

Діяльність благодійних організацій

та доброчинні практики українців

Дослідження виконано Corestone
Group та GfK Ukraine на замовлення
Zagoriy Foundation, 2018



Діяльність благодійних організацій
та добродійні практики українців



«Займатися благодійністю може кожен українець. Адже це не тільки жертвування коштів, а й добровільна допомога ближнім і незнайомим людям, без очікування винагороди чи навіть подяки. Власне це і є волонтерство.

Наша мета — зробити допомогу популярним, модним, природним явищем. Я мрію, щоб саме питання „Чи берете ви участь у благодійних проектах?“ звучало б так само дивно як „Чи переходите ви вулицю на зелене світло?“»

— Гліб Загорій,
співзасновник *Zagoriy Foundation*

Благодійні організації в Україні: **основні напрямки та структура діяльності**

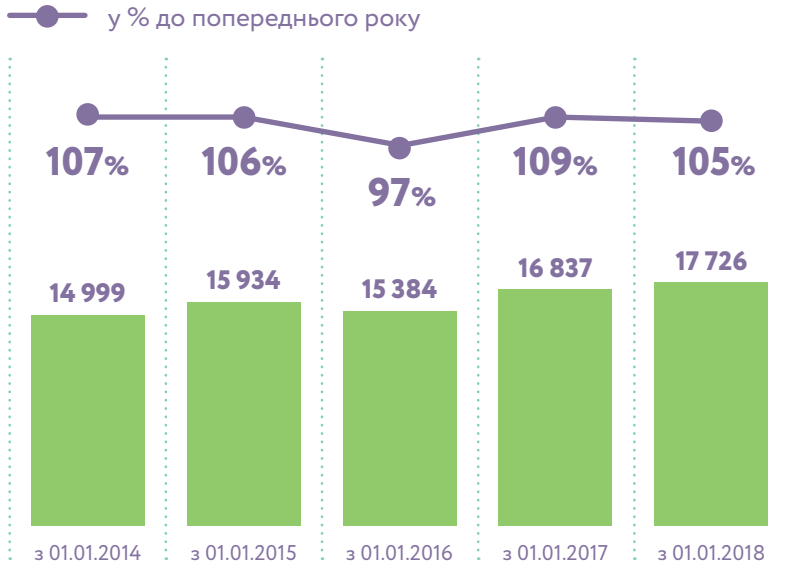
Аудиторія та методика дослідження

- × кабінетне дослідження: збір та аналіз вторинної інформації
- × 20-хвилинне телефонне інтерв'ю представників
200 організацій зі всіх регіонів України

17 726 благодійних організацій
було зареєстровано в Україні станом на 1 січня 2018 року.

Більшість благодійних організацій **існують лише «на папері»**.
За оцінками аналітиків Українського форуму благодійників, весь
основний актив України складають **500–1000 організацій**.

Кількість зареєстрованих благодійних організацій України



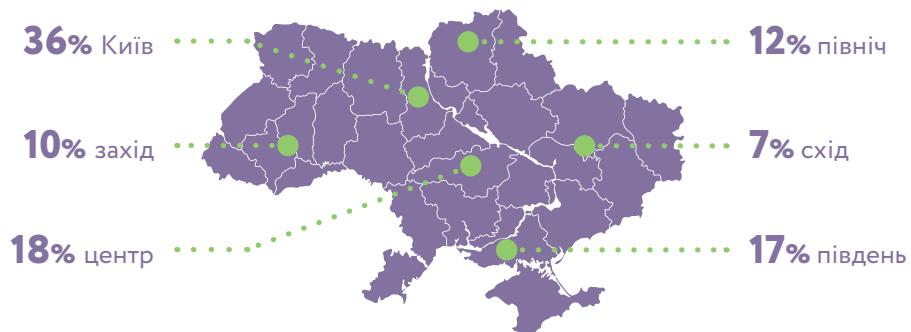
~2/3

благодійних витрат належать ТОП-100
благодійним фондам.

~1/3

офіційних благодійних витрат в Україні у 2015 році — витрати першої п'ятірки: міжнародний благодійний фонд «Альянс громадського здоров'я», Фонд Ріната Ахметова, благодійна організація «100% життя», благодійний фонд «Квітучий край», Міжнародний фонд «Відродження».

ТОП-100 благодійних організацій: де вони розташовані?



За типом населеного пункту:
обласний центр — **82%**, місто — **14%**, село — **4%**

Діяльність благодійних організацій та добродчинні практики українців

Для участі в рейтингу благодійників у 2016 році звітність подали
89 благодійних організацій.

24 великих

(> 10 млн грн/рік)

41 середніх

(1-10 млн грн/рік)

24 малих

(< 1 млн грн/рік)

1,8 млрд грн

сумарно витрачено на благодійність впродовж року.

На що спрямовують кошти благодійні організації в Україні?

	разом за 2015-2016	2015	2016	Лідери за сферами
охорона здоров'я	43%	15%	57%	«100% життя»
соціальний захист	40%	59%	31%	«Карітас України»
економічний розвиток	7%	8%	7%	Фонд Східна Європа
допомога армії	3%	7%	1%	Регіональний фонд «Благочестя»
розвиток науки та освіти	2%	1%	2%	Фонд Бориса Колесникова
спорт та фізична культура	2%	3%	1%	Фонд Ігоря Палиці «Тільки разом»
мистецтво та культура	1%	2%	0%	Фонд Ігоря Палиці «Тільки разом»
захист довкілля та тварин	0%	1%	0%	«Подільська громада»
інше	2%	5%	1%	«Happy Paw»

83%

благодійних організацій мають **більше**
одного джерела фінансування.

Якими є джерела фінансування благодійних організацій?



* розмір внеску від однієї особи: середній – 2033 грн,
медіана – 500 грн

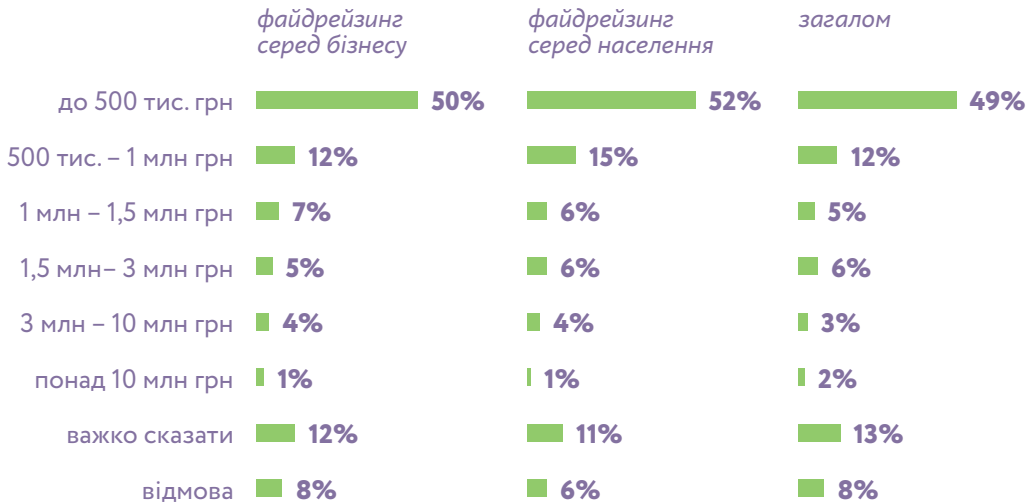
13%
витрат в середньому
спрямовується на утримання
благодійної організації

87%
на благодійну
діяльність

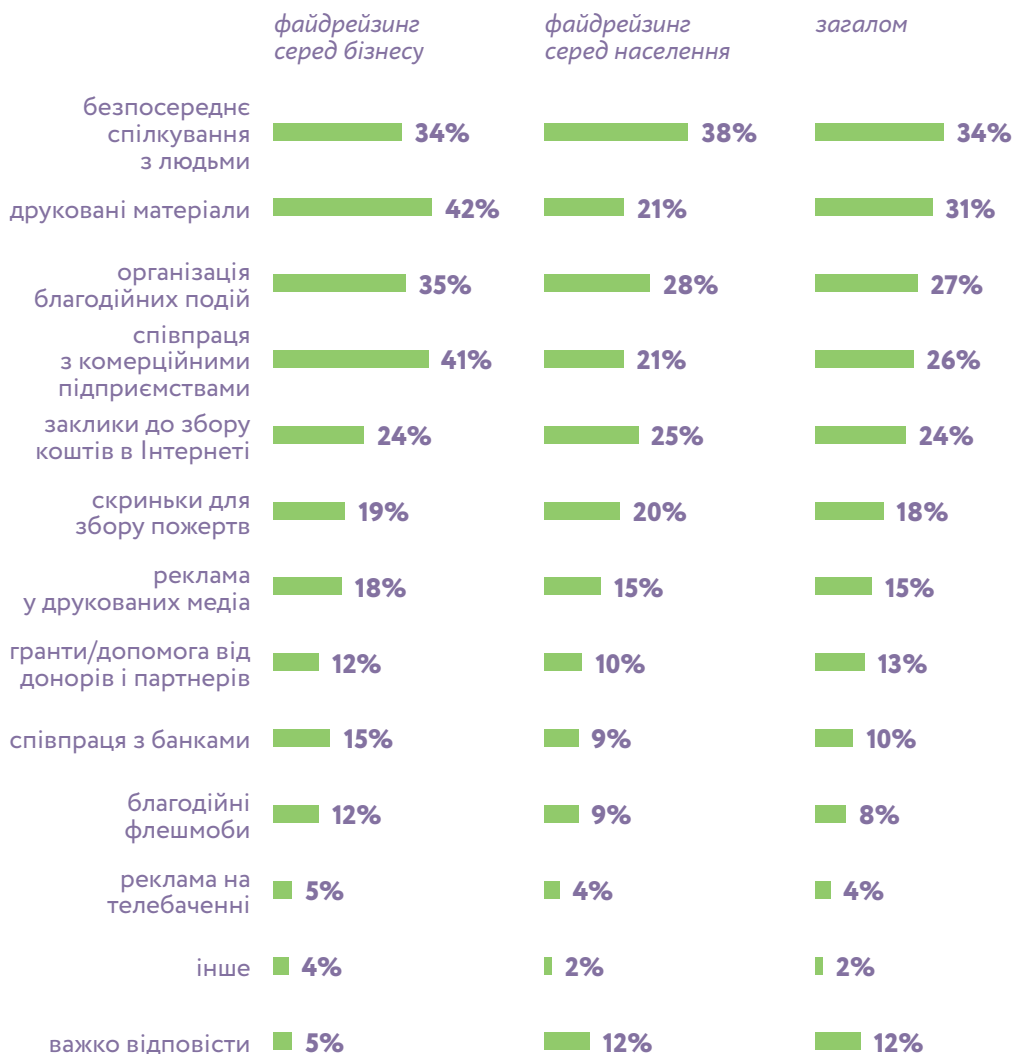
Якою є середня сума внеску благодійним організаціям від однієї особи?



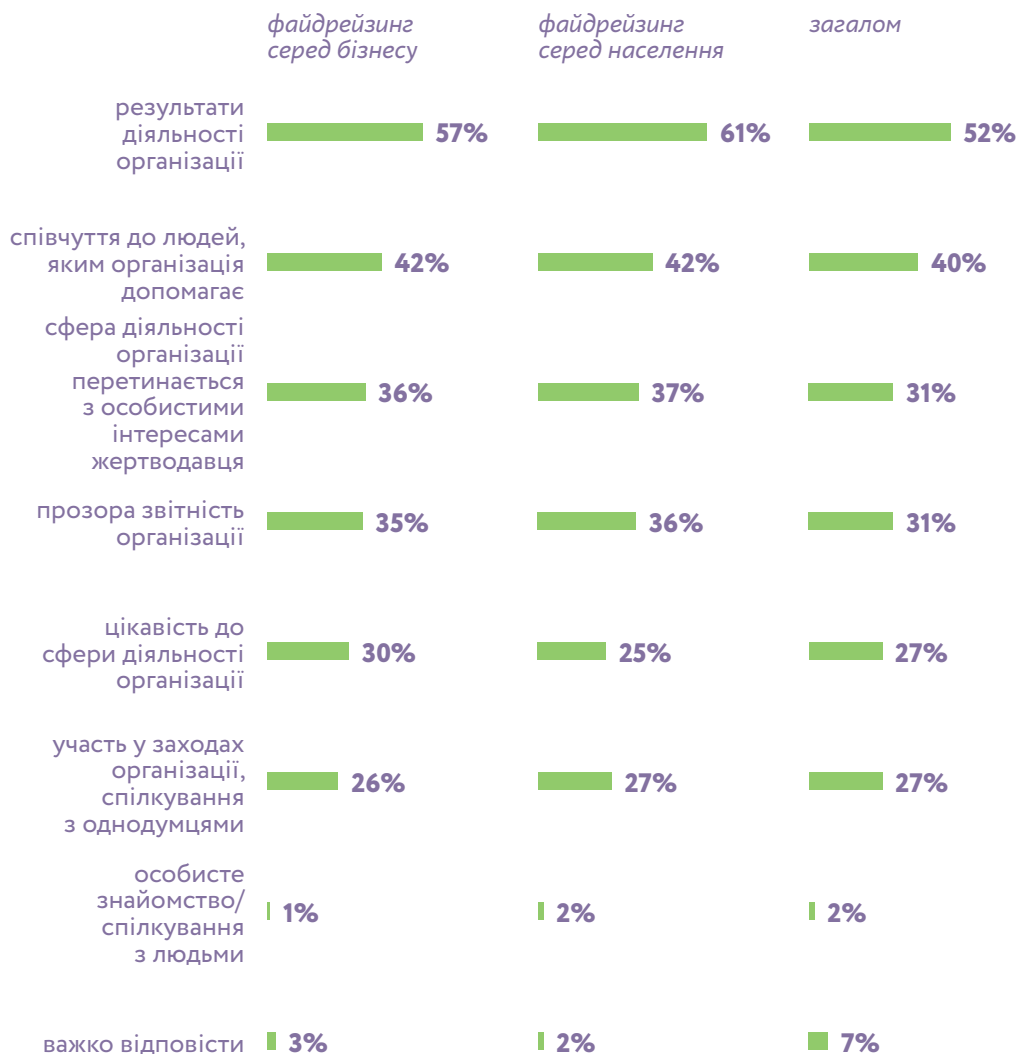
Який середній річний бюджет благодійних організацій?



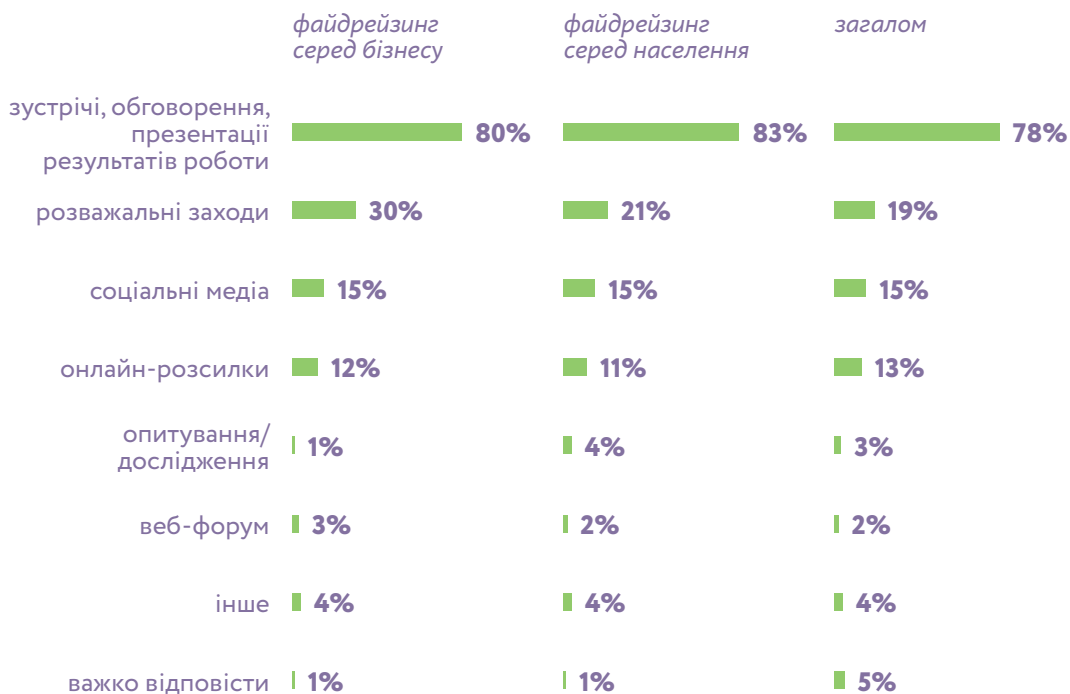
Завдяки чому благодійні організації залучають кошти?



Що мотивує українців підтримувати благодійні організації?



Як найкраще підтримувати зв'язок з жертводавцями?



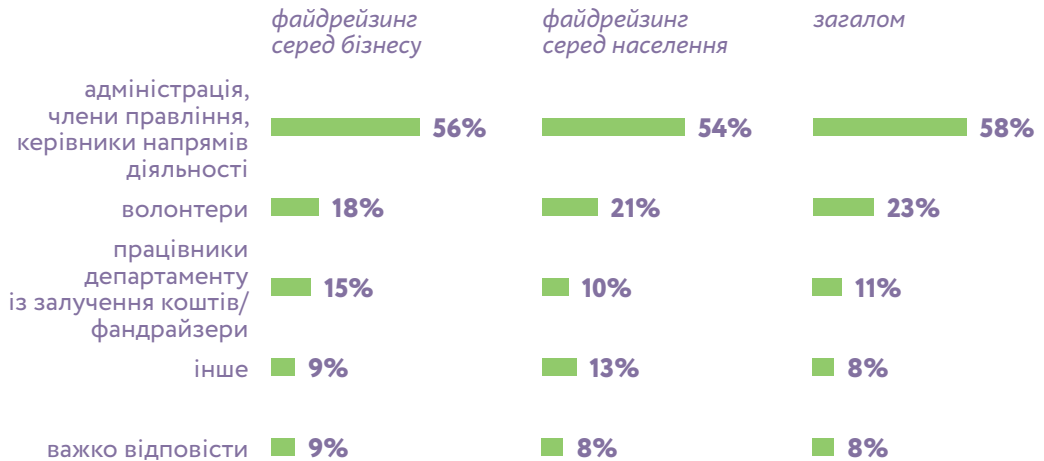
36%

благодійних організацій мають працівників, **основні функції** яких полягають у **залученні коштів**

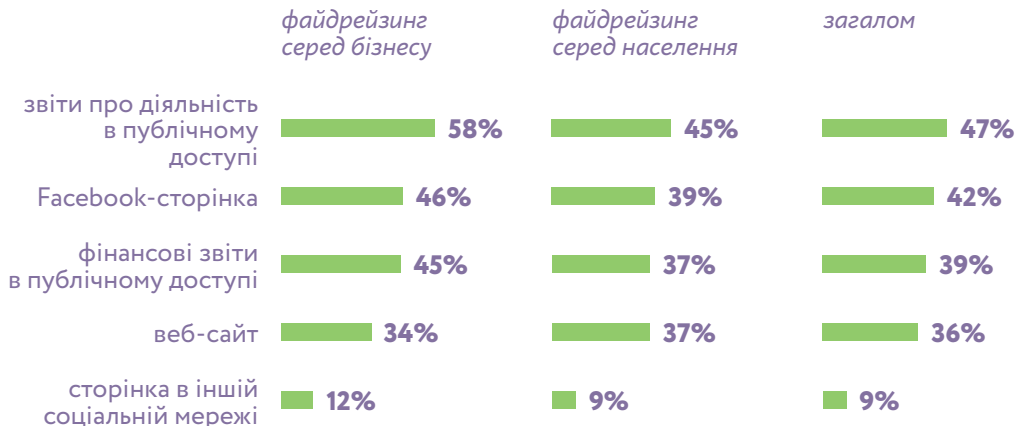
89%

благодійних організацій **не мають спеціалізованих відділів з залучення коштів** або відповідних спеціалістів

Хто в благодійних організаціях займається залученням коштів?



Як благодійні організації звітують про свою діяльність?



Участь українців у благодійних та волонтерських проектах

Аудиторія та методика дослідження

1 000 чоловіків та
жінок, 18+ років

міста з населенням
50+ тисяч осіб

20-хвилинне
особисте інтерв'ю

70% українців

впродовж 2017 року робили благодійні внески

Найчастіше адресатами благодійної допомоги респондентів були: **жебраки, релігійні організації, діти з інвалідністю та важкими захворюваннями.**

Що з нижчезазначеного робили українці протягом 2017 року?



Кому українці жертвували кошти або речі протягом 2017 року?



Чому українці не виділяли кошти чи речі на благодійність протягом 2017 року?



Діяльність благодійних організацій та добродчинні практики українців

Найбільше українці лояльні до надання допомоги **армії** — **майже 470 грн/рік**, найменше — **малозабезпеченим і безпритульним** — **70 грн/рік**

68%

українців вважають, що найбільше благодійних пожертв в Україні потребують діти з інвалідністю і важкими захворюваннями

57%

наголошують на важливості допомоги дітям-сиротам

- В який спосіб Ви брали участь у благодійності?
- Які способи участі в благодійності вважаєте найбільш зручними?



Які благодійні організації відомі українцям і кому вони довіряють?

Серед тих, хто робив грошові/речові пожертви впродовж останнього року

	Рівень знання (% тих, хто знає)	Рівень довіри
Фонд Ріната Ахметова	61%	63%
Міжнародний Комітет Червоного Хреста	55%	81%
Товариство Червоного Хреста України	50%	78%
Фонд Віктора Пінчука	48%	43%
Фонд Олени Пінчук	37%	62%
«Армія SOS»	23%	69%
«Повернись живим»	23%	81%
Українська Біржа Благодійності	13%	66%
«Карітас України»	13%	75%
«Відродження»	11%	53%
«Таблеточки»	10%	55%
Фонд Ігоря Палиці «Тільки разом»	7%	✳
«Альянс громадського здоров'я»	5%	✳
«Крила Фенікса»	5%	✳
«Нарру Рау»	4%	✳
«Фармак»	3%	✳

✳ кількість респондентів недостатня для надійного аналізу (менше 50)

Діяльність благодійних організацій та добродчинні практики українців

Загалом

	Рівень знання (% тих, хто знає)	Рівень довіри
Фонд Ріната Ахметова	58%	58%
Міжнародний Комітет Червоного Хреста	51%	77%
Товариство Червоного Хреста України	46%	74%
Фонд Віктора Пінчука	45%	38%
Фонд Олени Пінчук	32%	56%
«Армія SOS»	21%	63%
«Повернись живим»	18%	72%
Українська Біржа Благодійності	11%	60%
«Карітас України»	10%	70%
«Відродження»	8%	42%
«Таблеточки»	8%	49%
Фонд Ігоря Палиці «Тільки разом»	6%	42%
«Альянс громадського здоров'я»	5%	38%
«Крила Фенікса»	4%	✳
«Happy Paw»	3%	✳
«Фармак»	3%	✳

✳ кількість респондентів недостатня для надійного аналізу (менше 50)

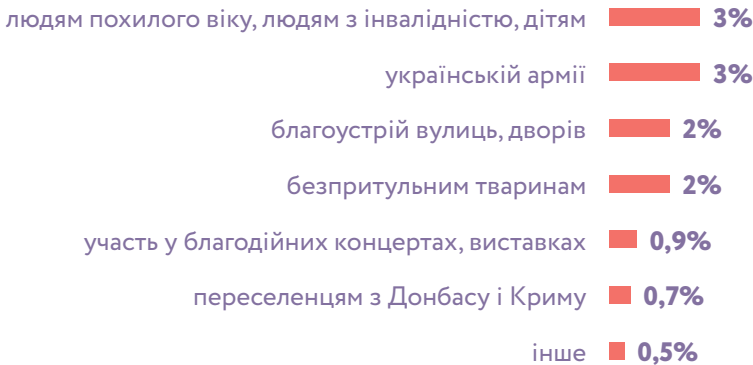
Що є визначальним при прийнятті рішення про надання фінансової благодійної допомоги?



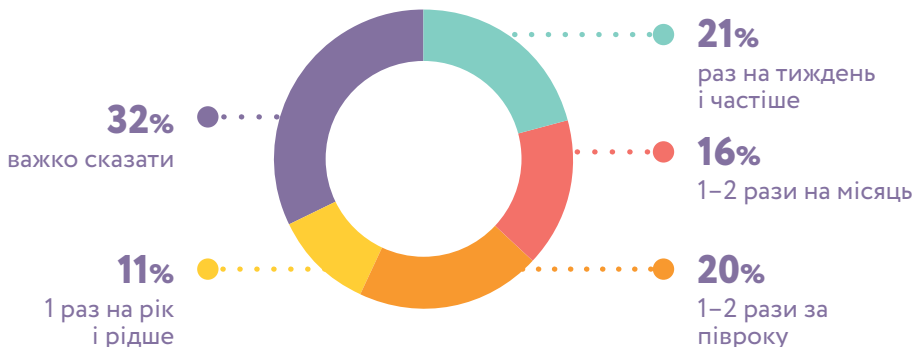
9%

українців займалися волонтерством впродовж
останнього року

Кому допомагають найбільш охоче?

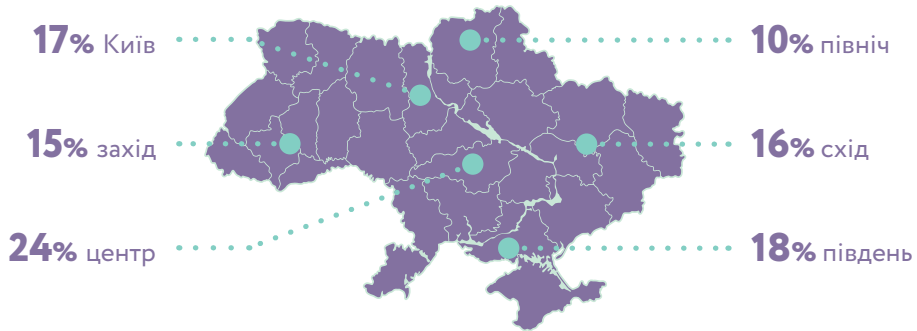


Як часто українці займаються волонтерством?



Українські благодійники і волонтери: портрет учасників дослідження

Регіон



Населені пункти

13%
міста 51–100 тис. осіб

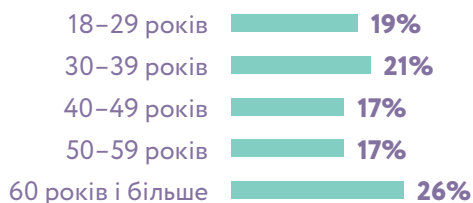
37%
міста 101–500 тис. осіб

50%
міста >500 тис. осіб

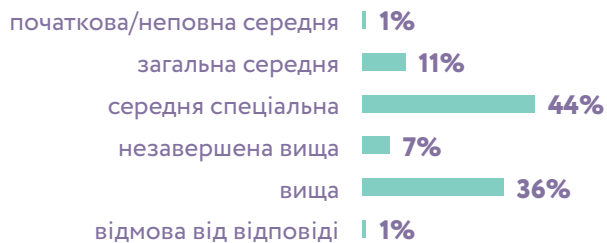
Діяльність благодійних організацій та добродчинні практики українців

Гендер **45%** чоловіки **55%** жінки

Вік



Освіта



Фінансовий стан



провулок Рильський 6, Київ
+38 068 685 64 91

info@zagoriy.foundation


facebook

www.fb.com/zagoriyfoundation

instagram

www.instagram.com/zagoriy.foundation

<https://zagoriy.foundation>



zagoriy
foundation