

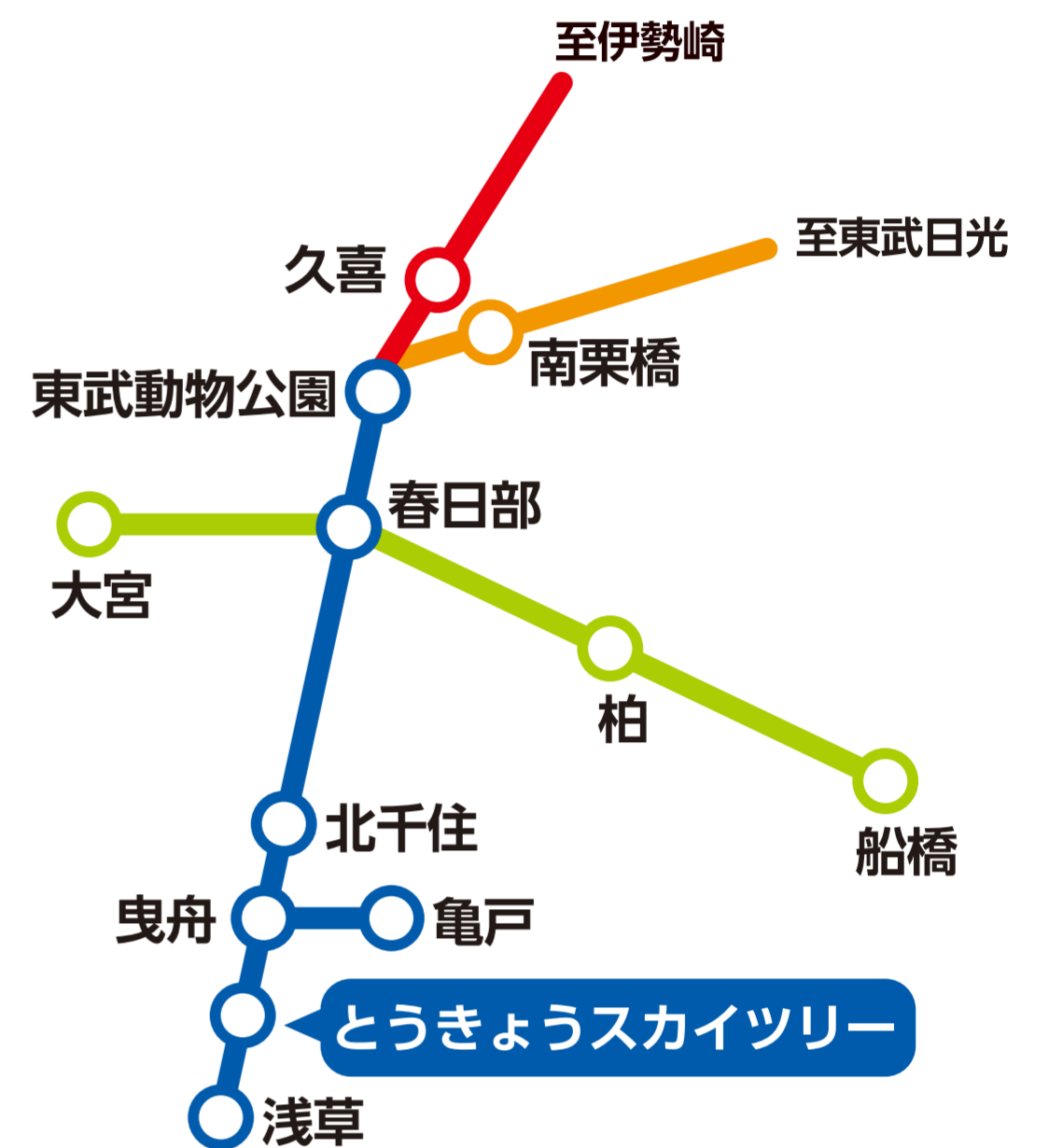
東武スカイツリーライン とうきょうスカイツリー駅

高架化工事に伴う新駅舎使用開始のお知らせ

いつも東武鉄道をご利用いただきまして誠にありがとうございます。
とうきょうスカイツリー駅では、11月27日(日)初列車より新たに上りホームと西口改札を開設し使用開始いたします。このため駅構内は以下のように変わります。

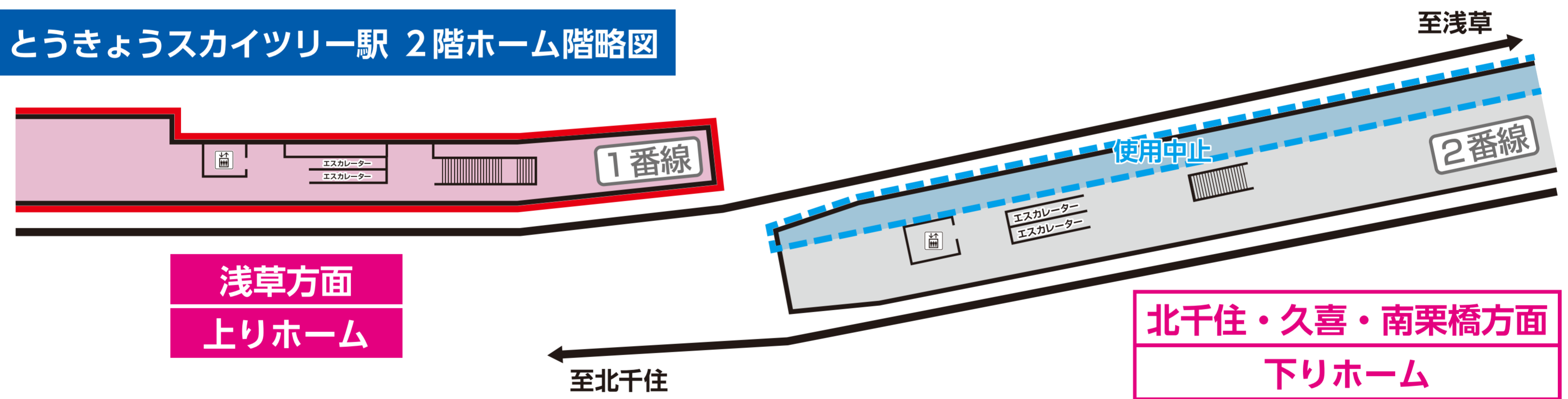
- ・浅草駅(上り方面)へは西口改札をご利用ください。
 - ・北千住、久喜、南栗橋方面(下り方面)へは従来からある東口改札をご利用ください。
 - ・上下ホームは離れており、改札内に連絡通路はありません。
- これにともない、正面口改札は11月26日(土)終列車をもって使用を中止いたします。

Thank you for using Tobu Railway. At Tokyo Skytree Station, the gates for Asakusa and the inbound platform will be available from the first train on November 27, 2022. The main gate will be closed after the last train on November 26, 2022.

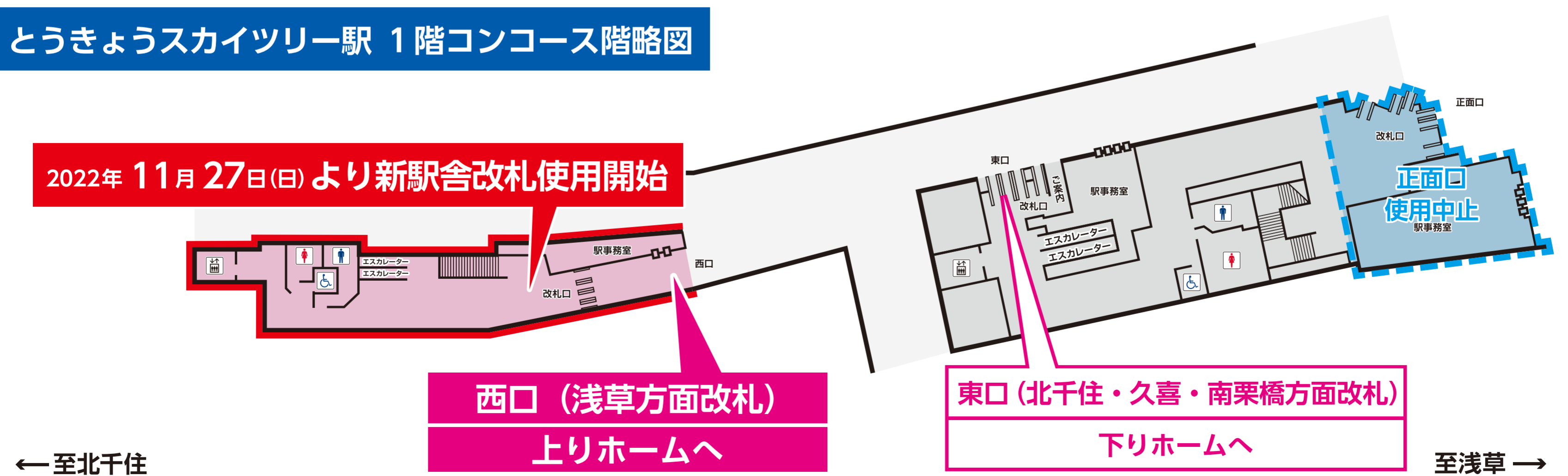


使用開始日：2022年11月27日(日) 予定

とうきょうスカイツリー駅 2階ホーム階略図



とうきょうスカイツリー駅 1階コンコース階略図



—— = 新駅舎箇所 - - - = 使用中止箇所

