

JÄSENTIETOJEN VUOSITILASTO 2022



HELSINGIN SEURAKUNTAYHTYMÄ



KIRKKO HELSINGISSÄ
KYRKAN I HELSINGFORS

Sisällysluettelo

1. Käsitteitä ja määritelmiä	3
2. Johdanto.....	4
3. Jäsentietojen yhteenveto 2019–2022.....	5
4. Jäsenmäärään vaikuttavien muutostapahtumien yhteenveto seurakunnittain 2022	6
5. Kirkkoon kuulumisen suomenkielisten seurakuntien alueilla 31.12.2022	7
6. Kirkkoon kuulumisen ruotsinkielisten seurakuntien alueilla 31.12.2022	8
7. Seurakuntien jäsenmäärä, alueella asuvat ja kirkkoon kuulumisen sukupuolen mukaan 31.12.2022.....	9
8. Helsingin seurakuntien jäsenmäärä, kaupungin väkiluku ja kirkkoon kuulumisen 2007–2022	10
9. Seurakuntien jäsenmäärä 31.12.2021 ja 31.12.2022 sekä jäsenmäärän muutos	11
10. Jäsenmäärän suhteellinen muutos suomenkielisissä ja ruotsinkielisissä seurakunnissa 2022	12
11. Seurakuntien jäsenmäärä ja osuus sukupuolen mukaan 31.12.2022.....	13
12. Seurakuntien jäsenmäärä ja osuus iän mukaan 31.12.2022	14
13. Kokonaisjäsenmäärä seurakunnittain 2022	15
14. Poissa oleva väestö seurakunnittain 2022	16
15. Jäsenmäärää lisäävät muutostapahtumat seurakunnittain 2022	17
16. Jäsenmäärää vähentävät muutostapahtumat seurakunnittain 2022.....	18
17. Kastettujen lasten ja kirkkoon liittyneiden erittely seurakunnittain 2018–2022	19
18. Kastetut lapset ensirekisteröintinä 2007–2022	20
19. Kirkkoon liittyneet iän mukaan seurakunnittain 2022.....	21
20. Kirkosta eronneet iän mukaan seurakunnittain 2022.....	22
21. Kirkkoon liittyneiden ja kirkosta eronneiden yhteenveto 2022	23
22. Kirkkoon liittyneet ja kirkosta eronneet 2007–2022	24
23. Jäsenten avioliitot seurakunnittain 2022.....	25
24. Jäsenten kirkolliset vihkimiset 2007–2022.....	26
25. Seurakuntien jäsenmäärä 2010–2022.....	27
26. Seurakuntien jäsenmäärän muutos 2011–2022	28
27. Kirkkoon liittyneet seurakunnittain 2011–2022	29
28. Kirkosta eronneet seurakunnittain 2011–2022	30
29. Kastetut lapset ensirekisteröintinä seurakunnittain 2011–2022.....	31
30. Jäsenten kirkolliset vihkimiset seurakunnittain 2011–2022	32
31. Kuolleet jäsenet seurakunnittain 2011–2022.....	33

1. Käsitteitä ja määritelmiä

- **Seurakunta:** henkilön jäsenyysseurakunta määräytyy Suomen väestötietojärjestelmään (VTJ) rekisteröidyn kotikunnan sekä vakinaisen tai viimeksi voimassa olleen osoitteen mukaan (ns. parokiaalinen periaate). Vakituisesti ulkomailla asuva henkilö on sen seurakunnan jäsen, jossa hän asui viimeksi vakinaisesti Suomessa.
- **Läsnä oleva väestö:** ne Helsingin seurakuntien jäsenet, joilla on väestötietojärjestelmässä kotikuntana Helsinki.
- **Poissa oleva väestö:** ne Helsingin seurakuntien jäsenet, joilla on Suomen kansalaisuus ja väestötietojärjestelmässä kotikuntana ulkomaat tai ”tuntematon”.
- **Jäsenmäärä:** tässä julkaisussa jäsenmäärä tarkoittaa läsnä olevan väestön jäsenmäärää (vrt. kokonaisjäsenmäärä, poissa olevan väestön jäsenmäärä).
- **Kokonaisjäsenmäärä:** läsnä olevan väestön ja poissa olevan väestön yhteenlaskettu jäsenmäärä.
- **Siirto läsnä olevaan väestöön:** muutto poissa olevasta väestöstä läsnä olevaan väestöön eli muutto ulkomailta asumaan vakituisesti Suomeen. Henkilön jäsenyysseurakunta voi joko pysyä samana tai vaihtua.
- **Siirto poissa olevaan väestöön:** muutto läsnä olevasta väestöstä poissa olevaan väestöön eli muutto Helsingistä asumaan vakituisesti ulkomaille. Henkilön jäsenyysseurakunta pysyy ennallaan ulkomaille muutettaessa.
- **Poissa olevasta väestöstä poistetut:** poissa olevassa väestössä kuolleet ja kuolleeksi julistetut jäsenet sekä poissa olevassa väestössä asuvat Suomen kansalaisuuden menettäneet jäsenet.
- **Kirkkoon kuuluminen:** kirkkoonkuulumisprosentti (ts. jäsenprosentti) lasketaan suhteuttamalla seurakunnan läsnä olevan väestön jäsenmäärä seurakunnan maantieteellisellä alueella asuvien helsinkiläisten lukumäärään. Suomenkielisten seurakuntien alueella asuvien lukumäärään lasketaan henkilöt, joiden äidinkieli on suomi tai jokin ei-pohjoismainen kieli. Ruotsinkielisten seurakuntien alueella asuvien lukumäärään lasketaan henkilöt, joiden äidinkieli on ruotsi, norja, tanska tai islanti. Koko Helsingin kirkkoonkuulumisprosenttia laskettaessa alueella asuvien lukumäärään huomioidaan myös ne helsinkiläiset, joilla ei ole vakinaista osoitetta.
- **Kastetut lapset ensirekisteröinteinä:** Suomen väestötietojärjestelmään ja seurakunnan läsnä olevan väestön jäseneksi ensirekisteröidyt, kasteen kautta kirkkoon liittyneet lapset.
- **Kasteen kautta kirkkoon liittyneet alle yksivuotiaat:** termillä tarkoitetaan alle yksivuotiaiden lasten kasteita, joissa lapsi on jo ennen kastetta rekisteröity väestötietojärjestelmään (esimerkiksi jos vastasyntyneelle lapselle on tarvittu passi ennen kastetta).
- **Jäsenten avioliitot:** Jäsenten avioliitot ja avioerot tilastoidaan pääsääntöisesti vaimon seurakunnan mukaan. Mikäli vaimo ei ole Suomen evankelis-luterilaisen kirkon jäsen, tilastointi tapahtuu miehen seurakunnan mukaan. Kirkollinen vihkiminen voidaan toimittaa puolisoille, joista molemmat tai toinen on Suomen ev.lut. kirkon jäsen ja toinen jonkin toisen kristillisen uskontokunnan jäsen.

2. Johdanto

Helsingin seurakuntayhtymän keskusrekisterissä laadittu Jäsentietojen vuositilasto 2022 kokoaa yhteen tiedot Helsingin evankelis-luterilaisten seurakuntien jäsenmääristä ja niiden muutoksista, kirkkoonkuulumisprosentista sekä jäsenten avioliitoista. Jäsentiedot perustuvat Kirkkohallituksen ylläpitämään kirkon yhteiseen jäsenrekisteriin. Kirkkoonkuulumisprosenttien laskemiseen tarvittavat väestötiedot seurakuntien alueiden asukkaista on tilattu Tilastokeskuksesta.


Keskeisimmät tämän vuositilaston jäsentiedot ovat saatavilla myös Kirkon tilastopalvelussa (kirkontilastot.fi: Jäsentilasto 2022). Tilastopalvelusta löytyvät myös rippikoulun suorittaneiden jäsenten sekä rippikoulussa kasnettujen ja liittyneiden lukumäärät, jotka eivät ole mukana tässä vuositilastossa. Tilastopalvelussa koko Suomen evankelis-luterilaisen kirkon jäsentilastoja pääsee tarkastelemaan useamman vuoden ajalta ja eri aluetasoilla: joko valituissa seurakunnissa, talousyksiköissä, rovastikunnissa tai hiippakunnissa. Pienen opettelu- ja harjoittelun jälkeen palvelu palkitsee käyttäjänsä, sillä käyttöliittymät tilastopalvelun jäsentilastossa, toimintatilastossa, taloustilastossa ja henkilöstötilastossa toimivat kaikki samalla periaatteella. Kannattaa tutustua!

Jäsentietojen vuositilastossa 2022 taulukoiden tietosisältö ja numerointi vastaa vuositilastoa 2021. Jäsentilastot kuvaavat Helsingin seurakuntien jäseniä ja seurakuntien jäsenistössä tapahtuneita muutoksia, mutta tilastot heijastelevat koko Helsingin väestön rakennetta ja sen muutoksia. Esimerkiksi kasteiden lukumäärä väheni vuonna 2022 suurelta osin syntyvyyden laskusta johtuen, yleinen kuolleisuuden kasvu puolestaan nosti kuolleiden jäsenten lukumäärän (4 021) suuremmaksi kuin kertaakaan aiemmin tällä vuosituhanella.

Helsingin seurakuntien läsnä olevan väestön jäsenmäärä väheni vuoden 2022 aikana 322 254 jäsenestä 315 446 jäseneksi eli yhteensä 6 808 henkilöllä. Vuodenvaihteessa 31.12.2022 helsinkiläisistä 47,4 prosenttia kuului Suomen evankelis-luterilaiseen kirkkoon. (Luku ei sisällä Porvoon hiippakuntaan kuuluvien Rikssvenska Olaus Petri ja Deutsche Gemeinde -seurakuntien Helsingissä asuvia jäseniä.)

Vuoden 2022 jäsenkehityksen yhteenveto ja vertailu vuosiin 2019, 2020 ja 2021 on esitetty taulukossa 3.

Helsingissä 15. päivänä helmikuuta 2023



Emilia Launonen
Rekisteripäällikkö
Helsingin seurakuntayhtymän keskusrekisteri

3. Jäsentietojen yhteenveto 2019–2022

	suomenkieliset seurakunnat				ruotsinkieliset seurakunnat				Kaikki seurakunnat yhteensä			
	2019	2020	2021	2022	2019	2020	2021	2022	2019	2020	2021	2022
Jäsenmäärä ¹⁾	310 576	306 146	299 594	293 230	23 299	22 954	22 660	22 216	333 875	329 100	322 254	315 446
Jäsenmäärän muutos	-3 839	-4 430	-6 552	-6 364	-241	-345	-294	-444	-4 080	-4 775	-6 846	-6 808
Kirkkoon kuuluminen (%) ¹⁾	51,6 %	50,6 %	49,2 %	47,9 %	63,8 %	62,6 %	61,5 %	60,6 %	51,1 %	50,1 %	48,9 %	47,4 %
Kastetut	2 422	2 278	2 514	2 303	196	186	200	160	2 618	2 464	2 714	2 463
Ensirekisteröintinä	2 114	1 798	1 814	1 664	134	125	109	81	2 248	1 923	1 923	1 745
Kirkkoon liittyneet alle 1-vuotiaat	308	480	700	639	62	61	91	79	370	541	791	718
Kuolleet	3 263	3 431	3 500	3 699	317	328	280	322	3 580	3 759	3 780	4 021
Kastetut – kuolleet	-841	-1 153	-986	-1 396	-121	-142	-80	-162	-962	-1 295	-1 066	-1 558
Kirkkoon liittyneet ²⁾	1 637	1 680	1 978	1 783	96	75	122	101	1 733	1 755	2 100	1 884
Kirkosta eronneet	6 248	6 361	6 619	7 441	409	424	414	438	6 657	6 785	7 033	7 879
Liittyneet – eronneet	-4 611	-4 681	-4 641	-5 658	-313	-349	-292	-337	-4 924	-5 030	-4 933	-5 995
Sisäänmuutot ³⁾	39 298	40 742	38 921	35 664	1 940	1 977	1 918	1 797	41 238	42 719	40 839	37 461
Ulosmuutot ⁴⁾	37 559	39 550	39 914	34 845	1 671	1 825	1 856	1 714	39 230	41 375	41 770	36 559
Sisäänmuutot – ulosmuutot	1 739	1 192	-993	819	269	152	62	83	2 008	1 344	-931	902
Siirrot läsnä olevaan väestöön	952	978	799	707	102	134	137	112	1 054	1 112	936	819
Siirrot poissa olevaan väestöön	997	765	729	835	178	140	120	138	1 175	905	849	973
Siirtojen erotus ⁵⁾	-45	213	70	-128	-76	-6	17	-26	-121	207	87	-154
Jäsenten kirkolliset vihkimiset	915	802	802	867	66	54	51	58	981	856	853	925
Jäsenten siviilivihkimiset	1 001	957	803	781	77	54	63	55	1 078	1 011	866	836
Jäsenten avioliitot yhteensä	1 916	1 759	1 605	1 648	143	108	114	113	2 059	1 867	1 719	1 761

1) Vuoden lopussa eli 31.12.2019, 31.12.2020, 31.12.2021 ja 31.12.2022.

2) Ei sisällä kasteen kautta kirkkoon liittyneitä alle yksivuotiaita.

3) Muuttoa Helsingin seurakuntiin toisista Helsingin tai muun Suomen seurakunnista. Lukuun sisältyvät kieliryhmän vaihdot sekä seurakunnan vaihdot Helsingin seurakuntiin Rikssvenska Olaus Petri församlingen -seurakunnasta ja Suomen saksalaisesta evankelis-luterilaisesta seurakunnasta (Deutsche Evangelisch-Lutherische Gemeinde in Finnland).

4) Muuttoa Helsingin seurakunnista toisiin Helsingin tai muun Suomen seurakuntiin. Lukuun sisältyvät kieliryhmän vaihdot sekä seurakunnan vaihdot Helsingin seurakunnista Rikssvenska Olaus Petri församlingen -seurakuntaan ja Suomen saksalaiseen evankelis-luterilaiseen seurakuntaan (Deutsche Evangelisch-Lutherische Gemeinde in Finnland).

5) Suomen ev.lut. kirkon jäsenten nettomaahanmuutto Helsingin seurakuntien osalta.

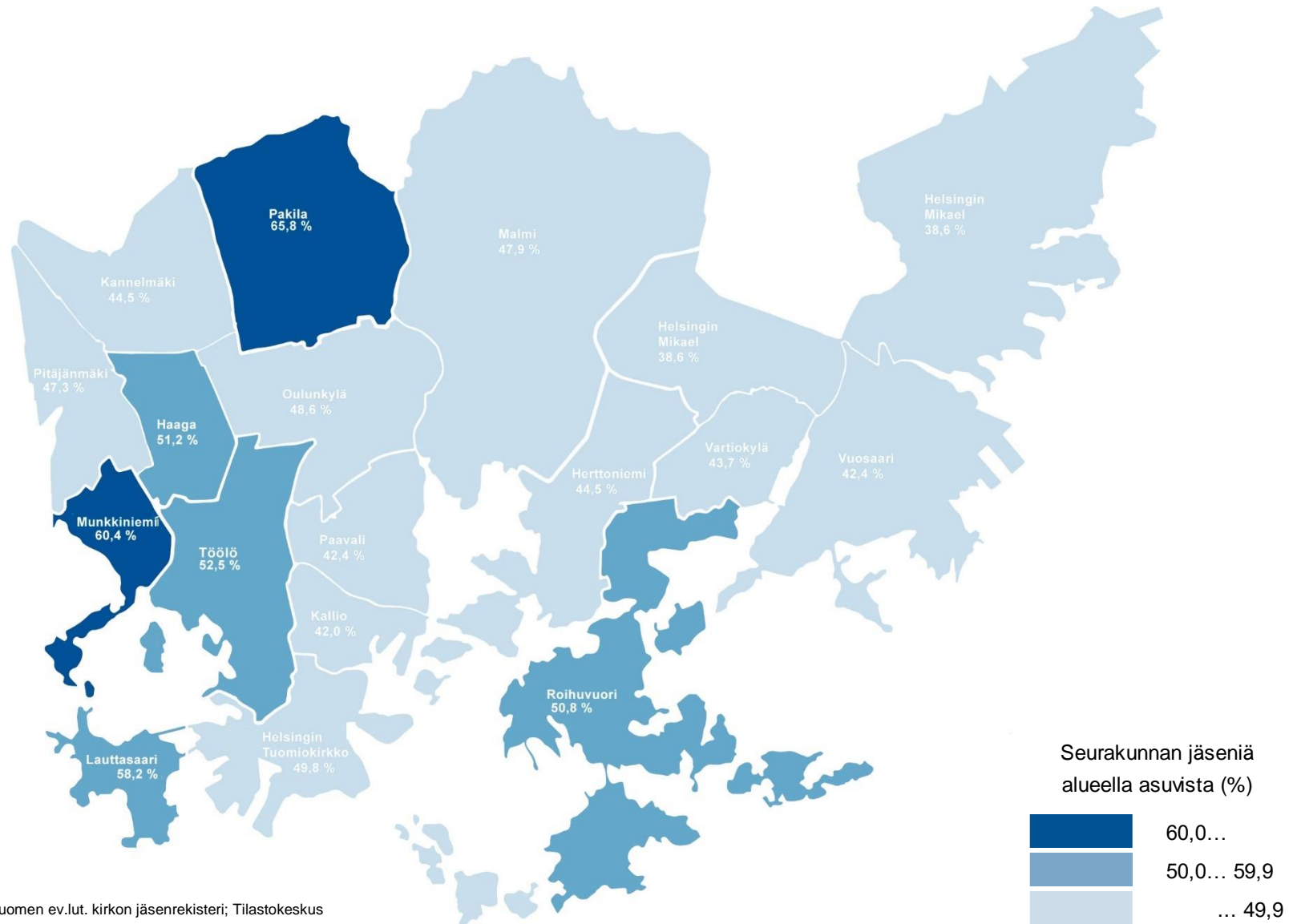
4. Jäsenmäärään vaikuttavien muutostapahtumien yhteenveto seurakunnittain 2022

Seurakunta	Kastetut lapset kaikki			Kirkkoon liittyneet	Kirkosta eronneet	erotus	Muutot sisään	Muutot ulos	erotus	Siirrot läsnä olevaan väestöön	Siirrot poissa olevaan väest.	erotus
	alle 1-v.	Kuolleet	erotus									
Haaga	115	212	-97	58	352	-294	1 846	1 861	-15	30	47	-17
Helsingin Mikael	95	294	-199	81	230	-149	1 376	1 789	-413	15	16	-1
Helsingin tuomiokirkkosrk	235	221	14	220	998	-778	4 496	4 228	268	161	205	-44
Herttoniemi	143	201	-58	114	400	-286	1 815	1 870	-55	40	28	12
Kallio	106	211	-105	157	873	-716	3 738	3 650	88	71	92	-21
Kannelmäki	105	162	-57	81	279	-198	1 317	1 440	-123	17	13	4
Lauttasaari	126	119	7	79	307	-228	1 257	1 260	-3	37	35	2
Malmi	400	578	-178	228	884	-656	3 431	4 020	-589	44	60	-16
Munkkiniemi	79	151	-72	49	233	-184	1 260	1 139	121	32	39	-7
Oulunkylä	121	333	-212	71	397	-326	2 511	1 788	723	27	44	-17
Paavali	101	110	-9	106	474	-368	2 836	2 266	570	43	43	0
Pakila	116	135	-19	45	191	-146	772	825	-53	15	20	-5
Pitäjänmäki	68	90	-22	45	197	-152	1 067	1 101	-34	14	15	-1
Roihuvuori	147	205	-58	110	358	-248	1 587	1 547	40	29	29	0
Töölö	205	326	-121	192	839	-647	4 256	3 794	462	87	121	-34
Vartiokylä	45	146	-101	37	123	-86	815	823	-8	..	8	-4
Vuosaari	96	205	-109	110	306	-196	1 284	1 444	-160	41	20	21
suomenkieliset seurakunnat	2 303	3 699	-1 396	1 783	7 441	-5 658	35 664	34 845	819	707	835	-128
Johannes	81	118	-37	64	253	-189	1 104	966	138	81	109	-28
Matteus	31	76	-45	22	78	-56	261	322	-61	20	15	5
Petrus	48	128	-80	15	107	-92	432	426	6	11	14	-3
ruotsinkieliset seurakunnat	160	322	-162	101	438	-337	1 797	1 714	83	112	138	-26
Kaikki seurakunnat yht.	2 463	4 021	-1 558	1 884	7 879	-5 995	37 461	36 559	902	819	973	-154

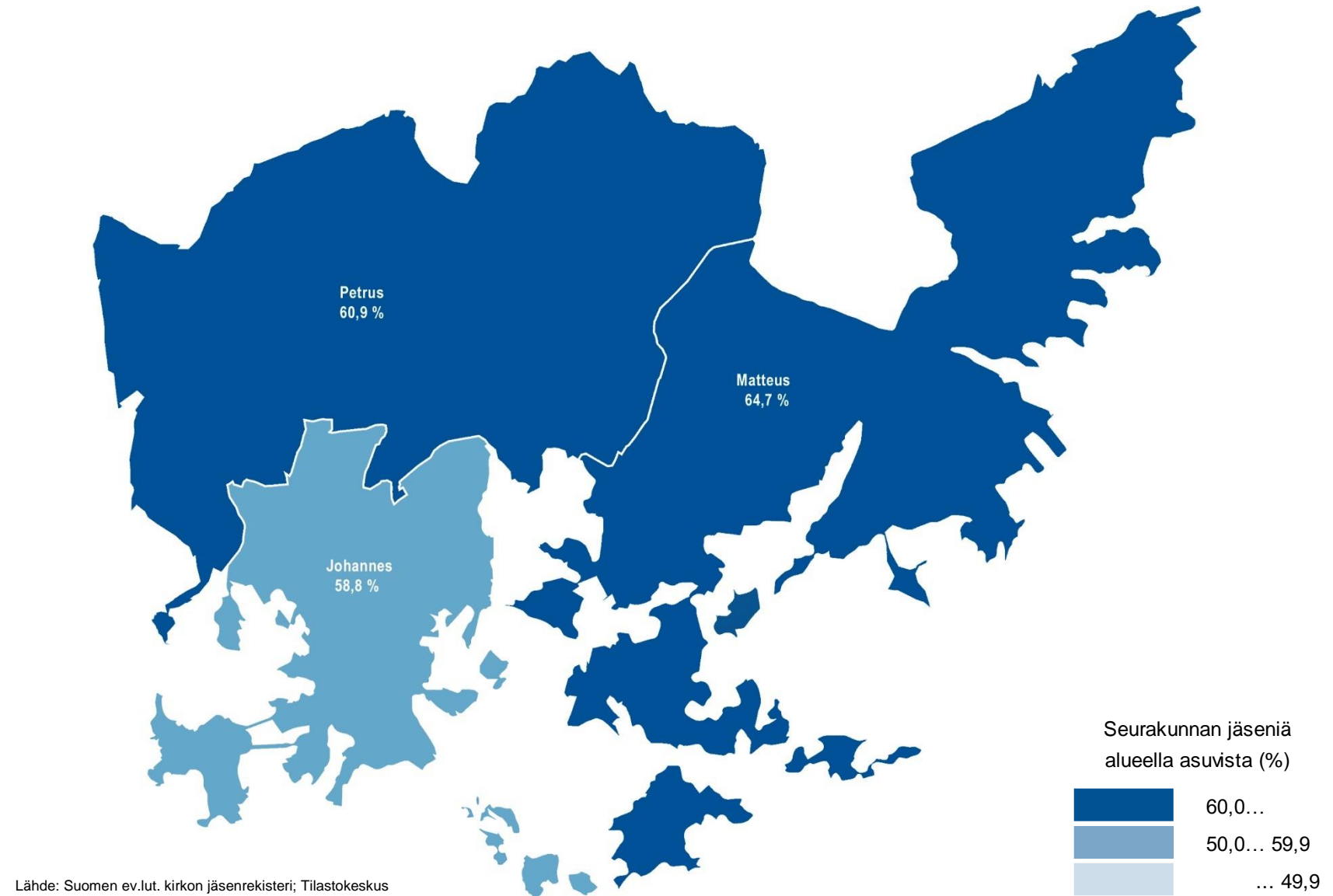
Kaikki muutostapahtumat ja näiden erotukset ovat määritelmiltään samoja kuin taulukossa 3.

.. (kaksi pistettä -merkintä) = tieto on liian pieni esitettäväksi (alle 5)

5. Kirkkoon kuuluminen suomenkielisten seurakuntien alueilla 31.12.2022



6. Kirkkoon kuuluminen ruotsinkielisten seurakuntien alueilla 31.12.2022



7. Seurakuntien jäsenmäärä, alueella asuvat ja kirkkoon kuuluminen sukupuolen mukaan 31.12.2022

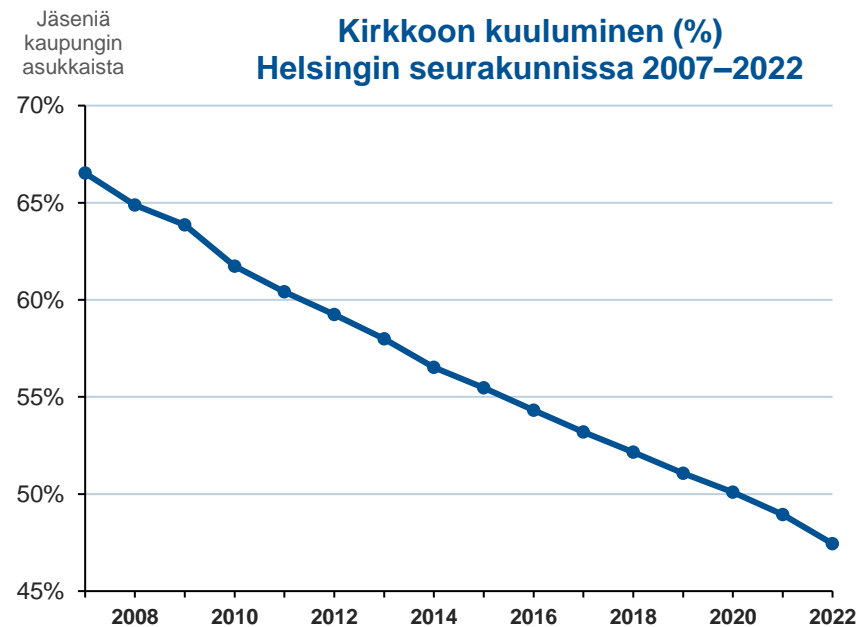
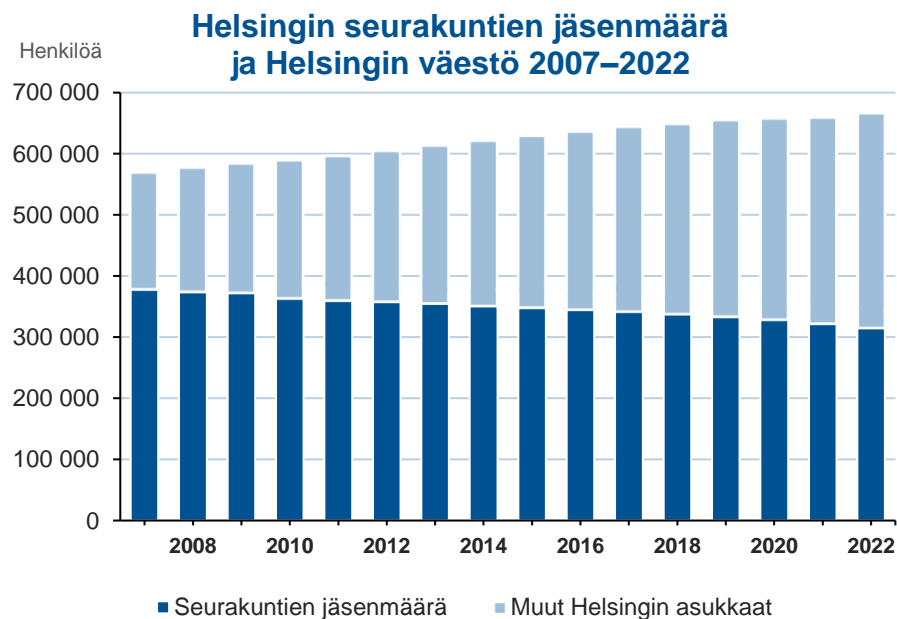
Seurakunta	Jäsenmäärä			Alueella asuvia ¹⁾			Kirkkoon kuuluminen (%)		
	naiset	miehet	yhteensä	naiset	miehet	yhteensä	naiset	miehet	kaikki
Haaga	7 737	5 438	13 175	13 664	12 053	25 717	56,6	45,1	51,2
Helsingin Mikael	8 812	6 787	15 599	20 812	19 579	40 391	42,3	34,7	38,6
Helsingin tuomiokirkkosrk	16 846	12 611	29 457	31 411	27 727	59 138	53,6	45,5	49,8
Herttoniemi	8 985	6 626	15 611	18 548	16 522	35 070	48,4	40,1	44,5
Kallio	10 406	7 755	18 161	22 360	20 906	43 266	46,5	37,1	42,0
Kannelmäki	7 404	5 851	13 255	15 328	14 438	29 766	48,3	40,5	44,5
Lauttasaari	7 235	5 353	12 588	11 581	10 055	21 636	62,5	53,2	58,2
Malmi	26 027	20 397	46 424	50 273	46 719	96 992	51,8	43,7	47,9
Munkkiniemi	6 048	4 167	10 215	9 451	7 465	16 916	64,0	55,8	60,4
Oulunkylä	10 066	7 418	17 484	19 312	16 700	36 012	52,1	44,4	48,6
Paavali	7 968	5 986	13 954	17 310	15 588	32 898	46,0	38,4	42,4
Pakila	6 534	5 692	12 226	9 387	9 181	18 568	69,6	62,0	65,8
Pitäjänmäki	4 679	3 714	8 393	9 027	8 710	17 737	51,8	42,6	47,3
Roihuvuori	9 850	7 548	17 398	18 174	16 053	34 227	54,2	47,0	50,8
Töölö	15 395	10 534	25 929	27 177	22 203	49 380	56,6	47,4	52,5
Vartiokylä	4 350	3 331	7 681	9 113	8 448	17 561	47,7	39,4	43,7
Vuosaari	8 944	6 736	15 680	19 611	17 367	36 978	45,6	38,8	42,4
suomenkieliset seurakunnat	167 286	125 944	293 230	322 539	289 714	612 253	51,9	43,5	47,9
Johannes	6 280	5 131	11 411	9 912	9 504	19 416	63,4	54,0	58,8
Matteus	2 584	2 270	4 854	3 794	3 705	7 499	68,1	61,3	64,7
Petrus	3 247	2 704	5 951	5 052	4 715	9 767	64,3	57,3	60,9
ruotsinkieliset seurakunnat	12 111	10 105	22 216	18 758	17 924	36 682	64,6	56,4	60,6
asuinpaikka tuntematon ²⁾				6 575	9 411	15 986			
Kaikki seurakunnat yhteensä	179 397	136 049	315 446	347 872	317 049	664 921	51,6	42,9	47,4

1) Tilastokeskuksen ennakkotieto Helsingin väkiluvusta 31.12.2022. Suomenkielisten seurakuntien alueella asuvien lukumäärään lasketaan henkilöt, joiden äidinkieli on suomi tai jokin ei-pohjoismainen kieli. Ruotsinkielisten seurakuntien alueella asuviksi lasketaan henkilöt, joiden äidinkieli on ruotsi, norja, tanska tai islanti.

2) Helsingin asukkaita, joilla ei ole vakinaista osoitetta tai joilla on vakinainen osoite ilman lähiosoitetta.

8. Helsingin seurakuntien jäsenmäärä, kaupungin väkiluku ja kirkkoon kuuluminen 2007–2022

	2007	2008	2009	2010	2011	2012	2013	2014	2015	2016	2017	2018	2019	2020	2021	2022
Seurakuntien jäsenmäärä	378 203	374 093	372 495	363 347	359 725	357 754	355 317	350 844	348 496	345 035	342 214	337 955	333 875	329 100	322 254	315 446
Muutos ed. vuoteen		-4 110	-1 598	-9 148	-3 622	-1 971	-2 437	-4 473	-2 348	-3 461	-2 821	-4 259	-4 080	-4 775	-6 846	-6 808
Muutos ed. vuoteen (%)		-1,1	-0,4	-2,5	-1,0	-0,5	-0,7	-1,3	-0,7	-1,0	-0,8	-1,2	-1,2	-1,4	-2,1	-2,1
Helsingin väkiluku	568 531	576 632	583 350	588 549	595 384	603 968	612 664	620 715	628 208	635 181	643 272	648 042	653 835	656 920	658 457	664 921
Muutos ed. vuoteen		8 101	6 718	5 199	6 835	8 584	8 696	8 051	7 493	6 973	8 091	4 770	5 793	3 085	1 537	6 464
Muutos ed. vuoteen (%)		1,4	1,2	0,9	1,2	1,4	1,4	1,3	1,2	1,1	1,3	0,7	0,9	0,5	0,2	1,0
Kirkkoon kuuluminen (%)	66,5	64,9	63,9	61,7	60,4	59,2	58,0	56,5	55,5	54,3	53,2	52,2	51,1	50,1	48,9	47,4
Muutos ed. vuoteen (%-yks.)		-1,6	-1,0	-2,1	-1,3	-1,2	-1,2	-1,5	-1,0	-1,2	-1,1	-1,0	-1,1	-1,0	-1,2	-1,5

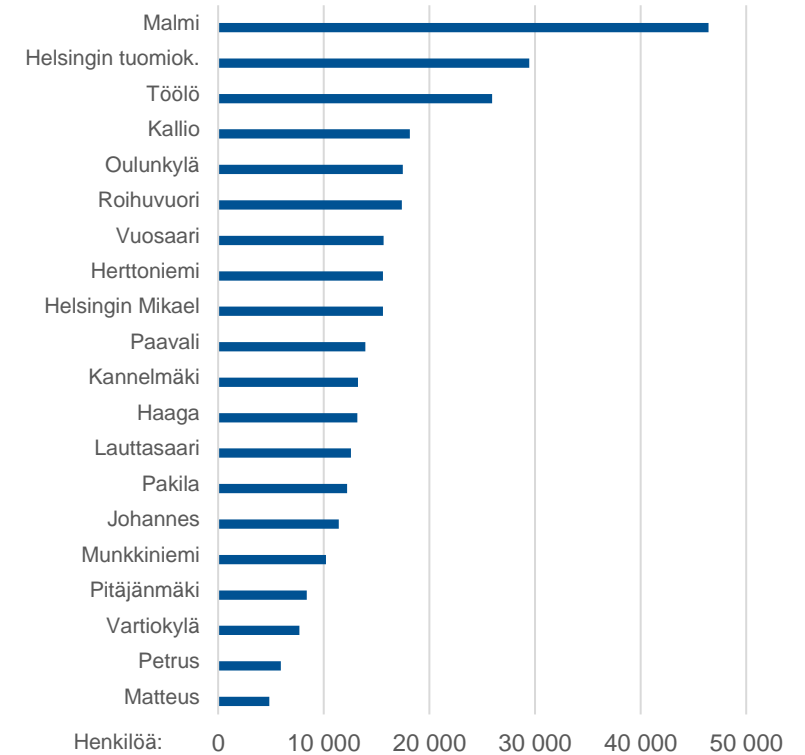


Lähde: Suomen ev.lut. kirkon jäsenrekisteri; Tilastokeskus

9. Seurakuntien jäsenmäärä 31.12.2021 ja 31.12.2022 sekä jäsenmäärän muutos

Seurakunta	Jäsenmäärä		Osuus (%) koko jäsenmäärästä		Jäsenmäärän muutos 2022	
	2021	2022	2021	2022	jäsentä	%
Haaga	13 598	13 175	4,22	4,18	-423	-3,1
Helsingin Mikael	16 304	15 599	5,06	4,95	-705	-4,3
Helsingin tuomiokirkkosrk	29 994	29 457	9,31	9,34	-537	-1,8
Herttoniemi	15 981	15 611	4,96	4,95	-370	-2,3
Kallio	18 916	18 161	5,87	5,76	-755	-4,0
Kannelmäki	13 630	13 255	4,23	4,20	-375	-2,8
Lauttasaari	12 814	12 588	3,98	3,99	-226	-1,8
Malmi	47 862	46 424	14,85	14,72	-1 438	-3,0
Munkkiniemi	10 358	10 215	3,21	3,24	-143	-1,4
Oulunkylä	17 299	17 484	5,37	5,54	185	1,1
Paavali	13 757	13 954	4,27	4,42	197	1,4
Pakila	12 450	12 226	3,86	3,88	-224	-1,8
Pitäjänmäki	8 601	8 393	2,67	2,66	-208	-2,4
Roihuvuori	17 678	17 398	5,49	5,52	-280	-1,6
Töölö	26 285	25 929	8,16	8,22	-356	-1,4
Vartiokylä	7 940	7 681	2,46	2,43	-259	-3,3
Vuosaari	16 127	15 680	5,00	4,97	-447	-2,8
suomenkieliset seurakunnat	299 594	293 230	92,97	92,96	-6 364	-2,1
Johannes	11 528	11 411	3,58	3,62	-117	-1,0
Matteus	5 012	4 854	1,56	1,54	-158	-3,2
Petrus	6 120	5 951	1,90	1,89	-169	-2,8
ruotsinkieliset seurakunnat	22 660	22 216	7,03	7,04	-444	-2,0
Kaikki seurakunnat yhteensä	322 254	315 446	100,00	100,00	-6 808	-2,1

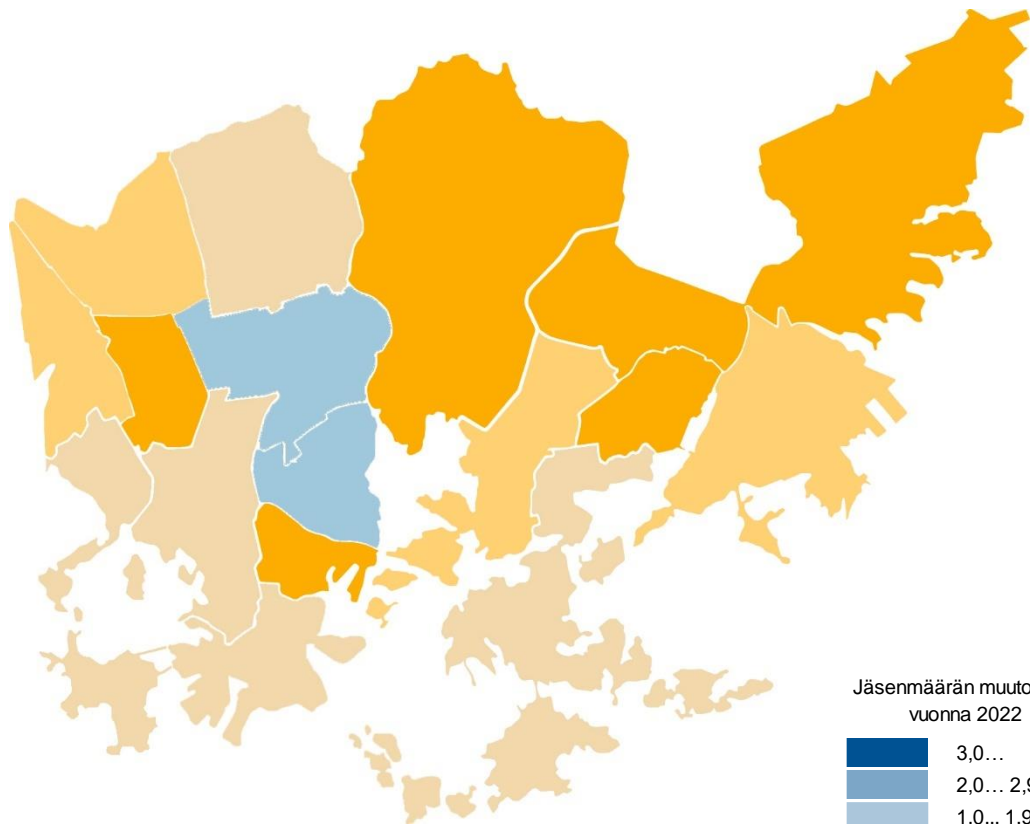
Seurakuntien jäsenmäärä 31.12.2022



Lähde: Suomen ev.lut. kirkon jäsenrekisteri

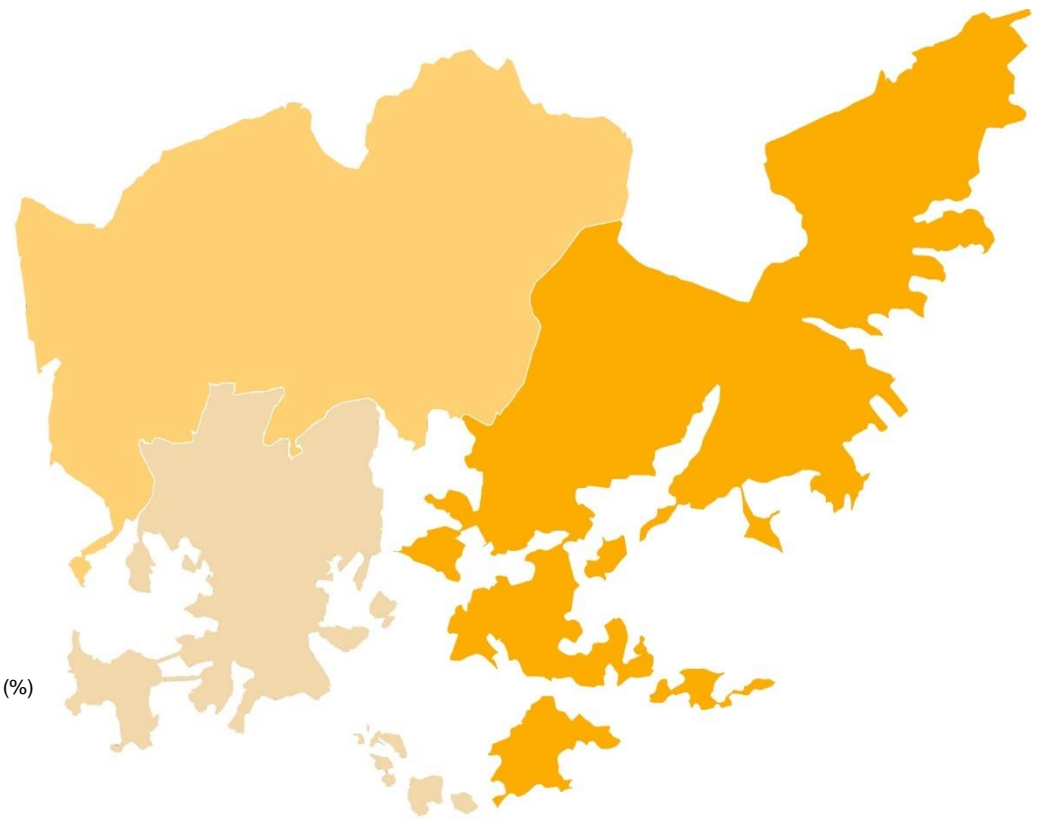
10. Jäsenmäärän suhteellinen muutos suomenkielisissä ja ruotsinkielisissä seurakunnissa 2022

Helsingin suomenkieliset seurakunnat

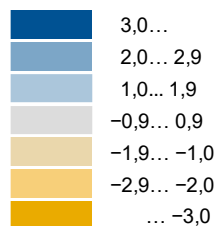


Lähde: Suomen ev.lut. kirkon jäsenrekisteri

Helsingin ruotsinkieliset seurakunnat



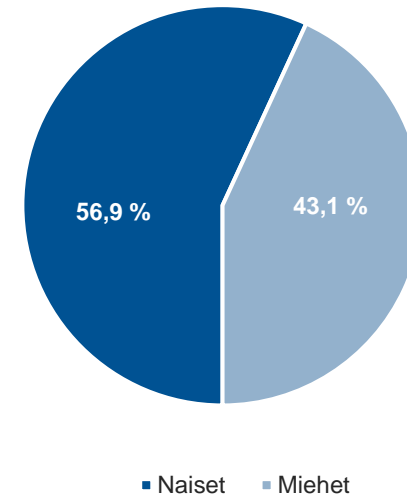
Jäsenmäärän muutos (%)
vuonna 2022



11. Seurakuntien jäsenmäärä ja osuus sukupuolen mukaan 31.12.2022

Seurakunta	Jäsenmäärä			Osuus (%) jäsenmäärästä		
	naiset	miehet	yht.	naiset	miehet	yht.
Haaga	7 737	5 438	13 175	58,7	41,3	100,0
Helsingin Mikael	8 812	6 787	15 599	56,5	43,5	100,0
Helsingin tuomiokirkkosrk	16 846	12 611	29 457	57,2	42,8	100,0
Herttoniemi	8 985	6 626	15 611	57,6	42,4	100,0
Kallio	10 406	7 755	18 161	57,3	42,7	100,0
Kannelmäki	7 404	5 851	13 255	55,9	44,1	100,0
Lauttasaari	7 235	5 353	12 588	57,5	42,5	100,0
Malmi	26 027	20 397	46 424	56,1	43,9	100,0
Munkkiniemi	6 048	4 167	10 215	59,2	40,8	100,0
Oulunkylä	10 066	7 418	17 484	57,6	42,4	100,0
Paavali	7 968	5 986	13 954	57,1	42,9	100,0
Pakila	6 534	5 692	12 226	53,4	46,6	100,0
Pitäjänmäki	4 679	3 714	8 393	55,7	44,3	100,0
Roihuvuori	9 850	7 548	17 398	56,6	43,4	100,0
Töölö	15 395	10 534	25 929	59,4	40,6	100,0
Vartiokylä	4 350	3 331	7 681	56,6	43,4	100,0
Vuosaari	8 944	6 736	15 680	57,0	43,0	100,0
suomenkieliset seurakunnat	167 286	125 944	293 230	57,0	43,0	100,0
Johannes	6 280	5 131	11 411	55,0	45,0	100,0
Matteus	2 584	2 270	4 854	53,2	46,8	100,0
Petrus	3 247	2 704	5 951	54,6	45,4	100,0
ruotsinkieliset seurakunnat	12 111	10 105	22 216	54,5	45,5	100,0
Kaikki seurakunnat yhteensä	179 397	136 049	315 446	56,9	43,1	100,0

**Naisten ja miesten osuus (%)
Helsingin seurakuntien jäsenmäärästä
31.12.2022**



Lähde: Suomen ev.lut. kirkon jäsenrekisteri

12. Seurakuntien jäsenmäärä ja osuus iän mukaan 31.12.2022

Seurakunta	Ikäryhmän jäsenmäärä						Ikäryhmän osuus (%) jäsenmäärästä					
	0–6	7–18	19–39	40–64	65–	yhteensä	0–6	7–18	19–39	40–64	65–	yht.
Haaga	677	1 231	4 546	3 443	3 278	13 175	5,1	9,3	34,5	26,1	24,9	100,0
Helsingin Mikael	682	2 008	3 397	4 997	4 515	15 599	4,4	12,9	21,8	32,0	28,9	100,0
Helsingin tuomiokirkkosrk	1 481	2 972	10 606	8 358	6 040	29 457	5,0	10,1	36,0	28,4	20,5	100,0
Herttoniemi	860	1 964	4 271	4 811	3 705	15 611	5,5	12,6	27,4	30,8	23,7	100,0
Kallio	585	962	8 637	4 532	3 445	18 161	3,2	5,3	47,6	25,0	19,0	100,0
Kannelmäki	772	1 650	3 533	4 012	3 288	13 255	5,8	12,4	26,7	30,3	24,8	100,0
Lauttasaari	812	1 633	3 543	3 607	2 993	12 588	6,5	13,0	28,1	28,7	23,8	100,0
Malmi	2 837	7 136	11 007	14 283	11 161	46 424	6,1	15,4	23,7	30,8	24,0	100,0
Munkkiniemi	567	1 342	2 570	2 984	2 752	10 215	5,6	13,1	25,2	29,2	26,9	100,0
Oulunkylä	889	2 230	4 589	5 184	4 592	17 484	5,1	12,8	26,2	29,6	26,3	100,0
Paavali	631	1 401	5 816	3 708	2 398	13 954	4,5	10,0	41,7	26,6	17,2	100,0
Pakila	972	2 513	1 895	4 061	2 785	12 226	8,0	20,6	15,5	33,2	22,8	100,0
Pitäjänmäki	420	933	2 320	2 582	2 138	8 393	5,0	11,1	27,6	30,8	25,5	100,0
Roihuvuori	1 078	2 567	3 947	5 524	4 282	17 398	6,2	14,8	22,7	31,8	24,6	100,0
Töölö	1 137	2 431	9 240	7 035	6 086	25 929	4,4	9,4	35,6	27,1	23,5	100,0
Vartiokylä	331	894	1 769	2 404	2 283	7 681	4,3	11,6	23,0	31,3	29,7	100,0
Vuosaari	669	2 054	3 300	5 152	4 505	15 680	4,3	13,1	21,0	32,9	28,7	100,0
suomenkieliset seurakunnat	15 400	35 921	84 986	86 677	70 246	293 230	5,3	12,3	29,0	29,6	24,0	100,0
Johannes	602	1 244	4 510	2 447	2 608	11 411	5,3	10,9	39,5	21,4	22,9	100,0
Matteus	260	742	964	1 392	1 496	4 854	5,4	15,3	19,9	28,7	30,8	100,0
Petrus	348	904	1 428	1 533	1 738	5 951	5,8	15,2	24,0	25,8	29,2	100,0
ruotsinkieliset seurakunnat	1 210	2 890	6 902	5 372	5 842	22 216	5,4	13,0	31,1	24,2	26,3	100,0
Kaikki seurakunnat yhteensä	16 610	38 811	91 888	92 049	76 088	315 446	5,3	12,3	29,1	29,2	24,1	100,0

13. Kokonaisjäsenmäärä seurakunnittain 2022

Seurakunnat	Läsnä olevan väestön jäsenmäärä 1.1.2022	Muutokset 2022			Läsnä olevan väestön jäsenmäärä 31.12.2022	Poissa olevan väestön jäsenmäärä 31.12.2022	Kokonais- jäsenmäärä 31.12.2022
		Kastetut – kuolleet ¹⁾	Muutto- liikkeet ²⁾	Korjaukset ³⁾			
Haaga	13 598	-97	-326	0	13 175	1 266	14 441
Helsingin Mikael	16 304	-199	-563	57	15 599	381	15 980
Helsingin tuomiokirkkosrk	29 994	14	-554	3	29 457	5 647	35 104
Herttoniemi	15 981	-58	-329	17	15 611	906	16 517
Kallio	18 916	-105	-649	-1	18 161	2 769	20 930
Kannelmäki	13 630	-57	-317	-1	13 255	559	13 814
Lauttasaari	12 814	7	-229	-4	12 588	1 225	13 813
Malmi	47 862	-178	-1 261	1	46 424	1 687	48 111
Munkkiniemi	10 358	-72	-70	-1	10 215	978	11 193
Oulunkylä	17 299	-212	380	17	17 484	1 149	18 633
Paavali	13 757	-9	202	4	13 954	1 001	14 955
Pakila	12 450	-19	-204	-1	12 226	506	12 732
Pitäjänmäki	8 601	-22	-187	1	8 393	419	8 812
Roihuvuori	17 678	-58	-208	-14	17 398	814	18 212
Töölö	26 285	-121	-219	-16	25 929	3 514	29 443
Vartiokylä	7 940	-101	-98	-60	7 681	637	8 318
Vuosaari	16 127	-109	-335	-3	15 680	608	16 288
suomenkieliset seurakunnat	299 594	-1 396	-4 967	-1	293 230	24 066	317 296
Johannes	11 528	-37	-79	-1	11 411	3 564	14 975
Matteus	5 012	-45	-112	-1	4 854	603	5 457
Petrus	6 120	-80	-89	0	5 951	897	6 848
ruotsinkieliset seurakunnat	22 660	-162	-280	-2	22 216	5 064	27 280
Kaikki seurakunnat yhteensä	322 254	-1 558	-5 247	-3	315 446	29 130	344 576

1) Kastettujen (taulukko 15, sarake Kastetut lapset kaikki alle 1-v.) ja kuolleiden (taulukko 16, sarake Kuolleet) erotus.

2) Lisäävän muuttoliikkeen (taulukko 15, sarake Yhteensä) ja vähentävän muuttoliikkeen (taulukko 16, sarake Yhteensä) erotus.

3) Sisältää perutut muutot sekä läsnä olevaan jäsenmäärään tehdyt muut korjaukset.

14. Poissa oleva väestö seurakunnittain 2022

Seurakunta	Poissa olevan väestön jäsenmäärä 1.1.2022	Lisäävät tapahtumat			Vähentävät tapahtumat				Poissa olevan väestön jäsenmäärä 31.12.2022
		Siirrot poissa olevaan väestöön	Kirkkoon liittyneet ¹⁾	Lisäys yhteensä	Siirrot läsnä olevaan väestöön	Kirkosta eronneet	Poissa olevasta väestöstä poistetut ²⁾	Vähennys yhteensä	
Haaga	1 260	47	..	51	29	8	8	45	1 266
Helsingin Mikael	394	16	..	17	26	30	381
Helsingin tuomiokirkkosrk	5 609	205	35	240	151	19	32	202	5 647
Herttoniemi	906	28	..	32	25	..	5	32	906
Kallio	2 753	92	6	98	57	11	14	82	2 769
Kannelmäki	580	13	..	13	25	..	7	34	559
Lauttasaari	1 240	35	6	41	40	6	10	56	1 225
Malmi	1 694	60	..	64	56	5	10	71	1 687
Munkkiniemi	973	39	..	39	25	6	..	34	978
Oulunkylä	1 141	44	..	46	29	..	6	38	1 149
Paavali	983	43	6	49	22	5	..	31	1 001
Pakila	507	20	..	22	16	..	5	23	506
Pitäjänmäki	423	15	..	15	16	19	419
Roihuvuori	820	29	..	31	27	7	..	37	814
Töölö	3 520	121	7	128	102	6	26	134	3 514
Vartiokylä	643	8	..	10	10	..	5	16	637
Vuosaari	629	20	..	22	34	..	6	43	608
suomenkieliset seurakunnat	24 075	835	83	918	690	89	148	927	24 066
Johannes	3 564	109	8	117	83	7	27	117	3 564
Matteus	612	15	..	15	17	..	6	24	603
Petrus	904	14	..	14	11	..	7	21	897
ruotsinkieliset seurakunnat	5 080	138	8	146	111	11	40	162	5 064
Kaikki seurakunnat yhteensä	29 155	973	91	1 064	801	100	188	1 089	29 130

1) Sisältää kasteet.

2) Sisältää kuolleet.

.. (kaksi pistettä -merkintä) = tieto on liian pieni esitettäväksi (alle 5)

15. Jäsenmäärää lisäävät muutostapahtumat seurakunnittain 2022

Seurakunta	Lisäävä muuttoliike			Yhteensä	Kastetut lapset, alle 1-vuotiaat			Kaikki lisäävät muutostapahtumat yhteensä
	Muuttoliike Helsinkiin ja sisäiset muutot	Kirkkoon liittyneet ¹⁾	Siirrot läsnä olevaan väestöön		Kastetut lapset ensirekisteröinteinä	Kasteen kautta kirkkoon liittyneet	Kastetut lapset kaikki alle 1-v.	
	Haaga	1 846	58		30	1 934	96	
Helsingin Mikael	1 376	81	15	1 472	77	18	95	1 567
Helsingin tuomiokirkkosrk	4 496	220	161	4 877	158	77	235	5 112
Herttoniemi	1 815	114	40	1 969	106	37	143	2 112
Kallio	3 738	157	71	3 966	71	35	106	4 072
Kannelmäki	1 317	81	17	1 415	73	32	105	1 520
Lauttasaari	1 257	79	37	1 373	87	39	126	1 499
Malmi	3 431	228	44	3 703	312	88	400	4 103
Munkkiniemi	1 260	49	32	1 341	54	25	79	1 420
Oulunkylä	2 511	71	27	2 609	95	26	121	2 730
Paavali	2 836	106	43	2 985	80	21	101	3 086
Pakila	772	45	15	832	74	42	116	948
Pitäjänmäki	1 067	45	14	1 126	53	15	68	1 194
Roihuvuori	1 587	110	29	1 726	96	51	147	1 873
Töölö	4 256	192	87	4 535	140	65	205	4 740
Vartiokylä	815	37	..	856	28	17	45	901
Vuosaari	1 284	110	41	1 435	64	32	96	1 531
suomenkieliset seurakunnat	35 664	1 783	707	38 154	1 664	639	2 303	40 457
Johannes	1 104	64	81	1 249	36	45	81	1 330
Matteus	261	22	20	303	17	14	31	334
Petrus	432	15	11	458	28	20	48	506
ruotsinkieliset seurakunnat	1 797	101	112	2 010	81	79	160	2 170
Kaikki seurakunnat yhteensä	37 461	1 884	819	40 164	1 745	718	2 463	42 627

1) Ei sisällä alle yksivuotiaita kasteen kautta kirkkoon liittyneitä lapsia.

.. (kaksi pistettä -merkintä) = tieto on liian pieni esitettäväksi (alle 5)

16. Jäsenmäärää vähentävät muutostapahtumat seurakunnittain 2022

Seurakunta	Vähentävä muuttoliike			Yhteensä	Kuolleet	Kaikki vähentävät muutos-tapahtumat yhteensä
	Muuttoliike	Siirrot				
	Helsingistä ja sisäiset muutot	Kirkosta eronneet	Poissa olevaan väestöön			
Haaga	1 861	352	47	2 260	212	2 472
Helsingin Mikael	1 789	230	16	2 035	294	2 329
Helsingin tuomiokirkkosrk	4 228	998	205	5 431	221	5 652
Herttoniemi	1 870	400	28	2 298	201	2 499
Kallio	3 650	873	92	4 615	211	4 826
Kannelmäki	1 440	279	13	1 732	162	1 894
Lauttasaari	1 260	307	35	1 602	119	1 721
Malmi	4 020	884	60	4 964	578	5 542
Munkkiniemi	1 139	233	39	1 411	151	1 562
Oulunkylä	1 788	397	44	2 229	333	2 562
Paavali	2 266	474	43	2 783	110	2 893
Pakila	825	191	20	1 036	135	1 171
Pitäjänmäki	1 101	197	15	1 313	90	1 403
Roihuvuori	1 547	358	29	1 934	205	2 139
Töölö	3 794	839	121	4 754	326	5 080
Vartiokylä	823	123	8	954	146	1 100
Vuosaari	1 444	306	20	1 770	205	1 975
suomenkieliset seurakunnat	34 845	7 441	835	43 121	3 699	46 820
Johannes	966	253	109	1 328	118	1 446
Matteus	322	78	15	415	76	491
Petrus	426	107	14	547	128	675
ruotsinkieliset seurakunnat	1 714	438	138	2 290	322	2 612
Kaikki seurakunnat yhteensä	36 559	7 879	973	45 411	4 021	49 432

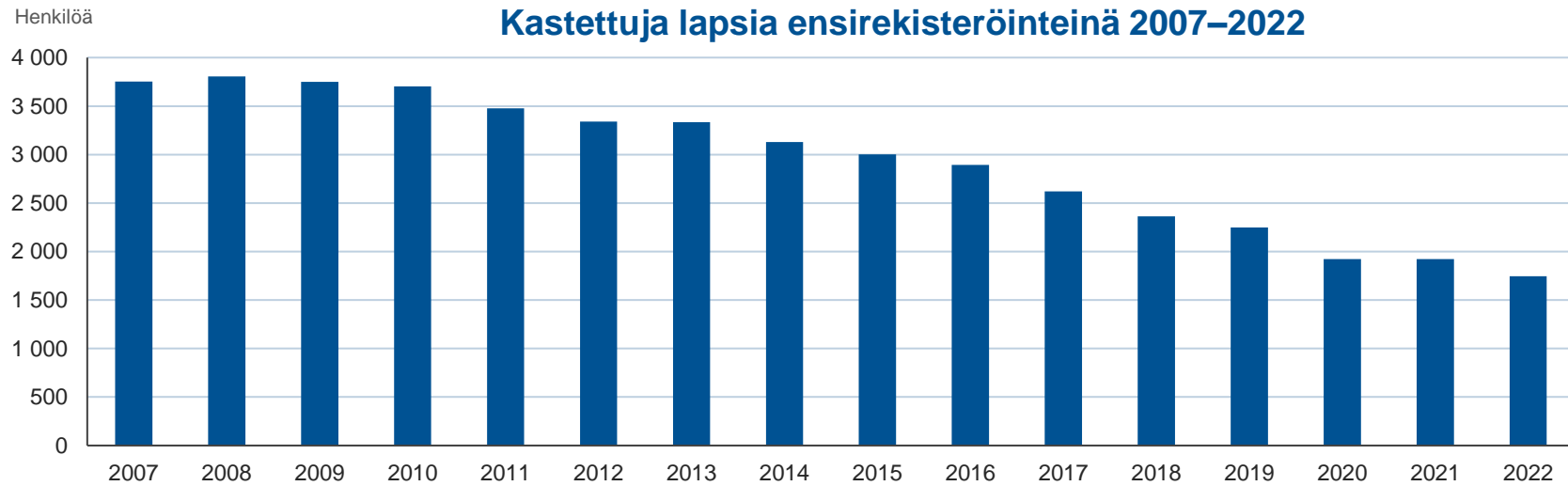
17. Kastettujen lasten ja kirkkoon liittyneiden erittely seurakunnittain 2018–2022

Seurakunta	Alle yksivuotiaat kastetut lapset					Vähintään yksivuotiaat kirkkoon liittyneet					Kastetut ja kirkkoon liittyneet yhteensä				
	2018	2019	2020	2021	2022	2018	2019	2020	2021	2022	2018	2019	2020	2021	2022
Haaga	127	129	130	143	115	71	76	83	74	58	198	205	213	217	173
Helsingin Mikael	117	111	82	104	95	85	85	75	84	81	202	196	157	188	176
Helsingin tuomiokirkkosrk	266	272	263	233	235	216	189	212	251	220	482	461	475	484	455
Herttoniemi	145	139	127	116	143	108	110	97	108	114	253	249	224	224	257
Kallio	145	144	148	153	106	161	159	145	172	157	306	303	293	325	263
Kannelmäki	118	110	111	121	105	64	64	78	101	81	182	174	189	222	186
Lauttasaari	143	123	125	138	126	62	79	76	97	79	205	202	201	235	205
Malmi	472	442	380	429	400	252	227	258	265	228	724	669	638	694	628
Munkkiniemi	61	73	82	74	79	55	54	35	58	49	116	127	117	132	128
Oulunkylä	129	136	107	133	121	102	84	73	114	71	231	220	180	247	192
Paavali	130	107	90	127	101	88	75	98	87	106	218	182	188	214	207
Pakila	98	93	95	120	116	45	32	38	55	45	143	125	133	175	161
Pitäjänmäki	96	63	74	68	68	44	37	47	49	45	140	100	121	117	113
Roihuvuori	131	113	120	150	147	75	87	73	101	110	206	200	193	251	257
Töölö	253	215	211	244	205	185	163	182	211	192	438	378	393	455	397
Vartiokylä	50	52	46	53	45	39	32	34	36	37	89	84	80	89	82
Vuosaari	118	100	87	108	96	85	84	76	115	110	203	184	163	223	206
suomenkieliset seurakunnat	2 599	2 422	2 278	2 514	2 303	1 737	1 637	1 680	1 978	1 783	4 336	4 059	3 958	4 492	4 086
Johannes	106	115	99	106	81	54	54	32	68	64	160	169	131	174	145
Matteus	50	31	35	34	31	16	20	22	24	22	66	51	57	58	53
Petrus	59	50	52	60	48	27	22	21	30	15	86	72	73	90	63
ruotsinkieliset seurakunnat	215	196	186	200	160	97	96	75	122	101	312	292	261	322	261
Kaikki seurakunnat yhteensä	2 814	2 618	2 464	2 714	2 463	1 834	1 733	1 755	2 100	1 884	4 648	4 351	4 219	4 814	4 347

Meilahden seurakunnan luvut 2018 sisältyvät Töölön lukuihin.

18. Kastetut lapset ensirekisteröintinä 2007–2022

Vuosi	Kastettuja lapsia ensirekisteröintinä															
	2007	2008	2009	2010	2011	2012	2013	2014	2015	2016	2017	2018	2019	2020	2021	2022
suomenkieliset seurakunnat	3 518	3 560	3 490	3 431	3 254	3 117	3 120	2 939	2 830	2 714	2 471	2 226	2 114	1 798	1 814	1 664
ruotsinkieliset seurakunnat	234	245	261	273	223	222	213	190	171	180	148	136	134	125	109	81
Kaikki seurakunnat yhteensä	3 752	3 805	3 751	3 704	3 477	3 339	3 333	3 129	3 001	2 894	2 619	2 362	2 248	1 923	1 923	1 745
Muutos edelliseen vuoteen		53	-54	-47	-227	-138	-6	-204	-128	-107	-275	-257	-114	-325	0	-178



Lähde: Suomen ev.lut. kirkon jäsenrekisteri

19. Kirkkoon liittyneet iän mukaan seurakunnittain 2022

Seurakunta	Ikä						Yhteensä ²⁾		
	1–17 ¹⁾	18–29	30–39	40–49	50–59	60–	naiset	miehet	kaikki
Haaga	5	14	25	9	32	26	58
Helsingin Mikael	14	14	19	8	9	17	44	37	81
Helsingin tuomiokirkkosrk	19	65	76	34	13	13	116	104	220
Herttoniemi	19	24	34	13	11	13	68	46	114
Kallio	17	52	53	14	10	11	85	72	157
Kannelmäki	20	14	22	5	6	14	44	37	81
Lauttasaari	12	12	41	6	40	39	79
Malmi	38	47	67	28	19	29	114	114	228
Munkkiniemi	10	7	16	8	30	19	49
Oulunkylä	15	11	23	6	5	11	39	32	71
Paavali	10	37	32	14	8	5	62	44	106
Pakila	7	..	14	9	..	8	24	21	45
Pitäjänmäki	..	17	13	5	22	23	45
Roihuvuori	15	19	40	16	10	10	66	44	110
Töölö	22	50	65	25	11	19	111	81	192
Vartiokylä	14	..	5	9	22	15	37
Vuosaari	19	24	18	20	6	23	63	47	110
suomenkieliset seurakunnat	249	414	572	217	128	203	982	801	1 783
Johannes	16	15	17	8	22	42	64
Matteus	8	..	5	7	15	22
Petrus	5	8	7	15
ruotsinkieliset seurakunnat	29	20	26	12	6	8	37	64	101
Kaikki yhteensä	278	434	598	229	134	211	1 019	865	1 884

1) Lukuun ottamatta alle yksivuotiaita lapsia sisältää myös liittymiset kirkkoon kasteen kautta. Alle yksivuotiaiden kasteet on raportoitu taulukossa 15.

2) Täysi-ikäisenä kasteen kautta kirkkoon liittyi Helsingin seurakunnissa vuonna 2022 yhteensä 41 henkilöä. (Vuonna 2021 yhteensä 49 henkilöä.)

.. (kaksi pistettä -merkintä) = tieto on liian pieni esitettäväksi (alle 5)

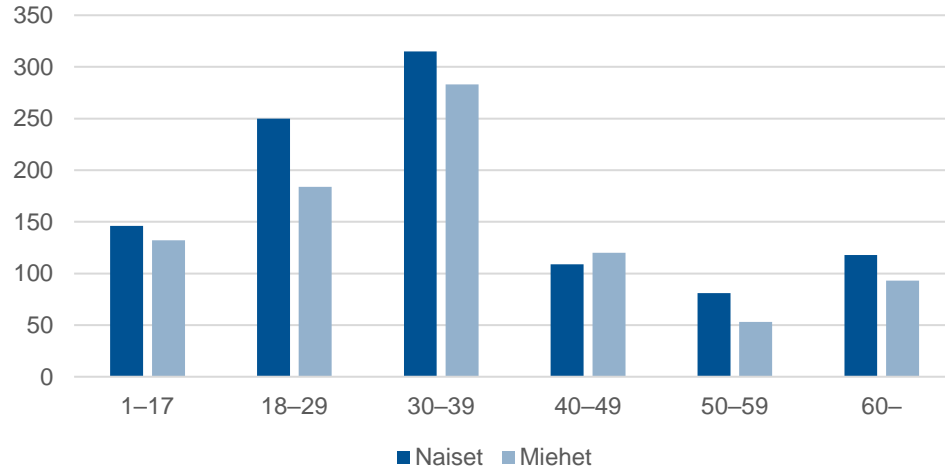
20. Kirkosta eronneet iän mukaan seurakunnittain 2022

Seurakunta	Ikä						Yhteensä		
	0–17	18–29	30–39	40–49	50–59	60–	naiset	miehet	kaikki
Haaga	9	197	84	31	17	14	202	150	352
Helsingin Mikael	..	111	43	31	25	17	116	114	230
Helsingin tuomiokirkkosrk	21	567	229	86	56	39	575	423	998
Herttoniemi	6	162	124	50	34	24	228	172	400
Kallio	6	558	211	50	23	25	505	368	873
Kannelmäki	12	136	64	29	16	22	164	115	279
Lauttasaari	6	150	88	29	13	21	161	146	307
Malmi	26	357	238	128	80	55	473	411	884
Munkkiniemi	8	102	60	39	10	14	134	99	233
Oulunkylä	14	177	119	35	32	20	221	176	397
Paavali	17	265	126	39	16	11	271	203	474
Pakila	17	47	55	35	20	17	98	93	191
Pitäjänmäki	5	98	49	13	19	13	99	98	197
Roihuvuori	9	137	97	66	26	23	195	163	358
Töölö	18	506	187	71	30	27	483	356	839
Vartiokylä	5	63	31	10	8	6	68	55	123
Vuosaari	16	128	67	40	36	19	172	134	306
suomenkieliset seurakunnat	198	3 761	1 872	782	461	367	4 165	3 276	7 441
Johannes	6	158	56	14	14	5	128	125	253
Matteus	..	29	21	7	10	10	36	42	78
Petrus	12	45	31	10	..	7	62	45	107
ruotsinkieliset seurakunnat	19	232	108	31	26	22	226	212	438
Kaikki yhteensä	217	3 993	1 980	813	487	389	4 391	3 488	7 879

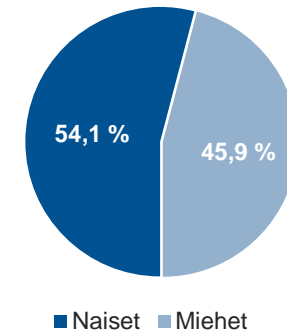
.. (kaksi pistettä -merkintä) = tieto on liian pieni esitettäväksi (alle 5)

21. Kirkkoon liittyneiden ja kirkosta eronneiden yhteenveto 2022

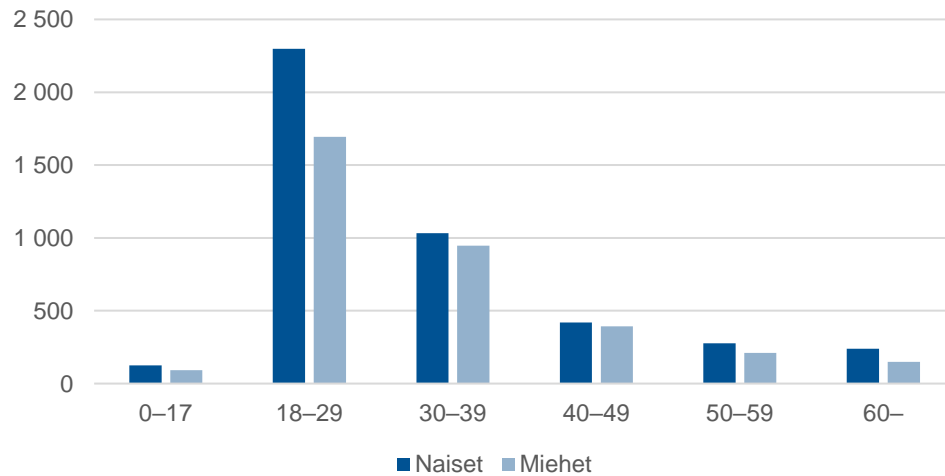
Kirkkoon liittyneet iän ja sukupuolen mukaan 2022



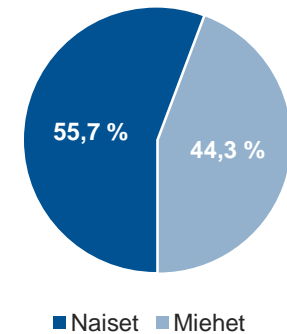
Naisten ja miesten osuus (%) kirkkoon liittyneistä 2022



Kirkosta eronneet iän ja sukupuolen mukaan 2022



Naisten ja miesten osuus (%) kirkosta eronneista 2022



Lähde: Suomen ev.lut. kirkon jäsenrekisteri

22. Kirkkoon liittyneet ja kirkosta eronneet 2007–2022

Vuosi	Kirkkoon liittyneitä ¹⁾															
	2007	2008	2009	2010	2011	2012	2013	2014	2015	2016	2017	2018	2019	2020	2021	2022
suomenkieliset seurakunnat	1 581	1 601	1 743	1 912	1 904	1 952	2 077	2 176	2 226	2 147	2 106	2 110	1 945	2 160	2 678	2 422
ruotsinkieliset seurakunnat	103	100	118	135	131	138	135	169	165	142	175	176	158	136	213	180
Kaikki seurakunnat yhteensä	1 684	1 701	1 861	2 047	2 035	2 090	2 212	2 345	2 391	2 289	2 281	2 286	2 103	2 296	2 891	2 602
Muutos edelliseen vuoteen		17	160	186	-12	55	122	133	46	-102	-8	5	-183	193	595	-289

Vuosi	Kirkosta eronneita															
	2007	2008	2009	2010	2011	2012	2013	2014	2015	2016	2017	2018	2019	2020	2021	2022
suomenkieliset seurakunnat	4 987	6 521	5 420	11 187	5 328	5 116	6 278	7 666	5 199	6 123	6 083	6 585	6 248	6 361	6 619	7 441
ruotsinkieliset seurakunnat	236	329	270	600	308	311	384	452	307	353	358	402	409	424	414	438
Kaikki seurakunnat yhteensä	5 223	6 850	5 690	11 787	5 636	5 427	6 662	8 118	5 506	6 476	6 441	6 987	6 657	6 785	7 033	7 879
Muutos edelliseen vuoteen		1 627	-1 160	6 097	-6 151	-209	1 235	1 456	-2 612	970	-35	546	-330	128	248	846

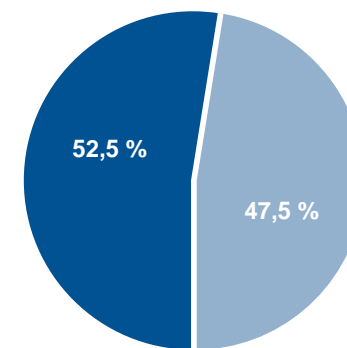


1) Sisältää myös alle yksivuotiaiden liittymiset kirkkoon kasteen kautta, jotta vuosien 2007–2022 lukumäärät ovat keskenään vertailukelpoisia

23. Jäsenten avioliitot seurakunnittain 2022

Seurakunta	Jäsenten vihkimiset avioliittoon				Jäsenten avioerot vuonna 2022
	Kirkolliset vihkimiset	Siviilivihkimiset	Avioliitot yhteensä	Kirkollisten vihkimisten osuus (%)	
Haaga	48	44	92	52,2	20
Helsingin Mikael	34	38	72	47,2	27
Helsingin tuomiokirkkosrk	126	99	225	56,0	77
Herttoniemi	50	43	93	53,8	34
Kallio	61	59	120	50,8	42
Kannelmäki	33	33	66	50,0	29
Lauttasaari	45	30	75	60,0	24
Malmi	124	104	228	54,4	99
Munkkiniemi	35	22	57	61,4	23
Oulunkylä	38	40	78	48,7	35
Paavali	38	37	75	50,7	26
Pakila	11	19	30	36,7	20
Pitäjänmäki	21	21	42	50,0	12
Roihuvuori	56	42	98	57,1	46
Töölö	106	101	207	51,2	57
Vartiokylä	16	16	32	50,0	9
Vuosaari	25	33	58	43,1	35
suomenkieliset seurakunnat	867	781	1 648	52,6	615
Johannes	39	33	72	54,2	26
Matteus	7	11	18	38,9	9
Petrus	12	11	23	52,2	10
ruotsinkieliset seurakunnat	58	55	113	51,3	45
Kaikki seurakunnat yhteensä	925	836	1 761	52,5	660

Jäsenten kirkollisten vihkimisten ja siviilivihkimisten osuus (%) 2022



■ Kirkolliset vihkimiset ■ Siviilivihkimiset

Lähde: Suomen ev.lut. kirkon jäsenrekisteri

24. Jäsenten kirkolliset vihkimiset 2007–2022

Jäsenten kirkolliset vihkimiset																
Vuosi	2007	2008	2009	2010	2011	2012	2013	2014	2015	2016	2017	2018	2019	2020	2021	2022
suomenkieliset seurakunnat	1 689	1 687	1 707	1 616	1 476	1 427	1 283	1 232	1 219	1 173	1 111	1 001	915	802	802	867
ruotsinkieliset seurakunnat	120	118	129	120	109	99	85	93	91	77	76	67	66	54	51	58
Kaikki seurakunnat yhteensä	1 809	1 805	1 836	1 736	1 585	1 526	1 368	1 325	1 310	1 250	1 187	1 068	981	856	853	925
Muutos edelliseen vuoteen		-4	31	-100	-151	-59	-158	-43	-15	-60	-63	-119	-87	-125	-3	72



Lähde: Suomen ev.lut. kirkon jäsenrekisteri

25. Seurakuntien jäsenmäärä 2010–2022

Seurakunta	2010	2011	2012	2013	2014	2015	2016	2017	2018	2019	2020	2021	2022
Haaga	15 768	15 531	15 258	15 252	15 087	14 995	14 938	14 824	14 537	14 218	13 979	13 598	13 175
Helsingin Mikael	21 249	20 945	20 426	20 057	19 537	19 063	18 694	18 323	17 730	17 330	16 924	16 304	15 599
Helsingin tuomiokirkkosrk	28 425	27 936	28 231	28 693	29 012	29 217	29 264	30 020	29 926	30 047	30 242	29 994	29 457
Herttoniemi	17 266	16 961	17 301	17 183	17 228	17 043	16 825	16 692	16 751	16 651	16 185	15 981	15 611
Kallio	20 580	20 244	20 212	20 228	19 830	20 109	20 007	19 963	19 777	20 019	19 484	18 916	18 161
Kannelmäki	16 164	15 839	15 510	15 071	14 757	14 479	14 062	13 881	13 869	14 028	13 889	13 630	13 255
Lauttasaari	12 332	12 418	12 648	12 781	12 719	12 745	12 897	13 220	13 106	13 057	13 031	12 814	12 588
Malmi	58 753	58 304	57 514	56 950	55 815	54 962	54 242	53 463	52 435	51 122	49 751	47 862	46 424
Munkkiniemi	11 301	11 099	10 949	10 913	10 762	10 642	10 535	10 507	10 334	10 400	10 493	10 358	10 215
Oulunkylä	20 631	20 153	19 687	19 455	19 359	19 163	18 840	18 545	18 083	17 769	17 307	17 299	17 484
Paavali	13 410	13 649	13 979	14 190	14 299	14 460	14 399	14 040	13 874	13 562	13 847	13 757	13 954
Pakila	14 022	13 889	13 971	13 799	13 576	13 427	13 230	13 016	12 807	12 764	12 568	12 450	12 226
Pitäjänmäki	9 693	10 136	10 205	10 163	9 953	9 902	9 623	9 422	9 304	9 089	8 805	8 601	8 393
Roihuvuori	18 549	18 536	18 189	17 887	17 490	17 351	17 549	17 393	17 584	17 611	17 913	17 678	17 398
Töölö	29 076	28 891	28 860	28 549	28 235	28 231	28 030	27 871	27 766	27 237	26 766	26 285	25 929
Vartiokylä	10 502	10 235	10 096	9 984	9 680	9 524	9 262	9 047	8 754	8 429	8 219	7 940	7 681
Vuosaari	19 993	19 597	19 544	19 231	18 941	18 841	18 536	18 161	17 778	17 243	16 743	16 127	15 680
suomenkieliset seurakunnat	337 714	334 363	332 580	330 386	326 280	324 154	320 933	318 388	314 415	310 576	306 146	299 594	293 230
Johannes	11 940	11 761	11 774	11 734	11 645	11 657	11 737	11 641	11 642	11 669	11 580	11 528	11 411
Matteus	6 373	6 308	6 237	6 092	5 931	5 851	5 667	5 579	5 424	5 294	5 132	5 012	4 854
Petrus	7 320	7 293	7 163	7 105	6 988	6 834	6 698	6 606	6 474	6 336	6 242	6 120	5 951
ruotsinkieliset seurakunnat	25 633	25 362	25 174	24 931	24 564	24 342	24 102	23 826	23 540	23 299	22 954	22 660	22 216
Kaikki seurakunnat yhteensä	363 347	359 725	357 754	355 317	350 844	348 496	345 035	342 214	337 955	333 875	329 100	322 254	315 446

Meilahden seurakunnan luvut 2010–2018 sisältyvät Töölön lukuihin.

26. Seurakuntien jäsenmäärän muutos 2011–2022

Seurakunta	2011	2012	2013	2014	2015	2016	2017	2018	2019	2020	2021	2022
Haaga	-237	-273	-6	-165	-92	-57	-114	-287	-319	-239	-381	-423
Helsingin Mikael	-304	-519	-369	-520	-474	-369	-371	-593	-400	-406	-620	-705
Helsingin tuomiokirkkosrk	-489	295	462	319	205	47	756	-94	121	195	-248	-537
Herttoniemi	-305	340	-118	45	-185	-218	-133	59	-100	-466	-204	-370
Kallio	-336	-32	16	-398	279	-102	-44	-186	242	-535	-568	-755
Kannelmäki	-325	-329	-439	-314	-278	-417	-181	-12	159	-139	-259	-375
Lauttasaari	86	230	133	-62	26	152	323	-114	-49	-26	-217	-226
Malmi	-449	-790	-564	-1 135	-853	-720	-779	-1 028	-1 313	-1 371	-1 889	-1 438
Munkkiniemi	-202	-150	-36	-151	-120	-107	-28	-173	66	93	-135	-143
Oulunkylä	-478	-466	-232	-96	-196	-323	-295	-462	-314	-462	-8	185
Paavali	239	330	211	109	161	-61	-359	-166	-312	285	-90	197
Pakila	-133	82	-172	-223	-149	-197	-214	-209	-43	-196	-118	-224
Pitäjänmäki	443	69	-42	-210	-51	-279	-201	-118	-215	-284	-204	-208
Roihuvuori	-13	-347	-302	-397	-139	198	-156	191	27	302	-235	-280
Töölö	-185	-31	-311	-314	-4	-201	-159	-105	-529	-471	-481	-356
Vartiokylä	-267	-139	-112	-304	-156	-262	-215	-293	-325	-210	-279	-259
Vuosaari	-396	-53	-313	-290	-100	-305	-375	-383	-535	-500	-616	-447
suomenkieliset seurakunnat	-3 351	-1 783	-2 194	-4 106	-2 126	-3 221	-2 545	-3 973	-3 839	-4 430	-6 552	-6 364
Johannes	-179	13	-40	-89	12	80	-96	1	27	-89	-52	-117
Matteus	-65	-71	-145	-161	-80	-184	-88	-155	-130	-162	-120	-158
Petrus	-27	-130	-58	-117	-154	-136	-92	-132	-138	-94	-122	-169
ruotsinkieliset seurakunnat	-271	-188	-243	-367	-222	-240	-276	-286	-241	-345	-294	-444
Kaikki seurakunnat yhteensä	-3 622	-1 971	-2 437	-4 473	-2 348	-3 461	-2 821	-4 259	-4 080	-4 775	-6 846	-6 808

Meilahden seurakunnan luvut 2011–2018 sisältyvät Töölön lukuihin.

27. Kirkkoon liittyneet seurakunnittain 2011–2022

Seurakunta	2011	2012	2013	2014	2015	2016	2017	2018	2019	2020	2021	2022
Haaga	88	84	100	108	128	96	104	87	87	105	110	77
Helsingin Mikael	112	101	130	102	109	106	118	98	99	90	109	99
Helsingin tuomiokirkkosrk	232	229	245	265	266	295	278	274	253	270	331	297
Herttoniemi	92	87	119	123	113	128	126	134	127	115	142	151
Kallio	153	155	152	220	174	175	171	183	177	185	211	192
Kannelmäki	83	81	69	93	98	71	85	76	75	97	128	113
Lauttasaari	93	81	98	92	81	91	84	85	91	112	149	118
Malmi	297	286	321	315	358	304	298	306	271	340	356	316
Munkkiniemi	54	49	45	58	48	50	52	63	68	51	81	74
Oulunkylä	99	126	104	110	122	118	108	122	98	93	142	97
Paavali	92	85	117	127	113	117	121	107	90	115	125	127
Pakila	40	48	53	39	59	56	56	57	37	60	86	87
Pitäjänmäki	44	61	65	75	75	62	48	50	43	57	70	60
Roihuvuori	104	100	79	86	113	92	93	101	99	103	141	161
Töölö	171	207	207	203	195	210	187	229	195	226	293	257
Vartiokylä	46	48	59	49	43	61	62	42	38	44	52	54
Vuosaari	104	124	114	111	131	115	115	96	97	97	152	142
suomenkieliset seurakunnat	1 904	1 952	2 077	2 176	2 226	2 147	2 106	2 110	1 945	2 160	2 678	2 422
Johannes	72	86	78	103	96	100	107	102	101	70	120	109
Matteus	22	27	30	25	34	21	31	32	25	28	38	36
Petrus	37	25	27	41	35	21	37	42	32	38	55	35
ruotsinkieliset seurakunnat	131	138	135	169	165	142	175	176	158	136	213	180
Kaikki seurakunnat yhteensä	2 035	2 090	2 212	2 345	2 391	2 289	2 281	2 286	2 103	2 296	2 891	2 602

Meilahden seurakunnan luvut 2011–2018 sisältyvät Töölön lukuihin.

28. Kirkosta eronneet seurakunnittain 2011–2022

Seurakunta	2011	2012	2013	2014	2015	2016	2017	2018	2019	2020	2021	2022
Haaga	277	277	316	363	262	304	292	302	291	302	307	352
Helsingin Mikael	245	271	347	385	244	298	295	279	277	213	275	230
Helsingin tuomiokirkkosrk	600	540	672	857	586	723	655	891	783	859	883	998
Herttoniemi	255	255	308	403	293	312	285	342	320	328	336	400
Kallio	553	553	653	703	515	635	657	733	645	769	784	873
Kannelmäki	227	202	233	305	205	259	221	245	251	230	261	279
Lauttasaari	163	168	246	261	189	218	231	280	255	307	283	307
Malmi	798	768	965	1 220	799	848	904	839	890	752	817	884
Munkkiniemi	170	116	146	199	131	170	243	193	192	185	183	233
Oulunkylä	293	310	326	389	281	306	323	345	283	298	308	397
Paavali	317	308	337	434	320	380	336	405	380	383	417	474
Pakila	120	103	170	232	128	148	166	167	147	160	138	191
Pitäjänmäki	128	145	196	250	160	223	146	196	147	170	175	197
Roihuvuori	226	201	231	325	189	258	257	272	244	309	312	358
Töölö	569	505	671	740	537	592	603	656	693	706	715	839
Vartiokylä	136	149	140	221	107	151	142	143	153	117	132	123
Vuosaari	251	245	321	379	253	298	327	297	297	273	293	306
suomenkieliset seurakunnat	5 328	5 116	6 278	7 666	5 199	6 123	6 083	6 585	6 248	6 361	6 619	7 441
Johannes	183	178	231	264	182	198	215	237	239	269	262	253
Matteus	47	56	77	75	52	65	51	68	77	64	60	78
Petrus	78	77	76	113	73	90	92	97	93	91	92	107
ruotsinkieliset seurakunnat	308	311	384	452	307	353	358	402	409	424	414	438
Kaikki seurakunnat yhteensä	5 636	5 427	6 662	8 118	5 506	6 476	6 441	6 987	6 657	6 785	7 033	7 879

Meilahden seurakunnan luvut 2011–2018 sisältyvät Töölön lukuihin.

29. Kastetut lapset ensirekisteröintinä seurakunnittain 2011–2022

Seurakunta	2011	2012	2013	2014	2015	2016	2017	2018	2019	2020	2021	2022
Haaga	145	133	145	150	137	125	128	111	118	108	107	96
Helsingin Mikael	163	147	154	139	131	142	127	104	97	67	79	77
Helsingin tuomiokirkkosrk	221	248	232	234	237	240	196	208	208	205	153	158
Herttoniemi	164	152	162	157	149	161	141	119	122	109	82	106
Kallio	127	149	138	124	148	140	133	123	126	108	114	71
Kannelmäki	139	145	130	134	117	110	91	106	99	92	94	73
Lauttasaari	158	154	157	132	119	150	142	120	111	89	86	87
Malmi	691	646	589	612	601	515	481	418	398	298	338	312
Munkkiniemi	109	80	98	94	64	75	83	53	59	66	51	54
Oulunkylä	185	175	199	168	168	172	150	109	122	87	105	95
Paavali	147	156	162	165	149	142	119	111	92	73	89	80
Pakila	114	143	118	118	118	123	90	86	88	73	89	74
Pitäjänmäki	128	117	124	88	109	90	75	90	57	64	47	53
Roihuvuori	189	177	160	141	123	113	123	105	101	90	110	96
Töölö	289	246	272	243	236	194	220	209	183	167	162	140
Vartiokylä	72	65	69	74	53	60	38	47	46	36	37	28
Vuosaari	213	184	211	166	171	162	134	107	87	66	71	64
suomenkieliset seurakunnat	3 254	3 117	3 120	2 939	2 830	2 714	2 471	2 226	2 114	1 798	1 814	1 664
Johannes	110	105	106	92	78	87	72	58	68	61	54	36
Matteus	54	61	49	47	34	29	32	34	26	29	20	17
Petrus	59	56	58	51	59	64	44	44	40	35	35	28
ruotsinkieliset seurakunnat	223	222	213	190	171	180	148	136	134	125	109	81
Kaikki seurakunnat yhteensä	3 477	3 339	3 333	3 129	3 001	2 894	2 619	2 362	2 248	1 923	1 923	1 745

Meilahden seurakunnan luvut 2011–2018 sisältyvät Töölön lukuihin.

30. Jäsenten kirkolliset vihkimiset seurakunnittain 2011–2022

Seurakunta	2011	2012	2013	2014	2015	2016	2017	2018	2019	2020	2021	2022
Haaga	87	68	73	78	60	64	47	72	50	55	44	48
Helsingin Mikael	63	58	35	49	42	37	42	33	36	23	25	34
Helsingin tuomiokirkkosrk	170	161	140	151	155	154	147	120	114	93	106	126
Herttoniemi	71	72	55	67	70	50	54	54	39	42	53	50
Kallio	105	96	95	102	96	93	98	76	78	64	62	61
Kannelmäki	65	58	55	34	57	34	54	25	38	42	34	33
Lauttasaari	66	65	76	75	81	68	69	57	64	42	43	45
Malmi	261	230	196	178	189	188	147	131	133	113	111	124
Munkkiniemi	47	50	41	25	37	40	25	37	20	22	28	35
Oulunkylä	68	74	71	52	60	55	50	54	54	41	30	38
Paavali	86	65	75	60	57	67	61	72	45	38	38	38
Pakila	33	28	43	27	24	32	27	23	18	23	22	11
Pitäjänmäki	42	48	36	50	42	33	49	40	26	24	17	21
Roihuvuori	64	58	42	52	42	48	48	31	43	33	25	56
Töölö	152	189	162	141	141	126	122	113	112	96	115	106
Vartiokylä	23	40	23	23	18	20	24	20	13	13	15	16
Vuosaari	73	67	65	68	48	64	47	43	32	38	34	25
suomenkieliset seurakunnat	1 476	1 427	1 283	1 232	1 219	1 173	1 111	1 001	915	802	802	867
Johannes	66	59	54	65	48	54	46	44	47	37	27	39
Matteus	17	15	9	10	16	9	11	7	7	7	9	7
Petrus	26	25	22	18	27	14	19	16	12	10	15	12
ruotsinkieliset seurakunnat	109	99	85	93	91	77	76	67	66	54	51	58
Kaikki seurakunnat yhteensä	1 585	1 526	1 368	1 325	1 310	1 250	1 187	1 068	981	856	853	925

Meilahden seurakunnan luvut 2011–2018 sisältyvät Töölön lukuihin.

31. Kuolleet jäsenet seurakunnittain 2011–2022

Seurakunta	2011	2012	2013	2014	2015	2016	2017	2018	2019	2020	2021	2022
Haaga	215	228	241	208	226	222	237	210	199	217	216	212
Helsingin Mikael	185	205	206	207	223	225	229	249	240	261	275	294
Helsingin tuomiokirkkosrk	227	205	213	221	231	201	213	190	189	213	203	221
Herttoniemi	220	180	176	186	191	199	182	173	181	186	175	201
Kallio	228	218	227	203	251	188	194	202	189	200	228	211
Kannelmäki	135	125	132	121	133	135	112	125	112	142	155	162
Lauttasaari	110	122	108	125	121	109	121	103	114	117	99	119
Malmi	490	463	482	498	511	470	517	538	511	567	555	578
Munkkiniemi	140	146	126	132	119	122	131	129	133	115	133	151
Oulunkylä	334	264	280	304	278	303	273	304	287	292	270	333
Paavali	132	136	121	133	142	118	149	121	117	126	114	110
Pakila	92	75	89	71	79	91	65	71	76	94	106	135
Pitäjänmäki	87	93	70	106	86	85	82	79	89	87	109	90
Roihuvuori	205	226	193	212	219	213	186	189	187	186	183	205
Töölö	284	302	304	258	270	277	283	279	296	286	306	326
Vartiokylä	122	137	161	167	165	189	147	175	152	152	148	146
Vuosaari	175	162	179	179	176	179	197	191	191	190	225	205
suomenkieliset seurakunnat	3 381	3 287	3 308	3 331	3 421	3 326	3 318	3 328	3 263	3 431	3 500	3 699
Johannes	172	137	121	127	116	125	111	114	114	121	91	118
Matteus	85	81	78	83	73	78	78	67	78	70	60	76
Petrus	137	116	138	114	148	108	118	121	125	137	129	128
ruotsinkieliset seurakunnat	394	334	337	324	337	311	307	302	317	328	280	322
Kaikki seurakunnat yhteensä	3 775	3 621	3 645	3 655	3 758	3 637	3 625	3 630	3 580	3 759	3 780	4 021

Meilahden seurakunnan luvut 2011–2018 sisältyvät Töölön lukuihin.

Helsingin seurakuntayhtymä
Keskusrekisteri/Tilastoasiantuntija
p. 09 2340 2222
kirjuri.helsinki@evl.fi
Kolmas linja 22 B, 00530 Helsinki
www.helsinginseurakunnat.fi