

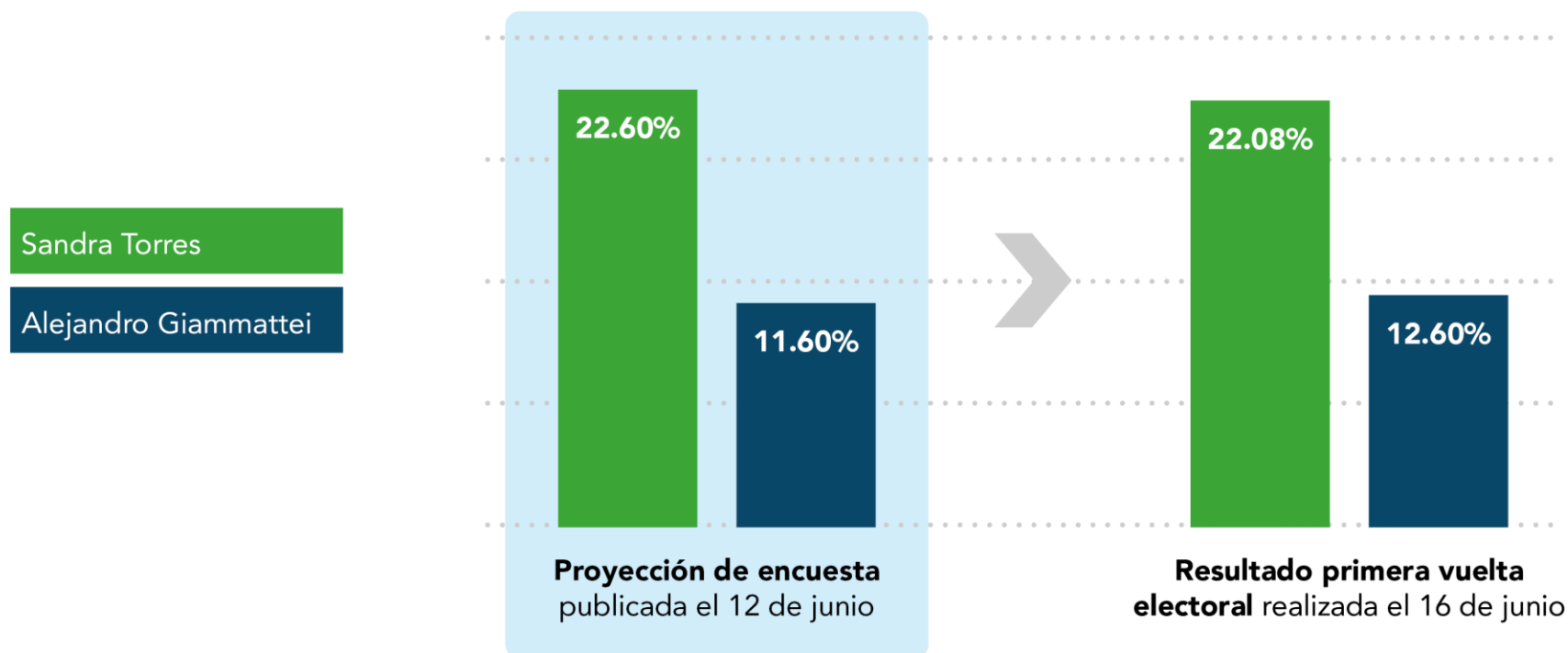


SEGUNDA ENCUESTA NACIONAL ELECCIONES 2023 - SEGUNDA VUELTA

16 de agosto de 2023

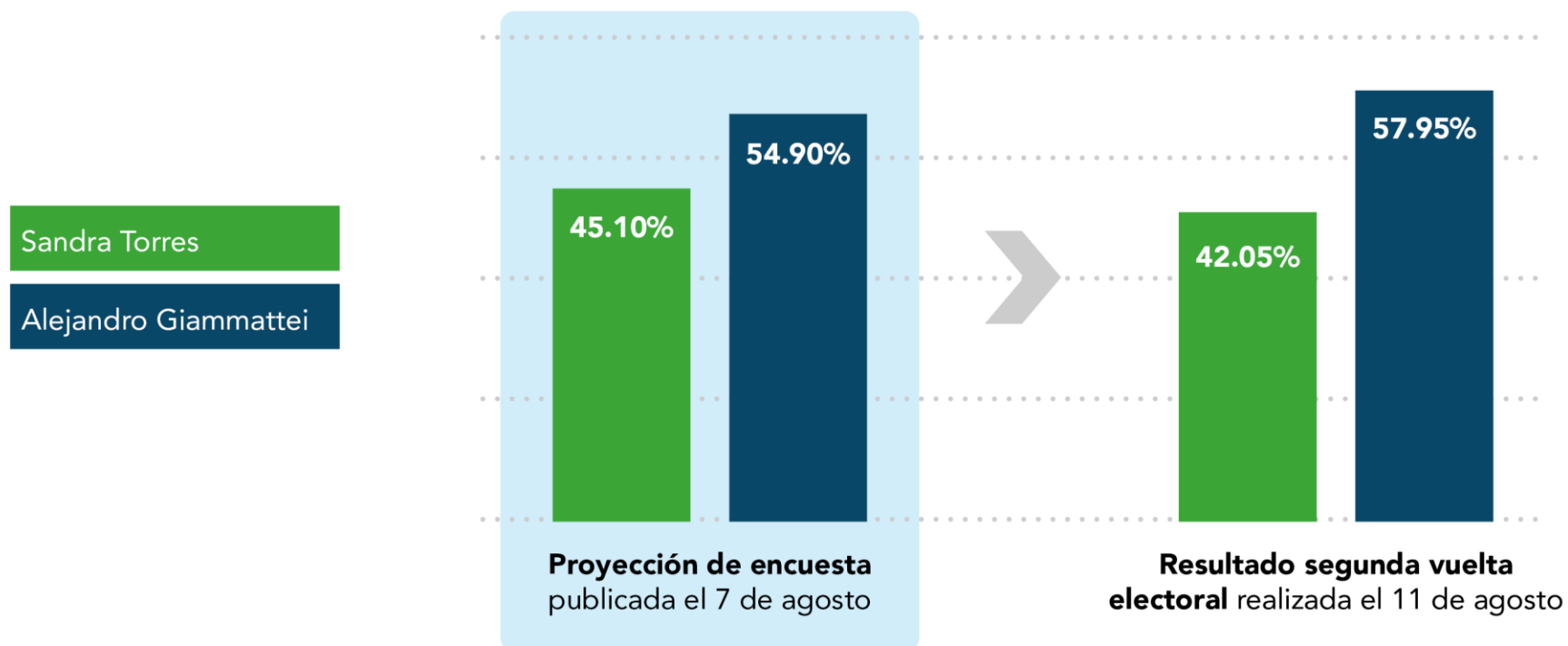
COMPARACIÓN DE ENCUESTA DE 2019 CON RESULTADOS ELECTORALES DE PRIMERA VUELTA

Sobre el total de votos emitidos



COMPARACIÓN DE ENCUESTA DE 2019 CON RESULTADOS ELECTORALES DE SEGUNDA VUELTA

Sobre el total de votos válidos



METODOLOGÍA

Objetivo

Conocer el sentir de los guatemaltecos hacia la segunda ronda de las elecciones 2023 en el país.

Fecha de campo

Entre el 4 y el 13 de agosto del 2023

Metodología

El estudio se llevó a cabo por medio de investigación cuantitativa, mediante la entrevista cara a cara. Como guía, se utilizó un cuestionario estructurado que contiene preguntas cerradas y abiertas, estas últimas contribuyen a entender de manera integral el sentir de la ciudadanía.

Informante

Ciudadanos guatemaltecos, empadronados mayores de 18 años.

Muestra

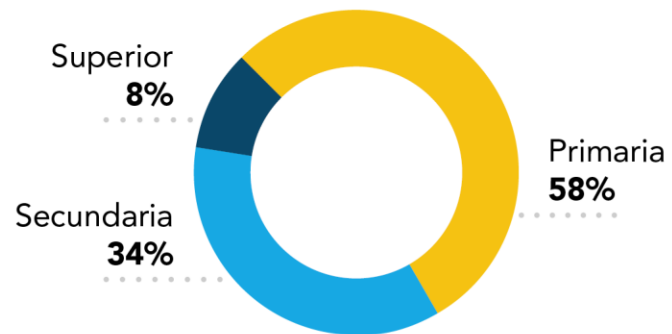
Un total de 1819, margen de error de ± 2.3 en sus resultados totales (confianza del 95%, $p=0,5$)

DESCRIPCIÓN DE LA MUESTRA

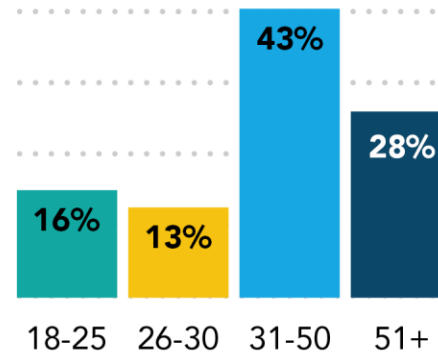
Sexo



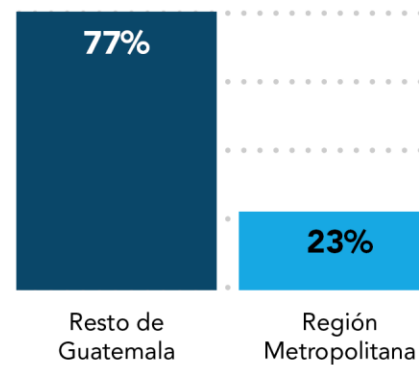
Educación



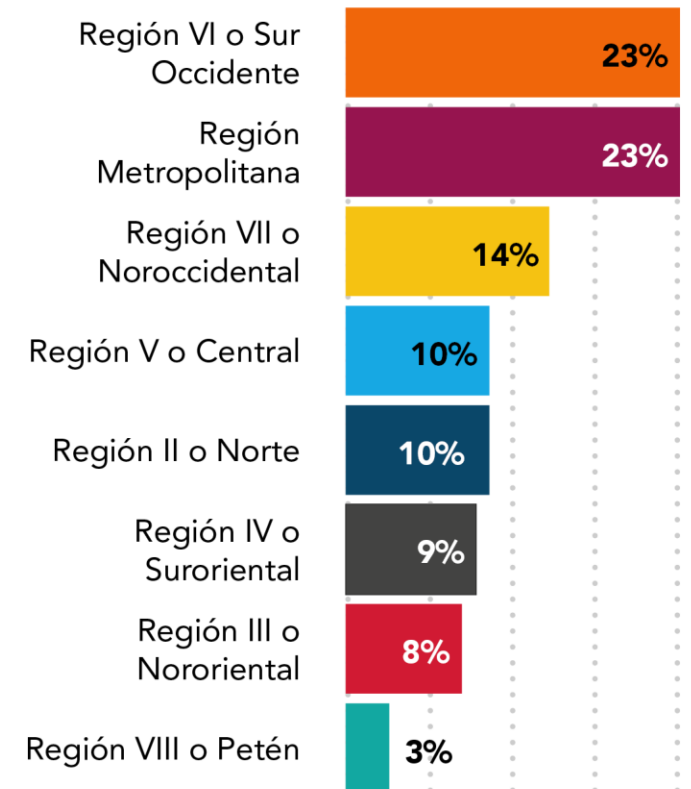
Edad



Región



Departamento



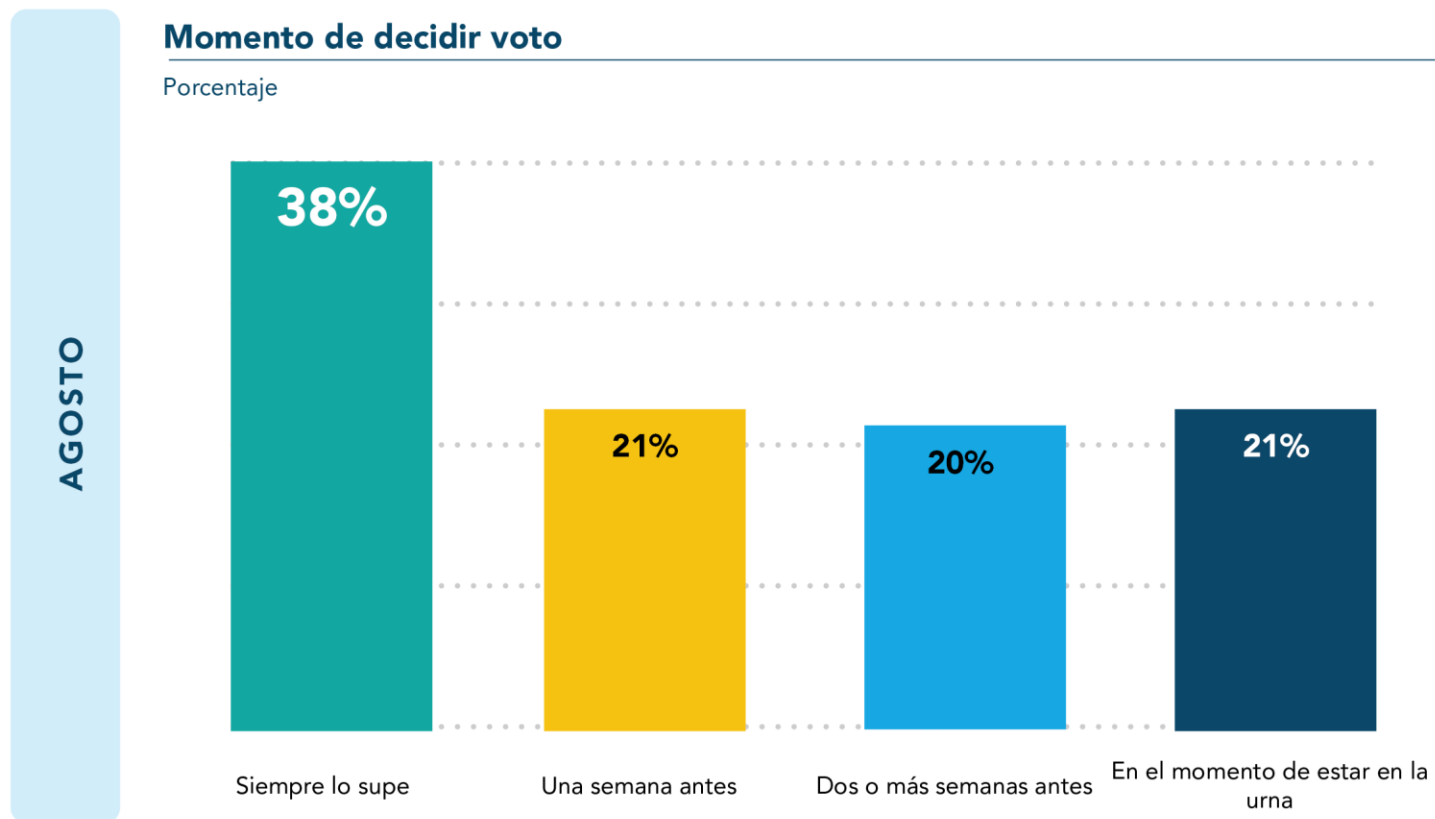
ANÁLISIS GRÁFICO

Nota: Porcentajes pueden oscilar entre 99 y 101 por redondeo.





ELECCIONES 2023 DECISIÓN DE VOTO



Pregunta: ¿Recuerda usted cuándo decidió su voto para presidente en las elecciones del 25 de junio?



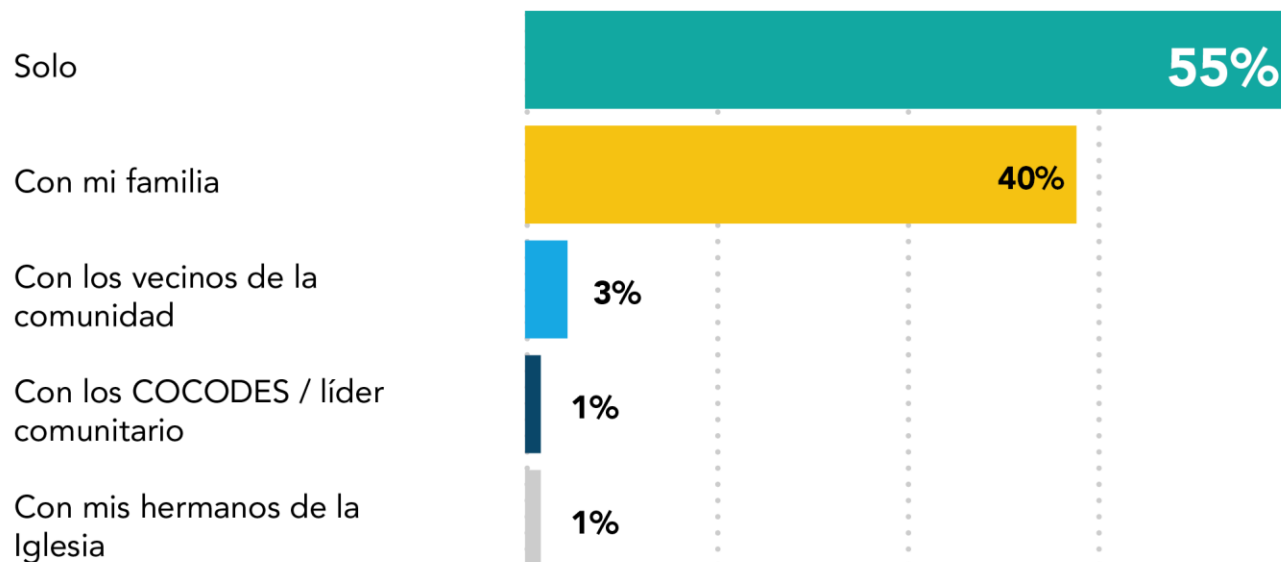


ELECCIONES 2023 DÍA DE VOTACIÓN

AGOSTO

¿Con quién fue a votar?

Porcentaje de quienes sí fueron a votar



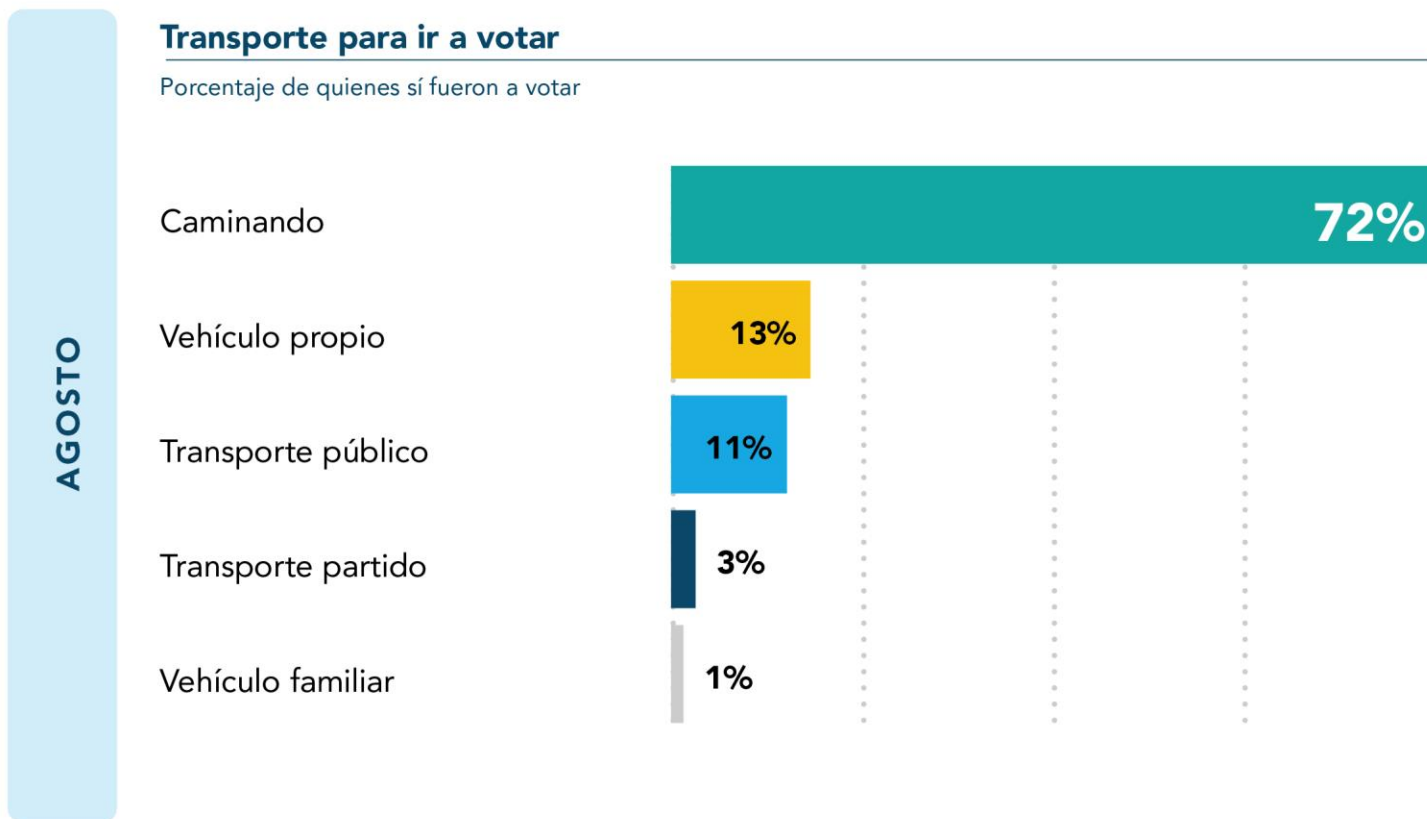
Pregunta: ¿Me podría indicar con quién fue a votar?





ELECCIONES 2023

TRANSPORTE PARA IR A VOTAR



Pregunta: ¿Cómo se transportó al Centro de Votación el 25 de junio?





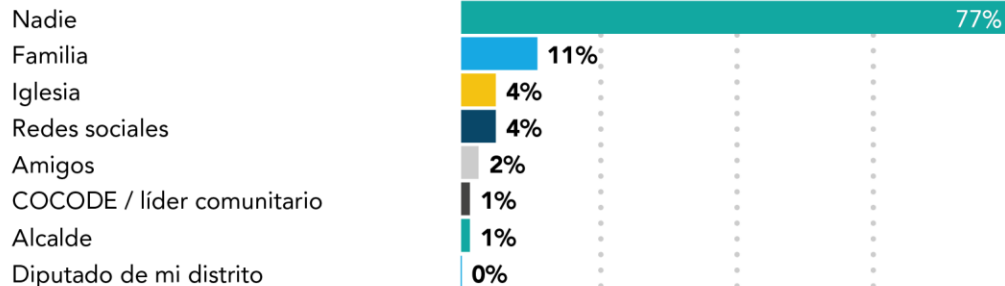
ELECCIONES 2023

INFLUENCIA EN LA VOTACIÓN

AGOSTO

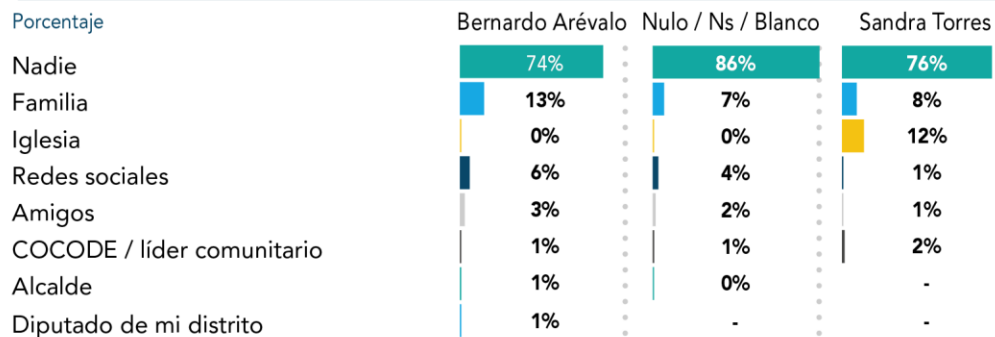
¿Quién influye en su voto?

Porcentaje



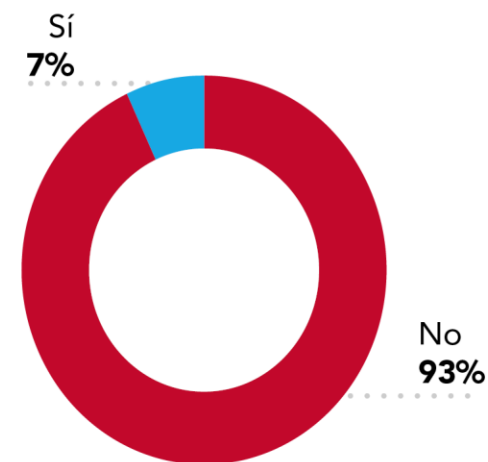
Según candidato por quien votaría

Porcentaje



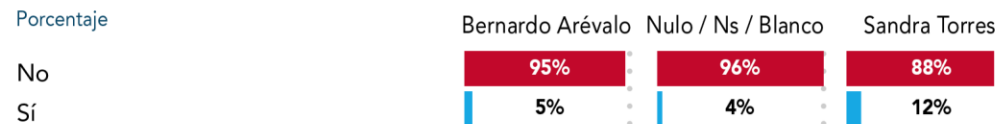
¿Alguien de su iglesia le ha aconsejado por quién votar?

Porcentaje



Según candidato por quien votaría

Porcentaje



Pregunta: ¿Quién influye en su voto? / ¿El pastor o sacerdote o alguien de su iglesia le ha aconsejado por quién votar?



ELECCIONES 2023

Nota: Porcentajes pueden oscilar entre 99 y 101 por redondeo.

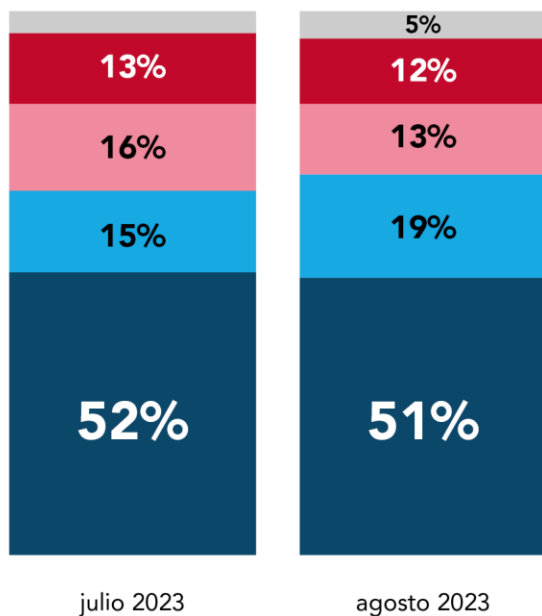


ELECCIONES 2023

PROBABILIDAD DE VOTAR

Probabilidad de ir a votar

Porcentaje



Mucho

Algo

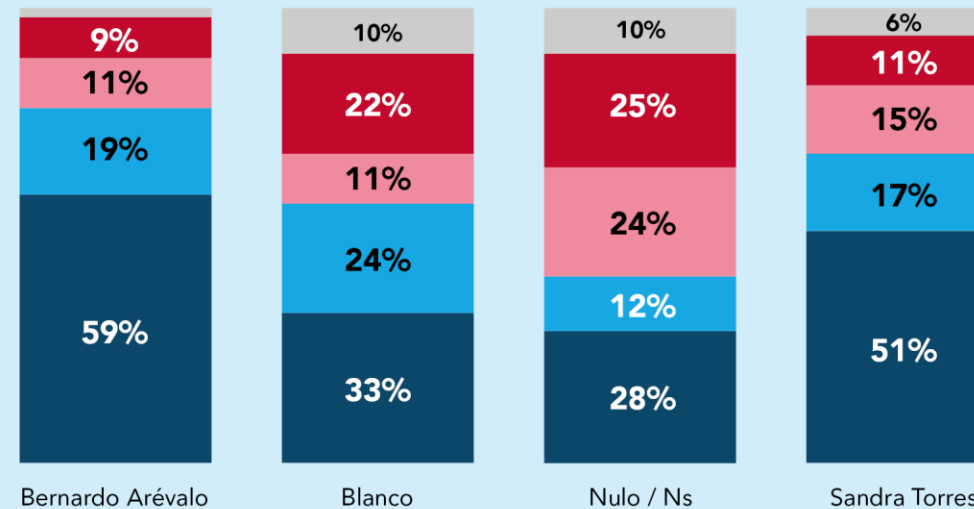
Poco

Nada

Ns / Nr

AGOSTO

Según candidato por quien votaría



Bernardo Arévalo

Blanco

Nulo / Ns

Sandra Torres





ELECCIONES 2023

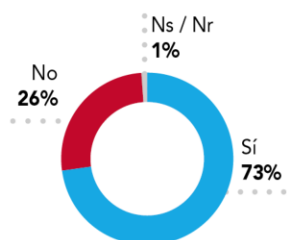
PENETRACIÓN E IMAGEN DE PARTIDOS POLÍTICOS

JULIO



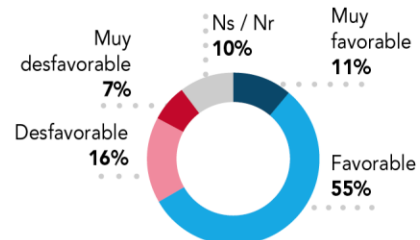
Conocimiento Movimiento Semilla

Porcentaje



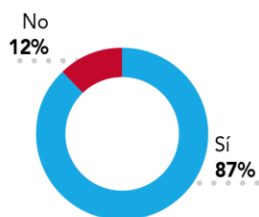
Opinión sobre Movimiento Semilla

Porcentaje



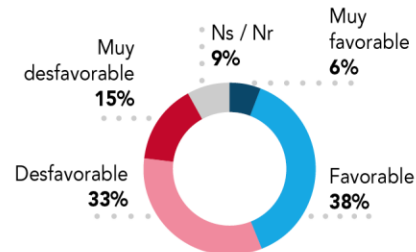
Conocimiento UNE

Porcentaje



Opinión sobre UNE

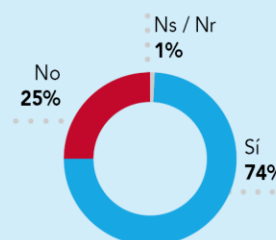
Porcentaje



AGOSTO

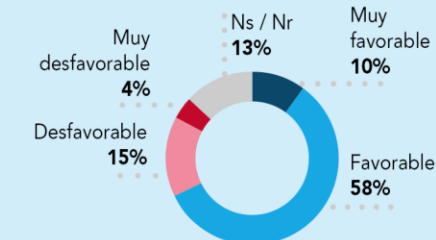
Conocimiento Movimiento Semilla

Porcentaje



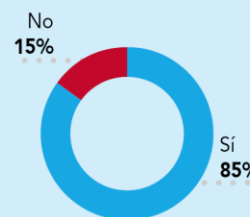
Opinión sobre Movimiento Semilla

Porcentaje



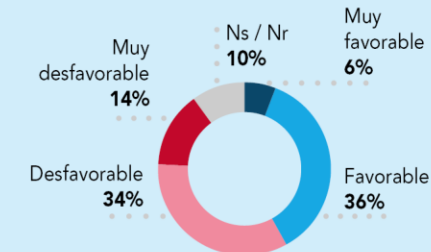
Conocimiento UNE

Porcentaje



Opinión sobre UNE

Porcentaje



Pregunta: ¿Conoce usted el partido? ¿Y cuál es su opinión sobre el partido?





ELECCIONES 2023

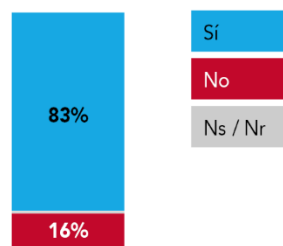
PENETRACIÓN E IMAGEN DE CANDIDATOS



Sandra Torres
Unidad Nacional de la Esperanza
(UNE)

Conocimiento

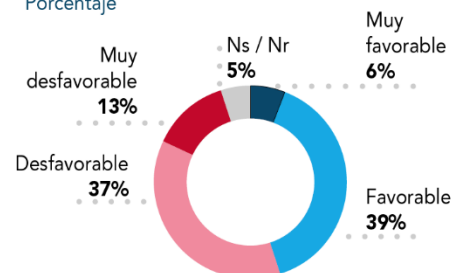
Porcentaje



JULIO

Opinión

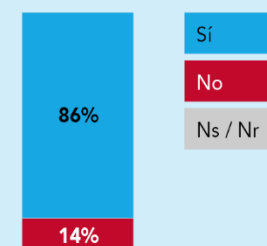
Porcentaje



AGOSTO

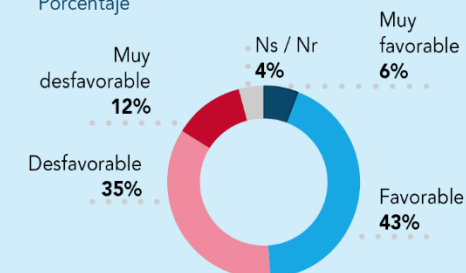
Conocimiento

Porcentaje



Opinión

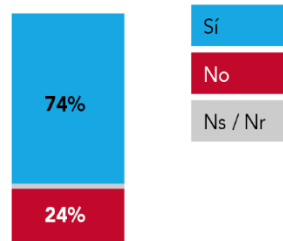
Porcentaje



Bernardo Arévalo
Movimiento Semilla

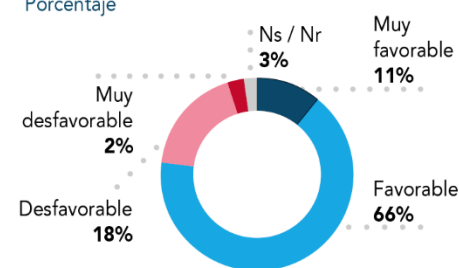
Conocimiento

Porcentaje



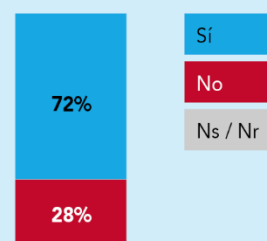
Opinión

Porcentaje



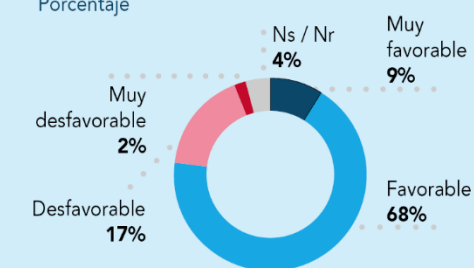
Conocimiento

Porcentaje



Opinión

Porcentaje



Pregunta: ¿Conoce usted al candidato? ¿Y cuál es su opinión sobre el candidato?



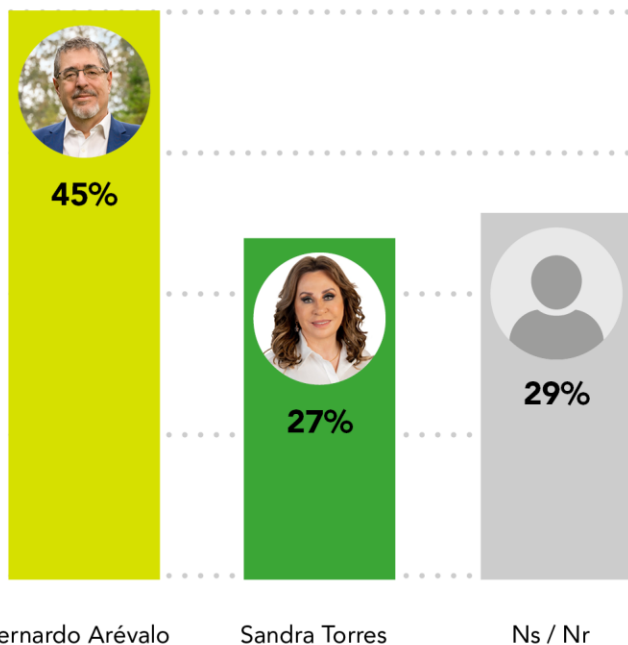


ELECCIONES 2023 PREDICCIONES ELECTORALES

AGOSTO

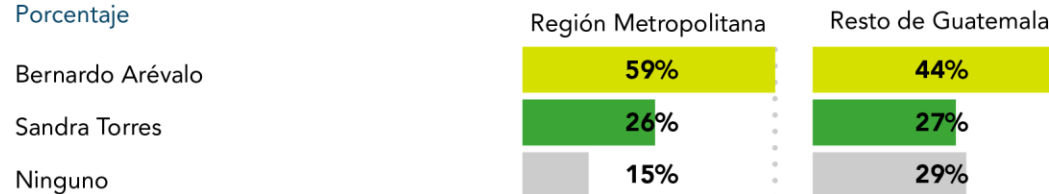
Candidato que ganará según ciudadanos

Porcentaje



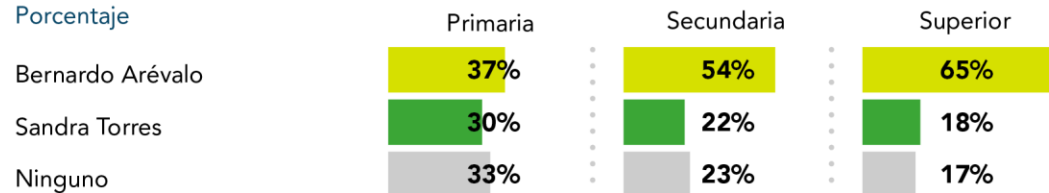
Según región

Porcentaje



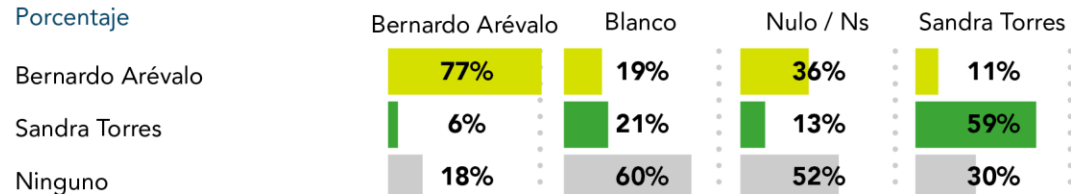
Según educación

Porcentaje



Según candidato por quien votaría

Porcentaje



Pregunta: Independientemente de por quién usted votaría ¿quién cree que va a ganar las elecciones?

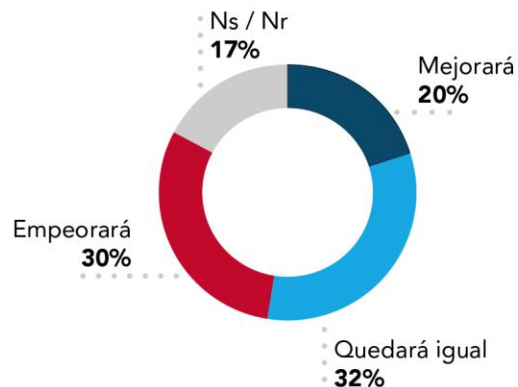




ELECCIONES 2023 EXPECTATIVAS

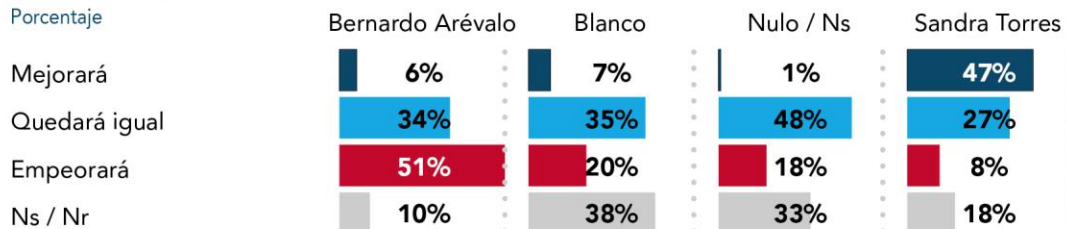
Situación del país si gana Sandra Torres

Porcentaje



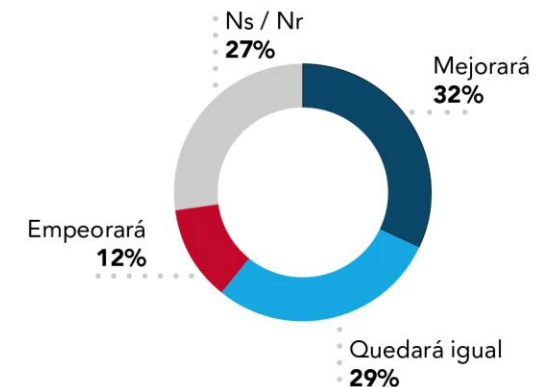
Según candidato por quien votaría

Porcentaje



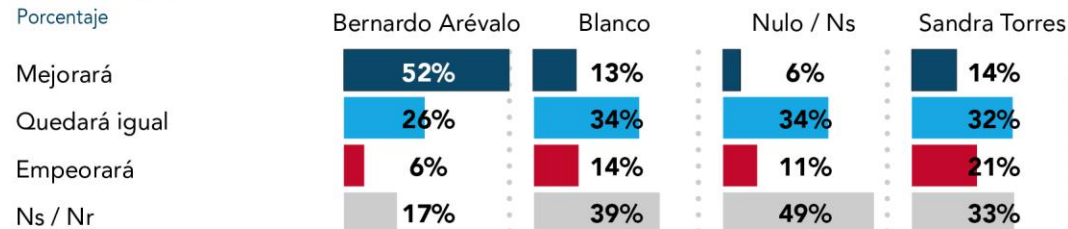
Situación del país si gana Bernardo Arévalo

Porcentaje



Según candidato por quien votaría

Porcentaje



Pregunta: Si el ganador fuera Bernardo Arévalo, la situación del país... / Si la ganadora fuera Sandra Torres, la situación del país...

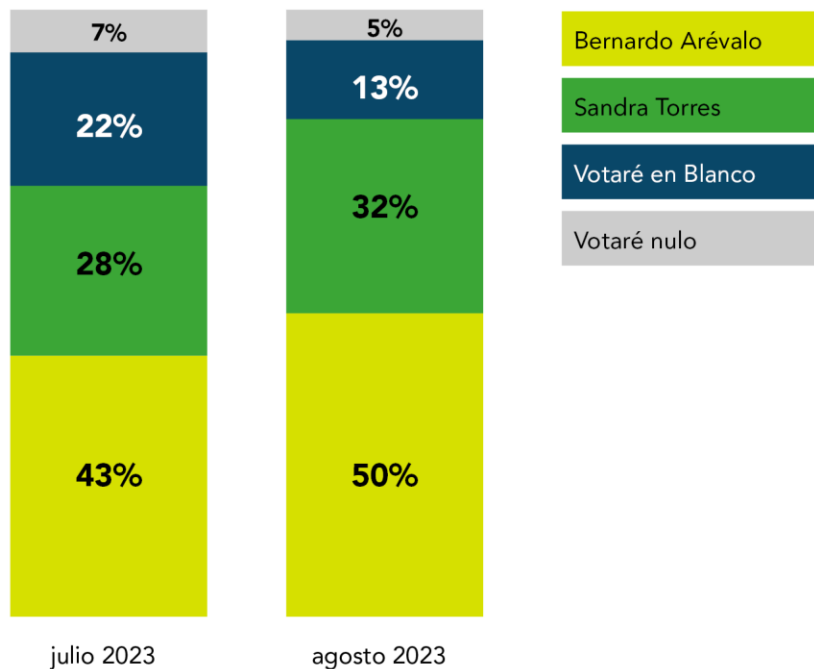




ELECCIONES 2023 INTENCIÓN DE VOTO

Intención de voto

Porcentaje



Por favor tome esta papeleta digital y marque en privado por quién votaría.

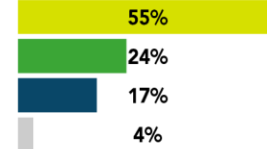
AGOSTO

Según región

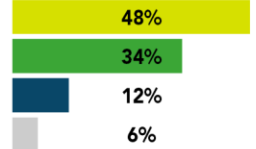
Porcentaje

Bernardo Arévalo
Sandra Torres
Votaré en blanco
Votaré nulo

Región Metropolitana



Resto de Guatemala

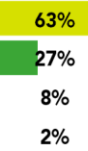


Según edad

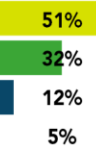
Porcentaje

Bernardo Arévalo
Sandra Torres
Votaré en blanco
Votaré nulo

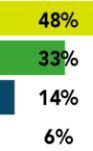
18-25



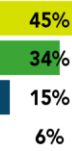
26-30



31-50



51+

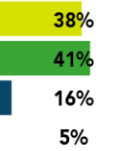


Según educación

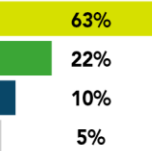
Porcentaje

Bernardo Arévalo
Sandra Torres
Votaré en blanco
Votaré nulo

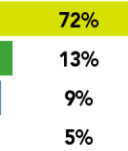
Primaria



Secundaria



Superior

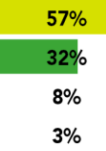


Según probabilidad de votar

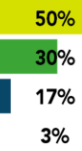
Porcentaje

Bernardo Arévalo
Sandra Torres
Votaré en blanco
Votaré nulo

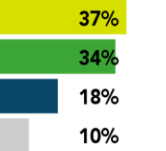
Mucho



Algo



Poco / Nada





ELECCIONES 2023

INTENCIÓN DE VOTO (VÁLIDO)

Intención de voto

(voto válido total)



Intención de voto

(voto válido - porcentaje indica muy probable)



Por favor tome esta papeleta digital y marque en privado por quién votaría.

