

FORBUNDSSTYRETS BERETNING

Norges Fotballforbund har lagt bak seg nok et godt fotballår. Kvinnelandslaget er klart for VM-sluttspillet i Kina, herrelandslaget har fått en god start på EM-kvalifiseringen, og de aldersbestemte landslagene leverer gode prestasjoner. På klubbsiden følger flere toppfotballen fra tribuneplass enn noen gang før, og organisasjonen vokser fortsatt i antall lag og aktive.

«I alt deltok 25 848 lag i serie-systemet, noe som er ny rekord»

FORBUNDSSTYRETS ARBEID

Forbundsstyret har avholdt i alt 16 styremøter. Samtlige styremedlemmer har vært innkalt til styremøtene. Styremedlemmene har hatt oppfølgingsansvar innenfor ulike områder, komiteer og/eller datterselskap. Forbundsstyret har vært representert på fotballkretsenes ledermøter og kretsting, samt møter med interesseorganisasjonene. NFF ved Forbundsstyret har også vært representert ved kongresser, trekninger, møter og konferanser i regi av UEFA og FIFA. Forholdet mellom Forbundsstyret og administrasjonen har fungert godt gjennom året.

FORSTÅELSE MELLOM BREDDE OG TOPP

Forståelsen av at det er en gjensidig avhengighet mellom topp og bredde, og en anerkjennelse av at topp og bredde har ulike behov, har i alle år vært en viktig bærebjelke for norsk fotball. Den gjensidige avhengigheten kan grovt sett beskrives ved at toppfotballen genererer interesse, bidrar til å skaffe inntekter til organisasjonen, og sender penger ned i organisasjonen når spillere kommer opp, mens breddefotballen sikrer grunnfjellet og rekrutteringen, og gjør grunnlagsarbeidet i forhold til spillerutvikling.

Forbundsstyret har fokusert spesielt på arbeidet med lokalt utviklede spillere i 2006, og arbeidet med dette vil bli forsterket i årene framover. Arbeidet med spillerutvikling er limet som holder topp og bredde sammen. Gjennom kvalitet i breddeklubbene utvikles over tid også toppspillere som toppklubbene overtar for videre utvikling. I denne sammenheng spiller også landslagsaktivitetene en viktig rolle. Forståelsen av denne sammenhengen er viktig for motivasjonen for å skape et sterkt aktivitetsfokus og kvalitet i hverdagen i breddefotballen, og for den lokale og regionale identiteten hos toppklubbene.

FOTBALLEN STØRRE ENN NOEN GANG

I 2006 var i alt 1 841 fotballklubber tilknyttet NFF, mot 1 822 i 2005. Forbundsstyret registrerer med tilfredshet at fotballaktiviteten målt i antall lag, vokste også i 2006. I alt deltok 25 848

lag i seriesystemet, noe som er ny rekord. Dette tilsvarer en vekst på 764 lag eller i overkant av tre prosent sammenlignet med 2005. 6 481 av lagene var jente- og kvinnelag. Det er 539 flere enn året før, en vekst på 9,1 prosent.

Veksten i 2006 skyldes at det er flere lag med i aldersgruppen 6-12 år, spesielt på jentesiden. I ungdomsklassene og i voksenfotballen har antall lag holdt seg på noenlunde samme nivå som i 2005.

NFFs aktiviteter er med få unntak basert på frivillig innsats. Det er beregnet at rundt 130 000 personer yter frivillig innsats året igjennom. For å stimulere og motivere til frivillig innsats er det viktig at forholdene legges til rette, blant annet gjennom forskjellige utdanningsopplegg.

Fra 2006 er det igangsatt et treårig prosjekt: "Klubbutvikling - gjennom en sonestruktur" Formålet med prosjektet er å legge til rette for økt frivillighet i kretser og klubber, og det er engasjert 55 klubbutviklere i sone på deltid, som igjen har ansvar for et frivillig instruktørkorps på rundt 900 personer. Disse gjør en formidabel innsats for å gi et kurstilbud til ledere, trenere og dommere.

I 2006 hadde NFF 45 519 deltakere på ulike kurs. Det vitner om at det er stor interesse for å utdanne seg innen fotballen, og at organisasjonen har funnet en god form på utdanningstilbudet.

Spesielt gledelig er det høye antall kvinnelige deltakere på ulike kurs. I 2006 var hver 4. deltaker kvinne, noe som viser at arbeidet med å rekruttere kvinner er i stadig fremgang. Mange av kretsene tilbyr egne kurs spesielt for kvinner og Forbundsstyret mener at det vil bidra til at andelen kvinnelige kursdeltakere vil øke fremover.

ANLEGG FOR BREDDEFOTBALLEN

En annen viktig forutsetning for aktivitetsvekst er gode og funksjonelle anlegg. Bygging av anlegg er primært et kommunalt ansvar, men NFF har inntatt en rolle som pådriver og tilrettelegger, samt formidler av gode løsninger. I NFFs handlingsplan er måltallet satt til 50 nye kunstgressbaner hvert år. Dette tallet ble i 2006 oppjustert til 100. For å bistå klubbene og kretsene i arbeidet med å få bygget nye anlegg har NFF i 2006 engasjert fem regionale anleggs konsulenter

Forbundsstyret konstaterer med tilfredshet at 104 nye kunstgressanlegg ble realisert i 2006. Av disse var 90 i full størrelse, og 15 såkalte syverbaner. På landsbasis var det ved årsskiftet 428 kunstgressbaner i full størrelse og 80 syverbaner med kunstgress.

Også bygging av ballbinger er et satsingsområde i handlingsplanen. Ballbingene legger til rette for egenorganisert aktivitet, spesielt for barn og unge. Målet er 300 nye ballbinger hvert år. I 2005 ble det inngått landsomfattende avtaler med Sparebank-

stiftelsen DNB NOR og Posten Norge om finansiell støtte til bygging av ballbinger. Begge disse avtalene løper ut 2007. I løpet av året ble det bygget 223 nye ballbinger, mot 270 året før. Det totale antall ballbinger var ved årsskiftet 1 194.

FAIR PLAY

Fair play er en grunnverdi i fotballen. Fair play handler om mer enn gule og røde kort. Det handler om hvordan vi oppfører oss mot hverandre, både på og utenfor banen.

NFF innledet i 2006 et omfattende samarbeid med Norsk Tipping for å styrke arbeidet med fair play. På den måten skal vi være med og skape positive holdninger, basert på respekt og toleranse.

Kampen mot rasisme og diskriminering er et sentralt tema. I tillegg er det lagt vekt på tiltak som kan bidra til at fotballen blir en mobbefri sone, gjennom kampanjen På lag mot mobbing, og tiltak som kan skal bidra til mer fair play, både for de ute på banen, og de som står rundt. Trenerens og spillernes, og ikke minst foreldres holdninger til medspillere, motspillere og dommere, må preges av respekt og forståelse i alle sammenhenger. Det er viktig at klubbene tar aktivt tak i dette arbeidet, slik at den positive utviklingen på dette området kan fortsette.


I breddefotballen har det i løpet av sesongen vært noen tilfeller der utøvere har testet positivt på dopingmidler. Dette er i all hovedsak utslag av en usunn kroppskultur knyttet opp mot treningsstudioer, men som rammer fotballen som en følge av vår store bredde. NFF har samarbeidet med Antidoping Norge om aktiv oppfølging av hvert enkelt tilfelle, med blant annet informasjonsmøter i de aktuelle klubbene, og jobber for øvrig med forebyggende tiltak gjennom fotballkretsene.

LANDSLAGENE

NFFs sportslige apparat skal oppnå sportslige resultater, men har i tillegg en viktig oppgave i utviklingsarbeidet, både for unge spillere og for landslagene. Dette krever et nært samspill med toppklubbene i hverdagen. De siste årene har vi fått på plass stadig bedre strukturer for dette viktige arbeidet, og dette kommer til å gi resultater både for klubblag og landslag.

A-landslaget for kvinner kvalifiserte seg til VM-sluttspillet som arrangeres i Kina i 2007. Laget gikk ubeseiret gjennom kvalifiseringen, og vant sin kvalifiseringsgruppe på en overbevisende måte foran Ukraina og Italia. Målet for VM-sluttspillet er medalje, noe Forbundsstyret har gode forhåpninger om.

A-landslaget for menn har hatt en god start på sin EM-kvalifisering. En overbevisende borteseier mot Ungarn i åpningskampen ble fulgt opp med seier mot Moldova hjemme. I tredje kamp ble det imidlertid et knepent tap til tross for at Norge hadde dominert store deler av kampen. EM-kvalifiseringen blir avgjort i 2007, og med de prestasjonene laget leverte i 2006.



«For å kunne fortsette den fine sportslige utviklingen i kvinnefotballen er det viktig med velfungerende klubber»

Forbundsstyret optimistisk med hensyn til fortsettelsen.

U21-landslaget for menn har delt målsetting. På den ene siden skal de utvikle og avgi spillere til A-landslaget. På den andre siden skal de kvalifisere seg til EM-sluttspill. I EM-kvalifiseringen ble laget rammet av sykdom etter å ha tapt borte mot Armenia i første kamp. Den avgjørende kampen mot Bosnia Herzegovina endte uavgjort. U21-landslaget klarte dermed ikke å kvalifisere seg til EM-sluttspillet. Flere spillere fra U21-landslaget fikk prøve seg på A-landslaget da en tropp hovedsakelig bestående av hjemlige spillere møtte USA og Mexico i USA i januar. Enkelte spillere ble også tatt ut i senere A-landslagstropper. Det er derfor grunnlag for å hevde at U21-landslaget oppfyller målsettingen om å være en viktig rekrutteringsarena for A-landslaget, selv om nåløyet er trangt.

På kvinnesiden er det ikke etablert EM-sluttspill for U21-landslag. Målsettingen for U21-landslaget er derfor å vinne Åpent nordisk mesterskap, i tillegg til å utvikle spillere til A-landslaget. I 2006 ble det femteplass. Flere spillere fra U21-landslaget og øvrige aldersbestemte landslag har fått spilletid på A-landslaget, noe som bekrefter at etterveksten er god.

NFF har prioritert å holde høy aktivitet for de aldersbestemte landslagene, da dette er en viktig utviklingsarena for unge talenter. Gjennom aldersbestemte landskamper får unge spillere en internasjonal referanse i forhold til eget ståsted. Det ble totalt spilt 76 aldersbestemte landskamper i løpet av året, noe som gir spillerne et godt grunnlag for videre utvikling. Mange spillere på de aldersbestemte landslagene har sentrale posisjoner på sine klubblag i den nasjonale toppfotballen. Et J15-landslag ble etablert i 2006. Laget imponerte stort i sin første kamp, som endte med seier 3-1 over Sverige.

ROSENBERG TILBAKE PÅ TRONEN

I klubbfotballen tok Rosenborg tilbake tronen på herresiden, da de vant Tippeligaen foran Brann og Vålerenga. I toppen var gull- og sølvmedaljene klare før siste serierunde, men i bunnstriden ble det meget spennende. Kun Molde var klar for nedrykk før siste serierunde, og ytterligere seks lag kjempet om å unngå enten direkte nedrykk eller kvalifisering da siste serierunde ble blåst i gang. Til slutt var det HamKam som måtte ta veien ned i Adeccoligaen, mens Odd Grenland havnet på kvalifiseringsplassen. Odd Grenland vant imidlertid kvalifiseringen mot Bryne og beholdt plassen i Tippeligaen. Publikumsoppslutningen i Tippeligaen gikk noe ned fra året før. Totalt 1 673 286 tilskuere så kampene i Tippeligaen, en nedgang på 49 274 fra året før. Adeccoligaen opplevde derimot en sterk publikumsoppgang og ble sett av til sammen 469 184 tilskuere, en økning på 135 783. Alt i alt hadde derfor toppfotballen på herresiden en rekordstor oppslutning på til sammen 2 142 470 tilskuere.

Dette er en bekreftelse på at både det som skjer på og rundt banen oppleves positivt av stadig flere. Stadig bedre stadioner i Tippeligaen og Adeccoligaen har de siste årene vært en viktig årsak til å befeste klubb fotballens fantastiske engasjement og oppslutning. I løpet av sesongen åpnet Sogn-dal ny stadion, og Tromsø la om til kunstgress.

KOLBOTN SERIEMESTER IGJEN

På kvinnesiden viste Kolbotn seg igjen som det beste laget etter hard kniving med Trondheims-Ørn og Røa helt til siste serierunde. Kolbotn avgjorde gullkampen til sin fordel da de vant over Trondheims-Ørn i siste serierunde. Trondheims-Ørn tok sølv, og Røa havnet til slutt på bronseplass.

Forbundsstyret vedtok i 2006 å utvide Toppserien fra 10 til 12 lag fra 2007. Dette innebar at nummer 11 og 12 i Toppserien spilte kvalifisering mot nummer 3 og 4 i 1. divisjon om de to nye plassene i Toppserien. Klepp fornyet kontrakten etter seier sammenlagt over to kamper mot Manglerud/Star, mens Liungen rykket ned etter to tap mot Grand Bodø som dermed er tilbake i kvinnesiden øverste serie.

KLUBBUTVIKLING I TOPPSERIEN

For å kunne fortsette den fine sportslige utviklingen i kvinne-fotballen er det viktig med velfungerende klubber. Forbundsstyret vedtok i 2005 at klubbene i Toppserien for kvinner skulle få økonomisk støtte til å ansette daglig leder i 2006. Målet med tiltaket er å gi klubbene et organisatorisk og administrativt løft, noe som igjen vil bidra til en positiv sportslig utvikling. I løpet av 2006 har alle klubbene i Toppserien fått en plass daglig leder.

Forbundsstyret har lagt opp til en treårig finansiering av daglig leder-tiltaket, der 90 prosent av kostnadene dekkes første år, 60 prosent andre år og 30 prosent tredje år. Målet er at klubbene i løpet av de tre første årene har fått opp en organisering som innebærer at de kan bære kostnadene med en daglig leder selv.

Klubb utviklingsprosjektet for Toppserien for kvinner ble videreført i 2006. Forbundsstyret tror at disse to tiltakene sammen med en videreutvikling av klubb lisens utvilsomt vil bidra til å utvikle Toppserieklubbene ytterligere i årene framover. Forbundsstyret uttrykker i så måte tilfredshet med at alle klubbene i Toppserien ble innvilget klubb lisens for 2007.

NORGESMESTERSKAPET

Norgesmesterskapet har en sterk posisjon i norsk fotball, og nok en gang ble mennenes cupfinale spilt på et fullsatt Ullevaal Stadion. Fredrikstad tok sitt ellefte NM-gull, da de vant 3-0 mot Sandefjord. Sandefjord på sin side tapte sin tredje finale.

Basert på erfaringene fra 2005, da gressmatta på Ullevaal ble

sterkt skadet på grunn av nedbør cupfinalehelgen, og for å sikre at banen er i best mulig stand til EM-kvalifiseringskampene for A-landslaget for menn, i mars og november 2007, besluttet Forbundsstyret at kvinnesiden NM-finale i 2006 og 2007 skulle spilles på Bislett Stadion i Oslo. Klubbene på kvinnesiden og Serieforeningen for Kvinnefotball (SKF) var uenig i beslutningen, og reagerte også på manglende involvering i forkant. SKF og NFF ble imidlertid enig om å jobbe sammen for å laget et best mulig arrangement på Bislett. Resultatet ble ny publikumsrekord. 8 878 tilskuere fikk se en velspilt, målrik og til dels spennende finale mellom Røa og Asker, som Røa til slutt vant 3-2.

EUROPACUPENE

I europacupene var det Kolbotn som imponerte mest ved å spille seg frem til semifinale i kvinnesiden UEFA-cup. Der ble svenske Umeå et nummer for stort, og Kolbotn røk ut etter to klare tap. På herresiden ble Vålerenga slått ut i andre kvalifiserende runde til Champions League. I UEFA-cupen ble Lyn Oslo slått ut i første kvalifiserende runde og Brann, som fikk plass i UEFA-cupen på fair play-kvoten, i andre kvalifiserende runde. Start og Molde ble slått ut i første ordinære runde, og Norge hadde dermed ingen lag med i gruppespillet i UEFA-cupen 2006.


KLUBBLISENS OG LOKALT UTVIKLEDE SPILLERE

Klubb lisens er et viktig utviklingsverktøy for utviklingen av toppklubbene og det er gledelig å konstatere at samtlige klubber i Tippeligaen og Adeccoligaen fikk klubb lisens for 2006. Kriteriene for klubb lisens utvikles løpende, både hva gjelder UEFAs lisens og NFFs lisens. Fokus blir nå i stadig sterkere grad rettet på utvikling av de sportslige kriteriene, i tillegg til at økonomibestemmelsene er under justering. En konkret problemstilling som er under drøfting er utforming av krav til toppklubbenes rolle og ansvar for spillerutvikling.

I klubb lisens for 2006 ble det stilt krav til klubbene i Tippeligaen og Adeccoligaen om å ha en egen toppspillerutvikler. Dette har bidratt til å forsterke arbeidet med talentene i aldersgruppen 17-21 år, og er et viktig virkemiddel i utvikling av egne toppspillere på sikt.

2006-sesongen var en rekordsesong hva gjelder antall utlandske spillere med kontrakt i tippeligaklubber. Gode utlandske spillere er med på å berike toppfotballen, men det er viktig å finne en balanse som sikrer at unge talenter har en reell mulighet til å ta steget opp i toppfotballen. UEFA innførte fra 2006-sesongen en regel om lokalt utviklede spillere hvor det er lagt opp til en progresjon som innebærer at klubbene som deltar i europacupene sesongen 2008/2009 må ha minst åtte lokalt utviklede spillere i en stall på 25.

Forbundsstyret vedtok i desember 2006 å innføre et tilsva-



«NFF er også direkte involvert i ulike prosjekter der fotballen brukes til å bygge opp samfunnsstrukturer i land som har vært preget av konflikter eller fattigdom»

rende system i norsk fotball. Fra 1. januar 2008 må toppklubbene på herresiden ha minst åtte lokalt utviklede spillere i troppen på 25 spillere, og av disse må minst fire være utviklet i klubben. Med lokalt utviklede spillere menes i grove trekk spillere som har vært

tre år i en klubb tilknyttet NFF i perioden fra de var 15 til 21 år.

ROYAL LEAGUE

Forbundsstyret er av den oppfatning at Royal League er av stor betydning for de beste norske klubbene. Turneringen innebærer en forlengelse av sesongen i begge ender, med avgjørende kamper mot gode svenske og danske lag, og utgjør i så måte et meget viktig sportslig tilbud.

Royal League hadde en turbulent andresesong i Norge i 2005/2006. Turneringen ble preget av dårlige baneforhold, noe som førte til at klubbene i liten grad kunne spille på sine ordinære hjemmebaner. Dette førte igjen til lavere publikumsoppslutning, og lavere TV-tall enn i oppstartssesongen. Lyspunktet var at Lillestrøm spilte seg helt frem til finalen. I finalen, som ble spilt i Parken i København, ble imidlertid FC København for sterke, og København-laget vant dermed Royal League for andre gang.

Ledelsen i Royal League gjorde noen viktige grep foran sesongen 2006/2007. Turneringen startet opp like etter at seriene i Norge og Sverige var avsluttet, og de alle gruppespillskampene som skulle spilles i Norge og Sverige var avviklet innen 10. desember. Sluttspillet med kvartfinaler, semifinaler og finale spilles ikke før i begynnelsen av mars, tett opp mot seriestarten i Norge og Sverige.

Tre av fire norske lag er klar for kvartfinale. Vålerenga vant sin gruppe klart, mens både Brann og Lillestrøm leder sine grupper før de gjenstående kampene. Basert på prestasjonene så langt i har Forbundsstyret godt håp om at et norsk lag kan gå helt til topps i turneringen.

2. DIVISJON, MENN, OG 1. DIVISJON, KVINNER

Klubbene i 2. divisjon, menn, er ved siden av klubbene i 1. divisjon, kvinner, en viktig målgruppe i NFFs arbeid med blant annet spillerutvikling. De fleste klubbene er også store breddeklubber som spiller en viktig rolle i sitt lokalmiljø. Forbundsstyret mener derfor det er viktig å stimulere disse klubbene til fortsatt positiv utvikling, blant annet gjennom kompetansehevede tiltak. Satsingen på disse tiltakene ble forsterket i 2006.

MYNDIGHETER OG RAMMEBETINGELSER

NFF jobber aktivt i forhold til myndigheter lokalt, regionalt og nasjonalt, for å sikre best mulige rammebetingelser for fotballaktiviteten. I denne sammenheng kan det nevnes at Kultur- og kirkedepartementet, etter lang tids påvirkning fra blant

andre NFF, i 2006 sendte ut et forslag til lovforbud mot salg av billetter på svartebørs. NFF har levert en høringsuttalelse som aktivt støtter et slikt lovforbud. Forhåpentligvis blir det fremmet forslag om dette for Stortinget i løpet av våren 2007.

Kultur- og kirkedepartementet har også sendt ut et forslag på høring om å listeføre begivenheter av vesentlig nasjonal betydning som må kunne tilbys gratis av riksdekkende TV-kanaler. Forbundsstyret er negativ til forslaget, da det griper direkte inn i organisasjonens muligheter til å forvalte egne produkter. NFF har ved inngåelse av tidligere medieavtaler hatt som mål å få medieavtaler som sikrer bredest mulig dekning, flest mulig tilskuere på arrangementene og størst mulig inntekter til videre utvikling av norsk fotball. Etter Forbundsstyrets mening har man funnet en god balanse mellom disse ulike målsettingene i de avtalene som er inngått. En regulering av dette området vil gjøre det vanskelig å komme frem til markedspris på medierettighetene, og vil kunne føre til en reduksjon av verdien på NFFs medieprodukter. NFF vil innen høringsfristen går ut medio mars 2007 levere en høringsuttalelse som underbygger dette synet.

INTERNASJONALT ARBEID – UEFA OG FIFA

Norsk fotball opplever stadig sterkere internasjonalisering. Avgjørelser som tas internasjonalt får direkte konsekvenser for norsk fotball, enten de tas innenfor fotballens organer, eller utenfor. Det siste året har det vært satt fokus på idrettens behov for et stabilt og forutsigbart internasjonalt rammeverk som tar hensyn til idrettens egenart som klubbstruktur, solidaritetsordninger og behov for selvstyre. I 2006 kom en rapport om temaet på initiativ fra idrettsministrene i England, Tyskland, Frankrike, Italia og Spania. Rapporten er til behandling i EU. Forbundsstyret anser dette arbeidet som meget viktig, da problemstillingene først og fremst angår fotballen, og har jobbet aktivt med å skape forståelse for dette nasjonalt og internasjonalt.

NFF er godt representert i internasjonale organer. Tidligere president Per Ravn Omdal sitter i UEFAs styre og har siden 1996 vært visepresident i UEFA. Han har bla. vært ansvarlig for UEFAs kontakt med EU, og medlem i European Professional Football Strategy Forum. Han er også nytt medlem i FIFAs Fair Play Committee. Fotballpresident Sondre Kåfjord er medlem i UEFAs komité for ulike bistandsprogram for nasjonale forbund, og generalsekretær Karen Espelund leder UEFAs komite for kvinnefotball. Espelund er også medlem i FIFAs komité for den olympiske fotballen. Hege Riise er medlem i FIFAs Football Committee.

NFF har blitt plukket ut som ett av elleve nasjonale forbund som skal delta i et pilotprosjekt i regi av UEFA som skal munne ut i et mer standardisert utdannings- og utviklingsprogram for

fotballdommere i UEFAs 52 medlemsforbund.

Fra UEFA mottar NFF tilskudd fra overskuddet fra Champions League og EM-sluttspillene. For perioden 2004-2008 er deler av dette overskuddet kanalisert gjennom Hat Trick-midler som utgjør i alt ca. 12,5 mill. kroner (2,5 mill. CHF). Disse midlene kommer i tillegg til et årlig tilskudd fra UEFA på ca. 5 mill. kroner (1 mill. CHF). Utbetalinger fra UEFAs Hat Trick-midler forutsetter søknader om konkrete tiltak og investeringer. NFF har blant annet fått midler til prosjekter for utvikling av klubbene i Toppserien, etablering av ballbinger og forprosjektering av kunstgressbaner, som alle er videreført i 2006. Det er ikke søkt om midler til nye prosjekter i 2006.

Klubbene i Tippeligaen mottar tilskudd fra UEFA til spillerutviklingstiltak fra Champions League-poolen. Fra FIFA mottar NFF årlig ca. 1,6 mill. kroner (250 000 USD) til ulike utviklingstiltak. Det vises for øvrig til note 7 i regnskapet.

INTERNASJONALT BISTANDSSAMARBEID

NFF er direkte involvert i ulike prosjekter der fotballen brukes til å bygge opp samfunnsstrukturer i land som har vært preget av konflikter eller fattigdom. NFF er blant annet med på å arrangere fotballskoler på Balkan hvor barn og ungdommer på tvers av etniske skillelinjer deltar, og deltar i tillegg i bistandsprosjekter i Mali, Vietnam, Eritrea og Bolivia. I 2006 har fokuset særlig vært rettet mot innsamling av penger til bygging av Fotballens Barneby i Zambia som skal gi et nytt hjem til 150 foreldreløse barn, skolebygg, og et sosialsenter for 10 000 mennesker. Dette er et samarbeid med SOS-barnebyer. Forbundsstyret besluttet ved regnskapsavslutningen at i overkant av 400 000 kroner av beløpet som kom inn i form av bøter i 2006, skal gå til Fotballens Barneby.

NFF hadde også et samarbeid med Plan Norge i forbindelse med at A-landslaget for menn spilte landskamp i Senegal. Landskampen ble kombinert med en konsert på stadion med norske og internasjonale artister, og bidro til at Plan Norge både fikk vervet faddere, og sikret inntekter til sitt bistandsarbeid i landet.

KRETSUTVIKLING

I perioden 2002 til 2004 gjennomførte NFF et kretsutviklingsprosjekt som hadde som mål å vri mer av ressursbruken til utadrettet virksomhet. I samme periode opplevde NFF en sterk økning i antall lag, utdanning av trenere, ledere og dommere, og bygging av kunstgressbaner og ballbinger. I 2005 og 2006 har prosjektet blitt evaluert, med sikte på å komme frem til en fornuftig organisering som sikrer en fortsatt positiv utvikling på disse områdene. De ulike regionene ble utfordret til å komme med innspill.



«NFFs driftsmessige resultat for 2006 endte med et overskudd på kr 25 368 549»

Forbundsstyret fikk rapportene til behandling 16. oktober, og vedtok at den politiske strukturen ikke skulle endres nå, men at man måtte se nærmere på kretsstyrenes roller og oppgaver. Det er behov for et aktivt politisk apparat i kretsene som i tillegg til å ha et kontinuerlig fokus på klubb utvikling, anleggsutvikling og aktivitetsutvikling, kan jobbe for å forbedre rammebetingelsene for fotballen lokalt. Her gjøres det en god jobb i dag, men disse utfordringene blir ikke mindre med årene, og kretsstyrenes rolle og oppgaver må ses i dette perspektivet.

Videre ble det vedtatt at man administrativt skulle sette i gang en prosess med tanke på organisering av henholdsvis forvaltningsoppgavene og utviklingsoppgavene fremover. Det vil alltid være rom for forbedringer i det administrative apparatet.

Nye teknologiske løsninger gjør det enklere å organisere seriespill og andre forvaltningsoppgaver. I tillegg må det ses på hvordan man i størst mulig grad kan være til stede i klubbene og drive utviklingsarbeid.

Forbundsstyret har dialog med fotballkretsene om det videre arbeidet på dette området.

INTERESSEORGANISASJONER

I norsk fotball er det flere interesseorganisasjoner som blant annet skal ivareta medlemmenes interesser i kontakt med NFF. Blant klubbene gjelder dette Norsk Toppfotball (NTF), Serieforeningen for Kvinnefotball (SKF) og Divisjonsforeningen av 2002 (DF-02). I tillegg forholder NFF seg til fotballtrenerforeningen (NFTF), fotballdommerforeningen (NFDF) og spillerorganisasjonen NISO.

Forbundsstyret anser det løpende samarbeidet med interesseorganisasjonene for å være nyttig for alle parter. Kontakten med interesseorganisasjonene bidrar til at partene er best mulig avstemt på felles prioriteringer, og innretninger i enkeltsaker. Det er gjennomført kontaktmøter med organisasjonene gjennom året.

PRINSIPPER FOR NY MEDIEAVTALE

Resultatene etter første år med den nye medieavtalene viser at fotballfamilien har oppnådd målene som ble definert for avtalen:

- En økonomisk avtale som sikrer en positiv utvikling av norsk fotball, både i topp og bredde
- Mediedekning som sikrer at interessen for norsk fotball styrkes ytterligere
- Økt publikumsoppslutning om kampene. Aldri har det blitt vist flere norske fotballkamper på TV enn i 2006. Samtidig ble det ny rekord i antall tilskuere i Toppfotballen på herresiden, hvis vi regner Tippeligaen og Adeccoligaen sammen. I tillegg genererer medieproduktene store inntekter til utvikling av norsk fotball.

Inneværende medieavtale gjelder til og med 2008 for klubb- fotballen, og til og med 2009 for landslagsfotballen og Norgesmesterskapet (cupen). NFF og Norsk Toppfotball (NTF) har i løpet av 2006 jobbet med å finne frem til en modell som skaper forutsigbare rammebetingelser for hele norsk fotball når det gjelder salg og forvaltning av medieprodukter i et lengre tidsperspektiv.

Samarbeidet innebærer at NFF og toppklubbene på herresiden (NTF) forener sine krefter foran de videre medieforhandlinger. NFF og NTF er enige om at det opprettes et eget selskap, eid av NFF og NTF sammen, som skal forhandle frem og drifte alle medieavtaler og ligasponsorater.

Med denne avtalen vil man legge til side all uenighet om rettigheter og inntektsfordeling i mange år fremover. Det nye avtalegrunnlaget gir følgende gevinst for norsk fotball samlet:

- Større inntekter. Fotballen samler seg om å skape en felles og positiv utvikling for fotballen totalt sett. Samlet salg av fotballproduktene gir grunnlag for å hente ut maksimal verdi i markedet.
- Større forutsigbarhet. Avtalen gir både klubbene og NFF større forutsigbarhet og trygghet med hensyn til fremtidige rammebetingelser. Dette er viktig for å kunne fortsette å skape en positiv utvikling for norsk fotball, både i topp og bredde.
- Avtalen innebærer også at man kan tenke langsiktig i forhold til utviklingstiltak på områder som barne- og ungdomsfotball, spillerutvikling og toppfotball, både for kvinner og menn.
- Øremerking. Partene er opptatt av å sikre betydelige midler til utviklingstiltak og investeringer i varige verdier for norsk fotball som man ønsker å prioritere framover, og som dermed ikke skal bidra til ytterligere press på ordinære driftskostnader.

KOMMUNIKASJON OG OMDØMME

Forbundsstyret er opptatt av at NFF som organisasjon og norsk fotball i hele sin bredde, skal ha et godt omdømme. Det er viktig i forhold til rekruttering, eierskapsfølelse til organisasjonen, og i forhold til nåværende og fremtidige samarbeidspartnere, både innenfor næringslivet og i forhold til offentlige myndigheter. Organisasjonens omdømme skapes først og fremst av hvordan ulike saker håndteres, men også av hvordan man kommuniserer. Fotballen har en sterk posisjon i mediene, spesielt toppfotballen, og NFFs omdømme påvirkes i stor grad gjennom mediernes dekning. Det er en stor utfordring å forvalte den muligheten den sterke medieinteressen gir til å gi et riktig bilde av NFF som organisasjon, og norsk fotball totalt sett. Også internt i organisasjonen er informasjonsbehovet stort. Det er derfor også en stor utfordring å sikre at berørte parter er informert om aktuelle prosesser og beslutninger i organisasjonen, og å sikre en fornuftig involvering.

ØKONOMI

Forbundsstyrets økonomiske beretning omhandler i hovedsak NFFs resultat. Alle datterselskap er konsolidert inn i konsernregnskapet for NFF. Konsernregnskapet består av regnskapene til NFF, AS Ullevaal Stadion, Ullevaal Stadion Idrett AS, Ullevaal Business Class AS, Opplev Norsk Fotball AS, Tippeligaen AS, Arenasalg AS, samt de tre hallselskapene som NFF er deleier i; Sørlandshallen Fotball AS, Østfoldhallen Fotball AS og Skarphallen Fotball AS. Spesifikke kommentarer til konsernregnskapene følger i eget avsnitt nedenfor.

NFFS RESULTAT OG ØKONOMISKE STILLING

Det fremlagte årsoppgjøret for NFF viser driftsinntekter på 604,59 mill. kroner, og et årsresultat på 24,05 mill. kroner i overskudd.

Totale eiendeler er på 220,81 mill. kroner, og egenkapitalen pr. 31.12.2006 er 107,45 mill. kroner.


NFFs driftsmessige resultat for 2006 endte med et overskudd på kr 25 368 549, mot budsjettert kr. 20 237 667. Dette er forbundsstyret godt fornøyd med, da det gir grunnlag for å styrke egenkapitalen i tråd med Forbundstingets klare signal. Bruk og opptjening av fondsmidler i tråd med tingvedtatte avsetninger til fond, skal kostnadsføres/inntektsføres over resultatregnskapet. Dette gjelder for 2006 følgende forhold:

Driftsmessig overskudd	25 368 549
Resultatføring:	
Bevilgning/utbetaling fra fond for barne – og ungdomsfotball	(400 000)
Inntekter til fond for barne og ungdomsfotball	220 000
Utbetaling fra "Anleggsfond toppklubber"	(1 141 361)
Årsresultat 2006	24 047 188

Netto resultat effekt for disse elementene utgjør kr. 1 321 361, noe som gir et positivt regnskapsmessig årsresultat på kr. 24 047 188.

AVVIK I FORHOLD TIL BUDSJETT FOR 2006

Stram kostnadsstyring på alle driftsposter er en gjennomgående forutsetning og bidrar på en rekke poster til å forbedre NFFs resultat i forhold til budsjett. Nedenfor kommer man inn på de volumøkninger som løfter både inntekts- og kostnadstallene i regnskapet i forhold til budsjett. Hvis man skal peke på enkeltårsaker til at driftsoverskuddet blir ca. 5,1 mill.



«De gode publikumstillene i Tippeligaen og Adeccoligaen ga høyere inntekter i form av serieavgift»

kroner bedre enn budsjett for 2006 vil Forbundsstyret peke på følgende forhold:

- Større inntekter knyttet til overganger, ca. 0,7 mill. kroner
- Merverdiavgiftskompensasjonsmidler fra 2005 var ikke budsjettert inn. Disse ble mottatt i desember 2006. Dette gir en bedret nettoeffekt over resultatet på ca. 2,7 mill. kroner i forhold til budsjett.
- Økt serieavgift fra Tippeligaen og Adeccoligaen ga ca. 1,1 millioner kroner i økt nettoinntekt i forhold til budsjett.
- Bedret finansnetto i forhold til budsjett på ca. 1,5 mill. kroner. For øvrig er resultatforbedringen "spredt" over mange poster og tiltak, med avvik begge veier.

STØRRE OMSETNINGSTALL (VOLUMØKNINGER)

Inntektene og kostnadene ble henholdsvis 49,2 mill og 46,9 mill høyere enn budsjett for 2006. NFFs omsetning ble med andre ord betydelig høyere enn det som framkommer av opprinnelig budsjett for 2006. Dette skyldes en rekke poster som mer eller mindre "videreformidles" igjennom NFFs regnskaper. Følgende forhold var med på å øke bruttotallene i forhold til budsjett.

AVVIK PÅ INNTEKTSIDEN

- De gode publikumstillene i Tippeligaen og Adeccoligaen ga høyere inntekter i form av serieavgift.
- Økte (publikums)inntekter landslag. Forbundsstyret valgte å budsjettere noe forsiktig med hensyn til billettinntekter for privatlandskampene, samt kvalifiseringskampen mot Moldova på Ullevaal Stadion. Som kjent valgte NFF å inngå kontrakt med det brasilianske forbundet om å møte Brasil på Ullevaal i august. Dette ga et fullsolgt stadion med et langt høyere inntektsbilde enn hva som lå til grunn i budsjettforutsetningene. Imidlertid var avtalekostnaden ved å hente Brasil til Norge høy, slik at man netto ikke sitter igjen med noe mer i bunnlinjen enn forutsatt i budsjettet. I en sesong med kun fire hjemmekamper på Ullevaal, herav bare en kvalifiseringskamp, mener Forbundsstyret dette var et riktig grep totalt sett for å høyne attraktiviteten på landslagssesongen på Ullevaal, ikke minst med tanke på publikum og mot våre samarbeidspartnere både i NFF og på UBC.
- Økte innbetalinger i form av spillerlisenser i forhold til budsjett.
- Økning av inntektene i cupkassen for menn utover den økningen som ny mediaavtale alene gir. Gir bedret nettobidrag både for deltagende klubber og for NFF.
- Samfinansiering av spillerutviklingsprosjekt i toppklubbene for herrer bruttoført i regnskapet (tilskudd fra Norsk Toppfotball), "nettobelastet" i budsjettoppstillingen – inntektsført under "Bidrag og tilskudd"

- Formålsinntekter fra spilleautomater var ikke budsjettet i 2006.
- Høyere inntekter fra sponsorer reflekterer i stor grad markedsoppdrag som er honorert ekstra ved bruk av A-landslagsspillere menn fra NFFs samarbeidspartnere. Disse merinntektene overføres i sin helhet spillerpoolen. Formidling av varer og tjenester mellom våre samarbeidspartnere blåser opp regnskapstallene både på inntekts- og kostnadssiden. Ingen nettoeffekt i resultatregnskapet.
- Høyere inntekter fra salg av diverse materiell (bøker, brosjyrer etc.), samt kurs og deltageravgifter. Tilsvarende økning i NFFs materiellkostnader og kostnader knyttet til kurs og seminarer.

AVVIK PÅ KOSTNADSSIDEN

- Økte kostnader knyttet til alle norgesmesterskapene, gjelder økte utbetalinger til deltagende klubber på grunn av høyere nettoinntekt i cupkassen for herrer. Videre innebar en flytting av kvinnecupfinalen til Bislett et høyere kostnadsbilde enn budsjettet.
- Som følge av større publikumstall på landskampene, ble også arrangementsutgiftene noe større enn budsjettet (merinntekter som baneleieinntekter i Ullevaal Stadion Idrett AS). NFF hadde også avtalekostnader mot motstanderlagene i privatkampene på Ullevaal som ikke lå inne i opprinnelig budsjett (spesielt Brasil).
- Kostnader til dommerobservasjon i Tippeligaen og Adeccoligaen, samt kampinspektørkostnader, ble noe høyere enn hva som lå til grunn i budsjettet.
- Høyere kostnader over anleggsutvikling på grunn av forpliktelser knyttet til bevilgninger/tilskudd til ballbingebygging fra Posten. Dette er tilskudd som kommer til utbetaling i senere år, men som kostnadmessig er ført i 2006. I balansen er disse forpliktelsene synliggjort som en del av "Annen kortsiktig gjeld". Videre økes kostnadene ved at utbetalinger fra egenkapitalfond belastes over resultatregnskapet. Disse tilbakeføres som kjent gjennom årsoppgjørdisposisjonene.
- Økte lønnskostnader skyldes primært økte kostnader knyttet til vårt sportslige apparat i forhold til forutsetninger i budsjettet, samt noe høyere kostnader knyttet til pensjon og personalforsikringer
- Forpliktelser knyttet til merinntekter fra automater er kostnadsført og synliggjort over posten "Utviklingsarbeid i øvrige komiteer og utvalg". Dette er midler som Forbundsstyret har vedtatt benyttet inn i tiltak knyttet til barne- og ungdomsaktiviteter i perioden 2007 – 2009. Forpliktelsene er synliggjort i balansen dels under "Annen kortsiktig gjeld" (1/3) og dels under egen linje under langsiktige forpliktelser (2/3).
- Spillernes andel av markedsinntekter. Økningen i forhold til budsjett skyldes i hovedsak tilleggsoppdrag som spillerne på A-landslaget for menn er godtgjort ekstraordinært for, i forhold til de enkelte oppdrag som er utført. Dette er også reflektert som merinntekter på markedssiden. I tillegg ligger bonusutbetalinger fra sponsorer til A-landslaget for kvinner for å ha oppnådd kvalifisering til VM i Kina i 2007 i denne posten. Opparbeidet markedsbonus på herresiden kommer til utbetaling i 2007, og er derfor reflektert som "Annen kortsiktig gjeld" i balansen pr. 31.12.06.

KRETSAPPARAT, KLUBBER OG REGIONER

Overføring til fotballkretsene, regionene, klubbene og spillerne fremkommer i note 38 til regnskapet.

Fotballkretsene har gjennomgående hatt god økonomisk styring og økonomien anses tilfredsstillende, blant annet målt i egenkapitalandel, hos de aller fleste. Totalt omsatte de 18 fotballkretsene for 94,1 mill. kroner (2005-tall). Kretsene mottar direkte støtte fra NFF sentralt. NFF sentralt overførte i 2006 et grunntilskudd, samt et tilskudd knyttet til markedspool.

Den samlede egenkapitalen i Tippeligaen var i 2005 kr. 519,7 mill. kroner, hvorav Rosenborg alene sto for 287,6 mill. kroner, eller vel 55 prosent. Tallene for tippeligaklubbene omfatter både klubbene og de samarbeidende selskapenes egenkapital. Endelige tall for 2006 er ikke ferdigstilte når denne beretningen skrives. Det vises for øvrig til note 39, der klubbenes nøkkel tall pr. 31.12.05 gjengis.

Klubbisensbehandlingen viser at det er en sterk omsetningsvekst i klubbene i Tippeligaen, blant annet som følge av økte inntekter fra medieavtalen. Men det er samtidig grunn til å uttrykke bekymring for at kostnadsnivået øker i samme tempo. Prognosene for 2006, som er basert på klubbenes rapportering pr. 1.10.06, viste et samlet årsresultat for klubbene i Tippeligaen rett i overkant av 8 mill. kroner. Det er beskjedent med tanke på en prognostisert omsetning på rundt én milliard kroner.

For klubbene i Toppserien for kvinner er dette bildet noe bedre. Av en samlet omsetning på rundt 60 mill. kroner, viste prognosene et samlet overskudd på i overkant av 3 mill. kroner. Den økonomiske situasjonen for klubbene i Toppserien er imidlertid fortsatt gjennomgående svak. Klubbene får et markeds- og medietilskudd, samt lønnstilskudd til daglig ledere fra NFF.

Økonomien i klubbene i Adeccoligaen vurderes også å være i positiv utvikling, basert på klubbisensbehandlingen for sesongen 2007. Det er en rekke positive prosesser i gang med tanke på utvikling og ombygging av stadionanlegg. En andel av inntektene fra medieavtalen fordeles også til klubbene i Adeccoligaen gjennom Norsk Toppfotball.

Aktivitetsregnskapet (følger som en del av regnskapet) vi-

«Det registreres betydelig planlegging av konkrete nye stadioner både i Tippeligaen og i Adeccoligaen i regi av klubbene selv, men også i godt samspill med kommunene»

ser utviklingen i fordelingen av verdiskapingen i norsk fotball. Forbundsstyret har lagt til grunn Forbundstingets krav om økt egenkapital i konsernet, samtidig som man sikrer at frigjorte ressurser fra drift og administrasjon i organisasjonen skal settes inn i sportslige og utviklingsrettede oppgaver.

BREDDEAKTIVITETER

NFF mottar tilskudd til barne- og ungdomssatsing fra Kultur- og kirkedepartementet via NIF (spillemidler). Midlene kanaliseres via kretsapparatet til ulike tiltak. For 2006 har følgende felter vært prioritert: Aktivitetstiltak, utdanningstiltak, inkluderingstiltak, ungdomstiltak, samt definerte utviklingstiltak i utvalgte klubber.

NFF har også i 2006 hatt inntekter av oppstillingsautomater. I tråd med statlige retningslinjer har inntektene blitt brukt til målgruppen barn og unge.

NFF er partner i prosjektet Cross Cultures Project Association som bruker fotball som verktøy i forsoningsprosesser på Balkan og i Kaukasus, i form av multietniske fotballskoler. Utenriksdepartementet har i alt bidratt med over 8,75 mill. kroner som kanaliseres via NFF til drift av prosjektet, og til bygging av ballbinger.

Fra Norad mottar NFF midler til bistandsprosjekter i Vietnam og Mali, med fokus på barne- og ungdomsfotball.

SERIESPILL OG NM

Nedgangen i tilskuerantallet i Tippeligaen ga noe mindre inntekter til seriekassen enn i 2005. Imidlertid var det et betydelig høyere publikumsgrunnlag i Adeccoligaen i 2006 enn i 2005, slik at samlet innbetaling til seriekassen likevel ble noe høyere enn for 2005.

LANDSLAGSAKTIVITETENE

A-landslaget for menn har spilt en EM-kvalifiseringskamp og tre privatlandskamper på Ullevaal i 2006. Alle de fire landskampene på Ullevaal var relativt sett godt besøkt, med samlet publikumsoppslutning på ca. 75 000, noe som gir et snitt på 18 750. På kostnadssiden kommer en økning i arrangementsutgiftene ut over forutsetningene i budsjett, grunnet økte avtalekostnader forbundet med de tre privatkampene, spesielt i forhold til Brasil.

LANDSLAGSSPILLERE

Det er inngått en markedsavtale med spillerne på A-landslaget for menn som regulerer rettigheter for bruk av landslagsspillere i markedssammenheng. Alle inntekter fra oppdrag som omfatter landslagsspillere går inn i en spillerpool, og fordeles mellom spillerne etter antall landslagssamlinger de har deltatt på. NFF har lagt inn et grunnbeløp på 1,5 mill. kroner i spil-

lerpoolen for NFFs, og lagets hovedsponsor BAMAAs bruk av spillere. Videre betales det til spillerpoolen godtgjørelse for faktisk bruk fra NFFs øvrige partnere, etter avtalte økonomiske rammer. Totalt ble spillerpoolen godtgjort med 5,5 mill. kroner i 2006. I tillegg kommer arbeidsgiveravgift for spillere skattemessig bosatt i Norge.

Det er ikke utbetalt kampbonus til spillere på A-landslaget for menn i 2006. En eventuell kampbonus vil først bli utløst dersom laget kvalifiserer seg til EM-sluttspillet.

Det er utbetalt 900 000 kroner i kamp- og resultatbonus til A-landslaget for kvinner som følge av at laget kvalifiserte seg til VM-sluttspillet i Kina. Det gir en utbetaling på 50 000 kroner til spillere som var med i alle kampene.

Spillerne på U21-landslaget for menn hadde en tilsvarende bonusavtale som A-landslaget for menn, og ingen bonus ble utløst da laget ikke kvalifiserte seg til EM-sluttspillet. Spillerne på U21-landslaget har vedtatt at alle deres utbetalinger til administrativ forpleining, kollektivt skal gis til SOS-barnebyer og byggingen av Fotballens barneby i Zambia.

ANLEGG

Også for 2006 ble det fra KKD, via NIF, stilt midler til rådighet for klubbene til innkjøp av utstyr. NFF fikk tildelt 1 mill. kroner, som i sin helhet ble benyttet til innkjøp av mål, hovedsakelig for femmer- og sjuerfotball.

Når det gjelder hallselskapene NFF er involvert i viser resultatet i 2006 et mindre underskudd i Sørlandshallen, uten at det er tilført ekstraordinært tilskudd fra eierne. Nytt dekke i Østfoldhallen, samt høye avskrivningskostnader, gjør at dette hallselskapet har trukket på NFFs garanti i 2006, ved at selskapet er tilført et ekstraordinært tilskudd på ca. 120 000 kroner for 2006.

Garantiansvaret for Telemarkshallen løper for siste år i 2006. For 2006 er regnskapet belastet for et garantiansvar tilsvarende kr. 385 000,-

NFF sentralt skal bistå klubbene med erfaringer i stadionutvikling, i tillegg til den formelle rollen selve klubbisensbehandlingen innebærer. Det registreres betydelig planlegging av konkrete nye stadioner både i Tippeligaen og i Adeccoligaen i regi av klubbene selv, men også i godt samspill med de aktuelle klubbenes hjemkommuner.

NFFS SAMARBEIDSPARTNERE

NFFs samarbeidspartnere er nærmere beskrevet på side 112 og 113. NFFs aktiviteter i forhold til bredde- og toppfotballen er i stor grad finansiert av markeds- og medieinntekter. Gode samarbeidspartnere gir NFF et solid grunnlag for å bistå i utviklingen av norsk fotball på alle plan. De aller fleste av NFFs samarbeidspartnere har vært med norsk fotball i mange år.

Innretningen på samarbeidsavtalene bidrar til en forsterking av NFFs aktiviteter på prioriterte områder. Som eksempler kan nevnes Coca-Cola Cup, som er innendørsturneringer for vennelag vinterstid, med 3 662 deltakende lag fordelt på 86 turneringer i 2006, TINE Fotballskoler med 72 600 deltakere, Bend It-cup med 30 000 deltakere. Disse turneringene bidrar i tillegg med gode inntekter for arrangørklubbene.

Avtalen med Norsk Tipping ble i 2005 fornyet og gitt nytt innhold. Norsk Tipping er generalsponsor for Tippeligaen, og har utvidet sitt samarbeid med NFF i forhold til breddefotballen med hovedvekt på tiltak innenfor området Fair Play. Samtidig ble det åpnet for en hovedsponsor for Tippeligaen, og i 2006 ble det inngått avtale med Canal Digital om dette.

Medierettighetene for seriekamper, cupkamper og landskamper som spilles i Norge ble fra 1. januar 2006 overtatt av TV 2 og Telenor Broadcast. Avtalen gjelder til og med 2008 for seriekampene, og til og med 2009 for cup- og landskamper. Utenlandsrettighetene for landslagsfotballen ble fra samme tidspunkt overtatt av Kentaro.

SKRAPELOTTERIET

Salg av NFFs skrapelodd er en innarbeidet lotteriform i norsk fotball. Loddene selges av klubbene som også får mesteparten av overskuddet. Klubbene hadde en samlet inntekt på 15 mill. kroner fra salg av NFFs skrapelodd. NFFs inntekter fra lotteriet var på 2,5 mill. kroner, dette i henhold til budsjett.


AS ULLEVAAL STADION, ULLEVAAL STADION IDRETT AS OG UBC AS

NFF eier pr. 31.12. 86,93 % av AS Ullevaal Stadion. Ski- og fotballklubben Lyn eier den resterende aksjeposten. AS Ullevaal Stadion eier idrettsanlegget og ca. 40 000 kvadratmeter næringsbygg, dels kontorareal og dels areal for handelsvirksomhet. Alle næringsarealene var utleid pr. 31.12.

Ullevaal Stadion er nasjonalarena for fotball, og hjemmebane for Vålerenga og FC Lyn Oslo. Driften av idrettsanlegget ivaretas av Ullevaal Stadion Idrett AS, som er et heleid datterselskap av AS Ullevaal Stadion.

Driften av kurs- og konferanselokalene og VIP-lokalene i Ullevaal Business Class (UBC), samt Fotballmuseet, ivaretas av Ullevaal Business Class AS, som er et heleid datterselskap av NFF.

Vålerenga og FC Lyn Oslo spilte sine hjemmekamper i Tippeligaen og i Norgesmesterskapet på Ullevaal. I tillegg spilte Vålerenga sine kvalifiseringskamper til Champions League, og FC Lyn Oslo en kvalifiseringskamp til UEFA-cupen på stadion. A-landslaget for menn spilte tre privatlandskamper og en EM-kvalifiseringskamp på nasjonalarenaen. Også NM-finalen for menn ble spilt på Ullevaal, mens NM-finalen for kvinner i 2006 ble flyttet til Bislett. I august ble det også arrangert en konsert på stadion.



«Forbundsstyret registrerer med tilfredshet at regnskapsresultatet for UBC er positivt som følge av fortsatt høyt salg av VIP-plasser i 2006»

I alt har det vært 39 arrangementer på Ullevaal Stadion i 2006, med til sammen 410 000 tilskuere innenfor portene.

Som en følge av sterk slitasje på gressmatten i 2005, ble det øverste laget på banen fjernet og banen sådd på nytt etter sesongslutt. Tiltakene bidro til at gressmatten fikk en sterk kvalitetsheving i 2006. For å opprettholde kvaliteten på gressmatten i 2007, som er en rekordlang sesong med første EM-kvalifiseringskamp 24. mars, og siste EM-kvalifiseringskamp 17. november, måtte NFF finne alternative løsninger for kvinnenes NM-finale og Vålerengas kamper i Royal League høsten 2006. Det ble inngått avtale med Oslo Kommune om bruk av Bislett Stadion til disse kampene.

Med bakgrunn i krav fra KKD, har NFF stilt inntektsgaranti overfor Ullevaal Stadion-selskapene som innebærer at NFF garanterer for en total baneleie på 10 mill. kroner pr. år. Garantien kom ikke til utløsning i 2006.

NFFs totale lån til Ullevaal Business Class AS (ONFAS), som er et heleid datterselskap av NFF, utgjør pr. 31.12. 4 mill. kroner. Det er inngått en nedbetalingsavtale mellom NFF og UBC som forutsetter at den totale lånesummen er nedbetalt innen 1.2.2008.

For Ullevaal Stadion-konsernet er to forhold spesielt viktige for den videre utvikling. Det ene gjelder ferdigstillelse av området rundt stadion. Den planlagte utbyggingen, som blant annet innebærer bygging av et hotell i tilknytning til stadion, vil helt og fullt skje i regi av Vital Eiendom. Den planlagte utbyggingen vil gi hele området en verdimesig økning ved ferdigstillelse, og det foreligger en avtale mellom Vital Eiendom og AS Ullevaal Stadion om en kompensasjon til AS Ullevaal Stadion når utbyggingen er fullført.

Vital Eiendom er i en avgjørende slutfase. Reguleringsplanen for eiendommen er godkjent, og rammesøknad for det konkrete prosjektet er til behandling. Det er fra Vital Eiendoms side foreløpig planlagt ferdigstillelse av prosjektet våren 2009. Utforming, ferdigstillelse og fremdrift vil også fortløpende drøftes med AS Ullevaal Stadion med hensyn til nasjonalanleggets løpende behov.

Det andre elementet knytter seg til pantelånet for AS Ullevaal Stadion og Ullevaal Stadion Idrett AS. I 2006 reforhandlet styret i AS Ullevaal Stadion betingelsene for pantelånet. Dette innebærer en bedret margin på hele låneporteføljen. Nåværende fastrenteavtale utløper i juni 2007. AS Ullevaal Stadion har med virkning fra og med 1.7.2007 inngått avtale om fast rentebinding for 170 millioner kroner i en femårsavtale.

Bokført verdi av tomter, næringsbygg og tribuner i Ullevaal Stadion-konsernet er pr. 31.12.2006 551 mill. kroner. Et anslag på markedsverdien av slike eiendeler er beheftet med usikkerhet, med Forbundsstyret er av den oppfatning at fremtidig inntjening, og verdien som ligger i eiendommene, overstiger de

bokførte verdier. Dette underbygges også av eksterne verdier vurderinger foretatt i 2006.

Forbundsstyret registrerer med tilfredshet at regnskapsresultatet for UBC er positivt som følge av fortsatt høyt salg av VIP-plasser i 2006. NFFs samarbeidspartnere benytter i økende grad fasilitetene og produktene som er utviklet av selskapet.

For 2007 er nær samtlige plasser på UBC allerede utsolgt. Dette gir stor grad av forutsigbarhet med hensyn til å kunne oppnå et godt driftsresultat også i 2007.

Fotballmuseet har heller ikke i 2006 fått statlig tilskudd, verken til investering eller drift. Utviklingen av museet anses som positiv, og både fotballorganisasjonen og samarbeidspartnerne ser verdien av å utnytte museet. Fotballmuseets venner har gjennom sin aktivitet bidratt til å øke interessen og engasjementet rundt museet og norsk fotballs historie. Det ble i 2006 innledet samtaler med Fredrikstad Museum for å se på muligheter for et formelt samarbeid.

OVERSLAG OVER TOTALTALL FOR NORSK TOPPFOTBALL

Det vises til note 40 for oppsummering, årsresultat, egenkapital og totale eiendeler for NFF, datterselskap, kretser og toppklubber.

NORGES IDRETTSFORBUND

Norges Idrettsforbunds distribuerer støtte fra KKD (spillemidler) til alle særiddrettsforbund, i form av utviklingsmidler til barne- og ungdomsfotballen, og midler til utstyr i klubbene. Fra Olympiatoppen mottok NFF stipendmidler til kvinnelandslaget, samt 750 gratis overnattingsdøgn på Toppidrettsenteret i Oslo.

MILJØMESSIGE FORHOLD

Arbeidsmiljøet i NFF anses som godt, og forbundets aktiviteter medfører ingen uheldige virkninger på det eksterne miljø. NFF har siden 2004 vært en såkalt IA-bedrift (inkluderende arbeidsliv). Det legemeldte sykefraværet i NFF, registrert av SSB, er som følger:

- 2. kvartal 2006 2,7 % (landsgjennomsnitt på 5,8 %)
- 1. kvartal 2006 2,7 % (landsgjennomsnitt på 6,2 %)
- 4. kvartal 2005 3,3 % (landsgjennomsnitt på 5,8 %)
- 3. kvartal 2005 3,5 % (landsgjennomsnitt på 5,9 %)

Det egenmeldte sykefraværet, registrert av NFF, er som følger:

- 2. kvartal 2006 0,2 % (landsgjennomsnitt 0,8%)
- 1. kvartal 2006 0,6% (landsgjennomsnitt 1,2%)

4. kvartal 2005 0,4% (landsgjennomsnitt 0,9%)

3. kvartal 2005 0,2% (landsgjennomsnitt 0,7%)

Fotballforbundets virksomhet forurensrer ikke det ytre miljøet.

LIKESTILLING

NFF arbeider for å legge forholdene best mulig til rette for arbeidstakere av begge kjønn. Kvinneandelen blant de fast ansatte i NFFs sentrale administrasjon var i 2006 på 32,6 prosent (35,1 prosent i 2005). I kretsene var kvinneandelen 19,6 prosent (24,0 prosent i 2005). Kvinneandelen i NFF-konsernet, ekskl. kretsapparatet, var på 38,8 prosent (43,9 prosent i 2005).

BETINGEDE OG LATENTE FORPLIKTELSER

Forbundsstyret og administrasjonen har ikke kjennskap til at det eksisterer betingede eller latente forpliktelser av vesentlig størrelse, som ikke er hensyntatt pr. 31.12.2006.

RETTVISENDE OVERSIKT

Etter Forbundsstyrets oppfatning gir NFFs og konsernets resultatregnskap og balanse, samt de tilhørende noter, en rettvise oversikt over utviklingen og resultatet av virksomheten og dens stilling. Forbundsstyret er av den formening at de fremlagte tall og informasjon gir et korrekt og komplett bilde av NFFs og konsernets drift i regnskapsåret, og den økonomiske stilling ved utgang av regnskapsåret. Forbundsstyret anser videre kredittrisikoen i forhold til store markeds- og mediepartnere som lav. Det foreligger ingen betydelig valutarisiko i NFF eller i konsernet. Forutsetningene for fortsatt drift er til stede, og årsregnskapet for NFF og konsernregnskapet for 2006 er satt opp under denne forutsetning. Det fremlagte budsjett for 2007 er tilfredsstillende.

Forbundsstyret er fornøyd med det økonomiske resultat for 2006, som er bedre enn budsjettert.

Det har ikke inntrådt forhold etter regnskapsårets utløp som er av vesentlig betydning for det avlagte regnskapet for 2006.

KONSERNETS LIKVIDITET

NFF-konsernets likviditet har i 2006 vært god. Det har i 2006 som i 2005, ikke vært nødvendig å trekke på noen form for kassakreditt. Reservefondet som er stilt til rådighet for midlertidig bruk ved likviditetsbehov, har heller ikke vært benyttet i 2006.

KONSERNETS RESULTAT OG EGENKAPITAL

NFF-konsernet har et positivt årsresultat før minoritetsinteresser på 32,18 mill. kroner. Hensyntatt minoritetsinteresser

på 0,08 mill. kroner, blir årsresultatet 32,10 mill. kroner. NFF-konsernets bokførte egenkapital er 103,64 mill. kroner, som gir en egenkapitalandel på 13,8 prosent pr. 31.12.2006. Det henvises for øvrig til datterselskapenes resultatregnskap og balanser i note 37. I sammenstillingen av forbundets regnskap er idrettens regnskapsstandard benyttet. Datterselskapene har inntekter og kostnader som ikke lar seg klassifisere inn i standarden. Postene er derfor lagt inn på linjene "Driftsinntekter datterselskap" og "Andre driftskostnader".

Forbundsstyret har satt som mål at egenkapitalandelen i NFF-konsernet bør ligge på minimum 30 prosent for å ha bedre sikkerhet i forhold til konsernets totale forpliktelser. For å nå dette målet vil det være behov for en årlig egenkapitaloppbygging i størrelsesorden 30 mill. kroner også de neste tre årene.

FORBUNDSSTYRETS FORSLAG TIL DISPONERING AV ÅRETS OVERSKUDD

Årsresultat	24 047 188
Overføres til reservefond	402 743
Overført fra fond til barne og ungdomsfotball	(180 000)
Overført fra anleggfond for toppklubber	(1 141 361)
Overføres annen egenkapital	24 965 806
Sum disponert	24 047 188

«Forbundsstyret har satt som mål at egenkapitalandelen i NFF-konsernet bør ligge på minimum 30 prosent for å ha bedre sikkerhet i forhold til konsernets totale forpliktelser»

Oslo, 4. februar 2007
I styret for Norges Fotballforbund

Sondre Kåfjord

President

Mette Hammersland

Visepresident

Erik Loe

Visepresident

Synnøve Tverlid

Styremedlem

Roger Halberg

Styremedlem

Hege Andersen Leirfall

Styremedlem

Bergfinn Meling

Styremedlem

Jon H. Nordbrekken

Styremedlem

Karen Espelund



Forbundsstyret 2006: F.v. visepresident Mette Hammersland, president Sondre Kåfjord, visepresident Erik Loe, generalsekretær Karen Espelund. B.v. Synnøve Tverlid, Jon H. Nordbrekken, Bergfinn Meling, Roger Halberg, Hege Andersen Leirfall. Foto Terje Bendiksby/SCANPIX.

RESULTATREGNSKAP

(beløp i hele tusen kroner)

	NOTER	NFF BUDSJETT 2007	NFF BUDSJETT 2006	NFF REGNSKAP 2006	NFF REGNSKAP 2005
DRIFTSINNTEKTER					
Spillerlisenser		17 600	16 000	18 073	17 519
Overgangsgebyr		4 400	3 830	4 423	4 266
Inntekter landslag	3	18 359	11 450	21 464	28 669
Serieavgift menn	4	11 250	10 700	11 762	11 674
Inntekter NM	5	40 625	39 290	42 823	18 239
Skrapelotteri		2 500	2 500	2 500	2 250
Salg av diverse materiell		1 550	1 550	2 022	2 184
Kursavgifter		2 376	2 121	2 673	3 456
Provisjonsinntekter salg UBC	37	0	-	0	-
Diverse inntekter		2 680	2 295	6 744	4 194
Sum interne inntekter		101 340	89 736	112 485	92 449
Mediainntekter		289 635	288 823	292 055	88 200
Ligasponsorater		46 117	35 700	36 657	33 530
NFF-partnere / samarbeidsavtaler		102 105	91 690	99 679	104 895
Leverandører og andre samarbeidsavtaler		7 546	6 616	5 248	5 382
Royalty av markedsavtaler og lisensinntekter		0	100	8	193
Formålsinntekter - spilleautomater				9 819	13 239
Bidrag og tilskudd	7	53 056	42 751	48 637	56 134
Sum eksterne inntekter		498 458	465 679	492 102	301 574
Sum driftsinntekter		599 798	555 415	604 587	394 023
DRIFTSKOSTNADER					
Spillerlisens og overgangsgebyr					
Kretsenes andel av spillerlisens	38	0	-	0	2 068
Andres andel av spillerlisens	8	9 515	13 500	12 431	11 762
Administrative kostnader spillerlisens		0	-	613	430
Kretsenes andel av overgangsgebyr		0	-	0	3 497
Sum spillerlisens og overgangsgebyr		9 515	13 500	13 044	17 757
LANDSLAG, UTVIKLING OG TILSKUDD					
Kostnader landslag	3	52 264	45 410	51 417	47 732
Kostnader serieavvikling		3 890	2 950	3 204	3 369
Kostnader NM	5	29 075	27 065	31 048	15 399
Tilskudd til kretser	38	17 648	17 648	17 648	9 875
Tilskudd til klubber via kretsene		9 000	9 000	9 253	8 892
Tilskudd til klubber fra seriekassen	39	10 560	11 100	11 304	9 239
Tilskudd til klubber fra spillerfond				400	435
Kostnader/andeler toppfotball	9	217 709	199 916	208 054	74 542
Spillerutvikling og forsikring	10	9 894	10 372	14 312	10 981
Anleggsutvikling	11	7 080	8 330	10 390	12 372
Øvrig utviklingsarbeid i komiteer og utvalg	11	10 701	10 721	16 698	19 285
Bistandsprosjekter		10 635	10 797	11 196	14 771
Forbruk av trener-, spiller- og dommermateriell		1 580	1 550	2 018	2 735
Sum landslag, utvikling og tilskudd		380 036	354 858	386 943	229 625

	NOTER	NFF BUDSJETT 2007	NFF BUDSJETT 2006	NFF REGNSKAP 2006	NFF REGNSKAP 2005
LØNN OG DIVERSE DRIFTSKOSTNADER					
Lønn, feriepenger og sosiale kostnader	12	41 687	38 442	42 059	33 462
Driftskostnader styret		2 150	2 100	2 449	2 206
Andre driftskostnader	13	16 654	15 610	16 471	11 903
Sum lønn og diverse driftskostnader		60 490	56 152	60 979	47 572
Kostnader inntektsbringende tiltak					
Spillernes andel av markedsinntekter		5 500	4 000	7 043	4 894
NFF-partnere / samarbeidsavtaler		60 413	50 654	56 907	49 383
Ligasponsorater		3 726	2 400	2 399	2 064
Leverandører og andre samarbeidsavtaler		13 766	11 729	10 210	7 673
Royalty av markedsavtaler og lisensinntekter		0	50	7	12
Andre markeds kostnader		46 020	40 885	43 066	15 431
Diverse kostnader		0	10	0	62
Sum kostnader inntektsbringende tiltak		129 424	109 727	119 632	79 519
KOSTNADER ANNEN DRIFT					
Skrapelotteri					
Tilskudd haller	14	0	200	607	343
Diverse kostnader		160	140	135	137
Sum kostnader annen drift		160	340	742	480
Tap på fordringer					
	15	200	200	0	67
Avskrivninger driftsmidler og aktiverte kostn.					
	18, 19	2 000	1 900	2 249	1 815
SUM DRIFTSKOSTNADER		581 826	536 677	583 587	376 835
DRIFTSRESULTAT		17 972	18 738	21 000	17 188
FINANSPOSTER					
Finansinntekter, konsern	16	250	320	525	684
Finansinntekter, for øvrig	16	3 575	1 680	3 330	2 082
Finanskostnader, konsern	16	-800	-200	-622	-490
Finanskostnader	16	-200	-300	-151	-776
Resultat av finansposter		2 825	1 500	3 083	1 501
Ordinært resultat før skatt					
		20 797	20 238	24 082	18 688
Skatt på ordinært resultat					
	17	-	-	-35	-26
Ordinært resultat					
		20 797	20 238	24 047	18 662
Ekstraordinære poster					
		-	-	-	-
Årsresultat					
	25	20 797	20 238	24 047	18 662
DISPONERING					
Avsatt til reservefond					
	22			403	326
Overført fra spillerfond					
					-960
Overført/avsatt til fond for barne- og ungdomsfotball					
				-180	1 064
Overført fra Fond for Tippeligaanlegg					
				-	-2 100
Overført/Avsatt til anleggfond toppfotball					
				-1 141	4 596
Overført til annen egenkapital					
				24 966	15 736
Sum disponering			-	24 047	18 662

RESULTATREGNSKAP NFF KONSNERN

(beløp i hele tusen kroner)

	NOTER	NFF REGNSKAP 2006	NFF REGNSKAP 2005	KONSNERN- BUDSJETT 2007	KONSNERN- BUDSJETT 2006	KONSNERNREGNSKAP	
						2006	2005
DRIFTSINNTEKTER							
Spillertisenser		18 073	17 519	17 600	16 000	18 073	17 519
Overgangsgebyr		4 423	4 266	4 400	3 830	4 423	4 266
Inntekter landslag	3	21 464	28 669	13 774	6 865	17 302	24 160
Serieavgift menn	4	11 762	11 674	11 250	10 700	11 762	11 674
Inntekter NM	5	42 823	18 239	40 625	39 290	42 823	18 239
Skrapelotteri		2 500	2 250	2 500	2 500	2 500	2 250
Salg av diverse materiell		2 022	2 184	1 550	1 550	2 022	2 184
Kursavgifter		2 673	3 456	2 376	2 121	2 673	3 456
Diverse inntekter		6 744	4 194	2 100	1 715	6 224	3 674
Sum interne inntekter		112 485	92 449	96 175	84 571	107 802	87 420
Mediainntekter		292 055	88 200	289 635	288 823	292 055	88 200
Ligasponsorater		36 657	33 530	46 117	35 700	36 657	33 530
NFF-partnere / samarbeidsavtaler		99 679	104 895	102 105	91 690	99 679	103 960
Leverandører og andre samarbeidsavtaler		5 248	5 382	13 696	12 316	4 998	8 125
Royalty av markedsavtaler og lisensinntekter		8	193	0	100	8	193
Formålsinntekter - spilleautomater		9 819	13 239			9 819	13 239
Bidrag og tilskudd	7	48 637	56 134	55 388	45 083	50 969	58 466
Driftsinntekter datterselskaper	37			92 469	89 097	90 491	90 607
Sum eksterne inntekter		492 102	301 574	599 409	562 807	584 675	396 320
Sum driftsinntekter		604 587	394 023	695 584	647 378	692 477	483 741
DRIFTSKOSTNADER							
Spillertisens og overgangsgebyr							
Kretsens andel av spillertisens	38	0	2 068	0	-	0	2 068
Andres andel av spillertisens	8	12 431	11 762	9 515	13 500	12 431	11 762
Administrative kostnader spillertisens		613	430	0	-	613	430
Kretsens andel av overgangsgebyr		0	3 497	0	-	0	3 497
Sum spillertisens og overgangsgebyr		13 044	17 757	9 515	13 500	13 044	17 757
LANDSLAG, UTVIKLING OG TILSKUDD							
Kostnader landslag	3	51 417	47 732	46 816	39 961	46 169	39 679
Kostnader serieavvikling		3 204	3 369	3 890	2 950	3 204	3 369
Kostnader NM	5	31 048	15 399	27 485	25 475	29 540	13 923
Tilskudd til kretser	38	17 648	9 875	17 648	17 648	17 648	9 875
Tilskudd til klubber via kretsene		9 253	8 892	9 000	9 000	9 253	8 892
Tilskudd til klubber fra seriekassen	39	11 304	9 239	10 560	11 100	11 304	9 239
Tilskudd til klubber fra spillerfond		400	435	0	-	400	435
Kostnader/andeler toppfotball	9	208 054	74 542	217 709	199 916	208 054	74 542
Spillerutvikling og forsikring	10	14 312	10 981	9 894	10 372	14 312	10 981
Anleggsutvikling	11	10 390	12 372	7 080	8 330	10 390	12 372
Øvrig utviklingsarbeid i komiteer og utvalg	11	16 698	19 285	10 701	10 721	16 698	19 285
Bistandsprosjekter		11 196	14 771	10 635	10 797	11 196	14 771
Forbruk av trener-, spiller- og dommermateriell		2 018	2 735	1 580	1 550	2 018	2 735
Sum landslag, utvikling og tilskudd		386 942	229 625	372 998	347 820	380 187	220 096

	NOTER	NFF REGNSKAP 2006	NFF REGNSKAP 2005	KONSERN- BUDSJETT 2007	KONSERN- BUDSJETT 2006	KONSERNREGNSKAP	
						2006	2005
LØNN OG DIVERSE DRIFTSKOSTANDER							
Lønn, feriepenger og sosiale kostnader	12	42 059	33 462	58 505	54 761	55 210	48 396
Driftskostnader styret		2 449	2 206	2 150	2 100	2 449	2 206
Andre driftskostnader	13, 37	16 471	11 903	66 168	60 393	67 392	58 508
Sum lønn og diverse driftskostnader		60 979	47 571	126 823	117 254	125 050	109 110
KOSTNADER INNTEKTSBRINGENDE TILTAK							
Spillernes andel av markedsinntekter		7 043	4 894	5 500	4 000	7 043	4 894
NFF-partnere / samarbeidsavtaler		56 907	49 383	42 058	32 299	30 707	32 486
Ligasponsorater		2 399	2 064	3 126	1 800	1 299	1 564
Leverandører og andre samarbeidsavtaler		10 210	7 673	10 366	8 329	7 710	4 673
Royalty av markedsavtaler og lisensinntekter		7	12	0	50	7	12
Andre markedskostnader		43 066	15 431	44 620	39 485	40 107	14 031
Diverse kostnader		0	62	0	10	0	62
Sum kostnader inntektsbringende tiltak		119 632	79 519	105 669	85 972	86 873	57 722
KOSTNADER ANNEN DRIFT							
Skrapelotteri		0	-			-	-
Tilskudd haller	14	607	343	0	200	488	343
Diverse kostnader		135	137	160	140	135	137
Sum kostnader annen drift		742	480	160	340	624	480
Tap på fordringer	15	0	67	300	300	195	249
Avskrivninger driftsmidler og aktiverte kostn.	18, 19	2 249	1 815	23 965	23 761	25 019	22 568
SUM DRIFTSKOSTNADER		583 587	376 835	639 429	588 946	630 992	427 983
DRIFTSRESULTAT		21 000	17 188	56 156	58 432	61 485	55 758
FINANSPOSTER							
Finansinntekter	16	3 855	2 766	3 779	1 564	3 638	2 315
Finanskostnader	16	-772	-1 265	-28 013	-32 008	-30 652	-32 327
Resultat av finansposter		3 083	1 501	-24 234	-30 444	-27 014	-30 012
ORDINÆRT RESULTAT FØR SKATT		24 082	18 688	31 922	27 988	34 471	25 746
Skatt på ordinært resultat	17	-35	-26	-3 151	-2 204	-2 340	222
Ordinært resultat		24 047	18 662	28 770	25 784	32 131	25 968
Ekstraordinære poster	36	-	-			-52	-49
Årsresultat før minoritetsandel		24 047	18 662	28 770	25 784	32 183	26 017
Minoritetsandel av årets resultat				134	-40	81	81
ÅRSRESULTAT	25	24 047	18 662	28 636	25 824	32 102	25 936

BALANSE PR. 31. DESEMBER

(beløp i hele tusen kroner)

	NOTE	NFF 2006	NFF 2005	KONSERN 2006	KONSERN 2005
EIENDELER					
Anleggsmidler					
Imaterielle eiendeler					
Utsatt skattefordel	17	176	197	263	229
VARIGE DRIFTSMIDLER					
Varige driftsmidler	18	3 919	3 459	569 139	579 981
Aktiverte kostnader	19	4 508	5 159	4 508	5 159
Sum varige driftsmidler		8 428	8 619	573 647	585 141
FINANSIELLE ANLEGGSMIDLER					
Fordring AS Ullevaal Stadion	37	2 400	5 400	0	-
Langs. fordringer på andre datterselskap	20	4 283	9 370	0	-
Aksjer i datterselskap	21	57 066	57 066	0	-
Andre aksjer og verdipapirer	21	32	70	362	400
Sum finansielle anleggsmidler		63 780	71 905	362	400
Sum anleggsmidler		72 383	80 721	574 272	585 769
VARER FOR VIDERESALG					
		1 757	2 062	1 818	2 077
FORDRINGER					
Kortsiktige fordringer på datterselskap	23	1 161	5 626	0	-
Forskuddsbetalte kostnader	24	6 272	7 215	6 272	7 215
Andre kortsiktige fordringer	15	36 058	21 471	47 206	29 566
Opptjente, ikke fakturerte inntekter		5 452	2 514	6 330	3 198
Sum fordringer		48 943	36 827	59 808	39 978
Kontanter og bankinnskudd	22	97 728	45 902	114 039	58 924
SUM OMLØPSMIDLER					
		148 428	84 791	175 665	100 979
SUM EIENDELER					
		220 811	165 512	749 937	686 749

BALANSE PR. 31. DESEMBER

(beløp i hele tusen kroner)

	NOTER	NFF 2006	NFF 2005	KONSERN 2006	KONSERN 2005
EGENKAPITAL OG GJELD					
Egenkapital					
Opptjent egenkapital					
Reservefond	22,25	11 832	11 429	11 832	11 429
Spillerfond	25	-	-	0	-
Fond for barne- og ungdomsfotball	25	1 681	1 861	1 681	1 861
Fond for tippeligaanlegg	25	500	500	500	500
Anleggsfond toppklubber	25	3 454	4 596	3 454	4 596
Annen egenkapital	25	89 981	65 015	80 576	47 556
Sum opptjent egenkapital		107 448	83 400	98 043	65 941
MINORITETSINTERESSER					
	25			5 598	5 517
SUM EGENKAPITAL					
		107 448	83 400	103 641	71 458
GJELD					
Avsetninger for forpliktelse					
Pensjonsforpliktelse	31	12 746	12 750	12 746	12 750
Utsatt skatt	17			3 092	4 180
Formålsinntekter, barn og unge		10 646	8 200	10 646	8 200
Sum avsetning for forpliktelse		23 391	20 950	26 483	25 130
ANNEN LANGSIKTIG GJELD					
Pantegjeld	26			463 143	469 934
Mottatte offentlige investeringsstilskudd	37			48 555	50 887
Annen langsiktig gjeld				0	-
Sum annen langsiktig gjeld		0	-	511 697	520 821
KORTSIKTIG GJELD					
Leverandørgjeld		9 460	3 841	15 369	6 790
Betalbare skatter	17	8	2	3 476	182
Skyldig offentlige avgifter		8 591	5 415	9 889	6 664
Lønn og feriepenger		4 531	3 803	4 531	3 803
Kortsiktig gjeld til datterselskap	27	68	2 438	0	0
Fakturerte, ikke opptjente inntekter	6	2 508	1 774	3 849	3 813
Annen kortsiktig gjeld	28	64 808	43 890	71 003	48 090
Sum kortsiktig gjeld		89 973	61 161	108 115	69 341
SUM GJELD					
		113 364	82 111	646 296	615 291
SUM EGENKAPITAL OG GJELD					
		220 811	165 512	749 937	686 749
Garantiansvar	29				
Pantstillelser	30				
Betingede/latente forpliktelse	32				
Leieforpliktelse	33				

KONTANTSTRØMOPPSTILLING

(beløp i hele tusen kroner)

NORGES FOTBALLFORBUND			KONSERN	
2005	2006		2005	2006
KONTANTSTRØMMER FRA OPERASJONELLE AKTIVITETER:				
18 688	24 082	Ordinært resultat før skattekostnad	25 746	34 471
		Ekstraordinært resultat før skattekostnad	49	52
-2	-17	Periodens betalte skatt	-246	-168
1 815	2 249	Ordinære avskrivninger	22 568	25 019
		Salgsgevinst driftsmidler	-75	0
-241	-4	Pensjonskostnad uten kontanteffekt	-241	-4
		Inntekt uten kontanteffekt (investeringstilskudd)	-2 332	-2 332
0	38	Andre poster uten kontanteffekt	-540	38
-1 327	305	Endring i varer	-1 317	259
-3 217	-14 587	Endring i kundefordringer	-4 890	-17 640
-5 316	5 619	Endring i leverandørgjeld	-9 113	8 579
2 283	25 666	Endring i andre omløpsmidler og andre gjeldsposter	4 148	24 712
12 683	43 350	Netto kontantstrømmer fra operasjonelle aktiviteter	33 757	72 986
KONTANTSTRØMMER FRA INVESTERINGSAKTIVITETER:				
-466	-2 058	Utbetalinger ved kjøp av varige driftsmidler	-9 089	-13 526
0	0	Utbetaling ved kjøp av aksjer		
		Innbetaling ved salg driftsmidler	175	0
5 111	8 088	Innbetaling av langsiktige utlån		
-3 000		Utbetalinger ved investering i langsiktige konsernfordringer		
		Utbetalinger ved aksjeemisjoner datterselskaper		
1 646	6 030	Netto kontantstrøm fra investeringsaktiviteter	-8 914	-13 526
KONTANTSTRØMMER FRA FINANSIERINGSAKTIVITETER:				
8 200	2 446	Innbetalinger vedrørende langsiktige forpliktelser	8 200	2 446
		Utbetalinger ved nedbetaling av langsiktig gjeld	-3 204	-6 791
-17 400		Netto endring i kassekreditt	-17 400	
-326	-403	Tilgang reservefondsmidler bank	-326	-403
		Utbetaling av konsernbidrag		
-9 526	2 043	Netto kontantstrøm fra finansieringsaktiviteter	-12 730	-4 748
4 802	51 423	Netto endring i likviditetsreserve	12 113	54 712
281	-700	Herav bundne skattetrekkmidler	206	-506
26 900	31 984	Likviditetsreserve 1.1	32 133	44 452
31 984	82 707	Likviditetsreserve 31.12	44 452	98 658
45 902	97 728	Betalingsmidler 31.12.	58 924	114 039
-2 489	-3 189	Herav skattetrekk	-3 043	-3 549
-11 429	-11 832	Herav reservefondsmidler	-11 429	-11 832
0	0	Ubenyttet kassekreditt	0	0
31 984	82 707	Likviditetsreserve 31.12	44 452	98 658
45 902	97 728	Betalingsmidler 31.12.	58 924	114 039
-2 489	-3 189	Herav skattetrekk	-3 043	-3 549
-11 429	-11 832	Herav reservefondsmidler	-11 429	-11 832
0	0	Ubenyttet kassekreditt	0	0
31 984	82 707	Likviditetsreserve 31.12	44 452	98 658

AKTIVITETSREGNSKAP NFF (ikke revidert)

(beløp i hele tusen kroner)

	BUDSJETT 2007		REGNSKAP 2006		REGNSKAP 2005	
	BELØP	%	BELØP	%	BELØP	%
MIDLER TIL FORDELING						
Sum driftsinntekter	599 798	99,5 %	604 587	99,5 %	394 023	99,6 %
Netto finansposter	2 825	0,5 %	3 083	0,5 %	1 501	0,4 %
Ekstraordinære poster (ekskl overføring til regioner)		0,0 %		0,0 %		0,0 %
Totale inntekter	602 623	100,0 %	607 670	100,0 %	395 523	100,0 %
Kostnader annen drift (ekskl tilskudd haller)	-160	-0,0 %	-135	-0,0 %	-137	-0,0 %
Ordinære avskrivninger (se note 18 og 19)	-2 000	-0,3 %	-2 249	-0,4 %	-1 815	-0,5 %
Tap på fordringer (note 15)	-200	-0,0 %	0	0,0 %	-67	-0,0 %
Skatter (note 17)		0,0 %	-35	-0,0 %	-26	-0,0 %
Brutto verdiskapning	600 263	99,6 %	605 250	99,6 %	393 478	99,5 %
Kostnader spillerlisens (ekskl kretser)	-9 515	-1,6 %	-13 044	-2,1 %	-12 192	-3,1 %
Kostnader landslag, serie og NM (ekskl klubboverføringer)	-65 319	-10,8 %	-63 019	-10,4 %	-58 224	-14,7 %
Utviklingsarbeid og forbruk av materiell	-29 996	-5,0 %	-40 302	-6,6 %	-49 163	-12,4 %
Eksterne kostnader inntektsbringende tiltak	-123 924	-20,6 %	-112 588	-18,5 %	-74 625	-18,9 %
Netto verdiskapning til fordeling	371 509	61,6 %	376 298	61,9 %	199 275	50,4 %
FORDELT SOM FØLGER						
Egenkapitaloppbygging	20 797	5,6 %	24 047	6,4 %	18 662	9,4 %
Lønn og diverse driftskostnader NFF (ekskl styrebevilling)	60 490	16,3 %	60 979	16,2 %	47 572	23,9 %
Totalt Forbundet	81 288	21,9 %	85 026	22,6 %	66 234	33,2 %
Kretser (note 35)	17 648	4,8 %	17 648	4,7 %	15 441	7,7 %
Klubber (note 35)	257 179	69,2 %	251 661	66,9 %	101 384	50,9 %
Spillere (note 35)	5 500	1,5 %	7 043	1,9 %	4 894	2,5 %
Regioner (note 35)	9 894	2,7 %	14 919	4,0 %	11 324	5,7 %
Totalt fordelt	371 509	100,0 %	376 298	100,0 %	199 275	100,0 %

OPPSUMMERING OVERFØRINGER 2000-2006 (ikke revidert)

(beløp i hele tusen kroner)

	2000	2001	2002	2003	2004	2005	2006	BUDSJETT 2007
	Kretsene	18 418	16 229	19 763	21 830	15 207	15 441	17 648
Klubbene	50 689	54 883	70 260	89 151	96 294	101 384	251 661	257 179
Spillere	11 202	6 046	5 728	5 991	6 185	4 894	7 043	5 500
Regioner	7 466	9 264	8 549	8 210	8 924	11 324	14 919	9 894
Sum	87 775	86 422	104 300	125 182	126 610	133 042	291 272	290 221
Forbundet - lønn og diverse driftskostnader	41 174	41 688	46 836	45 991	47 183	47 572	60 979	60 490
- egenkapitaloppbygging	6 248	-2 133	1 768	8 463	10 491	18 662	24 047	20 797
TOTALT OVERFØRT	135 197	125 977	152 904	179 635	184 284	199 275	376 298	371 509
Prosent av totale inntekter	49,9 %	56,6 %	52,6 %	55,1 %	53,9 %	50,4 %	61,9 %	61,6 %
PROSENTVIS FORDELING								
Kretser	13,6 %	12,9 %	12,9 %	12,2 %	8,3 %	7,7 %	4,7 %	4,8 %
Klubber	37,5 %	43,6 %	46,0 %	49,6 %	52,3 %	50,9 %	66,9 %	69,2 %
Spillere	8,3 %	4,8 %	3,7 %	3,3 %	3,4 %	2,5 %	1,9 %	1,5 %
Regioner	5,5 %	7,4 %	5,6 %	4,6 %	4,8 %	5,7 %	4,0 %	2,7 %
Sum	64,9 %	68,6 %	68,2 %	69,7 %	68,7 %	66,8 %	77,4 %	78,1 %
Forbundet - lønn og diverse driftskostnader	30,5 %	33,1 %	30,6 %	25,6 %	25,6 %	23,9 %	16,2 %	16,3 %
- egenkapitaloppbygging	4,6 %	-1,7 %	1,2 %	4,7 %	5,7 %	9,4 %	6,4 %	5,6 %
Totalt	100,0 %	100,0 %	100,0 %	100,0 %	100,0 %	100,0 %	100,0 %	100,0 %

NOTER TIL REGNSKAPET 2006

NOTE 1: KONSOLIDERINGS- OG REGNSKAPSPRINSIPPER

KONSOLIDERINGSPRINSIPPER

Konsernregnskapet viser konsernets finansielle stilling og økonomiske resultat som om alle konsernselskapene var en regnskapsmessig og økonomisk enhet. Regnskapet omfatter Norges Fotballforbund og alle de selskap hvor NFF, direkte eller indirekte, eier mer enn 50 % av aksjene og/eller gjennom avtale har styrende og kontrollerende/bestemende innflytelse. De konsoliderte selskap er AS Ullevaal Stadion, Ullevaal Stadion Idrett AS, Ullevaal Business Class AS, Tippeligaen AS, Arenasalg AS, Opplev Norsk Fotball AS, Skarphallen Fotball AS, Sørlandshallen Fotball AS og Østfoldhallen Fotball AS. Selskapenes regnskap er tatt inn i note 37 og proforma totaltall for norsk toppfotball er vist i note 40.

NFFs kostpris for aksjer i datterselskap elimineres mot datterselskapenes reelle egenkapital på kjøps-/etableringstidspunktet. Til egenkapitalen regnes egenkapitalandelen av midlertidige forskjeller mellom regnskapsmessige og skattemessige verdier i datterselskapet på oppkjøpstidspunktet.

I balansen beregnes minoritetsinteressenes andel av egenkapitalen og vises på egen linje under egenkapital. Dette medfører at eiendeler og gjeld vises inklusive minoritetens andel. I resultatregnskapet beregnes minoritetsinteressenes andel av resultat etter skatter og vises på egen linje. Dette medfører at alle poster i resultatregnskapet vises inklusive minoritetsinteressens andel.

Gevinst ved salg av driftsmidler innen konsernet er eliminert i avskrivningsgrunnlaget og i driftsresultatet. Alle interne utbytter, fordringer og gjeld, kjøps- og salgstransaksjoner samt inntekts- og kostnadsoverføringer mellom selskapene, er eliminert.

REGNSKAPSPRINSIPPER

Klassifisering og verdsettelse

Omløpsmidler og kortsiktig gjeld omfatter poster som forfaller innen ett år etter regnskapsårets utgang. Postene vurderes til den laveste/høyeste verdi av anskaffelseskost og virkelig verdi. Anleggsmidler vurderes til anskaffelseskost fratrukket eventuelle planmessige bedriftsøkonomiske avskrivninger. Dersom virkelig verdi er lavere enn bokført verdi, og verdifallet ikke er av forbigående art, foretas nedskrivning til virkelig verdi. Postene i resultatregnskapet er klassifisert i overensstemmelse med prinsippene i Norges Idrettsforbunds regnskapsbestemmelser.

Betalingsstrømmen fra TV2/Canal Digital og Kentaro, Norsk Tipping, Team Norway, leverandører og andre samarbeidspartnere kan avvike fra hvordan ytelsene fra samarbeidspartnerne er fordelt over kontraktperioden. For de avtaler hvor betalingen mottas på forskudd i forhold til ytelsene, foretas det derfor en regnskapsmessig periodisering med avsetning under kortsiktig gjeld, med betegnelsen "Fakturerte, ikke opptjente inntekter", for den delen av mottatte inntekter som ennå ikke er realisert. Hvis betaling mottas i ettertid i forhold til ytelsene, bokføres en fordring under omløpsmidler med betegnelsen "Opptjente, ikke fakturerte inntekter".

Spillerlisenser, overgangsbetyr, serieavgift, inntekter, NM, inntekter landslag for menn og kvinner og andre inntekter resultatføres basert på underliggende prosjektrengskap og postene inntektsføres i samme periode som aktivitetene postene er knyttet til utøves, dvs. uavhengig av når inntektene faktureres og/eller betales.

Alle særinntekter som oppstår som følge av og som er direkte knyttet til deltakelse i internasjonale mesterskap og som vedrører aktiviteter etter at laget har kvalifisert seg til sluttspillturneringen, inntektsføres først i turneringsåret. Beløpene føres i mellomliggende perioder opp i balansen som "Fakturerte, ikke opptjente inntekter".

Klubbene i Tippeligaen og Adeccoligaen betaler en serieavgift til forbundet basert på brutto publikumsinntekt fra seriekampene. Inntektsført avgift til forbundet utgjør 5%.

Inntekter fra uttak av varer og tjenester som følger av inngåtte barter-/bytteavtaler, bokføres til markedsverdien av uttaket. Kostnader tilsvarende inntektene bokføres under de aktuelle kostnadsarter.

Bidrag og tilskudd fra eksterne kilder bokføres som inntekt i den periode som aktivitetene støtten er knyttet til utøves, og bidragene vises på egen linje under driftsinntekter. Offentlige investeringstilskudd mottatt av Ulleval Stadion Idrett AS i forbindelse med utbygging av stadion til nasjonalanlegg føres opp som langsiktig gjeld som inntektsføres i takt med avskrivning av kostprisen for de enkelte investeringer.

Royalty på markedsavtaler og lisensinntekter resultatføres basert på mottatte rapporter over og i takt med salg av de produkter som inngår i lisensavtalene og hvor lisenshaverne benytter NFFs logo og betegnelsen "offisielt lisensprodukt".

Kostnadsføring

Kostnader belastes resultatregnskapet når de påløper, og det

foretas ved årsslutt avsetning for alle kjente, kvantifiserbare og sannsynlige kostnader som vedrører regnskapsåret. Hendelser etter årsslutt, som på tidspunkt for avslutning av regnskapet gir ny informasjon om forhold som eksisterte, og som var uavklarte på balansedagen, tas med i vurderingen av eiendeler og forpliktelser pr. årsslutt. Hendelser inntruffet etter årsslutt som har sammenheng med forhold som har oppstått etter balansedagen, omtales i notene, og/eller i den økonomiske årsberetningen, hvis de er av vesentlig betydning.

Kostnadsføring av provisjon i forbindelse med inngåtte mediaavtaler skjer i tråd med inntektsføringen av de samme mediaavtalene. Dette i tråd med betingelser i inngåtte provisjonsavtaler.

Alle særkostnader som oppstår som følge av, og som er direkte knyttet til, deltakelse i internasjonale mesterskap, og som vedrører aktiviteter etter at laget har kvalifisert seg til sluttspillturneringen, kostnadsføres først i turneringsåret. Beløpene føres i mellomliggende perioder opp i balansen som "Forskuddsbetalte kostnader".

Provisjon til de deltakende lag i NM menn, 15% av inntektene til deltakende klubber i 1.-6. runde og 10% av finaleoverskuddet til finalelagene, og klubbens 60%-andel av cupoverskuddet, kostnadsføres av forbundet basert på de prinsipper som er fastsatt av Kampreglementet, og benevnes "Kostnader NM".

Ordinære bonus og ordinær godtgjørelse for markedsrettigheter til spillere og trenere, dvs. kostnader som påløper uavhengig av om et landslag går videre til sluttspillet i et internasjonalt mesterskap eller ikke, belastes resultatregnskapet i takt med at de bonusberettigede kampene spilles. Ekstraordinære bonuser og markedsrettigheter som utløses på grunn av kvalifisering til sluttspillet kostnadsføres i turneringsåret.

Forsikrede pensjonsforpliktelser balanseføres og periodens endring i forpliktelsen kostnadsføres som pensjonskostnad og inkluderes i posten "Lønn, feriepenger og sosiale kostnader". Balanse- og resultatpostene inkluderer i tillegg ikke forsikrede pensjonsforpliktelser overfor tidligere ansatte, samt ikke-forsikrede pensjonsforpliktelser i forbindelse med AFP-ordningen. Se spesifisering i note 31.

Fordringer

Fordringer oppføres i balansen til pålydende med fradrag for konstaterte tap og driftsøkonomisk nødvendige avsetninger til dekning av påregnelige tap på fordringsmassen pr 31. desember.

Varebeholdning

Beholdning av varer for videresalg vurderes til den laveste verdi av kostpris og fremtidig salgsverdi fratrukket salgskostnader.

Verdipapirer

Aksjer bokføres til kostpris. I de tilfeller hvor virkelig verdi er lavere enn kostpris og forholdet ikke er av forbigående art, blir nedskrivning til virkelig verdi foretatt etter en individuell vurdering av den enkelte investering.

Varige driftsmidler

Varige driftsmidler med verdi under kr 50.000 (kr 15.000 for daterselskapene) blir kostnadsført løpende uten aktivering. For alle driftsmidler med høyere kostpris er bedriftsøkonomiske prinsipper for aktivering og lineær avskrivning over forventet økonomisk levetid lagt til grunn. Varige driftsmidler som enkeltvis er under kr 50.000/kr 15.000, men som samlet overstiger grensen, aktiveres hvis den samlede investering kan ansees å utgjøre en funksjonell enhet som det økonomisk sett er naturlig å betrakte som én investering. Avskrivningssatsene fremgår av note 18.

Aktiverte kostnader

Aktiverte kostnader består av kostnader NAIS (forbundets andel av utvikling av et administrativt EDB-system for idretten), kostnader La Manga (forbundets andel av avtale vedrørende bruk av fotballfasiliteter i Spania). Kostnader NAIS avskrives lineært over 10 år og kostnader La Manga avskrives lineært over kontraktperioden på 20 år. Se spesifisering i note 19.

Ekstraordinære poster

Som ekstraordinære poster føres poster som er av vesentlig størrelse i forhold til forbundets totale virksomhet og som dessuten er av uvanlig natur i forhold til ordinær drift og som ikke forventes å opptre ofte eller regelmessig.

Spillerfond, fond for barne- og ungdomsfotball, fond for tippeliganlegg og fond anleggsutvikling toppklubber.

Avsetningene til fondene føres som resultatdisponering i avsetningsåret og fondene tas inn på egen linje under egenkapitalen. Ved bruk av fondene foretas kostnadsføring via driftskostnader i resultatregnskapet på det tidspunkt kostnadene påløper. Ved årsslutt foretas en overføring fra fondene, under resultatdisponeringer, for dekning av årets totale kostnader.

Betingede/latente fordringer og forpliktelser

Sannsynlig og kvantifiserbar(t) forpliktelse (tap) utgiftsføres som ordinær driftskostnad mens betinget gevinst ikke inntektsføres. Mindre sannsynlig forpliktelse og sannsynlig fremtidig gevinst medtas som noteopplysning.

Merverdiavgiftsbehandling

Alle avtaler med forbundets samarbeidspartnere, herunder barteravtaler, vurderes individuelt for å fastsette avgiftspliktig del av avtalene.

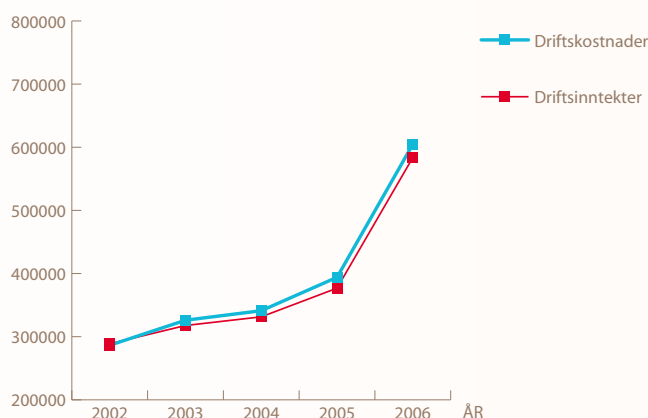
Skatteplikt

Av forbundets aktiviteter er utleie lokaler og evt. utbytte fra Uilevaal Business Class AS (tidligere Opplev Norsk Fotball AS) definert som skattepliktig virksomhet som inngår i forbundets skattepliktige resultat. Forbundet svarer også formuesskatt på netto formue i tilknytning til disse aktivitetene.

Se spesifisering i note 17.

DRIFTSINTEKTER OG DRIFTSKOSTNADER 2002-2006

(1000 kroner)



NOTE 2 : HISTORISK OVERSIKT FOR NFF (IKKE REVIDERT)

(beløp i hele tusen kroner hvis ikke annet er angitt)

	2006	2005	2004	2003	2002	2001	2000
Spillerlisens og overgangsgebyr	22 496	21 785	20 134	20 942	19 954	19 529	23 715
Serieavgift	11 762	11 674	9 735	7 756	6 520	6 143	5 319
NM	42 823	18 239	15 317	16 569	14 780	12 990	10 615
Landslag	21 464	28 669	20 175	25 204	26 389	15 317	70 562
Sponsorinntekter	104 927	110 277	104 583	92 758	81 167	63 881	53 600
Norsk Tipping /Ligasponsorat	36 657	33 530	35 000	31 950	27 988	27 557	26 754
Mediainntekter	292 055	88 200	89 281	91 226	72 401	44 123	42 043
Bidrag og tilskudd	58 456	69 373	34 880	25 551	22 160	17 225	15 674
Andre inntekter	13 947	12 276	12 041	14 119	15 061	10 205	17 441
Sum driftsinntekter	604 587	394 023	341 146	326 075	286 419	216 970	265 723
Spillerlisens og overgangsgebyr	13 044	17 757	17 751	19 140	18 933	17 922	23 400
Landslag, utvikling og tilskudd	386 943	229 625	193 561	188 804	162 015	126 692	152 547
Lønn og diverse driftskostnader	60 979	47 572	47 183	45 991	46 836	41 688	41 274
Innteksbringende tiltak	119 632	79 519	70 358	60 852	57 162	32 348	40 613
Andre kostnader	2 991	2 362	2 555	2 925	3 810	5 953	6 995
Sum driftskostnader	583 587	376 835	331 409	317 712	288 757	224 603	264 829
Driftsresultat	21 000	17 188	9 737	8 363	-2 338	-7 633	894
Netto finansposter	3 083	1 501	772	130	4 137	5 531	5 442
Ekstraord poster og skatter	-35	-26	-18	-30	-31	-31	-88
Årsresultat	24 047	18 662	10 491	8 463	1 768	-2 133	6 248
Anleggsmidler	72 383	80 721	84 205	100 926	76 389	46 573	25 647
Omløpsmidler	148 428	84 791	57 397	40 062	58 765	76 075	125 537
Egenkapital	107 448	83 400	64 738	54 248	45 785	44 017	47 318
Avsetninger for forpliktelser	64 808	43 890	32 508	27 621	24 818	12 476	11 404
Kortsiktig gjeld	89 973	61 161	63 873	74 073	77 274	66 155	92 462
Sum eiendeler	220 811	165 512	141 602	140 988	135 155	122 648	151 184
Overføringer (note 35)	291 272	133 042	126 610	125 182	100 308	86 423	87 774
Nto likviditetsreserve	82 707	31 984	26 900	11 274	4 148	4 751	20 171
Egenkapitalandel (%)	48,7	50,4	45,7	38,5	33,9	35,9	31,3
Resultatgrad (%)	4,0	4,7	3,1	2,6	0,6	-1,0	2,4
Likviditetsgrad	1,7	1,4	0,9	0,5	0,8	1,1	1,4
Antall ansatte (sentralt + kretsene)	45+102	37+96	40+98	41+94	42+96	42+92	42+81
Antall klubber	1 841	1 822	1 822	1 831	1 813	1 829	1 815
Antall lag (i kretsseriene)	25 848	25 084	23 410	21 186	19 841	19 702	19 578
Tilskuere i Tippeligaen (note 39)	1 673 286	1 722 560	1 458 258	1 185 286	1 122 939	1 013 264	1 024 722
Gjennomsnitt pr kamp	9 194	9 465	8 012	6 513	6 170	5 567	5 630
Tilskuere Adeccoliga (note 39)	469 184	333 401	407 095	397 368	281 791	357 519	141 061
Gjennomsnitt pr kamp	1 955	1 389	1 696	1 656	1 174	1 490	775
Tilskuere landskamper	74 617	138 281	92 420	109 459	101 772	68 119	96 338
Gjennomsnitt pr kamp	18 654	23 047	18 484	18 243	16 962	13 624	19 268

DEFINISJONER

Nto likviditetsreserve

= kontanter og bankinnskudd minus bundne bankinnskudd

Egenkapitalandel

= egenkapital dividert med sum eiendeler

Resultatgrad

= årsoverskudd dividert med sum driftsinntekter

Likviditetsgrad

= sum omløpsmidler dividert med sum kortsiktig gjeld

Antall ansatte

= totalt antall ansatte på forbundskontoret + på kretskontorene

NOTE 3 - INNTEKTER OG KOSTNADER LANDSLAG

	2006		2005	
	INNTEKTER	KOSTNADER	INNTEKTER	KOSTNADER
A-landslaget, menn	19 068 809	24 775 386	26 859 091	23 681 344
U21-landslaget, menn	555 687	3 409 854	657 673	3 813 252
A-landslaget, kvinner	828 929	6 758 461	1 132 418	5 575 796
G19-landslaget	588 024	2 426 103	19 418	2 287 722
G18-landslaget		1 185 597		1 684 046
G17-landslaget		1 325 293		1 009 746
G16-landslaget		1 498 468		1 228 389
G15-landslaget		688 271		708 713
U21-landslaget, kvinner	15 000	1 590 144		1 399 555
J19-landslaget	408 000	2 344 196	-	1 579 834
J17-landslaget		1 126 342		1 416 897
J16-landslaget		360 768		
Felleskostnader		3 927 786		3 346 270
Totalt	21 464 449	51 416 668	28 668 600	47 731 565

NOTE 4 - SERIEAVGIFT MENN

	2006	2005
Bodø Glimt		234 687
Brann	1 502 569	1 572 508
Fredrikstad	731 595	793 401
Ham-Kam	392 751	434 337
Lillestrøm	611 696	556 912
Lyn	321 287	396 866
Molde	377 342	369 783
Odd Grenland	435 019	437 645
Rosenborg	1 732 978	1 486 099
Sandefjord	303 490	
Stabæk	325 103	
Start	786 644	888 782
Tromsø	344 676	377 677
Viking	1 023 053	972 818
Vålerenga	814 361	1 033 296
Aalesund		831 109
Totalt Tippeligaen	9 702 564	10 385 920
Adeccoligaen	2 060 327	1 287 171
Sum avgift	11 762 891	11 673 091

NOTE 5 - INNTEKTER OG KOSTNADER NM

	2006		2005	
	INNTEKTER	KOSTNADER	INNTEKTER	KOSTNADER
1. runde	477 989	281 906	436 174	454 968
2. runde	916 403	568 951	772 042	455 081
3. runde	926 166	573 858	1 600 564	353 202
4. runde	1 464 969	430 476	1 801 944	556 025
Kvartfinaler	1 690 823	205 487	2 089 732	238 827
Semifinaler	1 716 375	188 013	1 657 752	126 177
Finale, menn	8 503 000	3 490 891	7 859 870	3 016 774
Mediainntekter cupkassen	27 127 500		2 000 000	
Kvalifiseringskostnader	0	137 901	-	173 236
Provisjon til klubber i 1.- 6. runde		1 078 909		1 253 731
Provisjon til finalelagene		501 212		684 310
Klubbenes andel av cup-overskuddet		21 069 010		6 338 156
Kvinner	0	1 753 696	20 560	1 032 998
Juniorer	0	767 634	-	715 840
Sum	42 823 224	31 047 945	18 238 638	15 399 325

NOTE 6 - SPESIFIKASJON FAKTURERTE, IKKE OPPTJENTE INNTEKTER

	2006	2005
UEFA-midler	457 663	457 663
Egenandeler seminarer 2006		65 893
Samarbeidsavtaler	1 150 000	1 250 000
Momskompensasjonsmidler krets	733 875	
Renter tilskudd UD - retur	104 106	
Syke- og fødselspenger krets	62 129	
Totale motatte ikke opptjente inntekter	2 507 773	1 773 556

NOTE 7 - BIDRAG OG TILSKUDD

	2006	2005
NIF (inkl. midler til utstyr)	9 332 413	9 268 229
UEFA	7 901 882	14 008 286
FIFA	1 562 500	1 644 177
NOK	900 000	870 000
NORAD	1 200 600	1 200 000
Kultur- og kirkedepartementet (KKD)	8 550 000	8 840 000
Utenriksdepartementet (UD) - Balkan/ Kaukasus	8 750 000	13 183 050
Norsk Toppfotball - spillerutvikling	3 179 874	-
Utlendingsdirektoratet - ballbinger	700 000	
Sparebankstiftelsen - binger	556 093	1 000 000
Posten - binger	4 800 000	4 500 000
Diverse	1 203 659	1 620 645
Total inntekt	48 637 020	56 134 387

NOTE 8 - ANDRES ANDEL AV SPILLERLISENS

	2006	2005
AON Grieg	12 431 300	11 761 807
Total kostnad	12 431 300	11 761 807

NOTE 9 - KOSTNADER/ANDELER TOPPFOTBALL

	2006	2005
Vinterturnering - Toppserien	2 517 252	1 769 575
Jet - turnering	188 238	164 006
Andel/tilskudd fra marked og media (se note 39)	196 096 640	70 060 127
Oppfølging av tippeligaklubber	191 222	244 465
Serieforeningen for kvinner	400 000	300 000
Divisjonsforeningen - 02	200 000	100 000
Oppfølging 1. divisjon, kvinner, og Toppserien	115 447	139 520
Anleggsdrift La Manga	223 078	239 558
Toppfotballkomiteen - drift og seminarer (inkl. spillerutviklere i toppklubb)	6 123 875	475 130
Klubbisens	616 779	605 082
Avlysninger / utsettelse	124 649	182 296
Avvikling av UEFA-kamper - klubb	990 735	
Diverse kostnader	266 346	262 242
Totalt	208 054 260	74 542 000

NOTE 10 - KOSTNADER SPILLERUTVIKLING OG FORSIKRING

	2006	2005
Spillerutvikling (lønn og drift)	11 962 133	8 495 567
Gratis forsikring < 19 år	2 350 000	2 485 000
Totalt	14 312 133	10 980 567

NOTE 11 - UTVIKLING SARBEID I KOMITEER OG UTVALG

	2006	2005
Anleggsutvikling/Anleggsutvalget, bredde (Anleggskomiteen)	10 390 117	12 371 827
Breddekomiteen	7 942 383	12 904 713
Toppdommerkomiteen	3 879 461	2 072 406
Dommerutvalget, bredde	1 035 968	701 961
Lederutvalget, bredde (Lederutviklingskomiteen)	834 262	937 487
Topptrenerkomiteen	502 242	845 167
Trenerutvalget, bredde	1 791 186	1 220 239
Møter, samlinger og diverse kostnader	712 036	603 275
Årets kostnad	27 087 654	31 657 075

Utbetaling av utstyrsmidler fra KKD er synliggjort innenfor Anleggsutvikling / Anleggskomiteen. Likeledes gjelder dette forpliktelser knyttet til tilskudd til ballbinger fra hhv. Posten og Sparebankstiftelsen. Restforpliktelser knyttet til formålsinntekter fra spilleautomater er kostnadsført i sin helhet over Breddekomiteen

NOTE 12 - LØNN, FERIEPENSER OG SOSIALE KOSTNADER

	KONSERN		NFF	
	2006	2005	2006	2005
Ordinær lønn, overtid og innleid/ekstrahjelp	45 422 358	40 089 607	34 360 015	27 640 036
Arbeidsgiveravgift	6 371 876	5 841 190	4 814 269	4 005 858
Pensjonstilskudd	3 419 664	2 706 334	2 888 890	2 057 535
Endring i pensjonsforpliktelse (note 31)	-4 429	-241 026	-4 429	-241 026
Årets kostnad	55 209 469	48 396 105	42 058 745	33 462 403

President og Generalsekretær har i 2006 fått utbetalt henholdsvis kr. 756.283 og kr. 799.353 (2005: kr. 714.431 og kr. 781.723) i lønn. Videre har president og Generalsekretær mottatt annen godtgjørelse bestående av innberetningspliktige naturalytelser vedrørende bil, telefon og avis på henholdsvis kr. 160.665 og kr. 123.313 (2005: kr. 168.900 og kr. 115.496). Øvrige styremedlemmer har ikke mottatt godtgjørelse for sine verv. Styrets driftskostnader fremgår i separat linje i resultatregnskapet. Det er kostnadsført kr. 255.000 i revisjonshonorar i 2006, samt kr. 44.696 i tilleggstjenester til forbundets revisor Deloitte Statsautoriserte revisorer AS. I tillegg er det kostnadsført kr. 19.450 i honorar for rådgivning fra Deloitte Advokater DA. For konsernet utgjør tallene; Revisjon kr. 644.125 inkl. mva, tilleggstjenester fra revisor kr. 113.106 inkl. mva, samt rådgivning Deloitte Advokater DA kr. 19.450,-.

Pr. 31.12.2006 hadde NFF 102 hel- og deltidsansatte på kretskontorene og 45 ansatte på forbundskontoret (2005: 96 og 37 ansatte). I konsernet (eksl. krets) er det pr. 31.12.06 67 fast ansatte.

LØNNSREGNSKAP - UAVHENGIG AV FORMÅL NFF

LØNNSKOSTNADENE BESTÅR AV:	2006	2005
Lønninger	48 568 494	41 281 998
Feriepenger	4 537 206	3 846 771
Arbeidsgiveravgift	7 751 684	6 468 796
Andre personalkostnader	7 160 343	3 267 752
Totalt	68 017 727	54 865 317

NOTE 13 - ANDRE DRIFTSKOSTNADER NFF

	2006	2005
Leie lokaler, lys, brensel og renhold (note 33)	5 415 720	4 786 893
Eksterne honorarer og innleid hjelp	830 593	1 040 301
Telefon og porto	2 014 300	1 938 798
EDB - kostnader	4 798 647	2 394 912
Kjøre- reise, diett- og oppholdskostnader	325 655	18 471
Diverse styrebevilgninger	186 434	220 996
Inventar, kontormaskiner og utstyr	271 015	170 761
Driftskostnader biler	448 674	321 390
Kontorrekvisita	502 944	406 146
Forsikringspremier	337 431	431 247
Forbundsstinget / ledermøte	731 298	221 466
Diverse kostnader	608 105	-48 016
Årets kostnad	16 470 817	11 903 363

Se datterselskapenes regnskaper i note 37 for spesifikasjon av andre driftskostnader for konsernet

NOTE 14 - TILSKUDD HALLER

	2006	2005
Østfoldhallen Fotball AS (avsatt andel underskudd, note 37)	118 345	111 384
Telemarkshallen (garanti)	383 000	233 333
Telemarkshallen (garanti) - for lite avsatt 2005	105 171	
Diverse		-1 667
Totalt	606 516	343 050

NOTE 15 - AVSETNING FOR USIKRE FORDRINGER/ÅRETS
TAP PÅ FORDRINGER/ANDRE KORTSIKTIGE FORDRINGER

	NFF	
	2006	2005
Årets realiserde tap	0	67 262
Tapsavsetning 31/12	452 000	452 000
Tapsavsetning 1/1	-452 000	-452 000
Årets tap på fordringer	0	67 262
SPESIFIKASJON AV ANDRE KORTSIKTIGE FORDRINGER:		
UEFA	14 098 720	6 611 987
Kretser	996 985	-249 971
Klubber/foreninger	630 150	931 069
Ansatte	122 531	127 149
Fotballforbund	22 915	645 482
Samarbeidspartnere kommersielt	8 618 916	6 337 813
Profile Media Ltd		5 000 000
Kentaro	10 409 563	
IMG		1 505 996
For viderefakturering		-31 361
Diverse mindre fordringer	1 610 102	1 044 488
Sum	36 509 881	21 922 652
Andre kortsiktige fordringer, brutto	36 509 881	21 922 652
Tapsavsetning 31/12	-452 000	-452 000
Andre kortsiktige fordringer, netto	36 057 881	21 470 652

NOTE 16 - FINANSINTEKTER OG FINANSKOSTNADER NFF OG KONSERN

FINANSINTEKTER NFF	2006	2005
Renter på lån til US og USI (note 37)	267 979	226 804
Renter på lån til Ullevaal Business Class AS (note 37)	256 667	456 667
Finansinntekter mot konsernselskap i NFF	524 646	683 470
Renter på reservefondsmidler (note 22)	402 743	326 251
Andre renteinntekter	2 927 338	1 755 912
Finansinntekter, øvrig NFF	3 330 081	2 082 163
Totale finansinntekter NFF	3 854 727	2 765 633
FINANSKOSTNADER NFF		
Renter på mellomværende US og USI	147 435	167 072
Renter på mellomværende Ullevaal Business Class AS	474 150	322 381
Finanskostnader mot konsernselskap NFF	621 585	489 453
Finanskostnader i forbindelse med forskuttering av forfallsdatoer mediantale		597 564
Øvrige finanskostnader	150 476	177 948
Finanskostnader, øvrig NFF	150 476	775 512
FINANSINTEKTER KONSERN		
NFF	3 330 081	2 082 163
AS Ullevaal Stadion og Ullevaal Stadion Idrett AS	166 852	141 641
Ullevaal Business Class AS	116 309	76 637
Hallselskaper (Sørland, Skarp og Østfold)	13 815	6 650
Arenasalg AS, Opplev Norsk Fotball AS og Tippeligaen AS	10 864	7 814
SUM finansinntekter Konsern	3 637 921	2 314 905
FINANSKOSTNADER KONSERN		
NFF	150 476	775 512
Renter pantelån US og USI	29 901 237	30 843 789
Renter pantelån Østfoldhallen	90 595	87 755
Finanskostnad factoringavtale Aktiv Kapital (UBC AS)	466 083	509 052
Øvrige finanskostnader	43 911	110 691
SUM finanskostnader Konsern	30 652 302	32 326 799

NOTE 17 - SKATTER

Forskjellen mellom årets regnskapsmessige resultat før skatt og årets skattegrunnlag (årets skattemessige resultat) består av:

	NFF	KONSERN
Overskudd på utleie av lokaler	77 063	77 063
Kostnadsføring gevinst- og tapskonto	-53 267	-53 267
Benyttet framførbar utbyttegodtgjørelse	-23 796	-23 796
Skattegrunnlag øvrige konsernselskaper		12 387 776
Skattemessig overskudd	0	12 387 776
ÅRETS SKATTEKOSTNAD BESTÅR AV:		
Betalbar skatt		
28% av årets skattegrunnlag		3 468 577
Betalbar skatt vedrørende tidligere år	5 806	-14 410
Årets formueskatt (0,3% av kr 2.545.733)	7 637	7 637
Endring i utsatt skatt (se nedenfor)	21 578	-1 121 832
Netto skatt på ordinært resultat	35 021	2 339 973
BETALBARE SKATTER BESTÅR AV:		
Årets ordinære skatteavsetning	-	3 468 577
Formueskatt	7 637	7 637
Betalbar skatt	7 637	3 476 215
UTSATT SKATT I NFF ER BEREGNET SOM FØLGER:		
	31.12.06	31.12.05
Ikke utlignede skattereduserende midlertidige forskjeller		
Gevinst og tapskonto	213 067	266 334
Fremførbar utbyttegodtgjørelse	413 798	437 594
Grunnlag for utsatt skattefordel	626 865	703 928
Balanseført skattefordel (28%)	175 522	197 100
Årets endring i utsatt skattefordel	-21 578	-23 293
UTSATT SKATT I KONSERNET ER BEREGNET SOM FØLGER:		
	31.12.06	31.12.05
Midlertidige forskjeller:		
Kundefordringer	-375 514	-402 961
Saldomessige varige driftsmidler	7 637 171	8 364 283
Ikke saldomessige driftsmidler	42 322 310	42 322 310
Gevinst og tapskonto	1 300 744	1 625 930
Fremførbar utbyttegodtgjørelse	-413 798	-437 594
Utlignet fremførbart skattemessig underskudd	-40 368 944	-37 363 458
Totale midlertidige forskjeller	10 101 969	14 108 510
Netto utsatt skatteforpliktelse (28%)	2 828 551	3 950 383
PRESENTERT I FINANSREGNSKAPET:		
Utsatt skattefordel	263 346	229 304
Utsatt skatt	3 091 897	4 179 687
Årets endring i utsatt skatteforpliktelse	1 121 831	384 785

NOTE 18 - VARIGE DRIFTSMIDLER

NFF	INVENTAR / INNREDNING	KONTOR- MASKINER	TOTALT
Kostpris 1/1	6 157 257	4 433 049	10 590 306
Årets tilgang	1 911 161	109 743	2 020 904
Overføringer	-	-	0
Årets avgang	-	-	0
Kostpris 31/12	8 068 418	4 542 792	12 611 210
Akkumulert avskrivning 1/1	3 470 689	3 661 305	7 131 994
Årets avskrivninger	1 066 380	493 614	1 559 994
Overføringer	-	-	0
Avgang avskrivninger	-	-	0
Akkumulert avskrivning 31/12	4 537 069	4 154 919	8 691 988
Netto bokført verdi 31/12	3 531 349	387 873	3 919 222
Avskrivningssats	10%	20-33%	

AVSKRIVNINGER NFF	2006	2005
Ordinære avskrivninger	1 559 994	1 163 975
Avskrivninger aktiverte kostnader	688 623	650 881
Sum avskrivninger finansregnskap	2 248 617	1 814 856

KONSERN	NÆRINGS- BYGG	IDRETTS- ANLEGG	TOMTER	MASKINER INVENTAR OG TRANSP.MIDLER	TOTALT
Kostpris 1/1	428 140 621	195 031 119	42 610 000	55 116 195	720 897 935
Årets tilgang	3 523 493	6 306 456	-	3 692 700	13 522 649
Årets avgang	-	-	-	-82 410	-82 410
Kostpris 31/12	431 664 114	201 337 575	42 610 000	58 726 485	734 338 174
Akkumulert avskrivning 1/1	36 732 523	74 012 974	-	30 172 182	140 917 679
Årets avskrivninger	7 713 095	9 613 196	-	7 004 403	24 330 694
Avgang avskrivninger	-	-	-	-48 759	-48 759
Akkumulert avskrivning 31/12	44 445 618	83 626 170	0	37 127 826	165 199 614
Netto bokført verdi 31/12	387 218 496	117 711 405	42 610 000	21 598 659	569 138 560
Avskrivningssats	1,33 - 2%	2-20%	0%	10-33%	

AVSKRIVNINGER KONSERN	2006	2005
Ordinære avskrivninger	24 330 694	21 917 028
Avskrivninger aktiverte kostnader	688 623	650 881
Sum avskrivninger finansregnskap	25 019 317	22 567 909

NOTE 19 - AKTIVERTE KOSTNADER

	2006	2005
NAIS		
Kostpris	3 000 000	3 000 000
Akkumulert avskrivning (10% pr år)	-2 400 000	-2 100 000
Netto bokført verdi 31/12	600 000	900 000
LA MANGA		
Kostpris trinn 1	2 550 260	2 550 260
Kostpris trinn 2	3 808 426	3 808 426
Akkumulert avskrivning (5-6 % pr. år)	-2 450 421	-2 099 540
Netto bokført verdi 31/12	3 908 265	4 259 146
Netto bokført verdi aktiverte kostnader	4 508 265	5 159 146
Årets avskrivninger aktiverte kostnader	-688 623	-650 881

NOTE 20 - LANGSIKTIGE FORDRINGER PÅ ANDRE DATTERSLSKAP

	2006	2005
Ullevaal Business Class AS (note 37)	4 000 000	9 000 000
Ullevaal Business Class AS - Ansvarlig lån (note 37)	-	-
Østfoldhallen Fotball AS (note 37)	282 527	370 102
Totalt	4 282 527	9 370 102

NOTE 21 - AKSJER OG VERDIPAPIRER NFF (BOKFØRTE VERDIER)

	EIERANDEL	2006	2005
AKSJER I DATTERSLSKAP			
AS Ullevaal Stadion *	86,93%	56 440 685	56 440 685
Ullevaal Business Class AS	100%	200 000	200 000
Tippeligaen AS	100%	110 000	110 000
Opplev Norsk Fotball AS	100%	120 000	120 000
Arenasalg AS	100%	120 000	120 000
Skarphallen Fotball AS **	50%	25 000	25 000
Sørlandshallen Fotball AS	50%	25 000	25 000
Østfoldhallen Fotball AS	50%	25 000	25 000
Sum aksjer i datterselskap		57 065 685	57 065 685
ANDRE AKSJER OG VERDIPAPIRER			
Midt-Tromshallen AS	5,34%		-
Oslo Kunstgressanlegg AS ***	33,30%		37 742
Sognhallen AS	0,50%		
Telemarkshallen AS	1,40%		
Royal League AS	16,67%	1	1
Obligasjonsinnskudd Fr Nansens plass 9		31 850	31 850
Sum andre aksjer og verdipapirer		31 851	69 593

* Resterende 13,07 % av aksjene i AS Ullevaal Stadion eies av SFK Lyn. AS Ullevaal Stadion eier dessuten 100% av aksjene i Ullevaal Stadion Idrett AS.

** Skarphallen Fotball AS eier 33,3% av aksjene i Polarhallen AS med en bokført verdi på kr 330.000.

*** Oslo Kunstgressanlegg AS er med virkning fra og med 03.01.07 avviklet. NFFs andel av verdier i selskapet ved oppløsning er vedtatt overført til ytterligere kunstgressbygging i Oslo Øst.
Regnskapene til datterselskapene er tatt inn i note 37.

NOTE 22 - KONTANTER OG BANKINNSKUDD

Av konsernets betalingsmidler pr. 31.12.06 var kr 3.548.912 (2005 kr. 3.052.366) bundet beløp vedrørende skattetrekk for ansatte. Av NFFs betalingsmidler pr. 31.12.06 var tilsvarende bundet beløp kr. 3.189.039 (2005: kr. 2.489.305). Skyldig skattetrekk pr. 31.12.06 utgjorde kr. 3.877.305 (2005 kr. 3.054.253) for konsernet og kr. 3.506.803 for NFF (2005: kr. 2.483.402). NFFs skattetrekk er rettidig innbetalt til kjerneen.

Reservefondets midler i bank på kr. 11.832.114 (2005: kr. 11.429.371) kan i følge NFFs vedtekter bare disponeres av et stemmig Forbundsstyre. Økningen på kr. 402.743 (2005: kr. 326.251) består av årets renter. Beløpet er tillagt reservefondet (se note 25) under disponering av årets overskudd. Reservefondets midler i bank er fra og med 2004 reflektert under "Kontanter og bankinnskudd" i balansen.

NOTE 23 - KORTSIKTIGE FORDRINGER PÅ DATTERSELSKAP

	2006	2005
Ullevaal Business Class AS (note 37) *	209 443	5 100 004
Arenasalg AS (note 37)	256 000	141 000
AS Ullevaal Stadion (note 37)	53 540	143 366
Ullevaal Stadion Idrett AS (note 37)	641 784	242 024
Totalt	1 160 767	5 626 394

* Gjelder avdrag ansvarlig lån i hht. låneavtale NFF og Ullevaal Business Class AS

NOTE 24 - FORSKUDDSBETALTE KOSTNADER NFF

	2006	2005
Forskuddsbetalinger aktiviteter La Manga vinter 2007	2 972 804	
Diverse forskuddsbetalinger	3 299 555	7 215 009
Totalt	6 272 359	7 215 009

NOTE 25 - ENDRINGER I EGENKAPITALEN OG MINORITETSINTERESSER

NORGES FOTBALLFORBUND	RESERVEFOND	SPILLERFOND	FOND FOR BARNE- OG UNGDOMSFOTBALL
(Beløp i kroner)			
Balanse 01/01/06	11 429 371		1 860 685
Anvendt av tidligere avsetninger			
Disponert i løpet av året			
Årets resultatdisponering	402 743		-180 000
Balanse 31/12/06	11 832 114		1 680 685

	FOND FOR TIPPELIGA-ANLEGG	FOND FOR ANLEGG-UTV. TOPPFOTBALL	ANNEN EGEN-KAPITAL	TOTALT
Balanse 01/01/06	500 000	4 595 492	65 014 715	83 400 263
Anvendt av tidligere avsetninger				0
Disponert i løpet av året				0
Årets resultatdisponering		-1 141 361	24 965 806	24 047 188
Balanse 31/12/06	500 000	3 454 131	89 980 521	107 447 451

KONSERN, MINORITETSINTERESSER	MAJORITET	MINORITET	KONSERN
(Beløp i 1000 kroner)			
Kapital 01/01/06	65 941	5 517	71 458
Årets resultat	32 102	81	32 183
Kapital 31/12/06	98 043	5 598	103 641

NOTE 26 - PANTEGJELD

Pantegjelden i US og USI, som ved utgangen av 2006 renteberegnes med snitt 6,44 % p.a. på kr. 461.230.849, vedrører utbyggingen av næringsbygg og idrettsanlegg på Ullevaal Stadion. Resterende pantegjeld i konsernet, kr. 1.911.659 knytter seg til banedekke i Østfoldhallen Fotball AS. Av total pantegjeld har kr. 431.544.000 forfall senere enn fem år.

NOTE 27 - KORTSIKTIG GJELD TIL DATTERSELSKAP

	2006	2005
Ullevaal Business Class AS (note 37)		2 001 041
AS Ullevaal Stadion	42 500	
Ullevaal Stadion Idrett AS (note 37)	25 200	436 631
Totalt	67 700	2 437 672

NOTE 28 - ANNEN KORTSIKTIG GJELD

Består av påløpte kostnader pr. 31.12.06. Samlet sett har NFF kr. 64.807.837 i kortsiktige forpliktelser pr. 31.12.05 (31.12.05: kr. 43.889.577). Av større enkeltbeløp ligger utbetaling i forbindelse med Norgesmesterskapet med kr. 19.835.873, markedsbonus spillere 2006 kr. 6.014.364, forpliktelser automatmidler. Kr. 7.372.926, forpliktelser knyttet til bevilgninger fra UD kr. 3.854.220, forpliktelser bevilgninger ballbinger kr. 5.021.744, forpliktelser spillerlisens kr. 4.835.000 og TV/media kr. 3.700.000

NOTE 29 - GARANTIANSVAR

NFF

Forbundet har garantert at man vil tilføre Ullevaal Stadion - konsernet den nødvendige likviditet for å kunne betjene løpende engasjement med långiver for eksternt gjeld på 461,2 millioner kr pr 31.12.2006. NFF har stillt en selskyldnerkausjon for lån opptatt av Østfoldhallen Fotball AS for å legge nytt banedekke. Lånet, stort kr. 3 100 000,- vil ha en løpetid på 5 år fra utbetalingstidspunktet (januar 2005). Pr. 31.12.06 utgjør dette lånet kr. 1.911.659,-.

ULLEVAAL STADION IDRETT AS (USI)

NFF har i forbindelse med utbyggingen av Ullevaal Stadion til nasjonalanlegg garantert for en total baneleie i USI med inntil 10 mill. kroner pr. år etter fradrag for baneleie fra andre stadionbrukere enn NFF og etter fradrag for reklame- og netto salgsinntekter utover 3,2 mill kroner pr år.

US har stillet sikkerhet for den skatt som vil kunne utlignes på gevinst ved senere realisasjon av tribuner og tomter som ble overført datterselskapet USI i 1998, og hvor forskrift om om konserninterne overføringer ble brukt for å unngå skatt på gevinstene. Skattemessig gevinst utgjorde kr 20.199.602 for tribunene og kr 10.877.886 for tomten, og 28% eventuell skatt herav utgjør kr 8.701.696

Ullevaal Business Class (tidligere Opplev Norsk Fotball AS)

Det er avgitt bankgaranti, stor kr. 1.750.000, knyttet til leiekontrakt med Ullevaal ANS (Vital).

DRIFTS- OG INNTEKTSGARANTI FOTBALLHALLER	2006	2005
Manglerudhallen (inntekt t.o.m 2009)	1 500 000	1 500 000
Skedsmo Storhall	2 000 000	
Telemarkshallen AS (inntekt, t.o.m 2006)	1 300 000	1 300 000
Totalt	4 800 000	2 800 000

NFF garanterer i tillegg sammen med henholdsvis Agder FK, Troms FK og Østfold FK for eventuelt underskudd i henholdsvis Sørlandshallen Fotball AS, Skarphallen Fotball AS og Østfoldhallen Fotball AS. Videre garanterer NFF for strøm- og renovasjonsutgifter i Sørlandshallen Fotball AS

NOTE 30 - PANTSTILLELSER

	2006	2005
FØLGEDE GJELD I KONSERNET ER SIKRET MED PANT:		
Pantegjeld	463 142 508	469 933 879
Totalt	463 142 508	469 933 879
BOKFØRT VERDI AV BOKFØRTE EIENDELER MED PANTHEFTELSER:		
Idrettsanlegg	117 666 405	121 137 313
Næringsbygg	382 412 743	385 062 217
Tomter	42 610 000	42 610 000
Totalt	542 689 148	548 809 530

NOTE 31 - PENSJONSPREMIER OG FORPLIKTELSER

NFF har en kollektiv ytelsesordning som omfatter 187 personer herunder fast ansatte i datterselskapene og ansatte i fotballkretsene. Ordningen gir rett til definerte fremtidige ytelser. Disse er i hovedsak avhengig av antall opptjeningsår, lønnsnivå ved oppnådd pensjonsalder og størrelsen på ytelsen fra folketrygden. Forpliktelsene er dekket gjennom et forsikringselskap. Følgende forutsetninger er lagt til grunn for beregningene: 6 % avkastning på pensjonsmidlene, 5 % diskonteringsrente, 3 % årlig lønnsvekst, 3 % årlig økning i grunnbeløpet og en årlig regulering av pensjonene med 2,5%. For AFP-ordningen er 25 % uttakstilbøyelighet lagt til grunn.

PENSJONSKOSTNADER				
	SIKRET	USIKRET OG AFP	SUM	
SIKRET OG USIKRET ORDNING				
Nåverdi av årets pensjonsopptjening	6 491 640	273 869	6 455 908	
Amortisering av estimatavvik	411 403		547 459	
Rentekostnad av pensjonsforpliktelsen	2 966 761	97 025	2 709 580	
Avkastning på pensjonsmidler	-2 594 728		-2 090 174	
Resultatført planendring		13 274	13 274	
Netto pensjonskostnad (før aga)	7 275 076	364 118	7 636 047	
Periodisert arbeidsgiveravgift (endring)	1 025 785	54 168	1 076 682	
Netto pensjonskostnad (etter aga)	8 300 861	415 458	8 712 729	
Herav viderebelastet kretser, NTF med mer.	-3 590 240		-3 590 240	
Kostnader usikret forpliktelse		149 900	149 900	
Andre usikrede forpliktelser		260 681	260 681	
Netto totale pensjonskostnader	4 710 621	826 039	5 533 070	
PENSJONSFORPLIKTELSEN KAN SPESIFISERES SOM FØLGER:				
NFF	SIKREDE YTELSER		AFP	
	2006	2005	2006	2005
Pensjonsforpliktelser (PBO)	68 440 131	61 241 400	2 281 546	2 044 371
Pensjonsmidler (markedsverdi)	-49 305 474	-40 316 188		
Ikke resultatførte planendringer			-106 197	-119 471
Ikke resultatførte estimatendringer og avvik	-11 728 514	-12 933 431	29 849	-44 175
Periodisert arbeidsgiveravgift	1 044 266	1 095 373	310 933	265 182
Pensjonsforpliktelser inkl arbeidsgiveravgift	8 450 409	9 087 154	2 516 131	2 145 907

NFF har i tillegg usikrede forpliktelser overfor 5 tidligere ansatte. Videre periodiseres kostnader relatert til etterlatte-ordningen i henhold til tariffavtale.

TOTALE FORPLIKTELSER			
	2006	2005	ÅRETS ENDRING
Sikrede ytelser	8 450 409	9 087 154	-636 745
AFP	2 516 131	2 145 907	370 224
Usikrede ytelser	857 708	856 297	1 411
Avsatt etterlattefond i hht. tariffavtale	921 336	660 655	260 681
Totalt NFF	12 745 584	12 750 013	-4 429
Sikrede ytelser balanseført i datterselskap	-	-	0
Totalt konsern	12 745 584	12 750 013	-4 429

NOTE 32 - BETINGEDE/LATENTE FORPLIKTELSER

Styret og administrasjonen har ikke kjennskap til at det på tidspunkt for godkjenning av regnskapet eksisterte betingede/latente forpliktelser av vesentlig størrelse som ikke er tilstrekkelig hensyntatt pr. 31.12.06.

NOTE 33 - LEIEFORPLIKTELSER

Forbundet har inngått to avtaler om leie av kontorlokaler på til sammen 2.500 m² inklusive fellesarealer og parkeringsplasser. Den ene avtalen har en gjenværende leietid på 12 år, og den årlige leien inklusive felleskostnader utgjør ca. kr. 4.200.000 ved utgangen av 2006. Den andre avtalen har en gjenværende leietid på 9 år og den årlige leien inkl. felleskostnader utgjør ca. kr. 825.000

NOTE 34

Forbundet har ingen avtaler om avgang-/sluttvederlag til spillere, ledere, trenere, ansatte, generalsekretær, fotballpresident eller til medlemmer av styret, komiteer eller utvalg ved opphør eller endring av ansettelsesforhold/funksjonstid.

NOTE 35 - SPESIFIKASJON AV OVERFØRINGER (IKKE REVIDERT)

(beløp i hele tusen kroner)

2006	KRETSE	KLUBBER	LANDSLAGS- SPILLERE	REGIONER	TOTALT
Overføringer fra NM for menn (note 5)		22 649			22 649
Utviklingsstilskudd til kretser (note 38)	17 648				17 648
Utviklingsstilskudd til klubber (note 39)		11 304			11 304
Tildeling fra Spillerfondet		400			400
Kostnader/andeler toppfotball (note 9)		208 054			208 054
Overføring klubb via krets (KKD)		9 253			9 253
Spillerutvikling (note 10)				14 312	14 312
Spillerenes andel av markedsinntekter og bonus			7 043		7 043
Tilskudd haller (note 14)				607	607
Totalt 2006	17 648	251 661	7 043	14 919	291 272
BUDSJETT FOR 2007					
Overføring fra NM for menn		19 910			19 910
Andel av spillerlisens					0
Andel av overgangsgebyr					0
Utviklingsstilskudd til kretser	17 648				17 648
Utviklingsstilskudd til klubber		10 560			10 560
Kostnader/andeler toppfotball		217 709			217 709
Overføring klubb via krets (KKD)		9 000			9 000
Spillerutvikling				9 894	9 894
Spillerenes andel av markedsinntekter og bonus			5 500		5 500
Tilskudd haller				0	0
Totalt budsjetterte overføringer 2007	17 648	257 179	5 500	9 894	290 221

NOTE 36 - EKSTRAORDINÆRE POSTER

	KONSERN 2006	KONSERN 2005
Disponering i Skarphallen Fotball AS	66 084	174 150
Ekstraordinært tilskudd i Østfoldhallen Fotball AS	-118 345	-222 768
Totalt	-52 261	-48 618

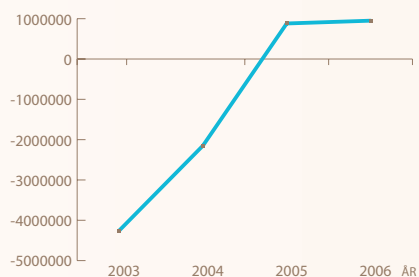
NOTE 37 - DATTERSLSKAPENES REGNSKAP

Regnskapene for datterselskapene er på trykkesidspunktet styrebehandlet, dog er ikke regnskapene for datterselskapene endelig godkjent i generalforsamlingene. Regnskapene med balanseoppstilling følger på de etterfølgende sidene.

ÅRSREGNSKAP AS ULLEVAAL STADION RESULTATREGNSKAP

MORSELSKAP			KONSERN	
2005	2006	DRIFTSINNTEKTER OG DRIFTSKOSTNADER	2006	2005
34 601 341	35 504 508	Driftsinntekter	69 567 907	67 569 828
34 601 341	35 504 508	Sum driftsinntekter	69 567 907	67 569 828
810 124	721 212	Lønnskostnad	3 919 283	3 619 403
6 501 374	6 957 507	Avskrivninger	17 188 410	16 352 247
3 807 197	4 526 490	Annen driftskostnad	18 154 353	16 549 391
11 118 695	12 205 209	Sum driftskostnader	39 262 046	36 521 041
23 482 646	23 299 299	Driftsresultat	30 305 861	31 048 787
FINANSINNTEKTER OG FINANSKOSTNADER				
316 070	35 914	Renteinntekt konsernselskap	147 435	167 072
126 685	114 606	Annen renteinntekt	166 852	141 641
-26 539 924	-25 610 680	Rentekostnad pantelån	-29 901 237	-30 843 789
-226 804	-267 979	Rentekostnad konsernselskap	-267 979	-226 804
-26 789	-25 013	Annen rentekostnad	-25 013	-35 376
-26 350 762	-25 753 152	Netto finansresultat	-29 879 942	-30 797 256
-2 868 116	-2 453 853	Resultat før skattekostnad	425 919	251 531
803 130	687 078	Skattekostnad	524 961	629 852
-2 064 986	-1 766 775	ÅRSRESULTAT	950 880	881 383
OVERFØRINGER				
-2 064 986	1 766 775	Overført fra annen egenkapital		
-2 064 986	1 766 775	Sum overføringer		

ÅRSRESULTAT AS ULLEVAAL STADION KONSERN 2003-2006



ÅRSREGNSKAP AS ULLEVAAL STADION BALANSE PR. 31. DESEMBER

MORSELSKAP		KONSERN		
2005	2006	EIENDELER	2006	2005
		ANLEGGSMIDLER		
		Immaterielle eiendeler		
0	0	Utsatt skattefordel	0	0
0	0	Sum immaterielle eiendeler	0	0
		VARIGE DRIFTSMIDLER		
42 400 000	42 400 000	Tomter	42 610 000	42 610 000
351 365 594	349 205 702	Næringsbygg	382 412 743	385 062 217
0	0	Tribuner	96 512 988	100 710 629
0	0	Inventar og innredning tribuner	19 294 854	17 888 684
8 016 535	7 250 746	Maskiner, inventar og innredninger	10 246 547	11 454 722
401 782 129	398 856 448	Sum varige driftsmidler	551 077 132	557 726 252
		FINANSIELLE ANLEGGSMIDLER		
67 620 000	67 620 000	Aksjer i datterselskap	0	0
67 620 000	67 620 000	Sum finansielle anleggsmidler	0	0
469 402 129	466 476 448	Sum anleggsmidler	551 077 132	557 726 252
		OMLØPSMIDLER		
0	0	Varer	38 448	0
		FORDRINGER		
1 386 805	1 953 988	Kundefordringer	4 063 573	1 766 796
351 549	269 905	Fordringer på konsernselskap	1 778 805	1 181 507
999 114	1 321 581	Andre kortsiktige fordringer	1 458 776	2 102 236
2 737 468	3 545 474	Sum fordringer	7 301 154	5 050 539
2 455 391	2 019 910	Bankinnskudd, kontanter o.l.	4 038 696	8 163 359
5 192 859	5 565 384	Sum omløpsmidler	11 378 298	13 213 898
474 594 988	472 041 832	SUM EIENDELER	562 455 430	570 940 150

**ÅRSREGNSKAP
AS ULLEVAAL STADION
BALANSE PR. 31. DESEMBER**

MORSELSKAP			KONSERN	
2005	2006	EGENKAPITAL OG GJELD	2006	2005
		EGENKAPITAL		
		INNSKUTT EGENKAPITAL		
25 560 000	25 560 000	Selskapskapital (2 556 aksjer å kr 10 000)	25 560 000	25 560 000
48 234 200	48 234 200	Overkursfond	48 234 200	48 234 200
73 794 200	73 794 200	Sum innskutt egenkapital	73 794 200	73 794 200
		OPPTJENT EGENKAPITAL		
-1 652 857	-3 419 632	Annen egenkapital	-33 301 626	-34 252 506
-1 652 857	-3 419 632	Sum opptjent egenkapital	-33 301 626	-34 252 506
72 141 343	70 374 568	Sum egenkapital	40 492 574	39 541 694
		GJELD		
		AVSETNING FOR FORPLIKTELSE		
3 673 382	2 986 304	Utsatt skatt	3 091 898	3 766 443
3 673 382	2 986 304	Sum avsetninger for forpliktelser	3 091 898	3 766 443
		ANNEN LANGSIKTIG GJELD		
390 778 915	385 619 251	Pantegjeld	461 230 849	467 402 216
5 400 000	2 400 000	Langsiktig gjeld til NFF	2 400 000	5 400 000
0	0	Mottatt offentlig investeringstilskudd	48 554 792	50 886 792
396 178 915	388 019 251	Sum annen langsiktig gjeld	512 185 641	523 689 008
		KORTSIKTIG GJELD		
955 474	1 841 855	Leverandørgjeld	2 577 696	1 098 473
241 999	6 923 924	Gjeld til konsernselskap	579 081	389 837
0	0	Betalbar skatt	170 000	180 000
267 542	325 762	Skyldige offentlige avgifter	325 762	267 542
1 136 333	1 570 168	Annen kortsiktig gjeld	3 032 778	2 007 153
2 601 348	10 661 709	Sum kortsiktig gjeld	6 685 317	3 943 005
402 453 645	401 667 264	Sum gjeld	521 962 856	531 398 456
474 594 988	472 041 832	SUM EGENKAPITAL OG GJELD	562 455 430	570 940 150

ULLEVAAL STADION IDRETT AS RESULTATREGNSKAP 2006

DRIFTSINNEKTER OG DRIFTSKOSTNADER	2006	2005
Driftsinntekter	34 063 399	32 968 487
Sum driftsinntekter	34 063 399	32 968 487
Lønnskostnad	3 198 071	2 809 278
Ordinære avskrivninger	9 425 487	9 045 457
Annen driftskostnad	13 627 863	12 742 195
Sum driftskostnader	26 251 421	24 596 930
Driftsresultat	7 811 978	8 371 557
FINANSINNEKTER OG FINANSKOSTNADER		
Renteinntekt konsernselskap	147 435	167 072
Renteinntekt	52 246	14 956
Rentekostnad på gjeld morselskap	-35 914	-316 070
Annen rentekostnad	-4 290 557	-4 312 453
Netto finansresultat	-4 126 790	-4 446 495
Resultat før skattekostnad	3 685 188	3 925 062
Skattekostnad	162 117	173 278
ÅRSRESULTAT	3 523 071	3 751 784
OVERFØRINGER		
Overført til annen egenkapital	3 523 071	3 751 784
Sum overføringer	3 523 071	3 751 784

ULLEVAAL STADION IDRETT AS BALANSE PR. 31. DESEMBER

EIENDELER	2006	2005
Anleggsmidler		
IMMATERIELLE ANLEGGSMIDLER		
Utsatt skattefordel	0	0
Sum immatrielle anleggsmidler	0	0
Varige driftsmidler		
Tribuner	112 579 130	115 971 355
Inventar og innredning tribuner	19 294 854	17 888 684
Næringslokaler UBC	33 207 041	33 696 623
Tomter	10 877 886	10 877 886
Maskiner, inventar og transportmidler	2 995 801	3 438 187
Sum varige driftsmidler	178 954 712	181 872 735
Sum anleggsmidler	178 954 712	181 872 735
OMLØPSMIDLER		
VARELAGER	38 448	0
Fordringer		
Kundefordringer	2 056 988	379 991
Fordringer på konsernselskap	8 480 686	928 591
Andre kortsiktige fordringer	94 284	1 103 122
Sum fordringer	10 631 958	2 411 704
Bankinnskudd, kontanter o.l.	2 018 786	5 707 968
Sum omløpsmidler	12 689 192	8 119 672
SUM EIENDELER	191 643 904	189 992 407

ULLEVAAL STADION IDRETT AS BALANSE PR. 31. DESEMBER

EGENKAPITAL OG GJELD	2006	2005
EGENKAPITAL		
INNSKUTT EGENKAPITAL		
Aksjekapital (422.130 aksjer á kr 100)	42 213 000	42 213 000
Overkursfond	25 407 000	25 407 000
Sum innskutt egenkapital	67 620 000	67 620 000
OPPTJENT EGENKAPITAL		
Annen negativ egenkapital	-3 147 966	-6 671 037
Sum opptjent egenkapital	-3 147 966	-6 671 037
Sum egenkapital	64 472 034	60 948 963
Gjeld		
Avsetning for forpliktelser		
Utsatt skatt	105 594	93 061
Sum avsetning for forpliktelser	105 594	93 061
Annen langsiktig gjeld		
Pantegjeld	75 611 598	76 623 301
Mottatt offentlig investeringstilskudd	48 554 792	50 886 792
Sum annen langsiktig gjeld	124 166 390	127 510 093
Kortsiktig gjeld		
Leverandørgjeld	735 841	142 999
Gjeld til konsernselskaper	531 435	246 471
Betalbar skatt	170 000	180 000
Annen kortsiktig gjeld	1 462 610	870 820
Sum kortsiktig gjeld	2 899 886	1 440 290
Sum gjeld	127 171 870	129 043 444
SUM EGENKAPITAL OG GJELD	191 643 904	189 992 407

ULLEVAAL BUSINESS CLASS AS
(TIDLIGERE OPPLEV NORSK FOTBALL AS)
RESULTATREGNSKAP

DRIFTSINNEKTER OG DRIFTSKOSTNADER	2006	2005
DRIFTSINNEKTER	66 408 940	61 445 483
SUM DRIFTSINNEKTER	66 408 940	61 445 483
Varekostnad	12 761 599	13 090 270
Lønnskostnad	8 363 302	10 427 239
Ordinære avskrivninger	4 947 853	3 766 622
Annen driftskostnad	30 047 995	26 551 339
Sum driftskostnader	56 120 749	53 835 470
Driftsresultat	10 288 191	7 610 013
FINANSINNEKTER OG FINANSKOSTNADER		
Renteinntekt fra konsernselskap	474 150	322 381
Renteinntekt	116 309	76 637
Rentekostnad på gjeld konsernselskap	-256 667	-456 666
Annen rentekostnad	-14 104	-3 660
Annen finanskostnad	-466 083	-578 843
Netto finansresultat	-146 395	-640 151
Resultat før skattekostnad	10 141 796	6 969 863
Skattekostnad	2 865 246	413 244
ÅRSRESULTAT	7 276 550	6 556 619
OVERFØRINGER		
Overført til annen egenkapital	7 276 550	6 556 619
Sum disponeringer	7 276 550	6 556 619

ULLEVAAL BUSINESS CLASS AS
(TIDLIGERE OPPLÉV NORSK FOTBALL AS)
BALANSE PR. 31. DESEMBER

EIENDELER	2006	2005
ANLEGGSMIDLER		
IMMATERIELLE ANLEGGSMIDLER		
Utsatt skattefordel	20 088	0
Sum immatrielle anleggsmidler	20 088	0
Varige driftsmidler		
Opplevelsessenter	4 805 753	6 345 880
Maskiner og inventar	908 272	624 450
Teknisk utstyr	1 419 648	2 242 349
Innredningsmessige påkostninger	5 104 970	7 045 013
Sum varige driftsmidler	12 238 643	16 257 692
Sum anleggsmidler	12 258 731	16 257 692
Omløpsmidler		
Fordringer		
Kundefordringer	3 435 003	2 513 593
Fordringer på konsernselskap	0	2 005 488
Andre kortsiktige fordringer	619 617	853 467
Sum fordringer	4 054 620	5 372 548
Bankinnskudd, kontanter o.l.	11 411 300	2 845 088
Sum omløpsmidler	15 465 920	8 217 637
SUM EIENDELER	27 724 651	24 475 329

ULLEVAAL BUSINESS CLASS AS
(TIDLIGERE OPPLØY NORSK FOTBALL AS)
BALANSE PR. 31. DESEMBER

EGENKAPITAL OG GJELD	2006	2005
EGENKAPITAL		
INNSKUTT EGENKAPITAL		
Aksjekapital (200 aksjer á kr 1 000)	200 000	200 000
Sum innskutt egenkapital	200 000	200 000
OPPTJENT EGENKAPITAL		
Annen egenkapital	11 647 603	4 371 053
Sum opptjent egenkapital	11 647 603	4 371 053
Sum egenkapital	11 847 603	4 571 053
Gjeld		
Avsetning for forpliktelser		
Utsatt skatt	0	413 244
Sum avsetninger for forpliktelser	0	413 244
Annen langsiktig gjeld		
Ansvarlig lån NFF	0	0
Langsiktig gjeld NFF	4 000 000	9 000 000
Sum annen langsiktig gjeld	4 000 000	9 000 000
Kortsiktig gjeld		
Leverandørgjeld	2 613 523	866 147
Ansvarlig lån NFF	0	5 000 000
Gjeld til konsernselskap	1 787 025	682 173
Betalbar skatt	3 298 578	0
Skyldige offentlige avgifter	756 931	844 837
Mottatt ikke opptjente inntekt	1 340 725	2 039 275
Annen kortsiktig gjeld	2 080 266	1 058 600
Sum kortsiktig gjeld	11 877 048	10 491 032
Sum gjeld	15 877 048	19 904 276
SUM EGENKAPITAL OG GJELD	27 724 651	24 475 329

TIPPELIGAEN AS RESULTATREGNSKAP

DRIFTSINNEKTER OG DRIFTSKOSTNADER	2006	2005
Annen driftskostnad	9 912	9 912
Sum driftskostnader	-9 912	-9 912
Driftsresultat	-9 912	-9 912
FINANSINNEKTER OG FINANSKOSTNADER		
Renteinntekt	959	1 203
Netto finansresultat	959	1 203
Resultat før skattekostnad	-8 953	-8 709
Skattekostnad	-2 306	-2 438
ÅRSRESULTAT	-6 647	-6 271
OVERFØRINGER		
Avsatt til annen egenkapital	-6 647	-6 271
Sum overføringer	-6 647	-6 271

TIPPELIGAEN AS BALANSE PR. 31. DESEMBER

EIENDELER	2006	2005
ANLEGGSMIDLER		
IMMATERIELLE EIENDELER		
Utsatt skattefordel	12 757	10 252
Sum immaterielle eiendeler	12 757	10 252
Sum anleggsmidler	12 757	10 252
OMLØPSMIDLER		
Bankinnskudd, kontanter o.l.	64 227	73 381
Sum omløpsmidler	64 227	73 381
SUM EIENDELER	76 984	83 633
EGENKAPITAL OG GJELD	2006	2005
EGENKAPITAL		
INNSKUTT EGENKAPITAL		
Aksjekapital (1 aksje á kr 100.000)	100 000	100 000
Sum innskutt egenkapital	100 000	100 000
OPPTJENT EGENKAPITAL		
Annen egenkapital	-23 016	-16 367
Sum opptjent egenkapital	-23 016	-16 367
Sum egenkapital	76 984	83 633
GJELD		
Kortsiktig gjeld		
Gjeld til konsernselskap	0	0
Sum kortsiktig gjeld	0	0
Sum gjeld	0	0
SUM EGENKAPITAL OG GJELD	76 984	83 633

OPPLEV NORSK FOTBALL AS
(TIDLIGERE ULLEVAAL BUSINESS CLASS AS)

RESULTATREGNSKAP

DRIFTSINNTÆKTER OG DRIFTSKOSTNADER	2006	2005
Salgsinntekter	0	0
Sum driftsinntekter	0	0
Lønnskostnad	-395	0
Annen driftskostnad	4 379	11 072
Sum driftskostnader	3 984	11 072
Driftsresultat	-3 984	-11 072
FINANSINNTÆKTER OG FINANSKOSTNADER		
Renteinntekt	1 662	4 515
Rentekostnad	0	0
Netto finansresultat	1 662	4 515
Resultat før skattekostnad	-2 322	-6 557
Skattekostnad	-650	-1 819
ÅRSRESULTAT	-1 672	-4 738
OVERFØRINGER		
Overført fra annen egenkapital	-1 672	-4 738
Sum overføringer	-1 672	-4 738

OPPLEV NORSK FOTBALL AS
(TIDLIGERE ULLEVAAL BUSINESS CLASS AS)

BALANSE PR. 31. DESEMBER

EIENDELER	2006	2005
ANLEGGSMIDLER		
IMMATERIELLE EIENDELER		
Utsatt skattefordel	2 486	1 836
Sum immaterielle eiendeler	2 486	1 836
Sum anleggsmidler	2 486	1 836
OMLØPSMIDLER		
FORDRINGER		
Fordring konsernselskap	0	0
Sum fordringer	0	0
Bankinnskudd, kontanter o.l.	115 241	130 512
Sum omløpsmidler	115 241	130 512
SUM EIENDELER	117 727	132 348
EGENKAPITAL OG GJELD	2006	2005
EGENKAPITAL		
INNSKUTT EGENKAPITAL		
Aksjekapital (1 aksje a kr 100.000)	100 000	100 000
Overkursfond	19 322	19 322
Sum innskutt egenkapital	119 322	119 322
Opptjent egenkapital		
Annen egenkapital	-1 595	78
Sum opptjent egenkapital	-1 595	78
Sum egenkapital	117 727	119 400
GJELD		
KORTSIKTIG GJELD		
Skyldige offentlige avgifter	0	7 948
Annen kortsiktig gjeld	0	5 000
Sum kortsiktig gjeld	0	12 948
Sum gjeld	0	12 948
SUM EGENKAPITAL OG GJELD	117 727	132 348

ARENASALG AS RESULTATREGNSKAP

DRIFTSINNTEKTER OG DRIFTSKOSTNADER	2006	2005
Salgsinntekter	819 674	874 978
Sum driftsinntekter	819 674	874 978
Annens driftskostnad	824 458	882 064
Sum driftskostnader	824 458	882 064
Driftsresultat	-4 784	-7 086
FINANSINNTEKTER OG FINANSKOSTNADER		
Renteinntekt	8 243	2 096
Rentekostnad	0	0
Netto finansresultat	8 243	2 096
Resultat før skattekostnad	3 459	-4 990
Skattekostnad	968	-1 397
ÅRSRESULTAT	2 491	-3 593
OVERFØRINGER		
Overført til annen egenkapital/fra overkursfond	2 491	-3 593
Sum overføringer	2 491	-3 593

ARENASALG AS BALANSE PR. 31. DESEMBER

EIENDELER	2006	2005
ANLEGGSMIDLER		
IMMATERIELLE EIENDELER		
Utsatt skattefordel	429	1 397
Sum immaterielle eiendeler	429	1 397
Sum anleggsmidler	429	1 397
OMLØPSMIDLER		
FORDRINGER		
Opptjente, ikke mottatte inntekter	877 682	683 140
Sum fordringer	877 682	683 140
Bankinnskudd, kontanter o.l.	260 164	217 722
Sum omløpsmidler	1 137 846	900 862
SUM EIENDELER	1 138 275	902 259
EGENKAPITAL OG GJELD	2006	2005
EGENKAPITAL		
INNSKUTT EGENKAPITAL		
Aksjekapital (1 aksje a kr 100.000)	100 000	100 000
Overkursfond	10 407	10 407
Sum innskutt egenkapital	110 407	110 407
OPPTJENT EGENKAPITAL		
Annen egenkapital	2 491	0
Sum opptjent egenkapital	2 491	0
Sum egenkapital	112 898	110 407
GJELD		
KORTSIKTIG GJELD		
Gjeld til konsernselskap	506 883	303 797
Betalbar skatt	0	0
Skyldige offentlige avgifter	99 249	36 027
Annen kortsiktig gjeld	419 245	452 028
Sum kortsiktig gjeld	1 025 377	791 852
Sum gjeld	1 025 377	791 852
SUM EGENKAPITAL OG GJELD	1 138 275	902 259

SKARPHALLEN FOTBALL AS RESULTATREGNSKAP

DRIFTSINNTÆKTER OG DRIFTSKOSTNADER	2006	2005
Leieinntekter	1 933 349	2 116 813
Andre inntekter	800	0
Sum driftsinntekter	1 934 149	2 116 813
Leie til Polarhallen AS	1 455 000	1 555 000
Administrasjonskostnader Troms Fotballkrets	200 000	187 500
Annen driftskostnad	212 273	198 972
Sum driftskostnader	1 867 273	1 941 472
Driftsresultat	66 876	175 341
FINANSINNTÆKTER OG FINANSKOSTNADER		
Annen finansinntekt	115	0
Annen finanskostnad	-907	-1 191
Netto finansresultat	-792	-1 191
ÅRSRESULTAT	66 084	174 150
OVERFØRINGER		
Mottatt tilskudd fra anleggfond i Troms Fotballkrets	0	0
Avgitt tilskudd til anleggfond i Troms Fotballkrets	66 084	174 150
Sum overføringer	66 084	174 150

SKARPHALLEN FOTBALL AS BALANSE PR. 31. DESEMBER

EIENDELER	2006	2005
ANLEGGSMIDLER		
FINANSIELLE ANLEGGSMIDLER		
Aksjer i Polarhallen AS	330 000	330 000
Sum finansielle anleggsmidler	330 000	330 000
Sum anleggsmidler	330 000	330 000
OMLØPSMIDLER		
FORDRINGER		
Kundefordringer	417 400	307 679
Sum fordringer	417 400	307 679
Bankinnskudd, kontanter o.l.	72 724	68 221
Sum omløpsmidler	490 123	375 900
SUM EIENDELER	820 123	705 900
EGENKAPITAL OG GJELD	2006	2005
EGENKAPITAL		
INNSKUTT EGENKAPITAL		
Selskapskapital (1 000 aksjer á kr 100)	100 000	100 000
Sum innskutt egenkapital	100 000	100 000
OPPTJENT EGENKAPITAL		
Annen egenkapital	150 000	150 000
Sum opptjent egenkapital	150 000	150 000
Sum egenkapital	250 000	250 000
GJELD		
KORTSIKTIG GJELD		
Leverandørgjeld	239 580	39 200
Gjeld til Troms Fotballkrets	200 000	190 000
Gjeld til Anleggfond Troms Fotballkrets	66 083	174 150
Annen kortsiktig gjeld	64 460	52 550
Sum kortsiktig gjeld	570 123	455 900
Sum gjeld	570 123	455 900
SUM EGENKAPITAL OG GJELD	820 123	705 900

SØRLANDSHALLEN FOTBALL AS RESULTATREGNSKAP

DRIFTSINNT EKTER OG DRIFTSKOSTNADER	2006	2005
Leieinntekter	1 440 956	1 479 773
Reklameinntekter	74 813	89 812
Sum driftsinntekter	1 515 769	1 569 585
Leiekostnader Sørlandshallen AS	399 996	400 000
Lønnskostnad	191 965	218 903
Annen driftskostnad	1 050 330	996 815
Sum driftskostnader	1 642 291	1 615 718
Driftsresultat	-126 522	-46 133
FINANSINNT EKTER OG FINANSKOSTNADER		
Annen finansinntekt	7 547	3 336
Annen finanskostnad	-116	-673
Netto finansresultat	7 431	2 663
Resultat før skattekostnad	-119 091	-43 470
Skattekostnad	-33 345	-11 980
ÅRSRESULTAT	-85 746	-31 490
OVERFØRINGER:		
Overført fra annen egenkapital	-85 746	-31 490
Sum overføringer	-85 746	-31 490

SØRLANDSHALLEN FOTBALL AS BALANSE PR. 31. DESEMBER

EIENDELER	2006	2005
ANLEGGSMIDLER		
IMMATERIELLE EIENDELER		
Utsatt skattefordel	52 064	18 719
Sum immaterielle eiendeler	52 064	18 719
Sum anleggsmidler	52 064	18 719
OMLØPSMIDLER		
FORDRINGER		
Kundefordringer	393 323	144 400
Andre kortsiktige fordringer	4 083	6 193
Sum fordringer	397 406	150 593
Bankinnskudd, kontanter o.l.	118 477	598 244
Sum omløpsmidler	515 883	748 838
SUM EIENDELER	567 947	767 557
EGENKAPITAL OG GJELD	2006	2005
EGENKAPITAL		
INNSKUTT EGENKAPITAL		
Aksjekapital (1.000 aksjer á kr 100)	100 000	100 000
Sum innskutt egenkapital	100 000	100 000
OPPTJENT EGENKAPITAL		
Annen egenkapital	20 446	106 192
Sum opptjent egenkapital	20 446	106 192
Sum egenkapital	120 446	206 192
GJELD		
KORTSIKTIG GJELD		
Leverandørgjeld	97 710	199 303
Betalbar skatt	0	0
Skyldige offentlige avgifter	29 665	14 314
Annen kortsiktig gjeld	320 126	347 748
Sum kortsiktig gjeld	447 501	561 365
Sum gjeld	447 501	561 365
SUM EGENKAPITAL OG GJELD	567 947	767 557

ØSTFOLDHALLEN FOTBALL AS RESULTATREGNSKAP

DRIFTSINNTÆKTER OG DRIFTSKOSTNADER	2006	2005
Leie og reklameinntekter	2 660 323	3 026 214
Inntekter kiosksalg	853 162	1 040 171
Andre driftsinntekter	70 888	39 488
Sum driftsinntekter	3 584 373	4 105 873
Leiekostnader SSI	1 017 540	999 996
Varekostnad	373 824	522 038
Lønnskostnad	676 174	668 158
Annen driftskostnad	1 030 875	1 471 090
Ordinære avskrivninger	634 437	634 186
Sum driftskostnader	3 732 850	4 295 468
Driftsresultat	-148 477	-189 595
FINANSINNTÆKTER OG FINANSKOSTNADER		
Renteinntekter	6 153	3 314
Rentekostnader	-94 366	-87 755
Netto finansresultat	-88 213	-84 441
Resultat før ekstraordinære poster	-236 690	-274 036
EKSTRAORDINÆRE POSTER		
Ekstraordinært tilskudd fra NFF	118 345	111 384
Ekstraordinært tilskudd fra Østfold Fotballkrets	118 345	111 384
Netto ekstraordinært resultat	236 690	222 768
Resultat før skattekostnad	0	-51 268
Skattekostnad	0	-14 238
ÅRSRESULTAT	0	-37 030
OVERFØRINGER:		
Overført til annen egenkapital	0	-37 030
Sum overføringer	0	-37 030

ØSTFOLDHALLEN FOTBALL AS BALANSE PR. 31. DESEMBER

EIENDELER	2006	2005
ANLEGGSMIDLER		
VARIGE DRIFTSMIDLER		
Kunstgressdekke	1 903 563	2 538 000
Sum varige driftsmidler	1 903 563	2 538 000
Sum anleggsmidler	1 903 563	2 538 000
OMLØPSMIDLER		
VARER		
Innkjøpte handelsvarer	22 866	15 323
FORDRINGER		
Kundefordringer	368 816	320 971
Fordring på Østfold Fotballkrets	334 495	60 202
Andre kortsiktige fordringer	52 500	19 332
Sum fordringer	755 811	400 505
Bankinnskudd, kontanter o.l.	230 095	925 235
Sum omløpsmidler	1 008 772	1 341 063
SUM EIENDELER	2 912 335	3 879 063
EGENKAPITAL OG GJELD	2006	2005
EGENKAPITAL		
INNSKUTT EGENKAPITAL		
Aksjekapital (1.000 aksjer á kr 100)	100 000	100 000
Sum innskutt egenkapital	100 000	100 000
OPPTJENT EGENKAPITAL		
Annen egenkapital	140 775	140 775
Sum opptjent egenkapital	140 775	140 775
Sum egenkapital	240 775	240 775
GJELD		
AVSETNING TIL FORPLIKTELSE		
Utsatt skatt	0	0
Sum avsetning til forpliktelser	0	0
LANGSIKTIG GJELD		
Langsiktig gjeld	1 911 659	2 531 663
Gjeld til NFF	281 951	370 102
Sum langsiktig gjeld	2 193 610	2 901 765
KORTSIKTIG GJELD		
Leverandørgjeld	315 673	571 633
Betalbar skatt	0	0
Skyldige offentlige avgifter	86 104	77 699
Annen kortsiktig gjeld	76 173	87 191
Sum kortsiktig gjeld	477 950	736 523
Sum gjeld	2 671 560	3 638 288
SUM EGENKAPITAL OG GJELD	2 912 335	3 879 063

NOTE 38 - KRETSENE ØKONOMISKE RESULTAT FOR 2005 OG ØKONOMISKE STILLING PR 31.12.2005 (IKKE REVIDERT)
(beløp i hele tusen kroner)

KRETS	OMSETNING	ÅRS- RESULTAT	EGEN- KAPITAL	TOTALE EIENDELER	TILSKUDD		SPILLERLISENS		TILSKUDD KA
					2006	2005	2006	2005	
Agder	4 921	-282	1 715	2 738	911	511		108	
Akershus	4 019	-284	1 067	1 930	966	517		107	
Buskerud	4 649	-91	936	1 828	941	521		96	
Finnmark	3 239	-165	659	412	666	439		34	
Hordaland	10 281	1 280	3 218	5 009	1 313	565		214	
Hålogaland	2 976	62	894	1 351	757	470		43	
Indre Østland	7 365	86	1 674	2 435	1 207	546		182	
Nordland	3 165	40	225	1 250	766	472		48	
Nordmøre og Romsdal	3 279	1	687	1 441	809	522		69	
Oslo	8 712	-196	2 557	5 296	1 438	604		244	
Rogaland	7 418	90	2 321	3 360	1 290	562		201	
Sogn og Fjordane	4 099	31	1 075	1 835	817	492		85	
Sumnmøre	4 451	75	1 226	2 455	858	525		79	
Telemark	4 186	76	9 121	2 042	872	510		81	
Troms	4 433	-43	982	1 934	813	468		58	
Trøndelag	7 342	311	3 242	4 146	1 362	568		199	
Vestfold	4 827	-37	894	1 617	897	510		103	
Østfold	4 717	661	1 765	2 523	966	549		118	
Avsetninger / diverse						525			
Totalt 2005	94 079	1 615	34 258	43 602	17 648	9 875		2 068	-
Totalt 2004	88 876	3 884	24 518	40 265	9 875	9 886	2 068	2 034	-
Totalt 2003	85 725	2 596	21 527	34 807	9 886	16 135	2 034	1 825	-
Totalt 2002	80 665	1 468	19 078	32 226	16 135	13 957	1 824	1 850	2 599
Totalt 2001	74 585	-659	18 728	35 906	13 957	11 254	1 850	1 533	2 434
Totalt 2000	75 692	2 405	20 622	35 538	11 254	13 423	1 533	2 454	2 101
Totalt 1999	66 631	960	18 257	31 359		6 082		2 811	1 425
Totalt 1998	64 255	1 099	17 205	28 915		6 193		2 835	1 520
Totalt 1997	62 244	1 424	16 400	26 196		5 330		3 257	1 425
Totalt 1996	61 165	2 066	14 765	23 550		4 386		3 268	1 520
Totalt 1995						3 974		3 427	1 378
Totalt 1994						3 333		3 507	1 425
Totalt 1993						3 333		3 554	-
Totalt 1992						3 300		3 479	-

NOTE 39 - TOPPKLUBBENES ØKONOMISKE RESULTAT FOR 2005 OG STILLINGEN PR 31.12.2005
(beløp i hele tusen kroner)

KLUBB	OMSETNING	ÅRS- RESULTAT	EGEN- KAPITAL	TOTALE EIENDELER	ANTALL TILSKUERE		NFF-TILSKUDD FRA SERIEKASSE		NFF-TILSKUDD FRA MARKEDS- INNTEKTER	
					2006	2005	2006	2005	2006	2005
Bodø Glimt	28 455	-4 531	1 930	35 912		59				
Brann	76 559	4 177	14 548	69 577	217	193				
Fredrikstad	42 667	-2 871	21 734	58 121	105	113				
Ham-Kam	41 162	10 765	13 070	27 503	72	73				
Lillestrøm	82 853	-2 923	49 194	297 376	108	97				
Lyn	39 711	-8 496	-1 359	20 194	92	90				
Molde	33 329	-14 871	26 949	62 777	80	82				
Odd Grenland	37 546	-1 810	98	19 055	64	70				
Rosenborg	209 209	1 730	287 587	530 761	253	228				
Sandefjord					70					
Stabæk					66					
Start	44 610	-489	-5 263	32 889	120	131				
Tromsø	41 973	-421	13 698	85 630	66	66				
Viking	78 606	2 606	73 450	131 252	181	178				
Vålerenga	104 069	5 956	18 892	45 131	180	204				
Aalesund	44 685	-575	5 154	28 747		138				
Totalt Tippeligaen	905 435	-11 752	519 681	1 444 923	1 673	1 722	-	-	-	-
Adeccoligaen	223 988	-293	54 583	347 537	469	333	989	990		
Toppserien	41 936	-2 447	9 268	78 595			325	299	3 300	3 300
1.divisjon kvinner							1 716	2 057		
2.divisjon menn							7 441	5 060		
Norsk Toppfotball									67 770	67 770
Utbet. fra fond Tippeligaanlegg									-	1 400
Utbet. fra fond Anleggsutv Toppklubb									1 141	610
Avsetning / diverse							833	833		
Totalt 2005/2006	1 171 358	-14 492	583 532	1 871 056	2 143	2 055	11 304	9 239	72 211	73 080
Totalt 2004	931 926	-16 305	530 388	1 456 598	2 055	1 866	9 239	7 477	73 080	71 070
Totalt 2003	759 725	-66 856	449 305	1 233 601	1 866	1 580	7 477	7 442	71 070	68 400
Totalt 2002	737 214	-10 082	305 822	957 810	1 582	1 405	7 444	7 682	68 400	51 839
Totalt 2001	727 430	41 963	261 675	847 420	1 405	1 371	7 682	7 104	49 277	31 884
Totalt 2000	712 599	55 027	360 249	659 279	1 371	1 165	7 104	2 953	31 884	30 275
Totalt 1999	641 493	35 243	293 270	480 713		1 172		2 955		10 211
Totalt 1998	538 422	45 861	232 642	373 705		1 103		2 645		12 142
Totalt 1997	548 560	69 036	176 821	325 274		1 070		3 966		9 658
Totalt 1996	372 183	32 603	69 880	203 465		1 067		3 907		9 607
Totalt 1995						1 107		3 848		9 695
Totalt 1994						889		3 140		7 440
Totalt 1993						1 015		2 650		2 050
Totalt 1992						950		2 006		1 085

NOTE 40 - PROFORMA TOTALTALL FOR NORSK TOPPFOTBALL (ikke revidert)
(beløp i hele tusen kroner)

	OMSETNING 2005	ÅRSRESULTAT 2005	EGENKAPITAL PR. 31.12.05	TOTALE EIENDELER PR. 31.12.05
NFF	394 023	18 662	83 400	165 512
Datterselskap (note 37)	143 831	9 007	117 731	697 044
Kretser (note 38)	94 079	1 615	34 258	43 602
Tippeligaen (note 39)	905 435	-11 752	519 681	1 444 923
Toppserien (note 39)	41 936	-2 447	9 268	78 595
Adeccoligaen (note 39)	223 988	-293	54 583	347 537
Elimineringer	-91 331	-805	-157 018	-187 302
Totalt 2005	1 711 959	13 987	661 903	2 589 911
Totalt 2004	1 376 604	-539	600 352	2 159 115
Totalt 2003	1 136 206	-70 870	504 480	1 935 757
Totalt 2002	1 102 420	-21 114	356 970	1 672 156
Totalt 2001	1 044 197	-52 958	307 968	1 603 741
Totalt 2000	1 063 060	65 111	463 988	1 028 268
Totalt 1999	929 655	33 167	385 629	805 131
Totalt 1998	821 353	58 227	327 914	533 855

Regnskapstallene for 2005 er benyttet i note 38, 39 og 40, fordi kretsens og klubbens regnskap for 2006 ennå ikke er avsluttet og godkjent når årsrapporten trykkes.

Til Norges Fotballforbunds Ting

REVISJONSBERETNING FOR 2006

Vi har revidert årsregnskapet for Norges Fotballforbund for regnskapsåret 2006, som viser et overskudd på kr 24.047.188 for forbundet og et overskudd på kr. 32.183.044 for konsernet. Vi har også revidert opplysningene i årsberetningen om årsregnskapet, forutsetningen om fortsatt drift og forslaget til anvendelse av overskuddet. Årsregnskapet består av resultatregnskap, balanse, kontantstrømpoppstilling, noteopplysninger og konsernregnskap. Regnskapslovens regler og god regnskapskikk i Norge er anvendt ved utarbeidelsen av regnskapet. Årsregnskapet og den økonomiske årsberetningen er avgitt av forbundets styre og generalsekretær. Vår oppgave er å uttale oss om årsregnskapet og øvrige forhold i henhold til revisorlovens krav.

Vi har utført revisjonen i samsvar med lov, forskrift og god revisjonsskikk i Norge, herunder revisjonsstandarder vedtatt av Den norske Revisorforening og Norges Idrettsforbunds revisjonsbestemmelser. Revisjonsstandardene krever at vi planlegger og utfører revisjonen for å oppnå betryggende sikkerhet for at årsregnskapet ikke inneholder vesentlig feilinformasjon. Revisjon omfatter kontroll av utvalgte deler av materialet som underbygger informasjonen i årsregnskapet, vurdering av de benyttede regnskapsprinsipper og vesentlige regnskapsestimater, samt vurdering av innholdet i og presentasjonen av årsregnskapet. I den grad det følger av god revisjonsskikk, omfatter revisjon også en gjennomgåelse av selskapets formuesforvaltning og regnskaps- og intern kontrollsystemer. Vi mener at vår revisjon gir et forsvarlig grunnlag for vår uttalelse.

Vi mener at

- årsregnskapet er avgitt i samsvar med lover og forskrifter og gir et rettviseende bilde av forbundets og konsernets økonomiske stilling 31. desember 2006 og av resultatet og kontantstrømmene i regnskapsåret i overensstemmelse med god regnskapskikk i Norge
- ledelsen har oppfylt sin plikt til å sørge for ordentlig og oversiktlig registrering og dokumentasjon av regnskapsopplysninger i samsvar med lov og god bokføringskikk i Norge
- opplysningene i økonomiske årsberetningen om årsregnskapet, forutsetningen om fortsatt drift og forslaget til anvendelse av overskuddet er konsistente med årsregnskapet og er i samsvar med lov og forskrifter.

Oslo, 4. februar 2007
Deloitte AS

Øyvind Dahl (sign)
statsautorisert revisor

Til Norges Fotballforbunds Ting

KONTROLLKOMITEENS BERETNING FOR 2006

Vi har gjennomgått Norges Fotballforbunds årsregnskap og økonomiske årsberetning for 2006.

Vi har fulgt Norges Idrettsforbunds revisjonsbestemmelser og påsett at de foretatte disposisjoner er i samsvar med Forbundets lov og beslutninger. Vi har i størst mulig grad bygget på det arbeid den tilsatte revisor har gjort, og har fått alle ønskede opplysninger om hans foretatte revisjon og revisjonshandlinger.

Vi viser for øvrig til revisors beretning.

Det fremlagte årsoppgjør kan fastsettes som Forbundets årsoppgjør for 2006.

Oslo, 5. februar 2007

Baard E. Steffens
(sign.)

Tove Berg
(sign.)

KOMMENTARER TIL BUDSJETT 2007

NFFs BUDSJETT 2007

Som en følge av medieavtalen med TV2 og Canal Digital fikk NFF en sterk omsetningsvekst fra og med 2006. Medieavtalen med TV2 og Canal Digital gir alene en brutto omsetning i 2007 på 300 mill. kroner. Denne omsetningen er dels vist under "Medieinntekter" og dels vist som inntekter over linjen "Inntekter NM".

I tillegg til at medieavtalen betyr betydelig økte inntekter til toppfotballen vil også medieavtalen gi betydelige nettoeffekter for Norges Fotballforbund

Medieavtalen forsterker behovet for overordnede grep i forhold til prioritering og organisering, ut i fra muligheten til at man nå kan foreta de gode grepene som bidrar til å sikre organisasjonen et langsiktig godt både fotballmessig, og ikke minst økonomisk fundament. Dette vil i sterkere grad kunne være med på å realisere målsettingen i NFFs Handlingsplan 2004-2007, om å være en organisasjon som har en sterkere økonomisk uavhengighet av enkeltresultater for A-landslaget for menn, samt Forbundstingets fokus på bedring av egenkapsituasjonen i konsernet.

Den overordnede utfordringen blir fortsatt å enes om en grunnleggende forståelse i organisasjonen om at Ullevaal Stadion og dens framtidige muligheter er det langsiktige fundamentet som gjør NFF som organisasjon i sterkere grad uavhengig av dagens inntektsnivå. NFFs markeds- og medieavtaler vil i de nærmeste årene utgjøre om lag 90 % av NFFs inntekter. I dette er AS Ullevaal Stadion og Ullevaal Business Class AS (UBC) helt sentrale. Dette gir det framtidige grunnlag for utvikling av hele fotballaktiviteten, fordi den kommersielle forretningsutviklingen gir hovedgrunnlaget for inntektene for organisasjonen i uoverskuelig framtid.

NFFs stadionbaserte datterselskaper AS Ullevaal Stadion, Ullevaal Stadion Idrett AS og UBC, genererer betydelig økonomi og er selve grunnmuren til den sportslige og kommersielle aktiviteten i NFF som sentralledd for norsk fotball. Utfordringene for datterselskapene er også av vesentlig karakter, men gir samtidig betydelige muligheter i tiden framover dersom de riktige grepene nå foretas. I 2006 har Ullevaal Stadion-

selskapene hatt et samlet overskudd før skatt på 10,5 millioner kroner.

Som et resultat av de krav som må settes til datterselskapene for å videreutvikle og sikre fremtidig soliditet for norsk fotball, vil krav til selvstendig resultatoppnåelse og egenkapital i selskapene, økes betydelig. Disse kravene kan kun oppnås gjennom fornuftige og stabile rammevilkår. Disse rammevilkårene settes i all hovedsak fra eier (NFF), ut fra betaling for bruk av de ulike fasiliteter og tjenester som benyttes.

Når det gjelder egenkapitaloppbyggingen er Forbundsstyret opptatt av å styrke og sikre soliditeten og driftsgrunnlaget for organisasjonen i overskuelig framtid. Egenkapitalandelen i NFF-konsernet var pr. 31.12.06 på 13,82 % (pr. 31.12.05 på 10,41 %). Gjennom stabile rammebetingelser for datterselskaper på Ullevaal Stadion, samt NFFs egne overskudd i årene 2007 - 2009, skal egenkapitalandelen økes til minimum 30 % i NFF-konsernet innen 31.12.09 i tråd med forbundstingets vedtatte målsettinger.

Driftsinntektene i budsjett for 2007 er budsjettert til 599,8 mill. kroner, mot oppnådd 604,6 mill. kroner i 2006. Driftskostnadene er budsjettert til 581,8 mill. kroner i budsjettet for 2007 mot forbrukt 583,6 mill. kroner i 2006. Resultatet av finansielle poster er budsjettert til 2,8 mill. kroner, slik at årsresultatet i 2007 er budsjettert 20,8 mill. kroner, mot oppnådd 24,0 mill. kroner i 2006. Dette inkluderer ikke datterselskaper.

Hovedføringer for budsjett 2007

- Videreføring av klubb utviklingsprosjekt i Toppserien. Delfinansiering av daglig ledere i klubbene. Det er lagt opp til en treårig finansiering av daglig leder-tiltaket, der 90 prosent av kostnadene dekkes første år, 60 prosent andre år, og 30 prosent tredje år.
- Klubb utvikling i Toppserien – egen prosjektstilling øremerket formålet
- Opprettholdelse av reisetilskuddet i 2 divisjon menn
- Fortsatt delfinansiering av spillerutviklere i Tippeligaen og Adeccoligaen

- Ytterligere økte ressurser til toppdommerutvikling
- Fortsatt delfinansiering av klubbutviklere i sone, i kretsene
- Stabile vilkår og pris på individuelle spillerlisenser
- Videreføring av markedspool til kretsene, samordning av markedsaktiviteter i kretsene og NFF sentralt
- Videreføring av fem regionale anleggs konsulenter
- Økte ytelser/profesjonaliseringsmidler til spillere på A-landslaget for kvinner – optimalisering av forberedelser til VM-sluttspillet i Kina
- Videreføring av delegatordning i Adeccoligaen – 1. år i 2006
- Fortsatt sterk satsning på IT-utvikling
- Videreføring av rammebetingelser for datterselskaper på Ullevaal Stadion

I gjeldende medieavtaler har TV-/medieselskapene verdsatt de enkelte produktene i avtalene. Gjennom en avtale med Norsk Toppfotball (NTF) tilføres klubbene avtalt beløp. NTF fordeler og utbetaler dette beløpet til klubbene i Tippeligaen og Adeccoligaen. Totalt gjelder dette 167,82 mill. kroner for 2007. Det forutsettes som tidligere at NTF dekker kostnadene til vinterturneringer på La Manga for Tippeligaen og Adeccoligaen, lagenes deltagelse i JET-turneringen, og drift av NTF. Beløpet til NTF er inkludert under posten "Kostnader/andeler toppfotball".

Reisetilskuddene til de ulike seriene er budsjettert slik:

- Toppserien for kvinner; 0,36 mill. kroner
- Adeccoligaen: 1,0 mill. kroner
- 1. divisjon, kvinner: 1,8 mill. kroner
- 2. divisjon, menn: 7,0 mill. kroner

KONSERNBUDSJETT 2007

De volumøkninger i NFF-budsjettet, som medieavtalen førte med seg fra og med 2006, gjør seg også gjeldende i konsernbudsjettet for 2007. Budsjetterte driftsinntekter i konsernet er 695,6 mill. kroner i 2007, mot oppnådd 692,5 mill. kroner i 2006. Driftskostnadene i konsernet er budsjettert til 639,4 mill. kroner (mot forbrukt 631 mill. kroner i 2006). Dette gir

et budsjettert driftsresultat for 2007 på 56,2 mill. kroner (mot oppnådd 61,5 mill. kroner i 2006).

Fortsatt ligger det en betydelig finansiell kostnad i konsernregnskapet knyttet til pantegjeld i AS Ullevaal Stadion og i Ullevaal Stadion Idrett AS. Netto finansielle poster er budsjettert til -24,3 mill. kroner i 2007, mot netto -27,0 mill. kroner i 2006.

Årsresultatet i konsernet er budsjettert til 28,77 mill. kroner i overskudd (før minoritet).

«I tillegg til at medieavtalen betyr betydelig økte inntekter til toppfotballen, vil også medieavtalen gi betydelige nettoeffekter for Norges Fotballforbund»