

04.2022

Τι πιστεύουν οι Έλληνες - Μέρος Α

Πανελλαδική έρευνα - έκθεση αποτελεσμάτων
Απρίλιος 2022

Ταυτότητα της έρευνας - Μέρος Α

- **Φορέας Διεξαγωγής**
MARC A.E. – Αριθμός Μητρώου Ε.Σ.Ρ. 1 (ΕΝΑ).
- **Φορέας Ανάθεσης**
Αστική Μη – Κερδοσκοπική εταιρεία διαΝΕΟσας
- **Τύπος και Μέθοδος**
Ποσοτική έρευνα με τηλεφωνικές συνεντεύξεις βάσει ηλεκτρονικού ερωτηματολογίου (CATI) (755) & online panel (500).
- **Πληθυσμός**
Γενικός πληθυσμός, 17 ετών και άνω.
- **Κάλυψη**
Πανελλαδική
- **Δείγμα**
Μέρος Α – Πραγματοποιηθέν: 1.255
- **Στάθμιση**
Ως προς το φύλο και την ηλικία.
- **Ημερομηνία Διεξαγωγής**
3-18 Φεβρουαρίου 2022
- **Μέθοδος Δειγματοληψίας**
Πολυσταδιακή τυχαία δειγματοληψία με χρήση quota βάσει φύλου, ηλικίας και γεωγραφικής κατανομής.
- **Τυπικό σφάλμα**
+/- 2,8%
- **Προσωπικό έρευνας**
16 ερευνητές και 2 επόπτες.

Σημειώσεις

- Μετά την έναρξη του πολέμου στην Ουκρανία, κρίθηκε σκόπιμο να διενεργηθεί ένα τρίτο ερευνητικό μέρος με την επανάληψη των μεταβλητών που πιθανόν να επηρεάζονται από τις νέες εξελίξεις και με προσθήκη νέων ερωτήσεων. Η συμπληρωματική έρευνα διενεργήθηκε με την ίδια μεθοδολογία σε αντιπροσωπευτικό πανελλαδικό δείγμα 1.010 ατόμων το διάστημα από 10 έως και 13 Μαρτίου. Τα αποτελέσματα της συμπληρωματικής έρευνας παρουσιάζονται στις ερωτήσεις Α5, Α8, Α10, Α17, Α40, Α41, Α42.
- Τα ευρήματα της ερώτησης Α39 αντλούνται από το σύνολο του δείγματος των 2.500 ερωτηθέντων (Μέρος Α & Μέρος Β, που δημοσιεύεται ξεχωριστά).
- Αθροίσματα που υπολείπονται του 100% ή υπερβαίνουν το 100%, οφείλονται σε στρογγυλοποιήσεις.
- Όλες οι αναλύσεις έγιναν σε βάσεις άνω των 30 ατόμων. Οι αναλύσεις σε βάσεις κάτω των 30 ατόμων είναι ενδεικτικές.

Δημογραφικά στοιχεία δείγματος - Μέρος Α

Φύλο		Κατανομή ερωτώμενων ανά Αστικότητα	
	ΣΥΝΟΛΟ		ΣΥΝΟΛΟ
ΑΝΔΡΑΣ	49,2%	ΑΣΤΙΚΗ	77,9%
ΓΥΝΑΙΚΑ	50,8%	ΑΓΡΟΤΙΚΗ	21,6%

Ηλικία		Κατανομή ερωτώμενων ανά Περιφέρεια*	
	ΣΥΝΟΛΟ		ΣΥΝΟΛΟ
17-24	9,4%	ΑΤΤΙΚΗ	35,2%
25-39	22,5%	ΚΕΝΤΡΙΚΗ ΜΑΚΕΔΟΝΙΑ	17,2%
40-54	28,5%	ΘΕΣΣΑΛΙΑ	6,8%
55-64	18,6%	ΔΥΤΙΚΗ ΕΛΛΑΔΑ	6,5%
65+	21%	ΑΝΑΤΟΛΙΚΗ ΜΑΚΕΔΟΝΙΑ & ΘΡΑΚΗ	5,7%
		ΠΕΛΟΠΟΝΝΗΣΟΣ	5,4%
		ΚΡΗΤΗ	5,7%
		ΣΤΕΡΕΑ ΕΛΛΑΔΑ	4,8%
		ΗΠΕΙΡΟΣ	3,2%
		ΝΟΤΙΟ ΑΙΓΑΙΟ	2,8%
		ΔΥΤΙΚΗ ΜΑΚΕΔΟΝΙΑ	2,7%
		ΙΟΝΙΑ ΝΗΣΙΑ	2%
		ΒΟΡΕΙΟ ΑΙΓΑΙΟ	1,9%

Μόρφωση		Περιφέρεια NUTS 1	
	ΣΥΝΟΛΟ		ΣΥΝΟΛΟ
Α' ΒΑΘΜΙΑ	7,1%	ΑΤΤΙΚΗ	35,2%
Β' ΒΑΘΜΙΑ	31,8%	ΝΗΣΙΑ ΑΙΓΑΙΟΥ & ΚΡΗΤΗ	10,4%
Γ' ΒΑΘΜΙΑ	48,6%	ΒΟΡΕΙΑ ΕΛΛΑΔΑ	28,8%
ΜΕΤΑΠΤ./ ΔΙΔΑΚΤ.	12,2%	ΚΕΝΤΡΙΚΗ ΕΛΛΑΔΑ	25,5%

Κύριο επάγγελμα - Ιδιότητα		Συνολικό μηνιαίο οικογενειακό εισόδημα	
	ΣΥΝΟΛΟ		ΣΥΝΟΛΟ
ΔΗΜΟΣΙΟΣ ΥΠΑΛΛΗΛΟΣ	11,2%	Έως 500 €	7,3%
ΙΔΙΩΤΙΚΟΣ ΥΠΑΛΛΗΛΟΣ	25,9%	501 - 1.000 €	24,6%
ΣΥΝΤΑΞΙΟΥΧΟΣ ΔΗΜΟΣΙΟΥ ΤΟΜΕΑ	11,2%	1.001 - 1.500 €	27,5%
ΣΥΝΤΑΞΙΟΥΧΟΣ ΙΔΙΩΤΙΚΟΥ ΤΟΜΕΑ	13,8%	1.501 - 2.000 €	16,8%
ΕΛΕΥΘΕΡΟΣ ΕΠΑΓΓΕΛΜΑΤΙΑΣ / ΤΕΧΝΗΤΗΣ	3,4%	2.001 - 3.000 €	10,5%
ΕΠΙΣΤΗΜΩΝ ΕΛΕΥΘΕΡΟΣ ΕΠΑΓΓΕΛΜΑΤΙΑΣ	4,6%	Πάνω από 3.000 €	3,5%
ΕΠΙΧΕΙΡΗΜΑΤΙΑΣ	2,6%	ΔΞ/ΔΑ	9,6%
ΟΙΚΙΑΚΑ	9,2%		
ΑΝΕΡΓΟΣ	7,6%		
ΦΟΙΤΗΤΗΣ	7,2%		
ΑΓΡΟΤΗΣ	1,5%		
ΑΛΛΟ	1,8%		

Ταυτότητα της έρευνας για τη συμπληρωματική έρευνα

(Ερωτήσεις: A5, A8, A10, A17, A40, A41, A42)

- Φορέας Διεξαγωγής**
MARC A.E. – Αριθμός Μητρώου Ε.Σ.Ρ. 1 (ΕΝΑ).
- Φορέας Ανάθεσης**
Αστική Μπ – Κερδοσκοπική εταιρεία διαΝΕΟοις
- Τύπος και Μέθοδος**
Ποσοτική έρευνα με τηλεφωνικές συνεντεύξεις βάσει ηλεκτρονικού ερωτηματολογίου (CATI) (610) & online panel (400).
- Πληθυσμός**
Γενικός πληθυσμός, 17 ετών και άνω.
- Κάλυψη**
Πανελλαδική
- Δείγμα**
Μέρος Γ – Πραγματοποιηθέν: 1.010
- Στάθμιση**
Ως προς το φύλο και την ηλικία.
- Ημερομηνία Διεξαγωγής**
10-13 Μαρτίου 2022
- Μέθοδος Δειγματοληψίας**
Πολυσταδιακή τυχαία δειγματοληψία με χρήση κωτα βάσει φύλου, ηλικίας και γεωγραφικής κατανομής.
- Τυπικό σφάλμα**
+/- 3%
- Προσωπικό έρευνας**
14 ερευνητές και 2 επόπτες.

Δημογραφικά Στοιχεία Δείγματος για τη συμπληρωματική έρευνα

(Ερωτήσεις: A5, A8, A10, A17, A40, A41, A42)

Φύλο		Κατανομή ερωτώμενων ανά Αστικότητα	
	ΣΥΝΟΛΟ		ΣΥΝΟΛΟ
ΑΝΔΡΑΣ	49,2%	ΑΣΤΙΚΗ	77,1%
ΓΥΝΑΙΚΑ	50,8%	ΑΓΡΟΤΙΚΗ	22,6%

Ηλικία		Κατανομή ερωτώμενων ανά Περιφέρεια*	
	ΣΥΝΟΛΟ		ΣΥΝΟΛΟ
17-24	9,5%	ΑΤΤΙΚΗ	34,9%
25-39	22,5%	ΚΕΝΤΡΙΚΗ ΜΑΚΕΔΟΝΙΑ	18%
40-54	28,5%	ΘΕΣΣΑΛΙΑ	6,4%
55-64	18,6%	ΔΥΤΙΚΗ ΕΛΛΑΔΑ	5,9%
65+	21%	ΑΝΑΤΟΛΙΚΗ ΜΑΚΕΔΟΝΙΑ & ΘΡΑΚΗ	5,5%
		ΠΕΛΟΠΟΝΝΗΣΟΣ	5,2%
		ΚΡΗΤΗ	5,6%
		ΣΤΕΡΕΑ ΕΛΛΑΔΑ	5,4%
		ΗΠΕΙΡΟΣ	3,3%
		ΝΟΤΙΟ ΑΙΓΑΙΟ	2,9%
		ΔΥΤΙΚΗ ΜΑΚΕΔΟΝΙΑ	3,1%
		ΙΟΝΙΑ ΝΗΣΙΑ	1,9%
		ΒΟΡΕΙΟ ΑΙΓΑΙΟ	1,8%

Μόρφωση		Περιφέρεια NUTS 1	
	ΣΥΝΟΛΟ		ΣΥΝΟΛΟ
Α' ΒΑΘΜΙΑ	7,7%	ΑΤΤΙΚΗ	34,9%
Β' ΒΑΘΜΙΑ	32,3%	ΝΗΣΙΑ ΑΙΓΑΙΟΥ & ΚΡΗΤΗ	10,3%
Γ' ΒΑΘΜΙΑ	48,8%	ΒΟΡΕΙΑ ΕΛΛΑΔΑ	29,9%
ΜΕΤΑΠΤ./ ΔΙΔΑΚΤ.	10,8%	ΚΕΝΤΡΙΚΗ ΕΛΛΑΔΑ	25%

Κύριο επάγγελμα - Ιδιότητα		Συνολικό μηνιαίο οικογενειακό εισόδημα	
	ΣΥΝΟΛΟ		ΣΥΝΟΛΟ
ΔΗΜΟΣΙΟΣ ΥΠΑΛΛΗΛΟΣ	13,7%	Έως 500 €	8,6%
ΙΔΙΩΤΙΚΟΣ ΥΠΑΛΛΗΛΟΣ	25,4%	501 - 1.000 €	28,4%
ΣΥΝΤΑΞΙΟΥΧΟΣ ΔΗΜΟΣΙΟΥ ΤΟΜΕΑ	9,2%	1.001 - 1.500 €	25%
ΣΥΝΤΑΞΙΟΥΧΟΣ ΙΔΙΩΤΙΚΟΥ ΤΟΜΕΑ	16,7%	1.501 - 2.000 €	15,3%
ΕΛΕΥΘΕΡΟΣ ΕΠΑΓΓΕΛΜΑΤΙΑΣ / ΤΕΧΝΗΤΗΣ	3,2%	2.001 - 3.000 €	9,7%
ΕΠΙΣΤΗΜΩΝ ΕΛΕΥΘΕΡΟΣ ΕΠΑΓΓΕΛΜΑΤΙΑΣ	4%	Πάνω από 3.000 €	3,3%
ΕΠΙΧΕΙΡΗΜΑΤΙΑΣ	3,5%	ΔΞ/ΔΑ	9,8%
ΟΙΚΙΑΚΑ	7,3%		
ΑΝΕΡΓΟΣ	7,1%		
ΦΟΙΤΗΤΗΣ	6,9%		
ΑΓΡΟΤΗΣ	1,7%		
ΑΛΛΟ	1,3%		

ΤΙ ΠΙΣΤΕΥΟΥΝ ΟΙ ΕΛΛΗΝΕΣ
ΠΑΝΕΛΛΑΔΙΚΗ ΕΡΕΥΝΑ -
ΕΚΘΕΣΗ ΑΠΟΤΕΛΕΣΜΑΤΩΝ
Απρίλιος 2022

Μέρος Α

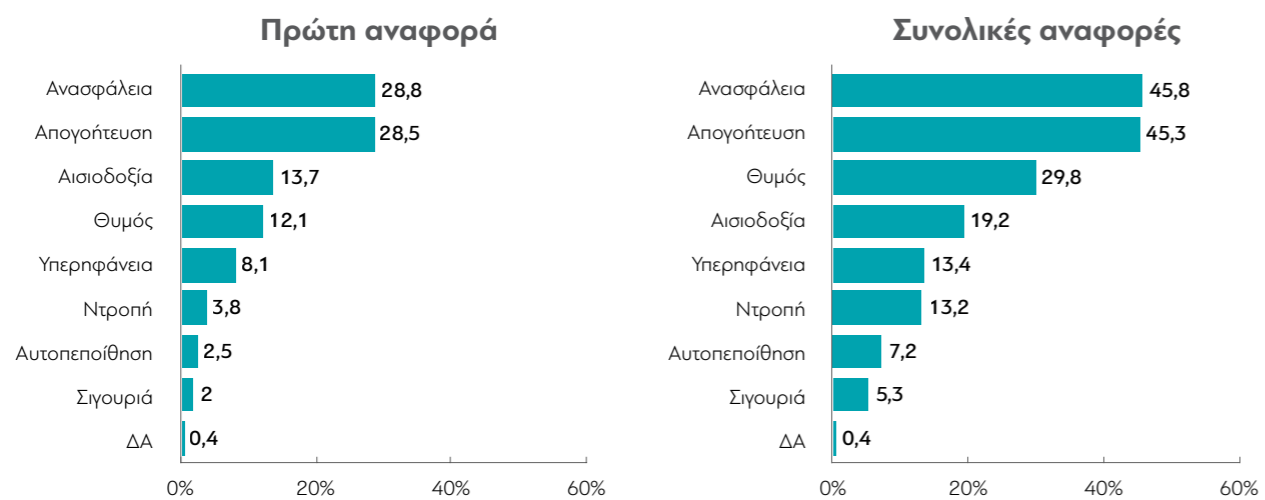


Περιεχόμενα

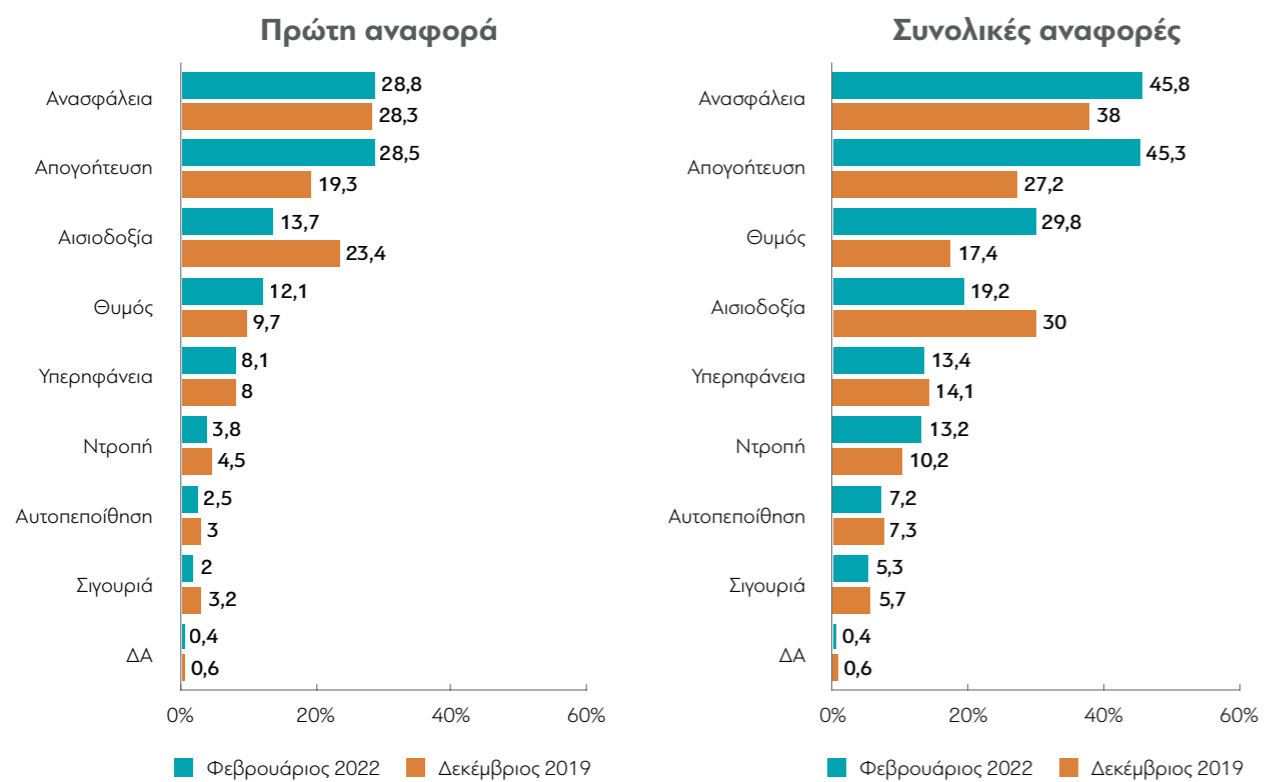
A	A1. Τα συναισθήματα που διακατέχουν τους Έλληνες	10
	A2. Συνολική αποτίμηση από τη συμμετοχή της Ελλάδας στην ΕΕ.....	16
	A3. Απόψεις σχετικά με την απόφαση για την είσοδο της Ελλάδας στο ευρώ.....	20
	A4. Άποψη για το εάν είναι αναγκαία η παραμονή της Ελλάδας στην ΕΕ	24
	A5. Απόψεις σχετικά με τα θέματα που χρειάζεται να υπάρξει κοινή ευρωπαϊκή πολιτική.....	28
	A6. Απόψεις σχετικά με τον ρόλο της ΕΕ στην αντιμετώπιση της πανδημίας.....	34
	A7. Εκτίμηση για την εξέλιξη της ΕΕ τα επόμενα δέκα χρόνια	38
	A8. Ποιες είναι οι χώρες-σύμμαχοι της Ελλάδας	42
	A9. Απόψεις σχετικά με τις μεγαλύτερες απειλές για το μέλλον των Ελλήνων	48
	A10. Άποψη για το ποιες θεωρούν μεγαλύτερες απειλές για τις επόμενες γενιές	54
	A11. Αν πιστεύουν ότι η κλιματική αλλαγή θα επηρεάσει αρνητικά την ποιότητα της ζωής τους.....	60
	A12. Ποιες δράσεις αναπτύσσουν για την προστασία του περιβάλλοντος σε προσωπικό επίπεδο	64
	A13. Απόψεις σχετικά με την απεξάρτηση της χώρας από τον λιγνίτη	72
	A14. Απόψεις σχετικά με την περίοδο επιστροφής σε μια φυσιολογική καθημερινότητα	76
	A15. Στάσεις απέναντι στο εμβόλιο για τον κορωνοϊό	80
	A16. Αν έχουν εμβολιαστεί, και αν όχι τι σκοπεύουν να κάνουν.....	82
	A17. Άποψη για μουσουλμάνους, μετανάστες, πρόσφυγες, Γερμανούς, Αμερικανούς, Εβραίους, Τούρκους, Ρώσους.....	86
	A18. Απόψεις σχετικά με τη στάση της Ελλάδας στην αντιμετώπιση των μεταναστευτικών ροών.....	96
	A19. Άποψη για το τι πρέπει να γίνει με τους παράνομους μετανάστες στη χώρα.....	98
	A20. Άποψη για την απόκτηση ιθαγένειας για τα παιδιά νόμιμων μεταναστών	102

A21. Απόψεις για τα δικαιώματα των ομόφυλων ζευγαριών.....	106
A22. Πόσο εκτεταμένο θεωρούν το πρόβλημα της σεξουαλικής παρενόχλησης στην Ελλάδα	114
A23. Αν έχουν παρενοχληθεί σεξουαλικά.....	118
A24. Από ποιον έχουν δεχθεί σεξουαλική παρενόχληση.....	120
A25. Απόψεις σχετικά με τη συχνότητα περιστατικών βίας.....	124
A26. Άποψη σχετικά με την αυστηροποίηση ποινών για ορισμένα εγκλήματα	128
A27. Άποψη για την επαναφορά της θανατικής ποινής για ορισμένα εγκλήματα	130
A28. Άποψη σχετικά με τα σημαντικότερα προβλήματα που αντιμετωπίζουν σήμερα οι νέοι στην Ελλάδα.....	134
A29. Τι θα ήθελαν οι νέοι να κάνει το κράτος γι' αυτούς.....	140
A30. Εάν έχουν παιδιά, και αν ναι, πόσα.....	146
A31. Πόσα παιδιά θα ήθελαν να κάνουν.....	150
A32. Απόψεις για τους λόγους για τους οποίους τα ζευγάρια αποφεύγουν να αποκτήσουν παιδιά	154
A33. Πίστη στον Θεό	162
A34. Πόσο κοντά ή πόσο μακριά αισθάνονται από τη θρησκεία.....	164
A35. Άποψη για τη σύγκρουση θρησκείας και επιστήμης	168
A36. Πόσο συχνά πηγαίνουν στην εκκλησία	172
A37. Αν πιστεύουν πως οι ιερείς πρέπει να πληρώνονται από το Δημόσιο ή την Εκκλησία.....	176
A38. Ιδεολογική αυτοτοποθέτηση.....	178
A39. Τοποθέτηση στην ιδεολογική κλίμακα.....	182
A40. Απόψεις για διεθνείς προσωπικότητες.....	188
A41. Ποια χώρα θεωρούν ότι έχει το καλύτερο μοντέλο διακυβέρνησης.....	210
A42. Απόψεις σχετικά με την παραμονή στο ευρώ.....	214

Α1. Ποια συναισθήματα σας διακατέχουν πιο έντονα σήμερα ως Έλληνα/Ελληνίδα;



ΜΕΤΑΒΟΛΕΣ ΑΠΟ ΤΙΣ ΠΡΟΗΓΟΥΜΕΝΕΣ ΜΕΤΡΗΣΕΙΣ:



ΜΕΤΑΒΟΛΕΣ ΑΠΟ ΠΡΟΗΓΟΥΜΕΝΕΣ ΜΕΤΡΗΣΕΙΣ: ΠΡΩΤΗ ΑΝΑΦΟΡΑ								
	Δεκέμβριος 2019	Απρίλιος 2020	Σεπτέμβριος 2020	Ιανουάριος 2021	Μάρτιος 2021	Μάιος 2021	Οκτώβριος 2021	Φεβρουάριος 2022
Ανασφάλεια	28,3	23,2	16,2	16,1	14,6	15,3	13,1	28,8
Απογοήτευση	19,3	4,9	9,3	10,1	9,3	7,6	11,8	28,5
Αισιοδοξία	23,4	26,5	8,5	10,2	8,1	11,8	10,2	13,7
Θυμός	9,7	4,8	7,4	7,3	10,5	4,5	6,2	12,1
Υπερηφάνεια	8	11,9	4,9	2,8	2,3	4,9	4,8	8,1
Ντροπή	4,5	1,1	1,8	2,1	3,8	1,5	3,3	3,8
Αυτοπεποίθηση	3	7,4	2,7	1,7	1,6	2,4	2,3	2,5
Σιγουριά	3,2	15,5	4	3,6	4,1	5,7	4	2
ΔΑ	0,6	*	*	*	*	*	*	0,4

ΜΕΤΑΒΟΛΕΣ ΑΠΟ ΠΡΟΗΓΟΥΜΕΝΕΣ ΜΕΤΡΗΣΕΙΣ: ΣΥΝΟΛΙΚΕΣ ΑΝΑΦΟΡΕΣ								
	Δεκέμβριος 2019	Απρίλιος 2020	Σεπτέμβριος 2020	Ιανουάριος 2021	Μάρτιος 2021	Μάιος 2021	Οκτώβριος 2021	Φεβρουάριος 2022
Ανασφάλεια	38	30,9	32,1	33,1	31,9	30,8	30,9	45,8
Απογοήτευση	27,2	9,8	17,7	19,8	18,6	14,8	19,5	45,3
Αισιοδοξία	30	39,8	15,8	18,5	16	21,7	18	19,2
Θυμός	17,4	9,8	13,3	14,8	18,6	11,5	14,3	29,8
Υπερηφάνεια	14,1	23,7	9	5,6	6,5	10,3	9	13,4
Ντροπή	10,2	3	4,8	5,1	7,7	4,2	7,4	13,2
Αυτοπεποίθηση	7,3	17,8	6,3	5,2	5,6	5,9	4,8	7,2
Σιγουριά	5,7	25,5	7,2	7,4	7,6	11,2	7,6	5,3
ΔΑ	0,6	*	*	*	*	*	*	0,4

Πίνακας Α1.1: Ποια συναισθήματα σας διακατέχουν πιο έντονα σήμερα ως Έλληνα/Ελληνίδα; (1η αναφορά)

	ΣΥΝΟΛΟ	ΑΝΔΡΑΣ	ΓΥΝΑΙΚΑ	17-24	25-39	40-54	55-64	65 +	Α' ΒΑΘΜΙΑ	Β' ΒΑΘΜΙΑ	Γ' ΒΑΘΜΙΑ	ΜΕΤΑΠΤ. / ΔΙΔΑΚΤ.
Αισιοδοξία	13,7	17,3	10,3	13,7	11,9	15,4	10,7	16,3	10,9	12,3	13,2	21,8
Απογοήτευση	28,5	26	30,9	37,1	27,7	29,2	26,5	26,3	33	35,1	25	22,4
Ανασφάλεια	28,8	25	32,5	25,1	36,6	31	25,9	21,8	27,4	26	31,5	26,3
Σιγουριά	2	1,9	2	3,9	2,1	1,4	1,4	2,2	1,3	2	2	1,2
Αυτοπεποίθηση	2,5	3,3	1,8	3	3,7	1,4	2,9	2,4	1,7	1,4	2,5	6,2
Θυμός	12,1	13,1	11,2	5,1	11	10,9	19,3	11,6	10	10,3	13,6	12,5
Ντροπή	3,8	4	3,6	5	1,8	3,2	3,8	6,2	5,1	4,8	3	2,9
Υπερπρόσβαση	8,1	8,8	7,5	7,2	5,2	6,9	8,6	12,9	10,5	7,5	8,6	6,8
ΔΑ	0,4	0,7	0,2	0	0	0,7	1	0,3	0	0,6	0,6	0

	ΔΗΜΟΣΙΟΣ ΥΠΑΛΛ.	ΙΔΙΩΤΙΚΟΣ ΥΠΑΛΛ.	ΣΥΝΤΑΞΙΟΥΧΟΣ	Ε.Ε.Τ.	Ε.Ε.Ε.	ΕΠΙΧΕΙΡ.	ΟΙΚΙΑΚΑ	ΑΝΕΡΓΟΣ	ΦΟΙΤΗΤΗΣ	ΑΓΡΟΤΗΣ
Αισιοδοξία	15,8	13,5	15,5	9,2	21,5	22,4	9,6	6,9	12,4	6,1
Απογοήτευση	25,7	25,6	26,4	29,9	34,3	29,4	29,6	35,3	37,4	26,6
Ανασφάλεια	23,7	35,3	21,2	30,9	27,3	15,2	31,9	33,2	30,9	48,4
Σιγουριά	2	2,4	2,2	1,6	0	2,1	0	2	2,7	5,5
Αυτοπεποίθηση	5,3	2,4	2,3	2	3	7,1	0	2,6	1,2	0
Θυμός	12,7	10	14,1	16,9	7,9	13,6	16,7	14,1	5	7,2
Ντροπή	5,6	3	5,3	0	3,9	3,2	4,5	0	5,6	0
Υπερπρόσβαση	9,2	6,9	12,4	6,8	2	6,8	7,7	5,8	4,7	6,1
ΔΑ	0	0,8	0,6	2,7	0	0	0	0	0	0

	< 500 €	501 - 1.000 €	1.001 - 1.500 €	1.501 - 2.000 €	2.001 - 3.000 €	> 3.001 €	ΔΞ/ΔΑ
Αισιοδοξία	8,6	11,5	11,2	17,1	21,3	27	11,7
Απογοήτευση	33,8	30,9	26,2	25,9	29,1	17,1	32,8
Ανασφάλεια	29	29,8	31,2	31,6	19,6	18,3	28,4
Σιγουριά	2,1	1,4	1,5	3,4	1,8	5	0,9
Αυτοπεποίθηση	1,9	1,9	2,5	2,5	4,1	2	3,4
Θυμός	13,9	13,5	12,5	10,2	11,3	15,4	9,2
Ντροπή	3	3,2	4,1	2	3,4	7,5	7,3
Υπερπρόσβαση	7,7	7	10,8	6,8	8,6	5	6,4
ΔΑ	0	0,8	0	0,6	0,6	2,6	0

	ΔΕΝ ΤΑ ΒΓΑΖΩ ΠΕΡΑ	ΜΕ ΜΕΓΑΛΕΣ ΔΥΣΚΟΛΙΕΣ	ΔΕΝ ΜΟΥ ΜΕΝΟΥΝ ΠΟΛΛΑ ΣΤΗΝ ΑΚΡΗ	ΑΝΕΤΟΣ ΟΙΚΟΝΟΜΙΚΑ
Αισιοδοξία	10,7	7,7	16	22,9
Απογοήτευση	37,3	31,3	25,3	27,7
Ανασφάλεια	20	29,8	32,3	18,6
Σιγουριά	0	2	1,7	2,7
Αυτοπεποίθηση	4,5	1,2	2,5	5,5
Θυμός	17,8	15,2	10,2	9,1
Ντροπή	5,8	2,5	4,2	4,3
Υπερπρόσβαση	2,4	10	7,5	8
ΔΑ	1,4	0,3	0,2	1,2

	ΑΝΩΤΕΡΗ > ΜΕΣΑΙΑ	ΜΕΣΑΙΑ ΤΑΞΗ	ΚΑΤΩΤΕΡΗ > ΜΕΣΑΙΑ	ΑΤΤΙΚΗ	ΝΗΣΙΑ ΑΙΓΑΙΟΥ & ΚΡΗΤΗ	ΒΟΡΕΙΑ ΕΛΛΑΔΑ	ΚΕΝΤΡΙΚΗ ΕΛΛΑΔΑ
Αισιοδοξία	21,9	16,1	7,2	14,7	17,8	12,5	12,1
Απογοήτευση	27,2	25,8	33,2	26,4	34,5	27,1	30,4
Ανασφάλεια	18,2	29,7	30,3	31,5	22,5	28,9	27,6
Σιγουριά	5,9	2,1	0,8	1,3	3,6	1,8	2,3
Αυτοπεποίθηση	4	2,4	2,4	2,1	3,7	3	2,1
Θυμός	7,1	10,2	15,8	11,6	9,4	12,4	13,6
Ντροπή	5,6	3,9	3,3	3,5	2,2	4,1	4,6
Υπερπρόσβαση	8,9	9,2	6,6	8	6,3	10	6,9
ΔΑ	1,2	0,5	0,3	0,8	0	0,3	0,3

	Αριστερά /άκρα αριστερά	Κεντροαριστερά	Κέντρο	Κεντροδεξιά	Δεξιά /άκρα δεξιά	Δεν με εκφράζει ο άξονας
Αισιοδοξία	6,8	11,1	16,2	22,9	19,2	8,8
Απογοήτευση	42	29,9	24,7	16,7	23,4	33,9
Ανασφάλεια	26,5	32,1	28,9	33,6	25,9	27,6
Σιγουριά	2,4	0,5	2,8	3,6	2,7	0,3
Αυτοπεποίθηση	0,6	3,6	2,8	2,9	2,7	1,8
Θυμός	14,9	14,1	11	2,9	8,6	16,7
Ντροπή	2,4	2,6	3,6	2,9	5,6	5,1
Υπερπρόσβαση	2,8	6,2	9,4	14,5	11,1	5,8
ΔΑ	1,4	0	0,4	0	0,8	0

	ΝΔ	ΣΥΡΙΖΑ	ΚΙΝΑΛ	ΚΚΕ	ΕΛΛΗΝΙΚΗ ΛΥΣΗ	ΜΕΡΑ25	Άλλο κόμμα	Άκυρο-Λευκό / Αποχή	ΔΑ
Αισιοδοξία	22,7	4,1	18,4	13,2	11,4	12,9	11,8	5,5	13,6
Απογοήτευση	19,7	38,6	23,1	35,7	38,3	34,8	27,8	30,6	33,8
Ανασφάλεια	27,8	30,1	35,1	32	16	27,8	32,2	27,8	28,6
Σιγουριά	3	0,8	2,2	1,8	5,8	0	0	1,8	1,2
Αυτοπεποίθηση	3,4	1,5	2,4	4,6	0	5,2	1,4	2,8	1,2
Θυμός	8,3	15,9	9,6	8,3	10,3	15,1	17,8	17,6	8,9
Ντροπή	2,9	3,6	0	0	9,1	0	4,6	5,5	6,3
Υπερπρόσβαση	11,9	5,4	7,6	4,4	9,1	4,2	4,3	7,2	5,9
ΔΑ	0,3	0	1,6	0	0	0	0	1,1	0,6

Πίνακας Α1.2: Ποια συναισθήματα σας διακατέχουν πιο έντονα σήμερα ως Έλληνα/Ελληνίδα; (Συνολικές αναφορές)

	ΣΥΝΟΛΟ	ΑΝΔΡΑΣ	ΓΥΝΑΙΚΑ	17-24	25-39	40-54	55-64	65 +	Α' ΒΑΘΜΙΑ	Β' ΒΑΘΜΙΑ	Γ' ΒΑΘΜΙΑ	ΜΕΤΑΠΤ. / ΔΙΔΑΚΤ.
Αισιοδοξία	19,2	22,5	15,9	25,8	18,3	20,1	14,4	20	13,1	17,3	19	28,7
Απογοήτευση	45,3	42	48,4	58,7	47,2	47	43,6	36,3	47,2	54,1	40,5	39,5
Ανασφάλεια	45,8	39,9	51,5	46,5	59,1	47,9	39,9	33,6	45,1	41,3	49,5	44
Σιγουριά	5,3	7,1	3,5	7,8	5,8	4,2	4,4	5,8	6,1	4,2	5,8	5,2
Αυτοπεποίθηση	7,2	9	5,5	8,1	11	6	4,8	6,6	6,5	4,6	7,4	14
Θυμός	29,8	28,9	30,8	15,3	31,1	30,8	36,4	27,7	24,6	30,3	30,4	30,2
Ντροπή	13,2	13,1	13,3	18,5	10,1	10,8	12,1	18,2	15,1	15,6	12,2	9
Υπερηφάνεια	13,4	14,4	12,4	15,5	9,5	12,5	11,9	19,1	11,8	12,7	14,4	12,5
ΔΑ	0,4	0,7	0,2	0	0	0,7	1	0,3	0	0,6	0,6	0

	ΔΗΜΟΣΙΟΣ ΥΠΑΛΛ.	ΙΔΙΩΤΙΚΟΣ ΥΠΑΛΛ.	ΣΥΝΤΑΞΙΟΥΧΟΣ	Ε.Ε.Τ.	Ε.Ε.Ε.	ΕΠΙΧΕΙΡ.	ΟΙΚΙΑΚΑ	ΑΝΕΡΓΟΣ	ΦΟΙΤΗΤΗΣ	ΑΓΡΟΤΗΣ
Αισιοδοξία	23,1	18,2	20,3	18	25,3	30,9	12,5	12,1	23,9	6,1
Απογοήτευση	39,9	45,5	38,8	50,5	41,2	29,4	46,9	54,6	63	61
Ανασφάλεια	40,2	52,3	32,7	55	39,7	37,9	53	56,3	54,8	59,4
Σιγουριά	7,8	4,7	6,6	5,6	5	14	0	2,8	6,2	5,5
Αυτοπεποίθηση	11,3	8,3	5,5	6	10,8	20,3	3,4	5,7	5,4	0
Θυμός	30,3	29	31	27,5	30,8	33	38,9	32,8	16,3	11,7
Ντροπή	12,6	11	15,4	10,4	14	13,2	13,9	9,8	16,7	15,6
Υπερηφάνεια	16,3	11,8	18,4	8,8	9,9	6,8	11,3	7,7	10,9	23,3
ΔΑ	0	0,8	0,6	2,7	0	0	0	0	0	0

	< 500 €	501 - 1.000 €	1.001 - 1.500 €	1.501 - 2.000 €	2.001 - 3.000 €	> 3.001 €	ΔΞ/ΔΑ
Αισιοδοξία	11,8	16,3	16,4	22,6	29	41,4	14,8
Απογοήτευση	54	47,8	44,7	39,7	39,9	23	57,3
Ανασφάλεια	53,8	48,1	48,3	44,2	38,9	30,8	42,6
Σιγουριά	4	5	4,5	6,2	6,7	11,6	3,8
Αυτοπεποίθηση	9	4,9	6,5	9,9	11,4	4,3	5,5
Θυμός	26,3	30,8	29,1	30,4	32,9	32,9	26,6
Ντροπή	14	13,5	12,4	9,9	14,8	14	17,4
Υπερηφάνεια	12	12,5	16,4	11,9	13,3	12,8	11,2
ΔΑ	0	0,8	0	0,6	0,6	2,6	0

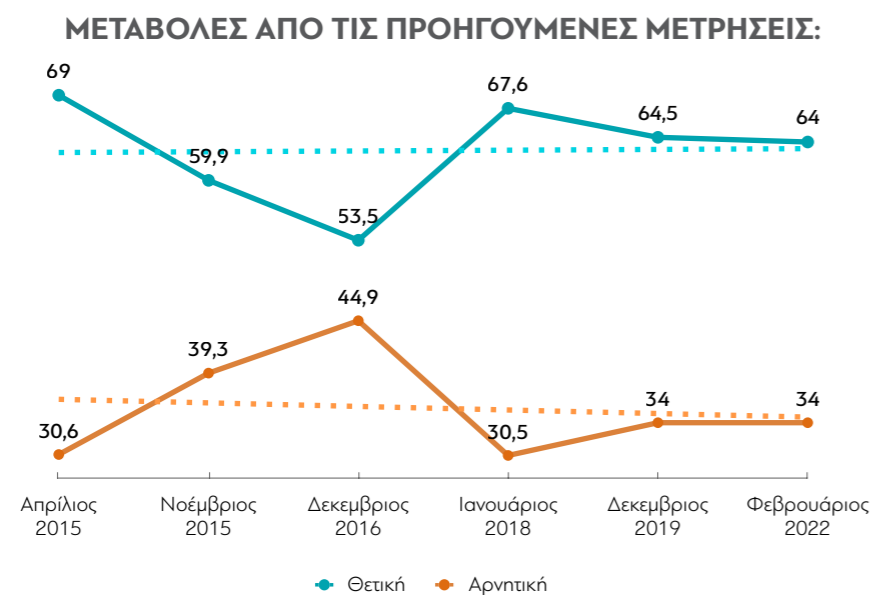
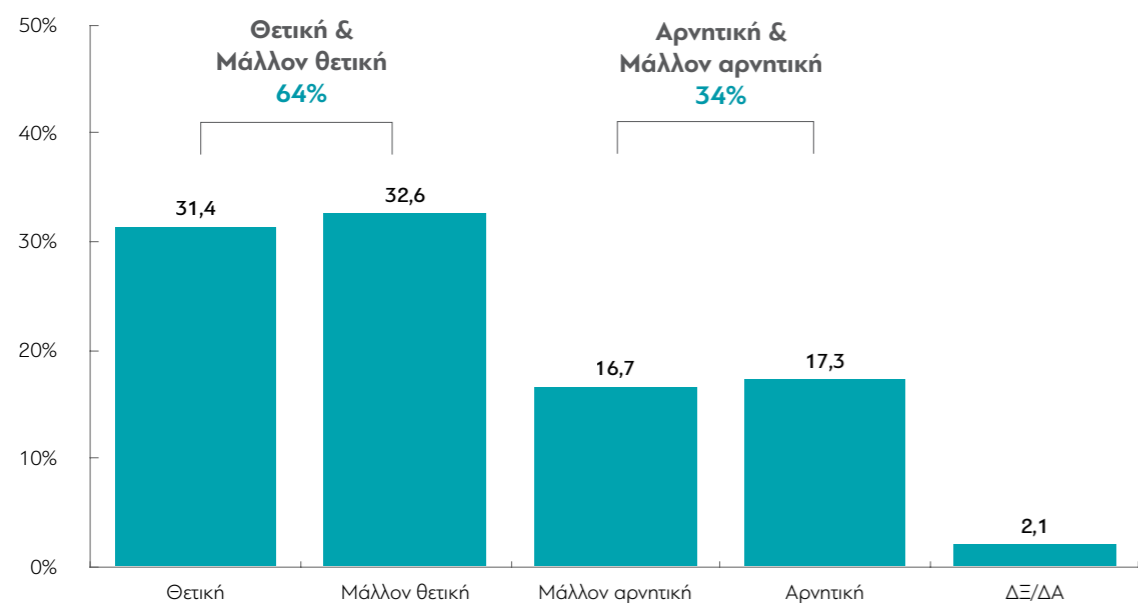
	ΔΕΝ ΤΑ ΒΓΑΖΩ ΠΕΡΑ	ΜΕ ΜΕΓΑΛΕΣ ΔΥΣΚΟΛΙΕΣ	ΔΕΝ ΜΟΥ ΜΕΝΟΥΝ ΠΟΛΛΑ ΣΤΗΝ ΑΚΡΗ	ΑΝΕΤΟΣ ΟΙΚΟΝΟΜΙΚΑ
Αισιοδοξία	10,7	12,1	22,8	29,3
Απογοήτευση	60,6	48,1	43,9	37,4
Ανασφάλεια	50,9	49,5	46,4	32,4
Σιγουριά	2,2	3,3	6,7	5,4
Αυτοπεποίθηση	7,7	5,3	7,6	10,4
Θυμός	32,3	34,2	27,7	27,6
Ντροπή	13,3	12,7	12,5	15,9
Υπερηφάνεια	6,1	14,4	13,1	14,5
ΔΑ	1,4	0,3	0,2	1,2

	ΑΝΩΤΕΡΗ > ΜΕΣΑΙΑ	ΜΕΣΑΙΑ ΤΑΞΗ	ΚΑΤΩΤΕΡΗ > ΜΕΣΑΙΑ	ΑΤΤΙΚΗ	ΝΗΣΙΑ ΑΙΓΑΙΟΥ & ΚΡΗΤΗ	ΒΟΡΕΙΑ ΕΛΛΑΔΑ	ΚΕΝΤΡΙΚΗ ΕΛΛΑΔΑ
Αισιοδοξία	28,6	22,6	10,8	21,3	23,6	18,5	15
Απογοήτευση	37,3	41,8	53,3	44,3	50	41,3	49,1
Ανασφάλεια	32	45,8	49,6	47,6	32,6	48,9	45,3
Σιγουριά	12,9	6	2,2	5,1	7,7	4,7	5,2
Αυτοπεποίθηση	16	8	4,2	5,6	8,5	8,8	7,1
Θυμός	26,3	26,1	36,7	28,1	30,8	30,6	31
Ντροπή	12,9	12,9	14,1	12,6	8,9	13,3	15,6
Υπερηφάνεια	15,5	15,5	9,9	14,4	14,3	13,5	11,5
ΔΑ	1,2	0,5	0,3	0,8	0	0,3	0,3

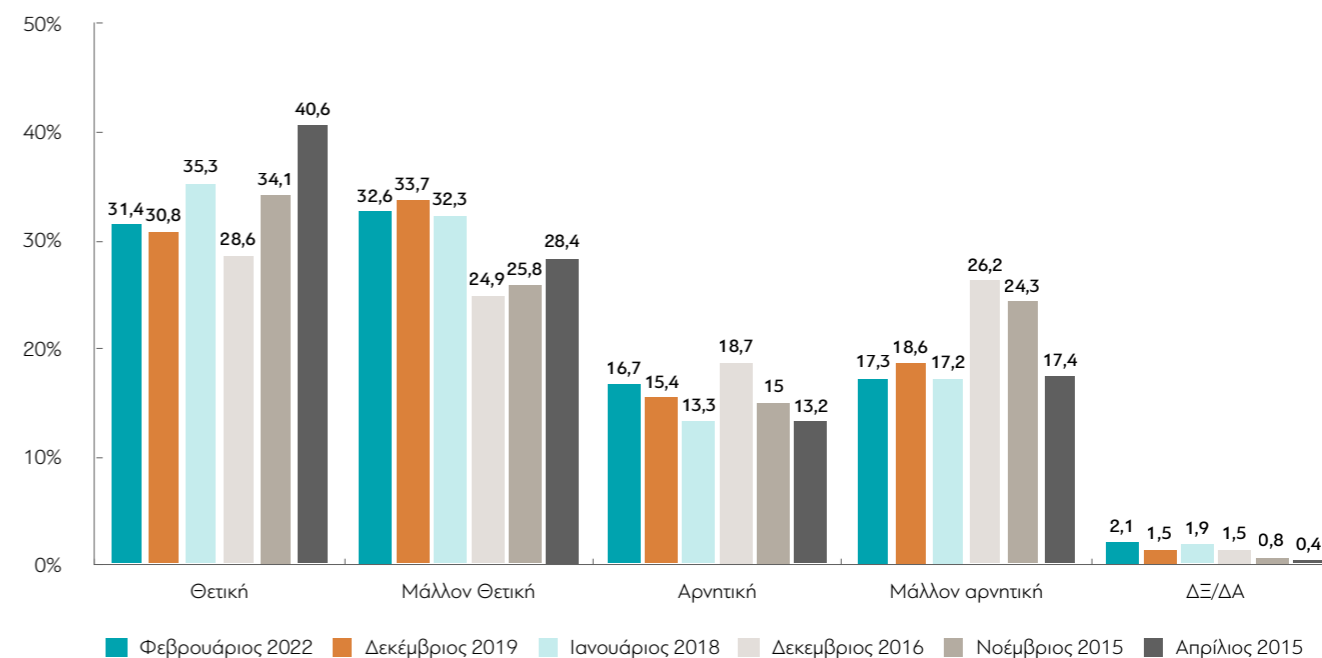
	Αριστερά /άκρα αριστερά	Κεντροαριστερά	Κέντρο	Κεντροδεξιά	Δεξιά /άκρα δεξιά	Δεν με εκφράζει ο άξονας
Αισιοδοξία	8	14,4	23,5	33,8	22	12
Απογοήτευση	56,2	48,2	44	27,7	37,6	55,2
Ανασφάλεια	47,5	53,1	42,5	46,2	40,4	48,7
Σιγουριά	4,8	3,3	4,5	13	8,2	1,6
Αυτοπεποίθηση	6,8	5,8	9,3	9,7	6,5	4,8
Θυμός	40,7	32,7	28,6	16,8	20,5	34,5
Ντροπή	14,1	13,4	10,6	9,4	12,8	17,6
Υπερηφάνεια	4,1	8,1	14,6	22,5	25,8	9,3
ΔΑ	1,4	0	0,4	0	0,8	0

	ΝΔ	ΣΥΡΙΖΑ	ΚΙΝΑΛ	ΚΚΕ	ΕΛΛΗΝΙΚΗ ΛΥΣΗ	ΜΕΡΑ25	Άλλο κόμμα	Άκυρο-Λευκό / Αποχή	ΔΑ
Αισιοδοξία	28,5	4,8	26,6	16,7	15,9	17,1	16,7	14,3	19,9
Απογοήτευση	31,5	55,6	40,8	39,3	48,1	65,2	53,8	53,8	54
Ανασφάλεια	41,5	49,4	46,1	51,1	45,1	44,7	51,9	48,9	43,9
Σιγουριά	9,7	2,9	4,5	3,6	8,1	4,2	0	2,5	3,1
Αυτοπεποίθηση	9,3	4,7	7,4	6,1	5,7	12,9	10,8	5	6,4
Θυμός	20,9	39,9	29,8	40,4	35,5	31,3	35,1	34,7	26,2
Ντροπή	9,3	16,8	8,4	13,7	9,1	0	16	18,8	14,1
Υπερηφάνεια	22,5	7,5	11,4	4,4	11,9	4,2	8,9	9,2	9,4
ΔΑ	0,3	0	1,6	0	0	0	0	1,1	0,6

Α2. Η Ελλάδα συμπλήρωσε 42 χρόνια από την ένταξή της στην Ευρωπαϊκή Κοινότητα. Θεωρείτε ότι η συνολική αποτίμηση από τη συμμετοχή της χώρας στην ΕΕ είναι...



ΜΕΤΑΒΟΛΕΣ ΑΠΟ ΤΙΣ ΠΡΟΗΓΟΥΜΕΝΕΣ ΜΕΤΡΗΣΕΙΣ:



Πίνακας Α2: Η Ελλάδα συμπλήρωσε 42 χρόνια από την ένταξη της στην Ευρωπαϊκή Κοινότητα. Θεωρείτε ότι η συνολική αποτίμηση από τη συμμετοχή της χώρας στην ΕΕ είναι...

	ΣΥΝΟΛΟ	ΑΝΔΡΑΣ	ΓΥΝΑΙΚΑ	17-24	25-39	40-54	55-64	65 +	Α' ΒΑΘΜΙΑ	Β' ΒΑΘΜΙΑ	Γ' ΒΑΘΜΙΑ	ΜΕΤΑΠΤ. / ΔΙΔΑΚΤ.
Θετική	31,4	35,3	27,6	23	16,5	25,3	41,8	50	39,8	31,3	29,4	35,2
Μάλλον θετική	32,6	27,5	37,6	44,7	40,5	36,7	22	22,7	18,7	32,4	33,4	37,7
Μάλλον αρνητική	16,7	16,5	16,8	18,9	25,3	17,3	9,9	11,6	11,3	15,2	18,6	16,1
Αρνητική	17,3	19,1	15,5	11,9	15,6	17,6	25,4	13,9	27,3	18,5	16,7	9,7
ΔΞ/ΔΑ	2,1	1,6	2,5	1,5	2,1	3,1	1	1,8	2,9	2,5	1,8	1,3
Θετική & Μάλλον θετική	64	62,8	65,2	67,7	57	62	63,8	72,7	58,5	63,7	62,8	72,9
Μάλλον αρνητική & Αρνητική	34	35,6	32,3	30,8	40,9	34,9	35,3	25,5	38,6	33,7	35,3	25,8

	ΔΗΜΟΣΙΟΣ ΥΠΑΛΛ.	ΙΔΙΩΤΙΚΟΣ ΥΠΑΛΛ.	ΣΥΝΤΑΞΙΟΥΧΟΣ	Ε.Ε.Τ.	Ε.Ε.Ε.	ΕΠΙΧΕΙΡ.	ΟΙΚΙΑΚΑ	ΑΝΕΡΓΟΣ	ΦΟΙΤΗΤΗΣ	ΑΓΡΟΤΗΣ
Θετική	30	23,4	50,6	20,7	31,3	33,4	27	15,8	23,3	27,6
Μάλλον θετική	31,6	42,8	22,2	26,7	33,5	30,9	29,3	31,2	42,6	32,8
Μάλλον αρνητική	20,2	16,6	10,9	20,9	19,4	12	19,4	20,1	24,5	6,1
Αρνητική	17,6	14,6	15,2	28,5	15,9	23,6	21,4	24,8	8,6	33,4
ΔΞ/ΔΑ	0,6	2,6	1,1	3,2	0	0	2,9	8	1	0
Θετική & Μάλλον θετική	61,6	66,2	72,8	47,4	64,8	64,3	56,3	47	65,9	60,4
Μάλλον αρνητική & Αρνητική	37,8	31,2	26,1	49,4	35,3	35,6	40,8	44,9	33,1	39,5

	< 500 €	501 - 1.000 €	1.001 - 1.500 €	1.501 - 2.000 €	2.001 - 3.000 €	> 3.001 €	ΔΞ/ΔΑ
Θετική	22,3	22,8	32,2	38,1	34,4	55,4	33,8
Μάλλον θετική	31	32,5	32,1	35,9	35,2	29,1	28,5
Μάλλον αρνητική	22,4	20,3	17,9	14	13,8	9,7	9,8
Αρνητική	19,4	21,5	15,5	11,5	15,6	5,8	26,3
ΔΞ/ΔΑ	4,8	2,9	2,2	0,6	1	0	1,7
Θετική & Μάλλον θετική	53,3	55,3	64,3	74	69,6	84,5	62,3
Μάλλον αρνητική & Αρνητική	41,8	41,8	33,4	25,5	29,4	15,5	36,1

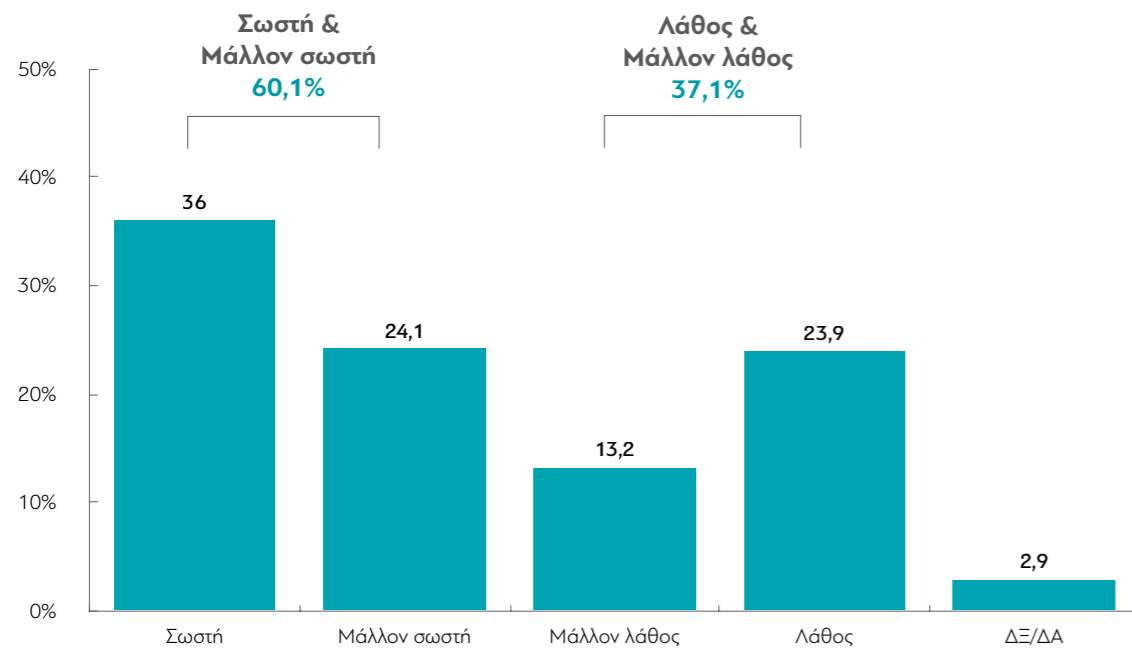
	ΔΕΝ ΤΑ ΒΓΑΖΩ ΠΕΡΑ	ΜΕ ΜΕΓΑΛΕΣ ΔΥΣΚΟΛΙΕΣ	ΔΕΝ ΜΟΥ ΜΕΝΟΥΝ ΠΟΛΛΑ ΣΤΗΝ ΑΚΡΗ	ΑΝΕΤΟΣ ΟΙΚΟΝΟΜΙΚΑ
Θετική	22,8	24,9	32,4	45,6
Μάλλον θετική	25	28,7	38,1	29,2
Μάλλον αρνητική	26,2	19,1	15,1	12,5
Αρνητική	24,8	23,1	13,2	12,7
ΔΞ/ΔΑ	1,2	4,1	1,2	0
Θετική & Μάλλον θετική	47,8	53,6	70,5	74,8
Μάλλον αρνητική & Αρνητική	51	42,2	28,3	25,2

	ΑΝΩΤΕΡΗ > ΜΕΣΑΙΑ	ΜΕΣΑΙΑ ΤΑΞΗ	ΚΑΤΩΤΕΡΗ > ΜΕΣΑΙΑ	ΑΤΤΙΚΗ	ΝΗΣΙΑ ΑΙΓΑΙΟΥ & ΚΡΗΤΗ	ΒΟΡΕΙΑ ΕΛΛΑΔΑ	ΚΕΝΤΡΙΚΗ ΕΛΛΑΔΑ
Θετική	43,6	34,8	22,9	32,7	32,9	30,1	30,4
Μάλλον θετική	31,2	35,5	29,2	33,9	31,4	33,4	30,5
Μάλλον αρνητική	13,3	16,2	19,4	15,2	18,4	17,1	17,5
Αρνητική	12	12,4	25,4	16,1	13,6	17,3	20,6
ΔΞ/ΔΑ	0	1	3,2	2,2	3,7	2,2	1,1
Θετική & Μάλλον θετική	74,8	70,3	52,1	66,6	64,3	63,5	60,9
Μάλλον αρνητική & Αρνητική	25,3	28,6	44,8	31,3	32	34,4	38,1

	Αριστερά /άκρα αριστερά	Κεντροαριστερά	Κέντρο	Κεντροδεξιά	Δεξιά /άκρα δεξιά	Δεν με εκφράζει ο άξονας
Θετική	18,4	27	38,6	46,5	44,3	19
Μάλλον θετική	28,6	43,1	31,5	37,9	28,6	28,6
Μάλλον αρνητική	26,5	14,4	17,2	9,5	17,1	17,9
Αρνητική	23,8	14,3	12,2	5,6	9,4	31,3
ΔΞ/ΔΑ	2,6	1,2	0,5	0,5	0,6	3,3
Θετική & Μάλλον θετική	47	70,1	70,1	84,4	72,9	47,6
Μάλλον αρνητική & Αρνητική	50,3	28,7	29,4	15,1	26,5	49,2

	ΝΔ	ΣΥΡΙΖΑ	ΚΙΝΑΛ	ΚΚΕ	ΕΛΛΗΝΙΚΗ ΛΥΣΗ	ΜΕΡΑ25	Άλλο κόμμα	Άκυρο-Λευκό / Αποχή	ΔΑ
Θετική	48,3	21,1	52,4	10,7	8,6	17,7	10,5	17,7	29,8
Μάλλον θετική	31,8	37,4	26,6	31,7	24,1	39,9	38,4	32,8	29,4
Μάλλον αρνητική	10	22,9	11	21,2	34,4	27,2	19,5	20,9	15,3
Αρνητική	9	17,1	8,3	33,6	33	15,3	28,1	25,4	21,1
ΔΞ/ΔΑ	0,9	1,5	1,6	2,9	0	0	3,5	3,3	4,4
Θετική & Μάλλον θετική	80,1	58,5	79	42,4	32,7	57,6	48,9	50,5	59,2
Μάλλον αρνητική & Αρνητική	19	40	19,3	54,8	67,4	42,5	47,6	46,3	36,4

Α3. Φέτος συμπληρώνονται 20 χρόνια από την είσοδο της Ελλάδας στη ζώνη του ευρώ. Κατά τη γνώμη σας το να συμμετάσχουμε στο ευρώ ήταν μια σωστή ή λάθος απόφαση;



Πίνακας Α3: Φέτος συμπληρώνονται 20 χρόνια από την είσοδο της Ελλάδας στη ζώνη του ευρώ. Κατά τη γνώμη σας το να συμμετάσχουμε στο ευρώ ήταν μια σωστή ή λάθος απόφαση;

	ΣΥΝΟΛΟ	ΑΝΔΡΑΣ	ΓΥΝΑΙΚΑ	17-24	25-39	40-54	55-64	65 +	Α' ΒΑΘΜΙΑ	Β' ΒΑΘΜΙΑ	Γ' ΒΑΘΜΙΑ	ΜΕΤΑΠΤ. / ΔΙΔΑΚΤ.
Σωστή	36	38,5	33,6	36	20,4	34,6	42,4	48,9	34,6	35	34,8	45,2
Μάλλον σωστή	24,1	22,4	25,7	31,5	31,7	21,2	18,7	21,2	19	25,4	23,6	25,4
Μάλλον λάθος	13,2	12	14,3	17,4	22,9	13,8	5,1	7,2	5	9,7	17,1	11,2
Λάθος	23,9	24,9	23	11,6	21,7	26,8	32	20,7	38,9	27,3	21,3	16,9
ΔΞ/ΔΑ	2,9	2,2	3,5	3,5	3,4	3,6	1,8	2	2,5	2,7	3,2	1,2
Σωστή & Μάλλον σωστή	60,1	60,9	59,3	67,5	52,1	55,8	61,1	70,1	53,6	60,4	58,4	70,6
Λάθος & Μάλλον λάθος	37,1	36,9	37,3	29	44,6	40,6	37,1	27,9	43,9	37	38,4	28,1

	ΔΗΜΟΣΙΟΣ ΥΠΑΛΛ.	ΙΔΙΩΤΙΚΟΣ ΥΠΑΛΛ.	ΣΥΝΤΑΞΙΟΥΧΟΣ	Ε.Ε.Τ.	Ε.Ε.Ε.	ΕΠΙΧΕΙΡ.	ΟΙΚΙΑΚΑ	ΑΝΕΡΓΟΣ	ΦΟΙΤΗΤΗΣ	ΑΓΡΟΤΗΣ
Σωστή	36,5	31,8	49,1	28,3	31,7	46,7	24,6	22,9	34,9	41,6
Μάλλον σωστή	27,2	26,8	19,6	15,9	26	27,7	25,2	17,5	31	16,5
Μάλλον λάθος	13,9	17,2	5,2	15,6	16,4	5,2	13,6	15,3	22,8	10,7
Λάθος	21	20	23,5	36,9	24,4	20,4	34,8	40,4	7,4	31,1
ΔΞ/ΔΑ	1,4	4,2	2,5	3,2	1,5	0	1,8	3,8	3,9	0
Σωστή & Μάλλον σωστή	63,7	58,6	68,7	44,2	57,7	74,4	49,8	40,4	65,9	58,1
Λάθος & Μάλλον λάθος	34,9	37,2	28,7	52,5	40,8	25,6	48,4	55,7	30,2	41,8

	< 500 €	501 - 1.000 €	1.001 - 1.500 €	1.501 - 2.000 €	2.001 - 3.000 €	> 3.001 €	ΔΞ/ΔΑ
Σωστή	19	25,6	34,8	48,6	51,1	49,6	35,3
Μάλλον σωστή	30,2	24,1	28,6	21,2	20,1	20,9	16,8
Μάλλον λάθος	19,8	16,4	12,1	12,5	10,8	9,8	8,2
Λάθος	26,7	29,6	21,9	16,4	16,7	19,7	35,7
ΔΞ/ΔΑ	4,3	4,2	2,7	1,3	1,4	0	4
Σωστή & Μάλλον σωστή	49,2	49,7	63,4	69,8	71,2	70,5	52,1
Λάθος & Μάλλον λάθος	46,5	46	34	28,9	27,5	29,5	43,9

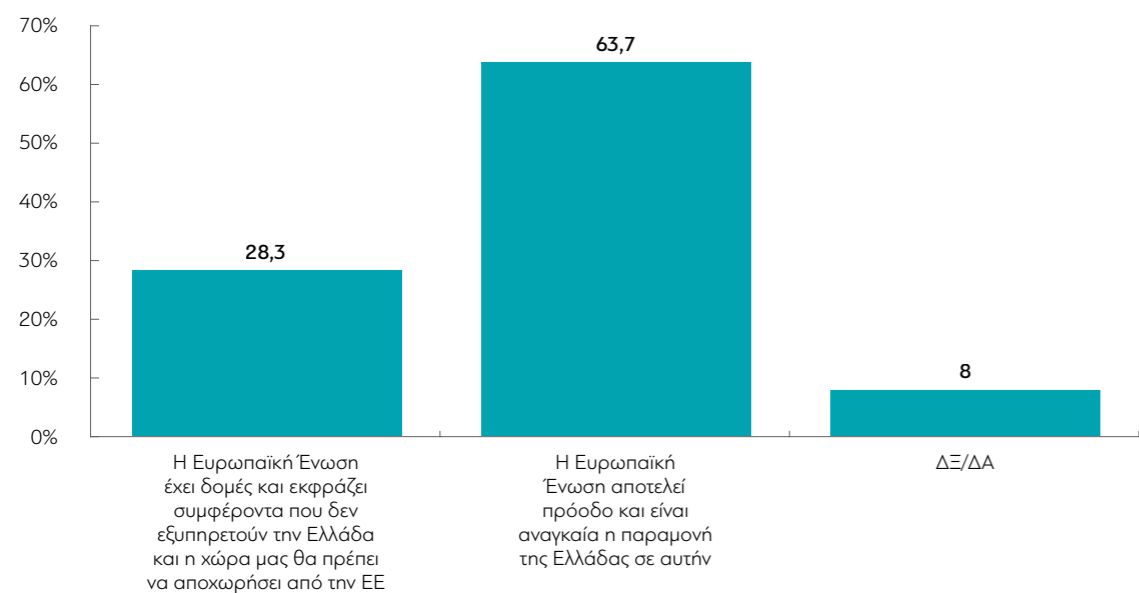
	ΔΕΝ ΤΑ ΒΓΑΖΩ ΠΕΡΑ	ΜΕ ΜΕΓΑΛΕΣ ΔΥΣΚΟΛΙΕΣ	ΔΕΝ ΜΟΥ ΜΕΝΟΥΝ ΠΟΛΛΑ ΣΤΗΝ ΑΚΡΗ	ΑΝΕΤΟΣ ΟΙΚΟΝΟΜΙΚΑ
Σωστή	24,8	25,6	39,9	52,8
Μάλλον σωστή	17,3	26,1	23,9	21,7
Μάλλον λάθος	12	16,3	12,9	7
Λάθος	41,8	28,5	20,6	17
ΔΞ/ΔΑ	4,1	3,5	2,8	1,4
Σωστή & Μάλλον σωστή	42,1	51,7	63,8	74,5
Λάθος & Μάλλον λάθος	53,8	44,8	33,5	24

	ΑΝΩΤΕΡΗ > ΜΕΣΑΙΑ	ΜΕΣΑΙΑ ΤΑΞΗ	ΚΑΤΩΤΕΡΗ > ΜΕΣΑΙΑ	ΑΤΤΙΚΗ	ΝΗΣΙΑ ΑΙΓΑΙΟΥ & ΚΡΗΤΗ	ΒΟΡΕΙΑ ΕΛΛΑΔΑ	ΚΕΝΤΡΙΚΗ ΕΛΛΑΔΑ
Σωστή	42,1	42	24,6	38,7	35,2	36,5	31,9
Μάλλον σωστή	30,6	23,8	23,5	22,7	26,3	25,1	23,8
Μάλλον λάθος	9,4	11,9	16,8	14	9,4	13,4	13,4
Λάθος	17	20,3	31,4	22,7	26,5	20,8	28
ΔΞ/ΔΑ	0,9	2	3,7	2	2,6	4,1	2,8
Σωστή & Μάλλον σωστή	72,7	65,8	48,1	61,4	61,5	61,6	55,7
Λάθος & Μάλλον λάθος	26,4	32,2	48,2	36,7	35,9	34,2	41,4

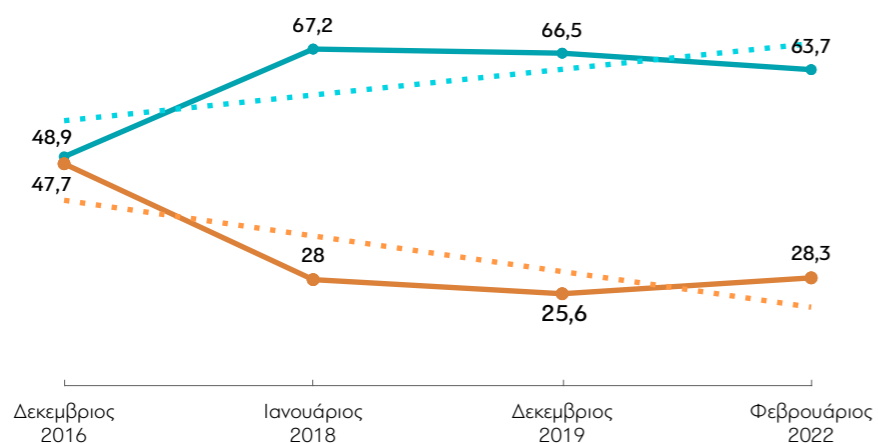
	Αριστερά /άκρα αριστερά	Κεντροαριστερά	Κέντρο	Κεντροδεξιά	Δεξιά /άκρα δεξιά	Δεν με εκφράζει ο άξονας
Σωστή	24,9	33,8	43,8	43,1	45,8	27,1
Μάλλον σωστή	21,4	29,2	25,7	32,3	23,1	16,3
Μάλλον λάθος	14,6	14	11,7	12,7	7,8	16,5
Λάθος	35,8	21,8	16,8	9,3	21,6	38,1
ΔΞ/ΔΑ	3,3	1,2	1,9	2,6	1,7	2,1
Σωστή & Μάλλον σωστή	46,3	63	69,5	75,4	68,9	43,4
Λάθος & Μάλλον λάθος	50,4	35,8	28,5	22	29,4	54,6

	ΝΔ	ΣΥΡΙΖΑ	ΚΙΝΑΛ	ΚΚΕ	ΕΛΛΗΝΙΚΗ ΛΥΣΗ	ΜΕΡΑ25	Άλλο κόμμα	Άκυρο-Λευκό / Αποχή	ΔΑ
Σωστή	49,8	30,6	50,5	15,6	14,9	32,3	10,8	29,2	29,2
Μάλλον σωστή	23,4	28,7	22,4	23,7	12,1	28	35,3	20,1	23
Μάλλον λάθος	7,7	12,1	11,7	20,5	32	8,5	25,7	19	11,7
Λάθος	17	28,6	13,9	33,3	38,2	19,3	26,8	28,4	28,7
ΔΞ/ΔΑ	2,1	0	1,5	6,8	2,9	11,9	1,4	3,4	7,4
Σωστή & Μάλλον σωστή	73,2	59,3	72,9	39,3	27	60,3	46,1	49,3	52,2
Λάθος & Μάλλον λάθος	24,7	40,7	25,6	53,8	70,2	27,8	52,5	47,4	40,4

Α4. Με ποια από τις παρακάτω φράσεις συμφωνείτε περισσότερο;

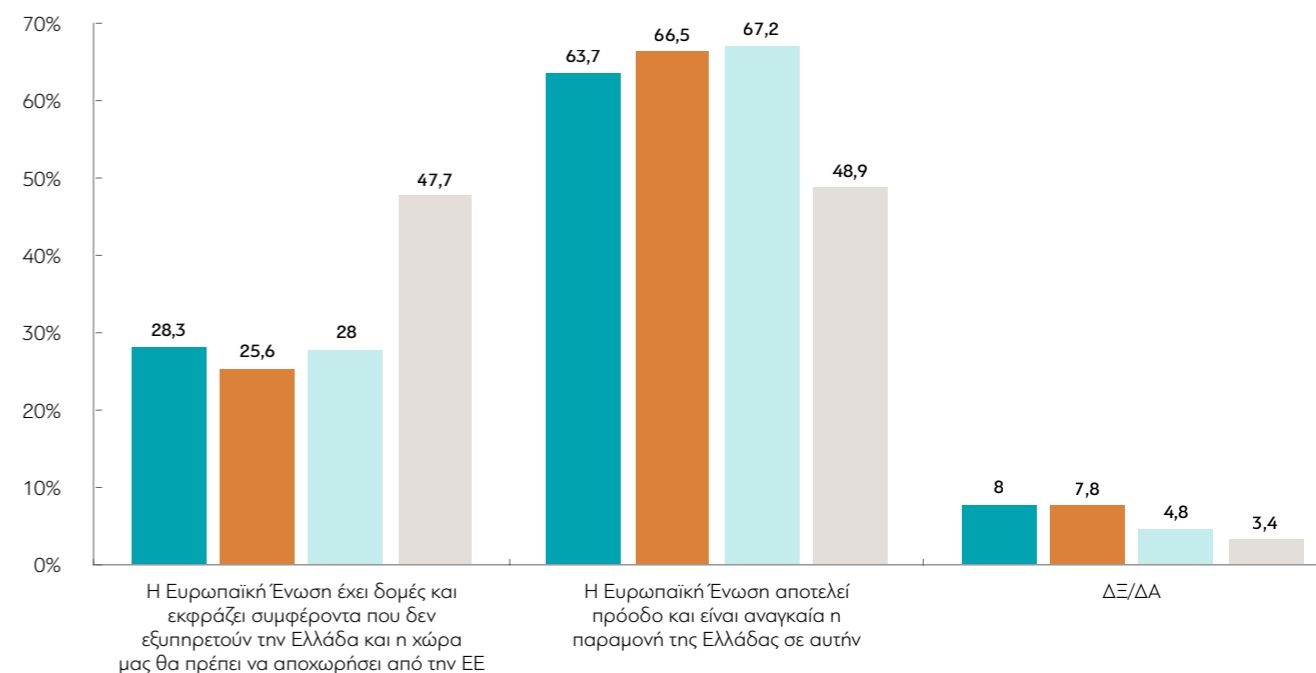


ΜΕΤΑΒΟΛΕΣ ΑΠΟ ΤΙΣ ΠΡΟΗΓΟΥΜΕΝΕΣ ΜΕΤΡΗΣΕΙΣ:



- Η ΕΕ αποτελεί πρόοδο και είναι αναγκαία η παραμονή της Ελλάδας σε αυτήν
- Η ΕΕ έχει δομές και εκφράζει συμφέροντα που δεν εξυπηρετούν την Ελλάδα

ΜΕΤΑΒΟΛΕΣ ΑΠΟ ΤΙΣ ΠΡΟΗΓΟΥΜΕΝΕΣ ΜΕΤΡΗΣΕΙΣ:



Πίνακας Α4: Και με ποια από τις παρακάτω φράσεις συμφωνείτε περισσότερο;

	ΣΥΝΟΛΟ	ΑΝΔΡΑΣ	ΓΥΝΑΙΚΑ	17-24	25-39	40-54	55-64	65+	Α' ΒΑΘΜΙΑ	Β' ΒΑΘΜΙΑ	Γ' ΒΑΘΜΙΑ	ΜΕΤΑΠΤ. / ΔΙΔΑΚΤ.
Η Ευρωπαϊκή Ένωση έχει δομές και εκφράζει συμφέροντα που δεν εξυπηρετούν την Ελλάδα και η χώρα μας θα πρέπει να αποχωρήσει από την ΕΕ	28,3	32,3	24,4	29,9	41,2	27,8	29	13,6	36,1	27,6	29,1	22,1
Η Ευρωπαϊκή Ένωση αποτελεί πρόοδο και είναι αναγκαία η παραμονή της Ελλάδας σε αυτήν	63,7	61,2	66,2	62,1	49,7	63,7	65,7	77,8	54,6	63,4	63,2	72,8
ΔΞ/ΔΑ	8	6,5	9,5	8	9,1	8,5	5,2	8,6	9,3	9	7,7	5,1

	ΔΗΜΟΣΙΟΣ ΥΠΑΛΛ.	ΙΔΙΩΤΙΚΟΣ ΥΠΑΛΛ.	ΣΥΝΤΑΞΙΟΥΧΟΣ	Ε.Ε.Τ.	Ε.Ε.Ε.	ΕΠΙΧΕΙΡ.	ΟΙΚΙΑΚΑ	ΑΝΕΡΓΟΣ	ΦΟΙΤΗΤΗΣ	ΑΓΡΟΤΗΣ
Η Ευρωπαϊκή Ένωση έχει δομές και εκφράζει συμφέροντα που δεν εξυπηρετούν την Ελλάδα και η χώρα μας θα πρέπει να αποχωρήσει από την ΕΕ	29	32,2	16,9	33,8	29,8	30,9	26,4	40,8	31	34,1
Η Ευρωπαϊκή Ένωση αποτελεί πρόοδο και είναι αναγκαία η παραμονή της Ελλάδας σε αυτήν	62,2	61,3	76,2	53,3	62,4	65,9	63,1	48,3	59,5	60,4
ΔΞ/ΔΑ	8,8	6,6	6,9	12,9	7,7	3,2	10,5	10,9	9,5	5,5

	< 500 €	501 - 1.000 €	1.001 - 1.500 €	1.501 - 2.000 €	2.001 - 3.000 €	> 3.001 €	ΔΞ/ΔΑ
Η Ευρωπαϊκή Ένωση έχει δομές και εκφράζει συμφέροντα που δεν εξυπηρετούν την Ελλάδα και η χώρα μας θα πρέπει να αποχωρήσει από την ΕΕ	39,1	34,5	26,8	19,4	23,9	17,5	32,3
Η Ευρωπαϊκή Ένωση αποτελεί πρόοδο και είναι αναγκαία η παραμονή της Ελλάδας σε αυτήν	51,6	55,3	65,2	76,1	70,1	77,8	56,7
ΔΞ/ΔΑ	9,3	10,2	7,9	4,6	6	4,7	11

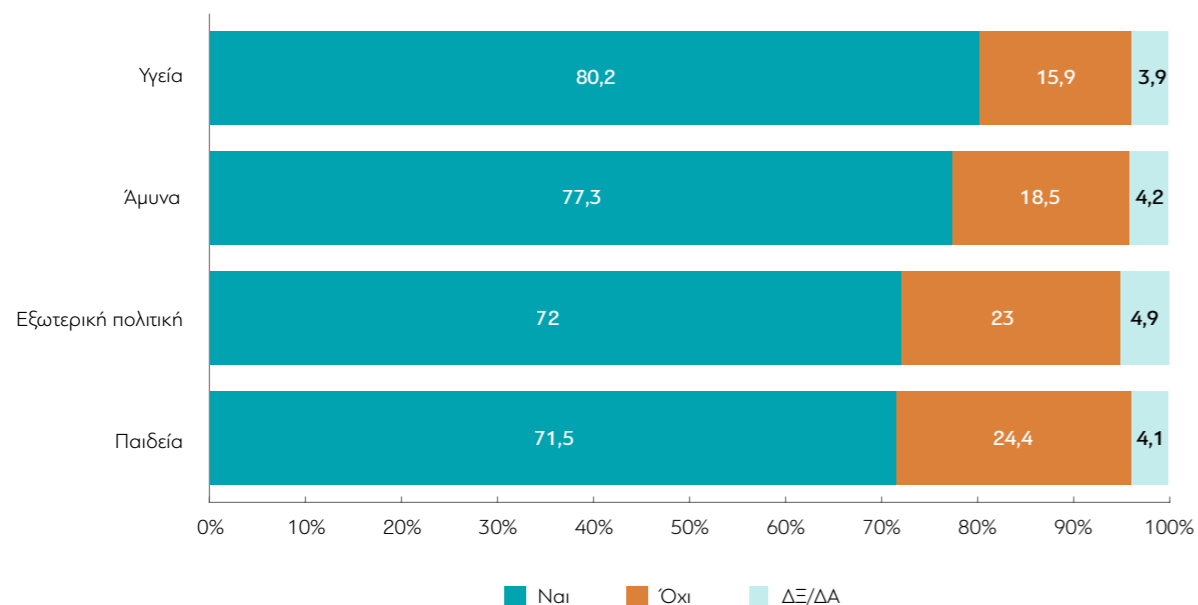
	ΔΕΝ ΤΑ ΒΓΑΖΩ ΠΕΡΑ	ΜΕ ΜΕΓΑΛΕΣ ΔΥΣΚΟΛΙΕΣ	ΔΕΝ ΜΟΥ ΜΕΝΟΥΝ ΠΟΛΛΑ ΣΤΗΝ ΑΚΡΗ	ΑΝΕΤΟΣ ΟΙΚΟΝΟΜΙΚΑ
Η Ευρωπαϊκή Ένωση έχει δομές και εκφράζει συμφέροντα που δεν εξυπηρετούν την Ελλάδα και η χώρα μας θα πρέπει να αποχωρήσει από την ΕΕ	41,2	34,1	25,4	17,1
Η Ευρωπαϊκή Ένωση αποτελεί πρόοδο και είναι αναγκαία η παραμονή της Ελλάδας σε αυτήν	45,3	56,4	68,2	75,8
ΔΞ/ΔΑ	13,5	9,5	6,4	7,1

	ΑΝΩΤΕΡΗ > ΜΕΣΑΙΑ	ΜΕΣΑΙΑ ΤΑΞΗ	ΚΑΤΩΤΕΡΗ > ΜΕΣΑΙΑ	ΑΤΤΙΚΗ	ΝΗΣΙΑ ΑΙΓΑΙΟΥ & ΚΡΗΤΗ	ΒΟΡΕΙΑ ΕΛΛΑΔΑ	ΚΕΝΤΡΙΚΗ ΕΛΛΑΔΑ
Η Ευρωπαϊκή Ένωση έχει δομές και εκφράζει συμφέροντα που δεν εξυπηρετούν την Ελλάδα και η χώρα μας θα πρέπει να αποχωρήσει από την ΕΕ	30,1	24,4	34,2	27,5	27,9	27,1	30,8
Η Ευρωπαϊκή Ένωση αποτελεί πρόοδο και είναι αναγκαία η παραμονή της Ελλάδας σε αυτήν	62,7	68,9	56,4	64,9	64,3	64	61,6
ΔΞ/ΔΑ	7,1	6,7	9,3	7,6	7,9	8,9	7,6

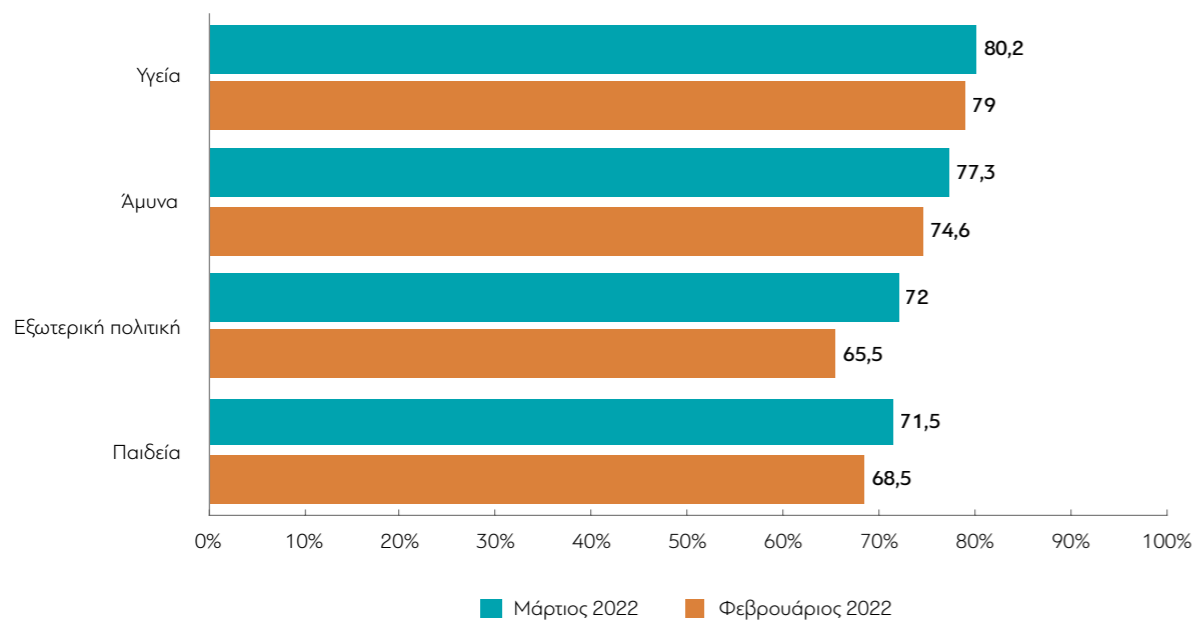
	Αριστερά /άκρα αριστερά	Κεντροαριστερά	Κέντρο	Κεντροδεξιά	Δεξιά /άκρα δεξιά	Δεν με εκφράζει ο άξονας
Η Ευρωπαϊκή Ένωση έχει δομές και εκφράζει συμφέροντα που δεν εξυπηρετούν την Ελλάδα και η χώρα μας θα πρέπει να αποχωρήσει από την ΕΕ	47,4	29,3	21,1	14,7	23	38,1
Η Ευρωπαϊκή Ένωση αποτελεί πρόοδο και είναι αναγκαία η παραμονή της Ελλάδας σε αυτήν	46,6	64,8	73,1	81	69,7	52,4
ΔΞ/ΔΑ	6	6	5,8	4,3	7,3	9,5

	ΝΔ	ΣΥΡΙΖΑ	ΚΙΝΑΛ	ΚΚΕ	ΕΛΛΗΝΙΚΗ ΛΥΣΗ	ΜΕΡΑ25	Άλλο κόμμα	Άκυρο-Λευκό / Αποχή	ΔΑ
Η Ευρωπαϊκή Ένωση έχει δομές και εκφράζει συμφέροντα που δεν εξυπηρετούν την Ελλάδα και η χώρα μας θα πρέπει να αποχωρήσει από την ΕΕ	17,7	33,6	26,7	49,2	55,6	40,5	45,3	32,1	24,6
Η Ευρωπαϊκή Ένωση αποτελεί πρόοδο και είναι αναγκαία η παραμονή της Ελλάδας σε αυτήν	78,7	58,2	70,5	42,5	37,4	46,8	40,1	57	59,8
ΔΞ/ΔΑ	3,6	8,1	2,8	8,2	7	12,7	14,6	10,9	15,6

A5. Σε πολλά θέματα πολιτικής, η Ευρωπαϊκή Ένωση δεν έχει σημαντικές αρμοδιότητες και τα κράτη-μέλη αποφασίζουν τα ίδια. Σε ποια από τα θέματα αυτά θα θέλατε να έχει πιο ενεργό ρόλο η Ευρωπαϊκή Ένωση ώστε να υπάρχει κοινή ευρωπαϊκή πολιτική;



ΜΕΤΑΒΟΛΕΣ ΑΠΟ ΤΗΝ ΠΡΟΗΓΟΥΜΕΝΗ ΜΕΤΡΗΣΗ: «Ναι»



Πίνακας A5.1: Υγεία

	ΣΥΝΟΛΟ	ΑΝΔΡΑΣ	ΓΥΝΑΙΚΑ	17-24	25-39	40-54	55-64	65 +	Α' ΒΑΘΜΙΑ	Β' ΒΑΘΜΙΑ	Γ' ΒΑΘΜΙΑ	ΜΕΤΑΠΤ. / ΔΙΔΑΚΤ.
Ναι	80,2	80,3	80	75,2	80,8	73,7	80,3	90,4	88,9	80,6	80,5	72,1
Όχι	15,9	16,3	15,6	14,8	16,1	23,2	16,6	5,9	6,1	16,4	15,5	24
ΔΞ/ΔΑ	3,9	3,3	4,4	10,1	3	3,1	3,1	3,7	5	3	4	3,9

	ΔΗΜΟΣΙΟΣ ΥΠΑΛΛ.	ΙΔΙΩΤΙΚΟΣ ΥΠΑΛΛ.	ΣΥΝΤΑΞΙΟΥΧΟΣ	Ε.Ε.Τ.	Ε.Ε.Ε.	ΕΠΙΧΕΙΡ.	ΟΙΚΙΑΚΑ	ΑΝΕΡΓΟΣ	ΦΟΙΤΗΤΗΣ	ΑΓΡΟΤΗΣ
Ναι	74,4	82,6	85	62,3	83,4	80,2	84,5	71,7	78,6	80,3
Όχι	22	16,7	11,5	28,3	10,7	19,8	10,3	20,6	12,6	14,3
ΔΞ/ΔΑ	3,6	0,7	3,6	9,4	5,9	0	5,2	7,7	8,8	5,4

	< 500 €	501 - 1.000 €	1.001 - 1.500 €	1.501 - 2.000 €	2.001 - 3.000 €	> 3.001 €	ΔΞ/ΔΑ
Ναι	81,9	80,9	81,7	84,1	78,4	74,4	70,1
Όχι	10,7	14,9	15,5	14	19,1	22,4	22,2
ΔΞ/ΔΑ	7,5	4,2	2,8	1,8	2,4	3,3	7,7

	ΔΕΝ ΤΑ ΒΓΑΖΩ ΠΕΡΑ	ΜΕ ΜΕΓΑΛΕΣ ΔΥΣΚΟΛΙΕΣ	ΔΕΝ ΜΟΥ ΜΕΝΟΥΝ ΠΟΛΛΑ ΣΤΗΝ ΑΚΡΗ	ΑΝΕΤΟΣ ΟΙΚΟΝΟΜΙΚΑ
Ναι	77,6	77,5	82	85,2
Όχι	16,5	18,2	14,9	12
ΔΞ/ΔΑ	6	4,3	3,1	2,8

	ΑΝΩΤΕΡΗ > ΜΕΣΑΙΑ	ΜΕΣΑΙΑ ΤΑΞΗ	ΚΑΤΩΤΕΡΗ > ΜΕΣΑΙΑ	ΑΤΤΙΚΗ	ΝΗΣΙΑ ΑΙΓΑΙΟΥ & ΚΡΗΤΗ	ΒΟΡΕΙΑ ΕΛΛΑΔΑ	ΚΕΝΤΡΙΚΗ ΕΛΛΑΔΑ
Ναι	64,6	85,1	76	80,9	86,2	78,3	78,9
Όχι	28	11,6	20,4	15,6	10,8	16,1	18,4
ΔΞ/ΔΑ	7,3	3,3	3,6	3,6	3,1	5,6	2,7

	Αριστερά /άκρα αριστερά	Κεντροαριστερά	Κέντρο	Κεντροδεξιά	Δεξιά /άκρα δεξιά	Δεν με εκφράζει ο άξονας
Ναι	70,7	83,1	82,9	87,5	81,1	76,4
Όχι	26,5	13,6	12,5	10,1	17,3	19,9
ΔΞ/ΔΑ	2,8	3,3	4,5	2,4	1,6	3,8

	ΝΔ	ΣΥΡΙΖΑ	ΚΙΝΑΛ	ΚΚΕ	ΕΛΛΗΝΙΚΗ ΛΥΣΗ	ΜΕΡΑ25	Άλλο κόμμα	Άκυρο-Λευκό / Αποχή	ΔΑ
Ναι	86,3	82,5	79,1	63,2	89,4	77,6	61,1	78,8	74,3
Όχι	10	16,1	14,4	36,8	10,6	19	34,5	16,2	19,4
ΔΞ/ΔΑ	3,7	1,4	6,5	0	0	3,3	4,4	5	6,3

Πίνακας Α5.2: Άμυνα

	ΣΥΝΟΛΟ	ΑΝΔΡΑΣ	ΓΥΝΑΙΚΑ	17-24	25-39	40-54	55-64	65 +	Α' ΒΑΘΜΙΑ	Β' ΒΑΘΜΙΑ	Γ' ΒΑΘΜΙΑ	ΜΕΤΑΠΤ. / ΔΙΔΑΚΤ.
Ναι	77,3	78,8	75,8	75,3	72,6	74	78,3	86,7	84,1	76,4	77,4	75,7
Όχι	18,5	17,1	19,9	16,4	24,5	22	19,7	7,3	9,6	19,4	18,8	21,6
ΔΞ/ΔΑ	4,2	4,1	4,4	8,3	2,9	4,1	2	6	6,3	4,1	3,8	2,7

	ΔΗΜΟΣΙΟΣ ΥΠΑΛΛ.	ΙΔΙΩΤΙΚΟΣ ΥΠΑΛΛ.	ΣΥΝΤΑΞΙΟΥΧΟΣ	Ε.Ε.Τ.	Ε.Ε.Ε.	ΕΠΙΧΕΙΡ.	ΟΙΚΙΑΚΑ	ΑΝΕΡΓΟΣ	ΦΟΙΤΗΤΗΣ	ΑΓΡΟΤΗΣ
Ναι	71,1	82,2	80,6	65,1	80	77,6	79,8	61,9	74,3	75,7
Όχι	23,6	16,6	14,6	34,9	11,8	22,4	16,3	32,5	18,1	9,9
ΔΞ/ΔΑ	5,3	1,2	4,8	0	8,1	0	3,9	5,7	7,6	14,4

	< 500 €	501 - 1.000 €	1.001 - 1.500 €	1.501 - 2.000 €	2.001 - 3.000 €	> 3.001 €	ΔΞ/ΔΑ
Ναι	67,9	78,5	80	79,1	78,7	86,7	67,5
Όχι	27,9	16,2	17,5	17,6	19,3	13,3	21,8
ΔΞ/ΔΑ	4,2	5,3	2,4	3,4	2	0	10,7

	ΔΕΝ ΤΑ ΒΓΑΖΩ ΠΕΡΑ	ΜΕ ΜΕΓΑΛΕΣ ΔΥΣΚΟΛΙΕΣ	ΔΕΝ ΜΟΥ ΜΕΝΟΥΝ ΠΟΛΛΑ ΣΤΗΝ ΑΚΡΗ	ΑΝΕΤΟΣ ΟΙΚΟΝΟΜΙΚΑ
Ναι	66,5	74,8	80,9	83,2
Όχι	28,7	20,9	15,4	13,2
ΔΞ/ΔΑ	4,8	4,3	3,7	3,6

	ΑΝΩΤΕΡΗ > ΜΕΣΑΙΑ	ΜΕΣΑΙΑ ΤΑΞΗ	ΚΑΤΩΤΕΡΗ > ΜΕΣΑΙΑ	ΑΤΤΙΚΗ	ΝΗΣΙΑ ΑΙΓΑΙΟΥ & ΚΡΗΤΗ	ΒΟΡΕΙΑ ΕΛΛΑΔΑ	ΚΕΝΤΡΙΚΗ ΕΛΛΑΔΑ
Ναι	69,3	81,7	73,7	75,2	86,7	75,2	78,6
Όχι	24,4	14,8	22,7	21,1	10,9	18,4	18,3
ΔΞ/ΔΑ	6,3	3,5	3,6	3,7	2,4	6,5	3,1

	Αριστερά /άκρα αριστερά	Κεντροαριστερά	Κέντρο	Κεντροδεξιά	Δεξιά /άκρα δεξιά	Δεν με εκφράζει ο άξονας
Ναι	65	77,4	85,1	87,5	74,9	71,1
Όχι	31,2	17	12,9	10	22,5	24,3
ΔΞ/ΔΑ	3,8	5,7	2	2,5	2,6	4,6

	ΝΔ	ΣΥΡΙΖΑ	ΚΙΝΑΛ	ΚΚΕ	ΕΛΛΗΝΙΚΗ ΛΥΣΗ	ΜΕΡΑ25	Άλλο κόμμα	Άκυρο-Λευκό / Αποχή	ΔΑ
Ναι	84	81,8	81,8	47,2	79,7	70,1	58	77,5	67,2
Όχι	12,6	15,3	13,7	47	20,3	29,9	39,7	18,2	23,6
ΔΞ/ΔΑ	3,4	2,9	4,5	5,8	0	0	2,4	4,3	9,2

Πίνακας Α5.3: Εξωτερική πολιτική

	ΣΥΝΟΛΟ	ΑΝΔΡΑΣ	ΓΥΝΑΙΚΑ	17-24	25-39	40-54	55-64	65 +	Α' ΒΑΘΜΙΑ	Β' ΒΑΘΜΙΑ	Γ' ΒΑΘΜΙΑ	ΜΕΤΑΠΤ. / ΔΙΔΑΚΤ.
Ναι	72	74,7	69,4	70,7	69,6	71,1	70	78,3	75,8	72,8	70,3	76,3
Όχι	23	21,9	24,2	21	26,8	26,6	26,7	11,8	11,3	22,2	25,8	22,2
ΔΞ/ΔΑ	4,9	3,4	6,4	8,2	3,6	2,2	3,3	9,9	12,9	5	3,9	1,5

	ΔΗΜΟΣΙΟΣ ΥΠΑΛΛ.	ΙΔΙΩΤΙΚΟΣ ΥΠΑΛΛ.	ΣΥΝΤΑΞΙΟΥΧΟΣ	Ε.Ε.Τ.	Ε.Ε.Ε.	ΕΠΙΧΕΙΡ.	ΟΙΚΙΑΚΑ	ΑΝΕΡΓΟΣ	ΦΟΙΤΗΤΗΣ	ΑΓΡΟΤΗΣ
Ναι	69,1	76,2	73,1	61,7	76,9	80,5	67,9	65,6	67,7	63,1
Όχι	26,1	23,2	19,4	35,3	23,1	19,5	20,3	30,8	22,5	31,4
ΔΞ/ΔΑ	4,8	0,6	7,5	3	0	0	11,8	3,5	9,8	5,4

	< 500 €	501 - 1.000 €	1.001 - 1.500 €	1.501 - 2.000 €	2.001 - 3.000 €	> 3.001 €	ΔΞ/ΔΑ
Ναι	62,3	75,2	75,5	74,5	68,8	84,2	57,6
Όχι	32,4	19,1	19,8	23,8	27,9	13,5	31,7
ΔΞ/ΔΑ	5,3	5,7	4,7	1,6	3,3	2,2	10,6

	ΔΕΝ ΤΑ ΒΓΑΖΩ ΠΕΡΑ	ΜΕ ΜΕΓΑΛΕΣ ΔΥΣΚΟΛΙΕΣ	ΔΕΝ ΜΟΥ ΜΕΝΟΥΝ ΠΟΛΛΑ ΣΤΗΝ ΑΚΡΗ	ΑΝΕΤΟΣ ΟΙΚΟΝΟΜΙΚΑ
Ναι	62,4	69,4	75,3	77,6
Όχι	34,5	24,3	20,6	18,3
ΔΞ/ΔΑ	3	6,2	4,2	4,1

	ΑΝΩΤΕΡΗ > ΜΕΣΑΙΑ	ΜΕΣΑΙΑ ΤΑΞΗ	ΚΑΤΩΤΕΡΗ > ΜΕΣΑΙΑ	ΑΤΤΙΚΗ	ΝΗΣΙΑ ΑΙΓΑΙΟΥ & ΚΡΗΤΗ	ΒΟΡΕΙΑ ΕΛΛΑΔΑ	ΚΕΝΤΡΙΚΗ ΕΛΛΑΔΑ
Ναι	88,2	74,2	68,5	69,4	82,1	68,8	75,3
Όχι	10,4	21,4	26,1	27,5	14,1	23,1	20,6
ΔΞ/ΔΑ	1,4	4,4	5,3	3,1	3,8	8	4,2

	Αριστερά /άκρα αριστερά	Κεντροαριστερά	Κέντρο	Κεντροδεξιά	Δεξιά /άκρα δεξιά	Δεν με εκφράζει ο άξονας
Ναι	58,1	75,5	77,4	83,1	72	64,8
Όχι	37,7	21,3	19,2	14,4	23	29
ΔΞ/ΔΑ	4,1	3,3	3,5	2,6	5	6,1

	ΝΔ	ΣΥΡΙΖΑ	ΚΙΝΑΛ	ΚΚΕ	ΕΛΛΗΝΙΚΗ ΛΥΣΗ	ΜΕΡΑ25	Άλλο κόμμα	Άκυρο-Λευκό / Αποχή	ΔΑ
Ναι	81	74,7	77,3	48,4	82	74,8	54,4	67,3	60,2
Όχι	14,7	22,3	19,2	46,8	12,3	25,2	37,7	28,7	29,4
ΔΞ/ΔΑ	4,3	2,9	3,5	4,8	5,7	0	7,9	4	10,4

Πίνακας Α5.4: Παιδιά

	ΣΥΝΟΛΟ	ΑΝΔΡΑΣ	ΓΥΝΑΙΚΑ	17-24	25-39	40-54	55-64	65 +	Α' ΒΑΘΜΙΑ	Β' ΒΑΘΜΙΑ	Γ' ΒΑΘΜΙΑ	ΜΕΤΑΠΤ. / ΔΙΔΑΚΤ.
Ναι	71,5	70,3	72,6	74	72,1	66,8	69,7	77,7	77,5	70,4	72,5	66,3
Όχι	24,4	25,3	23,5	21,2	24	31,2	26,5	15	11,3	25,6	24,2	31,6
ΔΞ/ΔΑ	4,1	4,4	3,9	4,8	3,9	2	3,8	7,4	11,1	4	3,3	2,1

	ΔΗΜΟΣΙΟΣ ΥΠΑΛΛ.	ΙΔΙΩΤΙΚΟΣ ΥΠΑΛΛ.	ΣΥΝΤΑΞΙΟΥΧΟΣ	Ε.Ε.Τ.	Ε.Ε.Ε.	ΕΠΙΧΕΙΡ.	ΟΙΚΙΑΚΑ	ΑΝΕΡΓΟΣ	ΦΟΙΤΗΤΗΣ	ΑΓΡΟΤΗΣ
Ναι	66,1	77,2	73,9	58,8	78,2	70,1	66,1	61,1	71,4	72,6
Όχι	29	21,2	19,6	33,6	21,8	29,9	28,7	34,3	24,7	22
ΔΞ/ΔΑ	4,9	1,5	6,5	7,6	0	0	5,2	4,6	3,9	5,4

	< 500 €	501 - 1.000 €	1.001 - 1.500 €	1.501 - 2.000 €	2.001 - 3.000 €	> 3.001 €	ΔΞ/ΔΑ
Ναι	74,6	72,6	70,5	73,3	72,4	83,2	60,1
Όχι	19,2	22,5	25,6	23,2	26,7	16,8	33,2
ΔΞ/ΔΑ	6,2	4,8	3,9	3,5	0,9	0	6,7

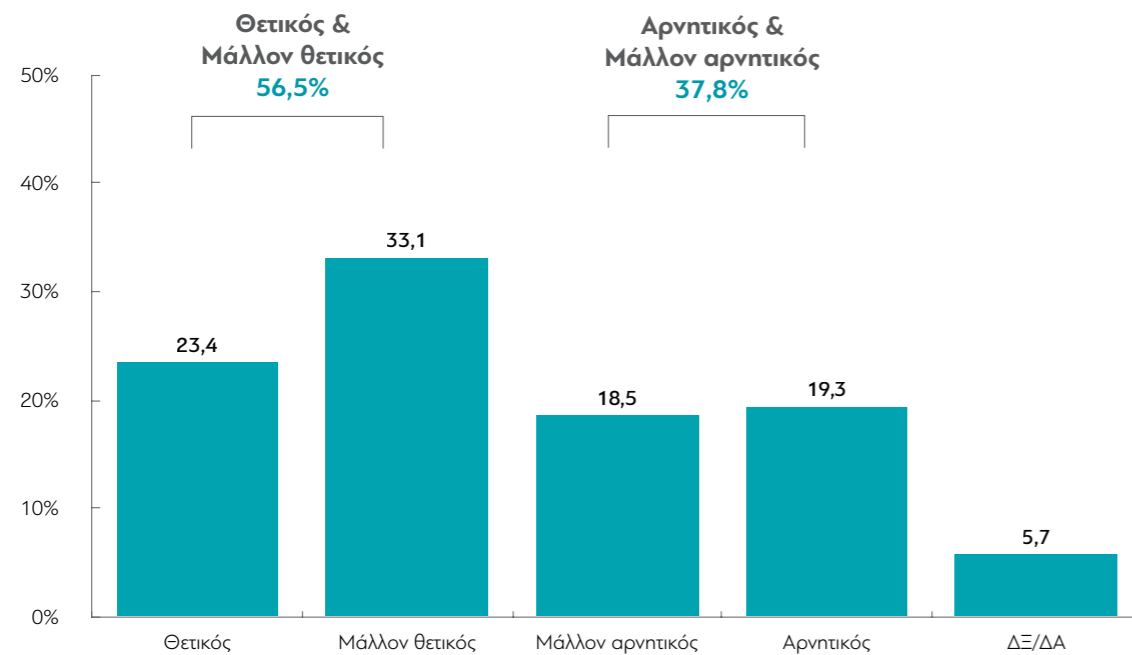
	ΔΕΝ ΤΑ ΒΓΑΖΩ ΠΕΡΑ	ΜΕ ΜΕΓΑΛΕΣ ΔΥΣΚΟΛΙΕΣ	ΔΕΝ ΜΟΥ ΜΕΝΟΥΝ ΠΟΛΛΑ ΣΤΗΝ ΑΚΡΗ	ΑΝΕΤΟΣ ΟΙΚΟΝΟΜΙΚΑ
Ναι	74,3	68,5	72,5	77,9
Όχι	22,2	26,3	24,1	18,5
ΔΞ/ΔΑ	3,6	5,3	3,4	3,5

	ΑΝΩΤΕΡΗ > ΜΕΣΑΙΑ	ΜΕΣΑΙΑ ΤΑΞΗ	ΚΑΤΩΤΕΡΗ > ΜΕΣΑΙΑ	ΑΤΤΙΚΗ	ΝΗΣΙΑ ΑΙΓΑΙΟΥ & ΚΡΗΤΗ	ΒΟΡΕΙΑ ΕΛΛΑΔΑ	ΚΕΝΤΡΙΚΗ ΕΛΛΑΔΑ
Ναι	72	72,9	69,9	72,6	74,9	67,9	72,7
Όχι	25	22,5	26,9	23,5	21,2	26,4	24,5
ΔΞ/ΔΑ	3	4,7	3,1	3,9	4	5,7	2,8

	Αριστερά /άκρα αριστερά	Κεντροαριστερά	Κέντρο	Κεντροδεξιά	Δεξιά /άκρα δεξιά	Δεν με εκφράζει ο άξονας
Ναι	65,6	73,8	76	74,7	71,7	66,7
Όχι	29,3	22,4	21,6	22,9	24,9	28,2
ΔΞ/ΔΑ	5,1	3,9	2,5	2,5	3,4	5

	ΝΔ	ΣΥΡΙΖΑ	ΚΙΝΑΛ	ΚΚΕ	ΕΛΛΗΝΙΚΗ ΛΥΣΗ	ΜΕΡΑ25	Άλλο κόμμα	Άκυρο-Λευκό / Αποχή	ΔΑ
Ναι	77	74	79,9	55,3	65,9	82,3	46	69,4	64,3
Όχι	19,7	22,4	17,7	38,6	34,1	14,4	49,8	26,8	27,6
ΔΞ/ΔΑ	3,4	3,6	2,4	6,1	0	3,3	4,1	3,8	8,1

Α6. Πιστεύετε ότι ο ρόλος της Ευρωπαϊκής Ένωσης στο θέμα της αντιμετώπισης της πανδημίας ήταν θετικός ή αρνητικός;



Πίνακας Α6: Πιστεύετε ότι ο ρόλος της Ευρωπαϊκής Ένωσης στο θέμα της αντιμετώπισης της πανδημίας ήταν θετικός ή αρνητικός;

	ΣΥΝΟΛΟ	ΑΝΔΡΑΣ	ΓΥΝΑΙΚΑ	17-24	25-39	40-54	55-64	65 +	Α' ΒΑΘΜΙΑ	Β' ΒΑΘΜΙΑ	Γ' ΒΑΘΜΙΑ	ΜΕΤΑΠΤ. / ΔΙΔΑΚΤ.
Θετικός	23,4	22,6	24,1	20,1	14	21,9	25,5	34,8	20,9	23,9	22,7	26,5
Μάλλον θετικός	33,1	35,1	31,2	41,6	36,6	32,8	29,1	29,6	21,3	32,2	33,8	39,1
Μάλλον αρνητικός	18,5	17,8	19,2	22,7	29,9	19	12,8	9	12,1	17,3	20,3	18,7
Αρνητικός	19,3	19,9	18,6	9,8	16,2	22,2	27,5	15,7	26,1	21	19	11,7
ΔΞ/ΔΑ	5,7	4,6	6,8	5,9	3,4	4,1	5,1	10,9	19,6	5,4	4,1	4
Θετικός & Μάλλον θετικός	56,5	57,7	55,3	61,7	50,6	54,7	54,6	64,4	42,2	56,1	56,5	65,6
Αρνητικός & Μάλλον αρνητικός	37,8	37,7	37,8	32,5	46,1	41,2	40,3	24,7	38,2	38,3	39,3	30,4

	ΔΗΜΟΣΙΟΣ ΥΠΑΛΛ.	ΙΔΙΩΤΙΚΟΣ ΥΠΑΛΛ.	ΣΥΝΤΑΞΙΟΥΧΟΣ	Ε.Ε.Τ.	Ε.Ε.Ε.	ΕΠΙΧΕΙΡ.	ΟΙΚΙΑΚΑ	ΑΝΕΡΓΟΣ	ΦΟΙΤΗΤΗΣ	ΑΓΡΟΤΗΣ
Θετικός	22,2	20,4	30,6	23	24,6	30,8	26,1	13,9	16,9	17,2
Μάλλον θετικός	38,2	37,1	31,9	20,7	30,6	22,5	21,3	36,5	39,1	35,5
Μάλλον αρνητικός	19,2	23,1	10,7	24,9	20	24,8	13,3	16,8	29	25,6
Αρνητικός	19,1	14,6	17,6	28,9	24,8	21,9	30,7	26,8	8,9	21,7
ΔΞ/ΔΑ	1,4	4,8	9,2	2,4	0	0	8,7	6	6	0
Θετικός & Μάλλον θετικός	60,4	57,5	62,5	43,7	55,2	53,3	47,4	50,4	56	52,7
Αρνητικός & Μάλλον αρνητικός	38,3	37,7	28,3	53,8	44,8	46,7	44	43,6	37,9	47,3

	< 500 €	501 - 1.000 €	1.001 - 1.500 €	1.501 - 2.000 €	2.001 - 3.000 €	> 3.001 €	ΔΞ/ΔΑ
Θετικός	20,7	22	24,1	25,5	21,7	30,9	22,1
Μάλλον θετικός	37,4	26,3	33,6	39,6	44,1	40,9	19,9
Μάλλον αρνητικός	10,1	22,5	22,9	17,9	12,2	16,6	10,9
Αρνητικός	25,4	21,2	15,2	15,7	18,9	9,6	31,5
ΔΞ/ΔΑ	6,4	7,9	4,3	1,2	3,1	1,9	15,6
Θετικός & Μάλλον θετικός	58,1	48,3	57,7	65,1	65,8	71,8	42
Αρνητικός & Μάλλον αρνητικός	35,5	43,7	38,1	33,6	31,1	26,2	42,4

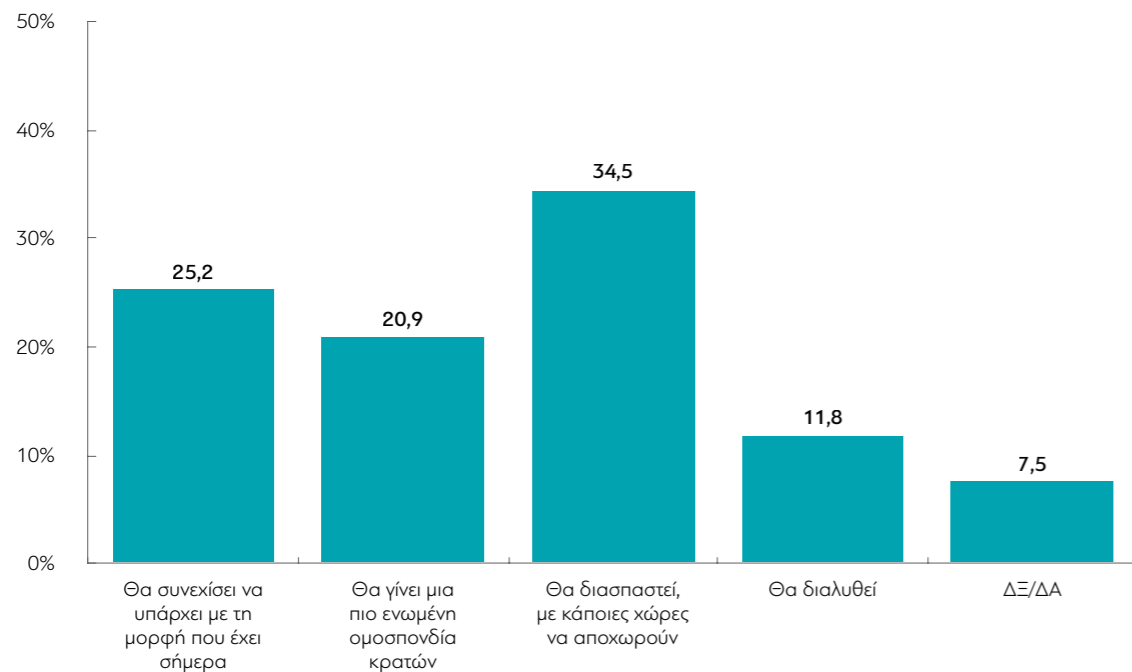
	ΔΕΝ ΤΑ ΒΓΑΖΩ ΠΕΡΑ	ΜΕ ΜΕΓΑΛΕΣ ΔΥΣΚΟΛΙΕΣ	ΔΕΝ ΜΟΥ ΜΕΝΟΥΝ ΠΟΛΛΑ ΣΤΗΝ ΑΚΡΗ	ΑΝΕΤΟΣ ΟΙΚΟΝΟΜΙΚΑ
Θετικός	24,7	17,4	25	31,8
Μάλλον θετικός	26,4	31,6	35,3	32,6
Μάλλον αρνητικός	22,1	18,8	18,8	16,3
Αρνητικός	22,2	22,5	17,5	16
ΔΞ/ΔΑ	4,7	9,7	3,4	3,3
Θετικός & Μάλλον θετικός	51,1	49	60,3	64,4
Αρνητικός & Μάλλον αρνητικός	44,3	41,3	36,3	32,3

	ΑΝΩΤΕΡΗ > ΜΕΣΑΙΑ	ΜΕΣΑΙΑ ΤΑΞΗ	ΚΑΤΩΤΕΡΗ > ΜΕΣΑΙΑ	ΑΤΤΙΚΗ	ΝΗΣΙΑ ΑΙΓΑΙΟΥ & ΚΡΗΤΗ	ΒΟΡΕΙΑ ΕΛΛΑΔΑ	ΚΕΝΤΡΙΚΗ ΕΛΛΑΔΑ
Θετικός	26,9	27,3	16,6	22,3	26	24,5	22,4
Μάλλον θετικός	39,5	33,7	30,8	37,6	32,1	32,1	28,5
Μάλλον αρνητικός	17	17,4	20,9	18,3	20,8	19,8	16,5
Αρνητικός	15	17,6	22,7	16,5	18	17,8	25,4
ΔΞ/ΔΑ	1,6	4	9	5,3	3	5,8	7,3
Θετικός & Μάλλον θετικός	66,4	61	47,4	59,9	58,1	56,6	50,9
Αρνητικός & Μάλλον αρνητικός	32	35	43,6	34,8	38,8	37,6	41,9

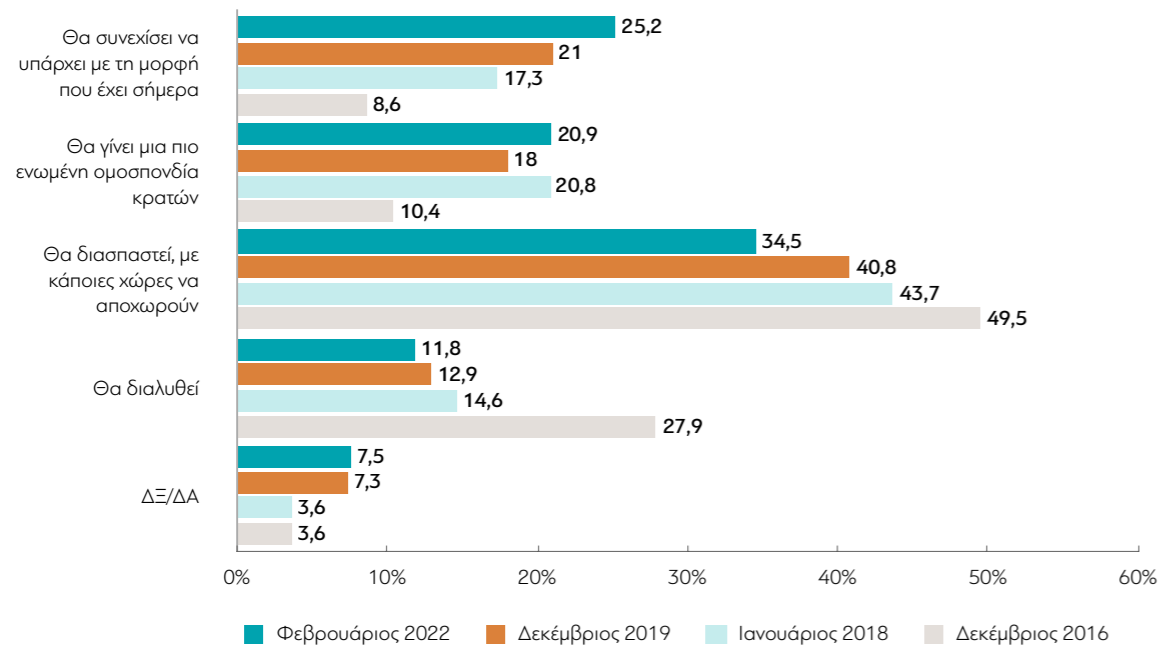
	Αριστερά /άκρα αριστερά	Κεντροαριστερά	Κέντρο	Κεντροδεξιά	Δεξιά /άκρα δεξιά	Δεν με εκφράζει ο άξονας
Θετικός	16,7	20,2	25,6	25,7	37,4	19,3
Μάλλον θετικός	27	41,3	37,4	45,7	27,1	24,2
Μάλλον αρνητικός	22,8	20,8	17,2	13,4	15	21,8
Αρνητικός	29,3	13,2	16,2	10,5	14,9	28,7
ΔΞ/ΔΑ	4,2	4,5	3,6	4,7	5,6	5,9
Θετικός & Μάλλον θετικός	43,7	61,5	63	71,4	64,5	43,5
Αρνητικός & Μάλλον αρνητικός	52,1	34	33,4	23,9	29,9	50,5

	ΝΔ	ΣΥΡΙΖΑ	ΚΙΝΑΛ	ΚΚΕ	ΕΛΛΗΝΙΚΗ ΛΥΣΗ	ΜΕΡΑ25	Άλλο κόμμα	Άκυρο-Λευκό / Αποχή	ΔΑ
Θετικός	32,8	19,2	29,1	19,3	9,2	16,1	12,2	14,5	22,6
Μάλλον θετικός	36,6	34,4	34,1	22,7	38,4	33,2	33,4	30,3	26,9
Μάλλον αρνητικός	12,3	19,3	21,4	19,2	21,1	24,7	31,7	23,9	18,9
Αρνητικός	13,1	23,8	9,5	34,6	24	17,6	22,8	25,2	19,1
ΔΞ/ΔΑ	5,2	3,3	5,9	4,2	7,4	8,5	0	6,1	12,6
Θετικός & Μάλλον θετικός	69,4	53,6	63,2	42	47,6	49,3	45,6	44,8	49,5
Αρνητικός & Μάλλον αρνητικός	25,4	43,1	30,9	53,8	45,1	42,3	54,5	49,1	38

A7. Ποια πιστεύετε πως θα είναι η εξέλιξη της Ευρωπαϊκής Ένωσης τα επόμενα (δέκα) χρόνια;



ΜΕΤΑΒΟΛΕΣ ΑΠΟ ΤΙΣ ΠΡΟΗΓΟΥΜΕΝΕΣ ΜΕΤΡΗΣΕΙΣ:



Πίνακας A7: Ποια πιστεύετε πως θα είναι η εξέλιξη της Ευρωπαϊκής Ένωσης τα επόμενα (δέκα) χρόνια;

	ΣΥΝΟΛΟ	ΑΝΔΡΑΣ	ΓΥΝΑΙΚΑ	17-24	25-39	40-54	55-64	65 +	Α' ΒΑΘΜΙΑ	Β' ΒΑΘΜΙΑ	Γ' ΒΑΘΜΙΑ	ΜΕΤΑΠΤ. / ΔΙΔΑΚΤ.
Θα συνεχίσει να υπάρχει με τη μορφή που έχει σήμερα	25,2	26,3	24,2	31,1	27,1	23,3	27,3	21,4	20,3	22,7	26,8	29
Θα γίνει μια πιο ενωμένη ομοσπονδία κρατών	20,9	23	18,9	23,3	24,7	17,1	15,7	25,5	13,6	20,7	21,8	21,3
Θα διασπαστεί, με κάποιες χώρες να αποχωρούν	34,5	33,1	35,9	35,6	37,5	42,5	32,5	21,8	21,9	31,7	37,5	38,2
Θα διαλυθεί	11,8	11,5	12,1	5,9	9,1	10,9	16,5	14,4	16,1	16,5	8,9	8,3
ΔΞ/ΔΑ	7,5	6,1	8,9	4,2	1,5	6,1	8	16,8	28	8,4	5	3,1

	ΔΗΜΟΣΙΟΣ ΥΠΑΛΛ.	ΙΔΙΩΤΙΚΟΣ ΥΠΑΛΛ.	ΣΥΝΤΑΞΙΟΥΧΟΣ	Ε.Ε.Τ.	Ε.Ε.Ε.	ΕΠΙΧΕΙΡ.	ΟΙΚΙΑΚΑ	ΑΝΕΡΓΟΣ	ΦΟΙΤΗΤΗΣ	ΑΓΡΟΤΗΣ
Θα συνεχίσει να υπάρχει με τη μορφή που έχει σήμερα	25,6	25,7	26,4	22,7	24,8	30,4	20,9	17,2	29,9	28,3
Θα γίνει μια πιο ενωμένη ομοσπονδία κρατών	24,2	22,2	22,6	16	21,3	22	14,8	16,7	21,5	11,1
Θα διασπαστεί, με κάποιες χώρες να αποχωρούν	36,3	38,9	24,3	40,3	43,2	19,4	35,2	44,3	37,9	44,1
Θα διαλυθεί	8,6	7,7	13,8	15,9	10,7	25,1	21,6	14,3	5,1	11
ΔΞ/ΔΑ	5,4	5,4	12,9	5,2	0	3,2	7,4	7,5	5,6	5,5

	< 500 €	501 - 1.000 €	1.001 - 1.500 €	1.501 - 2.000 €	2.001 - 3.000 €	> 3.001 €	ΔΞ/ΔΑ
Θα συνεχίσει να υπάρχει με τη μορφή που έχει σήμερα	23,5	24,3	27,7	27,6	24	40,7	13,5
Θα γίνει μια πιο ενωμένη ομοσπονδία κρατών	17,9	18,3	21,9	25	19,3	25,5	20,1
Θα διασπαστεί, με κάποιες χώρες να αποχωρούν	32,8	32,3	35,1	35,1	41,4	24,5	34,8
Θα διαλυθεί	14,4	14,4	9,8	6,7	10,6	9,3	20,4
ΔΞ/ΔΑ	11,4	10,7	5,5	5,7	4,7	0	11,2

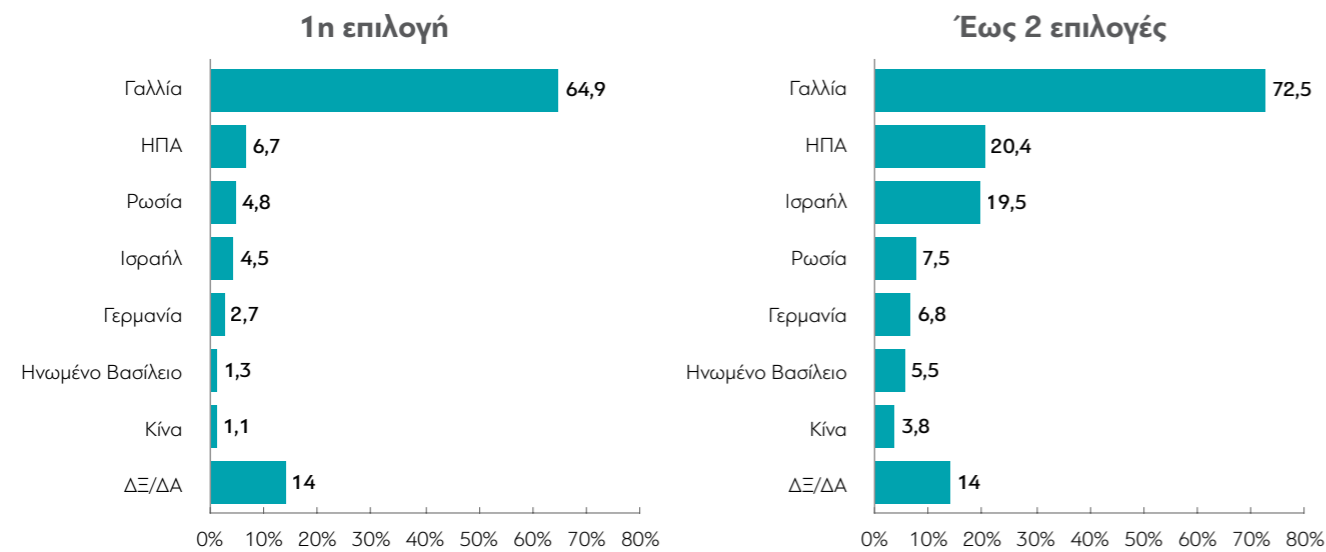
	ΔΕΝ ΤΑ ΒΓΑΖΩ ΠΕΡΑ	ΜΕ ΜΕΓΑΛΕΣ ΔΥΣΚΟΛΙΕΣ	ΔΕΝ ΜΟΥ ΜΕΝΟΥΝ ΠΟΛΛΑ ΣΤΗΝ ΑΚΡΗ	ΑΝΕΤΟΣ ΟΙΚΟΝΟΜΙΚΑ
Θα συνεχίσει να υπάρχει με τη μορφή που έχει σήμερα	28,6	18,9	28	31,9
Θα γίνει μια πιο ενωμένη ομοσπονδία κρατών	13,2	18,9	22,9	21,2
Θα διασπαστεί, με κάποιες χώρες να αποχωρούν	36	35,5	35,7	29,4
Θα διαλυθεί	16,5	15,8	8,9	9,8
ΔΞ/ΔΑ	5,7	10,8	4,5	7,7

	ΑΝΩΤΕΡΗ > ΜΕΣΑΙΑ	ΜΕΣΑΙΑ ΤΑΞΗ	ΚΑΤΩΤΕΡΗ > ΜΕΣΑΙΑ	ΑΤΤΙΚΗ	ΝΗΣΙΑ ΑΙΓΑΙΟΥ & ΚΡΗΤΗ	ΒΟΡΕΙΑ ΕΛΛΑΔΑ	ΚΕΝΤΡΙΚΗ ΕΛΛΑΔΑ
Θα συνεχίσει να υπάρχει με τη μορφή που έχει σήμερα	24,6	28,4	21,6	27,1	26,7	26,5	20,6
Θα γίνει μια πιο ενωμένη ομοσπονδία κρατών	35,6	22,8	15,1	22,8	21,6	19,6	19,5
Θα διασπαστεί, με κάποιες χώρες να αποχωρούν	20,5	33,7	39,1	35,1	32,8	33,9	35,1
Θα διαλυθεί	13,2	9,1	15,3	9,5	8,5	11,1	17,3
ΔΞ/ΔΑ	6	6	8,9	5,4	10,5	8,9	7,5

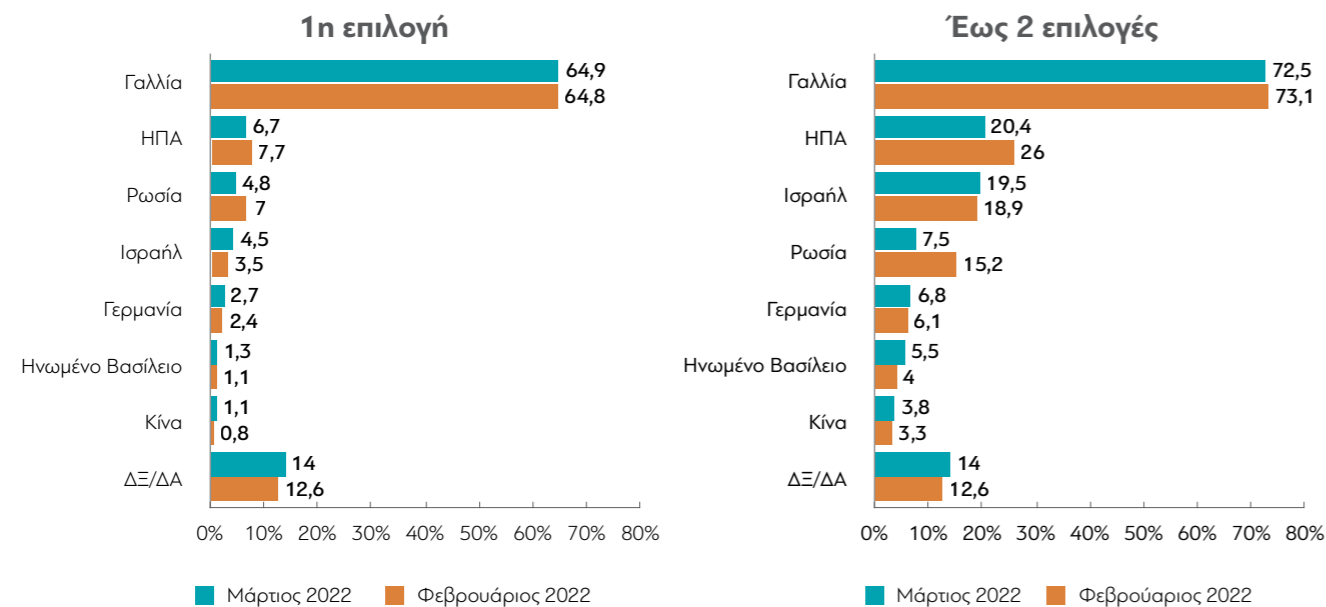
	Αριστερά /άκρα αριστερά	Κεντροαριστερά	Κέντρο	Κεντροδεξιά	Δεξιά /άκρα δεξιά	Δεν με εκφράζει ο άξονας
Θα συνεχίσει να υπάρχει με τη μορφή που έχει σήμερα	21,5	29,1	25	35,6	24	19,3
Θα γίνει μια πιο ενωμένη ομοσπονδία κρατών	15,6	22,4	24,3	26,6	29,8	11,9
Θα διασπαστεί, με κάποιες χώρες να αποχωρούν	42,4	33,5	34,4	28,7	28,8	41,4
Θα διαλυθεί	13,9	12,1	10,2	3,3	9	18
ΔΞ/ΔΑ	6,7	3	6,1	5,7	8,5	9,4

	ΝΔ	ΣΥΡΙΖΑ	ΚΙΝΑΛ	ΚΚΕ	ΕΛΛΗΝΙΚΗ ΛΥΣΗ	ΜΕΡΑ25	Άλλο κόμμα	Άκυρο-Λευκό / Αποχή	ΔΑ
Θα συνεχίσει να υπάρχει με τη μορφή που έχει σήμερα	30,7	24,2	28,1	19,3	21,6	17,1	16,2	22,6	21,1
Θα γίνει μια πιο ενωμένη ομοσπονδία κρατών	26,1	19,7	29,8	15,8	17,3	29,7	17,1	17,5	11
Θα διασπαστεί, με κάποιες χώρες να αποχωρούν	29,1	37,8	34,8	43,9	35,5	38,1	40,8	37	35,1
Θα διαλυθεί	7,1	12,8	3,8	11,3	25,6	10,9	19,4	14,1	19
ΔΞ/ΔΑ	7	5,5	3,5	9,7	0	4,2	6,5	8,8	13,7

Α8. Ποιες από τις παρακάτω χώρες είναι οι καλύτεροι σύμμαχοι της Ελλάδας στα εξωτερικά της θέματα σήμερα;



ΜΕΤΑΒΟΛΕΣ ΑΠΟ ΤΙΣ ΠΡΟΗΓΟΥΜΕΝΕΣ ΜΕΤΡΗΣΕΙΣ:



Πίνακας Α8.1: Ποιες από τις παρακάτω χώρες είναι οι καλύτεροι σύμμαχοι της Ελλάδας στα εξωτερικά της θέματα σήμερα; (1η επιλογή)

	ΣΥΝΟΛΟ	ΑΝΔΡΑΣ	ΓΥΝΑΙΚΑ	17-24	25-39	40-54	55-64	65 +	Α' ΒΑΘΜΙΑ	Β' ΒΑΘΜΙΑ	Γ' ΒΑΘΜΙΑ	ΜΕΤΑΠΤ. / ΔΙΔΑΚΤ.
Γαλλία	64,9	68,3	61,6	43,1	56	64,4	71,4	79,3	74,2	56,7	67,1	74,2
ΗΠΑ	6,7	7,5	5,9	16,5	11,2	4,5	3,6	3,1	4,7	9,9	5,2	5,3
Γερμανία	2,7	1,5	3,8	11,8	4	0,9	0,4	1,4	1,1	3,8	2,1	3
Ρωσία	4,8	4,8	4,8	7,4	9,3	5,1	2,3	0,9	2	7,3	4,2	2,7
Ηνωμένο Βασίλειο	1,3	0,5	2	4,6	1,7	0,4	0,9	1	2,6	0,5	1,5	1,7
Κίνα	1,1	1,3	0,9	1,8	2	1,1	0	0,9	1,3	1,4	0,6	2,3
Ισραήλ	4,5	5,4	3,6	7,4	3,9	6,6	2	3,2	1,4	5,5	4,9	1,5
ΔΞ/ΔΑ	14	10,6	17,3	7,3	11,9	17,1	19,4	10,2	12,6	14,9	14,4	9,3

	ΔΗΜΟΣΙΟΣ ΥΠΑΛΛ.	ΙΔΙΩΤΙΚΟΣ ΥΠΑΛΛ.	ΣΥΝΤΑΞΙΟΥΧΟΣ	Ε.Ε.Τ.	Ε.Ε.Ε.	ΕΠΙΧΕΙΡ.	ΟΙΚΙΑΚΑ	ΑΝΕΡΓΟΣ	ΦΟΙΤΗΤΗΣ	ΑΓΡΟΤΗΣ
Γαλλία	65,8	66,2	76,9	40	70,1	70,4	54,4	46,8	47,4	78,6
ΗΠΑ	7,1	7,5	2,5	7,6	2,7	2,1	8,6	7,5	20,4	5
Γερμανία	1,8	2,1	1,8	2,3	2,4	0	2,7	3,8	11,1	0
Ρωσία	4,9	6,5	2	6,4	1,9	2,8	6,7	9,8	5	0
Ηνωμένο Βασίλειο	0,8	1,5	1,1	3	2,3	2,6	0	2,4	1,2	0
Κίνα	0	0,6	0,7	4,8	6,3	0	1,3	2,5	1,3	0
Ισραήλ	3	5,6	2,9	8,2	1,9	11	5,6	2,7	6,2	6,6
ΔΞ/ΔΑ	16,6	10,1	12,1	27,8	12,6	11	20,7	24,4	7,3	9,9

	< 500 €	501 - 1.000 €	1.001 - 1.500 €	1.501 - 2.000 €	2.001 - 3.000 €	> 3.001 €	ΔΞ/ΔΑ
Γαλλία	45,5	67,4	64,5	67,7	74,1	80,3	56,8
ΗΠΑ	13	4,4	6,5	7,5	4,4	6,6	9,1
Γερμανία	6,3	2,9	2,9	3,2	0,9	0	0
Ρωσία	2,6	6,5	5,9	4	1,9	0	5
Ηνωμένο Βασίλειο	4,4	0,7	1,4	0,6	1,1	5,7	0
Κίνα	2,9	1,3	0	0,5	1	0	3,4
Ισραήλ	8	4,4	3,6	4,3	6,1	5	2,8
ΔΞ/ΔΑ	17,3	12,5	15,1	12,1	10,5	2,5	22,9

	ΔΕΝ ΤΑ ΒΓΑΖΩ ΠΕΡΑ	ΜΕ ΜΕΓΑΛΕΣ ΔΥΣΚΟΛΙΕΣ	ΔΕΝ ΜΟΥ ΜΕΝΟΥΝ ΠΟΛΛΑ ΣΤΗΝ ΑΚΡΗ	ΑΝΕΤΟΣ ΟΙΚΟΝΟΜΙΚΑ
Γαλλία	55,7	60,6	68,2	74,8
ΗΠΑ	7,1	6,2	6	10,3
Γερμανία	1,9	3,2	2,4	3,1
Ρωσία	10,1	4,1	5,5	0,9
Ηνωμένο Βασίλειο	0,9	1,3	1,1	2,5
Κίνα	3,5	1	0,8	0,8
Ισραήλ	4	6,1	3,9	2,6
ΔΞ/ΔΑ	16,8	17,5	12,2	5

	ΑΝΩΤΕΡΗ > ΜΕΣΑΙΑ	ΜΕΣΑΙΑ ΤΑΞΗ	ΚΑΤΩΤΕΡΗ > ΜΕΣΑΙΑ	ΑΤΤΙΚΗ	ΝΗΣΙΑ ΑΙΓΑΙΟΥ & ΚΡΗΤΗ	ΒΟΡΕΙΑ ΕΛΛΑΔΑ	ΚΕΝΤΡΙΚΗ ΕΛΛΑΔΑ
Γαλλία	53,1	70,5	59,2	60,5	68,7	64,6	69,8
ΗΠΑ	10	6,7	6	7,7	10,6	5,4	5,3
Γερμανία	6,1	3	1,9	3,5	2,8	2,9	1,1
Ρωσία	9,6	4,2	5,6	7,2	3,2	3,6	3,8
Ηνωμένο Βασίλειο	3,5	1	1,5	2,2	0	1,5	0,4
Κίνα	1,7	1	0,9	1	0	0,8	2,1
Ισραήλ	10,8	4,3	4,5	3,7	4,9	6,1	3,5
ΔΞ/ΔΑ	5,3	9,3	20,4	14,4	9,8	15	14,1

	Αριστερά /άκρα αριστερά	Κεντροαριστερά	Κέντρο	Κεντροδεξιά	Δεξιά /άκρα δεξιά	Δεν με εκφράζει ο άξονας
Γαλλία	45,2	73,5	75	79,7	70,5	51,7
ΗΠΑ	8,9	3,2	7,3	8,8	7,4	5,6
Γερμανία	4,8	1,7	2,5	1,2	1,9	3
Ρωσία	4,4	8	1,9	2,6	4,6	5,5
Ηνωμένο Βασίλειο	0,7	2,4	0,5	0	2,7	2,1
Κίνα	2,4	1	0,4	0,6	1	1,8
Ισραήλ	5,5	2,6	3,3	5,9	6,4	5
ΔΞ/ΔΑ	28,1	7,5	9,1	1,2	5,6	25,3

	ΝΔ	ΣΥΡΙΖΑ	ΚΙΝΑΛ	ΚΚΕ	ΕΛΛΗΝΙΚΗ ΛΥΣΗ	ΜΕΡΑ25	Άλλο κόμμα	Άκυρο-Λευκό / Αποχή	ΔΑ
Γαλλία	74,8	64,4	73,7	34	49,2	52,8	49,7	61,9	57,9
ΗΠΑ	7,8	6,5	9,2	0	4,2	6,7	13	5,3	4,7
Γερμανία	1,8	1,5	3,4	5,1	0	3,3	6,4	2,5	4,5
Ρωσία	2,2	7,5	2,1	15,7	15,6	8,7	0	7,8	2,2
Ηνωμένο Βασίλειο	1,1	1	1,2	0	6,2	4	6,9	0,6	0,6
Κίνα	0,3	0	1,3	2,9	0	0	3,6	3,1	1,1
Ισραήλ	5,3	3,7	1,1	0	18,6	14	7,1	2,4	5,1
ΔΞ/ΔΑ	6,8	15,4	7,9	42,3	6,2	10,6	13,3	16,3	23,8

Πίνακας Α8.2: Ποιες από τις παρακάτω χώρες είναι οι καλύτεροι σύμμαχοι της Ελλάδας στα εξωτερικά της θέματα σήμερα; (Εως δύο επιλογές)

	ΣΥΝΟΛΟ	ΑΝΔΡΑΣ	ΓΥΝΑΙΚΑ	17-24	25-39	40-54	55-64	65 +	Α' ΒΑΘΜΙΑ	Β' ΒΑΘΜΙΑ	Γ' ΒΑΘΜΙΑ	ΜΕΤΑΠΤ. / ΔΙΔΑΚΤ.
Γαλλία	72,5	76,9	68,3	61,6	64,5	70,9	74,8	86,1	80,6	67,1	73,2	81,1
ΗΠΑ	20,4	22	18,9	33,1	30,7	14,4	11,4	19,8	19,7	21,8	19,3	22,8
Γερμανία	6,8	4,7	8,8	18	11,7	3,1	3,6	4,2	4,5	8,5	5,7	7,5
Ρωσία	7,5	7,6	7,5	11,9	13,4	8,2	4,1	1,3	3,2	10,2	7,4	3,6
Ηνωμένο Βασίλειο	5,5	4,4	6,6	14,6	7,5	3,7	3,3	3,7	6,1	4,7	6	5,6
Κίνα	3,8	3,5	4,1	4,6	6,1	4,1	1,1	2,8	5,6	4,4	3,1	3,7
Ισραήλ	19,5	23,6	15,6	18,6	22,7	24,7	13,3	15	14	17,3	20,7	23,5
ΔΞ/ΔΑ	14	10,6	17,3	7,3	11,9	17,1	19,4	10,2	12,6	14,9	14,4	9,3

	ΔΗΜΟΣΙΟΣ ΥΠΑΛΛ.	ΙΔΙΩΤΙΚΟΣ ΥΠΑΛΛ.	ΣΥΝΤΑΞΙΟΥΧΟΣ	Ε.Ε.Τ.	Ε.Ε.Ε.	ΕΠΙΧΕΙΡ.	ΟΙΚΙΑΚΑ	ΑΝΕΡΓΟΣ	ΦΟΙΤΗΤΗΣ	ΑΓΡΟΤΗΣ
Γαλλία	71,9	74,7	81,8	45,7	72,3	74,8	65,3	54,3	66,4	90,1
ΗΠΑ	17,1	24,5	16,7	17,6	15	19,4	22,8	16,4	39	5
Γερμανία	7,1	7,9	4,6	4,9	6,3	0	5,1	4,9	18,6	0
Ρωσία	8,4	8,8	3,2	13,5	7	10,4	7,8	15,2	7,3	0
Ηνωμένο Βασίλειο	3,8	5,7	2,8	5,3	4,7	4,8	7,6	10,2	11,1	9,3
Κίνα	2,5	3,7	1,9	15,9	8,7	0	5,3	6,7	3,8	0
Ισραήλ	22,4	24,6	14,7	18,3	18,9	32,7	15,2	15	16,3	25,8
ΔΞ/ΔΑ	16,6	10,1	12,1	27,8	12,6	11	20,7	24,4	7,3	9,9

	< 500 €	501 - 1.000 €	1.001 - 1.500 €	1.501 - 2.000 €	2.001 - 3.000 €	> 3.001 €	ΔΞ/ΔΑ
Γαλλία	59,4	72,9	72,3	75,5	82,2	91,3	62,5
ΗΠΑ	24	19	22,4	21,7	17,9	29,8	13,7
Γερμανία	14,2	7,6	7,6	6,7	1,6	6,8	0,9
Ρωσία	8,9	9,5	7,1	7,7	6,5	0	5
Ηνωμένο Βασίλειο	10,2	7,1	5,6	3	5	5,7	0,9
Κίνα	6,5	4,4	2,8	3,6	3	2,2	3,4
Ισραήλ	16,6	18,3	24,1	15,7	26	21,9	12,6
ΔΞ/ΔΑ	17,3	12,5	15,1	12,1	10,5	2,5	22,9

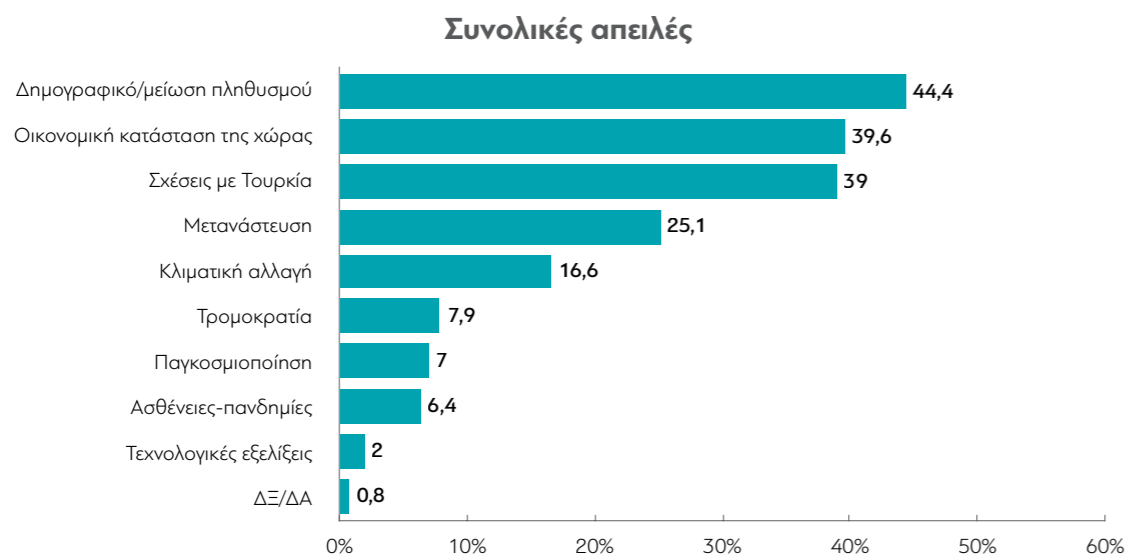
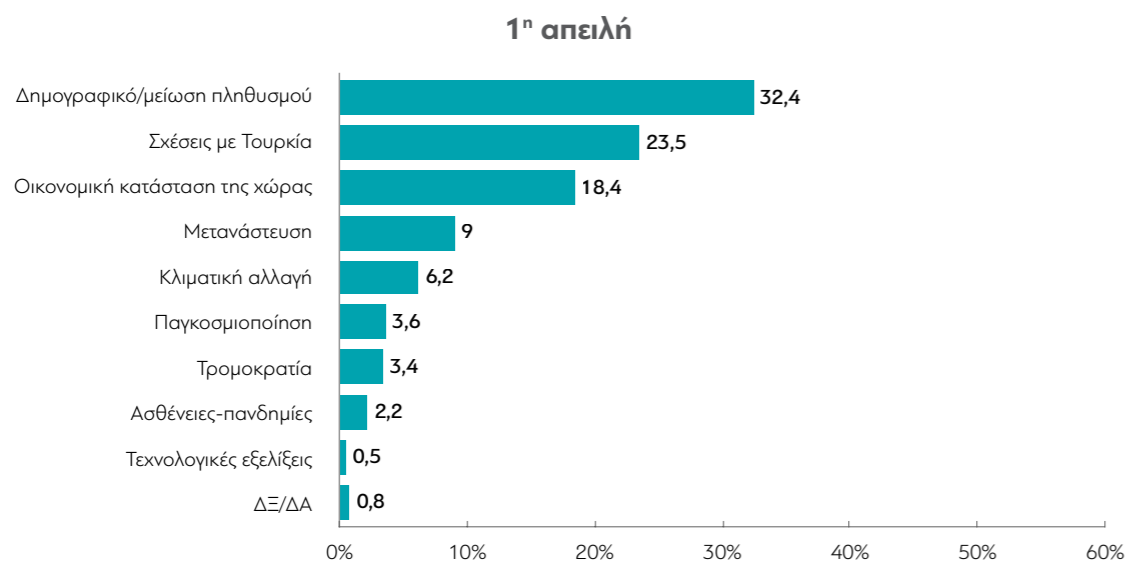
	ΔΕΝ ΤΑ ΒΓΑΖΩ ΠΕΡΑ	ΜΕ ΜΕΓΑΛΕΣ ΔΥΣΚΟΛΙΕΣ	ΔΕΝ ΜΟΥ ΜΕΝΟΥΝ ΠΟΛΛΑ ΣΤΗΝ ΑΚΡΗ	ΑΝΕΤΟΣ ΟΙΚΟΝΟΜΙΚΑ
Γαλλία	60,7	69,3	74,6	85,4
ΗΠΑ	20,4	15,4	22,9	29,9
Γερμανία	6,2	7,1	6,7	7,3
Ρωσία	15,7	7,3	7,1	4
Ηνωμένο Βασίλειο	4,3	6,5	4,8	5,7
Κίνα	8,7	3,7	3	3,2
Ισραήλ	18,8	19,5	20,4	17,6
ΔΞ/ΔΑ	16,8	17,5	12,2	5

	ΑΝΩΤΕΡΗ > ΜΕΣΑΙΑ	ΜΕΣΑΙΑ ΤΑΞΗ	ΚΑΤΩΤΕΡΗ > ΜΕΣΑΙΑ	ΑΤΤΙΚΗ	ΝΗΣΙΑ ΑΙΓΑΙΟΥ & ΚΡΗΤΗ	ΒΟΡΕΙΑ ΕΛΛΑΔΑ	ΚΕΝΤΡΙΚΗ ΕΛΛΑΔΑ
Γαλλία	66,2	77,7	67,1	68	77,1	73,9	75,1
ΗΠΑ	23,7	23,6	16,3	22,5	24,7	19,6	16,9
Γερμανία	12,5	7,8	5	7,5	7,1	7,7	4,5
Ρωσία	14,3	6,4	8,7	9	8,4	6,2	6,7
Ηνωμένο Βασίλειο	7	5,9	5,3	6,3	5	4,5	5,8
Κίνα	3,3	3,8	3,7	3,9	1,8	3,2	5
Ισραήλ	27,2	17,8	21,2	16,9	17,1	23,6	19,2
ΔΞ/ΔΑ	5,3	9,3	20,4	14,4	9,8	15	14,1

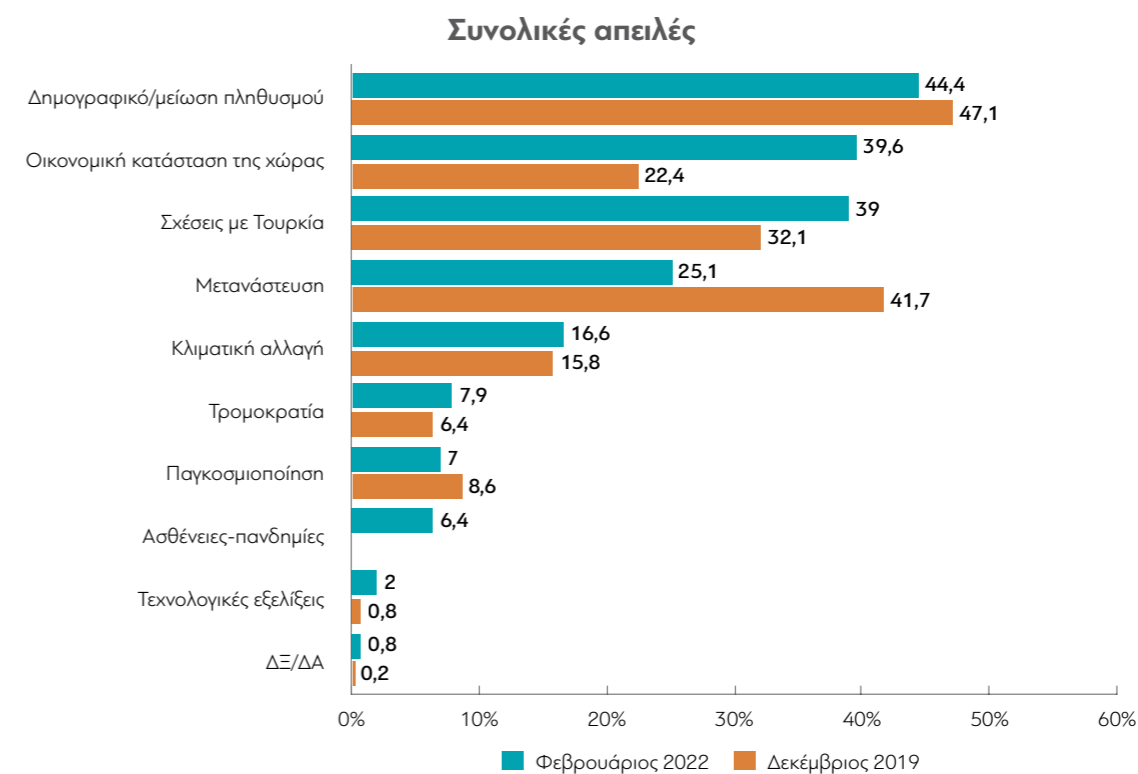
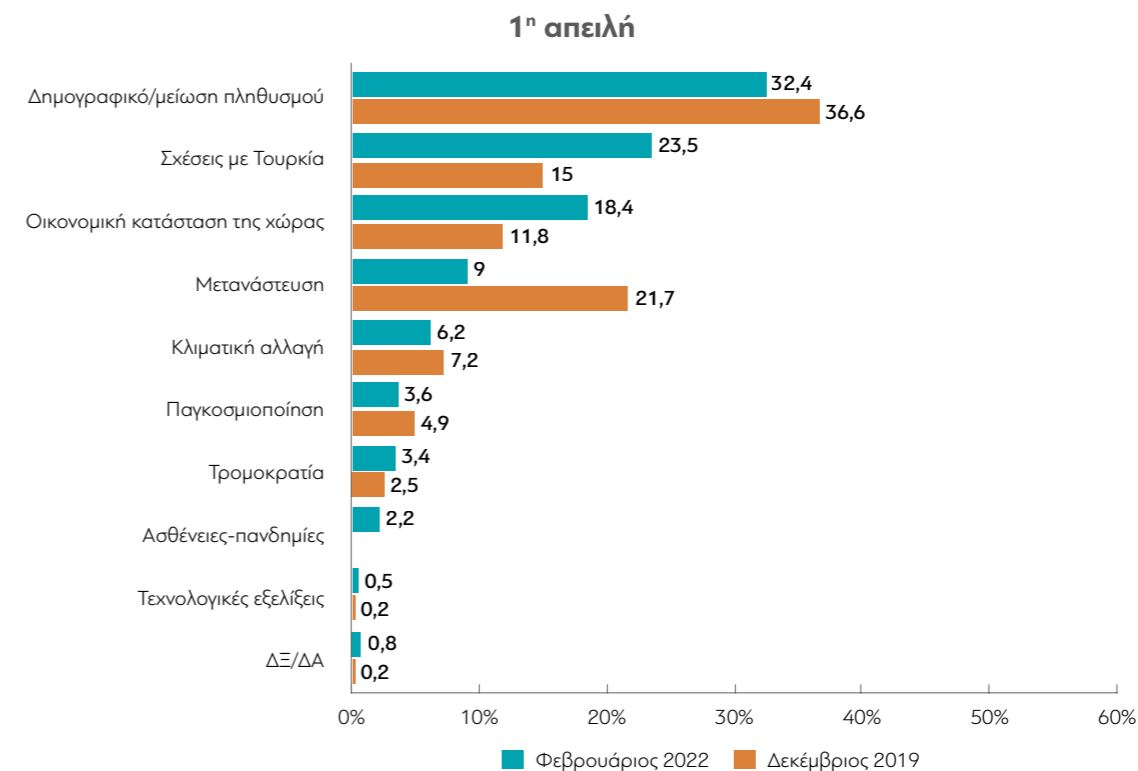
	Αριστερά /άκρα αριστερά	Κεντροαριστερά	Κέντρο	Κεντροδεξιά	Δεξιά /άκρα δεξιά	Δεν με εκφράζει ο άξονας
Γαλλία	53,9	77,9	81,9	88,9	79,8	60,3
ΗΠΑ	18,7	19,8	19,8	32,5	26	13,3
Γερμανία	10,2	7,1	6,5	5,1	6,6	5,7
Ρωσία	8,4	9,2	5	3,8	8,3	8,1
Ηνωμένο Βασίλειο	5,3	5,3	6,2	3,6	11,1	4,3
Κίνα	3,7	6,2	2,8	3,1	2	4,2
Ισραήλ	13	24,4	20,5	21,8	24	17,9
ΔΞ/ΔΑ	28,1	7,5	9,1	1,2	5,6	25,3

	ΝΔ	ΣΥΡΙΖΑ	ΚΙΝΑΛ	ΚΚΕ	ΕΛΛΗΝΙΚΗ ΛΥΣΗ	ΜΕΡΑ25	Άλλο κόμμα	Άκυρο-Λευκό / Αποχή	ΔΑ
Γαλλία	85	69,4	83,7	39,3	64,2	63,9	62,2	66,6	62,5
ΗΠΑ	29,4	17,2	25,4	7,8	4,2	20,7	24,7	14,3	12,5
Γερμανία	5	9	4,5	12,1	8,7	3,3	8,7	7,9	6,3
Ρωσία	4,5	11	2,1	18,1	36,7	15,3	4,3	9,5	3,9
Ηνωμένο Βασίλειο	4,8	4,2	9,3	0	14,9	4	19,5	4,5	4,4
Κίνα	2	4	4,3	2,9	5,5	14,5	5,8	5,3	3,3
Ισραήλ	21,4	19,8	14	2,4	27,3	29,3	33,5	19,1	15,8
ΔΞ/ΔΑ	6,8	15,4	7,9	42,3	6,2	10,6	13,3	16,3	23,8

Α9. Κατά τη γνώμη σας, ποιες από τις παρακάτω είναι οι δύο μεγαλύτερες απειλές για το μέλλον των Ελλήνων;



ΜΕΤΑΒΟΛΕΣ ΑΠΟ ΤΙΣ ΠΡΟΗΓΟΥΜΕΝΕΣ ΜΕΤΡΗΣΕΙΣ:



Πίνακας Α9.1: Κατά τη γνώμη σας, ποιες από τις παρακάτω είναι οι δύο μεγαλύτερες απειλές για το μέλλον των Ελλήνων; (1η απειλή)

	ΣΥΝΟΛΟ	ΑΝΔΡΑΣ	ΓΥΝΑΙΚΑ	Ηλικιακή Ομάδα					Α' ΒΑΘΜΙΑ	Β' ΒΑΘΜΙΑ	Γ' ΒΑΘΜΙΑ	ΜΕΤΑΠΤ. / ΔΙΑΔΑΚΤ.
				17-24	25-39	40-54	55-64	65 +				
Δημογραφικό/μείωση πληθυσμού	32,4	38,7	26,4	9,8	16,8	33,5	47,9	44,2	21,7	30,6	34	38,3
Σκέψεις με Τουρκία	23,5	20,6	26,3	28,5	33,2	18,5	16,4	24	34,2	23,8	22,6	20,2
Τρομοκρατία	3,4	2,5	4,2	9,9	4	3,3	1,9	1,2	5	3,7	3,3	1,5
Κλιματική αλλαγή	6,2	6	6,4	7,1	4,3	5,7	6,1	8,7	8	7,1	5,3	6,4
Οικονομική κατάσταση της χώρας	18,4	17,8	19	30,6	28,7	19,6	12,3	5,8	3,8	17	20,1	24,2
Ασθένειες-πανδημίες	2,2	1,3	3	3,5	1,5	2,7	1,8	1,8	5,2	2,9	1,6	0,6
Μετανάστευση	9	8,4	9,6	7,6	8,2	11,2	8	8,5	15,1	9,8	8,2	6,5
Τεχνολογικές εξελίξεις	0,5	0,6	0,5	0,6	0,3	1,1	0	0,4	0	0,6	0,6	0,6
Παγκοσμιοποίηση	3,6	3,6	3,6	1,8	2,4	3,9	4,8	4,2	4,6	3,6	3,7	1,8
ΔΞ/ΔΑ	0,8	0,6	1	0,6	0,6	0,7	0,9	1,2	2,3	1	0,7	0

	ΔΗΜΟΣΙΟΣ ΥΠΑΛΛ.	ΙΔΙΩΤΙΚΟΣ ΥΠΑΛΛ.	ΣΥΝΤΑΞΙΟΥΧΟΣ	Ε.Ε.Τ.	Ε.Ε.Ε.	ΕΠΙΧΕΙΡ.	ΟΙΚΙΑΚΑ	ΑΝΕΡΓΟΣ	ΦΟΙΤΗΤΗΣ	ΑΓΡΟΤΗΣ
Σκέψεις με Τουρκία	20,6	25,1	21,7	22,4	13,3	29,8	24,2	31,2	25,6	10,1
Τρομοκρατία	1,6	4,6	1,7	6,4	1,5	4,8	3,4	3,7	5,6	5,5
Κλιματική αλλαγή	7,8	3,8	8	11,9	5,9	0	5,6	4	8,4	11
Οικονομική κατάσταση της χώρας	17,6	26,6	6,3	16	26,1	16,8	13,4	19,6	33,9	14,6
Ασθένειες-πανδημίες	1	2,1	1,5	0	0	0	3,9	3,5	4,6	11
Μετανάστευση	6	11,4	8,6	7,5	2,4	12,6	11,9	9,3	7,1	5,5
Τεχνολογικές εξελίξεις	0,8	0,8	0	0	0	0	0,9	0	0,8	0
Παγκοσμιοποίηση	3,2	3,8	4,5	4,7	3,5	0	5,5	0,7	1,6	0
ΔΞ/ΔΑ	0,7	0,6	1	0	2,4	0	0,9	0,9	0,8	0

	Ετήσιο Εισόδημο						ΔΞ/ΔΑ
	< 500 €	501 - 1.000 €	1.001 - 1.500 €	1.501 - 2.000 €	2.001 - 3.000 €	> 3.001 €	
Δημογραφικό/μείωση πληθυσμού	15,8	23	36,5	37,4	41,8	46,6	33,5
Σκέψεις με Τουρκία	26,8	29,4	21,6	25,1	18,2	19	16
Τρομοκρατία	5,9	5,2	1,9	3,6	1,4	0	4
Κλιματική αλλαγή	4,8	7,3	5,4	6	6,9	2,6	7,3
Οικονομική κατάσταση της χώρας	27,1	16,8	18,3	17	17,5	18,8	19,2
Ασθένειες-πανδημίες	2,2	3,6	1,8	1,7	0	0	3,3
Μετανάστευση	8,1	9,8	8,6	6,1	10,3	10,5	12,3
Τεχνολογικές εξελίξεις	1,5	0,8	0,5	0,4	0	0	0
Παγκοσμιοποίηση	6,8	3	4,5	2,7	3	2,4	2,8
ΔΞ/ΔΑ	0,9	1,1	0,8	0	0,8	0	1,7

	Ποσοστό απειλών			
	ΔΕΝ ΤΑ ΒΓΑΖΩ ΠΕΡΑ	ΜΕ ΜΕΓΑΛΕΣ ΔΥΣΚΟΛΙΕΣ	ΔΕΝ ΜΟΥ ΜΕΝΟΥΝ ΠΟΛΛΑ ΣΤΗΝ ΑΚΡΗ	ΑΝΕΤΟΣ ΟΙΚΟΝΟΜΙΚΑ
Δημογραφικό/μείωση πληθυσμού	25,1	30,3	34,6	36,1
Σκέψεις με Τουρκία	27,7	21,7	23,9	23,3
Τρομοκρατία	2,4	4,6	3,1	1,7
Κλιματική αλλαγή	4,3	5,9	5,7	8,6
Οικονομική κατάσταση της χώρας	14,7	18,7	19,5	15
Ασθένειες-πανδημίες	5,7	3,3	1	1,5
Μετανάστευση	16,1	8,4	8,5	10,3
Τεχνολογικές εξελίξεις	1,6	0,9	0,1	0,5
Παγκοσμιοποίηση	2,4	4,9	3	2,9
ΔΞ/ΔΑ	0	1,4	0,3	0

	ΑΝΩΤΕΡΗ > ΜΕΣΙΑΙΑ	ΜΕΣΙΑΙΑ ΤΑΞΗ	ΚΑΤΩΤΕΡΗ > ΜΕΣΙΑΙΑ	ΑΤΤΙΚΗ	ΝΗΣΙΑ ΑΙΓΑΙΟΥ & ΚΡΗΤΗ	ΒΟΡΕΙΑ ΕΛΛΑΔΑ	ΚΕΝΤΡΙΚΗ ΕΛΛΑΔΑ
Σκέψεις με Τουρκία	25,9	24,7	21,3	22,7	27,2	25,1	21,2
Τρομοκρατία	7,2	2,8	3,1	2,8	2,5	3,8	4
Κλιματική αλλαγή	7	6,3	5,9	8,1	4,3	4	6,8
Οικονομική κατάσταση της χώρας	19,2	15	23,1	20	16,8	18,7	16,4
Ασθένειες-πανδημίες	3,3	1,8	2,4	1,5	3,6	1,3	3,5
Μετανάστευση	11,9	9,3	8,6	9,2	8,9	8,6	9,3
Τεχνολογικές εξελίξεις	0,9	0,4	0,7	0,6	0,6	0,9	0
Παγκοσμιοποίηση	0,9	3,4	4	3,9	1,7	3,4	4,2
ΔΞ/ΔΑ	0	0,5	0,9	0,9	0,6	1,1	0,4

	Αριστερά /άκρα αριστερά	Κεντροαριστερά	Κέντρο	Κεντροδεξιά	Δεξιά /άκρα δεξιά	Δεν με εκφράζει ο άξονας
Σκέψεις με Τουρκία	13,2	23,8	23,2	23,3	34,6	21,8
Τρομοκρατία	8,5	2,3	3,3	1,6	3	2,2
Κλιματική αλλαγή	10,2	6,1	4,3	5,2	2,4	7,1
Οικονομική κατάσταση της χώρας	29,3	27,8	15,9	13,6	4,9	18,9
Ασθένειες-πανδημίες	2,9	1,8	0,9	1,2	2,7	4,3
Μετανάστευση	5	3,9	7,3	10,2	18,2	12
Τεχνολογικές εξελίξεις	1	0,7	0,8	0,5	0	0,4
Παγκοσμιοποίηση	9,6	2,2	1,9	0	2,8	5,4
ΔΞ/ΔΑ	0,8	1,1	0	0,7	0,5	0,8

	ΝΔ	ΣΥΡΙΖΑ	ΚΙΝΑΛ	ΚΚΕ	ΕΛΛΗΝΙΚΗ ΛΥΣΗ	ΜÉΡΑ25	Άλλο κόμμα	Άκυρο-Λευκό / Αποχή	ΔΑ
Σκέψεις με Τουρκία	23,4	21,2	36,3	22,7	28,7	21,9	24,9	24	19
Τρομοκρατία	2,3	3,1	3,4	15,4	0	7,8	1,4	3,9	3,1
Κλιματική αλλαγή	5,2	10	6	6,8	5,7	0	6	4,5	6,9
Οικονομική κατάσταση της χώρας	11,7	26,5	14,8	19,4	9,1	36,6	23,8	22,3	18,3
Ασθένειες-πανδημίες	2,8	1,9	0	4	2,3	5,1	0	1,2	3
Μετανάστευση	11,3	5	1,6	6,1	16,6	0	9,3	11,4	9
Τεχνολογικές εξελίξεις	0,3	0,4	0	0	0	6,7	0	1	0,5
Παγκοσμιοποίηση	1,5	4	0	6,4	6,3	8,4	8,3	4,6	5,3
ΔΞ/ΔΑ	0,7	0,9	0	0	0	0	0	1	2

Πίνακας Α9.2: Κατά τη γνώμη σας, ποιες από τις παρακάτω είναι οι δύο μεγαλύτερες απειλές για το μέλλον των Ελλήνων; (Συνολικές απειλές)

	ΣΥΝΟΛΟ	ΑΝΔΡΑΣ	ΓΥΝΑΙΚΑ	17-24	25-39	40-54	55-64	65+	Α' ΒΑΘΜΙΑ	Β' ΒΑΘΜΙΑ	Γ' ΒΑΘΜΙΑ	ΜΕΤΑΠΤ. / ΔΙΔΑΚΤ.
Δημογραφικό/μείωση πληθυσμού	44,4	52,1	36,9	20,4	29,9	45,7	58	56,6	31,7	41,9	45,7	54,1
Σκέψεις με Τουρκία	39	37,3	40,7	41,6	48,1	31,2	31,3	45,5	45,5	36	41,1	34,5
Τρομοκρατία	7,9	4,9	10,8	16,5	8,2	5,4	6,5	8,5	16,5	9,8	6,3	4
Κλιματική αλλαγή	16,6	15,1	18	19,2	10,1	15	19,7	21,7	20,2	18,1	15	17
Οικονομική κατάσταση της χώρας	39,6	38,1	41,1	55,9	57	42,6	29,2	19,1	13,6	37,5	43,1	46,9
Ασθένειες-πανδημίες	6,4	4,2	8,5	8,1	7,6	7	4,1	5,4	14,2	7,8	4,5	5,7
Μετανάστευση	25,1	25	25,2	23,1	25,9	30,8	23,7	18,5	23,7	27,2	23,5	25,9
Τεχνολογικές εξελίξεις	2	2,4	1,6	6	2,7	1,8	0,5	0,8	1	1,9	2,4	1,1
Παγκοσμιοποίηση	7	7,4	6,6	4,5	5,2	7,6	10	6,7	6,2	7,1	7,7	4,1
ΔΞ/ΔΑ	0,8	0,6	1	0,6	0,6	0,7	0,9	1,2	2,3	1	0,7	0

	ΔΗΜΟΣΙΟΣ ΥΠΑΛΛ.	ΙΔΙΩΤΙΚΟΣ ΥΠΑΛΛ.	ΣΥΝΤΑΞΙΟΥΧΟΣ	Ε.Ε.Τ.	Ε.Ε.Ε.	ΕΠΙΧΕΙΡ.	ΟΙΚΙΑΚΑ	ΑΝΕΡΓΟΣ	ΦΟΙΤΗΤΗΣ	ΑΓΡΟΤΗΣ
Δημογραφικό/μείωση πληθυσμού	47,7	35,6	58,9	33,8	61,9	49,6	42,1	33,8	24,8	52,3
Σκέψεις με Τουρκία	33,4	39,8	43,7	41,3	26,6	51,9	36,7	37,8	38,4	27,3
Τρομοκρατία	6,4	7,3	6,6	9,1	1,5	4,8	11,1	9,9	13,2	16,6
Κλιματική αλλαγή	19,9	10,9	21	19,1	16,3	13,9	13,3	14,4	18,6	28,2
Οικονομική κατάσταση της χώρας	44	49,1	22,7	38,5	41,6	34,1	32,3	46,7	60,1	31,7
Ασθένειες-πανδημίες	4,8	8,8	4,2	2,4	1,5	2,7	10,5	7,5	7,3	11
Μετανάστευση	25,1	28,2	18,7	27,3	27,6	32,5	27,3	29,6	23,2	27,3
Τεχνολογικές εξελίξεις	2,6	3,1	0,3	0	0	0	1,7	1,8	5,8	0
Παγκοσμιοποίηση	7,3	6,6	8,5	6,7	8,9	3,2	10,1	2,9	5,1	0
ΔΞ/ΔΑ	0,7	0,6	1	0	2,4	0	0,9	0,9	0,8	0

	< 500 €	501 - 1.000 €	1.001 - 1.500 €	1.501 - 2.000 €	2.001 - 3.000 €	> 3.001 €	ΔΞ/ΔΑ
Δημογραφικό/μείωση πληθυσμού	23,4	32,1	46,1	55,2	56,3	55,6	50,6
Σκέψεις με Τουρκία	36,6	40,9	38,6	42,3	41,8	35,9	29,6
Τρομοκρατία	9,6	11,5	8,3	6,3	1,4	2,4	8,4
Κλιματική αλλαγή	10,7	19,2	15,6	17,3	15,3	18,5	16,7
Οικονομική κατάσταση της χώρας	52,1	42,2	35,5	36,2	41,5	37,5	40,2
Ασθένειες-πανδημίες	8,6	8,3	6,5	4,7	3	7,1	6
Μετανάστευση	27,1	24,6	26	20,7	24,9	23	30,7
Τεχνολογικές εξελίξεις	4,3	2,4	1,7	1,8	2,3	1,6	0
Παγκοσμιοποίηση	10,1	5,1	8,9	7,9	3,9	7	5,9
ΔΞ/ΔΑ	0,9	1,1	0,8	0	0,8	0	1,7

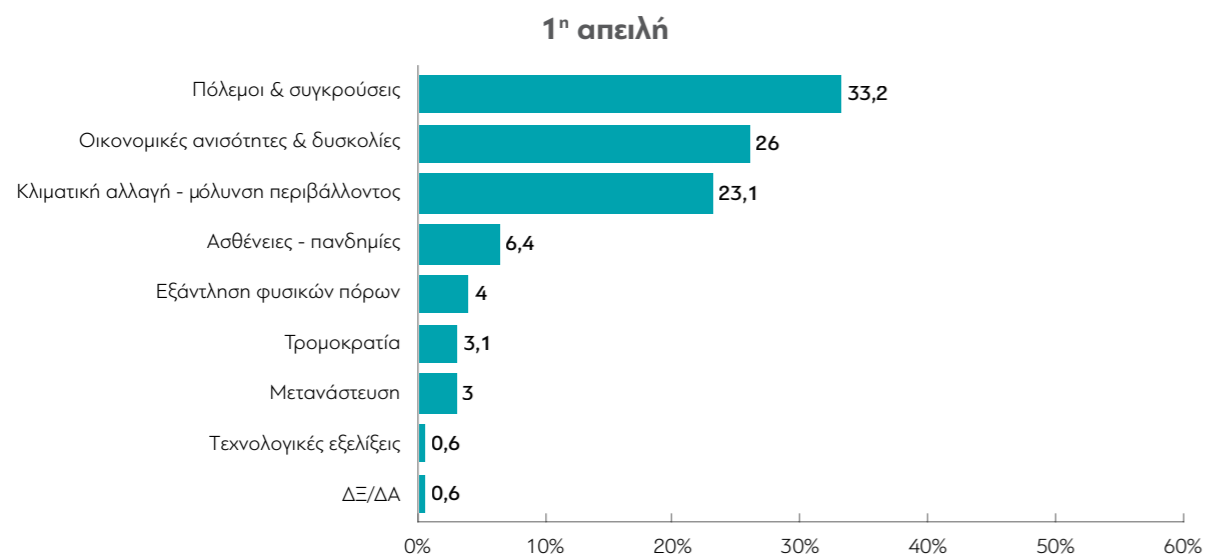
	ΔΕΝ ΤΑ ΒΓΑΖΩ ΠΕΡΑ	ΜΕ ΜΕΓΑΛΕΣ ΔΥΣΚΟΛΙΕΣ	ΔΕΝ ΜΟΥ ΜΕΝΟΥΝ ΠΟΛΛΑ ΣΤΗΝ ΑΚΡΗ	ΑΝΕΤΟΣ ΟΙΚΟΝΟΜΙΚΑ
Δημογραφικό/μείωση πληθυσμού	35,5	40,5	46,6	51,7
Σκέψεις με Τουρκία	37,9	34,5	41	43,7
Τρομοκρατία	7,8	8,7	8,5	4,1
Κλιματική αλλαγή	14,4	14,9	18,2	16,7
Οικονομική κατάσταση της χώρας	41,3	41,7	39,2	34,6
Ασθένειες-πανδημίες	12	7,6	5	5,4
Μετανάστευση	30,9	23,9	24,7	26,9
Τεχνολογικές εξελίξεις	4	2	1,9	1,3
Παγκοσμιοποίηση	6,2	8,3	6,6	6,1
ΔΞ/ΔΑ	0	1,4	0,3	0

	ΑΝΩΤΕΡΗ > ΜΕΣΑΙΑ	ΜΕΣΑΙΑ ΤΑΞΗ	ΚΑΤΩΤΕΡΗ > ΜΕΣΑΙΑ	ΑΤΤΙΚΗ	ΝΗΣΙΑ ΑΙΓΑΙΟΥ & ΚΡΗΤΗ	ΒΟΡΕΙΑ ΕΛΛΑΔΑ	ΚΕΝΤΡΙΚΗ ΕΛΛΑΔΑ
Δημογραφικό/μείωση πληθυσμού	33,9	48,8	40,4	43,8	45,1	44,9	44,2
Σκέψεις με Τουρκία	35,9	42,6	34,9	37,5	50,2	38,6	37
Τρομοκρατία	9,9	8	7,3	6	9,7	9,1	8,5
Κλιματική αλλαγή	20,5	16,9	14,6	19,3	16,6	13,8	15,9
Οικονομική κατάσταση της χώρας	37,4	36,2	45,5	42,6	31	41,1	37,6
Ασθένειες-πανδημίες	11,9	5,3	7,1	6,4	4,9	4,3	9,2
Μετανάστευση	27,6	24,7	27	24,3	24	24,8	26,9
Τεχνολογικές εξελίξεις	5	1,1	2,5	1,8	2,1	2	2,2
Παγκοσμιοποίηση	4,6	7,4	6,8	7,9	5,3	6,8	6,8
ΔΞ/ΔΑ	0	0,5	0,9	0,9	0,6	1,1	0,4

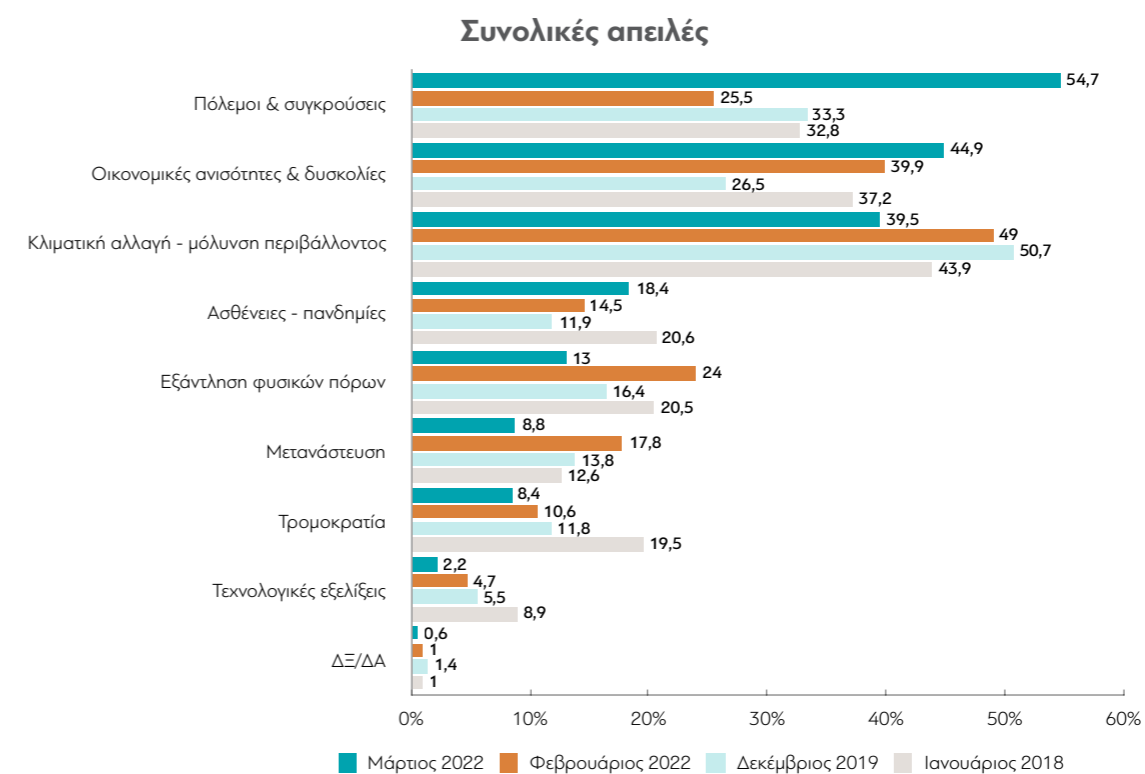
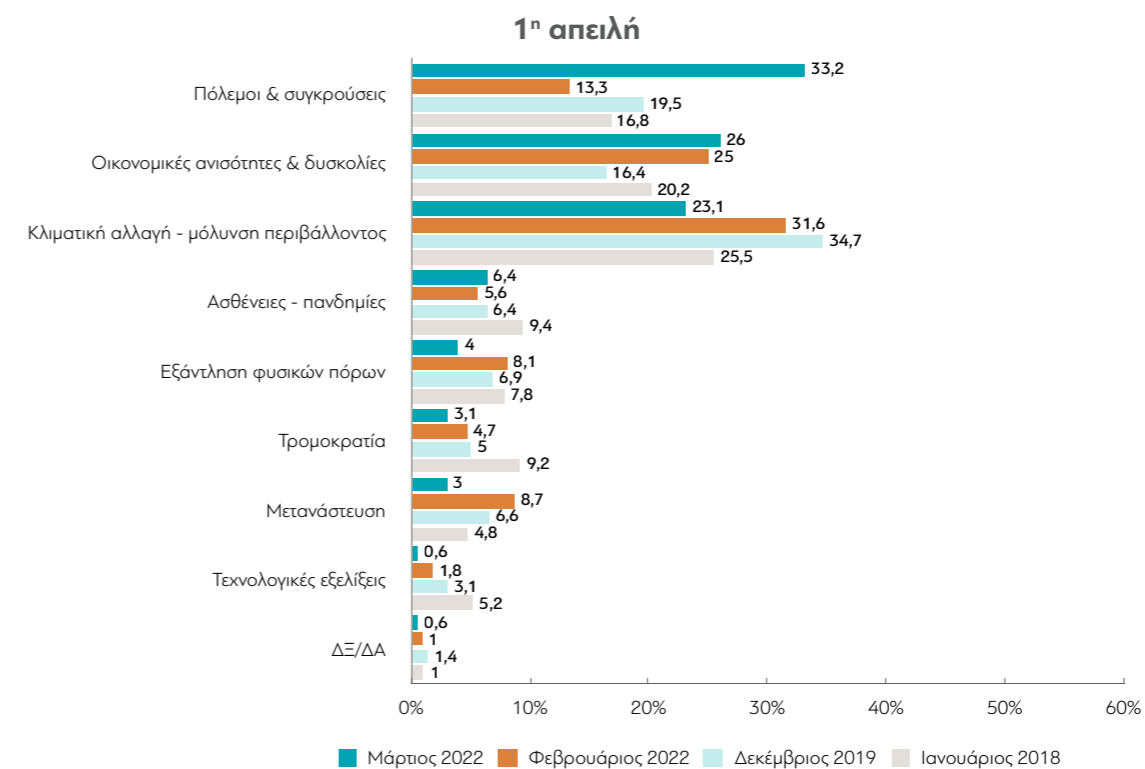
	Αριστερά /άκρα αριστερά	Κεντροαριστερά	Κέντρο	Κεντροδεξιά	Δεξιά /άκρα δεξιά	Δεν με εκφράζει ο άξονας
Δημογραφικό/μείωση πληθυσμού	35,1	45,4	51,3	57	41,9	36,1
Σκέψεις με Τουρκία	23,9	36	43,9	49,2	52,4	31,1
Τρομοκρατία	10,3	7	7,5	5,5	11,3	7,7
Κλιματική αλλαγή	22,9	15,3	15	16,2	9,2	17,8
Οικονομική κατάσταση της χώρας	58	48,7	39,5	27,4	22,4	44,8
Ασθένειες-πανδημίες	9,5	5,7	5,4	4,7	5,6	8,7
Μετανάστευση	15,4	20,3	21,8	26,2	39,6	26,9
Τεχνολογικές εξελίξεις	2,8	1,6	3	1,8	1	1,6
Παγκοσμιοποίηση	10,8	7,4	4,7	2,4	6,1	10,7
ΔΞ/ΔΑ	0,8	1,1	0	0,7	0,5	0,8

	ΝΔ	ΣΥΡΙΖΑ	ΚΙΝΑΛ	ΚΚΕ	ΕΛΛΗΝΙΚΗ ΛΥΣΗ	ΜΕΡΑ25	Άλλο κόμμα	Άκυρο-Λευκό / Αποχή	ΔΑ
Δημογραφικό/μείωση πληθυσμού	53,9	38,3	50,7	36,9	48,5	33	35,5	36,3	41,7
Σκέψεις με Τουρκία	45,4	35,6	56,2	28,9	45,2	34,6	38,2	31,9	30,6
Τρομοκρατία	6,2	6,1	9,2	21,6	2,9	7,8	5,4	11	8,3
Κλιματική αλλαγή	15,5	19	16,8	15,7	17,8	0	13,3	16,3	20,2
Οικονομική κατάσταση της χώρας	29,7	55,3	33,9	39,2	14,8	64,6	46,4	48,3	33,8
Ασθένειες-πανδημίες	4,4	9,2	7,2	9,8	8,1	5,1	7,1	5,2	7,6
Μετανάστευση	28,3	17,7	12,8	21,8	41,6	23,7	28,7	26	27,9
Τεχνολογικές εξελίξεις	2	2	0	5,4	0	6,7	1,4	2,1	1,6
Παγκοσμιοποίηση	4,1	6,4	1,5	6,4	13,7	17,8	18	8,4	9,7
ΔΞ/ΔΑ	0,7	0,9	0	0	0	0	0	1	2

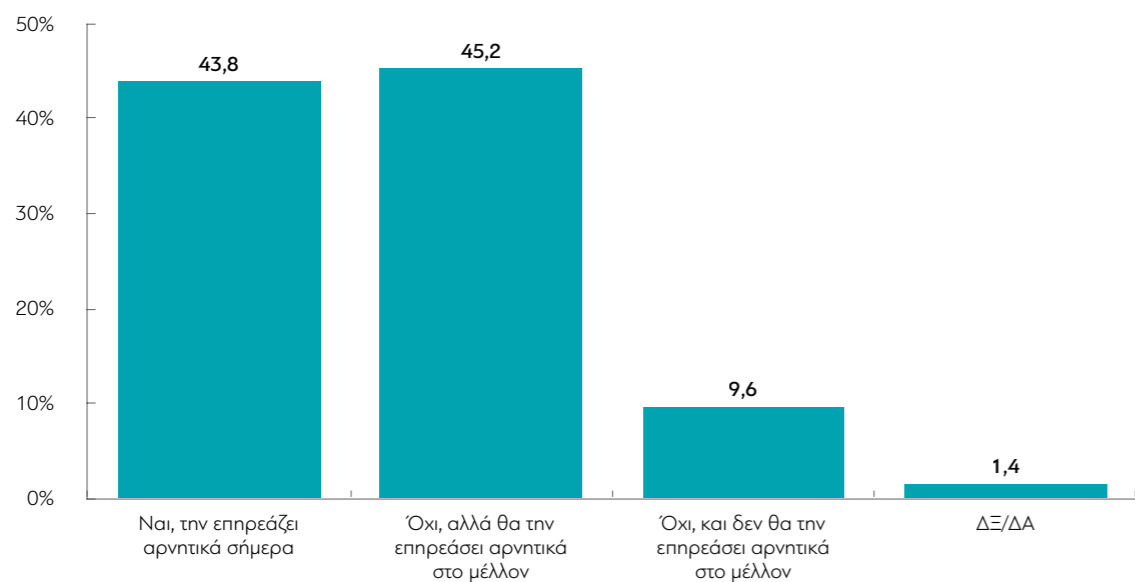
A10. Και γενικότερα μιλώντας, ποιες από τις παρακάτω είναι οι μεγαλύτερες απειλές για τις μελλοντικές γενιές στον πλανήτη μας;



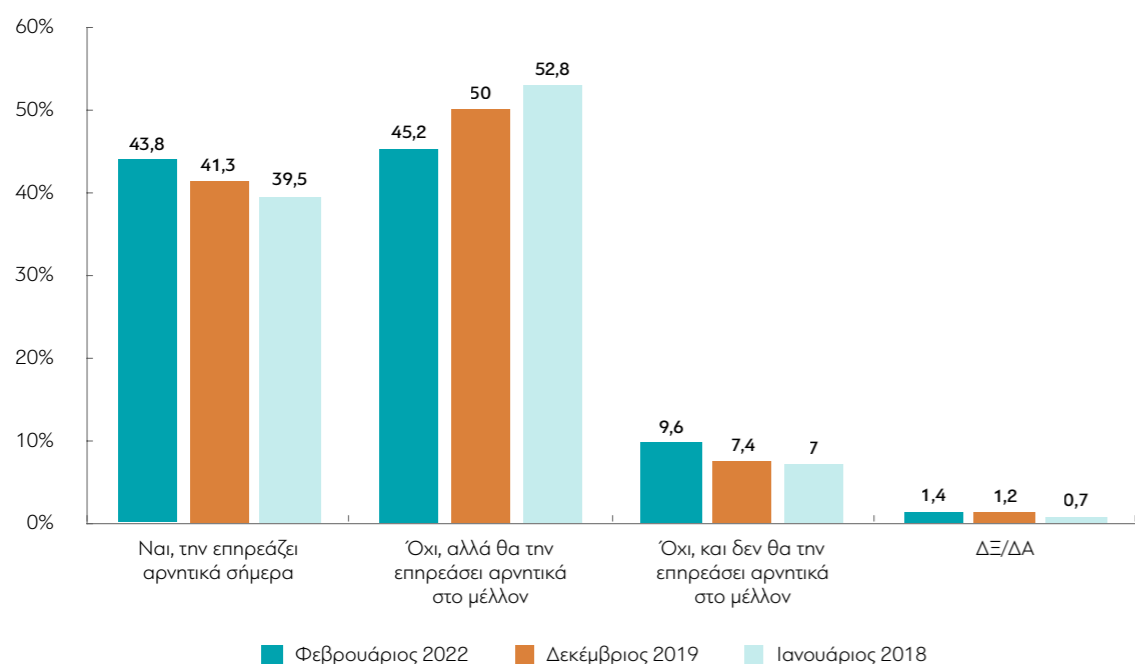
ΜΕΤΑΒΟΛΕΣ ΑΠΟ ΤΙΣ ΠΡΟΗΓΟΥΜΕΝΕΣ ΜΕΤΡΗΣΕΙΣ:



A11. Πιστεύετε ότι η κλιματική αλλαγή επηρεάζει ή θα επηρεάσει αρνητικά την ποιότητα ζωής τη δική σας ή/και της οικογένειάς σας;



ΜΕΤΑΒΟΛΕΣ ΑΠΟ ΤΙΣ ΠΡΟΗΓΟΥΜΕΝΕΣ ΜΕΤΡΗΣΕΙΣ:



Πίνακας A11: Πιστεύετε ότι η κλιματική αλλαγή επηρεάζει ή θα επηρεάσει αρνητικά την ποιότητα ζωής τη δική σας ή/και της οικογένειάς σας;

	ΣΥΝΟΛΟ	ΑΝΔΡΑΣ	ΓΥΝΑΙΚΑ	17-24	25-39	40-54	55-64	65+	Α' ΒΑΘΜΙΑ	Β' ΒΑΘΜΙΑ	Γ' ΒΑΘΜΙΑ	ΜΕΤΑΠΤ. / ΔΙΔΑΚΤ.
Ναι, την επηρεάζει αρνητικά σήμερα	43,8	37	50,4	48,6	45,4	41	42,1	45,3	50,6	43,8	42,4	46
Όχι, αλλά θα την επηρεάσει αρνητικά στο μέλλον	45,2	47,6	42,8	43	44,8	45,5	45,3	46	43	45	45,7	43,9
Όχι, και δεν θα την επηρεάσει αρνητικά στο μέλλον	9,6	13,7	5,7	5,9	8,2	12,5	11,7	6,9	2,9	10,4	10,2	9,5
ΔΞ/ΔΑ	1,4	1,7	1,1	2,6	1,5	1	1	1,9	3,5	0,8	1,7	0,6

	ΔΗΜΟΣΙΟΣ ΥΠΑΛΛ.	ΙΔΙΩΤΙΚΟΣ ΥΠΑΛΛ.	ΣΥΝΤΑΞΙΟΥΧΟΣ	Ε.Ε.Τ.	Ε.Ε.Ε.	ΕΠΙΧΕΙΡ.	ΟΙΚΙΑΚΑ	ΑΝΕΡΓΟΣ	ΦΟΙΤΗΤΗΣ	ΑΓΡΟΤΗΣ
Ναι, την επηρεάζει αρνητικά σήμερα	42	45,1	40,2	38	34	39,9	49,7	50,2	49,7	45,8
Όχι, αλλά θα την επηρεάσει αρνητικά στο μέλλον	50,7	44,8	49,4	41,9	43,7	47,6	38	36,4	42,7	49,6
Όχι, και δεν θα την επηρεάσει αρνητικά στο μέλλον	7,4	9,5	8,9	17,4	20	12,5	9,7	9,7	5	4,5
ΔΞ/ΔΑ	0	0,5	1,6	2,7	2,4	0	2,6	3,7	2,5	0

	< 500 €	501 - 1.000 €	1.001 - 1.500 €	1.501 - 2.000 €	2.001 - 3.000 €	> 3.001 €	ΔΞ/ΔΑ
Ναι, την επηρεάζει αρνητικά σήμερα	53,8	51	44,2	43,5	34,8	29,2	32,3
Όχι, αλλά θα την επηρεάσει αρνητικά στο μέλλον	37,2	40,3	45	44,7	49,3	55,4	56,9
Όχι, και δεν θα την επηρεάσει αρνητικά στο μέλλον	5,8	7,7	8,9	11	14,7	12,3	10,3
ΔΞ/ΔΑ	3,2	1	1,9	0,7	1,3	3,1	0,6

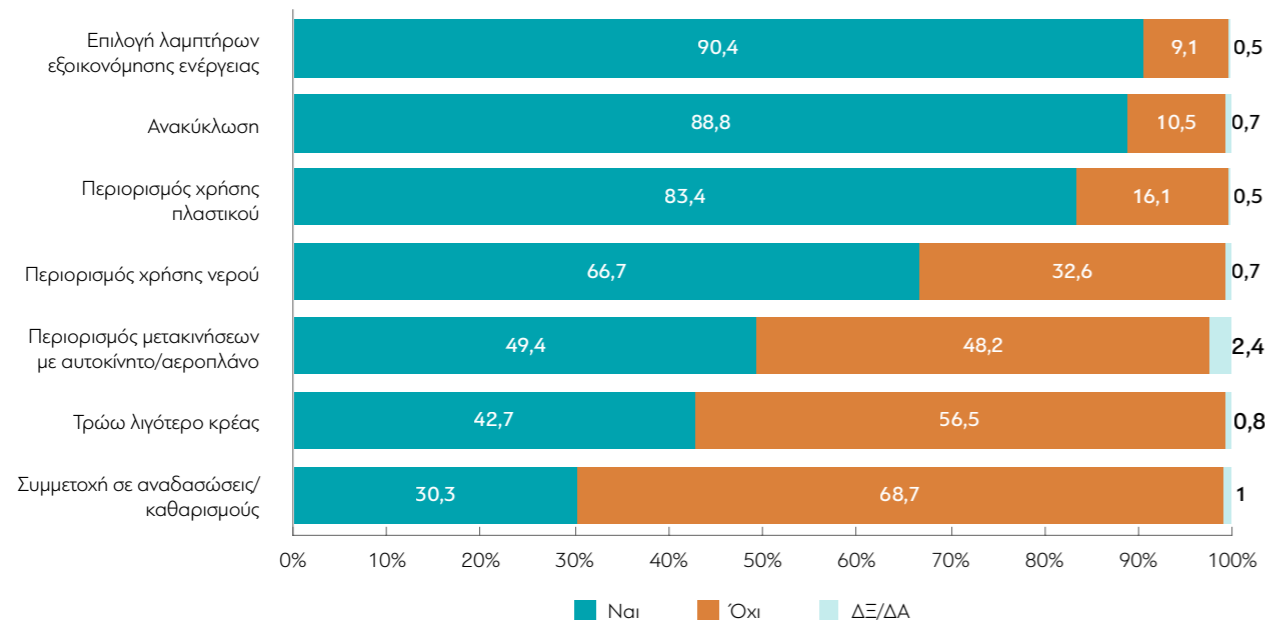
	ΔΕΝ ΤΑ ΒΓΑΖΩ ΠΕΡΑ	ΜΕ ΜΕΓΑΛΕΣ ΔΥΣΚΟΛΙΕΣ	ΔΕΝ ΜΟΥ ΜΕΝΟΥΝ ΠΟΛΛΑ ΣΤΗΝ ΑΚΡΗ	ΑΝΕΤΟΣ ΟΙΚΟΝΟΜΙΚΑ
Ναι, την επηρεάζει αρνητικά σήμερα	58	46,5	40,6	41,4
Όχι, αλλά θα την επηρεάσει αρνητικά στο μέλλον	27,7	42,3	49,4	46,9
Όχι, και δεν θα την επηρεάσει αρνητικά στο μέλλον	10,4	9,9	9,2	9,5
ΔΞ/ΔΑ	4	1,4	0,8	2,2

	ΑΝΩΤΕΡΗ > ΜΕΣΑΙΑ	ΜΕΣΑΙΑ ΤΑΞΗ	ΚΑΤΩΤΕΡΗ > ΜΕΣΑΙΑ	ΑΤΤΙΚΗ	ΝΗΣΙΑ ΑΙΓΑΙΟΥ & ΚΡΗΤΗ	ΒΟΡΕΙΑ ΕΛΛΑΔΑ	ΚΕΝΤΡΙΚΗ ΕΛΛΑΔΑ
Ναι, την επηρεάζει αρνητικά σήμερα	35,3	42,6	47,6	43,2	44,1	42,6	45,9
Όχι, αλλά θα την επηρεάσει αρνητικά στο μέλλον	49,9	47,5	41,1	47	45,5	46,9	40,6
Όχι, και δεν θα την επηρεάσει αρνητικά στο μέλλον	12,5	8,9	9,8	8,7	10,4	8,7	11,5
ΔΞ/ΔΑ	2,3	1,1	1,5	1,1	0	1,9	2

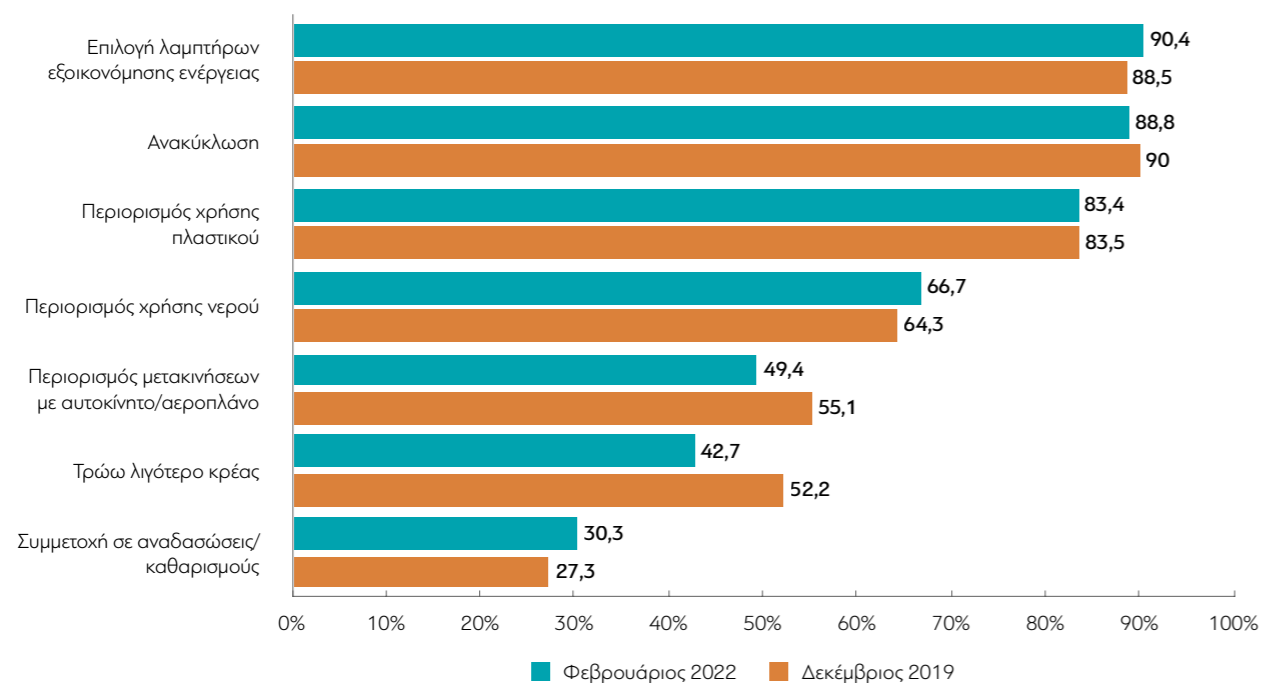
	Αριστερά /άκρα αριστερά	Κεντροαριστερά	Κέντρο	Κεντροδεξιά	Δεξιά /άκρα δεξιά	Δεν με εκφράζει ο άξονας
Ναι, την επηρεάζει αρνητικά σήμερα	51,9	48,8	41,8	39,1	33,3	42,3
Όχι, αλλά θα την επηρεάσει αρνητικά στο μέλλον	41,8	45,5	46,6	55,2	48,9	40,5
Όχι, και δεν θα την επηρεάσει αρνητικά στο μέλλον	5,1	4,8	10,6	4,3	17,2	14,3
ΔΞ/ΔΑ	1,1	1	1,1	1,5	0,5	2,9

	ΝΔ	ΣΥΡΙΖΑ	ΚΙΝΑΛ	ΚΚΕ	ΕΛΛΗΝΙΚΗ ΛΥΣΗ	ΜέΡΑ25	Άλλο κόμμα	Άκυρο-Λευκό / Αποχή	ΔΑ
Ναι, την επηρεάζει αρνητικά σήμερα	38,3	49,6	50,8	50,1	35,9	50,9	33,3	46,4	47
Όχι, αλλά θα την επηρεάσει αρνητικά στο μέλλον	50,4	42,4	45,4	40,9	41,8	49,1	43,4	41,3	42
Όχι, και δεν θα την επηρεάσει αρνητικά στο μέλλον	10	7,3	3,8	6,8	19,4	0	20,5	10,3	9
ΔΞ/ΔΑ	1,2	0,7	0	2,2	2,9	0	2,7	2	2

A12. Αναπτύσσετε ή όχι κάποιες από τις παρακάτω δράσεις προστασίας του περιβάλλοντος;



ΜΕΤΑΒΟΛΕΣ ΑΠΟ ΤΙΣ ΠΡΟΗΓΟΥΜΕΝΕΣ ΜΕΤΡΗΣΕΙΣ: «Ναι»



Πίνακας A12.1: Ανακύκλωση

	ΣΥΝΟΛΟ	ΑΝΔΡΑΣ	ΓΥΝΑΙΚΑ	17-24	25-39	40-54	55-64	65 +	Α' ΒΑΘΜΙΑ	Β' ΒΑΘΜΙΑ	Γ' ΒΑΘΜΙΑ	ΜΕΤΑΠΤ. / ΔΙΔΑΚΤ.
Ναι	88,8	87,9	89,7	86,3	84,1	90	93,4	89,1	88,6	86,1	89,4	93,9
Όχι	10,5	11,9	9,2	11,6	15,2	9,4	6,6	10	11,4	13,2	9,9	6,1
ΔΞ/ΔΑ	0,7	0,3	1,1	2,1	0,6	0,6	0	0,9	0	0,7	0,8	0

	ΔΗΜΟΣΙΟΣ ΥΠΑΛΛ.	ΙΔΙΩΤΙΚΟΣ ΥΠΑΛΛ.	ΣΥΝΤΑΞΙΟΥΧΟΣ	Ε.Ε.Τ.	Ε.Ε.Ε.	ΕΠΙΧΕΙΡ.	ΟΙΚΙΑΚΑ	ΑΝΕΡΓΟΣ	ΦΟΙΤΗΤΗΣ	ΑΓΡΟΤΗΣ
Ναι	87,8	88,7	88,4	87,4	91,3	94,8	89,3	87,9	89,3	95,5
Όχι	12,2	11,3	10,9	12,6	8,7	5,2	10	9,8	8,9	0
ΔΞ/ΔΑ	0	0	0,8	0	0	0	0,7	2,2	1,7	4,5

	< 500 €	501 - 1.000 €	1.001 - 1.500 €	1.501 - 2.000 €	2.001 - 3.000 €	> 3.001 €	ΔΞ/ΔΑ
Ναι	81	87,5	88,9	90,4	90,4	98	89,8
Όχι	16,2	11,5	10,5	9,6	9,6	2	9,4
ΔΞ/ΔΑ	2,8	1	0,6	0	0	0	0,7

	ΔΕΝ ΤΑ ΒΓΑΖΩ ΠΕΡΑ	ΜΕ ΜΕΓΑΛΕΣ ΔΥΣΚΟΛΙΕΣ	ΔΕΝ ΜΟΥ ΜΕΝΟΥΝ ΠΟΛΛΑ ΣΤΗΝ ΑΚΡΗ	ΑΝΕΤΟΣ ΟΙΚΟΝΟΜΙΚΑ
Ναι	93,6	86,4	89,4	91,2
Όχι	5,3	12	10,5	8,8
ΔΞ/ΔΑ	1,2	1,6	0,1	0

	ΑΝΩΤΕΡΗ > ΜΕΣΑΙΑ	ΜΕΣΑΙΑ ΤΑΞΗ	ΚΑΤΩΤΕΡΗ > ΜΕΣΑΙΑ	ΑΤΤΙΚΗ	ΝΗΣΙΑ ΑΙΓΑΙΟΥ & ΚΡΗΤΗ	ΒΟΡΕΙΑ ΕΛΛΑΔΑ	ΚΕΝΤΡΙΚΗ ΕΛΛΑΔΑ
Ναι	85,7	91,2	87,1	90,6	90,4	90,1	84
Όχι	12,4	8,6	12,1	9,1	8,7	9,1	14,9
ΔΞ/ΔΑ	1,8	0,2	0,8	0,2	0,9	0,8	1,1

	Αριστερά /άκρα αριστερά	Κεντροαριστερά	Κέντρο	Κεντροδεξιά	Δεξιά /άκρα δεξιά	Δεν με εκφράζει ο άξονας
Ναι	86,9	91,2	86,9	92,8	90,9	87,6
Όχι	11,7	8,8	13,1	6,1	9,1	11,1
ΔΞ/ΔΑ	1,4	0	0	1,1	0	1,4

	ΝΔ	ΣΥΡΙΖΑ	ΚΙΝΑΛ	ΚΚΕ	ΕΛΛΗΝΙΚΗ ΛΥΣΗ	ΜΕΡΑ25	Άλλο κόμμα	Άκυρο-Λευκό / Αποχή	ΔΑ
Ναι	92,6	91,6	86,9	73,4	76	84,7	91,9	84,9	87,1
Όχι	7,2	7,9	13,1	24,8	24	15,3	5,4	13,3	12,9
ΔΞ/ΔΑ	0,2	0,5	0	1,8	0	0	2,7	1,8	0

Πίνακας Α12.2: Περιορισμός χρήσης πλαστικού

	ΣΥΝΟΛΟ	ΑΝΔΡΑΣ	ΓΥΝΑΙΚΑ	17-24	25-39	40-54	55-64	65 +	Α' ΒΑΘΜΙΑ	Β' ΒΑΘΜΙΑ	Γ' ΒΑΘΜΙΑ	ΜΕΤΑΠΤ. / ΔΙΔΑΚΤ.
Ναι	83,4	80,1	86,5	80,9	75,3	86,6	88,6	84,2	80,4	83,8	82,9	86,8
Όχι	16,1	19,7	12,7	19,1	23,8	13,1	11,4	14,9	18,3	15,5	16,7	13,2
ΔΞ/ΔΑ	0,5	0,1	0,8	0	0,9	0,3	0	0,9	1,3	0,6	0,4	0

	ΔΗΜΟΣΙΟΣ ΥΠΑΛΛ.	ΙΔΙΩΤΙΚΟΣ ΥΠΑΛΛ.	ΣΥΝΤΑΞΙΟΥΧΟΣ	Ε.Ε.Τ.	Ε.Ε.Ε.	ΕΠΙΧΕΙΡ.	ΟΙΚΙΑΚΑ	ΑΝΕΡΓΟΣ	ΦΟΙΤΗΤΗΣ	ΑΓΡΟΤΗΣ
Ναι	80,9	83,7	86,1	79	83	83,1	85,1	81,7	79,9	82,7
Όχι	19,1	15,7	13,2	21	17	16,9	14,9	17,4	20,1	12,7
ΔΞ/ΔΑ	0	0,6	0,8	0	0	0	0	0,9	0	4,5

	< 500 €	501 - 1.000 €	1.001 - 1.500 €	1.501 - 2.000 €	2.001 - 3.000 €	> 3.001 €	ΔΞ/ΔΑ
Ναι	86,7	81,6	81,9	89,3	79,3	77,9	86
Όχι	12,4	17,1	18,1	10,7	20,7	22,1	13,1
ΔΞ/ΔΑ	0,9	1,3	0	0	0	0	0,9

	ΔΕΝ ΤΑ ΒΓΑΖΩ ΠΕΡΑ	ΜΕ ΜΕΓΑΛΕΣ ΔΥΣΚΟΛΙΕΣ	ΔΕΝ ΜΟΥ ΜΕΝΟΥΝ ΠΟΛΛΑ ΣΤΗΝ ΑΚΡΗ	ΑΝΕΤΟΣ ΟΙΚΟΝΟΜΙΚΑ
Ναι	84,7	79,6	86,7	81,3
Όχι	13	19,5	13,3	18,7
ΔΞ/ΔΑ	2,4	1	0	0

	ΑΝΩΤΕΡΗ > ΜΕΣΑΙΑ	ΜΕΣΑΙΑ ΤΑΞΗ	ΚΑΤΩΤΕΡΗ > ΜΕΣΑΙΑ	ΑΤΤΙΚΗ	ΝΗΣΙΑ ΑΙΓΑΙΟΥ & ΚΡΗΤΗ	ΒΟΡΕΙΑ ΕΛΛΑΔΑ	ΚΕΝΤΡΙΚΗ ΕΛΛΑΔΑ
Ναι	73,4	85,9	82	88,2	83,6	82,3	77,7
Όχι	26,6	14,1	17,2	11,5	13,9	17,7	21,7
ΔΞ/ΔΑ	0	0	0,8	0,2	2,4	0	0,5

	Αριστερά /άκρα αριστερά	Κεντροαριστερά	Κέντρο	Κεντροδεξιά	Δεξιά /άκρα δεξιά	Δεν με εκφράζει ο άξονας
Ναι	84,2	82,6	81,8	85	84,1	82,9
Όχι	15,8	16,8	18,2	14,5	15,9	16
ΔΞ/ΔΑ	0	0,6	0	0,5	0	1,1

	ΝΔ	ΣΥΡΙΖΑ	ΚΙΝΑΛ	ΚΚΕ	ΕΛΛΗΝΙΚΗ ΛΥΣΗ	ΜΕΡΑ25	Άλλο κόμμα	Άκυρο-Λευκό / Αποχή	ΔΑ
Ναι	84	84,6	84,3	73,2	78,8	84,8	78,1	80,6	90,2
Όχι	15,6	14,6	15,7	26,8	18,3	15,2	21,9	18,9	9,8
ΔΞ/ΔΑ	0,5	0,9	0	0	2,8	0	0	0,5	0

Πίνακας Α12.3: Περιορισμός μετακινήσεων με αυτοκίνητο/αεροπλάνο

	ΣΥΝΟΛΟ	ΑΝΔΡΑΣ	ΓΥΝΑΙΚΑ	17-24	25-39	40-54	55-64	65 +	Α' ΒΑΘΜΙΑ	Β' ΒΑΘΜΙΑ	Γ' ΒΑΘΜΙΑ	ΜΕΤΑΠΤ. / ΔΙΔΑΚΤ.
Ναι	49,4	45,4	53,4	56,2	54,3	49,4	46,5	43,9	43,5	52,9	47,7	50,8
Όχι	48,2	52,9	43,6	42,6	43,9	49	52,6	50,3	50,3	44,7	50,1	48,3
ΔΞ/ΔΑ	2,4	1,7	3	1,2	1,8	1,6	0,9	5,8	6,3	2,3	2,2	0,9

	ΔΗΜΟΣΙΟΣ ΥΠΑΛΛ.	ΙΔΙΩΤΙΚΟΣ ΥΠΑΛΛ.	ΣΥΝΤΑΞΙΟΥΧΟΣ	Ε.Ε.Τ.	Ε.Ε.Ε.	ΕΠΙΧΕΙΡ.	ΟΙΚΙΑΚΑ	ΑΝΕΡΓΟΣ	ΦΟΙΤΗΤΗΣ	ΑΓΡΟΤΗΣ
Ναι	43,2	50,5	45,6	49,2	55,8	28,4	56,5	54,7	56,2	43,5
Όχι	55,8	49	49,9	50,8	44,2	68,4	39,6	40,7	42,3	51
ΔΞ/ΔΑ	1	0,5	4,6	0	0	3,2	3,9	4,5	1,6	5,5

	< 500 €	501 - 1.000 €	1.001 - 1.500 €	1.501 - 2.000 €	2.001 - 3.000 €	> 3.001 €	ΔΞ/ΔΑ
Ναι	60,8	53,6	51,5	50,9	44,4	21,1	37,6
Όχι	36,5	42,7	46,1	46	55,6	78,9	61,9
ΔΞ/ΔΑ	2,8	3,7	2,5	3,1	0	0	0,6

	ΔΕΝ ΤΑ ΒΓΑΖΩ ΠΕΡΑ	ΜΕ ΜΕΓΑΛΕΣ ΔΥΣΚΟΛΙΕΣ	ΔΕΝ ΜΟΥ ΜΕΝΟΥΝ ΠΟΛΛΑ ΣΤΗΝ ΑΚΡΗ	ΑΝΕΤΟΣ ΟΙΚΟΝΟΜΙΚΑ
Ναι	64,5	52,1	46,7	45,3
Όχι	31,1	45,9	51,1	52,3
ΔΞ/ΔΑ	4,4	1,9	2,2	2,4

	ΑΝΩΤΕΡΗ > ΜΕΣΑΙΑ	ΜΕΣΑΙΑ ΤΑΞΗ	ΚΑΤΩΤΕΡΗ > ΜΕΣΑΙΑ	ΑΤΤΙΚΗ	ΝΗΣΙΑ ΑΙΓΑΙΟΥ & ΚΡΗΤΗ	ΒΟΡΕΙΑ ΕΛΛΑΔΑ	ΚΕΝΤΡΙΚΗ ΕΛΛΑΔΑ
Ναι	39,7	47,3	55,2	56,3	43,2	45,8	46,7
Όχι	60,3	50	43,2	41,2	53,7	51,3	52,1
ΔΞ/ΔΑ	0	2,8	1,5	2,6	3,1	2,9	1,2

	Αριστερά /άκρα αριστερά	Κεντροαριστερά	Κέντρο	Κεντροδεξιά	Δεξιά /άκρα δεξιά	Δεν με εκφράζει ο άξονας
Ναι	62,4	45,7	45,8	40	55,2	53,7
Όχι	37,6	52,8	52,5	57	40,8	43,5
ΔΞ/ΔΑ	0	1,5	1,7	3	4,1	2,8

	ΝΔ	ΣΥΡΙΖΑ	ΚΙΝΑΛ	ΚΚΕ	ΕΛΛΗΝΙΚΗ ΛΥΣΗ	ΜΕΡΑ25	Άλλο κόμμα	Άκυρο-Λευκό / Αποχή	ΔΑ
Ναι	48,1	51,3	48,2	48,9	53,3	65,4	55,2	47,2	49,1
Όχι	48,3	47,8	48,2	51,1	43,9	34,6	41	51,3	48,7
ΔΞ/ΔΑ	3,6	0,9	3,5	0	2,8	0	3,8	1,4	2,3

Πίνακας Α12.4: Συμμετοχή σε αναδασώσεις/καθαρισμούς

	ΣΥΝΟΛΟ	ΑΝΔΡΑΣ	ΓΥΝΑΙΚΑ	17-24	25-39	40-54	55-64	65 +	Α' ΒΑΘΜΙΑ	Β' ΒΑΘΜΙΑ	Γ' ΒΑΘΜΙΑ	ΜΕΤΑΠΤ. / ΔΙΔΑΚΤ.
Ναι	30,3	29,1	31,4	41,7	35,4	34	30	15	19,4	29,7	29,6	41
Όχι	68,7	70,4	67,1	57,1	62,5	65,1	70	84,3	79,6	69	69,8	57,7
ΔΞ/ΔΑ	1	0,5	1,5	1,2	2,1	0,9	0	0,8	1	1,3	0,6	1,2

	ΔΗΜΟΣΙΟΣ ΥΠΑΛΛ.	ΙΔΙΩΤΙΚΟΣ ΥΠΑΛΛ.	ΣΥΝΤΑΞΙΟΥΧΟΣ	Ε.Ε.Τ.	Ε.Ε.Ε.	ΕΠΙΧΕΙΡ.	ΟΙΚΙΑΚΑ	ΑΝΕΡΓΟΣ	ΦΟΙΤΗΤΗΣ	ΑΓΡΟΤΗΣ
Ναι	30,7	36,6	17,9	34,7	44,2	34,3	24,3	37,5	33,7	38,9
Όχι	67,9	62,1	81,4	65,3	55,8	65,7	75,7	59,4	65,5	61,1
ΔΞ/ΔΑ	1,4	1,3	0,6	0	0	0	0	3,1	0,8	0

	< 500 €	501 - 1.000 €	1.001 - 1.500 €	1.501 - 2.000 €	2.001 - 3.000 €	> 3.001 €	ΔΞ/ΔΑ
Ναι	37,8	28,6	31,3	35,8	34,5	14	17,8
Όχι	60,1	69,6	68,2	64,2	64,9	83,6	81,1
ΔΞ/ΔΑ	2,1	1,8	0,5	0	0,7	2,4	1,2

	ΔΕΝ ΤΑ ΒΓΑΖΩ ΠΕΡΑ	ΜΕ ΜΕΓΑΛΕΣ ΔΥΣΚΟΛΙΕΣ	ΔΕΝ ΜΟΥ ΜΕΝΟΥΝ ΠΟΛΛΑ ΣΤΗΝ ΑΚΡΗ	ΑΝΕΤΟΣ ΟΙΚΟΝΟΜΙΚΑ
Ναι	43,9	30,3	28,9	28,1
Όχι	56,1	67,6	70,8	71,9
ΔΞ/ΔΑ	0	2,1	0,3	0

	ΑΝΩΤΕΡΗ > ΜΕΣΑΙΑ	ΜΕΣΑΙΑ ΤΑΞΗ	ΚΑΤΩΤΕΡΗ > ΜΕΣΑΙΑ	ΑΤΤΙΚΗ	ΝΗΣΙΑ ΑΙΓΑΙΟΥ & ΚΡΗΤΗ	ΒΟΡΕΙΑ ΕΛΛΑΔΑ	ΚΕΝΤΡΙΚΗ ΕΛΛΑΔΑ
Ναι	38,5	27,9	33	28,4	36,3	28,7	32,3
Όχι	58,7	71,7	66,4	70,3	62,8	70,8	66,6
ΔΞ/ΔΑ	2,9	0,4	0,6	1,3	0,9	0,5	1,1

	Αριστερά /άκρα αριστερά	Κεντροαριστερά	Κέντρο	Κεντροδεξιά	Δεξιά /άκρα δεξιά	Δεν με εκφράζει ο άξονας
Ναι	36,7	24,8	36,8	24,1	28,7	26,1
Όχι	61,5	73,6	62,8	74,9	70,7	73,2
ΔΞ/ΔΑ	1,8	1,6	0,3	1	0,5	0,8

	ΝΔ	ΣΥΡΙΖΑ	ΚΙΝΑΛ	ΚΚΕ	ΕΛΛΗΝΙΚΗ ΛΥΣΗ	ΜΕΡΑ25	Άλλο κόμμα	Άκυρο-Λευκό / Αποχή	ΔΑ
Ναι	27,6	32,4	36,3	38,1	17,1	40,8	32,5	26,3	35,7
Όχι	72	65,7	61	61,9	80,1	59,2	64,5	72,7	64,3
ΔΞ/ΔΑ	0,3	1,9	2,7	0	2,8	0	3	1	0

Πίνακας Α12.5: Τρώω λιγότερο κρέας

	ΣΥΝΟΛΟ	ΑΝΔΡΑΣ	ΓΥΝΑΙΚΑ	17-24	25-39	40-54	55-64	65 +	Α' ΒΑΘΜΙΑ	Β' ΒΑΘΜΙΑ	Γ' ΒΑΘΜΙΑ	ΜΕΤΑΠΤ. / ΔΙΔΑΚΤ.
Ναι	42,7	35,2	50	40,7	40,2	40,1	47,7	45,5	38,2	43,6	42,7	44,4
Όχι	56,5	64	49,2	58,1	58	59,6	51,4	54,5	61,8	55	56,7	55
ΔΞ/ΔΑ	0,8	0,8	0,8	1,2	1,8	0,3	0,9	0	0	1,4	0,6	0,6

	ΔΗΜΟΣΙΟΣ ΥΠΑΛΛ.	ΙΔΙΩΤΙΚΟΣ ΥΠΑΛΛ.	ΣΥΝΤΑΞΙΟΥΧΟΣ	Ε.Ε.Τ.	Ε.Ε.Ε.	ΕΠΙΧΕΙΡ.	ΟΙΚΙΑΚΑ	ΑΝΕΡΓΟΣ	ΦΟΙΤΗΤΗΣ	ΑΓΡΟΤΗΣ
Ναι	44,6	39,8	46	41,7	36,6	38,7	44,8	47,6	41	43,4
Όχι	54,8	59,1	54	56,2	63,4	61,3	52,4	52,4	57,5	56,6
ΔΞ/ΔΑ	0,6	1,1	0	2	0	0	2,7	0	1,6	0

	< 500 €	501 - 1.000 €	1.001 - 1.500 €	1.501 - 2.000 €	2.001 - 3.000 €	> 3.001 €	ΔΞ/ΔΑ
Ναι	46,5	46,7	44	46,1	37,8	30,9	29,7
Όχι	51,8	52,4	55,2	53	61,5	69,1	70,3
ΔΞ/ΔΑ	1,7	0,9	0,8	0,9	0,7	0	0

	ΔΕΝ ΤΑ ΒΓΑΖΩ ΠΕΡΑ	ΜΕ ΜΕΓΑΛΕΣ ΔΥΣΚΟΛΙΕΣ	ΔΕΝ ΜΟΥ ΜΕΝΟΥΝ ΠΟΛΛΑ ΣΤΗΝ ΑΚΡΗ	ΑΝΕΤΟΣ ΟΙΚΟΝΟΜΙΚΑ
Ναι	44,4	43,4	40,8	44,4
Όχι	55,6	55,7	58,6	54,6
ΔΞ/ΔΑ	0	0,9	0,6	1

	ΑΝΩΤΕΡΗ > ΜΕΣΑΙΑ	ΜΕΣΑΙΑ ΤΑΞΗ	ΚΑΤΩΤΕΡΗ > ΜΕΣΑΙΑ	ΑΤΤΙΚΗ	ΝΗΣΙΑ ΑΙΓΑΙΟΥ & ΚΡΗΤΗ	ΒΟΡΕΙΑ ΕΛΛΑΔΑ	ΚΕΝΤΡΙΚΗ ΕΛΛΑΔΑ
Ναι	34	43,2	42,6	47,1	40,9	40,7	39,8
Όχι	63,5	56,2	56,9	51,9	59,1	58,3	59,7
ΔΞ/ΔΑ	2,5	0,7	0,4	1	0	1,1	0,5

	Αριστερά /άκρα αριστερά	Κεντροαριστερά	Κέντρο	Κεντροδεξιά	Δεξιά /άκρα δεξιά	Δεν με εκφράζει ο άξονας
Ναι	56,3	46,1	39,6	34,7	46,4	44,2
Όχι	41,9	52,8	60	65,3	53,1	54,8
ΔΞ/ΔΑ	1,8	1,1	0,3	0	0,5	1

	ΝΔ	ΣΥΡΙΖΑ	ΚΙΝΑΛ	ΚΚΕ	ΕΛΛΗΝΙΚΗ ΛΥΣΗ	ΜΕΡΑ25	Άλλο κόμμα	Άκυρο-Λευκό / Αποχή	ΔΑ
Ναι	44,5	47,9	48,7	47,7	34,4	44,8	34,2	37,1	39,1
Όχι	55,3	51	50,1	52,3	62,8	50	63,6	62	60,9
ΔΞ/ΔΑ	0,2	1,2	1,2	0	2,9	5,2	2,2	0,9	0

Πίνακας Α12.6: Περιορισμός χρήσης νερού

	ΣΥΝΟΛΟ	ΑΝΔΡΑΣ	ΓΥΝΑΙΚΑ	17-24	25-39	40-54	55-64	65 +	Α' ΒΑΘΜΙΑ	Β' ΒΑΘΜΙΑ	Γ' ΒΑΘΜΙΑ	ΜΕΤΑΠΤ. / ΔΙΔΑΚΤ.
Ναι	66,7	61,4	71,8	60,8	57	68,5	71,2	73,2	62,9	69,2	65,8	65,7
Όχι	32,6	38	27,3	36,5	42,4	30,9	28,3	26,5	36,2	29,8	33,7	33,7
ΔΞ/ΔΑ	0,7	0,6	0,9	2,7	0,6	0,6	0,5	0,3	1	1,1	0,5	0,6

	ΔΗΜΟΣΙΟΣ ΥΠΑΛΛ.	ΙΔΙΩΤΙΚΟΣ ΥΠΑΛΛ.	ΣΥΝΤΑΞΙΟΥΧΟΣ	Ε.Ε.Τ.	Ε.Ε.Ε.	ΕΠΙΧΕΙΡ.	ΟΙΚΙΑΚΑ	ΑΝΕΡΓΟΣ	ΦΟΙΤΗΤΗΣ	ΑΓΡΟΤΗΣ
Ναι	60,7	66,9	73	52,8	62,1	58,1	71,6	62,4	58,5	84,4
Όχι	37,9	32,6	26,7	47,2	35,9	41,9	28,4	37,6	39	15,6
ΔΞ/ΔΑ	1,4	0,6	0,3	0	2	0	0	0	2,5	0

	< 500 €	501 - 1.000 €	1.001 - 1.500 €	1.501 - 2.000 €	2.001 - 3.000 €	> 3.001 €	ΔΞ/ΔΑ
Ναι	70,7	65,6	70,4	68,3	65,6	51,8	59,4
Όχι	28,3	33,6	29	31,3	34,4	48,2	38,3
ΔΞ/ΔΑ	1	0,8	0,6	0,4	0	0	2,3

	ΔΕΝ ΤΑ ΒΓΑΖΩ ΠΕΡΑ	ΜΕ ΜΕΓΑΛΕΣ ΔΥΣΚΟΛΙΕΣ	ΔΕΝ ΜΟΥ ΜΕΝΟΥΝ ΠΟΛΛΑ ΣΤΗΝ ΑΚΡΗ	ΑΝΕΤΟΣ ΟΙΚΟΝΟΜΙΚΑ
Ναι	70,6	65,8	68,7	61,1
Όχι	28,1	33,6	30,7	38,9
ΔΞ/ΔΑ	1,2	0,6	0,7	0

	ΑΝΩΤΕΡΗ > ΜΕΣΑΙΑ	ΜΕΣΑΙΑ ΤΑΞΗ	ΚΑΤΩΤΕΡΗ > ΜΕΣΑΙΑ	ΑΤΤΙΚΗ	ΝΗΣΙΑ ΑΙΓΑΙΟΥ & ΚΡΗΤΗ	ΒΟΡΕΙΑ ΕΛΛΑΔΑ	ΚΕΝΤΡΙΚΗ ΕΛΛΑΔΑ
Ναι	57,4	66,5	69,4	68,9	74,1	60,7	67,3
Όχι	42,6	32,8	29,8	30,4	25,9	37,9	32,5
ΔΞ/ΔΑ	0	0,7	0,8	0,8	0	1,3	0,3

	Αριστερά /άκρα αριστερά	Κεντροαριστερά	Κέντρο	Κεντροδεξιά	Δεξιά /άκρα δεξιά	Δεν με εκφράζει ο άξονας
Ναι	65,8	69,1	64,1	68,1	63,9	67,4
Όχι	34,2	30,9	35,1	31,5	34,2	31,8
ΔΞ/ΔΑ	0	0	0,7	0,5	1,9	0,7

	ΝΔ	ΣΥΡΙΖΑ	ΚΙΝΑΛ	ΚΚΕ	ΕΛΛΗΝΙΚΗ ΛΥΣΗ	ΜΕΡΑ25	Άλλο κόμμα	Άκυρο-Λευκό / Αποχή	ΔΑ
Ναι	68	67,3	70,1	65,9	59	68,7	46	65,2	73
Όχι	31,1	32,3	29,9	32,3	41	31,3	52,9	34	26,3
ΔΞ/ΔΑ	0,9	0,4	0	1,8	0	0	1,1	0,8	0,7

Πίνακας Α12.7: Επιλογή λαμπτήρων εξοικονόμησης ενέργειας

	ΣΥΝΟΛΟ	ΑΝΔΡΑΣ	ΓΥΝΑΙΚΑ	17-24	25-39	40-54	55-64	65 +	Α' ΒΑΘΜΙΑ	Β' ΒΑΘΜΙΑ	Γ' ΒΑΘΜΙΑ	ΜΕΤΑΠΤ. / ΔΙΔΑΚΤ.
Ναι	90,4	88,6	92,2	80,9	87,5	93	92,9	91,9	76,8	88,1	92,4	96,4
Όχι	9,1	10,9	7,3	17,1	11,9	6,7	7,1	7,6	23,2	11	7,1	3,6
ΔΞ/ΔΑ	0,5	0,5	0,5	2	0,6	0,3	0	0,4	0	0,8	0,5	0

	ΔΗΜΟΣΙΟΣ ΥΠΑΛΛ.	ΙΔΙΩΤΙΚΟΣ ΥΠΑΛΛ.	ΣΥΝΤΑΞΙΟΥΧΟΣ	Ε.Ε.Τ.	Ε.Ε.Ε.	ΕΠΙΧΕΙΡ.	ΟΙΚΙΑΚΑ	ΑΝΕΡΓΟΣ	ΦΟΙΤΗΤΗΣ	ΑΓΡΟΤΗΣ
Ναι	93	89,3	93,2	82,2	91,9	81,1	92,6	92	84,7	88,9
Όχι	7	10,1	6,5	17,8	8,1	18,9	7,4	8	12,8	11,1
ΔΞ/ΔΑ	0	0,6	0,4	0	0	0	0	0	2,5	0

	< 500 €	501 - 1.000 €	1.001 - 1.500 €	1.501 - 2.000 €	2.001 - 3.000 €	> 3.001 €	ΔΞ/ΔΑ
Ναι	89,9	88,5	90,6	91,5	95,9	88	88
Όχι	9,4	10,5	9,1	8,5	3,4	12	11,5
ΔΞ/ΔΑ	0,8	1	0,3	0	0,7	0	0,6

	ΔΕΝ ΤΑ ΒΓΑΖΩ ΠΕΡΑ	ΜΕ ΜΕΓΑΛΕΣ ΔΥΣΚΟΛΙΕΣ	ΔΕΝ ΜΟΥ ΜΕΝΟΥΝ ΠΟΛΛΑ ΣΤΗΝ ΑΚΡΗ	ΑΝΕΤΟΣ ΟΙΚΟΝΟΜΙΚΑ
Ναι	92,4	87,9	92,2	89,6
Όχι	5,9	11,8	7,7	9
ΔΞ/ΔΑ	1,6	0,2	0,1	1,4

	ΑΝΩΤΕΡΗ > ΜΕΣΑΙΑ	ΜΕΣΑΙΑ ΤΑΞΗ	ΚΑΤΩΤΕΡΗ > ΜΕΣΑΙΑ	ΑΤΤΙΚΗ	ΝΗΣΙΑ ΑΙΓΑΙΟΥ & ΚΡΗΤΗ	ΒΟΡΕΙΑ ΕΛΛΑΔΑ	ΚΕΝΤΡΙΚΗ ΕΛΛΑΔΑ
Ναι	83	91,8	90,3	92,6	93,3	89,7	86,9
Όχι	15,4	7,9	9,2	7,2	6,7	10	11,7
ΔΞ/ΔΑ	1,6	0,3	0,5	0,2	0	0,3	1,3

	Αριστερά /άκρα αριστερά	Κεντροαριστερά	Κέντρο	Κεντροδεξιά	Δεξιά /άκρα δεξιά	Δεν με εκφράζει ο άξονας
Ναι	86,8	93,3	91,9	90,6	90,4	89
Όχι	13,2	5,7	8,1	9,4	9,6	9,5
ΔΞ/ΔΑ	0	1	0	0	0	1,4

	ΝΔ	ΣΥΡΙΖΑ	ΚΙΝΑΛ	ΚΚΕ	ΕΛΛΗΝΙΚΗ ΛΥΣΗ	ΜΕΡΑ25	Άλλο κόμμα	Άκυρο-Λευκό / Αποχή	ΔΑ
Ναι	91,8	91,7	92	84,2	75,5	88,1	89,4	88	93,1
Όχι	8	7,9	6,8	15,8	24,5	11,9	9,5	10,7	6,9
ΔΞ/ΔΑ	0,2	0,4	1,2	0	0	0	1,1	1,2	0

A13. Γενικά ποια είναι η άποψή σας για την απεξάρτηση της χώρας από τον λιγνίτη, δηλαδή το κλείσιμο των λιγνιτικών μονάδων της ΔΕΗ και τη μετάβαση σε πιο καθαρές μορφές ενέργειας, όπως για παράδειγμα η ηλιακή και η αιολική;



Πίνακας A13: Γενικά ποια είναι η άποψή σας για την απεξάρτηση της χώρας από τον λιγνίτη, δηλαδή το κλείσιμο των λιγνιτικών μονάδων της ΔΕΗ και τη μετάβαση σε πιο καθαρές μορφές ενέργειας, όπως για παράδειγμα η ηλιακή και η αιολική;

	ΣΥΝΟΛΟ	ΑΝΔΡΑΣ	ΓΥΝΑΙΚΑ	17-24	25-39	40-54	55-64	65 +	Α' ΒΑΘΜΙΑ	Β' ΒΑΘΜΙΑ	Γ' ΒΑΘΜΙΑ	ΜΕΤΑΠΤ. / ΔΙΔΑΚΤ.
Θετική	39,3	35,5	42,9	53,5	31,4	36,4	42,9	42,2	33,5	43,1	37,2	41,6
Μάλλον θετική	22,7	21,2	24,1	24,2	35,7	23,5	14,2	14,6	13,8	17,8	25,4	30
Μάλλον αρνητική	10,1	12,8	7,4	10,8	14,7	9,2	9	7	5,5	8,2	12,4	7,7
Αρνητική	21,6	26,1	17,2	7,4	12,5	24,5	30,2	26,1	36,9	22,7	20	16,7
ΔΞ/ΔΑ	6,3	4,3	8,3	4,2	5,8	6,4	3,7	10,1	10,3	8,1	5	4,1
Θετική & Μάλλον θετική	62	56,7	67	77,7	67,1	59,9	57,1	56,8	47,3	60,9	62,6	71,6
Αρνητική & Μάλλον αρνητική	31,7	38,9	24,6	18,2	27,2	33,7	39,2	33,1	42,4	30,9	32,4	24,4

	ΔΗΜΟΣΙΟΣ ΥΠΑΛΛ.	ΙΔΙΩΤΙΚΟΣ ΥΠΑΛΛ.	ΣΥΝΤΑΞΙΟΥΧΟΣ	Ε.Ε.Τ.	Ε.Ε.Ε.	ΕΠΙΧΕΙΡ.	ΟΙΚΙΑΚΑ	ΑΝΕΡΓΟΣ	ΦΟΙΤΗΤΗΣ	ΑΓΡΟΤΗΣ
Θετική	36	37,7	41,3	28,2	32,8	43	37,6	40,5	47,5	43,8
Μάλλον θετική	29,6	30,4	15,2	23,6	18,5	10	14,6	24,1	29,2	17,2
Μάλλον αρνητική	10,6	10,2	7,7	15,8	15,8	15,1	9,4	7,5	12,4	16,2
Αρνητική	21,9	16	28,9	29,3	28	25,1	24,2	21,7	6,2	17,3
ΔΞ/ΔΑ	1,8	5,8	6,9	3,2	4,8	6,8	14,3	6,2	4,7	5,5
Θετική & Μάλλον θετική	65,6	68,1	56,5	51,8	51,3	53	52,2	64,6	76,7	61
Αρνητική & Μάλλον αρνητική	32,5	26,2	36,6	45,1	43,8	40,2	33,6	29,2	18,6	33,5

	< 500 €	501 - 1.000 €	1.001 - 1.500 €	1.501 - 2.000 €	2.001 - 3.000 €	> 3.001 €	ΔΞ/ΔΑ
Θετική	26,7	39,6	39,3	39,2	44,5	57,5	35,9
Μάλλον θετική	32,7	24,5	20,5	24,3	20,3	15,3	19,4
Μάλλον αρνητική	11,9	8,9	11,9	11,8	7,2	6,5	7,9
Αρνητική	23,1	19,8	20,4	19,4	24,2	18,7	30,4
ΔΞ/ΔΑ	5,6	7,1	8	5,3	3,8	2	6,4
Θετική & Μάλλον θετική	59,4	64,1	59,8	63,5	64,8	72,8	55,3
Αρνητική & Μάλλον αρνητική	35	28,7	32,3	31,2	31,4	25,2	38,3

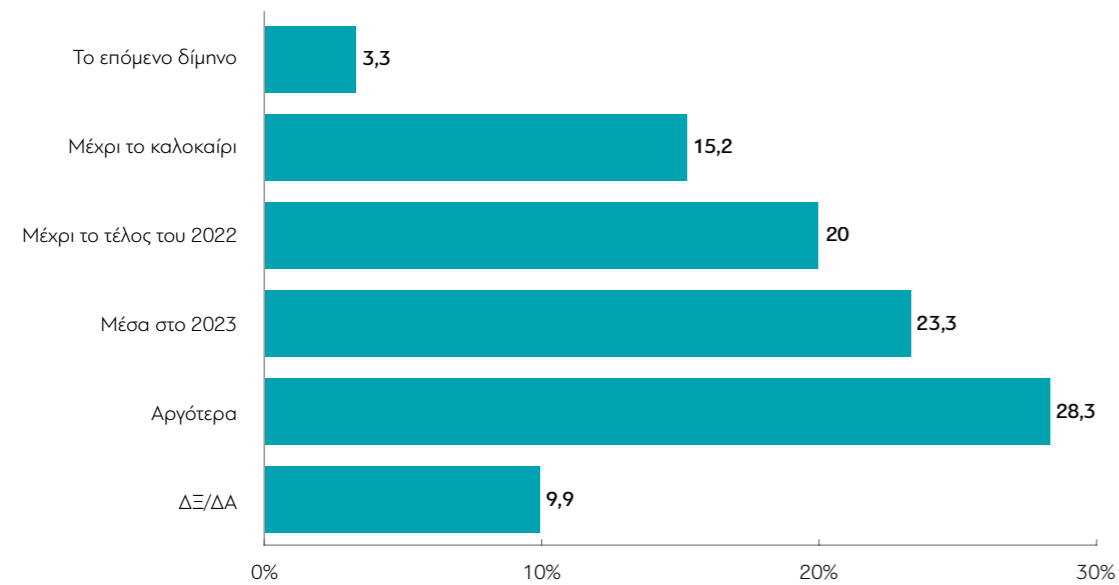
	ΔΕΝ ΤΑ ΒΓΑΖΩ ΠΕΡΑ	ΜΕ ΜΕΓΑΛΕΣ ΔΥΣΚΟΛΙΕΣ	ΔΕΝ ΜΟΥ ΜΕΝΟΥΝ ΠΟΛΛΑ ΣΤΗΝ ΑΚΡΗ	ΑΝΕΤΟΣ ΟΙΚΟΝΟΜΙΚΑ
Θετική	33,6	34,8	41,1	46,7
Μάλλον θετική	26	22	23	22
Μάλλον αρνητική	14	11,1	9,5	7,5
Αρνητική	25	24,3	20	19,6
ΔΞ/ΔΑ	1,4	7,7	6,4	4,2
Θετική & Μάλλον θετική	59,6	56,8	64,1	68,7
Αρνητική & Μάλλον αρνητική	39	35,4	29,5	27,1

	ΑΝΩΤΕΡΗ > ΜΕΣΑΙΑ	ΜΕΣΑΙΑ ΤΑΞΗ	ΚΑΤΩΤΕΡΗ > ΜΕΣΑΙΑ	ΑΤΤΙΚΗ	ΝΗΣΙΑ ΑΙΓΑΙΟΥ & ΚΡΗΤΗ	ΒΟΡΕΙΑ ΕΛΛΑΔΑ	ΚΕΝΤΡΙΚΗ ΕΛΛΑΔΑ
Θετική	45,6	42,7	33,8	43	34,6	39,1	36,4
Μάλλον θετική	22,6	21,9	24,7	24,3	23,4	22,9	20
Μάλλον αρνητική	8,4	10,3	10	9,3	10,1	11,4	9,6
Αρνητική	20,4	19,3	24,4	18	21,9	20,7	27,5
ΔΞ/ΔΑ	3	5,7	7,2	5,5	9,9	5,9	6,4
Θετική & Μάλλον θετική	68,2	64,6	58,5	67,3	58	62	56,4
Αρνητική & Μάλ- λον αρνητική	28,8	29,6	34,4	27,3	32	32,1	37,1

	Αριστερά /άκρα αριστερά	Κεντροαριστερά	Κέντρο	Κεντροδεξιά	Δεξιά /άκρα δεξιά	Δεν με εκφράζει ο άξονας
Θετική	40,3	34,3	41	43,8	53,8	32,7
Μάλλον θετική	19,8	29,4	20,7	26,7	19	22,6
Μάλλον αρνητική	10,1	12	11,9	12,2	6,1	8,6
Αρνητική	27,4	22,1	20,1	12,6	17,8	28,1
ΔΞ/ΔΑ	2,4	2,3	6,3	4,6	3,3	8
Θετική & Μάλλον θετική	60,1	63,7	61,7	70,5	72,8	55,3
Αρνητική & Μάλ- λον αρνητική	37,5	34,1	32	24,8	23,9	36,7

	ΝΔ	ΣΥΡΙΖΑ	ΚΙΝΑΛ	ΚΚΕ	ΕΛΛΗΝΙΚΗ ΛΥΣΗ	ΜΕΡΑ25	Άλλο κόμμα	Άκυρο-Λευκό / Αποχή	ΔΑ
Θετική	47	35,6	50,7	38,7	31	30,6	22,5	35,2	33,4
Μάλλον θετική	19,3	22,9	24,3	26,6	14,3	32,3	32,1	24,5	24,2
Μάλλον αρνητική	9,2	10,5	6,2	10,1	16	15,1	14,2	12,4	6,7
Αρνητική	17,7	28,6	15,8	24,6	32	17,7	27,8	21,5	20,1
ΔΞ/ΔΑ	6,9	2,4	3,1	0	6,8	4,2	3,5	6,5	15,6
Θετική & Μάλλον θετική	66,3	58,5	75	65,3	45,3	62,9	54,6	59,7	57,6
Αρνητική & Μάλ- λον αρνητική	26,9	39,1	22	34,7	48	32,8	42	33,9	26,8

A14. Όσον αφορά την πανδημία, πότε εκτιμάτε ότι θα επανέλθουμε σε μια φυσιολογική καθημερινότητα;



Πίνακας A14: Όσον αφορά την πανδημία, πότε εκτιμάτε ότι θα επανέλθουμε σε μια φυσιολογική καθημερινότητα;

	ΣΥΝΟΛΟ	ΑΝΔΡΑΣ	ΓΥΝΑΙΚΑ	17-24	25-39	40-54	55-64	65 +	Α' ΒΑΘΜΙΑ	Β' ΒΑΘΜΙΑ	Γ' ΒΑΘΜΙΑ	ΜΕΤΑΠΤ. / ΔΙΔΑΚΤ.
Το επόμενο δίμηνο	3,3	4,4	2,3	6,8	3,4	3,1	3,8	1,6	4,1	3,3	3,1	3,9
Μέχρι το καλοκαίρι	15,2	16,4	14	15,2	10,1	16,4	15,4	19	17,7	17,8	13,7	12,9
Μέχρι το τέλος του 2022	20	22,1	17,9	23,4	22,3	20,1	22	14	10,2	19,8	21,9	19
Μέσα στο 2023	23,3	19,8	26,8	28,1	29,9	19,8	20,8	21,3	21,9	21,1	23,9	28,3
Αργότερα	28,3	27,3	29,1	23,9	28,4	32,9	25,1	26,6	27,7	27,7	28,3	29,3
ΔΞ/ΔΑ	9,9	9,9	9,9	2,7	6,1	7,8	12,9	17,5	18,4	10,4	9,1	6,5

	ΔΗΜΟΣΙΟΣ ΥΠΑΛΛ.	ΙΔΙΩΤΙΚΟΣ ΥΠΑΛΛ.	ΣΥΝΤΑΞΙΟΥΧΟΣ	Ε.Ε.Τ.	Ε.Ε.Ε.	ΕΠΙΧΕΙΡ.	ΟΙΚΙΑΚΑ	ΑΝΕΡΓΟΣ	ΦΟΙΤΗΤΗΣ	ΑΓΡΟΤΗΣ
Το επόμενο δίμηνο	3,9	2,9	2,2	0	3,5	3,2	2,7	5,8	8,2	0
Μέχρι το καλοκαίρι	10,3	15,4	20,4	15,1	8,1	17,3	16,6	9,3	13	16,6
Μέχρι το τέλος του 2022	19,2	21,8	17,7	14,8	26,4	14,2	17,2	17,6	22,3	32,7
Μέσα στο 2023	32,6	23,8	20,5	29,4	21,8	17,7	12,6	25,9	31	33,4
Αργότερα	29,6	28,2	24,1	35,9	30,7	44,1	36,2	28,1	22,9	17,3
ΔΞ/ΔΑ	4,4	7,9	15,1	4,7	9,4	3,6	14,7	13,3	2,7	0

	< 500 €	501 - 1.000 €	1.001 - 1.500 €	1.501 - 2.000 €	2.001 - 3.000 €	> 3.001 €	ΔΞ/ΔΑ
Το επόμενο δίμηνο	8,5	4,2	2,3	2,7	3,4	0	2,4
Μέχρι το καλοκαίρι	14,2	13,5	16,1	18,6	13,9	17,5	12,6
Μέχρι το τέλος του 2022	17,3	20,4	18,8	22,9	24	21,8	14
Μέσα στο 2023	19,6	24,2	25,4	22,9	25,9	22,2	16,5
Αργότερα	32,5	25,3	29,3	27,6	24,3	26	36,1
ΔΞ/ΔΑ	7,9	12,5	8,3	5,4	8,5	12,5	18,3

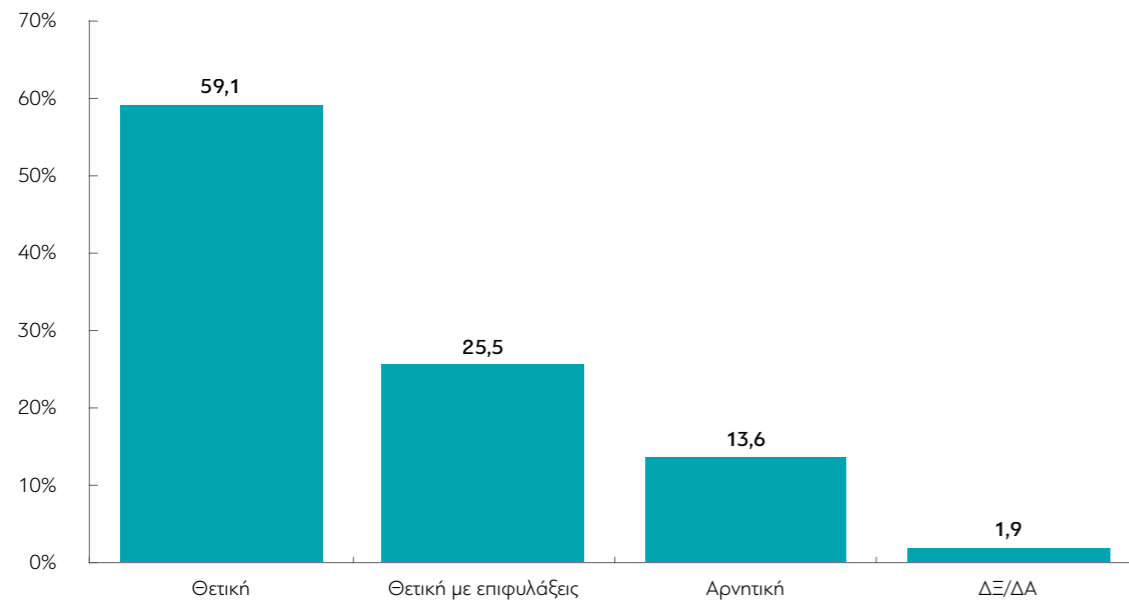
	ΔΕΝ ΤΑ ΒΓΑΖΩ ΠΕΡΑ	ΜΕ ΜΕΓΑΛΕΣ ΔΥΣΚΟΛΙΕΣ	ΔΕΝ ΜΟΥ ΜΕΝΟΥΝ ΠΟΛΛΑ ΣΤΗΝ ΑΚΡΗ	ΑΝΕΤΟΣ ΟΙΚΟΝΟΜΙΚΑ
Το επόμενο δίμηνο	10,1	3,9	2	2,3
Μέχρι το καλοκαίρι	12,6	17	15,2	10,7
Μέχρι το τέλος του 2022	14,1	15,9	22,4	26,1
Μέσα στο 2023	20	20,8	24,8	26,4
Αργότερα	34,6	29,5	28,5	23,4
ΔΞ/ΔΑ	8,7	12,9	7,1	11,1

	ΑΝΩΤΕΡΗ > ΜΕΣΑΙΑ	ΜΕΣΑΙΑ ΤΑΞΗ	ΚΑΤΩΤΕΡΗ > ΜΕΣΑΙΑ	ΑΤΤΙΚΗ	ΝΗΣΙΑ ΑΙΓΑΙΟΥ & ΚΡΗΤΗ	ΒΟΡΕΙΑ ΕΛΛΑΔΑ	ΚΕΝΤΡΙΚΗ ΕΛΛΑΔΑ
Το επόμενο δίμηνο	4,2	3,1	3,4	2,7	5,7	3,7	2,8
Μέχρι το καλοκαίρι	22,4	14,8	12,9	16,8	9,4	12,6	18,5
Μέχρι το τέλος του 2022	19	22,2	17,3	22,5	18,6	18,7	18,5
Μέσα στο 2023	22,6	24,9	21,7	23,1	29,6	25,2	18,9
Αργότερα	25,5	25	34,1	26,8	29,1	30	28
ΔΞ/ΔΑ	6,4	10,1	10,6	8,2	7,6	9,9	13,3

	Αριστερά /άκρα αριστερά	Κεντροαριστερά	Κέντρο	Κεντροδεξιά	Δεξιά /άκρα δεξιά	Δεν με εκφράζει ο άξονας
Το επόμενο δίμηνο	3,8	1,5	2,4	2,6	5,2	4,6
Μέχρι το καλοκαίρι	11,9	9	18,6	19,8	20,3	15,6
Μέχρι το τέλος του 2022	25	23,1	21,6	21	19,7	15,4
Μέσα στο 2023	20,6	29	23	25,4	22,4	20,9
Αργότερα	31,8	27,7	26,8	25,7	25,5	30,5
ΔΞ/ΔΑ	6,9	9,8	7,6	5,5	6,9	13,1

	ΝΔ	ΣΥΡΙΖΑ	ΚΙΝΑΛ	ΚΚΕ	ΕΛΛΗΝΙΚΗ ΛΥΣΗ	ΜΕΡΑ25	Άλλο κόμμα	Άκυρο-Λευκό / Αποχή	ΔΑ
Το επόμενο δίμηνο	3,2	2,3	2,2	0	3,5	7,8	7,9	4,2	3
Μέχρι το καλοκαίρι	18,8	13,1	22,5	11,9	17,8	6,7	12,2	13,7	9,5
Μέχρι το τέλος του 2022	21,3	16,4	26,7	34,8	26,8	17,8	13,8	18,7	16,8
Μέσα στο 2023	23,7	26,6	24,3	27,9	20,1	25,6	16	20,5	23
Αργότερα	25,9	31,4	18,2	21,2	22,2	37,9	42,6	30,1	28,7
ΔΞ/ΔΑ	7,1	10,3	6,2	4,2	9,6	4,2	7,5	12,7	19

A15. Η στάση σας απέναντι στο εμβόλιο για τον κορωνοϊό είναι...



Πίνακας A15: Η στάση σας απέναντι στο εμβόλιο για τον κορωνοϊό είναι...

	ΣΥΝΟΛΟ	ΑΝΔΡΑΣ	ΓΥΝΑΙΚΑ	17-24	25-39	40-54	55-64	65 +	Α' ΒΑΘΜΙΑ	Β' ΒΑΘΜΙΑ	Γ' ΒΑΘΜΙΑ	ΜΕΤΑΠΤ. / ΔΙΔΑΚΤ.
Θετική	59,1	59,7	58,5	48,3	39,3	55,1	68,1	82,4	66,2	58,3	57	66,7
Θετική με επιφυλάξεις	25,5	24,7	26,2	35,3	36	29,4	18,7	10,5	15,3	23,8	28	25
Αρνητική	13,6	13,3	13,8	13,1	20,7	13,4	12,6	7,2	18,5	15,7	12,9	6,6
ΔΞ/ΔΑ	1,9	2,3	1,5	3,3	4	2,1	0,5	0	0	2,2	2	1,7

	ΔΗΜΟΣΙΟΣ ΥΠΑΛΛ.	ΙΔΙΩΤΙΚΟΣ ΥΠΑΛΛ.	ΣΥΝΤΑΞΙΟΥΧΟΣ	Ε.Ε.Τ.	Ε.Ε.Ε.	ΕΠΙΧΕΙΡ.	ΟΙΚΙΑΚΑ	ΑΝΕΡΓΟΣ	ΦΟΙΤΗΤΗΣ	ΑΓΡΟΤΗΣ
Θετική	58,9	48,8	78,2	45,2	67,1	46,6	56,7	46,1	51,8	78,3
Θετική με επιφυλάξεις	25,2	36,1	14,1	27,5	16,1	40,4	18,3	30,4	33,1	12,7
Αρνητική	15,3	12,6	7,7	24,1	12,9	13,1	24,2	20,5	9,9	0
ΔΞ/ΔΑ	0,6	2,5	0	3,2	3,9	0	0,8	3,1	5,2	9

	< 500 €	501 - 1.000 €	1.001 - 1.500 €	1.501 - 2.000 €	2.001 - 3.000 €	> 3.001 €	ΔΞ/ΔΑ
Θετική	40,6	50,6	61,7	67,8	66,5	74,7	58,5
Θετική με επιφυλάξεις	31,9	30,9	25,7	21,2	19,6	15,6	23,2
Αρνητική	22,7	16,7	11,4	10,2	12,2	7	14,6
ΔΞ/ΔΑ	4,7	1,9	1,1	0,8	1,7	2,6	3,7

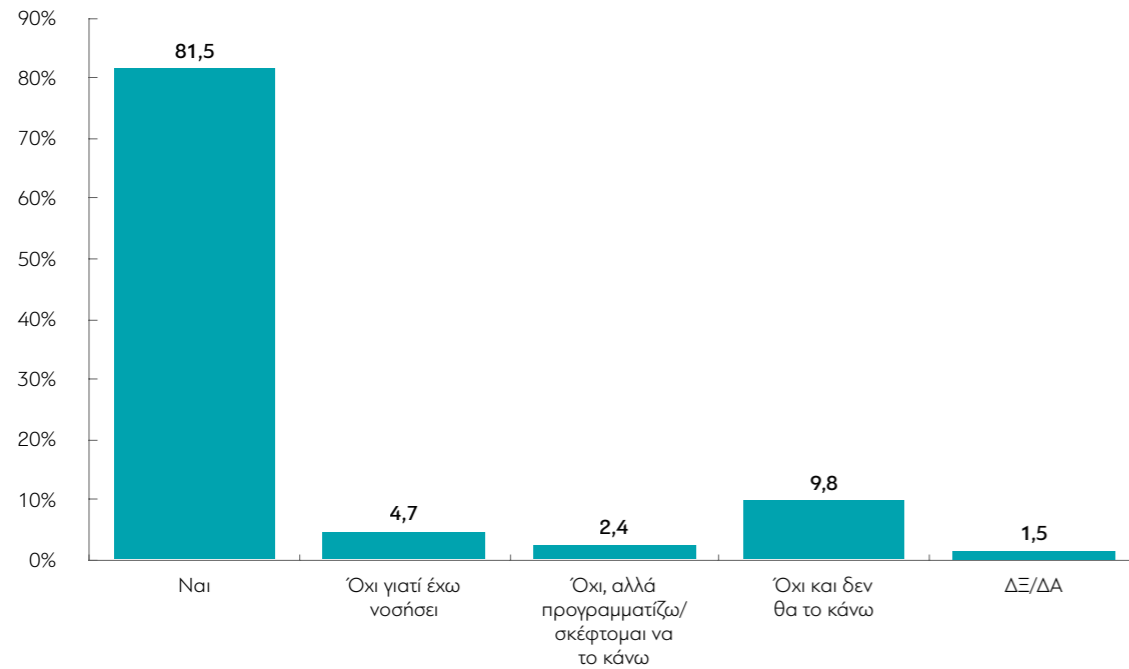
	ΔΕΝ ΤΑ ΒΓΑΖΩ ΠΕΡΑ	ΜΕ ΜΕΓΑΛΕΣ ΔΥΣΚΟΛΙΕΣ	ΔΕΝ ΜΟΥ ΜΕΝΟΥΝ ΠΟΛΛΑ ΣΤΗΝ ΑΚΡΗ	ΑΝΕΤΟΣ ΟΙΚΟΝΟΜΙΚΑ
Θετική	50	52,6	61,5	73,4
Θετική με επιφυλάξεις	24	29,9	25,6	14,2
Αρνητική	22,5	15,4	11,7	10,8
ΔΞ/ΔΑ	3,5	2,2	1,3	1,6

	ΑΝΩΤΕΡΗ > ΜΕΣΙΑ	ΜΕΣΙΑ ΤΑΞΗ	ΚΑΤΩΤΕΡΗ > ΜΕΣΙΑ	ΑΤΤΙΚΗ	ΝΗΣΙΑ ΑΙΓΑΙΟΥ & ΚΡΗΤΗ	ΒΟΡΕΙΑ ΕΛΛΑΔΑ	ΚΕΝΤΡΙΚΗ ΕΛΛΑΔΑ
Θετική	58	62,9	53	59,3	60,2	60	57,2
Θετική με επιφυλάξεις	23,4	24,8	27,3	29	24,2	24,9	21,6
Αρνητική	17,4	10,8	17,1	9,3	14,9	14,1	18,3
ΔΞ/ΔΑ	1,2	1,5	2,6	2,4	0,6	1	2,8

	Αριστερά /άκρα αριστερά	Κεντροαριστερά	Κέντρο	Κεντροδεξιά	Δεξιά /άκρα δεξιά	Δεν με εκφράζει ο άξονας
Θετική	61,9	64,5	62,6	71	70,5	39,6
Θετική με επιφυλάξεις	27,8	23	23,7	21,1	19,8	33,4
Αρνητική	9,1	12,1	11,6	6,5	9,1	24,1
ΔΞ/ΔΑ	1,2	0,5	2,1	1,4	0,5	3

	ΝΔ	ΣΥΡΙΖΑ	ΚΙΝΑΛ	ΚΚΕ	ΕΛΛΗΝΙΚΗ ΛΥΣΗ	ΜέΡΑ25	Άλλο κόμμα	Άκυρο-Λευκό / Αποχή	ΔΑ
Θετική	73,9	58,3	69,7	57,1	29	66,1	29,9	44,3	52,3
Θετική με επιφυλάξεις	15,5	31,1	26,5	26,1	39	29,6	34,1	29,8	31,8
Αρνητική	9,4	9,8	3,8	15,3	32	0	31,1	22,7	12,2
ΔΞ/ΔΑ	1,2	0,8	0	1,5	0	4,2	4,9	3,2	3,7

A16. Εσείς έχετε κάνει έστω και μία δόση του εμβολίου; Και αν όχι, τι σκοπεύετε να κάνετε;



Πίνακας A16: Εσείς έχετε κάνει έστω και μία δόση του εμβολίου; Και αν όχι, τι σκοπεύετε να κάνετε;

	ΣΥΝΟΛΟ	ΑΝΔΡΑΣ	ΓΥΝΑΙΚΑ	17-24	25-39	40-54	55-64	65 +	Α' ΒΑΘΜΙΑ	Β' ΒΑΘΜΙΑ	Γ' ΒΑΘΜΙΑ	ΜΕΤΑΠΤ. / ΔΙΔΑΚΤ.
Ναι	81,5	80,4	82,6	73,4	69,2	82,1	86,3	93,3	87,9	77,5	81,7	88,9
Όχι γιατί έχω νοσήσει	4,7	5,3	4,1	9,9	9,8	4,9	0	0,8	0	5,6	4	6,4
Όχι, αλλά προγραμματίζω/σκέφτομαι να το κάνω	2,4	2,5	2,3	7,6	6,7	0,7	0	0	1	2,9	2,8	0,6
Όχι και δεν θα το κάνω	9,8	9,5	10,2	9	12,5	10,5	10,8	5,6	11,1	12,2	9,5	3,6
ΔΞ/ΔΑ	1,5	2,3	0,8	0	1,8	1,8	2,9	0,3	0	1,8	1,9	0,6

	ΔΗΜΟΣΙΟΣ ΥΠΑΛΛ.	ΙΔΙΩΤΙΚΟΣ ΥΠΑΛΛ.	ΣΥΝΤΑΞΙΟΥΧΟΣ	Ε.Ε.Τ.	Ε.Ε.Ε.	ΕΠΙΧΕΙΡ.	ΟΙΚΙΑΚΑ	ΑΝΕΡΓΟΣ	ΦΟΙΤΗΤΗΣ	ΑΓΡΟΤΗΣ
Ναι	83,5	80,4	91,2	72,3	82,3	80	76,9	67,3	78,1	83,8
Όχι γιατί έχω νοσήσει	5,8	6,2	0,6	5,6	7,8	11	1,5	7,5	7,1	0
Όχι, αλλά προγραμματίζω/σκέφτομαι να το κάνω	1,7	5,3	0	0	0	0	0,8	2,6	5,4	7,2
Όχι και δεν θα το κάνω	8,4	6,7	6,5	19,4	7,5	8,9	20	19,1	8,3	4,5
ΔΞ/ΔΑ	0,6	1,4	1,7	2,7	2,4	0	0,9	3,6	0,9	4,5

	< 500 €	501 - 1.000 €	1.001 - 1.500 €	1.501 - 2.000 €	2.001 - 3.000 €	> 3.001 €	ΔΞ/ΔΑ
Ναι	65,6	79,2	82,7	84,9	86,1	89,9	82,1
Όχι γιατί έχω νοσήσει	7,2	4,5	4,6	4	4,7	7,4	3,7
Όχι, αλλά προγραμματίζω/σκέφτομαι να το κάνω	2,8	3,5	2,5	3,6	0,5	0	0
Όχι και δεν θα το κάνω	18,8	11,5	8,9	7,4	8	0	11
ΔΞ/ΔΑ	5,6	1,2	1,3	0	0,7	2,6	3,1

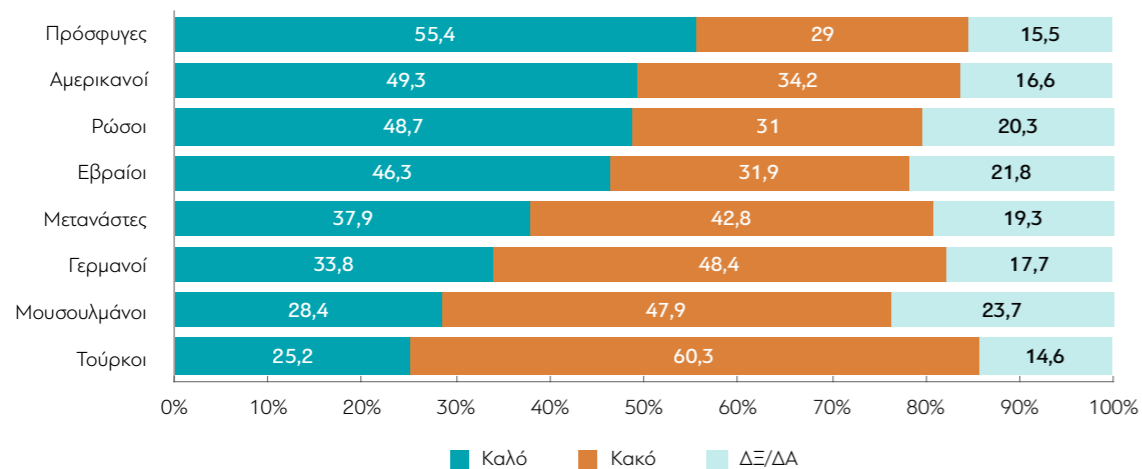
	ΔΕΝ ΤΑ ΒΓΑΖΩ ΠΕΡΑ	ΜΕ ΜΕΓΑΛΕΣ ΔΥΣΚΟΛΙΕΣ	ΔΕΝ ΜΟΥ ΜΕΝΟΥΝ ΠΟΛΛΑ ΣΤΗΝ ΑΚΡΗ	ΑΝΕΤΟΣ ΟΙΚΟΝΟΜΙΚΑ
Ναι	72,7	77,2	84,8	87,5
Όχι γιατί έχω νοσήσει	5,7	4,3	4,6	5,1
Όχι, αλλά προγραμματίζω/σκέφτομαι να το κάνω	2,4	3,6	1,9	0,5
Όχι και δεν θα το κάνω	16,8	12,8	7,9	5,8
ΔΞ/ΔΑ	2,4	2,1	0,9	1,2

	ΑΝΩΤΕΡΗ > ΜΕΣΑΙΑ	ΜΕΣΑΙΑ ΤΑΞΗ	ΚΑΤΩΤΕΡΗ > ΜΕΣΑΙΑ	ΑΤΤΙΚΗ	ΝΗΣΙΑ ΑΙΓΑΙΟΥ & ΚΡΗΤΗ	ΒΟΡΕΙΑ ΕΛΛΑΔΑ	ΚΕΝΤΡΙΚΗ ΕΛΛΑΔΑ
Ναι	73,4	84,6	78,9	84,7	79,9	83,5	75,4
Όχι γιατί έχω νοσήσει	11,3	3,4	5,1	4	4,1	4,1	6,5
Όχι, αλλά προγραμματίζω/ σκέφτομαι να το κάνω	6,3	1,9	2,5	1,9	2,3	2,2	3,5
Όχι και δεν θα το κάνω	7,8	8,9	12	7,1	12,9	9,9	12,3
ΔΞ/ΔΑ	1,2	1,3	1,6	2,4	0,8	0,2	2,2

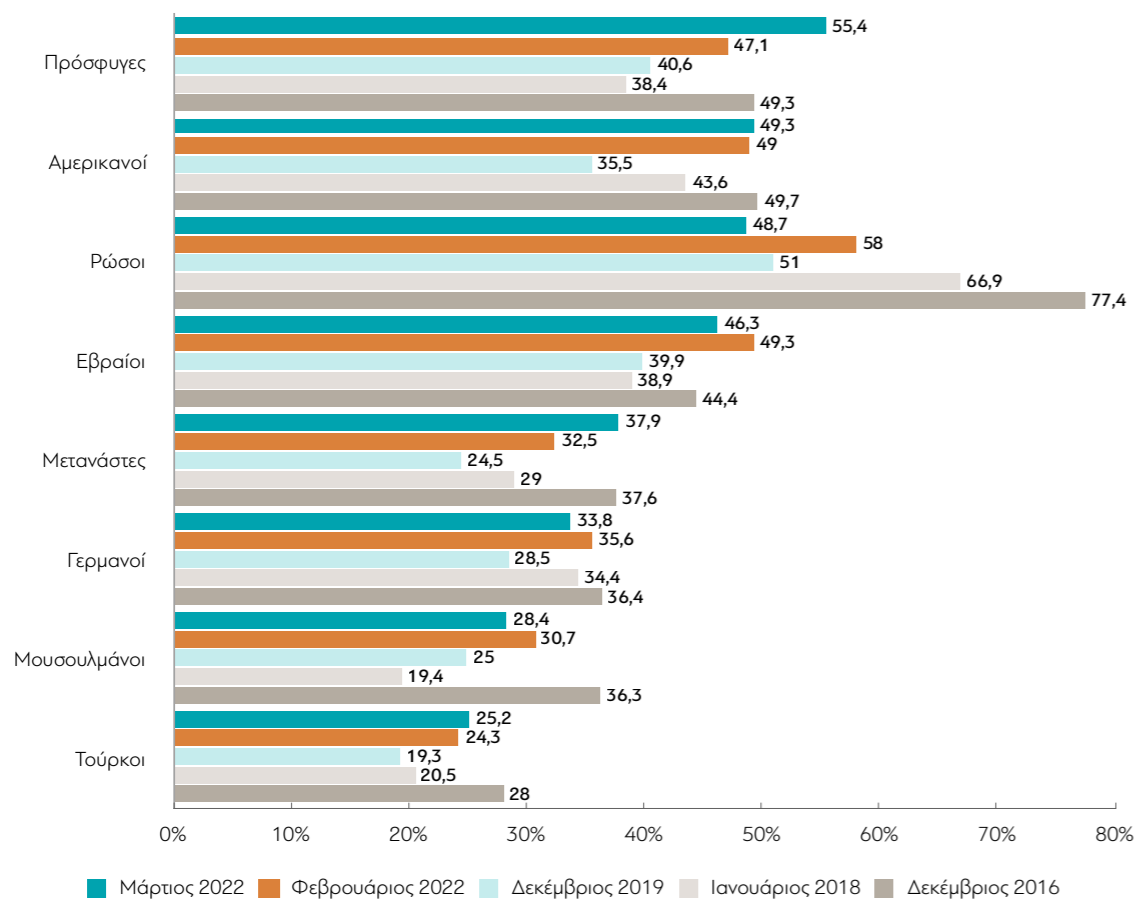
	Αριστερά /άκρα αριστερά	Κεντροαριστερά	Κέντρο	Κεντροδεξιά	Δεξιά /άκρα δεξιά	Δεν με εκφράζει ο άξονας
Ναι	84,5	85	85,3	89,6	88,9	66,5
Όχι γιατί έχω νοσήσει	6,5	3,6	3,9	4,4	5,3	5,5
Όχι, αλλά προγραμματίζω/ σκέφτομαι να το κάνω	3	3,5	2,5	1,4	0,6	3,1
Όχι και δεν θα το κάνω	4,7	6	7,3	3,6	5,2	21,6
ΔΞ/ΔΑ	1,2	1,9	1,1	1	0	3,3

	ΝΔ	ΣΥΡΙΖΑ	ΚΙΝΑΛ	ΚΚΕ	ΕΛΛΗΝΙΚΗ ΛΥΣΗ	ΜΕΡΑ25	Άλλο κόμμα	Άκυρο-Λευκό / Αποχή	ΔΑ
Ναι	90	85,1	84,1	75,2	61,1	91,6	64	71,1	78,3
Όχι γιατί έχω νοσήσει	1,8	4,5	10,8	7,9	11,4	0	8,3	7	3,7
Όχι, αλλά προγραμματίζω/ σκέφτομαι να το κάνω	1,6	2,3	3,6	8,7	5,2	4,2	0	3	1,8
Όχι και δεν θα το κάνω	6,5	6,7	1,5	6,4	22,3	0	22,5	16,9	12,2
ΔΞ/ΔΑ	0,2	1,4	0	1,8	0	4,2	5,1	2	4

A17.Θα σας διαβάσω ορισμένες λέξεις και θα ήθελα να μου πείτε εάν για εσάς προσωπικά αντιπροσωπεύουν κάτι «καλό» ή κάτι «κακό»



ΜΕΤΑΒΟΛΕΣ ΑΠΟ ΤΙΣ ΠΡΟΗΓΟΥΜΕΝΕΣ ΜΕΤΡΗΣΕΙΣ: «Καλό»



Πίνακας A17.1: Μουσουλμάνοι

	ΣΥΝΟΛΟ	ΑΝΔΡΑΣ	ΓΥΝΑΙΚΑ	17-24	25-39	40-54	55-64	65 +	Α' ΒΑΘΜΙΑ	Β' ΒΑΘΜΙΑ	Γ' ΒΑΘΜΙΑ	ΜΕΤΑΠΤ. / ΔΙΔΑΚΤ.
Καλό	28,4	29	27,8	50,4	30,5	25,9	30,7	17,5	16,1	30,1	28	34
Κακό	47,9	47,8	48	27,6	50,8	48,5	43,7	56,9	69,2	52,4	41,7	47,7
ΔΞ/ΔΑ	23,7	23,2	24,2	22	18,7	25,6	25,6	25,6	14,7	17,5	30,2	18,3

	ΔΗΜΟΣΙΟΣ ΥΠΑΛΛ.	ΙΔΙΩΤΙΚΟΣ ΥΠΑΛΛ.	ΣΥΝΤΑΞΙΟΥΧΟΣ	Ε.Ε.Τ.	Ε.Ε.Ε.	ΕΠΙΧΕΙΡ.	ΟΙΚΙΑΚΑ	ΑΝΕΡΓΟΣ	ΦΟΙΤΗΤΗΣ	ΑΓΡΟΤΗΣ
Καλό	30,3	31,3	20,5	28,2	28,3	25,5	21	27,2	53,6	33
Κακό	41,6	48,4	55,1	36,3	38,6	59,8	56,5	50,6	26,2	40,1
ΔΞ/ΔΑ	28,1	20,3	24,4	35,5	33,2	14,7	22,5	22,2	20,2	26,9

	< 500 €	501 - 1.000 €	1.001 - 1.500 €	1.501 - 2.000 €	2.001 - 3.000 €	> 3.001 €	ΔΞ/ΔΑ
Καλό	27,3	26,4	28,8	29,4	28	53,4	24,4
Κακό	50,6	54,1	48,1	47,3	47,5	31,2	33,9
ΔΞ/ΔΑ	22,1	19,5	23,1	23,2	24,5	15,5	41,6

	ΔΕΝ ΤΑ ΒΓΑΖΩ ΠΕΡΑ	ΜΕ ΜΕΓΑΛΕΣ ΔΥΣΚΟΛΙΕΣ	ΔΕΝ ΜΟΥ ΜΕΝΟΥΝ ΠΟΛΛΑ ΣΤΗΝ ΑΚΡΗ	ΑΝΕΤΟΣ ΟΙΚΟΝΟΜΙΚΑ
Καλό	21,2	26	31,8	30,2
Κακό	58,3	49,7	45	46,1
ΔΞ/ΔΑ	20,6	24,3	23,2	23,7

	ΑΝΩΤΕΡΗ > ΜΕΣΙΑ	ΜΕΣΙΑΙΑ ΤΑΞΗ	ΚΑΤΩΤΕΡΗ > ΜΕΣΙΑΙΑ	ΑΤΤΙΚΗ	ΝΗΣΙΑ ΑΙΓΑΙΟΥ & ΚΡΗΤΗ	ΒΟΡΕΙΑ ΕΛΛΑΔΑ	ΚΕΝΤΡΙΚΗ ΕΛΛΑΔΑ
Καλό	43,4	25,9	30,3	32,4	24,2	23,4	30,6
Κακό	43,7	50	47,6	42,8	46,9	51	51,5
ΔΞ/ΔΑ	12,9	24,1	22,1	24,7	28,9	25,6	17,9

	Αριστερά /άκρα αριστερά	Κεντροαριστερά	Κέντρο	Κεντροδεξιά	Δεξιά /άκρα δεξιά	Δεν με εκφράζει ο άξονας
Καλό	41,1	38,5	25,4	22,5	13,7	28,3
Κακό	32	38,5	50,4	60,3	74,6	41,8
ΔΞ/ΔΑ	26,9	23	24,2	17,2	11,7	30

	ΝΔ	ΣΥΡΙΖΑ	ΚΙΝΑΛ	ΚΚΕ	ΕΛΛΗΝΙΚΗ ΛΥΣΗ	ΜΕΡΑ25	Άλλο κόμμα	Άκυρο-Λευκό / Αποχή	ΔΑ
Καλό	20,7	34,8	39,4	29,6	13,4	40,9	33,8	33,2	24,4
Κακό	60	43,5	41,1	38,7	64,2	25,4	48,9	42,9	38,7
ΔΞ/ΔΑ	19,3	21,7	19,5	31,7	22,5	33,6	17,3	23,8	36,9

Πίνακας Α17.2: Μετανάστες

	ΣΥΝΟΛΟ	ΑΝΔΡΑΣ	ΓΥΝΑΙΚΑ	17-24	25-39	40-54	55-64	65 +	Α' ΒΑΘΜΙΑ	Β' ΒΑΘΜΙΑ	Γ' ΒΑΘΜΙΑ	ΜΕΤΑΠΤ. / ΔΙΔΑΚΤ.
Καλό	37,9	35,2	40,5	55,5	40,1	31	38,5	36,4	33,9	34,6	39,3	44,8
Κακό	42,8	46,4	39,4	31,6	42,7	47,2	40,4	44,2	55,1	51,4	37,7	32,1
ΔΞ/ΔΑ	19,3	18,4	20,1	12,9	17,2	21,8	21,1	19,4	11,1	14	23	23,1

	ΔΗΜΟΣΙΟΣ ΥΠΑΛΛ.	ΙΔΙΩΤΙΚΟΣ ΥΠΑΛΛ.	ΣΥΝΤΑΞΙΟΥΧΟΣ	Ε.Ε.Τ.	Ε.Ε.Ε.	ΕΠΙΧΕΙΡ.	ΟΙΚΙΑΚΑ	ΑΝΕΡΓΟΣ	ΦΟΙΤΗΤΗΣ	ΑΓΡΟΤΗΣ
Καλό	32	38,2	38,4	42,6	35	27,3	32,3	34,3	62,3	34,1
Κακό	47,7	40,2	42,8	34,5	36,3	61,6	48,2	47,5	30,2	48,8
ΔΞ/ΔΑ	20,3	21,6	18,8	23	28,7	11	19,5	18,3	7,5	17

	< 500 €	501 - 1.000 €	1.001 - 1.500 €	1.501 - 2.000 €	2.001 - 3.000 €	> 3.001 €	ΔΞ/ΔΑ
Καλό	31,5	40,8	38,8	40	37,9	52,8	24,6
Κακό	52,3	43,1	40,5	42,6	43,8	32	42,8
ΔΞ/ΔΑ	16,2	16,1	20,8	17,4	18,3	15,2	32,6

	ΔΕΝ ΤΑ ΒΓΑΖΩ ΠΕΡΑ	ΜΕ ΜΕΓΑΛΕΣ ΔΥΣΚΟΛΙΕΣ	ΔΕΝ ΜΟΥ ΜΕΝΟΥΝ ΠΟΛΛΑ ΣΤΗΝ ΑΚΡΗ	ΑΝΕΤΟΣ ΟΙΚΟΝΟΜΙΚΑ
Καλό	28,6	33,4	44,2	39,2
Κακό	53,4	47,4	37,7	28
ΔΞ/ΔΑ	18	19,2	18,1	22,1

	ΑΝΩΤΕΡΗ > ΜΕΣΙΑΙΑ	ΜΕΣΙΑΙΑ ΤΑΞΗ	ΚΑΤΩΤΕΡΗ > ΜΕΣΙΑΙΑ	ΑΤΤΙΚΗ	ΝΗΣΙΑ ΑΙΓΑΙΟΥ & ΚΡΗΤΗ	ΒΟΡΕΙΑ ΕΛΛΑΔΑ	ΚΕΝΤΡΙΚΗ ΕΛΛΑΔΑ
Καλό	32	39,7	36,6	41,5	39,5	32,5	38,8
Κακό	54,6	42,2	44,4	39	45,7	44,1	45,4
ΔΞ/ΔΑ	13,3	18,2	19	19,6	14,8	23,4	15,8

	Αριστερά /άκρα αριστερά	Κεντροαριστερά	Κέντρο	Κεντροδεξιά	Δεξιά /άκρα δεξιά	Δεν με εκφράζει ο άξονας
Καλό	56,9	50,6	37,2	26,5	27,1	33,2
Κακό	27,2	30,3	40,3	56,3	66,3	43,3
ΔΞ/ΔΑ	15,9	19,1	22,5	17,2	6,7	23,6

	ΝΔ	ΣΥΡΙΖΑ	ΚΙΝΑΛ	ΚΚΕ	ΕΛΛΗΝΙΚΗ ΛΥΣΗ	ΜΕΡΑ25	Άλλο κόμμα	Άκυρο-Λευκό / Αποχή	ΔΑ
Καλό	29,8	46,4	47,1	53,8	9,7	51,1	32,5	40,8	36,6
Κακό	53,3	38,7	36,9	28,5	52,8	18,5	43,9	40,2	36,1
ΔΞ/ΔΑ	16,9	14,9	16	17,6	37,5	30,4	23,6	19,1	27,3

Πίνακας Α17.3: Πρόσφυγες

	ΣΥΝΟΛΟ	ΑΝΔΡΑΣ	ΓΥΝΑΙΚΑ	17-24	25-39	40-54	55-64	65 +	Α' ΒΑΘΜΙΑ	Β' ΒΑΘΜΙΑ	Γ' ΒΑΘΜΙΑ	ΜΕΤΑΠΤ. / ΔΙΔΑΚΤ.
Καλό	55,4	54,1	56,7	55,9	51,9	53,5	54,4	62,6	60,6	56,5	53,1	61,1
Κακό	29	33,2	25	29,5	33,5	30	30	22	31,5	31,8	27,9	24,3
ΔΞ/ΔΑ	15,5	12,7	18,3	14,6	14,6	16,5	15,7	15,4	7,9	11,7	19	14,7

	ΔΗΜΟΣΙΟΣ ΥΠΑΛΛ.	ΙΔΙΩΤΙΚΟΣ ΥΠΑΛΛ.	ΣΥΝΤΑΞΙΟΥΧΟΣ	Ε.Ε.Τ.	Ε.Ε.Ε.	ΕΠΙΧΕΙΡ.	ΟΙΚΙΑΚΑ	ΑΝΕΡΓΟΣ	ΦΟΙΤΗΤΗΣ	ΑΓΡΟΤΗΣ
Καλό	54,4	52,8	58,3	59	55,7	39,9	58,2	47,4	63,4	75,8
Κακό	28,8	31,2	27,5	26,9	31,1	46	20,5	34,3	25,1	19,7
ΔΞ/ΔΑ	16,9	16	14,2	14,1	13,2	14	21,2	18,3	11,5	4,5

	< 500 €	501 - 1.000 €	1.001 - 1.500 €	1.501 - 2.000 €	2.001 - 3.000 €	> 3.001 €	ΔΞ/ΔΑ
Καλό	44,6	55,4	55,6	66,2	58,2	71,6	39,5
Κακό	38,2	32,3	27,3	23,1	27,2	23,2	29,5
ΔΞ/ΔΑ	17,2	12,3	17,1	10,8	14,7	5,2	31

	ΔΕΝ ΤΑ ΒΓΑΖΩ ΠΕΡΑ	ΜΕ ΜΕΓΑΛΕΣ ΔΥΣΚΟΛΙΕΣ	ΔΕΝ ΜΟΥ ΜΕΝΟΥΝ ΠΟΛΛΑ ΣΤΗΝ ΑΚΡΗ	ΑΝΕΤΟΣ ΟΙΚΟΝΟΜΙΚΑ
Καλό	49,7	52,4	58,3	63,2
Κακό	32,8	31	28	21,2
ΔΞ/ΔΑ	17,6	16,5	13,7	15,6

	ΑΝΩΤΕΡΗ > ΜΕΣΙΑΙΑ	ΜΕΣΙΑΙΑ ΤΑΞΗ	ΚΑΤΩΤΕΡΗ > ΜΕΣΙΑΙΑ	ΑΤΤΙΚΗ	ΝΗΣΙΑ ΑΙΓΑΙΟΥ & ΚΡΗΤΗ	ΒΟΡΕΙΑ ΕΛΛΑΔΑ	ΚΕΝΤΡΙΚΗ ΕΛΛΑΔΑ
Καλό	49,7	58,3	52,5	57,8	53,5	52,5	56,6
Κακό	38,7	28,1	30,4	27,8	34,5	27,8	29,9
ΔΞ/ΔΑ	11,6	13,6	17	14,4	12	19,6	13,5

	Αριστερά /άκρα αριστερά	Κεντροαριστερά	Κέντρο	Κεντροδεξιά	Δεξιά /άκρα δεξιά	Δεν με εκφράζει ο άξονας
Καλό	65,7	60	57	58,7	50,3	48,7
Κακό	20,4	23,4	27,8	28,9	46	29,3
ΔΞ/ΔΑ	13,9	16,6	15,2	12,4	3,8	22

	ΝΔ	ΣΥΡΙΖΑ	ΚΙΝΑΛ	ΚΚΕ	ΕΛΛΗΝΙΚΗ ΛΥΣΗ	ΜΕΡΑ25	Άλλο κόμμα	Άκυρο-Λευκό / Αποχή	ΔΑ
Καλό	53	56,3	72,5	65,7	56,4	57,2	51,5	55	49,9
Κακό	33,3	30	17,7	22,2	32,4	14,8	28,5	28,6	28
ΔΞ/ΔΑ	13,7	13,7	9,7	12,1	11,2	28,1	20,1	16,4	22

Πίνακας Α17.4: Γερμανοί

	ΣΥΝΟΛΟ	ΑΝΔΡΑΣ	ΓΥΝΑΙΚΑ	17-24	25-39	40-54	55-64	65 +	Α' ΒΑΘΜΙΑ	Β' ΒΑΘΜΙΑ	Γ' ΒΑΘΜΙΑ	ΜΕΤΑΠΤ. / ΔΙΔΑΚΤ.
Καλό	33,8	33,3	34,4	47,4	37	27,7	32	34,3	34,6	31,2	33,3	43,8
Κακό	48,4	50,8	46,1	27,7	48,9	51,8	49,5	51,7	57	55,6	45,3	35,7
ΔΞ/ΔΑ	17,7	15,9	19,5	24,9	14,1	20,5	18,5	14	8,5	13,2	21,3	20,4

	ΔΗΜΟΣΙΟΣ ΥΠΑΛΛ.	ΙΔΙΩΤΙΚΟΣ ΥΠΑΛΛ.	ΣΥΝΤΑΞΙΟΥΧΟΣ	Ε.Ε.Τ.	Ε.Ε.Ε.	ΕΠΙΧΕΙΡ.	ΟΙΚΙΑΚΑ	ΑΝΕΡΓΟΣ	ΦΟΙΤΗΤΗΣ	ΑΓΡΟΤΗΣ
Καλό	31,2	37,5	33,1	27,3	36,3	17,8	22	28,6	50,1	58,4
Κακό	46,2	48	52,5	45,3	38,8	65,7	58,6	49,5	29,8	31,2
ΔΞ/ΔΑ	22,6	14,4	14,4	27,3	24,9	16,5	19,4	21,9	20	10,4

	< 500 €	501 - 1.000 €	1.001 - 1.500 €	1.501 - 2.000 €	2.001 - 3.000 €	> 3.001 €	ΔΞ/ΔΑ
Καλό	33	31,4	32,7	41,2	35,3	57,1	23,4
Κακό	50,4	54,8	50,2	39,2	45,5	34,8	45,7
ΔΞ/ΔΑ	16,5	13,7	17,1	19,6	19,2	8,1	31

	ΔΕΝ ΤΑ ΒΓΑΖΩ ΠΕΡΑ	ΜΕ ΜΕΓΑΛΕΣ ΔΥΣΚΟΛΙΕΣ	ΔΕΝ ΜΟΥ ΜΕΝΟΥΝ ΠΟΛΛΑ ΣΤΗΝ ΑΚΡΗ	ΑΝΕΤΟΣ ΟΙΚΟΝΟΜΙΚΑ
Καλό	22,5	28,1	38,4	47,1
Κακό	64,8	55,3	43,1	33,3
ΔΞ/ΔΑ	12,7	16,6	18,5	19,6

	ΑΝΩΤΕΡΗ > ΜΕΣΙΑΙΑ	ΜΕΣΙΑΙΑ ΤΑΞΗ	ΚΑΤΩΤΕΡΗ > ΜΕΣΙΑΙΑ	ΑΤΤΙΚΗ	ΝΗΣΙΑ ΑΙΓΑΙΟΥ & ΚΡΗΤΗ	ΒΟΡΕΙΑ ΕΛΛΑΔΑ	ΚΕΝΤΡΙΚΗ ΕΛΛΑΔΑ
Καλό	40,5	35,2	32	35,6	33,3	31,5	34,4
Κακό	31,8	48,1	52,3	42,1	49,9	50,7	53,7
ΔΞ/ΔΑ	27,7	16,7	15,7	22,2	16,8	17,8	11,9

	Αριστερά /άκρα αριστερά	Κεντροαριστερά	Κέντρο	Κεντροδεξιά	Δεξιά /άκρα δεξιά	Δεν με εκφράζει ο άξονας
Καλό	38,4	37,3	36,5	42,1	22,3	28,5
Κακό	40,3	48,2	48,5	43,2	66,6	50
ΔΞ/ΔΑ	21,3	14,5	15	14,6	11,1	21,5

	ΝΔ	ΣΥΡΙΖΑ	ΚΙΝΑΛ	ΚΚΕ	ΕΛΛΗΝΙΚΗ ΛΥΣΗ	ΜΕΡΑ25	Άλλο κόμμα	Άκυρο-Λευκό / Αποχή	ΔΑ
Καλό	32,8	32	42,5	27	36,4	29,3	31,3	36,7	33,4
Κακό	50,6	52,3	40,3	52,6	58,5	32,8	55,8	46,3	43,3
ΔΞ/ΔΑ	16,6	15,6	17,2	20,4	5,1	38	12,9	17	23,3

Πίνακας Α17.5: Αμερικανοί

	ΣΥΝΟΛΟ	ΑΝΔΡΑΣ	ΓΥΝΑΙΚΑ	17-24	25-39	40-54	55-64	65 +	Α' ΒΑΘΜΙΑ	Β' ΒΑΘΜΙΑ	Γ' ΒΑΘΜΙΑ	ΜΕΤΑΠΤ. / ΔΙΔΑΚΤ.
Καλό	49,3	50	48,5	57,8	46,5	42,9	47,2	58,8	58,9	47,8	46,8	59
Κακό	34,2	35,2	33,2	21	39,6	37,4	36,4	27,9	33,6	38,5	33,6	24,4
ΔΞ/ΔΑ	16,6	14,8	18,3	21,2	13,9	19,7	16,4	13,3	7,5	13,7	19,6	16,7

	ΔΗΜΟΣΙΟΣ ΥΠΑΛΛ.	ΙΔΙΩΤΙΚΟΣ ΥΠΑΛΛ.	ΣΥΝΤΑΞΙΟΥΧΟΣ	Ε.Ε.Τ.	Ε.Ε.Ε.	ΕΠΙΧΕΙΡ.	ΟΙΚΙΑΚΑ	ΑΝΕΡΓΟΣ	ΦΟΙΤΗΤΗΣ	ΑΓΡΟΤΗΣ
Καλό	40,6	50,7	56,1	50	45,9	40,4	42,1	33,6	64,3	71,5
Κακό	35,2	34,6	31,3	34,9	27,7	50,4	42,1	43,3	19,4	21,9
ΔΞ/ΔΑ	24,2	14,8	12,6	15,1	26,5	9,2	15,8	23,1	16,3	6,6

	< 500 €	501 - 1.000 €	1.001 - 1.500 €	1.501 - 2.000 €	2.001 - 3.000 €	> 3.001 €	ΔΞ/ΔΑ
Καλό	44,5	47	48,4	59,6	51,2	76,1	35,1
Κακό	40,4	39	33,6	27,6	31,5	21,5	33,4
ΔΞ/ΔΑ	15,1	14	18	12,8	17,3	2,5	31,5

	ΔΕΝ ΤΑ ΒΓΑΖΩ ΠΕΡΑ	ΜΕ ΜΕΓΑΛΕΣ ΔΥΣΚΟΛΙΕΣ	ΔΕΝ ΜΟΥ ΜΕΝΟΥΝ ΠΟΛΛΑ ΣΤΗΝ ΑΚΡΗ	ΑΝΕΤΟΣ ΟΙΚΟΝΟΜΙΚΑ
Καλό	37,8	42,8	56	57,8
Κακό	44,9	41,6	27,6	25,6
ΔΞ/ΔΑ	17,3	15,6	16,4	16,6

	ΑΝΩΤΕΡΗ > ΜΕΣΙΑΙΑ	ΜΕΣΙΑΙΑ ΤΑΞΗ	ΚΑΤΩΤΕΡΗ > ΜΕΣΙΑΙΑ	ΑΤΤΙΚΗ	ΝΗΣΙΑ ΑΙΓΑΙΟΥ & ΚΡΗΤΗ	ΒΟΡΕΙΑ ΕΛΛΑΔΑ	ΚΕΝΤΡΙΚΗ ΕΛΛΑΔΑ
Καλό	50,1	54,9	43,6	50	53,2	45	51,7
Κακό	29,7	29,7	41	30,5	29,4	36,7	38,1
ΔΞ/ΔΑ	20,2	15,3	15,3	19,5	17,3	18,3	10,3

	Αριστερά /άκρα αριστερά	Κεντροαριστερά	Κέντρο	Κεντροδεξιά	Δεξιά /άκρα δεξιά	Δεν με εκφράζει ο άξονας
Καλό	42,2	49,8	53,8	69,2	56,5	37,3
Κακό	41,7	38,9	30,6	17,1	32,7	40,6
ΔΞ/ΔΑ	16	11,3	15,6	13,7	10,7	22,1

	ΝΔ	ΣΥΡΙΖΑ	ΚΙΝΑΛ	ΚΚΕ	ΕΛΛΗΝΙΚΗ ΛΥΣΗ	ΜΕΡΑ25	Άλλο κόμμα	Άκυρο-Λευκό / Αποχή	ΔΑ
Καλό	60,4	40	69,3	27,6	52,3	50,8	51,4	43,1	36,3
Κακό	24,9	44,1	19,7	58	47,7	26,1	35,1	40,6	36,3
ΔΞ/ΔΑ	14,7	15,9	11	14,3	0	23,1	13,4	16,4	27,4

Πίνακας Α17.6: Εβραίοι

	ΣΥΝΟΛΟ	ΑΝΔΡΑΣ	ΓΥΝΑΙΚΑ	17-24	25-39	40-54	55-64	65 +	Α' ΒΑΘΜΙΑ	Β' ΒΑΘΜΙΑ	Γ' ΒΑΘΜΙΑ	ΜΕΤΑΠΤ. / ΔΙΔΑΚΤ.
Καλό	46,3	50,5	42,2	59,4	40	47,4	46,2	45,6	38,8	46,1	45,9	54,9
Κακό	31,9	29,7	34	21,2	42,3	28,5	29,3	32,5	43,3	37,3	28,9	21,8
ΔΞ/ΔΑ	21,8	19,8	23,8	19,5	17,7	24,1	24,5	21,9	17,9	16,7	25,3	23,3

	ΔΗΜΟΣΙΟΣ ΥΠΑΛΛ.	ΙΔΙΩΤΙΚΟΣ ΥΠΑΛΛ.	ΣΥΝΤΑΞΙΟΥΧΟΣ	Ε.Ε.Τ.	Ε.Ε.Ε.	ΕΠΙΧΕΙΡ.	ΟΙΚΙΑΚΑ	ΑΝΕΡΓΟΣ	ΦΟΙΤΗΤΗΣ	ΑΓΡΟΤΗΣ
Καλό	47,3	45,4	45,6	43,5	53,7	47,4	41,1	33,9	65	40,8
Κακό	26	34,1	32,5	26,5	22,1	45,9	36,4	35,5	20	53,8
ΔΞ/ΔΑ	26,7	20,4	21,9	30	24,2	6,7	22,5	30,6	15,1	5,4

	< 500 €	501 - 1.000 €	1.001 - 1.500 €	1.501 - 2.000 €	2.001 - 3.000 €	> 3.001 €	ΔΞ/ΔΑ
Καλό	41,7	41,6	44,1	60	52,1	72,6	33,2
Κακό	38,5	38,4	34,6	17,1	25,5	20	33,8
ΔΞ/ΔΑ	19,8	19,9	21,3	22,9	22,4	7,4	33,1

	ΔΕΝ ΤΑ ΒΓΑΖΩ ΠΕΡΑ	ΜΕ ΜΕΓΑΛΕΣ ΔΥΣΚΟΛΙΕΣ	ΔΕΝ ΜΟΥ ΜΕΝΟΥΝ ΠΟΛΛΑ ΣΤΗΝ ΑΚΡΗ	ΑΝΕΤΟΣ ΟΙΚΟΝΟΜΙΚΑ
Καλό	33,6	43,4	51,3	49,3
Κακό	47,9	34,9	26	31,5
ΔΞ/ΔΑ	18,5	21,7	22,7	19,2

	ΑΝΩΤΕΡΗ > ΜΕΣΙΑΙΑ	ΜΕΣΙΑΙΑ ΤΑΞΗ	ΚΑΤΩΤΕΡΗ > ΜΕΣΙΑΙΑ	ΑΤΤΙΚΗ	ΝΗΣΙΑ ΑΙΓΑΙΟΥ & ΚΡΗΤΗ	ΒΟΡΕΙΑ ΕΛΛΑΔΑ	ΚΕΝΤΡΙΚΗ ΕΛΛΑΔΑ
Καλό	47,6	48,1	44,3	46,3	40,7	46,6	48,1
Κακό	33,2	30,3	35,3	30,5	32,5	30,5	35,2
ΔΞ/ΔΑ	19,3	21,6	20,5	23,2	26,8	22,8	16,7

	Αριστερά /άκρα αριστερά	Κεντροαριστερά	Κέντρο	Κεντροδεξιά	Δεξιά /άκρα δεξιά	Δεν με εκφράζει ο άξονας
Καλό	51,7	55,9	46,6	53,4	36,7	38,4
Κακό	27,7	25,9	33	27,3	42,8	34,9
ΔΞ/ΔΑ	20,6	18,1	20,4	19,3	20,5	26,6

	ΝΔ	ΣΥΡΙΖΑ	ΚΙΝΑΛ	ΚΚΕ	ΕΛΛΗΝΙΚΗ ΛΥΣΗ	ΜΕΡΑ25	Άλλο κόμμα	Άκυρο-Λευκό / Αποχή	ΔΑ
Καλό	47	46,1	58,2	48	49,4	47,6	38,3	45,4	41
Κακό	30,7	34,1	30,4	25,2	34,4	17,3	52,2	35	26,6
ΔΞ/ΔΑ	22,3	19,8	11,4	26,8	16,3	35,1	9,5	19,6	32,5

Πίνακας Α17.7: Τούρκοι

	ΣΥΝΟΛΟ	ΑΝΔΡΑΣ	ΓΥΝΑΙΚΑ	17-24	25-39	40-54	55-64	65 +	Α' ΒΑΘΜΙΑ	Β' ΒΑΘΜΙΑ	Γ' ΒΑΘΜΙΑ	ΜΕΤΑΠΤ. / ΔΙΔΑΚΤ.
Καλό	25,2	27,3	23,1	35,6	22,4	24,7	29	20,6	18,3	24,4	25,9	29,1
Κακό	60,3	60,5	60,1	43,2	66,1	59,2	54,9	68	72,6	66,2	56	54
ΔΞ/ΔΑ	14,6	12,2	16,8	21,2	11,5	16,1	16,1	11,4	9	9,4	18,1	16,9

	ΔΗΜΟΣΙΟΣ ΥΠΑΛΛ.	ΙΔΙΩΤΙΚΟΣ ΥΠΑΛΛ.	ΣΥΝΤΑΞΙΟΥΧΟΣ	Ε.Ε.Τ.	Ε.Ε.Ε.	ΕΠΙΧΕΙΡ.	ΟΙΚΙΑΚΑ	ΑΝΕΡΓΟΣ	ΦΟΙΤΗΤΗΣ	ΑΓΡΟΤΗΣ
Καλό	20,8	28,8	21,5	33,3	28,6	22,8	18,1	21,7	38,8	38,1
Κακό	60,5	59,1	67,8	57,9	38,9	77,2	67,6	56,6	41	48,1
ΔΞ/ΔΑ	18,7	12,1	10,7	8,7	32,5	0	14,4	21,8	20,2	13,8

	< 500 €	501 - 1.000 €	1.001 - 1.500 €	1.501 - 2.000 €	2.001 - 3.000 €	> 3.001 €	ΔΞ/ΔΑ
Καλό	18,1	23,6	27,3	30,5	26,4	37,8	16,3
Κακό	65,2	66,4	57,6	56,2	57,3	56,8	55,7
ΔΞ/ΔΑ	16,7	10	15,1	13,3	16,3	5,4	28

	ΔΕΝ ΤΑ ΒΓΑΖΩ ΠΕΡΑ	ΜΕ ΜΕΓΑΛΕΣ ΔΥΣΚΟΛΙΕΣ	ΔΕΝ ΜΟΥ ΜΕΝΟΥΝ ΠΟΛΛΑ ΣΤΗΝ ΑΚΡΗ	ΑΝΕΤΟΣ ΟΙΚΟΝΟΜΙΚΑ
Καλό	15,8	23,2	28,7	26,8
Κακό	69,4	63,1	56,6	59,7
ΔΞ/ΔΑ	14,8	13,7	14,7	13,5

	ΑΝΩΤΕΡΗ > ΜΕΣΙΑΙΑ	ΜΕΣΙΑΙΑ ΤΑΞΗ	ΚΑΤΩΤΕΡΗ > ΜΕΣΙΑΙΑ	ΑΤΤΙΚΗ	ΝΗΣΙΑ ΑΙΓΑΙΟΥ & ΚΡΗΤΗ	ΒΟΡΕΙΑ ΕΛΛΑΔΑ	ΚΕΝΤΡΙΚΗ ΕΛΛΑΔΑ
Καλό	32,7	25,4	24,4	27,7	24,3	21,1	26,9
Κακό	58,1	61,4	61,1	56,6	58,9	62,5	63,3
ΔΞ/ΔΑ	9,2	13,2	14,4	15,7	16,8	16,4	9,8

	Αριστερά /άκρα αριστερά	Κεντροαριστερά	Κέντρο	Κεντροδεξιά	Δεξιά /άκρα δεξιά	Δεν με εκφράζει ο άξονας
Καλό	37	33,8	24,7	20,4	12,3	24,3
Κακό	43,5	50,8	62,9	69,8	81	57,5
ΔΞ/ΔΑ	19,5	15,4	12,5	9,8	6,7	18,2

	ΝΔ	ΣΥΡΙΖΑ	ΚΙΝΑΛ	ΚΚΕ	ΕΛΛΗΝΙΚΗ ΛΥΣΗ	ΜΕΡΑ25	Άλλο κόμμα	Άκυρο-Λευκό / Αποχή	ΔΑ
Καλό	18,1	28,6	33,2	31,2	19,3	47,5	24,3	24,5	29,4
Κακό	69,6	59,7	57	45,8	67	36,7	72,1	56,3	49
ΔΞ/ΔΑ	12,2	11,7	9,9	23	13,8	15,8	3,6	19,2	21,6

Πίνακας Α17.8: Ρώσοι

	ΣΥΝΟΛΟ	ΑΝΔΡΑΣ	ΓΥΝΑΙΚΑ	17-24	25-39	40-54	55-64	65 +	Α' ΒΑΘΜΙΑ	Β' ΒΑΘΜΙΑ	Γ' ΒΑΘΜΙΑ	ΜΕΤΑΠΤ. / ΔΙΔΑΚΤ.
Καλό	48,7	52,6	44,9	52,1	47	50,1	56,1	40,5	40,4	52,1	47,8	50
Κακό	31	28,3	33,7	23,8	36,8	26,7	21,3	42,8	46	30,6	28,5	32,7
ΔΞ/ΔΑ	20,3	19,1	21,4	24,1	16,2	23,2	22,7	16,8	13,6	17,3	23,7	17,3

	ΔΗΜΟΣΙΟΣ ΥΠΑΛΛ.	ΙΔΙΩΤΙΚΟΣ ΥΠΑΛΛ.	ΣΥΝΤΑΞΙΟΥΧΟΣ	Ε.Ε.Τ.	Ε.Ε.Ε.	ΕΠΙΧΕΙΡ.	ΟΙΚΙΑΚΑ	ΑΝΕΡΓΟΣ	ΦΟΙΤΗΤΗΣ	ΑΓΡΟΤΗΣ
Καλό	47,8	50,9	44,6	49,1	52,5	65,8	43,8	50	51,2	48,4
Κακό	27,9	32,2	37,5	31	15,8	21,8	35,4	23,6	26,4	27,9
ΔΞ/ΔΑ	24,2	16,8	17,9	19,9	31,8	12,4	20,8	26,4	22,4	23,7

	< 500 €	501 - 1.000 €	1.001 - 1.500 €	1.501 - 2.000 €	2.001 - 3.000 €	> 3.001 €	ΔΞ/ΔΑ
Καλό	47,4	49,8	48,3	48,7	49,2	41,4	49,6
Κακό	29	35,9	29,4	31,5	33	46,6	15,2
ΔΞ/ΔΑ	23,6	14,3	22,3	19,9	17,9	12	35,2

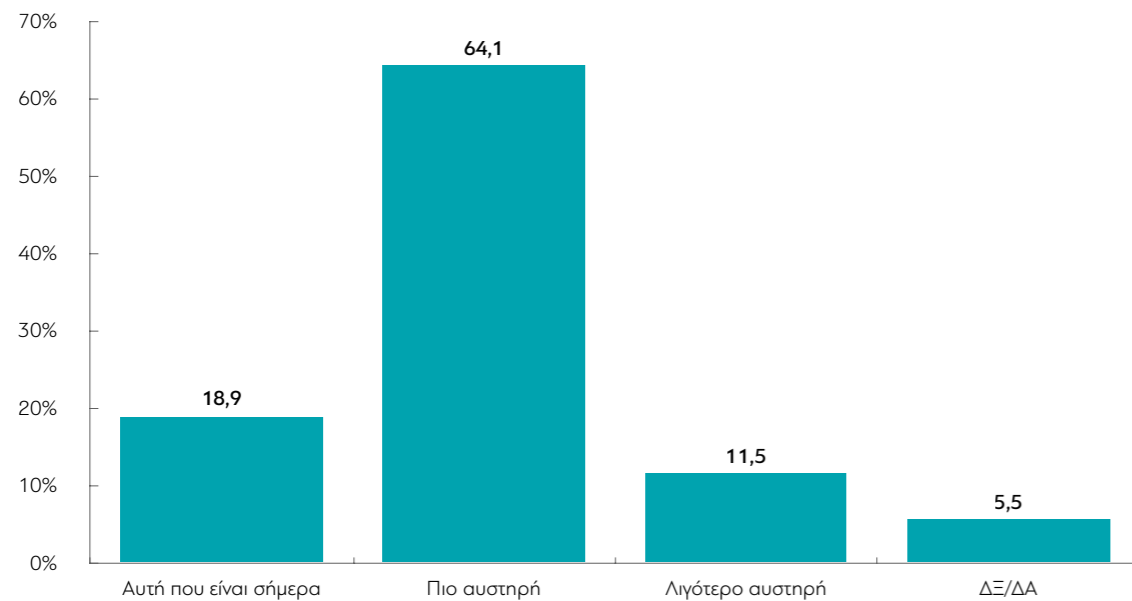
	ΔΕΝ ΤΑ ΒΓΑΖΩ ΠΕΡΑ	ΜΕ ΜΕΓΑΛΕΣ ΔΥΣΚΟΛΙΕΣ	ΔΕΝ ΜΟΥ ΜΕΝΟΥΝ ΠΟΛΛΑ ΣΤΗΝ ΑΚΡΗ	ΑΝΕΤΟΣ ΟΙΚΟΝΟΜΙΚΑ
Καλό	50,1	49,1	48,9	48,7
Κακό	29,8	32,1	29,6	33,8
ΔΞ/ΔΑ	20,1	18,8	21,4	17,5

	ΑΝΩΤΕΡΗ > ΜΕΣΑΙΑ	ΜΕΣΑΙΑ ΤΑΞΗ	ΚΑΤΩΤΕΡΗ > ΜΕΣΑΙΑ	ΑΤΤΙΚΗ	ΝΗΣΙΑ ΑΙΓΑΙΟΥ & ΚΡΗΤΗ	ΒΟΡΕΙΑ ΕΛΛΑΔΑ	ΚΕΝΤΡΙΚΗ ΕΛΛΑΔΑ
Καλό	46,5	46,6	52,6	46,9	47,7	47,4	53,1
Κακό	41,1	32,8	28,5	32,9	29,7	29,4	31,1
ΔΞ/ΔΑ	12,4	20,6	18,9	20,3	22,5	23,2	15,8

	Αριστερά /άκρα αριστερά	Κεντροαριστερά	Κέντρο	Κεντροδεξιά	Δεξιά /άκρα δεξιά	Δεν με εκφράζει ο άξονας
Καλό	49,8	61,9	42,2	40,1	47,1	52,7
Κακό	27,7	18,6	38,3	41,9	45,3	23
ΔΞ/ΔΑ	22,5	19,5	19,5	18	7,5	24,3

	ΝΔ	ΣΥΡΙΖΑ	ΚΙΝΑΛ	ΚΚΕ	ΕΛΛΗΝΙΚΗ ΛΥΣΗ	ΜΕΡΑ25	Άλλο κόμμα	Άκυρο-Λευκό / Αποχή	ΔΑ
Καλό	41,1	57	44,5	50,7	59,3	59,2	55,7	50,7	49,6
Κακό	40,3	27,1	40,6	25,6	27,8	13,3	32,4	24,8	21,3
ΔΞ/ΔΑ	18,6	15,9	14,9	23,6	12,9	27,5	11,9	24,5	29

A18. Πιστεύετε ότι η στάση της Ελλάδας στην αντιμετώπιση των μεταναστευτικών ροών θα πρέπει να είναι...



Πίνακας A18: Πιστεύετε ότι η στάση της Ελλάδας στην αντιμετώπιση των μεταναστευτικών ροών θα πρέπει να είναι...

	ΣΥΝΟΛΟ	ΑΝΔΡΑΣ	ΓΥΝΑΙΚΑ	17-24	25-39	40-54	55-64	65+	Α' ΒΑΘΜΙΑ	Β' ΒΑΘΜΙΑ	Γ' ΒΑΘΜΙΑ	ΜΕΤΑΠΤ. / ΔΙΑΔΑΚΤ.
Αυτή που είναι σήμερα	18,9	20,9	16,9	23,4	14,6	15,3	21	24,4	9,2	18,9	19,3	23,2
Πιο αυστηρή	64,1	64,2	64,1	52,4	67,1	69	62,6	60,9	79,2	64,8	62,1	60,6
Λιγότερο αυστηρή	11,5	10,7	12,4	16,4	12,5	11	10,4	10,1	4,4	11,2	12,6	12,6
ΔΞ/ΔΑ	5,5	4,2	6,7	7,8	5,8	4,7	6,1	4,6	7,2	5,2	6	3,6

	ΔΗΜΟΣΙΟΣ ΥΠΑΛΛ.	ΙΔΙΩΤΙΚΟΣ ΥΠΑΛΛ.	ΣΥΝΤΑΞΙΟΥΧΟΣ	Ε.Ε.Τ.	Ε.Ε.Ε.	ΕΠΙΧΕΙΡ.	ΟΙΚΙΑΚΑ	ΑΝΕΡΓΟΣ	ΦΟΙΤΗΤΗΣ	ΑΓΡΟΤΗΣ
Αυτή που είναι σήμερα	17,2	17,7	24,4	17,1	17,7	25,7	15,7	12,4	18,3	5,5
Πιο αυστηρή	69,4	64,2	59,2	68,5	54,8	67,5	72,1	71,4	53,3	89,9
Λιγότερο αυστηρή	10,8	11,6	11,1	6	21,8	2,6	7,1	14,4	19,4	0
ΔΞ/ΔΑ	2,6	6,5	5,4	8,4	5,7	4,2	5,1	1,8	9,1	4,5

	< 500 €	501 - 1.000 €	1.001 - 1.500 €	1.501 - 2.000 €	2.001 - 3.000 €	> 3.001 €	ΔΞ/ΔΑ
Αυτή που είναι σήμερα	13,8	18,1	15,9	24,8	23,8	38	10,6
Πιο αυστηρή	68	62,5	65,8	61,8	61,7	50	72,5
Λιγότερο αυστηρή	9,2	13,5	13,2	10,6	7,2	12,1	9,5
ΔΞ/ΔΑ	9	5,9	5,1	2,8	7,3	0	7,5

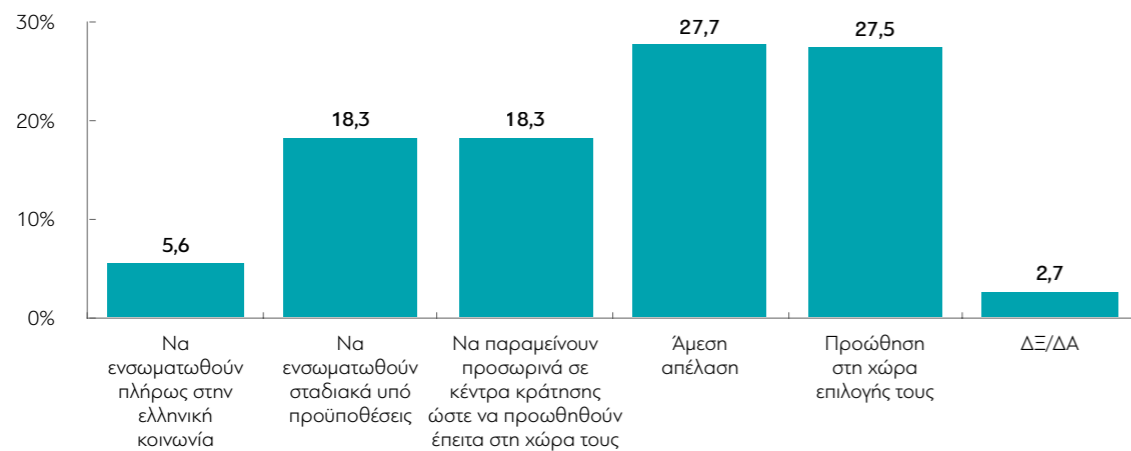
	ΔΕΝ ΤΑ ΒΓΑΖΩ ΠΕΡΑ	ΜΕ ΜΕΓΑΛΕΣ ΔΥΣΚΟΛΙΕΣ	ΔΕΝ ΜΟΥ ΜΕΝΟΥΝ ΠΟΛΛΑ ΣΤΗΝ ΑΚΡΗ	ΑΝΕΤΟΣ ΟΙΚΟΝΟΜΙΚΑ
Αυτή που είναι σήμερα	20,8	13,7	20,6	25,8
Πιο αυστηρή	65	67,1	64,2	57,1
Λιγότερο αυστηρή	6,9	15	10,7	8,1
ΔΞ/ΔΑ	7,4	4,3	4,5	9

	ΑΝΩΤΕΡΗ > ΜΕΣΑΙΑ	ΜΕΣΑΙΑ ΤΑΞΗ	ΚΑΤΩΤΕΡΗ > ΜΕΣΑΙΑ	ΑΤΤΙΚΗ	ΝΗΣΙΑ ΑΙΓΑΙΟΥ & ΚΡΗΤΗ	ΒΟΡΕΙΑ ΕΛΛΑΔΑ	ΚΕΝΤΡΙΚΗ ΕΛΛΑΔΑ
Αυτή που είναι σήμερα	29,3	19,5	14,9	21,2	18,3	18,3	16,5
Πιο αυστηρή	52,8	66,3	63,9	58,8	68,8	66,3	67
Λιγότερο αυστηρή	9,6	9,5	15,6	13,6	9,7	9,9	11,3
ΔΞ/ΔΑ	8,2	4,7	5,6	6,3	3,2	5,6	5,1

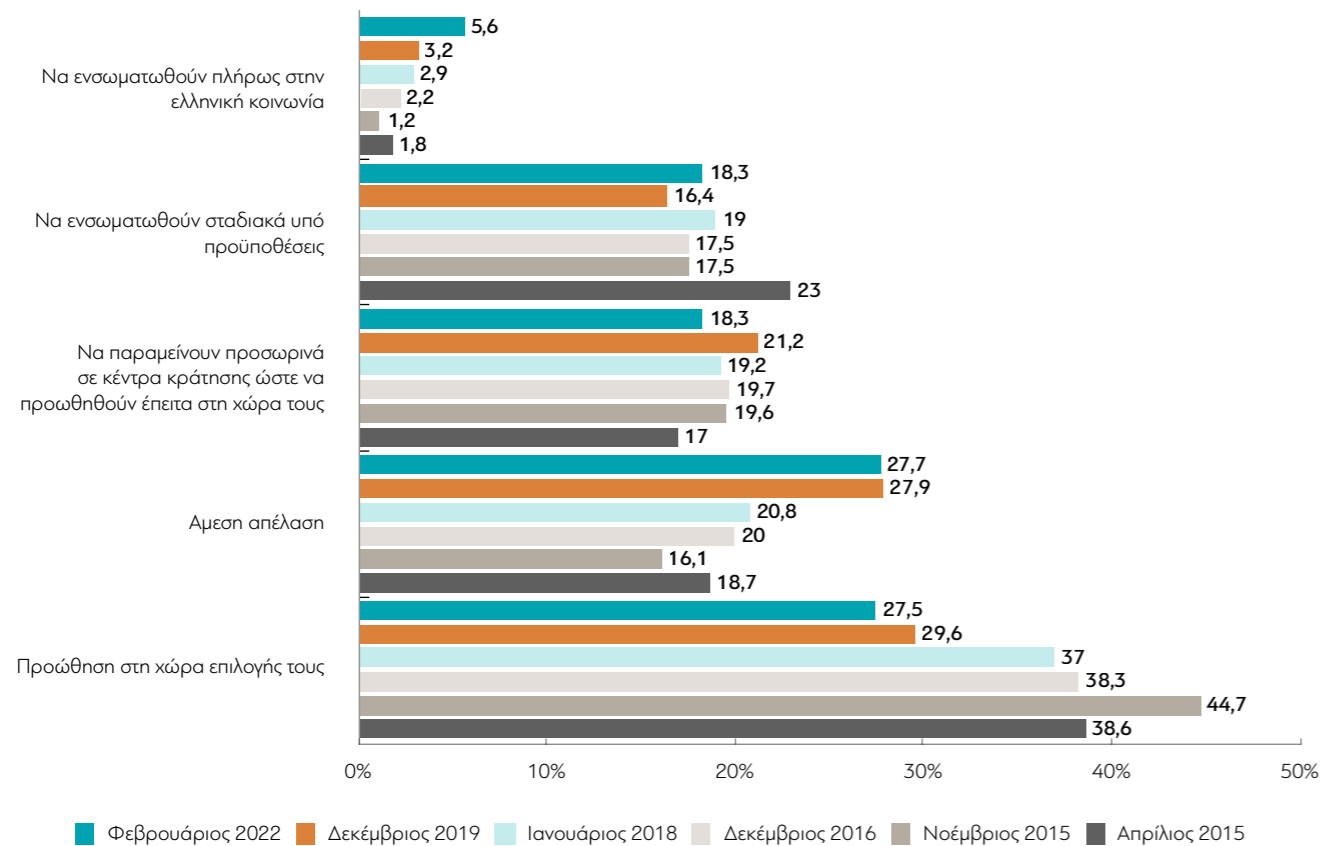
	Αριστερά /άκρα αριστερά	Κεντροαριστερά	Κέντρο	Κεντροδεξιά	Δεξιά /άκρα δεξιά	Δεν με εκφράζει ο άξονας
Αυτή που είναι σήμερα	20,9	22	22,7	24	15,9	10,8
Πιο αυστηρή	31,9	57,2	66,3	70	79,5	74,4
Λιγότερο αυστηρή	42,1	16,2	7,1	2,7	2,4	8,7
ΔΞ/ΔΑ	5,2	4,6	4	3,3	2,3	6,1

	ΝΔ	ΣΥΡΙΖΑ	ΚΙΝΑΛ	ΚΚΕ	ΕΛΛΗΝΙΚΗ ΛΥΣΗ	ΜΕΡΑ25	Άλλο κόμμα	Άκυρο-Λευκό / Αποχή	ΔΑ
Αυτή που είναι σήμερα	21,2	20	36,4	11,1	8,5	21,4	8,9	17,1	12,9
Πιο αυστηρή	71,9	52,4	51,7	51,5	91,5	32,1	78	63,7	62,5
Λιγότερο αυστηρή	3,4	24,6	9,2	27,2	0	42,3	10	12,2	9,4
ΔΞ/ΔΑ	3,5	3	2,6	10,1	0	4,2	3	7	15,2

A19. Τι από τα παρακάτω πιστεύετε πως πρέπει να γίνει με τους μετανάστες που μπαίνουν παράνομα στη χώρα μας...



ΜΕΤΑΒΟΛΕΣ ΑΠΟ ΤΙΣ ΠΡΗΓΟΥΜΕΝΕΣ ΜΕΤΡΗΣΕΙΣ:



Πίνακας A19: Τι από τα παρακάτω πιστεύετε πως πρέπει να γίνει με τους μετανάστες που μπαίνουν παράνομα στη χώρα μας...

	ΣΥΝΟΛΟ	ΑΝΔΡΑΣ	ΓΥΝΑΙΚΑ	17-24	25-39	40-54	55-64	65 +	Α' ΒΑΘΜΙΑ	Β' ΒΑΘΜΙΑ	Γ' ΒΑΘΜΙΑ	ΜΕΤΑΠΤ. / ΔΙΔΑΚΤ.
Na ενσωματωθούν πλήρως στην ελληνική κοινωνία	5,6	5,4	5,7	14,4	9,1	4,5	1,4	3,1	6,2	5	5,4	7,6
Na ενσωματωθούν σταδιακά υπό προϋποθέσεις	18,3	19,1	17,5	22,2	23,2	16,3	14,3	17,5	6,5	15,9	20,4	22,9
Na παραμείνουν προσωρινά σε κέντρα κράτησης ώστε να προωθηθούν έπειτα στη χώρα τους	18,3	19,7	16,9	23,7	18,9	19,4	16,1	15,5	15,4	16,4	20,3	17,2
Άμεση απέλαση	27,7	28,3	27,1	11,6	21,6	27,7	35,1	34,7	50,1	30,7	23,9	21,9
Προώθηση στη χώρα επιλογής τους	27,5	24,5	30,3	23,6	25,3	29,6	31,1	25,5	17,6	28,4	27,7	29,9
ΔΞ/ΔΑ	2,7	3	2,4	4,5	1,8	2,5	2	3,7	4,2	3,5	2,4	0,6

	ΔΗΜΟΣΙΟΣ ΥΠΑΛΛ.	ΙΔΙΩΤΙΚΟΣ ΥΠΑΛΛ.	ΣΥΝΤΑΞΙΟΥΧΟΣ	Ε.Ε.Τ.	Ε.Ε.Ε.	ΕΠΙΧΕΙΡ.	ΟΙΚΙΑΚΑ	ΑΝΕΡΓΟΣ	ΦΟΙΤΗΤΗΣ	ΑΓΡΟΤΗΣ
Na ενσωματωθούν πλήρως στην ελληνική κοινωνία	7,1	6,6	3,3	4	9,9	6,8	0,7	6,8	11,6	0
Na ενσωματωθούν σταδιακά υπό προϋποθέσεις	20,5	20,2	18,1	13,3	25,9	14,1	12,6	11,4	24,2	10,7
Na παραμείνουν προσωρινά σε κέντρα κράτησης ώστε να προωθηθούν έπειτα στη χώρα τους	16,9	18,9	17,5	23,7	17,3	18,9	14	20,9	17,6	22,8
Άμεση απέλαση	29,3	22,8	32,6	39,4	19,9	23,5	36,3	29,2	12,6	29,9
Προώθηση στη χώρα επιλογής τους	26,1	28,5	25,5	19,6	27	33,4	34,5	25,2	29,8	36,6
ΔΞ/ΔΑ	0	3	3,1	0	0	3,2	1,9	6,6	4,1	0

	< 500 €	501 - 1.000 €	1.001 - 1.500 €	1.501 - 2.000 €	2.001 - 3.000 €	> 3.001 €	ΔΞ/ΔΑ
Na ενσωματωθούν πλήρως στην ελληνική κοινωνία	7,9	8,4	3,4	5,1	3,4	12,5	3,5
Na ενσωματωθούν σταδιακά υπό προϋποθέσεις	15	18,1	17,7	22,7	20,7	27,8	9
Na παραμείνουν προσωρινά σε κέντρα κράτησης ώστε να προωθηθούν έπειτα στη χώρα τους	22,8	15,6	16,5	18,8	27	13,5	18
Άμεση απέλαση	23,2	28,9	28,3	20,1	24,9	26,4	42,8
Προώθηση στη χώρα επιλογής τους	25,2	26,1	31,3	30,5	23,9	18,2	23,8
ΔΞ/ΔΑ	6	2,8	2,8	2,7	0	1,6	3

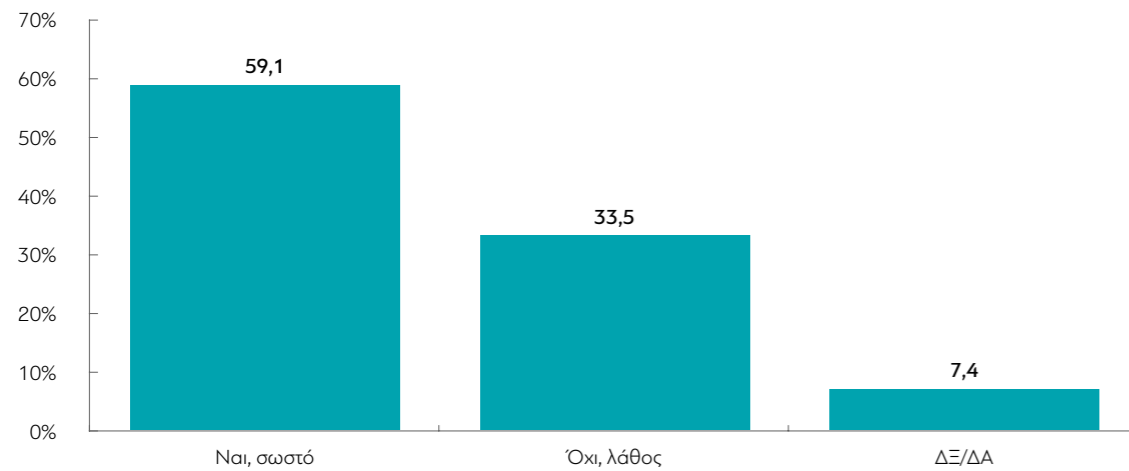
	ΔΕΝ ΤΑ ΒΓΑΖΩ ΠΕΡΑ	ΜΕ ΜΕΓΑΛΕΣ ΔΥΣΚΟΛΙΕΣ	ΔΕΝ ΜΟΥ ΜΕΝΟΥΝ ΠΟΛΛΑ ΣΤΗΝ ΑΚΡΗ	ΑΝΕΤΟΣ ΟΙΚΟΝΟΜΙΚΑ
Να ενσωματωθούν πλήρως στην ελληνική κοινωνία	6,7	6,2	4,4	5,5
Να ενσωματωθούν σταδιακά υπό προϋποθέσεις	13,1	17,9	19,6	18,5
Να παραμείνουν προσωρινά σε κέντρα κράτησης ώστε να προωθηθούν έπειτα στη χώρα τους	12,8	16	20	19,8
Άμεση απέλαση	32,6	31,1	25	26,4
Πρωτόηση στη χώρα επιλογής τους	29,5	26	29,2	25,7
ΔΞ/ΔΑ	5,2	2,8	1,7	4,1

	ΑΝΩΤΕΡΗ > ΜΕΣΑΙΑ	ΜΕΣΑΙΑ ΤΑΞΗ	ΚΑΤΩΤΕΡΗ > ΜΕΣΑΙΑ	ΑΤΤΙΚΗ	ΝΗΣΙΑ ΑΙΓΑΙΟΥ & ΚΡΗΤΗ	ΒΟΡΕΙΑ ΕΛΛΑΔΑ	ΚΕΝΤΡΙΚΗ ΕΛΛΑΔΑ
Να ενσωματωθούν πλήρως στην ελληνική κοινωνία	12,4	4,1	6,4	7,3	3,2	5,5	4,3
Να ενσωματωθούν σταδιακά υπό προϋποθέσεις	18,8	20,9	14,9	20,6	11,1	19,9	16,2
Να παραμείνουν προσωρινά σε κέντρα κράτησης ώστε να προωθηθούν έπειτα στη χώρα τους	24,3	19,3	15,8	16,2	22,6	20,3	17,1
Άμεση απέλαση	22,3	27,6	28,9	23,3	28	28,9	32,3
Πρωτόηση στη χώρα επιλογής τους	19,3	26	31,3	29,5	31,2	22,4	28,9
ΔΞ/ΔΑ	3	2	2,7	3,2	3,8	3,1	1,1

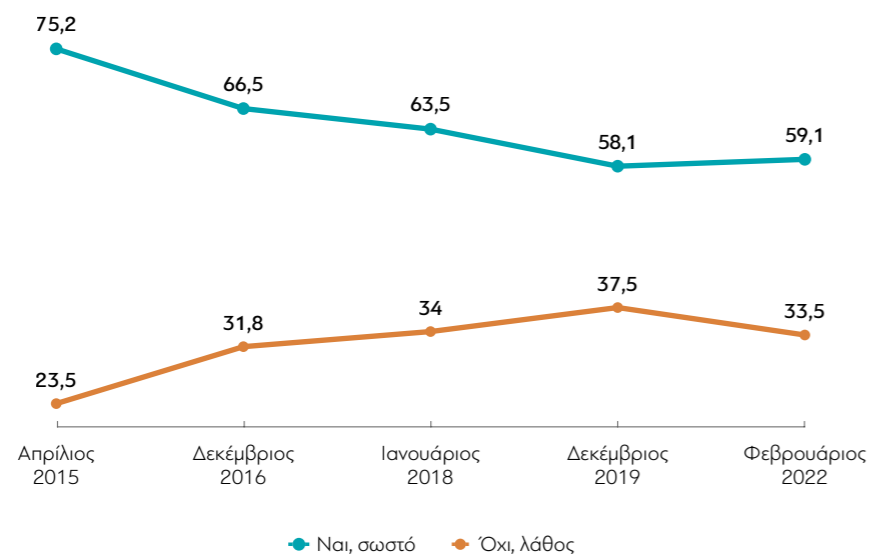
	Αριστερά /άκρα αριστερά	Κεντροαριστερά	Κέντρο	Κεντροδεξιά	Δεξιά /άκρα δεξιά	Δεν με εκφράζει ο άξονας
Να ενσωματωθούν πλήρως στην ελληνική κοινωνία	14,3	4,5	3,2	2	5,9	5,1
Να ενσωματωθούν σταδιακά υπό προϋποθέσεις	28,8	29,3	17,2	19,9	11,5	9,9
Να παραμείνουν προσωρινά σε κέντρα κράτησης ώστε να προωθηθούν έπειτα στη χώρα τους	11,9	14,1	18,8	27,1	16,5	21,8
Άμεση απέλαση	7,7	19,6	28,4	29,3	43,2	36,9
Πρωτόηση στη χώρα επιλογής τους	35,2	32,5	28,8	21,2	21,6	24,1
ΔΞ/ΔΑ	2,1	0	3,5	0,5	1,3	2,2

	ΝΔ	ΣΥΡΙΖΑ	ΚΙΝΑΛ	ΚΚΕ	ΕΛΛΗΝΙΚΗ ΛΥΣΗ	ΜέΡΑ25	Άλλο κόμμα	Άκυρο-Λευκό / Αποχή	ΔΑ
Να ενσωματωθούν πλήρως στην ελληνική κοινωνία	3,3	8,3	3,8	3,6	8,1	6,7	9,5	7	5,1
Να ενσωματωθούν σταδιακά υπό προϋποθέσεις	16	25,8	31,2	28,1	10,9	27,9	10,8	13	15,3
Να παραμείνουν προσωρινά σε κέντρα κράτησης ώστε να προωθηθούν έπειτα στη χώρα τους	20,7	16,5	24,3	11,9	9,1	18,7	18,9	16,5	17,3
Άμεση απέλαση	34,1	17,4	21,1	10,2	59,9	4,2	36,4	28,6	24,4
Πρωτόηση στη χώρα επιλογής τους	23,8	30,7	18,4	43,7	12	42,5	21,6	30,9	31,1
ΔΞ/ΔΑ	2	1,2	1,2	2,4	0	0	2,7	4	6,8

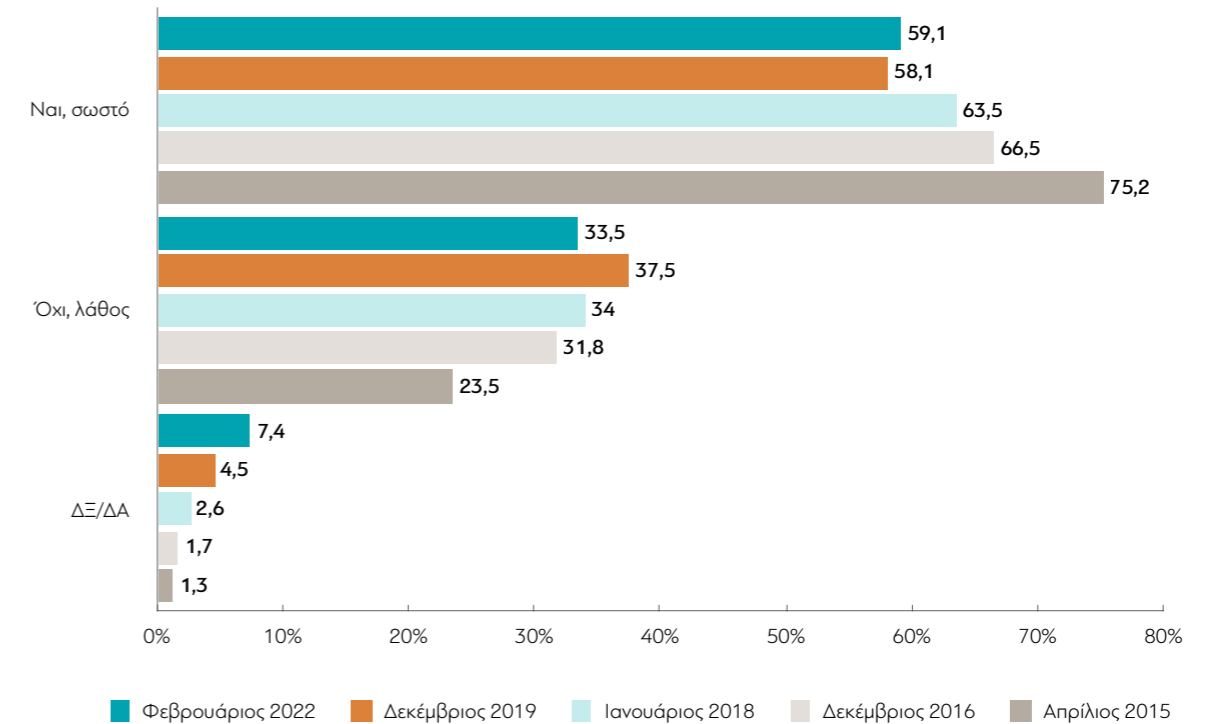
A20. Κατά τη γνώμη σας είναι σωστό τα παιδιά νόμιμων μεταναστών που γεννιούνται στην Ελλάδα να λαμβάνουν άμεσα την ελληνική υπηκοότητα (ιθαγένεια);



ΜΕΤΑΒΟΛΕΣ ΑΠΟ ΤΙΣ ΠΡΟΗΓΟΥΜΕΝΕΣ ΜΕΤΡΗΣΕΙΣ:



ΜΕΤΑΒΟΛΕΣ ΑΠΟ ΤΙΣ ΠΡΟΗΓΟΥΜΕΝΕΣ ΜΕΤΡΗΣΕΙΣ:



Πίνακας Α20: Κατά τη γνώμη σας είναι σωστό τα παιδιά νόμιμων μεταναστών που γεννιούνται στην Ελλάδα να λαμβάνουν άμεσα την ελληνική υπηκοότητα (ιθαγένεια);

	ΣΥΝΟΛΟ	ΑΝΔΡΑΣ	ΓΥΝΑΙΚΑ	17-24	25-39	40-54	55-64	65 +	Α' ΒΑΘΜΙΑ	Β' ΒΑΘΜΙΑ	Γ' ΒΑΘΜΙΑ	ΜΕΤΑΠΤ. / ΔΙΔΑΚΤ.
Ναι, σωστό	59,1	58,1	60	68	51,5	56,9	59,7	65,6	55,2	59,5	59,4	59,7
Όχι, λάθος	33,5	36,3	30,8	21,8	39,4	35,9	36	26,9	40,4	31,3	33,4	34,5
ΔΞ/ΔΑ	7,4	5,6	9,2	10,2	9,1	7,2	4,2	7,5	4,4	9,2	7,2	5,7

	ΔΗΜΟΣΙΟΣ ΥΠΑΛΛ.	ΙΔΙΩΤΙΚΟΣ ΥΠΑΛΛ.	ΣΥΝΤΑΞΙΟΥΧΟΣ	Ε.Ε.Τ.	Ε.Ε.Ε.	ΕΠΙΧΕΙΡ.	ΟΙΚΙΑΚΑ	ΑΝΕΡΓΟΣ	ΦΟΙΤΗΤΗΣ	ΑΓΡΟΤΗΣ
Ναι, σωστό	52,6	58	67	44,8	61,3	50,6	52,4	52,6	72,9	67,2
Όχι, λάθος	38,4	35,6	27,4	53,2	32,1	45,9	34,9	42,6	16,3	22,7
ΔΞ/ΔΑ	9	6,3	5,6	2	6,6	3,6	12,7	4,8	10,9	10,1

	< 500 €	501 - 1.000 €	1.001 - 1.500 €	1.501 - 2.000 €	2.001 - 3.000 €	> 3.001 €	ΔΞ/ΔΑ
Ναι, σωστό	57,6	61,1	57,8	60,8	65,1	74,3	43,3
Όχι, λάθος	33	28,9	33,8	34,3	30,8	23	50,2
ΔΞ/ΔΑ	9,4	10	8,4	4,9	4,1	2,6	6,5

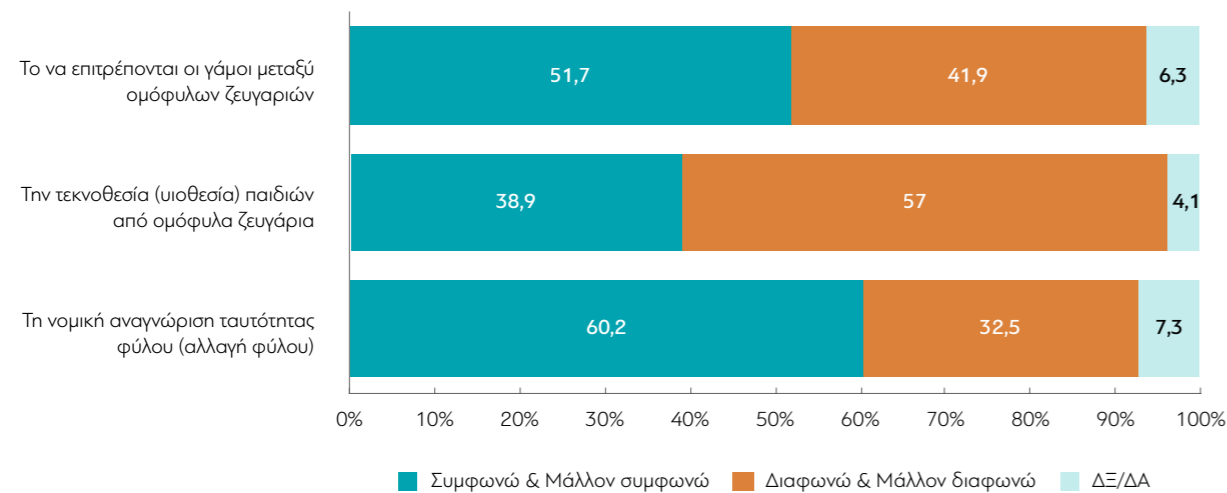
	ΔΕΝ ΤΑ ΒΓΑΖΩ ΠΕΡΑ	ΜΕ ΜΕΓΑΛΕΣ ΔΥΣΚΟΛΙΕΣ	ΔΕΝ ΜΟΥ ΜΕΝΟΥΝ ΠΟΛΛΑ ΣΤΗΝ ΑΚΡΗ	ΑΝΕΤΟΣ ΟΙΚΟΝΟΜΙΚΑ
Ναι, σωστό	58,8	56,3	60,2	64,1
Όχι, λάθος	31,2	36,4	33	28,5
ΔΞ/ΔΑ	10	7,3	6,8	7,4

	ΑΝΩΤΕΡΗ > ΜΕΣΑΙΑ	ΜΕΣΑΙΑ ΤΑΞΗ	ΚΑΤΩΤΕΡΗ > ΜΕΣΑΙΑ	ΑΤΤΙΚΗ	ΝΗΣΙΑ ΑΙΓΑΙΟΥ & ΚΡΗΤΗ	ΒΟΡΕΙΑ ΕΛΛΑΔΑ	ΚΕΝΤΡΙΚΗ ΕΛΛΑΔΑ
Ναι, σωστό	51,9	59,5	60,6	64,1	57,6	57,9	54,1
Όχι, λάθος	38,3	34	32,3	28,8	31,1	35,6	38,6
ΔΞ/ΔΑ	9,9	6,5	7,1	7,1	11,2	6,5	7,3

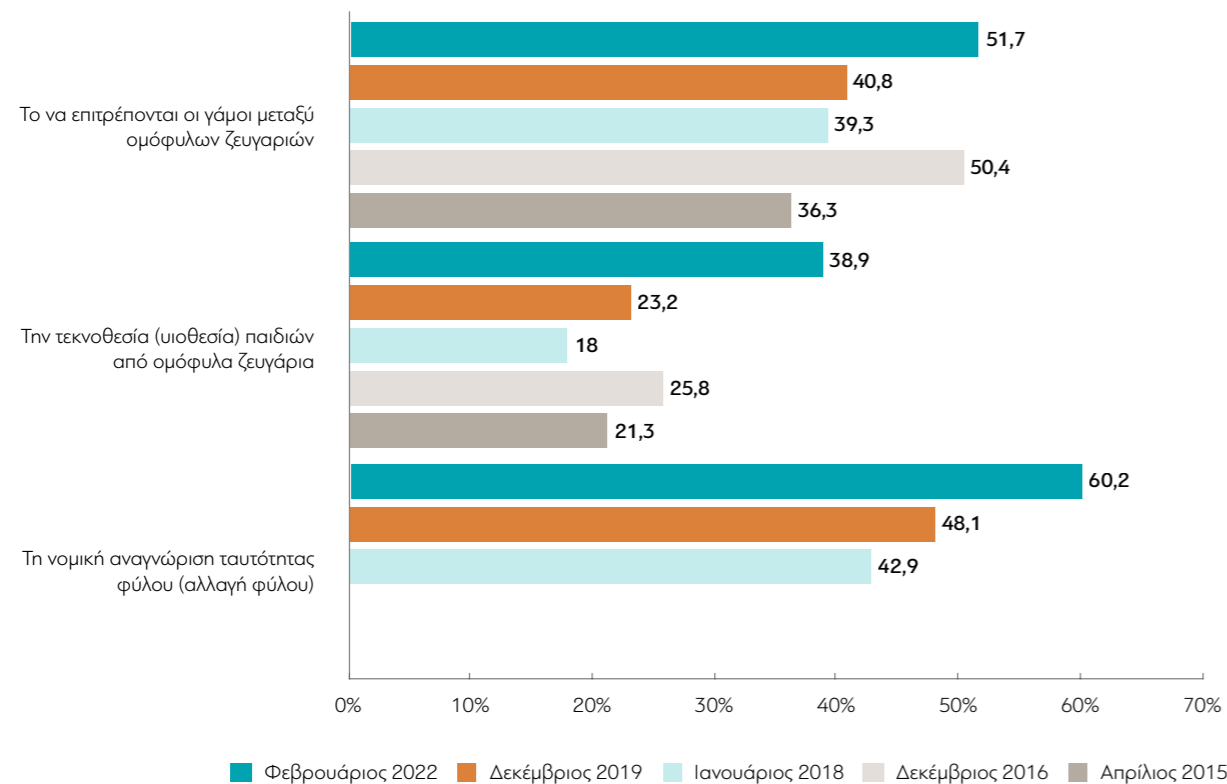
	Αριστερά /άκρα αριστερά	Κεντροαριστερά	Κέντρο	Κεντροδεξιά	Δεξιά /άκρα δεξιά	Δεν με εκφράζει ο άξονας
Ναι, σωστό	82,2	72,2	60,7	57,9	42,1	48,8
Όχι, λάθος	14,1	24,1	31,9	33,4	54,7	43,2
ΔΞ/ΔΑ	3,7	3,7	7,4	8,7	3,2	8,1

	ΝΔ	ΣΥΡΙΖΑ	ΚΙΝΑΛ	ΚΚΕ	ΕΛΛΗΝΙΚΗ ΛΥΣΗ	ΜΕΡΑ25	Άλλο κόμμα	Άκυρο-Λευκό / Αποχή	ΔΑ
Ναι, σωστό	56,4	75,5	73,5	62,7	20,6	67	41,9	61,3	44,6
Όχι, λάθος	36,4	21,3	22,5	27,9	79,4	23,6	55,6	32	35,4
ΔΞ/ΔΑ	7,2	3,2	4	9,4	0	9,4	2,5	6,7	20

A21. Εσείς προσωπικά πόσο συμφωνείτε ή διαφωνείτε με...



ΜΕΤΑΒΟΛΕΣ ΑΠΟ ΤΙΣ ΠΡΟΗΓΟΥΜΕΝΕΣ ΜΕΤΡΗΣΕΙΣ: «Συμφωνώ & Μάλλον συμφωνώ»



Πίνακας A21.1: Το να επιτρέπονται οι γάμοι μεταξύ ομόφυλων ζευγαριών

	ΣΥΝΟΛΟ	ΑΝΔΡΑΣ	ΓΥΝΑΙΚΑ	17-24	25-39	40-54	55-64	65 +	Α' ΒΑΘΜΙΑ	Β' ΒΑΘΜΙΑ	Γ' ΒΑΘΜΙΑ	ΜΕΤΑΠΤ. / ΔΙΔΑΚΤ.
Συμφωνώ	37,2	28,5	45,7	57,6	43,6	38,7	30,5	25,5	11,4	32,8	42,1	44,8
Μάλλον συμφωνώ	14,5	13	16	17,7	22,3	15,3	9,3	8,3	4,2	12,6	16,7	15,7
Μάλλον διαφωνώ	6,9	8,1	5,8	6,3	10,4	6,2	6,5	4,9	5,8	7,8	5,8	9,6
Διαφωνώ	35	42,1	28,1	13,4	18,9	32,2	46,7	55,2	74,4	39,6	29,5	22,7
ΔΞ/ΔΑ	6,3	8,4	4,3	5	4,9	7,5	7,1	6,1	4,2	7,2	5,8	7,3
Συμφωνώ & Μάλλον συμφωνώ	51,7	41,5	61,7	75,3	65,9	54	39,8	33,8	15,6	45,4	58,8	60,5
Διαφωνώ & Μάλλον διαφωνώ	41,9	50,2	33,9	19,7	29,3	38,4	53,2	60,1	80,2	47,4	35,3	32,3

	ΔΗΜΟΣΙΟΣ ΥΠΑΛΛ.	ΙΔΙΩΤΙΚΟΣ ΥΠΑΛΛ.	ΣΥΝΤΑΞΙΟΥΧΟΣ	Ε.Ε.Τ.	Ε.Ε.Ε.	ΕΠΙΧΕΙΡ.	ΟΙΚΙΑΚΑ	ΑΝΕΡΓΟΣ	ΦΟΙΤΗΤΗΣ	ΑΓΡΟΤΗΣ
Συμφωνώ	38,5	43,7	23,5	20	46,8	16,4	40,2	45	61,4	10
Μάλλον συμφωνώ	11,1	20,4	10,2	8,7	21,7	7,9	15,3	14,3	15,1	11,7
Μάλλον διαφωνώ	6,8	8	5,9	10,5	1,5	2,6	9	7,3	6,6	10,1
Διαφωνώ	37,6	22,8	52,7	58,7	24,6	58	32,7	25,2	12	52,7
ΔΞ/ΔΑ	6	5,2	7,7	2	5,4	15,1	2,7	8,2	4,9	15,6
Συμφωνώ & Μάλλον συμφωνώ	49,6	64,1	33,7	28,7	68,5	24,3	55,5	59,3	76,5	21,7
Διαφωνώ & Μάλλον διαφωνώ	44,4	30,8	58,6	69,2	26,1	60,6	41,7	32,5	18,6	62,8

	< 500 €	501 - 1.000 €	1.001 - 1.500 €	1.501 - 2.000 €	2.001 - 3.000 €	> 3.001 €	ΔΞ/ΔΑ
Συμφωνώ	47,7	34,6	37	36,4	38,7	45,4	33,6
Μάλλον συμφωνώ	16,2	15	12,5	20	13	13,3	10,3
Μάλλον διαφωνώ	2,9	8,7	6,6	5,4	7,6	5	9,3
Διαφωνώ	27,6	36	35,9	32,5	36	30,5	40,4
ΔΞ/ΔΑ	5,6	5,7	8	5,8	4,7	5,8	6,4
Συμφωνώ & Μάλλον συμφωνώ	63,9	49,6	49,5	56,4	51,7	58,7	43,9
Διαφωνώ & Μάλλον διαφωνώ	30,5	44,7	42,5	37,9	43,6	35,5	49,7

	ΔΕΝ ΤΑ ΒΓΑΖΩ ΠΕΡΑ	ΜΕ ΜΕΓΑΛΕΣ ΔΥΣΚΟΛΙΕΣ	ΔΕΝ ΜΟΥ ΜΕΝΟΥΝ ΠΟΛΛΑ ΣΤΗΝ ΑΚΡΗ	ΑΝΕΤΟΣ ΟΙΚΟΝΟΜΙΚΑ
Συμφωνώ	34,7	36	37,4	40,8
Μάλλον συμφωνώ	12,9	14,4	16	11,4
Μάλλον διαφωνώ	12,3	6,4	7,1	6,3
Διαφωνώ	33	36,5	33,4	37,2
ΔΞ/ΔΑ	7,1	6,8	6,1	4,3
Συμφωνώ & Μάλλον συμφωνώ	47,6	50,4	53,4	52,2
Διαφωνώ & Μάλλον διαφωνώ	45,3	42,9	40,5	43,5

	ΑΝΩΤΕΡΗ > ΜΕΣΑΙΑ	ΜΕΣΑΙΑ ΤΑΞΗ	ΚΑΤΩΤΕΡΗ > ΜΕΣΑΙΑ	ΑΤΤΙΚΗ	ΝΗΣΙΑ ΑΙΓΑΙΟΥ & ΚΡΗΤΗ	ΒΟΡΕΙΑ ΕΛΛΑΔΑ	ΚΕΝΤΡΙΚΗ ΕΛΛΑΔΑ
Συμφωνώ	35,3	36,1	40,3	44,7	35,9	37,7	27
Μάλλον συμφωνώ	21	14,1	14,1	14,7	17,4	13,3	14,5
Μάλλον διαφωνώ	8,1	6,9	7,2	7,2	6,1	6	8
Διαφωνώ	29,7	38,3	30,7	26,6	36,3	35,4	45,6
ΔΞ/ΔΑ	6	4,5	7,7	6,8	4,4	7,7	4,9
Συμφωνώ & Μάλλον συμφωνώ	56,3	50,2	54,4	59,4	53,3	51	41,5
Διαφωνώ & Μάλλον διαφωνώ	37,8	45,2	37,9	33,8	42,4	41,4	53,6

	Αριστερά /άκρα αριστερά	Κεντροαριστερά	Κέντρο	Κεντροδεξιά	Δεξιά /άκρα δεξιά	Δεν με εκφράζει ο άξονας
Συμφωνώ	63,7	40,9	34,6	23,5	25,2	38,5
Μάλλον συμφωνώ	11,6	19,5	16,5	16	11,6	11,9
Μάλλον διαφωνώ	4,5	6,8	8,4	10,8	4,4	6
Διαφωνώ	16,7	28,1	36,2	41	53,1	36,7
ΔΞ/ΔΑ	3,5	4,7	4,3	8,8	5,8	6,8
Συμφωνώ & Μάλλον συμφωνώ	75,3	60,4	51,1	39,5	36,8	50,4
Διαφωνώ & Μάλλον διαφωνώ	21,2	34,9	44,6	51,8	57,5	42,7

	ΝΔ	ΣΥΡΙΖΑ	ΚΙΝΑΛ	ΚΚΕ	ΕΛΛΗΝΙΚΗ ΛΥΣΗ	ΜέΡΑ25	Άλλο κόμμα	Άκυρο-Λευκό / Αποχή	ΔΑ
Συμφωνώ	29,5	51,7	24,4	37,3	21,2	74,6	35	44,2	33,1
Μάλλον συμφωνώ	14	14,2	27,6	24,2	20,8	12,8	12,4	13,8	8
Μάλλον διαφωνώ	6,5	4,1	5,5	8,7	5,7	4,2	14,9	6,9	9,8
Διαφωνώ	42,6	26,7	41,1	25,8	49,5	0	32,5	28,7	37,5
ΔΞ/ΔΑ	7,4	3,2	1,5	4	2,9	8,4	5,1	6,4	11,6
Συμφωνώ & Μάλλον συμφωνώ	43,5	65,9	52	61,5	42	87,4	47,4	58	41,1
Διαφωνώ & Μάλλον διαφωνώ	49,1	30,8	46,6	34,5	55,2	4,2	47,4	35,6	47,3

Πίνακας Α21.2: Την τεκνοθεσία (υιοθεσία) παιδιών από ομόφυλα ζευγάρια

	ΣΥΝΟΛΟ	ΑΝΔΡΑΣ	ΓΥΝΑΙΚΑ	17-24	25-39	40-54	55-64	65 +	Α' ΒΑΘΜΙΑ	Β' ΒΑΘΜΙΑ	Γ' ΒΑΘΜΙΑ	ΜΕΤΑΠΤ. / ΔΙΔΑΚΤ.
Συμφωνώ	27,1	18,7	35,2	53,9	32,3	25,4	19,1	19	12,5	25,2	31,3	23,9
Μάλλον συμφωνώ	11,8	11,1	12,6	12,8	22,6	12	5,7	5,2	4,4	11,5	10,4	21,7
Μάλλον διαφωνώ	7,5	9,1	5,9	7,2	9,8	10,9	3,3	4,2	0	7,5	8,2	9,2
Διαφωνώ	49,5	56,5	42,8	20,7	31,4	47,2	68	68,5	81,7	51	46,4	40,2
ΔΞ/ΔΑ	4,1	4,7	3,5	5,4	4	4,6	3,9	3,2	1,3	4,8	3,8	5
Συμφωνώ & Μάλλον συμφωνώ	38,9	29,8	47,8	66,7	54,9	37,4	24,8	24,2	16,9	36,7	41,7	45,6
Διαφωνώ & Μάλλον διαφωνώ	57	65,6	48,7	27,9	41,2	58,1	71,3	72,7	81,7	58,5	54,6	49,4

	ΔΗΜΟΣΙΟΣ ΥΠΑΛΛ.	ΙΔΙΩΤΙΚΟΣ ΥΠΑΛΛ.	ΣΥΝΤΑΞΙΟΥΧΟΣ	Ε.Ε.Τ.	Ε.Ε.Ε.	ΕΠΙΧΕΙΡ.	ΟΙΚΙΑΚΑ	ΑΝΕΡΓΟΣ	ΦΟΙΤΗΤΗΣ	ΑΓΡΟΤΗΣ
Συμφωνώ	24,7	30,2	17,3	24,1	21,4	10,5	32	34,5	56	6,1
Μάλλον συμφωνώ	17,8	17,8	5	5,2	7,8	0	11,5	13,4	13	10
Μάλλον διαφωνώ	3,2	11,9	4,6	14,4	10,7	3,2	4,8	11,2	7	0
Διαφωνώ	51,4	36,2	69,7	54,4	54,8	75,4	49,7	37,5	17,1	72,8
ΔΞ/ΔΑ	2,8	4	3,5	2	5,4	10,9	1,9	3,5	7	11
Συμφωνώ & Μάλλον συμφωνώ	42,5	48	22,3	29,3	29,2	10,5	43,5	47,9	69	16,1
Διαφωνώ & Μάλλον διαφωνώ	54,6	48,1	74,3	68,8	65,5	78,6	54,5	48,7	24,1	72,8

	< 500 €	501 - 1.000 €	1.001 - 1.500 €	1.501 - 2.000 €	2.001 - 3.000 €	> 3.001 €	ΔΞ/ΔΑ
Συμφωνώ	38,2	30,4	27,1	21,4	27,4	20,6	22
Μάλλον συμφωνώ	16,6	9,5	12,4	16,5	12,5	4,3	6,2
Μάλλον διαφωνώ	6,6	8,4	6,4	9,8	4,4	7	8,4
Διαφωνώ	34,4	47,5	49,5	47,6	53,7	65,4	59,1
ΔΞ/ΔΑ	4,1	4,1	4,6	4,6	1,9	2,6	4,4
Συμφωνώ & Μάλλον συμφωνώ	54,8	39,9	39,5	37,9	39,9	24,9	28,2
Διαφωνώ & Μάλλον διαφωνώ	41	55,9	55,9	57,4	58,1	72,4	67,5

	ΔΕΝ ΤΑ ΒΓΑΖΩ ΠΕΡΑ	ΜΕ ΜΕΓΑΛΕΣ ΔΥΣΚΟΛΙΕΣ	ΔΕΝ ΜΟΥ ΜΕΝΟΥΝ ΠΟΛΛΑ ΣΤΗΝ ΑΚΡΗ	ΑΝΕΤΟΣ ΟΙΚΟΝΟΜΙΚΑ
Συμφωνώ	28,3	26,5	27,4	26,6
Μάλλον συμφωνώ	10,9	12,1	12,4	9,8
Μάλλον διαφωνώ	10	8	6,5	9
Διαφωνώ	46,5	50	49,4	50,9
ΔΞ/ΔΑ	4,3	3,3	4,3	3,7
Συμφωνώ & Μάλλον συμφωνώ	39,2	38,6	39,8	36,4
Διαφωνώ & Μάλλον διαφωνώ	56,5	58	55,9	59,9

	ΑΝΩΤΕΡΗ > ΜΕΣΙΑΙΑ	ΜΕΣΙΑΙΑ ΤΑΞΗ	ΚΑΤΩΤΕΡΗ > ΜΕΣΙΑΙΑ	ΑΤΤΙΚΗ	ΝΗΣΙΑ ΑΙΓΑΙΟΥ & ΚΡΗΤΗ	ΒΟΡΕΙΑ ΕΛΛΑΔΑ	ΚΕΝΤΡΙΚΗ ΕΛΛΑΔΑ
Συμφωνώ	24,1	25,7	30	34,2	22,9	26,5	19,6
Μάλλον συμφωνώ	17,2	10,3	13,7	11,6	13	13,8	9,4
Μάλλον διαφωνώ	12,8	7,5	6,4	8,8	8,3	5,8	7,3
Διαφωνώ	40	53,6	44,8	41,7	52,9	49,2	59,3
ΔΞ/ΔΑ	5,9	2,9	5,1	3,8	2,9	4,7	4,3
Συμφωνώ & Μάλλον συμφωνώ	41,3	36	43,7	45,8	35,9	40,3	29
Διαφωνώ & Μάλλον διαφωνώ	52,8	61,1	51,2	50,5	61,2	55	66,6

	Αριστερά /άκρα αριστερά	Κεντροαριστερά	Κέντρο	Κεντροδεξιά	Δεξιά /άκρα δεξιά	Δεν με εκφράζει ο άξονας
Συμφωνώ	52	30,2	22,8	13,5	16,5	28,7
Μάλλον συμφωνώ	13,3	17	11,6	9,2	6,5	11,9
Μάλλον διαφωνώ	3,7	8,5	7,8	10,2	5,6	9,5
Διαφωνώ	25,5	41	55	64,1	70,1	46
ΔΞ/ΔΑ	5,5	3,3	2,8	2,9	1,3	3,8
Συμφωνώ & Μάλλον συμφωνώ	65,3	47,2	34,4	22,7	23	40,6
Διαφωνώ & Μάλλον διαφωνώ	29,2	49,5	62,8	74,3	75,7	55,5

	ΝΔ	ΣΥΡΙΖΑ	ΚΙΝΑΛ	ΚΚΕ	ΕΛΛΗΝΙΚΗ ΛΥΣΗ	ΜέΡΑ25	Άλλο κόμμα	Άκυρο-Λευκό / Αποχή	ΔΑ
Συμφωνώ	19,2	39,2	19,9	35	11,5	43,3	27,7	32,6	25,1
Μάλλον συμφωνώ	8,1	13,3	21,9	19,4	15	23,8	11,9	12,5	9,8
Μάλλον διαφωνώ	8,5	4	7	5,8	16,6	11,9	8,7	8,7	5,7
Διαφωνώ	61,1	40,5	51,2	31,9	57	16,8	51,7	40,8	49,1
ΔΞ/ΔΑ	3	3	0	8	0	4,2	0	5,4	10,3
Συμφωνώ & Μάλλον συμφωνώ	27,3	52,5	41,8	54,4	26,5	67,1	39,6	45,1	34,9
Διαφωνώ & Μάλλον διαφωνώ	69,6	44,5	58,2	37,7	73,6	28,7	60,4	49,5	54,8

Πίνακας Α21.3: Τη νομική αναγνώριση ταυτότητας φύλου (αλλαγή φύλου)

	ΣΥΝΟΛΟ	ΑΝΔΡΑΣ	ΓΥΝΑΙΚΑ	17-24	25-39	40-54	55-64	65 +	Α' ΒΑΘΜΙΑ	Β' ΒΑΘΜΙΑ	Γ' ΒΑΘΜΙΑ	ΜΕΤΑΠΤ. / ΔΙΔΑΚΤ.
Συμφωνώ	45,7	36	55,1	58,2	41,4	48,3	47,3	39,8	20,7	43	50,4	48,4
Μάλλον συμφωνώ	14,5	14,5	14,4	14,7	23,2	14,8	8,5	9,8	6,2	14,9	14	19,7
Μάλλον διαφωνώ	6	7,7	4,3	7,8	11	7,3	1,5	2,2	1	6,4	6,6	5,7
Διαφωνώ	26,5	33,6	19,6	15,3	18,9	24,4	33,2	36,6	62,3	29,8	21,7	17,2
ΔΞ/ΔΑ	7,3	8,1	6,6	3,9	5,5	5,3	9,5	11,5	9,9	5,9	7,3	9,1
Συμφωνώ & Μάλλον συμφωνώ	60,2	50,5	69,5	72,9	64,6	63,1	55,8	49,6	26,9	57,9	64,4	68,1
Διαφωνώ & Μάλλον διαφωνώ	32,5	41,3	23,9	23,1	29,9	31,7	34,7	38,8	63,3	36,2	28,3	22,9

	ΔΗΜΟΣΙΟΣ ΥΠΑΛΛ.	ΙΔΙΩΤΙΚΟΣ ΥΠΑΛΛ.	ΣΥΝΤΑΞΙΟΥΧΟΣ	Ε.Ε.Τ.	Ε.Ε.Ε.	ΕΠΙΧΕΙΡ.	ΟΙΚΙΑΚΑ	ΑΝΕΡΓΟΣ	ΦΟΙΤΗΤΗΣ	ΑΓΡΟΤΗΣ
Συμφωνώ	42,8	47,6	42,3	42,8	59,9	34,2	41,3	46,2	59,7	35,4
Μάλλον συμφωνώ	14,6	16,6	11,8	8,1	9,8	15,1	17,2	17,7	13	24,6
Μάλλον διαφωνώ	7,7	8,2	1,5	4	5,4	6,2	8	5,1	10,5	0
Διαφωνώ	26,6	21	33,9	42,7	21,1	25,9	27,8	27,3	13,4	34,5
ΔΞ/ΔΑ	8,3	6,5	10,5	2,4	3,9	18,6	5,7	3,7	3,5	5,5
Συμφωνώ & Μάλλον συμφωνώ	57,4	64,2	54,1	50,9	69,7	49,3	58,5	63,9	72,7	60
Διαφωνώ & Μάλλον διαφωνώ	34,3	29,2	35,4	46,7	26,5	32,1	35,8	32,4	23,9	34,5

	< 500 €	501 - 1.000 €	1.001 - 1.500 €	1.501 - 2.000 €	2.001 - 3.000 €	> 3.001 €	ΔΞ/ΔΑ
Συμφωνώ	43	45,2	44,5	51,6	48	55,5	36,2
Μάλλον συμφωνώ	20,9	12,3	16,3	13,4	11,1	12,5	16
Μάλλον διαφωνώ	5,1	8,2	5,4	7,1	4,6	1,6	4,1
Διαφωνώ	27,9	27,3	27,7	19,7	27,1	22,1	33,1
ΔΞ/ΔΑ	3,2	7	6,1	8,2	9,2	8,4	10,6
Συμφωνώ & Μάλλον συμφωνώ	63,9	57,5	60,8	65	59,1	68	52,2
Διαφωνώ & Μάλλον διαφωνώ	33	35,5	33,1	26,8	31,7	23,7	37,2

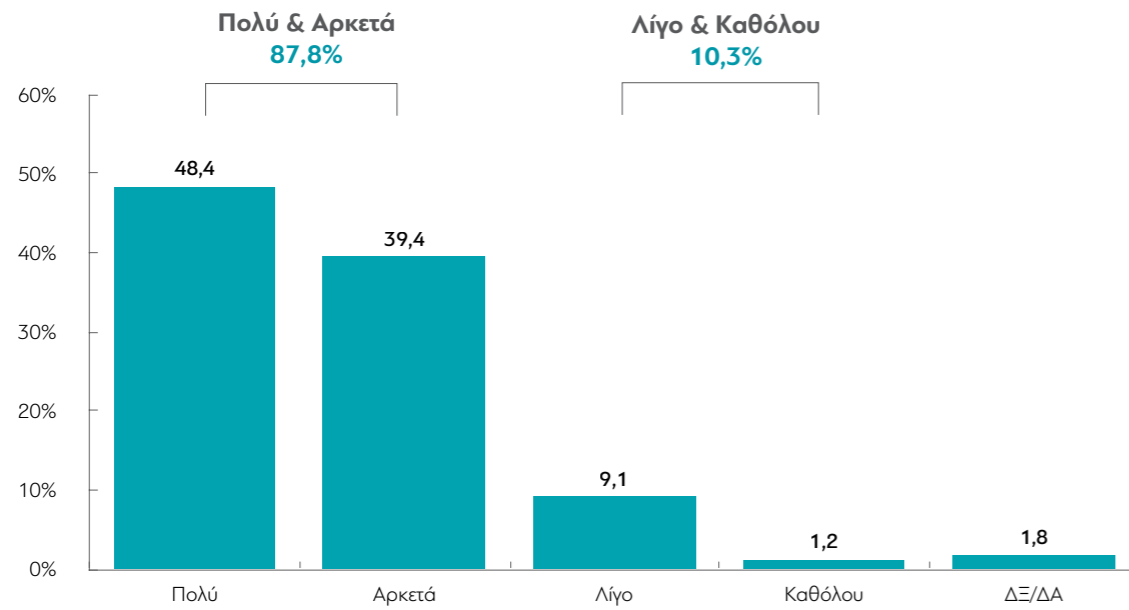
	ΔΕΝ ΤΑ ΒΓΑΖΩ ΠΕΡΑ	ΜΕ ΜΕΓΑΛΕΣ ΔΥΣΚΟΛΙΕΣ	ΔΕΝ ΜΟΥ ΜΕΝΟΥΝ ΠΟΛΛΑ ΣΤΗΝ ΑΚΡΗ	ΑΝΕΤΟΣ ΟΙΚΟΝΟΜΙΚΑ
Συμφωνώ	43,1	40,7	49,3	47,5
Μάλλον συμφωνώ	16,4	14,3	15,3	11,7
Μάλλον διαφωνώ	9,2	7,2	5	4,9
Διαφωνώ	24,8	31,6	22,7	27,2
ΔΞ/ΔΑ	6,5	6,3	7,6	8,6
Συμφωνώ & Μάλλον συμφωνώ	59,5	55	64,6	59,2
Διαφωνώ & Μάλλον διαφωνώ	34	38,8	27,7	32,1

	ΑΝΩΤΕΡΗ > ΜΕΣΙΑΙΑ	ΜΕΣΙΑΙΑ ΤΑΞΗ	ΚΑΤΩΤΕΡΗ > ΜΕΣΙΑΙΑ	ΑΤΤΙΚΗ	ΝΗΣΙΑ ΑΙΓΑΙΟΥ & ΚΡΗΤΗ	ΒΟΡΕΙΑ ΕΛΛΑΔΑ	ΚΕΝΤΡΙΚΗ ΕΛΛΑΔΑ
Συμφωνώ	43,4	44,8	46,8	51,9	42,5	46,9	37,2
Μάλλον συμφωνώ	15,8	14,2	14,9	14,5	14,1	14,2	14,9
Μάλλον διαφωνώ	7,9	6,4	5,1	6,8	5,9	4,1	7,1
Διαφωνώ	24,6	27,6	25,7	19,5	28,8	27,3	34,4
ΔΞ/ΔΑ	8,3	7	7,6	7,3	8,7	7,6	6,4
Συμφωνώ & Μάλλον συμφωνώ	59,2	59	61,7	66,4	56,6	61,1	52,1
Διαφωνώ & Μάλλον διαφωνώ	32,5	34	30,8	26,3	34,7	31,4	41,5

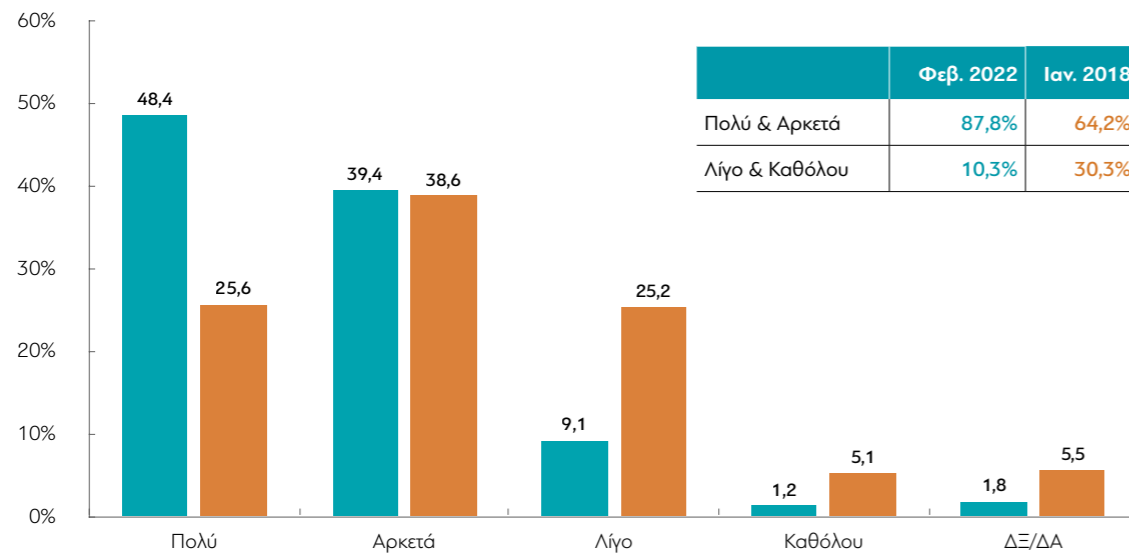
	Αριστερά /άκρα αριστερά	Κεντροαριστερά	Κέντρο	Κεντροδεξιά	Δεξιά /άκρα δεξιά	Δεν με εκφράζει ο άξονας
Συμφωνώ	68	47,5	48,9	34,8	30,6	43,1
Μάλλον συμφωνώ	11,1	18,2	15,5	21,1	6	14,6
Μάλλον διαφωνώ	3,7	7,2	6,4	6,6	5	6,8
Διαφωνώ	12,8	20,8	24,6	26,8	48	28,5
ΔΞ/ΔΑ	4,4	6,4	4,6	10,7	10,3	6,9
Συμφωνώ & Μάλλον συμφωνώ	79,1	65,7	64,4	55,9	36,6	57,7
Διαφωνώ & Μάλλον διαφωνώ	16,5	28	31	33,4	53	35,3

	ΝΔ	ΣΥΡΙΖΑ	ΚΙΝΑΛ	ΚΚΕ	ΕΛΛΗΝΙΚΗ ΛΥΣΗ	ΜΕΡΑ25	Άλλο κόμμα	Άκυρο-Λευκό / Αποχή	ΔΑ
Συμφωνώ	40,1	60,1	42,4	44,8	20,6	62,8	32,7	54	38,3
Μάλλον συμφωνώ	14,9	15,3	14,8	17,5	27	28,7	10	13,1	10
Μάλλον διαφωνώ	4,5	2,1	13	11,1	13,2	4,2	11,1	8,2	4,3
Διαφωνώ	31,1	19,3	28,1	23	33,5	4,2	43,5	20,4	27,8
ΔΞ/ΔΑ	9,4	3,2	1,6	3,6	5,7	0	2,7	4,2	19,6
Συμφωνώ & Μάλλον συμφωνώ	55	75,4	57,2	62,3	47,6	91,5	42,7	67,1	48,3
Διαφωνώ & Μάλλον διαφωνώ	35,6	21,4	41,1	34,1	46,7	8,4	54,6	28,6	32,1

A22. Πόσο εκτεταμένο θεωρείτε πως είναι το πρόβλημα της σεξουαλικής παρενόχλησης στην Ελλάδα;



ΜΕΤΑΒΟΛΕΣ ΑΠΟ ΤΙΣ ΠΡΟΗΓΟΥΜΕΝΕΣ ΜΕΤΡΗΣΕΙΣ:



■ Φεβρουάριος 2022 ■ Ιανουάριος 2018

Πίνακας A22: Πόσο εκτεταμένο θεωρείτε πως είναι το πρόβλημα της σεξουαλικής παρενόχλησης στην Ελλάδα;

	ΣΥΝΟΛΟ	ΑΝΔΡΑΣ	ΓΥΝΑΙΚΑ	17-24	25-39	40-54	55-64	65 +	Α' ΒΑΘΜΙΑ	Β' ΒΑΘΜΙΑ	Γ' ΒΑΘΜΙΑ	ΜΕΤΑΠΤ. / ΔΙΔΑΚΤ.
Πολύ	48,4	37,4	59,1	57,5	47,2	44,5	47,3	52,1	61,9	50	47	42,9
Αρκετά	39,4	45,5	33,5	31,7	40	43,8	40	35,6	25,8	39,6	40,8	41,4
Λίγο	9,1	13,1	5,3	7,5	9,5	9,3	9,8	8,8	7,3	7,7	9,1	13,1
Καθόλου	1,2	1,7	0,8	1,4	2,1	0,6	1,5	0,8	0	1,3	1,5	0,6
ΔΞ/ΔΑ	1,8	2,3	1,4	2	1,2	1,8	1,4	2,8	5	1,3	1,7	2
Πολύ & Αρκετά	87,8	82,9	92,6	89,2	87,2	88,3	87,3	87,7	87,7	89,6	87,8	84,3
Λίγο & Καθόλου	10,3	14,8	6,1	8,9	11,6	9,9	11,3	9,6	7,3	9	10,6	13,7

	ΔΗΜΟΣΙΟΣ ΥΠΑΛΛ.	ΙΔΙΩΤΙΚΟΣ ΥΠΑΛΛ.	ΣΥΝΤΑΞΙΟΥΧΟΣ	Ε.Ε.Τ.	Ε.Ε.Ε.	ΕΠΙΧΕΙΡ.	ΟΙΚΙΑΚΑ	ΑΝΕΡΓΟΣ	ΦΟΙΤΗΤΗΣ	ΑΓΡΟΤΗΣ
Πολύ	43,4	45,9	52,2	48,8	33,7	46,2	57,4	44,3	58,1	43,1
Αρκετά	42	41,1	35,7	37,1	47,6	42,3	34,4	45,5	32,6	51,3
Λίγο	12,2	11,1	8,4	12,1	14,8	7,4	4,5	5,7	5	5,5
Καθόλου	1,8	0,9	1,4	0	0	0	1,7	2,1	1,7	0
ΔΞ/ΔΑ	0,6	1,1	2,3	2	3,9	4,2	1,9	2,4	2,5	0
Πολύ & Αρκετά	85,4	87	87,9	85,9	81,3	88,5	91,8	89,8	90,7	94,4
Λίγο & Καθόλου	14	12	9,8	12,1	14,8	7,4	6,2	7,8	6,7	5,5

	< 500 €	501 - 1.000 €	1.001 - 1.500 €	1.501 - 2.000 €	2.001 - 3.000 €	> 3.001 €	ΔΞ/ΔΑ
Πολύ	56	57,7	50	38,2	37,4	25,7	52,7
Αρκετά	30,5	33,3	40	45,6	44,9	42,5	42,1
Λίγο	5	6,9	8,6	11,9	13,6	23,3	4,5
Καθόλου	3,2	0,5	0,6	2,3	1,5	2,6	0,7
ΔΞ/ΔΑ	5,3	1,6	0,8	2	2,6	5,8	0
Πολύ & Αρκετά	86,5	91	90	83,8	82,3	68,2	94,8
Λίγο & Καθόλου	8,2	7,4	9,2	14,2	15,1	25,9	5,2

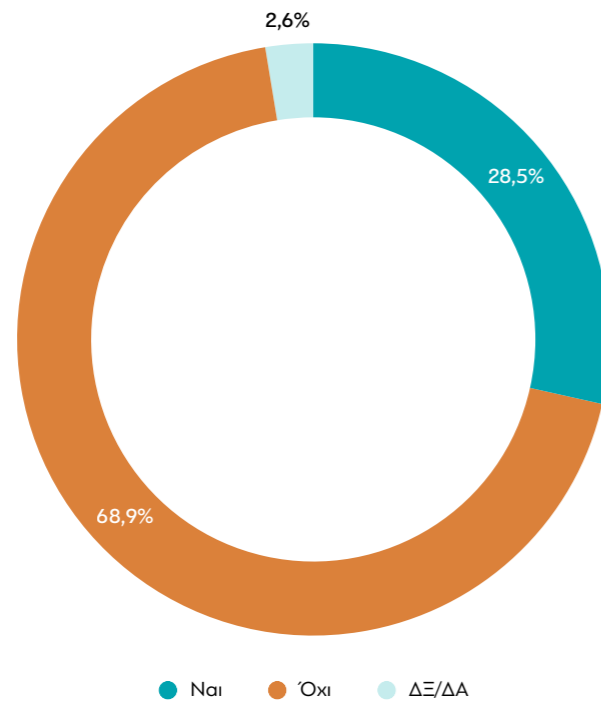
	ΔΕΝ ΤΑ ΒΓΑΖΩ ΠΕΡΑ	ΜΕ ΜΕΓΑΛΕΣ ΔΥΣΚΟΛΙΕΣ	ΔΕΝ ΜΟΥ ΜΕΝΟΥΝ ΠΟΛΛΑ ΣΤΗΝ ΑΚΡΗ	ΑΝΕΤΟΣ ΟΙΚΟΝΟΜΙΚΑ
Πολύ	61,9	53,8	45,5	37,2
Αρκετά	32	35,2	40,9	48,7
Λίγο	2,4	7,7	10,5	11,8
Καθόλου	2,8	0,8	1,4	1,2
ΔΞ/ΔΑ	1	2,4	1,7	1,2
Πολύ & Αρκετά	93,9	89	86,4	85,9
Λίγο & Καθόλου	5,2	8,5	11,9	13

	ΑΝΩΤΕΡΗ > ΜΕΣΙΑΙΑ	ΜΕΣΙΑΙΑ ΤΑΞΗ	ΚΑΤΩΤΕΡΗ > ΜΕΣΙΑΙΑ	ΑΤΤΙΚΗ	ΝΗΣΙΑ ΛΙΓΑΙΟΥ & ΚΡΗΤΗ	ΒΟΡΕΙΑ ΕΛΛΑΔΑ	ΚΕΝΤΡΙΚΗ ΕΛΛΑΔΑ
Πολύ	38,3	44,9	55,1	48,1	47,8	50	47,4
Αρκετά	37,6	43,7	33,8	40,6	40,4	39,3	37,3
Λίγο	17,3	8,8	8,1	9,5	11,2	7,5	9,6
Καθόλου	3,9	0,9	1,3	0,8	0	1,3	2,2
ΔΞ/ΔΑ	2,9	1,7	1,7	1	0,7	1,9	3,4
Πολύ & Αρκετά	75,9	88,6	88,9	88,7	88,2	89,3	84,7
Λίγο & Καθόλου	21,2	9,7	9,4	10,3	11,2	8,8	11,8

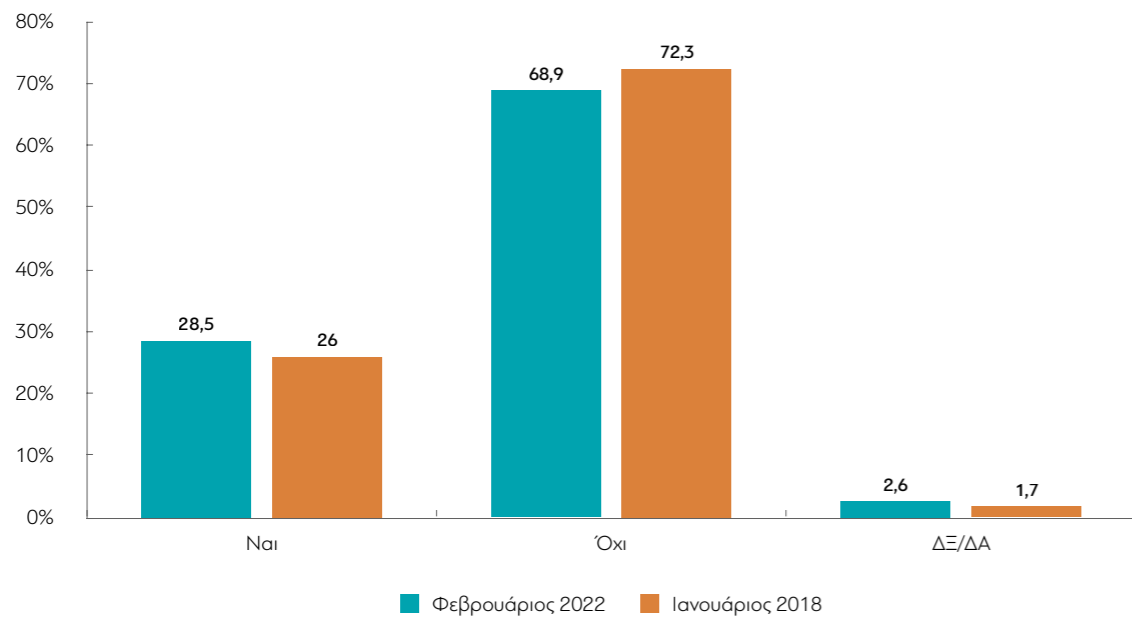
	Αριστερά /άκρα αριστερά	Κεντροαριστερά	Κέντρο	Κεντροδεξιά	Δεξιά /άκρα δεξιά	Δεν με εκφράζει ο άξονας
Πολύ	57,7	50,9	40,2	33,8	45,5	56,2
Αρκετά	34,7	39	43,7	53,8	38,9	33,3
Λίγο	6,4	8	14,1	11,6	10,8	5,8
Καθόλου	1,2	1,2	0,3	0	2,6	1,6
ΔΞ/ΔΑ	0	1	1,7	0,8	2,3	3,1
Πολύ & Αρκετά	92,4	89,9	83,9	87,6	84,4	89,5
Λίγο & Καθόλου	7,6	9,2	14,4	11,6	13,4	7,4

	ΝΔ	ΣΥΡΙΖΑ	ΚΙΝΑΛ	ΚΚΕ	ΕΛΛΗΝΙΚΗ ΛΥΣΗ	ΜΕΡΑ25	Άλλο κόμμα	Άκυρο-Λευκό / Αποχή	ΔΑ
Πολύ	42,2	56,5	38,2	52,2	47,9	61,8	33,6	55,4	52,5
Αρκετά	44,9	34,3	48,3	26,9	38,3	38,2	41,1	35,2	36,5
Λίγο	10	7,9	10,3	13,7	13,8	0	19,6	7,4	4,9
Καθόλου	0,9	0,5	0	7,2	0	0	2,5	1,3	1,6
ΔΞ/ΔΑ	2	0,9	3,3	0	0	0	3,3	0,7	4,5
Πολύ & Αρκετά	87,1	90,8	86,5	79,1	86,2	100	74,7	90,6	89
Λίγο & Καθόλου	10,9	8,4	10,3	20,9	13,8	0	22,1	8,7	6,5

A23. Σας έχουν παρενοχλήσει σεξουαλικά ποτέ;



ΜΕΤΑΒΟΛΕΣ ΑΠΟ ΤΙΣ ΠΡΟΗΓΟΥΜΕΝΕΣ ΜΕΤΡΗΣΕΙΣ:



Πίνακας A23: Σας έχουν παρενοχλήσει σεξουαλικά ποτέ;

	ΣΥΝΟΛΟ	ΑΝΔΡΑΣ	ΓΥΝΑΙΚΑ	17-24	25-39	40-54	55-64	65 +	Α' ΒΑΘΜΙΑ	Β' ΒΑΘΜΙΑ	Γ' ΒΑΘΜΙΑ	ΜΕΤΑΠΤ. / ΔΙΔΑΚΤ.
Ναι	28,5	13,1	43,4	30,6	31,6	27,3	27,4	26,8	17,3	23,9	32	32,2
Όχι	68,9	84,8	53,6	65,2	63,2	71,5	71,1	71,3	82,7	73,5	65,2	65
ΔΞ/ΔΑ	2,6	2,1	3	4,2	5,2	1,3	1,5	1,9	0	2,6	2,8	2,8

	ΔΗΜΟΣΙΟΣ ΥΠΑΛΛ.	ΙΔΙΩΤΙΚΟΣ ΥΠΑΛΛ.	ΣΥΝΤΑΞΙΟΥΧΟΣ	Ε.Ε.Τ.	Ε.Ε.Ε.	ΕΠΙΧΕΙΡ.	ΟΙΚΙΑΚΑ	ΑΝΕΡΓΟΣ	ΦΟΙΤΗΤΗΣ	ΑΓΡΟΤΗΣ
Ναι	25,4	28,2	26,7	34	33,8	8,5	36,6	37,5	26,9	21,1
Όχι	71,6	68,7	72	64	64,7	91,5	60,8	59,6	68,7	78,9
ΔΞ/ΔΑ	3,1	3,1	1,3	2	1,5	0	2,7	2,9	4,4	0

	< 500 €	501 - 1.000 €	1.001 - 1.500 €	1.501 - 2.000 €	2.001 - 3.000 €	> 3.001 €	ΔΞ/ΔΑ
Ναι	42,4	27,8	27,1	28,3	22,9	21,9	32,2
Όχι	53,9	69,2	70,9	69,1	75,2	75,4	64,3
ΔΞ/ΔΑ	3,7	3	1,9	2,6	1,8	2,6	3,4

	ΔΕΝ ΤΑ ΒΓΑΖΩ ΠΕΡΑ	ΜΕ ΜΕΓΑΛΕΣ ΔΥΣΚΟΛΙΕΣ	ΔΕΝ ΜΟΥ ΜΕΝΟΥΝ ΠΟΛΛΑ ΣΤΗΝ ΑΚΡΗ	ΑΝΕΤΟΣ ΟΙΚΟΝΟΜΙΚΑ
Ναι	46,5	28,7	28,6	19,4
Όχι	47,6	69,9	67,7	80,6
ΔΞ/ΔΑ	5,9	1,5	3,6	0

	ΑΝΩΤΕΡΗ > ΜΕΣΙΑΙΑ	ΜΕΣΙΑΙΑ ΤΑΞΗ	ΚΑΤΩΤΕΡΗ > ΜΕΣΙΑΙΑ	ΑΤΤΙΚΗ	ΝΗΣΙΑ ΑΙΓΑΙΟΥ & ΚΡΗΤΗ	ΒΟΡΕΙΑ ΕΛΛΑΔΑ	ΚΕΝΤΡΙΚΗ ΕΛΛΑΔΑ
Ναι	22,8	26,2	32,9	33,6	22,4	30,3	21,8
Όχι	71,7	71,8	64,4	64,5	75,5	67,1	74,4
ΔΞ/ΔΑ	5,5	2	2,7	1,9	2,1	2,5	3,8

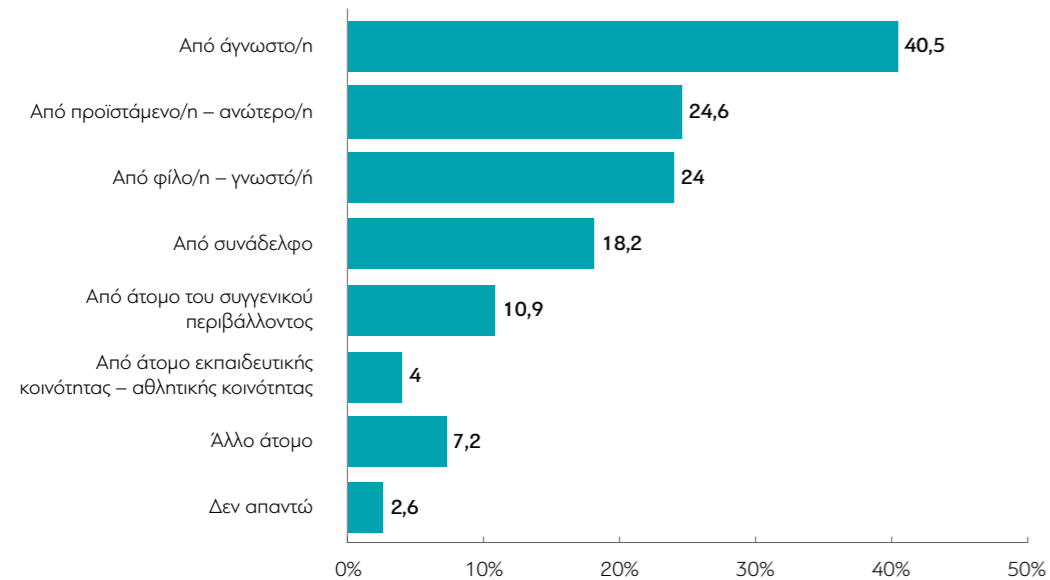
	Αριστερά /άκρα αριστερά	Κεντροαριστερά	Κέντρο	Κεντροδεξιά	Δεξιά /άκρα δεξιά	Δεν με εκφράζει ο άξονας
Ναι	39,3	28,3	25,3	16,9	23,9	36,6
Όχι	57,1	69	72,1	82,4	73,5	61,4
ΔΞ/ΔΑ	3,6	2,8	2,6	0,7	2,5	2

	ΝΔ	ΣΥΡΙΖΑ	ΚΙΝΑΛ	ΚΚΕ	ΕΛΛΗΝΙΚΗ ΛΥΣΗ	ΜΕΡΑ25	Άλλο κόμμα	Άκυρο-Λευκό / Αποχή	ΔΑ
Ναι	24	31,7	23,6	32,8	34,1	29,7	32,2	37,2	21,7
Όχι	74,1	65,5	76,4	60,4	57,2	66,1	67,8	60,9	73,5
ΔΞ/ΔΑ	1,9	2,8	0	6,8	8,6	4,2	0	1,9	4,8

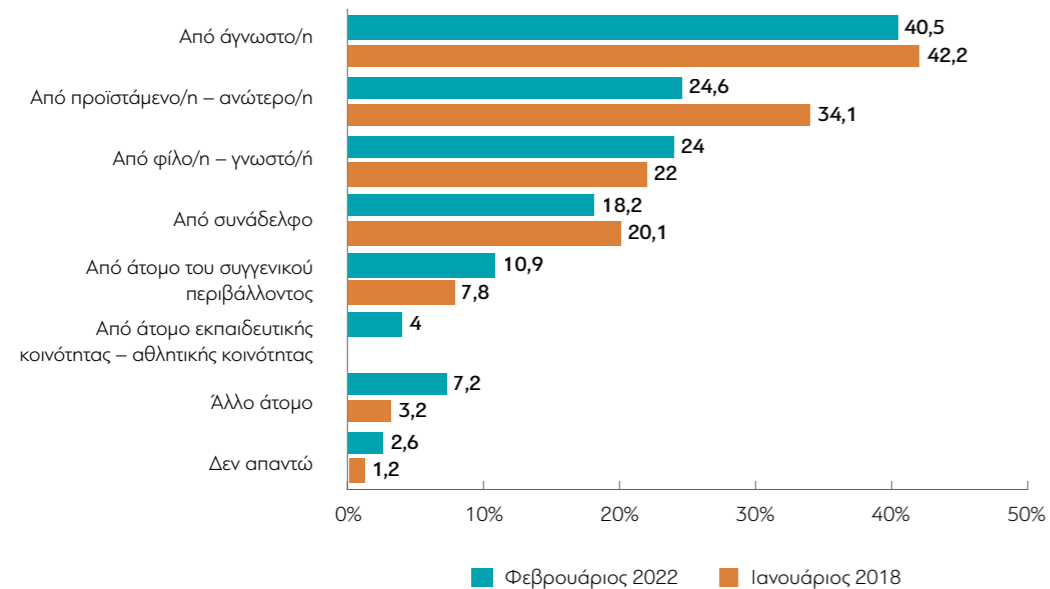
A24. Από ποιον δεχθήκατε σεξουαλική παρενόχληση;

(Πολλαπλές επιλογές)

Βάση: Όσοι απαντούν ότι έχουν παρενοκληθεί σεξουαλικά (28,5%)



ΜΕΤΑΒΟΛΕΣ ΑΠΟ ΤΙΣ ΠΡΟΗΓΟΥΜΕΝΕΣ ΜΕΤΡΗΣΕΙΣ:



Πίνακας A24: Από ποιον δεχθήκατε σεξουαλική παρενόχληση; (Πολλαπλές επιλογές)

	ΣΥΝΟΛΟ	ΑΝΔΡΑΣ	ΓΥΝΑΙΚΑ	17-24	25-39	40-54	55-64	65+	Α' ΒΑΘΜΙΑ	Β' ΒΑΘΜΙΑ	Γ' ΒΑΘΜΙΑ	ΜΕΤΑΠΤ. / ΔΙΔΑΚΤ.
Από συνάδελφο	18,2	13	19,7	14,2	10,6	21,8	24,7	19,1	31,1	11	21,9	14,2
Από προϊστάμενο/η – ανώτερο/η	24,6	12,2	28,3	12,2	26,9	23,7	29,8	24,6	12,4	17,8	29,8	22,2
Από φίλο/η – γνωστό/ή	24	19,5	25,3	21,6	29,8	19,3	20,1	27,8	21,4	29,3	22,5	21,4
Από άτομο του συγγενικού περιβάλλοντος	10,9	6,6	12,2	9,8	10,6	9,3	9,9	15,1	34,7	16,2	7,7	6,3
Από άτομο εκπαιδευτικής κοινότητας – αθλητικής κοινότητας	4	5,3	3,6	14,2	3,8	3,9	1,6	1,2	0	5,5	2,6	8
Από άγνωστο/η	40,5	46	38,9	69,1	50	48,1	20,1	22	28,2	37,4	41,8	42,5
Άλλο άτομο	7,2	14	5,3	6,9	8,7	5,7	8,6	6,5	6,8	6	6,9	11,5
Δεν απαντώ	2,6	4,3	2,1	8,4	1,9	3,6	1,6	0	0	2,8	2,9	1,7

	ΔΗΜΟΣΙΟΣ ΥΠΑΛΛ.	ΙΔΙΩΤΙΚΟΣ ΥΠΑΛΛ.	ΣΥΝΤΑΞΙΟΥΧΟΣ	Ε.Ε.Τ.	Ε.Ε.Ε.	ΕΠΙΧΕΙΡ.	ΟΙΚΙΑΚΑ	ΑΝΕΡΓΟΣ	ΦΟΙΤΗΤΗΣ	ΑΓΡΟΤΗΣ
Από συνάδελφο	18	20,7	26,1	26,2	15,8	69	7,8	8,8	7,2	0
Από προϊστάμενο/η – ανώτερο/η	23,8	34,2	25,3	24,9	14,2	0	26,8	13,7	10,8	0
Από φίλο/η – γνωστό/ή	18,4	21,9	24,4	45,9	24,1	37,6	23,3	18,6	24,4	52,4
Από άτομο του συγγενικού περιβάλλοντος	11,2	6,2	11	5,9	16,8	31	15,5	11,3	14,4	26,2
Από άτομο εκπαιδευτικής κοινότητας – αθλητικής κοινότητας	2,4	6,4	1	0	7	0	2,5	2	10,8	0
Από άγνωστο/η	36,9	46,2	21	33,7	47,9	0	38,8	57,9	69,9	47,6
Άλλο άτομο	10,2	4,9	7,1	13,1	13,1	0	7,1	6,9	3,6	0
Δεν απαντώ	2,9	2,9	1,3	0	7	0	0	0	12,9	0

	< 500 €	501 - 1.000 €	1.001 - 1.500 €	1.501 - 2.000 €	2.001 - 3.000 €	> 3.001 €	ΔΞ/ΔΑ
Από συνάδελφο	12,5	20,7	14,6	18,3	32,1	21,7	15,6
Από προϊστάμενο/η – ανώτερο/η	18,7	20,8	21,9	29,7	27,4	41,3	31,7
Από φίλο/η – γνωστό/ή	19,6	27,2	28,2	21,2	20,7	0	23,9
Από άτομο του συγγενικού περιβάλλοντος	10,2	18,4	7,4	9,2	18,3	0	3
Από άτομο εκπαιδευτικής κοινότητας – αθλητικής κοινότητας	0	8,3	0	7,5	0	8,8	4,5
Από άγνωστο/η	43,6	37,7	40,5	45,3	40,7	28,2	39,2
Άλλο άτομο	11	3,7	10,3	10	2,9	8,8	2,7
Δεν απαντώ	6,8	4,3	0,8	1,4	0	0	3,5

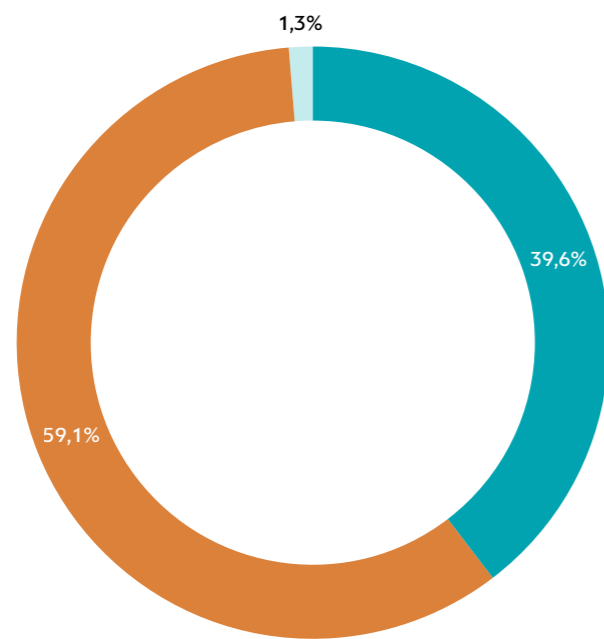
	ΔΕΝ ΤΑ ΒΓΑΖΩ ΠΕΡΑ	ΜΕ ΜΕΓΑΛΕΣ ΔΥΣΚΟΛΙΕΣ	ΔΕΝ ΜΟΥ ΜΕΝΟΥΝ ΠΟΛΛΑ ΣΤΗΝ ΑΚΡΗ	ΑΝΕΤΟΣ ΟΙΚΟΝΟΜΙΚΑ
Από συνάδελφο	10,3	13,5	20,7	28,6
Από προϊστάμενο/η – ανώτερο/η	26,5	22,3	25,2	33,7
Από φίλο/η – γνωστό/ή	16,8	29,1	21,9	22,5
Από άτομο του συγγενικού περιβάλλοντος	13,8	13,5	9,5	6,7
Από άτομο εκπαιδευτικής κοινότητας – αθλητικής κοινότητας	0	4,4	3	11,8
Από άγνωστο/η	41,9	40,9	44,7	17,6
Άλλο άτομο	17,3	8	4,4	5,1
Δεν απαντώ	2,1	3	2,1	0

	ΑΝΩΤΕΡΗ > ΜΕΣΑΙΑ	ΜΕΣΑΙΑ ΤΑΞΗ	ΚΑΤΩΤΕΡΗ > ΜΕΣΑΙΑ	ΑΤΤΙΚΗ	ΝΗΣΙΑ ΑΙΓΑΙΟΥ & ΚΡΗΤΗ	ΒΟΡΕΙΑ ΕΛΛΑΔΑ	ΚΕΝΤΡΙΚΗ ΕΛΛΑΔΑ
Από συνάδελφο	16,7	21,2	14,9	16,4	29,9	19,4	15,2
Από προϊστάμενο/η – ανώτερο/η	31,5	22,6	27,7	28,6	29,1	20,4	21
Από φίλο/η – γνωστό/ή	20,4	24,3	23,4	19,5	35,3	26,9	24
Από άτομο του συγγε- νικού περιβάλλοντος	13,5	12	10,2	5,4	16,2	13	17,1
Από άτομο εκπαιδευ- τικής κοινότητας – αθλητικής κοινότητας	7,8	5,1	2,4	4,7	7,6	4,6	0
Από άγνωστο/η	31,4	37,2	46,1	42,1	34,5	43,3	35,4
Άλλο άτομο	7,8	5,3	8,6	7,9	5,8	5,7	8,9
Δεν απαντώ	0	2,5	2,3	3,5	0	2,7	1,5

	Αριστερά /άκρα αριστερά	Κεντροαριστερά	Κέντρο	Κεντροδεξιά	Δεξιά /άκρα δεξιά	Δεν με εκφράζει ο άξονας
Από συνάδελφο	14,5	12,4	27,2	11,1	13,4	17,6
Από προϊστάμενο/η – ανώτερο/η	25,9	33,6	26,2	43,8	30,8	11,7
Από φίλο/η – γνωστό/ή	24,4	26,6	16,5	10	32,1	28
Από άτομο του συγγε- νικού περιβάλλοντος	11,9	1,8	19,4	7,1	6	9,3
Από άτομο εκπαιδευ- τικής κοινότητας – αθλητικής κοινότητας	4,6	1,7	4	5,9	2,7	5,6
Από άγνωστο/η	32,5	34,2	39,2	37,2	34	49,7
Άλλο άτομο	6,4	8	3	9,5	14,4	7,1
Δεν απαντώ	4,3	3,6	1	0	0	3,4

	ΝΔ	ΣΥΡΙΖΑ	ΚΙΝΑΛ	ΚΚΕ	ΕΛΛΗΝΙΚΗ ΛΥΣΗ	ΜΕΡΑ25	Άλλο κόμμα	Άκυρο-Λευκό/ Αποχή	ΔΑ
Από συνάδελφο	18,4	13,8	31,3	18,8	8,4	0	9,3	24,5	16,1
Από προϊστάμενο/η – ανώτερο/η	31,5	20,7	18,2	35	33,2	0	18,6	26,4	10,4
Από φίλο/η – γνωστό/ή	22,8	28,4	25,4	33,8	8,4	31,6	22,7	20,4	25,8
Από άτομο του συγγε- νικού περιβάλλοντος	10,2	13,5	17,2	5,4	29,9	14,1	16	5,9	9,8
Από άτομο εκπαιδευ- τικής κοινότητας – αθλητικής κοινότητας	4,5	2,7	5	5,4	6,8	0	0	5,3	2,7
Από άγνωστο/η	36,1	35,5	29,5	44,1	38,3	40	40,1	53,5	37,3
Άλλο άτομο	7,8	7,8	5,2	6,7	0	14,3	16	3,4	11
Δεν απαντώ	0	3,5	0	0	0	0	9,3	2,7	8,4

A25. Θεωρείτε ότι υπάρχει αυξανόμενη τάση περιστατικών βίας κατά των γυναικών ή ότι αυτά τα περιστατικά ήταν εξίσου συχνά και παλιότερα, αλλά τώρα αναδεικνύονται περισσότερο στον δημόσιο διάλογο;



- Υπάρχει αυξανόμενη τάση
- Όπως και πριν, αλλά αναδεικνύονται περισσότερο
- ΔΞ/ΔΑ

Πίνακας A25: Θεωρείτε ότι υπάρχει αυξανόμενη τάση περιστατικών βίας κατά των γυναικών ή ότι αυτά τα περιστατικά ήταν εξίσου συχνά και παλιότερα, αλλά τώρα αναδεικνύονται περισσότερο στον δημόσιο διάλογο;

	ΣΥΝΟΛΟ	ΑΝΔΡΑΣ	ΓΥΝΑΙΚΑ	17-24	25-39	40-54	55-64	65 +	Α' ΒΑΘΜΙΑ	Β' ΒΑΘΜΙΑ	Γ' ΒΑΘΜΙΑ	ΜΕΤΑΠΤ. / ΔΙΔΑΚΤ.
Υπάρχει αυξανόμενη τάση	39,6	36,7	42,3	58,5	47,2	34,4	29,9	38,5	54,3	41,5	37,5	33,9
Όπως και πριν, αλλά αναδεικνύονται περισσότερο	59,1	61,4	56,9	39,5	51,5	64,6	69,1	59,7	41,9	56,8	61,5	65,5
ΔΞ/ΔΑ	1,3	1,8	0,8	2	1,2	1,1	1	1,9	3,8	1,7	1	0,6

	ΔΗΜΟΣΙΟΣ ΥΠΑΛΛ.	ΙΔΙΩΤΙΚΟΣ ΥΠΑΛΛ.	ΣΥΝΤΑΞΙΟΥΧΟΣ	Ε.Ε.Τ.	Ε.Ε.Ε.	ΕΠΙΧΕΙΡ.	ΟΙΚΙΑΚΑ	ΑΝΕΡΓΟΣ	ΦΟΙΤΗΤΗΣ	ΑΓΡΟΤΗΣ
Υπάρχει αυξανόμενη τάση	41,4	38,3	32,8	40,1	34,3	39,8	45,2	43,7	55,3	22,7
Όπως και πριν, αλλά αναδεικνύονται περισσότερο	57	61,4	64,9	59,9	62,2	60,2	54,8	54,4	42,2	77,3
ΔΞ/ΔΑ	1,6	0,3	2,3	0	3,5	0	0	1,8	2,5	0

	< 500 €	501 - 1.000 €	1.001 - 1.500 €	1.501 - 2.000 €	2.001 - 3.000 €	> 3.001 €	ΔΞ/ΔΑ
Υπάρχει αυξανόμενη τάση	42,7	47	41,5	34,3	28,8	22,7	39,8
Όπως και πριν, αλλά αναδεικνύονται περισσότερο	51,8	50,9	57,6	65,7	69,9	77,3	60,2
ΔΞ/ΔΑ	5,5	2,1	1	0	1,3	0	0

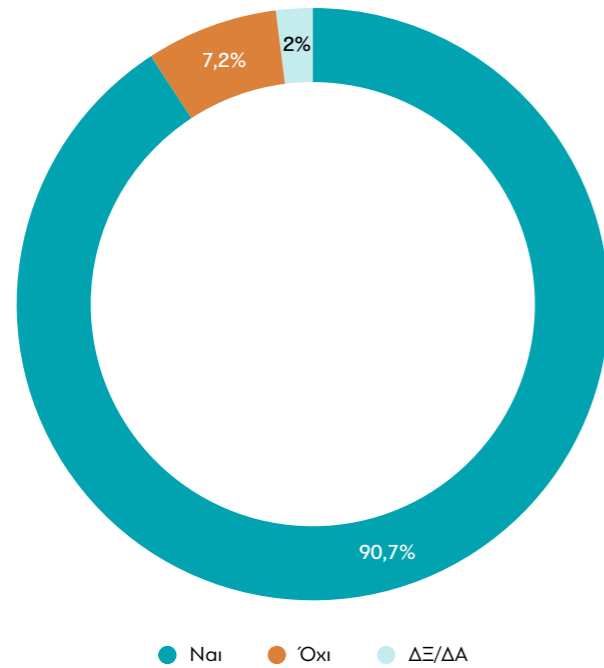
	ΔΕΝ ΤΑ ΒΓΑΖΩ ΠΕΡΑ	ΜΕ ΜΕΓΑΛΕΣ ΔΥΣΚΟΛΙΕΣ	ΔΕΝ ΜΟΥ ΜΕΝΟΥΝ ΠΟΛΛΑ ΣΤΗΝ ΑΚΡΗ	ΑΝΕΤΟΣ ΟΙΚΟΝΟΜΙΚΑ
Υπάρχει αυξανόμενη τάση	55,8	42,8	35,6	35,8
Όπως και πριν, αλλά αναδεικνύονται περισσότερο	41,6	55,7	63,5	62,5
ΔΞ/ΔΑ	2,6	1,6	0,9	1,7

	ΑΝΩΤΕΡΗ > ΜΕΣΑΙΑ	ΜΕΣΑΙΑ ΤΑΞΗ	ΚΑΤΩΤΕΡΗ > ΜΕΣΑΙΑ	ΑΤΤΙΚΗ	ΝΗΣΙΑ ΑΙΓΑΙΟΥ & ΚΡΗΤΗ	ΒΟΡΕΙΑ ΕΛΛΑΔΑ	ΚΕΝΤΡΙΚΗ ΕΛΛΑΔΑ
Υπάρχει αυξανόμενη τάση	46,2	38,1	41	38,4	38,7	38,2	43,2
Όπως και πριν, αλλά αναδεικνύονται περισσότερο	51	61,1	57,3	60,9	59,4	60,3	55,1
ΔΞ/ΔΑ	2,7	0,8	1,7	0,7	1,9	1,6	1,7

	Αριστερά /άκρα αριστερά	Κεντροαριστερά	Κέντρο	Κεντροδεξιά	Δεξιά /άκρα δεξιά	Δεν με εκφράζει ο άξονας
Υπάρχει αυξανόμενη τάση	48,9	37	35,5	38,4	38,7	39,3
Όπως και πριν, αλλά αναδεικνύονται περισσότερο	49,9	62,1	64,5	60,6	59,4	59,2
ΔΞ/ΔΑ	1,2	0,9	0	1	1,9	1,5

	ΝΔ	ΣΥΡΙΖΑ	ΚΙΝΑΛ	ΚΚΕ	ΕΛΛΗΝΙΚΗ ΛΥΣΗ	ΜΕΡΑ25	Άλλο κόμμα	Άκυρο-Λευκό / Αποχή	ΔΑ
Υπάρχει αυξανόμενη τάση	36,6	37,8	41,3	59,5	41,8	48,4	49,2	36,8	41,8
Όπως και πριν, αλλά αναδεικνύονται περισσότερο	62,4	61,7	57,1	38,7	58,2	47,4	46,2	63,2	54,4
ΔΞ/ΔΑ	1	0,5	1,6	1,8	0	4,2	4,6	0	3,8

A26. Πιστεύετε ότι πρέπει να αυστηροποιηθούν οι ποινές για τα πολύ σοβαρά εγκλήματα ή για τα εγκλήματα που αφήνουν σοβαρές και μόνιμες βλάβες ή όχι;



● Ναι ● Όχι ● ΔΞ/ΔΑ

Πίνακας A26: Πιστεύετε ότι πρέπει να αυστηροποιηθούν οι ποινές για τα πολύ σοβαρά εγκλήματα ή για τα εγκλήματα που αφήνουν σοβαρές και μόνιμες βλάβες ή όχι;

	ΣΥΝΟΛΟ	ΑΝΔΡΑΣ	ΓΥΝΑΙΚΑ	17-24	25-39	40-54	55-64	65 +	Α' ΒΑΘΜΙΑ	Β' ΒΑΘΜΙΑ	Γ' ΒΑΘΜΙΑ	ΜΕΤΑΠΤ. / ΔΙΔΑΚΤ.
Ναι	90,7	88,5	92,9	85	86,3	93,5	94	91,5	95,4	90,2	91,5	88,1
Όχι	7,2	8,7	5,8	13,2	11,3	4,5	5,5	5,6	4,6	8	6,6	8,3
ΔΞ/ΔΑ	2	2,7	1,3	1,8	2,4	2	0,5	3	0	1,8	1,9	3,6

	ΔΗΜΟΣΙΟΣ ΥΠΑΛΛ.	ΙΔΙΩΤΙΚΟΣ ΥΠΑΛΛ.	ΣΥΝΤΑΞΙΟΥΧΟΣ	Ε.Ε.Τ.	Ε.Ε.Ε.	ΕΠΙΧΕΙΡ.	ΟΙΚΙΑΚΑ	ΑΝΕΡΓΟΣ	ΦΟΙΤΗΤΗΣ	ΑΓΡΟΤΗΣ
Ναι	87,9	91,1	93,2	97,6	79,7	97,3	95,3	86,2	88,9	89,3
Όχι	9,6	7,4	5,6	2,4	13,1	2,7	2,8	10,3	8,7	10,7
ΔΞ/ΔΑ	2,5	1,6	1,2	0	7,2	0	1,9	3,5	2,3	0

	< 500 €	501 - 1.000 €	1.001 - 1.500 €	1.501 - 2.000 €	2.001 - 3.000 €	> 3.001 €	ΔΞ/ΔΑ
Ναι	90,4	92,2	91,8	87,8	89,2	86,1	92,7
Όχι	5,8	6,5	6,7	10,7	6,4	9,6	5,7
ΔΞ/ΔΑ	3,8	1,3	1,5	1,5	4,4	4,2	1,6

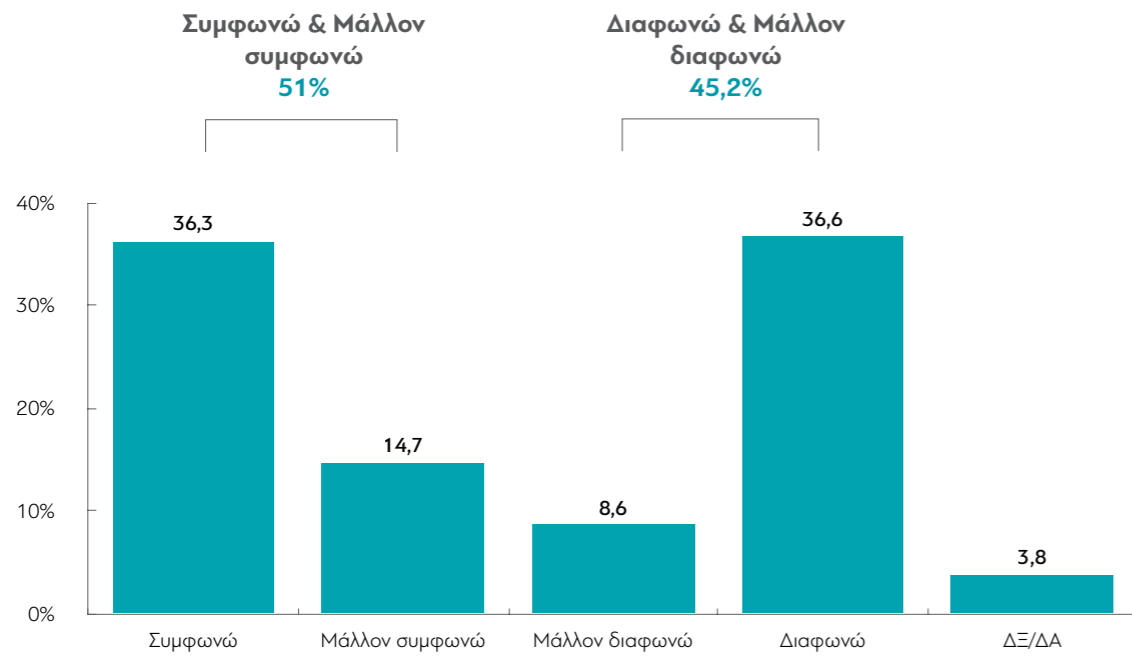
	ΔΕΝ ΤΑ ΒΓΑΖΩ ΠΕΡΑ	ΜΕ ΜΕΓΑΛΕΣ ΔΥΣΚΟΛΙΕΣ	ΔΕΝ ΜΟΥ ΜΕΝΟΥΝ ΠΟΛΛΑ ΣΤΗΝ ΑΚΡΗ	ΑΝΕΤΟΣ ΟΙΚΟΝΟΜΙΚΑ
Ναι	89,6	90,3	91,8	90,2
Όχι	10,4	7,5	6,4	6,8
ΔΞ/ΔΑ	0	2,2	1,7	3

	ΑΝΩΤΕΡΗ > ΜΕΣΑΙΑ	ΜΕΣΑΙΑ ΤΑΞΗ	ΚΑΤΩΤΕΡΗ > ΜΕΣΑΙΑ	ΑΤΤΙΚΗ	ΝΗΣΙΑ ΔΙΓΑΙΟΥ & ΚΡΗΤΗ	ΒΟΡΕΙΑ ΕΛΛΑΔΑ	ΚΕΝΤΡΙΚΗ ΕΛΛΑΔΑ
Ναι	80,5	92,1	90,9	91,3	92,2	92	88,1
Όχι	15,7	6,3	7	6,7	7,8	5,8	9,4
ΔΞ/ΔΑ	3,7	1,6	2	2,1	0	2,2	2,5

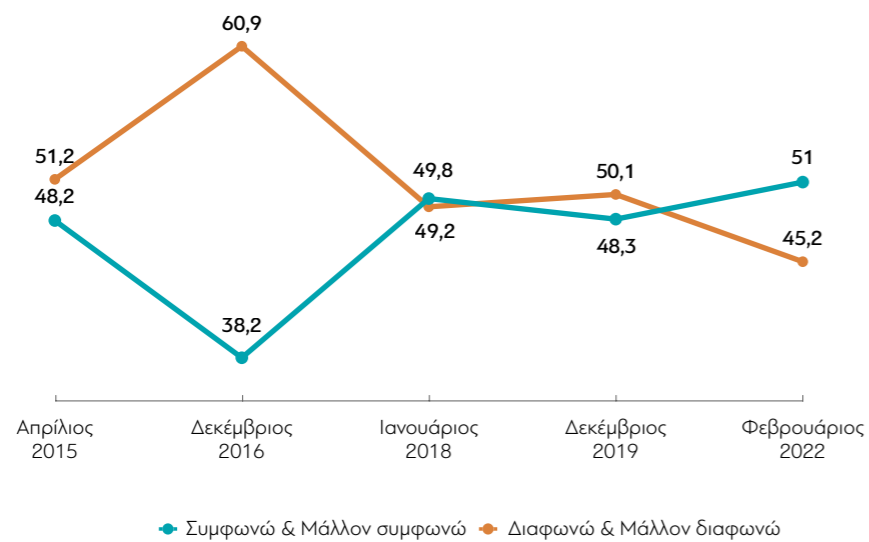
	Αριστερά /άκρα αριστερά	Κεντροαριστερά	Κέντρο	Κεντροδεξιά	Δεξιά /άκρα δεξιά	Δεν με εκφράζει ο άξονας
Ναι	79,2	91,3	91,7	94,1	92,4	94,2
Όχι	15,6	7,5	7,1	4,6	6,9	4,6
ΔΞ/ΔΑ	5,2	1,2	1,2	1,3	0,6	1,2

	ΝΔ	ΣΥΡΙΖΑ	ΚΙΝΑΛ	ΚΚΕ	ΕΛΛΗΝΙΚΗ ΛΥΣΗ	ΜΕΡΑ25	Άλλο κόμμα	Άκυρο-Λευκό / Αποχή	ΔΑ
Ναι	94,3	88,2	85,3	78,1	86,2	81,3	87,5	93,1	90,9
Όχι	4,2	9,7	13	15,8	11	10,2	11,4	5,5	6,6
ΔΞ/ΔΑ	1,5	2,1	1,6	6,1	2,9	8,5	1,1	1,4	2,5

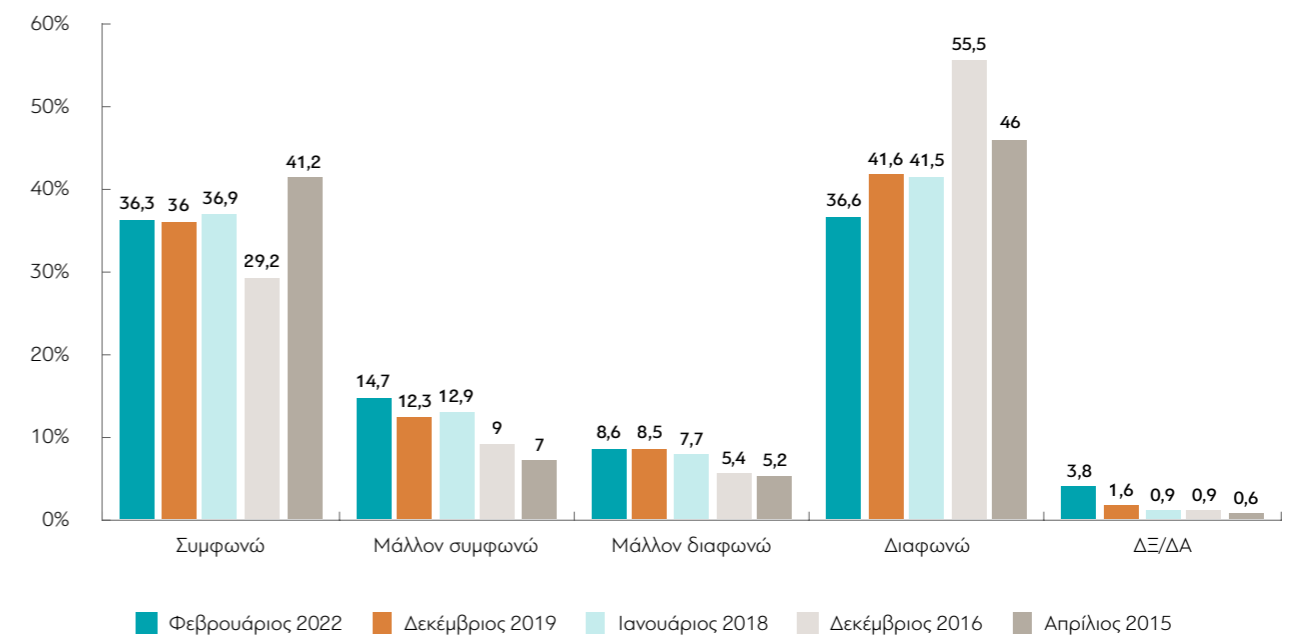
A27. Θα συμφωνούσατε ή θα διαφωνούσατε με την επαναφορά της θανατικής ποινής για ορισμένα εγκλήματα;



ΜΕΤΑΒΟΛΕΣ ΑΠΟ ΤΙΣ ΠΡΟΗΓΟΥΜΕΝΕΣ ΜΕΤΡΗΣΕΙΣ:



ΜΕΤΑΒΟΛΕΣ ΑΠΟ ΤΙΣ ΠΡΟΗΓΟΥΜΕΝΕΣ ΜΕΤΡΗΣΕΙΣ:



Πίνακας Α27: Θα συμφωνούσατε ή θα διαφωνούσατε με την επαναφορά της θανατικής ποινής για ορισμένα εγκλήματα;

	ΣΥΝΟΛΟ	ΑΝΔΡΑΣ		ΓΥΝΑΙΚΑ		17-24	25-39	40-54	55-64	65 +	Α' ΒΑΘΜΙΑ	Β' ΒΑΘΜΙΑ	Γ' ΒΑΘΜΙΑ	ΜΕΤΑΠΤ. / ΔΙΔΑΚΤ.
		ΑΝΔΡΑΣ	ΓΥΝΑΙΚΑ	ΑΝΔΡΑΣ	ΓΥΝΑΙΚΑ									
Συμφωνώ	36,3	34,4	38,1	32,4	30,2	36,7	37,7	42,9	48	39,4	35,6	25,5		
Μάλλον συμφωνώ	14,7	14,8	14,5	18,8	26,5	11,9	9,5	8,3	15,9	14,5	14,6	12,9		
Μάλλον διαφωνώ	8,6	9	8,2	14,7	15,2	9,4	1,5	3,9	4,4	7,4	8,6	14,3		
Διαφωνώ	36,6	39	34,3	31,3	22,9	38,5	49	40,3	30,7	34,7	37,5	41,8		
ΔΞ/ΔΑ	3,8	2,8	4,8	2,8	5,2	3,5	2,3	4,6	1	4,1	3,7	5,6		
Συμφωνώ & Μάλλον συμφωνώ	51	49,2	52,6	51,2	56,7	48,6	47,2	51,2	63,9	53,9	50,2	38,4		
Διαφωνώ & Μάλλον διαφωνώ	45,2	48	42,5	46	38,1	47,9	50,5	44,2	35,1	42,1	46,1	56,1		

	ΔΗΜΟΣΙΟΣ ΥΠΑΛΛ.	ΙΔΙΩΤΙΚΟΣ ΥΠΑΛΛ.	ΣΥΝΤΑΞΙΟΥΧΟΣ	Ε.Ε.Τ.	Ε.Ε.Ε.	ΕΠΙΧΕΙΡ.	ΟΙΚΙΑΚΑ	ΑΝΕΡΓΟΣ	ΦΟΙΤΗΤΗΣ	ΑΓΡΟΤΗΣ
Μάλλον συμφωνώ	16,3	19,2	9,4	6,8	16,4	10	13,2	15,9	20	12,7
Μάλλον διαφωνώ	9,3	12,7	3,2	6,7	16,7	0	4,1	11,5	11,3	11,7
Διαφωνώ	36,9	28,1	44,3	40,3	49,6	45,9	30,7	30,3	41,2	43,5
ΔΞ/ΔΑ	3,8	4,4	2,8	2	0	8,3	2,7	6	2,7	11
Συμφωνώ & Μάλλον συμφωνώ	49,9	54,8	49,7	51	33,8	45,8	62,5	52,2	44,8	33,8
Διαφωνώ & Μάλλον διαφωνώ	46,2	40,8	47,5	47	66,3	45,9	34,8	41,8	52,5	55,2

	< 500 €	501 - 1.000 €	1.001 - 1.500 €	1.501 - 2.000 €	2.001 - 3.000 €	> 3.001 €	ΔΞ/ΔΑ
Μάλλον συμφωνώ	13,6	15,8	15,2	16,6	12,4	16,1	9,3
Μάλλον διαφωνώ	12,5	7,5	7,4	11,3	7,3	14,5	6
Διαφωνώ	30,3	32	36	39,2	39,8	44,2	44,3
ΔΞ/ΔΑ	3,8	4,7	5	3,1	1,9	0	2,9
Συμφωνώ & Μάλλον συμφωνώ	53,5	55,8	51,5	46,3	50,9	41,3	46,7
Διαφωνώ & Μάλλον διαφωνώ	42,8	39,5	43,4	50,5	47,1	58,7	50,3

	ΔΕΝ ΤΑ ΒΓΑΖΩ ΠΕΡΑ	ΜΕ ΜΕΓΑΛΕΣ ΔΥΣΚΟΛΙΕΣ	ΔΕΝ ΜΟΥ ΜΕΝΟΥΝ ΠΟΛΛΑ ΣΤΗΝ ΑΚΡΗ	ΑΝΕΤΟΣ ΟΙΚΟΝΟΜΙΚΑ
Μάλλον συμφωνώ	14,2	16,6	13,5	12,4
Μάλλον διαφωνώ	5	7,3	9,7	9,4
Διαφωνώ	28,6	34,3	36,9	44,9
ΔΞ/ΔΑ	1,2	5,4	3,4	1,6
Συμφωνώ & Μάλλον συμφωνώ	65,3	52,9	49,9	44,1
Διαφωνώ & Μάλλον διαφωνώ	33,6	41,6	46,6	54,3

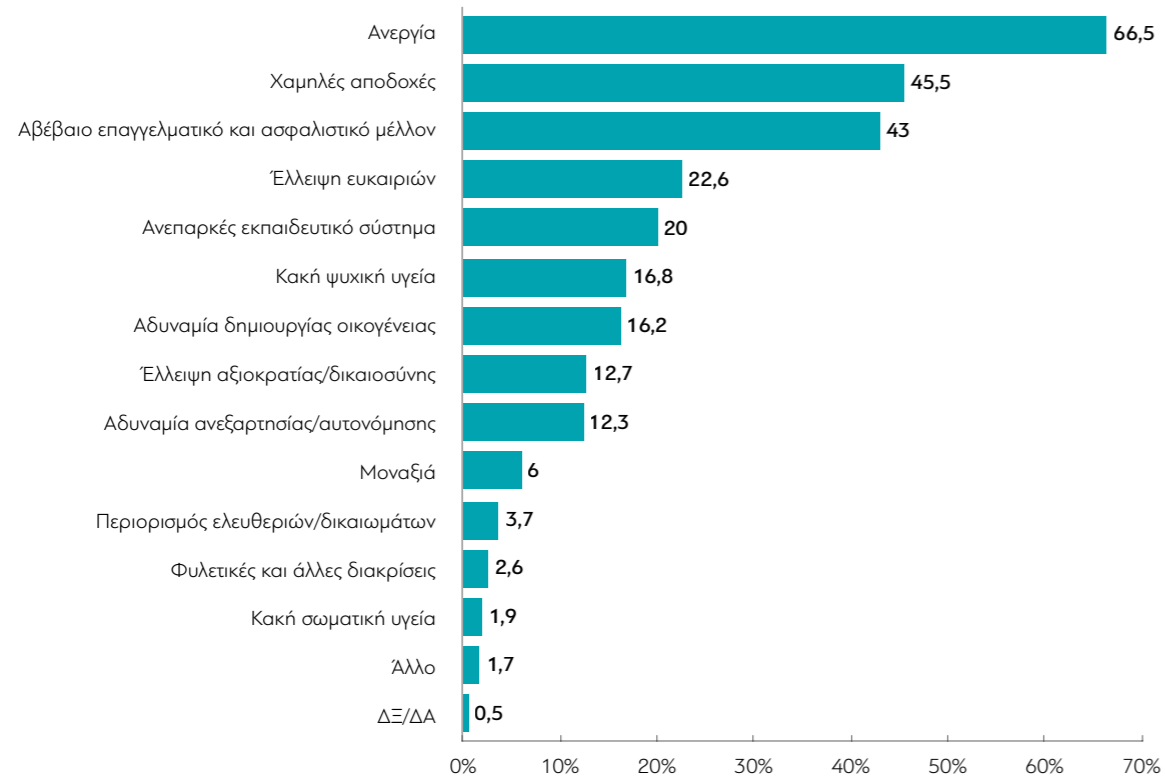
	ΑΝΩΤΕΡΗ > ΜΕΣΙΑΙΑ	ΜΕΣΙΑΙΑ ΤΑΞΗ	ΚΑΤΩΤΕΡΗ > ΜΕΣΙΑΙΑ	ΑΤΤΙΚΗ	ΝΗΣΙΑ ΑΙΓΑΙΟΥ & ΚΡΗΤΗ	ΒΟΡΕΙΑ ΕΛΛΑΔΑ	ΚΕΝΤΡΙΚΗ ΕΛΛΑΔΑ
Μάλλον συμφωνώ	18	13,9	15,4	13,5	13,9	14,5	16,8
Μάλλον διαφωνώ	9,2	8,3	8,7	7,6	7,8	10,3	8,3
Διαφωνώ	33,2	35,8	37,9	38,2	36,3	34,4	37,1
ΔΞ/ΔΑ	3,2	3,8	4	3,2	3,1	5	3,7
Συμφωνώ & Μάλλον συμφωνώ	54,5	52,2	49,4	51	52,8	50,3	50,9
Διαφωνώ & Μάλλον διαφωνώ	42,4	44,1	46,6	45,8	44,1	44,7	45,4

	Αριστερά /άκρα αριστερά	Κεντροαριστερά	Κέντρο	Κεντροδεξιά	Δεξιά /άκρα δεξιά	Δεν με εκφράζει ο άξονας
Μάλλον συμφωνώ	9,5	11,1	13,6	20,2	11,4	17,1
Μάλλον διαφωνώ	8,5	12,7	8,9	10,1	4,6	7,3
Διαφωνώ	52	42,6	42,4	29,5	19,8	33,4
ΔΞ/ΔΑ	3,5	3,3	1,4	2,4	5,4	4,4
Συμφωνώ & Μάλλον συμφωνώ	36	41,5	47,3	58	70,2	54,8
Διαφωνώ & Μάλλον διαφωνώ	60,5	55,3	51,3	39,6	24,4	40,7

	ΝΔ	ΣΥΡΙΖΑ	ΚΙΝΑΛ	ΚΚΕ	ΕΛΛΗΝΙΚΗ ΛΥΣΗ	ΜΕΡΑ25	Άλλο κόμμα	Άκυρο-Λευκό / Αποχή	ΔΑ
Μάλλον συμφωνώ	15,3	10,2	17,5	21,2	26,4	12	13,8	16,4	11,6
Μάλλον διαφωνώ	6,1	10,2	13,1	9,7	8,1	5,1	20,1	8,3	6,7
Διαφωνώ	33,6	39,3	43,3	44,4	9,8	55,1	24,6	36,3	44,4
ΔΞ/ΔΑ	3,4	3,5	2,8	4,2	2,8	4,2	2,7	2,4	8,8
Συμφωνώ & Μάλλον συμφωνώ	56,9	47,1	40,8	41,7	79,4	35,6	52,6	52,9	40,1
Διαφωνώ & Μάλλον διαφωνώ	39,7	49,5	56,4	54,1	17,9	60,2	44,7	44,6	51,1

A28. Ποια είναι κατά τη γνώμη σας τα σημαντικότερα προβλήματα που αντιμετωπίζουν σήμερα οι νέοι στην Ελλάδα;

(Εως 3 απαντήσεις)



Πίνακας A28: Ποια είναι κατά τη γνώμη σας τα σημαντικότερα προβλήματα που αντιμετωπίζουν σήμερα οι νέοι στην Ελλάδα; (Εως 3 απαντήσεις)

	ΣΥΝΟΛΟ	ΑΝΔΡΑΣ	ΓΥΝΑΙΚΑ	17-24	25-39	40-54	55-64	65 +	Α' ΒΑΘΜΙΑ	Β' ΒΑΘΜΙΑ	Γ' ΒΑΘΜΙΑ	ΜΕΤΑΠΤ. / ΔΙΔΑΚΤ.
Ανεργία	66,5	66,9	66,1	47,4	59,8	69,2	71	74,4	76,2	64,4	65,6	69,9
Χαμηλές αποδοχές	45,5	48,5	42,7	35,9	48,2	44,3	50,4	44,3	50,8	41,2	48,3	42,5
Έλλειψη ευκαιριών	22,6	25,5	19,9	38,9	25,7	23,6	18,2	14,6	9,6	22,8	24,5	21,9
Αβέβαιο επαγγελματικό και ασφαλιστικό μέλλον	43	40,8	45,2	41,1	46	45	40,5	40,3	40,1	44,9	43,1	39,5
Αδυναμία ανεξαρτησίας/αυτονομίας	12,3	11,4	13,3	13,2	20,1	12,5	9,4	6	6,9	9,9	13,1	18,5
Αδυναμία δημιουργίας οικογένειας	16,2	15,9	16,4	8,4	12,2	14,6	20,3	22,2	17,7	19	15,2	12
Μοναξιά	6	4,1	7,9	6	8,2	5,2	4,2	6,5	5,9	6,3	5,5	7,4
Κακή ψυχική υγεία	16,8	14,6	18,9	38,9	25	12,8	10,7	8,9	5,9	19,9	15,9	18,7
Κακή σωματική υγεία	1,9	2,5	1,3	5,1	3,4	1,2	1,4	0,3	1,2	1,7	2,4	0,6
Έλλειψη αξιοκρατίας/δικαιοσύνης	12,7	14,4	11,2	9,5	12,5	16,6	11	10,7	8	10,7	13,2	19,4
Περιορισμός ελευθεριών/δικαιωμάτων	3,7	2,9	4,4	7,2	5,2	4	1	2,4	1,2	3,3	4,1	4,4
Φυλετικές και άλλες διακρίσεις	2,6	1,7	3,5	9	4	2,6	0	0,4	1,3	3,3	2,3	2,6
Ανεπαρκές εκπαιδευτικό σύστημα	20	18,2	21,7	34,5	20,7	24,1	15,4	11,3	11,3	20,6	19,3	26,6
Άλλο	1,7	1,6	1,7	0	0	0,6	3,8	3,7	3,1	1,6	1,8	0,6
ΔΞ/ΔΑ	0,5	0,4	0,7	0,6	0,3	0,9	0	0,8	0	1	0,5	0

	ΔΗΜΟΣΙΟΣ ΥΠΑΛΛ.	ΙΔΙΩΤΙΚΟΣ ΥΠΑΛΛ.	ΣΥΝΤΑΞΙΟΥΧΟΣ	Ε.Ε.Τ.	Ε.Ε.Ε.	ΕΠΙΧΕΙΡ.	ΟΙΚΙΑΚΑ	ΑΝΕΡΓΟΣ	ΦΟΙΤΗΤΗΣ	ΑΓΡΟΤΗΣ
Ανεργία	72,1	58,2	74	72,5	51,3	65,3	73,1	76	52,1	81,8
Χαμηλές αποδοχές	44	49,2	47,8	39,8	55,8	49,1	41,6	45,4	29,8	38,9
Έλλειψη ευκαιριών	31,8	27,6	14,1	16,3	16,1	29,8	15,3	18,8	35,1	21,7
Αβέβαιο επαγγελματικό και ασφαλιστικό μέλλον	43	44,8	38	41,8	46,7	56	47	33,4	46,1	53,9
Αδυναμία ανεξαρτησίας/αυτονομίας	14,6	17,4	8,2	17,7	8,6	4,2	8,2	10,1	13,9	22,8
Αδυναμία δημιουργίας οικογένειας	16,6	11,6	19,7	30,2	12,7	20,6	20,7	15,7	4,9	28,3
Μοναξιά	8	5,7	5,8	0	6	4,2	7,2	3,3	7,8	7,2
Κακή ψυχική υγεία	15,2	17	8,7	16	17,9	16,2	16,7	23,5	37,4	5,5
Κακή σωματική υγεία	1,6	3	0,3	5,9	3	2,7	0	0	4,1	5,5
Έλλειψη αξιοκρατίας/δικαιοσύνης	11,8	15,2	11,8	13,9	23,5	11,1	6,5	15,1	10,7	6,1
Περιορισμός ελευθεριών/δικαιωμάτων	2,3	4,6	1,5	6,7	7,8	0	4,3	2,4	8,4	0
Φυλετικές και άλλες διακρίσεις	4,4	1,9	0	0	1,5	2,6	4,2	3,1	10,7	0
Ανεπαρκές εκπαιδευτικό σύστημα	16,9	25,1	12,6	9,6	26,7	19	17	25,5	35,3	0
Άλλο	0,8	0,3	4,6	0	0	0	2,7	0	0	5,5
ΔΞ/ΔΑ	0	0	0,6	0	0	3,2	1,8	0,9	0,8	0

	< 500 €	501 - 1.000 €	1.001 - 1.500 €	1.501 - 2.000 €	2.001 - 3.000 €	> 3.001 €	ΔΞ/ΔΑ
Ανεργία	67	67,4	71,7	61,7	66,3	65,7	57,6
Χαμηλές αποδοχές	40,7	46,2	42,1	47,6	43,8	46	55,4
Έλλειψη ευκαιριών	24,6	26,9	19,7	21,9	24,8	26,9	16
Αβέβαιο επαγγελματικό και ασφαλιστικό μέλλον	32,6	40,1	45,3	49	45	32,9	43
Αδυναμία ανεξαρτησίας/αυτονομίας	13,8	11,6	10,5	15,2	8,4	17,9	15,6
Αδυναμία δημιουργίας οικογένειας	11,5	15,9	17,1	17,2	19,9	13,6	12,4
Μοναξιά	5,8	3,8	6,4	5,2	9,6	5,9	8,4
Κακή ψυχική υγεία	27,3	17,9	18,2	13,6	9,3	16	15,8
Κακή σωματική υγεία	0,8	2	2,4	1,2	3,4	0	1,1
Έλλειψη αξιολογήσεων/δικαιοσύνης	12	11,8	10,4	18,7	17,3	13,7	6,6
Περιορισμός ελευθεριών/δικαιωμάτων	6,9	2,9	2,7	3,3	5,2	8,9	2,9
Φυλετικές και άλλες διακρίσεις	9	3,2	2,8	1,2	1,3	0	0
Ανεπαρκές εκπαιδευτικό σύστημα	21,3	16,9	21,4	20,6	30,1	20,2	10,7
Άλλο	1,3	3	1,2	1,5	1,5	0	1
ΔΞ/ΔΑ	2,1	0,4	0,3	0,4	0	0	1,5

	ΔΕΝ ΤΑ ΒΓΑΖΩ ΠΕΡΑ	ΜΕ ΜΕΓΑΛΕΣ ΔΥΣΚΟΛΙΕΣ	ΔΕΝ ΜΟΥ ΜΕΝΟΥΝ ΠΟΛΛΑ ΣΤΗΝ ΑΚΡΗ	ΑΝΕΤΟΣ ΟΙΚΟΝΟΜΙΚΑ
Ανεργία	65,4	68,8	63,9	70,4
Χαμηλές αποδοχές	42,4	44,4	47,7	45
Έλλειψη ευκαιριών	27,1	21,7	23,6	18,4
Αβέβαιο επαγγελματικό και ασφαλιστικό μέλλον	33,3	42,5	46,3	37,3
Αδυναμία ανεξαρτησίας/αυτονομίας	14,7	11,2	12,2	15
Αδυναμία δημιουργίας οικογένειας	16	16,2	17,6	12,7
Μοναξιά	9,6	4,4	5,4	9,7
Κακή ψυχική υγεία	22,5	16,2	17,5	14,4
Κακή σωματική υγεία	0	1,8	2,5	0,5
Έλλειψη αξιολογήσεων/δικαιοσύνης	13,4	10,2	13,2	17,9
Περιορισμός ελευθεριών/δικαιωμάτων	5,2	4,4	2,7	4,7
Φυλετικές και άλλες διακρίσεις	3,8	3,4	1,7	3,2
Ανεπαρκές εκπαιδευτικό σύστημα	23,4	15,5	21	27
Άλλο	4,7	2,3	1,1	0,5
ΔΞ/ΔΑ	0	0,7	0,5	0

	ΑΝΩΤΕΡΗ > ΜΕΣΑΙΑ	ΜΕΣΑΙΑ ΤΑΞΗ	ΚΑΤΩΤΕΡΗ > ΜΕΣΑΙΑ	ΑΤΤΙΚΗ	ΝΗΣΙΑ ΑΙΓΑΙΟΥ & ΚΡΗΤΗ	ΒΟΡΕΙΑ ΕΛΛΑΔΑ	ΚΕΝΤΡΙΚΗ ΕΛΛΑΔΑ
Ανεργία	53,3	68,4	67,2	66,2	65,8	64,1	69,9
Χαμηλές αποδοχές	40,1	47	44,6	49,2	45,5	46,8	39
Έλλειψη ευκαιριών	30,1	22,5	21,2	22,7	20,3	22	24,1
Αβέβαιο επαγγελματικό και ασφαλιστικό μέλλον	41,8	42	45,3	41	44,2	43,6	44,7
Αδυναμία ανεξαρτησίας/αυτονομίας	19,2	11,6	13	13,4	11,8	10,1	13,6
Αδυναμία δημιουργίας οικογένειας	15,5	15,8	16,4	14,8	12,5	16,9	18,7
Μοναξιά	7,6	5,1	7,4	6,1	7	5,2	6,6
Κακή ψυχική υγεία	17	16,4	18,2	16,9	18	15,7	17,2
Κακή σωματική υγεία	3,1	2,1	1,4	1	0	2,3	3,4
Έλλειψη αξιολογήσεων/δικαιοσύνης	15,3	13,4	11,4	14,2	12,4	14,3	9,1
Περιορισμός ελευθεριών/δικαιωμάτων	8,4	3,1	3,7	3,1	3,8	3,6	4,4
Φυλετικές και άλλες διακρίσεις	3,4	2,1	3,4	2,9	5,6	1,7	1,8
Ανεπαρκές εκπαιδευτικό σύστημα	21,5	20,4	19	22,9	18,6	17,8	18,9
Άλλο	1,2	1,4	2,2	1,2	1,3	2,3	1,8
ΔΞ/ΔΑ	0	0,3	0,7	0,2	0	1,4	0,3

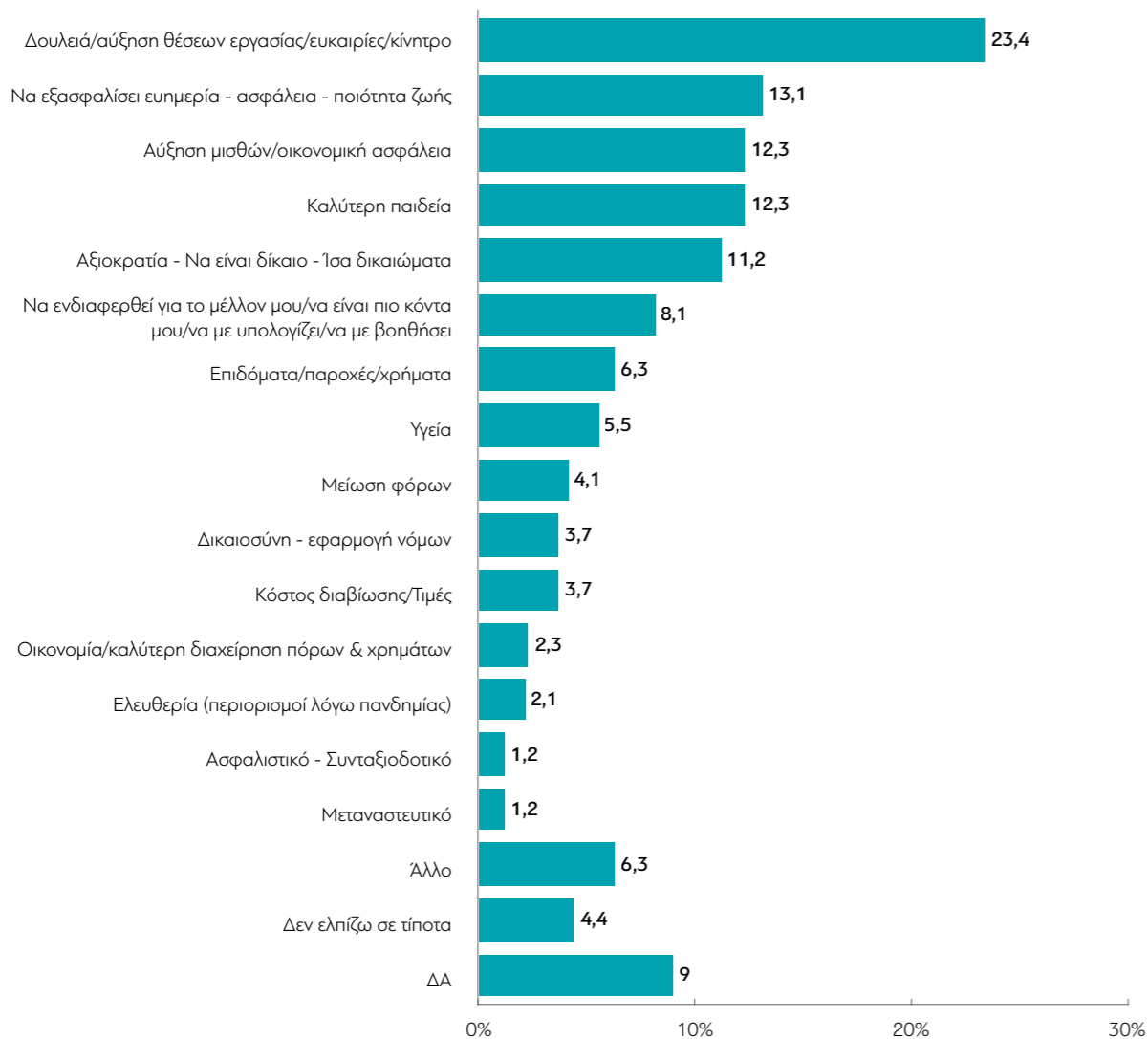
	Αριστερά /άκρα αριστερά	Κεντροαριστερά	Κέντρο	Κεντροδεξιά	Δεξιά /άκρα δεξιά	Δεν με εκφράζει ο αξίονας
Ανεργία	62,9	66,8	69,7	73,3	62,3	59,8
Χαμηλές αποδοχές	51	52,2	42,9	44	47,6	43,4
Έλλειψη ευκαιριών	24,2	20,5	21,4	27,8	26,9	20,2
Αβέβαιο επαγγελματικό και ασφαλιστικό μέλλον	35,2	44,3	46,9	38,1	34,6	48,5
Αδυναμία ανεξαρτησίας/αυτονομίας	15	13	11,8	12,2	10,9	11,2
Αδυναμία δημιουργίας οικογένειας	12,6	16,4	17,8	21,2	20,8	11,6
Μοναξιά	9,3	2,3	5,4	5,5	10,9	5,2
Κακή ψυχική υγεία	18,5	14,6	14,2	16,6	14,9	19,7
Κακή σωματική υγεία	2,8	2,6	1,2	0,9	3,2	2
Έλλειψη αξιολογήσεων/δικαιοσύνης	13,8	13,1	16	12,2	10,6	11,9
Περιορισμός ελευθεριών/δικαιωμάτων	5,2	4,9	3,2	1,4	2,8	4,7
Φυλετικές και άλλες διακρίσεις	3,6	2,1	2,7	1,1	2,2	2,7
Ανεπαρκές εκπαιδευτικό σύστημα	20,1	18,5	18,1	20,9	15,1	25,6
Άλλο	1,5	1,8	1,5	1,6	1,8	1,9
ΔΞ/ΔΑ	0	0,6	0,3	0	1,3	0,4

	ΝΔ	ΣΥΡΙΖΑ	ΚΙΝΑΛ	ΚΚΕ	ΕΛΛΗΝΙΚΗ ΛΥΣΗ	ΜΕΡΑ25	Άλλο κόμμα	Άκυρο-Λευκό / Αποχή	ΔΑ
Ανεργία	70,9	64,2	58,7	70,2	65,2	45	58,6	61,4	73,9
Χαμηλές αποδοχές	44,6	49,7	41,3	47,5	55,4	50	47,8	42,8	43,7
Έλλειψη ευκαιριών	24,2	24,5	20,9	25,9	35	23,8	20,6	19,3	18,1
Αβέβαιο επαγγελματικό και ασφαλιστικό μέλλον	38,1	44,3	37,4	34,5	46,8	56,9	41,4	51,6	46,1
Αδυναμία ανεξαρτησίας/αυτονομίας	12,2	13,7	17,2	18,3	14,2	8,5	13,2	9,9	9,6
Αδυναμία δημιουργίας οικογένειας	18,9	14	19,8	11,4	25	14,5	15,1	12,6	15,3
Μοναξιά	6,9	5,8	5	7,8	5,8	5,1	9,8	4	5,4
Κακή ψυχική υγεία	12,1	15,3	22	14,2	10,2	18,7	30,7	23,6	15,6
Κακή σωματική υγεία	1,2	2,1	3,4	3,6	0	6,7	5,4	1,5	1,1
Έλλειψη αξιοκρατίας/δικαιοσύνης	13,1	14,6	16,8	6,8	9,8	19,3	13,5	11,5	9,9
Περιορισμός ελευθεριών/δικαιωμάτων	2,6	4	3,4	6,4	3,5	0	11,9	3,3	3,1
Φυλετικές και άλλες διακρίσεις	1,4	3,9	2,6	0	2,8	0	2,7	3,8	3,1
Ανεπαρκές εκπαιδευτικό σύστημα	20,5	20,2	14,4	16,9	8,5	28	20,8	23,2	17,9
Άλλο	1,6	1,3	1,5	2,2	0	0	0	2,9	1,6
ΔΞ/ΔΑ	0,4	0	2,8	0	0	0	0	0	2

A29. Τι θα θέλατε να κάνει το κράτος για εσάς;

(Ανοικτή)

Βάση: Νέοι ηλικίας 17-34 ετών



Πίνακας A29: Τι θα θέλατε να κάνει το κράτος για εσάς; (Ανοικτή)

	ΣΥΝΟΛΟ	ΑΝΔΡΑΣ	ΓΥΝΑΙΚΑ	17-24	25-34	Α' ΒΑΘΜΙΑ	Β' ΒΑΘΜΙΑ	Γ' ΒΑΘΜΙΑ	ΜΕΤΑΠΤ. / ΔΙΔΑΚΤ.
Αξιοκρατία - Να είναι δίκαιο - Ίσα δικαιώματα	11,2	9,4	13,1	10,4	11,7	0	8,9	11,9	17,1
Ασφαλιστικό - Συνταξιοδοτικό	1,2	0,6	1,9	0	2,1	0	0	1,3	5,7
Αύξηση μισθών/οικονομική ασφάλεια	12,3	13,5	11,1	7,3	16	0	8,7	17	5,7
Δουλειά/αύξηση θέσεων εργασίας/ευκαιρίες /κίνητρο	23,4	20,9	26,2	23,4	23,4	0	17,9	29,7	17,1
Καλύτερη παιδεία	12,3	13,3	11,2	16	9,6	0	17	8,2	14,3
Μείωση φόρων	4,1	5,5	2,6	2,4	5,3	0	2,2	4,7	8,6
Υγεία	5,5	5,7	5,2	3,5	6,9	0	6	4,5	8,6
Δικαιοσύνη - Εφαρμογή νόμων	3,7	3,6	3,9	1,5	5,3	0	1,6	6,4	0
Επιδόματα/παροχές/κρήματα	6,3	6,1	6,6	10	3,7	0	9,2	4,9	2,8
Οικονομία/καλύτερη διαχείριση πόρων & κρημάτων	2,3	3,7	0,6	2,4	2,1	0	2,1	3	0
Κόστος διαβίωσης/τιμές	3,7	4,7	2,6	0,8	5,9	0	2,4	5,7	0
Να ενδιαφερθεί για το μέλλον μου/να είναι πιο κόντα μου/να με υπολογίζει/να με βοηθήσει	8,1	5,9	10,5	10,4	6,4	0	12	5,5	5,7
Ελευθερία (περιορισμοί λόγω πανδημίας)	2,1	1,1	3,3	2,1	2,1	0	0,6	3,2	2,9
Μεταναστευτικό	1,2	1,2	1,3	0	2,1	0	0,8	1,9	0
Να εξασφαλίσει ευημερία - ασφάλεια - ποιότητα ζωής	13,1	12,1	14,4	11,5	14,4	0	10,2	14,3	20
Άλλο	6,3	8,5	3,9	3,2	8,5	0	5,1	6,3	11,4
Δεν ελπίζω σε τίποτα	4,4	4,8	4	6,8	2,7	29	6,7	2,4	2,9
ΔΑ	9	8,8	9,1	7,4	10,1	71	10,4	5,5	14,3

	ΔΗΜΟΣΙΟΣ ΥΠΑΛΛ.	ΙΔΙΩΤΙΚΟΣ ΥΠΑΛΛ.	ΣΥΝΤΑΞΙΟΥΧΟΣ	Ε.Ε.Τ.	Ε.Ε.Ε.	ΕΠΙΧΕΙΡ.	ΟΙΚΙΑΚΑ	ΑΝΕΡΓΟΣ	ΦΟΙΤΗΤΗΣ	ΑΓΡΟΤΗΣ
Αξιοκρατία - Να είναι δίκαιο - Ίσα δικαιώματα	7,5	13,1	0	10,1	18,3	0	9,1	6,5	12,8	0
Ασφαλιστικό - Συνταξιοδοτικό	0	3,5	0	0	0	0	0	0	0	0
Αύξηση μισθών/οικονομική ασφάλεια	14,5	22,8	0	10,1	18,1	14,6	0	3,2	5	0
Δουλειά/αύξηση θέσεων εργασίας/ευκαιρίες /κίνητρο	11,3	24,4	0	10,1	36,5	14,6	27,4	25,4	25,3	0
Καλύτερη παιδεία	18,9	9,7	0	10,2	9,1	0	0	5,3	15,6	100
Μείωση φόρων	11,4	3,4	0	0	0	14,6	0	2,7	3,5	0
Υγεία	15,1	7,1	0	0	18,2	0	0	0	2,6	100
Δικαιοσύνη - Εφαρμογή νόμων	3,8	4,4	0	0	9,1	14,6	0	6,5	2	0
Επιδόματα/παροχές/κρήματα	3,8	5,1	0	8,3	0	0	9,3	9,1	8,7	0
Οικονομία/καλύτερη διαχείριση πόρων & κρημάτων	0	1,8	0	10,2	9,1	11,9	0	0	2,4	0
Κόστος διαβίωσης/τιμές	3,8	7,9	0	0	9	0	0	0	1	0
Να ενδιαφερθεί για το μέλλον μου/να είναι πιο κόντα μου/να με υπολογίζει/να με βοηθήσει	0	6	0	0	0	0	27,2	9,8	12	0
Ελευθερία (περιορισμοί λόγω πανδημίας)	0	0,9	0	0	0	0	9,1	3,2	1,8	0
Μεταναστευτικό	3,8	1,8	0	0	9,1	0	0	0	0	0
Να εξασφαλίσει ευημερία - ασφάλεια - ποιότητα ζωής	18,2	10,2	0	20,4	18,2	14,8	27,3	19	9,9	0
Άλλο	22	5,3	0	10,2	27,2	14,6	0	3,3	2,4	0
Δεν ελπίζω σε τίποτα	3,8	3,4	0	0	0	29,4	0	6	5,3	0
ΔΑ	15,1	9,7	0	10,2	0	0	9,1	3,3	8,9	0

	< 500 €	501 - 1.000 €	1.001 - 1.500 €	1.501 - 2.000 €	2.001 - 3.000 €	> 3.001 €	ΔΞ/ΔΑ
Αξιοκρατία - Να είναι δίκαιο - Ίσα δικαιώματα	7,7	13	13	11,2	5,5	0	12,8
Ασφαλιστικό - Συνταξιοδοτικό	1,9	0	1,3	2,2	5,5	0	0
Αύξηση μισθών/οικονομική ασφάλεια	18,6	16,1	9,3	8,5	5,5	13,4	3,5
Δουλειά/αύξηση θέσεων εργασίας/ ευκαιρίες /κίνητρο	24,1	26,6	22,9	15,6	38,2	13,4	16,3
Καλύτερη παιδεία	3,5	15	13,8	9	10,1	11	23,6
Μείωση φόρων	5,3	4,6	1,1	6,7	5,6	13,4	0
Υγεία	0	10	5,3	6,3	4,6	0	0
Δικαιοσύνη - Εφαρμογή νόμων	3,8	3	4	2,2	5,5	26,8	0
Επιδόματα/παροχές/κρήματα	12,7	5,3	6,1	0	10,1	13,4	4,3
Οικονομία/καλύτερη διαχείριση πόρων & κρημάτων	0	1,8	5	0	4,6	11	0
Κόστος διαβίωσης/τιμές	0	5	5,3	4,5	5,5	0	0
Να ενδιαφερθεί για το μέλλον μου/να είναι πιο κόντα μου/να με υπολογίζει/να με βοηθήσει	10,7	5,8	6,6	8,6	0	24,4	16,5
Ελευθερία (περιορισμοί λόγω πανδημίας)	1,9	3,8	0	2,2	5,6	0	0
Μεταναστευτικό	0	2	1,3	2,2	0	0	0
Να εξασφαλίσει ευημερία - ασφάλεια - ποιότητα ζωής	12,3	14,8	12,9	18,9	5,6	0	7,9
Άλλο	5,7	5,8	7,7	8,5	0	13,4	3,5
Δεν ελπίζω σε τίποτα	7	2,8	4	4,1	0	13,4	7,9
ΔΑ	7,6	5,6	11,6	11,2	20,3	0	7,9

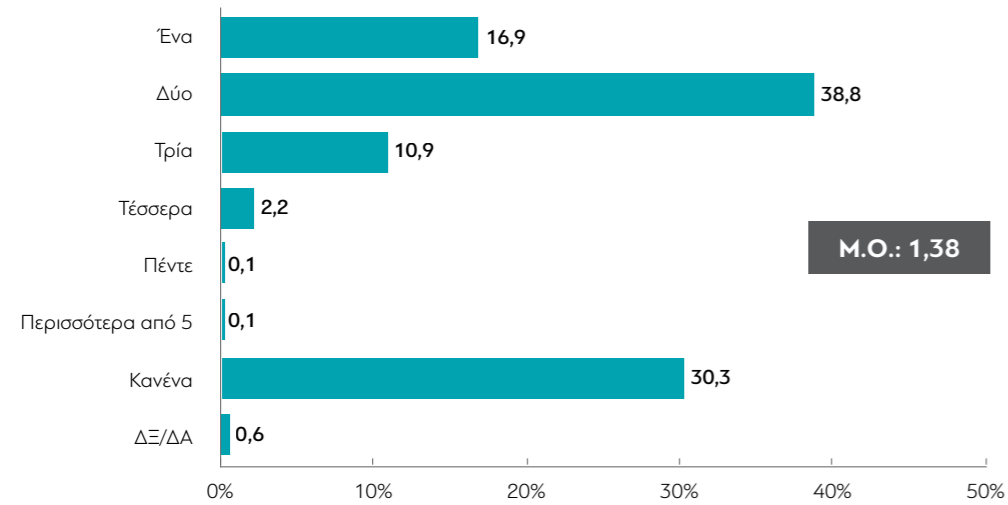
	ΔΕΝ ΤΑ ΒΓΑΖΩ ΠΕΡΑ	ΜΕ ΜΕΓΑΛΕΣ ΔΥΣΚΟΛΙΕΣ	ΔΕΝ ΜΟΥ ΜΕΝΟΥΝ ΠΟΛΛΑ ΣΤΗΝ ΑΚΡΗ	ΑΝΕΤΟΣ ΟΙΚΟΝΟΜΙΚΑ
Αξιοκρατία - Να είναι δίκαιο - Ίσα δικαιώματα	7,8	12	12,5	8,2
Ασφαλιστικό - Συνταξιοδοτικό	0	0,9	2,1	0
Αύξηση μισθών/οικονομική ασφάλεια	14,2	16,8	11,8	0
Δουλειά/αύξηση θέσεων εργασίας/ ευκαιρίες /κίνητρο	22	24,5	21,8	31,9
Καλύτερη παιδεία	14,9	10,4	11	20,8
Μείωση φόρων	7,7	5,1	3,3	2,7
Υγεία	3,9	4,5	7,7	2,2
Δικαιοσύνη - Εφαρμογή νόμων	11,7	3,6	3,5	0
Επιδόματα/παροχές/κρήματα	3,2	7,8	7	0
Οικονομία/καλύτερη διαχείριση πόρων & κρημάτων	0	1,8	2,6	4,4
Κόστος διαβίωσης/τιμές	0	3,6	5,7	0
Να ενδιαφερθεί για το μέλλον μου/να είναι πιο κόντα μου/να με υπολογίζει/να με βοηθήσει	7,7	7,9	8,8	7,7
Ελευθερία (περιορισμοί λόγω πανδημίας)	0	3,4	1,4	2,7
Μεταναστευτικό	0	1,8	1,4	0
Να εξασφαλίσει ευημερία - ασφάλεια - ποιότητα ζωής	7,8	14,3	16,2	4,4
Άλλο	11,6	8,7	4,1	4,9
Δεν ελπίζω σε τίποτα	3,2	2,7	4,9	7,1
ΔΑ	18,8	7,8	3,4	18,3

	ΑΝΩΤΕΡΗ > ΜΕΣΑΙΑ	ΜΕΣΑΙΑ ΤΑΞΗ	ΚΑΤΩΤΕΡΗ > ΜΕΣΑΙΑ	ΑΤΤΙΚΗ	ΝΗΣΙΑ ΑΙΓΑΙΟΥ & ΚΡΗΤΗ	ΒΟΡΕΙΑ ΕΛΛΑΔΑ	ΚΕΝΤΡΙΚΗ ΕΛΛΑΔΑ
Αξιοκρατία - Να είναι δίκαιο - Ίσα δικαιώματα	2,5	13,5	11,9	12,8	4,2	9,3	12,7
Ασφαλιστικό - Συνταξιοδοτικό	0	1,3	1,6	2,4	4,1	0	0
Αύξηση μισθών/οικονομική ασφάλεια	13,5	8,5	15,9	11,8	11,7	14,8	10,5
Δουλειά/αύξηση θέσεων εργασίας/ ευκαιρίες /κίνητρο	7	26,9	25,1	17,1	24,3	30,8	24,4
Καλύτερη παιδεία	9,5	12,8	11,7	14,8	20,1	5,6	13,5
Μείωση φόρων	4,5	4,4	3,9	5,5	4,2	2,9	3,3
Υγεία	7	7,8	2,4	6,5	8,3	5,3	3,3
Δικαιοσύνη - Εφαρμογή νόμων	2,5	2	5,7	2,4	0	6,6	3,6
Επιδόματα/παροχές/κρήματα	11,5	4,6	6,4	5,9	7,6	8,5	4,3
Οικονομία/καλύτερη διαχείριση πόρων & κρημάτων	4,5	3,1	0,7	0,8	4,2	5,8	0
Κόστος διαβίωσης/τιμές	2,5	1,3	7,3	5,6	4,2	2,2	2,4
Να ενδιαφερθεί για το μέλλον μου/να είναι πιο κόντα μου/να με υπολογίζει/να με βοηθήσει	9,5	7,1	9,3	12,5	11,7	5,5	3,2
Ελευθερία (περιορισμοί λόγω πανδημίας)	0	2	3,1	2,4	4,2	1,1	2,2
Μεταναστευτικό	2,5	1,3	0,8	2,4	0	0	1,2
Να εξασφαλίσει ευημερία - ασφάλεια - ποιότητα ζωής	14	12,5	13,6	13,3	15,2	13,3	12,2
Άλλο	7,4	4,9	7,9	7,6	0	4,4	8,1
Δεν ελπίζω σε τίποτα	8,6	5,3	1,5	2,3	4,2	4,4	7,5
ΔΑ	21,8	5,1	8,5	5,2	4,2	9,7	15

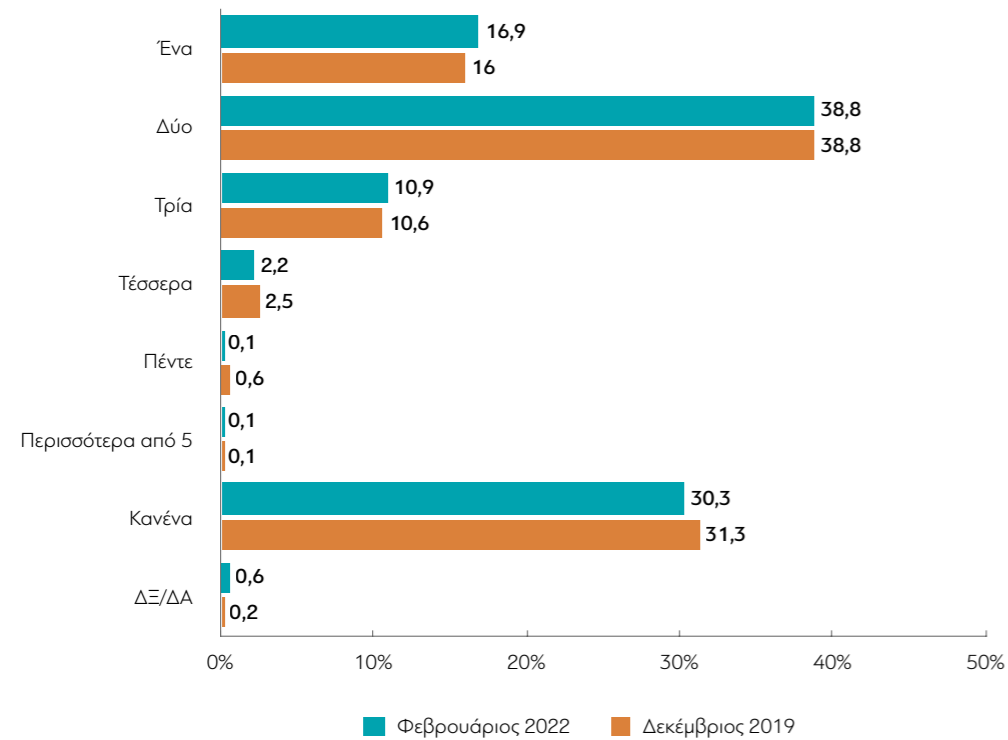
	Αριστερά /άκρα αριστερά	Κεντροαριστερά	Κέντρο	Κεντροδεξιά	Δεξιά /άκρα δεξιά	Δεν με εκφράζει ο άξονας
Αξιοκρατία - Να είναι δίκαιο - Ίσα δικαιώματα	14,3	19,1	12,1	9,5	4,4	8,7
Ασφαλιστικό - Συνταξιοδοτικό	0	4,4	0	2,5	0	1,3
Αύξηση μισθών/οικονομική ασφάλεια	10,7	15,5	19,8	7,5	21,1	10,7
Δουλειά/αύξηση θέσεων εργασίας/ ευκαιρίες /κίνητρο	16,8	29,8	27,8	16	21,9	26,4
Καλύτερη παιδεία	13,8	4	12,5	15	12,3	11,3
Μείωση φόρων	1,7	6,2	5,2	5	4,4	3,3
Υγεία	8,6	0	8,3	7	4,4	6,3
Δικαιοσύνη - Εφαρμογή νόμων	8,6	4,4	6,9	0	4,4	1,3
Επιδόματα/παροχές/κρήματα	7,4	6,2	1,8	6,1	12,5	6,4
Οικονομία/καλύτερη διαχείριση πόρων & κρημάτων	0	4	3,1	6,5	0	0
Κόστος διαβίωσης/τιμές	0	4,4	6,9	2,5	4,4	5,1
Να ενδιαφερθεί για το μέλλον μου/να είναι πιο κόντα μου/να με υπολογίζει/να με βοηθήσει	6,3	1,8	3,5	4,5	7,2	17,4
Ελευθερία (περιορισμοί λόγω πανδημίας)	1,7	0	1,7	0	0	2,6
Μεταναστευτικό	0	0	0	2,5	4,4	2,5
Να εξασφαλίσει ευημερία - ασφάλεια - ποιότητα ζωής	6,4	13,2	12,5	23,4	17,7	13,5
Άλλο	2,1	8,1	3,1	7	4,4	11,4
Δεν ελπίζω σε τίποτα	10,3	2,2	1,7	0	3,6	5,9
ΔΑ	12,3	8,9	10	4,5	12,5	3,6

	ΝΔ	ΣΥΡΙΖΑ	ΚΙΝΑΛ	ΚΚΕ	ΕΛΛΗΝΙΚΗ ΛΥΣΗ	ΜΕΡΑ25	Άλλο κόμμα	Άκυρο-Λευκό / Αποχή	ΔΑ
Αξιοκρατία - Να είναι δίκαιο -Ίσα δικαιώματα	14,8	9,1	9,7	0	22	18,9	21,3	6,5	8,7
Ασφαλιστικό - Συνταξιοδοτικό	0	1,6	4,9	6,7	0	0	0	0	3,3
Αύξηση μισθών/οικονομική ασφάλεια	17,2	14,6	19,7	13,7	7,3	0	7,1	10,9	6,6
Δουλειά/αύξηση θέσεων εργασίας/ ευκαιρίες /κίνητρο	20,5	20,7	13,9	20,7	28	26,6	39,2	23,6	24,5
Καλύτερη παιδεία	7,5	12,4	12	0	0	18,8	7,1	19,3	18,6
Μείωση φόρων	7,2	4,6	0	0	7,3	0	7,1	3,4	0
Υγεία	5,4	5	0	0	14,6	18,8	0	6,5	6,6
Δικαιοσύνη - Εφαρμογή νόμων	4,5	6,6	0	6,9	0	9,5	3,5	1,3	3,3
Επιδόματα/παροχές/κρήματα	2,8	7,7	12,9	12,5	7,3	0	12,4	5,2	3,3
Οικονομία/καλύτερη διαχείριση πόρων & κρημάτων	4	0	4	0	0	26,4	3,6	0	0
Κόστος διαβίωσης/τιμές	6	3,3	0	6,7	14,7	0	0	3,9	0
Να ενδιαφερθεί για το μέλλον μου/να είναι πιο κόντα μου/να με υπολογίζει/να με βοηθήσει	10	6,6	0	6,7	0	9,5	3,5	12,2	9,4
Ελευθερία (περιορισμοί λόγω πανδημίας)	0	1,4	0	0	0	0	3,6	5,2	3,3
Μεταναστευτικό	3	0	0	0	14,6	0	0	0	0
Να εξασφαλίσει ευημερία - ασφάλεια - ποιότητα ζωής	15,4	13	14,7	6,8	22	9,3	10	9,8	19,2
Άλλο	6,9	6,3	0	6,8	22	9,4	3,6	5,1	6
Δεν ελπίζω σε τίποτα	1,2	1,7	4	13,7	20,7	0	2,9	6,5	2,7
ΔΑ	3	12,6	12,9	19,1	14,7	9,4	10,7	7,6	6,6

Α30. Έχετε παιδιά; Αν ναι, πόσα;



ΜΕΤΑΒΟΛΕΣ ΑΠΟ ΤΙΣ ΠΡΟΗΓΟΥΜΕΝΕΣ ΜΕΤΡΗΣΕΙΣ:



Πίνακας Α30: Έχετε παιδιά; Αν ναι, πόσα;

	ΣΥΝΟΛΟ	ΑΝΔΡΑΣ	ΓΥΝΑΙΚΑ	17-24	25-39	40-54	55-64	65 +	Α' ΒΑΘΜΙΑ	Β' ΒΑΘΜΙΑ	Γ' ΒΑΘΜΙΑ	ΜΕΤΑΠΤ. / ΔΙΔΑΚΤ.
Ένα	16,9	15,5	18,3	4,1	20,4	19,5	19,3	13,5	13,4	10,9	20	22,3
Δύο	38,8	36,3	41,2	1,5	16,8	44,9	54,7	56,6	44,2	41,6	36,3	37,8
Τρία	10,9	9,7	12	3,2	4,6	12,6	12,3	17,5	24,7	12,8	7,8	9,8
Τέσσερα	2,2	2	2,5	0	1,2	1,3	4,7	3,4	9,4	1,8	1,3	2,8
Πέντε	0,1	0,3	0	0	0	0	0	0,6	1	0	0,1	0
Περισσότερα από 5	0,1	0,3	0	0	0	0	0	0,6	1	0	0,1	0
Κανένα	30,3	35,7	25,1	89	56,4	21,4	9	7	6,4	32,3	33,4	27,3
ΔΞ/ΔΑ	0,6	0,3	0,9	2,2	0,6	0,3	0	0,8	0	0,7	0,8	0

	ΔΗΜΟΣΙΟΣ ΥΠΑΛΛ.	ΙΔΙΩΤΙΚΟΣ ΥΠΑΛΛ.	ΣΥΝΤΑΞΙΟΥΧΟΣ	Ε.Ε.Τ.	Ε.Ε.Ε.	ΕΠΙΧΕΙΡ.	ΟΙΚΙΑΚΑ	ΑΝΕΡΓΟΣ	ΦΟΙΤΗΤΗΣ	ΑΓΡΟΤΗΣ
Ένα	20,5	22,3	14,2	14,4	23,6	10	16,4	16,5	1,6	0
Δύο	39,3	31,3	57,2	40,1	29,7	52,7	53,1	22	1	62,7
Τρία	9,5	9,6	15,6	20,3	7,4	6,8	13,4	8,3	1,7	11
Τέσσερα	4,5	0,6	3,5	0	0	0	7,5	0	0	0
Πέντε	0,6	0	0,3	0	0	0	0	0	0	0
Περισσότερα από 5	0	0	0,3	0	0	0	0	0,9	0	0
Κανένα	25,5	36	8,6	25,3	39,3	30,5	7,7	52,4	93,8	26,3
ΔΞ/ΔΑ	0	0,3	0,3	0	0	0	1,9	0	1,9	0

	< 500 €	501 - 1.000 €	1.001 - 1.500 €	1.501 - 2.000 €	2.001 - 3.000 €	> 3.001 €	ΔΞ/ΔΑ
Ένα	12,4	13	20,7	22,4	17,7	16,3	9,7
Δύο	17,7	32,4	41,5	39,6	48,1	50,2	47,4
Τρία	4,7	10,8	10,5	11,6	13	9,3	14,1
Τέσσερα	3,4	3,3	2,3	1,1	2,8	0	0,7
Πέντε	0	0,3	0	0	0,6	0	0
Περισσότερα από 5	0	0,6	0	0	0	0	0
Κανένα	60,8	39,7	24,2	25,3	17,1	24,2	25,7
ΔΞ/ΔΑ	1	0	0,8	0	0,6	0	2,3

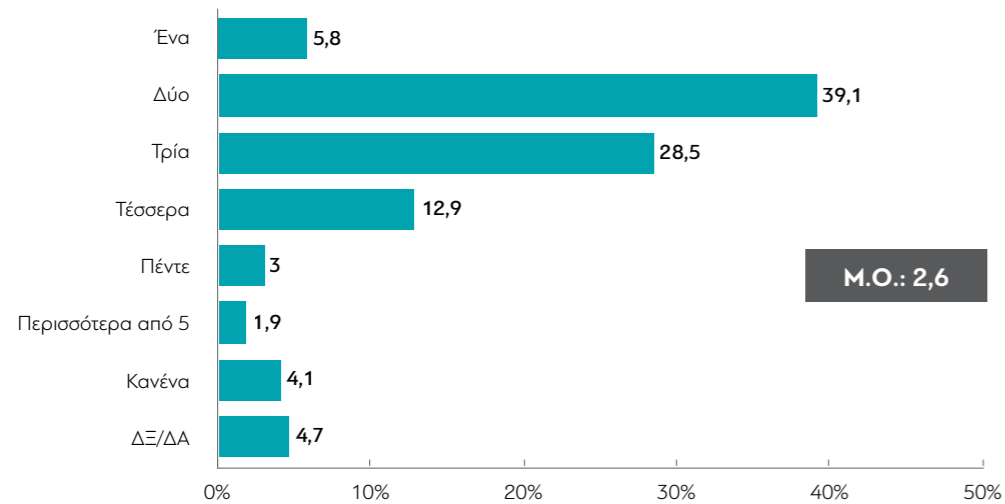
	ΔΕΝ ΤΑ ΒΓΑΖΩ ΠΕΡΑ	ΜΕ ΜΕΓΑΛΕΣ ΔΥΣΚΟΛΙΕΣ	ΔΕΝ ΜΟΥ ΜΕΝΟΥΝ ΠΟΛΛΑ ΣΤΗΝ ΑΚΡΗ	ΑΝΕΤΟΣ ΟΙΚΟΝΟΜΙΚΑ
Ένα	15,2	16,7	16,3	21,4
Δύο	28,1	37,1	42,6	35,4
Τρία	11,1	13,8	9,3	9
Τέσσερα	1,2	3,3	1,5	2,4
Πέντε	0	0	0,2	0,5
Περισσότερα από 5	0	0,2	0	0,5
Κανένα	44,4	28,6	29,2	30,7
ΔΞ/ΔΑ	0	0,4	0,9	0

	ΑΝΩΤΕΡΗ > ΜΕΣΑΙΑ	ΜΕΣΑΙΑ ΤΑΞΗ	ΚΑΤΩΤΕΡΗ > ΜΕΣΑΙΑ	ΑΤΤΙΚΗ	ΝΗΣΙΑ ΑΙΓΑΙΟΥ & ΚΡΗΤΗ	ΒΟΡΕΙΑ ΕΛΛΑΔΑ	ΚΕΝΤΡΙΚΗ ΕΛΛΑΔΑ
Ένα	16	18,4	14,9	19,8	17,3	16,7	13,1
Δύο	36,5	40,5	36,3	36,7	41	36,3	43,6
Τρία	9,2	11	11,8	8,5	13,6	11,9	11,8
Τέσσερα	0,9	2	2,9	0,7	1,7	3,2	3,4
Πέντε	0	0,1	0,2	0	0	0	0,5
Περισσότερα από 5	0	0,1	0,2	0,2	0	0	0,3
Κανένα	36,5	27,6	33,2	33,5	26,4	31,3	26,3
ΔΞ/ΔΑ	0,9	0,3	0,6	0,6	0	0,5	0,9

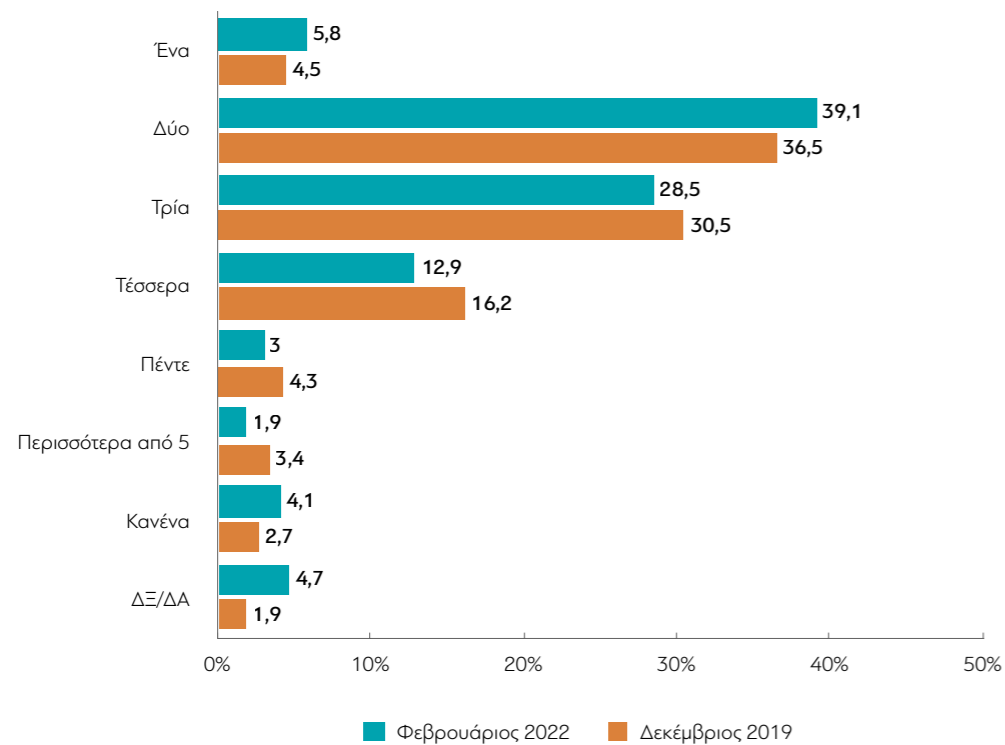
	Αριστερά /άκρα αριστερά	Κεντροαριστερά	Κέντρο	Κεντροδεξιά	Δεξιά /άκρα δεξιά	Δεν με εκφράζει ο άξονας
Ένα	16,5	14,3	17,8	18,7	22,7	16,2
Δύο	36,9	41,3	32,2	43,6	42,8	39,2
Τρία	8,7	13,9	17,9	9,6	8	6,6
Τέσσερα	3,6	0,7	2,3	2,4	0,9	2,6
Πέντε	0	0	0,3	0	0	0
Περισσότερα από 5	0	0,5	0	0	0	0,3
Κανένα	34,3	28,9	29,2	25,2	25	35,2
ΔΞ/ΔΑ	0	0,5	0,3	0,5	0,6	0

	ΝΔ	ΣΥΡΙΖΑ	ΚΙΝΑΛ	ΚΚΕ	ΕΛΛΗΝΙΚΗ ΛΥΣΗ	ΜΕΡΑ25	Άλλο κόμμα	Άκυρο-Λευκό / Αποχή	ΔΑ
Ένα	17,8	13,8	20,1	15,7	17,6	31,2	16,3	20,7	10,6
Δύο	43,8	41,9	38,9	39,3	25,9	18,7	22,3	29,3	46,1
Τρία	12,9	11,5	10,7	22,5	13,9	0	3,3	6,9	10,5
Τέσσερα	1,7	2,4	1,6	2,2	12,4	0	1,4	1,4	3,5
Πέντε	0	0	1,2	0	0	0	0	0	0,6
Περισσότερα από 5	0	0	0	1,8	0	0	0	0	0,6
Κανένα	23,3	30,5	27,5	18,5	27,4	50,1	55,4	41,2	26
ΔΞ/ΔΑ	0,4	0	0	0	2,8	0	1,4	0,4	2,1

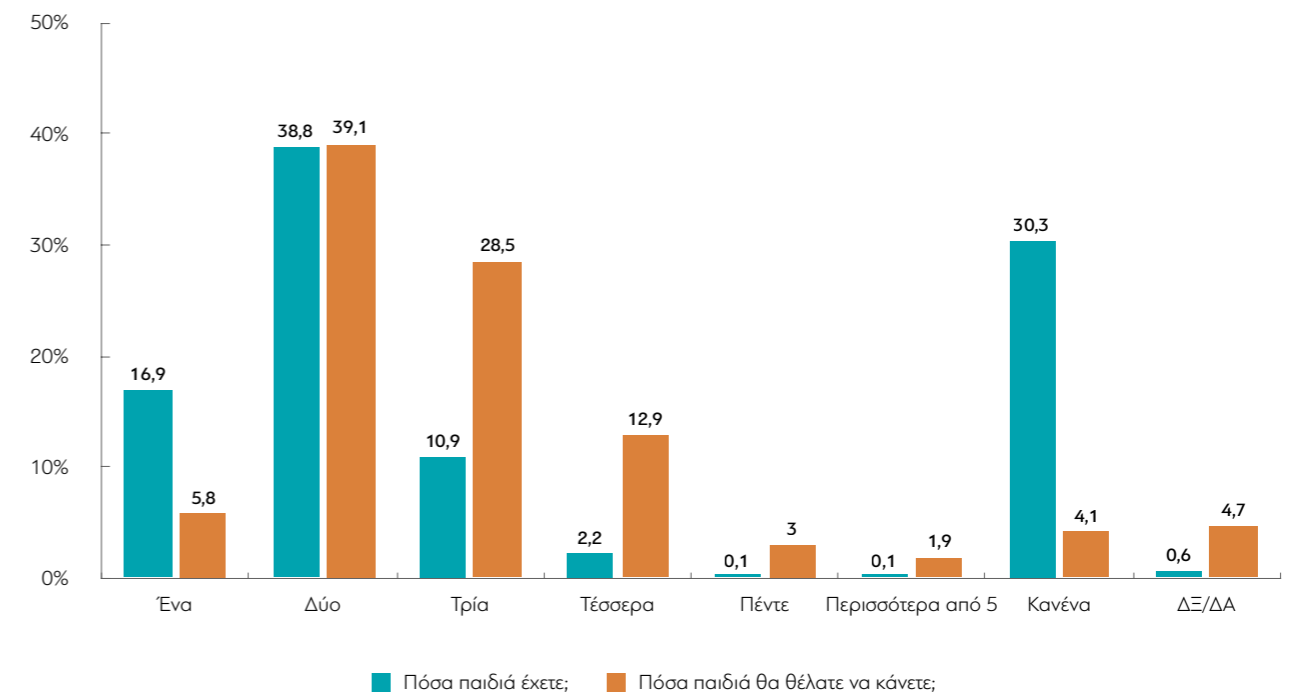
Α31. Ιδανικά, πόσα παιδιά θα θέλατε να κάνετε;



ΜΕΤΑΒΟΛΕΣ ΑΠΟ ΤΙΣ ΠΡΟΗΓΟΥΜΕΝΕΣ ΜΕΤΡΗΣΕΙΣ:



ΜΕΤΑΒΟΛΕΣ ΑΠΟ ΤΙΣ ΠΡΟΗΓΟΥΜΕΝΕΣ ΜΕΤΡΗΣΕΙΣ:



Πίνακας Α31: Ιδανικά, πόσα παιδιά θα θέλατε να κάνετε;

	ΣΥΝΟΛΟ	ΑΝΔΡΑΣ	ΓΥΝΑΙΚΑ	17-24	25-39	40-54	55-64	65 +	Α' ΒΑΘΜΙΑ	Β' ΒΑΘΜΙΑ	Γ' ΒΑΘΜΙΑ	ΜΕΤΑΠΤ. / ΔΙΔΑΚΤ.
Ένα	5,8	4,8	6,9	9,2	10,4	4,9	5,1	1,5	3,5	5,4	6	8
Δύο	39,1	41,3	37	36,9	46,6	38,6	34,9	36,3	33,7	39	40,9	34,9
Τρία	28,5	27,1	29,9	21,2	21	31,8	32,2	32,1	31,2	28,8	28,1	28,1
Τέσσερα	12,9	12,7	13,1	8,6	9,8	11,2	16,4	17,4	16,4	13,6	12,1	13
Πέντε	3	3,2	2,7	1,5	1,5	3	3,9	4,4	3,2	2,8	2,4	4,9
Περισσότερα από 5	1,9	2,4	1,3	1,8	0,9	1,8	2,4	2,5	6,3	2,2	1,4	0,6
Κανένα	4,1	4,4	3,8	14,9	4,9	3,4	1,9	1,3	0,8	4,9	4,4	2,8
ΔΞ/ΔΑ	4,7	4	5,3	6	4,9	5,2	3,2	4,5	5	3,4	4,8	7,7

	ΔΗΜΟΣΙΟΣ ΥΠΑΛΛ.	ΙΔΙΩΤΙΚΟΣ ΥΠΑΛΛ.	ΣΥΝΤΑΞΙΟΥΧΟΣ	Ε.Ε.Τ.	Ε.Ε.Ε.	ΕΠΙΧΕΙΡ.	ΟΙΚΙΑΚΑ	ΑΝΕΡΓΟΣ	ΦΟΙΤΗΤΗΣ	ΑΓΡΟΤΗΣ
Ένα	5,9	7,7	2,8	2	4,8	5,8	4,4	9,7	9,3	0
Δύο	43	42,3	36,9	40,9	27,6	48,2	34,5	37,5	35,3	37,3
Τρία	29,5	26,3	33,3	29,3	41,8	26,1	28,7	18,3	25,1	39,9
Τέσσερα	10,7	13,2	17,1	12,7	6,9	7,4	17,3	7,1	7,4	17,3
Πέντε	4,2	2,3	2,8	2,7	3,9	6,2	4,8	4,7	0	0
Περισσότερα από 5	0	0,7	1,8	7,1	1,5	0	3,7	6,9	0,8	0
Κανένα	3,2	3	1,1	5,2	1,5	2,1	0,9	10,6	15,3	5,5
ΔΞ/ΔΑ	3,5	4,6	4,1	0	12,1	4,2	5,7	5,3	6,8	0

	< 500 €	501 - 1.000 €	1.001 - 1.500 €	1.501 - 2.000 €	2.001 - 3.000 €	> 3.001 €	ΔΞ/ΔΑ
Ένα	11,1	5,3	7,1	5,1	4,3	1,9	4,2
Δύο	24,8	42,1	35,8	44,8	35,2	51,1	41,7
Τρία	19,8	28	31,6	25,3	32,3	29,8	28,8
Τέσσερα	20,8	11,1	13,4	13,5	15,6	6,7	8,4
Πέντε	3,7	2,5	3,2	1,8	5,5	4,6	1,7
Περισσότερα από 5	1,1	2,2	1,8	1,9	2,5	1,9	0,9
Κανένα	13,6	4,3	2,2	3,8	1,9	1,6	5,5
ΔΞ/ΔΑ	5,1	4,5	4,8	4	2,7	2,4	8,8

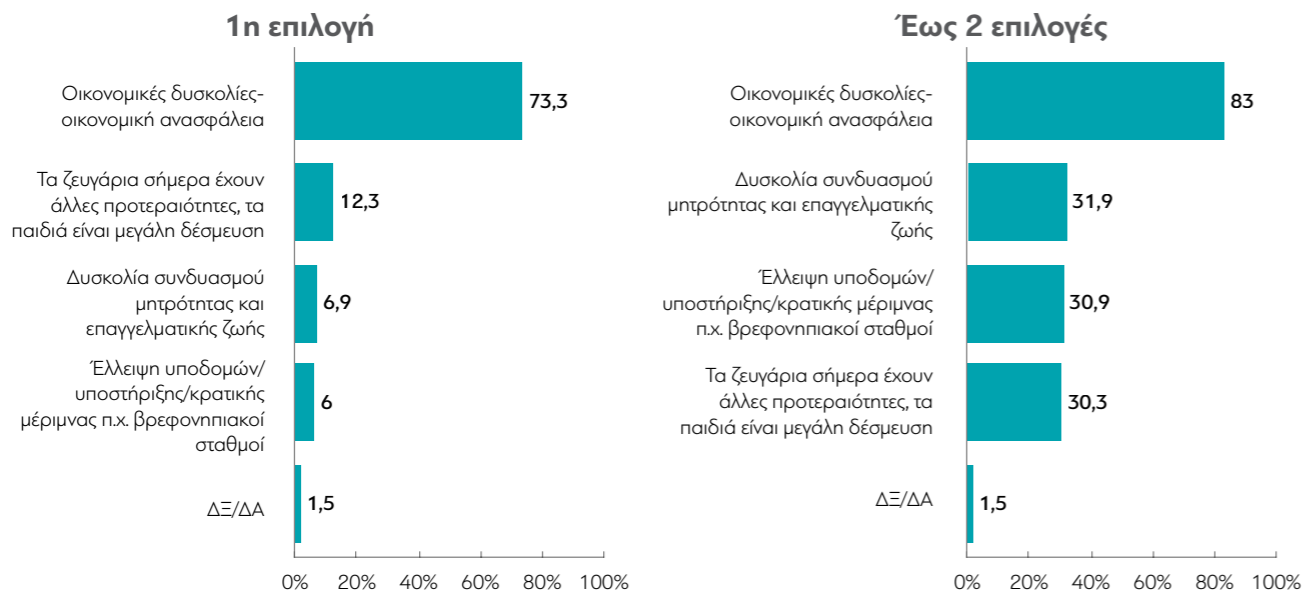
	ΔΕΝ ΤΑ ΒΓΑΖΩ ΠΕΡΑ	ΜΕ ΜΕΓΑΛΕΣ ΔΥΣΚΟΛΙΕΣ	ΔΕΝ ΜΟΥ ΜΕΝΟΥΝ ΠΟΛΛΑ ΣΤΗΝ ΑΚΡΗ	ΑΝΕΤΟΣ ΟΙΚΟΝΟΜΙΚΑ
Ένα	7,7	5	6,1	6,4
Δύο	34,7	34,5	42,1	43,9
Τρία	25,9	31,3	28,8	23,3
Τέσσερα	10,7	13,1	12,8	12,9
Πέντε	1,2	4,5	2,1	2,9
Περισσότερα από 5	7,3	1,8	1,3	1,5
Κανένα	10,1	4,7	3,1	2,3
ΔΞ/ΔΑ	2,6	5	3,5	6,7

	ΑΝΩΤΕΡΗ > ΜΕΣΑΙΑ	ΜΕΣΑΙΑ ΤΑΣΗ	ΚΑΤΩΤΕΡΗ > ΜΕΣΑΙΑ	ΑΤΤΙΚΗ	ΝΗΣΙΑ ΑΙΓΑΙΟΥ & ΚΡΗΤΗ	ΒΟΡΕΙΑ ΕΛΛΑΔΑ	ΚΕΝΤΡΙΚΗ ΕΛΛΑΔΑ
Ένα	7,7	6,2	4,8	6,6	4,3	7,7	3,4
Δύο	49,2	40,2	35,4	45,4	45,5	34	33,4
Τρία	20,1	29,3	30,3	25,5	22,5	29,1	34,5
Τέσσερα	11,1	13,1	13,1	9,8	13,4	14	15,8
Πέντε	3	2,8	3,4	1,7	2,8	3,9	3,8
Περισσότερα από 5	1,1	1,2	3,3	1,7	2,8	0,8	2,9
Κανένα	3,1	3,1	6	4,3	3,3	5,6	2,4
ΔΞ/ΔΑ	4,7	4,2	3,8	5	5,4	4,9	3,8

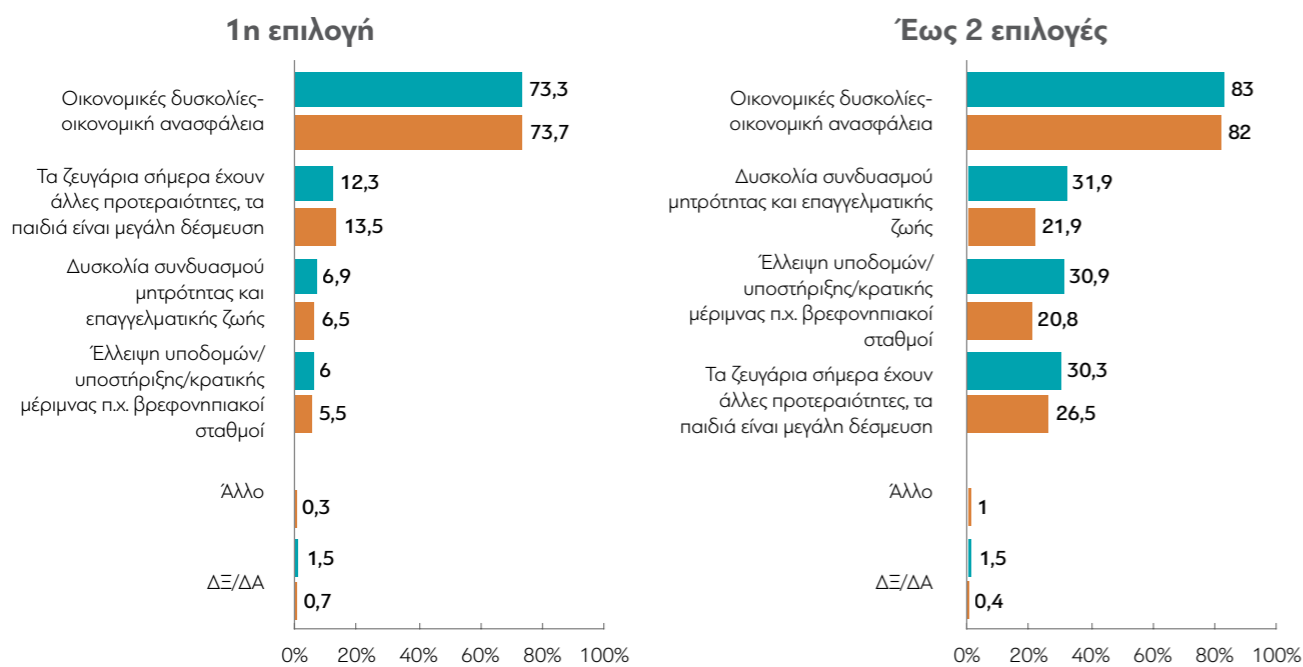
	Αριστερά /άκρα αριστερά	Κεντροαριστερά	Κέντρο	Κεντροδεξιά	Δεξιά /άκρα δεξιά	Δεν με εκφράζει ο άξονας
Ένα	8	6,6	5,1	3,8	7,3	6,3
Δύο	37,4	39,9	34,2	42,7	43,7	38,8
Τρία	33	28,5	32,5	30,4	21,1	27
Τέσσερα	10,9	14,4	14,6	13,8	19,1	8,6
Πέντε	2	3,6	3,4	1,2	2,3	4,9
Περισσότερα από 5	0	1	1,9	2,6	1,8	3,6
Κανένα	4,7	3,9	3,7	1,5	3,2	6,1
ΔΞ/ΔΑ	4	2,3	4,6	3,9	1,5	4,7

	ΝΔ	ΣΥΡΙΖΑ	ΚΙΝΑΛ	ΚΚΕ	ΕΛΛΗΝΙΚΗ ΛΥΣΗ	ΜΕΡΑ25	Άλλο κόμμα	Άκυρο-Λευκό / Αποχή	ΔΑ
Ένα	4,4	8	4,1	4	10,3	8,5	11,6	7,2	2,5
Δύο	38,4	38,3	30,2	44,2	21,4	30,6	43,1	42,9	42,3
Τρία	30,6	30	39,8	24,5	31,4	45,9	20,1	24,5	22,6
Τέσσερα	15,3	13,1	16,8	13,7	28,9	4,2	8,2	7,7	11,5
Πέντε	3,1	1,9	2,4	4,3	0	0	4	3,3	4,1
Περισσότερα από 5	2	1,5	0	1,8	5,2	6,7	4,6	0	3,2
Κανένα	2,9	3,9	2,2	3,7	2,8	0	5,4	7,3	4,1
ΔΞ/ΔΑ	3,2	3,3	4,6	4	0	4,2	3	7,1	9,8

A32. Ποιοι είναι κατά τη γνώμη σας οι σημαντικότεροι λόγοι που κάποια ζευγάρια αναβάλλουν ή αποφεύγουν να αποκτήσουν ένα ή περισσότερα παιδιά;



ΜΕΤΑΒΟΛΕΣ ΑΠΟ ΤΙΣ ΠΡΗΓΟΥΜΕΝΕΣ ΜΕΤΡΗΣΕΙΣ:



■ Φεβρουάριος 2022 ■ Δεκέμβριος 2019

■ Φεβρουάριος 2022 ■ Δεκέμβριος 2019

Πίνακας A32.1: Ποιοι είναι κατά τη γνώμη σας οι σημαντικότεροι λόγοι που κάποια ζευγάρια αναβάλλουν ή αποφεύγουν να αποκτήσουν ένα ή περισσότερα παιδιά; (1η επιλογή)

	ΣΥΝΟΛΟ	ΑΝΔΡΑΣ	ΓΥΝΑΙΚΑ	17-24	25-39	40-54	55-64	65+	Α' ΒΑΘΜΙΑ	Β' ΒΑΘΜΙΑ	Γ' ΒΑΘΜΙΑ	ΜΕΤΑΠΤ. / ΔΙΔΑΚΤ.
Οικονομικές δυσκολίες-οικονομική ανασφάλεια	73,3	73,4	73,1	72,5	74,7	74,6	74,2	69,5	68,6	73	75,1	69,4
Τα ζευγάρια σήμερα έχουν άλλες προτεραιότητες, τα παιδιά είναι μεγάλη δέσμευση	12,3	13,3	11,3	15,6	14,9	11,3	9,1	12,1	11,6	11,3	12,3	15,3
Δυσκολία συνδυασμού μητρότητας και επαγγελματικής ζωής	6,9	6,8	7	5,9	5,2	7	6,8	9,3	10,1	7,5	5,6	9
Έλλειψη υποδομών/ υποστήριξης/ κρατικής μέριμνας π.κ. βρεφονηπιακοί σταθμοί	6	4,9	7,1	4,2	4	7,1	8,9	5,1	3,6	6,8	6	5,5
ΔΞ/ΔΑ	1,5	1,5	1,4	1,8	1,2	0	1	4	6,1	1,4	1	0,8

	ΔΗΜΟΣΙΟΣ ΥΠΑΛΛ.	ΙΔΙΩΤΙΚΟΣ ΥΠΑΛΛ.	ΣΥΝΤΑΞΙΟΥΧΟΣ	Ε.Ε.Τ.	Ε.Ε.Ε.	ΕΠΙΧΕΙΡ.	ΟΙΚΙΑΚΑ	ΑΝΕΡΓΟΣ	ΦΟΙΤΗΤΗΣ	ΑΓΡΟΤΗΣ
Οικονομικές δυσκολίες-οικονομική ανασφάλεια	71,2	73,6	72,6	64,9	68,8	77	77,2	77,4	73,8	83,4
Τα ζευγάρια σήμερα έχουν άλλες προτεραιότητες, τα παιδιά είναι μεγάλη δέσμευση	10,5	14,3	11,4	20,4	14,6	12,1	4,5	12,2	12,4	16,6
Δυσκολία συνδυασμού μητρότητας και επαγγελματικής ζωής	10,3	5,6	8,4	6,7	7,7	10,9	6,3	2,9	6,6	0
Έλλειψη υποδομών/ υποστήριξης/ κρατικής μέριμνας π.κ. βρεφονηπιακοί σταθμοί	8	5,6	5,3	7,9	8,9	0	8,3	4,8	5,6	0
ΔΞ/ΔΑ	0	0,8	2,3	0	0	0	3,7	2,7	1,6	0

	< 500 €	501 - 1.000 €	1.001 - 1.500 €	1.501 - 2.000 €	2.001 - 3.000 €	> 3.001 €	ΔΞ/ΔΑ
Οικονομικές δυσκολίες-οικονομική ανασφάλεια	76,5	76,7	74,7	69,5	69,8	66,6	70,8
Τα ζευγάρια σήμερα έχουν άλλες προτεραιότητες, τα παιδιά είναι μεγάλη δέσμευση	11,4	10,8	10,1	17,1	12,3	16,1	13,2
Δυσκολία συνδυασμού μητρότητας και επαγγελματικής ζωής	6,4	4,8	8	8,8	8	6,7	5,2
Έλλειψη υποδομών/ υποστήριξης/ κρατικής μέριμνας π.κ. βρεφονηπιακοί σταθμοί	3	5,6	5,8	4,6	9,9	8,9	7,2
ΔΞ/ΔΑ	2,8	2	1,3	0	0	1,6	3,5

	ΔΕΝ ΤΑ ΒΓΑΖΩ ΠΕΡΑ	ΜΕ ΜΕΓΑΛΕΣ ΔΥΣΚΟΛΙΕΣ	ΔΕΝ ΜΟΥ ΜΕΝΟΥΝ ΠΟΛΛΑ ΣΤΗΝ ΑΚΡΗ	ΑΝΕΤΟΣ ΟΙΚΟΝΟΜΙΚΑ
Οικονομικές δυσκολίες-οικονομική ανασφάλεια	75,2	77	71,9	68,8
Τα ζευγάρια σήμερα έχουν άλλες προτεραιότητες, τα παιδιά είναι μεγάλη δέσμευση	9,2	9,7	13,6	15,9
Δυσκολία συνδυασμού μητρότητας και επαγγελματικής ζωής	5,4	5,5	7,9	7,6
Έλλειψη υποδομών/υποστήριξης/κρατικής μέριμνας π.κ. βρεφονηπιακοί σταθμοί	7,8	5,7	6,1	6,6
ΔΞ/ΔΑ	2,4	2,2	0,6	1,1

	ΑΝΩΤΕΡΗ > ΜΕΣΙΑ	ΜΕΣΙΑ ΤΑΞΗ	ΚΑΤΩΤΕΡΗ > ΜΕΣΙΑ	ΑΤΤΙΚΗ	ΝΗΣΙΑ ΑΙΓΑΙΟΥ & ΚΡΗΤΗ	ΒΟΡΕΙΑ ΕΛΛΑΔΑ	ΚΕΝΤΡΙΚΗ ΕΛΛΑΔΑ
Οικονομικές δυσκολίες-οικονομική ανασφάλεια	67,9	73	76,1	74	73	72,5	73,2
Τα ζευγάρια σήμερα έχουν άλλες προτεραιότητες, τα παιδιά είναι μεγάλη δέσμευση	21	11,8	11	11,6	11,2	13,1	12,8
Δυσκολία συνδυασμού μητρότητας και επαγγελματικής ζωής	6,4	8,7	3,9	8,1	11,8	4,9	5,7
Έλλειψη υποδομών/υποστήριξης/κρατικής μέριμνας π.κ. βρεφονηπιακοί σταθμοί	3,9	5,7	6,8	5,2	2,8	6,8	7,6
ΔΞ/ΔΑ	0,7	0,9	2,2	1,1	1,2	2,7	0,7

	Αριστερά /άκρα αριστερά	Κεντροαριστερά	Κέντρο	Κεντροδεξιά	Δεξιά /άκρα δεξιά	Δεν με εκφράζει ο άξονας
Οικονομικές δυσκολίες-οικονομική ανασφάλεια	69,4	76,8	74,3	75,7	61	74,2
Τα ζευγάρια σήμερα έχουν άλλες προτεραιότητες, τα παιδιά είναι μεγάλη δέσμευση	13,8	10,3	12,1	11,4	17,3	12,2
Δυσκολία συνδυασμού μητρότητας και επαγγελματικής ζωής	4,9	6,5	7,3	8,3	10,5	6,2
Έλλειψη υποδομών/υποστήριξης/κρατικής μέριμνας π.κ. βρεφονηπιακοί σταθμοί	11,8	5,4	5,1	3,5	8,6	5,9
ΔΞ/ΔΑ	0	1	1,1	1,2	2,6	1,6

	ΝΔ	ΣΥΡΙΖΑ	ΚΙΝΑΛ	ΚΚΕ	ΕΛΛΗΝΙΚΗ ΛΥΣΗ	ΜΕΡΑ25	Άλλο κόμμα	Άκυρο-Λευκό / Αποχή	ΔΑ
Οικονομικές δυσκολίες-οικονομική ανασφάλεια	69,3	74,5	65,2	70,6	78,8	84,9	78,7	77,9	75,7
Τα ζευγάρια σήμερα έχουν άλλες προτεραιότητες, τα παιδιά είναι μεγάλη δέσμευση	13,5	11,3	21,1	13	11	4,2	11,3	11,8	8,3
Δυσκολία συνδυασμού μητρότητας και επαγγελματικής ζωής	9,2	5,5	5,5	10,2	7,4	6,7	3	5,4	5,9
Έλλειψη υποδομών/υποστήριξης/κρατικής μέριμνας π.κ. βρεφονηπιακοί σταθμοί	6,1	7,7	6,5	6,2	2,8	0	5,6	4,1	7,6
ΔΞ/ΔΑ	1,8	0,9	1,6	0	0	4,2	1,4	0,9	2,5

Πίνακας Α32.2: Ποιοι είναι κατά τη γνώμη σας οι σημαντικότεροι λόγοι που κάποια ζευγάρια αναβάλλουν ή αποφεύγουν να αποκτήσουν ένα ή περισσότερα παιδιά; (Εως 2 απαντήσεις)

	ΣΥΝΟΛΟ	ΗΛΙΚΙΑ						ΕΠΙΠΕΔΟ ΕΚΠΑΙΔΕΥΣΗΣ				
		ΑΝΔΡΑΣ	ΓΥΝΑΙΚΑ	17-24	25-39	40-54	55-64	65 +	Α' ΒΑΘΜΙΑ	Β' ΒΑΘΜΙΑ	Γ' ΒΑΘΜΙΑ	ΜΕΤΑΠΤ. / ΔΙΔΑΚΤ.
Οικονομικές δυσκολίες-οικονομική ανασφάλεια	83	82,2	83,8	85,7	82,6	84,5	84,2	79,4	76,3	84,8	83,7	79,9
Τα ζευγάρια σήμερα έχουν άλλες προτεραιότητες, τα παιδιά είναι μεγάλη δέμευση	30,3	33,1	27,6	43,1	36,3	31,4	19	26,5	20,4	30	30,6	35,5
Δυσκολία συνδυασμού μητρότητας και επαγγελματικής ζωής	31,9	31,3	32,4	36,8	34,1	32,7	31,7	26,3	22	31,5	31,6	39,8
Έλλειψη υποδομών/υποστήριξης/κρατικής μέριμνας π.κ. βρεφονηπιακοί σταθμοί	30,9	26,1	35,5	25,1	32,6	31,3	33,2	29	27,5	30	33,3	26,4
ΔΞ/ΔΑ	1,5	1,5	1,4	1,8	1,2	0	1	4	6,1	1,4	1	0,8

	ΠΕΡΙΟΧΕΣ										
	ΔΗΜΟΣΙΟΣ ΥΠΑΛΛ.	ΙΔΙΩΤΙΚΟΣ ΥΠΑΛΛ.	ΣΥΝΤΑΞΙΟΥΧΟΣ	Ε.Ε.Τ.	Ε.Ε.Ε.	ΕΠΙΧΕΙΡ.	ΟΙΚΙΑΚΑ	ΑΝΕΡΓΟΣ	ΦΟΙΤΗΤΗΣ	ΑΓΡΟΤΗΣ	ΛΟΙΠΟΙ
Οικονομικές δυσκολίες-οικονομική ανασφάλεια	86	82,2	79,7	80	78,5	92,6	90,3	80,1	88,3	88,9	
Τα ζευγάρια σήμερα έχουν άλλες προτεραιότητες, τα παιδιά είναι μεγάλη δέμευση	30,2	34,3	26,2	36	25,9	28,3	19,1	27,9	44,7	27,6	
Δυσκολία συνδυασμού μητρότητας και επαγγελματικής ζωής	33,5	31,5	27,9	29,5	43,7	44,6	31,8	33,9	32,8	23,4	
Έλλειψη υποδομών/υποστήριξης/κρατικής μέριμνας π.κ. βρεφονηπιακοί σταθμοί	30,1	33,9	29,5	27	36,4	20	30,2	32,1	27,7	38,9	
ΔΞ/ΔΑ	0	0,8	2,3	0	0	0	3,7	2,7	1,6	0	

	ΕΣΟΔΑ						ΔΞ/ΔΑ
	< 500 €	501 - 1.000 €	1.001 - 1.500 €	1.501 - 2.000 €	2.001 - 3.000 €	> 3.001 €	
Οικονομικές δυσκολίες-οικονομική ανασφάλεια	82,3	86,3	82,6	80,5	84,1	76	82,2
Τα ζευγάρια σήμερα έχουν άλλες προτεραιότητες, τα παιδιά είναι μεγάλη δέμευση	35,9	26,9	28,3	37,6	29,1	33,4	27,6
Δυσκολία συνδυασμού μητρότητας και επαγγελματικής ζωής	25,2	24,5	33,1	40,3	35,6	42,3	30
Έλλειψη υποδομών/υποστήριξης/κρατικής μέριμνας π.κ. βρεφονηπιακοί σταθμοί	33,1	33,4	31,3	24,8	37,5	15,9	30,2
ΔΞ/ΔΑ	2,8	2	1,3	0	0	1,6	3,5

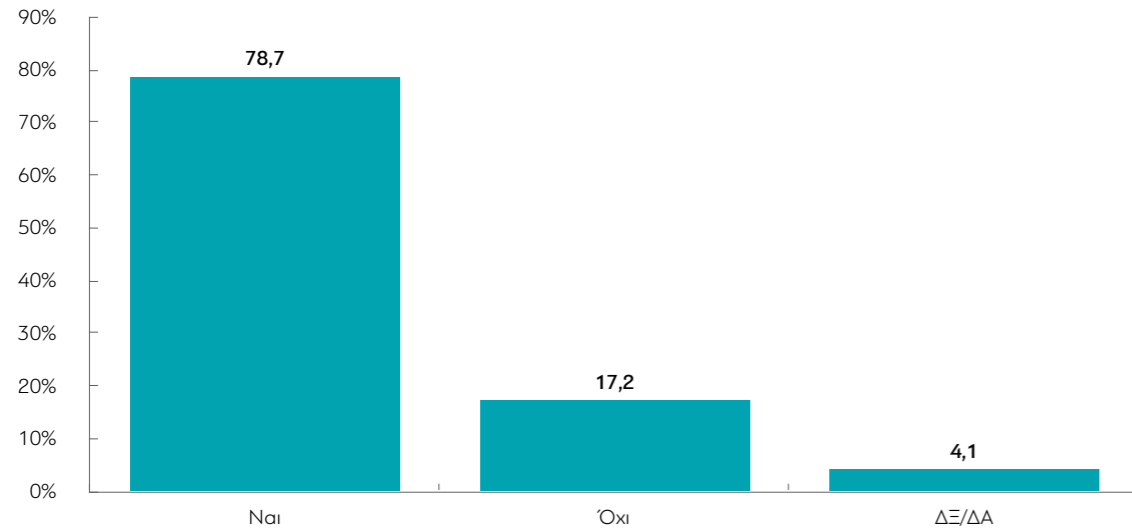
	ΔΕΝ ΤΑ ΒΓΑΖΩ ΠΕΡΑ		ΜΕ ΜΕΓΑΛΕΣ ΔΥΣΚΟΛΙΕΣ		ΔΕΝ ΜΟΥ ΜΕΝΟΥΝ ΠΟΛΛΑ ΣΤΗΝ ΑΚΡΗ		ΑΝΕΤΟΣ ΟΙΚΟΝΟΜΙΚΑ	
	ΑΝΔΡΑΣ	ΓΥΝΑΙΚΑ	ΑΝΔΡΑΣ	ΓΥΝΑΙΚΑ	ΑΝΔΡΑΣ	ΓΥΝΑΙΚΑ	ΑΝΔΡΑΣ	ΓΥΝΑΙΚΑ
Οικονομικές δυσκολίες-οικονομική ανασφάλεια	86,8	84,9	82,8	79,8				
Τα ζευγάρια σήμερα έχουν άλλες προτεραιότητες, τα παιδιά είναι μεγάλη δέμευση	23,2	26	32	37,1				
Δυσκολία συνδυασμού μητρότητας και επαγγελματικής ζωής	28,1	25,8	35,4	36,4				
Έλλειψη υποδομών/υποστήριξης/κρατικής μέριμνας π.κ. βρεφονηπιακοί σταθμοί	41,1	33,9	29	27,1				
ΔΞ/ΔΑ	2,4	2,2	0,6	1,1				

	ΑΝΩΤΕΡΗ > ΜΕΣΙΑ			ΜΕΣΙΑ ΤΑΞΗ		ΚΑΤΩΤΕΡΗ > ΜΕΣΙΑ		ΑΤΤΙΚΗ		ΝΗΣΙΑ ΑΙΓΑΙΟΥ & ΚΡΗΤΗ		ΒΟΡΕΙΑ ΕΛΛΑΔΑ		ΚΕΝΤΡΙΚΗ ΕΛΛΑΔΑ	
	ΑΝΔΡΑΣ	ΓΥΝΑΙΚΑ	ΣΥΝΟΛΟ	ΑΝΔΡΑΣ	ΓΥΝΑΙΚΑ	ΣΥΝΟΛΟ	ΑΝΔΡΑΣ	ΓΥΝΑΙΚΑ	ΣΥΝΟΛΟ	ΑΝΔΡΑΣ	ΓΥΝΑΙΚΑ	ΣΥΝΟΛΟ	ΑΝΔΡΑΣ	ΓΥΝΑΙΚΑ	ΣΥΝΟΛΟ
Οικονομικές δυσκολίες-οικονομική ανασφάλεια	73,5	83,4	85,9	82,9	84,3	82,9	82,9	82,9							
Τα ζευγάρια σήμερα έχουν άλλες προτεραιότητες, τα παιδιά είναι μεγάλη δέμευση	34,5	30,9	28,8	28,6	26,2	30,2	34,4	34,4							
Δυσκολία συνδυασμού μητρότητας και επαγγελματικής ζωής	43,2	33,7	27,9	34,5	37,9	28,1	30	30							
Έλλειψη υποδομών/υποστήριξης/κρατικής μέριμνας π.κ. βρεφονηπιακοί σταθμοί	29	28,3	35,2	33,7	25,2	29,1	31,3	31,3							
ΔΞ/ΔΑ	0,7	0,9	2,2	1,1	1,2	2,7	0,7	0,7							

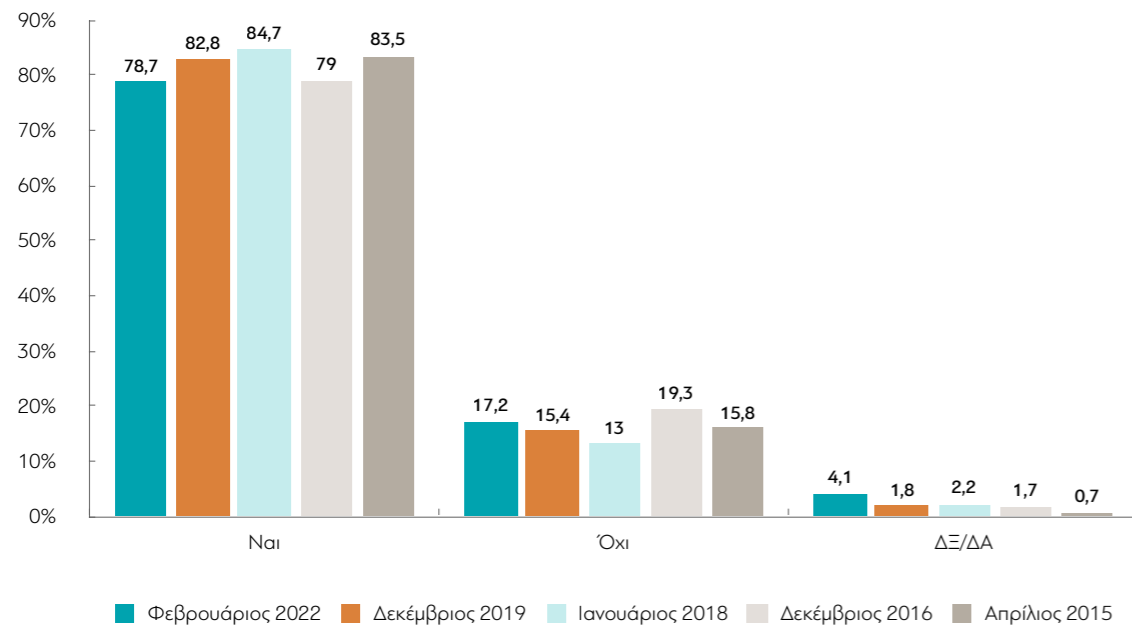
	Αριστερά /άκρα αριστερά		Κεντροαριστερά		Κέντρο		Κεντροδεξιά		Δεξιά /άκρα δεξιά		Δεν με εκφράζει ο άξονας	
	ΑΝΔΡΑΣ	ΓΥΝΑΙΚΑ	ΑΝΔΡΑΣ	ΓΥΝΑΙΚΑ	ΑΝΔΡΑΣ	ΓΥΝΑΙΚΑ	ΑΝΔΡΑΣ	ΓΥΝΑΙΚΑ	ΑΝΔΡΑΣ	ΓΥΝΑΙΚΑ	ΑΝΔΡΑΣ	ΓΥΝΑΙΚΑ
Οικονομικές δυσκολίες-οικονομική ανασφάλεια	81,8	87,9	85,1	80,4	77,7	82,6						
Τα ζευγάρια σήμερα έχουν άλλες προτεραιότητες, τα παιδιά είναι μεγάλη δέμευση	27,2	31,1	29,3	35,5	34	31,1						
Δυσκολία συνδυασμού μητρότητας και επαγγελματικής ζωής	33,9	26,2	32,7	34,2	38,8	29,9						
Έλλειψη υποδομών/υποστήριξης/κρατικής μέριμνας π.κ. βρεφονηπιακοί σταθμοί	41,5	32,9	32,7	24,3	24,8	26,6						
ΔΞ/ΔΑ	0	1	1,1	1,2	2,6	1,6						

	ΝΔ	ΣΥΡΙΖΑ	ΚΙΝΑΛ	ΚΚΕ	ΕΛΛΗΝΙΚΗ ΛΥΣΗ	ΜΕΡΑ25	Άλλο κόμμα	Άκυρο-Λευκό / Αποχή	ΔΑ
Οικονομικές δυσκολίες- οικονομική ανασφάλεια	79,8	87,7	77,8	78,8	81,7	84,9	84,3	87,4	82,4
Τα ζευγάρια σήμερα έχουν άλλες προτεραιότητες, τα παιδιά είναι μεγάλη δέσμευση	30,7	27,2	43	31,1	25,8	19,6	45,1	33	18,7
Δυσκολία συνδυασμού μπρόσπετας και επαγγελματικής ζωής	34	33,4	32	31,4	33,8	50,9	30,2	27,1	28,6
Έλλειψη υποδο- μών/υποστήριξης/ κρατικής μέριμνας π.χ. βρεφονηπιακοί σταθμοί	28,5	31,5	28,5	38,1	29	28,6	32,8	30,1	36,8
ΔΞ/ΔΑ	1,8	0,9	1,6	0	0	4,2	1,4	0,9	2,5

A33. Εσείς προσωπικά θα λέγατε πως πιστεύετε στον Θεό;



ΜΕΤΑΒΟΛΕΣ ΑΠΟ ΤΙΣ ΠΡΟΗΓΟΥΜΕΝΕΣ ΜΕΤΡΗΣΕΙΣ:



Πίνακας A33: Εσείς προσωπικά θα λέγατε πως πιστεύετε στον Θεό;

	ΣΥΝΟΛΟ	ΑΝΔΡΑΣ	ΓΥΝΑΙΚΑ	17-24	25-39	40-54	55-64	65 +	Α' ΒΑΘΜΙΑ	Β' ΒΑΘΜΙΑ	Γ' ΒΑΘΜΙΑ	ΜΕΤΑΠΤ. / ΔΙΔΑΚΤ.
Ναι	78,7	74,3	83	62	71,9	82,8	82,1	84,8	94,6	81,7	75,8	73,4
Όχι	17,2	20,4	14,1	34,2	21	13,6	14	13	3,1	17	18,5	20,3
ΔΞ/ΔΑ	4,1	5,3	3	3,8	7	3,6	3,9	2,2	2,3	1,3	5,7	6,3

	ΔΗΜΟΣΙΟΣ ΥΠΑΛΛ.	ΙΔΙΩΤΙΚΟΣ ΥΠΑΛΛ.	ΣΥΝΤΑΞΙΟΥΧΟΣ	Ε.Ε.Τ.	Ε.Ε.Ε.	ΕΠΙΧΕΙΡ.	ΟΙΚΙΑΚΑ	ΑΝΕΡΓΟΣ	ΦΟΙΤΗΤΗΣ	ΑΓΡΟΤΗΣ
Ναι	79,8	75,4	84,1	84,8	55,1	81,7	93,7	78,7	62,2	89,9
Όχι	16,8	20,5	12,3	15,2	29,7	18,3	4,6	17,3	32,8	5,5
ΔΞ/ΔΑ	3,4	4,1	3,6	0	15,2	0	1,7	4	5	4,5

	< 500 €	501 - 1.000 €	1.001 - 1.500 €	1.501 - 2.000 €	2.001 - 3.000 €	> 3.001 €	ΔΞ/ΔΑ
Ναι	76,8	82,6	79,5	74,2	73,7	71	83,8
Όχι	19,2	14,4	16,3	22,2	19,8	25,5	10,5
ΔΞ/ΔΑ	4	2,9	4,2	3,6	6,5	3,6	5,6

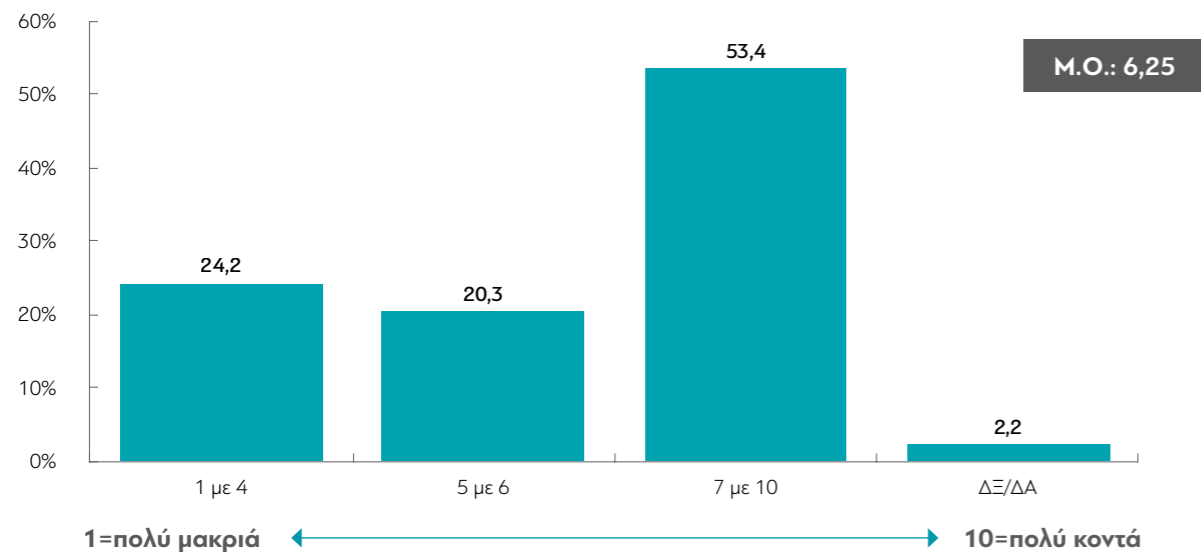
	ΔΕΝ ΤΑ ΒΓΑΖΩ ΠΕΡΑ	ΜΕ ΜΕΓΑΛΕΣ ΔΥΣΚΟΛΙΕΣ	ΔΕΝ ΜΟΥ ΜΕΝΟΥΝ ΠΟΛΛΑ ΣΤΗΝ ΑΚΡΗ	ΑΝΕΤΟΣ ΟΙΚΟΝΟΜΙΚΑ
Ναι	83,6	80,3	78,9	72,1
Όχι	10,2	17,1	16,1	24,9
ΔΞ/ΔΑ	6,1	2,6	5,1	3,1

	ΑΝΩΤΕΡΗ > ΜΕΣΑΙΑ	ΜΕΣΑΙΑ ΤΑΞΗ	ΚΑΤΩΤΕΡΗ > ΜΕΣΑΙΑ	ΑΤΤΙΚΗ	ΝΗΣΙΑ ΑΙΓΑΙΟΥ & ΚΡΗΤΗ	ΒΟΡΕΙΑ ΕΛΛΑΔΑ	ΚΕΝΤΡΙΚΗ ΕΛΛΑΔΑ
Ναι	76	80,8	76,2	76,9	84,1	78,7	78,8
Όχι	22,2	15,7	18,2	18,7	12,9	16,6	17,6
ΔΞ/ΔΑ	1,8	3,5	5,6	4,4	3	4,7	3,6

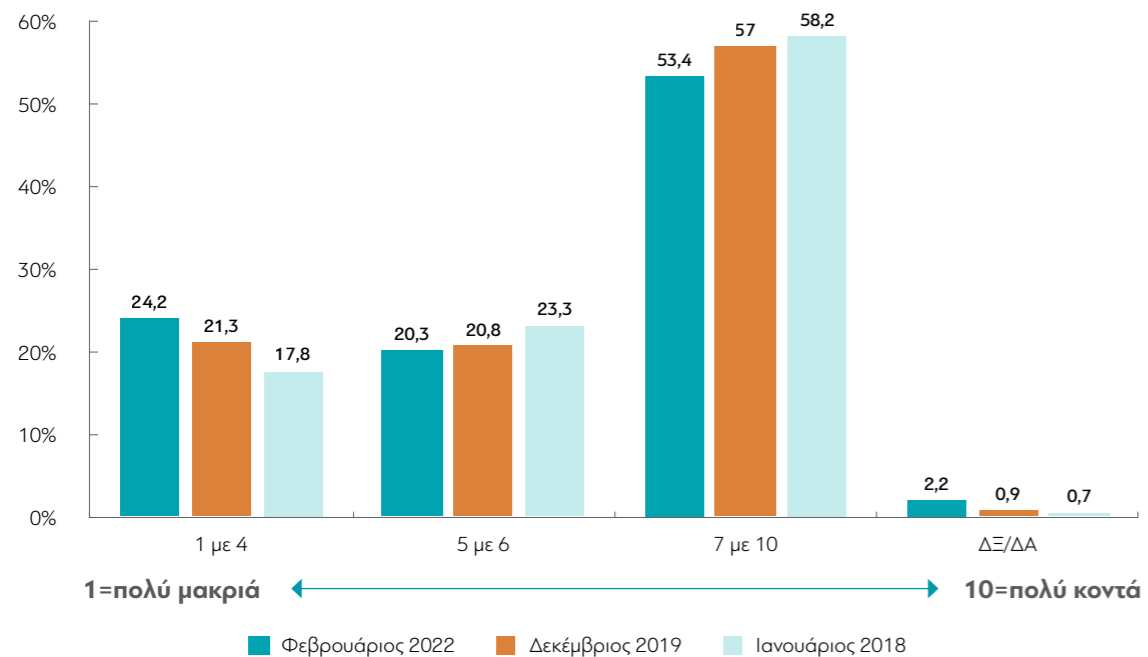
	Αριστερά /άκρα αριστερά	Κεντροαριστερά	Κέντρο	Κεντροδεξιά	Δεξιά /άκρα δεξιά	Δεν με εκφράζει ο άξονας
Ναι	46,3	68,4	86,9	88,8	90,3	83,4
Όχι	45,7	25,2	10,1	7	8,7	13,7
ΔΞ/ΔΑ	8	6,3	3	4,2	1	2,9

	ΝΔ	ΣΥΡΙΖΑ	ΚΙΝΑΛ	ΚΚΕ	ΕΛΛΗΝΙΚΗ ΛΥΣΗ	ΜΕΡΑ25	Άλλο κόμμα	Άκυρο-Λευκό / Αποχή	ΔΑ
Ναι	88,2	65	76	53,4	82,9	63,4	75,9	76,2	87,1
Όχι	8,8	27,9	19,1	44,4	11,4	36,6	16,5	21,3	8
ΔΞ/ΔΑ	2,9	7,1	4,8	2,2	5,7	0	7,6	2,4	4,8

A34. Ανεξάρτητα από το πόσο συχνά πηγαίνετε στην εκκλησία, θα ήθελα να μου πείτε, σε μια κλίμακα από το 1 έως το 10, όπου το 1 είναι «πολύ μακριά από τη θρησκεία» και το 10 «πολύ κοντά στη θρησκεία», πόσο κοντά ή πόσο μακριά από τη θρησκεία αισθάνεστε;



ΜΕΤΑΒΟΛΕΣ ΑΠΟ ΤΙΣ ΠΡΟΗΓΟΥΜΕΝΕΣ ΜΕΤΡΗΣΕΙΣ:



Πίνακας A34: Ανεξάρτητα από το πόσο συχνά πηγαίνετε στην εκκλησία, θα ήθελα να μου πείτε, σε μια κλίμακα από το 1 έως το 10, όπου το 1 είναι «πολύ μακριά από τη θρησκεία» και το 10 «πολύ κοντά στη θρησκεία», πόσο κοντά ή πόσο μακριά από τη θρησκεία αισθάνεστε;

	ΣΥΝΟΛΟ	ΑΝΔΡΑΣ	ΓΥΝΑΙΚΑ	17-24	25-39	40-54	55-64	65 +	Α' ΒΑΘΜΙΑ	Β' ΒΑΘΜΙΑ	Γ' ΒΑΘΜΙΑ	ΜΕΤΑΠΤ. / ΔΙΔΑΚΤ.
1 «πολύ μακριά από τη θρησκεία»	11,8	13,5	10,1	22,1	13,1	9,6	11,1	9,2	3,1	10,1	12,9	16,8
2	4,3	4,6	4	8,6	5,2	4,7	2,4	2,7	1	4,8	4	6,5
3	3,9	4,1	3,7	5	5,5	3,6	2,3	3,5	1,9	3,3	3,9	5,8
4	4,2	4,3	4,1	8,6	6,7	2,4	2,8	3,3	2,3	4,2	4,5	4,6
5	12,8	13,1	12,6	11,7	12,8	9,7	15,5	15,2	16,3	14,5	12,1	9,4
6	7,5	8,5	6,5	6,6	9,1	7,1	9,6	8,6	8	9	6,4	8
7	13,3	14,9	11,7	12,2	11,3	17,5	15,1	8,6	5,6	12,9	14,6	13,8
8	15,7	13,8	17,5	11	15,9	15,8	15,6	17,4	17,5	16,4	15,2	13,3
9	8,9	7,3	10,4	4,5	6,7	11,3	10,8	8,2	10,9	8,1	9,4	7,7
10 «πολύ κοντά στη θρησκεία»	15,5	12,6	18,3	8,6	11,9	16,2	11,3	25,2	33,5	14,9	14,4	10,9
ΔΞ/ΔΑ	2,2	3,2	1,2	1,4	1,8	2,2	3,5	1,7	0	1,8	2,5	3,2
1 έως 4	24,2	26,5	21,9	44,3	30,5	20,3	18,6	18,7	8,3	22,4	25,3	33,7
5 έως 6	20,3	21,6	19,1	18,3	21,9	16,8	25,1	20	24,3	23,5	18,5	17,4
7 έως 10	53,4	48,6	57,9	36,3	45,8	60,8	52,8	59,4	67,5	52,3	53,6	45,7

	ΔΗΜΟΣΙΟΣ ΥΠΑΛΛ.	ΙΔΙΩΤΙΚΟΣ ΥΠΑΛΛ.	ΣΥΝΤΑΞΙΟΥΧΟΣ	Ε.Ε.Τ.	Ε.Ε.Ε.	ΕΠΙΧΕΙΡ.	ΟΙΚΙΑΚΑ	ΑΝΕΡΓΟΣ	ΦΟΙΤΗΤΗΣ	ΑΓΡΟΤΗΣ
1 «πολύ μακριά από τη θρησκεία»	13	14,8	7,3	8,8	19,5	7,9	3	12,2	20,5	0
2	5,3	3,7	3,4	7,2	10,7	2,7	1,5	3,7	7,6	0
3	6,2	3,3	4,7	5,2	6,6	0	2,6	1,9	4,7	0
4	5,7	4,5	2,4	2,7	1,5	8,3	4,3	2,8	9,5	0
5	11	13,6	14,2	8,5	3,5	21,9	15,6	5,8	15,7	22,7
6	5,1	9,3	7,3	6,7	3,9	7,4	9	6,6	8,5	9
7	14	13	11,7	16	17,2	17,2	12,7	17,9	10,8	18,2
8	12,1	17,9	18,4	7,1	12,2	12	11,8	17,7	9,3	27,2
9	13,1	8,9	8	14,3	7,2	3,2	8,1	12,5	4,1	5,5
10 «πολύ κοντά στη θρησκεία»	13,1	9,7	20,8	21,4	9,6	15,2	29,5	14,2	7,6	17,2
ΔΞ/ΔΑ	1,4	1,3	1,8	2	8	4,2	1,9	4,9	1,7	0
1 έως 4	30,2	26,3	17,8	23,9	38,3	18,9	11,4	20,6	42,3	0
5 έως 6	16,1	22,9	21,5	15,2	7,4	29,3	24,6	12,4	24,2	31,7
7 έως 10	52,3	49,5	58,9	58,8	46,2	47,6	62,1	62,3	31,8	68,1

	< 500 €	501 - 1.000 €	1.001 - 1.500 €	1.501 - 2.000 €	2.001 - 3.000 €	> 3.001 €	ΔΞ/ΔΑ
1 «πολύ μακριά από τη θρησκεία»	17,5	9,7	10,9	11,7	14,2	25,5	7,9
2	2,7	3,5	3,3	5,7	6,1	12,4	3,2
3	2,8	3,5	2,4	5,6	5,9	7,4	3,4
4	1,7	3,8	5,2	4,1	6,3	4,6	2
5	12,7	17,3	12,4	10,4	9,6	7,4	12,4
6	5,8	6,4	7,2	9,3	11,2	6,2	5,8
7	9,4	11,8	15,1	13,8	13,5	14,6	13,3
8	17,8	14,5	17	15,7	12,8	3,9	20,4
9	9,4	11,3	8,6	9,2	8,6	4,7	4,3
10 «πολύ κοντά στη θρησκεία»	17,7	16,4	15,7	11,6	10,5	11,3	24,6
ΔΞ/ΔΑ	2,4	1,7	2,2	3	1,3	2	2,7
1 έως 4	24,7	20,5	21,8	27,1	32,5	49,9	16,5
5 έως 6	18,5	23,7	19,6	19,7	20,8	13,6	18,2
7 έως 10	54,3	54	56,4	50,3	45,4	34,5	62,6

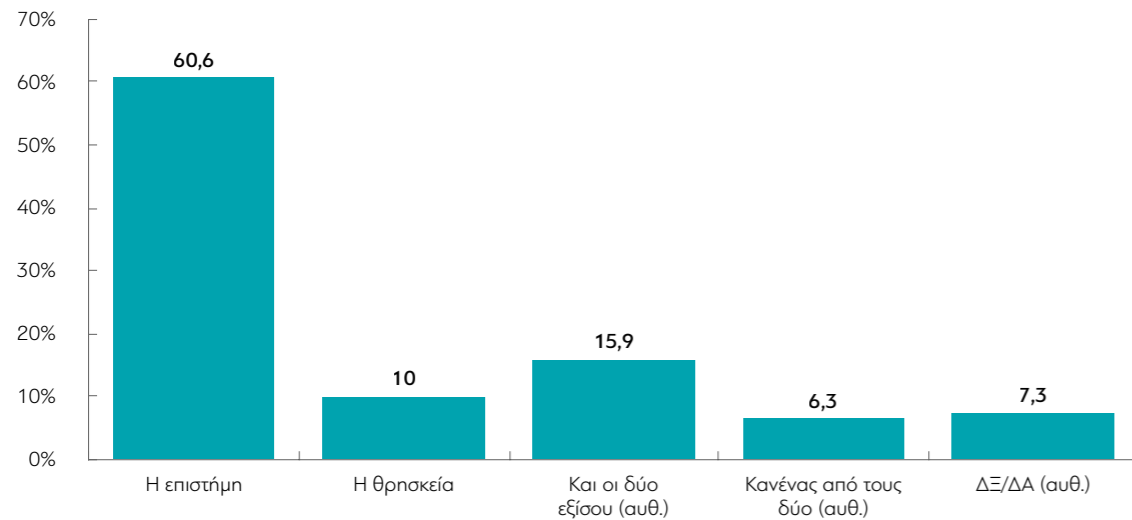
	ΔΕΝ ΤΑ ΒΓΑΖΩ ΠΕΡΑ	ΜΕ ΜΕΓΑΛΕΣ ΔΥΣΚΟΛΙΕΣ	ΔΕΝ ΜΟΥ ΜΕΝΟΥΝ ΠΟΛΛΑ ΣΤΗΝ ΑΚΡΗ	ΑΝΕΤΟΣ ΟΙΚΟΝΟΜΙΚΑ
1 «πολύ μακριά από τη θρησκεία»	10,2	11	11,1	17,7
2	4,5	3,5	5	4
3	1,2	4	3,3	6,2
4	4,1	3	5,4	4
5	14	12,3	13,1	12,1
6	5,4	6	9,5	6,6
7	14	11,9	14,6	13,3
8	15,5	15,9	16,2	11,6
9	9,9	12,1	7,5	5,6
10 «πολύ κοντά στη θρησκεία»	19,3	18,4	12,3	16,6
ΔΞ/ΔΑ	1,9	1,7	2	2,3
1 έως 4	20	21,5	24,8	31,9
5 έως 6	19,4	18,3	22,6	18,7
7 έως 10	58,7	58,3	50,6	47,1

	ΑΝΩΤΕΡΗ > ΜΕΣΙΑΙΑ	ΜΕΣΙΑΙΑ ΤΑΞΗ	ΚΑΤΩΤΕΡΗ > ΜΕΣΙΑΙΑ	ΑΤΤΙΚΗ	ΝΗΣΙΑ ΑΙΓΑΙΟΥ & ΚΡΗΤΗ	ΒΟΡΕΙΑ ΕΛΛΑΔΑ	ΚΕΝΤΡΙΚΗ ΕΛΛΑΔΑ
1 «πολύ μακριά από τη θρησκεία»	16,3	10,7	13	14	7,3	13,4	8,7
2	8,8	4,5	3,2	3,1	2,6	5	6
3	4,7	3,9	2,9	5,6	4,3	2,7	2,7
4	9,5	4	3,6	3,4	5	4,3	4,9
5	8,5	13,3	13	13,4	10,9	13,5	12
6	6,2	8,2	7	9	9	5,6	7
7	9,1	13	14,6	15,6	14,9	12,2	10,7
8	9,3	16,8	16	13,8	15,7	17,2	16,5
9	6,6	9,6	8,6	7,7	11,4	7,4	11,1
10 «πολύ κοντά στη θρησκεία»	17,3	14,6	15,6	12,2	15,4	16,8	18,6
ΔΞ/ΔΑ	3,7	1,4	2,5	2,1	3,5	1,9	2
1 έως 4	39,3	23,1	22,7	26,1	19,2	25,4	22,3
5 έως 6	14,7	21,5	20	22,4	19,9	19,1	19
7 έως 10	42,3	54	54,8	49,3	57,4	53,6	56,9

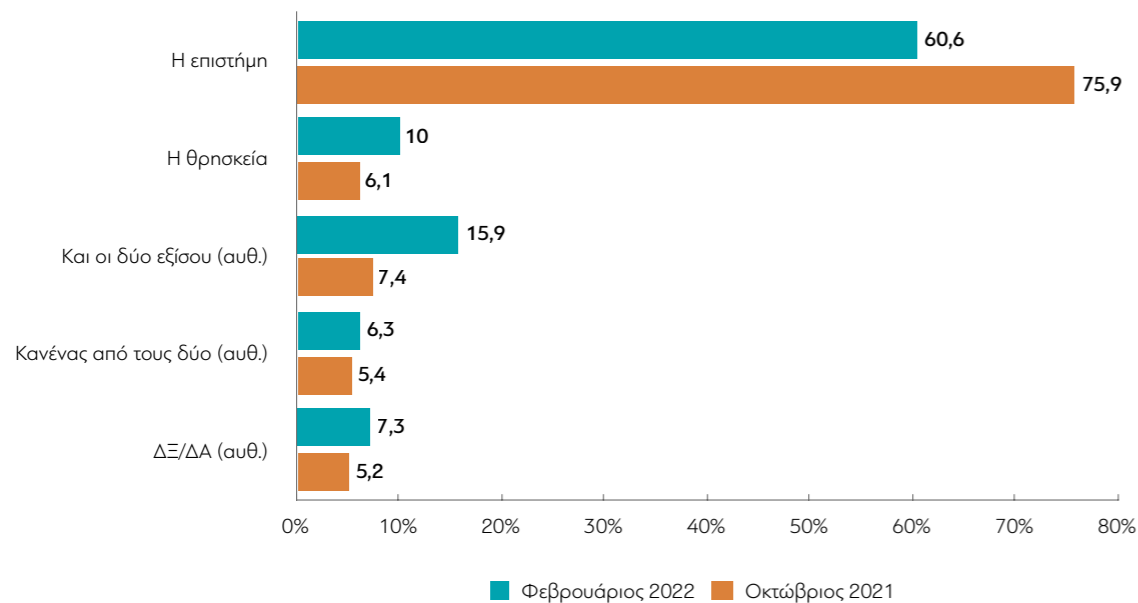
	Αριστερά /άκρα αριστερά	Κεντροαριστερά	Κέντρο	Κεντροδεξιά	Δεξιά /άκρα δεξιά	Δεν με εκφράζει ο άξονας
1 «πολύ μακριά από τη θρησκεία»	37,8	13,1	6,3	4,4	7,2	10,8
2	8,7	7,3	3	2,3	2,1	2,6
3	7,6	3,2	2,9	3,5	0	5,6
4	5,4	4,9	4	5,3	4,2	2,4
5	12,1	12,6	14,5	13,7	9	11,5
6	3,3	8,3	8,9	7,2	10,9	6,4
7	6,5	16,2	14,4	16,9	13,5	13,4
8	6,6	14,9	16,2	22,1	18,5	15,3
9	3,5	10,6	13,3	9	7,4	7,6
10 «πολύ κοντά στη θρησκεία»	8,6	6,7	14,5	14,5	27,2	23,1
ΔΞ/ΔΑ	0	2,1	1,9	1	0	1,3
1 έως 4	59,5	28,5	16,2	15,5	13,5	21,4
5 έως 6	15,4	20,9	23,4	20,9	19,9	17,9
7 έως 10	25,2	48,4	58,4	62,5	66,6	59,4

	ΝΔ	ΣΥΡΙΖΑ	ΚΙΝΑΛ	ΚΚΕ	ΕΛΛΗΝΙΚΗ ΛΥΣΗ	ΜΕΡΑ25	Άλλο κόμμα	Άκυρο-Λευκό / Αποχή	ΔΑ
1 «πολύ μακριά από τη θρησκεία»	6,3	19,4	6,2	28,8	2,9	37,2	13	15,1	6,1
2	3,2	5,7	9,1	7,2	2,9	0	7,3	4,2	1,8
3	3	6,5	3,6	9,6	3,5	5,2	5,6	2,8	1,7
4	4,7	3,4	2,2	4	5,2	0	5,4	4,4	4,7
5	10,8	12,3	10,9	17	8,5	19,8	18,1	13,5	15,6
6	6,9	6,3	10,6	4,6	14,1	11	9	7,4	8,2
7	15,1	11	18,8	12,6	19,5	6,7	10,5	11,1	13,2
8	19,2	12,5	18,8	4	16	15,1	11,9	13,7	16,7
9	9,8	10,3	10,1	6,4	2,9	0	6,8	8,1	8,7
10 «πολύ κοντά στη θρησκεία»	19,6	10,2	7,8	5,8	21,8	5,1	12,4	17,1	17,4
ΔΞ/ΔΑ	1,3	2,5	1,9	0	2,8	0	0	2,5	6
1 έως 4	17,2	35	21,1	49,6	14,5	42,4	31,3	26,5	14,3
5 έως 6	17,7	18,6	21,5	21,6	22,6	30,8	27,1	20,9	23,8
7 έως 10	63,7	44	55,5	28,8	60,2	26,9	41,6	50	56

A35. Όταν η επιστήμη και η θρησκεία συγκρούονται, ποιος από τους δύο πιστεύετε ότι έχει δίκιο;



ΜΕΤΑΒΟΛΕΣ ΑΠΟ ΤΙΣ ΠΡΟΗΓΟΥΜΕΝΕΣ ΜΕΤΡΗΣΕΙΣ:



Πίνακας A35: Όταν η επιστήμη και η θρησκεία συγκρούονται, ποιος από τους δύο πιστεύετε ότι έχει δίκιο;

	ΣΥΝΟΛΟ	ΑΝΔΡΑΣ	ΓΥΝΑΙΚΑ	17-24	25-39	40-54	55-64	65 +	Α' ΒΑΘΜΙΑ	Β' ΒΑΘΜΙΑ	Γ' ΒΑΘΜΙΑ	ΜΕΤΑΠΤ. / ΔΙΔΑΚΤ.
Η επιστήμη	60,6	62,4	58,9	62,5	58,2	55,5	67	63,6	45,5	56,7	64,7	63,7
Η θρησκεία	10	9,9	10,1	11,8	9,8	10	6,6	12,3	26	11,3	7,7	6,1
Και οι δύο εξίσου (αυθ.)	15,9	13,9	17,7	15,6	17,4	19,1	11,8	13,5	17,2	16,8	15,4	14,8
Κανένας από τους δύο (αυθ.)	6,3	7,5	5,1	3,2	8,5	7,3	7,7	2,6	3,5	8,3	5,5	5
ΔΞ/ΔΑ (αυθ.)	7,3	6,3	8,2	6,9	6,1	8,1	7	8	7,8	7	6,7	10,4

	ΔΗΜΟΣΙΟΣ ΥΠΑΛΛ.	ΙΔΙΩΤΙΚΟΣ ΥΠΑΛΛ.	ΣΥΝΤΑΞΙΟΥΧΟΣ	Ε.Ε.Τ.	Ε.Ε.Ε.	ΕΠΙΧΕΙΡ.	ΟΙΚΙΑΚΑ	ΑΝΕΡΓΟΣ	ΦΟΙΤΗΤΗΣ	ΑΓΡΟΤΗΣ
Η επιστήμη	52	62,9	66,6	55,8	69,3	43,8	57,1	50	64,6	57,2
Η θρησκεία	10,3	8,3	10	8,6	3,9	19,5	13,7	11,5	10	5,5
Και οι δύο εξίσου (αυθ.)	21,3	15,1	10	26,5	11,6	16,7	19,1	22	18	17,2
Κανένας από τους δύο (αυθ.)	7,3	8,1	3,5	5,9	8,4	6,8	6,3	8,3	3,3	5,5
ΔΞ/ΔΑ (αυθ.)	9,1	5,5	9,9	3,2	6,9	13,2	3,8	8,2	4,1	14,6

	< 500 €	501 - 1.000 €	1.001 - 1.500 €	1.501 - 2.000 €	2.001 - 3.000 €	> 3.001 €	ΔΞ/ΔΑ
Η επιστήμη	51	55,4	60,1	68,8	69,5	77,3	52,7
Η θρησκεία	15,5	11,2	10,1	5,7	6,4	4,3	15,6
Και οι δύο εξίσου (αυθ.)	15,9	18,3	16,7	14,1	15	8,3	13,7
Κανένας από τους δύο (αυθ.)	6,2	8,2	6,9	5,1	2	2,6	7,7
ΔΞ/ΔΑ (αυθ.)	11,4	6,8	6,2	6,2	7,2	7,4	10,3

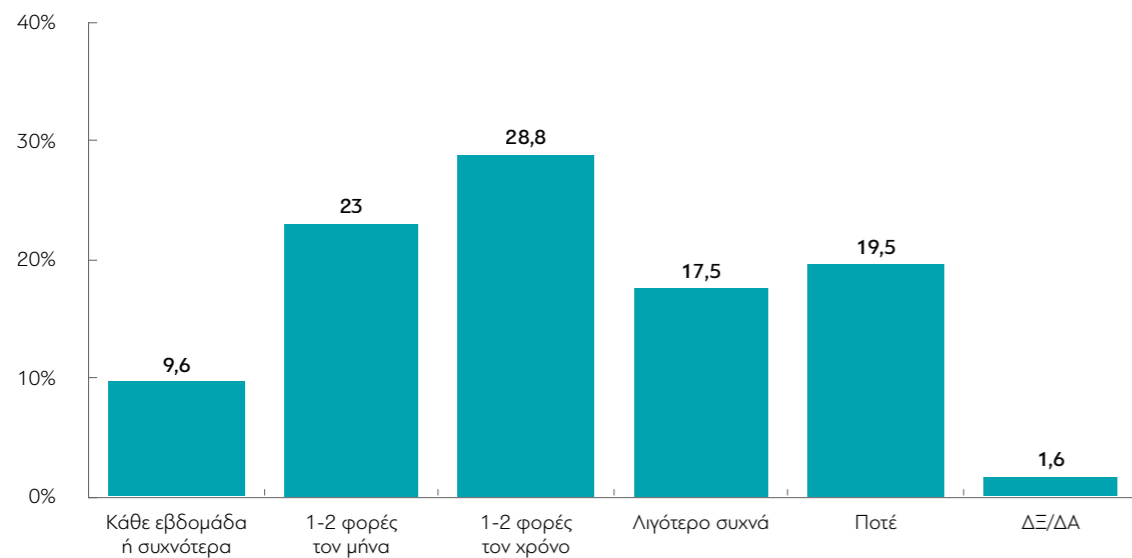
	ΔΕΝ ΤΑ ΒΓΑΖΩ ΠΕΡΑ	ΜΕ ΜΕΓΑΛΕΣ ΔΥΣΚΟΛΙΕΣ	ΔΕΝ ΜΟΥ ΜΕΝΟΥΝ ΠΟΛΛΑ ΣΤΗΝ ΑΚΡΗ	ΑΝΕΤΟΣ ΟΙΚΟΝΟΜΙΚΑ
Η επιστήμη	55,8	51,7	66,7	68,7
Η θρησκεία	7,6	15,3	6,3	8,1
Και οι δύο εξίσου (αυθ.)	22,5	16,4	16,1	11,3
Κανένας από τους δύο (αυθ.)	5,9	7,3	5,5	4,9
ΔΞ/ΔΑ (αυθ.)	8,2	9,3	5,3	7

	ΑΝΩΤΕΡΗ > ΜΕΣΑΙΑ	ΜΕΣΑΙΑ ΤΑΞΗ	ΚΑΤΩΤΕΡΗ > ΜΕΣΑΙΑ	ΑΤΤΙΚΗ	ΝΗΣΙΑ ΑΙΓΑΙΟΥ & ΚΡΗΤΗ	ΒΟΡΕΙΑ ΕΛΛΑΔΑ	ΚΕΝΤΡΙΚΗ ΕΛΛΑΔΑ
Η επιστήμη	57,9	64,3	56,2	64,3	60	57,9	58,8
Η θρησκεία	11,7	8,6	10,8	8,5	12,1	8,9	12,3
Και οι δύο εξίσου (αυθ.)	15,1	14,9	18,3	14,4	15,3	15,2	18,8
Κανένας από τους δύο (αυθ.)	8,9	5,6	6,6	5,4	4,6	8,7	5,5
ΔΞ/ΔΑ (αυθ.)	6,4	6,6	8,1	7,4	8	9,4	4,6

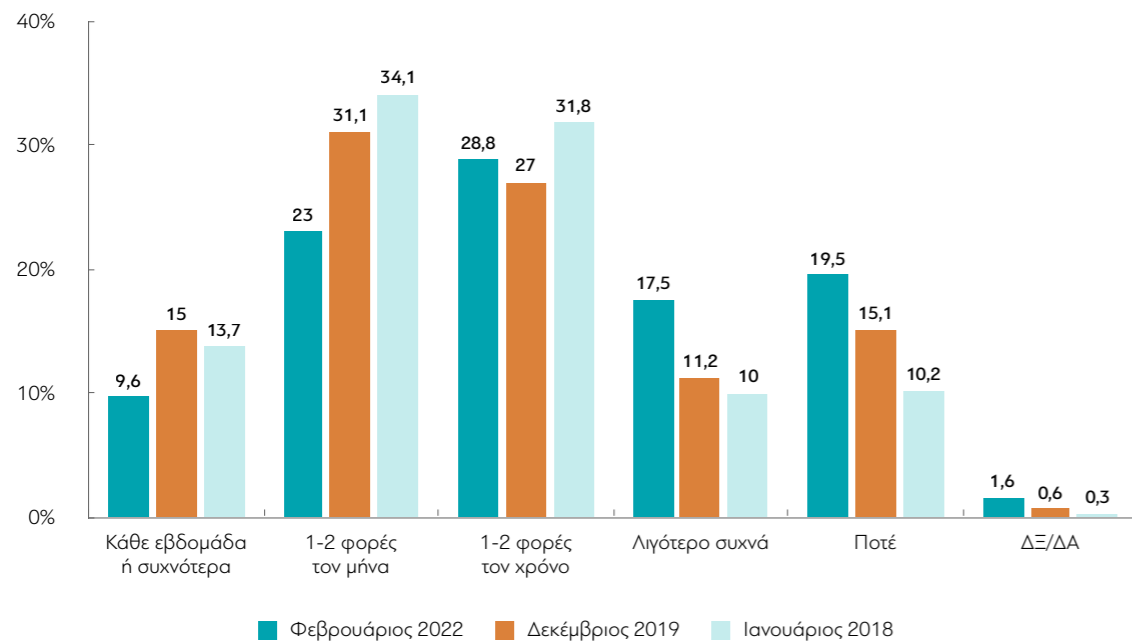
	Αριστερά /άκρα αριστερά	Κεντροαριστερά	Κέντρο	Κεντροδεξιά	Δεξιά /άκρα δεξιά	Δεν με εκφράζει ο άξονας
Η επιστήμη	79,7	73,1	59,1	62,1	56,7	47,9
Η θρησκεία	7,7	5,6	7,3	6,1	19,2	15,1
Και οι δύο εξίσου (αυθ.)	2,7	13,7	19,3	19,3	16,4	20
Κανένας από τους δύο (αυθ.)	5,8	4,2	7,5	4,3	4,1	8,1
ΔΞ/ΔΑ (αυθ.)	4,1	3,3	6,8	8,1	3,7	8,9

	ΝΔ	ΣΥΡΙΖΑ	ΚΙΝΑΛ	ΚΚΕ	ΕΛΛΗΝΙΚΗ ΛΥΣΗ	ΜΕΡΑ25	Άλλο κόμμα	Άκυρο-Λευκό / Αποχή	ΔΑ
Η επιστήμη	60,3	72,8	74,6	68	41,7	80,6	58,6	56	42,8
Η θρησκεία	8,6	7	11,5	13,5	30,4	0	14,4	13,2	6,8
Και οι δύο εξίσου (αυθ.)	19,8	11,8	8,4	11,6	19,4	11	12,1	14	19,8
Κανένας από τους δύο (αυθ.)	4,6	3,8	3,8	6,8	2,8	8,4	8,4	9,2	11
ΔΞ/ΔΑ (αυθ.)	6,8	4,5	1,6	0	5,7	0	6,5	7,6	19,7

A36. Πόσο συχνά πηγαίνετε στην εκκλησία (εκτός από γάμους, βαφτίσια, κηδείες και στην Ανάσταση);



ΜΕΤΑΒΟΛΕΣ ΑΠΟ ΤΙΣ ΠΡΟΗΓΟΥΜΕΝΕΣ ΜΕΤΡΗΣΕΙΣ:



■ Φεβρουάριος 2022 ■ Δεκέμβριος 2019 ■ Ιανουάριος 2018

Πίνακας A36: Πόσο συχνά πηγαίνετε στην Εκκλησία (εκτός από γάμους, βαφτίσια, κηδείες και στην Ανάσταση);

	ΣΥΝΟΛΟ	ΑΝΔΡΑΣ	ΓΥΝΑΙΚΑ	17-24	25-39	40-54	55-64	65 +	Α' ΒΑΘΜΙΑ	Β' ΒΑΘΜΙΑ	Γ' ΒΑΘΜΙΑ	ΜΕΤΑΠΤ. / ΔΙΔΑΚΤ.
Κάθε εβδομάδα ή συχνότερα	9,6	8,4	10,7	6,2	8,8	8,5	7,1	15,5	13,8	10,4	8,7	8,8
1-2 φορές τον μήνα	23	21,3	24,6	19,4	18	28,7	24	21,4	34,3	24,9	22,5	13,5
1-2 φορές τον χρόνο	28,8	30,3	27,4	27,6	32,3	29,2	31,5	22,9	29,4	25,4	29,7	34,4
Λιγότερο συχνά	17,5	18,2	16,7	17,9	19,2	15,5	16	19,4	17,2	18,7	16,5	17,2
Ποτέ	19,5	19,7	19,3	26,3	19,8	16,8	19,4	19,7	5,2	19,6	20,4	24,2
ΔΞ/ΔΑ	1,6	2	1,2	2,7	1,8	1,3	2	1,1	0	1,1	2,2	1,9

	ΔΗΜΟΣΙΟΣ ΥΠΑΛΛ.	ΙΔΙΩΤΙΚΟΣ ΥΠΑΛΛ.	ΣΥΝΤΑΞΙΟΥΧΟΣ	Ε.Ε.Τ.	Ε.Ε.Ε.	ΕΠΙΧΕΙΡ.	ΟΙΚΙΑΚΑ	ΑΝΕΡΓΟΣ	ΦΟΙΤΗΤΗΣ	ΑΓΡΟΤΗΣ
Κάθε εβδομάδα ή συχνότερα	11	6,6	12,4	6,7	8,1	10	16,4	9,8	2,7	6,2
1-2 φορές τον μήνα	26,2	20,9	25,3	22,5	16,9	27,5	20,6	27,1	15,9	50,9
1-2 φορές τον χρόνο	28	32,6	23,9	30	30,6	27,6	32,3	22,2	35,8	26,3
Λιγότερο συχνά	15,2	22,5	19	15,1	13,7	6,8	14,1	11,1	17,9	16,6
Ποτέ	17,7	17,1	18,4	25,7	27,1	28,1	14,9	25,3	24,2	0
ΔΞ/ΔΑ	2	0,4	0,9	0	3,5	0	1,8	4,5	3,5	0

	< 500 €	501 - 1.000 €	1.001 - 1.500 €	1.501 - 2.000 €	2.001 - 3.000 €	> 3.001 €	ΔΞ/ΔΑ
Κάθε εβδομάδα ή συχνότερα	14,3	10,3	10,3	6,8	8,4	1,9	10,8
1-2 φορές τον μήνα	20,9	25,2	23,1	19,3	17	21,9	32
1-2 φορές τον χρόνο	24,5	30,1	27	34,9	24,6	36,1	25,8
Λιγότερο συχνά	18	15,5	19,3	17,5	23,8	8,1	13,1
Ποτέ	18,1	17,6	19,4	20,4	24	27,4	16,1
ΔΞ/ΔΑ	4,1	1,3	0,8	1,1	2,2	4,6	2,2

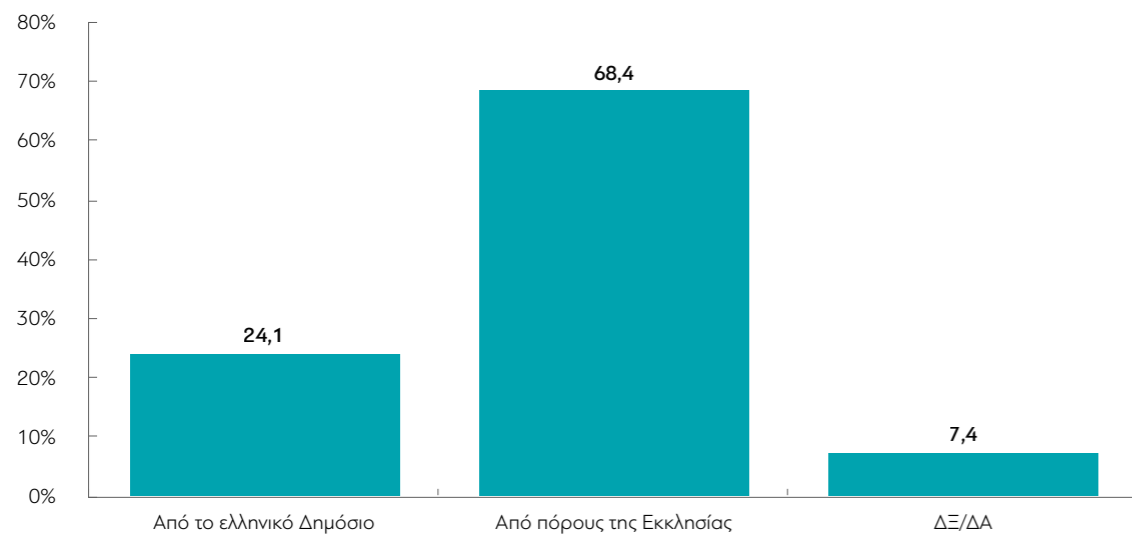
	ΔΕΝ ΤΑ ΒΓΑΖΩ ΠΕΡΑ	ΜΕ ΜΕΓΑΛΕΣ ΔΥΣΚΟΛΙΕΣ	ΔΕΝ ΜΟΥ ΜΕΝΟΥΝ ΠΟΛΛΑ ΣΤΗΝ ΑΚΡΗ	ΑΝΕΤΟΣ ΟΙΚΟΝΟΜΙΚΑ
Κάθε εβδομάδα ή συχνότερα	9,7	12,1	7,8	9,9
1-2 φορές τον μήνα	18,7	26,5	21,9	17
1-2 φορές τον χρόνο	29,4	29,1	30,1	26,5
Λιγότερο συχνά	16,5	13,8	20,1	18,4
Ποτέ	24,5	17	18,9	25,7
ΔΞ/ΔΑ	1,2	1,4	1,2	2,5

	ΑΝΩΤΕΡΗ > ΜΕΣΑΙΑ	ΜΕΣΑΙΑ ΤΑΞΗ	ΚΑΤΩΤΕΡΗ > ΜΕΣΑΙΑ	ΑΤΤΙΚΗ	ΝΗΣΙΑ ΑΙΓΑΙΟΥ & ΚΡΗΤΗ	ΒΟΡΕΙΑ ΕΛΛΑΔΑ	ΚΕΝΤΡΙΚΗ ΕΛΛΑΔΑ
Κάθε εβδομάδα ή συχνότερα	10,2	9,5	9,5	6	12,2	10,4	12,5
1-2 φορές τον μήνα	15	26	19,4	20,8	27,1	22,7	24,7
1-2 φορές τον χρόνο	28,6	28,3	29,9	33	27,3	25,8	27,2
Λιγότερο συχνά	21,2	17,1	18,2	16,7	19	18,2	17
Ποτέ	22,8	17,8	21,6	21,7	14,4	19,9	18
ΔΞ/ΔΑ	2,1	1,2	1,5	1,8	0	2,9	0,6

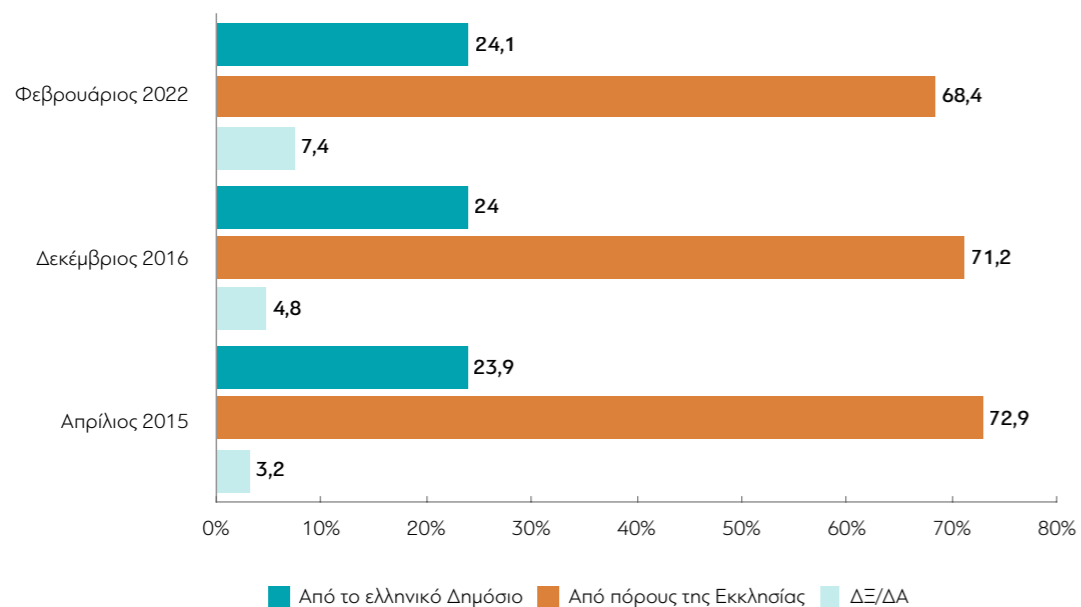
	Αριστερά /άκρα αριστερά	Κεντροαριστερά	Κέντρο	Κεντροδεξιά	Δεξιά /άκρα δεξιά	Δεν με εκφράζει ο άξονας
Κάθε εβδομάδα ή συχνότερα	1,9	5,8	11,4	8,1	15,4	13,3
1-2 φορές τον μήνα	17,6	21,2	20,3	28,5	32,8	24,1
1-2 φορές τον χρόνο	21,1	33,9	31	34,1	23,8	31,2
Λιγότερο συχνά	12,8	14,9	23	19,7	15,3	10,3
Ποτέ	44,6	23,5	13,3	8,4	12,2	19,8
ΔΞ/ΔΑ	1,9	0,7	1	1,2	0,5	1,3

	ΝΔ	ΣΥΡΙΖΑ	ΚΙΝΑΛ	ΚΚΕ	ΕΛΛΗΝΙΚΗ ΛΥΣΗ	ΜΕΡΑ25	Άλλο κόμμα	Άκυρο-Λευκό / Αποχή	ΔΑ
Κάθε εβδομάδα ή συχνότερα	11,8	6,2	8,5	2,2	20,6	11,9	7,1	7,7	12,4
1-2 φορές τον μήνα	28	18,5	23,4	16,1	21,1	4,2	13,3	23,8	23,1
1-2 φορές τον χρόνο	30	26,4	35,9	23,3	23,5	47,4	34,1	27,9	25,3
Λιγότερο συχνά	18,5	16,2	17,4	17,6	29,1	0	25,8	12,8	19,6
Ποτέ	11,3	31	14,8	40,8	5,7	32,3	18,4	26,3	12,7
ΔΞ/ΔΑ	0,4	1,8	0	0	0	4,3	1,4	1,4	6,7

A37. Πιστεύετε πως οι ιερείς θα πρέπει να πληρώνονται από το ελληνικό Δημόσιο ή από πόρους της Εκκλησίας;



ΜΕΤΑΒΟΛΕΣ ΑΠΟ ΤΙΣ ΠΡΟΗΓΟΥΜΕΝΕΣ ΜΕΤΡΗΣΕΙΣ:



Πίνακας A37: Πιστεύετε πως οι ιερείς θα πρέπει να πληρώνονται από το ελληνικό δημόσιο ή από πόρους της Εκκλησίας;

	ΣΥΝΟΛΟ	ΑΝΔΡΑΣ	ΓΥΝΑΙΚΑ	17-24	25-39	40-54	55-64	65 +	Α' ΒΑΘΜΙΑ	Β' ΒΑΘΜΙΑ	Γ' ΒΑΘΜΙΑ	ΜΕΤΑΠΤ. / ΔΙΔΑΚΤ.
Από το ελληνικό Δημόσιο	24,1	23,6	24,7	30,9	18,6	20,2	25,6	31,2	37,8	22,5	23,1	25,4
Από πόρους της Εκκλησίας	68,4	69,5	67,4	59,5	73,2	72,9	70	59,9	52,6	69	70,8	66,5
ΔΞ/ΔΑ	7,4	6,9	8	9,6	8,2	6,9	4,4	9	9,6	8,5	6,1	8,1

	ΔΗΜΟΣΙΟΣ ΥΠΑΛΛ.	ΙΔΙΩΤΙΚΟΣ ΥΠΑΛΛ.	ΣΥΝΤΑΞΙΟΥΧΟΣ	Ε.Ε.Τ.	Ε.Ε.Ε.	ΕΠΙΧΕΙΡ.	ΟΙΚΙΑΚΑ	ΑΝΕΡΓΟΣ	ΦΟΙΤΗΤΗΣ	ΑΓΡΟΤΗΣ
Από το ελληνικό Δημόσιο	26	17,2	28,6	25	22,9	26,8	21,6	26,3	30,4	23,4
Από πόρους της Εκκλησίας	68,5	76,6	64,2	73,4	69,3	63,3	70,1	68,4	59,5	54,5
ΔΞ/ΔΑ	5,5	6,2	7,2	1,6	7,7	9,9	8,3	5,3	10	22,1

	< 500 €	501 - 1.000 €	1.001 - 1.500 €	1.501 - 2.000 €	2.001 - 3.000 €	> 3.001 €	ΔΞ/ΔΑ
Από το ελληνικό Δημόσιο	29,5	22,6	22,3	23,7	28,8	24,5	25,1
Από πόρους της Εκκλησίας	58,4	69	70,6	69,8	67,5	64	68,5
ΔΞ/ΔΑ	12,1	8,5	7,1	6,5	3,8	11,5	6,4

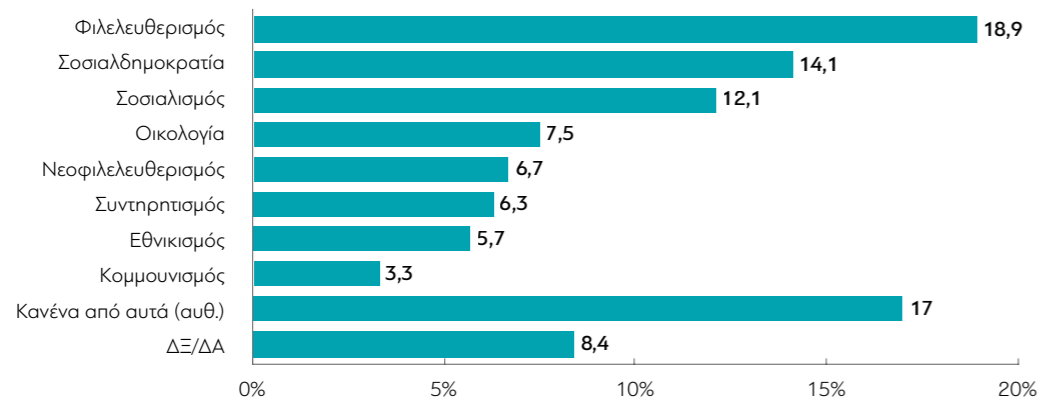
	ΔΕΝ ΤΑ ΒΓΑΖΩ ΠΕΡΑ	ΜΕ ΜΕΓΑΛΕΣ ΔΥΣΚΟΛΙΕΣ	ΔΕΝ ΜΟΥ ΜΕΝΟΥΝ ΠΟΛΛΑ ΣΤΗΝ ΑΚΡΗ	ΑΝΕΤΟΣ ΟΙΚΟΝΟΜΙΚΑ
Από το ελληνικό Δημόσιο	29,9	23,8	22,6	28,5
Από πόρους της Εκκλησίας	65,1	68,4	70,6	64,8
ΔΞ/ΔΑ	5	7,8	6,9	6,7

	ΑΝΩΤΕΡΗ > ΜΕΣΑΙΑ	ΜΕΣΑΙΑ ΤΑΞΗ	ΚΑΤΩΤΕΡΗ > ΜΕΣΑΙΑ	ΑΤΤΙΚΗ	ΝΗΣΙΑ ΑΙΓΑΙΟΥ & ΚΡΗΤΗ	ΒΟΡΕΙΑ ΕΛΛΑΔΑ	ΚΕΝΤΡΙΚΗ ΕΛΛΑΔΑ
Από το ελληνικό Δημόσιο	28,4	24,4	22,6	19,1	27,4	27,3	26,3
Από πόρους της Εκκλησίας	62	69	70,1	73	64,5	66,4	66
ΔΞ/ΔΑ	9,6	6,5	7,2	7,9	8,1	6,3	7,7

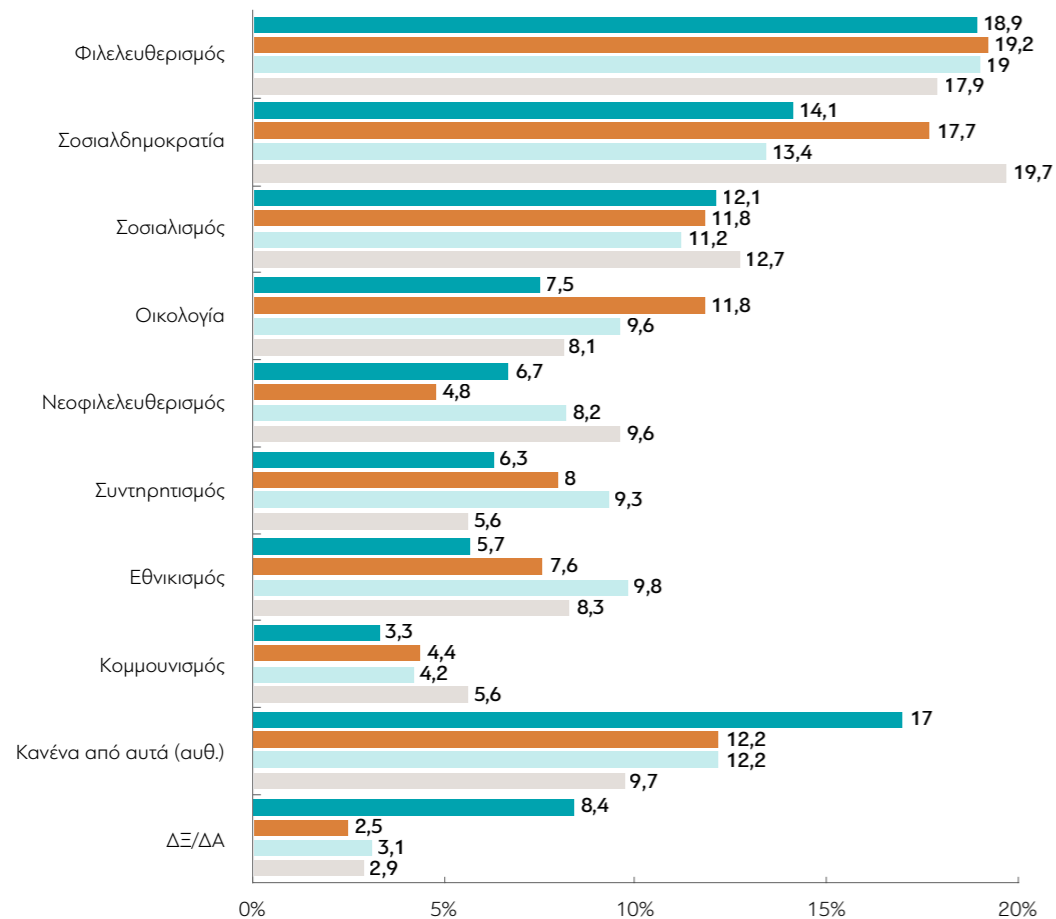
	Αριστερά /άκρα αριστερά	Κεντροαριστερά	Κέντρο	Κεντροδεξιά	Δεξιά /άκρα δεξιά	Δεν με εκφράζει ο άξονας
Από το ελληνικό Δημόσιο	16,2	16	29,9	30,7	32	22,9
Από πόρους της Εκκλησίας	83,2	82	60,8	63,2	61,2	67,5
ΔΞ/ΔΑ	0,6	2	9,3	6,1	6,8	9,6

	ΝΔ	ΣΥΡΙΖΑ	ΚΙΝΑΛ	ΚΚΕ	ΕΛΛΗΝΙΚΗ ΛΥΣΗ	ΜΕΡΑ25	Άλλο κόμμα	Άκυρο-Λευκό / Αποχή	ΔΑ
Από το ελληνικό Δημόσιο	30,4	15,1	32,3	12,5	17,6	18,8	26,1	23,5	21,5
Από πόρους της Εκκλησίας	62,7	80,8	61,1	82,1	76,1	81,2	69	67,2	63,9
ΔΞ/ΔΑ	6,9	4,1	6,7	5,4	6,3	0	4,9	9,3	14,7

A38. Ποιος από τους παρακάτω ιδεολογικούς χαρακτηρισμούς θα λέγατε πως σας ταιριάζει περισσότερο;



ΜΕΤΑΒΟΛΕΣ ΑΠΟ ΤΙΣ ΠΡΟΗΓΟΥΜΕΝΕΣ ΜΕΤΡΗΣΕΙΣ:



■ Φεβρουάριος 2022 ■ Δεκέμβριος 2019 ■ Ιανουάριος 2018 ■ Δεκέμβριος 2016

Πίνακας A38: Ποιος από τους παρακάτω ιδεολογικούς χαρακτηρισμούς θα λέγατε πως σας ταιριάζει περισσότερο;

	ΣΥΝΟΛΟ	ΑΝΔΡΑΣ	ΓΥΝΑΙΚΑ	17-24	25-39	40-54	55-64	65+	Α' ΒΑΘΜΙΑ	Β' ΒΑΘΜΙΑ	Γ' ΒΑΘΜΙΑ	ΜΕΤΑΠΤ./ ΔΙΔΑΚΤ.
Εθνικισμός	5,7	8,1	3,5	6,5	9,2	5,5	4,3	3,3	8,8	6,5	5	4,9
Συντηρητισμός	6,3	5,6	6,9	4,5	8,8	5,6	3,7	7,4	5,8	8,1	4,9	7,2
Νεοφιλελευθερισμός	6,7	7,8	5,7	9,9	6,1	7,6	6,3	5,3	1,9	6,9	5,9	12,3
Φιλελευθερισμός	18,9	18,4	19,3	20,3	17,4	20,8	19,3	17	9,2	18,9	20,6	18,5
Σοσιαλδημοκρατία	14,1	16,1	12,2	9,5	11	9,2	17,4	23,3	16	14,7	13,5	14,7
Οικολογία	7,5	4,4	10,6	7,2	7,9	9,2	6,9	5,5	1,2	8,3	8	7,3
Σοσιαλισμός	12,1	11,6	12,7	3,9	8,5	11,5	17,4	15,7	13,5	10,5	13	11,8
Κομμουνισμός	3,3	3,1	3,4	3,9	3,7	1,9	4,9	3,1	4,4	3,8	3,1	1,8
Κανένα από αυτά	17	17,4	16,6	22,8	20,1	21	12	9,9	20,4	14	18,6	15,9
ΔΞ/ΔΑ	8,4	7,7	9	11,6	7,3	7,7	7,7	9,6	18,7	8,2	7,4	5,5

	ΔΗΜΟΣΙΟΣ ΥΠΑΛΛ.	ΙΔΙΩΤΙΚΟΣ ΥΠΑΛΛ.	ΣΥΝΤΑΞΙΟΥΧΟΣ	Ε.Ε.Τ.	Ε.Ε.Ε.	ΕΠΙΧΕΙΡ.	ΟΙΚΙΑΚΑ	ΑΝΕΡΓΟΣ	ΦΟΙΤΗΤΗΣ	ΑΓΡΟΤΗΣ
Εθνικισμός	8,7	6,9	3,2	12,2	1,5	8	5,1	5,5	4,9	0
Συντηρητισμός	7	7,2	5,6	5,2	3,9	7,4	10,8	1,6	3,3	11
Νεοφιλελευθερισμός	11	6,4	5,4	11,6	10,3	5,3	2,7	4,4	10,5	0
Φιλελευθερισμός	21,4	20,6	18,5	14,1	13,7	18,3	16,3	14,8	21,3	27,3
Σοσιαλδημοκρατία	9,3	13,1	21,7	13,4	14	20,3	8,4	10,5	8,7	17,9
Οικολογία	7,5	7,6	5,3	12,8	6,5	7,4	10,1	10,2	6,6	10
Σοσιαλισμός	13,9	9,5	18,5	8,8	18,2	9,4	10,2	10	3,1	11
Κομμουνισμός	2,1	3,2	3,4	3,2	5	0	4,6	2,9	4,3	0
Κανένα από αυτά	12,5	19,1	8,5	14,1	19,8	19,8	23,1	30,3	23,8	12,7
ΔΞ/ΔΑ	6,5	6,5	9,8	4,7	7,2	4,2	8,6	9,9	13,6	10,1

	< 500 €	501 - 1.000 €	1.001 - 1.500 €	1.501 - 2.000 €	2.001 - 3.000 €	> 3.001 €	ΔΞ/ΔΑ
Εθνικισμός	12,9	5,4	6,7	2,4	6,5	3,9	3,8
Συντηρητισμός	3,9	7,7	5,5	5,4	4,6	6,7	9,8
Νεοφιλελευθερισμός	4,7	5,6	6	9,9	10,1	13,7	1,6
Φιλελευθερισμός	10,8	16,6	18,7	20,4	27,2	23,1	18,1
Σοσιαλδημοκρατία	2,8	13,2	16,4	19	15,8	13,2	8,7
Οικολογία	9,2	7,6	6,6	8,5	7,6	7,4	7,2
Σοσιαλισμός	6	10,6	15,2	13,8	7,8	14,3	12,8
Κομμουνισμός	7,2	5,1	1,9	1,5	4	2,6	1,9
Κανένα από αυτά	26,7	17,2	15	13,1	11,4	9,2	30,4
ΔΞ/ΔΑ	15,7	11,1	8,1	5,8	4,9	5,9	5,7

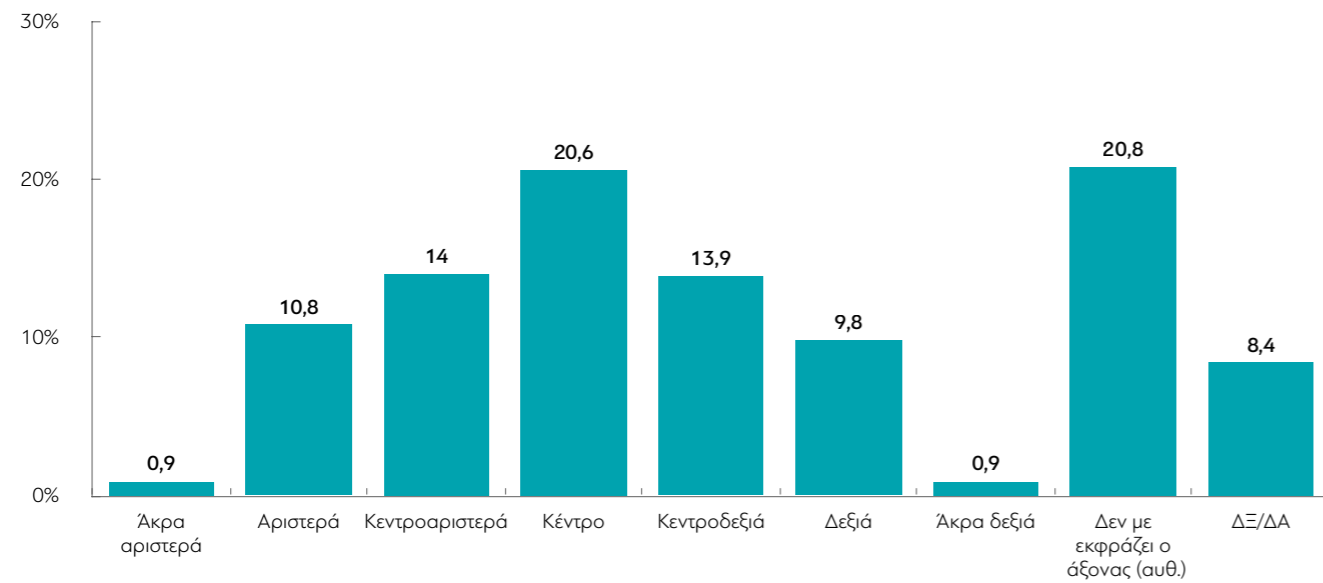
	ΔΕΝ ΤΑ ΒΓΑΖΩ ΠΕΡΑ	ΜΕ ΜΕΓΑΛΕΣ ΔΥΣΚΟΛΙΕΣ	ΔΕΝ ΜΟΥ ΜΕΝΟΥΝ ΠΟΛΛΑ ΣΤΗΝ ΑΚΡΗ	ΑΝΕΤΟΣ ΟΙΚΟΝΟΜΙΚΑ
Εθνικισμός	8,6	7	4,7	3,9
Συντηρητισμός	3,6	7,4	5,8	6,8
Νεοφιλελευθερισμός	9,1	4,5	6,8	10,6
Φιλελευθερισμός	13,5	13,6	24,8	16,6
Σοσιαλδημοκρατία	5	13,4	16,3	14,4
Οικολογία	10,1	7,1	8,6	4,9
Σοσιαλισμός	8,3	11	12,8	15,1
Κομμουνισμός	1,4	5,2	1,9	3,8
Κανένα από αυτά	27,8	21,8	11,6	16
ΔΞ/ΔΑ	12,5	9	6,8	8

	ΑΝΩΤΕΡΗ > ΜΕΣΙΑΙΑ	ΜΕΣΙΑΙΑ ΤΑΞΗ	ΚΑΤΩΤΕΡΗ > ΜΕΣΙΑΙΑ	ΑΤΤΙΚΗ	ΝΗΣΙΑ ΑΙΓΑΙΟΥ & ΚΡΗΤΗ	ΒΟΡΕΙΑ ΕΛΛΑΔΑ	ΚΕΝΤΡΙΚΗ ΕΛΛΑΔΑ
Εθνικισμός	13,8	6,2	3,1	5,8	4,2	5,5	6,4
Συντηρητισμός	7,7	7,8	3,9	5,4	4,1	6,7	7,9
Νεοφιλελευθερισμός	11,3	6,8	5,8	7,7	5,3	6,6	6,1
Φιλελευθερισμός	19,4	21,5	15,6	19,3	19,1	18,8	18,4
Σοσιαλδημοκρατία	9,1	15,3	14,6	12,7	17,1	12,6	16,6
Οικολογία	7,5	8,2	6,9	9,7	6,2	7,9	4,7
Σοσιαλισμός	7,3	13,2	12	11,3	12,1	11,3	14,3
Κομμουνισμός	3	2,4	4,1	3,8	5	2,4	2,7
Κανένα από αυτά	9,8	13,1	23	16,8	17,1	19,7	14,2
ΔΞ/ΔΑ	11	5,6	11	7,5	9,8	8,5	8,8

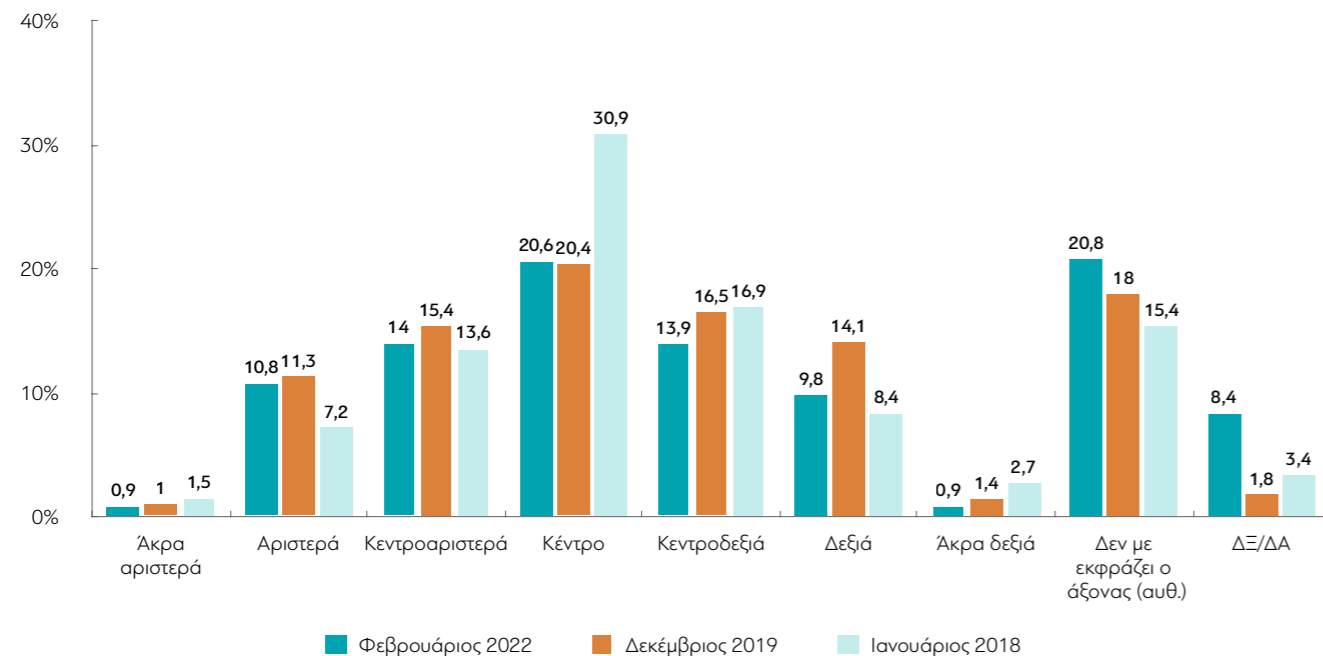
	Αριστερά /άκρα αριστερά	Κεντροαριστερά	Κέντρο	Κεντροδεξιά	Δεξιά /άκρα δεξιά	Δεν με εκφράζει ο άξονας
Εθνικισμός	3	3,1	4,2	3,9	19,8	5
Συντηρητισμός	5,3	3,9	7,5	7,7	15,2	3,1
Νεοφιλελευθερισμός	2,3	4,3	9	19	5,9	2,6
Φιλελευθερισμός	7,3	12,9	22	37,8	30,2	10,7
Σοσιαλδημοκρατία	9,7	37,4	26,1	7,1	4,1	3,2
Οικολογία	7	6,6	7,7	2,3	6,7	11,5
Σοσιαλισμός	28,2	23,2	11,9	2,7	4,5	8,3
Κομμουνισμός	23,6	1	0	0	0	1,8
Κανένα από αυτά	11,3	5,2	7,6	10,3	7,7	49,3
ΔΞ/ΔΑ	2,3	2,6	4	9,3	5,9	4,4

	ΝΔ	ΣΥΡΙΖΑ	ΚΙΝΑΛ	ΚΚΕ	ΕΛΛΗΝΙΚΗ ΛΥΣΗ	ΜέΡΑ25	Άλλο κόμμα	Άκυρο-Λευκό / Αποχή	ΔΑ
Εθνικισμός	7,7	3,1	3,6	1,8	13,1	0	20,5	3,1	2,9
Συντηρητισμός	8,7	5,3	4,8	8,3	12,1	0	3,8	4,8	3,3
Νεοφιλελευθερισμός	11,1	4,8	5,6	6,9	13,7	4,2	1,4	4,6	1,9
Φιλελευθερισμός	32	9,4	8,7	5,8	16,1	19,4	13,5	13,7	14,7
Σοσιαλδημοκρατία	11,2	18,5	49,7	8,2	16	16,8	4,1	12,8	6,5
Οικολογία	4,5	7,5	1	4,6	0	16,1	9,4	13,9	10,7
Σοσιαλισμός	5,1	28,6	17,5	17,1	4,5	14,5	9,4	8,1	12,2
Κομμουνισμός	0	5,7	1,6	39,2	0	0	6,2	1,3	1,1
Κανένα από αυτά	12,7	11,4	4,8	6,2	14,2	28,9	28,2	26,2	27,6
ΔΞ/ΔΑ	7,1	5,7	2,7	1,8	10,2	0	3,5	11,5	19,2

A39. Πολλές φορές στην πολιτική μιλάμε για τους όρους δεξιά και αριστερά. Εσείς πού τοποθετείτε τον εαυτό σας;



ΜΕΤΑΒΟΛΕΣ ΑΠΟ ΤΙΣ ΠΡΟΗΓΟΥΜΕΝΕΣ ΜΕΤΡΗΣΕΙΣ:



■ Φεβρουάριος 2022 ■ Δεκέμβριος 2019 ■ Ιανουάριος 2018

Πίνακας A39: Πολλές φορές στην πολιτική μιλάμε για τους όρους δεξιά και αριστερά. Εσείς πού τοποθετείτε τον εαυτό σας;

	ΣΥΝΟΛΟ	ΑΝΔΡΑΣ	ΓΥΝΑΙΚΑ	17-24	25-39	40-54	55-64	65 +	Α' ΒΑΘΜΙΑ	Β' ΒΑΘΜΙΑ	Γ' ΒΑΘΜΙΑ	ΜΕΤΑΠΤ. / ΔΙΔΑΚΤ.
Άκρα αριστερά	0,9	0,8	1	1,7	1,2	0,9	0,9	0,2	0,9	0,5	0,6	3
Αριστερά	10,8	9,8	11,7	11,6	12	7,7	12,2	11,9	8,5	9,9	11,4	11,9
Κεντροαριστερά	14	15,2	12,9	11,2	16	9,7	17,5	16	8,6	12,9	15,3	15
Κέντρο	20,6	23,1	18,2	17,3	19,3	21,5	20,4	22,3	18,5	21,3	19,5	25
Κεντροδεξιά	13,9	16,3	11,6	12,1	11,1	13,9	13,3	18,1	14,9	11,4	15,8	12,8
Δεξιά	9,8	9,4	10,3	6,7	9,3	11,5	10,3	9	10,3	10	10,1	8,4
Άκρα δεξιά	0,9	1,3	0,5	0,7	0,9	1,5	0,5	0,4	0,8	1,2	0,7	0,5
Δεν με εκφράζει ο άξονας	20,8	17,1	24,3	27,7	20,5	25,8	17,6	14,1	25	23,9	19,2	16,2
ΔΞ/ΔΑ	8,4	7	9,7	10,9	9,8	7,3	7,4	7,9	12,5	8,9	7,3	7,1

	ΔΗΜΟΣΙΟΣ ΥΠΑΛΛ.	ΙΔΙΩΤΙΚΟΣ ΥΠΑΛΛ.	ΣΥΝΤΑΞΙΟΥΧΟΣ	Ε.Ε.Τ.	Ε.Ε.Ε.	ΕΠΙΧΕΙΡ.	ΟΙΚΙΑΚΑ	ΑΝΕΡΓΟΣ	ΦΟΙΤΗΤΗΣ	ΑΓΡΟΤΗΣ
Άκρα αριστερά	1,6	0,9	0	0	2,9	1,2	0,6	1,5	1,9	2,3
Αριστερά	9	12,1	12,6	8,1	17,9	3,7	6	7,9	13,3	4,7
Κεντροαριστερά	16,2	15	17,7	11,2	7,6	5,8	7,9	10,5	14,6	13,8
Κέντρο	21,1	19,5	20,5	28,2	26,4	19,1	22,6	18,2	17,8	18,6
Κεντροδεξιά	16,6	11,1	17,7	13,8	11,7	21	9,4	10,8	11,2	17,6
Δεξιά	10,1	11,9	9,6	10,3	7,5	13,5	9,9	4,9	5,2	15,9
Άκρα δεξιά	2,4	1,2	0	0,8	0	0	1,6	1	0,9	0
Δεν με εκφράζει ο άξονας	14,9	21,4	15,4	18,2	18,7	23	30,5	33,5	24,6	19,7
ΔΞ/ΔΑ	8,2	7,1	6,6	9,3	7,3	12,7	11,4	11,8	10,5	7,4

	< 500 €	501 - 1.000 €	1.001 - 1.500 €	1.501 - 2.000 €	2.001 - 3.000 €	> 3.001 €	ΔΞ/ΔΑ
Άκρα αριστερά	2,7	0,7	0,5	1,1	0,8	3,4	0
Αριστερά	11,8	11,3	10,3	10	9,8	13,7	10,8
Κεντροαριστερά	11,1	12,1	14	18,6	18,2	9,2	12,4
Κέντρο	17,2	18	21,7	26,8	23,4	22,7	13,9
Κεντροδεξιά	8,8	9,6	15	15,2	19,8	23,5	14,4
Δεξιά	4,6	10,7	8,8	10,9	12,3	14,1	8,6
Άκρα δεξιά	0,4	0,9	1,1	0,3	0,9	0,8	1,3
Δεν με εκφράζει ο άξονας	31,6	26,1	21,4	12	10,7	8,3	25,2
ΔΞ/ΔΑ	11,7	10,7	7,1	5,1	4,1	4,3	13,3

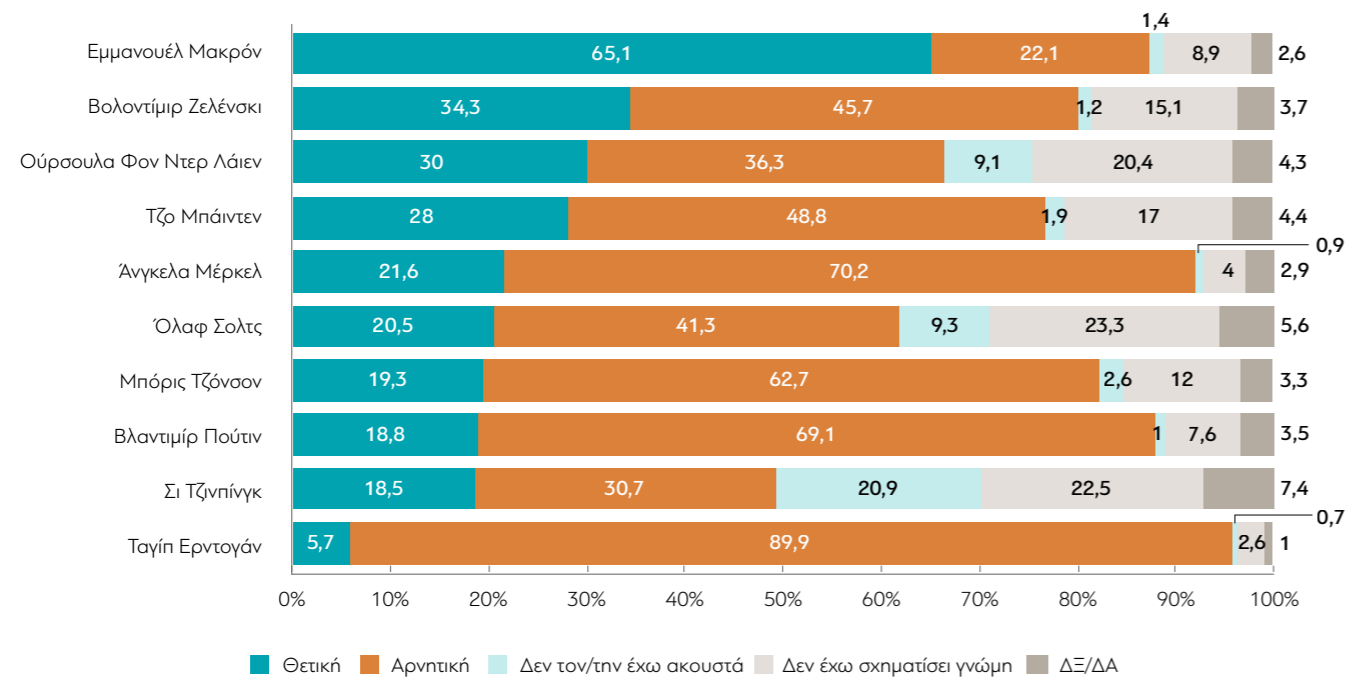
	ΔΕΝ ΤΑ ΒΓΑΖΩ ΠΕΡΑ	ΜΕ ΜΕΓΑΛΕΣ ΔΥΣΚΟΛΙΕΣ	ΔΕΝ ΜΟΥ ΜΕΝΟΥΝ ΠΟΛΛΑ ΣΤΗΝ ΑΚΡΗ	ΑΝΕΤΟΣ ΟΙΚΟΝΟΜΙΚΑ
Άκρα αριστερά	3,9	0,6	0,7	1,5
Αριστερά	13,3	12,2	9,9	10,1
Κεντροαριστερά	11,9	13,2	16,4	9,9
Κέντρο	19,7	19,4	21,3	22,3
Κεντροδεξιά	6,9	10,5	15,6	20,1
Δεξιά	7,1	8,4	10,3	12,5
Άκρα δεξιά	0,8	0,7	1,1	0,7
Δεν με εκφράζει ο άξονας	26,8	26,4	17,3	15,9
ΔΞ/ΔΑ	9,6	8,6	7,5	7,1

	ΑΝΩΤΕΡΗ > ΜΕΣΑΙΑ	ΜΕΣΑΙΑ ΤΑΞΗ	ΚΑΤΩΤΕΡΗ > ΜΕΣΑΙΑ	ΑΤΤΙΚΗ	ΝΗΣΙΑ ΑΙΓΑΙΟΥ & ΚΡΗΤΗ	ΒΟΡΕΙΑ ΕΛΛΑΔΑ	ΚΕΝΤΡΙΚΗ ΕΛΛΑΔΑ
Άκρα αριστερά	2,3	0,5	1,4	0,7	0,6	1	1,2
Αριστερά	11,7	8,9	13,9	12,2	9,7	9,1	11
Κεντροαριστερά	7,8	14,6	15,5	12,8	12,6	15	15,2
Κέντρο	21,3	21,3	20,4	19,8	24,2	19,2	21,8
Κεντροδεξιά	18,7	16,9	8,4	13,8	14	14,7	13,1
Δεξιά	9,8	12,4	6	10,8	8,6	9,4	9,5
Άκρα δεξιά	2	0,8	0,8	0,9	0,8	1	0,7
Δεν με εκφράζει ο άξονας	15,3	18	24,7	21,2	20,9	21,2	19,8
ΔΞ/ΔΑ	11,1	6,6	8,9	7,8	8,7	9,4	7,8

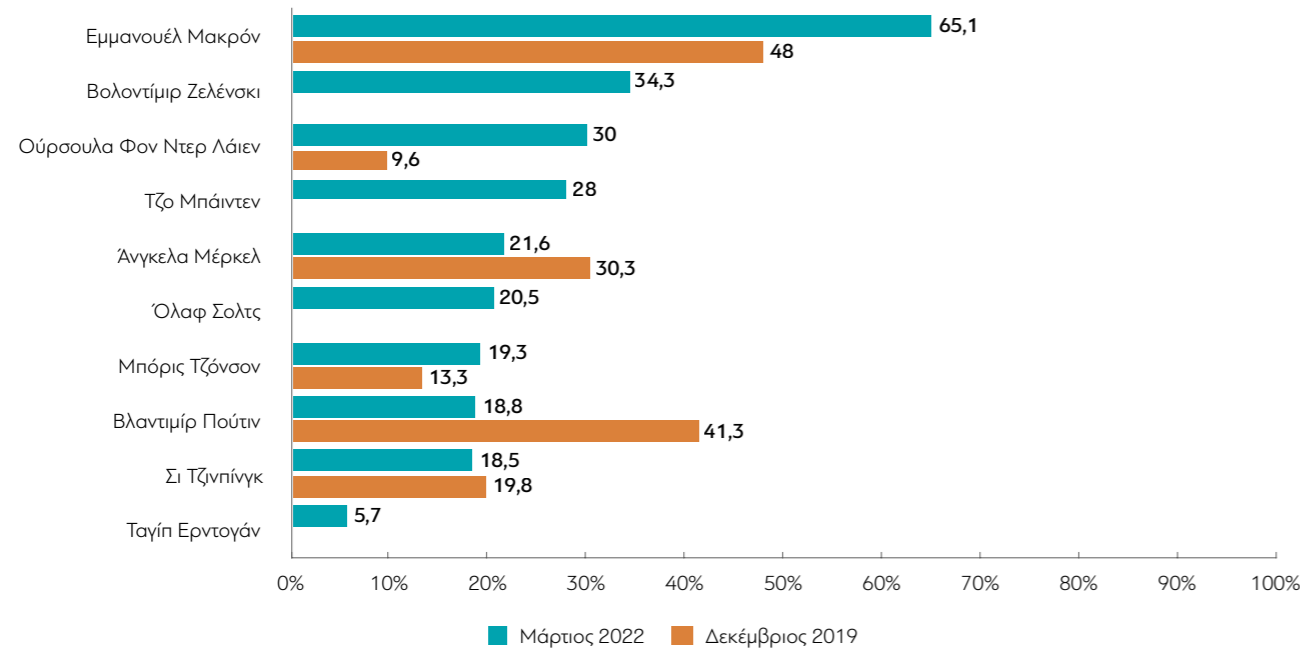
	Αριστερά /άκρα αριστερά	Κεντροαριστερά	Κέντρο	Κεντροδεξιά	Δεξιά /άκρα δεξιά	Δεν με εκφράζει ο άξονας
Άκρα αριστερά	7,8	0	0	0	0	0
Αριστερά	92,2	0	0	0	0	0
Κεντροαριστερά	0	100	0	0	0	0
Κέντρο	0	0	100	0	0	0
Κεντροδεξιά	0	0	0	100	0	0
Δεξιά	0	0	0	0	91,9	0
Άκρα δεξιά	0	0	0	0	8,1	0
Δεν με εκφράζει ο άξονας	0	0	0	0	0	100
ΔΞ/ΔΑ	0	0	0	0	0	0

	ΝΔ	ΣΥΡΙΖΑ	ΚΙΝΑΛ	ΚΚΕ	ΕΛΛΗΝΙΚΗ ΛΥΣΗ	ΜΕΡΑ25	Άλλο κόμμα	Άκυρο-Λευκό / Αποχή	ΔΑ
Άκρα αριστερά	0	0,9	1,2	3,9	0	0	4,4	1,7	0,3
Αριστερά	0,9	33,6	7,7	50,9	2,9	24,6	11,6	3,7	4,1
Κεντροαριστερά	3,4	34,3	40,5	25,6	16,1	36,1	4,3	7,4	5,9
Κέντρο	24,3	12,8	37,1	10,9	21	16,2	20,8	20,9	15,4
Κεντροδεξιά	31,1	2,5	6,2	0	19,6	3,3	11,4	4,9	4,4
Δεξιά	24,4	1,4	1,7	1	3	0	5,9	3,2	2
Άκρα δεξιά	0,7	0	0	0	5,3	0	8	0,4	0
Δεν με εκφράζει ο άξονας	11,7	11,1	4,6	5,7	27,6	15,9	28,9	47,6	33,8
ΔΞ/ΔΑ	3,5	3,5	1,1	2,1	4,5	3,9	4,8	10,2	34,2

A40. Έχετε θετική ή αρνητική γνώμη για τις παρακάτω διεθνείς προσωπικότητες; Αν κάποιο όνομα δεν το γνωρίζετε, ή δεν έχετε σχηματίσει άποψη, παρακαλώ πείτε το:



ΜΕΤΑΒΟΛΕΣ ΑΠΟ ΤΙΣ ΠΡΟΗΓΟΥΜΕΝΕΣ ΜΕΤΡΗΣΕΙΣ: «Θετική»



Πίνακας A40.1: Τζο Μπάιντεν (ΗΠΑ)

	ΣΥΝΟΛΟ	ΑΝΔΡΑΣ	ΓΥΝΑΙΚΑ	17-24	25-39	40-54	55-64	65 +	Α' ΒΑΘΜΙΑ	Β' ΒΑΘΜΙΑ	Γ' ΒΑΘΜΙΑ	ΜΕΤΑΠΤ. / ΔΙΔΑΚΤ.
Θετική	28	26,4	29,5	19,3	21,6	21,7	31	44,6	40,4	26,3	26,1	33,4
Αρνητική	48,8	53,3	44,4	49	50,1	58,1	49,4	34,1	35,7	54,6	47,4	47,6
Δεν τον/την έχω ακουστά	1,9	1,9	1,9	1,8	3	1,7	1,3	1,4	4,8	1,3	2	0
Δεν έχω σχηματίσει γνώμη	17	14,5	19,4	28,2	23,7	14,2	12,7	12,3	12,8	14,8	19,3	16,1
ΔΞ/ΔΑ	4,4	4	4,7	1,8	1,6	4,3	5,6	7,6	6,3	2,9	5,2	2,9

	ΔΗΜΟΣΙΟΣ ΥΠΑΛΛ.	ΙΔΙΩΤΙΚΟΣ ΥΠΑΛΛ.	ΣΥΝΤΑΞΙΟΥΧΟΣ	Ε.Ε.Τ.	Ε.Ε.Ε.	ΕΠΙΧΕΙΡ.	ΟΙΚΙΑΚΑ	ΑΝΕΡΓΟΣ	ΦΟΙΤΗΤΗΣ	ΑΓΡΟΤΗΣ
Θετική	23,3	25,5	39,7	19,5	20	27,2	26	12,6	25,4	55,4
Αρνητική	50,5	50,3	39,4	61	50,1	53,7	51,8	65,8	48,3	33,5
Δεν τον/την έχω ακουστά	2,7	1,9	2	0	1,9	4,4	0	2,2	1,2	0
Δεν έχω σχηματίσει γνώμη	18,6	19,8	12,3	19,5	14,2	12,3	18,2	16,6	22,5	11,1
ΔΞ/ΔΑ	4,9	2,5	6,6	0	13,8	2,4	4	2,9	2,5	0

	< 500 €	501 - 1.000 €	1.001 - 1.500 €	1.501 - 2.000 €	2.001 - 3.000 €	> 3.001 €	ΔΞ/ΔΑ
Θετική	19,3	25,3	32,2	29,4	34,2	40,3	19,9
Αρνητική	52,7	49,6	47,6	45,8	45,3	34,8	58,7
Δεν τον/την έχω ακουστά	4,2	2,3	2	0,7	1,6	0	0,8
Δεν έχω σχηματίσει γνώμη	20,4	18,9	15,1	18,2	12,8	22,5	13,9
ΔΞ/ΔΑ	3,5	3,9	3	6	6,1	2,5	6,6

	ΔΕΝ ΤΑ ΒΓΑΖΩ ΠΕΡΑ	ΜΕ ΜΕΓΑΛΕΣ ΔΥΣΚΟΛΙΕΣ	ΔΕΝ ΜΟΥ ΜΕΝΟΥΝ ΠΟΛΛΑ ΣΤΗΝ ΑΚΡΗ	ΑΝΕΤΟΣ ΟΙΚΟΝΟΜΙΚΑ
Θετική	23,6	21,3	34,5	32,1
Αρνητική	56,5	53,6	44,1	42,5
Δεν τον/την έχω ακουστά	1,1	2,2	2,1	1
Δεν έχω σχηματίσει γνώμη	17,7	18	16	15,7
ΔΞ/ΔΑ	1,2	4,9	3,3	8,7

	ΑΝΩΤΕΡΗ > ΜΕΣΑΙΑ	ΜΕΣΑΙΑ ΤΑΞΗ	ΚΑΤΩΤΕΡΗ > ΜΕΣΑΙΑ	ΑΤΤΙΚΗ	ΝΗΣΙΑ ΑΙΓΑΙΟΥ & ΚΡΗΤΗ	ΒΟΡΕΙΑ ΕΛΛΑΔΑ	ΚΕΝΤΡΙΚΗ ΕΛΛΑΔΑ
Θετική	40,6	32,4	21,7	29,8	35,5	24,6	26,4
Αρνητική	42,1	43,1	56,7	44,7	40,6	54	51,4
Δεν τον/την έχω ακουστά	2,9	2,2	1,4	1,9	3,6	0,6	2,6
Δεν έχω σχηματίσει γνώμη	12,9	16,7	18,2	18,2	16,1	16,8	15,9
ΔΞ/ΔΑ	1,6	5,6	2	5,4	4,2	3,9	3,7

	Αριστερά /άκρα αριστερά	Κεντροαριστερά	Κέντρο	Κεντροδεξιά	Δεξιά /άκρα δεξιά	Δεν με εκφράζει ο άξονας
Θετική	23,2	25	34,2	48,5	40,9	10,8
Αρνητική	52,5	56,4	44,3	33,8	45	58,6
Δεν τον/την έχω ακουστά	2,6	3,1	1,2	0,7	0	2,1
Δεν έχω σχηματίσει γνώμη	20,9	13,3	15,6	10,1	12,2	22,9
ΔΞ/ΔΑ	0,8	2,2	4,7	6,9	1,9	5,6

	ΝΔ	ΣΥΡΙΖΑ	ΚΙΝΑΛ	ΚΚΕ	ΕΛΛΗΝΙΚΗ ΛΥΣΗ	ΜΕΡΑ25	Άλλο κόμμα	Άκυρο-Λευκό / Αποχή	ΔΑ
Θετική	45,6	20,7	46,4	8	19,1	24,3	12,3	16,5	12
Αρνητική	35,4	53,7	39,1	73,4	71	55,1	64,8	53,2	58,4
Δεν τον/την έχω ακουστά	0,9	3,3	2,5	0	0	0	0	3,9	1,2
Δεν έχω σχηματίσει γνώμη	14	17,6	9,6	16	9,9	20,6	20,9	21,9	20,8
ΔΞ/ΔΑ	4,2	4,7	2,4	2,6	0	0	2,1	4,6	7,6

Πίνακας Α40.2: Βλαντιμίρ Πούτιν (Ρωσία)

	ΣΥΝΟΛΟ	ΑΝΔΡΑΣ	ΓΥΝΑΙΚΑ	17-24	25-39	40-54	55-64	65 +	Α' ΒΑΘΜΙΑ	Β' ΒΑΘΜΙΑ	Γ' ΒΑΘΜΙΑ	ΜΕΤΑΠΤ. / ΔΙΔΑΚΤ.
Θετική	18,8	23,7	14,1	15,4	18,5	25,7	18	12	17,2	23,3	16,3	18,4
Αρνητική	69,1	66	72,1	63,6	68,1	66,1	66,6	78,9	73,1	63,2	71,8	72,3
Δεν τον/την έχω ακουστά	1	1,2	0,7	0	3,5	0	0,9	0	2,1	1	0,8	0,7
Δεν έχω σχηματίσει γνώμη	7,6	6,1	9,1	15,4	8	5,4	8,5	6	5,3	8,4	7,9	5,3
ΔΞ/ΔΑ	3,5	3	4	5,5	1,9	2,8	6	3,1	2,3	4,1	3,2	3,4

	ΔΗΜΟΣΙΟΣ ΥΠΑΛΛ.	ΙΔΙΩΤΙΚΟΣ ΥΠΑΛΛ.	ΣΥΝΤΑΞΙΟΥΧΟΣ	Ε.Ε.Τ.	Ε.Ε.Ε.	ΕΠΙΧΕΙΡ.	ΟΙΚΙΑΚΑ	ΑΝΕΡΓΟΣ	ΦΟΙΤΗΤΗΣ	ΑΓΡΟΤΗΣ
Θετική	19,3	17,4	15,6	19,9	16,8	47,7	18,1	32,6	9,6	22
Αρνητική	68	74,2	73,6	63,4	59,6	41,8	71,6	53,7	70,7	69
Δεν τον/την έχω ακουστά	2,5	0,3	1,2	0	0	0	0	0	1,1	0
Δεν έχω σχηματίσει γνώμη	6	6,8	5,6	14,2	11,1	10,5	7,6	11,1	11,1	4,5
ΔΞ/ΔΑ	4,1	1,4	4,1	2,5	12,5	0	2,6	2,5	7,5	4,5

	< 500 €	501 - 1.000 €	1.001 - 1.500 €	1.501 - 2.000 €	2.001 - 3.000 €	> 3.001 €	ΔΞ/ΔΑ
Θετική	31,3	19,9	15,6	15,9	19,9	10,6	19,5
Αρνητική	50,9	67,4	73,3	75	71,7	84,2	61,9
Δεν τον/την έχω ακουστά	0,9	2	0	0,6	1,5	0	0,8
Δεν έχω σχηματίσει γνώμη	12,5	8,6	6,8	5,1	2,7	2,7	13,2
ΔΞ/ΔΑ	4,4	2,2	4,3	3,4	4,2	2,5	4,5

	ΔΕΝ ΤΑ ΒΓΑΖΩ ΠΕΡΑ	ΜΕ ΜΕΓΑΛΕΣ ΔΥΣΚΟΛΙΕΣ	ΔΕΝ ΜΟΥ ΜΕΝΟΥΝ ΠΟΛΛΑ ΣΤΗΝ ΑΚΡΗ	ΑΝΕΤΟΣ ΟΙΚΟΝΟΜΙΚΑ
Θετική	29,9	19,8	16,5	16,8
Αρνητική	56,3	65,6	74,1	73,4
Δεν τον/την έχω ακουστά	2,1	0,6	0,9	0,7
Δεν έχω σχηματίσει γνώμη	9,7	10,2	5,7	3,9
ΔΞ/ΔΑ	2,1	3,7	2,9	5,3

	ΑΝΩΤΕΡΗ > ΜΕΣΑΙΑ	ΜΕΣΑΙΑ ΤΑΞΗ	ΚΑΤΩΤΕΡΗ > ΜΕΣΑΙΑ	ΑΤΤΙΚΗ	ΝΗΣΙΑ ΑΙΓΑΙΟΥ & ΚΡΗΤΗ	ΒΟΡΕΙΑ ΕΛΛΑΔΑ	ΚΕΝΤΡΙΚΗ ΕΛΛΑΔΑ
Θετική	23,8	15,5	23,2	16,8	12,7	20,3	22,3
Αρνητική	70,5	74,2	61,8	73	73,6	67,8	63,5
Δεν τον/την έχω ακουστά	2,8	0,6	1,1	1	1,5	0,8	0,9
Δεν έχω σχηματίσει γνώμη	1,4	5,6	11,3	6	8,8	7,2	9,8
ΔΞ/ΔΑ	1,6	4,1	2,6	3,2	3,4	3,9	3,5

	Αριστερά /άκρα αριστερά	Κεντροαριστερά	Κέντρο	Κεντροδεξιά	Δεξιά /άκρα δεξιά	Δεν με εκφράζει ο άξονας
Θετική	18,2	23,9	10,6	12,6	28,3	21,3
Αρνητική	66,5	68,1	76,8	80,5	69,2	61
Δεν τον/την έχω ακουστά	1,2	0,9	0,8	0	1,8	0,4
Δεν έχω σχηματίσει γνώμη	12,4	6,1	6,7	4,3	0	11,2
ΔΞ/ΔΑ	1,6	1	5,2	2,6	0,8	6,1

	ΝΔ	ΣΥΡΙΖΑ	ΚΙΝΑΛ	ΚΚΕ	ΕΛΛΗΝΙΚΗ ΛΥΣΗ	ΜΕΡΑ25	Άλλο κόμμα	Άκυρο-Λευκό / Αποχή	ΔΑ
Θετική	14,5	24,6	14,8	17,8	35,8	20,8	28,3	21,2	15,6
Αρνητική	77	61,8	79,6	62,7	52,8	75,9	56,5	64,6	66,4
Δεν τον/την έχω ακουστά	0,8	1	2	2,2	0	0	1,8	0,5	1,1
Δεν έχω σχηματίσει γνώμη	5,4	9	2,4	14,4	0	3,3	11,3	9,9	10
ΔΞ/ΔΑ	2,4	3,7	1,1	2,9	11,4	0	2,1	3,9	6,9

Πίνακας Α40.3: Βολοντίμρ Ζελένσκι (Ουκρανία)

	ΣΥΝΟΛΟ	ΑΝΔΡΑΣ	ΓΥΝΑΙΚΑ	17-24	25-39	40-54	55-64	65 +	Α' ΒΑΘΜΙΑ	Β' ΒΑΘΜΙΑ	Γ' ΒΑΘΜΙΑ	ΜΕΤΑΠΤ. / ΔΙΔΑΚΤ.
Θετική	34,3	29,9	38,6	34,9	31,2	27	30,8	50,3	51	34,3	31,2	35,7
Αρνητική	45,7	53,7	38	34,2	42,4	56,8	51,7	34,2	30,4	44,7	49,2	45,1
Δεν τον/την έχω ακουστά	1,2	1,1	1,4	3,6	2,6	0,5	0,9	0	2,1	1,4	1	1,4
Δεν έχω σχηματίσει γνώμη	15,1	12,2	17,8	24,6	22,5	13	8,9	11	8,9	15,9	16,1	12,7
ΔΞ/ΔΑ	3,7	3,1	4,2	2,7	1,3	2,6	7,6	4,6	7,5	3,8	2,5	5,2

	ΔΗΜΟΣΙΟΣ ΥΠΑΛΛ.	ΙΔΙΩΤΙΚΟΣ ΥΠΑΛΛ.	ΣΥΝΤΑΞΙΟΥΧΟΣ	Ε.Ε.Τ.	Ε.Ε.Ε.	ΕΠΙΧΕΙΡ.	ΟΙΚΙΑΚΑ	ΑΝΕΡΓΟΣ	ΦΟΙΤΗΤΗΣ	ΑΓΡΟΤΗΣ
Θετική	29	35,1	43,7	19,6	20,7	14,1	40,1	21,3	33,7	49,1
Αρνητική	52,7	45,3	40,2	56,1	54,7	79,1	40,8	51,5	35,1	34,8
Δεν τον/την έχω ακουστά	0,5	1	0,6	5,3	0	0	0	3,5	4,9	0
Δεν έχω σχηματίσει γνώμη	14,3	17,5	9,8	18,9	13,9	6,8	12,7	20,2	23,7	11,1
ΔΞ/ΔΑ	3,4	1	5,6	0	10,7	0	6,4	3,5	2,5	5

	< 500 €	501 - 1.000 €	1.001 - 1.500 €	1.501 - 2.000 €	2.001 - 3.000 €	> 3.001 €	ΔΞ/ΔΑ
Θετική	27,9	36,2	37,2	36,9	29,9	51,9	21,2
Αρνητική	45,9	40,7	43,9	48,7	53,4	36,2	56
Δεν τον/την έχω ακουστά	2,1	1,9	1	1,2	0,9	0	0
Δεν έχω σχηματίσει γνώμη	18,6	19,3	14	9	11,9	9,4	17
ΔΞ/ΔΑ	5,5	1,9	4	4,2	3,9	2,5	5,8

	ΔΕΝ ΤΑ ΒΓΑΖΩ ΠΕΡΑ	ΜΕ ΜΕΓΑΛΕΣ ΔΥΣΚΟΛΙΕΣ	ΔΕΝ ΜΟΥ ΜΕΝΟΥΝ ΠΟΛΛΑ ΣΤΗΝ ΑΚΡΗ	ΑΝΕΤΟΣ ΟΙΚΟΝΟΜΙΚΑ
Θετική	27,5	30,8	35,8	45,7
Αρνητική	49,7	48,7	46,6	31,7
Δεν τον/την έχω ακουστά	1	1,7	1,1	0,8
Δεν έχω σχηματίσει γνώμη	20,8	14	14,2	16,5
ΔΞ/ΔΑ	1	4,8	2,4	5,4

	ΑΝΩΤΕΡΗ > ΜΕΣΑΙΑ	ΜΕΣΑΙΑ ΤΑΞΗ	ΚΑΤΩΤΕΡΗ > ΜΕΣΑΙΑ	ΑΤΤΙΚΗ	ΝΗΣΙΑ ΑΙΓΑΙΟΥ & ΚΡΗΤΗ	ΒΟΡΕΙΑ ΕΛΛΑΔΑ	ΚΕΝΤΡΙΚΗ ΕΛΛΑΔΑ
Θετική	50,3	37,6	27,2	34,9	38,3	33,8	32,4
Αρνητική	33,6	43	52,2	42,8	38,9	46,6	51,4
Δεν τον/την έχω ακουστά	1,8	1,4	1,1	1,2	2,5	1,1	0,9
Δεν έχω σχηματίσει γνώμη	14,3	14,2	16,5	16,6	16	15,3	12,4
ΔΞ/ΔΑ	0	3,8	3	4,4	4,3	3,2	2,9

	Αριστερά /άκρα αριστερά	Κεντροαριστερά	Κέντρο	Κεντροδεξιά	Δεξιά /άκρα δεξιά	Δεν με εκφράζει ο άξονας
Θετική	27,3	27,4	44,1	49,3	50,1	16,7
Αρνητική	54,2	56	36,3	33,3	36,6	58
Δεν τον/την έχω ακουστά	1,4	1,7	0,4	1,1	1,6	1,3
Δεν έχω σχηματίσει γνώμη	14,5	12,1	14,8	12,1	8	21,1
ΔΞ/ΔΑ	2,6	2,8	4,4	4,3	3,7	2,9

	ΝΔ	ΣΥΡΙΖΑ	ΚΙΝΑΛ	ΚΚΕ	ΕΛΛΗΝΙΚΗ ΛΥΣΗ	ΜΕΡΑ25	Άλλο κόμμα	Άκυρο-Λευκό / Αποχή	ΔΑ
Θετική	50,4	27,4	49,1	16,1	19,1	39,8	18,9	24,2	20,2
Αρνητική	34,1	53,2	38,9	66,4	71,2	36,8	59,2	46,7	54,5
Δεν τον/την έχω ακουστά	0,6	0,5	1,1	2,6	5,5	3,3	4	2,3	0,6
Δεν έχω σχηματίσει γνώμη	12	14,6	8,3	12,5	4,2	20,1	17,9	21,9	18,5
ΔΞ/ΔΑ	2,9	4,3	2,6	2,4	0	0	0	4,8	6,2

Πίνακας Α40.4: Όλαφ Σολτς (Γερμανία)

	ΣΥΝΟΛΟ	ΑΝΔΡΑΣ	ΓΥΝΑΙΚΑ	17-24	25-39	40-54	55-64	65 +	Α' ΒΑΘΜΙΑ	Β' ΒΑΘΜΙΑ	Γ' ΒΑΘΜΙΑ	ΜΕΤΑΠΤ. / ΔΙΔΑΚΤ.
Θετική	20,5	22	18,9	13	15,9	16,8	19,9	34,2	18,1	18,4	20,5	28,6
Αρνητική	41,3	45	37,7	33,2	42,6	50,8	42,8	29,3	33	45,3	40,8	36,7
Δεν τον/την έχω ακουστά	9,3	5,9	12,7	26,5	12,7	6,5	5,5	5,2	14,2	11,2	8,2	5,2
Δεν έχω σχηματίσει γνώμη	23,3	22,2	24,5	20	27,3	22	23,5	22,2	24,8	20,4	25,4	22,7
ΔΞ/ΔΑ	5,6	5	6,2	7,3	1,5	4	8,3	9,1	9,9	4,6	5,2	6,8

	ΔΗΜΟΣΙΟΣ ΥΠΑΛΛ.	ΙΔΙΩΤΙΚΟΣ ΥΠΑΛΛ.	ΣΥΝΤΑΞΙΟΥΧΟΣ	Ε.Ε.Τ.	Ε.Ε.Ε.	ΕΠΙΧΕΙΡ.	ΟΙΚΙΑΚΑ	ΑΝΕΡΓΟΣ	ΦΟΙΤΗΤΗΣ	ΑΓΡΟΤΗΣ
Θετική	18	17,9	29,1	9,9	23,7	18,5	18,4	13,1	15	29
Αρνητική	51,4	44,5	35,6	41,1	45,5	49,8	28,7	52,2	27,4	30,3
Δεν τον/την έχω ακουστά	8,1	7,8	4,7	5,3	7	5	16,7	13,2	25	12,2
Δεν έχω σχηματίσει γνώμη	18,9	27,4	22,1	41,1	12	26,7	28,1	17	22,5	23,5
ΔΞ/ΔΑ	3,6	2,4	8,5	2,5	11,8	0	8,2	4,4	10,1	5

	< 500 €	501 - 1.000 €	1.001 - 1.500 €	1.501 - 2.000 €	2.001 - 3.000 €	> 3.001 €	ΔΞ/ΔΑ
Θετική	7,3	18,2	22,3	24,9	24,1	33	18,9
Αρνητική	47,2	41,6	40,2	38,8	40,2	34,8	45,1
Δεν τον/την έχω ακουστά	18,8	11,6	8	8,6	4,7	2,9	5,7
Δεν έχω σχηματίσει γνώμη	22,1	25,2	23	23,4	25,5	24,1	17,2
ΔΞ/ΔΑ	4,6	3,4	6,4	4,2	5,5	5,2	13,1

	ΔΕΝ ΤΑ ΒΓΑΖΩ ΠΕΡΑ	ΜΕ ΜΕΓΑΛΕΣ ΔΥΣΚΟΛΙΕΣ	ΔΕΝ ΜΟΥ ΜΕΝΟΥΝ ΠΟΛΛΑ ΣΤΗΝ ΑΚΡΗ	ΑΝΕΤΟΣ ΟΙΚΟΝΟΜΙΚΑ
Θετική	11,2	17,6	22,6	30,5
Αρνητική	49,7	47	36,9	31
Δεν τον/την έχω ακουστά	13,2	11	7,4	8,2
Δεν έχω σχηματίσει γνώμη	23,9	19,2	27,2	22,5
ΔΞ/ΔΑ	2	5,2	5,8	7,7

	ΑΝΩΤΕΡΗ > ΜΕΣΑΙΑ	ΜΕΣΑΙΑ ΤΑΞΗ	ΚΑΤΩΤΕΡΗ > ΜΕΣΑΙΑ	ΑΤΤΙΚΗ	ΝΗΣΙΑ ΑΙΓΑΙΟΥ & ΚΡΗΤΗ	ΒΟΡΕΙΑ ΕΛΛΑΔΑ	ΚΕΝΤΡΙΚΗ ΕΛΛΑΔΑ
Θετική	25,1	24,3	15,1	21,3	23,1	19,3	19,6
Αρνητική	48	37,7	45,2	41,3	37,6	39,5	44,8
Δεν τον/την έχω ακουστά	5,1	8,6	10,9	8,4	11,8	8,9	10,1
Δεν έχω σχηματίσει γνώμη	17,2	23,5	24,3	21,6	21,7	27,6	21,3
ΔΞ/ΔΑ	4,6	5,9	4,4	7,4	5,8	4,7	4,3

	Αριστερά /άκρα αριστερά	Κεντροαριστερά	Κέντρο	Κεντροδεξιά	Δεξιά /άκρα δεξιά	Δεν με εκφράζει ο άξονας
Θετική	17,2	18	24,3	38,3	24	9,5
Αρνητική	49,8	45,1	36,6	30,3	50,3	42,8
Δεν τον/την έχω ακουστά	8,6	6,6	8,3	7,9	6,3	12,7
Δεν έχω σχηματίσει γνώμη	21,6	26,1	25,3	18	16,4	27,5
ΔΞ/ΔΑ	2,7	4,1	5,4	5,5	3,1	7,6

	ΝΔ	ΣΥΡΙΖΑ	ΚΙΝΑΛ	ΚΚΕ	ΕΛΛΗΝΙΚΗ ΛΥΣΗ	ΜΕΡΑ25	Άλλο κόμμα	Άκυρο-Λευκό / Αποχή	ΔΑ
Θετική	28,5	18,2	30,2	2,4	19,1	4	9,8	16,4	15
Αρνητική	35,1	47,9	34,6	65,3	57,2	54,5	60	37	39,8
Δεν τον/την έχω ακουστά	7,1	8,5	2,6	11	0	8,4	6,3	18,1	10,6
Δεν έχω σχηματίσει γνώμη	24,1	18,9	26,5	19	18,6	28,2	21,7	24,8	25,2
ΔΞ/ΔΑ	5,2	6,4	6,2	2,4	5,1	4,9	2,1	3,7	9,5

Πίνακας Α40.5: Εμμανουέλ Μακρόν (Γαλλία)

	ΣΥΝΟΛΟ	ΑΝΔΡΑΣ	ΓΥΝΑΙΚΑ	17-24	25-39	40-54	55-64	65 +	Α' ΒΑΘΜΙΑ	Β' ΒΑΘΜΙΑ	Γ' ΒΑΘΜΙΑ	ΜΕΤΑΠΤ. / ΔΙΔΑΚΤ.
Θετική	65,1	69,6	60,7	42,6	55,4	63,8	68,5	84,5	72,4	63,2	63,8	71,9
Αρνητική	22,1	20,4	23,7	27,3	24,3	27,3	22,9	9,5	12,7	23,6	23,5	17,5
Δεν τον/την έχω ακουστά	1,4	1,1	1,6	5,4	2,5	0,4	0,9	0	2,1	1,6	0,8	2,4
Δεν έχω σχηματίσει γνώμη	8,9	7,7	10,1	20,9	15,1	6,5	5,6	3,1	7,5	9,9	9,2	6,2
ΔΞ/ΔΑ	2,6	1,1	3,9	3,7	2,7	2,1	2,2	2,9	5,2	1,7	2,6	2,1

	ΔΗΜΟΣΙΟΣ ΥΠΑΛΛ.	ΙΔΙΩΤΙΚΟΣ ΥΠΑΛΛ.	ΣΥΝΤΑΞΙΟΥΧΟΣ	Ε.Ε.Τ.	Ε.Ε.Ε.	ΕΠΙΧΕΙΡ.	ΟΙΚΙΑΚΑ	ΑΝΕΡΓΟΣ	ΦΟΙΤΗΤΗΣ	ΑΓΡΟΤΗΣ
Θετική	62,3	67,2	77,9	45,3	65,4	64,7	65,2	44,2	41,7	93,4
Αρνητική	25,2	20,8	15,3	38,9	22,8	24,7	18,1	35,7	28,2	6,6
Δεν τον/την έχω ακουστά	0	1	0,9	0	2,4	0	1,5	2,3	6,2	0
Δεν έχω σχηματίσει γνώμη	10	9,2	3,9	10,1	7,5	10,6	10,3	13,6	20,1	0
ΔΞ/ΔΑ	2,5	1,8	1,9	5,7	1,9	0	4,9	4,2	3,7	0

	< 500 €	501 - 1.000 €	1.001 - 1.500 €	1.501 - 2.000 €	2.001 - 3.000 €	> 3.001 €	ΔΞ/ΔΑ
Θετική	50,2	61,3	68,2	72,5	73,3	78	56,9
Αρνητική	27,5	24,5	20,2	21,5	13	11,9	28,3
Δεν τον/την έχω ακουστά	2,8	2,2	1,3	0	0,8	0	0,9
Δεν έχω σχηματίσει γνώμη	14,1	10	8,7	3,7	10,3	7,6	9,1
ΔΞ/ΔΑ	5,4	2	1,5	2,4	2,5	2,5	4,8

	ΔΕΝ ΤΑ ΒΓΑΖΩ ΠΕΡΑ	ΜΕ ΜΕΓΑΛΕΣ ΔΥΣΚΟΛΙΕΣ	ΔΕΝ ΜΟΥ ΜΕΝΟΥΝ ΠΟΛΛΑ ΣΤΗΝ ΑΚΡΗ	ΑΝΕΤΟΣ ΟΙΚΟΝΟΜΙΚΑ
Θετική	55	59,3	70,3	75,2
Αρνητική	27,5	28,3	18,3	10
Δεν τον/την έχω ακουστά	3,1	1,1	1,4	0,9
Δεν έχω σχηματίσει γνώμη	13,3	7,5	8,7	11,3
ΔΞ/ΔΑ	1	3,7	1,4	2,6

	ΑΝΩΤΕΡΗ > ΜΕΣΑΙΑ	ΜΕΣΑΙΑ ΤΑΞΗ	ΚΑΤΩΤΕΡΗ > ΜΕΣΑΙΑ	ΑΤΤΙΚΗ	ΝΗΣΙΑ ΑΙΓΑΙΟΥ & ΚΡΗΤΗ	ΒΟΡΕΙΑ ΕΛΛΑΔΑ	ΚΕΝΤΡΙΚΗ ΕΛΛΑΔΑ
Θετική	72,7	70,6	58,3	60,2	67,2	64,6	71,4
Αρνητική	19,9	17,9	27,6	26,1	17,8	20,3	20,3
Δεν τον/την έχω ακουστά	0	0,7	2,7	1,6	4	0,5	1
Δεν έχω σχηματίσει γνώμη	7,5	8,2	9,9	8	11	11,4	6,4
ΔΞ/ΔΑ	0	2,7	1,5	4	0	3,1	0,9

	Αριστερά /άκρα αριστερά	Κεντροαριστερά	Κέντρο	Κεντροδεξιά	Δεξιά /άκρα δεξιά	Δεν με εκφράζει ο άξονας
Θετική	38,7	69,3	73,3	89,6	75,7	53,4
Αρνητική	44,3	19	19,4	5,2	17,5	27,9
Δεν τον/την έχω ακουστά	2	2	0,4	0	0	1,2
Δεν έχω σχηματίσει γνώμη	12	8,7	5,2	4	3,8	13,5
ΔΞ/ΔΑ	3	1	1,8	1,2	3	4

	ΝΔ	ΣΥΡΙΖΑ	ΚΙΝΑΛ	ΚΚΕ	ΕΛΛΗΝΙΚΗ ΛΥΣΗ	ΜΕΡΑ25	Άλλο κόμμα	Άκυρο-Λευκό / Αποχή	ΔΑ
Θετική	81,3	58,5	83,5	27,6	65,8	62,7	38,4	57,3	53,5
Αρνητική	10,4	28,7	11,1	57,5	28	29,1	46,5	26	23,6
Δεν τον/την έχω ακουστά	0,5	1,9	0	2,2	0	0	0	3,1	1,9
Δεν έχω σχηματίσει γνώμη	6,4	8,3	5,4	12,8	6,2	0	12,8	9,6	16,3
ΔΞ/ΔΑ	1,5	2,6	0	0	0	8,2	2,3	3,9	4,8

Πίνακας Α40.6: Άνγκελα Μέρκελ (Γερμανία)

	ΣΥΝΟΛΟ	ΑΝΔΡΑΣ	ΓΥΝΑΙΚΑ	17-24	25-39	40-54	55-64	65 +	Α' ΒΑΘΜΙΑ	Β' ΒΑΘΜΙΑ	Γ' ΒΑΘΜΙΑ	ΜΕΤΑΠΤ. / ΔΙΔΑΚΤ.
Θετική	21,6	22,7	20,6	22,9	17,9	16,4	21,7	32	18,8	19,1	22,2	28,8
Αρνητική	70,2	69,7	70,6	56,2	73,5	78,1	68,9	63,4	69,4	73,4	70	62,7
Δεν τον/την έχω ακουστά	0,9	0,6	1,2	1,8	1,8	0	1,3	0,5	3,4	0,5	0,7	0,7
Δεν έχω σχηματίσει γνώμη	4,4	4,1	4,8	15,4	5	2,4	4,3	1,8	4,2	4,8	4,3	4
ΔΞ/ΔΑ	2,9	2,9	2,8	3,7	2	3,1	3,8	2,2	4,1	2,1	2,8	3,8

	ΔΗΜΟΣΙΟΣ ΥΠΑΛΛ.	ΙΔΙΩΤΙΚΟΣ ΥΠΑΛΛ.	ΣΥΝΤΑΞΙΟΥΧΟΣ	Ε.Ε.Τ.	Ε.Ε.Ε.	ΕΠΙΧΕΙΡ.	ΟΙΚΙΑΚΑ	ΑΝΕΡΓΟΣ	ΦΟΙΤΗΤΗΣ	ΑΓΡΟΤΗΣ
Θετική	17,2	21,8	27,4	6,4	25,5	15,6	22,1	13,9	20,9	22,4
Αρνητική	72,2	69,9	66	84,2	67,3	78,1	73	81,1	61,8	69,8
Δεν τον/την έχω ακουστά	1,8	0,6	1,3	0	0	0	0	1,2	1,2	0
Δεν έχω σχηματίσει γνώμη	4,9	4,7	2,2	9,4	2,4	6,3	3,6	2,5	13,6	0
ΔΞ/ΔΑ	3,9	3	3,1	0	4,8	0	1,3	1,4	2,5	7,7

	< 500 €	501 - 1.000 €	1.001 - 1.500 €	1.501 - 2.000 €	2.001 - 3.000 €	> 3.001 €	ΔΞ/ΔΑ
Θετική	18,3	14,3	23,2	24,2	29,9	34,1	25
Αρνητική	70,2	76,3	69,2	66,5	64,7	60,7	69,5
Δεν τον/την έχω ακουστά	3,1	1,4	0,9	0	0	0	0
Δεν έχω σχηματίσει γνώμη	6,2	5,5	4,8	4,4	3,2	0	1,8
ΔΞ/ΔΑ	2,2	2,5	1,9	4,9	2,2	5,2	3,7

	ΔΕΝ ΤΑ ΒΓΑΖΩ ΠΕΡΑ	ΜΕ ΜΕΓΑΛΕΣ ΔΥΣΚΟΛΙΕΣ	ΔΕΝ ΜΟΥ ΜΕΝΟΥΝ ΠΟΛΛΑ ΣΤΗΝ ΑΚΡΗ	ΑΝΕΤΟΣ ΟΙΚΟΝΟΜΙΚΑ
Θετική	7,6	16,3	27,7	29,8
Αρνητική	83,1	75	65,7	60,2
Δεν τον/την έχω ακουστά	1,9	1,4	0,6	0
Δεν έχω σχηματίσει γνώμη	3,8	4,9	4	5,2
ΔΞ/ΔΑ	3,6	2,4	2	4,9

	ΑΝΩΤΕΡΗ > ΜΕΣΑΙΑ	ΜΕΣΑΙΑ ΤΑΞΗ	ΚΑΤΩΤΕΡΗ > ΜΕΣΑΙΑ	ΑΤΤΙΚΗ	ΝΗΣΙΑ ΑΙΓΑΙΟΥ & ΚΡΗΤΗ	ΒΟΡΕΙΑ ΕΛΛΑΔΑ	ΚΕΝΤΡΙΚΗ ΕΛΛΑΔΑ
Θετική	30,3	23,6	17	21,4	27,1	24,7	15,9
Αρνητική	58,3	70	73,3	70,1	64,2	67,7	75,7
Δεν τον/την έχω ακουστά	0	0,9	1,1	1	1,6	0,6	0,9
Δεν έχω σχηματίσει γνώμη	6,9	3	6,4	3,6	3,5	4	6,4
ΔΞ/ΔΑ	4,5	2,4	2,1	3,9	3,6	2,9	1,1

	Αριστερά /άκρα αριστερά	Κεντροαριστερά	Κέντρο	Κεντροδεξιά	Δεξιά /άκρα δεξιά	Δεν με εκφράζει ο άξονας
Θετική	11,1	24,1	26	31,1	23,9	14,9
Αρνητική	80	67,7	67,9	62,5	69,7	75,3
Δεν τον/την έχω ακουστά	0,7	0,5	1,2	0,7	0,8	0,8
Δεν έχω σχηματίσει γνώμη	5	5,4	3,4	2,3	4,7	5,6
ΔΞ/ΔΑ	3,1	2,2	1,5	3,4	0,9	3,4

	ΝΔ	ΣΥΡΙΖΑ	ΚΙΝΑΛ	ΚΚΕ	ΕΛΛΗΝΙΚΗ ΛΥΣΗ	ΜΕΡΑ25	Άλλο κόμμα	Άκυρο-Λευκό / Αποχή	ΔΑ
Θετική	25,4	18,1	30,5	8	18,4	22,7	10	24,1	16,9
Αρνητική	68,6	71,2	58,4	89,6	75,9	69,6	86,3	66,7	72,5
Δεν τον/την έχω ακουστά	1,1	1,3	0	0	0	0	1,8	1,1	0,6
Δεν έχω σχηματίσει γνώμη	3,1	5,9	5,4	2,4	5,7	3,3	2	5,4	5,1
ΔΞ/ΔΑ	1,8	3,5	5,7	0	0	4,3	0	2,7	5

Πίνακας Α40.7: Σι Τζινπίνγκ (Κίνα)

	ΣΥΝΟΛΟ	ΑΝΔΡΑΣ	ΓΥΝΑΙΚΑ	17-24	25-39	40-54	55-64	65 +	Α' ΒΑΘΜΙΑ	Β' ΒΑΘΜΙΑ	Γ' ΒΑΘΜΙΑ	ΜΕΤΑΠΤ. / ΔΙΔΑΚΤ.
Θετική	18,5	23,5	13,6	14,8	17,3	18,8	18,7	20,9	15,3	23,9	16,7	13,5
Αρνητική	30,7	30,8	30,5	29,4	33,1	33,1	32,8	23,5	19,6	26,6	35	30,6
Δεν τον/την έχω ακουστά	20,9	15,5	26,2	30,1	21,6	20,8	15,4	21,1	34,3	22,7	18,4	17,5
Δεν έχω σχηματίσει γνώμη	22,5	23,6	21,5	20,2	26,6	20,8	20,3	23,5	18,9	21	22,7	29,8
ΔΞ/ΔΑ	7,4	6,6	8,2	5,5	1,5	6,5	12,8	11	12	5,8	7,3	8,6

	ΔΗΜΟΣΙΟΣ ΥΠΑΛΛ.	ΙΔΙΩΤΙΚΟΣ ΥΠΑΛΛ.	ΣΥΝΤΑΞΙΟΥΧΟΣ	Ε.Ε.Τ.	Ε.Ε.Ε.	ΕΠΙΧΕΙΡ.	ΟΙΚΙΑΚΑ	ΑΝΕΡΓΟΣ	ΦΟΙΤΗΤΗΣ	ΑΓΡΟΤΗΣ
Θετική	18,7	17	20,2	23,6	22,8	14,7	22,2	16,7	11,2	32,4
Αρνητική	35,1	35,7	27,9	34,1	20,6	28,4	18,4	32	31,3	22,6
Δεν τον/την έχω ακουστά	18,9	20,3	21,3	21	7,2	11,6	24,6	21,4	32,5	11,1
Δεν έχω σχηματίσει γνώμη	20,9	21,1	21	18,4	40,9	38,4	23,3	25	18,8	21,3
ΔΞ/ΔΑ	6,4	5,9	9,7	3	8,6	6,8	11,5	5	6,2	12,7

	< 500 €	501 - 1.000 €	1.001 - 1.500 €	1.501 - 2.000 €	2.001 - 3.000 €	> 3.001 €	ΔΞ/ΔΑ
Θετική	20,8	17,2	16,8	18,1	18,9	17,8	25
Αρνητική	23,8	30,5	32,5	28,1	31,6	42,8	31,4
Δεν τον/την έχω ακουστά	29,8	23,5	20,1	18,9	23,2	18	9,4
Δεν έχω σχηματίσει γνώμη	18,1	21,3	24,5	23,4	20,9	16,3	27,5
ΔΞ/ΔΑ	7,5	7,5	6,1	11,5	5,4	5,2	6,7

	ΔΕΝ ΤΑ ΒΓΑΖΩ ΠΕΡΑ	ΜΕ ΜΕΓΑΛΕΣ ΔΥΣΚΟΛΙΕΣ	ΔΕΝ ΜΟΥ ΜΕΝΟΥΝ ΠΟΛΛΑ ΣΤΗΝ ΑΚΡΗ	ΑΝΕΤΟΣ ΟΙΚΟΝΟΜΙΚΑ
Θετική	18,3	19,3	17,2	21,6
Αρνητική	24,2	29,6	32	31,2
Δεν τον/την έχω ακουστά	31	23,1	17,9	18,9
Δεν έχω σχηματίσει γνώμη	22,1	21,5	25,2	16,8
ΔΞ/ΔΑ	4,4	6,5	7,7	11,4

	ΑΝΩΤΕΡΗ > ΜΕΣΑΙΑ	ΜΕΣΑΙΑ ΤΑΞΗ	ΚΑΤΩΤΕΡΗ > ΜΕΣΑΙΑ	ΑΤΤΙΚΗ	ΝΗΣΙΑ ΑΙΓΑΙΟΥ & ΚΡΗΤΗ	ΒΟΡΕΙΑ ΕΛΛΑΔΑ	ΚΕΝΤΡΙΚΗ ΕΛΛΑΔΑ
Θετική	19	19,4	17,1	19,2	12,5	14,7	24,5
Αρνητική	42,6	29	31,1	33,5	34,1	27,6	29
Δεν τον/την έχω ακουστά	10,6	20,2	24,2	19,8	19	23,5	20
Δεν έχω σχηματίσει γνώμη	21,6	24	21,1	20,2	25,6	25,7	20,7
ΔΞ/ΔΑ	6,3	7,5	6,5	7,3	8,7	8,4	5,8

	Αριστερά /άκρα αριστερά	Κεντροαριστερά	Κέντρο	Κεντροδεξιά	Δεξιά /άκρα δεξιά	Δεν με εκφράζει ο άξονας
Θετική	16,4	23	19,2	20,4	21,2	14,7
Αρνητική	37,4	25,3	28,6	35,3	35,7	27,6
Δεν τον/την έχω ακουστά	18,7	19,3	21,3	17,6	16	25,9
Δεν έχω σχηματίσει γνώμη	22,7	25,5	22,3	22,6	20,7	21,6
ΔΞ/ΔΑ	4,8	6,9	8,6	4	6,5	10,3

	ΝΔ	ΣΥΡΙΖΑ	ΚΙΝΑΛ	ΚΚΕ	ΕΛΛΗΝΙΚΗ ΛΥΣΗ	ΜΕΡΑ25	Άλλο κόμμα	Άκυρο-Λευκό / Αποχή	ΔΑ
Θετική	16,6	18,7	28,6	19,5	27,5	25,2	24,5	16,9	15
Αρνητική	33,9	31,8	27	32,6	8,7	18,3	46	27,4	27,1
Δεν τον/την έχω ακουστά	21,1	19,3	13,2	22	6,2	39,2	11,6	29,1	18,4
Δεν έχω σχηματίσει γνώμη	21,4	21,8	25,3	19,4	57,7	13,5	17,9	20,3	26,4
ΔΞ/ΔΑ	7	8,3	5,9	6,5	0	3,7	0	6,3	13,1

Πίνακας Α40.8: Μπόρις Τζόνσον (Μ. Βρετανία)

	ΣΥΝΟΛΟ	ΑΝΔΡΑΣ	ΓΥΝΑΙΚΑ	17-24	25-39	40-54	55-64	65 +	Α' ΒΑΘΜΙΑ	Β' ΒΑΘΜΙΑ	Γ' ΒΑΘΜΙΑ	ΜΕΤΑΠΤ. / ΔΙΔΑΚΤ.
Θετική	19,3	17,8	20,8	20,3	20,1	18,3	15,7	22,7	26,7	19,7	18,5	16,8
Αρνητική	62,7	65,7	59,9	48,5	56,1	64,1	71,5	66,7	56,2	61	64,5	66,1
Δεν τον/την έχω ακουστά	2,6	1,4	3,7	8,3	3,1	1,5	1,3	1,9	7	3,3	1,6	0,8
Δεν έχω σχηματίσει γνώμη	12	12,8	11,3	20,1	18	13,2	6,2	5,5	5,2	13,4	11,9	13,8
ΔΞ/ΔΑ	3,3	2,4	4,3	2,8	2,7	2,8	5,3	3,1	4,9	2,6	3,6	2,6

	ΔΗΜΟΣΙΟΣ ΥΠΑΛΛ.	ΙΔΙΩΤΙΚΟΣ ΥΠΑΛΛ.	ΣΥΝΤΑΞΙΟΥΧΟΣ	Ε.Ε.Τ.	Ε.Ε.Ε.	ΕΠΙΧΕΙΡ.	ΟΙΚΙΑΚΑ	ΑΝΕΡΓΟΣ	ΦΟΙΤΗΤΗΣ	ΑΓΡΟΤΗΣ
Θετική	14,8	22	18,4	17,6	22,3	7,7	23,6	19,4	15,4	31,7
Αρνητική	65,8	61,2	70,8	57,1	64,5	72,8	54,5	51	53,2	56,7
Δεν τον/την έχω ακουστά	1,5	2,6	2,1	0	0	0	2,6	2,4	8,8	6,6
Δεν έχω σχηματίσει γνώμη	12,7	11,9	5,5	25,3	8,1	19,6	14,5	23,2	18,8	0
ΔΞ/ΔΑ	5,2	2,4	3,2	0	5,1	0	4,7	3,9	3,8	5

	< 500 €	501 - 1.000 €	1.001 - 1.500 €	1.501 - 2.000 €	2.001 - 3.000 €	> 3.001 €	ΔΞ/ΔΑ
Θετική	14,5	22,3	19,2	19,7	19,3	22,9	13,3
Αρνητική	55,9	57,9	65,8	64,4	68,2	64,3	66,4
Δεν τον/την έχω ακουστά	7,4	2,1	3	1,3	0,9	0	2,9
Δεν έχω σχηματίσει γνώμη	17,8	14,3	10	10,1	8,4	7,7	13,4
ΔΞ/ΔΑ	4,4	3,2	1,8	4,6	3,3	5,2	3,9

	ΔΕΝ ΤΑ ΒΓΑΖΩ ΠΕΡΑ	ΜΕ ΜΕΓΑΛΕΣ ΔΥΣΚΟΛΙΕΣ	ΔΕΝ ΜΟΥ ΜΕΝΟΥΝ ΠΟΛΛΑ ΣΤΗΝ ΑΚΡΗ	ΑΝΕΤΟΣ ΟΙΚΟΝΟΜΙΚΑ
Θετική	17,3	20,6	19,5	17,9
Αρνητική	64,8	61,9	62,7	62,3
Δεν τον/την έχω ακουστά	5,2	2,7	2,2	1,8
Δεν έχω σχηματίσει γνώμη	11,6	11,4	13	11,8
ΔΞ/ΔΑ	1,2	3,4	2,7	6,2

	ΑΝΩΤΕΡΗ > ΜΕΣΑΙΑ	ΜΕΣΑΙΑ ΤΑΞΗ	ΚΑΤΩΤΕΡΗ > ΜΕΣΑΙΑ	ΑΤΤΙΚΗ	ΝΗΣΙΑ ΑΙΓΑΙΟΥ & ΚΡΗΤΗ	ΒΟΡΕΙΑ ΕΛΛΑΔΑ	ΚΕΝΤΡΙΚΗ ΕΛΛΑΔΑ
Θετική	30,7	18,3	18,9	18,9	21,7	16,6	22,1
Αρνητική	51,5	63,4	63,5	63,6	55	66,4	60,4
Δεν τον/την έχω ακουστά	3,5	2,2	2,9	2	4,5	2,2	2,9
Δεν έχω σχηματίσει γνώμη	12,7	12,5	11,6	12,1	15,2	10,4	12,6
ΔΞ/ΔΑ	1,7	3,4	3	3,4	3,7	4,4	1,9

	Αριστερά /άκρα αριστερά	Κεντροαριστερά	Κέντρο	Κεντροδεξιά	Δεξιά /άκρα δεξιά	Δεν με εκφράζει ο άξονας
Θετική	10,2	15,8	19,6	33,2	24,7	15,7
Αρνητική	74,2	74,3	66,3	52,9	57,7	57,9
Δεν τον/την έχω ακουστά	3,6	1,8	1,3	1,3	2	3,1
Δεν έχω σχηματίσει γνώμη	10,6	7,6	9,3	10,7	14,6	16,7
ΔΞ/ΔΑ	1,4	0,5	3,5	1,9	1	6,7

	ΝΔ	ΣΥΡΙΖΑ	ΚΙΝΑΛ	ΚΚΕ	ΕΛΛΗΝΙΚΗ ΛΥΣΗ	ΜΕΡΑ25	Άλλο κόμμα	Άκυρο-Λευκό / Αποχή	ΔΑ
Θετική	26	17,9	20,1	8,1	25,2	19,5	13,6	17,1	11,7
Αρνητική	55,8	70,2	71,1	75,7	50,6	69,5	67,2	60,3	63,7
Δεν τον/την έχω ακουστά	2,7	2	1,5	0	0	0	2,3	3,8	3,7
Δεν έχω σχηματίσει γνώμη	12,6	7,1	6,1	16,2	24,2	6,7	15,2	17,1	11,4
ΔΞ/ΔΑ	3	2,7	1,2	0	0	4,3	1,8	1,7	9,5

Πίνακας Α40.9: Ταίπι Ερντογάν (Τουρκία)

	ΣΥΝΟΛΟ	ΑΝΔΡΑΣ	ΓΥΝΑΙΚΑ	17-24	25-39	40-54	55-64	65 +	Α' ΒΑΘΜΙΑ	Β' ΒΑΘΜΙΑ	Γ' ΒΑΘΜΙΑ	ΜΕΤΑΠΤ. / ΔΙΔΑΚΤ.
Θετική	5,7	6,8	4,6	1,9	5,7	7,2	6,8	4,5	2,8	7,1	5,6	3,8
Αρνητική	89,9	88,7	91,2	89,9	88,9	89,7	87,5	93,6	92,2	87,9	91,2	90,6
Δεν τον/την έχω ακουστά	0,7	1	0,5	1	1,8	0	0,9	0,4	2,1	0,7	0,4	0,7
Δεν έχω σχηματίσει γνώμη	2,6	2,5	2,6	4,5	3,3	2	4	0,5	1,7	3,7	1,8	3,5
ΔΞ/ΔΑ	1	1	1,1	2,8	0,4	1,1	0,9	1	1,2	0,6	1,1	1,4

	ΔΗΜΟΣΙΟΣ ΥΠΑΛΛ.	ΙΔΙΩΤΙΚΟΣ ΥΠΑΛΛ.	ΣΥΝΤΑΞΙΟΥΧΟΣ	Ε.Ε.Τ.	Ε.Ε.Ε.	ΕΠΙΧΕΙΡ.	ΟΙΚΙΑΚΑ	ΑΝΕΡΓΟΣ	ΦΟΙΤΗΤΗΣ	ΑΓΡΟΤΗΣ
Θετική	6,5	4	4,1	7	5	15,6	3,6	13,1	4,8	17
Αρνητική	86,4	91,6	93,6	90,7	95	71,8	91,7	83	89	83
Δεν τον/την έχω ακουστά	2,3	0,4	0,9	0	0	0	0	0	0	0
Δεν έχω σχηματίσει γνώμη	3	2,4	1	2,3	0	12,6	4,7	2,5	3,7	0
ΔΞ/ΔΑ	1,8	1,6	0,4	0	0	0	0	1,4	2,5	0

	< 500 €	501 - 1.000 €	1.001 - 1.500 €	1.501 - 2.000 €	2.001 - 3.000 €	> 3.001 €	ΔΞ/ΔΑ
Θετική	6,3	7	5,2	2,9	5,1	14,5	4,8
Αρνητική	82,3	89,1	92,1	94,1	90,7	83	88,5
Δεν τον/την έχω ακουστά	0,9	1,4	0,3	0	0,9	0	0,9
Δεν έχω σχηματίσει γνώμη	7,3	2,5	2,4	1	2,4	0	2,8
ΔΞ/ΔΑ	3,2	0	0	2	0,8	2,5	2,9

	ΔΕΝ ΤΑ ΒΓΑΖΩ ΠΕΡΑ	ΜΕ ΜΕΓΑΛΕΣ ΔΥΣΚΟΛΙΕΣ	ΔΕΝ ΜΟΥ ΜΕΝΟΥΝ ΠΟΛΛΑ ΣΤΗΝ ΑΚΡΗ	ΑΝΕΤΟΣ ΟΙΚΟΝΟΜΙΚΑ
Θετική	8	6,5	5	4,6
Αρνητική	85,5	88,9	91,3	92,2
Δεν τον/την έχω ακουστά	1,8	0,9	0,4	0,8
Δεν έχω σχηματίσει γνώμη	3,7	3,1	2,4	0,7
ΔΞ/ΔΑ	1	0,5	0,9	1,7

	ΑΝΩΤΕΡΗ > ΜΕΣΑΙΑ	ΜΕΣΑΙΑ ΤΑΞΗ	ΚΑΤΩΤΕΡΗ > ΜΕΣΑΙΑ	ΑΤΤΙΚΗ	ΝΗΣΙΑ ΑΙΓΑΙΟΥ & ΚΡΗΤΗ	ΒΟΡΕΙΑ ΕΛΛΑΔΑ	ΚΕΝΤΡΙΚΗ ΕΛΛΑΔΑ
Θετική	8,2	4,5	6,9	5,3	6,3	4,7	7,3
Αρνητική	86	92,4	87,8	89,5	88,6	90,8	90
Δεν τον/την έχω ακουστά	3	0,5	0,6	1	1,5	0,6	0,3
Δεν έχω σχηματίσει γνώμη	2,8	1,6	3,7	1,9	3,6	3,1	2,4
ΔΞ/ΔΑ	0	1	0,9	2,3	0	0,8	0

	Αριστερά /άκρα αριστερά	Κεντροαριστερά	Κέντρο	Κεντροδεξιά	Δεξιά /άκρα δεξιά	Δεν με εκφράζει ο άξονας
Θετική	4,6	6	6,8	0,9	7,7	7,3
Αρνητική	89,5	92,5	89,6	93,5	91,4	87,5
Δεν τον/την έχω ακουστά	1,2	0	0,5	1,1	0	0,4
Δεν έχω σχηματίσει γνώμη	3,1	1,5	2,7	1,1	0,8	4,5
ΔΞ/ΔΑ	1,5	0	0,4	3,4	0	0,4

	ΝΔ	ΣΥΡΙΖΑ	ΚΙΝΑΛ	ΚΚΕ	ΕΛΛΗΝΙΚΗ ΛΥΣΗ	ΜΕΡΑ25	Άλλο κόμμα	Άκυρο-Λευκό / Αποχή	ΔΑ
Θετική	4,7	6,6	9	4,6	0	4,3	5,3	5,8	6,5
Αρνητική	90,9	89,8	87,8	95,4	91,3	89	92,9	87,8	89,2
Δεν τον/την έχω ακουστά	1	0,5	1	0	0	0	1,8	0	1,2
Δεν έχω σχηματίσει γνώμη	1,5	2,7	2,2	0	8,7	6,7	0	5,4	1,8
ΔΞ/ΔΑ	1,8	0,5	0	0	0	0	0	1,1	1,2

Πίνακας Α40.10: Ούρσουλα Φον Ντερ Λάιεν (ΕΕ)

	ΣΥΝΟΛΟ	ΑΝΔΡΑΣ	ΓΥΝΑΙΚΑ	17-24	25-39	40-54	55-64	65 +	Α' ΒΑΘΜΙΑ	Β' ΒΑΘΜΙΑ	Γ' ΒΑΘΜΙΑ	ΜΕΤΑΠΤ. / ΔΙΔΑΚΤ.
Θετική	30	28,3	31,6	20,1	24,5	21,5	31,6	50,5	37,8	27,6	28,9	37
Αρνητική	36,3	42,3	30,6	15,8	33,2	50	42,3	25	17,3	36,2	40,7	30,5
Δεν τον/την έχω ακουστά	9,1	5,7	12,4	25,3	13,9	5,7	5,1	4,7	15,1	11,1	7	7,7
Δεν έχω σχηματίσει γνώμη	20,4	21,1	19,6	35	25,6	19,4	16,8	12,5	22,4	19,8	20	22,8
ΔΞ/ΔΑ	4,3	2,6	5,8	3,7	2,8	3,4	4,2	7,4	7,3	5,2	3,5	2,1

	ΔΗΜΟΣΙΟΣ ΥΠΑΛΛ.	ΙΔΙΩΤΙΚΟΣ ΥΠΑΛΛ.	ΣΥΝΤΑΞΙΟΥΧΟΣ	Ε.Ε.Τ.	Ε.Ε.Ε.	ΕΠΙΧΕΙΡ.	ΟΙΚΙΑΚΑ	ΑΝΕΡΓΟΣ	ΦΟΙΤΗΤΗΣ	ΑΓΡΟΤΗΣ
Θετική	22,7	27	46,3	16,8	33,9	18,9	25,9	18,1	21,5	32,4
Αρνητική	44,9	37,6	32,6	48,6	25,8	47,5	33,4	48,5	15,9	28,6
Δεν τον/την έχω ακουστά	8,8	8,4	4,1	0	15,9	5	10,6	9,1	26	23,3
Δεν έχω σχηματίσει γνώμη	19,2	25,2	11,8	26,8	19,9	28,6	21,6	21,3	31,5	5,4
ΔΞ/ΔΑ	4,5	1,8	5,2	7,9	4,5	0	8,5	2,9	5	10,4

	< 500 €	501 - 1.000 €	1.001 - 1.500 €	1.501 - 2.000 €	2.001 - 3.000 €	> 3.001 €	ΔΞ/ΔΑ
Θετική	17,8	26,4	31,9	32,8	33,6	47,3	32,3
Αρνητική	36,9	35,5	37,4	36,2	37,7	33,2	35,5
Δεν τον/την έχω ακουστά	21,8	11,4	6,5	6,7	4,7	5,7	7
Δεν έχω σχηματίσει γνώμη	18,9	22,2	20,3	19,5	22,3	11,4	18,8
ΔΞ/ΔΑ	4,6	4,5	3,9	4,8	1,7	2,5	6,5

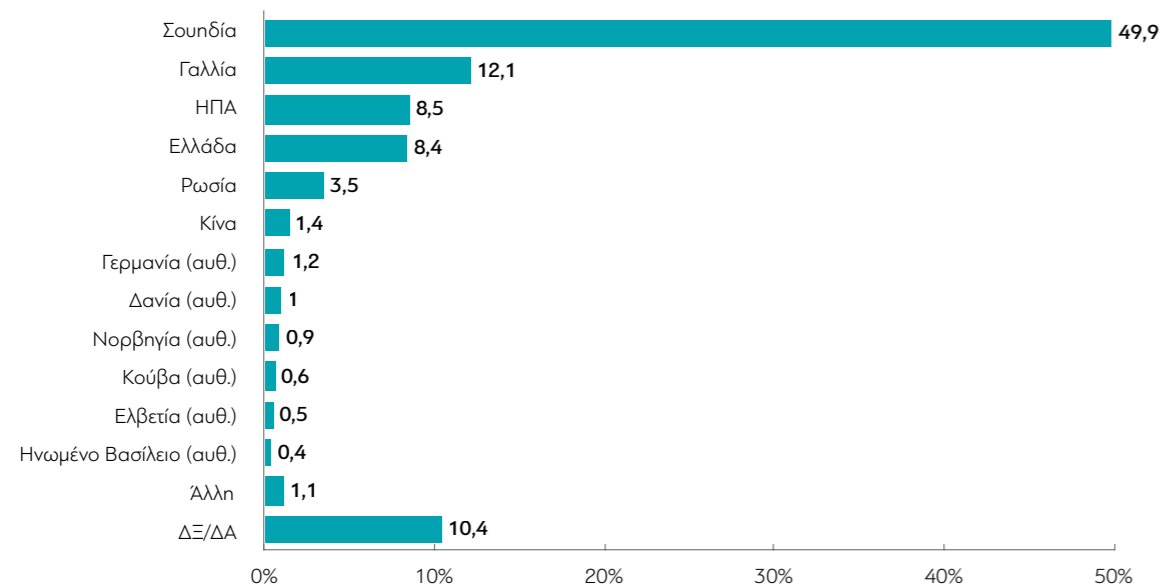
	ΔΕΝ ΤΑ ΒΓΑΖΩ ΠΕΡΑ	ΜΕ ΜΕΓΑΛΕΣ ΔΥΣΚΟΛΙΕΣ	ΔΕΝ ΜΟΥ ΜΕΝΟΥΝ ΠΟΛΛΑ ΣΤΗΝ ΑΚΡΗ	ΑΝΕΤΟΣ ΟΙΚΟΝΟΜΙΚΑ
Θετική	21,9	24,2	33,2	43,3
Αρνητική	42,2	43,2	33,9	19
Δεν τον/την έχω ακουστά	12,4	11,3	6,9	6,8
Δεν έχω σχηματίσει γνώμη	21,4	15,9	23,1	25,8
ΔΞ/ΔΑ	2,2	5,5	2,9	5,1

	ΑΝΩΤΕΡΗ > ΜΕΣΑΙΑ	ΜΕΣΑΙΑ ΤΑΞΗ	ΚΑΤΩΤΕΡΗ > ΜΕΣΑΙΑ	ΑΤΤΙΚΗ	ΝΗΣΙΑ ΑΙΓΑΙΟΥ & ΚΡΗΤΗ	ΒΟΡΕΙΑ ΕΛΛΑΔΑ	ΚΕΝΤΡΙΚΗ ΕΛΛΑΔΑ
Θετική	38,3	35,6	21,1	34,5	31,7	23,6	30,7
Αρνητική	27,3	33,4	41,3	33,2	35,4	38,8	38
Δεν τον/την έχω ακουστά	9,6	7,4	11,4	8,1	9,5	8,2	11,3
Δεν έχω σχηματίσει γνώμη	21,4	20,2	20,9	20	16,2	24,3	17,9
ΔΞ/ΔΑ	3,4	3,5	5,3	4,3	7,2	5,1	2

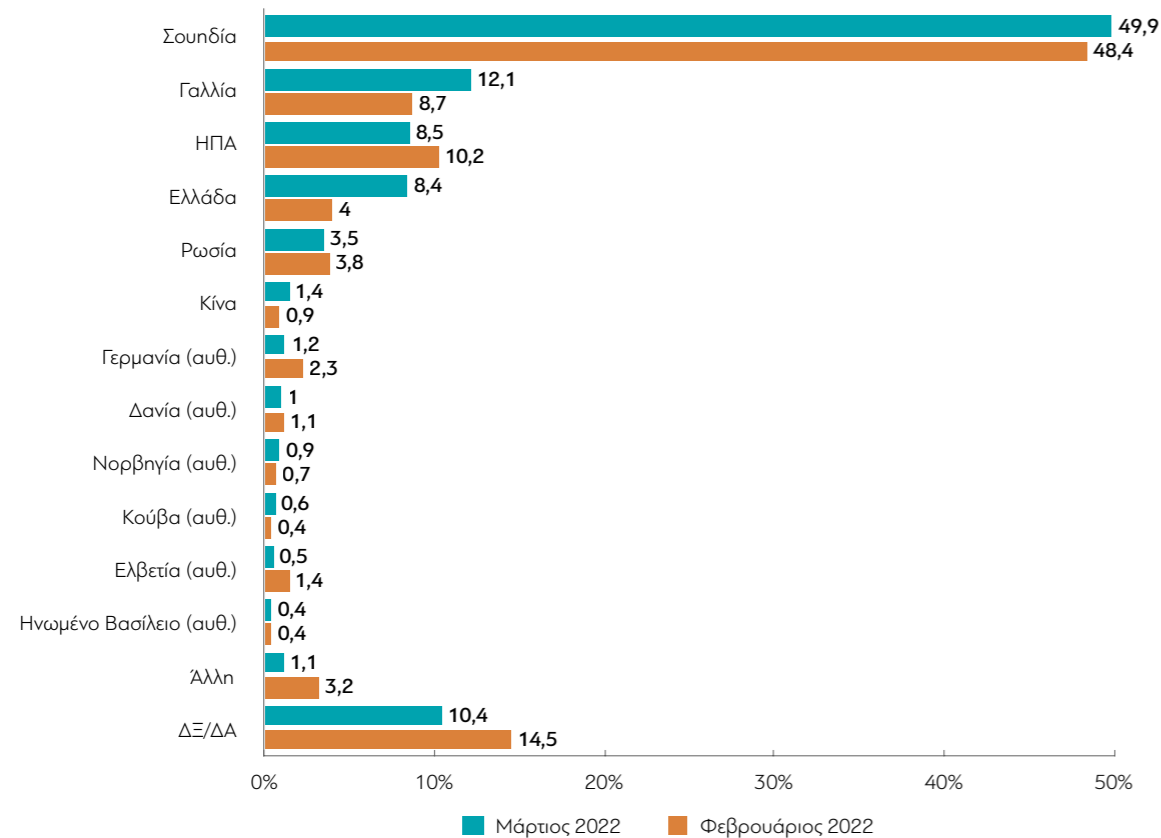
	Αριστερά /άκρα αριστερά	Κεντροαριστερά	Κέντρο	Κεντροδεξιά	Δεξιά /άκρα δεξιά	Δεν με εκφράζει ο άξονας
Θετική	17,5	33,2	36,8	48,3	43,2	13,9
Αρνητική	50,3	32,8	32,8	27,5	30,4	42,7
Δεν τον/την έχω ακουστά	6,4	10,5	7,9	8,7	6,3	10,2
Δεν έχω σχηματίσει γνώμη	20,8	21,2	18,8	14,4	17,4	26,2
ΔΞ/ΔΑ	5	2,3	3,7	1,1	2,8	7,1

	ΝΔ	ΣΥΡΙΖΑ	ΚΙΝΑΛ	ΚΚΕ	ΕΛΛΗΝΙΚΗ ΛΥΣΗ	ΜΕΡΑ25	Άλλο κόμμα	Άκυρο-Λευκό / Αποχή	ΔΑ
Θετική	42,5	23,7	51	13,9	30,7	18,7	15,3	20,8	19,1
Αρνητική	30,6	45,5	21,4	43	38,4	42,4	56,7	31,1	42,7
Δεν τον/την έχω ακουστά	7,1	7,1	4,9	7,2	0	12,4	2,3	17,9	11
Δεν έχω σχηματίσει γνώμη	16,5	16,8	20,1	30,4	30,9	26,5	25,7	26,6	20,3
ΔΞ/ΔΑ	3,4	6,9	2,6	5,4	0	0	0	3,6	6,8

A41. Κατά τη γνώμη σας, ποια από τις παρακάτω χώρες πιστεύετε πως έχει το καλύτερο μοντέλο διακυβέρνησης;



ΜΕΤΑΒΟΛΕΣ ΑΠΟ ΤΙΣ ΠΡΟΗΓΟΥΜΕΝΕΣ ΜΕΤΡΗΣΕΙΣ:



Πίνακας Α40.10: Ούρσουλα Φον Ντερ Λάιεν (ΕΕ)

	ΣΥΝΟΛΟ	ΑΝΔΡΑΣ	ΓΥΝΑΙΚΑ	17-24	25-39	40-54	55-64	65 +	Α' ΒΑΘΜΙΑ	Β' ΒΑΘΜΙΑ	Γ' ΒΑΘΜΙΑ	ΜΕΤΑΠΤ. / ΔΙΔΑΚΤ.
ΗΠΑ	8,5	11,4	5,7	15,6	11,3	6,2	6,1	7,5	10,5	8,4	7,2	13,6
Ρωσία	3,5	4,1	3	4,5	6,9	3,7	1,8	0,9	1,2	4,8	3,3	2,8
Ελλάδα	8,4	8,8	7,9	9,3	6,4	6,3	9,9	11,5	22	7,4	7,7	4,3
Σουηδία	49,9	48,8	51	44,9	48,3	56,9	54,2	40,6	32	49,5	53	51,4
Κίνα	1,4	2,1	0,7	1,8	1,7	1,1	0,4	2,2	1,1	2,6	1	0
Γαλλία	12,1	13	11,2	8,2	10,4	10,1	11,5	18,9	11,9	9,3	14	12,4
Γερμανία (αυθ.)	1,2	0,7	1,8	0	1,2	1,1	0,4	2,7	2,3	1,8	1	0
Δανία (αυθ.)	1	0,6	1,3	1	0	0,8	2	1,4	1,3	1	0,9	1
Νορβηγία (αυθ.)	0,9	1,3	0,4	0	0,7	1,3	1,4	0,4	0	1,3	0,9	0
Ελβετία (αυθ.)	0,5	0,7	0,4	1,9	0,7	0,8	0	0	0	0,9	0,2	1,7
Κούβα (αυθ.)	0,6	1	0,2	0	0,3	1,1	0	0,9	0	0,7	0,7	0
Ηνωμένο Βασίλειο (αυθ.)	0,4	0,3	0,6	0	0,9	0	0,7	0,5	0	0,7	0,4	0
Άλλη	1,1	1,5	0,8	1,9	1,2	0,9	1,1	0,9	0	1,4	0,9	1,2
ΔΞ/ΔΑ	10,4	5,8	15	10,8	10,2	9,6	10,5	11,6	17,7	10,1	8,9	11,6

	ΔΗΜΟΣΙΟΣ ΥΠΑΛΛ.	ΙΔΙΩΤΙΚΟΣ ΥΠΑΛΛ.	ΣΥΝΤΑΞΙΟΥΧΟΣ	Ε.Ε.Τ.	Ε.Ε.Ε.	ΕΠΙΧΕΙΡ.	ΟΙΚΙΑΚΑ	ΑΝΕΡΓΟΣ	ΦΟΙΤΗΤΗΣ	ΑΓΡΟΤΗΣ
ΗΠΑ	8,8	10,3	6,8	5,3	2,3	8,7	11,9	9,6	11,5	0
Ρωσία	2	4,7	1,8	4,6	5,7	2,1	3	9,8	3,5	0
Ελλάδα	7	4,5	11,8	10,5	5,2	2,4	12,2	7,3	8,4	22
Σουηδία	56,3	52,7	41,3	58,8	52,7	55,4	49,6	52,8	50,2	47,2
Κίνα	0,5	1,5	2,4	0	0	4,3	0	0	1,2	5,4
Γαλλία	9,2	14,3	16,9	4	15,8	12	6,8	5	6,2	6,6
Γερμανία (αυθ.)	0	1,5	2,2	0	0	3,1	1,1	1,5	0	0
Δανία (αυθ.)	0,9	0	1,9	2,5	2,7	0	1,1	0	1,3	0
Νορβηγία (αυθ.)	1,9	0,7	0,3	0	3,8	0	0	1,5	0	0
Ελβετία (αυθ.)	0,8	0,3	0	0	0	4,8	0	1,5	1,3	0
Κούβα (αυθ.)	0	0,9	0,7	4,8	0	0	0	0	0	0
Ηνωμένο Βασίλειο (αυθ.)	0	0,9	0,4	0	2,4	0	0	0	0	0
Άλλη	1,9	0,7	1,5	0	0	0	0	1,4	2,6	0
ΔΞ/ΔΑ	10,6	7,1	12	9,6	9,3	7,1	14,2	9,6	13,7	18,8

	< 500 €	501 - 1.000 €	1.001 - 1.500 €	1.501 - 2.000 €	2.001 - 3.000 €	> 3.001 €	ΔΞ/ΔΑ
ΗΠΑ	19,4	6,2	6,5	11,1	11,9	9,9	2,6
Ρωσία	8,2	5,1	2,5	1,1	0	0	6,2
Ελλάδα	8,6	8,9	8,6	8	7,5	9,4	7,3
Σουηδία	41,1	49,1	48,5	57,2	53,3	57,6	46
Κίνα	1,8	2,1	1,3	0,6	0	0	2,5
Γαλλία	4,1	12,4	14,5	8,6	16,1	14,9	13
Γερμανία (αυθ.)	0	1,4	1,8	1,2	1,1	0	1
Δανία (αυθ.)	0	0,4	1,1	2	1,1	0	2
Νορβηγία (αυθ.)	0	0,4	2,2	0	0	2,7	1,3
Ελβετία (αυθ.)	0	0,7	0	0,5	2	0	0,8
Κούβα (αυθ.)	0	0,3	2	0	0	0	0
Ηνωμένο Βασίλειο (αυθ.)	0	0,8	0,4	0	1	0	0
Άλλη	0	0,3	1,6	2,9	0,9	0	0,9
ΔΞ/ΔΑ	16,8	12	9,2	6,8	5	5,5	16,4

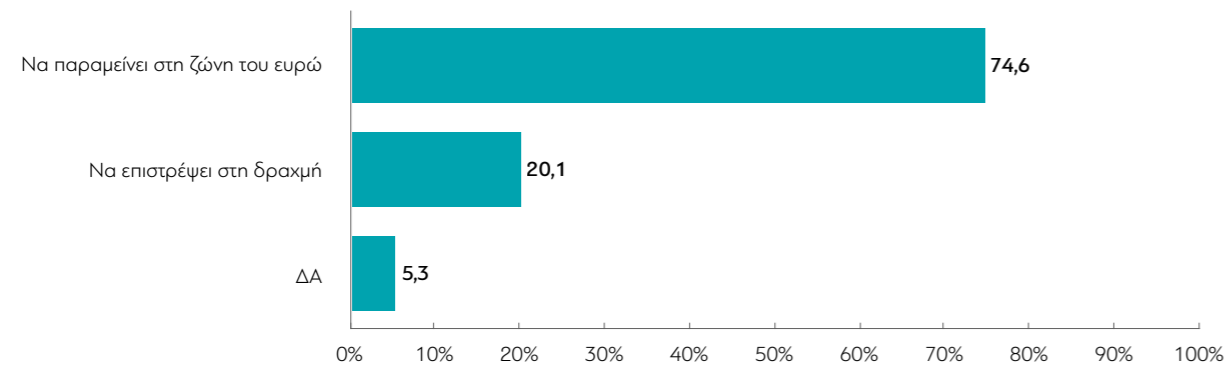
	ΔΕΝ ΤΑ ΒΓΑΖΩ ΠΕΡΑ	ΜΕ ΜΕΓΑΛΕΣ ΔΥΣΚΟΛΙΕΣ	ΔΕΝ ΜΟΥ ΜΕΝΟΥΝ ΠΟΛΛΑ ΣΤΗΝ ΑΚΡΗ	ΑΝΕΤΟΣ ΟΙΚΟΝΟΜΙΚΑ
ΗΠΑ	9,3	7,7	8,1	12,9
Ρωσία	9,2	3,8	2,5	2,1
Ελλάδα	8,2	10,4	7,1	7
Σουδία	45,9	49	51,9	49,1
Κίνα	3,3	0,7	1,2	3
Γαλλία	4,5	12	13,2	14,4
Γερμανία (αυθ.)	0	0,5	1,6	3,6
Δανία (αυθ.)	0	1,4	1,1	0
Νορβηγία (αυθ.)	1,2	1	1	0
Ελβετία (αυθ.)	1,2	0,7	0,2	0,8
Κούβα (αυθ.)	0,8	0,9	0,4	0
Ηνωμένο Βασίλειο (αυθ.)	1,4	0,5	0,2	0
Άλλη	0	1,1	1,5	0,8
ΔΞ/ΔΑ	15,1	10,2	10	6,3

	ΑΝΩΤΕΡΗ > ΜΕΣΑΙΑ	ΜΕΣΑΙΑ ΤΑΞΗ	ΚΑΤΩΤΕΡΗ > ΜΕΣΑΙΑ	ΑΤΤΙΚΗ	ΝΗΣΙΑ ΑΙΓΑΙΟΥ & ΚΡΗΤΗ	ΒΟΡΕΙΑ ΕΛΛΑΔΑ	ΚΕΝΤΡΙΚΗ ΕΛΛΑΔΑ
ΗΠΑ	18,2	8	8,3	8,1	3,1	9,9	9,6
Ρωσία	7,2	2	5,6	4,9	1,5	3,3	2,9
Ελλάδα	9,9	9,6	6,7	7,6	14,8	6,6	8,9
Σουδία	40,9	49,2	51,6	48,8	53,8	52,8	46,3
Κίνα	0	1,3	1,5	1,1	0,7	1,1	2,5
Γαλλία	13,3	15,2	7,9	11,3	12,4	11,4	14
Γερμανία (αυθ.)	0	1,8	0,8	0,8	0	1,3	2,3
Δανία (αυθ.)	2	1,3	0,5	2,1	0	0,6	0,3
Νορβηγία (αυθ.)	1,7	0,3	1,6	1	0	0,4	1,5
Ελβετία (αυθ.)	1,4	0,3	0,8	0,5	0,7	0	1,2
Κούβα (αυθ.)	0	0,2	1,3	1,4	0	0	0,4
Ηνωμένο Βασίλειο (αυθ.)	0	0,6	0,3	0	0	1,1	0,4
Άλλη	0	1,3	1,1	1,7	0	1,1	0,8
ΔΞ/ΔΑ	5,5	8,9	12,2	10,8	13,1	10,4	8,9

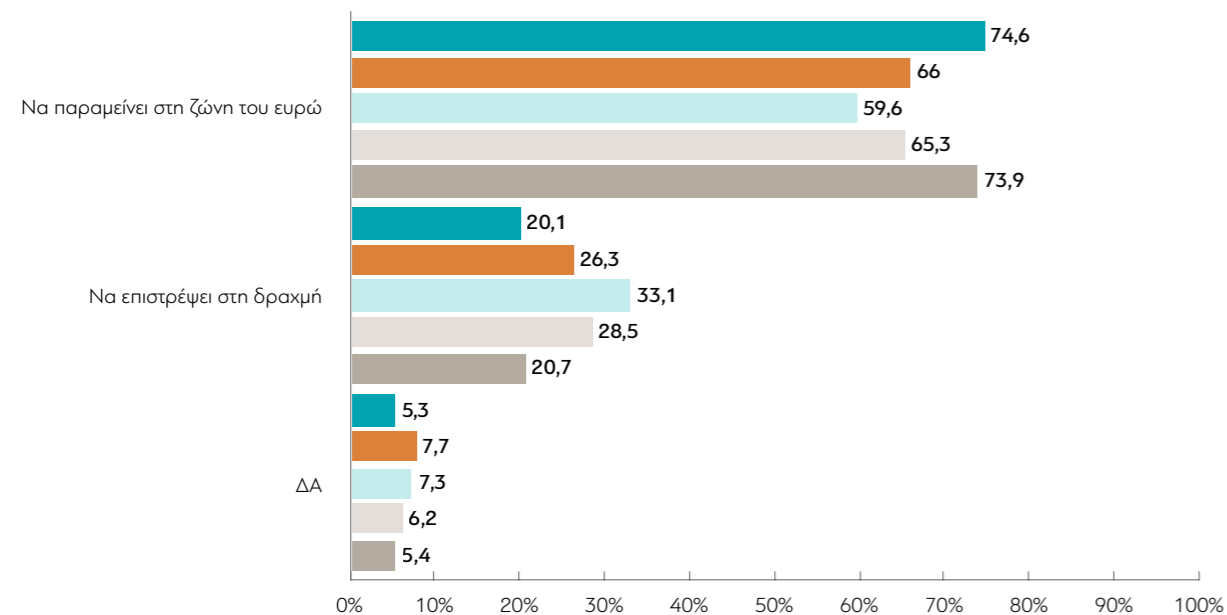
	Αριστερά /άκρα αριστερά	Κεντροαριστερά	Κέντρο	Κεντροδεξιά	Δεξιά /άκρα δεξιά	Δεν με εκφράζει ο άξονας
ΗΠΑ	6,8	7,6	7,8	15,1	12,2	5
Ρωσία	1,2	2,1	1,8	1,7	4,5	7,2
Ελλάδα	9,4	5,8	7,8	10,5	16,9	6
Σουδία	58,3	61,1	50,1	38,6	40,6	53,6
Κίνα	0,7	3,6	0,5	1,2	0,9	1,4
Γαλλία	7,7	8,3	18	20	14,3	5,6
Γερμανία (αυθ.)	0,7	0,7	0,9	3,1	0,9	1,4
Δανία (αυθ.)	0,7	0,7	1,5	1,4	0	1,2
Νορβηγία (αυθ.)	1,9	0	0,4	1,6	1,3	0,5
Ελβετία (αυθ.)	0	1	0	0	0,8	1,4
Κούβα (αυθ.)	3,4	1	0	0	0	0
Ηνωμένο Βασίλειο (αυθ.)	0	1,2	0	0,9	1	0
Άλλη	1,1	1	1,2	0,6	2,1	1,2
ΔΞ/ΔΑ	7,9	5,9	10,1	5,2	4,5	15,5

	ΝΔ	ΣΥΡΙΖΑ	ΚΙΝΑΛ	ΚΚΕ	ΕΛΛΗΝΙΚΗ ΛΥΣΗ	ΜέΡΑ25	Άλλο κόμμα	Άκυρο-Λευκό / Αποχή	ΔΑ
ΗΠΑ	12,8	5,9	8,6	2,4	5,5	3,7	13,8	7,7	3,9
Ρωσία	1,8	5,5	6,2	2,4	0	7,7	8,9	3,7	1,9
Ελλάδα	11,4	4,5	7,1	13	0	13,5	9,8	5,6	8,9
Σουδία	40,7	57,4	50,6	48,3	56	56,2	57,9	53	53,4
Κίνα	0,6	2,6	3,6	0	0	3,7	0	2,4	0
Γαλλία	18,7	7,8	17,5	5,3	14,9	10,9	5,7	9,1	6,8
Γερμανία (αυθ.)	2	1,1	0	0	5,7	0	0	1,9	0
Δανία (αυθ.)	0,6	1,6	1,2	2,4	0	0	0	0	2,2
Νορβηγία (αυθ.)	1,1	1,1	0	0	0	0	0	0,5	1,5
Ελβετία (αυθ.)	0,3	1,5	1	0	0	0	0	0	0,6
Κούβα (αυθ.)	0	0,9	0	7,7	0	0	0	0	1,1
Ηνωμένο Βασίλειο (αυθ.)	1	0,5	0	0	0	0	0	0	0
Άλλη	1,4	1,1	1,2	2,8	0	0	0	1,1	0,6
ΔΞ/ΔΑ	7,5	8,4	2,9	15,6	18	4,3	3,7	14,9	19,1

A42. Φέτος συμπληρώνονται 20 χρόνια από την είσοδο του ευρώ στη ζωή μας. Πιστεύετε ότι το καλύτερο για την Ελλάδα είναι:



ΜΕΤΑΒΟΛΕΣ ΑΠΟ ΤΙΣ ΠΡΟΗΓΟΥΜΕΝΕΣ ΜΕΤΡΗΣΕΙΣ:



■ Μάρτιος 2022 ■ Ιανουάριος 2018 ■ Δεκέμβριος 2016 ■ Νοέμβριος 2015 ■ Απρίλιος 2015

Πίνακας A42: Φέτος συμπληρώνονται 20 χρόνια από την είσοδο του ευρώ στη ζωή μας. Πιστεύετε ότι το καλύτερο για την Ελλάδα είναι:

	ΣΥΝΟΛΟ	ΑΝΔΡΑΣ	ΓΥΝΑΙΚΑ	17-24	25-39	40-54	55-64	65 +	Α' ΒΑΘΜΙΑ	Β' ΒΑΘΜΙΑ	Γ' ΒΑΘΜΙΑ	ΜΕΤΑΠΤ. / ΔΙΔΑΚΤ.
Να παραμείνει στη ζώνη του ευρώ	74,6	75,4	73,9	78,8	69,4	69,4	75,2	85	79,6	68,7	77,3	77,6
Να επιστρέψει στη δραχμή	20,1	21,2	19	13,9	26,1	24,8	19,7	10,3	15,5	25,2	18,2	17,5
ΔΑ	5,3	3,4	7,1	7,3	4,5	5,8	5,1	4,6	4,9	6,1	4,5	4,9

	ΔΗΜΟΣΙΟΣ ΥΠΑΛΛ.	ΙΔΙΩΤΙΚΟΣ ΥΠΑΛΛ.	ΣΥΝΤΑΞΙΟΥΧΟΣ	Ε.Ε.Τ.	Ε.Ε.Ε.	ΕΠΙΧΕΙΡ.	ΟΙΚΙΑΚΑ	ΑΝΕΡΓΟΣ	ΦΟΙΤΗΤΗΣ	ΑΓΡΟΤΗΣ
Να παραμείνει στη ζώνη του ευρώ	69,1	77,5	78,9	59,2	78,5	70,6	75,1	63,3	76,2	85,6
Να επιστρέψει στη δραχμή	26,2	20,6	15,6	30,1	18,8	20,5	18,5	27,9	13,7	14,4
ΔΑ	4,7	1,9	5,4	10,7	2,7	8,9	6,4	8,8	10,2	0

	< 500 €	501 - 1.000 €	1.001 - 1.500 €	1.501 - 2.000 €	2.001 - 3.000 €	> 3.001 €	ΔΞ/ΔΑ
Να παραμείνει στη ζώνη του ευρώ	69,3	72,5	75,4	80,2	80,8	86,5	64,7
Να επιστρέψει στη δραχμή	26,2	21,8	17,6	16,6	18,2	13,5	25,6
ΔΑ	4,4	5,7	7	3,2	0,9	0	9,7

	ΔΕΝ ΤΑ ΒΓΑΖΩ ΠΕΡΑ	ΜΕ ΜΕΓΑΛΕΣ ΔΥΣΚΟΛΙΕΣ	ΔΕΝ ΜΟΥ ΜΕΝΟΥΝ ΠΟΛΛΑ ΣΤΗΝ ΑΚΡΗ	ΑΝΕΤΟΣ ΟΙΚΟΝΟΜΙΚΑ
Να παραμείνει στη ζώνη του ευρώ	57,9	68,4	81,6	83,7
Να επιστρέψει στη δραχμή	34,2	24,4	14,7	14,5
ΔΑ	7,9	7,1	3,7	1,8

	ΑΝΩΤΕΡΗ > ΜΕΣΑΙΑ	ΜΕΣΑΙΑ ΤΑΞΗ	ΚΑΤΩΤΕΡΗ > ΜΕΣΑΙΑ	ΑΤΤΙΚΗ	ΝΗΣΙΑ ΑΙΓΑΙΟΥ & ΚΡΗΤΗ	ΒΟΡΕΙΑ ΕΛΛΑΔΑ	ΚΕΝΤΡΙΚΗ ΕΛΛΑΔΑ
Να παραμείνει στη ζώνη του ευρώ	79,5	81,9	64,2	74,5	79,6	74,8	72,7
Να επιστρέψει στη δραχμή	20,5	14,9	28,4	20,3	13,1	19,6	23,2
ΔΑ	0	3,2	7,4	5,2	7,3	5,6	4,2

	Αριστερά /άκρα αριστερά	Κεντροαριστερά	Κέντρο	Κεντροδεξιά	Δεξιά /άκρα δεξιά	Δεν με εκφράζει ο άξονας
Να παραμείνει στη ζώνη του ευρώ	62,9	78,6	87,4	89,9	75,7	60
Να επιστρέψει στη δραχμή	25,3	17,4	11	10,1	21,9	33
ΔΑ	11,7	4	1,6	0	2,4	7,1

	ΝΔ	ΣΥΡΙΖΑ	ΚΙΝΑΛ	ΚΚΕ	ΕΛΛΗΝΙΚΗ ΛΥΣΗ	ΜΕΡΑ25	Άλλο κόμμα	Άκυρο-Λευκό / Αποχή	ΔΑ
Να παραμείνει στη ζώνη του ευρώ	85,7	74,9	80	45,1	45,3	64,4	57,4	69,9	69,4
Να επιστρέψει στη δραχμή	12,7	20,7	18,5	41,9	40,3	31,5	38,9	24,3	16,9
ΔΑ	1,6	4,4	1,5	13	14,4	4	3,7	5,8	13,7



diaNEOsis



diaNEOsis



dianeosis_org



diaNEOsis



diaNEOsis

διαNEOsis
ΟΡΓΑΝΙΣΜΟΣ ΕΡΕΥΝΑΣ & ΑΝΑΛΥΣΗΣ