



Vuosikertomuksen kuvat esittelevät Meritan suomalaisten yritysasiakkaiden liiketoimintaa.



Neste Oy



Tepponen Oy



Nokia Oy



Finnzymes Oy



Polar Electro Oy



UPM-Kymmene Oy



Rapala-Normark-konserni

Sisältö


Meritan tärkeimmät tapahtumat	3
Pääjohtajan katsaus	5
Unitaksen ja Kansallis-Osake-Pankin yhdistyminen	6
Merita-konserni	9
Konserniesittely	9
Henkilöstö Palveluverkko Tietotekniikka	11
Osakkeet ja osakkeenomistajat	14
Merita Oy:n hallituksen toimintakertomus	
Toimintaympäristö	19
Yhdistyminen	19
Tuloskehitys	21
Näkymät	26
Merita Pankki Oy:n johtokunnan toimintakertomus	
Pankkien toimintaympäristö	28
Pankkitoiminnan yhdistäminen ja organisaatio	28
Talletukset ja muu varainhankinta	30
Luotonanto ja sijoitustoiminta	31
Tuloskehitys	32
Merita numeroin	37
Tilinpäätöstiedot	
Merita Oy	
Konsernituloslaskelma	40
Tuloslaskelma	41
Konsernitase	42
Tase	44
Hallituksen ehdotukset yhtiökokoukselle ja tilintarkastuskertomus	45
Merita Pankki Oy	
Konsernituloslaskelma	46
Tuloslaskelma	47
Konsernitase	48
Tase	50
Johtokunnan ehdotukset yhtiökokoukselle, hallintoneuvoston lausunto ja tilintarkastuskertomus	52
Tilinpäätösperiaatteet	53
Tilinpäätösten liitetiedot	56
Organisaatio	
Hallinto ja johto	78
Merita Pankki -konsernin organisaatio	80
Merita kotimaassa	81
Merita ulkomailla	82



Kivestä ja puusta koostuva liikemerkki ilmentää kumppanuutta ja yhteistyötä Meritan ja sen asiakkaiden välillä.

Meritan tärkeimmät tapahtumat vuonna 1995

- 9.2. Unitas ja Kansallis-Osake-Pankki kertoivat julkisuuteen yhdistymissuunnitelmansa.
- 27.2. Ensimmäinen yhteinen konttori avattiin Tallinnaan. Konttori on Tallinnan ensimmäinen länsipankki.
- 16.3. Kansallis-Osake-Pankin yhtiökokous hyväksyi yhdistymissuunnitelman.
- 17.3. Unitas Oy:n yhtiökokous hyväksyi yhdistymissuunnitelman. Konsernin ylimmän johdon nimitykset vahvistettiin.
- 1.4. Toiminta yhtenä konsernina alkoi. Kansallispankista tuli Unitaksen tytäryhtiö ja Yhdyspankista Kansallispankin tytäryhtiö.
- 1.6. Kansalliskonsernin pankkitoiminta siirtyi Yhdyspankkiin. Merita Kiinteistöt Oy aloitti toimintansa.
- 2.6. Yhdyspankin toiminimi muuttui Merita Pankki Oy:ksi.
- 5.6. Kansallispankin pankkitoimilupa päättyi ja siitä tuli omistusyhteisö, Kansallis-Yhtymä Oy.
- 10.7. Ensimmäiset konttorit yhdistyivät.
- 20.12. Unitaksen ylimääräinen yhtiökokous päätti yhtiön toiminimen muuttamisesta.
- 29.12. Yhdistymisen viimeinen vaihe toteutui. Kansallis-Yhtymä sulautui Unitakseen, jonka toiminimi muuttui Merita Oy:ksi.



Pääjohtajan katsaus

Tämä vuosikertomus on historiallinen. Se on Meritan ensimmäinen. En halua sanoa sitä Kansallis-Osake-Pankin tai Unitaksen viimeiseksi, koska konsernien toiminta jatkuu. Kyse on kuitenkin kummankin osalta enemmän kuin nimen vaihtumisesta. Meritassa yhdistyvät uudeksi molempien konsernien parhaat perinteet.

Vuosikertomus on historiallinen toisellakin tavalla. Se sisältää ensimmäisen voitollisen tilinpäätöksen monen tappiollisen vuoden jälkeen. Siksi tulokseen voi olla tyytyväinen, vaikka tyydyttäväksi sitä ei vielä voi sanoa. Toimet kannattavuuden parantamiseksi ovat kuitenkin jo hyvässä vauhdissa.

Konsernien toiminnan yhdistäminen on sujunut alkuperäisiä suunnitelmia nopeammin. Konttorien yhdistymisistä toteutui 60 prosenttia jo viime vuonna. Pankkitoiminnassa ratkaisevan tärkeät atk-järjestelmät pystyttiin myös liittämään yhteen edellä aikataulusta. Helmikuusta lähtien Merita Pankki on voinut toimia aidosti yhtenä pankkina.

Meritan koko henkilöstö ansaitsee kiitoksen yhdistymistoimien nopeasta toteuttamisesta tähän asti. Paljon työtä on vielä edessä. Uskon, että saamme jatkossakin kaiken tehdyksi samassa kumppanuuden hengessä.

Yhdistyminen on tuonut mukanaan paljon muutoksia. Asiakkailta on vaadittu kuluneena vuonna joustavuutta ja kärsivällisyyttä. Markkinaosuuksien kehityksestä päätellen heillä on sitä ollut. Teemme parhaamme, jotta jatkossakin osoittautuisimme luottamuksen arvoisiksi.

Osakkeenomistajat ovat osoittaneet kärsivällisyyttä jo useamman vuoden ajan. Emme voi viime vuodeltakaan maksaa osinkoa, mutta meillä on näyttöä tuloksen paranemisesta. Tänä vuonna arvioimme tuloksen paranevan edelleen, jos maan talouden kehityksessä ei ilmene pitkäaikaisia häiriöitä. Tyydyttävälle kansainväliselle tasolle emme ehkä kuitenkaan vielä tänä vuonna pääse.



Vesa Vainio

Unitaksen ja Kansallis-Osake-Pankin yhdistyminen

Unitaksen hallitus ja Kansallis-Osake-Pankin johtokunta hyväksyivät kokouksissaan 14. helmikuuta 1995 yhtiökokouksille esiteltävän suunnitelman Unitas-konsernin ja Kansalliskonsernin liiketoimintojen yhdistämisestä ja Kansallis-Osake-Pankin sulautumisesta Unitakseen. Kansallis-Osake-Pankin varsinainen yhtiökokous hyväksyi yhdistymissuunnitelman 16. maaliskuuta ja Unitas Oy:n varsinainen yhtiökokous 17. maaliskuuta.

Sulautuminen kolmessa vaiheessa

Kansallispankin sulautuminen Unitakseen toteutui alkuperäisen suunnitelman mukaisesti kolmessa vaiheessa vuoden 1995 aikana. Ensimmäisessä vaiheessa Kansallispankista tuli 1. huhtikuuta 1995 Unitaksen tytäryhtiö. Kansallispankki suuntasi tuolloin Unitakselle 5 403 miljoonan markan osakeannin, jonka jälkeen Unitaksen omistusosuus Kansallispankissa oli noin 51 %. Maksuksi Unitas luovutti apporttina Yhdyspankin koko osakekannan, jolloin Yhdyspankista tuli Kansallispankin tytäryhtiö.

Toisessa vaiheessa Kansallispankin pankkitoiminta siirtyi Yhdyspankille 1. kesäkuuta 1995 apporttina osakepääoman korotusta vastaan. Siirtyneiden omaisuuserien määrä oli noin 136 miljardia markkaa. Yhdyspankin toim nimi muuttui 2. kesäkuuta Merita Pankki Oy:ksi. Kansallispankin pankkitoimilupa päättyi 5. kesäkuuta 1995 ja siitä tuli omistusyhteisö. Samasta päivästä yhtiön nimi muuttui Kansallis-Yhtymä Oy:ksi, jonka yhtiöjärjestys oli hyväksytty yhtiökokouksessa maaliskuussa.

Kansallis-Yhtymän osake noteerattiin Helsingin Arvopaperipörsissä viimeisen keran 28. joulukuuta 1995. Kansallis-Yhtymä sulautui Unitakseen 29. joulukuuta 1995. Samana päivänä Unitas Oy:n nimi muuttui Merita Oy:ksi. Unitaksen ylimääräinen yhtiökokous oli hyväksynyt yhtiön nimen muuttamisen 20. joulukuuta 1995. Fuusiovastikkeena Kansallis-Yhtymän osakkeenomistajat saivat yhden Unitaksen A-osakkeen jokaista kolmea Kansallis-Yhtymän osaketta kohti. Osakkeen noteeraus Merita Oy:n nimellä alkoi 2. tammikuuta 1996.

Kiinteistöomistuksille oma yhtiö

Kesäkuun 1. päivänä 1995 aloitti toimintansa Merita Kiinteistöt Oy, jolle siirtyivät lähes kaikki Unitaksen, Kansallispankin, Yhdyspankin ja muiden konserniyhtiöiden omistamat kiinteistöt sekä kiinteistöyhtiöiden ja kiinteistöliiketoimintaa harjoittavien yhtiöiden osakkeet. Erillisen kiinteistötoimintaa harjoittavan yhtiön perustamisella tehostetaan konsernin kiinteistöliiketoimintaa ja eriytetään pankkitoiminta ja kiinteistöliiketoiminta aiempaa selvemmin toisistaan.

Tytäryhtiöt yhdistyivät

Kansalliskonserniin ja Unitas-konserniin kuuluneiden yhtiöiden työnjaosta sovittiin ja niiden päällekkäisiä toimintoja karsittiin. Kansallisluottopankki Oy:n liiketoiminta siirrettiin Suomen Teollisuuspankki Oy:öön lokakuun alusta lähtien.

KansallISRahoitus Oy:stä, Kansalliskortti Oy:stä ja Suomen Asiakasrahoitus Oy:stä


muodostettiin kaksi rahoitusyhtiötä, Merita Rahoitus Oy ja Merita Asiakasrahoitus Oy.

Kansallis Meklarit Oy ja SYP Pankkiiriliike Oy yhdistettiin Merita Pankkiiriliike Oy:ksi. Yrityskauppoihin ja yritysrahoitukseen liittyviä neuvontapalveluita tarjoaa Meritan täysin omistama Prospectus Oy. Se on Kansallispankin entinen osakkuusyhtiö. Unitas luopui keväällä osakkuudestaan Mandatum & Co Oy:ssä.

KOP-Rahasto Oy ja SYP-Rahasto Oy yhdistettiin Merita Rahasto Oy:ksi. Rahastojen nimet muuttuivat Merita-alkuisiksi 15. tammikuuta 1996.

Kiinteistöväilytyshyödyistä Huoneistokeskus Oy erikoistuu asunnonvälitykseen ja Huoneistomarkkinointi Oy yrityspalveluun.

Ulkomaisten tytäryhtiöiden ja edustustojen toiminta yhdistettiin vuoden 1995 aikana.



Neste Oy

*Neste Oy on öljy-, energia- ja kemian-
alalla toimiva yritys. Sillä on toimintaa
yli 30 maassa. Yhtiö toteutti vuonna
1995 yli miljardin markan osakeannin
ja vanhojen osakkeiden myynnin, joilla
yhtiö osittain yksityistettiin. Meritan
avustuksella toteutetulla annilla Neste
sai noin 25 000 uutta osakkeen-
omistajaa.*

Merita-konserni

Konserniesittely

Merita on yksi Pohjoismaiden suurimmista rahoituspalveluita tarjoavista konserneista. Se syntyi, kun Kansalliskonserni yhdistyi Unitas-konserniin vuonna 1995. Konsernin emoyhtiö, Merita Oy on omistusyhteisö, jonka osakkeet noteerataan Helsingin Arvopaperipörssissä. Sillä on kaikkiaan noin 350 000 osakkeenomistajaa.

Meritan liiketoiminnan ydin on pankkitoimintaa harjoittava Merita Pankki Oy. Konsernin pankkitoiminnalla on pitkät perinteet. Maan ensimmäinen liikepankki, Suomen Yhdyspankki Oy, perustettiin vuonna 1862 ja Kansallis-Osake-Pankki vuonna 1889. Pankkitoiminnan lisäksi konserni harjoittaa kiinteistö-, osakesijoitus-, vakuutus- ja kiinteistönvälitystoimintaa sekä tarjoaa yritys-kauppoihin ja yritysrahoitukseen liittyviä neuvontapalveluja.

Pankkitoiminta

Konsernin pankkitoiminta on keskitetty Merita Pankkiin ja sen tytäryhtiöihin. Merita Pankki on yleispankki, jonka asiakkaita ovat pääasiassa Suomen, mutta enenevästi myös lähialueiden yksityistaloudet, yritykset ja yhteisöt. Se harjoittaa kaikkea luottolaitoslain kattamaa pankkitoimintaa. Merita Pankin liiketoiminta jakautuu neljään alueeseen, jotka ovat Talletuspankki, Varainhallinta ja pääomamarkkinat, Varallisuudenhoito sekä Yrityspankki.

Talletuspankki palvelee noin kolmea miljoonaa henkilöasiakasta ja yli 100 000 pk-yritysiasiakasta sekä julkisyhteisöjä. Sen vastuulla oleva pankin valtakunnallinen palveluverkko tarjoaa rahoitus-, sijoitus- ja maksuliikepalveluita asiakkaiden erilaisiin tarpei-

siin. Merita Järjestöpankki on erikoistunut ammattiliittojen ja muiden edunvalvontajärjestöjen sekä työttömyyskassojen pankkipalveluun.

Merita Pankin tytäryhtiöt täydentävät pankin tarjoamia rahoitusvaihtoehtoja. Suomen Teollisuuspankki Oy rahoittaa yritysten ja julkisyhteisöjen pitkäaikaisia investointeja.

Konsernin rahoitusyhtiöistä Merita Rahoitus Oy on erikoistunut yritysten ja autoalan rahoitukseen. Se vastaa konsernin leasing-, osamaksu-, kiinteistöleasing- ja myyntisaatavien rahoituspalveluista. Merita Asiakasrahoitus Oy on keskittynyt yksityistalouksien kulutusrahoitustoimintaan. Merita Capital Oy on pääomasijoitustoimintaa harjoittava yhtiö. Se tekee määräaikaista sijoituksia hyvät kehitysnäkymät omaaviin yrityksiin.

Varainhallinta ja pääomamarkkinat tarjoaa asiakkaille valuutta- ja rahamarkkina-kauppaan sekä pääomamarkkinoihin liittyviä palveluita sekä kotimaisilla että kansainvälisillä markkinoilla. Se vastaa konsernin markkinaehtoisesta varainhankinnasta sekä pankin omasta valuutta- ja rahamarkkinakaupasta.

Merita on markkinajohtaja Suomen johdannaismarkkinoilla ja tarjoaa asiakkaille räätälöityjä johdannaistuotteita. Yritysiasiakaiden syndikoitujen luottojen järjestäjänä pankin asema on vahva. Pankki on mukana joukkovelkakirjamarkkinoilla yritysten ja kuntien emissioiden järjestäjänä.

Varallisuudenhoito -liiketoiminta-alue tarjoaa varakkaille yksityisasiakkailla ja yhteisöille sijoitusneuvonta- ja omaisuuden-

hoitopalveluita sekä harjoittaa sijoitushallinta- ja -rahastotoimintaa.

Korkeatasoisia sijoitustoimintaan ja salakunhoitoon liittyviä asiantuntijapalveluita tarjoaa Merita Yksityispankki. Sillä on neljä toimipistettä ja se toimii yhteistyössä omaisuuspalveluyksiköiden kanssa. Pankilla on myös asiakasvarallisuuden hoitoon erikoistunut tytäryhtiö Merita Bank Luxembourg S.A. Luxemburgissa.

Merita Pankkiiriliike Oy toimii välittäjänä Helsingin Arvopaperipörssissä ja harjoittaa osakejohdannaisten välitystoimintaa Suomen Optiomeklarit Oy:ssä.

Merita Rahasto Oy hoitaa kahdeksaa omaa sijoitusrahastoa. Pankin Kansainvälisiä sijoitusrahastoja hoitaa Luxemburgin tytärapankki.

Yrityspankki palvelee suuria yritysasiakkaita. Pankin asiakkaana on noin 300 suomalaista suuryritystä tai konsernia, joiden palvelusta vastaavat asiakasvastuulliset johtajat.

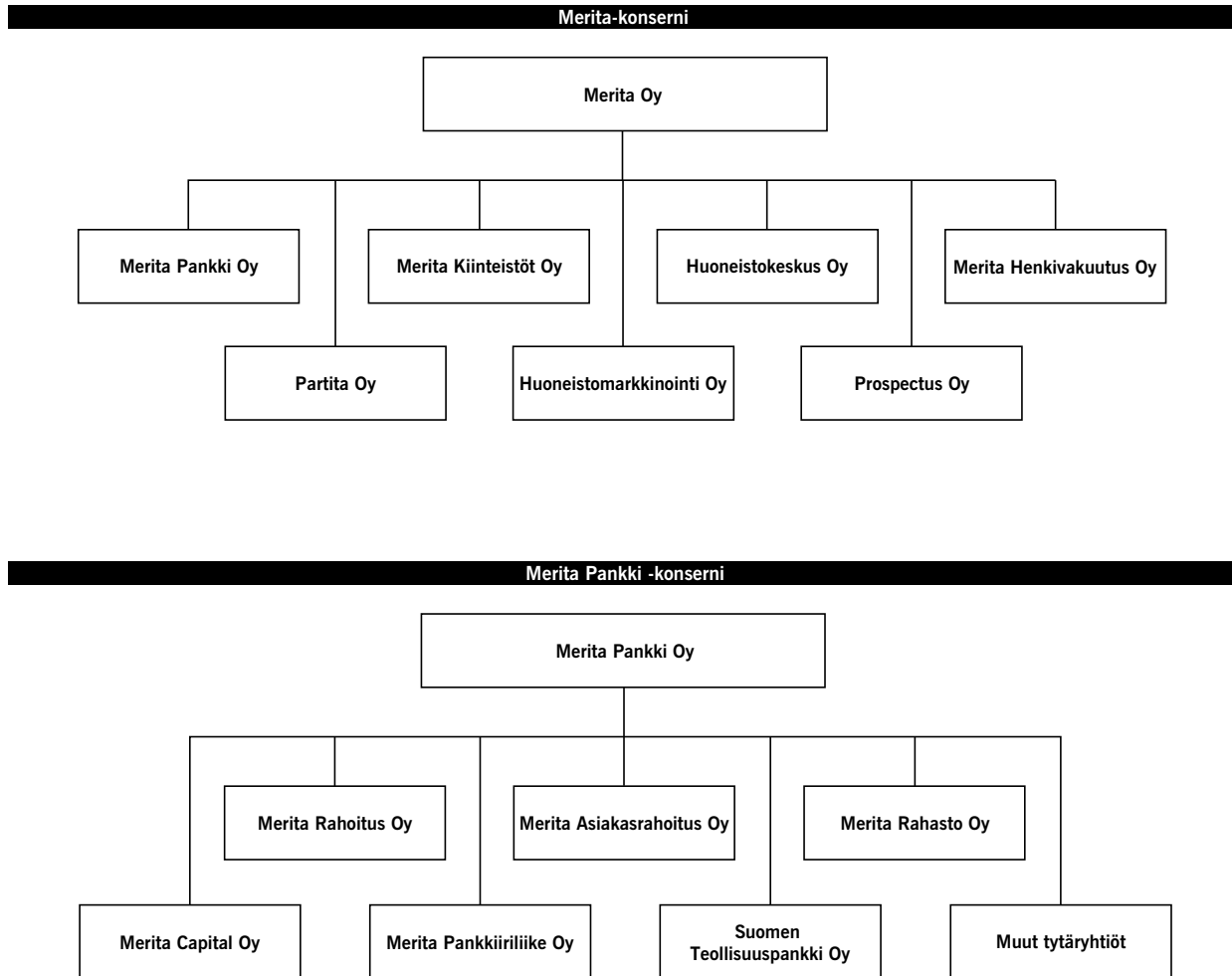
Yrityspankki vastaa myös Meritan kansainvälisistä rahoituspalveluista sekä kansainvälisistä yhteyksistä ja verkostosta luuunottamatta Luxemburgin tytäryhtiötä.

Kiinteistötoiminta

Merita Kiinteistöt Oy on Suomen suurin yksityinen kiinteistöomistaja. Se on palveluyritys, jonka toimialaan kuuluu kiinteistöomaisuuden hallinta ja hoito, kiinteistöjen vuokraus ja myynti sekä kiinteistöhuolto.

Merita Kiinteistöt -konsernin omistuksessa on tiloja noin 2,5 miljoonaa neliometriä, josta toimisto- ja liiketilaa on noin puolet. Kiinteistöistä noin puolet sijaitsee Helsingis-

Konsernirakenne 1.1.1996



sä ja Uudellamaalla. Ne vastaavat noin 70 prosenttia kiinteistöjen kokonaisarvosta.

Ulkomailla Merita Kiinteistöillä on pääasiassa toimistotiloja noin 120 000 neliometriä 20 kohteessa.

Osakesijoitustoiminta

Merita ja sen eläkelaitokset ovat huomattavia suomalaisten yritysten osakkeenomistajia. Niillä on merkittäviä osakeomistuksia Keskossa, Kymmenessä, Nokiassa, Pohjolasassa, Repolassa, Sammossa ja Tamrossa. Konsernin osakesijoituksia hoitaa Meritan tytäryhtiö Partita Oy, joka harjoittaa myös arvopaperikauppaa.

Vakuutustoiminta

Merita Henkivakuutus Oy tuottaa ja markkinoi henki- ja eläkevakuutuksia, jotka on suunniteltu täydentämään pankin tuotevalikoimaa. Yhtiöllä ei ole omaa toimipisteverkostoa, vaan Selektavakuutuksia myydään kaikkien Meritan konttoreiden kautta.

Merita-konsernin ja eläkelaitosten merkittävimmät osakesijoitukset 31.12.1995

	Omistusosuus	Ääniosuus
Enso-Gutzeit Oy	2,1 %	0,7 %
Kesko Oy	6,8 %	-
Kymmene Oy	5,3 %	5,3 %
Metra Oy Ab	4,7 %	6,3 %
Oy Nokia Ab	3,4 %	7,2 %
Vakuutusosakeyhtiö		
Pohjola	15,9 %	27,4 %
Repola Oy	5,4 %	5,4 %
Vakuutusosakeyhtiö		
Sampo	18,5 %	18,2 %
Oy Stockmann Ab	3,6 %	4,3 %
Tamro Oy	11,1 %	11,1 %

Kiinteistönvälitys

Meritan tytäryhtiöt Huoneistokeskus Oy ja Huoneistomarkkinointi Oy tarjoavat kiinteistönvälityspalveluita koko maan kattavien toimipisteverkkojensa kautta. Huoneistokeskus hoitaa asuinhuoneistojen ja omakotitalojen osto-, myynti- ja vuokraustoimeksiantoja. Huoneistomarkkinointi on erikoistunut toimitilojen myyntiin ja vuokraukseen sekä asiantuntija- ja arviointipalveluihin.

Yrityskaupat ja yritysrahoituksen neuvontapalvelu

Prospectus Oy suunnittelee asiakkaiden toimeksiannosta osakkeiden ja velkakirjalai-
nojen emissioita sekä harjoittaa yrityskaup-
pohin, fuusioihin ja toimialajärjestelyihin
liittyvää neuvontatoimintaa.

Henkilöstö

Merita-konsernin henkilöstö väheni vuoden 1995 aikana 3 140 henkilöllä. Henkilöstömäärä oli vuoden lopussa 15 488 henkeä. Henkilöstöstä 14 606 työskenteli Merita Pankki -konsernissa sekä 882 emoyhtiö Meritassa ja sen muissa tytäryhtiöissä. Ulkomailla Meritan henkilökunnasta oli vuoden 1995 lopussa 368 henkeä.

Meritan henkilöstö 31.12.1995

Merita Pankki Oy	13 740
Partita Oy	12
Merita Henkivakuutus Oy	29
Merita Kiinteistöt Oy	263
Prospectus Oy	15
Huoneistokeskus Oy	477
Huoneistomarkkinointi Oy	66
Merita Rahoitus Oy	343
Merita Asiakasrahoitus Oy	174
Merita Rahasto Oy	15
Merita Capital Oy	5
Merita Pankkiiriliike Oy	62
Suomen Teollisuuspankki Oy	11
Muut	276

Merita konserni yhteensä 15 488

Meritan henkilöstö ulkomailla 31.12.1995

Lontoo	141
Luxemburg	43
New York	83
Singapore	48
Tallinna	19
Edustustot	34

Yhteensä 368

Palveluverkot

Merita-konsernin tytäryhtiöistä pankilla ja kiinteistönvälitysyhtiöllä on omat palveluverkkonsa. Merita Pankin konttoreista saa kaikkia pankkikonsernin palveluita sekä Merita Henkivakuutus Oy:n vakuutuksia.

Pankilla oli vuoden 1995 lopussa kotimaassa 619 konttoria. Kansallispankin ja Yhdyspankin palveluverkko käsitti vuoden 1995 alussa yhteensä 776 konttoria. Osittainen päällekkäisyys mahdollisti konttori-
verkon merkittävän karsimisen. Merita Pankin konttori säilyi kaikilla niillä paikkakunnilla, joilla oli KOP:n, SYP:n tai molempien konttori.

Organisatorisesti maa on jaettu kuuteen piiriin, joissa konttorit on ryhmitelty 40 alueeseen. Konttoriverkko on kattavampi kuin kummankaan yhdistyneen pankin erikseen.

Ensimmäiset konttorit yhdistyivät Helsingissä heinäkuussa. Vuoden 1995 aikana yhdistyi fyysisesti 156 konttoria. Suunnitelman mukaan Meritan konttoriverkko tulee koostumaan 505 konttorista. Loput konttorit yhdistyivät vuoden 1996 aikana.

Konttorit ovat osaksi erikoistuneet palvelemaan tiettyjä asiakasryhmiä. Suurimpia yritysasiakaskonserneja palvelee Helsingissä sijaitsevassa Suurasiakaskonttorissa. Alueilla toimii lisäksi 26 yrityspalveluyksiköä, joihin on keskitetty yritysrahoituksen erityisosaamista. Korkeatasoisia omaisuudenhoitopalveluita annetaan 25 omaisuudenhoitoyksikössä. Yhdistymisten toteutettua kaikkia pankin palveluita kaikille asiakasryhmille tarjotaan 233 yleiskonttorissa. Henkilöasiakaskonttoreissa, joita on 166, palvelee henkilöasiakkaita, ammatinhar-

joittajia sekä pieniä yrityksiä. Henkilöasiakkaiden päivittäispalveluja antaa 105 lähikonttoria.

Pankin palveluihin ja tuotteisiin liittyvää neuvontaa annetaan lisäksi kaikille asiakkaille 16 Merita-palvelupisteessä, jotka sijaitsevat suurten ostoskeskusten yhteydessä.

Elektroniset palvelut

Meritan elektronisia pankkipalveluita markkinoidaan Solo-tuotemerkillä. Asiakkaiden käytettävissä on yli 1 350 Solo-maksuautomaattia ja yli 2 000 Automatia Pankkiautomaattit Oy:n yhteiskäyttöistä käteisautomaattia. Yli 60 prosenttia yksityishenkilöiden tilisiirroista hoidetaan Meritassa elektronisesti ja runsaat 80 prosenttia käteisestä nostetaan automaateista.

Solo-mikropalvelulla ja -puhelinpankilla voi hoitaa päivittäisiä pankkiasioita ympäri vuorokauden mikrotietokoneen tai puhelimen avulla. Käyttäjää oli Meritassa vuoden 1995 lopussa noin 200 000, joista noin 10 prosenttia on pienyrityksiä.

Runas 80 prosenttia pankin yritysasiakkaiden maksuliikkeestä hoidetaan elektronisesti. Vuonna 1995 yritykset asioivat Meritan tiedonsiirrossa yli 30 miljoonaa kertaa.

Meritan Suorapankki palvelee asiakkaita puhelimen, mikrotietokoneen, telefaxin ja postin välityksellä.

Vuoden 1996 keväällä Merita tuo Internetiin uuden maksutavan, Solo-maksun. Sen avulla asiakas voi tehdä ja maksaa ostoksensa Internetissä yhden verkkoyhteyden aikana.

Meritan palveluihin pääsee kaikkien merkittävien tietoliikenneverkkojen kautta.

Merita ulkomailla

Meritan ulkomaisen palveluverkoston yhdistäminen saatiin vuoden 1995 aikana valmiiksi.

Merita on vahvistanut toimintaansa lähialueilla. Tallinnan konttori aloitti toimintansa uutena yksikkönä helmikuussa. Se on keskittynyt länsimaisten asiakkaiden maksuliikenteen, valuuttakaupan ja Viron kruunumääräisen rahoituksen hoitamiseen. Maaliskuussa avattiin uusi edustusto Pietariin.

Tukholmaan avataan sivukonttori keväällä 1996. Konttorin toiminnan painopiste tulee olemaan maksujen välityksessä, mutta se tulee harjoittamaan myös luotonantoa sekä käymään valuutta- ja rahamarkkinakauppaa. Konttori liitetään Ruotsin pankkisiirtojärjestelmään, mikä mahdollistaa kruunumääräisten maksujen välityksen Ruotsin sisällä.

Pariisin sivukonttori suljettiin ja tytäryhtiö purettiin keväällä. Ranskassa jatkaa Merita Pankin edustusto. Scandinavian Banking Partners -yhteistyösopimuksen päätyttyä luovuttiin Budapestin edustustosta vuoden lopussa.

Yhdistymisen jälkeen Meritalla on varsinaista pankkitoimintaa harjoittavia konttoireita ulkomailla Lontoossa, New Yorkissa, Singaporessa, Tallinnassa ja vuoden 1996 kevästä Tukholmassa. Tytäripankit sijaitsevat Luxemburgissa, Singaporessa ja New Yorkissa.


Meritan ulkomaisia pankkipalveluita täydentävät edustustot Frankfurtissa, Hongkongissa, Moskovassa, Pariisissa, Pekingissä, Pietarissa, Sao Paulossa, Tokiossa ja Varsovassa. Tukholman edustusto suljetaan sivukonttorin avauduttua.

Tietotekniikka

Kehitysohjelma Kansallispankin ja Unitak- sen atk-järjestelmien ja tietotuotannon yhdistämiseksi aloitettiin heti konsernien yhdistymispäätöksen jälkeen. Lähtökohtana oli kummankin pankin parhaiden ratkaisujen käyttö siten, että asiakkaalle näkyvät muutokset jäisivät mahdollisimman pieniksi. Tavoitteena oli myös alentaa atk-kustannukset 60 prosenttiin yhdistyvien pankkien yhteenlasketuista kustannuksista. Laite- ja ohjelmistoinvestointeihin varauduttiin panostamaan 150 miljoonaa markkaa ja 300 henkilötyövuotta.

Vuoden 1995 päättyessä atk-sovellukset olivat eräiltä osin jo yhdistyneet. Järjestelmien yhdistämisen pääosa ajoittui vuoden 1996 helmikuun puoliväliin. Jälkityöt ja järjestelmien viritys jatkunevat lähes vuoden 1996 loppuun.

Meritan keskuslaitteistot koostuvat TANDEM-, IBM-, VAX- ja UNIX-järjestelmistä. Pankkitapahtumia käsitellään vuoden aikana 1,2 miljardia kappaletta. Henkilökunnan käytössä on työasemia lähes 14 000 kappaletta, joista runsas 10 000 sijaitsee konttoreissa. Työasemaverkkoja on 900 kappaletta.



Tepponen Oy, kauppapuutarha

Tepponen Oy on vehkalahtelainen kauppapuutarha, joka on erikoistunut ruusujen viljelyyn. Vuodesta 1955 toimineen puutarhan patentoimia Valoruusuja myydään vuodessa neljä miljoonaa kappaletta. Kaikkiaan Tepposen kautta kulkee vuosittain kymmenen miljoonaa kukkaa tuottamaan iloa ja kauneutta ympäri Suomen.

Osakkeet ja osakkeenomistajat

Osakkeilla käytiin vuonna 1995 Helsingin Arvopaperipörssissä kauppaa vilkkaamin kuin koskaan aikaisemmin. Osakkeita vaihdettiin 83 miljardilla markalla. HEX-yleisindeksi nousi vuoden aikana kaikkien aikojen korkeimpaan arvoonsa, mutta laski vuoden loppua kohti ja oli vuoden lopussa 7,6 prosenttia alemmalla tasolla kuin vuotta aiemmin. Toimialana pankit ja rahoitus laskivat 20,4 prosenttia. Myös Unitaksen kurssit laskivat, mutta vähemmän kuin toimialaindeksi.

Unitaksen A-osakkeen kurssi vuoden viimeisenä pörssipäivänä, 28. joulukuuta, oli 11,00 markkaa eli 9,8 prosenttia vähemmän kuin vuotta aiemmin. Vuoden 1994 lopussa kurssi oli 12,20 markkaa. Unitaksen B-osakkeen kurssi oli vastaavasti 10,90 markkaa eli 5,2 prosenttia alempi kuin vuoden 1994 lopussa, jolloin kurssi oli 11,50 markkaa.

Kansallis-Yhtymän ja Unitaksen osakkeiden kurssit olivat sulautumispäätöksen jälkeen vaihtosuhteen kautta sidoksissa toisiinsa. Vuoden viimeisenä pörssipäivänä Kansallis-Yhtymän kurssi oli 3,64 markkaa.

Unitaksen A-osakkeen kokonaisvaihto pörssissä oli vuoden aikana 1 653 miljoonaa markkaa, mikä on 363 miljoonaa markkaa vähemmän kuin vuotta aikaisemmin. B-osakkeen vaihto laski vuoden 1995 aikana 345 miljoonasta markasta 163 miljoonaan markkaan. Unitaksen osakkeiden kokonaisvaihto vuonna 1995 oli 1 816 miljoonaa markkaa. Fuusiovastikkeen maksamisen jälkeen A- ja B-osakkeiden yhteenlaskettu markkina-arvo oli vuoden lopussa 9 128 miljoonaa markkaa.

Osakepääoma kasvoi

Merita Oy:n osakepääoma oli vuoden 1995 lopussa 8 304 514 490 markkaa. Fuusiovastikkeen maksamiseksi toteutettiin 3 464 571 700 markan osakepääoman korotus 29. joulukuuta.

Yhtiöjärjestyksen mukaan Meritan vähimmäispääoma on 4 000 miljoonaa markkaa ja enimmäispääoma 16 000 miljoonaa markkaa. Näissä rajoissa osakepääomaa voidaan korottaa tai alentaa yhtiöjärjestystä muuttamatta.

Yhtiön varsinainen yhtiökokous 17.3.1995 valtuutti hallituksen päättämään osakepääoman korotuksesta enintään 300

miljoonalla markalla. Valtuutus annettiin vuodeksi yhtiökokouksesta lukien.

Lisäksi hallitus valtuutettiin päättämään vaihtovelkakirja- tai optiolainojen tai pääomasijoitusten ottamisesta. Myös tältä osin valtuutus annettiin vuodeksi yhtiökokouksesta lukien.

Näiden valtuutusten nojalla osakepääomaa olisi voitu korottaa yhteensä enintään 300 miljoonalla markalla. Valtuutuksia ei 14.2.1996 mennessä ollut käytetty.

A-osakkeiden osuus kasvoi

Meritan osakkeet jakautuvat A- ja B-osakkeisiin. Osakkeiden nimellisarvo on 10

Osakekohtaiset tunnusluvut ¹

	1991	1992	1993	1994	1995
Tulos osaketta kohti (EPS), mk	-0,72	-7,42	-7,14	-2,61	0,52 ²
Oma pääoma osaketta kohti, mk (tasesubstanssi)	27,95	20,66	13,58	11,00	10,62 ³
Osinko osaketta kohti, mk					
A-osake	0,17	-	-	-	-
B-osake	0,73	-	-	-	-
C-osake	0,18	-	-	-	-
Efektiiivinen osinkotuotto, %					
A-osake	1,6	-	-	-	-
B-osake	6,8	-	-	-	-
C-osake	1,5	-	-	-	-
Hinta / voitto-suhde (P/E-luku)					
A-osake	-	-	-	-	21,3 ²
B-osake	-	-	-	-	21,1 ²
C-osake	-	-	-	-	-

¹ Osakeantioikaistuna, laskettu rahoitustarkastuksen määräysten mukaisesti.

² Kansallis-Yhtymän omistajille osakeannissa 29.12.1995 suunnatut osakkeet on laskettu osakkeiden keskimääräiseen määrään 1.4.1995 alkaen. Jos suunnattu anti olisi huomioitu 29.12.1995 alkaen, EPS-luku olisi 0,79, A-osakkeen P/E-luku 14,0 ja B-osakkeen P/E-luku 13,8.

³ Vaihto- ja optiolainavelkakirjojen tuottamien kaikkien merkintäoikeuksien käyttämisen jälkeinen EPS-luku olisi 0,49 ja oma pääoma osaketta kohti -tunnusluku olisi parempi kuin taulukossa esitetty.

markkaa. Unitaksen ja Kansallis-Yhtymän sulautuessa Kansallis-Yhtymän osakkeenomistajat saivat fuusiovastikkeena yhden Unitaksen A-osakkeen kolmea Kansallis-Yhtymän osaketta kohden.

Vaihdon jälkeen liikkeessä olevista osakkeista 92 prosenttia, 763 251 449 kappaletta, on A-osakkeita ja 8 prosenttia, 67 200 000 kappaletta, B-osakkeita.

Äänioikeus

Yhtiökokouksessa jokainen A-osake oikeuttaa äänestämään kymmenellä äänellä ja B-osake yhdellä äänellä. Kukaan ei kuitenkaan saa äänestää yli kahdeskymmenesosalla kokouksessa edustetusta äänimäärästä.

Osinko-oikeus

B-osakkeilla on ennen A-osaketta oikeus saada jaettavissa olevista voittovaroista kiinteä vuotuinen osinko, joka on kahdeksan prosenttia nimellisarvosta. Ellei jonakin vuonna tällaista osinkoa voida jakaa, B-osakkeilla on oikeus saada puuttuva määrä lähinnä seuraavana vuotena voitonjakoon käytettävissä olevista varoista ennen kuin A-osakkeelle voidaan jakaa osinkoa. Ellei puuttuvaa määrää ole voitu B-osakkeille jakaa lähinnä seuraavana vuotena, eivät B-osakkeet enää oikeuta puuttuvaan määrään myöhemminä vuosina.

Koska osinkoa ei vuodelta 1995 ehdoteta jaettavaksi, tuottavat B-osakkeet vuodelta 1996, mikäli osinkoa kyseiseltä vuodelta jaetaan, oikeuden saada ennen A-osakkeita vuodelta 1995 saamatta jäänyt kahdeksan prosentin osinko. Lisäksi ennen

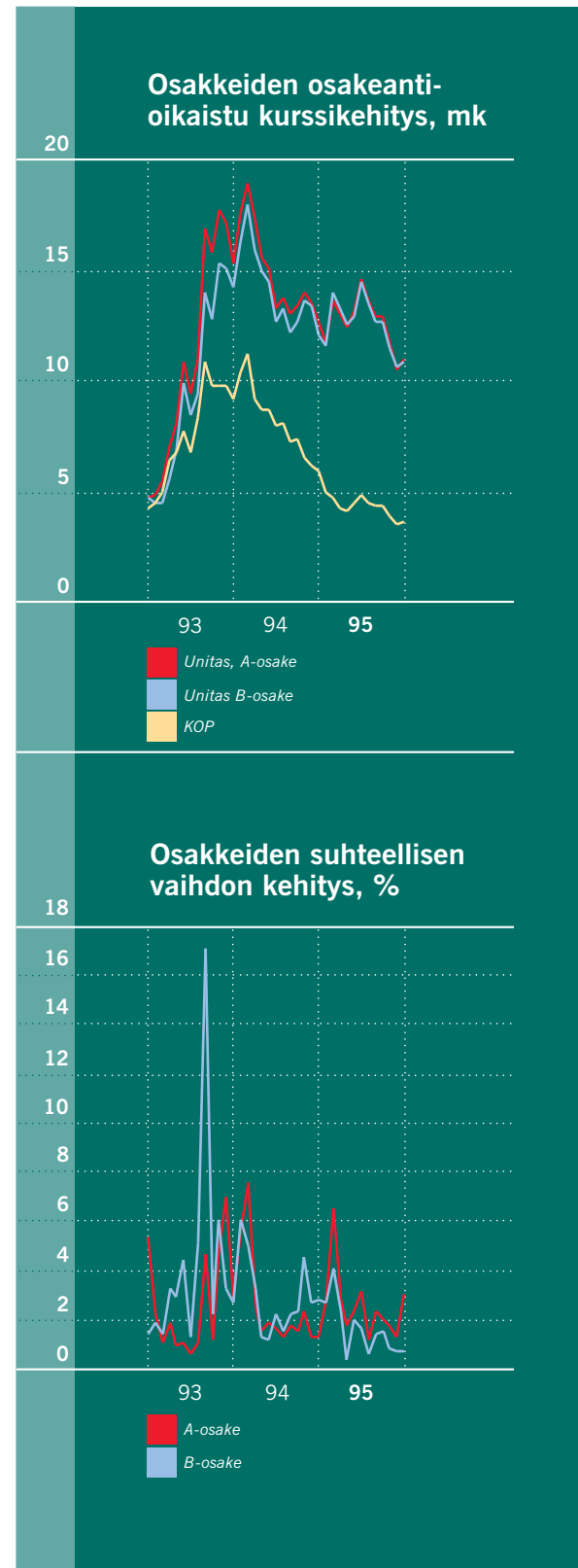
kuin A-osakkeelle voidaan vuodelta 1996 jakaa osinkoa, on B-osakkeelle jaettava kahdeksan prosentin osinko vuodelta 1996.

Mikäli vuodelta 1996 osinkoa ei jaeta tai sitä jaettaessa ei voida täysin täyttää sitä osinkovajausta, mikä vuodelta 1995 on jäänyt B-osakkeelle maksamatta, B-osakkeet eivät enää vuodelta 1997 tuota oikeutta saada vuoden 1995 osinkoa tai sen osaa.

Jos A-osakkeelle maksetaan osinkoa enemmän kuin kahdeksan prosenttia nimellisarvosta, jaetaan B-osakkeelle lisäosinkona puolet määrästä, jolla A-osakkeelle maksettava osinko ylittää kahdeksan prosenttia nimellisarvosta.

Optiolaina

Vuonna 1990 liikkeeseen lasketun henkilöstölle suunnatun Merita Oy:n 125,0 miljoonan markan optiolainan pääoma on tällä hetkellä 86,05 miljoonaa markkaa. Yksi 1 000 markan velkakirja oikeuttaa merkittämään 96,05 kappaletta A-osakkeita hintaan 28,94 markkaa osake. Merkintäoikeutta kertyi vuosina 1991-95 kunakin vuonna velkakirjaa kohden 19,21 osaketta. Osakkeiden merkintä voidaan tehdä vuosittain 2.1.-31.10, kuitenkin viimeistään 12.3.1998. Jos velkakirjojen haltijat käyttävät koko merkintäoikeutensa, voi A-osakkeiden lukumäärä kasvaa 8 265 102 osakkeella. Osakkeet oikeuttavat yhteensä 82 651 020 ääneen. Merita Oy:n osakepääoma voi nousta merkintöjen johdosta 82,65 miljoonaa markkaa.



Vaihtovelkakirjalaina

Vuonna 1992 liikkeeseen lasketun Merita Oy:n 906,1 miljoonan markan vaihtovelkakirjalainan yksi 10 000 markan velkakirja voidaan vaihtaa 300 A-osakkeeksi laskennalliseen hintaan 33,33 markkaa osake.

Vaihto voidaan tehdä vuosittain

2.1.-30.11., kuitenkin viimeistään

17.8.2042. Vaihdon seurauksena A-osakkeiden kokonaismäärä voi kasvaa enintään 27 182 400 A-osakkeella. Osakkeet oikeutavat yhteensä 271 824 000 ääneen. Yhtiön osakepääoma voi nousta vaihtojen johdosta 271, 8 miljoonaa markkaa. Jos konsernilla ei ole jakokelpoisia varoja, yhtiöllä on oikeus lykätä lainan koron maksua. Yhtiö ei kuitenkaan voi maksaa osinkoa ennen kuin kaikki vaihtovelkakirjalainan korot on maksettu. Vuoden 1995 loppuun mennessä kertyneet korot on maksettu.

Kansallis-Osake-Pankin vaihtovelkakirjalaina

Kansallispankin vuonna 1989 liikkeeseen laskema henkilöstölle suunnattu 150 miljoonan markan vaihtovelkakirjalaina erääntyi 14. huhtikuuta 1995. Vaihtojen johdosta Kansallispankin osakepääoma kasvoi 132 130 markkaa.

Valtion pääomasijoitukset

Kansallispankki nosti 28. elokuuta 1992 osuutensa, 1 726 miljoonaa markkaa, valtion pankeille tarjoamasta pääomasijoituksesta. Yhdyspankki nosti oman osuutensa, 1 749 miljoonaa markkaa 30. joulukuuta 1992. Pankkiliikeytoimintojen yhdistämiseen liittyen Kansallispankin nostama pääoma-

Merita Oy:n osakkeet ¹

	1991	1992	1993	1994	1995 ²
Osakesarjat yhteensä					
Osakkeita keskimäärin, milj. kpl	363,9	363,9	388,8	484,0	743,8
Osakkeita 31.12., milj. kpl	363,9	363,9	484,0	484,0	830,5
Markkina-arvo 31.12., milj. mk	4 063,3	1 707,4	7 227,7	5 857,7	9 128,2
A-osakkeet					
Keskikurssi, mk	15,05	5,45	14,00	16,12	12,80
Alin kurssi, mk	11,19	2,10	4,20	12,00	10,20
Ylin kurssi, mk	19,24	12,42	20,99	20,60	15,10
Vaihto, 1 000 kpl	7 164	29 658	74 071	125 085	129 141
Vaihto % A-osakkeista	3,0	12,3	27,4	30,0	31,0
A-osakkeita keskim., milj. kpl	275,5	275,5	297,6	416,8	676,6
A-osakkeita 31.12., milj. kpl	275,5	275,5	416,8	416,8	763,3
Markkina-arvo 31.12., milj. mk	3 083,9	1 228,7	6 293,6	5 084,9	8 395,8
B-osakkeet					
Keskikurssi, mk	11,92	6,25	11,68	14,61	12,90
Alin kurssi, mk	10,44	2,36	3,63	11,30	10,30
Ylin kurssi, mk	13,53	11,35	17,26	19,20	15,00
Vaihto, 1 000 kpl	8 942	11 091	26 331	23 591	12 622
Vaihto % B-osakkeista	17,7	22,0	48,7	35,1	18,8
B-osakkeita keskim., milj. kpl	55,5	55,5	58,0	67,2	67,2
B-osakkeita 31.12., milj. kpl	55,5	55,5	67,2	67,2	67,2
Markkina-arvo 31.12., milj. mk	589,7	241,9	934,1	772,8	732,5
C-osakkeet ³					
Keskikurssi, mk	17,39	6,20	11,35	-	-
Alin kurssi, mk	11,41	2,46	3,95	-	-
Ylin kurssi, mk	25,45	16,67	20,18	-	-
Vaihto, 1 000 kpl	5 162	7 767	8 443	-	-
Vaihto % C-osakkeista	17,9	26,9	28,1	-	-
C-osakkeita keskim., milj. kpl	32,9	32,9	33,2	-	-
C-osakkeita 31.12., milj. kpl	32,9	32,9	-	-	-
Markkina-arvo 31.12., milj. mk	389,8	236,8	-	-	-

¹ Osakeantioikaistuna, laskettu Helsingin Arvopaperipörssin suosituksen mukaisesti.

² Kansallis-Yhtymän omistajille osakeannissa 29.12.1995 suunnatut osakkeet on laskettu osakkeiden keskimääräiseen lukumäärään 1.4.1995 alkaen. Jos suunnattu anti olisi huomioitu 29.12.1995 alkaen, A-osakkeita olisi keskimäärin 419 641 872 ja osakkeita keskimäärin yhteensä 486 841 872 kappaletta.

³ C-osakkeet yhdistetty A-osakkeisiin 23.12.1993.

Unitaksen ja Kansallispankin yhdistymispäätöksen jälkeen Kansallis-Yhtymä Oy:n osakkeiden kurssikehitys oli vaihtosuhteen kautta sidoksissa Merita Oy:n osakkeiden kurssikehitykseen.

Kansallis-Yhtymä Oy:n osakkeet

Keskikurssi, mk	12,62	4,59	9,21	8,00	4,32
Vaihto, 1 000 kpl	18 825	27 123	118 308	182 208	154 492
Vaihto % osakkeista	10,1	14,6	34,7	33,8	14,9
Osakkeita keskim., milj. kpl	370,2	370,2	512,9	739,7	1 039,3

sijoitus siirrettiin valtiovarainministeriön suostumuksella Merita Pankki Oy:n vastattavaksi. Pankin vastattavana olevien valtion pääomasijoitusten yhteismäärä on näin ollen 3 475 miljoonaa markkaa.

Pääomasijoitukset ovat pankin taseessa oman pääoman luonteisina erinä. Pankki saa maksaa pääomasijoitukset takaisin vain rahoitustarkastuksen luvalla ja edellyttäen, että pankin ja sen konsernin vakavaraisuus ei takaisinmaksun johdosta laske alle laissa säädetyn vähimmäistason.

Pääomasijoituksille maksetaan korkoa pankin voitonjakokelpoisten varojen puitteisissa. Korko on vuoden 1997 loppuun asti valtion yhden vuoden velkasitoumusten rahoituskustannus lisättynä 0,50 prosenttiyksikön marginaalilla. Sen jälkeen marginaali nousee portaittain. Pankin on maksettava sijoitusten tilivuoden korko kokonaisuu-

dessaan ennen kuin pankki voi maksaa osinkoa Merita Oy:lle.

Valtio voi tietyin edellytyksin saada oikeuden vaihtaa pääomasijoitukset pankin osakkeisiin niiden nimellisarvoon tai sitä korkeampaan käypään arvoon. Mikäli pankki maksaa vuodelta 1995 korkoa pääomasijoituksille vähintään 43,8 miljoonaa markkaa, valtion vaihto-oikeuden edellytykset eivät täyty. Pankin vuodelta 1995 laatiman ja hallintoneuvoston varmentaman tilinpäätöksen mukaan koron maksulle vuodelta 1995 ei ole esteitä. Seuraavien vuosien osalta valtio ei saa vaihto-oikeutta, mikäli pankki maksaa sijoituksille koko vuoden korot. Mikäli pääomasijoitukset vaihdettaisiin pankin osakkeiksi niiden nimellisarvoon, pankin osakkeiden lukumäärä kasvaisi 347,5 miljoonalla kappaleella ja valtion omistusosuus pankissa voisi nousta tämän-

hetkisen osakepääoman suhteessa enintään 36,6 %:iin.

Omistajia yli 350 000

Meritalla oli vuoden lopussa 356 177 osakkeenomistajaa. Vuoden 1994 lopussa yhtiöllä oli omistajia 197 903. Suurimman muutoksen omistajamäärään toi Kansallis-Yhtymän sulautuminen Unitakseen. Entistä Kansallis-Yhtymän ja Unitaksen osakkeenomistajista noin 61 000:lla oli ennen sulautumista kummankin yhtiön osakkeita.

Meritan osakkeista 16,9 prosenttia oli vuoden lopussa rekisteröity hallintarekisteriin. Eriteltyjen ulkomaisten omistajien nimiin oli rekisteröity 2,1 prosenttia osakkeista. Yhteensä nämä osakkeet edustavat 20,2 prosenttia äänistä.

Lisätietoja Meritan osakkeista ja osakkeenomistajista on liitetiedoissa sivuilla 67–69.

Osakepääoman korotukset 1991-1995

Korotustapa ja -aika	Merkintäsuhte tai merkintäsuhte	Merkintähinta, mk	Uusien osakkeiden lukumäärä, kpl	Osinko-oikeus	Osakepääoman korotus milj. mk	Uusi osakepääoma milj. mk
Uusmerkintä 13.9.-13.10.93	3 vanhalla 1 uusi	A:10,00 B:10,00 C:10,00	A: 89 370 133 B: 16 800 000 C: 9 624 036	1/1 1994 1/1 1994 1/1 1994	1 157,9	4 359,9
Suunnattu anti 13.9.-13.10.93	100 uutta yleisö	A:15,70	A: 30 000 000	1/1 1994	300,0	4 659,9
Suunnattu anti 3.11.93	Valtion vakuusrahasto	A:15,90	A: 18 000 000	1/1 1994	180,0	4 839,9
Suunnattu anti 29.12.95	Kansallis-Yhtymä Oy:n 3 osakkeella 1 uusi	A:10,00	A:346 457 170	1/1 1995	3 464,6	8 304,5



Nokia Oy

Nokia on Euroopan suurin ja maailman toiseksi suurin matkapuhelinvalmistaja, ja sen puhelimia myydään noin 120 maassa. Yhtymä on digitaalisen tietoliikenteen edelläkävijä ja yksi maailman johtavista GSM/DCS-matkapuhelinverkkojen toimittajista. Lisäksi se on merkittävä eurooppalainen multimedia-laitteiden ja muiden tietoliikenteeseen liittyvien tuotteiden valmistaja.

Merita Oy:n hallituksen toimintakertomus

Toimintaympäristö

Suomen talouden kasvu jatkui alkuvuoden voimakkaana, mutta hidastui vuoden loppua kohden. Kotimainen kysyntä ei elpynyt odotetusti. Yksityistalouksien rahankäyttö oli edelleen varsin varovaista ja kulutus kasvoi hitaasti. Erityisesti vientiyriyten investoinnit kasvoivat.

Vienti kehittyi kokonaisuutena suotuisasti. Vientihinnat nousivat ja myös viennin määrä lisääntyi, vaikka kapasiteetin puute alkoi rajoittaa sen kasvumahdollisuuksia. Taloudellinen kasvu hidastui eräissä keskeisissä vientimaissa, mikä vaikutti myös vientikysynnän kasvuun. Metsäteollisuuden tuotteiden menekki oli loppuvuonna odotettua heikompi.

Tuonti kasvoi määrältään vientiä nopeammin, mutta arvoltaan sitä hitaammin, kun tuontihinnat eivät muuttuneet. Kulutuskysynnän laimeus jarrutti osaltaan tuonnin kasvua. Sekä kauppa- että vaihtotase pysyivät selvästi ylijäämäisinä. Markan ulkoinen arvo vahvistui marraskuun puoliväliin asti, mutta heikkeni hieman vuoden loppua kohden. Markan arvo jäi kuitenkin kolme prosenttia korkeammaksi kuin edellisen vuoden lopussa.

Rahamarkkinakorot olivat alkuvuonna nousussa. Suomen Pankki nosti huutokaupakorkoaan helmikuussa ja kesäkuussa. Elokuusta lähtien rahamarkkinakorot laskivat voimakkaasti. Vuoden lopussa ne olivat noin 1,5 prosenttiyksikköä alemmalla tasolla kuin vuotta aiemmin. Keskuspankki alensi huutokaupakorkoa lokakuussa, kahdesti marraskuussa ja vielä kerran joulukuussa. Loppuvuodesta myös ns. pitkät korot laskivat. Vuoden aikana toteutunut inflaatio-

vauhti jäi ennakoitua alhaisemmaksi.

Korkotason voimakas lasku ei loppuvuoden aikana ehtinyt piristää yksityistalouksien luotonkysyntää. Sen paremmin pankkien myöntämät asunto- kuin kulutusluototkaan eivät kasvaneet. Yritysten uudet markkaluotot näyttivät loppuvuodesta olevan kasvussa, mutta valuuttaluotot vähenivät. Pankkien talletukset kasvoivat läpi vuoden.

Osakemarkkinoilla kurssien kehitys oli vaihtelevaa. Vuoden ensimmäisen neljänneksen aikana kurssit laskivat, mutta nousivat sen jälkeen voimakkaasti. Helsingin Arvopaperipörssin Hex-yleisindeksi saavutti kaikkien aikojen korkeimman arvonsa syyskuun puolivälissä. Vuoden loppua kohti kurssit jälleen laskivat. Kurssikehitystä ja osakevaihtoa hallitsivat Nokian osakkeet.

Osakeanteja laskettiin markkinoilla liikkeeseen edellisvuotista vähemmän. Suurimmat, yli miljardin markan annit, toteuttivat Rauma Oy ja Neste Oy. Pääteyistä yritysjärjestelyistä merkittävin - Kansalliskonsernin ja Unitas-konsernin sulautumisen lisäksi - oli Repola Oy:n ja Kymmene Oy:n yhdistyminen.

Henki- ja vapaaehtoisten eläkevakuutusten maksutulo kasvoi edelleen. Samalla kuitenkin kilpailu vakuutusmarkoista on kiristynyt, kun pankit ovat perustaneet omia henkivakuutusyhtiöitään.

Kiinteistömarkkinat olivat edelleen hiljaiset. Toimitilakiinteistöjen kauppa oli pysähdyksissä. Vuokramarkkinat olivat kuitenkin vireät. Suurimmissa keskuksissa, erityisesti Helsingissä, ja parhailla liikepaikoilla liike- ja toimistotilojen vuokrat kääntyivät selvään nousuun. Kysyntää oli myös

hyvillä paikoilla sijaitsevista varasto- ja tuotantotiloista.

Asuntomarkkinoilla tehtiin kauppvoja hieman vähemmän kuin vuotta aiemmin ja hintataso aleni. Vuoden loppua kohti oli pientä piristymistä näkyvissä sekä kauppajen lukumäärässä että asuntojen hinnoissa. Myös keskimääräiset myyntiajat lyhenivät.

Kansallis- ja Unitas-konsernin yhdistyminen

Merkittävimmin liiketoimintaan vaikutti vuoden 1995 aikana Kansalliskonsernin yhdistyminen Unitas-konserniin. Kansallisosake-Pankin ja Unitas Oy:n yhtiökokoukset hyväksyivät yhdistymissuunnitelman 16. ja 17. maaliskuuta 1995.

Molempien yhtiöiden johdon käsitys oli, ettei pankkitoiminnan kannattavuuden parantumisesta voida jättää vain suhdannetilanteen parantuessa kasvavien tuottojen varaan. Kilpailutilanne on kiristynyt ja asiakkaiden käyttäytyminen muuttunut tavalla, joka pysyvästi rajoittaa tuottojen kasvumahdollisuuksia perinteisessä pankkitoiminnassa.

Rahoitusmarkkinoiden säännöstelyn aikana syntyneitä liikkapasiteettia on viime vuosina toteutetuilla toimialajärjestelyillä karsittu merkittävästi. Nämä toimet ovat kuitenkin osoittautuneet riittämättömiksi.

Luotonkysyntä on pysynyt laimeana, vaikka maan talous on kääntynyt kasvuun. Laimeus ei ilmeisestikään johdu pelkästään suhdannesyistä, vaan on osittain rakenteellista, sekä yritysten että yksityistalouksien muuttuneesta käyttäytymisestä johtuvaa.

Käyttäytymisen muuttumiselle on selviä taloudellisia perusteita: korkosääntelyn purkaminen, inflaation hidastuminen ja korkojen verovähennysoikeuden rajoittaminen.

Teknologinen muutos on muuttanut ja muuttaa asiointitapoja. Sekä alan sisältä että sen ulkopuolelta tuleva kilpailu rajoittaa marginaalien kasvumahdollisuuksia. Kun tuottojen kasvupotentiaali on rajallinen, kustannuksia on edelleen leikattava ja kapasiteettia karsittava, jotta kannattavuustasoa voidaan nostaa.

Kun yhdistyneiden pankkikonsernien liiketoiminta oli samanlaista, edellytykset kustannusten karsimiselle ovat hyvät. Yhdistymisen tuloksena Suomeen syntyy riittävän vahva kotimainen pankki, jolla on edellytykset turvata suomalaisen vaihtoehdon säilyminen markkinoiden yhdyttyessä. Kansallis- ja Unitas-konsernin yhdistyessä syntynyt Merita-konserni on riittävän suuri menestyäkseen myös kansainvälisessä kilpailussa. Yhdistyminen on sujunut yhtiökokouksissa hyväksytyin suunnitelman mukaisesti. Yksityiskohtaisemmin sen vaiheita selostetaan sivuilla 6 -7.

Juridisesti yhdistyminen vietään päätökseen 29. joulukuuta 1995, kun Kansallis-Yhtymä Oy sulautui Unitas Oy:öön ja fuusiovastikkeen maksamiseksi toteutettu osakepääoman korotus rekisteröitiin. Samana päivänä rekisteröitiin Unitas Oy:n ylimääräisen yhtiökokouksen 20. joulukuuta 1995 hyväksymät yhtiöjärjestyksen muutokset, joista keskeisin oli yhtiön nimen muuttaminen Merita Oy:ksi.

Yksityiskohtaiset tiedot konsernirakenteen muutoksista on esitetty liitteessä 36.

Valituksia yhtiökokousten päätöksistä

Helsingin kärjäoikeus hylkäsi lokakuussa Seppo Jääskeläisen ja Hanse Oy:n moitekanteen, joka kohdistui Unitas Oy:n vuoden 1995 varsinaisen yhtiökokouksen päätöksiin, muun muassa Kansallis- ja Unitas-konsernin yhdistymissuunnitelmaan.

Kantajat ovat valittaneet kärjäoikeuden päätöksestä Helsingin hovioikeuteen. Siellä on jo ennestään vireillä eräitä Seppo Jääskeläisen valituksia Helsingin kärjäoikeuden päätöksistä, jotka ovat koskeneet Unitas Oy:n aikaisempia yhtiökokouksia. Kaikki Jääskeläisen aiempiin yhtiökokouksiin kohdistuneet kanteet on hylätty Helsingin kärjäoikeudessa.

Helsingin kärjäoikeus antoi 14. marraskuuta luvan sulautumissopimuksen täytäntöönpanolle. Suomen Kylmettämä Oy, Delta-Expo Oy, Seppo Jääskeläinen ja Hanse Oy valittivat kärjäoikeuden päätöksestä Helsingin hovioikeuteen, joka jätti valituksen tutkimatta.

Helsingin kärjäoikeudessa on vireillä Kansallis-Osake-Pankin vuoden 1995 varsinaisen yhtiökokouksen yhdistymispäätöksiin kohdistuva moitekanne, jossa kantajina ovat Delta-Expo Oy ja Suomen Kylmettämä Oy.

Helsingin kärjäoikeudessa on vireillä myös syksyllä 1994 toteutettua Kansallis-Osake-Pankin osakeantia koskeva oikeudenkäynti, jossa kantajat vaativat Meritalta muun muassa vahingonkorvausta ja merkinnän purkua.

KOP:n yhtiökokouksessa 340 osakkeenomistajaa vaati osakkeidensa lunastamista rahana. Välimiesoikeus vahvisti osakkeen

lunastushinnaksi 4,85 markkaa. Osakkeita on vaatimusten perusteella lunastettu kaikkiaan 4 117 159 kappaletta, joka vastaa lunastushinnan mukaan rahana vajaata 20 miljoonaa markkaa.

Fuusiovastikkeen jako

Kansallis-Yhtymä Oy:n osakkaat saivat fuusiovastikkeena Merita Oy:n A-osakkeita. Osakkeiden vaihtosuhte, kolmella Kansallis-Yhtymä Oy:n osakkeella yksi Merita Oy:n A-osake, hyväksyttiin yhtiöiden varsinaisissa yhtiökokouksissa 16. ja 17. maaliskuuta. Merita Oy:n osakkeiksi vaihdettiin 29. joulukuuta 1995 yhteensä 1 039 371 510 Kansallis-Yhtymä Oy:n osaketta.

Fuusiovastikkeen suuruinen 3 465 miljoonan markan osakepääoman korotus Merita Oy:ssä ylitti Kansallis-Yhtymä -konsernin nettovarallisuuden määrän 750 miljoonalla markalla. Erotusta on Meritan konsernitiilinpäätöstä laadittaessa käsitelty liikearvona, joka kohdistuu hankittuun KOP:n kotimaiseen pankkitoimintaan. Liikearvo poistetaan 10 vuodessa 1. tammikuuta 1996 alkaen. Merita Oy:ssä vastaavan suuruinen fuusioerotus on kohdistettu Merita Pankki Oy:n osakkeisiin.

Yhdistymisen ansiosta saavutettavat vuotuiset kustannussäästöt kohoavat vähintään 1,5 miljardiin markkaan, josta Kansalliskonsernista siirtyneeseen pankkitoimintaan arvioidaan kohdistuvan noin puolet.

Kustannussäästöihin johtavat toimet alkoivat vuonna 1995 toteutua suunniteltua ripeämmin. Konttoreiden yhdistymisaikataulua voitiin nopeuttaa. Vuoden aikana konttoreita yhdistettiin jo lähes 60 prosent-

tia päätetystä määrästä. Myös henkilöstö väheni vuoden aikana ennakkoarviota enemmän.

Konsernin tulos parani

Merita-konsernin liiketoiminta ja tulos kehittivät vuonna 1995 myönteisesti. Konsernin liikevoitto oli 491 miljoonaa markkaa. Tulosta paransi eniten pankkitoiminnan kannattavuuden koheneminen, ennen muuta luottotappioiden voimakkaan alenemisen ansiosta. Vuotta aiemmin pankkitoiminta oli vielä raskaasti tappiollista.

Konsernin rakenteessa tapahtuneet suuret muutokset vaikuttavat merkittävästi tuloslaskelman tuotto- ja kulueriin. Kansalliskonsernin tuotot ja kulut ovat mukana Merita-konsernin tuloslaskelmassa siitä lähtien, kun Kansallis-Osake-Pankista tuli Unitaksen tytäryhtiö eli 1. huhtikuuta 1995 alkaen.

Konsernin rahoituskatetta paransi markkinakorkojen aleneminen vuoden loppua kohden. Korkojen lasku alensi jälleena-rahituksen kustannuksia. Lisäksi kalleinta jälleena-rahitusta voitiin vuoden aikana vähentää, kun talletukset kasvoivat ja luotonanto kokonaisuutena supistui. Rahoituskatetta alensivat valtion pääomasijoituksille maksettavat korot, 44 miljoonaa markkaa.

Rahamarkkina-, joukkovelkakirja- ja johdannaiskaupan tulos oli jälleen hyvä. Niistä kertyneet tuotot kasvattivat rahoituskatetta ja arvopaperikaupan katetta.

Arvopaperikaupan katetta kasvattivat myös osakkeiden myyntivoitot, joita kertyi lähes 845 miljoonaa markkaa. Suurin yksit-

täinen erä oli A.Ahlström Oy:n osakkeista saatu myyntivoitto, 212 miljoonaa markkaa, josta 126 miljoonaa markkaa muodostui A.Ahlström Oy:n lunastamista yhtiön B-osakkeista ja 86 miljoonaa markkaa Optiomi Oy:lle myydyistä yhtiön C-osakkeista.

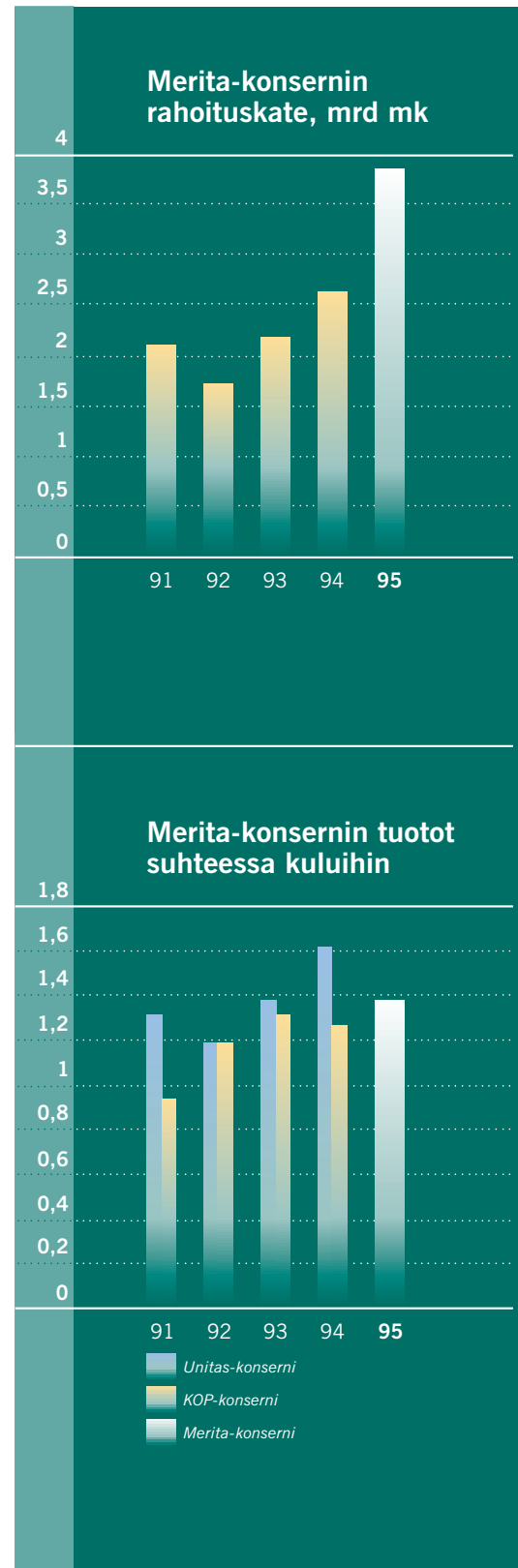
Muita merkittäviä myyntivoittoja olivat Kymmene Oy:n osakkeiden myynnistä saadut 200 miljoonan ja Repola Oy:n osakkeista saatu 98 miljoonan markan myyntivoitot. Osakkeiden arvonlennuksia kirjattiin nettomääräisesti 192 miljoonaa markkaa. Osinkotuottoja muihin tuottoihin sisältyi 139 miljoonaa markkaa.

Laimea luotonkysyntä heijastui luotonantoon liittyvien palkkioiden ja takausprovisioiden kehitykseen ja jarrutti palkkiotuottojen kertymistä. Valuuttamarkkinoilla kauppa oli edellisvuotista vähäisempää, mikä näkyi myös valuuttatoiminnan katteessa.

Luottotappiot

Luottotappiot jäivät hieman ennakoitua pienemmiksi ja merkittävästi alemmiksi kuin edellisenä vuonna. Niitä kirjattiin Merita-konsernin vuoden 1995 tuloslaskelmaan nettomääräisesti 1 726 miljoonaa markkaa.

Tuloslaskelmaan kirjattujen luottotappioiden määrää alensivat aiemmin kirjattujen luottotappioiden palautukset, yhteensä 395 miljoonaa markkaa. Unitas-konsernin vuoden 1994 tilinpäätökseen sisältynyttä 600 miljoonan markan kohdistamatonta luotto-tappiokirjausta purettiin 400 miljoonaa markkaa. Kohdistamatta jääneellä 200 miljoonalla markalla voidaan jatkos-



sa kattaa luottotappioita tulosta rasittamatta.

Suurimmat luottotappiot kirjattiin PMA-Yhtymän (140 miljoonaa markkaa), Tavoiteyhtiöiden (110 miljoonaa), Jertecin (80 miljoonaa) sekä T-Sales Oy:n luotoista ja pankin haltuun tulleista Tunturipyörän osakkeista (52 miljoonaa). Englantilais-ranskalaisen Eurotunnel-yhtiön luottoihin kirjattiin 62 miljoonan markan arvonalennus.

Luottotappioiden bruttomäärästä 1 852 miljoonaa markkaa aiheutui yrityksiens luotoista ja 476 miljoonaa markkaa yksityistalouksien luotoista. Ulkomaisia luottotappioita kirjattiin bruttomäärältä 193 miljoonaa markkaa.

Järjestämättömät saamiset alenivat

Kokonaisuutena järjestämättömät saamiset laskivat vuoden 1994 loppuun verrattuna. Niitä oli vuoden lopussa 7,3 miljardia, kun vuotta aiemmin niitä oli Kansallis- ja Unitas-konsernissa yhteensä 8,6 miljardia markkaa.

Eurotunnelin ja yrityssaneeraukseen haetun Elannon luotot lisäsivät vuoden aikana järjestämättömiä saamisia 663 miljoonalla markalla. Eurotunnelin luotot on kirjatut järjestämättömiksi, vaikka niiden korot erääntyvät pääosin vasta keväällä 1996. Elanto ei lain mukaan saa maksaa luottoilleen korkoa ennenkuin saneerausohjelma on vahvistettu.

Järjestämättömiä saamisia oli vuoden lopussa kotimaisilta yrityksiltä 4 156 miljoonaa markkaa ja yksityistalouksilta 2 005 miljoonaa markkaa. Molemmat erät ovat alentuneet Kansallis- ja Unitas-konser-

Merita-konsernin tulos

Milj. markkaa	1-3/95	4-6/95	7-9/95	10-12/95	1-12/95
Rahoituskate	593	1 049	1 114	1 085	3 841
Muut tuotot	372	1 363	1 227	1 354	4 317
Tuotot yhteensä	965	2 413	2 341	2 440	8 158
Henkilökulut	-454	-873	-865	-801	-2 994
Muut kulut	-327	-698	-603	-811	-2 440
Poistot	-66	-134	-136	-186	-522
Kulut yhteensä	-847	-1 705	-1 605	-1 799	-5 956
Tulos ennen luottotappioita	118	707	736	641	2 202
Luottotappiot	-357	-454	-632	-683	-2 126
Kohdistamattoman luottotappion muutos	250	0	100	50	400
Luottotappiot, netto	-107	-454	-532	-633	-1 726
Arvopapereiden arvonalennukset	-1	-11	0	-0	-11
Osuus pääomaosuusmenetelmällä yhdisteltyjen yritysten tuloksesta	-2	2	24	1	26
Liikevoitto	9	244	228	10	491
Satunnaiset erät	-15	-181	-98	-324	-617
Varausten muutos	-	-	-	293	293
Välittömät verot	-	-	-	-241	-241
Laskennallisen verovelan muutos	-	-	-	147	147
Vähemmistöosuus	-	-	-	-14	-14
Tilikauden voitto/tappio	-5	63	131	-129	59
Tuotot/kulut	1,14	1,41	1,46	1,36	1,37

nin vuoden 1994 lopun yhteenlaskettuihin lukuihin verrattuna.

Nollakorkoisia luottoja oli vuoden lopussa 2 785 miljoonaa markkaa eli jokseenkin saman verran kuin niitä oli edellisen vuoden lopussa Kansallis- ja Unitas-konsernissa yhteensä. Nollakorkoisiksi sovituihin luottoihin liittyy usein koron sijasta muu tuottoelementti, esimerkiksi mahdollisuus vaihtaa laina osakkeiksi, jolloin tuotto voi toteutua omaisuuden arvonnousuna.

Merita-konsernin järjestämättömät saamiset

Milj. mk	31.12.1995
Teollisuus	527
Rakennustoiminta	698
Kauppa ja ravitsemus	1 154
Kiinteistösijoitus	579
Kotitaloudet	2 005
Muut kotimaiset	1 197
Ulkomaat	1 376
Kohdistamattomat luottotappiot	-200
Yhteensä	7 337

Saamisten turvaamiseksi konsernin omistukseen tulleen väliaikaisen omaisuuden määrä ei olennaisesti kasvanut vuoden aikana. Konsernin taseessa väliaikaisia kiinteistöomistuksia oli vuoden lopussa 3,4 miljardia markkaa ja osakeomistuksia 2,2 miljardia markkaa.

Henkilöstön väheneminen alensi henkilökuluja

Toteutuneet henkilöstövähennykset alensivat loppuvuodesta henkilökuluja. Vähennyksiin liittyvät kertaluonteiset henkilökulut on esitetty satunnaisina kuluina.

Kertaluonteisten yhdistymiskulujen tulosvaikutus oli vuonna 1995 Merita-konsernissa yhteensä 719 miljoonaa markkaa. Satunnaisina kuluina niistä on esitetty yhteensä 555 miljoonaa markkaa.

Konsernin henkilöstömäärä väheni vuoden aikana runsaalla 3 000:lla. Merita-konsernin palveluksessa oli vuoden lopussa 15 488 henkilöä, joista 14 606 Merita Pankki -konsernissa. Kansalliskonsernin ja Unitas-konsernin palveluksessa oli vuoden 1994 lopussa yhteensä 18 628 henkilöä.

Konsernin lakisääteinen eläketurva on järjestetty vakuutuksella, Kansalliskonsernista Merita Pankki Oy:n palvelukseen siirtyneen henkilöstön osalta vuoden 1996 alusta. Muihin konserniyhtiöihin siirtyneen Kansalliskonsernin henkilöstön osalta vakuutusjärjestely toteutettiin vuoden 1995 aikana.

Konsernin kotimaisen henkilöstön lisäeläketurva on järjestetty KOP:n eläkesäätiön A-osastossa ja SYP:n eläkekassassa. Niiden eläkevastuut olivat täysin katetut.

Vuoden loppuun asti KOP:n eläkesäätiön B-osasto vastasi sen toimintapiiriin kuuluneen henkilöstön lakisääteisestä eläketurvasta. A-osaston tilinpäätöksen mukainen ylikate, 81 miljoonaa markkaa, siirrettiin B-osaston katteeksi.

SYP:n eläkekassan osakesalkun markkina-arvo oli vuoden vaihteessa noin miljardi markkaa sen kirjanpitoarvoa korkeampi. Kassan piiriin kuuluvan henkilöstön lisäeläketurvaa ei ole sidottu osakesalkun arvon kehitykseen. Vuoden vaihteessa voimaantullut vakuutuskaasalin muutos mahdollistaa tietyin edellytyksin eläkekassan ylikatteen palauttamisen työnantajayhtiöille.

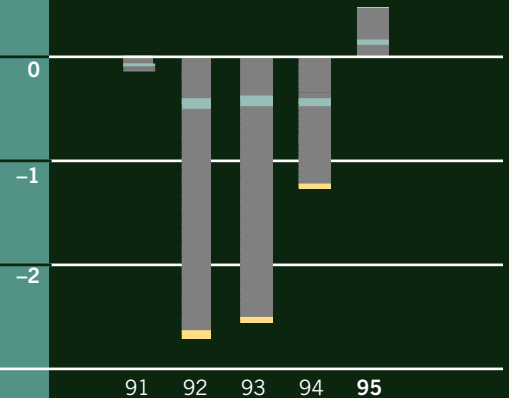
Liiketilojen vuokravastuita on kirjattu pakollisena varauksena Merita-konsernin tilivuoden 1995 kuluksi yhteensä 100 miljoonaa markkaa, 32 miljoonaa markkaa toimintakuluihin ja 68 miljoonaa markkaa satunnaisiin kuluihin. Satunnaisina kuluina on esitetty konttorien yhdistämisen vuoksi syntyvät vuokravastuut.

Poistot kirjattiin suunnitelman mukaisina. Konttorien yhdistämisen vuoksi tyhjenevistä tiloista ja lopetetuista järjestelmistä tehdyt kertapoistot, 44 miljoonaa markkaa, on kirjattu satunnaisiin kuluihin.

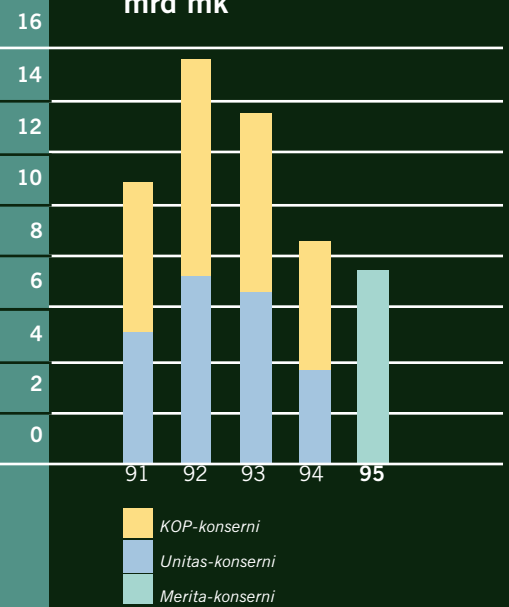
Kertaluonteiset henkilökulut pääosin kirjattu

Työsuhteen päättyessä maksettavia kertakorvauksia on kirjattu satunnaisiin kuluihin yhteensä 442 miljoonaa markkaa. Ne kattavat kaikki viime vuonna tehdyt sopimukset työsuhteen tosiasiallisesta päättymisajankohdasta riippumatta. Lisäksi erä sisältää 194 miljoonan markan pakollisen varauk-

Merita-konsernin liike-tulos, mrd mk



Merita-konsernin järjestämättömät saamiset, mrd mk



Merita-konsernin luottotappiot 1995, %



sen, jolla katetaan suunniteltuihin henkilös-
tövähennyksiin liittyviä korvauksia jatkossa.

Merita Pankki Oy:n satunnaisena tuotto-
na on esitetty 336 miljoonan markan voitto
sveitsiläisen Nordfinanz Bank Zürichin osak-
keiden myynnistä. Merita-konsernin tulok-
seen kaupalla ei ollut olennaista vaikutusta.

Konsernin tulos ennen varauksien muu-
tosta ja veroja oli 126 miljoonaa markkaa
tappiollinen. Varauksien ja niihin sisältyneen
laskennallisen verovelan purun sekä 241
miljoonan markan välittömien verojen jäl-
keen tilivuoden voitoksi muodostui 59 mil-
joonaa markkaa.

Pääosa välittömistä veroista suoritetaan
Merita Oy:n tytäryhtiöiden tuloksista emoyh-
tiölle maksettavien osinkojen perusteella.
Konserniavustuksia ei konsernirakenteen
muutosten vuoksi voitu käyttää. Maksettuja
veroja on myöhemmin vuosina mahdollista
hyödyntää emoyhtiön tuloverotuksessa.

Merita-sijoitusyhtymän osakesijoitukset

Milj. mk	Kirja-arvo 31.12.1995	Markkina- arvo 31.12.1995
Merita-konserni	4 398	4 277
- josta Partita	517	571
- Merita Pankki	2 796	2 771
Eläkelaitokset	971	2 195
Yhteensä	5 370	6 472

*Ilman tytär- ja osakkuusyhtiöomistuksia sekä saamisen
vakuuden sijaan tai asiakkaan liiketoiminnan tervehdyt-
tämiseksi hankittua omaisuutta
Ei-noteeratut osakkeet kirja-arvoon*

Kansallis-Yhtymä Oy:n vaikutus konsernitulokseen

Kansallis-Osake-Pankista tuli Unitas Oy:n
tytäryhtiö 1. huhtikuuta 1995 ja 31. touko-
kuuta sen kiinteistötoiminta siirtyi apporttina
Merita Kiinteistöt Oy:öön. Kansallispankin
pankkitoiminta siirtyi 1. kesäkuuta Suomen
Yhdyspankkiin. KOP luopui pankkitoimilu-
vastaan ja muutti nimensä Kansallis-Yhtymä
Oy:ksi 5. kesäkuuta 1995.

Kansallis-Yhtymä Oy:n taseeseen jäivät
Merita Pankki Oy:n osakkeet ja eräitä osake-
sijoituksia, arvoltaan kaikkiaan 10 miljardia
markkaa. Se toimi omistusyhteisönä, kunnes
sulautui Unitas Oy:öön 29. joulukuuta.

Merita-konsernin vuoden 1995 liiketu-
loksessa on mukana Kansallis-Yhtymä Oy:n
liiketappio huhti-joulukuulta, 49 miljoonaa
markkaa. Liiketulos koostuu Kansallis-Osa-
ke-Pankin huhti-toukokuun tuloksesta ja
omistusyhteisönä toimineen Kansallis-Yhty-
mä Oy:n tuloksesta kesä-joulukuulta.

Kansallis-Yhtymä Oy:n rahoituskate oli
huhti-joulukuussa 225 miljoonaa markkaa.
Samana aikana yhtiön arvopaperitoiminnan
kate oli 156 miljoonaa markkaa.

Merita-konsernin tulokseen sisältyvää
Kansallis-Yhtymän arvopaperikatetta rasitti
64 miljoonan markan lisätappio Kansallis-
Osake-Pankin New Yorkin konttorin joukko-
lainasalkun realisoinnista. Osakkeiden
arvonpalautuksia ja myyntivoittoja kertyi
huhti-joulukuussa yhteensä 165 miljoonaa
markkaa.

Henkilöstö- ja hallintokuluja yhtiöllä oli
huhti-joulukuussa yhteensä 395 miljoonaa
markkaa, joista 35 miljoonaa markkaa sisäl-
tyi kertaluonteisina yhdistymiskuluina satun-

naisiin kuluihin. Loput kustannukset muo-
dostuivat poistoista ja sekalaisista muista
kuluista.

Vuoden ensimmäisellä neljänneksellä
Kansallispankki ei kuulunut Unitas-konser-
niin, joten sen ensimmäiseen neljännekseen
kohdistettu tappio, 2 474 miljoonaa mark-
kaa, ei sisälly Merita-konsernin tulokseen.

Valtaosa tappion määrästä, 2 073 mil-
joonaa markkaa, johtui apporttiomaisuutta
koskevista tiukoista arvostusvaatimuksista
sekä arvostuseriaatteiden ja kirjauskäytän-
nön yhdenmukaistamisesta Unitas-konser-
nin kanssa (1 768 miljoonaa markkaa) sekä
muista Kansalliskonsernin hankintamenoa
laskettaessa kirjatuista saamisten arvojen
oikaisuista (305 miljoonaa markkaa).

Tytäryhtiöiden tulokset

Konsernin osakesijoituksia hoitavan ja arvo-
paperikauppaa käyvän Partita Oy:n tulos oli
hyvä. Yhtiön liikevoitto oli 281 miljoonaa
markkaa.

Kesäkuun alusta toimineen Merita Kiin-
teistöt Oy:n tulos jäi lievästi tappiolliseksi.
Merita Henkivakuutus Oy:n toiminnan volyy-
mi kasvoi ja tulos kehittyi myönteisesti.
Yhtiön vakavaraisuus vahvistui edelleen.
Prospectus Oy menestyi myös edellisvuotista
hiljaisemmilla markkinoilla.

Huoneistokeskus Oy:n ja Huoneisto-
markkinointi Oy:n toimintaan heijastui lai-
meana jatkunut asunto- ja kiinteistökauppa.
Yhtiöiden tuloksiin vaikuttivat sovittu työn-
jaon toteuttamiseen liittyneet keskinäiset
järjestelyt.

Merita Oy:n suoraan omistamat tytäryhtiöt (pl. Merita Pankki Oy)

Milj. mk	Tulos ennen tilinpäätössiirtoja ja veroja	Tase
Partita Oy	281	1 101
Merita Henkivakuutus Oy	0	1 099
Merita Kiinteistöt Oy	-3	17 457
Prospectus Oy	10	27
Huoneistokeskus Oy	-15	275
Huoneistomarkkinointi Oy	3	83

Tase supistui

Konsernin taseen loppusumma oli vuoden 1995 lopussa 278,7 miljardia markkaa. Vuoden aikana tasetta supisti luotonannon väheneminen ja Nordfinanz Bank Zürichin myynti. Kun luottokanta supistui ja talletuskanta kasvoi, raha- ja pääomamarkkinoilta hankitun rahoituksen tarve väheni.

Merita Pankin kotimainen talletuskanta oli vuoden lopussa 134,1 miljardia markkaa eli 3,5 prosenttia suurempi kuin yhdistyneissä pankeissa vuotta aikaisemmin. Ulkomaiset talletukset olivat vuoden lopussa 4,0 miljardia. Varainhankinta rahamarkkinoilta oli vuoden lopussa 69,6 miljardia markkaa ja varainhankinta pääomamarkkinoilta 27,4 miljardia.

Merita Pankin kotimaiset luotot olivat vuoden lopussa 136,5 miljardia markkaa. Vuotta aikaisemmin Kansallispankin ja Yhdyspankin vastaava yhteenlaskettu luotonanto oli 145,3 miljardia markkaa. Vuoden aikana valuuttaluotot supistuivat edelleen. Lisäksi markan vahvistuminen vähensi niiden markka-arvoa. Markkaluottojen kanta pysyi edellisen vuoden lopun tasolla.

Luotot ulkomaisille luotonsaajille painot-

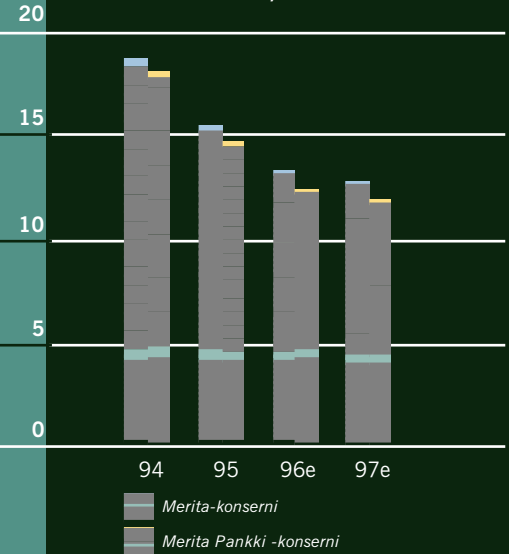
tuivat konsernin strategian mukaisesti Suomi-sidonnaiseen rahoitukseen. Luottojen määrä oli 12,3 miljardia markkaa. Pääosa niistä oli myönnetty OECD-maihin.

Sijoitukset kotimaisille rahamarkkinoille vähenivät selvästi vuoden 1995 loppua kohden, kun kaupankäynti tehostui ja siirtyi lyhyisiin korkojohdannaisiin. Markkinasijoitusten kokonaismäärä oli vuoden lopussa 17,3 miljardia markkaa. Sijoitukset pitkäaikaisiin joukkolainoihin pysyivät vähäisinä. Vuoden lopussa luovutettavaksi tarkoitettuja joukkolainoja oli yhteensä 10,4 miljardia markkaa. Kaikkiaan taseessa oli joukkolainoja 25,2 miljardia markkaa.

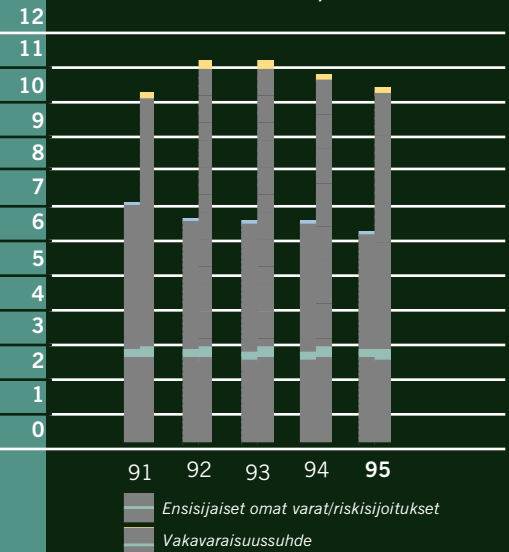
Merita-sijoitusyhtymän eli Merita-konsernin ja sen eläkelaitoksien osakesijoitusten yhteenlaskettu kirjanpitoarvo oli vuoden lopussa 5,4 miljardia markkaa. Koko sijoitusyhtymän osakesijoitusten markkina-arvo oli vuoden lopussa 6,5 miljardia markkaa. Osakesijoitukset, joiden markkina-arvo oli vuoden vaihteessa merkittävästi kirjanpitoarvoa korkeampi, olivat lähes kokonaan SYP:n eläkekassassa.

Merita Kiinteistöt Oy:n hallitsemaan konsernin kiinteistöomistuksiin sijoitettu pää-

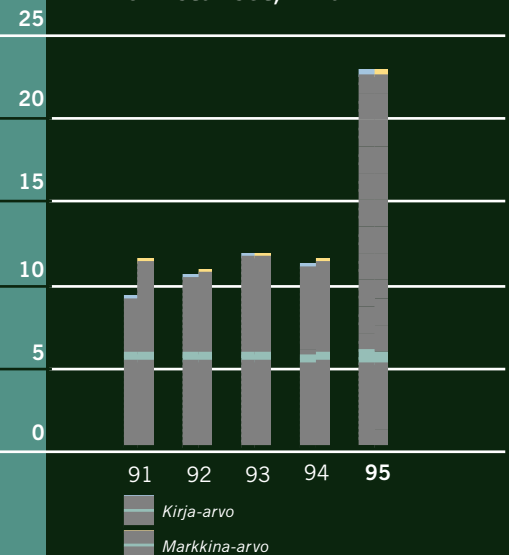
Henkilöstö, 1000



Merita-konsernin vakavaraisuus, %



Merita-konsernin kiinteistöomistukset, mrd mk



oma oli vuoden 1995 lopussa 23 miljardia markkaa. Kiinteistöomistusten kirjanpitoarvo vastaa niiden arvioitua käypää arvoa.

Johdannaiskauppa kasvoi

Johdannaiskauppa kasvoi Merita-konsernissa vuoden 1995 aikana. Asiakastoimeksiantojen kasvun lisäksi lisääntyi paitsi johdannaisten käyttö Merita Pankin omien positioiden suojaamiseen, myös puhtaasti tuotteiden hankkimiseksi käytävä kauppa.

Rahoitustarkastuksen ohjeiden mukaan laskettu johdannaisten luottovasta-arvo konsernissa oli vuoden 1995 lopussa 14,4 miljardia markkaa. Luottovasta-arvon avulla johdannaissopimusten markkamäärää voidaan verrata tase-eriin.

Riskinottoa johdannaistuotteilla on Merita-konsernissa rajoitettu valvovien viranomaisten asettamia rajoituksia tiukemmilla omilla ohjeilla.

Vakavaraisuus säilyi hyvänä

Riskisijoitusten väheneminen paransi konsernin vakavaraisuutta loppuvuodesta. Riskisijoituksia vähensi ennen muuta luotonannon supistuminen ja Nordfinanz Bank Zürichin myynti. Konsernin vakavaraisuusaste oli vuoden lopussa 10,3 prosenttia, kun se kesäkuun lopussa oli 9,9 prosenttia.

Ensisijaisia omia varoja oli vuoden lopussa 6,2 prosenttia riskisijoituksista.

* * *

Merita Oy:n ja sen konsernin tilinpäätöstiedot sekä hallituksen esitys voiton käsittelystä on esitetty sivuilla 39–45 ja 53–76.

Lähiajan näkymät

Talouden kasvu hidastui loppuvuodesta 1995. Sen odotetaan jatkuvan hitaana alkuvuoden, mutta piristyvän vuoden loppua kohden. Kun kasvu hidastuu ja inflaation odotetaan pysyvän alhaisena ovat perusedellytykset korkotason säilymiselle matalana olemassa.

Kasvun hidastuessa kasvaa kuitenkin markkinahäiriöiden mahdollisuus. Euroopan rahaunionin toteutumiseen sekä markkan mahdolliseen ERM-kytkentään ja sen ajankohtaan liittyvä epävarmuus saattaa aiheuttaa levottomuutta rahamarkkinoilla. Keskeisen tärkeää on, että talouspolitiikka pysyy edelleen kokonaisuudessaan johdonmukaisena, pitkäjänteisenä ja uskottavana.

Kustannusten alentaminen toteutuu Merita-konsernissa yhdistymissuunnitelman mukaisesti. Suunniteltuihin henkilöstövähennyksiin liittyvät kertaluonteiset kustannukset on kirjattu tulosvaikutteisesti pääosin Merita-konsernin vuoden 1995 tilinpäätöksessä. Henkilöstövähennysten tuottamat kustannussäästöt sekä järjestelmien ja konttorien yhdistäminen alkavat vaikuttaa tulokseen jo vuonna 1996.

Luottotappioita kertyi vuonna 1995 ennakoitua vähemmän. Vuonna 1996 niiden ennakoitaan pysyvän edellisvuoden tasolla. Luottotappioiden kattamiseen vuonna 1996 ja sen jälkeen on käytettävissä 200 miljoonaa markkaa kohdistamatonta luottotappiokirjausta.

Luotonkysynnän piristyminen on epävarmaa, vaikka korkotaso pysyisikin alhaisena. Talletusten kasvu alentaa edelleen varainhankinnan kustannuksia.


Osakekaupassa myyntivoittojen saavuttaminen on edellisvuotista vaikeampaa. Sijoitusyhtymässä vain eläkekassan osakesijoitusten markkina-arvo ylittää merkittävästi niiden kirjanpitoarvon.

Toimitilavuokrien nousu jatkui vuonna 1995 lupaavasti. Talouden kasvun hidastuminen saattaa kuitenkin hidastaa konsernin kiinteistöomistusten tuoton paranemista.

Konsernin tulos on keskeisiltä osiltaan sidoksissa maan talouden kehitykseen. Jos siinä ei ilmene pitkäaikaisia häiriöitä, konsernin tuloksen voidaan arvioida edelleen paranevan vuonna 1996, joskaan ei vielä tyydyttävälle kansainväliselle tasolle.

Merita-konsernin vakavaraisuus

Milj. mk	1991	1992	1993	1994	1995
Ensisijaiset omat varat	9 302	8 644	8 156	7 101	12 051
Toissijaiset omat varat	4 394	5 907	5 909	4 643	9 092
./ vähennykset	147	46	82	175	1 156
Omat varat	13 548	14 505	13 983	11 569	19 987
Riskisijoitukset	133 702	130 857	125 999	108 453	193 357
Vakavaraisuus, %	10,1	11,1	11,1	10,7	10,3
Ensisijaiset omat varat/ riskisijoitukset, %	7,0	6,6	6,5	6,5	6,2



Finnzymes

Finnzymes on nopeasti kasvava korkean teknologian yritys, jonka toimialaa on geeni- ja DNA-tutkimus. Se on erikoistunut geenitekнологiaan liittyviin entsyymituotteisiin, joita markkinoidaan ympäri maailman.

Finnzymes tekee tiivistä yhteistyötä alan suur yrityksen New England Biolabs Inc.:n kanssa, joka on myös yksi sen pääomistajista. Yrityksessä työskentelee 20 henkeä.

Merita Pankki Oy:n johtokunnan toimintakertomus

Pankin toimintaympäristö

Yksityistalouksien varovainen varainkäyttö ja taloudellisen elpymisen jatkuminen pitivät talletusten kehityksen suhteellisen suotuisana vuonna 1995. Keveys rahamarkkinoilla jatkui. Valtion obligaatiot hallitsivat pääomamarkkinoita. Yksityisiä joukkolainoja laskettiin liikkeeseen huomattavasti aikaisempaa vähemmän pitkien korkojen alentumisesta huolimatta.

Yritysten hyvä rahoitusasema heijastui selvästi pankkien antolainaukseen. Investointien vilkastumisesta huolimatta luotonannon supistuminen jatkui. Yksityistalouksien luotonkysyntä oli vähäistä. Markkinakorkojen aleneminen ei ehtinyt vaikuttaa luottojen kysyntään.

Markkaluottojen väheneminen pysähtyi vuoden jälkipuoliskolla, mutta valuuttaluottoja maksettiin edelleen vilkkaasti takaisin. Kilpailu etenkin suurasiakkaista kiristyi. Tämä supisti yritysluottojen marginaaleja.

Pankkitoiminnan yhdistyminen ja organisaatio

Merita Pankki -konsernin toimintaan vuonna 1995 vaikutti eniten Kansalliskonsernin pankkitoiminnan yhdistäminen osaksi konsernin liiketoimintaa.

Kansallis-Osake-Pankista tuli Unitas Oy:n tytäryhtiö 1. huhtikuuta 1995. Silloin Kansallis-Osake-Pankki ja Suomen Yhdyspankki Oy myös saivat yhteisen johdon. Pankkikonsernien toimintoja alettiin yhdistää heti huhtikuun alusta. Kansalliskonsernin pankkitoiminta siirtyi Merita Pankki -konserniin (aiemmin Suomen Yhdyspankki -konserni) 1. kesäkuuta 1995.

Pankki jaettiin toiminnallisesti kolmeen liiketoiminta-alueeseen, jotka olivat Talletuspankki, Varallisuuden hoito ja Yrityspankki. Talletuspankkia johtaneen varatoimitusjohtaja Veikko Ylitalon jäätyä sairaseläkkeelle johtokunnan työnjakoa ja liiketoiminnan organisaatiota tarkistettiin. Varainhallinta eriytettiin Yrityspankista omaksi liiketoiminta-alueekseen, joita on ollut joulukuun alusta lähtien neljä.

Uusi kenttäorganisaatio jaettiin maantieteellisesti kuuteen piiriin ja 40 alueeseen. Piiri- ja aluejohtajat nimitettiin helmi-maaliskuussa ja pääosa konttorien johtajista kesäkuussa. Kotimainen konttoriverkko tulee koostumaan kesäkuussa tehdyn päätöksen mukaan 505 konttorista. Ensimmäiset konttorit yhdistyivät heinäkuussa Helsingissä. Kaikkiaan konttoreita yhdistyi vuoden aikana 156, joten Meritan asiakkaita palveltiin vuoden 1995 lopussa vielä 619 konttorissa. Loput yhdistymiset toteutuvat pääosin kuluvan vuoden aikana.

Yhdistyneetkin konttorit palvelivat vielä vuonna 1995 aiempia KOP:n ja SYP:n asiakkaita eri pisteissä. Pankkien atk-järjestelmät yhdistettiin helmikuussa kuluvana vuonna. Siitä lähtien molempia asiakasryhmiä on voitu palvella samoissa pisteissä kaikissa Merita Pankin konttoreissa.

Palvelun parantamiseksi Merita Pankin runsaat 1 350 laskunmaksuautomaattia päätettiin varata vain pankin omien asiakkaiden käyttöön kuluvan vuoden helmikuusta lähtien. Yhdistymisen ansiosta pankki pystyy tarjoamaan asiakkailleen koko maan kattavan palveluverkon.

Yksityiskohtaiset tiedot konsernira-

kenteen muutoksista on esitetty liitteessä 36.

Henkilöstö väheni lähes 3 500:lla

Vuoden 1995 lopussa pankkikonsernissa oli henkilöstöä 3 478 vähemmän kuin KOP:n ja SYP:n palveluksessa oli yhteensä vuoden 1994 lopussa. Merita Pankki -konsernin henkilöstömäärä oli vuoden lopussa 14 606. Henkilöstövähennykset toteutuivat lähes kokonaan sopimusteitse.

Pankki perusti yhdessä työvoimaviranomaisten kanssa Helsinkiin ja joillekin muille suurille paikkakunnille työnhakukeskuksia helpottamaan konsernin palveluksesta lähtevän henkilöstön uudelleensijoittumista.

Henkilöstövähennyksiin liittyvät lakisääteiset yhteistoimintaneuvottelut saatiin konsernin ns. keskitettyjen yksiköiden osalta pääosin päätökseen syyskuussa. Merita Pankin konttoreiden osalta syyskuussa alkaneet neuvottelut jatkuvat vuoden 1996 puolella. Neuvottelut päättyvät viimeistään loppusyksyllä 1996. Tavoitteena on alentaa pankkikonsernin työvoiman käyttöä 6 500 henkilötyövuodella vuoden 1997 loppuun mennessä. Tarvittavaa työmäärää vähentää paitsi päällekkäisten toimintojen purkaminen yhdistettävistä konttoreista, myös ns. taustatoimintojen keskittäminen.

Tallinnaan uusi konttori

Tallinnaan avattiin konttori helmikuussa ja Pietariin edustusto toukokuussa. Tukholmaan päätettiin avata konttori kuluvana vuonna. SYP:n ja KOP:n konttorit Lontoossa, New Yorkissa ja Singaporessa yhdistettiin,

samoin Singaporen tytäripankit sekä samoilla paikkakunnilla sijainneet edustustot.

Pariisin sivukonttorin toiminta lopetettiin ja tytäryhtiö purettiin jo ennen konsernien yhdistymispäätöstä tehdyn päätöksen mukaisesti. Pankille jää Pariisiin edustusto.

Merita Pankin kansainvälinen verkosto palvelee ensi sijassa suomalaisia asiakkaita ja tarjoaa suomalaisen rahatalouden erityisosaamista. Ulkomaiset yksiköt toimivat matriisiorganisaatiossa noudattaen pankin kokonaisstrategiaa.

Pankin sveitsiläinen tytäripankki, Nordfinanz Bank Zürich, niveltä huonosti konsernin toimintakokonaisuuteen. Suuri osa Nordfinanz-pankin liiketoiminnasta oli puhtaasti sveitsiläistä ja kansainvälistä rahoitustoimintaa. Kytkenät Suomeen olivat vähäiset. Siksi pankin osakkeet päätettiin myydä. Myynti toteutui 30. marraskuuta 1995. Merita Pankki Oy:n satunnaisena tuottona on esitetty 336 miljoonan markan voitto Nordfinanz Bank Zürichin osakkeiden myynnistä. Pankin konsernitulokseen kaupalla ei ollut olennaista vaikutusta. Nordfinanz Bank Zürichin Luxemburgin tytäripankki siirtyi kaupan yhteydessä Merita Pankin suoraan omistukseen. Luxemburgin tytäripankkien toiminta yhdistettiin ja pankin nimi muutettiin Merita Bank Luxembourg S.A.:ksi.

Merita Pankki on osakkaana venäläisessä International Moscow Bankissa. Omistusosuus pieneni vuoden aikana 12 prosenttiin, kun pankin neljä länsimaista osakasta myivät osuuden japanilaiselle Industrial Bank of Japanille. Merita Pankki kirjasi osakkeiden myynnistä 11 miljoonan markan voiton.

Maksuvalmius hyvä

Pankkikonsernin maksuvalmius oli hyvä. Toiminnan jälleenerahoitusriski väheni edelleen vuoden 1995 aikana. Luottokannan supistuksessa ja talletuskannan kasvaessa raha- ja pääomamarkkinoilta hankittavan rahoituksen tarve väheni. Pankin nettomääräinen markkavarainhankinta raha- ja pääomamarkkinoilta oli vuoden lopussa 12 miljardia markkaa.

Markkinakorkojen voimakkaan laskun vuoksi talletuksia siirtyi verollisilta määräaikaistileiltä käyttelytileille ja vuoden lopussa erityisesti peruskorkoon sidotuille verottomille määräaikaistileille. Niiden määrä kasvoi vuoden 1995 aikana. Samanaikaisesti peruskorkoinen antolainaus supistui.

Meritan prime-korkoon sidottu luotonanto ja varainhankinta olivat vuoden 1995 lopussa lähes tasapainossa, joten prime-koron muutoksilla ei ole suoranaista vaikutusta pankin tulokseen. Myös markkinakorkojen muutoksiin liittyvä avoin korkoriski on pystytty edelleen pitämään suhteellisen pienenä, joten niidenkään muutoksella ei ole merkittävää suoraa vaikutusta pankin tulokseen.

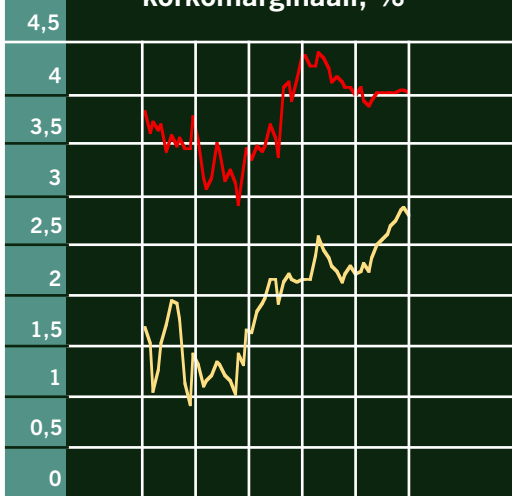
Merita Pankin markkatalletukset 31.12.1995, %

25,0	Yhteisöjen tilit
23,0	Lähdeverolliset tilit
30,7	Muut verovapaat tilit
21,3	Verovapaat määräaikaistilit

Merita Pankin yritysluotot toimialoittain, %

21,6	Muut
18,0	Kiinteistösijoitus
23,2	Kauppa ja ravitsemustoiminta
8,2	Rakennustoiminta
29,0	Teollisuus

Meritan Pankin korkomarginaali, %



91 92 93 94 95

Markkaluotot ja -talletukset
Taseen kaikki korolliset markkaerät

Talletusten määrä kasvoi

Talletusten osuus pankin varainhankinnasta kasvoi vuoden 1995 aikana. Yleisön kotimaisia talletuksia oli vuoden lopussa 3,5 prosenttia enemmän kuin yhdistyneissä pankeissa yhteensä vuotta aiemmin.

Merita Pankin varsinaiset talletukset lisääntyivät vuoden aikana 1,6 prosenttia Kansallispankin ja Yhdyspankin yhteenlaskettuihin lukuihin verrattuna. Niitä oli vuoden lopussa 104,9 miljardia markkaa. Kahden vuoden verovapaat määräaikaistilit kasvoivat erityisesti vuoden viimeisinä kuukausina. Varat siirtyivät niille pääasiassa erääntyneiltä verovapailta kolmen vuoden tileiltä. Myös verovapaiden käyttelytilien saldot kasvoivat. Verovapaita talletuksia oli

Merita Pankki -konsernin varainhankinta

Milj. mk	31.12.1995
Vaadittaessa maksettavat velat luottolaitoksille	942
Muut kuin vaadittaessa maksettavat velat luottolaitoksille	36 590
Vaadittaessa maksettavat velat yleisölle	74 664
Muut talletukset	61 050
Muut velat yleisölle ja julkisyhteisöille	11 032
Joukkovelkakirjalainat	13 135
Muut velkakirjat	32 257
Muut velat	2 634
Velat, joilla huonompi etuoikeus	11 807
Varainhankinta yhteensä	244 112
Muu vieras pääoma	18 128
Oma pääoma ja varaukset	12 622
Tase	274 862

vuoden lopussa yhteensä 64,2 miljardia markkaa.

Verollisilla määräaikaistileillä oli vuoden lopussa 27,6 miljardia markkaa. Siitä 18,0 miljardia oli yksityistalouksien lähdeveron alaisia talletuksia. Shekkitilikanta kasvoi lähinnä yritysten suhteellisen hyvän tulosityksen ansiosta 3,3 miljardia markkaa. Markkatalletuksia oli vuoden lopussa kaikkiaan 123,6 miljardia markkaa eli 4,2 prosenttia enemmän kuin Kansallispankissa ja Yhdyspankissa yhteensä vuotta aikaisemmin.

Merita Pankin prime-korkoon sidottuja talletuksia oli vuoden lopussa 10,7 miljardia markkaa. Peruskorkoon sidottuja talletuksia oli 50,1 miljardia ja markkinakorkoisia talletuksia 7,5 miljardia markkaa.

Talletusten keskiporko aleni

Markkatalletusten keskiporko oli vuoden 1995 lopussa 2,95 prosenttia, kun se vuotta aikaisemmin oli Kansallispankissa 3,2 prosenttia ja Yhdyspankissa 3,4 prosenttia.

Merita Pankin prime-korkoa muutettiin vuoden aikana kuudesti. Se oli vuoden lopussa 6 prosenttia ja aleni edelleen yleistä korkotasoa seuraten vuoden 1996 alusta 5,25 prosenttiin.

Pankin osuus yleisön markkatileistä oli vuoden aikana keskimäärin hieman korkeampi kuin Kansallispankin ja Yhdyspankin yhteenlaskettu markkinaosuus vuotta aiemmin. Vuoden lopun markkinaosuustilanteen tulkintaa vaikeuttaa postisiirtotilien poikkeuksellisen voimakas kasvu joulukuussa.

Merita Pankin osuus valuuttatileistä oli edelleen lähes kolme neljänestä. Markan

Merita Pankin varainhankinta

Milj. mk	31.12.1995
Markkatalletukset	123 630
Valuuttatilit	10 464
Ulkomaiset talletukset	3 954
Talletukset yhteensä	138 048
Kotimaiset joukkovelkakirjalainat	3 180
Ulkomaiset joukkovelkakirjalainat	24 183
Varainhankinta pääomamarkkinoilta	27 363
Varainhankinta rahamarkkinoilta	69 577
Varainhankinta yhteensä	234 988
Muu vieras pääoma	23 643
Oma pääoma ja varaukset	13 183
Tase	271 815

vahvistuminen pienensi valuuttatalletusten markka-arvoa. Siitä huolimatta valuuttatalletukset olivat vuoden vaihteessa samalla tasolla kuin vuotta aikaisemmin.

Koko kotimainen talletuskanta oli vuoden lopussa 134,1 miljardia markkaa. Merita Pankin markkinaosuus yleisön talletuksista oli vuoden lopussa 43,8 prosenttia.

Luotonanto supistui

Varainhankinta raha- ja pääomamarkkinoilta

Varainhankinta raha- ja pääomamarkkinoilta supistui. Varainhankinta kotimaisilta rahamarkkinoilta oli vuoden lopussa 33,9 miljardia markkaa, kansainvälisiltä rahamarkkinoilta 35,7 miljardia markkaa ja kansainvälisiltä pääomamarkkinoilta 24,2 miljardia markkaa. Terminoimalla markkamääräiseksi muutettua valuuttamääräistä jälleenrahoitusta oli vuoden lopussa käytössä 7,5 miljardia markkaa.

Pankki laski vuoden aikana liikkeeseen kotimaisilla vähittäismarkkinoilla HEX-osakeindeksiin sidotun lainan, kaksi kiinteäkorkoista bullet-lainaa sekä lyhennysaikataulullisen lainan. Näiden kaikkien merkintäaika jatkui yli vuoden vaihteen.

Vuoden aikana liikkeeseen laskettujen, vakavaraisuuslaskennassa omaan pääomaan rinnastettavien valuuttamääräisten joukko-velkakirjalainojen arvo vastasi 1,7 miljardia markkaa. Lainoista 1,4 miljardia markkaa laskettiin liikkeeseen Euro Medium Term Note -ohjelman puiteissa.

Euro Commercial Paper -ohjelmasta oli käytössä 1,9 miljardia markkaa.

Merita Pankin kotimaiset luotot yleisölle olivat vuoden lopussa 136,5 miljardia markkaa. Vuotta aikaisemmin Kansallispankin ja Yhdyspankin vastaava yhteenlaskettu luotonanto oli 145,3 miljardia markkaa.

Markkaluottojen kanta pysyi edellisen vuoden tasolla, mutta valuuttaluotot supistuivat 8,8 miljardia markkaa. Niitä vähensi myös markan vahvistuminen.

Pankin markkinaosuus yleisön markkaluotoista oli vuoden lopussa 43,8 prosenttia. Se oli 0,5 prosenttiyksikköä korkeampi kuin Kansallispankin ja Yhdyspankin yhteenlaskettu vastaava osuus vuotta aikaisemmin. Valuuttaluottojen voimakkaan vähenemisen seurauksena pankin markkinaosuus kaikista yleisön luotoista aleni 0,4 prosenttiyksikköä 45,9 prosenttiin.

Luottokorot laskivat vuoden lopulla

Uusien luottojen korot kääntyivät laskuun vuoden viimeisellä kolmanneksella. Vuoden lopussa uuden markka-antolainauksen keski-korko oli 5,75 prosenttia. Se oli 0,70 prosenttiyksikköä alhaisempi kuin vuotta aikaisemmin. Markkaluottojen keski-korko laski vuoden aikana 0,66 prosenttiyksikköä.

Merita Pankin luottokanta¹

Milj. mk	31.12.1995	Osuus %
Yritykset	55 323	39,5
Rahoituslaitokset	1 442	1,0
Julkisyhteisöt	1 520	1,1
Voittoa tavoittelemattomat yhteisöt	7 269	5,2
Kotitaloudet	62 976	44,9
Ulkomaat	11 695	8,3
Yhteensä	140 226	100,0
Kotitalouksien luotoista		
asuntoluotot	40 440	28,8
kulutusluotot	7 418	5,3
opintoluotot	4 809	3,4

¹ saamiset yleisöltä ja julkisyhteisöiltä kohdistamattomia luottotappioita ei ole vähennetty

Peruskorkoon sidottuja luottoja oli vuoden lopussa 27 prosenttia pankin markka-antolainauksesta. Ne olivat pääasiassa yksityistalouksilla. Luottoja sidottiin kasvavassa määrin pankin omaan prime-korkoon. Näitä luottoja oli vuoden lopussa 11,2 miljardia markkaa eli 10 prosenttia markkaluotoista. Valtaosa markkaluotoista, 42 prosenttia, oli edelleen sidottu lyhytaikaisiin markkinakorkoihin, yleisimmin kolmen kuukauden heliboriin.

Kansainvälinen luotonanto

Luotot ulkomaisille luotonantajille painottuivat pankin strategian mukaan Suomi-sidonnaiseen ja pankin erityisalueiden rahoitukseen. Niitä myönnettiin Helsingistä sekä Lontoon, New Yorkin, Singaporen ja Tallinnan konttoreista. Luottojen määrä oli 12,3 miljardia markkaa. Luotoista pääosa suun-

Merita Pankin markkinaosuudet, %

	31.12.1995	keskim.1995	31.12.1994
Markkatalletukset	42,4	43,1	43,1
Valuuttatalletukset	70,6	74,5	75,4
Talletukset yhteensä	43,8	44,5	44,6
Markkaluotot	43,8	43,6	43,2
Valuuttaluotot	62,7	64,0	63,4
Luotot yhteensä	45,9	46,2	46,3

tautui OECD-maihin, loput Kaakkois- ja Itä-Aasiaan, Itä-Eurooppaan sekä Latinalaiseen Amerikkaan.

Rahamarkkinasijoitukset supistuivat

Sijoitukset kotimaisille raha- ja pääomamarkkinoille vähenivät selvästi vuoden 1995 loppua kohden. Markkinasijoitusten kokonaismäärä oli vuoden lopussa 37,9 miljardia markkaa. Valtaosa markkinasijoituksista kohdistui edelleen lyhyisiin rahamarkkinatuotteisiin, joita oli vuoden lopussa 17,3 miljardia markkaa. Keskimäärin koko vuoden aikana niitä oli 23,0 miljardia markkaa. Pääsyyinä sijoitusten vähenemiselle oli markkinoiden kaupankäynnin tehostuminen ja siirtyminen käteisinstrumenteista lyhyisiin korkojohdannaisiin.

Sijoitukset pitkäaikaisiin joukkolainoihin pysyivät vähäisinä. Vuoden lopussa pankilla oli luovutettavaksi tarkoitettuja joukkolainoja

Merita Pankki -konsernin saamisten maantieteellinen jakauma

Milj. mk	31.12.1995	%
Suomi	179 918	79,4
Muut Pohjoismaat	4 534	2,0
Muu Länsi-Eurooppa	20 291	9,0
IVY	430	0,2
Muu Itä-Eurooppa	303	0,1
Pohjois-Amerikka	13 160	5,8
Latinalainen Amerikka	407	0,2
Lähi-Itä	70	0,0
Kauko-Itä	6 741	3,0
Muut	698	0,3
Yhteensä	226 552	100,0

* sis. saamiset luottolaitoksilta, saamiset yleisöltä ja julkisyhteisöiltä sekä saamistodistukset

yhteensä 10,4 miljardia markkaa, joista Suomen valtion liikkeeseenlaskemia joukkolainoja oli 5,9 miljardia markkaa. Kokonaisuudessaan pankilla oli taseessa joukkolainoja 25,2 miljardia markkaa, joista valtion liikkeeseenlaskemia oli 8,0 miljardia markkaa.

Johdannaiskauppa kasvoi

Meritan käymä johdannaiskauppa kasvoi vuoden 1995 aikana. Asiakastoimeksiannot kasvoivat, mutta myös johdannaisten käyttö pankin omien positioiden suojaamiseen lisääntyi, samoin puhtaasti tuottojen hankkimiseksi käyty kauppa.

Merkittävin osa pankin sekä korko- että valuuttasidonnaisista johdannaissojimuksista on koron- ja valuutanvaihtosopimuksia sekä termiiniosopimuksia. Tämän lisäksi pankki solmi myös futuuri- ja optiosopimuksia, joskin niiden määrä on oleellisesti pienempi. Merkittävimmin kasvoi kauppa korkojohdannaisilla. Varsinkin valuutta- ja markkamääräisillä korkotermeineillä käytävä kauppa lisääntyi.

Rahoitustarkastuksen ohjeiden mukaan laskettu johdannaisten luottovasta-arvo pankissa oli vuoden 1995 aikana 14,2 miljardia markkaa. Luottovasta-arvon avulla johdannaissojimuksien markkamäärää voidaan verrata tase-eriin.

Pankin omat ohjeet rajoittavat riskinottoa johdannaistuotteilla valvovien viranomaisten asettamia rajoituksia tiukemmin.

Merita Pankin varainkäyttö

Milj. mk	31.12.1995
Markkaluotot	115 441
Kotimaiset valuuttaluotot	21 016
Ulkomaiset luotot	12 304
Kohdistamattomat luotto-	
tappiot	-200
Luotot yhteensä	148 561
Markkamääräiset joukko-	
velkakirjalainat	20 605
Valuuttamääräiset joukko-	
velkakirjalainat	4 599
Joukkovelkakirjat	25 204
Markkamääräiset markkina-	
sijoitukset	17 255
Valuuttamääräiset markkina-	
sijoitukset	1 430
Markkinasijoitukset	18 685
Muut taseen erät	79 364
Tase	271 815

Pankkikonsernin tulos parani

Merita Pankki -konsernin liikevoitto vuonna 1995 oli 425 miljoonaa markkaa. Tulosta paransi eniten luottotappioiden väheneminen. Merita Pankin liikevoitto oli 453 miljoonaa markkaa.

Kansallis-Osake-Pankin luvut sisältyvät Merita-konsernin tuloslaskelmaan 1. huhtikuuta 1995 alkaen, mutta Merita Pankki Oy:n tuloslaskelmaan vasta 1. kesäkuuta 1995 alkaen. Siksi Merita-konsernin tilinpäätös kuvaa paremmin konsernin pankkitoiminnan kehitystä vuonna 1995.

Jälleenrahoituksen rakenteen paranemi-

nen kohensi Merita Pankki -konsernin rahoituskatetta. Talletusten kasvun ansiosta kal-liimpaa jälleerahoitusta voitiin vuoden ai-kana vähentää, kun markkaluotonanto pysyi edellisvuoden tasolla ja luotonanto koko-naisuutena supistui. Myös korkojen lasku alensi jälleerahoituksen kustannuksia.

Vaikka kilpailu kavensi luotonannon marginaaleja, pankin ns. laaja korkomargi-naali eli taseen korollisten markkaerien kor-koero parani. Se oli vuoden lopussa 2,8 prosenttia. Vuotta aiemmin vastaava luku oli Suomen Yhdyspankissa 2,2 prosenttia.

Valtion pääomasijoituksille maksettavia korkoja on kirjattu Merita Pankki Oy:n kor-kokuluihin 44 miljoonaa markkaa.

Rahamarkkina-, joukkovelkakirja- ja johdannaiskaupan tulos oli jälleen hyvä. Sijoitusten korkotuotot kasvattivat rahoitus-

Merita Pankki -konsernin varainkäyttö

Milj. mk	31.12.1995
Vaadittaessa maksettavat saamiset luottolaitoksilta	2 445
Muut kuin vaadittaessa makset-tavat saamiset luottolaitoksilta	29 989
Saamiset yleisöltä ja julkis-yhteisöiltä	151 865
Kohdistamattomat luottotappiot	-200
Saamistodistukset julkis-yhteisöiltä	15 418
Muut saamistodistukset	27 036
Saamiset yhteensä	226 552
Leasingkohteet	3 938
Muut taseen erät	44 372
Tase	274 862

Merita Pankin merkittävimmät kotimaiset tytäryhtiöt

Milj. mk	Tulos ennen tilinpäätössiirtoja ja veroja	Tase
Merita Rahoitus Oy	131	9 501
Merita Asiakasrahoitus Oy	27	3 125
Merita Rahasto Oy	15	40
Merita Capital Oy	-1	55
Merita Pankkiiriliike Oy	20	108
Suomen Teollisuuspankki Oy	34	3 341

katetta ja myyntituotot arvopaperikaupan katetta. Arvopaperikaupan katteeseen sisäl-tyi osakkeiden myyntivoittoja 408 miljoo-naa markkaa. Suurin yksittäinen erä oli 212 miljoonan markan myyntivoitto A.Ahlström Oy:n osakkeista.

Osakkeiden arvonalennukset alensivat pankkikonsernin arvopaperitoiminnan katetta nettomääräisesti 143 miljoonalla markalla.

Laimea luotonkysyntä heikensi luoton-antoon liittyvien palkkioiden ja takausprovi-sioiden kehitystä ja jarrutti palkkiotuottojen kasvua. Edellisvuotista vähäisempi kauppavaluuttamarkkinoilla näkyi myös valuutta-toiminnan katteessa.

Luottotappiot pienenevät merkittävästi

Luottotappiot jäivät hieman ennakoitua pienemmiksi. Niitä kirjattiin Merita Pankki -konsernin vuoden 1995 tuloslaskelmaan nettomääräisesti 1 573 miljoonaa markkaa eli merkittävästi vähemmän kuin edellisenä vuonna.

Suomen Yhdyspankki Oy:n vuoden 1994 tilinpäätökseen sisältynyttä 600 mil-joonan markan kohdistamatonta luottotap-piokirjausta purettiin 400 miljoonaa mark-

kaa. Kohdistamatta jäänyt 200 miljoonaa markkaa voidaan jatkossa käyttää luottotap-pioiden kattamiseen ilman tulosrasitusta.

Toteutuneet henkilöstövähennykset alen-sivat loppuvuodesta henkilökuluja. Väh-enyksiin liittyvät kertaluontoiset henkilökulut, 407 miljoonaa markkaa, on esitetty satun-naisina kuluina.

Liiketilöiden vuokravastuita on Merita Pankki -konsernissa kirjattu pakollisena varauksena kuluksi yhteensä 100 miljoonaa markkaa, josta 32 miljoonaa muihin kului-hin. Satunnaisina kuluina on esitetty kontto-rien yhdistämisen vuoksi syntyneet vuokra-vastuut, 68 miljoonaa markkaa.

Veroviranomaisten tulkinnan mukaan eräät pankin taseeseen sisältyvät, aiempina vuosina merkityt erillislainat eivät olisi jouk-kolainoja, vaan normaalia leimaveron alaista luotonantoa. Siksi viranomaiset ovat vaati-neet näihin lainoihin liittyviä leimaveroja jälkikäteen maksettavaksi. Niitä on kirjattu pakollisena varauksena toimintakuluihin 50 miljoonaa markkaa. Veroviranomaisten pää-töksestä tullaan valittamaan.

Poistot kirjattiin suunnitelman mukaisi-na. Konttorien yhdistymisen vuoksi tyhjen-neistä tiloista ja lopetetuista järjestelmistä

tehdyt kertapoistot, 44 miljoonaa markkaa, on kirjattu satunnaisiin kuluihin.

Kertaluonteiset henkilökulut pääosin kirjattu

Työsuhteen päättyessä maksettavia kertakorvauksia on Merita Pankki -konsernissa kirjattu satunnaisiin kuluihin yhteensä 407 miljoonaa markkaa. Ne kattavat kaikki viime vuonna tehdyistä sopimuksista johtuvat korvaukset sekä sisältävät 194 miljoonan markan varauksen myöhemmin sovittavista työsuhteen päättymisestä johtuviin korvauksiin.

Yhteensä on Merita Pankki -konsernissa esitetty satunnaisina kuluina 519 miljoonaa markkaa yhdistymisestä johtuvia kertaluonteisia kuluja. Kaikkiaan niitä sisältyy Merita Pankki -konsernin vuoden 1995 tuloslaskelmaan 650 miljoonaa markkaa.

Merita Pankin satunnaisena tuottona on esitetty 336 miljoonan markan voitto Nordfinanz Bank Zürichin osakkeiden myynnistä. Merita Pankki -konsernin tulokseen kaupalla ei ollut olennaista vaikutusta.

Merita Pankki -konsernin vakavaraisuus

Milj. mk	1991	1992	1993	1994	1995
Ensisijaiset omat varat	8 154	7 999	7 540	7 367	12 389
Toissijaiset omat varat	4 388	5 900	5 600	4 642	9 078
./.. vähennykset	4	4	4	29	152
Omat varat	12 539	13 895	13 136	11 980	21 315
Riskisijoitukset	130 344	130 671	126 552	109 280	195 989
Vakavaraisuus, %	9,6	10,6	10,4	11,0	10,9
Ensisijaiset omat varat/ riskisijoitukset, %	6,3	6,1	6,0	6,7	6,3
Merita Pankki Oy:n vakavaraisuus, %	10,3	11,0	10,9	11,2	11,3

Satunnaisten erien, varausten muutoksen, verojen ja vähemmistöosuuden jälkeen Merita Pankki -konsernin tilivuoden tulos oli 74 miljoonaa markkaa ja Merita Pankki Oy:n 533 miljoonaa markkaa. Nordfinanz Bank Zürichin osakkeiden myynnin lisäksi Merita Pankki Oy:n tulokseen vaikuttivat kiinteistöomistuksien luovutuksen yhteydessä syntyneet luovutusvoitot. Ne kasvattivat emopankin tulosta, mutta eivät vaikuttaneet Merita Pankki -konsernin tulokseen.

Tytäryhtiöiden tulokset voitollisia

Merita Capital Oy:tä lukuunottamatta kaikki Merita Pankin merkittävimmät tytäryhtiöt kirjasiivat vuodelta 1995 voitollisen tuloksen. Nordfinanz Bankin luvut ovat mukana konsernin tuloslaskelmassa marraskuun loppuun asti.

Vakavaraisuus säilyi hyvänä

Tulos ja riskisaamisten väheneminen paransivat pankin ja pankkikonsernin vakavaraisuutta loppuvuodesta. Riskisaamisia vähensi

ennen muuta luotonannon supistuminen ja Nordfinanz Bank Zürichin myynti. Merita Pankki -konsernin vakavaraisuus oli vuoden lopussa 10,9 prosenttia kun se kesäkuun lopussa oli 10,4 prosenttia.

Luokitukset nousivat

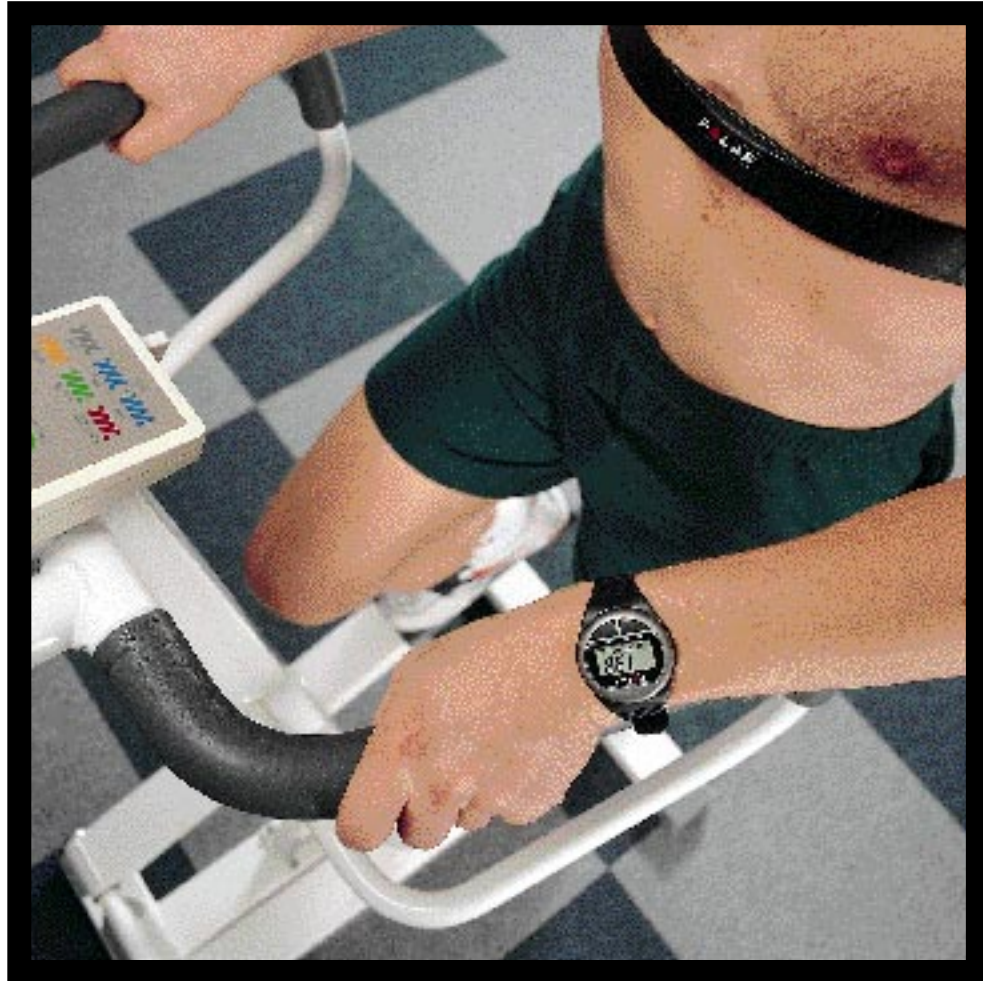
Yhdistymisen seurauksena kansainväliset luokituslaitokset nostivat Meritan luokitusta. Moody's nosti pitkäaikaisten lainojen luokituksen A3:sta A2:een ja lyhytaikaisten lainojen P2:sta P1:een; Thomson Bankwatch A:sta A+:aan ja IBCA A-:sta A:han. Standard & Poor's vahvisti Kansallispankilla ja Yhdyspankilla olleen aiemman luokituksen, joka on BBB.

Merita Pankin luottokelpoisuusluokitukset

	31.12.1995	31.12.1994
Standard & Poor's:		
Pitkät lainat	BBB	BBB
Lyhyet lainat	A-2	A-2
Moody's:		
Pitkät lainat	A2	A3
Lyhyet lainat	P-1	P-2
I.B.C.A.:		
Pitkät lainat	A	A-
Lyhyet lainat	A1	A1
Thomson Bankwatch:		
Pitkät lainat	A+	A
Lyhyet lainat	TBW-1	TBW-1

* * *

Merita Pankki Oy:n ja sen konsernin tilinpäätöstiedot sekä johtokunnan esitys voiton käsittelystä on esitetty sivuilla 46–76.



Polar Electro Oy

Polar Electro Oy on Kempeleessä toimiva sydänsykkeen mittaus-, rekisteröinti- ja tulostuslaitteiden valmistaja. Sen tuotannosta noin 95 prosenttia viedään ulkomaille. Ryhmän liikevaihto vuonna 1995 oli 500 miljoonaa markkaa ja henkilökuntaa sillä on 700.

Tunnuslukujen laskentakaavat

Tässä vuosikertomuksessa esitetyt tunnusluvut on laskettu rahoitustarkastuksen määräyksen ja Helsingin Arvopaperipörssin suositusten mukaisesti

Liikevaihto:

korkotuotot, leasingtoiminnan tuotot, osinko- ja palkkiotuotot, arvopaperikaupan ja valuuttatoiminnan kate sekä muut toimintatuotot

Osakkeen osakeantioikaistu keskikurssi:

osakkeen markkamääräinen kokonaisvaihto
tilikaudella vaihdettujen osakkeiden osakeantioikaistu lukumäärä

Osakekannan markkina-arvo:

osakkeiden lukumäärä \times tilinpäätöspäivän viimeinen kaupantekokurssi

Oman pääoman tuotto -% (ROE):

liikevoitto/-tappio – verot
oma pääoma + vähemmistöosuus + vapaaehtoiset varaukset ja poistoero laskennallisella verovelalla vähennettynä (vuoden alun ja lopun keskiarvo) $\times 100$

Koko pääoman tuotto -% (ROA):

liikevoitto/-tappio – verot
taseen loppusumma keskimäärin (vuoden alun ja lopun keskiarvo) $\times 100$

Osinko/osake:

tilikaudelta jaettu osinko
osakkeiden osakeantioikaistu lukumäärä tilinpäätöspäivänä

Osinko/tulos,-%:

tilikaudelta jaettu osinko
liikevoitto $\times 100$

Efektiiivinen osinkotuotto -%:

osinko / osake
osakeantioikaistu kurssi tilinpäätöspäivänä $\times 100$

Oma pääoma/osake:

oma pääoma sekä vapaaehtoiset varaukset ja poistoero laskennallisella verovelalla vähennettynä tilikauden lopussa
osakkeiden osakeantioikaistu lukumäärä tilinpäätöspäivänä

Hinta/voitto -suhde (P/E):

osakeantioikaistu kurssi tilinpäätöspäivänä
tulos / osake

Tulos/osake (EPS):

liikevoitto/-tappio \pm vähemmistöosuus tilikauden voitosta/tappiosta – verot
osakkeiden osakeantioikaistu lukumäärä keskimäärin vuoden aikana

Omavaraisuusaste, %

oma pääoma + vähemmistöosuus + vapaaehtoiset varaukset ja poistoero laskennallisella verovelalla vähennettynä
taseen loppusumma $\times 100$

Tunnuslukuja laskettaessa pääomasijoituksia ei ole luettu mukaan omaan pääomaan.

Valuuttakurssit 31.12.1995

Suomen Pankin 31.12.1995 noteeraamat valuuttakurssit tilinpäätöksen kannalta merkittävimpien valuuttojen osalta:

FIM	1,0000	DEM	3,0435	FRF	0,8906
USD	4,3586	NLG	2,7185	JPY	0,0423
GBP	6,7410	BEF	0,1482	SGD	3,0835
SEK	0,6546	CHF	3,7884	ECU	5,5970

Merita numeroin ¹

Merita-konserni 31.12., milj. mk	1991	1992	1993	1994	Oikaistu 1994	1995
	Liikevaihto	17 666	16 963	14 141	13 104	12 259 ²
Rahoituskate	2 100	1 702	2 182	2 359	2 636	3 841
% liikevaihdesta	11,9	10,0	15,4	18,0	21,5	18,7
Liikevoitto/-tappio	-128	-2 702	-2 564	-1 273	-1 273	491
% liikevaihdesta	-0,7	-15,9	-18,1	-9,7	-10,4	2,4
Tulos ennen tilinpäätössiirtoja ja veroja	-163	-2 599	-2 564	-1 173	-1 173	-126
% liikevaihdesta	-0,9	-15,3	-18,1	-8,9	-9,6	-0,6
Liikevoitto/-tappio ./ verot	-226	-2 670	-2 798	-1 307	-1 299	398
% liikevaihdesta	-1,3	-15,7	-19,8	-10,0	-10,6	1,9
Oma pääoma	10 172	9 269	8 322	7 492	7 478	12 928
Taseen loppusumma	150 598	149 145	153 786	151 723	151 640	278 683
Tulos/osake, mk (EPS)	-0,72	-7,42	-7,14	-2,63	-2,61	0,52
Osinko/tulos, %	-	-	-	-	-	-
Oma pääoma/osake, mk ⁵	27,95	20,66	13,58	11,03	11,00	10,62
Koko pääoman tuotto, % (ROA)	-0,16	-1,78	-1,85	-0,86	-0,85	0,18
Oman pääoman tuotto, % (ROE) ⁵	-2,2	-30,1	-39,0	-21,5	-21,5	5,5
Omavaraisuusaste, % ⁵	6,8	5,1	4,4	3,5	3,5	3,3
Vakavaraisuussuhde, %	10,1	11,1	11,1	10,7	10,7	10,3
Muut tuotot	1 986	1 945	2 377	3 056	2 750	4 317
Hallinto- ja toimintakulut	2 770	2 585	2 747	3 086	3 057	5 434
Luottotappiot	1 113	3 262	3 773	3 180	3 180	1 726
Varainhankinta	131 072	131 281	136 855	134 881	136 157 ³	247 343
Luotonanto	126 131	119 879	120 865	122 241	123 375 ⁴	219 768
Vastuusitoumukset	36 542	34 026	31 244	27 712	27 712	44 039
Bruttoinvestoinnit käyttöomaisuuteen	1 210	1 548	440	483	483	979
% liikevaihdesta	6,9	9,1	3,1	3,7	3,9	4,8
Henkilöstön määrä, 31.12.	8 807	8 474	8 163	9 158	9 158	15 488
Henkilöstön määrä, vuosikeskiarvo	9 015	8 674	8 308	9 191	9 191	15 062
Merita Pankki -konserni 31.12., milj. mk ⁶	1991	1992	1993	1994	1994	1995
Liikevaihto	17 666	16 787	13 872	12 371	11 525	17 227
Rahoituskate	2 100	1 735	2 162	2 447	2 691	3 871
Liikevoitto/-tappio	-128	-2 595	-2 509	-1 427	-1 427	425
Liikevoitto/-tappio ./ verot	-226	-2 587	-2 522	-1 477	-1 469	426
Oma pääoma	10 172	8 462	7 669	7 718	7 703	12 622
Taseen loppusumma	150 598	147 802	153 338	152 139	152 055	274 862
Vastuusitoumukset	36 542	34 026	31 366	27 797	27 797	48 274
Vakavaraisuussuhde, %	10,1	10,6	10,4	11,0	11,0	10,9
Pankin kotimainen varainhankinta	61 231	67 838	82 358	90 950	91 831	171 201
Pankin ulkomainen varainhankinta	57 278	54 402	47 944	39 237	39 237	63 837
Pankin kotimainen luotonanto	80 809	79 595	83 322	77 335	78 334	158 288
Pankin ulkomaiset saamiset	24 278	23 889	24 086	20 309	20 309	48 355
Pankin varsinainen pankkihenkilöstö, htv	7 067	6 792	6 298	7 157	7 157	11 706
Pankin kotimaiset konttorit, kpl	329	324	358	360	360	619
Pankin ulkomaiset konttorit, kpl	4	5	5	5	5	5
Pankin muut toimipisteet, kpl	23	14	13	15	15	55

¹ Tunnusluvut on laskettu käyttäen sivulla 36 esitettyjä kaavoja (EPS, ks. lisäksi taulukko s. 14). Vuoden 1994 luvut on esitetty erikseen vuotta 1994 ja vuotta 1995 koskevien tilinpäätösmääräysten mukaisina. Aiempien vuosien lukuja ei ole muutettu vastaamaan uusia tilinpäätösmääräyksiä. Kansallis-konserni ja Unitas-konserni yhdistyivät 1.4.1995 eivätkä vuoden 1995 luvut siten ole vertailukelpoiset aiempien vuosien lukuihin. Merkittävimmät uusista tilinpäätösmääräyksistä aiheutuvat muutokset ovat seuraavat:

² Osa aiemmin korkotuottoihin ja -kuluihin bruttomääräisesti merkityistä eristä kirjataan nettomääräisenä, mikä pienentää liikevaihtoa.

³ Aiemmin varainhankinnan ulkopuolelle luetut velat valtiolle sisältyvät varainhankintaan luettavaan erään Velat yleisölle ja julkisyhteisöille.

⁴ Aiemmin luotonannon ulkopuolelle luetut sitovien takaisinmyyntiehdoin otetut arvopaperit sisältyvät luotonantoon luettaviin saamisiin.

⁵ Pääomasijoituksia ei ole luettu mukaan omaan pääomaan.

⁶ Konsernirakenteessa 1.7.1991 toteutettujen muutosten vuoksi vuoden 1991 lukuina on esitetty silloisen Unitaksen luvut.



UPM-Kymmene

Kymmene Oy:n ja Repola Oy:n sulautumisen seurauksena syntynyt UPM-Kymmene Oy aloittaa virallisesti toimintansa 1.5.1996. Se on Euroopan suurin ja yksi maailman suurimpia metsäteollisuusyrityksiä. Konsernin metsäteollisuuden liikevaihto on noin 45 miljardia markkaa ja henkilöstön määrä on noin 34 000.

Merita Oy:n ja Merita Pankki Oy:n tilinpäätöstiedot

Kansallis- ja Unitas-konsernien yhdistyminen vaikuttaa merkittävästi vuosien 1995 ja 1994 tilinpäätöstietojen vertailtavuuteen.

Merita-konserni

- * Kansalliskonserni tuli osaksi Unitas-konsernia 1.4.1995.
- * Unitas Oy muutti nimensä Merita Oy:ksi 29.12.1995.
- * Merita-konsernin luvut vuodelta 1995 sisältävät Kansalliskonsernin tuloksen 1.4.1995 alkaen eli yhdeksältä kuukaudelta.
- * Vuoden 1994 vertailuluvut ovat Unitas-konsernin lukuja.

Merita Pankki -konserni

- * Kansalliskonsernin liiketoiminta siirtyi Suomen Yhdyspankki -konserniin 1.6.1995.
- * Suomen Yhdyspankki muutti nimensä Merita Pankki Oy:ksi 2.6.1995.
- * Merita Pankin ja sen konsernin luvut sisältävät Merita Pankki -konserniin siirtyneen toiminnan tuloksen 1.6.1995 alkaen eli seitsemältä kuukaudelta.
- * Vuoden 1994 vertailuluvut ovat Suomen Yhdyspankki Oy:n ja sen konsernin lukuja.

Merita Oy:n konsernituloslaskelma

Milj. markkaa	1.1.–31.12.1995		1.1.–31.12.1994		Liite no
Korkotuotot					
Saamisista luottolaitoksilta ja keskuspankeilta	1 258		218		
Saamisista yleisöltä ja julkisyhteisöiltä	10 157		6 110		
Saamistodistuksista	2 826		2 064		
Muut korkotuotot	<u>324</u>	14 565	<u>226</u>	8 618	
Leasingkate		302		104	
Korkokulut					
Veloista luottolaitoksille ja keskuspankeille	3 818		2 050		
Veloista yleisölle ja julkisyhteisöille	4 499		2 183		
Yleiseen liikkeeseen lasketuista velkakirjoista	1 673		1 120		
Veloista, joilla on huonompi etuoikeus kuin muilla veloilla	725		486		
Pääomasijoituksista	44		-		
Muut korkokulut	<u>266</u>	-11 026	<u>247</u>	-6 086	
Rahoituskate		3 841		2 636	
Osinkotuotot		139		68	
Palkkiotuotot		2 078		1 291	
Palkkiokulut		-15		-36	
Arvopaperikaupan ja valuuttatoiminnan kate					
Arvopaperikaupan kate					
Saamistodistuksista	77		-7		
Osakkeista ja osuuksista	653		520		
Muista	<u>42</u>	773	<u>9</u>	522	
Valuuttatoiminnan kate		<u>270</u>		<u>170</u>	693
Muut toimintatuotot		1 072		735	23
Hallintokulut					
Henkilökulut					
Palkkakulut	2 199		1 311		
Eläkekulut	424		271		28
Sosiaalikulut	288		85		
Muut henkilökulut	<u>84</u>	2 994	<u>47</u>	1 714	
Muut hallintokulut		<u>920</u>		<u>774</u>	-2 488
Poistot		-522		-272	
Muut toimintakulut		-1 520		-569	23
Luotto- ja takaustappiot					24
Luotto- ja takaustappiot	2 126		3 330		
Kohdistamattoman luottotappion muutos	<u>-400</u>	-1 726	<u>-150</u>	-3 180	
Muiden kuin luovutettavaksi tarkoitettujen arvopapereiden arvonalennukset		-11		-147	
Osuus pääomaosuusmenetelmällä yhdisteltyjen yritysten voitosta/tappiosta		26		-4	
Liikevoitto/-tappio		491		-1 273	
Satunnaiset tuotot		11		124	37
Satunnaiset kulut		<u>-628</u>		<u>-23</u>	37
Tulos ennen tilinpäätössiirtoja ja veroja		-126		-1 173	
Vapaaehtoisten varausten ja poistoeron muutos (- lisäys/+ vähennys)		293		38	20
Välittömät verot					
Tilikauden ja aikaisempien tilikausien verot	241		34		
Laskennallisen verovelan muutos (- lisäys/+ vähennys)	<u>147</u>	-94	<u>8</u>	-26	
Vähemmistön osuus tilikauden voitosta/tappiosta		-14		-1	
Tilikauden voitto/tappio		<u>59</u>		<u>-1 162</u>	

Luvut sisältävät Kansalliskonsernin tuotot ja kulut 1.4.1995 alkaen.

Merita Oy:n tuloslaskelma

Milj. markkaa	1.1.-31.12.1995		1.1.-31.12.1994		Liite no
Korkotuotot					
Saamisista luottolaitoksilta ja keskuspankeilta	9		4		
Saamistodistuksista	104		191		
Muut korkotuotot	2	115	0	195	
Korkokulut					
Yleiseen liikkeeseen lasketuista velkakirjoista	214		174		
Veloista, joilla on huonompi etuoikeus kuin muilla veloilla	73		67		
Muut korkokulut	5	-291	5	-246	
Rahoituskate		-177		-51	
Osinkotuotot		8		6	
Palkkiotuotot		0		0	
Arvopaperikaupan ja valuuttatoiminnan kate					
Arvopaperikaupan kate					
Saamistodistuksista	1		-28		
Osakkeista ja osuuksista	-10		-0		
Muista	0	-9	0	-28	
Muut toimintatuotot		226		56	23
Hallintokulut					
Henkilökulut					
Palkkakulut	7		5		25
Eläkekulut	1		1		28
Sosiaalikulut	0		1		
Muut henkilökulut	0	9	0	6	
Muut hallintokulut		21		8	
Poistot		-1		-2	
Muut toimintakulut		-7		-9	23
Muiden kuin luovutettavaksi tarkoitettujen arvopapereiden arvonalennukset		-1		-	24
Liikevoitto/-tappio		10		-41	
Satunnaiset tuotot		-		198	
Satunnaiset kulut		-2		-2 570	37
Tulos ennen tilinpäätössiirtoja ja veroja		8		-2 413	
Välittömät verot		-12		17	
Tilikauden tappio		-4		-2 396	

Merita Oy:n konsernitase

Milj. markkaa	31.12.1995		31.12.1994		Liite no
Vastaavaa					
Käteiset varat					
Kassa	1 364		771		
Vaadittaessa maksettavat saamiset keskuspankeilta	<u>6 724</u>	8 088	<u>7</u>	778	
Saamiset luottolaitoksilta ja keskuspankeilta					2,5,7
Muut kuin vaadittaessa maksettavat saamiset keskuspankeilta	24		1 376		
Saamiset luottolaitoksilta	2 457		991		
Vaadittaessa maksettavat Muut	<u>29 991</u>	<u>32 448</u>	<u>11 192</u>	<u>12 183</u>	13 559
Saamiset yleisöltä ja julkisyhteisöiltä	149 258		78 686		2,4,5,7
Kohdistamattomat luottotappiot	<u>-200</u>	149 058	<u>-600</u>	78 086	6
Leasingkohteet		3 938		1 269	9
Saamistodistukset					1,2,5,7,10,11
Julkisyhteisöiltä	15 755		4 450		
Muilta	<u>22 507</u>	38 262	<u>28 655</u>	33 106	
Osakkeet ja osuudet		4 423		3 679	10-13,15
Osakkeet ja osuudet osakkuus- ja tytäryrityksissä					13,36
Luottolaitoksissa	12		-		
Muissa	<u>3 576</u>	3 588	<u>705</u>	705	
Aineettomat hyödykkeet					13
Konserniliikearvo	852		47		
Muut aineettomat hyödykkeet	<u>63</u>	915	<u>42</u>	89	
Aineelliset hyödykkeet					13
Maa-alueet ja rakennukset					
Omassa käytössä olevat	4 876		573		14
Muut	<u>7 884</u>	12 761	<u>970</u>	1 543	
Kiinteistöyhteisöjen osakkeet ja osuudet					14,15
Omassa käytössä olevat	1 060		2 392		
Muut	<u>5 735</u>	6 795	<u>3 855</u>	6 247	
Koneet ja kalusto	799		514		
Muut aineelliset hyödykkeet	<u>790</u>	21 145	<u>246</u>	8 550	
Muut varat					
Maksujenvälityssaamiset	1 894		494		
Takaussaamiset	1 484		890		
Muut	<u>3 163</u>	6 541	<u>3 088</u>	4 473	
Siirtosaamiset ja maksetut ennakot					
Korot	7 846		5 256		
Muut	<u>2 407</u>	10 253	<u>2 090</u>	7 347	
		<u>278 683</u>		<u>151 640</u>	

Milj. markkaa	31.12.1995			31.12.1994			Liite no
Vastattavaa							
Vieras pääoma							
Velat luottolaitoksille ja keskuspankeille							
Keskuspankeille		4 448			2		2
Luottolaitoksille							
Vaadittaessa maksettavat	942			430			
Muut	<u>36 839</u>	<u>37 781</u>	<u>42 229</u>	<u>26 542</u>	<u>26 971</u>	<u>26 973</u>	
Velat yleisölle ja julkisyhteisöille							
Talletukset							2
Vaadittaessa maksettavat	74 073			19 188			
Muut	<u>61 016</u>	<u>135 089</u>		<u>39 998</u>	59 186		
Muut velat		<u>12 075</u>	<u>147 164</u>		<u>1 002</u>	60 188	
Yleiseen liikkeeseen lasketut velkakirjat							
Joukkovelkakirjalainat		14 259			9 113		1,2,
Muut		<u>33 561</u>	<u>47 821</u>		<u>26 571</u>	35 684	17,18
Muut velat							
Maksujenvälitysvelat		6 045			2 417		
Muut		<u>2 769</u>	<u>8 815</u>		<u>7 413</u>	9 830	
Siirtovelat ja saadut ennakot							
Korot		5 605			4 448		
Muut		<u>1 159</u>	<u>6 764</u>		<u>1 076</u>	5 525	
Pakolliset varaukset							
Eläkevaraukset		81			1		38
Muut varaukset		<u>752</u>	<u>833</u>		<u>43</u>	44	
Velat, joilla on huonompi etuoikeus kuin muilla veloilla							
			11 808			5 900	17,19
Laskennallinen verovelka							
			23			15	
Vähemmistöosuus							
			298			3	
Oma pääoma							
Sidottu oma pääoma							20
Osakepääoma	8 305			4 840			31
Vararahasto	521			3 067			
Arvonkorotusrahasto	261			261			
Pääomasijoitukset	<u>4 112</u>	<u>13 199</u>		<u>2 152</u>	10 320		32
Vapaa oma pääoma							
Aikaisempien tilikausien tappio	-520			-1 863			
Vapaaehtoisista varauksista ja poistoerosta omaan							
pääomaan siirretty osuus	191			183			
Tilikauden voitto/tappio	<u>59</u>	<u>-270</u>	<u>12 928</u>	<u>-1 162</u>	<u>-2 842</u>	<u>7 478</u>	
			<u>278 683</u>			<u>151 640</u>	
Taseen ulkopuoliset sitoumukset							
Asiakkaan puolesta kolmannen hyväksi annetut sitoumukset							26
Vekselivastuut	1 202			935			
Takaukset ja pantit	<u>38 483</u>	<u>39 685</u>		<u>25 654</u>	26 589		
Asiakkaan hyväksi annetut peruuttamattomat sitoumukset		<u>4 354</u>	<u>44 039</u>		<u>1 123</u>	<u>27 712</u>	

Merita Oy:n tase

Milj. markkaa	31.12.1995		31.12.1994		Liite no
Vastaavaa					
Saamiset luottolaitoksilta ja keskuspankeilta					2,5
Muut kuin vaadittaessa maksettavat saamiset luottolaitoksilta		85		63	
Saamistodistukset					1,2,5, 7,10,11
Julkisyhteisöiltä	336		108		
Muilta	1 098	1 434	1 335	1 444	
Osakkeet ja osuudet		908		294	10-13
Osakkeet ja osuudet konsernin osakkuusyrityksissä					13,36
Muissa kuin luottolaitoksissa		12		15	
Osakkeet ja osuudet konserniyrityksissä					13,36
Luottolaitoksissa	8 863		5 153		
Muissa	1 649	10 513	807	5 960	
Aineettomat hyödykkeet		0		0	13
Aineelliset hyödykkeet					13
Maa-alueet ja rakennukset					14
Muut kuin omassa käytössä olevat		-	7		
Kiinteistöyhteisöjen osakkeet ja osuudet					14
Omassa käytössä olevat	6		16		
Muut	7	13	281	297	
Koneet ja kalusto		0		1	
Muut aineelliset hyödykkeet		0		9	314
Muut varat		421		39	
Siirtosaamiset ja maksetut ennakot					
Korot	61		53		
Muut	57	117	211	264	
		<u>13 503</u>		<u>8 392</u>	
Vastattavaa					
Vieras pääoma					1,2, 17,18
Yleiseen liikkeeseen lasketut velkakirjat					
Joukkovelkakirjalainat	2 521		2 000		
Muut	1 246	3 766	-	2 000	
Muut velat		98		91	
Siirtovelat ja saadut ennakot					
Korot	53		33		
Muut	32	85	5	38	
Pakolliset varaukset					38
Eläkevaraukset		2		-	
Vapaaehtoiset varaukset ja poistoero					
Yleinen tappiovaraus	8		-		
Muut varaukset	123	130	123	123	
Velat, joilla on huonompi etuoikeus kuin muilla veloilla		906		906	17-19
Oma pääoma					20
Sidottu oma pääoma					31
Osakepääoma	8 305		4 840		
Vararahasto	394	8 698	2 790	7 630	
Vapaa oma pääoma					
Arvonkorotusten peruutukset	-178		-		
Tilikauden tappio	-4	-182	-2 396	-2 396	5 234
		<u>13 503</u>		<u>8 392</u>	
Taseen ulkopuoliset sitoumukset					26
Asiakkaan puolesta kolmannen hyväksi annetut sitoumukset					
Takaukset ja pantit	710	710	756	756	

Hallituksen ehdotukset yhtiökokoukselle ja tilintarkastuskertomus

Hallituksen ehdotukset yhtiökokoukselle

Tilivuoden tulos ja sen käsittely

Konsernin kertyneet tappiot 31.12.1995 ovat 461 miljoonaa markkaa.

Emoyhtiön kertyneet tappiot 31.12.1995 ovat 182 miljoonaa markkaa, josta tilivuoden tappio on 4.028.038,06 markkaa.

Ehdotamme, että

1. osinkoa ei jaeta,
2. kertyneet tappiot 182.454.972,85 markkaa katetaan vararahastosta.

Helsingissä 14. päivänä helmikuuta 1996

E.J.Toivanen
Jouko K. Leskinen
Vesa Vainio

Timo Peltola
Casimir Ehrnrooth
Tauno Matomäki

Veikko Jääskeläinen
Yrjö Niskanen

Tilintarkastuskertomus

Merita Oy:n osakkeenomistajille

Olemme tarkastaneet Merita Oy:n kirjanpidon, tilinpäätöksen ja hallinnon tilivuodelta 1995. Hallituksen ja toimitusjohtajan laatima tilinpäätös sisältää toimintakertomuksen sekä konsernin ja emoyhtiön tuloslaskelman, taseen ja liitetiedot. Suorittamamme tarkastuksen perusteella annamme lausunnon tilinpäätöksestä ja hallinnosta.

Olemme suorittaneet tilintarkastuksen hyvän tilintarkastustavan mukaisesti. Kirjanpitoa sekä tilinpäätöksen laatimisperiaatteita, sisältöä ja esittämistapaa on tällöin tarkastettu riittävässä laajuudessa sen toteamiseksi, ettei tilinpäätös sisällä olennaisia virheitä tai puutteita. Hallinnon tarkastuksessa on selvitetty hallituksen ja toimitusjohtajan toiminnan lainmukaisuutta osakeyhtiölain sekä luottolaitostoiminnasta annetun lain säännösten perusteella.

Lausuntonamme esitämme, että tilinpäätös on laadittu luottolaitostoiminnasta annetun lain ja kirjanpitolain sekä tilinpäätöksen laatimista koskevien muiden säännösten ja määräysten mukaisesti. Tilinpäätös antaa kirjanpitolaissa tarkoitetulla tavalla oikeat ja riittävät tiedot konsernin sekä emoyhtiön toiminnan tuloksesta tilikaudelta sekä taloudellisesta asemasta tilinpäätöspäivänä. Tilinpäätös konsernitiilinpäätöksineen voidaan vahvistaa sekä vastuuvapaus myöntää emoyhtiön hallituksen puheenjohtajalle, varapuheenjohtajalle ja hallituksen muille jäsenille sekä toimitusjohtajalle tarkastamaltamme tilivuodelta. Hallituksen esitys yhtiökokoukselle, että osinkoa ei jaeta ja että kertyneet tappiot 182.454.972,85 markkaa katetaan vararahastosta, on osakeyhtiölain mukainen.

Olemme perehtyneet tilivuoden aikana julkistettuihin osavuosisikatsauksiin. Käsityksemme mukaan osavuosisikatsaukset on laadittu niitä koskevien säännösten mukaisesti.

Helsinki 14. helmikuuta 1996

Eric Haglund
KHT

Mauri Palvi
KHT

Pekka Nikula
KHT

Mauno Tervo
KHT

Merita Pankki Oy:n konsernituloslaskelma

Milj. markkaa	1.1.–31.12.1995		1.1.–31.12.1994		Liite no
Korkotuotot					
Saamisista luottolaitoksilta ja keskuspankeilta	1 152		474		
Saamisista yleisöltä ja julkisyhteisöiltä	9 112		6 110		
Saamistodistuksista	2 764		1 873		
Muut korkotuotot	446	13 474	225	8 683	
Leasingkate		256		104	
Korkokulut					
Veloista luottolaitoksille ja keskuspankeille	3 501		2 317		
Veloista yleisölle ja julkisyhteisöille	4 066		2 183		
Yleiseen liikkeeseen lasketuista velkakirjoista	1 258		941		
Veloista, joilla on huonompi etuoikeus kuin muilla veloilla	646		412		
Pääomasijoituksista	44		-		
Muut korkokulut	343	-9 858	242	-6 095	
Rahoituskate		3 871		2 691	
Osinkotuotot		50		41	
Palkkiotuotot		1 890		1 286	
Palkkiokulut		-11		-36	
Arvopaperikaupan ja valuuttatoiminnan kate					
Arvopaperikaupan kate					
Saamistodistuksista	113		26		
Osakkeista ja osuuksista	264		378		
Muista	49	426	8	412	
Valuuttatoiminnan kate		223		170	582
Muut toimintatuotot		510		662	23
Hallintokulut					
Henkilökulut					
Palkkakulut	1 937		1 293		
Eläkekulut	351		269		28
Sosiaalikulut	253		83		
Muut henkilökulut	73	2 615	46	1 691	
Muut hallintokulut		814		761	-2 452
Poistot		-320		-273	
Muut toimintakulut		-1 255		-603	23
Luotto- ja takaustappiot					24
Luotto- ja takaustappiot	1 973		3 330		
Kohdistamattoman luottotappion muutos	-400	-1 573	-150	-3 180	
Muiden kuin luovutettavaksi tarkoitettujen arvopapereiden arvonalennukset		-3		-147	
Osuus pääomaosuusmenetelmällä yhdisteltyjen yritysten voitosta/tappiosta		46		-	
Liikevoitto/-tappio		425		-1 427	
Satunnaiset tuotot		11		124	37
Satunnaiset kulut		-568		-61	37
Tulos ennen tilinpäätössiirtoja ja veroja		-132		-1 364	
Vapaaehtoisten varausten ja poistoeron muutos (- lisäys/+ vähennys)		220		38	
Välittömät verot					
Tilikauden ja aikaisempien tilikausien verot	119		50		
Laskennallisen verovelan muutos (- lisäys/+ vähennys)	120	1	8	-42	
Vähemmistön osuus tilikauden voitosta/tappiosta		-15		-1	
Tilikauden voitto/tappio		74		-1 369	

Luvut sisältävät Kansalliskonsernista Merita Pankki -konserniin siirtyneen liiketoiminnan tuloksen 1.6.1995 alkaen.

Merita Pankki Oy:n tuloslaskelma

Milj. markkaa	1.1.–31.12.1995		1.1.–31.12.1994		Liite no
Korkotuotot					
Saamisista luottolaitoksilta ja keskuspankeilta	1 557		977		
Saamisista yleisöltä ja julkisyhteisöiltä	7 972		5 265		
Saamistodistuksista	2 805		1 819		
Muut korkotuotot	<u>383</u>	12 718	<u>145</u>	8 206	
Korkokulut					
Veloista luottolaitoksille ja keskuspankeille	3 518		2 400		
Veloista yleisölle ja julkisyhteisöille	3 885		2 090		
Yleiseen liikkeeseen lasketuista velkakirjoista	1 026		607		
Veloista, joilla on huonompi etuoikeus kuin muilla veloilla	635		381		
Pääomasijoituksista	44		-		
Muut korkokulut	<u>299</u>	-9 407	<u>145</u>	-5 624	
Rahoituskate		3 311		2 583	
Osinkotuotot		251		144	
Palkkiotuotot		1 611		1 167	
Palkkiokulut		-8		-	
Arvopaperikaupan ja valuuttatoiminnan kate					
Arvopaperikaupan kate					
Saamistodistuksista	88		-47		
Osakkeista ja osuuksista	242		249		
Muista	<u>77</u>	407	<u>17</u>	220	
Valuuttatoiminnan kate		<u>207</u>		<u>163</u>	382
Muut toimintatuotot		678		542	23
Hallintokulut					
Henkilökulut					
Palkkakulut	1 762		1 192		25
Eläkekulut	319		175		28
Sosiaalikulut	239		146		
Muut henkilökulut	<u>71</u>	2 390	<u>54</u>	1 568	
Muut hallintokulut		<u>758</u>		<u>537</u>	-2 105
Poistot		-232		-385	
Muut toimintakulut		-1 186		-747	23
Luotto- ja takaustappiot					24
Luotto- ja takaustappiot	1 899		3 352		
Kohdistamattoman luottotappion muutos	<u>-400</u>	-1 499	<u>-150</u>	-3 202	
Muiden kuin luovutettavaksi tarkoitettujen arvopapereiden arvonalennukset					
Arvonalennukset (-)	63		125		
Arvonalennusten peruutukset (+)	<u>125</u>	62	<u>-</u>	-125	
Liikevoitto/-tappio		453		-1 746	
Satunnaiset tuotot		693		-	37
Satunnaiset kulut		-564		-8	37
Tulos ennen tilinpäätössiirtoja ja veroja		581		-1 753	
Vapaaehtoisten varausten ja poistoeron muutos (- lisäys/+ vähennys)					
Muiden varausten muutos		-		9	
Välittömät verot		-48		-10	
Tilikauden voitto/tappio		<u>533</u>		<u>-1 753</u>	

Luvut sisältävät Kansallis-Osake-Pankista Merita Pankkiin siirtyneen pankkitoiminnan tuloksen 1.6.1995 alkaen.

Merita Pankki Oy:n konsernitase

Milj. markkaa	31.12.1995		31.12.1994		Liite no
Vastaavaa					
Käteiset varat					
Kassa	1 364		771		
Vaadittaessa maksettavat saamiset keskuspankeilta	6 724	8 088	7	778	
Saamiset luottolaitoksilta ja keskuspankeilta					2,5,7
Muut kuin vaadittaessa maksettavat saamiset keskuspankeilta	24		1 376		
Saamiset luottolaitoksilta					
Vaadittaessa maksettavat	2 445		991		
Muut	29 989	32 434	11 192	12 183	13 559
Saamiset yleisöltä ja julkisyhteisöiltä	151 865		78 686		2,4,5,7
Kohdistamattomat luottotappiot	-200	151 665	-600	78 086	6
Leasingkohteet		3 938		1 269	9
Saamistodistukset					1,2,5,7,10,11
Julkisyhteisöiltä	15 418		5 391		
Muilta	27 036	42 454	29 496	34 887	
Osakkeet ja osuudet		2 877		2 740	10-13,15
Osakkeet ja osuudet osakkuus- ja tytäryrityksissä					13,36
Luottolaitoksissa	13		-		
Muissa	16 821	16 834	443	443	
Aineettomat hyödykkeet					13
Konserniliikearvo	67		37		
Muut aineettomat hyödykkeet	61	128	42	79	
Aineelliset hyödykkeet					13
Maa-alueet ja rakennukset					14
Omassa käytössä olevat	91		778		
Muut	28	119	963	1 740	
Kiinteistöyhteisöjen osakkeet ja osuudet					14,15
Omassa käytössä olevat	10		2 391		
Muut	2	13	3 593	5 983	
Koneet ja kalusto		759		511	
Muut aineelliset hyödykkeet		445		237	8 471
Muut varat					
Maksujenvälityssaamiset	1 894		494		
Takaussaamiset	1 484		890		
Muut	1 443	4 821	3 042	4 427	
Siirtosaamiset ja maksetut ennakot					
Korot	7 864		5 451		
Muut	2 398	10 263	1 865	7 316	
		274 862		152 055	

Milj. markkaa	31.12.1995			31.12.1994			Liite no
Vastattavaa							
Vieras pääoma							
Velat luottolaitoksille ja keskuspankeille							
Keskuspankeille		4 448			2		2
Luottolaitoksille							
Vaadittaessa maksettavat	942			430			
Muut	36 590	37 533	41 980	26 542	26 971	26 973	
Velat yleisölle ja julkisyhteisöille							
Talletukset							2
Vaadittaessa maksettavat	74 664			19 355			
Muut	61 050	135 715		39 998	59 353		
Muut velat		11 032	146 746		1 002	60 355	
Yleiseen liikkeeseen lasketut velkakirjat							
Joukkovelkakirjalainat		13 135			9 149		1,2,
Muut		32 257	45 392		26 571	35 720	17,18
Muut velat							
Maksujenvälitysvelat		6 045			2 417		
Muut		2 634	8 679		7 365	9 782	
Siirtovelat ja saadut ennakot							
Korot		5 572			4 654		
Muut		1 093	6 664		907	5 561	
Pakolliset varaukset							
Eläkevaraukset		79			1		38
Muut varaukset		727	806		43	44	
Velat, joilla on huonompi etuoikeus kuin muilla veloilla							
			11 807			5 899	17,19
Laskennallinen verovelka							
			23			14	
Vähemmistöosuus							
			143			3	
Oma pääoma							
Sidottu oma pääoma							20
Osakepääoma	6 024			5 099			31
Vararahasto	2 180			2 049			
Arvonkorotusrahasto	248			261			
Pääomasijoitukset	4 112	12 564		2 152	9 561		32
Vapaa oma pääoma							
Aikaisempien tilikausien tappio	-74			-548			
Vapaaehtoisista varauksista ja poistoerosta omaan pääomaan siirretty osuus	58			59			
Tilikauden voitto/tappio	74	58	12 622	-1 369	-1 858	7 703	
			274 862			152 055	
Taseen ulkopuoliset sitoumukset							
Asiakkaan puolesta kolmannen hyväksi annetut sitoumukset							26
Vekselivastuut	1 202			935			
Takaukset ja pantit	42 664	43 866		25 740	26 675		
Asiakkaan hyväksi annetut peruuttamattomat sitoumukset		4 408	48 274		1 123	27 797	

Merita Pankki Oy:n tase

Milj. markkaa	31.12.1995		31.12.1994		Liite no
Vastaavaa					
Käteiset varat					
Kassa		1 363		771	
Vaadittaessa maksettavat saamiset keskuspankeilta		6 724	8 087	5	775
Saamiset luottolaitoksilta ja keskuspankeilta					2,5,7
Muut kuin vaadittaessa maksettavat saamiset keskuspankeilta		24		1 379	
Saamiset luottolaitoksilta					
Vaadittaessa maksettavat	2 423			316	
Muut	39 206	41 629	41 653	16 014	16 329
					17 708
Saamiset yleisöltä ja julkisyhteisöiltä		140 226		71 470	2,4,5,7
Kohdistamattomat luottotappiot		-200	140 026	-600	70 870
Saamistodistukset					1,2,5,7,10,11
Julkisyhteisöiltä		15 359		4 811	
Muilta		28 531	43 890	32 328	37 139
Osakkeet ja osuudet			2 820		2 221
					10-13,15
Osakkeet ja osuudet konsernin osakkuusyrityksissä					13,36
Muissa kuin luottolaitoksissa			15 029		484
Osakkeet ja osuudet konserniyrityksissä					13,36
Luottolaitoksissa		2 055		1 148	
Muissa		1 952	4 007	919	2 067
Aineettomat hyödykkeet			53		38
					13
Aineelliset hyödykkeet					14
Maa-alueet ja rakennukset				537	
Omassa käytössä olevat	56			881	1 418
Muut	26	82			
Kiinteistöyhteisöjen osakkeet ja osuudet				2 655	14,15
Omassa käytössä olevat	6			3 162	
Muut	0	7			
Koneet ja kalusto		727		5 818	
Muut aineelliset hyödykkeet		455	1 270	488	7 956
				233	
Muut varat					
Maksujenvälityssaamiset		1 869		493	
Takaussaamiset		1 482		890	
Muut		1 424	4 775	1 206	2 589
Siirtosaamiset ja maksetut ennakot					
Korot		7 978		5 417	
Muut		2 226	10 204	1 798	7 215
			271 815		149 061

Milj. markkaa	31.12.1995			31.12.1994			Liite no
Vastattavaa							
Vieras pääoma							
Velat luottolaitoksille ja keskuspankeille							
Keskuspankeille		4 448			2		2
Luottolaitoksille							
Vaadittaessa maksettavat	928			281			
Muut	38 435	39 363	43 811	27 875	28 157	28 158	
Velat yleisölle ja julkisyhteisöille							
Talletukset							2
Vaadittaessa maksettavat	74 707			19 506			
Muut	59 723	134 430		38 932	58 437		
Muut velat		10 129	144 559		561	58 999	
Yleiseen liikkeeseen lasketut velkakirjat							
Joukkovelkakirjalainat		10 919			6 871		1,2,17,18
Muut		32 794	43 713		26 629	33 499	
Muut velat							
Maksujenvälitysvelat		5 969			2 415		
Muut		2 510	8 479		7 501	9 916	
Siirtovelat ja saadut ennakot							
Korot		5 468			4 552		
Muut		855	6 323		658	5 210	
Pakolliset varaukset							
Eläkevaraukset		76			-		38
Muut varaukset		683	759		-	-	
Velat, joilla on huonompi etuoikeus kuin muilla veloilla							
			11 747			5 750	17-19
Oma pääoma							
Sidottu oma pääoma							20
Osakepääoma	6 024			5 099			31
Vararahasto	2 052			1 770			
Arvonkorotusrahassto	-			261			
Pääomasijoitukset	4 112	12 188		2 152	9 282		32
Vapaa oma pääoma							
Aikaisempien tilikausien tappio	-17			-			
Arvonkorotusten peruutukset	-280			-			
Tilikauden voitto/tappio	533	236	12 424	-1 753	-1 753	7 529	
			271 815			149 061	
Taseen ulkopuoliset sitoumukset							
Asiakkaan puolesta kolmannen hyväksi annetut sitoumukset							26
Vekselivastuut	1 187			960			
Takaukset ja pantit	44 073	45 260		28 173	29 133		
Asiakkaan hyväksi annetut peruuttamattomat sitoumukset		3 519	48 780		925	30 057	

Johtokunnan ehdotukset yhtiökokoukselle, hallintoneuvoston lausunto ja tilintarkastuskertomus

Johtokunnan ehdotukset yhtiökokoukselle

Tilivuoden tulos ja sen käsittely

Konsernin voitonjakokelpoinen oma pääoma 31.12.1995 on 0 markkaa.

Emoyhtiön vapaa oma pääoma 31.12.1995 on 236 miljoonaa markkaa, joka muodostuu seuraavasti

– tilivuoden voitto	533.391.356,23
– aikaisempien tilivuosien tappio ja arvonkorotusten peruutukset	<u>-297.355.931,00</u>
	236.035.425,23

Ehdotamme, että

1. osinkoa ei jaeta,
2. tilivuoden voitto 533.391.356,23 markkaa jätetään voittovarojen tilille.

Helsingissä 13. päivänä helmikuuta 1996

	Vesa Vainio	
Pertti Voutilainen	Carl-Johan Granvik	Markku Pohjola
Peter Fagnäs	Harri Hollmén	Kari Jordan
Kalevi Kontinen	Jorma Laakkonen	Ari Laakso

Hallintoneuvoston lausunto

Merita Pankki Oy:n tilinpäätös vuodelta 1995 on laadittu hallintoneuvoston hyväksymien periaatteiden mukaisesti. Hallintoneuvosto on varmentanut tilinpäätöksen yhtiökokoukselle esittämistä varten ja puoltaa johtokunnan ehdotusta vuosituloksen käsittelystä.

Helsingissä 13. päivänä helmikuuta 1996

Hallintoneuvoston puolesta:

	Edward Andersson	
Eeva-Riitta Siitonen		Maunu Ihalainen

Tilintarkastuskertomus

Merita Pankki Oy:n yhtiökokoukselle

Olemme tarkastaneet Merita Pankki Oy:n kirjanpidon, tilinpäätöksen ja hallinnon tilivuodelta 1995. Johtokunnan ja toimitusjohtajan laatima sekä hallintoneuvoston varmentama tilinpäätös sisältää toimintakertomuksen sekä konsernin ja pankin tuloslaskelman, taseen ja liitetiedot. Suorittamamme tarkastuksen perusteella annamme lausunnon tilinpäätöksestä ja pankin hallinnosta.

Olemme suorittaneet tilintarkastuksen hyvän tilintarkastustavan mukaisesti. Kirjanpitoa sekä tilinpäätöksen laatimisperiaatteita, sisältöä ja esittämistapaa on tällöin tarkastettu riittävässä laajuudessa sen toteamiseksi, ettei tilinpäätös sisällä olennaisia virheitä tai puutteita. Hallinnon tarkastuksessa on selvitetty pankin hallintoneuvoston ja johtokunnan sekä toimitusjohtajan toiminnan lainmukaisuutta osakeyhtiölain, liikepankkilain sekä luottolaitostoiminnasta annetun lain säännösten perusteella.

Lausuntonamme esitämme, että tilinpäätös on laadittu luottolaitostoiminnasta annetun lain ja kirjanpitolain sekä tilinpäätöksen laatimista koskevien muiden säännösten ja määräysten mukaisesti. Tilinpäätös antaa kirjanpitolaissa tarkoitetulla tavalla oikeat ja riittävät tiedot konsernin sekä pankin toiminnan tuloksesta tilikaudelta ja taloudellisesta asemasta tilinpäätöspäivänä. Tilinpäätös konsernitiilinpäätöksineen voidaan vahvistaa sekä vastuuvapaus myöntää pankin hallintoneuvoston jäsenille, johtokunnan puheenjohtajana toimineelle pääjohtajalle, toimitusjohtajalle ja varatoimitusjohtajille sekä johtokunnan muille jäsenille ja varajäsenille tarkastamaltamme tilikaudelta.

Johtokunnan esittämä ja hallintoneuvoston puoltama ehdotus yhtiökokoukselle, että osinkoa ei jaeta ja että tilikauden voitto 533.391.356,23 markkaa jätetään voittovarojen tilille, on lainmukainen.

Helsinki 14. helmikuuta 1996

Eric Haglund	Pekka Nikula
KHT	KHT
Mauri Palvi	Mauno Tervo
KHT	KHT

Tilinpäätösperiaatteet

Seuraavassa esitetyt periaatteet koskevat sekä Merita Oy:n ja sen konsernin että Merita Pankki Oy:n ja sen konsernin tilinpäätöksiä.

Tilinpäätös on laadittu ja esitetty luottolaitostoiminnasta annetun lain säännösten ja rahoitustarkastuksen määräysten mukaisesti. Tytäryhtiöiden tilinpäätökset on sisällytetty konsernitilinpäätökseen emoyhtiön tilinpäätösperiaatteiden mukaisina. Tilinpäätösluvut on esitetty Suomen markkoina.

Konsernitilinpäätöksen laajuus

Konsernitilinpäätös sisältää emoyhtiön ja sen suoraan tai välillisesti omistamien tytä- ja osakkuusyhtiöiden tilinpäätöstiedot.

Konserni- tai osakkuusyhtiösuhteesta huolimatta konsernitilinpäätökseen ei kuitenkaan ole yhdistelty sellaisia kiinteistöyhtiöitä, jotka rahoitustarkastuksen määräyksen mukaisesti saadaan jättää konsernitilinpäätöksen ulkopuolelle niiden vähäisen merkityksen johdosta. Rahoitustarkastuksen lupaan perustuen konsernitilinpäätökseen ei myöskään ole yhdistelty niitä yhtiöitä, joihin oleva konserni- tai osakkuusyhtiösuhte perustuu saamisen vakuuden sijaan tai asiakkaan liiketoiminnan turvaamiseksi hankittuihin luovutettavaksi tarkoitettuihin osakkeisiin.

Konsolidointi

Niiden konserniyhtiöiden, jotka ovat luotto- tai rahoituslaitoksia tai rahoitustarkastuksen tilinpäätösmääräyksissä tarkoitettuja palveluyrityksiä, tilinpäätökset on yhdistelty rivi riviltä hankintamenomenetelmää käyttäen. Tytäryhtiön hankinta-ajankohtana sen taseessa olleita vapaaehtoisia varauksia ja poistoeroa ei ole luettu omaan pääomaan sisäistä osakeomistusta eliminoitaessa. Muiden konserniyhtiöiden sekä osakkuusyhtiöiden tilinpäätökset on yhdistelty pääomaosuusmenetelmää noudattaen.

Konserni- ja osakkuusyhtiöiden yhdistelmissä noudatettuja periaatteita sekä yhdistelyssä syntyvän muuntoeron käsittelyä selostetaan liitetiedoissa.

Ulkomaan rahan määräiset erät

Konserniyhtiöiden tase-erät sekä sitoumukset on muunnettu Suomen markkoiksi käyttäen Suomen Pankin vuoden viimeisenä päivänä noteeraamia valuuttakursseja. Kuitenkin taseeseen aineelliseksi ja aineettomiksi hyödykkeiksi merkityt erät on muunnettu Suomen markkoiksi niiden hankintapäivän mukaisiin kurssiin, jollei niiden hankintamenoa ole katettu vastavalla ulkomaan rahan määräisellä velalla.

Ulkomaisten tytä- ja osakkuusyhtiöiden tuloslaskelman erät on muunnettu Suomen markkoiksi Suomen Pankin kuukauden viimeisenä päivänä noteeraamista kurseista laskettuihin vuoden keskikursseihin.

Saamiset ja velat, joihin liittyy valuuttavaihtosopimus, on merkitty sopimuksen alkuperäisen valuutan mukaiseen kurssiin.

Saamiset ja velat

Saamiset ja velat on merkitty taseeseen sen määräisenä, mikä niistä hankittaessa on maksettu tai saatu. Jos maksettu tai saatu määrä poikkeaa saamisen tai velan nimellisarvosta, erotus jaksotetaan korkoihin ja saamisen tai velan kirjanpitoarvon lisäykseksi tai vähennykseksi saamisen tai velan juoksuaikana. Mikäli saamisen todennäköinen arvo tilinpäätöspäivänä on esitetyllä tavalla määräytyvää kirjanpitoarvoa alhaisempi, saaminen on merkitty taseeseen sen todennäköiseen arvoon.

Taseen eriin Muut varat ja Muut velat sisältyvät erät samoin kuin siirtosaamiset ja -velat on merkitty taseeseen nimellisarvoon. Taseeseen varoiksi tai veloiksi merkityt johdannaisopimuksista johtuvat erät on kuitenkin arvostettu kuten jäljempänä kohdassa Johdannaisopimukset esitetään.

Luovutettavaksi tarkoitettujen arvopaperit

Luovutettavaksi tarkoitettujen arvopaperit on arvostettu hankintamenoa tai sitä alempana todennäköiseen luovutushintaan. Julkisesti noteerattujen arvopapereiden todennäköisenä luovutushintana on pidetty vuoden viimeistä

kaupantekokurssia. Muiden kuin julkisesti noteerattujen arvopapereiden todennäköisenä luovutushintana on pidetty osakkeiden osalta kirjanpitoarvoa tai sitä alemmaa arvioitua luovutushintaa ja saamistodistusten osalta saatavan pääoma- ja korkovirran markkinakorolla diskontattua nykyarvoa.

Saamistodistuksen hankintamenoa ja nimellisarvon välinen erotus, mikäli se on olennainen, on jaksotettu korkotuottoihin.

Luovutettavaksi tarkoitettuihin arvopapereista kertynyt myynti- ja arvostustulos on merkitty arvopaperikaupan katteeseen. Kuitenkin saamisen vakuuden sijaan tai asiakkaan liiketoiminnan turvaamiseksi hankittujen osakkeiden myynnin tai realisointumattoman arvonalenemisen vaikutus tulokseen on merkitty luottotappioiksi.

Muut kuin luovutettavaksi tarkoitettujen arvopaperit

Muiksi kuin luovutettavaksi tarkoitettuihin arvopapereiksi on luokiteltu tytä- ja osakkuusyhtiöiden osakkeiden lisäksi muiden sellaisten yhtiöiden osakkeet ja osuudet, jotka ovat tarpeen konsernin tarvitsemien palveluiden hankkimiseksi sekä saamistodistukset, jotka on tarkoitettu pidettäväksi niiden eräpäivään saakka.

Muut kuin luovutettavaksi tarkoitettujen arvopaperit on esitetty hankintamenoa määräisenä. Mikäli tällaisen arvopaperin todennäköinen luovutushinta on hankintamenoa pysyvästi alhaisempi, on erotus merkitty kuluksi. Saamistodistuksen hankintamenoa ja nimellisarvon välinen erotus on jaksotettu korkotuottoihin.

Aineelliset ja aineettomat hyödykkeet sekä poistot

Rakennukset on merkitty taseeseen hankintamenoa vähennettynä suunnitelman mukaisilla poistoilla. Mikäli rakennuksen todennäköi-

nen luovutusarvo on pysyvästi kirjanpitoarvoa alhaisempi, erotus on merkitty lisäpoistoina kuluksi. Kiinteistöosakkeet on merkitty taseeseen hankintamenoon tai, mikäli niiden todennäköinen luovutusarvo on pysyvästi hankintamenoa alhaisempi, todennäköiseen luovutusarvoon. Hankintamenon ja sitä alhaisemman todennäköisen luovutusarvon erotus on merkitty erään Muiden kuin luovutettavaksi tarkoitettujen arvopapereiden arvonalennukset. Saamisen vakuuden sijaan hankitun kiinteistöomaisuuden realisoitumattoman arvonalenemisen vaikutus tulokseen on merkitty luottotappioiksi.

Eräisiin kiinteistöihin ja kiinteistöyhteisöjen osakkeisiin on aikaisempina vuosina tehty rahoitustarkastuksen hyväksymiä arvokorotuksia, joiden vastaerät on merkitty arvokorotusräystäön. Arvokorotuksista ei ole tehty poistoja. Mikäli arvokorotuksen kohteena olleesta omaisuudesta on luovuttu tai arvokorotuksen edellytykset ovat lakanneet, arvokorotus on peruutettu.

Hyödykkeen hankintameno on luettu hankinnasta aiheutuneet muuttuvat menot.

Hyödykkeistä kertyneet myyntivoitot ja -tappiot on merkitty nettomääräisenä muihin toimintatuottoihin. Kuitenkin omassa käytössä olleiden hyödykkeiden myyntitulokset, mikäli ne ovat olleet määrältään merkittäviä, on merkitty satunnaisiin tuottoihin ja kuluihin. Saamisen vakuuden sijaan hankitun kiinteistöomaisuuden myynnin vaikutus tulokseen on merkitty luottotappioiksi.

Konserniyhtiöiden poistosuunnitelmat on tehty yhdenmukaisin periaattein omaisuuserien taloudelliseen elinikään perustuen. Rakennukset ja rakennelmat poistetaan tasapoistoin 40 - 60 vuodessa. Koneet ja kalusto sekä muut aineellisten ja aineettomien hyödykkeiden hankintamenot poistetaan tasapoistoin

5 - 15 vuodessa. Leasingomaisuuden suunnitelman mukaiset poistot on tehty leasingvuokraan sisältyvien pääomapalautusten määräisenä.

Leasingtoimintaa harjoittavat konserniyhtiöt ovat voineet tehdä tilinpäätöksissään suunnitelman ylittäviä poistoja. Näiden tehtyjen ja suunnitelman mukaisten poistojen kertynyt erotus on konsernitaseessa esitetty vapaaehtoisten varausten tavoin.

Arvopapereiden osto- ja myynti-sopimukset sekä arvopaperilainaus

Arvopaperit, jotka on myyty sitovin takaisinosto- ja myyntivelvollisuuksin tai ovat arvopaperilainauksen kohteena, on sisällytetty alkupe- räiseen tase-erään sopimuksesta huolimatta. Velaksi merkityn myyntihinnan ja ostohinnan välinen erotus on jaksotettu korkokuluksi sopimuksen juoksuajalle. Sitovin takaisinmyynti- ja ostovelvollisuuksin ostetut arvopaperit on merkitty saamisiksi ja ostohinnan ja takaisinmyyntihinnan välinen erotus on jaksotettu korkotuo- toiksi sopimuksen juoksuajalle. Lainaksi otet- tuja arvopapereita ei ole merkitty taseeseen.

Pakolliset varaukset

Taseen erään Pakolliset varaukset on merkitty konserniyhtiöiden varoista maksettavista elä- keistä aiheutuva eläkevastuu sekä muut sellai- set vastaiset menot, joiden suorittamiseen yhtiö on sitoutunut ja joista ei todennäköisesti kerry niitä vastaavaa tuloa samoin kuin ne vastaiset yksilöitävissä olevat menetykset, joiden syntyminen on todennäköistä. Tase- erien arvostukseen liittyviä erä ei ole merkitty pakollisiin varauksiin, vaan asianomaisen tase- erän vähennykseksi.

Vapaaehtoiset varaukset

Suomen lainsäädäntö antaa mahdollisuuden

muodostaa tilinpäätöksessä yleisiä varauksia. Tällaiset varaukset ovat sidoksissa tuloksen suunnitteluun ja verotukseen eikä niiden mää- rä tai muutos kuvaa ennakoituja riskejä.

Konserniyhtiöiden vapaaehtoiset varaukset, mukaan lukien tehtyjen ja suunnitelman mu- kaisten poistojen erotus, on konsernitaseessa jaettu omaan pääomaan ja laskennalliseen verovelkaan. Verovelkaa ei kuitenkaan ole erotettu siltä osin kuin konserniyhtiöllä on tappiontasaukseen käytettävissä olevia vahvis- tettu tappioita. Vapaaehtoisia varauksia ei osaksikaan ole luettu omaan pääomaan voi- tonjakokelpoisia varoja määritettäessä.

Pääomasijoitukset

Taseeseen on merkitty omana eränä luottalai- toslain mukaan sidottuun omaan pääomaan luettavat pääomasijoitukset. Tällaiselle sijoit- tukselle ei saa asettaa vakuutta eikä se ole irtisanottavissa ja se voidaan maksaa takaisin vain rahoitustarkastuksen luvalla. Sijoitukselle saadaan maksaa korkoa vain, mikäli voitonja- kokelpoiset varat siihen riittävät.

Leasingkate

Konsernin tuloslaskelmassa leasingkatteeseen on luettu leasingvuokrat vähennettynä sunni- telman mukaisilla poistolla.

Luotto- ja takaustappiot

Luotto- ja takaustappiot -erään on merkitty toteutuneet luottotappiot ja saatavakohtaisesti kohdistetut luottotappiovaraukset sekä asiak- kaan rahoittamisesta syntyneen saamisen sijaan hankitun omaisuuden (väliaikainen omaisuus) myyntitappiot sekä arvonalennuk- set. Kohdistettu luottotappiovaraus on tehty, kun on käynyt todennäköiseksi, ettei saamisen pääomasta saada suoritusta. Luottotappioiden vähennykseksi on merkitty takaisin saadut,

aikaisempina tilivuosina luottotappioiksi merkityt erät sekä edellä tarkoitetun ns. väliaikaisen omaisuuden myynnistä kertyneet luovutusvoitot. Luottotappioita kirjattaessa saamisen vakuutena ollut omaisuus on arvostettu määrään, joka omaisuudesta sitä luovutettaessa odotetaan saatavan.

Kohdistamattomat todennäköiset luottotappiot

Kohdistamattomia todennäköisiä luottotappioita ovat tappiot, joita ei ole voitu tilinpäätösjankohtana yksilöidä eikä kohdistaa saatava-kohtaisesti. Rahoitustarkastuksen luvalla tällaiset tappiot on vuosina 1993 ja 1994 vähennetty tilivuoden tuloksesta ja merkitty omaksi eräkseen tuloslaskelmaan ja taseeseen, jossa ne on esitetty luottokannan vähennyksenä.

Järjestämättömät saamiset

Saatavan koko pääoma on merkitty järjestämättömäksi, kun saatavan korko, pääoma tai sen osa on ollut erääntyneenä ja suorittamatta 90 päivää. Konkurssiin asetetuilta yrityksiltä olevat saamiset on merkitty järjestämättömäksi viimeistään konkurssiin asettamispäivänä. Annettuun takaukseen perustuva saaminen on merkitty järjestämättömäksi, kun takaukseen perustuva maksu on suoritettu.

Useimpiin saamisiin liittyy vakuus, jonka arvo ratkaisee mahdollisen tappion suuruuden eikä järjestämättömien saamisten määrä vastaa tulevien luottotappioiden määrää.

Kun saaminen on merkitty järjestämättömäksi, korkosaatavat on vähennetty korkotuotoista.

Satunnaiset erät

Rahoitustarkastuksen määräyksen mukaisesti satunnaisiin tuottoihin ja kuluihin on merkitty määrältään merkittävät fuusiovoitot ja -tappi-

ot, muista kuin luovutettavaksi tarkoitetuista osakkeista ja omassa käytössä olleesta kiinteistöomaisuudesta kertyneet luovutusvoitot ja -tappiot samoin kuin sellaiset poikkeukselliset tuotot ja kulut, jotka eivät ole syntyneet konserniyhtiöiden varsinaisesta liiketoiminnasta.

Eläkejärjestelyt

Kotimaisten konserniyhtiöiden henkilöstön TEL-eläketurva on järjestetty osittain vakuutuksella ja osittain omassa eläkesäätiössä. Henkilöstön lisäeläketurva on järjestetty omassa yhteiseläkekassassa ja -säätiössä. Konserniyhtiöiden varoista maksettavien eläkeiden eläkevastuu perustuu henkilöstölle eräissä tapauksissa myönnettyihin ylimääräisiin eläkkeisiin pitkäaikaisen palvelun perusteella. Eläkevastuut on kokonaisuudessaan katettu.

Ulkomaisten yksiköiden henkilöstön eläketurva on järjestetty asianomaisen maan säännösten mukaisesti.

Johdannaissopimukset

Johdannaissopimusten arvonmuutokset on merkitty tilinpäätökseen tuotoksi tai kuluksi tilinpäätöspäivän markkina-arvojen mukaisesti seuraavin poikkeuksin.

Suojaustarkoituksessa tehtyjen sopimusten arvonmuutokset on kirjattu suojattavan erän arvonmuutos huomioon ottaen siten, että tulosvaikutus neutraloituu. Muiden kuin suojaukseen tarkoitettujen osakesidonnaisten johdannaissopimusten markkina-arvon nousua ei ole merkitty tuotoksi.

Terminisopimuksista johtuvat koronluonteiset erät on jaksotettu koroksi sopimuksen juoksuaikalle.

Johdannaissopimusten perusteella taseeseen merkityt erät on sisällytetty siirtosaamiin tai -velkoihin.

Muutokset tilinpäätösperiaatteissa

Merkittävimmät tilivuoden 1995 aikana tehdyt muutokset konsernin tilinpäätösperiaatteisiin perustuvat rahoitustarkastuksen luottolaitoksille antamiin uusiin määräyksiin. Nämä muutokset koskevat tuloslaskelman ja taseen erien ryhmittelyä ja konsernitilinpäätöksen laajuutta, vapaaehtoisten varausten esittämistä konsernitilinpäätöksessä sekä pakollisina varauksina tehtäviä kulukirjauksia, joilla varaudutaan vastaisiin menoihin ja menetyksiin. Muut määräyksiin sisältyneet muutokset eivät ole merkittävästi vaikuttaneet konsernissa noudattuihin tilinpäätösperiaatteisiin.

Vuoden 1994 vertailuluvut on muutettu vastaamaan tuloslaskelman ja taseen voimassa olevaa ryhmittelyä ja vapaaehtoisten varausten esittämistapaa. Aiemmistä vuosista poiketen konsernitilinpäätökseen on yhdistelty liitteessä 36 tarkemmin esitetyssä laajuudessa myös kiinteistötytäryhtiöt sekä osakkuusyhtiöt. Liitteessä 38 on selvitys pakollisina varauksina vuoden 1995 tuloksesta vähennytyistä eristä.

Tilinpäätösten liitetiedot (luvut miljoonia markkoja ellei toisin mainita)

Liitetiedot on esitetty rahoitustarkastuksen määräämässä järjestyksessä.

1 Saamistodistukset ja yleiseen liikkeeseen lasketut velkakirjat vaadetyypeittäin 31.12.1995

	Merita Oy		Merita Pankki Oy	
	Konserni	Emoyhtiö	Konserni	Emoyhtiö
Saamistodistukset				
Sijoitustodistukset	6 037	–	6 036	6 036
Yritystodistukset	5 958	–	6 059	6 049
Valtion velkasitoumukset	6 659	33	6 624	6 599
Kuntatodistukset	–	–	–	–
Saamistodistukset, joilla on huonompi etuoikeus kuin muilla veloilla	927	–	1 197	1 289
Vaihtovelkakirjalainat	977	993	1 681	1 663
Optiolainat	683	–	683	683
Muut joukkovelkakirjalainat	16 779	344	19 802	21 349
Muut	241	64	373	221
Yhteensä	38 262	1 434	42 454	43 890
Yleiseen liikkeeseen lasketut velkakirjat				
Sijoitustodistukset	25 959	–	25 959	26 392
Yritystodistukset	1 324	1 246	20	–
Joukkovelkakirjalainat	14 259	2 521	13 135	10 919
Muut	6 278	–	6 278	6 402
Yhteensä	47 821	3 766	45 392	43 713

2 Saamisten ja velkojen maturiteettijakauma tase-erittäin jäljellä olevan juoksuajan mukaan 31.12.1995

	Merita Oy		Merita Pankki Oy	
	Konserni	Emoyhtiö	Konserni	Emoyhtiö
Saamiset				
<i>Alle 3 kuukautta</i>				
Saamiset luottolaitoksilta ja keskuspankeilta	25 678	85	25 666	31 470
Saamiset yleisöltä ja julkisyhteisöiltä	26 074	–	28 764	23 003
Saamistodistukset	21 881	51	26 615	22 228
<i>3–12 kuukautta</i>				
Saamiset luottolaitoksilta ja keskuspankeilta	6 277	–	6 276	9 194
Saamiset yleisöltä ja julkisyhteisöiltä	22 816	–	22 816	21 267
Saamistodistukset	9 265	157	9 106	11 285
<i>1–5 vuotta</i>				
Saamiset luottolaitoksilta ja keskuspankeilta	211	–	211	820
Saamiset yleisöltä ja julkisyhteisöiltä	59 192	–	59 192	55 452
Saamistodistukset	2 287	122	2 165	5 677
<i>Yli 5 vuotta</i>				
Saamiset luottolaitoksilta ja keskuspankeilta	305	–	305	170
Saamiset yleisöltä ja julkisyhteisöiltä	40 976	–	40 893	40 304
Saamistodistukset	4 829	1 103	4 568	4 699
Velat				
<i>Alle 3 kuukautta</i>				
Velat luottolaitoksille ja keskuspankeille	24 414	–	24 411	25 999
Velat yleisölle ja julkisyhteisöille	97 533	–	98 157	96 925
Yleiseen liikkeeseen lasketut velkakirjat	20 195	996	19 176	17 948
<i>3–12 kuukautta</i>				
Velat luottolaitoksille ja keskuspankeille	5 741	–	5 690	5 935
Velat yleisölle ja julkisyhteisöille	20 558	–	20 476	20 153
Yleiseen liikkeeseen lasketut velkakirjat	17 778	1774	16 807	16 450
<i>1–5 vuotta</i>				
Velat luottolaitoksille ja keskuspankeille	5 533	–	5 517	5 517
Velat yleisölle ja julkisyhteisöille	15 196	–	14 918	14 797
Yleiseen liikkeeseen lasketut velkakirjat	9 598	996	9 159	8 100
<i>Yli 5 vuotta</i>				
Velat luottolaitoksille ja keskuspankeille	6 542	–	6 362	6 360
Velat yleisölle ja julkisyhteisöille	13 878	–	13 195	12 684
Yleiseen liikkeeseen lasketut velkakirjat	250	–	250	1 215

Vaadittaessa maksettavia saamia yleisöltä ja julkisyhteisöiltä ei pankilla ollut. Shekki- ja muut avistatilit on esitetty lyhyimmässä maturiteettiluokassa. Muut käyttelytilit on esitetty niiden historiallisen käyttäytymisen perusteella eri maturiteettiluokissa.

3 Omaisuus- ja velkaerien jakaantuminen koti- ja ulkomaan rahan määräisiin eriin 31.12.1995

	Merita Oy				Merita Pankki Oy			
	Konserni		Emoyhtiö		Konserni		Emoyhtiö	
	Suomen markkoissa	Ulkomaan rahassa	Suomen markkoissa	Ulkomaan rahassa	Suomen markkoissa	Ulkomaan rahassa	Suomen markkoissa	Ulkomaan rahassa
Vastaavat								
Saamiset luottolaitoksilta ja keskuspankeilta	5 314	27 157	85	–	5 314	27 144	12 092	29 561
Saamiset yleisöltä ja julkisyhteisöiltä	118 107	30 951	–	–	120 315	31 350	110 321	29 705
Saamistodistukset	31 841	6 421	1 434	–	36 033	6 421	37 860	6 030
Muu omaisuus	53 459	5 432	11 976	8	43 663	4 623	41 919	4 328
Yhteensä	208 721	69 962	13 496	8	205 324	69 537	202 192	69 623
Vastattavat								
Velat luottolaitoksille ja keskuspankeille	10 168	32 061	–	–	10 119	31 862	10 368	33 443
Velat yleisölle ja julkisyhteisöille	134 848	12 316	–	–	134 424	12 323	133 609	10 950
Yleiseen liikkeeseen lasketut velkakirjat	29 082	18 738	3 766	–	26 654	18 738	24 850	18 862
Velat, joilla on huonompi etuoikeus kuin muilla veloilla	1 806	10 002	906	–	1 805	10 002	1 805	9 942
Muut velat	12 554	3 881	185	–	12 298	3 873	11 754	3 807
Yhteensä	188 458	76 999	4 857	–	185 299	76 798	182 387	77 004

4 Saamiset yleisöltä ja julkisyhteisöiltä sektoreittain sekä niihin kohdistetut luottotappiovaraukset 31.12.1995

	Merita Oy		Merita Pankki Oy	
	Konserni	Emoyhtiö	Konserni	Emoyhtiö
Yritykset	58 448	–	60 723	55 323
Rahoituslaitokset	1 451	–	1 451	1 442
Julkisyhteisöt	2 088	–	2 088	1 520
Voittoa tavoittelemattomat yhteisöt	7 460	–	7 460	7 269
Kotitaloudet	67 272	–	67 272	62 976
Ulkomaat	12 538	–	12 870	11 695
Kohdistamaton luottotappiokirjaus	–200	–	–200	–200
Yhteensä	149 058	–	151 665	140 026

Luottotappioiksi kirjattavat erät rekisteröidään eriteltynä toteutuneisiin luottotappioihin ja kohdistettuihin luottotappiovarauksiin 1.1.1996 alkaen eikä luottotappiovarausten erittelyä siten voida esittää vuodelta 1995.

5 Muiden kuin luovutettaviksi tarkoitettujen saamistodistusten ja muiden saamisten nimellis- ja kirjanpitoarvon erotus 31.12.1995

	Merita Oy		Merita Pankki Oy	
	Konserni	Emoyhtiö	Konserni	Emoyhtiö
Nimellisarvon ja sitä alemman kirjanpitoarvon erotus				
Saamistodistukset	137	–	137	107
Saamiset luottolaitoksilta ja keskuspankeilta	–	–	–	–
Saamiset yleisöltä ja julkisyhteisöiltä	326	–	326	326
Yhteensä	463	–	463	434
Kirjanpitoarvon ja sitä alemman nimellisarvon erotus				
Saamistodistukset	93	–	93	91
Saamiset luottolaitoksilta ja keskuspankeilta	–	–	–	–
Saamiset yleisöltä ja julkisyhteisöiltä	–	–	–	–
Yhteensä	93	–	93	91

6 Järjestämättömät ja muut nollakorkoiset saamiset sektoreittain 31.12.1995

	Merita Oy				Merita Pankki Oy			
	Konserni		Emoyhtiö		Konserni		Emoyhtiö	
	Järjestämättömät saamiset	Muut nollakorkoiset saamiset	Järjestämättömät saamiset	Muut nollakorkoiset saamiset	Järjestämättömät saamiset	Muut nollakorkoiset saamiset	Järjestämättömät saamiset	Muut nollakorkoiset saamiset
Yritykset	3 926	2 349	–	–	3 926	2 872	3 822	2 810
Rahoituslaitokset	55	70	–	–	55	70	55	70
Julkisyhteisöt	–	–	–	–	–	–	–	–
Voittoa tavoittelemattomat yhteisöt	174	76	–	–	174	76	174	76
Kotitaloudet	2 005	106	–	–	2 005	106	1 919	102
Ulkkomaat	1 376	184	–	–	1 376	343	1 350	353
./.. Kohdistamaton luottotappiokirjaus	-200	–	–	–	-200	–	-200	–
Yhteensä ¹	7 337	2 785	–	–	7 337	3 467	7 121	3 412
% saamisista ja vastuusitoumuksista ²	3,5	1,3	–	–	3,4	1,6	3,5	1,7

¹ Lisäksi Valtion vakuusrahaston vastuulla järjestämättömiä ja nollakorkoisia saamisia 2 239 milj. markkaa.

² Saamiset yleisöltä ja julkisyhteisöiltä, leasingkohteet, muut kuin luovutettavaksi tarkoitetut saamistodistukset, takausaamiset sekä asiakkaan puolesta kolmannen hyväksi annetut sitoumukset.

7 Saamiset, joilla on huonompi etuoikeus kuin velallisen muilla veloilla 31.12.1995

	Merita Oy		Merita Pankki Oy	
	Konserni	Emoyhtiö	Konserni	Emoyhtiö
Debentuurit	447	–	605	698
joista konserniyhtiöiltä	–	–	–	93
osakkuusyhtiöiltä	–	–	–	–
Saamiset luottolaitoksilta ja keskuspankeilta	8	–	8	310
joista konserniyhtiöiltä	–	–	–	310
osakkuusyhtiöiltä	–	–	–	–
Yleisöltä ja julkisyhteisöiltä	528	–	528	528
joista konserniyhtiöiltä	–	–	–	–
osakkuusyhtiöiltä	–	–	–	–
Muut saamiset	480	905	591	591
joista konserniyhtiöiltä	–	905	–	–
osakkuusyhtiöiltä	–	–	–	–
Yhteensä	1 464	905	1 733	2 127

8 Valvonta- ja hallintoelinten jäsenille myönnetty luotot ja takaukset 31.12.1995

	Merita Oy ¹	Merita Pankki Oy ¹
Yhtiön hallintoneuvoston jäsenet ja varajäsenet	–	261
Yhtiön hallituksen ja johtokunnan jäsenet ja varajäsenet, pääjohtaja, toimitusjohtaja ja varatoimitusjohtajat	6	16
Yhtiön tilintarkastajat ja varatilintarkastajat	0	0

¹ Määrä sisältää a.o. konserniin tai konsolidointiryhmään kuuluvien yritysten myöntämät luotot ja takaukset emoyhtiöiden valvonta- ja hallintoelinten jäsenille sekä näiden etuyhteisöille ja -henkilöille.

9 Leasingkohteet 31.12.1995

	Merita Oy		Merita Pankki Oy	
	Konserni	Emoyhtiö	Konserni	Emoyhtiö
Ennakkomaksut	46	–	46	–
Koneet ja kalusto	2 164	–	2 164	–
Kiinteä omaisuus ja rakennukset	1 632	–	1 632	–
Muu omaisuus	96	–	96	–
Yhteensä	3 938	–	3 938	–

10 Arvopapereiden kirjanpitoarvo omaisuuslajeittain sekä arvopaperilainaus 31.12.1995

	Merita Oy				Merita Pankki Oy			
	Konserni		Emoyhtiö		Konserni		Emoyhtiö	
	Julkisesti noteeratut	Muut	Julkisesti noteeratut	Muut	Julkisesti noteeratut	Muut	Julkisesti noteeratut	Muut
Saamistodistukset								
Luovutettaviksi tarkoitetut	25 391		441		27 280		27 489	
Muut	12 871		993		15 174		16 401	
Osakkeet ja osuudet								
Luovutettaviksi tarkoitetut	2 537	250	84	–	1 940	244	1 926	205
Muut	1 423	213	766	58	593	100	593	97
	Kirjanpitoarvo	Laina-aika keskim.	Kirjanpitoarvo	Laina-aika keskim.	Kirjanpitoarvo	Laina-aika keskim.	Kirjanpitoarvo	Laina-aika keskim.
Lainaksi annetut	1	1,5 kk	–	–	–	–	–	–
Lainaksi otetut	–	–	–	–	–	–	–	–

Omaisuuslajijaottelua ja omaisuuslajien arvostusta koskevat periaatteet on esitetty edellä kohdassa Tilinpäätösperiaatteet.

11 Arvopapereiden markkina-arvon ja sitä alhaisemman kirjanpitoarvon erotus 31.12.1995

	Merita Oy		Merita Pankki Oy	
	Konserni	Emoyhtiö	Konserni	Emoyhtiö
Luovutettaviksi tarkoitetut				
Saamistodistukset	131	11	121	137
Julkisesti noteeratut osakkeet ja osuudet	161	–	107	106
Muut kuin luovutettaviksi tarkoitetut julkisesti noteeratut osakkeet ja osuudet	23	9	15	13

12 Pitkäaikaiset osakeomistukset 31.12.1995

Toimiala	lukumäärä kpl	Omistettujen osakkeiden			
		osuus osakkeista %	yhteenlaskettu nimellisarvo	yhteenlaskettu kirjanpitoarvo	
Merita Pankki Oy:n omistuksessa olevat osakkeet					
Helsingin Puhelin Oy, Helsinki	teleliikenne	3 067	0,0	3	7
Helsingin Rahamarkkinakeskus Oy, Helsinki	rahamarkkinoiden selvitysyhtiö	9 850	14,5	10	10
Indekon Oy, Lappeenranta	sijoitusyhtiö	21 180	6,7	2	3
International Moscow Bank, Moskova	pankkitoiminta	3 300	12,0	41	41
Kehitysyhtiö Savon Teknia Oy, Kuopio	pääomarahasto	48 127	9,3	2	3
MTV Oy, Helsinki	radio- ja televisiotoiminta	3 333	6,0	2	4
Nordberg Capital Inc., New York	investointipankki	1 079	5,3	0	1
Oy Datatie Ab, Helsinki	dataliikenne	105	9,0	1	2
Oy Radiolinja Ab, Helsinki	teleliikenne	944	2,2	5	5
Oy Wedeco Ab, Vaasa	pääomasijoitusyhtiö	10	3,4	0	1
Pikespo Invest Oy, Tampere	kehitysyhtiö	25 500	11,0	3	3
Skandinaviska Enskilda Banken, Tukholma	pankkitoiminta	5 804 528	1,1	38	206
Suomen Osakekeskusrekisteri OK, Helsinki	osakekeskusrekisterin ylläpito	20	4,8	1	1
Tietotehdas Oy, Espoo	tietojenkäsittely	200 000	2,3	2	20
Vakuutusosakeyhtiö Sampo, Helsinki	vakuutustoiminta	957 519	6,3	19	367
Vuotekno Oy, Helsinki	elinkeinoelämän edistäminen	10	6,7	1	1

Lisäksi 164 yhtiötä, joiden yhteenlaskettu kirjanpitoarvo on 11 milj. markkaa.

Muut Merita Pankki -konsernin omistuksessa olevat osakkeet

Helsingin Halli Oy, Helsinki	jäähalli	1 merkintä kesken		1	1
Helsingin Puhelin Oy, Helsinki	teleliikenne	301	0,0	0	1

Lisäksi 28 yhtiötä, joiden yhteenlaskettu kirjanpitoarvo on 2 milj. markkaa

(jatkuu)	Toimiala	lukumäärä kpl	Omistettujen osakkeiden		
			osuus osakkeista %	yhteen- laskettu nimellisarvo	yhteen- laskettu kirjanpitoarvo
Merita Oy:n omistuksessa olevat osakkeet					
Suomen Osakerekisterikeskus OK, Helsinki	osakekeskusrekisterin ylläpito	20	4,8	1	1
Tietotehdas Oy, Espoo	tietojenkäsittely	130 000	1,5	1	11
Unsa Oy, Helsinki	arvopaperiyhtiö	563 780	9,9	56	56
Vakuutusosakeyhtiö Pohjola, Helsinki	vakuutustoiminta	3 087 000	7,6	15	290
Vakuutusosakeyhtiö Sampo, Helsinki	vakuutustoiminta	1 849 695	12,2	37	464

Lisäksi 3 yhtiötä, joiden yhteenlaskettu kirjanpitoarvo on 0 milj. markkaa.

Ylläolevien lisäksi Merita-konsernin omistuksessa olevat osakkeet

Vakuutusosakeyhtiö Pohjola, Helsinki	vakuutustoiminta	977 596	2,4	5	62
Tampereen Kiinteistöinvest Oy, Tampere	kiinteistösijoitusyhtiö	12 500	0,8	1	1
Turun Arvokiinteistöt, Turku	kiinteistösijoitusyhtiö	33 000	1,5	1	1
Keskus Sato Oy, Helsinki	kiinteistösijoitusyhtiö	126 000	10,0	1	22
Bastionen A/S, Kööpenhamina	kiinteistöjen omistaminen	30 000	4,5	32	32

Lisäksi 14 yhtiötä, joiden yhteenlaskettu kirjanpitoarvo on 2 milj. markkaa.

Luettelo ei sisällä konsernin tytär- ja osakkuusyhtiöitä (liite no 36) eikä kiinteistöyhtiöitä.

13 Muiden kuin luovutettaviksi tarkoitettujen osakkeiden sekä aineellisten ja aineettomien hyödykkeiden kirjanpitoarvot ja niiden muutokset tilikauden 1995 aikana

	Merita Oy		Merita Pankki Oy	
	Konserni	Emoyhtiö	Konserni	Emoyhtiö
Maa-alueet, rakennukset ja kiinteistöyhteisöosakkeet				
Kirjanpitoarvo 1.1.1995	7 790	304	7 724	7 022
Lisäykset	12 094	12	357	262
Vähennykset	147	125	7 886	6 649
Poistot	178	-	35	6
Arvonkorotukset	-	-	-	-
Arvonkorotusten peruutukset	2	178	27	541
Kirjanpitoarvo 31.12.1995	19 557	13	132	88
Kirjanpitoarvoon sisältyvät arvonkorotukset	717	-	-	-
Tytär- ja osakkuusyritysten osakkeet sekä muut osakkeet ja osuudet				
Kirjanpitoarvo 1.1.1995	2 189	6 193	977	3 251
Lisäykset	4 106	5 200	17 526	19 401
Vähennykset	1 062	45	977	3 051
Poistot	11	-	3	-125
Arvonkorotukset	-	-	-	-
Arvonkorotusten peruutukset	-	-	-	-
Kirjanpitoarvo 31.12.1995	5 222	11 348	17 524	19 725
Kirjanpitoarvoon sisältyvät arvonkorotukset	-	-	514	-
Koneet ja kalusto sekä muut aineelliset ja aineettomat hyödykkeet				
Kirjanpitoarvo 1.1.1995	849	10	826	760
Lisäykset	2 043	0	808	702
Vähennykset	69	8	16	1
Poistot	318	1	286	226
Kirjanpitoarvo 31.12.1995	2 504	1	1 333	1 235
Eriin ei sisälly arvonkorotuksia				

Pääosa muutoksista johtuu Kansalliskonsernin ja Unitas-konsernin yhdistämiseen liittyvistä toimenpiteistä sekä konsernilaajuudessa muutoin tapahtuneista muutoksista.

Merkittävimmät investoinnit vuonna 1995 olivat tietojärjestelmä- ja laiteinvestoinnit Merita Pankki Oy:ssä 121 milj. markkaa ja rakennusprojekti World Trade Center Merita Kiinteistöt Oy:ssä 44 milj. markkaa ja Merita Pankki Oy:ssä 49 milj. markkaa.

14 Muussa kuin omassa käytössä olevien kiinteistöjen ja kiinteistöyhteisöosakkeiden kirjanpitoarvo 31.12.1995

	Merita Oy		Merita Pankki Oy	
	Konserni	Emoyhtiö	Konserni	Emoyhtiö
Kotimaiset kiinteistöomistukset	14 434	7	1 637	0
Asunnot	993	-	2	-
Liike- ja toimistokiinteistöt	9 701	7	-	-
Teollisuuskiinteistöt	767	-	1	-
Maa- ja metsätalousmaa	360	-	-	-
Muut maa-alueet	711	-	-	-
Rahoitusleasingkiinteistöt	1 632	-	1 632	-
Muut	248	0	1	0
Ulkomaiset kiinteistöomistukset	840	-	26	26
Yhteensä	15 252	7	1 663	26

15 Maksamatta jääneen saamisen vakuutena olleen sekä asiakkaan liiketoiminnan tervehdyttämiseksi hankitun omaisuuden kirjanpitoarvo 31.12.1995

	Merita Oy		Merita Pankki Oy	
	Konserni	Emoyhtiö	Konserni	Emoyhtiö
Vakuutena ollut omaisuus				
Kiinteistöt ja kiinteistöyhteisöjen osakkeet ja osuudet	3 393	-	32	26
Muut osakkeet ja osuudet	1 452	-	1 432	1 432
Muu omaisuus	2	-	1	1
Liiketoiminnan tervehdyttämiseksi hankitut osakkeet ja osuudet	756	-	756	756
Saamisten turvaamiseksi yhteensä	5 602	-	2 221	2 215

16 Omasta ja muiden puolesta vakuudeksi annettu omaisuus sekä velat ja sitoumukset, joiden vakuudeksi omaisuus on annettu sekä sitovin takaisinostoehdoin myyty omaisuus 31.12.1995

	Merita Oy		Merita Pankki Oy	
	Konserni	Emoyhtiö	Konserni	Emoyhtiö
Vakuudeksi annettu omaisuus				
Saamistodistukset	1 737	-	1 737	1 398
Osakkeet ja osuudet	113	15	63	63
Kiinteistöt ja kiinteistöyhtiöiden osakkeet ja osuudet	581	-	-	-
Velat ja sitoumukset, joiden vakuudeksi edellä mainitut omaisuuserät on annettu				
Velat luottolaitoksille ja keskuspankeille	3 000	-	3 000	3 000
Yleiseen liikkeeseen lasketut velkakirjat	32	-	32	-
Muut velat	302	-	302	302
Ulkopuolisen velan tai muun sitoumuksen vakuudeksi	42	-	42	42
Sitovin takaisinostoehdoin myyty omaisuus				
Saamistodistukset	4 595	-	4 595	4 595
Osakkeet ja osuudet	1	-	-	-

17 Velkojen nimellisarvon ja kirjanpitoarvon erotus 31.12.1995

	Merita Oy		Merita Pankki Oy	
	Konserni	Emoyhtiö	Konserni	Emoyhtiö
Nimellisarvon ja sitä alhaisemman kirjanpitoarvon erotus				
Velat luottolaitoksille ja keskuspankeille	-	-	-	-
Velat yleisölle ja julkisyhteisöille	-	-	-	-
Yleiseen liikkeeseen lasketut velkakirjat	639	11	628	623
Velat, joilla on huonompi etuoikeus kuin muilla veloilla	51	-	51	51
Muut velat	-	-	-	-
Yhteensä	689	11	679	674
Kirjanpitoarvon ja sitä alhaisemman nimellisarvon erotus				
Velat luottolaitoksille ja keskuspankeille	-	-	-	-
Velat yleisölle ja julkisyhteisöille	-	-	-	-
Yleiseen liikkeeseen lasketut velkakirjat	9	1	8	4
Velat, joilla on huonompi etuoikeus kuin muilla veloilla	0	0	0	0
Muut velat	-	-	-	-
Yhteensä	9	1	8	4

18 Liikkeeseen lasketut vaihtovelkakirja- ja optiolainat 31.12.1995

	Liikkeessä oleva määrä milj. markkaa	Vaihto-/merkintä-ajan päättyminen	Liikkeessä olevien velkakirjojen lukumäärä	Vaihdossa saatavien/merkittävien osakkeiden määrä ja laji
Merita Oy:n liikkeeseen lasketut				
Optiolaina 1990	86	12.3.1998	86 050	A-8 265 102 kpl
Vaihtovelkakirjalaina 1992	906	17.8.2042	90 608	A-27 182 400 kpl
Merita Pankki Oy:n liikkeeseen lasketut				
Vaihtovelkakirjalaina 1992 ¹	905	17.8.2042	905	78 696 085 kpl

¹ Suunnattu Merita Oy:lle

Hallitukselle annetut voimassa olevat uusmerkintää, optio-oikeuksien antamista ja vaihtovelkakirjalainan liikkeeseen laskemista koskevat valtuutukset sekä valtion pääomasijoituksiin liittyvät vaihto-oikeudet on selostettu kohdassa "Osakkeet ja osakkeenomistajat" sivuilla 14–17.

19 Velat, joilla on huonompi etuoikeus kuin muilla veloilla 31.12.1995

	Merita Oy		Merita Pankki Oy	
	Konserni	Emoyhtiö	Konserni	Emoyhtiö
Velat, joiden kirjanpitoarvo ylittää 10 % kaikista veloista, joilla on huonompi etuoikeus	2 214 ^{1,2}	906 ¹	1 308 ²	1 308 ²
Muut velat, joilla on huonompi etuoikeus ³	9 594	-	10 499	10 440
Yhteensä	11 808	906	11 807	11 747
josta ikuiset lainat	3 924	906	3 923	3 923
Konserniyhtiöille suunnatut lainat	-	-	-	-
Osakkuusyhtiöille suunnatut lainat	-	-	-	-

¹ Merita Oy 906 milj. markkaa, korko 7,78 % (vaihtuva). Eräpäivä 17.8.2042, Merita Oy:llä on oikeus pidentää laina-aikaa. Velkojilla ei ole oikeutta vaatia ennen aikaista takaisinmaksua. Velalla on yhtiön purkamisessa huonompi etuoikeus kuin yhtiön muilla sitoumuksilla, mutta vähintään sama etuoikeus kuin yhtiön muilla debentuurilainoilla tai niihin rinnastettavilla lainoilla. Osakevaihto ja muut ehdot, ks. liite no 18.

² Merita Pankki Oy 1 308 milj. markkaa, 300 milj. USD, korko 9,75 %, eräpäivä 15.12.1998. Liikkeeseenlaskija on New Yorkin sivukonttori. Velalla on pankin purkamisessa huonompi etuoikeus kuin pankin muilla sitoumuksilla, mutta vähintään sama etuoikeus kuin pankin muilla debentuurilainoilla tai niihin rinnastettavilla lainoilla. Velkakirjan haltija voi vaatia velkakirjan ennen aikaista takaisinmaksua muun muassa mikäli korko on ollut maksamatta 30 päivää eräpäivän jälkeen tai mikäli New Yorkin sivukonttorin toiminta lopetetaan. Velkakirjalla ei ole oikeutta osakevaihtoon.

³ Seitsemän debentuurilainan, jotka on laskettu liikkeeseen 1987–1989, ehtojen mukaan velkojat voivat vaatia lainojen välitöntä takaisinmaksua, mikäli pankki laiminlyö lainaehdot noudattamisen. Edellä tarkoitetuista lainoista on 31.12.1995 luettu vakavaraisuutta laskettaessa omiin varoihin yhteensä 1 056 milj. markkaa. Muilta osin velkojilla ei ole oikeutta vaatia velkojen ennen aikaista takaisinmaksua.

20 Oman pääoman muutokset 1995

	Sidottu oma pääoma				Vapaa oma pääoma			Oma pääoma yhteensä
	Osake-pääoma	Vara-rahasto	Arvon-korotus-rahasto	Pääoma-sijoitukset	Vapaaeht. varauksista siirretty osuus ⁵	Kertyneet voitot/ tappiot	Tilikauden tulos	
Merita-konserni¹								
1.1.1995	4 840	3 067	261	2 152	183	-3 025	-	7 478
Lisäykset	3 465	1	-	1 977	8	2 573	59	8 082
Vähennykset	-	-2 547	-	-17	-	-68	-	-2 631
31.12.1995	8 305	521	261	4 112	191	-520	59	12 928
Merita Oy²								
1.1.1995	4 840	2 790	-	-	-	-2 396	-	5 234
Lisäykset	3 465	-	-	-	-	2 396	-	5 861
Vähennykset	-	-2 396	-	-	-	-178	-4	-2 579
31.12.1995	8 305	394	-	-	-	-178	-4	8 516
Merita Pankki -konserni³								
1.1.1995	5 099	2 049	261	2 152	59	-1 918	-	7 703
Lisäykset	925	2 035	-	1 977	-1	1 921	74	6 931
Vähennykset	-	-1 905	-13	-17	-	-77	-	-2 012
31.12.1995	6 024	2 180	248	4 112	58	-74	74	12 622
Merita Pankki Oy⁴								
1.1.1995	5 099	1 770	261	2 152	-	-1 753	-	7 529
Lisäykset	925	2 035	-	1 977	-	1 753	533	7 224
Vähennykset	-	-1 753	-261	-17	-	-297	-	-2 328
31.12.1995	6 024	2 052	-0	4 112	-	-297	533	12 424

Yhtiöjärjestyksiin sisältyvien määräysten mukaan konserniin kuuluvilla yhtiöillä ei ole velvollisuutta siirtää tilivuoden 1995 voitosta osuutta sidottuun omaan pääomaan.

¹ Omaa pääomaa kasvattivat osakeanti, 3 465 milj. markkaa ja Kansallispankista Merita Pankin vastattavaksi siirretyt pääomasijoitukset, 1 977 milj. markkaa. Kertyneitä tappioita katettiin vararahastosta yhteensä 2 431 milj. markkaa. Tytäryhtiöiden fuusioiden johdosta vararahastosta siirtyi vapaaseen omaan pääomaan 42 milj. markkaa. Muut muutokset johtuivat pääosin valuuttakurssien ja tilinpäätösperiaatteiden muutoksista.

² Omaa pääomaa kasvatti osakeanti, 3 465 milj. markkaa. Kertyneitä tappioita katettiin vararahastosta 2 396 milj. markkaa. Muut muutokset sisältävät arvonkorotusten purkautumisen kiinteistöomaisuutta luovutettaessa.

³ Omaa pääomaa kasvattivat osakeanti, 2 960 milj. markkaa ja Kansallispankista Merita Pankin vastattavaksi siirretyt pääomasijoitukset, 1 977 milj. markkaa. Kertyneitä tappioita katettiin vararahastosta yhteensä 1 788 milj. markkaa. Tytäryhtiöiden fuusioiden johdosta vararahastosta siirtyi vapaaseen omaan pääomaan 42 milj. markkaa. Muut muutokset johtuivat pääosin valuuttakurssien ja tilinpäätösperiaatteiden muutoksista.

⁴ Omaa pääomaa kasvattivat osakeanti, 2 960 milj. markkaa ja Kansallispankista Merita Pankin vastattavaksi siirretyt pääomasijoitukset, 1 977 milj. markkaa. Kertyneitä tappioita katettiin vararahastosta 1 753 milj. markkaa. Muut muutokset sisältävät arvonkorotusten purkautumisen kiinteistöomaisuutta luovutettaessa sekä valuuttakurssien ja tilinpäätösperiaatteiden muutosten vaikutuksen.

⁵ Vapaaehtoiset varaukset esitetään konsernin omassa pääomassa verovelalla vähennettynä. Käytetty verokanta vuoden alussa oli 25 % ja vuoden lopussa 28 %. Pääosa Kansalliskonsernin ja Unitas-konsernin yhdistyessä Merita- ja Merita Pankki -konserniin siirtyneistä varauksista tuloutui tilivuoden 1995 aikana.

21 Tuotot toimialoittain ja markkina-alueittain 1.1.-31.12.1995

	Merita Oy		Merita Pankki Oy	
	Konserni	Emoyhtiö	Konserni	Emoyhtiö
Toimialoittain				
Pankkitoiminta	7 525	-	6 735	6 464
Kiinnitysluottopankkitoiminta	56	-	53	-
Luottokorttitoiminta	178	-	151	-
Rahoitusyhtiötoiminta	795	-	415	-
Sijoitusrahastotoiminta	32	-	29	-
Arvopaperikauppa	46	-	46	-
Kiinteistösijoitustoiminta	587	-	33	-
Kiinteistötoiminta	216	-	39	-
Kiinteistövälitys	210	-	-	-
Vakuutus- ja vakuutus- ja vakuutus-	666	-	-	-
Muu	219	48	129	-
Yhteensä	10 529	48	7 629	6 464

(jatkuu)	Merita Oy		Merita Pankki Oy	
	Konserni	Emoyhtiö	Konserni	Emoyhtiö
Markkina-alueittain				
Suomi	10 030	48	6 972	6 106
Alankomaat	14	–	4	–
Belgia	3	–	–	–
Iso-Britannia	202	–	196	196
Luxemburg	91	–	86	–
Ranska	4	–	4	3
Singapore	58	–	53	16
Sveitsi	203	–	156	–
Viro	2	–	2	2
Yhdysvallat	–79	–	155	141
Yhteensä	10 529	48	7 629	6 464

Tuottoihin on laskettu konserniyhtiöiden rahoituskate, osinko- ja palkkiotuotot, arvopaperikaupan ja valuuttatoiminnan kate sekä muut toimintatuotot. Vakuustoittoiminnan osalta erä sisältää vakuutusmaksutulon ja sijoitustoiminnan tuotot. Konsernin sisäisiä erä ei ole eliminoitu.

22 Leasingtoiminnan nettotuotot

Emoyhtiöt, Merita Oy ja Merita Pankki Oy, eivät harjoita leasingtoimintaa. Konsernin tuloslaskelmassa erään Leasingkate luetaan vain leasingvuokrat ja leasingkohteiden suunnitelman mukaiset poistot.

23 Muut toimintatuotot ja -kulut 1.1.–31.12.1995

	Merita Oy		Merita Pankki Oy	
	Konserni	Emoyhtiö	Konserni	Emoyhtiö
Tuotot				
Vuokra- ja osinkotuotot kiinteistöistä ja kiinteistöyhteisöistä	716	6	145	95
Muiden kuin omassa käytössä olevien kiinteistöjen ja kiinteistöyhteisöjen osakkeiden ja osuuksien luovutusvoitot ¹	35	173	16	283
Muut tuotot	321	46	349	299
Yhteensä	1 072	226	510	678
Kulut				
Vuokrakulut	378	1	556	532
Kulut kiinteistöistä ja kiinteistöyhteisöistä	474	1	130	110
Kiinteistöjen ja kiinteistöyhteisöjen osakkeiden ja osuuksien luovutustappiot	2	–	1	1
Muut kulut	667	5	568	543
Yhteensä	1 520	7	1 255	1 186

¹ Unitaksen ja Yhdyspankin luovuttaessa kiinteistöomaisuutensa apportina Merita Kiinteistöt Oy:lle yhtiöissä tuloutuneet luovutusvoitot on konsernitasolla eliminoitu.

24 Luotto- ja takaustappiot sekä muiden kuin luovutettaviksi tarkoitettujen arvopapereiden arvonalennukset 1.1.–31.12.1995

	Merita Oy		Merita Pankki Oy	
	Konserni	Emoyhtiö	Konserni	Emoyhtiö
Tase-erä				
Saamisista luottolaitoksilta ja keskuspankeilta	17	–	10	10
Saamisista yleisöltä ja julkisyhteisöiltä	1 828	–	1 810	1 725
Leasingkohteista	14	–	14	–
Takauksista ja muista taseen ulkopuolisista eristä	431	–	305	304
Muista	232	–	197	191
Kohdistamattoman luottatappiokirjauksen purku	–400	–	–400	–400
Bruttomääräiset luotto- ja takaustappiot	2 121	–	1 936	1 830
Luotto- ja takaustappioiden vähennyserät	395	–	363	331
Tuloslaskelman luotto- ja takaustappiot	1 726	–	1 573	1 499
% saamisista ja vastuusitoumuksista ¹	0,8	–	0,7	0,7
Arvonalennukset muista kuin luovutettaviksi tarkoitetuista arvopapereista	11	1	3	63

Kohdistetut luottotappiovaraukset on tehty saatavakohtaisesti. Luottotappioiksi kirjattujen luottojen vakuudet on arvostettu määrään, joka omaisuudesta sitä luovutettaessa odotetaan saatavan. Luottotappioiksi kirjattavat erät rekisteröidään eriteltynä toteutuneisiin luottotappioihin ja kohdistettuihin luottotappiovarauksiin 1.1.1996 alkaen, eikä luottotappiovarausten erittelyä siten voida esittää vuodelta 1995.

¹ Saamiset yleisöltä ja julkisyhteisöiltä, leasingkohteet, muut kuin luovutettaviksi tarkoitettujen saamistodistukset, takausaamiset sekä asiakkaan puolesta kolmannen hyväksi annetut sitoumukset.

25 Valvonta- ja hallintoelinten jäsenten palkat ja palkkiot sekä syntyvät tai tehdyt eläkesitoumukset

	Merita Oy	Merita Pankki Oy
Palkat ja palkkiot 1.1.–31.12.1995		
Hallintoneuvoston jäsenet ja varajäsenet	–	1
Hallituksen ja johtokunnan jäsenet ja varajäsenet sekä pääjohtaja, toimitusjohtaja ja varatoimitusjohtajat	3	15
Eläkesitoumukset 31.12.1995		
Hallintoneuvoston jäsenet ja varajäsenet	–	–
Hallituksen ja johtokunnan jäsenet ja varajäsenet sekä pääjohtaja, toimitusjohtaja ja varatoimitusjohtajat	1	3

Ko. jäsenille ei ole maksettu yhtiön taloudellisesta tuloksesta riippuvia palkkoja tai palkkioita.

26 Taseen ulkopuoliset sitoumukset 31.12.1995

	Merita Oy		Merita Pankki Oy					
	Konserni	Emoyhtiö	Konserni	Emoyhtiö				
Takaukset	38 483	710	42 664	44 073				
joista tytäryhtiöiden puolesta	–	695	–	339				
osakkuusyhtiöiden puolesta	14	–	–	3 058				
Vekselivastuut	1 202	–	1 202	1 187				
joista tytäryhtiöiden puolesta	–	–	–	–				
osakkuusyhtiöiden puolesta	–	–	–	–				
Luottolupaukset	2 746	–	2 746	1 913				
joista tytäryhtiöille	–	–	–	–				
osakkuusyhtiöille	–	–	–	–				
Muut sitoumukset	1 608	–	1 662	1 607				
joista tytäryhtiöille tai niiden puolesta	–	–	–	–				
osakkuusyhtiöille tai niiden puolesta	–	–	54	40				
Annetut sitoumukset yhteensä	44 039	710	48 274	48 780				
Johdannaissopimusten luottovasta-arvot	14 411	–	14 411	14 343				
Korkojohdannaiset	4 993	–	4 993	5 066				
Valuuttajohdannaiset	9 419	–	9 419	9 277				
Johdannaissopimusten kohde-etuksien arvot								
	Suojaa- mistar- koituk- sessa	Muut	Suojaa- mistar- koituk- sessa	Muut	Suojaa- mistar- koituk- sessa	Muut	Suojaa- mistar- koituk- sessa	Muut
Korko-, valuutta- ja osakejohdannaiset								
<i>Korkojohdannaiset</i>								
Terminisopimukset	–	517 748	–	–	–	517 748	–	517 548
Ostetut optiosopimukset	–	4 397	–	–	–	4 397	–	4 397
Asetetut optiosopimukset	–	5 369	–	–	–	5 369	–	5 369
Koronvaihtosopimukset	70 877	110 839	–	–	70 877	110 839	72 221	111 737
<i>Valuuttajohdannaiset</i>								
Terminisopimukset	106 399	130 093	–	–	106 399	130 093	103 360	130 068
Ostetut optiosopimukset	–	16 532	–	–	–	16 532	–	16 532
Asetetut optiosopimukset	–	16 585	–	–	–	16 585	–	16 585
Koron- ja valuuttanvaihtosopimukset	21 122	247	–	–	21 122	247	20 889	247
<i>Osakejohdannaiset</i>								
Terminisopimukset	1	9	–	–	1	9	–	–
Ostetut optiosopimukset	1	0	–	–	1	0	1	–
Asetetut optiosopimukset	–	–	–	–	–	–	–	–
Termiinit yhteensä	106 400	647 850	–	–	106 400	647 850	103 360	647 616
Muut yhteensä	92 001	153 968	–	–	91 001	153 968	93 112	154 867

27 Leasingvastuut

Maksettavien leasingvuokrien nimellismäärä Merita Pankki Oy:ssä vuonna 1996 on 26 milj. markkaa ja myöhempinä vuosina 7 milj. markkaa. Muilla konserniyhtiöillä ei ole olennaisia leasingvastuita.

28 Eläkesitoumuksista johtuvat vastuut 31.12.1995

Konsernin eläkevastuut Suomen Yhdyspankki Oy:n eläkekassassa ovat 1 575 milj. markkaa ja Kansallis-Osake-Pankin eläkesäätiössä 1 980 milj. markkaa. Suoraan konserniyhtiöiden varoista maksettavien eläkkeiden eläkevastuu on 79 milj. markkaa. Kaikki eläkevastuut on täysimääräisesti katettu.

29 Luottolaitoksen harjoittama notariaattitoiminta

Konsernin notariaattitoimintaan sisältyviä palveluita ovat asiakkaan omaisuuden säilytys ja hoito, omaisuuden hoitoon ja varallisuuden sijoittamiseen liittyvä oikeudellinen neuvonta, yhdistysten, säätiöiden ja kuolinpesien omaisuuden hoitoon liittyvä kirjanpito- ja perunkirjoitustyö sekä pesänselvityksiin ja hakemuslainkäytön piiriin kuuluvat palvelut.

31.12.1995 asiakasvaroista välitetyt luotot olivat 2 413 milj. markkaa.

30 Henkilöstö

	Merita Oy		Merita Pankki Oy	
	Konserni	Emoyhtiö	Konserni	Emoyhtiö
Henkilöstö, keskimäärin 1995	15 062	11	14 251	13 318
Muutos edellisestä vuodesta, henk.	5 871	1	5 581	5 138
%	63,9	10,0	64,4	62,8
Kokoaikainen	13 764	11	13 006	12 109
Muutos edellisestä vuodesta, henk.	5 232	1	4 964	4 551
Osa-aikainen	1 268	–	1 245	1 209
Muutos edellisestä vuodesta, henk.	639	–	617	587
Henkilöstö toimialoittain 31.12. 1995				
Pankkitoiminta	13 783	–	13 783	13 740
Kiinnitysluottopankkitoiminta	11	–	11	–
Luottokorttitoiminta	96	–	96	–
Rahoitusyhtiötoiminta	482	–	482	–
Sijoitusrahastotoiminta	15	–	15	–
Kiinteistövälitys	543	–	0	–
Kiinteistösijoitustoiminta	114	–	0	–
Arvopaperikauppa	89	–	62	–
Vakuutustoiminta	29	–	–	–
Muu	326	11	157	–
Yhteensä	15 488	11	14 606	13 740
Henkilöstö markkina-alueittain 31.12.1995				
Suomi ¹	15 154	11	14 272	13 449
Iso-Britannia	141	–	141	141
Luxemburg	43	–	43	0
Singapore	48	–	48	48
Viro	19	–	19	19
Yhdysvallat	83	–	83	83
Yhteensä	15 488	11	14 606	13 740

¹ *Ml. ulkomaisten edustustojen henkilöstö.*

31 Osakkeet

Merita Oy:n osakkeet

Merita Oy:n osakkeet jakautuvat kahteen osakelajiin, A- ja B-osakkeisiin. Osakkeiden nimellisarvo on 10 markkaa. Yhtiöjärjestyksen mukaan A-osakkeita on vähintään 365 miljoonaa ja enintään 1 460 miljoonaa kappaletta. B-osakkeita on vähintään 35 miljoonaa ja enintään 140 miljoonaa kappaletta. Liikkeessä olevista osakkeista 92 %, 763 251 449 kappaletta, on A-osakkeita ja 8 %, 67 200 000 kappaletta, B-osakkeita.

Yhtiökokouksessa jokainen A-osake oikeuttaa äänestämään 10 äänellä ja B-osake yhdellä äänellä.

Osakepääomaa korotettaessa A-osakkeiden omistajilla on etuoikeus merkitä uusia A-osakkeita ja B-osakkeiden omistajilla uusia B-osakkeita.

B-osakkeet tuottavat oikeuden ennen A-osakkeita saada jaettavissa olevista voittovaroista kiinteä vuotuinen osinko, jonka määrä on 8 % osakkeen nimellisarvosta. Ellei jonakin vuonna sellaista osinkoa voida jakaa, B-osakkeet tuottavat oikeuden saada puuttuvan määrän lähinnä seuraavana vuonna voitonjakoon käytettävissä olevista varoista, ennen kuin A-osakkeille voidaan jakaa osinkoa. Ellei puuttuvaa määrää ole voitu jakaa B-osakkeille lähinnä seuraavana vuonna, eivät B-osakkeet enää oikeuta puuttuvaan määrään myöhemmin vuosina. Mikäli A-osakkeille jaetaan osinkoa enemmän kuin 8 % osakkeen nimellisarvosta, jaetaan B-osakkeille lisäosinko, jonka suuruus on puolet määrästä, jolla A-osakkeiden osinko ylittää 8 %.

31.12.1995 Merita Oy ei omistanut omia osakkeitaan.

Merita Pankki Oy:n osakkeet

Merita Pankki Oy:n osakkeiden nimellisarvo on 10 markkaa. Yhtiöjärjestyksen mukaan pankin vähimmäispääoma on neljä miljardia markkaa ja enimmäispääoma 16 miljardia markkaa. Kaikki pankin liikkeellä olevat osakkeet, 602 miljoonaa kappaletta, ovat Merita Oy:n omistuksessa.

32 Pääomasijoitukset 31.12.1995

Valtion pääomasijoitukset	3 475
Muut markkamääräiset	251
Valuuttamääräiset	387
Yhteensä	4 112

Pääomasijoitukset ovat Merita Pankki Oy:n vastattavana ja sisältyvät siten sekä Merita Pankki -konsernin että Merita-konsernin taseeseen.

Pääomasijoituksille voidaan maksaa korkoa vain pankin voitonjakokelpoisten varojen puitteissa. Mikäli korkoa tai osaa siitä ei voida maksaa voitonjakokelpoisten varojen puutteen takia, sijoittajalla ei ole oikeutta myöhemmin vaatia tällaista korkoa maksettavaksi. Pääomasijoituksille on kuitenkin maksettava tilivuoden korko kokonaisuudessaan ennen kuin pankki saa maksaa osinkoa osakepääomalleen.

Pankki saa maksaa pääomasijoitukset takaisin vain rahoitustarkastuksen luvalla. Sijoittajilla ei ole oikeutta vaatia pääomasijoitusten takaisinmaksua.

Mikäli pankki alentaa osakepääomaansa sellaisen tappion kattamista varten, johon vapaa oma pääoma ja vararahasto eivät riitä, pankki voi samassa suhteessa alentaa myös pääomasijoitusten pääomamäärää. Alentamisen jälkeen kertyvät voitonjakokelpoiset varat on ensisijaisesti käytettävä pääomasijoitusten pääomamäärän korottamiseksi alkuperäiseen määrään saakka.

Valtion pääomasijoitusten osakevaihtoa koskevat ja muut ehdot, ks. s. 16–17.

33 Osakkaat ja johdon omistus 31.12.1995

Merita Oy

Suurimmat osakkeenomistajat omistajaluettelon mukaan

	Osakkeet, kpl	Osuus osakekannasta, %	Osuus äänimäärästä, %
Omaisuußenhoitoyhtiö Arsenal Oy	63 933 333	7,7	8,3
Vakuutusosakeyhtiö Pohjola	14 770 842	1,8	1,9
Keskinäinen Henkivakuutusyhtiö Suomi	13 582 261	1,6	1,7
Vakuutusyhtiö Sampo	12 243 333	1,5	1,5
Keskinäinen vakuutusyhtiö Eläke-Varma	10 918 204	1,3	1,4
Eläkevakuutusosakeyhtiö Ilmarinen	9 956 215	1,2	1,3
Repola Oy	9 925 494	1,2	1,3
Kansallis-Osake-Pankin eläkesäätiö	9 734 028	1,2	1,3
Kymmene Oy	8 975 454	1,1	1,0
Meiji Mutual Life Insurance Company	8 538 666	1,0	1,1

Merita Oy:n hallituksen jäsenet omistavat Merita Oy:n A-osakkeita yhteensä 126 870 kpl ja B-osakkeita 110 960 eli yhteensä 237 830 kpl. Näiden osakkeiden yhteinen äänimäärä on 1 379 660, joka on 0,02 % yhtiön osakkeiden tuottamasta kokonaisäänimäärästä.

Hallituksen jäsenten omistuksessa ei ole yhtiön liikkeeseen laskemia vaihtovelkakirjoja eikä optiotodistuksia.

Merita Oy:n osakkeista 16,9 % oli vuoden lopussa rekisteröity hallintarekisteriin. Osakkeet edustavat 18,0 % äänistä. Yhteensä hallintarekisteriin ja eritellyjen ulkomaalaisten omistajien nimiin oli rekisteröity 18,9 % Merita Oy:n osakkeista. Nämä osakkeet edustavat 20,2 % äänistä.

Osakeomistus omistajaryhmittäin

	Osuus omistajista, %	Osuus osakkeista, %
Yritykset	1,5	17,2
Rahoituslaitokset	0,1	12,7
Julkisyhteisöt	0,0	8,7
Voittoa tavoittelemattomat yhteisöt	1,0	4,1
Yksityistaloudet	97,2	38,3
Ulkomaaiset	0,2	18,9
Yhteensä	100,0	100,0

Osakeomistuksen jakautuminen

Osakemäärä, kpl	Osakkaiden lukumäärä, kpl	Osuus osakkaiden määrästä, %	Osakkeiden lukumäärä, kpl	Osuus osake- kannasta %
1–1 000	275 532	77,4	76 555 653	9,2
1 001–10 000	76 265	21,4	197 809 116	23,8
10 001–100 000	4 140	1,2	90 405 058	10,9
100 001–	229	0,1	324 325 041	39,1
Hallintarekisterissä	11	0,0	139 955 398	16,9
Yhteistilillä			1 401 183	0,2
Yhteensä	356 177	100,0	830 451 449	100,0

Merita Pankki Oy

Kaikki Merita Pankki Oy:n osakkeet ovat Merita Oy:n omistuksessa. Johdon omistuksessa ei ole luottolaitoksen liikkeeseen laskemia vaihtovelkakirjoja eikä optiotodistuksia.

34 Konserni- ja osakkuusyryksiltä saadut rahoitustuotot ja niille suoritettut rahoituskulut 1.1.–31.12.1995

	Merita Oy	Merita Pankki Oy ¹
Korkotuotot		
Konserniyrityksiltä	88	1 021
Osakkuusyryksiltä	–	37
Korkokulut		
Konserniyrityksille	157	284
Osakkuusyryksille	–	0
Osinkotuotot		
Konserniyrityksiltä	0	189
Osakkuusyryksiltä	3	3

¹ Sisältää Merita Oy:ltä ja sen tytär- ja osakkuusyhtiöiltä saadut tuotot ja niille suoritettut kulut.

35 Saamiset ja velat konserni- ja osakkuusyhtiöiltä 31.12.1995

	Merita Oy	Merita Pankki Oy ¹
Saamiset konserniyhtiöiltä		
Saamiset luottolaitoksilta ja keskuspankeilta	85	10 117
Saamiset yleisöltä ja julkisyhteisöiltä	–	2 685
Saamistodistukset	941	6 667
Muut saamiset	10	1
Yhteensä	1 036	19 471
Saamiset osakkuusyryksiltä		
Saamiset luottolaitoksilta ja keskuspankeilta	–	–
Saamiset yleisöltä ja julkisyhteisöiltä	–	1 052
Saamistodistukset	–	175
Yhteensä		1 227
Velat konserniyhtiöille		
Velat luottolaitoksille ja keskuspankeille	–	2 251
Velat yleisölle ja julkisyhteisöille	–	754
Yleiseen liikkeeseen lasketut velkakirjat	1 462	638
Velat, joilla on huonompi etuoikeus	–	905
Muut velat	–	18
Yhteensä	1 462	4 566
Velat osakkuusyryksiltä		
Velat luottolaitoksille ja keskuspankeille	–	–
Velat yleisölle ja julkisyhteisöille	–	1
Yleiseen liikkeeseen lasketut velkakirjat	–	–
Muut velat	–	–
Yhteensä	–	1

¹ Sisältää saamiset Merita Oy:ltä ja sen tytär- ja osakkuusyhtiöiltä sekä velat niille.

36 Tytär- ja osakkuusyhtiöt 1995

Merita-konserni sisältää kaksi rinnakkaista alakonsernia, Merita Kiinteistöt ja Merita Pankki -konsernit. Merita Kiinteistöt -konsernin konserniyhtiöt ovat Merita Pankki -konsernin osakkuusyhtiöitä; Merita Pankki -konsernin osuus Merita Kiinteistöt Oy:n osakkeista on 95,19 % ja osuus äänistä on 49,75 %.

Konsernitilinpäätökseen yhdistellyt yhtiöt	Viite	Osakkeiden lukumäärä kpl	Osuus osakkeista %	Osuus äänistä %	Yhteen- laskettu nimellis- arvo	Yhteen- laskettu kirjanpito- arvo	Tilikauden voitto/ tappio 1995
Merita Oy:n suoraan omistamat tytäryhtiöt							
<i>Kotimaiset</i>							
Pankki							
Merita Pankki Oy, Helsinki (entiseltä nimeltään Suomen Yhdyspankki Oy)		602 395 318	100	100	6 024	8 863	517
Rahoitusyhtiöt							
Nordica Invest Oy, Helsinki	1	170	100	100	0	0	1
Partita Oy, Helsinki		1 827 220	100	100	365	690	211
Prospectus Oy, Helsinki	1	14 000	100	100	1	37	8
Vakuutusyhtiö							
Henkivakuutusosakeyhtiö Stella, Espoo (nimi muuttunut Merita Henkivakuutus Oy:ksi 1.2.1996)	2	36 000	100	100	36	90	0
Kiinteistövälitys-yhtiöt							
Huoneistokeskus Oy, Helsinki	2	280	70	70	2	84	1
Huoneistomarkkinointi Oy, Helsinki	1,2,3	50 000	100	100	5	23	3
Kiinteistösijoitusyhtiöt							
Merita Kiinteistöt Oy, Helsinki (yhtiö aloittanut toimintansa 1.6.1995)		10 610 000	100	100	10 610	15 257	-3
Merita Kiinteistöt Oy:n tytäryhtiöt							
<i>Kotimaiset</i>							
Kiinteistösijoitusyhtiöt							
Henrikin Liikekiinteistöt Oy, Helsinki	1	22 000	100	100	0	62	-1
Pons Brevis Oy, Helsinki	1	45 015	100	100	45	95	-24
Sabinvest Oy, Helsinki		6 000	100	100	6	1	1
Ukon Vakka Oy, Helsinki	1	6	100	100	0	37	0
Yhdyskiinteistöt Oy, Helsinki (nimi muuttunut Merita Kiinteistökehitys Oy:ksi 7.2.1996)		4 500	100	100	5	42	0
Muut yhtiöt							
Yhdyshuolto Oy, Helsinki		400	100	100	0	1	0
<i>Ulkomaiset</i>							
Kiinteistösijoitusyhtiöt							
Merita Real Estate (U.K.) Ltd, Lontoo (entiseltä nimeltään Kansallis Real Estate Ltd)	1	21 000 500	100	100	142	62	-11
Sakau (Luxembourg) S.A., Luxemburg	1	309 996	100	100	46	6	-1
UBF Vastgoed B.V., Amsterdam		60 000	100	100	163	163	0
Merita Pankki Oy:n tytäryhtiöt							
<i>Kotimaiset</i>							
Pankit							
Kansallisuottopankki Oy, Helsinki	1	10 000	100	100	100	100	34
Suomen Teollisuuspankki Oy, Helsinki		1 080 000	100	100	108	187	25
Rahoitusyhtiöt							
Helsingin Pantti-Osakeyhtiö, Helsinki	1	484 866	100	100	10	35	4
Merita Asiakasrahoitus Oy, Helsinki (entiseltä nimeltään Kansalliskortti Oy)	1	14 000	100	100	140	280	19
Merita Capital Oy, Helsinki (entiseltä nimeltään SYP-Finance Oy)		25 000	100	100	25	25	-1
Merita Rahoitus Oy, Helsinki (entiseltä nimeltään Suomen Asiakasrahoitus Oy)		39 629 476	100	100	793	1 249	233
Perimistöimisto Contant Oy, Turku	1	500	100	100	1	24	9
Sijoitusrahastoyhtiöt							
KOP-Rahasto Oy, Helsinki	1	1 300	100	100	13	12	3
Merita Rahasto Oy, Helsinki (entiseltä nimeltään SYP-Rahasto Oy)		200 000	100	100	20	20	14
Arvopaperivälittäjäyhtiöt							
Merita Pankkiiriliike Oy, Helsinki (entiseltä nimeltään SYP Pankkiiriliike Oy)		50 000	100	100	50	50	15
Muut yhtiöt							
Fidenta Oy, Espoo (entiseltä nimeltään Yhdistieto Oy)		4 000	40	60	0	1	25
UBF-Systems Oy, Helsinki (nimi muuttunut Merita Systems Oy:ksi 10.1.1996)		300	60	60	0	0	1
Unitas-opisto Oy, Helsinki (nimi muuttuu Unitas Kongressikeskus Oy:ksi)		100	100	100	1	1	1

Konsernitilinpäätökseen yhdistellyt yhtiöt (jatkuu)	Viite	Osakkeiden lukumäärä kpl	Osuus osakkeista %	Osuus äänistä %	Yhteenlaskettu nimellisarvo	Yhteenlaskettu kirjanpitoarvo	Tilikauden voitto/tappio 1995
<i>Ulkomaiset</i>							
<i>Pankit</i>							
American Scandinavian Banking Corp., New York		20 000	100	100	22	49	1
Merita Bank Luxembourg S.A., Luxemburg (entiseltä nimeltään Nordfinanz Bank Zurich (Luxembourg) S.A.)	1	41 000	100	100	155	185	33
Merita Bank (Bahamas) Ltd, Nassau (entiseltä nimeltään Union Bank of Finland (Bahamas) Limited)		500	100	100	22	22	9
Merita Merchant Bank Singapore Ltd, Singapore (entiseltä nimeltään Union Bank of Finland (Singapore) Ltd.)		35 000 000	100	100	108	108	18
<i>Rahoitusyhtiöt</i>							
Kansallis Securities Ltd, Lontoo	1	201 001	100	100	1	1	-1
Merita Holdings (U.K.) Ltd, Lontoo (entiseltä nimeltään Kansallis Holdings (U.K.) Ltd)	1	39 010 000	100	100	263	0	-247
Orava Investments (Jersey) Limited, Jersey	1	250 000	100	100	2	2	0
UBF-Finance Ltd., Lontoo		100 000	100	100	1	1	0
Merita Oy:n osakkuusyhtiöt	2						
<i>Kotimaiset</i>							
<i>Rahoitusyhtiöt</i>							
SYP-Invest Oy, Helsinki		1 875 987	36	47	38	67	51
<i>Muut yhtiöt</i>							
Rakennus Oy Leo Heinänen, Helsinki		576	30	30	1	4	0
Merita Kiinteistöt Oy:n osakkuusyhtiöt	2						
<i>Kotimaiset</i>							
<i>Kiinteistösijoitusyhtiöt</i>							
Aleksin Alueen Kehitys Oy, Helsinki		12 774	46	46	0	0	0
Kansalliset Liikekiinteistöt Oy, Helsinki	1	419	50	50	415	430	-2
Kiinteistösijoitus Oy Citycon, Helsinki	1	10 952 000	36	36	110	105	2
Oy Realinvest Ab, Helsinki		16 133 200	48	48	403	403	1
World Trade Center Helsinki Oy, Helsinki		5	33	33	0	0	0
Merita Pankki Oy:n osakkuusyhtiöt	2						
<i>Kotimaiset</i>							
<i>Rahoitusyhtiöt</i>							
Eurocard Oy, Helsinki	1	10 690	28	28	11	12	14
Luottokunta, Helsinki		13 160	31	31	7	50	87
Pohjola Finance Oy, Helsinki	1	12 500	50	50	13	13	3
Suomen Optimeklarit Oy, Helsinki	1	189 439	38	38	13	23	24
Tietoperintä Oy, Helsinki		3 000	20	20	2	3	4
<i>Muut yhtiöt</i>							
Automatia Pankkiautomaatit Oy, Helsinki		6	33	33	30	30	17
Automatia Rahakortit Oy, Helsinki		2 000	33	33	2	2	0
Innoventure Oy, Helsinki		750	25	25	1	8	0
Pulpros Oy, Helsinki		29 340	49	49	29	44	5
Suomen Asiakastieto Oy, Helsinki	1	24 000	28	28	4	0	8
YIT MNS Projektit Oy, Helsinki		3 600	24	24	0	0	0
<i>Ulkomaiset</i>							
<i>Rahoitusyhtiöt</i>							
Estonian Industrial Leasing Ltd, Tallinna		6 000	40	40	2	2	-1
Freja Finance S.A., Luxemburg	1	17 800	33	33	26	0	-5

¹ Tullut konserni-/osakkuusyhtiöksi Kansalliskonsernin ja Unitas-konsernin yhdistyessä 1.4.1995

² Yhdistelty pääomaosuusmenetelmällä

³ Tilikausi 1.9.1994–31.12.1995

Edellä luetellun lisäksi konsernitilinpäätökseen yhdistellyt kiinteistöyhtiöt sekä muut yhtiöt, joiden taseen loppusumma alittaa 60 milj. markkaa	Merita Oy			Merita Pankki Oy		
	Yhtiöiden lukumäärä	Taseiden loppusumma yhteensä	Osakkeiden kirjanpitoarvo	Yhtiöiden lukumäärä kpl	Taseiden loppusumma yhteensä	Osakkeiden kirjanpitoarvo
Kiinteistöyhtiöt	111	9 394	8 865	8	1 257	1 055
Tytäryhtiöt	3	1 175	618	106	9 311	8 428
Muut yhtiöt						
Tytäryhtiöt	43	415	58	25	5	3
Osakkuusyhtiöt	4	26	0	21	422	55

Vuoden 1995 aikana fuusioidut, lopetetut ja konsernin ulkopuolelle siirtyneet tytäryhtiöt	Viite	Toimiala	Taseen loppusumma	Tilikauden voitto/tappio 1995
<i>Kotimaiset</i>				
Ferrentia Oy, Helsinki	1	Rahoitusyhtiötoiminta	17	0
Merita Rahoitus Oy:n tytäryhtiö, fuusioitu Merita Rahoitus Oy:öön 30.11.1995				
Inde Trading Oy, Helsinki	1	Rahoitusyhtiötoiminta	2	0
Merita Rahoitus Oy:n tytäryhtiö, fuusioitu Merita Rahoitus Oy:öön 31.10.1995				
Kansa Yritysrahoitus Oy, Helsinki	1	Rahoitusyhtiötoiminta	25	1
Merita Rahoitus Oy:n tytäryhtiö, fuusioitu Merita Rahoitus Oy:öön 29.9.1995				
Kansallis Meklarit Oy, Helsinki	1	Arvopaperikauppa	26	0
Merita Pankki Oy:n tytäryhtiö, fuusioitu Merita Pankki Oy:öön 20.12.1995				
Kansallisrahoitus Oy, Helsinki	1	Rahoitusyhtiötoiminta	6 185	6
Merita Pankki Oy:n tytäryhtiö, fuusioitu Merita Rahoitus Oy:öön 31.7.1995				
Kansallis-Yhtymä Oy, Helsinki	1	Omistusyhteisö	10 265	-2 483
(entiseltä nimeltään Kansallis-Osake-Pankki)				
Merita Oy:n tytäryhtiö, fuusioitu Merita Oy:öön 29.12.1995				
Suomen Yritysrahoitus Oy, Helsinki		Rahoitusyhtiötoiminta	80	1
Merita Pankki Oy:n tytäryhtiö, fuusioitu Merita Pankki Oy:öön 31.12.1995				
Tenor Oy, Helsinki		Rahoitusyhtiötoiminta	196	-1
Merita Pankki Oy:n tytäryhtiö, fuusioitu Merita Pankki Oy:öön 7.12.1995				
<i>Ulkomaiset</i>				
Kansallis International Bank (Asia-Pacific) Ltd, Singapore	1	Pankkitoiminta	43	0
Kansallis-Yhtymä Oy:n tytäryhtiö, lopetettu 31.8.1995				
Kansallis Investment Corp. Inc., New York	1	Rahoitusyhtiötoiminta	11	-4
Merita Pankki Oy:n tytäryhtiö, lopetettu 31.5.1995				
Merita Bank Luxembourg S.A., Luxemburg		Pankkitoiminta	1 812	17
(entiseltä nimeltään Union Bank of Finland International S.A.)				
Merita Pankki Oy:n tytäryhtiö, fuusioitu 22.12.1995 Nordfinanzbank Zürich (Luxembourg) S.A.:han, joka muuttanut nimensä Merita Bank Luxembourg S.A.:ksi				
Nordfinanz Bank Zürich, Zürich	1	Pankkitoiminta	9 022	146
Merita Pankki Oy:n tytäryhtiö, myyty konsernin ulkopuolelle 30.11.1995				
Nordfinanz Bank Zürich (Overseas) Ltd, Nassau	1,4	Pankkitoiminta		
Nordfinanz Bank Zürich'in tytäryhtiö, myyty konsernin ulkopuolelle 30.11.1995				
Reetbay Investments, Dublin		Rahoitusyhtiötoiminta	15	5
Merita Bank Luxembourg S.A.:n tytäryhtiö, lopetettu 29.12.1995				
Tileyard Road Ltd, Lontoo	1	Kiinteistösijoitustoiminta	30	-16
(entiseltä nimeltään Orava Properties Ltd)				
Merita Kiinteistöt Oy:n tytäryhtiö, myyty konsernin ulkopuolelle 5.12.1995				
Union Bank of Finland (France) S.A., Pariisi		Pankkitoiminta	71	-2
Merita Pankki Oy:n tytäryhtiö, lopetettu 9.6.1995				

Vuoden 1995 aikana toteutettujen tytäryhtiöiden fuusioiden, lopetusten ja luovutusten vaikutus konsernin vapaisiin omaisiin pääomiin oli sekä Merita- että Merita Pankki -konsernissa 42 milj. markkaa.

¹ Tullut konserniyhtiöksi Kansalliskonsernin ja Unitas-konsernin yhdistyessä 1.4.1995

⁴ Tilinpäätöstiedot sisältyvät Nordfinanz Bank Zürich'in lukuihin, erillistietoja ei saatavissa.

Konsernitilinpäätöksen ulkopuolelle jätetyt yhtiöt		Osakkeiden lukumäärä kpl	Osuus osakkeista %	Osuus äänistä %	Yhteen- laskettu nimellis- arvo	Yhteen- laskettu kirjanpito- arvo	Viimeksi vahvistettu tilikauden voitto/ tappio
Saamisen turvaamiseksi hankitut omistukset	Viite						
Merita Pankki Oy:n tytäryhtiöt							
<i>Kotimaiset</i>							
Alcom Oy, Helsinki	5	6 950 652	63	63	10	3	-13
Huurre Group Oy, Tampere	5	99 165	98	98	10	0	-55
Laxma Yhtymä Oy, Orivesi	5	485 000	100	100	5	0	-18
Mantica Oy, Helsinki	5	170 000	100	100	17	0	-44
P.T.A. Group Oy, Kuopio	5	18 314	67	67	2	0	-1
PMA-Yhtymä, Vantaa	5	1 720 005	100	100	86	0	-157
Savon Hotellit Oy, Helsinki		516	100	100	1	0	-3
SKT-Invest Oy, Tampere	5	931	93	93	5	0	53
Sponsor Oy, Helsinki	5	53 885 235	100	100	108	1 432	83
Starckjohann Oy, Lahti	5	72 805 714	56	56	73	357	-50
Teräsbetoni Oy, Helsinki	5	520 663	52	52	5	0	4
Tunturipyörä Oy, Turku	5	2 482 705	99	100	25	21	2
Turo Tailor Oy, Kuopio		4 200	100	100	2	25	2
Merita Kiinteistöt Oy:n tytäryhtiöt							
<i>Kotimaiset</i>							
PMA-kiinteistöt Oy, Helsinki	5	97 322	100	100	10	0	-41
Rasi Hotelli-kiinteistöt Oy, Helsinki	5	100 000 000	100	100	40	20	-11
Vaasan Hotelli-kiinteistöt Oy, Vaasa	5	19 600	100	100	20	0	-2
<i>Ulkomaiset</i>							
Sopoka B.V., Rotterdam	5	19 999	100	100	54	0	-7
Merita Pankki Oy:n osakkuusyhtiöt							
<i>Kotimaiset</i>							
Ekstöm Oy, Helsinki	5	38 000	23	35	1	2	-6
Rocla Oy, Järvenpää		726 000	33	33	4	4	14
Sasmox Oy, Kuopio		240	38	38	1	0	-9
SVUL:n Huippupaikat Oy, Siilinjärvi	6	835	33	33	1	1	
Tuko Oy, Helsinki	5	7 877 683	29	29	79	313	-9

⁵ *Konsernitieto.*

⁶ *Tullut Merita Pankki Oy:n omistukseen joulukuussa 1995. Tilinpäätöstietoja ei käytettävissä.*

Edellä luetellun lisäksi konsernitilinpäätöksen ulkopuolelle jätetyt saamisen turvaamiseksi hankitut kiinteistöyhtiöt sekä muut yhtiöt, joiden taseen loppusumma alittaa 60 milj. markkaa	Merita Oy			Merita Pankki Oy		
	Yhtiöiden lukumäärä kpl	Taseiden loppusumma yhteensä	Osakkeiden kirjanpito- arvo	Yhtiöiden lukumäärä kpl	Taseiden loppusumma yhteensä	Osakkeiden kirjanpito- arvo
Kiinteistöyhtiöt						
Tytäryhtiöt	330	3 265	2 382	11	189	170
Osakkuusyhtiöt	359	3 323	1 609	678	6 399	3 822
Muut yhtiöt						
Tytäryhtiöt	7	0	0	7	0	0
Osakkuusyhtiöt	1	28	6	1	28	6

37 Satunnaiset tuotot ja kulut

	Merita Oy		Merita Pankki Oy	
	Konserni	Emoyhtiö	Konserni	Emoyhtiö
Tuotot				
Tytäryhtiöiden luovutusvoitot	-	-	-	370
Fuusiovoitot	-	-	-	52
Käyttöomaisuuden luovutusvoitot	11	-	11	271
Yhteensä	11	-	11	693
Kulut				
Eläkevastuiden kattaminen	51	2	26	25
Yhdistymisestä aiheutuvat kertaluonteiset kulut				
Henkilöstökulut	442	-	407	394
Vuokravastuut	68	-	68	68
Poistot	44	-	44	44
Fuusio-, purku- ja luovutustappiot	24	-	24	34
Yhteensä	628	2	568	564

38 Pakolliset varaukset

	Merita Oy		Merita Pankki Oy	
	Konserni	Emoyhtiö	Konserni	Emoyhtiö
Eläkevastuut	79	2	79	76
Takaus- yms. varaukset	253	-	253	253
Vuokravastuut	147	-	147	147
Korvaukset henkilöstövähennyksistä	194	-	194	194
Leimaverovaatimukset	50	-	50	50
Muut	109	-	84	39
Yhteensä	833	2	806	759

Konsernitilinpäätöksen liitetiedot

Pääosa konsernin liitetiedoista on esitetty edellä emoyritysten liitetietojen (numerot 1–38) yhteydessä.

1 Muutokset konsernitilinpäätöksen laatimisperiaatteissa

Muutokset on esitetty sivulla 55 kohdassa Tilinpäätösperiaatteet. Kun konsolidointi laajennettiin koskemaan myös kiinteistötytäryhtiöitä sekä osakkuusyhtiöitä, vähennettiin näistä yhtiöistä konsernin omistusaikana kertyneet tulokset konsernin vapaasta omasta pääomasta. Nettomääräisesti vaikutus oli Merita-konsernissa –40 milj. markkaa ja Merita Pankki -konsernissa –50 milj. markkaa.

2 Muutokset konsernirakenteessa

Konsernirakenne muuttui merkittävästi Kansallis- ja Unitas-konsernin yhdistyessä. Yhdistymistä on selostettu Merita Oy:n hallituksen sekä Merita Pankki Oy:n johtokunnan toimintakertomuksissa. Konsernirakenteen muutokset on esitetty myös liitetiedossa no 36.

3 Rahoitustarkastuksen antamat konsernitilinpäätöstä koskevat poikkeusluvut

Rahoitustarkastuksen lupaan perustuen konsernitilinpäätöksen ei ole yhdistelty niitä yhtiöitä, joihin oleva konserni- tai osakkuusyhtiösuhde perustuu saamisen turvaamiseksi hankittuihin omistuksiin.

Tällaiset osakkeet on merkitty taseeseen hankintahintaan tai sitä alempaan tilinpäätöshetken todennäköiseen arvoon. Yhtiöiden yhdistelemättä jättämisellä ei ole sellaista vaikutusta konsernin toiminnan tulokseen ja taloudelliseen asemaan, joka vaarantaisi oikeiden ja riittävien tietojen antamisen konsernitilinpäätöksessä.

4 Konsernitilinpäätöksen yhdistelemättä jätetyt tytär- ja osakkuusyhtiöt

Tytär- ja osakkuusyhtiöomistukset, jotka on hankittu asiakkaan liiketoiminnan tervehdyttämiseksi, on tarkoitettu väliaikaisiksi. Yhtiöiden liiketoiminta poikkeaa olennaisesti konsernin harjoittamasta liiketoiminnasta. Seuraavaan taulukkoon kootut tiedot ovat yhtiön viimeksi vahvistetun tilinpäätöksen tietoja.

Tuloslaskelmatietoja	Tilikausi	Liikevaihto	Muuttuvat kulut	Kiinteät kulut	Käyttökate	Poistot	Rahoitustuotot ja -kulut	Satunnaiset erät	Tilikauden voitto/tappio
Tytäryhtiöt									
Alcom Oy ¹	1.1.–31.12.1994	169	*	*	12	17	9	0	-13
Huurre Group Oy ¹	1.10.1993–31.12.1994	386	*	*	-4	17	11	-22	-55
Laxma Yhtymä Oy ¹	1.1.–31.12.1994	91	83	13	-3	3	13	1	-18
Mantica Oy ¹	1.3.1994–28.2.1995	672	*	*	19	33	5	-41	-44
P.T.A. Group Oy ^{1,2}	1.1.–31.12.1994	233	133	89	11	11	1	0	-1
PMA-Yhtymä Oy ¹	1.1.–31.12.1994	3 300	3 074	186	56	56	138	-22	-157
Savon Hotellit Oy	1.9.1994–31.8.1995	27	6	17	4	2	5	-0	-3
SKT-Invest Oy ¹	1.10.1994–30.9.1995	9	*	*	4	3	7	59	53
Starckjohann Oy ¹	1.1.–31.12.1994	2 981	*	*	157	82	13	-128	-50
Teräsbetoni Oy ¹	1.7.1994–31.12.1994	444	*	*	-41	25	0	73	4
Tunturipyörä Oy ¹	1.1.–31.12.1994	361	*	*	-8	9	8	0	2
Turo Tailor Oy	1.4.1994–31.3.1995	72	*	*	8	2	3	0	2
Osakkuusyhtiöt									
Ekström Oy ¹	1.1.–31.12.1994	252	189	52	12	6	9	-2	-6
Rocla Oy	1.1.–31.12.1994	150	107	36	7	4	9	18	14
Sasmox Oy	1.1.–31.12.1994	13	9	4	-1	9	0	0	-9
Tuko Oy	1.1.–31.12.1994	10 483	*	*	374	207	204	57	-9

* Tietoja ei ole käytettävissä

Tasetietoja	Käyttö- omaisuus	Arvostuserät (varoissa)	Vaihto- ja rahoitus- omaisuus	Oma pääoma	Varaukset	Arvostuserät (veloissa)	Vieras pääoma
Tytäryhtiöt							
Alcom Oy ¹	97	-	91	-29	0	-	217
Huurre Group Oy ¹	30	-	136	-61	5	-	222
Laxma Yhtymä Oy ¹	45	-	49	-9	2	-	101
Mantica Oy ¹	253	5	102	-35	100	-	227
P.T.A. Group Oy ^{1,2}	71	-	97	2	7	-	158
PMA-Yhtymä Oy ¹	410	0	1 798	-311	137	1	2 374
Savon Hotellit Oy	42	-	4	0	-	-	46
SKT-Invest Oy ¹	127	0	7	-59	-	-	128
Starckjohann Oy ¹	629	23	970	213	77	-	1 291
Teräsbetoni Oy ¹	167	0	406	-123	40	-	564
Tunturipyörä Oy ¹	94	-	246	49	19	-	272
Turo Tailor Oy	11	-	39	6	0	-	43
Osakkuusyhtiöt							
Ekström Oy ¹	60	-	103	7	-	-	156
Rocla Oy	13	-	84	5	0	-	91
Sasmox Oy	42	1	5	-21	0	-	68
Tuko Oy	3 451	-	2 373	194	335	-	5 487

¹ Konsernitiedot

² Pankki omisti enemmistön konkurssiin menneen Avardo Oy:n osakkeista. P.T.A. Group Oy on Avardo Oy:n tytäryhtiö.

Asiakkaan liiketoiminnan tervehdyttämistoimenpiteitä ovat mm. liiketoiminnan analysoiminen, tarvittavat rakennejärjestelyt, tervehdyttämis- ja kehittämistoimenpiteiden suunnittelu ja toteuttaminen sekä pääoma- ja rahoitusrakenteen vahvistaminen. Toimenpiteet toteutetaan yhdessä muiden omistajien ja rahoittajien sekä yrityksen johdon kanssa vallitseva markkina- ja kilpailutilanne huomioiden.

Osakkeet ovat Merita Pankki Oy:n omistuksessa.

Edellä tarkoitettujen yhtiöiden lisäksi konsernitilinpäätökseen on jätetty yhdistelemättä vakuuden sijaan hankittuja sekä sellaisia rahoitustarkastuksen määräyksessä tarkoitettuja pieniä kiinteistöyhtiöitä, joiden yhdistelemättä jättämisellä ei ole merkittävää vaikutusta konsernin tulokseen tai taloudelliseen asemaan. Yhtiöiden tilinpäätöstiöiden kokoaminen konsernin tilinpäätöksen laatimisaikataulussa vaatisi yhdistelyn tuomaan lisäinformaation nähden kohtuuttoman panostuksen.

Yhdistelemättä jätettyjen yhtiöiden lukumäärät ja niiden osakkeiden kirjanpitoarvot on esitetty liitteessä no 36.

5 Muiden kuin luotto- ja rahoituslaitosten tai palveluyritysten sekä osakkuusyritysten yhdistely

Sellaiset tytäryhtiöt, jotka eivät ole luotto- tai rahoituslaitoksia tai rahoitustarkastuksen määräysten tarkoittamia palveluyrityksiä, samoin kuin osakkuusyritykset, on yhdistelty konsernitilinpäätökseen Kirjanpitolautakunnan ohjeen mukaisesti pääomaosuusmenetelmää käyttäen.

Tällaisten yhtiöiden noudattamat arvostus- ja jaksotusperiaatteet eivät poikkea konsernin noudattamista periaatteista siten, että poikkeamalla olisi merkittävää vaikutusta konsernin tilinpäätökseen.

6 Muiden kuin luotto- ja rahoituslaitosten tai palveluyritysten keskinäiset saamiset ja velat sekä keskinäinen osallistuminen konserniyrityksen hallintoon

Otsikon tarkoittamia tytäryhtiöitä ovat Henkivakuutusyhtiö Stella, Huoneistokeskus ja Huoneistomarkkinointi. Meritan konsernitaseeseen sisältyy saamia näiltä yhtiöiltä yhteensä 89 milj. markkaa ja velkoja näille yhtiöille yhteensä 160 milj. markkaa.

Stellan hallituksen (5 varsinaista jäsentä ja 5 varajäsentä) varsinaisista jäsenistä Martti Huhtamäki ja Eino Halonen sekä varajäsenistä Ari Laakso ja Kari Jordan ovat Merita Pankin johtokunnan varsinaisia jäseniä tai varajäseniä. Huoneistokeskuksen hallituksen viidestä jäsenestä Ari Laakso, Heikki Hyppönen ja Eino Halonen ovat Merita Pankin johtokunnan varsinaisia jäseniä tai varajäseniä. Heikki Hyppönen toimii myös Huoneistomarkkinoinnin hallituksessa (6 jäsentä).

7 Ulkomaisten tytär-, yhteis- ja osakkuusyritysten tilinpäätösten yhdistelemisessä konsernitilinpäätökseen noudatetut muuntoerusteet ja muuntoeron määrä

Ulkomaisten tytär- ja osakkuusyritysten tuloslaskelman erät on muunnettu Suomen markkoiksi Suomen Pankin kuukauden viimeisenä päivänä noteeraamista kurseista laskettuihin vuoden keskikursseihin. Konserniyritysten tase-erät sekä sitoumukset on muunnettu Suomen markkoiksi käyttäen Suomen Pankin vuoden viimeisenä päivänä noteeraamia valuuttakursseja.

Konserniyritysten tilikauden voiton tai tappion osalta syntynyt tilikauden keskikurssin ja tilinpäätöspäivän kurssin välinen kurssiero on merkitty konsernitilinpäätöksessä aikaisempien tilikausien voittovaroihin. Kurssieroa on sekä Merita-konsernissa että Merita Pankki -konsernissa +10 milj. markkaa.

Konsernin sisäisen omistuksen eliminoinnissa syntyvää konserniyrityksen osakkeiden hankintahetken ja tilinpäätöspäivän valuuttakurssin välistä muuntoeroa sisältyy aikaisempien tilikausien voittovaroihin Merita-konsernissa -7 milj. markkaa ja Merita Pankki -konsernissa -0,2 milj. markkaa.

8 Keskinäisen omistuksen eliminoinnissa syntyvän eliminointieron kokonaismäärä ja sen kirjaamista koskevat periaatteet

Konsernin omistusosuutta vastaavan tytäryhtiön hankintahetken oman pääoman määrän ylittävä tai alittava osuus hankintamenosta on esitetty taseessa konserni-liikearvon tai konsernireservin nimellä siltä osin kuin sitä ei ole kohdistettu tytäryhtiön omaisuuden kirjanpitoarvojen lisäykseksi tai vähennykseksi. Tätä eliminointieroa sisältyy Merita-konsernin taseeseen yhteensä 1 371 milj. markkaa ja Merita Pankki -konsernin taseeseen yhteensä 66 milj. markkaa. Eri omaisuuseriin kohdistetuista eristä tehdään tilinpäätösperiaatteissa esitetyt omaisuuslajin mukaiset poistot. Liikearvo poistetaan tasapoistoin 5–10 vuodessa. Merita Oy:n konsernitaseeseen sisältyvästä eliminointierosta on kohdistettu 518 milj. markkaa kiinteistöomaisuuteen. Merita Oy:n konserniliikearvosta 750 milj. markkaa on muodostunut vuonna 1995 Kansallis- ja Unitas-konsernien yhdistyessä. Tältä osin liikearvo poistetaan 10 vuodessa alkaen 1.1.1996. Liikearvopoistoja on tilivuonna 1995 tehty Merita-konsernissa 48 milj. markkaa ja Merita Pankki -konsernissa 36 milj. markkaa.

Konsernin ulkopuolisille osakkeenomistajille kuuluvat osuudet hankintamenomenetelmällä yhdisteltyjen tytäryhtiöiden tuloksista ja omista pääomista erotetaan vähemmistöosuuksiksi tuloslaskelmassa ja taseessa.

Kansallis- ja Unitas-konsernin yhdistyessä 1.4.1995 Kansallis-Yhtymä Oy:n osakkeenomistajat muodostivat Unitas-konserniin vähemmistön siihen saakka, kun Kansallis-Yhtymä Oy:n osakkaista 29.12.1995 tuli Merita Oy:n osakkaita. Rahoitustarkastuksen lupaan perustuen Kansallis-Yhtymä Oy:n vähemmistöosakkaiden omistusta ajalla 1.4.–29.12.1995 vastaava osuus Kansallis-Yhtymä -konsernin omasta pääomasta on esitetty 30.6.1995 annetussa osavuositarkastuksessa Unitas-konsernin muuna sidottuna omana pääomana.

9 Konserniyritysten omistamat omat osakkeet

31.12.1995 Henkivakuutusosakeyhtiö Stella omisti 33 333 Merita Oy:n osaketta, joiden yhteenlaskettu nimellisarvo on 0,3 milj. markkaa ja hankintahinta 0,6 milj. markkaa.



Rapala-Normark-konserni

Rapala-Normark-konserni valmistaa kuuluja Rapala-uistimia maailman suurimmassa uistintehtaassa Vääksyssä. Tuotantoa on myös Irlannissa. Konserni työllistää yli 700 henkeä, joiden käten työt kulkeutuvat 135 maahan. Konsernin liikevaihto on noin 550 miljoonaa markkaa.

Merita Oy:n ja Merita Pankki Oy:n hallinto ja johto 31.12.1995

Merita Oy

Hallitus

Timo Peltola, 49
Ekonomi, Merita Oy:n hallituksen puheenjohtaja
Huhtamäki Oy:n toimitusjohtaja

E.J. Toivanen, 68
Vuorineuvos,
Onninen Oy:n hallituksen puheenjohtaja

Casimir Ehrnrooth, 64
Vuorineuvos,
Kymmene Oy:n ja Oy Nokia Ab:n hallitusten puheenjohtaja

Veikko Jääskeläinen, 64
Kauppatieteiden tohtori,
Helsingin Kauppakorkeakoulun rehtori

Jouko K. Leskinen, 52
Varatuomari,
Sampo-ryhmän pääjohtaja

Tauno Matomäki, 58
Vuorineuvos,
Repola Oy:n pääjohtaja

Yrjö Niskanen, 63
Kauppatieteiden maisteri,
Pohjola-yhtiöiden pääjohtaja

Vesa Vainio, 53
Varatuomari,
Merita Oy:n pääjohtaja

Tilitarkastajat

Eric Haglund
Diplomiekonomi, KHT

Pekka Nikula
Ekonomi, KHT

Mauri Palvi
Taloustieteiden maisteri, KHT

Mauno Tervo
Ekonomi, KHT

Varatilitarkastajat

KPMG Wideri Oy Ab
KHT-yhteisö

SVH Coopers & Lybrand Oy
KHT-yhteisö

Merita Pankki Oy

Hallintoneuvosto

Edward Andersson, 62
Professori, oikeustieteen tohtori
hallintoneuvoston puheenjohtaja

Eva-Riitta Siitonen, 55
Uudenmaan läänin maaherra
hallintoneuvoston varapuheenjohtaja

Maunu Ihalainen, 58
Suomen Sosialidemokraattinen Puolue ry:n hallintopäällikkö
hallintoneuvoston varapuheenjohtaja

Krister Ahlström, 55
Vuorineuvos,
A.Ahlström Osakeyhtiön pääjohtaja

Kalevi Aro, 48
Ekonomi,
Aro-Yhtymä Oy:n toimitusjohtaja

Fredrik Björnberg, 57
Filosofian maisteri,
Myllykoski Oy:n hallituksen puheenjohtaja

Mauri Eerola, 59
Talousseuvos,
MTK:n III puheenjohtaja

Georg Ehrnrooth, 55
Vuorineuvos,
Metra Oy Ab:n konsernijohtaja

Reino Hanhinen, 52
Vuorineuvos,
YIT-Yhtymä Oy:n toimitusjohtaja

Erik Hartwall, 54
Diplomiekonomi,
Hartwall-Yhtiöt Oy:n konsernijohtaja

Ari Heiniö, 50
Varatuomari,
Oy Stockmann Ab:n toimitusjohtaja

Paula Hopponen, 40
Luonnontieteiden kandidaatti,
pääluottamusmies
henkilöstön edustaja

Jukka Härmälä, 49
Ekonomi,
Enso-Gutzeit Oy:n toimitusjohtaja

Jaakko Ihamuotila, 56
Vuorineuvos,
Neste Oy:n toimitusjohtaja

Risto Ihamuotila, 57
Professori,
Helsingin yliopiston rehtori

Liisa Joronen, 51
Kasvatustieteen tohtori,
SOL-yhtiöiden hallituksen puheenjohtaja

L.J. Jouhki, 51
Kauppatieteiden maisteri,
Thomesto Trading Yhtiöt Oy:n toimitusjohtaja

Jyrki Juusela, 52
Tekniikan tohtori,
Outokumpu Oy:n pääjohtaja

Heimo Karinen, 56
Vuorineuvos,
Kemira Oy:n pääjohtaja

Mikko Ketonen, 50
Ekonomi,
TS-Yhtymä Oy:n hallituksen puheenjohtaja

Eero Kinnunen, 58
Kauppaneuvos,
Kesko Oy:n pääjohtaja

Mikko Kivimäki, 56
Vuorineuvos,
Rautaruukki Oy:n toimitusjohtaja

Markku Koskeniemi, 53
Yrittäjäneuvos,
Tammerneon Oy:n toimitusjohtaja

Jere Lahti, 52
Ekonomi, Suomen Osuuskauppojen Keskuskunnan pääjohtaja

Sirpa Lappalainen, 44
Pankinjohtaja,
henkilöstön edustaja

Jarmo Leppiniemi, 47
Professori, Osakesäästäjien Keskusliitto ry:n puheenjohtaja

Pekka Luhtanen, 58
Vuorineuvos, L-Fashion Group Oy:n toimitusjohtaja

Juhani Majjala, 56
Ekonomi, oikeustieteen kandidaatti,
Lassila & Tikanoja-yhtymän toimitusjohtaja

Markku Mannerkoski, 59
Professori, Valtion teknillisen tutkimuskeskuksen pääjohtaja

Pirjo Manninen, 50
Merkonomi, pankkitoimihenkilöhenkilöstön edustaja

Uolevi Manninen, 58
Ekonomi,
Tuko Oy:n konsernijohtaja

Björn Mattsson, 54
Vuorineuvos,
Cultor Oy:n konsernijohtaja

Kurt Nordman, 57
Diplomi-insinööri,
Helsingin Puhelin Oy:n toimitusjohtaja

Kalevi Numminen, 63
Vuorineuvos,
Imatran Voima Oy:n pääjohtaja

Jorma Ollila, 45
Valtiotieteen maisteri,
diplomi-insinööri,
Oy Nokia Ab:n toimitusjohtaja

Sinikka Partanen, 54
Varapääluottamusmies,
henkilöstön edustaja

Heikki Pentti, 49
Diplomiekonomi,
Lemminkäinen Oy:n hallituksen puheenjohtaja

Harri Piehl, 55
Diplomi-insinööri,
Kymmene Oy:n pääjohtaja

Paavo Pitkänen, 53
Filosofian kandidaatti,
Eläke-Varman toimitusjohtaja

Antti Potila, 57
Finnair Oy:n pääjohtaja

Olli Reenpää, 61
Diplomi-insinööri,
Kustannusosakeyhtiö Otavan toimitusjohtaja

Merita Pankki Oy

Kaija Roukala-Hyvärinen, 42
*Merkonomi, pääluottamusmies
henkilöstön edustaja*

Martin Saarikangas, 58
*Diplomi-insinööri,
Kvaerner Masa-Yards Oy:n toimitus-
johtaja*

Aino Sallinen, 48
*Professori,
Jyväskylän yliopiston rehtori*

Matti Salminen, 54
*Vuorineuvos,
Raision Yhtymän pääjohtaja*

Kari O. Sohlberg, 55
*Kauppätieteiden maisteri,
Oy G.W. Sohlberg Ab:n toimitus-
johtaja*

Sven Sohlström, 58
*Insinööri,
Oy Katternö Ab:n toimitusjohtaja*

Marianne Stenius, 44
*Professori,
Svenska Handelshögskolanin rehtori*

Reijo Ståhlberg, 43
*Valtiotieteen kandidaatti,
pankinjohtaja
henkilöstön edustaja*

Matti Sundberg, 53
*Kauppätieteiden maisteri,
Valmet Oy:n hallituksen puheen-
johtaja ja pääjohtaja*

Ilkka Suominen, 56
*Valtiotieteen maisteri,
Alko-Yhtiöt Oy:n pääjohtaja*

Christoffer Taxell, 47
*Oikeustieteen kandidaatti,
Partek Oy Ab:n konsernijohtaja*

Pekka Tuomisto, 55
*Varatuomari,
Kansaneläkelaitoksen pääjohtaja*

Johtokunta

Varsinaiset jäsenet:

Vesa Vainio, 53
*Varatuomari
johtokunnan puheenjohtaja ja
pääjohtaja*

Pertti Voutilainen, 55
Diplomi-insinööri, toimitusjohtaja

Carl-Johan Granvik, 46
*Kauppätieteiden maisteri
varatoimitusjohtaja*

Markku Pohjola, 47
*Ekonomi
varatoimitusjohtaja*

Peter Fagernäs, 43
Oikeustieteen kandidaatti, johtaja

Harri Hollmén, 46
Varatuomari, johtaja

Kari Jordan, 39
Ekonomi, johtaja

Kalevi Kontinen, 54
Tekniikan tohtori, johtaja

Jorma Laakkonen, 52
Varatuomari, johtaja

Ari Laakso, 48
Valtiotieteen maisteri, johtaja

Varajäsenet:

Eino Halonen, 46
Ekonomi, johtaja

Bo Harald, 47
Valtiotieteiden maisteri, johtaja

Martti Huhtamäki, 56
Ekonomi, johtaja

Heikki Hyppönen, 50
Ekonomi, johtaja

Merita Pankin organisaatio 1.2.1996

Vesa Vainio, pääjohtaja
Pertti Voutilainen, toimitusjohtaja

Liiketoiminta-alueet

Talletuspankki

Markku Pohjola

Helsingin piiri: Bo Harald
City-Helsingin alue: Jussi Suutarinen
Etelä-Helsingin alue:
Martti Tyynismaa
Itä-Helsingin alue: Pekka Palmu
Keski-Helsingin alue: Jukka Hako
Lounais-Helsingin alue:
Kaj Holmberg
Länsi-Helsingin alue: Pirjo Björk
Pohjois-Helsingin alue:
Pertti Kiviniemi

Itä-Suomen piiri: Markku Ahtela
Etelä-Karjalan alue:
Jukka Anttolainen
Etelä-Savon alue: Eero Raunio
Itä-Savon alue: Leena Roiha
Keski-Savon alue: Esko Puustinen
Keski-Suomen alue:
Markku Haapasalmi
Kymenlaakson alue:
Pekka Stepanow
Lahden alue: Antti Hyvärinen
Pohjois-Karjalan alue:
Pekka Nuutila
Pohjois-Savon alue: Heikki Ursin
Päijät-Hämeen alue: Tuomo Hillu

Lounais-Suomen piiri: Martti Oksa
Etelä-Hämeen alue: Kari Tainio
Raaseporin alue: Lars Winberg
Salo-Loimaan alue:
Markku Fagerlund
Satakunnan alue: Simo Erkkilä
Sataavakan alue: Pekka Miettinen
Turun alue: Pirkko Hyvärinen
Turunmaan ja Ahvenanmaan alue:
Börje Nygård
Turun ympäristön alue:
Altti Kuorikoski

Länsi-Suomen piiri:

Matti Tossavainen
Etelä-Pirkanmaan alue:
Liisa Takovaara
Etelä-Pohjanmaan alue:
Markku Lilja
Pohjois-Pirkanmaan alue:
Antti Varheenmaa
Rannikko-Pohjanmaan alue:
Leif Lindeman
Tampereen alue: Timo Toivonen

Pohjois-Suomen piiri:

Kyösti Kaijomaa
Jokilaaksot alue: Aimo Ylitähti
Kainuun alue: Kalevi Mäkiäho
Kemi-Tornion Alue: Ahti Salmela

Oulun alue: Mikko Mäkelä
Rovaniemen alue: Ilkka Rinne

Uudenmaan piiri: Harri Sailas
Espoon alue: Harri Tilli
Itä-Uudenmaan alue:
Heikki Viitanen
Keski-Uudenmaan alue: Pekka Ojala
Länsi-Uudenmaan alue: Risto Ahtela
Vantaan alue: Raimo Mäkilä

Henkilöasiakkaat

Eino Halonen

Henkilöasiakaspalvelu:
Matti Hakavuori
Henkilöasiakkaiden palvelutuotanto:
Timo Linnavuori
Tuote- ja markkinointituki:
Veijo Manninen
Merita Asiakasrahoitus Oy:
Matti Willamo
Järjestöpankki: Yrjö Olavi Aav

Yritysassiakkaat

Kari Jordan

Kentän ohjaus ja tuki:
Seppo Leinonen
Lakiasiat ja perintä: Hannu Sipilä
Maksuliike ja elektroniset palvelut:
Riitta Pennanen
Rahoituspalvelut: Jukka Fahlgren
Tuotetuki ja yritystutkimus:
Jukka M.S. Salonen
Merita Capital Oy: Jouko Helomaa
Merita Rahoitus Oy: Jarmo Laiho
Suomen Teollisuuspankki Oy:
Henrik von Fieandt

Controller: Harri Ronimus

Yrityspankki

Carl-Johan Granvik

Suurasiakkaat

Jorma Laakkonen

Asiakassuhteet: Jukka Niemi
Rahoituspalvelut: Risto Halava

Kansainväliset rahoituspalvelut

Kari Kangas

Dokumenttimaksut: Pekka Heino
Kansainvälinen maksuliikenne:
Kari Pulkkinen
Ulkomaiset takaukset: Jarmo Saari
Valuuttaluotot: Hannu Reilin
Viennin rahoitus: Kari Kangas

Kansainväliset yhteydet

Hannu Halttunen

Aluevalvonta: Hannu Kujala
Institutionaaliset suhteet:
Jukka Suomela
Kansainväliset arvopaperipalvelut:
Ulf Sjögren
Maa- ja pankkiriskit: Kari Markkula
Ulkomaiset yksiköt:
Lontoo: Hannu Linnoinen
New York: Theo Mezger
Singapore: Mikael Währn
Tallinna: Erkki Monthan
Tukholma: Anders Abrahamson

Luottotuki

Risto Wartiovaara
Kansainvälinen luotonanto:
Johnny Backman
Rahoitusprojektit: Klaus Keravuori
Yritystutkimus: Heikki Keravuori

Controller: Ari Kaperi

Varainhallinta ja pääoma-markkinat

Harri Hollmén

Pääomamarkkinat

Funding: Fanny Borgström
Velkaemissiot: Matti Copeland

Trading

Korko- ja valuuttamarkkinat:
Jussi Laitinen
Treasurymyynti ja johdannais-
markkinat: Maarit Näkyvä
Ulkomaiset treasury-yksiköt:
David Britton

Varainhallinta

Back office: Jouko Haapanen
Laskenta ja control:
Pirjo Jääskeläinen
Riskienhallinta -projekti: Juha Ahola

Taloudellinen tutkimus: Juha Ahtola

Varallisuuden hoito

Peter Fagerlös

Yksityispankki: Eero Heliövaara
Merita Pankkiiriliike Oy:
Reijo Knuutinen
Merita Rahasto Oy: Jussi Mustonen
Merita Bank Luxembourg S.A.:
Jan-Peter Rehn
Hallinto: Kari Virta

Tukiyksiköt

Merita Data

Kalevi Kontinen

Pankkipalvelujärjestelmät:
Esa Niskanen
Pankkitietojärjestelmät: Tauno Laine
Tietotekniikka: Kristian Stockmann
Tietotuotanto: Pauli Ukkonen

Konsernihallinto

Ari Laakso

Eläkelaitokset: Pekka Lahtinen
Henkilöstöhallinto: Pekka Lahtinen
Henkilöstön kehittäminen:
Hannu Riihivaara
Konsernin laki- ja veropalvelut:
Kari Suominen
Palveluverkoston kehittäminen:
Markku Mikkola
Turvallisuus: Jouko Varjonen
Työterveyspalvelu: Kirsti Pakkala

Taloushallinto

Martti Huhtamäki

Laskenta: Viri Heilala
Talousohjaus: Erik Palmén

Riskienhallinta ja yritysuunnittelu

Kalevi Kontinen

Asiakasriskit: Pekka Mensonen
Rahoitus- ja markkinariskit:
Jukka Sarkanen
Strategiset ja toimintariskit:
Kalevi Kontinen
Pankkitoiminta tietoverkoissa:
Matti Karvonen

Konserniviestintä:

Eira Palin-Lehtinen

Sisäinen tarkastus:
Kari Ahonen

Merita kotimaassa

Merita Oy ja sen tytäryhtiöt

Merita Oy

Aleksanterinkatu 30
PL 84, 00101 HELSINKI
Puhelin: (90) 12341
Telefax: (90) 661 051

Merita Pankki Oy

Aleksanterinkatu 30
00020 MERITA
Puhelin: (90) 1651
Telex: kotimaan liikenne
merik fi 124565
Telex: ulkomaan liikenne
mrit fi 124407
Telefax: (90) 1655 3595
SWIFT-osoite: MRITFIHH

Merita Henkivakuutus Oy

Asemakuja 2
PL 73, 02771 ESPOO
Puhelin: (90) 1651
Telefax: (90) 859 4622
Toimitusjohtaja:
Seppo Ilvessalo

Huoneistokeskus Oy

Melkonkatu 16 A
00210 HELSINKI
Puhelin: (90) 180 3750
Telefax: (90) 180 3786
Toimitusjohtaja:
Simo Rajakallio

Huoneistomarkkinointi Oy

Mannerheimintie 4
00100 HELSINKI
Puhelin: (90) 680 851
Telefax: (90) 646 842
Toimitusjohtaja:
Eero Ilkka

Merita Kiinteistöt Oy

Asemapäällikönkatu 7
00020 MERITA
Puhelin: (90) 82851
Telefax: (90) 8285 7890
Toimitusjohtaja:
Heikki Hyppönen

Partita Oy

Pohjoisesplanadi 27 C
00100 HELSINKI
Puhelin: (90) 625 921
Telefax: (90) 625 247
Toimitusjohtaja:
Kari Ranki

Prospectus Oy

Mikonkatu 1 B
00100 HELSINKI
Puhelin: (90) 478 5031
Telefax: (90) 4785 0341
Toimitusjohtaja:
Leo Vatanen

Merita Pankki Oy:n tytäryhtiöt

Merita Asiakasrahoitus Oy

Sörnäistenkatu 1
00020 MERITA
Puhelin: (90) 77281
Telefax: (90) 773 2337
Toimitusjohtaja:
Matti Willamo

Merita Capital Oy

Aleksanterinkatu 36 A
00020 MERITA
Puhelin: (90) 1651
Telefax: (90) 625 878
Toimitusjohtaja:
Jouko Helomaa

Merita Pankkiiriliike Oy

Fabianinkatu 29 B
00020 MERITA
Puhelin: (90) 12341
Telefax: (90) 612 1145
Telex: 125811 unisc fi
Toimitusjohtaja:
Reijo Knuutinen

Merita Rahasto Oy

Fabianinkatu 29 B
00020 MERITA
Puhelin: (90) 632 304
Telefax: (90) 612 1426
Toimitusjohtaja:
Jussi Mustonen

Merita Rahoitus Oy

Sörnäistenkatu 1
00020 MERITA
Puhelin: (90) 18581
Telefax: (90) 1858 9140
Toimitusjohtaja:
Jarmo Laiho

Perimistöimisto Contant Oy

Aurakatu 8
PL 20, 20101 TURKU
Puhelin: (921) 270 000
Telefax: (921) 270 0100
Toimitusjohtaja:
Lassi Karppinen

Suomen Teollisuuspankki Oy

Aleksanterinkatu 36 A
PL 165, 00101 HELSINKI
Puhelin: (90) 1654 2901
Telefax: (90) 608 951
Toimitusjohtaja:
Henrik von Fieandt

Fidenta Oy

Nihtisillantie 3
PL 24, 02631 ESPOO
Puhelin: (90) 82820
Telefax: (90) 523 133
Toimitusjohtaja:
Ulla-Maija Keränen

Oy Helsingin

Huutokauppakamari
Sörnäisten rantatie 29
00580 HELSINKI
Puhelin: (90) 773 3098
Telefax: (90) 773 3126
Toimitusjohtaja:
Pirjo Saukko

Helsingin Pantti-Osakeyhtiö

Iso Roobertinkatu 17-19 D 24
00120 HELSINKI
Puhelin: (90) 645 637
Telefax: (90) 601 065
Toimitusjohtaja:
Martti Huotelin

Unitas Kongressikeskus Oy

Ramsinniementie 14
PL 6, 00981 HELSINKI
Puhelin: (90) 31911
Telefax: (90) 319 1400
Toimitusjohtaja:
Pirjo Ruotsalainen

Merita ulkomaililla

Sivukonttorit, tytärypankit ja osakkuuspankki

**Merita Bank Ltd
London Branch**
19 Thomas More Street
LONDON E1 9YW
Puhelin: +44 171 265 3333
Telefax: +44 171 709 7003
Sivukonttorin johtaja:
Hannu Linnoinen

Merita Bank Luxembourg S.A.
189 avenue de la Faiencerie
P.O. Box 569
L-2015 LUXEMBOURG
Puhelin: +352 477 6111
Telefax: +352 477 611 251
Toimitusjohtaja: Jan-Peter Rehn

**Merita Bank Ltd
New York Branch
American Scandinavian
Banking Corporation
Merita Bank Ltd
Grand Cayman Branch**
437 Madison Avenue
NEW YORK, NY 10022
Puhelin: +1 212 318 9300
Telefax: +1 212 421 4420
Sivukonttorin johtaja/
Toimitusjohtaja: R. Theo Mezger

**Merita Bank Ltd
Singapore Branch
Merita Merchant Bank
Singapore Ltd.**
50 Raffles Place # 15-01
Shell Tower
SINGAPORE 0104
Puhelin: +65 225 8211
Telefax: +65 225 5469
Sivukonttorin johtaja/
toimitusjohtaja: Mikael Währn

**Merita Bank Ltd
Stockholm Branch**
katuosoite: Norrlandsgatan 15,
Hus C,plan 5
postiosoite: Box 7484
S-103 92 STOCKHOLM
Puhelin: +46 8 440 8300
Telefax: +46 8 411 9940
Sivukonttorin johtaja:
Anders Abrahamson
Konttori avataan huhtikuussa 1996

**Merita Bank Ltd
Tallinn Branch**
Harju 6
EE 0001 TALLINN
Puhelin: +372 6 314040
Telefax: +372 6 314153
Sivukonttorin johtaja:
Erkki Monthan

**Osakkuuspankki
International Moscow Bank**
Proohistenskaya (Kropoikinskaya)
Nabereshnaya 9/11
119034 MOSCOW
Puhelin: +7 501 258 7317
Telefax: +7 501 258 7368
Varatoimitusjohtaja/
o.t.o toimitusjohtaja: Ilkka Salonen

International Moscow Bank
St. Petersburg Branch
1/12, Voznesensky Pr.
P.O. Box 97
FIN-53501 LAPPEENRANTA
Puhelin: +7 812 219 4394
Telefax: +7 812 315 3406
Johtaja: Väinö Esilä

Edustustot

Brasilia
Merita Bank Ltd
Sao Paulo Representative Office
Edustusto muuttaa keväällä 1996.
Yhteydet toistaiseksi:
Merita Pankki Oy
Aluevalvonta
00020 MERITA
Puhelin: (90) 1651
Telefax: (90) 1655 3595

Hongkong
Merita Bank Ltd
Hong Kong Representative Office
3705 Peregrine Tower
Lippo Centre, 89 Queensway
HONG KONG
Puhelin: +852 2523 7505
Telefax: +852 2526 7674
Edustaja: Harri Valkonen,
Raymond Kwong

Japani
Merita Bank Ltd
Tokyo Representative Office
SF Kayabacho Building, 4th Floor
10-5 Nihonbashi
Kayabacho 1-chome
Chuo-ku
TOKYO 103
Puhelin: +81 3 5641 2551
Telefax: +81 3 5641 2550
Edustaja: Ilkka Laukkonen

Kiina
Merita Bank Ltd
Beijing Representative Office
905 Landmark Tower
8 North Dongsanhuan Road
BEIJING 100004
Puhelin: +86 10 501 2181
Telefax: +86 10 501 2182
Edustajat: Harri Valkonen,
Danny Wen

Puola
Merita Bank Ltd
Warsaw Representative Office
Jana Pawla II 73
01 038 WARSAW
Puhelin: +48 22 387 036
Telefax: +48 22 384 202
Edustaja: Bertil Wogensen

Ranska
Merita Bank Ltd
Paris Representative Office
25 Place Vendôme
F-75001 PARIS
Puhelin: +33 1 428 60298
Telefax: +33 1 428 60805
Edustaja: Minna Lehtonen

Ruotsi
Merita Bank Ltd
Stockholm Representative Office
katuosoite: Norrlandsgatan 15,
Hus C,plan 5
postiosoite: Box 7484
S-103 92 STOCKHOLM
Puhelin: +46 8 440 8300
Telefax: +46 8 411 9940
*Muuttuu sivukonttoriksi huhtikuus-
sa 1996*

Saksa
Merita Bank Ltd
Frankfurt Representative Office
Liebigstrasse 11
60323 FRANKFURT
Puhelin: +49 69 710 1811
Telefax: +49 69 175 511
Edustaja: Markku Ahonen

Venäjä
Merita Bank Ltd
Moscow Representative Office
Pokrovsky bld 4/17, Kv. 4
101000 MOSCOW
Puhelin: +7502 220 4661
Telefax: +7502 220 4662
Edustaja: Sirpa Sara-aho

Merita Bank Ltd
St. Petersburg Representative Office
katuosoite: Nevsky Prospekt 57,
4th floor
postiosoite: PL 16
53501 LAPPEENRANTA
Puhelin: +7812 301 73 79
Telefax: +7812 301 73 89
Edustaja: Hanna Loikkanen

Tiedottaminen konsernin kehityksestä

Konsernin kehityksestä vuonna 1996 ilmestyy tulostiedote 9.5. ja 6.11. sekä osavuosisikatsaus 14.8.