



**АССОЦИАЦИЯ  
ФАКТОРИНГОВЫХ  
КОМПАНИЙ**

**Информационный обзор  
рынка факторинга**

**ПО ИТОГАМ 2022 ГОДА**

**СОДЕРЖАНИЕ**

<b>Участникам рынка факторинга .....</b>	<b>3</b>
<b>Резюме .....</b>	<b>4</b>
<b>Общая информация об участниках рынка.....</b>	<b>7</b>
<b>Факторинговый портфель на 01.01.2023 .....</b>	<b>8</b>
<b>Оборачиваемость по портфелю в 2022 г. ....</b>	<b>9</b>
<b>Объем выплаченного финансирования за 2022 г .....</b>	<b>10</b>
<b>Финансирование цепочек поставок (SCF) в 2022 году.....</b>	<b>11</b>
<b>Международные факторинговые операции .....</b>	<b>12</b>
<b>Информация о клиентах факторов.....</b>	<b>13</b>
<b>Информация о дебиторах факторов.....</b>	<b>14</b>
<b>Количество переданных факторам поставок.....</b>	<b>15</b>
<b>Доход факторов по итогам 2022 года.....</b>	<b>16</b>
<b>Отраслевая структура портфеля на 01.01.2023.....</b>	<b>17</b>
<b>Динамика макро-отраслей в портфеле рынка .....</b>	<b>18</b>
<b>Развитие факторинга в регионах России .....</b>	<b>19</b>
<b>Факторы в регионах России .....</b>	<b>20</b>
<b>Оценка состояния рынка .....</b>	<b>22</b>

## Участникам рынка факторинга

Дорогие коллеги!

Мне выпала честь представить результаты российской факторинговой индустрии за прошедший 2022 год. За год, в котором произошло много изменений, за год, в котором участники рынка столкнулись с новыми вызовами и задачами.

В 2022 году факторинговая индустрия проявила свои лучшие качества, которые особенно ярко проявляются в период турбулентности. Факторинг всегда был самым гибким и адаптивным инструментом на финансовом рынке. Участники рынка продолжали разрабатывать и внедрять новые продукты, что позволило оперативно реагировать на запросы клиентов. Изменения в продуктах, предлагаемых участниками рынка, находят отражения в предлагаемом Вашему вниманию отчете. Например, добавился новый раздел посвященный Supply Chain Finance.

Эволюция финансовых продуктов, обеспечивающих финансирование и расчеты будет продолжаться и дальше, и я не сомневаюсь, что факторинг будет использовать любые возможности, чтобы обеспечивать потребности клиентов. Появившаяся в 2022 году возможность выпускать в России Цифровые финансовые активы (ЦФА) находится в центре внимания Факторингового сообщества и, по всей видимости, именно Факторинг станет максимально полно пользоваться новыми возможностями по структурированию продуктов с использованием ЦФА. Пока это не нашло отражения в статистике, но первые сделки с использованием ЦФА провели именно Факторинговые компании.

Факторинг является уникальным финансовым продуктом для бизнеса, поскольку сочетает в



себе не только финансирование, но и проведение расчетов. Использование факторинга именно для проведения расчетов в условиях введенных в отношении России финансовых ограничений, также стало применяться в 2022 году.

Спектр индустрий клиентов и общее число клиентов факторинга растет, что можно увидеть из представляемого Вашему вниманию отчета. Факторинг становится все более значимым финансовым инструментом для практически любого бизнеса.

В любых условиях, а особенно в условиях турбулентности, возможности, которые предоставляет факторинг, как максимально гибкий инструмент будут использоваться все больше и больше. А пока предлагаю посмотреть на результаты факторинговой индустрии за 2022 год.

*Михаил Окунев, председатель Правления АФК*

## Резюме

Ассоциация факторинговых компаний (АФК) представляет итоги анкетирования российских Факторов по ключевым показателям деятельности. Разработанная АФК анкета была направлена 46 организациям, сообщившим о предоставлении услуг факторинга в России. Заполненные анкеты представили 36 организаций, из которых 16 – факторинговые компании, 14 – банки, 6 – группы, объединяющие банк и компанию или несколько компаний. Анкетирование проведено в период с 13 января по 8 февраля 2023 года с запросом согласия на раскрытие данных.

### Портфель российского рынка факторинга на 01.01.2023 составил 1 трлн 434 млрд рублей.

По сравнению с 01.01.2022 портфель рынка снизился на 5%. Это первое снижение портфеля по итогам года с 01.01.2015.

За 4 квартал 2022 года (с 01.10.2022 по 01.01.2023) портфель рынка увеличился на 238 млрд рублей (+20%).

Средняя оборачиваемость по портфелю составила 62 дня (без изменений год-к-году) при минимуме 23 дня и максимуме 108 дней.

В структуре портфеля доля активов без права регресса за год не изменилась (81,7%), доля активов с правом регресса увеличилась на 0,5 процентных пункта (16,5%), доля активов по международным сделкам снизилась на 0,5 пп (1,8%).

### Объем выплаченного финансирования в 2022 году составил 5 трлн 807 млрд рублей.

По сравнению с 2021 годом объем финансирования, направленного факторами клиентам в 2022 году, вырос на 0,04% или 2,4 млрд рублей. В структуре выплаченного финансирования доля сделок без регресса составила 81,6% (+3,0 пп год-к-году), с регрессом 17,6% (-2,4 пп год-к-году), доля международных сделок 0,8% (-0,4 пп год-к-году).

В 4 квартале 2022 года факторы выплатили клиентам 1 трлн 929 млрд рублей.

**12 462 клиента использовали факторинг в 2022 году.** Клиентская база рынка увеличилась на 14% по сравнению с 2021 годом. Факторы сообщили о 3,6 тысячах новых клиентов, привлеченных с января по декабрь.

**12,4 млн поставок в адрес 12 тысяч дебиторов передано на факторинг за 2022 год.** В сравнении с 2021 годом количество поставок снизилось на 5%, однако в 4 квартале 2022 года количество поставок превысило 4 млн единиц, что является рекордным показателем. Число дебиторов выросло на 15% за 12 месяцев. Средняя сумма профинансированной поставки составила около 467 тысячи рублей, что на 5% больше, чем по итогам 2021 года.



**Портфель по сделкам с субъектами МСП на 01.01.2023 составил 130 млрд рублей.** По сравнению с 01.01.2022 портфель в сегменте МСП вырос на 22%, повторив динамику 2021 года. Доля активов по сделкам с МСП в портфеле рынка составила 9%, в портфеле 20 респондентов 10,6%.

**Субъекты МСП получили в 2022 году 482 млрд руб. факторингового финансирования.** По сравнению с 2021 годом объем финансирования в сегменте снизился на 8%. Доля сегмента в объеме финансирования рынка по итогам 2022 года составила 8,3%, в портфеле 18 респондентов 10,3%.

**В 2022 году 7500 субъектов МСП воспользовались факторингом.** Это на 17% больше, чем в 2021 году. Доля сегмента в клиентской базе рынка составила 60%, в клиентской базе 19 респондентов 72%.

**В 2022 году факторы получили 143 млрд рублей вознаграждения за оказанные услуги.** Рост год-к-году составил 68%, что обусловлено инфляцией и ростом процентных ставок. В 4 квартале 2022 года данный показатель составил 33 млрд рублей против 54 млрд рублей в 3 квартале 2022 года.

**Доля Москвы в портфеле рынка факторинга по итогам 2022 года выросла до 41,8% (490 млрд руб.),** или на 2,2 процентный пункта за год. Вместе с Уральским (17,1%, 201 млрд руб.) и Центральным (10,7%, 126 млрд руб.) федеральным округом три региона доминируют в портфелях факторов с долей 69,5%.

**В портфеле рынка на 01.01.2023 активы клиентов из промышленного сектора составили 32,4%, торговли 29,3%, добычи полезных ископаемых 22,1%.** По данным 18 респондентов добывающий сектор (215 млрд. руб.) доминирует, значимые доли занимают также металлургия (98 млрд руб.), торговля бытовой техникой и электроникой (73,6 млрд руб.), производство машин и оборудования (60,6 млрд руб.).

**60% респондентов выполнили планы в 4 квартале 2022 года, 25% - перевыполнили.** Индекс конкуренции по 5-балльной шкале вырос до 4,1 пунктов (год назад – 3,9), в том числе крупный бизнес – 4,5, средний бизнес 4,4, малый – 3,3. Для 85% респондентов число риск-случаев не изменилось, для 10% - выросло, для 5% - снизилось за 4 квартал 2022 года.

**В 2023 году 65% респондентов не ожидают изменения платежной дисциплины, 30% ждут ее снижения, 5% - рост.**

ПОРТФЕЛЬ МСП НА 01.01.2023



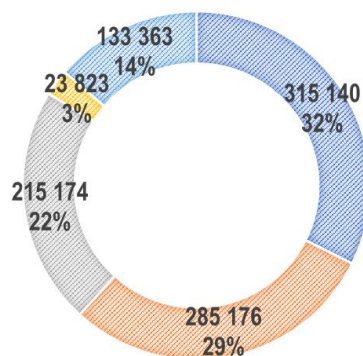
ФИНАНСИРОВАНИЕ МСП ЗА 2022



КЛИЕНТЫ МСП ЗА 2022



ОТРАСЛЕВАЯ СТРУКТУРА ПОРТФЕЛЯ РЫНКА



Спрос на факторинг в 2023 году не изменится согласно ожиданиям 35% респондентов, 45% ожидают рост на 25%, 20% ждут рост на 10% и менее. Падения спроса не ожидает никто.

### Тестовое измерение сделок Финансирования цепочек поставок (SCF) по итогам 2022 года.

В обзоре по итогам 2019 года АФК уточнила методологию измерения продуктов, ориентированных на финансирование цепочек поставок - кредиторской задолженности (SCF). В вышедших с тех пор 11 обзорах показатели SCF входят в объемы факторинга без права регресса, а сами клиенты по договорам SCF (заказчики, покупатели, дебиторы) учитываются в разделе «количество клиентов».

По итогам 2022 года Правлением АФК принято решение о проведении тестового анкетирования в целях учета продуктов SCF в составе портфеля

и финансирования, а также оценки числа получателей финансирования по продуктам SCF.

Из 26 респондентов, предоставивших заполненные анкеты, объемы операций по продуктам SCF сообщили 15 факторов, 8 факторов указали на отсутствие SCF в продуктовой линейке, 3 респондента сообщили, что не ведут отдельный учет операций по продуктам SCF.

Портфель по продуктам SCF на 01.01.2023 составляет 378,5 млрд рублей или 26% от совокупного портфеля рынка.

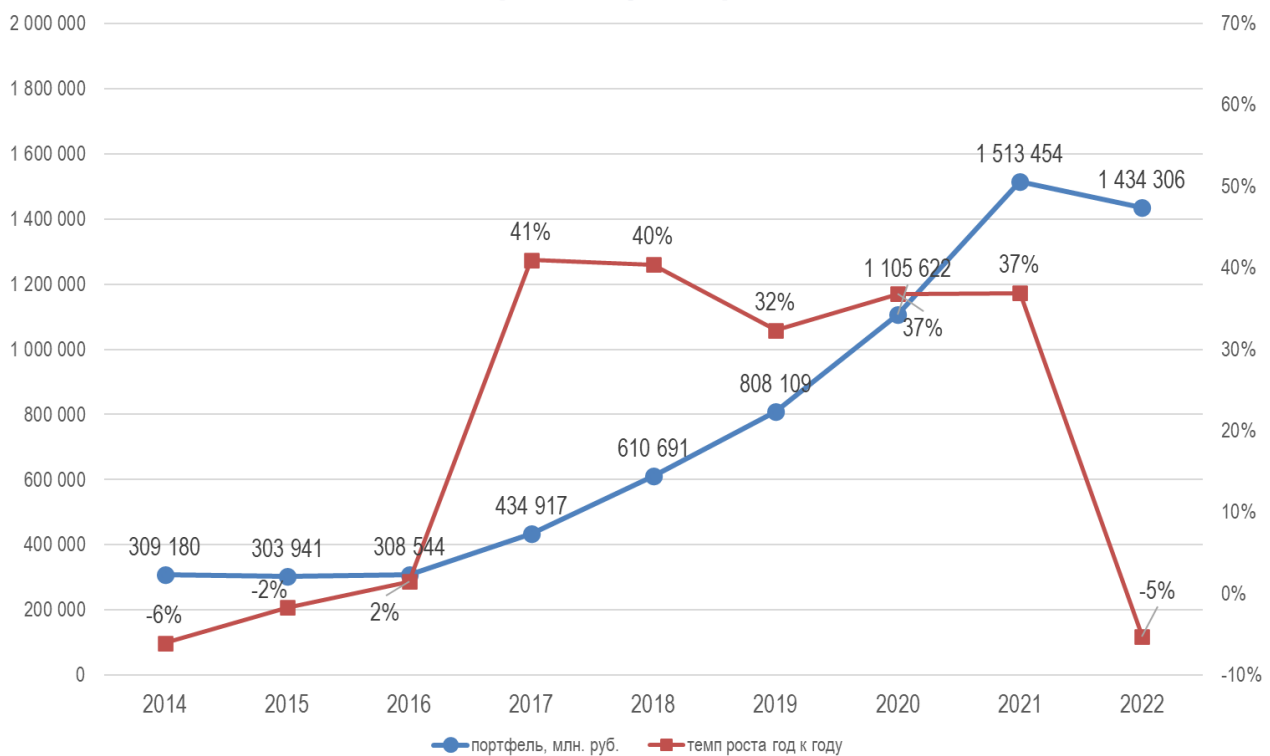
За 2022 год факторы выплатили по продуктам SCF 1,059 трлн рублей финансирования или 18% от выплаченного в целом.

Число клиентов по продуктам SCF за 2022 год составило 1 187 компаний.

АФК продолжит измерение продуктов SCF и совершенствование методологии.

*Полученные интервью респондентов не позволяют сформировать валидный консенсус-прогноз динамики рынка на 2023 год. По решению Правления АФК интервью в обзоре не публикуются.*

## Динамика рынка факторинга России



При сборе информации АФК руководствовалась следующей методикой расчета показателей:



















- Выплаченное финансирование** - выплаченное клиенту финансирование в рамках факторинговых операций за период.
- Портфель** – объем выплаченного и непогашенного финансирования на отчетную дату.
- Активные клиенты**- клиенты, по операциям с которым фактором в отчетном периоде начислялся доход либо с которыми в отчетном периоде проводились операции финансирования/погашения дебиторской(кредиторской) задолженности в рамках договора, заключенного между фактором и клиентом; **новые активные клиенты** - активные клиенты, по которым до 01.01.2021 не начислялся доход, не выплачивалось финансирование и не производились погашения в рамках договора, заключенного между фактором и клиентом.
- Активные дебиторы** - дебиторы, по которым на отчетную дату имеется непогашенная задолженность (за исключением проблемной); **новые активные дебиторы** - дебиторы, по которым на отчетную дату имеется непогашенная задолженность (за исключением проблемной), возникшая после 01.01.2021.
- Доход фактора** – общая сумма комиссий, штрафов, пени и других видов вознаграждений за осуществление факторинговых операций, полученных за отчетный период за исключением НДС.

Примечания:

В таблице на стр. 7 представлены полные наименования организаций, далее – аббревиатуры и сокращения.

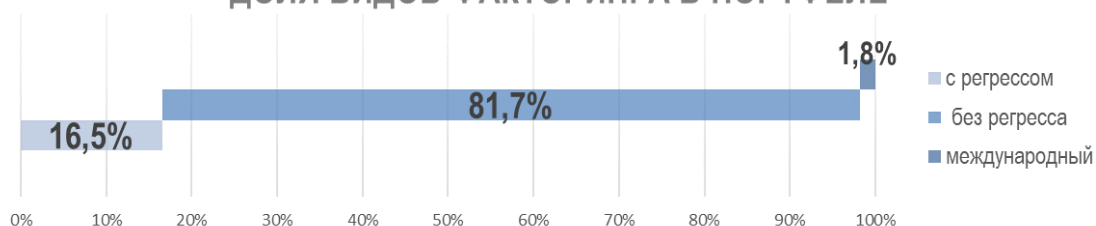
Данные ООО «Открытие Факторинг» консолидированы в составе Группы ВТБ, а ООО «СМП Факторинг» - в составе Группы ПСБ.

## Общая информация об участниках рынка

№	Название организации	интернет-сайт	форма организации	год начала факторинговой деятельности	количество сотрудников
1	ООО «Совкомбанк Факторинг» 	www.factoring.ru	Компания	1999	332
2	Группа ПСБ 	www.psbank.ru	Группа	2002/2008	251
3	ООО «РОВИ Факторинг ПЛЮС» 	www.factoringplus.ru	Компания	2018	190
4	АО «Альфа-Банк» 	www.alfabank.ru	Банк	2008	104
5	ООО «ГПБ-факторинг» 	www.gpb-factoring.ru	Компания	2010	104
6	ООО «РСХБ Факторинг» 	www.rshbfactoring.ru	Компания	2019	79
7	АО «Райффайзенбанк» 	www.raiffeisen.ru	Банк	2016	47
8	Банковская группа ЗЕНИТ 	www.zenitfactor.ru	Группа	2014	46
9	Факторинговая группа ПРАЙМ	www.primefin.ru	Группа	2011/2016/2018	35
10	ПАО МОСКОВСКИЙ КРЕДИТНЫЙ БАНК 	www.mkb.ru	Банк	2005	34
11	ПАО АКБ «Металлинвестбанк» 	www.metallinvestbank.ru	Банк	2005	31
12	Группа Росбанк 	www.rosbank.ru	Группа	2005	28
13	Финансовая группа Банка СОЮЗ 	www.banksoyuz.ru/corporate/factoring/	Группа	2004	28
14	ООО «Точка Коммерческое Финансирование»	www.tochka.com/factoring/	Компания	2021	23
15	ООО «Абсолют Факторинг» 	www.absolutf.ru	Компания	2019	23
16	ООО ФК «Санкт-Петербург»	www.factoring-spb.ru	Компания	2006	21
17	ООО «Русская Факторинговая Компания» 	www.1factor.ru	Компания	2008	20
18	АК БАРС БАНК <sup>new</sup>	www.akbars.ru	Банк	2021	19
19	ООО «КСК»	www.ksk-factor.ru	Компания	2015	15
20	ООО «Первая факторинговая компания»	www.factor.one	Компания	2018	10
21	ООО «ПРОФИ-ФАКТОРИНГ»	www.profi-f.ru	Компания	2020	9
22	АО «АБ «РОССИЯ»	www.abr.ru	Банк	2020	8
23	ООО «Глобал Факторинг Нетворк Рус»	www.factoring-network.ru	Компания	2015	8
24	ООО «Факторинговая Компания Русского Севера»	www.fkrs-factoring.ru	Компания	2018	8
25	ООО «Ай-Ти-Эф Консалтинг» 	www.light-version.com	Компания	2021	7
26	АО «Роял Кредит Банк»	www.royal-bank.ru	Банк	2015	6
27	«СДМ-Банк» (ПАО) 	www.sdm.ru	Банк	2006	6
28	КБ «Кубань Кредит» ООО	www.kk.bank	Банк	2017	5
29	ООО «ПР-Факторинг» <sup>new</sup>	www.prfactoring.ru	Компания	2018	3
30	АО РОСЭКСИМБАНК	www.eximbank.ru	Банк	2018	н.р.
31	ПАО «Банк УРАЛСИБ»	www.uralsib.ru	Банк	2021	н.р.
32	Группа ВТБ 	www.vtbf.ru	Группа	2009	н.р.
33	АО «Датабанк»	www.izhcombank.ru	Банк	2005	н.р.
34	ПАО «МТС-Банк»	www.mtsbank.ru	Банк	2019	н.р.
35	АО «ОТП Банк»	www.otpbank.ru	Банк	2014	н.р.
36	ООО «Сбербанк Факторинг» 	www.sberfactoring.ru	Компания	2015	н.р.
			итого сотрудников:		1500

**Факторинговый портфель на 01.01.2023, млн рублей**

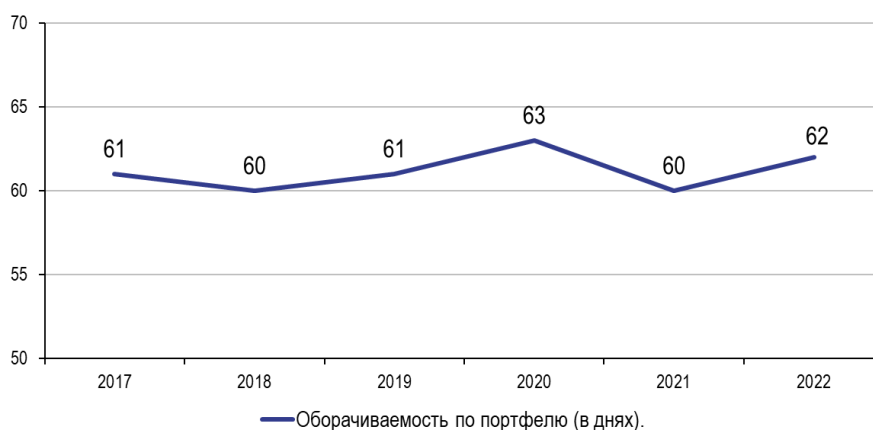
п №	Название организации	Портфель всего	в т.ч. по сдел- кам с регрессом	в т.ч. по сделкам без регресса	в т.ч. по меж- дународным сделкам	в т.ч. по сдел- кам с субъек- тами МСП
1	СберФакторинг	362 652	43 151	316 116	3 385	23 073
2	Альфа-Банк	209 742	22 037	181 131	6 575	11 426
3	Группа ВТБ	192 412	27 641	164 693	78	15 141
4	ГПБ-факторинг	168 669	2 874	165 794		2 774
5	Группа ПСБ	128 019	49 177	78 831	11	20 439
6	РСХБ Факторинг	73 333	0	73 333		
7	Совкомбанк Факторинг	57 008	19 528	37 445	35	14 993
8	МКБ	43 679	10 918	27 487	5 273	10 607
9	Райффайзенбанк	33 496	721	32 208	567	
10	Группа Росбанк	23 737	7 119	16 605	13	
11	Металлинвестбанк	20 933	18 789	2 068	76	14 337
12	ФГ Банка СОЮЗ	18 524	3 305	14 946	273	
13	ROWI Факторинг ПЛЮС	12 617	10 001	2 616		8 332
14	МТС-Банк	11 700	800	10 500	400	
15	БГ ЗЕНИТ	11 104	947	10 157		3 561
16	АК БАРС БАНК	10 675	2 196	8 479		
17	ФК Санкт-Петербург	9 381	994	8 387		984
18	Росэксимбанк	8 873	0	0	8 873	
19	АБ Россия	7 517	1 865	5 652		
20	Абсолют Факторинг	6 964	1 672	5 291		
21	БАНК УРАЛСИБ	6 683	1 170	5 513		
22	ПРОФИ-ФАКТОРИНГ	5 543	5 543	0		
23	Роял Кредит Банк	3 369	0	3 369		
24	ФГ ПРАЙМ	1 630	1 506	124		1 490
25	ОТП Банк	1 392	496	895		
26	РФК	923	923	0		689
27	Global Factoring Network	902	902	0		902
28	СДМ-Банк	641	637	4		397
29	КСК-Фактор	580	580	0		
30	ФКРС	483	483	0		383
31	ПФК	382	319	63		144
32	Кубань Кредит	341	341	0		108
33	ТКФ	249	249	0		249
34	Датабанк	83	83	0		
35	ПР-Факторинг	70	66	0	4	70
	<b>ИТОГО:</b>	<b>1 434 306</b>	<b>237 034</b>	<b>1 171 709</b>	<b>25 563</b>	<b>130 098</b>

**ДОЛЯ ВИДОВ ФАКТОРИНГА В ПОРТФЕЛЕ**




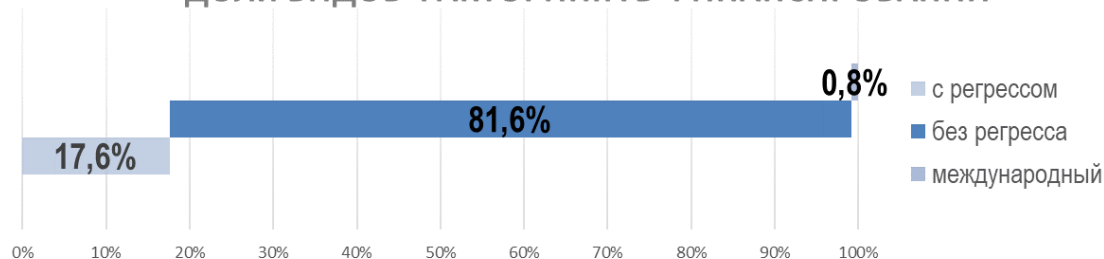
**Оборачиваемость по портфелю в 2022 г.**

№ пп.	Название организации	дней
1	БАНК УРАЛСИБ	23
2	Райффайзенбанк	37
3	ФГ ПРАЙМ	37
4	Датабанк	37
5	КСК-Фактор	37
6	Кубань Кредит	38
7	Роял Кредит Банк	39
8	ФКРС	41
9	СДМ-Банк	52
10	ФГ Банка СОЮЗ	54
11	Металлинвестбанк	57
12	МКБ	58
13	МТС-Банк	58
14	РФК	61
15	ОТП Банк	61
16	Абсолют Факторинг	62
17	ROWI Факторинг ПЛЮС	62
18	Совкомбанк Факторинг	63
19	Global Factoring Network	68
20	ПФК	68
21	ФК Санкт-Петербург	71
22	ПРОФИ-ФАКТОРИНГ	73
23	Группа Росбанк	75
24	Альфа-Банк	77
25	Группа ПСБ	80
26	СберФакторинг	80
27	Группа ВТБ	81
28	ГПБ-факторинг	84
29	АБ Россия	89
30	БГ ЗЕНИТ	95
31	ПР-Факторинг	108
32	РСХБ Факторинг	н.д.
33	ТКФ	н.д.
34	Росэксимбанк	н.д.
35	АК БАРС БАНК	н.д.
	<b>СРЕДНЕЕ:</b>	<b>62</b>



**Объем выплаченного финансирования за 2022 г., млн рублей**

№ пп	Название организации	Выплачено клиентам всего	в т.ч. по сделкам с регрессом	в т.ч. по сделкам без регресса	в т.ч. по международным сделкам	в т.ч. активным клиентам-МСП
1	СберФакторинг	1 442 025	55 927	1 379 657	6 441	113 964
2	Группа ВТБ	896 217	81 562	814 433	221	63 083
3	Альфа-Банк	792 208	131 092	653 838	7 278	55 358
4	ГПБ-факторинг	555 550	20 974	533 899	677	9 932
5	Группа ПСБ	470 080	238 774	229 904	1 402	110 106
6	Райффайзенбанк	272 468	3 889	267 602	950	
7	Совкомбанк Факторинг	243 204	96 597	146 595	12	15 203
8	РСХБ Факторинг	223 848	0	223 848		
9	Металлинвестбанк	153 028	137 523	15 280	225	
10	Группа Росбанк	142 429	38 030	102 390	2 009	
11	МКБ	118 166	49 629	58 558	9 978	20 168
12	ФГ Банка СОЮЗ	109 616	14 969	93 755	893	
13	ROWI Факторинг ПЛЮС	61 243	50 108	11 135		51 882
14	ФК Санкт-Петербург	47 305	6 663	40 642		6 344
15	МТС-Банк	45 000	2 847	41 517	636	
16	БАНК УРАЛСИБ	34 307	3 119	31 188		
17	БГ ЗЕНИТ	26 864	4 132	22 733		10 608
18	Абсолют Факторинг	26 791	12 145	14 645		
19	АБ Россия	24 396	7 285	17 111		
20	АК БАРС БАНК	23 029	4 289	18 740		
21	ПРОФИ-ФАКТОРИНГ	18 096	18 096	0		
22	Росэксимбанк	18 095	0	0	18 095	
23	ОТП Банк	13 760	4 659	9 100		
24	ФГ ПРАЙМ	13 416	12 460	956		11 880
25	Роял Кредит Банк	10 050	0	10 050		
26	РФК	5 511	5 511	0		4 325
27	КСК-Фактор	5 396	5 396	0		
28	СДМ-Банк	3 928	3 925	4		2 372
29	Кубань Кредит	3 631	3 631	0		1 281
30	ФКРС	2 509	2 509	0		2 399
31	Global Factoring Network	1 902	1 902	0		1 902
32	ПФК	1 848	1 542	306		980
33	Датабанк	765	765	0		
34	ПР-Факторинг	473	464	0	9	433
	<b>ИТОГО:</b>	<b>5 807 151</b>	<b>1 020 413</b>	<b>4 737 887</b>	<b>48 824</b>	<b>482 221</b>

**ДОЛЯ ВИДОВ ФАКТОРИНГА В ФИНАНСИРОВАНИИ**


**Финансирование цепочек поставок (SCF) в 2022 году**

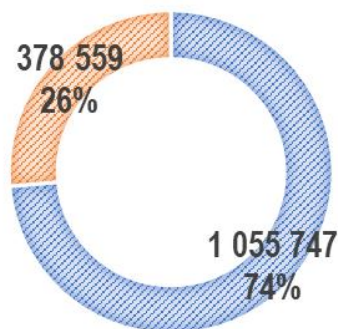
№ пп	Название организации (алфавитный порядок)	Портфель по SCF на 01.01.2023, млн руб.	Выплаченное финансирование по SCF, млн руб.	Количество клиентов по продуктам SCF, ед.	Количество поставщиков, которым перечислялось финансирование по SCF, ед.
1	Ай-Ти-Эф Консалтинг	1 507	9 439	34	58
2	Альфа-Банк	52 479	216 482	121	21 702
3	БГ ЗЕНИТ	2 189	3 136	6	25
4	ГПБ-факторинг	15 031	39 158	22	22 441
5	Группа ВТБ	77 114	140 369	92	20 991
6	Группа ПСБ	26 662	66 565	148	1 483
7	Группа Росбанк*, **	н.д.	н.д.	н.д.	н.д.
8	Металлинвестбанк	2 058	6 996	79	551
9	МКБ **	н.д.	н.д.	н.д.	н.д.
10	МТС-Банк	4 669	19 800	9	14 120
11	ПР-Факторинг	4	9	1	8
12	ПФК	0	88	3	1
13	Райффайзенбанк	9 411	61 142	21	44 912
14	РСХБ Факторинг	57 010	141 787	32	2 315
15	СберФакторинг	114 769	289 207	138	19 109
16	Совкомбанк Факторинг	15 644	64 894	469	1 902
17	ФГ Банка СОЮЗ*	0	н.д.	2	
18	ФГ ПРАЙМ	12	694	10	231
	<b>ИТОГО:</b>	<b>378 559</b>	<b>1 059 766</b>	<b>1 187</b>	<b>***</b>

\* - фактор не ведет учет получателей средств по SCF

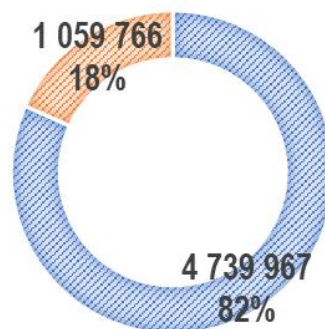
\*\* - фактор отдельно не измеряет показатели портфеля и финансирования по продуктам SCF

\*\*\* - одна компания могла в течение года получать финансирование по продуктам SCF от нескольких факторов.

ПОРТФЕЛЬ SCF НА 01.01.2023



ВЫПЛАЧЕНО ПО SCF ЗА 2022



■ портфель всего    ■ портфель SCF

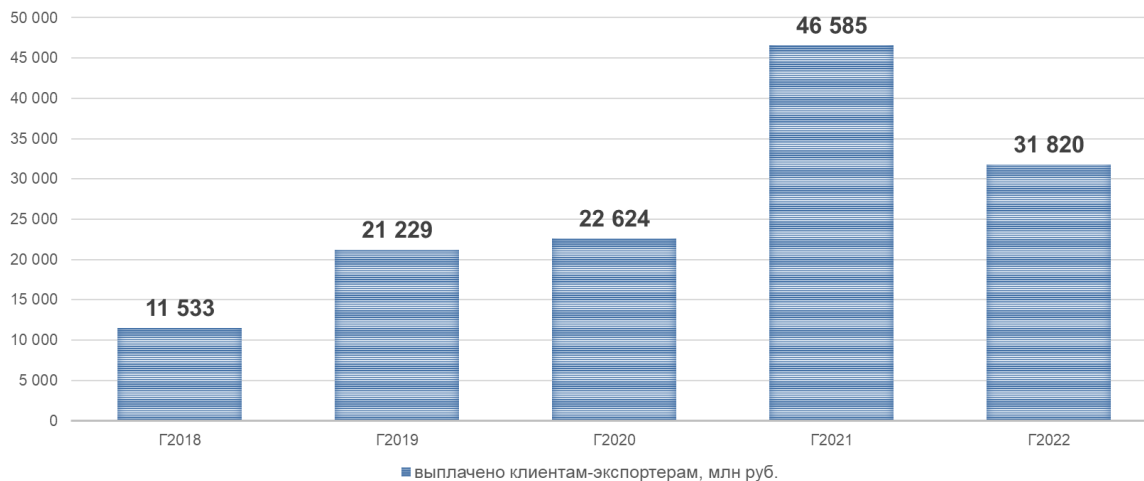
■ финансирование всего    ■ финансирование SCF

Финансирование цепочек поставок (SCF) – это комплекс решений для оптимизации существующей или будущей кредиторской задолженности, позволяющих компаниям удлинить отсрочку платежа поставщикам и/или оплатить их поставки до ее истечения (определение Комитета АФК по SCF). В состав SCF входят сделки, предполагающие наличие возмездного договора (соглашения) между фактором и покупателем (заказчиком, дебитором). Продуктами SCF являются активно используемые на рынке агентский, реверсивный, закупочный факторинг, программы финансирования поставщиков и др.

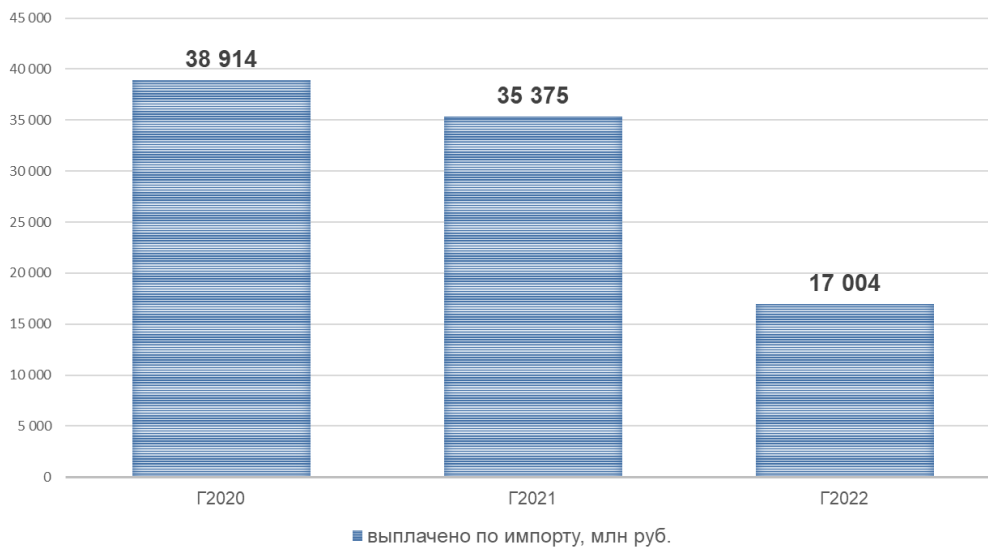
## Международные факторинговые операции

	Название организации	Экспортный факторинг, портфель на 01.01.2023, млн руб.	Импортный факторинг – поручительства на 01.01.2023, млн руб.	Импортный факторинг – финансирование 01.01.2023 г, млн руб.	Выплачено клиентам-экспортерам за 2022 г., млн руб.	Выплачено по импортным сделкам за 2022 г., млн руб.	Активные клиенты-экспортеры в 2022 г, ед.
1	Росэксимбанк	8 873			18 095		17
2	Альфа-Банк	6 418		157	6 466	812	11
3	МКБ	1 909		3 365	2 059	7 919	3
4	СберФакторинг	1 765		1 620	1 750	4 691	10
5	Райффайзенбанк	0		567	27	923	1
6	МТС-Банк			400		636	
7	ФГ Банка СОЮЗ	273			893		1
8	Группа ВТБ	40		38	221	0	2
9	Металлинвестбанк	56	20		225		5
10	Совкомбанк Факторинг	0	35	0	12	0	3
11	Группа Росбанк	7		5	2 009	0	7
12	Группа ПСБ	11		0	65	1 337	
13	ПР-Факторинг			4		9	
14	ГПБ-факторинг			0		677	
15	Ай-Ти-Эф Консалтинг						15
	<b>ИТОГО:</b>	<b>19 352</b>	<b>55</b>	<b>6 156</b>	<b>31 820</b>	<b>17 004</b>	<b>75</b>
	<b>Изменение за 12 месяцев, %</b>	<b>11%</b>	<b>-84%</b>	<b>-64%</b>	<b>-32%</b>	<b>-52%</b>	<b>-1%</b>

### ДИНАМИКА ФИНАНСИРОВАНИЯ ЭКСПОРТА



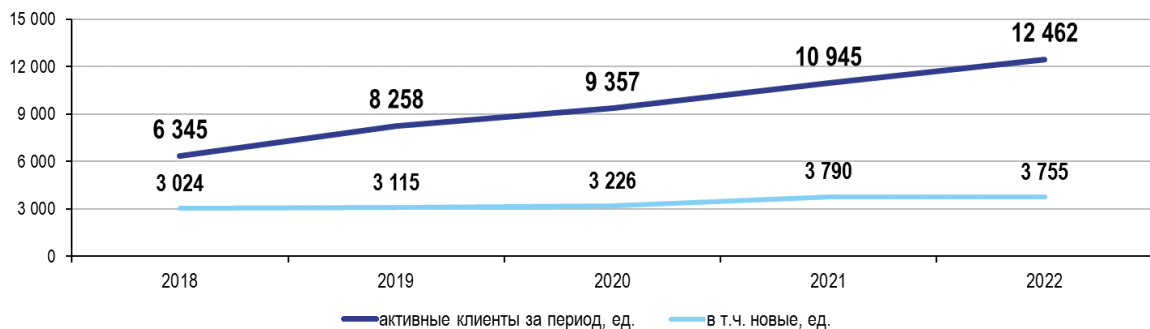
### ДИНАМИКА ФИНАНСИРОВАНИЯ ИМПОРТА



## Информация о клиентах факторов

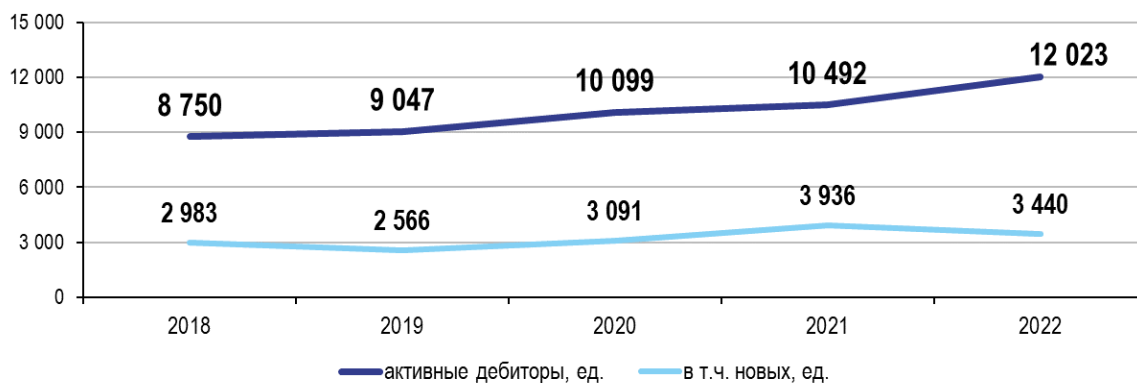
№ пп	Название организации	Активные клиенты за 2022., ед.	Новые активные клиенты за 2022 г., ед.	в т.ч. активные клиенты-экспортеры, ед.	в т.ч. активные клиенты-МСП, ед.
1	СберФакторинг	2076	680	10	1367
2	Совкомбанк Факторинг	1544	619	3	1199
3	Группа ВТБ	1542	405	2	1058
4	Группа ПСБ	1416	330	0	878
5	ROWI Факторинг ПЛЮС	1295	488	0	1240
6	Альфа-Банк	1045	378	11	670
7	Металлинвестбанк	674	128	5	
8	Группа Росбанк	316	77	7	
9	ТКФ	305			305
10	ГПБ-факторинг	240	54	0	106
11	МТС-Банк	234	44	0	
12	Райффайзенбанк	222	54	1	
13	ФГ ПРАЙМ	195	48	0	187
14	ФК Санкт-Петербург	160	32	0	63
15	РСХБ Факторинг	150	0	0	
16	МКБ	150	78	3	66
17	Абсолют Факторинг	134	33	0	
18	РФК	128	34	0	122
19	ФГ Банка СОЮЗ	87	38	1	
20	КСК-Фактор	87	30	0	
21	Global Factoring Network	72	10	0	72
22	БАНК УРАЛСИБ	65	60	0	
23	АК БАРС БАНК	53	51	0	
24	ФКРС	43	19	0	38
25	АБ Россия	39	15	0	
26	Ай-Ти-Эф Консалтинг	34	28	15	
27	СДМ-Банк	32	2	0	20
28	ОТП Банк	25	2	0	
29	ПФК	23	9	0	13
30	ПРОФИ-ФАКТОРИНГ	19	0	0	
31	Кубань Кредит	17	0	0	14
32	Росэксимбанк	17	4	17	
33	ПР-Факторинг	10	5	0	8
34	Роял Кредит Банк	7	0	0	
35	Датабанк	6	0	0	
36	БГ ЗЕНИТ	н.р.	н.р.	0	74
	<b>ИТОГО:</b>	<b>12 462</b>	<b>3 755</b>	<b>75</b>	<b>7 500</b>

## ДИНАМИКА КЛИЕНТСКОЙ БАЗЫ ФАКТОРОВ



**Информация о дебиторах факторов**

№ пп	Название организации	Количество активных дебиторов на 01.01.2023 г, ед.	В т.ч. новых, ед.
1	Совкомбанк Факторинг	5827	1951
2	СберФакторинг	1115	360
3	Роял Кредит Банк	681	84
4	Группа ВТБ	608	79
5	Группа ПСБ	508	117
6	ROWI Факторинг ПЛЮС	362	120
7	ФК Санкт-Петербург	351	11
8	МКБ	327	201
9	Global Factoring Network	318	38
10	Альфа-Банк	316	101
11	Металлинвестбанк	288	34
12	Абсолют Факторинг	247	3
13	ФГ Банка СОЮЗ	192	44
14	РФК	132	49
15	Группа Росбанк	102	31
16	БАНК УРАЛСИБ	93	84
17	Райффайзенбанк	76	5
18	КСК-Фактор	70	20
19	ГПБ-факторинг	68	14
20	ФКРС	57	26
21	СДМ-Банк	54	6
22	АБ Россия	53	33
23	РСХБ Факторинг	43	0
24	ФГ ПРАЙМ	39	6
25	МТС-Банк	32	5
26	ПР-Факторинг	21	11
27	Кубань Кредит	12	1
28	ПФК	11	6
29	Росэксимбанк	8	0
30	ОТП Банк	6	0
31	Датабанк	6	0
32	ТКФ	н.р.	н.р.
33	БГ ЗЕНИТ	н.р.	н.р.
34	АК БАРС БАНК	н.р.	н.р.
35	ПРОФИ-ФАКТОРИНГ	н.р.	н.р.
	<b>ИТОГО:</b>	<b>12 023</b>	<b>3 440</b>

**ДИНАМИКА ЧИСЛА ДЕБИТОРОВ**


**Количество переданных факторам поставок**

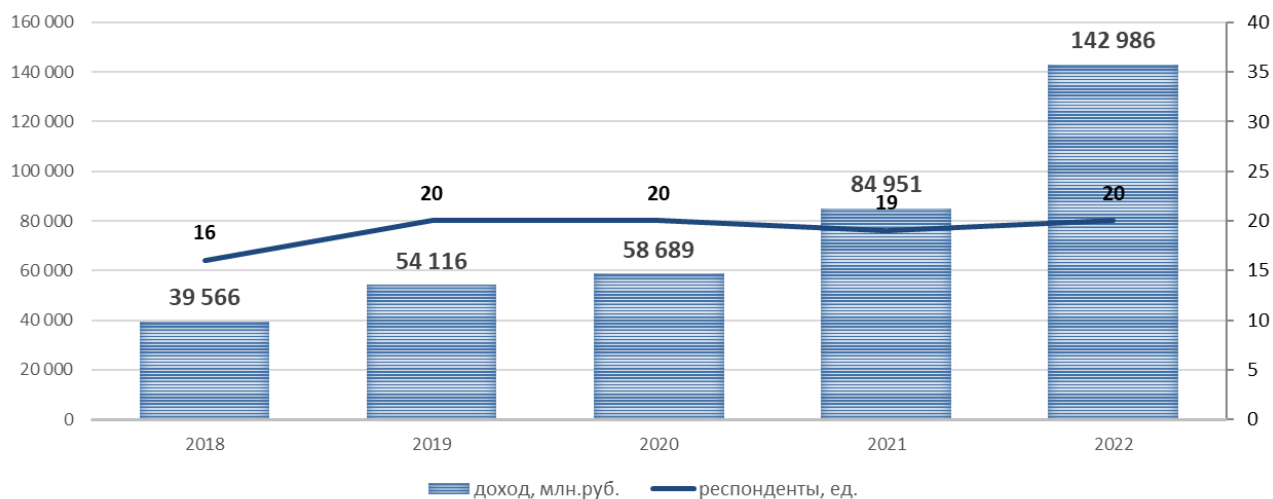
№	Название организации	За 2022 год, ед.
1	СберФакторинг	2 554 432
2	Группа ПСБ	2 149 629
3	Группа ВТБ	1 457 167
4	Альфа-Банк	1 115 959
5	Металлинвестбанк	950 453
6	Совкомбанк Факторинг	821 816
7	Райффайзенбанк	729 608
8	ФК Санкт-Петербург	625 609
9	Группа Росбанк	435 942
10	ROWI Факторинг ПЛЮС	343 999
11	ГПБ-факторинг	298 976
12	МКБ	145 908
13	РСХБ Факторинг	119 763
14	ФГ Банка СОЮЗ	107 233
15	Абсолют Факторинг	83 007
16	ФГ ПРАЙМ	62 610
17	Роял Кредит Банк	58 428
18	БАНК УРАЛСИБ	48 859
19	БГ ЗЕНИТ	32 880
20	КСК-Фактор	32 580
21	АБ Россия	28 803
22	РФК	21 531
23	АК БАРС БАНК	19 284
24	СДМ-Банк	18 660
25	ОТП Банк	16 555
26	Ай-Ти-Эф Консалтинг	87 564
27	Global Factoring Network	15 142
28	ФКРС	6 277
29	МТС-Банк	5 258
30	Кубань Кредит	4 343
31	ПФК	3 490
32	ПР-Факторинг	778
33	Росэксимбанк	771
34	Датабанк	295
35	ТКФ	н.д.
36	ПРОФИ-ФАКТОРИНГ	н.д.
	<b>ИТОГО:</b>	<b>12 403 609</b>

**ДИНАМИКА СРЕДНЕЙ СУММЫ ПОСТАВКИ**


### Доход факторов по итогам 2022 года

№ пп	Название организации	млн рублей
1	Группа ВТБ	41 975,27
2	СберФакторинг	38 428,52
3	Альфа-Банк	20 529,49
4	ГПБ-факторинг	15 020,48
5	Группа ПСБ	12 178,47
6	РСХБ Факторинг	5 433,45
7	МКБ	2 515,76
8	ROWI Факторинг ПЛЮС	2 437,40
9	МТС-Банк	1 300,00
10	ФК Санкт-Петербург	1 243,00
11	Абсолют Факторинг	509,40
12	ФГ ПРАЙМ	309,79
13	БАНК УРАЛСИБ	271,99
14	ОТП Банк	252,80
15	РФК	229,15
16	Роял Кредит Банк	162,66
17	Global Factoring Network	100,40
18	Кубань Кредит	46,42
19	Ай-Ти-Эф Консалтинг	29,00
20	ПР-Факторинг	12,91
<b>ИТОГО:</b>		<b>142 986</b>

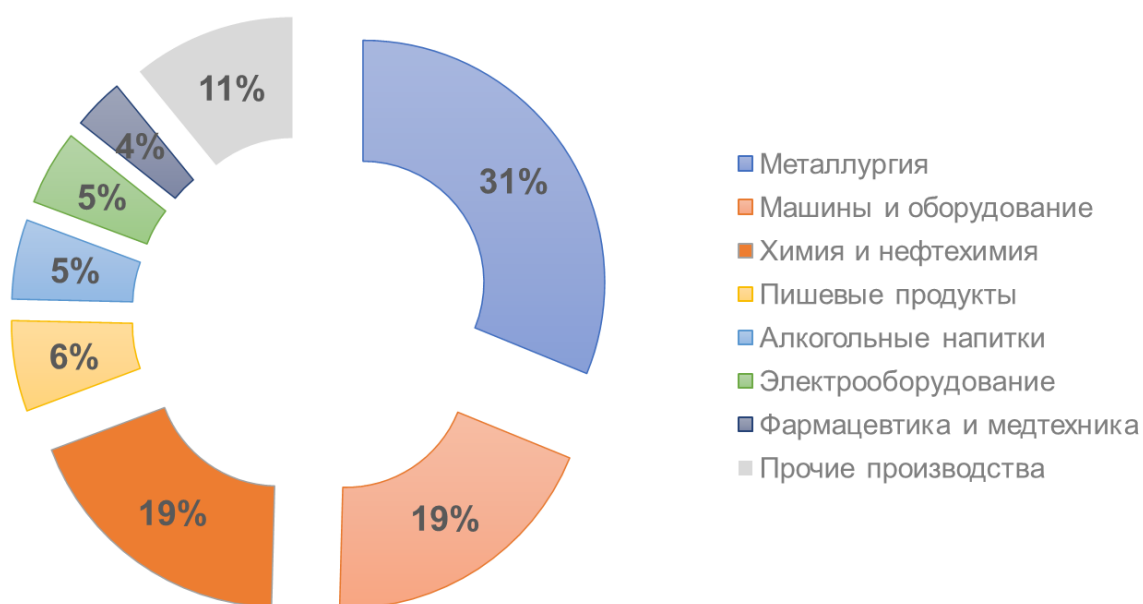
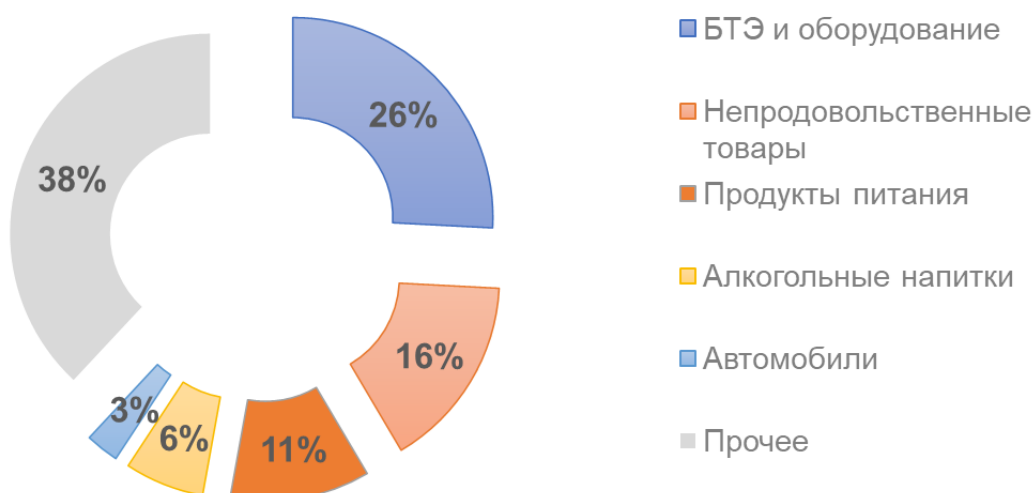
### ДИНАМИКА ДОХОДА ФАКТОРОВ



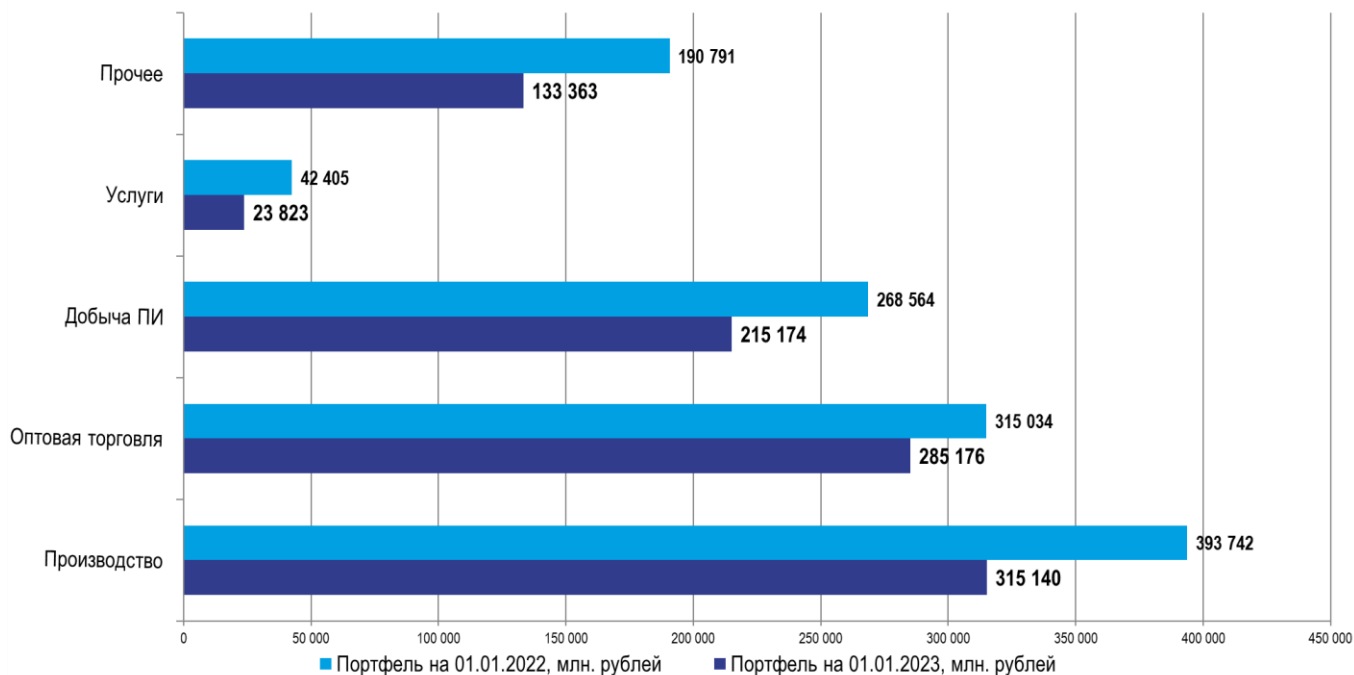


**Отраслевая структура портфеля на 01.01.2023**

Макро-отрасль	Портфель на 01.01.2023, млн руб-лей	Доля в портфеле (респонденты)	Активные клиенты в 2022 г.	Доля в клиентской базе (респонденты)
Производство	315 140	32,4%	1 857	27,0%
Оптовая торговля	285 176	29,3%	3 035	44,2%
Добыча полезных ископаемых	215 174	22,1%	106	1,5%
Услуги	23 823	2,4%	306	4,5%
Прочее	133 363	13,7%	1 562	22,7%
<b>ВСЕГО / Доля респондентов в рынке</b>	<b>972 727</b>	<b>67,8%</b>	<b>6 866</b>	<b>55,2%</b>

**ОБРАБАТЫВАЮЩИЕ ПРОИЗВОДСТВА В ПОРТФЕЛЕ РЫНКА**

**ОПТОВАЯ ТОРГОВАЛЯ В ПОРТФЕЛЕ РЫНКА**


### Динамика макро-отраслей в портфеле рынка

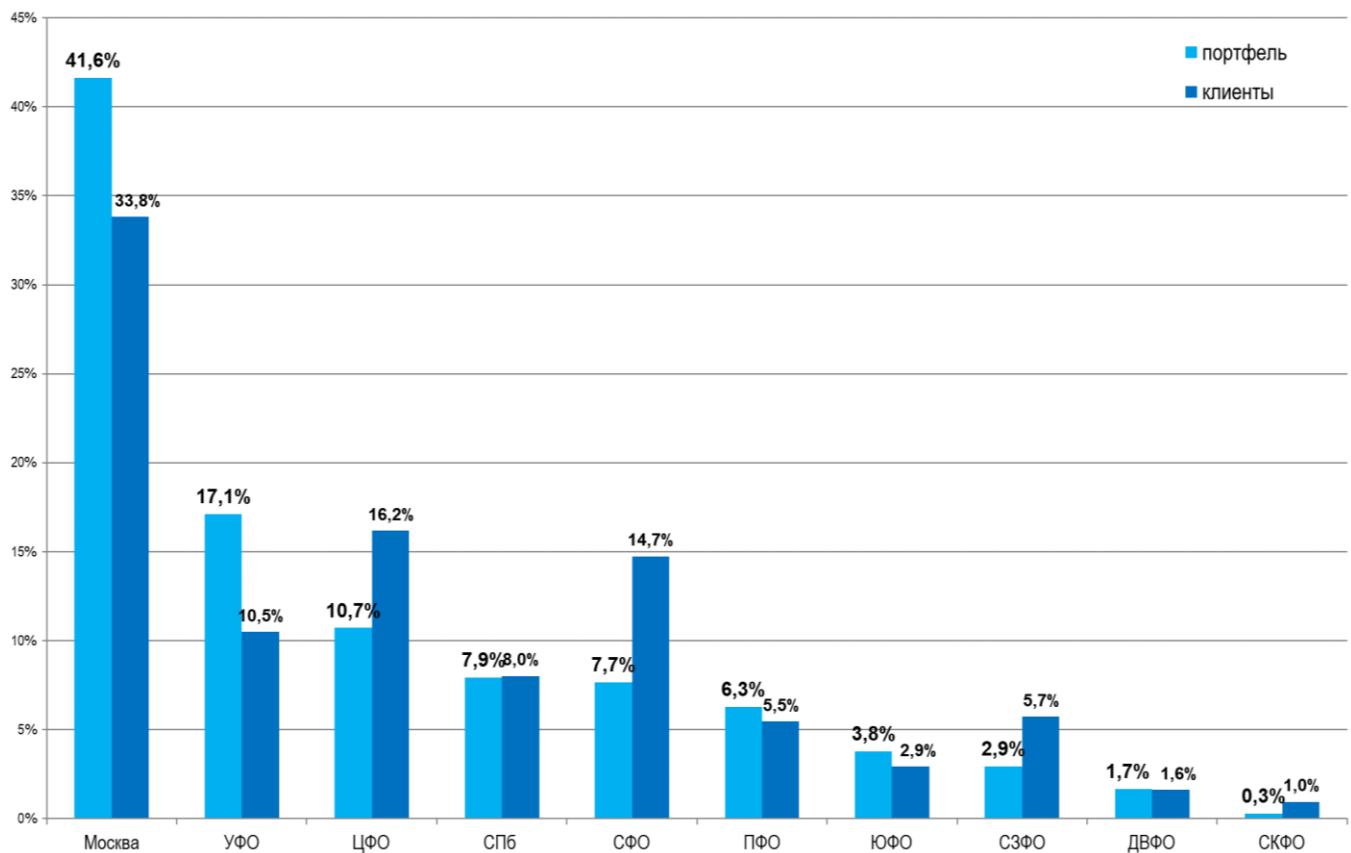


	Отрасль клиента (договора поставки)	Портфель на 01.01.2023, млн руб.	Клиенты в отрасли, ед.
1	Добыча полезных ископаемых	215 174	106
2	Прочая торговля оптовая	108 527	1 002
3	Металлургическое производство и изделия из металла	98 216	290
4	Торговля БТЭ и электроникой	73 647	240
5	Производство машин и оборудования	60 664	91
6	Химическое и нефтехимическое производство	59 493	144
7	Прочее (вне категорий)	48 600	838
8	Торговля непродовольственными товарами	44 727	768
9	Торговля продуктами питания	32 340	950
10	Строительство	30 203	327
11	Прочие производства	30 173	471
12	Транспортировка и логистика	24 014	239
13	Услуги	23 823	306
14	Производство пищевых продуктов	19 102	545
15	Обеспечение электрической энергией, газом и паром	18 502	37
16	Торговля алкогольными напитками	18 302	53
17	Производство алкогольной продукции	16 772	64
18	Производство электрооборудования, электронное и оптическое оборудование	15 781	75
19	Сельское хозяйство	12 043	118
20	Производство фармацевтических препаратов, инструментов, аппаратуры	10 757	45
21	Торговля автотранспортными средствами	7 685	25
22	Текстильное и швейное производство	3 140	122
23	Производство обуви, кожи и изделий из неё	1 040	10
	<b>Итого (данные респондентов):</b>	<b>972 727</b>	<b>6 866</b>

**Развитие факторинга в регионах России**

Регион	Портфель на 01.01.2023, млн. руб.	Доля в портфеле	Изменение доли за 12 мес.
Москва	490 042,13	41,6%	2,2%
Уральский федеральный округ	201 356,89	17,1%	0,0%
Центральный федеральный округ	126 192,94	10,7%	-5,4%
Санкт-Петербург	93 317,78	7,9%	-1,1%
Приволжский федеральный округ	90 114,52	7,7%	2,4%
Сибирский федеральный округ	74 109,70	6,3%	3,9%
Северо-Западный федеральный округ	44 538,08	3,8%	1,9%
Южный федеральный округ	34 417,55	2,9%	-4,4%
Дальневосточный федеральный округ	19 867,05	1,7%	0,3%
Северо-Кавказский федеральный округ	3 280,28	0,3%	0,1%

Регион	Активные клиенты за 2022 г., ед.	Доля в клиентской базе рынка	Изменение доли за 12 мес.
Москва	2 938	33,8%	4,1%
Центральный федеральный округ	1 405	16,2%	-3,1%
Приволжский федеральный округ	1 281	14,7%	-0,2%
Уральский федеральный округ	911	10,5%	-0,5%
Санкт-Петербург	697	8,0%	-0,1%
Южный федеральный округ	498	5,7%	-0,1%
Сибирский федеральный округ	476	5,5%	-0,7%
Северо-Западный федеральный округ	255	2,9%	0,2%
Дальневосточный федеральный округ	142	1,6%	0,3%
Северо-Кавказский федеральный округ	83	1,0%	0,1%

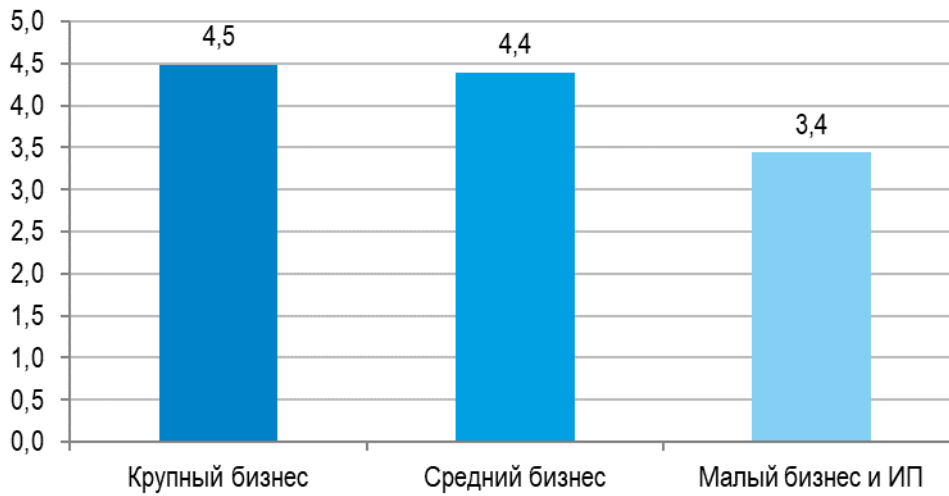


**Факторы в регионах России**

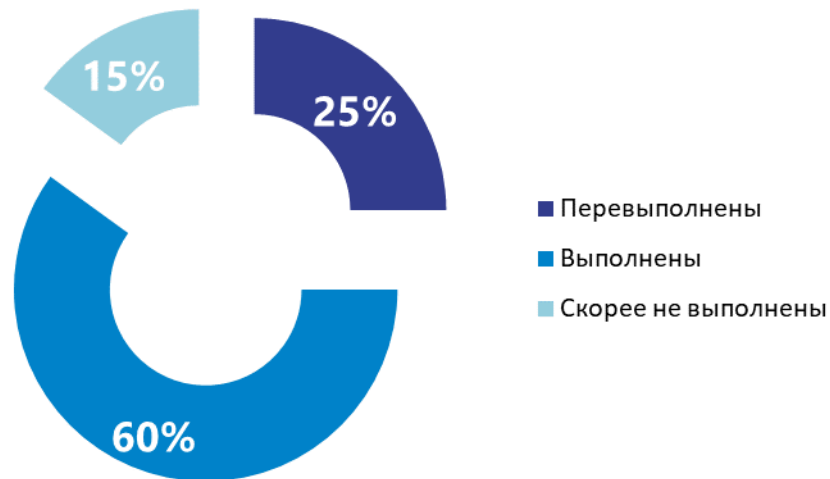
Организация	Портфель на 01.01.23, млн. руб.	Активные клиенты			
<b>Москва</b>			БГ ЗЕНИТ	4 878,5	н.р.
СберФакторинг	127 839,9	648	ГПБ-факторинг	2 998,6	4
ГПБ-факторинг	90 683,3	91	ROWI Факторинг ПЛЮС	2 491,2	258
Группа ПСБ	77 374,9	544	ФК Санкт-Петербург	402,0	35
Альфа-Банк	73 619,1	322	РФК	383,4	31
Группа ВТБ	59 277,8	392	ФГ ПРАЙМ	358,0	43
МКБ	26 227,1	51	Роял Кредит Банк	237,4	1
МТС-Банк	10 894,0	206	Global Factoring Network	162,0	11
ФГ Банка СОЮЗ	7 179,0	44	ФКРС	128,5	9
ФК Санкт-Петербург	4 526,0	32	СДМ-Банк	73,8	2
ROWI Факторинг ПЛЮС	4 347,5	407	ПФК	12,4	2
БГ ЗЕНИТ	4 142,1	н.р.	<b>Уральский федеральный округ</b>		
Роял Кредит Банк	1 388,5	1	СберФакторинг	92 051,9	266
ФГ ПРАЙМ	1 078,2	99	Группа ВТБ	43 328,2	172
СДМ-Банк	539,5	22	ГПБ-факторинг	37 277,4	34
Global Factoring Network	314,7	17	Альфа-Банк	18 036,1	87
РФК	278,5	36	Группа ПСБ	8 735,4	142
ПФК	263,7	8	ROWI Факторинг ПЛЮС	1 067,3	142
ФКРС	56,5	16	ФГ Банка СОЮЗ	323,4	5
ПР-Факторинг	12,0	2	Global Factoring Network	224,3	29
<b>Санкт-Петербург</b>			МКБ	100,0	1
Группа ВТБ	41 511,0	136	РФК	55,9	5
ГПБ-факторинг	22 210,8	31	ФГ ПРАЙМ	52,3	16
СберФакторинг	12 915,8	149	БГ ЗЕНИТ	50,2	н.р.
Альфа-Банк	4 794,6	70	ФК Санкт-Петербург	20,0	5
Группа ПСБ	3 213,8	82	МТС-Банк	20,0	2
МКБ	3 172,1	9	ФКРС	10,4	4
ФК Санкт-Петербург	2 947,0	48	ПР-Факторинг	4,1	1
ROWI Факторинг ПЛЮС	2 072,8	125	<b>Северо-Западный федеральный округ</b>		
ФГ Банка СОЮЗ	253,3	1	Альфа-Банк	18 943,0	30
РФК	135,4	33	СберФакторинг	12 447,9	76
ФГ ПРАЙМ	40,6	10	Группа ВТБ	5 066,0	54
ПР-Факторинг	31,1	2	МКБ	2 295,1	2
БГ ЗЕНИТ	19,4	н.р.	Группа ПСБ	1 291,1	29
ФКРС	0,0	1	БГ ЗЕНИТ	1 282,8	н.р.
<b>Центральный федеральный округ</b>			ГПБ-факторинг	970,7	2
Альфа-Банк	59 085,8	212	ФК Санкт-Петербург	963,0	6
Группа ПСБ	19 768,6	221	МТС-Банк	766,0	21
СберФакторинг	15 483,5	334	ROWI Факторинг ПЛЮС	348,5	21
Группа ВТБ	10 743,4	222	Роял Кредит Банк	80,2	1
МКБ	8 985,9	20	ФКРС	71,4	8
			РФК	12,4	5

Организация	Портфель на 01.01.23, млн. руб.	Активные клиенты			
<b>Приволжский федеральный округ</b>			ROWI Факторинг ПЛЮС	307,9	92
СберФакторинг	30 251,8	276	ФГ Банка СОЮЗ	211,0	3
Группа ВТБ	18 166,4	352	ФКРС	201,8	2
Альфа-Банк	15 084,5	162	БГ ЗЕНИТ	73,8	н.р.
ФГ Банка СОЮЗ	10 498,0	9	ФГ ПРАЙМ	66,4	10
Группа ПСБ	9 051,3	212	СДМ-Банк	27,6	2
ГПБ-факторинг	2 713,7	45	РФК	1,1	2
МКБ	1 715,2	10	<b>Северо-Кавказский федеральный округ</b>		
ROWI Факторинг ПЛЮС	1 247,7	161	Группа ВТБ	1 040,6	15
БГ ЗЕНИТ	657,3	н.р.	Группа ПСБ	986,3	21
Роял Кредит Банк	160,4	1	СберФакторинг	798,8	29
ФК Санкт-Петербург	150,0	12	Альфа-Банк	316,8	2
Global Factoring Network	118,4	5	МКБ	64,4	1
ПФК	106,3	3	ROWI Факторинг ПЛЮС	44,2	7
Дatabank	82,9	6	ФГ ПРАЙМ	14,8	6
РФК	41,8	12	РФК	14,5	2
ПР-Факторинг	22,7	3	<b>Дальневосточный федеральный округ</b>		
МТС-Банк	20,0	5	СберФакторинг	6 482,1	21
ФКРС	13,9	2	Группа ВТБ	4 981,5	60
ФГ ПРАЙМ	12,5	5	Альфа-Банк	4 472,3	12
<b>Сибирский федеральный округ</b>			ГПБ-факторинг	2 624,5	7
СберФакторинг	51 552,4	117	Роял Кредит Банк	618,8	2
Альфа-Банк	9 730,8	86	Группа ПСБ	486,6	6
Группа ВТБ	4 737,7	68	Global Factoring Network	82,5	10
Группа ПСБ	3 719,7	103	ROWI Факторинг ПЛЮС	70,8	9
ГПБ-факторинг	2 538,1	18	ФК Санкт-Петербург	48,0	13
Роял Кредит Банк	883,8	1	ФГ ПРАЙМ	0,0	1
ROWI Факторинг ПЛЮС	619,3	73	РФК	0,0	1
МКБ	259,6	1	<b>Ближнее зарубежье (Армения, Казахстан)</b>		
ФГ Банка СОЮЗ	59,0	1	МКБ	84,8	3
ФГ ПРАЙМ	7,3	5			
ФК Санкт-Петербург	2,0	1			
РФК	0,0	1			
ФКРС	0,0	1			
<b>Южный федеральный округ</b>					
СберФакторинг	12 827,5	160			
ГПБ-факторинг	6 651,5	8			
Альфа-Банк	5 659,1	62			
Группа ВТБ	3 559,3	71			
Группа ПСБ	3 391,4	56			
МКБ	774,7	5			
Кубань Кредит	341,3	17			
ФК Санкт-Петербург	323,0	8			

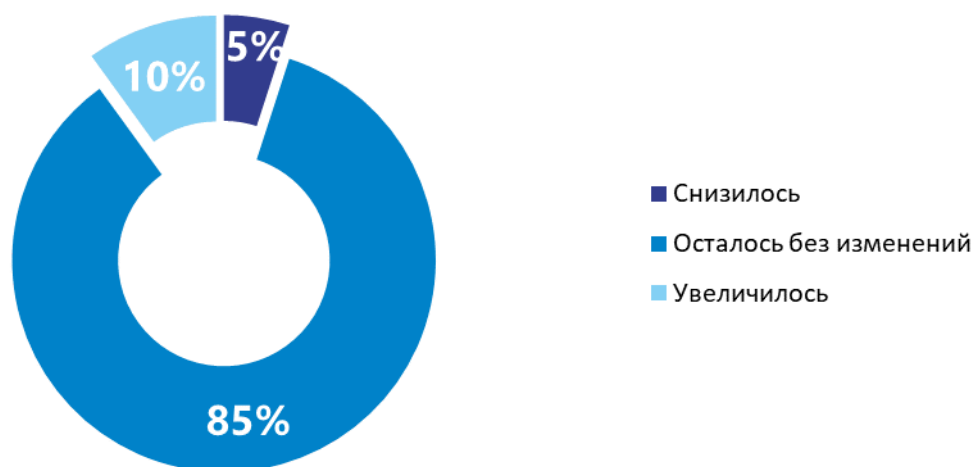
Оценка состояния рынка  
КОНКУРЕНЦИЯ В 4К2022



ВЫПОЛНЕНИЕ ПЛАНОВ В 4К2022

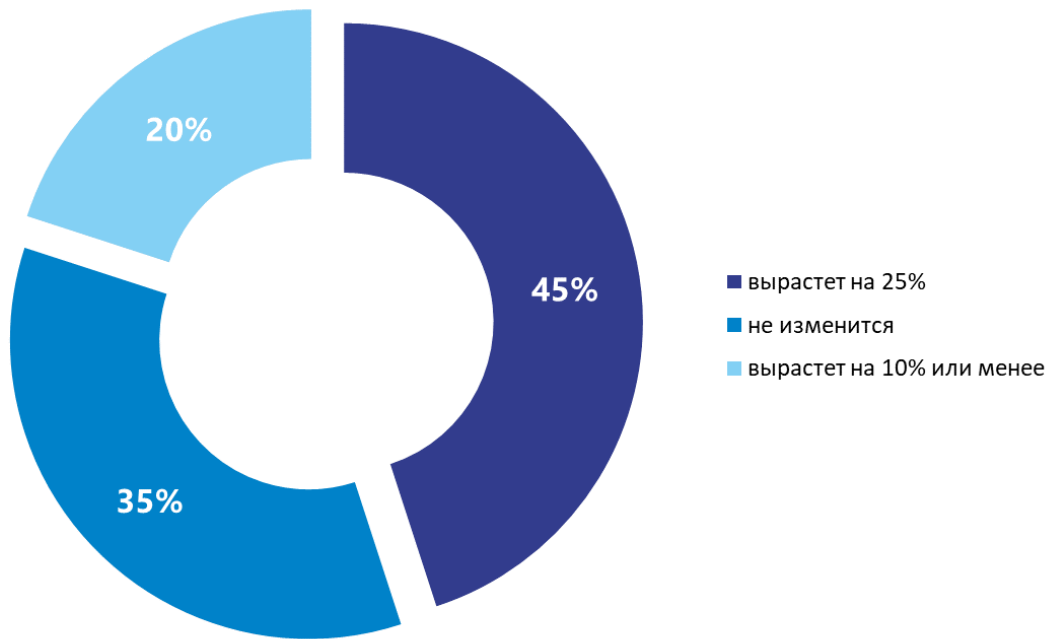


ЧИСЛО РИСК-СЛУЧАЕВ В 4К22

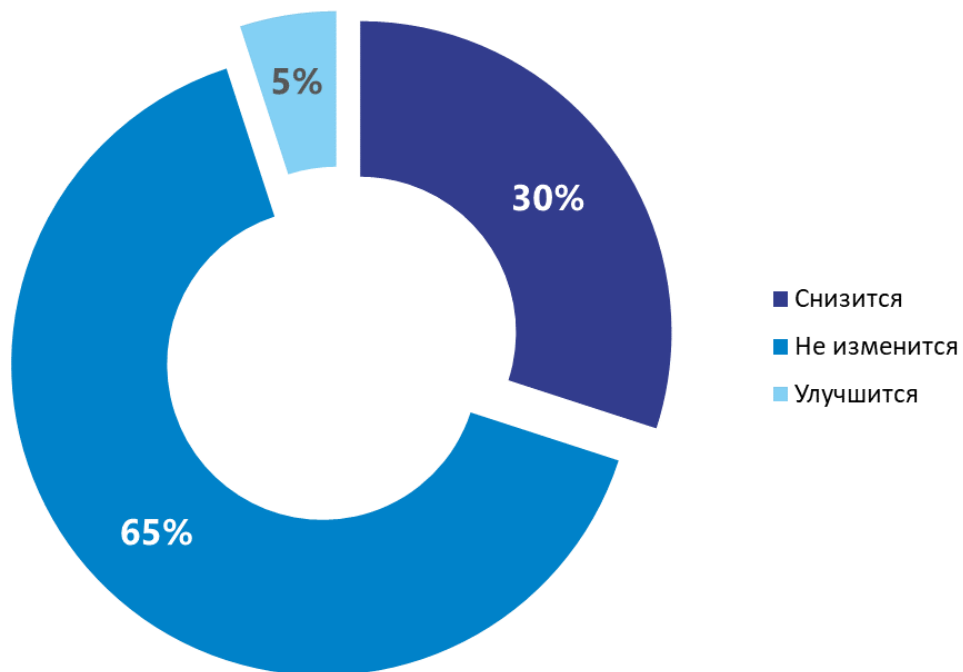


Ответы на вопросы предоставили 20 Факторов.

ПРОГНОЗ СПРОСА НА ФАКТОРИНГ В 2023 Г



ПРОГНОЗ ПЛАТЕЖНОЙ ДИСЦИПЛИНЫ В 2023





**Ассоциация факторинговых компаний**  
**+7 (495) 728-1377**  
**[info@asfact.ru](mailto:info@asfact.ru)**  
**[www.asfact.ru](http://www.asfact.ru)**