

DRŽAVNI ZAVOD ZA STATISTIKU
REPUBLIKE HRVATSKE
CROATIAN BUREAU OF STATISTICS

ana matteo
Jelena ante
Lejla van ljubica
Tomislav Mario
Zvonimir Janoš
Marija Petar
Nikola Marko
Dušan
vesna Kata

POPIS 2011

JER ZEMLJU ČINE LJUDI

1468

Popis stanovništva, kućanstava i stanova 2011.
Stanovništvo prema spolu i starosti

*Census of Population, Households and Dwellings 2011,
Population by Sex and Age*

2

Statistička izvješća
Statistical Reports

ISSN 1333 – 1876

Zagreb, 2013.



DRŽAVNI ZAVOD ZA STATISTIKU
REPUBLIKE HRVATSKE
CROATIAN BUREAU OF STATISTICS

1468 **Popis stanovništva, kućanstava i stanova 2011.**
Stanovništvo prema spolu i starosti
Census of Population, Households and Dwellings 2011,
Population by Sex and Age

2

Statistička izvješća
Statistical Reports
ISSN 1333 – 1876

Zagreb, 2013.

Izdaje i tiska Državni zavod za statistiku Republike Hrvatske, Zagreb, Ilica 3, p. p. 80.
Published and printed by the Croatian Bureau of Statistics, Zagreb, Ilica 3, P. O. B. 80

Telefon/ Phone: +385 (0) 1 4806-111

Telefaks/ Fax: +385 (0) 1 4817-666

Elektronička pošta/ E-mail: ured@dzs.hr

Internetske stranice/ Web site: <http://www.dzs.hr>

Odgovara ravnatelj doc. dr. sc. Ivan Kovač.

Person responsible: Assistant Professor Ivan Kovač, Ph.D., Director General

Priredila:
Prepared by: Ivana Buršić

Redaktorica:
Sub-editor: Ivana Lasan

Urednica:
Editor-in-Chief: Ljiljana Ostroški

Lektorica za hrvatski jezik:
Language Editor for the Croatian Language: Anđa Matić

Prevoditeljica i lektorica za engleski jezik:
Translator and Language Editor for the English Language: Gordana Štampar

Tehnička urednica:
Technical Editor: Ankica Bajzek

Statistička izvješća
Statistical Reports ISSN 1332 – 0297

MOLIMO KORISNIKE DA PRI KORIŠTENJU PODATAKA NAVEDU IZVOR.
USERS ARE KINDLY REQUESTED TO STATE THE SOURCE

Tiskano u 120 primjeraka.
Printed in 120 copies

Služba za komunikaciju s korisnicima
User Communication Service

- Informacije i korisnički zahtjevi
Information and user requests

Telefon/ Phone:
+385 (0) 1 4806-138, 4806-154, 4811-212
Elektronička pošta/ E-mail:
stat.info@dzs.hr
Telefaks/ Fax:
+385 (0) 1 4806-148, 4806-199

- Pretplata publikacija
Subscription

Telefon/ Phone:
+385 (0) 1 4814-791
Elektronička pošta/ E-mail:
prodaja@dzs.hr
Telefaks/ Fax:
+385 (0) 1 4806-148, 4806-199

- Novinarski upiti
Press corner

Telefon/ Phone:
+385 (0) 1 4806-121, 4806-196
Elektronička pošta/ E-mail:
press@dzs.hr
Telefaks/ Fax:
+385 (0) 1 4806-148, 4806-199

SADRŽAJ CONTENTS

PREDGOVOR FOREWORD	5
KRATICE I ZNAKOVI ABBREVIATIONS AND SYMBOLS	6
METODOLOŠKA OBJAŠNJENJA NOTES ON METHODOLOGY	7
KOMENTAR COMMENTARY	10
1. Stanovništvo prema starosti i spolu, popisi 1953. – 2011. <i>Population, by age and sex, 1953 – 2011 censuses</i>	11
2. Indeks starenja i koeficijent starosti prema spolu, popisi 1953. – 2011. <i>Ageing index and age coefficient, by sex, 1953 – 2011 censuses</i>	11
G-1. Stanovništvo prema starosti i spolu (piramide stanovništva), popisi 1953. – 2011. <i>Population, by age and sex (population pyramids), 1953 – 2011 censuses</i>	12
G-2. Stanovništvo prema starosti i spolu (piramida stanovništva 2011.), Popis 2011. <i>Population, by age and sex (2011 population pyramid), 2011 Census</i>	13
G-3. Stanovništvo prema starosti i spolu (%), popisi 1953. – 2011. <i>Population, by age and sex (%), 1953 – 2011 censuses</i>	14
G-4. Udio stanovništva u dobi od 0 do 14 godina i 65 i više godina, popisi 1953. – 2011. <i>Share of population aged 0 – 14 and 65 and over, 1953 – 2011 censuses</i>	15
G-5. Prosječna starost stanovništva prema spolu, popisi 1953. – 2011. <i>Average age of population, by sex, 1953 – 2011 censuses</i>	15
G-6. Prosječna starost stanovništva po županijama, Popis 2011. <i>Average age of population, by counties, 2011 Census</i>	16
G-7. Prosječna starost stanovništva u pojedinim europskim zemljama u 2010. <i>Average age of population in some European countries, 2010</i>	17
G-8. Indeks starenja po županijama, Popis 2011. <i>Ageing index, by counties, 2011 Census</i>	18
G-9. Koeficijent starosti po županijama, Popis 2011. <i>Age coefficient, by counties, 2011 Census</i>	19
G-10. Koeficijent maskuliniteta po dobnim skupinama, Popis 2011. <i>Masculinity rate, by age groups, 2011 Census</i>	20
3. Stanovništvo prema starosti (pojedinačne godine) i spolu po županijama, Popis 2011. <i>Population by single age and sex, by counties, 2011 Census</i>	21
4. Kontingenti stanovništva po gradovima/općinama, Popis 2011. <i>Population contingents, by towns/municipalities, 2011 Census</i>	54
5. Stanovništvo prema starosti i spolu po naseljima, Popis 2011. <i>Population by age and sex, by settlements, 2011 Census</i>	84
6. Stanovništvo prema starosti i spolu po gradskim četvrtima Grada Zagreba, Popis 2011. <i>Population by age and sex, by districts of City of Zagreb, 2011 Census</i>	680

PREDGOVOR

U ovome Statističkom izvješću Državni zavod za statistiku korisnicima stavlja na raspolaganje konačne rezultate Popisa stanovništva, kućanstava i stanova u Republici Hrvatskoj 2011. godine.

Popis je proveden na temelju Zakona o Popisu stanovništva, kućanstava i stanova u Republici Hrvatskoj 2011. godine (NN, br. 92/10.) te u skladu s relevantnim međunarodnim statističkim standardima.

Ovo statističko izvješće prikazuje podatke prema starosti i spolu po županijama, gradovima, općinama, naseljima te gradskim četvrtima Grada Zagreba.

Podaci su prikazani sa stanjem na dan 31. ožujka 2011. u 24 sata (kritični trenutak Popisa) prema tada važećem teritorijalnom ustroju Republike Hrvatske.

Ravnatelj

doc. dr. sc. Ivan Kovač

FOREWORD

In this Statistical Report, the Croatian Bureau of Statistics puts at users' disposal the final data of the Census of Population, Households and Dwellings 2011.

The Census was carried out on the basis of the Act on the Census of Population, Households and Dwellings in the Republic of Croatia in 2011 (NN, No. 92/10) and in line with the relevant international statistical standards.

This Statistical Report presents data on age and sex by counties, towns, municipalities, settlements and the districts of City of Zagreb.

Data are presented according to the situation as on 31 March 2011 at midnight (census moment) by the then relevant territorial constitution.

Assistant Professor Ivan Kovač, Ph.D.

Director General

KRATICE

sv. svega
m muški (spol)
ž ženski (spol)
NN Narodne novine

ABBREVIATIONS

M Men
NN Narodne novine, official gazette of the Republic of Croatia
W Women

ZNAKOVI

- nema pojave
0,0 podatak je manji od 0,05 upotrijebljene mjerne jedinice

SYMBOLS

- *no occurrence*
0,0 value not zero but less than 0.05 of the unit of measure used

METODOLOŠKA OBJAŠNJENJA

Uvod

Popis stanovništva, kućanstava i stanova u Republici Hrvatskoj 2011. godine proveden je u razdoblju od 1. do 28. travnja 2011., prema stanju na dan 31. ožujka 2011. u 24 sata, što se smatra kritičnim trenutkom Popisa.

Popis je proveden na temelju Zakona o Popisu stanovništva, kućanstava i stanova u Republici Hrvatskoj 2011. godine (NN, br. 92/10.).

Kako bi se osigurala međunarodna usporedivost podataka, metodologija primijenjena u Popisu 2011. usklađena je s Preporukama Konferencije europskih statističara za popise stanovništva i stanova 2010. godine odnosno s uredbama 763/2008 i 1201/2009 Europskog parlamenta i Vijeća Europske unije kojima se reguliraju popisi stanovništva i stanova u Europskoj uniji.

Podaci Popisa koriste se isključivo za statističke svrhe i prikazuju se isključivo u skupnome (agregiranom) obliku na razini Republike Hrvatske, županija, gradova/općina i naselja.

Područno ustrojstvo Republike Hrvatske

Popis je proveden na temelju službenih podataka iz Registra prostornih jedinica koje je priredila Državna geodetska uprava.

Republika Hrvatska, prema stanju na dan 31. ožujka 2011., imala je 21 županiju (uključujući Grad Zagreb), 127 gradova, 429 općina te 6 756 naselja.

Jedinice Popisa

Popisom su obuhvaćene tri jedinice: stanovništvo (osobe), kućanstva te stanovi i ostale stambene jedinice koje nisu stanovi prema definiciji stana, ali su se u vrijeme Popisa koristile za stanovanje.

Ukupno stanovništvo

U Popisu 2011., u skladu s međunarodnim statističkim standardima, za definiranje ukupnog stanovništva primjenjuje se koncept uobičajenog mjesta stanovanja (*place of usual residence*).

Prema tom konceptu ukupnim stanovništvom naselja Popisa odnosno zemlje smatraju se sve osobe koje u tom naselju odnosno zemlji imaju svoje uobičajeno mjesto stanovanja.

Uobičajenim mjestom stanovanja smatra se ono mjesto u kojem osoba provodi većinu svoga dnevnog odmora bez obzira na kratkotrajnu odsutnost iz tog mjesta (npr. zbog odlaska na odmor, putovanje, liječenje, u posjet i sl.).

U skladu s definicijom uobičajenog mjesta stanovanja, ukupan broj stanovnika obuhvaća:

- osobe koje uoči kritičnog trenutka popisa žive neprekidno u svome uobičajenom mjestu stanovanja barem 12 mjeseci
- osobe koje su tijekom 12 mjeseci uoči kritičnog trenutka popisa došle u svoje uobičajeno mjesto stanovanja s namjerom da u njemu ostanu barem godinu dana.

Dakle, razdoblje od jedne godine i dulje te namjera prisutnosti/odsutnosti od najmanje jedne godine osnovni su kriteriji za uključivanje ili isključivanje osoba iz ukupnog stanovništva zemlje odnosno naselja Popisa.

NOTES ON METHODOLOGY

Foreword

The Census of Population, Households and Dwellings 2011 was carried out in the Republic of Croatia from 1 to 28 April 2011 according to the situation as on 31 March 2011 at midnight, which is deemed to be the census moment.

The Census was carried out on the basis of the Act on the Census of Population, Households and Dwellings in the Republic of Croatia in 2011 (NN, No. 92/10).

In order to achieve the international comparability of data, the methodology used in the 2011 Census is in line with the Conference of European Statisticians Recommendations for the 2010 Censuses of Population and Housing as well as with the regulations (EC) Nos 763/2008 and 1201/2009 of the European Parliament and the Council, which regulate censuses of population and housing in the European Union.

Individual data collected in the Census may only be used for statistical purposes and will be expressed strictly in an aggregate form at the levels of the Republic of Croatia, counties, towns/municipalities and settlements.

Constitution of spatial units of the Republic of Croatia

The Census was carried out on the basis of official data from the Register of Spatial Units provided by the State Geodetic Administration.

According to the situation as on 31 March 2011, the Republic of Croatia had 21 counties (including the City of Zagreb), 127 towns, 429 municipalities and 6 756 settlements.

Census units

The Census included the following three units: population (persons), households, and dwellings and other housing units other than dwellings used for housing purposes in the time of the Census.

Total population

In the 2011 Census, according to the international statistical standards, the concept of place of usual residence is used in defining of the total population.

According to this concept, the total population of the census settlement, or a country respectively, consists of all persons whose place of usual residence is located in that settlement or country.

The place of usual residence is considered a place where a person spends most of his/her daily time, irrespective of a short-term absence from it (e.g. due to going to vacation, trip, medical treatment, visit etc.).

In line with the definition of the place of usual residence, the total population includes the following persons:

- *Those who have lived in their place of usual residence for a continuous period of at least 12 months before the census moment*
- *Those who arrived in their place of usual residence during the 12 months before the census moment with the intention of staying there for at least one year.*

Therefore, the period of one year or longer and the intention of staying of at least one year are the basic criteria for the inclusion or exclusion of persons in/from the total population of the country, that is, the census settlements.

U skladu s međunarodnom statističkom definicijom ukupnog stanovništva zemlje, članak 15. Zakona o Popisu 2011. definira osobe koje neće biti uključene u ukupan broj stanovnika Republike Hrvatske. To su osobe:

- koje u Republici Hrvatskoj imaju prebivalište, a u kritičnom trenutku Popisa odsutne su dulje od jedne godine ili namjeravaju biti odsutne dulje od jedne godine, a u Republiku Hrvatsku ne dolaze tjedno. Iznimka su diplomatsko i vojno osoblje Republike Hrvatske zajedno s članovima njihovih obitelji, bez obzira na trajanje odsutnosti u inozemstvu
- koje u Republici Hrvatskoj imaju boravište kraće od jedne godine i ne namjeravaju ostati u Republici Hrvatskoj dulje od jedne godine
- studenti koji studiraju u inozemstvu bez obzira na učestalost dolaska u Republiku Hrvatsku, s iznimkom studenata koji svakodnevno prelaze granicu.

Usporedivost popisnih podataka

Podaci Popisa 2011. nisu neposredno usporedivi s podacima Popisa 2001. ni s podacima prijašnjih popisa jer se statistička definicija ukupnog stanovništva primijenjena u Popisu 2011. razlikuje od onih koje su primijenjene u prijašnjim popisima.

Podaci šest popisa stanovništva provedenih nakon Drugoga svjetskog rata, tj. popisa 1948., 1953., 1961., 1971., 1981. i 1991., odnose se na stalno stanovništvo, tj. na osobe s prebivalištem u Republici Hrvatskoj bez obzira na to jesu li u vrijeme popisa bile prisutne u prebivalištu ili ne i bez obzira na duljinu odsutnosti iz prebivališta.

U Popisu 2001. prvi se put pri definiranju ukupnog stanovništva primjenjuje koncept "uobičajenog mjesta stanovanja" i uvodi se razdoblje od jedne godine i dulje kao osnovni kriterij za uključivanje ili isključivanje osobe iz ukupnog stanovništva.

U Popisu 2011. također se primjenjuje koncept "uobičajenog mjesta stanovanja" i prvi se put uvodi namjera odsutnosti/prisutnosti kao dodatni kriterij za uključivanje ili isključivanje osobe iz ukupnog stanovništva.

Iako se podaci obaju popisa, 2001. i 2011., temelje na konceptu "uobičajenog mjesta stanovanja", oni nisu neposredno usporedivi. To je tako najprije zbog namjere odsutnosti/prisutnosti koja se nije prikupljala u Popisu 2001., a potom i stoga što je Popis 2001. u ukupan broj stanovnika uključivao i osobe odsutne godinu i dulje koje su se u mjesto stalnog stanovanja vraćale sezonski i mjesečno (te se osobe u Popisu 2011. ne uključuju u ukupan broj stanovnika).

Objašnjenja uz tablice

Starost stanovništva iskazuje se u navršenim godinama života prema stanju na dan 31. ožujka 2011.

Podaci prema starosti objavljuju se prema pojedinačnim godinama starosti te prema petogodišnjim dobnim skupinama zaključno sa skupinom "95 i više".

Starosna skupina obuhvaća osobe koje su navršile godine života unutar granica intervala. Tako su npr. u skupini 15 –19 godina obuhvaćene osobe koje imaju 15 i više godina, ali još nisu navršile 20 godina života.

Prosječna starost označuje srednje godine života cjelokupnog stanovništva određenog prostora (zemlje, grada itd.), a izračunava se kao aritmetička sredina starosti stanovništva.

According to the international statistical definition of the total population of a country, Article 15 of the Act on the Census of Population, Households and Dwellings in the Republic of Croatia in 2011 defines persons not to be included in the total population of the Republic of Croatia. These are the following persons:

- *Those who are permanently resident in the Republic of Croatia, but who are at the moment of the Census absent for longer than a year or intend to be absent for longer than a year and do not return on a weekly basis to the Republic of Croatia. An exception will be the diplomatic and military personnel of the Republic of Croatia, together with the members of their families, regardless of the duration of their stay abroad.*
- *Those who have been resident in the Republic of Croatia for less than a year and do not intend to remain in the Republic of Croatia for longer than a year.*
- *Students studying abroad, regardless of the frequency of their return to the Republic of Croatia, with the exception of students who cross the border on a daily basis.*

Comparability of census data

2011 Census data are not directly comparable with the 2001 Census data, nor with the earlier censuses' data due to the different statistical definition of the total population used in the 2011 Census.

Data of six population censuses carried out after the Second World War (1948, 1953, 1961, 1971, 1981 and 1991 censuses) concern permanent residents, that is, the persons with the permanent residence in the Republic of Croatia, irrespective of their actual presence/absence at the time of the census and irrespective of the period of absence.

In the 2001 Census, the concept "place of usual residence" was used for the first time in defining the total population, and the period of one year and more was introduced as a basic criterion in including/excluding a person from the total population.

The 2011 Census also used the concept "place of usual residence", but an intention of staying has been introduced for the first time as an additional criterion in including/excluding a person from the total population.

Although the data of both censuses, in 2001 and 2011, are based on the "place of usual residence" concept, the two cannot be directly compared. Firstly because the intention of staying was not collected in the 2001 Census, and, secondly, due to the fact that the 2001 Census included in the total population persons absent for longer than a year who returned to their residence on a seasonal or monthly basis (these persons are not included in the total population in the 2011 Census).

Explanations of tables

Age of population is expressed by completed years of age.

Data by age are presented by single age as well as by five-year age groups ending with the group "95 and more".

Each age group includes persons who turned the years put as the limits of one interval. For example, the age group 15 – 19 years includes all persons who have reached 15 years and more, but have not yet turned 20.

Average age indicates the mean age of the total population in a certain area (country, town, etc.) and is calculated as an arithmetic mean of the age of the total population.

Indeks starenja jest postotni udio osoba starih 60 i više godina u odnosu na broj osoba starih 0 – 19 godina. Indeks veći od 40% kazuje da je stanovništvo određenog područja zašlo u proces starenja.

Koeficijent starosti jest postotni udio osoba starih 60 i više godina u ukupnom stanovništvu. Osnovni je pokazatelj razine starenja, a kad prijeđe vrijednost 12%, smatra se da je stanovništvo određenog područja zašlo u proces starenja.

Koeficijent maskuliniteta jest broj muškaraca na 100 žena.

Ženama u fertilnoj dobi smatraju se žene u dobi 15 – 49 godina, što se okvirno smatra razdobljem tijekom kojeg je žena fiziološki sposobna za rađanje.

Radno sposobno stanovništvo odnosi se na osobe u dobi 15 – 64 godine.

Ageing index is the percentage of the population aged 60 and over in the population aged 0 –19. The index exceeding 40% indicates that the population of a particular area entered the ageing process.

Age coefficient is the percentage of the population aged 60 and over in the total population. It is the basic indicator in measuring the ageing level. When it exceeds 12%, it means that the population of a particular area entered the ageing process.

Masculinity rate is a number of men per 100 women.

Women in reproductive age refer to women aged 15 – 49, which is an approximate age during which, in physiological sense, a women is capable to give birth.

Working-age population refers to persons aged 15 – 64.

KOMENTAR

Prema Popisu 2011., Republika Hrvatska imala je 4 284 889 stanovnika, od toga 2 066 335 muškaraca (48,2%) i 2 218 554 žene (51,8%).

Dobno-spolna struktura pokazuje nerazmjer broja muškaraca i žena prema dobnim skupinama.

Udio muškaraca veći je u mlađim dobnim skupinama, a udio žena u starijim dobnim skupinama. Npr. među djecom u dobi od 0 do 9 godina ima 105 dječaka na 100 djevojčica (zbog rađanja više muške djece nego ženske). Počevši od dobne skupine 45 – 49 nadalje veći je broj žena nego muškaraca. Npr. među stanovništvom starijim 65 i više godina ima 64 muškarca na 100 žena, a među stanovništvom starijim 80 i više godina dolazi samo 44 muškarca na 100 žena.

Iako se podaci Popisa 2011. zbog metodoloških razlika ne mogu izravno uspoređivati s podacima prošlih popisa, može se uočiti trend starenja stanovništva kao dugogodišnjeg procesa.

U 2011. stanovništvo Republike Hrvatske prosječno je bilo staro 41,7 godina (muškarci 39,9, žene 43,4), što ga svrstava među najstarije nacije Europe.

U proteklih 50 godina prosječna starost stanovništva porasla je za gotovo 10 godina (s 32,5 u 1961. na 41,7 u 2011.), što je posljedica dugogodišnjeg pada nataliteta te porasta očekivanog trajanja života.

Stanovništvo je u prosjeku najstarije u Ličko-senjskoj županiji (45,3 godine), Šibensko-kninskoj (44,1), Karlovačkoj (44,0) i Primorsko-goranskoj (43,9), dok su u prosjeku najmlađi stanovnici Međimurske županije (40,0 godina), Zagrebačke (40,6), Brodsko-posavske (40,6) i Vukovarsko-srijemske (40,6).

Stanovništvo Republike Hrvatske pod dugotrajnim je procesom starenja, što je vidljivo iz brojnih pokazatelja starenja stanovništva. Indeksi starenja i koeficijent starosti već su u Popisu 1971. prešli kritične vrijednosti od 40,0% odnosno 12,0%.

U 2011. indeks starenja iznosio je 115,0%, a koeficijent starosti 24,1%, dok je npr. 1971. indeks starenja iznosio 47,2%, a koeficijent starosti 15,0%.

U Popisu 2011. broj stanovnika starih 65 i više godina prvi je put premašio broj mladih od 0 do 14 godina. Udio osoba starih 65 i više godina iznosio je 17,7%, a udio mladih od 0 do 14 godina 15,2%.

Također, uočava se porast broja osoba vrlo visoke životne dobi, npr. udio stanovništva staroga 80 i više godina 2011. iznosio je 3,9%, dok je 1953. iznosio 0,8%.

Starenje stanovništva utjecalo je i na broj žena starih 15 – 49 godina (žene u fertilnoj dobi), koji je važan za biološku reprodukciju stanovništva. U 2011. udio žena u reproduktivnom razdoblju iznosio je 43,9%, dok je 1953. iznosio 52,7%.

Posebno je bitan kontingent žena 20 – 29 godina, čiji je udio u ukupnom broju žena u 2011. iznosio 12,2%, dok je 1953. iznosio 17,7%.

COMMENTARY

According to the 2011 Census, the Republic of Croatia had 4 284 889 inhabitants, out of which there were 2 066 335 men (48.2%) and 2 218 554 women (51.8%).

The age-sex structure shows a disproportion in the number of men and women in particular age groups.

The share of men was higher in younger age groups and the share of women in older age groups. For example, among children aged 0 – 9 there were 106 boys per 100 girls (due to the higher number of live-born boys than girls). Starting with the age group 45 – 49, women outnumbered men. For example, among the population aged 65 and over, there were 64 men per 100 women, and among the population aged 80 and over, there were only 44 men per 100 women.

Although, due to methodological differences, the 2011 Census data cannot be directly compared to data of previous censuses, the trend of population ageing as a long-term process is easily noticed.

In 2011, the population of the Republic of Croatia was 41.7 years old in average (men 39.9, women 43.4), which places it among the oldest nations in Europe.

During the past 50 years, the average age increased by almost 10 years (from 32.5 in 1961 to 41.7 in 2011), which was caused by a long-term fertility decrease on one side and the life expectancy increase on the other.

The averagely oldest population lives in the County of Lika-Senj (45.3 years on the average), the County of Šibenik-Knin (44.1), the County of Karlovac (44.0) and the County of Primorje-Gorski kotar (43.9). The averagely youngest population lives in the County of Međimurje (40.0), the County of Zagreb (40.6), the County of Slavonski Brod-Posavina (40.6) and the County of Vukovar-Sirmium (40.6).

The population of the Republic of Croatia is in a long-term ageing process, which is shown by many ageing indicators. Ageing index and age coefficient crossed the limit of critical values of 40.0% and 12.0% as early as in the 1971 Census.

In 2011, the ageing index was 115.0% and age coefficient was 24.1%. In 1971, those values had been 47.2% and 15.0%.

In the 2011 Census, the number of persons aged 65 and more outnumbered for the first time the number of population aged 0 – 14. The share of population aged 65 and over was 17.7% and the share of population aged 0 – 14 was 15.2%.

Also, the share of very old population (aged 80 and more) amounted to 3.9% in 2011, while in 1953 it amounted to 0.8%.

Population ageing also influenced the number of women aged 15 – 49 (reproductive age), which is important for the biological reproduction. In 2011, the share of reproductive-age women amounted to 43.9%, while in 1953 it amounted to 52.7%.

Particularly important is the female contingent aged 20 – 29, which in 2011 amounted to 12.2% out of total female population, while in 1953 it amounted to 17.7%.

1. STANOVNIŠTVO PREMA STAROSTI I SPOLU, POPISI 1953. – 2011.

POPULATION, BY AGE AND SEX, 1953 – 2011 CENSUSES

	1953.			1961.			1971.			1981.		
	ukupno Total	muškarci Men	žene Women	ukupno Total	muškarci Men	žene Women	ukupno Total	muškarci Men	žene Women	ukupno Total	muškarci Men	žene Women
	1	2	3	4	5	6	7	8	9	10	11	12
Republika Hrvatska Republic of Croatia	3 936 022	1 861 229	2 074 793	4 159 696	1 986 204	2 173 492	4 426 221	2 139 048	2 287 173	4 601 469	2 226 890	2 374 579
0 – 4	402 814	204 596	198 218	361 264	183 600	177 664	312 035	158 712	153 323	326 696	167 341	159 355
5 – 9	315 214	159 790	155 424	388 673	197 700	190 973	332 242	169 578	162 664	321 116	164 378	156 738
10 – 14	346 464	175 445	171 019	382 130	193 792	188 338	358 212	182 674	175 538	315 888	161 463	154 425
15 – 19	383 416	194 870	188 546	292 925	147 605	145 320	392 194	199 876	192 318	335 788	170 655	165 133
20 – 24	383 567	193 660	189 907	337 121	171 498	165 623	367 463	191 155	176 308	362 958	184 167	178 791
25 – 29	324 332	146 455	177 877	358 156	180 522	177 634	276 268	141 397	134 871	375 294	193 947	181 347
30 – 34	263 156	113 775	149 381	344 087	169 090	174 997	331 175	169 132	162 043	347 417	179 577	167 840
35 – 39	188 731	84 726	104 005	293 191	126 959	166 232	354 804	179 416	175 388	265 002	133 199	131 803
40 – 44	278 130	128 299	149 831	186 482	81 781	104 701	336 731	165 457	171 274	318 176	159 845	158 331
45 – 49	254 539	119 827	134 712	236 460	106 053	130 407	284 760	122 474	162 286	336 645	167 186	169 459
50 – 54	219 773	101 671	118 102	261 994	121 466	140 528	178 496	77 179	101 317	315 499	151 284	164 215
55 – 59	171 348	75 043	96 305	223 503	103 403	120 100	219 246	96 176	123 070	261 513	108 217	153 296
60 – 64	129 132	52 046	77 086	180 802	80 308	100 494	231 260	102 842	128 418	158 863	65 039	93 824
65 – 69	114 708	45 904	68 804	118 205	48 171	70 034	180 060	78 055	102 005	180 376	73 876	106 500
70 – 74	78 398	31 712	46 686	89 368	34 075	55 293	128 662	52 078	76 584	166 700	66 932	99 768
75 – 79	49 515	20 180	29 335	58 557	22 373	36 184	66 533	24 065	42 468	104 134	38 837	65 297
80 – 84	22 006	9 092	12 914	27 907	10 519	17 388	33 807	11 255	22 552	50 622	17 322	33 300
85 – 89	8 252	3 216	5 036	10 586	3 734	6 852	14 022	4 486	9 536	16 943	4 864	12 079
90 – 94	1 926	665	1 261	2 746	949	1 797	3 267	967	2 300	4 523	1 143	3 380
95 i više/ 95 and over	275	111	164	886	339	547	707	200	507	966	249	717
Nepoznatol Unknown	326	146	180	4 653	2 267	2 386	24 277	11 874	12 403	36 350	17 369	18 981

1. STANOVNIŠTVO PREMA STAROSTI I SPOLU, POPISI 1953. – 2011.

POPULATION, BY AGE AND SEX, 1953 – 2011 CENSUSES

 (nastavak)
(continued)

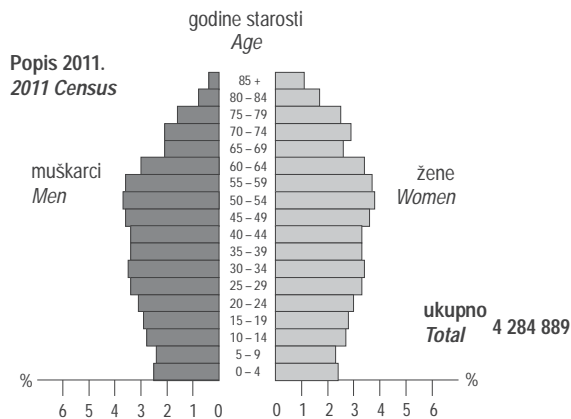
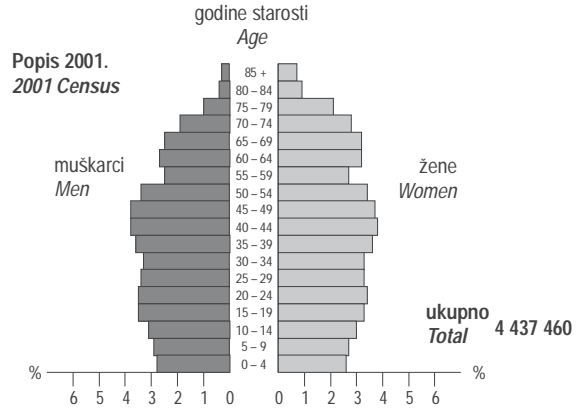
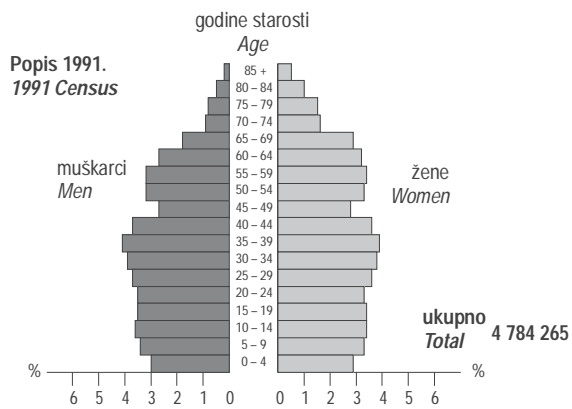
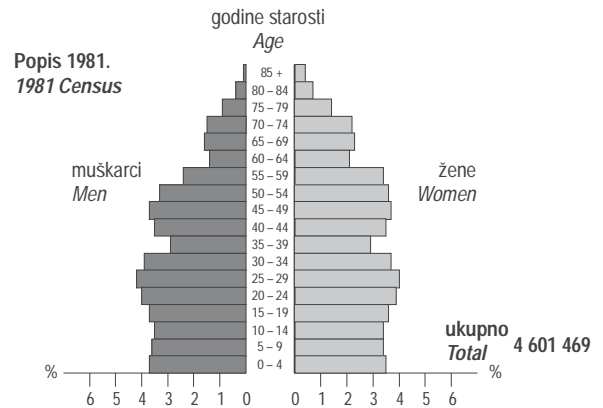
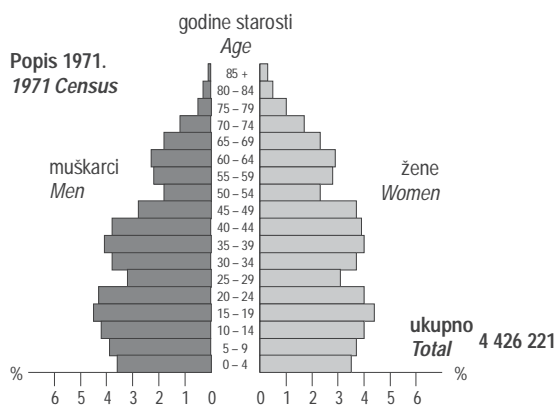
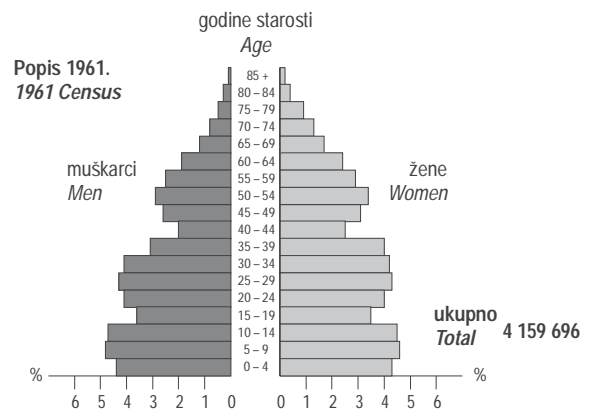
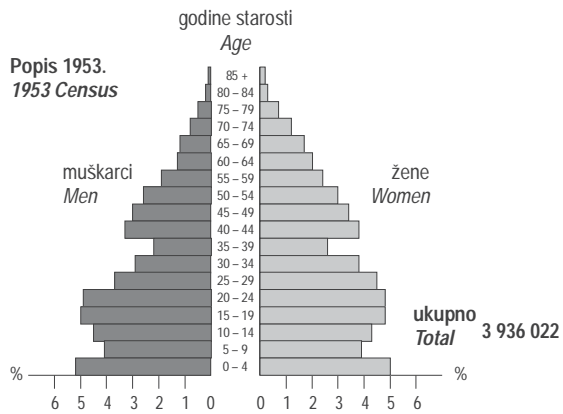
	1991.			2001.			2011.		
	ukupno Total	muškarci Men	žene Women	ukupno Total	muškarci Men	žene Women	ukupno Total	muškarci Men	žene Women
	13	14	15	16	17	18	19	20	21
Republika Hrvatska Republic of Croatia	4 784 265	2 318 623	2 465 642	4 437 460	2 135 900	2 301 560	4 284 889	2 066 335	2 218 554
0 – 4	280 056	143 588	136 468	237 522	121 718	115 804	212 709	109 251	103 458
5 – 9	314 697	161 383	153 314	248 528	127 274	121 254	204 317	104 841	99 476
10 – 14	331 426	169 518	161 908	268 584	137 175	131 409	235 402	120 633	114 769
15 – 19	326 290	166 909	159 381	298 606	152 676	145 930	244 177	124 918	119 259
20 – 24	320 222	162 613	157 609	305 631	155 739	149 892	261 658	133 455	128 203
25 – 29	342 388	172 740	169 648	294 497	148 666	145 831	289 066	147 416	141 650
30 – 34	365 956	185 298	180 658	295 431	147 920	147 511	294 619	149 998	144 621
35 – 39	375 091	192 203	182 888	317 273	158 506	158 767	284 754	143 984	140 770
40 – 44	345 466	176 628	168 838	333 403	166 499	166 904	286 933	143 603	143 330
45 – 49	259 849	129 464	130 385	333 576	168 290	165 286	307 561	152 446	155 115
50 – 54	304 427	150 063	154 364	299 773	148 224	151 549	320 502	157 981	162 521
55 – 59	311 402	149 183	162 219	229 775	108 673	121 102	311 818	153 750	158 068
60 – 64	278 948	126 447	152 501	262 016	120 667	141 349	272 740	127 851	144 889
65 – 69	219 466	83 278	136 188	252 947	110 459	142 488	202 002	89 364	112 638
70 – 74	119 676	43 574	76 102	203 885	81 884	122 001	212 401	88 912	123 489
75 – 79	109 642	38 517	71 125	137 201	44 149	93 052	175 526	66 456	109 070
80 – 84	73 229	24 218	49 011	56 954	17 040	39 914	108 104	35 999	72 105
85 – 89	26 810	7 786	19 024	30 833	8 682	22 151	47 641	12 415	35 226
90 – 94	6 193	1 633	4 560	10 265	2 571	7 694	10 758	2 580	8 178
95 i više/ 95 and over	1 024	233	791	1 455	323	1 132	2 201	482	1 719
Nepoznatol Unknown	72 007	33 347	38 660	19 305	8 765	10 540	-	-	-

2. INDEKS STARENJA I KOEFICIJENT STAROSTI PREMA SPOLU, POPISI 1953. – 2011.

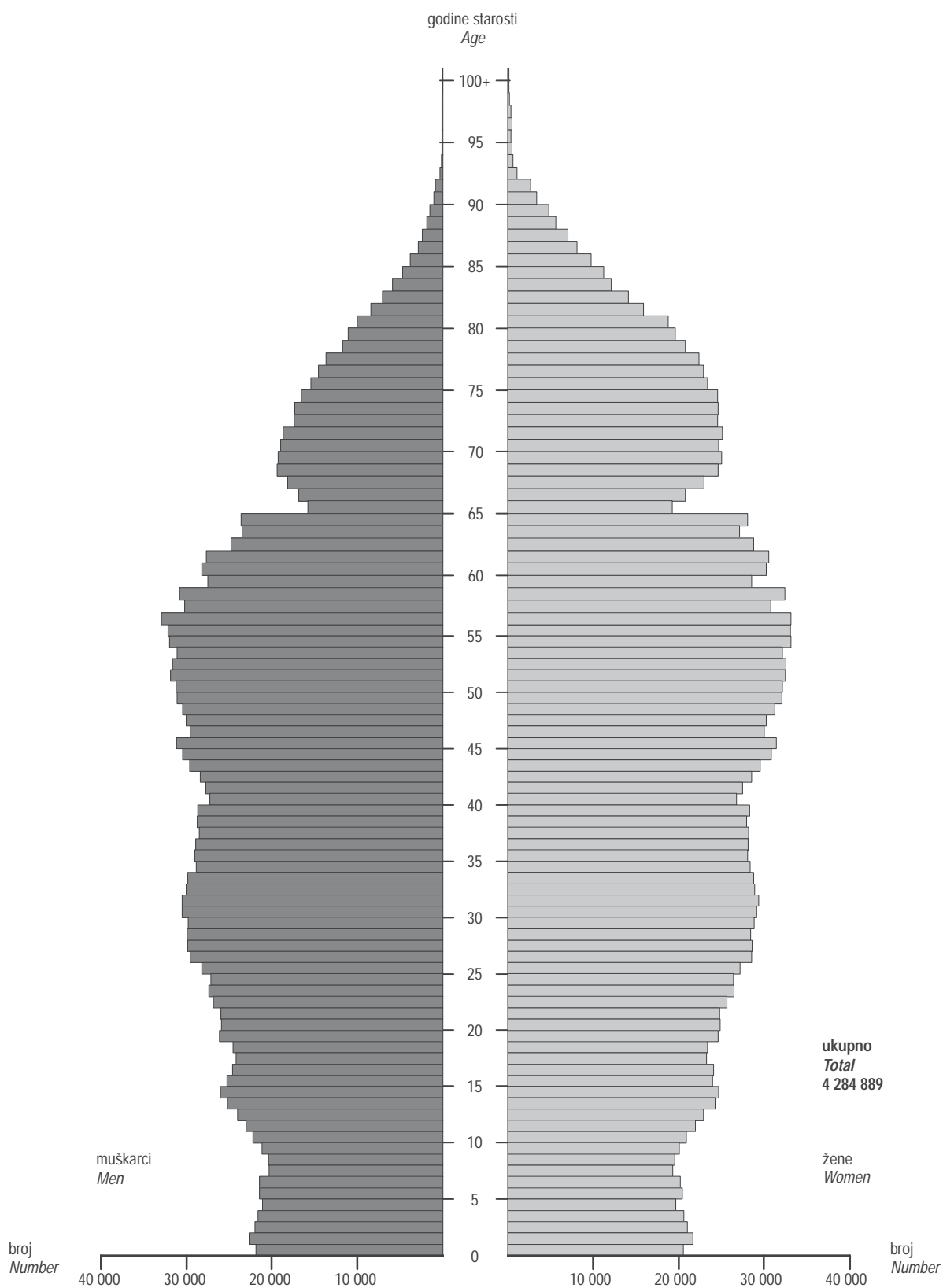
AGEING INDEX AND AGE COEFFICIENT, BY SEX, 1953 – 2011 CENSUSES

	Indeks starenja Ageing index			Koficijent starosti Age coefficient		
	ukupno Total	muškarci Men	žene Women	ukupno Total	muškarci Men	žene Women
	1	2	3	4	5	6
1953.	27,9	22,2	33,8	10,3	8,8	11,6
1961.	34,3	27,7	41,1	11,8	10,1	13,3
1971.	47,2	38,5	56,2	12,9	12,9	16,9
1981.	52,6	40,4	65,3	15,0	12,1	17,6
1991.	66,7	50,8	83,3	17,7	14,3	21,0
2001.	90,7	71,6	110,8	21,6	18,1	24,9
2011.	115,0	92,3	139,0	24,1	20,5	27,4

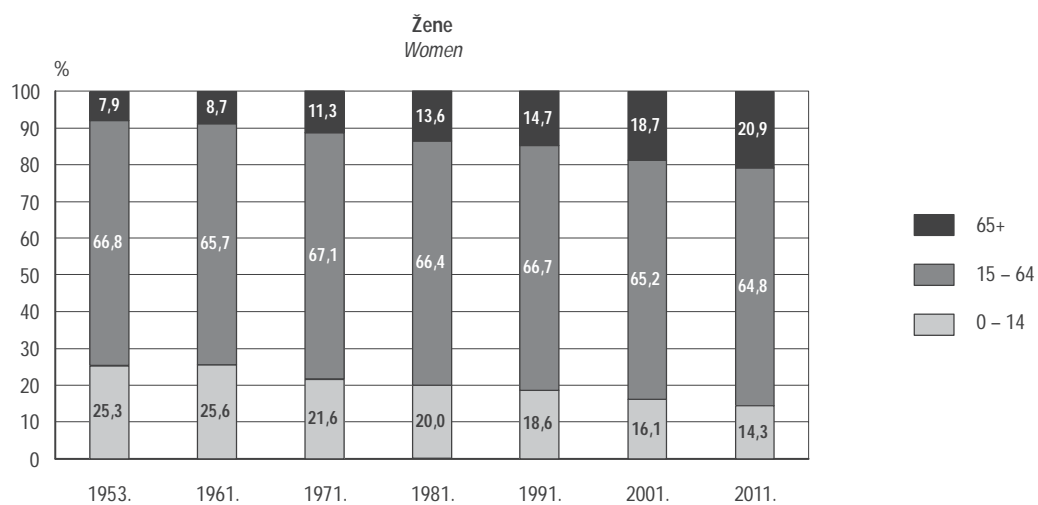
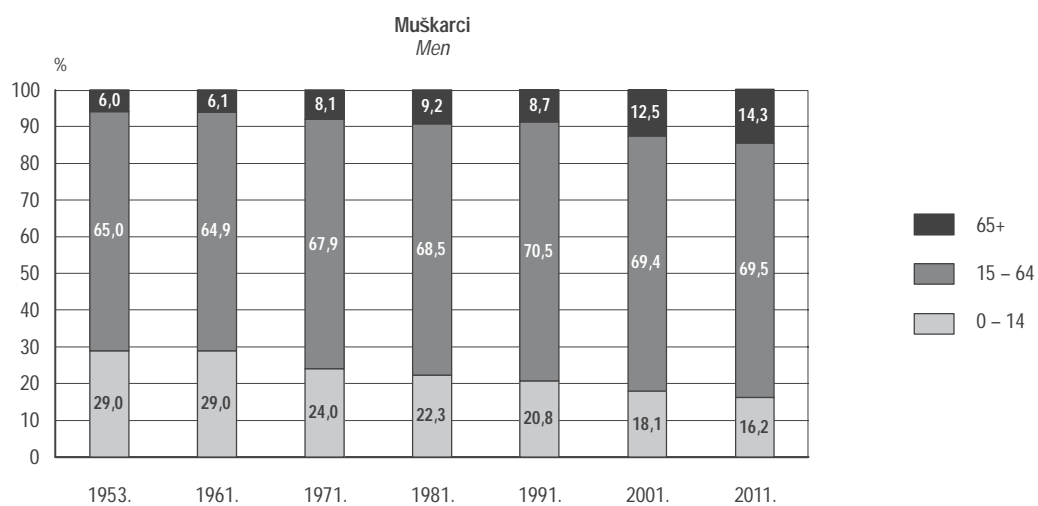
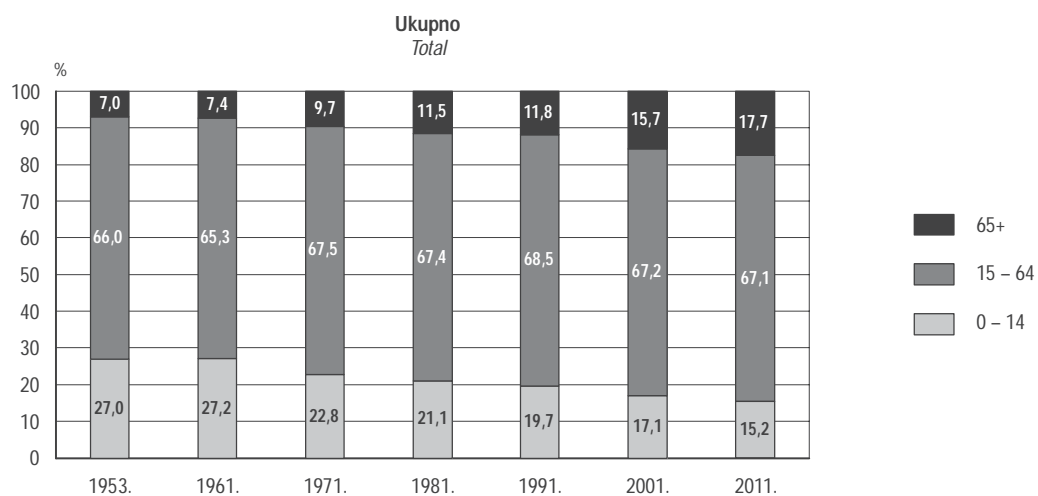
G-1. STANOVNIŠTVO PREMA STAROSTI I SPOLU, POPISI 1953. – 2011.
POPULATION, BY AGE AND SEX, 1953 – 2011 CENSUSES



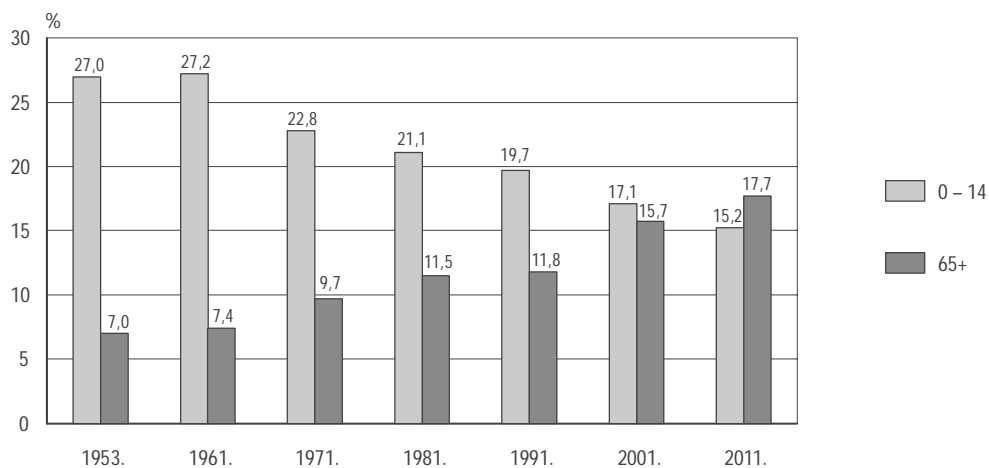
G-2. STANOVNIŠTVO PREMA STAROSTI I SPOLU, POPIS 2011.
POPULATION, BY AGE AND SEX, 2011 CENSUS



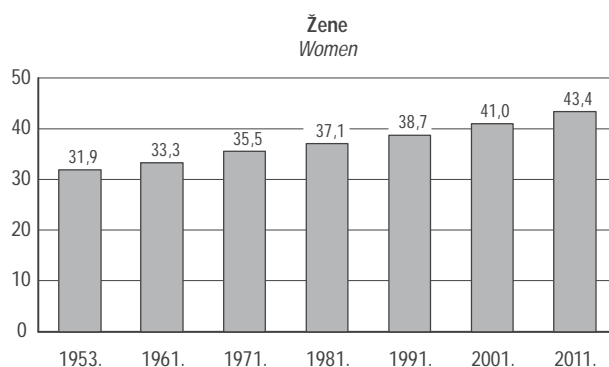
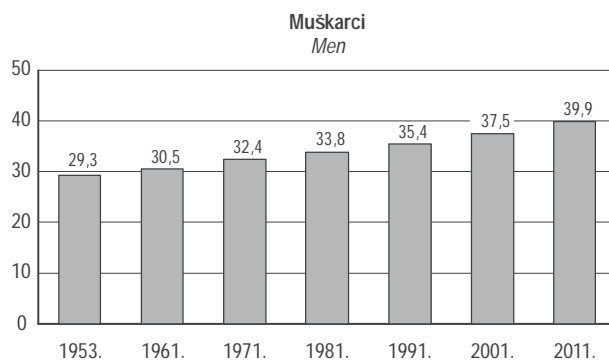
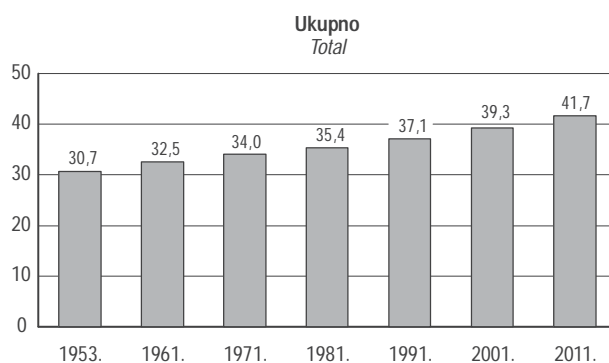
G-3. STANOVNIŠTVO PREMA STAROSTI I SPOLU, POPISI 1953. – 2011.
POPULATION, BY AGE AND SEX, 1953 – 2011 CENSUSES



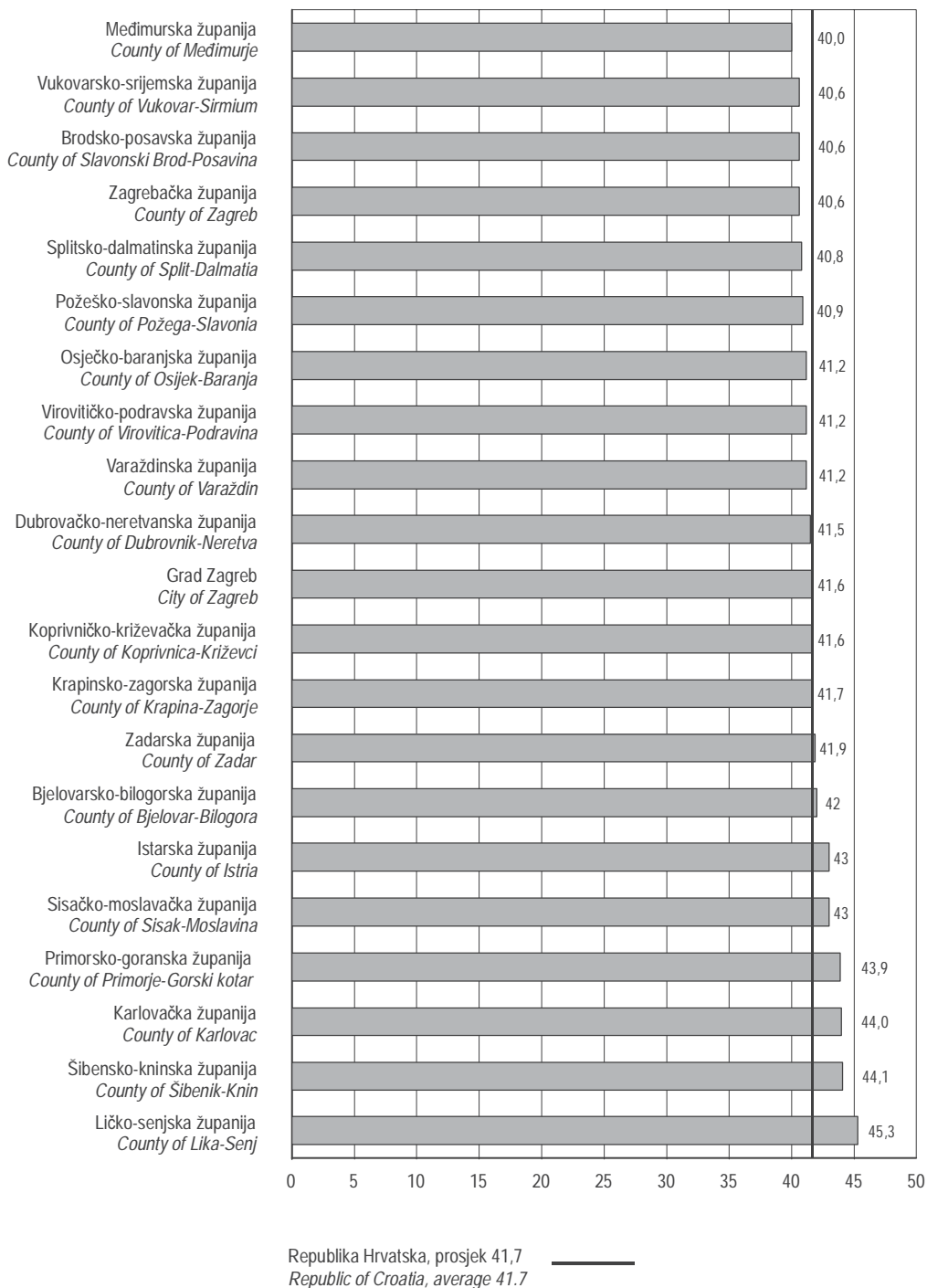
G-4. UDIO STANOVNIŠTVA U DOBI OD 0 DO 14 GODINA I 65 I VIŠE GODINA, POPISI 1953. – 2011.
SHARE OF POPULATION AGED 0 – 14 AND 65 AND OVER, 1953 – 2011 CENSUSES



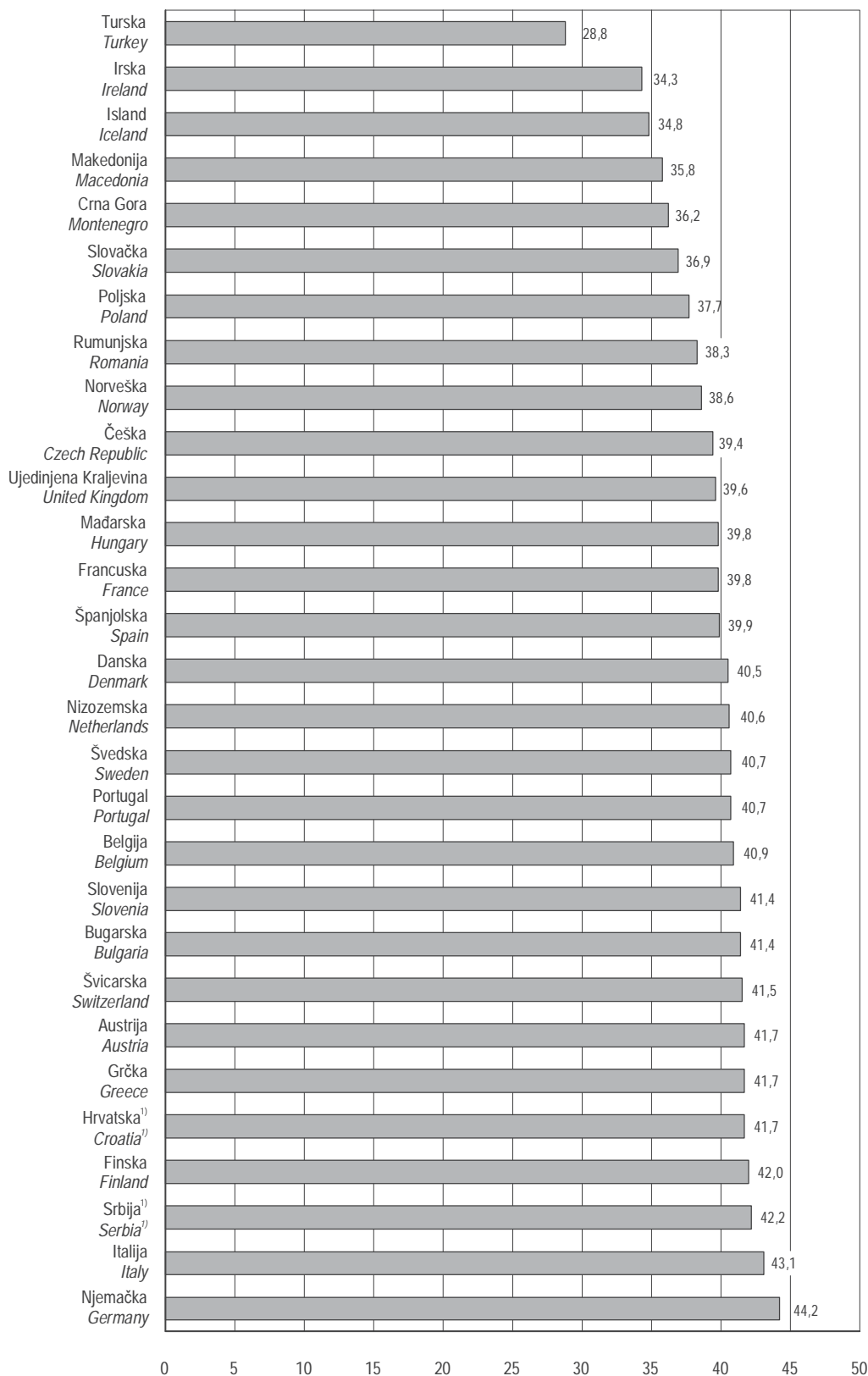
G-5. PROSJEČNA STAROST STANOVNIŠTVA PREMA SPOLU, POPISI 1953. – 2011.
AVERAGE AGE OF POPULATION, BY SEX, 1953 – 2011 CENSUSES



G-6. PROSJEČNA STAROST STANOVNIŠTVA PO ŽUPANIJAMA, POPIS 2011.
AVERAGE AGE OF POPULATION, BY COUNTIES, 2011 CENSUS



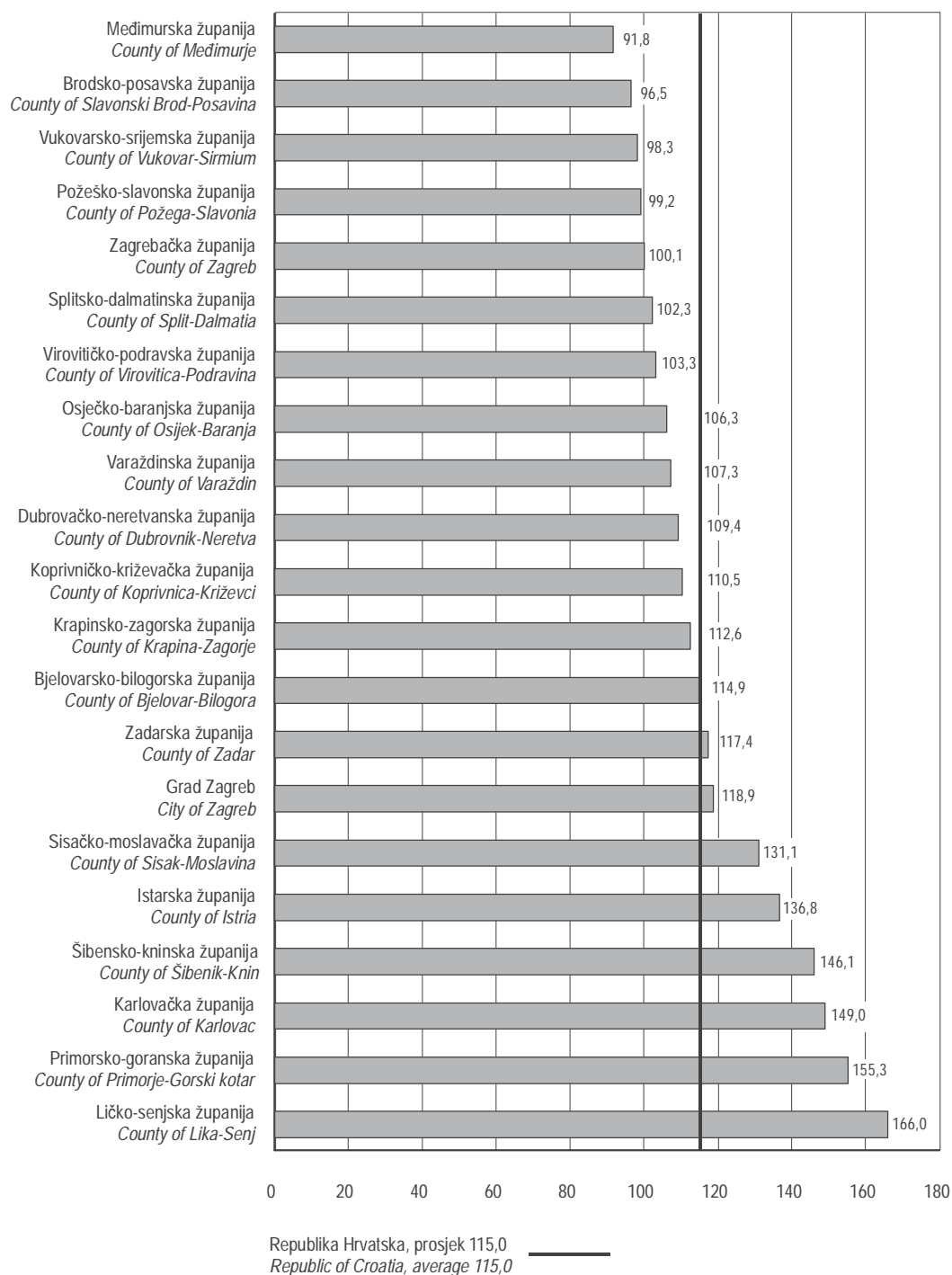
G-7. PROSJEČNA STAROST STANOVNIŠTVA U POJEDINIM EUROPSKIM ZEMLJAMA U 2010.
 AVERAGE AGE OF POPULATION IN SOME EUROPEAN COUNTRIES, 2010



1) Podatak se odnosi na 2011.
 1) Data refer to 2011.

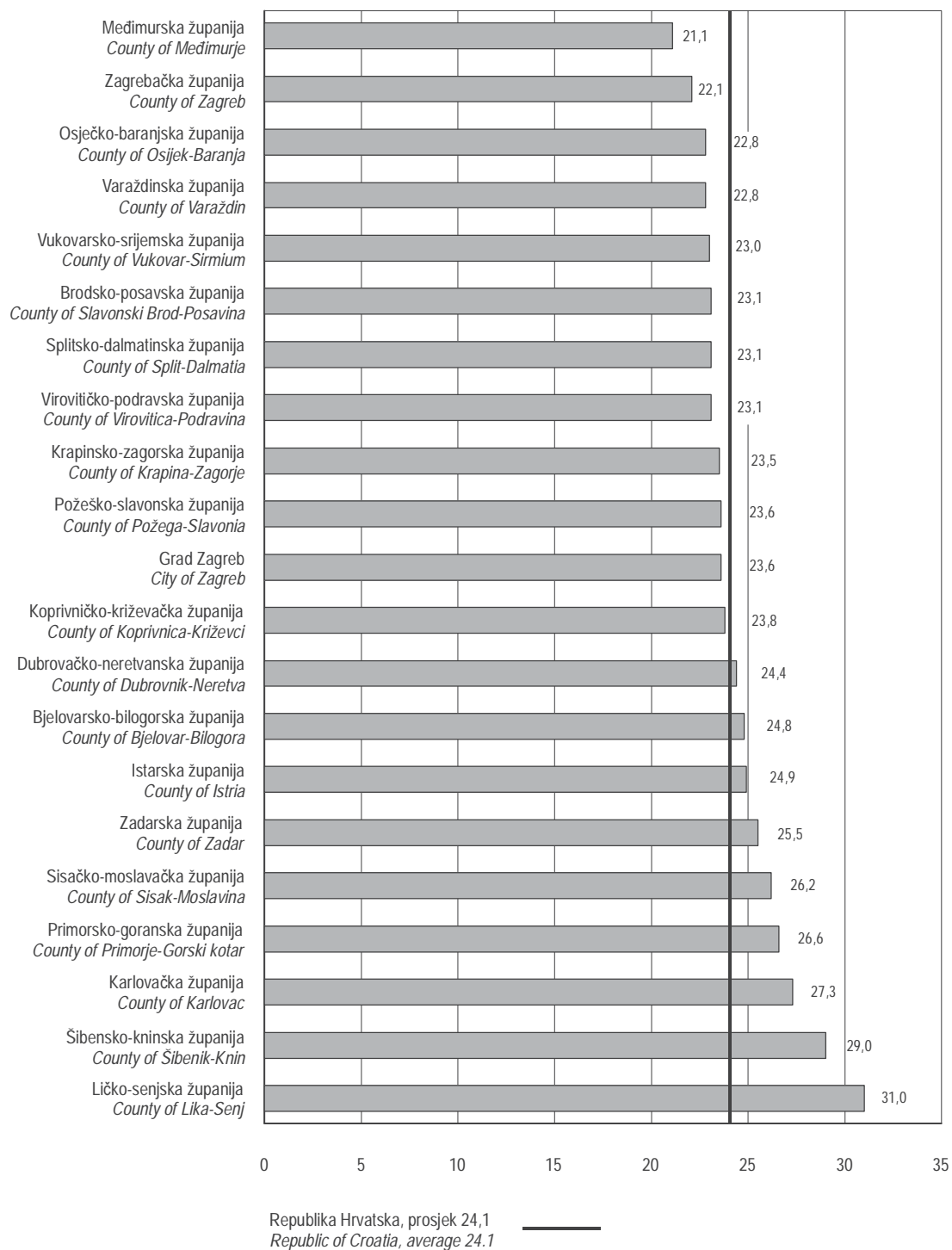
Izvor: Eurostat
 Source: Eurostat

G-8. INDEKS STARENJA¹⁾ PO ŽUPANIJAMA, POPIS 2011.
AGEING INDEX¹⁾, BY COUNTIES, 2011 CENSUS



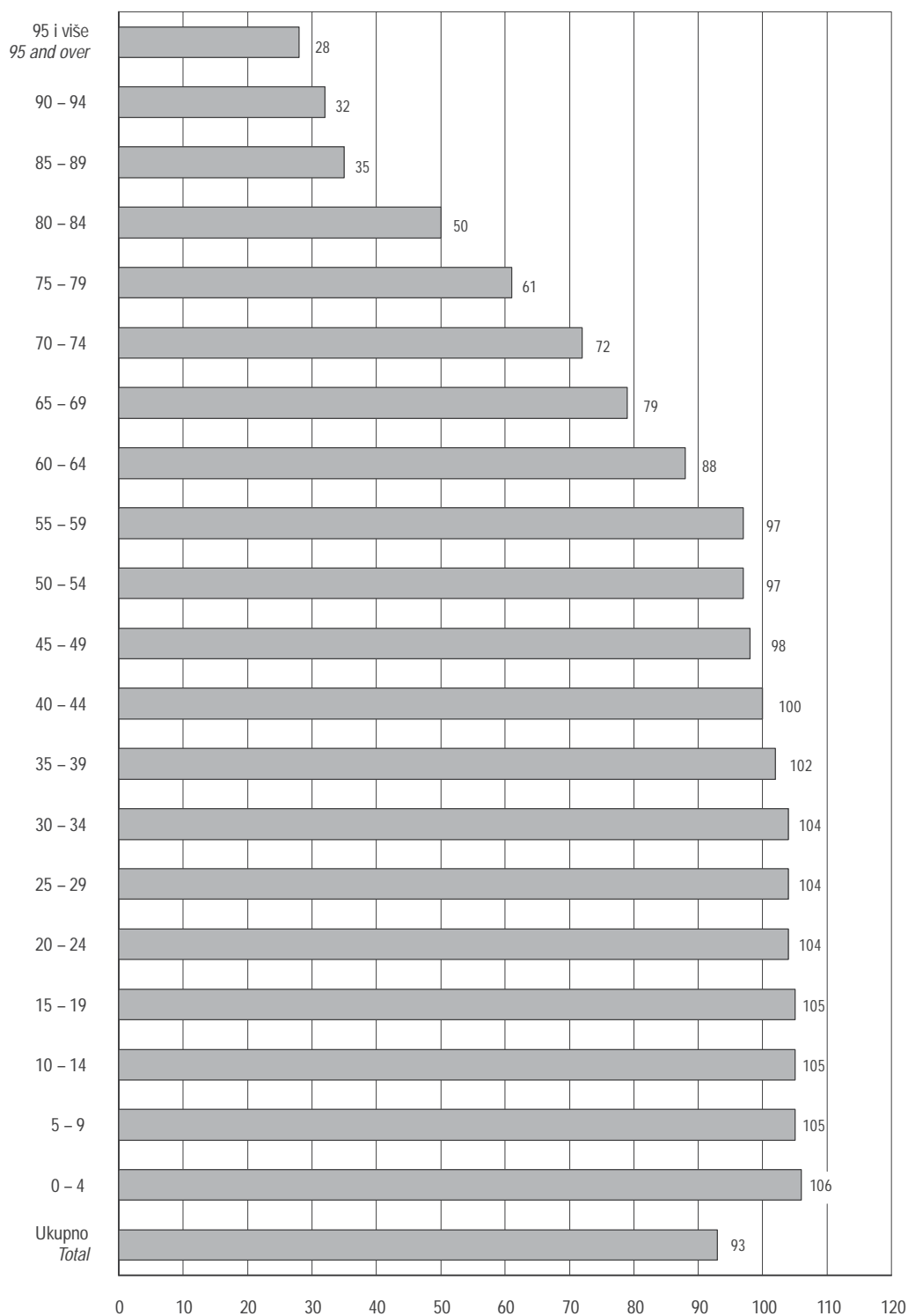
1) Postotni udio osoba starih 60 i više godina u odnosu na broj osoba starih 0 – 19 godina
1) Percentage of the population aged 60 and over in the population aged 0 – 19.

G-9. KOEFICIJENT STAROSTI¹⁾ PO ŽUPANIJAMA, POPIS 2011.
AGE COEFFICIENT¹⁾, BY COUNTIES, 2011 CENSUS



1) Postotni udio osoba starih 60 i više godina u ukupnom stanovništvu
1) Percentage of the population aged 60 and over in the total population

G-10. KOEFICIJENT MASKULINITETA¹⁾ PO DOBNIM SKUPINAMA, POPIS 2011.
 MASCULINITY RATE¹⁾, BY AGE GROUPS, 2011 CENSUS



1) Broj muškaraca na 100 žena
 1) Number of men per 100 women

3. STANOVNIŠTVO PREMA STAROSTI (POJEDINAČNE GODINE) I SPOLU PO ŽUPANIJAMA, POPIS 2011.
POPULATION BY SINGLE AGE AND SEX, BY COUNTIES, 2011 CENSUS

	Starost Age	Ukupno Total	Muškarci Men	Žene Women
		1	2	3
Republika Hrvatska Republic of Croatia		4 284 889	2 066 335	2 218 554
	0	42 377	21 857	20 520
	1	44 347	22 695	21 652
	2	43 041	22 017	21 024
	3	42 194	21 600	20 594
	4	40 750	21 082	19 668
	5	41 885	21 462	20 423
	6	41 610	21 458	20 152
	7	39 656	20 356	19 300
	8	39 923	20 387	19 536
	9	41 243	21 178	20 065
	10	43 119	22 205	20 914
	11	45 031	23 051	21 980
	12	46 976	24 059	22 917
	13	49 510	25 247	24 263
	14	50 766	26 071	24 695
	15	49 222	25 288	23 934
	16	48 720	24 634	24 086
	17	47 485	24 227	23 258
	18	47 960	24 614	23 346
	19	50 790	26 155	24 635
	20	50 731	25 912	24 819
	21	50 816	26 008	24 808
	22	52 537	26 887	25 650
	23	53 922	27 429	26 493
	24	53 652	27 219	26 433
	25	55 440	28 217	27 223
	26	58 145	29 593	28 552
	27	58 451	29 865	28 586
	28	58 363	29 935	28 428
	29	58 667	29 806	28 861
	30	59 725	30 568	29 157
	31	59 941	30 574	29 367
	32	59 018	30 106	28 912
	33	58 651	29 853	28 798
	34	57 284	28 897	28 387
	35	57 165	29 058	28 107
	36	57 096	28 954	28 142
	37	56 733	28 506	28 227
	38	56 739	28 763	27 976
	39	57 021	28 703	28 318
	40	54 095	27 299	26 796
	41	55 269	27 756	27 513
	42	56 982	28 415	28 567
	43	59 203	29 628	29 575
	44	61 384	30 505	30 879
	45	62 650	31 171	31 479
	46	59 629	29 590	30 039
	47	60 341	30 077	30 264
	48	61 714	30 475	31 239
	49	63 227	31 133	32 094
	50	63 382	31 254	32 128
	51	64 442	31 907	32 535
	52	64 231	31 674	32 557
	53	63 281	31 152	32 129
	54	65 166	31 994	33 172
	55	65 298	32 211	33 087
	56	66 093	32 932	33 161
	57	61 005	30 205	30 800
	58	63 312	30 864	32 448
	59	56 110	27 538	28 572
	60	58 463	28 216	30 247
	61	58 280	27 695	30 585
	62	53 614	24 805	28 809
	63	50 636	23 511	27 125
	64	51 747	23 624	28 123
	65	35 028	15 780	19 248
	66	37 640	16 856	20 784
	67	41 100	18 135	22 965
	68	43 969	19 363	24 606
	69	44 265	19 230	25 035
	70	43 636	18 981	24 655
	71	43 820	18 652	25 168
	72	41 931	17 401	24 530
	73	41 944	17 336	24 608

3. STANOVNIŠTVO PREMA STAROSTI (POJEDINAČNE GODINE) I SPOLU PO ŽUPANIJAMA, POPIS 2011.
POPULATION BY SINGLE AGE AND SEX, BY COUNTIES, 2011 CENSUS

(naslavlak)
(continued)

	Starost Age	Ukupno Total	Muškarci Men	Žene Women
		1	2	3
	74	41 070	16 542	24 528
	75	38 835	15 451	23 384
	76	37 499	14 580	22 919
	77	35 999	13 650	22 349
	78	32 536	11 738	20 798
	79	30 657	11 037	19 620
	80	28 762	10 006	18 756
	81	24 256	8 375	15 881
	82	21 201	7 062	14 139
	83	17 962	5 881	12 081
	84	15 923	4 675	11 248
	85	13 533	3 818	9 715
	86	10 936	2 857	8 079
	87	9 391	2 385	7 006
	88	7 455	1 831	5 624
	89	6 326	1 524	4 802
	90	4 445	1 064	3 381
	91	3 516	866	2 650
	92	1 365	319	1 046
	93	794	195	599
	94	638	136	502
	95	463	105	358
	96	631	132	499
	97	458	99	359
	98	287	76	211
	99	164	34	130
	100	102	21	81
	101	49	6	43
	102	26	6	20
	103	12	3	9
	104	6	-	6
	105	1	-	1
	106	2	-	2
	107	-	-	-
	108	-	-	-
	109	-	-	-
	110	-	-	-
Zagrebačka županija County of Zagreb		317 606	153 850	163 756
	0	3 392	1 754	1 638
	1	3 496	1 760	1 736
	2	3 403	1 764	1 639
	3	3 421	1 747	1 674
	4	3 327	1 700	1 627
	5	3 348	1 713	1 635
	6	3 367	1 729	1 638
	7	3 190	1 625	1 565
	8	3 222	1 665	1 557
	9	3 262	1 699	1 563
	10	3 421	1 692	1 729
	11	3 611	1 871	1 740
	12	3 627	1 820	1 807
	13	3 849	1 966	1 883
	14	3 918	2 005	1 913
	15	3 683	1 890	1 793
	16	3 608	1 826	1 782
	17	3 458	1 765	1 693
	18	3 603	1 793	1 810
	19	3 880	1 969	1 911
	20	3 774	1 951	1 823
	21	3 614	1 774	1 840
	22	3 862	2 011	1 851
	23	3 905	2 007	1 898
	24	3 919	1 939	1 980
	25	4 173	2 063	2 110
	26	4 276	2 162	2 114
	27	4 327	2 196	2 131
	28	4 405	2 259	2 146
	29	4 418	2 224	2 194
	30	4 592	2 380	2 212
	31	4 720	2 410	2 310
	32	4 589	2 366	2 223
	33	4 585	2 322	2 263
	34	4 551	2 315	2 236

3. STANOVNIŠTVO PREMA STAROSTI (POJEDINAČNE GODINE) I SPOLU PO ŽUPANIJAMA, POPIS 2011.
POPULATION BY SINGLE AGE AND SEX, BY COUNTIES, 2011 CENSUS

(naslavlak)
(continued)

	Starost Age	Ukupno Total	Muškarci Men	Žene Women
		1	2	3
	35	4 512	2 269	2 243
	36	4 578	2 352	2 226
	37	4 595	2 288	2 307
	38	4 450	2 221	2 229
	39	4 436	2 286	2 150
	40	4 197	2 157	2 040
	41	4 349	2 300	2 049
	42	4 328	2 208	2 120
	43	4 486	2 257	2 229
	44	4 563	2 245	2 318
	45	4 618	2 298	2 320
	46	4 313	2 202	2 111
	47	4 303	2 144	2 159
	48	4 659	2 349	2 310
	49	4 520	2 224	2 296
	50	4 511	2 206	2 305
	51	4 641	2 292	2 349
	52	4 657	2 209	2 448
	53	4 606	2 238	2 368
	54	4 854	2 328	2 526
	55	5 019	2 558	2 461
	56	4 890	2 377	2 513
	57	4 626	2 230	2 396
	58	4 714	2 304	2 410
	59	4 254	2 114	2 140
	60	4 364	2 164	2 200
	61	4 279	2 065	2 214
	62	3 970	1 824	2 146
	63	3 628	1 694	1 934
	64	3 549	1 644	1 905
	65	2 798	1 297	1 501
	66	2 970	1 390	1 580
	67	3 084	1 472	1 612
	68	3 213	1 481	1 732
	69	2 957	1 310	1 647
	70	2 941	1 320	1 621
	71	2 771	1 195	1 576
	72	2 733	1 132	1 601
	73	2 710	1 119	1 591
	74	2 770	1 131	1 639
	75	2 384	898	1 486
	76	2 391	876	1 515
	77	2 209	766	1 443
	78	2 002	659	1 343
	79	1 913	656	1 257
	80	1 805	572	1 233
	81	1 568	523	1 045
	82	1 282	407	875
	83	1 062	323	739
	84	1 021	270	751
	85	846	222	624
	86	726	175	551
	87	572	136	436
	88	494	96	398
	89	351	83	268
	90	252	63	189
	91	219	53	166
	92	102	16	86
	93	37	6	31
	94	37	7	30
	95	28	5	23
	96	36	6	30
	97	21	3	18
	98	20	3	17
	99	9	-	9
	100	2	-	2
	101	2	-	2
	102	-	-	-
	103	-	-	-
	104	3	-	3
	105	-	-	-
	106	-	-	-
	107	-	-	-
	108	-	-	-
	109	-	-	-
	110	-	-	-

3. STANOVNIŠTVO PREMA STAROSTI (POJEDINAČNE GODINE) I SPOLU PO ŽUPANIJAMA, POPIS 2011.
POPULATION BY SINGLE AGE AND SEX, BY COUNTIES, 2011 CENSUS

(naslavlak)
(continued)

	Starost Age	Ukupno Total	Muškarci Men	Žene Women
		1	2	3
Krapinsko-zagorska županija County of Krapina-Zagorje		132 892	64 649	68 243
	0	1 294	646	648
	1	1 258	669	589
	2	1 265	652	613
	3	1 226	619	607
	4	1 188	622	566
	5	1 186	602	584
	6	1 233	640	593
	7	1 270	678	592
	8	1 275	658	617
	9	1 279	673	606
	10	1 335	682	653
	11	1 452	704	748
	12	1 483	732	751
	13	1 560	764	796
	14	1 638	869	769
	15	1 535	791	744
	16	1 528	773	755
	17	1 496	761	735
	18	1 575	817	758
	19	1 662	900	762
	20	1 660	872	788
	21	1 650	854	796
	22	1 771	910	861
	23	1 777	909	868
	24	1 651	855	796
	25	1 661	841	820
	26	1 702	847	855
	27	1 852	933	919
	28	1 822	966	856
	29	1 678	857	821
	30	1 719	890	829
	31	1 741	903	838
	32	1 737	893	844
	33	1 717	888	829
	34	1 671	847	824
	35	1 740	905	835
	36	1 730	869	861
	37	1 784	900	884
	38	1 781	932	849
	39	1 739	885	854
	40	1 705	884	821
	41	1 887	1 016	871
	42	1 837	931	906
	43	2 045	1 058	987
	44	2 036	1 051	985
	45	2 049	1 066	983
	46	2 064	1 066	998
	47	2 038	1 078	960
	48	2 179	1 128	1 051
	49	2 019	1 078	941
	50	1 945	995	950
	51	2 174	1 175	999
	52	2 007	1 059	948
	53	1 920	995	925
	54	2 044	1 098	946
	55	2 008	1 042	966
	56	1 977	1 011	966
	57	1 740	909	831
	58	1 923	952	971
	59	1 730	884	846
	60	1 687	882	805
	61	1 642	799	843
	62	1 475	707	768
	63	1 523	708	815
	64	1 512	723	789
	65	1 171	535	636
	66	1 228	581	647
	67	1 372	620	752
	68	1 387	581	806
	69	1 274	545	729
	70	1 304	520	784
	71	1 225	438	787
	72	1 209	452	757
	73	1 276	501	775

3. STANOVNIŠTVO PREMA STAROSTI (POJEDINAČNE GODINE) I SPOLU PO ŽUPANIJAMA, POPIS 2011.
POPULATION BY SINGLE AGE AND SEX, BY COUNTIES, 2011 CENSUS

(naslavlak)
(continued)

	Starost Age	Ukupno Total	Muškarci Men	Žene Women
		1	2	3
	74	1 352	496	856
	75	1 161	416	745
	76	1 182	373	809
	77	1 114	339	775
	78	1 002	298	704
	79	978	282	696
	80	872	279	593
	81	795	230	565
	82	645	174	471
	83	546	151	395
	84	492	124	368
	85	403	92	311
	86	340	86	254
	87	295	69	226
	88	239	59	180
	89	182	38	144
	90	116	27	89
	91	101	14	87
	92	43	10	33
	93	28	4	24
	94	22	3	19
	95	6	-	6
	96	21	5	16
	97	14	3	11
	98	3	-	3
	99	3	-	3
	100	1	-	1
	101	3	1	2
	102	-	-	-
	103	-	-	-
	104	-	-	-
	105	-	-	-
	106	-	-	-
	107	-	-	-
	108	-	-	-
	109	-	-	-
	110	-	-	-
Sisačko-moslavačka županija County of Sisak-Moslavina		172 439	83 608	88 831
	0	1 460	733	727
	1	1 623	839	784
	2	1 572	806	766
	3	1 526	753	773
	4	1 483	754	729
	5	1 601	819	782
	6	1 593	795	798
	7	1 527	778	749
	8	1 522	772	750
	9	1 565	797	768
	10	1 707	872	835
	11	1 829	951	878
	12	1 952	1 022	930
	13	1 976	1 058	918
	14	2 077	1 085	992
	15	1 936	944	992
	16	1 954	1 022	932
	17	1 789	925	864
	18	1 797	904	893
	19	2 006	995	1 011
	20	1 957	1 031	926
	21	1 915	1 012	903
	22	2 044	1 074	970
	23	2 023	1 043	980
	24	2 086	1 095	991
	25	2 138	1 114	1 024
	26	2 213	1 156	1 057
	27	2 245	1 220	1 025
	28	2 220	1 211	1 009
	29	2 153	1 101	1 052
	30	2 168	1 093	1 075
	31	2 153	1 176	977
	32	2 146	1 120	1 026
	33	2 260	1 192	1 068
	34	2 171	1 129	1 042

3. STANOVNIŠTVO PREMA STAROSTI (POJEDINAČNE GODINE) I SPOLU PO ŽUPANIJAMA, POPIS 2011.
POPULATION BY SINGLE AGE AND SEX, BY COUNTIES, 2011 CENSUS

(naslavlak)
(continued)

Starost Age	Ukupno Total	Muškarci Men	Žene Women
	1	2	3
35	2 172	1 120	1 052
36	2 153	1 115	1 038
37	2 172	1 137	1 035
38	2 165	1 138	1 027
39	2 208	1 127	1 081
40	2 116	1 103	1 013
41	2 207	1 147	1 060
42	2 269	1 162	1 107
43	2 376	1 269	1 107
44	2 489	1 281	1 208
45	2 545	1 314	1 231
46	2 410	1 226	1 184
47	2 406	1 233	1 173
48	2 484	1 295	1 189
49	2 535	1 228	1 307
50	2 641	1 377	1 264
51	2 582	1 274	1 308
52	2 654	1 382	1 272
53	2 539	1 297	1 242
54	2 707	1 354	1 353
55	2 689	1 339	1 350
56	2 755	1 405	1 350
57	2 474	1 226	1 248
58	2 782	1 374	1 408
59	2 295	1 105	1 190
60	2 527	1 248	1 279
61	2 453	1 167	1 286
62	2 306	1 084	1 222
63	2 175	1 003	1 172
64	2 090	984	1 106
65	1 405	633	772
66	1 621	702	919
67	1 743	744	999
68	1 918	820	1 098
69	1 878	799	1 079
70	1 914	800	1 114
71	1 942	813	1 129
72	1 880	742	1 138
73	1 882	749	1 133
74	1 904	745	1 159
75	1 803	685	1 118
76	1 823	683	1 140
77	1 742	665	1 077
78	1 577	536	1 041
79	1 518	548	970
80	1 381	456	925
81	1 119	376	743
82	937	295	642
83	803	241	562
84	635	174	461
85	524	126	398
86	441	103	338
87	362	82	280
88	265	55	210
89	206	49	157
90	142	30	112
91	131	26	105
92	63	13	50
93	40	6	34
94	20	1	19
95	15	1	14
96	13	2	11
97	13	1	12
98	11	2	9
99	1	-	1
100	3	-	3
101	-	-	-
102	-	-	-
103	-	-	-
104	-	-	-
105	-	-	-
106	1	-	1
107	-	-	-
108	-	-	-
109	-	-	-
110	-	-	-

3. STANOVNIŠTVO PREMA STAROSTI (POJEDINAČNE GODINE) I SPOLU PO ŽUPANIJAMA, POPIS 2011.
POPULATION BY SINGLE AGE AND SEX, BY COUNTIES, 2011 CENSUS

(nastavak)
(continued)

	Starost Age	Ukupno Total	Muškarci Men	Žene Women
		1	2	3
Karlovačka županija County of Karlovac		128 899	62 384	66 515
	0	1 117	567	550
	1	1 083	560	523
	2	1 125	564	561
	3	1 177	600	577
	4	1 127	562	565
	5	1 090	556	534
	6	1 113	579	534
	7	1 065	537	528
	8	1 061	541	520
	9	1 113	581	532
	10	1 191	629	562
	11	1 180	640	540
	12	1 223	602	621
	13	1 290	651	639
	14	1 375	738	637
	15	1 240	656	584
	16	1 244	653	591
	17	1 201	609	592
	18	1 255	662	593
	19	1 355	674	681
	20	1 423	712	711
	21	1 415	718	697
	22	1 514	773	741
	23	1 491	728	763
	24	1 563	810	753
	25	1 512	788	724
	26	1 701	875	826
	27	1 684	893	791
	28	1 644	831	813
	29	1 603	846	757
	30	1 772	939	833
	31	1 693	866	827
	32	1 708	892	816
	33	1 661	861	800
	34	1 605	817	788
	35	1 608	868	740
	36	1 604	842	762
	37	1 607	819	788
	38	1 549	838	711
	39	1 593	830	763
	40	1 553	811	742
	41	1 562	797	765
	42	1 651	870	781
	43	1 789	903	886
	44	1 855	929	926
	45	1 865	953	912
	46	1 842	944	898
	47	1 917	971	946
	48	1 985	1 004	981
	49	1 990	946	1 044
	50	2 120	1 073	1 047
	51	1 978	1 043	935
	52	2 023	1 049	974
	53	2 085	1 084	1 001
	54	2 154	1 074	1 080
	55	2 135	1 072	1 063
	56	2 108	1 084	1 024
	57	1 949	996	953
	58	1 972	1 002	970
	59	1 582	793	789
	60	1 796	941	855
	61	1 800	867	933
	62	1 555	720	835
	63	1 393	666	727
	64	1 455	660	795
	65	1 040	512	528
	66	1 160	517	643
	67	1 327	574	753
	68	1 296	564	732
	69	1 375	610	765
	70	1 490	624	866
	71	1 399	587	812
	72	1 536	619	917
	73	1 587	647	940

3. STANOVNIŠTVO PREMA STAROSTI (POJEDINAČNE GODINE) I SPOLU PO ŽUPANIJAMA, POPIS 2011.
POPULATION BY SINGLE AGE AND SEX, BY COUNTIES, 2011 CENSUS

(naslavlak)
(continued)

	Starost Age	Ukupno Total	Muškarci Men	Žene Women
		1	2	3
	74	1 499	570	929
	75	1 450	562	888
	76	1 417	549	868
	77	1 531	580	951
	78	1 272	457	815
	79	1 250	452	798
	80	1 230	438	792
	81	933	317	616
	82	874	293	581
	83	751	255	496
	84	595	172	423
	85	476	114	362
	86	432	106	326
	87	349	93	256
	88	270	66	204
	89	247	52	195
	90	155	34	121
	91	118	30	88
	92	45	13	32
	93	21	6	15
	94	21	1	20
	95	14	1	13
	96	17	4	13
	97	9	-	9
	98	10	2	8
	99	7	2	5
	100	4	1	3
	101	3	1	2
	102	-	-	-
	103	-	-	-
	104	-	-	-
	105	-	-	-
	106	-	-	-
	107	-	-	-
	108	-	-	-
	109	-	-	-
	110	-	-	-
Varaždinska županija County of Varaždin		175 951	85 645	90 306
	0	1 686	836	850
	1	1 816	936	880
	2	1 674	880	794
	3	1 703	849	854
	4	1 718	925	793
	5	1 813	908	905
	6	1 742	872	870
	7	1 682	845	837
	8	1 710	870	840
	9	1 757	845	912
	10	1 814	926	888
	11	1 895	945	950
	12	1 956	1 010	946
	13	2 128	1 092	1 036
	14	2 023	1 033	990
	15	2 103	1 069	1 034
	16	2 037	1 024	1 013
	17	1 999	1 003	996
	18	2 002	1 068	934
	19	2 089	1 092	997
	20	2 083	1 083	1 000
	21	2 116	1 132	984
	22	2 159	1 117	1 042
	23	2 304	1 139	1 165
	24	2 316	1 223	1 093
	25	2 377	1 251	1 126
	26	2 434	1 231	1 203
	27	2 463	1 328	1 135
	28	2 450	1 239	1 211
	29	2 500	1 315	1 185
	30	2 459	1 296	1 163
	31	2 581	1 337	1 244
	32	2 466	1 243	1 223
	33	2 345	1 228	1 117
	34	2 347	1 204	1 143

3. STANOVNIŠTVO PREMA STAROSTI (POJEDINAČNE GODINE) I SPOLU PO ŽUPANIJAMA, POPIS 2011.
POPULATION BY SINGLE AGE AND SEX, BY COUNTIES, 2011 CENSUS

(naslavlak)
(continued)

	Starost Age	Ukupno Total	Muškarci Men	Žene Women
		1	2	3
	35	2 328	1 281	1 047
	36	2 374	1 262	1 112
	37	2 448	1 261	1 187
	38	2 401	1 245	1 156
	39	2 416	1 252	1 164
	40	2 290	1 195	1 095
	41	2 342	1 183	1 159
	42	2 441	1 242	1 199
	43	2 466	1 253	1 213
	44	2 718	1 420	1 298
	45	2 761	1 418	1 343
	46	2 575	1 275	1 300
	47	2 674	1 396	1 278
	48	2 657	1 335	1 322
	49	2 713	1 408	1 305
	50	2 617	1 312	1 305
	51	2 787	1 404	1 383
	52	2 573	1 314	1 259
	53	2 678	1 359	1 319
	54	2 583	1 346	1 237
	55	2 681	1 404	1 277
	56	2 662	1 381	1 281
	57	2 312	1 179	1 133
	58	2 394	1 196	1 198
	59	2 230	1 150	1 080
	60	2 276	1 102	1 174
	61	2 252	1 117	1 135
	62	2 008	980	1 028
	63	1 940	933	1 007
	64	1 985	893	1 092
	65	1 481	666	815
	66	1 535	692	843
	67	1 742	801	941
	68	1 881	821	1 060
	69	1 696	690	1 006
	70	1 746	707	1 039
	71	1 651	645	1 006
	72	1 501	560	941
	73	1 659	648	1 011
	74	1 701	648	1 053
	75	1 467	510	957
	76	1 431	477	954
	77	1 289	416	873
	78	1 324	388	936
	79	1 132	369	763
	80	1 111	331	780
	81	883	271	612
	82	820	239	581
	83	628	190	438
	84	603	140	463
	85	541	137	404
	86	454	110	344
	87	376	91	285
	88	267	61	206
	89	216	53	163
	90	166	33	133
	91	137	27	110
	92	55	10	45
	93	25	5	20
	94	32	4	28
	95	17	4	13
	96	29	3	26
	97	10	5	5
	98	6	1	5
	99	6	1	5
	100	3	-	3
	101	1	1	-
	102	-	-	-
	103	-	-	-
	104	-	-	-
	105	-	-	-
	106	-	-	-
	107	-	-	-
	108	-	-	-
	109	-	-	-
	110	-	-	-

3. STANOVNIŠTVO PREMA STAROSTI (POJEDINAČNE GODINE) I SPOLU PO ŽUPANIJAMA, POPIS 2011.
POPULATION BY SINGLE AGE AND SEX, BY COUNTIES, 2011 CENSUS

(naslavlak)
(continued)

	Starost Age	Ukupno Total	Muškarci Men	Žene Women
		1	2	3
Koprivničko-križevačka županija County of Koprivnica-Križevci		115 584	55 964	59 620
	0	1 134	597	537
	1	1 155	623	532
	2	1 193	635	558
	3	1 172	643	529
	4	1 113	598	515
	5	1 195	617	578
	6	1 125	603	522
	7	1 103	572	531
	8	1 147	584	563
	9	1 190	604	586
	10	1 151	561	590
	11	1 293	668	625
	12	1 315	670	645
	13	1 403	713	690
	14	1 462	765	697
	15	1 337	694	643
	16	1 346	660	686
	17	1 310	666	644
	18	1 426	768	658
	19	1 367	717	650
	20	1 346	664	682
	21	1 407	725	682
	22	1 429	721	708
	23	1 427	747	680
	24	1 423	727	696
	25	1 471	736	735
	26	1 592	848	744
	27	1 551	771	780
	28	1 444	756	688
	29	1 523	801	722
	30	1 469	770	699
	31	1 477	762	715
	32	1 493	829	664
	33	1 485	770	715
	34	1 368	669	699
	35	1 523	791	732
	36	1 465	763	702
	37	1 494	737	757
	38	1 507	772	735
	39	1 485	753	732
	40	1 459	751	708
	41	1 502	726	776
	42	1 569	795	774
	43	1 653	833	820
	44	1 757	878	879
	45	1 716	820	896
	46	1 666	871	795
	47	1 725	887	838
	48	1 783	882	901
	49	1 753	913	840
	50	1 718	871	847
	51	1 858	921	937
	52	1 728	878	850
	53	1 743	917	826
	54	1 775	920	855
	55	1 760	883	877
	56	1 791	908	883
	57	1 567	788	779
	58	1 636	861	775
	59	1 561	799	762
	60	1 525	717	808
	61	1 506	712	794
	62	1 412	643	769
	63	1 368	632	736
	64	1 241	547	694
	65	967	414	553
	66	1 009	444	565
	67	1 285	577	708
	68	1 250	529	721
	69	1 222	491	731
	70	1 135	448	687
	71	1 088	426	662
	72	1 120	424	696
	73	1 108	453	655

3. STANOVNIŠTVO PREMA STAROSTI (POJEDINAČNE GODINE) I SPOLU PO ŽUPANIJAMA, POPIS 2011.
POPULATION BY SINGLE AGE AND SEX, BY COUNTIES, 2011 CENSUS

(nastavak)
(continued)

	Starost Age	Ukupno Total	Muškarci Men	Žene Women
		1	2	3
	74	1 130	389	741
	75	1 055	376	679
	76	997	368	629
	77	1 012	357	655
	78	862	272	590
	79	863	303	560
	80	812	261	551
	81	683	229	454
	82	541	167	374
	83	404	119	285
	84	421	117	304
	85	329	87	242
	86	287	73	214
	87	263	73	190
	88	186	48	138
	89	156	34	122
	90	114	27	87
	91	93	17	76
	92	35	6	29
	93	17	2	15
	94	16	2	14
	95	7	1	6
	96	14	3	11
	97	7	2	5
	98	2	1	1
	99	3	1	2
	100	2	-	2
	101	-	-	-
	102	-	-	-
	103	1	-	1
	104	-	-	-
	105	-	-	-
	106	-	-	-
	107	-	-	-
	108	-	-	-
	109	-	-	-
	110	-	-	-
Bjelovarsko-bilogorska županija County of Bjelovar-Bilogora		119 764	58 133	61 631
	0	1 189	628	561
	1	1 203	640	563
	2	1 173	597	576
	3	1 147	607	540
	4	1 191	595	596
	5	1 194	621	573
	6	1 158	583	575
	7	1 067	531	536
	8	1 166	577	589
	9	1 161	609	552
	10	1 191	618	573
	11	1 317	669	648
	12	1 375	709	666
	13	1 440	730	710
	14	1 469	779	690
	15	1 498	771	727
	16	1 524	784	740
	17	1 449	770	679
	18	1 401	751	650
	19	1 497	790	707
	20	1 450	740	710
	21	1 441	727	714
	22	1 475	774	701
	23	1 481	793	688
	24	1 472	789	683
	25	1 453	763	690
	26	1 574	825	749
	27	1 531	800	731
	28	1 490	795	695
	29	1 533	809	724
	30	1 445	756	689
	31	1 473	806	667
	32	1 461	760	701
	33	1 474	765	709
	34	1 493	780	713

3. STANOVNIŠTVO PREMA STAROSTI (POJEDINAČNE GODINE) I SPOLU PO ŽUPANIJAMA, POPIS 2011.
POPULATION BY SINGLE AGE AND SEX, BY COUNTIES, 2011 CENSUS

(naslavlak)
(continued)

Starost Age	Ukupno Total	Muškarci Men	Žene Women
	1	2	3
35	1 461	773	688
36	1 484	758	726
37	1 458	762	696
38	1 481	749	732
39	1 525	781	744
40	1 404	699	705
41	1 509	776	733
42	1 507	763	744
43	1 585	778	807
44	1 628	875	753
45	1 760	865	895
46	1 716	883	833
47	1 673	855	818
48	1 846	911	935
49	1 744	861	883
50	1 765	913	852
51	1 915	983	932
52	1 987	974	1 013
53	1 757	895	862
54	1 874	947	927
55	1 866	930	936
56	1 922	984	938
57	1 700	881	819
58	1 813	906	907
59	1 682	822	860
60	1 603	802	801
61	1 709	809	900
62	1 572	750	822
63	1 401	672	729
64	1 348	607	741
65	921	423	498
66	1 040	456	584
67	1 236	519	717
68	1 296	535	761
69	1 215	543	672
70	1 227	492	735
71	1 256	477	779
72	1 178	443	735
73	1 241	477	764
74	1 231	447	784
75	1 113	404	709
76	1 117	410	707
77	1 050	388	662
78	1 007	353	654
79	990	335	655
80	890	299	591
81	768	267	501
82	684	205	479
83	522	164	358
84	429	105	324
85	355	87	268
86	312	82	230
87	272	64	208
88	204	57	147
89	157	35	122
90	116	16	100
91	82	21	61
92	29	6	23
93	18	3	15
94	17	4	13
95	9	5	4
96	18	4	14
97	5	-	5
98	3	1	2
99	4	-	4
100	-	-	-
101	-	-	-
102	1	1	-
103	-	-	-
104	-	-	-
105	-	-	-
106	-	-	-
107	-	-	-
108	-	-	-
109	-	-	-
110	-	-	-

3. STANOVNIŠTVO PREMA STAROSTI (POJEDINAČNE GODINE) I SPOLU PO ŽUPANIJAMA, POPIS 2011.
POPULATION BY SINGLE AGE AND SEX, BY COUNTIES, 2011 CENSUS

(naslavak)
(continued)

	Starost Age	Ukupno Total	Muškarci Men	Žene Women
		1	2	3
Primorsko-goranska županija County of Primorje-Gorski kotar		296 195	143 085	153 110
	0	2 549	1 308	1 241
	1	2 662	1 364	1 298
	2	2 565	1 282	1 283
	3	2 464	1 270	1 194
	4	2 278	1 170	1 108
	5	2 436	1 310	1 126
	6	2 369	1 245	1 124
	7	2 401	1 173	1 228
	8	2 241	1 106	1 135
	9	2 314	1 209	1 105
	10	2 429	1 273	1 156
	11	2 397	1 218	1 179
	12	2 511	1 336	1 175
	13	2 625	1 378	1 247
	14	2 726	1 381	1 345
	15	2 753	1 401	1 352
	16	2 649	1 380	1 269
	17	2 626	1 334	1 292
	18	2 739	1 381	1 358
	19	3 025	1 590	1 435
	20	3 160	1 568	1 592
	21	3 184	1 638	1 546
	22	3 386	1 741	1 645
	23	3 521	1 796	1 725
	24	3 529	1 794	1 735
	25	3 791	1 897	1 894
	26	4 023	2 015	2 008
	27	4 071	2 060	2 011
	28	4 083	2 090	1 993
	29	4 153	2 108	2 045
	30	4 243	2 177	2 066
	31	4 371	2 274	2 097
	32	4 311	2 261	2 050
	33	4 332	2 249	2 083
	34	4 113	2 163	1 950
	35	3 969	1 977	1 992
	36	3 955	1 966	1 989
	37	3 902	1 953	1 949
	38	3 858	1 992	1 866
	39	3 881	1 961	1 920
	40	3 691	1 801	1 890
	41	3 716	1 850	1 866
	42	3 837	1 903	1 934
	43	3 895	1 923	1 972
	44	4 129	2 006	2 123
	45	4 011	1 919	2 092
	46	4 075	1 919	2 156
	47	4 175	2 041	2 134
	48	4 302	2 068	2 234
	49	4 558	2 218	2 340
	50	4 502	2 156	2 346
	51	4 735	2 250	2 485
	52	4 838	2 360	2 478
	53	4 739	2 279	2 460
	54	4 793	2 284	2 509
	55	4 969	2 374	2 595
	56	5 015	2 532	2 483
	57	5 092	2 546	2 546
	58	5 092	2 480	2 612
	59	4 605	2 246	2 359
	60	5 034	2 394	2 640
	61	4 793	2 319	2 474
	62	4 308	2 072	2 236
	63	4 266	2 017	2 249
	64	4 426	2 108	2 318
	65	2 371	1 129	1 242
	66	2 589	1 217	1 372
	67	2 954	1 352	1 602
	68	3 130	1 458	1 672
	69	3 239	1 455	1 784
	70	3 294	1 468	1 826
	71	3 318	1 514	1 804
	72	3 182	1 373	1 809
	73	3 119	1 367	1 752

3. STANOVNIŠTVO PREMA STAROSTI (POJEDINAČNE GODINE) I SPOLU PO ŽUPANIJAMA, POPIS 2011.
POPULATION BY SINGLE AGE AND SEX, BY COUNTIES, 2011 CENSUS

(naslavlak)
(continued)

	Starost Age	Ukupno Total	Muškarci Men	Žene Women
		1	2	3
	74	2 966	1 252	1 714
	75	2 953	1 292	1 661
	76	2 809	1 211	1 598
	77	2 670	1 082	1 588
	78	2 434	974	1 460
	79	2 215	868	1 347
	80	2 081	752	1 329
	81	1 751	655	1 096
	82	1 579	606	973
	83	1 361	474	887
	84	1 133	363	770
	85	1 013	315	698
	86	859	224	635
	87	789	231	558
	88	634	182	452
	89	516	127	389
	90	342	104	238
	91	269	79	190
	92	107	30	77
	93	63	16	47
	94	44	13	31
	95	53	14	39
	96	57	9	48
	97	59	14	45
	98	19	6	13
	99	16	2	14
	100	9	2	7
	101	2	-	2
	102	4	1	3
	103	1	-	1
	104	-	-	-
	105	-	-	-
	106	-	-	-
	107	-	-	-
	108	-	-	-
	109	-	-	-
	110	-	-	-
Ličko-senjska županija County of Lika-Senj		50 927	25 347	25 580
	0	392	195	197
	1	426	229	197
	2	403	201	202
	3	407	214	193
	4	388	206	182
	5	455	220	235
	6	437	235	202
	7	414	221	193
	8	453	222	231
	9	439	235	204
	10	467	263	204
	11	482	243	239
	12	517	250	267
	13	608	322	286
	14	637	329	308
	15	523	267	256
	16	546	285	261
	17	499	249	250
	18	485	245	240
	19	528	247	281
	20	568	300	268
	21	565	285	280
	22	551	272	279
	23	575	310	265
	24	494	247	247
	25	583	306	277
	26	572	320	252
	27	586	305	281
	28	564	305	259
	29	584	302	282
	30	563	314	249
	31	600	316	284
	32	566	298	268
	33	576	295	281
	34	584	312	272

3. STANOVNIŠTVO PREMA STAROSTI (POJEDINAČNE GODINE) I SPOLU PO ŽUPANIJAMA, POPIS 2011.
POPULATION BY SINGLE AGE AND SEX, BY COUNTIES, 2011 CENSUS

(naslavlak)
(continued)

Starost Age	Ukupno Total	Muškarci Men	Žene Women
	1	2	3
35	585	306	279
36	580	318	262
37	563	284	279
38	606	350	256
39	646	343	303
40	599	326	273
41	634	337	297
42	652	349	303
43	663	353	310
44	685	360	325
45	760	415	345
46	734	390	344
47	706	389	317
48	751	382	369
49	755	409	346
50	719	379	340
51	709	394	315
52	731	391	340
53	777	431	346
54	762	409	353
55	804	420	384
56	709	397	312
57	720	392	328
58	697	364	333
59	559	275	284
60	693	339	354
61	669	333	336
62	568	264	304
63	610	297	313
64	670	302	368
65	442	207	235
66	485	220	265
67	503	226	277
68	561	261	300
69	738	313	425
70	718	344	374
71	736	326	410
72	735	337	398
73	722	310	412
74	708	307	401
75	751	327	424
76	653	282	371
77	715	295	420
78	640	244	396
79	587	255	332
80	551	237	314
81	402	184	218
82	418	174	244
83	340	130	210
84	279	76	203
85	205	66	139
86	172	46	126
87	133	31	102
88	110	25	85
89	91	13	78
90	71	23	48
91	42	10	32
92	18	4	14
93	5	1	4
94	8	3	5
95	4	2	2
96	15	3	12
97	4	-	4
98	8	1	7
99	2	1	1
100	-	-	-
101	2	-	2
102	-	-	-
103	-	-	-
104	-	-	-
105	-	-	-
106	-	-	-
107	-	-	-
108	-	-	-
109	-	-	-
110	-	-	-

3. STANOVNIŠTVO PREMA STAROSTI (POJEDINAČNE GODINE) I SPOLU PO ŽUPANIJAMA, POPIS 2011.
POPULATION BY SINGLE AGE AND SEX, BY COUNTIES, 2011 CENSUS

(naslavlak)
(continued)

	Starost Age	Ukupno Total	Muškarci Men	Žene Women
		1	2	3
Virovitičko-podravska županija County of Virovitica-Podravina		84 836	41 017	43 819
	0	808	426	382
	1	858	460	398
	2	859	435	424
	3	811	415	396
	4	801	423	378
	5	840	448	392
	6	861	452	409
	7	803	396	407
	8	826	436	390
	9	832	434	398
	10	883	437	446
	11	963	481	482
	12	1 042	565	477
	13	1 136	556	580
	14	1 169	589	580
	15	1 045	535	510
	16	1 096	528	568
	17	1 084	534	550
	18	1 089	552	537
	19	1 127	573	554
	20	1 083	566	517
	21	1 064	585	479
	22	1 115	578	537
	23	1 081	576	505
	24	1 053	516	537
	25	1 087	566	521
	26	1 141	585	556
	27	1 102	582	520
	28	1 101	570	531
	29	1 111	585	526
	30	1 100	591	509
	31	1 098	592	506
	32	1 080	564	516
	33	1 029	510	519
	34	1 002	507	495
	35	1 024	524	500
	36	1 006	499	507
	37	1 049	522	527
	38	1 001	520	481
	39	1 015	497	518
	40	995	475	520
	41	1 041	529	512
	42	1 123	577	546
	43	1 213	620	593
	44	1 299	645	654
	45	1 324	682	642
	46	1 259	647	612
	47	1 288	626	662
	48	1 335	666	669
	49	1 361	719	642
	50	1 326	685	641
	51	1 353	675	678
	52	1 347	677	670
	53	1 341	668	673
	54	1 303	645	658
	55	1 307	670	637
	56	1 322	695	627
	57	1 103	565	538
	58	1 248	651	597
	59	1 108	578	530
	60	1 069	525	544
	61	1 074	532	542
	62	1 036	464	572
	63	928	442	486
	64	911	412	499
	65	588	249	339
	66	693	305	388
	67	865	346	519
	68	915	379	536
	69	865	340	525
	70	854	336	518
	71	802	344	458
	72	790	308	482
	73	796	296	500

3. STANOVNIŠTVO PREMA STAROSTI (POJEDINAČNE GODINE) I SPOLU PO ŽUPANIJAMA, POPIS 2011.
POPULATION BY SINGLE AGE AND SEX, BY COUNTIES, 2011 CENSUS

(naslavlak)
(continued)

	Starost Age	Ukupno Total	Muškarci Men	Žene Women
		1	2	3
	74	792	297	495
	75	749	258	491
	76	752	252	500
	77	745	263	482
	78	682	224	458
	79	653	208	445
	80	588	177	411
	81	490	146	344
	82	385	104	281
	83	338	103	235
	84	282	74	208
	85	226	78	148
	86	179	40	139
	87	160	37	123
	88	96	20	76
	89	93	17	76
	90	58	12	46
	91	52	9	43
	92	16	6	10
	93	13	2	11
	94	7	2	5
	95	8	1	7
	96	6	1	5
	97	3	2	1
	98	4	1	3
	99	1	-	1
	100	-	-	-
	101	1	-	1
	102	-	-	-
	103	-	-	-
	104	-	-	-
	105	-	-	-
	106	-	-	-
	107	-	-	-
	108	-	-	-
	109	-	-	-
	110	-	-	-
Požeško-slavonska županija County of Požega-Slavonia		78 034	37 847	40 187
	0	690	366	324
	1	830	420	410
	2	806	437	369
	3	849	431	418
	4	761	426	335
	5	805	430	375
	6	787	381	406
	7	784	387	397
	8	801	412	389
	9	828	453	375
	10	855	424	431
	11	980	505	475
	12	1 052	554	498
	13	1 074	571	503
	14	1 240	623	617
	15	1 106	575	531
	16	1 045	506	539
	17	1 062	548	514
	18	1 144	572	572
	19	1 073	554	519
	20	1 051	535	516
	21	968	501	467
	22	1 024	539	485
	23	1 000	510	490
	24	982	506	476
	25	1 042	539	503
	26	974	508	466
	27	1 045	546	499
	28	975	514	461
	29	949	489	460
	30	959	491	468
	31	890	456	434
	32	948	510	438
	33	943	478	465
	34	926	475	451

3. STANOVNIŠTVO PREMA STAROSTI (POJEDINAČNE GODINE) I SPOLU PO ŽUPANIJAMA, POPIS 2011.
POPULATION BY SINGLE AGE AND SEX, BY COUNTIES, 2011 CENSUS

(naslavlak)
(continued)

	Starost Age	Ukupno Total	Muškarci Men	Žene Women
		1	2	3
	35	889	439	450
	36	981	499	482
	37	940	467	473
	38	989	494	495
	39	940	492	448
	40	934	496	438
	41	916	472	444
	42	1 042	517	525
	43	1 046	536	510
	44	1 095	554	541
	45	1 190	609	581
	46	1 042	548	494
	47	1 115	569	546
	48	1 078	547	531
	49	1 128	565	563
	50	1 110	591	519
	51	1 102	551	551
	52	1 169	620	549
	53	1 117	548	569
	54	1 146	585	561
	55	1 114	555	559
	56	1 220	601	619
	57	1 017	496	521
	58	1 069	555	514
	59	974	485	489
	60	926	444	482
	61	950	447	503
	62	945	434	511
	63	768	357	411
	64	834	399	435
	65	567	249	318
	66	663	272	391
	67	766	309	457
	68	771	331	440
	69	837	356	481
	70	849	377	472
	71	830	336	494
	72	776	310	466
	73	822	310	512
	74	809	290	519
	75	739	278	461
	76	731	281	450
	77	719	255	464
	78	605	211	394
	79	575	199	376
	80	549	186	363
	81	458	147	311
	82	389	123	266
	83	296	90	206
	84	285	77	208
	85	240	60	180
	86	172	40	132
	87	136	26	110
	88	132	24	108
	89	108	22	86
	90	63	12	51
	91	58	16	42
	92	13	4	9
	93	7	1	6
	94	6	4	2
	95	8	2	6
	96	11	2	9
	97	8	2	6
	98	1	1	-
	99	1	-	1
	100	-	-	-
	101	-	-	-
	102	-	-	-
	103	-	-	-
	104	-	-	-
	105	-	-	-
	106	-	-	-
	107	-	-	-
	108	-	-	-
	109	-	-	-
	110	-	-	-

3. STANOVNIŠTVO PREMA STAROSTI (POJEDINAČNE GODINE) I SPOLU PO ŽUPANIJAMA, POPIS 2011.
POPULATION BY SINGLE AGE AND SEX, BY COUNTIES, 2011 CENSUS

(naslavlak)
(continued)

	Starost Age	Ukupno Total	Muškarci Men	Žene Women
		1	2	3
Brodsko-posavska županija County of Slavonski Brod-Posavina		158 575	77 115	81 460
	0	1 474	777	697
	1	1 735	910	825
	2	1 659	868	791
	3	1 662	849	813
	4	1 600	842	758
	5	1 698	897	801
	6	1 671	895	776
	7	1 600	832	768
	8	1 634	849	785
	9	1 835	929	906
	10	1 823	927	896
	11	1 982	1 020	962
	12	2 142	1 114	1 028
	13	2 237	1 159	1 078
	14	2 311	1 143	1 168
	15	2 159	1 132	1 027
	16	2 169	1 097	1 072
	17	2 195	1 106	1 089
	18	2 138	1 111	1 027
	19	2 201	1 128	1 073
	20	2 030	1 075	955
	21	2 220	1 123	1 097
	22	2 088	1 079	1 009
	23	2 134	1 121	1 013
	24	2 117	1 087	1 030
	25	2 049	1 076	973
	26	2 043	1 076	967
	27	2 011	1 054	957
	28	1 941	1 053	888
	29	1 992	1 044	948
	30	1 901	1 010	891
	31	1 922	958	964
	32	1 877	982	895
	33	1 876	941	935
	34	1 914	947	967
	35	1 892	980	912
	36	1 919	973	946
	37	1 940	1 001	939
	38	1 918	989	929
	39	2 029	1 032	997
	40	1 954	1 016	938
	41	1 926	983	943
	42	2 105	1 027	1 078
	43	2 108	1 069	1 039
	44	2 194	1 076	1 118
	45	2 381	1 244	1 137
	46	2 206	1 114	1 092
	47	2 290	1 154	1 136
	48	2 302	1 160	1 142
	49	2 430	1 213	1 217
	50	2 347	1 192	1 155
	51	2 432	1 229	1 203
	52	2 371	1 225	1 146
	53	2 221	1 094	1 127
	54	2 310	1 122	1 188
	55	2 190	1 092	1 098
	56	2 396	1 267	1 129
	57	2 062	1 081	981
	58	2 177	1 049	1 128
	59	1 821	903	918
	60	1 857	922	935
	61	1 899	935	964
	62	1 763	812	951
	63	1 560	717	843
	64	1 691	764	927
	65	1 298	572	726
	66	1 399	622	777
	67	1 519	640	879
	68	1 550	689	861
	69	1 605	671	934
	70	1 615	629	986
	71	1 655	687	968
	72	1 492	590	902
	73	1 584	634	950

3. STANOVNIŠTVO PREMA STAROSTI (POJEDINAČNE GODINE) I SPOLU PO ŽUPANIJAMA, POPIS 2011.
POPULATION BY SINGLE AGE AND SEX, BY COUNTIES, 2011 CENSUS

(naslavlak)
(continued)

	Starost Age	Ukupno Total	Muškarci Men	Žene Women
		1	2	3
	74	1 537	610	927
	75	1 543	579	964
	76	1 448	543	905
	77	1 357	498	859
	78	1 265	418	847
	79	1 179	406	773
	80	1 092	377	715
	81	913	282	631
	82	774	241	533
	83	574	177	397
	84	537	139	398
	85	482	133	349
	86	378	90	288
	87	294	69	225
	88	227	51	176
	89	175	33	142
	90	128	30	98
	91	104	23	81
	92	29	7	22
	93	20	9	11
	94	19	3	16
	95	7	2	5
	96	17	7	10
	97	12	1	11
	98	8	4	4
	99	4	1	3
	100	1	-	1
	101	1	-	1
	102	-	-	-
	103	2	2	-
	104	-	-	-
	105	-	-	-
	106	-	-	-
	107	-	-	-
	108	-	-	-
	109	-	-	-
	110	-	-	-
Zadarska županija County of Zadar		170 017	83 504	86 513
	0	1 722	906	816
	1	1 782	892	890
	2	1 812	927	885
	3	1 736	882	854
	4	1 684	867	817
	5	1 780	912	868
	6	1 694	884	810
	7	1 578	779	799
	8	1 591	795	796
	9	1 699	854	845
	10	1 820	948	872
	11	1 867	967	900
	12	1 878	956	922
	13	2 039	1 057	982
	14	2 155	1 112	1 043
	15	2 018	1 031	987
	16	2 057	1 040	1 017
	17	2 037	1 027	1 010
	18	1 978	1 013	965
	19	2 005	1 048	957
	20	2 080	1 018	1 062
	21	2 081	1 031	1 050
	22	1 977	1 033	944
	23	2 079	1 055	1 024
	24	1 975	997	978
	25	2 109	1 077	1 032
	26	2 168	1 083	1 085
	27	2 159	1 042	1 117
	28	2 272	1 145	1 127
	29	2 257	1 171	1 086
	30	2 255	1 186	1 069
	31	2 279	1 112	1 167
	32	2 294	1 122	1 172
	33	2 252	1 156	1 096
	34	2 257	1 116	1 141

3. STANOVNIŠTVO PREMA STAROSTI (POJEDINAČNE GODINE) I SPOLU PO ŽUPANIJAMA, POPIS 2011.
POPULATION BY SINGLE AGE AND SEX, BY COUNTIES, 2011 CENSUS

(naslavlak)
(continued)

	Starost Age	Ukupno Total	Muškarci Men	Žene Women
		1	2	3
	35	2 205	1 084	1 121
	36	2 262	1 127	1 135
	37	2 156	1 062	1 094
	38	2 188	1 125	1 063
	39	2 156	1 091	1 065
	40	1 928	999	929
	41	2 175	1 079	1 096
	42	2 190	1 139	1 051
	43	2 277	1 166	1 111
	44	2 360	1 142	1 218
	45	2 324	1 168	1 156
	46	2 314	1 149	1 165
	47	2 145	1 104	1 041
	48	2 290	1 123	1 167
	49	2 303	1 147	1 156
	50	2 351	1 176	1 175
	51	2 370	1 255	1 115
	52	2 442	1 230	1 212
	53	2 403	1 270	1 133
	54	2 441	1 210	1 231
	55	2 416	1 259	1 157
	56	2 530	1 303	1 227
	57	2 385	1 219	1 166
	58	2 513	1 229	1 284
	59	2 127	1 080	1 047
	60	2 363	1 196	1 167
	61	2 512	1 268	1 244
	62	2 177	1 059	1 118
	63	2 275	1 103	1 172
	64	2 485	1 207	1 278
	65	1 441	676	765
	66	1 657	789	868
	67	1 685	761	924
	68	1 731	826	905
	69	1 878	909	969
	70	1 883	900	983
	71	1 852	851	1 001
	72	1 834	840	994
	73	1 687	757	930
	74	1 580	689	891
	75	1 657	740	917
	76	1 601	678	923
	77	1 628	695	933
	78	1 287	515	772
	79	1 124	474	650
	80	1 130	439	691
	81	959	382	577
	82	816	289	527
	83	716	275	441
	84	684	230	454
	85	556	188	368
	86	447	124	323
	87	374	102	272
	88	333	96	237
	89	340	98	242
	90	262	69	193
	91	176	44	132
	92	52	13	39
	93	35	9	26
	94	18	7	11
	95	19	7	12
	96	26	7	19
	97	23	5	18
	98	17	5	12
	99	9	2	7
	100	3	1	2
	101	3	1	2
	102	4	1	3
	103	1	-	1
	104	-	-	-
	105	-	-	-
	106	-	-	-
	107	-	-	-
	108	-	-	-
	109	-	-	-
	110	-	-	-

3. STANOVNIŠTVO PREMA STAROSTI (POJEDINAČNE GODINE) I SPOLU PO ŽUPANIJAMA, POPIS 2011.
POPULATION BY SINGLE AGE AND SEX, BY COUNTIES, 2011 CENSUS

(naslavlak)
(continued)

	Starost Age	Ukupno Total	Muškarci Men	Žene Women
		1	2	3
Osječko-baranjska županija County of Osijek-Baranja		305 032	146 891	158 141
	0	2 722	1 373	1 349
	1	3 090	1 531	1 559
	2	2 930	1 485	1 445
	3	2 877	1 474	1 403
	4	2 878	1 481	1 397
	5	2 975	1 514	1 461
	6	2 916	1 507	1 409
	7	2 817	1 445	1 372
	8	2 818	1 416	1 402
	9	3 118	1 600	1 518
	10	3 212	1 684	1 528
	11	3 429	1 757	1 672
	12	3 434	1 744	1 690
	13	3 798	1 944	1 854
	14	3 792	1 963	1 829
	15	3 830	1 956	1 874
	16	3 758	1 940	1 818
	17	3 631	1 888	1 743
	18	3 677	1 952	1 725
	19	3 813	1 950	1 863
	20	3 897	1 989	1 908
	21	3 852	1 980	1 872
	22	4 007	2 060	1 947
	23	4 099	2 120	1 979
	24	4 063	2 081	1 982
	25	4 074	2 077	1 997
	26	4 409	2 324	2 085
	27	4 276	2 216	2 060
	28	4 052	2 084	1 968
	29	4 033	2 050	1 983
	30	4 041	2 124	1 917
	31	4 112	2 100	2 012
	32	4 069	2 091	1 978
	33	3 894	1 982	1 912
	34	3 812	1 928	1 884
	35	3 799	1 915	1 884
	36	3 797	1 913	1 884
	37	3 784	1 920	1 864
	38	3 790	1 945	1 845
	39	3 814	1 858	1 956
	40	3 624	1 825	1 799
	41	3 862	1 948	1 914
	42	4 181	2 074	2 107
	43	4 322	2 130	2 192
	44	4 594	2 244	2 350
	45	4 776	2 380	2 396
	46	4 533	2 257	2 276
	47	4 695	2 286	2 409
	48	4 569	2 250	2 319
	49	4 836	2 455	2 381
	50	4 871	2 433	2 438
	51	4 778	2 406	2 372
	52	4 711	2 356	2 355
	53	4 578	2 278	2 300
	54	4 956	2 450	2 506
	55	4 755	2 399	2 356
	56	4 916	2 487	2 429
	57	4 373	2 233	2 140
	58	4 436	2 153	2 283
	59	3 835	1 932	1 903
	60	3 760	1 778	1 982
	61	3 946	1 860	2 086
	62	3 739	1 738	2 001
	63	3 417	1 516	1 901
	64	3 246	1 436	1 810
	65	2 431	1 064	1 367
	66	2 575	1 123	1 452
	67	2 952	1 255	1 697
	68	3 250	1 380	1 870
	69	3 127	1 318	1 809
	70	2 958	1 260	1 698
	71	3 077	1 282	1 795
	72	2 802	1 091	1 711
	73	2 953	1 125	1 828

3. STANOVNIŠTVO PREMA STAROSTI (POJEDINAČNE GODINE) I SPOLU PO ŽUPANIJAMA, POPIS 2011.
POPULATION BY SINGLE AGE AND SEX, BY COUNTIES, 2011 CENSUS

(naslavlak)
(continued)

	Starost Age	Ukupno Total	Muškarci Men	Žene Women
		1	2	3
	74	2 913	1 111	1 802
	75	2 738	1 031	1 707
	76	2 556	880	1 676
	77	2 476	876	1 600
	78	2 264	785	1 479
	79	2 087	707	1 380
	80	1 978	641	1 337
	81	1 590	529	1 061
	82	1 385	410	975
	83	1 155	348	807
	84	993	264	729
	85	831	203	628
	86	617	141	476
	87	525	128	397
	88	367	73	294
	89	320	66	254
	90	227	46	181
	91	163	39	124
	92	59	11	48
	93	49	11	38
	94	30	9	21
	95	19	3	16
	96	23	6	17
	97	15	4	11
	98	10	5	5
	99	6	-	6
	100	10	1	9
	101	2	-	2
	102	1	-	1
	103	-	-	-
	104	-	-	-
	105	-	-	-
	106	-	-	-
	107	-	-	-
	108	-	-	-
	109	-	-	-
	110	-	-	-
Šibensko-kninska županija County of Šibenik-Knin		109 375	53 596	55 779
	0	960	490	470
	1	982	503	479
	2	978	480	498
	3	900	472	428
	4	888	477	411
	5	943	459	484
	6	914	464	450
	7	943	480	463
	8	976	502	474
	9	950	507	443
	10	1 079	563	516
	11	1 103	578	525
	12	1 190	622	568
	13	1 328	665	663
	14	1 316	678	638
	15	1 281	629	652
	16	1 175	571	604
	17	1 229	642	587
	18	1 242	603	639
	19	1 318	699	619
	20	1 271	635	636
	21	1 235	649	586
	22	1 231	636	595
	23	1 270	626	644
	24	1 270	663	607
	25	1 311	693	618
	26	1 306	685	621
	27	1 259	665	594
	28	1 299	649	650
	29	1 227	643	584
	30	1 268	663	605
	31	1 295	683	612
	32	1 287	697	590
	33	1 305	667	638
	34	1 238	661	577

3. STANOVNIŠTVO PREMA STAROSTI (POJEDINAČNE GODINE) I SPOLU PO ŽUPANIJAMA, POPIS 2011.
POPULATION BY SINGLE AGE AND SEX, BY COUNTIES, 2011 CENSUS

(naslavlak)
(continued)

	Starost Age	Ukupno Total	Muškarci Men	Žene Women
		1	2	3
	35	1 243	629	614
	36	1 271	667	604
	37	1 258	647	611
	38	1 289	652	637
	39	1 299	675	624
	40	1 257	671	586
	41	1 258	633	625
	42	1 377	694	683
	43	1 385	684	701
	44	1 446	732	714
	45	1 477	728	749
	46	1 464	723	741
	47	1 491	764	727
	48	1 484	764	720
	49	1 567	776	791
	50	1 703	874	829
	51	1 607	809	798
	52	1 629	826	803
	53	1 715	911	804
	54	1 616	830	786
	55	1 635	873	762
	56	1 767	952	815
	57	1 609	806	803
	58	1 656	853	803
	59	1 406	725	681
	60	1 616	792	824
	61	1 566	779	787
	62	1 434	683	751
	63	1 479	752	727
	64	1 727	856	871
	65	932	432	500
	66	863	393	470
	67	854	399	455
	68	1 148	543	605
	69	1 416	661	755
	70	1 399	640	759
	71	1 443	621	822
	72	1 384	562	822
	73	1 372	622	750
	74	1 265	546	719
	75	1 325	558	767
	76	1 323	540	783
	77	1 302	552	750
	78	1 081	436	645
	79	1 013	407	606
	80	958	379	579
	81	866	342	524
	82	726	277	449
	83	606	228	378
	84	543	167	376
	85	472	128	344
	86	309	81	228
	87	293	82	211
	88	268	65	203
	89	237	68	169
	90	184	44	140
	91	137	29	108
	92	47	11	36
	93	19	5	14
	94	15	4	11
	95	17	4	13
	96	22	2	20
	97	16	5	11
	98	6	2	4
	99	3	1	2
	100	5	1	4
	101	6	-	6
	102	-	-	-
	103	1	-	1
	104	-	-	-
	105	-	-	-
	106	1	-	1
	107	-	-	-
	108	-	-	-
	109	-	-	-
	110	-	-	-

3. STANOVNIŠTVO PREMA STAROSTI (POJEDINAČNE GODINE) I SPOLU PO ŽUPANIJAMA, POPIS 2011.
POPULATION BY SINGLE AGE AND SEX, BY COUNTIES, 2011 CENSUS

(naslavak)
(continued)

	Starost Age	Ukupno Total	Muškarci Men	Žene Women
		1	2	3
Vukovarsko-srijemska županija County of Vukovar-Sirmium		179 521	86 682	92 839
	0	1 768	917	851
	1	1 875	935	940
	2	1 860	961	899
	3	1 944	992	952
	4	1 853	958	895
	5	1 952	977	975
	6	1 951	977	974
	7	1 868	971	897
	8	1 916	989	927
	9	2 028	1 063	965
	10	2 036	1 058	978
	11	2 245	1 117	1 128
	12	2 332	1 203	1 129
	13	2 431	1 223	1 208
	14	2 392	1 213	1 179
	15	2 451	1 231	1 220
	16	2 453	1 221	1 232
	17	2 272	1 153	1 119
	18	2 138	1 121	1 017
	19	2 328	1 180	1 148
	20	2 249	1 128	1 121
	21	2 293	1 173	1 120
	22	2 311	1 193	1 118
	23	2 422	1 249	1 173
	24	2 337	1 221	1 116
	25	2 381	1 273	1 108
	26	2 353	1 207	1 146
	27	2 289	1 244	1 045
	28	2 303	1 183	1 120
	29	2 275	1 172	1 103
	30	2 264	1 169	1 095
	31	2 165	1 123	1 042
	32	2 112	1 072	1 040
	33	2 204	1 117	1 087
	34	2 201	1 111	1 090
	35	2 307	1 184	1 123
	36	2 274	1 150	1 124
	37	2 215	1 121	1 094
	38	2 358	1 264	1 094
	39	2 317	1 175	1 142
	40	2 170	1 090	1 080
	41	2 171	1 098	1 073
	42	2 322	1 170	1 152
	43	2 525	1 289	1 236
	44	2 624	1 338	1 286
	45	2 638	1 334	1 304
	46	2 495	1 258	1 237
	47	2 685	1 354	1 331
	48	2 606	1 314	1 292
	49	2 653	1 348	1 305
	50	2 703	1 390	1 313
	51	2 716	1 386	1 330
	52	2 587	1 330	1 257
	53	2 498	1 210	1 288
	54	2 689	1 319	1 370
	55	2 603	1 314	1 289
	56	2 652	1 320	1 332
	57	2 406	1 159	1 247
	58	2 605	1 254	1 351
	59	2 079	1 017	1 062
	60	2 266	1 101	1 165
	61	2 315	1 108	1 207
	62	2 187	1 014	1 173
	63	1 932	843	1 089
	64	1 983	822	1 161
	65	1 411	639	772
	66	1 483	644	839
	67	1 662	710	952
	68	1 789	813	976
	69	1 850	783	1 067
	70	1 786	756	1 030
	71	1 839	726	1 113
	72	1 727	699	1 028
	73	1 827	693	1 134

3. STANOVNIŠTVO PREMA STAROSTI (POJEDINAČNE GODINE) I SPOLU PO ŽUPANIJAMA, POPIS 2011.
POPULATION BY SINGLE AGE AND SEX, BY COUNTIES, 2011 CENSUS

(naslavlak)
(continued)

	Starost Age	Ukupno Total	Muškarci Men	Žene Women
		1	2	3
	74	1 712	665	1 047
	75	1 726	626	1 100
	76	1 645	615	1 030
	77	1 518	545	973
	78	1 343	456	887
	79	1 258	414	844
	80	1 149	395	754
	81	952	301	651
	82	810	258	552
	83	672	197	475
	84	589	150	439
	85	487	113	374
	86	340	63	277
	87	313	75	238
	88	248	48	200
	89	201	42	159
	90	124	26	98
	91	117	30	87
	92	25	6	19
	93	17	4	13
	94	17	5	12
	95	7	2	5
	96	20	8	12
	97	9	3	6
	98	7	1	6
	99	4	2	2
	100	2	-	2
	101	2	-	2
	102	-	-	-
	103	-	-	-
	104	-	-	-
	105	-	-	-
	106	-	-	-
	107	-	-	-
	108	-	-	-
	109	-	-	-
	110	-	-	-
Splitsko-dalmatinska županija County of Split-Dalmatia		454 798	221 295	233 503
	0	4 826	2 479	2 347
	1	4 874	2 534	2 340
	2	4 816	2 435	2 381
	3	4 738	2 367	2 371
	4	4 784	2 467	2 317
	5	4 741	2 384	2 357
	6	4 942	2 585	2 357
	7	4 570	2 335	2 235
	8	4 662	2 412	2 250
	9	4 746	2 390	2 356
	10	5 015	2 549	2 466
	11	5 126	2 638	2 488
	12	5 444	2 754	2 690
	13	5 614	2 848	2 766
	14	5 534	2 771	2 763
	15	5 646	2 859	2 787
	16	5 655	2 822	2 833
	17	5 566	2 793	2 773
	18	5 458	2 789	2 669
	19	5 690	2 981	2 709
	20	5 788	2 995	2 793
	21	5 735	2 955	2 780
	22	5 748	2 895	2 853
	23	5 987	2 979	3 008
	24	5 784	2 908	2 876
	25	5 834	3 011	2 823
	26	6 096	3 077	3 019
	27	6 268	3 186	3 082
	28	5 936	3 027	2 909
	29	6 004	3 030	2 974
	30	6 217	3 081	3 136
	31	6 031	3 092	2 939
	32	6 107	3 139	2 968
	33	6 127	3 067	3 060
	34	6 019	3 056	2 963

3. STANOVNIŠTVO PREMA STAROSTI (POJEDINAČNE GODINE) I SPOLU PO ŽUPANIJAMA, POPIS 2011.
POPULATION BY SINGLE AGE AND SEX, BY COUNTIES, 2011 CENSUS

(naslavlak)
(continued)

	Starost Age	Ukupno Total	Muškarci Men	Žene Women
		1	2	3
	35	6 080	3 091	2 989
	36	6 045	3 095	2 950
	37	6 031	3 043	2 988
	38	6 042	3 056	2 986
	39	6 235	3 151	3 084
	40	5 785	2 890	2 895
	41	5 839	2 924	2 915
	42	6 146	3 059	3 087
	43	6 207	3 182	3 025
	44	6 259	3 141	3 118
	45	6 494	3 240	3 254
	46	6 269	3 123	3 146
	47	6 129	3 035	3 094
	48	6 336	3 138	3 198
	49	6 650	3 302	3 348
	50	6 758	3 316	3 442
	51	6 802	3 437	3 365
	52	6 734	3 331	3 403
	53	6 742	3 277	3 465
	54	6 661	3 341	3 320
	55	6 624	3 256	3 368
	56	6 742	3 380	3 362
	57	6 328	3 162	3 166
	58	6 372	3 093	3 279
	59	5 523	2 696	2 827
	60	6 054	2 889	3 165
	61	6 122	2 858	3 264
	62	5 753	2 613	3 140
	63	5 366	2 545	2 821
	64	6 091	2 814	3 277
	65	3 468	1 571	1 897
	66	3 544	1 655	1 889
	67	3 130	1 413	1 717
	68	3 689	1 670	2 019
	69	4 634	2 046	2 588
	70	4 393	2 017	2 376
	71	4 774	2 172	2 602
	72	4 384	1 999	2 385
	73	4 169	1 793	2 376
	74	3 927	1 711	2 216
	75	3 796	1 638	2 158
	76	3 726	1 548	2 178
	77	3 543	1 446	2 097
	78	3 359	1 324	2 035
	79	3 059	1 196	1 863
	80	2 884	1 116	1 768
	81	2 436	911	1 525
	82	2 234	847	1 387
	83	1 934	685	1 249
	84	1 694	564	1 130
	85	1 524	474	1 050
	86	1 155	330	825
	87	929	243	686
	88	771	198	573
	89	736	187	549
	90	542	132	410
	91	409	106	303
	92	127	35	92
	93	93	25	68
	94	68	14	54
	95	52	14	38
	96	92	12	80
	97	76	13	63
	98	51	10	41
	99	23	8	15
	100	13	2	11
	101	7	1	6
	102	5	1	4
	103	1	-	1
	104	-	-	-
	105	-	-	-
	106	-	-	-
	107	-	-	-
	108	-	-	-
	109	-	-	-
	110	-	-	-

3. STANOVNIŠTVO PREMA STAROSTI (POJEDINAČNE GODINE) I SPOLU PO ŽUPANIJAMA, POPIS 2011.
POPULATION BY SINGLE AGE AND SEX, BY COUNTIES, 2011 CENSUS

(naslavlak)
(continued)

	Starost Age	Ukupno Total	Muškarci Men	Žene Women
		1	2	3
Istarska županija County of Istria		208 055	101 162	106 893
	0	1 917	986	931
	1	2 056	1 058	998
	2	2 011	1 081	930
	3	1 999	1 018	981
	4	1 883	958	925
	5	1 853	972	881
	6	1 794	932	862
	7	1 679	885	794
	8	1 687	888	799
	9	1 652	891	761
	10	1 852	933	919
	11	1 760	884	876
	12	1 873	947	926
	13	1 872	935	937
	14	1 928	978	950
	15	2 023	1 083	940
	16	1 965	972	993
	17	1 917	990	927
	18	1 963	964	999
	19	2 120	1 094	1 026
	20	2 252	1 184	1 068
	21	2 290	1 202	1 088
	22	2 424	1 275	1 149
	23	2 649	1 334	1 315
	24	2 640	1 349	1 291
	25	2 676	1 344	1 332
	26	2 772	1 385	1 387
	27	2 881	1 455	1 426
	28	2 980	1 498	1 482
	29	3 005	1 568	1 437
	30	3 127	1 632	1 495
	31	3 060	1 567	1 493
	32	3 055	1 584	1 471
	33	3 061	1 602	1 459
	34	2 892	1 457	1 435
	35	2 795	1 497	1 298
	36	2 789	1 463	1 326
	37	2 651	1 326	1 325
	38	2 646	1 358	1 288
	39	2 742	1 391	1 351
	40	2 540	1 300	1 240
	41	2 608	1 264	1 344
	42	2 616	1 280	1 336
	43	2 895	1 417	1 478
	44	2 994	1 464	1 530
	45	3 182	1 582	1 600
	46	3 046	1 514	1 532
	47	3 064	1 527	1 537
	48	3 201	1 574	1 627
	49	3 354	1 645	1 709
	50	3 419	1 677	1 742
	51	3 399	1 658	1 741
	52	3 461	1 724	1 737
	53	3 263	1 605	1 658
	54	3 463	1 723	1 740
	55	3 418	1 624	1 794
	56	3 488	1 705	1 783
	57	3 359	1 668	1 691
	58	3 368	1 665	1 703
	59	3 016	1 517	1 499
	60	3 109	1 541	1 568
	61	3 060	1 462	1 598
	62	2 898	1 399	1 499
	63	2 730	1 315	1 415
	64	2 454	1 205	1 249
	65	1 481	729	752
	66	1 699	796	903
	67	2 065	960	1 105
	68	2 122	945	1 177
	69	2 159	979	1 180
	70	2 231	1 016	1 215
	71	2 350	1 033	1 317
	72	2 200	939	1 261
	73	2 062	861	1 201

3. STANOVNIŠTVO PREMA STAROSTI (POJEDINAČNE GODINE) I SPOLU PO ŽUPANIJAMA, POPIS 2011.
POPULATION BY SINGLE AGE AND SEX, BY COUNTIES, 2011 CENSUS

(naslavlak)
(continued)

	Starost Age	Ukupno Total	Muškarci Men	Žene Women
		1	2	3
	74	1 939	822	1 117
	75	1 928	811	1 117
	76	1 763	775	988
	77	1 779	719	1 060
	78	1 449	586	863
	79	1 433	526	907
	80	1 413	485	928
	81	1 184	391	793
	82	1 074	363	711
	83	1 013	311	702
	84	827	244	583
	85	688	207	481
	86	584	159	425
	87	466	137	329
	88	438	128	310
	89	392	98	294
	90	268	59	209
	91	200	48	152
	92	59	18	41
	93	37	9	28
	94	25	4	21
	95	35	9	26
	96	28	4	24
	97	27	8	19
	98	15	5	10
	99	14	-	14
	100	8	3	5
	101	1	-	1
	102	1	-	1
	103	1	-	1
	104	1	-	1
	105	-	-	-
	106	-	-	-
	107	-	-	-
	108	-	-	-
	109	-	-	-
	110	-	-	-
Dubrovačko-neretvanska županija County of Dubrovnik-Neretva		122 568	59 621	62 947
	0	1 371	706	665
	1	1 362	664	698
	2	1 370	725	645
	3	1 304	666	638
	4	1 253	658	595
	5	1 235	646	589
	6	1 286	656	630
	7	1 127	588	539
	8	1 190	605	585
	9	1 236	622	614
	10	1 278	665	613
	11	1 329	674	655
	12	1 452	738	714
	13	1 509	779	730
	14	1 617	854	763
	15	1 456	766	690
	16	1 539	769	770
	17	1 549	784	765
	18	1 357	700	657
	19	1 473	758	715
	20	1 492	784	708
	21	1 466	758	708
	22	1 471	778	693
	23	1 513	744	769
	24	1 522	759	763
	25	1 643	834	809
	26	1 643	846	797
	27	1 564	787	777
	28	1 603	804	799
	29	1 589	794	795
	30	1 621	822	799
	31	1 682	854	828
	32	1 588	813	775
	33	1 626	862	764
	34	1 659	862	797

3. STANOVNIŠTVO PREMA STAROSTI (POJEDINAČNE GODINE) I SPOLU PO ŽUPANIJAMA, POPIS 2011.
POPULATION BY SINGLE AGE AND SEX, BY COUNTIES, 2011 CENSUS

(naslavlak)
(continued)

	Starost Age	Ukupno Total	Muškarci Men	Žene Women
		1	2	3
	35	1 571	801	770
	36	1 572	798	774
	37	1 528	777	751
	38	1 556	807	749
	39	1 500	774	726
	40	1 467	697	770
	41	1 483	716	767
	42	1 648	812	836
	43	1 666	843	823
	44	1 647	785	862
	45	1 679	828	851
	46	1 626	796	830
	47	1 582	754	828
	48	1 695	780	915
	49	1 766	840	926
	50	1 723	843	880
	51	1 761	910	851
	52	1 843	894	949
	53	1 777	888	889
	54	1 751	876	875
	55	1 861	909	952
	56	1 788	859	929
	57	1 827	883	944
	58	1 782	900	882
	59	1 640	830	810
	60	1 723	837	886
	61	1 668	788	880
	62	1 561	729	832
	63	1 482	701	781
	64	1 575	724	851
	65	937	452	485
	66	1 075	491	584
	67	1 035	488	547
	68	1 084	503	581
	69	1 183	555	628
	70	1 232	554	678
	71	1 308	598	710
	72	1 182	532	650
	73	1 234	536	698
	74	1 155	505	650
	75	1 069	447	622
	76	1 052	449	603
	77	1 005	431	574
	78	951	378	573
	79	947	390	557
	80	794	334	460
	81	748	286	462
	82	638	242	396
	83	582	210	372
	84	520	177	343
	85	442	126	316
	86	353	97	256
	87	322	90	232
	88	239	61	178
	89	214	56	158
	90	176	40	136
	91	137	32	105
	92	50	15	35
	93	49	16	33
	94	27	3	24
	95	22	4	18
	96	24	5	19
	97	25	6	19
	98	13	5	8
	99	5	-	5
	100	9	3	6
	101	2	-	2
	102	4	1	3
	103	-	-	-
	104	-	-	-
	105	1	-	1
	106	-	-	-
	107	-	-	-
	108	-	-	-
	109	-	-	-
	110	-	-	-

3. STANOVNIŠTVO PREMA STAROSTI (POJEDINAČNE GODINE) I SPOLU PO ŽUPANIJAMA, POPIS 2011.
POPULATION BY SINGLE AGE AND SEX, BY COUNTIES, 2011 CENSUS

(naslavlak)
(continued)

	Starost Age	Ukupno Total	Muškarci Men	Žene Women
		1	2	3
Međimurska županija County of Međimurje		113 804	55 601	58 203
	0	1 247	657	590
	1	1 333	660	673
	2	1 284	672	612
	3	1 217	631	586
	4	1 163	616	547
	5	1 234	615	619
	6	1 213	613	600
	7	1 205	664	541
	8	1 229	630	599
	9	1 299	643	656
	10	1 337	731	606
	11	1 328	654	674
	12	1 324	640	684
	13	1 352	671	681
	14	1 456	753	703
	15	1 405	736	669
	16	1 325	693	632
	17	1 356	714	642
	18	1 450	729	721
	19	1 435	775	660
	20	1 350	689	661
	21	1 398	715	683
	22	1 482	759	723
	23	1 549	786	763
	24	1 553	767	786
	25	1 564	830	734
	26	1 621	850	771
	27	1 561	810	751
	28	1 635	882	753
	29	1 589	801	788
	30	1 660	871	789
	31	1 651	834	817
	32	1 589	814	775
	33	1 523	782	741
	34	1 575	817	758
	35	1 577	828	749
	36	1 568	793	775
	37	1 475	755	720
	38	1 562	804	758
	39	1 529	769	760
	40	1 448	726	722
	41	1 430	726	704
	42	1 460	738	722
	43	1 559	798	761
	44	1 618	815	803
	45	1 786	883	903
	46	1 548	765	783
	47	1 689	852	837
	48	1 695	844	851
	49	1 661	824	837
	50	1 700	852	848
	51	1 720	877	843
	52	1 726	867	859
	53	1 781	905	876
	54	1 719	882	837
	55	1 748	917	831
	56	1 635	864	771
	57	1 538	822	716
	58	1 559	808	751
	59	1 526	779	747
	60	1 438	738	700
	61	1 447	710	737
	62	1 183	587	596
	63	1 160	548	612
	64	1 078	509	569
	65	876	402	474
	66	1 057	497	560
	67	1 135	526	609
	68	1 124	504	620
	69	1 045	479	566
	70	1 018	408	610
	71	917	364	553
	72	949	360	589
	73	886	354	532

3. STANOVNIŠTVO PREMA STAROSTI (POJEDINAČNE GODINE) I SPOLU PO ŽUPANIJAMA, POPIS 2011.
POPULATION BY SINGLE AGE AND SEX, BY COUNTIES, 2011 CENSUS

(naslavlak)
(continued)

	Starost Age	Ukupno Total	Muškarci Men	Žene Women
		1	2	3
	74	976	345	631
	75	880	293	587
	76	781	256	525
	77	788	244	544
	78	728	222	506
	79	683	190	493
	80	622	181	441
	81	561	176	385
	82	486	119	367
	83	427	124	303
	84	371	102	269
	85	342	80	262
	86	288	77	211
	87	226	55	171
	88	157	41	116
	89	148	38	110
	90	89	26	63
	91	74	19	55
	92	39	10	29
	93	15	3	12
	94	15	3	12
	95	9	3	6
	96	11	3	8
	97	11	2	9
	98	5	-	5
	99	3	3	-
	100	4	2	2
	101	2	1	1
	102	-	-	-
	103	1	-	1
	104	-	-	-
	105	-	-	-
	106	-	-	-
	107	-	-	-
	108	-	-	-
	109	-	-	-
	110	-	-	-
Grad Zagreb City of Zagreb		790 017	369 339	420 678
	0	8 659	4 510	4 149
	1	8 848	4 508	4 340
	2	8 283	4 130	4 153
	3	7 914	4 101	3 813
	4	7 389	3 777	3 612
	5	7 511	3 842	3 669
	6	7 444	3 831	3 613
	7	6 963	3 634	3 329
	8	6 796	3 458	3 338
	9	6 940	3 540	3 400
	10	7 223	3 770	3 453
	11	7 463	3 867	3 596
	12	7 854	4 071	3 783
	13	8 241	4 165	4 076
	14	8 531	4 410	4 121
	15	8 194	4 272	3 922
	16	8 047	4 068	3 979
	17	7 760	3 966	3 794
	18	8 043	4 119	3 924
	19	8 798	4 441	4 357
	20	8 767	4 393	4 374
	21	8 907	4 471	4 436
	22	9 468	4 669	4 799
	23	9 635	4 857	4 778
	24	9 903	4 886	5 017
	25	10 511	5 138	5 373
	26	11 532	5 688	5 844
	27	11 726	5 772	5 954
	28	12 144	6 074	6 070
	29	12 491	6 096	6 395
	30	12 882	6 313	6 569
	31	12 947	6 353	6 594
	32	12 535	6 056	6 479
	33	12 376	6 119	6 257
	34	11 886	5 724	6 162

3. STANOVNIŠTVO PREMA STAROSTI (POJEDINAČNE GODINE) I SPOLU PO ŽUPANIJAMA, POPIS 2011.
POPULATION BY SINGLE AGE AND SEX, BY COUNTIES, 2011 CENSUS

(naslavlak)
(continued)

Starost Age	Ukupno Total	Muškarci Men	Žene Women
	1	2	3
35	11 885	5 796	6 089
36	11 689	5 732	5 957
37	11 683	5 724	5 959
38	11 602	5 512	6 090
39	11 516	5 580	5 936
40	10 979	5 387	5 592
41	10 852	5 252	5 600
42	10 681	5 105	5 576
43	11 042	5 267	5 775
44	11 394	5 524	5 870
45	11 314	5 425	5 889
46	10 432	4 920	5 512
47	10 551	5 058	5 493
48	10 477	4 961	5 516
49	10 931	5 014	5 917
50	10 833	4 943	5 890
51	11 023	4 978	6 045
52	11 013	4 978	6 035
53	11 001	5 003	5 998
54	11 565	5 251	6 314
55	11 696	5 321	6 375
56	11 808	5 420	6 388
57	10 818	4 964	5 854
58	11 504	5 215	6 289
59	10 557	4 808	5 749
60	10 777	4 864	5 913
61	10 618	4 760	5 858
62	9 764	4 229	5 535
63	9 235	4 050	5 185
64	9 396	4 008	5 388
65	7 002	2 929	4 073
66	7 295	3 050	4 245
67	8 186	3 443	4 743
68	8 864	3 730	5 134
69	8 072	3 377	4 695
70	7 649	3 365	4 284
71	7 587	3 217	4 370
72	7 337	3 089	4 248
73	7 248	3 084	4 164
74	7 204	2 966	4 238
75	6 548	2 722	3 826
76	6 301	2 534	3 767
77	5 807	2 238	3 569
78	5 402	2 002	3 400
79	5 200	1 852	3 348
80	4 872	1 671	3 201
81	4 197	1 430	2 767
82	3 704	1 229	2 475
83	3 232	1 086	2 146
84	2 990	946	2 044
85	2 551	782	1 769
86	2 091	610	1 481
87	1 942	471	1 471
88	1 510	377	1 133
89	1 240	315	925
90	850	211	639
91	697	194	503
92	352	75	277
93	186	52	134
94	174	40	134
95	107	21	86
96	131	36	95
97	91	20	71
98	68	20	48
99	40	10	30
100	23	5	18
101	9	-	9
102	6	1	5
103	3	1	2
104	2	-	2
105	-	-	-
106	-	-	-
107	-	-	-
108	-	-	-
109	-	-	-
110	-	-	-

4. KONTINGENTI STANOVNIŠTVA PO GRADOVIMA/OPĆINAMA, POPIS 2011.
POPULATION CONTINGENTS, BY TOWNS/MUNICIPALITIES, 2011 CENSUS

	Spol Sex	Ukupno Total	0 – 6 godina 0 – 6 years	0 – 14 godina 0 – 14 years	0 – 17 godina 0 – 17 years	0 – 19 godina 0 – 19 years	Žene u fertilnoj dobi (15 – 49 godina) Women of reproductive age (15 – 49 years)		Radno sposobno stano- vništvo (15 – 64 godine) Working -age population (15 – 64 years)	60 i više godina 60 years and over	65 i više godina 65 years and over	75 i više godina 75 years and over	Prosječna starost Average age	Indeks starenja Ageing index	Koeficijent starosti Age coefficient
							svega Total	od toga 20 – 29 godina Among that: 20 – 29 years							
Republika Hrvatska Republic of Croatia	sv./ All	4 284 889	296 204	652 428	797 855	896 605	-	-	2 873 828	1 031 373	758 633	344 230	41,7	115,0	24,1
	m/ M	2 066 335	152 171	334 725	408 874	459 643	-	-	1 435 402	424 059	296 208	117 932	39,9	92,3	20,5
	ž/ W	2 218 554	144 033	317 703	388 981	436 962	972 948	269 853	1 438 426	607 314	462 425	226 298	43,4	139,0	27,4
Zagrebačka županija County of Zagreb	sv./ All	317 606	23 754	51 854	62 603	70 086	-	-	215 411	70 131	50 341	21 394	40,6	100,1	22,1
	m/ M	153 850	12 167	26 510	31 991	35 753	-	-	107 669	29 062	19 671	6 824	38,9	81,3	18,9
	ž/ W	163 756	11 587	25 344	30 612	34 333	73 427	20 087	107 742	41 069	30 670	14 570	42,2	119,6	25,1
Gradovi/ Towns	sv./ All	17 466	1 620	3 466	4 050	4 473	-	-	11 876	3 033	2 124	845	37,4	67,8	17,4
	m/ M	8 519	829	1 789	2 097	2 309	-	-	5 927	1 228	803	234	35,7	53,2	14,4
	ž/ W	8 947	791	1 677	1 953	2 164	4 314	1 177	5 949	1 805	1 321	611	39,0	83,4	20,2
Ivanić-Grad	sv./ All	14 548	1 007	2 199	2 716	3 094	-	-	10 067	3 196	2 282	977	41,0	103,3	22,0
	m/ M	6 991	485	1 097	1 364	1 554	-	-	5 048	1 285	846	296	39,2	82,7	18,4
	ž/ W	7 557	522	1 102	1 352	1 540	3 404	931	5 019	1 911	1 436	681	42,6	124,1	25,3
Jastrebarsko	sv./ All	15 866	1 018	2 342	2 859	3 232	-	-	10 477	4 007	3 047	1 529	42,7	124,0	25,3
	m/ M	7 587	520	1 187	1 457	1 644	-	-	5 261	1 599	1 139	492	40,8	97,3	21,1
	ž/ W	8 279	498	1 155	1 402	1 588	3 521	992	5 216	2 408	1 908	1 037	44,5	151,6	29,1
Samobor	sv./ All	37 633	2 677	5 868	7 098	7 943	-	-	25 579	8 628	6 186	2 464	41,1	108,6	22,9
	m/ M	18 140	1 373	2 954	3 581	4 021	-	-	12 656	3 641	2 530	831	39,7	90,6	20,1
	ž/ W	19 493	1 304	2 914	3 517	3 922	8 816	2 281	12 923	4 987	3 656	1 633	42,5	127,2	25,6
Sveta Nedelja	sv./ All	18 059	1 534	3 106	3 699	4 106	-	-	12 318	3 717	2 635	1 006	39,5	90,5	20,6
	m/ M	8 844	823	1 592	1 896	2 095	-	-	6 130	1 598	1 122	363	38,3	76,3	18,1
	ž/ W	9 215	711	1 514	1 803	2 011	4 351	1 099	6 188	2 119	1 513	643	40,8	105,4	23,0
Sveti Ivan Zelina	sv./ All	15 959	1 174	2 556	3 071	3 477	-	-	10 464	3 886	2 939	1 347	41,7	111,8	24,3
	m/ M	7 711	591	1 305	1 573	1 778	-	-	5 305	1 558	1 101	429	39,6	87,6	20,2
	ž/ W	8 248	583	1 251	1 498	1 699	3 461	974	5 159	2 328	1 838	918	43,6	137,0	28,2
Velika Gorica	sv./ All	63 517	4 929	10 536	12 699	14 207	-	-	43 739	13 568	9 242	3 448	39,9	95,5	21,4
	m/ M	30 694	2 514	5 370	6 455	7 216	-	-	21 493	5 831	3 831	1 174	38,5	80,8	19,0
	ž/ W	32 823	2 415	5 166	6 244	6 991	15 038	4 105	22 246	7 737	5 411	2 274	41,2	110,7	23,6
Vrbovec	sv./ All	14 797	1 101	2 451	3 019	3 395	-	-	9 975	3 278	2 371	1 092	40,4	96,6	22,2
	m/ M	7 121	558	1 222	1 506	1 699	-	-	5 039	1 310	860	334	38,5	77,1	18,4
	ž/ W	7 676	543	1 229	1 513	1 696	3 389	952	4 936	1 968	1 511	758	42,2	116,0	25,6
Zaprešić	sv./ All	25 223	1 912	4 060	4 868	5 379	-	-	17 804	5 023	3 359	1 290	39,9	93,4	19,9
	m/ M	11 995	979	2 074	2 486	2 732	-	-	8 604	2 096	1 317	394	38,2	76,7	17,5
	ž/ W	13 228	933	1 986	2 382	2 647	6 108	1 685	9 200	2 927	2 042	896	41,4	110,6	22,1
Općine/ Municipalities	sv./ All	1 432	118	248	305	340	-	-	897	358	287	139	41,2	105,3	25,0
	m/ M	700	65	131	162	180	-	-	459	144	110	48	38,9	80,0	20,6
	ž/ W	732	53	117	143	160	308	82	438	214	177	91	43,4	133,8	29,2
Bistra	sv./ All	6 632	485	1 119	1 338	1 498	-	-	4 502	1 391	1 011	445	40,2	92,9	21,0
	m/ M	3 237	247	606	721	803	-	-	2 272	543	359	116	37,9	67,6	16,8
	ž/ W	3 395	238	513	617	695	1 511	405	2 230	848	652	329	42,4	122,0	25,0
Brckovljani	sv./ All	6 837	575	1 284	1 541	1 722	-	-	4 647	1 243	906	363	38,3	72,2	18,2
	m/ M	3 462	318	708	859	940	-	-	2 371	554	383	122	37,0	58,9	16,0
	ž/ W	3 375	257	576	682	782	1 605	509	2 276	689	523	241	39,7	88,1	20,4
Brdovec	sv./ All	11 134	767	1 775	2 144	2 387	-	-	7 668	2 429	1 691	644	40,6	101,8	21,8
	m/ M	5 417	405	931	1 125	1 241	-	-	3 786	1 044	700	211	39,1	84,1	19,3
	ž/ W	5 717	362	844	1 019	1 146	2 628	722	3 882	1 385	991	433	42,1	120,9	24,2
Dubrava	sv./ All	5 245	309	766	933	1 040	-	-	3 466	1 359	1 013	494	43,2	130,7	25,9
	m/ M	2 576	161	385	469	516	-	-	1 821	553	370	151	41,4	107,2	21,5
	ž/ W	2 669	148	381	464	524	1 074	296	1 645	806	643	343	45,0	153,8	30,2
Dubravica	sv./ All	1 437	84	193	236	269	-	-	974	369	270	117	43,0	137,2	25,7
	m/ M	707	44	99	117	129	-	-	495	163	113	42	41,8	126,4	23,1
	ž/ W	730	40	94	119	140	332	82	479	206	157	75	44,1	147,1	28,2
Farkaševac	sv./ All	1 937	137	333	397	450	-	-	1 244	463	360	155	41,2	102,9	23,9
	m/ M	958	67	172	209	236	-	-	650	182	136	50	39,1	77,1	19,0
	ž/ W	979	70	161	188	214	411	107	594	281	224	105	43,2	131,3	28,7
Gradec	sv./ All	3 681	272	615	747	854	-	-	2 468	803	598	275	40,4	94,0	21,8
	m/ M	1 792	134	306	366	424	-	-	1 269	327	217	87	38,7	77,1	18,2
	ž/ W	1 889	138	309	381	430	827	237	1 199	476	381	188	42,0	110,7	25,2
Jakovlje	sv./ All	3 930	274	575	696	787	-	-	2 726	890	629	274	41,5	113,1	22,6
	m/ M	1 925	156	303	371	424	-	-	1 404	350	218	70	38,9	82,6	18,2
	ž/ W	2 005	118	272	325	363	868	268	1 322	540	411	204	43,9	148,8	26,9

4. KONTINGENTI STANOVNIŠTVA PO GRADOVIMA/OPĆINAMA, POPIS 2011.
POPULATION CONTINGENTS, BY TOWNS/MUNICIPALITIES, 2011 CENSUS

(nastavak)
(continued)

	Spol Sex	Ukupno Total	0 – 6 godina 0 – 6 years	0 – 14 godina 0 – 14 years	0 – 17 godina 0 – 17 years	0 – 19 godina 0 – 19 years	Žene u fertilnoj dobi (15 – 49 godina) Women of reproductive age (15 – 49 years)		Radno sposobno stano- vništvo (15 – 64 godine) Working- age population (15 – 64 years)	60 i više godina 60 years and over	65 i više godina 65 years and over	75 i više godina 75 years and over	Prosječna starost Average age	Indeks starenja Ageing index	Koeficijent starosti Age coefficient
							svega Total	od toga 20 – 29 godina Among that: 20 – 29 years							
Klinča Sela	sv./ All	5 231	417	882	1 043	1 168	-	-	3 384	1 283	965	482	41,7	109,9	24,5
	m/ M	2 511	210	448	527	592	-	-	1 688	538	375	166	40,1	90,9	21,4
Kloštar Ivanić	ž/ W	2 720	207	434	516	576	1 156	294	1 696	745	590	316	43,3	129,3	27,4
	sv./ All	6 091	467	1 052	1 299	1 449	-	-	4 133	1 256	906	393	39,7	86,7	20,6
Krašić	m/ M	3 023	246	560	682	765	-	-	2 125	507	338	101	37,7	66,3	16,8
	ž/ W	3 068	221	492	617	684	1 391	388	2 008	749	568	292	41,7	109,5	24,4
Kravarsko	sv./ All	2 640	150	340	422	488	-	-	1 619	825	681	394	46,0	169,1	31,3
	m/ M	1 272	71	166	208	243	-	-	874	301	232	124	43,1	123,9	23,7
Križ	ž/ W	1 368	79	174	214	245	504	144	745	524	449	270	48,7	213,9	38,3
	sv./ All	1 987	127	335	423	485	-	-	1 327	436	325	150	40,4	89,9	21,9
Križ	m/ M	994	70	162	205	234	-	-	702	177	130	56	39,4	75,6	17,8
	ž/ W	993	57	173	218	251	439	123	625	259	195	94	41,4	103,2	26,1
Luka	sv./ All	6 963	459	1 015	1 247	1 402	-	-	4 662	1 724	1 286	596	42,4	123,0	24,8
	m/ M	3 316	224	508	617	697	-	-	2 357	666	451	165	40,3	95,6	20,1
Marija Gorica	ž/ W	3 647	235	507	630	705	1 543	440	2 305	1 058	835	431	44,4	150,1	29,0
	sv./ All	1 351	83	197	248	276	-	-	904	327	250	118	42,1	118,5	24,2
Orle	m/ M	656	50	105	136	153	-	-	455	130	96	39	39,9	85,0	19,8
	ž/ W	695	33	92	112	123	311	93	449	197	154	79	44,2	160,2	28,3
Pisarovina	sv./ All	2 233	154	318	377	423	-	-	1 518	575	397	168	43,1	135,9	25,8
	m/ M	1 105	78	160	184	216	-	-	782	268	163	49	41,8	124,1	24,3
Preseka	ž/ W	1 128	76	158	193	207	457	124	736	307	234	119	44,4	148,3	27,2
	sv./ All	1 975	139	285	354	400	-	-	1 290	521	400	179	42,9	130,3	26,4
Pokupsko	m/ M	941	61	134	173	197	-	-	666	205	141	47	40,7	104,1	21,8
	ž/ W	1 034	78	151	181	203	418	121	624	316	259	132	44,8	155,7	30,6
Pušća	sv./ All	3 689	248	589	714	786	-	-	2 327	1 011	773	393	43,3	128,6	27,4
	m/ M	1 797	131	304	376	415	-	-	1 173	422	320	137	41,6	101,7	23,5
Rakovec	ž/ W	1 892	117	285	338	371	764	224	1 154	589	453	256	44,8	158,8	31,1
	sv./ All	2 224	137	372	450	519	-	-	1 373	608	479	218	42,9	117,2	27,3
Rugvica	m/ M	1 108	70	198	235	268	-	-	733	240	177	65	40,7	89,6	21,7
	ž/ W	1 116	67	174	215	251	446	102	640	368	302	153	45,1	146,6	33,0
Stupnik	sv./ All	1 448	94	229	280	321	-	-	909	410	310	153	43,5	127,7	28,3
	m/ M	709	48	125	145	161	-	-	469	176	115	47	41,4	109,3	24,8
Žumberak	ž/ W	739	46	104	135	160	302	64	440	234	195	106	45,4	146,3	31,7
	sv./ All	2 700	233	467	544	596	-	-	1 782	638	451	200	41,1	107,1	23,6
Krapinsko-zağorska županija County of Krapina-Zagorje	m/ M	1 320	115	231	270	302	-	-	927	258	162	50	39,4	85,4	19,5
	ž/ W	1 380	118	236	274	294	568	152	855	380	289	150	42,8	129,3	27,5
Gradovi/ Towns Donja Stubica	sv./ All	1 252	103	215	264	287	-	-	783	331	254	130	42,3	115,3	26,4
	m/ M	588	49	107	130	140	-	-	395	129	86	34	40,1	92,1	21,9
Klanjec	ž/ W	664	54	108	134	147	256	72	388	202	168	96	44,2	137,4	30,4
	sv./ All	7 871	632	1 391	1 705	1 918	-	-	5 424	1 426	1 056	488	38,6	74,4	18,1
Krapina	m/ M	3 867	311	704	854	953	-	-	2 762	585	401	140	37,2	61,4	15,1
	ž/ W	4 004	321	687	851	965	1 883	559	2 662	841	655	348	40,0	87,2	21,0
Oroslavje	sv./ All	3 735	290	611	732	816	-	-	2 610	716	514	240	39,8	87,8	19,2
	m/ M	1 807	150	329	386	422	-	-	1 290	284	188	81	38,0	67,3	15,7
Oroslavje	ž/ W	1 928	140	282	346	394	904	256	1 320	432	326	159	41,5	109,6	22,4
	sv./ All	883	28	64	85	99	-	-	475	403	344	188	53,8	407,1	45,6
Krapinsko-zağorska županija County of Krapina-Zagorje	m/ M	460	14	38	49	54	-	-	281	170	141	79	51,0	314,8	37,0
	ž/ W	423	14	26	36	45	119	27	194	233	203	109	56,8	517,8	55,1
Krapinsko-zağorska županija County of Krapina-Zagorje	sv./ All	132 892	8 650	19 942	24 501	27 738	-	-	89 545	31 244	23 405	10 607	41,7	112,6	23,5
	m/ M	64 649	4 450	10 210	12 535	14 252	-	-	46 093	12 165	8 346	3 077	39,6	85,4	18,8
Gradovi/ Towns Donja Stubica	ž/ W	68 243	4 200	9 732	11 966	13 486	30 084	8 380	43 452	19 079	15 059	7 530	43,7	141,5	28,0
	sv./ All	5 680	419	955	1 153	1 288	-	-	3 876	1 183	849	341	40,0	91,9	20,8
Klanjec	m/ M	2 811	205	484	590	657	-	-	2 004	485	323	108	38,4	73,8	17,3
	ž/ W	2 869	214	471	563	631	1 249	349	1 872	698	526	233	41,7	110,6	24,3
Krapina	sv./ All	2 915	158	440	543	610	-	-	1 984	692	491	198	41,6	113,4	23,7
	m/ M	1 436	73	220	276	316	-	-	1 039	276	177	64	39,7	87,3	19,2
Oroslavje	ž/ W	1 479	85	220	267	294	650	165	945	416	314	134	43,4	141,5	28,1
	sv./ All	12 480	843	1 901	2 255	2 539	-	-	8 440	2 902	2 139	907	41,4	114,3	23,3
Oroslavje	m/ M	5 973	421	921	1 100	1 264	-	-	4 278	1 151	774	256	39,5	91,1	19,3
	ž/ W	6 507	422	980	1 155	1 275	2 860	791	4 162	1 751	1 365	651	43,3	137,3	26,9
Oroslavje	sv./ All	6 138	443	945	1 126	1 241	-	-	4 089	1 513	1 104	488	42,2	121,9	24,6
	m/ M	2 924	224	481	576	640	-	-	2 041	591	402	144	39,9	92,3	20,2
Oroslavje	ž/ W	3 214	219	464	550	601	1 336	350	2 048	922	702	344	44,3	153,4	28,7

4. KONTINGENTI STANOVNIŠTVA PO GRADOVIMA/OPĆINAMA, POPIS 2011.
POPULATION CONTINGENTS, BY TOWNS/MUNICIPALITIES, 2011 CENSUS

(nastavak)
(continued)

	Spol Sex	Ukupno Total	0 – 6 godina 0 – 6 years	0 – 14 godina 0 – 14 years	0 – 17 godina 0 – 17 years	0 – 19 godina 0 – 19 years	Žene u fertilnoj dobi (15 – 49 godina) Women of reproductive age (15 – 49 years)		Radno sposobno stanovništvo (15 – 64 godine) Working -age population (15 – 64 years)	60 i više godina 60 years and over	65 i više godina 65 years and over	75 i više godina 75 years and over	Prosječna starost Average age	Indeks starenja Ageing index	Koeficijent starosti Age coefficient
							svega Total	od toga 20 – 29 godina Among that: 20 – 29 years							
Pregrada	sv./ All	6 594	426	1 057	1 306	1 483	-	-	4 407	1 509	1 130	531	40,8	101,8	22,9
	m/M	3 255	223	534	658	753	-	-	2 301	594	420	159	39,1	78,9	18,2
	ž/W	3 339	203	523	648	730	1 517	425	2 106	915	710	372	42,6	125,3	27,4
Zabok	sv./ All	8 994	590	1 293	1 565	1 761	-	-	6 145	2 126	1 556	659	41,9	120,7	23,6
	m/M	4 257	326	688	829	919	-	-	3 002	818	567	190	39,7	89,0	19,2
	ž/W	4 737	264	605	736	842	2 162	608	3 143	1 308	989	469	44,0	155,3	27,6
Zlatar	sv./ All	6 096	412	951	1 165	1 319	-	-	4 184	1 294	961	403	40,6	98,1	21,2
	m/M	3 002	210	512	620	702	-	-	2 178	471	312	92	37,9	67,1	15,7
	ž/W	3 094	202	439	545	617	1 388	387	2 006	823	649	311	43,2	133,4	26,6
Općine/ Municipalities															
Bedekovčina	sv./ All	8 041	513	1 219	1 507	1 717	-	-	5 569	1 670	1 253	581	40,6	97,3	20,8
	m/M	3 947	258	615	758	876	-	-	2 886	648	446	179	38,8	74,0	16,4
	ž/W	4 094	255	604	749	841	1 905	559	2 683	1 022	807	402	42,2	121,5	25,0
Budinsčina	sv./ All	2 503	156	418	552	640	-	-	1 645	550	440	216	40,3	85,9	22,0
	m/M	1 253	88	237	311	362	-	-	886	186	130	65	37,3	51,4	14,8
	ž/W	1 250	68	181	241	278	559	144	759	364	310	151	43,4	130,9	29,1
Desinić	sv./ All	2 933	146	371	464	540	-	-	1 906	886	656	319	45,3	164,1	30,2
	m/M	1 453	67	178	218	259	-	-	1 031	372	244	91	43,5	143,6	25,6
	ž/W	1 480	79	193	246	281	582	137	875	514	412	228	47,0	182,9	34,7
Đurmanec	sv./ All	4 235	293	655	794	928	-	-	2 929	871	651	269	40,1	93,9	20,6
	m/M	2 121	147	361	430	501	-	-	1 536	337	224	68	38,1	67,3	15,9
	ž/W	2 114	146	294	364	427	1 030	292	1 393	534	427	201	42,2	125,1	25,3
Gornja Stubica	sv./ All	5 284	379	908	1 140	1 306	-	-	3 465	1 170	911	461	40,1	89,6	22,1
	m/M	2 621	203	478	602	679	-	-	1 833	438	310	141	37,8	64,5	16,7
	ž/W	2 663	176	430	538	627	1 189	334	1 632	732	601	320	42,4	116,8	27,5
Hrašćina	sv./ All	1 617	110	240	295	326	-	-	1 037	425	340	167	43,0	130,4	26,3
	m/M	777	56	116	144	160	-	-	559	145	102	41	40,2	90,6	18,7
	ž/W	840	54	124	151	166	335	97	478	280	238	126	45,5	168,7	33,3
Hum na Sutli	sv./ All	5 060	323	727	899	1 018	-	-	3 537	1 097	796	328	41,3	107,8	21,7
	m/M	2 448	154	338	423	478	-	-	1 837	431	273	87	39,8	90,2	17,6
	ž/W	2 612	169	389	476	540	1 174	321	1 700	666	523	241	42,7	123,3	25,5
Jesenje	sv./ All	1 560	94	232	277	324	-	-	1 077	327	251	110	41,0	100,9	21,0
	m/M	770	48	113	134	163	-	-	573	120	84	27	38,8	73,6	15,6
	ž/W	790	46	119	143	161	368	95	504	207	167	83	43,0	128,6	26,2
Konjščina	sv./ All	3 790	250	577	703	781	-	-	2 536	917	677	325	42,2	117,4	24,2
	m/M	1 805	127	290	355	396	-	-	1 279	355	236	83	40,0	89,7	19,7
	ž/W	1 985	123	287	348	385	830	239	1 257	562	441	242	44,3	146,0	28,3
Kraljevec na Sutli	sv./ All	1 727	123	271	336	374	-	-	1 150	413	306	162	41,5	110,4	23,9
	m/M	874	60	145	179	201	-	-	607	183	122	54	40,0	91,0	20,9
	ž/W	853	63	126	157	173	391	102	543	230	184	108	43,1	133,0	27,0
Krapinske Toplice	sv./ All	5 367	330	750	890	1 013	-	-	3 546	1 436	1 071	473	43,3	141,8	26,8
	m/M	2 606	170	385	454	525	-	-	1 807	589	414	151	41,3	112,2	22,6
	ž/W	2 761	160	365	436	488	1 147	316	1 739	847	657	322	45,2	173,6	30,7
Kumrovec	sv./ All	1 588	86	204	267	306	-	-	1 086	410	298	133	43,0	134,0	25,8
	m/M	796	48	110	156	176	-	-	572	166	114	41	40,3	94,3	20,9
	ž/W	792	38	94	111	130	346	103	514	244	184	92	45,6	187,7	30,8
Lobor	sv./ All	3 188	194	464	560	634	-	-	2 051	860	673	321	43,7	135,7	27,0
	m/M	1 517	99	240	282	314	-	-	1 065	310	212	84	41,1	98,7	20,4
	ž/W	1 671	95	224	278	320	667	184	986	550	461	237	46,1	171,9	32,9
Mače	sv./ All	2 534	153	398	511	582	-	-	1 674	592	462	206	41,0	101,7	23,4
	m/M	1 247	88	224	279	312	-	-	866	221	157	56	38,4	70,8	17,7
	ž/W	1 287	65	174	232	270	591	177	808	371	305	150	43,4	137,4	28,8
Marija Bistrica	sv./ All	5 976	369	824	1 036	1 198	-	-	4 030	1 472	1 122	557	42,5	122,9	24,6
	m/M	2 851	199	422	529	616	-	-	2 042	551	387	162	40,3	89,5	19,3
	ž/W	3 125	170	402	507	582	1 383	408	1 988	921	735	395	44,6	158,3	29,5
Mihovljan	sv./ All	1 938	145	312	379	430	-	-	1 248	468	378	205	42,2	108,8	24,1
	m/M	993	80	167	202	235	-	-	700	174	126	58	39,7	74,0	17,5
	ž/W	945	65	145	177	195	385	107	548	294	252	147	44,8	150,8	31,1
Novi Golubovec	sv./ All	996	69	151	189	210	-	-	682	208	163	60	40,6	99,1	20,9
	m/M	511	29	78	97	111	-	-	362	95	71	23	40,2	85,6	18,6
	ž/W	485	40	73	92	99	232	77	320	113	92	37	41,1	114,1	23,3
Petrovsko	sv./ All	2 656	143	356	481	545	-	-	1 835	601	465	242	41,6	110,3	22,6
	m/M	1 299	73	184	240	270	-	-	957	221	158	70	39,5	81,9	17,0
	ž/W	1 357	70	172	241	275	648	185	878	380	307	172	43,6	138,2	28,0
Radoboj	sv./ All	3 387	254	530	664	746	-	-	2 324	736	533	236	40,5	98,7	21,7
	m/M	1 645	133	267	342	385	-	-	1 189	287	189	63	38,6	74,6	17,4
	ž/W	1 742	121	263	322	361	797	239	1 135	449	344	173	42,3	124,4	25,8

4. KONTINGENTI STANOVNIŠTVA PO GRADOVIMA/OPĆINAMA, POPIS 2011.
POPULATION CONTINGENTS, BY TOWNS/MUNICIPALITIES, 2011 CENSUS

(nastavak)
(continued)

	Spol Sex	Ukupno Total	0 – 6 godina 0 – 6 years	0 – 14 godina 0 – 14 years	0 – 17 godina 0 – 17 years	0 – 19 godina 0 – 19 years	Žene u fertilnoj dobi (15 – 49 godina) Women of reproductive age (15 – 49 years)		Radno sposobno stanovništvo (15 – 64 godine) Working -age population (15 – 64 years)	60 i više godina 60 years and over	65 i više godina 65 years and over	75 i više godina 75 years and over	Prosječna starost Average age	Indeks starenja Ageing index	Koeficijent starosti Age coefficient
							sv Total	od toga 20 – 29 godina Among that: 20 – 29 years							
Stubičke Toplice	sv./ All	2 805	174	395	483	534	-	-	1 829	770	581	258	43,8	144,2	27,5
	m/ M	1 329	87	196	240	267	-	-	893	328	240	87	42,3	122,9	24,7
	ž/ W	1 476	87	199	243	267	610	165	936	442	341	171	45,1	165,5	29,9
Sveti Križ Začretje	sv./ All	6 165	383	875	1 089	1 249	-	-	4 222	1 421	1 068	479	41,8	113,8	23,0
	m/ M	2 969	185	420	543	623	-	-	2 178	545	371	140	40,1	87,5	18,4
	ž/ W	3 196	198	455	546	626	1 430	401	2 044	876	697	339	43,5	139,9	27,4
Tuhelj	sv./ All	2 104	128	295	359	406	-	-	1 328	600	481	219	44,1	147,8	28,5
	m/ M	1 033	68	159	186	214	-	-	694	234	180	67	41,5	109,4	22,7
	ž/ W	1 071	60	136	173	192	432	119	634	366	301	152	46,7	190,6	34,2
Veliko Trgovišće	sv./ All	4 945	304	739	897	1 003	-	-	3 275	1 249	931	422	42,4	124,5	25,3
	m/ M	2 389	157	365	437	496	-	-	1 680	495	344	128	40,5	99,8	20,7
	ž/ W	2 556	147	374	460	507	1 072	283	1 595	754	587	294	44,2	148,7	29,5
Zagorska Sela	sv./ All	996	62	126	149	169	-	-	686	264	184	90	44,2	156,2	26,5
	m/ M	501	34	70	82	91	-	-	362	116	69	27	42,2	127,5	23,2
	ž/ W	495	28	56	67	78	207	59	324	148	115	63	46,1	189,7	29,9
Zlatar-Bistrica	sv./ All	2 600	178	363	467	518	-	-	1 753	612	484	241	42,2	118,2	23,5
	m/ M	1 236	110	212	263	291	-	-	856	232	168	71	38,9	79,7	18,8
	ž/ W	1 364	68	151	204	227	612	162	897	380	316	170	45,2	167,4	27,9
Sisačko-moslavačka županija County of Sisak-Moslavina	sv./ All	172 439	10 858	25 013	30 692	34 495	-	-	113 750	45 227	33 676	15 589	43,0	131,1	26,2
	m/ M	83 608	5 499	12 834	15 725	17 624	-	-	58 071	18 189	12 703	5 156	40,9	103,2	21,8
	ž/ W	88 831	5 359	12 179	14 967	16 871	36 629	9 937	55 679	27 038	20 973	10 433	44,9	160,3	30,4
Gradovi/ Towns Glina	sv./ All	9 283	535	1 199	1 438	1 595	-	-	5 761	3 040	2 323	1 239	45,8	190,6	32,7
	m/ M	4 661	285	633	740	812	-	-	3 171	1 201	857	403	42,5	147,9	25,8
	ž/ W	4 622	250	566	698	783	1 598	438	2 590	1 839	1 466	836	49,1	234,9	39,8
Hrvatska Kostajnica	sv./ All	2 756	169	395	486	539	-	-	1 829	747	532	238	43,3	138,6	27,1
	m/ M	1 335	91	214	264	287	-	-	920	296	201	89	40,7	103,1	22,2
	ž/ W	1 421	78	181	222	252	568	161	909	451	331	149	45,8	179,0	31,7
Kutina	sv./ All	22 760	1 646	3 582	4 352	4 929	-	-	15 578	5 147	3 600	1 565	40,9	104,4	22,6
	m/ M	11 013	858	1 850	2 242	2 517	-	-	7 766	2 157	1 397	508	39,1	85,7	19,6
	ž/ W	11 747	788	1 732	2 110	2 412	5 217	1 491	7 812	2 990	2 203	1 057	42,5	124,0	25,5
Novska	sv./ All	13 518	1 030	2 337	2 838	3 185	-	-	8 902	2 995	2 279	1 065	40,2	94,0	22,2
	m/ M	6 550	514	1 173	1 419	1 598	-	-	4 508	1 219	869	361	38,7	76,3	18,6
	ž/ W	6 968	516	1 164	1 419	1 587	3 088	895	4 394	1 776	1 410	704	41,7	111,9	25,5
Petrinja	sv./ All	24 671	1 567	3 866	4 750	5 289	-	-	16 210	6 134	4 595	2 076	42,0	116,0	24,9
	m/ M	11 930	785	1 997	2 446	2 729	-	-	8 153	2 465	1 780	685	40,0	90,3	20,7
	ž/ W	12 741	782	1 869	2 304	2 560	5 460	1 483	8 057	3 669	2 815	1 391	43,8	143,3	28,8
Sisak	sv./ All	47 768	2 706	6 278	7 792	8 852	-	-	32 268	12 500	9 222	4 063	43,5	141,2	26,2
	m/ M	22 706	1 343	3 179	3 972	4 494	-	-	16 046	4 972	3 481	1 403	41,5	110,6	21,9
	ž/ W	25 062	1 363	3 099	3 820	4 358	10 553	2 777	16 222	7 528	5 741	2 660	45,3	172,7	30,0
Općine/ Municipalities Donji Kukuruzari	sv./ All	1 634	98	265	338	375	-	-	1 026	451	343	161	42,9	120,3	27,6
	m/ M	811	51	131	167	182	-	-	564	173	116	46	40,5	95,1	21,3
	ž/ W	823	47	134	171	193	317	73	462	278	227	115	45,3	144,0	33,8
Dvor	sv./ All	5 570	247	569	703	783	-	-	3 372	2 128	1 629	793	49,6	271,8	38,2
	m/ M	2 643	121	297	359	406	-	-	1 725	844	621	267	46,9	207,9	31,9
	ž/ W	2 927	126	272	344	377	920	233	1 647	1 284	1 008	526	52,0	340,6	43,9
Gvozd	sv./ All	2 970	122	276	356	399	-	-	1 752	1 197	942	527	50,9	300,0	40,3
	m/ M	1 425	61	137	173	192	-	-	941	473	347	187	48,3	246,4	33,2
	ž/ W	1 545	61	139	183	207	458	117	811	724	595	340	53,3	349,8	46,9
Hrvatska Dubica	sv./ All	2 089	108	304	382	416	-	-	1 301	642	484	245	45,1	154,3	30,7
	m/ M	1 001	47	145	187	205	-	-	681	260	175	74	43,0	126,8	26,0
	ž/ W	1 088	61	159	195	211	387	106	620	382	309	171	47,0	181,0	35,1
Jasenovac	sv./ All	1 997	98	275	334	383	-	-	1 186	669	536	241	46,0	174,7	33,5
	m/ M	967	58	154	187	208	-	-	627	249	186	68	42,6	119,7	25,7
	ž/ W	1 030	40	121	147	175	369	87	559	420	350	173	49,3	240,0	40,8
Lekenik	sv./ All	6 032	411	954	1 143	1 272	-	-	4 081	1 398	997	448	41,7	109,9	23,2
	m/ M	3 032	207	502	604	669	-	-	2 174	568	356	127	39,7	84,9	18,7
	ž/ W	3 000	204	452	539	603	1 258	342	1 907	830	641	321	43,8	137,7	27,7
Lipovljani	sv./ All	3 455	264	538	668	739	-	-	2 327	768	590	291	41,1	103,9	22,2
	m/ M	1 692	137	283	338	372	-	-	1 178	300	231	99	39,1	80,7	17,7
	ž/ W	1 763	127	255	330	367	777	220	1 149	468	359	192	43,0	127,5	26,5

4. KONTINGENTI STANOVNIŠTVA PO GRADOVIMA/OPĆINAMA, POPIS 2011.
POPULATION CONTINGENTS, BY TOWNS/MUNICIPALITIES, 2011 CENSUS

(nastavak)
(continued)

	Spol Sex	Ukupno Total	0 – 6 godina 0 – 6 years	0 – 14 godina 0 – 14 years	0 – 17 godina 0 – 17 years	0 – 19 godina 0 – 19 years	Žene u fertilnoj dobi (15 – 49 godina) Women of reproductive age (15 – 49 years)		Radno sposobno stano- vništvo (15 – 64 godine) Working- age population (15 – 64 years)	60 i više godina 60 years and over	65 i više godina 65 years and over	75 i više godina 75 years and over	Prosječna starost Average age	Indeks starenja Ageing index	Koeficijent starosti Age coefficient
							svega Total	od toga 20 – 29 godina Among that: 20 – 29 years							
Majur	sv./ All	1 185	60	136	162	176	-	-	721	436	328	157	48,5	247,7	36,8
	m/M	571	22	60	74	82	-	-	379	188	132	61	47,0	229,3	32,9
	ž/W	614	38	76	88	94	180	57	342	248	196	96	49,9	263,8	40,4
Martinska Ves	sv./ All	3 488	210	489	609	703	-	-	2 231	1 029	768	335	44,3	146,4	29,5
	m/M	1 686	107	255	311	361	-	-	1 145	411	286	111	42,0	113,9	24,4
	ž/W	1 802	103	234	298	342	701	175	1 086	618	482	224	46,4	180,7	34,3
Popovača	sv./ All	11 905	865	1 972	2 437	2 736	-	-	8 045	2 560	1 888	831	40,2	93,6	21,5
	m/M	6 013	434	999	1 236	1 388	-	-	4 306	1 068	708	256	38,6	77,0	17,8
	ž/W	5 892	431	973	1 201	1 348	2 609	700	3 739	1 492	1 180	575	41,9	110,7	25,3
Sunja	sv./ All	5 748	305	710	880	981	-	-	3 556	1 893	1 482	726	46,8	193,0	32,9
	m/M	2 846	160	374	470	521	-	-	1 922	765	550	236	44,1	146,8	26,9
	ž/W	2 902	145	336	410	460	1 007	267	1 634	1 128	932	490	49,4	245,2	38,9
Topusko	sv./ All	2 985	200	395	468	524	-	-	1 891	923	699	391	45,5	176,2	30,9
	m/M	1 427	101	196	232	262	-	-	972	366	259	122	43,4	139,7	25,6
	ž/W	1 558	99	199	236	262	585	158	919	557	440	269	47,5	212,6	35,8
Velika Ludina	sv./ All	2 625	217	473	556	619	-	-	1 713	570	439	197	40,1	92,1	21,7
	m/M	1 299	117	255	304	339	-	-	893	214	151	53	37,3	63,1	16,5
	ž/W	1 326	100	218	252	280	577	157	820	356	288	144	42,8	127,1	26,8
Karlovačka županija County of Karlovac	sv./ All	128 899	7 832	17 330	21 015	23 625	-	-	84 359	35 209	27 210	13 501	44,0	149,0	27,3
	m/M	62 384	3 988	8 907	10 825	12 161	-	-	43 052	14 279	10 425	4 601	42,0	117,4	22,9
	ž/W	66 515	3 844	8 423	10 190	11 464	27 326	7 576	41 307	20 930	16 785	8 900	46,0	182,6	31,5
Gradovi/ Towns Duga Resa	sv./ All	11 180	686	1 418	1 704	1 908	-	-	7 697	2 787	2 065	984	43,3	146,1	24,9
	m/M	5 405	366	769	908	1 009	-	-	3 861	1 133	775	303	41,0	112,3	21,0
	ž/W	5 775	320	649	796	899	2 499	748	3 836	1 654	1 290	681	45,4	184,0	28,6
Karlovac	sv./ All	55 705	3 362	7 512	9 114	10 191	-	-	36 833	14 942	11 360	5 466	43,8	146,6	26,8
	m/M	26 162	1 674	3 824	4 651	5 201	-	-	18 014	5 979	4 324	1 886	41,7	115,0	22,9
	ž/W	29 543	1 688	3 688	4 463	4 990	12 364	3 251	18 819	8 963	7 036	3 580	45,7	179,6	30,3
Ogulin	sv./ All	13 915	944	2 007	2 436	2 747	-	-	9 322	3 377	2 586	1 249	42,6	122,9	24,3
	m/M	6 835	473	1 012	1 237	1 403	-	-	4 845	1 384	978	440	40,8	98,7	20,2
	ž/W	7 080	471	995	1 199	1 344	2 981	873	4 477	1 993	1 608	809	44,4	148,3	28,1
Ozalj	sv./ All	6 817	412	868	1 051	1 203	-	-	4 566	1 764	1 383	709	43,7	146,6	25,9
	m/M	3 344	208	445	538	615	-	-	2 386	692	513	219	41,5	112,5	20,7
	ž/W	3 473	204	423	513	588	1 452	430	2 180	1 072	870	490	45,9	182,3	30,9
Slunj	sv./ All	5 076	256	696	841	943	-	-	3 062	1 619	1 318	652	45,8	171,7	31,9
	m/M	2 535	145	369	460	511	-	-	1 671	644	495	217	43,2	126,0	25,4
	ž/W	2 541	111	327	381	432	951	239	1 391	975	823	435	48,5	225,7	38,4
Općine/ Municipalities Barilović	sv./ All	2 990	190	373	455	516	-	-	1 929	851	688	321	44,5	164,9	28,5
	m/M	1 519	98	193	232	263	-	-	1 037	377	289	121	43,2	143,4	24,8
	ž/W	1 471	92	180	223	253	619	191	892	474	399	200	45,9	187,4	32,2
Bosiljevo	sv./ All	1 284	80	142	176	202	-	-	835	380	307	185	46,9	188,1	29,6
	m/M	653	36	70	92	108	-	-	475	156	108	54	44,9	144,4	23,9
	ž/W	631	44	72	84	94	229	77	360	224	199	131	48,9	238,3	35,5
Cetingrad	sv./ All	2 027	139	303	372	412	-	-	1 254	559	470	216	43,4	135,7	27,6
	m/M	1 060	76	156	196	214	-	-	707	242	197	80	42,1	113,1	22,8
	ž/W	967	63	147	176	198	400	115	547	317	273	136	44,9	160,1	32,8
Draganić	sv./ All	2 741	171	369	444	518	-	-	1 700	831	672	364	45,3	160,4	30,3
	m/M	1 285	83	187	231	261	-	-	855	313	243	108	42,7	119,9	24,4
	ž/W	1 456	88	182	213	257	563	153	845	518	429	256	47,7	201,6	35,6
Generalski Stol	sv./ All	2 642	109	279	347	388	-	-	1 684	806	679	346	46,5	207,7	30,5
	m/M	1 362	64	152	195	218	-	-	946	332	264	123	43,9	152,3	24,4
	ž/W	1 280	45	127	152	170	513	164	738	474	415	223	49,3	278,8	37,0
Josipdol	sv./ All	3 773	252	592	710	801	-	-	2 408	995	773	372	42,7	124,2	26,4
	m/M	1 895	140	312	365	409	-	-	1 281	408	302	128	40,9	99,8	21,5
	ž/W	1 878	112	280	345	392	774	222	1 127	587	471	244	44,4	149,7	31,3
Kamanje	sv./ All	891	46	99	126	147	-	-	647	203	145	68	42,9	138,1	22,8
	m/M	445	26	52	66	79	-	-	344	83	49	22	41,0	105,1	18,7
	ž/W	446	20	47	60	68	205	67	303	120	96	46	44,8	176,5	26,9
Krnjak	sv./ All	1 985	110	217	258	291	-	-	1 194	741	574	322	48,9	254,6	37,3
	m/M	973	55	112	130	147	-	-	613	316	248	128	47,1	215,0	32,5
	ž/W	1 012	55	105	128	144	333	94	581	425	326	194	50,7	295,1	42,0

4. KONTINGENTI STANOVNIŠTVA PO GRADOVIMA/OPĆINAMA, POPIS 2011.
POPULATION CONTINGENTS, BY TOWNS/MUNICIPALITIES, 2011 CENSUS

(nastavak)
(continued)

	Spol Sex	Ukupno Total	0 – 6 godina 0 – 6 years	0 – 14 godina 0 – 14 years	0 – 17 godina 0 – 17 years	0 – 19 godina 0 – 19 years	Žene u fertilnoj dobi (15 – 49 godina) Women of reproductive age (15 – 49 years)		Radno sposobno stanovništvo (15 – 64 godine) Working -age population (15 – 64 years)	60 i više godina 60 years and over	65 i više godina 65 years and over	75 i više godina 75 years and over	Prosječna starost Average age	Indeks starenja Ageing index	Koeficijent starosti Age coefficient
							svega Total	od toga 20 – 29 godina Among that: 20 – 29 years							
Lasinja	sv./ All	1 624	106	234	267	293	-	-	972	532	418	226	45,9	181,6	32,8
	m/M	783	63	122	130	144	-	-	510	205	151	68	43,4	142,4	26,2
Netretić	ž/W	841	43	112	137	149	302	90	462	327	267	158	48,3	219,5	38,9
	sv./ All	2 862	147	331	404	462	-	-	1 814	895	717	390	46,3	193,7	31,3
Plaski	m/M	1 394	76	168	202	235	-	-	966	348	260	116	43,6	148,1	25,0
	ž/W	1 468	71	163	202	227	555	175	848	547	457	274	48,9	241,0	37,3
Rakovica	sv./ All	2 090	119	261	329	369	-	-	1 243	726	586	317	47,2	196,8	34,7
	m/M	1 017	60	139	172	191	-	-	644	296	234	108	45,0	155,0	29,1
Ribnik	ž/W	1 073	59	122	157	178	372	111	599	430	352	209	49,4	241,6	40,1
	sv./ All	2 387	167	439	529	590	-	-	1 521	527	427	214	40,2	89,3	22,1
Saborsko	m/M	1 214	78	222	274	309	-	-	822	217	170	78	39,2	70,2	17,9
	ž/W	1 173	89	217	255	281	533	145	699	310	257	136	41,3	110,3	26,4
Tounj	sv./ All	475	21	44	60	68	-	-	303	152	128	86	47,9	223,5	32,0
	m/M	254	14	29	40	45	-	-	173	64	52	35	44,4	142,2	25,2
Vojnić	ž/W	221	7	15	20	23	89	24	130	88	76	51	51,8	382,6	39,8
	sv./ All	632	22	72	88	99	-	-	317	270	243	134	51,8	272,7	42,7
Žakanje	m/M	315	8	35	45	51	-	-	191	104	89	48	48,8	203,9	33,0
	ž/W	317	14	37	43	48	85	15	126	166	154	86	54,8	345,8	52,4
Varaždinska županija County of Varaždin	sv./ All	1 150	71	155	192	215	-	-	731	339	264	121	44,9	157,7	29,5
	m/M	612	38	78	99	111	-	-	421	156	113	46	43,9	140,5	25,5
Gradovi/ Towns Ivanec	ž/W	538	33	77	93	104	219	54	310	183	151	75	46,1	176,0	34,0
	sv./ All	4 764	311	682	810	916	-	-	2 997	1 494	1 085	600	45,3	163,1	31,4
Lepoglava	m/M	2 385	154	345	408	465	-	-	1 606	641	434	211	43,4	137,9	26,9
	ž/W	2 379	157	337	402	451	837	218	1 391	853	651	389	47,2	189,1	35,9
Ludbreg	sv./ All	1 889	111	237	302	346	-	-	1 330	419	322	159	42,3	121,1	22,2
	m/M	937	53	116	154	172	-	-	684	189	137	62	41,3	109,9	20,2
Novi Marof	ž/W	952	58	121	148	174	451	120	646	230	185	97	43,4	132,2	24,2
	sv./ All	175 951	12 152	27 117	33 256	37 347	-	-	119 212	40 083	29 622	13 029	41,2	107,3	22,8
Općine/ Municipalities Bednja	m/M	85 645	6 206	13 772	16 868	19 028	-	-	61 118	15 780	10 755	3 877	39,2	82,9	18,4
	ž/W	90 306	5 946	13 345	16 388	18 319	40 186	11 144	58 094	24 303	18 867	9 152	43,0	132,7	26,9
Beretinec	sv./ All	13 758	943	2 145	2 619	2 955	-	-	9 432	3 024	2 181	942	40,8	102,3	22,0
	m/M	6 694	495	1 081	1 321	1 492	-	-	4 830	1 191	783	266	39,0	79,8	17,8
Breznica	ž/W	7 064	448	1 064	1 298	1 463	3 165	884	4 602	1 833	1 398	676	42,6	125,3	25,9
	sv./ All	8 283	519	1 186	1 437	1 636	-	-	5 882	1 681	1 215	553	40,8	102,8	20,3
Breznički Hum	m/M	4 534	266	590	714	818	-	-	3 494	712	450	169	39,7	87,0	15,7
	ž/W	3 749	253	596	723	818	1 700	497	2 388	969	765	384	42,2	118,5	25,8
Općine/ Municipalities Bednja	sv./ All	8 478	627	1 321	1 627	1 826	-	-	5 830	1 897	1 327	567	40,9	103,9	22,4
	m/M	4 085	330	703	866	969	-	-	2 883	769	499	168	38,8	79,4	18,8
Općine/ Municipalities Breznica	ž/W	4 393	297	618	761	857	1 962	536	2 947	1 128	828	399	42,9	131,6	25,7
	sv./ All	13 246	915	2 128	2 632	2 961	-	-	9 082	2 756	2 036	914	39,9	93,1	20,8
Općine/ Municipalities Breznički Hum	m/M	6 527	482	1 102	1 363	1 539	-	-	4 698	1 064	727	270	37,9	69,1	16,3
	ž/W	6 719	433	1 026	1 269	1 422	3 190	947	4 384	1 692	1 309	644	41,8	119,0	25,2
Općine/ Municipalities Breznički Hum	sv./ All	46 946	2 977	6 538	8 071	9 045	-	-	31 593	11 816	8 815	3 776	42,5	130,6	25,2
	m/M	22 140	1 493	3 294	4 073	4 582	-	-	15 457	4 721	3 389	1 277	40,5	103,0	21,3
Općine/ Municipalities Breznički Hum	ž/W	24 806	1 484	3 244	3 998	4 463	10 841	2 882	16 136	7 095	5 426	2 499	44,3	159,0	28,6
	sv./ All	6 364	405	942	1 164	1 303	-	-	4 411	1 390	1 011	432	41,3	106,7	21,8
Općine/ Municipalities Breznički Hum	m/M	3 110	194	471	573	636	-	-	2 272	559	367	131	39,6	87,9	18,0
	ž/W	3 254	211	471	591	667	1 450	390	2 139	831	644	301	42,9	124,6	25,5

4. KONTINGENTI STANOVNIŠTVA PO GRADOVIMA/OPĆINAMA, POPIS 2011.
POPULATION CONTINGENTS, BY TOWNS/MUNICIPALITIES, 2011 CENSUS

(nastavak)
(continued)

	Spol Sex	Ukupno Total	0 – 6 godina 0 – 6 years	0 – 14 godina 0 – 14 years	0 – 17 godina 0 – 17 years	0 – 19 godina 0 – 19 years	Žene u fertilnoj dobi (15 – 49 godina) Women of reproductive age (15 – 49 years)		Radno sposobno stanovništvo (15 – 64 godine) Working -age population (15 – 64 years)	60 i više godina 60 years and over	65 i više godina 65 years and over	75 i više godina 75 years and over	Prosječna starost Average age	Indeks starenja Ageing index	Koeficijent starosti Age coefficient
							svega Total	od toga 20 – 29 godina Among that: 20 – 29 years							
Cestica	sv./ All	5 806	446	1 001	1 207	1 338	-	-	3 851	1 271	954	439	40,5	95,0	21,9
	m/ M	2 803	216	480	582	660	-	-	2 007	475	316	85	38,5	72,0	16,9
	ž/ W	3 003	230	521	625	678	1 309	351	1 844	796	638	354	42,4	117,4	26,5
Donja Voća	sv./ All	2 443	153	373	464	543	-	-	1 664	541	406	192	40,9	99,6	22,1
	m/ M	1 251	92	205	250	299	-	-	919	207	127	52	38,6	69,2	16,5
	ž/ W	1 192	61	168	214	244	562	160	745	334	279	140	43,3	136,9	28,0
Gornji Knežinec	sv./ All	5 349	357	813	989	1 138	-	-	3 682	1 204	854	326	41,0	105,8	22,5
	m/ M	2 643	195	421	512	594	-	-	1 888	499	334	102	39,2	84,0	18,9
	ž/ W	2 706	162	392	477	544	1 244	313	1 794	705	520	224	42,7	129,6	26,1
Jalžabet	sv./ All	3 615	225	537	649	725	-	-	2 422	913	656	327	42,9	125,9	25,3
	m/ M	1 722	111	252	311	352	-	-	1 261	337	209	84	40,8	95,7	19,6
	ž/ W	1 893	114	285	338	373	757	233	1 161	576	447	243	44,7	154,4	30,4
Klenovnik	sv./ All	2 022	133	306	391	445	-	-	1 402	390	314	165	40,0	87,6	19,3
	m/ M	1 033	77	163	209	242	-	-	763	148	107	44	37,8	61,2	14,3
	ž/ W	989	56	143	182	203	476	136	639	242	207	121	42,3	119,2	24,5
Ljubešćica	sv./ All	1 858	125	312	379	422	-	-	1 262	395	284	133	40,4	93,6	21,3
	m/ M	901	61	152	182	207	-	-	654	148	95	38	38,7	71,5	16,4
	ž/ W	957	64	160	197	215	415	123	608	247	189	95	41,9	114,9	25,8
Mali Bukovec	sv./ All	2 212	159	368	443	500	-	-	1 369	576	475	231	42,2	115,2	26,0
	m/ M	1 058	74	174	208	244	-	-	718	220	166	72	40,1	90,2	20,8
	ž/ W	1 154	85	194	235	256	473	126	651	356	309	159	44,1	139,1	30,8
Martijanec	sv./ All	3 843	257	561	690	795	-	-	2 570	952	712	350	42,3	119,8	24,8
	m/ M	1 830	130	292	364	420	-	-	1 300	348	238	93	39,4	82,9	19,0
	ž/ W	2 013	127	269	326	375	853	235	1 270	604	474	257	45,0	161,1	30,0
Maruševec	sv./ All	6 381	438	927	1 139	1 298	-	-	4 377	1 481	1 077	454	41,6	114,1	23,2
	m/ M	3 132	211	469	581	656	-	-	2 284	583	379	124	39,6	88,9	18,6
	ž/ W	3 249	227	458	558	642	1 429	394	2 093	898	698	330	43,6	139,9	27,6
Petrijanec	sv./ All	4 812	458	963	1 166	1 293	-	-	3 150	928	699	315	37,8	71,8	19,3
	m/ M	2 343	241	501	594	662	-	-	1 589	363	253	90	35,9	54,8	15,5
	ž/ W	2 469	217	462	572	631	1 144	350	1 561	565	446	225	39,6	89,5	22,9
Sračinec	sv./ All	4 842	430	853	1 034	1 133	-	-	3 318	932	671	268	38,9	82,3	19,2
	m/ M	2 397	209	430	518	577	-	-	1 708	397	259	72	37,6	68,8	16,6
	ž/ W	2 445	221	423	516	556	1 158	316	1 610	535	412	196	40,2	96,2	21,9
Sveti Đurd	sv./ All	3 804	317	666	807	895	-	-	2 489	853	649	289	40,3	95,3	22,4
	m/ M	1 872	162	343	414	467	-	-	1 295	341	234	82	38,3	73,0	18,2
	ž/ W	1 932	155	323	393	428	811	238	1 194	512	415	207	42,3	119,6	26,5
Sveti Ilija	sv./ All	3 511	235	571	718	813	-	-	2 386	751	554	251	40,4	92,4	21,4
	m/ M	1 717	119	289	363	412	-	-	1 232	293	196	71	38,4	71,1	17,1
	ž/ W	1 794	116	282	355	401	810	214	1 154	458	358	180	42,2	114,2	25,5
Trnovec Bartolovečki	sv./ All	6 884	543	1 183	1 391	1 537	-	-	4 649	1 450	1 052	439	39,9	94,3	21,1
	m/ M	3 316	271	604	694	763	-	-	2 328	579	384	132	38,2	75,9	17,5
	ž/ W	3 568	272	579	697	774	1 626	441	2 321	871	668	307	41,5	112,5	24,4
Veliki Bukovec	sv./ All	1 438	84	240	298	324	-	-	905	371	293	157	42,7	114,5	25,8
	m/ M	675	39	120	151	166	-	-	468	128	87	41	39,6	77,1	19,0
	ž/ W	763	45	120	147	158	298	81	437	243	206	116	45,4	153,8	31,8
Vidovec	sv./ All	5 425	398	906	1 112	1 253	-	-	3 694	1 115	825	322	39,6	89,0	20,6
	m/ M	2 670	202	456	566	635	-	-	1 903	454	311	99	38,0	71,5	17,0
	ž/ W	2 755	196	450	546	618	1 296	379	1 791	661	514	223	41,1	107,0	24,0
Vinica	sv./ All	3 389	245	531	656	737	-	-	2 335	733	523	232	40,8	99,5	21,6
	m/ M	1 663	137	280	336	384	-	-	1 196	289	187	68	38,9	75,3	17,4
	ž/ W	1 726	108	251	320	353	771	230	1 139	444	336	164	42,6	125,8	25,7
Visoko	sv./ All	1 518	125	249	298	334	-	-	993	357	276	141	41,3	106,9	23,5
	m/ M	725	64	120	145	160	-	-	516	126	89	42	39,1	78,8	17,4
	ž/ W	793	61	129	153	174	327	105	477	231	187	99	43,3	132,8	29,1
Koprivničko-krizevačka županija County of Koprivnica-Krizevci	sv./ All	115 584	8 087	18 151	22 144	24 937	-	-	76 937	27 548	20 496	9 182	41,6	110,5	23,8
	m/ M	55 964	4 316	9 453	11 473	12 958	-	-	38 970	10 792	7 541	2 946	39,4	83,3	19,3
	ž/ W	59 620	3 771	8 698	10 671	11 979	25 775	7 117	37 967	16 756	12 955	6 236	43,6	139,9	28,1
Gradovi/ Towns Đurđevac	sv./ All	8 264	611	1 345	1 628	1 825	-	-	5 566	1 871	1 353	625	41,0	102,5	22,6
	m/ M	4 003	339	725	851	957	-	-	2 776	728	502	206	38,8	76,1	18,2
	ž/ W	4 261	272	620	777	868	1 857	522	2 790	1 143	851	419	43,1	131,7	26,8

4. KONTINGENTI STANOVNIŠTVA PO GRADOVIMA/OPĆINAMA, POPIS 2011.
POPULATION CONTINGENTS, BY TOWNS/MUNICIPALITIES, 2011 CENSUS

(nastavak)
(continued)

	Spol Sex	Ukupno Total	0 – 6 godina 0 – 6 years	0 – 14 godina 0 – 14 years	0 – 17 godina 0 – 17 years	0 – 19 godina 0 – 19 years	Žene u fertilnoj dobi (15 – 49 godina) Women of reproductive age (15 – 49 years)		Radno sposobno stano- vništvo (15 – 64 godine) Working -age population (15 – 64 years)	60 i više godina 60 years and over	65 i više godina 65 years and over	75 i više godina 75 years and over	Prosječna starost Average age	Indeks starejnja Ageing index	Koeficijent starosti Age coefficient
							svega Total	od toga 20 – 29 godina Among that: 20 – 29 years							
Koprivnica	sv./ All	30 854	2 171	4 688	5 722	6 462	-	-	21 343	6 653	4 823	1 990	40,9	103,0	21,6
	m/M	14 609	1 143	2 404	2 933	3 308	-	-	10 369	2 656	1 836	625	39,0	80,3	18,2
Križevci	ž/W	16 245	1 028	2 284	2 789	3 154	7 491	2 071	10 974	3 997	2 987	1 365	42,5	126,7	24,6
	sv./ All	21 122	1 437	3 258	4 002	4 497	-	-	14 298	4 902	3 566	1 544	41,4	109,0	23,2
	m/M	10 270	768	1 726	2 109	2 381	-	-	7 199	1 978	1 345	481	39,3	83,1	19,3
	ž/W	10 852	669	1 532	1 893	2 116	4 792	1 344	7 099	2 924	2 221	1 063	43,4	138,2	26,9
Općine/ Municipalities															
Drnje	sv./ All	1 863	145	295	361	418	-	-	1 243	457	325	155	42,1	109,3	24,5
	m/M	921	80	157	187	218	-	-	639	192	125	52	40,3	88,1	20,8
	ž/W	942	65	138	174	200	385	100	604	265	200	103	43,9	132,5	28,1
Đelekovec	sv./ All	1 533	61	179	235	267	-	-	988	476	366	176	46,3	178,3	31,1
	m/M	736	35	90	122	142	-	-	518	178	128	49	43,1	125,4	24,2
Ferdinandovac	ž/W	797	26	89	113	125	292	63	470	298	238	127	49,2	238,4	37,4
	sv./ All	1 750	106	249	317	370	-	-	1 123	475	378	195	43,3	128,4	27,1
Gola	m/M	856	64	133	166	192	-	-	581	188	142	85	41,3	97,9	22,0
	ž/W	894	42	116	151	178	389	100	542	287	236	110	45,2	161,2	32,1
Gola	sv./ All	2 431	176	408	506	562	-	-	1 502	638	521	257	42,2	113,5	26,2
	m/M	1 223	98	215	265	301	-	-	805	252	203	101	40,2	83,7	20,6
Gornja Rijeka	ž/W	1 208	78	193	241	261	492	139	697	386	318	156	44,3	147,9	32,0
	sv./ All	1 779	153	351	398	441	-	-	1 105	419	323	162	40,5	95,0	23,6
Hlebine	m/M	881	78	188	209	236	-	-	585	154	108	37	37,8	65,3	17,5
	ž/W	898	75	163	189	205	353	100	520	265	215	125	43,2	129,3	29,5
Hlebine	sv./ All	1 304	84	198	242	277	-	-	819	368	287	144	43,5	132,9	28,2
	m/M	643	47	107	130	145	-	-	441	133	95	42	40,6	91,7	20,7
Kalinovac	ž/W	661	37	91	112	132	268	68	378	235	192	102	46,2	178,0	35,6
	sv./ All	1 597	104	258	314	346	-	-	1 034	393	305	141	41,9	113,6	24,6
Kalnik	m/M	764	52	136	169	186	-	-	531	132	97	38	38,8	71,0	17,3
	ž/W	833	52	122	145	160	344	97	503	261	208	103	44,8	163,1	31,3
Kalnik	sv./ All	1 351	78	195	234	256	-	-	912	344	244	119	42,6	134,4	25,5
	m/M	676	43	111	135	144	-	-	469	142	96	49	40,3	98,6	21,0
Kloštar Podravski	ž/W	675	35	84	99	112	297	88	443	202	148	70	44,9	180,4	29,9
	sv./ All	3 306	250	597	713	801	-	-	2 117	784	592	259	40,5	97,9	23,7
Koprivnički Bregi	m/M	1 621	149	310	365	411	-	-	1 121	282	190	69	37,4	68,6	17,4
	ž/W	1 685	101	287	348	390	700	166	996	502	402	190	43,5	128,7	29,8
Koprivnički Bregi	sv./ All	2 381	162	355	438	501	-	-	1 603	564	423	209	42,0	112,6	23,7
	m/M	1 163	85	182	228	263	-	-	824	221	157	72	40,0	84,0	19,0
Koprivnički Ivanec	ž/W	1 218	77	173	210	238	528	145	779	343	266	137	44,0	144,1	28,2
	sv./ All	2 121	127	291	363	426	-	-	1 420	519	410	202	42,5	121,8	24,5
Legrad	m/M	1 046	60	140	177	215	-	-	755	204	151	76	40,5	94,9	19,5
	ž/W	1 075	67	151	186	211	462	121	665	315	259	126	44,5	149,3	29,3
Legrad	sv./ All	2 241	122	271	324	366	-	-	1 389	752	581	279	47,1	205,5	33,6
	m/M	1 101	68	156	175	196	-	-	720	308	225	94	44,6	157,1	28,0
Molve	ž/W	1 140	54	115	149	170	422	112	669	444	356	185	49,5	261,2	38,9
	sv./ All	2 189	183	417	500	561	-	-	1 287	587	485	226	41,5	104,6	26,8
Novigrad Podravski	m/M	1 056	98	215	254	288	-	-	667	215	174	76	38,9	74,7	20,4
	ž/W	1 133	85	202	246	273	441	118	620	372	311	150	43,9	136,3	32,8
Novigrad Podravski	sv./ All	2 872	190	452	545	619	-	-	1 881	710	539	242	42,2	114,7	24,7
	m/M	1 396	107	245	301	339	-	-	968	261	183	76	39,4	77,0	18,7
Novo Virje	ž/W	1 476	83	207	244	280	616	183	913	449	356	166	44,9	160,4	30,4
	sv./ All	1 216	89	209	247	275	-	-	745	338	262	113	42,3	122,9	27,8
Peteranec	m/M	583	46	107	128	145	-	-	392	119	84	31	39,4	82,1	20,4
	ž/W	633	43	102	119	130	241	78	353	219	178	82	44,9	168,5	34,6
Peteranec	sv./ All	2 704	227	487	598	661	-	-	1 752	605	465	231	40,4	91,5	22,4
	m/M	1 343	127	260	317	354	-	-	921	236	162	69	37,9	66,7	17,6
Podravske Sesvete	ž/W	1 361	100	227	281	307	589	154	831	369	303	162	42,9	120,2	27,1
	sv./ All	1 630	106	260	331	374	-	-	1 068	387	302	122	41,3	103,5	23,7
Rasinja	m/M	780	60	131	157	177	-	-	546	140	103	36	39,2	79,1	17,9
	ž/W	850	46	129	174	197	372	96	522	247	199	86	43,2	125,4	29,1
Rasinja	sv./ All	3 267	232	513	623	697	-	-	2 171	839	583	263	42,1	120,4	25,7
	m/M	1 588	117	243	300	341	-	-	1 139	334	206	80	40,4	98,0	21,0
Sokolovac	ž/W	1 679	115	270	323	356	675	203	1 032	505	377	183	43,7	141,9	30,1
	sv./ All	3 417	231	511	613	663	-	-	2 235	916	671	310	43,4	138,2	26,8
Sokolovac	m/M	1 678	123	267	312	334	-	-	1 152	367	259	101	41,5	109,9	21,9
	ž/W	1 739	108	244	301	329	684	196	1 083	549	412	209	45,2	166,9	31,6

4. KONTINGENTI STANOVNIŠTVA PO GRADOVIMA/OPĆINAMA, POPIS 2011.
POPULATION CONTINGENTS, BY TOWNS/MUNICIPALITIES, 2011 CENSUS

(nastavak)
(continued)

	Spol Sex	Ukupno Total	0 – 6 godina 0 – 6 years	0 – 14 godina 0 – 14 years	0 – 17 godina 0 – 17 years	0 – 19 godina 0 – 19 years	Žene u fertilnoj dobi (15 – 49 godina) Women of reproductive age (15 – 49 years)		Radno sposobno stano- vništvo (15 – 64 godine) Working -age population (15 – 64 years)	60 i više godina 60 years and over	65 i više godina 65 years and over	75 i više godina 75 years and over	Prosječna starost Average age	Indeks starenja Ageing index	Koeficijent starosti Age coefficient
							svega Total	od toga 20 – 29 godina Among that: 20 – 29 years							
Sveti Ivan Žabno	sv./ All	5 222	344	810	987	1 129	-	-	3 373	1 330	1 039	485	42,3	117,8	25,5
	m/ M	2 554	175	410	502	579	-	-	1 766	524	378	152	40,1	90,5	20,5
	ž/ W	2 668	169	400	485	550	1 098	310	1 607	806	661	333	44,4	146,6	30,2
Sveti Petar Orehovec	sv./ All	4 583	344	756	932	1 053	-	-	3 041	1 069	786	345	40,7	101,5	23,3
	m/ M	2 215	161	360	444	514	-	-	1 579	417	276	112	39,3	81,1	18,8
	ž/ W	2 368	183	396	488	539	1 022	304	1 462	652	510	233	42,1	121,0	27,5
Virje	sv./ All	4 587	354	798	971	1 090	-	-	2 922	1 152	867	388	41,2	105,7	25,1
	m/ M	2 258	193	435	537	592	-	-	1 507	431	316	137	38,4	72,8	19,1
	ž/ W	2 329	161	363	434	498	965	239	1 415	721	551	251	44,0	144,8	31,0
Bjelovarsko-bilogorska županija County of Bjelovar-Bilogora	sv./ All	119 764	8 255	18 441	22 912	25 810	-	-	79 310	29 646	22 013	10 172	42,0	114,9	24,8
	m/ M	58 133	4 271	9 493	11 818	13 359	-	-	40 512	11 768	8 128	3 316	39,8	88,1	20,2
	ž/ W	61 631	3 984	8 948	11 094	12 451	25 759	7 085	38 798	17 878	13 885	6 856	44,1	143,6	29,0
Gradovi/ Towns Bjelovar	sv./ All	40 276	2 834	6 149	7 656	8 554	-	-	26 975	9 604	7 152	3 246	41,7	112,3	23,8
	m/ M	19 189	1 484	3 184	4 013	4 474	-	-	13 354	3 793	2 651	1 031	39,5	84,8	19,8
	ž/ W	21 087	1 350	2 965	3 643	4 080	9 103	2 500	13 621	5 811	4 501	2 215	43,8	142,4	27,6
Čazma	sv./ All	8 077	563	1 260	1 530	1 721	-	-	5 377	1 992	1 440	651	42,2	115,8	24,7
	m/ M	3 976	275	621	756	859	-	-	2 808	821	547	208	40,4	95,6	20,6
	ž/ W	4 101	288	639	774	862	1 658	451	2 569	1 171	893	443	43,8	135,9	28,6
Daruvar	sv./ All	11 633	745	1 659	2 048	2 303	-	-	7 850	3 019	2 124	975	43,0	131,1	26,0
	m/ M	5 568	404	897	1 081	1 207	-	-	3 884	1 197	787	321	40,5	99,2	21,5
	ž/ W	6 065	341	762	967	1 096	2 510	644	3 966	1 822	1 337	654	45,2	166,2	30,0
Garešnica	sv./ All	10 472	696	1 620	1 984	2 248	-	-	7 163	2 362	1 689	777	41,4	105,1	22,6
	m/ M	5 053	357	798	984	1 118	-	-	3 644	953	611	248	39,7	85,2	18,9
	ž/ W	5 419	339	822	1 000	1 130	2 338	653	3 519	1 409	1 078	529	43,0	124,7	26,0
Grubišno Polje	sv./ All	6 478	415	904	1 160	1 323	-	-	4 280	1 741	1 294	580	43,3	131,6	26,9
	m/ M	3 135	204	457	594	684	-	-	2 208	691	470	192	41,1	101,0	22,0
	ž/ W	3 343	211	447	566	639	1 348	357	2 072	1 050	824	388	45,4	164,3	31,4
Općine/ Municipalities Berek	sv./ All	1 443	113	235	291	325	-	-	911	382	297	151	42,4	117,5	26,5
	m/ M	727	56	117	143	159	-	-	487	161	123	61	40,8	101,3	22,1
	ž/ W	716	57	118	148	166	276	76	424	221	174	90	44,1	133,1	30,9
Dežanovac	sv./ All	2 715	189	411	522	603	-	-	1 743	713	561	263	42,3	118,2	26,3
	m/ M	1 330	103	199	260	308	-	-	931	270	200	91	40,0	87,7	20,3
	ž/ W	1 385	86	212	262	295	557	165	812	443	361	172	44,6	150,2	32,0
Đulovac	sv./ All	3 245	310	718	909	1 027	-	-	2 000	683	527	272	37,1	66,5	21,0
	m/ M	1 685	161	385	490	553	-	-	1 104	270	196	90	34,7	48,8	16,0
	ž/ W	1 560	149	333	419	474	652	190	896	413	331	182	39,7	87,1	26,5
Hercegovac	sv./ All	2 383	134	347	425	498	-	-	1 593	609	443	189	42,8	122,3	25,6
	m/ M	1 196	70	189	232	279	-	-	825	263	182	62	40,7	94,3	22,0
	ž/ W	1 187	64	158	193	219	492	130	768	346	261	127	45,0	158,0	29,1
Ivanska	sv./ All	2 911	181	437	562	626	-	-	1 873	802	601	281	43,3	128,1	27,6
	m/ M	1 465	93	231	292	325	-	-	1 007	321	227	104	41,2	98,8	21,9
	ž/ W	1 446	88	206	270	301	576	134	866	481	374	177	45,4	159,8	33,3
Kapela	sv./ All	2 984	214	469	584	658	-	-	1 927	781	588	269	42,1	118,7	26,2
	m/ M	1 457	118	248	303	350	-	-	1 004	293	205	76	39,3	83,7	20,1
	ž/ W	1 527	96	221	281	308	619	173	923	488	383	193	44,8	158,4	32,0
Končanica	sv./ All	2 360	123	301	366	414	-	-	1 539	684	520	232	45,0	165,2	29,0
	m/ M	1 158	58	157	199	224	-	-	809	273	192	68	42,4	121,9	23,6
	ž/ W	1 202	65	144	167	190	456	117	730	411	328	164	47,6	216,3	34,2
Nova Rača	sv./ All	3 433	212	518	662	743	-	-	2 283	845	632	301	42,1	113,7	24,6
	m/ M	1 695	107	264	340	389	-	-	1 213	339	218	97	39,8	87,2	20,0
	ž/ W	1 738	105	254	322	354	733	209	1 070	506	414	204	44,4	142,9	29,1
Rovišće	sv./ All	4 822	426	938	1 140	1 292	-	-	3 135	999	749	327	38,3	77,3	20,7
	m/ M	2 357	215	482	580	660	-	-	1 602	387	273	107	36,5	58,6	16,4
	ž/ W	2 465	211	456	560	632	1 117	342	1 533	612	476	220	40,1	96,8	24,8
Severin	sv./ All	877	54	121	158	170	-	-	584	244	172	83	43,6	143,5	27,8
	m/ M	426	34	76	88	90	-	-	291	93	59	19	40,5	103,3	21,8
	ž/ W	451	20	45	70	80	182	53	293	151	113	64	46,6	188,8	33,5
Sirač	sv./ All	2 218	132	299	364	430	-	-	1 464	595	455	237	43,8	138,4	26,8
	m/ M	1 083	62	151	179	214	-	-	774	224	158	76	41,4	104,7	20,7
	ž/ W	1 135	70	148	185	216	443	127	690	371	297	161	46,1	171,8	32,7

4. KONTINGENTI STANOVNIŠTVA PO GRADOVIMA/OPĆINAMA, POPIS 2011.
POPULATION CONTINGENTS, BY TOWNS/MUNICIPALITIES, 2011 CENSUS

(nastavak)
(continued)

	Spol Sex	Ukupno Total	0 – 6 godina 0 – 6 years	0 – 14 godina 0 – 14 years	0 – 17 godina 0 – 17 years	0 – 19 godina 0 – 19 years	Žene u fertilnoj dobi (15 – 49 godina) Women of reproductive age (15 – 49 years)		Radno sposobno stano- vništvo (15 – 64 godine) Working -age population (15 – 64 years)	60 i više godina 60 years and over	65 i više godina 65 years and over	75 i više godina 75 years and over	Prosječna starost Average age	Indeks starenja Ageing index	Koeficijent starosti Age coefficient
							svega Total	od toga 20 – 29 godina Among that: 20 – 29 years							
Sandrovac	sv./ All	1 776	136	297	357	405	-	-	1 144	452	335	152	41,6	111,6	25,5
	m/ M	866	60	139	163	190	-	-	596	185	131	59	40,5	97,4	21,4
	ž/ W	910	76	158	194	215	376	114	548	267	204	93	42,7	124,2	29,3
Stefanje	sv./ All	2 030	136	320	403	459	-	-	1 301	550	409	197	42,6	119,8	27,1
	m/ M	1 009	68	160	197	227	-	-	690	222	159	63	40,9	97,8	22,0
	ž/ W	1 021	68	160	206	232	405	105	611	328	250	134	44,3	141,4	32,1
Velika Pisanica	sv./ All	1 781	123	264	333	373	-	-	1 091	540	426	233	44,4	144,8	30,3
	m/ M	863	65	132	169	191	-	-	568	213	163	87	42,2	111,5	24,7
	ž/ W	918	58	132	164	182	344	97	523	327	263	146	46,6	179,7	35,6
Velika Trnovitica	sv./ All	1 370	95	209	271	300	-	-	895	336	266	120	42,1	112,0	24,5
	m/ M	699	52	114	148	164	-	-	489	130	96	40	39,7	79,3	18,6
	ž/ W	671	43	95	123	136	280	72	406	206	170	80	44,6	151,5	30,7
Veliki Grđevac	sv./ All	2 849	183	427	532	603	-	-	1 838	749	584	276	42,8	124,2	26,3
	m/ M	1 407	101	218	271	314	-	-	978	291	211	98	40,7	92,7	20,7
	ž/ W	1 442	82	209	261	289	587	176	860	458	373	178	44,9	158,5	31,8
Veliko Trojstvo	sv./ All	2 741	171	389	475	526	-	-	1 782	743	570	268	44,0	141,3	27,1
	m/ M	1 358	98	207	253	281	-	-	946	297	205	92	41,5	105,7	21,9
	ž/ W	1 383	73	182	222	245	533	140	836	446	365	176	46,5	182,0	32,2
Zrinski Topolovac	sv./ All	890	70	149	180	209	-	-	562	221	179	92	41,1	105,7	24,8
	m/ M	431	26	67	83	99	-	-	300	81	64	26	38,9	81,8	18,8
	ž/ W	459	44	82	97	110	174	60	262	140	115	66	43,1	127,3	30,5
Primorsko-goranska županija County of Primorje-Gorski kotar	sv./ All	296 195	17 323	36 967	44 995	50 759	-	-	203 224	78 831	56 004	25 842	43,9	155,3	26,6
	m/ M	143 085	8 949	19 023	23 138	26 109	-	-	100 831	34 141	23 231	9 646	42,4	130,8	23,9
	ž/ W	153 110	8 374	17 944	21 857	24 650	65 603	18 194	102 393	44 690	32 773	16 196	45,3	181,3	29,2
Gradovi/ Towns Bakar	sv./ All	8 279	541	1 169	1 427	1 595	-	-	5 742	1 995	1 368	624	42,4	125,1	24,1
	m/ M	4 062	276	579	709	789	-	-	2 911	871	572	232	41,3	110,4	21,4
	ž/ W	4 217	265	590	718	806	1 826	479	2 831	1 124	796	392	43,5	139,5	26,7
Cres	sv./ All	2 879	168	370	449	506	-	-	1 934	768	575	288	44,3	151,8	26,7
	m/ M	1 440	83	193	236	273	-	-	1 007	343	240	100	42,5	125,6	23,8
	ž/ W	1 439	85	177	213	233	602	171	927	425	335	188	46,0	182,4	29,5
Crikvenica	sv./ All	11 122	622	1 405	1 713	1 926	-	-	7 445	3 258	2 272	974	44,6	169,2	29,3
	m/ M	5 311	304	700	874	989	-	-	3 664	1 397	947	353	42,9	141,3	26,3
	ž/ W	5 811	318	705	839	937	2 348	593	3 781	1 861	1 325	621	46,2	198,6	32,0
Čabar	sv./ All	3 770	178	415	522	581	-	-	2 609	1 041	746	371	45,7	179,2	27,6
	m/ M	1 913	97	228	285	321	-	-	1 411	444	274	110	43,3	138,3	23,2
	ž/ W	1 857	81	187	237	260	734	197	1 198	597	472	261	48,1	229,6	32,1
Delnice	sv./ All	5 952	326	740	916	1 030	-	-	4 016	1 588	1 196	601	44,5	154,2	26,7
	m/ M	2 930	168	377	469	531	-	-	2 081	669	472	217	42,9	126,0	22,8
	ž/ W	3 022	158	363	447	499	1 251	353	1 935	919	724	384	46,1	184,2	30,4
Kastav	sv./ All	10 440	747	1 555	1 827	2 050	-	-	7 419	2 300	1 466	490	40,9	112,2	22,0
	m/ M	5 140	424	831	967	1 078	-	-	3 611	1 088	698	189	39,8	100,9	21,2
	ž/ W	5 300	323	724	860	972	2 520	655	3 808	1 212	768	301	41,9	124,7	22,9
Kraljevica	sv./ All	4 618	250	599	746	850	-	-	3 232	1 169	787	359	43,5	137,5	25,3
	m/ M	2 238	134	322	392	441	-	-	1 588	520	328	131	41,9	117,9	23,2
	ž/ W	2 380	116	277	354	409	1 012	264	1 644	649	459	228	45,0	158,7	27,3
Krk	sv./ All	6 281	408	865	1 037	1 177	-	-	4 237	1 626	1 179	516	42,7	138,2	25,9
	m/ M	3 126	195	446	540	611	-	-	2 149	750	531	199	41,6	122,8	24,0
	ž/ W	3 155	213	419	497	566	1 397	400	2 088	876	648	317	43,9	154,8	27,8
Mali Lošinj	sv./ All	8 116	501	1 038	1 305	1 522	-	-	5 741	1 860	1 337	636	42,6	122,2	22,9
	m/ M	3 987	275	550	694	816	-	-	2 887	793	550	212	40,9	97,2	19,9
	ž/ W	4 129	226	488	611	706	1 841	558	2 854	1 067	787	424	44,2	151,1	25,8
Novi Vinodolski	sv./ All	5 113	257	621	765	883	-	-	3 453	1 494	1 039	434	44,8	169,2	29,2
	m/ M	2 546	155	358	425	483	-	-	1 733	682	455	166	43,0	141,2	26,8
	ž/ W	2 567	102	263	340	400	1 063	275	1 720	812	584	268	46,6	203,0	31,6
Opatija	sv./ All	11 659	575	1 251	1 518	1 706	-	-	7 752	3 726	2 656	1 230	46,5	218,4	32,0
	m/ M	5 381	291	627	766	863	-	-	3 699	1 524	1 055	428	44,6	176,6	28,3
	ž/ W	6 278	284	624	752	843	2 440	685	4 053	2 202	1 601	802	48,1	261,2	35,1
Rab	sv./ All	8 065	563	1 142	1 382	1 544	-	-	5 288	2 264	1 635	742	43,6	146,6	28,1
	m/ M	3 965	252	544	673	761	-	-	2 662	1 070	759	341	43,1	140,6	27,0
	ž/ W	4 100	311	598	709	783	1 697	485	2 626	1 194	876	401	44,1	152,5	29,1

4. KONTINGENTI STANOVNIŠTVA PO GRADOVIMA/OPĆINAMA, POPIS 2011.
POPULATION CONTINGENTS, BY TOWNS/MUNICIPALITIES, 2011 CENSUS

(nastavak)
(continued)

	Spol Sex	Ukupno Total	0 – 6 godina 0 – 6 years	0 – 14 godina 0 – 14 years	0 – 17 godina 0 – 17 years	0 – 19 godina 0 – 19 years	Žene u fertilnoj dobi (15 – 49 godina) Women of reproductive age (15 – 49 years)		Radno sposobno stano- vništvo (15 – 64 godine) Working- age population (15 – 64 years)	60 i više godina 60 years and over	65 i više godina 65 years and over	75 i više godina 75 years and over	Prosječna starost Average age	Indeks starenja Ageing index	Koeficijent starosti Age coefficient
							svega Total	od toga 20 – 29 godina Among that: 20 – 29 years							
Rijeka	sv./ All	128 624	6 958	14 965	18 292	20 733	-	-	88 271	35 205	25 388	12 013	44,5	169,8	27,4
	m/M	60 951	3 610	7 747	9 431	10 664	-	-	42 991	14 759	10 213	4 487	42,7	138,4	24,2
Vrbovsko	ž/W	67 673	3 348	7 218	8 861	10 069	-	-	45 280	20 446	15 175	7 526	46,1	203,1	30,2
	sv./ All	5 076	237	569	707	802	-	-	3 347	1 525	1 160	581	46,3	190,2	30,0
	m/M	2 517	116	276	351	406	-	-	1 779	652	462	208	44,6	160,6	25,9
	ž/W	2 559	121	293	356	396	975	270	1 568	873	698	373	47,9	220,5	34,1
Općine/ Municipalities															
Baska	sv./ All	1 674	93	196	226	248	-	-	1 056	575	422	191	47,5	231,9	34,3
	m/M	809	43	103	121	127	-	-	517	262	189	76	46,4	206,3	32,4
	ž/W	865	50	93	105	121	320	86	539	313	233	115	48,5	258,7	36,2
Brod Moravice	sv./ All	866	41	99	124	138	-	-	513	315	254	134	48,5	228,3	36,4
	m/M	429	18	49	66	75	-	-	280	131	100	51	46,3	174,7	30,5
Čavle	ž/W	437	23	50	58	63	138	43	233	184	154	83	50,8	292,1	42,1
	sv./ All	7 220	503	1 031	1 257	1 407	-	-	5 127	1 571	1 062	477	41,5	111,7	21,8
Dobrinj	m/M	3 547	272	522	627	708	-	-	2 578	711	447	166	40,4	100,4	20,0
	ž/W	3 673	231	509	630	699	1 676	447	2 549	860	615	311	42,5	123,0	23,4
Fužine	sv./ All	2 078	107	225	274	320	-	-	1 350	702	503	243	47,2	219,4	33,8
	m/M	1 041	55	122	139	164	-	-	667	342	252	103	46,6	208,5	32,9
Jelenje	ž/W	1 037	52	103	135	156	406	112	683	360	251	140	47,8	230,8	34,7
	sv./ All	1 592	62	163	203	230	-	-	1 048	519	381	189	47,6	225,7	32,6
Klana	m/M	796	34	89	108	126	-	-	562	224	145	63	45,4	177,8	28,1
	ž/W	796	28	74	95	104	294	76	486	295	236	126	49,8	283,7	37,1
Kostrena	sv./ All	5 344	346	744	915	1 025	-	-	3 848	1 111	752	327	41,3	108,4	20,8
	m/M	2 660	178	380	469	521	-	-	1 976	500	304	123	40,4	96,0	18,8
Lokve	ž/W	2 684	168	364	446	504	1 256	349	1 872	611	448	204	42,3	121,2	22,8
	sv./ All	1 975	123	268	308	349	-	-	1 326	560	381	172	43,9	160,5	28,4
Lopar	m/M	963	63	139	155	173	-	-	675	249	149	51	42,2	143,9	25,9
	ž/W	1 012	60	129	153	176	421	107	651	311	232	121	45,6	176,7	30,7
Lovran	sv./ All	4 180	270	554	678	761	-	-	2 944	1 037	682	285	42,9	136,3	24,8
	m/M	2 057	129	275	346	393	-	-	1 480	470	302	116	41,9	119,6	22,8
Malinska-Dubašnica	ž/W	2 123	141	279	332	368	934	239	1 464	567	380	169	43,7	154,1	26,7
	sv./ All	1 049	63	122	140	160	-	-	692	329	235	130	46,7	205,6	31,4
Matulji	m/M	489	29	63	74	83	-	-	345	131	81	42	44,1	157,8	26,8
	ž/W	560	34	59	66	77	198	57	347	198	154	88	48,9	257,1	35,4
Mošćenička Draga	sv./ All	1 263	93	180	211	241	-	-	860	315	223	111	42,6	130,7	24,9
	m/M	619	43	87	107	120	-	-	435	143	97	46	41,8	119,2	23,1
Mrkopalj	ž/W	644	50	93	104	121	296	77	425	172	126	65	43,3	142,2	26,7
	sv./ All	4 101	208	445	548	608	-	-	2 745	1 282	911	434	46,0	210,9	31,3
Omišalj	m/M	1 982	99	221	270	297	-	-	1 384	549	377	161	44,4	184,9	27,7
	ž/W	2 119	109	224	278	311	839	236	1 361	733	534	273	47,6	235,7	34,6
Punat	sv./ All	3 134	208	436	514	569	-	-	2 008	949	690	288	44,3	166,8	30,3
	m/M	1 512	105	221	260	290	-	-	976	429	315	120	43,2	147,9	28,4
Ravna Gora	ž/W	1 622	103	215	254	279	658	188	1 032	520	375	168	45,3	186,4	32,1
	sv./ All	11 246	711	1 486	1 804	2 016	-	-	7 919	2 720	1 841	759	42,5	134,9	24,2
Skrad	m/M	5 475	349	757	906	1 015	-	-	3 951	1 198	767	284	41,4	118,0	21,9
	ž/W	5 771	362	729	898	1 001	2 626	721	3 968	1 522	1 074	475	43,6	152,1	26,4
Vinodolska općina	sv./ All	1 535	79	156	192	223	-	-	1 040	463	339	160	46,5	207,6	30,2
	m/M	767	41	80	103	120	-	-	534	222	153	62	45,2	185,0	28,9
Vrbovsko	ž/W	768	38	76	89	103	308	73	506	241	186	98	47,7	234,0	31,4
	sv./ All	1 214	54	123	150	174	-	-	759	418	332	173	48,4	240,2	34,4
Zadar	m/M	621	28	61	76	92	-	-	414	190	146	68	47,0	206,5	30,6
	ž/W	593	26	62	74	82	209	65	345	228	186	105	49,8	278,1	38,4
Zadar	sv./ All	2 983	173	321	429	506	-	-	2 314	570	348	143	41,6	112,7	19,1
	m/M	1 505	95	172	227	263	-	-	1 166	287	167	61	41,1	109,1	19,1
Zadar	ž/W	1 478	78	149	202	243	726	249	1 148	283	181	82	42,1	116,5	19,1
	sv./ All	1 973	116	267	327	364	-	-	1 309	564	397	191	44,2	155,0	28,6
Zadar	m/M	996	64	134	164	184	-	-	675	274	187	89	43,7	148,9	27,5
	ž/W	977	52	133	163	180	401	110	634	290	210	102	44,7	161,1	29,7
Zadar	sv./ All	2 430	122	259	322	358	-	-	1 610	745	561	289	46,8	208,1	30,7
	m/M	1 202	63	127	164	188	-	-	850	315	225	99	44,9	167,6	26,2
Zadar	ž/W	1 228	59	132	158	170	438	134	760	430	336	190	48,8	252,9	35,0
	sv./ All	1 062	46	95	125	134	-	-	651	393	316	167	50,2	293,3	37,0
Zadar	m/M	517	23	52	72	78	-	-	338	162	127	64	47,9	207,7	31,3
	ž/W	545	23	43	53	56	187	57	313	231	189	103	52,4	412,5	42,4
Zadar	sv./ All	3 577	177	443	538	604	-	-	2 388	1 045	746	369	45,5	173,0	29,2
	m/M	1 786	103	244	291	327	-	-	1 231	468	311	132	43,5	143,1	26,2
ž/W	1 791	74	199	247	277	706	177	1 157	577	435	237	47,5	208,3	32,2	

4. KONTINGENTI STANOVNIŠTVA PO GRADOVIMA/OPĆINAMA, POPIS 2011.
POPULATION CONTINGENTS, BY TOWNS/MUNICIPALITIES, 2011 CENSUS

(nastavak)
(continued)

	Spol Sex	Ukupno Total	0 – 6 godina 0 – 6 years	0 – 14 godina 0 – 14 years	0 – 17 godina 0 – 17 years	0 – 19 godina 0 – 19 years	Žene u fertilnoj dobi (15 – 49 godina) Women of reproductive age (15 – 49 years)		Radno sposobno stanovništvo (15 – 64 godine) Working -age population (15 – 64 years)	60 i više godina 60 years and over	65 i više godina 65 years and over	75 i više godina 75 years and over	Prosječna starost Average age	Indeks starenja Ageing index	Koeficijent starosti Age coefficient
							svega Total	od toga 20 – 29 godina Among that: 20 – 29 years							
Viškovo	sv./ All	14 445	1 322	2 487	2 901	3 193	-	-	10 455	2 414	1 503	598	37,9	75,6	16,7
	m/ M	7 161	697	1 270	1 479	1 625	-	-	5 200	1 132	691	229	37,3	69,7	15,8
	ž/ W	7 284	625	1 217	1 422	1 568	3 728	1 074	5 255	1 282	812	369	38,5	81,8	17,6
Vrbnik	sv./ All	1 260	75	163	203	226	-	-	776	415	321	153	46,0	183,6	32,9
	m/ M	644	38	77	102	114	-	-	424	190	143	67	44,8	166,7	29,5
	ž/ W	616	37	86	101	112	220	64	352	225	178	86	47,2	200,9	36,5
Ličko-senjska županija County of Lika-Senj	sv./ All	50 927	2 908	6 925	8 493	9 506	-	-	31 428	15 784	12 574	6 226	45,3	166,0	31,0
	m/ M	25 347	1 500	3 585	4 386	4 878	-	-	16 478	6 819	5 284	2 433	43,6	139,8	26,9
	ž/ W	25 580	1 408	3 340	4 107	4 628	9 940	2 690	14 950	8 965	7 290	3 793	46,9	193,7	35,0
Gradovi/ Towns Gospić	sv./ All	12 745	844	2 021	2 476	2 747	-	-	8 002	3 359	2 722	1 419	42,5	122,3	26,4
	m/ M	6 332	439	1 042	1 280	1 405	-	-	4 187	1 391	1 103	541	40,8	99,0	22,0
	ž/ W	6 413	405	979	1 196	1 342	2 749	761	3 815	1 968	1 619	878	44,1	146,7	30,7
Novalj	sv./ All	3 663	250	540	645	735	-	-	2 304	1 092	819	356	43,9	148,6	29,8
	m/ M	1 857	139	272	332	386	-	-	1 222	506	363	150	42,8	131,1	27,2
	ž/ W	1 806	111	268	313	349	711	199	1 082	586	456	206	45,1	167,9	32,4
Otočac	sv./ All	9 778	517	1 320	1 666	1 883	-	-	6 112	2 892	2 346	1 060	44,7	153,6	29,6
	m/ M	4 890	271	708	887	996	-	-	3 197	1 225	985	397	42,9	123,0	25,1
	ž/ W	4 888	246	612	779	887	1 986	520	2 915	1 667	1 361	663	46,5	187,9	34,1
Senj	sv./ All	7 182	353	856	1 069	1 198	-	-	4 677	2 167	1 649	768	45,7	180,9	30,2
	m/ M	3 547	173	444	550	617	-	-	2 399	975	704	311	44,3	158,0	27,5
	ž/ W	3 635	180	412	519	581	1 428	384	2 278	1 192	945	457	47,2	205,2	32,8
Općine/ Municipalities Brinje	sv./ All	3 256	185	441	518	584	-	-	1 931	1 105	884	432	46,9	189,2	33,9
	m/ M	1 609	92	217	259	280	-	-	1 047	463	345	146	45,0	165,4	28,8
	ž/ W	1 647	93	224	259	304	538	143	884	642	539	286	48,8	211,2	39,0
Donji Lapac	sv./ All	2 113	87	178	221	249	-	-	1 294	860	641	303	50,4	345,4	40,7
	m/ M	1 063	46	98	113	131	-	-	683	378	282	129	48,3	288,6	35,6
	ž/ W	1 050	41	80	108	118	355	87	611	482	359	174	52,5	408,5	45,9
Karlobag	sv./ All	917	36	87	109	126	-	-	549	369	281	113	50,2	292,9	40,2
	m/ M	454	16	42	53	60	-	-	276	178	136	52	49,7	296,7	39,2
	ž/ W	463	20	45	56	66	146	26	273	191	145	61	50,8	289,4	41,3
Lovinac	sv./ All	1 007	47	128	151	159	-	-	498	439	381	206	50,9	276,1	43,6
	m/ M	522	18	59	75	82	-	-	281	209	182	95	49,8	254,9	40,0
	ž/ W	485	29	69	76	77	123	37	217	230	199	111	52,1	298,7	47,4
Perušić	sv./ All	2 638	120	292	360	403	-	-	1 422	1 074	924	519	50,2	266,5	40,7
	m/ M	1 327	69	160	193	214	-	-	787	450	380	202	47,8	210,3	33,9
	ž/ W	1 311	51	132	167	189	422	131	635	624	544	317	52,6	330,2	47,6
Plitvička Jezera	sv./ All	4 373	332	759	902	1 007	-	-	2 740	1 119	874	462	41,9	111,1	25,6
	m/ M	2 137	173	394	455	498	-	-	1 391	460	352	167	40,2	92,4	21,5
	ž/ W	2 236	159	365	447	509	938	247	1 349	659	522	295	43,4	129,5	29,5
Udbina	sv./ All	1 874	95	203	249	274	-	-	1 073	742	598	359	50,1	270,8	39,6
	m/ M	929	41	99	123	138	-	-	582	328	248	141	48,4	237,7	35,3
	ž/ W	945	54	104	126	136	300	87	491	414	350	218	51,8	304,4	43,8
Vrhovine	sv./ All	1 381	42	100	127	141	-	-	826	566	455	229	51,4	401,4	41,0
	m/ M	680	23	50	66	71	-	-	426	256	204	102	50,1	360,6	37,6
	ž/ W	701	19	50	61	70	244	68	400	310	251	127	52,7	442,9	44,2
Virovitičko-podravska županija County of Virovitica-Podravina	sv./ All	84 836	5 838	13 492	16 717	18 933	-	-	56 797	19 565	14 547	6 587	41,2	103,3	23,1
	m/ M	41 017	3 059	6 953	8 550	9 675	-	-	28 827	7 612	5 237	2 037	39,1	78,7	18,6
	ž/ W	43 819	2 779	6 539	8 167	9 258	19 078	5 229	27 970	11 953	9 310	4 550	43,1	129,1	27,3
Gradovi/ Towns Orahovica	sv./ All	5 304	344	788	960	1 081	-	-	3 668	1 213	848	388	41,6	112,2	22,9
	m/ M	2 532	192	416	487	543	-	-	1 788	502	328	123	39,8	92,5	19,8
	ž/ W	2 772	152	372	473	538	1 231	372	1 880	711	520	265	43,2	132,2	25,6
Slatina	sv./ All	13 686	935	2 169	2 691	3 056	-	-	9 346	2 963	2 171	984	40,7	97,0	21,6
	m/ M	6 603	514	1 142	1 413	1 605	-	-	4 667	1 190	794	304	38,6	74,1	18,0
	ž/ W	7 083	421	1 027	1 278	1 451	3 202	875	4 679	1 773	1 377	680	42,7	122,2	25,0

4. KONTINGENTI STANOVNIŠTVA PO GRADOVIMA/OPĆINAMA, POPIS 2011.
POPULATION CONTINGENTS, BY TOWNS/MUNICIPALITIES, 2011 CENSUS

(nastavak)
(continued)

	Spol Sex	Ukupno Total	0 – 6 godina 0 – 6 years	0 – 14 godina 0 – 14 years	0 – 17 godina 0 – 17 years	0 – 19 godina 0 – 19 years	Žene u fertilnoj dobi (15 – 49 godina) Women of reproductive age (15 – 49 years)		Radno sposobno stanovništvo (15 – 64 godine) Working -age population (15 – 64 years)	60 i više godina 60 years and over	65 i više godina 65 years and over	75 i više godina 75 years and over	Prosječna starost Average age	Indeks starenja Ageing index	Koeficijent starosti Age coefficient	
							svega Total	od toga 20 – 29 godina Among that: 20 – 29 years								
																1
Virovitica	sv./ All	21 291	1 439	3 280	4 068	4 599	-	-	14 700	4 556	3 311	1 399	40,8	99,1	21,4	
	m/ M	10 223	732	1 671	2 062	2 341	-	-	7 344	1 775	1 208	442	38,8	75,8	17,4	
	ž/ W	11 068	707	1 609	2 006	2 258	4 968	1 338	7 356	2 781	2 103	957	42,6	123,2	25,1	
Općine/ Municipalities																
	Crnac	sv./ All	1 456	99	221	275	322	-	-	894	415	341	173	43,2	128,9	28,5
		m/ M	716	53	121	147	171	-	-	477	156	118	52	39,8	91,2	21,8
ž/ W		740	46	100	128	151	292	76	417	259	223	121	46,4	171,5	35,0	
Čačinci	sv./ All	2 802	157	396	496	567	-	-	1 872	703	534	267	42,7	124,0	25,1	
	m/ M	1 331	78	194	242	277	-	-	953	256	184	73	40,5	92,4	19,2	
	ž/ W	1 471	79	202	254	290	636	187	919	447	350	194	44,6	154,1	30,4	
Čadavica	sv./ All	2 009	136	307	379	420	-	-	1 244	593	458	223	44,1	141,2	29,5	
	m/ M	996	69	165	203	223	-	-	664	237	167	60	41,4	106,3	23,8	
	ž/ W	1 013	67	142	176	197	384	97	580	356	291	163	46,8	180,7	35,1	
Gradina	sv./ All	3 850	286	641	806	909	-	-	2 481	929	728	352	41,4	102,2	24,1	
	m/ M	1 883	130	309	379	434	-	-	1 317	352	257	103	39,8	81,1	18,7	
	ž/ W	1 967	156	332	427	475	825	219	1 164	577	471	249	42,9	121,5	29,3	
Lukač	sv./ All	3 634	245	546	687	777	-	-	2 402	903	686	314	42,3	116,2	24,8	
	m/ M	1 778	142	304	380	414	-	-	1 253	333	221	83	39,5	80,4	18,7	
	ž/ W	1 856	103	242	307	363	784	221	1 149	570	465	231	45,1	157,0	30,7	
Mikleuš	sv./ All	1 464	102	253	299	342	-	-	969	334	242	101	40,4	97,7	22,8	
	m/ M	724	55	131	157	184	-	-	499	135	94	32	38,3	73,4	18,6	
	ž/ W	740	47	122	142	158	317	104	470	199	148	69	42,4	126,0	26,9	
Nova Bukovica	sv./ All	1 771	116	265	323	360	-	-	1 132	467	374	181	43,4	129,7	26,4	
	m/ M	897	69	152	186	203	-	-	600	190	145	66	41,1	93,6	21,2	
	ž/ W	874	47	113	137	157	360	98	532	277	229	115	45,9	176,4	31,7	
Pitomača	sv./ All	10 059	742	1 710	2 097	2 366	-	-	6 796	2 139	1 553	639	40,0	90,4	21,3	
	m/ M	4 819	353	849	1 039	1 184	-	-	3 428	813	542	204	38,2	68,7	16,9	
	ž/ W	5 240	389	861	1 058	1 182	2 312	609	3 368	1 326	1 011	435	41,8	112,2	25,3	
Sopje	sv./ All	2 320	132	331	419	477	-	-	1 496	647	493	253	43,5	135,6	27,9	
	m/ M	1 147	66	165	220	252	-	-	805	253	177	82	41,1	100,4	22,1	
	ž/ W	1 173	66	166	199	225	463	124	691	394	316	171	45,9	175,1	33,6	
Suhopolje	sv./ All	6 683	414	951	1 192	1 377	-	-	4 309	1 846	1 423	703	43,7	134,1	27,6	
	m/ M	3 213	224	493	616	709	-	-	2 232	688	488	210	41,1	97,0	21,4	
	ž/ W	3 470	190	458	576	668	1 382	381	2 077	1 158	935	493	46,1	173,4	33,4	
Špišić Bukovica	sv./ All	4 221	294	705	890	1 007	-	-	2 752	999	764	342	40,8	99,2	23,7	
	m/ M	2 036	163	362	446	497	-	-	1 405	380	269	109	38,7	76,5	18,7	
	ž/ W	2 185	131	343	444	510	946	242	1 347	619	495	233	42,8	121,4	28,3	
Voćin	sv./ All	2 382	283	626	764	858	-	-	1 485	368	271	123	33,1	42,9	15,4	
	m/ M	1 224	163	335	396	440	-	-	768	165	121	53	32,0	37,5	13,5	
	ž/ W	1 158	120	291	368	418	560	164	717	203	150	70	34,2	48,6	17,5	
Zdenci	sv./ All	1 904	114	303	371	415	-	-	1 251	490	350	145	42,1	118,1	25,7	
	m/ M	895	56	144	177	198	-	-	627	187	124	41	40,1	94,4	20,9	
	ž/ W	1 009	58	159	194	217	416	122	624	303	226	104	43,8	139,6	30,0	
Požeško-slavonska županija County of Požega-Slavonia	sv./ All	78 034	5 528	13 142	16 355	18 572	-	-	50 892	18 423	14 000	6 310	40,9	99,2	23,6	
	m/ M	37 847	2 891	6 820	8 449	9 575	-	-	25 824	7 284	5 203	2 063	38,7	76,1	19,2	
	ž/ W	40 187	2 637	6 322	7 906	8 997	17 275	4 823	25 068	11 139	8 797	4 247	42,9	123,8	27,7	
Gradovi/ Towns																
	Kutjevo	sv./ All	6 247	462	1 096	1 372	1 566	-	-	4 172	1 299	979	427	39,6	83,0	20,8
		m/ M	3 076	245	572	707	812	-	-	2 161	500	343	129	37,5	61,6	16,3
ž/ W		3 171	217	524	665	754	1 414	407	2 011	799	636	298	41,6	106,0	25,2	
Lipik	sv./ All	6 170	406	955	1 175	1 329	-	-	3 883	1 733	1 332	659	43,2	130,4	28,1	
	m/ M	2 949	209	471	591	677	-	-	1 997	665	481	211	40,7	98,2	22,6	
	ž/ W	3 221	197	484	584	652	1 224	362	1 886	1 068	851	448	45,5	163,8	33,2	
Pakrac	sv./ All	8 460	585	1 336	1 620	1 798	-	-	5 319	2 353	1 805	818	43,1	130,9	27,8	
	m/ M	4 021	307	697	839	932	-	-	2 680	897	644	268	40,4	96,2	22,3	
	ž/ W	4 439	278	639	781	866	1 696	469	2 639	1 456	1 161	550	45,5	168,1	32,8	
Pleternica	sv./ All	11 323	829	2 035	2 595	2 980	-	-	7 262	2 595	2 026	859	39,8	87,1	22,9	
	m/ M	5 620	429	1 065	1 349	1 548	-	-	3 784	1 037	771	257	37,9	67,0	18,5	
	ž/ W	5 703	400	970	1 246	1 432	2 545	708	3 478	1 558	1 255	602	41,7	108,8	27,3	

4. KONTINGENTI STANOVNIŠTVA PO GRADOVIMA/OPĆINAMA, POPIS 2011.
POPULATION CONTINGENTS, BY TOWNS/MUNICIPALITIES, 2011 CENSUS

(nastavak)
(continued)

	Spol Sex	Ukupno Total	0 – 6 godina 0 – 6 years	0 – 14 godina 0 – 14 years	0 – 17 godina 0 – 17 years	0 – 19 godina 0 – 19 years	Žene u fertilnoj dobi (15 – 49 godina) Women of reproductive age (15 – 49 years)		Radno sposobno stano- vništvo (15 – 64 godine) Working -age population (15 – 64 years)	60 i više godina 60 years and over	65 i više godina 65 years and over	75 i više godina 75 years and over	Prosječna starost Average age	Indeks starenja Ageing index	Koeficijent starosti Age coefficient
							svega Total	od toga 20 – 29 godina Among that: 20 – 29 years							
Požega	sv./ All	26 248	1 745	4 185	5 255	5 996	-	-	17 564	6 026	4 499	1 975	41,0	100,5	23,0
	m/ M	12 549	913	2 204	2 721	3 094	-	-	8 620	2 428	1 725	690	39,0	78,5	19,3
	ž/ W	13 699	832	1 981	2 534	2 902	6 118	1 637	8 944	3 598	2 774	1 285	42,8	124,0	26,3
Općine/ Municipalities Brestovac	sv./ All	3 726	281	649	777	852	-	-	2 360	973	717	317	41,7	114,2	26,1
	m/ M	1 824	144	333	398	425	-	-	1 229	392	262	98	39,6	92,2	21,5
	ž/ W	1 902	137	316	379	427	748	209	1 131	581	455	219	43,7	136,1	30,5
Čaglin	sv./ All	2 723	148	368	459	524	-	-	1 689	824	666	319	45,5	157,3	30,3
	m/ M	1 349	82	185	238	272	-	-	923	315	241	108	42,9	115,8	23,4
	ž/ W	1 374	66	183	221	252	495	134	766	509	425	211	48,0	202,0	37,0
Jakšić	sv./ All	4 058	339	758	916	1 034	-	-	2 704	800	596	278	38,6	77,4	19,7
	m/ M	1 975	170	376	448	504	-	-	1 379	319	220	87	37,0	63,3	16,2
	ž/ W	2 083	169	382	468	530	945	277	1 325	481	376	191	40,0	90,8	23,1
Kaptol	sv./ All	3 472	274	689	859	995	-	-	2 322	606	461	217	37,1	60,9	17,5
	m/ M	1 734	147	366	455	530	-	-	1 196	249	172	68	35,6	47,0	14,4
	ž/ W	1 738	127	323	404	465	847	258	1 126	357	289	149	38,6	76,8	20,5
Velika	sv./ All	5 607	459	1 071	1 327	1 498	-	-	3 617	1 214	919	441	39,2	81,0	21,7
	m/ M	2 750	245	551	703	781	-	-	1 855	482	344	147	37,0	61,7	17,5
	ž/ W	2 857	214	520	624	717	1 243	362	1 762	732	575	294	41,3	102,1	25,6
Brodsko-posavska županija County of Slavonki Brod-Posavina	sv./ All	158 575	11 499	27 063	33 586	37 925	-	-	103 668	36 614	27 844	12 590	40,6	96,5	23,1
	m/ M	77 115	6 038	14 011	17 346	19 585	-	-	52 635	14 619	10 469	4 125	38,5	74,6	19,0
	ž/ W	81 460	5 461	13 052	16 240	18 340	35 340	9 837	51 033	21 995	17 375	8 465	42,5	119,9	27,0
Gradovi/ Towns Nova Gradiška	sv./ All	14 229	962	2 275	2 820	3 182	-	-	9 281	3 504	2 673	1 193	41,8	110,1	24,6
	m/ M	6 717	522	1 172	1 446	1 630	-	-	4 525	1 390	1 020	401	39,7	85,3	20,7
	ž/ W	7 512	440	1 103	1 374	1 552	3 185	855	4 756	2 114	1 653	792	43,7	136,2	28,1
Slavonski Brod	sv./ All	59 141	4 187	9 689	11 962	13 500	-	-	39 363	13 620	10 089	4 323	40,8	100,9	23,0
	m/ M	28 209	2 221	5 077	6 209	7 010	-	-	19 274	5 456	3 858	1 470	38,7	77,8	19,3
	ž/ W	30 932	1 966	4 612	5 753	6 490	13 569	3 787	20 089	8 164	6 231	2 853	42,7	125,8	26,4
Općine/ Municipalities Bebrina	sv./ All	3 252	277	662	827	923	-	-	2 092	613	498	228	37,9	66,4	18,8
	m/ M	1 627	135	344	433	478	-	-	1 094	249	189	80	36,4	52,1	15,3
	ž/ W	1 625	142	318	394	445	746	212	998	364	309	148	39,3	81,8	22,4
Brodski Stupnik	sv./ All	3 036	213	502	636	718	-	-	2 029	664	505	265	40,4	92,5	21,9
	m/ M	1 485	109	243	321	366	-	-	1 050	266	192	85	38,5	72,7	17,9
	ž/ W	1 551	104	259	315	352	675	199	979	398	313	180	42,2	113,1	25,7
Bukovlje	sv./ All	3 108	230	587	708	817	-	-	2 082	604	439	183	38,6	73,9	19,4
	m/ M	1 524	117	288	342	404	-	-	1 074	238	162	53	37,3	58,9	15,6
	ž/ W	1 584	113	299	366	413	741	188	1 008	366	277	130	39,9	88,6	23,1
Cernik	sv./ All	3 640	226	595	750	834	-	-	2 351	898	694	325	41,7	107,7	24,7
	m/ M	1 813	110	313	401	433	-	-	1 237	352	263	102	39,4	81,3	19,4
	ž/ W	1 827	116	282	349	401	760	191	1 114	546	431	223	44,0	136,2	29,9
Davor	sv./ All	3 015	237	564	689	781	-	-	1 919	684	532	247	39,6	87,6	22,7
	m/ M	1 541	136	299	371	412	-	-	1 052	276	190	73	37,2	67,0	17,9
	ž/ W	1 474	101	265	318	369	622	181	867	408	342	174	42,0	110,6	27,7
Donji Andrijevci	sv./ All	3 709	248	618	784	888	-	-	2 448	843	643	305	40,4	94,9	22,7
	m/ M	1 853	125	326	424	475	-	-	1 305	317	222	82	37,7	66,7	17,1
	ž/ W	1 856	123	292	360	413	808	229	1 143	526	421	223	43,2	127,4	28,3
Dragalić	sv./ All	1 361	96	253	288	326	-	-	822	355	286	132	41,7	108,9	26,1
	m/ M	701	51	131	150	170	-	-	448	150	122	53	40,3	88,2	21,4
	ž/ W	660	45	122	138	156	257	69	374	205	164	79	43,3	131,4	31,1
Garčin	sv./ All	4 806	355	809	1 007	1 127	-	-	3 171	1 081	826	388	40,5	95,9	22,5
	m/ M	2 436	195	432	539	604	-	-	1 674	455	330	140	38,7	75,3	18,7
	ž/ W	2 370	160	377	468	523	1 041	306	1 497	626	496	248	42,4	119,7	26,4
Gornja Vrba	sv./ All	2 512	207	513	629	710	-	-	1 642	463	357	155	37,4	65,2	18,4
	m/ M	1 252	118	256	314	361	-	-	866	189	130	45	35,7	52,4	15,1
	ž/ W	1 260	89	257	315	349	585	148	776	274	227	110	39,1	78,5	21,7
Gornji Bogičevci	sv./ All	1 975	138	324	412	455	-	-	1 264	479	387	192	41,6	105,3	24,3
	m/ M	1 002	74	171	221	239	-	-	686	187	145	70	39,2	78,2	18,7
	ž/ W	973	64	153	191	216	393	112	578	292	242	122	44,0	135,2	30,0

4. KONTINGENTI STANOVNIŠTVA PO GRADOVIMA/OPĆINAMA, POPIS 2011.
POPULATION CONTINGENTS, BY TOWNS/MUNICIPALITIES, 2011 CENSUS

(nastavak)
(continued)

	Spol Sex	Ukupno Total	0 – 6 godina 0 – 6 years	0 – 14 godina 0 – 14 years	0 – 17 godina 0 – 17 years	0 – 19 godina 0 – 19 years	Žene u fertilnoj dobi (15 – 49 godina) Women of reproductive age (15 – 49 years)		Radno sposobno stano- vništvo (15 – 64 godine) Working- age population (15 – 64 years)	60 i više godina 60 years and over	65 i više godina 65 years and over	75 i više godina 75 years and over	Prosječna starost Average age	Indeks starenja Ageing index	Koefficient starosti Age coefficient
							svega Total	od toga 20 – 29 godina Among that: 20 – 29 years							
Gundinci	sv./ All	2 027	185	462	577	643	-	-	1 298	347	267	129	35,8	54,0	17,1
	m/ M	1 025	95	239	294	331	-	-	695	136	91	36	34,4	41,1	13,3
	ž/ W	1 002	90	223	283	312	481	138	603	211	176	93	37,3	67,6	21,1
Klakar	sv./ All	2 319	191	410	518	591	-	-	1 532	470	377	185	39,0	79,5	20,3
	m/ M	1 149	95	203	258	296	-	-	799	193	147	62	37,7	65,2	16,8
	ž/ W	1 170	96	207	260	295	552	169	733	277	230	123	40,3	93,9	23,7
Nova Kapela	sv./ All	4 227	286	684	855	954	-	-	2 639	1 156	904	420	42,6	121,2	27,3
	m/ M	2 056	150	356	447	504	-	-	1 380	462	320	122	39,9	91,7	22,5
	ž/ W	2 171	136	328	408	450	863	245	1 259	694	584	298	45,1	154,2	32,0
Okučani	sv./ All	3 447	232	570	688	790	-	-	2 090	979	787	356	42,8	123,9	28,4
	m/ M	1 656	115	288	344	389	-	-	1 070	386	298	122	40,5	99,2	23,3
	ž/ W	1 791	117	282	344	401	691	177	1 020	593	489	234	45,0	147,9	33,1
Oprisavci	sv./ All	2 508	200	464	576	645	-	-	1 609	557	435	211	39,6	86,4	22,2
	m/ M	1 232	112	244	303	336	-	-	827	222	161	63	37,5	66,1	18,0
	ž/ W	1 276	88	220	273	309	582	169	782	335	274	148	41,6	108,4	26,3
Oriovac	sv./ All	5 824	407	964	1 183	1 361	-	-	3 835	1 418	1 025	444	41,0	104,2	24,3
	m/ M	2 814	202	493	600	696	-	-	1 935	570	386	134	39,0	81,9	20,3
	ž/ W	3 010	205	471	583	665	1 262	367	1 900	848	639	310	42,9	127,5	28,2
Podcrkavlje	sv./ All	2 553	219	466	562	632	-	-	1 670	555	417	184	39,6	87,8	21,7
	m/ M	1 245	118	234	282	315	-	-	853	221	158	49	37,8	70,2	17,8
	ž/ W	1 308	101	232	280	317	571	172	817	334	259	135	41,4	105,4	25,5
Rešetari	sv./ All	4 753	336	822	1 024	1 162	-	-	3 088	1 056	843	418	40,4	90,9	22,2
	m/ M	2 346	173	426	517	590	-	-	1 613	409	307	142	38,4	69,3	17,4
	ž/ W	2 407	163	396	507	572	1 039	282	1 475	647	536	276	42,4	113,1	26,9
Sibinj	sv./ All	6 895	505	1 152	1 455	1 664	-	-	4 605	1 506	1 138	539	40,1	90,5	21,8
	m/ M	3 395	267	594	745	854	-	-	2 375	606	426	181	38,3	71,0	17,8
	ž/ W	3 500	238	558	710	810	1 583	460	2 230	900	712	358	41,8	111,1	25,7
Sikirevci	sv./ All	2 476	252	547	648	745	-	-	1 575	451	354	165	36,7	60,5	18,2
	m/ M	1 230	115	262	314	362	-	-	838	181	130	60	35,7	50,0	14,7
	ž/ W	1 246	137	285	334	383	562	162	737	270	224	105	37,7	70,5	21,7
Slavonski Samac	sv./ All	2 169	179	434	522	574	-	-	1 368	498	367	142	39,6	86,8	23,0
	m/ M	1 089	97	235	281	304	-	-	717	204	137	48	37,9	67,1	18,7
	ž/ W	1 080	82	199	241	270	464	123	651	294	230	94	41,3	108,9	27,2
Stara Gradiška	sv./ All	1 363	90	208	280	310	-	-	854	375	301	170	43,5	121,0	27,5
	m/ M	659	43	107	145	161	-	-	440	155	112	63	41,2	96,3	23,5
	ž/ W	704	47	101	135	149	275	63	414	220	189	107	45,7	147,7	31,3
Staro Petrovo Selo	sv./ All	5 186	323	847	1 099	1 239	-	-	3 270	1 347	1 069	520	42,2	108,7	26,0
	m/ M	2 577	181	448	583	659	-	-	1 742	516	387	150	39,5	78,3	20,0
	ž/ W	2 609	142	399	516	580	1 052	283	1 528	831	682	370	44,9	143,3	31,9
Velika Kapanica	sv./ All	3 308	264	589	751	844	-	-	2 159	715	560	249	39,4	84,7	21,6
	m/ M	1 650	132	293	380	427	-	-	1 155	292	202	80	37,9	68,4	17,7
	ž/ W	1 658	132	296	371	417	749	225	1 004	423	358	169	40,9	101,4	25,5
Vrbe	sv./ All	2 215	154	362	459	524	-	-	1 334	645	519	273	43,1	123,1	29,1
	m/ M	1 078	77	183	235	269	-	-	715	246	180	82	40,4	91,5	22,8
	ž/ W	1 137	77	179	224	255	439	117	619	399	339	191	45,6	156,5	35,1
Vrpolje	sv./ All	3 521	300	691	877	986	-	-	2 278	731	552	249	38,5	74,1	20,8
	m/ M	1 754	153	354	447	510	-	-	1 196	295	204	77	36,7	57,8	16,8
	ž/ W	1 767	147	337	430	476	793	208	1 082	436	348	172	40,3	91,6	24,7
Zadarska županija County of Zadar	sv./ All	170 017	12 210	26 837	32 949	36 932	-	-	111 652	43 340	31 528	14 300	41,9	117,4	25,5
	m/ M	83 504	6 270	13 738	16 836	18 897	-	-	56 272	19 327	13 494	5 496	40,7	102,3	23,1
	ž/ W	86 513	5 940	13 099	16 113	18 035	37 654	10 505	55 380	24 013	18 034	8 804	43,0	133,2	27,8
Gradovi/ Towns Benkovac	sv./ All	11 026	895	2 043	2 488	2 746	-	-	6 889	2 675	2 094	1 024	40,8	97,4	24,3
	m/ M	5 548	446	1 022	1 252	1 401	-	-	3 675	1 165	851	385	39,6	83,2	21,0
	ž/ W	5 478	449	1 021	1 236	1 345	2 288	631	3 214	1 510	1 243	639	42,0	112,3	27,6
Biograd na Moru	sv./ All	5 569	468	979	1 159	1 280	-	-	3 625	1 354	965	367	40,7	105,8	24,3
	m/ M	2 743	245	493	574	639	-	-	1 796	629	454	163	40,1	98,4	22,9
	ž/ W	2 826	223	486	585	641	1 226	338	1 829	725	511	204	41,3	113,1	25,7
Nin	sv./ All	2 744	195	404	494	553	-	-	1 811	778	529	245	43,4	140,7	28,4
	m/ M	1 354	89	193	239	270	-	-	932	367	229	90	42,8	135,9	27,1
	ž/ W	1 390	106	211	255	283	554	164	879	411	300	155	44,0	145,2	29,6
Obrovac	sv./ All	4 323	235	632	788	887	-	-	2 757	1 244	934	377	44,0	140,3	28,8
	m/ M	2 174	114	324	394	445	-	-	1 463	543	387	142	42,9	122,0	25,0
	ž/ W	2 149	121	308	394	442	845	213	1 294	701	547	235	45,2	158,6	32,6

4. KONTINGENTI STANOVNIŠTVA PO GRADOVIMA/OPĆINAMA, POPIS 2011.
POPULATION CONTINGENTS, BY TOWNS/MUNICIPALITIES, 2011 CENSUS

(nastavak)
(continued)

	Spol Sex	Ukupno Total	0 – 6 godina 0 – 6 years	0 – 14 godina 0 – 14 years	0 – 17 godina 0 – 17 years	0 – 19 godina 0 – 19 years	Žene u fertilnoj dobi (15 – 49 godina) Women of reproductive age (15 – 49 years)		Radno sposobno stanovništvo (15 – 64 godine) Working -age population (15 – 64 years)	60 i više godina 60 years and over	65 i više godina 65 years and over	75 i više godina 75 years and over	Prosječna starost Average age	Indeks starenja Ageing index	Koeficijent starosti Age coefficient
							svega Total	od toga 20 – 29 godina Among that: 20 – 29 years							
Pag	sv./ All	3 846	203	436	563	656	-	-	2 511	1 260	899	391	45,9	192,1	32,8
	m/M	1 907	95	219	285	332	-	-	1 270	599	418	169	45,2	180,4	31,4
Zadar	ž/W	1 939	108	217	278	324	778	209	1 241	661	481	222	46,6	204,0	34,1
	sv./ All	75 062	5 607	11 965	14 696	16 498	-	-	50 709	17 291	12 388	5 679	40,8	104,8	23,0
	m/M	35 733	2 911	6 114	7 493	8 419	-	-	24 496	7 364	5 123	2 163	39,3	87,5	20,6
	ž/W	39 329	2 696	5 851	7 203	8 079	18 192	4 939	26 213	9 927	7 265	3 516	42,1	122,9	25,2
Općine/ Municipalities															
Bibinje	sv./ All	3 985	382	788	955	1 069	-	-	2 663	796	534	217	37,7	74,5	20,0
	m/M	1 993	196	402	482	539	-	-	1 331	385	260	93	37,3	71,4	19,3
	ž/W	1 992	186	386	473	530	942	275	1 332	411	274	124	38,2	77,6	20,6
Galovac	sv./ All	1 234	101	233	282	316	-	-	814	238	187	89	39,0	75,3	19,3
	m/M	618	48	113	134	150	-	-	431	104	74	26	38,9	69,3	16,8
Gračac	ž/W	616	53	120	148	166	276	89	383	134	113	63	39,1	80,7	21,8
	sv./ All	4 690	325	759	908	1 002	-	-	2 863	1 352	1 068	514	43,6	134,9	28,8
Jasenice	m/M	2 358	173	400	480	527	-	-	1 514	587	444	200	42,0	111,4	24,9
	ž/W	2 332	152	359	428	475	915	245	1 349	765	624	314	45,2	161,1	32,8
Kali	sv./ All	1 398	84	223	280	310	-	-	913	338	262	139	41,8	109,0	24,2
	m/M	706	40	110	140	155	-	-	486	151	110	56	41,0	97,4	21,4
Kolan	ž/W	692	44	113	140	155	297	85	427	187	152	83	42,6	120,7	27,0
	sv./ All	1 638	104	238	284	319	-	-	1 062	473	338	175	43,9	148,3	28,9
Kukljica	m/M	842	49	118	140	159	-	-	574	229	150	79	43,2	144,0	27,2
	ž/W	796	55	120	144	160	296	87	488	244	188	96	44,7	152,5	30,7
Lišane Ostrovičke	sv./ All	791	64	116	141	166	-	-	521	211	154	64	42,8	127,1	26,7
	m/M	405	41	71	83	98	-	-	264	104	70	20	41,2	106,1	25,7
Novigrad	ž/W	386	23	45	58	68	163	56	257	107	84	44	44,4	157,4	27,7
	sv./ All	714	30	69	87	100	-	-	433	297	212	109	49,7	297,0	41,6
Pakoštane	m/M	360	10	31	42	49	-	-	235	140	94	39	48,3	285,7	38,9
	ž/W	354	20	38	45	51	112	38	198	157	118	70	51,1	307,8	44,4
Pašman	sv./ All	698	45	106	130	143	-	-	423	209	169	95	44,0	146,2	29,9
	m/M	355	26	49	64	71	-	-	241	89	65	35	42,4	125,4	25,1
Polača	ž/W	343	19	57	66	72	126	45	182	120	104	60	45,6	166,7	35,0
	sv./ All	2 375	162	394	480	544	-	-	1 478	650	503	218	42,5	119,5	27,4
Poličnik	m/M	1 214	89	219	270	313	-	-	789	277	206	73	40,3	88,5	22,8
	ž/W	1 161	73	175	210	231	486	127	689	373	297	145	44,8	161,5	32,1
Posedarje	sv./ All	4 123	352	772	932	1 064	-	-	2 675	952	676	266	39,7	89,5	23,1
	m/M	2 118	198	413	501	564	-	-	1 398	443	307	105	38,6	78,6	20,9
Privlaka	ž/W	2 005	154	359	431	500	886	245	1 277	509	369	161	40,8	101,8	25,4
	sv./ All	2 082	88	236	306	343	-	-	1 288	743	558	264	47,6	216,6	35,7
Ražanac	m/M	1 045	44	118	158	178	-	-	674	343	253	101	46,3	192,7	32,8
	ž/W	1 037	44	118	148	165	371	124	614	400	305	163	48,9	242,4	38,6
Sali	sv./ All	1 468	101	245	306	335	-	-	931	376	292	145	42,1	112,2	25,6
	m/M	738	56	134	161	178	-	-	485	163	119	53	40,8	91,6	22,1
Stankovci	ž/W	730	45	111	145	157	319	98	446	213	173	92	43,4	135,7	29,2
	sv./ All	4 469	360	832	1 036	1 148	-	-	2 970	895	667	291	38,9	78,0	20,0
Zadar	m/M	2 272	184	421	515	578	-	-	1 575	402	276	109	38,3	69,6	17,7
	ž/W	2 197	176	411	521	570	1 027	309	1 395	493	391	182	39,5	86,5	22,4
Zadar	sv./ All	3 607	251	575	723	824	-	-	2 356	946	676	284	41,8	114,8	26,2
	m/M	1 841	143	322	391	438	-	-	1 236	421	283	112	40,4	96,1	22,9
Zadar	ž/W	1 766	108	253	332	386	789	208	1 120	525	393	172	43,2	136,0	29,7
	sv./ All	759	34	78	101	117	-	-	463	277	218	84	47,8	236,8	36,5
Zadar	m/M	380	17	35	46	50	-	-	243	131	102	36	46,9	262,0	34,5
	ž/W	379	17	43	55	67	138	29	220	146	116	48	48,7	217,9	38,5
Zadar	sv./ All	3 805	164	335	433	485	-	-	2 327	1 545	1 143	530	50,4	318,6	40,6
	m/M	1 998	88	167	217	239	-	-	1 293	755	538	206	49,4	315,9	37,8
Zadar	ž/W	1 807	76	168	216	246	568	163	1 034	790	605	324	51,5	321,1	43,7
	sv./ All	2 253	118	284	358	411	-	-	1 412	755	557	251	45,8	183,7	33,5
Zadar	m/M	1 115	62	157	195	216	-	-	693	372	265	109	44,8	172,2	33,4
	ž/W	1 138	56	127	163	195	452	133	719	383	292	142	46,7	196,4	33,7
Zadar	sv./ All	2 940	180	381	484	536	-	-	1 917	864	642	305	44,7	161,2	29,4
	m/M	1 503	93	197	257	285	-	-	1 023	409	283	121	43,7	143,5	27,2
Zadar	ž/W	1 437	87	184	227	251	582	175	894	455	359	184	45,8	181,3	31,7
	sv./ All	1 698	57	142	184	208	-	-	955	748	601	333	52,5	359,6	44,1
Zadar	m/M	857	22	67	90	102	-	-	513	351	277	134	51,4	344,1	41,0
	ž/W	841	35	75	94	106	255	73	442	397	324	199	53,7	374,5	47,2
Zadar	sv./ All	2 003	142	351	433	475	-	-	1 213	557	439	214	42,5	117,3	27,8
	m/M	1 008	64	179	223	241	-	-	654	232	175	76	40,8	96,3	23,0
Zadar	ž/W	995	78	172	210	234	372	116	559	325	264	138	44,2	138,9	32,7

4. KONTINGENTI STANOVNIŠTVA PO GRADOVIMA/OPĆINAMA, POPIS 2011.
POPULATION CONTINGENTS, BY TOWNS/MUNICIPALITIES, 2011 CENSUS

(nastavak)
(continued)

	Spol Sex	Ukupno Total	0 – 6 godina 0 – 6 years	0 – 14 godina 0 – 14 years	0 – 17 godina 0 – 17 years	0 – 19 godina 0 – 19 years	Žene u fertilnoj dobi (15 – 49 godina) Women of reproductive age (15 – 49 years)		Radno sposobno stano- vništvo (15 – 64 godine) Working -age population (15 – 64 years)	60 i više godina 60 years and over	65 i više godina 65 years and over	75 i više godina 75 years and over	Prosječna starost Average age	Indeks starenja Ageing index	Koeficijent starosti Age coefficient
							svega Total	od toga 20 – 29 godina Among that: 20 – 29 years							
Starigrad	sv./ All	1 876	107	241	298	344	-	-	1 171	609	464	230	45,6	177,0	32,5
	m/ M	933	50	121	151	171	-	-	604	283	208	97	45,0	165,5	30,3
	ž/ W	943	57	120	147	173	388	110	567	326	256	133	46,2	188,4	34,6
Sukošan	sv./ All	4 583	336	775	952	1 064	-	-	3 015	1 117	793	331	40,9	105,0	24,4
	m/ M	2 314	176	419	517	573	-	-	1 542	528	353	124	39,7	92,2	22,8
	ž/ W	2 269	160	356	435	491	1 020	303	1 473	589	440	207	42,1	120,0	26,0
Sveti Filip i Jakov	sv./ All	4 606	356	764	935	1 059	-	-	3 137	1 031	705	306	40,3	97,4	22,4
	m/ M	2 264	179	390	476	546	-	-	1 593	452	281	100	39,0	82,8	20,0
	ž/ W	2 342	177	374	459	513	1 062	322	1 544	579	424	206	41,5	112,9	24,7
Škabrnja	sv./ All	1 776	161	370	437	493	-	-	1 156	347	250	113	37,9	70,4	19,5
	m/ M	884	76	182	218	252	-	-	600	152	102	42	37,0	60,3	17,2
	ž/ W	892	85	188	219	241	402	112	556	195	148	71	38,7	80,9	21,9
Tkon	sv./ All	763	63	126	149	163	-	-	499	205	138	62	41,9	125,8	26,9
	m/ M	387	31	62	70	77	-	-	262	103	63	22	41,7	133,8	26,6
	ž/ W	376	32	64	79	86	153	46	237	102	75	40	42,2	118,6	27,1
Vir	sv./ All	3 000	190	362	430	477	-	-	2 021	1 017	617	181	46,1	213,2	33,9
	m/ M	1 516	100	188	221	246	-	-	1 009	515	319	70	45,7	209,4	34,0
	ž/ W	1 484	90	174	209	231	542	137	1 012	502	298	111	46,6	217,3	33,8
Vrši	sv./ All	2 053	131	306	372	421	-	-	1 331	595	416	163	43,2	141,3	29,0
	m/ M	1 027	57	154	193	222	-	-	693	278	180	57	42,0	125,2	27,1
	ž/ W	1 026	74	152	179	199	410	127	638	317	236	106	44,4	159,3	30,9
Zemunik Donji	sv./ All	2 060	119	277	345	376	-	-	1 343	595	440	244	44,8	158,2	28,9
	m/ M	994	58	134	164	174	-	-	685	261	175	89	43,8	150,0	26,3
	ž/ W	1 066	61	143	181	202	422	134	658	334	265	155	45,7	165,4	31,3
Osječko-baranjska županija County of Osijek-Baranja	sv./ All	305 032	20 388	46 806	58 025	65 515	-	-	206 692	69 642	51 534	22 496	41,2	106,3	22,8
	m/ M	146 891	10 365	23 918	29 702	33 604	-	-	103 747	27 554	19 226	7 217	39,3	82,0	18,8
	ž/ W	158 141	10 023	22 888	28 323	31 911	70 083	19 781	102 945	42 088	32 308	15 279	43,1	131,9	26,6
Gradovi/ Towns Beli Manastir	sv./ All	10 068	610	1 436	1 740	1 937	-	-	6 737	2 633	1 895	853	43,3	135,9	26,2
	m/ M	4 712	300	715	871	966	-	-	3 298	1 015	699	254	41,0	105,1	21,5
	ž/ W	5 356	310	721	869	971	2 134	579	3 439	1 618	1 196	599	45,3	166,6	30,2
Belišće	sv./ All	10 825	752	1 704	2 102	2 391	-	-	7 421	2 302	1 700	739	40,6	96,3	21,3
	m/ M	5 286	347	844	1 048	1 203	-	-	3 799	921	643	242	39,0	76,6	17,4
	ž/ W	5 539	405	860	1 054	1 188	2 474	699	3 622	1 381	1 057	497	42,1	116,3	24,9
Donji Miholjac	sv./ All	9 491	592	1 336	1 712	1 948	-	-	6 630	2 172	1 525	693	41,5	111,5	22,9
	m/ M	4 642	285	656	836	959	-	-	3 407	924	579	215	40,1	96,4	19,9
	ž/ W	4 849	307	680	876	989	2 172	614	3 223	1 248	946	478	42,9	126,2	25,7
Đakovo	sv./ All	27 745	1 965	4 739	5 951	6 781	-	-	18 750	5 590	4 256	1 901	39,4	82,4	20,1
	m/ M	13 598	977	2 420	3 035	3 457	-	-	9 564	2 230	1 614	637	37,7	64,5	16,4
	ž/ W	14 147	988	2 319	2 916	3 324	6 587	1 860	9 186	3 360	2 642	1 264	41,1	101,1	23,8
Našice	sv./ All	16 224	1 172	2 679	3 329	3 811	-	-	11 326	3 098	2 219	990	39,3	81,3	19,1
	m/ M	7 863	595	1 374	1 699	1 951	-	-	5 714	1 196	775	270	37,5	61,3	15,2
	ž/ W	8 361	577	1 305	1 630	1 860	3 941	1 154	5 612	1 902	1 444	720	41,0	102,3	22,7
Osijek	sv./ All	108 048	6 817	15 326	18 941	21 390	-	-	73 921	25 685	18 801	7 893	41,9	120,1	23,8
	m/ M	50 357	3 495	7 877	9 736	10 994	-	-	35 440	10 004	7 040	2 630	39,7	91,0	19,9
	ž/ W	57 691	3 322	7 449	9 205	10 396	25 813	7 260	38 481	15 681	11 761	5 263	43,8	150,8	27,2
Valpovo	sv./ All	11 563	813	1 821	2 274	2 552	-	-	7 881	2 538	1 861	790	40,8	99,5	21,9
	m/ M	5 697	430	950	1 183	1 335	-	-	4 042	1 017	705	249	38,8	76,2	17,9
	ž/ W	5 866	383	871	1 091	1 217	2 608	709	3 839	1 521	1 156	541	42,7	125,0	25,9
Općine/ Municipalities Antunovac	sv./ All	3 703	302	668	803	875	-	-	2 498	700	537	217	39,1	80,0	18,9
	m/ M	1 802	156	338	409	435	-	-	1 262	281	202	72	37,7	64,6	15,6
	ž/ W	1 901	146	330	394	440	879	250	1 236	419	335	145	40,4	95,2	22,0
Bilje	sv./ All	5 642	410	936	1 144	1 281	-	-	3 846	1 197	860	367	40,5	93,4	21,2
	m/ M	2 803	216	503	602	678	-	-	1 949	520	351	122	39,0	76,7	18,6
	ž/ W	2 839	194	433	542	603	1 300	305	1 897	677	509	245	42,0	112,3	23,8
Bizovac	sv./ All	4 507	269	660	829	928	-	-	3 039	1 105	808	356	42,2	119,1	24,5
	m/ M	2 194	128	317	403	469	-	-	1 567	446	310	110	40,6	95,1	20,3
	ž/ W	2 313	141	343	426	459	971	282	1 472	659	498	246	43,8	143,6	28,5
Čeminac	sv./ All	2 909	194	437	515	580	-	-	1 981	672	491	214	42,0	115,9	23,1
	m/ M	1 432	93	213	257	293	-	-	1 036	273	183	67	40,3	93,2	19,1
	ž/ W	1 477	101	224	258	287	612	194	945	399	308	147	43,7	139,0	27,0

4. KONTINGENTI STANOVNIŠTVA PO GRADOVIMA/OPĆINAMA, POPIS 2011.
POPULATION CONTINGENTS, BY TOWNS/MUNICIPALITIES, 2011 CENSUS

(nastavak)
(continued)

	Spol Sex	Ukupno Total	0 – 6 godina 0 – 6 years	0 – 14 godina 0 – 14 years	0 – 17 godina 0 – 17 years	0 – 19 godina 0 – 19 years	Žene u fertilnoj dobi (15 – 49 godina) Women of reproductive age (15 – 49 years)		Radno sposobno stanovništvo (15 – 64 godine) Working -age population (15 – 64 years)	60 i više godina 60 years and over	65 i više godina 65 years and over	75 i više godina 75 years and over	Prosječna starost Average age	Indeks starenja Ageing index	Koeficijent starosti Age coefficient
							svega Total	od toga 20 – 29 godina Among that: 20 – 29 years							
Čepin	sv./ All	11 599	772	1 789	2 262	2 564	-	-	8 016	2 471	1 794	711	40,4	96,4	21,3
	m/ M	5 636	374	855	1 105	1 270	-	-	4 088	1 034	693	233	39,2	81,4	18,3
Darda	ž/ W	5 963	398	934	1 157	1 294	2 755	785	3 928	1 437	1 101	478	41,6	111,1	24,1
	sv./ All	6 908	505	1 149	1 421	1 582	-	-	4 719	1 456	1 040	454	40,2	92,0	21,1
Donja Motičina	m/ M	3 353	259	584	731	810	-	-	2 379	586	390	133	38,3	72,4	17,5
	ž/ W	3 555	246	565	690	772	1 592	450	2 340	870	650	321	41,9	112,7	24,5
Draž	sv./ All	1 652	113	287	375	423	-	-	1 142	286	223	99	38,4	67,6	17,3
	m/ M	801	54	136	179	199	-	-	591	104	74	29	37,1	52,3	13,0
Drenje	ž/ W	851	59	151	196	224	414	113	551	182	149	70	39,6	81,3	21,4
	sv./ All	2 767	144	326	383	435	-	-	1 797	866	644	303	46,4	199,1	31,3
Đurđenovac	m/ M	1 337	83	172	207	230	-	-	922	353	243	101	44,1	153,5	26,4
	ž/ W	1 430	61	154	176	205	526	162	875	513	401	202	48,6	250,2	35,9
Erduť	sv./ All	2 700	215	504	605	676	-	-	1 671	655	525	233	40,7	96,9	24,3
	m/ M	1 336	116	266	317	352	-	-	881	247	189	78	38,6	70,2	18,5
Ernestinovo	ž/ W	1 364	99	238	288	324	561	166	790	408	336	155	42,8	125,9	29,9
	sv./ All	6 750	449	1 045	1 302	1 461	-	-	4 618	1 491	1 087	503	41,2	102,1	22,1
Erdut	m/ M	3 417	238	535	674	760	-	-	2 465	614	417	153	39,4	80,8	18,0
	ž/ W	3 333	211	510	628	701	1 437	398	2 153	877	670	350	43,1	125,1	26,3
Ferićanci	sv./ All	7 308	421	947	1 187	1 338	-	-	4 938	1 965	1 423	616	44,1	146,9	26,9
	m/ M	3 534	214	486	609	695	-	-	2 523	796	525	179	41,9	114,5	22,5
Ernestinovo	ž/ W	3 774	207	461	578	643	1 483	391	2 415	1 169	898	437	46,2	181,8	31,0
	sv./ All	2 189	165	358	427	479	-	-	1 421	528	410	173	41,4	110,2	24,1
Ferićanci	m/ M	1 033	73	170	214	240	-	-	720	204	143	53	39,5	85,0	19,7
	ž/ W	1 156	92	188	213	239	502	143	701	324	267	120	43,1	135,6	28,0
Gorjani	sv./ All	2 134	134	309	395	466	-	-	1 464	489	361	165	41,7	104,9	22,9
	m/ M	1 064	75	156	197	240	-	-	776	192	132	48	39,7	80,0	18,0
Jagodnjak	ž/ W	1 070	59	153	198	226	457	126	688	297	229	117	43,7	131,4	27,8
	sv./ All	1 591	88	244	298	338	-	-	1 062	370	285	143	42,0	109,5	23,3
Kneževi Vinogradi	m/ M	789	42	117	145	164	-	-	575	143	97	42	40,3	87,2	18,1
	ž/ W	802	46	127	153	174	336	102	487	227	188	101	43,7	130,5	28,3
Koška	sv./ All	2 023	162	333	397	443	-	-	1 310	518	380	166	42,1	116,9	25,6
	m/ M	962	84	168	198	218	-	-	643	214	151	59	40,4	98,2	22,2
Levanjska Varoš	ž/ W	1 061	78	165	199	225	422	120	667	304	229	107	43,5	135,1	28,7
	sv./ All	4 614	299	656	800	892	-	-	3 045	1 184	913	424	43,1	132,7	25,7
Magadenovac	m/ M	2 239	151	346	427	479	-	-	1 581	452	312	130	40,4	94,4	20,2
	ž/ W	2 375	148	310	373	413	968	290	1 464	732	601	294	45,7	177,2	30,8
Marijanci	sv./ All	3 980	303	691	859	962	-	-	2 583	897	706	337	40,4	93,2	22,5
	m/ M	1 974	159	366	458	512	-	-	1 352	356	256	106	38,2	69,5	18,0
Petlovac	ž/ W	2 006	144	325	401	450	888	243	1 231	541	450	231	42,6	120,2	27,0
	sv./ All	1 194	73	187	231	257	-	-	758	311	249	128	43,4	121,0	26,0
Podgorač	m/ M	596	38	95	117	131	-	-	417	107	84	37	40,7	81,7	18,0
	ž/ W	598	35	92	114	126	221	52	341	204	165	91	46,0	161,9	34,1
Podravska Moslavina	sv./ All	1 936	126	290	365	415	-	-	1 235	528	411	205	43,0	127,2	27,3
	m/ M	961	72	157	198	226	-	-	652	206	152	67	40,4	91,2	21,4
Punitovci	ž/ W	975	54	133	167	189	398	115	583	322	259	138	45,6	170,4	33,0
	sv./ All	2 405	171	385	473	550	-	-	1 588	530	432	191	40,5	96,4	22,0
Petlovac	m/ M	1 238	92	204	254	296	-	-	878	206	156	56	38,4	69,6	16,6
	ž/ W	1 167	79	181	219	254	531	167	710	324	276	135	42,8	127,6	27,8
Petrijevci	sv./ All	2 405	137	377	454	495	-	-	1 574	592	454	204	42,5	119,6	24,6
	m/ M	1 207	77	202	242	263	-	-	827	249	178	76	40,9	94,7	20,6
Podgorač	ž/ W	1 198	60	175	212	232	507	149	747	343	276	128	44,1	147,8	28,6
	sv./ All	2 870	177	418	511	578	-	-	1 906	747	546	235	42,7	129,2	26,0
Podravska Moslavina	m/ M	1 426	91	229	279	312	-	-	988	298	209	75	40,2	95,5	20,9
	ž/ W	1 444	86	189	232	266	591	154	918	449	337	160	45,2	168,8	31,1
Popovac	sv./ All	2 877	248	502	593	652	-	-	1 870	665	505	255	40,7	102,0	23,1
	m/ M	1 413	140	269	313	342	-	-	973	260	171	77	38,4	76,0	18,4
Punitovci	ž/ W	1 464	108	233	280	310	631	211	897	405	334	178	42,8	130,7	27,7
	sv./ All	1 202	66	203	271	312	-	-	784	271	215	103	40,4	86,9	22,5
Podravska Moslavina	m/ M	597	32	103	137	152	-	-	416	107	78	33	39,3	70,4	17,9
	ž/ W	605	34	100	134	160	294	72	368	164	137	70	41,5	102,5	27,1
Punitovci	sv./ All	2 084	133	298	377	428	-	-	1 386	533	400	188	42,9	124,5	25,6
	m/ M	1 017	55	138	185	206	-	-	719	215	160	64	41,5	104,4	21,1
Punitovci	ž/ W	1 067	78	160	192	222	429	118	667	318	240	124	44,3	143,2	29,8
	sv./ All	1 803	160	335	398	447	-	-	1 176	372	292	120	39,2	83,2	20,6
Punitovci	m/ M	928	74	163	199	228	-	-	657	146	108	41	37,6	64,0	15,7
	ž/ W	875	86	172	199	219	378	95	519	226	184	79	40,9	103,2	25,8

4. KONTINGENTI STANOVNIŠTVA PO GRADOVIMA/OPĆINAMA, POPIS 2011.
POPULATION CONTINGENTS, BY TOWNS/MUNICIPALITIES, 2011 CENSUS

(nastavak)
(continued)

	Spol Sex	Ukupno Total	0 – 6 godina 0 – 6 years	0 – 14 godina 0 – 14 years	0 – 17 godina 0 – 17 years	0 – 19 godina 0 – 19 years	Žene u fertilnoj dobi (15 – 49 godina) Women of reproductive age (15 – 49 years)		Radno sposobno stano- vništvo (15 – 64 godine) Working- age population (15 – 64 years)	60 i više godina 60 years and over	65 i više godina 65 years and over	75 i više godina 75 years and over	Prosječna starost Average age	Indeks starenja Ageing index	Koeficijent starosti Age coefficient
							svega Total	od toga 20 – 29 godina Among that: 20 – 29 years							
Satnica Đakovačka	sv./ All	2 123	161	374	467	536	-	-	1 436	400	313	163	39,1	74,6	18,8
	m/ M	1 082	85	201	243	277	-	-	765	162	116	53	37,7	58,5	15,0
	ž/ W	1 041	76	173	224	259	501	144	671	238	197	110	40,6	91,9	22,9
Semeljci	sv./ All	4 362	334	847	1 036	1 187	-	-	2 782	905	733	330	39,0	76,2	20,7
	m/ M	2 200	171	450	535	621	-	-	1 480	348	270	103	37,1	56,0	15,8
	ž/ W	2 162	163	397	501	566	968	275	1 302	557	463	227	40,9	98,4	25,8
Strizivojna	sv./ All	2 525	237	518	653	737	-	-	1 660	463	347	141	36,8	62,8	18,3
	m/ M	1 271	112	270	348	390	-	-	866	187	135	48	35,4	48,0	14,7
	ž/ W	1 254	125	248	305	347	607	187	794	276	212	93	38,2	79,5	22,0
Šodolovci	sv./ All	1 653	94	188	241	260	-	-	1 079	513	386	205	46,5	197,3	31,0
	m/ M	779	42	88	116	124	-	-	546	196	145	61	44,1	158,1	25,2
	ž/ W	874	52	100	125	136	302	94	533	317	241	144	48,6	233,1	36,3
Trnava	sv./ All	1 600	115	267	351	403	-	-	1 031	362	302	134	40,1	89,8	22,6
	m/ M	803	58	139	178	215	-	-	563	125	101	43	37,8	58,1	15,6
	ž/ W	797	57	128	173	188	349	111	468	237	201	91	42,4	126,1	29,7
Viljevo	sv./ All	2 065	125	324	414	467	-	-	1 331	523	410	212	42,3	112,0	25,3
	m/ M	1 025	69	165	212	241	-	-	716	199	144	68	40,1	82,6	19,4
	ž/ W	1 040	56	159	202	226	426	116	615	324	266	144	44,5	143,4	31,2
Viškovci	sv./ All	1 906	152	397	480	524	-	-	1 209	376	300	133	38,3	71,8	19,7
	m/ M	953	91	215	263	287	-	-	631	138	107	39	36,1	48,1	14,5
	ž/ W	953	61	182	217	237	434	122	578	238	193	94	40,5	100,4	25,0
Vladislavci	sv./ All	1 882	116	294	383	421	-	-	1 272	443	316	134	41,3	105,2	23,5
	m/ M	943	69	152	197	218	-	-	672	185	119	39	39,4	84,9	19,6
	ž/ W	939	47	142	186	203	401	108	600	258	197	95	43,3	127,1	27,5
Vuka	sv./ All	1 200	97	222	276	313	-	-	799	240	179	75	38,6	76,7	20,0
	m/ M	591	53	114	146	166	-	-	407	98	70	25	37,3	59,0	16,6
	ž/ W	609	44	108	130	147	283	96	392	142	109	50	39,9	96,6	23,3
Šibensko-kninska županija County of Šibenik-Knin	sv./ All	109 375	6 565	15 450	19 135	21 695	-	-	70 048	31 699	23 877	11 801	44,1	146,1	29,0
	m/ M	53 596	3 345	7 940	9 782	11 084	-	-	35 819	13 699	9 837	4 418	42,5	123,6	25,6
	ž/ W	55 779	3 220	7 510	9 353	10 611	22 385	6 135	34 229	18 000	14 040	7 383	45,7	169,6	32,3
Gradovi/ Towns Drniš	sv./ All	7 498	423	1 130	1 382	1 542	-	-	4 523	2 324	1 845	993	44,9	150,7	31,0
	m/ M	3 717	221	595	730	812	-	-	2 401	954	721	348	42,8	117,5	25,7
	ž/ W	3 781	202	535	652	730	1 452	392	2 122	1 370	1 124	645	47,0	187,7	36,2
Knin	sv./ All	15 407	1 034	2 746	3 409	3 869	-	-	10 231	3 193	2 430	1 146	39,6	82,5	20,7
	m/ M	7 628	528	1 399	1 725	1 963	-	-	5 274	1 323	955	418	38,1	67,4	17,3
	ž/ W	7 779	506	1 347	1 684	1 906	3 593	989	4 957	1 870	1 475	728	41,0	98,1	24,0
Skradin	sv./ All	3 825	206	485	586	648	-	-	2 292	1 299	1 048	506	47,1	200,5	34,0
	m/ M	1 920	97	251	301	326	-	-	1 237	560	432	187	45,5	171,8	29,2
	ž/ W	1 905	109	234	285	322	682	187	1 055	739	616	319	48,8	229,5	38,8
Šibenik	sv./ All	46 332	2 753	6 387	7 994	9 087	-	-	31 044	12 343	8 901	4 386	43,4	135,8	26,6
	m/ M	22 408	1 416	3 286	4 068	4 635	-	-	15 496	5 305	3 626	1 657	41,8	114,5	23,7
	ž/ W	23 924	1 337	3 101	3 926	4 452	10 090	2 744	15 548	7 038	5 275	2 729	44,8	158,1	29,4
Vodice	sv./ All	8 875	603	1 346	1 620	1 828	-	-	5 730	2 491	1 799	778	43,1	136,3	28,1
	m/ M	4 369	328	700	835	945	-	-	2 837	1 155	832	312	41,9	122,2	26,4
	ž/ W	4 506	275	646	785	883	1 867	520	2 893	1 336	967	466	44,1	151,3	29,6
Općine/ Municipalities Bilice	sv./ All	2 307	177	372	441	497	-	-	1 554	545	381	175	41,5	109,7	23,6
	m/ M	1 147	90	194	237	263	-	-	786	258	167	71	40,5	98,1	22,5
	ž/ W	1 160	87	178	204	234	493	147	768	287	214	104	42,6	122,7	24,7
Biskupija	sv./ All	1 699	69	136	167	181	-	-	847	846	716	348	54,8	467,4	49,8
	m/ M	828	20	57	69	73	-	-	471	371	300	135	53,7	508,2	44,8
	ž/ W	871	49	79	98	108	201	60	376	475	416	213	56,0	439,8	54,5
Civljane	sv./ All	239	6	11	13	15	-	-	82	163	146	86	63,3	1086,7	68,2
	m/ M	119	5	10	11	12	-	-	48	70	61	37	58,8	583,3	58,8
	ž/ W	120	1	1	2	3	17	2	34	93	85	49	67,8	3100,0	77,5
Ervenik	sv./ All	1 105	25	46	68	79	-	-	576	616	483	252	58,1	779,8	55,7
	m/ M	559	10	24	40	47	-	-	339	270	196	98	54,9	574,5	48,3
	ž/ W	546	15	22	28	32	112	14	237	346	287	154	61,4	1081,3	63,4
Kijevo	sv./ All	417	8	34	46	56	-	-	233	183	150	101	52,8	326,8	43,9
	m/ M	203	5	19	23	31	-	-	137	69	47	30	48,3	222,6	34,0
	ž/ W	214	3	15	23	25	56	18	96	114	103	71	57,2	456,0	53,3

4. KONTINGENTI STANOVNIŠTVA PO GRADOVIMA/OPĆINAMA, POPIS 2011.
POPULATION CONTINGENTS, BY TOWNS/MUNICIPALITIES, 2011 CENSUS

(nastavak)
(continued)

	Spol Sex	Ukupno Total	0 – 6 godina 0 – 6 years	0 – 14 godina 0 – 14 years	0 – 17 godina 0 – 17 years	0 – 19 godina 0 – 19 years	Žene u fertilnoj dobi (15 – 49 godina) Women of reproductive age (15 – 49 years)		Radno sposobno stanovništvo (15 – 64 godine) Working -age population (15 – 64 years)	60 i više godina 60 years and over	65 i više godina 65 years and over	75 i više godina 75 years and over	Prosječna starost Average age	Indeks starenja Ageing index	Koeficijent starosti Age coefficient
							svega Total	od toga 20 – 29 godina Among that: 20 – 29 years							
Kistanje	sv./ All	3 481	202	506	618	691	-	-	1 873	1 340	1 102	543	47,6	193,9	38,5
	m/ M	1 713	88	241	295	323	-	-	1 026	559	446	197	45,7	173,1	32,6
Murter – Kornati	ž/ W	1 768	114	265	323	368	536	142	847	781	656	346	49,5	212,2	44,2
	sv./ All	2 044	153	301	360	408	-	-	1 260	654	483	244	44,8	160,3	32,0
Pirovac	m/ M	1 018	69	153	184	209	-	-	655	299	210	95	43,5	143,1	29,4
	ž/ W	1 026	84	148	176	199	400	97	605	355	273	149	46,1	178,4	34,6
Primošten	sv./ All	1 930	118	243	294	345	-	-	1 262	583	425	196	45,6	169,0	30,2
	m/ M	977	71	144	170	190	-	-	655	266	178	73	43,6	140,0	27,2
Promina	ž/ W	953	47	99	124	155	360	92	607	317	247	123	47,6	204,5	33,3
	sv./ All	2 828	145	342	430	492	-	-	1 807	911	679	376	46,2	185,2	32,2
Rogoznica	m/ M	1 411	75	179	230	265	-	-	943	408	289	146	44,4	154,0	28,9
	ž/ W	1 417	70	163	200	227	545	160	864	503	390	230	48,0	221,6	35,5
Ružić	sv./ All	1 136	54	138	173	196	-	-	551	517	447	280	52,3	263,8	45,5
	m/ M	528	31	74	92	103	-	-	297	190	157	76	47,7	184,5	36,0
Tisno	ž/ W	608	23	64	81	93	150	39	254	327	290	204	56,4	351,6	53,8
	sv./ All	2 345	104	239	308	366	-	-	1 459	878	647	282	48,2	239,9	37,4
Unešić	m/ M	1 178	54	122	158	189	-	-	728	437	328	129	47,9	231,2	37,1
	ž/ W	1 167	50	117	150	177	431	125	731	441	319	153	48,6	249,2	37,8
Tribunj	sv./ All	1 591	93	223	267	298	-	-	901	567	467	227	46,7	190,3	35,6
	m/ M	789	47	112	137	153	-	-	495	222	182	74	44,1	145,1	28,1
Vukovarsko-srijemska županija County of Vukovar-Sirmium	ž/ W	802	46	111	130	145	256	84	406	345	285	153	49,2	237,9	43,0
	sv./ All	3 094	195	377	492	567	-	-	1 990	965	727	378	45,5	170,2	31,2
Gradovi/ Towns	m/ M	1 536	104	200	263	304	-	-	1 029	448	307	144	44,0	147,4	29,2
	ž/ W	1 558	91	177	229	263	619	173	961	517	420	234	47,0	196,6	33,2
Ilok	sv./ All	1 536	116	212	251	286	-	-	947	501	377	179	45,2	175,2	32,6
	m/ M	758	51	98	114	130	-	-	483	239	177	79	45,0	183,9	31,5
Otok	ž/ W	778	65	114	137	156	294	80	464	262	200	100	45,3	168,0	33,7
	sv./ All	1 686	81	176	216	244	-	-	886	780	624	325	52,0	319,7	46,3
Vinkovci	m/ M	790	35	82	100	111	-	-	482	296	226	112	49,3	266,7	37,5
	ž/ W	896	46	94	116	133	231	70	404	484	398	213	54,4	363,9	54,0
Vukovar	sv./ All	179 521	13 203	30 451	37 627	42 093	-	-	118 382	41 371	30 688	13 602	40,6	98,3	23,0
	m/ M	86 682	6 717	15 554	19 159	21 460	-	-	59 615	16 401	11 513	4 385	38,6	76,4	18,9
Županija	ž/ W	92 839	6 486	14 897	18 468	20 633	40 133	11 170	58 767	24 970	19 175	9 217	42,5	121,0	26,9
	sv./ All	6 767	441	1 036	1 279	1 463	-	-	4 351	1 827	1 380	666	42,9	124,9	27,0
Općine/ Municipalities	m/ M	3 284	231	551	678	768	-	-	2 241	703	492	208	40,2	91,5	21,4
	ž/ W	3 483	210	485	601	695	1 400	386	2 110	1 124	888	458	45,4	161,7	32,3
Andrijaševci	sv./ All	6 343	454	1 188	1 475	1 680	-	-	4 146	1 282	1 009	478	38,8	76,3	20,2
	m/ M	3 119	222	599	740	834	-	-	2 159	488	361	149	37,1	58,5	15,6
Babina Greda	ž/ W	3 224	232	589	735	846	1 458	431	1 987	794	648	329	40,4	93,9	24,6
	sv./ All	35 312	2 847	6 324	7 807	8 696	-	-	23 669	7 270	5 319	2 271	39,3	83,6	20,6
Bogdanovci	m/ M	16 871	1 461	3 285	4 037	4 502	-	-	11 579	2 909	2 007	764	37,3	64,6	17,2
	ž/ W	18 441	1 386	3 039	3 770	4 194	8 389	2 319	12 090	4 361	3 312	1 507	41,1	104,0	23,6
Borovo	sv./ All	27 683	1 794	3 872	4 665	5 110	-	-	18 367	7 740	5 444	2 440	43,8	151,5	28,0
	m/ M	12 741	899	1 992	2 390	2 619	-	-	8 753	2 964	1 996	768	41,1	113,2	23,3
Općine/ Municipalities	ž/ W	14 942	895	1 880	2 275	2 491	5 778	1 583	9 614	4 776	3 448	1 672	46,1	191,7	32,0
	sv./ All	12 090	841	2 049	2 577	2 926	-	-	8 196	2 521	1 845	694	39,7	86,2	20,9
Općine/ Municipalities	m/ M	5 899	437	1 057	1 319	1 483	-	-	4 080	1 072	762	250	38,4	72,3	18,2
	ž/ W	6 191	404	992	1 258	1 443	2 905	771	4 116	1 449	1 083	444	40,9	100,4	23,4
Općine/ Municipalities	sv./ All	4 075	366	838	1 025	1 162	-	-	2 730	691	507	218	36,8	59,5	17,0
	m/ M	1 967	177	408	478	546	-	-	1 375	269	184	67	35,8	49,3	13,7
Općine/ Municipalities	ž/ W	2 108	189	430	547	616	1 004	277	1 355	422	323	151	37,8	68,5	20,0
	sv./ All	3 572	322	716	876	987	-	-	2 310	731	546	243	38,3	74,1	20,5
Općine/ Municipalities	m/ M	1 780	167	377	455	508	-	-	1 192	300	211	84	36,9	59,1	16,9
	ž/ W	1 792	155	339	421	479	816	239	1 118	431	335	159	39,8	90,0	24,1
Općine/ Municipalities	sv./ All	1 960	110	291	364	410	-	-	1 293	499	376	175	42,5	121,7	25,5
	m/ M	943	61	143	177	201	-	-	666	192	134	55	40,4	95,5	20,4
Općine/ Municipalities	ž/ W	1 017	49	148	187	209	428	124	627	307	242	120	44,4	146,9	30,2
	sv./ All	5 056	352	747	891	961	-	-	3 519	1 269	790	340	42,6	132,1	25,1
Općine/ Municipalities	m/ M	2 391	172	379	445	477	-	-	1 716	527	296	107	40,6	110,5	22,0
	ž/ W	2 665	180	368	446	484	1 053	280	1 803	742	494	233	44,3	153,3	27,8

4. KONTINGENTI STANOVNIŠTVA PO GRADOVIMA/OPĆINAMA, POPIS 2011.
POPULATION CONTINGENTS, BY TOWNS/MUNICIPALITIES, 2011 CENSUS

(nastavak)
(continued)

	Spol Sex	Ukupno Total	0 – 6 godina 0 – 6 years	0 – 14 godina 0 – 14 years	0 – 17 godina 0 – 17 years	0 – 19 godina 0 – 19 years	Žene u fertilnoj dobi (15 – 49 godina) Women of reproductive age (15 – 49 years)		Radno sposobno stano- vništvo (15 – 64 godine) Working- age population (15 – 64 years)	60 i više godina 60 years and over	65 i više godina 65 years and over	75 i više godina 75 years and over	Prosječna starost Average age	Indeks starenja Ageing index	Koeficijent starosti Age coefficient
							svega Total	od toga 20 – 29 godina Among that: 20 – 29 years							
Bošnjaci	sv./ All	3 901	282	671	845	966	-	-	2 591	847	639	273	39,6	87,7	21,7
	m/ M	1 935	133	320	419	480	-	-	1 374	347	241	87	38,3	72,3	17,9
	ž/ W	1 966	149	351	426	486	893	241	1 217	500	398	186	41,0	102,9	25,4
Cerna	sv./ All	4 595	354	915	1 162	1 307	-	-	3 023	864	657	288	37,5	66,1	18,8
	m/ M	2 311	172	471	591	674	-	-	1 572	361	268	95	36,2	53,6	15,6
	ž/ W	2 284	182	444	571	633	1 090	297	1 451	503	389	193	38,8	79,5	22,0
Drenovci	sv./ All	5 174	345	857	1 095	1 230	-	-	3 221	1 373	1 096	486	42,1	111,6	26,5
	m/ M	2 592	188	454	579	653	-	-	1 715	555	423	163	39,8	85,0	21,4
	ž/ W	2 582	157	403	516	577	1 062	273	1 506	818	673	323	44,4	141,8	31,7
Gradište	sv./ All	2 773	249	539	659	735	-	-	1 741	645	493	237	39,7	87,8	23,3
	m/ M	1 373	124	270	326	376	-	-	915	257	188	75	37,7	68,4	18,7
	ž/ W	1 400	125	269	333	359	594	161	826	388	305	162	41,6	108,1	27,7
Gunja	sv./ All	3 732	249	570	744	846	-	-	2 462	916	700	301	41,7	108,3	24,5
	m/ M	1 764	115	265	343	404	-	-	1 244	351	255	95	40,0	86,9	19,9
	ž/ W	1 968	134	305	401	442	857	225	1 218	565	445	206	43,2	127,8	28,7
Ivankovo	sv./ All	8 006	685	1 656	2 064	2 331	-	-	5 280	1 383	1 070	487	36,8	59,3	17,3
	m/ M	3 943	342	823	1 021	1 156	-	-	2 720	551	400	153	35,4	47,7	14,0
	ž/ W	4 063	343	833	1 043	1 175	1 906	535	2 560	832	670	334	38,1	70,8	20,5
Jarmina	sv./ All	2 458	189	482	601	677	-	-	1 609	478	367	133	37,9	70,6	19,4
	m/ M	1 207	85	219	283	323	-	-	848	199	140	35	36,9	61,6	16,5
	ž/ W	1 251	104	263	318	354	564	156	761	279	227	98	38,9	78,8	22,3
Lovas	sv./ All	1 214	78	165	200	229	-	-	777	335	272	136	44,4	146,3	27,6
	m/ M	576	34	90	107	121	-	-	396	121	90	37	41,4	100,0	21,0
	ž/ W	638	44	75	93	108	251	81	381	214	182	99	47,1	198,2	33,5
Markušica	sv./ All	2 555	153	329	415	463	-	-	1 694	718	532	259	44,6	155,1	28,1
	m/ M	1 205	78	171	219	243	-	-	842	266	192	75	41,9	109,5	22,1
	ž/ W	1 350	75	158	196	220	525	150	852	452	340	184	47,0	205,5	33,5
Negoslavci	sv./ All	1 463	80	172	220	245	-	-	1 029	380	262	113	43,6	155,1	26,0
	m/ M	673	38	84	107	122	-	-	486	156	103	38	41,8	127,9	23,2
	ž/ W	790	42	88	113	123	338	104	543	224	159	75	45,2	182,1	28,4
Nijemci	sv./ All	4 705	350	814	1 005	1 122	-	-	2 939	1 199	952	454	41,5	106,9	25,5
	m/ M	2 358	183	414	515	582	-	-	1 583	477	361	150	39,5	82,0	20,2
	ž/ W	2 347	167	400	490	540	959	278	1 356	722	591	304	43,5	133,7	30,8
Nuštar	sv./ All	5 793	464	1 085	1 317	1 465	-	-	3 811	1 179	897	395	39,1	80,5	20,4
	m/ M	2 850	239	558	673	746	-	-	1 963	459	329	118	37,4	61,5	16,1
	ž/ W	2 943	225	527	644	719	1 336	398	1 848	720	568	277	40,7	100,1	24,5
Privlaka	sv./ All	2 954	224	551	679	749	-	-	1 875	651	528	253	39,9	86,9	22,0
	m/ M	1 473	107	288	358	398	-	-	991	254	194	89	37,9	63,8	17,2
	ž/ W	1 481	117	263	321	351	641	197	884	397	334	164	41,9	113,1	26,8
Stari Jankovci	sv./ All	4 405	334	734	901	996	-	-	2 821	1 131	850	377	41,7	113,6	25,7
	m/ M	2 156	175	357	450	492	-	-	1 454	469	345	134	40,2	95,3	21,8
	ž/ W	2 249	159	377	451	504	917	264	1 367	662	505	243	43,2	131,4	29,4
Stari Mikanovci	sv./ All	2 956	220	567	676	746	-	-	1 890	638	499	253	39,6	85,5	21,6
	m/ M	1 467	121	300	349	388	-	-	980	255	187	83	37,5	65,7	17,4
	ž/ W	1 489	99	267	327	358	667	180	910	383	312	170	41,6	107,0	25,7
Štitar	sv./ All	2 129	177	400	525	581	-	-	1 383	438	346	128	38,2	75,4	20,6
	m/ M	1 100	100	219	283	310	-	-	749	181	132	39	36,6	58,4	16,5
	ž/ W	1 029	77	181	242	271	499	134	634	257	214	89	39,9	94,8	25,0
Tompojevci	sv./ All	1 565	79	191	235	280	-	-	1 007	469	367	177	45,4	167,5	30,0
	m/ M	736	38	100	121	148	-	-	510	172	126	52	42,6	116,2	23,4
	ž/ W	829	41	91	114	132	306	94	497	297	241	125	47,9	225,0	35,8
Tordinci	sv./ All	2 032	164	392	463	514	-	-	1 312	431	328	141	39,1	83,9	21,2
	m/ M	991	77	190	221	244	-	-	675	176	126	40	38,0	72,1	17,8
	ž/ W	1 041	87	202	242	270	464	123	637	255	202	101	40,1	94,4	24,5
Tovarnik	sv./ All	2 775	196	472	570	656	-	-	1 849	592	454	224	40,2	90,2	21,3
	m/ M	1 376	105	240	293	339	-	-	968	249	168	80	38,5	73,5	18,1
	ž/ W	1 399	91	232	277	317	624	202	881	343	286	144	41,9	108,2	24,5
Trpinja	sv./ All	5 572	333	714	899	997	-	-	3 764	1 536	1 094	490	44,4	154,1	27,6
	m/ M	2 712	175	374	473	527	-	-	1 921	630	417	157	42,0	119,5	23,2
	ž/ W	2 860	158	340	426	470	1 100	296	1 843	906	677	333	46,6	192,8	31,7
Vodinci	sv./ All	1 966	189	424	528	597	-	-	1 291	332	251	113	35,8	55,6	16,9
	m/ M	967	112	212	274	310	-	-	662	128	93	37	33,9	41,3	13,2
	ž/ W	999	77	212	254	287	478	161	629	204	158	76	37,5	71,1	20,4
Vrbanja	sv./ All	3 940	282	690	865	966	-	-	2 432	1 006	818	359	41,4	104,1	25,5
	m/ M	1 922	149	344	435	486	-	-	1 286	363	292	101	38,9	74,7	18,9
	ž/ W	2 018	133	346	430	480	831	210	1 146	643	526	258	43,7	134,0	31,9

4. KONTINGENTI STANOVNIŠTVA PO GRADOVIMA/OPĆINAMA, POPIS 2011.
POPULATION CONTINGENTS, BY TOWNS/MUNICIPALITIES, 2011 CENSUS

(nastavak)
(continued)

	Spol Sex	Ukupno Total	0 – 6 godina 0 – 6 years	0 – 14 godina 0 – 14 years	0 – 17 godina 0 – 17 years	0 – 19 godina 0 – 19 years	Žene u fertilnoj dobi (15 – 49 godina) Women of reproductive age (15 – 49 years)		Radno sposobno stanovništvo (15 – 64 godine) Working -age population (15 – 64 years)	60 i više godina 60 years and over	65 i više godina 65 years and over	75 i više godina 75 years and over	Prosječna starost Average age	Indeks starenja Ageing index	Koeficijent starosti Age coefficient
							svega Total	od toga 20 – 29 godina Among that: 20 – 29 years							
Splitsko-dalmatinska županija County of Split-Dalmatia	sv./ All	454 798	33 721	74 432	91 299	102 447	-	-	304 915	104 837	75 451	35 339	40,8	102,3	23,1
	m/ M	221 295	17 251	37 948	46 422	52 192	-	-	152 220	44 846	31 127	13 080	39,4	85,9	20,3
	ž/ W	233 503	16 470	36 484	44 877	50 255	104 031	29 117	152 695	59 991	44 324	22 259	42,2	119,4	25,7
Gradovi/ Towns															
Hvar	sv./ All	4 251	300	622	758	859	-	-	2 901	1 059	728	332	42,0	123,3	24,9
	m/ M	2 018	138	291	359	410	-	-	1 409	475	318	124	41,3	115,9	23,5
	ž/ W	2 233	162	331	399	449	972	291	1 492	584	410	208	42,7	130,1	26,2
Imotski	sv./ All	10 764	1 108	2 493	2 997	3 322	-	-	6 874	1 928	1 397	597	36,1	58,0	17,9
	m/ M	5 230	579	1 280	1 551	1 719	-	-	3 403	791	547	200	34,5	46,0	15,1
	ž/ W	5 534	529	1 213	1 446	1 603	2 549	741	3 471	1 137	850	397	37,6	70,9	20,5
Kaštela	sv./ All	38 667	3 166	6 999	8 555	9 506	-	-	26 544	7 330	5 124	2 228	38,5	77,1	19,0
	m/ M	19 073	1 617	3 557	4 353	4 823	-	-	13 311	3 265	2 205	872	37,6	67,7	17,1
	ž/ W	19 594	1 549	3 442	4 202	4 683	9 330	2 719	13 233	4 065	2 919	1 356	39,4	86,8	20,7
Komiža	sv./ All	1 526	81	181	222	251	-	-	1 014	468	331	172	46,0	186,5	30,7
	m/ M	757	42	101	123	134	-	-	508	215	148	57	44,1	160,5	28,4
	ž/ W	769	39	80	99	117	288	79	506	253	183	115	47,7	216,2	32,9
Makarska	sv./ All	13 834	1 039	2 278	2 816	3 127	-	-	9 465	2 979	2 091	865	40,3	95,3	21,5
	m/ M	6 618	504	1 155	1 416	1 579	-	-	4 563	1 310	900	332	39,0	83,0	19,8
	ž/ W	7 216	535	1 123	1 400	1 548	3 335	907	4 902	1 669	1 191	533	41,4	107,8	23,1
Omiš	sv./ All	14 936	1 168	2 533	3 099	3 448	-	-	9 894	3 422	2 509	1 205	40,7	99,3	22,9
	m/ M	7 447	591	1 305	1 587	1 763	-	-	5 091	1 484	1 051	458	39,4	84,2	19,9
	ž/ W	7 489	577	1 228	1 512	1 685	3 285	916	4 803	1 938	1 458	747	42,1	115,0	25,9
Sinj	sv./ All	24 826	1 954	4 456	5 503	6 239	-	-	16 828	4 847	3 542	1 569	38,8	77,7	19,5
	m/ M	12 313	998	2 281	2 786	3 163	-	-	8 695	1 963	1 337	478	37,3	62,1	15,9
	ž/ W	12 513	956	2 175	2 717	3 076	5 824	1 683	8 133	2 884	2 205	1 091	40,3	93,8	23,0
Solín	sv./ All	23 926	2 272	4 715	5 656	6 299	-	-	16 694	3 678	2 517	1 139	36,7	58,4	15,4
	m/ M	11 752	1 179	2 442	2 916	3 237	-	-	8 308	1 576	1 002	393	35,6	48,7	13,4
	ž/ W	12 174	1 093	2 273	2 740	3 062	6 143	1 705	8 386	2 102	1 515	746	37,8	68,7	17,3
Split	sv./ All	178 102	12 073	26 665	33 011	37 292	-	-	121 242	42 292	30 195	14 375	41,7	113,4	23,7
	m/ M	84 477	6 198	13 534	16 725	18 976	-	-	58 749	17 542	12 194	5 386	40,0	92,4	20,8
	ž/ W	93 625	5 875	13 131	16 286	18 316	41 756	11 389	62 493	24 750	18 001	8 989	43,2	135,1	26,4
Stari Grad	sv./ All	2 781	165	343	425	470	-	-	1 827	899	611	311	45,5	191,3	32,3
	m/ M	1 391	85	184	226	249	-	-	925	421	282	127	44,1	169,1	30,3
	ž/ W	1 390	80	159	199	221	538	168	902	478	329	184	46,9	216,3	34,4
Supetar	sv./ All	4 074	255	506	640	730	-	-	2 775	1 144	793	374	43,9	156,7	28,1
	m/ M	1 954	131	249	320	362	-	-	1 348	516	357	165	43,1	142,5	26,4
	ž/ W	2 120	124	257	320	368	911	263	1 427	628	436	209	44,7	170,7	29,6
Trijelj	sv./ All	9 109	756	1 794	2 144	2 393	-	-	5 726	2 021	1 589	785	39,5	84,5	22,2
	m/ M	4 605	395	913	1 089	1 231	-	-	3 109	795	583	234	37,6	64,6	17,3
	ž/ W	4 504	361	881	1 055	1 162	1 922	521	2 617	1 226	1 006	551	41,4	105,5	27,2
Trogir	sv./ All	13 192	983	2 107	2 538	2 827	-	-	8 993	3 110	2 092	892	41,1	110,0	23,6
	m/ M	6 365	482	1 062	1 267	1 415	-	-	4 353	1 431	950	361	40,3	101,1	22,5
	ž/ W	6 827	501	1 045	1 271	1 412	3 079	887	4 640	1 679	1 142	531	41,8	118,9	24,6
Vis	sv./ All	1 934	118	232	296	331	-	-	1 232	673	470	239	46,8	203,3	34,8
	m/ M	943	58	112	147	163	-	-	630	301	201	85	45,5	184,7	31,9
	ž/ W	991	60	120	149	168	368	85	602	372	269	154	48,2	221,4	37,5
Vrgorac	sv./ All	6 572	462	1 163	1 429	1 601	-	-	4 337	1 440	1 072	557	40,3	89,9	21,9
	m/ M	3 327	246	612	738	834	-	-	2 286	625	429	187	39,0	74,9	18,8
	ž/ W	3 245	216	551	691	767	1 429	442	2 051	815	643	370	41,7	106,3	25,1
Vrlika	sv./ All	2 177	108	268	326	369	-	-	1 314	729	595	327	47,0	197,6	33,5
	m/ M	1 109	50	140	173	195	-	-	740	294	229	105	44,1	150,8	26,5
	ž/ W	1 068	58	128	153	174	356	105	574	435	366	222	50,0	250,0	40,7
Općine/ Municipalities															
Baška Voda	sv./ All	2 775	185	460	553	606	-	-	1 833	677	482	211	41,4	111,7	24,4
	m/ M	1 352	92	218	263	294	-	-	893	320	241	99	41,3	108,8	23,7
	ž/ W	1 423	93	242	290	312	627	178	940	357	241	112	41,6	114,4	25,1
Bol	sv./ All	1 630	105	193	250	279	-	-	1 180	368	257	127	42,7	131,9	22,6
	m/ M	787	44	74	105	116	-	-	600	165	113	48	42,6	142,2	21,0
	ž/ W	843	61	119	145	163	374	114	580	203	144	79	42,8	124,5	24,1
Brela	sv./ All	1 703	102	246	309	341	-	-	1 143	437	314	130	42,4	128,2	25,7
	m/ M	813	57	131	163	178	-	-	550	199	132	49	40,7	111,8	24,5
	ž/ W	890	45	115	146	163	387	112	593	238	182	81	44,0	146,0	26,7

4. KONTINGENTI STANOVNIŠTVA PO GRADOVIMA/OPĆINAMA, POPIS 2011.
POPULATION CONTINGENTS, BY TOWNS/MUNICIPALITIES, 2011 CENSUS

(nastavak)
(continued)

	Spol Sex	Ukupno Total	0 – 6 godina 0 – 6 years	0 – 14 godina 0 – 14 years	0 – 17 godina 0 – 17 years	0 – 19 godina 0 – 19 years	Žene u fertilnoj dobi (15 – 49 godina) Women of reproductive age (15 – 49 years)		Radno sposobno stano- vništvo (15 – 64 godine) Working -age population (15 – 64 years)	60 i više godina 60 years and over	65 i više godina 65 years and over	75 i više godina 75 years and over	Prosječna starost Average age	Indeks starenja Ageing index	Koeficijent starosti Age coefficient
							svega Total	od toga 20 – 29 godina Among that: 20 – 29 years							
Cista Provo	sv./ All	2 335	151	344	415	476	-	-	1 398	741	593	319	44,9	155,7	31,7
	m/ M	1 154	81	168	198	234	-	-	769	282	217	99	42,1	120,5	24,4
	ž/ W	1 181	70	176	217	242	415	118	629	459	376	220	47,7	189,7	38,9
Dicmo	sv./ All	2 802	267	571	670	725	-	-	1 750	658	481	212	39,8	90,8	23,5
	m/ M	1 433	133	300	351	377	-	-	949	281	184	72	38,3	74,5	19,6
	ž/ W	1 369	134	271	319	348	553	153	801	377	297	140	41,4	108,3	27,5
Dugi Rat	sv./ All	7 092	533	1 280	1 581	1 776	-	-	4 843	1 382	969	454	38,7	77,8	19,5
	m/ M	3 494	273	656	799	899	-	-	2 398	628	440	175	37,8	69,9	18,0
	ž/ W	3 598	260	624	782	877	1 759	469	2 445	754	529	279	39,5	86,0	21,0
Dugopolje	sv./ All	3 469	323	660	816	925	-	-	2 368	620	441	198	37,7	67,0	17,9
	m/ M	1 735	167	347	423	474	-	-	1 224	252	164	69	36,7	53,2	14,5
	ž/ W	1 734	156	313	393	451	850	241	1 144	368	277	129	38,7	81,6	21,2
Gradac	sv./ All	3 261	210	471	579	655	-	-	2 051	999	739	322	44,4	152,5	30,6
	m/ M	1 543	104	231	282	316	-	-	989	430	323	136	43,3	136,1	27,9
	ž/ W	1 718	106	240	297	339	684	162	1 062	569	416	186	45,4	167,9	33,1
Hrvace	sv./ All	3 617	256	612	747	821	-	-	2 241	1 004	764	411	42,7	122,3	27,8
	m/ M	1 828	130	309	387	424	-	-	1 234	397	285	133	40,5	93,6	21,7
	ž/ W	1 789	126	303	360	397	690	204	1 007	607	479	278	44,9	152,9	33,9
Jelsa	sv./ All	3 582	211	447	545	632	-	-	2 263	1 174	872	415	45,9	185,8	32,8
	m/ M	1 818	104	230	270	322	-	-	1 193	557	395	183	44,5	173,0	30,6
	ž/ W	1 764	107	217	275	310	652	185	1 070	617	477	232	47,3	199,0	35,0
Klis	sv./ All	4 801	369	828	1 000	1 122	-	-	3 212	1 029	761	347	40,1	91,7	21,4
	m/ M	2 407	188	429	520	582	-	-	1 668	440	310	128	38,7	75,6	18,3
	ž/ W	2 394	181	399	480	540	1 064	325	1 544	589	451	219	41,5	109,1	24,6
Lečevica	sv./ All	583	35	59	73	81	-	-	334	244	190	85	50,7	301,2	41,9
	m/ M	298	21	32	39	43	-	-	193	101	73	26	47,7	234,9	33,9
	ž/ W	285	14	27	34	38	77	24	141	143	117	59	53,7	376,3	50,2
Lokvičići	sv./ All	807	63	163	198	219	-	-	460	228	184	88	41,7	104,1	28,3
	m/ M	406	38	93	106	115	-	-	232	101	81	32	40,3	87,8	24,9
	ž/ W	401	25	70	92	104	168	40	228	127	103	56	43,0	122,1	31,7
Lovreć	sv./ All	1 699	96	242	319	366	-	-	1 022	558	435	219	45,2	152,5	32,8
	m/ M	842	47	127	171	198	-	-	556	224	159	64	42,2	113,1	26,6
	ž/ W	857	49	115	148	168	301	89	466	334	276	155	48,1	198,8	39,0
Marina	sv./ All	4 595	296	611	740	832	-	-	2 965	1 425	1 019	464	45,1	171,3	31,0
	m/ M	2 347	161	309	373	414	-	-	1 573	693	465	190	44,5	167,4	29,5
	ž/ W	2 248	135	302	367	418	883	241	1 392	732	554	274	45,8	175,1	32,6
Milna	sv./ All	1 034	51	118	146	160	-	-	628	388	288	133	48,5	242,5	37,5
	m/ M	550	31	65	84	91	-	-	355	186	130	56	46,8	204,4	33,8
	ž/ W	484	20	53	62	69	164	43	273	202	158	77	50,3	292,8	41,7
Muć	sv./ All	3 882	297	591	698	785	-	-	2 467	1 034	824	413	43,4	131,7	26,6
	m/ M	1 949	143	290	345	394	-	-	1 374	399	285	116	41,2	101,3	20,5
	ž/ W	1 933	154	301	353	391	727	232	1 093	635	539	297	45,6	162,4	32,9
Nerežišća	sv./ All	862	58	97	125	138	-	-	548	279	217	106	45,5	202,2	32,4
	m/ M	431	33	51	69	78	-	-	286	123	94	52	43,7	157,7	28,5
	ž/ W	431	25	46	56	60	172	69	262	156	123	54	47,3	260,0	36,2
Okruq	sv./ All	3 349	234	501	610	681	-	-	2 220	945	628	248	42,8	138,8	28,2
	m/ M	1 647	122	252	303	346	-	-	1 063	482	332	119	42,6	139,3	29,3
	ž/ W	1 702	112	249	307	335	713	220	1 157	463	296	129	42,9	138,2	27,2
Otok	sv./ All	5 474	495	1 089	1 342	1 525	-	-	3 609	1 006	776	443	38,0	66,0	18,4
	m/ M	2 788	258	565	699	793	-	-	1 945	389	278	135	36,5	49,1	14,0
	ž/ W	2 686	237	524	643	732	1 243	359	1 664	617	498	308	39,5	84,3	23,0
Podbablje	sv./ All	4 680	398	921	1 094	1 229	-	-	2 962	1 033	797	369	39,2	84,1	22,1
	m/ M	2 272	190	449	529	600	-	-	1 498	437	325	120	38,0	72,8	19,2
	ž/ W	2 408	208	472	565	629	1 021	341	1 464	596	472	249	40,4	94,8	24,8
Podgora	sv./ All	2 518	144	307	388	439	-	-	1 662	765	549	255	45,0	174,3	30,4
	m/ M	1 233	74	154	198	223	-	-	829	356	250	111	43,9	159,6	28,9
	ž/ W	1 285	70	153	190	216	505	154	833	409	299	144	46,2	189,4	31,8
Podstrana	sv./ All	9 129	852	1 857	2 259	2 495	-	-	6 203	1 586	1 069	450	36,9	63,6	17,4
	m/ M	4 601	453	984	1 204	1 333	-	-	3 121	752	496	169	35,7	56,4	16,3
	ž/ W	4 528	399	873	1 055	1 162	2 236	574	3 082	834	573	281	38,1	71,8	18,4
Postira	sv./ All	1 559	113	224	290	326	-	-	989	455	346	182	43,7	139,6	29,2
	m/ M	791	58	119	149	161	-	-	518	221	154	80	42,7	137,3	27,9
	ž/ W	768	55	105	141	165	325	88	471	234	192	102	44,7	141,8	30,5
Prgomet	sv./ All	673	37	82	103	111	-	-	386	271	205	99	49,4	244,1	40,3
	m/ M	324	19	40	50	54	-	-	201	120	83	34	47,8	222,2	37,0
	ž/ W	349	18	42	53	57	104	23	185	151	122	65	50,8	264,9	43,3

4. KONTINGENTI STANOVNIŠTVA PO GRADOVIMA/OPĆINAMA, POPIS 2011.
POPULATION CONTINGENTS, BY TOWNS/MUNICIPALITIES, 2011 CENSUS

(nastavak)
(continued)

	Spol Sex	Ukupno Total	0 – 6 godina 0 – 6 years	0 – 14 godina 0 – 14 years	0 – 17 godina 0 – 17 years	0 – 19 godina 0 – 19 years	Žene u fertilnoj dobi (15 – 49 godina) Women of reproductive age (15 – 49 years)		Radno sposobno stanovništvo (15 – 64 godine) Working -age population (15 – 64 years)	60 i više godina 60 years and over	65 i više godina 65 years and over	75 i više godina 75 years and over	Prosječna starost Average age	Indeks starenja Ageing index	Koeficijent starosti Age coefficient
							svega Total	od toga 20 – 29 godina Among that: 20 – 29 years							
Primorski Dolac	sv./ All	770	61	126	150	167	-	-	483	211	161	75	43,4	126,4	27,4
	m/ M	378	26	60	76	84	-	-	263	81	55	20	40,9	96,4	21,4
	ž/ W	392	35	66	74	83	133	46	220	130	106	55	45,8	156,6	33,2
Proložac	sv./ All	3 802	351	791	982	1 097	-	-	2 374	816	637	292	38,4	74,4	21,5
	m/ M	1 828	180	407	490	551	-	-	1 200	301	221	82	36,1	54,6	16,5
	ž/ W	1 974	171	384	492	546	868	223	1 174	515	416	210	40,5	94,3	26,1
Pučišća	sv./ All	2 171	163	345	424	472	-	-	1 386	602	440	218	42,6	127,5	27,7
	m/ M	1 117	91	186	223	249	-	-	719	295	212	102	42,0	118,5	26,4
	ž/ W	1 054	72	159	201	223	461	118	667	307	228	116	43,3	137,7	29,1
Runovići	sv./ All	2 416	167	422	531	608	-	-	1 463	658	531	279	42,0	108,2	27,2
	m/ M	1 222	97	229	285	323	-	-	789	274	204	85	39,5	84,8	22,4
	ž/ W	1 194	70	193	246	285	484	128	674	384	327	194	44,5	134,7	32,2
Seget	sv./ All	4 854	357	744	911	1 012	-	-	3 257	1 228	853	401	42,1	121,3	25,3
	m/ M	2 393	182	374	457	506	-	-	1 647	550	372	161	40,9	108,7	23,0
	ž/ W	2 461	175	370	454	506	1 057	275	1 610	678	481	240	43,2	134,0	27,5
Selca	sv./ All	1 804	101	240	278	305	-	-	1 087	656	477	227	46,9	215,1	36,4
	m/ M	924	47	133	150	163	-	-	567	313	224	93	45,5	192,0	33,9
	ž/ W	880	54	107	128	142	313	87	520	343	253	134	48,4	241,6	39,0
Sućuraj	sv./ All	463	16	35	43	48	-	-	255	217	173	93	53,7	452,1	46,9
	m/ M	227	6	14	17	18	-	-	136	98	77	40	53,0	544,4	43,2
	ž/ W	236	10	21	26	30	64	18	119	119	96	53	54,3	396,7	50,4
Sutivan	sv./ All	822	54	92	104	112	-	-	532	294	198	72	46,7	262,5	35,8
	m/ M	407	27	48	51	55	-	-	264	135	95	32	45,7	245,5	33,2
	ž/ W	415	27	44	53	57	149	52	268	159	103	40	47,7	279,0	38,3
Šestanovac	sv./ All	1 958	111	257	322	367	-	-	1 178	652	523	263	46,1	177,7	33,3
	m/ M	982	57	130	165	192	-	-	641	273	211	87	43,6	142,2	27,8
	ž/ W	976	54	127	157	175	345	102	537	379	312	176	48,6	216,6	38,8
Šolta	sv./ All	1 700	50	127	162	189	-	-	1 035	758	538	237	52,1	401,1	44,6
	m/ M	879	24	64	80	97	-	-	540	390	275	118	51,6	402,1	44,4
	ž/ W	821	26	63	82	92	253	65	495	368	263	119	52,6	400,0	44,8
Tučepi	sv./ All	1 931	146	318	376	411	-	-	1 270	483	343	147	41,5	117,5	25,0
	m/ M	970	70	163	192	210	-	-	644	230	163	73	40,8	109,5	23,7
	ž/ W	961	76	155	184	201	421	115	626	253	180	74	42,2	125,9	26,3
Zadvarje	sv./ All	289	9	22	38	42	-	-	178	112	89	49	49,6	266,7	38,8
	m/ M	144	4	13	21	24	-	-	93	51	38	15	47,0	212,5	35,4
	ž/ W	145	5	9	17	18	55	18	85	61	51	34	52,2	338,9	42,1
Zaqvozd	sv./ All	1 188	68	150	181	207	-	-	731	387	307	168	46,3	187,0	32,6
	m/ M	582	31	66	85	96	-	-	407	136	109	53	43,9	141,7	23,4
	ž/ W	606	37	84	96	111	208	76	324	251	198	115	48,7	226,1	41,4
Zmijavci	sv./ All	2 048	178	434	532	601	-	-	1 289	438	325	151	37,8	72,9	21,4
	m/ M	1 020	95	220	274	312	-	-	671	180	129	60	36,1	57,7	17,6
	ž/ W	1 028	83	214	258	289	441	135	618	258	196	91	39,5	89,3	25,1
Istarska županija County of Istria	sv./ All	208 055	13 513	27 816	33 721	37 804	-	-	142 780	51 710	37 459	17 151	43,0	136,8	24,9
	m/ M	101 162	7 005	14 346	17 391	19 449	-	-	71 629	22 109	15 187	6 107	41,4	113,7	21,9
	ž/ W	106 893	6 508	13 470	16 330	18 355	46 734	12 975	71 151	29 601	22 272	11 044	44,5	161,3	27,7
Gradovi/ Towns Buje – Buie	sv./ All	5 182	313	641	776	869	-	-	3 703	1 219	838	383	43,1	140,3	23,5
	m/ M	2 530	156	321	388	432	-	-	1 853	551	356	147	42,0	127,6	21,8
	ž/ W	2 652	157	320	388	437	1 176	342	1 850	668	482	236	44,1	152,9	25,2
Buzet	sv./ All	6 133	409	844	1 023	1 145	-	-	4 328	1 369	961	445	41,9	119,6	22,3
	m/ M	3 049	203	418	505	570	-	-	2 227	622	404	170	41,1	109,1	20,4
	ž/ W	3 084	206	426	518	575	1 422	400	2 101	747	557	275	42,8	129,9	24,2
Labin	sv./ All	11 642	627	1 352	1 604	1 794	-	-	7 933	3 294	2 357	1 033	45,1	183,6	28,3
	m/ M	5 700	328	707	843	947	-	-	4 050	1 393	943	383	43,3	147,1	24,4
	ž/ W	5 942	299	645	761	847	2 403	641	3 883	1 901	1 414	650	46,9	224,4	32,0
Novigrad – Cittanova	sv./ All	4 345	275	574	691	774	-	-	2 978	1 064	793	386	42,9	137,5	24,5
	m/ M	2 050	143	286	349	396	-	-	1 472	423	292	113	40,7	106,8	20,6
	ž/ W	2 295	132	288	342	378	1 024	280	1 506	641	501	273	44,9	169,6	27,9
Pazin	sv./ All	8 638	516	1 144	1 463	1 665	-	-	6 085	1 969	1 409	625	42,0	118,3	22,8
	m/ M	4 293	275	584	759	853	-	-	3 118	877	591	235	40,6	102,8	20,4
	ž/ W	4 345	241	560	704	812	1 968	572	2 967	1 092	818	390	43,4	134,5	25,1

4. KONTINGENTI STANOVNIŠTVA PO GRADOVIMA/OPĆINAMA, POPIS 2011.
POPULATION CONTINGENTS, BY TOWNS/MUNICIPALITIES, 2011 CENSUS

(nastavak)
(continued)

	Spol Sex	Ukupno Total	0 – 6 godina 0 – 6 years	0 – 14 godina 0 – 14 years	0 – 17 godina 0 – 17 years	0 – 19 godina 0 – 19 years	Žene u fertilnoj dobi (15 – 49 godina) Women of reproductive age (15 – 49 years)		Radno sposobno stanovništvo (15 – 64 godine) Working -age population (15 – 64 years)	60 i više godina 60 years and over	65 i više godina 65 years and over	75 i više godina 75 years and over	Prosječna starost Average age	Indeks starenja Ageing index	Koeficijent starosti Age coefficient
							svega Total	od toga 20 – 29 godina Among that: 20 – 29 years							
Poreč – Parenzo	sv./ All	16 696	1 195	2 457	2 952	3 298	-	-	11 787	3 579	2 452	1 030	41,2	108,5	21,4
	m/ M	7 987	618	1 253	1 499	1 670	-	-	5 690	1 586	1 044	379	39,9	95,0	19,9
	ž/ W	8 709	577	1 204	1 453	1 628	3 962	1 100	6 097	1 993	1 408	651	42,4	122,4	22,9
Pula – Pola	sv./ All	57 460	3 715	7 596	9 188	10 303	-	-	38 760	14 987	11 104	5 077	43,4	145,5	26,1
	m/ M	27 550	1 983	3 951	4 784	5 354	-	-	19 247	6 122	4 352	1 787	41,3	114,3	22,2
	ž/ W	29 910	1 732	3 645	4 404	4 949	12 861	3 456	19 513	8 865	6 752	3 290	45,3	179,1	29,6
Rovinj – Rovigno	sv./ All	14 294	888	1 721	2 095	2 370	-	-	10 051	3 621	2 522	1 164	43,5	152,8	25,3
	m/ M	6 859	449	906	1 093	1 229	-	-	4 943	1 531	1 010	387	41,8	124,6	22,3
	ž/ W	7 435	439	815	1 002	1 141	3 298	911	5 108	2 090	1 512	777	45,2	183,2	28,1
Umag – Umago	sv./ All	13 467	883	1 760	2 135	2 377	-	-	9 591	3 041	2 116	917	42,3	127,9	22,6
	m/ M	6 497	472	916	1 097	1 225	-	-	4 714	1 318	867	316	40,8	107,6	20,3
	ž/ W	6 970	411	844	1 038	1 152	3 209	904	4 877	1 723	1 249	601	43,7	149,6	24,7
Vodnjan – Dignano	sv./ All	6 119	509	999	1 198	1 322	-	-	4 194	1 343	926	414	40,7	101,6	21,9
	m/ M	3 011	269	518	629	678	-	-	2 117	586	376	152	39,1	86,4	19,5
	ž/ W	3 108	240	481	569	644	1 363	401	2 077	757	550	262	42,1	117,6	24,4
Općine/ Municipalities															
Bale – Valle	sv./ All	1 127	79	148	180	198	-	-	812	248	167	85	42,0	125,3	22,0
	m/ M	553	36	64	81	91	-	-	423	114	66	31	41,6	125,3	20,6
	ž/ W	574	43	84	99	107	256	100	389	134	101	54	42,4	125,2	23,3
Barban	sv./ All	2 721	167	331	392	439	-	-	1 744	831	646	317	45,6	189,3	30,5
	m/ M	1 305	88	172	204	225	-	-	874	348	259	112	43,5	154,7	26,7
	ž/ W	1 416	79	159	188	214	567	171	870	483	387	205	47,5	225,7	34,1
Brtonigla – Verteneglio	sv./ All	1 626	77	175	227	262	-	-	1 169	385	282	125	43,3	147,0	23,7
	m/ M	815	37	94	117	136	-	-	607	163	114	42	41,8	119,9	20,0
	ž/ W	811	40	81	110	126	385	114	562	222	168	83	44,8	176,2	27,4
Cerovlje	sv./ All	1 677	98	254	315	359	-	-	1 095	410	328	184	42,3	114,2	24,4
	m/ M	839	51	128	152	175	-	-	580	174	131	66	41,4	99,4	20,7
	ž/ W	838	47	126	163	184	380	108	515	236	197	118	43,2	128,3	28,2
Fažana – Fasana	sv./ All	3 635	257	498	590	655	-	-	2 506	911	631	258	42,9	139,1	25,1
	m/ M	1 765	123	244	296	323	-	-	1 251	407	270	104	41,8	126,0	23,1
	ž/ W	1 870	134	254	294	332	781	210	1 255	504	361	154	44,0	151,8	27,0
Funtana – Fontane	sv./ All	907	67	123	144	162	-	-	648	204	136	55	41,6	125,9	22,5
	m/ M	455	35	67	78	87	-	-	325	93	63	16	40,2	106,9	20,4
	ž/ W	452	32	56	66	75	202	69	323	111	73	39	43,1	148,0	24,6
Gračišće	sv./ All	1 419	84	222	283	318	-	-	953	319	244	137	41,1	100,3	22,5
	m/ M	711	43	115	150	164	-	-	504	134	92	47	39,5	81,7	18,8
	ž/ W	708	41	107	133	154	328	95	449	185	152	90	42,7	120,1	26,1
Grožnjan – Grisignana	sv./ All	736	42	84	110	132	-	-	498	194	154	77	44,6	147,0	26,4
	m/ M	357	25	46	62	73	-	-	253	80	58	28	42,6	109,6	22,4
	ž/ W	379	17	38	48	59	165	39	245	114	96	49	46,5	193,2	30,1
Kanfanar	sv./ All	1 543	101	225	265	291	-	-	1 025	399	293	144	43,5	137,1	25,9
	m/ M	768	49	118	138	145	-	-	535	171	115	53	41,8	117,9	22,3
	ž/ W	775	52	107	127	146	321	85	490	228	178	91	45,1	156,2	29,4
Karojba	sv./ All	1 438	102	241	298	341	-	-	974	301	223	130	40,3	88,3	20,9
	m/ M	713	52	120	149	169	-	-	502	134	91	42	38,9	79,3	18,8
	ž/ W	725	50	121	149	172	326	90	472	167	132	88	41,6	97,1	23,0
Kaštelir – Labinci – Castelliere- S. Domenica	sv./ All	1 463	91	223	273	302	-	-	974	345	266	120	41,9	114,2	23,6
	m/ M	734	46	132	161	179	-	-	477	163	125	53	40,5	91,1	22,2
	ž/ W	729	45	91	112	123	339	106	497	182	141	67	43,3	148,0	25,0
Kršan	sv./ All	2 951	150	324	398	455	-	-	2 070	716	557	293	44,3	157,4	24,3
	m/ M	1 468	84	165	206	229	-	-	1 082	293	221	103	42,7	128,0	20,0
	ž/ W	1 483	66	159	192	226	649	194	988	423	336	190	45,9	187,2	28,5
Lanišće	sv./ All	329	11	30	36	40	-	-	200	133	99	56	49,7	332,5	40,4
	m/ M	172	5	15	17	19	-	-	118	57	39	20	47,2	300,0	33,1
	ž/ W	157	6	15	19	21	55	17	82	76	60	36	52,3	361,9	48,4
Ližnjan – Lisignano	sv./ All	3 965	290	589	701	768	-	-	2 770	854	606	290	41,5	111,2	21,5
	m/ M	2 027	135	299	357	393	-	-	1 476	379	252	105	40,2	96,4	18,7
	ž/ W	1 938	155	290	344	375	854	233	1 294	475	354	185	42,8	126,7	24,5
Lupoglav	sv./ All	924	66	123	148	174	-	-	603	261	198	97	44,2	150,0	28,2
	m/ M	479	37	69	82	99	-	-	321	132	89	41	43,4	133,3	27,6
	ž/ W	445	29	54	66	75	196	65	282	129	109	56	45,1	172,0	29,0

4. KONTINGENTI STANOVNIŠTVA PO GRADOVIMA/OPĆINAMA, POPIS 2011.
POPULATION CONTINGENTS, BY TOWNS/MUNICIPALITIES, 2011 CENSUS

(nastavak)
(continued)

	Spol Sex	Ukupno Total	0 – 6 godina 0 – 6 years	0 – 14 godina 0 – 14 years	0 – 17 godina 0 – 17 years	0 – 19 godina 0 – 19 years	Žene u fertilnoj dobi (15 – 49 godina) Women of reproductive age (15 – 49 years)		Radno sposobno stanovništvo (15 – 64 godine) Working -age population (15 – 64 years)	60 i više godina 60 years and over	65 i više godina 65 years and over	75 i više godina 75 years and over	Prosječna starost Average age	Indeks starenja Ageing index	Koeficijent starosti Age coefficient
							svega Total	od toga 20 – 29 godina Among that: 20 – 29 years							
Marčana	sv./ All	4 253	290	597	722	802	-	-	2 782	1 180	874	414	44,0	147,1	27,7
	m/ M	2 088	138	307	367	404	-	-	1 412	522	369	145	42,5	129,2	25,0
Medulin	ž/ W	2 165	152	290	355	398	892	213	1 370	658	505	269	45,4	165,3	30,4
	sv./ All	6 481	456	906	1 064	1 176	-	-	4 372	1 792	1 203	503	43,7	152,4	27,7
Motovun – Montona	m/ M	3 173	216	467	542	603	-	-	2 127	864	579	224	43,1	143,3	27,2
	ž/ W	3 308	240	439	522	573	1 386	370	2 245	928	624	279	44,3	162,0	28,1
Oprtalj – Portole	sv./ All	1 004	61	126	151	174	-	-	678	250	200	104	44,4	143,7	24,9
	m/ M	493	38	72	85	96	-	-	353	94	68	29	41,7	97,9	19,1
Pićan	ž/ W	511	23	54	66	78	219	59	325	156	132	75	46,9	200,0	30,5
	sv./ All	850	35	85	116	126	-	-	583	239	182	84	45,5	189,7	28,1
Raša	m/ M	420	18	39	55	61	-	-	302	110	79	35	45,1	180,3	26,2
	ž/ W	430	17	46	61	65	186	61	281	129	103	49	46,0	198,5	30,0
Sveta Nedelja	sv./ All	1 827	101	241	302	343	-	-	1 234	458	352	165	43,1	133,5	25,1
	m/ M	907	55	118	147	169	-	-	641	200	148	63	42,2	118,3	22,1
Sveti Lovreč	ž/ W	920	46	123	155	174	407	117	593	258	204	102	44,0	148,3	28,0
	sv./ All	3 183	159	339	413	483	-	-	2 199	870	645	353	45,6	180,1	27,3
Sveti Petar u Šumi	m/ M	1 520	84	176	216	249	-	-	1 115	344	229	102	43,4	138,2	22,6
	ž/ W	1 663	75	163	197	234	692	214	1 084	526	416	251	47,6	224,8	31,6
Sveti Lovreč	sv./ All	2 987	200	346	421	461	-	-	1 988	871	653	278	45,3	188,9	29,2
	m/ M	1 475	96	170	206	225	-	-	1 039	392	266	99	44,1	174,2	26,6
Sveti Petar u Šumi	ž/ W	1 512	104	176	215	236	620	192	949	479	387	179	46,4	203,0	31,7
	sv./ All	1 015	68	148	180	202	-	-	678	255	189	90	42,9	126,2	25,1
Sveti Petar u Šumi	m/ M	518	36	85	102	111	-	-	344	123	89	42	41,8	110,8	23,7
	ž/ W	497	32	63	78	91	231	51	334	132	100	48	44,1	145,1	26,6
Svetvinčenat	sv./ All	1 065	86	186	239	267	-	-	708	221	171	85	39,4	82,8	20,8
	m/ M	505	44	81	109	122	-	-	365	90	59	25	38,5	73,8	17,8
Tar-Vabriga – Torre-Abrega	ž/ W	560	42	105	130	145	262	73	343	131	112	60	40,2	90,3	23,4
	sv./ All	2 202	123	271	345	398	-	-	1 467	608	464	208	44,4	152,8	27,6
Tinjan	m/ M	1 106	68	151	190	222	-	-	765	268	190	64	42,2	120,7	24,2
	ž/ W	1 096	55	120	155	176	475	127	702	340	274	144	46,7	193,2	31,0
Višnjana – Visignano	sv./ All	1 990	147	287	335	386	-	-	1 430	400	273	110	40,6	103,6	20,1
	m/ M	987	88	159	189	218	-	-	719	163	109	31	38,3	74,8	16,5
Višnjana – Visignano	ž/ W	1 003	59	128	146	168	479	135	711	237	164	79	42,9	141,1	23,6
	sv./ All	1 684	108	246	304	348	-	-	1 101	426	337	166	42,6	122,4	25,3
Vrsar – Orsera	m/ M	828	50	127	161	190	-	-	560	180	141	54	40,8	94,7	21,7
	ž/ W	856	58	119	143	158	379	115	541	246	196	112	44,2	155,7	28,7
Žminj	sv./ All	2 274	158	332	406	446	-	-	1 523	563	419	206	42,7	126,2	24,8
	m/ M	1 133	83	170	204	230	-	-	785	253	178	75	41,2	110,0	22,3
Korčula	ž/ W	1 141	75	162	202	216	474	114	738	310	241	131	44,3	143,5	27,2
	sv./ All	1 158	80	173	205	225	-	-	794	259	191	91	41,8	115,1	22,4
Korčula	m/ M	582	44	99	114	126	-	-	407	107	76	32	39,9	84,9	18,4
	ž/ W	576	36	74	91	99	258	81	387	152	115	59	43,7	153,5	26,4
Korčula	sv./ All	2 162	156	320	394	425	-	-	1 517	467	325	129	41,6	109,9	21,6
	m/ M	1 076	75	163	202	219	-	-	775	213	138	47	40,3	97,3	19,8
Korčula	ž/ W	1 086	81	157	192	206	481	124	742	254	187	82	42,8	123,3	23,4
	sv./ All	3 483	273	535	639	729	-	-	2 275	854	673	323	41,9	117,2	24,5
Korčula	m/ M	1 664	130	254	306	343	-	-	1 161	335	249	108	40,5	97,7	20,1
	ž/ W	1 819	143	281	333	386	803	226	1 114	519	424	215	43,2	134,5	28,5
Dubrovačko-neretvanska županija County of Dubrovnik-Neretva	sv./ All	122 568	9 181	19 919	24 463	27 293	-	-	80 804	29 854	21 845	10 420	41,5	109,4	24,4
	m/ M	59 621	4 721	10 246	12 565	14 023	-	-	40 257	12 897	9 118	3 904	39,9	92,0	21,6
	ž/ W	62 947	4 460	9 673	11 898	13 270	27 356	7 618	40 547	16 957	12 727	6 516	42,9	127,8	26,9
Gradovi/ Towns Dubrovnik	sv./ All	42 615	2 997	6 360	7 819	8 741	-	-	28 327	10 923	7 928	3 628	42,4	125,0	25,6
	m/ M	20 143	1 570	3 290	4 060	4 546	-	-	13 721	4 468	3 132	1 274	40,3	98,3	22,2
	ž/ W	22 472	1 427	3 070	3 759	4 195	9 636	2 599	14 606	6 455	4 796	2 354	44,3	153,9	28,7
Korčula	sv./ All	5 663	382	827	1 023	1 153	-	-	3 774	1 494	1 062	547	43,0	129,6	26,4
	m/ M	2 812	209	447	548	619	-	-	1 907	699	458	218	41,6	112,9	24,9
	ž/ W	2 851	173	380	475	534	1 221	348	1 867	795	604	329	44,4	148,9	27,9

4. KONTINGENTI STANOVNIŠTVA PO GRADOVIMA/OPĆINAMA, POPIS 2011.
POPULATION CONTINGENTS, BY TOWNS/MUNICIPALITIES, 2011 CENSUS

(nastavak)
(continued)

	Spol Sex	Ukupno Total	0 – 6 godina 0 – 6 years	0 – 14 godina 0 – 14 years	0 – 17 godina 0 – 17 years	0 – 19 godina 0 – 19 years	Žene u fertilnoj dobi (15 – 49 godina) Women of reproductive age (15 – 49 years)		Radno sposobno stano- vništvo (15 – 64 godine) Working -age population (15 – 64 years)	60 i više godina 60 years and over	65 i više godina 65 years and over	75 i više godina 75 years and over	Prosječna starost Average age	Indeks starenja Ageing index	Koeficijent starosti Age coefficient
							svega Total	od toga 20 – 29 godina Among that: 20 – 29 years							
Metković	sv./ All	16 788	1 507	3 495	4 326	4 821	-	-	11 075	2 975	2 218	993	37,2	61,7	17,7
	m/M	8 302	789	1 840	2 237	2 492	-	-	5 511	1 295	951	375	36,0	52,0	15,6
	ž/W	8 486	718	1 655	2 089	2 329	4 062	1 089	5 564	1 680	1 267	618	38,4	72,1	19,8
Opuzen	sv./ All	3 254	228	558	674	747	-	-	2 160	760	536	268	40,9	101,7	23,4
	m/M	1 609	113	293	346	384	-	-	1 090	328	226	95	39,2	85,4	20,4
	ž/W	1 645	115	265	328	363	699	190	1 070	432	310	173	42,6	119,0	26,3
Ploče	sv./ All	10 135	664	1 599	1 982	2 272	-	-	6 898	2 277	1 638	767	41,1	100,2	22,5
	m/M	5 054	339	807	1 010	1 164	-	-	3 532	1 014	715	298	39,9	87,1	20,1
	ž/W	5 081	325	792	972	1 108	2 227	623	3 366	1 263	923	469	42,3	114,0	24,9
Općine/ Municipalities															
Blato	sv./ All	3 593	247	540	653	738	-	-	2 314	1 034	739	389	43,8	140,1	28,8
	m/M	1 698	118	254	311	352	-	-	1 143	437	301	143	42,6	124,2	25,7
	ž/W	1 895	129	286	342	386	739	218	1 171	597	438	246	44,8	154,7	31,5
Dubrovačko primorje	sv./ All	2 170	168	329	377	420	-	-	1 271	708	570	295	45,2	168,6	32,6
	m/M	1 060	76	145	167	186	-	-	664	325	251	114	44,7	174,7	30,7
	ž/W	1 110	92	184	210	234	428	120	607	383	319	181	45,7	163,7	34,5
Janjina	sv./ All	551	24	45	52	62	-	-	307	258	199	101	53,2	416,1	46,8
	m/M	266	13	25	26	30	-	-	159	110	82	36	50,9	366,7	41,4
	ž/W	285	11	20	26	32	81	17	148	148	117	65	55,4	462,5	51,9
Konavle	sv./ All	8 577	706	1 415	1 740	1 917	-	-	5 679	1 998	1 483	739	41,0	104,2	23,3
	m/M	4 270	370	737	899	998	-	-	2 889	896	644	293	39,7	89,8	21,0
	ž/W	4 307	336	678	841	919	1 920	570	2 790	1 102	839	446	42,3	119,9	25,6
Kula Norinska	sv./ All	1 748	121	309	393	445	-	-	1 140	377	299	158	40,1	84,7	21,6
	m/M	854	61	158	201	225	-	-	581	149	115	53	38,6	66,2	17,4
	ž/W	894	60	151	192	220	409	119	559	228	184	105	41,5	103,6	25,5
Lastovo	sv./ All	792	46	104	135	156	-	-	514	228	174	87	44,4	146,2	28,8
	m/M	404	19	49	64	68	-	-	274	110	81	43	44,5	161,8	27,2
	ž/W	388	27	55	71	88	157	36	240	118	93	44	44,4	134,1	30,4
Lumbarda	sv./ All	1 213	84	191	245	281	-	-	797	312	225	106	41,6	111,0	25,7
	m/M	616	45	102	140	156	-	-	413	136	101	42	39,5	87,2	22,1
	ž/W	597	39	89	105	125	250	65	384	176	124	64	43,8	140,8	29,5
Mljet	sv./ All	1 088	56	121	152	170	-	-	660	379	307	154	47,5	222,9	34,8
	m/M	541	29	63	82	89	-	-	347	169	131	53	45,6	189,9	31,2
	ž/W	547	27	58	70	81	205	67	313	210	176	101	49,3	259,3	38,4
Orebić	sv./ All	4 122	296	617	731	812	-	-	2 641	1 211	864	398	43,8	149,1	29,4
	m/M	2 041	162	325	380	414	-	-	1 314	564	402	188	42,9	136,2	27,6
	ž/W	2 081	134	292	351	398	852	249	1 327	647	462	210	44,6	162,6	31,1
Pojezerje	sv./ All	991	84	178	226	249	-	-	649	211	164	80	39,6	84,7	21,3
	m/M	501	32	72	99	115	-	-	355	98	74	31	39,4	85,2	19,6
	ž/W	490	52	106	127	134	209	64	294	113	90	49	39,7	84,3	23,1
Slivno	sv./ All	1 999	134	302	388	433	-	-	1 251	583	446	218	43,6	134,6	29,2
	m/M	980	68	159	204	224	-	-	622	262	199	91	42,4	117,0	26,7
	ž/W	1 019	66	143	184	209	418	113	629	321	247	127	44,9	153,6	31,5
Smokvica	sv./ All	916	62	123	159	181	-	-	588	278	205	109	44,4	153,6	30,3
	m/M	454	36	68	82	90	-	-	289	137	97	52	43,9	152,2	30,2
	ž/W	462	26	55	77	91	200	60	299	141	108	57	44,8	155,0	30,5
Ston	sv./ All	2 407	162	372	446	502	-	-	1 485	687	550	294	43,6	136,9	28,5
	m/M	1 188	80	203	234	261	-	-	756	304	229	111	42,0	116,5	25,6
	ž/W	1 219	82	169	212	241	506	153	729	383	321	183	45,2	158,9	31,4
Trpanj	sv./ All	721	33	94	119	129	-	-	428	265	199	90	47,6	205,4	36,8
	m/M	344	17	49	58	64	-	-	223	109	72	31	45,3	170,3	31,7
	ž/W	377	16	45	61	65	127	27	205	156	127	59	49,8	240,0	41,4
Vela Luka	sv./ All	4 137	274	598	737	810	-	-	2 642	1 256	897	494	44,6	155,1	30,4
	m/M	1 968	125	293	364	402	-	-	1 309	540	366	160	42,9	134,3	27,4
	ž/W	2 169	149	305	373	408	843	223	1 333	716	531	334	46,1	175,5	33,0
Zažablje	sv./ All	757	54	127	159	172	-	-	463	192	167	93	43,0	111,6	25,4
	m/M	396	36	71	89	94	-	-	262	77	63	36	40,4	81,9	19,4
	ž/W	361	18	56	70	78	140	40	201	115	104	57	45,8	147,4	31,9
Župa dubrovačka	sv./ All	8 331	852	1 615	1 927	2 082	-	-	5 741	1 448	975	412	37,4	69,6	17,4
	m/M	4 120	414	796	964	1 050	-	-	2 896	670	428	167	36,8	63,8	16,3
	ž/W	4 211	438	819	963	1 032	2 027	628	2 845	778	547	245	38,0	75,4	18,5

4. KONTINGENTI STANOVNIŠTVA PO GRADOVIMA/OPĆINAMA, POPIS 2011.
POPULATION CONTINGENTS, BY TOWNS/MUNICIPALITIES, 2011 CENSUS

(nastavak)
(continued)

	Spol Sex	Ukupno Total	0 – 6 godina 0 – 6 years	0 – 14 godina 0 – 14 years	0 – 17 godina 0 – 17 years	0 – 19 godina 0 – 19 years	Žene u fertilnoj dobi (15 – 49 godina) Women of reproductive age (15 – 49 years)		Radno sposobno stano- vništvo (15 – 64 godine) Working -age population (15 – 64 years)	60 i više godina 60 years and over	65 i više godina 65 years and over	75 i više godina 75 years and over	Prosječna starost Average age	Indeks starenja Ageing index	Koeficijent starosti Age coefficient	
							svega Total	od toga 20 – 29 godina Among that: 20 – 29 years								
																1
Međimurska županija County of Međimurje	sv./ All	113 804	8 691	19 221	23 307	26 192	-	-	76 834	24 055	17 749	7 766	40,0	91,8	21,1	
	m/ M	55 601	4 464	9 850	11 993	13 497	-	-	39 239	9 604	6 512	2 273	38,1	71,2	17,3	
	ž/ W	58 203	4 227	9 371	11 314	12 695	26 302	7 413	37 595	14 451	11 237	5 493	41,8	113,8	24,8	
Gradovi/ Towns																
	Čakovec	sv./ All	27 104	2 102	4 493	5 441	6 054	-	-	18 468	5 761	4 143	1 761	40,2	95,2	21,3
	m/ M	12 983	1 078	2 282	2 766	3 073	-	-	9 165	2 311	1 536	543	38,3	75,2	17,8	
ž/ W	14 121	1 024	2 211	2 675	2 981	6 363	1 705	9 303	3 450	2 607	1 218	41,9	115,7	24,4		
Mursko Središće	sv./ All	6 307	490	1 070	1 298	1 472	-	-	4 341	1 220	896	413	39,5	82,9	19,3	
	m/ M	3 096	255	537	651	739	-	-	2 246	482	313	121	37,8	65,2	15,6	
	ž/ W	3 211	235	533	647	733	1 482	420	2 095	738	583	292	41,1	100,7	23,0	
Prelog	sv./ All	7 815	517	1 204	1 470	1 674	-	-	5 313	1 778	1 298	601	41,1	106,2	22,8	
	m/ M	3 867	252	609	759	860	-	-	2 757	756	501	184	39,4	87,9	19,6	
	ž/ W	3 948	265	595	711	814	1 759	519	2 556	1 022	797	417	42,7	125,6	25,9	
Općine/ Municipalities																
	Belica	sv./ All	3 176	186	466	585	669	-	-	2 144	745	566	255	41,7	111,4	23,5
	m/ M	1 524	99	238	304	345	-	-	1 096	275	190	69	38,9	79,7	18,0	
ž/ W	1 652	87	228	281	324	732	190	1 048	470	376	186	44,2	145,1	28,5		
Dekanovec	sv./ All	774	62	127	151	164	-	-	515	182	132	59	40,8	111,0	23,5	
	m/ M	365	30	67	79	85	-	-	250	69	48	22	38,5	81,2	18,9	
	ž/ W	409	32	60	72	79	185	58	265	113	84	37	42,8	143,0	27,6	
Domašinec	sv./ All	2 251	168	420	508	567	-	-	1 439	500	392	159	39,8	88,2	22,2	
	m/ M	1 069	90	222	265	297	-	-	714	175	133	42	37,4	58,9	16,4	
	ž/ W	1 182	78	198	243	270	520	135	725	325	259	117	42,0	120,4	27,5	
Donja Dubrava	sv./ All	1 920	95	251	309	350	-	-	1 268	539	401	192	44,4	154,0	28,1	
	m/ M	942	51	133	167	187	-	-	670	207	139	55	41,9	110,7	22,0	
	ž/ W	978	44	118	142	163	396	102	598	332	262	137	46,8	203,7	33,9	
Donji Kraljevec	sv./ All	4 659	306	659	799	897	-	-	3 115	1 173	885	427	42,9	130,8	25,2	
	m/ M	2 221	146	321	399	451	-	-	1 566	476	334	131	41,2	105,5	21,4	
	ž/ W	2 438	160	338	400	446	1 040	331	1 549	697	551	296	44,4	156,3	28,6	
Donji Vidovec	sv./ All	1 399	79	196	254	282	-	-	907	375	296	151	43,5	133,0	26,8	
	m/ M	693	45	104	136	153	-	-	479	150	110	49	41,0	98,0	21,6	
	ž/ W	706	34	92	118	129	306	77	428	225	186	102	45,9	174,4	31,9	
Goričan	sv./ All	2 823	164	426	565	661	-	-	1 934	628	463	214	40,6	95,0	22,2	
	m/ M	1 388	88	211	282	338	-	-	1 016	239	161	59	38,4	70,7	17,2	
	ž/ W	1 435	76	215	283	323	659	177	918	389	302	155	42,6	120,4	27,1	
Gornji Mihaljevec	sv./ All	1 917	136	290	344	387	-	-	1 287	438	340	137	41,7	113,2	22,8	
	m/ M	934	56	132	158	174	-	-	676	173	126	42	40,8	99,4	18,5	
	ž/ W	983	80	158	186	213	419	119	611	265	214	95	42,6	124,4	27,0	
Kotoriba	sv./ All	3 224	260	576	697	774	-	-	2 081	730	567	262	40,8	94,3	22,6	
	m/ M	1 635	130	304	374	421	-	-	1 104	308	227	87	38,9	73,2	18,8	
	ž/ W	1 589	130	272	323	353	658	192	977	422	340	175	42,7	119,6	26,6	
Mala Subotica	sv./ All	5 452	524	1 085	1 297	1 449	-	-	3 496	1 134	871	367	38,4	78,3	20,8	
	m/ M	2 662	262	543	652	734	-	-	1 779	463	340	114	36,7	63,1	17,4	
	ž/ W	2 790	262	542	645	715	1 230	369	1 717	671	531	253	40,0	93,9	24,1	
Nedelišće	sv./ All	11 975	1 076	2 284	2 737	3 068	-	-	8 124	2 204	1 567	653	38,0	71,8	18,4	
	m/ M	5 843	566	1 177	1 398	1 562	-	-	4 099	887	567	160	36,3	56,8	15,2	
	ž/ W	6 132	510	1 107	1 339	1 506	2 854	812	4 025	1 317	1 000	493	39,7	87,5	21,5	
Orehovica	sv./ All	2 685	286	594	681	760	-	-	1 663	560	428	203	38,1	73,7	20,9	
	m/ M	1 328	147	302	350	388	-	-	862	227	164	61	36,6	58,5	17,1	
	ž/ W	1 357	139	292	331	372	580	178	801	333	264	142	39,6	89,5	24,5	
Podturen	sv./ All	3 873	306	671	837	945	-	-	2 616	791	586	246	39,4	83,7	20,4	
	m/ M	1 964	175	371	451	508	-	-	1 387	306	206	65	37,3	60,2	15,6	
	ž/ W	1 909	131	300	386	437	885	245	1 229	485	380	181	41,7	111,0	25,4	
Pribislavec	sv./ All	3 136	354	734	866	954	-	-	2 037	495	365	138	35,3	51,9	15,8	
	m/ M	1 514	177	360	433	479	-	-	1 034	179	120	35	33,6	37,4	11,8	
	ž/ W	1 622	177	374	433	475	734	223	1 003	316	245	103	36,8	66,5	19,5	
Selnica	sv./ All	2 991	214	498	595	669	-	-	2 029	609	464	217	40,1	91,0	20,4	
	m/ M	1 531	117	282	335	377	-	-	1 092	227	157	60	37,6	60,2	14,8	
	ž/ W	1 460	97	216	260	292	664	191	937	382	307	157	42,8	130,8	26,2	
Strahoninec	sv./ All	2 682	164	399	504	567	-	-	1 897	570	386	117	40,4	100,5	21,3	
	m/ M	1 308	88	210	267	302	-	-	943	245	155	25	38,7	81,1	18,7	
	ž/ W	1 374	76	189	237	265	651	171	954	325	231	92	42,0	122,6	23,7	

4. KONTINGENTI STANOVNIŠTVA PO GRADOVIMA/OPĆINAMA, POPIS 2011.
POPULATION CONTINGENTS, BY TOWNS/MUNICIPALITIES, 2011 CENSUS

(nastavak)
(continued)

	Spol Sex	Ukupno Total	0 – 6 godina 0 – 6 years	0 – 14 godina 0 – 14 years	0 – 17 godina 0 – 17 years	0 – 19 godina 0 – 19 years	Žene u fertilnoj dobi (15 – 49 godina) Women of reproductive age (15 – 49 years)		Radno sposobno stano- vništvo (15 – 64 godine) Working- age population (15 – 64 years)	60 i više godina 60 years and over	65 i više godina 65 years and over	75 i više godina 75 years and over	Prosječna starost Average age	Indeks starenja Ageing index	Koeficijent starosti Age coefficient
							svega Total	od toga 20 – 29 godina Among that: 20 – 29 years							
Sveta Marija	sv./ All	2 317	129	339	415	482	-	-	1 564	535	414	199	41,9	111,0	23,1
	m/ M	1 149	73	195	234	270	-	-	805	208	149	60	39,4	77,0	18,1
	ž/ W	1 168	56	144	181	212	529	154	759	327	265	139	44,3	154,3	28,0
Sveti Juraj na Bregu	sv./ All	5 090	369	847	1 034	1 165	-	-	3 599	877	644	251	38,6	75,3	17,2
	m/ M	2 545	185	436	533	602	-	-	1 866	366	243	69	37,3	60,8	14,4
	ž/ W	2 545	184	411	501	563	1 266	360	1 733	511	401	182	40,0	90,8	20,1
Sveti Martin na Muri	sv./ All	2 605	195	408	488	547	-	-	1 805	529	392	166	39,9	96,7	20,3
	m/ M	1 302	100	211	258	293	-	-	945	217	146	54	38,4	74,1	16,7
	ž/ W	1 303	95	197	230	254	630	200	860	312	246	112	41,4	122,8	23,9
Senkovec	sv./ All	2 879	212	477	574	647	-	-	2 009	572	393	165	39,8	88,4	19,9
	m/ M	1 404	104	244	297	339	-	-	999	242	161	52	38,4	71,4	17,2
	ž/ W	1 475	108	233	277	308	686	173	1 010	330	232	113	41,1	107,1	22,4
Štrigova	sv./ All	2 766	140	390	476	548	-	-	1 795	724	581	282	43,2	132,1	26,2
	m/ M	1 356	73	207	258	294	-	-	955	269	194	77	40,4	91,5	19,8
	ž/ W	1 410	67	183	218	254	615	169	840	455	387	205	45,9	179,1	32,3
Vratišinec	sv./ All	1 984	157	317	382	440	-	-	1 388	386	279	131	39,6	87,7	19,5
	m/ M	978	77	152	187	226	-	-	734	147	92	37	37,9	65,0	15,0
	ž/ W	1 006	80	165	195	214	459	143	654	239	187	94	41,3	111,7	23,8
Grad Zagreb City of Zagreb	sv./ All	790 017	56 048	116 059	140 060	156 901	-	-	537 188	186 560	136 770	60 326	41,6	118,9	23,6
	m/ M	369 339	28 699	59 614	71 920	80 480	-	-	256 524	75 112	53 201	20 951	39,6	93,3	20,3
	ž/ W	420 678	27 349	56 445	68 140	76 421	191 848	53 040	280 664	111 448	83 569	39 375	43,3	145,8	26,5
Gradska četvrt/ City district Brezovica	sv./ All	12 030	965	2 106	2 520	2 796	-	-	7 983	2 683	1 941	874	40,4	96,0	22,3
	m/ M	5 849	476	1 045	1 268	1 422	-	-	4 005	1 158	799	314	39,1	81,4	19,8
	ž/ W	6 181	489	1 061	1 252	1 374	2 714	736	3 978	1 525	1 142	560	41,6	111,0	24,7
Črnomerec	sv./ All	38 546	2 626	5 366	6 531	7 252	-	-	25 880	9 843	7 300	3 336	42,7	135,7	25,5
	m/ M	17 925	1 357	2 794	3 385	3 742	-	-	12 311	3 919	2 820	1 165	40,5	104,7	21,9
	ž/ W	20 621	1 269	2 572	3 146	3 510	9 164	2 382	13 569	5 924	4 480	2 171	44,6	168,8	28,7
Donja Dubrava	sv./ All	36 363	2 819	6 166	7 497	8 470	-	-	24 752	7 264	5 445	2 078	39,3	85,8	20,0
	m/ M	17 335	1 378	3 067	3 731	4 233	-	-	12 108	2 964	2 160	740	37,9	70,0	17,1
	ž/ W	19 028	1 441	3 099	3 766	4 237	9 074	2 522	12 644	4 300	3 285	1 338	40,6	101,5	22,6
Donji Grad	sv./ All	37 024	1 768	3 583	4 405	5 039	-	-	24 614	12 119	8 827	4 624	47,2	240,5	32,7
	m/ M	16 334	913	1 853	2 260	2 591	-	-	11 424	4 519	3 057	1 340	44,0	174,4	27,7
	ž/ W	20 690	855	1 730	2 145	2 448	7 991	2 325	13 190	7 600	5 770	3 284	49,6	310,5	36,7
Gornja Dubrava	sv./ All	61 841	4 648	10 136	12 482	14 053	-	-	41 850	13 256	9 855	3 863	40,0	94,3	21,4
	m/ M	29 332	2 399	5 198	6 382	7 148	-	-	20 195	5 382	3 939	1 357	38,3	75,3	18,3
	ž/ W	32 509	2 249	4 938	6 100	6 905	15 268	4 135	21 655	7 874	5 916	2 506	41,6	114,0	24,2
Gornji Grad – Medveščak	sv./ All	30 962	1 748	3 693	4 546	5 141	-	-	19 960	9 945	7 309	3 583	46,0	193,4	32,1
	m/ M	14 162	901	1 914	2 373	2 687	-	-	9 363	4 003	2 885	1 275	43,6	149,0	28,3
	ž/ W	16 800	847	1 779	2 173	2 454	6 478	1 739	10 597	5 942	4 424	2 308	48,1	242,1	35,4
Maksimir	sv./ All	48 902	3 238	6 897	8 308	9 286	-	-	31 855	13 309	10 150	5 091	43,5	143,3	27,2
	m/ M	22 437	1 637	3 489	4 199	4 691	-	-	15 034	5 302	3 914	1 841	41,4	113,0	23,6
	ž/ W	26 465	1 601	3 408	4 109	4 595	11 328	2 969	16 821	8 007	6 236	3 250	45,3	174,3	30,3
Novi Zagreb – istok	sv./ All	59 055	3 568	7 368	8 884	9 924	-	-	38 820	17 413	12 867	4 795	44,2	175,5	29,5
	m/ M	27 046	1 819	3 791	4 572	5 124	-	-	18 098	6 973	5 157	1 735	42,0	136,1	25,8
	ž/ W	32 009	1 749	3 577	4 312	4 800	13 632	3 431	20 722	10 440	7 710	3 060	46,0	217,5	32,6
Novi Zagreb – zapad	sv./ All	58 103	4 567	9 137	10 882	12 219	-	-	40 244	11 652	8 722	4 070	39,8	95,4	20,1
	m/ M	27 714	2 310	4 724	5 602	6 291	-	-	19 695	4 606	3 295	1 419	37,9	73,2	16,6
	ž/ W	30 389	2 257	4 413	5 280	5 928	14 895	4 304	20 549	7 046	5 427	2 651	41,4	118,9	23,2
Peščenica – Žitnjak	sv./ All	56 487	4 087	8 475	10 196	11 472	-	-	38 889	12 200	9 123	4 483	40,9	106,4	21,6
	m/ M	26 381	2 063	4 320	5 219	5 883	-	-	18 713	4 769	3 348	1 496	38,7	81,1	18,1
	ž/ W	30 106	2 024	4 155	4 977	5 589	13 911	4 287	20 176	7 431	5 775	2 987	42,8	133,0	24,7
Podsijeme	sv./ All	19 165	1 538	3 161	3 817	4 243	-	-	12 799	4 426	3 205	1 301	40,9	104,3	23,1
	m/ M	9 215	826	1 662	1 992	2 213	-	-	6 250	1 864	1 303	459	39,2	84,2	20,2
	ž/ W	9 950	712	1 499	1 825	2 030	4 532	1 085	6 549	2 562	1 902	842	42,5	126,2	25,7
Podsused – Vrapče	sv./ All	45 759	3 535	7 050	8 493	9 434	-	-	31 015	10 578	7 694	3 021	41,1	112,1	23,1
	m/ M	21 584	1 793	3 603	4 313	4 774	-	-	14 896	4 357	3 085	1 083	39,4	91,3	20,2
	ž/ W	24 175	1 742	3 447	4 180	4 660	11 041	2 861	16 119	6 221	4 609	1 938	42,6	133,5	25,7

4. KONTINGENTI STANOVNIŠTVA PO GRADOVIMA/OPĆINAMA, POPIS 2011.
POPULATION CONTINGENTS, BY TOWNS/MUNICIPALITIES, 2011 CENSUS

(nastavak)
(continued)

	Spol Sex	Ukupno Total	0 – 6 godina 0 – 6 years	0 – 14 godina 0 – 14 years	0 – 17 godina 0 – 17 years	0 – 19 godina 0 – 19 years	Žene u fertilnoj dobi (15 – 49 godina) Women of reproductive age (15 – 49 years)		Radno sposobno stano- vništvo (15 – 64 godine) Working -age population (15 – 64 years)	60 i više godina 60 years and over	65 i više godina 65 years and over	75 i više godina 75 years and over	Prosječna starost Average age	Indeks starenja Ageing index	Koeficijent starosti Age coefficient
							svega Total	od toga 20 – 29 godina Among that: 20 – 29 years							
Sesvete	sv./ All	70 009	6 249	13 483	16 177	17 872	-	-	47 201	12 903	9 325	3 578	37,8	72,2	18,4
	m/ M	33 873	3 260	6 951	8 355	9 228	-	-	23 042	5 415	3 880	1 216	36,3	58,7	16,0
	ž/ W	36 136	2 989	6 532	7 822	8 644	17 534	4 626	24 159	7 488	5 445	2 362	39,2	86,6	20,7
Stenjevec	sv./ All	51 390	4 170	8 574	10 287	11 517	-	-	37 370	8 238	5 446	2 048	38,0	71,5	16,0
	m/ M	24 435	2 137	4 403	5 289	5 908	-	-	17 800	3 551	2 232	738	36,7	60,1	14,5
	ž/ W	26 955	2 033	4 171	4 998	5 609	13 914	3 756	19 570	4 687	3 214	1 310	39,3	83,6	17,4
Trešnjevka – jug	sv./ All	66 674	4 576	8 892	10 527	11 756	-	-	46 120	16 447	11 662	4 576	42,2	139,9	24,7
	m/ M	30 932	2 371	4 595	5 456	6 067	-	-	21 659	6 827	4 678	1 739	40,3	112,5	22,1
	ž/ W	35 742	2 205	4 297	5 071	5 689	16 439	4 591	24 461	9 620	6 984	2 837	43,8	169,1	26,9
Trešnjevka – sjever	sv./ All	55 425	3 472	7 016	8 540	9 674	-	-	38 632	13 196	9 777	4 897	42,4	136,4	23,8
	m/ M	25 583	1 766	3 634	4 445	5 017	-	-	18 311	5 176	3 638	1 651	40,2	103,2	20,2
	ž/ W	29 842	1 706	3 382	4 095	4 657	13 804	4 163	20 321	8 020	6 139	3 246	44,4	172,2	26,9
Trnje	sv./ All	42 282	2 474	4 956	5 968	6 753	-	-	29 204	11 088	8 122	4 108	43,8	164,2	26,2
	m/ M	19 202	1 293	2 571	3 079	3 461	-	-	13 620	4 327	3 011	1 383	41,5	125,0	22,5
	ž/ W	23 080	1 181	2 385	2 889	3 292	10 129	3 128	15 584	6 761	5 111	2 725	45,8	205,4	29,3

5. STANOVNIŠTVO PREMA STAROSTI I SPOLU PO NASELJIMA, POPIS 2011.
POPULATION BY AGE AND SEX, BY SETTLEMENTS, 2011 CENSUS

	Spol Sex	Ukupno Total	Starost Age								
			0 – 4	5 – 9	10 – 14	15 – 19	20 – 24	25 – 29	30 – 34	35 – 39	40 – 44
			1	2	3	4	5	6	7	8	9
Republika Hrvatska Republic of Croatia	sv./ All	4 284 889	212 709	204 317	235 402	244 177	261 658	289 066	294 619	284 754	286 933
	m/ M	2 066 335	109 251	104 841	120 633	124 918	133 455	147 416	149 998	143 984	143 603
	ž/ W	2 218 554	103 458	99 476	114 769	119 259	128 203	141 650	144 621	140 770	143 330
Zagrebačka županija County of Zagreb	sv./ All	317 606	17 039	16 389	18 426	18 232	19 074	21 599	23 037	22 571	21 923
	m/ M	153 850	8 725	8 431	9 354	9 243	9 682	10 904	11 793	11 416	11 167
	ž/ W	163 756	8 314	7 958	9 072	8 989	9 392	10 695	11 244	11 155	10 756
Gradovi/ Towns Dugo Selo	sv./ All	17 466	1 179	1 080	1 207	1 007	1 096	1 330	1 398	1 371	1 275
	m/ M	8 519	615	549	625	520	572	677	681	699	640
	ž/ W	8 947	564	531	582	487	524	653	717	672	635
Andriševac	sv./ All	286	12	16	30	12	16	18	17	21	19
	m/ M	136	8	6	11	6	9	12	9	10	8
	ž/ W	150	4	10	19	6	7	6	8	11	11
Donje Dvorišće	sv./ All	188	14	12	12	20	20	15	13	10	7
	m/ M	100	11	6	7	13	10	8	5	7	2
	ž/ W	88	3	6	5	7	10	7	8	3	5
Dugo Selo	sv./ All	10 453	691	588	680	594	678	801	836	825	769
	m/ M	5 087	364	299	372	313	350	407	402	423	376
	ž/ W	5 366	327	289	308	281	328	394	434	402	393
Kopčevac	sv./ All	1 093	82	86	76	73	67	88	101	98	81
	m/ M	541	44	43	35	38	33	44	44	51	45
	ž/ W	552	38	43	41	35	34	44	57	47	36
Kozinščak	sv./ All	1 345	80	83	104	83	81	101	89	105	101
	m/ M	657	41	47	51	45	46	48	47	48	56
	ž/ W	688	39	36	53	38	35	53	42	57	45
Leprovića	sv./ All	254	27	17	13	8	14	16	18	28	12
	m/ M	122	11	10	4	6	8	6	10	15	8
	ž/ W	132	16	7	9	2	6	10	8	13	4
Lukarišće	sv./ All	1 020	73	66	70	63	57	95	99	55	85
	m/ M	501	37	33	34	27	33	52	55	24	42
	ž/ W	519	36	33	36	36	24	43	44	31	43
Mala Ostrina	sv./ All	325	21	20	31	14	21	26	28	28	26
	m/ M	169	11	10	18	10	11	15	16	17	12
	ž/ W	156	10	10	13	4	10	11	12	11	14
Prozorje	sv./ All	521	32	32	26	28	24	32	43	38	33
	m/ M	245	13	15	15	11	12	17	25	17	19
	ž/ W	276	19	17	11	17	12	15	18	21	14
Puhovo	sv./ All	710	59	51	63	34	40	47	61	51	51
	m/ M	350	36	26	25	17	22	21	24	32	28
	ž/ W	360	23	25	38	17	18	26	37	19	23
Velika Ostrina	sv./ All	1 271	88	109	102	78	78	91	93	112	91
	m/ M	611	39	54	53	34	38	47	44	55	44
	ž/ W	660	49	55	49	44	40	44	49	57	47
Ivanić-Grad	sv./ All	14 548	725	673	801	895	914	1 000	1 049	958	1 000
	m/ M	6 991	343	343	411	457	461	522	543	476	519
	ž/ W	7 557	382	330	390	438	453	478	506	482	481
Caginec	sv./ All	555	19	35	18	36	36	37	41	30	33
	m/ M	286	14	20	9	17	23	22	21	15	17
	ž/ W	269	5	15	9	19	13	15	20	15	16
Deanovec	sv./ All	536	28	29	41	25	36	36	33	38	38
	m/ M	261	11	17	27	14	13	16	22	19	19
	ž/ W	275	17	12	14	11	23	20	11	19	19
Derežani	sv./ All	246	10	9	15	18	19	12	14	16	20
	m/ M	124	7	3	7	12	10	7	7	6	10
	ž/ W	122	3	6	8	6	9	5	7	10	10
Grabertje Ivaničko	sv./ All	664	36	35	44	29	33	38	49	50	49
	m/ M	332	17	18	23	16	15	18	25	22	32
	ž/ W	332	19	17	21	13	18	20	24	28	17
Greda Breška	sv./ All	156	3	6	7	18	10	9	16	6	14
	m/ M	78	1	3	5	6	7	4	12	2	9
	ž/ W	78	2	3	2	12	3	5	4	4	5
Ivanić-Grad	sv./ All	9 379	478	418	511	599	605	679	698	622	637
	m/ M	4 468	224	204	268	304	310	358	348	307	320
	ž/ W	4 911	254	214	243	295	295	321	350	315	317
Lepšić	sv./ All	46	5	7	1	2	1	6	4	5	2
	m/ M	28	3	6	-	2	-	3	2	4	2
	ž/ W	18	2	1	1	-	1	3	2	1	-
Lijevi Dubrovčak	sv./ All	351	17	17	20	15	12	15	31	26	19
	m/ M	165	12	11	8	9	6	7	17	14	12
	ž/ W	186	5	6	12	6	6	8	14	12	7

5. STANOVNIŠTVO PREMA STAROSTI I SPOLU PO NASELJIMA, POPIS 2011.
POPULATION BY AGE AND SEX, BY SETTLEMENTS, 2011 CENSUS

(nastavak)
(continued)

	Spol Sex	Starost Age										
		45 – 49	50 – 54	55 – 59	60 – 64	65 – 69	70 – 74	75 – 79	80 – 84	85 – 89	90 – 94	95 i više 95 and over
		11	12	13	14	15	16	17	18	19	20	21
Republika Hrvatska Republic of Croatia	sv./ All	307 561	320 502	311 818	272 740	202 002	212 401	175 526	108 104	47 641	10 758	2 201
	m/ M	152 446	157 981	153 750	127 851	89 364	88 912	66 456	35 999	12 415	2 580	482
	ž/ W	155 115	162 521	158 068	144 889	112 638	123 489	109 070	72 105	35 226	8 178	1 719
Zagrebačka županija County of Zagreb	sv./ All	22 413	23 269	23 503	19 790	15 022	13 925	10 899	6 738	2 989	647	121
	m/ M	11 217	11 273	11 583	9 391	6 950	5 897	3 855	2 095	712	145	17
	ž/ W	11 196	11 996	11 920	10 399	8 072	8 028	7 044	4 643	2 277	502	104
Gradovi/ Towns Dugo Selo	sv./ All	1 202	1 159	1 129	909	676	603	414	271	115	40	5
	m/ M	576	573	564	425	324	245	135	75	20	4	-
	ž/ W	626	586	565	484	352	358	279	196	95	36	5
Andrilovac	sv./ All	24	18	27	18	9	11	8	6	4	-	-
	m/ M	13	7	17	10	3	5	1	1	-	-	-
	ž/ W	11	11	10	8	6	6	7	5	4	-	-
Donje Dvorišće	sv./ All	14	19	8	5	2	4	7	4	2	-	-
	m/ M	9	8	4	2	2	2	2	2	-	-	-
	ž/ W	5	11	4	3	-	2	5	2	2	-	-
Dugo Selo	sv./ All	734	707	670	587	440	384	230	157	62	18	2
	m/ M	329	350	330	269	206	155	80	45	14	3	-
	ž/ W	405	357	340	318	234	229	150	112	48	15	2
Kopčevac	sv./ All	74	82	53	39	29	24	23	13	3	1	-
	m/ M	33	45	32	20	15	8	8	3	-	-	-
	ž/ W	41	37	21	19	14	16	15	10	3	1	-
Kozinščak	sv./ All	96	79	70	76	62	62	27	28	10	7	1
	m/ M	46	40	39	27	31	33	5	7	-	-	-
	ž/ W	50	39	31	49	31	29	22	21	10	7	1
Leprovića	sv./ All	11	7	23	21	7	12	10	7	-	3	-
	m/ M	4	6	7	11	5	6	4	1	-	-	-
	ž/ W	7	1	16	10	2	6	6	6	-	3	-
Lukarišće	sv./ All	62	71	81	35	35	28	27	10	7	1	-
	m/ M	32	39	37	17	18	7	12	2	-	-	-
	ž/ W	30	32	44	18	17	21	15	8	7	1	-
Mala Ostrna	sv./ All	19	17	23	8	12	7	16	7	1	-	-
	m/ M	12	4	13	5	4	4	5	2	-	-	-
	ž/ W	7	13	10	3	8	3	11	5	1	-	-
Prozorje	sv./ All	39	42	44	29	21	15	17	11	10	4	1
	m/ M	21	22	21	16	11	4	3	1	2	-	-
	ž/ W	18	20	23	13	10	11	14	10	8	4	1
Puhovo	sv./ All	48	42	46	22	23	25	18	14	9	5	1
	m/ M	26	18	28	11	11	10	6	5	3	1	-
	ž/ W	22	24	18	11	12	15	12	9	6	4	1
Velika Ostrna	sv./ All	81	75	84	69	36	31	31	14	7	1	-
	m/ M	51	34	36	37	18	11	9	6	1	-	-
	ž/ W	30	41	48	32	18	20	22	8	6	1	-
Ivanić-Grad	sv./ All	1 097	1 101	1 139	914	647	658	516	293	132	30	6
	m/ M	531	525	575	439	287	263	183	84	21	8	-
	ž/ W	566	576	564	475	360	395	333	209	111	22	6
Caginec	sv./ All	48	46	57	39	30	18	15	13	2	2	-
	m/ M	24	20	32	23	15	7	4	3	-	-	-
	ž/ W	24	26	25	16	15	11	11	10	2	2	-
Deanovec	sv./ All	38	34	44	38	15	24	21	14	3	1	-
	m/ M	20	18	20	19	6	7	7	6	-	-	-
	ž/ W	18	16	24	19	9	17	14	8	3	1	-
Derežani	sv./ All	25	20	19	13	14	11	4	4	2	1	-
	m/ M	13	12	11	6	6	5	1	-	1	-	-
	ž/ W	12	8	8	7	8	6	3	4	1	1	-
Grabertje Ivaničko	sv./ All	40	58	49	42	30	28	23	21	10	-	-
	m/ M	21	29	31	21	15	8	10	8	3	-	-
	ž/ W	19	29	18	21	15	20	13	13	7	-	-
Greda Breška	sv./ All	11	12	8	11	7	10	2	3	2	1	-
	m/ M	6	4	4	7	3	4	-	1	-	-	-
	ž/ W	5	8	4	4	4	6	2	2	2	1	-
Ivanić-Grad	sv./ All	728	724	716	588	403	403	303	164	81	17	5
	m/ M	336	339	344	275	174	171	119	52	10	5	-
	ž/ W	392	385	372	313	229	232	184	112	71	12	5
Lepšić	sv./ All	2	1	3	2	-	3	1	1	-	-	-
	m/ M	1	1	1	2	-	1	-	-	-	-	-
	ž/ W	1	-	2	-	-	2	1	1	-	-	-
Lijevi Dubrovčak	sv./ All	19	22	22	34	22	24	17	11	8	-	-
	m/ M	10	8	12	15	9	5	7	2	1	-	-
	ž/ W	9	14	10	19	13	19	10	9	7	-	-

5. STANOVNIŠTVO PREMA STAROSTI I SPOLU PO NASELJIMA, POPIS 2011.
POPULATION BY AGE AND SEX, BY SETTLEMENTS, 2011 CENSUS

(naslavlak)
(continued)

	Spol Sex	Ukupno Total	Starost Age								
			0 – 4	5 – 9	10 – 14	15 – 19	20 – 24	25 – 29	30 – 34	35 – 39	40 – 44
			1	2	3	4	5	6	7	8	9
Opatinec	sv./ All	321	19	17	11	17	28	21	16	21	25
	m/ M	152	8	8	4	8	12	7	7	11	16
	ž/ W	169	11	9	7	9	16	14	9	10	9
Posavski Bregji	sv./ All	816	47	41	49	57	58	64	49	56	54
	m/ M	390	14	18	20	31	27	36	27	32	28
	ž/ W	426	33	23	29	26	31	28	22	24	26
Prečno	sv./ All	98	4	2	2	4	4	7	4	3	10
	m/ M	45	1	2	-	1	2	3	2	2	5
	ž/ W	53	3	-	2	3	2	4	2	1	5
Prerovec	sv./ All	98	6	2	4	4	9	7	7	4	7
	m/ M	40	2	1	-	3	3	3	6	3	2
	ž/ W	58	4	1	4	1	6	4	1	1	5
Šemovec Breški	sv./ All	85	3	7	7	7	3	5	3	11	7
	m/ M	42	3	2	4	4	2	3	2	5	3
	ž/ W	43	-	5	3	3	1	2	1	6	4
Šumečani	sv./ All	494	21	27	33	18	26	29	36	30	36
	m/ M	234	12	16	19	11	14	13	16	13	23
	ž/ W	260	9	11	14	7	12	16	20	17	13
Tarno	sv./ All	57	2	2	6	4	2	4	3	5	2
	m/ M	28	-	1	2	2	2	3	2	2	-
	ž/ W	29	2	1	4	2	-	1	1	3	2
Topolje	sv./ All	112	7	4	2	5	9	8	6	4	9
	m/ M	54	4	3	1	3	4	4	4	1	2
	ž/ W	58	3	1	1	2	5	4	2	3	7
Trebovec	sv./ All	347	14	8	20	16	13	19	30	20	20
	m/ M	170	7	5	7	7	8	12	17	12	10
	ž/ W	177	7	3	13	9	5	7	13	8	10
Zaklepica	sv./ All	88	2	6	5	10	7	2	5	6	8
	m/ M	43	1	4	4	4	2	1	3	3	3
	ž/ W	45	1	2	1	6	5	1	2	3	5
Zelina Breška	sv./ All	99	4	1	5	11	3	2	4	5	10
	m/ M	51	2	1	3	3	1	2	3	3	6
	ž/ W	48	2	-	2	8	2	-	1	2	4
Jastrebarsko	sv./ All	15 866	741	757	844	890	969	1 005	1 027	1 014	1 013
	m/ M	7 587	386	380	421	457	487	495	521	496	496
	ž/ W	8 279	355	377	423	433	482	510	506	518	517
Belčiči	sv./ All	91	5	3	4	2	1	7	8	7	3
	m/ M	40	1	1	2	2	-	3	4	4	1
	ž/ W	51	4	2	2	-	1	4	4	3	2
Brebrovac	sv./ All	74	1	2	1	1	7	1	5	2	5
	m/ M	35	1	2	1	-	2	-	2	2	2
	ž/ W	39	-	-	-	1	5	1	3	-	3
Brezari	sv./ All	66	2	-	5	5	4	4	7	5	3
	m/ M	34	1	-	2	3	2	2	5	2	2
	ž/ W	32	1	-	3	2	2	2	2	3	1
Breznik Plešivički	sv./ All	123	5	8	11	6	7	3	9	6	7
	m/ M	56	3	4	4	2	3	-	5	4	3
	ž/ W	67	2	4	7	4	4	3	4	2	4
Bukovac Svetojanski	sv./ All	85	4	1	3	2	11	4	5	2	6
	m/ M	38	2	-	1	2	5	1	2	1	2
	ž/ W	47	2	1	2	-	6	3	3	1	4
Celine	sv./ All	68	1	4	3	4	2	2	2	8	6
	m/ M	36	-	2	3	3	1	1	1	4	5
	ž/ W	32	1	2	-	1	1	1	1	4	1
Crna Mlaka	sv./ All	30	1	-	1	-	1	3	1	1	1
	m/ M	17	1	-	-	-	1	1	1	-	1
	ž/ W	13	-	-	1	-	-	2	-	1	-
Cvetković	sv./ All	616	24	17	38	43	48	37	37	30	33
	m/ M	305	13	8	20	20	27	17	22	16	12
	ž/ W	311	11	9	18	23	21	20	15	14	21
Čabdin	sv./ All	139	6	4	8	8	11	6	6	8	10
	m/ M	67	4	1	5	4	6	4	3	4	7
	ž/ W	72	2	3	3	4	5	2	3	4	3
Čeglje	sv./ All	373	24	18	14	20	26	28	23	16	23
	m/ M	167	11	4	8	10	13	15	10	8	13
	ž/ W	206	13	14	6	10	13	13	13	8	10
Črnilovec	sv./ All	123	3	1	7	8	6	7	8	10	10
	m/ M	58	2	-	6	4	4	3	3	6	3
	ž/ W	65	1	1	1	4	2	4	5	4	7
Dolanjski Jarak	sv./ All	32	1	2	2	1	-	1	4	2	1
	m/ M	14	1	-	-	-	-	-	3	1	1
	ž/ W	18	-	2	2	1	-	1	1	1	-
Domagović	sv./ All	541	27	36	38	32	34	38	31	31	37
	m/ M	261	12	16	18	23	15	18	17	15	13
	ž/ W	280	15	20	20	9	19	20	14	16	24

5. STANOVNIŠTVO PREMA STAROSTI I SPOLU PO NASELJIMA, POPIS 2011.
POPULATION BY AGE AND SEX, BY SETTLEMENTS, 2011 CENSUS

(naslavak)
(continued)

	Spol Sex	Starost Age										
		45 – 49	50 – 54	55 – 59	60 – 64	65 – 69	70 – 74	75 – 79	80 – 84	85 – 89	90 – 94	95 i više 95 and over
		11	12	13	14	15	16	17	18	19	20	21
Opatinec	sv./ All	27	21	31	18	19	14	9	6	1	-	-
	m/ M	15	8	16	10	11	7	3	1	-	-	-
	ž/ W	12	13	15	8	8	7	6	5	1	-	-
Posavski Bregji	sv./ All	55	48	51	47	33	39	42	19	5	2	-
	m/ M	25	25	25	26	19	20	11	4	2	-	-
	ž/ W	30	23	26	21	14	19	31	15	3	2	-
Prečno	sv./ All	5	7	7	5	10	12	5	4	2	1	-
	m/ M	5	4	3	3	3	5	2	1	-	1	-
	ž/ W	-	3	4	2	7	7	3	3	2	-	-
Prerovec	sv./ All	6	8	7	4	6	5	4	5	2	1	-
	m/ M	4	4	4	2	1	-	1	1	-	-	-
	ž/ W	2	4	3	2	5	5	3	4	2	1	-
Šemovec Breški	sv./ All	8	3	7	1	1	3	5	3	1	-	-
	m/ M	6	1	3	1	-	-	2	1	-	-	-
	ž/ W	2	2	4	-	1	3	3	2	1	-	-
Šumečani	sv./ All	34	36	47	27	23	28	26	9	6	2	-
	m/ M	18	14	28	11	10	9	4	2	-	1	-
	ž/ W	16	22	19	16	13	19	22	7	6	1	-
Tarno	sv./ All	6	4	2	9	2	-	2	2	-	-	-
	m/ M	3	2	1	5	2	-	1	-	-	-	-
	ž/ W	3	2	1	4	-	-	1	2	-	-	-
Topolje	sv./ All	9	9	11	4	9	7	7	1	-	-	1
	m/ M	5	8	6	1	4	1	3	-	-	-	-
	ž/ W	4	1	5	3	5	6	4	1	-	-	1
Trebovec	sv./ All	17	35	46	19	14	18	19	11	7	1	-
	m/ M	9	18	26	8	6	8	5	1	4	-	-
	ž/ W	8	17	20	11	8	10	14	10	3	1	-
Zaklepica	sv./ All	10	6	3	6	4	6	1	-	-	1	-
	m/ M	5	6	1	2	1	2	-	-	-	1	-
	ž/ W	5	-	2	4	3	4	1	-	-	-	-
Zelina Breška	sv./ All	9	7	9	7	5	10	2	-	-	-	-
	m/ M	5	4	7	2	2	3	3	1	-	-	-
	ž/ W	4	3	2	5	3	2	7	1	-	-	-
Jastrebarsko	sv./ All	1 142	1 227	1 230	960	751	767	691	502	278	49	9
	m/ M	587	621	641	460	337	310	244	163	76	8	1
	ž/ W	555	606	589	500	414	457	447	339	202	41	8
Belčiči	sv./ All	6	6	8	8	4	7	8	3	1	-	-
	m/ M	2	5	3	4	3	2	2	1	-	-	-
	ž/ W	4	1	5	4	1	5	6	2	1	-	-
Brebrovac	sv./ All	1	6	9	13	6	2	4	7	1	-	-
	m/ M	-	4	1	8	4	2	2	1	1	-	-
	ž/ W	1	2	8	5	2	-	2	6	-	-	-
Brezari	sv./ All	6	2	4	4	5	4	3	1	2	-	-
	m/ M	4	-	2	2	1	3	2	1	-	-	-
	ž/ W	2	2	2	2	4	1	1	-	2	-	-
Breznik Plešivički	sv./ All	12	6	8	8	6	8	6	4	3	-	-
	m/ M	7	4	3	4	1	4	2	2	1	-	-
	ž/ W	5	2	5	4	5	4	4	2	2	-	-
Bukovac Svetojanski	sv./ All	6	10	7	3	5	4	5	4	3	-	-
	m/ M	2	7	5	2	2	1	1	1	1	-	-
	ž/ W	4	3	2	1	3	3	4	3	2	-	-
Celine	sv./ All	7	4	4	5	5	5	2	3	1	-	-
	m/ M	4	3	1	-	4	2	1	1	-	-	-
	ž/ W	3	1	3	5	1	3	1	2	1	-	-
Crna Mlaka	sv./ All	2	8	4	1	1	1	4	-	-	-	-
	m/ M	2	4	3	1	-	-	2	-	-	-	-
	ž/ W	-	4	1	-	1	1	2	-	-	-	-
Cvetković	sv./ All	53	46	45	38	31	31	33	16	13	3	-
	m/ M	31	23	25	16	18	14	15	3	5	-	-
	ž/ W	22	23	20	22	13	17	18	13	8	3	-
Čabdin	sv./ All	10	9	11	8	7	11	8	8	-	-	-
	m/ M	2	7	4	5	4	3	1	3	-	-	-
	ž/ W	8	2	7	3	3	8	7	5	-	-	-
Čeglje	sv./ All	28	20	24	30	23	9	27	14	5	1	-
	m/ M	14	8	12	14	11	3	7	6	-	-	-
	ž/ W	14	12	12	16	12	6	20	8	5	1	-
Črnilovec	sv./ All	13	11	9	7	5	9	4	2	2	1	-
	m/ M	8	5	6	-	3	3	1	-	1	-	-
	ž/ W	5	6	3	7	2	6	3	2	1	1	-
Dolanjski Jarak	sv./ All	2	1	4	3	1	1	4	-	1	1	-
	m/ M	1	-	3	1	1	-	2	-	-	-	-
	ž/ W	1	1	1	2	-	1	2	-	1	1	-
Domagović	sv./ All	44	48	36	23	22	25	16	16	6	1	-
	m/ M	28	23	21	12	11	10	3	3	2	1	-
	ž/ W	16	25	15	11	11	15	13	13	4	-	-

5. STANOVNIŠTVO PREMA STAROSTI I SPOLU PO NASELJIMA, POPIS 2011.
POPULATION BY AGE AND SEX, BY SETTLEMENTS, 2011 CENSUS

(naslavlak)
(continued)

	Spol Sex	Ukupno Total	Starost Age								
			0 – 4	5 – 9	10 – 14	15 – 19	20 – 24	25 – 29	30 – 34	35 – 39	40 – 44
			1	2	3	4	5	6	7	8	9
Donja Reka	sv./ All	349	22	15	8	13	31	33	18	18	19
	m/ M	176	9	8	6	9	15	15	9	13	7
	ž/ W	173	13	7	2	4	16	18	9	5	12
Donji Desinec	sv./ All	799	42	26	43	49	58	60	52	50	43
	m/ M	391	25	15	21	22	33	29	32	19	27
	ž/ W	408	17	11	22	27	25	31	20	31	16
Draga Svetojanska	sv./ All	153	5	3	5	11	11	12	6	7	10
	m/ M	72	3	1	4	6	4	7	4	2	7
	ž/ W	81	2	2	1	5	7	5	2	5	3
Dragovanščak	sv./ All	101	6	3	5	-	6	7	5	3	3
	m/ M	45	3	2	3	-	1	7	1	2	1
	ž/ W	56	3	1	2	-	5	-	4	1	2
Goljak	sv./ All	59	2	4	3	1	-	5	1	3	-
	m/ M	26	2	1	2	-	-	2	-	1	-
	ž/ W	33	-	3	1	1	-	3	1	2	-
Gorica Svetojanska	sv./ All	116	4	4	1	5	7	9	7	3	8
	m/ M	57	2	1	-	3	4	7	2	1	2
	ž/ W	59	2	3	1	2	3	2	5	2	6
Gornja Kupčina	sv./ All	148	3	5	6	7	7	9	5	9	10
	m/ M	73	1	5	1	5	3	4	3	4	6
	ž/ W	75	2	-	5	2	4	5	2	5	4
Gornja Reka	sv./ All	359	21	22	21	16	19	20	28	22	27
	m/ M	171	7	14	11	10	5	13	13	12	14
	ž/ W	188	14	8	10	6	14	7	15	10	13
Gornji Desinec	sv./ All	651	23	43	39	40	39	47	37	46	46
	m/ M	303	11	20	15	24	22	23	18	20	23
	ž/ W	348	12	23	24	16	17	24	19	26	23
Grabarak	sv./ All	-	-	-	-	-	-	-	-	-	-
Gračac Slavetički	sv./ All	5	-	-	-	-	-	-	-	-	-
	m/ M	3	-	-	-	-	-	-	-	-	-
	ž/ W	2	-	-	-	-	-	-	-	-	-
Guci Draganički	sv./ All	302	13	14	4	18	17	12	15	16	16
	m/ M	140	8	5	2	10	10	8	8	11	5
	ž/ W	162	5	9	2	8	7	4	7	5	11
Hrastje Plešivčko	sv./ All	182	16	8	14	14	9	12	13	14	10
	m/ M	90	9	6	8	6	5	3	6	8	3
	ž/ W	92	7	2	6	8	4	9	7	6	7
Hrašća	sv./ All	86	1	2	3	5	3	5	3	3	4
	m/ M	43	1	-	2	4	1	3	2	1	2
	ž/ W	43	-	2	1	1	2	2	1	2	2
Ivančiči	sv./ All	198	9	6	4	13	14	9	8	10	14
	m/ M	97	5	4	2	5	8	5	2	5	7
	ž/ W	101	4	2	2	8	6	4	6	5	7
Izimje	sv./ All	221	5	8	11	10	14	20	7	5	14
	m/ M	109	4	5	4	2	7	13	3	3	4
	ž/ W	112	1	3	7	8	7	7	4	2	10
Jastrebarsko	sv./ All	5 493	286	301	313	303	331	383	417	419	386
	m/ M	2 623	154	159	166	153	166	174	213	195	194
	ž/ W	2 870	132	142	147	150	165	209	204	224	192
Jurjevčani	sv./ All	99	6	6	5	5	3	5	5	7	11
	m/ M	46	3	3	1	3	2	1	2	5	5
	ž/ W	53	3	3	4	2	1	4	3	2	6
Kupeć Dol	sv./ All	97	5	2	6	5	8	5	4	6	8
	m/ M	41	2	-	-	1	4	3	1	1	5
	ž/ W	56	3	2	6	4	4	2	3	5	3
Lanišće	sv./ All	-	-	-	-	-	-	-	-	-	-
Lokošin Dol	sv./ All	95	4	6	7	6	11	3	3	5	7
	m/ M	45	2	3	6	1	6	2	1	3	2
	ž/ W	50	2	3	1	5	5	1	2	2	5
Malunje	sv./ All	211	4	7	8	10	10	9	11	10	9
	m/ M	93	1	3	4	7	3	2	4	4	5
	ž/ W	118	3	4	4	3	7	7	7	6	4
Miladini	sv./ All	58	3	1	2	2	2	3	2	4	5
	m/ M	27	1	1	1	1	1	1	2	2	3
	ž/ W	31	2	-	1	1	1	2	-	2	2
Novaki Petrovinski	sv./ All	292	9	8	18	30	25	16	23	10	15
	m/ M	136	6	1	3	17	9	10	14	5	6
	ž/ W	156	3	7	15	13	16	6	9	5	9
Orešje Okičko	sv./ All	16	-	-	1	-	1	-	-	3	1
	m/ M	8	-	-	1	-	1	-	-	2	-
	ž/ W	8	-	-	-	-	-	-	-	1	1
Paljugi	sv./ All	10	-	-	-	-	-	1	-	-	-
	m/ M	4	-	-	-	-	-	1	-	-	-
	ž/ W	6	-	-	-	-	-	-	-	-	-

5. STANOVNIŠTVO PREMA STAROSTI I SPOLU PO NASELJIMA, POPIS 2011.
POPULATION BY AGE AND SEX, BY SETTLEMENTS, 2011 CENSUS

(naslavak)
(continued)

	Spol Sex	Starost Age										
		45 – 49	50 – 54	55 – 59	60 – 64	65 – 69	70 – 74	75 – 79	80 – 84	85 – 89	90 – 94	95 i više 95 and over
		11	12	13	14	15	16	17	18	19	20	21
Donja Reka	sv./ All	30	31	23	20	18	13	18	6	11	2	-
	m/ M	16	17	14	8	10	6	8	3	2	1	-
	ž/ W	14	14	9	12	8	7	10	3	9	1	-
Donji Desinec	sv./ All	55	68	66	52	40	38	32	15	10	-	-
	m/ M	26	36	36	21	18	10	12	7	2	-	-
	ž/ W	29	32	30	31	22	28	20	8	8	-	-
Draga Svetojanska	sv./ All	6	14	13	12	8	7	5	11	6	1	-
	m/ M	4	5	6	6	4	5	-	1	3	-	-
	ž/ W	2	9	7	6	4	2	5	10	3	1	-
Dragovanščak	sv./ All	3	7	9	11	7	5	5	10	5	1	-
	m/ M	1	3	2	8	2	2	2	4	1	-	-
	ž/ W	2	4	7	3	5	3	3	6	4	1	-
Goljak	sv./ All	5	8	4	4	2	6	3	6	2	-	-
	m/ M	4	4	3	1	2	1	1	1	1	-	-
	ž/ W	1	4	1	3	-	5	2	5	1	-	-
Gorica Svetojanska	sv./ All	6	11	14	7	6	10	8	3	3	-	-
	m/ M	5	5	10	4	3	3	3	-	2	-	-
	ž/ W	1	6	4	3	3	7	5	3	1	-	-
Gornja Kupčina	sv./ All	12	7	13	9	13	8	12	7	3	3	-
	m/ M	6	2	10	5	5	3	4	3	1	2	-
	ž/ W	6	5	3	4	8	5	8	4	2	1	-
Gornja Reka	sv./ All	22	33	28	17	12	18	16	10	5	2	-
	m/ M	12	16	14	7	5	7	5	2	4	-	-
	ž/ W	10	17	14	10	7	11	11	8	1	2	-
Gornji Desinec	sv./ All	42	56	54	34	23	24	22	13	22	1	-
	m/ M	20	26	27	18	9	11	4	6	6	-	-
	ž/ W	22	30	27	16	14	13	18	7	16	1	-
Grabarak	sv./ All	-	-	-	-	-	-	-	-	-	-	-
Gračac Slavetički	sv./ All	-	-	1	1	-	1	1	1	-	-	-
	m/ M	-	-	1	1	-	-	-	1	-	-	-
	ž/ W	-	-	-	-	-	1	1	-	-	-	-
Guci Draganički	sv./ All	35	19	15	20	25	13	16	19	13	1	1
	m/ M	19	10	10	5	9	5	7	2	6	-	-
	ž/ W	16	9	5	15	16	8	9	17	7	1	1
Hrastje Plešivičko	sv./ All	18	10	14	9	8	3	4	5	1	-	-
	m/ M	9	5	8	6	3	2	-	2	1	-	-
	ž/ W	9	5	6	3	5	1	4	3	-	-	-
Hrašća	sv./ All	6	8	11	6	2	7	9	7	1	-	-
	m/ M	2	4	7	1	1	4	3	5	-	-	-
	ž/ W	4	4	4	5	1	3	6	2	1	-	-
Ivančići	sv./ All	14	7	19	16	12	18	12	7	6	-	-
	m/ M	8	2	8	12	6	8	5	2	3	-	-
	ž/ W	6	5	11	4	6	10	7	5	3	-	-
Izimje	sv./ All	26	10	20	11	14	13	12	11	10	-	-
	m/ M	14	3	14	7	5	7	6	4	4	-	-
	ž/ W	12	7	6	4	9	6	6	7	6	-	-
Jastrebarsko	sv./ All	367	422	426	327	218	230	163	125	59	13	4
	m/ M	185	198	202	157	95	90	64	40	16	2	-
	ž/ W	182	224	224	170	123	140	99	85	43	11	4
Jurjevčani	sv./ All	6	8	2	4	5	8	5	8	-	-	-
	m/ M	4	5	-	3	1	3	1	4	-	-	-
	ž/ W	2	3	2	1	4	5	4	4	-	-	-
Kupeć Dol	sv./ All	4	4	6	7	8	12	5	1	1	-	-
	m/ M	2	3	3	3	3	7	2	1	-	-	-
	ž/ W	2	1	3	4	5	5	3	-	1	-	-
Lanišće	sv./ All	-	-	-	-	-	-	-	-	-	-	-
Lokošin Dol	sv./ All	9	8	4	7	3	8	2	2	-	-	-
	m/ M	4	5	2	3	1	4	-	-	-	-	-
	ž/ W	5	3	2	4	2	4	2	2	-	-	-
Malunje	sv./ All	19	19	19	10	14	17	14	12	8	1	-
	m/ M	6	11	12	7	5	8	7	4	-	-	-
	ž/ W	13	8	7	3	9	9	7	8	8	1	-
Miladini	sv./ All	5	3	9	4	1	3	3	5	1	-	-
	m/ M	2	1	6	3	-	-	-	2	-	-	-
	ž/ W	3	2	3	1	1	3	3	3	1	-	-
Novaki Petrovinski	sv./ All	30	34	24	10	7	13	10	4	5	1	-
	m/ M	11	22	15	5	3	4	2	2	1	-	-
	ž/ W	19	12	9	5	4	9	8	2	4	1	-
Orešje Okićko	sv./ All	-	1	2	2	3	2	-	-	-	-	-
	m/ M	-	-	1	-	1	2	-	-	-	-	-
	ž/ W	-	1	1	2	2	-	-	-	-	-	-
Paljugi	sv./ All	-	1	3	-	-	3	1	1	-	-	-
	m/ M	-	-	1	-	-	2	-	-	-	-	-
	ž/ W	-	1	2	-	-	1	1	1	-	-	-

5. STANOVNIŠTVO PREMA STAROSTI I SPOLU PO NASELJIMA, POPIS 2011.
POPULATION BY AGE AND SEX, BY SETTLEMENTS, 2011 CENSUS

(naslavlak)
(continued)

	Spol Sex	Ukupno Total	Starost Age									
			0 – 4	5 – 9	10 – 14	15 – 19	20 – 24	25 – 29	30 – 34	35 – 39	40 – 44	
			1	2	3	4	5	6	7	8	9	10
Pavlovčani	sv./ All	290	15	20	18	25	11	7	22	26	22	
	m/ M	135	11	11	7	9	4	1	14	11	13	
	ž/ W	155	4	9	11	16	7	6	8	15	9	
Pesak	sv./ All	13	-	1	1	1	1	-	-	1	-	
	m/ M	8	-	1	1	1	-	-	-	-	-	
	ž/ W	5	-	-	-	-	1	-	-	1	-	
Petrovina	sv./ All	246	15	15	12	15	8	11	19	12	14	
	m/ M	113	7	8	7	8	2	6	8	6	6	
	ž/ W	133	8	7	5	7	6	5	11	6	8	
Plešivica	sv./ All	292	11	13	11	18	20	24	14	16	13	
	m/ M	146	7	6	3	10	13	16	7	9	5	
	ž/ W	146	4	7	8	8	7	8	7	7	8	
Prhoč	sv./ All	235	8	10	12	20	19	15	12	9	15	
	m/ M	115	3	4	6	13	12	7	5	5	5	
	ž/ W	120	5	6	6	7	7	8	7	4	10	
Prilipje	sv./ All	225	7	8	19	9	16	11	14	12	15	
	m/ M	108	3	4	7	6	9	6	5	6	8	
	ž/ W	117	4	4	12	3	7	5	9	6	7	
Prodin Dol	sv./ All	97	1	3	6	3	6	4	5	7	2	
	m/ M	52	1	2	4	2	6	3	2	3	1	
	ž/ W	45	-	1	2	1	-	1	3	4	1	
Rastoki	sv./ All	109	11	5	4	9	4	9	7	6	6	
	m/ M	50	4	4	3	1	-	6	2	3	3	
	ž/ W	59	7	1	1	8	4	3	5	3	3	
Redovje	sv./ All	29	2	2	-	-	3	-	3	1	2	
	m/ M	12	1	1	-	-	1	-	1	1	1	
	ž/ W	17	1	1	-	-	2	-	2	-	1	
Slavetić	sv./ All	84	3	2	3	1	1	4	6	6	5	
	m/ M	44	1	1	1	1	1	2	3	5	4	
	ž/ W	40	2	1	2	-	-	2	3	1	1	
Srednjak	sv./ All	45	-	1	3	5	4	1	1	3	1	
	m/ M	21	-	1	2	2	1	1	-	1	1	
	ž/ W	24	-	-	1	3	3	-	1	2	-	
Stankovo	sv./ All	370	21	19	13	14	17	18	23	23	24	
	m/ M	178	10	9	6	7	11	11	8	16	14	
	ž/ W	192	11	10	7	7	6	7	15	7	10	
Špigelski Breg Tihočaj	sv./ All	-	-	-	-	-	-	-	-	-	-	
	sv./ All	3	-	-	-	-	-	-	-	-	-	
	m/ M	2	-	-	-	-	-	-	-	-	-	
Toplice	sv./ All	96	1	4	6	4	4	7	4	3	4	
	m/ M	36	-	3	3	2	1	5	1	2	-	
	ž/ W	60	1	1	3	2	3	2	3	1	4	
Vlaškovec	sv./ All	120	4	6	7	4	5	4	6	5	5	
	m/ M	65	2	4	3	1	1	2	5	3	4	
	ž/ W	55	2	2	4	3	4	2	1	2	1	
Volavje	sv./ All	398	14	16	29	21	14	21	24	33	21	
	m/ M	183	10	6	13	10	6	10	11	18	12	
	ž/ W	215	4	10	16	11	8	11	13	15	9	
Vranov Dol	sv./ All	137	1	6	3	13	12	6	9	4	10	
	m/ M	68	1	4	2	7	4	2	4	2	2	
	ž/ W	69	-	2	1	6	8	4	5	2	8	
Vukšić Šipak	sv./ All	310	12	17	18	21	22	18	18	16	28	
	m/ M	155	6	10	11	9	15	11	10	6	17	
	ž/ W	155	6	7	7	12	7	7	8	10	11	
Zdihovo	sv./ All	306	22	19	17	12	18	19	24	30	15	
	m/ M	149	8	6	9	6	11	8	17	13	7	
	ž/ W	157	14	13	8	6	7	11	7	17	8	
Samobor	sv./ All	37 633	1 911	1 859	2 098	2 075	2 151	2 487	2 688	2 815	2 759	
	m/ M	18 140	974	944	1 036	1 067	1 091	1 266	1 330	1 404	1 364	
	ž/ W	19 493	937	915	1 062	1 008	1 060	1 221	1 358	1 411	1 395	
Beder	sv./ All	83	4	5	9	1	5	5	9	2	3	
	m/ M	45	2	4	5	1	2	5	4	2	2	
	ž/ W	38	2	1	4	-	3	-	5	-	1	
Bobovica	sv./ All	285	15	19	20	13	10	17	17	30	20	
	m/ M	129	8	8	8	5	3	10	6	19	10	
	ž/ W	156	7	11	12	8	7	7	11	11	10	
Braslovje	sv./ All	345	16	17	19	19	26	24	23	21	31	
	m/ M	187	9	10	13	12	17	14	15	9	13	
	ž/ W	158	7	7	6	7	9	10	8	12	18	
Bratelji	sv./ All	17	2	1	1	1	1	4	1	1	-	
	m/ M	10	-	1	1	-	1	2	1	1	-	
	ž/ W	7	2	-	-	1	-	2	-	-	-	

5. STANOVNIŠTVO PREMA STAROSTI I SPOLU PO NASELJIMA, POPIS 2011.
POPULATION BY AGE AND SEX, BY SETTLEMENTS, 2011 CENSUS

(naslavlak)
(continued)

	Spol Sex	Starost Age										
		45 – 49	50 – 54	55 – 59	60 – 64	65 – 69	70 – 74	75 – 79	80 – 84	85 – 89	90 – 94	95 i više 95 and over
		11	12	13	14	15	16	17	18	19	20	21
Pavlovčani	sv./ All	22	15	15	19	16	7	16	9	4	1	-
	m/ M	12	6	4	9	11	4	5	2	1	-	-
	ž/ W	10	9	11	10	5	3	11	7	3	1	-
Pesak	sv./ All	1	1	1	1	-	1	-	1	1	1	-
	m/ M	1	1	1	1	-	-	-	-	1	-	-
	ž/ W	-	-	-	-	-	1	-	1	-	1	-
Petrovina	sv./ All	17	13	22	16	11	10	12	14	9	1	-
	m/ M	10	6	10	9	5	3	3	8	1	-	-
	ž/ W	7	7	12	7	6	7	9	6	8	1	-
Plešivica	sv./ All	32	21	22	20	16	14	16	5	5	1	-
	m/ M	14	10	13	14	6	5	5	2	-	1	-
	ž/ W	18	11	9	6	10	9	11	3	5	-	-
Prhoč	sv./ All	23	24	20	5	16	12	7	6	2	-	-
	m/ M	11	12	13	-	5	8	4	1	1	-	-
	ž/ W	12	12	7	5	11	4	3	5	1	-	-
Prilipje	sv./ All	10	23	18	12	9	16	13	9	3	1	-
	m/ M	6	12	10	8	3	5	4	5	1	-	-
	ž/ W	4	11	8	4	6	11	9	4	2	1	-
Prodin Dol	sv./ All	8	11	7	6	4	11	8	4	-	1	-
	m/ M	2	8	3	5	2	3	5	-	-	-	-
	ž/ W	6	3	4	1	2	8	3	4	-	1	-
Rastoki	sv./ All	6	6	9	9	2	9	3	2	2	-	-
	m/ M	3	5	4	5	1	-	5	1	-	-	-
	ž/ W	3	1	5	4	1	2	4	2	2	-	-
Redovje	sv./ All	-	3	3	2	1	-	3	2	2	-	-
	m/ M	-	1	1	2	-	-	1	1	-	-	-
	ž/ W	-	2	2	-	1	-	2	1	2	-	-
Slavetić	sv./ All	5	2	11	7	5	8	8	6	1	-	-
	m/ M	3	1	6	2	3	4	3	3	-	-	-
	ž/ W	2	1	5	5	2	4	5	3	1	-	-
Srednjak	sv./ All	3	6	6	1	2	3	2	3	-	-	-
	m/ M	2	2	6	-	-	1	1	-	-	-	-
	ž/ W	1	4	-	1	2	2	1	3	-	-	-
Stankovo	sv./ All	20	20	30	28	22	27	20	20	7	2	2
	m/ M	9	12	17	10	11	11	9	6	-	-	1
	ž/ W	11	8	13	18	11	16	11	14	7	2	1
Špigelski Breg Tihočaj	sv./ All	-	-	-	-	-	-	-	-	-	-	-
	sv./ All	-	1	-	-	-	-	-	1	1	-	-
	m/ M	-	1	-	-	-	-	-	-	1	-	-
Toplice	sv./ All	4	9	9	1	7	5	7	6	7	3	1
	m/ M	1	5	6	-	3	2	-	1	1	-	-
	ž/ W	3	4	3	1	4	3	7	5	6	3	1
Vlaškovec	sv./ All	7	15	9	9	10	6	10	7	-	1	-
	m/ M	4	12	3	4	5	5	3	4	-	-	-
	ž/ W	3	3	6	5	5	1	7	3	-	1	-
Volavje	sv./ All	19	39	27	26	23	22	18	16	11	4	-
	m/ M	13	17	15	11	9	7	5	7	2	1	-
	ž/ W	6	22	12	15	14	15	13	9	9	3	-
Vranov Dol	sv./ All	10	14	10	8	5	7	9	5	5	-	-
	m/ M	6	11	6	5	3	3	4	-	2	-	-
	ž/ W	4	3	4	3	2	4	5	5	3	-	-
Vukšin Šipak	sv./ All	25	22	12	19	14	11	20	11	5	-	1
	m/ M	15	13	9	5	4	4	7	2	1	-	-
	ž/ W	10	9	3	14	10	7	13	9	4	-	1
Zdihovo	sv./ All	20	16	27	20	18	8	11	7	3	-	-
	m/ M	10	10	13	10	12	4	3	2	-	-	-
	ž/ W	10	6	14	10	6	4	8	5	3	-	-
Samobor	sv./ All	2 725	2 764	2 673	2 442	1 978	1 744	1 296	782	321	55	10
	m/ M	1 362	1 325	1 336	1 111	930	769	475	255	85	14	2
	ž/ W	1 363	1 439	1 337	1 331	1 048	975	821	527	236	41	8
Beder	sv./ All	9	7	4	5	3	4	3	5	-	-	-
	m/ M	4	4	3	2	3	1	1	-	-	-	-
	ž/ W	5	3	1	3	-	3	2	5	-	-	-
Bobovica	sv./ All	16	16	27	28	8	12	4	11	2	-	-
	m/ M	11	6	10	16	2	3	2	2	-	-	-
	ž/ W	5	10	17	12	6	9	2	9	2	-	-
Braslovje	sv./ All	37	22	22	22	10	19	9	7	-	-	1
	m/ M	23	12	10	11	5	10	2	2	-	-	-
	ž/ W	14	10	12	11	5	9	7	5	-	-	1
Bratelji	sv./ All	-	2	1	2	-	-	-	-	-	-	-
	m/ M	-	-	1	2	-	-	-	-	-	-	-
	ž/ W	-	2	-	-	-	-	-	-	-	-	-

5. STANOVNIŠTVO PREMA STAROSTI I SPOLU PO NASELJIMA, POPIS 2011.
POPULATION BY AGE AND SEX, BY SETTLEMENTS, 2011 CENSUS

(nastavak)
(continued)

	Spol Sex	Ukupno Total	Starost Age									
			0 – 4	5 – 9	10 – 14	15 – 19	20 – 24	25 – 29	30 – 34	35 – 39	40 – 44	
			1	2	3	4	5	6	7	8	9	10
Bregana	sv./ All	2 440	122	111	139	128	127	190	188	161	151	
	m/ M	1 177	57	59	64	66	66	89	86	89	81	
	ž/ W	1 263	65	52	75	62	61	101	102	72	70	
Breganica	sv./ All	65	2	4	9	3	3	2	6	6	2	
	m/ M	32	2	2	4	2	2	-	3	2	1	
	ž/ W	33	-	2	5	1	1	2	3	4	1	
Brezovac Žumberački	sv./ All	23	-	-	2	-	-	-	-	2	1	
	m/ M	14	-	-	2	-	-	-	-	1	-	
	ž/ W	9	-	-	-	-	-	-	-	1	1	
Budinjak	sv./ All	11	-	1	-	1	2	-	-	1	1	
	m/ M	5	-	1	-	-	1	-	-	-	-	
	ž/ W	6	-	-	-	1	1	-	-	1	1	
Bukovje Podvrško	sv./ All	31	-	1	-	2	-	1	2	1	4	
	m/ M	15	-	-	-	2	-	-	1	1	2	
	ž/ W	16	-	1	-	-	-	1	1	-	2	
Celine Samoborske	sv./ All	292	14	13	26	17	24	18	14	22	31	
	m/ M	147	10	8	16	7	14	10	6	10	15	
	ž/ W	145	4	5	10	10	10	8	8	12	16	
Cerje Samoborsko	sv./ All	381	12	25	28	19	21	26	35	22	30	
	m/ M	192	9	12	15	12	12	11	20	12	15	
	ž/ W	189	3	13	13	7	9	15	15	10	15	
Cerovica	sv./ All	5	-	-	-	-	-	-	-	-	-	
	m/ M	3	-	-	-	-	-	-	-	-	-	
	ž/ W	2	-	-	-	-	-	-	-	-	-	
Dane	sv./ All	14	1	1	-	-	-	-	-	2	-	
	m/ M	6	1	1	-	-	-	-	-	1	-	
	ž/ W	8	-	-	-	-	-	-	-	1	-	
Dolec Podokički	sv./ All	84	3	1	8	6	5	7	8	3	8	
	m/ M	41	2	1	5	2	3	4	4	1	3	
	ž/ W	43	1	-	3	4	2	3	4	2	5	
Domaslovec	sv./ All	949	60	45	67	59	63	54	72	65	89	
	m/ M	460	29	24	37	33	30	22	36	29	45	
	ž/ W	489	31	21	30	26	33	32	36	36	44	
Draganje Selo	sv./ All	83	2	7	6	4	5	5	6	10	10	
	m/ M	35	-	2	5	2	2	2	2	6	5	
	ž/ W	48	2	5	1	2	3	3	4	4	5	
Dragonoš	sv./ All	21	1	1	-	1	-	1	1	1	2	
	m/ M	11	1	-	-	-	-	-	1	-	2	
	ž/ W	10	-	1	-	1	-	1	-	1	-	
Drežnik Podokički	sv./ All	253	9	11	11	18	8	23	11	17	20	
	m/ M	120	6	6	5	9	5	12	4	7	10	
	ž/ W	133	3	5	6	9	3	11	7	10	10	
Dubrava Samoborska	sv./ All	244	8	14	15	11	22	18	15	11	19	
	m/ M	127	4	5	8	8	14	9	8	6	10	
	ž/ W	117	4	9	7	3	8	9	7	5	9	
Falašćak	sv./ All	136	7	12	5	4	11	6	10	11	8	
	m/ M	62	4	6	4	2	5	2	3	7	3	
	ž/ W	74	3	6	1	2	6	4	7	4	5	
Farkaševac Samoborski	sv./ All	454	28	17	23	32	32	40	28	27	32	
	m/ M	232	15	9	10	20	19	19	19	16	13	
	ž/ W	222	13	8	13	12	13	21	9	11	19	
Galgovo	sv./ All	686	30	31	30	29	35	41	42	43	41	
	m/ M	329	19	13	15	14	20	21	25	20	20	
	ž/ W	357	11	18	15	15	15	20	17	23	21	
Golubići	sv./ All	17	-	-	-	-	-	-	1	3	-	
	m/ M	8	-	-	-	-	-	-	1	2	-	
	ž/ W	9	-	-	-	-	-	-	-	1	-	
Gornja Vas	sv./ All	36	-	3	2	-	1	-	1	3	2	
	m/ M	16	-	1	-	-	-	-	-	1	2	
	ž/ W	20	-	2	2	-	1	-	1	2	-	
Gradna	sv./ All	541	24	39	47	25	23	43	46	44	44	
	m/ M	271	10	20	27	14	13	24	23	23	21	
	ž/ W	270	14	19	20	11	10	19	23	21	23	
Grdanjci	sv./ All	307	16	20	14	15	20	30	18	23	18	
	m/ M	138	9	9	7	7	11	9	9	14	8	
	ž/ W	169	7	11	7	8	9	21	9	9	10	
Gregurić Breg	sv./ All	118	3	5	7	8	3	2	9	9	9	
	m/ M	52	-	2	3	2	2	-	4	3	6	
	ž/ W	66	3	3	4	6	1	2	5	6	3	
Hrastina Samoborska	sv./ All	837	45	45	52	46	62	55	56	67	55	
	m/ M	394	22	27	22	23	29	31	21	33	28	
	ž/ W	443	23	18	30	23	33	24	35	34	27	
Jarušje	sv./ All	72	-	-	1	2	1	4	3	3	6	
	m/ M	41	-	-	-	2	-	3	3	1	5	
	ž/ W	31	-	-	1	-	1	1	-	2	1	

5. STANOVNIŠTVO PREMA STAROSTI I SPOLU PO NASELJIMA, POPIS 2011.
POPULATION BY AGE AND SEX, BY SETTLEMENTS, 2011 CENSUS

(nastavak)
(continued)

	Spol Sex	Starost Age										
		45 – 49	50 – 54	55 – 59	60 – 64	65 – 69	70 – 74	75 – 79	80 – 84	85 – 89	90 – 94	95 i više 95 and over
		11	12	13	14	15	16	17	18	19	20	21
Bregana	sv./ All	153	233	237	163	103	99	77	47	11	-	-
	m/ M	74	102	127	79	47	44	30	15	2	-	-
	ž/ W	79	131	110	84	56	55	47	32	9	-	-
Breganica	sv./ All	9	1	3	4	2	5	3	-	1	-	-
	m/ M	7	1	1	3	-	1	1	-	-	-	-
	ž/ W	2	-	2	1	2	4	2	-	1	-	-
Brezovac Žumberački	sv./ All	1	3	5	2	2	2	2	-	1	-	-
	m/ M	-	3	3	1	-	2	1	-	1	-	-
	ž/ W	1	-	2	1	2	-	1	-	-	-	-
Budinjak	sv./ All	1	2	-	-	-	1	-	1	-	-	-
	m/ M	1	2	-	-	-	-	-	-	-	-	-
	ž/ W	-	-	-	-	-	1	-	1	-	-	-
Bukovje Podvrško	sv./ All	4	-	4	2	2	5	2	-	-	-	1
	m/ M	4	-	-	1	-	2	2	-	-	-	-
	ž/ W	-	-	4	1	2	3	-	-	-	-	1
Celine Samoborske	sv./ All	26	14	13	16	17	12	9	5	1	-	-
	m/ M	15	8	6	6	6	6	2	2	-	-	-
	ž/ W	11	6	7	10	11	6	7	3	1	-	-
Cerje Samoborsko	sv./ All	30	23	32	24	20	14	11	4	5	-	-
	m/ M	13	11	12	16	11	6	4	1	-	-	-
	ž/ W	17	12	20	8	9	8	7	3	5	-	-
Cerovica	sv./ All	1	1	1	-	-	-	2	-	-	-	-
	m/ M	1	-	1	-	-	-	1	-	-	-	-
	ž/ W	-	1	-	-	-	-	1	-	-	-	-
Dane	sv./ All	-	-	1	1	-	1	2	2	3	-	-
	m/ M	-	-	-	1	-	-	1	-	1	-	-
	ž/ W	-	-	1	-	-	1	1	2	2	-	-
Dolec Podokički	sv./ All	6	7	2	6	5	5	3	1	-	-	-
	m/ M	3	5	1	2	1	2	2	-	-	-	-
	ž/ W	3	2	1	4	4	3	1	1	-	-	-
Domaslovec	sv./ All	63	87	57	49	32	42	29	9	6	1	-
	m/ M	33	35	34	26	11	22	8	3	3	-	-
	ž/ W	30	52	23	23	21	20	21	6	3	1	-
Draganje Selo	sv./ All	6	2	5	6	4	1	3	1	-	-	-
	m/ M	3	1	-	3	1	1	-	-	-	-	-
	ž/ W	3	1	5	3	3	-	3	1	-	-	-
Dragonoš	sv./ All	-	1	2	3	-	2	1	3	1	-	-
	m/ M	-	-	1	3	-	1	-	1	1	-	-
	ž/ W	-	1	1	-	-	1	1	2	-	-	-
Drežnik Podokički	sv./ All	12	25	20	14	9	21	14	8	2	-	-
	m/ M	7	13	9	6	4	10	4	3	-	-	-
	ž/ W	5	12	11	8	5	11	10	5	2	-	-
Dubrava Samoborska	sv./ All	26	19	18	15	11	9	5	5	2	1	-
	m/ M	10	11	12	6	5	4	2	4	-	1	-
	ž/ W	16	8	6	9	6	5	3	1	2	-	-
Falašćak	sv./ All	14	10	3	8	8	7	10	1	-	1	-
	m/ M	7	5	-	4	2	2	6	-	-	-	-
	ž/ W	7	5	3	4	6	5	4	1	-	1	-
Farkaševac Samoborski	sv./ All	46	40	30	21	17	22	13	5	1	-	-
	m/ M	18	24	16	13	4	10	3	3	1	-	-
	ž/ W	28	16	14	8	13	12	10	2	-	-	-
Galgovo	sv./ All	62	63	47	47	35	44	31	19	14	2	-
	m/ M	31	33	27	22	13	19	12	5	-	-	-
	ž/ W	31	30	20	25	22	25	19	14	14	2	-
Golubići	sv./ All	-	2	1	2	-	4	2	2	-	-	-
	m/ M	-	1	-	1	-	1	1	1	-	-	-
	ž/ W	-	1	1	1	-	3	1	1	-	-	-
Gornja Vas	sv./ All	3	2	1	1	3	3	5	5	1	-	-
	m/ M	2	1	-	-	2	2	2	2	1	-	-
	ž/ W	1	1	1	1	1	1	3	3	-	-	-
Gradna	sv./ All	42	43	49	20	18	7	13	5	7	2	-
	m/ M	22	18	24	13	11	3	2	2	1	-	-
	ž/ W	20	25	25	7	7	4	11	3	6	2	-
Grdanjci	sv./ All	22	24	23	17	10	12	18	6	1	-	-
	m/ M	9	15	11	9	5	1	3	2	-	-	-
	ž/ W	13	9	12	8	5	11	15	4	1	-	-
Gregurić Breg	sv./ All	7	10	16	9	6	9	5	-	1	-	-
	m/ M	3	7	7	6	2	3	2	-	-	-	-
	ž/ W	4	3	9	3	4	6	3	-	1	-	-
Hrastina Samoborska	sv./ All	59	74	65	60	28	27	18	16	7	-	-
	m/ M	30	34	33	26	15	10	5	2	3	-	-
	ž/ W	29	40	32	34	13	17	13	14	4	-	-
Jarušje	sv./ All	3	7	8	4	6	12	8	2	2	-	-
	m/ M	1	5	4	3	2	9	2	-	1	-	-
	ž/ W	2	2	4	1	4	3	6	2	1	-	-

5. STANOVNIŠTVO PREMA STAROSTI I SPOLU PO NASELJIMA, POPIS 2011.
POPULATION BY AGE AND SEX, BY SETTLEMENTS, 2011 CENSUS

(nastavak)
(continued)

	Spol Sex	Ukupno Total	Starost Age								
			0 – 4	5 – 9	10 – 14	15 – 19	20 – 24	25 – 29	30 – 34	35 – 39	40 – 44
			1	2	3	4	5	6	7	8	9
Javorek	sv./ All	73	3	3	4	-	1	4	3	4	6
	m/ M	45	2	3	3	-	1	2	2	1	5
	ž/ W	28	1	-	1	-	-	2	1	3	1
Kladje	sv./ All	829	39	41	50	51	62	68	57	55	76
	m/ M	404	19	18	27	30	35	32	26	28	32
	ž/ W	425	20	23	23	21	27	36	31	27	44
Klake	sv./ All	237	5	8	7	16	29	10	6	10	20
	m/ M	112	2	5	4	11	17	5	2	5	9
	ž/ W	125	3	3	3	5	12	5	4	5	11
Klokočevac Samoborski	sv./ All	364	20	9	22	16	17	28	27	25	25
	m/ M	178	13	4	10	9	4	15	16	13	12
	ž/ W	186	7	5	12	7	13	13	11	12	13
Konšćica	sv./ All	289	13	10	26	27	21	13	15	14	30
	m/ M	139	8	8	8	14	14	5	8	5	15
	ž/ W	150	5	2	18	13	7	8	7	9	15
Kostanjevec Podvrški	sv./ All	89	7	6	6	2	6	6	7	5	4
	m/ M	44	2	5	4	1	3	2	4	2	1
	ž/ W	45	5	1	2	1	3	4	3	3	3
Kotari	sv./ All	63	2	1	5	5	2	4	4	3	6
	m/ M	30	2	-	4	2	2	2	-	2	2
	ž/ W	33	-	1	1	3	-	2	4	1	4
Kravljak	sv./ All	15	2	2	-	-	-	-	2	1	-
	m/ M	6	-	1	-	-	-	-	-	1	-
	ž/ W	9	2	1	-	-	-	-	2	-	-
Lug Samoborski	sv./ All	981	57	60	59	55	60	42	88	78	88
	m/ M	490	31	36	29	35	30	17	42	45	35
	ž/ W	491	26	24	30	20	30	25	46	33	53
Mala Jazbina	sv./ All	484	28	31	33	19	32	35	28	41	37
	m/ M	247	16	15	15	13	20	14	15	24	15
	ž/ W	237	12	16	18	6	12	21	13	17	22
Mala Rakovica	sv./ All	745	44	46	48	43	36	44	50	59	71
	m/ M	368	20	30	19	20	24	25	29	26	31
	ž/ W	377	24	16	29	23	12	19	21	33	40
Mali Lipovec	sv./ All	122	6	7	4	10	8	7	10	12	6
	m/ M	65	3	6	2	4	4	6	4	6	3
	ž/ W	57	3	1	2	6	4	1	6	6	3
Manja Vas	sv./ All	80	2	4	3	5	1	7	7	6	7
	m/ M	38	1	1	1	1	-	3	5	4	5
	ž/ W	42	1	3	2	4	1	4	2	2	2
Medsave	sv./ All	242	23	11	12	24	16	9	21	12	23
	m/ M	112	11	4	6	12	7	3	10	4	14
	ž/ W	130	12	7	6	12	9	6	11	8	9
Molvice	sv./ All	642	25	35	42	32	39	39	28	51	47
	m/ M	320	13	19	25	17	23	19	16	24	25
	ž/ W	322	12	16	17	15	16	20	12	27	22
Norsić Selo	sv./ All	135	2	10	9	5	8	8	5	6	16
	m/ M	73	1	6	3	3	5	5	1	3	10
	ž/ W	62	1	4	6	2	3	3	4	3	6
Novo Selo Žumberačko	sv./ All	24	-	-	1	1	1	1	-	1	1
	m/ M	11	-	-	-	1	1	-	-	-	-
	ž/ W	13	-	-	1	-	-	1	-	1	1
Osredek Žumberački	sv./ All	22	3	2	-	1	2	1	3	-	1
	m/ M	12	1	1	-	1	2	-	2	-	-
	ž/ W	10	2	1	-	-	-	1	1	-	1
Osunja	sv./ All	14	-	-	-	-	-	-	-	1	1
	m/ M	9	-	-	-	-	-	-	-	1	1
	ž/ W	5	-	-	-	-	-	-	-	-	-
Otruševac	sv./ All	303	13	12	20	24	24	25	10	20	26
	m/ M	153	8	8	12	14	12	13	5	6	13
	ž/ W	150	5	4	8	10	12	12	5	14	13
Pavučnjak	sv./ All	569	21	22	24	34	41	43	41	28	44
	m/ M	278	11	8	14	14	13	30	22	15	21
	ž/ W	291	10	14	10	20	28	13	19	13	23
Petkov Breg	sv./ All	279	15	12	21	20	20	13	20	23	23
	m/ M	133	8	4	13	14	8	7	9	11	13
	ž/ W	146	7	8	8	6	12	6	11	12	10
Podgrađe Podokičko	sv./ All	162	7	3	6	13	11	11	3	6	9
	m/ M	85	4	2	3	7	7	7	2	3	3
	ž/ W	77	3	1	3	6	4	4	1	3	6
Podvrh	sv./ All	562	28	37	26	34	52	35	43	34	35
	m/ M	270	14	19	15	17	18	19	19	17	17
	ž/ W	292	14	18	11	17	34	16	24	17	18
Poklek	sv./ All	35	1	-	-	5	1	1	2	3	3
	m/ M	21	-	-	-	2	-	1	2	2	1
	ž/ W	14	1	-	-	3	1	-	-	1	2

5. STANOVNIŠTVO PREMA STAROSTI I SPOLU PO NASELJIMA, POPIS 2011.
POPULATION BY AGE AND SEX, BY SETTLEMENTS, 2011 CENSUS

(nastavak)
(continued)

	Spol Sex	Starost Age										
		45 – 49	50 – 54	55 – 59	60 – 64	65 – 69	70 – 74	75 – 79	80 – 84	85 – 89	90 – 94	95 i više 95 and over
		11	12	13	14	15	16	17	18	19	20	21
Javorek	sv./ All	6	9	11	5	5	7	1	1	-	-	-
	m/ M	3	7	8	2	2	3	-	1	-	-	-
	ž/ W	3	2	3	3	3	4	1	-	-	-	-
Kladje	sv./ All	75	52	52	48	35	29	18	15	6	-	-
	m/ M	43	29	23	23	17	11	7	3	1	-	-
	ž/ W	32	23	29	25	18	18	11	12	5	-	-
Klake	sv./ All	19	18	24	16	11	8	17	10	2	1	-
	m/ M	9	9	14	10	4	2	2	2	-	-	-
	ž/ W	10	9	10	6	7	6	15	8	2	1	-
Klokočevac Samoborski	sv./ All	25	36	22	19	13	30	16	7	6	1	-
	m/ M	14	22	12	3	8	14	5	1	3	-	-
	ž/ W	11	14	10	16	5	16	11	6	3	1	-
Konšćica	sv./ All	26	17	24	12	7	17	6	5	5	1	-
	m/ M	12	10	14	6	3	6	1	1	-	1	-
	ž/ W	14	7	10	6	4	11	5	4	5	-	-
Kostanjevec Podvrški	sv./ All	5	9	4	4	6	7	4	1	-	-	-
	m/ M	3	4	3	2	2	4	2	-	-	-	-
	ž/ W	2	5	1	2	4	3	2	1	-	-	-
Kotari	sv./ All	6	6	2	3	-	2	5	6	1	-	-
	m/ M	3	3	2	1	-	1	2	2	-	-	-
	ž/ W	3	3	-	2	-	1	3	4	1	-	-
Kravljak	sv./ All	-	1	1	1	1	-	2	-	2	-	-
	m/ M	-	-	1	1	1	-	1	-	-	-	-
	ž/ W	-	1	-	-	-	-	1	-	2	-	-
Lug Samoborski	sv./ All	70	48	65	55	52	42	27	19	14	2	-
	m/ M	38	20	34	22	24	24	11	12	5	-	-
	ž/ W	32	28	31	33	28	18	16	7	9	2	-
Mala Jazbina	sv./ All	39	31	35	26	26	19	9	12	3	-	-
	m/ M	24	15	18	13	14	10	4	1	1	-	-
	ž/ W	15	16	17	13	12	9	5	11	2	-	-
Mala Rakovica	sv./ All	55	45	35	45	42	36	30	11	4	1	-
	m/ M	31	23	16	19	23	13	13	5	1	-	-
	ž/ W	24	22	19	26	19	23	17	6	3	1	-
Mali Lipovec	sv./ All	7	8	8	4	7	8	4	1	4	-	1
	m/ M	4	4	4	2	5	6	-	1	1	-	-
	ž/ W	3	4	4	2	2	2	4	-	3	-	1
Manja Vas	sv./ All	1	9	6	8	2	7	1	1	3	-	-
	m/ M	-	4	1	6	1	4	-	-	1	-	-
	ž/ W	1	5	5	2	1	3	1	1	2	-	-
Medsave	sv./ All	16	22	15	7	9	8	9	4	1	-	-
	m/ M	7	11	9	2	5	3	3	1	-	-	-
	ž/ W	9	11	6	5	4	5	6	3	1	-	-
Molvice	sv./ All	57	43	47	40	36	33	20	16	9	3	-
	m/ M	30	22	19	18	18	14	9	3	5	1	-
	ž/ W	27	21	28	22	18	19	11	13	4	2	-
Norsić Selo	sv./ All	13	13	8	6	4	13	7	2	-	-	-
	m/ M	8	7	6	4	3	6	1	1	-	-	-
	ž/ W	5	6	2	2	1	7	6	1	-	-	-
Novo Selo Žumberačko	sv./ All	2	1	3	-	2	7	2	1	-	-	-
	m/ M	2	1	3	-	-	3	-	-	-	-	-
	ž/ W	-	-	-	-	2	4	2	1	-	-	-
Osredok Žumberački	sv./ All	2	2	1	1	-	-	1	2	-	-	-
	m/ M	1	1	1	1	-	-	-	1	-	-	-
	ž/ W	1	1	-	-	-	-	1	1	-	-	-
Osunja	sv./ All	1	4	-	1	-	4	1	1	-	-	-
	m/ M	1	3	-	-	-	2	1	-	-	-	-
	ž/ W	-	1	-	1	-	2	-	1	-	-	-
Otruševac	sv./ All	28	31	11	15	14	14	8	6	2	-	-
	m/ M	18	17	6	6	7	4	3	1	-	-	-
	ž/ W	10	14	5	9	7	10	5	5	2	-	-
Pavučnjak	sv./ All	41	58	48	29	35	21	13	16	8	2	-
	m/ M	18	27	28	19	15	11	4	5	3	-	-
	ž/ W	23	31	20	10	20	10	9	11	5	2	-
Petkov Breg	sv./ All	17	25	20	18	11	9	6	4	2	-	-
	m/ M	7	11	12	7	6	-	1	2	-	-	-
	ž/ W	10	14	8	11	5	9	5	2	2	-	-
Podgrađe Podokičko	sv./ All	25	11	10	6	5	11	8	13	3	1	-
	m/ M	13	7	8	4	1	4	2	6	1	1	-
	ž/ W	12	4	2	2	4	7	6	7	2	-	-
Podvrh	sv./ All	41	53	32	33	25	22	25	4	2	1	-
	m/ M	20	29	18	15	14	10	6	1	2	-	-
	ž/ W	21	24	14	18	11	12	19	3	-	1	-
Poklek	sv./ All	3	5	4	2	2	2	-	1	-	-	-
	m/ M	3	4	2	2	1	-	-	1	-	-	-
	ž/ W	-	1	2	-	1	2	-	-	-	-	-

5. STANOVNIŠTVO PREMA STAROSTI I SPOLU PO NASELJIMA, POPIS 2011.
POPULATION BY AGE AND SEX, BY SETTLEMENTS, 2011 CENSUS

(nastavak)
(continued)

	Spol Sex	Ukupno Total	Starost Age								
			0 – 4	5 – 9	10 – 14	15 – 19	20 – 24	25 – 29	30 – 34	35 – 39	40 – 44
			1	2	3	4	5	6	7	8	9
Prekrižje Plešivičko	sv./ All	18	-	1	1	-	-	-	2	2	2
	m/ M	7	-	-	-	-	-	-	1	1	1
	ž/ W	11	-	1	1	-	-	-	1	1	1
Rakov Potok	sv./ All	1 134	55	70	58	53	67	80	95	71	66
	m/ M	554	22	39	26	32	37	47	46	41	35
	ž/ W	580	33	31	32	21	30	33	49	30	31
Rude	sv./ All	1 131	62	51	61	71	68	86	81	63	75
	m/ M	581	35	32	33	34	36	46	50	28	40
	ž/ W	550	27	19	28	37	32	40	31	35	35
Samobor	sv./ All	15 956	845	774	832	836	830	1 041	1 193	1 349	1 151
	m/ M	7 496	438	374	403	413	414	529	570	662	571
	ž/ W	8 460	407	400	429	423	416	512	623	687	580
Samoborski Otok	sv./ All	600	34	18	34	31	44	41	41	41	45
	m/ M	294	16	9	17	11	20	25	20	24	19
	ž/ W	306	18	9	17	20	24	16	21	17	26
Savršćak	sv./ All	199	9	8	9	26	13	15	10	17	17
	m/ M	96	5	4	4	14	2	9	5	7	8
	ž/ W	103	4	4	5	12	11	6	5	10	9
Selce Žumberačko	sv./ All	4	-	-	-	-	-	-	-	-	-
	m/ M	2	-	-	-	-	-	-	-	-	-
	ž/ W	2	-	-	-	-	-	-	-	-	-
Sječevac	sv./ All	14	-	-	-	-	-	1	-	-	1
	m/ M	9	-	-	-	-	-	1	-	-	1
	ž/ W	5	-	-	-	-	-	-	-	-	-
Slani Dol	sv./ All	208	9	11	12	13	12	13	15	7	17
	m/ M	105	3	6	6	7	7	7	8	1	9
	ž/ W	103	6	5	6	6	5	6	7	6	8
Slapnica	sv./ All	16	-	-	-	1	1	-	1	2	1
	m/ M	11	-	-	-	1	-	-	1	1	1
	ž/ W	5	-	-	-	-	1	-	-	1	-
Slavagora	sv./ All	74	2	3	1	4	7	5	3	7	7
	m/ M	35	1	1	-	2	5	-	2	7	3
	ž/ W	39	1	2	1	2	2	5	1	-	4
Smerovišće	sv./ All	116	7	2	7	6	5	3	9	15	8
	m/ M	53	3	1	2	2	1	2	3	8	5
	ž/ W	63	4	1	5	4	4	1	6	7	3
Stojdraga	sv./ All	52	1	-	1	1	1	2	4	-	4
	m/ M	26	-	-	1	1	-	1	3	-	3
	ž/ W	26	1	-	-	-	1	1	1	-	1
Sveti Martin pod Okićem	sv./ All	258	13	16	18	13	16	21	14	18	20
	m/ M	129	5	9	7	8	4	15	8	9	10
	ž/ W	129	8	7	11	5	12	6	6	9	10
Šimraki	sv./ All	5	-	-	1	-	-	-	1	-	2
	m/ M	3	-	-	-	-	-	-	-	-	2
	ž/ W	2	-	-	1	-	-	-	1	-	-
Šipački Breg	sv./ All	44	3	4	1	-	1	4	4	1	2
	m/ M	24	2	2	1	-	-	2	3	1	1
	ž/ W	20	1	2	-	-	1	2	1	-	1
Tisovac Žumberački	sv./ All	4	-	-	-	-	-	-	-	-	-
	m/ M	2	-	-	-	-	-	-	-	-	-
	ž/ W	2	-	-	-	-	-	-	-	-	-
Velika Jazbina	sv./ All	258	12	22	10	16	15	18	32	16	10
	m/ M	116	5	8	3	7	8	9	15	8	4
	ž/ W	142	7	14	7	9	7	9	17	8	6
Velika Rakovica	sv./ All	502	21	29	34	39	31	39	31	39	34
	m/ M	243	10	11	18	16	19	20	19	16	16
	ž/ W	259	11	18	16	23	12	19	12	23	18
Veliki Lipovec	sv./ All	85	1	2	9	11	6	2	3	5	8
	m/ M	43	1	-	3	8	2	-	1	2	4
	ž/ W	42	-	2	6	3	4	2	2	3	4
Višnjevec Podvrški	sv./ All	42	5	-	3	3	-	2	3	4	3
	m/ M	25	2	-	2	1	-	-	2	2	3
	ž/ W	17	3	-	1	2	-	2	1	2	-
Vratnik Samoborski	sv./ All	108	6	9	7	10	3	7	3	9	5
	m/ M	53	3	4	5	5	1	4	2	4	3
	ž/ W	55	3	5	2	5	2	3	1	5	2
Vrbovec Samoborski	sv./ All	271	17	8	11	22	16	17	17	19	18
	m/ M	126	8	3	4	10	8	8	10	7	11
	ž/ W	145	9	5	7	12	8	9	7	12	7
Vrhovčak	sv./ All	344	19	10	19	13	15	20	24	21	21
	m/ M	165	6	7	8	8	6	10	15	11	11
	ž/ W	179	13	3	11	5	9	10	9	10	10
Sveta Nedelja	sv./ All	18 059	1 111	957	1 038	1 000	965	1 246	1 532	1 465	1 306
	m/ M	8 844	592	499	501	503	516	596	777	742	665
	ž/ W	9 215	519	458	537	497	449	650	755	723	641

5. STANOVNIŠTVO PREMA STAROSTI I SPOLU PO NASELJIMA, POPIS 2011.
POPULATION BY AGE AND SEX, BY SETTLEMENTS, 2011 CENSUS

(nastavak)
(continued)

	Spol Sex	Starost Age										
		45 – 49	50 – 54	55 – 59	60 – 64	65 – 69	70 – 74	75 – 79	80 – 84	85 – 89	90 – 94	95 i više 95 and over
		11	12	13	14	15	16	17	18	19	20	21
Prekrižje Plešivičko	sv./ All	-	2	2	2	1	1	2	-	-	-	-
	m/ M	-	1	1	1	1	-	-	-	-	-	-
	ž/ W	-	1	1	1	-	1	2	-	-	-	-
Rakov Potok	sv./ All	84	77	83	78	52	64	47	26	7	-	1
	m/ M	35	38	37	36	24	32	12	12	3	-	-
	ž/ W	49	39	46	42	28	32	35	14	4	-	1
Rude	sv./ All	90	86	87	67	58	55	39	21	8	1	1
	m/ M	39	47	47	38	32	21	10	8	3	1	1
	ž/ W	51	39	40	29	26	34	29	13	5	-	-
Samobor	sv./ All	1 058	1 056	1 075	1 145	999	719	557	317	145	30	4
	m/ M	509	461	503	478	466	324	228	106	37	9	1
	ž/ W	549	595	572	667	533	395	329	211	108	21	3
Samoborski Otok	sv./ All	45	52	53	28	20	27	21	20	3	2	-
	m/ M	22	29	28	17	11	8	10	8	-	-	-
	ž/ W	23	23	25	11	9	19	11	12	3	2	-
Savršćak	sv./ All	20	11	9	14	9	7	4	1	-	-	-
	m/ M	11	7	5	3	6	4	2	-	-	-	-
	ž/ W	9	4	4	11	3	3	2	1	-	-	-
Selce Žumberačko	sv./ All	1	-	-	-	1	1	-	1	-	-	-
	m/ M	1	-	-	-	-	-	-	1	-	-	-
	ž/ W	-	-	-	-	1	1	-	-	-	-	-
Sječevac	sv./ All	1	-	1	2	3	2	2	1	-	-	-
	m/ M	-	-	-	2	2	2	-	1	-	-	-
	ž/ W	1	-	1	-	1	-	2	-	-	-	-
Slani Dol	sv./ All	22	19	17	8	8	11	8	6	-	-	-
	m/ M	14	11	7	6	3	5	4	1	-	-	-
	ž/ W	8	8	10	2	5	6	4	5	-	-	-
Slapnica	sv./ All	3	1	2	1	-	2	-	1	-	-	-
	m/ M	2	1	2	-	-	1	-	1	-	-	-
	ž/ W	1	-	-	1	-	1	-	-	-	-	-
Slavagora	sv./ All	8	5	4	3	5	4	4	2	-	-	-
	m/ M	4	3	2	1	2	1	1	-	-	-	-
	ž/ W	4	2	2	2	3	3	3	2	-	-	-
Smerovišće	sv./ All	6	6	9	12	9	3	7	2	-	-	-
	m/ M	5	3	6	4	6	-	2	-	-	-	-
	ž/ W	1	3	3	8	3	3	5	2	-	-	-
Stojdraga	sv./ All	4	3	4	6	6	5	2	5	3	-	-
	m/ M	2	1	4	3	2	3	1	1	-	-	-
	ž/ W	2	2	-	3	4	2	1	4	3	-	-
Sveti Martin pod Okićem	sv./ All	16	17	17	13	10	13	13	9	1	-	-
	m/ M	8	10	11	3	6	4	9	2	1	-	-
	ž/ W	8	7	6	10	4	9	4	7	-	-	-
Šmraki	sv./ All	-	-	-	1	-	-	-	-	-	-	-
	m/ M	-	-	-	1	-	-	-	-	-	-	-
	ž/ W	-	-	-	-	-	-	-	-	-	-	-
Šipački Breg	sv./ All	1	6	1	3	8	-	1	4	-	-	-
	m/ M	-	4	-	1	4	-	1	2	-	-	-
	ž/ W	1	2	1	2	4	-	-	2	-	-	-
Tisovac Žumberački	sv./ All	-	-	-	-	1	-	2	1	-	-	-
	m/ M	-	-	-	-	-	-	1	1	-	-	-
	ž/ W	-	-	-	-	1	-	1	-	-	-	-
Velika Jazbina	sv./ All	23	19	17	15	10	12	5	5	-	1	-
	m/ M	12	5	9	8	6	4	4	1	-	-	-
	ž/ W	11	14	8	7	4	8	1	4	-	1	-
Velika Rakovica	sv./ All	40	45	33	24	22	20	8	11	2	-	-
	m/ M	18	25	17	9	11	11	2	4	1	-	-
	ž/ W	22	20	16	15	11	9	6	7	1	-	-
Veliki Lipovec	sv./ All	9	8	4	7	2	5	1	2	-	-	-
	m/ M	5	6	3	5	1	1	-	1	-	-	-
	ž/ W	4	2	1	2	1	4	1	1	-	-	-
Višnjevec Podvrški	sv./ All	7	-	2	1	1	6	2	-	-	-	-
	m/ M	6	-	1	-	1	3	2	-	-	-	-
	ž/ W	1	-	1	1	-	3	-	-	-	-	-
Vratnik Samoborski	sv./ All	11	7	8	7	4	3	4	4	1	-	-
	m/ M	6	5	5	3	2	1	-	-	-	-	-
	ž/ W	5	2	3	4	2	2	4	4	1	-	-
Vrbovec Samoborski	sv./ All	12	23	28	21	16	10	9	4	2	-	1
	m/ M	6	7	15	12	7	6	2	1	1	-	-
	ž/ W	6	16	13	9	9	4	7	3	1	-	1
Vrhovčak	sv./ All	26	24	32	29	24	17	16	10	3	1	-
	m/ M	13	14	18	11	11	8	5	3	-	-	-
	ž/ W	13	10	14	18	13	9	11	7	3	1	-
Sveta Nedelja	sv./ All	1 278	1 218	1 226	1 082	891	738	533	293	142	31	7
	m/ M	642	598	615	476	435	324	207	99	44	12	1
	ž/ W	636	620	611	606	456	414	326	194	98	19	6

5. STANOVNIŠTVO PREMA STAROSTI I SPOLU PO NASELJIMA, POPIS 2011.
POPULATION BY AGE AND SEX, BY SETTLEMENTS, 2011 CENSUS

(nastavak)
(continued)

	Spol Sex	Ukupno Total	Starost Age								
			0 – 4	5 – 9	10 – 14	15 – 19	20 – 24	25 – 29	30 – 34	35 – 39	40 – 44
			1	2	3	4	5	6	7	8	9
Bestovje	sv./ All	2 402	148	123	149	144	120	131	184	173	190
	m/ M	1 172	75	65	62	74	67	64	88	94	92
	ž/ W	1 230	73	58	87	70	53	67	96	79	98
Brezje	sv./ All	1 506	85	93	107	112	79	86	119	121	127
	m/ M	762	47	52	54	56	51	47	53	64	62
	ž/ W	744	38	41	53	56	28	39	66	57	65
Jagnjić Dol	sv./ All	486	26	21	40	35	23	21	31	38	44
	m/ M	239	16	14	20	15	12	10	17	20	17
	ž/ W	247	10	7	20	20	11	11	14	18	27
Kalinovica	sv./ All	385	26	24	19	20	20	26	33	29	21
	m/ M	186	15	15	9	11	12	10	15	16	12
	ž/ W	199	11	9	10	9	8	16	18	13	9
Kerestinec	sv./ All	1 433	93	79	66	65	75	124	142	103	86
	m/ M	717	56	41	39	30	38	67	75	50	41
	ž/ W	716	37	38	27	35	37	57	67	53	45
Mala Gorica	sv./ All	623	45	38	31	26	38	45	50	39	32
	m/ M	300	24	23	18	15	20	22	25	18	13
	ž/ W	323	21	15	13	11	18	23	25	21	19
Novaki	sv./ All	2 091	128	100	129	125	132	154	163	187	134
	m/ M	1 039	70	47	59	78	69	78	83	91	71
	ž/ W	1 052	58	53	70	47	63	76	80	96	63
Orešje	sv./ All	1 043	35	76	76	59	50	77	72	92	82
	m/ M	506	20	37	42	28	30	38	34	43	44
	ž/ W	537	15	39	34	31	20	39	38	49	38
Rakitje	sv./ All	2 301	115	108	125	120	151	182	174	167	136
	m/ M	1 141	50	56	59	53	82	87	97	88	64
	ž/ W	1 160	65	52	66	67	69	95	77	79	72
Srebrnjak	sv./ All	128	11	5	9	7	6	5	11	9	10
	m/ M	66	6	2	5	2	3	2	7	4	5
	ž/ W	62	5	3	4	5	3	3	4	5	5
Strmec	sv./ All	3 907	307	210	190	173	172	272	421	376	299
	m/ M	1 880	162	110	90	91	74	111	211	195	166
	ž/ W	2 027	145	100	100	82	98	161	210	181	133
Sveta Nedelja	sv./ All	1 338	73	61	83	95	68	86	93	105	113
	m/ M	619	36	32	38	44	37	40	50	44	57
	ž/ W	719	37	29	45	51	31	46	43	61	56
Svetonedeljski Breg	sv./ All	177	11	9	9	4	9	13	15	15	15
	m/ M	91	9	3	3	2	8	5	8	8	11
	ž/ W	86	2	6	6	2	1	8	7	7	4
Žitarka	sv./ All	239	8	10	5	15	22	24	24	11	17
	m/ M	126	6	2	3	4	13	15	14	7	10
	ž/ W	113	2	8	2	11	9	9	10	4	7
Sveti Ivan Zelina	sv./ All	15 959	794	893	869	921	905	1 074	1 117	1 027	1 009
	m/ M	7 711	404	447	454	473	463	542	578	546	525
	ž/ W	8 248	390	446	415	448	442	532	539	481	484
Banje Selo	sv./ All	106	1	4	4	8	8	5	5	5	7
	m/ M	55	1	2	1	6	5	5	5	3	3
	ž/ W	51	-	2	3	2	3	-	-	2	4
Berislavec	sv./ All	46	4	-	4	1	2	2	6	2	3
	m/ M	21	1	-	2	-	2	1	3	-	3
	ž/ W	25	3	-	2	1	-	1	3	2	-
Biškupec Zelinski	sv./ All	988	46	58	73	65	69	74	72	61	55
	m/ M	471	22	26	35	33	39	33	34	37	22
	ž/ W	517	24	32	38	32	30	41	38	24	33
Blaškovec	sv./ All	577	35	31	31	29	28	33	44	42	29
	m/ M	283	21	18	13	15	13	17	21	24	15
	ž/ W	294	14	13	18	14	15	16	23	18	14
Blaževdol	sv./ All	433	33	26	22	21	24	30	41	24	27
	m/ M	210	12	17	12	12	10	12	27	10	16
	ž/ W	223	21	9	10	9	14	18	14	14	11
Breg Mokrički	sv./ All	45	-	5	3	1	2	3	3	2	4
	m/ M	22	-	2	1	1	2	2	1	1	1
	ž/ W	23	-	3	2	-	-	1	2	1	3
Brezovec Zelinski	sv./ All	167	10	11	6	7	2	10	15	12	11
	m/ M	85	5	6	5	1	1	7	4	7	8
	ž/ W	82	5	5	1	6	1	3	11	5	3
Bukevje	sv./ All	84	2	5	3	7	2	2	8	4	10
	m/ M	41	-	4	-	4	1	2	3	3	6
	ž/ W	43	2	1	3	3	1	-	5	1	4
Bukovec Zelinski	sv./ All	413	19	27	28	16	26	29	32	24	27
	m/ M	198	9	18	14	2	15	12	18	13	17
	ž/ W	215	10	9	14	14	11	17	14	11	10
Bunjak	sv./ All	133	6	6	2	11	17	10	5	6	8
	m/ M	64	3	4	1	8	9	3	3	4	2
	ž/ W	69	3	2	1	3	8	7	2	2	6

5. STANOVNIŠTVO PREMA STAROSTI I SPOLU PO NASELJIMA, POPIS 2011.
POPULATION BY AGE AND SEX, BY SETTLEMENTS, 2011 CENSUS

(naslavlak)
(continued)

	Spol Sex	Starost Age										
		45 – 49	50 – 54	55 – 59	60 – 64	65 – 69	70 – 74	75 – 79	80 – 84	85 – 89	90 – 94	95 i više 95 and over
		11	12	13	14	15	16	17	18	19	20	21
Bestovje	sv./ All	176	132	161	157	158	115	76	39	17	6	3
	m/ M	96	65	80	64	81	53	32	10	5	4	1
	ž/ W	80	67	81	93	77	62	44	29	12	2	2
Brezje	sv./ All	119	95	92	81	66	48	36	29	8	3	-
	m/ M	63	47	45	35	27	28	17	10	3	1	-
	ž/ W	56	48	47	46	39	20	19	19	5	2	-
Jagnjić Dol	sv./ All	46	33	23	24	30	26	15	6	4	-	-
	m/ M	25	18	10	13	12	10	8	-	2	-	-
	ž/ W	21	15	13	11	18	16	7	6	2	-	-
Kalinovica	sv./ All	30	33	32	18	19	12	13	7	3	-	-
	m/ M	16	15	14	9	7	4	4	2	-	-	-
	ž/ W	14	18	18	9	12	8	9	5	3	-	-
Kerestinec	sv./ All	102	103	138	76	53	50	43	18	11	5	1
	m/ M	50	47	73	41	23	18	12	10	3	3	-
	ž/ W	52	56	65	35	30	32	31	8	8	2	1
Mala Gorica	sv./ All	42	55	46	29	35	30	20	13	9	-	-
	m/ M	22	27	26	12	15	12	2	2	4	-	-
	ž/ W	20	28	20	17	20	18	18	11	5	-	-
Novaki	sv./ All	150	148	136	118	101	83	54	28	17	4	-
	m/ M	73	69	76	46	46	40	25	13	4	1	-
	ž/ W	77	79	60	72	55	43	29	15	13	3	-
Orešje	sv./ All	73	71	54	74	48	36	35	24	9	-	-
	m/ M	33	31	29	28	29	16	14	7	3	-	-
	ž/ W	40	40	25	46	19	20	21	17	6	-	-
Rakitje	sv./ All	159	188	197	160	94	92	63	49	19	1	1
	m/ M	84	94	109	76	51	42	23	17	9	-	-
	ž/ W	75	94	88	84	43	50	40	32	10	1	1
Srebrnjak	sv./ All	11	10	9	3	7	8	4	3	-	-	-
	m/ M	6	5	6	1	4	4	2	2	-	-	-
	ž/ W	5	5	3	2	3	4	2	1	-	-	-
Strmec	sv./ All	238	245	246	239	178	139	112	50	30	8	2
	m/ M	111	123	108	111	95	52	45	15	7	3	-
	ž/ W	127	122	138	128	83	87	67	35	23	5	2
Sveta Nedelja	sv./ All	109	72	65	69	81	80	50	21	10	4	-
	m/ M	51	41	24	28	32	36	19	8	2	-	-
	ž/ W	58	31	41	41	49	44	31	13	8	4	-
Svetonedeljski Breg	sv./ All	8	14	8	14	11	8	6	5	3	-	-
	m/ M	5	6	5	4	7	3	1	2	1	-	-
	ž/ W	3	8	3	10	4	5	5	3	2	-	-
Žitarka	sv./ All	15	19	19	20	10	11	6	1	2	-	-
	m/ M	7	10	10	8	6	6	3	1	1	-	-
	ž/ W	8	9	9	12	4	5	3	-	1	-	-
Sveti Ivan Zelina	sv./ All	1 118	1 197	1 149	947	821	771	679	414	195	50	9
	m/ M	583	540	598	457	349	323	245	124	49	10	1
	ž/ W	535	657	551	490	472	448	434	290	146	40	8
Banje Selo	sv./ All	10	8	9	6	4	11	7	3	1	-	-
	m/ M	5	3	6	3	1	4	2	-	-	-	-
	ž/ W	5	5	3	3	3	7	5	3	1	-	-
Berislavec	sv./ All	-	3	3	4	3	2	2	2	2	1	-
	m/ M	-	2	1	1	-	2	-	1	2	-	-
	ž/ W	-	1	2	3	3	-	2	1	-	1	-
Biškupec Zelinski	sv./ All	72	86	66	64	36	42	27	15	4	2	1
	m/ M	38	40	30	34	15	17	9	5	1	1	-
	ž/ W	34	46	36	30	21	25	18	10	3	1	1
Blaškovec	sv./ All	38	50	52	34	20	25	32	15	7	2	-
	m/ M	19	18	32	17	9	12	13	4	2	-	-
	ž/ W	19	32	20	17	11	13	19	11	5	2	-
Blaževdol	sv./ All	31	29	27	31	19	17	18	8	3	2	-
	m/ M	16	12	14	13	12	6	8	1	-	-	-
	ž/ W	15	17	13	18	7	11	10	7	3	2	-
Breg Mokrički	sv./ All	4	3	4	2	1	4	3	1	-	-	-
	m/ M	3	1	2	-	1	1	3	-	-	-	-
	ž/ W	1	2	2	2	-	3	-	1	-	-	-
Brezovec Zelinski	sv./ All	8	19	9	16	15	4	7	3	2	-	-
	m/ M	5	8	4	9	8	2	2	2	1	-	-
	ž/ W	3	11	5	7	7	2	5	1	1	-	-
Bukevje	sv./ All	-	5	3	9	12	7	1	2	2	-	-
	m/ M	-	-	2	4	4	6	-	1	1	-	-
	ž/ W	-	5	1	5	8	1	1	1	1	-	-
Bukovec Zelinski	sv./ All	34	27	36	23	17	14	16	14	3	1	-
	m/ M	19	9	19	11	7	6	5	4	-	-	-
	ž/ W	15	18	17	12	10	8	11	10	3	1	-
Bunjak	sv./ All	9	11	7	5	6	13	5	4	2	-	-
	m/ M	4	6	4	-	2	7	3	1	-	-	-
	ž/ W	5	5	3	5	4	6	2	3	2	-	-

5. STANOVNIŠTVO PREMA STAROSTI I SPOLU PO NASELJIMA, POPIS 2011.
POPULATION BY AGE AND SEX, BY SETTLEMENTS, 2011 CENSUS

(nastavak)
(continued)

	Spol Sex	Ukupno Total	Starost Age									
			0 – 4	5 – 9	10 – 14	15 – 19	20 – 24	25 – 29	30 – 34	35 – 39	40 – 44	
			1	2	3	4	5	6	7	8	9	10
Curkovec	sv./ All	88	6	-	3	2	4	5	7	4	5	
	m/ M	41	2	-	2	1	1	4	3	2	3	
	ž/ W	47	4	-	1	1	3	1	4	2	2	
Črečan	sv./ All	167	15	5	7	8	6	17	13	11	9	
	m/ M	83	9	4	6	3	3	7	7	5	6	
	ž/ W	84	6	1	1	5	3	10	6	6	3	
Donja Drenova	sv./ All	308	16	13	14	11	23	22	17	13	18	
	m/ M	152	7	5	7	6	13	13	10	5	11	
	ž/ W	156	9	8	7	5	10	9	7	8	7	
Donja Topličica	sv./ All	68	5	3	3	4	2	7	7	5	5	
	m/ M	31	2	-	2	3	1	5	2	3	2	
	ž/ W	37	3	3	1	1	1	2	5	2	3	
Donja Zelina	sv./ All	847	45	56	49	57	51	69	64	58	61	
	m/ M	410	26	29	24	28	28	31	30	30	37	
	ž/ W	437	19	27	25	29	23	38	34	28	24	
Donje Orešje	sv./ All	502	22	25	29	28	23	33	31	35	33	
	m/ M	218	7	16	17	9	7	18	14	19	11	
	ž/ W	284	15	9	12	19	16	15	17	16	22	
Donje Psarjevo	sv./ All	311	17	23	20	20	14	24	26	20	24	
	m/ M	149	7	11	11	10	6	10	11	12	12	
	ž/ W	162	10	12	9	10	8	14	15	8	12	
Dubovec Bisaški	sv./ All	86	2	4	6	2	7	3	8	5	7	
	m/ M	37	1	1	5	1	2	1	4	2	6	
	ž/ W	49	1	3	1	1	5	2	4	3	1	
Filipovići	sv./ All	70	1	5	2	-	8	6	6	3	2	
	m/ M	33	-	3	1	-	4	5	3	2	2	
	ž/ W	37	1	2	1	-	4	1	3	1	-	
Goričanec	sv./ All	77	3	6	7	3	3	5	4	8	5	
	m/ M	35	1	3	3	1	2	2	1	4	4	
	ž/ W	42	2	3	4	2	1	3	3	4	1	
Goričica	sv./ All	370	22	27	21	25	16	40	35	17	25	
	m/ M	184	12	16	12	12	7	22	20	8	13	
	ž/ W	186	10	11	9	13	9	18	15	9	12	
Gornja Drenova	sv./ All	322	17	18	18	11	17	19	15	21	18	
	m/ M	158	11	8	12	7	8	12	6	6	13	
	ž/ W	164	6	10	6	4	9	7	9	15	5	
Gornja Topličica	sv./ All	157	8	9	9	15	15	9	3	16	14	
	m/ M	78	3	4	5	9	10	3	2	9	5	
	ž/ W	79	5	5	4	6	5	6	1	7	9	
Gornje Orešje	sv./ All	251	9	8	16	14	22	11	14	15	18	
	m/ M	129	5	6	10	7	15	7	6	10	8	
	ž/ W	122	4	2	6	7	7	4	8	5	10	
Gornje Psarjevo	sv./ All	467	16	20	28	32	23	25	24	30	26	
	m/ M	227	11	14	15	19	14	11	9	20	12	
	ž/ W	240	5	6	13	13	9	14	15	10	14	
Gornji Vinkovec	sv./ All	66	4	5	5	5	3	4	1	5	6	
	m/ M	34	3	3	2	2	1	3	1	2	4	
	ž/ W	32	1	2	3	3	2	1	-	3	2	
Hrastje	sv./ All	193	12	9	8	5	9	12	14	14	15	
	m/ M	92	6	2	3	2	1	6	10	6	12	
	ž/ W	101	6	7	5	3	8	6	4	8	3	
Hrnjanec	sv./ All	409	13	22	20	31	15	26	21	26	23	
	m/ M	198	7	11	13	16	5	17	12	14	9	
	ž/ W	211	6	11	7	15	10	9	9	12	14	
Kalinje	sv./ All	236	11	9	11	15	14	18	10	16	10	
	m/ M	119	5	6	6	9	8	10	5	7	7	
	ž/ W	117	6	3	5	6	6	8	5	9	3	
Keleminovec	sv./ All	116	4	8	7	9	6	5	4	15	4	
	m/ M	55	3	2	2	4	3	3	1	8	3	
	ž/ W	61	1	6	5	5	3	2	3	7	1	
Kladešćica	sv./ All	-	-	-	-	-	-	-	-	-	-	
	sv./ All	250	10	6	10	19	22	22	9	11	23	
	m/ M	117	2	1	7	10	12	10	7	7	9	
Krečaves	ž/ W	133	8	5	3	9	10	12	2	4	14	
	sv./ All	256	13	14	12	15	15	20	18	12	12	
	m/ M	126	10	9	6	7	8	10	9	5	7	
Križevčec	ž/ W	130	3	5	6	8	7	10	9	7	5	
	sv./ All	102	7	11	5	1	4	10	7	6	3	
	m/ M	40	2	4	4	1	-	4	3	3	-	
Laktec	ž/ W	62	5	7	1	-	4	6	4	3	3	
	sv./ All	175	6	4	10	6	6	14	16	14	9	
	m/ M	86	3	4	3	4	4	7	10	8	3	
Majkovec	ž/ W	89	3	-	7	2	2	7	6	6	6	
	sv./ All	194	10	13	8	11	7	13	14	13	15	
	m/ M	99	5	8	3	5	5	6	8	6	9	
ž/ W	95	5	5	5	6	2	7	6	7	6		

5. STANOVNIŠTVO PREMA STAROSTI I SPOLU PO NASELJIMA, POPIS 2011.
POPULATION BY AGE AND SEX, BY SETTLEMENTS, 2011 CENSUS

(nastavak)
(continued)

	Spol Sex	Starost Age										
		45 – 49	50 – 54	55 – 59	60 – 64	65 – 69	70 – 74	75 – 79	80 – 84	85 – 89	90 – 94	95 i više 95 and over
		11	12	13	14	15	16	17	18	19	20	21
Curkovec	sv./ All	4	5	10	11	5	4	5	4	4	-	-
	m/ M	4	1	3	6	3	2	1	-	3	-	-
	ž/ W	-	4	7	5	2	2	4	4	1	-	-
Črečan	sv./ All	11	6	17	13	10	8	1	6	4	-	-
	m/ M	7	2	8	5	4	4	-	2	1	-	-
	ž/ W	4	4	9	8	6	4	1	4	3	-	-
Donja Drenova	sv./ All	22	30	16	21	22	23	12	8	4	3	-
	m/ M	13	14	6	11	9	11	6	2	1	2	-
	ž/ W	9	16	10	10	13	12	6	6	3	1	-
Donja Topličica	sv./ All	4	5	3	2	4	5	3	-	1	-	-
	m/ M	2	2	1	1	2	1	2	-	-	-	-
	ž/ W	2	3	2	1	2	4	1	-	1	-	-
Donja Zelina	sv./ All	54	44	59	41	51	34	27	13	11	3	-
	m/ M	24	22	32	19	21	12	10	5	2	-	-
	ž/ W	30	22	27	22	30	22	17	8	9	3	-
Donje Orešje	sv./ All	38	44	31	31	23	27	20	18	7	3	1
	m/ M	22	23	13	13	7	13	2	5	1	1	-
	ž/ W	16	21	18	18	16	14	18	13	6	2	1
Donje Psarjevo	sv./ All	13	15	19	27	20	9	10	3	7	-	-
	m/ M	8	7	9	13	11	3	3	2	3	-	-
	ž/ W	5	8	10	14	9	6	7	1	4	-	-
Dubovec Bisaški	sv./ All	6	8	5	4	6	4	4	4	1	-	-
	m/ M	2	3	4	1	2	2	-	-	-	-	-
	ž/ W	4	5	1	3	4	2	4	4	1	-	-
Filipovići	sv./ All	4	9	7	2	-	3	7	3	2	-	-
	m/ M	-	4	4	1	-	-	3	1	-	-	-
	ž/ W	4	5	3	1	-	3	4	2	2	-	-
Goričanec	sv./ All	2	7	10	3	4	2	2	2	1	-	-
	m/ M	-	4	4	2	3	1	-	-	-	-	-
	ž/ W	2	3	6	1	1	1	2	2	1	-	-
Goričica	sv./ All	17	24	43	20	16	8	6	7	1	-	-
	m/ M	9	7	22	10	8	3	3	-	-	-	-
	ž/ W	8	17	21	10	8	5	3	7	1	-	-
Gornja Drenova	sv./ All	20	31	25	15	16	19	21	11	8	1	1
	m/ M	11	15	16	7	6	6	7	3	2	1	1
	ž/ W	9	16	9	8	10	13	14	8	6	-	-
Gornja Topličica	sv./ All	18	13	8	6	4	6	2	2	-	-	-
	m/ M	7	9	4	4	1	3	-	-	-	-	-
	ž/ W	11	4	4	2	3	3	2	2	-	-	-
Gornje Orešje	sv./ All	25	13	14	16	14	13	15	7	5	2	-
	m/ M	17	5	6	9	4	5	6	1	1	1	-
	ž/ W	8	8	8	7	10	8	9	6	4	1	-
Gornje Psarjevo	sv./ All	34	31	42	23	23	28	22	26	11	2	1
	m/ M	17	15	22	10	10	11	7	7	2	1	-
	ž/ W	17	16	20	13	13	17	15	19	9	1	1
Gornji Vinkovec	sv./ All	6	6	1	1	4	3	3	2	1	1	-
	m/ M	3	4	1	1	1	1	1	-	1	-	-
	ž/ W	3	2	-	-	3	2	2	2	-	1	-
Hrastje	sv./ All	9	15	17	14	9	8	12	5	4	1	1
	m/ M	4	5	12	9	1	3	7	1	1	1	-
	ž/ W	5	10	5	5	8	5	5	4	3	-	1
Hrnjanec	sv./ All	30	32	36	19	16	23	26	16	10	3	1
	m/ M	14	16	18	10	7	13	9	4	3	-	-
	ž/ W	16	16	18	9	9	10	17	12	7	3	1
Kalinje	sv./ All	30	15	20	16	15	13	6	5	2	-	-
	m/ M	15	7	10	11	6	5	-	2	-	-	-
	ž/ W	15	8	10	5	9	8	6	3	2	-	-
Keleminovec	sv./ All	7	12	9	4	3	4	7	7	1	-	-
	m/ M	3	6	5	3	-	3	1	4	1	-	-
	ž/ W	4	6	4	1	3	1	6	3	-	-	-
Kladešćica	sv./ All	-	-	-	-	-	-	-	-	-	-	-
	sv./ All	19	26	16	11	9	16	14	4	1	2	-
	m/ M	10	16	7	3	4	2	8	2	-	-	-
Krečaves	sv./ All	9	10	9	8	5	14	6	2	1	2	-
	m/ M	8	7	7	11	5	7	6	2	2	-	-
	ž/ W	11	10	6	10	12	8	7	2	2	2	-
Križevčec	sv./ All	7	12	3	3	5	8	5	5	-	-	-
	m/ M	2	7	2	2	2	2	1	1	-	-	-
	ž/ W	5	5	1	1	3	6	4	4	-	-	-
Laktec	sv./ All	5	18	22	5	5	11	17	6	1	-	-
	m/ M	3	5	16	3	3	2	6	2	-	-	-
	ž/ W	2	13	6	2	2	9	11	4	1	-	-
Majkovec	sv./ All	19	18	12	7	9	8	10	6	1	-	-
	m/ M	14	9	8	2	4	4	2	1	-	-	-
	ž/ W	5	9	4	5	5	4	8	5	1	-	-

5. STANOVNIŠTVO PREMA STAROSTI I SPOLU PO NASELJIMA, POPIS 2011.
POPULATION BY AGE AND SEX, BY SETTLEMENTS, 2011 CENSUS

(nastavak)
(continued)

	Spol Sex	Ukupno Total	Starost Age								
			0 – 4	5 – 9	10 – 14	15 – 19	20 – 24	25 – 29	30 – 34	35 – 39	40 – 44
			1	2	3	4	5	6	7	8	9
Marinovec Zelinski	sv./ All	73	7	2	-	2	5	7	5	-	4
	m/ M	31	4	-	-	-	3	3	3	-	1
	ž/ W	42	3	2	-	2	2	4	2	-	3
Mokrica Tomaševečka	sv./ All	40	6	3	2	-	-	3	5	3	4
	m/ M	19	1	1	1	-	-	1	4	2	2
	ž/ W	21	5	2	1	-	-	2	1	1	2
Nespeš	sv./ All	338	11	24	22	21	20	21	19	22	27
	m/ M	164	6	8	9	12	13	12	7	13	16
	ž/ W	174	5	16	13	9	7	9	12	9	11
Novakovec Bisaški	sv./ All	30	4	1	-	1	2	4	3	-	2
	m/ M	15	2	1	-	-	2	1	2	-	1
	ž/ W	15	2	-	-	1	-	3	1	-	1
Novo Mjesto	sv./ All	147	8	11	8	5	8	12	8	10	6
	m/ M	67	4	3	3	3	3	6	5	4	3
	ž/ W	80	4	8	5	2	5	6	3	6	3
Obrež Zelinski	sv./ All	64	2	8	5	2	-	3	7	7	2
	m/ M	37	1	4	4	2	-	2	3	4	2
	ž/ W	27	1	4	1	-	-	1	4	3	-
Paukovec	sv./ All	342	18	23	15	16	21	25	25	29	15
	m/ M	151	8	9	5	7	10	13	11	14	8
	ž/ W	191	10	14	10	9	11	12	14	15	7
Polonje	sv./ All	344	18	23	23	26	11	21	15	25	29
	m/ M	164	11	10	10	12	6	11	3	13	18
	ž/ W	180	7	13	13	14	5	10	12	12	11
Polonje Tomaševečko	sv./ All	42	3	3	-	2	4	3	4	1	2
	m/ M	22	2	1	-	2	2	3	1	1	-
	ž/ W	20	1	2	-	-	2	-	3	-	2
Prepolno	sv./ All	71	5	2	1	4	4	5	4	1	3
	m/ M	29	1	1	1	-	1	1	4	-	2
	ž/ W	42	4	1	-	4	3	4	-	1	1
Pretoki	sv./ All	295	11	19	18	22	14	20	17	17	18
	m/ M	142	6	10	12	12	7	9	8	6	10
	ž/ W	153	5	9	6	10	7	11	9	11	8
Radoišće	sv./ All	250	9	10	17	17	10	11	12	17	18
	m/ M	123	7	6	12	6	6	4	6	8	11
	ž/ W	127	2	4	5	11	4	7	6	9	7
Salnik	sv./ All	72	2	2	7	5	3	1	6	6	4
	m/ M	34	-	1	2	2	2	1	4	3	2
	ž/ W	38	2	1	5	3	1	-	2	3	2
Selnica Psarjevačka	sv./ All	223	14	13	11	17	12	11	18	16	12
	m/ M	102	6	9	6	8	3	4	10	9	8
	ž/ W	121	8	4	5	9	9	7	8	7	4
Suhodol Zelinski	sv./ All	99	7	6	7	9	5	5	6	8	7
	m/ M	49	4	3	4	5	3	4	2	4	3
	ž/ W	50	3	3	3	4	2	1	4	4	4
Sveta Helena	sv./ All	366	24	20	10	20	23	27	32	20	19
	m/ M	171	11	8	7	10	7	15	20	10	13
	ž/ W	195	13	12	3	10	16	12	12	10	6
Sveti Ivan Zelina	sv./ All	2 764	129	162	157	166	171	178	226	207	188
	m/ M	1 345	72	77	73	94	87	91	121	116	93
	ž/ W	1 419	57	85	84	72	84	87	105	91	95
Šalovec	sv./ All	169	9	10	9	6	6	12	20	14	13
	m/ M	86	3	4	3	5	1	7	11	8	6
	ž/ W	83	6	6	6	1	5	5	9	6	7
Šulinec	sv./ All	214	8	8	9	11	12	11	14	7	11
	m/ M	106	5	2	6	6	7	6	9	5	5
	ž/ W	108	3	6	3	5	5	5	5	2	6
Šurdovec	sv./ All	33	1	-	4	3	1	-	3	1	2
	m/ M	17	-	-	3	3	-	-	2	1	-
	ž/ W	16	1	-	1	-	1	-	1	-	2
Tomaševec	sv./ All	198	8	14	6	9	11	10	12	15	8
	m/ M	100	5	7	3	5	9	5	6	8	5
	ž/ W	98	3	7	3	4	2	5	6	7	3
Velika Gora	sv./ All	82	6	1	3	5	4	4	5	5	4
	m/ M	38	1	1	2	4	2	1	3	2	3
	ž/ W	44	5	-	1	1	2	3	2	3	1
Vukovje Zelinsko	sv./ All	90	5	5	6	7	5	5	2	7	3
	m/ M	41	3	1	2	3	3	3	2	2	2
	ž/ W	49	2	4	4	4	2	2	-	5	1
Zadrkovec	sv./ All	214	15	16	9	9	16	12	16	6	13
	m/ M	105	8	8	7	4	10	7	8	3	3
	ž/ W	109	7	8	2	5	6	5	8	3	10
Zrinščina	sv./ All	126	3	1	6	8	10	9	3	3	11
	m/ M	71	2	-	5	3	6	6	2	2	3
	ž/ W	55	1	1	1	5	4	3	1	1	8

5. STANOVNIŠTVO PREMA STAROSTI I SPOLU PO NASELJIMA, POPIS 2011.
POPULATION BY AGE AND SEX, BY SETTLEMENTS, 2011 CENSUS

(nastavak)
(continued)

	Spol Sex	Starost Age										
		45 – 49	50 – 54	55 – 59	60 – 64	65 – 69	70 – 74	75 – 79	80 – 84	85 – 89	90 – 94	95 i više 95 and over
		11	12	13	14	15	16	17	18	19	20	21
Marinovec Zelinski	sv./ All	8	8	6	-	3	5	7	4	-	-	-
	m/ M	4	5	4	-	-	-	2	2	-	-	-
	ž/ W	4	3	2	-	3	5	5	2	-	-	-
Mokrica Tomaševečka	sv./ All	1	2	1	3	1	2	3	1	-	-	-
	m/ M	1	2	-	1	1	-	2	-	-	-	-
	ž/ W	-	-	1	2	-	2	1	1	-	-	-
Nespeš	sv./ All	24	23	13	22	24	21	13	5	4	2	-
	m/ M	14	11	6	8	13	8	7	1	-	-	-
	ž/ W	10	12	7	14	11	13	6	4	4	2	-
Novakovec Bisaški	sv./ All	3	4	1	-	1	2	2	-	-	-	-
	m/ M	2	2	1	-	-	-	1	-	-	-	-
	ž/ W	1	2	-	-	1	2	1	-	-	-	-
Novo Mjesto	sv./ All	12	10	16	5	7	6	6	4	4	1	-
	m/ M	6	6	9	2	2	3	2	1	2	-	-
	ž/ W	6	4	7	3	5	3	4	3	2	1	-
Obrež Zelinski	sv./ All	5	1	3	3	6	4	2	3	1	-	-
	m/ M	3	-	3	-	3	3	2	1	-	-	-
	ž/ W	2	1	-	3	3	1	-	2	1	-	-
Paukovec	sv./ All	31	22	24	18	17	15	13	13	2	-	-
	m/ M	16	10	11	7	8	8	2	4	-	-	-
	ž/ W	15	12	13	11	9	7	11	9	2	-	-
Polonje	sv./ All	13	26	24	22	19	17	12	12	7	-	1
	m/ M	7	12	10	12	9	11	4	3	2	-	-
	ž/ W	6	14	14	10	10	6	8	9	5	-	1
Polonje Tomaševečko	sv./ All	4	4	3	3	1	1	2	1	1	-	-
	m/ M	3	1	1	2	1	1	-	1	-	-	-
	ž/ W	1	3	2	1	-	-	2	-	1	-	-
Prepolno	sv./ All	4	11	4	3	3	4	8	5	-	-	-
	m/ M	2	6	1	2	2	1	2	2	-	-	-
	ž/ W	2	5	3	1	1	3	6	3	-	-	-
Pretoki	sv./ All	27	28	18	16	10	14	16	7	3	-	-
	m/ M	16	13	8	6	5	6	5	3	-	-	-
	ž/ W	11	15	10	10	5	8	11	4	3	-	-
Radoišće	sv./ All	19	22	16	15	12	16	20	6	1	2	-
	m/ M	10	11	9	8	6	5	4	3	-	1	-
	ž/ W	9	11	7	7	6	11	16	3	1	1	-
Salnik	sv./ All	4	6	4	7	4	2	6	1	2	-	-
	m/ M	3	4	-	4	2	3	-	1	-	-	-
	ž/ W	1	2	4	3	2	2	3	1	1	-	-
Selnica Psarjevačka	sv./ All	22	7	18	12	21	9	4	3	1	2	-
	m/ M	11	3	7	8	4	5	1	-	-	-	-
	ž/ W	11	4	11	4	17	4	3	3	1	2	-
Suhodol Zelinski	sv./ All	8	7	5	4	3	3	3	3	3	-	-
	m/ M	3	4	3	2	-	-	2	2	1	-	-
	ž/ W	5	3	2	2	3	3	1	1	2	-	-
Sveta Helena	sv./ All	25	33	30	20	13	21	16	10	2	1	-
	m/ M	9	11	20	10	4	4	6	6	-	-	-
	ž/ W	16	22	10	10	9	17	10	4	2	1	-
Sveti Ivan Zelina	sv./ All	174	187	200	193	151	107	95	44	23	5	1
	m/ M	80	82	93	88	73	47	38	13	6	1	-
	ž/ W	94	105	107	105	78	60	57	31	17	4	1
Šalovec	sv./ All	9	13	17	8	6	7	4	3	3	-	-
	m/ M	7	5	9	4	5	5	1	-	2	-	-
	ž/ W	2	8	8	4	1	2	3	3	1	-	-
Šulinec	sv./ All	17	13	18	14	19	21	9	8	2	2	-
	m/ M	13	4	11	7	6	8	2	3	1	-	-
	ž/ W	4	9	7	7	13	13	7	5	1	2	-
Šurdovec	sv./ All	4	1	1	3	2	2	3	1	1	-	-
	m/ M	3	-	1	3	-	-	1	-	-	-	-
	ž/ W	1	1	-	-	2	2	2	1	1	-	-
Tomaševac	sv./ All	12	14	13	13	13	12	11	10	6	1	-
	m/ M	6	4	9	7	6	5	5	4	1	-	-
	ž/ W	6	10	4	6	7	7	6	6	5	1	-
Velika Gora	sv./ All	4	12	8	4	3	3	5	1	2	2	1
	m/ M	2	4	6	3	1	2	-	1	-	-	-
	ž/ W	2	8	2	1	2	1	5	-	2	2	1
Vukovje Zelinsko	sv./ All	9	5	2	5	9	7	5	-	3	-	-
	m/ M	2	4	1	3	5	3	2	-	-	-	-
	ž/ W	7	1	1	2	4	4	3	-	3	-	-
Zadrkovec	sv./ All	15	16	13	8	13	12	6	17	2	-	-
	m/ M	8	7	9	3	5	6	2	6	1	-	-
	ž/ W	7	9	4	5	8	6	4	11	1	-	-
Zrinsčina	sv./ All	15	9	6	7	8	9	12	4	1	1	-
	m/ M	11	6	4	5	2	5	8	-	1	-	-
	ž/ W	4	3	2	2	6	4	4	4	-	1	-

5. STANOVNIŠTVO PREMA STAROSTI I SPOLU PO NASELJIMA, POPIS 2011.
POPULATION BY AGE AND SEX, BY SETTLEMENTS, 2011 CENSUS

(naslavlak)
(continued)

	Spol Sex	Ukupno Total	Starost Age									
			0 – 4	5 – 9	10 – 14	15 – 19	20 – 24	25 – 29	30 – 34	35 – 39	40 – 44	
			1	2	3	4	5	6	7	8	9	10
Žitomir	sv./ All	193	11	10	10	13	12	17	11	5	13	
	m/ M	101	7	5	9	7	5	5	8	3	4	
	ž/ W	92	4	5	1	6	7	12	3	2	9	
Velika Gorica	sv./ All	63 517	3 536	3 318	3 682	3 671	3 805	4 415	4 815	4 814	4 480	
	m/ M	30 694	1 797	1 718	1 855	1 846	1 904	2 211	2 437	2 413	2 333	
	ž/ W	32 823	1 739	1 600	1 827	1 825	1 901	2 204	2 378	2 401	2 147	
Bapča	sv./ All	129	2	4	6	14	7	6	7	10	10	
	m/ M	59	1	2	-	6	2	2	3	7	5	
	ž/ W	70	1	2	6	8	5	4	4	3	5	
Bukovčak	sv./ All	65	5	-	3	3	5	5	6	3	1	
	m/ M	34	3	-	2	1	1	3	2	2	1	
	ž/ W	31	2	-	1	2	4	2	4	1	-	
Buševec	sv./ All	886	30	34	47	58	51	48	56	59	72	
	m/ M	434	14	21	28	22	26	24	32	30	35	
	ž/ W	452	16	13	19	36	25	24	24	29	37	
Cеровski Vrh	sv./ All	93	5	3	6	6	3	4	7	6	4	
	m/ M	44	4	-	3	1	2	2	4	2	2	
	ž/ W	49	1	3	3	5	1	2	3	4	2	
Cvetković Brdo	sv./ All	32	1	4	-	1	-	3	4	1	-	
	m/ M	13	-	1	-	-	-	1	3	1	-	
	ž/ W	19	1	3	-	1	-	2	1	-	-	
Črnkovec	sv./ All	412	21	32	32	28	29	19	28	35	31	
	m/ M	205	10	13	21	15	19	7	16	19	14	
	ž/ W	207	11	19	11	13	10	12	12	16	17	
Donja Lomnica	sv./ All	1 732	99	102	109	113	99	102	133	140	115	
	m/ M	829	47	53	53	57	47	57	67	72	60	
	ž/ W	903	52	49	56	56	52	45	66	68	55	
Donje Podotočje	sv./ All	375	25	24	24	18	16	25	30	31	13	
	m/ M	181	15	10	10	8	7	10	15	19	8	
	ž/ W	194	10	14	14	10	9	15	15	12	5	
Drenje Ščitarjevsko	sv./ All	203	12	11	11	11	13	12	15	13	5	
	m/ M	100	6	7	7	4	8	5	8	9	1	
	ž/ W	103	6	4	4	7	5	7	7	4	4	
Dubranec	sv./ All	349	15	11	23	21	19	14	27	26	22	
	m/ M	173	6	6	14	10	8	5	16	15	10	
	ž/ W	176	9	5	9	11	11	9	11	11	12	
Gornja Lomnica	sv./ All	580	46	30	36	41	33	42	49	49	40	
	m/ M	293	19	17	19	23	20	20	28	24	25	
	ž/ W	287	27	13	17	18	13	22	21	25	15	
Gornje Podotočje	sv./ All	491	36	47	27	32	20	33	53	48	38	
	m/ M	239	16	24	14	17	12	13	24	24	17	
	ž/ W	252	20	23	13	15	8	20	29	24	21	
Gradići	sv./ All	1 860	126	102	107	120	135	146	151	139	124	
	m/ M	921	64	46	56	68	65	73	77	75	55	
	ž/ W	939	62	56	51	52	70	73	74	64	69	
Gudci	sv./ All	374	17	16	26	15	26	21	22	24	24	
	m/ M	176	7	8	15	9	12	10	7	16	10	
	ž/ W	198	10	8	11	6	14	11	15	8	14	
Gustelnica	sv./ All	118	7	9	4	8	10	11	10	5	3	
	m/ M	60	3	5	1	5	4	6	7	2	3	
	ž/ W	58	4	4	3	3	6	5	3	3	-	
Jagodno	sv./ All	521	27	33	33	32	49	38	40	29	46	
	m/ M	252	12	11	19	16	27	21	19	14	25	
	ž/ W	269	15	22	14	16	22	17	21	15	21	
Jerebić	sv./ All	41	2	1	3	3	2	1	-	3	5	
	m/ M	19	1	-	3	1	-	1	-	1	4	
	ž/ W	22	1	1	-	2	2	-	-	2	1	
Ključić Brdo	sv./ All	214	10	21	18	6	12	11	10	28	18	
	m/ M	97	3	13	4	3	4	5	3	20	8	
	ž/ W	117	7	8	14	3	8	6	7	8	10	
Kobilić	sv./ All	533	30	20	36	32	27	42	35	38	34	
	m/ M	274	19	11	14	15	15	19	24	20	19	
	ž/ W	259	11	9	22	17	12	23	11	18	15	
Kozjača	sv./ All	342	29	16	14	23	12	25	24	16	27	
	m/ M	166	13	8	8	12	6	10	11	8	15	
	ž/ W	176	16	8	6	11	6	15	13	8	12	
Kuče	sv./ All	1 453	66	73	92	75	98	121	111	111	115	
	m/ M	745	28	36	48	33	55	68	63	57	64	
	ž/ W	708	38	37	44	42	43	53	48	54	51	
Lazi Turopoljski	sv./ All	57	6	4	2	3	4	8	2	-	4	
	m/ M	27	4	3	-	1	1	4	2	-	1	
	ž/ W	30	2	1	2	2	3	4	-	-	3	
Lazina Čička	sv./ All	566	34	42	34	37	35	34	40	46	41	
	m/ M	285	17	19	19	22	17	17	17	21	25	
	ž/ W	281	17	23	15	15	18	17	23	25	16	

5. STANOVNIŠTVO PREMA STAROSTI I SPOLU PO NASELJIMA, POPIS 2011.
POPULATION BY AGE AND SEX, BY SETTLEMENTS, 2011 CENSUS

(naslavak)
(continued)

	Spol Sex	Starost Age										
		45 – 49	50 – 54	55 – 59	60 – 64	65 – 69	70 – 74	75 – 79	80 – 84	85 – 89	90 – 94	95 i više 95 and over
		11	12	13	14	15	16	17	18	19	20	21
Žitomir	sv./ All	20	16	11	9	9	8	8	7	3	-	-
	m/ M	13	9	8	3	3	5	5	2	-	-	
	ž/ W	7	7	3	6	6	3	3	5	3	-	
Velika Gorica	sv./ All	4 313	4 338	4 762	4 326	3 152	2 642	1 858	1 029	460	84	17
	m/ M	2 131	2 030	2 188	2 000	1 478	1 179	693	340	118	17	6
	ž/ W	2 182	2 308	2 574	2 326	1 674	1 463	1 165	689	342	67	11
Bapča	sv./ All	11	10	14	9	11	1	3	3	1	-	-
	m/ M	4	4	8	5	5	1	1	3	-	-	
	ž/ W	7	6	6	4	6	-	2	-	1	-	
Bukovčak	sv./ All	8	6	5	3	1	1	6	2	2	-	-
	m/ M	4	5	4	2	-	-	2	1	1	-	
	ž/ W	4	1	1	1	1	1	4	1	1	-	
Buševac	sv./ All	63	56	71	68	42	42	43	33	9	3	1
	m/ M	37	24	43	30	18	21	19	8	2	-	
	ž/ W	26	32	28	38	24	21	24	25	7	3	
Cеровski Vrh	sv./ All	7	6	11	11	4	8	2	-	-	-	
	m/ M	4	4	3	6	4	2	1	-	-		
	ž/ W	3	2	8	5	-	6	1	-	-		
Cvetković Brdo	sv./ All	1	4	5	-	1	4	2	-	-	1	
	m/ M	-	2	3	-	-	2	-	-	-		
	ž/ W	1	2	2	-	1	2	2	-	-		
Črnkovec	sv./ All	29	23	30	24	19	16	10	3	3	-	
	m/ M	12	12	14	8	12	6	5	1	1		
	ž/ W	17	11	16	16	7	10	5	2	2		
Donja Lomnica	sv./ All	110	106	127	114	76	69	58	35	20	5	
	m/ M	48	55	59	55	36	26	18	12	6	1	
	ž/ W	62	51	68	59	40	43	40	23	14	4	
Donje Podotočje	sv./ All	32	29	30	29	19	10	6	9	4	1	
	m/ M	14	14	14	13	11	5	4	3	1		
	ž/ W	18	15	16	16	8	5	2	6	3		
Drenje Ščitarjevsko	sv./ All	21	18	15	9	8	7	7	12	2	1	
	m/ M	10	10	7	8	1	3	2	4	-		
	ž/ W	11	8	8	1	7	4	5	8	2		
Dubranec	sv./ All	24	23	26	31	18	20	15	5	8	1	
	m/ M	12	12	13	18	7	10	7	2	2		
	ž/ W	12	11	13	13	11	10	8	3	6		
Gornja Lomnica	sv./ All	31	42	46	38	20	16	17	3	1	-	
	m/ M	13	17	19	21	11	6	10	1	-		
	ž/ W	18	25	27	17	9	10	7	2	1		
Gornje Podotočje	sv./ All	33	26	26	21	13	11	12	12	3	-	
	m/ M	19	13	13	12	6	5	5	3	2		
	ž/ W	14	13	13	9	7	6	7	9	1		
Gradići	sv./ All	114	149	142	105	60	57	39	23	18	2	
	m/ M	61	71	70	52	31	22	15	10	10		
	ž/ W	53	78	72	53	29	35	24	13	8		
Gudci	sv./ All	38	26	26	22	23	21	17	8	2	-	
	m/ M	19	15	12	7	10	9	6	3	1		
	ž/ W	19	11	14	15	13	12	11	5	1		
Gustelnica	sv./ All	7	5	15	9	2	3	5	5	-		
	m/ M	3	4	4	6	2	1	1	3	-		
	ž/ W	4	1	11	3	-	2	4	2	-		
Jagodno	sv./ All	41	33	31	28	26	20	7	5	1	1	
	m/ M	20	18	11	13	9	12	2	2	-		
	ž/ W	21	15	20	15	17	8	5	3	1		
Jerebić	sv./ All	1	2	4	1	2	1	3	5	1		
	m/ M	1	1	3	-	-	1	-	-	1		
	ž/ W	-	1	1	1	2	-	3	5	-		
Ključić Brdo	sv./ All	14	8	10	14	13	11	5	2	3		
	m/ M	8	5	3	9	5	3	1	-	-		
	ž/ W	6	3	7	5	8	8	4	2	3		
Kobilić	sv./ All	37	48	43	36	26	26	10	10	2	1	
	m/ M	22	23	20	24	10	13	4	2	-		
	ž/ W	15	25	23	12	16	13	6	8	2		
Kozjača	sv./ All	36	17	22	21	15	21	13	6	3	2	
	m/ M	21	9	7	14	8	8	6	1	1		
	ž/ W	15	8	15	7	7	13	7	5	2		
Kuče	sv./ All	101	104	118	80	48	53	48	28	9	1	
	m/ M	57	56	64	39	29	22	13	9	3		
	ž/ W	44	48	54	41	19	31	35	19	6		
Lazi Turopoljski	sv./ All	4	3	6	-	2	3	5	-	1		
	m/ M	3	2	3	-	1	-	2	-	-		
	ž/ W	1	1	3	-	1	3	3	-	1		
Lazina Čička	sv./ All	47	32	35	34	20	22	11	16	5	1	
	m/ M	27	16	21	20	10	9	4	3	1		
	ž/ W	20	16	14	14	10	13	7	13	4		

5. STANOVNIŠTVO PREMA STAROSTI I SPOLU PO NASELJIMA, POPIS 2011.
POPULATION BY AGE AND SEX, BY SETTLEMENTS, 2011 CENSUS

(nastavak)
(continued)

	Spol Sex	Ukupno Total	Starost Age								
			0 – 4	5 – 9	10 – 14	15 – 19	20 – 24	25 – 29	30 – 34	35 – 39	40 – 44
			1	2	3	4	5	6	7	8	9
Lekveno	sv./ All	383	21	23	26	23	24	20	29	27	35
	m/ M	196	12	12	12	16	13	10	10	17	19
	ž/ W	187	9	11	14	7	11	10	19	10	16
Lukavec	sv./ All	1 140	53	61	68	71	84	77	68	67	90
	m/ M	534	23	40	27	38	33	41	31	35	44
	ž/ W	606	30	21	41	33	51	36	37	32	46
Mala Buna	sv./ All	261	13	19	9	21	18	11	20	20	13
	m/ M	120	5	6	3	12	10	4	9	12	5
	ž/ W	141	8	13	6	9	8	7	11	8	8
Mala Kosnica	sv./ All	49	3	3	1	2	1	4	4	-	3
	m/ M	26	1	3	1	1	1	2	2	-	2
	ž/ W	23	2	-	-	1	-	2	2	-	1
Markuševac Turopoljski	sv./ All	328	12	14	25	24	23	31	17	22	30
	m/ M	169	4	7	15	13	16	19	9	11	17
	ž/ W	159	8	7	10	11	7	12	8	11	13
Mičevec	sv./ All	1 286	57	71	82	71	78	97	82	89	96
	m/ M	623	31	35	47	37	42	39	36	45	54
	ž/ W	663	26	36	35	34	36	58	46	44	42
Mraclin	sv./ All	1 074	47	46	59	97	62	67	60	56	93
	m/ M	526	21	22	34	54	29	38	34	29	44
	ž/ W	548	26	24	25	43	33	29	26	27	49
Novaki Šćitarjevski	sv./ All	158	12	7	10	8	10	11	11	9	14
	m/ M	71	3	1	7	2	5	4	5	4	5
	ž/ W	87	9	6	3	6	5	7	6	5	9
Novo Čiče	sv./ All	1 255	73	70	91	90	72	83	92	94	67
	m/ M	622	37	35	45	44	37	47	46	46	31
	ž/ W	633	36	35	46	46	35	36	46	48	36
Obrezina	sv./ All	555	43	41	32	30	27	45	49	36	33
	m/ M	264	18	19	18	19	16	17	26	21	15
	ž/ W	291	25	22	14	11	11	28	23	15	18
Ogulinac	sv./ All	292	18	18	11	12	15	18	27	23	23
	m/ M	150	13	10	6	2	8	7	14	15	12
	ž/ W	142	5	8	5	10	7	11	13	8	11
Okuje	sv./ All	467	21	20	28	36	29	40	14	30	37
	m/ M	226	8	10	15	18	11	24	8	14	15
	ž/ W	241	13	10	13	18	18	16	6	16	22
Petina	sv./ All	213	17	10	8	16	13	19	6	11	20
	m/ M	104	9	5	4	8	7	7	4	6	12
	ž/ W	109	8	5	4	8	6	12	2	5	8
Petravec	sv./ All	76	2	3	5	5	3	5	6	5	3
	m/ M	35	1	-	2	1	2	4	2	2	3
	ž/ W	41	1	3	3	4	1	1	4	3	-
Petrovina Turopoljska	sv./ All	708	45	47	49	49	50	62	50	45	49
	m/ M	357	21	24	28	29	25	34	28	18	25
	ž/ W	351	24	23	21	20	25	28	22	27	24
Poljana Čička	sv./ All	688	37	35	40	51	53	43	49	50	49
	m/ M	342	20	16	19	23	33	21	28	24	26
	ž/ W	346	17	19	21	28	20	22	21	26	23
Prvonožina	sv./ All	42	1	3	4	4	1	3	2	4	2
	m/ M	20	-	2	-	3	1	2	-	2	2
	ž/ W	22	1	1	4	1	-	1	2	2	-
Rakitovec	sv./ All	570	31	26	25	25	46	35	36	37	40
	m/ M	281	17	14	16	12	25	21	18	18	22
	ž/ W	289	14	12	9	13	21	14	18	19	18
Ribnica	sv./ All	803	39	49	68	60	64	41	32	74	70
	m/ M	393	21	25	26	31	34	23	12	36	42
	ž/ W	410	18	24	42	29	30	18	20	38	28
Sasi	sv./ All	159	6	7	9	13	11	15	4	10	13
	m/ M	84	2	5	4	10	6	7	3	3	10
	ž/ W	75	4	2	5	3	5	8	1	7	3
Selnica Šćitarjevska	sv./ All	535	40	32	45	30	28	45	44	35	38
	m/ M	259	21	20	18	17	7	23	21	21	20
	ž/ W	276	19	12	27	13	21	22	23	14	18
Sop Bukevski	sv./ All	85	3	4	2	4	6	7	9	4	2
	m/ M	43	1	3	-	2	4	5	5	3	2
	ž/ W	42	2	1	2	2	2	2	4	1	-
Staro Čiče	sv./ All	790	51	41	39	40	43	63	67	42	51
	m/ M	391	27	26	23	16	19	34	35	23	27
	ž/ W	399	24	15	16	24	24	29	32	19	24
Strmec Bujevski	sv./ All	366	16	8	30	30	25	22	13	27	33
	m/ M	169	6	2	13	12	13	15	8	12	17
	ž/ W	197	10	6	17	18	12	7	5	15	16
Šćitarjevo	sv./ All	442	32	29	30	36	22	22	31	39	32
	m/ M	224	18	13	15	20	11	11	17	21	17
	ž/ W	218	14	16	15	16	11	11	14	18	15

5. STANOVNIŠTVO PREMA STAROSTI I SPOLU PO NASELJIMA, POPIS 2011.
POPULATION BY AGE AND SEX, BY SETTLEMENTS, 2011 CENSUS

(nastavak)
(continued)

	Spol Sex	Starost Age										
		45 – 49	50 – 54	55 – 59	60 – 64	65 – 69	70 – 74	75 – 79	80 – 84	85 – 89	90 – 94	95 i više 95 and over
		11	12	13	14	15	16	17	18	19	20	21
Lekveno	sv./ All	22	23	29	26	20	13	13	5	1	2	1
	m/ M	12	10	13	13	11	4	7	3	1	-	1
	ž/ W	10	13	16	13	9	9	6	2	-	2	-
Lukavec	sv./ All	74	93	88	70	49	42	50	21	10	4	-
	m/ M	35	42	45	33	22	17	17	6	3	2	-
	ž/ W	39	51	43	37	27	25	33	15	7	2	-
Mala Buna	sv./ All	27	13	23	16	12	8	12	2	4	-	-
	m/ M	19	7	9	9	3	2	2	2	1	-	-
	ž/ W	8	6	14	7	9	6	10	-	3	-	-
Mala Kosnica	sv./ All	3	9	4	4	1	2	1	3	1	-	-
	m/ M	1	6	2	2	1	-	-	-	1	-	-
	ž/ W	2	3	2	2	-	2	1	3	-	-	-
Markuševac Turopoljski	sv./ All	23	24	23	18	12	11	8	10	1	-	-
	m/ M	13	10	13	5	6	6	2	3	-	-	-
	ž/ W	10	14	10	13	6	5	6	7	1	-	-
Mičevec	sv./ All	93	92	83	86	57	69	48	21	13	-	1
	m/ M	49	42	38	38	27	32	20	7	3	-	1
	ž/ W	44	50	45	48	30	37	28	14	10	-	-
Mraclin	sv./ All	83	86	71	55	56	53	38	25	16	4	-
	m/ M	47	32	43	26	26	22	16	6	2	1	-
	ž/ W	36	54	28	29	30	31	22	19	14	3	-
Novaki Šćitarjevski	sv./ All	15	9	12	8	8	2	8	3	-	1	-
	m/ M	9	6	7	3	3	1	5	1	-	-	-
	ž/ W	6	3	5	5	5	1	3	2	-	1	-
Novo Čiče	sv./ All	91	96	98	83	54	35	27	24	14	1	-
	m/ M	43	54	44	44	28	20	8	7	6	-	-
	ž/ W	48	42	54	39	26	15	19	17	8	1	-
Obrezina	sv./ All	37	41	33	28	28	17	16	11	8	-	-
	m/ M	19	16	18	12	13	8	5	2	2	-	-
	ž/ W	18	25	15	16	15	9	11	9	6	-	-
Ogulinec	sv./ All	13	21	28	19	19	10	9	4	3	1	-
	m/ M	9	9	14	10	12	3	3	2	1	-	-
	ž/ W	4	12	14	9	7	7	6	2	2	1	-
Okuje	sv./ All	36	37	35	28	19	17	22	10	4	4	-
	m/ M	19	24	16	15	8	7	9	5	-	-	-
	ž/ W	17	13	19	13	11	10	13	5	4	4	-
Petina	sv./ All	22	12	11	14	11	9	9	2	2	1	-
	m/ M	12	6	5	7	7	3	2	-	-	-	-
	ž/ W	10	6	6	7	4	6	7	2	2	1	-
Petravec	sv./ All	3	11	10	2	-	1	5	4	2	1	-
	m/ M	1	7	6	1	-	-	1	1	1	-	-
	ž/ W	2	4	4	1	-	1	4	3	1	1	-
Petrovina Turopoljska	sv./ All	57	61	54	28	16	17	17	9	3	-	-
	m/ M	26	32	34	15	6	5	3	3	1	-	-
	ž/ W	31	29	20	13	10	12	14	6	2	-	-
Poljana Čička	sv./ All	53	60	37	38	20	32	14	18	7	2	-
	m/ M	28	29	23	16	7	16	4	5	4	-	-
	ž/ W	25	31	14	22	13	16	10	13	3	2	-
Prvonožina	sv./ All	3	6	4	2	-	1	1	-	-	-	-
	m/ M	1	3	2	2	-	-	-	-	-	-	-
	ž/ W	2	3	2	-	-	1	1	1	-	-	-
Rakitovec	sv./ All	40	43	49	32	31	36	18	10	9	-	1
	m/ M	20	24	17	14	17	16	7	2	1	-	-
	ž/ W	20	19	32	18	14	20	11	8	8	-	1
Ribnica	sv./ All	78	45	57	30	26	26	28	10	5	1	-
	m/ M	38	26	28	15	14	10	8	2	1	1	-
	ž/ W	40	19	29	15	12	16	20	8	4	-	-
Sasi	sv./ All	13	11	14	10	5	10	3	4	-	1	-
	m/ M	5	6	8	5	2	5	-	2	-	1	-
	ž/ W	8	5	6	5	3	5	3	2	-	-	-
Selnica Šćitarjevska	sv./ All	40	42	33	18	15	23	15	8	2	2	-
	m/ M	20	20	14	11	5	10	6	3	1	1	-
	ž/ W	20	22	19	7	10	13	9	5	1	1	-
Sop Bukevski	sv./ All	8	11	4	7	-	5	5	1	3	-	-
	m/ M	3	6	3	4	-	1	-	-	1	-	-
	ž/ W	5	5	1	3	-	4	5	1	2	-	-
Staro Čiče	sv./ All	64	51	67	70	38	22	16	19	6	-	-
	m/ M	31	23	32	34	19	13	3	5	1	-	-
	ž/ W	33	28	35	36	19	9	13	14	5	-	-
Strmec Bukevski	sv./ All	24	24	26	25	21	19	13	7	3	-	-
	m/ M	12	12	11	14	9	7	3	1	2	-	-
	ž/ W	12	12	15	11	12	12	10	6	1	-	-
Šćitarjevo	sv./ All	29	30	25	24	13	20	14	9	4	1	-
	m/ M	18	13	13	14	5	8	5	4	1	-	-
	ž/ W	11	17	12	10	8	12	9	5	3	1	-

5. STANOVNIŠTVO PREMA STAROSTI I SPOLU PO NASELJIMA, POPIS 2011.
POPULATION BY AGE AND SEX, BY SETTLEMENTS, 2011 CENSUS

(nastavak)
(continued)

	Spol Sex	Ukupno Total	Starost Age									
			0 – 4	5 – 9	10 – 14	15 – 19	20 – 24	25 – 29	30 – 34	35 – 39	40 – 44	
			1	2	3	4	5	6	7	8	9	10
Šiljakovina	sv./ All	672	40	36	41	42	43	48	31	35	60	
	m/ M	341	22	21	20	25	27	25	16	14	29	
	ž/ W	331	18	15	21	17	16	23	15	21	31	
Trnje	sv./ All	62	5	6	3	3	4	7	1	4	5	
	m/ M	32	3	4	2	-	1	4	1	1	4	
	ž/ W	30	2	2	1	3	3	3	-	3	1	
Turopolje	sv./ All	953	42	48	39	55	73	74	78	49	51	
	m/ M	452	19	20	18	22	39	38	45	29	18	
	ž/ W	501	23	28	21	33	34	36	33	20	33	
Velika Buna	sv./ All	856	46	45	54	50	59	55	53	67	70	
	m/ M	426	19	25	31	28	32	26	26	32	40	
	ž/ W	430	27	20	23	22	27	29	27	35	30	
Velika Gorica	sv./ All	31 553	1 741	1 544	1 736	1 685	1 809	2 245	2 562	2 489	2 217	
	m/ M	14 995	897	829	862	854	889	1 115	1 286	1 208	1 159	
	ž/ W	16 558	844	715	874	831	920	1 130	1 276	1 281	1 058	
Velika Kosnica	sv./ All	770	46	48	59	47	45	48	65	53	54	
	m/ M	407	23	21	38	21	23	25	32	27	28	
	ž/ W	363	23	27	21	26	22	23	33	26	26	
Velika Mlaka	sv./ All	3 334	206	212	199	182	177	204	256	327	230	
	m/ M	1 594	120	106	99	77	85	93	127	165	125	
	ž/ W	1 740	86	106	100	105	92	111	129	162	105	
Vukomerić	sv./ All	158	8	9	2	8	9	9	14	7	11	
	m/ M	86	4	4	2	6	6	4	8	4	5	
	ž/ W	72	4	5	-	2	3	5	6	3	6	
Vukovina	sv./ All	947	54	39	52	46	69	65	71	65	48	
	m/ M	475	35	15	24	22	33	39	36	36	26	
	ž/ W	472	19	24	28	24	36	26	35	29	22	
Zablatje Posavsko	sv./ All	61	4	5	8	5	4	3	2	2	6	
	m/ M	31	3	4	3	2	3	-	1	1	4	
	ž/ W	30	1	1	5	3	1	3	1	1	2	
Vrbovec	sv./ All	14 797	776	785	890	944	991	989	1 066	963	901	
	m/ M	7 121	403	385	434	477	513	515	552	490	451	
	ž/ W	7 676	373	400	456	467	478	474	514	473	450	
Banovo	sv./ All	113	7	5	5	7	5	7	10	7	5	
	m/ M	55	5	1	2	3	2	6	4	5	3	
	ž/ W	58	2	4	3	4	3	1	6	2	2	
Brčevac	sv./ All	546	31	28	39	35	46	39	31	31	35	
	m/ M	271	15	13	16	21	25	25	14	17	16	
	ž/ W	275	16	15	23	14	21	14	17	14	19	
Celine	sv./ All	977	49	47	61	69	62	62	75	67	65	
	m/ M	466	25	31	21	35	28	27	38	37	36	
	ž/ W	511	24	16	40	34	34	35	37	30	29	
Cerik	sv./ All	48	1	3	3	2	3	-	2	3	5	
	m/ M	25	-	3	-	2	1	-	1	1	2	
	ž/ W	23	1	-	3	-	2	-	1	2	3	
Cerje	sv./ All	217	13	15	8	7	17	19	14	14	12	
	m/ M	104	6	7	4	3	9	11	6	7	7	
	ž/ W	113	7	8	4	4	8	8	8	7	5	
Dijaneš	sv./ All	167	11	13	11	10	6	14	13	11	7	
	m/ M	79	6	7	6	3	4	7	5	7	2	
	ž/ W	88	5	6	5	7	2	7	8	4	5	
Donji Tkalec	sv./ All	97	5	9	13	4	3	3	8	11	6	
	m/ M	50	2	3	9	3	2	1	5	4	4	
	ž/ W	47	3	6	4	1	1	2	3	7	2	
Dulepska	sv./ All	155	9	6	7	10	13	7	4	8	14	
	m/ M	65	3	3	2	3	5	1	1	5	7	
	ž/ W	90	6	3	5	7	8	6	3	3	7	
Đivan	sv./ All	32	2	-	4	-	-	1	3	-	1	
	m/ M	16	-	-	3	-	-	-	2	-	1	
	ž/ W	16	2	-	1	-	-	1	1	-	-	
Gaj	sv./ All	381	17	26	20	26	25	18	29	19	29	
	m/ M	169	9	11	8	13	13	7	11	9	13	
	ž/ W	212	8	15	12	13	12	11	18	10	16	
Gornji Tkalec	sv./ All	185	9	5	10	14	8	10	12	15	11	
	m/ M	93	5	1	5	6	3	9	4	8	8	
	ž/ W	92	4	4	5	8	5	1	8	7	3	
Gostović	sv./ All	139	6	7	13	12	7	7	8	9	10	
	m/ M	75	4	4	7	7	4	5	4	6	5	
	ž/ W	64	2	3	6	5	3	2	4	3	5	
Graberanec	sv./ All	-	-	-	-	-	-	-	-	-	-	
	sv./ All	87	5	4	9	5	4	8	3	5	7	
	m/ M	46	4	2	3	3	1	6	1	1	5	
Grabersčak	sv./ All	41	1	2	6	2	3	2	2	4	2	

5. STANOVNIŠTVO PREMA STAROSTI I SPOLU PO NASELJIMA, POPIS 2011.
POPULATION BY AGE AND SEX, BY SETTLEMENTS, 2011 CENSUS

(nastavak)
(continued)

	Spol Sex	Starost Age										
		45 – 49	50 – 54	55 – 59	60 – 64	65 – 69	70 – 74	75 – 79	80 – 84	85 – 89	90 – 94	95 i više 95 and over
		11	12	13	14	15	16	17	18	19	20	21
Šiljakovina	sv./ All	65	56	47	28	22	32	29	13	4	-	-
	m/ M	37	31	27	15	8	16	4	4	-	-	-
	ž/ W	28	25	20	13	14	16	25	9	4	-	-
Trnje	sv./ All	2	14	2	2	1	-	3	-	-	-	-
	m/ M	1	7	1	1	1	-	1	-	-	-	-
	ž/ W	1	7	1	1	-	-	2	-	-	-	-
Turopolje	sv./ All	82	90	74	44	39	36	50	16	13	-	-
	m/ M	36	43	43	23	18	16	19	2	4	-	-
	ž/ W	46	47	31	21	21	20	31	14	9	-	-
Velika Buna	sv./ All	67	61	57	49	38	37	26	16	5	1	-
	m/ M	37	29	31	22	16	18	9	5	-	-	-
	ž/ W	30	32	26	27	22	19	17	11	5	1	-
Velika Gorica	sv./ All	1 988	2 083	2 432	2 382	1 783	1 371	835	429	185	30	7
	m/ M	939	913	1 027	1 037	831	617	324	161	41	5	1
	ž/ W	1 049	1 170	1 405	1 345	952	754	511	268	144	25	6
Velika Kosnica	sv./ All	52	66	66	38	29	20	20	7	6	-	1
	m/ M	28	42	38	25	12	9	11	3	1	-	-
	ž/ W	24	24	28	13	17	11	9	4	5	-	1
Velika Mlaka	sv./ All	194	169	222	256	185	142	97	51	19	6	-
	m/ M	88	77	103	108	90	71	40	14	3	3	-
	ž/ W	106	92	119	148	95	71	57	37	16	3	-
Vukomerić	sv./ All	17	7	11	17	8	9	9	3	-	-	-
	m/ M	12	2	6	8	5	3	6	1	-	-	-
	ž/ W	5	5	5	9	3	6	3	2	-	-	-
Vukovina	sv./ All	80	62	73	61	44	48	33	27	8	1	1
	m/ M	42	27	35	37	19	23	15	7	2	1	1
	ž/ W	38	35	38	24	25	25	18	20	6	-	-
Zablatje Posavsko	sv./ All	5	3	2	1	3	4	2	1	1	-	-
	m/ M	2	2	1	-	1	3	-	-	1	-	-
	ž/ W	3	1	1	1	2	1	2	1	-	-	-
Vrbovec	sv./ All	1 063	1 060	1 091	907	630	649	506	359	174	43	10
	m/ M	530	520	541	450	278	248	183	102	42	7	-
	ž/ W	533	540	550	457	352	401	323	257	132	36	10
Banovo	sv./ All	13	6	7	7	7	5	7	2	1	-	-
	m/ M	6	3	3	3	3	1	5	-	-	-	-
	ž/ W	7	3	4	4	4	4	2	2	1	-	-
Brčevac	sv./ All	34	60	27	31	13	32	19	11	4	-	-
	m/ M	20	30	15	19	4	9	8	3	1	-	-
	ž/ W	14	30	12	12	9	23	11	8	3	-	-
Celine	sv./ All	78	82	81	66	39	28	20	10	14	2	-
	m/ M	40	33	34	40	19	10	6	2	4	-	-
	ž/ W	38	49	47	26	20	18	14	8	10	2	-
Cerik	sv./ All	3	4	6	4	2	2	3	1	-	1	-
	m/ M	3	2	4	3	1	1	1	-	-	-	-
	ž/ W	-	2	2	1	1	1	2	1	-	1	-
Cerje	sv./ All	16	18	17	13	10	10	7	4	3	-	-
	m/ M	6	10	8	8	4	2	2	2	2	-	-
	ž/ W	10	8	9	5	6	8	5	2	1	-	-
Dijaneš	sv./ All	13	11	11	12	6	8	7	2	-	1	-
	m/ M	7	7	5	5	2	3	2	-	-	1	-
	ž/ W	6	4	6	7	4	5	5	2	-	-	-
Donji Tkalec	sv./ All	4	5	9	4	4	5	2	2	-	-	-
	m/ M	3	1	3	3	3	3	-	1	-	-	-
	ž/ W	1	4	6	1	1	2	2	1	-	-	-
Dulepska	sv./ All	8	10	12	6	11	10	14	3	3	-	-
	m/ M	4	5	7	2	5	2	8	1	1	-	-
	ž/ W	4	5	5	4	6	8	6	2	2	-	-
Đivan	sv./ All	3	3	4	4	3	1	2	-	1	-	-
	m/ M	2	3	2	1	2	-	-	-	-	-	-
	ž/ W	1	-	2	3	1	1	2	-	1	-	-
Gaj	sv./ All	38	23	25	22	19	19	9	11	4	2	-
	m/ M	21	10	14	8	8	6	3	5	-	-	-
	ž/ W	17	13	11	14	11	13	6	6	4	2	-
Gornji Tkalec	sv./ All	11	20	14	10	7	9	12	7	-	1	-
	m/ M	6	11	8	7	3	4	3	1	-	1	-
	ž/ W	5	9	6	3	4	5	9	6	-	-	-
Gostović	sv./ All	10	7	12	10	7	4	5	3	2	-	-
	m/ M	3	6	6	4	4	3	1	1	1	-	-
	ž/ W	7	1	6	6	3	1	4	2	1	-	-
Graberanec Grabersćak	sv./ All	-	-	-	-	-	-	-	-	-	-	-
	sv./ All	8	7	5	3	1	7	4	1	1	-	-
	m/ M	4	5	2	2	1	3	2	-	1	-	-
ž/ W	4	2	3	1	-	4	2	1	-	-	-	

5. STANOVNIŠTVO PREMA STAROSTI I SPOLU PO NASELJIMA, POPIS 2011.
POPULATION BY AGE AND SEX, BY SETTLEMENTS, 2011 CENSUS

(nastavak)
(continued)

	Spol Sex	Ukupno Total	Starost Age									
			0 – 4	5 – 9	10 – 14	15 – 19	20 – 24	25 – 29	30 – 34	35 – 39	40 – 44	
			1	2	3	4	5	6	7	8	9	10
Greda	sv./ All	96	6	5	4	10	3	5	8	7	8	
	m/ M	44	2	1	2	4	1	3	4	3	5	
	ž/ W	52	4	4	2	6	2	2	4	4	3	
Hruškovica	sv./ All	71	2	7	5	2	3	3	10	5	8	
	m/ M	36	2	2	2	1	2	2	5	2	5	
	ž/ W	35	-	5	3	1	1	1	5	3	3	
Konak	sv./ All	115	9	6	9	10	8	8	8	8	6	
	m/ M	53	3	2	5	4	4	4	5	4	3	
	ž/ W	62	6	4	4	6	4	4	3	4	3	
Krkač	sv./ All	89	2	6	12	4	4	2	6	7	5	
	m/ M	42	-	3	5	1	4	1	1	6	2	
	ž/ W	47	2	3	7	3	-	1	5	1	3	
Kučari	sv./ All	92	3	1	4	6	11	19	8	12	7	
	m/ M	69	2	1	-	5	11	16	8	10	5	
	ž/ W	23	1	-	4	1	-	3	-	2	2	
Lonjica	sv./ All	1 020	46	64	61	66	71	58	76	62	49	
	m/ M	468	15	28	27	29	31	34	42	30	19	
	ž/ W	552	31	36	34	37	40	24	34	32	30	
Lovrečka Varoš	sv./ All	157	7	13	12	7	7	16	18	9	8	
	m/ M	72	4	5	6	4	3	5	11	5	4	
	ž/ W	85	3	8	6	3	4	11	7	4	4	
Lovrečka Velika	sv./ All	198	12	18	12	13	12	12	18	14	13	
	m/ M	95	6	9	6	8	5	4	8	12	6	
	ž/ W	103	6	9	6	5	7	8	10	2	7	
Luka	sv./ All	840	42	38	54	62	59	67	63	52	36	
	m/ M	433	16	18	35	36	37	41	27	30	16	
	ž/ W	407	26	20	19	26	22	26	36	22	20	
Lukovo	sv./ All	184	6	14	6	12	13	7	11	10	20	
	m/ M	89	5	8	5	4	9	4	5	6	7	
	ž/ W	95	1	6	1	8	4	3	6	4	13	
Marenić	sv./ All	58	3	-	5	2	4	8	3	1	2	
	m/ M	27	-	-	4	2	3	2	3	1	-	
	ž/ W	31	3	-	1	-	1	6	-	-	2	
Martinska Ves	sv./ All	506	24	21	35	33	44	38	34	27	20	
	m/ M	244	16	9	17	13	21	20	20	17	9	
	ž/ W	262	8	12	18	20	23	18	14	10	11	
Naselje Stjepana Radića	sv./ All	246	15	13	19	14	20	18	22	14	15	
	m/ M	107	5	4	5	7	9	8	13	6	5	
	ž/ W	139	10	9	14	7	11	10	9	8	10	
Negovec	sv./ All	176	8	9	10	11	17	9	7	7	9	
	m/ M	87	4	6	6	7	8	5	4	2	5	
	ž/ W	89	4	3	4	4	9	4	3	5	4	
Novo Selo	sv./ All	123	11	16	9	9	8	7	16	8	7	
	m/ M	61	8	5	6	3	5	2	9	4	4	
	ž/ W	62	3	11	3	6	3	5	7	4	3	
Peskovec	sv./ All	323	17	14	23	16	24	24	19	16	20	
	m/ M	163	10	12	13	10	12	15	10	8	11	
	ž/ W	160	7	2	10	6	12	9	9	8	9	
Pirakovec	sv./ All	170	9	14	11	7	12	10	14	13	11	
	m/ M	85	4	8	8	4	4	5	9	7	5	
	ž/ W	85	5	6	3	3	8	5	5	6	6	
Podolec	sv./ All	96	10	3	6	6	9	8	6	4	3	
	m/ M	50	8	-	3	5	4	6	2	3	2	
	ž/ W	46	2	3	3	1	5	2	4	1	1	
Poljana	sv./ All	423	34	18	26	21	30	27	26	17	28	
	m/ M	214	22	9	11	10	19	12	16	9	15	
	ž/ W	209	12	9	15	11	11	15	10	8	13	
Poljanski Lug	sv./ All	425	23	19	38	43	36	22	18	23	32	
	m/ M	211	13	10	20	21	23	14	9	9	11	
	ž/ W	214	10	9	18	22	13	8	9	14	21	
Prilesje	sv./ All	181	11	10	8	8	12	12	13	11	13	
	m/ M	89	5	5	5	6	8	6	5	6	6	
	ž/ W	92	6	5	3	2	4	6	8	5	7	
Samoborec	sv./ All	117	6	7	7	6	11	6	5	12	3	
	m/ M	55	1	3	6	3	6	4	2	7	3	
	ž/ W	62	5	4	1	3	5	2	3	5	-	
Savska Cesta	sv./ All	162	11	11	13	11	10	11	15	16	10	
	m/ M	77	3	5	8	5	3	7	7	11	3	
	ž/ W	85	8	6	5	6	7	4	8	5	7	
Topolovec	sv./ All	133	15	9	8	6	5	7	11	14	5	
	m/ M	69	11	6	4	2	2	2	7	5	3	
	ž/ W	64	4	3	4	4	3	5	4	9	2	
Vrbovec	sv./ All	4 947	233	244	261	306	309	336	369	352	309	
	m/ M	2 325	122	123	125	156	156	163	193	160	164	
	ž/ W	2 622	111	121	136	150	153	173	176	192	145	

5. STANOVNIŠTVO PREMA STAROSTI I SPOLU PO NASELJIMA, POPIS 2011.
POPULATION BY AGE AND SEX, BY SETTLEMENTS, 2011 CENSUS

(nastavak)
(continued)

	Spol Sex	Starost Age										
		45 – 49	50 – 54	55 – 59	60 – 64	65 – 69	70 – 74	75 – 79	80 – 84	85 – 89	90 – 94	95 i više 95 and over
		11	12	13	14	15	16	17	18	19	20	21
Greda	sv./ All	4	4	11	8	3	5	2	3	-	-	-
	m/ M	1	3	5	3	1	3	1	2	-	-	-
	ž/ W	3	1	6	5	2	2	1	1	-	-	-
Hruškovica	sv./ All	1	3	9	6	2	2	-	2	1	-	-
	m/ M	1	1	4	3	1	2	-	1	-	-	-
	ž/ W	-	2	5	3	1	-	-	1	1	-	-
Konak	sv./ All	5	9	11	2	3	4	4	3	1	-	1
	m/ M	2	5	7	2	1	-	-	1	1	-	-
	ž/ W	3	4	4	-	2	4	4	2	-	-	1
Krkač	sv./ All	5	3	9	10	3	3	2	5	1	-	-
	m/ M	3	2	3	6	1	2	1	1	-	-	-
	ž/ W	2	1	6	4	2	1	1	4	1	-	-
Kučari	sv./ All	5	3	4	3	1	2	1	1	1	-	-
	m/ M	2	2	3	2	1	-	-	1	-	-	-
	ž/ W	3	1	1	1	-	2	1	1	-	-	-
Lonjica	sv./ All	82	72	69	61	39	42	42	39	15	3	3
	m/ M	41	36	39	29	22	13	16	14	1	2	-
	ž/ W	41	36	30	32	17	29	26	25	14	1	3
Lovrečka Varoš	sv./ All	9	12	17	6	2	4	3	5	1	1	-
	m/ M	5	2	12	3	1	1	1	-	-	-	-
	ž/ W	4	10	5	3	1	3	2	5	1	1	-
Lovrečka Velika	sv./ All	11	8	13	9	13	15	2	3	-	-	-
	m/ M	5	5	5	2	6	6	-	2	-	-	-
	ž/ W	6	3	8	7	7	9	2	1	-	-	-
Luka	sv./ All	64	67	69	47	29	38	26	17	6	4	-
	m/ M	31	35	35	26	12	15	10	10	2	1	-
	ž/ W	33	32	34	21	17	23	16	7	4	3	-
Lukovo	sv./ All	13	13	9	14	12	8	5	9	1	1	-
	m/ M	8	6	3	9	3	3	3	-	-	1	-
	ž/ W	5	7	6	5	9	5	2	9	1	-	-
Marenić	sv./ All	8	3	3	3	3	5	3	2	-	-	-
	m/ M	3	1	1	2	-	1	3	1	-	-	-
	ž/ W	5	2	2	1	3	4	-	1	-	-	-
Martinska Ves	sv./ All	45	50	29	36	22	19	13	13	3	-	-
	m/ M	19	26	16	17	10	5	3	5	1	-	-
	ž/ W	26	24	13	19	12	14	10	8	2	-	-
Naselje Stjepana Radića	sv./ All	20	12	17	5	15	13	7	2	5	-	-
	m/ M	12	7	10	2	4	8	1	-	1	-	-
	ž/ W	8	5	7	3	11	5	6	2	4	-	-
Negovec	sv./ All	21	11	13	6	9	10	9	7	3	-	-
	m/ M	11	8	8	2	2	1	2	4	2	-	-
	ž/ W	10	3	5	4	7	9	7	3	1	-	-
Novo Selo	sv./ All	8	10	4	1	4	1	3	-	1	-	-
	m/ M	6	5	2	1	1	-	-	-	-	-	-
	ž/ W	2	5	2	-	3	1	3	-	1	-	-
Peskovec	sv./ All	17	13	29	23	15	19	15	9	6	4	-
	m/ M	11	6	16	8	7	11	2	-	1	-	-
	ž/ W	6	7	13	15	8	8	13	9	5	4	-
Pirakovec	sv./ All	11	9	11	12	4	7	7	4	4	-	-
	m/ M	6	6	5	7	3	-	2	1	1	-	-
	ž/ W	5	3	6	5	1	7	5	3	3	-	-
Podolec	sv./ All	9	9	6	5	3	2	3	3	1	-	-
	m/ M	3	4	3	3	2	-	2	-	-	-	-
	ž/ W	6	5	3	2	1	2	1	3	1	-	-
Poljana	sv./ All	37	28	22	15	26	23	25	13	6	1	-
	m/ M	15	18	11	9	12	9	11	5	1	-	-
	ž/ W	22	10	11	6	14	14	14	8	5	1	-
Poljanski Lug	sv./ All	46	20	23	9	17	25	16	7	5	2	1
	m/ M	25	14	13	5	6	8	7	2	1	-	-
	ž/ W	21	6	10	4	11	17	9	5	4	2	1
Prilesje	sv./ All	10	11	14	15	9	11	5	5	2	-	1
	m/ M	6	4	6	6	6	6	-	3	-	-	-
	ž/ W	4	7	8	9	3	5	5	2	2	-	1
Samoborec	sv./ All	10	4	7	7	6	6	4	5	3	2	-
	m/ M	3	3	3	3	3	2	2	-	1	-	-
	ž/ W	7	1	4	4	3	4	2	5	2	2	-
Savska Cesta	sv./ All	14	7	11	8	3	5	4	1	1	-	-
	m/ M	8	4	5	4	1	1	2	-	-	-	-
	ž/ W	6	3	6	4	2	4	2	1	1	-	-
Topolovec	sv./ All	4	7	13	13	5	2	2	5	2	-	-
	m/ M	2	4	5	8	4	1	1	1	1	-	-
	ž/ W	2	3	8	5	1	1	1	4	1	-	-
Vrbovec	sv./ All	317	376	389	355	229	202	163	115	64	14	4
	m/ M	152	169	185	165	97	92	63	25	14	1	-
	ž/ W	165	207	204	190	132	110	100	90	50	13	4

5. STANOVNIŠTVO PREMA STAROSTI I SPOLU PO NASELJIMA, POPIS 2011.
POPULATION BY AGE AND SEX, BY SETTLEMENTS, 2011 CENSUS

(naslavlak)
(continued)

	Spol Sex	Ukupno Total	Starost Age									
			0 – 4	5 – 9	10 – 14	15 – 19	20 – 24	25 – 29	30 – 34	35 – 39	40 – 44	
			1	2	3	4	5	6	7	8	9	10
Vrbovečki Pavlovec	sv./ All	398	32	24	18	26	27	31	36	25	27	
	m/ M	194	23	13	8	12	14	13	22	14	13	
	ž/ W	204	9	11	10	14	13	18	14	11	14	
Vrhovec	sv./ All	140	5	5	4	9	5	11	9	10	3	
	m/ M	68	4	1	2	4	4	5	6	3	2	
	ž/ W	72	1	4	2	5	1	6	3	7	1	
Žunci	sv./ All	167	9	8	7	17	18	12	5	7	17	
	m/ M	80	5	3	4	9	8	7	3	3	9	
	ž/ W	87	4	5	3	8	10	5	2	4	8	
Zaprešić	sv./ All	25 223	1 423	1 219	1 418	1 319	1 538	1 818	2 071	1 951	1 776	
	m/ M	11 995	733	625	716	658	786	885	1 069	962	905	
	ž/ W	13 228	690	594	702	661	752	933	1 002	989	871	
Hruševac Kupljenski	sv./ All	432	26	12	26	21	28	40	30	20	25	
	m/ M	200	15	7	12	6	16	18	19	8	12	
	ž/ W	232	11	5	14	15	12	22	11	12	13	
Ivanec Bistranski	sv./ All	937	54	51	38	43	45	58	68	65	58	
	m/ M	441	24	19	21	23	28	23	39	36	31	
	ž/ W	496	30	32	17	20	17	35	29	29	27	
Jablanovec	sv./ All	1 378	63	58	83	89	83	97	99	79	99	
	m/ M	671	41	25	48	44	42	42	56	40	50	
	ž/ W	707	22	33	35	45	41	55	43	39	49	
Kupljenovo	sv./ All	704	30	29	37	37	39	49	57	42	55	
	m/ M	325	13	18	17	21	16	23	26	26	27	
	ž/ W	379	17	11	20	16	23	26	31	16	28	
Lužnica	sv./ All	40	-	1	-	-	3	-	1	3	-	
	m/ M	8	-	1	-	-	3	-	-	-	-	
	ž/ W	32	-	-	-	-	-	-	1	3	-	
Merenje	sv./ All	129	3	4	7	8	9	9	7	6	8	
	m/ M	57	1	2	2	2	5	5	5	4	3	
	ž/ W	72	2	2	5	6	4	4	2	2	5	
Pojatno	sv./ All	1 213	69	46	68	54	70	92	87	80	80	
	m/ M	593	41	29	39	28	27	57	49	38	46	
	ž/ W	620	28	17	29	26	43	35	38	42	34	
Šibice	sv./ All	746	37	29	44	44	49	44	69	45	56	
	m/ M	356	19	11	18	23	26	24	37	24	28	
	ž/ W	390	18	18	26	21	23	20	32	21	28	
Zaprešić	sv./ All	19 644	1 141	989	1 115	1 023	1 212	1 429	1 653	1 611	1 395	
	m/ M	9 344	579	513	559	511	623	693	838	786	708	
	ž/ W	10 300	562	476	556	512	589	736	815	825	687	
Općine/ Municipalities												
Bedenica	sv./ All	1 432	92	60	96	92	99	78	82	86	97	
	m/ M	700	50	32	49	49	50	45	43	39	51	
	ž/ W	732	42	28	47	43	49	33	39	47	46	
Bedenica	sv./ All	555	43	35	45	40	32	27	39	42	34	
	m/ M	271	25	17	20	25	15	16	20	19	16	
	ž/ W	284	18	18	25	15	17	11	19	23	18	
Beloslavec	sv./ All	263	14	10	15	22	16	16	10	10	22	
	m/ M	124	4	7	8	9	10	6	6	2	12	
	ž/ W	139	10	3	7	13	6	10	4	8	10	
Bosna	sv./ All	97	5	2	6	5	3	6	8	5	6	
	m/ M	47	4	1	3	4	2	3	5	2	4	
	ž/ W	50	1	1	3	1	1	3	3	3	2	
Omamno	sv./ All	151	12	4	9	4	13	15	7	4	11	
	m/ M	78	6	2	6	3	6	9	4	2	7	
	ž/ W	73	6	2	3	1	7	6	3	2	4	
Otrčkovec	sv./ All	32	-	1	-	1	3	-	1	2	1	
	m/ M	15	-	-	-	-	2	-	1	1	-	
	ž/ W	17	-	1	-	1	1	-	-	1	1	
Turkovčina	sv./ All	334	18	8	21	20	32	14	17	23	23	
	m/ M	165	11	5	12	8	15	11	7	13	12	
	ž/ W	169	7	3	9	12	17	3	10	10	11	
Bistra	sv./ All	6 632	340	352	427	379	418	445	467	442	461	
	m/ M	3 237	168	189	249	197	207	251	230	223	235	
	ž/ W	3 395	172	163	178	182	211	194	237	219	226	
Bukovje Bistransko	sv./ All	395	24	12	21	24	25	33	36	18	22	
	m/ M	180	10	4	11	10	8	17	20	10	10	
	ž/ W	215	14	8	10	14	17	16	16	8	12	
Donja Bistra	sv./ All	1 438	94	83	86	71	89	116	111	94	95	
	m/ M	699	43	39	50	37	41	63	58	47	47	
	ž/ W	739	51	44	36	34	48	53	53	47	48	
Gornja Bistra	sv./ All	1 836	86	114	135	105	107	109	125	133	135	
	m/ M	911	37	61	89	48	57	68	69	60	75	
	ž/ W	925	49	53	46	57	50	41	56	73	60	

5. STANOVNIŠTVO PREMA STAROSTI I SPOLU PO NASELJIMA, POPIS 2011.
POPULATION BY AGE AND SEX, BY SETTLEMENTS, 2011 CENSUS

(naslavlak)
(continued)

	Spol Sex	Starost Age											
		45 – 49	50 – 54	55 – 59	60 – 64	65 – 69	70 – 74	75 – 79	80 – 84	85 – 89	90 – 94	95 i više 95 and over	
		11	12	13	14	15	16	17	18	19	20	21	
Vrbovečki Pavlovec	sv./ All	26	17	32	27	12	14	11	6	5	2	-	
	m/ M	13	6	15	15	6	2	3	1	1	-	-	
	ž/ W	13	11	17	12	6	12	8	5	4	2	-	
Vrhovec	sv./ All	10	13	10	4	6	9	13	13	1	-	-	
	m/ M	6	6	6	1	4	3	5	5	1	-	-	
	ž/ W	4	7	4	3	2	6	8	8	-	-	-	
Žunci	sv./ All	12	10	7	5	6	13	5	5	2	2	-	
	m/ M	5	6	4	2	2	6	1	2	1	-	-	
	ž/ W	7	4	3	3	4	7	4	3	1	2	-	
Zaprešić	sv./ All	1 669	1 907	2 091	1 664	1 140	929	694	380	169	40	7	
	m/ M	769	841	950	779	515	408	236	113	38	5	2	
	ž/ W	900	1 066	1 141	885	625	521	458	267	131	35	5	
Hruševac Kupljenski	sv./ All	31	39	36	21	20	17	26	11	3	-	-	
	m/ M	12	19	20	11	9	6	4	6	-	-	-	
	ž/ W	19	20	16	10	11	11	22	5	3	-	-	
Ivanec Bistranski	sv./ All	67	71	77	72	48	49	44	15	13	1	-	
	m/ M	28	32	35	38	22	21	15	2	4	-	-	
	ž/ W	39	39	42	34	26	28	29	13	9	1	-	
Jablanovec	sv./ All	90	136	97	96	69	56	48	23	12	1	-	
	m/ M	44	62	47	44	36	24	18	5	3	-	-	
	ž/ W	46	74	50	52	33	32	30	18	9	1	-	
Kupljenovo	sv./ All	45	60	65	46	37	35	23	10	6	2	-	
	m/ M	17	34	30	21	16	16	3	1	-	-	-	
	ž/ W	28	26	35	25	21	19	20	9	6	2	-	
Lužnica	sv./ All	4	4	1	3	8	3	4	3	1	1	-	
	m/ M	1	2	-	-	1	-	-	-	-	-	-	
	ž/ W	3	2	1	3	7	3	4	3	1	1	-	
Merenje	sv./ All	6	12	11	7	5	9	9	7	1	1	-	
	m/ M	4	5	6	3	1	4	2	3	-	-	-	
	ž/ W	2	7	5	4	4	5	7	4	1	1	-	
Pojatno	sv./ All	66	105	104	78	72	56	26	26	25	9	-	
	m/ M	32	41	55	33	37	23	8	6	4	-	-	
	ž/ W	34	64	49	45	35	33	18	20	21	9	-	
Šibice	sv./ All	51	65	69	40	33	33	17	18	3	-	-	
	m/ M	26	29	31	20	14	15	4	7	-	-	-	
	ž/ W	25	36	38	20	19	18	13	11	3	-	-	
Zaprešić	sv./ All	1 309	1 415	1 631	1 301	848	671	497	267	105	25	7	
	m/ M	605	617	726	609	379	299	182	83	27	5	2	
	ž/ W	704	798	905	692	469	372	315	184	78	20	5	
Općine/ Municipalities													
	Bedenica	sv./ All	110	96	86	71	82	66	78	45	13	3	-
	m/ M	59	47	42	34	36	26	27	15	5	1	-	
ž/ W	51	49	44	37	46	40	51	30	8	2	-		
Bedenica	sv./ All	41	32	32	24	25	24	24	11	5	-	-	
	m/ M	25	15	14	10	8	12	11	2	1	-	-	
	ž/ W	16	17	18	14	17	12	13	9	4	-	-	
Beloslavec	sv./ All	16	20	17	17	20	13	18	5	1	1	-	
	m/ M	7	9	7	9	10	6	7	3	1	1	-	
	ž/ W	9	11	10	8	10	7	11	2	-	-	-	
Bosna	sv./ All	7	8	7	7	7	3	3	7	1	1	-	
	m/ M	4	4	2	3	4	2	-	-	-	-	-	
	ž/ W	3	4	5	4	3	1	3	7	1	1	-	
Omamno	sv./ All	16	10	8	6	9	9	8	5	-	1	-	
	m/ M	6	6	6	4	2	3	4	2	-	-	-	
	ž/ W	10	4	2	2	7	6	4	3	-	1	-	
Otrčkovec	sv./ All	5	3	3	2	1	3	1	4	1	-	-	
	m/ M	4	1	2	1	-	-	-	2	1	-	-	
	ž/ W	1	2	1	1	1	3	1	2	-	-	-	
Turkovčina	sv./ All	25	23	19	15	20	14	24	13	5	-	-	
	m/ M	13	12	11	7	12	3	5	6	2	-	-	
	ž/ W	12	11	8	8	8	11	19	7	3	-	-	
Bistra	sv./ All	475	575	460	380	275	291	232	154	46	11	2	
	m/ M	233	274	238	184	129	114	68	41	5	2	-	
	ž/ W	242	301	222	196	146	177	164	113	41	9	2	
Bukovje Bistransko	sv./ All	34	40	24	16	21	20	13	8	3	-	1	
	m/ M	19	17	13	11	6	8	4	2	-	-	-	
	ž/ W	15	23	11	5	15	12	9	6	3	-	1	
Donja Bistra	sv./ All	111	142	107	62	46	49	51	24	5	2	-	
	m/ M	56	71	50	32	18	17	22	7	1	-	-	
	ž/ W	55	71	57	30	28	32	29	17	4	2	-	
Gornja Bistra	sv./ All	109	126	119	133	82	83	62	46	21	5	1	
	m/ M	53	56	67	60	51	27	16	14	2	1	-	
	ž/ W	56	70	52	73	31	56	46	32	19	4	1	

5. STANOVNIŠTVO PREMA STAROSTI I SPOLU PO NASELJIMA, POPIS 2011.
POPULATION BY AGE AND SEX, BY SETTLEMENTS, 2011 CENSUS

(naslavlak)
(continued)

	Spol Sex	Ukupno Total	Starost Age									
			0 – 4	5 – 9	10 – 14	15 – 19	20 – 24	25 – 29	30 – 34	35 – 39	40 – 44	
			1	2	3	4	5	6	7	8	9	10
Novaki Bistranski	sv./ All	763	40	33	47	37	42	46	58	61	44	
	m/ M	353	19	23	25	20	18	21	25	34	18	
	ž/ W	410	21	10	22	17	24	25	33	27	26	
Oborovo Bistransko	sv./ All	939	31	41	66	76	76	49	55	49	87	
	m/ M	467	22	25	33	43	39	31	23	27	44	
	ž/ W	472	9	16	33	33	37	18	32	22	43	
Poljanica Bistranska	sv./ All	1 261	65	69	72	66	79	92	82	87	78	
	m/ M	627	37	37	41	39	44	51	35	45	41	
	ž/ W	634	28	32	31	27	35	41	47	42	37	
Brckovljani	sv./ All	6 837	408	410	466	438	464	521	443	420	484	
	m/ M	3 462	225	236	247	232	215	261	244	211	245	
	ž/ W	3 375	183	174	219	206	249	260	199	209	239	
Božjakovina	sv./ All	178	5	9	11	17	7	10	4	6	15	
	m/ M	94	1	3	7	10	3	7	2	4	10	
	ž/ W	84	4	6	4	7	4	3	2	2	5	
Brckovljani	sv./ All	1 542	110	107	98	105	119	123	113	81	96	
	m/ M	766	65	60	51	51	60	63	43	41	41	
	ž/ W	776	45	47	47	54	68	63	50	38	55	
Gornja Greda	sv./ All	625	50	49	54	44	42	40	30	45	52	
	m/ M	306	23	23	27	28	16	24	13	21	28	
	ž/ W	319	27	26	27	16	26	16	17	24	24	
Gornje Dvorišće	sv./ All	66	2	5	2	8	10	3	1	3	6	
	m/ M	35	1	4	1	5	6	-	1	2	2	
	ž/ W	31	1	1	1	3	4	3	-	1	4	
Gračec	sv./ All	1 127	62	67	74	73	77	85	89	71	64	
	m/ M	561	38	41	41	35	34	39	46	36	31	
	ž/ W	566	24	26	33	38	43	46	43	35	33	
Hrebinec	sv./ All	242	9	10	14	13	14	24	17	17	21	
	m/ M	121	2	4	9	7	6	14	11	9	13	
	ž/ W	121	7	6	5	6	8	10	6	8	8	
Kusanovec	sv./ All	49	5	3	5	-	4	5	4	3	4	
	m/ M	21	3	1	2	-	1	2	1	2	2	
	ž/ W	28	2	2	3	-	3	3	3	1	2	
Lupoglav	sv./ All	1 086	77	69	82	78	66	87	72	60	74	
	m/ M	558	39	43	42	47	35	45	43	25	42	
	ž/ W	528	38	26	40	31	31	42	29	35	32	
Prečec	sv./ All	220	19	16	23	11	13	13	16	15	12	
	m/ M	118	10	11	11	6	9	6	10	7	5	
	ž/ W	102	9	5	12	5	4	7	6	8	7	
Prikraj	sv./ All	603	34	40	52	40	55	48	29	35	33	
	m/ M	302	21	19	26	18	24	24	18	15	14	
	ž/ W	301	13	21	26	22	31	24	11	20	19	
Stančić	sv./ All	687	21	19	23	23	30	55	52	61	77	
	m/ M	374	12	16	15	12	15	27	28	34	44	
	ž/ W	313	9	3	8	11	15	28	24	27	33	
Štakorovec	sv./ All	315	10	12	22	17	14	24	15	22	23	
	m/ M	158	8	8	11	10	7	11	7	13	9	
	ž/ W	157	2	4	11	7	7	13	8	9	14	
Tedrovec	sv./ All	97	4	4	6	9	13	4	1	1	7	
	m/ M	48	2	3	4	3	8	2	1	-	4	
	ž/ W	49	2	1	2	6	5	2	-	1	3	
Brdovec	sv./ All	11 134	558	540	677	612	677	783	790	786	781	
	m/ M	5 417	296	290	345	310	343	395	401	395	389	
	ž/ W	5 717	262	250	332	302	334	388	389	391	392	
Brdovec	sv./ All	2 801	138	150	174	155	169	216	214	221	179	
	m/ M	1 359	69	90	82	70	85	108	112	105	85	
	ž/ W	1 442	69	60	92	85	84	108	102	116	94	
Donji Laduč	sv./ All	828	42	33	52	34	44	69	55	50	57	
	m/ M	421	28	18	28	21	20	39	36	20	29	
	ž/ W	407	14	15	24	13	24	30	19	30	28	
Drenje Brdovečko	sv./ All	685	29	37	55	31	35	28	48	63	56	
	m/ M	350	16	24	32	12	17	19	22	33	31	
	ž/ W	335	13	13	23	19	18	9	26	30	25	
Gornji Laduč	sv./ All	826	38	42	67	45	44	46	61	56	56	
	m/ M	420	25	29	34	21	27	27	30	35	28	
	ž/ W	406	13	13	33	24	17	19	31	21	28	
Harmica	sv./ All	284	21	16	13	15	15	24	20	17	18	
	m/ M	146	14	9	9	12	7	14	8	7	9	
	ž/ W	138	7	7	4	3	8	10	12	10	9	
Javorje	sv./ All	679	36	43	41	29	47	48	50	51	51	
	m/ M	320	17	19	20	15	28	17	26	24	26	
	ž/ W	359	19	24	21	14	19	31	24	27	25	

5. STANOVNIŠTVO PREMA STAROSTI I SPOLU PO NASELJIMA, POPIS 2011.
POPULATION BY AGE AND SEX, BY SETTLEMENTS, 2011 CENSUS

(naslavlak)
(continued)

	Spol Sex	Starost Age										
		45 – 49	50 – 54	55 – 59	60 – 64	65 – 69	70 – 74	75 – 79	80 – 84	85 – 89	90 – 94	95 i više 95 and over
		11	12	13	14	15	16	17	18	19	20	21
Novaki Bistranski	sv./ All	53	58	62	49	33	40	33	18	7	2	-
	m/ M	30	30	27	23	13	18	7	1	1	-	-
	ž/ W	23	28	35	26	20	22	26	17	6	2	-
Oborovo Bistransko	sv./ All	80	83	52	45	39	40	36	30	4	-	-
	m/ M	38	42	29	19	14	20	10	8	-	-	-
	ž/ W	42	41	23	26	25	20	26	22	4	-	-
Poljanica Bistranska	sv./ All	88	126	96	75	54	59	37	28	6	2	-
	m/ M	37	58	52	39	27	24	9	9	1	1	-
	ž/ W	51	68	44	36	27	35	28	19	5	1	-
Brckovljani	sv./ All	505	535	500	337	267	276	209	100	44	8	2
	m/ M	262	262	268	171	130	131	78	25	14	5	-
	ž/ W	243	273	232	166	137	145	131	75	30	3	2
Božjakovina	sv./ All	23	14	10	14	15	9	3	2	3	-	1
	m/ M	10	6	6	8	7	5	2	1	2	-	-
	ž/ W	13	8	4	6	8	4	1	1	1	-	1
Brckovljani	sv./ All	92	125	126	65	49	55	45	21	9	3	-
	m/ M	43	59	64	39	19	28	17	7	3	2	-
	ž/ W	49	66	62	26	30	27	28	14	6	1	-
Gornja Greda	sv./ All	50	43	25	22	23	27	17	7	5	-	-
	m/ M	29	25	11	9	8	12	8	1	-	-	-
	ž/ W	21	18	14	13	15	15	9	6	5	-	-
Gornje Dvorišće	sv./ All	9	5	3	2	3	1	2	1	-	-	-
	m/ M	5	3	1	1	1	-	2	-	-	-	-
	ž/ W	4	2	2	1	2	1	-	1	-	-	-
Gračec	sv./ All	69	86	75	70	51	59	32	16	4	3	-
	m/ M	36	37	36	33	30	29	10	6	1	2	-
	ž/ W	33	49	39	37	21	30	22	10	3	1	-
Hrebinec	sv./ All	19	19	23	7	12	7	9	4	3	-	-
	m/ M	10	7	13	4	4	2	3	1	2	-	-
	ž/ W	9	12	10	3	8	5	6	3	1	-	-
Kusanovec	sv./ All	4	2	2	4	-	2	-	1	1	-	-
	m/ M	2	1	2	2	-	-	-	-	-	-	-
	ž/ W	2	1	-	2	-	-	-	1	1	-	-
Lupoglav	sv./ All	64	79	77	43	40	42	40	27	8	1	-
	m/ M	34	38	46	23	16	19	16	4	1	-	-
	ž/ W	30	41	31	20	24	23	24	23	7	1	-
Prečec	sv./ All	15	16	10	13	9	6	7	3	3	-	-
	m/ M	9	9	5	7	5	3	2	1	2	-	-
	ž/ W	6	7	5	6	4	3	5	2	1	-	-
Prikraj	sv./ All	62	39	30	35	22	20	20	2	6	1	-
	m/ M	31	23	17	14	13	12	9	-	3	1	-
	ž/ W	31	16	13	21	9	8	11	2	3	-	-
Stančić	sv./ All	62	72	82	40	24	26	15	5	-	-	-
	m/ M	35	35	49	20	16	12	4	-	-	-	-
	ž/ W	27	37	33	20	8	14	11	5	-	-	-
Štakorovec	sv./ All	25	27	28	20	16	18	13	7	1	-	1
	m/ M	14	14	13	10	10	7	3	3	-	-	-
	ž/ W	11	13	15	10	6	11	10	4	1	-	1
Tedrovec	sv./ All	11	8	9	2	3	4	6	4	1	-	-
	m/ M	4	5	5	1	1	2	2	1	-	-	-
	ž/ W	7	3	4	1	2	2	4	3	1	-	-
Brdovec	sv./ All	806	871	824	738	548	499	345	194	81	20	4
	m/ M	374	432	403	344	272	217	133	60	14	4	-
	ž/ W	432	439	421	394	276	282	212	134	67	16	4
Brdovec	sv./ All	208	198	192	198	138	114	87	37	9	4	-
	m/ M	102	94	82	91	74	51	42	14	3	-	-
	ž/ W	106	104	110	107	64	63	45	23	6	4	-
Donji Laduč	sv./ All	65	69	69	52	52	37	23	14	6	3	2
	m/ M	33	34	36	24	24	19	7	3	1	1	-
	ž/ W	32	35	33	28	28	18	16	11	5	2	2
Drenje Brdovečko	sv./ All	37	47	53	53	31	38	21	11	9	2	1
	m/ M	13	25	30	27	16	19	8	4	2	-	-
	ž/ W	24	22	23	26	15	19	13	7	7	2	1
Gornji Laduč	sv./ All	72	65	73	40	34	39	29	11	8	-	-
	m/ M	28	34	36	20	15	16	13	2	-	-	-
	ž/ W	44	31	37	20	19	23	16	9	8	-	-
Harmica	sv./ All	24	22	22	21	10	7	11	6	2	-	-
	m/ M	10	11	12	10	4	4	4	2	-	-	-
	ž/ W	14	11	10	11	6	3	7	4	2	-	-
Javorje	sv./ All	47	52	49	39	26	30	20	14	4	2	-
	m/ M	20	27	22	23	11	13	5	6	1	-	-
	ž/ W	27	25	27	16	15	17	15	8	3	2	-

5. STANOVNIŠTVO PREMA STAROSTI I SPOLU PO NASELJIMA, POPIS 2011.
POPULATION BY AGE AND SEX, BY SETTLEMENTS, 2011 CENSUS

(naslavlak)
(continued)

	Spol Sex	Ukupno Total	Starost Age									
			0 – 4	5 – 9	10 – 14	15 – 19	20 – 24	25 – 29	30 – 34	35 – 39	40 – 44	
			1	2	3	4	5	6	7	8	9	10
Ključ Brdovečki	sv./ All	604	27	30	35	35	33	41	41	44	48	
	m/ M	276	14	15	16	16	12	15	17	23	21	
	ž/ W	328	13	15	19	19	21	26	24	21	27	
Prigorje Brdovečko	sv./ All	1 345	63	55	79	88	82	98	94	92	100	
	m/ M	635	32	24	40	41	39	48	54	46	51	
	ž/ W	710	31	31	39	47	43	50	40	46	49	
Prudnice	sv./ All	688	37	28	36	39	36	55	39	47	43	
	m/ M	321	16	11	22	23	20	23	22	24	18	
	ž/ W	367	21	17	14	16	16	32	17	23	25	
Savski Marof	sv./ All	29	-	1	1	1	2	1	2	2	1	
	m/ M	16	-	-	1	1	1	1	-	2	1	
	ž/ W	13	-	1	-	-	1	-	2	-	-	
Šenkovec	sv./ All	734	34	36	38	46	48	47	56	46	53	
	m/ M	348	18	19	18	24	23	25	25	25	26	
	ž/ W	386	16	17	20	22	25	22	31	21	27	
Vukovo Selo	sv./ All	427	22	19	17	28	18	32	34	28	28	
	m/ M	220	14	13	10	13	12	16	17	14	16	
	ž/ W	207	8	6	7	15	6	16	17	14	12	
Zdenci Brdovečki	sv./ All	1 204	71	50	69	66	104	78	76	69	91	
	m/ M	585	33	19	33	41	52	43	32	37	48	
	ž/ W	619	38	31	36	25	52	35	44	32	43	
Dubrava	sv./ All	5 245	225	251	290	274	292	315	362	302	344	
	m/ M	2 576	120	124	141	131	145	166	193	169	186	
	ž/ W	2 669	105	127	149	143	147	149	169	133	158	
Badinec	sv./ All	174	10	9	12	12	6	9	18	14	11	
	m/ M	90	6	6	6	6	3	5	11	8	6	
	ž/ W	84	4	3	6	6	3	4	7	6	5	
Brezje	sv./ All	122	10	9	4	5	5	8	15	7	11	
	m/ M	62	6	6	3	1	1	3	10	3	6	
	ž/ W	60	4	3	1	4	4	5	5	4	5	
Donji Marinkovac	sv./ All	95	5	7	8	4	6	7	5	5	8	
	m/ M	43	2	1	6	1	1	3	2	4	4	
	ž/ W	52	3	6	2	3	5	4	3	1	4	
Donji Vukšinc	sv./ All	117	8	6	8	9	7	7	12	8	11	
	m/ M	58	3	4	3	7	1	4	2	4	8	
	ž/ W	59	5	2	5	2	6	3	10	4	3	
Dubrava	sv./ All	1 298	54	57	52	70	86	87	84	72	78	
	m/ M	598	30	22	27	39	40	39	47	43	34	
	ž/ W	700	24	35	25	31	46	48	37	29	44	
Dubravski Markovac	sv./ All	177	14	9	8	7	10	12	13	13	12	
	m/ M	83	5	3	3	1	6	3	9	11	4	
	ž/ W	94	9	6	5	6	4	9	4	2	8	
Gornji Marinkovac	sv./ All	134	3	5	9	5	9	9	10	10	4	
	m/ M	62	1	1	3	2	6	4	5	7	1	
	ž/ W	72	2	4	6	3	3	5	5	3	3	
Gornji Vukšinc	sv./ All	150	9	7	16	6	6	9	9	8	12	
	m/ M	81	5	4	8	2	3	5	5	3	7	
	ž/ W	69	4	3	8	4	3	4	4	5	5	
Grabec	sv./ All	231	11	15	14	10	15	13	13	10	14	
	m/ M	119	4	8	5	7	10	5	10	3	8	
	ž/ W	112	7	7	9	3	5	8	3	7	6	
Habjanovac	sv./ All	183	8	8	20	11	9	11	20	10	15	
	m/ M	82	5	2	7	2	3	9	9	6	9	
	ž/ W	101	3	6	13	9	6	2	11	4	6	
Koritna	sv./ All	182	6	6	18	14	11	10	7	15	10	
	m/ M	102	5	5	11	8	3	7	5	8	6	
	ž/ W	80	1	1	7	6	8	3	2	7	4	
Kostanj	sv./ All	111	7	5	12	7	3	7	9	9	14	
	m/ M	47	5	2	3	3	2	3	-	3	9	
	ž/ W	64	2	3	9	4	1	4	9	6	5	
Kundevac	sv./ All	79	1	2	3	6	5	5	6	2	8	
	m/ M	40	-	2	2	1	2	3	5	1	4	
	ž/ W	39	1	-	1	5	3	2	1	1	4	
Ladina	sv./ All	94	3	4	3	2	12	3	5	5	8	
	m/ M	49	1	3	1	2	8	1	3	3	4	
	ž/ W	45	2	1	2	-	4	2	2	2	4	
Mostari	sv./ All	184	3	10	8	14	5	14	11	13	6	
	m/ M	87	1	5	4	7	3	10	6	6	5	
	ž/ W	97	2	5	4	7	2	4	5	7	1	
Nova Kapela	sv./ All	243	4	5	15	15	15	8	14	10	16	
	m/ M	116	2	3	7	4	8	6	9	5	10	
	ž/ W	127	2	2	8	11	7	2	5	5	6	
Novaki	sv./ All	197	3	5	8	13	5	8	13	14	12	
	m/ M	95	-	3	5	5	2	7	6	9	6	
	ž/ W	102	3	2	3	8	3	1	7	5	6	

5. STANOVNIŠTVO PREMA STAROSTI I SPOLU PO NASELJIMA, POPIS 2011.
POPULATION BY AGE AND SEX, BY SETTLEMENTS, 2011 CENSUS

(naslavlak)
(continued)

	Spol Sex	Starost Age										
		45 – 49	50 – 54	55 – 59	60 – 64	65 – 69	70 – 74	75 – 79	80 – 84	85 – 89	90 – 94	95 i više 95 and over
		11	12	13	14	15	16	17	18	19	20	21
Ključ Brdovečki	sv./ All	40	45	48	36	38	29	18	13	2	1	-
	m/ M	21	26	24	14	24	6	5	6	-	1	-
	ž/ W	19	19	24	22	14	23	13	7	2	-	-
Prigorje Brdovečko	sv./ All	102	118	102	80	68	53	30	23	15	3	-
	m/ M	44	54	52	34	33	25	8	7	3	-	-
	ž/ W	58	64	50	46	35	28	22	16	12	3	-
Prudnice	sv./ All	52	57	48	50	27	36	27	16	11	3	1
	m/ M	27	27	23	25	13	12	8	4	2	1	-
	ž/ W	25	30	25	25	14	24	19	12	9	2	1
Savski Marof	sv./ All	1	5	3	1	3	3	1	1	-	-	-
	m/ M	-	3	2	1	1	2	-	-	-	-	-
	ž/ W	1	2	1	-	2	1	1	1	-	-	-
Šenkovec	sv./ All	51	52	51	49	36	42	23	21	4	1	-
	m/ M	24	25	27	20	15	19	9	5	-	1	-
	ž/ W	27	27	24	29	21	23	14	16	4	-	-
Vukovo Selo	sv./ All	23	32	27	41	30	18	15	13	2	-	-
	m/ M	12	13	15	19	16	9	5	5	1	-	-
	ž/ W	11	19	12	22	14	9	10	8	1	-	-
Zdenci Brdovečki	sv./ All	84	109	87	78	55	53	40	14	9	1	-
	m/ M	40	59	42	36	26	22	19	2	1	-	-
	ž/ W	44	50	45	42	29	31	21	12	8	1	-
Dubrava	sv./ All	393	442	396	346	245	274	242	171	65	15	1
	m/ M	218	224	206	183	95	124	80	50	18	3	-
	ž/ W	175	218	190	163	150	150	162	121	47	12	1
Badinec	sv./ All	10	15	16	12	2	5	6	5	2	-	-
	m/ M	5	6	9	6	1	1	1	3	1	-	-
	ž/ W	5	9	7	6	1	4	5	2	1	-	-
Brezje	sv./ All	9	8	6	7	7	3	4	2	1	1	-
	m/ M	4	5	3	4	4	2	1	-	-	-	-
	ž/ W	5	3	3	3	3	1	3	2	1	1	-
Donji Marinkovac	sv./ All	9	2	5	7	7	8	-	2	-	-	-
	m/ M	5	2	3	3	-	5	-	1	-	-	-
	ž/ W	4	-	2	4	7	3	-	1	-	-	-
Donji Vukšinc	sv./ All	8	6	5	4	4	5	4	3	1	1	-
	m/ M	7	2	4	1	2	2	2	1	-	1	-
	ž/ W	1	4	1	3	2	3	2	2	1	-	-
Dubrava	sv./ All	95	114	114	81	53	68	53	54	19	7	-
	m/ M	46	52	56	44	22	27	13	11	4	2	-
	ž/ W	49	62	58	37	31	41	40	43	15	5	-
Dubravski Markovac	sv./ All	12	12	11	12	9	3	11	9	-	-	-
	m/ M	7	7	6	5	4	2	4	3	-	-	-
	ž/ W	5	5	5	7	5	1	7	6	-	-	-
Gornji Marinkovac	sv./ All	10	15	9	6	5	9	10	4	2	-	-
	m/ M	6	7	5	3	1	5	2	1	2	-	-
	ž/ W	4	8	4	3	4	4	8	3	-	-	-
Gornji Vukšinc	sv./ All	16	12	7	8	6	7	8	3	-	1	-
	m/ M	11	8	6	5	2	4	3	-	-	-	-
	ž/ W	5	4	1	3	4	3	5	3	-	1	-
Grabec	sv./ All	17	23	15	7	12	18	14	8	-	1	1
	m/ M	8	15	7	5	5	10	7	2	-	-	-
	ž/ W	9	8	8	2	7	8	7	6	-	1	1
Habjanovac	sv./ All	5	15	10	11	6	8	9	3	4	-	-
	m/ M	1	6	6	7	1	4	2	2	1	-	-
	ž/ W	4	9	4	4	5	4	7	1	3	-	-
Koritna	sv./ All	22	8	13	15	11	6	8	2	-	-	-
	m/ M	11	8	5	10	4	3	3	-	-	-	-
	ž/ W	11	-	8	5	7	3	5	2	-	-	-
Kostanj	sv./ All	3	5	6	7	7	4	3	2	1	-	-
	m/ M	2	2	2	3	2	3	2	1	-	-	-
	ž/ W	1	3	4	4	5	1	2	1	1	-	-
Kundevac	sv./ All	8	7	8	5	4	2	6	1	-	-	-
	m/ M	6	2	6	3	2	1	-	-	-	-	-
	ž/ W	2	5	2	2	2	1	6	1	-	-	-
Ladina	sv./ All	10	4	5	9	3	9	6	-	2	1	-
	m/ M	8	1	2	2	1	4	4	-	1	-	-
	ž/ W	2	3	3	7	2	5	2	-	1	1	-
Mostari	sv./ All	9	12	10	15	15	14	12	6	7	-	-
	m/ M	4	9	4	6	6	6	2	2	1	-	-
	ž/ W	5	3	6	9	9	8	10	4	6	-	-
Nova Kapela	sv./ All	20	27	18	24	16	14	8	8	6	-	-
	m/ M	9	14	5	11	6	8	3	4	2	-	-
	ž/ W	11	13	13	13	10	6	5	4	4	-	-
Novaki	sv./ All	14	19	15	20	12	18	9	5	4	-	-
	m/ M	5	11	6	12	6	7	4	-	1	-	-
	ž/ W	9	8	9	8	6	11	5	5	3	-	-

5. STANOVNIŠTVO PREMA STAROSTI I SPOLU PO NASELJIMA, POPIS 2011.
POPULATION BY AGE AND SEX, BY SETTLEMENTS, 2011 CENSUS

(naslavlak)
(continued)

	Spol Sex	Ukupno Total	Starost Age									
			0 – 4	5 – 9	10 – 14	15 – 19	20 – 24	25 – 29	30 – 34	35 – 39	40 – 44	
			1	2	3	4	5	6	7	8	9	10
Paruževac	sv./ All	135	10	6	4	3	11	8	10	6	11	
	m/ M	70	6	3	2	-	7	5	5	4	4	
	ž/ W	65	4	3	2	3	4	3	5	2	7	
Pehardovac	sv./ All	4	-	-	-	-	-	-	-	1	1	
	m/ M	2	-	-	-	-	-	-	-	1	-	
	ž/ W	2	-	-	-	-	-	-	-	-	1	
Podlužan	sv./ All	176	11	4	9	7	12	21	9	2	9	
	m/ M	95	6	1	5	6	5	12	4	2	5	
	ž/ W	81	5	3	4	1	7	9	5	-	4	
Radulec	sv./ All	132	7	10	8	7	6	8	8	7	13	
	m/ M	68	5	8	2	4	-	4	7	2	9	
	ž/ W	64	2	2	6	3	6	4	1	5	4	
Stara Kapela	sv./ All	192	11	9	8	10	11	10	15	8	13	
	m/ M	98	6	5	3	4	10	5	8	3	8	
	ž/ W	94	5	4	5	6	1	5	7	5	5	
Svinjarec	sv./ All	53	3	3	4	3	3	4	7	2	3	
	m/ M	28	2	1	2	3	3	1	3	2	2	
	ž/ W	25	1	2	2	-	-	3	4	-	1	
Zetkan	sv./ All	223	6	20	12	12	9	10	16	16	16	
	m/ M	118	3	8	7	9	3	6	8	9	8	
	ž/ W	105	3	12	5	3	6	4	8	7	8	
Zgališće	sv./ All	213	6	9	7	5	12	9	10	11	13	
	m/ M	106	5	2	3	-	7	6	4	5	9	
	ž/ W	107	1	7	4	5	5	3	6	6	4	
Zvekovac	sv./ All	193	8	12	12	11	8	11	12	13	9	
	m/ M	98	4	10	8	5	5	6	4	8	6	
	ž/ W	95	4	2	4	6	3	5	8	5	3	
Žukovec	sv./ All	153	4	9	8	6	5	7	11	11	6	
	m/ M	79	2	6	5	2	3	4	6	6	4	
	ž/ W	74	2	3	3	4	2	3	5	5	2	
Dubravica	sv./ All	1 437	50	67	76	76	90	94	82	104	98	
	m/ M	707	26	35	38	30	52	50	43	51	45	
	ž/ W	730	24	32	38	46	38	44	39	53	53	
Bobovec Rozganski	sv./ All	405	11	21	24	27	28	20	20	27	32	
	m/ M	209	6	12	13	12	17	13	12	11	18	
	ž/ W	196	5	9	11	15	11	7	8	16	14	
Donji Čemehovec	sv./ All	38	1	1	-	-	3	9	2	2	2	
	m/ M	21	-	-	-	-	2	6	1	2	1	
	ž/ W	17	1	1	-	-	1	3	1	-	1	
Dubravica	sv./ All	123	5	8	4	5	6	9	10	10	6	
	m/ M	54	3	2	3	-	2	5	5	7	2	
	ž/ W	69	2	6	1	5	4	4	5	3	4	
Kraj Gornji	sv./ All	170	2	6	11	10	8	8	7	16	17	
	m/ M	77	1	3	4	4	4	4	2	8	8	
	ž/ W	93	1	3	7	6	4	4	5	8	9	
Lučarski Breg	sv./ All	82	-	2	2	4	5	7	2	5	6	
	m/ M	39	-	1	1	1	4	5	-	2	2	
	ž/ W	43	-	1	1	3	1	2	2	3	4	
Lukavec Sutlanski	sv./ All	133	5	6	7	8	11	10	4	6	10	
	m/ M	61	1	3	3	2	6	4	2	3	4	
	ž/ W	72	4	3	4	6	5	6	2	3	6	
Pologi	sv./ All	103	3	4	7	5	6	6	13	5	-	
	m/ M	53	2	2	5	4	4	1	6	2	-	
	ž/ W	50	1	2	2	1	2	5	7	3	-	
Prosinec	sv./ All	94	4	5	6	6	6	6	8	5	9	
	m/ M	46	2	3	3	1	2	4	7	2	2	
	ž/ W	48	2	2	3	5	4	2	1	3	7	
Rozga	sv./ All	134	10	6	5	5	10	7	5	12	11	
	m/ M	67	5	4	3	3	7	2	3	4	6	
	ž/ W	67	5	2	2	2	3	5	2	8	5	
Vučilčevo	sv./ All	155	9	8	10	6	7	12	11	16	5	
	m/ M	80	6	5	3	3	4	6	5	10	2	
	ž/ W	75	3	3	7	3	3	6	6	6	3	
Farkaševac	sv./ All	1 937	93	105	135	117	129	107	107	127	137	
	m/ M	958	46	56	70	64	75	54	60	56	65	
	ž/ W	979	47	49	65	53	54	53	47	71	72	
Bolč	sv./ All	457	19	26	32	19	26	27	29	25	32	
	m/ M	238	12	14	16	10	14	16	13	13	16	
	ž/ W	219	7	12	16	9	12	11	16	12	16	
Brezine	sv./ All	193	10	19	15	10	15	10	8	15	13	
	m/ M	92	2	11	8	7	8	5	5	6	8	
	ž/ W	101	8	8	7	3	7	5	3	9	5	

5. STANOVNIŠTVO PREMA STAROSTI I SPOLU PO NASELJIMA, POPIS 2011.
POPULATION BY AGE AND SEX, BY SETTLEMENTS, 2011 CENSUS

(naslavlak)
(continued)

	Spol Sex	Starost Age										
		45 – 49	50 – 54	55 – 59	60 – 64	65 – 69	70 – 74	75 – 79	80 – 84	85 – 89	90 – 94	95 i više 95 and over
		11	12	13	14	15	16	17	18	19	20	21
Paruževac	sv./ All	11	9	8	4	7	5	10	6	5	1	-
	m/ M	9	5	6	1	3	3	3	3	1	-	-
	ž/ W	2	4	2	3	4	2	7	3	4	1	-
Pehardovac	sv./ All	-	-	-	-	1	1	-	-	-	-	-
	m/ M	-	-	-	-	1	-	-	-	-	-	-
	ž/ W	-	-	-	-	-	1	-	-	-	-	-
Podlužan	sv./ All	16	15	20	12	4	8	12	2	3	-	-
	m/ M	12	8	10	7	2	3	5	1	1	-	-
	ž/ W	4	7	10	5	2	5	7	1	2	-	-
Radulec	sv./ All	7	11	7	6	7	9	5	6	-	-	-
	m/ M	5	4	5	3	3	4	2	1	-	-	-
	ž/ W	2	7	2	3	4	5	3	5	-	-	-
Stara Kapela	sv./ All	13	14	16	19	8	9	8	8	2	-	-
	m/ M	9	5	9	9	2	5	3	2	2	-	-
	ž/ W	4	9	7	10	6	4	5	6	-	-	-
Svinjarec	sv./ All	2	6	5	2	-	3	-	2	-	1	-
	m/ M	1	3	4	-	-	1	-	-	-	-	-
	ž/ W	1	3	1	2	-	2	-	2	-	1	-
Zelkan	sv./ All	15	25	19	8	12	10	7	8	2	-	-
	m/ M	9	12	13	5	4	7	4	3	-	-	-
	ž/ W	6	13	6	3	8	3	3	5	2	-	-
Zgališće	sv./ All	27	25	18	24	13	9	10	5	-	-	-
	m/ M	18	11	9	17	4	3	1	2	-	-	-
	ž/ W	9	14	9	7	9	6	9	3	-	-	-
Zvekovac	sv./ All	15	15	14	12	8	9	11	9	3	1	-
	m/ M	5	9	6	5	4	2	6	4	1	-	-
	ž/ W	10	6	8	7	4	7	5	5	2	1	-
Žukovec	sv./ All	10	18	16	9	6	10	8	8	1	-	-
	m/ M	5	10	9	6	3	2	3	3	-	-	-
	ž/ W	5	8	7	3	3	8	5	5	1	-	-
Dubravica	sv./ All	119	111	101	99	75	78	69	24	19	5	-
	m/ M	60	61	53	50	37	34	27	8	5	2	-
	ž/ W	59	50	48	49	38	44	42	16	14	3	-
Bobovec Rozganski	sv./ All	27	37	28	33	23	23	13	6	3	2	-
	m/ M	13	22	11	19	11	12	5	1	-	1	-
	ž/ W	14	15	17	14	12	11	8	5	3	1	-
Donji Čemehovec	sv./ All	2	7	4	2	-	-	2	1	-	-	-
	m/ M	-	3	4	2	-	-	-	-	-	-	-
	ž/ W	2	4	-	-	-	-	2	1	-	-	-
Dubravica	sv./ All	11	9	7	10	6	5	8	3	-	1	-
	m/ M	6	5	3	4	1	2	4	-	-	-	-
	ž/ W	5	4	4	6	5	3	4	3	-	1	-
Kraj Gornji	sv./ All	19	6	9	9	14	11	10	3	4	-	-
	m/ M	12	3	5	2	6	6	2	2	1	-	-
	ž/ W	7	3	4	7	8	5	8	1	3	-	-
Lučarski Breg	sv./ All	10	8	7	4	7	5	4	2	2	-	-
	m/ M	5	4	3	1	5	2	2	-	1	-	-
	ž/ W	5	4	4	3	2	3	2	2	1	-	-
Lukavec Sutlanski	sv./ All	13	16	8	3	5	8	8	3	2	-	-
	m/ M	7	9	4	1	1	3	5	1	2	-	-
	ž/ W	6	7	4	2	4	5	3	2	-	-	-
Pologj	sv./ All	7	7	8	11	5	8	5	-	2	1	-
	m/ M	3	3	6	5	4	3	2	-	-	1	-
	ž/ W	4	4	2	6	1	5	3	-	2	-	-
Prosinec	sv./ All	6	4	8	6	1	6	5	1	2	-	-
	m/ M	2	3	6	4	1	2	2	-	-	-	-
	ž/ W	4	1	2	2	-	4	3	1	2	-	-
Rozga	sv./ All	13	6	12	10	6	5	8	1	2	-	-
	m/ M	7	5	5	6	3	1	2	1	-	-	-
	ž/ W	6	1	7	4	3	4	6	-	2	-	-
Vučilčevo	sv./ All	11	11	10	11	8	7	6	4	2	1	-
	m/ M	5	4	6	6	5	3	3	3	1	-	-
	ž/ W	6	7	4	5	3	4	3	1	1	1	-
Farkaševac	sv./ All	148	133	136	103	107	98	81	56	14	3	1
	m/ M	87	73	70	46	46	40	26	16	7	1	-
	ž/ W	61	60	66	57	61	58	55	40	7	2	1
Bošč	sv./ All	27	32	40	32	33	17	19	15	7	-	-
	m/ M	15	18	22	15	19	10	7	6	2	-	-
	ž/ W	12	14	18	17	14	7	12	9	5	-	-
Brezine	sv./ All	14	10	9	7	16	11	8	3	-	-	-
	m/ M	7	6	5	3	5	3	3	-	-	-	-
	ž/ W	7	4	4	4	11	8	5	3	-	-	-

5. STANOVNIŠTVO PREMA STAROSTI I SPOLU PO NASELJIMA, POPIS 2011.
POPULATION BY AGE AND SEX, BY SETTLEMENTS, 2011 CENSUS

(naslavlak)
(continued)

	Spol Sex	Ukupno Total	Starost Age								
			0 – 4	5 – 9	10 – 14	15 – 19	20 – 24	25 – 29	30 – 34	35 – 39	40 – 44
			1	2	3	4	5	6	7	8	9
Donji Markovac	sv./ All	41	3	1	1	-	1	2	6	2	1
	m/ M	22	1	-	1	-	-	1	4	2	-
	ž/ W	19	2	1	-	-	1	1	2	-	1
Farkaševac	sv./ All	303	9	15	30	17	28	18	12	24	24
	m/ M	144	3	5	17	7	18	10	7	8	10
	ž/ W	159	6	10	13	10	10	8	5	16	14
Ivančani	sv./ All	195	6	4	9	14	11	12	19	12	10
	m/ M	92	3	2	6	8	8	4	11	4	5
	ž/ W	103	3	2	3	6	3	8	8	8	5
Kabal	sv./ All	162	10	4	8	14	11	9	7	9	11
	m/ M	87	8	4	1	8	9	3	4	5	5
	ž/ W	75	2	-	7	6	2	6	3	4	6
Mački	sv./ All	84	4	1	4	7	7	6	1	3	10
	m/ M	41	3	-	3	3	4	3	1	1	4
	ž/ W	43	1	1	1	4	3	3	-	2	6
Majur	sv./ All	112	8	7	8	7	7	8	3	6	8
	m/ M	52	4	4	2	4	4	4	3	1	5
	ž/ W	60	4	3	6	3	3	4	-	5	3
Prašćevac	sv./ All	120	7	9	8	9	6	4	10	9	6
	m/ M	57	3	5	6	4	2	3	6	3	5
	ž/ W	63	4	4	2	5	4	1	4	6	1
Zvonik	sv./ All	87	7	6	4	7	9	4	6	5	8
	m/ M	49	4	5	1	4	4	2	4	4	2
	ž/ W	38	3	1	3	3	5	2	2	1	6
Žabnica	sv./ All	183	10	13	16	13	8	7	6	17	14
	m/ M	84	3	6	9	9	4	3	2	9	5
	ž/ W	99	7	7	7	4	4	4	4	8	9
Gradec	sv./ All	3 681	184	202	229	239	248	238	248	213	255
	m/ M	1 792	90	100	116	118	117	132	145	103	123
	ž/ W	1 889	94	102	113	121	131	106	103	110	132
Buzadovac	sv./ All	109	3	5	4	6	3	10	4	6	9
	m/ M	53	1	3	-	6	2	4	3	3	5
	ž/ W	56	2	2	4	-	1	6	1	3	4
Čuđovec	sv./ All	391	15	28	28	19	20	23	29	24	28
	m/ M	189	9	13	14	9	9	13	15	9	14
	ž/ W	202	6	15	14	10	11	10	14	15	14
Festinec	sv./ All	65	3	4	2	6	8	2	3	4	7
	m/ M	29	2	-	2	1	5	1	1	3	3
	ž/ W	36	1	4	-	5	3	1	2	1	4
Fuka	sv./ All	99	4	8	12	5	3	8	2	9	6
	m/ M	49	1	6	4	4	2	4	2	3	5
	ž/ W	50	3	2	8	1	1	4	-	6	1
Grabrić	sv./ All	89	4	5	10	6	5	5	5	10	8
	m/ M	41	2	3	4	3	2	2	4	4	5
	ž/ W	48	2	2	6	3	3	3	1	6	3
Gradec	sv./ All	461	18	19	27	31	38	35	37	15	33
	m/ M	234	9	9	16	17	16	22	22	11	13
	ž/ W	227	9	10	11	14	22	13	15	4	20
Gradečki Pavlovec	sv./ All	473	26	22	26	28	46	30	34	25	31
	m/ M	219	8	10	10	13	23	16	19	11	14
	ž/ W	254	18	12	16	15	23	14	15	14	17
Haganj	sv./ All	504	28	30	40	42	36	33	29	37	37
	m/ M	250	14	15	26	20	17	22	16	18	18
	ž/ W	254	14	15	14	22	19	11	13	19	19
Lubena	sv./ All	124	7	7	5	8	5	7	12	7	7
	m/ M	55	2	5	-	3	2	3	7	4	2
	ž/ W	69	5	2	5	5	3	4	5	3	5
Mali Brezovec	sv./ All	77	4	3	5	5	9	3	5	6	5
	m/ M	38	4	2	3	4	4	1	4	3	1
	ž/ W	39	-	1	2	1	5	2	1	3	4
Podjales	sv./ All	202	17	14	6	10	18	20	17	9	10
	m/ M	93	9	5	3	3	7	10	12	5	2
	ž/ W	109	8	9	3	7	11	10	5	4	8
Pokasin	sv./ All	66	5	4	4	8	1	1	2	4	2
	m/ M	24	2	1	1	4	-	-	1	2	-
	ž/ W	42	3	3	3	4	1	1	1	2	2
Potočec	sv./ All	88	3	2	7	4	8	6	5	7	9
	m/ M	44	2	1	6	-	6	3	2	4	4
	ž/ W	44	1	1	1	4	2	3	3	3	5
Remetinec	sv./ All	67	1	5	4	6	3	4	4	3	4
	m/ M	31	1	2	1	2	1	2	2	-	3
	ž/ W	36	-	3	3	4	2	2	2	3	1
Repinec	sv./ All	240	13	11	11	10	11	20	21	13	12
	m/ M	114	5	4	7	5	5	10	13	8	6
	ž/ W	126	8	7	4	5	6	10	8	5	6

5. STANOVNIŠTVO PREMA STAROSTI I SPOLU PO NASELJIMA, POPIS 2011.
POPULATION BY AGE AND SEX, BY SETTLEMENTS, 2011 CENSUS

(naslavlak)
(continued)

	Spol Sex	Starost Age										
		45 – 49	50 – 54	55 – 59	60 – 64	65 – 69	70 – 74	75 – 79	80 – 84	85 – 89	90 – 94	95 i više 95 and over
		11	12	13	14	15	16	17	18	19	20	21
Donji Markovac	sv./ All	8	2	3	7	-	1	2	1	-	-	-
	m/ M	5	2	-	4	-	-	1	1	-	-	-
	ž/ W	3	-	3	3	-	1	1	-	-	-	-
Farkaševac	sv./ All	30	19	16	9	15	17	8	10	1	-	1
	m/ M	18	12	8	4	6	7	2	2	-	-	-
	ž/ W	12	7	8	5	9	10	6	8	1	-	1
Ivančani	sv./ All	20	24	12	11	9	9	6	3	2	2	-
	m/ M	13	11	2	4	3	3	1	1	2	1	-
	ž/ W	7	13	10	7	6	6	5	2	-	1	-
Kabal	sv./ All	14	10	13	8	7	12	8	7	-	-	-
	m/ M	8	5	8	3	3	7	4	2	-	-	-
	ž/ W	6	5	5	5	4	5	4	5	-	-	-
Mački	sv./ All	7	6	7	4	3	8	3	2	1	-	-
	m/ M	4	3	4	1	2	4	1	-	-	-	-
	ž/ W	3	3	3	3	1	4	2	2	1	-	-
Majur	sv./ All	11	7	7	6	2	4	5	6	2	-	-
	m/ M	6	5	3	2	-	1	1	1	2	-	-
	ž/ W	5	2	4	4	2	3	4	5	-	-	-
Prašćevac	sv./ All	3	7	8	7	7	7	8	5	-	-	-
	m/ M	1	3	3	5	2	-	3	3	-	-	-
	ž/ W	2	4	5	2	5	7	5	2	-	-	-
Zvonik	sv./ All	3	6	6	5	7	3	1	-	-	-	-
	m/ M	2	4	6	3	3	1	-	-	-	-	-
	ž/ W	1	2	-	2	4	2	1	-	-	-	-
Žabnica	sv./ All	11	10	15	7	8	9	13	4	1	1	-
	m/ M	8	4	9	2	3	4	3	-	1	-	-
	ž/ W	3	6	6	5	5	5	10	4	-	1	-
Gradec	sv./ All	282	272	268	205	166	157	139	100	29	6	1
	m/ M	158	130	133	110	76	54	55	23	8	1	-
	ž/ W	124	142	135	95	90	103	84	77	21	5	1
Buzadovac	sv./ All	5	12	10	12	8	4	2	5	1	-	-
	m/ M	1	6	5	7	3	2	1	1	-	-	-
	ž/ W	4	6	5	5	5	2	1	4	1	-	-
Čuđovec	sv./ All	32	30	28	28	13	17	13	11	4	1	-
	m/ M	19	15	13	16	9	4	6	1	1	-	-
	ž/ W	13	15	15	12	4	13	7	10	3	1	-
Festinec	sv./ All	6	3	3	4	5	2	1	2	-	-	-
	m/ M	4	-	2	3	1	1	-	-	-	-	-
	ž/ W	2	3	1	1	4	1	1	2	-	-	-
Fuka	sv./ All	10	6	3	3	4	5	5	4	1	-	1
	m/ M	5	4	2	1	3	-	3	-	-	-	-
	ž/ W	5	2	1	2	1	5	2	4	1	-	1
Grabrić	sv./ All	5	6	6	1	8	1	2	1	1	-	-
	m/ M	2	2	3	-	3	1	1	-	-	-	-
	ž/ W	3	4	3	1	5	-	1	1	1	-	-
Gradec	sv./ All	41	42	31	29	14	18	21	11	-	1	-
	m/ M	20	23	16	17	8	6	6	3	-	-	-
	ž/ W	21	19	15	12	6	12	15	8	-	1	-
Gradečki Pavlovec	sv./ All	38	32	43	17	21	17	19	13	4	1	-
	m/ M	20	15	22	11	12	5	5	3	2	-	-
	ž/ W	18	17	21	6	9	12	14	10	2	1	-
Haganj	sv./ All	36	31	25	25	22	20	11	15	7	-	-
	m/ M	22	16	11	12	6	6	7	3	1	-	-
	ž/ W	14	15	14	13	16	14	4	12	6	-	-
Lubena	sv./ All	7	12	12	6	6	7	3	4	2	-	-
	m/ M	6	3	5	6	2	3	-	1	1	-	-
	ž/ W	1	9	7	-	4	4	3	3	1	-	-
Mali Brezovec	sv./ All	4	6	6	2	2	4	6	1	-	1	-
	m/ M	2	4	2	1	-	1	1	1	-	-	-
	ž/ W	2	2	4	1	2	3	5	-	-	1	-
Podjales	sv./ All	14	16	14	13	5	5	7	7	-	-	-
	m/ M	8	7	7	8	3	-	3	1	-	-	-
	ž/ W	6	9	7	5	2	5	4	6	-	-	-
Pokasin	sv./ All	8	5	5	4	3	3	4	2	1	-	-
	m/ M	5	1	1	2	1	2	1	-	-	-	-
	ž/ W	3	4	4	2	2	1	3	2	1	-	-
Potočec	sv./ All	9	6	5	5	2	7	1	1	1	-	-
	m/ M	6	3	1	2	1	2	-	-	1	-	-
	ž/ W	3	3	4	3	1	5	1	1	-	-	-
Remetinec	sv./ All	2	6	6	7	4	5	1	1	1	-	-
	m/ M	2	2	3	3	1	3	1	1	1	-	-
	ž/ W	-	4	3	4	3	2	-	-	-	-	-
Repinec	sv./ All	18	22	22	11	15	13	9	6	2	-	-
	m/ M	9	10	12	5	8	3	2	2	-	-	-
	ž/ W	9	12	10	6	7	10	7	4	2	-	-

5. STANOVNIŠTVO PREMA STAROSTI I SPOLU PO NASELJIMA, POPIS 2011.
POPULATION BY AGE AND SEX, BY SETTLEMENTS, 2011 CENSUS

(naslavlak)
(continued)

	Spol Sex	Ukupno Total	Starost Age									
			0 – 4	5 – 9	10 – 14	15 – 19	20 – 24	25 – 29	30 – 34	35 – 39	40 – 44	
			1	2	3	4	5	6	7	8	9	10
Salajci	sv./ All	72	4	7	6	6	3	5	8	3	7	
	m/ M	35	1	3	3	3	1	2	6	-	4	
	ž/ W	37	3	4	3	3	2	3	2	3	3	
Stari Glog	sv./ All	104	8	6	5	6	5	2	12	6	6	
	m/ M	57	6	3	3	1	3	2	5	4	4	
	ž/ W	47	2	3	2	5	2	-	7	2	2	
Tučenik	sv./ All	103	7	8	7	4	6	6	8	9	7	
	m/ M	51	3	6	3	2	4	2	5	5	4	
	ž/ W	52	4	2	4	2	2	4	3	4	3	
Veliki Brezovec	sv./ All	189	7	9	11	22	14	11	6	10	12	
	m/ M	97	3	6	7	12	7	7	3	3	6	
	ž/ W	92	4	3	4	10	7	4	3	7	6	
Zabrđe	sv./ All	158	7	5	9	7	6	7	5	6	15	
	m/ M	89	6	3	3	6	1	6	3	3	10	
	ž/ W	69	1	2	6	1	5	1	2	3	5	
Jakovlje	sv./ All	3 930	218	163	194	212	270	275	254	261	252	
	m/ M	1 925	127	79	97	121	133	144	155	134	111	
	ž/ W	2 005	91	84	97	91	137	131	99	127	141	
Igrišće	sv./ All	731	41	27	38	35	53	55	36	45	45	
	m/ M	373	29	17	25	17	25	29	21	22	18	
	ž/ W	358	12	10	13	18	28	26	15	23	27	
Jakovlje	sv./ All	2 572	152	112	122	146	175	182	183	176	156	
	m/ M	1 252	84	53	58	88	83	97	113	91	72	
	ž/ W	1 320	68	59	64	58	92	85	70	85	84	
Kraljev Vrh	sv./ All	627	25	24	34	31	42	38	35	40	51	
	m/ M	300	14	9	14	16	25	18	21	21	21	
	ž/ W	327	11	15	20	15	17	20	14	19	30	
Klinča Sela	sv./ All	5 231	288	300	294	286	259	325	356	364	378	
	m/ M	2 511	144	149	155	144	124	166	174	186	192	
	ž/ W	2 720	144	151	139	142	135	159	182	178	186	
Beter	sv./ All	207	12	8	7	15	12	12	16	5	19	
	m/ M	96	5	4	3	9	7	6	10	3	9	
	ž/ W	111	7	4	4	6	5	6	6	2	10	
Donja Purgarija	sv./ All	123	5	5	7	5	3	10	7	9	7	
	m/ M	54	2	2	2	3	1	3	3	5	4	
	ž/ W	69	3	3	5	2	2	7	4	4	3	
Donja Zdenčina	sv./ All	1 009	51	71	52	60	47	54	65	75	68	
	m/ M	470	27	28	29	31	20	30	24	40	34	
	ž/ W	539	24	43	23	29	27	24	41	35	34	
Goli Vrh	sv./ All	278	15	16	10	13	18	17	24	12	17	
	m/ M	129	7	8	5	6	9	7	13	7	6	
	ž/ W	149	8	8	5	7	9	10	11	5	11	
Gonjeva	sv./ All	49	1	1	2	7	3	1	1	2	4	
	m/ M	26	1	-	-	5	3	-	1	1	2	
	ž/ W	23	-	1	2	2	-	1	-	1	2	
Gornja Purgarija	sv./ All	82	10	1	3	4	6	3	6	3	6	
	m/ M	36	5	-	2	3	2	1	3	1	3	
	ž/ W	46	5	1	1	1	4	2	3	2	3	
Gornja Zdenčina	sv./ All	161	8	9	7	1	7	15	9	6	13	
	m/ M	78	5	3	3	1	3	9	3	3	5	
	ž/ W	83	3	6	4	-	4	6	6	3	8	
Klinča Sela	sv./ All	1 726	119	109	109	101	85	124	127	139	129	
	m/ M	845	61	59	55	49	41	65	71	68	66	
	ž/ W	881	58	50	54	52	44	59	56	71	63	
Kozlikovo	sv./ All	127	2	10	11	1	3	10	9	15	10	
	m/ M	64	2	5	8	1	1	7	3	7	7	
	ž/ W	63	-	5	3	-	2	3	6	8	3	
Kupinec	sv./ All	881	44	48	46	41	46	53	60	58	58	
	m/ M	429	19	25	27	21	22	29	27	29	30	
	ž/ W	452	25	23	19	20	24	24	33	29	28	
Novo Selo Okičko	sv./ All	110	2	3	4	9	5	5	4	2	11	
	m/ M	58	1	3	1	7	3	2	3	1	6	
	ž/ W	52	1	-	3	2	2	3	1	1	5	
Poljanica Okička	sv./ All	4	-	-	-	-	-	-	-	-	-	
	m/ M	2	-	-	-	-	-	-	-	-	-	
	ž/ W	2	-	-	-	-	-	-	-	-	-	
Repišće	sv./ All	359	15	16	23	20	17	18	25	28	26	
	m/ M	174	6	10	13	5	9	6	12	18	14	
	ž/ W	185	9	6	10	15	8	12	13	10	12	
Tržić	sv./ All	115	4	3	13	9	7	3	3	10	10	
	m/ M	50	3	2	7	3	3	1	1	3	6	
	ž/ W	65	1	1	6	6	4	2	2	7	4	

5. STANOVNIŠTVO PREMA STAROSTI I SPOLU PO NASELJIMA, POPIS 2011.
POPULATION BY AGE AND SEX, BY SETTLEMENTS, 2011 CENSUS

(nastavak)
(continued)

	Spol Sex	Starost Age										
		45 – 49	50 – 54	55 – 59	60 – 64	65 – 69	70 – 74	75 – 79	80 – 84	85 – 89	90 – 94	95 i više 95 and over
		11	12	13	14	15	16	17	18	19	20	21
Salajci	sv./ All	4	2	4	4	5	1	2	-	1	-	-
	m/ M	4	-	2	2	2	-	1	-	1	-	-
	ž/ W	-	2	2	2	3	1	1	-	-	-	-
Stari Glog	sv./ All	9	6	11	8	2	3	5	3	1	-	-
	m/ M	4	3	8	3	-	3	3	2	-	-	-
	ž/ W	5	3	3	5	2	-	2	1	1	-	-
Tučenik	sv./ All	7	4	5	5	6	4	8	1	-	1	-
	m/ M	4	2	1	3	3	1	2	1	-	-	-
	ž/ W	3	2	4	2	3	3	6	-	-	1	-
Veliki Brezovec	sv./ All	17	12	12	11	12	11	8	4	-	-	-
	m/ M	9	6	7	4	5	6	6	-	-	-	-
	ž/ W	8	6	5	7	7	5	2	4	-	-	-
Zabrđe	sv./ All	10	13	17	10	9	10	11	8	2	1	-
	m/ M	6	8	10	4	5	5	6	3	-	1	-
	ž/ W	4	5	7	6	4	5	5	5	2	-	-
Jakovlje	sv./ All	313	313	315	261	170	185	148	83	32	9	2
	m/ M	171	151	152	132	78	70	43	20	7	-	-
	ž/ W	142	162	163	129	92	115	105	63	25	9	2
Igrišće	sv./ All	62	62	61	41	35	45	23	19	6	1	1
	m/ M	37	32	32	23	17	16	5	6	2	-	-
	ž/ W	25	30	29	18	18	29	18	13	4	1	1
Jakovlje	sv./ All	208	205	204	172	103	111	91	47	19	7	1
	m/ M	111	99	96	84	41	43	25	11	3	-	-
	ž/ W	97	106	108	88	62	68	66	36	16	7	1
Kraljev Vrh	sv./ All	43	46	50	48	32	29	34	17	7	1	-
	m/ M	23	20	24	25	20	11	13	3	2	-	-
	ž/ W	20	26	26	23	12	18	21	14	5	1	-
Klinča Sela	sv./ All	346	363	389	318	255	228	234	150	79	18	1
	m/ M	172	174	193	163	116	93	80	57	19	10	-
	ž/ W	174	189	196	155	139	135	154	93	60	8	1
Beter	sv./ All	14	14	11	12	9	11	12	11	6	1	-
	m/ M	7	5	5	6	3	4	2	4	4	-	-
	ž/ W	7	9	6	6	6	7	10	7	2	1	-
Donja Purgarija	sv./ All	7	10	11	11	5	4	5	6	3	2	1
	m/ M	3	6	4	6	3	1	-	4	1	1	-
	ž/ W	4	4	7	5	2	3	5	2	2	1	1
Donja Zdenčina	sv./ All	70	61	78	60	56	50	52	26	10	3	-
	m/ M	40	26	42	28	23	19	16	10	1	2	-
	ž/ W	30	35	36	32	33	31	36	16	9	1	-
Goli Vrh	sv./ All	22	21	16	24	16	10	10	10	6	1	-
	m/ M	13	13	7	9	8	5	5	1	-	-	-
	ž/ W	9	8	9	15	8	5	5	9	6	1	-
Gonjeva	sv./ All	9	3	2	1	2	4	4	2	-	-	-
	m/ M	3	3	2	-	1	1	2	1	-	-	-
	ž/ W	6	-	-	1	1	3	2	1	-	-	-
Gornja Purgarija	sv./ All	2	7	6	9	2	3	7	2	1	1	-
	m/ M	2	3	2	5	-	1	2	-	-	1	-
	ž/ W	-	4	4	4	2	2	5	2	1	-	-
Gornja Zdenčina	sv./ All	14	17	9	12	4	6	15	7	2	-	-
	m/ M	5	7	6	11	1	1	5	5	2	-	-
	ž/ W	9	10	3	1	3	5	10	2	-	-	-
Klinča Sela	sv./ All	98	118	128	95	73	57	55	32	25	3	-
	m/ M	46	50	68	48	34	27	19	12	4	2	-
	ž/ W	52	68	60	47	39	30	36	20	21	1	-
Kozlikovo	sv./ All	4	9	11	7	8	4	7	3	2	1	-
	m/ M	-	6	6	3	3	2	1	2	-	-	-
	ž/ W	4	3	5	4	5	2	6	1	2	1	-
Kupinec	sv./ All	65	58	78	44	44	44	39	35	18	2	-
	m/ M	32	32	35	24	22	20	18	10	6	1	-
	ž/ W	33	26	43	20	22	24	21	25	12	1	-
Novo Selo Okičko	sv./ All	10	12	4	11	6	6	9	4	1	2	-
	m/ M	5	7	1	4	4	3	4	1	-	2	-
	ž/ W	5	5	3	7	2	3	5	3	1	-	-
Poljanica Okička	sv./ All	1	1	-	-	1	1	-	-	-	-	-
	m/ M	1	-	-	-	-	1	-	-	-	-	-
	ž/ W	-	1	-	-	1	-	-	-	-	-	-
Repišće	sv./ All	23	25	29	23	22	21	16	8	3	1	-
	m/ M	11	13	13	15	11	7	5	5	1	-	-
	ž/ W	12	12	16	8	11	14	11	3	2	1	-
Tržić	sv./ All	7	7	6	9	7	7	3	4	2	1	-
	m/ M	4	3	2	4	3	1	1	2	-	1	-
	ž/ W	3	4	4	5	4	6	2	2	2	-	-

5. STANOVNIŠTVO PREMA STAROSTI I SPOLU PO NASELJIMA, POPIS 2011.
POPULATION BY AGE AND SEX, BY SETTLEMENTS, 2011 CENSUS

(naslavlak)
(continued)

	Spol Sex	Ukupno Total	Starost Age								
			0 – 4	5 – 9	10 – 14	15 – 19	20 – 24	25 – 29	30 – 34	35 – 39	40 – 44
			1	2	3	4	5	6	7	8	9
Kloštar Ivanić	sv./ All	6 091	336	335	381	397	375	419	385	449	444
	m/ M	3 023	162	192	206	205	187	219	195	231	245
	ž/ W	3 068	174	143	175	192	188	200	190	218	199
Bešlinec	sv./ All	390	24	33	33	24	20	23	31	29	30
	m/ M	191	12	16	17	13	9	11	16	13	20
	ž/ W	199	12	17	16	11	11	12	15	16	10
Čemernica Lonjska	sv./ All	261	15	12	13	21	12	17	11	24	16
	m/ M	136	10	3	7	12	4	10	6	12	13
	ž/ W	125	5	9	6	9	8	7	5	12	3
Donja Obreška	sv./ All	130	7	4	5	8	8	10	7	9	8
	m/ M	65	4	2	1	6	4	5	5	4	4
	ž/ W	65	3	2	4	2	4	5	2	5	4
Gornja Obreška	sv./ All	119	3	7	8	13	6	7	4	8	10
	m/ M	55	-	3	4	5	4	3	2	3	4
	ž/ W	64	3	4	4	8	2	4	2	5	6
Kloštar Ivanić	sv./ All	3 583	188	182	224	227	231	249	242	250	262
	m/ M	1 772	95	111	121	118	113	131	119	135	136
	ž/ W	1 811	93	71	103	109	118	118	123	115	126
Krišci	sv./ All	211	11	5	11	17	16	15	14	12	14
	m/ M	105	4	3	5	7	11	10	8	5	8
	ž/ W	106	7	2	6	10	5	5	6	7	6
Lipovec Lonjski	sv./ All	375	27	30	31	19	17	26	24	31	27
	m/ M	182	9	22	20	6	9	12	15	13	15
	ž/ W	193	18	8	11	13	8	14	9	18	12
Predavec	sv./ All	258	15	18	10	16	12	21	18	21	14
	m/ M	132	8	11	4	10	7	9	8	11	10
	ž/ W	126	7	7	6	6	5	12	10	10	4
Sobočani	sv./ All	460	34	28	23	31	32	32	24	46	38
	m/ M	229	15	14	14	15	16	15	9	28	21
	ž/ W	231	19	14	9	16	16	17	15	18	17
Stara Marča	sv./ All	138	8	7	10	9	11	13	6	8	10
	m/ M	76	3	4	4	7	5	10	5	3	5
	ž/ W	62	5	3	6	2	6	3	1	5	5
Šćapovec	sv./ All	166	4	9	13	12	10	6	4	11	15
	m/ M	80	2	3	9	6	5	3	2	4	9
	ž/ W	86	2	6	4	6	5	3	2	7	6
Krašić	sv./ All	2 640	112	105	123	148	152	155	121	139	170
	m/ M	1 272	51	50	65	77	83	80	66	73	93
	ž/ W	1 368	61	55	58	71	69	75	55	66	77
Barovka	sv./ All	18	2	-	-	-	1	3	-	-	1
	m/ M	8	1	-	-	-	-	1	-	-	1
	ž/ W	10	1	-	-	-	1	2	-	-	-
Begovo Brdo Žumberačko	sv./ All	13	-	-	-	1	-	-	-	-	-
	m/ M	5	-	-	-	-	-	-	-	-	-
	ž/ W	8	-	-	-	1	-	-	-	-	-
Brezarić	sv./ All	270	15	10	15	12	21	22	8	11	14
	m/ M	140	5	6	7	7	14	10	7	8	5
	ž/ W	130	10	4	8	5	7	12	1	3	9
Brlenić	sv./ All	195	4	13	14	12	8	8	6	12	17
	m/ M	99	3	9	8	8	7	5	2	5	13
	ž/ W	96	1	4	6	4	1	3	4	7	4
Bukovica Prekriška	sv./ All	33	-	-	-	-	-	2	2	3	1
	m/ M	18	-	-	-	-	-	1	1	3	1
	ž/ W	15	-	-	-	-	-	1	1	-	-
Careva Draga	sv./ All	5	-	-	-	-	-	-	1	-	-
	m/ M	3	-	-	-	-	-	-	1	-	-
	ž/ W	2	-	-	-	-	-	-	-	-	-
Čučici	sv./ All	-	-	-	-	-	-	-	-	-	-
	sv./ All	24	-	1	1	1	1	-	-	-	3
	m/ M	10	-	1	-	1	-	-	-	-	1
Dol	sv./ All	174	8	3	7	10	11	15	11	7	8
	m/ M	88	5	2	4	3	5	10	8	4	4
	ž/ W	86	3	1	3	7	6	5	3	3	4
Donje Prekrižje	sv./ All	48	2	1	-	3	4	3	3	3	3
	m/ M	25	1	1	-	1	2	2	3	2	1
	ž/ W	23	1	-	-	2	2	1	-	1	2
Gornje Prekrižje	sv./ All	50	4	3	2	1	2	4	6	1	2
	m/ M	28	1	1	1	1	2	4	2	1	2
	ž/ W	22	3	2	1	-	-	-	4	-	-
Hrženik	sv./ All	106	5	6	7	1	7	6	7	6	7
	m/ M	55	3	1	7	-	5	2	4	3	4
	ž/ W	51	2	5	-	1	2	4	3	3	3

5. STANOVNIŠTVO PREMA STAROSTI I SPOLU PO NASELJIMA, POPIS 2011.
POPULATION BY AGE AND SEX, BY SETTLEMENTS, 2011 CENSUS

(nastavak)
(continued)

	Spol Sex	Starost Age										
		45 – 49	50 – 54	55 – 59	60 – 64	65 – 69	70 – 74	75 – 79	80 – 84	85 – 89	90 – 94	95 i više 95 and over
		11	12	13	14	15	16	17	18	19	20	21
Kloštar Ivanić	sv./ All	442	414	458	350	259	254	193	122	69	6	3
	m/ M	238	218	218	169	136	101	51	37	12	-	1
	ž/ W	204	196	240	181	123	153	142	85	57	6	2
Bešlinec	sv./ All	21	30	26	17	12	13	13	8	1	2	-
	m/ M	12	15	12	9	5	5	3	3	-	-	-
	ž/ W	9	15	14	8	7	8	10	5	1	2	-
Čemernica Lonjska	sv./ All	24	16	21	12	13	12	11	7	3	-	1
	m/ M	13	10	10	8	5	6	4	3	-	-	-
	ž/ W	11	6	11	4	8	6	7	4	3	-	1
Donja Obreška	sv./ All	11	11	11	7	10	5	4	4	1	-	-
	m/ M	6	5	7	2	8	1	1	-	-	-	-
	ž/ W	5	6	4	5	2	4	3	4	1	-	-
Gornja Obreška	sv./ All	11	8	10	8	4	4	4	4	-	-	-
	m/ M	7	6	3	6	1	3	1	-	-	-	-
	ž/ W	4	2	7	2	3	1	3	4	-	-	-
Kloštar Ivanić	sv./ All	260	245	276	214	162	155	103	65	44	3	1
	m/ M	144	116	133	96	84	64	30	20	6	-	-
	ž/ W	116	129	143	118	78	91	73	45	38	3	1
Krišci	sv./ All	16	13	15	11	9	14	9	6	3	-	-
	m/ M	9	8	6	6	4	4	2	2	3	-	-
	ž/ W	7	5	9	5	5	10	7	4	-	-	-
Lipovec Lonjski	sv./ All	20	28	21	21	10	13	17	8	5	-	-
	m/ M	8	18	10	8	7	3	4	3	-	-	-
	ž/ W	12	10	11	13	3	10	13	5	5	-	-
Predavec	sv./ All	17	15	22	15	10	12	8	7	6	-	1
	m/ M	7	9	13	9	6	6	-	2	1	-	1
	ž/ W	10	6	9	6	4	6	8	5	5	-	-
Sobočani	sv./ All	33	35	36	26	14	12	9	3	3	1	-
	m/ M	17	20	17	15	7	5	-	-	1	-	-
	ž/ W	16	15	19	11	7	7	9	3	2	1	-
Stara Marča	sv./ All	14	9	7	6	2	5	9	3	1	-	-
	m/ M	7	8	2	4	2	1	4	1	1	-	-
	ž/ W	7	1	5	2	-	4	5	2	-	-	-
Šćapovec	sv./ All	15	4	13	13	13	9	6	7	2	-	-
	m/ M	8	3	5	6	7	3	2	3	-	-	-
	ž/ W	7	1	8	7	6	6	4	4	2	-	-
Krašić	sv./ All	214	193	183	144	126	161	155	145	72	19	3
	m/ M	123	107	103	69	58	50	49	54	15	6	-
	ž/ W	91	86	80	75	68	111	106	91	57	13	3
Barovka	sv./ All	1	-	2	-	-	3	2	3	-	-	-
	m/ M	-	-	2	-	-	1	-	2	-	-	-
	ž/ W	1	-	-	-	-	2	1	-	-	-	-
Begovo Brdo Žumberačko	sv./ All	4	1	-	-	-	3	2	1	1	-	-
	m/ M	3	1	-	-	-	1	-	-	-	-	-
	ž/ W	1	-	-	-	-	2	1	1	1	-	-
Brezarić	sv./ All	31	24	16	11	10	20	13	13	4	-	-
	m/ M	20	16	8	7	5	4	4	7	-	-	-
	ž/ W	11	8	8	4	5	16	9	6	4	-	-
Brlenić	sv./ All	12	16	7	13	6	8	12	21	2	3	1
	m/ M	8	7	5	7	5	1	1	5	-	-	-
	ž/ W	4	9	2	6	1	7	11	16	2	3	1
Bukovica Prekriška	sv./ All	1	2	5	7	2	2	2	2	1	1	-
	m/ M	1	1	1	5	2	-	1	1	-	-	-
	ž/ W	-	1	4	2	-	2	1	1	1	1	-
Careva Draga	sv./ All	-	1	1	-	-	-	2	-	-	-	-
	m/ M	-	1	1	-	-	-	-	-	-	-	-
	ž/ W	-	-	-	-	-	-	2	-	-	-	-
Čučići	sv./ All	-	-	-	-	-	-	-	-	-	-	-
	m/ M	-	-	-	-	-	-	-	-	-	-	-
	ž/ W	-	-	-	-	-	-	-	-	-	-	-
Čunkova Draga	sv./ All	3	-	-	3	1	2	4	2	2	-	-
	m/ M	2	-	-	-	-	-	3	1	-	-	-
	ž/ W	1	-	-	3	1	2	1	1	2	-	-
Dol	sv./ All	16	17	11	9	6	8	14	9	3	-	1
	m/ M	7	10	10	2	3	2	4	5	-	-	-
	ž/ W	9	7	1	7	3	6	10	4	3	-	1
Donje Prekrižje	sv./ All	4	2	4	5	2	5	3	1	-	-	-
	m/ M	3	-	3	3	-	2	-	1	-	-	-
	ž/ W	1	2	1	2	2	3	3	-	-	-	-
Gornje Prekrižje	sv./ All	4	4	5	-	3	3	3	2	1	-	-
	m/ M	1	2	4	-	2	1	2	1	-	-	-
	ž/ W	3	2	1	-	1	2	1	1	1	-	-
Hrzenik	sv./ All	9	6	10	7	4	6	8	2	1	1	-
	m/ M	7	2	7	2	2	2	3	-	-	1	-
	ž/ W	2	4	3	5	2	4	5	2	1	-	-

5. STANOVNIŠTVO PREMA STAROSTI I SPOLU PO NASELJIMA, POPIS 2011.
POPULATION BY AGE AND SEX, BY SETTLEMENTS, 2011 CENSUS

(nastavak)
(continued)

	Spol Sex	Ukupno Total	Starost Age									
			0 – 4	5 – 9	10 – 14	15 – 19	20 – 24	25 – 29	30 – 34	35 – 39	40 – 44	
			1	2	3	4	5	6	7	8	9	10
Hutin	sv./ All	102	2	4	6	8	4	2	3	4	12	
	m/ M	47	2	2	4	3	2	-	1	1	9	
	ž/ W	55	-	2	2	5	2	2	2	3	3	
Jezerine	sv./ All	32	1	2	-	-	3	2	5	3	2	
	m/ M	16	1	-	-	-	1	1	4	3	1	
	ž/ W	16	-	2	-	-	2	1	1	-	1	
Konjarić Vrh	sv./ All	18	-	1	-	3	-	-	-	-	-	
	m/ M	10	-	1	-	3	-	-	-	-	-	
	ž/ W	8	-	-	-	-	-	-	-	-	-	
Kostel Pribički	sv./ All	50	6	3	-	4	1	5	3	4	3	
	m/ M	26	4	1	-	2	1	1	3	2	2	
	ž/ W	24	2	2	-	2	-	4	-	2	1	
Krašić	sv./ All	616	30	20	26	46	31	37	31	33	46	
	m/ M	275	12	7	14	20	17	17	14	16	18	
	ž/ W	341	18	13	12	26	14	20	17	17	28	
Krnežiči	sv./ All	34	-	-	1	5	4	1	1	-	5	
	m/ M	18	-	-	1	2	2	1	-	-	2	
	ž/ W	16	-	-	-	3	2	-	1	-	3	
Krupače	sv./ All	54	5	1	1	2	3	6	1	-	5	
	m/ M	24	4	-	-	-	-	4	-	-	3	
	ž/ W	30	1	1	1	2	3	2	1	-	2	
Kučer	sv./ All	32	-	3	1	3	-	-	2	3	3	
	m/ M	12	-	1	-	2	-	-	-	-	1	
	ž/ W	20	-	2	1	1	-	-	2	3	2	
Kurpezova Gorica	sv./ All	9	-	-	-	-	1	1	1	2	-	
	m/ M	5	-	-	-	-	-	1	1	1	-	
	ž/ W	4	-	-	-	-	1	-	-	1	-	
Medven Draga	sv./ All	31	-	-	1	1	2	4	-	4	-	
	m/ M	16	-	-	-	1	1	2	-	4	-	
	ž/ W	15	-	-	1	-	1	2	-	-	-	
Mirkopolje	sv./ All	93	4	2	4	2	6	2	5	8	6	
	m/ M	41	-	1	2	-	2	1	4	4	5	
	ž/ W	52	4	1	2	2	4	1	1	4	1	
Pečno	sv./ All	10	-	-	-	-	-	-	1	-	-	
	m/ M	6	-	-	-	-	-	-	1	-	-	
	ž/ W	4	-	-	-	-	-	-	-	-	-	
Pribić	sv./ All	262	13	17	22	14	24	15	12	13	12	
	m/ M	133	8	8	10	8	12	10	5	6	9	
	ž/ W	129	5	9	12	6	12	5	7	7	3	
Pribić Crkveni	sv./ All	173	8	4	7	7	12	8	5	11	7	
	m/ M	66	-	2	3	4	6	2	2	4	3	
	ž/ W	107	8	2	4	3	6	6	3	7	4	
Prvinci	sv./ All	8	-	-	-	-	-	-	-	-	2	
	m/ M	6	-	-	-	-	-	-	-	-	2	
	ž/ W	2	-	-	-	-	-	-	-	-	-	
Radina Gorica	sv./ All	17	-	-	1	1	-	1	-	1	2	
	m/ M	9	-	-	1	1	-	1	-	1	-	
	ž/ W	8	-	-	-	-	-	-	-	-	2	
Rude Pribičke	sv./ All	19	-	2	-	1	1	1	-	1	-	
	m/ M	8	-	1	-	1	1	-	-	1	-	
	ž/ W	11	-	1	-	-	-	1	-	-	-	
Staničići Žumberački	sv./ All	2	-	-	-	-	-	-	-	-	-	
	m/ M	1	-	-	-	-	-	-	-	-	-	
	ž/ W	1	-	-	-	-	-	-	-	-	-	
Strmac Pribički	sv./ All	111	2	8	5	9	5	5	5	6	9	
	m/ M	59	-	5	3	8	2	2	3	2	6	
	ž/ W	52	2	3	2	1	3	3	2	4	3	
Svrževo	sv./ All	28	1	1	2	1	-	2	1	3	-	
	m/ M	14	1	-	-	1	-	2	-	2	-	
	ž/ W	14	-	1	2	-	-	-	1	1	-	
Vranjak Žumberački	sv./ All	3	-	-	-	-	-	-	1	-	-	
	m/ M	1	-	-	-	-	-	-	-	-	-	
	ž/ W	2	-	-	-	-	-	-	1	-	-	
Kravarsko	sv./ All	1 987	92	107	136	150	124	132	107	126	124	
	m/ M	994	53	47	62	72	68	65	64	64	55	
	ž/ W	993	39	60	74	78	56	67	43	62	69	
Barbarići Kravarski	sv./ All	202	6	5	11	14	10	7	13	19	16	
	m/ M	93	2	1	6	7	3	2	5	10	6	
	ž/ W	109	4	4	5	7	7	5	8	9	10	
Čakanec	sv./ All	68	1	4	5	5	4	3	2	4	10	
	m/ M	33	1	1	-	3	3	1	1	2	5	
	ž/ W	35	-	3	5	2	1	2	1	2	5	
Donji Hruševac	sv./ All	332	14	24	22	23	19	21	15	22	19	
	m/ M	161	7	9	9	13	12	9	10	11	9	
	ž/ W	171	7	15	13	10	7	12	5	11	10	

5. STANOVNIŠTVO PREMA STAROSTI I SPOLU PO NASELJIMA, POPIS 2011.
POPULATION BY AGE AND SEX, BY SETTLEMENTS, 2011 CENSUS

(nastavak)
(continued)

	Spol Sex	Starost Age										
		45 – 49	50 – 54	55 – 59	60 – 64	65 – 69	70 – 74	75 – 79	80 – 84	85 – 89	90 – 94	95 i više 95 and over
		11	12	13	14	15	16	17	18	19	20	21
Hutin	sv./ All	6	9	5	4	8	7	6	10	2	-	-
	m/ M	3	4	3	1	4	4	1	2	1	-	-
	ž/ W	3	5	2	3	4	3	5	8	1	-	-
Jezerine	sv./ All	-	2	4	2	2	1	1	1	1	-	-
	m/ M	-	-	2	2	-	-	-	1	-	-	-
	ž/ W	-	2	2	-	2	1	1	-	1	-	-
Konjarić Vrh	sv./ All	1	2	3	1	-	5	2	-	-	-	-
	m/ M	-	2	2	-	-	2	-	-	-	-	-
	ž/ W	1	-	1	1	-	3	2	-	-	-	-
Kostel Pribički	sv./ All	2	2	6	4	2	3	1	-	1	-	-
	m/ M	1	1	3	2	1	1	1	-	-	-	-
	ž/ W	1	1	3	2	1	2	-	-	1	-	-
Krašić	sv./ All	55	36	44	39	31	29	26	31	17	7	1
	m/ M	34	21	19	21	10	8	7	11	7	2	-
	ž/ W	21	15	25	18	21	21	19	20	10	5	1
Krnežiči	sv./ All	2	4	4	1	-	2	4	-	-	-	-
	m/ M	1	4	2	-	-	-	3	-	-	-	-
	ž/ W	1	-	2	1	-	2	1	-	-	-	-
Krupače	sv./ All	7	3	3	3	3	1	6	1	3	-	-
	m/ M	3	2	3	1	1	-	3	-	-	-	-
	ž/ W	4	1	-	2	2	1	3	1	3	-	-
Kučer	sv./ All	2	1	3	2	2	2	3	2	-	-	-
	m/ M	2	1	1	1	-	1	-	2	-	-	-
	ž/ W	-	-	2	1	2	1	3	-	-	-	-
Kurpezova Gorica	sv./ All	-	2	1	-	1	-	-	-	-	-	-
	m/ M	-	-	1	-	1	-	-	-	-	-	-
	ž/ W	-	2	-	-	-	-	-	-	-	-	-
Medven Draga	sv./ All	4	-	4	3	1	3	2	1	1	-	-
	m/ M	1	-	2	1	1	1	2	-	-	-	-
	ž/ W	3	-	2	2	-	2	-	1	1	-	-
Mirkopolje	sv./ All	4	5	4	10	11	4	4	6	5	1	-
	m/ M	2	2	2	3	8	2	1	1	-	1	-
	ž/ W	2	3	2	7	3	2	3	5	5	-	-
Pečno	sv./ All	-	3	-	-	-	2	2	-	-	-	-
	m/ M	-	3	-	-	-	-	1	1	-	-	-
	ž/ W	-	-	-	-	-	2	1	1	-	-	-
Pribić	sv./ All	27	27	12	3	6	12	15	10	7	1	-
	m/ M	12	17	8	3	3	2	5	5	2	-	-
	ž/ W	15	10	4	-	3	10	10	5	5	1	-
Pribić Crkveni	sv./ All	8	9	17	8	14	13	8	14	10	3	-
	m/ M	3	2	9	3	7	8	1	4	3	-	-
	ž/ W	5	7	8	5	7	5	7	10	7	3	-
Prvinci	sv./ All	-	1	-	-	1	2	1	1	-	-	-
	m/ M	-	1	-	-	-	1	1	1	-	-	-
	ž/ W	-	-	-	-	1	1	-	-	-	-	-
Radina Gorica	sv./ All	2	2	1	-	2	2	1	-	1	-	-
	m/ M	2	1	1	-	-	-	1	-	-	-	-
	ž/ W	-	1	-	-	2	2	-	-	1	-	-
Rude Pribičke	sv./ All	-	2	1	3	-	1	1	2	3	-	-
	m/ M	-	-	-	3	-	1	-	-	-	-	-
	ž/ W	-	2	1	-	-	-	1	2	3	-	-
Staničići Žumberački	sv./ All	1	-	-	-	-	1	-	-	-	-	-
	m/ M	1	-	-	-	-	-	-	-	-	-	-
	ž/ W	-	-	-	-	-	1	-	-	-	-	-
Strmac Pribički	sv./ All	7	7	7	3	6	10	5	6	4	2	-
	m/ M	5	5	2	1	2	4	4	2	1	2	-
	ž/ W	2	2	5	2	4	6	1	4	3	-	-
Svrževo	sv./ All	1	2	2	3	2	1	2	2	2	-	-
	m/ M	1	1	1	1	1	1	-	1	1	-	-
	ž/ W	-	1	1	2	1	-	2	1	1	-	-
Vranjak Žumberački	sv./ All	-	1	1	-	-	-	-	-	-	-	-
	m/ M	-	-	1	-	-	-	-	-	-	-	-
	ž/ W	-	1	-	-	-	-	-	-	-	-	-
Kravarsko	sv./ All	157	163	133	111	77	98	80	42	20	7	1
	m/ M	93	97	77	47	40	34	34	13	8	1	-
	ž/ W	64	66	56	64	37	64	46	29	12	6	1
Barbarići Kravarski	sv./ All	13	18	11	22	14	9	11	1	1	-	1
	m/ M	9	12	4	10	7	3	5	1	-	-	-
	ž/ W	4	6	7	12	7	6	6	-	1	-	1
Čakanec	sv./ All	4	5	2	4	3	4	5	2	1	-	-
	m/ M	3	4	1	1	1	2	3	1	-	-	-
	ž/ W	1	1	1	3	2	2	2	1	1	-	-
Donji Hruševac	sv./ All	24	29	19	15	11	24	16	11	3	1	-
	m/ M	15	19	11	7	2	9	7	-	2	-	-
	ž/ W	9	10	8	8	9	15	9	11	1	1	-

5. STANOVNIŠTVO PREMA STAROSTI I SPOLU PO NASELJIMA, POPIS 2011.
POPULATION BY AGE AND SEX, BY SETTLEMENTS, 2011 CENSUS

(naslavlak)
(continued)

	Spol Sex	Ukupno Total	Starost Age								
			0 – 4	5 – 9	10 – 14	15 – 19	20 – 24	25 – 29	30 – 34	35 – 39	40 – 44
			1	2	3	4	5	6	7	8	9
Gladovec Kravarski	sv./ All	199	11	10	20	20	15	8	9	15	16
	m/ M	99	3	6	8	11	8	5	6	7	9
	ž/ W	100	8	4	12	9	7	3	3	8	7
Gornji Hruševac	sv./ All	240	15	13	19	18	23	22	12	12	11
	m/ M	129	8	7	13	9	13	11	8	5	5
	ž/ W	111	7	6	6	9	10	11	4	7	6
Kravarsko	sv./ All	557	29	32	41	50	31	45	29	36	30
	m/ M	282	20	15	19	23	17	18	19	20	10
	ž/ W	275	9	17	22	27	14	27	10	16	20
Novo Brdo	sv./ All	77	2	3	6	2	7	7	3	2	9
	m/ M	40	1	1	2	1	4	6	2	1	4
	ž/ W	37	1	2	4	1	3	1	1	1	5
Podvornica	sv./ All	115	3	6	4	11	6	4	6	6	7
	m/ M	56	3	2	2	3	3	3	3	4	2
	ž/ W	59	-	4	2	8	3	1	3	2	5
Pustike	sv./ All	158	7	7	6	5	9	10	14	6	6
	m/ M	83	6	4	2	2	5	7	7	2	5
	ž/ W	75	1	3	4	3	4	3	7	4	1
Žitkovčica	sv./ All	39	4	3	2	2	-	5	4	4	-
	m/ M	18	2	1	1	-	-	3	3	2	-
	ž/ W	21	2	2	1	2	-	2	1	2	-
Križ	sv./ All	6 963	326	334	355	387	416	465	469	451	473
	m/ M	3 316	157	167	184	189	210	231	248	249	232
	ž/ W	3 647	169	167	171	198	206	234	221	202	241
Bunjani	sv./ All	636	39	34	31	34	41	36	63	44	39
	m/ M	299	20	19	14	16	18	18	31	29	14
	ž/ W	337	19	15	17	18	23	18	32	15	25
Donji Prnjarevec	sv./ All	71	4	5	3	3	4	5	6	4	4
	m/ M	40	3	5	-	2	4	2	4	2	2
	ž/ W	31	1	-	3	1	-	3	2	2	2
Gornji Prnjarevec	sv./ All	369	22	19	14	18	25	25	26	32	28
	m/ M	169	10	9	4	5	13	10	15	17	17
	ž/ W	200	12	10	10	13	12	15	11	15	11
Johovec	sv./ All	144	9	11	7	6	6	11	11	14	14
	m/ M	73	4	8	1	2	4	6	4	10	9
	ž/ W	71	5	3	6	4	2	5	7	4	5
Konščani	sv./ All	166	13	5	8	5	12	12	11	13	11
	m/ M	81	5	1	3	3	5	7	8	10	6
	ž/ W	85	8	4	5	2	7	5	3	3	5
Križ	sv./ All	1 821	80	63	73	116	124	141	113	103	119
	m/ M	872	43	34	39	55	68	64	67	54	57
	ž/ W	949	37	29	34	61	56	77	46	49	62
Mala Hrastilnica	sv./ All	91	5	5	3	7	7	4	4	6	10
	m/ M	43	1	2	1	4	5	1	4	1	6
	ž/ W	48	4	3	2	3	2	3	-	5	4
Novoselec	sv./ All	1 362	61	67	63	72	77	89	93	77	91
	m/ M	606	22	24	28	37	38	47	40	46	37
	ž/ W	756	39	43	35	35	39	42	53	31	54
Obedišće	sv./ All	580	25	31	37	29	37	44	33	27	49
	m/ M	275	13	16	25	11	13	27	18	12	26
	ž/ W	305	12	15	12	18	24	17	15	15	23
Okešinec	sv./ All	422	19	22	27	33	20	29	18	41	26
	m/ M	223	13	16	15	19	10	13	11	20	15
	ž/ W	199	6	6	12	14	10	16	7	21	11
Razljev	sv./ All	131	2	11	11	5	3	5	9	12	10
	m/ M	63	1	6	7	3	2	2	4	5	8
	ž/ W	68	1	5	4	2	1	3	5	7	2
Rečica Kriška	sv./ All	346	11	14	25	16	16	21	22	18	24
	m/ M	169	5	7	17	8	7	12	13	11	10
	ž/ W	177	6	7	8	8	9	9	9	7	14
Širinec	sv./ All	256	13	12	14	9	16	13	15	20	19
	m/ M	129	4	6	9	7	7	6	6	11	8
	ž/ W	127	9	6	5	2	9	7	9	9	11
Šušnjari	sv./ All	133	2	6	12	2	6	9	11	10	4
	m/ M	69	2	4	6	2	4	5	8	4	3
	ž/ W	64	-	2	6	-	2	4	3	6	1
Velika Hrastilnica	sv./ All	166	7	11	13	12	13	9	15	12	8
	m/ M	86	5	6	7	7	6	6	7	8	5
	ž/ W	80	2	5	6	5	7	3	8	4	3
Vezišće	sv./ All	269	14	18	14	20	9	12	19	18	17
	m/ M	119	6	4	8	8	6	5	8	9	9
	ž/ W	150	8	14	6	12	3	7	11	9	8

5. STANOVNIŠTVO PREMA STAROSTI I SPOLU PO NASELJIMA, POPIS 2011.
POPULATION BY AGE AND SEX, BY SETTLEMENTS, 2011 CENSUS

(naslavlak)
(continued)

	Spol Sex	Starost Age										
		45 – 49	50 – 54	55 – 59	60 – 64	65 – 69	70 – 74	75 – 79	80 – 84	85 – 89	90 – 94	95 i više 95 and over
		11	12	13	14	15	16	17	18	19	20	21
Gladovec Kravarski	sv./ All	12	13	15	8	6	10	4	4	1	2	-
	m/ M	7	7	8	3	3	4	1	1	1	1	-
	ž/ W	5	6	7	5	3	6	3	3	-	1	-
Gornji Hruševac	sv./ All	22	13	13	14	11	7	6	5	4	-	-
	m/ M	15	7	9	6	5	1	4	1	2	-	-
	ž/ W	7	6	4	8	6	6	2	4	2	-	-
Kravarsko	sv./ All	47	45	38	27	13	24	22	13	3	2	-
	m/ M	24	27	25	10	9	10	7	7	2	-	-
	ž/ W	23	18	13	17	4	14	15	6	1	2	-
Novo Brdo	sv./ All	7	10	4	-	-	10	2	2	-	1	-
	m/ M	6	5	3	-	-	2	1	1	-	-	-
	ž/ W	1	5	1	-	-	8	1	1	-	1	-
Podvornica	sv./ All	18	10	11	8	6	2	6	-	1	-	-
	m/ M	11	5	4	4	5	-	2	-	-	-	-
	ž/ W	7	5	7	4	1	2	4	-	1	-	-
Pustike	sv./ All	9	17	15	12	11	7	7	4	5	1	-
	m/ M	3	10	9	6	6	3	4	1	1	-	-
	ž/ W	6	7	6	6	5	4	3	3	4	1	-
Žitkovčica	sv./ All	1	3	5	1	2	1	1	-	1	-	-
	m/ M	-	1	3	-	2	-	-	-	-	-	-
	ž/ W	1	2	2	1	-	1	1	-	1	-	-
Križ	sv./ All	481	526	556	438	351	339	285	197	89	20	5
	m/ M	240	265	278	215	157	129	85	64	13	3	-
	ž/ W	241	261	278	223	194	210	200	133	76	17	5
Bunjani	sv./ All	41	48	54	39	32	27	20	9	5	-	-
	m/ M	21	25	26	16	14	8	7	2	1	-	-
	ž/ W	20	23	28	23	18	19	13	7	4	-	-
Donji Prnjarevec	sv./ All	6	5	3	6	5	1	4	2	-	1	-
	m/ M	4	3	1	2	4	-	-	1	-	1	-
	ž/ W	2	2	2	4	1	1	4	1	-	-	-
Gornji Prnjarevec	sv./ All	23	23	39	25	13	14	6	11	6	-	-
	m/ M	11	11	17	13	8	5	1	3	-	-	-
	ž/ W	12	12	22	12	5	9	5	8	6	-	-
Johovec	sv./ All	8	6	9	12	1	6	7	6	-	-	-
	m/ M	4	4	3	5	1	3	1	4	-	-	-
	ž/ W	4	2	6	7	-	3	6	2	-	-	-
Konščani	sv./ All	6	11	14	14	13	7	4	4	2	1	-
	m/ M	2	5	7	8	7	1	1	2	-	-	-
	ž/ W	4	6	7	6	6	6	3	2	2	1	-
Križ	sv./ All	149	143	142	112	89	91	74	57	25	5	2
	m/ M	65	69	82	50	46	36	20	19	3	1	-
	ž/ W	84	74	60	62	43	55	54	38	22	4	2
Mala Hrastilnica	sv./ All	4	5	2	7	8	4	6	3	1	-	-
	m/ M	2	2	1	3	2	2	4	2	-	-	-
	ž/ W	2	3	1	4	6	2	2	1	1	-	-
Novoselec	sv./ All	103	114	114	85	74	74	53	39	12	3	1
	m/ M	54	59	54	41	27	27	13	10	2	-	-
	ž/ W	49	55	60	44	47	47	40	29	10	3	1
Obedišće	sv./ All	48	49	38	24	28	25	26	19	9	2	-
	m/ M	26	25	18	15	8	9	6	6	1	-	-
	ž/ W	22	24	20	9	20	16	20	13	8	2	-
Okešinec	sv./ All	21	31	32	27	16	25	17	9	8	1	-
	m/ M	12	14	17	16	8	12	7	2	3	-	-
	ž/ W	9	17	15	11	8	13	10	7	5	1	-
Razljjev	sv./ All	9	7	10	9	9	7	5	6	-	1	-
	m/ M	2	6	5	2	3	5	2	-	-	-	-
	ž/ W	7	1	5	7	6	2	3	6	-	1	-
Rečica Kriška	sv./ All	13	25	32	28	17	18	21	13	9	3	-
	m/ M	6	12	17	13	10	6	7	6	2	-	-
	ž/ W	7	13	15	15	7	12	14	7	7	3	-
Širinec	sv./ All	13	23	27	15	12	15	11	4	3	1	1
	m/ M	10	14	13	9	6	5	6	1	1	-	-
	ž/ W	3	9	14	6	6	10	5	3	2	1	1
Šušnjari	sv./ All	4	7	11	16	7	10	9	3	4	-	-
	m/ M	2	4	4	9	2	5	4	1	-	-	-
	ž/ W	2	3	7	7	5	5	5	2	4	-	-
Velika Hrastilnica	sv./ All	11	8	12	5	6	3	12	3	4	2	-
	m/ M	6	5	4	4	2	1	4	2	-	1	-
	ž/ W	5	3	8	1	4	2	8	1	4	1	-
Vezišće	sv./ All	22	21	17	14	21	12	10	9	1	-	1
	m/ M	13	7	9	9	9	4	2	3	-	-	-
	ž/ W	9	14	8	5	12	8	8	6	1	-	1

5. STANOVNIŠTVO PREMA STAROSTI I SPOLU PO NASELJIMA, POPIS 2011.
POPULATION BY AGE AND SEX, BY SETTLEMENTS, 2011 CENSUS

(naslavlak)
(continued)

	Spol Sex	Ukupno Total	Starost Age								
			0 – 4	5 – 9	10 – 14	15 – 19	20 – 24	25 – 29	30 – 34	35 – 39	40 – 44
			1	2	3	4	5	6	7	8	9
Luka	sv./ All	1 351	54	69	74	79	96	82	91	88	83
	m/ M	656	32	30	43	48	41	44	47	46	37
	ž/ W	695	22	39	31	31	55	38	44	42	46
Krajska Ves	sv./ All	144	5	10	6	7	7	6	20	10	5
	m/ M	64	4	4	2	4	3	3	10	5	1
	ž/ W	80	1	6	4	3	4	3	10	5	4
Luka	sv./ All	416	17	22	20	26	30	17	31	31	28
	m/ M	205	8	13	12	17	14	8	17	16	13
	ž/ W	211	9	9	8	9	16	9	14	15	15
Pluska	sv./ All	207	13	9	12	9	11	16	15	12	11
	m/ M	100	7	3	6	4	5	8	9	9	5
	ž/ W	107	6	6	6	5	6	8	6	3	6
Vadina	sv./ All	185	1	2	13	15	14	9	2	9	12
	m/ M	98	1	1	11	11	5	5	1	4	7
	ž/ W	87	-	1	2	4	9	4	1	5	5
Žejinci	sv./ All	399	18	26	23	22	34	34	23	26	27
	m/ M	189	12	9	12	12	14	20	10	12	11
	ž/ W	210	6	17	11	10	20	14	13	14	16
Marija Gorica	sv./ All	2 233	116	97	105	105	121	134	164	145	139
	m/ M	1 105	59	53	48	56	65	66	87	71	75
	ž/ W	1 128	57	44	57	49	56	68	77	74	64
Bijela Gorica	sv./ All	157	8	5	6	4	11	7	13	8	8
	m/ M	85	6	3	3	4	4	6	7	5	4
	ž/ W	72	2	2	3	-	7	1	6	3	4
Celine Goričke	sv./ All	118	4	5	5	6	3	4	11	8	8
	m/ M	55	2	2	1	2	2	1	6	4	4
	ž/ W	63	2	3	4	4	1	3	5	4	4
Hrastina	sv./ All	178	13	13	13	10	12	9	11	12	15
	m/ M	92	4	8	7	7	5	3	5	5	10
	ž/ W	86	9	5	6	3	7	6	6	7	5
Kraj Donji	sv./ All	493	23	18	19	29	24	38	30	32	29
	m/ M	246	14	12	11	14	17	14	17	16	15
	ž/ W	247	9	6	8	15	7	24	13	16	14
Kraj Gornji	sv./ All	146	3	6	7	8	11	7	7	13	11
	m/ M	72	1	4	3	6	7	4	3	7	5
	ž/ W	74	2	2	4	2	4	3	4	6	6
Marija Gorica	sv./ All	213	17	8	12	10	2	10	24	17	16
	m/ M	102	9	6	5	5	-	3	13	9	9
	ž/ W	111	8	2	7	5	2	7	11	8	7
Oplaznik	sv./ All	77	7	11	1	1	6	5	4	5	6
	m/ M	35	3	4	1	-	3	3	2	2	1
	ž/ W	42	4	7	-	1	3	2	2	3	5
Sveti Križ	sv./ All	434	17	14	27	17	21	24	30	27	28
	m/ M	216	11	7	12	6	10	13	16	10	20
	ž/ W	218	6	7	15	11	11	11	14	17	8
Trstenik	sv./ All	350	21	14	12	15	29	27	32	15	14
	m/ M	168	7	5	3	9	16	17	17	8	5
	ž/ W	182	14	9	9	6	13	10	15	7	9
Žlebec Gorički	sv./ All	67	3	3	3	5	2	3	2	8	4
	m/ M	34	2	2	2	3	1	2	1	5	2
	ž/ W	33	1	1	1	2	1	1	1	3	2
Orle	sv./ All	1 975	104	83	98	115	134	114	125	113	114
	m/ M	941	47	37	50	63	65	62	71	61	55
	ž/ W	1 034	57	46	48	52	69	52	54	52	59
Bukevje	sv./ All	425	24	22	24	25	25	24	29	30	25
	m/ M	208	13	10	15	13	14	11	15	14	12
	ž/ W	217	11	12	9	12	11	13	14	16	13
Čret Posavski	sv./ All	91	9	6	4	6	13	6	5	6	7
	m/ M	39	1	4	1	4	5	1	2	3	3
	ž/ W	52	8	2	3	2	8	5	3	3	4
Drnek	sv./ All	308	15	13	11	20	31	19	20	16	12
	m/ M	148	8	4	5	9	15	11	12	9	6
	ž/ W	160	7	9	6	11	16	8	8	7	6
Obed	sv./ All	51	4	-	4	1	3	2	5	2	1
	m/ M	23	1	-	1	1	1	2	2	2	-
	ž/ W	28	3	-	3	-	2	-	3	-	1
Orle	sv./ All	107	11	8	5	11	8	7	1	6	8
	m/ M	57	6	4	3	9	4	2	1	4	3
	ž/ W	50	5	4	2	2	4	5	-	2	5
Ruča	sv./ All	223	8	5	11	13	15	11	17	9	12
	m/ M	104	4	1	6	7	8	8	9	6	6
	ž/ W	119	4	4	5	6	7	3	8	3	6

5. STANOVNIŠTVO PREMA STAROSTI I SPOLU PO NASELJIMA, POPIS 2011.
POPULATION BY AGE AND SEX, BY SETTLEMENTS, 2011 CENSUS

(naslavlak)
(continued)

	Spol Sex	Starost Age										
		45 – 49	50 – 54	55 – 59	60 – 64	65 – 69	70 – 74	75 – 79	80 – 84	85 – 89	90 – 94	95 i više 95 and over
		11	12	13	14	15	16	17	18	19	20	21
Luka	sv./ All	112	102	94	77	58	74	63	42	11	2	-
	m/ M	57	53	48	34	27	30	25	11	3	-	-
	ž/ W	55	49	46	43	31	44	38	31	8	2	-
Krajska Ves	sv./ All	9	11	9	10	6	10	7	5	1	-	-
	m/ M	5	5	4	5	2	1	4	1	1	-	-
	ž/ W	4	6	5	5	4	9	3	4	-	-	-
Luka	sv./ All	36	26	28	32	18	19	15	14	5	1	-
	m/ M	19	15	11	16	9	9	3	4	1	-	-
	ž/ W	17	11	17	16	9	10	12	10	4	1	-
Pluska	sv./ All	18	14	16	11	9	12	10	7	2	-	-
	m/ M	6	7	8	6	7	5	4	-	1	-	-
	ž/ W	12	7	8	5	2	7	6	7	1	-	-
Vadina	sv./ All	17	19	15	7	10	14	18	8	-	-	-
	m/ M	5	14	6	4	3	6	10	4	-	-	-
	ž/ W	12	5	9	3	7	8	8	4	-	-	-
Žejinci	sv./ All	32	32	26	17	15	19	13	8	3	1	-
	m/ M	22	12	19	3	6	9	4	2	-	-	-
	ž/ W	10	20	7	14	9	10	9	6	3	1	-
Marija Gorica	sv./ All	136	192	204	178	121	108	86	50	25	4	3
	m/ M	67	91	99	105	63	51	31	14	2	2	-
	ž/ W	69	101	105	73	58	57	55	36	23	2	3
Bijela Gorica	sv./ All	13	9	18	16	12	7	7	1	2	2	-
	m/ M	7	4	8	11	6	4	2	-	-	1	-
	ž/ W	6	5	10	5	6	3	5	1	2	1	-
Celine Goričke	sv./ All	8	8	12	15	6	5	8	2	-	-	-
	m/ M	6	2	5	9	3	2	3	1	-	-	-
	ž/ W	2	6	7	6	3	3	5	1	-	-	-
Hrastina	sv./ All	8	14	7	9	15	10	2	4	1	-	-
	m/ M	5	9	3	4	8	4	2	2	1	-	-
	ž/ W	3	5	4	5	7	6	-	2	-	-	-
Kraj Donji	sv./ All	31	60	47	33	19	19	22	16	3	1	-
	m/ M	12	31	25	19	8	5	10	5	-	1	-
	ž/ W	19	29	22	14	11	14	12	11	3	-	-
Kraj Gornji	sv./ All	12	11	10	11	9	11	4	3	2	-	-
	m/ M	8	6	2	6	5	5	-	-	-	-	-
	ž/ W	4	5	8	5	4	6	4	3	2	-	-
Marija Gorica	sv./ All	10	13	16	12	18	10	5	7	4	-	2
	m/ M	4	5	7	8	11	5	2	1	-	-	-
	ž/ W	6	8	9	4	7	5	3	6	4	-	2
Oplaznik	sv./ All	8	4	2	11	1	2	-	1	2	-	-
	m/ M	7	1	-	7	-	-	-	1	-	-	-
	ž/ W	1	3	2	4	1	2	-	-	2	-	-
Sveti Križ	sv./ All	26	36	48	34	24	23	24	8	6	-	-
	m/ M	11	14	26	21	12	14	10	2	1	-	-
	ž/ W	15	22	22	13	12	9	14	6	5	-	-
Trstenik	sv./ All	18	34	36	31	13	15	12	7	4	-	1
	m/ M	7	19	20	16	8	7	2	2	-	-	-
	ž/ W	11	15	16	15	5	8	10	5	4	-	1
Žlebec Gorički	sv./ All	2	3	8	6	4	6	2	1	1	1	-
	m/ M	-	-	3	4	2	5	-	-	-	-	-
	ž/ W	2	3	5	2	2	1	2	1	1	1	-
Orle	sv./ All	160	149	145	121	111	110	98	51	24	6	-
	m/ M	80	81	64	64	51	43	26	17	2	2	-
	ž/ W	80	68	81	57	60	67	72	34	22	4	-
Bukevje	sv./ All	27	30	37	28	21	24	14	9	6	1	-
	m/ M	16	14	16	11	14	9	8	3	-	-	-
	ž/ W	11	16	21	17	7	15	6	6	6	1	-
Čret Posavski	sv./ All	9	5	8	1	4	1	1	-	-	-	-
	m/ M	3	5	5	-	2	-	-	-	-	-	-
	ž/ W	6	-	3	1	2	1	1	-	-	-	-
Drnek	sv./ All	34	29	17	21	14	11	17	6	1	1	-
	m/ M	16	17	8	15	3	4	4	2	-	-	-
	ž/ W	18	12	9	6	11	7	13	4	1	1	-
Obed	sv./ All	5	2	7	2	2	3	4	4	-	-	-
	m/ M	3	2	1	1	1	1	1	3	-	-	-
	ž/ W	2	-	6	1	1	2	3	1	-	-	-
Orle	sv./ All	8	9	4	4	6	3	2	3	3	-	-
	m/ M	4	5	3	2	3	2	-	1	1	-	-
	ž/ W	4	4	1	2	3	1	2	2	2	-	-
Ruča	sv./ All	19	16	16	17	20	13	14	4	3	-	-
	m/ M	8	7	8	8	9	6	2	1	-	-	-
	ž/ W	11	9	8	9	11	7	12	3	3	-	-

5. STANOVNIŠTVO PREMA STAROSTI I SPOLU PO NASELJIMA, POPIS 2011.
POPULATION BY AGE AND SEX, BY SETTLEMENTS, 2011 CENSUS

(naslavlak)
(continued)

	Spol Sex	Ukupno Total	Starost Age									
			0 – 4	5 – 9	10 – 14	15 – 19	20 – 24	25 – 29	30 – 34	35 – 39	40 – 44	
			1	2	3	4	5	6	7	8	9	10
Stružec Posavski	sv./ All	75	2	4	5	3	3	7	6	5	5	
	m/ M	38	1	2	5	2	1	4	4	2	3	
	ž/ W	37	1	2	-	1	2	3	2	3	2	
Suša	sv./ All	113	8	5	6	5	6	3	12	4	3	
	m/ M	55	4	3	2	3	2	3	9	3	-	
	ž/ W	58	4	2	4	2	4	-	3	1	3	
Veleševac	sv./ All	430	15	16	22	21	23	29	21	24	25	
	m/ M	195	4	7	11	10	12	16	12	13	11	
	ž/ W	235	11	9	11	11	11	13	9	11	14	
Vrbovo Posavsko	sv./ All	152	8	4	6	10	7	6	9	11	16	
	m/ M	74	5	2	1	5	3	4	5	5	11	
	ž/ W	78	3	2	5	5	4	2	4	6	5	
Pisarovina	sv./ All	3 689	173	211	205	197	172	206	249	258	252	
	m/ M	1 797	91	121	92	111	73	81	135	136	142	
	ž/ W	1 892	82	90	113	86	99	125	114	122	110	
Bratina	sv./ All	704	27	43	38	37	27	38	52	54	50	
	m/ M	346	15	23	16	23	13	27	28	29	29	
	ž/ W	358	12	20	22	14	14	25	25	26	21	
Bregana Pisarovinska	sv./ All	243	11	12	11	16	8	9	23	14	20	
	m/ M	115	5	8	3	11	4	2	14	6	14	
	ž/ W	128	6	4	8	5	4	7	9	8	6	
Donja Kupčina	sv./ All	974	45	39	52	53	50	55	55	59	61	
	m/ M	467	22	19	27	27	21	26	30	32	28	
	ž/ W	507	23	20	25	26	29	29	25	27	33	
Dvoranci	sv./ All	178	13	9	9	9	8	12	16	13	10	
	m/ M	85	9	4	3	3	3	6	8	7	7	
	ž/ W	93	4	5	6	6	5	6	8	6	3	
Gorica Jamnička	sv./ All	116	5	10	5	1	5	9	9	8	10	
	m/ M	59	1	7	2	1	3	3	6	5	6	
	ž/ W	57	4	3	3	-	2	6	3	3	4	
Gradec Pokupski	sv./ All	111	7	12	9	6	6	4	9	6	6	
	m/ M	54	5	7	4	5	2	1	5	1	5	
	ž/ W	57	2	5	5	1	4	3	4	5	1	
Jamnica Pisarovinska	sv./ All	54	4	3	1	3	3	5	2	5	4	
	m/ M	28	2	1	1	3	-	4	-	3	2	
	ž/ W	26	2	2	-	-	3	1	2	2	2	
Lijevo Sredičko	sv./ All	196	6	13	14	13	3	10	8	17	13	
	m/ M	99	3	6	3	9	1	5	4	10	7	
	ž/ W	97	3	7	11	4	2	5	4	7	6	
Lučelnica	sv./ All	298	13	19	16	15	19	14	19	24	21	
	m/ M	142	3	13	8	8	7	6	12	12	13	
	ž/ W	156	10	6	8	7	12	8	7	12	8	
Pisarovina	sv./ All	440	25	34	29	25	26	27	36	33	31	
	m/ M	226	16	23	16	14	14	11	16	20	16	
	ž/ W	214	9	11	13	11	12	16	20	13	15	
Podgorje Jamničko	sv./ All	12	-	-	1	-	1	-	-	-	-	
	m/ M	7	-	-	1	-	-	-	-	-	-	
	ž/ W	5	-	-	-	-	1	-	-	-	-	
Selsko Brdo	sv./ All	107	4	5	6	9	4	7	5	5	13	
	m/ M	49	2	3	2	4	2	2	4	2	7	
	ž/ W	58	2	2	4	5	2	5	1	3	6	
Topolovec Pisarovinski	sv./ All	61	9	4	3	-	-	5	6	8	1	
	m/ M	32	5	2	3	-	-	-	4	5	1	
	ž/ W	29	4	2	-	-	-	5	2	3	-	
Velika Jamnička	sv./ All	195	4	8	11	10	12	11	9	12	12	
	m/ M	88	3	5	3	3	3	2	5	5	7	
	ž/ W	107	1	3	8	7	9	9	4	7	5	
Pokupsko	sv./ All	2 224	95	119	158	147	111	104	107	133	161	
	m/ M	1 108	45	74	79	70	58	55	57	75	81	
	ž/ W	1 116	50	45	79	77	53	49	50	58	80	
Augušanovec	sv./ All	125	3	-	3	5	2	5	3	1	9	
	m/ M	59	1	-	1	3	1	3	2	1	6	
	ž/ W	66	2	-	2	2	1	2	1	-	3	
Cerje Pokupsko	sv./ All	84	2	2	6	4	-	2	4	8	5	
	m/ M	43	2	1	4	2	-	1	2	4	3	
	ž/ W	41	-	1	2	2	-	1	2	4	2	
Cvetnić Brdo	sv./ All	37	4	4	7	1	1	-	3	-	3	
	m/ M	18	2	2	6	-	-	-	1	-	1	
	ž/ W	19	2	2	1	1	1	-	2	-	2	
Gladovec Pokupski	sv./ All	152	3	6	4	6	11	7	5	6	8	
	m/ M	72	1	4	1	3	5	4	3	4	4	
	ž/ W	80	2	2	3	3	6	3	2	2	4	

5. STANOVNIŠTVO PREMA STAROSTI I SPOLU PO NASELJIMA, POPIS 2011.
POPULATION BY AGE AND SEX, BY SETTLEMENTS, 2011 CENSUS

(naslavlak)
(continued)

	Spol Sex	Starost Age										
		45 – 49	50 – 54	55 – 59	60 – 64	65 – 69	70 – 74	75 – 79	80 – 84	85 – 89	90 – 94	95 i više 95 and over
		11	12	13	14	15	16	17	18	19	20	21
Stružec Posavski	sv./ All	4	3	5	2	6	8	5	2	-	-	-
	m/ M	3	-	1	1	3	3	2	1	-	-	-
	ž/ W	1	3	4	1	3	5	3	1	-	-	-
Suša	sv./ All	8	8	8	7	5	7	7	3	1	-	-
	m/ M	5	5	3	4	2	3	1	2	1	-	-
	ž/ W	3	3	5	3	3	4	6	5	2	1	-
Veleševac	sv./ All	38	37	31	30	21	34	26	10	5	2	-
	m/ M	18	21	15	16	8	11	7	2	-	1	-
	ž/ W	20	16	16	14	13	23	19	8	5	1	-
Vrbovo Posavsko	sv./ All	8	10	12	9	12	6	8	6	3	1	-
	m/ M	4	5	4	6	6	4	1	2	-	1	-
	ž/ W	4	5	8	3	6	2	7	4	3	-	-
Pisarovina	sv./ All	222	246	287	238	183	197	169	154	58	9	3
	m/ M	114	125	154	102	91	92	63	58	15	1	-
	ž/ W	108	121	133	136	92	105	106	96	43	8	3
Bratina	sv./ All	38	51	53	48	40	38	21	36	10	2	1
	m/ M	22	20	28	23	21	18	6	18	3	-	-
	ž/ W	16	31	25	25	19	20	15	18	7	2	1
Bregana Pisarovinska	sv./ All	10	20	28	16	8	8	10	13	4	1	1
	m/ M	4	7	16	7	2	3	1	7	1	-	-
	ž/ W	6	13	12	9	6	5	9	6	3	1	1
Donja Kupčina	sv./ All	64	60	78	54	45	57	65	59	19	3	1
	m/ M	34	34	35	27	22	22	28	24	8	1	-
	ž/ W	30	26	43	27	23	35	37	35	11	2	1
Dvoranci	sv./ All	14	10	14	13	7	6	5	7	3	-	-
	m/ M	6	6	9	7	2	3	1	1	-	-	-
	ž/ W	8	4	5	6	5	3	4	6	3	-	-
Gorica Jamnička	sv./ All	3	11	10	6	6	8	2	4	2	2	-
	m/ M	1	5	6	3	3	5	-	2	-	-	-
	ž/ W	2	6	4	3	3	3	2	2	2	2	-
Gradec Pokupski	sv./ All	8	4	7	4	4	4	5	6	4	-	-
	m/ M	4	3	4	1	-	2	3	1	1	-	-
	ž/ W	4	1	3	3	4	2	2	5	3	-	-
Jamnica Pisarovinska	sv./ All	4	5	4	3	2	3	-	2	1	-	-
	m/ M	1	3	4	1	1	2	-	1	-	-	-
	ž/ W	3	2	-	2	1	1	-	2	1	-	-
Lijevo Sredičko	sv./ All	13	15	13	16	14	15	12	-	1	-	-
	m/ M	6	11	7	6	7	8	6	-	-	-	-
	ž/ W	7	4	6	10	7	7	6	-	1	-	-
Lučelnica	sv./ All	18	21	16	21	12	15	22	9	4	-	-
	m/ M	11	10	10	5	6	7	9	1	1	-	-
	ž/ W	7	11	6	16	6	8	13	8	3	-	-
Pisarovina	sv./ All	28	22	32	26	23	15	10	13	4	1	-
	m/ M	14	10	17	9	13	8	5	3	1	-	-
	ž/ W	14	12	15	17	10	7	5	10	3	1	-
Podgorje Jamničko	sv./ All	2	3	3	-	1	1	-	-	-	-	-
	m/ M	-	2	3	-	1	-	-	-	-	-	-
	ž/ W	2	1	-	-	-	1	-	-	-	-	-
Selsko Brdo	sv./ All	9	8	10	3	4	8	4	2	1	-	-
	m/ M	5	5	5	-	2	4	-	-	-	-	-
	ž/ W	4	3	5	3	2	4	4	2	1	-	-
Topolovec Pisarovinski	sv./ All	-	3	5	6	3	3	5	-	-	-	-
	m/ M	-	-	5	2	2	2	1	-	-	-	-
	ž/ W	-	3	-	4	1	1	4	-	-	-	-
Velika Jamnička	sv./ All	11	13	14	22	14	16	8	3	5	-	-
	m/ M	6	9	5	11	9	8	3	1	-	-	-
	ž/ W	5	4	9	11	5	8	5	2	5	-	-
Pokupsko	sv./ All	179	153	149	129	115	146	108	77	24	7	2
	m/ M	100	91	83	63	58	54	37	22	5	-	1
	ž/ W	79	62	66	66	57	92	71	55	19	7	1
Augušanovec	sv./ All	12	3	8	20	14	14	10	8	1	3	1
	m/ M	6	2	5	8	8	6	3	3	-	-	-
	ž/ W	6	1	3	12	6	8	7	5	1	3	1
Cerje Pokupsko	sv./ All	2	7	4	9	5	13	7	3	1	-	-
	m/ M	2	4	3	3	1	5	4	2	-	-	-
	ž/ W	-	3	1	6	4	8	3	1	1	-	-
Cvetnić Brdo	sv./ All	2	4	2	-	1	3	2	-	-	-	-
	m/ M	2	3	-	-	1	-	-	-	-	-	-
	ž/ W	-	1	2	-	-	3	2	-	-	-	-
Gladovec Pokupski	sv./ All	14	18	12	13	6	13	11	6	2	1	-
	m/ M	8	9	8	7	4	4	1	2	-	-	-
	ž/ W	6	9	4	6	2	9	10	4	2	1	-

5. STANOVNIŠTVO PREMA STAROSTI I SPOLU PO NASELJIMA, POPIS 2011.
POPULATION BY AGE AND SEX, BY SETTLEMENTS, 2011 CENSUS

(naslavak)
(continued)

	Spol Sex	Ukupno Total	Starost Age								
			0 – 4	5 – 9	10 – 14	15 – 19	20 – 24	25 – 29	30 – 34	35 – 39	40 – 44
			1	2	3	4	5	6	7	8	9
Hotnja	sv./ All	236	10	16	18	23	13	9	13	14	21
	m/ M	119	5	11	7	11	6	5	9	6	10
	ž/ W	117	5	5	11	12	7	4	4	8	11
Lijevi Degoj	sv./ All	69	4	4	3	3	4	3	2	5	4
	m/ M	34	1	3	3	-	4	1	1	3	1
	ž/ W	35	3	1	-	3	-	2	1	2	3
Lijevi Štefanki	sv./ All	218	5	11	13	11	13	8	6	12	13
	m/ M	116	3	8	5	5	9	4	2	8	6
	ž/ W	102	2	3	8	6	4	4	4	4	7
Lukinić Brdo	sv./ All	343	21	18	24	18	19	16	27	27	22
	m/ M	159	9	8	14	8	10	9	12	15	11
	ž/ W	184	12	10	10	10	9	7	15	12	11
Opatija	sv./ All	144	4	5	10	10	13	13	-	7	11
	m/ M	72	3	3	2	4	7	10	-	6	3
	ž/ W	72	1	2	8	6	6	3	-	1	8
Pokupsko	sv./ All	235	9	8	18	14	7	11	14	11	19
	m/ M	110	3	4	11	7	1	5	7	7	12
	ž/ W	125	6	4	7	7	6	6	7	4	7
Roženica	sv./ All	305	18	25	30	27	15	19	18	21	23
	m/ M	158	6	15	15	15	5	9	12	7	14
	ž/ W	147	12	10	15	12	10	10	6	14	9
Strezojevo	sv./ All	154	10	12	15	14	5	8	7	13	13
	m/ M	85	7	9	6	6	5	3	3	10	7
	ž/ W	69	3	3	9	8	-	5	4	3	6
Šestak Brdo	sv./ All	76	2	7	4	3	5	3	3	6	5
	m/ M	39	2	5	2	1	3	1	2	3	1
	ž/ W	37	-	2	2	2	2	2	1	3	4
Zgurić Brdo	sv./ All	46	-	1	3	8	3	-	2	2	5
	m/ M	24	-	1	2	5	2	-	1	1	2
	ž/ W	22	-	-	1	3	1	-	1	1	3
Preseka	sv./ All	1 448	65	70	94	92	63	77	85	91	88
	m/ M	709	32	38	55	36	34	42	49	41	47
	ž/ W	739	33	32	39	56	29	35	36	50	41
Donja Velika	sv./ All	68	1	5	2	3	3	1	4	1	5
	m/ M	31	1	4	2	-	1	1	2	1	2
	ž/ W	37	-	1	-	3	2	-	2	-	3
Gornja Velika	sv./ All	62	4	3	2	2	-	8	6	2	1
	m/ M	31	2	2	1	1	-	4	3	1	1
	ž/ W	31	2	1	1	1	-	4	3	1	-
Gornjaki	sv./ All	49	2	7	-	5	1	4	7	3	1
	m/ M	24	1	3	-	2	1	1	6	2	-
	ž/ W	25	1	4	-	3	-	3	1	1	1
Kamenica	sv./ All	64	4	3	5	6	2	3	2	6	2
	m/ M	32	2	3	2	3	-	2	1	2	2
	ž/ W	32	2	-	3	3	2	1	1	4	-
Kraljev Vrh	sv./ All	99	2	4	7	5	3	8	5	10	2
	m/ M	54	2	2	4	1	2	5	3	5	1
	ž/ W	45	-	2	3	4	1	3	2	5	1
Krušljevec	sv./ All	104	1	4	8	9	5	6	5	7	9
	m/ M	49	-	3	4	2	5	2	3	3	5
	ž/ W	55	1	1	4	7	-	4	2	4	4
Ledina	sv./ All	198	18	9	14	9	9	14	14	10	13
	m/ M	103	9	5	9	4	3	9	7	5	8
	ž/ W	95	9	4	5	5	6	5	7	5	5
Pogančec	sv./ All	125	4	5	9	10	4	3	5	8	9
	m/ M	48	2	1	4	5	2	3	2	2	4
	ž/ W	77	2	4	5	5	2	-	3	6	5
Preseka	sv./ All	104	4	4	5	3	5	6	4	7	9
	m/ M	53	1	2	4	-	4	3	3	5	6
	ž/ W	51	3	2	1	3	1	3	1	2	3
Slatina	sv./ All	117	5	7	9	8	10	7	4	7	7
	m/ M	53	2	4	4	2	5	3	3	3	2
	ž/ W	64	3	3	5	6	5	4	1	4	5
Srednja Velika	sv./ All	58	5	3	4	-	-	4	2	6	4
	m/ M	30	2	1	4	-	-	2	1	3	2
	ž/ W	28	3	2	-	-	-	2	1	3	2
Strmec	sv./ All	25	1	1	2	4	-	2	3	1	-
	m/ M	10	-	-	1	2	-	1	1	1	-
	ž/ W	15	1	1	1	2	-	1	2	-	-
Šelovec	sv./ All	161	9	7	15	17	7	4	11	10	17
	m/ M	79	5	3	9	9	2	1	7	3	9
	ž/ W	82	4	4	6	8	5	3	4	7	8
Vinkovec	sv./ All	136	4	6	11	8	5	3	11	9	5
	m/ M	72	3	3	6	5	3	1	6	5	4
	ž/ W	64	1	3	5	3	2	2	5	4	1

5. STANOVNIŠTVO PREMA STAROSTI I SPOLU PO NASELJIMA, POPIS 2011.
POPULATION BY AGE AND SEX, BY SETTLEMENTS, 2011 CENSUS

(naslavlak)
(continued)

	Spol Sex	Starost Age										
		45 – 49	50 – 54	55 – 59	60 – 64	65 – 69	70 – 74	75 – 79	80 – 84	85 – 89	90 – 94	95 i više 95 and over
		11	12	13	14	15	16	17	18	19	20	21
Hotnja	sv./ All	20	18	18	6	4	11	8	11	3	-	-
	m/ M	11	10	13	3	3	4	3	2	-	-	-
	ž/ W	9	8	5	3	1	7	5	9	3	-	-
Lijevi Degoj	sv./ All	8	3	4	6	5	4	5	2	-	-	-
	m/ M	5	3	1	3	3	-	2	-	-	-	-
	ž/ W	3	-	3	3	2	4	3	2	-	-	-
Lijevi Štefanki	sv./ All	14	15	21	20	21	18	6	7	4	-	-
	m/ M	7	10	13	12	9	8	1	4	2	-	-
	ž/ W	7	5	8	8	12	10	5	3	2	-	-
Lukinić Brdo	sv./ All	27	20	21	17	7	24	17	12	5	1	-
	m/ M	15	10	11	7	3	8	6	2	1	-	-
	ž/ W	12	10	10	10	4	16	11	10	4	1	-
Opatija	sv./ All	16	10	12	5	4	10	9	2	2	1	-
	m/ M	9	7	7	3	-	5	3	-	-	-	-
	ž/ W	7	3	5	2	4	5	6	2	2	1	-
Pokupsko	sv./ All	17	19	18	6	19	15	13	11	5	1	-
	m/ M	7	10	7	2	10	6	5	4	2	-	-
	ž/ W	10	9	11	4	9	9	8	7	3	1	-
Roženica	sv./ All	25	19	19	16	7	8	8	5	1	-	1
	m/ M	14	12	11	9	5	3	3	2	-	-	1
	ž/ W	11	7	8	7	2	5	5	3	1	-	-
Strezojevo	sv./ All	8	8	7	7	14	4	4	5	-	-	-
	m/ M	6	4	3	4	7	2	3	-	-	-	-
	ž/ W	2	4	4	3	7	2	1	5	-	-	-
Šestak Brdo	sv./ All	6	8	3	2	6	5	6	2	-	-	-
	m/ M	3	6	1	1	3	2	2	1	-	-	-
	ž/ W	3	2	2	1	3	3	4	1	-	-	-
Zgurić Brdo	sv./ All	8	1	-	2	2	4	2	3	-	-	-
	m/ M	5	1	-	1	1	1	1	-	-	-	-
	ž/ W	3	-	-	1	1	3	1	3	-	-	-
Preseka	sv./ All	100	103	110	100	64	93	84	52	16	-	1
	m/ M	45	65	49	61	25	43	30	14	3	-	-
	ž/ W	55	38	61	39	39	50	54	38	13	-	1
Donja Velika	sv./ All	6	7	7	5	4	6	5	2	1	-	-
	m/ M	2	5	4	2	1	2	1	-	-	-	-
	ž/ W	4	2	3	3	3	4	4	2	1	-	-
Gornja Velika	sv./ All	5	6	12	2	1	1	4	2	1	-	-
	m/ M	2	3	7	2	-	-	2	-	-	-	-
	ž/ W	3	3	5	-	1	1	2	2	1	-	-
Gornjaki	sv./ All	1	1	4	5	-	1	2	4	1	-	-
	m/ M	1	-	-	5	-	-	1	1	-	-	-
	ž/ W	-	1	4	-	-	1	1	3	1	-	-
Kamenica	sv./ All	5	5	4	5	6	1	4	-	1	-	-
	m/ M	2	2	1	5	2	1	2	-	-	-	-
	ž/ W	3	3	3	-	4	-	2	-	1	-	-
Kraljev Vrh	sv./ All	7	6	9	10	6	8	3	4	-	-	-
	m/ M	3	3	4	9	4	3	2	1	-	-	-
	ž/ W	4	3	5	1	2	5	1	3	-	-	-
Krušjevec	sv./ All	8	7	7	2	3	12	3	6	1	-	1
	m/ M	4	4	4	-	1	5	-	4	-	-	-
	ž/ W	4	3	3	2	2	7	3	2	1	-	1
Ledina	sv./ All	10	14	12	16	5	9	11	7	4	-	-
	m/ M	5	10	4	10	4	5	3	1	2	-	-
	ž/ W	5	4	8	6	1	4	8	6	2	-	-
Pogančec	sv./ All	6	9	11	7	4	9	11	9	2	-	-
	m/ M	1	4	4	3	1	3	3	4	-	-	-
	ž/ W	5	5	7	4	3	6	8	5	2	-	-
Preseka	sv./ All	3	11	7	11	9	5	5	4	2	-	-
	m/ M	2	6	1	5	5	3	2	-	1	-	-
	ž/ W	1	5	6	6	4	2	3	4	1	-	-
Slatina	sv./ All	12	9	4	5	5	6	8	3	1	-	-
	m/ M	6	7	1	5	-	3	2	1	-	-	-
	ž/ W	6	2	3	-	5	3	6	2	1	-	-
Srednja Velika	sv./ All	2	4	4	4	4	4	6	2	-	-	-
	m/ M	1	3	2	1	1	3	4	-	-	-	-
	ž/ W	1	1	2	3	3	1	2	2	-	-	-
Strmec	sv./ All	4	1	-	1	1	3	-	-	1	-	-
	m/ M	2	1	-	-	-	1	-	-	-	-	-
	ž/ W	2	-	-	1	1	2	-	-	1	-	-
Šelovec	sv./ All	17	12	10	8	5	3	7	1	1	-	-
	m/ M	6	10	7	4	2	2	-	-	-	-	-
	ž/ W	11	2	3	4	3	1	7	1	1	-	-
Vinkovec	sv./ All	4	5	14	16	8	15	8	4	-	-	-
	m/ M	2	2	6	10	1	9	5	1	-	-	-
	ž/ W	2	3	8	6	7	6	3	3	-	-	-

5. STANOVNIŠTVO PREMA STAROSTI I SPOLU PO NASELJIMA, POPIS 2011.
POPULATION BY AGE AND SEX, BY SETTLEMENTS, 2011 CENSUS

(naslavlak)
(continued)

	Spol Sex	Ukupno Total	Starost Age									
			0 – 4	5 – 9	10 – 14	15 – 19	20 – 24	25 – 29	30 – 34	35 – 39	40 – 44	
			1	2	3	4	5	6	7	8	9	10
Žabnjak	sv./ All	78	1	2	1	3	9	4	2	4	4	
	m/ M	40	-	2	1	-	6	4	1	-	1	
	ž/ W	38	1	-	-	3	3	-	1	4	3	
Pušća	sv./ All	2 700	161	155	151	129	130	171	214	194	185	
	m/ M	1 320	84	70	77	71	72	77	104	108	101	
	ž/ W	1 380	77	85	74	58	58	94	110	86	84	
Bregovljana	sv./ All	122	13	7	5	8	6	16	5	9	12	
	m/ M	61	8	3	3	3	4	5	3	5	7	
	ž/ W	61	5	4	2	5	2	11	2	4	5	
Donja Pušća	sv./ All	794	39	45	47	24	47	49	65	67	53	
	m/ M	395	22	19	26	13	24	24	31	40	27	
	ž/ W	399	17	26	21	11	23	25	34	27	26	
Dubrava Pušćanska	sv./ All	186	9	10	7	3	14	11	15	4	12	
	m/ M	93	3	5	4	2	10	6	9	1	5	
	ž/ W	93	6	5	3	1	4	5	6	3	7	
Gornja Pušća	sv./ All	605	38	29	30	32	30	37	49	35	40	
	m/ M	291	17	16	17	18	17	18	22	20	22	
	ž/ W	314	21	13	13	14	13	19	27	15	18	
Hrebine	sv./ All	380	28	24	24	21	13	22	30	35	32	
	m/ M	195	14	10	11	10	5	9	13	21	19	
	ž/ W	185	14	14	13	11	8	13	17	14	13	
Hruševac Pušćanski	sv./ All	241	8	19	18	19	9	12	17	21	15	
	m/ M	113	4	8	9	11	4	5	6	10	9	
	ž/ W	128	4	11	9	8	5	7	11	11	6	
Marija Magdalena	sv./ All	263	20	17	14	18	6	17	23	15	15	
	m/ M	116	13	6	3	12	3	8	12	7	10	
	ž/ W	147	7	11	11	6	3	9	11	8	5	
Žlebec Pušćanski	sv./ All	109	6	4	6	4	5	7	10	8	6	
	m/ M	56	3	3	4	2	5	2	8	4	2	
	ž/ W	53	3	1	2	2	-	5	2	4	4	
Rakovec	sv./ All	1 252	72	70	73	72	76	66	77	84	70	
	m/ M	588	32	36	39	33	38	32	38	43	39	
	ž/ W	664	40	34	34	39	38	34	39	41	31	
Baničevac	sv./ All	197	6	13	9	16	13	11	12	9	14	
	m/ M	94	2	10	4	5	5	8	7	2	8	
	ž/ W	103	4	3	5	11	8	3	5	7	6	
Brezani	sv./ All	136	9	5	7	6	16	5	4	14	5	
	m/ M	61	5	-	3	4	7	3	1	7	4	
	ž/ W	75	4	5	4	2	9	2	3	7	1	
Dropčevac	sv./ All	84	7	3	4	2	5	6	2	4	3	
	m/ M	40	2	2	3	-	3	2	1	2	1	
	ž/ W	44	5	1	1	2	2	4	1	2	2	
Dvorišće	sv./ All	164	3	17	10	15	8	9	13	11	7	
	m/ M	77	1	5	7	9	5	6	3	8	3	
	ž/ W	87	2	12	3	6	3	3	10	3	4	
Goli Vrh	sv./ All	47	3	3	5	2	4	2	4	5	4	
	m/ M	22	2	2	1	-	2	1	2	3	1	
	ž/ W	25	1	1	4	2	2	1	2	2	3	
Hruškovec	sv./ All	80	10	6	2	5	3	6	9	5	2	
	m/ M	37	4	2	2	2	2	2	6	4	1	
	ž/ W	43	6	4	-	3	1	4	3	1	1	
Hudovo	sv./ All	90	3	4	6	8	9	1	7	5	5	
	m/ M	35	-	1	3	2	4	-	4	2	3	
	ž/ W	55	3	3	3	6	5	1	3	3	2	
Kolenica	sv./ All	16	1	1	-	-	-	1	1	1	1	
	m/ M	6	1	-	-	-	-	-	-	-	1	
	ž/ W	10	-	1	-	-	-	1	1	1	-	
Lipnica	sv./ All	61	2	1	3	-	6	2	3	-	2	
	m/ M	32	1	1	3	-	4	1	3	-	1	
	ž/ W	29	1	-	-	-	2	1	-	-	1	
Mlaka	sv./ All	99	7	3	8	6	3	7	6	8	7	
	m/ M	47	2	2	4	5	1	3	3	4	7	
	ž/ W	52	5	1	4	1	2	4	3	4	-	
Rakovec	sv./ All	236	20	11	17	12	8	15	13	21	15	
	m/ M	117	12	9	8	6	5	6	8	10	5	
	ž/ W	119	8	2	9	6	3	9	5	11	10	
Valetić	sv./ All	42	1	3	2	-	1	1	3	1	5	
	m/ M	20	-	2	1	-	-	-	-	1	4	
	ž/ W	22	1	1	1	-	1	1	3	-	1	
Rugvica	sv./ All	7 871	438	448	505	527	549	630	567	480	515	
	m/ M	3 867	213	230	261	249	292	328	295	246	262	
	ž/ W	4 004	225	218	244	278	257	302	272	234	253	

5. STANOVNIŠTVO PREMA STAROSTI I SPOLU PO NASELJIMA, POPIS 2011.
POPULATION BY AGE AND SEX, BY SETTLEMENTS, 2011 CENSUS

(naslavak)
(continued)

	Spol Sex	Starost Age										
		45 – 49	50 – 54	55 – 59	60 – 64	65 – 69	70 – 74	75 – 79	80 – 84	85 – 89	90 – 94	95 i više 95 and over
		11	12	13	14	15	16	17	18	19	20	21
Žabnjak	sv./ All	10	6	5	3	3	10	7	4	-	-	-
	m/ M	6	5	4	-	3	3	3	1	-	-	-
	ž/ W	4	1	1	3	-	7	4	3	-	-	-
Pušća	sv./ All	161	200	211	187	136	115	102	60	29	8	1
	m/ M	83	98	117	96	54	58	32	11	4	2	1
	ž/ W	78	102	94	91	82	57	70	49	25	6	-
Bregovljana	sv./ All	7	6	8	6	5	5	1	2	1	-	-
	m/ M	4	3	5	2	4	2	-	-	-	-	-
	ž/ W	3	3	3	4	1	3	1	2	1	-	-
Donja Pušća	sv./ All	49	65	70	53	39	36	31	11	2	2	-
	m/ M	22	30	39	29	15	17	13	4	-	-	-
	ž/ W	27	35	31	24	24	19	18	7	2	2	-
Dubrava Pušćanska	sv./ All	14	17	16	15	10	11	6	10	2	-	-
	m/ M	6	13	7	6	3	8	3	2	-	-	-
	ž/ W	8	4	9	9	7	3	3	8	2	-	-
Gornja Pušća	sv./ All	33	40	53	38	30	29	28	21	9	3	1
	m/ M	21	13	31	21	9	15	8	4	1	-	1
	ž/ W	12	27	22	17	21	14	20	17	8	3	-
Hrebine	sv./ All	18	24	24	40	16	12	8	4	3	2	-
	m/ M	12	13	15	18	10	8	3	1	2	1	-
	ž/ W	6	11	9	22	6	4	5	3	1	1	-
Hruševac Pušćanski	sv./ All	15	19	14	17	21	5	7	3	2	-	-
	m/ M	8	9	7	8	10	2	2	-	1	-	-
	ž/ W	7	10	7	9	11	3	5	3	1	-	-
Marija Magdalena	sv./ All	19	18	13	12	10	12	17	7	9	1	-
	m/ M	8	10	7	9	2	4	1	-	-	1	-
	ž/ W	11	8	6	3	8	8	16	7	9	-	-
Žlebec Pušćanski	sv./ All	6	11	13	6	5	5	4	2	1	-	-
	m/ M	2	7	6	3	1	2	2	-	-	-	-
	ž/ W	4	4	7	3	4	3	2	2	1	-	-
Rakovec	sv./ All	68	86	107	77	56	68	61	49	16	3	1
	m/ M	34	38	57	43	23	29	16	13	5	-	-
	ž/ W	34	48	50	34	33	39	45	36	11	3	1
Baničevac	sv./ All	9	12	20	9	13	10	9	7	5	-	-
	m/ M	7	3	11	5	6	5	3	2	1	-	-
	ž/ W	2	9	9	4	7	5	6	5	4	-	-
Brezani	sv./ All	12	8	10	11	5	8	4	4	3	-	-
	m/ M	3	4	5	7	3	2	-	2	1	-	-
	ž/ W	9	4	5	4	2	6	4	2	2	-	-
Dropčevac	sv./ All	7	4	6	6	4	8	7	4	1	-	1
	m/ M	3	2	5	3	1	5	2	2	1	-	-
	ž/ W	4	2	1	3	3	3	5	2	-	-	1
Dvorišće	sv./ All	3	14	18	5	4	7	7	11	2	-	-
	m/ M	2	4	13	4	1	2	1	3	-	-	-
	ž/ W	1	10	5	1	3	5	6	8	2	-	-
Goli Vrh	sv./ All	2	1	6	2	1	-	1	2	-	-	-
	m/ M	2	-	2	2	1	-	-	1	-	-	-
	ž/ W	-	1	4	-	-	-	1	1	-	-	-
Hruškovec	sv./ All	6	4	6	4	6	2	2	-	-	2	-
	m/ M	2	3	2	2	1	2	-	-	-	-	-
	ž/ W	4	1	4	2	5	-	2	-	-	2	-
Hudovo	sv./ All	6	6	2	7	5	5	8	2	1	-	-
	m/ M	5	3	1	3	1	2	-	-	1	-	-
	ž/ W	1	3	1	4	4	3	8	2	-	-	-
Kolenica	sv./ All	1	2	3	1	1	-	1	1	-	-	-
	m/ M	-	1	1	1	-	-	1	-	-	-	-
	ž/ W	1	1	2	-	1	-	-	1	-	-	-
Lipnica	sv./ All	2	8	4	5	3	8	7	3	2	-	-
	m/ M	-	5	2	1	2	3	3	1	1	-	-
	ž/ W	2	3	2	4	1	5	4	2	1	-	-
Mlaka	sv./ All	3	5	10	8	4	1	4	8	-	1	-
	m/ M	1	2	5	3	1	1	1	2	-	-	-
	ž/ W	2	3	5	5	3	-	3	6	-	1	-
Rakovec	sv./ All	17	19	18	14	8	14	8	4	2	-	-
	m/ M	9	10	9	8	4	6	2	-	-	-	-
	ž/ W	8	9	9	6	4	8	6	4	2	-	-
Valetić	sv./ All	-	3	4	5	2	5	3	3	-	-	-
	m/ M	-	1	1	4	2	1	3	-	-	-	-
	ž/ W	-	2	3	1	-	4	-	3	-	-	-
Rugvica	sv./ All	571	665	550	370	290	278	240	159	72	16	1
	m/ M	284	333	289	184	132	129	75	45	13	7	-
	ž/ W	287	332	261	186	158	149	165	114	59	9	1

5. STANOVNIŠTVO PREMA STAROSTI I SPOLU PO NASELJIMA, POPIS 2011.
POPULATION BY AGE AND SEX, BY SETTLEMENTS, 2011 CENSUS

(nastavak)
(continued)

	Spol Sex	Ukupno Total	Starost Age									
			0 – 4	5 – 9	10 – 14	15 – 19	20 – 24	25 – 29	30 – 34	35 – 39	40 – 44	
			1	2	3	4	5	6	7	8	9	10
Čista Mlaka	sv./ All	582	46	40	49	34	40	49	57	39	37	
	m/ M	302	21	18	26	22	21	33	27	24	16	
	ž/ W	280	25	22	23	12	19	16	30	15	21	
Črnc Dugoselski	sv./ All	191	10	10	11	20	9	11	11	10	20	
	m/ M	98	7	6	7	11	2	8	7	4	12	
	ž/ W	93	3	4	4	9	7	3	4	6	8	
Črnc Rugvički	sv./ All	96	5	7	6	4	2	4	8	7	4	
	m/ M	51	2	6	4	2	2	2	4	4	2	
	ž/ W	45	3	1	2	2	-	2	4	3	2	
Donja Greda	sv./ All	117	2	3	7	7	8	8	7	8	7	
	m/ M	55	2	2	6	3	3	1	4	4	5	
	ž/ W	62	-	1	1	4	5	7	3	4	2	
Dragošička	sv./ All	387	20	21	25	36	32	34	23	26	19	
	m/ M	190	9	8	13	16	17	16	15	13	9	
	ž/ W	197	11	13	12	20	15	18	8	13	10	
Hrušćica	sv./ All	176	6	8	13	8	8	17	9	16	12	
	m/ M	84	2	3	7	5	4	7	4	8	5	
	ž/ W	92	4	5	6	3	4	10	5	8	7	
Jalševac Nartski	sv./ All	524	36	41	42	35	51	37	36	26	36	
	m/ M	266	21	21	24	14	25	22	15	15	20	
	ž/ W	258	15	20	18	21	26	15	21	11	16	
Ježevo	sv./ All	428	20	13	18	28	33	27	39	17	22	
	m/ M	210	13	6	6	14	17	14	22	10	11	
	ž/ W	218	7	7	12	14	16	13	17	7	11	
Nart Savski	sv./ All	239	12	15	14	18	12	20	14	21	14	
	m/ M	124	8	8	5	6	7	11	8	11	8	
	ž/ W	115	4	7	9	12	5	9	6	10	6	
Novaki Nartski	sv./ All	68	5	9	3	4	4	6	6	3	3	
	m/ M	34	3	5	2	1	1	5	3	3	-	
	ž/ W	34	2	4	1	3	3	1	3	-	3	
Novaki Oborovski	sv./ All	305	24	22	26	13	21	26	17	24	26	
	m/ M	139	5	11	15	8	8	11	9	10	17	
	ž/ W	166	19	11	11	5	13	15	8	14	9	
Obedišće Ježevsko	sv./ All	119	6	6	6	5	4	4	12	12	8	
	m/ M	56	3	3	4	1	2	1	7	6	3	
	ž/ W	63	3	3	2	4	2	3	5	6	5	
Oborovo	sv./ All	662	29	38	27	56	59	63	43	33	33	
	m/ M	309	17	21	14	27	30	28	17	15	13	
	ž/ W	353	12	17	13	29	29	35	26	18	20	
Okunščak	sv./ All	521	29	36	24	27	33	40	38	30	46	
	m/ M	249	11	19	12	18	19	18	16	17	25	
	ž/ W	272	18	17	12	9	14	22	22	13	21	
Otok Nartski	sv./ All	199	11	7	10	11	23	20	9	12	8	
	m/ M	102	5	4	3	4	15	12	8	3	5	
	ž/ W	97	6	3	7	7	8	8	1	9	3	
Otok Svibovski	sv./ All	270	12	11	14	23	15	27	25	19	19	
	m/ M	135	4	5	10	16	9	11	13	11	7	
	ž/ W	135	8	6	4	7	6	16	12	8	12	
Preseka Oborovska	sv./ All	154	5	6	20	13	6	9	4	8	15	
	m/ M	72	-	4	11	5	2	6	2	2	10	
	ž/ W	82	5	2	9	8	4	3	2	6	5	
Prevlaka	sv./ All	98	9	5	5	4	4	8	8	1	4	
	m/ M	47	5	3	2	3	1	3	6	1	2	
	ž/ W	51	4	2	3	1	3	5	2	-	2	
Rugvica	sv./ All	722	44	27	43	51	34	55	47	38	40	
	m/ M	348	19	14	22	18	21	30	30	18	19	
	ž/ W	374	25	13	21	33	13	25	17	20	21	
Sop	sv./ All	404	14	11	25	26	32	41	27	17	20	
	m/ M	192	5	7	8	13	18	25	14	9	10	
	ž/ W	212	9	4	17	13	14	16	13	8	10	
Struga Nartska	sv./ All	551	37	42	36	36	37	48	38	41	34	
	m/ M	267	17	25	18	10	18	26	20	23	16	
	ž/ W	284	20	17	18	26	19	22	18	18	18	
Svibje	sv./ All	498	31	40	34	26	34	40	42	33	41	
	m/ M	251	14	21	17	14	21	21	24	13	23	
	ž/ W	247	17	19	17	12	13	19	18	20	18	
Trstenik Nartski	sv./ All	560	25	30	47	42	48	36	47	39	47	
	m/ M	286	20	10	25	18	29	17	20	22	24	
	ž/ W	274	5	20	22	24	19	19	27	17	23	
Stupnik	sv./ All	3 735	223	173	215	205	235	275	295	293	237	
	m/ M	1 807	117	94	118	93	120	134	147	151	122	
	ž/ W	1 928	106	79	97	112	115	141	148	142	115	
Donji Stupnik	sv./ All	1 375	83	69	72	81	95	106	121	108	77	
	m/ M	678	51	39	36	34	46	49	67	58	45	
	ž/ W	697	32	30	36	47	49	57	54	50	32	

5. STANOVNIŠTVO PREMA STAROSTI I SPOLU PO NASELJIMA, POPIS 2011.
POPULATION BY AGE AND SEX, BY SETTLEMENTS, 2011 CENSUS

(nastavak)
(continued)

	Spol Sex	Starost Age										
		45 – 49	50 – 54	55 – 59	60 – 64	65 – 69	70 – 74	75 – 79	80 – 84	85 – 89	90 – 94	95 i više 95 and over
		11	12	13	14	15	16	17	18	19	20	21
Čista Mlaka	sv./ All	36	52	37	24	16	11	10	4	1	-	-
	m/ M	19	24	23	12	8	5	2	1	-	-	-
	ž/ W	17	28	14	12	8	6	8	3	1	-	-
Črnc Dugoselski	sv./ All	9	10	5	14	11	13	8	8	1	-	-
	m/ M	5	6	1	4	6	8	3	1	-	-	-
	ž/ W	4	4	4	10	5	5	5	7	1	-	-
Črnc Rugvički	sv./ All	4	4	5	8	7	1	3	8	6	2	1
	m/ M	3	2	3	3	6	-	2	4	-	-	-
	ž/ W	1	2	2	5	1	1	1	4	6	2	1
Donja Greda	sv./ All	9	11	8	12	4	8	3	4	1	-	-
	m/ M	5	6	3	5	3	2	1	-	-	-	-
	ž/ W	4	5	5	7	1	6	2	4	1	-	-
Dragošička	sv./ All	43	46	14	14	7	12	13	2	-	-	-
	m/ M	23	26	7	5	3	7	2	1	-	-	-
	ž/ W	20	20	7	9	4	5	11	1	-	-	-
Hrušćica	sv./ All	17	11	15	10	12	5	4	4	1	-	-
	m/ M	11	5	7	5	6	3	-	1	1	-	-
	ž/ W	6	6	8	5	6	2	4	3	-	-	-
Jalševac Nartski	sv./ All	46	39	34	11	15	12	16	8	3	-	-
	m/ M	21	20	21	8	5	6	6	2	-	-	-
	ž/ W	25	19	13	3	10	6	10	6	3	-	-
Ježevo	sv./ All	25	39	46	26	25	21	13	7	7	2	-
	m/ M	10	19	21	13	9	13	5	3	2	2	-
	ž/ W	15	20	25	13	16	8	8	4	5	-	-
Nart Savski	sv./ All	22	24	22	9	6	6	4	4	1	1	-
	m/ M	13	12	13	7	2	-	3	2	-	-	-
	ž/ W	9	12	9	2	4	6	1	2	1	1	-
Novaki Nartski	sv./ All	2	7	5	4	-	1	1	4	1	-	-
	m/ M	1	5	2	2	-	-	-	1	-	-	-
	ž/ W	1	2	3	2	-	1	1	3	1	-	-
Novaki Oborovski	sv./ All	19	21	15	6	15	8	6	13	1	2	-
	m/ M	9	11	10	-	6	3	2	2	-	2	-
	ž/ W	10	10	5	6	9	5	4	11	1	-	-
Obedišće Ježevsko	sv./ All	8	6	10	10	8	6	1	3	3	1	-
	m/ M	6	3	4	3	4	2	1	1	1	1	-
	ž/ W	2	3	6	7	4	4	-	2	2	-	-
Oborovo	sv./ All	49	66	33	32	24	26	28	17	5	1	-
	m/ M	20	36	15	15	11	15	9	5	1	-	-
	ž/ W	29	30	18	17	13	11	19	12	4	1	-
Okunščak	sv./ All	30	32	34	27	17	17	29	16	13	3	-
	m/ M	17	15	17	13	10	6	8	5	3	-	-
	ž/ W	13	17	17	14	7	11	21	11	10	3	-
Otok Nartski	sv./ All	18	33	15	5	5	5	3	4	-	-	-
	m/ M	5	19	8	4	2	3	1	1	-	-	-
	ž/ W	13	14	7	1	3	2	2	3	-	-	-
Otok Svibovski	sv./ All	22	19	22	14	8	8	5	4	2	1	-
	m/ M	12	9	10	9	3	4	-	1	1	-	-
	ž/ W	10	10	12	5	5	4	5	3	1	1	-
Preseka Oborovska	sv./ All	9	9	12	9	5	11	4	7	2	-	-
	m/ M	4	3	9	4	3	4	1	2	-	-	-
	ž/ W	5	6	3	5	2	7	3	5	2	-	-
Prevlaka	sv./ All	7	8	7	6	3	5	5	4	5	-	-
	m/ M	3	5	3	2	3	1	3	-	1	-	-
	ž/ W	4	3	4	4	-	4	2	4	4	-	-
Rugvica	sv./ All	54	62	63	38	28	34	32	16	15	1	-
	m/ M	26	27	37	24	10	15	10	5	2	1	-
	ž/ W	28	35	26	14	18	19	22	11	13	-	-
Sop	sv./ All	34	40	29	27	26	16	9	7	3	-	-
	m/ M	13	20	12	15	10	7	3	2	1	-	-
	ž/ W	21	20	17	12	16	9	6	5	2	-	-
Struga Nartska	sv./ All	42	48	39	10	15	19	17	10	1	1	-
	m/ M	24	24	20	5	4	9	4	3	-	1	-
	ž/ W	18	24	19	5	11	10	13	7	1	-	-
Svibje	sv./ All	20	45	34	32	13	15	16	1	-	1	-
	m/ M	9	22	17	17	5	6	7	-	-	-	-
	ž/ W	11	23	17	15	8	9	9	1	-	1	-
Trstenik Nartski	sv./ All	46	33	46	22	20	18	10	4	-	-	-
	m/ M	25	14	26	9	13	10	2	2	-	-	-
	ž/ W	21	19	20	13	7	8	8	2	-	-	-
Stupnik	sv./ All	246	330	292	202	145	129	116	76	31	15	2
	m/ M	115	163	149	96	64	43	47	22	7	4	1
	ž/ W	131	167	143	106	81	86	69	54	24	11	1
Donji Stupnik	sv./ All	89	129	104	81	52	33	40	21	8	5	1
	m/ M	42	63	49	41	20	8	17	10	1	1	1
	ž/ W	47	66	55	40	32	25	23	11	7	4	-

5. STANOVNIŠTVO PREMA STAROSTI I SPOLU PO NASELJIMA, POPIS 2011.
POPULATION BY AGE AND SEX, BY SETTLEMENTS, 2011 CENSUS

(nastavak)
(continued)

	Spol Sex	Ukupno Total	Starost Age								
			0 – 4	5 – 9	10 – 14	15 – 19	20 – 24	25 – 29	30 – 34	35 – 39	40 – 44
			1	2	3	4	5	6	7	8	9
Gornji Stupnik	sv./ All	2 003	118	90	118	115	120	148	155	153	134
	m/ M	973	60	48	69	55	62	76	70	75	65
	ž/ W	1 030	58	42	49	60	58	72	85	78	69
Stupnički Obrež	sv./ All	357	22	14	25	9	20	21	19	32	26
	m/ M	156	6	7	13	4	12	9	10	18	12
	ž/ W	201	16	7	12	5	8	12	9	14	14
Žumberak	sv./ All	883	20	22	22	35	40	24	27	44	62
	m/ M	460	11	12	15	16	22	15	14	26	41
	ž/ W	423	9	10	7	19	18	9	13	18	21
Cernik	sv./ All	11	1	1	-	1	2	-	-	1	1
	m/ M	5	-	-	-	1	1	-	-	-	1
	ž/ W	6	1	1	-	-	1	-	-	1	-
Donji Oštrc	sv./ All	72	2	2	3	3	5	4	2	6	5
	m/ M	43	2	2	3	1	2	3	-	4	3
	ž/ W	29	-	-	-	2	3	1	2	2	2
Drašći Vrh	sv./ All	22	-	-	-	-	2	-	-	-	1
	m/ M	10	-	-	-	-	1	-	-	-	-
	ž/ W	12	-	-	-	-	1	-	-	-	1
Glušinja	sv./ All	22	1	-	1	1	-	-	2	-	1
	m/ M	9	-	-	-	-	-	-	1	-	1
	ž/ W	13	1	-	1	1	-	-	1	-	-
Gornji Oštrc	sv./ All	57	-	-	2	3	4	1	-	-	6
	m/ M	33	-	-	1	1	3	1	-	-	3
	ž/ W	24	-	-	1	2	1	-	-	-	3
Grgetići	sv./ All	-	-	-	-	-	-	-	-	-	-
	m/ M	7	-	-	-	-	-	-	-	1	1
	ž/ W	7	-	-	-	-	-	-	1	-	-
Hartje	sv./ All	34	2	4	2	3	1	-	2	4	4
	m/ M	18	-	2	2	1	1	-	-	3	3
	ž/ W	16	2	2	-	2	-	-	2	1	1
Javor	sv./ All	10	-	-	1	-	-	-	-	-	-
	m/ M	5	-	-	-	-	-	-	-	-	-
	ž/ W	5	-	-	1	-	-	-	-	-	-
Jezernice	sv./ All	-	-	-	-	-	-	-	-	-	-
	m/ M	66	-	-	2	4	9	4	-	2	3
	ž/ W	37	-	-	2	1	6	4	-	2	1
Jurkovo Selo	sv./ All	29	-	-	-	3	3	-	-	-	2
	m/ M	17	1	-	-	-	-	-	-	-	1
	ž/ W	10	-	-	-	-	-	-	-	-	1
Kalje	sv./ All	7	1	-	-	-	-	-	-	-	-
	m/ M	10	-	-	-	-	-	-	-	-	1
	ž/ W	7	1	-	-	-	-	-	-	-	-
Kordići Žumberački	sv./ All	5	-	-	-	2	-	-	-	1	1
	m/ M	3	-	-	-	2	-	-	-	-	1
	ž/ W	2	-	-	-	-	-	-	-	1	-
Kostanjevac	sv./ All	121	2	4	3	3	2	2	6	6	4
	m/ M	52	1	1	1	3	1	1	3	2	4
	ž/ W	69	1	3	2	-	1	1	3	4	-
Kupčina Žumberačka	sv./ All	39	2	-	1	1	1	1	2	4	8
	m/ M	25	1	-	-	1	1	-	2	3	6
	ž/ W	14	1	-	1	-	-	1	-	1	2
Markušići	sv./ All	6	-	-	-	-	-	-	-	-	-
	m/ M	3	-	-	-	-	-	-	-	-	-
	ž/ W	3	-	-	-	-	-	-	-	-	-
Mrzlo Polje Žumberačko	sv./ All	41	2	-	2	2	3	-	1	2	3
	m/ M	19	2	-	2	-	2	-	1	1	2
	ž/ W	22	-	-	-	2	1	-	-	1	1
Petričko Selo	sv./ All	18	-	-	-	-	-	2	-	1	-
	m/ M	10	-	-	-	-	-	1	-	1	-
	ž/ W	8	-	-	-	-	-	1	-	-	-
Plavci	sv./ All	5	-	-	-	-	-	-	-	-	2
	m/ M	2	-	-	-	-	-	-	-	-	1
	ž/ W	3	-	-	-	-	-	-	-	-	1
Radinovo Brdo	sv./ All	9	-	-	1	-	1	-	-	-	2
	m/ M	6	-	-	1	-	-	-	-	-	1
	ž/ W	3	-	-	-	-	1	-	-	-	1
Reštovo Žumberačko	sv./ All	14	-	-	-	-	-	1	1	-	1
	m/ M	9	-	-	-	-	-	1	1	-	1
	ž/ W	5	-	-	-	-	-	-	-	-	-
Sopote	sv./ All	3	-	-	-	-	-	-	-	-	1
	m/ M	2	-	-	-	-	-	-	-	-	1
	ž/ W	1	-	-	-	-	-	-	-	-	-
Sošice	sv./ All	77	1	4	3	4	3	2	4	5	3
	m/ M	35	1	3	2	3	-	2	1	3	2
	ž/ W	42	-	1	1	1	3	-	3	2	1

5. STANOVNIŠTVO PREMA STAROSTI I SPOLU PO NASELJIMA, POPIS 2011.
POPULATION BY AGE AND SEX, BY SETTLEMENTS, 2011 CENSUS

(nastavak)
(continued)

	Spol Sex	Starost Age										
		45 – 49	50 – 54	55 – 59	60 – 64	65 – 69	70 – 74	75 – 79	80 – 84	85 – 89	90 – 94	95 i više 95 and over
		11	12	13	14	15	16	17	18	19	20	21
Gornji Stupnik	sv./ All	133	177	160	104	84	71	58	43	16	6	-
	m/ M	62	85	87	49	40	27	24	10	6	3	-
	ž/ W	71	92	73	55	44	44	34	33	10	3	-
Stupnički Obrež	sv./ All	24	24	28	17	9	25	18	12	7	4	1
	m/ M	11	15	13	6	4	8	6	2	-	-	-
	ž/ W	13	9	15	11	5	17	12	10	7	4	1
Žumberak	sv./ All	60	65	59	59	54	102	95	62	25	5	1
	m/ M	39	47	32	29	23	39	36	30	10	3	-
	ž/ W	21	18	27	30	31	63	59	32	15	2	1
Cernik	sv./ All	1	2	-	-	-	1	-	-	-	-	-
	m/ M	-	2	-	-	-	-	-	-	-	-	-
	ž/ W	1	-	-	-	-	1	-	-	-	-	-
Donji Oštrc	sv./ All	8	5	4	3	3	6	8	1	2	-	-
	m/ M	5	3	2	3	2	3	4	-	1	-	-
	ž/ W	3	2	2	-	1	3	4	1	1	-	-
Drašći Vrh	sv./ All	1	4	1	2	-	2	4	5	-	-	-
	m/ M	-	4	1	1	-	-	-	3	-	-	-
	ž/ W	1	-	-	1	-	2	4	2	-	-	-
Glušinja	sv./ All	2	-	2	1	1	3	3	4	-	-	-
	m/ M	2	-	2	-	-	1	-	2	-	-	-
	ž/ W	-	-	-	1	1	2	3	2	-	-	-
Gornji Oštrc	sv./ All	4	12	2	2	1	7	9	3	1	-	-
	m/ M	4	8	2	1	1	2	4	2	-	-	-
	ž/ W	-	4	-	1	-	5	5	1	1	-	-
Grgetići Grič	sv./ All	-	-	-	-	-	-	-	-	-	-	-
	m/ M	1	-	1	1	2	3	1	1	1	-	-
	ž/ W	-	-	1	1	1	2	-	1	-	-	-
Hartje	sv./ All	2	2	2	-	3	2	1	-	-	-	-
	m/ M	1	1	1	-	1	2	-	-	-	-	-
	ž/ W	1	1	1	-	2	-	1	-	-	-	-
Javor	sv./ All	-	1	2	1	3	1	1	-	-	-	-
	m/ M	-	1	2	1	1	-	-	-	-	-	-
	ž/ W	-	-	-	-	2	1	1	-	-	-	-
Jezernice Jurkovo Selo	sv./ All	-	-	-	-	-	-	-	-	-	-	-
	m/ M	6	7	7	6	2	7	7	-	-	-	-
	ž/ W	3	5	2	3	1	2	5	-	-	-	-
Kalje	sv./ All	3	2	5	3	1	5	2	-	-	-	-
	m/ M	2	2	3	2	-	5	-	1	-	-	-
	ž/ W	2	1	1	2	-	2	-	1	-	-	-
Kordići Žumberački	sv./ All	-	-	-	-	-	-	-	1	-	-	-
	m/ M	-	-	-	-	-	-	-	-	-	-	-
	ž/ W	-	-	-	-	-	-	-	1	-	-	-
Kostanjevac	sv./ All	2	6	8	12	10	13	14	13	8	3	-
	m/ M	1	2	5	4	3	6	4	7	2	1	-
	ž/ W	1	4	3	8	7	7	10	6	6	2	-
Kupčina Žumberačka	sv./ All	2	4	1	1	2	2	3	4	-	-	-
	m/ M	1	4	1	-	2	1	1	1	-	-	-
	ž/ W	1	-	-	1	-	1	2	3	-	-	-
Markušići	sv./ All	-	-	1	-	-	2	3	-	-	-	-
	m/ M	-	-	1	-	-	-	2	-	-	-	-
	ž/ W	-	-	-	-	-	2	1	-	-	-	-
Mrzlo Polje Žumberačko	sv./ All	-	-	4	3	4	8	3	3	1	-	-
	m/ M	-	-	-	-	2	4	2	-	1	-	-
	ž/ W	-	-	4	3	2	4	1	3	-	-	-
Petričko Selo	sv./ All	2	1	1	-	3	1	4	3	-	-	-
	m/ M	2	-	1	-	-	1	1	3	-	-	-
	ž/ W	-	1	-	-	3	-	3	-	-	-	-
Plavci	sv./ All	-	-	-	-	-	-	2	-	1	-	-
	m/ M	-	-	-	-	-	-	-	-	1	-	-
	ž/ W	-	-	-	-	-	-	2	-	-	-	-
Radinovo Brdo	sv./ All	1	1	-	-	-	-	-	3	-	-	-
	m/ M	1	1	-	-	-	-	-	2	-	-	-
	ž/ W	-	-	-	-	-	-	-	1	-	-	-
Reštovo Žumberačko	sv./ All	1	2	1	2	2	2	-	1	-	-	-
	m/ M	-	1	1	1	1	2	-	-	-	-	-
	ž/ W	1	1	-	1	1	-	-	1	-	-	-
Sopote	sv./ All	-	-	-	-	-	2	-	-	-	-	-
	m/ M	-	-	-	-	-	1	-	-	-	-	-
	ž/ W	-	-	-	-	-	1	-	-	-	-	-
Sošice	sv./ All	7	1	8	4	7	11	5	4	1	-	-
	m/ M	4	1	3	2	1	6	1	-	-	-	-
	ž/ W	3	-	5	2	6	5	4	4	1	-	-

5. STANOVNIŠTVO PREMA STAROSTI I SPOLU PO NASELJIMA, POPIS 2011.
POPULATION BY AGE AND SEX, BY SETTLEMENTS, 2011 CENSUS

(naslavlak)
(continued)

	Spol Sex	Ukupno Total	Starost Age									
			0 – 4	5 – 9	10 – 14	15 – 19	20 – 24	25 – 29	30 – 34	35 – 39	40 – 44	
			1	2	3	4	5	6	7	8	9	10
Stari Grad Žumberački	sv./ All	2	-	-	-	-	-	-	-	-	-	-
	m/ M	2	-	-	-	-	-	-	-	-	-	-
Stupe	sv./ All	31	-	1	-	1	1	1	-	3	3	
	m/ M	16	-	1	-	-	-	-	-	1	1	
	ž/ W	15	-	-	-	1	1	1	-	2	2	
Tomaševci	sv./ All	10	-	-	-	-	-	-	-	-	-	
	m/ M	4	-	-	-	-	-	-	-	-	-	
	ž/ W	6	-	-	-	-	-	-	-	-	-	
Tupčina	sv./ All	49	2	-	-	3	3	3	3	-	3	
	m/ M	27	1	-	-	-	1	2	3	-	3	
	ž/ W	22	1	-	-	3	2	1	-	-	-	
Veliki Vrh	sv./ All	12	1	1	-	-	-	1	1	-	1	
	m/ M	8	1	1	-	-	-	1	1	-	1	
	ž/ W	4	-	-	-	-	-	1	-	-	-	
Visočće	sv./ All	24	-	2	-	2	-	-	1	2	-	
	m/ M	10	-	1	-	-	-	-	1	1	-	
	ž/ W	14	-	1	-	2	-	-	-	1	-	
Višći Vrh	sv./ All	16	2	-	-	1	1	1	-	1	-	
	m/ M	8	1	-	-	1	1	-	-	1	-	
	ž/ W	8	1	-	-	-	-	1	-	-	-	
Vlašić Brdo	sv./ All	2	-	-	-	-	-	-	-	-	-	
	m/ M	1	-	-	-	-	-	-	-	-	-	
	ž/ W	1	-	-	-	-	-	-	-	-	-	
Vukovo Brdo	sv./ All	12	-	1	1	1	-	-	1	-	3	
	m/ M	6	-	-	1	1	-	-	-	-	2	
	ž/ W	6	-	1	-	-	-	-	1	-	1	
Žamarija	sv./ All	22	-	1	-	-	1	1	-	1	4	
	m/ M	12	-	-	-	-	1	-	-	1	1	
	ž/ W	10	-	1	-	-	-	1	-	-	3	
Željezno Žumberačko	sv./ All	34	1	1	-	-	1	-	-	4	-	
	m/ M	20	1	1	-	-	1	-	-	2	-	
	ž/ W	14	-	-	-	-	-	-	-	2	-	
Žumberak	sv./ All	6	-	-	-	-	-	-	-	-	-	
	m/ M	3	-	-	-	-	-	-	-	-	-	
	ž/ W	3	-	-	-	-	-	-	-	-	-	
Krapinsko-zağorska županija County of Krapina-Zagorje	sv./ All	132 892	6 231	6 243	7 468	7 796	8 509	8 715	8 585	8 774	9 510	
	m/ M	64 649	3 208	3 251	3 751	4 042	4 400	4 444	4 421	4 491	4 940	
	ž/ W	68 243	3 023	2 992	3 717	3 754	4 109	4 271	4 164	4 283	4 570	
Gradovi/ Towns												
Donja Stubica	sv./ All	5 680	320	267	368	333	337	414	418	395	396	
	m/ M	2 811	154	137	193	173	193	209	223	207	206	
	ž/ W	2 869	166	130	175	160	144	205	195	188	190	
Donja Podgora	sv./ All	371	25	15	12	18	23	28	35	15	24	
	m/ M	187	21	9	3	9	12	14	21	7	13	
	ž/ W	184	4	6	9	9	11	14	14	8	11	
Donja Stubica	sv./ All	2 200	133	109	135	110	104	150	184	174	142	
	m/ M	1 059	58	56	76	55	57	66	105	91	72	
	ž/ W	1 141	75	53	59	55	47	84	79	83	70	
Gornja Podgora	sv./ All	287	18	17	18	24	10	24	15	17	25	
	m/ M	139	7	9	9	13	5	12	5	10	17	
	ž/ W	148	11	8	9	11	5	12	10	7	8	
Hižakovec	sv./ All	106	5	2	6	7	12	8	5	4	5	
	m/ M	57	5	1	2	5	8	2	4	1	2	
	ž/ W	49	-	1	4	2	4	6	1	3	3	
Hruševac	sv./ All	388	22	15	21	22	25	29	26	22	30	
	m/ M	195	10	8	11	12	15	15	14	16	13	
	ž/ W	193	12	7	10	10	10	14	12	6	17	
Lepa Ves	sv./ All	411	25	13	36	21	16	36	30	25	31	
	m/ M	203	11	7	16	12	9	18	15	12	18	
	ž/ W	208	14	6	20	9	7	18	15	13	13	
Matenci	sv./ All	482	30	29	38	33	32	34	36	38	30	
	m/ M	245	12	13	19	19	25	18	17	18	17	
	ž/ W	237	18	16	19	14	7	16	19	20	13	
Milekovo Selo	sv./ All	127	3	6	9	11	6	5	6	14	14	
	m/ M	66	1	1	6	3	4	4	2	7	9	
	ž/ W	61	2	5	3	8	2	1	4	7	5	
Pustodol	sv./ All	844	34	25	57	58	82	74	51	55	62	
	m/ M	415	14	9	33	28	42	42	31	25	28	
	ž/ W	429	20	16	24	30	40	32	20	30	34	
Vučak	sv./ All	464	25	36	36	29	27	26	30	31	33	
	m/ M	245	15	24	18	17	16	18	9	20	17	
	ž/ W	219	10	12	18	12	11	8	21	11	16	

5. STANOVNIŠTVO PREMA STAROSTI I SPOLU PO NASELJIMA, POPIS 2011.
POPULATION BY AGE AND SEX, BY SETTLEMENTS, 2011 CENSUS

(naslavlak)
(continued)

	Spol Sex	Starost Age										
		45 – 49	50 – 54	55 – 59	60 – 64	65 – 69	70 – 74	75 – 79	80 – 84	85 – 89	90 – 94	95 i više 95 and over
		11	12	13	14	15	16	17	18	19	20	21
Stari Grad Žumberački	sv./ All	-	-	-	1	-	1	-	-	-	-	-
	m/ M	-	-	-	1	-	1	-	-	-	-	-
Stupe	sv./ All	2	3	-	1	6	4	3	-	2	-	-
	m/ M	2	3	-	-	4	2	1	-	1	-	-
Tomaševci	ž/ W	-	-	-	1	2	2	2	-	1	-	-
	sv./ All	-	1	1	-	2	2	2	2	-	-	-
Tupčina	m/ M	-	1	-	-	1	-	1	1	-	-	-
	ž/ W	-	-	1	-	1	2	1	1	-	-	-
Veliki Vrh	sv./ All	6	2	2	2	1	7	6	4	2	-	-
	m/ M	3	2	2	2	-	-	3	4	1	-	-
Visočće	ž/ W	3	-	-	-	1	7	3	-	1	-	-
	sv./ All	-	1	1	1	-	2	1	-	1	-	-
Višći Vrh	m/ M	-	1	1	-	-	1	-	-	1	-	-
	ž/ W	-	-	-	1	-	1	1	-	-	-	-
Vlačić Brdo	sv./ All	2	2	-	4	-	1	4	3	1	-	-
	m/ M	1	1	-	2	-	-	2	1	-	-	-
Vukovo Brdo	ž/ W	1	1	-	2	-	1	2	2	1	-	-
	sv./ All	2	-	-	-	-	2	3	3	-	-	-
Žamarija	m/ M	1	-	-	-	-	-	1	2	-	-	1
	ž/ W	1	-	-	-	-	2	2	1	-	-	-
Željezno Žumberačko	sv./ All	-	-	-	1	-	-	-	-	1	-	-
	m/ M	-	-	-	1	-	-	-	-	1	-	-
Žumberak	ž/ W	-	-	-	1	-	-	-	-	-	-	-
	sv./ All	1	-	-	-	-	1	2	-	-	-	1
Krapinsko-zağorska županija County of Krapina-Zagorje	m/ M	1	-	-	-	-	1	1	-	-	-	1
	ž/ W	-	-	-	-	-	1	1	-	-	-	-
Gradovi/ Towns	sv./ All	3	1	3	4	1	-	-	-	1	1	-
	m/ M	3	1	1	2	1	-	-	-	-	1	-
Donja Stubica	ž/ W	-	-	2	2	-	-	-	-	1	-	-
	sv./ All	2	4	3	5	1	3	5	3	1	-	-
Donja Podgora	m/ M	1	4	2	4	1	-	2	1	-	-	-
	ž/ W	1	-	1	1	-	3	3	2	1	-	-
Donja Stubica	sv./ All	-	1	1	-	-	1	1	-	1	1	-
	m/ M	-	1	1	-	-	1	-	-	1	1	-
Gornja Podgora	ž/ W	-	1	-	-	-	2	2	1	-	-	-
	sv./ All	10 349	10 090	9 378	7 839	6 432	6 366	5 437	3 350	1 459	310	51
Hižakovec	m/ M	5 416	5 322	4 798	3 819	2 862	2 407	1 708	958	344	58	9
	ž/ W	4 933	4 768	4 580	4 020	3 570	3 959	3 729	2 392	1 115	252	42
Hruševac	sv./ All	348	448	453	334	278	230	187	98	44	7	5
	m/ M	181	226	224	162	127	88	59	32	14	3	-
Lepa Ves	ž/ W	167	222	229	172	151	142	128	66	30	4	5
	sv./ All	28	38	36	15	14	15	20	5	5	-	-
Matenci	m/ M	14	18	19	10	3	6	6	1	1	-	-
	ž/ W	14	20	17	5	11	9	14	4	4	-	-
Milekovo Selo	sv./ All	115	165	188	158	128	85	61	36	16	4	3
	m/ M	53	71	89	68	57	41	22	11	8	3	-
Pustodol	ž/ W	62	94	99	90	71	44	39	25	8	1	3
	sv./ All	13	20	27	15	13	11	8	8	4	-	-
Vučak	m/ M	8	13	13	9	4	1	2	1	1	-	-
	ž/ W	5	7	14	6	9	10	6	7	3	-	-
Žumberak	sv./ All	12	11	6	1	2	7	4	8	1	-	-
	m/ M	8	6	5	-	2	2	1	3	-	-	-
Žumberak	ž/ W	4	5	1	1	-	5	3	5	1	-	-
	sv./ All	23	31	27	28	25	17	12	9	3	1	-
Žumberak	m/ M	13	18	14	14	11	7	1	1	2	-	-
	ž/ W	10	13	13	14	14	10	11	8	1	1	-
Žumberak	sv./ All	26	36	39	13	19	16	18	7	4	-	-
	m/ M	12	18	20	11	6	7	5	4	2	-	-
Žumberak	ž/ W	14	18	19	2	13	9	13	3	2	-	-
	sv./ All	33	42	31	25	12	15	16	4	2	1	1
Žumberak	m/ M	16	22	14	13	8	5	7	2	-	-	-
	ž/ W	17	20	17	12	4	10	9	2	2	1	1
Žumberak	sv./ All	8	10	7	4	9	7	3	4	-	1	-
	m/ M	6	6	3	3	5	4	-	2	-	-	-
Žumberak	ž/ W	2	4	4	1	4	3	3	2	-	1	-
	sv./ All	61	63	56	50	39	32	30	11	4	-	-
Žumberak	m/ M	34	33	29	24	19	7	12	5	-	-	-
	ž/ W	27	30	27	26	20	25	18	6	4	-	-
Žumberak	sv./ All	29	32	36	25	17	25	15	6	5	-	1
	m/ M	17	21	18	10	12	8	3	2	-	-	-
Žumberak	ž/ W	12	11	18	15	5	17	12	4	5	-	1

5. STANOVNIŠTVO PREMA STAROSTI I SPOLU PO NASELJIMA, POPIS 2011.
POPULATION BY AGE AND SEX, BY SETTLEMENTS, 2011 CENSUS

(nastavak)
(continued)

	Spol Sex	Ukupno Total	Starost Age								
			0 – 4	5 – 9	10 – 14	15 – 19	20 – 24	25 – 29	30 – 34	35 – 39	40 – 44
			1	2	3	4	5	6	7	8	9
Klanjec	sv./ All	2 915	117	137	186	170	183	179	193	191	206
	m/ M	1 436	55	66	99	96	110	87	101	90	106
	ž/ W	1 479	62	71	87	74	73	92	92	101	100
Bobovec Tomaševečki	sv./ All	21	-	1	-	-	-	1	1	3	1
	m/ M	9	-	-	-	-	-	-	-	1	1
	ž/ W	12	-	1	-	-	-	1	1	2	-
Bratovski Vrh	sv./ All	67	6	4	5	2	-	5	5	7	1
	m/ M	30	3	2	1	-	-	2	2	3	1
	ž/ W	37	3	2	4	2	-	3	3	4	-
Cesarska Ves	sv./ All	14	1	1	1	1	1	1	1	1	2
	m/ M	6	-	1	1	-	1	1	-	-	1
	ž/ W	8	1	-	-	1	-	-	1	1	1
Dol Klanječki	sv./ All	91	4	6	4	8	1	4	7	11	3
	m/ M	40	1	3	1	5	-	1	4	5	2
	ž/ W	51	3	3	3	3	1	3	3	6	1
Florijan	sv./ All	7	1	3	-	-	-	2	-	1	-
	m/ M	5	1	3	-	-	-	-	-	1	-
	ž/ W	2	-	-	-	-	-	2	-	-	-
Goljak Klanječki	sv./ All	71	2	3	5	4	5	5	4	4	3
	m/ M	37	1	2	3	2	3	2	2	3	1
	ž/ W	34	1	1	2	2	2	3	2	1	2
Gorkovec	sv./ All	16	1	-	-	4	1	-	-	2	2
	m/ M	8	-	-	-	3	-	-	-	-	2
	ž/ W	8	1	-	-	1	1	-	-	2	-
Gredice	sv./ All	319	14	12	9	16	30	27	23	15	23
	m/ M	159	9	5	3	10	19	14	13	10	8
	ž/ W	160	5	7	6	6	11	13	10	5	15
Klanjec	sv./ All	567	17	35	45	37	28	33	38	39	45
	m/ M	281	9	13	28	17	17	16	19	18	27
	ž/ W	286	8	22	17	20	11	17	19	21	18
Ledine Klanječke	sv./ All	164	7	11	9	6	13	9	9	13	11
	m/ M	80	3	6	4	4	8	4	7	7	7
	ž/ W	84	4	5	5	2	5	5	2	6	4
Lepoglavec	sv./ All	139	4	3	9	9	8	4	13	9	14
	m/ M	66	1	2	5	7	2	3	6	3	5
	ž/ W	73	3	1	4	2	6	1	7	6	9
Letovčan Novodvorski	sv./ All	75	4	4	7	2	4	7	5	5	2
	m/ M	37	-	2	2	2	4	2	2	3	2
	ž/ W	38	4	2	5	-	-	5	3	2	-
Letovčan Tomaševečki	sv./ All	69	2	1	9	1	3	6	4	3	5
	m/ M	36	2	-	6	1	2	5	1	-	5
	ž/ W	33	-	1	3	-	1	1	3	3	-
Lučelnica Tomaševečka	sv./ All	212	9	11	10	14	16	13	20	10	18
	m/ M	115	6	6	7	11	9	5	13	6	7
	ž/ W	97	3	5	3	3	7	8	7	4	11
Mihanovićev Dol	sv./ All	319	14	6	14	15	27	21	19	16	25
	m/ M	152	7	2	6	8	19	11	11	7	10
	ž/ W	167	7	4	8	7	8	10	8	9	15
Novi Dvori Klanječki	sv./ All	241	8	10	14	15	16	22	14	14	16
	m/ M	118	2	7	9	6	9	14	7	7	8
	ž/ W	123	6	3	5	9	7	8	7	7	8
Police	sv./ All	235	11	15	18	19	10	13	8	24	16
	m/ M	111	5	4	9	9	6	5	5	9	11
	ž/ W	124	6	11	9	10	4	8	3	15	5
Rakovec Tomaševečki	sv./ All	130	6	5	11	7	9	4	9	8	9
	m/ M	60	2	4	4	4	6	1	1	5	4
	ž/ W	70	4	1	7	3	3	3	8	3	5
Tomaševac	sv./ All	158	6	6	16	10	11	2	13	6	10
	m/ M	86	3	4	10	7	5	1	8	2	4
	ž/ W	72	3	2	6	3	6	1	5	4	6
Krapina	sv./ All	12 480	599	631	671	638	778	891	846	897	916
	m/ M	5 973	307	301	313	343	418	460	425	453	464
	ž/ W	6 507	292	330	358	295	360	431	421	444	452
Bobovje	sv./ All	510	38	30	29	17	31	43	44	35	32
	m/ M	245	19	15	17	9	12	19	23	20	17
	ž/ W	265	19	15	12	8	19	24	21	15	15
Doliće	sv./ All	436	19	24	29	17	24	33	25	41	26
	m/ M	210	10	13	14	14	12	16	13	22	14
	ž/ W	226	9	11	15	3	12	17	12	19	12
Donja Šemnica	sv./ All	912	50	35	49	47	58	72	47	65	55
	m/ M	431	26	19	19	22	19	40	26	33	36
	ž/ W	481	24	16	30	25	39	32	21	32	19
Gornja Pačetina	sv./ All	404	18	17	22	16	28	31	26	25	31
	m/ M	197	11	10	10	13	18	15	13	12	13
	ž/ W	207	7	7	12	3	10	16	13	13	18

5. STANOVNIŠTVO PREMA STAROSTI I SPOLU PO NASELJIMA, POPIS 2011.
POPULATION BY AGE AND SEX, BY SETTLEMENTS, 2011 CENSUS

(nastavak)
(continued)

	Spol Sex	Starost Age										
		45 – 49	50 – 54	55 – 59	60 – 64	65 – 69	70 – 74	75 – 79	80 – 84	85 – 89	90 – 94	95 i više 95 and over
		11	12	13	14	15	16	17	18	19	20	21
Klanjec	sv./ All	247	221	193	201	157	136	102	62	26	8	-
	m/ M	129	120	101	99	61	52	34	20	8	2	-
	ž/ W	118	101	92	102	96	84	68	42	18	6	-
Bobovec Tomaševečki	sv./ All	4	2	3	1	1	1	1	-	1	-	-
	m/ M	3	2	1	-	1	-	-	-	-	-	-
	ž/ W	1	-	2	1	-	1	1	-	1	-	-
Bratovski Vrh	sv./ All	4	4	1	5	7	7	2	2	-	-	-
	m/ M	3	2	1	2	-	7	1	-	-	-	-
	ž/ W	1	2	-	3	7	-	1	2	-	-	-
Cesarska Ves	sv./ All	1	-	-	-	2	-	1	-	-	-	-
	m/ M	1	-	-	-	-	-	-	-	-	-	-
	ž/ W	-	-	-	-	2	-	1	-	-	-	-
Dol Klanječki	sv./ All	6	5	6	8	7	6	3	-	2	-	-
	m/ M	4	1	3	5	2	2	1	-	-	-	-
	ž/ W	2	4	3	3	5	4	2	-	2	-	-
Florijan	sv./ All	-	-	-	-	-	-	-	-	-	-	-
	m/ M	-	-	-	-	-	-	-	-	-	-	-
	ž/ W	-	-	-	-	-	-	-	-	-	-	-
Goljak Klanječki	sv./ All	5	3	8	5	3	8	3	-	1	-	-
	m/ M	2	2	3	5	1	3	1	-	1	-	-
	ž/ W	3	1	5	-	2	5	2	-	-	-	-
Gorkovec	sv./ All	1	1	-	2	-	1	1	-	-	-	-
	m/ M	1	1	-	-	-	-	1	-	-	-	-
	ž/ W	-	-	-	2	-	1	-	-	-	-	-
Gredice	sv./ All	29	29	25	17	13	10	14	10	2	1	-
	m/ M	15	16	11	11	4	3	2	4	2	-	-
	ž/ W	14	13	14	6	9	7	12	6	-	1	-
Klanjec	sv./ All	53	44	36	36	30	24	12	10	3	2	-
	m/ M	24	25	21	14	17	7	5	4	-	-	-
	ž/ W	29	19	15	22	13	17	7	6	3	2	-
Ledine Klanječke	sv./ All	12	11	14	15	7	4	4	5	2	2	-
	m/ M	7	7	4	8	2	-	1	1	-	-	-
	ž/ W	5	4	10	7	5	4	3	4	2	2	-
Lepoglavec	sv./ All	12	5	11	17	13	5	1	1	1	-	-
	m/ M	7	2	6	6	8	2	-	1	-	-	-
	ž/ W	5	3	5	11	5	3	1	-	1	-	-
Letovčan Novodvorski	sv./ All	1	4	9	3	6	1	5	3	3	-	-
	m/ M	-	3	4	3	2	1	3	1	1	-	-
	ž/ W	1	1	5	-	4	-	2	2	2	-	-
Letovčan Tomaševečki	sv./ All	6	8	6	3	-	3	6	3	-	-	-
	m/ M	2	3	6	-	-	-	3	-	-	-	-
	ž/ W	4	5	-	3	-	3	3	3	-	-	-
Lučelnica Tomaševečka	sv./ All	17	16	16	12	6	9	11	3	-	1	-
	m/ M	12	8	9	4	3	4	5	-	-	-	-
	ž/ W	5	8	7	8	3	5	6	3	-	1	-
Mihanovićev Dol	sv./ All	29	24	13	24	23	23	14	9	2	1	-
	m/ M	18	14	6	12	5	10	2	2	1	1	-
	ž/ W	11	10	7	12	18	13	12	7	1	-	-
Novi Dvori Klanječki	sv./ All	24	25	16	13	7	13	8	3	3	-	-
	m/ M	9	13	11	5	3	2	3	2	1	-	-
	ž/ W	15	12	5	8	4	11	5	1	2	-	-
Police	sv./ All	17	13	12	23	16	7	7	6	-	-	-
	m/ M	8	4	7	12	8	3	3	3	-	-	-
	ž/ W	9	9	5	11	8	4	4	3	-	-	-
Rakovec Tomaševečki	sv./ All	11	9	8	9	8	9	4	1	3	-	-
	m/ M	5	4	3	6	2	7	2	-	-	-	-
	ž/ W	6	5	5	3	6	2	2	1	3	-	-
Tomaševac	sv./ All	15	18	9	8	8	5	5	6	3	1	-
	m/ M	8	13	5	6	3	1	1	2	2	1	-
	ž/ W	7	5	4	2	5	4	4	4	1	-	-
Krapina	sv./ All	914	950	847	763	648	584	466	272	140	24	5
	m/ M	457	482	399	377	290	228	152	75	23	6	-
	ž/ W	457	468	448	386	358	356	314	197	117	18	5
Bobovje	sv./ All	26	35	49	35	26	16	13	8	2	1	-
	m/ M	8	16	25	16	11	9	4	5	-	-	-
	ž/ W	18	19	24	19	15	7	9	3	2	1	-
Doliće	sv./ All	34	41	28	19	24	25	16	6	4	1	-
	m/ M	13	22	11	9	11	9	4	2	-	1	-
	ž/ W	21	19	17	10	13	16	12	4	4	-	-
Donja Šemnica	sv./ All	74	72	55	64	33	50	37	31	13	5	-
	m/ M	34	41	20	36	16	19	9	12	3	1	-
	ž/ W	40	31	35	28	17	31	28	19	10	4	-
Gornja Pačetina	sv./ All	28	26	31	27	15	26	19	12	4	2	-
	m/ M	12	13	12	17	8	11	4	4	1	-	-
	ž/ W	16	13	19	10	7	15	15	8	3	2	-

5. STANOVNIŠTVO PREMA STAROSTI I SPOLU PO NASELJIMA, POPIS 2011.
POPULATION BY AGE AND SEX, BY SETTLEMENTS, 2011 CENSUS

(nastavak)
(continued)

	Spol Sex	Ukupno Total	Starost Age									
			0 – 4	5 – 9	10 – 14	15 – 19	20 – 24	25 – 29	30 – 34	35 – 39	40 – 44	
			1	2	3	4	5	6	7	8	9	10
Krapina	sv./ All	4 471	175	212	236	230	264	272	297	342	343	
	m/ M	2 056	86	91	100	116	157	137	147	165	162	
	ž/ W	2 415	89	121	136	114	107	135	150	177	181	
Lazi Krapinski	sv./ All	79	3	5	8	6	6	8	6	4	3	
	m/ M	36	1	2	3	2	4	4	2	3	1	
	ž/ W	43	2	3	5	4	2	4	4	1	2	
Lepajci	sv./ All	391	20	28	19	27	15	20	32	32	35	
	m/ M	195	12	17	8	14	8	12	13	15	23	
	ž/ W	196	8	11	11	13	7	8	19	17	12	
Mihaljekov Jarek	sv./ All	469	16	24	29	22	38	21	29	36	33	
	m/ M	229	7	11	15	14	23	14	15	14	18	
	ž/ W	240	9	13	14	8	15	7	14	22	15	
Podgora Krapinska	sv./ All	565	31	33	44	33	33	33	37	56	53	
	m/ M	285	18	17	26	19	14	15	17	30	25	
	ž/ W	280	13	16	18	14	19	18	20	26	28	
Polje Krapinsko	sv./ All	666	33	30	31	39	55	54	40	41	58	
	m/ M	324	17	11	13	24	29	26	21	18	28	
	ž/ W	342	16	19	18	15	26	28	19	23	30	
Pretkovec	sv./ All	66	6	5	2	1	4	6	8	4	2	
	m/ M	35	3	2	1	1	1	3	4	3	1	
	ž/ W	31	3	3	1	-	3	3	4	1	1	
Pristava Krapinska	sv./ All	214	7	9	7	12	16	21	9	12	15	
	m/ M	102	4	3	3	7	10	11	5	6	6	
	ž/ W	112	3	6	4	5	6	10	4	6	9	
Strahinje	sv./ All	328	19	25	17	16	19	25	21	26	21	
	m/ M	173	10	16	11	11	11	13	9	19	12	
	ž/ W	155	9	9	6	5	8	12	12	7	9	
Straža Krapinska	sv./ All	42	2	4	4	2	1	4	3	3	3	
	m/ M	18	1	2	2	-	-	2	1	-	3	
	ž/ W	24	1	2	2	2	1	2	2	3	-	
Škarićevo	sv./ All	707	42	33	35	30	43	67	37	37	48	
	m/ M	348	23	11	17	17	21	35	20	24	22	
	ž/ W	359	19	22	18	13	22	32	17	13	26	
Šušelj Brijeg	sv./ All	4	-	-	-	-	-	-	-	-	1	
	m/ M	2	-	-	-	-	-	-	-	-	1	
	ž/ W	2	-	-	-	-	-	-	-	-	-	
Tkalci	sv./ All	432	31	18	27	21	30	44	31	25	35	
	m/ M	211	17	9	10	10	18	23	14	13	16	
	ž/ W	221	14	9	17	11	12	21	17	12	19	
Trški Vrh	sv./ All	399	24	30	18	21	27	24	39	25	27	
	m/ M	195	13	17	8	11	14	14	18	10	15	
	ž/ W	204	11	13	10	10	13	10	21	15	12	
Velika Ves	sv./ All	727	34	41	30	39	44	62	68	40	46	
	m/ M	364	22	19	20	19	27	37	37	18	24	
	ž/ W	363	12	22	10	20	17	25	31	22	22	
Vidovec Krapinski	sv./ All	215	14	11	14	9	12	15	18	19	11	
	m/ M	109	1	6	7	6	6	9	12	10	5	
	ž/ W	106	13	5	7	3	6	6	6	9	6	
Vidovec Petrovski	sv./ All	101	4	2	8	4	5	8	7	5	7	
	m/ M	46	2	-	4	1	4	3	4	4	5	
	ž/ W	55	2	2	4	3	1	5	3	1	2	
Zagora	sv./ All	94	4	5	6	7	4	8	7	7	6	
	m/ M	46	2	3	3	3	1	3	4	4	4	
	ž/ W	48	2	2	3	4	3	5	3	3	2	
Žutnica	sv./ All	248	9	10	7	22	21	20	15	17	25	
	m/ M	116	2	7	2	10	9	9	7	10	13	
	ž/ W	132	7	3	5	12	12	11	8	7	12	
Oroslavje	sv./ All	6 138	310	295	340	296	314	397	479	448	372	
	m/ M	2 924	164	148	169	159	165	196	243	223	199	
	ž/ W	3 214	146	147	171	137	149	201	236	225	173	
Andraševec	sv./ All	859	52	48	55	42	32	55	70	61	48	
	m/ M	413	29	24	23	21	18	33	35	27	22	
	ž/ W	446	23	24	32	21	14	22	35	34	26	
Krušljevo Selo	sv./ All	523	22	33	23	24	34	27	37	40	32	
	m/ M	253	12	17	9	14	16	14	20	18	20	
	ž/ W	270	10	16	14	10	18	13	17	22	12	
Mokrice	sv./ All	758	39	36	47	31	41	50	59	57	54	
	m/ M	360	17	20	20	22	21	18	37	25	29	
	ž/ W	398	22	16	27	9	20	32	22	32	25	
Oroslavje	sv./ All	3 368	164	156	181	171	176	231	257	247	205	
	m/ M	1 598	89	74	101	90	95	110	124	126	110	
	ž/ W	1 770	75	82	80	81	81	121	133	121	95	
Stubička Slatina	sv./ All	630	33	22	34	28	31	34	56	43	33	
	m/ M	300	17	13	16	12	15	21	27	27	18	
	ž/ W	330	16	9	18	16	16	13	29	16	15	

5. STANOVNIŠTVO PREMA STAROSTI I SPOLU PO NASELJIMA, POPIS 2011.
POPULATION BY AGE AND SEX, BY SETTLEMENTS, 2011 CENSUS

(nastavak)
(continued)

	Spol Sex	Starost Age										
		45 – 49	50 – 54	55 – 59	60 – 64	65 – 69	70 – 74	75 – 79	80 – 84	85 – 89	90 – 94	95 i više 95 and over
		11	12	13	14	15	16	17	18	19	20	21
Krapina	sv./ All	333	306	303	296	279	226	173	119	56	8	1
	m/ M	167	138	139	138	118	87	70	26	10	2	-
	ž/ W	166	168	164	158	161	139	103	93	46	6	1
Lazi Krapinski	sv./ All	7	7	6	1	1	1	5	2	-	-	-
	m/ M	4	5	3	-	-	1	1	-	-	-	-
	ž/ W	3	2	3	1	1	-	4	2	-	-	-
Lepajci	sv./ All	18	25	22	27	34	14	12	6	4	1	-
	m/ M	11	10	13	9	18	6	4	2	-	-	-
	ž/ W	7	15	9	18	16	8	8	4	4	1	-
Mihaljekov Jarek	sv./ All	34	27	33	28	31	24	27	8	9	-	-
	m/ M	16	12	15	14	15	11	11	3	1	-	-
	ž/ W	18	15	18	14	16	13	16	5	8	-	-
Podgora Krapinska	sv./ All	31	42	31	31	26	26	19	4	2	-	-
	m/ M	20	25	10	15	10	14	8	2	-	-	-
	ž/ W	11	17	21	16	16	12	11	2	2	-	-
Polje Krapinsko	sv./ All	50	54	38	42	38	29	14	9	8	2	1
	m/ M	24	32	20	18	19	12	6	3	2	1	-
	ž/ W	26	22	18	24	19	17	8	6	6	1	1
Pretkovec	sv./ All	4	4	7	4	2	2	3	2	-	-	-
	m/ M	1	4	4	3	-	2	1	1	-	-	-
	ž/ W	3	-	3	1	2	-	2	1	-	-	-
Pristava Krapinska	sv./ All	16	27	15	12	6	14	5	9	2	-	-
	m/ M	9	15	8	5	1	5	1	2	1	-	-
	ž/ W	7	12	7	7	5	9	4	7	1	-	-
Strahinje	sv./ All	27	22	13	23	19	16	10	6	3	-	-
	m/ M	13	11	4	12	9	5	3	3	1	-	-
	ž/ W	14	11	9	11	10	11	7	3	2	-	-
Straža Krapinska	sv./ All	3	3	3	2	-	1	-	2	2	-	-
	m/ M	3	1	2	1	-	-	-	-	-	-	-
	ž/ W	-	2	1	1	-	1	-	2	2	-	-
Škarićevo	sv./ All	64	64	59	31	29	30	38	14	5	1	-
	m/ M	35	42	31	19	10	11	9	1	-	-	-
	ž/ W	29	22	28	12	19	19	29	13	5	1	-
Šušelj Brijeg	sv./ All	-	-	-	-	-	1	2	-	-	-	-
	m/ M	-	-	-	-	-	-	1	-	-	-	-
	ž/ W	-	-	-	-	-	1	1	-	-	-	-
Tkalci	sv./ All	40	30	32	21	9	12	10	10	6	-	-
	m/ M	22	17	17	9	6	5	3	1	1	-	-
	ž/ W	18	13	15	12	3	7	7	9	5	-	-
Trški Vrh	sv./ All	26	33	30	18	15	19	12	2	7	-	2
	m/ M	14	16	15	11	7	8	3	-	1	-	-
	ž/ W	12	17	15	7	8	11	9	2	6	-	2
Velika Ves	sv./ All	49	75	50	41	39	25	27	11	5	1	-
	m/ M	27	33	25	22	18	7	6	2	1	-	-
	ž/ W	22	42	25	19	21	18	21	9	4	1	-
Vidovec Krapinski	sv./ All	10	20	19	13	4	9	7	6	2	2	-
	m/ M	6	8	12	10	3	1	-	5	1	1	-
	ž/ W	4	12	7	3	1	8	7	1	1	1	-
Vidovec Petrovski	sv./ All	6	10	4	9	2	9	6	2	2	-	1
	m/ M	2	6	3	3	1	2	1	1	-	-	-
	ž/ W	4	4	1	6	1	7	5	1	2	-	1
Zagora	sv./ All	11	5	9	3	5	2	5	-	-	-	-
	m/ M	5	2	5	2	2	1	2	-	-	-	-
	ž/ W	6	3	4	1	3	1	3	-	-	-	-
Žutnica	sv./ All	23	22	10	16	11	7	6	3	4	-	-
	m/ M	11	13	5	8	7	2	1	-	-	-	-
	ž/ W	12	9	5	8	4	5	5	3	4	-	-
Oroslavje	sv./ All	423	468	483	409	310	306	256	150	63	16	3
	m/ M	208	207	252	189	140	118	91	38	14	1	-
	ž/ W	215	261	231	220	170	188	165	112	49	15	3
Andraševac	sv./ All	60	79	74	52	35	33	33	20	8	2	-
	m/ M	33	42	37	28	12	15	9	4	1	-	-
	ž/ W	27	37	37	24	23	18	24	16	7	2	-
Krušljevo Selo	sv./ All	45	40	46	35	25	30	19	8	3	-	-
	m/ M	21	17	31	16	10	7	8	3	-	-	-
	ž/ W	24	23	15	19	15	23	11	5	3	-	-
Mokrice	sv./ All	46	59	64	49	34	30	29	20	10	3	-
	m/ M	21	25	36	25	14	14	7	4	5	-	-
	ž/ W	25	34	28	24	20	16	22	16	5	3	-
Oroslavje	sv./ All	239	237	244	221	178	181	153	88	31	6	2
	m/ M	116	97	124	98	84	72	55	24	8	1	-
	ž/ W	123	140	120	123	94	109	98	64	23	5	2
Stubička Slatina	sv./ All	33	53	55	52	38	32	22	14	11	5	1
	m/ M	17	26	24	22	20	10	12	3	-	-	-
	ž/ W	16	27	31	30	18	22	10	11	11	5	1

5. STANOVNIŠTVO PREMA STAROSTI I SPOLU PO NASELJIMA, POPIS 2011.
POPULATION BY AGE AND SEX, BY SETTLEMENTS, 2011 CENSUS

(nastavak)
(continued)

	Spol Sex	Ukupno Total	Starost Age									
			0 – 4	5 – 9	10 – 14	15 – 19	20 – 24	25 – 29	30 – 34	35 – 39	40 – 44	
			1	2	3	4	5	6	7	8	9	10
Pregrada	sv./ All	6 594	323	301	433	426	454	423	376	458	522	
	m/ M	3 255	172	150	212	219	230	222	194	236	279	
	ž/ W	3 339	151	151	221	207	224	201	182	222	243	
Benkovo	sv./ All	326	16	13	16	15	29	16	18	17	24	
	m/ M	149	9	5	10	8	10	8	10	11	11	
	ž/ W	177	7	8	6	7	19	8	8	6	13	
Bregi Kostelski	sv./ All	269	13	11	17	15	17	14	18	17	16	
	m/ M	132	6	2	10	5	11	9	7	11	10	
	ž/ W	137	7	9	7	10	6	5	11	6	6	
Bušini	sv./ All	139	9	9	4	5	5	14	5	14	3	
	m/ M	73	6	3	2	2	3	10	2	8	3	
	ž/ W	66	3	6	2	3	2	4	3	6	-	
Cigrovec	sv./ All	414	15	19	26	16	28	22	19	27	30	
	m/ M	211	9	13	16	10	11	12	13	18	16	
	ž/ W	203	6	6	10	6	17	10	6	9	14	
Donja Plemenščina	sv./ All	138	7	5	8	9	10	9	10	6	12	
	m/ M	74	5	4	5	5	5	4	7	3	6	
	ž/ W	64	2	1	3	4	5	5	3	3	6	
Gabrovec	sv./ All	59	3	2	1	5	1	4	2	2	5	
	m/ M	35	2	1	1	4	-	2	2	1	3	
	ž/ W	24	1	1	-	1	1	2	-	1	2	
Gorjakovo	sv./ All	344	23	16	18	25	16	26	18	24	26	
	m/ M	168	12	8	7	10	8	12	9	13	15	
	ž/ W	176	11	8	11	15	8	14	9	11	11	
Gornja Plemenščina	sv./ All	273	9	11	19	21	23	15	11	17	26	
	m/ M	144	4	7	10	12	13	9	6	8	14	
	ž/ W	129	5	4	9	9	10	6	5	9	12	
Klenice	sv./ All	80	1	2	4	3	5	5	2	7	-	
	m/ M	33	1	1	1	2	3	2	-	4	-	
	ž/ W	47	-	1	3	1	2	3	2	3	-	
Kostel	sv./ All	137	3	5	7	10	7	11	5	11	10	
	m/ M	75	2	4	2	7	5	6	3	4	6	
	ž/ W	62	1	1	5	3	2	5	2	7	4	
Kostelsko	sv./ All	244	19	12	7	6	10	15	25	20	18	
	m/ M	129	10	6	2	3	4	9	16	13	10	
	ž/ W	115	9	6	5	3	6	6	9	7	8	
Mala Gora	sv./ All	169	10	9	15	14	9	5	9	15	12	
	m/ M	78	6	2	7	5	7	2	2	8	7	
	ž/ W	91	4	7	8	9	2	3	7	7	5	
Marinec	sv./ All	118	-	3	6	9	5	11	3	4	9	
	m/ M	60	-	1	2	8	3	8	-	2	5	
	ž/ W	58	-	2	4	1	2	3	3	2	4	
Martiša Ves	sv./ All	19	-	-	1	1	-	-	1	3	1	
	m/ M	10	-	-	1	-	-	-	-	2	1	
	ž/ W	9	-	-	-	1	-	-	1	1	-	
Pavlovec Pregradski	sv./ All	229	14	17	27	16	10	11	20	24	16	
	m/ M	106	7	7	11	6	6	3	11	11	10	
	ž/ W	123	7	10	16	10	4	8	9	13	6	
Pregrada	sv./ All	1 828	95	91	148	127	142	143	112	127	167	
	m/ M	890	51	46	79	66	71	70	53	62	83	
	ž/ W	938	44	45	69	61	71	73	59	65	84	
Sopot	sv./ All	330	16	13	13	24	27	22	15	19	24	
	m/ M	172	9	8	8	13	14	14	10	9	11	
	ž/ W	158	7	5	5	11	13	8	5	10	13	
Stipernica	sv./ All	172	7	10	15	15	11	12	8	10	12	
	m/ M	87	3	5	6	7	6	8	4	5	7	
	ž/ W	85	4	5	9	8	5	4	4	5	5	
Svetojurski Vrh	sv./ All	166	7	7	11	12	11	5	10	10	21	
	m/ M	79	3	3	5	9	7	2	5	5	13	
	ž/ W	87	4	4	6	3	4	3	5	5	8	
Valentinovo	sv./ All	163	12	8	6	5	17	8	11	14	10	
	m/ M	81	7	4	5	2	9	4	5	8	2	
	ž/ W	82	5	4	1	3	8	4	6	6	8	
Velika Gora	sv./ All	86	3	2	3	3	13	3	4	2	5	
	m/ M	43	2	-	1	2	5	3	3	1	1	
	ž/ W	43	1	2	2	1	8	-	1	1	4	
Vinagora	sv./ All	41	-	3	3	-	1	1	3	5	1	
	m/ M	24	-	2	1	-	1	1	2	3	1	
	ž/ W	17	-	1	2	-	-	-	1	2	-	
Višnjevec	sv./ All	174	6	3	13	16	19	10	6	10	18	
	m/ M	88	2	1	6	8	11	4	4	2	10	
	ž/ W	86	4	2	7	8	8	6	2	8	8	
Vojsak	sv./ All	157	5	11	10	14	8	3	12	12	16	
	m/ M	78	2	7	3	6	7	2	7	6	10	
	ž/ W	79	3	4	7	8	1	1	5	6	6	

5. STANOVNIŠTVO PREMA STAROSTI I SPOLU PO NASELJIMA, POPIS 2011.
POPULATION BY AGE AND SEX, BY SETTLEMENTS, 2011 CENSUS

(nastavak)
(continued)

	Spol Sex	Starost Age										
		45 – 49	50 – 54	55 – 59	60 – 64	65 – 69	70 – 74	75 – 79	80 – 84	85 – 89	90 – 94	95 i više 95 and over
		11	12	13	14	15	16	17	18	19	20	21
Pregrada	sv./ All	513	445	411	379	298	301	252	182	79	17	1
	m/ M	275	255	217	174	133	128	84	53	19	3	-
	ž/ W	238	190	194	205	165	173	168	129	60	14	1
Benkovo	sv./ All	19	17	26	26	15	15	12	19	9	4	-
	m/ M	10	10	10	16	8	3	6	2	2	-	-
	ž/ W	9	7	16	10	7	12	6	17	7	4	-
Bregi Kostelski	sv./ All	22	25	29	16	10	10	14	2	2	1	-
	m/ M	12	17	17	7	1	1	5	-	1	-	-
	ž/ W	10	8	12	9	9	9	9	2	1	1	-
Bušinj	sv./ All	9	15	11	13	5	6	8	1	3	-	-
	m/ M	4	11	3	9	-	4	3	-	-	-	-
	ž/ W	5	4	8	4	5	2	5	1	3	-	-
Cigrovec	sv./ All	31	27	36	19	18	23	27	22	8	1	-
	m/ M	19	13	22	7	6	5	12	7	2	-	-
	ž/ W	12	14	14	12	12	18	15	15	6	1	-
Donja Plemenščina	sv./ All	13	7	10	9	4	12	1	5	1	-	-
	m/ M	10	4	4	3	1	7	1	-	-	-	-
	ž/ W	3	3	6	6	3	5	-	5	1	-	-
Gabrovec	sv./ All	6	4	6	5	1	2	6	2	2	-	-
	m/ M	5	1	4	4	-	2	1	1	1	-	-
	ž/ W	1	3	2	1	1	-	5	1	1	-	-
Gorjakovo	sv./ All	24	14	17	23	22	22	13	10	5	2	-
	m/ M	15	9	9	11	11	9	4	4	1	1	-
	ž/ W	9	5	8	12	11	13	9	6	4	1	-
Gornja Plemenščina	sv./ All	26	19	16	10	12	14	12	8	4	-	-
	m/ M	17	11	10	4	5	7	3	3	1	-	-
	ž/ W	9	8	6	6	7	7	9	5	3	-	-
Klenice	sv./ All	4	12	7	5	1	6	10	4	1	-	1
	m/ M	1	5	4	1	1	1	5	1	-	-	-
	ž/ W	3	7	3	4	-	5	5	3	1	-	1
Kostel	sv./ All	11	10	7	12	10	6	6	5	1	-	-
	m/ M	5	7	5	3	8	4	1	3	-	-	-
	ž/ W	6	3	2	9	2	2	5	2	1	-	-
Kostelsko	sv./ All	6	18	23	15	19	18	6	3	3	1	-
	m/ M	2	8	11	11	11	9	3	1	-	-	-
	ž/ W	4	10	12	4	8	9	3	2	3	1	-
Mala Gora	sv./ All	13	7	9	9	10	8	11	4	-	-	-
	m/ M	6	5	5	3	4	3	5	1	-	-	-
	ž/ W	7	2	4	6	6	5	6	3	-	-	-
Marinec	sv./ All	6	12	6	10	7	8	6	7	6	-	-
	m/ M	4	7	4	4	4	3	3	1	1	-	-
	ž/ W	2	5	2	6	3	5	3	6	5	-	-
Martiša Ves	sv./ All	3	1	3	1	2	1	-	-	1	-	-
	m/ M	3	-	2	1	-	-	-	-	-	-	-
	ž/ W	-	1	1	-	2	1	-	-	1	-	-
Pavlovec Pregradski	sv./ All	12	10	9	12	9	6	7	5	4	-	-
	m/ M	7	3	5	4	6	4	2	1	2	-	-
	ž/ W	5	7	4	8	3	2	5	4	2	-	-
Pregrada	sv./ All	162	121	98	92	66	54	40	32	9	2	-
	m/ M	68	68	47	41	28	28	12	12	3	2	-
	ž/ W	94	53	51	51	38	26	28	20	6	-	-
Sopot	sv./ All	35	25	21	20	16	16	16	6	1	1	-
	m/ M	21	15	11	8	9	5	6	1	-	-	-
	ž/ W	14	10	10	12	7	11	10	5	1	1	-
Stjepnica	sv./ All	16	19	4	5	9	7	6	3	2	1	-
	m/ M	8	12	3	3	3	3	2	1	1	-	-
	ž/ W	8	7	1	2	6	4	4	2	1	1	-
Svetojurski Vrh	sv./ All	15	5	8	8	12	8	7	4	4	1	-
	m/ M	6	4	1	5	5	3	1	2	-	-	-
	ž/ W	9	1	7	3	7	5	6	2	4	1	-
Valentinovo	sv./ All	13	12	8	12	3	8	6	9	1	-	-
	m/ M	8	7	4	7	2	4	1	1	1	-	-
	ž/ W	5	5	4	5	1	4	5	8	-	-	-
Velika Gora	sv./ All	5	8	9	9	3	4	5	4	-	1	-
	m/ M	3	5	6	5	1	4	1	-	-	-	-
	ž/ W	2	3	3	4	2	-	4	4	-	1	-
Vinagora	sv./ All	3	3	2	6	2	4	2	1	1	-	-
	m/ M	2	2	1	3	1	2	1	1	-	-	-
	ž/ W	1	1	1	3	1	2	1	-	1	-	-
Višnjevec	sv./ All	16	18	7	7	4	7	6	6	2	-	-
	m/ M	11	12	5	4	-	3	2	1	2	-	-
	ž/ W	5	6	2	3	4	4	4	5	-	-	-
Vojsak	sv./ All	5	9	11	4	6	14	9	5	3	-	-
	m/ M	3	6	7	1	2	5	1	2	1	-	-
	ž/ W	2	3	4	3	4	9	8	3	2	-	-

5. STANOVNIŠTVO PREMA STAROSTI I SPOLU PO NASELJIMA, POPIS 2011.
POPULATION BY AGE AND SEX, BY SETTLEMENTS, 2011 CENSUS

(naslavak)
(continued)

	Spol Sex	Ukupno Total	Starost Age									
			0 – 4	5 – 9	10 – 14	15 – 19	20 – 24	25 – 29	30 – 34	35 – 39	40 – 44	
			1	2	3	4	5	6	7	8	9	10
Vrhi Pregradski	sv./ All	395	25	13	32	29	24	32	25	27	31	
	m/ M	178	11	8	10	14	6	17	12	12	18	
	ž/ W	217	14	5	22	15	18	15	13	15	13	
Vrhi Vinagorski	sv./ All	124	5	6	3	11	6	6	4	14	9	
	m/ M	58	3	2	1	5	4	1	1	6	6	
	ž/ W	66	2	4	2	6	2	5	3	8	3	
Zabok	sv./ All	8 994	444	371	478	468	587	594	592	619	680	
	m/ M	4 257	235	211	242	231	274	299	305	302	350	
	ž/ W	4 737	209	160	236	237	313	295	287	317	330	
Bračak	sv./ All	21	-	-	-	1	-	4	2	-	1	
	m/ M	5	-	-	-	-	-	-	2	-	1	
	ž/ W	16	-	-	-	1	-	4	-	-	-	
Bregi Zabočki	sv./ All	257	11	10	15	10	21	15	15	14	24	
	m/ M	120	5	3	7	4	9	7	10	7	13	
	ž/ W	137	6	7	8	6	12	8	5	7	11	
Dubrava Zabočka	sv./ All	591	24	29	37	31	26	49	34	43	46	
	m/ M	261	12	13	14	18	10	24	19	21	24	
	ž/ W	330	12	16	23	13	16	25	15	22	22	
Grabrovec	sv./ All	607	24	30	35	33	36	31	42	44	50	
	m/ M	289	10	18	16	16	17	19	22	22	26	
	ž/ W	318	14	12	19	17	19	12	20	22	24	
Grdenci	sv./ All	459	22	21	31	23	26	37	27	36	30	
	m/ M	227	9	13	18	12	11	24	11	17	18	
	ž/ W	232	13	8	13	11	15	13	16	19	12	
Gubaševo	sv./ All	262	18	19	13	8	19	17	18	23	17	
	m/ M	130	6	12	6	7	12	8	11	10	10	
	ž/ W	132	12	7	7	1	7	9	7	13	7	
Hum Zabočki	sv./ All	457	29	12	32	19	28	26	33	36	32	
	m/ M	227	16	9	16	12	15	17	16	18	16	
	ž/ W	230	13	3	16	7	13	9	17	18	16	
Jakuševec Zabočki	sv./ All	364	17	11	16	21	27	28	23	18	28	
	m/ M	176	12	6	10	7	14	16	13	7	13	
	ž/ W	188	5	5	6	14	13	12	10	11	15	
Luž Zabočki	sv./ All	585	38	31	29	29	37	39	49	51	42	
	m/ M	278	19	19	15	16	16	19	23	28	22	
	ž/ W	307	19	12	14	13	21	20	26	23	20	
Martinišće	sv./ All	338	15	13	27	25	16	16	30	21	29	
	m/ M	162	10	8	15	8	7	5	16	10	15	
	ž/ W	176	5	5	12	17	9	11	14	11	14	
Pavlovec Zabočki	sv./ All	605	30	28	33	38	33	33	42	37	56	
	m/ M	286	17	16	17	16	15	13	21	18	29	
	ž/ W	319	13	12	16	22	18	20	21	19	27	
Prosenik Gubaševski	sv./ All	155	9	9	6	2	16	5	12	13	9	
	m/ M	69	2	5	1	1	4	3	7	5	5	
	ž/ W	86	7	4	5	1	12	2	5	8	4	
Prosenik Začretski	sv./ All	158	7	10	7	4	9	10	14	6	5	
	m/ M	75	4	7	5	2	4	4	8	3	3	
	ž/ W	83	3	3	2	2	5	6	6	3	2	
Repovec	sv./ All	312	8	17	15	21	15	22	21	14	26	
	m/ M	152	4	10	7	10	8	10	12	7	14	
	ž/ W	160	4	7	8	11	7	12	9	7	12	
Špičkovina	sv./ All	764	31	24	45	36	52	57	40	53	46	
	m/ M	362	17	10	26	24	22	25	19	27	20	
	ž/ W	402	14	14	19	12	30	32	21	26	26	
Tisanić Jarek	sv./ All	345	15	19	24	23	24	25	20	21	33	
	m/ M	170	7	14	12	11	12	13	12	12	12	
	ž/ W	175	8	5	12	12	12	12	8	9	21	
Zabok	sv./ All	2 714	146	88	113	144	202	180	170	189	206	
	m/ M	1 268	85	48	57	67	98	92	83	90	109	
	ž/ W	1 446	61	40	56	77	104	88	87	99	97	
Zlatar	sv./ All	6 096	301	301	349	368	398	438	427	393	404	
	m/ M	3 002	157	175	180	190	219	230	224	203	207	
	ž/ W	3 094	144	126	169	178	179	208	203	190	197	
Belec	sv./ All	356	21	15	19	21	22	34	15	26	25	
	m/ M	182	14	10	9	11	11	18	9	14	13	
	ž/ W	174	7	5	10	10	11	16	6	12	12	
Borkovec	sv./ All	225	9	7	20	10	12	14	24	13	17	
	m/ M	122	6	5	10	5	10	7	14	8	7	
	ž/ W	103	3	2	10	5	2	7	10	5	10	
Četinovec	sv./ All	129	7	10	11	8	6	9	11	10	5	
	m/ M	66	2	7	6	7	4	5	5	5	1	
	ž/ W	63	5	3	5	1	2	4	6	5	4	

5. STANOVNIŠTVO PREMA STAROSTI I SPOLU PO NASELJIMA, POPIS 2011.
POPULATION BY AGE AND SEX, BY SETTLEMENTS, 2011 CENSUS

(naslavlak)
(continued)

	Spol Sex	Starost Age										
		45 – 49	50 – 54	55 – 59	60 – 64	65 – 69	70 – 74	75 – 79	80 – 84	85 – 89	90 – 94	95 i više 95 and over
		11	12	13	14	15	16	17	18	19	20	21
Vrhi Pregradski	sv./ All	30	21	20	24	24	15	9	9	3	2	-
	m/ M	19	10	12	7	12	6	1	3	-	-	-
	ž/ W	11	11	8	17	12	9	8	6	3	2	-
Vrhi Vinagorski	sv./ All	8	6	8	7	8	7	7	6	3	-	-
	m/ M	6	3	5	2	4	3	2	4	-	-	-
	ž/ W	2	3	3	5	4	4	5	2	3	-	-
Zabok	sv./ All	726	667	642	570	461	436	318	251	76	13	1
	m/ M	343	335	312	251	215	162	103	71	12	3	1
	ž/ W	383	332	330	319	246	274	215	180	64	10	-
Bračak	sv./ All	1	3	3	1	1	2	2	-	-	-	-
	m/ M	-	-	1	-	-	1	-	-	-	-	-
	ž/ W	1	3	2	1	1	2	2	-	-	-	-
Bregi Zabočki	sv./ All	27	21	15	19	12	15	5	6	1	1	-
	m/ M	15	7	11	8	8	4	-	2	-	-	-
	ž/ W	12	14	4	11	4	11	5	4	1	1	-
Dubrava Zabočka	sv./ All	50	33	54	36	23	27	24	16	7	2	-
	m/ M	23	13	27	18	11	8	1	4	1	-	-
	ž/ W	27	20	27	18	12	19	23	12	6	2	-
Grabrovec	sv./ All	47	46	44	32	31	33	26	17	6	-	-
	m/ M	23	22	26	15	13	11	9	3	1	-	-
	ž/ W	24	24	18	17	18	22	17	14	5	-	-
Grdenci	sv./ All	40	39	26	28	18	23	17	10	3	2	-
	m/ M	16	25	8	14	6	12	7	5	-	1	-
	ž/ W	24	14	18	14	12	11	10	5	3	1	-
Gubaševo	sv./ All	12	13	27	10	18	5	9	15	1	-	-
	m/ M	5	4	18	5	6	3	3	4	-	-	-
	ž/ W	7	9	9	5	12	2	6	11	1	-	-
Hum Zabočki	sv./ All	33	33	28	34	22	24	20	12	2	2	-
	m/ M	15	17	14	18	8	9	9	1	-	1	-
	ž/ W	18	16	14	16	14	15	11	11	2	1	-
Jakuševac Zabočki	sv./ All	29	32	25	20	18	15	20	11	5	-	-
	m/ M	12	20	11	7	9	8	6	4	1	-	-
	ž/ W	17	12	14	13	9	7	14	7	4	-	-
Luž Zabočki	sv./ All	43	35	47	34	20	24	14	19	4	-	-
	m/ M	23	15	22	13	12	9	2	4	1	-	-
	ž/ W	20	20	25	21	8	15	12	15	3	-	-
Martinišće	sv./ All	18	25	20	27	20	9	12	10	4	-	1
	m/ M	10	13	9	10	14	3	6	2	-	-	1
	ž/ W	8	12	11	17	6	6	6	8	4	-	-
Pavlovec Zabočki	sv./ All	47	36	49	44	29	28	21	18	2	1	-
	m/ M	24	17	26	20	13	14	5	5	-	-	-
	ž/ W	23	19	23	24	16	14	16	13	2	1	-
Prosenik Gubaševski	sv./ All	17	17	10	9	7	6	6	1	1	-	-
	m/ M	9	8	6	5	4	-	3	-	1	-	-
	ž/ W	8	9	4	4	3	6	3	1	-	-	-
Prosenik Začretski	sv./ All	15	14	8	9	8	13	7	10	1	1	-
	m/ M	9	7	5	4	2	4	3	1	-	-	-
	ž/ W	6	7	3	5	6	9	4	9	1	1	-
Repovec	sv./ All	23	27	32	16	7	18	12	14	4	-	-
	m/ M	12	8	22	7	3	6	4	6	2	-	-
	ž/ W	11	19	10	9	4	12	8	8	2	-	-
Špičkovina	sv./ All	72	68	49	48	42	50	25	17	8	1	-
	m/ M	36	38	22	25	22	12	12	4	1	-	-
	ž/ W	36	30	27	23	20	38	13	13	7	1	-
Tisanić Jarek	sv./ All	28	19	24	18	15	18	11	6	2	-	-
	m/ M	18	10	11	10	7	3	3	3	-	-	-
	ž/ W	10	9	13	8	8	15	8	3	2	-	-
Zabok	sv./ All	224	206	181	185	170	126	87	69	25	3	-
	m/ M	93	111	73	72	77	55	30	23	4	1	-
	ž/ W	131	95	108	113	93	71	57	46	21	2	-
Zlatar	sv./ All	503	467	453	333	304	254	204	123	57	17	2
	m/ M	270	250	226	159	142	78	52	27	9	3	1
	ž/ W	233	217	227	174	162	176	152	96	48	14	1
Belec	sv./ All	27	35	22	12	15	15	18	10	2	2	-
	m/ M	17	20	14	3	8	4	4	3	-	-	-
	ž/ W	10	15	8	9	7	11	14	7	2	2	-
Borkovec	sv./ All	20	19	21	12	11	6	4	-	4	2	-
	m/ M	12	12	10	8	5	1	1	-	-	1	-
	ž/ W	8	7	11	4	6	5	3	-	4	1	-
Četinovec	sv./ All	5	9	10	11	11	3	-	-	3	-	-
	m/ M	4	1	3	5	9	2	-	-	-	-	-
	ž/ W	1	8	7	6	2	1	-	-	3	-	-

5. STANOVNIŠTVO PREMA STAROSTI I SPOLU PO NASELJIMA, POPIS 2011.
POPULATION BY AGE AND SEX, BY SETTLEMENTS, 2011 CENSUS

(naslavlak)
(continued)

	Spol Sex	Ukupno Total	Starost Age									
			0 – 4	5 – 9	10 – 14	15 – 19	20 – 24	25 – 29	30 – 34	35 – 39	40 – 44	
			1	2	3	4	5	6	7	8	9	10
Donja Batina	sv./ All	374	17	22	18	13	28	31	13	15	27	
	m/ M	174	9	9	6	9	9	20	6	10	12	
	ž/ W	200	8	13	12	4	19	11	7	5	15	
Donja Selnica	sv./ All	196	10	10	10	11	13	12	15	6	14	
	m/ M	97	7	8	2	6	8	7	10	3	6	
	ž/ W	99	3	2	8	5	5	5	5	3	8	
Ervenik Zlatarski	sv./ All	35	-	4	2	1	-	3	4	-	2	
	m/ M	16	-	2	1	1	-	1	2	-	2	
	ž/ W	19	-	2	1	-	-	2	2	-	-	
Gornja Batina	sv./ All	238	7	7	15	19	22	16	13	20	17	
	m/ M	121	6	4	7	9	15	7	6	11	9	
	ž/ W	117	1	3	8	10	7	9	7	9	8	
Gornja Selnica	sv./ All	201	6	4	15	20	21	14	7	13	13	
	m/ M	95	1	3	7	10	14	6	4	4	6	
	ž/ W	106	5	1	8	10	7	8	3	9	7	
Juranščina	sv./ All	193	14	17	8	8	8	12	12	12	12	
	m/ M	107	7	11	5	5	3	6	6	7	8	
	ž/ W	86	7	6	3	3	5	6	6	5	4	
Ladislavec	sv./ All	144	5	8	8	11	7	8	15	5	7	
	m/ M	69	3	3	6	5	4	5	6	4	1	
	ž/ W	75	2	5	2	6	3	3	9	1	6	
Martinsčina	sv./ All	375	22	21	27	22	23	21	31	26	14	
	m/ M	173	7	11	15	9	11	11	18	13	7	
	ž/ W	202	15	10	12	13	12	10	13	13	7	
Petruševac	sv./ All	135	6	8	10	6	12	8	10	5	6	
	m/ M	68	3	8	5	4	3	6	3	4	3	
	ž/ W	67	3	-	5	2	9	2	7	1	3	
Ratkovec	sv./ All	105	4	8	2	2	10	6	4	6	7	
	m/ M	57	3	8	2	2	6	3	3	3	5	
	ž/ W	48	1	-	-	-	4	3	1	3	2	
Repno	sv./ All	231	10	19	12	6	17	23	15	13	12	
	m/ M	117	4	11	8	2	9	11	6	8	7	
	ž/ W	114	6	8	4	4	8	12	9	5	5	
Ščrbinec	sv./ All	11	-	-	-	-	-	2	-	-	-	
	m/ M	4	-	-	-	-	-	1	-	-	-	
	ž/ W	7	-	-	-	-	-	1	-	-	-	
Vižanovec	sv./ All	156	12	3	8	16	5	9	7	9	9	
	m/ M	74	4	3	3	4	4	4	5	4	4	
	ž/ W	82	8	-	5	12	1	5	2	5	5	
Završje Belečko	sv./ All	62	2	3	4	3	3	3	3	1	5	
	m/ M	30	2	1	2	2	2	1	3	-	2	
	ž/ W	32	-	2	2	1	1	2	-	1	3	
Zlatar	sv./ All	2 906	148	134	160	189	188	211	226	211	211	
	m/ M	1 416	78	70	86	98	105	111	116	104	113	
	ž/ W	1 490	70	64	74	91	83	100	110	107	98	
Znož	sv./ All	24	1	1	-	2	1	2	2	2	1	
	m/ M	14	1	1	-	1	1	-	2	1	1	
	ž/ W	10	-	-	-	1	-	2	-	1	-	
Općine/ Municipalities												
	Bedekovčina	sv./ All	8 041	365	398	456	498	559	571	541	508	615
		m/ M	3 947	173	215	227	261	284	287	284	265	313
	ž/ W	4 094	192	183	229	237	275	284	257	243	302	
Bedekovčina	sv./ All	3 400	142	177	176	233	230	233	232	201	277	
	m/ M	1 622	60	101	79	105	113	100	128	103	145	
	ž/ W	1 778	82	76	97	128	117	133	104	98	132	
Belovar Zlatarski	sv./ All	102	5	4	11	11	2	9	7	5	7	
	m/ M	55	2	3	5	9	2	4	3	1	4	
	ž/ W	47	3	1	6	2	-	5	4	4	3	
Brestovec Orehovički	sv./ All	334	15	17	12	16	34	25	39	12	24	
	m/ M	164	7	8	7	7	15	16	24	7	11	
	ž/ W	170	8	9	5	9	19	9	15	5	13	
Grabe	sv./ All	421	15	29	29	28	30	24	24	29	40	
	m/ M	208	11	14	12	18	16	13	12	13	23	
	ž/ W	213	4	15	17	10	14	11	12	16	17	
Kebel	sv./ All	414	23	12	19	25	34	38	20	22	36	
	m/ M	206	10	7	11	8	14	20	12	11	17	
	ž/ W	208	13	5	8	17	20	18	8	11	19	
Križanče	sv./ All	141	5	1	1	4	11	19	8	3	10	
	m/ M	74	4	1	-	4	6	11	4	3	3	
	ž/ W	67	1	-	1	-	5	8	4	-	7	
Lug Orehovički	sv./ All	223	6	13	9	18	18	11	11	13	20	
	m/ M	104	1	8	5	11	10	4	5	6	10	
	ž/ W	119	5	5	4	7	8	7	6	7	10	

5. STANOVNIŠTVO PREMA STAROSTI I SPOLU PO NASELJIMA, POPIS 2011.
POPULATION BY AGE AND SEX, BY SETTLEMENTS, 2011 CENSUS

(nastavak)
(continued)

	Spol Sex	Starost Age											
		45 – 49	50 – 54	55 – 59	60 – 64	65 – 69	70 – 74	75 – 79	80 – 84	85 – 89	90 – 94	95 i više 95 and over	
		11	12	13	14	15	16	17	18	19	20	21	
Donja Batina	sv./ All	42	30	29	20	22	19	11	9	4	3	1	
	m/ M	22	18	18	9	9	4	2	1	1	-	-	
	ž/ W	20	12	11	11	13	15	9	8	3	3	1	
Donja Selnica	sv./ All	17	15	11	12	5	10	8	11	6	-	-	
	m/ M	9	7	7	6	2	4	1	4	-	-	-	
	ž/ W	8	8	4	6	3	6	7	7	6	-	-	
Ervenik Zlatarski	sv./ All	-	5	3	5	-	-	2	2	1	1	-	
	m/ M	-	2	1	2	-	-	1	-	-	1	-	
	ž/ W	-	3	2	3	-	-	1	2	1	-	-	
Gornja Batina	sv./ All	11	21	20	13	11	10	9	7	-	-	-	
	m/ M	7	12	9	7	6	2	2	2	-	-	-	
	ž/ W	4	9	11	6	5	8	7	5	-	-	-	
Gornja Selnica	sv./ All	17	19	8	4	2	19	9	8	2	-	-	
	m/ M	11	14	5	1	-	4	3	2	-	-	-	
	ž/ W	6	5	3	3	2	15	6	6	2	-	-	
Juranščina	sv./ All	23	13	13	11	7	12	7	2	1	1	-	
	m/ M	17	8	11	4	3	4	2	-	-	-	-	
	ž/ W	6	5	2	7	4	8	5	2	1	1	-	
Ladislavec	sv./ All	15	10	17	3	9	3	5	7	-	1	-	
	m/ M	9	5	8	3	2	2	1	2	-	-	-	
	ž/ W	6	5	9	-	7	1	4	5	-	1	-	
Martinsčina	sv./ All	29	26	27	21	13	23	13	10	5	1	-	
	m/ M	15	12	14	11	7	6	5	-	1	-	-	
	ž/ W	14	14	13	10	6	17	8	10	4	1	-	
Petruševac	sv./ All	17	11	5	8	7	6	5	2	3	-	-	
	m/ M	10	7	2	4	4	1	1	-	-	-	-	
	ž/ W	7	4	3	4	3	5	4	2	3	-	-	
Ratkovec	sv./ All	14	9	6	7	3	5	8	3	1	-	-	
	m/ M	6	4	6	2	3	-	1	-	-	-	-	
	ž/ W	8	5	-	5	-	5	7	3	1	-	-	
Repno	sv./ All	23	19	20	11	12	9	5	2	2	1	-	
	m/ M	12	11	8	6	6	4	2	1	1	-	-	
	ž/ W	11	8	12	5	6	5	3	1	1	1	-	
Ščrbinec	sv./ All	3	1	1	1	1	1	-	1	-	-	-	
	m/ M	1	1	-	-	1	-	-	-	-	-	-	
	ž/ W	2	-	1	1	-	1	-	1	-	-	-	
Vižanovec	sv./ All	13	12	10	9	10	9	7	5	2	1	-	
	m/ M	10	8	5	3	6	2	2	3	-	-	-	
	ž/ W	3	4	5	6	4	7	5	2	2	1	-	
Završje Belečko	sv./ All	8	4	9	2	4	4	4	-	-	-	-	
	m/ M	5	1	5	1	1	1	1	-	-	-	-	
	ž/ W	3	3	4	1	3	3	3	-	-	-	-	
Zlatar	sv./ All	214	208	221	169	160	99	88	44	20	4	1	
	m/ M	100	106	100	84	70	37	22	9	5	1	1	
	ž/ W	114	102	121	85	90	62	66	35	15	3	-	
Znož	sv./ All	5	1	-	2	1	1	1	-	1	-	-	
	m/ M	3	1	-	-	-	-	1	-	1	-	-	
	ž/ W	2	-	-	2	1	1	-	-	-	-	-	
Općine/ Municipalities													
	Bedekovčina	sv./ All	670	643	547	417	337	335	334	165	68	14	-
		m/ M	363	347	280	202	158	109	111	47	18	3	-
	ž/ W	307	296	267	215	179	226	223	118	50	11	-	
Bedekovčina	sv./ All	282	278	232	190	147	137	143	59	23	8	-	
	m/ M	143	148	116	86	69	42	55	19	8	2	-	
	ž/ W	139	130	116	104	78	95	88	40	15	6	-	
Belovar Zlatarski	sv./ All	9	9	5	4	3	3	6	1	-	1	-	
	m/ M	5	7	4	2	1	1	2	-	-	-	-	
	ž/ W	4	2	1	2	2	2	4	1	-	1	-	
Brestovec Orehovički	sv./ All	25	29	31	14	8	13	9	9	2	-	-	
	m/ M	13	13	18	7	3	3	4	1	-	-	-	
	ž/ W	12	16	13	7	5	10	5	8	2	-	-	
Grabe	sv./ All	38	34	20	16	17	18	17	8	5	-	-	
	m/ M	19	22	9	9	6	5	3	2	1	-	-	
	ž/ W	19	12	11	7	11	13	14	6	4	-	-	
Kebel	sv./ All	38	33	34	16	17	17	18	9	3	-	-	
	m/ M	26	20	21	9	8	5	4	2	1	-	-	
	ž/ W	12	13	13	7	9	12	14	7	2	-	-	
Križanče	sv./ All	13	15	13	10	3	9	8	6	2	-	-	
	m/ M	6	8	7	5	2	3	3	3	2	-	-	
	ž/ W	7	7	6	5	1	7	5	3	-	-	-	
Lug Orehovički	sv./ All	28	16	17	7	8	8	10	7	2	1	-	
	m/ M	15	9	8	3	3	1	3	1	1	-	-	
	ž/ W	13	7	9	4	5	7	7	6	1	1	-	

5. STANOVNIŠTVO PREMA STAROSTI I SPOLU PO NASELJIMA, POPIS 2011.
POPULATION BY AGE AND SEX, BY SETTLEMENTS, 2011 CENSUS

(naslavak)
(continued)

	Spol Sex	Ukupno Total	Starost Age									
			0 – 4	5 – 9	10 – 14	15 – 19	20 – 24	25 – 29	30 – 34	35 – 39	40 – 44	
			1	2	3	4	5	6	7	8	9	10
Lug Poznanovečki	sv./ All	659	24	33	38	49	44	47	42	44	50	
	m/ M	335	14	19	21	32	22	26	18	25	22	
	ž/ W	324	10	14	17	17	22	21	24	19	28	
Martinec Orehovički	sv./ All	393	24	23	39	20	31	26	16	33	27	
	m/ M	191	14	11	17	10	17	14	5	18	13	
	ž/ W	202	10	12	22	10	14	12	11	15	14	
Orehovica	sv./ All	237	8	12	20	17	13	7	20	20	17	
	m/ M	122	5	5	10	9	10	3	12	10	9	
	ž/ W	115	3	7	10	8	3	4	8	10	8	
Poznanovec	sv./ All	937	48	43	42	30	64	88	74	69	54	
	m/ M	479	22	22	28	21	33	51	40	38	28	
	ž/ W	458	26	21	14	9	31	37	34	31	26	
Pustodol Orehovički	sv./ All	302	20	9	25	21	15	19	14	22	26	
	m/ M	152	8	4	14	8	10	12	6	11	14	
	ž/ W	150	12	5	11	13	5	7	8	11	12	
Vojnić-Breg	sv./ All	146	11	10	9	6	15	6	9	12	6	
	m/ M	80	9	5	7	3	8	3	6	7	3	
	ž/ W	66	2	5	2	3	7	3	3	5	3	
Zdravec	sv./ All	120	7	3	11	9	8	9	6	6	8	
	m/ M	57	4	2	5	8	3	5	2	2	4	
	ž/ W	63	3	1	6	1	5	4	4	4	4	
Židovinjak	sv./ All	212	12	12	15	11	10	10	19	17	13	
	m/ M	98	2	5	6	8	5	5	7	10	7	
	ž/ W	114	10	7	9	3	5	5	12	7	6	
Budinščina	sv./ All	2 503	99	145	174	222	170	125	131	143	184	
	m/ M	1 253	54	78	105	125	81	70	58	76	100	
	ž/ W	1 250	45	67	69	97	89	55	73	67	84	
Budinščina	sv./ All	538	20	35	31	38	34	31	35	40	34	
	m/ M	269	11	18	17	20	19	15	15	23	19	
	ž/ W	269	9	17	14	18	15	16	20	17	15	
Gotalovec	sv./ All	155	5	6	18	13	13	6	7	8	8	
	m/ M	84	3	3	14	7	8	3	4	4	4	
	ž/ W	71	2	3	4	6	5	3	3	4	4	
Grtovec	sv./ All	342	17	24	19	38	25	23	16	17	29	
	m/ M	178	9	14	11	24	9	14	9	7	16	
	ž/ W	164	8	10	8	14	16	9	7	10	13	
Krapinica	sv./ All	260	15	14	14	14	21	20	13	16	14	
	m/ M	131	7	8	7	10	9	11	7	11	5	
	ž/ W	129	8	6	7	4	12	9	6	5	9	
Marigutić	sv./ All	26	3	1	-	1	1	-	2	1	3	
	m/ M	14	2	-	-	1	1	-	1	1	2	
	ž/ W	12	1	1	-	-	-	-	1	-	1	
Pažurovec	sv./ All	83	-	4	10	5	2	4	6	5	5	
	m/ M	44	-	2	6	3	1	3	1	2	4	
	ž/ W	39	-	2	4	2	1	1	5	3	1	
Pece	sv./ All	296	15	24	23	22	24	10	21	16	22	
	m/ M	142	9	17	13	10	13	4	9	9	12	
	ž/ W	154	6	7	10	12	11	6	12	7	10	
Pokojec	sv./ All	6	-	-	-	-	1	-	-	-	-	
	m/ M	2	-	-	-	-	-	-	-	-	-	
	ž/ W	4	-	-	-	-	1	-	-	-	-	
Pomperovec	sv./ All	48	1	2	4	6	3	-	2	4	3	
	m/ M	25	1	-	3	5	1	-	1	1	3	
	ž/ W	23	-	2	1	1	2	-	1	3	-	
Prepuštovec	sv./ All	77	2	4	2	7	6	2	3	3	8	
	m/ M	33	-	1	-	4	3	2	2	2	3	
	ž/ W	44	2	3	2	3	3	-	1	1	5	
Sveti Križ	sv./ All	128	7	4	6	7	7	6	10	10	8	
	m/ M	62	4	2	4	4	3	5	5	4	7	
	ž/ W	66	3	2	2	3	4	1	5	6	1	
Topličica	sv./ All	159	8	9	11	18	11	5	8	6	16	
	m/ M	73	6	4	4	9	7	2	1	4	8	
	ž/ W	86	2	5	7	9	4	3	7	2	8	
Zajezda	sv./ All	385	6	18	36	53	22	18	8	17	34	
	m/ M	196	2	9	26	28	7	11	3	8	17	
	ž/ W	189	4	9	10	25	15	7	5	9	17	
Desinić	sv./ All	2 933	106	112	153	169	171	146	166	156	212	
	m/ M	1 453	51	54	73	81	101	79	84	88	113	
	ž/ W	1 480	55	58	80	88	70	67	82	68	99	
Desinić	sv./ All	367	24	11	19	19	28	34	27	10	22	
	m/ M	184	12	4	10	12	15	20	13	6	14	
	ž/ W	183	12	7	9	7	13	14	14	4	8	

5. STANOVNIŠTVO PREMA STAROSTI I SPOLU PO NASELJIMA, POPIS 2011.
POPULATION BY AGE AND SEX, BY SETTLEMENTS, 2011 CENSUS

(naslavlak)
(continued)

	Spol Sex	Starost Age										
		45 – 49	50 – 54	55 – 59	60 – 64	65 – 69	70 – 74	75 – 79	80 – 84	85 – 89	90 – 94	95 i više 95 and over
		11	12	13	14	15	16	17	18	19	20	21
Lug Poznanovečki	sv./ All	52	53	42	47	16	23	35	18	2	-	-
	m/ M	30	33	17	25	7	6	13	5	-	-	-
	ž/ W	22	20	25	22	9	17	22	13	2	-	-
Martinec Orehovički	sv./ All	34	19	14	20	25	15	15	7	4	1	-
	m/ M	23	8	8	6	14	5	5	3	-	-	-
	ž/ W	11	11	6	14	11	10	10	4	4	1	-
Orehovica	sv./ All	23	13	17	8	12	13	11	4	2	-	-
	m/ M	13	6	8	5	5	6	4	1	1	-	-
	ž/ W	10	7	9	3	7	7	7	3	1	-	-
Poznanovec	sv./ All	74	90	75	48	39	43	26	19	9	2	-
	m/ M	36	42	41	23	20	19	9	5	-	1	-
	ž/ W	38	48	34	25	19	24	17	14	9	1	-
Pustodol Orehovički	sv./ All	18	18	16	18	19	14	14	7	7	-	-
	m/ M	12	13	7	9	10	7	3	2	2	-	-
	ž/ W	6	5	9	9	9	7	11	5	5	-	-
Vojnić-Breg	sv./ All	13	9	8	6	6	4	8	3	5	-	-
	m/ M	7	3	4	3	4	2	2	2	2	-	-
	ž/ W	6	6	4	3	2	2	6	1	3	-	-
Zdravec	sv./ All	8	13	6	8	1	5	5	5	1	1	-
	m/ M	5	8	3	5	-	-	-	1	-	-	-
	ž/ W	3	5	3	3	1	5	5	4	1	1	-
Židovinjak	sv./ All	15	14	17	5	16	13	9	3	1	-	-
	m/ M	10	7	9	5	6	5	1	-	-	-	-
	ž/ W	5	7	8	-	10	8	8	3	1	-	-
Budinščina	sv./ All	240	195	125	110	105	119	107	75	28	3	3
	m/ M	146	103	71	56	31	34	32	23	8	1	1
	ž/ W	94	92	54	54	74	85	75	52	20	2	2
Budinščina	sv./ All	50	46	36	31	19	22	19	14	2	-	1
	m/ M	26	21	20	18	5	10	5	6	-	-	1
	ž/ W	24	25	16	13	14	12	14	8	2	-	-
Gotalovec	sv./ All	16	18	5	5	4	6	8	5	3	1	-
	m/ M	8	13	2	3	-	2	3	2	-	1	-
	ž/ W	8	5	3	2	4	4	5	3	3	-	-
Grtovec	sv./ All	39	25	12	11	13	11	11	5	7	-	-
	m/ M	30	10	6	5	5	1	3	2	3	-	-
	ž/ W	9	15	6	6	8	10	8	3	4	-	-
Krapinica	sv./ All	28	24	19	6	10	9	11	7	3	1	1
	m/ M	17	12	13	4	4	1	3	1	1	-	-
	ž/ W	11	12	6	2	6	8	8	6	2	1	1
Marigutić	sv./ All	2	-	-	2	1	3	4	2	-	-	-
	m/ M	1	-	-	-	1	1	3	-	-	-	-
	ž/ W	1	-	-	2	-	2	1	2	-	-	-
Pažurovec	sv./ All	11	10	4	5	1	7	4	-	-	-	-
	m/ M	7	7	3	3	-	2	-	-	-	-	-
	ž/ W	4	3	1	2	1	5	4	-	-	-	-
Pece	sv./ All	26	21	11	8	13	15	5	18	2	-	-
	m/ M	18	7	6	4	5	1	-	4	1	-	-
	ž/ W	8	14	5	4	8	14	5	14	1	-	-
Pokojec	sv./ All	-	2	1	-	1	1	-	-	-	-	-
	m/ M	-	1	1	-	-	-	-	-	-	-	-
	ž/ W	-	1	-	-	1	1	-	-	-	-	-
Pomperovec	sv./ All	8	-	1	3	6	3	2	-	-	-	-
	m/ M	4	-	-	2	2	1	1	-	-	-	-
	ž/ W	4	-	1	1	4	2	1	-	-	-	-
Prepuštovec	sv./ All	12	5	4	4	2	6	2	3	2	-	-
	m/ M	7	2	3	1	1	-	-	1	1	-	-
	ž/ W	5	3	1	3	1	6	2	2	1	-	-
Sveti Križ	sv./ All	7	7	14	9	13	4	3	2	3	1	-
	m/ M	2	5	6	3	4	2	2	-	-	-	-
	ž/ W	5	2	8	6	9	2	1	2	3	1	-
Topličica	sv./ All	12	10	4	9	9	11	7	3	1	-	1
	m/ M	7	6	1	4	1	5	3	-	1	-	-
	ž/ W	5	4	3	5	8	6	4	3	-	-	1
Zaježda	sv./ All	29	27	14	17	13	21	31	16	5	-	-
	m/ M	19	19	10	9	3	8	9	7	1	-	-
	ž/ W	10	8	4	8	10	13	22	9	4	-	-
Desinić	sv./ All	214	211	231	230	179	158	136	106	63	13	1
	m/ M	106	119	132	128	88	65	38	32	20	1	-
	ž/ W	108	92	99	102	91	93	98	74	43	12	1
Desinić	sv./ All	21	32	25	25	21	16	8	10	13	2	-
	m/ M	7	15	12	14	13	5	2	5	5	-	-
	ž/ W	14	17	13	11	8	11	3	8	8	2	-

5. STANOVNIŠTVO PREMA STAROSTI I SPOLU PO NASELJIMA, POPIS 2011.
POPULATION BY AGE AND SEX, BY SETTLEMENTS, 2011 CENSUS

(nastavak)
(continued)

	Spol Sex	Ukupno Total	Starost Age									
			0 – 4	5 – 9	10 – 14	15 – 19	20 – 24	25 – 29	30 – 34	35 – 39	40 – 44	
			1	2	3	4	5	6	7	8	9	10
Desinić Gora	sv./ All	123	5	7	4	7	10	10	12	6	7	
	m/ M	62	-	5	1	4	5	5	7	6	3	
	ž/ W	61	5	2	3	3	5	5	5	-	4	
Donji Jalšovec	sv./ All	70	2	2	3	4	4	4	4	5	3	
	m/ M	37	1	2	1	2	1	2	2	2	-	
	ž/ W	33	1	-	2	2	3	2	2	3	3	
Donji Zbilj	sv./ All	132	2	4	13	5	9	7	8	9	8	
	m/ M	59	-	2	5	2	3	2	3	7	4	
	ž/ W	73	2	2	8	3	6	5	5	2	4	
Dubravica Desinička	sv./ All	41	4	-	-	4	5	4	4	-	2	
	m/ M	22	3	-	-	3	3	2	3	-	1	
	ž/ W	19	1	-	-	1	2	2	1	-	1	
Gaber	sv./ All	115	4	3	4	12	10	5	8	3	14	
	m/ M	60	2	2	1	4	6	3	4	1	8	
	ž/ W	55	2	1	3	8	4	2	4	2	6	
Gora Košnička	sv./ All	100	2	2	7	5	4	5	8	9	6	
	m/ M	47	1	-	2	2	2	3	3	8	2	
	ž/ W	53	1	2	5	3	2	2	5	1	4	
Gornji Jalšovec	sv./ All	64	3	3	3	3	2	4	2	5	6	
	m/ M	34	1	1	3	1	2	1	2	4	2	
	ž/ W	30	2	2	-	2	-	3	-	1	4	
Gornji Zbilj	sv./ All	59	2	10	1	1	3	4	6	4	3	
	m/ M	29	1	5	-	1	2	3	3	3	1	
	ž/ W	30	1	5	1	-	1	1	3	1	2	
Gostenje	sv./ All	87	3	4	2	6	9	-	4	1	9	
	m/ M	42	2	1	1	4	4	-	1	1	3	
	ž/ W	45	1	3	1	2	5	-	3	-	6	
Grohot	sv./ All	21	-	1	1	-	-	2	-	3	2	
	m/ M	13	-	1	1	-	-	2	-	1	2	
	ž/ W	8	-	-	-	-	-	-	-	2	-	
Hum Košnički	sv./ All	75	1	-	2	5	9	2	2	1	10	
	m/ M	36	1	-	-	4	5	1	2	-	5	
	ž/ W	39	-	-	2	1	4	1	-	1	5	
Ivanić Desinički	sv./ All	439	5	4	9	13	8	6	13	18	26	
	m/ M	217	3	4	5	4	5	5	6	8	16	
	ž/ W	222	2	-	4	9	3	1	7	10	10	
Ivanić Košnički	sv./ All	23	-	2	2	-	2	-	-	2	3	
	m/ M	12	-	2	1	-	1	-	-	1	2	
	ž/ W	11	-	-	1	-	1	-	1	1	1	
Jazbina	sv./ All	36	-	2	2	3	2	2	-	5	2	
	m/ M	21	-	1	1	-	2	2	-	3	1	
	ž/ W	15	-	1	1	3	-	-	-	2	1	
Jelenjak	sv./ All	102	3	5	8	6	8	4	8	3	7	
	m/ M	49	1	1	5	3	6	2	5	1	3	
	ž/ W	53	2	4	3	3	2	2	3	2	4	
Klanječno	sv./ All	42	-	2	3	3	2	-	2	2	6	
	m/ M	21	-	1	2	-	2	-	1	1	4	
	ž/ W	21	-	1	1	3	-	-	1	1	2	
Košnica	sv./ All	98	9	4	2	1	9	12	4	4	1	
	m/ M	48	4	2	-	-	5	4	3	3	1	
	ž/ W	50	5	2	2	1	4	8	1	1	-	
Nebojse	sv./ All	79	7	2	7	5	7	5	1	1	11	
	m/ M	44	4	2	5	3	6	2	1	1	5	
	ž/ W	35	3	-	2	2	1	3	-	-	6	
Osredek Desinički	sv./ All	40	3	1	1	4	4	2	3	2	4	
	m/ M	20	3	-	-	3	2	1	1	2	1	
	ž/ W	20	-	1	1	1	2	1	2	-	3	
Ravnice Desiničke	sv./ All	161	6	11	11	12	4	10	6	14	8	
	m/ M	82	3	3	6	9	3	4	4	6	4	
	ž/ W	79	3	8	5	3	1	6	2	8	4	
Stara Ves Košnička	sv./ All	16	-	-	-	-	2	1	1	-	2	
	m/ M	12	-	-	-	-	2	1	1	-	2	
	ž/ W	4	-	-	-	-	-	-	-	-	-	
Šimunci	sv./ All	95	6	7	3	6	4	2	13	6	9	
	m/ M	49	5	4	2	3	2	1	7	2	5	
	ž/ W	46	1	3	1	3	2	1	6	4	4	
Škalić Zagorski	sv./ All	22	-	-	1	1	1	-	-	-	4	
	m/ M	12	-	-	1	-	1	-	-	-	2	
	ž/ W	10	-	-	-	1	-	-	-	-	2	
Trnovec Desinički	sv./ All	114	4	6	10	10	5	11	7	10	8	
	m/ M	62	2	4	5	6	3	7	5	5	5	
	ž/ W	52	2	2	5	4	2	4	2	5	3	
Turnišće Desiničko	sv./ All	114	3	3	8	8	8	3	8	7	6	
	m/ M	46	1	-	4	3	5	2	2	3	3	
	ž/ W	68	2	3	4	5	3	1	6	4	3	

5. STANOVNIŠTVO PREMA STAROSTI I SPOLU PO NASELJIMA, POPIS 2011.
POPULATION BY AGE AND SEX, BY SETTLEMENTS, 2011 CENSUS

(nastavak)
(continued)

	Spol Sex	Starost Age										
		45 – 49	50 – 54	55 – 59	60 – 64	65 – 69	70 – 74	75 – 79	80 – 84	85 – 89	90 – 94	95 i više 95 and over
		11	12	13	14	15	16	17	18	19	20	21
Desinić Gora	sv./ All	14	6	10	9	5	4	3	3	1	-	-
	m/ M	8	3	4	7	1	2	-	1	-	-	-
	ž/ W	6	3	6	2	4	2	3	2	1	-	-
Donji Jalšovec	sv./ All	5	7	7	6	2	3	3	3	3	-	-
	m/ M	2	6	4	5	2	-	1	2	2	-	-
	ž/ W	3	1	3	1	-	3	2	1	1	-	-
Donji Zbilj	sv./ All	12	10	12	11	7	4	4	4	2	1	-
	m/ M	6	7	5	6	4	2	-	1	-	-	-
	ž/ W	6	3	7	5	3	2	4	3	2	1	-
Dubravica Desinička	sv./ All	-	5	3	3	2	-	1	4	-	-	-
	m/ M	-	2	1	2	2	-	-	-	-	-	-
	ž/ W	-	3	2	1	-	-	1	4	-	-	-
Gaber	sv./ All	8	8	6	10	2	5	6	3	3	1	-
	m/ M	4	6	3	5	1	2	4	2	2	-	-
	ž/ W	4	2	3	5	1	3	2	1	1	1	-
Gora Košnička	sv./ All	6	9	9	11	6	6	4	1	-	-	-
	m/ M	3	2	7	7	3	1	-	1	-	-	-
	ž/ W	3	7	2	4	3	5	4	-	-	-	-
Gornji Jalšovec	sv./ All	6	5	2	8	4	3	2	3	-	-	-
	m/ M	4	3	1	4	1	2	-	2	-	-	-
	ž/ W	2	2	1	4	3	1	2	1	-	-	-
Gornji Zbilj	sv./ All	2	5	7	2	-	3	4	1	1	-	-
	m/ M	-	2	5	1	-	1	1	-	-	-	-
	ž/ W	2	3	2	1	-	2	3	1	1	-	-
Gostenje	sv./ All	8	6	10	4	7	2	4	4	3	1	-
	m/ M	5	3	6	3	3	1	-	1	2	1	-
	ž/ W	3	3	4	1	4	1	4	3	1	-	-
Grohot	sv./ All	2	1	1	2	2	1	2	1	-	-	-
	m/ M	-	1	-	2	1	-	2	-	-	-	-
	ž/ W	2	-	1	-	1	1	-	1	-	-	-
Hum Košnički	sv./ All	9	4	3	9	5	6	4	3	-	-	-
	m/ M	6	3	2	3	-	2	1	1	-	-	-
	ž/ W	3	1	1	6	5	4	3	2	-	-	-
Ivanić Desinički	sv./ All	31	45	40	51	53	32	39	26	14	5	1
	m/ M	16	30	27	28	27	12	10	7	4	-	-
	ž/ W	15	15	13	23	26	20	29	19	10	5	1
Ivanić Košnički	sv./ All	1	1	1	4	2	1	-	-	1	-	-
	m/ M	1	-	1	2	-	1	-	-	-	-	-
	ž/ W	-	1	-	2	2	-	-	-	1	-	-
Jazbina	sv./ All	4	5	1	3	2	-	2	-	1	-	-
	m/ M	2	4	1	2	-	-	2	-	-	-	-
	ž/ W	2	1	-	1	2	-	-	-	1	-	-
Jelenjak	sv./ All	10	5	11	5	3	7	6	1	1	1	-
	m/ M	4	2	4	4	2	5	1	-	-	-	-
	ž/ W	6	3	7	1	1	2	5	1	1	1	-
Klanječno	sv./ All	3	2	2	4	3	2	3	1	1	1	-
	m/ M	2	1	1	2	2	-	1	-	1	-	-
	ž/ W	1	1	1	2	1	2	2	1	-	1	-
Košnica	sv./ All	9	5	15	7	4	3	2	2	5	-	-
	m/ M	3	4	9	5	1	3	-	-	1	-	-
	ž/ W	6	1	6	2	3	-	2	2	4	-	-
Nebojse	sv./ All	9	3	4	1	4	3	4	5	-	-	-
	m/ M	5	1	4	-	1	2	1	1	-	-	-
	ž/ W	4	2	-	1	3	1	3	4	-	-	-
Osredok Desinički	sv./ All	5	2	1	1	3	2	2	-	-	-	-
	m/ M	2	1	1	1	-	1	1	-	-	-	-
	ž/ W	3	1	-	-	3	1	1	-	-	-	-
Ravnice Desiničke	sv./ All	8	8	17	10	9	10	6	9	2	-	-
	m/ M	5	3	10	4	7	6	1	3	1	-	-
	ž/ W	3	5	7	6	2	4	5	6	1	-	-
Stara Ves Košnička	sv./ All	2	1	2	-	1	2	1	1	-	-	-
	m/ M	2	-	1	-	-	1	1	1	-	-	-
	ž/ W	-	1	1	-	1	1	-	-	-	-	-
Šimunci	sv./ All	6	3	5	6	6	5	5	-	3	-	-
	m/ M	4	1	4	1	3	3	2	-	-	-	-
	ž/ W	2	2	1	5	3	2	3	-	3	-	-
Škalić Zagorski	sv./ All	-	1	-	4	2	4	2	2	-	-	-
	m/ M	-	1	-	3	1	2	1	-	-	-	-
	ž/ W	-	-	-	1	1	2	1	2	-	-	-
Trnovec Desinički	sv./ All	6	8	5	6	5	5	2	5	1	-	-
	m/ M	1	6	3	2	3	1	-	4	-	-	-
	ž/ W	5	2	2	4	2	4	2	1	1	-	-
Turnišće Desiničko	sv./ All	5	7	13	11	6	8	4	4	2	-	-
	m/ M	4	2	7	6	3	1	-	-	-	-	-
	ž/ W	1	5	6	5	3	7	4	4	2	-	-

5. STANOVNIŠTVO PREMA STAROSTI I SPOLU PO NASELJIMA, POPIS 2011.
POPULATION BY AGE AND SEX, BY SETTLEMENTS, 2011 CENSUS

(naslavlak)
(continued)

	Spol Sex	Ukupno Total	Starost Age								
			0 – 4	5 – 9	10 – 14	15 – 19	20 – 24	25 – 29	30 – 34	35 – 39	40 – 44
			1	2	3	4	5	6	7	8	9
Turnovo	sv./ All	27	-	-	2	5	1	-	1	-	4
	m/ M	11	-	-	1	1	1	-	-	-	1
	ž/ W	16	-	-	1	4	-	-	1	-	3
Velika Horvatska	sv./ All	271	8	16	25	21	11	7	13	26	19
	m/ M	122	1	7	10	7	7	4	5	13	13
	ž/ W	149	7	9	15	14	4	3	8	13	6
Đurmanec	sv./ All	4 235	206	239	210	273	307	275	280	294	336
	m/ M	2 121	107	128	126	140	158	132	139	153	180
	ž/ W	2 114	99	111	84	133	149	143	141	141	156
Donji Macelj	sv./ All	566	41	29	20	31	52	48	44	34	42
	m/ M	292	24	18	12	16	30	25	22	23	23
	ž/ W	274	17	11	8	15	22	23	22	11	19
Đurmanec	sv./ All	836	36	47	42	61	63	52	52	62	62
	m/ M	397	14	26	19	36	26	25	21	31	34
	ž/ W	439	22	21	23	25	37	27	31	31	28
Goričanovec	sv./ All	283	11	18	24	20	14	10	12	22	30
	m/ M	148	8	9	15	11	7	3	7	8	21
	ž/ W	135	3	9	9	9	7	7	5	14	9
Gornji Macelj	sv./ All	204	8	17	12	14	7	11	13	18	17
	m/ M	101	3	10	6	9	2	5	7	9	11
	ž/ W	103	5	7	6	5	5	6	6	9	6
Hlevnica	sv./ All	254	10	10	10	17	21	23	9	14	24
	m/ M	128	7	5	5	8	9	13	4	9	11
	ž/ W	126	3	5	5	9	12	10	5	5	13
Hromec	sv./ All	444	26	37	22	19	32	30	41	31	25
	m/ M	216	13	19	15	7	17	8	19	19	14
	ž/ W	228	13	18	7	12	15	22	22	12	11
Jezerišće	sv./ All	119	3	3	10	6	6	7	7	5	12
	m/ M	64	1	2	7	3	5	5	4	2	5
	ž/ W	55	2	1	3	3	1	2	3	3	7
Koprivnica Zagorska	sv./ All	116	9	12	7	12	5	6	9	9	10
	m/ M	57	5	4	5	8	3	3	3	3	6
	ž/ W	59	4	8	2	4	2	3	6	6	4
Lukovčak	sv./ All	228	11	11	9	14	20	21	16	23	11
	m/ M	131	7	8	7	8	10	14	12	12	7
	ž/ W	97	4	3	2	6	10	7	4	11	4
Podbrezovica	sv./ All	279	11	8	8	26	21	16	10	13	25
	m/ M	134	4	5	5	11	13	6	3	6	13
	ž/ W	145	7	3	3	15	8	10	7	7	12
Prigorje	sv./ All	298	14	13	11	18	22	16	22	15	37
	m/ M	145	7	3	7	4	13	7	11	9	14
	ž/ W	153	7	10	4	14	9	9	11	6	23
Putkovec	sv./ All	216	14	13	11	11	11	18	18	13	9
	m/ M	107	7	5	9	7	4	9	12	5	4
	ž/ W	109	7	8	2	4	7	9	6	8	5
Ravninsko	sv./ All	392	12	21	24	24	33	17	27	35	32
	m/ M	201	7	14	14	12	19	9	14	17	17
	ž/ W	191	5	7	10	12	14	8	13	18	15
Gornja Stubica	sv./ All	5 284	273	258	377	398	380	349	302	307	337
	m/ M	2 621	142	136	200	201	204	191	148	158	189
	ž/ W	2 663	131	122	177	197	176	158	154	149	148
Bansčica	sv./ All	198	10	7	21	13	16	15	14	12	9
	m/ M	88	3	4	7	5	10	5	8	6	5
	ž/ W	110	7	3	14	8	6	10	6	6	4
Brezje	sv./ All	246	11	14	17	22	14	21	16	11	13
	m/ M	124	5	8	12	13	6	11	9	5	4
	ž/ W	122	6	6	5	9	8	10	7	6	9
Dobri Zdenci	sv./ All	145	6	6	9	15	11	7	5	6	13
	m/ M	70	2	4	5	6	5	3	2	2	7
	ž/ W	75	4	2	4	9	6	4	3	4	6
Dubovec	sv./ All	328	10	13	26	32	19	23	11	20	25
	m/ M	157	9	5	17	12	10	13	5	8	14
	ž/ W	171	1	8	9	20	9	10	6	12	11
Gornja Stubica	sv./ All	831	35	47	58	73	70	64	52	37	54
	m/ M	408	16	23	34	38	35	39	24	21	26
	ž/ W	423	19	24	24	35	35	25	28	16	28
Gusakovec	sv./ All	217	16	12	10	8	13	17	13	16	13
	m/ M	108	7	7	7	4	6	8	9	9	8
	ž/ W	109	9	5	3	4	7	9	4	7	5
Hum Stubički	sv./ All	580	49	20	44	29	33	39	43	36	29
	m/ M	286	28	10	20	12	15	19	23	20	17
	ž/ W	294	21	10	24	17	18	20	20	16	12

5. STANOVNIŠTVO PREMA STAROSTI I SPOLU PO NASELJIMA, POPIS 2011.
POPULATION BY AGE AND SEX, BY SETTLEMENTS, 2011 CENSUS

(nastavak)
(continued)

	Spol Sex	Starost Age										
		45 – 49	50 – 54	55 – 59	60 – 64	65 – 69	70 – 74	75 – 79	80 – 84	85 – 89	90 – 94	95 i više 95 and over
		11	12	13	14	15	16	17	18	19	20	21
Turnovo	sv./ All	2	1	1	3	1	3	1	2	-	-	-
	m/ M	2	-	1	-	-	3	-	1	-	-	-
	ž/ W	-	1	-	3	1	-	1	1	-	-	-
Velika Horvatska	sv./ All	20	16	18	14	12	18	12	8	6	1	-
	m/ M	8	10	8	9	7	6	3	2	2	-	-
	ž/ W	12	6	10	5	5	12	9	6	4	1	-
Đurmanec	sv./ All	386	287	271	220	182	200	140	95	30	4	-
	m/ M	219	158	144	113	68	88	37	24	7	-	-
	ž/ W	167	129	127	107	114	112	103	71	23	4	-
Donji Macelj	sv./ All	58	46	33	26	17	16	14	12	3	-	-
	m/ M	29	21	19	11	6	8	4	1	-	-	-
	ž/ W	29	25	14	15	11	8	10	11	3	-	-
Đurmanec	sv./ All	73	49	53	57	39	44	22	17	5	-	-
	m/ M	39	24	24	33	11	16	11	6	1	-	-
	ž/ W	34	25	29	24	28	28	11	11	4	-	-
Goričanovec	sv./ All	19	16	15	9	16	20	16	9	1	1	-
	m/ M	13	12	11	1	2	10	7	2	1	-	-
	ž/ W	6	4	4	8	14	10	9	7	-	1	-
Gornji Macelj	sv./ All	20	9	9	16	10	12	4	3	3	1	-
	m/ M	13	5	3	9	2	6	1	-	-	-	-
	ž/ W	7	4	6	7	8	6	3	3	3	1	-
Hlevnica	sv./ All	31	26	15	7	5	13	12	4	3	-	-
	m/ M	21	13	10	4	1	4	4	-	-	-	-
	ž/ W	10	13	5	3	4	9	8	4	3	-	-
Hromec	sv./ All	34	28	33	24	16	18	15	11	2	-	-
	m/ M	17	14	20	11	8	12	-	3	-	-	-
	ž/ W	17	14	13	13	8	6	15	8	2	-	-
Jezerišće	sv./ All	11	8	9	8	6	5	9	3	-	1	-
	m/ M	7	5	4	6	4	2	1	1	-	-	-
	ž/ W	4	3	5	2	2	3	8	2	-	1	-
Koprivnica Zagorska	sv./ All	5	9	3	2	10	4	3	1	-	-	-
	m/ M	4	5	2	1	3	1	-	1	-	-	-
	ž/ W	1	4	1	1	7	3	3	-	-	-	-
Lukovčak	sv./ All	23	14	25	8	7	8	2	3	2	-	-
	m/ M	9	9	14	7	3	3	-	1	-	-	-
	ž/ W	14	5	11	1	4	5	2	2	2	-	-
Podbrezovica	sv./ All	31	24	19	13	14	14	14	9	2	1	-
	m/ M	19	14	10	8	6	5	2	2	2	-	-
	ž/ W	12	10	9	5	8	9	12	7	-	1	-
Prigorje	sv./ All	35	15	19	12	16	17	6	9	1	-	-
	m/ M	28	9	10	7	5	8	-	2	1	-	-
	ž/ W	7	6	9	5	11	9	6	7	-	-	-
Putkovec	sv./ All	14	20	23	11	5	10	5	8	2	-	-
	m/ M	7	10	13	7	3	3	-	2	-	-	-
	ž/ W	7	10	10	4	2	7	5	6	2	-	-
Ravninsko	sv./ All	32	23	15	27	21	19	18	6	6	-	-
	m/ M	13	17	4	8	14	10	7	3	2	-	-
	ž/ W	19	6	11	19	7	9	11	3	4	-	-
Gornja Stubica	sv./ All	414	404	315	259	206	244	248	132	61	17	3
	m/ M	207	234	173	128	93	76	83	36	16	5	1
	ž/ W	207	170	142	131	113	168	165	96	45	12	2
Bansćica	sv./ All	14	17	12	7	5	8	9	7	1	1	-
	m/ M	7	8	7	3	2	3	3	2	-	-	-
	ž/ W	7	9	5	4	3	5	6	5	1	1	-
Brezje	sv./ All	20	24	18	13	6	7	10	4	4	1	-
	m/ M	10	12	14	6	3	1	4	-	-	1	-
	ž/ W	10	12	4	7	3	6	6	4	4	-	-
Dobri Zdenci	sv./ All	17	13	8	8	4	6	5	4	1	1	-
	m/ M	9	9	3	6	2	3	1	1	-	-	-
	ž/ W	8	4	5	2	2	3	4	3	1	1	-
Dubovec	sv./ All	26	27	16	12	10	17	21	13	5	1	1
	m/ M	14	17	8	6	2	5	7	4	1	-	-
	ž/ W	12	10	8	6	8	12	14	9	4	1	1
Gornja Stubica	sv./ All	65	62	53	50	41	24	25	16	3	2	-
	m/ M	31	33	24	25	17	9	8	5	-	-	-
	ž/ W	34	29	29	25	24	15	17	11	3	2	-
Gusakovec	sv./ All	8	15	17	16	7	8	15	7	2	3	1
	m/ M	3	8	9	8	3	2	3	3	1	2	1
	ž/ W	5	7	8	8	4	6	12	4	1	1	-
Hum Stubički	sv./ All	46	43	28	40	24	24	28	13	9	3	-
	m/ M	25	23	16	21	13	7	9	3	4	1	-
	ž/ W	21	20	12	19	11	17	19	10	5	2	-

5. STANOVNIŠTVO PREMA STAROSTI I SPOLU PO NASELJIMA, POPIS 2011.
POPULATION BY AGE AND SEX, BY SETTLEMENTS, 2011 CENSUS

(naslavlak)
(continued)

	Spol Sex	Ukupno Total	Starost Age								
			0 – 4	5 – 9	10 – 14	15 – 19	20 – 24	25 – 29	30 – 34	35 – 39	40 – 44
			1	2	3	4	5	6	7	8	9
Jakšinec	sv./ All	283	24	13	16	27	19	14	12	17	17
	m/ M	143	12	7	6	18	10	10	4	7	13
	ž/ W	140	12	6	10	9	9	4	8	10	4
Karivaroš	sv./ All	310	14	19	25	32	21	15	18	16	26
	m/ M	152	7	11	14	21	11	10	9	8	12
	ž/ W	158	7	8	11	11	10	5	9	8	14
Modrovec	sv./ All	363	22	20	19	20	26	29	25	27	16
	m/ M	180	12	11	5	9	14	15	14	16	8
	ž/ W	183	10	9	14	11	12	14	11	11	8
Orehova Gorica	sv./ All	67	4	4	5	4	2	4	3	7	4
	m/ M	36	2	-	4	3	1	2	1	4	3
	ž/ W	31	2	4	1	1	1	2	2	3	1
Pasanska Gorica	sv./ All	153	4	5	7	16	15	5	9	9	9
	m/ M	71	2	2	2	8	6	3	3	5	6
	ž/ W	82	2	3	5	8	9	2	6	4	3
Repičevo Selo	sv./ All	28	-	-	2	1	4	1	-	1	3
	m/ M	12	-	-	-	-	3	1	-	-	1
	ž/ W	16	-	-	2	1	1	-	-	1	2
Samci	sv./ All	277	8	21	19	19	22	25	18	17	17
	m/ M	138	5	10	10	8	12	12	9	6	10
	ž/ W	139	3	11	9	11	10	13	9	11	7
Sekirevo Selo	sv./ All	34	2	1	4	1	2	1	2	2	1
	m/ M	16	1	-	3	1	2	-	-	2	1
	ž/ W	18	1	1	1	-	-	1	2	-	-
Slani Potok	sv./ All	381	25	18	39	43	26	19	20	29	25
	m/ M	209	14	12	21	23	17	13	9	13	16
	ž/ W	172	11	6	18	20	9	6	11	16	9
Sveti Matej	sv./ All	579	24	29	36	27	49	38	30	32	44
	m/ M	290	11	15	20	13	31	19	15	19	27
	ž/ W	289	13	14	16	14	18	19	15	13	17
Šagudovec	sv./ All	195	5	8	17	12	12	10	7	9	12
	m/ M	98	3	6	11	5	7	7	2	4	8
	ž/ W	97	2	2	6	7	5	3	5	5	4
Vinterovec	sv./ All	49	2	1	1	3	4	1	4	2	5
	m/ M	25	1	1	1	2	3	-	2	2	2
	ž/ W	24	1	-	-	1	1	1	2	-	3
Volavec	sv./ All	20	2	-	2	1	2	1	-	1	2
	m/ M	10	2	-	1	-	-	1	-	1	1
	ž/ W	10	-	-	1	1	2	-	-	-	1
Hrašćina	sv./ All	1 617	76	79	85	86	114	93	87	100	114
	m/ M	777	37	42	37	44	61	49	43	51	68
	ž/ W	840	39	37	48	42	53	44	44	49	46
Domovec	sv./ All	98	1	2	11	7	9	1	1	4	10
	m/ M	43	1	-	4	4	1	1	-	2	5
	ž/ W	55	-	2	7	3	8	-	1	2	5
Donji Kraljevec	sv./ All	135	8	3	6	13	11	11	4	11	8
	m/ M	68	5	-	4	7	6	7	2	6	4
	ž/ W	67	3	3	2	6	5	4	2	5	4
Gornjaki	sv./ All	135	5	3	7	10	9	7	3	6	10
	m/ M	69	2	3	2	5	6	5	1	2	7
	ž/ W	66	3	-	5	5	3	2	2	4	3
Gornji Kraljevec	sv./ All	353	19	18	17	17	35	27	22	16	23
	m/ M	171	7	8	9	9	19	14	9	10	11
	ž/ W	182	12	10	8	8	16	13	13	6	12
Hrašćina	sv./ All	104	11	4	1	5	1	6	11	6	4
	m/ M	50	6	2	1	1	-	2	5	5	3
	ž/ W	54	5	2	-	4	1	4	6	1	1
Husinec	sv./ All	108	4	9	1	3	6	9	7	7	8
	m/ M	50	3	4	-	2	2	3	6	4	5
	ž/ W	58	1	5	1	1	4	6	1	3	3
Jarek Habekov	sv./ All	171	10	13	20	12	6	3	11	17	14
	m/ M	81	3	8	7	5	4	3	1	7	11
	ž/ W	90	7	5	13	7	2	-	10	10	3
Maretić	sv./ All	152	7	6	8	3	14	12	7	10	7
	m/ M	68	3	4	4	2	6	7	6	4	4
	ž/ W	84	4	2	4	1	8	5	1	6	3
Trgovišće	sv./ All	69	3	3	1	3	5	3	6	2	4
	m/ M	33	2	1	1	2	4	1	3	2	1
	ž/ W	36	1	2	-	1	1	2	3	-	3
Vrbovo	sv./ All	292	8	18	13	13	18	14	15	21	26
	m/ M	144	5	12	5	7	13	6	10	9	17
	ž/ W	148	3	6	8	6	5	8	5	12	9

5. STANOVNIŠTVO PREMA STAROSTI I SPOLU PO NASELJIMA, POPIS 2011.
POPULATION BY AGE AND SEX, BY SETTLEMENTS, 2011 CENSUS

(naslavlak)
(continued)

	Spol Sex	Starost Age										
		45 – 49	50 – 54	55 – 59	60 – 64	65 – 69	70 – 74	75 – 79	80 – 84	85 – 89	90 – 94	95 i više 95 and over
		11	12	13	14	15	16	17	18	19	20	21
Jaksinec	sv./ All	23	19	20	11	9	9	16	11	6	-	-
	m/ M	9	10	13	7	5	1	6	3	2	-	-
	ž/ W	14	9	7	4	4	8	10	8	4	-	-
Karivaroš	sv./ All	18	15	17	20	14	14	15	7	3	1	-
	m/ M	9	8	9	4	10	4	1	3	1	-	-
	ž/ W	9	7	8	16	4	10	14	4	2	1	-
Modrovec	sv./ All	35	35	26	15	15	9	13	6	4	-	1
	m/ M	17	22	13	9	9	1	3	-	2	-	-
	ž/ W	18	13	13	6	6	8	10	6	2	-	1
Orehova Gorica	sv./ All	3	5	3	2	2	7	5	3	-	-	-
	m/ M	1	3	1	-	2	4	4	1	-	-	-
	ž/ W	2	2	2	2	-	3	1	2	-	-	-
Pasanska Gorica	sv./ All	13	18	8	3	10	11	6	4	1	-	-
	m/ M	5	12	5	2	3	5	2	-	-	-	-
	ž/ W	8	6	3	1	7	6	4	4	1	-	-
Repičevo Selo	sv./ All	3	1	-	1	1	4	1	3	1	1	-
	m/ M	3	1	-	-	1	-	1	-	1	-	-
	ž/ W	-	-	-	1	-	4	-	3	-	1	-
Samci	sv./ All	25	24	17	11	5	6	11	8	3	1	-
	m/ M	13	14	11	5	4	2	4	1	2	-	-
	ž/ W	12	10	6	6	1	4	7	7	1	1	-
Sekirevo Selo	sv./ All	4	2	1	3	-	5	2	-	1	-	-
	m/ M	2	2	-	2	-	-	-	-	-	-	-
	ž/ W	2	-	1	1	-	5	2	-	1	-	-
Slani Potok	sv./ All	22	20	22	16	11	15	17	8	5	1	-
	m/ M	14	13	12	9	5	8	6	2	1	1	-
	ž/ W	8	7	10	7	6	7	11	6	4	-	-
Sveti Matej	sv./ All	44	47	32	23	27	45	33	14	5	-	-
	m/ M	21	27	16	10	8	16	15	6	1	-	-
	ž/ W	23	20	16	13	19	29	18	8	4	-	-
Šagudovec	sv./ All	19	13	13	5	12	19	14	2	5	1	-
	m/ M	8	10	8	3	4	4	6	2	-	-	-
	ž/ W	11	3	5	2	8	15	8	-	5	1	-
Vinterovec	sv./ All	8	2	1	2	3	5	1	2	2	-	-
	m/ M	6	2	1	1	-	1	-	-	-	-	-
	ž/ W	2	-	-	1	3	4	1	2	2	-	-
Volavec	sv./ All	1	2	3	1	-	1	-	-	-	-	-
	m/ M	-	-	3	1	-	-	-	-	-	-	-
	ž/ W	1	2	-	-	-	1	1	-	-	-	-
Hrašćina	sv./ All	125	127	106	85	74	99	93	44	27	2	1
	m/ M	68	73	59	43	27	34	22	10	9	-	-
	ž/ W	57	54	47	42	47	65	71	34	18	2	1
Domovec	sv./ All	9	7	5	3	6	10	5	5	2	-	-
	m/ M	4	7	1	2	3	4	2	2	-	-	-
	ž/ W	5	-	4	1	3	6	3	3	2	-	-
Donji Kraljevec	sv./ All	9	15	9	9	3	5	5	2	3	-	-
	m/ M	4	7	4	7	-	1	1	2	1	-	-
	ž/ W	5	8	5	2	3	4	4	-	2	-	-
Gornjaki	sv./ All	15	12	13	5	4	8	9	6	3	-	-
	m/ M	9	6	10	3	1	2	2	1	2	-	-
	ž/ W	6	6	3	2	3	6	7	5	1	-	-
Gornji Kraljevec	sv./ All	33	21	15	21	14	21	21	9	4	-	-
	m/ M	20	15	8	9	7	8	6	1	1	-	-
	ž/ W	13	6	7	12	7	13	15	8	3	-	-
Hrašćina	sv./ All	8	7	10	3	4	12	7	4	-	-	-
	m/ M	4	3	7	3	1	5	2	-	-	-	-
	ž/ W	4	4	3	-	3	7	5	4	-	-	-
Husinec	sv./ All	5	9	11	3	6	5	7	3	5	-	-
	m/ M	-	5	9	1	3	2	1	-	-	-	-
	ž/ W	5	4	2	2	3	3	6	3	5	-	-
Jarek Habekov	sv./ All	11	12	12	10	4	10	5	-	1	-	-
	m/ M	7	8	5	4	1	5	1	-	1	-	-
	ž/ W	4	4	7	6	3	5	4	-	-	-	-
Maretić	sv./ All	13	12	9	9	5	7	10	7	4	2	-
	m/ M	7	5	6	4	2	1	1	1	1	-	-
	ž/ W	6	7	3	5	3	6	9	6	3	2	-
Trgovišće	sv./ All	3	7	4	4	7	1	6	5	2	-	-
	m/ M	2	2	2	2	4	-	-	2	2	-	-
	ž/ W	1	5	2	2	3	1	6	3	-	-	-
Vrbovo	sv./ All	19	25	18	18	21	20	18	3	3	-	1
	m/ M	11	15	7	8	5	6	6	1	1	-	-
	ž/ W	8	10	11	10	16	14	12	2	2	-	1

5. STANOVNIŠTVO PREMA STAROSTI I SPOLU PO NASELJIMA, POPIS 2011.
POPULATION BY AGE AND SEX, BY SETTLEMENTS, 2011 CENSUS

(naslavlak)
(continued)

	Spol Sex	Ukupno Total	Starost Age									
			0 – 4	5 – 9	10 – 14	15 – 19	20 – 24	25 – 29	30 – 34	35 – 39	40 – 44	
			1	2	3	4	5	6	7	8	9	10
Hum na Sutli	sv./ All	5 060	242	220	265	291	330	334	329	358	393	
	m/ M	2 448	116	108	114	140	180	163	175	199	201	
	ž/ W	2 612	126	112	151	151	150	171	154	159	192	
Brezno Gora	sv./ All	75	5	3	3	7	3	5	-	9	3	
	m/ M	38	2	2	3	5	1	3	-	4	2	
	ž/ W	37	3	1	-	2	2	2	-	5	1	
Donje Brezno	sv./ All	104	3	5	4	6	12	6	8	5	8	
	m/ M	50	2	3	2	4	6	3	5	3	1	
	ž/ W	54	1	2	2	2	6	3	3	2	7	
Druškovec Gora	sv./ All	86	5	1	3	3	8	8	5	2	4	
	m/ M	42	3	1	1	-	4	4	4	2	2	
	ž/ W	44	2	-	2	3	4	4	1	-	2	
Druškovec Humski	sv./ All	395	21	21	20	29	22	30	24	38	35	
	m/ M	194	7	10	8	14	12	13	14	19	20	
	ž/ W	201	14	11	12	15	10	17	10	19	15	
Gornje Brezno	sv./ All	289	16	15	13	22	18	24	19	13	27	
	m/ M	137	6	7	6	11	6	11	9	6	14	
	ž/ W	152	10	8	7	11	12	13	10	7	13	
Grletinec	sv./ All	204	7	14	14	10	9	9	19	15	14	
	m/ M	103	5	7	6	1	8	6	10	8	7	
	ž/ W	101	2	7	8	9	1	3	9	7	7	
Hum na Sutli	sv./ All	1 096	48	42	44	56	91	79	78	60	87	
	m/ M	520	20	18	21	31	47	38	40	33	39	
	ž/ W	576	28	24	23	25	44	41	38	27	48	
Klenovec Humski	sv./ All	389	18	17	19	25	23	25	26	28	28	
	m/ M	180	8	9	10	11	11	11	14	12	16	
	ž/ W	209	10	8	9	14	12	14	12	16	12	
Lastine	sv./ All	151	5	6	9	9	11	4	7	15	14	
	m/ M	73	4	2	4	5	6	3	1	9	8	
	ž/ W	78	1	4	5	4	5	1	6	6	6	
Lupinjak	sv./ All	366	24	17	23	11	31	25	26	26	18	
	m/ M	178	13	10	10	6	14	12	14	18	9	
	ž/ W	188	11	7	13	5	17	13	12	8	9	
Mali Tabor	sv./ All	348	24	10	19	14	12	23	32	28	26	
	m/ M	184	16	5	8	10	8	12	14	19	13	
	ž/ W	164	8	5	11	4	4	11	18	9	13	
Orešje Humsko	sv./ All	184	8	10	8	16	11	13	12	12	18	
	m/ M	87	3	2	4	9	7	5	8	8	9	
	ž/ W	97	5	8	4	7	4	8	4	4	9	
Poredje	sv./ All	220	10	9	18	13	9	6	9	19	18	
	m/ M	87	5	5	7	6	5	3	4	11	9	
	ž/ W	133	5	4	11	7	4	3	5	8	9	
Prišlin	sv./ All	430	21	18	29	31	27	22	24	41	45	
	m/ M	210	9	10	8	12	18	10	13	21	28	
	ž/ W	220	12	8	21	19	9	12	11	20	17	
Rusnica	sv./ All	191	5	11	11	11	8	19	7	14	12	
	m/ M	91	2	4	3	5	6	9	4	6	6	
	ž/ W	100	3	7	8	6	2	10	3	8	6	
Strmec Humski	sv./ All	183	7	8	8	8	13	6	11	13	13	
	m/ M	97	3	6	4	2	9	4	6	10	5	
	ž/ W	86	4	2	4	6	4	2	5	3	8	
Vrbišnica	sv./ All	240	12	6	12	13	17	25	13	11	14	
	m/ M	122	5	3	7	5	9	14	9	6	7	
	ž/ W	118	7	3	5	8	8	11	4	5	7	
Zalug	sv./ All	109	3	7	8	7	5	5	9	9	9	
	m/ M	55	3	4	2	3	3	2	6	4	6	
	ž/ W	54	-	3	6	4	2	3	3	5	3	
Jesenje	sv./ All	1 560	62	76	94	92	110	97	105	113	120	
	m/ M	770	34	35	44	50	64	48	55	60	63	
	ž/ W	790	28	41	50	42	46	49	50	53	57	
Brdo Jesenjsko	sv./ All	169	6	9	9	7	9	12	11	12	11	
	m/ M	86	4	4	5	1	5	7	9	6	6	
	ž/ W	83	2	5	4	6	4	5	2	6	5	
Cerje Jesenjsko	sv./ All	158	8	11	8	3	13	14	12	10	9	
	m/ M	83	5	5	3	2	9	8	8	4	4	
	ž/ W	75	3	6	5	1	4	6	4	6	5	
Donje Jesenje	sv./ All	359	14	14	27	23	31	21	18	23	30	
	m/ M	179	8	5	10	14	21	10	9	15	13	
	ž/ W	180	6	9	17	9	10	11	9	8	17	
Gornje Jesenje	sv./ All	749	32	37	47	52	53	42	55	60	61	
	m/ M	361	17	18	26	29	27	18	25	31	32	
	ž/ W	388	15	19	21	23	26	24	30	29	29	
Lužani Zagorski	sv./ All	125	2	5	3	7	4	8	9	8	9	
	m/ M	61	-	3	-	4	2	5	4	4	8	
	ž/ W	64	2	2	3	3	2	3	5	4	1	

5. STANOVNIŠTVO PREMA STAROSTI I SPOLU PO NASELJIMA, POPIS 2011.
POPULATION BY AGE AND SEX, BY SETTLEMENTS, 2011 CENSUS

(naslavlak)
(continued)

	Spol Sex	Starost Age										
		45 – 49	50 – 54	55 – 59	60 – 64	65 – 69	70 – 74	75 – 79	80 – 84	85 – 89	90 – 94	95 i više 95 and over
		11	12	13	14	15	16	17	18	19	20	21
Hum na Sutli	sv./ All	419	384	398	301	246	222	178	102	39	7	2
	m/ M	222	204	195	158	114	72	57	22	6	1	1
	ž/ W	197	180	203	143	132	150	121	80	33	6	1
Brezno Gora	sv./ All	8	4	5	2	4	9	3	2	-	-	-
	m/ M	4	3	4	-	-	4	1	-	-	-	-
	ž/ W	4	1	1	2	4	5	2	2	-	-	-
Donje Brezno	sv./ All	13	7	6	2	5	4	5	4	1	-	-
	m/ M	8	3	5	-	2	1	1	1	-	-	-
	ž/ W	5	4	1	2	3	3	4	3	1	-	-
Druškovec Gora	sv./ All	10	9	2	6	7	6	5	1	1	-	-
	m/ M	3	6	1	3	3	3	1	-	1	-	-
	ž/ W	7	3	1	3	4	3	4	1	-	-	-
Druškovec Humski	sv./ All	29	25	32	25	16	14	9	2	1	2	-
	m/ M	15	12	15	13	8	9	3	1	-	1	-
	ž/ W	14	13	17	12	8	5	6	1	1	1	-
Gornje Brezno	sv./ All	30	20	19	14	12	12	6	8	-	1	-
	m/ M	17	13	10	6	9	3	1	2	-	-	-
	ž/ W	13	7	9	8	3	9	5	6	-	1	-
Grletinec	sv./ All	18	18	19	8	5	12	7	5	1	-	-
	m/ M	12	10	9	5	2	1	3	3	-	-	-
	ž/ W	6	8	10	3	3	11	4	2	1	-	-
Hum na Sutli	sv./ All	105	99	85	76	46	37	37	19	6	1	-
	m/ M	51	51	43	42	19	11	13	2	1	-	-
	ž/ W	54	48	42	34	27	26	24	17	5	1	-
Klenovec Humski	sv./ All	29	32	28	17	20	24	18	9	3	-	-
	m/ M	14	15	17	7	7	7	8	1	2	-	-
	ž/ W	15	17	11	10	13	17	10	8	1	-	-
Lastine	sv./ All	11	9	15	16	8	2	5	4	1	-	-
	m/ M	6	2	6	9	3	2	2	-	1	-	-
	ž/ W	5	7	9	7	5	-	3	4	-	-	-
Lupinjak	sv./ All	29	31	37	14	11	16	16	8	2	1	-
	m/ M	12	18	18	9	3	5	5	2	-	-	-
	ž/ W	17	13	19	5	8	11	11	6	2	1	-
Mali Tabor	sv./ All	17	21	34	28	24	17	7	7	4	1	-
	m/ M	12	9	19	14	11	8	3	2	1	-	-
	ž/ W	5	12	15	14	13	9	4	5	3	1	-
Orešje Humsko	sv./ All	14	9	18	10	11	6	3	4	1	-	-
	m/ M	6	5	6	5	6	2	1	1	-	-	-
	ž/ W	8	4	12	5	5	4	2	3	1	-	-
Poredje	sv./ All	11	10	18	13	12	5	9	17	11	1	2
	m/ M	7	5	5	6	4	2	-	2	-	-	1
	ž/ W	4	5	13	7	8	3	9	15	11	1	1
Prišlin	sv./ All	33	23	29	28	21	17	15	3	3	-	-
	m/ M	18	13	14	14	14	4	3	1	-	-	-
	ž/ W	15	10	15	14	7	13	12	2	3	-	-
Rusnica	sv./ All	21	22	7	8	9	13	10	1	2	-	-
	m/ M	11	15	5	5	4	1	4	1	-	-	-
	ž/ W	10	7	2	3	5	12	6	-	2	-	-
Strmec Humski	sv./ All	12	11	15	13	18	15	7	3	2	-	-
	m/ M	9	7	7	7	10	5	2	1	-	-	-
	ž/ W	3	4	8	6	8	10	5	2	2	-	-
Vrbišnica	sv./ All	20	23	23	12	13	12	11	3	-	-	-
	m/ M	12	12	9	8	6	4	5	1	-	-	-
	ž/ W	8	11	14	4	7	8	6	2	-	-	-
Zalug	sv./ All	9	11	6	9	4	1	5	2	-	-	-
	m/ M	5	5	2	5	3	-	1	1	-	-	-
	ž/ W	4	6	4	4	1	1	4	1	-	-	-
Jesenje	sv./ All	137	131	96	76	69	72	55	30	19	6	-
	m/ M	66	79	52	36	32	25	15	8	3	1	-
	ž/ W	71	52	44	40	37	47	40	22	16	5	-
Brdo Jesenjsko	sv./ All	12	19	11	10	7	7	9	5	3	-	-
	m/ M	6	13	5	6	1	4	2	1	1	-	-
	ž/ W	6	6	6	4	6	3	7	4	2	-	-
Cerje Jesenjsko	sv./ All	16	17	8	7	3	9	5	1	4	-	-
	m/ M	6	11	6	5	1	2	3	-	1	-	-
	ž/ W	10	6	2	2	2	7	2	1	3	-	-
Donje Jesenje	sv./ All	39	24	15	17	20	16	11	8	5	3	-
	m/ M	20	14	11	7	10	7	2	2	-	1	-
	ž/ W	19	10	4	10	10	9	9	6	5	2	-
Gornje Jesenje	sv./ All	62	60	48	35	32	30	24	13	3	3	-
	m/ M	29	35	21	16	16	8	7	5	1	-	-
	ž/ W	33	25	27	19	16	22	17	8	2	3	-
Lužani Zagorski	sv./ All	8	11	14	7	7	10	6	3	4	-	-
	m/ M	5	6	9	2	4	4	1	-	-	-	-
	ž/ W	3	5	5	5	3	6	5	3	4	-	-

5. STANOVNIŠTVO PREMA STAROSTI I SPOLU PO NASELJIMA, POPIS 2011.
POPULATION BY AGE AND SEX, BY SETTLEMENTS, 2011 CENSUS

(naslavlak)
(continued)

	Spol Sex	Ukupno Total	Starost Age								
			0 – 4	5 – 9	10 – 14	15 – 19	20 – 24	25 – 29	30 – 34	35 – 39	40 – 44
			1	2	3	4	5	6	7	8	9
Konjščina	sv./ All	3 790	170	198	209	204	226	251	262	221	244
	m/ M	1 805	88	97	105	106	110	128	130	120	123
	ž/ W	1 985	82	101	104	98	116	123	132	101	121
Bočadir	sv./ All	159	14	9	11	9	6	13	12	13	14
	m/ M	76	7	5	6	5	2	5	5	9	6
	ž/ W	83	7	4	5	4	4	8	7	4	8
Bočaki	sv./ All	198	7	8	19	16	13	9	11	11	18
	m/ M	93	3	2	9	7	9	3	5	7	9
	ž/ W	105	4	6	10	9	4	6	6	4	9
Brlekovo	sv./ All	56	2	1	5	-	1	3	5	4	4
	m/ M	30	1	-	4	-	1	1	3	3	3
	ž/ W	26	1	1	1	-	-	2	2	1	1
Donja Batina	sv./ All	89	3	4	3	2	5	7	3	4	3
	m/ M	38	1	1	-	-	3	4	-	4	2
	ž/ W	51	2	3	3	2	2	3	3	-	1
Donja Konjščina	sv./ All	139	6	12	10	5	10	13	9	7	6
	m/ M	65	3	6	7	4	4	6	5	4	3
	ž/ W	74	3	6	3	1	6	7	4	3	3
Galovec	sv./ All	127	7	8	5	2	3	12	11	3	7
	m/ M	65	6	6	3	1	1	4	8	2	3
	ž/ W	62	1	2	2	1	2	8	3	1	4
Gornja Konjščina	sv./ All	117	5	6	6	6	10	5	8	5	10
	m/ M	57	2	2	3	5	8	2	5	1	6
	ž/ W	60	3	4	3	1	2	3	3	4	4
Jelovec	sv./ All	158	6	6	8	9	9	16	6	9	6
	m/ M	78	4	3	3	3	4	10	3	5	4
	ž/ W	80	2	3	5	6	5	6	3	4	2
Jertovec	sv./ All	730	34	38	28	38	58	53	41	41	51
	m/ M	354	21	17	14	23	24	30	24	23	22
	ž/ W	376	13	21	14	15	34	23	17	18	29
Klimen	sv./ All	139	14	10	6	2	8	18	12	1	9
	m/ M	62	6	6	1	1	3	10	5	1	8
	ž/ W	77	8	4	5	1	5	8	7	-	1
Konjščina	sv./ All	1 019	42	64	57	67	61	62	84	74	70
	m/ M	482	22	31	25	34	32	32	39	35	33
	ž/ W	537	20	33	32	33	29	30	45	39	37
Kosovečko	sv./ All	101	5	7	8	8	4	1	8	9	6
	m/ M	44	1	2	5	2	1	-	5	4	3
	ž/ W	57	4	5	3	6	3	1	3	5	3
Krapina Selo	sv./ All	147	5	4	5	6	6	14	8	5	8
	m/ M	72	3	3	2	3	2	11	3	3	4
	ž/ W	75	2	1	3	3	4	3	5	2	4
Pešćeno	sv./ All	150	5	4	9	5	12	8	12	4	6
	m/ M	70	1	3	4	3	3	3	6	2	4
	ž/ W	80	4	1	5	2	9	5	6	2	2
Sušobreg	sv./ All	222	11	9	14	20	11	9	19	14	10
	m/ M	105	5	6	9	10	8	3	9	6	3
	ž/ W	117	6	3	5	10	3	6	10	8	7
Turnišće	sv./ All	239	4	8	15	9	9	8	13	17	16
	m/ M	114	2	4	10	5	5	4	5	11	10
	ž/ W	125	2	4	5	4	4	4	8	6	6
Kraljevec na Sutli	sv./ All	1 727	85	94	92	103	100	108	121	129	126
	m/ M	874	36	55	54	56	48	58	64	65	65
	ž/ W	853	49	39	38	47	52	50	57	64	61
Draše	sv./ All	123	8	6	4	4	11	11	5	8	5
	m/ M	59	4	1	2	3	6	7	3	2	4
	ž/ W	64	4	5	2	1	5	4	2	6	1
Gornji Čemehovec	sv./ All	125	6	3	9	10	7	9	5	12	10
	m/ M	51	2	1	7	3	1	3	4	5	5
	ž/ W	74	4	2	2	7	6	6	1	7	5
Kačkovec	sv./ All	153	8	8	5	11	5	13	10	12	10
	m/ M	85	5	5	3	4	4	9	7	7	6
	ž/ W	68	3	3	2	7	1	4	3	5	4
Kapelski Vrh	sv./ All	103	3	4	5	5	3	4	9	12	5
	m/ M	57	2	1	2	1	2	1	7	7	3
	ž/ W	46	1	3	3	4	1	3	2	5	2
Kraljevec na Sutli	sv./ All	383	14	23	26	26	23	19	32	34	32
	m/ M	195	9	13	17	17	13	10	14	17	13
	ž/ W	188	5	10	9	9	10	9	18	17	19
Lukavec Klanječki	sv./ All	63	1	3	1	3	9	6	3	2	5
	m/ M	37	1	3	1	1	5	4	2	1	3
	ž/ W	26	-	-	-	2	4	2	1	1	2
Movrač	sv./ All	135	3	2	4	8	6	6	10	7	7
	m/ M	68	1	1	2	5	3	3	5	5	4
	ž/ W	67	2	1	2	3	3	3	5	2	3

5. STANOVNIŠTVO PREMA STAROSTI I SPOLU PO NASELJIMA, POPIS 2011.
POPULATION BY AGE AND SEX, BY SETTLEMENTS, 2011 CENSUS

(naslavlak)
(continued)

	Spol Sex	Starost Age										
		45 – 49	50 – 54	55 – 59	60 – 64	65 – 69	70 – 74	75 – 79	80 – 84	85 – 89	90 – 94	95 i više 95 and over
		11	12	13	14	15	16	17	18	19	20	21
Konjščina	sv./ All	285	282	321	240	191	161	158	105	50	9	3
	m/ M	146	130	167	119	85	68	40	35	7	1	-
	ž/ W	139	152	154	121	106	93	118	70	43	8	3
Bočadir	sv./ All	8	11	9	14	7	3	3	3	-	-	-
	m/ M	5	5	4	5	4	-	1	2	-	-	-
	ž/ W	3	6	5	9	3	3	2	1	-	-	-
Bočaki	sv./ All	17	16	6	13	9	5	11	5	2	2	-
	m/ M	9	6	4	5	6	3	4	1	1	-	-
	ž/ W	8	10	2	8	3	2	7	4	1	2	-
Brlekovo	sv./ All	3	4	5	7	3	3	1	3	2	-	-
	m/ M	1	3	2	3	2	1	-	1	1	-	-
	ž/ W	2	1	3	4	1	2	1	2	1	-	-
Donja Batina	sv./ All	8	4	7	5	8	9	7	6	1	-	-
	m/ M	2	2	5	2	4	5	1	2	-	-	-
	ž/ W	6	2	2	3	4	4	6	4	1	-	-
Donja Konjščina	sv./ All	7	18	6	5	7	7	5	6	-	-	-
	m/ M	-	10	3	1	3	2	1	3	-	-	-
	ž/ W	7	8	3	4	4	5	4	3	-	-	-
Galovec	sv./ All	4	7	18	9	7	6	6	4	6	2	-
	m/ M	3	3	10	5	3	1	3	2	1	-	-
	ž/ W	1	4	8	4	4	5	3	2	5	2	-
Gornja Konjščina	sv./ All	10	8	7	9	4	6	4	6	2	-	-
	m/ M	5	5	3	4	3	-	1	2	-	-	-
	ž/ W	5	3	4	5	1	6	3	4	2	-	-
Jelovec	sv./ All	9	19	15	10	7	8	8	3	4	-	-
	m/ M	5	9	6	7	4	3	2	2	1	-	-
	ž/ W	4	10	9	3	3	5	6	1	3	-	-
Jertovec	sv./ All	70	55	65	33	33	32	30	18	9	2	1
	m/ M	36	25	34	20	11	14	6	8	2	-	-
	ž/ W	34	30	31	13	22	18	24	10	7	2	1
Klimen	sv./ All	5	8	10	14	6	5	6	5	-	-	-
	m/ M	2	2	7	7	1	-	-	2	-	-	-
	ž/ W	3	6	3	7	5	5	6	3	-	-	-
Konjščina	sv./ All	81	75	96	56	42	35	29	16	6	1	1
	m/ M	41	31	51	27	16	17	10	4	1	1	-
	ž/ W	40	44	45	29	26	18	19	12	5	-	1
Kosovečko	sv./ All	7	7	6	9	6	2	3	4	1	-	-
	m/ M	4	3	2	4	5	2	-	1	-	-	-
	ž/ W	3	4	4	5	1	-	3	3	1	-	-
Krapina Selo	sv./ All	14	7	17	9	11	10	8	7	2	1	-
	m/ M	9	2	9	6	5	5	1	1	-	-	-
	ž/ W	5	5	8	3	6	5	7	6	2	1	-
Pešćeno	sv./ All	11	17	16	13	5	7	12	1	3	-	-
	m/ M	5	11	8	6	4	3	3	1	-	-	-
	ž/ W	6	6	8	7	1	4	9	-	3	-	-
Sušobreg	sv./ All	19	15	15	10	18	8	6	6	7	1	-
	m/ M	11	8	8	5	6	5	3	-	-	-	-
	ž/ W	8	7	7	5	12	3	3	6	7	1	-
Turnišće	sv./ All	12	11	23	24	18	15	19	12	5	-	1
	m/ M	8	5	11	12	8	7	4	3	-	-	-
	ž/ W	4	6	12	12	10	8	15	9	5	-	1
Kraljevec na Sutli	sv./ All	131	113	112	107	60	84	85	44	22	8	3
	m/ M	71	59	60	61	27	41	32	15	5	1	1
	ž/ W	60	54	52	46	33	43	53	29	17	7	2
Draše	sv./ All	7	11	11	13	6	6	3	2	2	-	-
	m/ M	1	4	7	7	3	4	1	-	-	-	-
	ž/ W	6	7	4	6	3	2	2	2	2	-	-
Gornji Čemehovec	sv./ All	10	5	8	7	1	8	6	4	2	3	-
	m/ M	8	1	2	4	-	1	3	-	-	1	-
	ž/ W	2	4	6	3	1	7	3	4	2	2	-
Kačkovec	sv./ All	13	12	11	12	5	7	2	2	4	2	1
	m/ M	6	7	7	7	2	4	1	-	1	-	-
	ž/ W	7	5	4	5	3	3	1	2	3	2	1
Kapelski Vrh	sv./ All	10	4	11	9	3	3	7	4	1	1	-
	m/ M	8	1	6	6	3	2	3	2	-	-	-
	ž/ W	2	3	5	3	-	1	4	2	1	1	-
Kraljevec na Sutli	sv./ All	21	25	20	25	12	18	19	8	5	1	-
	m/ M	12	13	9	15	4	8	8	1	2	-	-
	ž/ W	9	12	11	10	8	10	11	7	3	1	-
Lukavec Klanječki	sv./ All	6	3	5	3	2	2	5	2	1	-	1
	m/ M	3	2	3	3	1	1	1	2	-	-	-
	ž/ W	3	1	2	-	1	1	4	-	1	-	1
Movrač	sv./ All	17	8	12	9	10	11	9	4	1	1	-
	m/ M	8	6	6	4	4	6	2	3	-	-	-
	ž/ W	9	2	6	5	6	5	7	1	1	1	-

5. STANOVNIŠTVO PREMA STAROSTI I SPOLU PO NASELJIMA, POPIS 2011.
POPULATION BY AGE AND SEX, BY SETTLEMENTS, 2011 CENSUS

(naslavlak)
(continued)

	Spol Sex	Ukupno Total	Starost Age								
			0 – 4	5 – 9	10 – 14	15 – 19	20 – 24	25 – 29	30 – 34	35 – 39	40 – 44
			1	2	3	4	5	6	7	8	9
Pušava	sv./ All	28	-	-	3	5	3	-	-	1	5
	m/ M	15	-	-	1	4	2	-	-	-	1
	ž/ W	13	-	-	2	1	1	-	-	1	4
Radakovo	sv./ All	504	31	34	30	24	30	28	38	35	41
	m/ M	260	9	24	18	14	11	15	18	18	23
	ž/ W	244	22	10	12	10	19	13	20	17	18
Strmec Sutlanski	sv./ All	110	11	11	5	7	3	12	9	6	6
	m/ M	47	3	6	1	4	1	6	4	3	3
	ž/ W	63	8	5	4	3	2	6	5	3	3
Krapinske Toplice	sv./ All	5 367	239	240	271	263	330	328	350	354	344
	m/ M	2 606	121	132	132	140	157	185	172	178	183
	ž/ W	2 761	118	108	139	123	173	143	178	176	161
Čret	sv./ All	571	29	21	35	25	37	34	35	33	40
	m/ M	274	16	11	20	15	19	15	22	14	25
	ž/ W	297	13	10	15	10	18	19	13	19	15
Donje Vino	sv./ All	123	5	-	8	7	11	6	6	6	6
	m/ M	65	2	-	4	6	5	4	3	4	3
	ž/ W	58	3	-	4	1	6	2	3	2	3
Gregurovec	sv./ All	131	7	2	2	9	11	6	4	13	8
	m/ M	57	2	1	-	3	5	3	1	6	4
	ž/ W	74	5	1	2	6	6	3	3	7	4
Hršak Breg	sv./ All	150	6	12	11	5	12	7	9	11	9
	m/ M	70	5	6	3	2	3	3	4	5	5
	ž/ W	80	1	6	8	3	9	4	5	6	4
Jasenovac Zagorski	sv./ All	72	-	3	4	7	5	4	4	3	8
	m/ M	41	-	3	3	3	1	3	3	-	6
	ž/ W	31	-	-	1	4	4	1	1	3	2
Jurjevec	sv./ All	154	8	5	11	6	8	9	7	14	9
	m/ M	63	2	3	3	2	3	5	4	3	6
	ž/ W	91	6	2	8	4	5	4	3	11	3
Klokovec	sv./ All	755	36	26	46	47	52	53	42	44	62
	m/ M	356	13	15	22	23	27	22	23	21	33
	ž/ W	399	23	11	24	24	25	31	19	23	29
Klupci	sv./ All	119	8	5	1	5	12	11	6	6	3
	m/ M	61	5	3	1	2	8	5	5	5	1
	ž/ W	58	3	2	-	3	4	6	1	1	2
Krapinske Toplice	sv./ All	1 295	65	66	40	67	63	85	101	97	77
	m/ M	618	36	37	22	38	28	58	47	48	35
	ž/ W	677	29	29	18	29	35	27	54	49	42
Lovreća Sela	sv./ All	209	10	9	10	10	14	15	19	9	10
	m/ M	108	6	5	5	5	10	10	11	5	4
	ž/ W	101	4	4	5	5	4	5	8	4	6
Mala Erpenja	sv./ All	606	24	25	31	23	34	39	39	33	33
	m/ M	307	11	17	13	15	18	25	17	19	20
	ž/ W	299	13	8	18	8	16	14	22	14	13
Maturovec	sv./ All	84	1	5	3	4	3	4	6	7	7
	m/ M	42	-	3	2	3	-	3	2	4	5
	ž/ W	42	1	2	1	1	3	1	4	3	2
Oratje	sv./ All	170	2	9	4	10	14	10	8	12	12
	m/ M	87	-	4	4	5	7	4	3	6	7
	ž/ W	83	2	5	-	5	7	6	5	6	5
Selno	sv./ All	395	15	21	27	18	26	15	20	31	28
	m/ M	199	9	10	11	10	13	10	7	17	12
	ž/ W	196	6	11	16	8	13	5	13	14	16
Slivonja Jarek	sv./ All	96	6	7	6	1	2	3	9	9	3
	m/ M	50	5	3	2	1	1	-	2	7	2
	ž/ W	46	1	4	4	-	1	3	7	2	1
Viča Sela	sv./ All	189	5	13	21	10	11	11	18	9	13
	m/ M	93	4	5	12	4	5	9	9	5	6
	ž/ W	96	1	8	9	6	6	2	9	4	7
Vrtnjakovec	sv./ All	248	12	11	11	9	15	16	17	17	16
	m/ M	115	5	6	5	3	4	6	9	9	9
	ž/ W	133	7	5	6	6	11	10	8	8	7
Kumrovec	sv./ All	1 588	71	47	86	102	110	99	80	95	140
	m/ M	796	42	23	45	66	61	45	37	52	77
	ž/ W	792	29	24	41	36	49	54	43	43	63
Donji Škrnik	sv./ All	169	6	9	6	11	8	7	11	8	13
	m/ M	83	4	5	3	5	3	4	5	5	8
	ž/ W	86	2	4	3	6	5	3	6	3	5
Dugnjevec	sv./ All	67	3	-	2	4	8	3	3	3	2
	m/ M	38	2	-	1	3	5	2	2	2	1
	ž/ W	29	1	-	1	1	3	1	1	1	1

5. STANOVNIŠTVO PREMA STAROSTI I SPOLU PO NASELJIMA, POPIS 2011.
POPULATION BY AGE AND SEX, BY SETTLEMENTS, 2011 CENSUS

(naslavlak)
(continued)

	Spol Sex	Starost Age										
		45 – 49	50 – 54	55 – 59	60 – 64	65 – 69	70 – 74	75 – 79	80 – 84	85 – 89	90 – 94	95 i više 95 and over
		11	12	13	14	15	16	17	18	19	20	21
Pušava	sv./ All	5	1	2	-	1	1	-	-	-	-	-
	m/ M	4	1	2	-	-	-	-	-	-	-	-
	ž/ W	1	-	-	-	1	1	-	-	-	-	-
Radakovo	sv./ All	35	36	26	23	18	27	27	15	5	-	1
	m/ M	17	21	16	11	9	15	11	7	2	-	1
	ž/ W	18	15	10	12	9	12	16	8	3	-	-
Strmec Sutlanski	sv./ All	7	8	6	6	2	1	6	3	1	-	-
	m/ M	4	3	2	4	1	-	2	-	-	-	-
	ž/ W	3	5	4	2	1	1	4	3	1	-	-
Krapinske Toplice	sv./ All	421	411	380	365	300	298	257	141	58	15	2
	m/ M	228	206	183	175	148	115	86	46	16	3	-
	ž/ W	193	205	197	190	152	183	171	95	42	12	2
Čret	sv./ All	50	47	44	32	26	22	29	19	10	2	1
	m/ M	29	21	23	13	13	7	4	6	1	-	-
	ž/ W	21	26	21	19	13	15	25	13	9	2	1
Donje Vino	sv./ All	14	14	11	8	4	3	6	7	1	-	-
	m/ M	6	9	7	5	2	-	2	3	-	-	-
	ž/ W	8	5	4	3	2	3	4	4	1	-	-
Gregurovec	sv./ All	8	10	8	8	10	9	10	4	2	-	-
	m/ M	7	4	4	3	5	2	5	1	1	-	-
	ž/ W	1	6	4	5	5	7	5	3	1	-	-
Hršak Breg	sv./ All	11	13	4	9	6	8	10	5	2	-	-
	m/ M	7	8	1	5	2	3	4	2	2	-	-
	ž/ W	4	5	3	4	4	5	6	3	-	-	-
Jasenovac Zagorski	sv./ All	8	5	2	4	4	6	3	2	-	-	-
	m/ M	4	4	1	2	3	2	1	2	-	-	-
	ž/ W	4	1	1	2	1	4	2	-	-	-	-
Jurjevec	sv./ All	15	9	7	13	9	3	10	9	2	-	-
	m/ M	7	6	3	4	5	-	4	2	1	-	-
	ž/ W	8	3	4	9	4	3	6	7	1	-	-
Klokovec	sv./ All	59	49	54	52	50	40	27	8	7	1	-
	m/ M	28	24	20	26	27	18	11	2	1	-	-
	ž/ W	31	25	34	26	23	22	16	6	6	1	-
Klupci	sv./ All	16	7	9	7	1	6	14	2	-	-	-
	m/ M	7	3	6	5	1	1	3	-	-	-	-
	ž/ W	9	4	3	2	-	5	11	2	-	-	-
Krapinske Toplice	sv./ All	82	90	99	103	89	73	56	26	12	3	1
	m/ M	43	36	46	43	39	28	21	8	4	1	-
	ž/ W	39	54	53	60	50	45	35	18	8	2	1
Lovreća Sela	sv./ All	17	23	16	12	3	5	15	8	4	-	-
	m/ M	9	9	10	8	2	2	5	1	1	-	-
	ž/ W	8	14	6	4	1	3	10	7	3	-	-
Mala Erpenja	sv./ All	53	55	46	30	32	48	34	19	4	4	-
	m/ M	23	29	24	19	16	20	10	9	1	1	-
	ž/ W	30	26	22	11	16	28	24	10	3	3	-
Maturovec	sv./ All	6	10	8	7	3	3	4	2	-	1	-
	m/ M	4	4	5	3	1	2	1	-	-	-	-
	ž/ W	2	6	3	4	2	1	3	2	-	1	-
Oratje	sv./ All	13	15	11	12	12	11	7	6	2	-	-
	m/ M	10	9	5	6	5	6	2	3	1	-	-
	ž/ W	3	6	6	6	7	5	5	3	1	-	-
Selno	sv./ All	32	25	24	27	24	26	13	15	8	-	-
	m/ M	25	17	11	12	11	12	6	4	2	-	-
	ž/ W	7	8	13	15	13	14	7	11	6	-	-
Slivonja Jarek	sv./ All	6	6	4	9	6	13	3	1	-	2	-
	m/ M	4	4	2	4	3	6	2	1	-	1	-
	ž/ W	2	2	2	5	3	7	1	-	-	1	-
Viča Sela	sv./ All	15	14	13	7	7	10	3	3	4	2	-
	m/ M	8	8	8	2	3	4	-	-	1	-	-
	ž/ W	7	6	5	5	4	6	3	3	3	2	-
Vrtnjakovec	sv./ All	16	19	20	25	14	12	13	5	-	-	-
	m/ M	7	11	7	15	10	2	5	2	-	-	-
	ž/ W	9	8	13	10	4	10	8	3	-	-	-
Kumrovec	sv./ All	126	119	103	112	83	82	71	40	17	5	-
	m/ M	68	60	54	52	37	36	26	10	5	-	-
	ž/ W	58	59	49	60	46	46	45	30	12	5	-
Donji Škrnik	sv./ All	16	15	11	17	8	4	15	2	1	1	-
	m/ M	10	6	6	7	4	3	5	-	-	-	-
	ž/ W	6	9	5	10	4	1	10	2	1	1	-
Dugnjevec	sv./ All	10	6	4	5	4	5	2	2	1	-	-
	m/ M	5	4	2	3	2	2	1	-	1	-	-
	ž/ W	5	2	2	2	2	3	1	2	-	-	-

5. STANOVNIŠTVO PREMA STAROSTI I SPOLU PO NASELJIMA, POPIS 2011.
POPULATION BY AGE AND SEX, BY SETTLEMENTS, 2011 CENSUS

(naslavak)
(continued)

	Spol Sex	Ukupno Total	Starost Age								
			0 – 4	5 – 9	10 – 14	15 – 19	20 – 24	25 – 29	30 – 34	35 – 39	40 – 44
			1	2	3	4	5	6	7	8	9
Kladnik	sv./ All	155	10	6	13	7	14	12	8	12	8
	m/ M	81	8	4	7	6	6	5	3	8	4
	ž/ W	74	2	2	6	1	8	7	5	4	4
Kumrovec	sv./ All	267	12	10	18	15	9	25	13	17	25
	m/ M	129	7	5	7	11	7	8	8	6	15
	ž/ W	138	5	5	11	4	2	17	5	11	10
Podgora	sv./ All	45	2	3	1	3	2	2	3	3	8
	m/ M	22	1	-	-	2	2	1	2	1	5
	ž/ W	23	1	3	1	1	-	1	1	2	3
Ravno Brezje	sv./ All	216	14	2	12	15	13	7	10	19	25
	m/ M	107	8	-	7	10	9	5	-	10	16
	ž/ W	109	6	2	5	5	4	2	10	9	9
Razdrto Tuheljsko	sv./ All	97	1	2	3	4	9	5	5	3	8
	m/ M	52	-	2	2	2	4	3	3	2	4
	ž/ W	45	1	-	1	2	5	2	2	1	4
Razvor	sv./ All	191	8	5	11	13	11	11	8	10	16
	m/ M	96	6	1	7	7	7	2	6	7	6
	ž/ W	95	2	4	4	6	4	9	2	3	10
Risvica	sv./ All	277	8	5	11	19	27	22	11	13	25
	m/ M	138	4	4	5	13	14	11	6	7	11
	ž/ W	139	4	1	6	6	13	11	5	6	14
Velinci	sv./ All	104	7	5	9	11	9	5	8	7	10
	m/ M	50	2	2	6	7	4	4	2	4	7
	ž/ W	54	5	3	3	4	5	1	6	3	3
Lobor	sv./ All	3 188	136	147	181	170	188	186	170	201	191
	m/ M	1 517	71	85	84	74	93	97	93	99	90
	ž/ W	1 671	65	62	97	96	95	89	77	102	101
Cebovec	sv./ All	49	2	1	1	1	4	4	2	-	1
	m/ M	20	1	1	1	-	1	2	2	-	-
	ž/ W	29	1	-	-	1	3	2	-	-	1
Lobor	sv./ All	521	29	35	35	26	41	30	40	38	30
	m/ M	244	11	17	15	10	21	18	23	18	10
	ž/ W	277	18	18	20	16	20	12	17	20	20
Markušbrijeg	sv./ All	488	8	11	8	11	8	14	10	17	23
	m/ M	216	3	8	3	2	7	6	7	11	9
	ž/ W	272	5	3	5	9	1	8	3	6	14
Petrova Gora	sv./ All	464	28	25	24	29	24	39	33	23	38
	m/ M	238	17	15	15	16	11	18	20	11	24
	ž/ W	226	11	10	9	13	13	21	13	12	14
Stari Golubovec	sv./ All	193	3	8	8	8	12	13	9	15	11
	m/ M	97	3	7	2	4	8	9	5	8	3
	ž/ W	96	-	1	6	4	4	4	4	7	8
Šipki	sv./ All	114	7	5	9	2	5	6	4	11	8
	m/ M	53	3	2	5	1	4	4	1	5	5
	ž/ W	61	4	3	4	1	1	2	3	6	3
Velika Petrovağorska	sv./ All	237	11	17	11	8	26	19	22	9	12
	m/ M	120	8	13	8	3	11	10	10	6	5
	ž/ W	117	3	4	3	5	15	9	12	3	7
Vinipotok	sv./ All	400	15	16	35	31	23	21	11	29	28
	m/ M	185	10	8	16	12	9	11	6	11	16
	ž/ W	215	5	8	19	19	14	10	5	18	12
Vojnovec Loborski	sv./ All	416	16	23	28	28	29	19	27	37	23
	m/ M	195	3	12	14	14	15	9	10	18	11
	ž/ W	221	13	11	14	14	14	10	17	19	12
Završje Loborsko	sv./ All	306	17	6	22	26	16	21	12	22	17
	m/ M	149	12	2	5	12	6	10	9	11	7
	ž/ W	157	5	4	17	14	10	11	3	11	10
Mače	sv./ All	2 534	100	141	157	184	192	158	127	139	214
	m/ M	1 247	52	88	84	88	96	77	72	75	103
	ž/ W	1 287	48	53	73	96	96	81	55	64	111
Delkovec	sv./ All	143	4	8	17	5	10	9	6	9	17
	m/ M	66	-	2	9	2	5	5	3	5	10
	ž/ W	77	4	6	8	3	5	4	3	4	7
Frkuljevec Peršaveški	sv./ All	54	1	6	6	2	5	2	1	5	3
	m/ M	25	1	4	1	1	4	1	1	2	2
	ž/ W	29	-	2	5	1	1	1	-	3	1
Mače	sv./ All	696	38	37	38	39	63	52	37	36	47
	m/ M	344	19	24	21	17	27	24	20	19	23
	ž/ W	352	19	13	17	22	36	28	17	17	24
Mali Bukovec	sv./ All	258	10	17	14	13	17	17	13	18	22
	m/ M	127	5	9	9	6	6	10	6	12	12
	ž/ W	131	5	8	5	7	11	7	7	6	10

5. STANOVNIŠTVO PREMA STAROSTI I SPOLU PO NASELJIMA, POPIS 2011.
POPULATION BY AGE AND SEX, BY SETTLEMENTS, 2011 CENSUS

(naslavlak)
(continued)

	Spol Sex	Starost Age										
		45 – 49	50 – 54	55 – 59	60 – 64	65 – 69	70 – 74	75 – 79	80 – 84	85 – 89	90 – 94	95 i više 95 and over
		11	12	13	14	15	16	17	18	19	20	21
Kladnik	sv./ All	11	12	11	6	6	7	4	7	-	1	-
	m/ M	5	5	7	3	3	4	2	1	-	-	-
	ž/ W	6	7	4	3	3	3	2	6	-	1	-
Kumrovec	sv./ All	19	12	25	22	13	16	7	6	3	-	-
	m/ M	9	5	13	8	7	7	3	2	1	-	-
	ž/ W	10	7	12	14	6	9	4	4	2	-	-
Podgora	sv./ All	5	-	-	3	3	1	4	2	-	-	-
	m/ M	3	-	-	1	-	-	2	2	-	-	-
	ž/ W	2	-	-	2	3	1	2	-	-	-	-
Ravno Brezje	sv./ All	14	15	14	11	16	12	12	3	1	1	-
	m/ M	8	9	6	3	8	4	3	1	-	-	-
	ž/ W	6	6	8	8	8	8	9	2	1	1	-
Razdrto Tuheljsko	sv./ All	10	9	6	7	6	4	9	2	4	-	-
	m/ M	5	6	4	4	1	2	5	1	2	-	-
	ž/ W	5	3	2	3	5	2	4	1	2	-	-
Razvor	sv./ All	15	15	13	19	12	13	7	3	-	1	-
	m/ M	9	6	6	10	7	7	2	-	-	-	-
	ž/ W	6	9	7	9	5	6	5	3	-	1	-
Risvica	sv./ All	19	30	18	16	13	14	8	10	7	1	-
	m/ M	10	16	10	12	4	4	3	3	1	-	-
	ž/ W	9	14	8	4	9	10	5	7	6	1	-
Velinci	sv./ All	7	5	1	6	2	6	3	3	-	-	-
	m/ M	4	3	-	1	1	3	-	-	-	-	-
	ž/ W	3	2	1	5	1	3	3	3	-	-	-
Lobor	sv./ All	254	264	240	187	168	184	169	91	51	8	2
	m/ M	147	145	129	98	67	61	51	23	9	1	-
	ž/ W	107	119	111	89	101	123	118	68	42	7	2
Cebovec	sv./ All	6	5	4	3	3	5	1	4	2	-	-
	m/ M	3	2	2	1	2	1	-	1	-	-	-
	ž/ W	3	3	2	2	1	4	1	3	2	-	-
Lobor	sv./ All	36	29	36	32	20	26	20	12	5	1	-
	m/ M	24	15	16	18	9	12	3	2	2	-	-
	ž/ W	12	14	20	14	11	14	17	10	3	1	-
Markušbrijeg	sv./ All	39	49	60	44	52	52	38	23	17	3	1
	m/ M	19	29	31	24	21	18	11	6	1	-	-
	ž/ W	20	20	29	20	31	34	27	17	16	3	1
Petrova Gora	sv./ All	35	41	31	14	17	24	24	11	3	1	-
	m/ M	18	24	19	7	6	6	9	2	-	-	-
	ž/ W	17	17	12	7	11	18	15	9	3	1	-
Stari Golubovec	sv./ All	20	17	19	9	9	8	16	3	3	2	-
	m/ M	10	12	12	6	2	1	4	-	-	1	-
	ž/ W	10	5	7	3	7	7	12	3	3	1	-
Šipki	sv./ All	4	10	10	9	6	8	5	3	2	-	-
	m/ M	1	5	7	4	2	2	1	-	1	-	-
	ž/ W	3	5	3	5	4	6	4	3	1	-	-
Velika Petrovağorska	sv./ All	17	24	14	19	10	7	5	5	1	-	-
	m/ M	6	13	6	11	5	1	1	2	1	-	-
	ž/ W	11	11	8	8	5	6	4	3	-	-	-
Vinipotok	sv./ All	36	29	27	24	19	15	23	13	5	-	-
	m/ M	23	12	16	12	5	5	8	2	3	-	-
	ž/ W	13	17	11	12	14	10	15	11	2	-	-
Vojnovac Loborski	sv./ All	32	33	21	19	21	23	21	6	9	-	1
	m/ M	23	19	7	9	8	9	10	3	1	-	-
	ž/ W	9	14	14	10	13	14	11	3	8	-	1
Završje Loborsko	sv./ All	29	27	18	14	11	16	16	11	4	1	-
	m/ M	20	14	13	6	7	6	4	5	-	-	-
	ž/ W	9	13	5	8	4	10	12	6	4	1	-
Mače	sv./ All	204	186	140	130	116	140	114	61	28	3	-
	m/ M	116	99	76	64	41	60	33	17	6	-	-
	ž/ W	88	87	64	66	75	80	81	44	22	3	-
Delkovec	sv./ All	3	8	6	10	11	6	4	5	5	-	-
	m/ M	3	2	3	5	5	4	1	1	1	-	-
	ž/ W	-	6	3	5	6	2	3	4	4	-	-
Frkuljevec Peršaveški	sv./ All	6	5	3	1	1	5	-	2	-	-	-
	m/ M	4	2	2	-	-	-	-	-	-	-	-
	ž/ W	2	3	1	1	1	5	-	2	-	-	-
Mače	sv./ All	62	60	47	39	24	36	20	16	4	1	-
	m/ M	34	35	25	21	11	12	7	4	1	-	-
	ž/ W	28	25	22	18	13	24	13	12	3	1	-
Mali Bukovec	sv./ All	19	17	9	18	13	18	13	5	5	-	-
	m/ M	10	10	5	5	7	9	3	3	-	-	-
	ž/ W	9	7	4	13	6	9	10	2	5	-	-

5. STANOVNIŠTVO PREMA STAROSTI I SPOLU PO NASELJIMA, POPIS 2011.
POPULATION BY AGE AND SEX, BY SETTLEMENTS, 2011 CENSUS

(nastavak)
(continued)

	Spol Sex	Ukupno Total	Starost Age								
			0 – 4	5 – 9	10 – 14	15 – 19	20 – 24	25 – 29	30 – 34	35 – 39	40 – 44
			1	2	3	4	5	6	7	8	9
Mali Komor	sv./ All	94	1	4	8	6	10	10	4	7	5
	m/ M	45	1	2	5	2	5	5	2	4	1
	ž/ W	49	-	2	3	4	5	5	2	3	4
Peršaves	sv./ All	323	12	14	17	31	25	19	15	15	24
	m/ M	165	8	9	9	21	16	8	8	6	12
	ž/ W	158	4	5	8	10	9	11	7	9	12
Veliki Bukovec	sv./ All	314	13	11	26	28	22	12	12	17	33
	m/ M	141	6	7	13	8	9	5	5	10	16
	ž/ W	173	7	4	13	20	13	7	7	7	17
Veliki Komor	sv./ All	397	16	20	15	29	31	26	24	13	35
	m/ M	196	9	14	8	14	18	14	16	6	14
	ž/ W	201	7	6	7	15	13	12	8	7	21
Vukanci	sv./ All	255	5	24	16	31	9	11	15	19	28
	m/ M	138	3	17	9	17	6	5	11	11	13
	ž/ W	117	2	7	7	14	3	6	4	8	15
Marija Bistrica	sv./ All	5 976	264	261	299	374	396	401	365	358	406
	m/ M	2 851	141	131	150	194	197	192	201	170	205
	ž/ W	3 125	123	130	149	180	199	209	164	188	201
Globočec	sv./ All	525	24	29	27	31	31	38	27	37	30
	m/ M	271	16	18	18	12	16	19	19	17	15
	ž/ W	254	8	11	9	19	15	19	8	20	15
Hum Bistrički	sv./ All	441	23	20	16	18	29	37	27	26	29
	m/ M	214	14	9	9	8	15	18	14	15	19
	ž/ W	227	9	11	7	10	14	19	13	11	10
Laz Bistrički	sv./ All	788	43	36	37	42	55	54	64	37	54
	m/ M	394	18	19	17	24	31	26	39	18	26
	ž/ W	394	25	17	20	18	24	28	25	19	28
Laz Stubički	sv./ All	267	7	11	21	19	20	16	11	12	26
	m/ M	129	1	5	14	10	12	9	6	3	15
	ž/ W	138	6	6	7	9	8	7	5	9	11
Marija Bistrica	sv./ All	1 071	38	52	53	64	77	72	70	72	71
	m/ M	486	26	24	26	31	29	38	32	40	35
	ž/ W	585	12	28	27	33	48	34	38	32	36
Podgorje Bistričko	sv./ All	904	31	42	52	80	55	43	53	62	74
	m/ M	420	17	21	25	42	34	18	31	22	40
	ž/ W	484	14	21	27	38	21	25	22	40	34
Podgrade	sv./ All	321	20	8	14	25	22	19	19	18	26
	m/ M	155	9	4	7	18	13	7	12	9	10
	ž/ W	166	11	4	7	7	9	12	7	9	16
Poljanica Bistrička	sv./ All	347	9	8	13	28	17	26	18	20	12
	m/ M	161	4	3	4	19	6	9	11	8	7
	ž/ W	186	5	5	9	9	11	17	7	12	5
Selnica	sv./ All	653	43	31	35	28	41	43	42	39	29
	m/ M	315	20	14	19	14	17	25	21	23	13
	ž/ W	338	23	17	16	14	24	18	21	16	16
Sušobreg Bistrički	sv./ All	81	3	7	3	5	10	5	4	3	10
	m/ M	34	1	4	-	2	3	2	1	2	3
	ž/ W	47	2	3	3	3	7	3	3	1	7
Tugonica	sv./ All	578	23	17	28	34	39	48	30	32	45
	m/ M	272	15	10	11	14	21	21	15	13	22
	ž/ W	306	8	7	17	20	18	27	15	19	23
Mihovljan	sv./ All	1 938	105	95	112	118	107	110	115	123	153
	m/ M	993	55	53	59	68	53	57	66	71	72
	ž/ W	945	50	42	53	50	54	53	49	52	81
Frkuljevec Mihovljanski	sv./ All	87	2	1	11	8	6	4	4	6	10
	m/ M	49	2	1	8	6	2	4	2	3	4
	ž/ W	38	-	-	3	2	4	-	2	3	6
Gregurovec	sv./ All	332	17	13	13	26	18	17	14	23	24
	m/ M	173	8	8	9	14	8	9	9	12	13
	ž/ W	159	9	5	4	12	10	8	5	11	11
Kuzminec	sv./ All	424	26	17	14	17	33	34	22	22	28
	m/ M	210	10	11	7	7	17	18	14	16	9
	ž/ W	214	16	6	7	10	16	16	8	6	19
Mihovljan	sv./ All	1 095	60	64	74	67	50	55	75	72	91
	m/ M	561	35	33	35	41	26	26	41	40	46
	ž/ W	534	25	31	39	26	24	29	34	32	45
Sutinske Toplice	sv./ All	-	-	-	-	-	-	-	-	-	-
Novi Golubovec	sv./ All	996	51	46	54	59	79	70	65	56	63
	m/ M	511	23	21	34	33	40	32	36	29	29
	ž/ W	485	28	25	20	26	39	38	29	27	34
Gora Veternička	sv./ All	238	12	8	9	11	21	25	11	6	16
	m/ M	129	5	3	6	8	11	11	9	1	6
	ž/ W	109	7	5	3	3	10	14	2	5	10

5. STANOVNIŠTVO PREMA STAROSTI I SPOLU PO NASELJIMA, POPIS 2011.
POPULATION BY AGE AND SEX, BY SETTLEMENTS, 2011 CENSUS

(nastavak)
(continued)

	Spol Sex	Starost Age										
		45 – 49	50 – 54	55 – 59	60 – 64	65 – 69	70 – 74	75 – 79	80 – 84	85 – 89	90 – 94	95 i više 95 and over
		11	12	13	14	15	16	17	18	19	20	21
Mali Komor	sv./ All	4	11	10	5	-	1	4	2	2	-	-
	m/ M	3	5	4	5	-	-	-	-	1	-	-
	ž/ W	1	6	6	-	-	1	4	2	1	-	-
Peršaves	sv./ All	31	27	19	8	13	20	19	10	4	-	-
	m/ M	15	16	11	5	2	10	7	2	-	-	-
	ž/ W	16	11	8	3	11	10	12	8	4	-	-
Veliki Bukovec	sv./ All	26	18	12	13	23	19	23	5	1	-	-
	m/ M	16	10	5	6	7	10	8	-	-	-	-
	ž/ W	10	8	7	7	16	9	15	5	1	-	-
Veliki Komor	sv./ All	37	25	19	25	21	25	21	8	6	1	-
	m/ M	20	14	10	12	7	9	6	2	3	-	-
	ž/ W	17	11	9	13	14	16	15	6	3	1	-
Vukanci	sv./ All	16	15	15	11	10	10	10	8	1	1	-
	m/ M	11	5	11	5	2	6	1	5	-	-	-
	ž/ W	5	10	4	6	8	4	9	3	1	1	-
Marija Bistrica	sv./ All	477	465	438	350	277	288	254	206	72	20	5
	m/ M	235	247	237	164	117	108	72	64	23	2	1
	ž/ W	242	218	201	186	160	180	182	142	49	18	4
Globočec	sv./ All	44	38	38	29	17	28	35	15	4	3	-
	m/ M	23	23	19	14	8	11	17	5	1	-	-
	ž/ W	21	15	19	15	9	17	18	10	3	3	-
Hum Bistrički	sv./ All	30	30	36	24	19	23	19	25	8	2	-
	m/ M	11	14	19	11	10	10	5	8	4	1	-
	ž/ W	19	16	17	13	9	13	14	17	4	1	-
Laz Bistrički	sv./ All	76	77	54	31	27	45	26	21	9	-	-
	m/ M	38	44	33	14	12	18	6	9	2	-	-
	ž/ W	38	33	21	17	15	27	20	12	7	-	-
Laz Stubički	sv./ All	22	20	19	17	10	13	13	5	4	1	-
	m/ M	11	11	12	7	4	4	3	1	1	-	-
	ž/ W	11	9	7	10	6	9	10	4	3	1	-
Marija Bistrica	sv./ All	65	82	81	65	62	47	48	35	10	6	1
	m/ M	28	39	41	27	26	17	12	9	4	1	1
	ž/ W	37	43	40	38	36	30	36	26	6	5	-
Podgorje Bistričko	sv./ All	76	62	55	49	39	35	44	42	8	2	-
	m/ M	38	32	28	23	10	14	12	9	4	-	-
	ž/ W	38	30	27	26	29	21	32	33	4	2	-
Podgrade	sv./ All	21	23	35	13	17	12	6	13	7	2	1
	m/ M	11	10	23	4	8	2	1	6	1	-	-
	ž/ W	10	13	12	9	9	10	5	7	6	2	1
Poljanica Bistrička	sv./ All	37	27	20	26	25	18	19	16	8	-	-
	m/ M	21	15	11	14	12	9	3	5	-	-	-
	ž/ W	16	12	9	12	13	9	16	11	8	-	-
Selnica	sv./ All	54	56	52	41	31	34	26	18	6	1	3
	m/ M	28	30	25	22	15	10	7	9	3	-	-
	ž/ W	26	26	27	19	16	24	19	9	3	1	3
Sušobreg Bistrički	sv./ All	5	7	-	4	7	6	1	1	-	-	-
	m/ M	3	5	-	2	1	4	1	-	-	-	-
	ž/ W	2	2	-	2	6	2	-	1	-	-	-
Tugonica	sv./ All	47	43	48	51	23	27	17	15	8	3	-
	m/ M	23	24	26	26	11	9	5	3	3	-	-
	ž/ W	24	19	22	25	12	18	12	12	5	3	-
Mihovljan	sv./ All	138	165	129	90	76	97	100	69	27	8	1
	m/ M	92	96	77	48	31	37	25	22	10	-	1
	ž/ W	46	69	52	42	45	60	75	47	17	8	-
Frkuljevec Mihovljanski	sv./ All	8	6	6	5	2	3	4	1	-	-	-
	m/ M	6	4	3	2	-	2	-	-	-	-	-
	ž/ W	2	2	3	3	2	1	4	1	-	-	-
Gregurovec	sv./ All	25	26	24	13	12	24	25	13	5	-	-
	m/ M	17	18	15	8	1	11	8	3	2	-	-
	ž/ W	8	8	9	5	11	13	17	10	3	-	-
Kuzminec	sv./ All	27	46	31	28	11	20	26	15	5	2	-
	m/ M	17	22	17	17	6	10	7	2	3	-	-
	ž/ W	10	24	14	11	5	10	19	13	2	2	-
Mihovljan	sv./ All	78	87	68	44	51	50	45	40	17	6	1
	m/ M	52	52	42	21	24	14	10	17	5	-	1
	ž/ W	26	35	26	23	27	36	35	23	12	6	-
Sutinske Toplice	sv./ All	-	-	-	-	-	-	-	-	-	-	-
Novi Golubovec	sv./ All	84	79	82	45	44	59	33	17	9	1	-
	m/ M	45	50	44	24	19	29	14	6	3	-	-
	ž/ W	39	29	38	21	25	30	19	11	6	1	-
Gora Veternička	sv./ All	29	21	23	6	13	15	7	4	1	-	-
	m/ M	14	15	15	5	6	8	4	2	-	-	-
	ž/ W	15	6	8	1	7	7	3	2	1	-	-

5. STANOVNIŠTVO PREMA STAROSTI I SPOLU PO NASELJIMA, POPIS 2011.
POPULATION BY AGE AND SEX, BY SETTLEMENTS, 2011 CENSUS

(naslavlak)
(continued)

	Spol Sex	Ukupno Total	Starost Age								
			0 – 4	5 – 9	10 – 14	15 – 19	20 – 24	25 – 29	30 – 34	35 – 39	40 – 44
			1	2	3	4	5	6	7	8	9
Novi Golubovec	sv./ All	217	9	15	11	19	17	18	14	12	13
	m/ M	102	3	5	8	10	9	6	8	5	7
	ž/ W	115	6	10	3	9	8	12	6	7	6
Očura	sv./ All	77	10	3	2	3	4	8	5	7	4
	m/ M	43	5	2	1	-	2	6	2	5	3
	ž/ W	34	5	1	1	3	2	2	3	2	1
Velika Veternička	sv./ All	295	14	13	17	14	24	14	25	19	20
	m/ M	141	5	6	10	8	12	6	12	11	9
	ž/ W	154	9	7	7	6	12	8	13	8	11
Veternica	sv./ All	169	6	7	15	12	13	5	10	12	10
	m/ M	96	5	5	9	7	6	3	5	7	4
	ž/ W	73	1	2	6	5	7	2	5	5	6
Petrovsko	sv./ All	2 656	101	116	139	189	212	189	129	161	206
	m/ M	1 299	57	52	75	86	116	100	64	83	105
	ž/ W	1 357	44	64	64	103	96	89	65	78	101
Benkovec Petrovski	sv./ All	148	5	4	5	9	15	10	7	3	13
	m/ M	75	5	2	3	4	8	7	4	2	5
	ž/ W	73	-	2	2	5	7	3	3	1	8
Brezovica Petrovska	sv./ All	116	4	6	2	11	6	7	4	7	6
	m/ M	59	2	3	2	6	3	5	2	2	3
	ž/ W	57	2	3	-	5	3	2	2	5	3
Gredenec	sv./ All	107	5	1	8	6	10	6	3	8	9
	m/ M	57	3	1	4	5	5	4	2	4	3
	ž/ W	50	2	-	4	1	5	2	1	4	6
Mala Pačetina	sv./ All	104	8	6	13	8	9	2	7	8	9
	m/ M	46	4	1	7	4	4	1	4	3	5
	ž/ W	58	4	5	6	4	5	1	3	5	4
Petrovsko	sv./ All	201	6	9	10	17	13	17	16	9	16
	m/ M	95	3	5	4	8	9	7	11	3	5
	ž/ W	106	3	4	6	9	4	10	5	6	11
Podgaj Petrovski	sv./ All	260	8	17	18	26	12	16	13	21	21
	m/ M	123	4	4	8	12	6	8	8	11	12
	ž/ W	137	4	13	10	14	6	8	5	10	9
Preseka Petrovska	sv./ All	276	18	9	13	20	25	21	10	17	20
	m/ M	141	11	5	9	9	13	11	3	9	11
	ž/ W	135	7	4	4	11	12	10	7	8	9
Rovno	sv./ All	120	3	8	7	10	9	3	8	5	8
	m/ M	62	1	4	4	3	7	2	2	3	4
	ž/ W	58	2	4	3	7	2	1	6	2	4
Slatina Svedruška	sv./ All	384	10	19	16	25	28	28	16	30	30
	m/ M	181	7	8	6	12	14	11	7	17	16
	ž/ W	203	3	11	10	13	14	17	9	13	14
Stara Ves Petrovska	sv./ All	170	6	10	14	4	16	13	10	14	14
	m/ M	81	2	4	10	2	7	8	4	8	9
	ž/ W	89	4	6	4	2	9	5	6	6	5
Svedruža	sv./ All	374	12	14	12	32	33	33	13	18	31
	m/ M	188	9	10	6	13	20	19	7	8	16
	ž/ W	186	3	4	6	19	13	14	6	10	15
Štuparje	sv./ All	396	16	13	21	21	36	33	22	21	29
	m/ M	191	6	5	12	8	20	17	10	13	16
	ž/ W	205	10	8	9	13	16	16	12	8	13
Radoboj	sv./ All	3 387	176	171	183	216	236	232	205	233	259
	m/ M	1 645	97	84	86	118	105	124	111	114	130
	ž/ W	1 742	79	87	97	98	131	108	94	119	129
Bregi Radobojski	sv./ All	445	15	12	20	23	42	19	19	29	34
	m/ M	214	10	7	9	10	17	12	11	18	17
	ž/ W	231	5	5	11	13	25	7	8	11	17
Gorjani Sutinski	sv./ All	145	7	9	15	17	7	6	6	13	13
	m/ M	65	4	3	5	6	5	3	2	5	7
	ž/ W	80	3	6	10	11	2	3	4	8	6
Gornja Šemnica	sv./ All	627	32	36	40	42	42	55	41	35	42
	m/ M	312	14	20	19	22	21	31	23	14	21
	ž/ W	315	18	16	21	20	21	24	18	21	21
Jazvine	sv./ All	382	25	21	15	34	23	30	18	33	25
	m/ M	186	16	12	5	21	8	15	8	16	14
	ž/ W	196	9	9	10	13	15	15	10	17	11
Kraljevec Radobojski	sv./ All	49	3	3	-	1	1	3	6	2	3
	m/ M	29	3	2	-	-	1	3	3	1	2
	ž/ W	20	-	1	-	1	-	-	3	1	1
Kraljevec Šemnički	sv./ All	117	7	2	5	5	13	4	5	12	5
	m/ M	53	5	1	2	2	4	2	3	8	1
	ž/ W	64	2	1	3	3	9	2	2	4	4

5. STANOVNIŠTVO PREMA STAROSTI I SPOLU PO NASELJIMA, POPIS 2011.
POPULATION BY AGE AND SEX, BY SETTLEMENTS, 2011 CENSUS

(naslavlak)
(continued)

	Spol Sex	Starost Age										
		45 – 49	50 – 54	55 – 59	60 – 64	65 – 69	70 – 74	75 – 79	80 – 84	85 – 89	90 – 94	95 i više 95 and over
		11	12	13	14	15	16	17	18	19	20	21
Novi Golubovec	sv./ All	16	24	25	5	4	4	5	4	2	-	-
	m/ M	5	12	12	4	3	1	3	-	1	-	-
	ž/ W	11	12	13	1	1	3	2	4	1	-	-
Očura	sv./ All	7	2	7	3	2	5	3	1	1	-	-
	m/ M	4	2	3	3	-	2	1	1	1	-	-
	ž/ W	3	-	4	-	2	3	2	-	-	-	-
Velika Veternička	sv./ All	19	22	9	24	15	27	10	6	2	1	-
	m/ M	12	12	4	8	5	14	4	3	-	-	-
	ž/ W	7	10	5	16	10	13	6	3	2	1	-
Veternica	sv./ All	13	10	18	7	10	8	8	2	3	-	-
	m/ M	10	9	10	4	5	4	2	-	1	-	-
	ž/ W	3	1	8	3	5	4	6	2	2	-	-
Petrovsko	sv./ All	234	207	172	136	97	126	132	72	29	7	2
	m/ M	118	128	94	63	46	42	38	25	7	-	-
	ž/ W	116	79	78	73	51	84	94	47	22	7	2
Benkovec Petrovski	sv./ All	15	12	15	4	7	5	13	4	2	-	-
	m/ M	9	6	8	1	2	1	5	2	1	-	-
	ž/ W	6	6	7	3	5	4	8	2	1	-	-
Brezovica Petrovska	sv./ All	7	13	11	5	3	3	9	9	3	-	-
	m/ M	2	9	6	3	1	1	3	5	1	-	-
	ž/ W	5	4	5	2	2	2	6	4	2	-	-
Gredenec	sv./ All	8	8	7	5	-	6	12	2	3	-	-
	m/ M	6	4	4	4	-	1	6	-	1	-	-
	ž/ W	2	4	3	1	-	5	6	2	2	-	-
Mala Pačetina	sv./ All	9	6	4	2	4	2	6	1	-	-	-
	m/ M	4	4	1	1	2	1	-	-	-	-	-
	ž/ W	5	2	3	1	2	1	6	1	-	-	-
Petrovsko	sv./ All	17	17	19	9	5	6	5	6	3	1	-
	m/ M	8	10	11	5	3	1	-	2	-	-	-
	ž/ W	9	7	8	4	2	5	5	4	3	1	-
Podgaj Petrovski	sv./ All	18	23	14	19	7	10	10	4	2	1	-
	m/ M	9	13	6	9	6	2	2	2	1	-	-
	ž/ W	9	10	8	10	1	8	8	2	1	1	-
Preseka Petrovska	sv./ All	35	22	13	13	12	11	9	4	2	-	2
	m/ M	17	15	8	6	3	5	5	1	-	-	-
	ž/ W	18	7	5	7	9	6	4	3	2	-	2
Rovno	sv./ All	15	9	5	7	5	8	7	3	-	-	-
	m/ M	11	6	3	3	2	4	1	2	-	-	-
	ž/ W	4	3	2	4	3	4	6	1	-	-	-
Slatina Svedruška	sv./ All	32	20	27	28	17	20	23	10	2	3	-
	m/ M	18	14	14	13	8	4	8	3	1	-	-
	ž/ W	14	6	13	15	9	16	15	7	1	3	-
Stara Ves Petrovska	sv./ All	10	10	12	8	11	5	5	3	5	-	-
	m/ M	5	6	5	2	6	1	-	1	1	-	-
	ž/ W	5	4	7	6	5	4	5	2	4	-	-
Svedruža	sv./ All	37	29	15	19	12	29	16	16	2	1	-
	m/ M	16	19	10	9	4	14	4	4	-	-	-
	ž/ W	21	10	5	10	8	15	12	12	2	1	-
Štuparje	sv./ All	31	38	30	17	14	21	17	10	5	1	-
	m/ M	13	22	18	7	9	7	4	3	1	-	-
	ž/ W	18	16	12	10	5	14	13	7	4	1	-
Radoboj	sv./ All	243	255	242	203	144	153	113	80	37	6	-
	m/ M	125	133	131	98	66	60	38	17	8	-	-
	ž/ W	118	122	111	105	78	93	75	63	29	6	-
Bregi Radobojski	sv./ All	33	37	28	31	25	35	23	12	8	-	-
	m/ M	20	19	13	18	11	7	9	4	2	-	-
	ž/ W	13	18	15	13	14	28	14	8	6	-	-
Gorjani Sutinski	sv./ All	9	6	11	9	5	3	2	3	4	-	-
	m/ M	8	3	4	4	2	3	-	-	1	-	-
	ž/ W	1	3	7	5	3	-	2	3	3	-	-
Gornja Šemnica	sv./ All	53	42	46	25	16	36	21	18	5	-	-
	m/ M	28	22	27	9	9	15	8	7	2	-	-
	ž/ W	25	20	19	16	7	21	13	11	3	-	-
Jazvine	sv./ All	29	32	23	27	19	12	7	7	2	-	-
	m/ M	11	20	10	11	11	5	2	1	-	-	-
	ž/ W	18	12	13	16	8	7	5	6	2	-	-
Kraljevec Radobojski	sv./ All	3	2	9	4	4	2	3	-	-	-	-
	m/ M	1	-	5	3	2	2	1	-	-	-	-
	ž/ W	2	2	4	1	2	-	2	-	-	-	-
Kraljevec Šemnički	sv./ All	7	8	9	9	7	8	5	5	-	1	-
	m/ M	3	5	2	5	3	4	3	-	-	-	-
	ž/ W	4	3	7	4	4	4	2	5	-	1	-

5. STANOVNIŠTVO PREMA STAROSTI I SPOLU PO NASELJIMA, POPIS 2011.
POPULATION BY AGE AND SEX, BY SETTLEMENTS, 2011 CENSUS

(naslavlak)
(continued)

	Spol Sex	Ukupno Total	Starost Age									
			0 – 4	5 – 9	10 – 14	15 – 19	20 – 24	25 – 29	30 – 34	35 – 39	40 – 44	
			1	2	3	4	5	6	7	8	9	10
Orehovec Radobojski	sv./ All	282	14	16	16	14	19	21	21	15	23	
	m/ M	138	8	9	10	5	11	10	10	6	10	
	ž/ W	144	6	7	6	9	8	11	11	9	13	
Radoboj	sv./ All	1 282	72	69	69	76	88	92	84	90	112	
	m/ M	621	36	27	35	49	37	47	50	44	56	
	ž/ W	661	36	42	34	27	51	45	34	46	56	
Strahinje Radobojsko	sv./ All	58	1	3	3	4	1	2	5	4	2	
	m/ M	27	1	3	1	3	1	1	1	2	2	
	ž/ W	31	-	-	2	1	-	1	4	2	-	
Stubičke Toplice	sv./ All	2 805	127	116	152	139	145	176	195	169	196	
	m/ M	1 329	60	63	73	71	71	85	95	87	98	
	ž/ W	1 476	67	53	79	68	74	91	100	82	98	
Pila	sv./ All	175	3	5	6	4	11	12	8	13	11	
	m/ M	86	2	2	3	3	7	5	6	6	6	
	ž/ W	89	1	3	3	1	4	7	2	7	5	
Sljeme	sv./ All	22	-	-	-	-	-	-	-	-	-	
	m/ M	8	-	-	-	-	-	-	-	-	-	
	ž/ W	14	-	-	-	-	-	-	-	-	-	
Strmec Stubički	sv./ All	763	44	28	40	47	55	46	58	45	56	
	m/ M	356	20	12	15	26	24	28	24	20	30	
	ž/ W	407	24	16	25	21	31	18	34	25	26	
Stubičke Toplice	sv./ All	1 845	80	83	106	88	79	118	129	111	129	
	m/ M	879	38	49	55	42	40	52	65	61	62	
	ž/ W	966	42	34	51	46	39	66	64	50	67	
Sveti Križ Začretje	sv./ All	6 165	276	275	324	374	382	387	412	415	482	
	m/ M	2 969	137	133	150	203	186	182	225	201	259	
	ž/ W	3 196	139	142	174	171	196	205	187	214	223	
Brezova	sv./ All	287	13	8	10	22	22	30	18	13	16	
	m/ M	148	7	5	5	13	10	17	11	7	7	
	ž/ W	139	6	3	5	9	12	13	7	6	9	
Ciglenica Zagorska	sv./ All	620	30	23	43	40	38	38	36	58	49	
	m/ M	281	12	10	18	23	15	16	14	33	30	
	ž/ W	339	18	13	25	17	23	22	22	25	19	
Donja Pačetina	sv./ All	729	36	33	45	38	33	40	55	49	66	
	m/ M	362	23	16	29	22	15	19	24	24	43	
	ž/ W	367	13	17	16	16	18	21	31	25	23	
Dukovec	sv./ All	258	16	8	14	16	28	10	18	10	22	
	m/ M	115	7	4	6	7	16	4	8	4	8	
	ž/ W	143	9	4	8	9	12	6	10	6	14	
Galovec Začretski	sv./ All	290	18	17	16	19	13	19	23	16	19	
	m/ M	142	10	8	8	10	8	5	16	6	12	
	ž/ W	148	8	9	8	9	5	14	7	10	7	
Klupci Začretski	sv./ All	107	6	7	8	3	3	9	10	6	5	
	m/ M	55	2	5	2	3	3	4	7	4	3	
	ž/ W	52	4	2	6	-	-	5	3	2	2	
Komor Začretski	sv./ All	157	4	9	7	7	11	7	8	8	17	
	m/ M	79	2	4	1	5	8	6	3	3	10	
	ž/ W	78	2	5	6	2	3	1	5	5	7	
Kotarice	sv./ All	122	6	5	6	6	6	8	5	9	10	
	m/ M	55	3	1	2	2	3	4	4	3	7	
	ž/ W	67	3	4	4	4	3	4	1	6	3	
Kozjak Začretski	sv./ All	234	7	13	14	12	13	22	9	17	18	
	m/ M	116	3	8	5	9	6	8	4	8	11	
	ž/ W	118	4	5	9	3	7	14	5	9	7	
Mirkovec	sv./ All	476	16	17	15	26	23	35	24	23	31	
	m/ M	248	5	11	9	13	15	19	14	9	16	
	ž/ W	228	11	6	6	13	8	16	10	14	15	
Pustodol Začretski	sv./ All	231	7	6	15	12	14	21	14	21	17	
	m/ M	111	4	4	5	5	3	12	10	10	11	
	ž/ W	120	3	2	10	7	11	9	4	11	6	
Sekirišće	sv./ All	392	18	18	22	38	31	16	24	22	38	
	m/ M	175	7	7	8	20	16	6	15	8	18	
	ž/ W	217	11	11	14	18	15	10	9	14	20	
Sveti Križ Začretje	sv./ All	897	35	38	40	64	62	50	60	72	76	
	m/ M	425	16	17	22	33	26	22	37	31	36	
	ž/ W	472	19	21	18	31	36	28	23	41	40	
Štrucljevo	sv./ All	365	14	16	16	14	20	29	23	30	19	
	m/ M	184	9	11	7	10	12	15	14	17	6	
	ž/ W	181	5	5	9	4	8	14	9	13	13	
Švaljkovec	sv./ All	338	22	22	20	21	13	21	37	19	27	
	m/ M	153	11	9	7	9	6	8	22	9	13	
	ž/ W	185	11	13	13	12	7	13	15	10	14	

5. STANOVNIŠTVO PREMA STAROSTI I SPOLU PO NASELJIMA, POPIS 2011.
POPULATION BY AGE AND SEX, BY SETTLEMENTS, 2011 CENSUS

(naslavlak)
(continued)

	Spol Sex	Starost Age										
		45 – 49	50 – 54	55 – 59	60 – 64	65 – 69	70 – 74	75 – 79	80 – 84	85 – 89	90 – 94	95 i više 95 and over
		11	12	13	14	15	16	17	18	19	20	21
Orehovec Radobojski	sv./ All	19	29	19	16	11	9	12	4	3	1	-
	m/ M	11	12	12	11	5	5	2	-	1	-	-
	ž/ W	8	17	7	5	6	4	10	4	2	1	-
Radoboj	sv./ All	85	96	91	77	56	42	39	29	11	4	-
	m/ M	40	50	55	36	23	16	13	5	2	-	-
	ž/ W	45	46	36	41	33	26	26	24	9	4	-
Strahinje Radobojsko	sv./ All	5	3	6	5	1	6	1	2	4	-	-
	m/ M	3	2	3	1	-	3	-	-	-	-	-
	ž/ W	2	1	3	4	1	3	1	2	4	-	-
Stubičke Toplice	sv./ All	194	213	213	189	171	152	133	80	33	11	1
	m/ M	97	102	99	88	83	70	45	28	12	2	-
	ž/ W	97	111	114	101	88	82	88	52	21	9	1
Pila	sv./ All	14	16	18	9	16	6	15	6	1	1	-
	m/ M	5	5	11	7	9	2	2	5	-	-	-
	ž/ W	9	11	7	2	7	4	13	1	1	1	-
Sljeme	sv./ All	-	1	1	-	-	1	4	6	5	4	-
	m/ M	-	1	-	-	-	1	2	2	1	1	-
	ž/ W	-	-	1	-	-	-	2	4	4	3	-
Strmec Stubički	sv./ All	56	65	57	52	31	33	35	11	4	-	-
	m/ M	25	34	27	29	12	12	13	4	1	-	-
	ž/ W	31	31	30	23	19	21	22	7	3	-	-
Stubičke Toplice	sv./ All	124	131	137	128	124	112	79	57	23	6	1
	m/ M	67	62	61	52	62	55	28	17	10	1	-
	ž/ W	57	69	76	76	62	57	51	40	13	5	1
Sveti Križ Začretje	sv./ All	508	482	427	353	291	298	255	146	68	8	2
	m/ M	274	253	221	174	121	110	81	40	16	2	1
	ž/ W	234	229	206	179	170	188	174	106	52	6	1
Brezova	sv./ All	32	33	16	8	12	10	14	6	1	2	1
	m/ M	14	19	12	1	6	2	7	4	1	-	-
	ž/ W	18	14	4	7	6	8	7	2	-	2	1
Ciglenica Zagorska	sv./ All	40	46	46	36	27	27	27	11	4	1	-
	m/ M	17	27	23	16	9	11	6	1	-	-	-
	ž/ W	23	19	23	20	18	16	21	10	4	1	-
Donja Pačetina	sv./ All	56	52	49	44	41	35	24	21	10	1	1
	m/ M	28	24	23	22	13	17	8	8	3	-	1
	ž/ W	28	28	26	22	28	18	16	13	7	1	-
Dukovec	sv./ All	19	20	12	7	9	14	23	5	6	1	-
	m/ M	12	9	8	2	4	4	7	2	3	-	-
	ž/ W	7	11	4	5	5	10	16	3	3	1	-
Galovec Začretski	sv./ All	20	23	26	18	14	11	12	4	2	-	-
	m/ M	11	11	12	8	5	7	3	1	1	-	-
	ž/ W	9	12	14	10	9	4	9	3	1	-	-
Klupci Začretski	sv./ All	4	10	7	6	8	7	1	4	3	-	-
	m/ M	1	6	4	3	4	3	-	1	-	-	-
	ž/ W	3	4	3	3	4	4	1	3	3	-	-
Komor Začretski	sv./ All	12	19	9	8	6	11	6	5	3	-	-
	m/ M	8	10	7	4	4	-	1	2	1	-	-
	ž/ W	4	9	2	4	2	11	5	3	2	-	-
Kotarice	sv./ All	10	9	11	5	6	5	9	5	1	-	-
	m/ M	3	7	7	3	2	1	2	1	-	-	-
	ž/ W	7	2	4	2	4	4	7	4	1	-	-
Kozjak Začretski	sv./ All	24	15	13	11	12	16	7	7	4	-	-
	m/ M	14	10	9	3	6	8	1	1	2	-	-
	ž/ W	10	5	4	8	6	8	6	6	2	-	-
Mirkovec	sv./ All	45	46	30	33	30	33	28	14	5	2	-
	m/ M	30	21	15	24	17	11	11	6	1	1	-
	ž/ W	15	25	15	9	13	22	17	8	4	1	-
Pustodol Začretski	sv./ All	20	17	22	12	10	9	8	6	-	-	-
	m/ M	11	8	12	8	3	2	2	1	-	-	-
	ž/ W	9	9	10	4	7	7	6	5	-	-	-
Sekirišće	sv./ All	30	29	27	20	12	18	16	12	1	-	-
	m/ M	18	16	13	9	4	3	4	3	-	-	-
	ž/ W	12	13	14	11	8	15	12	9	1	-	-
Sveti Križ Začretje	sv./ All	93	59	58	56	39	41	23	18	12	1	-
	m/ M	49	31	25	29	20	14	10	3	3	1	-
	ž/ W	44	28	33	27	19	27	13	15	9	-	-
Štrucljevo	sv./ All	22	31	35	21	23	19	14	14	5	-	-
	m/ M	12	16	19	8	9	10	4	4	1	-	-
	ž/ W	10	15	16	13	14	9	10	10	4	-	-
Švaljkovec	sv./ All	25	24	18	19	15	15	13	5	2	-	-
	m/ M	15	12	9	8	5	7	3	-	-	-	-
	ž/ W	10	12	9	11	10	8	10	5	2	-	-

5. STANOVNIŠTVO PREMA STAROSTI I SPOLU PO NASELJIMA, POPIS 2011.
POPULATION BY AGE AND SEX, BY SETTLEMENTS, 2011 CENSUS

(naslavlak)
(continued)

	Spol Sex	Ukupno Total	Starost Age									
			0 – 4	5 – 9	10 – 14	15 – 19	20 – 24	25 – 29	30 – 34	35 – 39	40 – 44	
			1	2	3	4	5	6	7	8	9	10
Temovec	sv./ All	233	16	11	7	15	23	12	17	14	18	
	m/ M	120	9	4	4	8	13	9	6	10	12	
	ž/ W	113	7	7	3	7	10	3	11	4	6	
Vrankovec	sv./ All	239	9	14	11	17	16	13	8	18	20	
	m/ M	119	5	5	7	10	9	5	4	9	10	
	ž/ W	120	4	9	4	7	7	8	4	9	10	
Završje Začretno	sv./ All	40	-	2	6	-	3	2	4	4	2	
	m/ M	21	-	1	4	-	2	-	2	2	1	
	ž/ W	19	-	1	2	-	1	2	2	2	1	
Zleč	sv./ All	150	3	8	9	4	10	5	19	6	12	
	m/ M	60	2	3	1	1	-	3	10	4	5	
	ž/ W	90	1	5	8	3	10	2	9	2	7	
Tuhelj	sv./ All	2 104	97	84	114	111	129	125	115	138	151	
	m/ M	1 033	50	48	61	55	65	70	63	76	77	
	ž/ W	1 071	47	36	53	56	64	55	52	62	74	
Banska Gorica	sv./ All	29	-	1	4	2	-	2	2	2	2	
	m/ M	12	-	-	2	1	-	2	1	-	1	
	ž/ W	17	-	1	2	1	-	-	1	2	1	
Črešnjevci	sv./ All	224	12	9	12	8	12	9	16	20	12	
	m/ M	101	3	2	4	4	7	6	7	11	8	
	ž/ W	123	9	7	8	4	5	3	9	9	4	
Glogovec Zagorski	sv./ All	86	5	2	7	2	2	10	6	3	4	
	m/ M	45	3	1	6	-	1	6	3	1	2	
	ž/ W	41	2	1	1	2	1	4	3	2	2	
Lenišće	sv./ All	128	8	4	11	6	9	4	5	14	10	
	m/ M	65	4	2	5	1	5	1	3	9	5	
	ž/ W	63	4	2	6	5	4	3	2	5	5	
Lipnica Zagorska	sv./ All	76	4	3	8	5	7	2	4	9	6	
	m/ M	43	3	2	6	2	4	1	4	4	3	
	ž/ W	33	1	1	2	3	3	1	-	5	3	
Prislava	sv./ All	239	11	14	17	16	16	19	7	17	22	
	m/ M	114	6	6	7	7	7	9	4	9	10	
	ž/ W	125	5	8	10	9	9	10	3	8	12	
Prosenik	sv./ All	194	10	5	7	9	18	9	9	16	15	
	m/ M	96	3	3	5	8	7	6	3	11	5	
	ž/ W	98	7	2	2	1	11	3	6	5	10	
Sveti Križ	sv./ All	474	25	26	18	22	33	34	28	19	41	
	m/ M	245	16	16	11	6	21	18	18	11	18	
	ž/ W	229	9	10	7	16	12	16	10	8	23	
Trsteno	sv./ All	140	5	2	7	15	11	4	9	12	10	
	m/ M	71	2	1	5	9	2	3	6	6	6	
	ž/ W	69	3	1	2	6	9	1	3	6	4	
Tuhelj	sv./ All	205	7	12	11	9	9	16	13	15	11	
	m/ M	110	5	9	4	6	6	8	6	8	8	
	ž/ W	95	2	3	7	3	3	8	7	7	3	
Tuheljske Toplice	sv./ All	309	10	6	12	17	12	16	16	11	18	
	m/ M	131	5	6	6	11	5	10	8	6	11	
	ž/ W	178	5	-	6	6	7	6	8	5	7	
Veliko Trgovišće	sv./ All	4 945	212	238	289	264	278	317	339	370	312	
	m/ M	2 389	112	118	135	131	146	166	173	188	168	
	ž/ W	2 556	100	120	154	133	132	151	166	182	144	
Bezavina	sv./ All	108	4	6	7	4	5	6	7	7	4	
	m/ M	50	2	2	2	2	2	2	5	3	1	
	ž/ W	58	2	4	5	2	3	4	2	4	3	
Domahovo	sv./ All	385	23	14	13	18	24	28	23	21	27	
	m/ M	188	12	5	9	9	9	16	12	12	15	
	ž/ W	197	11	9	4	9	15	12	11	9	12	
Družilovec	sv./ All	472	24	28	36	18	26	23	40	34	32	
	m/ M	219	8	15	17	10	11	12	22	13	16	
	ž/ W	253	16	13	19	8	15	11	18	21	16	
Dubrovčan	sv./ All	807	33	42	41	45	36	56	57	69	53	
	m/ M	394	13	25	23	22	24	26	28	42	24	
	ž/ W	413	20	17	18	23	12	30	29	27	29	
Jalsje	sv./ All	367	15	20	11	18	29	21	23	22	33	
	m/ M	171	10	7	4	8	14	10	12	7	20	
	ž/ W	196	5	13	7	10	15	11	11	15	13	
Jezero Klanječko	sv./ All	225	9	8	19	18	12	11	14	19	19	
	m/ M	112	7	5	10	12	7	7	6	8	12	
	ž/ W	113	2	3	9	6	5	4	8	11	7	
Mrzlo Polje	sv./ All	215	2	9	14	12	18	13	10	15	9	
	m/ M	105	1	5	3	6	13	6	6	9	4	
	ž/ W	110	1	4	11	6	5	7	4	6	5	

5. STANOVNIŠTVO PREMA STAROSTI I SPOLU PO NASELJIMA, POPIS 2011.
POPULATION BY AGE AND SEX, BY SETTLEMENTS, 2011 CENSUS

(naslavlak)
(continued)

	Spol Sex	Starost Age										
		45 – 49	50 – 54	55 – 59	60 – 64	65 – 69	70 – 74	75 – 79	80 – 84	85 – 89	90 – 94	95 i više 95 and over
		11	12	13	14	15	16	17	18	19	20	21
Temovec	sv./ All	21	16	16	16	8	9	10	2	2	-	-
	m/ M	9	6	9	10	3	3	4	1	-	-	-
	ž/ W	12	10	7	6	5	6	6	1	2	-	-
Vrankovec	sv./ All	22	20	12	19	9	12	11	2	6	-	-
	m/ M	12	14	3	10	3	5	7	1	-	-	-
	ž/ W	10	6	9	9	6	7	4	1	6	-	-
Završje Začretsko	sv./ All	2	1	3	5	1	1	4	-	-	-	-
	m/ M	1	1	3	2	1	-	1	-	-	-	-
	ž/ W	1	-	-	3	-	1	3	-	-	-	-
Zleč	sv./ All	11	12	17	9	9	5	5	5	1	-	-
	m/ M	9	5	8	4	3	2	-	-	-	-	-
	ž/ W	2	7	9	5	6	3	5	5	1	-	-
Tuhelj	sv./ All	151	138	151	119	137	125	92	78	38	9	2
	m/ M	82	76	76	54	56	57	31	21	11	4	-
	ž/ W	69	62	75	65	81	68	61	57	27	5	2
Banska Gorica	sv./ All	2	2	3	1	1	2	1	2	-	-	-
	m/ M	1	1	1	1	1	-	-	-	-	-	-
	ž/ W	1	1	2	-	-	2	1	2	-	-	-
Črešnjevci	sv./ All	16	10	14	22	18	10	11	12	1	-	-
	m/ M	7	6	4	10	11	4	2	5	-	-	-
	ž/ W	9	4	10	12	7	6	9	7	1	-	-
Glogovec Zagorski	sv./ All	8	5	7	6	4	9	3	2	-	1	-
	m/ M	4	3	5	3	1	3	2	1	-	-	-
	ž/ W	4	2	2	3	3	6	1	1	-	1	-
Lenišće	sv./ All	12	7	7	7	7	8	5	4	-	-	-
	m/ M	9	6	1	4	2	3	2	3	-	-	-
	ž/ W	3	1	6	3	5	5	3	1	-	-	-
Lipnica Zagorska	sv./ All	6	5	2	2	2	6	2	3	-	-	-
	m/ M	3	4	-	1	1	2	2	1	-	-	-
	ž/ W	3	1	2	1	1	4	-	2	-	-	-
Pislava	sv./ All	21	20	10	9	7	13	8	6	4	1	1
	m/ M	11	10	9	3	3	5	5	1	1	1	-
	ž/ W	10	10	1	6	4	8	3	5	3	-	1
Prosenik	sv./ All	17	9	16	12	17	9	7	6	2	1	-
	m/ M	9	7	8	7	4	4	2	2	1	1	-
	ž/ W	8	2	8	5	13	5	5	4	1	-	-
Sveti Križ	sv./ All	34	37	31	27	34	26	18	14	6	1	-
	m/ M	21	21	17	11	10	17	7	4	2	-	-
	ž/ W	13	16	14	16	24	9	11	10	4	1	-
Trsteno	sv./ All	6	10	9	6	9	11	7	4	3	-	-
	m/ M	3	5	6	3	4	6	2	1	1	-	-
	ž/ W	3	5	3	3	5	5	3	3	2	-	-
Tuhelj	sv./ All	12	17	24	9	20	9	5	5	1	-	-
	m/ M	5	9	13	3	12	4	1	2	1	-	-
	ž/ W	7	8	11	6	8	5	4	3	-	-	-
Tuheljske Toplice	sv./ All	17	16	28	18	18	22	25	20	21	5	1
	m/ M	9	4	12	8	7	9	6	1	5	2	-
	ž/ W	8	12	16	10	11	13	19	19	16	3	1
Veliko Trgovišće	sv./ All	346	366	365	318	253	256	223	131	53	14	1
	m/ M	182	191	184	151	121	95	76	39	9	4	-
	ž/ W	164	175	181	167	132	161	147	92	44	10	1
Bezavina	sv./ All	6	11	10	6	4	7	9	5	-	-	-
	m/ M	4	7	6	4	3	2	1	2	-	-	-
	ž/ W	2	4	4	2	1	5	8	3	-	-	-
Domahovo	sv./ All	31	26	35	33	15	20	13	15	5	1	-
	m/ M	13	15	21	17	8	8	3	3	-	1	-
	ž/ W	18	11	14	16	7	12	10	12	5	-	-
Družilovec	sv./ All	26	36	34	27	28	22	16	13	5	3	1
	m/ M	15	17	13	12	14	10	6	6	-	2	-
	ž/ W	11	19	21	15	14	12	10	7	5	1	1
Dubrovčan	sv./ All	46	58	66	68	44	35	32	15	8	3	-
	m/ M	25	29	33	29	25	13	9	2	2	-	-
	ž/ W	21	29	33	39	19	22	23	13	6	3	-
Jalsje	sv./ All	24	25	24	23	23	18	15	14	8	1	-
	m/ M	11	16	12	9	9	6	10	5	1	-	-
	ž/ W	13	9	12	14	14	12	5	9	7	1	-
Jezero Klanječko	sv./ All	21	11	16	8	15	9	6	6	4	-	-
	m/ M	10	4	8	6	4	3	2	-	1	-	-
	ž/ W	11	7	8	2	11	6	4	6	3	-	-
Mrzlo Polje	sv./ All	25	15	11	18	11	10	12	9	1	1	-
	m/ M	12	9	4	10	5	5	5	1	1	-	-
	ž/ W	13	6	7	8	6	5	7	8	-	1	-

5. STANOVNIŠTVO PREMA STAROSTI I SPOLU PO NASELJIMA, POPIS 2011.
POPULATION BY AGE AND SEX, BY SETTLEMENTS, 2011 CENSUS

(naslavlak)
(continued)

	Spol Sex	Ukupno Total	Starost Age								
			0 – 4	5 – 9	10 – 14	15 – 19	20 – 24	25 – 29	30 – 34	35 – 39	40 – 44
			1	2	3	4	5	6	7	8	9
Požarkovec	sv./ All	112	1	3	7	8	7	8	5	4	5
	m/ M	50	1	1	4	2	2	6	2	2	2
	ž/ W	62	-	2	3	6	5	2	3	2	3
Ravnice	sv./ All	316	19	11	14	23	16	15	21	21	22
	m/ M	163	9	6	9	13	11	12	9	10	14
	ž/ W	153	10	5	5	10	5	3	12	11	8
Strmec	sv./ All	167	6	6	22	9	8	4	12	11	15
	m/ M	84	2	3	10	4	3	2	3	7	11
	ž/ W	83	4	3	12	5	5	2	9	4	4
Turnišče Klanječko	sv./ All	50	1	3	3	4	6	2	1	2	5
	m/ M	18	-	2	-	1	2	2	1	-	3
	ž/ W	32	1	1	3	3	4	-	-	2	2
Velika Erpenja	sv./ All	111	6	4	5	5	1	7	10	9	7
	m/ M	55	4	4	1	3	-	2	8	4	3
	ž/ W	56	2	-	4	2	1	5	2	5	4
Veliko Trgovišče	sv./ All	1 250	53	68	87	63	70	89	93	100	61
	m/ M	593	34	30	39	30	33	43	46	51	32
	ž/ W	657	19	38	48	33	37	46	47	49	29
Vilanci	sv./ All	123	6	8	2	6	7	11	8	15	4
	m/ M	61	3	4	-	4	6	4	5	8	2
	ž/ W	62	3	4	2	2	1	7	3	7	2
Vižovlje	sv./ All	237	10	8	8	13	13	23	15	21	16
	m/ M	126	6	4	4	5	9	16	8	12	9
	ž/ W	111	4	4	4	8	4	7	7	9	7
Zagorska Sela	sv./ All	996	47	38	41	43	55	67	70	63	49
	m/ M	501	26	22	22	21	30	33	32	40	26
	ž/ W	495	21	16	19	22	25	34	38	23	23
Bojačno	sv./ All	14	1	1	-	1	-	1	-	1	1
	m/ M	7	1	1	-	-	-	-	-	1	-
	ž/ W	7	-	-	-	1	-	1	-	-	1
Bratkovec	sv./ All	48	2	2	-	3	3	1	2	3	1
	m/ M	27	-	2	-	1	2	1	2	3	-
	ž/ W	21	2	-	-	2	1	-	-	-	1
Brezakovec	sv./ All	74	4	3	-	1	3	3	5	4	1
	m/ M	39	2	2	-	-	2	2	2	3	1
	ž/ W	35	2	1	-	1	1	1	3	1	-
Gornji Škrnik	sv./ All	55	-	1	1	3	5	5	4	2	4
	m/ M	30	-	1	1	1	5	2	3	2	2
	ž/ W	25	-	-	-	2	-	3	1	-	2
Harina Žlaka	sv./ All	36	-	-	-	2	2	2	1	1	2
	m/ M	19	-	-	-	1	2	1	-	1	1
	ž/ W	17	-	-	-	1	-	1	1	-	1
Ivanić Miljanski	sv./ All	24	-	2	-	-	1	-	2	1	4
	m/ M	16	-	1	-	-	1	-	2	-	3
	ž/ W	8	-	1	-	-	-	-	-	1	1
Kuzminec Miljanski	sv./ All	29	4	-	-	-	4	4	4	-	3
	m/ M	15	3	-	-	-	3	1	2	-	-
	ž/ W	14	1	-	-	-	1	3	2	-	3
Luke Poljanske	sv./ All	66	2	3	5	4	2	3	3	7	5
	m/ M	30	-	1	3	2	1	2	-	3	3
	ž/ W	36	2	2	2	2	1	1	3	4	2
Miljana	sv./ All	88	6	4	2	2	4	6	7	12	2
	m/ M	46	5	2	-	2	2	2	4	9	1
	ž/ W	42	1	2	2	-	2	4	3	3	1
Plavić	sv./ All	164	14	2	4	9	11	21	11	3	5
	m/ M	81	9	1	2	7	4	9	6	2	2
	ž/ W	83	5	1	2	2	7	12	5	1	3
Poljana Sutlanska	sv./ All	105	1	7	7	5	6	8	8	8	9
	m/ M	49	1	3	4	2	1	4	2	5	7
	ž/ W	56	-	4	3	3	5	4	6	3	2
Pušća	sv./ All	66	2	-	4	2	4	5	2	1	4
	m/ M	36	1	-	3	1	2	3	1	1	2
	ž/ W	30	1	-	1	1	2	2	1	-	2
Zagorska Sela	sv./ All	227	11	13	18	11	10	8	21	20	8
	m/ M	106	4	8	9	4	5	6	8	10	4
	ž/ W	121	7	5	9	7	5	2	13	10	4
Zlatar-Bistrica	sv./ All	2 600	131	106	126	155	152	185	193	169	167
	m/ M	1 236	82	62	68	79	84	91	86	79	92
	ž/ W	1 364	49	44	58	76	68	94	107	90	75
Ervenik Zlatarski	sv./ All	113	3	2	4	8	9	5	1	5	7
	m/ M	55	2	2	3	4	5	2	1	2	4
	ž/ W	58	1	-	1	4	4	3	-	3	3

5. STANOVNIŠTVO PREMA STAROSTI I SPOLU PO NASELJIMA, POPIS 2011.
POPULATION BY AGE AND SEX, BY SETTLEMENTS, 2011 CENSUS

(naslavak)
(continued)

	Spol Sex	Starost Age										
		45 – 49	50 – 54	55 – 59	60 – 64	65 – 69	70 – 74	75 – 79	80 – 84	85 – 89	90 – 94	95 i više 95 and over
		11	12	13	14	15	16	17	18	19	20	21
Požarkovec	sv./ All	9	13	11	6	3	8	11	2	1	-	-
	m/ M	5	9	6	2	1	3	1	1	-	-	-
	ž/ W	4	4	5	4	2	5	10	1	1	-	-
Ravnice	sv./ All	21	33	16	18	12	23	19	7	4	1	-
	m/ M	11	21	9	8	6	8	4	2	1	-	-
	ž/ W	10	12	7	10	6	15	15	5	3	1	-
Strmec	sv./ All	9	7	11	7	15	13	5	6	-	1	-
	m/ M	3	6	7	1	9	7	3	3	-	-	-
	ž/ W	6	1	4	6	6	6	2	3	-	1	-
Turnišće Klanječko	sv./ All	6	3	-	5	-	5	3	-	1	-	-
	m/ M	3	2	-	1	-	1	-	-	-	-	-
	ž/ W	3	1	-	4	-	4	3	-	1	-	-
Velika Erpenja	sv./ All	8	7	12	11	1	8	5	3	1	1	-
	m/ M	6	1	4	8	1	2	4	-	-	-	-
	ž/ W	2	6	8	3	-	6	1	3	1	1	-
Veliko Trgovišće	sv./ All	94	86	90	70	65	57	65	26	11	2	-
	m/ M	56	39	45	37	24	19	24	9	1	1	-
	ž/ W	38	47	45	33	41	38	41	17	10	1	-
Vilanci	sv./ All	8	14	9	6	5	7	4	3	-	-	-
	m/ M	2	7	4	3	4	3	2	-	-	-	-
	ž/ W	6	7	5	3	1	4	2	3	-	-	-
Vižovlje	sv./ All	12	21	20	12	12	14	8	7	4	-	-
	m/ M	6	9	12	4	8	5	2	5	2	-	-
	ž/ W	6	12	8	8	4	9	6	2	2	-	-
Zagorska Sela	sv./ All	82	96	81	80	50	44	48	28	11	3	-
	m/ M	40	56	37	47	27	15	12	11	3	1	-
	ž/ W	42	40	44	33	23	29	36	17	8	2	-
Bojačno	sv./ All	-	1	1	1	1	2	1	-	1	-	-
	m/ M	-	1	-	1	-	1	-	-	-	-	-
	ž/ W	-	-	1	-	1	1	-	-	1	-	-
Bratkovec	sv./ All	4	6	3	7	4	2	4	1	-	-	-
	m/ M	3	2	1	4	3	-	3	-	-	-	-
	ž/ W	1	4	2	3	1	2	1	1	-	-	-
Brezakovec	sv./ All	5	7	6	9	8	5	6	4	-	-	-
	m/ M	2	4	2	5	7	2	1	2	-	-	-
	ž/ W	3	3	4	4	1	3	5	2	-	-	-
Gornji Škrnik	sv./ All	5	9	4	3	4	1	2	1	1	-	-
	m/ M	2	6	-	1	2	1	-	-	1	-	-
	ž/ W	3	3	4	2	2	-	2	1	-	-	-
Harina Žlaka	sv./ All	3	8	6	1	2	4	2	-	-	-	-
	m/ M	2	5	4	-	1	1	-	-	-	-	-
	ž/ W	1	3	2	1	1	3	2	-	-	-	-
Ivanić Miljanski	sv./ All	3	3	-	1	3	-	2	2	-	-	-
	m/ M	3	3	-	-	3	-	-	-	-	-	-
	ž/ W	-	-	-	1	-	-	2	2	-	-	-
Kuzminec Miljanski	sv./ All	-	3	1	-	-	4	-	2	-	-	-
	m/ M	-	3	-	-	-	2	-	1	-	-	-
	ž/ W	-	-	1	-	-	2	-	1	-	-	-
Luke Poljanske	sv./ All	7	3	5	5	4	4	3	-	1	-	-
	m/ M	5	1	3	5	-	-	1	-	-	-	-
	ž/ W	2	2	2	-	4	4	2	-	1	-	-
Miljana	sv./ All	5	5	8	6	5	4	2	5	3	-	-
	m/ M	3	1	4	4	-	3	1	2	1	-	-
	ž/ W	2	4	4	2	5	1	1	3	2	-	-
Plavić	sv./ All	13	18	16	14	3	5	9	3	1	2	-
	m/ M	5	9	9	8	3	1	1	1	1	1	-
	ž/ W	8	9	7	6	-	4	8	2	-	1	-
Poljana Sutlanska	sv./ All	10	7	5	10	4	2	2	5	1	-	-
	m/ M	4	4	3	5	2	-	-	2	-	-	-
	ž/ W	6	3	2	5	2	2	2	3	1	-	-
Pušća	sv./ All	9	8	5	3	3	2	6	4	1	1	-
	m/ M	3	6	3	2	2	1	2	3	-	-	-
	ž/ W	6	2	2	1	1	1	4	1	1	1	-
Zagorska Sela	sv./ All	18	18	21	20	9	9	9	1	2	-	-
	m/ M	8	11	8	12	4	3	2	-	-	-	-
	ž/ W	10	7	13	8	5	6	7	1	2	-	-
Zlatar-Bistrica	sv./ All	192	201	211	128	120	123	124	74	36	7	-
	m/ M	90	99	92	64	51	46	38	21	8	4	-
	ž/ W	102	102	119	64	69	77	86	53	28	3	-
Ervenik Zlatarski	sv./ All	9	8	8	6	9	12	13	1	3	-	-
	m/ M	4	6	4	3	4	4	4	1	-	-	-
	ž/ W	5	2	4	3	5	8	9	-	3	-	-

5. STANOVNIŠTVO PREMA STAROSTI I SPOLU PO NASELJIMA, POPIS 2011.
POPULATION BY AGE AND SEX, BY SETTLEMENTS, 2011 CENSUS

(naslavlak)
(continued)

	Spol Sex	Ukupno Total	Starost Age								
			0 – 4	5 – 9	10 – 14	15 – 19	20 – 24	25 – 29	30 – 34	35 – 39	40 – 44
			1	2	3	4	5	6	7	8	9
Lipovec	sv./ All	198	6	5	15	17	6	7	13	14	15
	m/ M	92	2	3	10	11	2	3	6	6	8
	ž/ W	106	4	2	5	6	4	4	7	8	7
Lovrečan	sv./ All	405	18	14	19	24	32	28	30	21	29
	m/ M	184	8	6	10	11	18	12	13	7	16
	ž/ W	221	10	8	9	13	14	16	17	14	13
Opasanjek	sv./ All	90	3	2	4	8	4	7	4	5	8
	m/ M	47	3	2	2	5	4	3	-	3	4
	ž/ W	43	-	-	2	3	-	4	4	2	4
Veleškovec	sv./ All	262	13	8	9	15	11	17	18	7	24
	m/ M	134	7	6	7	10	6	7	10	4	11
	ž/ W	128	6	2	2	5	5	10	8	3	13
Zlatar-Bistrica	sv./ All	1 532	88	75	75	83	90	121	127	117	84
	m/ M	724	60	43	36	38	49	64	56	57	49
	ž/ W	808	28	32	39	45	41	57	71	60	35
Sisačko-moslavačka županija County of Sisak-Moslavina	sv./ All	172 439	7 664	7 808	9 541	9 482	10 025	10 969	10 898	10 870	11 457
	m/ M	83 608	3 885	3 961	4 988	4 790	5 255	5 802	5 710	5 637	5 962
	ž/ W	88 831	3 779	3 847	4 553	4 692	4 770	5 167	5 188	5 233	5 495
Gradovi/ Towns											
Glina	sv./ All	9 283	385	360	454	396	536	646	586	506	492
	m/ M	4 661	211	174	248	179	337	407	359	287	277
	ž/ W	4 622	174	186	206	217	199	239	227	219	215
Balinac	sv./ All	69	-	1	-	3	1	3	2	-	1
	m/ M	38	-	1	-	1	-	3	1	-	1
	ž/ W	31	-	-	-	2	1	-	-	-	-
Baturi	sv./ All	-	-	-	-	-	-	-	-	-	-
Bijele Vode	sv./ All	67	3	1	-	4	-	-	1	-	1
	m/ M	33	2	-	-	2	-	-	-	-	-
	ž/ W	34	1	1	-	2	-	-	1	-	1
Bišćanovo	sv./ All	-	-	-	-	-	-	-	-	-	-
Bojna	sv./ All	28	-	-	-	-	-	-	-	-	1
	m/ M	10	-	-	-	-	-	-	-	-	-
	ž/ W	18	-	-	-	-	-	-	-	-	1
Borovita	sv./ All	17	-	-	-	-	1	-	-	-	-
	m/ M	7	-	-	-	-	-	-	-	-	-
	ž/ W	10	-	-	-	-	1	-	-	-	-
Brestik	sv./ All	76	3	3	2	-	2	4	6	4	3
	m/ M	44	3	1	2	-	1	3	5	3	2
	ž/ W	32	-	2	-	-	1	1	1	1	1
Brezovo Polje	sv./ All	24	2	-	-	-	1	-	2	-	1
	m/ M	11	-	-	-	-	-	-	1	-	1
	ž/ W	13	2	-	-	-	1	-	1	-	-
Brnjevska	sv./ All	13	-	-	-	-	-	-	-	-	1
	m/ M	6	-	-	-	-	-	-	-	-	-
	ž/ W	7	-	-	-	-	-	-	-	-	1
Brubno	sv./ All	4	-	-	-	-	-	-	-	-	-
	m/ M	3	-	-	-	-	-	-	-	-	-
	ž/ W	1	-	-	-	-	-	-	-	-	-
Buzeta	sv./ All	67	-	1	1	3	4	-	1	5	2
	m/ M	36	-	-	-	-	2	-	-	3	2
	ž/ W	31	-	1	1	3	2	-	1	2	-
Dabrina	sv./ All	86	-	2	2	3	3	-	4	1	3
	m/ M	42	-	1	2	2	2	-	2	1	3
	ž/ W	44	-	1	-	1	1	-	2	-	-
Desni Degoj	sv./ All	86	5	2	1	2	6	3	4	2	4
	m/ M	37	2	1	-	1	2	2	3	1	3
	ž/ W	49	3	1	1	1	4	1	1	1	1
Dolnjaki	sv./ All	102	1	3	8	5	7	1	3	1	3
	m/ M	46	-	1	4	4	2	-	-	1	-
	ž/ W	56	1	2	4	1	5	1	3	-	3
Donja Bučica	sv./ All	54	1	1	3	-	3	1	3	2	5
	m/ M	24	1	-	2	-	1	1	1	-	3
	ž/ W	30	-	1	1	-	2	-	2	2	2
Donja Trstenica	sv./ All	-	-	-	-	-	-	-	-	-	-
Donje Jame	sv./ All	22	-	2	1	3	-	2	2	2	1
	m/ M	15	-	2	1	3	-	1	2	1	1
	ž/ W	7	-	-	-	-	-	1	-	1	-
Donje Selište	sv./ All	109	3	6	5	-	6	12	5	4	2
	m/ M	48	1	3	2	-	4	4	4	3	-
	ž/ W	61	2	3	3	-	2	8	1	1	2
Donje Taborište	sv./ All	40	1	-	-	1	2	2	2	-	3
	m/ M	21	-	-	-	1	1	2	1	-	3
	ž/ W	19	1	-	-	-	1	-	1	-	-

5. STANOVNIŠTVO PREMA STAROSTI I SPOLU PO NASELJIMA, POPIS 2011.
POPULATION BY AGE AND SEX, BY SETTLEMENTS, 2011 CENSUS

(nastavak)
(continued)

	Spol Sex	Starost Age										
		45 – 49	50 – 54	55 – 59	60 – 64	65 – 69	70 – 74	75 – 79	80 – 84	85 – 89	90 – 94	95 i više 95 and over
		11	12	13	14	15	16	17	18	19	20	21
Lipovec	sv./ All	11	18	14	10	4	14	16	10	1	2	-
	m/ M	4	10	7	7	-	4	5	3	-	1	-
	ž/ W	7	8	7	3	4	10	11	7	1	1	-
Lovrečan	sv./ All	42	26	28	21	20	21	19	9	4	-	-
	m/ M	21	13	13	9	8	11	7	1	-	-	-
	ž/ W	21	13	15	12	12	10	12	8	4	-	-
Opasanjek	sv./ All	8	4	4	7	9	5	3	5	-	-	-
	m/ M	3	4	1	5	4	2	1	1	-	-	-
	ž/ W	5	-	3	2	5	3	2	4	-	-	-
Veleškovec	sv./ All	17	23	26	11	14	15	16	10	8	-	-
	m/ M	10	10	13	7	5	7	6	6	2	-	-
	ž/ W	7	13	13	4	9	8	10	4	6	-	-
Zlatar-Bistrica	sv./ All	105	122	131	73	64	56	57	39	20	5	-
	m/ M	48	56	54	33	30	18	15	9	6	3	-
	ž/ W	57	66	77	40	34	38	42	30	14	2	-
Sisačko-moslavačka županija County of Sisak-Moslavina	sv./ All	12 380	13 123	12 995	11 551	8 565	9 522	8 463	4 875	1 798	396	57
	m/ M	6 296	6 684	6 449	5 486	3 698	3 849	3 117	1 542	415	76	6
	ž/ W	6 084	6 439	6 546	6 065	4 867	5 673	5 346	3 333	1 383	320	51
Gradovi/ Towns Glina	sv./ All	606	611	665	717	487	597	629	422	147	38	3
	m/ M	324	326	331	344	205	249	222	142	34	4	1
	ž/ W	282	285	334	373	282	348	407	280	113	34	2
Balinac	sv./ All	3	7	8	8	2	10	8	9	3	-	-
	m/ M	1	5	6	5	-	5	3	6	-	-	-
	ž/ W	2	2	2	3	2	5	5	3	3	-	-
Baturi Bijele Vode	sv./ All	-	-	-	-	-	-	-	-	-	-	-
	sv./ All	4	4	8	11	3	12	5	7	3	-	-
	m/ M	2	4	5	5	2	6	1	3	1	-	-
ž/ W	2	-	3	6	1	6	4	4	2	-	-	
Bišćanovo Bojna	sv./ All	-	-	-	-	-	-	-	-	-	-	-
	sv./ All	1	-	1	3	1	7	9	5	-	-	-
	m/ M	1	-	-	2	-	3	1	3	-	-	-
ž/ W	-	-	1	1	1	4	8	2	-	-	-	
Borovita	sv./ All	1	2	1	1	4	3	2	1	1	-	-
	m/ M	1	1	1	1	1	2	-	-	-	-	-
	ž/ W	-	1	-	-	3	1	2	1	1	-	-
Brestik	sv./ All	1	4	5	5	5	9	7	4	-	-	-
	m/ M	-	3	2	3	3	3	7	3	-	-	-
	ž/ W	1	1	3	2	2	6	2	4	4	-	-
Brezovo Polje	sv./ All	1	1	1	6	2	4	1	1	1	-	-
	m/ M	1	1	-	3	1	1	-	1	1	-	-
	ž/ W	-	-	1	3	1	3	1	-	-	-	-
Brnjevska	sv./ All	-	1	-	2	1	2	3	3	-	-	-
	m/ M	-	1	-	1	1	1	1	1	-	-	-
	ž/ W	-	-	-	1	-	1	2	2	-	-	-
Brubno	sv./ All	1	-	1	1	1	-	-	-	-	-	-
	m/ M	-	-	1	1	1	-	-	-	-	-	-
	ž/ W	1	-	-	-	-	-	-	-	-	-	-
Buzeta	sv./ All	2	4	13	3	2	9	10	5	2	-	-
	m/ M	1	3	9	1	2	6	4	3	-	-	-
	ž/ W	1	1	4	2	-	3	6	2	2	-	-
Dabrina	sv./ All	5	10	11	10	4	8	10	9	-	1	-
	m/ M	2	5	5	6	3	2	4	2	-	-	-
	ž/ W	3	5	6	4	1	6	6	7	-	1	-
Desni Degoj	sv./ All	4	11	-	8	5	9	10	8	2	-	-
	m/ M	2	6	-	3	3	4	2	1	1	-	-
	ž/ W	2	5	-	5	2	5	8	7	1	-	-
Dolnjaki	sv./ All	9	13	4	7	8	9	12	6	-	2	-
	m/ M	5	10	3	4	2	5	4	1	-	-	-
	ž/ W	4	3	1	3	6	4	8	5	-	2	-
Donja Bučica	sv./ All	1	3	7	3	4	6	6	4	1	-	-
	m/ M	1	2	3	2	2	2	2	1	-	-	-
	ž/ W	-	1	4	1	2	4	4	3	1	-	-
Donja Trstenica Donje Jame	sv./ All	-	-	-	-	-	-	-	-	-	-	-
	sv./ All	1	3	1	2	-	1	-	1	-	-	-
	m/ M	-	1	1	1	-	-	-	1	-	-	-
ž/ W	1	2	-	1	-	1	-	-	-	-	-	
Donje Selište	sv./ All	7	4	15	14	6	5	5	6	3	1	-
	m/ M	3	1	5	9	2	2	2	1	2	-	-
	ž/ W	4	3	10	5	4	3	3	5	1	1	-
Donje Taborište	sv./ All	-	3	3	5	3	3	6	5	1	-	-
	m/ M	-	3	-	3	2	1	1	3	-	-	-
	ž/ W	-	-	3	2	1	2	5	2	1	-	-

5. STANOVNIŠTVO PREMA STAROSTI I SPOLU PO NASELJIMA, POPIS 2011.
POPULATION BY AGE AND SEX, BY SETTLEMENTS, 2011 CENSUS

(naslavlak)
(continued)

	Spol Sex	Ukupno Total	Starost Age									
			0 – 4	5 – 9	10 – 14	15 – 19	20 – 24	25 – 29	30 – 34	35 – 39	40 – 44	
			1	2	3	4	5	6	7	8	9	10
Donji Klasnić	sv./ All	90	5	-	-	-	1	5	5	2	1	
	m/ M	44	3	-	-	-	-	3	5	1	-	
	ž/ W	46	2	-	-	1	2	-	1	1		
Donji Selkovac	sv./ All	1	-	-	-	-	-	-	-	-		
	m/ M	1	-	-	-	-	-	-	-	-		
Donji Viduševac	sv./ All	179	7	5	16	5	10	9	6	9	10	
	m/ M	82	4	2	8	1	5	4	2	3	7	
	ž/ W	97	3	3	8	4	5	5	4	6	3	
Dragotina	sv./ All	149	6	5	2	1	6	6	6	4	5	
	m/ M	71	6	2	1	1	4	5	2	2	3	
	ž/ W	78	-	3	1	-	2	1	4	2	2	
Drenovac Banski	sv./ All	74	2	-	3	1	-	2	4	-	3	
	m/ M	33	1	-	2	-	-	2	1	-	3	
	ž/ W	41	1	-	1	1	-	-	3	-	-	
Dvorišće	sv./ All	99	3	2	4	7	11	7	1	5	6	
	m/ M	51	3	-	3	3	4	6	1	2	3	
	ž/ W	48	-	2	1	4	7	1	-	3	3	
Glina	sv./ All	4 680	215	227	292	236	349	411	392	316	285	
	m/ M	2 426	124	112	152	110	232	276	247	178	150	
	ž/ W	2 254	91	115	140	126	117	135	145	138	135	
Gornja Bučica	sv./ All	128	7	4	4	5	5	5	9	6	5	
	m/ M	66	4	4	2	4	3	2	5	2	2	
	ž/ W	62	3	-	2	1	2	3	4	4	3	
Gornje Jame	sv./ All	-	-	-	-	-	-	-	-	-	-	
Gornje Selište	sv./ All	55	-	-	-	2	1	4	2	1	1	
	m/ M	32	-	-	-	2	1	3	2	1	1	
	ž/ W	23	-	-	-	-	-	1	-	-	-	
Gornje Taborište	sv./ All	56	4	-	1	-	2	2	1	3	2	
	m/ M	24	2	-	-	-	-	1	-	3	2	
	ž/ W	32	2	-	1	-	2	1	1	-	-	
Gornji Klasnić	sv./ All	41	1	1	-	-	-	1	-	1	1	
	m/ M	21	1	-	-	-	-	-	-	1	1	
	ž/ W	20	-	1	-	-	-	1	-	-	-	
Gornji Selkovac	sv./ All	-	-	-	-	-	-	-	-	-	-	
Gornji Viduševac	sv./ All	468	30	22	27	32	19	26	23	30	31	
	m/ M	225	13	11	18	16	7	12	13	19	18	
	ž/ W	243	17	11	9	16	12	14	10	11	13	
Gračanica Šišinečka	sv./ All	24	-	-	-	-	-	1	-	1	-	
	m/ M	9	-	-	-	-	-	-	-	1	-	
	ž/ W	15	-	-	-	-	-	1	-	-	-	
Hader	sv./ All	50	-	4	-	1	1	4	1	2	4	
	m/ M	25	-	2	-	1	1	3	1	1	2	
	ž/ W	25	-	2	-	-	-	1	-	1	2	
Hajtić	sv./ All	32	-	1	-	2	-	2	4	1	3	
	m/ M	14	-	-	-	2	-	-	3	1	2	
	ž/ W	18	-	1	-	-	-	2	1	-	1	
Ilovačak	sv./ All	93	3	1	1	1	1	4	2	5	2	
	m/ M	40	3	-	1	-	1	2	2	3	1	
	ž/ W	53	-	1	-	1	-	2	-	2	1	
Joševica	sv./ All	37	1	2	2	1	1	1	3	2	4	
	m/ M	18	1	1	1	1	1	1	1	1	3	
	ž/ W	19	-	1	1	-	-	-	2	1	1	
Kihalac	sv./ All	50	-	3	4	1	1	2	1	2	1	
	m/ M	20	-	-	4	-	1	-	-	1	-	
	ž/ W	30	-	3	-	1	-	2	1	1	1	
Kozaperovica	sv./ All	46	2	-	-	-	2	1	1	2	2	
	m/ M	20	1	-	-	-	1	-	-	2	1	
	ž/ W	26	1	-	-	-	1	1	1	-	1	
Maja	sv./ All	168	15	12	12	16	14	12	9	3	9	
	m/ M	89	10	5	8	6	10	7	6	-	6	
	ž/ W	79	5	7	4	10	4	5	3	3	3	
Majske Poljane	sv./ All	196	5	4	7	-	17	13	6	5	6	
	m/ M	92	5	2	5	-	12	6	5	2	4	
	ž/ W	104	-	2	2	-	5	7	1	3	2	
Majski Trtnik	sv./ All	36	2	-	-	1	-	4	-	-	1	
	m/ M	17	1	-	-	-	-	3	-	-	-	
	ž/ W	19	1	-	-	1	-	1	-	-	1	
Mala Solina	sv./ All	15	-	-	-	-	-	-	1	-	-	
	m/ M	9	-	-	-	-	-	-	1	-	-	
	ž/ W	6	-	-	-	-	-	-	-	-	-	
Mali Gradac	sv./ All	143	7	5	4	5	2	5	3	9	8	
	m/ M	79	4	3	3	2	2	3	2	7	5	
	ž/ W	64	3	2	1	3	-	2	1	2	3	
Mali Obiljaj	sv./ All	34	-	-	1	1	1	3	1	-	1	
	m/ M	16	-	-	1	1	1	2	-	-	1	
	ž/ W	18	-	-	-	-	-	1	1	-	-	

5. STANOVNIŠTVO PREMA STAROSTI I SPOLU PO NASELJIMA, POPIS 2011.
POPULATION BY AGE AND SEX, BY SETTLEMENTS, 2011 CENSUS

(naslavak)
(continued)

	Spol Sex	Starost Age										
		45 – 49	50 – 54	55 – 59	60 – 64	65 – 69	70 – 74	75 – 79	80 – 84	85 – 89	90 – 94	95 i više 95 and over
		11	12	13	14	15	16	17	18	19	20	21
Donji Klasnić	sv./ All	3	6	11	8	1	14	12	14	2	-	-
	m/ M	2	1	5	4	-	6	7	6	1	-	-
	ž/ W	1	5	6	4	1	8	5	8	1	-	-
Donji Selkovac	sv./ All	1	-	-	-	-	-	-	-	-	-	-
	m/ M	1	-	-	-	-	-	-	-	-	-	-
	ž/ W	-	-	-	-	-	-	-	-	-	-	-
Donji Viduševac	sv./ All	25	11	8	10	15	8	9	10	5	1	-
	m/ M	16	6	5	5	6	4	2	1	1	-	-
	ž/ W	9	5	3	5	9	4	7	9	4	1	-
Dragotina	sv./ All	5	13	12	20	6	10	22	14	6	-	-
	m/ M	1	3	5	12	3	5	10	4	2	-	-
	ž/ W	4	10	7	8	3	5	12	10	4	-	-
Drenovac Banski	sv./ All	1	3	12	9	6	8	10	10	-	-	-
	m/ M	1	1	5	4	3	2	4	4	-	-	-
	ž/ W	-	2	7	5	3	6	6	6	-	-	-
Dvorišće	sv./ All	10	10	5	7	2	8	5	2	3	-	1
	m/ M	3	8	4	3	2	2	3	-	1	-	-
	ž/ W	7	2	1	4	-	6	2	2	2	-	1
Glina	sv./ All	310	277	282	300	199	212	192	126	48	11	-
	m/ M	158	143	128	133	76	87	64	44	11	1	-
	ž/ W	152	134	154	167	123	125	128	82	37	10	-
Gornja Bučica	sv./ All	14	11	7	8	9	8	10	6	5	-	-
	m/ M	12	6	3	4	4	6	-	1	2	-	-
	ž/ W	2	5	4	4	5	2	10	5	3	-	-
Gornje Jame Gornje Selište	sv./ All	-	-	-	-	-	-	-	-	-	-	-
	m/ M	2	2	1	4	5	2	4	2	-	-	-
	ž/ W	2	3	2	3	3	1	2	3	1	2	-
Gornje Taborište	sv./ All	3	4	5	8	5	4	8	1	3	-	-
	m/ M	2	1	3	3	3	3	-	1	-	-	-
	ž/ W	1	3	2	5	2	1	8	-	3	-	-
Gornji Klasnić	sv./ All	2	1	3	9	4	7	6	4	-	-	-
	m/ M	1	-	2	4	2	5	2	2	-	-	-
	ž/ W	1	1	1	5	2	2	4	2	-	-	-
Gornji Selkovac Gornji Viduševac	sv./ All	-	-	-	-	-	-	-	-	-	-	-
	m/ M	17	16	12	16	11	7	13	5	1	-	-
	ž/ W	17	7	14	20	19	12	17	15	6	3	-
Gračanica Šišinečka	sv./ All	1	-	1	4	7	-	4	2	2	1	-
	m/ M	1	-	1	3	2	-	1	-	-	-	-
	ž/ W	-	-	-	1	5	-	3	2	2	1	-
Hader	sv./ All	5	3	4	4	6	3	3	2	2	-	1
	m/ M	3	2	3	1	3	1	1	-	-	-	-
	ž/ W	2	1	1	3	3	2	2	2	2	-	1
Hajtić	sv./ All	1	2	5	2	-	3	4	-	-	2	-
	m/ M	-	-	3	1	-	-	2	-	-	-	-
	ž/ W	1	2	2	1	-	3	2	-	-	2	-
Ilovačak	sv./ All	2	9	13	5	5	8	14	11	4	2	-
	m/ M	1	3	6	2	3	4	4	3	1	-	-
	ž/ W	1	6	7	3	2	4	10	8	3	2	-
Joševica	sv./ All	3	2	3	5	1	-	1	3	2	-	-
	m/ M	-	1	1	3	1	-	1	1	-	-	-
	ž/ W	3	1	2	2	-	-	-	2	2	-	-
Kihalac	sv./ All	4	3	10	5	1	5	3	2	2	-	-
	m/ M	3	1	7	1	-	1	1	-	-	-	-
	ž/ W	1	2	3	4	1	4	2	2	2	-	-
Kozaperovica	sv./ All	2	3	3	6	1	7	7	5	2	-	-
	m/ M	1	2	-	3	-	5	3	1	-	-	-
	ž/ W	1	1	3	3	1	2	4	4	2	-	-
Maja	sv./ All	21	6	12	4	6	7	7	3	-	-	-
	m/ M	9	4	7	3	1	5	1	1	-	-	-
	ž/ W	12	2	5	1	5	2	6	2	-	-	-
Majske Poljane	sv./ All	15	21	17	17	12	12	22	17	-	-	-
	m/ M	6	11	12	5	3	4	6	4	-	-	-
	ž/ W	9	10	5	12	9	8	16	13	-	-	-
Majski Trtnik	sv./ All	2	3	7	5	-	2	7	-	2	-	-
	m/ M	-	2	3	5	-	1	1	-	1	-	-
	ž/ W	2	1	4	-	-	1	6	-	1	-	-
Mala Solina	sv./ All	2	2	2	2	2	1	2	-	1	-	-
	m/ M	2	1	2	2	-	1	-	-	-	-	-
	ž/ W	-	1	-	-	2	-	2	-	1	-	-
Mali Gradac	sv./ All	3	7	11	14	14	19	11	11	4	1	-
	m/ M	3	4	8	6	8	8	5	4	2	-	-
	ž/ W	-	3	3	8	6	11	6	7	2	1	-
Mali Obljaj	sv./ All	3	2	-	1	4	4	9	3	-	-	-
	m/ M	1	2	-	-	3	1	2	1	-	-	-
	ž/ W	2	-	-	1	1	3	7	2	-	-	-

5. STANOVNIŠTVO PREMA STAROSTI I SPOLU PO NASELJIMA, POPIS 2011.
POPULATION BY AGE AND SEX, BY SETTLEMENTS, 2011 CENSUS

(naslavlak)
(continued)

	Spol Sex	Ukupno Total	Starost Age									
			0 – 4	5 – 9	10 – 14	15 – 19	20 – 24	25 – 29	30 – 34	35 – 39	40 – 44	
			1	2	3	4	5	6	7	8	9	10
Marinbrod	sv./ All	93	4	3	4	5	5	7	3	4	7	
	m/ M	41	1	-	1	1	2	4	-	2	5	
	ž/ W	52	3	3	3	4	3	3	3	2	2	
Martinovići	sv./ All	71	2	1	1	2	1	4	2	6	1	
	m/ M	32	-	-	1	-	1	2	2	4	-	
	ž/ W	39	2	1	-	2	-	2	-	2	1	
Momčilovića Kosa	sv./ All	36	-	2	-	-	-	2	1	-	-	
	m/ M	18	-	1	-	-	-	1	1	-	-	
	ž/ W	18	-	1	-	-	-	1	-	-	-	
Novo Selo Glinsko	sv./ All	118	11	4	2	4	7	14	2	6	-	
	m/ M	60	4	3	1	1	5	7	1	5	-	
	ž/ W	58	7	1	1	3	2	7	1	1	-	
Prekopa	sv./ All	143	7	6	6	8	9	10	10	10	10	
	m/ M	67	2	4	5	1	7	4	5	5	6	
	ž/ W	76	5	2	1	7	2	6	5	5	4	
Prijecka	sv./ All	57	2	-	2	1	3	2	-	2	4	
	m/ M	27	1	-	1	-	2	2	-	1	2	
	ž/ W	30	1	-	1	1	1	-	-	1	2	
Ravno Rašće	sv./ All	129	1	6	6	3	3	4	9	9	4	
	m/ M	56	-	4	1	1	2	3	4	4	3	
	ž/ W	73	1	2	5	2	1	1	5	5	1	
Roviška	sv./ All	46	-	-	5	2	1	3	3	5	1	
	m/ M	21	-	-	3	-	-	-	3	3	1	
	ž/ W	25	-	-	2	2	1	3	-	2	-	
Skela	sv./ All	41	1	1	2	-	1	2	2	2	2	
	m/ M	21	-	1	1	-	1	2	1	1	1	
	ž/ W	20	1	-	1	-	-	-	1	1	1	
Slatina Pokupska	sv./ All	88	7	-	2	4	4	5	2	5	6	
	m/ M	41	-	-	2	2	1	3	1	3	3	
	ž/ W	47	7	-	-	2	3	2	1	2	3	
Stankovac	sv./ All	24	2	1	-	-	-	-	2	-	1	
	m/ M	10	1	1	-	-	-	-	1	-	1	
	ž/ W	14	1	-	-	-	-	-	1	-	-	
Svračica	sv./ All	44	-	-	-	1	2	4	1	1	2	
	m/ M	24	-	-	-	-	2	2	1	1	1	
	ž/ W	20	-	-	-	1	-	2	-	-	1	
Šaševa	sv./ All	26	-	-	-	-	1	2	4	1	1	
	m/ M	15	-	-	-	-	1	-	4	-	1	
	ž/ W	11	-	-	-	-	-	2	-	1	-	
Šatornja	sv./ All	176	6	7	12	9	6	12	8	8	13	
	m/ M	87	1	4	4	2	4	8	5	5	6	
	ž/ W	89	5	3	8	7	2	4	3	3	7	
Šibine	sv./ All	28	1	1	-	-	-	-	2	1	-	
	m/ M	12	1	-	-	-	-	-	1	-	-	
	ž/ W	16	-	1	-	-	-	-	1	1	-	
Trnovac Glinski	sv./ All	31	-	-	-	-	-	-	1	-	3	
	m/ M	16	-	-	-	-	-	-	1	-	3	
	ž/ W	15	-	-	-	-	-	-	-	-	-	
Trtnik Glinski	sv./ All	14	-	-	1	-	-	-	1	1	-	
	m/ M	5	-	-	1	-	-	-	-	-	-	
	ž/ W	9	-	-	-	-	-	-	1	1	-	
Turčenica	sv./ All	-	-	-	-	-	-	-	-	-	-	
	Velika Solina	69	4	4	5	4	5	3	4	4	3	
	m/ M	39	3	2	3	1	3	1	2	2	2	
Veliki Gradac	ž/ W	30	1	2	2	3	2	2	2	2	1	
	sv./ All	126	1	3	2	10	6	3	6	7	8	
	m/ M	59	-	-	1	7	3	2	3	3	5	
Veliki Obļaj	ž/ W	67	1	3	1	3	3	1	3	4	3	
	sv./ All	22	-	-	-	-	-	1	-	1	1	
	m/ M	13	-	-	-	-	-	1	-	1	1	
Vlahović	ž/ W	9	-	-	-	-	-	-	-	-	-	
	sv./ All	73	2	-	-	1	2	7	5	2	2	
	m/ M	41	2	-	-	-	2	6	3	2	1	
Zalaj	ž/ W	32	-	-	-	1	-	1	2	-	1	
	sv./ All	20	-	1	1	-	-	3	2	1	1	
	m/ M	11	-	-	1	-	-	2	1	1	1	
Hrvatska Kostajnica	ž/ W	9	-	1	-	-	-	1	1	-	-	
	sv./ All	2 756	132	103	160	144	167	178	179	139	170	
	m/ M	1 335	75	55	84	73	91	93	103	77	78	
Čukur	ž/ W	1 421	57	48	76	71	76	85	76	62	92	
	sv./ All	114	3	6	6	7	1	5	11	10	8	
	m/ M	61	2	1	3	5	-	2	7	7	4	
ž/ W	53	1	5	3	2	1	3	4	3	4		

5. STANOVNIŠTVO PREMA STAROSTI I SPOLU PO NASELJIMA, POPIS 2011.
POPULATION BY AGE AND SEX, BY SETTLEMENTS, 2011 CENSUS

(naslavak)
(continued)

	Spol Sex	Starost Age										
		45 – 49	50 – 54	55 – 59	60 – 64	65 – 69	70 – 74	75 – 79	80 – 84	85 – 89	90 – 94	95 i više 95 and over
		11	12	13	14	15	16	17	18	19	20	21
Marinbrod	sv./ All	9	7	9	4	4	9	6	2	1	-	-
	m/ M	5	2	4	3	1	4	4	1	1	-	-
	ž/ W	4	5	5	1	3	5	2	1	-	-	-
Martinovići	sv./ All	3	6	6	12	1	8	9	5	1	-	-
	m/ M	2	-	2	8	1	2	4	3	-	-	-
	ž/ W	1	6	4	4	-	6	5	2	1	-	-
Momčilovića Kosa	sv./ All	1	2	4	3	3	4	7	5	-	2	-
	m/ M	1	2	3	-	1	1	3	3	-	1	-
	ž/ W	-	-	1	3	2	3	4	2	-	1	-
Novo Selo Glinsko	sv./ All	9	18	5	7	4	5	10	7	3	-	-
	m/ M	4	12	1	5	2	2	3	3	1	-	-
	ž/ W	5	6	4	2	2	3	7	4	2	-	-
Prekopa	sv./ All	10	10	10	9	11	2	10	3	1	-	1
	m/ M	7	3	5	4	5	-	3	-	-	-	1
	ž/ W	3	7	5	5	6	2	7	3	1	-	-
Prijecka	sv./ All	2	8	6	10	4	3	5	2	-	1	-
	m/ M	1	6	4	3	2	-	1	1	-	-	-
	ž/ W	1	2	2	7	2	3	4	1	-	1	-
Ravno Rašće	sv./ All	6	8	16	16	4	12	8	8	6	-	-
	m/ M	4	4	6	7	2	2	5	4	-	-	-
	ž/ W	2	4	10	9	2	10	3	4	6	-	-
Roviška	sv./ All	1	2	5	8	3	4	2	-	-	1	-
	m/ M	1	1	2	3	2	1	1	-	-	-	-
	ž/ W	-	1	3	5	1	3	1	-	-	1	-
Skela	sv./ All	6	1	4	5	3	5	3	1	-	-	-
	m/ M	6	-	1	3	1	1	1	-	-	-	-
	ž/ W	-	1	3	2	2	4	2	1	-	-	-
Slatina Pokupska	sv./ All	5	12	4	4	9	6	5	3	2	3	-
	m/ M	4	8	3	3	4	2	2	-	-	-	-
	ž/ W	1	4	1	1	5	4	3	3	2	3	-
Stankovac	sv./ All	2	1	3	1	4	4	1	1	-	1	-
	m/ M	1	-	1	1	2	1	-	-	-	-	-
	ž/ W	1	1	2	-	2	3	1	1	-	1	-
Svračica	sv./ All	6	4	1	3	2	5	9	2	1	-	-
	m/ M	4	3	1	2	-	2	4	-	1	-	-
	ž/ W	2	1	-	1	2	3	5	2	-	-	-
Šaševa	sv./ All	3	1	3	2	2	1	3	2	-	-	-
	m/ M	2	-	2	-	2	-	2	1	-	-	-
	ž/ W	1	1	1	2	-	1	1	1	-	-	-
Šatornja	sv./ All	11	10	12	15	16	16	8	5	1	1	-
	m/ M	6	6	6	8	7	8	4	2	1	-	-
	ž/ W	5	4	6	7	9	8	4	3	-	1	-
Šibine	sv./ All	-	2	7	-	-	5	5	3	1	-	-
	m/ M	-	1	4	-	-	2	3	-	-	-	-
	ž/ W	-	1	3	-	-	3	2	3	1	-	-
Trnovac Glinski	sv./ All	-	3	2	5	3	10	3	1	-	-	-
	m/ M	-	2	-	2	2	4	1	1	-	-	-
	ž/ W	-	1	2	3	1	6	2	-	-	-	-
Trtnik Glinski	sv./ All	1	1	2	2	-	2	2	-	1	-	-
	m/ M	1	-	1	2	-	-	-	-	-	-	-
	ž/ W	-	1	1	-	-	2	2	-	1	-	-
Turčenica	sv./ All	-	-	-	-	-	-	-	-	-	-	-
	sv./ All	3	3	7	4	1	5	6	3	1	-	-
	m/ M	2	2	7	3	-	1	4	1	-	-	-
Veliki Gradac	ž/ W	1	1	-	1	1	4	2	2	1	-	-
	sv./ All	7	6	11	15	7	10	11	7	5	1	-
	m/ M	5	3	6	6	2	5	4	1	2	1	-
Veliki Obļaj	ž/ W	2	3	5	9	5	5	7	6	3	-	-
	sv./ All	1	2	1	1	3	3	7	1	-	-	-
	m/ M	-	2	1	-	1	3	2	1	-	-	-
Vlahović	ž/ W	1	-	-	1	2	-	5	-	-	-	-
	sv./ All	3	7	5	4	5	7	9	12	-	-	-
	m/ M	2	3	4	3	3	3	2	5	-	-	-
Zalaj	ž/ W	1	4	1	1	2	4	7	7	-	-	-
	sv./ All	-	-	1	2	3	2	-	1	1	1	-
	m/ M	-	-	-	1	1	2	-	-	-	1	-
Hrvatska Kostajnica	ž/ W	-	-	1	1	2	-	-	1	1	-	-
	sv./ All	211	189	237	215	152	142	135	65	32	5	1
	m/ M	105	83	122	95	54	58	63	22	4	-	-
Čukur	ž/ W	106	106	115	120	98	84	72	43	28	5	1
	sv./ All	4	6	13	14	3	6	6	3	2	-	-
	m/ M	3	3	6	8	1	3	3	2	1	-	-
Čukur	ž/ W	1	3	7	6	2	3	3	1	1	-	-

5. STANOVNIŠTVO PREMA STAROSTI I SPOLU PO NASELJIMA, POPIS 2011.
POPULATION BY AGE AND SEX, BY SETTLEMENTS, 2011 CENSUS

(naslavlak)
(continued)

	Spol Sex	Ukupno Total	Starost Age									
			0 – 4	5 – 9	10 – 14	15 – 19	20 – 24	25 – 29	30 – 34	35 – 39	40 – 44	
			1	2	3	4	5	6	7	8	9	10
Hrvatska Kostajnica	sv./ All	2 127	108	83	131	116	133	136	148	116	135	
	m/ M	1 017	58	45	67	55	71	72	81	63	63	
	ž/ W	1 110	50	38	64	61	62	64	67	53	72	
Panjani	sv./ All	125	7	6	6	8	8	12	4	2	7	
	m/ M	58	4	5	4	7	3	5	4	-	2	
	ž/ W	67	3	1	2	1	5	7	-	2	5	
Rausovac	sv./ All	28	-	-	-	1	1	1	1	1	1	
	m/ M	13	-	-	-	-	1	1	1	-	1	
	ž/ W	15	-	-	-	1	-	-	-	1	-	
Rosulje	sv./ All	192	10	3	10	5	16	18	10	7	10	
	m/ M	101	8	1	7	2	10	10	8	6	3	
	ž/ W	91	2	2	3	3	6	8	2	1	7	
Selište Kostajničko	sv./ All	102	3	4	6	5	7	6	4	2	6	
	m/ M	52	2	2	3	3	5	3	2	-	4	
	ž/ W	50	1	2	3	2	2	3	2	2	2	
Utolica	sv./ All	68	1	1	1	2	1	-	1	1	3	
	m/ M	33	1	1	-	1	1	-	-	1	1	
	ž/ W	35	-	-	1	1	-	-	1	-	2	
Kutina	sv./ All	22 760	1 190	1 130	1 262	1 347	1 436	1 633	1 560	1 478	1 514	
	m/ M	11 013	625	565	660	667	747	831	785	739	790	
	ž/ W	11 747	565	565	602	680	689	802	775	739	724	
Banova Jaruga	sv./ All	665	32	43	32	36	45	36	53	46	27	
	m/ M	319	17	26	15	19	22	14	29	21	16	
	ž/ W	346	15	17	17	17	23	22	24	25	11	
Batina	sv./ All	205	8	9	8	10	9	13	22	12	12	
	m/ M	100	5	4	3	6	4	8	15	5	7	
	ž/ W	105	3	5	5	4	5	5	7	7	5	
Brinjani	sv./ All	253	14	13	12	18	19	20	14	16	17	
	m/ M	130	9	8	6	7	10	10	7	9	10	
	ž/ W	123	5	5	6	11	9	10	7	7	7	
Čaire	sv./ All	33	1	1	-	-	2	-	2	1	4	
	m/ M	17	1	1	-	-	1	-	1	1	3	
	ž/ W	16	-	-	-	-	1	-	1	-	1	
Gojlo	sv./ All	377	20	18	16	32	30	23	25	25	27	
	m/ M	188	10	7	4	18	16	14	12	12	14	
	ž/ W	189	10	11	12	14	14	9	13	13	13	
Husain	sv./ All	971	45	50	65	55	69	59	72	59	80	
	m/ M	473	24	24	36	28	34	30	32	27	40	
	ž/ W	498	21	26	29	27	35	29	40	32	40	
Ilova	sv./ All	821	44	44	42	48	55	56	69	48	49	
	m/ M	403	22	28	18	21	27	34	37	28	24	
	ž/ W	418	22	16	24	27	28	22	32	20	25	
Jamarica	sv./ All	410	28	14	14	33	30	36	17	24	24	
	m/ M	191	13	7	6	16	12	19	9	11	12	
	ž/ W	219	15	7	8	17	18	17	8	13	12	
Janja Lipa	sv./ All	206	6	6	8	12	21	11	8	7	15	
	m/ M	96	1	1	4	3	13	6	5	3	4	
	ž/ W	110	5	5	4	9	8	5	3	4	11	
Katoličke Čaire	sv./ All	232	20	16	13	15	17	18	13	11	13	
	m/ M	118	12	10	7	9	9	8	8	1	10	
	ž/ W	114	8	6	6	6	8	10	5	10	3	
Kletiste	sv./ All	116	7	4	8	8	10	12	9	1	8	
	m/ M	66	4	2	5	4	8	7	7	-	2	
	ž/ W	50	3	2	3	4	2	5	2	1	6	
Krajiška Kutinica	sv./ All	73	2	1	2	4	5	5	4	1	4	
	m/ M	34	2	-	1	4	2	2	1	1	3	
	ž/ W	39	-	1	1	-	3	3	3	-	1	
Kutina	sv./ All	13 735	736	680	780	774	850	973	961	941	916	
	m/ M	6 582	387	332	415	384	445	490	470	472	479	
	ž/ W	7 153	349	348	365	390	405	483	491	469	437	
Kutinica	sv./ All	58	2	-	2	3	2	5	3	2	2	
	m/ M	31	1	-	1	3	2	4	2	1	-	
	ž/ W	27	1	-	1	-	-	1	1	1	2	
Kutinska Slatina	sv./ All	578	37	27	32	47	44	60	34	24	37	
	m/ M	295	19	10	20	24	30	32	19	11	17	
	ž/ W	283	18	17	12	23	14	28	15	13	20	
Međurić	sv./ All	485	22	30	23	37	33	44	20	39	32	
	m/ M	232	11	13	15	13	16	19	9	22	15	
	ž/ W	253	11	17	8	24	17	25	11	17	17	
Mikleuška	sv./ All	140	3	1	1	6	2	6	4	2	3	
	m/ M	64	2	-	1	3	2	3	1	1	1	
	ž/ W	76	1	1	-	3	-	3	3	1	2	
Mišinka	sv./ All	116	4	1	6	11	7	12	9	8	16	
	m/ M	57	-	1	6	4	4	6	4	3	10	
	ž/ W	59	4	-	-	7	3	6	5	5	6	

5. STANOVNIŠTVO PREMA STAROSTI I SPOLU PO NASELJIMA, POPIS 2011.
POPULATION BY AGE AND SEX, BY SETTLEMENTS, 2011 CENSUS

(naslavlak)
(continued)

	Spol Sex	Starost Age										
		45 – 49	50 – 54	55 – 59	60 – 64	65 – 69	70 – 74	75 – 79	80 – 84	85 – 89	90 – 94	95 i više 95 and over
		11	12	13	14	15	16	17	18	19	20	21
Hrvatska Kostajnica	sv./ All	170	147	161	150	123	96	99	47	23	4	1
	m/ M	78	68	82	63	45	39	49	15	3	-	-
	ž/ W	92	79	79	87	78	57	50	32	20	4	1
Panjani	sv./ All	8	9	13	8	4	11	7	2	3	-	-
	m/ M	7	3	7	2	2	2	1	-	-	-	-
	ž/ W	1	6	6	6	2	9	6	2	3	-	-
Rausovac	sv./ All	1	1	6	3	3	3	3	2	-	-	-
	m/ M	1	-	2	2	1	2	-	1	-	-	-
	ž/ W	-	1	4	1	2	1	3	1	-	-	-
Rosulje	sv./ All	11	13	27	21	7	11	9	3	1	-	-
	m/ M	5	5	15	8	-	7	4	2	-	-	-
	ž/ W	6	8	12	13	7	4	5	1	1	-	-
Selište Kostajničko	sv./ All	14	6	8	10	6	8	3	2	1	1	-
	m/ M	9	-	5	7	1	4	2	-	-	-	-
	ž/ W	5	6	3	3	5	4	1	2	1	1	-
Utolica	sv./ All	3	7	9	9	6	7	8	6	2	-	-
	m/ M	2	4	5	5	4	1	4	2	-	-	-
	ž/ W	1	3	4	4	2	6	4	4	2	-	-
Kutina	sv./ All	1 577	1 791	1 695	1 547	1 068	967	831	493	196	43	2
	m/ M	769	863	815	760	468	421	297	136	64	11	-
	ž/ W	808	928	880	787	600	546	534	357	132	32	2
Banova Jaruga	sv./ All	58	50	58	41	22	33	21	21	8	3	-
	m/ M	27	21	29	22	10	13	8	5	3	2	-
	ž/ W	31	29	29	19	12	20	13	16	5	1	-
Batina	sv./ All	16	20	18	9	10	6	19	4	-	-	-
	m/ M	10	8	10	6	3	1	5	-	-	-	-
	ž/ W	6	12	8	3	7	5	14	4	-	-	-
Brinjani	sv./ All	16	22	21	19	7	7	13	3	2	-	-
	m/ M	9	10	8	13	4	4	4	-	2	-	-
	ž/ W	7	12	13	6	3	3	9	3	-	-	-
Čaire	sv./ All	2	3	3	3	1	2	2	3	1	2	-
	m/ M	-	1	3	2	-	1	1	1	-	-	-
	ž/ W	2	2	-	1	1	1	1	2	1	2	-
Gojlo	sv./ All	30	26	28	28	10	19	10	8	2	-	-
	m/ M	17	17	13	15	7	9	2	-	1	-	-
	ž/ W	13	9	15	13	3	10	8	8	1	-	-
Husain	sv./ All	74	73	59	74	44	42	29	15	7	-	-
	m/ M	44	35	29	34	24	19	7	4	2	-	-
	ž/ W	30	38	30	40	20	23	22	11	5	-	-
Ilova	sv./ All	49	62	69	50	48	24	33	18	10	3	-
	m/ M	26	24	31	26	22	13	12	7	3	-	-
	ž/ W	23	38	38	24	26	11	21	11	7	3	-
Jamarica	sv./ All	42	42	27	15	14	19	17	13	1	-	-
	m/ M	21	23	17	7	5	5	5	2	1	-	-
	ž/ W	21	19	10	8	9	14	12	11	-	-	-
Janja Lipa	sv./ All	24	17	10	11	6	18	18	4	4	-	-
	m/ M	15	11	6	6	2	5	11	-	-	-	-
	ž/ W	9	6	4	5	4	13	7	4	4	-	-
Katoličke Čaire	sv./ All	19	17	14	11	5	8	14	6	2	-	-
	m/ M	8	10	7	6	2	3	4	3	1	-	-
	ž/ W	11	7	7	5	3	5	10	3	1	-	-
Kletiste	sv./ All	15	9	8	5	3	3	4	-	2	-	-
	m/ M	11	4	4	3	2	-	2	-	1	-	-
	ž/ W	4	5	4	2	1	3	2	-	1	-	-
Krajiška Kutinica	sv./ All	5	9	6	4	4	5	7	3	2	-	-
	m/ M	3	4	3	2	1	2	2	1	-	-	-
	ž/ W	2	5	3	2	3	3	5	2	2	-	-
Kutina	sv./ All	903	1 070	1 017	941	692	601	468	294	109	27	2
	m/ M	414	507	483	442	294	266	183	80	32	7	-
	ž/ W	489	563	534	499	398	335	285	214	77	20	2
Kutinica	sv./ All	6	5	4	8	-	2	7	4	1	-	-
	m/ M	2	5	2	3	-	1	2	2	-	-	-
	ž/ W	4	-	2	5	-	1	5	2	1	-	-
Kutinska Slatina	sv./ All	52	59	46	19	16	17	12	14	-	1	-
	m/ M	21	36	18	12	10	7	2	6	-	1	-
	ž/ W	31	23	28	7	6	10	8	8	-	-	-
Međurić	sv./ All	40	27	35	34	19	8	25	11	6	-	-
	m/ M	21	14	18	22	4	3	8	6	3	-	-
	ž/ W	19	13	17	12	15	5	17	5	3	-	-
Mikleuška	sv./ All	9	11	16	14	7	14	21	17	2	1	-
	m/ M	6	5	9	7	4	6	7	5	1	-	-
	ž/ W	3	6	7	7	3	8	14	12	1	1	-
Mišinka	sv./ All	6	10	11	6	3	1	2	1	2	-	-
	m/ M	2	3	7	4	2	-	1	-	-	-	-
	ž/ W	4	7	4	2	1	1	1	2	-	-	-

5. STANOVNIŠTVO PREMA STAROSTI I SPOLU PO NASELJIMA, POPIS 2011.
POPULATION BY AGE AND SEX, BY SETTLEMENTS, 2011 CENSUS

(nastavak)
(continued)

	Spol Sex	Ukupno Total	Starost Age								
			0 – 4	5 – 9	10 – 14	15 – 19	20 – 24	25 – 29	30 – 34	35 – 39	40 – 44
			1	2	3	4	5	6	7	8	9
Repušnica	sv./ All	1 838	81	98	113	105	100	136	128	112	123
	m/ M	886	42	51	53	50	50	74	67	56	65
	ž/ W	952	39	47	60	55	50	62	61	56	58
Selište	sv./ All	282	16	17	20	16	15	23	17	16	25
	m/ M	137	8	9	9	8	8	9	9	10	13
	ž/ W	145	8	8	11	8	7	14	8	6	12
Stupovača	sv./ All	440	23	23	24	20	34	33	24	30	22
	m/ M	224	12	13	15	10	15	15	12	16	13
	ž/ W	216	11	10	9	10	19	18	12	14	9
Šartovac	sv./ All	380	18	19	22	28	17	28	32	30	27
	m/ M	189	10	9	11	13	5	17	18	16	15
	ž/ W	191	8	10	11	15	12	11	14	14	12
Zbjegovača	sv./ All	346	21	15	19	29	20	24	20	23	31
	m/ M	181	13	9	9	20	12	10	11	12	17
	ž/ W	165	8	6	10	9	8	14	9	11	14
Novska	sv./ All	13 518	745	728	864	848	899	880	911	865	932
	m/ M	6 550	374	359	440	425	441	443	463	453	483
	ž/ W	6 968	371	369	424	423	458	437	448	412	449
Bair	sv./ All	6	-	-	-	-	-	-	-	-	-
	m/ M	2	-	-	-	-	-	-	-	-	-
	ž/ W	4	-	-	-	-	-	-	-	-	-
Borovac	sv./ All	273	13	8	16	10	14	13	10	15	22
	m/ M	132	4	3	9	6	6	10	5	9	17
	ž/ W	141	9	5	7	4	8	3	5	6	5
Brestača	sv./ All	913	61	46	59	59	52	62	73	63	62
	m/ M	438	31	30	22	31	22	28	35	34	33
	ž/ W	475	30	16	37	28	30	34	38	29	29
Brezovac	sv./ All	9	1	-	1	1	-	-	-	3	-
	m/ M	6	-	-	1	1	-	-	-	2	-
	ž/ W	3	1	-	-	-	-	-	-	1	-
Bročice	sv./ All	964	62	49	71	64	54	74	65	59	57
	m/ M	463	28	22	41	33	23	40	33	30	30
	ž/ W	501	34	27	30	31	31	34	32	29	27
Jazavica	sv./ All	398	28	29	32	20	18	22	29	27	22
	m/ M	196	15	12	15	10	10	11	16	16	12
	ž/ W	202	13	17	17	10	8	11	13	11	10
Kozarice	sv./ All	433	31	18	31	28	35	26	28	26	26
	m/ M	211	14	9	17	10	22	11	15	19	12
	ž/ W	222	17	9	14	18	13	15	13	7	14
Kričke	sv./ All	23	1	-	-	-	-	1	-	-	1
	m/ M	10	-	-	-	-	-	-	-	-	1
	ž/ W	13	1	-	-	-	-	1	-	-	-
Lovska	sv./ All	9	-	-	-	1	-	1	-	-	-
	m/ M	4	-	-	-	1	-	-	-	-	-
	ž/ W	5	-	-	-	-	-	1	-	-	-
Nova Subocka	sv./ All	713	40	38	45	42	53	61	60	36	50
	m/ M	349	21	19	27	22	24	28	30	17	30
	ž/ W	364	19	19	18	20	29	33	30	19	20
Novi Grabovac	sv./ All	14	1	-	-	1	-	1	-	-	1
	m/ M	6	-	-	-	1	-	-	-	-	1
	ž/ W	8	1	-	-	-	-	1	-	-	-
Novska	sv./ All	7 028	358	388	447	458	487	463	482	478	514
	m/ M	3 407	199	199	230	233	240	233	242	232	254
	ž/ W	3 621	159	189	217	225	247	230	240	246	260
Paklenica	sv./ All	279	21	14	25	15	10	18	21	21	16
	m/ M	141	9	6	13	8	7	7	12	13	12
	ž/ W	138	12	8	12	7	3	11	9	8	4
Plesmo	sv./ All	87	4	6	2	3	8	5	1	3	1
	m/ M	41	-	4	-	1	4	2	1	2	-
	ž/ W	46	4	2	2	2	4	3	-	1	1
Popovac	sv./ All	10	-	-	-	-	-	-	1	-	-
	m/ M	6	-	-	-	-	-	-	1	-	-
	ž/ W	4	-	-	-	-	-	-	-	-	-
Radenovci	sv./ All	2	-	-	-	-	-	-	-	-	-
	m/ M	1	-	-	-	-	-	-	-	-	-
	ž/ W	1	-	-	-	-	-	-	-	-	-
Rajčiči	sv./ All	4	-	-	-	-	-	-	-	1	-
	m/ M	3	-	-	-	-	-	-	-	1	-
	ž/ W	1	-	-	-	-	-	-	-	-	-
Rajić	sv./ All	875	50	51	57	62	60	46	39	46	63
	m/ M	419	22	24	24	28	35	23	18	25	32
	ž/ W	456	28	27	33	34	25	23	21	21	31
Roždanik	sv./ All	262	9	13	12	17	22	15	15	12	12
	m/ M	125	4	3	4	9	12	8	10	7	4
	ž/ W	137	5	10	8	8	10	7	5	5	8

5. STANOVNIŠTVO PREMA STAROSTI I SPOLU PO NASELJIMA, POPIS 2011.
POPULATION BY AGE AND SEX, BY SETTLEMENTS, 2011 CENSUS

(naslavak)
(continued)

	Spol Sex	Starost Age										
		45 – 49	50 – 54	55 – 59	60 – 64	65 – 69	70 – 74	75 – 79	80 – 84	85 – 89	90 – 94	95 i više 95 and over
		11	12	13	14	15	16	17	18	19	20	21
Repušnica	sv./ All	111	136	141	155	96	78	68	35	19	3	-
	m/ M	62	60	68	74	43	36	18	9	8	-	-
	ž/ W	49	76	73	81	53	42	50	26	11	3	-
Selište	sv./ All	13	21	18	26	8	15	6	4	4	2	-
	m/ M	7	10	8	15	4	6	2	1	1	-	-
	ž/ W	6	11	10	11	4	9	4	3	3	2	-
Stupovača	sv./ All	40	33	32	35	22	16	15	7	7	-	-
	m/ M	19	19	13	20	14	7	6	2	3	-	-
	ž/ W	21	14	19	15	8	9	9	5	4	-	-
Šartovac	sv./ All	25	40	30	20	9	16	13	4	2	-	-
	m/ M	13	18	17	11	3	6	4	1	2	-	-
	ž/ W	12	22	13	9	6	10	9	3	-	-	-
Zbjegovača	sv./ All	22	29	24	19	22	13	7	4	3	1	-
	m/ M	11	18	12	8	8	8	1	1	-	1	-
	ž/ W	11	11	12	11	14	5	6	3	3	-	-
Novska	sv./ All	970	992	889	716	582	632	597	313	124	29	2
	m/ M	509	511	430	350	242	266	223	102	30	6	-
	ž/ W	461	481	459	366	340	366	374	211	94	23	2
Bair	sv./ All	-	-	1	-	-	1	3	1	-	-	-
	m/ M	-	-	-	-	-	1	1	-	-	-	-
	ž/ W	-	-	1	-	-	-	2	1	-	-	-
Borovac	sv./ All	15	13	17	16	27	27	20	7	9	1	-
	m/ M	7	5	9	8	8	14	7	2	2	1	-
	ž/ W	8	8	8	8	19	13	13	5	7	-	-
Brestlača	sv./ All	54	61	66	43	41	39	43	22	7	-	-
	m/ M	31	27	32	24	21	11	15	8	3	-	-
	ž/ W	23	34	34	19	20	28	28	14	4	-	-
Brezovac	sv./ All	-	1	-	-	-	-	2	-	-	-	-
	m/ M	-	1	-	-	-	-	1	-	-	-	-
	ž/ W	-	-	-	-	-	-	1	-	-	-	-
Bročice	sv./ All	76	75	54	42	46	43	36	24	11	2	-
	m/ M	40	37	29	16	17	20	11	8	4	1	-
	ž/ W	36	38	25	26	29	23	25	16	7	1	-
Jazavica	sv./ All	24	27	26	26	13	13	19	18	4	1	-
	m/ M	14	14	10	17	4	3	8	9	-	-	-
	ž/ W	10	13	16	9	9	10	11	9	4	1	-
Kozarice	sv./ All	25	36	36	22	17	18	16	9	5	-	-
	m/ M	13	19	19	13	5	7	4	2	-	-	-
	ž/ W	12	17	17	9	12	11	12	7	5	-	-
Kričke	sv./ All	1	-	2	-	-	8	5	3	1	-	-
	m/ M	1	-	1	-	-	4	2	1	-	-	-
	ž/ W	-	-	1	-	-	4	3	2	1	-	-
Lovska	sv./ All	-	2	2	-	-	1	2	-	-	-	-
	m/ M	-	1	1	-	-	-	1	-	-	-	-
	ž/ W	-	1	1	-	-	1	1	-	-	-	-
Nova Subocka	sv./ All	56	65	49	31	24	28	22	9	3	1	-
	m/ M	28	31	24	15	15	9	7	2	-	-	-
	ž/ W	28	34	25	16	9	19	15	7	3	1	-
Novi Grabovac	sv./ All	1	2	-	1	-	2	1	3	-	-	-
	m/ M	1	1	-	1	-	-	-	1	-	-	-
	ž/ W	-	1	-	-	-	2	1	2	-	-	-
Novska	sv./ All	510	508	468	384	288	304	263	148	58	20	2
	m/ M	258	264	229	181	121	133	99	44	12	4	-
	ž/ W	252	244	239	203	167	171	164	104	46	16	2
Paklenica	sv./ All	13	21	21	19	9	11	13	7	4	-	-
	m/ M	7	12	9	8	4	4	7	2	1	-	-
	ž/ W	6	9	12	11	5	7	6	5	3	-	-
Plesmo	sv./ All	11	7	5	3	4	15	8	-	1	-	-
	m/ M	7	4	3	3	1	7	1	-	1	-	-
	ž/ W	4	3	2	-	3	8	7	-	-	-	-
Popovac	sv./ All	-	2	2	2	2	-	1	-	-	-	-
	m/ M	-	1	-	1	2	-	1	-	-	-	-
	ž/ W	-	1	2	1	-	-	-	-	-	-	-
Radenovci	sv./ All	-	1	-	1	-	-	-	-	-	-	-
	m/ M	-	-	-	1	-	-	-	-	-	-	-
	ž/ W	-	1	-	-	-	-	-	-	-	-	-
Rajčiči	sv./ All	-	1	-	1	-	-	-	1	-	-	-
	m/ M	-	1	-	-	-	-	-	1	-	-	-
	ž/ W	-	-	-	1	-	-	-	-	-	-	-
Rajić	sv./ All	86	56	54	43	39	42	50	24	6	1	-
	m/ M	46	34	26	20	14	18	19	8	3	-	-
	ž/ W	40	22	28	23	25	24	31	16	3	1	-
Roždanik	sv./ All	21	29	15	10	12	9	26	10	3	-	-
	m/ M	12	16	7	6	5	3	10	4	1	-	-
	ž/ W	9	13	8	4	7	6	16	6	2	-	-

5. STANOVNIŠTVO PREMA STAROSTI I SPOLU PO NASELJIMA, POPIS 2011.
POPULATION BY AGE AND SEX, BY SETTLEMENTS, 2011 CENSUS

(nastavak)
(continued)

	Spol Sex	Ukupno Total	Starost Age								
			0 – 4	5 – 9	10 – 14	15 – 19	20 – 24	25 – 29	30 – 34	35 – 39	40 – 44
			1	2	3	4	5	6	7	8	9
Sigetac	sv./ All	122	3	2	7	10	5	7	5	9	9
	m/ M	56	1	1	5	3	3	5	2	5	7
	ž/ W	66	2	1	2	7	2	2	3	4	2
Stara Subocka	sv./ All	502	18	33	32	29	46	24	28	27	38
	m/ M	246	8	14	18	13	19	18	12	13	19
	ž/ W	256	10	19	14	16	27	6	16	14	19
Stari Grabovac	sv./ All	393	30	22	18	22	24	29	31	20	27
	m/ M	189	12	9	10	12	8	12	18	14	14
	ž/ W	204	18	13	8	10	16	17	13	6	13
Voćarica	sv./ All	199	14	11	9	6	11	12	23	19	11
	m/ M	99	6	4	4	3	6	7	13	14	5
	ž/ W	100	8	7	5	3	5	5	10	5	6
Petrinja	sv./ All	24 671	1 083	1 209	1 574	1 423	1 473	1 529	1 571	1 650	1 790
	m/ M	11 930	537	653	807	732	753	766	815	842	915
	ž/ W	12 741	546	556	767	691	720	763	756	808	875
Begovići	sv./ All	58	3	4	1	-	2	3	3	1	2
	m/ M	31	2	-	1	-	1	2	-	1	2
	ž/ W	27	1	4	-	-	1	1	3	-	-
Bijelnik	sv./ All	47	-	-	-	-	1	-	1	2	-
	m/ M	22	-	-	-	-	1	-	1	2	-
	ž/ W	25	-	-	-	-	-	-	-	-	-
Blinja	sv./ All	78	1	1	1	-	2	4	1	2	1
	m/ M	37	-	-	1	-	1	3	-	1	-
	ž/ W	41	1	1	-	-	1	1	1	1	1
Brest Pokupski	sv./ All	279	5	13	15	16	13	14	14	18	28
	m/ M	144	3	7	8	9	8	9	8	7	15
	ž/ W	135	2	6	7	7	5	5	6	11	13
Cepeliš	sv./ All	59	2	-	5	1	2	2	3	6	1
	m/ M	33	-	-	2	1	1	1	2	3	1
	ž/ W	26	2	-	3	-	1	1	1	3	-
Čuntić	sv./ All	27	-	3	1	-	-	2	3	-	2
	m/ M	10	-	1	-	-	-	-	2	-	1
	ž/ W	17	-	2	1	-	-	2	1	-	1
Deanovići	sv./ All	28	-	-	1	-	1	1	-	2	-
	m/ M	11	-	-	1	-	-	1	-	-	-
	ž/ W	17	-	-	-	-	1	-	-	2	-
Dodoši	sv./ All	76	3	5	-	4	2	4	3	3	6
	m/ M	30	1	1	-	-	1	2	1	1	4
	ž/ W	46	2	4	-	4	1	2	2	2	2
Donja Bačuga	sv./ All	142	3	1	7	9	4	5	1	4	9
	m/ M	68	2	-	4	6	2	4	1	3	4
	ž/ W	74	1	1	3	3	2	1	-	1	5
Donja Budičina	sv./ All	236	9	11	14	14	19	12	13	14	14
	m/ M	121	3	9	5	12	10	5	8	6	6
	ž/ W	115	6	2	9	2	9	7	5	8	8
Donja Mlinoga	sv./ All	96	3	3	8	3	4	3	4	5	6
	m/ M	47	1	2	5	3	2	2	2	4	3
	ž/ W	49	2	1	3	-	2	1	2	1	3
Donja Pastuša	sv./ All	11	-	1	-	-	-	-	2	1	-
	m/ M	5	-	-	-	-	-	-	1	1	-
	ž/ W	6	-	1	-	-	-	-	1	-	-
Donje Mokrice	sv./ All	57	2	1	2	3	2	4	2	4	3
	m/ M	24	1	-	1	2	-	-	2	1	3
	ž/ W	33	1	1	1	1	2	4	-	3	-
Dragotinci	sv./ All	63	1	3	2	1	1	2	3	2	5
	m/ M	30	-	2	1	1	-	1	2	1	4
	ž/ W	33	1	1	1	-	1	1	1	1	1
Dumače	sv./ All	272	23	18	20	34	39	20	9	13	22
	m/ M	141	13	10	13	12	27	9	6	7	12
	ž/ W	131	10	8	7	22	12	11	3	6	10
Glinska Poljana	sv./ All	121	-	3	5	4	8	4	2	9	8
	m/ M	58	-	1	3	4	5	1	1	4	2
	ž/ W	63	-	2	2	-	3	3	1	5	6
Gora	sv./ All	264	10	12	12	13	15	16	17	18	15
	m/ M	128	4	7	6	6	11	5	9	12	8
	ž/ W	136	6	5	6	7	4	11	8	6	7
Gornja Bačuga	sv./ All	79	3	3	3	4	2	3	4	4	1
	m/ M	33	1	3	2	2	-	2	2	2	1
	ž/ W	46	2	-	1	2	2	1	2	2	-
Gornja Mlinoga	sv./ All	33	-	-	-	-	-	1	-	-	1
	m/ M	13	-	-	-	-	-	1	-	-	1
	ž/ W	20	-	-	-	-	-	-	-	-	-
Gornja Pastuša	sv./ All	31	-	2	1	2	1	1	-	1	3
	m/ M	19	-	-	1	2	1	1	-	-	2
	ž/ W	12	-	2	-	-	-	-	-	1	1

5. STANOVNIŠTVO PREMA STAROSTI I SPOLU PO NASELJIMA, POPIS 2011.
POPULATION BY AGE AND SEX, BY SETTLEMENTS, 2011 CENSUS

(nastavak)
(continued)

	Spol Sex	Starost Age										
		45 – 49	50 – 54	55 – 59	60 – 64	65 – 69	70 – 74	75 – 79	80 – 84	85 – 89	90 – 94	95 i više 95 and over
		11	12	13	14	15	16	17	18	19	20	21
Sigetac	sv./ All	6	11	8	6	7	10	11	4	2	-	-
	m/ M	1	4	5	3	2	5	3	1	-	-	-
	ž/ W	5	7	3	3	5	5	8	3	2	-	-
Stara Subocka	sv./ All	40	30	23	31	23	31	24	18	4	3	-
	m/ M	26	17	9	16	9	14	11	8	2	-	-
	ž/ W	14	13	14	15	14	17	13	10	2	3	-
Stari Grabovac	sv./ All	22	34	17	26	18	22	20	5	6	-	-
	m/ M	13	18	7	12	9	8	11	1	1	-	-
	ž/ W	9	16	10	14	9	14	9	4	5	-	-
Voćarica	sv./ All	9	10	23	9	12	8	12	-	-	-	-
	m/ M	4	4	10	5	5	5	4	-	-	-	-
	ž/ W	5	6	13	4	7	3	8	-	-	-	-
Petrinja	sv./ All	1 713	1 825	1 697	1 539	1 190	1 329	1 137	652	228	47	12
	m/ M	866	948	831	685	557	538	418	211	48	7	1
	ž/ W	847	877	866	854	633	791	719	441	180	40	11
Begovići	sv./ All	3	7	8	6	-	8	4	2	1	-	-
	m/ M	1	5	5	4	-	4	3	-	-	-	-
	ž/ W	2	2	3	2	-	4	1	2	1	-	-
Bijelnik	sv./ All	1	4	5	7	6	7	8	2	3	-	-
	m/ M	-	2	2	3	5	3	2	1	-	-	-
	ž/ W	1	2	3	4	1	4	6	1	3	-	-
Blinja	sv./ All	2	7	6	15	4	7	14	6	3	-	1
	m/ M	2	5	2	7	3	4	5	1	2	-	-
	ž/ W	-	2	4	8	1	3	9	5	1	-	1
Brest Pokupski	sv./ All	18	25	26	26	15	14	11	6	2	-	-
	m/ M	8	13	13	11	11	7	5	2	-	-	-
	ž/ W	10	12	13	15	4	7	6	4	2	-	-
Cepeliš	sv./ All	2	3	5	8	9	3	3	4	-	-	-
	m/ M	1	3	2	4	4	2	3	3	-	-	-
	ž/ W	1	-	3	4	5	1	-	1	-	-	-
Čuntić	sv./ All	2	5	1	-	2	4	2	-	-	-	-
	m/ M	-	3	1	-	-	1	1	-	-	-	-
	ž/ W	2	2	-	-	2	3	1	-	-	-	-
Deanovići	sv./ All	3	1	3	6	4	4	2	-	-	-	-
	m/ M	1	-	2	1	3	2	-	-	-	-	-
	ž/ W	2	1	1	5	1	2	2	-	-	-	-
Dodoši	sv./ All	7	5	7	8	1	4	5	8	1	-	-
	m/ M	2	1	6	4	-	-	2	4	-	-	-
	ž/ W	5	4	1	4	1	4	3	4	1	-	-
Donja Bačuga	sv./ All	7	13	15	7	2	20	17	16	2	-	-
	m/ M	2	7	9	2	-	7	7	7	1	-	-
	ž/ W	5	6	6	5	2	13	10	9	1	-	-
Donja Budičina	sv./ All	22	26	19	10	12	11	8	6	2	-	-
	m/ M	15	13	14	6	2	3	2	2	-	-	-
	ž/ W	7	13	5	4	10	8	6	4	2	-	-
Donja Mlinoga	sv./ All	6	10	6	11	6	5	7	3	3	-	-
	m/ M	3	4	2	5	4	2	1	-	2	-	-
	ž/ W	3	6	4	6	2	3	6	3	1	-	-
Donja Pastuša	sv./ All	-	1	1	1	1	-	2	1	-	-	-
	m/ M	-	-	1	-	1	-	-	1	-	-	-
	ž/ W	-	1	-	1	-	-	2	-	-	-	-
Donje Mokrice	sv./ All	1	2	8	5	4	5	4	2	3	-	-
	m/ M	-	2	2	1	4	3	1	-	1	-	-
	ž/ W	1	-	6	4	-	2	3	2	2	-	-
Dragotinci	sv./ All	2	8	4	4	3	11	6	4	-	1	-
	m/ M	2	3	1	2	1	6	2	1	-	-	-
	ž/ W	-	5	3	2	2	5	4	3	-	1	-
Dumače	sv./ All	18	15	9	7	3	11	4	2	5	-	-
	m/ M	9	8	6	3	1	2	3	-	-	-	-
	ž/ W	9	7	3	4	2	9	1	2	5	-	-
Glinska Poljana	sv./ All	8	10	9	13	10	12	8	7	-	1	-
	m/ M	5	5	5	8	2	5	3	4	-	-	-
	ž/ W	3	5	4	5	8	7	5	3	-	1	-
Gora	sv./ All	13	20	21	23	12	20	18	5	4	-	-
	m/ M	8	9	10	8	7	7	9	1	1	-	-
	ž/ W	5	11	11	15	5	13	9	4	3	-	-
Gornja Bačuga	sv./ All	3	4	7	4	3	5	17	7	1	1	-
	m/ M	1	2	3	3	2	1	3	3	-	-	-
	ž/ W	2	2	4	1	1	4	14	4	1	1	-
Gornja Mlinoga	sv./ All	-	2	4	8	2	5	7	2	1	-	-
	m/ M	-	-	2	4	-	2	2	1	-	-	-
	ž/ W	-	2	2	4	2	3	5	1	1	-	-
Gornja Pastuša	sv./ All	1	5	4	1	1	2	5	-	1	-	-
	m/ M	-	3	4	-	-	1	3	-	1	-	-
	ž/ W	1	2	-	1	1	1	2	-	-	-	-

5. STANOVNIŠTVO PREMA STAROSTI I SPOLU PO NASELJIMA, POPIS 2011.
POPULATION BY AGE AND SEX, BY SETTLEMENTS, 2011 CENSUS

(nastavak)
(continued)

	Spol Sex	Ukupno Total	Starost Age								
			0 – 4	5 – 9	10 – 14	15 – 19	20 – 24	25 – 29	30 – 34	35 – 39	40 – 44
			1	2	3	4	5	6	7	8	9
Gornje Mokrice	sv./ All	105	11	4	4	5	7	7	7	3	11
	m/ M	57	4	4	3	3	4	4	3	2	5
	ž/ W	48	7	-	1	2	3	3	4	1	6
Graberje	sv./ All	155	6	4	9	6	5	7	12	13	6
	m/ M	76	5	2	7	1	2	3	7	9	4
	ž/ W	79	1	2	2	5	3	4	5	4	2
Grabovac Banski	sv./ All	200	9	3	2	15	10	12	3	10	9
	m/ M	97	6	2	1	7	4	5	2	3	4
	ž/ W	103	3	1	1	8	6	7	1	7	5
Hrastovica	sv./ All	464	20	17	29	13	43	36	35	27	25
	m/ M	224	13	11	11	8	18	18	24	13	14
	ž/ W	240	7	6	18	5	25	18	11	14	11
Hrvatski Čuntić	sv./ All	86	2	-	3	2	7	10	1	4	1
	m/ M	42	1	-	1	2	3	7	1	1	-
	ž/ W	44	1	-	2	-	4	3	-	3	1
Jabukovac	sv./ All	141	3	10	14	12	4	6	6	10	13
	m/ M	71	1	5	7	4	3	4	5	2	7
	ž/ W	70	2	5	7	8	1	2	1	8	6
Jošavica	sv./ All	84	2	3	3	3	7	2	3	6	1
	m/ M	39	1	2	1	2	4	1	2	2	-
	ž/ W	45	1	1	2	1	3	1	1	4	1
Klinac	sv./ All	27	-	1	-	-	1	2	1	1	-
	m/ M	14	-	1	-	-	-	1	1	1	-
	ž/ W	13	-	-	-	-	1	1	-	-	-
Kraljevčani	sv./ All	63	5	-	3	-	3	7	3	4	6
	m/ M	33	4	-	2	-	1	4	3	2	3
	ž/ W	30	1	-	1	-	2	3	-	2	3
Križ Hrastovački	sv./ All	141	9	6	6	8	7	12	11	8	11
	m/ M	67	5	3	3	4	4	7	5	5	6
	ž/ W	74	4	3	3	4	3	5	6	3	5
Luščani	sv./ All	163	7	9	-	5	11	7	4	9	6
	m/ M	81	2	6	-	5	5	3	3	6	1
	ž/ W	82	5	3	-	-	6	4	1	3	5
Mačkovo Selo	sv./ All	36	2	6	-	-	2	3	2	1	-
	m/ M	19	-	3	-	-	1	2	1	1	-
	ž/ W	17	2	3	-	-	1	1	1	-	-
Mala Gorica	sv./ All	510	11	22	29	36	33	29	28	26	32
	m/ M	236	5	11	14	13	16	17	13	14	11
	ž/ W	274	6	11	15	23	17	12	15	12	21
Međurače	sv./ All	36	1	2	2	-	2	1	2	2	4
	m/ M	15	-	1	1	-	-	-	-	2	3
	ž/ W	21	1	1	1	-	2	1	2	-	1
Miočinovići	sv./ All	43	3	3	-	-	-	2	2	5	2
	m/ M	21	2	1	-	-	-	-	2	4	1
	ž/ W	22	1	2	-	-	-	2	-	1	1
Moščenica	sv./ All	2 470	118	113	166	136	156	163	188	170	171
	m/ M	1 244	67	52	94	65	82	90	94	91	92
	ž/ W	1 226	51	61	72	71	74	73	94	79	79
Moštanica	sv./ All	93	3	2	3	4	4	7	5	6	3
	m/ M	46	1	2	1	2	2	4	3	3	1
	ž/ W	47	2	-	2	2	2	3	2	3	2
Nebojan	sv./ All	191	4	5	10	12	8	10	9	11	12
	m/ M	87	1	2	6	5	6	6	5	4	7
	ž/ W	104	3	3	4	7	2	4	4	7	5
Nova Drenčina	sv./ All	404	20	16	17	18	27	36	31	23	18
	m/ M	188	9	6	9	10	14	17	15	12	6
	ž/ W	216	11	10	8	8	13	19	16	11	12
Novi Farkašić	sv./ All	81	1	-	2	2	13	3	2	-	6
	m/ M	41	1	-	2	1	7	2	2	-	3
	ž/ W	40	-	-	-	1	6	1	-	-	3
Novo Selište	sv./ All	321	23	17	15	20	14	24	18	19	28
	m/ M	162	13	13	7	11	6	12	9	7	17
	ž/ W	159	10	4	8	9	8	12	9	12	11
Pecki	sv./ All	84	3	3	5	5	4	3	-	5	6
	m/ M	43	-	3	3	3	1	1	-	4	2
	ž/ W	41	3	-	2	2	3	2	-	1	4
Petkovac	sv./ All	15	-	-	2	1	1	-	-	2	1
	m/ M	7	-	-	-	1	-	-	-	2	1
	ž/ W	8	-	-	2	-	1	-	-	-	-
Petrinja	sv./ All	15 683	718	833	1 098	962	933	977	1 061	1 125	1 238
	m/ M	7 538	345	460	557	504	474	479	539	571	634
	ž/ W	8 145	373	373	541	458	459	498	522	554	604
Prnjavor Čuntićki	sv./ All	79	1	1	2	5	5	3	2	2	1
	m/ M	37	1	-	-	2	4	2	-	2	1
	ž/ W	42	-	1	2	3	1	1	2	-	-

5. STANOVNIŠTVO PREMA STAROSTI I SPOLU PO NASELJIMA, POPIS 2011.
POPULATION BY AGE AND SEX, BY SETTLEMENTS, 2011 CENSUS

(nastavak)
(continued)

	Spol Sex	Starost Age										
		45 – 49	50 – 54	55 – 59	60 – 64	65 – 69	70 – 74	75 – 79	80 – 84	85 – 89	90 – 94	95 i više 95 and over
		11	12	13	14	15	16	17	18	19	20	21
Gornje Mokrice	sv./ All	7	9	7	4	5	5	6	3	-	-	-
	m/ M	3	7	5	3	2	2	1	2	-	-	-
	ž/ W	4	2	2	1	3	3	5	1	-	-	-
Graberje	sv./ All	8	7	14	11	13	15	13	4	2	-	-
	m/ M	1	2	6	7	5	8	7	-	-	-	-
	ž/ W	7	5	8	4	8	7	6	4	2	-	-
Grabovac Banski	sv./ All	7	17	19	18	9	17	21	17	2	-	-
	m/ M	3	9	12	11	5	6	9	7	1	-	-
	ž/ W	4	8	7	7	4	11	12	10	1	-	-
Hrastovica	sv./ All	39	51	34	18	25	25	16	9	2	-	-
	m/ M	15	32	12	9	13	5	5	3	-	-	-
	ž/ W	24	19	22	9	12	20	11	6	2	-	-
Hrvatski Čuntić	sv./ All	5	4	5	11	9	11	5	5	1	-	-
	m/ M	3	2	4	6	7	3	-	1	-	-	-
	ž/ W	2	2	1	5	2	8	5	4	1	-	-
Jabukovac	sv./ All	8	10	7	6	7	9	11	4	-	-	1
	m/ M	7	7	4	3	3	2	6	1	-	-	-
	ž/ W	1	3	3	3	4	7	5	3	-	-	1
Jošavica	sv./ All	3	12	11	7	1	8	6	5	1	-	-
	m/ M	2	6	4	6	1	3	2	-	-	-	-
	ž/ W	1	6	7	1	-	5	4	5	1	-	-
Klinac	sv./ All	2	3	3	-	1	3	7	2	-	-	-
	m/ M	1	2	1	-	1	1	3	1	-	-	-
	ž/ W	1	1	2	-	-	2	4	1	-	-	-
Kraljevčani	sv./ All	4	5	7	6	1	5	-	3	1	-	-
	m/ M	2	1	4	3	1	2	-	1	-	-	-
	ž/ W	2	4	3	3	-	3	-	2	1	-	-
Križ Hrastovački	sv./ All	8	10	8	10	11	8	2	4	2	-	-
	m/ M	6	3	3	4	5	1	1	2	-	-	-
	ž/ W	2	7	5	6	6	7	1	2	2	-	-
Luščani	sv./ All	5	7	20	15	3	10	16	20	6	3	-
	m/ M	3	5	12	7	2	6	4	9	2	-	-
	ž/ W	2	2	8	8	1	4	12	11	4	3	-
Mačkovo Selo	sv./ All	1	5	4	2	-	3	2	2	-	1	-
	m/ M	-	2	3	2	-	1	1	2	-	-	-
	ž/ W	1	3	1	-	-	2	1	-	-	1	-
Mala Gorica	sv./ All	44	43	39	34	25	32	21	13	13	-	-
	m/ M	22	26	21	15	15	13	6	1	3	-	-
	ž/ W	22	17	18	19	10	19	15	12	10	-	-
Međurače	sv./ All	2	3	3	1	4	3	3	-	1	-	-
	m/ M	1	3	1	-	1	-	1	-	1	-	-
	ž/ W	1	-	2	1	3	3	2	-	-	-	-
Miočinovići	sv./ All	-	1	6	10	1	2	4	2	-	-	-
	m/ M	-	1	2	4	1	2	1	-	-	-	-
	ž/ W	-	-	4	6	-	-	3	2	-	-	-
Moščenica	sv./ All	185	200	170	151	132	122	86	29	11	2	1
	m/ M	99	104	79	75	68	50	30	8	3	1	-
	ž/ W	86	96	91	76	64	72	56	21	8	1	1
Moštanica	sv./ All	9	7	8	7	3	6	11	2	2	1	-
	m/ M	6	6	5	-	3	3	4	-	-	-	-
	ž/ W	3	1	3	7	-	3	7	2	2	1	-
Nebojan	sv./ All	7	18	21	15	9	9	13	15	3	-	-
	m/ M	4	11	14	6	4	1	2	2	1	-	-
	ž/ W	3	7	7	9	5	8	11	13	2	-	-
Nova Drenčina	sv./ All	30	42	23	25	22	20	19	14	3	-	-
	m/ M	16	19	13	11	12	11	5	3	-	-	-
	ž/ W	14	23	10	14	10	9	14	11	3	-	-
Novi Farkašić	sv./ All	7	9	8	4	3	7	7	2	5	-	-
	m/ M	3	6	3	2	1	1	3	2	2	-	-
	ž/ W	4	3	5	2	2	6	4	-	3	-	-
Novo Selište	sv./ All	29	23	20	20	15	16	15	4	1	-	-
	m/ M	13	15	8	9	7	7	6	2	-	-	-
	ž/ W	16	8	12	11	8	9	9	2	1	-	-
Pecki	sv./ All	2	7	7	6	5	8	10	3	2	-	-
	m/ M	2	5	2	4	1	3	5	2	2	-	-
	ž/ W	-	2	5	2	4	5	5	1	-	-	-
Petkovac	sv./ All	2	-	1	3	-	-	1	1	-	-	-
	m/ M	1	-	1	1	-	-	-	-	-	-	-
	ž/ W	1	-	-	2	-	-	1	1	-	-	-
Petrinja	sv./ All	1 106	1 088	982	904	734	769	624	363	125	35	8
	m/ M	551	551	463	377	328	323	238	112	25	6	1
	ž/ W	555	537	519	527	406	446	386	251	100	29	7
Prnjavor Čuntićki	sv./ All	6	7	5	6	6	7	8	9	3	-	-
	m/ M	3	2	3	4	2	1	5	5	-	-	-
	ž/ W	3	5	2	2	4	6	3	4	3	-	-

5. STANOVNIŠTVO PREMA STAROSTI I SPOLU PO NASELJIMA, POPIS 2011.
POPULATION BY AGE AND SEX, BY SETTLEMENTS, 2011 CENSUS

(naslavlak)
(continued)

	Spol Sex	Ukupno Total	Starost Age								
			0 – 4	5 – 9	10 – 14	15 – 19	20 – 24	25 – 29	30 – 34	35 – 39	40 – 44
			1	2	3	4	5	6	7	8	9
Sibić	sv./ All	67	2	5	7	5	1	1	5	4	7
	m/ M	31	1	4	5	1	-	-	3	2	3
	ž/ W	36	1	1	2	4	1	1	2	2	4
Slana	sv./ All	92	-	3	4	4	5	5	2	4	6
	m/ M	43	-	1	2	2	3	3	1	1	2
	ž/ W	49	-	2	2	2	2	2	1	3	4
Srednje Mokrice	sv./ All	33	5	2	2	1	-	4	2	2	1
	m/ M	16	3	1	1	-	-	1	2	1	1
	ž/ W	17	2	1	1	1	-	3	-	1	-
Strašnik	sv./ All	202	12	10	17	9	8	15	15	11	5
	m/ M	95	6	2	8	3	-	9	8	6	1
	ž/ W	107	6	8	9	6	8	6	7	5	4
Stražbenica	sv./ All	9	-	-	-	-	-	-	-	-	-
	m/ M	4	-	-	-	-	-	-	-	-	-
	ž/ W	5	-	-	-	-	-	-	-	-	-
Taborište	sv./ All	227	6	13	11	14	21	14	13	14	17
	m/ M	110	4	7	4	5	12	6	7	6	10
	ž/ W	117	2	6	7	9	9	8	6	8	7
Tremušnjak	sv./ All	47	1	1	1	2	1	4	2	1	1
	m/ M	21	-	1	1	1	1	1	1	-	-
	ž/ W	26	1	-	-	1	-	3	1	1	1
Veliki Sušnjak	sv./ All	117	2	2	1	4	7	7	4	3	6
	m/ M	51	1	-	-	4	2	4	4	-	2
	ž/ W	66	1	2	1	-	5	3	-	3	4
Vratečko	sv./ All	60	2	4	5	3	4	3	2	4	6
	m/ M	29	2	3	2	1	2	2	-	3	2
	ž/ W	31	-	1	3	2	2	1	2	1	4
Župić	sv./ All	85	3	5	4	3	1	6	5	6	3
	m/ M	40	2	1	-	2	1	2	2	4	2
	ž/ W	45	1	4	4	1	-	4	3	2	1
Sisak	sv./ All	47 768	1 880	2 024	2 374	2 574	2 651	3 049	3 137	3 168	3 257
	m/ M	22 706	924	1 024	1 231	1 315	1 373	1 550	1 597	1 653	1 606
	ž/ W	25 062	956	1 000	1 143	1 259	1 278	1 499	1 540	1 515	1 651
Blinjski Kut	sv./ All	277	7	3	10	14	12	19	11	15	13
	m/ M	139	2	2	5	9	8	14	4	9	6
	ž/ W	138	5	1	5	5	4	5	7	6	7
Budaševo	sv./ All	1 664	88	79	87	74	94	119	100	125	119
	m/ M	794	37	43	51	39	51	50	50	64	61
	ž/ W	870	51	36	36	35	43	69	50	61	58
Bukovsko	sv./ All	89	6	7	6	9	2	3	5	8	7
	m/ M	43	3	5	1	6	2	-	1	4	5
	ž/ W	46	3	2	5	3	-	3	4	4	2
Crnac	sv./ All	545	52	43	57	54	42	29	27	32	28
	m/ M	272	21	22	31	29	18	20	13	17	11
	ž/ W	273	31	21	26	25	24	9	14	15	17
Čigoč	sv./ All	98	4	3	4	8	10	2	5	5	9
	m/ M	57	1	2	3	4	7	-	5	3	4
	ž/ W	41	3	1	1	4	3	2	-	2	5
Donje Komarevo	sv./ All	325	15	17	20	20	19	22	15	18	21
	m/ M	165	4	10	13	10	13	9	10	9	10
	ž/ W	160	11	7	7	10	6	13	5	9	11
Gornje Komarevo	sv./ All	506	17	32	29	24	29	28	35	39	40
	m/ M	227	6	18	12	9	12	9	17	18	19
	ž/ W	279	11	14	17	15	17	19	18	21	21
Greda	sv./ All	858	24	45	45	49	44	48	61	70	54
	m/ M	437	17	20	26	28	20	24	34	40	25
	ž/ W	421	7	25	19	21	24	24	27	30	29
Gušće	sv./ All	385	13	12	32	27	17	22	18	23	24
	m/ M	171	4	5	16	9	10	10	7	15	13
	ž/ W	214	9	7	16	18	7	12	11	8	11
Hrastelnica	sv./ All	897	36	47	39	41	55	56	60	58	52
	m/ M	445	20	27	19	24	27	35	32	30	21
	ž/ W	452	16	20	20	17	28	21	28	28	31
Jazvenik	sv./ All	146	3	8	7	5	9	4	7	9	12
	m/ M	59	-	3	4	3	1	1	2	6	6
	ž/ W	87	3	5	3	2	8	3	5	3	6
Klobučak	sv./ All	69	1	4	2	2	12	4	2	-	9
	m/ M	33	1	2	2	-	7	2	1	-	5
	ž/ W	36	-	2	-	2	5	2	1	-	4
Kratečko	sv./ All	199	3	6	16	15	7	7	10	10	18
	m/ M	93	3	2	6	7	5	3	6	3	13
	ž/ W	106	-	4	10	8	2	4	4	7	5
Letovanci	sv./ All	56	1	2	4	-	2	3	3	4	4
	m/ M	31	-	1	4	-	1	2	2	3	3
	ž/ W	25	1	1	-	-	1	1	1	1	1

5. STANOVNIŠTVO PREMA STAROSTI I SPOLU PO NASELJIMA, POPIS 2011.
POPULATION BY AGE AND SEX, BY SETTLEMENTS, 2011 CENSUS

(naslavak)
(continued)

	Spol Sex	Starost Age										
		45 – 49	50 – 54	55 – 59	60 – 64	65 – 69	70 – 74	75 – 79	80 – 84	85 – 89	90 – 94	95 i više 95 and over
		11	12	13	14	15	16	17	18	19	20	21
Sibić	sv./ All	2	5	7	3	6	1	5	1	-	-	-
	m/ M	2	1	5	-	2	1	-	1	-	-	-
	ž/ W	-	4	2	3	4	-	5	-	-	-	-
Slana	sv./ All	10	8	8	4	6	9	5	8	1	-	-
	m/ M	4	5	7	3	2	1	1	5	-	-	-
	ž/ W	6	3	1	1	4	8	4	3	1	-	-
Srednje Mokrice	sv./ All	-	5	4	-	-	3	2	-	-	-	-
	m/ M	-	2	3	-	-	1	-	-	-	-	-
	ž/ W	-	3	1	-	-	2	2	-	-	-	-
Strašnik	sv./ All	22	10	16	13	17	9	8	5	-	-	-
	m/ M	18	5	7	6	7	5	3	1	-	-	-
	ž/ W	4	5	9	7	10	4	5	4	-	-	-
Stražbenica	sv./ All	-	-	-	3	2	1	2	-	-	1	-
	m/ M	-	-	-	1	2	1	-	-	-	-	-
	ž/ W	-	-	-	2	-	-	2	-	-	1	-
Taborište	sv./ All	18	10	22	17	5	8	13	6	5	-	-
	m/ M	7	8	10	10	2	6	4	2	-	-	-
	ž/ W	11	2	12	7	3	2	9	4	5	-	-
Tremušnjak	sv./ All	2	6	7	7	-	4	4	1	-	1	1
	m/ M	1	3	3	5	-	1	2	-	-	-	-
	ž/ W	1	3	4	2	-	3	2	1	-	1	1
Veliki Sušnjak	sv./ All	6	9	16	16	4	7	14	5	4	-	-
	m/ M	3	4	9	6	1	2	6	3	-	-	-
	ž/ W	3	5	7	10	3	5	8	2	4	-	-
Vratečko	sv./ All	4	3	7	3	1	3	1	5	-	-	-
	m/ M	2	3	4	2	1	-	-	-	-	-	-
	ž/ W	2	-	3	1	-	3	1	5	-	-	-
Župić	sv./ All	4	8	10	9	5	6	4	3	-	-	-
	m/ M	2	2	6	7	2	3	-	2	-	-	-
	ž/ W	2	6	4	2	3	3	4	1	-	-	-
Sisak	sv./ All	3 564	3 769	3 821	3 278	2 509	2 650	2 258	1 198	480	108	19
	m/ M	1 753	1 854	1 854	1 491	1 033	1 045	886	383	111	20	3
	ž/ W	1 811	1 915	1 967	1 787	1 476	1 605	1 372	815	369	88	16
Blinjski Kut	sv./ All	15	28	30	33	8	13	25	13	6	2	-
	m/ M	9	13	17	20	3	3	10	4	1	-	-
	ž/ W	6	15	13	13	5	10	15	9	5	2	-
Budaševo	sv./ All	112	138	118	108	87	79	72	46	14	5	-
	m/ M	62	71	57	48	36	34	26	11	3	-	-
	ž/ W	50	67	61	60	51	45	46	35	11	5	-
Bukovsko	sv./ All	3	10	5	3	1	8	3	2	1	-	-
	m/ M	1	6	4	2	-	2	-	1	-	-	-
	ž/ W	2	4	1	1	1	6	3	1	1	-	-
Crnac	sv./ All	40	37	16	19	24	18	17	6	3	1	-
	m/ M	22	23	10	10	9	5	7	4	-	-	-
	ž/ W	18	14	6	9	15	13	10	2	3	1	-
Čigoč	sv./ All	7	7	5	6	3	10	6	2	2	-	-
	m/ M	5	5	3	2	2	8	2	-	1	-	-
	ž/ W	2	2	2	4	1	2	4	2	1	-	-
Donje Komarevo	sv./ All	26	25	23	19	17	21	14	9	3	1	-
	m/ M	16	13	14	10	8	5	8	2	1	-	-
	ž/ W	10	12	9	9	9	16	6	7	2	1	-
Gornje Komarevo	sv./ All	32	31	41	39	33	24	18	12	2	1	-
	m/ M	17	17	20	19	15	11	4	3	1	-	-
	ž/ W	15	14	21	20	18	13	14	9	1	1	-
Greda	sv./ All	58	76	85	53	38	45	34	24	4	1	-
	m/ M	37	41	47	26	15	20	9	6	2	-	-
	ž/ W	21	35	38	27	23	25	25	18	2	1	-
Gušće	sv./ All	26	31	22	28	21	27	21	12	4	4	1
	m/ M	11	19	10	11	9	10	8	2	1	1	-
	ž/ W	15	12	12	17	12	17	13	10	3	3	1
Hrastelnica	sv./ All	66	83	77	50	39	58	42	24	9	4	1
	m/ M	39	47	34	27	18	23	16	4	1	-	1
	ž/ W	27	36	43	23	21	35	26	20	8	4	-
Jazvenik	sv./ All	10	9	10	11	17	12	5	4	3	1	-
	m/ M	6	4	4	3	6	6	3	1	-	-	-
	ž/ W	4	5	6	8	11	6	2	3	3	1	-
Klobučak	sv./ All	7	3	3	9	2	3	2	2	2	-	-
	m/ M	3	1	1	5	-	-	1	2	-	-	-
	ž/ W	4	2	2	4	2	3	1	-	2	-	-
Kratečko	sv./ All	15	15	16	8	13	17	12	4	6	1	-
	m/ M	8	4	10	6	3	8	2	2	2	-	-
	ž/ W	7	11	6	2	10	9	10	2	4	1	-
Letovanci	sv./ All	5	9	4	7	3	2	2	1	-	-	-
	m/ M	1	4	4	2	2	1	1	-	-	-	-
	ž/ W	4	5	-	5	1	1	1	1	-	-	-

5. STANOVNIŠTVO PREMA STAROSTI I SPOLU PO NASELJIMA, POPIS 2011.
POPULATION BY AGE AND SEX, BY SETTLEMENTS, 2011 CENSUS

(nastavak)
(continued)

	Spol Sex	Ukupno Total	Starost Age									
			0 – 4	5 – 9	10 – 14	15 – 19	20 – 24	25 – 29	30 – 34	35 – 39	40 – 44	
			1	2	3	4	5	6	7	8	9	10
Lonja	sv./ All	111	4	6	6	6	6	3	6	5	10	
	m/ M	59	1	5	3	3	4	1	2	5	7	
	ž/ W	52	3	1	3	3	2	2	4	-	3	
Lukavec Posavski	sv./ All	132	4	8	6	5	3	9	9	10	11	
	m/ M	68	2	6	3	1	3	6	4	6	6	
	ž/ W	64	2	2	3	4	-	3	5	4	5	
Madžari	sv./ All	237	8	8	21	16	12	13	10	19	19	
	m/ M	123	4	2	9	11	7	7	6	10	11	
	ž/ W	114	4	6	12	5	5	6	4	9	8	
Mužilovčica	sv./ All	77	2	2	4	2	3	2	5	1	2	
	m/ M	42	1	-	2	2	3	1	4	-	-	
	ž/ W	35	1	2	2	-	-	1	1	1	2	
Novo Pračno	sv./ All	452	21	16	15	23	26	36	24	33	34	
	m/ M	219	11	8	7	10	14	18	14	20	16	
	ž/ W	233	10	8	8	13	12	18	10	13	18	
Novo Selo	sv./ All	633	38	45	48	38	33	45	43	50	33	
	m/ M	314	23	22	22	17	18	20	26	28	19	
	ž/ W	319	15	23	26	21	15	25	17	22	14	
Novo Selo Palanječko	sv./ All	519	16	25	38	32	24	31	31	36	46	
	m/ M	272	5	12	22	17	17	23	15	20	25	
	ž/ W	247	11	13	16	15	7	8	16	16	21	
Odra Sisačka	sv./ All	823	39	36	45	49	33	55	53	58	55	
	m/ M	391	21	24	26	21	15	31	26	34	24	
	ž/ W	432	18	12	19	28	18	24	27	24	31	
Palanjek	sv./ All	318	21	23	33	33	24	20	15	21	16	
	m/ M	162	8	16	17	19	15	10	6	11	6	
	ž/ W	156	13	7	16	14	9	10	9	10	10	
Prelošćica	sv./ All	525	28	24	30	32	31	36	23	32	39	
	m/ M	240	12	12	12	10	15	17	13	17	22	
	ž/ W	285	16	12	18	22	16	19	10	15	17	
Sela	sv./ All	963	35	46	43	51	60	61	70	65	69	
	m/ M	472	16	19	29	26	31	27	43	32	32	
	ž/ W	491	19	27	14	25	29	34	27	33	37	
Sisak	sv./ All	33 322	1 250	1 325	1 555	1 773	1 840	2 136	2 257	2 170	2 328	
	m/ M	15 672	635	660	797	914	951	1 087	1 141	1 102	1 139	
	ž/ W	17 650	615	665	758	859	889	1 049	1 116	1 068	1 189	
Stara Drenčina	sv./ All	226	10	10	13	13	6	12	13	17	19	
	m/ M	100	5	5	4	4	2	6	6	7	13	
	ž/ W	126	5	5	9	9	4	6	7	10	6	
Staro Pračno	sv./ All	895	25	28	37	51	60	78	54	50	57	
	m/ M	430	11	15	15	26	33	32	29	32	28	
	ž/ W	465	14	13	22	25	27	46	25	18	29	
Staro Selo	sv./ All	110	1	2	2	3	4	2	5	4	2	
	m/ M	50	1	1	-	2	1	2	3	2	2	
	ž/ W	60	-	1	2	1	3	-	2	2	-	
Stupno	sv./ All	484	25	21	18	11	33	35	42	40	14	
	m/ M	231	14	9	7	5	19	17	21	26	2	
	ž/ W	253	11	12	11	6	14	18	21	14	12	
Suvoj	sv./ All	41	2	1	-	3	1	3	1	5	-	
	m/ M	25	1	-	-	3	-	2	-	4	-	
	ž/ W	16	1	1	-	-	1	1	1	1	-	
Topolovac	sv./ All	897	35	41	49	43	57	40	62	68	41	
	m/ M	426	15	20	30	20	25	23	28	37	18	
	ž/ W	471	20	21	19	23	32	17	34	31	23	
Veliko Svinjičko	sv./ All	275	18	17	16	12	17	26	7	22	8	
	m/ M	137	9	9	9	8	7	14	6	15	4	
	ž/ W	138	9	8	7	4	10	12	1	7	4	
Vurot	sv./ All	103	4	9	10	5	1	4	9	7	10	
	m/ M	59	2	5	7	4	1	3	1	4	8	
	ž/ W	44	2	4	3	1	-	1	8	3	2	
Žabno	sv./ All	511	24	23	27	31	23	36	39	39	34	
	m/ M	248	8	12	17	15	10	24	19	20	22	
	ž/ W	263	16	11	10	16	13	12	20	19	12	
Općine/ Municipalities Donji Kukuruzari	sv./ All	1 634	64	82	119	110	77	93	84	95	128	
	m/ M	811	33	35	63	51	42	55	44	60	81	
	ž/ W	823	31	47	56	59	35	38	40	35	47	
Babina Rijeka	sv./ All	127	8	4	5	13	5	8	3	5	13	
	m/ M	64	3	1	3	6	2	6	2	3	9	
	ž/ W	63	5	3	2	7	3	2	1	2	4	
Borojevići	sv./ All	119	1	3	7	6	7	4	8	10	8	
	m/ M	58	1	1	3	2	2	1	5	7	6	
	ž/ W	61	-	2	4	4	5	3	3	3	2	

5. STANOVNIŠTVO PREMA STAROSTI I SPOLU PO NASELJIMA, POPIS 2011.
POPULATION BY AGE AND SEX, BY SETTLEMENTS, 2011 CENSUS

(nastavak)
(continued)

	Spol Sex	Starost Age										
		45 – 49	50 – 54	55 – 59	60 – 64	65 – 69	70 – 74	75 – 79	80 – 84	85 – 89	90 – 94	95 i više 95 and over
		11	12	13	14	15	16	17	18	19	20	21
Lonja	sv./ All	8	8	15	9	4	5	7	3	-	-	-
	m/ M	2	5	7	6	1	2	3	2	-	-	-
	ž/ W	6	3	8	3	3	3	4	1	-	-	-
Lukavec Posavski	sv./ All	13	4	9	9	5	10	7	7	2	1	-
	m/ M	9	3	3	5	1	4	4	2	-	-	-
	ž/ W	4	1	6	4	4	6	3	5	2	1	-
Madžari	sv./ All	20	11	18	18	10	16	4	11	3	-	-
	m/ M	12	6	10	9	6	9	1	2	1	-	-
	ž/ W	8	5	8	9	4	7	3	9	2	-	-
Mužilovčica	sv./ All	7	7	7	9	8	7	6	1	1	1	-
	m/ M	5	5	5	4	3	5	2	-	-	-	-
	ž/ W	2	2	2	5	5	2	4	1	1	1	-
Novo Pračno	sv./ All	20	38	29	40	26	27	13	5	-	-	-
	m/ M	9	21	14	18	10	13	11	4	1	-	-
	ž/ W	11	17	15	22	16	13	16	9	4	-	-
Novo Selo	sv./ All	45	30	43	41	32	33	18	10	8	-	-
	m/ M	25	13	18	23	13	11	10	3	3	-	-
	ž/ W	20	17	25	18	19	22	8	7	5	-	-
Novo Selo Palanječko	sv./ All	38	39	35	35	34	20	22	13	3	1	-
	m/ M	23	18	20	13	16	10	11	5	-	-	-
	ž/ W	15	21	15	22	18	10	11	8	3	1	-
Odra Sisačka	sv./ All	66	58	49	50	48	47	49	19	13	-	1
	m/ M	31	28	23	22	19	22	14	6	4	-	-
	ž/ W	35	30	26	28	29	25	35	13	9	-	1
Palanjek	sv./ All	15	33	15	11	8	7	17	5	1	-	-
	m/ M	7	16	8	7	4	2	6	4	-	-	-
	ž/ W	8	17	7	4	4	5	11	1	1	-	-
Prelošćica	sv./ All	38	42	35	39	25	20	21	23	6	1	-
	m/ M	20	21	21	15	12	7	7	6	1	-	-
	ž/ W	18	21	14	24	13	13	14	17	5	1	-
Sela	sv./ All	85	79	72	55	57	57	35	13	8	2	-
	m/ M	47	38	37	28	27	21	14	3	2	-	-
	ž/ W	38	41	35	27	30	36	21	10	6	2	-
Sisak	sv./ All	2 544	2 623	2 718	2 321	1 750	1 882	1 593	832	338	73	14
	m/ M	1 211	1 269	1 280	1 033	710	727	645	275	77	17	2
	ž/ W	1 333	1 354	1 438	1 288	1 040	1 155	948	557	261	56	12
Stara Drenčina	sv./ All	11	13	19	22	15	12	12	7	1	1	-
	m/ M	5	6	9	8	7	7	3	3	-	-	-
	ž/ W	6	7	10	14	8	5	9	4	1	1	-
Staro Pračno	sv./ All	75	79	81	60	46	45	40	19	7	2	1
	m/ M	35	40	40	30	19	22	14	7	2	-	-
	ž/ W	40	39	41	30	27	23	26	12	5	2	1
Staro Selo	sv./ All	2	9	10	16	10	13	16	7	2	-	-
	m/ M	-	5	6	4	4	7	7	3	-	-	-
	ž/ W	2	4	4	12	6	6	9	4	2	-	-
Stupno	sv./ All	33	50	41	31	24	21	28	12	3	2	-
	m/ M	20	20	24	17	11	6	8	4	1	-	-
	ž/ W	13	30	17	14	13	15	20	8	2	2	-
Suvoj	sv./ All	1	4	5	5	2	2	4	-	2	-	-
	m/ M	1	4	1	4	1	2	1	-	1	-	-
	ž/ W	-	-	4	1	1	-	3	-	1	-	-
Topolovac	sv./ All	64	68	82	66	54	54	43	19	8	3	-
	m/ M	31	37	45	30	24	19	15	4	3	2	-
	ž/ W	33	31	37	36	30	35	28	15	5	1	-
Veliko Svinjičko	sv./ All	15	15	21	12	19	15	20	13	2	-	-
	m/ M	6	6	14	4	8	5	6	6	1	-	-
	ž/ W	9	9	7	8	11	10	14	7	1	-	-
Vurot	sv./ All	6	10	6	6	7	6	2	-	1	-	-
	m/ M	4	4	5	4	3	3	1	-	-	-	-
	ž/ W	2	6	1	2	4	3	1	-	1	-	-
Žabno	sv./ All	36	47	56	30	19	15	14	10	7	-	1
	m/ M	13	21	29	16	8	5	6	2	1	-	-
	ž/ W	23	26	27	14	11	10	8	8	6	-	1
Općine/ Municipalities Donji Kukuruzari	sv./ All	123	99	109	108	64	118	71	68	16	5	1
	m/ M	60	60	54	57	29	41	20	21	4	1	-
	ž/ W	63	39	55	51	35	77	51	47	12	4	1
Babina Rijeka	sv./ All	11	9	11	4	6	8	7	6	1	-	-
	m/ M	5	5	6	1	5	3	2	2	-	-	-
	ž/ W	6	4	5	3	1	5	5	4	1	-	-
Borojevići	sv./ All	9	11	9	10	5	10	6	2	3	-	-
	m/ M	5	7	3	7	2	4	2	-	-	-	-
	ž/ W	4	4	6	3	3	6	4	2	3	-	-

5. STANOVNIŠTVO PREMA STAROSTI I SPOLU PO NASELJIMA, POPIS 2011.
POPULATION BY AGE AND SEX, BY SETTLEMENTS, 2011 CENSUS

(naslavlak)
(continued)

	Spol Sex	Ukupno Total	Starost Age									
			0 – 4	5 – 9	10 – 14	15 – 19	20 – 24	25 – 29	30 – 34	35 – 39	40 – 44	
			1	2	3	4	5	6	7	8	9	10
Donja Velešnja	sv./ All	261	7	14	21	12	14	10	14	16	17	
	m/ M	128	2	7	10	6	9	5	6	12	11	
	ž/ W	133	5	7	11	6	5	5	8	4	6	
Donji Bjelovac	sv./ All	43	4	3	6	3	-	3	5	3	3	
	m/ M	18	2	-	2	2	-	-	4	2	1	
	ž/ W	25	2	3	4	1	-	3	1	1	2	
Donji Kukuruzari	sv./ All	297	14	18	27	22	16	19	21	17	21	
	m/ M	155	8	8	17	11	10	12	11	9	12	
	ž/ W	142	6	10	10	11	6	7	10	8	9	
Gornja Velešnja	sv./ All	73	4	2	4	7	4	3	2	4	9	
	m/ M	32	-	2	2	1	1	1	2	1	6	
	ž/ W	41	4	-	2	6	3	2	-	3	3	
Gornji Bjelovac	sv./ All	53	2	4	6	5	-	2	3	4	3	
	m/ M	28	1	3	5	3	-	-	1	3	3	
	ž/ W	25	1	1	1	2	-	2	2	1	-	
Gornji Kukuruzari	sv./ All	51	-	2	3	1	5	5	3	1	3	
	m/ M	25	-	1	1	-	2	3	2	-	3	
	ž/ W	26	-	1	2	1	3	2	1	1	-	
Knezovljani	sv./ All	81	3	1	2	2	11	8	6	2	6	
	m/ M	45	3	-	-	1	5	7	3	1	5	
	ž/ W	36	-	1	2	1	6	1	3	1	1	
Komogovina	sv./ All	126	3	8	10	6	3	9	3	3	17	
	m/ M	63	3	3	5	4	2	6	1	2	8	
	ž/ W	63	-	5	5	2	1	3	2	1	9	
Kostreši Bjelovački	sv./ All	43	4	4	3	3	-	1	2	2	8	
	m/ M	18	1	3	1	1	-	-	1	1	5	
	ž/ W	25	3	1	2	2	-	1	1	1	3	
Lovča	sv./ All	19	-	-	-	-	-	1	-	-	-	
	m/ M	10	-	-	-	-	-	1	-	-	-	
	ž/ W	9	-	-	-	-	-	-	-	-	-	
Mečenčani	sv./ All	148	9	7	7	11	5	10	9	10	7	
	m/ M	65	6	1	3	3	3	6	4	7	4	
	ž/ W	83	3	6	4	8	2	4	5	3	3	
Prevršac	sv./ All	120	3	4	11	13	6	7	3	9	9	
	m/ M	65	2	3	7	7	5	5	1	7	5	
	ž/ W	55	1	1	4	6	1	2	2	2	4	
Umetić	sv./ All	73	2	8	7	6	1	3	2	9	4	
	m/ M	37	1	2	4	4	1	2	1	5	3	
	ž/ W	36	1	6	3	2	-	1	1	4	1	
Dvor	sv./ All	5 570	173	171	225	214	248	272	255	294	298	
	m/ M	2 643	82	98	117	109	138	149	132	141	158	
	ž/ W	2 927	91	73	108	105	110	123	123	153	140	
Bansko Vrpolje	sv./ All	65	1	-	-	3	3	3	3	3	-	
	m/ M	28	-	-	-	-	2	2	2	1	-	
	ž/ W	37	1	-	-	3	1	1	1	2	-	
Buiinja	sv./ All	10	-	-	-	-	-	-	-	-	-	
	m/ M	5	-	-	-	-	-	-	-	-	-	
	ž/ W	5	-	-	-	-	-	-	-	-	-	
Buijnjski Riječani	sv./ All	12	-	-	-	1	-	-	-	2	-	
	m/ M	7	-	-	-	1	-	-	-	2	-	
	ž/ W	5	-	-	-	-	-	-	-	-	-	
Čavlovica	sv./ All	2	-	-	-	-	-	-	-	-	-	
	m/ M	2	-	-	-	-	-	-	-	-	-	
	ž/ W	-	-	-	-	-	-	-	-	-	-	
Čore	sv./ All	33	-	-	1	-	-	1	3	2	1	
	m/ M	14	-	-	-	-	-	1	2	2	1	
	ž/ W	19	-	-	1	-	-	-	1	-	-	
Divuša	sv./ All	63	4	3	3	1	-	2	5	3	-	
	m/ M	30	2	3	2	1	-	-	3	2	-	
	ž/ W	33	2	-	1	-	-	2	2	1	-	
Donja Oraovica	sv./ All	41	3	1	1	-	-	2	1	1	2	
	m/ M	19	2	1	-	-	-	1	1	1	-	
	ž/ W	22	1	-	1	-	-	1	-	-	2	
Donja Stupnica	sv./ All	87	1	2	-	5	8	5	1	3	8	
	m/ M	41	1	1	-	3	3	4	-	2	4	
	ž/ W	46	-	1	-	2	5	1	1	1	4	
Donji Dobretin	sv./ All	20	-	-	2	-	1	-	-	4	-	
	m/ M	10	-	-	1	-	1	-	-	1	-	
	ž/ W	10	-	-	1	-	-	-	-	3	-	
Donji Javoranj	sv./ All	149	4	5	5	3	4	2	8	9	5	
	m/ M	63	-	2	3	-	2	1	4	5	4	
	ž/ W	86	4	3	2	3	2	1	4	4	1	
Donji Žirovac	sv./ All	46	-	-	2	1	2	1	-	-	3	
	m/ M	25	-	-	2	-	1	2	-	-	2	
	ž/ W	21	-	-	-	1	1	-	1	-	1	

5. STANOVNIŠTVO PREMA STAROSTI I SPOLU PO NASELJIMA, POPIS 2011.
POPULATION BY AGE AND SEX, BY SETTLEMENTS, 2011 CENSUS

(naslavak)
(continued)

	Spol Sex	Starost Age										
		45 – 49	50 – 54	55 – 59	60 – 64	65 – 69	70 – 74	75 – 79	80 – 84	85 – 89	90 – 94	95 i više 95 and over
		11	12	13	14	15	16	17	18	19	20	21
Donja Velešnja	sv./ All	22	15	24	16	7	17	18	11	3	2	1
	m/ M	7	9	16	9	3	6	3	5	2	-	-
	ž/ W	15	6	8	7	4	11	15	6	1	2	1
Donji Bjelovac	sv./ All	1	-	4	3	-	2	2	1	-	-	-
	m/ M	-	-	2	2	-	1	-	-	-	-	-
	ž/ W	1	-	2	1	-	1	2	1	-	-	-
Donji Kukuruzari	sv./ All	22	17	11	15	11	22	9	12	3	-	-
	m/ M	12	13	3	7	6	7	4	4	1	-	-
	ž/ W	10	4	8	8	5	15	5	8	2	-	-
Gornja Velešnja	sv./ All	5	5	5	8	5	2	2	2	-	-	-
	m/ M	3	3	1	4	2	2	-	1	-	-	-
	ž/ W	2	2	4	4	3	-	2	1	-	-	-
Gornji Bjelovac	sv./ All	2	4	3	1	2	5	2	5	-	-	-
	m/ M	-	2	2	1	1	-	-	3	-	-	-
	ž/ W	2	2	1	-	1	5	2	2	-	-	-
Gornji Kukuruzari	sv./ All	1	5	6	6	3	2	1	2	1	1	-
	m/ M	-	4	2	2	1	1	1	1	-	1	-
	ž/ W	1	1	4	4	2	1	-	1	1	-	-
Knezovljani	sv./ All	10	10	6	2	3	5	3	-	-	1	-
	m/ M	6	5	3	1	1	1	3	-	-	-	-
	ž/ W	4	5	3	1	2	4	-	-	-	1	-
Komogovina	sv./ All	10	5	10	11	6	7	6	6	2	1	-
	m/ M	8	2	5	6	1	4	2	1	-	-	-
	ž/ W	2	3	5	5	5	3	4	5	2	1	-
Kostreši Bjelovački	sv./ All	1	2	-	5	1	5	1	1	1	-	-
	m/ M	1	1	-	1	-	2	-	-	-	-	-
	ž/ W	-	1	-	4	1	3	2	1	1	-	-
Lovča	sv./ All	-	3	4	1	-	3	2	5	-	-	-
	m/ M	-	1	4	1	-	1	-	2	-	-	-
	ž/ W	-	2	-	-	-	2	2	3	-	-	-
Mečenčani	sv./ All	13	6	7	10	9	12	7	8	1	-	-
	m/ M	4	4	2	7	3	4	1	2	1	-	-
	ž/ W	9	2	5	3	6	8	6	6	-	-	-
Prevršac	sv./ All	11	5	5	9	4	13	4	4	-	-	-
	m/ M	6	3	2	6	2	4	-	-	-	-	-
	ž/ W	5	2	3	3	2	9	4	4	-	-	-
Umetić	sv./ All	5	2	4	7	2	5	2	3	1	-	-
	m/ M	3	1	3	2	2	1	2	-	-	-	-
	ž/ W	2	1	1	5	-	4	-	3	1	-	-
Dvor	sv./ All	340	456	496	499	315	521	435	249	93	14	2
	m/ M	174	242	259	223	133	221	160	90	14	3	-
	ž/ W	166	214	237	276	182	300	275	159	79	11	2
Bansko Vrpolje	sv./ All	4	5	3	7	5	5	8	11	1	-	-
	m/ M	2	3	1	3	2	2	4	4	-	-	-
	ž/ W	2	2	2	4	3	3	4	7	1	-	-
Buijnja	sv./ All	-	-	2	2	-	2	1	2	1	-	-
	m/ M	-	-	1	-	-	2	-	1	1	-	-
	ž/ W	-	-	1	2	-	-	1	1	-	-	-
Buijnjski Riječani	sv./ All	2	-	1	3	-	1	2	-	-	-	-
	m/ M	1	-	-	2	-	1	-	-	-	-	-
	ž/ W	1	-	1	1	-	-	2	-	-	-	-
Čavlovica	sv./ All	-	1	-	-	-	-	1	-	-	-	-
	m/ M	-	1	-	-	-	-	1	-	-	-	-
	ž/ W	-	-	-	-	-	-	-	-	-	-	-
Čore	sv./ All	1	4	3	1	-	5	6	4	1	-	-
	m/ M	-	1	3	-	-	3	-	1	-	-	-
	ž/ W	1	3	-	1	-	2	6	3	1	-	-
Divuša	sv./ All	4	2	9	8	9	3	3	2	2	-	-
	m/ M	1	1	1	3	6	2	-	2	1	-	-
	ž/ W	3	1	8	5	3	1	3	-	1	-	-
Donja Oraovica	sv./ All	2	5	2	6	-	5	8	2	-	-	-
	m/ M	-	3	2	2	-	1	5	-	-	-	-
	ž/ W	2	2	-	4	-	4	3	2	-	-	-
Donja Stupnica	sv./ All	10	4	5	8	6	10	6	4	1	-	-
	m/ M	6	1	2	2	3	5	2	2	-	-	-
	ž/ W	4	3	3	6	3	5	4	2	1	-	-
Donji Dobretin	sv./ All	1	2	4	2	3	-	-	1	-	-	-
	m/ M	-	2	2	2	1	-	-	-	-	-	-
	ž/ W	1	-	2	-	2	-	-	1	-	-	-
Donji Javoranj	sv./ All	2	14	15	21	12	10	13	11	5	1	-
	m/ M	1	3	11	11	3	5	4	4	-	-	-
	ž/ W	1	11	4	10	9	5	9	7	5	1	-
Donji Žirovac	sv./ All	1	6	5	4	5	4	4	4	2	-	-
	m/ M	1	3	4	2	2	3	1	2	-	-	-
	ž/ W	-	3	1	2	3	1	3	2	2	-	-

5. STANOVNIŠTVO PREMA STAROSTI I SPOLU PO NASELJIMA, POPIS 2011.
POPULATION BY AGE AND SEX, BY SETTLEMENTS, 2011 CENSUS

(naslavlak)
(continued)

	Spol Sex	Ukupno Total	Starost Age								
			0 – 4	5 – 9	10 – 14	15 – 19	20 – 24	25 – 29	30 – 34	35 – 39	40 – 44
			1	2	3	4	5	6	7	8	9
Draškovac	sv./ All	22	-	-	-	-	2	2	-	1	2
	m/ M	10	-	-	-	-	1	1	-	-	1
	ž/ W	12	-	-	-	-	1	1	-	1	1
Dvor	sv./ All	1 406	53	61	79	68	68	86	76	77	99
	m/ M	663	29	36	42	37	30	41	37	28	59
	ž/ W	743	24	25	37	31	38	45	39	49	40
Gage	sv./ All	66	1	1	1	4	1	4	3	6	3
	m/ M	31	-	-	-	1	1	2	1	4	3
	ž/ W	35	1	1	1	3	-	2	2	2	-
Glavičani	sv./ All	19	1	-	2	-	-	-	-	2	-
	m/ M	12	1	-	2	-	-	-	-	1	-
	ž/ W	7	-	-	-	-	-	-	-	1	-
Golubovac Divuški	sv./ All	85	4	8	4	3	-	6	7	3	4
	m/ M	49	3	6	2	2	-	5	4	2	2
	ž/ W	36	1	2	2	1	-	1	3	1	2
Gorička	sv./ All	109	1	1	4	8	3	4	3	8	5
	m/ M	50	1	-	3	4	2	3	2	4	4
	ž/ W	59	-	1	1	4	1	1	1	4	1
Gornja Oraovica	sv./ All	36	1	1	1	3	4	2	2	1	-
	m/ M	14	-	1	-	-	2	1	1	1	-
	ž/ W	22	1	-	1	3	2	1	1	-	-
Gornja Stupnica	sv./ All	61	2	-	1	3	4	3	1	4	4
	m/ M	31	1	-	1	1	2	2	-	3	1
	ž/ W	30	1	-	-	2	2	1	1	1	3
Gornji Dobretin	sv./ All	9	-	-	-	-	-	-	1	1	1
	m/ M	4	-	-	-	-	-	-	-	1	-
	ž/ W	5	-	-	-	-	-	-	1	-	1
Gornji Javoranj	sv./ All	65	-	-	1	-	2	4	1	2	3
	m/ M	31	-	-	-	-	-	2	-	2	2
	ž/ W	34	-	-	1	-	2	2	1	-	1
Gornji Žirovac	sv./ All	22	-	2	2	-	1	-	2	-	2
	m/ M	10	-	1	1	-	1	-	1	-	1
	ž/ W	12	-	1	1	-	-	-	1	-	1
Grabovica	sv./ All	32	-	-	2	-	-	-	2	3	2
	m/ M	17	-	-	1	-	-	-	1	2	1
	ž/ W	15	-	-	1	-	-	-	1	1	1
Grmušani	sv./ All	118	6	3	4	8	14	4	3	5	11
	m/ M	55	4	-	2	4	7	2	-	3	6
	ž/ W	63	2	3	2	4	7	2	3	2	5
Gvozdansko	sv./ All	42	-	-	3	-	-	-	-	-	2
	m/ M	18	-	-	1	-	-	-	-	-	-
	ž/ W	24	-	-	2	-	-	-	-	-	2
Hrtić	sv./ All	112	7	5	9	2	7	6	2	6	4
	m/ M	56	2	3	3	1	5	3	1	3	2
	ž/ W	56	5	2	6	1	2	3	1	3	2
Javnica	sv./ All	48	-	-	-	1	-	1	3	3	3
	m/ M	20	-	-	-	-	-	1	3	1	3
	ž/ W	28	-	-	-	1	-	-	-	2	-
Javornik	sv./ All	107	1	2	6	7	5	1	5	6	8
	m/ M	44	1	-	1	1	3	1	2	3	4
	ž/ W	63	-	2	5	6	2	-	3	3	4
Jovac	sv./ All	20	-	-	-	-	-	-	-	-	-
	m/ M	8	-	-	-	-	-	-	-	-	-
	ž/ W	12	-	-	-	-	-	-	-	-	-
Kepčije	sv./ All	74	5	4	-	2	4	4	5	1	4
	m/ M	34	1	3	-	2	2	2	4	-	1
	ž/ W	40	4	1	-	-	2	2	1	1	3
Kobiljak	sv./ All	-	-	-	-	-	-	-	-	-	-
	sv./ All	15	-	-	-	-	-	-	-	-	1
	m/ M	7	-	-	-	-	-	-	-	-	1
Komora	ž/ W	8	-	-	-	-	-	-	-	-	-
	sv./ All	35	2	-	-	2	3	1	1	1	1
	m/ M	13	-	-	-	-	2	1	1	-	-
Kotarani	ž/ W	22	2	-	-	2	1	-	-	1	1
	sv./ All	3	-	-	-	-	-	-	-	-	-
	m/ M	2	-	-	-	-	-	-	-	-	-
Kozibrod	ž/ W	1	-	-	-	-	-	-	-	-	-
	sv./ All	70	1	-	6	1	7	2	-	4	2
	m/ M	37	1	-	2	1	5	1	-	2	1
Kuljani	ž/ W	33	-	-	4	-	2	1	-	2	1
	sv./ All	98	-	6	-	3	5	6	1	7	7
	m/ M	46	-	1	-	2	3	4	1	2	2
Lotine	ž/ W	52	-	5	-	1	2	2	-	5	5
	sv./ All	43	1	-	1	-	1	1	-	2	-
	m/ M	23	-	-	1	-	1	1	-	1	-
ž/ W	20	1	-	-	-	-	-	-	1	-	

5. STANOVNIŠTVO PREMA STAROSTI I SPOLU PO NASELJIMA, POPIS 2011.
POPULATION BY AGE AND SEX, BY SETTLEMENTS, 2011 CENSUS

(naslavak)
(continued)

	Spol Sex	Starost Age										
		45 – 49	50 – 54	55 – 59	60 – 64	65 – 69	70 – 74	75 – 79	80 – 84	85 – 89	90 – 94	95 i više 95 and over
		11	12	13	14	15	16	17	18	19	20	21
Draškovac	sv./ All	1	3	2	1	-	3	3	1	1	-	-
	m/ M	1	1	2	1	-	1	-	1	-	-	-
	ž/ W	-	2	-	-	-	2	3	-	1	-	-
Dvor	sv./ All	82	127	119	115	69	91	79	35	18	4	-
	m/ M	37	69	58	42	31	41	29	14	2	1	-
	ž/ W	45	58	61	73	38	50	50	21	16	3	-
Gage	sv./ All	2	5	9	6	5	7	4	4	-	-	-
	m/ M	1	2	7	2	4	1	1	1	-	-	-
	ž/ W	1	3	2	4	1	6	3	3	-	-	-
Glavičani	sv./ All	2	1	1	1	1	2	3	2	1	-	-
	m/ M	2	1	-	-	-	1	2	1	1	-	-
	ž/ W	-	-	1	1	1	1	1	1	-	-	-
Golubovac Divuški	sv./ All	6	5	4	6	7	12	3	2	1	-	-
	m/ M	2	4	1	3	3	6	2	2	-	-	-
	ž/ W	4	1	3	3	4	6	1	-	1	-	-
Gorička	sv./ All	5	5	5	12	7	12	13	8	5	-	-
	m/ M	2	5	2	2	-	8	7	1	-	-	-
	ž/ W	3	-	3	10	7	4	6	7	5	-	-
Gornja Oraovica	sv./ All	3	2	6	5	1	-	1	2	1	-	-
	m/ M	2	-	3	2	1	-	-	-	-	-	-
	ž/ W	1	2	3	3	-	-	1	2	1	-	-
Gornja Stupnica	sv./ All	3	4	5	5	2	5	7	6	1	1	-
	m/ M	3	2	5	1	2	1	3	3	-	-	-
	ž/ W	-	2	-	4	-	4	4	3	1	1	-
Gornji Dobretin	sv./ All	-	1	2	-	-	-	2	-	1	-	-
	m/ M	-	1	1	-	-	-	-	-	1	-	-
	ž/ W	-	-	1	-	-	-	2	-	-	-	-
Gornji Javoranj	sv./ All	4	4	8	6	5	8	11	5	1	-	-
	m/ M	1	3	5	5	3	3	4	1	-	-	-
	ž/ W	3	1	3	1	2	5	7	4	1	-	-
Gornji Žirovac	sv./ All	2	1	-	3	-	2	2	2	1	-	-
	m/ M	1	-	-	2	-	1	1	-	-	-	-
	ž/ W	1	1	-	1	-	1	1	2	1	-	-
Grabovica	sv./ All	-	4	5	1	2	4	5	1	1	-	-
	m/ M	-	2	3	1	1	2	3	-	-	-	-
	ž/ W	-	2	2	-	1	2	2	1	1	-	-
Grmušani	sv./ All	13	8	6	10	3	13	5	-	2	-	-
	m/ M	7	4	2	5	1	6	2	-	-	-	-
	ž/ W	6	4	4	5	2	7	3	-	2	-	-
Gvozdansko	sv./ All	2	3	4	6	2	8	6	5	1	-	-
	m/ M	2	2	1	4	1	2	2	3	-	-	-
	ž/ W	-	1	3	2	1	6	4	2	1	-	-
Hrtić	sv./ All	6	17	8	7	4	6	12	4	-	-	-
	m/ M	4	12	3	5	2	3	2	2	-	-	-
	ž/ W	2	5	5	2	2	3	10	2	-	-	-
Javnica	sv./ All	2	5	3	7	4	11	3	2	-	-	-
	m/ M	2	1	1	3	-	4	1	-	-	-	-
	ž/ W	-	4	2	4	4	7	2	2	-	-	-
Javornik	sv./ All	9	8	8	13	4	6	9	6	3	-	-
	m/ M	7	3	6	4	1	2	4	1	-	-	-
	ž/ W	2	5	2	9	3	4	5	5	3	-	-
Jovac	sv./ All	1	1	1	1	-	7	4	3	2	-	-
	m/ M	-	1	1	-	-	2	1	3	-	-	-
	ž/ W	1	-	-	1	-	5	3	-	2	-	-
Kepčije	sv./ All	5	8	6	4	6	4	5	4	2	1	-
	m/ M	2	5	3	2	2	3	1	1	-	-	-
	ž/ W	3	3	3	2	4	1	4	3	2	1	-
Kobiljak Komora	sv./ All	-	-	-	-	-	-	-	-	-	-	-
	sv./ All	-	1	1	3	2	2	4	-	1	-	-
	m/ M	-	-	1	1	-	2	2	-	-	-	-
Kosna	sv./ All	-	1	-	2	2	-	-	-	1	-	-
	sv./ All	4	2	3	5	2	1	4	2	1	-	-
	m/ M	2	1	2	1	2	1	-	-	-	-	-
Kotarani	sv./ All	2	1	1	4	-	-	4	2	1	-	-
	sv./ All	-	-	-	1	-	-	-	2	-	-	-
	m/ M	-	-	-	1	-	-	-	1	-	-	-
Kozibrod	sv./ All	-	-	-	-	-	-	-	1	-	-	-
	sv./ All	6	6	6	5	5	7	7	2	3	-	-
	m/ M	2	5	5	-	2	2	4	1	3	-	-
Kuljani	sv./ All	4	1	1	5	3	5	3	1	-	-	-
	sv./ All	8	11	8	7	9	11	3	5	-	1	-
	m/ M	6	10	1	6	3	4	1	-	-	-	-
Lotine	sv./ All	2	1	7	1	6	7	2	5	-	1	-
	sv./ All	1	1	3	7	5	5	5	7	2	1	-
	m/ M	1	-	2	3	3	2	4	3	-	1	-
ž/ W	-	1	1	4	2	3	1	4	2	-	-	

5. STANOVNIŠTVO PREMA STAROSTI I SPOLU PO NASELJIMA, POPIS 2011.
POPULATION BY AGE AND SEX, BY SETTLEMENTS, 2011 CENSUS

(naslavlak)
(continued)

	Spol Sex	Ukupno Total	Starost Age									
			0 – 4	5 – 9	10 – 14	15 – 19	20 – 24	25 – 29	30 – 34	35 – 39	40 – 44	
			1	2	3	4	5	6	7	8	9	10
Ljeskovac	sv./ All	57	1	-	1	-	-	-	-	-	5	2
	m/ M	31	1	-	1	-	-	-	-	-	4	2
	ž/ W	26	-	-	-	-	-	-	-	-	1	-
Ljubina	sv./ All	100	3	3	1	6	6	3	4	2	8	8
	m/ M	50	2	3	1	2	4	1	2	-	5	5
	ž/ W	50	1	-	-	4	2	2	2	2	3	3
Majdan	sv./ All	11	-	-	-	-	1	-	-	-	-	1
	m/ M	6	-	-	-	-	1	-	-	-	-	-
	ž/ W	5	-	-	-	-	-	-	-	-	-	1
Matijevići	sv./ All	645	40	18	37	25	26	35	50	52	36	36
	m/ M	304	20	12	19	12	15	18	24	26	18	18
	ž/ W	341	20	6	18	13	11	17	26	26	18	18
Ostojići	sv./ All	5	-	-	-	-	-	-	-	-	-	1
	m/ M	4	-	-	-	-	-	-	-	-	-	1
	ž/ W	1	-	-	-	-	-	-	-	-	-	-
Paukovac	sv./ All	67	2	2	2	2	4	9	-	3	2	2
	m/ M	34	1	1	2	1	3	5	-	3	-	-
	ž/ W	33	1	1	-	1	1	4	-	-	2	2
Pedalj	sv./ All	59	2	1	-	3	1	4	4	2	2	2
	m/ M	32	2	1	-	3	-	2	2	1	1	1
	ž/ W	27	-	-	-	-	1	2	2	1	1	1
Rogulje	sv./ All	29	-	1	1	1	1	1	-	3	1	1
	m/ M	14	-	1	1	1	-	1	-	1	-	-
	ž/ W	15	-	-	-	-	1	-	-	2	1	1
Rudeži	sv./ All	1	-	-	-	-	-	-	-	-	-	-
	m/ M	1	-	-	-	-	-	-	-	-	-	-
	ž/ W	1	-	-	-	-	-	-	-	-	-	-
Rujevac	sv./ All	254	4	11	10	16	10	13	12	12	14	14
	m/ M	115	3	5	5	9	4	5	7	4	7	7
	ž/ W	139	1	6	5	7	6	8	5	8	7	7
Sočanica	sv./ All	23	-	1	2	1	1	1	1	-	-	-
	m/ M	16	-	1	1	1	1	1	-	-	-	-
	ž/ W	7	-	-	1	-	-	-	1	-	-	-
Stanić Polje	sv./ All	16	-	-	2	1	-	-	-	-	2	2
	m/ M	8	-	-	1	1	-	-	-	-	-	1
	ž/ W	8	-	-	1	-	-	-	-	-	-	1
Struga Banska	sv./ All	115	3	1	7	2	4	2	7	7	8	8
	m/ M	54	-	-	6	-	3	2	3	4	6	6
	ž/ W	61	3	1	1	2	1	-	4	3	2	2
Šakanlije	sv./ All	32	-	-	-	-	1	-	1	-	-	-
	m/ M	12	-	-	-	-	-	-	1	-	-	-
	ž/ W	20	-	-	-	-	1	-	-	-	-	-
Šegestin	sv./ All	35	1	1	-	-	-	-	2	-	-	-
	m/ M	14	-	1	-	-	-	-	1	-	-	-
	ž/ W	21	1	-	-	-	-	-	1	-	-	-
Švrakarica	sv./ All	53	2	-	-	-	1	3	3	1	-	-
	m/ M	24	1	-	-	-	-	2	3	1	-	-
	ž/ W	29	1	-	-	-	1	1	-	-	-	-
Trgovi	sv./ All	100	1	2	3	3	3	5	2	2	3	3
	m/ M	47	-	1	2	2	3	2	1	1	2	2
	ž/ W	53	1	1	1	1	-	3	1	1	1	1
Udetin	sv./ All	45	-	-	-	-	4	4	-	-	-	-
	m/ M	25	-	-	-	-	3	3	-	-	-	-
	ž/ W	20	-	-	-	-	1	1	-	-	-	-
Unčani	sv./ All	189	4	7	6	13	12	6	13	10	5	5
	m/ M	91	1	3	2	11	8	4	7	4	1	1
	ž/ W	98	3	4	4	2	4	2	6	6	4	4
Vanići	sv./ All	81	2	5	3	-	4	9	2	7	5	5
	m/ M	43	1	4	2	-	3	6	1	5	1	1
	ž/ W	38	1	1	1	-	1	3	1	2	4	4
Volinja	sv./ All	77	-	4	1	1	-	3	1	3	4	4
	m/ M	36	-	2	-	1	-	1	1	1	1	1
	ž/ W	41	-	2	1	-	-	2	-	2	3	3
Zakopa	sv./ All	70	-	-	1	1	7	4	4	3	2	2
	m/ M	30	-	-	1	-	5	2	2	-	-	-
	ž/ W	40	-	-	-	1	2	2	2	3	2	2
Zamlača	sv./ All	144	4	8	7	6	7	8	4	7	10	10
	m/ M	69	1	5	2	3	4	5	2	4	5	5
	ž/ W	75	3	3	5	3	3	3	2	3	5	5
Zrin	sv./ All	18	-	-	-	1	1	-	-	2	3	3
	m/ M	9	-	-	-	-	1	-	-	1	1	1
	ž/ W	9	-	-	-	1	-	-	-	1	2	2
Zrinska Draga	sv./ All	35	4	1	-	-	3	3	2	-	-	-
	m/ M	15	-	-	-	-	2	2	1	-	-	-
	ž/ W	20	4	1	-	-	1	1	1	-	-	-

5. STANOVNIŠTVO PREMA STAROSTI I SPOLU PO NASELJIMA, POPIS 2011.
POPULATION BY AGE AND SEX, BY SETTLEMENTS, 2011 CENSUS

(nastavak)
(continued)

	Spol Sex	Starost Age										
		45 – 49	50 – 54	55 – 59	60 – 64	65 – 69	70 – 74	75 – 79	80 – 84	85 – 89	90 – 94	95 i više 95 and over
		11	12	13	14	15	16	17	18	19	20	21
Ljeskovac	sv./ All	1	4	5	8	6	4	9	6	5	-	-
	m/ M	1	2	2	6	3	1	3	3	2	-	-
	ž/ W	-	2	3	2	3	3	6	3	3	-	-
Ljubina	sv./ All	13	7	7	4	3	12	12	2	3	1	-
	m/ M	7	3	4	4	1	5	4	1	1	-	-
	ž/ W	6	4	3	-	2	7	8	1	2	1	-
Majdan	sv./ All	3	-	-	3	-	2	-	-	1	-	-
	m/ M	2	-	-	2	-	1	-	-	-	-	-
	ž/ W	1	-	-	1	-	1	-	-	1	-	-
Matijevići	sv./ All	35	42	75	55	31	50	22	13	3	-	-
	m/ M	13	19	35	25	14	20	9	5	-	-	-
	ž/ W	22	23	40	30	17	30	13	8	3	-	-
Ostojići	sv./ All	1	-	-	1	1	1	-	-	-	-	-
	m/ M	1	-	-	-	1	1	-	-	-	-	-
	ž/ W	-	-	-	1	-	-	-	-	-	-	-
Paukovac	sv./ All	6	3	8	6	1	5	7	1	3	1	-
	m/ M	3	2	5	3	1	2	1	1	-	-	-
	ž/ W	3	1	3	3	-	3	6	-	3	1	-
Pedalj	sv./ All	2	6	5	3	4	7	5	7	1	-	-
	m/ M	1	4	3	2	1	5	-	4	-	-	-
	ž/ W	1	2	2	1	3	2	5	3	1	-	-
Rogulje	sv./ All	1	2	3	5	1	5	1	2	-	-	-
	m/ M	1	1	1	3	1	1	-	1	-	-	-
	ž/ W	-	1	2	2	-	4	1	1	-	-	-
Rudeži	sv./ All	-	-	-	-	-	-	-	1	-	-	-
	ž/ W	-	-	-	-	-	-	-	1	-	-	-
	sv./ All	14	17	16	22	8	27	27	18	3	-	-
Rujevac	m/ M	8	9	9	9	4	8	11	6	2	-	-
	ž/ W	6	8	7	13	4	19	16	12	1	-	-
	sv./ All	2	4	2	1	-	2	2	2	1	-	-
Sočanica	m/ M	2	3	1	1	-	1	2	1	-	-	-
	ž/ W	-	1	1	-	-	1	-	1	1	-	-
	sv./ All	2	3	1	2	-	1	2	-	-	-	-
Stanić Polje	m/ M	1	2	1	1	-	-	-	-	-	-	-
	ž/ W	1	1	-	1	-	1	2	-	-	-	-
	sv./ All	6	5	7	12	14	14	12	4	-	-	-
Struga Banska	m/ M	4	3	1	5	5	7	3	2	-	-	-
	ž/ W	2	2	6	7	9	7	9	2	-	-	-
	sv./ All	2	3	5	3	4	9	3	-	1	-	-
Šakanlije	m/ M	1	2	1	2	1	3	1	-	-	-	-
	ž/ W	1	1	4	1	3	6	2	-	1	-	-
	sv./ All	2	2	3	5	-	7	6	4	2	-	-
Šegestin	m/ M	1	1	2	2	-	2	2	2	-	-	-
	ž/ W	1	1	1	3	-	5	4	2	2	-	-
	sv./ All	3	3	7	1	3	13	8	5	-	-	-
Švrakarica	m/ M	1	-	6	-	1	5	3	1	-	-	-
	ž/ W	2	3	1	1	2	8	5	4	-	-	-
	sv./ All	8	11	12	4	8	14	11	6	1	1	-
Trgovi	m/ M	5	6	6	2	2	7	4	1	-	-	-
	ž/ W	3	5	6	2	6	7	7	5	1	1	-
	sv./ All	4	6	5	4	1	6	9	1	1	-	-
Udetin	m/ M	2	3	4	3	-	2	4	1	-	-	-
	ž/ W	2	3	1	1	1	4	5	-	1	-	-
	sv./ All	11	16	20	13	15	17	13	5	2	1	-
Unčani	m/ M	6	7	11	6	6	6	7	1	-	-	-
	ž/ W	5	9	9	7	9	11	6	4	2	1	-
	sv./ All	4	6	11	9	2	5	2	2	2	1	-
Vanići	m/ M	3	1	4	6	1	2	1	1	-	1	-
	ž/ W	1	5	7	3	1	3	1	1	2	-	-
	sv./ All	9	7	5	9	12	11	6	1	-	-	-
Volinja	m/ M	6	5	3	3	5	5	2	-	-	-	-
	ž/ W	3	2	2	6	7	6	4	1	-	-	-
	sv./ All	3	9	7	9	4	4	6	5	-	-	1
Zakopa	m/ M	2	3	5	5	-	2	3	-	-	-	-
	ž/ W	1	6	2	4	4	2	3	5	-	-	1
	sv./ All	8	15	10	14	6	13	10	6	1	-	-
Zamlača	m/ M	2	11	5	6	5	3	4	2	-	-	-
	ž/ W	6	4	5	8	1	10	6	4	1	-	-
	sv./ All	-	2	2	-	2	4	-	1	-	-	-
Zrin	m/ M	-	2	2	-	-	1	-	1	-	-	-
	ž/ W	-	-	-	-	2	3	-	-	-	-	-
	sv./ All	3	4	3	2	1	4	3	1	-	-	1
Zrinska Draga	m/ M	1	1	3	1	1	2	1	-	-	-	-
	ž/ W	2	3	-	1	-	2	2	1	-	-	1

5. STANOVNIŠTVO PREMA STAROSTI I SPOLU PO NASELJIMA, POPIS 2011.
POPULATION BY AGE AND SEX, BY SETTLEMENTS, 2011 CENSUS

(naslavlak)
(continued)

	Spol Sex	Ukupno Total	Starost Age								
			0 – 4	5 – 9	10 – 14	15 – 19	20 – 24	25 – 29	30 – 34	35 – 39	40 – 44
			1	2	3	4	5	6	7	8	9
Zrinski Brdani	sv./ All	63	1	-	1	3	2	5	3	3	2
	m/ M	31	-	-	1	1	2	3	3	2	1
	ž/ W	32	1	-	-	2	-	2	-	1	1
Zut	sv./ All	1	-	-	-	-	-	-	-	-	-
	m/ M	1	-	-	-	-	-	-	-	-	-
	ž/ W	1	-	-	-	-	-	-	-	-	-
Gvozd	sv./ All	2 970	80	81	115	123	129	132	124	137	152
	m/ M	1 425	40	46	51	55	66	78	67	69	86
	ž/ W	1 545	40	35	64	68	63	54	57	68	66
Blatuša	sv./ All	171	4	3	3	6	9	9	5	6	7
	m/ M	82	2	1	-	1	7	5	3	5	3
	ž/ W	89	2	2	3	5	2	4	2	1	4
Bović	sv./ All	91	1	1	4	3	3	1	3	3	2
	m/ M	47	1	1	2	1	3	1	2	2	-
	ž/ W	44	-	-	2	2	-	-	1	1	2
Brnjavac	sv./ All	93	5	1	5	5	5	2	6	5	7
	m/ M	45	4	-	3	2	2	-	3	4	2
	ž/ W	48	1	1	2	3	3	2	3	1	5
Crevarska Strana	sv./ All	161	3	2	5	12	8	9	9	9	7
	m/ M	76	1	1	4	7	3	6	4	4	5
	ž/ W	85	2	1	1	5	5	3	5	5	2
Čremušnica	sv./ All	103	1	1	3	2	6	5	6	3	7
	m/ M	55	1	1	2	2	3	5	4	2	4
	ž/ W	48	-	-	1	-	3	-	2	1	3
Dugo Selo Lasinjsko	sv./ All	46	-	-	-	1	-	1	1	1	1
	m/ M	21	-	-	-	-	-	1	1	-	1
	ž/ W	25	-	-	-	1	-	-	-	1	-
Golinja	sv./ All	38	1	1	-	1	1	2	1	1	1
	m/ M	18	-	1	-	1	1	1	1	1	1
	ž/ W	20	1	-	-	-	-	1	-	-	-
Gornja Čemernica	sv./ All	142	-	8	6	4	3	5	6	7	6
	m/ M	61	-	3	3	1	2	2	2	2	5
	ž/ W	81	-	5	3	3	1	3	4	5	1
Gornja Trstenica	sv./ All	88	2	5	4	4	-	2	4	5	3
	m/ M	42	1	1	1	-	-	1	3	3	2
	ž/ W	46	1	4	3	4	-	1	1	2	1
Gvozd	sv./ All	1 095	41	39	60	46	56	66	54	57	72
	m/ M	526	21	23	27	22	21	40	30	28	42
	ž/ W	569	20	16	33	24	35	26	24	29	30
Kirin	sv./ All	52	1	1	1	-	1	1	4	1	1
	m/ M	27	1	1	-	-	1	-	2	1	-
	ž/ W	25	-	-	1	-	-	1	2	-	1
Kozarac	sv./ All	122	2	1	5	13	5	6	1	9	3
	m/ M	57	1	-	2	5	3	5	1	4	2
	ž/ W	65	1	1	3	8	2	1	-	5	1
Ostrožin	sv./ All	32	-	-	-	1	-	-	-	-	1
	m/ M	15	-	-	-	1	-	-	-	-	1
	ž/ W	17	-	-	-	-	-	-	-	-	-
Pješčanica	sv./ All	161	6	4	9	12	5	3	4	9	6
	m/ M	81	3	3	3	5	4	1	2	3	2
	ž/ W	80	3	1	6	7	1	2	2	6	4
Podgorje	sv./ All	150	5	4	5	5	9	8	5	7	5
	m/ M	76	1	3	2	2	6	6	3	2	3
	ž/ W	74	4	1	3	3	3	2	2	5	2
Slavsko Polje	sv./ All	338	8	10	5	8	15	11	15	13	17
	m/ M	155	3	7	2	5	7	3	6	7	11
	ž/ W	183	5	3	3	3	8	8	9	6	6
Stipan	sv./ All	50	-	-	-	-	-	1	-	-	1
	m/ M	23	-	-	-	-	-	1	-	-	-
	ž/ W	27	-	-	-	-	-	-	-	-	1
Šljivovac	sv./ All	32	-	-	-	-	3	-	-	1	5
	m/ M	15	-	-	-	-	3	-	-	1	2
	ž/ W	17	-	-	-	-	-	-	-	-	3
Trepča	sv./ All	5	-	-	-	-	-	-	-	-	-
	m/ M	3	-	-	-	-	-	-	-	-	-
	ž/ W	2	-	-	-	-	-	-	-	-	-
Hrvatska Dubica	sv./ All	2 089	72	103	129	112	113	99	109	121	122
	m/ M	1 001	36	42	67	60	58	48	61	61	74
	ž/ W	1 088	36	61	62	52	55	51	48	60	48
Bačin	sv./ All	217	5	9	15	12	13	4	9	9	24
	m/ M	103	2	4	8	7	4	3	4	5	15
	ž/ W	114	3	5	7	5	9	1	5	4	9
Donji Cerovljani	sv./ All	76	2	5	3	2	2	2	5	3	5
	m/ M	35	2	-	2	1	1	-	2	2	3
	ž/ W	41	-	5	1	1	1	2	3	1	2

5. STANOVNIŠTVO PREMA STAROSTI I SPOLU PO NASELJIMA, POPIS 2011.
POPULATION BY AGE AND SEX, BY SETTLEMENTS, 2011 CENSUS

(naslavlak)
(continued)

	Spol Sex	Starost Age										
		45 – 49	50 – 54	55 – 59	60 – 64	65 – 69	70 – 74	75 – 79	80 – 84	85 – 89	90 – 94	95 i više 95 and over
		11	12	13	14	15	16	17	18	19	20	21
Zrinski Brdani	sv./ All	3	3	5	5	3	12	7	4	1	-	-
	m/ M	1	-	3	3	1	7	2	1	-	-	-
	ž/ W	2	3	2	2	2	5	5	3	1	-	-
Zut	sv./ All	-	-	-	-	-	-	-	1	-	-	-
	m/ M	-	-	-	-	-	-	-	-	-	-	-
	ž/ W	-	-	-	-	-	-	-	1	-	-	-
Gvozd	sv./ All	213	243	244	255	133	282	291	177	44	15	-
	m/ M	131	131	132	126	52	108	119	60	7	1	-
	ž/ W	82	112	112	129	81	174	172	117	37	14	-
Blatuša	sv./ All	11	17	16	19	8	9	20	14	4	1	-
	m/ M	6	9	7	10	2	4	11	6	-	-	-
	ž/ W	5	8	9	9	6	5	9	8	4	1	-
Bović	sv./ All	4	6	9	14	6	8	10	9	4	-	-
	m/ M	2	4	6	9	3	2	3	4	1	-	-
	ž/ W	2	2	3	5	3	6	7	5	3	-	-
Brnjavac	sv./ All	7	7	6	6	3	8	14	1	-	-	-
	m/ M	6	3	5	2	2	2	5	-	-	-	-
	ž/ W	1	4	1	4	1	6	9	1	-	-	-
Crevarska Strana	sv./ All	9	12	19	11	5	14	12	13	2	-	-
	m/ M	4	7	12	2	1	6	4	5	-	-	-
	ž/ W	5	5	7	9	4	8	8	8	2	-	-
Čremušnica	sv./ All	12	7	5	9	7	9	10	6	3	1	-
	m/ M	8	4	2	5	1	2	6	1	2	-	-
	ž/ W	4	3	3	4	6	7	4	5	1	1	-
Dugo Selo Lasinjsko	sv./ All	1	4	4	6	6	3	10	7	-	-	-
	m/ M	1	2	2	2	1	2	5	3	-	-	-
	ž/ W	-	2	2	4	5	1	5	4	-	-	-
Golinja	sv./ All	1	2	3	3	6	2	4	5	3	-	-
	m/ M	-	1	2	2	2	-	3	1	-	-	-
	ž/ W	1	1	1	1	4	2	1	4	3	-	-
Gornja Čemernica	sv./ All	11	11	20	9	1	18	20	4	3	-	-
	m/ M	6	5	11	4	-	5	10	-	-	-	-
	ž/ W	5	6	9	5	1	13	10	4	3	-	-
Gornja Trstenica	sv./ All	11	4	6	2	5	17	7	6	-	1	-
	m/ M	8	3	2	1	3	6	3	4	-	-	-
	ž/ W	3	1	4	1	2	11	4	2	-	1	-
Gvozd	sv./ All	84	88	76	74	51	99	80	36	9	7	-
	m/ M	52	43	42	32	19	38	30	14	2	-	-
	ž/ W	32	45	34	42	32	61	50	22	7	7	-
Kirin	sv./ All	5	7	1	7	1	5	6	8	1	-	-
	m/ M	4	4	1	4	-	3	4	1	-	-	-
	ž/ W	1	3	-	3	1	2	2	7	1	-	-
Kozarac	sv./ All	7	11	12	7	4	13	11	7	4	1	-
	m/ M	4	7	4	5	3	4	5	2	-	-	-
	ž/ W	3	4	8	2	1	9	6	5	4	1	-
Ostrožin	sv./ All	1	5	5	1	-	5	4	8	-	1	-
	m/ M	-	3	2	1	-	3	1	2	-	1	-
	ž/ W	1	2	3	-	-	2	3	6	-	-	-
Pješčanica	sv./ All	14	15	13	10	4	17	13	15	2	-	-
	m/ M	10	7	9	6	3	8	6	5	1	-	-
	ž/ W	4	8	4	4	1	9	7	10	1	-	-
Podgorje	sv./ All	11	20	12	17	3	7	17	9	1	-	-
	m/ M	6	13	4	8	2	3	8	4	-	-	-
	ž/ W	5	7	8	9	1	4	9	5	1	-	-
Slavsko Polje	sv./ All	22	20	30	45	18	37	38	18	6	2	-
	m/ M	12	12	16	25	7	16	11	4	1	-	-
	ž/ W	10	8	14	20	11	21	27	14	5	2	-
Stipan	sv./ All	1	6	7	7	2	7	10	8	-	-	-
	m/ M	1	3	5	4	2	1	2	4	-	-	-
	ž/ W	-	3	2	3	-	6	8	4	-	-	-
Šljivovac	sv./ All	1	1	-	6	2	3	4	3	2	1	-
	m/ M	1	1	-	3	-	2	2	-	-	-	-
	ž/ W	-	-	-	3	2	1	2	3	2	1	-
Trepča	sv./ All	-	-	-	2	1	1	1	-	-	-	-
	m/ M	-	-	-	1	1	1	-	-	-	-	-
	ž/ W	-	-	-	1	-	-	1	-	-	-	-
Hrvatska Dubica	sv./ All	158	141	168	158	101	138	128	85	25	6	1
	m/ M	85	68	81	85	43	58	36	29	7	2	-
	ž/ W	73	73	87	73	58	80	92	56	18	4	1
Bačin	sv./ All	24	14	9	9	11	16	17	14	3	-	-
	m/ M	16	7	6	4	3	5	5	4	1	-	-
	ž/ W	8	7	3	5	8	11	12	10	2	-	-
Donji Cerovljani	sv./ All	5	2	9	12	6	5	5	2	1	-	-
	m/ M	4	1	3	8	2	4	-	-	-	-	-
	ž/ W	1	1	6	4	4	1	5	2	1	-	-

5. STANOVNIŠTVO PREMA STAROSTI I SPOLU PO NASELJIMA, POPIS 2011.
POPULATION BY AGE AND SEX, BY SETTLEMENTS, 2011 CENSUS

(naslavlak)
(continued)

	Spol Sex	Ukupno Total	Starost Age								
			0 – 4	5 – 9	10 – 14	15 – 19	20 – 24	25 – 29	30 – 34	35 – 39	40 – 44
			1	2	3	4	5	6	7	8	9
Gornji Cerovljani	sv./ All	99	-	-	2	5	3	6	3	4	4
	m/ M	46	-	-	-	1	3	4	3	1	2
	ž/ W	53	-	-	2	4	-	2	-	3	2
Hrvatska Dubica	sv./ All	1 040	29	47	57	41	70	55	63	58	52
	m/ M	503	11	21	33	24	36	24	36	31	30
	ž/ W	537	18	26	24	17	34	31	27	27	22
Slabinja	sv./ All	348	22	22	25	28	15	18	19	23	23
	m/ M	180	14	10	16	14	9	12	11	10	16
	ž/ W	168	8	12	9	14	6	6	8	13	7
Živaja	sv./ All	309	14	20	27	24	10	14	10	24	14
	m/ M	134	7	7	8	13	5	5	5	12	8
	ž/ W	175	7	13	19	11	5	9	5	12	6
Jasenovac	sv./ All	1 997	69	70	136	108	96	95	98	110	148
	m/ M	967	41	35	78	54	53	51	48	57	81
	ž/ W	1 030	28	35	58	54	43	44	50	53	67
Drenov Bok	sv./ All	82	1	1	2	2	1	4	5	1	4
	m/ M	39	1	1	2	1	-	1	3	1	2
	ž/ W	43	-	-	-	1	1	3	2	-	2
Jasenovac	sv./ All	653	21	22	37	38	33	31	30	41	49
	m/ M	306	10	12	20	18	21	18	13	20	27
	ž/ W	347	11	10	17	20	12	13	17	21	22
Košutarica	sv./ All	264	7	4	24	12	11	20	16	11	18
	m/ M	125	3	1	11	6	5	10	10	5	8
	ž/ W	139	4	3	13	6	6	10	6	6	10
Krapje	sv./ All	144	3	5	7	12	2	1	2	8	8
	m/ M	73	2	2	6	5	2	1	1	4	5
	ž/ W	71	1	3	1	7	-	-	1	4	3
Mlaka	sv./ All	58	2	2	-	4	2	2	4	2	3
	m/ M	32	-	2	-	3	2	1	2	1	1
	ž/ W	26	2	-	-	1	-	1	2	1	2
Puska	sv./ All	293	18	20	29	10	20	20	17	23	25
	m/ M	154	13	7	19	5	12	8	10	15	16
	ž/ W	139	5	13	10	5	8	12	7	8	9
Tanac	sv./ All	129	6	6	12	10	8	1	6	8	14
	m/ M	58	3	3	7	7	3	1	1	4	8
	ž/ W	71	3	3	5	3	5	-	5	4	6
Trebež	sv./ All	53	-	2	5	2	5	5	2	5	2
	m/ M	27	-	2	2	1	2	4	-	4	1
	ž/ W	26	-	-	3	1	3	1	2	1	1
Uštica	sv./ All	177	4	4	10	7	8	5	7	7	17
	m/ M	84	3	2	7	3	2	5	4	1	11
	ž/ W	93	1	2	3	4	6	-	3	6	6
Višnjica	sv./ All	144	7	4	10	11	6	6	9	4	8
	m/ M	69	6	3	4	5	4	2	4	2	2
	ž/ W	75	1	1	6	6	2	4	5	2	6
Lekenik	sv./ All	6 032	301	290	363	318	335	412	369	396	401
	m/ M	3 032	147	148	207	167	169	236	204	203	222
	ž/ W	3 000	154	142	156	151	166	176	165	193	179
Brezane Lekeničke	sv./ All	302	19	17	25	15	20	27	17	19	20
	m/ M	168	9	11	19	9	9	15	10	9	13
	ž/ W	134	10	6	6	6	11	12	7	10	7
Brkiševina	sv./ All	95	2	2	-	1	2	-	3	3	5
	m/ M	44	1	-	-	1	1	-	2	2	4
	ž/ W	51	1	2	-	-	1	-	1	1	1
Cerje Letovaničko	sv./ All	73	4	2	-	3	8	3	3	2	5
	m/ M	40	3	1	-	2	5	3	2	-	3
	ž/ W	33	1	1	-	1	3	-	1	2	2
Donji Vukojevac	sv./ All	499	29	32	34	25	22	32	39	35	39
	m/ M	255	16	17	19	14	10	15	22	19	24
	ž/ W	244	13	15	15	11	12	17	17	16	15
Dužica	sv./ All	353	20	11	9	11	24	26	21	20	17
	m/ M	177	11	5	3	2	12	13	14	15	9
	ž/ W	176	9	6	6	9	12	13	7	5	8
Gornji Vukojevac	sv./ All	67	1	4	4	5	2	1	3	9	6
	m/ M	34	-	1	3	2	2	1	1	4	5
	ž/ W	33	1	3	1	3	-	-	2	5	1
Lekenik	sv./ All	1 897	101	116	148	106	97	128	121	124	134
	m/ M	929	46	63	84	54	44	73	61	61	66
	ž/ W	968	55	53	64	52	53	55	60	63	68
Letovanić	sv./ All	464	12	18	31	30	21	18	20	38	26
	m/ M	229	3	6	18	19	16	12	11	16	14
	ž/ W	235	9	12	13	11	5	6	9	22	12

5. STANOVNIŠTVO PREMA STAROSTI I SPOLU PO NASELJIMA, POPIS 2011.
POPULATION BY AGE AND SEX, BY SETTLEMENTS, 2011 CENSUS

(naslavak)
(continued)

	Spol Sex	Starost Age										
		45 – 49	50 – 54	55 – 59	60 – 64	65 – 69	70 – 74	75 – 79	80 – 84	85 – 89	90 – 94	95 i više 95 and over
		11	12	13	14	15	16	17	18	19	20	21
Gornji Cerovljani	sv./ All	10	9	13	4	9	11	7	5	3	1	-
	m/ M	5	3	8	4	2	6	1	1	2	-	-
	ž/ W	5	6	5	-	7	5	6	4	1	1	-
Hrvatska Dubica	sv./ All	77	72	92	96	51	66	61	37	11	5	-
	m/ M	36	36	40	54	28	24	20	13	4	2	-
	ž/ W	41	36	52	42	23	42	41	24	7	3	-
Slabinja	sv./ All	24	27	29	16	12	17	14	11	3	-	-
	m/ M	13	12	17	6	4	9	3	4	-	-	-
	ž/ W	11	15	12	10	8	8	11	7	3	-	-
Živaja	sv./ All	18	17	16	21	12	23	24	16	4	-	1
	m/ M	11	9	7	9	4	10	7	7	-	-	-
	ž/ W	7	8	9	12	8	13	17	9	4	-	1
Jasenovac	sv./ All	133	122	143	133	161	134	127	80	27	7	-
	m/ M	75	62	83	63	63	55	41	22	4	1	-
	ž/ W	58	60	60	70	98	79	86	58	23	6	-
Drenov Bok	sv./ All	9	6	6	7	7	14	4	8	-	-	-
	m/ M	5	3	2	5	3	5	2	2	-	-	-
	ž/ W	4	3	4	2	4	9	2	6	-	-	-
Jasenovac	sv./ All	38	44	43	46	50	44	44	30	10	2	-
	m/ M	19	20	29	17	19	23	9	9	1	1	-
	ž/ W	19	24	14	29	31	21	35	21	9	1	-
Košutarica	sv./ All	22	13	19	15	25	13	19	8	5	2	-
	m/ M	13	7	12	11	9	6	6	2	-	-	-
	ž/ W	9	6	7	4	16	7	13	6	5	2	-
Krapje	sv./ All	12	12	12	8	14	15	9	10	4	-	-
	m/ M	9	7	7	6	3	5	4	2	2	-	-
	ž/ W	3	5	5	2	11	10	5	8	2	-	-
Mlaka	sv./ All	3	3	12	4	3	5	3	2	2	-	-
	m/ M	1	2	6	3	1	3	2	1	1	-	-
	ž/ W	2	1	6	1	2	2	1	1	1	-	-
Puska	sv./ All	14	11	16	20	18	15	8	7	-	2	-
	m/ M	10	5	8	10	9	2	3	2	-	-	-
	ž/ W	4	6	8	10	9	13	5	5	-	2	-
Tanac	sv./ All	8	7	4	7	9	8	8	4	3	-	-
	m/ M	5	4	2	2	1	4	3	-	-	-	-
	ž/ W	3	3	2	5	8	4	5	4	3	-	-
Trebež	sv./ All	4	6	4	3	2	2	3	1	-	-	-
	m/ M	-	4	2	2	1	1	1	-	-	-	-
	ž/ W	4	2	2	1	1	1	2	1	-	-	-
Uštica	sv./ All	8	8	15	17	20	11	17	8	3	1	-
	m/ M	3	5	9	3	10	4	8	4	-	-	-
	ž/ W	5	3	6	14	10	7	9	4	3	1	-
Višnjica	sv./ All	15	12	12	6	13	7	12	2	-	-	-
	m/ M	10	5	6	4	7	2	3	-	-	-	-
	ž/ W	5	7	6	2	6	5	9	2	-	-	-
Lekenik	sv./ All	491	465	493	401	275	274	225	151	63	6	3
	m/ M	263	229	269	212	126	103	74	41	9	2	1
	ž/ W	228	236	224	189	149	171	151	110	54	4	2
Brežane Lekeničke	sv./ All	29	28	19	20	9	5	9	3	1	-	-
	m/ M	16	15	9	13	6	4	1	-	-	-	-
	ž/ W	13	13	10	7	3	1	8	3	1	-	-
Brkiševina	sv./ All	5	4	13	13	13	7	10	9	3	-	-
	m/ M	4	2	6	7	7	1	1	4	1	-	-
	ž/ W	1	2	7	6	6	6	9	5	2	-	-
Cerje Letovaničko	sv./ All	6	5	7	6	5	6	4	-	3	1	-
	m/ M	5	3	5	3	3	2	-	-	-	-	-
	ž/ W	1	2	2	3	2	4	4	-	3	1	-
Donji Vukojevac	sv./ All	45	45	37	31	15	16	11	9	3	-	-
	m/ M	25	21	20	19	6	5	3	-	-	-	-
	ž/ W	20	24	17	12	9	11	8	9	3	-	-
Dužica	sv./ All	29	40	31	24	15	20	16	13	5	1	-
	m/ M	16	26	19	11	6	5	4	5	1	-	-
	ž/ W	13	14	12	13	9	15	12	8	4	1	-
Gornji Vukojevac	sv./ All	4	5	6	6	3	5	1	2	-	-	-
	m/ M	3	2	4	2	3	1	-	-	-	-	-
	ž/ W	1	3	2	4	-	4	1	2	-	-	-
Lekenik	sv./ All	147	139	147	113	72	80	56	49	17	1	1
	m/ M	80	57	84	57	34	31	22	11	-	1	-
	ž/ W	67	82	63	56	38	49	34	38	17	-	1
Letovanić	sv./ All	38	30	47	38	31	25	24	10	7	-	-
	m/ M	17	13	30	17	17	11	6	3	-	-	-
	ž/ W	21	17	17	21	14	14	18	7	7	-	-

5. STANOVNIŠTVO PREMA STAROSTI I SPOLU PO NASELJIMA, POPIS 2011.
POPULATION BY AGE AND SEX, BY SETTLEMENTS, 2011 CENSUS

(nastavak)
(continued)

	Spol Sex	Ukupno Total	Starost Age								
			0 – 4	5 – 9	10 – 14	15 – 19	20 – 24	25 – 29	30 – 34	35 – 39	40 – 44
			1	2	3	4	5	6	7	8	9
Palanijek Pokupski	sv./ All	9	2	-	-	-	-	2	-	-	-
	m/ M	4	1	-	-	-	-	1	-	-	
	ž/ W	5	1	-	-	-	-	1	-	-	
Peščenica	sv./ All	883	46	30	51	46	58	80	52	59	55
	m/ M	442	26	15	29	26	28	48	30	27	31
	ž/ W	441	20	15	22	20	30	32	22	32	24
Petrovec	sv./ All	334	15	14	17	18	21	29	26	23	26
	m/ M	161	6	6	5	7	9	17	13	11	18
	ž/ W	173	9	8	12	11	12	12	13	12	8
Pokupsko Vratečko	sv./ All	23	-	-	1	-	-	-	2	4	-
	m/ M	13	-	-	-	-	-	-	1	3	-
	ž/ W	10	-	-	1	-	-	-	1	1	-
Poljana Lekenička	sv./ All	283	18	17	10	20	25	18	20	21	22
	m/ M	146	8	12	6	9	15	10	11	9	10
	ž/ W	137	10	5	4	11	10	8	9	12	12
Stari Brod	sv./ All	166	5	6	6	8	9	8	7	9	10
	m/ M	89	-	2	2	7	5	4	5	7	5
	ž/ W	77	5	4	4	1	4	4	2	2	5
Stari Farkašić	sv./ All	86	7	4	-	4	3	8	9	1	2
	m/ M	39	3	2	-	-	3	3	7	-	1
	ž/ W	47	4	2	-	4	-	5	2	1	1
Šišinec	sv./ All	78	1	4	5	4	2	7	7	6	4
	m/ M	44	1	2	3	3	2	6	3	5	3
	ž/ W	34	-	2	2	1	-	1	4	1	1
Vrh Letovanički	sv./ All	65	3	-	4	1	2	3	4	8	
	m/ M	43	3	-	4	1	-	2	3	3	
	ž/ W	22	-	-	-	-	1	-	-	1	
Žazina	sv./ All	355	16	13	18	21	20	23	16	19	22
	m/ M	175	10	5	12	11	8	13	8	12	11
	ž/ W	180	6	8	6	10	12	10	8	7	11
Lipovljani	sv./ All	3 455	192	149	197	201	222	269	217	191	258
	m/ M	1 692	94	84	105	89	122	149	122	93	132
	ž/ W	1 763	98	65	92	112	100	120	95	98	126
Kraljeva Velika	sv./ All	471	19	22	31	33	30	28	27	23	31
	m/ M	235	12	13	18	15	17	19	14	8	17
	ž/ W	236	7	9	13	18	13	9	13	15	14
Krivaj	sv./ All	307	18	5	12	11	20	28	25	12	17
	m/ M	144	8	2	9	3	9	16	13	6	9
	ž/ W	163	10	3	3	8	11	12	12	6	8
Lipovljani	sv./ All	2 260	125	109	132	134	144	185	138	128	184
	m/ M	1 108	62	59	68	58	82	97	82	67	92
	ž/ W	1 152	63	50	64	76	62	88	56	61	92
Piljenice	sv./ All	417	30	13	22	23	28	28	27	28	26
	m/ M	205	12	10	10	13	14	17	13	12	14
	ž/ W	212	18	3	12	10	14	11	14	16	12
Majur	sv./ All	1 185	41	40	55	40	50	74	52	70	53
	m/ M	571	14	16	30	22	27	40	29	35	36
	ž/ W	614	27	24	25	18	23	34	23	35	17
Gornja Meminska	sv./ All	17	1	-	-	1	1	-	1	1	1
	m/ M	9	1	-	-	1	-	-	1	-	-
	ž/ W	8	-	-	-	-	1	-	-	1	1
Gornji Hrastovac	sv./ All	209	7	7	8	6	15	15	6	8	15
	m/ M	117	1	2	5	6	10	8	4	5	12
	ž/ W	92	6	5	3	-	5	7	2	3	3
Graboštani	sv./ All	134	7	3	9	7	4	11	8	10	3
	m/ M	67	5	2	5	2	3	5	4	2	2
	ž/ W	67	2	1	4	5	1	6	4	8	1
Kostriči	sv./ All	3	1	-	-	-	-	1	-	1	-
	m/ M	1	-	-	-	-	-	-	-	1	-
	ž/ W	2	1	-	-	-	-	1	-	-	-
Majur	sv./ All	324	13	15	20	11	16	25	13	22	19
	m/ M	148	4	7	11	3	10	12	8	9	12
	ž/ W	176	9	8	9	8	6	13	5	13	7
Malo Krčevo	sv./ All	19	-	-	1	1	-	-	-	1	-
	m/ M	8	-	-	-	1	-	-	-	-	-
	ž/ W	11	-	-	1	-	-	-	-	1	-
Mračaj	sv./ All	42	-	-	2	3	2	1	1	4	1
	m/ M	19	-	-	2	1	1	-	1	2	1
	ž/ W	23	-	-	-	2	1	1	-	2	-
Srednja Meminska	sv./ All	58	1	1	-	-	1	2	4	3	-
	m/ M	28	-	1	-	-	-	2	2	3	-
	ž/ W	30	1	-	-	-	1	-	2	-	-

5. STANOVNIŠTVO PREMA STAROSTI I SPOLU PO NASELJIMA, POPIS 2011.
POPULATION BY AGE AND SEX, BY SETTLEMENTS, 2011 CENSUS

(nastavak)
(continued)

	Spol Sex	Starost Age										
		45 – 49	50 – 54	55 – 59	60 – 64	65 – 69	70 – 74	75 – 79	80 – 84	85 – 89	90 – 94	95 i više 95 and over
		11	12	13	14	15	16	17	18	19	20	21
Palanjek Pokupski	sv./ All	1	1	-	-	-	2	-	1	-	-	-
	m/ M	-	1	-	-	-	1	-	-	-	-	-
	ž/ W	1	-	-	-	-	1	-	1	-	-	-
Peščenica	sv./ All	84	65	71	44	32	39	33	22	13	3	-
	m/ M	38	34	37	24	9	14	16	4	5	1	-
	ž/ W	46	31	34	20	23	25	17	18	8	2	-
Petrovec	sv./ All	26	20	28	20	20	17	6	6	2	-	-
	m/ M	16	10	13	8	10	8	4	-	-	-	-
	ž/ W	10	10	15	12	10	9	2	6	2	-	-
Pokupsko Vratečko	sv./ All	-	1	6	4	3	1	-	1	-	-	-
	m/ M	-	1	4	2	2	-	-	-	-	-	-
	ž/ W	-	-	2	2	1	1	-	1	-	-	-
Poljana Lekenička	sv./ All	23	18	16	15	16	11	7	4	1	-	1
	m/ M	14	10	6	8	8	5	3	2	-	-	-
	ž/ W	9	8	10	7	8	6	4	2	1	-	1
Stari Brod	sv./ All	13	11	21	19	9	6	12	5	2	-	-
	m/ M	4	6	13	14	4	3	5	2	1	-	-
	ž/ W	9	5	8	5	5	3	7	3	1	-	-
Stari Farkašić	sv./ All	4	10	7	5	3	8	9	1	1	-	-
	m/ M	3	4	4	4	1	2	2	-	-	-	-
	ž/ W	1	6	3	1	2	6	7	1	1	-	-
Šišinec	sv./ All	5	5	4	5	2	6	5	4	2	-	-
	m/ M	3	4	1	3	-	1	1	3	-	-	-
	ž/ W	2	1	3	2	2	5	4	1	2	-	-
Vrh Letovanički	sv./ All	3	4	7	10	6	4	1	1	-	-	-
	m/ M	3	3	4	5	3	2	1	1	-	-	-
	ž/ W	-	1	3	5	3	2	3	-	-	-	-
Žazina	sv./ All	29	34	26	28	21	16	18	11	3	-	1
	m/ M	16	17	10	15	7	7	5	6	1	-	1
	ž/ W	13	17	16	13	14	9	13	5	2	-	-
Lipovljani	sv./ All	253	276	262	178	167	132	157	93	37	3	1
	m/ M	127	137	138	69	70	62	59	30	9	1	-
	ž/ W	126	139	124	109	97	70	98	63	28	2	1
Kraljeva Velika	sv./ All	28	41	43	20	26	18	33	14	3	1	-
	m/ M	14	21	25	8	9	9	10	5	-	1	-
	ž/ W	14	20	18	12	17	9	23	9	3	-	-
Krivaj	sv./ All	27	36	21	16	19	10	16	9	5	-	-
	m/ M	14	19	10	8	7	4	3	3	1	-	-
	ž/ W	13	17	11	8	12	6	13	6	4	-	-
Lipovljani	sv./ All	171	164	161	120	106	92	88	55	22	2	-
	m/ M	85	79	88	45	46	42	38	15	3	-	-
	ž/ W	86	85	73	75	60	50	50	40	19	2	-
Piljenice	sv./ All	27	35	37	22	16	12	20	15	7	-	1
	m/ M	14	18	15	8	8	7	8	7	5	-	-
	ž/ W	13	17	22	14	8	5	12	8	2	-	1
Majur	sv./ All	65	104	105	108	70	101	83	60	9	5	-
	m/ M	35	53	46	56	31	40	32	24	3	2	-
	ž/ W	30	51	59	52	39	61	51	36	6	3	-
Gornja Meminska	sv./ All	1	3	2	-	-	3	2	-	-	-	-
	m/ M	1	1	2	-	-	1	1	-	-	-	-
	ž/ W	-	2	-	-	-	2	1	-	-	-	-
Gornji Hrastovac	sv./ All	15	19	15	27	10	15	10	8	3	-	-
	m/ M	9	9	7	15	6	8	3	6	1	-	-
	ž/ W	6	10	8	12	4	7	7	2	2	-	-
Graboštani	sv./ All	13	11	15	12	2	6	9	4	-	-	-
	m/ M	9	5	7	9	-	3	2	2	-	-	-
	ž/ W	4	6	8	3	2	3	7	2	-	-	-
Kostriči	sv./ All	-	-	-	-	-	-	-	-	-	-	-
	m/ M	-	-	-	-	-	-	-	-	-	-	-
	ž/ W	-	-	-	-	-	-	-	-	-	-	-
Majur	sv./ All	16	28	22	25	21	21	16	16	2	3	-
	m/ M	5	16	11	10	9	9	6	4	1	1	-
	ž/ W	11	12	11	15	12	12	10	12	1	2	-
Malo Krčevo	sv./ All	-	4	1	1	1	2	3	4	-	-	-
	m/ M	-	2	1	-	-	-	2	2	-	-	-
	ž/ W	-	2	-	1	1	2	1	2	-	-	-
Mračaj	sv./ All	2	5	3	2	5	5	1	5	-	-	-
	m/ M	2	3	2	1	3	-	-	-	-	-	-
	ž/ W	-	2	1	1	2	5	1	5	-	-	-
Srednja Meminska	sv./ All	3	6	6	9	4	7	7	3	-	1	-
	m/ M	2	3	2	5	1	3	2	2	-	-	-
	ž/ W	1	3	4	4	3	4	5	1	-	1	-

5. STANOVNIŠTVO PREMA STAROSTI I SPOLU PO NASELJIMA, POPIS 2011.
POPULATION BY AGE AND SEX, BY SETTLEMENTS, 2011 CENSUS

(naslavlak)
(continued)

	Spol Sex	Ukupno Total	Starost Age									
			0 – 4	5 – 9	10 – 14	15 – 19	20 – 24	25 – 29	30 – 34	35 – 39	40 – 44	
			1	2	3	4	5	6	7	8	9	10
Stubalj	sv./ All	186	7	11	11	7	5	12	8	12	9	
	m/ M	88	3	4	6	4	1	10	4	6	6	
	ž/ W	98	4	7	5	3	4	2	4	6	3	
Svinica	sv./ All	114	2	1	2	2	4	3	6	4	3	
	m/ M	50	-	-	1	2	1	2	2	4	2	
	ž/ W	64	2	1	1	-	3	1	4	-	1	
Veliko Krčevo	sv./ All	79	2	2	2	2	2	4	5	4	2	
	m/ M	36	-	-	-	2	1	1	3	3	1	
	ž/ W	43	2	2	2	-	1	3	2	1	1	
Martinska Ves	sv./ All	3 488	149	163	177	214	177	185	188	202	238	
	m/ M	1 686	76	83	96	106	90	97	101	108	121	
	ž/ W	1 802	73	80	81	108	87	88	87	94	117	
Bok Palanječki	sv./ All	138	7	6	10	7	5	12	7	9	8	
	m/ M	66	3	2	7	2	2	6	5	7	3	
	ž/ W	72	4	4	3	5	3	6	2	2	5	
Desni Dubrovčak	sv./ All	115	3	2	4	4	9	7	1	5	5	
	m/ M	55	2	2	4	1	7	4	1	3	2	
	ž/ W	60	1	-	-	3	2	3	-	2	3	
Desno Trebarjevo	sv./ All	334	13	13	19	20	16	16	19	17	20	
	m/ M	162	7	5	10	11	9	9	11	9	10	
	ž/ W	172	6	8	9	9	7	7	8	8	10	
Desno Željezno	sv./ All	170	4	7	9	11	7	9	5	6	9	
	m/ M	79	2	3	6	6	6	3	2	3	4	
	ž/ W	91	2	4	3	5	1	6	3	3	5	
Jezero Posavsko	sv./ All	70	2	2	4	4	4	-	3	1	5	
	m/ M	36	-	1	1	4	2	-	3	-	3	
	ž/ W	34	2	1	3	-	2	-	-	1	2	
Lijeva Luka	sv./ All	233	10	15	9	13	8	16	14	9	18	
	m/ M	112	5	7	6	7	3	8	6	4	9	
	ž/ W	121	5	8	3	6	5	8	8	5	9	
Lijevo Trebarjevo	sv./ All	59	5	1	1	2	6	5	1	3	2	
	m/ M	31	5	-	-	-	4	4	1	2	2	
	ž/ W	28	-	1	1	2	2	1	-	1	-	
Lijevo Željezno	sv./ All	9	2	-	-	-	-	-	1	1	-	
	m/ M	7	2	-	-	-	-	-	1	-	-	
	ž/ W	2	-	-	-	-	-	-	-	1	-	
Ljubljana	sv./ All	31	-	-	-	2	-	4	-	-	1	
	m/ M	17	-	-	-	-	-	3	-	-	-	
	ž/ W	14	-	-	-	2	-	1	-	-	1	
Mahovo	sv./ All	269	14	11	13	16	20	8	15	11	23	
	m/ M	138	9	5	7	9	12	5	7	7	12	
	ž/ W	131	5	6	6	7	8	3	8	4	11	
Martinska Ves	sv./ All	683	23	40	35	42	37	36	30	50	45	
	m/ M	323	11	22	19	19	17	20	15	27	24	
	ž/ W	360	12	18	16	23	20	16	15	23	21	
Setuš	sv./ All	157	3	5	6	10	9	6	12	6	6	
	m/ M	80	1	2	3	7	2	4	7	2	3	
	ž/ W	77	2	3	3	3	7	2	5	4	3	
Strelečko	sv./ All	537	33	29	32	39	19	23	35	48	36	
	m/ M	254	14	15	14	21	10	10	17	25	20	
	ž/ W	283	19	14	18	18	9	13	18	23	16	
Tišina Erdedska	sv./ All	305	14	15	11	12	16	22	26	15	17	
	m/ M	146	5	9	4	6	8	8	16	8	10	
	ž/ W	159	9	6	7	6	8	14	10	7	7	
Tišina Kaptolska	sv./ All	259	10	11	15	20	15	18	9	13	30	
	m/ M	126	6	8	10	7	6	11	5	6	12	
	ž/ W	133	4	3	5	13	9	7	4	7	18	
Zirčica	sv./ All	119	6	6	9	12	6	3	10	8	13	
	m/ M	54	4	2	5	6	2	2	4	5	7	
	ž/ W	65	2	4	4	6	4	1	6	3	6	
Popovača	sv./ All	11 905	609	616	747	764	777	786	800	792	822	
	m/ M	6 013	309	301	389	389	420	443	436	429	446	
	ž/ W	5 892	300	315	358	375	357	343	364	363	376	
Ciglenica	sv./ All	134	6	4	13	5	7	9	7	4	6	
	m/ M	65	2	1	5	4	3	5	5	2	4	
	ž/ W	69	4	3	8	1	4	4	2	2	2	
Donja Gračenica	sv./ All	805	72	59	77	57	77	53	49	53	43	
	m/ M	422	42	34	41	27	43	40	26	27	17	
	ž/ W	383	30	25	36	30	34	13	23	26	26	
Donja Jelenska	sv./ All	78	4	3	6	6	3	3	3	9	6	
	m/ M	37	3	1	2	2	3	1	-	5	5	
	ž/ W	41	1	2	4	4	-	2	3	4	1	

5. STANOVNIŠTVO PREMA STAROSTI I SPOLU PO NASELJIMA, POPIS 2011.
POPULATION BY AGE AND SEX, BY SETTLEMENTS, 2011 CENSUS

(naslavlak)
(continued)

	Spol Sex	Starost Age										
		45 – 49	50 – 54	55 – 59	60 – 64	65 – 69	70 – 74	75 – 79	80 – 84	85 – 89	90 – 94	95 i više 95 and over
		11	12	13	14	15	16	17	18	19	20	21
Stubalj	sv./ All	9	12	22	11	16	15	13	6	-	-	-
	m/ M	2	7	8	7	7	5	5	3	-	-	-
	ž/ W	7	5	14	4	9	10	8	3	-	-	-
Svinica	sv./ All	5	11	10	9	5	16	16	11	4	-	-
	m/ M	4	4	3	4	2	6	8	4	1	-	-
	ž/ W	1	7	7	5	3	10	8	7	3	-	-
Veliko Krčevo	sv./ All	1	5	9	12	6	11	6	3	-	1	-
	m/ M	1	3	3	5	3	5	3	1	-	1	-
	ž/ W	-	2	6	7	3	6	3	2	-	-	-
Martinska Ves	sv./ All	263	238	265	261	213	220	171	101	48	13	2
	m/ M	143	131	123	125	87	88	59	36	14	2	-
	ž/ W	120	107	142	136	126	132	112	65	34	11	2
Bok Palanječki	sv./ All	13	10	11	8	9	3	6	3	4	-	-
	m/ M	4	7	5	3	6	2	-	-	2	-	-
	ž/ W	9	3	6	5	3	1	6	3	2	-	-
Desni Dubrovčak	sv./ All	10	9	6	6	9	13	12	7	2	1	-
	m/ M	6	3	3	3	3	5	5	1	-	-	-
	ž/ W	4	6	3	3	6	8	7	6	2	1	-
Desno Trebarjevo	sv./ All	29	21	32	22	18	23	13	14	7	2	-
	m/ M	14	13	17	11	4	11	6	3	2	-	-
	ž/ W	15	8	15	11	14	12	7	11	5	2	-
Desno Željezno	sv./ All	12	13	9	13	10	23	12	7	3	1	-
	m/ M	7	8	5	5	2	8	4	3	2	-	-
	ž/ W	5	5	4	8	8	15	8	4	1	1	-
Jezero Posavsko	sv./ All	9	5	5	5	7	7	5	1	1	-	-
	m/ M	4	3	4	-	2	5	3	1	-	-	-
	ž/ W	5	2	1	5	5	2	2	-	1	-	-
Lijeva Luka	sv./ All	13	19	22	20	13	14	11	8	1	-	-
	m/ M	7	10	11	12	5	4	2	6	-	-	-
	ž/ W	6	9	11	8	8	10	9	2	1	-	-
Lijevo Trebarjevo	sv./ All	7	3	4	7	5	4	1	1	-	1	-
	m/ M	2	3	1	2	2	3	-	-	-	-	-
	ž/ W	5	-	3	5	3	1	1	1	-	1	-
Lijevo Željezno	sv./ All	-	2	1	-	1	-	1	-	-	-	-
	m/ M	-	2	1	-	-	-	1	-	-	-	-
	ž/ W	-	-	-	-	-	-	-	-	-	-	-
Ljubljana	sv./ All	4	4	3	3	3	2	1	2	2	-	-
	m/ M	3	2	2	2	2	-	1	2	-	-	-
	ž/ W	1	2	1	1	1	2	-	-	2	-	-
Mahovo	sv./ All	19	13	25	21	18	14	13	12	2	1	-
	m/ M	10	7	14	10	7	8	4	4	1	-	-
	ž/ W	9	6	11	11	11	6	9	8	1	1	-
Martinska Ves	sv./ All	55	51	43	47	41	43	37	17	9	2	-
	m/ M	34	31	17	23	14	11	13	5	-	1	-
	ž/ W	21	20	26	24	27	32	24	12	9	1	-
Setuš	sv./ All	18	10	12	10	8	15	12	6	3	-	-
	m/ M	11	6	5	7	3	5	5	4	3	-	-
	ž/ W	7	4	7	3	5	10	7	2	-	-	-
Strelečko	sv./ All	28	32	44	44	31	21	20	14	7	1	1
	m/ M	15	13	18	22	17	11	6	3	3	-	-
	ž/ W	13	19	26	22	14	10	14	11	4	1	1
Tišina Erdedska	sv./ All	17	21	23	30	20	19	13	5	6	2	1
	m/ M	10	8	12	13	12	10	4	2	1	-	-
	ž/ W	7	13	11	17	8	9	9	3	5	2	1
Tišina Kaptolska	sv./ All	23	15	21	14	15	13	11	3	1	2	-
	m/ M	13	9	7	9	6	4	4	2	-	1	-
	ž/ W	10	6	14	5	9	9	7	1	1	1	-
Zirčica	sv./ All	6	10	4	11	5	6	3	1	-	-	-
	m/ M	3	6	1	3	2	1	1	-	-	-	-
	ž/ W	3	4	3	8	3	5	2	1	-	-	-
Popovača	sv./ All	898	889	845	672	533	524	469	245	100	15	2
	m/ M	467	481	435	360	255	197	168	60	23	5	-
	ž/ W	431	408	410	312	278	327	301	185	77	10	2
Ciglenica	sv./ All	10	10	6	10	6	15	7	6	3	-	-
	m/ M	3	4	3	6	3	7	4	3	1	-	-
	ž/ W	7	6	3	4	3	8	3	3	2	-	-
Donja Gračenica	sv./ All	38	55	48	40	18	26	23	11	5	1	-
	m/ M	23	23	24	21	11	9	8	5	-	1	-
	ž/ W	15	32	24	19	7	17	15	6	5	-	-
Donja Jelenska	sv./ All	1	5	5	6	7	5	4	1	1	-	-
	m/ M	1	2	2	3	2	3	2	-	-	-	-
	ž/ W	-	3	3	3	5	2	2	1	1	-	-

5. STANOVNIŠTVO PREMA STAROSTI I SPOLU PO NASELJIMA, POPIS 2011.
POPULATION BY AGE AND SEX, BY SETTLEMENTS, 2011 CENSUS

(nastavak)
(continued)

	Spol Sex	Ukupno Total	Starost Age									
			0 – 4	5 – 9	10 – 14	15 – 19	20 – 24	25 – 29	30 – 34	35 – 39	40 – 44	
			1	2	3	4	5	6	7	8	9	10
Donja Vlahinička	sv./ All	551	20	20	20	21	28	53	56	46	34	
	m/ M	340	11	9	10	10	14	46	36	37	27	
	ž/ W	211	9	11	10	11	14	7	20	9	7	
Gornja Gračenica	sv./ All	954	54	44	45	45	45	73	72	74	48	
	m/ M	456	23	28	22	20	20	40	36	44	24	
	ž/ W	498	31	16	23	25	25	33	36	30	24	
Gornja Jelenska	sv./ All	757	30	43	65	77	54	41	40	50	59	
	m/ M	399	18	21	36	36	31	23	20	30	33	
	ž/ W	358	12	22	29	41	23	18	20	20	26	
Moslavačka Slatina	sv./ All	72	1	5	5	4	4	1	5	5	3	
	m/ M	35	1	4	4	1	2	-	4	3	2	
	ž/ W	37	-	1	1	3	2	1	1	2	1	
Osekovo	sv./ All	853	32	39	55	63	67	62	46	45	62	
	m/ M	433	17	17	30	41	42	35	22	27	26	
	ž/ W	420	15	22	25	22	25	27	24	18	36	
Podbrđe	sv./ All	180	8	2	9	13	12	16	17	12	12	
	m/ M	92	5	1	4	8	8	6	8	9	5	
	ž/ W	88	3	1	5	5	4	10	9	3	7	
Popovača	sv./ All	4 207	211	218	221	270	275	263	287	274	331	
	m/ M	2 131	101	98	117	140	152	135	158	139	188	
	ž/ W	2 076	110	120	104	130	123	128	129	135	143	
Potok	sv./ All	756	32	49	49	45	45	45	48	53	57	
	m/ M	361	17	25	19	24	21	28	24	25	32	
	ž/ W	395	15	24	30	21	24	17	24	28	25	
Stružec	sv./ All	687	36	32	50	37	54	44	40	37	34	
	m/ M	346	24	16	33	21	28	23	21	23	13	
	ž/ W	341	12	16	17	16	26	21	19	14	21	
Voloder	sv./ All	1 871	103	98	132	121	106	123	130	130	127	
	m/ M	896	45	46	66	55	53	61	76	58	70	
	ž/ W	975	58	52	66	66	53	62	54	72	57	
Sunja	sv./ All	5 748	214	208	288	271	298	301	298	310	308	
	m/ M	2 846	112	110	152	147	157	175	165	161	180	
	ž/ W	2 902	102	98	136	124	141	126	133	149	128	
Bestрма	sv./ All	86	4	5	2	3	3	8	8	3	3	
	m/ M	42	3	2	2	1	1	4	5	3	2	
	ž/ W	44	1	3	-	2	2	4	3	-	1	
Bistrač	sv./ All	40	2	2	2	-	1	1	2	1	3	
	m/ M	20	-	1	1	-	-	-	1	1	1	
	ž/ W	20	2	1	1	-	1	1	1	-	2	
Blinjska Greda	sv./ All	35	4	2	1	-	-	1	4	1	3	
	m/ M	16	3	1	1	-	-	-	3	1	1	
	ž/ W	19	1	1	-	-	-	1	1	-	2	
Bobovac	sv./ All	330	17	9	5	7	10	23	20	10	7	
	m/ M	155	12	4	2	4	4	16	10	4	5	
	ž/ W	175	5	5	3	3	6	7	10	6	2	
Brdani Cesta	sv./ All	135	4	5	8	3	8	11	5	8	3	
	m/ M	63	2	2	2	-	3	8	2	7	3	
	ž/ W	72	2	3	6	3	5	3	3	1	-	
Brdani Kosa	sv./ All	103	6	5	2	3	7	6	5	6	3	
	m/ M	51	3	3	2	3	5	2	3	4	1	
	ž/ W	52	3	2	-	-	2	4	2	2	2	
Crkveni Bok	sv./ All	117	2	5	6	1	-	1	3	3	4	
	m/ M	63	-	5	6	1	-	1	1	3	1	
	ž/ W	54	2	-	-	-	-	-	2	-	3	
Čaplјani	sv./ All	37	4	4	3	1	-	2	2	3	-	
	m/ M	12	1	-	-	1	-	-	2	2	-	
	ž/ W	25	3	4	3	-	-	2	-	1	-	
Četrtkovac	sv./ All	232	8	15	19	17	26	11	10	11	11	
	m/ M	124	5	6	8	12	17	6	4	7	10	
	ž/ W	108	3	9	11	5	9	5	6	4	1	
Donja Letina	sv./ All	30	1	-	-	3	3	1	2	-	1	
	m/ M	15	-	-	-	2	1	1	1	-	1	
	ž/ W	15	1	-	-	1	2	-	1	-	-	
Donji Hrastovac	sv./ All	217	6	6	11	13	13	16	8	10	14	
	m/ M	112	5	2	4	9	8	10	5	6	8	
	ž/ W	105	1	4	7	4	5	6	3	4	6	
Drljača	sv./ All	277	12	7	22	17	23	15	14	14	19	
	m/ M	143	5	5	12	11	12	9	7	8	11	
	ž/ W	134	7	2	10	6	11	6	7	6	8	
Gornja Letina	sv./ All	71	-	4	4	8	5	4	4	4	3	
	m/ M	33	-	3	2	2	2	2	3	2	2	
	ž/ W	38	-	1	2	6	3	2	1	2	1	
Gradusa Posavska	sv./ All	89	4	3	7	6	2	6	2	5	6	
	m/ M	44	1	1	5	4	1	3	1	3	5	
	ž/ W	45	3	2	2	2	1	3	1	2	1	

5. STANOVNIŠTVO PREMA STAROSTI I SPOLU PO NASELJIMA, POPIS 2011.
POPULATION BY AGE AND SEX, BY SETTLEMENTS, 2011 CENSUS

(naslavlak)
(continued)

	Spol Sex	Starost Age										
		45 – 49	50 – 54	55 – 59	60 – 64	65 – 69	70 – 74	75 – 79	80 – 84	85 – 89	90 – 94	95 i više 95 and over
		11	12	13	14	15	16	17	18	19	20	21
Donja Vlahinička	sv./ All	45	43	52	32	21	18	25	13	4	-	-
	m/ M	31	27	26	23	10	10	8	3	2	-	-
	ž/ W	14	16	26	9	11	8	17	10	2	-	-
Gornja Gračenica	sv./ All	74	75	90	67	48	40	36	13	10	1	-
	m/ M	31	35	43	38	27	14	8	1	2	-	-
	ž/ W	43	40	47	29	21	26	28	12	8	1	-
Gornja Jelenska	sv./ All	58	59	35	27	32	37	28	11	8	3	-
	m/ M	34	37	19	13	13	16	12	3	2	2	-
	ž/ W	24	22	16	14	19	21	16	8	6	1	-
Moslavačka Slatina	sv./ All	5	5	8	1	5	6	4	4	1	-	-
	m/ M	2	3	1	1	3	-	2	2	-	-	-
	ž/ W	3	2	7	-	2	6	2	2	1	-	-
Osekovo	sv./ All	78	63	54	37	37	42	40	19	9	2	1
	m/ M	47	34	29	20	13	13	11	6	3	-	-
	ž/ W	31	29	25	17	24	29	29	13	6	2	1
Podbrđe	sv./ All	9	13	19	11	8	7	9	2	1	-	-
	m/ M	4	5	10	6	6	3	4	-	-	-	-
	ž/ W	5	8	9	5	2	4	5	2	1	-	-
Popovača	sv./ All	336	322	293	261	213	173	145	85	24	5	-
	m/ M	169	187	153	142	99	65	63	20	4	1	-
	ž/ W	167	135	140	119	114	108	82	65	20	4	-
Potok	sv./ All	60	44	50	41	33	29	43	25	8	-	-
	m/ M	36	18	30	19	18	9	10	4	2	-	-
	ž/ W	24	26	20	22	15	20	33	21	6	-	-
Stružec	sv./ All	44	51	54	53	32	33	29	18	7	2	-
	m/ M	23	24	25	27	14	16	8	6	1	-	-
	ž/ W	21	27	29	26	18	17	21	12	6	2	-
Voloder	sv./ All	140	144	131	86	73	93	76	37	19	1	1
	m/ M	63	82	70	41	36	32	28	7	6	1	-
	ž/ W	77	62	61	45	37	61	48	30	13	-	1
Sunja	sv./ All	417	475	467	411	299	457	411	228	68	16	3
	m/ M	211	262	249	215	132	182	149	71	14	2	-
	ž/ W	206	213	218	196	167	275	262	157	54	14	3
Bestrna	sv./ All	6	12	7	5	5	-	7	4	1	-	-
	m/ M	3	7	3	3	2	-	-	1	-	-	-
	ž/ W	3	5	4	2	3	-	7	3	1	-	-
Bistrač	sv./ All	4	4	3	-	3	7	3	1	1	-	-
	m/ M	4	2	3	-	1	1	3	1	-	-	-
	ž/ W	-	2	-	-	2	6	-	-	1	-	-
Blinjska Greda	sv./ All	-	3	5	2	4	1	1	2	-	1	-
	m/ M	-	-	3	1	1	1	-	-	-	-	-
	ž/ W	-	3	2	1	3	-	1	2	-	1	-
Bobovac	sv./ All	11	24	34	32	26	37	25	22	10	1	-
	m/ M	6	11	12	19	13	14	9	8	2	-	-
	ž/ W	5	13	22	13	13	23	16	14	8	1	-
Brđani Cesta	sv./ All	15	9	12	6	8	10	11	7	2	-	-
	m/ M	8	5	7	3	2	3	4	2	-	-	-
	ž/ W	7	4	5	3	6	7	7	5	2	-	-
Brđani Kosa	sv./ All	10	10	10	3	1	17	7	2	-	-	-
	m/ M	7	3	7	1	1	5	1	-	-	-	-
	ž/ W	3	7	3	2	-	12	6	2	-	-	-
Crkveni Bok	sv./ All	4	9	12	19	9	18	12	6	3	-	-
	m/ M	3	3	8	11	1	14	3	2	-	-	-
	ž/ W	1	6	4	8	8	4	9	4	3	-	-
Čapljeni	sv./ All	2	1	3	3	2	2	4	1	-	-	-
	m/ M	2	-	1	-	1	1	1	-	-	-	-
	ž/ W	-	1	2	3	1	1	3	1	-	-	-
Četvrtkovac	sv./ All	20	21	15	7	12	12	13	3	-	1	-
	m/ M	12	15	7	3	5	4	2	1	-	-	-
	ž/ W	8	6	8	4	7	8	11	2	-	1	-
Donja Letina	sv./ All	1	4	6	1	3	1	1	1	-	1	-
	m/ M	-	3	4	-	2	-	-	-	-	-	-
	ž/ W	1	1	2	1	1	1	1	1	-	1	-
Donji Hrastovac	sv./ All	20	14	17	22	6	14	10	7	-	-	-
	m/ M	11	10	7	9	4	6	1	6	1	-	-
	ž/ W	9	4	10	13	2	8	9	4	6	-	-
Drljača	sv./ All	21	26	24	18	11	14	13	5	1	1	-
	m/ M	12	13	11	11	4	3	9	-	-	-	-
	ž/ W	9	13	13	7	7	11	4	5	1	1	-
Gornja Letina	sv./ All	6	8	8	3	3	2	2	2	1	-	-
	m/ M	3	3	3	3	2	1	-	-	-	-	-
	ž/ W	3	5	5	-	1	1	2	2	1	-	-
Gradusa Posavska	sv./ All	9	6	6	1	2	14	6	3	-	-	1
	m/ M	3	3	4	1	-	6	2	1	-	-	-
	ž/ W	6	3	2	-	2	8	4	2	-	-	1

5. STANOVNIŠTVO PREMA STAROSTI I SPOLU PO NASELJIMA, POPIS 2011.
POPULATION BY AGE AND SEX, BY SETTLEMENTS, 2011 CENSUS

(nastavak)
(continued)

	Spol Sex	Ukupno Total	Starost Age									
			0 – 4	5 – 9	10 – 14	15 – 19	20 – 24	25 – 29	30 – 34	35 – 39	40 – 44	
			1	2	3	4	5	6	7	8	9	10
Greda Sunjska	sv./ All	366	7	9	25	20	22	15	28	18	15	
	m/ M	175	4	3	7	10	13	9	15	11	8	
	ž/ W	191	3	6	18	10	9	6	13	7	7	
Ivanjski Bok	sv./ All	35	1	-	2	1	-	-	2	1	-	
	m/ M	13	-	-	1	-	-	-	-	-	-	
	ž/ W	22	1	-	1	1	-	-	2	1	-	
Jasenovčani	sv./ All	41	1	-	1	4	1	3	1	1	3	
	m/ M	23	-	-	1	4	1	1	1	-	2	
	ž/ W	18	1	-	-	-	-	2	-	1	1	
Kinjačka	sv./ All	213	6	12	8	15	7	16	12	16	8	
	m/ M	113	3	7	3	11	4	10	7	8	5	
	ž/ W	100	3	5	5	4	3	6	5	8	3	
Kladari	sv./ All	7	-	-	-	-	-	-	-	1	-	
	m/ M	4	-	-	-	-	-	-	-	-	-	
	ž/ W	3	-	-	-	-	-	-	-	1	-	
Kostreši Saški	sv./ All	71	3	1	2	4	4	3	2	2	7	
	m/ M	40	3	1	1	-	4	2	2	-	4	
	ž/ W	31	-	-	1	4	-	1	-	2	3	
Krivaj Sunjski	sv./ All	120	10	3	6	4	5	10	7	9	9	
	m/ M	63	6	2	4	1	3	4	4	4	7	
	ž/ W	57	4	1	2	3	2	6	3	5	2	
Mala Gradusa	sv./ All	20	-	-	1	1	2	1	-	-	1	
	m/ M	6	-	-	-	-	1	-	-	-	-	
	ž/ W	14	-	-	1	1	1	1	-	-	1	
Mala Paukova	sv./ All	39	-	-	4	1	2	-	-	-	2	
	m/ M	19	-	-	1	1	1	-	-	-	-	
	ž/ W	20	-	-	3	-	1	-	-	-	2	
Novoselci	sv./ All	38	5	-	-	1	3	4	2	-	-	
	m/ M	19	2	-	-	-	2	2	2	-	-	
	ž/ W	19	3	-	-	1	1	2	-	-	-	
Papići	sv./ All	56	2	2	-	-	1	2	5	2	1	
	m/ M	27	1	1	-	-	-	1	4	-	1	
	ž/ W	29	1	1	-	-	1	1	1	2	-	
Petrinjci	sv./ All	183	12	12	9	12	9	10	15	9	8	
	m/ M	92	6	7	5	7	4	4	10	2	5	
	ž/ W	91	6	5	4	5	5	6	5	7	3	
Pobrdani	sv./ All	22	1	1	-	3	-	-	1	-	1	
	m/ M	12	1	1	-	2	-	-	-	-	-	
	ž/ W	10	-	-	-	1	-	-	1	-	1	
Radonja Luka	sv./ All	31	-	-	1	-	2	2	2	2	2	
	m/ M	17	-	-	1	-	1	2	1	2	1	
	ž/ W	14	-	-	-	-	1	-	1	-	1	
Selišće Sunjsko	sv./ All	37	-	-	2	-	3	4	1	1	3	
	m/ M	18	-	-	1	-	2	3	1	-	2	
	ž/ W	19	-	-	1	-	1	1	-	1	1	
Sjeverovac	sv./ All	33	1	1	1	1	2	-	-	1	3	
	m/ M	18	1	1	1	-	1	-	-	-	2	
	ž/ W	15	-	-	-	1	1	-	-	1	1	
Slovinci	sv./ All	152	5	8	6	6	7	7	5	16	5	
	m/ M	82	2	5	5	4	6	4	3	10	3	
	ž/ W	70	3	3	1	2	1	3	2	6	2	
Staza	sv./ All	220	5	3	9	10	20	22	2	10	16	
	m/ M	109	2	1	6	3	7	16	2	4	8	
	ž/ W	111	3	2	3	7	13	6	-	6	8	
Strmen	sv./ All	135	3	4	5	6	1	2	4	8	3	
	m/ M	61	2	2	2	5	-	-	2	6	-	
	ž/ W	74	1	2	3	1	1	2	2	2	3	
Sunja	sv./ All	1 412	54	60	84	69	80	65	84	107	97	
	m/ M	690	24	33	47	33	43	35	41	53	57	
	ž/ W	722	30	27	37	36	37	30	43	54	40	
Šaš	sv./ All	307	15	10	14	12	14	14	22	15	14	
	m/ M	155	11	5	10	7	5	9	13	9	8	
	ž/ W	152	4	5	4	5	9	5	9	6	6	
Timarci	sv./ All	119	1	5	6	2	2	5	3	6	8	
	m/ M	59	-	2	4	2	1	3	2	-	7	
	ž/ W	60	1	3	2	-	1	2	1	6	1	
Vedro Polje	sv./ All	119	5	4	6	8	6	5	7	2	10	
	m/ M	55	3	3	4	2	4	3	5	-	2	
	ž/ W	64	2	1	2	6	2	2	2	2	8	
Velika Gradusa	sv./ All	87	-	1	-	1	2	3	2	1	3	
	m/ M	36	-	1	-	-	-	3	1	1	-	
	ž/ W	51	-	-	-	1	2	-	1	-	3	
Vukoševac	sv./ All	21	-	-	-	1	-	-	-	1	1	
	m/ M	13	-	-	-	-	-	-	-	-	1	
	ž/ W	8	-	-	-	1	-	-	-	1	-	

5. STANOVNIŠTVO PREMA STAROSTI I SPOLU PO NASELJIMA, POPIS 2011.
POPULATION BY AGE AND SEX, BY SETTLEMENTS, 2011 CENSUS

(nastavak)
(continued)

	Spol Sex	Starost Age										
		45 – 49	50 – 54	55 – 59	60 – 64	65 – 69	70 – 74	75 – 79	80 – 84	85 – 89	90 – 94	95 i više 95 and over
		11	12	13	14	15	16	17	18	19	20	21
Greda Sunjska	sv./ All	38	25	45	31	14	21	15	13	5	-	-
	m/ M	18	14	23	13	9	10	5	3	-	-	-
	ž/ W	20	11	22	18	5	11	10	10	5	-	-
Ivanjski Bok	sv./ All	-	3	1	4	1	8	5	3	3	-	-
	m/ M	-	2	-	2	1	4	-	1	2	-	-
	ž/ W	-	1	1	2	-	4	5	2	1	-	-
Jasenovčani	sv./ All	2	4	1	3	4	6	3	1	2	-	-
	m/ M	1	3	-	2	1	3	2	-	1	-	-
	ž/ W	1	1	1	1	3	3	1	1	1	-	-
Kinjačka	sv./ All	20	19	21	17	5	12	4	11	4	-	-
	m/ M	10	11	13	10	1	5	2	3	-	-	-
	ž/ W	10	8	8	7	4	7	2	8	4	-	-
Kladari	sv./ All	-	-	-	1	-	1	3	1	-	-	-
	m/ M	-	-	-	1	-	1	2	-	-	-	-
	ž/ W	-	-	-	-	-	-	1	1	-	-	-
Kostreši Saški	sv./ All	4	9	4	7	2	5	5	6	1	-	-
	m/ M	2	6	1	4	2	3	2	3	-	-	-
	ž/ W	2	3	3	3	-	2	3	3	1	-	-
Krivaj Sunjski	sv./ All	8	8	5	6	3	18	8	-	1	-	-
	m/ M	3	4	4	3	2	9	2	-	1	-	-
	ž/ W	5	4	1	3	1	9	6	-	-	-	-
Mala Gradusa	sv./ All	2	1	-	2	1	1	3	4	-	-	-
	m/ M	1	1	-	1	-	1	1	-	-	-	-
	ž/ W	1	-	-	1	1	-	2	4	-	-	-
Mala Paukova	sv./ All	6	4	3	1	3	3	7	3	-	-	-
	m/ M	2	4	2	-	2	1	3	2	-	-	-
	ž/ W	4	-	1	1	1	2	4	1	-	-	-
Novoselci	sv./ All	1	6	5	4	2	2	3	-	-	-	-
	m/ M	-	3	4	2	1	-	1	-	-	-	-
	ž/ W	1	3	1	2	1	2	2	-	-	-	-
Papići	sv./ All	1	4	5	9	3	6	8	4	-	-	1
	m/ M	1	1	3	5	1	2	4	2	-	-	-
	ž/ W	-	3	2	4	2	4	4	2	-	-	1
Petrinjci	sv./ All	12	16	14	12	4	12	10	5	2	-	-
	m/ M	7	10	7	6	1	6	2	3	-	-	-
	ž/ W	5	6	7	6	3	6	8	2	2	-	-
Pobrdani	sv./ All	3	1	2	1	2	-	4	1	1	-	-
	m/ M	2	-	2	1	1	-	2	-	-	-	-
	ž/ W	1	1	-	-	1	-	2	1	1	-	-
Radonja Luka	sv./ All	-	4	2	4	-	-	3	3	1	3	-
	m/ M	-	-	2	3	-	-	1	2	-	1	-
	ž/ W	-	4	-	1	-	-	2	1	1	2	-
Selišće Sunjsko	sv./ All	2	2	1	3	3	4	7	1	-	-	-
	m/ M	2	1	-	1	3	-	2	-	-	-	-
	ž/ W	-	1	1	2	-	4	5	1	-	-	-
Sjeverovac	sv./ All	5	1	4	2	-	5	6	-	-	-	-
	m/ M	3	-	2	1	-	3	3	-	-	-	-
	ž/ W	2	1	2	1	-	2	3	-	-	-	-
Slovinci	sv./ All	9	12	8	18	6	13	12	9	-	-	-
	m/ M	5	6	4	8	2	6	7	2	-	-	-
	ž/ W	4	6	4	10	4	7	5	7	-	-	-
Staza	sv./ All	15	22	22	14	14	13	15	5	2	1	-
	m/ M	6	11	16	6	5	6	8	1	1	-	-
	ž/ W	9	11	6	8	9	7	7	4	1	1	-
Strmen	sv./ All	5	15	14	11	4	10	20	17	3	-	-
	m/ M	1	8	7	6	3	3	7	6	1	-	-
	ž/ W	4	7	7	5	1	7	13	11	2	-	-
Sunja	sv./ All	108	107	93	89	90	86	92	33	11	3	-
	m/ M	51	62	48	45	40	29	35	8	5	1	-
	ž/ W	57	45	45	44	50	57	57	25	6	2	-
Šaš	sv./ All	17	24	24	25	15	32	23	12	2	3	-
	m/ M	6	12	14	15	7	10	9	5	-	-	-
	ž/ W	11	12	10	10	8	22	14	7	2	3	-
Timarci	sv./ All	13	5	8	9	15	16	10	4	1	-	-
	m/ M	7	4	4	6	6	7	2	2	-	-	-
	ž/ W	6	1	4	3	9	9	8	2	1	-	-
Vedro Polje	sv./ All	12	13	9	4	4	10	8	5	1	-	-
	m/ M	5	11	4	1	2	3	2	1	-	-	-
	ž/ W	7	2	5	3	2	7	6	4	1	-	-
Velika Gradusa	sv./ All	2	11	10	9	3	11	11	14	1	1	1
	m/ M	2	3	6	6	1	5	4	3	-	-	-
	ž/ W	-	8	4	3	2	6	7	11	1	1	1
Vukoševac	sv./ All	1	4	1	-	1	2	6	2	1	-	-
	m/ M	1	4	1	-	1	-	4	1	-	-	-
	ž/ W	-	-	-	-	-	2	2	1	1	-	-

5. STANOVNIŠTVO PREMA STAROSTI I SPOLU PO NASELJIMA, POPIS 2011.
POPULATION BY AGE AND SEX, BY SETTLEMENTS, 2011 CENSUS

(naslavlak)
(continued)

	Spol Sex	Ukupno Total	Starost Age									
			0 – 4	5 – 9	10 – 14	15 – 19	20 – 24	25 – 29	30 – 34	35 – 39	40 – 44	
			1	2	3	4	5	6	7	8	9	10
Žreme	sv./ All	65	3	-	4	7	2	2	2	2	2	8
	m/ M	34	1	-	1	5	-	2	1	-	-	6
	ž/ W	31	2	-	3	2	2	-	1	2	2	
Topusko	sv./ All	2 985	139	122	134	129	179	150	182	175	178	
	m/ M	1 427	73	56	67	66	85	86	90	88	93	
	ž/ W	1 558	66	66	67	63	94	64	92	87	85	
Batinova Kosa	sv./ All	50	1	2	-	1	7	2	1	1	2	
	m/ M	26	-	1	-	-	2	1	1	1	2	
	ž/ W	24	1	1	-	1	5	1	-	-	-	
Bukovica	sv./ All	2	-	-	-	-	-	1	-	-	-	
	m/ M	1	-	-	-	-	-	1	-	-	-	
	ž/ W	1	-	-	-	-	-	-	-	-	-	
Crni Potok	sv./ All	153	13	4	10	12	15	6	8	10	11	
	m/ M	85	11	1	5	8	8	4	4	5	5	
	ž/ W	68	2	3	5	4	7	2	4	5	6	
Donja Čemernica	sv./ All	170	4	10	8	6	9	12	10	10	11	
	m/ M	81	1	4	2	5	6	8	6	6	7	
	ž/ W	89	3	6	6	1	3	4	4	4	4	
Gređani	sv./ All	341	17	11	19	13	21	20	17	19	20	
	m/ M	170	7	6	12	7	9	14	6	9	10	
	ž/ W	171	10	5	7	6	12	6	11	10	10	
Hrvatsko Selo	sv./ All	310	14	16	15	11	16	20	31	20	14	
	m/ M	155	6	5	9	6	7	14	14	15	7	
	ž/ W	155	8	11	6	5	9	6	17	5	7	
Katinovac	sv./ All	90	-	-	3	5	5	1	3	2	7	
	m/ M	42	-	-	3	1	2	1	2	1	3	
	ž/ W	48	-	-	-	4	3	-	1	1	4	
Mala Vranovina	sv./ All	1	-	-	-	-	-	-	-	1	-	
	m/ M	1	-	-	-	-	-	-	-	1	-	
	sv./ All	43	1	3	-	3	1	1	2	1	1	
Malička	m/ M	18	-	2	-	1	1	-	1	-	-	
	ž/ W	25	1	1	-	2	-	1	1	1	1	
	sv./ All	27	1	-	-	-	1	1	-	-	4	
Pecka	m/ M	12	1	-	-	-	1	1	-	-	2	
	ž/ W	15	-	-	-	-	-	-	-	-	2	
	sv./ All	176	3	5	2	2	2	6	11	12	10	
Perna	m/ M	85	1	2	1	-	1	4	6	5	5	
	ž/ W	91	2	3	1	2	1	2	5	7	5	
	sv./ All	347	14	13	20	21	24	13	19	21	23	
Ponikvari	m/ M	153	4	8	8	11	10	6	8	8	12	
	ž/ W	194	10	5	12	10	14	7	11	13	11	
	sv./ All	154	9	6	4	3	13	6	8	3	8	
Staro Selo Topusko	m/ M	75	4	-	1	2	9	2	4	1	6	
	ž/ W	79	5	6	3	1	4	4	4	2	2	
	sv./ All	945	54	49	48	39	51	54	67	71	55	
Topusko	m/ M	443	32	26	25	15	25	27	34	35	27	
	ž/ W	502	22	23	23	24	26	27	33	36	28	
	sv./ All	150	8	3	5	13	14	7	4	4	11	
Velika Vranovina	m/ M	69	6	1	1	10	4	3	3	1	6	
	ž/ W	81	2	2	4	3	10	4	1	3	5	
	sv./ All	26	-	-	-	-	-	-	1	-	1	
Vorkapić	m/ M	11	-	-	-	-	-	-	1	-	1	
	ž/ W	15	-	-	-	-	-	-	-	-	-	
	sv./ All	2 625	146	159	168	146	162	186	178	171	196	
Velika Ludina	m/ M	1 299	82	77	96	84	86	105	89	81	103	
	ž/ W	1 326	64	82	72	62	76	81	89	90	93	
	sv./ All	271	8	17	14	14	24	20	21	14	15	
Gornja Vlahinička	m/ M	135	4	5	10	7	12	13	12	5	8	
	ž/ W	136	4	12	4	7	12	7	9	9	7	
	sv./ All	40	3	5	1	1	1	4	2	-	2	
Grabričina	m/ M	18	2	3	-	1	-	2	2	-	1	
	ž/ W	22	1	2	1	-	1	2	-	-	1	
	sv./ All	104	6	4	12	7	4	5	6	9	11	
Grabrov Potok	m/ M	56	2	2	10	5	3	2	2	6	6	
	ž/ W	48	4	2	2	2	1	3	4	3	5	
	sv./ All	156	5	6	13	8	9	8	11	7	15	
Katoličko Selišće	m/ M	77	2	2	5	8	4	8	4	4	6	
	ž/ W	79	3	4	8	-	5	-	7	3	9	
	sv./ All	80	5	2	5	2	9	5	3	6	5	
Kompator	m/ M	41	4	1	2	1	3	4	3	2	2	
	ž/ W	39	1	1	3	1	6	1	-	4	3	
	sv./ All	14	-	2	2	-	1	-	2	1	-	
Ludinica	m/ M	6	-	1	-	-	1	-	1	-	-	
	ž/ W	8	-	1	2	-	-	-	1	1	-	

5. STANOVNIŠTVO PREMA STAROSTI I SPOLU PO NASELJIMA, POPIS 2011.
POPULATION BY AGE AND SEX, BY SETTLEMENTS, 2011 CENSUS

(naslavak)
(continued)

	Spol Sex	Starost Age										
		45 – 49	50 – 54	55 – 59	60 – 64	65 – 69	70 – 74	75 – 79	80 – 84	85 – 89	90 – 94	95 i više 95 and over
		11	12	13	14	15	16	17	18	19	20	21
Žreme	sv./ All	2	4	3	3	5	11	5	2	-	-	-
	m/ M	1	3	2	2	1	6	2	1	-	-	-
	ž/ W	1	1	1	1	4	5	3	1	-	-	-
Topusko	sv./ All	211	235	228	224	136	172	220	124	31	14	2
	m/ M	111	135	111	107	67	70	65	45	8	4	-
	ž/ W	100	100	117	117	69	102	155	79	23	10	2
Batinova Kosa	sv./ All	9	6	-	2	-	10	2	3	-	1	-
	m/ M	6	5	-	-	-	5	-	2	-	-	-
	ž/ W	3	1	-	2	-	5	2	1	-	1	-
Bukovica	sv./ All	-	-	-	-	-	-	-	1	-	-	-
	m/ M	-	-	-	-	-	-	-	-	-	-	-
	ž/ W	-	-	-	-	-	-	-	1	-	-	-
Crni Potok	sv./ All	12	6	11	12	5	5	9	2	1	1	-
	m/ M	10	4	7	4	2	3	3	-	-	1	-
	ž/ W	2	2	4	8	3	2	6	2	1	-	-
Donja Čemernica	sv./ All	8	13	13	13	8	8	10	11	3	3	-
	m/ M	3	7	8	4	3	3	2	4	1	1	-
	ž/ W	5	6	5	9	5	5	8	7	2	2	-
Gređani	sv./ All	25	33	30	21	16	13	28	11	5	2	-
	m/ M	13	23	16	13	7	5	8	4	1	-	-
	ž/ W	12	10	14	8	9	8	20	7	4	2	-
Hrvatsko Selo	sv./ All	18	29	25	19	11	19	21	10	1	-	-
	m/ M	7	18	10	11	8	8	5	5	-	-	-
	ž/ W	11	11	15	8	3	11	16	5	1	-	-
Katinovac	sv./ All	7	5	11	9	4	4	16	5	3	-	-
	m/ M	4	4	7	5	2	1	5	1	-	-	-
	ž/ W	3	1	4	4	2	3	11	4	3	-	-
Mala Vranovina	sv./ All	-	-	-	-	-	-	-	-	-	-	-
	m/ M	-	-	-	-	-	-	-	-	-	-	-
	ž/ W	-	-	-	-	-	-	-	-	-	-	-
Malička	sv./ All	2	1	10	3	-	3	7	1	2	1	-
	m/ M	1	1	4	2	-	1	2	-	2	-	-
	ž/ W	1	-	6	1	-	2	5	1	-	1	-
Pecka	sv./ All	2	3	2	2	2	3	2	4	-	-	-
	m/ M	1	3	-	-	1	1	-	1	-	-	-
	ž/ W	1	-	2	2	1	2	2	3	-	-	-
Perna	sv./ All	9	12	14	22	5	19	23	15	1	2	1
	m/ M	6	5	6	14	2	9	8	8	1	1	-
	ž/ W	3	7	8	8	3	10	15	7	-	1	1
Ponikvari	sv./ All	28	26	19	26	17	19	26	15	2	1	-
	m/ M	14	15	8	13	8	6	9	5	-	-	-
	ž/ W	14	11	11	13	9	13	17	10	2	1	-
Staro Selo Topusko	sv./ All	8	17	19	14	6	6	11	9	3	1	-
	m/ M	3	9	10	9	3	2	5	4	1	-	-
	ž/ W	5	8	9	5	3	4	6	5	2	1	-
Topusko	sv./ All	69	74	55	68	50	52	52	29	6	1	1
	m/ M	38	36	24	26	24	22	16	9	2	-	-
	ž/ W	31	38	31	42	26	30	36	20	4	1	1
Velika Vranovina	sv./ All	12	10	16	10	9	8	9	2	4	1	-
	m/ M	4	5	10	6	4	4	-	-	-	1	-
	ž/ W	8	5	6	4	5	4	9	2	4	-	-
Vorkapić	sv./ All	2	-	3	3	3	3	4	6	-	-	-
	m/ M	1	-	1	-	3	-	2	2	-	-	-
	ž/ W	1	-	2	3	-	3	2	4	-	-	-
Velika Ludina	sv./ All	174	203	166	131	110	132	88	71	30	7	1
	m/ M	88	108	86	63	51	47	26	17	8	2	-
	ž/ W	86	95	80	68	59	85	62	54	22	5	1
Gornja Vlahinička	sv./ All	27	26	22	11	6	7	11	6	7	1	-
	m/ M	15	13	13	4	5	4	3	1	-	1	-
	ž/ W	12	13	9	7	1	3	8	5	7	-	-
Grabričina	sv./ All	2	4	2	6	2	4	-	1	-	-	-
	m/ M	-	3	-	2	1	1	-	-	-	-	-
	ž/ W	2	1	2	4	1	3	-	1	-	-	-
Grabrov Potok	sv./ All	2	5	6	5	8	6	5	1	-	2	-
	m/ M	2	1	4	1	4	4	2	-	-	-	-
	ž/ W	-	4	2	4	4	2	3	1	-	2	-
Katoličko Selišće	sv./ All	12	16	7	7	7	14	5	4	1	1	-
	m/ M	8	8	6	4	4	3	1	-	-	-	-
	ž/ W	4	8	1	3	3	11	4	4	1	1	-
Kompator	sv./ All	4	10	7	2	3	4	4	3	1	-	-
	m/ M	2	6	4	1	1	3	-	1	1	-	-
	ž/ W	2	4	3	1	2	1	4	2	-	-	-
Ludnica	sv./ All	-	2	-	-	1	1	1	1	-	-	-
	m/ M	-	2	-	-	-	1	-	-	-	-	-
	ž/ W	-	-	-	-	1	-	1	1	-	-	-

5. STANOVNIŠTVO PREMA STAROSTI I SPOLU PO NASELJIMA, POPIS 2011.
POPULATION BY AGE AND SEX, BY SETTLEMENTS, 2011 CENSUS

(naslavlak)
(continued)

	Spol Sex	Ukupno Total	Starost Age									
			0 – 4	5 – 9	10 – 14	15 – 19	20 – 24	25 – 29	30 – 34	35 – 39	40 – 44	
			1	2	3	4	5	6	7	8	9	10
Mala Ludina	sv./ All	159	10	11	4	4	10	18	8	10	7	
	m/ M	82	7	6	1	3	6	10	6	5	4	
	ž/ W	77	3	5	3	1	4	8	2	5	3	
Mustafina Klada	sv./ All	164	7	10	11	12	9	8	13	9	12	
	m/ M	79	5	6	4	4	6	3	6	4	8	
	ž/ W	85	2	4	7	8	3	5	7	5	4	
Okoli	sv./ All	278	10	16	16	19	12	23	17	15	24	
	m/ M	137	8	7	12	8	8	11	9	7	13	
	ž/ W	141	2	9	4	11	4	12	8	8	11	
Ruškovića	sv./ All	56	2	1	6	5	1	4	2	4	4	
	m/ M	25	-	-	3	3	1	2	-	1	3	
	ž/ W	31	2	1	3	2	-	2	2	3	1	
Velika Ludina	sv./ All	751	50	39	46	43	48	54	60	52	58	
	m/ M	370	23	20	27	29	27	32	27	24	32	
	ž/ W	381	27	19	19	14	21	22	33	28	26	
Vidrenjak	sv./ All	552	40	46	38	31	34	37	33	44	43	
	m/ M	273	25	24	22	15	15	18	17	23	20	
	ž/ W	279	15	22	16	16	19	19	16	21	23	
Karlovačka županija County of Karlovac	sv./ All	128 899	5 629	5 442	6 259	6 295	7 406	8 144	8 439	7 961	8 410	
	m/ M	62 384	2 853	2 794	3 260	3 254	3 741	4 233	4 375	4 197	4 310	
	ž/ W	66 515	2 776	2 648	2 999	3 041	3 665	3 911	4 064	3 764	4 100	
Gradovi/ Towns Duga Resa	sv./ All	11 180	516	458	444	490	677	832	832	704	705	
	m/ M	5 405	265	251	253	240	350	411	439	395	357	
	ž/ W	5 775	251	207	191	250	327	421	393	309	348	
Belajska Vinica	sv./ All	180	16	10	7	6	9	13	17	16	10	
	m/ M	86	8	6	3	4	3	5	10	9	5	
	ž/ W	94	8	4	4	2	6	8	7	7	5	
Belavići	sv./ All	305	10	20	6	12	21	19	26	15	20	
	m/ M	146	5	11	3	6	8	11	13	10	13	
	ž/ W	159	5	9	3	6	13	8	13	5	7	
Bošt	sv./ All	62	-	1	5	2	6	2	2	4	2	
	m/ M	33	-	1	3	1	3	1	-	3	-	
	ž/ W	29	-	-	2	1	3	1	2	1	2	
Cerovački Galovići	sv./ All	60	2	3	4	2	4	6	5	1	4	
	m/ M	31	1	3	3	-	2	3	4	-	3	
	ž/ W	29	1	-	1	2	2	3	1	1	1	
Donje Mrzlo Polje Mrežničko	sv./ All	512	20	19	13	22	33	46	31	27	31	
	m/ M	245	11	10	4	9	19	22	17	14	15	
	ž/ W	267	9	9	9	13	14	24	14	13	16	
Donji Zvečaj	sv./ All	165	11	6	8	8	9	6	16	8	10	
	m/ M	78	9	2	3	5	3	1	10	5	3	
	ž/ W	87	2	4	5	3	6	5	6	3	7	
Duga Resa	sv./ All	6 011	281	263	235	238	380	451	462	406	354	
	m/ M	2 854	137	140	127	116	202	218	234	232	183	
	ž/ W	3 157	144	123	108	122	178	233	228	174	171	
Dvorjanci	sv./ All	123	5	3	7	6	5	9	10	5	4	
	m/ M	58	4	2	4	3	1	6	4	2	2	
	ž/ W	65	1	1	3	3	4	3	6	3	2	
Galović Selo	sv./ All	73	2	3	3	2	2	6	8	4	-	
	m/ M	33	1	3	-	2	1	3	5	2	-	
	ž/ W	40	1	-	3	-	1	3	3	2	-	
Gorica	sv./ All	62	1	3	4	3	3	4	6	3	6	
	m/ M	29	-	2	3	1	1	3	2	2	3	
	ž/ W	33	1	1	1	2	2	1	4	1	3	
Gornje Mrzlo Polje Mrežničko	sv./ All	617	24	22	32	32	32	46	37	44	55	
	m/ M	301	11	12	22	13	15	25	17	20	31	
	ž/ W	316	13	10	10	19	17	21	20	24	24	
Grganjica	sv./ All	17	-	-	1	1	2	-	-	-	1	
	m/ M	9	-	-	1	-	2	-	-	-	-	
	ž/ W	8	-	-	-	1	-	-	-	-	1	
Gršćaki	sv./ All	77	2	1	5	4	4	2	7	6	6	
	m/ M	43	-	-	4	2	3	2	3	4	2	
	ž/ W	34	2	1	1	2	1	-	4	2	4	
Kozalj Vrh	sv./ All	91	4	3	3	4	8	8	5	2	12	
	m/ M	53	1	1	2	4	6	7	2	1	7	
	ž/ W	38	3	2	1	-	2	1	3	1	5	
Lišnica	sv./ All	183	9	6	10	12	7	12	10	8	14	
	m/ M	96	6	2	7	5	4	8	7	5	5	
	ž/ W	87	3	4	3	7	3	4	3	3	9	

5. STANOVNIŠTVO PREMA STAROSTI I SPOLU PO NASELJIMA, POPIS 2011.
POPULATION BY AGE AND SEX, BY SETTLEMENTS, 2011 CENSUS

(naslavlak)
(continued)

	Spol Sex	Starost Age										
		45 – 49	50 – 54	55 – 59	60 – 64	65 – 69	70 – 74	75 – 79	80 – 84	85 – 89	90 – 94	95 i više 95 and over
		11	12	13	14	15	16	17	18	19	20	21
Mala Ludina	sv./ All	14	13	12	7	7	11	3	4	4	2	-
	m/ M	6	6	8	3	3	3	1	-	3	1	-
	ž/ W	8	7	4	4	4	8	2	4	1	1	-
Mustafina Klada	sv./ All	9	8	17	8	11	11	5	3	1	-	-
	m/ M	4	2	9	5	7	2	2	2	-	-	-
	ž/ W	5	6	8	3	4	9	3	1	1	-	-
Okoli	sv./ All	19	18	17	12	13	15	14	18	-	-	-
	m/ M	10	8	8	8	4	3	4	9	-	-	-
	ž/ W	9	10	9	4	9	12	10	9	-	-	-
Ruškovica	sv./ All	4	3	2	4	6	3	4	1	-	-	-
	m/ M	2	2	-	1	2	2	3	-	-	-	-
	ž/ W	2	1	2	3	4	1	1	1	-	-	-
Velika Ludina	sv./ All	43	61	38	45	29	32	18	21	13	-	1
	m/ M	17	34	19	22	14	10	6	3	4	-	-
	ž/ W	26	27	19	23	15	22	12	18	9	-	1
Vidrenjak	sv./ All	38	37	36	24	17	24	18	8	3	1	-
	m/ M	22	23	15	12	6	11	4	1	-	-	-
	ž/ W	16	14	21	12	11	13	14	7	3	1	-
Karlovačka županija County of Karlovac	sv./ All	9 599	10 360	9 746	7 999	6 198	7 511	6 920	4 383	1 774	360	64
	m/ M	4 818	5 323	4 947	3 854	2 777	3 047	2 600	1 475	431	84	11
	ž/ W	4 781	5 037	4 799	4 145	3 421	4 464	4 320	2 908	1 343	276	53
Gradovi/ Towns Duga Resa	sv./ All	856	986	893	722	531	550	525	323	106	25	5
	m/ M	405	479	427	358	243	229	185	94	20	3	1
	ž/ W	451	507	466	364	288	321	340	229	86	22	4
Belajska Vinica	sv./ All	9	10	11	11	8	16	5	5	1	-	-
	m/ M	5	4	8	5	3	5	3	-	-	-	-
	ž/ W	4	6	3	6	5	11	2	5	1	-	-
Belavići	sv./ All	26	17	25	21	17	19	13	11	6	1	-
	m/ M	14	5	10	13	6	10	6	2	-	-	-
	ž/ W	12	12	15	8	11	9	7	9	6	1	-
Bošt	sv./ All	4	6	3	6	4	4	6	3	2	-	-
	m/ M	3	3	2	2	3	3	3	2	-	-	-
	ž/ W	1	3	1	4	1	1	3	1	2	-	-
Cerovački Galovići	sv./ All	2	10	6	3	3	2	2	-	-	1	-
	m/ M	-	4	3	2	2	-	1	-	-	-	-
	ž/ W	2	6	3	1	1	2	1	-	-	1	-
Donje Mrzlo Polje Mrežničko	sv./ All	41	52	39	31	20	31	37	14	4	1	-
	m/ M	25	25	22	11	10	12	13	5	1	-	-
	ž/ W	16	27	17	20	10	19	24	9	3	1	-
Donji Zvečaj	sv./ All	14	16	12	9	6	9	10	4	2	1	-
	m/ M	7	10	5	5	2	1	4	2	-	1	-
	ž/ W	7	6	7	4	4	8	6	2	2	-	-
Duga Resa	sv./ All	455	525	520	394	288	251	265	177	48	14	4
	m/ M	195	242	246	203	131	101	95	42	7	2	1
	ž/ W	260	283	274	191	157	150	170	135	41	12	3
Dvorjanci	sv./ All	12	14	3	8	5	12	8	5	-	1	1
	m/ M	5	9	1	4	1	6	2	2	-	-	-
	ž/ W	7	5	2	4	4	6	6	3	-	1	1
Galović Selo	sv./ All	3	7	11	7	1	3	4	5	2	-	-
	m/ M	2	1	5	5	-	1	1	1	-	-	-
	ž/ W	1	6	6	2	1	2	3	4	2	-	-
Gorica	sv./ All	3	4	4	6	6	5	-	-	1	-	-
	m/ M	1	1	2	2	3	2	-	-	1	-	-
	ž/ W	2	3	2	4	3	3	-	-	-	-	-
Gornje Mrzlo Polje Mrežničko	sv./ All	42	47	40	37	41	37	26	16	7	-	-
	m/ M	19	27	18	15	15	19	12	7	3	-	-
	ž/ W	23	20	22	22	26	18	14	9	4	-	-
Grganjica	sv./ All	2	3	-	-	-	2	2	2	1	-	-
	m/ M	1	3	-	-	-	1	1	-	-	-	-
	ž/ W	1	-	-	-	-	1	1	2	1	-	-
Gršćaki	sv./ All	8	5	5	6	2	3	8	3	-	-	-
	m/ M	5	4	2	5	1	2	4	-	-	-	-
	ž/ W	3	1	3	1	1	1	4	3	-	-	-
Kozalj Vrh	sv./ All	6	10	5	7	2	6	5	-	1	-	-
	m/ M	2	8	4	3	1	3	1	-	-	-	-
	ž/ W	4	2	1	4	1	3	4	-	1	-	-
Lišnica	sv./ All	18	15	7	8	17	10	12	5	2	1	-
	m/ M	10	8	4	4	8	5	6	1	1	-	-
	ž/ W	8	7	3	4	9	5	6	4	1	1	-

5. STANOVNIŠTVO PREMA STAROSTI I SPOLU PO NASELJIMA, POPIS 2011.
POPULATION BY AGE AND SEX, BY SETTLEMENTS, 2011 CENSUS

(naslavak)
(continued)

	Spol Sex	Ukupno Total	Starost Age								
			0 – 4	5 – 9	10 – 14	15 – 19	20 – 24	25 – 29	30 – 34	35 – 39	40 – 44
			1	2	3	4	5	6	7	8	9
Mihalić Selo	sv./ All	81	-	5	1	6	2	4	5	1	5
	m/ M	39	-	-	1	3	1	1	4	-	4
	ž/ W	42	-	5	-	3	1	3	1	1	1
Mrežničke Poljice	sv./ All	114	3	2	6	6	6	10	7	7	10
	m/ M	55	3	1	2	3	3	5	4	3	5
	ž/ W	59	-	1	4	3	3	5	3	4	5
Mrežnički Brig	sv./ All	270	15	5	10	11	16	16	27	15	17
	m/ M	140	8	4	5	7	9	7	15	7	9
	ž/ W	130	7	1	5	4	7	9	12	8	8
Mrežnički Novaki	sv./ All	188	11	3	4	10	18	16	5	7	13
	m/ M	96	6	1	2	3	8	12	3	5	7
	ž/ W	92	5	2	2	7	10	4	2	2	6
Mrežnički Varoš	sv./ All	904	45	42	35	39	50	78	69	58	55
	m/ M	443	22	25	21	24	27	35	43	33	23
	ž/ W	461	23	17	14	15	23	43	26	25	32
Mrežničko Dvorište	sv./ All	67	-	-	2	6	7	3	1	6	5
	m/ M	26	-	-	-	2	2	2	1	3	2
	ž/ W	41	-	-	2	4	5	1	-	3	3
Novo Brdo Mrežničko	sv./ All	119	14	5	1	6	5	8	8	8	5
	m/ M	56	6	2	1	3	2	1	7	3	4
	ž/ W	63	8	3	-	3	3	7	1	5	1
Pećurkovo Brdo	sv./ All	101	4	4	7	7	6	8	8	7	10
	m/ M	53	1	4	5	4	2	3	5	5	3
	ž/ W	48	3	-	2	3	4	5	3	2	7
Petrakovo Brdo	sv./ All	120	3	3	4	7	6	10	7	6	9
	m/ M	59	2	1	3	3	3	7	6	3	3
	ž/ W	61	1	2	1	4	3	3	1	3	6
Sveti Petar Mrežnički	sv./ All	163	6	6	5	11	11	15	10	6	13
	m/ M	79	2	4	3	5	6	7	4	2	7
	ž/ W	84	4	2	2	6	5	8	6	4	6
Šeketino Brdo	sv./ All	181	13	5	10	11	11	14	18	12	8
	m/ M	94	10	4	8	6	4	7	9	8	4
	ž/ W	87	3	1	2	5	7	7	9	4	4
Venac Mrežnički	sv./ All	131	9	7	8	6	2	10	9	10	12
	m/ M	65	6	4	6	2	1	4	4	7	7
	ž/ W	66	3	3	2	4	1	6	5	3	5
Zvečaj	sv./ All	203	6	8	8	10	12	10	16	12	14
	m/ M	105	5	6	7	4	9	5	6	7	7
	ž/ W	98	1	2	1	6	3	5	10	5	7
Karlovac	sv./ All	55 705	2 383	2 392	2 737	2 679	3 055	3 478	3 831	3 831	3 748
	m/ M	26 162	1 190	1 192	1 442	1 377	1 534	1 748	1 887	1 967	1 823
	ž/ W	29 543	1 193	1 200	1 295	1 302	1 521	1 730	1 944	1 864	1 925
Banska Selnica	sv./ All	90	1	1	3	5	2	3	5	10	8
	m/ M	45	1	1	3	3	1	2	2	6	4
	ž/ W	45	-	-	-	2	1	1	3	4	4
Banski Moravci	sv./ All	68	3	5	4	2	1	3	4	6	4
	m/ M	38	3	1	2	2	1	1	4	4	2
	ž/ W	30	-	4	2	-	-	-	-	2	2
Blatnica Pokupska	sv./ All	31	-	2	4	1	4	-	1	1	4
	m/ M	15	-	1	3	-	3	-	-	1	2
	ž/ W	16	-	1	1	1	1	-	1	-	2
Brezova Glava	sv./ All	135	5	5	4	6	4	10	5	5	8
	m/ M	70	1	2	4	5	3	4	2	3	4
	ž/ W	65	4	3	-	1	1	6	3	2	4
Brežani	sv./ All	129	5	2	4	3	5	9	9	7	6
	m/ M	68	2	-	3	1	4	6	5	5	4
	ž/ W	61	3	2	1	2	1	3	4	2	2
Brođani	sv./ All	141	9	8	9	6	7	9	7	11	3
	m/ M	72	5	4	5	3	4	4	5	6	1
	ž/ W	69	4	4	4	3	3	5	2	5	2
Cerovac Vukmanički	sv./ All	902	67	49	56	46	60	59	76	58	63
	m/ M	459	41	25	29	23	30	31	42	29	34
	ž/ W	443	26	24	27	23	30	28	34	29	29
Donja Trebinja	sv./ All	22	1	1	2	1	1	1	2	1	1
	m/ M	9	-	1	-	1	1	-	1	1	-
	ž/ W	13	1	-	2	-	-	1	1	-	1
Donje Mekušje	sv./ All	207	7	10	9	13	11	11	14	11	13
	m/ M	108	4	7	6	8	5	6	10	6	6
	ž/ W	99	3	3	3	5	6	5	4	5	7
Donji Sjeničak	sv./ All	69	1	3	-	-	2	4	2	1	3
	m/ M	29	-	2	-	-	1	2	1	1	2
	ž/ W	40	1	1	-	-	1	2	1	-	1
Gornja Trebinja	sv./ All	169	7	14	7	7	7	7	9	12	7
	m/ M	65	2	1	2	4	-	4	4	6	4
	ž/ W	104	5	13	5	3	7	3	5	6	3

5. STANOVNIŠTVO PREMA STAROSTI I SPOLU PO NASELJIMA, POPIS 2011.
POPULATION BY AGE AND SEX, BY SETTLEMENTS, 2011 CENSUS

(naslavak)
(continued)

	Spol Sex	Starost Age										
		45 – 49	50 – 54	55 – 59	60 – 64	65 – 69	70 – 74	75 – 79	80 – 84	85 – 89	90 – 94	95 i više 95 and over
		11	12	13	14	15	16	17	18	19	20	21
Mihalić Selo	sv./ All	7	5	8	8	2	7	7	7	1	-	-
	m/ M	3	4	4	3	2	3	2	3	1	-	-
	ž/ W	4	1	4	5	-	4	5	4	-	-	-
Mrežničke Poljice	sv./ All	6	5	12	11	8	13	1	-	1	-	-
	m/ M	3	1	5	6	4	6	1	-	-	-	-
	ž/ W	3	4	7	5	4	7	-	-	1	-	-
Mrežnički Brig	sv./ All	21	25	27	17	10	16	9	10	2	1	-
	m/ M	11	13	17	9	5	7	2	5	-	-	-
	ž/ W	10	12	10	8	5	9	7	5	2	1	-
Mrežnički Novaki	sv./ All	18	21	12	11	7	15	10	5	2	-	-
	m/ M	7	14	8	7	5	6	1	1	-	-	-
	ž/ W	11	7	4	4	2	9	9	4	2	-	-
Mrežnički Varoš	sv./ All	76	90	76	48	40	36	40	17	9	1	-
	m/ M	42	38	36	24	17	13	13	5	2	-	-
	ž/ W	34	52	40	24	23	23	27	12	7	1	-
Mrežničko Dvorište	sv./ All	4	5	5	7	5	3	4	2	-	2	-
	m/ M	1	4	1	4	3	-	1	-	-	-	-
	ž/ W	3	1	4	3	2	3	3	2	-	2	-
Novo Brdo Mrežničko	sv./ All	7	10	9	7	10	6	4	3	3	-	-
	m/ M	3	7	5	3	5	1	1	1	1	-	-
	ž/ W	4	3	4	4	5	5	3	2	2	-	-
Pećurkovo Brdo	sv./ All	6	8	7	7	3	6	2	1	-	-	-
	m/ M	2	5	4	4	2	1	2	1	-	-	-
	ž/ W	4	3	3	3	1	5	-	-	-	-	-
Petrankovo Brdo	sv./ All	13	13	7	5	6	4	6	8	2	1	-
	m/ M	8	6	1	2	3	3	-	4	1	-	-
	ž/ W	5	7	6	3	3	1	6	4	1	1	-
Sveti Petar Mrežnički	sv./ All	14	14	11	10	6	5	11	7	2	-	-
	m/ M	10	6	4	2	3	3	5	5	1	-	-
	ž/ W	4	8	7	8	3	2	6	2	1	-	-
Šeketino Brdo	sv./ All	16	15	9	8	5	9	12	5	-	-	-
	m/ M	8	9	3	2	3	6	2	1	-	-	-
	ž/ W	8	6	6	6	2	3	10	4	-	-	-
Venac Mrežnički	sv./ All	10	9	6	12	3	8	3	2	5	-	-
	m/ M	8	3	2	3	1	6	-	1	-	-	-
	ž/ W	2	6	4	9	2	2	3	1	5	-	-
Zvečaj	sv./ All	13	25	13	17	6	12	13	6	2	-	-
	m/ M	5	15	5	10	4	3	3	3	1	-	-
	ž/ W	8	10	8	7	2	9	10	3	1	-	-
Karlovac	sv./ All	4 045	4 218	4 366	3 582	2 832	3 062	2 798	1 698	773	165	32
	m/ M	1 967	2 009	2 047	1 655	1 214	1 224	1 049	580	213	39	5
	ž/ W	2 078	2 209	2 319	1 927	1 618	1 838	1 749	1 118	560	126	27
Banska Selnica	sv./ All	2	5	7	8	7	6	6	5	4	2	-
	m/ M	1	3	4	2	3	3	3	1	2	-	-
	ž/ W	1	2	3	6	4	3	3	4	2	2	-
Banski Moravci	sv./ All	2	3	3	4	5	3	13	2	1	-	-
	m/ M	1	-	3	3	1	2	6	1	1	-	-
	ž/ W	1	3	-	1	4	1	7	1	-	-	-
Blatnica Pokupska	sv./ All	5	1	1	-	1	4	1	1	-	-	-
	m/ M	3	1	-	-	-	-	1	-	-	-	-
	ž/ W	2	-	1	-	1	4	-	1	-	-	-
Brezova Glava	sv./ All	9	13	7	12	7	13	10	7	5	-	-
	m/ M	5	9	3	5	3	6	5	3	3	-	-
	ž/ W	4	4	4	7	4	7	5	4	2	-	-
Brežani	sv./ All	8	11	12	11	11	9	6	5	5	1	-
	m/ M	3	5	8	8	4	4	2	2	2	-	-
	ž/ W	5	6	4	3	7	5	4	3	3	1	-
Brođani	sv./ All	8	9	14	9	5	10	11	5	1	-	-
	m/ M	5	5	5	7	3	-	7	2	1	-	-
	ž/ W	3	4	9	2	2	10	4	3	-	-	-
Cerovac Vukmanički	sv./ All	59	55	65	55	29	41	34	22	7	-	1
	m/ M	34	24	33	29	10	19	17	6	3	-	-
	ž/ W	25	31	32	26	19	22	17	16	4	-	1
Donja Trebinja	sv./ All	2	1	-	3	2	1	-	1	-	1	-
	m/ M	2	-	-	1	-	1	-	-	-	-	-
	ž/ W	-	1	-	2	2	-	-	1	-	1	-
Donje Mekušje	sv./ All	21	13	17	15	12	11	10	7	2	-	-
	m/ M	11	5	10	9	5	4	2	4	-	-	-
	ž/ W	10	8	7	6	7	7	8	3	2	-	-
Donji Sjeničak	sv./ All	1	7	5	6	3	14	8	8	1	-	-
	m/ M	1	4	2	2	2	3	2	3	1	-	-
	ž/ W	-	3	3	4	1	11	6	5	-	-	-
Gornja Trebinja	sv./ All	7	10	7	18	11	7	15	9	7	1	-
	m/ M	3	6	2	8	8	3	6	2	-	-	-
	ž/ W	4	4	5	10	3	4	9	7	7	1	-

5. STANOVNIŠTVO PREMA STAROSTI I SPOLU PO NASELJIMA, POPIS 2011.
POPULATION BY AGE AND SEX, BY SETTLEMENTS, 2011 CENSUS

(nastavak)
(continued)

	Spol Sex	Ukupno Total	Starost Age									
			0 – 4	5 – 9	10 – 14	15 – 19	20 – 24	25 – 29	30 – 34	35 – 39	40 – 44	
			1	2	3	4	5	6	7	8	9	10
Gornje Stative	sv./ All	385	15	16	19	20	28	15	27	18	30	
	m/ M	187	7	11	12	12	12	9	14	7	14	
	ž/ W	198	8	5	7	8	16	6	13	11	16	
Gornji Sjeničak	sv./ All	150	4	7	1	3	4	4	10	5	6	
	m/ M	76	4	4	-	1	3	1	6	3	2	
	ž/ W	74	-	3	1	2	1	3	4	2	4	
Gorščaki	sv./ All	119	3	4	9	6	3	8	11	8	3	
	m/ M	55	1	2	5	2	1	7	8	2	3	
	ž/ W	64	2	2	4	4	2	1	3	6	-	
Husje	sv./ All	176	6	6	3	10	7	22	10	11	4	
	m/ M	89	3	1	2	7	5	11	4	7	2	
	ž/ W	87	3	5	1	3	2	11	6	4	2	
Ivančiči Pokupski	sv./ All	11	-	-	-	2	-	-	-	-	1	
	m/ M	7	-	-	-	2	-	-	-	-	1	
	ž/ W	4	-	-	-	-	-	-	-	-	-	
Ivanković Selo	sv./ All	25	-	-	-	-	-	1	2	-	-	
	m/ M	12	-	-	-	-	-	1	2	-	-	
	ž/ W	13	-	-	-	-	-	-	-	-	-	
Ivošević Selo	sv./ All	7	-	-	-	-	-	-	-	-	-	
	m/ M	2	-	-	-	-	-	-	-	-	-	
	ž/ W	5	-	-	-	-	-	-	-	-	-	
Kablar	sv./ All	122	1	4	5	7	8	5	5	12	8	
	m/ M	57	-	2	4	5	2	3	3	7	4	
	ž/ W	65	1	2	1	2	6	2	2	5	4	
Karasi	sv./ All	50	1	4	3	2	3	5	4	3	3	
	m/ M	28	1	3	3	-	2	5	1	2	2	
	ž/ W	22	-	1	-	2	1	-	3	1	1	
Karlovac	sv./ All	46 833	1 982	1 974	2 284	2 290	2 583	2 945	3 268	3 273	3 220	
	m/ M	21 818	972	976	1 192	1 168	1 297	1 471	1 587	1 654	1 547	
	ž/ W	25 015	1 010	998	1 092	1 122	1 286	1 474	1 681	1 619	1 673	
Klipino Brdo	sv./ All	14	-	1	-	-	-	-	-	1	1	
	m/ M	8	-	1	-	-	-	-	-	1	1	
	ž/ W	6	-	-	-	-	-	-	-	-	-	
Kljajci Brdo	sv./ All	18	-	1	-	1	-	-	3	-	1	
	m/ M	11	-	1	-	1	-	-	2	-	-	
	ž/ W	7	-	-	-	-	-	-	1	-	1	
Knez Gorica	sv./ All	111	5	4	4	7	13	6	2	3	8	
	m/ M	56	2	4	2	4	5	4	1	2	3	
	ž/ W	55	3	-	2	3	8	2	1	1	5	
Kobilic Pokupski	sv./ All	43	1	3	2	-	3	1	4	2	1	
	m/ M	21	-	1	2	-	3	-	2	2	-	
	ž/ W	22	1	2	-	-	-	1	2	-	1	
Konjkovsko	sv./ All	6	1	-	-	-	-	-	-	-	1	
	m/ M	3	1	-	-	-	-	-	-	-	-	
	ž/ W	3	-	-	-	-	-	-	-	-	1	
Koritinja	sv./ All	113	4	9	2	7	5	12	4	6	7	
	m/ M	53	3	3	1	5	2	5	2	2	3	
	ž/ W	60	1	6	1	2	3	7	2	4	4	
Ladvenjak	sv./ All	382	18	20	20	15	9	33	27	30	24	
	m/ M	194	14	10	9	8	5	20	14	14	15	
	ž/ W	188	4	10	11	7	4	13	13	16	9	
Lipje	sv./ All	48	2	2	2	3	-	-	2	3	1	
	m/ M	27	1	2	1	2	-	-	1	2	1	
	ž/ W	21	1	-	1	1	-	-	1	1	-	
Luka Pokupska	sv./ All	360	17	21	15	7	15	23	28	19	18	
	m/ M	176	10	13	9	2	6	11	15	14	9	
	ž/ W	184	7	8	6	5	9	12	13	5	9	
Mahično	sv./ All	522	21	21	16	25	36	24	34	32	33	
	m/ M	253	11	10	8	13	15	11	15	22	18	
	ž/ W	269	10	11	8	12	21	13	19	10	15	
Manjerovići	sv./ All	32	-	1	2	-	-	-	-	2	-	
	m/ M	19	-	1	2	-	-	-	-	1	-	
	ž/ W	13	-	-	-	-	-	-	-	1	-	
Okić	sv./ All	64	1	5	3	4	8	3	2	3	7	
	m/ M	37	1	4	1	2	7	1	1	1	5	
	ž/ W	27	-	1	2	2	1	2	1	2	2	
Popović Brdo	sv./ All	224	13	11	11	15	8	14	12	14	12	
	m/ M	112	5	5	8	10	2	5	9	8	7	
	ž/ W	112	8	6	3	5	6	9	3	6	5	
Priselci	sv./ All	96	5	5	5	4	3	6	8	6	6	
	m/ M	54	3	3	2	2	2	5	5	5	4	
	ž/ W	42	2	2	3	2	1	1	3	1	2	
Rečica	sv./ All	538	20	22	37	24	34	29	36	40	32	
	m/ M	245	8	13	17	13	15	12	17	27	16	
	ž/ W	293	12	9	20	11	19	17	19	13	16	

5. STANOVNIŠTVO PREMA STAROSTI I SPOLU PO NASELJIMA, POPIS 2011.
POPULATION BY AGE AND SEX, BY SETTLEMENTS, 2011 CENSUS

(nastavak)
(continued)

	Spol Sex	Starost Age										
		45 – 49	50 – 54	55 – 59	60 – 64	65 – 69	70 – 74	75 – 79	80 – 84	85 – 89	90 – 94	95 i više 95 and over
		11	12	13	14	15	16	17	18	19	20	21
Gornje Stative	sv./ All	36	29	25	20	27	26	21	8	4	1	-
	m/ M	17	18	11	8	16	11	6	1	1	-	-
	ž/ W	19	11	14	12	11	15	15	7	3	1	-
Gornji Sjeničak	sv./ All	4	5	19	15	7	19	22	9	4	2	-
	m/ M	3	4	12	7	5	10	6	1	3	1	-
	ž/ W	1	1	7	8	2	9	16	8	1	1	-
Gorščaki	sv./ All	6	11	14	7	5	7	8	1	4	1	-
	m/ M	2	4	7	4	2	3	2	-	-	-	-
	ž/ W	4	7	7	3	3	4	6	1	4	1	-
Husje	sv./ All	16	14	19	7	9	7	10	12	2	1	-
	m/ M	6	8	9	5	6	3	3	5	1	1	-
	ž/ W	10	6	10	2	3	4	7	7	1	-	-
Ivančiči Pokupski	sv./ All	1	2	-	-	2	-	3	-	-	-	-
	m/ M	-	2	-	-	1	-	1	-	-	-	-
	ž/ W	1	-	-	-	1	-	2	-	-	-	-
Ivanković Selo	sv./ All	1	1	1	5	2	3	7	1	1	-	-
	m/ M	-	-	1	3	-	2	3	-	-	-	-
	ž/ W	1	1	-	2	2	1	4	1	1	-	-
Ivošević Selo	sv./ All	-	-	1	2	2	1	1	-	-	-	-
	m/ M	-	-	-	1	1	-	-	-	-	-	-
	ž/ W	-	-	1	1	1	1	1	-	-	-	-
Kablar	sv./ All	9	7	8	7	7	7	10	8	3	1	-
	m/ M	5	3	3	3	4	2	3	4	-	-	-
	ž/ W	4	4	5	4	3	5	7	4	3	1	-
Karasi	sv./ All	2	4	7	1	-	1	3	2	2	-	-
	m/ M	1	2	4	1	-	-	1	-	-	-	-
	ž/ W	1	2	3	-	-	1	2	2	2	-	-
Karlovac	sv./ All	3 448	3 609	3 668	3 007	2 365	2 507	2 260	1 355	630	137	28
	m/ M	1 669	1 699	1 694	1 358	996	1 010	844	479	167	33	5
	ž/ W	1 779	1 910	1 974	1 649	1 369	1 497	1 416	876	463	104	23
Klipino Brdo	sv./ All	-	1	1	-	2	1	3	3	-	-	-
	m/ M	-	1	-	-	2	-	1	1	-	-	-
	ž/ W	-	-	1	-	-	1	2	2	-	-	-
Kljajc Brdo	sv./ All	-	3	1	3	-	2	1	2	-	-	-
	m/ M	-	2	1	2	-	1	1	-	-	-	-
	ž/ W	-	1	-	1	-	1	-	2	-	-	-
Knez Gorica	sv./ All	20	2	5	4	9	7	8	3	1	-	-
	m/ M	11	2	3	1	3	3	5	1	-	-	-
	ž/ W	9	-	2	3	6	4	3	2	1	-	-
Kobilic Pokupski	sv./ All	1	3	6	4	1	1	5	4	1	-	-
	m/ M	-	2	3	2	1	-	-	2	1	-	-
	ž/ W	1	1	3	2	-	1	5	2	-	-	-
Konjkovsko	sv./ All	1	-	-	-	2	-	1	-	-	-	-
	m/ M	1	-	-	-	1	-	-	-	-	-	-
	ž/ W	-	-	-	-	1	-	1	-	-	-	-
Koritinja	sv./ All	2	11	8	12	4	5	8	5	2	-	-
	m/ M	-	7	4	7	2	-	5	1	1	-	-
	ž/ W	2	4	4	5	2	5	3	4	1	-	-
Ladvenjak	sv./ All	30	28	32	24	17	27	19	8	1	-	-
	m/ M	14	15	18	14	10	7	6	1	-	-	-
	ž/ W	16	13	14	10	7	20	13	7	1	-	-
Lipje	sv./ All	1	6	5	4	8	2	4	2	1	-	-
	m/ M	1	2	2	1	7	1	2	1	-	-	-
	ž/ W	-	4	3	3	1	1	2	1	1	-	-
Luka Pokupska	sv./ All	22	25	38	27	25	18	18	19	5	-	-
	m/ M	9	9	24	11	11	10	9	2	2	-	-
	ž/ W	13	16	14	16	14	8	9	17	3	-	-
Mahično	sv./ All	47	36	38	34	29	38	23	27	6	2	-
	m/ M	22	26	13	20	10	15	11	11	2	-	-
	ž/ W	25	10	25	14	19	23	12	16	4	2	-
Manjerovići	sv./ All	5	-	3	3	3	9	2	2	-	-	-
	m/ M	5	-	2	1	2	4	1	-	-	-	-
	ž/ W	-	-	1	2	1	5	1	2	-	-	-
Okic	sv./ All	5	3	5	3	3	6	3	-	-	-	-
	m/ M	2	1	3	3	1	2	2	-	-	-	-
	ž/ W	3	2	2	-	2	4	1	-	-	-	-
Popović Brdo	sv./ All	9	16	12	16	13	24	15	5	3	1	-
	m/ M	6	9	7	8	4	10	5	3	1	-	-
	ž/ W	3	7	5	8	9	14	10	2	2	1	-
Priselci	sv./ All	6	8	8	6	5	4	4	2	-	-	-
	m/ M	2	4	4	3	3	3	2	1	1	-	-
	ž/ W	4	4	4	3	2	2	2	3	1	-	-
Rečica	sv./ All	32	37	45	34	28	29	20	23	9	5	2
	m/ M	14	16	22	18	14	11	6	3	2	1	-
	ž/ W	18	21	23	16	14	18	14	20	7	4	2

5. STANOVNIŠTVO PREMA STAROSTI I SPOLU PO NASELJIMA, POPIS 2011.
POPULATION BY AGE AND SEX, BY SETTLEMENTS, 2011 CENSUS

(naslavlak)
(continued)

	Spol Sex	Ukupno Total	Starost Age								
			0 – 4	5 – 9	10 – 14	15 – 19	20 – 24	25 – 29	30 – 34	35 – 39	40 – 44
			1	2	3	4	5	6	7	8	9
Ribari	sv./ All	108	3	2	6	5	2	3	6	7	9
	m/ M	56	1	2	2	2	2	2	3	2	7
	ž/ W	52	2	-	4	3	-	1	3	5	2
Skakavac	sv./ All	233	11	6	11	8	13	16	13	21	7
	m/ M	109	7	3	6	4	3	4	7	13	4
	ž/ W	124	4	3	5	4	10	12	6	8	3
Slunjska Selnica	sv./ All	78	-	1	3	2	3	4	3	5	2
	m/ M	35	-	-	1	2	1	3	3	2	1
	ž/ W	43	-	1	2	-	2	1	-	3	1
Slunjski Moravci	sv./ All	85	7	3	1	4	9	5	2	5	5
	m/ M	41	4	2	-	3	4	3	1	4	3
	ž/ W	44	3	1	1	1	5	2	1	1	2
Šebrekí Sisljavić	sv./ All	-	-	-	-	-	-	-	-	-	-
	m/ M	457	12	12	20	12	19	28	28	25	25
	ž/ W	203	5	8	12	5	10	14	16	16	9
	sv./ All	254	7	4	8	7	9	14	12	9	16
Tušilović	sv./ All	631	44	32	36	28	38	41	39	51	45
	m/ M	310	22	18	16	17	21	20	19	30	20
	ž/ W	321	22	14	20	11	17	21	20	21	25
Tuškani	sv./ All	216	12	16	16	14	12	13	10	19	15
	m/ M	100	6	8	4	5	8	6	5	10	10
	ž/ W	116	6	8	12	9	4	7	5	9	5
Udbinja	sv./ All	63	1	2	1	-	-	3	5	4	-
	m/ M	32	-	1	1	-	-	2	2	4	-
	ž/ W	31	1	1	-	-	-	1	3	-	-
Utinja	sv./ All	5	-	-	-	-	-	-	-	-	-
	m/ M	2	-	-	-	-	-	-	-	-	-
	ž/ W	3	-	-	-	-	-	-	-	-	-
Vodostaj	sv./ All	504	34	37	45	28	35	36	39	29	33
	m/ M	254	20	18	29	13	23	18	20	14	20
	ž/ W	250	14	19	16	15	12	18	19	15	13
Vukmanić	sv./ All	207	9	5	9	6	7	17	16	9	8
	m/ M	102	6	3	6	2	3	12	8	1	5
	ž/ W	105	3	2	3	4	4	5	8	8	3
Vukoder	sv./ All	103	2	5	1	3	8	8	5	6	6
	m/ M	56	2	3	1	2	6	5	4	3	3
	ž/ W	47	-	2	-	1	2	3	1	3	3
Zadobarje	sv./ All	373	12	19	31	16	22	18	20	22	27
	m/ M	183	5	7	21	6	12	10	12	9	14
	ž/ W	190	7	12	10	10	10	8	8	13	13
Zagraj	sv./ All	63	7	3	5	3	2	7	3	1	2
	m/ M	31	4	1	2	2	-	3	2	1	-
	ž/ W	32	3	2	3	1	2	4	1	-	2
Zamršje	sv./ All	167	3	8	7	8	11	7	9	13	17
	m/ M	70	2	3	4	5	4	4	-	7	7
	ž/ W	97	1	5	3	3	7	3	9	6	10
Ogulin	sv./ All	13 915	687	613	707	740	834	982	930	728	870
	m/ M	6 835	343	321	348	391	430	513	506	393	441
	ž/ W	7 080	344	292	359	349	404	469	424	335	429
Desmerice	sv./ All	262	17	7	12	21	19	21	14	12	25
	m/ M	133	9	2	5	8	12	13	9	6	15
	ž/ W	129	8	5	7	13	7	8	5	6	10
Donje Dubrave	sv./ All	199	7	-	2	4	7	8	17	3	7
	m/ M	88	4	-	-	2	2	5	10	1	4
	ž/ W	111	3	-	2	2	5	3	7	2	3
Donje Zagorje	sv./ All	230	10	12	10	17	15	14	12	6	26
	m/ M	129	8	6	5	7	8	6	7	4	16
	ž/ W	101	2	6	5	10	7	8	5	2	10
Drežnica	sv./ All	516	8	9	17	17	16	14	19	19	26
	m/ M	265	2	6	9	11	5	10	10	11	17
	ž/ W	251	6	3	8	6	11	4	9	8	9
Dujmić Selo	sv./ All	142	8	11	9	11	9	8	11	9	9
	m/ M	61	2	5	1	3	3	1	8	3	7
	ž/ W	81	6	6	8	8	6	7	3	6	2
Gornje Dubrave	sv./ All	90	-	1	4	3	5	2	-	5	3
	m/ M	39	-	1	1	2	3	2	-	3	1
	ž/ W	51	-	-	3	1	2	-	-	2	2
Gornje Zagorje	sv./ All	297	19	7	17	12	15	23	20	22	15
	m/ M	156	9	4	9	8	7	14	11	16	10
	ž/ W	141	10	3	8	4	8	9	9	6	5
Hreljin Ogulinski	sv./ All	549	26	29	24	28	35	41	30	27	34
	m/ M	288	16	14	15	14	18	23	20	16	18
	ž/ W	261	10	15	9	14	17	18	10	11	16

5. STANOVNIŠTVO PREMA STAROSTI I SPOLU PO NASELJIMA, POPIS 2011.
POPULATION BY AGE AND SEX, BY SETTLEMENTS, 2011 CENSUS

(naslavak)
(continued)

	Spol Sex	Starost Age										
		45 – 49	50 – 54	55 – 59	60 – 64	65 – 69	70 – 74	75 – 79	80 – 84	85 – 89	90 – 94	95 i više 95 and over
		11	12	13	14	15	16	17	18	19	20	21
Ribari	sv./ All	3	5	10	9	16	6	5	6	5	-	-
	m/ M	1	1	7	6	8	4	1	2	3	-	-
	ž/ W	2	4	3	3	8	2	4	4	2	-	-
Skakavac	sv./ All	14	15	23	12	13	14	18	14	4	-	-
	m/ M	4	9	10	9	7	9	7	3	-	-	-
	ž/ W	10	6	13	3	6	5	11	11	4	-	-
Slunjska Selnica	sv./ All	5	5	7	5	7	9	10	2	4	1	-
	m/ M	1	3	2	3	2	4	4	1	1	1	-
	ž/ W	4	2	5	2	5	5	6	1	3	-	-
Slunjski Moravci	sv./ All	3	7	7	4	5	6	9	2	1	-	-
	m/ M	-	5	1	2	3	2	4	-	-	-	-
	ž/ W	3	2	6	2	2	4	5	2	1	-	-
Šebrekí Šislijačić	sv./ All	-	-	-	-	-	-	-	-	-	-	-
	m/ M	35	43	34	34	26	36	26	25	14	3	-
	ž/ W	12	17	19	11	10	11	9	4	4	-	-
Tušilović	sv./ All	45	36	48	35	25	31	30	17	7	3	-
	m/ M	27	16	23	16	10	12	12	9	1	1	-
	ž/ W	18	20	25	19	15	19	18	8	6	2	-
Tuškani	sv./ All	12	14	14	13	6	12	8	8	1	1	-
	m/ M	4	7	4	8	3	4	3	3	1	1	-
	ž/ W	8	7	10	5	3	8	5	5	-	-	-
Udbinja	sv./ All	2	5	4	7	6	6	8	6	2	1	-
	m/ M	1	1	2	5	3	2	2	5	1	-	-
	ž/ W	1	4	2	2	3	4	6	1	1	1	-
Utinja	sv./ All	-	-	-	1	-	2	2	-	-	-	-
	m/ M	-	-	-	1	-	-	1	-	-	-	-
	ž/ W	-	-	-	-	-	2	1	-	-	-	-
Vodostaj	sv./ All	28	33	30	19	14	19	32	9	3	-	1
	m/ M	8	19	17	6	4	6	14	3	2	-	-
	ž/ W	20	14	13	13	10	13	18	6	1	-	1
Vukmanić	sv./ All	14	9	31	15	12	13	15	11	1	-	-
	m/ M	8	3	18	8	5	6	5	3	-	-	-
	ž/ W	6	6	13	7	7	7	10	8	1	-	-
Vukoder	sv./ All	7	10	11	6	8	5	5	7	-	-	-
	m/ M	4	4	7	3	4	1	2	2	-	-	-
	ž/ W	3	6	4	3	4	4	3	5	-	-	-
Zadobarje	sv./ All	37	29	23	24	18	16	22	8	9	-	-
	m/ M	19	16	13	13	9	5	7	3	2	-	-
	ž/ W	18	13	10	11	9	11	15	5	7	-	-
Zagraj	sv./ All	6	5	4	3	2	4	2	1	3	-	-
	m/ M	5	2	2	3	2	1	-	-	1	-	-
	ž/ W	1	3	2	-	-	3	2	1	2	-	-
Zamršje	sv./ All	6	13	13	9	6	12	13	7	5	-	-
	m/ M	3	8	5	6	3	4	2	1	2	-	-
	ž/ W	3	5	8	3	3	8	11	6	3	-	-
Ogulin	sv./ All	1 136	1 244	1 067	791	573	764	652	418	141	33	5
	m/ M	565	659	541	406	255	283	268	139	27	6	-
	ž/ W	571	585	526	385	318	481	384	279	114	27	5
Desmerice	sv./ All	22	26	18	8	8	18	8	4	2	-	-
	m/ M	8	18	10	5	4	5	2	2	-	-	-
	ž/ W	14	8	8	3	4	13	6	2	2	-	-
Donje Dubrave	sv./ All	11	14	12	19	19	27	18	19	4	1	-
	m/ M	6	5	6	9	5	15	8	5	1	-	-
	ž/ W	5	9	6	10	14	12	10	14	3	1	-
Donje Zagorje	sv./ All	15	20	21	8	17	10	12	2	2	1	-
	m/ M	10	12	14	5	9	5	5	1	1	-	-
	ž/ W	5	8	7	3	8	5	7	1	1	1	-
Drežnica	sv./ All	25	48	48	58	27	47	58	45	10	5	-
	m/ M	17	26	26	32	13	17	29	20	3	1	-
	ž/ W	8	22	22	26	14	30	29	25	7	4	-
Dujmić Selo	sv./ All	17	6	11	6	6	5	2	4	-	-	-
	m/ M	8	4	5	3	4	3	-	1	-	-	-
	ž/ W	9	2	6	3	2	2	2	3	-	-	-
Gornje Dubrave	sv./ All	10	6	5	7	1	7	16	9	4	1	1
	m/ M	7	4	2	3	-	2	5	1	2	-	-
	ž/ W	3	2	3	4	1	5	11	8	2	1	1
Gornje Zagorje	sv./ All	25	23	26	20	10	15	13	9	3	3	-
	m/ M	9	13	15	13	4	3	6	3	1	1	-
	ž/ W	16	10	11	7	6	12	7	6	2	2	-
Hreljin Ogulinski	sv./ All	45	48	44	28	15	42	33	18	2	-	-
	m/ M	24	28	28	7	6	13	16	10	2	-	-
	ž/ W	21	20	16	21	9	29	17	8	-	-	-

5. STANOVNIŠTVO PREMA STAROSTI I SPOLU PO NASELJIMA, POPIS 2011.
POPULATION BY AGE AND SEX, BY SETTLEMENTS, 2011 CENSUS

(naslavlak)
(continued)

	Spol Sex	Ukupno Total	Starost Age									
			0 – 4	5 – 9	10 – 14	15 – 19	20 – 24	25 – 29	30 – 34	35 – 39	40 – 44	
			1	2	3	4	5	6	7	8	9	10
Jasenak	sv./ All	226	6	6	13	12	14	18	11	8	12	
	m/ M	114	1	4	6	6	10	8	5	3	7	
	ž/ W	112	5	2	7	6	4	10	6	5	5	
Marković Selo	sv./ All	56	4	2	4	-	1	8	7	3	2	
	m/ M	31	3	1	3	-	-	3	5	3	1	
	ž/ W	25	1	1	1	-	1	5	2	-	1	
Ogulin	sv./ All	8 216	406	371	423	455	504	578	591	450	509	
	m/ M	3 965	201	201	207	243	265	299	318	237	234	
	ž/ W	4 251	205	170	216	212	239	279	273	213	275	
Otok Oštarijski	sv./ All	381	14	17	10	21	23	36	28	12	24	
	m/ M	202	5	5	8	12	13	23	14	7	14	
	ž/ W	179	9	12	2	9	10	13	14	5	10	
Ponikve	sv./ All	98	2	1	2	-	6	5	1	4	7	
	m/ M	46	-	1	1	-	3	3	-	2	5	
	ž/ W	52	2	-	1	-	3	2	1	2	2	
Popovo Selo	sv./ All	46	-	-	-	1	2	3	2	-	4	
	m/ M	23	-	-	-	1	2	2	2	-	3	
	ž/ W	23	-	-	-	-	-	1	-	-	1	
Potok Musulinski	sv./ All	91	1	3	2	5	7	2	3	4	4	
	m/ M	45	1	-	-	3	3	2	2	3	2	
	ž/ W	46	-	3	2	2	4	-	1	1	2	
Puškarici	sv./ All	439	38	26	24	23	30	43	24	28	28	
	m/ M	231	22	15	17	15	15	19	13	16	14	
	ž/ W	208	16	11	7	8	15	24	11	12	14	
Ribarići	sv./ All	337	23	25	26	17	21	35	28	14	24	
	m/ M	154	11	8	9	7	7	15	12	8	14	
	ž/ W	183	12	17	17	10	14	20	16	6	10	
Sabljak Selo	sv./ All	254	18	12	25	11	15	19	25	14	17	
	m/ M	127	8	7	13	9	6	7	15	8	6	
	ž/ W	127	10	5	12	2	9	12	10	6	11	
Salopek Selo	sv./ All	246	12	10	14	20	17	14	10	16	14	
	m/ M	115	4	5	6	8	10	7	6	8	7	
	ž/ W	131	8	5	8	12	7	7	4	8	7	
Sveti Petar	sv./ All	651	39	37	36	35	37	58	42	42	43	
	m/ M	329	21	20	19	20	19	32	24	22	25	
	ž/ W	322	18	17	17	15	18	26	18	20	18	
Trošmarija	sv./ All	127	1	6	9	4	7	2	5	5	9	
	m/ M	63	-	4	4	2	3	1	1	4	6	
	ž/ W	64	1	2	5	2	4	1	4	1	3	
Turkovići Ogulinski	sv./ All	249	16	16	16	11	16	17	18	17	15	
	m/ M	119	9	11	5	4	7	11	7	7	7	
	ž/ W	130	7	5	11	7	9	6	11	10	8	
Vitunj	sv./ All	98	4	4	1	2	7	4	6	3	3	
	m/ M	54	4	1	1	2	5	1	4	2	3	
	ž/ W	44	-	3	-	-	2	3	2	1	-	
Zagorje	sv./ All	115	8	1	7	10	6	9	6	5	10	
	m/ M	58	3	-	4	4	4	6	3	3	5	
	ž/ W	57	5	1	3	6	2	3	3	2	5	
Ozalj	sv./ All	6 817	288	285	295	335	450	461	482	403	453	
	m/ M	3 344	146	155	144	170	227	254	259	220	240	
	ž/ W	3 473	142	130	151	165	223	207	223	183	213	
Badovinci	sv./ All	23	-	-	1	1	2	2	-	-	1	
	m/ M	9	-	-	-	-	-	1	-	-	-	
	ž/ W	14	-	-	1	1	2	1	-	-	1	
Belinsko Selo	sv./ All	1	-	-	-	-	-	-	-	-	-	
	m/ M	1	-	-	-	-	-	-	-	-	-	
Belošići	sv./ All	25	-	-	-	-	6	1	-	1	1	
	m/ M	13	-	-	-	-	4	1	-	1	-	
	ž/ W	12	-	-	-	-	2	-	-	-	1	
Boševci	sv./ All	64	3	4	5	2	1	3	8	6	5	
	m/ M	35	2	3	4	-	-	1	4	3	4	
	ž/ W	29	1	1	1	2	1	2	4	3	1	
Brašljeвица	sv./ All	33	-	1	1	1	2	-	-	3	-	
	m/ M	17	-	-	1	-	1	-	-	2	-	
	ž/ W	16	-	1	-	1	1	-	-	1	-	
Bratovanci	sv./ All	60	1	7	3	6	3	1	2	3	6	
	m/ M	28	1	4	1	2	3	-	1	1	2	
	ž/ W	32	-	3	2	4	-	1	1	2	4	
Brezje Vivodinsko	sv./ All	8	-	-	-	-	-	-	-	-	2	
	m/ M	4	-	-	-	-	-	-	-	-	2	
	ž/ W	4	-	-	-	-	-	-	-	-	-	
Breznik	sv./ All	6	-	1	-	-	-	-	-	-	1	
	m/ M	4	-	1	-	-	-	-	-	-	-	
	ž/ W	2	-	-	-	-	-	-	-	-	1	

5. STANOVNIŠTVO PREMA STAROSTI I SPOLU PO NASELJIMA, POPIS 2011.
POPULATION BY AGE AND SEX, BY SETTLEMENTS, 2011 CENSUS

(naslavlak)
(continued)

	Spol Sex	Starost Age										
		45 – 49	50 – 54	55 – 59	60 – 64	65 – 69	70 – 74	75 – 79	80 – 84	85 – 89	90 – 94	95 i više 95 and over
		11	12	13	14	15	16	17	18	19	20	21
Jasenak	sv./ All	22	27	16	16	6	11	18	6	3	1	-
	m/ M	14	15	10	9	2	5	7	2	-	-	-
	ž/ W	8	12	6	7	4	6	11	4	3	1	-
Marković Selo	sv./ All	2	4	8	6	-	1	1	2	-	-	1
	m/ M	-	2	4	4	-	-	1	1	-	-	-
	ž/ W	2	2	4	2	-	1	-	1	-	-	1
Ogulin	sv./ All	709	729	636	443	369	400	333	208	82	18	2
	m/ M	343	370	300	224	165	147	136	60	11	4	-
	ž/ W	366	359	336	219	204	253	197	148	71	14	2
Otok Oštarijski	sv./ All	29	39	29	25	8	25	30	5	4	1	1
	m/ M	15	20	18	17	5	10	13	2	1	-	-
	ž/ W	14	19	11	8	3	15	17	3	3	1	1
Ponikve	sv./ All	6	11	10	6	5	12	9	10	1	-	-
	m/ M	3	6	6	2	2	4	4	4	-	-	-
	ž/ W	3	5	4	4	3	8	5	6	1	-	-
Popovo Selo	sv./ All	1	5	6	7	-	2	6	5	1	1	-
	m/ M	1	3	5	-	-	1	2	1	-	-	-
	ž/ W	-	2	1	7	-	1	4	4	1	1	-
Potok Musulinski	sv./ All	11	9	3	4	4	6	16	4	3	-	-
	m/ M	6	7	2	2	1	2	7	1	1	-	-
	ž/ W	5	2	1	2	3	4	9	3	2	-	-
Puškarići	sv./ All	33	31	33	23	14	20	13	5	3	-	-
	m/ M	18	16	15	16	5	8	5	1	1	-	-
	ž/ W	15	15	18	7	9	12	8	4	2	-	-
Ribarići	sv./ All	17	41	16	11	8	11	6	12	2	-	-
	m/ M	9	19	7	10	3	6	3	5	1	-	-
	ž/ W	8	22	9	1	5	5	3	7	1	-	-
Sabljak Selo	sv./ All	19	19	23	12	4	9	3	7	2	-	-
	m/ M	13	10	13	7	2	1	-	2	-	-	-
	ž/ W	6	9	10	5	2	8	3	5	2	-	-
Salopek Selo	sv./ All	25	18	22	10	10	16	10	6	2	-	-
	m/ M	11	13	10	3	4	5	4	4	-	-	-
	ž/ W	14	5	12	7	6	11	6	2	2	-	-
Sveti Petar	sv./ All	49	58	39	45	21	36	16	12	6	-	-
	m/ M	21	33	20	20	10	16	3	3	1	-	-
	ž/ W	28	25	19	25	11	20	13	9	5	-	-
Trošmarija	sv./ All	7	7	13	7	8	11	12	11	2	1	-
	m/ M	1	6	7	4	5	6	3	5	1	-	-
	ž/ W	6	1	6	3	3	5	9	6	1	1	-
Turkovići Ogulinski	sv./ All	20	30	14	5	5	19	9	4	1	-	-
	m/ M	11	16	9	3	2	5	4	1	-	-	-
	ž/ W	9	14	5	2	3	14	5	3	1	-	-
Vitunj	sv./ All	6	13	6	12	6	7	7	-	-	-	-
	m/ M	4	6	3	6	3	2	4	3	-	-	-
	ž/ W	2	7	3	6	3	5	3	4	-	-	-
Zagorje	sv./ All	10	12	8	5	2	7	3	4	2	-	-
	m/ M	6	7	6	2	1	2	1	1	-	-	-
	ž/ W	4	5	2	3	1	5	2	3	2	-	-
Ozalj	sv./ All	482	610	509	381	304	370	335	230	121	21	2
	m/ M	244	314	279	179	144	150	111	73	28	6	1
	ž/ W	238	296	230	202	160	220	224	157	93	15	1
Badovinci	sv./ All	4	6	2	-	-	-	2	1	-	1	-
	m/ M	2	3	2	-	-	-	-	1	-	-	-
	ž/ W	2	3	-	-	-	-	2	-	-	1	-
Belinsko Selo	sv./ All	-	-	-	-	-	1	-	-	-	-	-
	m/ M	-	-	-	-	-	1	-	-	-	-	-
	ž/ W	-	-	-	-	-	-	-	-	-	-	-
Belošići	sv./ All	4	1	1	4	2	1	2	1	-	-	-
	m/ M	2	1	1	1	-	1	1	-	-	-	-
	ž/ W	2	-	-	3	2	-	1	1	-	-	-
Boševci	sv./ All	1	4	5	4	2	5	3	3	-	-	-
	m/ M	1	2	2	2	1	3	-	3	-	-	-
	ž/ W	-	2	3	2	1	2	3	-	-	-	-
Brašljeвица	sv./ All	3	1	3	4	2	6	4	2	-	-	-
	m/ M	2	1	2	1	1	2	3	1	-	-	-
	ž/ W	1	-	1	3	1	4	1	1	-	-	-
Bratovanci	sv./ All	3	8	2	1	3	2	2	6	1	-	-
	m/ M	3	4	-	1	2	-	-	3	-	-	-
	ž/ W	-	4	2	-	1	2	2	3	1	-	-
Brezje Vivodinsko	sv./ All	1	-	-	-	1	1	2	-	1	-	-
	m/ M	1	-	-	-	-	1	-	-	-	-	-
	ž/ W	-	-	-	-	1	-	2	-	1	-	-
Breznik	sv./ All	1	1	-	-	-	-	2	-	-	-	-
	m/ M	1	1	-	-	-	-	1	-	-	-	-
	ž/ W	-	-	-	-	-	-	1	-	-	-	-

5. STANOVNIŠTVO PREMA STAROSTI I SPOLU PO NASELJIMA, POPIS 2011.
POPULATION BY AGE AND SEX, BY SETTLEMENTS, 2011 CENSUS

(nastavak)
(continued)

	Spol Sex	Ukupno Total	Starost Age								
			0 – 4	5 – 9	10 – 14	15 – 19	20 – 24	25 – 29	30 – 34	35 – 39	40 – 44
			1	2	3	4	5	6	7	8	9
Brezovica Žumberačka	sv./ All	19	-	-	-	-	2	1	-	1	-
	m/ M	10	-	-	-	-	2	1	-	1	-
	ž/ W	9	-	-	-	-	-	-	-	-	-
Budim Vivodinski	sv./ All	15	-	-	2	3	-	-	1	1	2
	m/ M	7	-	-	-	1	-	-	-	1	1
	ž/ W	8	-	-	2	2	-	-	1	-	1
Bulići	sv./ All	2	-	-	-	-	-	-	-	-	-
	m/ M	1	-	-	-	-	-	-	-	-	-
	ž/ W	1	-	-	-	-	-	-	-	-	-
Cerje Vivodinsko	sv./ All	22	2	-	1	1	2	2	1	2	1
	m/ M	11	-	-	1	1	1	1	1	-	-
	ž/ W	11	2	-	-	-	1	1	-	2	1
Cvetišće	sv./ All	-	-	-	-	-	-	-	-	-	-
Dančulovići	sv./ All	24	-	1	1	-	1	1	2	-	1
	m/ M	14	-	-	1	-	1	1	2	-	-
	ž/ W	10	-	1	-	-	-	-	-	-	1
Dojutrova	sv./ All	37	2	3	1	-	4	2	3	1	2
	m/ M	18	-	2	-	-	3	1	2	1	1
	ž/ W	19	2	1	1	-	1	1	1	-	1
Doljani Žumberački	sv./ All	21	-	1	1	1	2	-	2	1	2
	m/ M	11	-	-	1	-	1	-	2	-	1
	ž/ W	10	-	1	-	1	1	-	-	1	1
Donji Lović	sv./ All	20	5	2	-	-	-	4	2	-	-
	m/ M	10	2	2	-	-	-	2	1	-	-
	ž/ W	10	3	-	-	-	-	2	1	-	-
Donji Ostri Vrh Ozaljski	sv./ All	47	1	2	4	3	5	2	4	1	2
	m/ M	22	-	1	2	1	2	2	1	-	2
	ž/ W	25	1	1	2	2	3	-	3	1	-
Dragoševci	sv./ All	7	-	-	-	-	-	-	-	-	1
	m/ M	3	-	-	-	-	-	-	-	-	1
	ž/ W	4	-	-	-	-	-	-	-	-	-
Dučići	sv./ All	21	-	-	-	2	3	-	-	-	4
	m/ M	11	-	-	-	1	1	-	-	-	3
	ž/ W	10	-	-	-	1	2	-	-	-	1
Durlinci	sv./ All	90	5	4	8	5	5	7	5	3	4
	m/ M	46	3	4	4	2	-	3	4	-	4
	ž/ W	44	2	-	4	3	5	4	1	3	-
Dvorišće Ozaljsko	sv./ All	49	-	2	6	6	-	1	4	3	8
	m/ M	22	-	-	2	4	-	1	1	-	5
	ž/ W	27	-	2	4	2	-	-	3	3	3
Dvorište Vivodinsko	sv./ All	27	1	-	-	1	3	3	1	1	-
	m/ M	12	1	-	-	-	1	1	1	1	-
	ž/ W	15	-	-	-	1	2	2	-	-	-
Ferenci	sv./ All	51	3	4	1	-	2	2	5	1	1
	m/ M	24	2	2	1	-	1	1	3	-	1
	ž/ W	27	1	2	-	-	1	1	2	1	-
Fratrovci Ozaljski	sv./ All	48	2	1	2	2	-	1	4	3	3
	m/ M	24	1	1	-	1	-	1	2	2	2
	ž/ W	24	1	-	2	1	-	-	2	1	1
Furjančići	sv./ All	32	-	-	1	3	3	4	-	2	2
	m/ M	15	-	-	-	-	1	3	-	1	1
	ž/ W	17	-	-	1	3	2	1	-	1	1
Galezova Draga	sv./ All	27	2	3	-	2	2	2	2	-	1
	m/ M	12	-	1	-	-	2	1	1	-	-
	ž/ W	15	2	2	-	2	-	1	1	-	1
Galin	sv./ All	4	-	-	-	-	-	-	-	-	-
	m/ M	3	-	-	-	-	-	-	-	-	-
	ž/ W	1	-	-	-	-	-	-	-	-	-
Goleši Žumberački	sv./ All	4	-	-	-	-	-	-	-	-	-
	m/ M	3	-	-	-	-	-	-	-	-	-
	ž/ W	1	-	-	-	-	-	-	-	-	-
Goli Vrh Ozaljski	sv./ All	6	-	2	-	-	-	-	2	-	-
	m/ M	4	-	1	-	-	-	-	1	-	-
	ž/ W	2	-	1	-	-	-	-	1	-	-
Gorniki Vivodinski	sv./ All	34	1	2	1	2	6	-	1	1	2
	m/ M	15	1	1	-	1	2	-	-	-	1
	ž/ W	19	-	1	1	1	4	-	1	1	1
Gornje Pokupje	sv./ All	160	5	6	6	6	11	13	12	12	11
	m/ M	74	2	4	2	2	4	8	6	7	5
	ž/ W	86	3	2	4	4	7	5	6	5	6
Gornji Lović	sv./ All	41	-	2	2	1	6	6	1	-	1
	m/ M	21	-	1	-	1	3	4	-	-	-
	ž/ W	20	-	1	2	-	3	2	1	-	1
Gornji Ostri Vrh Ozaljski	sv./ All	6	-	-	-	-	1	-	-	-	-
	m/ M	3	-	-	-	-	1	-	-	-	-
	ž/ W	3	-	-	-	-	-	-	-	-	-

5. STANOVNIŠTVO PREMA STAROSTI I SPOLU PO NASELJIMA, POPIS 2011.
POPULATION BY AGE AND SEX, BY SETTLEMENTS, 2011 CENSUS

(nastavak)
(continued)

	Spol Sex	Starost Age										
		45 – 49	50 – 54	55 – 59	60 – 64	65 – 69	70 – 74	75 – 79	80 – 84	85 – 89	90 – 94	95 i više 95 and over
		11	12	13	14	15	16	17	18	19	20	21
Brezovica Žumberačka	sv./ All	3	3	4	2	1	1	1	-	-	-	-
	m/ M	1	2	-	1	1	1	-	-	-	-	-
	ž/ W	2	1	4	1	-	-	1	-	-	-	-
Budim Vivodinski	sv./ All	-	2	1	-	-	1	2	-	-	-	-
	m/ M	-	2	1	-	-	-	1	-	-	-	-
	ž/ W	-	-	-	-	-	1	1	-	-	-	-
Bulići	sv./ All	-	-	-	1	1	-	-	-	-	-	-
	m/ M	-	-	-	-	1	-	-	-	-	-	-
	ž/ W	-	-	-	1	-	-	-	-	-	-	-
Cerje Vivodinsko	sv./ All	2	2	2	1	2	1	-	-	-	-	-
	m/ M	2	1	2	-	1	-	-	-	-	-	-
	ž/ W	-	1	-	1	1	1	-	-	-	-	-
Cvetišće Dančulovići	sv./ All	-	-	-	-	-	-	-	-	-	-	-
	m/ M	3	3	3	3	2	-	1	2	-	-	-
	ž/ W	-	2	1	1	1	-	1	2	-	-	-
Dojutrova	sv./ All	-	4	4	2	-	1	2	5	1	-	-
	m/ M	-	3	2	1	-	-	-	2	-	-	-
	ž/ W	-	1	2	1	-	1	2	3	1	-	-
Doljani Žumberački	sv./ All	1	3	-	2	1	1	2	1	-	-	-
	m/ M	1	2	-	2	-	1	-	-	-	-	-
	ž/ W	-	1	-	-	1	-	2	1	-	-	-
Donji Lović	sv./ All	1	2	-	1	-	1	1	1	-	-	-
	m/ M	-	1	-	1	-	-	1	-	-	-	-
	ž/ W	1	1	-	-	-	1	-	1	-	-	-
Donji Ostri Vrh Ozaljski	sv./ All	5	5	2	-	3	3	-	3	1	1	-
	m/ M	3	3	1	-	2	2	-	-	-	-	-
	ž/ W	2	2	1	-	1	1	-	3	1	1	-
Dragoševci	sv./ All	-	1	-	-	1	1	-	2	1	-	-
	m/ M	-	-	-	-	-	1	-	-	1	-	-
	ž/ W	-	1	-	-	1	-	-	2	-	-	-
Dućići	sv./ All	1	4	2	3	-	2	-	-	-	-	-
	m/ M	-	3	2	-	-	1	-	-	-	-	-
	ž/ W	1	1	-	3	-	1	-	-	-	-	-
Durlinci	sv./ All	7	6	8	4	3	4	7	3	2	-	-
	m/ M	4	2	6	1	2	3	2	1	1	-	-
	ž/ W	3	4	2	3	1	1	5	2	1	-	-
Dvorišće Ozaljsko	sv./ All	3	-	4	3	2	2	3	1	1	-	-
	m/ M	2	-	2	2	1	-	2	-	-	-	-
	ž/ W	1	-	2	1	1	2	1	1	1	-	-
Dvorište Vivodinsko	sv./ All	2	3	2	3	3	1	2	1	-	-	-
	m/ M	-	2	1	-	2	-	1	1	-	-	-
	ž/ W	2	1	1	3	1	1	1	-	-	-	-
Ferenci	sv./ All	3	6	4	7	1	1	3	-	6	1	-
	m/ M	1	3	2	3	-	1	1	-	2	-	-
	ž/ W	2	3	2	4	1	-	2	-	4	1	-
Fratrovci Ozaljski	sv./ All	2	4	4	3	7	3	5	2	-	-	-
	m/ M	1	2	3	2	3	1	2	-	-	-	-
	ž/ W	1	2	1	1	4	2	3	2	-	-	-
Furjančići	sv./ All	4	7	1	2	-	-	1	2	-	-	-
	m/ M	3	5	-	1	-	-	-	-	-	-	-
	ž/ W	1	2	1	1	-	-	1	2	-	-	-
Galezova Draga	sv./ All	2	3	-	3	1	2	1	-	1	-	-
	m/ M	-	2	-	2	-	1	1	-	1	-	-
	ž/ W	2	1	-	1	1	1	-	-	-	-	-
Galin	sv./ All	-	-	-	1	1	-	1	1	-	-	-
	m/ M	-	-	-	-	1	-	1	1	-	-	-
	ž/ W	-	-	-	1	-	-	-	-	-	-	-
Goleši Žumberački	sv./ All	1	1	-	-	-	-	1	1	-	-	-
	m/ M	1	1	-	-	-	-	1	-	-	-	-
	ž/ W	-	-	-	-	-	-	-	1	-	-	-
Golji Vrh Ozaljski	sv./ All	-	2	-	-	-	-	-	-	-	-	-
	m/ M	-	2	-	-	-	-	-	-	-	-	-
	ž/ W	-	-	-	-	-	-	-	-	-	-	-
Gorniki Vivodinski	sv./ All	6	2	2	1	2	3	-	1	1	-	-
	m/ M	3	1	1	-	2	1	-	1	-	-	-
	ž/ W	3	1	1	1	-	2	-	-	1	-	-
Gornje Pokupje	sv./ All	7	20	9	11	7	7	11	4	2	-	-
	m/ M	5	9	5	4	3	3	3	1	1	-	-
	ž/ W	2	11	4	7	4	4	8	3	1	-	-
Gornji Lović	sv./ All	5	5	2	1	2	3	2	2	-	-	-
	m/ M	2	4	1	1	-	2	-	2	-	-	-
	ž/ W	3	1	1	-	2	1	2	-	-	-	-
Gornji Ostri Vrh Ozaljski	sv./ All	1	1	1	-	-	-	-	1	1	-	-
	m/ M	-	1	1	-	-	-	-	-	-	-	-
	ž/ W	1	-	-	-	-	-	-	1	1	-	-

5. STANOVNIŠTVO PREMA STAROSTI I SPOLU PO NASELJIMA, POPIS 2011.
POPULATION BY AGE AND SEX, BY SETTLEMENTS, 2011 CENSUS

(naslavlak)
(continued)

	Spol Sex	Ukupno Total	Starost Age									
			0 – 4	5 – 9	10 – 14	15 – 19	20 – 24	25 – 29	30 – 34	35 – 39	40 – 44	
			1	2	3	4	5	6	7	8	9	10
Gorščaki Ozaljski	sv./ All	11	-	-	-	-	-	-	1	-	-	-
	m/ M	5	-	-	-	-	-	-	-	-	-	-
	ž/ W	6	-	-	-	-	-	-	1	-	-	-
Grandić Breg	sv./ All	37	1	1	1	1	6	3	3	1	4	
	m/ M	19	1	1	-	1	4	2	2	1	3	
	ž/ W	18	-	-	1	-	2	1	1	-	1	
Grdun	sv./ All	136	7	6	9	9	8	8	7	12	10	
	m/ M	66	4	2	3	8	3	4	4	5	6	
	ž/ W	70	3	4	6	1	5	4	3	7	4	
Gudalji	sv./ All	-	-	-	-	-	-	-	-	-	-	
Hodinci	sv./ All	31	3	-	-	1	4	2	2	-	1	
	m/ M	17	1	-	-	-	3	2	2	-	1	
	ž/ W	14	2	-	-	1	1	-	-	-	-	
Hrastovica Vivodinska	sv./ All	-	-	-	-	-	-	-	-	-	-	
Ilovac	sv./ All	35	-	-	-	-	5	3	2	-	-	
	m/ M	21	-	-	-	-	2	3	2	-	-	
	ž/ W	14	-	-	-	-	3	-	-	-	-	
Jaškovo	sv./ All	490	16	24	23	23	24	30	33	43	46	
	m/ M	244	7	13	12	10	16	14	16	25	25	
	ž/ W	246	9	11	11	13	8	16	17	18	21	
Kamenci	sv./ All	-	-	-	-	-	-	-	-	-	-	
Kašt	sv./ All	45	3	-	3	2	7	2	2	-	2	
	m/ M	22	2	-	2	1	4	1	2	-	1	
	ž/ W	23	1	-	1	1	3	1	-	-	1	
Keseri	sv./ All	5	-	-	-	-	-	-	-	-	-	
	m/ M	2	-	-	-	-	-	-	-	-	-	
	ž/ W	3	-	-	-	-	-	-	-	-	-	
Kuljaji	sv./ All	11	-	1	2	1	-	-	-	1	-	
	m/ M	7	-	1	1	1	-	-	-	1	-	
	ž/ W	4	-	-	1	-	-	-	-	-	-	
Kunčani	sv./ All	-	-	-	-	-	-	-	-	-	-	
Levkušje	sv./ All	194	8	10	13	10	11	12	18	15	15	
	m/ M	94	5	6	7	3	6	6	10	9	8	
	ž/ W	100	3	4	6	7	5	6	8	6	7	
Liješće	sv./ All	37	2	1	-	-	-	3	2	-	1	
	m/ M	19	1	1	-	-	-	1	1	-	-	
	ž/ W	18	1	-	-	-	-	2	1	-	1	
Lović Prekriški	sv./ All	72	-	1	5	4	2	3	5	5	5	
	m/ M	38	-	-	5	1	-	2	4	3	3	
	ž/ W	34	-	1	-	3	2	1	1	2	2	
Lukšići Ozaljski	sv./ All	46	1	-	8	3	2	2	3	7	7	
	m/ M	23	1	-	2	3	1	1	2	3	6	
	ž/ W	23	-	-	6	-	1	1	1	4	1	
Lukunić Draga	sv./ All	24	1	1	1	-	1	1	2	3	1	
	m/ M	11	1	-	-	-	1	1	1	2	1	
	ž/ W	13	-	1	1	-	-	-	1	1	-	
Mali Erjavec	sv./ All	154	8	7	7	6	8	11	11	8	7	
	m/ M	86	3	4	6	3	6	7	6	5	4	
	ž/ W	68	5	3	1	3	2	4	5	3	3	
Malinci	sv./ All	-	-	-	-	-	-	-	-	-	-	
Novaki Ozaljski	sv./ All	61	4	2	2	2	7	4	2	5	2	
	m/ M	31	1	2	2	2	2	4	-	2	2	
	ž/ W	30	3	-	-	-	5	-	2	3	-	
Obrež Vivodinski	sv./ All	84	3	3	4	5	6	6	4	2	4	
	m/ M	43	2	2	3	2	1	3	2	1	1	
	ž/ W	41	1	1	1	3	5	3	2	1	3	
Ozalj	sv./ All	1 181	60	63	51	56	73	104	98	75	89	
	m/ M	563	25	36	21	27	35	56	56	35	48	
	ž/ W	618	35	27	30	29	38	48	42	40	41	
Pečarići	sv./ All	2	-	-	-	-	-	-	-	-	-	
	m/ M	1	-	-	-	-	-	-	-	-	-	
	ž/ W	1	-	-	-	-	-	-	-	-	-	
Petruš Vrh	sv./ All	10	-	-	-	1	3	-	-	-	2	
	m/ M	4	-	-	-	-	1	-	-	-	-	
	ž/ W	6	-	-	-	1	2	-	-	-	2	
Pilatovci	sv./ All	22	-	-	-	-	3	1	-	-	1	
	m/ M	12	-	-	-	-	2	1	-	-	-	
	ž/ W	10	-	-	-	-	1	-	-	-	1	
Podbrežje	sv./ All	321	17	19	12	12	12	31	24	32	20	
	m/ M	147	9	7	6	7	3	16	9	21	12	
	ž/ W	174	8	12	6	5	9	15	15	11	8	
Podgraj	sv./ All	113	5	4	5	8	5	5	7	7	10	
	m/ M	57	1	1	4	5	2	2	6	2	7	
	ž/ W	56	4	3	1	3	3	3	1	5	3	

5. STANOVNIŠTVO PREMA STAROSTI I SPOLU PO NASELJIMA, POPIS 2011.
POPULATION BY AGE AND SEX, BY SETTLEMENTS, 2011 CENSUS

(nastavak)
(continued)

	Spol Sex	Starost Age										
		45 – 49	50 – 54	55 – 59	60 – 64	65 – 69	70 – 74	75 – 79	80 – 84	85 – 89	90 – 94	95 i više 95 and over
		11	12	13	14	15	16	17	18	19	20	21
Gorščaki Ozaljski	sv./ All	3	1	-	1	-	1	2	2	-	-	-
	m/ M	2	1	-	1	-	-	1	-	-	-	-
	ž/ W	1	-	-	-	-	1	1	2	-	-	-
Grandić Breg	sv./ All	4	-	4	1	-	3	2	1	1	-	-
	m/ M	1	-	2	1	-	-	-	-	-	-	-
	ž/ W	3	-	2	-	-	3	2	1	1	-	-
Grdun	sv./ All	10	13	10	4	8	5	2	4	4	-	-
	m/ M	3	11	4	1	5	1	-	1	1	-	-
	ž/ W	7	2	6	3	3	4	2	3	3	-	-
Gudalji Hodinci	sv./ All	-	-	-	-	-	-	-	-	-	-	-
	m/ M	1	3	-	1	-	1	-	2	-	-	-
	ž/ W	1	2	1	-	1	2	1	1	1	-	-
Hrastovica Vivodinska Ilovac	sv./ All	-	-	-	-	-	-	-	-	-	-	-
	m/ M	3	3	4	-	-	-	2	1	1	-	-
	ž/ W	4	1	1	-	2	1	2	-	-	-	-
Jaškovo	sv./ All	41	46	43	25	14	23	22	11	3	-	-
	m/ M	20	22	24	13	9	8	6	4	-	-	-
	ž/ W	21	24	19	12	5	15	16	7	3	-	-
Kamenci Kašt	sv./ All	-	-	-	-	-	-	-	-	-	-	-
	m/ M	2	5	8	3	2	1	2	1	-	-	-
	ž/ W	-	2	3	2	1	-	1	-	-	-	-
Keseri	sv./ All	-	-	1	-	-	-	3	1	-	-	-
	m/ M	-	-	1	-	-	-	1	-	-	-	-
	ž/ W	-	-	-	-	-	-	2	1	-	-	-
Kuljaji	sv./ All	2	-	1	2	-	-	1	-	-	-	-
	m/ M	1	-	1	1	-	-	-	-	-	-	-
	ž/ W	1	-	-	1	-	-	1	-	-	-	-
Kunčani Levkušje	sv./ All	-	-	-	-	-	-	-	-	-	-	-
	m/ M	5	6	7	4	3	5	3	1	-	-	-
	ž/ W	5	8	7	9	4	4	7	4	3	-	1
Liješće	sv./ All	4	5	4	6	2	1	1	2	2	1	-
	m/ M	2	1	3	4	1	1	-	1	1	1	-
	ž/ W	2	4	1	2	1	-	1	1	1	-	-
Lović Prekriški	sv./ All	5	5	6	5	3	10	6	2	-	-	-
	m/ M	4	3	4	3	1	4	1	-	-	-	-
	ž/ W	1	2	2	2	2	6	5	2	-	-	-
Lukšići Ozaljski	sv./ All	1	5	1	3	-	-	1	1	1	-	-
	m/ M	-	3	-	1	-	-	-	-	-	-	-
	ž/ W	1	2	1	2	-	-	1	1	1	-	-
Lukunić Draga	sv./ All	2	3	2	2	-	-	1	2	1	-	-
	m/ M	-	2	1	1	-	-	-	-	-	-	-
	ž/ W	2	1	1	1	-	-	1	2	1	-	-
Mali Erjavec	sv./ All	7	13	11	11	10	14	7	4	4	-	-
	m/ M	3	8	6	8	7	5	3	2	-	-	-
	ž/ W	4	5	5	3	3	9	4	2	4	-	-
Malinci Novaki Ozaljski	sv./ All	-	-	-	-	-	-	-	-	-	-	-
	m/ M	3	4	3	1	1	1	1	-	-	-	-
	ž/ W	3	5	2	1	1	1	3	-	1	-	-
Obrež Vivodinski	sv./ All	9	12	9	4	3	1	3	6	-	-	-
	m/ M	7	6	6	3	2	-	1	1	-	-	-
	ž/ W	2	6	3	1	1	1	2	5	-	-	-
Ozalj	sv./ All	74	113	79	63	51	64	31	21	14	2	-
	m/ M	34	52	45	26	24	21	12	7	2	1	-
	ž/ W	40	61	34	37	27	43	19	14	12	1	-
Pečarići	sv./ All	-	-	-	-	1	1	-	-	-	-	-
	m/ M	-	-	-	-	1	-	-	-	-	-	-
	ž/ W	-	-	-	-	-	1	-	-	-	-	-
Petruš Vrh	sv./ All	-	1	1	-	-	-	1	1	-	-	-
	m/ M	-	1	1	-	-	-	-	1	-	-	-
	ž/ W	-	-	-	-	-	-	1	-	-	-	-
Pilatovci	sv./ All	-	4	2	3	1	2	2	2	-	1	-
	m/ M	-	2	1	2	1	1	1	1	-	-	-
	ž/ W	-	2	1	1	-	1	1	1	-	1	-
Podbrežje	sv./ All	10	19	24	21	21	18	13	9	6	1	-
	m/ M	4	6	12	7	12	9	5	1	1	-	-
	ž/ W	6	13	12	14	9	9	8	8	5	1	-
Podgraj	sv./ All	3	7	11	11	9	5	8	2	1	-	-
	m/ M	3	2	5	6	4	3	4	-	-	-	-
	ž/ W	-	5	6	5	5	2	4	2	1	-	-

5. STANOVNIŠTVO PREMA STAROSTI I SPOLU PO NASELJIMA, POPIS 2011.
POPULATION BY AGE AND SEX, BY SETTLEMENTS, 2011 CENSUS

(naslavlak)
(continued)

	Spol Sex	Ukupno Total	Starost Age								
			0 – 4	5 – 9	10 – 14	15 – 19	20 – 24	25 – 29	30 – 34	35 – 39	40 – 44
			1	2	3	4	5	6	7	8	9
Police Pirišće	sv./ All	81	6	1	3	4	9	9	8	2	5
	m/ M	41	4	1	-	2	7	3	4	2	1
	ž/ W	40	2	-	3	2	2	6	4	-	4
Polje Ozaljsko	sv./ All	267	19	15	6	17	17	14	22	20	25
	m/ M	126	7	7	6	9	10	5	8	12	12
	ž/ W	141	12	8	-	8	7	9	14	8	13
Popovići Žumberački Požun	sv./ All	-	-	-	-	-	-	-	-	-	-
	sv./ All	35	1	1	-	1	3	3	2	1	1
	m/ M	17	-	1	-	1	1	2	1	1	-
Radatovići	ž/ W	18	1	-	-	-	2	1	1	-	1
	sv./ All	22	1	1	-	1	2	-	2	2	3
	m/ M	12	1	1	-	-	1	-	1	1	1
Radina Vas	ž/ W	10	-	-	-	1	-	-	1	1	2
	sv./ All	7	-	-	-	-	-	-	-	-	-
	m/ M	3	-	-	-	-	-	-	-	-	-
Rajakovići Rujevo	ž/ W	4	-	-	-	-	-	-	-	-	-
	sv./ All	-	-	-	-	-	-	-	-	-	-
	sv./ All	11	-	1	1	-	-	-	1	2	-
Sekulići	m/ M	7	-	-	1	-	-	-	-	2	-
	ž/ W	4	-	1	-	-	-	-	1	-	-
	sv./ All	4	-	-	-	-	1	1	-	-	-
Slapno	m/ M	3	-	-	-	-	1	1	-	-	-
	ž/ W	1	-	-	-	-	-	-	-	-	-
	sv./ All	275	15	12	19	14	17	15	17	17	22
Soldatići	m/ M	136	10	6	11	6	11	10	7	12	9
	ž/ W	139	5	6	8	8	6	5	10	5	13
	sv./ All	20	-	-	-	1	-	1	2	-	-
Sršići	m/ M	12	-	-	-	1	-	-	2	-	-
	ž/ W	8	-	-	-	-	-	1	-	-	-
	sv./ All	6	-	-	-	-	-	1	-	1	1
Stojavnica	m/ M	4	-	-	-	-	-	-	-	1	1
	ž/ W	2	-	-	-	-	-	1	-	-	-
	sv./ All	26	-	-	1	1	4	2	1	-	1
Svetice	m/ M	14	-	-	1	1	3	1	1	-	1
	ž/ W	12	-	-	-	-	1	1	-	-	-
	sv./ All	21	2	1	-	-	-	1	3	-	2
Svetičko Hrašće	m/ M	12	1	1	-	-	-	1	2	-	1
	ž/ W	9	1	-	-	-	-	-	1	-	1
	sv./ All	127	4	1	5	9	5	4	4	3	9
Šiljki	m/ M	54	1	1	3	7	2	3	1	2	4
	ž/ W	73	3	-	2	2	3	1	3	1	5
	sv./ All	5	-	-	-	1	1	-	-	-	1
Skaljevica	m/ M	3	-	-	-	-	1	-	-	-	-
	ž/ W	2	-	-	-	1	-	-	-	-	1
	sv./ All	59	3	2	1	2	1	6	6	2	2
Tomašnica	m/ M	30	2	-	-	1	-	4	5	-	1
	ž/ W	29	1	2	1	1	1	2	1	2	1
	sv./ All	158	3	3	11	8	13	7	8	10	10
Trešćerovac	m/ M	76	2	2	6	3	6	2	5	6	6
	ž/ W	82	1	1	5	5	7	5	3	4	4
	sv./ All	84	1	1	-	1	6	16	18	10	7
Trg	m/ M	48	1	-	-	1	3	10	12	7	4
	ž/ W	36	-	1	-	-	3	6	6	3	3
	sv./ All	195	11	7	6	15	11	10	16	12	12
Varaštovac	m/ M	105	9	5	2	12	4	9	8	7	8
	ž/ W	90	2	2	4	3	7	1	8	5	4
	sv./ All	11	-	-	1	-	2	-	-	-	1
Veliki Erjavec	m/ M	5	-	-	1	-	1	-	-	-	-
	ž/ W	6	-	-	-	-	1	-	-	-	1
	sv./ All	13	-	-	-	-	-	-	-	1	-
Vini Vrh	m/ M	6	-	-	-	-	-	-	-	1	-
	ž/ W	7	-	-	-	-	-	-	-	-	-
	sv./ All	4	-	-	-	-	1	1	-	-	1
Vivodina	m/ M	2	-	-	-	-	-	1	-	-	-
	ž/ W	2	-	-	-	-	1	-	-	-	1
	sv./ All	87	1	2	1	-	3	6	3	1	1
Vrbanska Draga	m/ M	41	1	-	-	-	2	3	1	-	1
	ž/ W	46	-	2	1	-	1	3	2	1	-
	sv./ All	20	-	-	1	2	-	-	3	1	2
Vrhovac	m/ M	10	-	-	-	2	-	-	2	1	1
	ž/ W	10	-	-	1	-	-	-	1	-	1
	sv./ All	354	20	11	15	17	33	46	19	15	14
	m/ M	176	12	8	8	9	20	22	12	8	5
	ž/ W	178	8	3	7	8	13	24	7	7	9

5. STANOVNIŠTVO PREMA STAROSTI I SPOLU PO NASELJIMA, POPIS 2011.
POPULATION BY AGE AND SEX, BY SETTLEMENTS, 2011 CENSUS

(naslavlak)
(continued)

	Spol Sex	Starost Age										
		45 – 49	50 – 54	55 – 59	60 – 64	65 – 69	70 – 74	75 – 79	80 – 84	85 – 89	90 – 94	95 i više 95 and over
		11	12	13	14	15	16	17	18	19	20	21
Police Pirišće	sv./ All	8	4	12	4	1	-	-	3	2	-	-
	m/ M	4	1	7	3	1	-	-	1	-	-	-
	ž/ W	4	3	5	1	-	-	-	2	2	-	-
Polje Ozaljsko	sv./ All	17	14	20	12	11	12	9	7	7	3	-
	m/ M	8	9	9	8	2	7	2	-	4	1	-
	ž/ W	9	5	11	4	9	5	7	7	3	2	-
Popovići Žumberački Požun	sv./ All	-	-	-	-	-	-	-	-	-	-	-
	m/ M	3	3	1	1	2	6	4	2	-	-	-
	ž/ W	2	2	1	-	1	2	1	1	-	-	-
Radatovići	sv./ All	1	1	1	1	1	1	2	2	-	-	-
	m/ M	1	1	-	-	1	1	1	1	-	-	-
	ž/ W	-	-	1	1	-	-	1	1	-	-	-
Radina Vas	sv./ All	1	-	-	2	2	1	-	1	-	-	-
	m/ M	1	-	-	-	2	-	-	-	-	-	-
	ž/ W	-	-	-	2	-	1	-	1	-	-	-
Rajakovići Rujevo	sv./ All	-	-	-	-	-	-	-	-	-	-	-
	m/ M	-	1	1	1	1	1	1	-	-	-	-
	ž/ W	-	-	1	1	-	-	-	-	-	-	-
Sekulići	sv./ All	-	1	-	-	-	1	-	-	-	-	-
	m/ M	-	-	-	-	-	1	-	-	-	-	-
	ž/ W	-	1	-	-	-	-	-	-	-	-	-
Slapno	sv./ All	19	19	24	16	15	15	8	7	4	-	-
	m/ M	13	6	9	6	8	6	2	4	-	-	-
	ž/ W	6	13	15	10	7	9	6	3	4	-	-
Soldatići	sv./ All	1	4	3	1	1	3	2	1	-	-	-
	m/ M	1	3	2	-	-	2	1	-	-	-	-
	ž/ W	-	1	1	1	1	1	1	1	-	-	-
Sršići	sv./ All	-	-	-	-	-	-	3	-	-	-	-
	m/ M	-	-	-	-	-	-	2	-	-	-	-
	ž/ W	-	-	-	-	-	-	1	-	-	-	-
Stojavnica	sv./ All	4	3	1	1	1	1	2	2	-	1	-
	m/ M	1	2	1	1	-	-	-	-	-	1	-
	ž/ W	3	1	-	-	1	1	2	2	-	-	-
Svetice	sv./ All	2	1	-	4	-	-	3	2	-	-	-
	m/ M	2	1	-	2	-	-	-	1	-	-	-
	ž/ W	-	-	-	2	-	-	3	1	-	-	-
Svetičko Hrašće	sv./ All	9	7	7	8	9	10	12	8	9	4	-
	m/ M	5	4	2	5	4	2	3	2	3	-	-
	ž/ W	4	3	5	3	5	8	9	6	6	4	-
Šiljki	sv./ All	2	-	-	-	-	-	-	-	-	-	-
	m/ M	2	-	-	-	-	-	-	-	-	-	-
	ž/ W	-	-	-	-	-	-	-	-	-	-	-
Skaljevica	sv./ All	6	10	3	3	2	3	2	3	2	-	-
	m/ M	4	5	2	2	1	1	-	-	2	-	-
	ž/ W	2	5	1	1	1	2	2	3	-	-	-
Tomašnica	sv./ All	9	15	12	6	4	7	14	10	5	3	-
	m/ M	4	10	4	4	-	3	6	4	1	2	-
	ž/ W	5	5	8	2	4	4	8	6	4	1	-
Trešćerovac	sv./ All	3	9	3	2	1	2	2	1	1	-	-
	m/ M	1	4	2	1	1	1	-	-	-	-	-
	ž/ W	2	5	1	1	-	1	2	1	1	-	-
Trg	sv./ All	12	17	16	10	11	7	9	9	4	-	-
	m/ M	6	10	8	3	6	4	2	2	-	-	-
	ž/ W	6	7	8	7	5	3	7	7	4	-	-
Varaštovac	sv./ All	2	-	1	-	2	-	1	1	-	-	-
	m/ M	2	-	1	-	-	-	-	-	-	-	-
	ž/ W	-	-	-	-	2	-	1	1	-	-	-
Veliki Erjavec	sv./ All	-	-	3	1	1	4	1	2	-	-	-
	m/ M	-	-	1	1	1	2	-	-	-	-	-
	ž/ W	-	-	2	-	-	2	1	2	-	-	-
Vini Vrh	sv./ All	-	1	-	-	-	-	-	-	-	-	-
	m/ M	-	1	-	-	-	-	-	-	-	-	-
	ž/ W	-	-	-	-	-	-	-	-	-	-	-
Vivodina	sv./ All	2	6	7	5	2	11	13	14	7	2	-
	m/ M	-	1	6	2	1	6	6	8	3	-	-
	ž/ W	2	5	1	3	1	5	7	6	4	2	-
Vrbanska Draga	sv./ All	1	-	3	2	3	1	1	-	-	-	-
	m/ M	-	-	1	1	2	-	-	-	-	-	-
	ž/ W	1	-	2	1	1	1	1	-	-	-	-
Vrhovac	sv./ All	37	38	31	7	10	11	18	6	6	-	-
	m/ M	15	20	21	3	2	-	7	4	-	-	-
	ž/ W	22	18	10	4	8	11	11	2	6	-	-

5. STANOVNIŠTVO PREMA STAROSTI I SPOLU PO NASELJIMA, POPIS 2011.
POPULATION BY AGE AND SEX, BY SETTLEMENTS, 2011 CENSUS

(nastavak)
(continued)

	Spol Sex	Ukupno Total	Starost Age								
			0 – 4	5 – 9	10 – 14	15 – 19	20 – 24	25 – 29	30 – 34	35 – 39	40 – 44
			1	2	3	4	5	6	7	8	9
Vrhovački Sopot	sv./ All	89	7	7	4	3	1	1	13	8	5
	m/ M	41	3	6	-	-	-	-	1	6	4
	ž/ W	48	4	1	4	3	1	1	12	2	1
Vrškovac	sv./ All	123	7	5	5	11	13	3	10	6	11
	m/ M	56	4	2	2	3	4	2	5	3	5
	ž/ W	67	3	3	3	8	9	1	5	3	6
Vuketić	sv./ All	22	-	1	1	1	3	-	1	-	1
	m/ M	11	-	-	1	1	1	-	-	-	-
	ž/ W	11	-	1	-	-	2	-	1	-	1
Vuksani	sv./ All	9	-	1	1	-	-	-	-	-	1
	m/ M	4	-	1	-	-	-	-	-	-	-
	ž/ W	5	-	-	1	-	-	-	-	-	1
Zajačko Selo	sv./ All	164	4	7	10	11	17	8	7	5	7
	m/ M	75	4	4	3	6	6	6	3	5	2
	ž/ W	89	-	3	7	5	11	2	4	-	5
Zaluka	sv./ All	34	1	-	1	-	4	2	3	2	1
	m/ M	18	1	-	1	-	3	1	3	1	1
	ž/ W	16	-	-	-	-	1	1	-	1	-
Zorkovac	sv./ All	209	6	8	6	14	13	7	19	11	12
	m/ M	98	3	2	4	7	7	4	12	4	6
	ž/ W	111	3	6	2	7	6	3	7	7	6
Zorkovac na Kupi	sv./ All	103	3	4	3	8	10	6	7	7	4
	m/ M	53	1	2	-	6	7	4	5	1	2
	ž/ W	50	2	2	3	2	3	2	2	6	2
Zorkovac Vivodinski	sv./ All	16	1	2	-	1	1	1	-	2	-
	m/ M	6	-	1	-	1	-	-	-	1	-
	ž/ W	10	1	1	-	-	1	1	-	1	-
Slunj	sv./ All	5 076	190	199	307	247	257	249	268	303	342
	m/ M	2 535	107	108	154	142	125	142	146	155	183
	ž/ W	2 541	83	91	153	105	132	107	122	148	159
Arapovac	sv./ All	4	-	-	-	-	-	-	-	-	-
	m/ M	2	-	-	-	-	-	-	-	-	-
	ž/ W	2	-	-	-	-	-	-	-	-	-
Bandino Selo	sv./ All	6	-	-	-	-	-	-	-	-	-
	m/ M	3	-	-	-	-	-	-	-	-	-
	ž/ W	3	-	-	-	-	-	-	-	-	-
Blagaj	sv./ All	27	-	-	2	-	4	-	-	1	1
	m/ M	16	-	-	-	-	3	-	-	1	-
	ž/ W	11	-	-	2	-	1	-	-	-	1
Bukovac Perjasički	sv./ All	3	-	-	-	-	-	-	1	-	-
	m/ M	1	-	-	-	-	-	-	1	-	-
	ž/ W	2	-	-	-	-	-	-	-	-	-
Crno Vrelo	sv./ All	7	-	-	-	-	-	-	-	-	-
	m/ M	2	-	-	-	-	-	-	-	-	-
	ž/ W	5	-	-	-	-	-	-	-	-	-
Cvijanović Brdo	sv./ All	2	-	-	-	-	-	-	-	-	-
	m/ M	1	-	-	-	-	-	-	-	-	-
	ž/ W	1	-	-	-	-	-	-	-	-	-
Cvitović	sv./ All	279	11	14	12	12	13	19	15	18	15
	m/ M	134	4	7	9	6	5	8	8	11	5
	ž/ W	145	7	7	3	6	8	11	7	7	10
Čamerovac	sv./ All	57	1	-	1	1	3	1	-	1	3
	m/ M	30	1	-	-	1	2	1	-	-	2
	ž/ W	27	-	-	1	-	1	-	-	1	1
Donja Glina	sv./ All	28	-	1	-	1	3	1	1	2	3
	m/ M	13	-	1	-	-	1	-	-	1	2
	ž/ W	15	-	-	-	1	2	1	1	1	1
Donja Visočka	sv./ All	9	-	-	-	-	-	-	-	-	-
	m/ M	4	-	-	-	-	-	-	-	-	-
	ž/ W	5	-	-	-	-	-	-	-	-	-
Donje Primišlje	sv./ All	35	-	-	-	1	-	-	-	-	2
	m/ M	15	-	-	-	1	-	-	-	-	-
	ž/ W	20	-	-	-	-	-	-	-	-	2
Donje Taborište	sv./ All	200	9	8	11	10	10	16	13	10	17
	m/ M	103	5	3	8	4	3	10	9	4	11
	ž/ W	97	4	5	3	6	7	6	4	6	6
Donji Cerovac	sv./ All	129	3	11	12	5	5	6	10	9	12
	m/ M	67	2	7	5	3	4	2	5	6	7
	ž/ W	62	1	4	7	2	1	4	5	3	5
Donji Furjan	sv./ All	59	3	1	4	1	5	-	2	3	3
	m/ M	31	2	-	3	-	3	-	1	2	2
	ž/ W	28	1	1	1	1	2	-	1	1	1
Donji Kremen	sv./ All	47	1	4	4	3	3	1	1	7	3
	m/ M	25	1	3	3	3	2	1	-	3	2
	ž/ W	22	-	1	1	-	1	-	1	4	1

5. STANOVNIŠTVO PREMA STAROSTI I SPOLU PO NASELJIMA, POPIS 2011.
POPULATION BY AGE AND SEX, BY SETTLEMENTS, 2011 CENSUS

(naslavlak)
(continued)

	Spol Sex	Starost Age										
		45 – 49	50 – 54	55 – 59	60 – 64	65 – 69	70 – 74	75 – 79	80 – 84	85 – 89	90 – 94	95 i više 95 and over
		11	12	13	14	15	16	17	18	19	20	21
Vrhovački Sopot	sv./ All	3	3	13	5	8	2	-	4	2	-	-
	m/ M	1	2	8	2	4	1	-	1	2	-	-
	ž/ W	2	1	5	3	4	1	-	3	-	-	-
Vrškovac	sv./ All	5	7	2	7	4	12	9	5	1	-	-
	m/ M	4	3	2	2	1	8	5	1	-	-	-
	ž/ W	1	4	-	5	3	4	4	4	1	-	-
Vuketić	sv./ All	3	3	2	2	-	1	2	1	-	-	-
	m/ M	3	1	1	1	-	1	1	-	-	-	-
	ž/ W	-	2	1	1	-	-	1	1	-	-	-
Vuksani	sv./ All	-	2	1	1	-	2	-	-	-	-	-
	m/ M	-	1	1	1	-	-	-	-	-	-	-
	ž/ W	-	1	-	-	-	2	-	-	-	-	-
Zajačko Selo	sv./ All	22	14	12	6	8	11	10	3	2	-	-
	m/ M	7	10	7	1	3	4	2	2	-	-	-
	ž/ W	15	4	5	5	5	7	8	1	2	-	-
Zaluka	sv./ All	5	3	2	2	1	3	1	2	1	-	-
	m/ M	2	-	2	1	-	1	1	-	-	-	-
	ž/ W	3	3	-	1	1	2	-	2	1	-	-
Zorkovac	sv./ All	17	16	13	17	12	19	11	4	4	-	-
	m/ M	8	8	7	11	3	8	4	-	-	-	-
	ž/ W	9	8	6	6	9	11	7	4	4	-	-
Zorkovac na Kupi	sv./ All	9	11	5	6	3	3	5	6	2	-	1
	m/ M	7	4	2	4	3	1	1	1	1	-	1
	ž/ W	2	7	3	2	-	2	4	5	1	-	-
Zorkovac Vivodinski	sv./ All	1	3	-	-	1	2	-	1	-	-	-
	m/ M	-	2	-	-	-	1	-	-	-	-	-
	ž/ W	1	1	-	-	1	1	-	1	-	-	-
Slunj	sv./ All	401	386	308	301	251	415	376	203	59	12	2
	m/ M	223	232	174	149	118	160	139	64	10	4	-
	ž/ W	178	154	134	152	133	255	237	139	49	8	2
Arapovac	sv./ All	-	-	1	-	1	1	-	1	-	-	-
	m/ M	-	-	1	-	1	-	-	-	-	-	-
	ž/ W	-	-	-	-	-	1	-	1	-	-	-
Bandino Selo	sv./ All	-	-	1	-	-	3	1	-	1	-	-
	m/ M	-	-	1	-	-	1	1	-	-	-	-
	ž/ W	-	-	-	-	-	2	-	-	1	-	-
Blagaj	sv./ All	4	4	4	-	-	1	2	2	1	1	-
	m/ M	3	3	3	-	-	-	2	1	-	-	-
	ž/ W	1	1	1	-	-	1	-	1	1	1	-
Bukovac Perjasički	sv./ All	-	-	-	-	-	1	-	1	-	-	-
	m/ M	-	-	-	-	-	-	-	-	-	-	-
	ž/ W	-	-	-	-	-	1	-	1	-	-	-
Crno Vrelo	sv./ All	-	-	-	1	-	1	3	2	-	-	-
	m/ M	-	-	-	-	-	1	-	1	-	-	-
	ž/ W	-	-	-	1	-	-	3	1	-	-	-
Cvijanović Brdo	sv./ All	-	-	-	1	-	1	-	-	-	-	-
	m/ M	-	-	-	-	-	1	-	-	-	-	-
	ž/ W	-	-	-	1	-	-	-	-	-	-	-
Cvitović	sv./ All	16	22	21	24	13	20	21	10	1	1	1
	m/ M	10	12	9	14	7	6	11	2	-	-	-
	ž/ W	6	10	12	10	6	14	10	8	1	1	1
Čamerovac	sv./ All	6	3	3	2	3	13	8	7	1	-	-
	m/ M	5	2	-	2	1	6	3	4	-	-	-
	ž/ W	1	1	3	-	2	7	5	3	1	-	-
Donja Glina	sv./ All	1	2	1	2	2	4	2	-	2	-	-
	m/ M	-	2	1	-	-	3	1	-	1	-	-
	ž/ W	1	-	-	2	2	1	1	-	1	-	-
Donja Visočka	sv./ All	1	1	-	-	1	3	3	-	-	-	-
	m/ M	1	-	-	-	1	1	1	-	-	-	-
	ž/ W	-	1	-	-	-	2	2	-	-	-	-
Donje Primišlje	sv./ All	1	2	7	3	2	3	6	7	-	1	-
	m/ M	1	1	4	2	1	-	2	3	-	-	-
	ž/ W	-	1	3	1	1	3	4	4	-	1	-
Donje Taborište	sv./ All	16	15	20	8	13	9	10	4	1	-	-
	m/ M	8	8	13	5	5	2	3	2	-	-	-
	ž/ W	8	7	7	3	8	7	7	2	1	-	-
Donji Cerovac	sv./ All	9	8	5	7	7	10	5	3	2	-	-
	m/ M	5	5	2	3	2	4	3	2	-	-	-
	ž/ W	4	3	3	4	5	6	2	1	2	-	-
Donji Furjan	sv./ All	5	5	1	2	3	8	12	1	-	-	-
	m/ M	4	4	1	1	2	-	5	1	-	-	-
	ž/ W	1	1	-	1	1	8	7	-	-	-	-
Donji Kremen	sv./ All	2	1	2	2	2	2	3	6	-	-	-
	m/ M	1	-	1	-	1	1	-	3	-	-	-
	ž/ W	1	1	1	2	1	1	3	3	-	-	-

5. STANOVNIŠTVO PREMA STAROSTI I SPOLU PO NASELJIMA, POPIS 2011.
POPULATION BY AGE AND SEX, BY SETTLEMENTS, 2011 CENSUS

(naslavlak)
(continued)

	Spol Sex	Ukupno Total	Starost Age								
			0 – 4	5 – 9	10 – 14	15 – 19	20 – 24	25 – 29	30 – 34	35 – 39	40 – 44
			1	2	3	4	5	6	7	8	9
Donji Lađevac	sv./ All	46	2	1	-	2	1	2	1	1	5
	m/ M	22	1	1	-	2	-	1	1	1	4
	ž/ W	24	1	-	-	-	1	1	-	-	1
Donji Nikšić	sv./ All	204	3	5	17	18	18	9	4	10	15
	m/ M	100	1	1	5	10	11	6	3	5	3
	ž/ W	104	2	4	12	8	7	3	1	5	12
Donji Poloj	sv./ All	11	-	-	-	1	-	-	-	2	1
	m/ M	7	-	-	-	1	-	-	-	1	1
	ž/ W	4	-	-	-	-	-	-	-	1	-
Donji Popovac	sv./ All	20	2	1	-	1	-	1	3	-	1
	m/ M	11	1	1	-	-	-	-	2	-	1
	ž/ W	9	1	-	-	1	-	1	1	-	-
Dubrave	sv./ All	21	1	1	1	-	-	-	1	-	3
	m/ M	11	1	1	-	-	-	-	-	-	3
	ž/ W	10	-	-	1	-	-	-	1	-	-
Glinsko Vrelo	sv./ All	43	1	-	1	5	-	3	3	1	2
	m/ M	25	1	-	-	3	-	3	3	1	-
	ž/ W	18	-	-	1	2	-	-	-	-	2
Gornja Glina	sv./ All	144	5	3	11	9	5	1	2	11	15
	m/ M	69	1	1	2	4	5	-	-	6	9
	ž/ W	75	4	2	9	5	-	1	2	5	6
Gornja Visočka	sv./ All	16	-	-	-	-	-	-	1	-	-
	m/ M	9	-	-	-	-	-	-	1	-	-
	ž/ W	7	-	-	-	-	-	-	-	-	-
Gornje Primišlje	sv./ All	13	-	-	-	-	-	-	1	-	-
	m/ M	8	-	-	-	-	-	-	1	-	-
	ž/ W	5	-	-	-	-	-	-	-	-	-
Gornje Taborište	sv./ All	227	13	15	14	15	11	17	20	12	11
	m/ M	127	9	7	9	14	7	11	7	7	8
	ž/ W	100	4	8	5	1	4	6	13	5	3
Gornji Cerovac	sv./ All	94	3	2	6	4	5	15	4	5	3
	m/ M	45	-	-	4	2	1	10	2	1	2
	ž/ W	49	3	2	2	2	4	5	2	4	1
Gornji Furjan	sv./ All	85	3	6	5	5	1	2	3	9	4
	m/ M	40	1	4	4	2	-	2	-	4	4
	ž/ W	45	2	2	1	3	1	-	3	5	-
Gornji Kremen	sv./ All	65	1	1	4	1	1	2	2	1	3
	m/ M	33	-	1	1	-	-	2	-	1	2
	ž/ W	32	1	-	3	1	1	-	2	-	1
Gornji Lađevac	sv./ All	58	-	2	2	5	5	4	1	2	4
	m/ M	28	-	1	1	1	3	3	1	1	2
	ž/ W	30	-	1	1	4	2	1	-	1	2
Gornji Nikšić	sv./ All	47	2	1	3	1	1	2	2	3	4
	m/ M	24	2	1	1	1	-	1	-	2	2
	ž/ W	23	-	-	2	-	1	1	2	1	2
Gornji Popovac	sv./ All	176	8	12	15	11	8	8	11	13	9
	m/ M	88	6	7	8	4	4	7	3	6	7
	ž/ W	88	2	5	7	7	4	1	8	7	2
Grobnik	sv./ All	20	1	-	-	-	-	-	2	-	-
	m/ M	8	-	-	-	-	-	-	1	-	-
	ž/ W	12	1	-	-	-	-	-	1	-	-
Jame	sv./ All	28	-	-	-	-	-	4	1	4	2
	m/ M	15	-	-	-	-	-	3	1	3	1
	ž/ W	13	-	-	-	-	-	1	-	1	1
Klanac Perjasički	sv./ All	6	-	1	-	-	-	-	-	-	1
	m/ M	3	-	1	-	-	-	-	-	-	-
	ž/ W	3	-	-	-	-	-	-	-	-	1
Kosa	sv./ All	15	-	2	1	-	-	-	-	-	1
	m/ M	9	-	2	1	-	-	-	-	-	-
	ž/ W	6	-	-	-	-	-	-	-	-	1
Kosijer Selo	sv./ All	5	-	-	-	-	-	-	-	1	-
	m/ M	2	-	-	-	-	-	-	-	-	-
	ž/ W	3	-	-	-	-	-	-	-	1	-
Kutanja	sv./ All	2	-	-	-	-	-	-	-	-	-
	m/ M	1	-	-	-	-	-	-	-	-	-
	ž/ W	1	-	-	-	-	-	-	-	-	-
Kuzma Perjasička	sv./ All	11	-	-	-	-	-	1	-	1	-
	m/ M	5	-	-	-	-	-	1	-	1	-
	ž/ W	6	-	-	-	-	-	-	-	-	-
Lađevačko Selište	sv./ All	11	-	-	-	-	-	-	-	1	-
	m/ M	4	-	-	-	-	-	-	-	1	-
	ž/ W	7	-	-	-	-	-	-	-	-	-
Lapovac	sv./ All	35	1	1	-	-	-	1	1	-	-
	m/ M	15	1	-	-	-	-	-	-	-	-
	ž/ W	20	-	1	-	-	-	1	1	-	-

5. STANOVNIŠTVO PREMA STAROSTI I SPOLU PO NASELJIMA, POPIS 2011.
POPULATION BY AGE AND SEX, BY SETTLEMENTS, 2011 CENSUS

(nastavak)
(continued)

	Spol Sex	Starost Age										
		45 – 49	50 – 54	55 – 59	60 – 64	65 – 69	70 – 74	75 – 79	80 – 84	85 – 89	90 – 94	95 i više 95 and over
		11	12	13	14	15	16	17	18	19	20	21
Donji Lađevac	sv./ All	2	3	2	4	4	7	6	2	1	-	-
	m/ M	1	2	1	-	2	3	1	1	-	-	-
	ž/ W	1	1	1	4	2	4	5	1	1	-	-
Donji Nikšić	sv./ All	28	14	11	5	6	16	13	9	3	-	-
	m/ M	17	10	7	4	1	9	3	3	1	-	-
	ž/ W	11	4	4	1	5	7	10	6	2	-	-
Donji Poloj	sv./ All	-	-	-	1	-	3	1	1	-	1	-
	m/ M	-	-	-	1	-	1	1	-	-	1	-
	ž/ W	-	-	-	-	-	2	-	1	-	-	-
Donji Popovac	sv./ All	3	4	-	1	-	-	2	1	-	-	-
	m/ M	2	3	-	1	-	-	-	-	-	-	-
	ž/ W	1	1	-	-	-	-	2	1	-	-	-
Dubrave	sv./ All	-	-	1	-	2	5	2	1	2	1	-
	m/ M	-	-	1	-	1	1	1	1	1	-	-
	ž/ W	-	-	-	-	1	4	1	-	1	1	-
Glinsko Vrelo	sv./ All	9	2	4	-	1	4	6	-	1	-	-
	m/ M	6	2	3	-	-	2	1	-	-	-	-
	ž/ W	3	-	1	-	1	2	5	-	1	-	-
Gornja Glina	sv./ All	13	8	4	3	9	20	15	9	1	-	-
	m/ M	8	7	3	1	4	6	9	3	-	-	-
	ž/ W	5	1	1	2	5	14	6	6	1	-	-
Gornja Visočka	sv./ All	-	4	4	1	-	-	4	2	-	-	-
	m/ M	-	4	3	-	-	-	1	-	-	-	-
	ž/ W	-	-	1	1	-	-	3	2	-	-	-
Gornje Primišlje	sv./ All	-	-	2	6	1	1	-	1	1	-	-
	m/ M	-	-	2	2	1	1	-	-	1	-	-
	ž/ W	-	-	-	4	-	-	-	1	-	-	-
Gornje Taborište	sv./ All	18	23	15	7	9	13	8	6	-	-	-
	m/ M	6	13	10	3	6	5	4	1	-	-	-
	ž/ W	12	10	5	4	3	8	4	5	-	-	-
Gornji Cerovac	sv./ All	6	10	6	7	3	5	6	-	4	-	-
	m/ M	4	5	3	6	1	2	2	-	-	-	-
	ž/ W	2	5	3	1	2	3	4	-	4	-	-
Gornji Furjan	sv./ All	5	5	2	5	7	13	5	3	-	1	1
	m/ M	4	4	1	3	1	4	2	-	-	-	-
	ž/ W	1	1	1	2	6	9	3	3	-	1	1
Gornji Kremen	sv./ All	3	7	6	4	7	10	6	5	1	-	-
	m/ M	2	3	4	3	6	4	2	1	1	-	-
	ž/ W	1	4	2	1	1	6	4	4	-	-	-
Gornji Lađevac	sv./ All	4	4	2	2	2	10	9	-	-	-	-
	m/ M	2	4	1	-	1	4	3	-	-	-	-
	ž/ W	2	-	1	2	1	6	6	-	-	-	-
Gornji Nikšić	sv./ All	5	3	2	5	4	6	1	2	-	-	-
	m/ M	4	2	2	2	2	2	-	-	-	-	-
	ž/ W	1	1	-	3	2	4	1	2	-	-	-
Gornji Popovac	sv./ All	16	8	9	3	13	16	8	7	1	-	-
	m/ M	9	5	6	3	3	4	4	2	-	-	-
	ž/ W	7	3	3	-	10	12	4	5	1	-	-
Grobnik	sv./ All	1	1	1	1	2	5	4	2	-	-	-
	m/ M	1	1	-	-	1	2	2	-	-	-	-
	ž/ W	-	-	1	1	1	3	2	2	-	-	-
Jame	sv./ All	1	2	2	4	-	5	2	-	1	-	-
	m/ M	-	1	1	2	-	2	1	-	-	-	-
	ž/ W	1	1	1	2	-	3	1	-	1	-	-
Klanac Perjasički	sv./ All	1	2	-	-	-	-	-	-	1	-	-
	m/ M	1	1	-	-	-	-	-	-	-	-	-
	ž/ W	-	1	-	-	-	-	-	-	1	-	-
Kosa	sv./ All	2	1	1	1	-	1	1	3	1	-	-
	m/ M	2	1	1	1	-	-	-	1	-	-	-
	ž/ W	-	-	-	-	-	1	1	2	1	-	-
Kosijer Selo	sv./ All	-	-	-	1	-	2	1	-	-	-	-
	m/ M	-	-	-	-	-	2	-	-	-	-	-
	ž/ W	-	-	-	1	-	-	1	-	-	-	-
Kutanja	sv./ All	1	-	-	-	-	-	-	1	-	-	-
	m/ M	1	-	-	-	-	-	-	-	-	-	-
	ž/ W	-	-	-	-	-	-	-	1	-	-	-
Kuzma Perjasička	sv./ All	1	-	4	-	1	-	3	-	-	-	-
	m/ M	1	-	1	-	1	-	-	-	-	-	-
	ž/ W	-	-	3	-	-	-	3	-	-	-	-
Lađevačko Selište	sv./ All	-	1	-	-	2	1	4	2	-	-	-
	m/ M	-	1	-	-	1	-	-	1	-	-	-
	ž/ W	-	-	-	-	1	1	4	1	-	-	-
Lapovac	sv./ All	1	2	2	-	-	8	4	10	3	1	-
	m/ M	1	1	2	-	-	3	2	4	-	1	-
	ž/ W	-	1	-	-	-	5	2	6	3	-	-

5. STANOVNIŠTVO PREMA STAROSTI I SPOLU PO NASELJIMA, POPIS 2011.
POPULATION BY AGE AND SEX, BY SETTLEMENTS, 2011 CENSUS

(nastavak)
(continued)

	Spol Sex	Ukupno Total	Starost Age								
			0 – 4	5 – 9	10 – 14	15 – 19	20 – 24	25 – 29	30 – 34	35 – 39	40 – 44
			1	2	3	4	5	6	7	8	9
Lumbardenik	sv./ All	141	4	3	13	7	13	7	12	5	8
	m/ M	71	2	2	7	3	5	5	6	2	4
	ž/ W	70	2	1	6	4	8	2	6	3	4
Mali Vuković	sv./ All	115	1	1	11	4	7	2	3	6	9
	m/ M	49	1	-	4	2	2	2	2	4	4
	ž/ W	66	-	1	7	2	5	-	1	2	5
Marindolsko Brdo	sv./ All	59	3	2	3	2	2	3	3	3	4
	m/ M	35	1	2	3	2	2	1	2	1	1
	ž/ W	24	2	-	-	-	-	2	1	2	3
Miljevac	sv./ All	10	-	-	-	-	-	-	-	-	-
	m/ M	5	-	-	-	-	-	-	-	-	-
	ž/ W	5	-	-	-	-	-	-	-	-	-
Mjesto Primišlje	sv./ All	49	-	-	1	2	-	4	1	3	1
	m/ M	26	-	-	-	1	-	1	1	2	1
	ž/ W	23	-	-	1	1	-	3	-	1	-
Novo Selo	sv./ All	68	3	-	8	5	4	5	2	2	7
	m/ M	36	3	-	4	3	3	1	2	1	4
	ž/ W	32	-	-	4	2	1	4	-	1	3
Pavlovac	sv./ All	35	1	2	6	-	4	1	1	1	7
	m/ M	15	-	1	2	-	1	-	1	-	4
	ž/ W	20	1	1	4	-	3	1	-	1	3
Podmelnica	sv./ All	199	6	7	20	17	10	8	10	10	17
	m/ M	89	1	2	10	8	4	4	5	3	11
	ž/ W	110	5	5	10	9	6	4	5	7	6
Pojje	sv./ All	29	3	1	1	3	1	2	1	2	4
	m/ M	18	2	1	1	3	-	-	1	1	3
	ž/ W	11	1	-	-	-	1	2	-	1	1
Rabinja	sv./ All	-	-	-	-	-	-	-	-	-	-
Rastoke	sv./ All	50	1	2	1	3	3	-	2	2	3
	m/ M	25	1	1	-	3	3	-	1	-	3
	ž/ W	25	-	1	1	-	-	-	1	2	-
Salopek Luke	sv./ All	17	-	-	-	-	-	-	-	-	-
	m/ M	8	-	-	-	-	-	-	-	-	-
	ž/ W	9	-	-	-	-	-	-	-	-	-
Sastavak	sv./ All	14	2	-	-	-	-	-	-	-	2
	m/ M	7	1	-	-	-	-	-	-	-	-
	ž/ W	7	1	-	-	-	-	-	-	-	2
Slunj	sv./ All	1 674	88	85	110	85	100	91	124	121	127
	m/ M	833	53	48	54	50	45	49	73	61	61
	ž/ W	841	35	37	56	35	55	42	51	60	66
Slunjčica	sv./ All	7	-	-	-	-	-	-	-	1	-
	m/ M	3	-	-	-	-	-	-	-	1	-
	ž/ W	4	-	-	-	-	-	-	-	-	-
Snos	sv./ All	8	-	-	-	2	-	-	-	-	1
	m/ M	5	-	-	-	1	-	-	-	-	-
	ž/ W	3	-	-	-	1	-	-	-	-	1
Sparednjak	sv./ All	3	-	-	-	-	-	-	-	-	-
	ž/ W	3	-	-	-	-	-	-	-	-	-
Stojmerić	sv./ All	3	-	-	-	-	-	-	-	-	-
	m/ M	1	-	-	-	-	-	-	-	-	-
	ž/ W	2	-	-	-	-	-	-	-	-	-
Šlivnjak	sv./ All	17	-	-	-	1	-	-	-	-	-
	m/ M	9	-	-	-	1	-	-	-	-	-
	ž/ W	8	-	-	-	-	-	-	-	-	-
Točak	sv./ All	70	2	1	3	2	6	6	2	3	2
	m/ M	37	1	-	2	1	3	5	1	1	1
	ž/ W	33	1	1	1	1	3	1	1	2	1
Tržić Primišljanski	sv./ All	20	1	-	1	-	-	-	1	3	1
	m/ M	7	-	-	-	-	-	-	1	1	-
	ž/ W	13	1	-	1	-	-	-	-	2	1
Veljun	sv./ All	112	-	2	3	1	2	3	-	6	1
	m/ M	57	-	1	3	1	1	2	-	3	1
	ž/ W	55	-	1	-	-	1	1	-	3	-
Veljunska Glina	sv./ All	17	-	-	-	-	-	-	-	-	-
	m/ M	10	-	-	-	-	-	-	-	-	-
	ž/ W	7	-	-	-	-	-	-	-	-	-
Veljunski Ponorac	sv./ All	12	-	-	-	-	-	-	-	2	1
	m/ M	6	-	-	-	-	-	-	-	2	1
	ž/ W	6	-	-	-	-	-	-	-	-	-
Videkić Selo	sv./ All	21	-	-	-	-	2	-	-	1	2
	m/ M	11	-	-	-	-	1	-	-	1	2
	ž/ W	10	-	-	-	-	1	-	-	-	-
Zapoljak	sv./ All	8	-	-	-	-	1	-	-	-	-
	m/ M	4	-	-	-	-	1	-	-	-	-
	ž/ W	4	-	-	-	-	-	-	-	-	-

5. STANOVNIŠTVO PREMA STAROSTI I SPOLU PO NASELJIMA, POPIS 2011.
POPULATION BY AGE AND SEX, BY SETTLEMENTS, 2011 CENSUS

(nastavak)
(continued)

	Spol Sex	Starost Age										
		45 – 49	50 – 54	55 – 59	60 – 64	65 – 69	70 – 74	75 – 79	80 – 84	85 – 89	90 – 94	95 i više 95 and over
		11	12	13	14	15	16	17	18	19	20	21
Lumbardenik	sv./ All	10	14	7	8	6	8	13	3	-	-	-
	m/ M	7	7	3	5	4	5	4	-	-	-	-
	ž/ W	3	7	4	3	2	3	9	3	-	-	-
Mali Vuković	sv./ All	8	10	7	8	8	6	14	5	4	1	-
	m/ M	4	6	3	5	4	-	4	2	-	-	-
	ž/ W	4	4	4	3	4	6	10	3	4	1	-
Marindolsko Brdo	sv./ All	7	5	1	2	3	5	6	3	2	-	-
	m/ M	5	3	1	2	-	3	3	2	1	-	-
	ž/ W	2	2	-	-	3	2	3	1	1	-	-
Miljevac	sv./ All	-	-	-	2	-	4	2	1	1	-	-
	m/ M	-	-	-	1	-	1	2	-	1	-	-
	ž/ W	-	-	-	1	-	3	-	1	-	-	-
Mjesto Primišlje	sv./ All	-	6	1	3	2	11	8	5	1	-	-
	m/ M	-	3	1	1	1	6	4	4	-	-	-
	ž/ W	-	3	-	2	1	5	4	1	1	-	-
Novo Selo	sv./ All	4	6	4	2	3	7	2	4	-	-	-
	m/ M	2	5	2	1	2	2	-	1	-	-	-
	ž/ W	2	1	2	1	1	5	2	3	-	-	-
Pavlovac	sv./ All	2	1	2	-	1	3	2	1	-	-	-
	m/ M	1	1	1	-	1	1	1	-	-	-	-
	ž/ W	1	-	1	-	-	2	1	1	-	-	-
Podmelnica	sv./ All	26	19	12	11	4	12	8	2	-	-	-
	m/ M	13	12	6	5	-	4	1	-	-	-	-
	ž/ W	13	7	6	6	4	8	7	2	-	-	-
Polje	sv./ All	-	2	2	1	3	2	1	-	-	-	-
	m/ M	-	1	2	1	2	-	-	-	-	-	-
	ž/ W	-	1	-	-	1	2	1	-	-	-	-
Rabinja	sv./ All	-	-	-	-	-	-	-	-	-	-	-
	m/ M	-	4	1	-	1	2	5	-	-	-	-
	ž/ W	8	1	-	2	4	3	-	2	-	-	-
Rastoke	sv./ All	8	5	1	2	5	5	5	2	-	-	-
	m/ M	-	4	1	-	1	2	5	-	-	-	-
	ž/ W	8	1	-	2	4	3	-	2	-	-	-
Salopek Luke	sv./ All	-	1	1	1	3	3	5	2	-	1	-
	m/ M	-	1	1	1	1	1	2	1	-	-	-
	ž/ W	-	-	-	-	2	2	3	1	-	1	-
Sastavak	sv./ All	-	2	3	-	-	2	2	1	-	-	-
	m/ M	-	2	2	-	-	1	-	1	-	-	-
	ž/ W	-	-	1	-	-	1	2	-	-	-	-
Slunj	sv./ All	132	126	104	109	76	76	71	31	17	1	-
	m/ M	64	68	55	45	38	36	22	7	3	1	-
	ž/ W	68	58	49	64	38	40	49	24	14	-	-
Slunjčica	sv./ All	-	-	-	-	-	1	3	2	-	-	-
	m/ M	-	-	-	-	-	-	1	1	-	-	-
	ž/ W	-	-	-	-	-	1	2	1	-	-	-
Snos	sv./ All	1	-	-	1	1	1	-	1	-	-	-
	m/ M	1	-	-	1	-	1	-	1	-	-	-
	ž/ W	-	-	-	-	1	-	-	-	-	-	-
Sparednjak	sv./ All	-	-	-	1	1	-	-	-	1	-	-
	m/ M	-	-	-	1	1	-	-	-	1	-	-
	ž/ W	-	-	-	-	-	-	-	-	-	-	-
Stojmerić	sv./ All	-	-	-	1	1	-	1	-	-	-	-
	m/ M	-	-	-	1	-	-	-	-	-	-	-
	ž/ W	-	-	-	-	1	-	1	-	-	-	-
Šlivenjak	sv./ All	2	3	-	1	1	4	3	2	-	-	-
	m/ M	2	1	-	1	1	1	1	1	-	-	-
	ž/ W	-	2	-	-	-	3	2	1	-	-	-
Točak	sv./ All	10	5	5	10	3	4	3	3	-	-	-
	m/ M	8	1	3	6	2	1	1	-	-	-	-
	ž/ W	2	4	2	4	1	3	2	3	-	-	-
Tržić Primišljanski	sv./ All	1	1	-	1	2	1	2	5	-	-	-
	m/ M	1	1	-	-	1	-	1	1	-	-	-
	ž/ W	-	-	-	1	1	1	1	4	-	-	-
Veljun	sv./ All	5	9	8	16	4	17	23	10	2	-	-
	m/ M	2	6	4	10	4	7	8	4	-	-	-
	ž/ W	3	3	4	6	-	10	15	6	2	-	-
Veljunska Glina	sv./ All	1	-	1	3	1	3	6	1	-	1	-
	m/ M	1	-	-	1	1	2	4	-	-	1	-
	ž/ W	-	-	1	2	-	1	2	1	-	-	-
Veljunski Ponorac	sv./ All	-	-	1	3	2	1	1	1	-	-	-
	m/ M	-	-	-	2	1	-	-	-	-	-	-
	ž/ W	-	-	1	1	1	1	1	1	-	-	-
Videkić Selo	sv./ All	1	-	1	1	1	4	5	3	-	-	-
	m/ M	1	-	1	-	1	1	3	-	-	-	-
	ž/ W	-	-	-	1	-	3	2	3	-	-	-
Zapoljak	sv./ All	-	1	-	1	-	1	1	2	1	-	-
	m/ M	-	-	-	1	-	1	-	1	-	-	-
	ž/ W	-	1	-	-	-	-	1	1	1	-	-

5. STANOVNIŠTVO PREMA STAROSTI I SPOLU PO NASELJIMA, POPIS 2011.
POPULATION BY AGE AND SEX, BY SETTLEMENTS, 2011 CENSUS

(naslavlak)
(continued)

	Spol Sex	Ukupno Total	Starost Age								
			0 – 4	5 – 9	10 – 14	15 – 19	20 – 24	25 – 29	30 – 34	35 – 39	40 – 44
			1	2	3	4	5	6	7	8	9
Zečev Varoš	sv./ All	23	1	-	-	1	-	1	-	4	2
	m/ M	12	1	-	-	1	-	-	-	2	2
	ž/ W	11	-	-	-	-	-	1	-	2	-
Općine/ Municipalities											
Barilović	sv./ All	2 990	138	121	114	143	195	193	192	153	189
	m/ M	1 519	69	66	58	70	101	96	104	87	101
	ž/ W	1 471	69	55	56	73	94	97	88	66	88
Banjsko Selo	sv./ All	144	8	4	6	12	13	6	5	8	15
	m/ M	78	5	4	4	10	4	4	2	4	8
	ž/ W	66	3	-	2	2	9	2	3	4	7
Barilović	sv./ All	300	15	7	16	11	27	19	22	12	16
	m/ M	149	5	5	8	7	15	8	13	3	13
	ž/ W	151	10	2	8	4	12	11	9	9	3
Belaj	sv./ All	168	14	11	4	10	5	13	14	18	11
	m/ M	84	5	6	2	2	3	6	6	11	8
	ž/ W	84	9	5	2	8	2	7	8	7	3
Belajske Poljice	sv./ All	597	27	24	26	30	37	40	61	34	34
	m/ M	302	13	11	12	14	21	18	36	19	16
	ž/ W	295	14	13	14	16	16	22	25	15	18
Belajski Malinci	sv./ All	33	2	1	-	-	1	4	1	1	1
	m/ M	16	2	-	-	-	-	2	1	1	1
	ž/ W	17	-	1	-	-	1	2	-	-	-
Carevo Selo	sv./ All	29	-	-	1	2	4	1	-	1	5
	m/ M	14	-	-	-	-	3	1	-	-	3
	ž/ W	15	-	-	1	2	1	-	-	1	2
Cerovac Barilovički	sv./ All	110	6	4	4	6	6	8	6	5	8
	m/ M	52	2	2	2	1	2	6	3	4	4
	ž/ W	58	4	2	2	5	4	2	3	1	4
Donja Perjasica	sv./ All	14	-	-	-	-	-	-	-	-	-
	m/ M	6	-	-	-	-	-	-	-	-	-
	ž/ W	8	-	-	-	-	-	-	-	-	-
Donji Skrad	sv./ All	19	-	-	-	1	1	-	-	-	1
	m/ M	10	-	-	-	-	1	-	-	-	-
	ž/ W	9	-	-	-	1	-	-	-	-	1
Donji Velemerić	sv./ All	155	7	11	5	9	11	11	8	12	7
	m/ M	83	5	6	2	6	9	3	5	7	2
	ž/ W	72	2	5	3	3	2	8	3	5	5
Gačeško Selo	sv./ All	6	-	-	-	-	1	-	-	-	1
	m/ M	2	-	-	-	-	-	-	-	-	-
	ž/ W	4	-	-	-	-	1	-	-	-	1
Gornji Poloj	sv./ All	-	-	-	-	-	-	-	-	-	-
Gornji Velemerić	sv./ All	108	7	6	1	4	7	9	9	6	8
	m/ M	52	4	1	-	-	3	5	6	5	5
	ž/ W	56	3	5	1	4	4	4	3	1	3
Kestenak	sv./ All	4	-	-	-	-	-	-	-	-	-
	m/ M	2	-	-	-	-	-	-	-	-	-
	ž/ W	2	-	-	-	-	-	-	-	-	-
Koranska Strana	sv./ All	11	-	-	-	-	-	-	-	1	-
	m/ M	6	-	-	-	-	-	-	-	-	-
	ž/ W	5	-	-	-	-	-	-	-	1	-
Koranski Brijeg	sv./ All	94	11	2	1	-	5	7	8	3	2
	m/ M	42	7	2	-	-	1	4	3	1	2
	ž/ W	52	4	-	1	-	4	3	5	2	-
Koransko Selo	sv./ All	33	-	-	-	-	1	1	-	-	2
	m/ M	18	-	-	-	-	1	-	-	-	1
	ž/ W	15	-	-	-	-	-	1	-	-	1
Kosijersko Selo	sv./ All	39	-	-	-	-	1	-	3	1	1
	m/ M	16	-	-	-	-	-	-	1	1	-
	ž/ W	23	-	-	-	-	1	-	2	-	1
Križ Koranski	sv./ All	44	2	1	1	3	3	2	4	3	2
	m/ M	22	1	1	-	-	1	-	2	2	2
	ž/ W	22	1	-	1	3	2	2	2	1	-
Leskovac Barilovički	sv./ All	129	6	8	9	6	9	9	6	9	10
	m/ M	70	2	6	4	3	6	6	5	5	3
	ž/ W	59	4	2	5	3	3	3	1	4	7
Lučica	sv./ All	38	1	2	2	3	3	2	2	2	3
	m/ M	19	-	-	2	1	1	1	1	1	1
	ž/ W	19	1	2	-	2	2	1	1	1	2
Mala Kosa	sv./ All	5	-	-	-	-	-	-	-	-	-
	m/ M	3	-	-	-	-	-	-	-	-	-
	ž/ W	2	-	-	-	-	-	-	-	-	-
Mali Kozinac	sv./ All	29	-	-	1	1	-	-	-	1	3
	m/ M	14	-	-	-	-	-	-	-	1	2
	ž/ W	15	-	-	1	1	-	-	-	-	1

5. STANOVNIŠTVO PREMA STAROSTI I SPOLU PO NASELJIMA, POPIS 2011.
POPULATION BY AGE AND SEX, BY SETTLEMENTS, 2011 CENSUS

(naslavlak)
(continued)

	Spol Sex	Starost Age										
		45 – 49	50 – 54	55 – 59	60 – 64	65 – 69	70 – 74	75 – 79	80 – 84	85 – 89	90 – 94	95 i više 95 and over
		11	12	13	14	15	16	17	18	19	20	21
Zečev Varoš	sv./ All	2	3	1	-	-	3	2	2	-	1	-
	m/ M	1	3	-	-	-	1	1	-	-	-	-
	ž/ W	1	-	1	-	-	2	1	2	-	1	-
Općine/ Municipalities Barilović	sv./ All	260	243	198	163	171	196	180	101	26	9	5
	m/ M	147	137	106	88	77	91	83	28	5	4	1
	ž/ W	113	106	92	75	94	105	97	73	21	5	4
Banjsko Selo	sv./ All	10	10	10	4	8	9	11	4	1	-	-
	m/ M	5	5	6	3	3	5	5	1	-	-	-
	ž/ W	5	5	4	1	5	4	6	3	1	-	-
Barilović	sv./ All	30	22	19	20	18	16	17	9	3	-	1
	m/ M	14	12	13	10	8	5	7	3	-	-	-
	ž/ W	16	10	6	10	10	11	10	6	3	-	1
Belaj	sv./ All	10	15	9	6	12	8	6	1	1	-	-
	m/ M	3	9	5	1	8	4	3	1	1	-	-
	ž/ W	7	6	4	5	4	4	3	-	-	-	-
Belajske Poljice	sv./ All	57	49	54	33	23	25	24	11	3	4	1
	m/ M	33	22	29	20	7	13	9	4	2	3	-
	ž/ W	24	27	25	13	16	12	15	7	1	1	1
Belajski Malinci	sv./ All	2	5	1	-	4	2	5	3	-	-	-
	m/ M	-	2	1	-	1	1	3	1	-	-	-
	ž/ W	2	3	-	-	3	1	2	2	-	-	-
Carevo Selo	sv./ All	4	3	-	2	3	2	-	-	1	-	-
	m/ M	3	1	-	-	3	-	-	-	-	-	-
	ž/ W	1	2	-	2	-	2	-	-	1	-	-
Cerovac Barilovički	sv./ All	17	4	7	5	7	6	7	3	1	-	-
	m/ M	10	3	4	2	1	3	2	1	-	-	-
	ž/ W	7	1	3	3	6	3	5	2	1	-	-
Donja Perjasica	sv./ All	1	1	2	1	3	3	2	1	-	-	-
	m/ M	1	1	-	1	1	1	-	1	-	-	-
	ž/ W	-	-	2	-	2	2	2	-	-	-	-
Donji Skrad	sv./ All	2	2	1	4	2	1	1	3	-	-	-
	m/ M	1	2	1	2	1	1	-	1	-	-	-
	ž/ W	1	-	-	2	1	-	1	2	-	-	-
Donji Velemerić	sv./ All	16	11	11	7	8	7	8	5	-	1	-
	m/ M	9	7	7	5	4	4	1	1	-	-	-
	ž/ W	7	4	4	2	4	3	7	4	-	1	-
Gaćeško Selo	sv./ All	1	-	-	-	-	1	2	-	-	-	-
	m/ M	1	-	-	-	-	-	1	-	-	-	-
	ž/ W	-	-	-	-	-	1	1	-	-	-	-
Gornji Poloj	sv./ All	-	-	-	-	-	-	-	-	-	-	-
	m/ M	8	8	8	4	6	5	7	5	-	-	-
	ž/ W	4	4	2	4	5	-	3	1	-	-	-
Kestenak	sv./ All	4	4	6	-	1	5	4	4	-	-	-
	m/ M	-	-	-	-	2	-	2	-	-	-	-
	ž/ W	-	-	-	-	-	2	-	-	-	-	-
Koranska Strana	sv./ All	-	2	1	3	-	1	-	3	-	-	-
	m/ M	-	2	-	2	-	1	-	1	-	-	-
	ž/ W	-	-	1	1	-	-	-	2	-	-	-
Koranski Brijeg	sv./ All	5	6	8	7	7	9	8	2	2	1	-
	m/ M	3	3	5	2	2	3	3	-	-	1	-
	ž/ W	2	3	3	5	5	6	5	2	2	-	-
Koransko Selo	sv./ All	5	3	1	4	2	4	7	2	1	-	-
	m/ M	3	3	1	2	1	1	4	1	-	-	-
	ž/ W	2	-	-	2	1	3	3	1	1	-	-
Kosijersko Selo	sv./ All	2	1	7	9	1	2	3	4	3	1	-
	m/ M	2	-	1	7	-	1	2	1	-	-	-
	ž/ W	-	1	6	2	1	1	1	3	3	1	-
Križ Koranski	sv./ All	4	5	1	-	5	3	3	1	-	-	1
	m/ M	3	4	-	-	1	3	2	-	-	-	-
	ž/ W	1	1	1	-	4	-	1	1	-	-	1
Leskovac Barilovički	sv./ All	7	14	6	3	4	7	5	9	2	-	-
	m/ M	5	10	5	1	2	3	2	1	1	-	-
	ž/ W	2	4	1	2	2	4	3	8	1	-	-
Lučica	sv./ All	4	2	1	1	3	4	2	1	-	-	-
	m/ M	3	1	1	-	2	2	1	1	-	-	-
	ž/ W	1	1	-	1	1	2	1	-	-	-	-
Mala Kosa	sv./ All	-	-	-	-	1	3	1	-	-	-	-
	m/ M	-	-	-	-	-	2	1	-	-	-	-
	ž/ W	-	-	-	-	1	1	-	-	-	-	-
Mali Kozinac	sv./ All	3	3	4	4	2	3	2	-	1	1	-
	m/ M	1	3	1	3	1	-	2	-	-	-	-
	ž/ W	2	-	3	1	1	3	-	-	1	1	-

5. STANOVNIŠTVO PREMA STAROSTI I SPOLU PO NASELJIMA, POPIS 2011.
POPULATION BY AGE AND SEX, BY SETTLEMENTS, 2011 CENSUS

(naslavlak)
(continued)

	Spol Sex	Ukupno Total	Starost Age									
			0 – 4	5 – 9	10 – 14	15 – 19	20 – 24	25 – 29	30 – 34	35 – 39	40 – 44	
			1	2	3	4	5	6	7	8	9	10
Marlovac	sv./ All	10	-	-	-	-	-	-	-	-	-	-
	m/ M	7	-	-	-	-	-	-	-	-	-	-
	ž/ W	3	-	-	-	-	-	-	-	-	-	-
Maurovići	sv./ All	7	-	-	-	-	-	-	-	-	-	-
	m/ M	2	-	-	-	-	-	-	-	-	-	-
	ž/ W	5	-	-	-	-	-	-	-	-	-	-
Miloševac	sv./ All	3	-	-	-	-	-	-	-	-	-	-
	m/ M	2	-	-	-	-	-	-	-	-	-	-
	ž/ W	1	-	-	-	-	-	-	-	-	-	-
Mrežnica	sv./ All	4	-	-	-	-	-	-	-	-	-	1
	m/ M	3	-	-	-	-	-	-	-	-	-	1
	ž/ W	1	-	-	-	-	-	-	-	-	-	-
Novi Dol Novo Selo Perjasičko	sv./ All	-	-	-	-	-	-	-	-	-	-	-
	sv./ All	1	-	-	-	-	-	-	-	-	-	-
	m/ M	1	-	-	-	-	-	-	-	-	-	-
Orijevac	sv./ All	3	-	-	-	-	-	-	-	-	-	-
	m/ M	2	-	-	-	-	-	-	-	-	-	-
	ž/ W	1	-	-	-	-	-	-	-	-	-	-
Perjasica	sv./ All	17	-	1	-	-	-	-	1	-	1	-
	m/ M	8	-	-	-	-	-	-	-	-	1	-
	ž/ W	9	-	1	-	-	-	-	1	-	-	-
Podvožić	sv./ All	298	15	18	18	18	20	21	17	16	25	25
	m/ M	148	9	9	10	10	10	9	7	8	14	14
	ž/ W	150	6	9	8	8	10	12	10	8	11	11
Ponorac Perjasički	sv./ All	17	-	-	-	-	-	-	-	-	-	-
	m/ M	7	-	-	-	-	-	-	-	-	-	-
	ž/ W	10	-	-	-	-	-	-	-	-	-	-
Potplaninsko	sv./ All	7	-	-	-	1	1	-	-	-	-	1
	m/ M	2	-	-	-	-	-	-	-	-	-	-
	ž/ W	5	-	-	-	1	1	-	-	-	-	1
Siča	sv./ All	154	4	10	11	12	17	13	6	6	13	13
	m/ M	83	3	7	6	8	7	6	2	4	6	6
	ž/ W	71	1	3	5	4	10	7	4	2	7	7
Srednji Poloj	sv./ All	12	-	-	-	-	1	-	1	-	-	-
	m/ M	7	-	-	-	-	1	-	1	-	-	-
	ž/ W	5	-	-	-	-	-	-	-	-	-	-
Svojić	sv./ All	46	1	2	2	2	1	-	-	3	2	2
	m/ M	27	1	2	2	2	1	-	-	1	1	1
	ž/ W	19	-	-	-	-	-	-	-	2	1	1
Šćulac	sv./ All	134	5	5	1	7	13	16	11	6	5	5
	m/ M	75	2	2	1	4	7	10	8	4	2	2
	ž/ W	59	3	3	-	3	6	6	3	2	3	3
Štirkovac	sv./ All	5	-	-	-	-	-	-	-	1	-	-
	m/ M	3	-	-	-	-	-	-	-	1	-	-
	ž/ W	2	-	-	-	-	-	-	-	-	-	-
Točak Perjasički	sv./ All	1	-	-	-	-	-	-	-	-	-	-
	ž/ W	1	-	-	-	-	-	-	-	-	-	-
	sv./ All	32	2	1	-	1	1	2	-	-	3	3
Veliki Kozinac	m/ M	15	2	-	-	-	-	1	-	-	1	1
	ž/ W	17	-	1	-	1	1	1	-	-	2	2
	sv./ All	68	3	3	3	3	1	3	5	2	5	5
Vijenac Barilovički	m/ M	39	1	2	2	2	1	3	1	2	3	3
	ž/ W	29	2	1	1	1	-	-	4	-	2	2
	sv./ All	4	-	-	-	-	-	-	-	-	-	-
Zinajevac	m/ M	2	-	-	-	-	-	-	-	-	-	-
	ž/ W	2	-	-	-	-	-	-	-	-	-	-
	sv./ All	58	2	-	2	1	5	5	3	1	4	4
Žabljak	m/ M	26	-	-	1	-	3	3	1	1	2	2
	ž/ W	32	2	-	1	1	2	2	2	-	2	2
	sv./ All	1 284	55	50	37	60	58	82	85	64	73	73
Bosiljevo	m/ M	653	20	32	18	38	23	40	54	33	39	39
	ž/ W	631	35	18	19	22	35	42	31	31	34	34
	sv./ All	9	-	1	1	-	-	-	1	-	3	3
Beč	m/ M	5	-	1	-	-	-	-	-	-	2	2
	ž/ W	4	-	-	1	-	-	-	1	-	1	1
	sv./ All	16	-	-	2	1	1	-	-	2	1	1
Bitorajci	m/ M	7	-	-	1	-	-	-	-	1	1	1
	ž/ W	9	-	-	1	1	1	-	-	1	-	-
	sv./ All	40	2	1	1	2	-	5	4	-	1	1
Bosanci	m/ M	19	-	-	1	2	-	3	2	-	1	1
	ž/ W	21	2	1	-	-	-	2	2	-	-	-
	sv./ All	63	4	3	3	4	6	6	5	2	3	3
Bosiljevo	m/ M	30	-	1	1	3	3	3	4	1	2	2
	ž/ W	33	4	2	2	1	3	3	1	1	1	1

5. STANOVNIŠTVO PREMA STAROSTI I SPOLU PO NASELJIMA, POPIS 2011.
POPULATION BY AGE AND SEX, BY SETTLEMENTS, 2011 CENSUS

(nastavak)
(continued)

	Spol Sex	Starost Age										
		45 – 49	50 – 54	55 – 59	60 – 64	65 – 69	70 – 74	75 – 79	80 – 84	85 – 89	90 – 94	95 i više 95 and over
		11	12	13	14	15	16	17	18	19	20	21
Marlovac	sv./ All	-	1	-	1	3	2	1	1	1	-	-
	m/ M	-	1	-	1	2	2	1	-	-	-	-
	ž/ W	-	-	-	-	1	-	-	1	1	-	-
Maurovići	sv./ All	1	-	-	1	1	2	-	2	-	-	-
	m/ M	1	-	-	-	-	-	-	1	-	-	-
	ž/ W	-	-	-	1	1	2	-	1	-	-	-
Miloševac	sv./ All	-	-	-	-	-	2	1	-	-	-	-
	m/ M	-	-	-	-	-	1	1	-	-	-	-
	ž/ W	-	-	-	-	-	1	-	-	-	-	-
Mrežnica	sv./ All	1	-	-	-	-	-	2	-	-	-	-
	m/ M	1	-	-	-	-	-	1	-	-	-	-
	ž/ W	-	-	-	-	-	-	1	-	-	-	-
Novi Dol Novo Selo Perjasičko	sv./ All	-	-	-	-	-	-	-	-	-	-	-
	m/ M	-	-	1	-	-	-	-	-	-	-	-
	ž/ W	-	-	-	-	-	-	-	-	-	-	-
Orijevac	sv./ All	-	1	1	-	-	-	1	-	-	-	-
	m/ M	-	-	1	-	-	-	1	-	-	-	-
	ž/ W	-	1	-	-	-	-	-	-	-	-	-
Perjasica	sv./ All	1	1	4	3	1	1	2	1	-	-	-
	m/ M	1	-	2	2	-	1	1	-	-	-	-
	ž/ W	-	1	2	1	1	-	1	1	-	-	-
Podvožić	sv./ All	24	25	10	16	16	16	15	7	-	1	-
	m/ M	14	14	5	5	7	8	6	3	-	-	-
	ž/ W	10	11	5	11	9	8	9	4	-	1	-
Ponorac Perjasički	sv./ All	-	1	1	1	1	4	4	4	-	-	1
	m/ M	-	1	-	-	-	2	4	-	-	-	-
	ž/ W	-	-	1	1	1	2	4	4	-	-	1
Potplaninsko	sv./ All	-	-	-	-	1	1	2	-	-	-	-
	m/ M	-	-	-	-	-	1	1	-	-	-	-
	ž/ W	-	-	-	-	1	-	1	-	-	-	-
Siča	sv./ All	15	17	7	3	5	8	4	2	1	-	-
	m/ M	8	10	3	2	4	5	1	1	-	-	-
	ž/ W	7	7	4	1	1	3	3	1	1	-	-
Srednji Poloj	sv./ All	-	3	1	-	2	3	-	1	-	-	-
	m/ M	-	1	1	-	1	2	-	-	-	-	-
	ž/ W	-	2	-	-	1	1	-	1	-	-	-
Svojić	sv./ All	5	2	4	2	4	8	1	7	-	-	-
	m/ M	5	2	2	1	2	3	1	1	-	-	-
	ž/ W	-	-	2	1	2	5	-	6	-	-	-
Šćulac	sv./ All	11	13	6	9	7	9	5	2	2	-	1
	m/ M	5	8	2	7	5	4	3	-	-	-	1
	ž/ W	6	5	4	2	2	5	2	2	2	-	-
Štirkovac	sv./ All	-	-	-	-	1	-	3	-	-	-	-
	m/ M	-	-	-	-	-	-	2	-	-	-	-
	ž/ W	-	-	-	-	1	-	1	-	-	-	-
Točak Perjasički	sv./ All	-	-	-	-	-	1	-	-	-	-	-
	m/ M	-	-	-	-	-	1	-	-	-	-	-
	ž/ W	-	-	-	-	-	-	-	-	-	-	-
Veliki Kozinac	sv./ All	3	4	4	1	1	3	3	1	2	-	-
	m/ M	2	1	2	1	1	1	1	1	1	-	-
	ž/ W	1	3	2	-	-	2	2	-	1	-	-
Vijenac Barilovički	sv./ All	7	3	3	6	3	8	9	1	-	-	-
	m/ M	5	2	2	3	3	3	4	-	-	-	-
	ž/ W	2	1	1	3	-	5	5	1	-	-	-
Zinajevac	sv./ All	-	-	-	-	-	1	2	1	-	-	-
	m/ M	-	-	-	-	-	-	1	1	-	-	-
	ž/ W	-	-	-	-	-	1	1	-	-	-	-
Žabljak	sv./ All	4	6	5	3	4	6	2	4	1	-	-
	m/ M	1	3	3	1	1	5	1	-	-	-	-
	ž/ W	3	3	2	2	3	1	1	4	1	-	-
Bosiljevo	sv./ All	87	129	124	73	48	74	74	71	38	2	-
	m/ M	53	70	77	48	19	35	20	23	11	-	-
	ž/ W	34	59	47	25	29	39	54	48	27	2	-
Beč	sv./ All	1	-	-	-	-	1	-	1	-	-	-
	m/ M	1	-	-	-	-	1	-	-	-	-	-
	ž/ W	-	-	-	-	-	-	-	1	-	-	-
Bitorajci	sv./ All	1	-	4	-	1	-	1	1	1	-	-
	m/ M	-	-	2	-	-	-	1	1	-	-	-
	ž/ W	1	-	2	-	1	-	-	-	1	-	-
Bosanci	sv./ All	4	5	6	3	-	2	2	1	1	-	-
	m/ M	1	2	4	2	-	-	1	-	-	-	-
	ž/ W	3	3	2	1	-	2	1	1	1	-	-
Bosiljevo	sv./ All	3	10	4	3	5	-	1	-	1	-	-
	m/ M	2	3	3	2	2	-	-	-	-	-	-
	ž/ W	1	7	1	1	3	-	1	-	1	-	-

5. STANOVNIŠTVO PREMA STAROSTI I SPOLU PO NASELJIMA, POPIS 2011.
POPULATION BY AGE AND SEX, BY SETTLEMENTS, 2011 CENSUS

(naslavlak)
(continued)

	Spol Sex	Ukupno Total	Starost Age									
			0 – 4	5 – 9	10 – 14	15 – 19	20 – 24	25 – 29	30 – 34	35 – 39	40 – 44	
			1	2	3	4	5	6	7	8	9	10
Dani	sv./ All	8	-	-	1	1	-	-	-	1	-	
	m/ M	5	-	-	-	1	-	-	-	-	-	
	ž/ W	3	-	-	1	-	-	-	-	1	-	
Dugače	sv./ All	14	-	-	-	-	2	-	-	1	1	
	m/ M	8	-	-	-	-	1	-	-	1	-	
	ž/ W	6	-	-	-	-	1	-	-	-	1	
Fratrovci	sv./ All	31	1	1	-	-	1	2	3	2	2	
	m/ M	15	-	1	-	-	-	1	1	1	2	
	ž/ W	16	1	-	-	-	1	1	2	1	-	
Fučkovac	sv./ All	23	3	-	-	1	-	4	2	1	3	
	m/ M	13	2	-	-	1	-	2	2	-	2	
	ž/ W	10	1	-	-	-	-	2	-	1	1	
Glavica	sv./ All	34	2	3	-	-	2	2	-	2	-	
	m/ M	17	1	3	-	-	1	1	-	2	-	
	ž/ W	17	1	-	-	-	1	1	-	-	-	
Grabrk	sv./ All	117	6	7	7	4	4	13	8	4	8	
	m/ M	71	4	6	5	2	3	7	5	3	5	
	ž/ W	46	2	1	2	2	1	6	3	1	3	
Hrsina	sv./ All	41	-	1	3	1	2	3	2	1	4	
	m/ M	18	-	-	1	-	-	2	1	-	2	
	ž/ W	23	-	1	2	1	2	1	1	1	2	
Jančani	sv./ All	26	2	-	-	1	2	3	2	-	2	
	m/ M	14	2	-	-	-	2	1	1	-	-	
	ž/ W	12	-	-	-	1	-	2	1	-	2	
Johi	sv./ All	33	2	1	-	-	1	3	2	-	1	
	m/ M	16	1	-	-	-	-	1	2	-	-	
	ž/ W	17	1	1	-	-	1	2	-	-	1	
Kasuni	sv./ All	58	1	1	2	2	4	6	5	1	3	
	m/ M	31	1	-	1	2	1	4	3	1	2	
	ž/ W	27	-	1	1	-	3	2	2	-	1	
Korenić Brdo	sv./ All	2	-	-	-	-	-	-	-	-	-	
	m/ M	1	-	-	-	-	-	-	-	-	-	
	ž/ W	1	-	-	-	-	-	-	-	-	-	
Kraljevo Selo	sv./ All	2	-	-	-	-	-	-	-	-	-	
	m/ M	1	-	-	-	-	-	-	-	-	-	
	ž/ W	1	-	-	-	-	-	-	-	-	-	
Krč Bosiljevski	sv./ All	27	2	2	1	2	1	2	3	2	-	
	m/ M	12	-	1	1	1	-	-	2	1	-	
	ž/ W	15	2	1	-	1	1	2	1	1	-	
Laslavići	sv./ All	1	-	-	-	-	-	-	-	-	-	
	m/ M	1	-	-	-	-	-	-	-	-	-	
Lipoščaki	sv./ All	14	-	-	-	2	2	-	-	-	2	
	m/ M	6	-	-	-	2	-	-	-	-	-	
	ž/ W	8	-	-	-	-	2	-	-	-	2	
Lisičina Gorica	sv./ All	5	-	-	-	-	-	-	-	-	-	
	m/ M	2	-	-	-	-	-	-	-	-	-	
	ž/ W	3	-	-	-	-	-	-	-	-	-	
Malik	sv./ All	24	1	1	2	1	2	1	1	1	1	
	m/ M	11	-	1	-	1	1	-	1	-	1	
	ž/ W	13	1	-	2	-	1	1	-	1	-	
Mateše	sv./ All	59	2	1	1	4	1	7	4	2	3	
	m/ M	30	1	1	-	3	1	2	3	1	1	
	ž/ W	29	1	-	1	1	-	5	1	1	2	
Milani	sv./ All	10	-	-	-	-	-	-	1	2	-	
	m/ M	6	-	-	-	-	-	-	1	1	-	
	ž/ W	4	-	-	-	-	-	-	-	1	-	
Novo Selo Bosiljevsko	sv./ All	25	2	-	2	3	-	-	1	5	1	
	m/ M	11	2	-	1	2	-	-	-	3	1	
	ž/ W	14	-	-	1	1	-	-	1	2	-	
Orišje	sv./ All	50	2	2	1	5	3	3	1	1	4	
	m/ M	26	1	1	-	4	-	2	1	-	2	
	ž/ W	24	1	1	1	1	3	1	-	1	2	
Otok na Dobri	sv./ All	60	-	3	2	3	1	2	5	6	4	
	m/ M	30	-	2	1	2	-	1	3	2	4	
	ž/ W	30	-	1	1	1	1	1	2	4	-	
Podrebar	sv./ All	18	-	1	1	-	-	1	-	1	2	
	m/ M	9	-	1	1	-	-	-	-	1	1	
	ž/ W	9	-	-	-	-	-	1	-	-	1	
Podumol	sv./ All	30	4	-	-	1	2	4	3	3	2	
	m/ M	14	1	-	-	-	1	1	3	2	1	
	ž/ W	16	3	-	-	1	1	3	-	1	1	
Potok Bosiljevski	sv./ All	5	-	-	-	-	-	-	-	-	-	
	m/ M	3	-	-	-	-	-	-	-	-	-	
	ž/ W	2	-	-	-	-	-	-	-	-	-	

5. STANOVNIŠTVO PREMA STAROSTI I SPOLU PO NASELJIMA, POPIS 2011.
POPULATION BY AGE AND SEX, BY SETTLEMENTS, 2011 CENSUS

(naslavlak)
(continued)

	Spol Sex	Starost Age										
		45 – 49	50 – 54	55 – 59	60 – 64	65 – 69	70 – 74	75 – 79	80 – 84	85 – 89	90 – 94	95 i više 95 and over
		11	12	13	14	15	16	17	18	19	20	21
Dani	sv./ All	1	-	-	-	-	1	1	1	1	-	-
	m/ M	1	-	-	-	-	1	-	1	1	-	-
	ž/ W	-	-	-	-	-	-	1	-	-	-	-
Dugače	sv./ All	-	2	2	-	2	1	2	2	-	-	-
	m/ M	-	2	2	-	-	1	-	1	-	-	-
	ž/ W	-	-	-	-	2	-	1	1	-	-	-
Fratrovci	sv./ All	3	3	2	3	2	1	1	3	1	-	-
	m/ M	2	1	2	-	2	1	-	1	-	-	-
	ž/ W	1	2	-	3	-	-	1	2	1	-	-
Fučkovac	sv./ All	1	2	4	1	-	-	-	1	-	-	-
	m/ M	-	-	3	1	-	-	-	-	-	-	-
	ž/ W	1	2	1	-	-	-	-	1	-	-	-
Glavica	sv./ All	-	5	2	4	1	2	4	3	2	-	-
	m/ M	-	3	-	2	1	1	1	-	1	-	-
	ž/ W	-	2	2	2	-	1	3	3	1	-	-
Grabrk	sv./ All	5	15	12	1	3	7	8	4	1	-	-
	m/ M	3	8	10	-	1	5	2	1	1	-	-
	ž/ W	2	7	2	1	2	2	6	3	-	-	-
Hrsina	sv./ All	-	8	1	2	2	2	5	2	-	-	-
	m/ M	-	5	1	1	-	1	1	1	2	-	-
	ž/ W	-	3	-	1	2	1	4	-	-	-	-
Jančani	sv./ All	2	1	3	1	2	1	3	1	-	-	-
	m/ M	2	1	1	1	1	-	1	1	-	-	-
	ž/ W	-	-	2	-	1	1	2	-	-	-	-
Johi	sv./ All	5	3	1	5	1	4	2	-	-	-	-
	m/ M	3	2	1	1	1	2	2	-	-	-	-
	ž/ W	2	1	-	4	-	2	-	2	-	-	-
Kasuni	sv./ All	5	10	9	2	-	2	3	-	-	-	-
	m/ M	2	5	5	2	-	-	1	1	-	-	-
	ž/ W	3	5	4	-	-	2	1	2	-	-	-
Korenić Brdo	sv./ All	-	-	-	1	-	1	-	-	-	-	-
	m/ M	-	-	-	1	-	-	-	-	-	-	-
	ž/ W	-	-	-	-	-	1	-	-	-	-	-
Kraljevo Selo	sv./ All	-	-	-	-	1	1	-	-	-	-	-
	m/ M	-	-	-	-	1	-	-	-	-	-	-
	ž/ W	-	-	-	-	-	1	-	-	-	-	-
Krč Bosiljevski	sv./ All	2	3	3	-	-	-	1	1	2	-	-
	m/ M	2	1	2	-	-	-	-	-	1	-	-
	ž/ W	-	2	1	-	-	-	1	1	1	-	-
Laslavići	sv./ All	-	1	-	-	-	-	-	-	-	-	-
	m/ M	-	1	-	-	-	-	-	-	-	-	-
	ž/ W	-	-	-	-	-	-	-	-	-	-	-
Lipošćaki	sv./ All	1	1	2	1	-	-	1	1	1	-	-
	m/ M	1	-	2	-	-	-	-	-	1	-	-
	ž/ W	-	1	-	1	-	-	1	1	-	-	-
Lisičina Gorica	sv./ All	-	-	-	-	2	1	-	1	-	-	-
	m/ M	-	-	-	-	-	1	-	1	-	-	-
	ž/ W	-	-	-	-	2	-	-	-	1	-	-
Malik	sv./ All	1	2	2	1	2	1	2	2	-	-	-
	m/ M	1	1	1	1	1	-	-	1	-	-	-
	ž/ W	-	1	1	-	1	1	2	1	-	-	-
Mateše	sv./ All	4	6	7	6	-	3	3	3	2	-	-
	m/ M	1	4	3	5	-	2	1	1	-	-	-
	ž/ W	3	2	4	1	-	1	2	2	2	-	-
Milani	sv./ All	-	1	2	2	-	2	-	-	-	-	-
	m/ M	-	1	-	2	-	1	-	-	-	-	-
	ž/ W	-	-	2	-	-	1	-	-	-	-	-
Novo Selo Bosiljevsko	sv./ All	1	-	1	-	4	-	3	2	-	-	-
	m/ M	-	-	-	-	1	-	1	-	-	-	-
	ž/ W	1	-	1	-	3	-	2	2	-	-	-
Orišje	sv./ All	6	3	4	3	3	3	1	4	1	-	-
	m/ M	4	2	2	2	1	1	1	2	-	-	-
	ž/ W	2	1	2	1	2	2	2	2	1	-	-
Otok na Dobri	sv./ All	4	7	4	1	1	4	6	3	2	2	-
	m/ M	3	4	2	1	1	2	1	-	1	-	-
	ž/ W	1	3	2	-	-	2	5	3	1	2	-
Podrebar	sv./ All	2	1	1	1	-	-	5	1	1	-	-
	m/ M	2	1	-	1	-	-	1	1	-	-	-
	ž/ W	-	-	1	-	-	-	4	-	1	-	-
Podumol	sv./ All	1	4	2	1	1	-	-	1	1	-	-
	m/ M	1	2	2	-	-	-	-	-	-	-	-
	ž/ W	-	2	-	1	1	-	-	1	1	-	-
Potok Bosiljevski	sv./ All	-	1	2	-	1	1	-	-	-	-	-
	m/ M	-	1	1	-	-	1	-	-	-	-	-
	ž/ W	-	-	1	-	1	-	-	-	-	-	-

5. STANOVNIŠTVO PREMA STAROSTI I SPOLU PO NASELJIMA, POPIS 2011.
POPULATION BY AGE AND SEX, BY SETTLEMENTS, 2011 CENSUS

(naslavlak)
(continued)

	Spol Sex	Ukupno Total	Starost Age								
			0 – 4	5 – 9	10 – 14	15 – 19	20 – 24	25 – 29	30 – 34	35 – 39	40 – 44
			1	2	3	4	5	6	7	8	9
Pribanjci	sv./ All	126	7	4	-	5	2	4	14	5	3
	m/ M	60	-	2	-	5	-	3	8	3	1
	ž/ W	66	7	2	-	-	2	1	6	2	2
Rendulići	sv./ All	10	-	-	1	1	1	-	-	-	-
	m/ M	5	-	-	1	1	1	-	-	-	-
	ž/ W	5	-	-	-	-	-	-	-	-	-
Resnik Bosiljevski	sv./ All	16	2	1	-	-	1	3	-	1	2
	m/ M	10	-	1	-	-	1	3	-	-	2
	ž/ W	6	2	-	-	-	-	-	-	1	-
Sela Bosiljevska	sv./ All	69	3	2	2	6	3	4	6	5	4
	m/ M	33	1	2	1	1	3	-	4	2	-
	ž/ W	36	2	-	1	5	-	4	2	3	4
Skoblič Brdo	sv./ All	2	-	-	-	-	-	-	-	-	-
	m/ M	2	-	-	-	-	-	-	-	-	-
	ž/ W	-	-	-	-	-	-	-	-	-	-
Soline	sv./ All	38	-	2	1	4	6	1	1	1	5
	m/ M	19	-	-	-	2	2	-	1	1	2
	ž/ W	19	-	2	1	2	4	1	-	-	3
Spahići	sv./ All	32	2	3	-	2	-	1	4	4	1
	m/ M	18	1	2	-	2	-	1	2	2	-
	ž/ W	14	1	1	-	-	-	-	2	2	1
Stržari	sv./ All	14	-	1	-	1	2	-	-	-	2
	m/ M	6	-	-	-	-	2	-	-	-	-
	ž/ W	8	-	1	-	1	-	-	-	-	2
Špehari	sv./ All	1	-	-	-	-	-	-	-	1	-
	m/ M	1	-	-	-	-	-	-	-	1	-
	ž/ W	-	-	-	-	-	-	-	-	-	-
Umol	sv./ All	37	1	2	1	3	3	1	1	1	4
	m/ M	17	-	1	-	1	-	1	1	-	3
	ž/ W	20	1	1	1	2	3	-	-	1	1
Varoš Bosiljevski	sv./ All	18	-	-	-	-	2	-	-	2	-
	m/ M	8	-	-	-	-	-	-	-	2	-
	ž/ W	10	-	-	-	-	2	-	-	-	-
Vodena Draga	sv./ All	37	-	3	-	-	-	-	3	2	1
	m/ M	20	-	2	-	-	-	-	2	1	1
	ž/ W	17	-	1	-	-	-	-	1	1	-
Vrhova Gorica	sv./ All	8	1	-	1	-	-	-	1	-	-
	m/ M	4	-	-	1	-	-	-	-	-	-
	ž/ W	4	1	-	-	-	-	-	1	-	-
Žubinci	sv./ All	31	3	3	1	-	1	1	2	2	-
	m/ M	18	2	3	1	-	-	1	1	1	-
	ž/ W	13	1	-	-	-	1	-	1	1	-
Cetingrad	sv./ All	2 027	87	100	116	109	123	145	95	108	130
	m/ M	1 060	44	54	58	58	61	92	51	52	78
	ž/ W	967	43	46	58	51	62	53	44	56	52
Batnoga	sv./ All	95	3	5	6	5	5	7	3	6	5
	m/ M	47	2	2	2	3	5	4	1	5	2
	ž/ W	48	1	3	4	2	-	3	2	1	3
Begovo Brdo	sv./ All	4	-	-	-	-	-	-	-	-	-
	m/ M	2	-	-	-	-	-	-	-	-	-
	ž/ W	2	-	-	-	-	-	-	-	-	-
Bilo	sv./ All	16	1	1	1	-	-	-	-	2	3
	m/ M	9	-	-	1	-	-	-	-	2	2
	ž/ W	7	1	1	-	-	-	-	-	-	1
Bogovolja	sv./ All	170	13	14	13	7	11	18	12	16	10
	m/ M	88	8	4	6	5	5	9	6	9	8
	ž/ W	82	5	10	7	2	6	9	6	7	2
Buhača	sv./ All	36	1	-	3	2	1	2	3	1	2
	m/ M	19	1	-	1	1	1	1	2	-	1
	ž/ W	17	-	-	2	1	-	1	1	1	1
Cetingrad	sv./ All	319	8	22	23	23	16	29	18	24	26
	m/ M	173	2	12	14	17	9	20	9	8	17
	ž/ W	146	6	10	9	6	7	9	9	16	9
Cetinski Varoš	sv./ All	29	-	-	-	-	5	-	1	2	1
	m/ M	18	-	-	-	-	3	-	1	2	-
	ž/ W	11	-	-	-	-	2	-	-	-	1
Delić Poljana	sv./ All	14	-	1	2	1	-	-	-	1	1
	m/ M	9	-	1	2	-	-	-	-	-	1
	ž/ W	5	-	-	-	1	-	-	-	1	-
Donja Žrnica	sv./ All	4	-	-	-	-	-	-	-	-	-
	m/ M	2	-	-	-	-	-	-	-	-	-
	ž/ W	2	-	-	-	-	-	-	-	-	-
Donje Gnojnice	sv./ All	20	-	1	-	1	1	1	1	1	2
	m/ M	8	-	-	-	1	1	-	1	1	1
	ž/ W	12	-	1	-	-	-	1	-	-	1

5. STANOVNIŠTVO PREMA STAROSTI I SPOLU PO NASELJIMA, POPIS 2011.
POPULATION BY AGE AND SEX, BY SETTLEMENTS, 2011 CENSUS

(naslavlak)
(continued)

	Spol Sex	Starost Age										
		45 – 49	50 – 54	55 – 59	60 – 64	65 – 69	70 – 74	75 – 79	80 – 84	85 – 89	90 – 94	95 i više 95 and over
		11	12	13	14	15	16	17	18	19	20	21
Pribanjci	sv./ All	9	14	13	10	5	7	9	7	8	-	-
	m/ M	5	7	5	8	2	3	4	3	1	-	-
	ž/ W	4	7	8	2	3	4	5	4	7	-	-
Rendulići	sv./ All	2	-	-	2	1	-	1	-	1	-	-
	m/ M	1	-	-	1	-	-	-	-	-	-	-
	ž/ W	1	-	-	1	1	-	1	-	1	-	-
Resnik Bosiljevski	sv./ All	-	1	2	1	-	1	1	-	-	-	-
	m/ M	-	-	2	1	-	-	-	-	-	-	-
	ž/ W	-	1	-	-	-	1	1	-	-	-	-
Sela Bosiljevska	sv./ All	8	8	3	4	3	2	5	1	-	-	-
	m/ M	6	5	2	2	2	1	-	1	-	-	-
	ž/ W	2	3	1	2	1	1	5	-	-	-	-
Skoblič Brdo	sv./ All	-	-	2	-	-	-	-	-	-	-	-
	m/ M	-	-	2	-	-	-	-	-	-	-	-
	ž/ W	-	-	-	-	-	-	-	-	-	-	-
Soline	sv./ All	5	1	2	1	2	3	-	2	1	-	-
	m/ M	3	1	2	1	1	2	-	1	-	-	-
	ž/ W	2	-	-	-	1	1	-	1	1	-	-
Spahići	sv./ All	1	4	4	2	-	-	2	2	-	-	-
	m/ M	1	2	2	2	-	-	-	1	-	-	-
	ž/ W	-	2	2	-	-	-	2	1	-	-	-
Strgari	sv./ All	1	1	-	2	-	1	1	1	1	-	-
	m/ M	1	1	-	2	-	-	-	-	-	-	-
	ž/ W	-	-	-	-	-	1	1	1	1	-	-
Špehari	sv./ All	-	-	-	-	-	-	-	-	-	-	-
	m/ M	-	-	-	-	-	-	-	-	-	-	-
	ž/ W	-	-	-	-	-	-	-	-	-	-	-
Umol	sv./ All	5	1	3	2	1	6	-	2	-	-	-
	m/ M	3	1	2	1	-	3	-	-	-	-	-
	ž/ W	2	-	1	1	1	3	-	2	-	-	-
Varoš Bosiljevski	sv./ All	-	2	2	3	-	2	1	2	2	-	-
	m/ M	-	1	1	2	-	1	-	1	-	-	-
	ž/ W	-	1	1	1	-	1	1	1	2	-	-
Vodena Draga	sv./ All	-	3	4	3	1	8	3	5	1	-	-
	m/ M	-	2	3	2	1	2	1	2	1	-	-
	ž/ W	-	1	1	1	-	6	2	3	-	-	-
Vrhova Gorica	sv./ All	1	-	2	-	-	-	1	1	-	-	-
	m/ M	1	-	2	-	-	-	-	-	-	-	-
	ž/ W	-	-	-	-	-	-	1	1	-	-	-
Žubrinci	sv./ All	2	-	7	1	1	3	-	1	3	-	-
	m/ M	-	-	5	1	-	2	-	-	1	-	-
	ž/ W	2	-	2	-	1	1	-	1	2	-	-
Cetingrad	sv./ All	174	153	128	89	110	144	129	63	22	2	-
	m/ M	92	90	88	45	46	71	49	27	4	-	-
	ž/ W	82	63	40	44	64	73	80	36	18	2	-
Batnoga	sv./ All	10	8	4	2	5	7	6	5	2	1	-
	m/ M	5	3	4	1	2	4	2	-	-	-	-
	ž/ W	5	5	-	1	3	3	4	5	2	1	-
Begovo Brdo	sv./ All	-	-	-	-	1	-	2	1	-	-	-
	m/ M	-	-	-	-	1	-	-	1	-	-	-
	ž/ W	-	-	-	-	-	-	2	-	-	-	-
Bilo	sv./ All	-	1	1	1	2	1	2	-	-	-	-
	m/ M	-	1	1	-	1	1	-	-	-	-	-
	ž/ W	-	-	-	1	1	-	2	-	-	-	-
Bogovolja	sv./ All	11	5	8	6	11	7	5	1	2	-	-
	m/ M	5	4	3	3	6	5	1	1	-	-	-
	ž/ W	6	1	5	3	5	2	4	-	2	-	-
Buhača	sv./ All	3	4	5	3	2	2	1	1	-	-	-
	m/ M	2	2	3	1	1	2	-	-	-	-	-
	ž/ W	1	2	2	2	1	-	1	1	-	-	-
Cetingrad	sv./ All	28	24	17	18	6	18	13	5	1	-	-
	m/ M	15	9	11	9	3	9	7	2	-	-	-
	ž/ W	13	15	6	9	3	9	6	3	1	-	-
Cetinski Varoš	sv./ All	4	2	2	1	3	2	4	1	1	-	-
	m/ M	3	2	2	-	2	-	2	1	-	-	-
	ž/ W	1	-	-	1	1	2	2	-	1	-	-
Delić Poljana	sv./ All	-	-	2	1	-	1	1	2	1	-	-
	m/ M	-	-	1	1	-	1	-	1	1	-	-
	ž/ W	-	-	1	-	-	-	1	1	-	-	-
Donja Žrnica	sv./ All	1	1	-	-	-	2	-	-	-	-	-
	m/ M	-	1	-	-	-	1	-	-	-	-	-
	ž/ W	1	-	-	-	-	1	-	-	-	-	-
Donje Gnojnice	sv./ All	1	-	2	-	1	2	3	2	-	1	-
	m/ M	-	-	2	-	1	-	-	-	-	-	-
	ž/ W	1	-	-	-	-	2	3	2	-	1	-

5. STANOVNIŠTVO PREMA STAROSTI I SPOLU PO NASELJIMA, POPIS 2011.
POPULATION BY AGE AND SEX, BY SETTLEMENTS, 2011 CENSUS

(naslavlak)
(continued)

	Spol Sex	Ukupno Total	Starost Age								
			0 – 4	5 – 9	10 – 14	15 – 19	20 – 24	25 – 29	30 – 34	35 – 39	40 – 44
			1	2	3	4	5	6	7	8	9
Đurin Potok	sv./ All	39	1	-	5	2	5	3	-	2	3
	m/ M	23	-	-	4	1	2	3	-	-	2
	ž/ W	16	1	-	1	1	3	-	-	2	1
Glinice	sv./ All	31	-	-	-	-	-	-	-	1	2
	m/ M	15	-	-	-	-	-	-	-	1	2
	ž/ W	16	-	-	-	-	-	-	-	-	-
Gnojnice	sv./ All	24	2	-	-	1	-	1	3	-	1
	m/ M	13	-	-	-	-	-	1	2	-	1
	ž/ W	11	2	-	-	1	-	-	1	-	-
Gojkovac	sv./ All	11	-	-	-	-	-	-	-	-	-
	m/ M	6	-	-	-	-	-	-	-	-	-
	ž/ W	5	-	-	-	-	-	-	-	-	-
Gornja Žrnica	sv./ All	2	-	-	-	-	-	-	1	-	-
	ž/ W	2	-	-	-	-	-	-	1	-	-
	sv./ All	28	1	2	1	2	-	1	1	2	2
Gornje Gnojnice	m/ M	16	1	1	-	2	-	1	-	2	-
	ž/ W	12	-	1	1	-	-	-	1	-	2
	sv./ All	146	6	3	9	3	15	14	4	6	9
Grabarska	m/ M	70	4	2	6	1	5	7	2	4	5
	ž/ W	76	2	1	3	2	10	7	2	2	4
	sv./ All	31	2	1	3	1	4	3	2	-	3
Kapljuv	m/ M	20	1	1	2	1	3	3	1	-	1
	ž/ W	11	1	-	1	-	1	-	1	-	2
	sv./ All	28	1	1	1	-	-	1	2	-	2
Kestenje	m/ M	18	-	1	1	-	-	1	1	-	2
	ž/ W	10	1	-	-	-	-	-	1	-	-
	sv./ All	155	12	11	8	13	11	16	14	8	4
Komesarac	m/ M	82	8	5	1	6	6	10	10	2	4
	ž/ W	73	4	6	7	7	5	6	4	6	-
	sv./ All	46	-	-	1	1	1	1	-	2	4
Kruškovača	m/ M	24	-	-	-	-	-	1	-	1	4
	ž/ W	22	-	-	1	1	1	-	-	1	-
	sv./ All	2	-	-	-	-	-	-	-	-	-
Kuk	m/ M	1	-	-	-	-	-	-	-	-	-
	ž/ W	1	-	-	-	-	-	-	-	-	-
	sv./ All	8	-	-	-	-	-	1	-	-	-
Luke	m/ M	3	-	-	-	-	-	1	-	-	-
	ž/ W	5	-	-	-	-	-	-	-	-	-
	sv./ All	115	3	4	5	8	7	9	4	4	5
Maljevac	m/ M	55	2	2	2	2	3	5	3	2	1
	ž/ W	60	1	2	3	6	4	4	1	2	4
	sv./ All	30	1	4	2	3	-	1	3	2	2
Maljevačko Selište	m/ M	18	1	3	1	1	-	1	1	1	1
	ž/ W	12	-	1	1	2	-	-	2	1	1
	sv./ All	200	14	10	12	13	16	12	9	11	15
Pašin Potok	m/ M	93	5	6	5	6	6	6	4	3	10
	ž/ W	107	9	4	7	7	10	6	5	8	5
	sv./ All	41	-	1	1	2	3	1	1	-	5
Podcetin	m/ M	22	-	-	1	2	1	1	-	-	2
	ž/ W	19	-	1	-	-	2	-	1	-	3
	sv./ All	42	1	-	3	-	6	1	1	1	1
Polojski Varoš	m/ M	19	-	-	1	-	3	-	-	1	1
	ž/ W	23	1	-	2	-	3	1	1	-	-
	sv./ All	78	5	4	5	5	3	3	4	6	4
Ponor	m/ M	48	3	4	3	3	-	2	3	4	1
	ž/ W	30	2	-	2	2	3	1	1	2	3
	sv./ All	57	3	1	3	1	2	1	-	2	1
Ruševica	m/ M	27	2	-	1	-	2	-	-	1	-
	ž/ W	30	1	1	2	1	-	1	-	1	1
	sv./ All	23	1	2	2	1	-	3	-	2	3
Sadikovac	m/ M	12	-	1	-	-	-	2	-	1	2
	ž/ W	11	1	1	2	1	-	1	-	1	1
	sv./ All	15	-	-	-	1	2	3	-	-	-
Srednje Selo	m/ M	7	-	-	-	-	1	3	-	-	-
	ž/ W	8	-	-	-	1	1	-	-	-	-
	sv./ All	23	-	2	-	1	2	2	-	1	2
Strmačka	m/ M	15	-	2	-	1	2	2	-	-	1
	ž/ W	8	-	-	-	-	-	-	-	1	1
	sv./ All	64	6	7	2	2	2	8	6	2	3
Šiljkovača	m/ M	35	3	4	1	-	2	6	3	1	2
	ž/ W	29	3	3	1	2	-	2	3	1	1
	sv./ All	81	2	3	5	10	5	3	2	3	9
Tatar Varoš	m/ M	43	1	3	3	5	1	2	1	1	4
	ž/ W	38	1	-	2	5	4	1	1	2	5
	sv./ All	-	-	-	-	-	-	-	-	-	-
Trnovi											

5. STANOVNIŠTVO PREMA STAROSTI I SPOLU PO NASELJIMA, POPIS 2011.
POPULATION BY AGE AND SEX, BY SETTLEMENTS, 2011 CENSUS

(nastavak)
(continued)

	Spol Sex	Starost Age										
		45 – 49	50 – 54	55 – 59	60 – 64	65 – 69	70 – 74	75 – 79	80 – 84	85 – 89	90 – 94	95 i više 95 and over
		11	12	13	14	15	16	17	18	19	20	21
Đurin Potok	sv./ All	8	1	-	3	2	2	-	2	-	-	-
	m/ M	5	1	-	2	2	1	-	-	-	-	-
	ž/ W	3	-	-	1	-	1	-	2	-	-	-
Glinice	sv./ All	-	5	2	-	5	7	7	1	1	-	-
	m/ M	-	4	1	-	-	5	2	-	-	-	-
	ž/ W	-	1	1	-	5	2	5	1	1	-	-
Gnojnice	sv./ All	3	1	1	1	3	3	4	-	-	-	-
	m/ M	1	1	1	1	1	3	1	-	-	-	-
	ž/ W	2	-	-	-	2	-	3	-	-	-	-
Gojkovac	sv./ All	-	-	1	2	2	2	1	1	2	-	-
	m/ M	-	-	1	1	-	1	1	1	1	-	-
	ž/ W	-	-	-	1	2	1	-	-	1	-	-
Gornja Žrnica	sv./ All	-	-	1	-	-	-	-	-	-	-	-
	m/ M	-	-	1	-	-	-	-	-	-	-	-
	ž/ W	-	-	-	-	-	-	-	-	-	-	-
Gornje Gnojnice	sv./ All	5	4	-	1	-	1	4	-	1	-	-
	m/ M	4	2	-	1	-	-	2	-	-	-	-
	ž/ W	1	2	-	-	-	1	2	-	1	-	-
Grabarska	sv./ All	15	12	3	4	9	8	16	9	1	-	-
	m/ M	8	7	3	1	4	2	5	3	1	-	-
	ž/ W	7	5	-	3	5	6	11	6	-	-	-
Kapljuv	sv./ All	3	1	4	-	-	1	1	2	-	-	-
	m/ M	3	-	2	-	-	1	-	1	-	-	-
	ž/ W	-	1	2	-	-	-	1	1	-	-	-
Kestenje	sv./ All	4	4	1	-	4	3	2	1	1	-	-
	m/ M	3	3	1	-	1	1	1	1	1	-	-
	ž/ W	1	1	-	-	3	2	1	-	-	-	-
Komesarac	sv./ All	8	13	14	8	2	10	-	1	2	-	-
	m/ M	3	8	9	6	-	4	-	-	-	-	-
	ž/ W	5	5	5	2	2	6	-	1	2	-	-
Kruškovača	sv./ All	3	7	3	2	5	7	8	1	-	-	-
	m/ M	1	5	2	1	2	3	3	1	-	-	-
	ž/ W	2	2	1	1	3	4	5	-	-	-	-
Kuk	sv./ All	-	-	-	-	-	-	1	1	-	-	-
	m/ M	-	-	-	-	-	-	-	1	-	-	-
	ž/ W	-	-	-	-	-	-	1	-	-	-	-
Luke	sv./ All	-	-	-	-	2	3	-	1	1	-	-
	m/ M	-	-	-	-	1	1	-	-	-	-	-
	ž/ W	-	-	-	-	1	2	-	1	1	-	-
Maljevac	sv./ All	7	13	8	12	8	9	6	2	1	-	-
	m/ M	2	8	4	7	1	6	3	2	-	-	-
	ž/ W	5	5	4	5	7	3	3	-	1	-	-
Maljevačko Selište	sv./ All	2	1	2	2	3	-	-	2	-	-	-
	m/ M	1	1	2	-	2	-	-	2	-	-	-
	ž/ W	1	-	-	2	1	-	-	-	-	-	-
Pašin Potok	sv./ All	22	14	15	7	9	10	4	6	1	-	-
	m/ M	10	7	12	3	3	4	1	2	-	-	-
	ž/ W	12	7	3	4	6	6	3	4	1	-	-
Podcetin	sv./ All	4	1	2	1	3	6	7	2	1	-	-
	m/ M	3	1	1	1	1	4	4	-	-	-	-
	ž/ W	1	-	1	-	2	2	3	2	1	-	-
Polojski Varoš	sv./ All	4	7	5	3	2	2	3	1	1	-	-
	m/ M	1	4	3	2	1	-	2	-	-	-	-
	ž/ W	3	3	2	1	1	2	1	1	1	-	-
Ponor	sv./ All	9	6	6	1	3	2	8	4	-	-	-
	m/ M	6	4	5	-	2	2	5	1	-	-	-
	ž/ W	3	2	1	1	1	-	3	3	-	-	-
Ruševica	sv./ All	1	4	8	3	4	7	10	5	1	-	-
	m/ M	1	3	5	1	1	4	3	3	-	-	-
	ž/ W	-	1	3	2	3	3	7	2	1	-	-
Sadikovac	sv./ All	1	-	2	-	2	-	2	1	1	-	-
	m/ M	1	-	1	-	2	-	1	1	-	-	-
	ž/ W	-	-	1	-	-	-	1	-	1	-	-
Srednje Selo	sv./ All	-	1	2	-	1	2	2	1	-	-	-
	m/ M	-	-	1	-	1	-	-	1	-	-	-
	ž/ W	-	1	1	-	-	2	2	-	-	-	-
Strmačka	sv./ All	1	3	-	2	2	4	1	-	-	-	-
	m/ M	-	3	-	-	2	2	-	-	-	-	-
	ž/ W	1	-	-	2	-	2	1	-	-	-	-
Šiljkovača	sv./ All	5	6	4	2	3	4	2	-	-	-	-
	m/ M	2	3	4	1	1	1	1	-	-	-	-
	ž/ W	3	3	-	1	2	3	1	-	-	-	-
Tatar Varoš	sv./ All	11	4	3	3	5	9	3	1	-	-	-
	m/ M	7	3	3	2	1	3	2	1	-	-	-
	ž/ W	4	1	-	1	4	6	1	-	-	-	-
Trnovi	sv./ All	-	-	-	-	-	-	-	-	-	-	-

5. STANOVNIŠTVO PREMA STAROSTI I SPOLU PO NASELJIMA, POPIS 2011.
POPULATION BY AGE AND SEX, BY SETTLEMENTS, 2011 CENSUS

(nastavak)
(continued)

	Spol Sex	Ukupno Total	Starost Age									
			0 – 4	5 – 9	10 – 14	15 – 19	20 – 24	25 – 29	30 – 34	35 – 39	40 – 44	
			1	2	3	4	5	6	7	8	9	10
Draganić	sv./ All	2 741	126	101	142	149	132	171	171	170	147	
	m/ M	1 285	60	54	73	74	64	86	88	90	81	
	ž/ W	1 456	66	47	69	75	68	85	83	80	66	
Draganić	sv./ All	2 741	126	101	142	149	132	171	171	170	147	
	m/ M	1 285	60	54	73	74	64	86	88	90	81	
	ž/ W	1 456	66	47	69	75	68	85	83	80	66	
Generalski Stol	sv./ All	2 642	74	89	116	109	207	144	132	137	190	
	m/ M	1 362	46	46	60	66	111	76	73	80	111	
	ž/ W	1 280	28	43	56	43	96	68	59	57	79	
Brcković Draga	sv./ All	30	-	-	1	3	-	2	-	1	5	
	m/ M	16	-	-	1	1	-	2	-	-	5	
	ž/ W	14	-	-	-	2	-	-	-	1	-	
Crno Kamanje	sv./ All	16	-	-	-	2	1	-	1	1	1	
	m/ M	7	-	-	-	1	-	-	1	-	1	
	ž/ W	9	-	-	-	1	1	-	-	1	-	
Dobrenići	sv./ All	305	12	15	18	4	27	16	19	18	17	
	m/ M	157	8	8	10	3	13	7	9	10	16	
	ž/ W	148	4	7	8	1	14	9	10	8	1	
Donje Bukovlje	sv./ All	98	5	3	1	7	7	7	4	2	8	
	m/ M	57	5	2	1	6	5	4	2	2	5	
	ž/ W	41	-	1	-	1	2	3	2	-	3	
Duga Gora	sv./ All	61	-	1	4	2	-	1	2	1	6	
	m/ M	29	-	1	2	-	-	-	1	1	1	
	ž/ W	32	-	-	2	2	-	1	1	-	5	
Erdelj	sv./ All	369	6	9	23	14	30	15	15	18	28	
	m/ M	184	4	7	11	8	15	6	12	10	13	
	ž/ W	185	2	2	12	6	15	9	3	8	15	
Generalski Stol	sv./ All	589	16	21	37	31	40	33	32	35	48	
	m/ M	290	8	8	18	19	24	17	14	22	29	
	ž/ W	299	8	13	19	12	16	16	18	13	19	
Goričice Dobranske	sv./ All	47	-	1	-	3	8	2	3	1	2	
	m/ M	30	-	1	-	1	4	1	3	1	2	
	ž/ W	17	-	-	-	2	4	1	-	-	-	
Gorinci	sv./ All	91	4	4	4	8	11	7	3	4	13	
	m/ M	50	4	1	2	5	7	4	3	1	6	
	ž/ W	41	-	3	2	3	4	3	-	3	7	
Gornje Bukovlje	sv./ All	232	10	4	6	7	24	10	8	13	11	
	m/ M	123	6	3	4	5	12	7	4	8	6	
	ž/ W	109	4	1	2	2	12	3	4	5	5	
Gornji Zvečaj	sv./ All	187	4	7	5	9	14	8	11	12	16	
	m/ M	94	1	3	3	6	6	6	5	5	11	
	ž/ W	93	3	4	2	3	8	2	6	7	5	
Gradišće	sv./ All	53	3	3	-	1	3	5	4	2	2	
	m/ M	28	-	2	-	1	2	3	2	1	1	
	ž/ W	25	3	1	-	-	1	2	2	1	1	
Jankovo Selište	sv./ All	77	1	2	1	5	6	1	3	2	2	
	m/ M	41	1	-	1	1	3	-	1	2	1	
	ž/ W	36	-	2	-	4	3	1	2	-	1	
Keići	sv./ All	40	3	2	-	1	-	6	5	2	2	
	m/ M	22	2	1	-	1	-	2	4	1	2	
	ž/ W	18	1	1	-	-	-	4	1	1	-	
Lipa	sv./ All	39	2	1	-	-	1	6	2	2	-	
	m/ M	21	2	1	-	-	-	4	1	2	-	
	ž/ W	18	-	-	-	-	1	2	1	-	-	
Lipov Pesak	sv./ All	36	-	1	3	1	4	2	1	4	5	
	m/ M	17	-	-	1	-	2	1	-	2	1	
	ž/ W	19	-	1	2	1	2	1	1	2	4	
Mateško Selo	sv./ All	35	1	-	2	-	2	1	2	3	1	
	m/ M	18	-	-	1	-	1	1	2	2	1	
	ž/ W	17	1	-	1	-	1	-	-	1	-	
Mrežnički Brest	sv./ All	41	-	1	-	1	4	1	-	-	4	
	m/ M	21	-	1	-	1	1	1	-	-	2	
	ž/ W	20	-	-	-	-	3	-	-	-	2	
Petrunići	sv./ All	20	-	-	-	-	3	1	-	1	2	
	m/ M	10	-	-	-	-	1	1	-	1	1	
	ž/ W	10	-	-	-	-	2	-	-	-	1	
Protulipa	sv./ All	51	1	2	3	-	4	3	2	4	1	
	m/ M	25	1	1	1	-	3	3	-	3	-	
	ž/ W	26	-	1	2	-	1	-	2	1	1	
Radočaj	sv./ All	77	1	5	5	-	9	6	5	3	5	
	m/ M	40	-	3	2	-	5	4	2	3	2	
	ž/ W	37	1	2	3	-	4	2	3	-	3	
Sarovo	sv./ All	11	-	1	-	-	-	-	1	1	1	
	m/ M	5	-	-	-	-	-	-	-	1	1	
	ž/ W	6	-	1	-	-	-	-	1	-	-	

5. STANOVNIŠTVO PREMA STAROSTI I SPOLU PO NASELJIMA, POPIS 2011.
POPULATION BY AGE AND SEX, BY SETTLEMENTS, 2011 CENSUS

(nastavak)
(continued)

	Spol Sex	Starost Age										
		45 – 49	50 – 54	55 – 59	60 – 64	65 – 69	70 – 74	75 – 79	80 – 84	85 – 89	90 – 94	95 i više 95 and over
		11	12	13	14	15	16	17	18	19	20	21
Draganić	sv./ All	193	211	197	159	145	163	146	128	69	14	7
	m/ M	87	108	107	70	61	74	43	42	16	5	2
	ž/ W	106	103	90	89	84	89	103	86	53	9	5
Draganić	sv./ All	193	211	197	159	145	163	146	128	69	14	7
	m/ M	87	108	107	70	61	74	43	42	16	5	2
	ž/ W	106	103	90	89	84	89	103	86	53	9	5
Generalski Stol	sv./ All	229	215	194	127	141	192	176	114	45	9	2
	m/ M	118	137	106	68	69	72	74	37	11	1	-
	ž/ W	111	78	88	59	72	120	102	77	34	8	2
Brcković Draga	sv./ All	1	3	2	3	2	2	3	1	1	-	-
	m/ M	-	1	1	2	1	-	2	-	-	-	-
	ž/ W	1	2	1	1	1	2	1	1	1	-	-
Crno Kamanje	sv./ All	1	-	-	-	-	4	4	-	1	-	-
	m/ M	-	-	-	-	-	1	2	-	1	-	-
	ž/ W	1	-	-	-	-	3	2	-	-	-	-
Dobrenići	sv./ All	19	24	32	16	19	21	15	8	4	1	-
	m/ M	10	14	15	6	12	6	7	2	-	1	-
	ž/ W	9	10	17	10	7	15	8	6	4	-	-
Donje Bukovlje	sv./ All	12	9	4	3	3	6	8	7	1	-	1
	m/ M	6	7	3	1	1	2	3	2	-	-	-
	ž/ W	6	2	1	2	2	4	5	5	1	-	1
Duga Gora	sv./ All	5	8	6	3	6	6	5	4	1	-	-
	m/ M	4	6	3	1	4	1	3	1	-	-	-
	ž/ W	1	2	3	2	2	5	2	3	1	-	-
Erdelj	sv./ All	38	39	20	16	18	27	30	14	8	1	-
	m/ M	23	24	11	5	9	10	11	3	2	-	-
	ž/ W	15	15	9	11	9	17	19	11	6	1	-
Generalski Stol	sv./ All	52	44	45	22	36	35	28	26	6	2	-
	m/ M	21	23	25	12	15	13	12	7	3	-	-
	ž/ W	31	21	20	10	21	22	16	19	3	2	-
Goričice Dobranske	sv./ All	4	4	4	3	2	1	5	1	2	1	-
	m/ M	2	4	4	2	2	-	3	1	1	-	-
	ž/ W	2	-	-	1	-	1	2	-	1	1	-
Gorinci	sv./ All	6	3	4	3	2	8	4	-	1	1	1
	m/ M	4	3	1	1	2	5	-	-	1	-	-
	ž/ W	2	-	3	2	-	3	4	-	-	1	1
Gornje Bukovlje	sv./ All	28	20	22	5	7	23	17	9	7	1	-
	m/ M	16	15	15	5	3	8	5	1	-	-	-
	ž/ W	12	5	7	-	4	15	12	8	7	1	-
Gornji Zvečaj	sv./ All	12	16	13	15	13	13	8	9	1	1	-
	m/ M	5	8	8	7	6	8	4	2	-	-	-
	ž/ W	7	8	5	8	7	5	4	7	1	1	-
Gradišće	sv./ All	5	3	6	6	-	1	4	3	2	-	-
	m/ M	3	1	3	5	-	1	1	1	1	-	-
	ž/ W	2	2	3	1	-	-	3	2	1	-	-
Jankovo Selište	sv./ All	10	9	4	3	4	10	7	4	3	-	-
	m/ M	6	8	2	2	1	4	5	1	2	-	-
	ž/ W	4	1	2	1	3	6	2	3	1	-	-
Keići	sv./ All	-	4	2	4	1	3	-	3	1	-	-
	m/ M	-	2	1	3	-	-	1	2	-	-	-
	ž/ W	-	2	1	1	1	3	-	1	1	-	-
Lipa	sv./ All	4	4	4	2	2	2	5	2	-	-	-
	m/ M	1	4	2	1	1	-	1	1	-	-	-
	ž/ W	3	-	2	1	1	2	4	1	-	-	-
Lipov Pesak	sv./ All	3	-	1	-	4	2	3	2	-	-	-
	m/ M	3	-	-	-	3	1	2	1	-	-	-
	ž/ W	-	-	1	-	1	1	1	1	-	-	-
Mateško Selo	sv./ All	4	2	-	4	2	5	3	2	1	-	-
	m/ M	2	1	-	3	1	1	1	1	-	-	-
	ž/ W	2	1	-	1	1	4	2	1	1	-	-
Mrežnički Brest	sv./ All	3	2	1	2	7	5	7	1	2	-	-
	m/ M	2	1	1	1	3	3	3	1	-	-	-
	ž/ W	1	1	-	1	4	2	4	-	2	-	-
Petrunići	sv./ All	2	2	1	1	1	4	1	1	-	-	-
	m/ M	1	1	1	-	-	2	1	-	-	-	-
	ž/ W	1	1	-	1	1	2	-	1	-	-	-
Protulipa	sv./ All	3	3	4	5	3	5	4	4	-	-	-
	m/ M	1	2	1	4	1	1	2	1	-	-	-
	ž/ W	2	1	3	1	2	4	2	3	-	-	-
Radočaj	sv./ All	7	4	6	2	2	3	7	6	-	1	-
	m/ M	3	4	3	1	1	1	1	5	-	-	-
	ž/ W	4	-	3	1	1	2	6	1	-	1	-
Sarovo	sv./ All	-	-	-	2	2	2	-	1	-	-	-
	m/ M	-	-	-	-	2	1	-	-	-	-	-
	ž/ W	-	-	-	2	-	1	-	1	-	-	-

5. STANOVNIŠTVO PREMA STAROSTI I SPOLU PO NASELJIMA, POPIS 2011.
POPULATION BY AGE AND SEX, BY SETTLEMENTS, 2011 CENSUS

(naslavlak)
(continued)

	Spol Sex	Ukupno Total	Starost Age									
			0 – 4	5 – 9	10 – 14	15 – 19	20 – 24	25 – 29	30 – 34	35 – 39	40 – 44	
			1	2	3	4	5	6	7	8	9	10
Skukani	sv./ All	56	4	4	1	5	3	4	5	3	3	
	m/ M	29	3	2	1	2	2	-	4	1	1	
	ž/ W	27	1	2	-	3	1	4	1	2	2	
Tomašići	sv./ All	68	1	2	2	5	5	6	3	4	7	
	m/ M	41	1	1	1	5	4	2	2	1	5	
	ž/ W	27	-	1	1	-	1	4	1	3	2	
Trnovo	sv./ All	13	-	-	-	-	1	1	1	-	-	
	m/ M	7	-	-	-	-	1	-	1	-	-	
	ž/ W	6	-	-	-	-	-	1	-	-	-	
Josipdol	sv./ All	3 773	181	195	216	209	246	227	211	226	219	
	m/ M	1 895	101	98	113	97	122	129	115	118	119	
	ž/ W	1 878	80	97	103	112	124	98	96	108	100	
Carevo Polje	sv./ All	146	4	5	10	7	12	9	11	13	5	
	m/ M	79	1	3	5	5	5	8	8	6	2	
	ž/ W	67	3	2	5	2	7	1	3	7	3	
Cernovnik	sv./ All	144	3	4	10	9	9	9	3	9	9	
	m/ M	81	2	3	7	3	5	6	2	6	6	
	ž/ W	63	1	1	3	6	4	3	1	3	3	
Istočni Trojvrh	sv./ All	22	-	2	-	-	-	2	1	-	-	
	m/ M	13	-	2	-	-	-	1	1	-	-	
	ž/ W	9	-	-	-	-	-	1	-	-	-	
Josipdol	sv./ All	879	35	39	48	42	66	51	47	53	53	
	m/ M	423	18	19	22	23	38	30	23	25	29	
	ž/ W	456	17	20	26	19	28	21	24	28	24	
Modruš	sv./ All	169	7	12	7	8	11	13	9	14	6	
	m/ M	87	2	5	4	3	4	7	4	9	5	
	ž/ W	82	5	7	3	5	7	6	5	5	1	
Munjjava	sv./ All	237	4	13	25	9	14	17	16	16	7	
	m/ M	110	2	6	14	2	2	12	8	7	4	
	ž/ W	127	2	7	11	7	12	5	8	9	3	
Munjjava Modruška	sv./ All	63	1	2	5	3	3	2	4	4	4	
	m/ M	27	1	2	2	1	-	-	1	3	2	
	ž/ W	36	-	-	3	2	3	2	3	1	2	
Oštarije	sv./ All	1 444	90	83	78	89	93	89	71	85	103	
	m/ M	721	47	35	41	41	49	46	40	44	56	
	ž/ W	723	43	48	37	48	44	43	31	41	47	
Sabljaki Modruški	sv./ All	50	2	1	3	-	-	2	3	3	2	
	m/ M	25	-	-	1	-	-	1	1	3	1	
	ž/ W	25	2	1	2	-	-	1	2	-	1	
Salopeki Modruški	sv./ All	69	3	6	-	2	1	6	6	2	1	
	m/ M	33	3	3	-	1	1	-	4	2	-	
	ž/ W	36	-	3	-	1	-	6	2	-	1	
Skradnik	sv./ All	402	28	23	24	28	32	22	32	21	23	
	m/ M	221	21	17	13	12	17	14	18	10	11	
	ž/ W	181	7	6	11	16	15	8	14	11	12	
Trojvrh	sv./ All	32	-	-	-	2	-	-	2	-	-	
	m/ M	16	-	-	-	2	-	-	1	-	-	
	ž/ W	16	-	-	-	-	-	-	1	-	-	
Vajin Vrh	sv./ All	22	-	-	-	-	1	-	1	1	-	
	m/ M	11	-	-	-	-	-	-	1	-	-	
	ž/ W	11	-	-	-	-	1	-	-	1	-	
Vojnovac	sv./ All	94	4	5	6	10	4	5	5	5	6	
	m/ M	48	4	3	4	4	1	4	3	3	3	
	ž/ W	46	-	2	2	6	3	1	2	2	3	
Kamanje	sv./ All	891	32	37	30	48	72	69	60	42	66	
	m/ M	445	18	19	15	27	40	34	33	21	34	
	ž/ W	446	14	18	15	21	32	35	27	21	32	
Brlóg Ozaljski	sv./ All	89	5	4	3	4	4	2	4	9	6	
	m/ M	41	2	2	1	3	2	-	3	4	4	
	ž/ W	48	3	2	2	1	2	2	1	5	2	
Kamanje	sv./ All	366	16	17	13	22	33	28	28	15	31	
	m/ M	185	9	9	6	11	23	13	14	8	15	
	ž/ W	181	7	8	7	11	10	15	14	7	16	
Mali Vrh Kamanjski	sv./ All	67	1	7	4	4	6	-	6	2	9	
	m/ M	31	1	3	1	3	3	-	2	1	5	
	ž/ W	36	-	4	3	1	3	-	4	1	4	
Orljakovo	sv./ All	188	7	6	7	8	14	25	17	8	5	
	m/ M	96	3	3	7	4	4	13	12	4	3	
	ž/ W	92	4	3	-	4	10	12	5	4	2	
Preseka Ozaljska	sv./ All	12	-	-	-	-	-	-	-	2	1	
	m/ M	5	-	-	-	-	-	-	-	-	1	
	ž/ W	7	-	-	-	-	-	-	-	2	-	

5. STANOVNIŠTVO PREMA STAROSTI I SPOLU PO NASELJIMA, POPIS 2011.
POPULATION BY AGE AND SEX, BY SETTLEMENTS, 2011 CENSUS

(naslavak)
(continued)

	Spol Sex	Starost Age										
		45 – 49	50 – 54	55 – 59	60 – 64	65 – 69	70 – 74	75 – 79	80 – 84	85 – 89	90 – 94	95 i više 95 and over
		11	12	13	14	15	16	17	18	19	20	21
Skukani	sv./ All	4	4	6	1	1	1	3	3	1	-	-
	m/ M	3	3	2	1	1	-	1	2	-	-	
	ž/ W	1	1	4	-	-	1	2	1	1	-	
Tomašići	sv./ All	5	6	5	4	3	1	4	3	2	-	
	m/ M	2	4	3	4	-	1	3	2	-	-	
	ž/ W	3	2	2	-	3	-	1	1	2	-	
Trnovo	sv./ All	1	2	2	2	1	2	-	-	-	-	
	m/ M	-	1	1	1	-	2	-	-	-	-	
	ž/ W	1	1	1	1	1	-	-	-	-	-	
Josipdol	sv./ All	285	332	231	222	166	235	211	111	39	10	1
	m/ M	149	196	130	106	83	91	77	36	12	2	1
	ž/ W	136	136	101	116	83	144	134	75	27	8	-
Carevo Polje	sv./ All	11	10	11	8	7	8	6	6	3	-	-
	m/ M	7	5	6	6	4	3	3	2	-	-	
	ž/ W	4	5	5	2	3	5	3	4	3	-	
Cervnik	sv./ All	10	19	10	10	9	12	6	3	-	-	
	m/ M	4	14	4	5	5	5	4	-	-		
	ž/ W	6	5	6	5	4	7	2	3	-		
Istočni Trojvrh	sv./ All	1	-	-	3	2	4	5	2	-	-	
	m/ M	1	-	-	1	1	3	2	1	-		
	ž/ W	-	-	-	2	1	1	3	1	-		
Josipdol	sv./ All	68	83	59	59	33	61	57	18	5	2	
	m/ M	32	50	29	22	17	22	17	5	2	-	
	ž/ W	36	33	30	37	16	39	40	13	3	2	
Modruš	sv./ All	13	19	10	5	10	10	10	1	4	-	
	m/ M	7	11	7	1	6	5	4	-	3	-	
	ž/ W	6	8	3	4	4	5	6	1	1	-	
Munjjava	sv./ All	19	23	18	15	11	10	9	7	3	1	
	m/ M	7	8	14	9	6	2	3	2	2	-	
	ž/ W	12	15	4	6	5	8	6	5	1	1	
Munjjava Modruška	sv./ All	3	8	4	4	4	5	3	2	1	1	
	m/ M	2	4	3	-	2	3	-	1	-	-	
	ž/ W	1	4	1	4	2	2	3	1	1	1	
Oštarije	sv./ All	109	128	80	78	56	76	72	45	15	3	1
	m/ M	57	82	41	43	28	28	25	12	4	1	1
	ž/ W	52	46	39	35	28	48	47	33	11	2	
Sabljaki Modruški	sv./ All	5	2	2	7	3	1	9	3	1	1	
	m/ M	5	1	1	5	1	-	3	1	-	1	
	ž/ W	-	1	1	2	2	1	6	2	1	-	
Salopeki Modruški	sv./ All	3	5	5	4	3	7	6	5	3	1	
	m/ M	3	3	2	2	1	2	3	2	1	-	
	ž/ W	-	2	3	2	2	5	3	3	2	1	
Skradnik	sv./ All	36	26	19	18	18	22	16	11	3	-	
	m/ M	21	14	16	6	7	10	8	6	-	-	
	ž/ W	15	12	3	12	11	12	8	5	3	-	
Trojvrh	sv./ All	-	3	4	2	2	7	2	6	1	1	
	m/ M	-	-	4	1	1	4	-	3	-	-	
	ž/ W	-	3	-	1	1	3	2	3	1	1	
Vajin Vrh	sv./ All	1	3	4	3	1	4	2	1	-	-	
	m/ M	-	2	2	2	1	1	1	1	-	-	
	ž/ W	1	1	2	1	-	3	1	-	-	-	
Vojnovac	sv./ All	6	3	5	6	7	8	8	1	-	-	
	m/ M	3	2	1	3	3	3	4	-	-	-	
	ž/ W	3	1	4	3	4	5	4	1	-	-	
Kamanje	sv./ All	67	90	75	58	33	44	33	25	10	-	
	m/ M	30	45	46	34	10	17	13	6	3	-	
	ž/ W	37	45	29	24	23	27	20	19	7	-	
Brlóg Ozaljski	sv./ All	4	8	7	5	7	4	5	7	1	-	
	m/ M	2	3	6	1	2	3	1	2	-	-	
	ž/ W	2	5	1	4	5	1	4	5	1	-	
Kamanje	sv./ All	29	31	27	29	15	20	7	5	-	-	
	m/ M	13	15	15	16	5	7	5	1	-	-	
	ž/ W	16	16	12	13	10	13	2	4	-	-	
Mali Vrh Kamanjski	sv./ All	5	9	5	2	2	3	-	-	2	-	
	m/ M	2	4	2	2	1	1	-	-	-	-	
	ž/ W	3	5	3	-	1	2	-	-	2	-	
Orljakovo	sv./ All	11	20	22	14	2	5	9	4	4	-	
	m/ M	2	9	14	11	-	2	2	1	2	-	
	ž/ W	9	11	8	3	2	3	7	3	2	-	
Preseka Ozaljska	sv./ All	-	1	1	1	1	2	-	1	2	-	
	m/ M	-	-	1	-	1	1	-	-	1	-	
	ž/ W	-	1	-	1	-	1	-	1	1	-	

5. STANOVNIŠTVO PREMA STAROSTI I SPOLU PO NASELJIMA, POPIS 2011.
POPULATION BY AGE AND SEX, BY SETTLEMENTS, 2011 CENSUS

(naslavlak)
(continued)

	Spol Sex	Ukupno Total	Starost Age								
			0 – 4	5 – 9	10 – 14	15 – 19	20 – 24	25 – 29	30 – 34	35 – 39	40 – 44
			1	2	3	4	5	6	7	8	9
Reštovo	sv./ All	104	3	2	1	6	12	7	3	6	9
	m/ M	57	3	2	-	5	6	5	1	4	4
	ž/ W	47	-	-	1	1	6	2	2	2	5
Veliki Vrh Kamanjski	sv./ All	65	-	1	2	4	3	7	2	-	5
	m/ M	30	-	-	-	1	2	3	1	-	2
	ž/ W	35	-	1	2	3	1	4	1	-	3
Krnjak	sv./ All	1 985	84	58	75	74	94	103	103	109	123
	m/ M	973	44	28	40	35	43	60	60	59	69
	ž/ W	1 012	40	30	35	39	51	43	43	50	54
Bijeli Klanac	sv./ All	1	-	-	-	-	-	-	-	-	-
	m/ M	1	-	-	-	-	-	-	-	-	-
	ž/ W	1	-	-	-	-	-	-	-	-	-
Brebornica	sv./ All	63	2	1	-	2	2	2	1	3	6
	m/ M	28	2	1	-	2	1	2	1	1	2
	ž/ W	35	-	-	-	-	1	-	-	2	4
Budačka Rijeka	sv./ All	245	9	9	8	8	9	16	10	21	14
	m/ M	119	4	6	4	4	1	9	7	14	8
	ž/ W	126	5	3	4	4	8	7	3	7	6
Burić Selo	sv./ All	29	-	-	-	-	1	-	1	-	1
	m/ M	13	-	-	-	-	-	-	1	-	-
	ž/ W	16	-	-	-	-	1	-	-	-	1
Čatrnja	sv./ All	133	7	3	2	5	7	4	12	6	9
	m/ M	66	4	2	1	2	4	3	7	2	5
	ž/ W	67	3	1	1	3	3	1	5	4	4
Donji Budački	sv./ All	136	7	3	4	6	8	10	7	10	10
	m/ M	63	2	1	3	3	4	3	4	6	6
	ž/ W	73	5	2	1	3	4	7	3	4	4
Dugi Dol	sv./ All	94	5	3	10	2	4	3	8	5	6
	m/ M	48	3	1	7	-	1	1	3	4	2
	ž/ W	46	2	2	3	2	3	2	5	1	4
Dvorište	sv./ All	53	1	-	-	1	4	3	4	1	4
	m/ M	31	1	-	-	-	3	1	3	1	3
	ž/ W	22	-	-	-	1	1	2	1	-	1
Gornji Budački	sv./ All	28	-	1	-	1	4	-	-	2	-
	m/ M	11	-	1	-	-	1	-	-	1	-
	ž/ W	17	-	-	-	1	3	-	-	1	-
Gornji Skrad	sv./ All	67	4	3	2	4	5	6	2	2	6
	m/ M	29	1	-	2	2	-	3	2	1	2
	ž/ W	38	3	3	-	2	5	3	-	1	4
Grabovac Krnjački	sv./ All	85	9	3	5	2	1	7	8	3	3
	m/ M	46	3	3	2	2	-	4	5	2	1
	ž/ W	39	6	-	3	-	1	3	3	1	2
Grabovac Vojnički	sv./ All	55	1	1	-	-	1	3	1	1	4
	m/ M	29	1	1	-	-	1	2	1	1	3
	ž/ W	26	-	-	-	-	-	1	-	-	1
Hrvatsko Žarište	sv./ All	35	-	1	3	3	-	1	2	2	3
	m/ M	15	-	1	1	1	-	-	1	2	1
	ž/ W	20	-	-	2	2	-	1	1	-	2
Jasnić Brdo	sv./ All	10	-	-	-	-	-	-	-	-	-
	m/ M	6	-	-	-	-	-	-	-	-	-
	ž/ W	4	-	-	-	-	-	-	-	-	-
Keserov Potok	sv./ All	8	-	-	-	-	-	1	-	1	-
	m/ M	5	-	-	-	-	-	1	-	1	-
	ž/ W	3	-	-	-	-	-	-	-	-	-
Krnjak	sv./ All	371	19	14	26	20	24	23	26	24	16
	m/ M	179	10	6	14	9	14	14	14	11	11
	ž/ W	192	9	8	12	11	10	9	12	13	5
Mala Crkvina	sv./ All	42	-	-	-	-	-	2	1	-	6
	m/ M	23	-	-	-	-	-	2	1	-	4
	ž/ W	19	-	-	-	-	-	-	-	-	2
Mlakovac	sv./ All	118	7	4	3	4	5	5	2	8	10
	m/ M	57	5	-	2	1	2	3	2	3	7
	ž/ W	61	2	4	1	3	3	2	-	5	3
Pavković Selo	sv./ All	51	-	3	3	5	3	3	-	4	4
	m/ M	23	-	1	2	3	2	2	-	2	2
	ž/ W	28	-	2	1	2	1	1	-	2	2
Perići	sv./ All	22	1	-	-	-	-	-	2	2	1
	m/ M	11	1	-	-	-	-	-	1	-	1
	ž/ W	11	-	-	-	-	-	-	1	2	-
Podgorje Krnjačko	sv./ All	48	3	2	1	2	3	1	3	3	4
	m/ M	23	-	1	1	1	1	1	1	-	4
	ž/ W	25	3	1	-	1	2	-	2	3	-
Poljana Vojnička	sv./ All	18	2	-	-	2	2	-	-	-	3
	m/ M	9	1	-	-	-	1	-	-	-	1
	ž/ W	9	1	-	-	2	1	-	-	-	2

5. STANOVNIŠTVO PREMA STAROSTI I SPOLU PO NASELJIMA, POPIS 2011.
POPULATION BY AGE AND SEX, BY SETTLEMENTS, 2011 CENSUS

(nastavak)
(continued)

	Spol Sex	Starost Age										
		45 – 49	50 – 54	55 – 59	60 – 64	65 – 69	70 – 74	75 – 79	80 – 84	85 – 89	90 – 94	95 i više 95 and over
		11	12	13	14	15	16	17	18	19	20	21
Reštovo	sv./ All	13	11	8	2	4	8	5	3	1	-	-
	m/ M	9	6	5	1	-	2	2	2	-	-	-
	ž/ W	4	5	3	1	4	6	3	1	1	-	-
Veliki Vrh Kamanjski	sv./ All	5	10	5	5	2	2	7	5	-	-	-
	m/ M	2	8	3	3	1	1	3	-	-	-	-
	ž/ W	3	2	2	2	1	1	4	5	-	-	-
Krnjak	sv./ All	101	153	167	167	89	163	165	113	36	7	1
	m/ M	48	81	90	68	48	72	68	48	11	1	-
	ž/ W	53	72	77	99	41	91	97	65	25	6	1
Bijeli Klanac	sv./ All	-	-	-	-	-	-	-	-	1	-	-
	m/ M	-	-	-	-	-	-	-	-	-	-	-
	ž/ W	-	-	-	-	-	-	-	-	1	-	-
Brebornica	sv./ All	2	3	7	8	-	4	11	9	-	-	-
	m/ M	1	2	3	3	-	2	2	3	-	-	-
	ž/ W	1	1	4	5	-	2	9	6	-	-	-
Budačka Rijeka	sv./ All	13	23	25	19	13	14	15	13	6	-	-
	m/ M	6	14	10	8	6	7	4	7	-	-	-
	ž/ W	7	9	15	11	7	7	11	6	6	-	-
Burić Selo	sv./ All	2	1	1	2	3	6	6	4	1	-	-
	m/ M	2	1	-	1	1	4	1	1	1	-	-
	ž/ W	-	-	1	1	2	2	5	3	-	-	-
Čatrnja	sv./ All	7	13	12	13	6	10	9	7	1	-	-
	m/ M	2	5	8	3	5	5	6	2	-	-	-
	ž/ W	5	8	4	10	1	5	3	5	1	-	-
Donji Budački	sv./ All	8	12	7	11	2	15	8	7	1	-	-
	m/ M	5	5	4	3	2	5	2	4	1	-	-
	ž/ W	3	7	3	8	-	10	6	3	-	-	-
Dugi Dol	sv./ All	7	3	6	5	6	8	7	5	-	1	-
	m/ M	4	1	3	3	5	3	4	3	-	-	-
	ž/ W	3	2	3	2	1	5	3	2	-	1	-
Dvorište	sv./ All	1	8	4	3	1	3	8	5	2	-	-
	m/ M	-	3	4	1	1	1	5	3	1	-	-
	ž/ W	1	5	-	2	-	2	3	2	1	-	-
Gornji Budački	sv./ All	1	1	2	2	-	3	4	4	2	1	-
	m/ M	1	-	-	1	-	1	3	2	-	-	-
	ž/ W	-	1	2	1	-	2	1	2	2	1	-
Gornji Skrad	sv./ All	5	4	4	4	3	3	3	3	3	1	-
	m/ M	2	3	3	2	2	1	1	2	-	-	-
	ž/ W	3	1	1	2	1	2	2	1	3	1	-
Grabovac Krnjački	sv./ All	4	6	7	4	4	8	5	6	-	-	-
	m/ M	2	3	5	2	2	6	1	3	-	-	-
	ž/ W	2	3	2	2	2	2	4	3	-	-	-
Grabovac Vojnički	sv./ All	2	3	5	9	2	9	7	3	1	2	-
	m/ M	-	2	2	5	-	4	5	-	1	-	-
	ž/ W	2	1	3	4	2	5	2	3	-	2	-
Hrvatsko Žarište	sv./ All	2	5	1	2	1	2	7	-	-	-	-
	m/ M	-	3	1	-	-	2	2	-	-	-	-
	ž/ W	2	2	-	2	1	-	5	-	-	-	-
Jasnić Brdo	sv./ All	-	1	2	1	1	1	1	2	1	-	-
	m/ M	-	-	1	1	-	1	1	2	-	-	-
	ž/ W	-	1	1	-	1	-	-	-	1	-	-
Keserov Potok	sv./ All	-	1	2	-	1	-	-	2	-	-	-
	m/ M	-	-	2	-	1	-	-	-	-	-	-
	ž/ W	-	1	-	-	-	-	-	2	-	-	-
Krnjak	sv./ All	15	30	29	31	13	22	23	9	5	1	1
	m/ M	5	16	14	12	6	10	8	3	1	1	-
	ž/ W	10	14	15	19	7	12	15	6	4	-	1
Mala Crkvina	sv./ All	3	4	3	6	2	4	5	5	1	-	-
	m/ M	2	3	1	3	-	2	2	2	1	-	-
	ž/ W	1	1	2	3	2	2	3	3	-	-	-
Mlakovac	sv./ All	5	9	9	7	14	14	6	3	3	-	-
	m/ M	1	7	4	4	7	5	2	1	1	-	-
	ž/ W	4	2	5	3	7	9	4	2	2	-	-
Pavković Selo	sv./ All	5	2	2	4	3	5	1	2	2	-	-
	m/ M	2	-	1	1	1	2	1	-	1	-	-
	ž/ W	3	2	1	3	2	3	-	2	1	-	-
Perići	sv./ All	-	1	4	3	2	-	2	3	1	-	-
	m/ M	-	-	2	2	1	-	1	2	-	-	-
	ž/ W	-	1	2	1	1	-	1	1	1	-	-
Podgorje Krnjačko	sv./ All	3	3	7	3	1	4	2	2	1	-	-
	m/ M	2	1	5	1	1	2	-	1	-	-	-
	ž/ W	1	2	2	2	-	2	2	1	1	-	-
Poljana Vojnička	sv./ All	2	1	-	-	-	2	4	-	-	-	-
	m/ M	2	1	-	-	-	-	3	-	-	-	-
	ž/ W	-	-	-	-	-	2	1	-	-	-	-

5. STANOVNIŠTVO PREMA STAROSTI I SPOLU PO NASELJIMA, POPIS 2011.
POPULATION BY AGE AND SEX, BY SETTLEMENTS, 2011 CENSUS

(naslavlak)
(continued)

	Spol Sex	Ukupno Total	Starost Age								
			0 – 4	5 – 9	10 – 14	15 – 19	20 – 24	25 – 29	30 – 34	35 – 39	40 – 44
			1	2	3	4	5	6	7	8	9
Ponorac	sv./ All	40	-	2	1	1	-	1	1	2	1
	m/ M	19	-	1	-	1	-	-	1	-	-
	ž/ W	21	-	1	1	-	-	1	-	2	1
Rastovac Budački	sv./ All	13	1	-	-	-	3	-	1	-	-
	m/ M	7	-	-	-	-	2	-	1	-	-
	ž/ W	6	1	-	-	-	1	-	-	-	-
Suhodol Budački	sv./ All	8	-	-	-	1	-	-	-	-	1
	m/ M	4	-	-	-	1	-	-	-	-	1
	ž/ W	4	-	-	-	-	-	-	-	-	-
Trupinjak	sv./ All	1	-	-	-	-	-	-	-	-	-
	ž/ W	1	-	-	-	-	-	-	-	-	-
Velika Crkvina	sv./ All	68	2	-	1	2	1	6	3	2	3
	m/ M	37	2	-	-	2	-	5	2	2	2
	ž/ W	31	-	-	1	-	1	1	1	-	1
Vojnović Brdo	sv./ All	9	1	-	-	-	2	-	-	-	-
	m/ M	4	1	-	-	-	1	-	-	-	-
	ž/ W	5	-	-	-	-	1	-	-	-	-
Zagorje	sv./ All	83	1	-	-	3	3	3	2	3	4
	m/ M	45	1	-	-	1	2	2	1	2	1
	ž/ W	38	-	-	-	2	1	1	1	1	3
Zimić	sv./ All	51	2	5	6	-	2	3	6	4	4
	m/ M	23	2	2	1	-	2	2	1	3	2
	ž/ W	28	-	3	5	-	-	1	5	1	2
Lasinja	sv./ All	1 624	78	71	85	59	90	99	95	88	82
	m/ M	783	45	33	44	22	44	55	48	54	39
	ž/ W	841	33	38	41	37	46	44	47	34	43
Banski Kovačevac	sv./ All	120	7	3	9	3	8	5	4	3	6
	m/ M	60	6	2	6	1	1	2	4	1	3
	ž/ W	60	1	1	3	2	7	3	-	2	3
Crna Draga	sv./ All	136	10	6	4	6	8	9	8	6	5
	m/ M	73	5	3	1	3	6	6	3	4	3
	ž/ W	63	5	3	3	3	2	3	5	2	2
Desni Štefanki	sv./ All	265	14	19	13	11	12	21	16	12	16
	m/ M	123	7	7	7	3	5	12	8	8	7
	ž/ W	142	7	12	6	8	7	9	8	4	9
Desno Sredičko	sv./ All	213	13	9	11	9	9	15	12	18	11
	m/ M	111	8	3	6	4	6	10	5	13	4
	ž/ W	102	5	6	5	5	3	5	7	5	7
Lasinja	sv./ All	573	27	26	36	23	44	39	37	38	34
	m/ M	277	16	12	18	9	20	21	19	21	16
	ž/ W	296	11	14	18	14	24	18	18	17	18
Novo Selo Lasinjsko	sv./ All	108	5	4	9	5	4	4	12	5	8
	m/ M	50	1	3	4	1	2	2	5	4	4
	ž/ W	58	4	1	5	4	2	2	7	1	4
Prkos Lasinjski	sv./ All	52	-	-	-	-	1	-	1	1	-
	m/ M	24	-	-	-	-	-	-	1	1	-
	ž/ W	28	-	-	-	-	1	-	-	-	-
Sjeničak Lasinjski	sv./ All	157	2	4	3	2	4	6	5	5	2
	m/ M	65	2	3	2	1	4	2	3	2	2
	ž/ W	92	-	1	1	1	-	4	2	3	-
Netretić	sv./ All	2 862	115	98	118	131	152	196	178	141	192
	m/ M	1 394	62	44	62	67	78	95	108	81	107
	ž/ W	1 468	53	54	56	64	74	101	70	60	85
Baići	sv./ All	-	-	-	-	-	-	-	-	-	-
Bogovci	sv./ All	3	-	-	-	-	-	-	-	-	-
	m/ M	1	-	-	-	-	-	-	-	-	-
	ž/ W	2	-	-	-	-	-	-	-	-	-
Brajakovo Brdo	sv./ All	116	2	7	4	8	4	12	7	6	11
	m/ M	63	2	3	3	6	3	5	6	3	8
	ž/ W	53	-	4	1	2	1	7	1	3	3
Bukovje Netretičko	sv./ All	49	4	2	2	2	3	5	7	2	2
	m/ M	29	3	1	2	2	1	1	5	2	1
	ž/ W	20	1	1	-	-	2	4	2	-	1
Culibrki	sv./ All	4	-	-	-	-	-	-	-	-	-
	m/ M	2	-	-	-	-	-	-	-	-	-
	ž/ W	2	-	-	-	-	-	-	-	-	-
Donje Prilišće	sv./ All	80	5	1	3	2	7	7	4	1	4
	m/ M	37	4	1	2	1	-	4	3	-	1
	ž/ W	43	1	-	1	1	7	3	1	1	3
Donje Stative	sv./ All	197	5	4	8	6	6	7	18	11	11
	m/ M	97	3	1	4	4	3	3	10	6	5
	ž/ W	100	2	3	4	2	3	4	8	5	6

5. STANOVNIŠTVO PREMA STAROSTI I SPOLU PO NASELJIMA, POPIS 2011.
POPULATION BY AGE AND SEX, BY SETTLEMENTS, 2011 CENSUS

(naslavlak)
(continued)

	Spol Sex	Starost Age										
		45 – 49	50 – 54	55 – 59	60 – 64	65 – 69	70 – 74	75 – 79	80 – 84	85 – 89	90 – 94	95 i više 95 and over
		11	12	13	14	15	16	17	18	19	20	21
Ponorac	sv./ All	2	5	6	6	-	8	1	2	1	-	-
	m/ M	1	3	4	3	-	3	1	1	-	-	-
	ž/ W	1	2	2	3	-	5	-	1	1	-	-
Rastovac Budački	sv./ All	1	-	3	-	-	2	2	-	-	-	-
	m/ M	-	-	1	-	-	1	2	-	-	-	-
	ž/ W	1	-	2	-	-	1	-	-	-	-	-
Suhodol Budački	sv./ All	-	-	1	1	-	1	-	3	-	-	-
	m/ M	-	-	-	-	-	-	-	2	-	-	-
	ž/ W	-	-	1	1	-	1	-	1	-	-	-
Trupinjak	sv./ All	-	-	-	-	-	-	1	-	-	-	-
	m/ M	-	-	-	-	-	-	1	-	-	-	-
	ž/ W	-	-	-	-	-	-	-	-	-	-	-
Velika Crkvina	sv./ All	3	5	7	6	7	9	5	3	2	1	-
	m/ M	2	2	4	1	5	5	-	1	2	1	-
	ž/ W	1	3	3	5	2	4	5	2	-	1	-
Vojnović Brdo	sv./ All	-	-	1	1	-	-	1	3	-	-	-
	m/ M	-	-	-	1	-	-	-	1	-	-	-
	ž/ W	-	-	1	-	-	-	1	2	-	-	-
Zagorje	sv./ All	5	8	10	8	4	5	17	6	1	-	-
	m/ M	3	6	8	4	2	-	10	1	1	-	-
	ž/ W	2	2	2	4	2	5	7	5	-	-	-
Zimić	sv./ All	3	1	-	8	-	1	4	2	-	-	-
	m/ M	3	-	-	3	-	-	1	1	-	-	-
	ž/ W	-	1	-	5	-	1	3	1	-	-	-
Lasinja	sv./ All	101	136	108	114	82	110	107	81	30	7	1
	m/ M	50	73	71	54	41	42	37	23	6	2	-
	ž/ W	51	63	37	60	41	68	70	58	24	5	1
Banski Kovačevac	sv./ All	12	4	4	13	6	13	13	4	1	2	-
	m/ M	9	-	2	9	1	5	5	1	1	1	-
	ž/ W	3	4	2	4	5	8	8	3	-	1	-
Crna Draga	sv./ All	15	14	8	7	3	9	8	7	3	-	-
	m/ M	7	8	8	3	1	4	4	4	-	-	-
	ž/ W	8	6	-	4	2	5	4	3	3	-	-
Desni Štefanki	sv./ All	12	22	19	14	16	15	13	16	3	1	-
	m/ M	7	13	12	6	7	4	5	3	1	1	-
	ž/ W	5	9	7	8	9	11	8	13	2	-	-
Desno Sredičko	sv./ All	13	15	18	16	10	11	12	5	4	1	1
	m/ M	6	11	11	7	6	5	3	-	-	-	-
	ž/ W	7	4	7	9	4	6	9	2	4	1	1
Lasinja	sv./ All	39	54	34	29	30	34	24	17	7	1	-
	m/ M	18	31	22	11	16	12	10	4	1	-	-
	ž/ W	21	23	12	18	14	22	14	13	6	1	-
Novo Selo Lasinjsko	sv./ All	3	8	8	8	4	4	7	8	2	-	-
	m/ M	2	2	5	5	3	1	2	3	1	-	-
	ž/ W	1	6	3	3	1	3	5	5	1	-	-
Prkos Lasinjski	sv./ All	2	6	6	14	4	6	5	4	2	-	-
	m/ M	-	2	4	9	1	4	-	2	-	-	-
	ž/ W	2	4	2	5	3	2	5	2	2	-	-
Sjenučak Lasinjski	sv./ All	5	13	11	13	9	18	25	20	8	2	-
	m/ M	1	6	7	4	6	7	8	3	2	-	-
	ž/ W	4	7	4	9	3	11	17	17	6	2	-
Netretić	sv./ All	205	239	202	178	142	185	176	137	66	11	-
	m/ M	104	122	116	88	74	70	61	42	10	3	-
	ž/ W	101	117	86	90	68	115	115	95	56	8	-
Baići Bogovci	sv./ All	-	-	-	-	-	-	-	-	-	-	-
	m/ M	-	1	-	-	-	-	1	-	-	-	-
	ž/ W	-	1	-	-	-	-	-	-	-	-	-
Brajakovo Brdo	sv./ All	6	10	8	6	7	4	7	3	3	1	-
	m/ M	1	8	3	2	3	-	5	-	2	-	-
	ž/ W	5	2	5	4	4	4	2	3	1	1	-
Bukovje Netretičko	sv./ All	6	1	3	2	3	4	-	1	-	-	-
	m/ M	4	-	2	1	3	1	-	-	-	-	-
	ž/ W	2	1	1	1	-	3	-	1	-	-	-
Culibrki	sv./ All	-	1	1	-	-	-	-	1	1	-	-
	m/ M	-	-	1	-	-	-	-	1	-	-	-
	ž/ W	-	1	-	-	-	-	-	-	1	-	-
Donje Prilišće	sv./ All	7	7	3	4	2	6	9	6	1	1	-
	m/ M	4	4	2	2	2	1	3	3	-	-	-
	ž/ W	3	3	1	2	-	5	6	3	1	1	-
Donje Stative	sv./ All	14	17	17	20	21	14	6	8	2	2	-
	m/ M	9	6	10	10	12	7	1	2	1	-	-
	ž/ W	5	11	7	10	9	7	5	6	1	2	-

5. STANOVNIŠTVO PREMA STAROSTI I SPOLU PO NASELJIMA, POPIS 2011.
POPULATION BY AGE AND SEX, BY SETTLEMENTS, 2011 CENSUS

(naslavlak)
(continued)

	Spol Sex	Ukupno Total	Starost Age								
			0 – 4	5 – 9	10 – 14	15 – 19	20 – 24	25 – 29	30 – 34	35 – 39	40 – 44
			1	2	3	4	5	6	7	8	9
Dubravci	sv./ All	161	6	6	4	11	11	14	11	6	18
	m/ M	75	1	3	1	3	6	8	5	3	10
	ž/ W	86	5	3	3	8	5	6	6	3	8
Dubravčani	sv./ All	243	16	8	15	13	8	24	17	17	18
	m/ M	122	11	3	9	4	3	13	10	10	11
	ž/ W	121	5	5	6	9	5	11	7	7	7
Frketić Selo	sv./ All	74	2	5	2	3	2	6	9	1	5
	m/ M	26	-	-	2	1	-	3	5	1	3
	ž/ W	48	2	5	-	2	2	3	4	-	2
Goli Vrh Netrečki	sv./ All	7	-	-	-	-	-	-	-	-	1
	m/ M	4	-	-	-	-	-	-	-	-	1
	ž/ W	3	-	-	-	-	-	-	-	-	-
Gornje Prilišće	sv./ All	48	1	3	1	1	6	4	5	-	2
	m/ M	19	1	1	-	-	1	-	4	-	-
	ž/ W	29	-	2	1	1	5	4	1	-	2
Jakovci Netrečki	sv./ All	21	-	-	-	1	5	2	-	1	2
	m/ M	10	-	-	-	1	3	1	-	1	1
	ž/ W	11	-	-	-	-	2	1	-	-	1
Jarče Polje	sv./ All	127	3	3	4	7	7	4	6	10	6
	m/ M	66	2	2	1	2	5	3	3	6	3
	ž/ W	61	1	1	3	5	2	1	3	4	3
Kolenovac	sv./ All	12	-	-	-	-	-	-	-	1	-
	m/ M	5	-	-	-	-	-	-	-	1	-
	ž/ W	7	-	-	-	-	-	-	-	-	-
Kučevice	sv./ All	119	1	6	8	4	6	5	4	10	7
	m/ M	61	1	4	3	4	3	3	-	7	6
	ž/ W	58	-	2	5	-	3	2	4	3	1
Kunići Ribnički	sv./ All	22	-	-	-	1	3	2	1	1	3
	m/ M	12	-	-	-	1	3	2	1	-	2
	ž/ W	10	-	-	-	-	-	-	-	1	1
Ladešići	sv./ All	28	1	-	2	1	-	1	1	4	2
	m/ M	11	-	-	-	-	-	-	-	2	1
	ž/ W	17	1	-	2	1	-	1	1	2	1
Lončar Brdo	sv./ All	5	-	-	-	-	1	-	-	-	-
	m/ M	2	-	-	-	-	1	-	-	-	-
	ž/ W	3	-	-	-	-	-	-	-	-	-
Lonjgari	sv./ All	2	-	-	-	-	-	-	-	-	-
	m/ M	1	-	-	-	-	-	-	-	-	-
	ž/ W	1	-	-	-	-	-	-	-	-	-
Maletići	sv./ All	144	7	7	10	5	6	8	13	7	12
	m/ M	66	1	3	6	3	3	5	9	3	6
	ž/ W	78	6	4	4	2	3	3	4	4	6
Mali Modruš Potok	sv./ All	41	-	-	-	2	2	1	-	1	-
	m/ M	17	-	-	-	2	2	-	-	-	-
	ž/ W	24	-	-	-	-	-	1	-	1	-
Mračin	sv./ All	263	14	10	10	14	18	18	15	10	17
	m/ M	136	7	4	6	9	8	12	9	6	8
	ž/ W	127	7	6	4	5	10	6	6	4	9
Mrzljaki	sv./ All	17	-	-	-	-	1	-	1	-	-
	m/ M	10	-	-	-	-	1	-	1	-	-
	ž/ W	7	-	-	-	-	-	-	-	-	-
Netreć	sv./ All	58	1	4	3	2	5	4	2	3	3
	m/ M	31	1	4	2	1	3	3	1	1	2
	ž/ W	27	-	-	1	1	2	1	1	2	1
Novigrad na Dobri	sv./ All	85	3	3	3	2	6	6	7	3	10
	m/ M	41	2	3	2	1	3	1	3	1	6
	ž/ W	44	1	-	1	1	3	5	4	2	4
Pavičići	sv./ All	2	-	-	-	-	-	-	-	-	-
	m/ M	1	-	-	-	-	-	-	-	-	-
	ž/ W	1	-	-	-	-	-	-	-	-	-
Piščetke	sv./ All	15	-	-	1	1	2	-	1	-	1
	m/ M	7	-	-	1	-	1	-	1	-	-
	ž/ W	8	-	-	-	1	1	-	-	-	1
Planina Kunička	sv./ All	3	-	-	-	-	-	-	-	-	-
	m/ M	1	-	-	-	-	-	-	-	-	-
	ž/ W	2	-	-	-	-	-	-	-	-	-
Račak	sv./ All	-	-	-	-	-	-	-	-	-	-
Rešetarevo	sv./ All	42	1	-	2	1	3	3	2	-	4
	m/ M	18	-	-	-	-	2	2	1	-	3
	ž/ W	24	1	-	2	1	1	1	1	-	1
Rosopajnik	sv./ All	20	1	1	1	2	-	-	2	2	1
	m/ M	11	1	-	1	2	-	-	2	1	1
	ž/ W	9	-	1	-	-	-	-	-	1	-
Skupica	sv./ All	144	8	5	7	6	5	14	9	7	12
	m/ M	66	5	3	1	6	1	4	6	5	5
	ž/ W	78	3	2	6	-	4	10	3	2	7

5. STANOVNIŠTVO PREMA STAROSTI I SPOLU PO NASELJIMA, POPIS 2011.
POPULATION BY AGE AND SEX, BY SETTLEMENTS, 2011 CENSUS

(nastavak)
(continued)

	Spol Sex	Starost Age										
		45 – 49	50 – 54	55 – 59	60 – 64	65 – 69	70 – 74	75 – 79	80 – 84	85 – 89	90 – 94	95 i više 95 and over
		11	12	13	14	15	16	17	18	19	20	21
Dubravci	sv./ All	11	15	12	13	2	8	8	5	-	-	-
	m/ M	6	5	9	6	-	3	2	4	-	-	-
	ž/ W	5	10	3	7	2	5	6	1	-	-	-
Dubravčani	sv./ All	21	19	14	9	9	10	10	12	2	1	-
	m/ M	10	11	6	5	7	4	2	3	-	-	-
	ž/ W	11	8	8	4	2	6	8	9	2	1	-
Frketić Selo	sv./ All	2	4	2	7	4	5	4	8	3	-	-
	m/ M	-	2	-	3	1	2	1	2	-	-	-
	ž/ W	2	2	2	4	3	3	3	6	3	-	-
Goli Vrh Netrečki	sv./ All	-	-	-	2	-	1	1	2	-	-	-
	m/ M	-	-	-	2	-	-	1	-	-	-	-
	ž/ W	-	-	-	-	-	1	-	2	-	-	-
Gornje Prilišće	sv./ All	6	4	3	4	-	3	2	2	1	-	-
	m/ M	4	1	3	2	-	-	2	-	-	-	-
	ž/ W	2	3	-	2	-	3	-	2	1	-	-
Jakovci Netrečki	sv./ All	1	-	1	2	1	1	1	3	-	-	-
	m/ M	-	-	-	1	1	1	-	-	-	-	-
	ž/ W	1	-	1	1	-	-	1	3	-	-	-
Jarče Polje	sv./ All	12	11	12	18	7	7	5	3	2	-	-
	m/ M	4	8	7	10	4	3	2	1	-	-	-
	ž/ W	8	3	5	8	3	4	3	2	2	-	-
Kolenovac	sv./ All	-	1	-	3	3	2	2	-	-	-	-
	m/ M	-	1	-	-	-	2	1	-	-	-	-
	ž/ W	-	-	-	3	3	-	1	-	-	-	-
Kučevice	sv./ All	11	7	10	2	7	9	13	6	3	-	-
	m/ M	5	3	8	1	1	4	4	4	-	-	-
	ž/ W	6	4	2	1	6	5	9	2	3	-	-
Kunići Ribnički	sv./ All	1	4	1	-	-	1	2	1	1	-	-
	m/ M	-	2	-	-	-	-	-	-	1	-	-
	ž/ W	1	2	1	-	-	1	2	1	-	-	-
Ladešići	sv./ All	1	2	3	2	3	2	1	1	1	-	-
	m/ M	1	1	-	1	2	1	1	1	-	-	-
	ž/ W	-	1	3	1	1	1	-	-	1	-	-
Lončar Brdo	sv./ All	-	1	-	-	1	1	-	1	-	-	-
	m/ M	-	-	-	-	1	-	-	-	-	-	-
	ž/ W	-	1	-	-	-	1	-	1	-	-	-
Lonjgari	sv./ All	-	1	-	-	-	-	1	-	-	-	-
	m/ M	-	1	-	-	-	-	-	-	-	-	-
	ž/ W	-	-	-	-	-	-	1	-	-	-	-
Maletići	sv./ All	12	13	12	4	5	7	11	3	-	2	-
	m/ M	7	4	6	1	2	3	2	1	-	1	-
	ž/ W	5	9	6	3	3	4	9	2	-	1	-
Mali Modruš Potok	sv./ All	4	4	-	1	1	2	3	9	11	-	-
	m/ M	1	4	-	-	1	1	2	3	1	-	-
	ž/ W	3	-	-	1	-	1	1	6	10	-	-
Mračin	sv./ All	16	26	29	15	13	14	11	9	4	-	-
	m/ M	6	12	21	9	6	4	3	5	1	-	-
	ž/ W	10	14	8	6	7	10	8	4	3	-	-
Mrzljaki	sv./ All	2	1	1	3	2	1	4	1	-	-	-
	m/ M	2	1	1	2	1	-	1	-	-	-	-
	ž/ W	-	-	-	1	1	1	3	1	-	-	-
Netrečić	sv./ All	9	3	2	1	4	6	1	4	-	1	-
	m/ M	4	1	1	-	3	2	-	1	-	1	-
	ž/ W	5	2	1	1	1	4	1	3	-	-	-
Novigrad na Dobri	sv./ All	4	7	7	4	4	3	5	7	1	-	-
	m/ M	2	2	5	2	-	3	4	1	-	-	-
	ž/ W	2	5	2	2	4	-	1	6	1	-	-
Pavičići	sv./ All	-	-	1	-	-	1	-	-	-	-	-
	m/ M	-	-	-	-	-	1	-	-	-	-	-
	ž/ W	-	-	1	-	-	-	-	-	-	-	-
Piščetke	sv./ All	1	-	3	1	1	2	-	-	1	-	-
	m/ M	-	-	2	1	-	1	-	-	-	-	-
	ž/ W	1	-	1	-	1	1	-	-	1	-	-
Planina Kunička	sv./ All	1	-	-	-	-	-	-	1	-	1	-
	m/ M	1	-	-	-	-	-	-	-	-	-	-
	ž/ W	-	-	-	-	-	-	-	1	-	1	-
Račak	sv./ All	-	-	-	-	-	-	-	-	-	-	-
	m/ M	-	-	-	-	-	-	-	-	-	-	-
	ž/ W	-	-	-	-	-	-	-	-	-	-	-
Rešetarovo	sv./ All	1	2	3	5	1	1	8	3	2	-	-
	m/ M	1	-	2	3	1	-	2	-	1	-	-
	ž/ W	-	2	1	2	-	1	6	3	1	-	-
Rosopajnik	sv./ All	-	2	-	1	-	4	1	1	-	1	-
	m/ M	-	2	-	-	-	-	1	-	-	-	-
	ž/ W	-	-	-	1	-	4	-	1	-	1	-
Skupica	sv./ All	12	7	7	11	7	16	6	5	-	-	-
	m/ M	7	3	1	6	2	8	3	-	-	-	-
	ž/ W	5	4	6	5	5	8	3	5	-	-	-

5. STANOVNIŠTVO PREMA STAROSTI I SPOLU PO NASELJIMA, POPIS 2011.
POPULATION BY AGE AND SEX, BY SETTLEMENTS, 2011 CENSUS

(naslavlak)
(continued)

	Spol Sex	Ukupno Total	Starost Age									
			0 – 4	5 – 9	10 – 14	15 – 19	20 – 24	25 – 29	30 – 34	35 – 39	40 – 44	
			1	2	3	4	5	6	7	8	9	10
Srednje Prilišće	sv./ All	24	-	-	-	-	-	-	2	1	-	-
	m/ M	13	-	-	-	-	-	-	1	1	-	-
	ž/ W	11	-	-	-	-	-	-	1	-	-	-
Straža	sv./ All	79	4	1	2	4	3	5	3	4	7	
	m/ M	40	3	1	-	1	1	3	2	3	4	
	ž/ W	39	1	-	2	3	2	2	1	1	3	
Tončiči	sv./ All	65	3	1	2	2	2	6	2	4	5	
	m/ M	31	1	-	1	1	2	3	1	4	3	
	ž/ W	34	2	1	1	1	-	3	1	-	2	
Veliki Modruš Potok	sv./ All	21	2	1	1	4	-	-	1	1	-	
	m/ M	9	2	1	-	-	-	-	1	1	-	
	ž/ W	12	-	-	1	4	-	-	-	-	-	
Vinski Vrh	sv./ All	111	6	6	4	5	3	6	6	6	5	
	m/ M	51	2	2	4	2	3	3	2	2	4	
	ž/ W	60	4	4	-	3	-	3	4	4	1	
Vukova Gorica	sv./ All	52	4	-	-	-	4	7	2	4	-	
	m/ M	23	1	-	-	-	3	3	2	2	-	
	ž/ W	29	3	-	-	-	1	4	-	2	-	
Zaborsko Selo	sv./ All	16	-	1	3	2	-	-	-	2	-	
	m/ M	11	-	1	3	1	-	-	-	1	-	
	ž/ W	5	-	-	-	1	-	-	-	1	-	
Zagradci	sv./ All	265	15	11	12	15	18	20	16	12	17	
	m/ M	128	8	3	6	7	10	8	10	7	9	
	ž/ W	137	7	8	6	8	8	12	6	5	8	
Završje Netretičko	sv./ All	77	-	2	4	4	5	3	5	4	6	
	m/ M	40	-	-	2	2	3	1	4	2	3	
	ž/ W	37	-	2	2	2	2	2	1	2	3	
Plaški	sv./ All	2 090	89	70	102	108	121	98	111	107	117	
	m/ M	1 017	45	40	54	52	53	55	51	60	71	
	ž/ W	1 073	44	30	48	56	68	43	60	47	46	
Janja Gora	sv./ All	112	5	4	4	3	2	4	2	6	3	
	m/ M	53	1	2	1	1	1	1	1	4	2	
	ž/ W	59	4	2	3	2	1	3	1	2	1	
Jezero	sv./ All	77	7	4	6	5	6	2	1	1	5	
	m/ M	38	6	1	2	2	4	1	1	-	3	
	ž/ W	39	1	3	4	3	2	1	-	1	2	
Kunić	sv./ All	32	-	2	3	1	-	-	2	1	1	
	m/ M	15	-	2	1	1	-	-	1	-	-	
	ž/ W	17	-	-	2	-	-	-	1	1	1	
Lapat	sv./ All	215	12	5	14	16	19	10	13	13	16	
	m/ M	103	6	4	10	8	5	5	6	6	7	
	ž/ W	112	6	1	4	8	14	5	7	7	9	
Latin	sv./ All	196	9	9	5	9	19	16	10	3	8	
	m/ M	108	5	7	5	3	13	9	7	2	6	
	ž/ W	88	4	2	-	6	6	7	3	1	2	
Medeđak	sv./ All	100	1	-	2	6	4	4	4	7	4	
	m/ M	55	1	-	-	4	-	4	2	5	4	
	ž/ W	45	-	-	2	2	4	-	2	2	-	
Plaški	sv./ All	1 281	52	45	67	65	67	54	74	75	79	
	m/ M	613	25	24	35	31	30	32	32	42	48	
	ž/ W	668	27	21	32	34	37	22	42	33	31	
Pothum Plaščanski	sv./ All	77	3	1	1	3	4	8	5	1	1	
	m/ M	32	1	-	-	2	-	3	1	1	1	
	ž/ W	45	2	1	1	1	4	5	4	-	-	
Rakovica	sv./ All	2 387	111	147	181	151	168	130	127	133	200	
	m/ M	1 214	50	73	99	87	77	76	65	57	110	
	ž/ W	1 173	61	74	82	64	91	54	62	76	90	
Basara	sv./ All	3	-	-	-	-	-	-	-	1	-	
	m/ M	2	-	-	-	-	-	-	-	1	-	
	ž/ W	1	-	-	-	-	-	-	-	-	-	
Brajdić Selo	sv./ All	82	2	7	9	8	5	1	-	6	12	
	m/ M	38	1	5	5	3	1	-	-	2	5	
	ž/ W	44	1	2	4	5	4	1	-	4	7	
Brezovac	sv./ All	6	-	-	-	-	1	1	-	-	-	
	m/ M	4	-	-	-	-	1	1	-	-	-	
	ž/ W	2	-	-	-	-	-	-	-	-	-	
Broćanac	sv./ All	27	-	3	2	-	-	2	1	1	1	
	m/ M	10	-	2	1	-	-	1	-	1	1	
	ž/ W	17	-	1	1	-	-	1	1	-	-	
Čatrnja	sv./ All	209	16	17	13	14	15	9	14	24	13	
	m/ M	115	7	9	8	10	11	5	6	16	7	
	ž/ W	94	9	8	5	4	4	4	8	8	6	

5. STANOVNIŠTVO PREMA STAROSTI I SPOLU PO NASELJIMA, POPIS 2011.
POPULATION BY AGE AND SEX, BY SETTLEMENTS, 2011 CENSUS

(naslavak)
(continued)

	Spol Sex	Starost Age										
		45 – 49	50 – 54	55 – 59	60 – 64	65 – 69	70 – 74	75 – 79	80 – 84	85 – 89	90 – 94	95 i više 95 and over
		11	12	13	14	15	16	17	18	19	20	21
Srednje Prilišće	sv./ All	2	2	1	7	2	2	1	2	2	-	-
	m/ M	1	1	1	4	2	1	-	1	-	-	-
	ž/ W	1	1	-	3	-	1	1	1	2	-	-
Straža	sv./ All	4	6	4	3	5	11	5	6	2	-	-
	m/ M	3	3	2	2	3	4	2	2	1	-	-
	ž/ W	1	3	2	1	2	7	3	4	1	-	-
Tončiči	sv./ All	3	6	2	3	2	6	10	1	5	-	-
	m/ M	1	4	1	1	2	1	5	-	-	-	-
	ž/ W	2	2	1	2	-	5	5	1	5	-	-
Veliki Modruš Potok	sv./ All	-	4	-	-	1	1	2	1	2	-	-
	m/ M	-	2	-	-	-	-	2	-	-	-	-
	ž/ W	-	2	-	-	1	1	-	1	2	-	-
Vinski Vrh	sv./ All	2	9	11	4	6	10	8	7	7	-	-
	m/ M	2	4	6	2	4	4	2	2	1	-	-
	ž/ W	-	5	5	2	2	6	6	5	6	-	-
Vukova Gorica	sv./ All	4	5	5	4	3	3	3	2	2	-	-
	m/ M	2	2	3	2	1	-	2	-	-	-	-
	ž/ W	2	3	2	2	2	3	1	2	2	-	-
Zaborsko Selo	sv./ All	-	1	1	1	-	2	1	2	-	-	-
	m/ M	-	1	1	-	-	1	-	2	-	-	-
	ž/ W	-	-	-	1	-	1	1	-	-	-	-
Zagradci	sv./ All	25	26	17	13	13	11	12	8	3	1	-
	m/ M	13	16	7	6	8	6	1	2	-	1	-
	ž/ W	12	10	10	7	5	5	11	6	3	-	-
Završje Netretičko	sv./ All	4	8	6	3	2	4	11	2	4	-	-
	m/ M	3	6	5	1	1	1	4	1	1	-	-
	ž/ W	1	2	1	2	1	3	7	1	3	-	-
Plaški	sv./ All	116	158	167	140	111	158	152	115	41	9	-
	m/ M	64	86	90	62	56	70	59	38	10	1	-
	ž/ W	52	72	77	78	55	88	93	77	31	8	-
Janja Gora	sv./ All	6	5	14	8	4	9	18	12	3	-	-
	m/ M	4	3	9	4	2	5	7	3	2	-	-
	ž/ W	2	2	5	4	2	4	11	9	1	-	-
Jezero	sv./ All	7	10	3	4	5	4	2	4	-	1	-
	m/ M	3	5	1	2	2	2	1	2	-	-	-
	ž/ W	4	5	2	2	3	2	1	2	-	1	-
Kunić	sv./ All	-	2	2	5	4	2	4	1	-	2	-
	m/ M	-	2	1	3	2	-	2	-	-	-	-
	ž/ W	-	-	1	2	2	2	2	1	-	2	-
Lapat	sv./ All	16	8	10	9	12	16	16	7	3	-	-
	m/ M	13	2	5	2	5	6	10	3	-	-	-
	ž/ W	3	6	5	7	7	10	6	4	3	-	-
Latin	sv./ All	10	13	14	23	7	16	11	9	3	2	-
	m/ M	5	6	9	11	5	7	5	2	1	-	-
	ž/ W	5	7	5	12	2	9	6	7	2	2	-
Medeđak	sv./ All	9	8	11	5	3	9	9	10	4	-	-
	m/ M	6	4	8	3	1	4	5	3	1	-	-
	ž/ W	3	4	3	2	2	5	4	7	3	-	-
Plaški	sv./ All	64	107	103	80	73	96	86	67	24	3	-
	m/ M	32	61	51	34	37	42	27	23	6	1	-
	ž/ W	32	46	52	46	36	54	59	44	18	2	-
Pothum Plaščanski	sv./ All	4	5	10	6	3	6	6	5	4	1	-
	m/ M	1	3	6	3	2	4	2	2	-	-	-
	ž/ W	3	2	4	3	1	2	4	3	4	1	-
Rakovica	sv./ All	213	173	126	100	82	131	131	62	17	4	-
	m/ M	117	105	81	47	35	57	48	25	5	-	-
	ž/ W	96	68	45	53	47	74	83	37	12	4	-
Basara	sv./ All	-	-	1	1	-	-	-	-	-	-	-
	m/ M	-	-	-	1	-	-	-	-	-	-	-
	ž/ W	-	-	1	-	-	-	-	-	-	-	-
Brajdić Selo	sv./ All	9	4	1	2	-	8	6	1	-	1	-
	m/ M	7	3	-	-	-	3	2	1	-	-	-
	ž/ W	2	1	1	2	-	5	4	-	-	1	-
Brezovac	sv./ All	1	-	-	-	-	-	3	-	-	-	-
	m/ M	-	-	-	-	-	-	2	-	-	-	-
	ž/ W	1	-	-	-	-	-	1	-	-	-	-
Broćanac	sv./ All	2	-	1	1	1	3	7	1	1	-	-
	m/ M	-	-	1	-	-	-	3	-	-	-	-
	ž/ W	2	-	-	1	1	3	4	1	1	-	-
Čatrnja	sv./ All	22	10	5	12	5	10	6	4	-	-	-
	m/ M	11	8	3	3	2	5	3	1	-	-	-
	ž/ W	11	2	2	9	3	5	3	3	-	-	-

5. STANOVNIŠTVO PREMA STAROSTI I SPOLU PO NASELJIMA, POPIS 2011.
POPULATION BY AGE AND SEX, BY SETTLEMENTS, 2011 CENSUS

(naslavlak)
(continued)

	Spol Sex	Ukupno Total	Starost Age								
			0 – 4	5 – 9	10 – 14	15 – 19	20 – 24	25 – 29	30 – 34	35 – 39	40 – 44
			1	2	3	4	5	6	7	8	9
Čuić Brdo	sv./ All	8	-	-	1	1	2	-	-	-	1
	m/ M	3	-	-	1	-	-	-	-	-	-
	ž/ W	5	-	-	-	1	2	-	-	-	1
Drage	sv./ All	26	2	4	-	1	-	-	2	1	3
	m/ M	13	-	2	-	-	-	-	1	-	2
	ž/ W	13	2	2	-	1	-	-	1	1	1
Drežnik Grad	sv./ All	354	19	29	23	22	23	22	15	26	26
	m/ M	182	6	15	12	12	13	13	5	12	15
	ž/ W	172	13	14	11	10	10	9	10	14	11
Gornja Močila	sv./ All	4	-	-	-	-	-	-	-	-	-
	m/ M	2	-	-	-	-	-	-	-	-	-
	ž/ W	2	-	-	-	-	-	-	-	-	-
Grabovac	sv./ All	267	13	18	22	17	24	14	14	12	22
	m/ M	129	5	8	10	8	13	8	4	5	9
	ž/ W	138	8	10	12	9	11	6	10	7	13
Irinovac	sv./ All	130	10	6	9	7	12	8	13	5	10
	m/ M	57	4	1	6	4	4	1	10	3	4
	ž/ W	73	6	5	3	3	8	7	3	2	6
Jamarje	sv./ All	-	-	-	-	-	-	-	-	-	-
	sv./ All	85	2	3	9	8	7	2	4	7	5
	m/ M	47	2	2	5	5	4	2	2	2	3
Korana	ž/ W	38	-	1	4	3	3	-	2	5	2
	sv./ All	18	1	2	-	4	2	-	-	-	5
	m/ M	5	-	-	-	2	1	-	-	-	1
Koranski Lug	ž/ W	13	1	2	-	2	1	-	-	-	4
	sv./ All	-	-	-	-	-	-	-	-	-	-
	sv./ All	18	-	-	-	-	-	-	-	-	1
Kordunski Ljeskovac	m/ M	11	-	-	-	-	-	-	-	-	1
	ž/ W	7	-	-	-	-	-	-	-	-	-
	sv./ All	51	2	3	9	4	2	2	-	4	8
Korita	m/ M	28	-	3	5	2	2	2	-	1	4
	ž/ W	23	2	-	4	2	-	-	-	3	4
	sv./ All	27	2	1	4	1	1	1	4	2	-
Lipovac	m/ M	11	1	-	1	-	-	1	3	-	-
	ž/ W	16	1	1	3	1	1	-	1	2	-
	sv./ All	157	8	6	8	10	9	16	6	6	16
Lipovača	m/ M	81	6	4	5	6	-	10	2	3	9
	ž/ W	76	2	2	3	4	9	6	4	3	7
	sv./ All	4	-	-	-	1	1	-	-	-	2
Mašvina	m/ M	3	-	-	-	1	1	-	-	-	1
	ž/ W	1	-	-	-	-	-	-	-	-	1
	sv./ All	66	3	3	3	3	4	4	6	3	10
Nova Kršlja	m/ M	39	2	1	-	2	3	2	6	-	8
	ž/ W	27	1	2	3	1	1	2	-	3	2
	sv./ All	149	6	10	11	12	10	8	8	9	11
Oštarski Stanovi	m/ M	74	6	4	6	7	4	5	4	4	5
	ž/ W	75	-	6	5	5	6	3	4	5	6
	sv./ All	310	12	17	26	22	29	20	14	11	24
Rakovica	m/ M	157	7	8	16	13	8	11	9	2	16
	ž/ W	153	5	9	10	9	21	9	5	9	8
	sv./ All	99	4	6	4	1	7	8	7	2	5
Rakovičko Selište	m/ M	49	-	2	2	1	5	4	3	1	4
	ž/ W	50	4	4	2	-	2	4	4	1	1
	sv./ All	-	-	-	-	-	-	-	-	-	-
Sadilovac	sv./ All	280	9	12	28	15	14	11	19	12	25
	m/ M	151	3	7	16	11	6	9	10	4	15
	ž/ W	129	6	5	12	4	8	2	9	8	10
Stara Kršlja	sv./ All	7	-	-	-	-	-	1	-	1	-
	m/ M	3	-	-	-	-	-	1	-	-	-
	ž/ W	4	-	-	-	-	-	-	-	1	-
Ribnik	sv./ All	475	15	14	15	24	27	28	30	24	36
	m/ M	254	9	9	11	16	18	13	19	15	19
	ž/ W	221	6	5	4	8	9	15	11	9	17
Donja Stranica	sv./ All	2	-	-	-	-	-	-	-	-	-
	m/ M	1	-	-	-	-	-	-	-	-	-
	ž/ W	1	-	-	-	-	-	-	-	-	-
Drenovica Lipnička	sv./ All	7	-	-	-	-	1	-	-	-	-
	m/ M	5	-	-	-	-	1	-	-	-	-
	ž/ W	2	-	-	-	-	-	-	-	-	-
Gorica Lipnička	sv./ All	13	-	-	-	-	2	-	1	-	1
	m/ M	7	-	-	-	-	2	-	1	-	-
	ž/ W	6	-	-	-	-	-	-	-	-	1
Gornja Stranica	sv./ All	1	-	-	-	-	-	-	-	-	-
	m/ M	1	-	-	-	-	-	-	-	-	-
	ž/ W	1	-	-	-	-	-	-	-	-	-

5. STANOVNIŠTVO PREMA STAROSTI I SPOLU PO NASELJIMA, POPIS 2011.
POPULATION BY AGE AND SEX, BY SETTLEMENTS, 2011 CENSUS

(naslavlak)
(continued)

	Spol Sex	Starost Age										
		45 – 49	50 – 54	55 – 59	60 – 64	65 – 69	70 – 74	75 – 79	80 – 84	85 – 89	90 – 94	95 i više 95 and over
		11	12	13	14	15	16	17	18	19	20	21
Čuić Brdo	sv./ All	2	-	1	-	-	-	-	-	-	-	-
	m/ M	1	-	1	-	-	-	-	-	-	-	-
	ž/ W	1	-	-	-	-	-	-	-	-	-	-
Drage	sv./ All	2	2	3	-	-	4	-	1	1	-	-
	m/ M	1	2	3	-	-	2	-	-	-	-	-
	ž/ W	1	-	-	-	-	2	-	1	1	-	-
Drežnik Grad	sv./ All	33	27	19	14	10	13	16	15	2	-	-
	m/ M	17	20	13	8	3	6	6	6	-	-	-
	ž/ W	16	7	6	6	7	7	10	9	2	-	-
Gornja Močila	sv./ All	-	-	-	3	-	-	-	-	1	-	-
	m/ M	-	-	-	1	-	-	-	-	1	-	-
	ž/ W	-	-	-	2	-	-	-	-	-	-	-
Grabovac	sv./ All	25	34	14	4	5	12	11	4	2	-	-
	m/ M	14	22	9	3	-	5	3	1	2	-	-
	ž/ W	11	12	5	1	5	7	8	3	-	-	-
Irinovac	sv./ All	14	6	8	2	6	5	2	2	2	-	-
	m/ M	8	1	5	1	3	1	-	1	-	-	-
	ž/ W	6	5	3	1	3	4	5	1	2	-	-
Jamarje Jelov Klanac	sv./ All	8	5	3	3	5	7	5	2	-	-	-
	m/ M	6	1	3	1	3	4	1	1	-	-	-
	ž/ W	2	4	-	2	2	3	4	1	-	-	-
Korana	sv./ All	1	-	1	-	1	1	-	-	-	-	-
	m/ M	-	-	1	-	-	-	-	-	-	-	-
	ž/ W	1	-	-	-	1	1	-	-	-	-	-
Koranski Lug Kordunski Ljeskovac	sv./ All	1	1	4	2	2	2	4	-	-	1	-
	m/ M	1	1	3	-	1	2	2	-	-	-	-
	ž/ W	-	-	1	2	1	-	2	-	-	1	-
Korita	sv./ All	6	3	-	2	1	3	1	1	-	-	-
	m/ M	5	2	-	1	1	-	-	-	-	-	-
	ž/ W	1	1	-	1	-	3	1	1	-	-	-
Lipovac	sv./ All	4	-	1	1	1	3	1	-	-	-	-
	m/ M	2	-	1	-	1	1	-	-	-	-	-
	ž/ W	2	-	-	1	-	2	1	-	-	-	-
Lipovača	sv./ All	12	16	12	5	4	6	13	3	1	-	-
	m/ M	7	9	9	1	2	2	5	1	-	-	-
	ž/ W	5	7	3	4	2	4	8	2	1	-	-
Mašvina	sv./ All	-	-	-	-	-	-	-	-	-	-	-
	m/ M	-	-	-	-	-	-	-	-	-	-	-
	ž/ W	-	-	-	-	-	-	-	-	-	-	-
Nova Kršlja	sv./ All	5	3	8	2	1	2	3	3	-	-	-
	m/ M	4	1	5	1	1	1	1	1	-	-	-
	ž/ W	1	2	3	1	-	1	2	2	-	-	-
Oštarski Stanovi	sv./ All	14	7	7	3	2	12	8	8	2	1	-
	m/ M	7	3	6	1	1	4	2	5	-	-	-
	ž/ W	7	4	1	2	1	8	6	3	2	1	-
Rakovica	sv./ All	23	24	13	24	12	18	13	3	4	1	-
	m/ M	10	15	5	15	5	9	5	2	1	-	-
	ž/ W	13	9	8	9	7	9	8	1	3	1	-
Rakovičko Selište	sv./ All	5	10	2	2	3	11	13	8	1	-	-
	m/ M	3	5	1	1	1	7	5	3	1	-	-
	ž/ W	2	5	1	1	2	4	8	5	-	-	-
Sadilovac Selište Drežničko	sv./ All	-	-	-	-	-	-	-	-	-	-	-
	m/ M	23	21	22	16	23	10	15	5	-	-	-
	ž/ W	12	12	12	8	11	5	8	2	-	-	-
Stara Kršlja	sv./ All	11	9	10	8	12	5	7	3	-	-	-
	m/ M	1	-	-	1	-	1	1	1	-	-	-
	ž/ W	1	-	-	1	-	-	-	-	-	-	-
Ribnik	sv./ All	38	41	31	24	19	23	33	38	13	2	-
	m/ M	18	23	20	12	6	11	10	19	4	2	-
	ž/ W	20	18	11	12	13	12	23	19	9	-	-
Donja Stranica	sv./ All	-	-	-	-	-	1	-	1	-	-	-
	m/ M	-	-	-	-	-	-	-	1	-	-	-
	ž/ W	-	-	-	-	-	1	-	-	-	-	-
Drenovica Lipnička	sv./ All	2	1	-	-	1	-	1	1	-	-	-
	m/ M	1	1	-	-	-	-	1	1	-	-	-
	ž/ W	1	-	-	-	1	-	-	-	-	-	-
Gorica Lipnička	sv./ All	1	1	1	2	1	-	2	1	-	-	-
	m/ M	1	-	-	1	1	-	-	1	-	-	-
	ž/ W	-	1	1	1	-	-	2	-	-	-	-
Gornja Stranica	sv./ All	-	-	-	-	-	1	-	-	-	-	-
	m/ M	-	-	-	-	-	-	-	-	-	-	-
	ž/ W	-	-	-	-	-	1	-	-	-	-	-

5. STANOVNIŠTVO PREMA STAROSTI I SPOLU PO NASELJIMA, POPIS 2011.
POPULATION BY AGE AND SEX, BY SETTLEMENTS, 2011 CENSUS

(nastavak)
(continued)

	Spol Sex	Ukupno Total	Starost Age											
			0 – 4	5 – 9	10 – 14	15 – 19	20 – 24	25 – 29	30 – 34	35 – 39	40 – 44			
			1	2	3	4	5	6	7	8	9	10		
Gornji Goli Vrh Lipnički	sv./ All	2	-	-	-	-	-	-	-	-	-	-	-	-
	m/ M	1	-	-	-	-	-	-	-	-	-	-	-	-
	ž/ W	1	-	-	-	-	-	-	-	-	-	-	-	-
Griče	sv./ All	63	3	3	3	2	2	1	4	3	3	3	3	
	m/ M	30	2	2	1	1	-	-	2	3	2	2	2	
	ž/ W	33	1	1	2	1	2	1	2	-	1	1	1	
Jarnevići	sv./ All	33	1	-	-	2	2	3	3	1	3	3	3	
	m/ M	17	-	-	-	2	1	1	3	1	1	1	1	
	ž/ W	16	1	-	-	-	1	2	-	-	2	2	2	
Jasenovica	sv./ All	25	1	-	1	2	1	2	1	2	2	2	2	
	m/ M	12	-	-	1	1	1	-	1	1	-	-	-	
	ž/ W	13	1	-	-	1	-	2	-	1	2	2	2	
Lipnik	sv./ All	65	1	1	3	5	7	3	5	2	7	7	7	
	m/ M	38	1	1	3	3	5	1	3	1	4	4	4	
	ž/ W	27	-	-	-	2	2	2	2	1	3	3	3	
Martinski Vrh	sv./ All	21	-	1	1	-	-	1	-	1	1	1	1	
	m/ M	10	-	-	1	-	-	-	-	-	-	-	-	
	ž/ W	11	-	1	-	-	-	1	-	1	1	1	1	
Novaki Lipnički	sv./ All	16	-	-	1	1	-	1	1	1	1	1	1	
	m/ M	9	-	-	-	1	-	1	1	-	-	-	-	
	ž/ W	7	-	-	1	-	-	-	-	1	1	1	1	
Obrh	sv./ All	7	-	-	-	-	-	-	-	-	-	-	-	
	m/ M	3	-	-	-	-	-	-	-	-	-	-	-	
	ž/ W	4	-	-	-	-	-	-	-	-	-	-	-	
Ravnica	sv./ All	15	-	-	-	-	2	1	-	-	1	-	-	
	m/ M	7	-	-	-	-	1	-	-	-	-	-	-	
	ž/ W	8	-	-	-	-	1	1	-	-	1	-	-	
Ribnik	sv./ All	113	7	7	3	7	8	8	8	10	10	10	10	
	m/ M	64	4	5	2	6	6	4	3	6	7	7	7	
	ž/ W	49	3	2	1	1	2	4	5	4	3	3	3	
Skradsko Selo	sv./ All	25	-	-	-	1	-	2	2	1	-	-	-	
	m/ M	14	-	-	-	-	-	2	1	1	-	-	-	
	ž/ W	11	-	-	-	1	-	-	1	-	-	-	-	
Sopčić Vrh	sv./ All	18	-	-	-	-	1	3	3	1	-	-	-	
	m/ M	10	-	-	-	-	-	1	3	1	-	-	-	
	ž/ W	8	-	-	-	-	1	2	-	-	-	-	-	
Veselići	sv./ All	49	2	2	3	4	1	3	2	1	8	8	8	
	m/ M	26	2	1	3	2	1	3	1	1	3	3	3	
	ž/ W	23	-	1	-	2	-	-	1	-	5	5	5	
Saborsko	sv./ All	632	16	23	33	27	15	15	18	48	42	42	42	
	m/ M	315	4	14	17	16	7	8	10	26	29	29	29	
	ž/ W	317	12	9	16	11	8	7	8	22	13	13	13	
Begovac	sv./ All	16	-	-	-	-	1	1	-	1	1	1	1	
	m/ M	8	-	-	-	-	-	-	-	1	1	1	1	
	ž/ W	8	-	-	-	-	1	1	-	-	-	-	-	
Blata	sv./ All	54	2	2	2	2	1	-	4	-	1	1	1	
	m/ M	23	1	2	2	1	-	-	1	-	1	1	1	
	ž/ W	31	1	-	-	1	1	-	3	-	-	-	-	
Lička Jesenica	sv./ All	100	2	2	1	1	-	2	2	5	6	6	6	
	m/ M	46	1	2	-	-	-	1	1	1	4	4	4	
	ž/ W	54	1	-	1	1	-	1	1	4	2	2	2	
Saborsko	sv./ All	462	12	19	30	24	13	12	12	42	34	34	34	
	m/ M	238	2	10	15	15	7	7	8	24	23	23	23	
	ž/ W	224	10	9	15	9	6	5	4	18	11	11	11	
Tounj	sv./ All	1 150	54	40	61	60	67	67	64	48	66	66	66	
	m/ M	612	27	20	31	33	33	47	27	32	31	31	31	
	ž/ W	538	27	20	30	27	34	20	37	16	35	35	35	
Gerovo Tounjsko	sv./ All	55	2	1	2	3	8	6	1	1	1	1	1	
	m/ M	30	-	1	2	3	2	5	-	1	-	-	-	
	ž/ W	25	2	-	-	-	6	1	1	-	1	1	1	
Kamenica Skradnička	sv./ All	266	16	11	17	10	6	12	20	13	10	10	10	
	m/ M	137	10	4	6	3	2	7	10	12	6	6	6	
	ž/ W	129	6	7	11	7	4	5	10	1	4	4	4	
Potok Tounjski	sv./ All	71	7	4	2	1	3	4	6	2	2	2	2	
	m/ M	37	2	2	-	-	1	2	5	1	1	1	1	
	ž/ W	34	5	2	2	1	2	2	1	1	1	1	1	
Rebrovići	sv./ All	184	7	2	5	7	6	10	3	5	12	12	12	
	m/ M	98	4	1	2	4	4	7	1	2	6	6	6	
	ž/ W	86	3	1	3	3	2	3	2	3	6	6	6	
Tounj	sv./ All	346	14	13	18	22	26	22	18	15	28	28	28	
	m/ M	187	9	6	11	14	14	16	6	9	13	13	13	
	ž/ W	159	5	7	7	8	12	6	12	6	15	15	15	

5. STANOVNIŠTVO PREMA STAROSTI I SPOLU PO NASELJIMA, POPIS 2011.
POPULATION BY AGE AND SEX, BY SETTLEMENTS, 2011 CENSUS

(nastavak)
(continued)

	Spol Sex	Starost Age										
		45 – 49	50 – 54	55 – 59	60 – 64	65 – 69	70 – 74	75 – 79	80 – 84	85 – 89	90 – 94	95 i više 95 and over
		11	12	13	14	15	16	17	18	19	20	21
Gornji Goli Vrh Lipnički	sv./ All	-	-	1	-	-	-	1	-	-	-	-
	m/ M	-	-	1	-	-	-	-	-	-	-	-
	ž/ W	-	-	-	-	-	-	1	-	-	-	-
Griče	sv./ All	5	5	9	-	5	4	6	5	-	-	-
	m/ M	2	3	6	-	1	3	2	-	-	-	-
	ž/ W	3	2	3	-	4	1	4	5	-	-	-
Jarnevići	sv./ All	4	3	3	1	-	-	2	4	1	-	-
	m/ M	2	2	1	1	-	-	-	2	-	-	-
	ž/ W	2	1	2	-	-	-	2	2	1	-	-
Jasenovica	sv./ All	3	-	-	1	1	2	3	2	1	-	-
	m/ M	2	-	-	-	-	2	2	1	-	-	-
	ž/ W	1	-	-	1	1	-	1	1	1	-	-
Lipnik	sv./ All	2	8	1	4	3	5	3	3	2	-	-
	m/ M	-	5	1	3	-	2	1	3	1	-	-
	ž/ W	2	3	-	1	3	3	2	-	1	-	-
Martinski Vrh	sv./ All	1	1	-	5	-	2	1	2	3	1	-
	m/ M	1	1	-	2	-	1	-	1	1	1	-
	ž/ W	-	-	-	3	-	1	1	1	2	-	-
Novaki Lipnički	sv./ All	2	1	2	2	-	-	1	1	1	-	-
	m/ M	2	-	1	2	-	-	-	-	-	-	-
	ž/ W	-	1	1	-	-	-	1	1	1	-	-
Obrh	sv./ All	-	2	2	1	-	-	-	1	1	-	-
	m/ M	-	-	2	1	-	-	-	-	-	-	-
	ž/ W	-	2	-	-	-	-	-	1	1	-	-
Ravnica	sv./ All	3	2	-	1	-	1	-	2	2	-	-
	m/ M	1	2	-	-	-	1	-	1	1	-	-
	ž/ W	2	-	-	1	-	-	-	1	1	-	-
Ribnik	sv./ All	10	7	6	3	5	4	3	6	-	1	-
	m/ M	5	4	3	-	2	2	2	2	-	1	-
	ž/ W	5	3	3	3	3	2	1	4	-	-	-
Skradsko Selo	sv./ All	1	6	2	4	-	1	2	3	-	-	-
	m/ M	1	2	2	2	-	-	-	3	-	-	-
	ž/ W	-	4	-	2	-	1	2	-	-	-	-
Sopčić Vrh	sv./ All	1	1	2	-	-	-	3	2	1	-	-
	m/ M	-	1	1	-	-	-	1	2	-	-	-
	ž/ W	1	-	1	-	-	-	2	-	1	-	-
Veselići	sv./ All	3	3	2	-	3	2	5	4	1	-	-
	m/ M	-	2	2	-	2	-	1	1	1	-	-
	ž/ W	3	1	-	-	1	2	4	3	-	-	-
Saborsko	sv./ All	49	34	42	27	35	74	74	48	9	3	-
	m/ M	33	26	21	15	12	29	27	19	2	-	-
	ž/ W	16	8	21	12	23	45	47	29	7	3	-
Begovac	sv./ All	-	1	1	3	1	2	2	2	-	-	-
	m/ M	-	-	1	1	1	-	2	1	-	-	-
	ž/ W	-	1	-	2	-	2	-	1	-	-	-
Blata	sv./ All	4	1	3	2	4	5	7	11	2	1	-
	m/ M	2	-	3	1	-	3	3	3	-	-	-
	ž/ W	2	1	-	1	4	2	4	8	2	1	-
Lička Jesenica	sv./ All	1	6	10	8	8	14	19	9	3	1	-
	m/ M	-	4	3	4	5	7	8	4	1	-	-
	ž/ W	1	2	7	4	3	7	11	5	2	1	-
Saborsko	sv./ All	44	26	28	14	22	53	46	26	4	1	-
	m/ M	31	22	14	9	6	19	14	11	1	-	-
	ž/ W	13	4	14	5	16	34	32	15	3	1	-
Tounj	sv./ All	111	88	85	75	69	74	59	37	19	6	-
	m/ M	61	59	55	43	39	28	24	17	3	2	-
	ž/ W	50	29	30	32	30	46	35	20	16	4	-
Gerovo Tounjsko	sv./ All	8	6	6	3	2	1	2	-	1	1	-
	m/ M	3	5	2	3	2	1	-	-	-	-	-
	ž/ W	5	1	4	-	-	-	2	-	1	1	-
Kamenica Skradnička	sv./ All	21	17	13	16	18	24	19	13	7	3	-
	m/ M	14	13	9	8	10	7	8	6	2	-	-
	ž/ W	7	4	4	8	8	17	11	7	5	3	-
Potok Tounjski	sv./ All	6	5	4	7	3	6	4	3	2	-	-
	m/ M	4	4	3	4	3	3	1	1	-	-	-
	ž/ W	2	1	1	3	-	3	3	2	2	-	-
Rebrovići	sv./ All	12	13	20	18	16	15	18	8	5	2	-
	m/ M	8	7	13	11	9	9	5	2	1	2	-
	ž/ W	4	6	7	7	7	6	13	6	4	-	-
Tounj	sv./ All	44	30	25	21	16	19	11	4	-	-	-
	m/ M	20	18	18	11	7	6	8	1	-	-	-
	ž/ W	24	12	7	10	9	13	3	3	-	-	-

5. STANOVNIŠTVO PREMA STAROSTI I SPOLU PO NASELJIMA, POPIS 2011.
POPULATION BY AGE AND SEX, BY SETTLEMENTS, 2011 CENSUS

(naslavlak)
(continued)

	Spol Sex	Ukupno Total	Starost Age									
			0 – 4	5 – 9	10 – 14	15 – 19	20 – 24	25 – 29	30 – 34	35 – 39	40 – 44	
			1	2	3	4	5	6	7	8	9	10
Tržić Tounjski	sv./ All	18	-	-	-	1	1	-	-	-	-	
	m/ M	16	-	-	-	1	1	-	-	-	-	
	ž/ W	2	-	-	-	-	-	-	-	-	-	
Zdenac	sv./ All	210	8	9	17	16	17	13	16	12	13	
	m/ M	107	2	6	10	8	9	10	5	7	5	
	ž/ W	103	6	3	7	8	8	3	11	5	8	
Vojnić	sv./ All	4 764	225	209	248	234	216	254	294	287	292	
	m/ M	2 385	118	100	127	120	113	139	166	152	171	
	ž/ W	2 379	107	109	121	114	103	115	128	135	121	
Brdo Utinjsko	sv./ All	73	2	1	3	2	2	4	4	3	2	
	m/ M	29	1	-	1	1	1	3	3	1	2	
	ž/ W	44	1	1	2	1	1	1	1	2	-	
Bukovica Utinjska	sv./ All	80	3	1	4	5	-	5	4	3	5	
	m/ M	36	2	-	1	1	-	4	4	-	4	
	ž/ W	44	1	1	3	4	-	1	-	3	1	
Donja Brusovača	sv./ All	122	10	6	7	4	8	8	12	3	11	
	m/ M	61	3	3	3	2	3	6	6	2	7	
	ž/ W	61	7	3	4	2	5	2	6	1	4	
Dunjak	sv./ All	39	1	-	-	3	2	1	1	-	1	
	m/ M	25	1	-	-	2	1	1	-	-	1	
	ž/ W	14	-	-	-	1	1	-	1	-	-	
Džaperovac	sv./ All	12	-	-	-	1	-	-	-	-	-	
	m/ M	8	-	-	-	1	-	-	-	-	-	
	ž/ W	4	-	-	-	-	-	-	-	-	-	
Gačeša Selo	sv./ All	46	1	-	1	1	-	2	-	3	1	
	m/ M	19	1	-	-	-	-	1	-	2	-	
	ž/ W	27	-	-	1	1	-	1	-	1	1	
Gejkovac	sv./ All	183	14	10	21	18	14	12	10	15	11	
	m/ M	86	7	3	11	8	6	5	5	7	6	
	ž/ W	97	7	7	10	10	8	7	5	8	5	
Gornja Brusovača	sv./ All	33	-	1	2	3	2	-	1	2	3	
	m/ M	18	-	1	1	2	2	-	-	1	2	
	ž/ W	15	-	-	1	1	-	-	1	1	1	
Jagrovac	sv./ All	44	5	4	4	2	1	4	3	4	1	
	m/ M	20	2	1	2	1	1	-	3	1	1	
	ž/ W	24	3	3	2	1	-	4	-	3	-	
Johovo	sv./ All	36	2	1	2	1	1	1	2	6	1	
	m/ M	22	1	1	2	1	1	1	-	4	1	
	ž/ W	14	1	-	-	1	-	-	2	2	-	
Jurga	sv./ All	89	2	3	1	-	2	4	7	3	6	
	m/ M	51	2	2	1	-	1	3	6	2	4	
	ž/ W	38	-	1	-	-	1	1	1	1	2	
Kartalije	sv./ All	43	1	-	2	-	1	3	-	-	4	
	m/ M	18	1	-	1	-	1	1	-	-	2	
	ž/ W	25	-	-	1	-	-	2	-	-	2	
Kestenovac	sv./ All	10	-	-	-	1	-	-	-	-	1	
	m/ M	3	-	-	-	1	-	-	-	-	-	
	ž/ W	7	-	-	-	-	-	-	-	-	1	
Klokoč	sv./ All	64	-	1	1	1	1	3	1	3	5	
	m/ M	32	-	-	-	1	1	1	1	2	3	
	ž/ W	32	-	1	1	-	-	2	-	1	2	
Klupica	sv./ All	11	1	-	1	-	1	1	-	-	-	
	m/ M	6	1	-	-	-	-	1	-	-	-	
	ž/ W	5	-	-	1	-	1	-	-	-	-	
Ključar	sv./ All	86	8	2	6	4	1	6	9	3	2	
	m/ M	41	6	2	4	3	-	1	5	3	1	
	ž/ W	45	2	-	2	1	1	5	4	-	1	
Knežević Kosa	sv./ All	119	5	7	6	8	6	7	10	6	11	
	m/ M	58	1	1	5	4	3	4	4	4	8	
	ž/ W	61	4	6	1	4	3	3	6	2	3	
Kokirevo	sv./ All	43	-	-	-	1	2	-	-	1	4	
	m/ M	20	-	-	-	1	1	-	-	1	2	
	ž/ W	23	-	-	-	-	1	-	-	-	2	
Kolarić	sv./ All	195	14	9	15	16	8	7	13	13	10	
	m/ M	97	8	6	9	6	2	3	8	8	6	
	ž/ W	98	6	3	6	10	6	4	5	5	4	
Krivaja Vojnička	sv./ All	21	1	-	2	2	1	-	-	-	3	
	m/ M	11	-	-	2	1	1	-	-	-	1	
	ž/ W	10	1	-	-	1	-	-	-	-	2	
Krstinja	sv./ All	82	2	-	1	3	2	2	3	3	5	
	m/ M	32	1	-	1	2	-	2	2	1	2	
	ž/ W	50	1	-	-	1	2	-	1	2	3	
Kupljensko	sv./ All	317	17	15	13	20	13	20	19	13	18	
	m/ M	167	8	5	9	7	7	15	12	5	11	
	ž/ W	150	9	10	4	13	6	5	7	8	7	

5. STANOVNIŠTVO PREMA STAROSTI I SPOLU PO NASELJIMA, POPIS 2011.
POPULATION BY AGE AND SEX, BY SETTLEMENTS, 2011 CENSUS

(nastavak)
(continued)

	Spol Sex	Starost Age										
		45 – 49	50 – 54	55 – 59	60 – 64	65 – 69	70 – 74	75 – 79	80 – 84	85 – 89	90 – 94	95 i više 95 and over
		11	12	13	14	15	16	17	18	19	20	21
Tržić Tounjski	sv./ All	2	3	3	-	-	1	1	6	-	-	-
	m/ M	1	3	3	-	-	1	-	6	-	-	-
	ž/ W	1	-	-	-	-	-	1	-	-	-	-
Zdenac	sv./ All	18	14	14	10	14	8	4	3	4	-	-
	m/ M	11	9	7	6	8	1	2	1	-	-	-
	ž/ W	7	5	7	4	6	7	2	2	4	-	-
Vojnić	sv./ All	286	336	389	409	188	297	316	210	67	7	-
	m/ M	165	167	206	207	88	135	123	73	13	2	-
	ž/ W	121	169	183	202	100	162	193	137	54	5	-
Brdo Utinjsko	sv./ All	2	4	7	8	3	6	10	8	2	-	-
	m/ M	1	2	3	4	1	2	2	1	-	-	-
	ž/ W	1	2	4	4	2	4	8	7	2	-	-
Bukovica Utinjska	sv./ All	5	4	6	8	5	5	10	7	-	-	-
	m/ M	2	1	2	5	2	3	3	2	-	-	-
	ž/ W	3	3	4	3	3	2	7	5	-	-	-
Donja Brusovača	sv./ All	9	10	8	9	4	4	4	3	2	-	-
	m/ M	5	5	7	5	1	-	1	1	1	-	-
	ž/ W	4	5	1	4	3	4	3	2	1	-	-
Dunjak	sv./ All	1	6	3	4	-	2	10	2	1	1	-
	m/ M	1	5	2	2	-	1	5	2	-	1	-
	ž/ W	-	1	1	2	-	1	5	-	1	-	-
Džaperovac	sv./ All	3	-	2	1	-	1	3	1	-	-	-
	m/ M	2	-	1	-	-	-	3	1	-	-	-
	ž/ W	1	-	1	1	-	1	-	-	-	-	-
Gačeša Selo	sv./ All	3	3	5	8	1	5	6	4	2	-	-
	m/ M	1	3	2	4	1	1	2	1	-	-	-
	ž/ W	2	-	3	4	-	4	4	3	2	-	-
Gejkovac	sv./ All	9	10	10	11	4	4	4	5	1	-	-
	m/ M	5	6	6	7	2	-	1	1	-	-	-
	ž/ W	4	4	4	4	2	4	3	4	1	-	-
Gornja Brusovača	sv./ All	3	1	3	2	2	2	4	2	-	-	-
	m/ M	2	-	2	-	-	2	1	2	-	-	-
	ž/ W	1	1	1	2	2	-	3	-	-	-	-
Jagrovac	sv./ All	6	2	2	1	2	1	-	1	1	-	-
	m/ M	4	1	1	-	2	-	-	-	-	-	-
	ž/ W	2	1	1	1	-	1	-	1	1	-	-
Johovo	sv./ All	2	1	-	5	1	4	3	2	1	-	-
	m/ M	2	1	-	1	-	2	2	2	1	-	-
	ž/ W	-	-	-	4	1	2	1	-	-	-	-
Jurga	sv./ All	5	2	11	15	2	8	9	8	1	-	-
	m/ M	4	2	9	6	-	3	3	3	-	-	-
	ž/ W	1	-	2	9	2	5	6	5	1	-	-
Kartalije	sv./ All	2	3	5	8	1	4	5	2	2	-	-
	m/ M	1	1	2	3	1	1	3	-	-	-	-
	ž/ W	1	2	3	5	-	3	2	2	2	-	-
Kestenovac	sv./ All	1	1	1	-	-	2	1	1	1	-	-
	m/ M	1	-	1	-	-	-	-	-	-	-	-
	ž/ W	-	1	-	-	-	2	1	1	1	-	-
Klokoč	sv./ All	-	7	10	6	7	6	5	5	2	-	-
	m/ M	-	4	7	3	3	3	2	1	-	-	-
	ž/ W	-	3	3	3	4	3	3	4	2	-	-
Klupica	sv./ All	-	-	1	3	1	-	1	-	1	-	-
	m/ M	-	-	-	2	1	-	1	-	-	-	-
	ž/ W	-	-	1	1	-	-	-	-	1	-	-
Ključar	sv./ All	1	10	9	13	1	4	-	5	1	-	-
	m/ M	1	3	2	8	-	2	-	-	-	-	-
	ž/ W	-	7	7	5	1	2	-	5	1	-	-
Knežević Kosa	sv./ All	6	11	8	5	5	5	11	1	1	-	-
	m/ M	4	5	4	2	2	2	4	-	1	-	-
	ž/ W	2	6	4	3	3	3	7	1	-	-	-
Kokirevo	sv./ All	6	5	5	6	1	2	4	4	2	-	-
	m/ M	3	4	2	4	-	-	1	1	-	-	-
	ž/ W	3	1	3	2	1	2	3	3	2	-	-
Kolarić	sv./ All	12	14	10	13	7	15	6	9	4	-	-
	m/ M	8	8	4	6	2	8	1	2	2	-	-
	ž/ W	4	6	6	7	5	7	5	7	2	-	-
Krivaja Vojnička	sv./ All	1	1	5	2	1	1	-	1	-	-	-
	m/ M	1	-	3	1	1	-	-	-	-	-	-
	ž/ W	-	1	2	1	-	1	-	1	-	-	-
Krstinja	sv./ All	3	5	10	9	3	9	12	6	3	1	-
	m/ M	1	3	4	5	1	3	3	1	-	-	-
	ž/ W	2	2	6	4	2	6	9	5	3	1	-
Kupljensko	sv./ All	20	17	27	26	15	26	22	10	6	-	-
	m/ M	14	7	13	17	6	17	9	3	2	-	-
	ž/ W	6	10	14	9	9	9	13	7	4	-	-

5. STANOVNIŠTVO PREMA STAROSTI I SPOLU PO NASELJIMA, POPIS 2011.
POPULATION BY AGE AND SEX, BY SETTLEMENTS, 2011 CENSUS

(nastavak)
(continued)

	Spol Sex	Ukupno Total	Starost Age									
			0 – 4	5 – 9	10 – 14	15 – 19	20 – 24	25 – 29	30 – 34	35 – 39	40 – 44	
			1	2	3	4	5	6	7	8	9	10
Kusaja	sv./ All	45	2	-	-	-	5	-	2	2	-	
	m/ M	26	1	-	-	-	4	-	2	1	-	
	ž/ W	19	1	-	-	-	1	-	-	1	-	
Lipovac Krstinjski	sv./ All	7	-	-	-	-	-	-	-	-	-	
	m/ M	4	-	-	-	-	-	-	-	-	-	
	ž/ W	3	-	-	-	-	-	-	-	-	-	
Lisine	sv./ All	11	-	-	1	-	-	-	1	1	-	
	m/ M	7	-	-	1	-	-	-	-	1	-	
	ž/ W	4	-	-	-	-	-	-	1	-	-	
Loskunja	sv./ All	58	3	3	2	5	4	-	4	2	3	
	m/ M	34	2	3	1	4	2	-	3	1	-	
	ž/ W	24	1	-	1	1	2	-	1	1	3	
Malešević Selo	sv./ All	44	1	-	-	2	3	3	1	1	2	
	m/ M	23	1	-	-	1	3	2	1	-	-	
	ž/ W	21	-	-	-	1	-	1	-	1	2	
Mandić Selo	sv./ All	65	2	-	2	2	-	2	3	-	4	
	m/ M	32	-	-	2	1	-	1	2	-	1	
	ž/ W	33	2	-	-	1	-	1	1	-	3	
Medeđak Utinjski	sv./ All	62	2	4	-	3	2	1	3	7	3	
	m/ M	27	1	2	-	2	-	-	2	5	1	
	ž/ W	35	1	2	-	1	2	1	1	2	2	
Miholjsko	sv./ All	123	7	5	3	3	4	11	11	4	3	
	m/ M	64	2	3	1	-	3	3	9	4	2	
	ž/ W	59	5	2	2	3	1	8	2	-	1	
Mracelj	sv./ All	116	14	10	8	9	7	10	12	7	2	
	m/ M	56	9	4	4	4	5	4	6	4	1	
	ž/ W	60	5	6	4	5	2	6	6	3	1	
Mračaj Krstinjski	sv./ All	7	-	-	-	-	-	-	-	-	-	
	m/ M	2	-	-	-	-	-	-	-	-	-	
	ž/ W	5	-	-	-	-	-	-	-	-	-	
Petrova Poljana	sv./ All	17	-	-	-	1	-	-	1	1	2	
	m/ M	6	-	-	-	-	-	-	1	-	-	
	ž/ W	11	-	-	-	1	-	-	-	1	2	
Podsedlo	sv./ All	76	2	3	2	1	3	5	3	2	3	
	m/ M	37	2	2	1	1	2	3	-	2	1	
	ž/ W	39	-	1	1	-	1	2	3	-	2	
Prisjeka	sv./ All	24	-	-	-	-	-	-	-	2	1	
	m/ M	11	-	-	-	-	-	-	-	1	1	
	ž/ W	13	-	-	-	-	-	-	-	1	-	
Radmanovac	sv./ All	33	1	-	1	2	1	-	-	2	1	
	m/ M	14	1	-	-	-	-	-	-	-	1	
	ž/ W	19	-	-	1	2	1	-	-	2	-	
Radonja	sv./ All	103	3	6	4	5	2	7	8	5	8	
	m/ M	47	-	4	2	2	1	4	6	2	4	
	ž/ W	56	3	2	2	3	1	3	2	3	4	
Rajić Brdo	sv./ All	26	1	-	-	1	-	1	1	2	1	
	m/ M	15	1	-	-	1	-	-	1	2	1	
	ž/ W	11	-	-	-	-	-	1	-	-	-	
Selakova Poljana Svinica Krstinjska	sv./ All	-	-	-	-	-	-	-	-	-	-	
	sv./ All	253	16	24	15	15	13	15	22	18	23	
	m/ M	133	8	12	8	11	7	8	11	9	13	
Široka Rijeka	ž/ W	120	8	12	7	4	6	7	11	9	10	
	sv./ All	161	10	7	11	8	7	9	16	11	11	
	m/ M	84	5	3	7	5	4	6	7	5	6	
Štakorovica	ž/ W	77	5	4	4	3	3	3	9	6	5	
	sv./ All	23	1	1	1	-	4	-	2	2	1	
	m/ M	11	1	-	1	-	1	-	1	1	1	
Utinja Vrelo	ž/ W	12	-	1	-	-	3	-	1	1	-	
	sv./ All	18	-	-	-	-	1	2	-	-	2	
	m/ M	8	-	-	-	-	1	2	-	-	-	
Vojišnica	ž/ W	10	-	-	-	-	-	-	-	-	2	
	sv./ All	404	24	23	26	19	27	21	22	28	22	
	m/ M	203	12	13	12	10	12	13	12	16	13	
Vojnić	ž/ W	201	12	10	14	9	15	8	10	12	9	
	sv./ All	1 221	41	52	74	59	57	72	73	101	90	
	m/ M	626	24	25	32	32	32	38	38	50	59	
Živković Kosa	ž/ W	595	17	27	42	27	25	34	35	51	31	
	sv./ All	119	6	10	6	3	8	5	10	5	5	
	m/ M	55	2	4	2	2	4	3	5	4	2	
Žakanje	ž/ W	64	4	6	4	1	4	2	5	1	3	
	sv./ All	1 889	85	72	80	109	150	121	130	107	128	
	m/ M	937	40	37	39	56	87	64	66	50	57	
ž/ W	952	45	35	41	53	63	57	64	57	71		

5. STANOVNIŠTVO PREMA STAROSTI I SPOLU PO NASELJIMA, POPIS 2011.
POPULATION BY AGE AND SEX, BY SETTLEMENTS, 2011 CENSUS

(nastavak)
(continued)

	Spol Sex	Starost Age										
		45 – 49	50 – 54	55 – 59	60 – 64	65 – 69	70 – 74	75 – 79	80 – 84	85 – 89	90 – 94	95 i više 95 and over
		11	12	13	14	15	16	17	18	19	20	21
Kusaja	sv./ All	4	5	5	5	3	2	9	1	-	-	-
	m/ M	3	2	3	3	2	1	4	-	-	-	-
	ž/ W	1	3	2	2	1	1	5	1	-	-	-
Lipovac Krstinjski	sv./ All	-	-	-	1	-	2	2	2	-	-	-
	m/ M	-	-	-	1	-	-	2	1	-	-	-
	ž/ W	-	-	-	-	-	2	-	1	-	-	-
Lisine	sv./ All	-	2	-	-	-	1	2	1	2	-	-
	m/ M	-	2	-	-	-	1	1	-	1	-	-
	ž/ W	-	-	-	-	-	-	1	1	1	-	-
Loskunja	sv./ All	6	2	4	3	5	4	7	1	-	-	-
	m/ M	3	2	2	2	3	1	4	1	-	-	-
	ž/ W	3	-	2	1	2	3	3	-	-	-	-
Malešević Selo	sv./ All	1	9	5	4	2	4	2	3	1	-	-
	m/ M	1	4	3	3	-	1	-	2	1	-	-
	ž/ W	-	5	2	1	2	3	2	1	-	-	-
Mandić Selo	sv./ All	5	4	7	7	5	8	10	3	-	1	-
	m/ M	5	1	4	2	1	4	7	1	-	-	-
	ž/ W	-	3	3	5	4	4	3	2	-	1	-
Medeđak Utinjski	sv./ All	-	5	8	9	2	1	11	1	-	-	-
	m/ M	-	2	3	4	2	-	2	1	-	-	-
	ž/ W	-	3	5	5	-	1	9	-	-	-	-
Miholjsko	sv./ All	5	8	12	14	7	7	7	9	3	-	-
	m/ M	2	3	7	11	4	4	2	4	-	-	-
	ž/ W	3	5	5	3	3	3	5	5	3	-	-
Mracelj	sv./ All	3	10	13	3	3	-	2	2	1	-	-
	m/ M	1	3	5	3	1	-	1	1	-	-	-
	ž/ W	2	7	8	-	2	-	1	1	1	-	-
Mračaj Krstinjski	sv./ All	-	1	-	1	-	1	3	-	1	-	-
	m/ M	-	1	-	-	-	-	1	-	-	-	-
	ž/ W	-	-	-	1	-	1	2	-	1	-	-
Petrova Poljana	sv./ All	1	2	2	2	-	1	2	1	1	-	-
	m/ M	-	2	-	2	-	-	1	-	-	-	-
	ž/ W	1	-	2	-	-	1	1	1	1	-	-
Podsedlo	sv./ All	4	7	5	11	4	9	3	7	2	-	-
	m/ M	2	4	2	6	3	4	2	-	-	-	-
	ž/ W	2	3	3	5	1	5	1	7	2	-	-
Prisjeka	sv./ All	1	1	3	6	2	2	3	3	1	-	-
	m/ M	1	1	-	4	-	1	1	1	-	-	-
	ž/ W	-	-	3	2	2	1	1	2	1	-	-
Radmanovac	sv./ All	2	4	2	4	4	1	5	3	-	-	-
	m/ M	1	3	2	2	2	1	1	-	-	-	-
	ž/ W	1	1	-	2	2	-	4	3	-	-	-
Radonja	sv./ All	7	3	12	8	1	5	6	10	2	1	-
	m/ M	4	1	5	4	1	-	2	4	-	1	-
	ž/ W	3	2	7	4	-	5	4	6	2	-	-
Rajić Brdo	sv./ All	-	2	1	4	1	6	5	-	-	-	-
	m/ M	-	1	1	2	1	3	1	-	-	-	-
	ž/ W	-	1	-	2	-	3	4	-	-	-	-
Selakova Poljana	sv./ All	-	-	-	-	-	-	-	-	-	-	-
	Svinica Krstinjska	16	11	21	16	7	5	9	7	-	-	-
	m/ M	9	-	15	7	2	5	5	3	-	-	-
Široka Rijeka	sv./ All	7	11	6	9	5	-	4	4	-	-	-
	m/ M	7	2	3	11	3	5	3	2	-	-	-
	ž/ W	2	4	5	9	3	5	3	2	1	1	-
Štakorovica	sv./ All	-	3	2	1	-	-	3	2	-	-	-
	m/ M	-	1	2	-	-	-	1	1	-	-	-
	ž/ W	-	2	-	1	-	-	2	1	-	-	-
Utinja Vrelo	sv./ All	-	4	2	2	-	3	2	-	-	-	-
	m/ M	-	2	1	-	-	1	1	-	-	-	-
	ž/ W	-	2	1	2	-	2	1	-	-	-	-
Vojišnica	sv./ All	23	21	31	33	11	23	25	22	3	-	-
	m/ M	12	11	16	12	6	13	12	8	-	-	-
	ž/ W	11	10	15	21	5	10	13	14	3	-	-
Vojnić	sv./ All	90	101	89	87	54	74	56	34	15	2	-
	m/ M	47	56	49	41	29	34	20	16	4	-	-
	ž/ W	43	45	40	46	25	40	36	18	11	2	-
Živković Kosa	sv./ All	9	8	9	5	5	12	6	7	-	-	-
	m/ M	4	2	6	2	2	6	2	3	-	-	-
	ž/ W	5	6	3	3	3	6	4	4	-	-	-
Žakanje	sv./ All	164	185	139	97	76	87	72	57	27	2	1
	m/ M	78	105	69	52	39	36	32	22	7	1	-
	ž/ W	86	80	70	45	37	51	40	35	20	1	1

5. STANOVNIŠTVO PREMA STAROSTI I SPOLU PO NASELJIMA, POPIS 2011.
POPULATION BY AGE AND SEX, BY SETTLEMENTS, 2011 CENSUS

(naslavlak)
(continued)

	Spol Sex	Ukupno Total	Starost Age									
			0 – 4	5 – 9	10 – 14	15 – 19	20 – 24	25 – 29	30 – 34	35 – 39	40 – 44	
			1	2	3	4	5	6	7	8	9	10
Breznik Žakanjski	sv./ All	13	-	-	-	-	2	-	-	-	-	-
	m/ M	7	-	-	-	-	2	-	-	-	-	-
	ž/ W	6	-	-	-	-	-	-	-	-	-	-
Brihovo	sv./ All	149	3	1	6	10	13	8	7	8	14	
	m/ M	71	2	-	4	5	7	4	5	4	6	
	ž/ W	78	1	1	2	5	6	4	2	4	8	
Bubnjarački Brod	sv./ All	122	5	5	9	7	5	9	7	10	10	
	m/ M	67	3	3	6	4	3	5	3	3	8	
	ž/ W	55	2	2	3	3	2	4	4	7	2	
Bubnjarci	sv./ All	210	12	15	5	10	7	12	22	9	17	
	m/ M	99	5	7	-	5	4	9	12	3	8	
	ž/ W	111	7	8	5	5	3	3	10	6	9	
Donji Bukovac Žakanjski	sv./ All	115	4	4	3	8	13	6	9	5	10	
	m/ M	50	1	1	-	4	6	3	2	4	2	
	ž/ W	65	3	3	3	4	7	3	7	1	8	
Ertić	sv./ All	16	-	-	1	1	2	2	-	-	2	
	m/ M	9	-	-	-	1	2	1	-	-	1	
	ž/ W	7	-	-	1	-	-	1	-	-	1	
Gornji Bukovac Žakanjski	sv./ All	14	-	-	-	-	1	2	-	-	-	
	m/ M	8	-	-	-	-	-	2	-	-	-	
	ž/ W	6	-	-	-	-	1	-	-	-	-	
Jadrići	sv./ All	7	-	-	-	-	-	-	1	-	-	
	m/ M	3	-	-	-	-	-	-	1	-	-	
	ž/ W	4	-	-	-	-	-	-	-	-	-	
Jugovac	sv./ All	14	-	-	-	1	1	-	-	1	2	
	m/ M	7	-	-	-	-	-	-	-	1	1	
	ž/ W	7	-	-	-	1	1	-	-	-	1	
Jurovo	sv./ All	84	4	2	4	4	9	3	7	7	7	
	m/ M	42	-	2	2	4	5	1	4	3	3	
	ž/ W	42	4	-	2	-	4	2	3	4	4	
Jurovski Brod	sv./ All	182	4	6	6	12	21	13	8	6	7	
	m/ M	86	1	3	2	3	12	8	3	2	3	
	ž/ W	96	3	3	4	9	9	5	5	4	4	
Kohanjac	sv./ All	96	3	3	4	7	9	7	5	6	10	
	m/ M	47	1	2	4	3	4	3	2	3	4	
	ž/ W	49	2	1	-	4	5	4	3	3	6	
Mala Paka	sv./ All	26	4	2	1	1	-	1	1	2	3	
	m/ M	10	1	1	-	-	-	-	1	-	2	
	ž/ W	16	3	1	1	1	-	1	-	2	1	
Mišinci	sv./ All	147	10	9	6	7	9	11	9	11	8	
	m/ M	75	8	3	4	4	7	3	6	7	4	
	ž/ W	72	2	6	2	3	2	8	3	4	4	
Mošanci	sv./ All	35	2	-	3	3	2	-	3	1	3	
	m/ M	22	2	-	3	3	1	-	2	-	1	
	ž/ W	13	-	-	-	-	1	-	1	1	2	
Pravutina	sv./ All	211	15	8	11	12	15	15	17	14	10	
	m/ M	102	8	4	4	5	10	8	7	8	4	
	ž/ W	109	7	4	7	7	5	7	10	6	6	
Sela Žakanjska	sv./ All	68	3	1	1	5	4	6	3	2	4	
	m/ M	35	-	1	1	3	2	3	2	-	2	
	ž/ W	33	3	-	-	2	2	3	1	2	2	
Sračak	sv./ All	38	3	2	-	2	4	1	3	2	3	
	m/ M	22	2	1	-	1	3	1	2	-	2	
	ž/ W	16	1	1	-	1	1	-	1	2	1	
Stankovci	sv./ All	17	-	-	-	1	1	1	-	-	-	
	m/ M	7	-	-	-	1	-	-	-	-	-	
	ž/ W	10	-	-	-	-	1	1	-	-	-	
Velika Paka	sv./ All	44	-	1	2	2	7	1	4	3	3	
	m/ M	26	-	1	1	2	5	1	2	2	-	
	ž/ W	18	-	-	1	-	2	-	2	1	3	
Zaluka Lipnička	sv./ All	132	8	7	5	7	14	8	13	7	6	
	m/ M	63	6	5	-	3	7	3	8	4	1	
	ž/ W	69	2	2	5	4	7	5	5	3	5	
Žakanje	sv./ All	149	5	6	13	9	11	15	11	13	9	
	m/ M	79	-	3	8	5	7	9	4	6	5	
	ž/ W	70	5	3	5	4	4	6	7	7	4	
Varaždinska županija County of Varaždin	sv./ All	175 951	8 597	8 704	9 816	10 230	10 978	12 224	12 198	11 967	12 257	
	m/ M	85 645	4 426	4 340	5 006	5 256	5 694	6 364	6 308	6 301	6 293	
	ž/ W	90 306	4 171	4 364	4 810	4 974	5 284	5 860	5 890	5 666	5 964	
Gradovi/Towns Ivanec	sv./ All	13 758	659	686	800	810	822	996	1 004	911	958	
	m/ M	6 694	343	330	408	411	423	511	513	486	497	
	ž/ W	7 064	316	356	392	399	399	485	491	425	461	

5. STANOVNIŠTVO PREMA STAROSTI I SPOLU PO NASELJIMA, POPIS 2011.
POPULATION BY AGE AND SEX, BY SETTLEMENTS, 2011 CENSUS

(naslavlak)
(continued)

	Spol Sex	Starost Age										
		45 – 49	50 – 54	55 – 59	60 – 64	65 – 69	70 – 74	75 – 79	80 – 84	85 – 89	90 – 94	95 i više 95 and over
		11	12	13	14	15	16	17	18	19	20	21
Breznik Žakanjski	sv./ All	2	1	1	1	1	2	-	2	1	-	-
	m/ M	1	1	1	-	-	1	-	1	-	-	-
	ž/ W	1	-	-	1	1	1	-	1	1	-	-
Brihovo	sv./ All	11	17	9	11	13	3	7	4	4	-	-
	m/ M	6	8	4	4	8	2	1	1	-	-	-
	ž/ W	5	9	5	7	5	1	6	3	4	-	-
Bubnjarački Brod	sv./ All	13	9	8	6	3	6	6	3	1	-	-
	m/ M	7	6	4	3	1	3	3	1	1	-	-
	ž/ W	6	3	4	3	2	3	3	2	-	-	-
Bubnjarci	sv./ All	13	19	21	15	8	5	6	7	6	1	-
	m/ M	6	9	7	14	3	1	2	3	1	-	-
	ž/ W	7	10	14	1	5	4	4	4	5	1	-
Donji Bukovac Žakanjski	sv./ All	12	8	9	6	3	7	2	2	3	1	-
	m/ M	7	6	4	3	1	4	-	-	1	1	-
	ž/ W	5	2	5	3	2	3	2	2	2	-	-
Ertić	sv./ All	3	2	-	-	-	2	1	-	-	-	-
	m/ M	1	2	-	-	-	-	1	-	-	-	-
	ž/ W	2	-	-	-	-	2	-	-	-	-	-
Gornji Bukovac Žakanjski	sv./ All	1	3	2	1	-	-	-	4	-	-	-
	m/ M	-	2	2	-	-	-	-	2	-	-	-
	ž/ W	1	1	-	1	-	-	-	2	-	-	-
Jadrići	sv./ All	2	1	-	-	1	1	1	-	-	-	-
	m/ M	1	1	-	-	-	-	-	-	-	-	-
	ž/ W	1	-	-	-	1	1	1	-	-	-	-
Jugovac	sv./ All	2	1	1	2	-	1	2	-	-	-	-
	m/ M	2	1	-	1	-	-	1	-	-	-	-
	ž/ W	-	-	1	1	-	1	1	-	-	-	-
Jurovo	sv./ All	5	8	7	4	3	4	4	2	-	-	-
	m/ M	2	4	3	2	3	-	3	1	-	-	-
	ž/ W	3	4	4	2	-	4	1	1	-	-	-
Jurovski Brod	sv./ All	20	32	11	7	5	7	11	4	2	-	-
	m/ M	6	19	7	3	3	4	5	1	1	-	-
	ž/ W	14	13	4	4	2	3	6	3	1	-	-
Kohanjac	sv./ All	9	12	6	3	1	5	4	2	-	-	-
	m/ M	4	5	4	2	-	2	3	1	-	-	-
	ž/ W	5	7	2	1	1	3	1	1	-	-	-
Mala Paka	sv./ All	1	2	1	-	2	1	3	-	1	-	-
	m/ M	1	-	1	-	-	1	2	-	-	-	-
	ž/ W	-	2	-	-	2	-	1	-	1	-	-
Mišinci	sv./ All	11	12	8	12	10	6	4	3	-	-	1
	m/ M	6	4	4	5	5	3	2	-	-	-	-
	ž/ W	5	8	4	7	5	3	2	3	-	-	1
Mošanci	sv./ All	3	2	2	1	3	3	2	2	-	-	-
	m/ M	1	1	1	-	2	2	1	2	-	-	-
	ž/ W	2	1	1	1	1	1	1	-	-	-	-
Pravutina	sv./ All	12	17	18	12	3	8	10	10	4	-	-
	m/ M	3	12	9	6	1	3	5	3	2	-	-
	ž/ W	9	5	9	6	2	5	5	7	2	-	-
Sela Žakanjska	sv./ All	7	4	8	4	5	5	3	3	-	-	-
	m/ M	4	3	4	1	4	2	-	3	-	-	-
	ž/ W	3	1	4	3	1	3	3	-	-	-	-
Sračak	sv./ All	4	5	3	-	2	-	-	3	1	-	-
	m/ M	2	4	1	-	2	-	-	1	-	-	-
	ž/ W	2	1	2	-	-	-	-	2	1	-	-
Stankovci	sv./ All	2	2	1	2	1	3	1	2	-	-	-
	m/ M	1	1	-	1	1	1	-	1	-	-	-
	ž/ W	1	1	1	1	-	2	1	1	-	-	-
Velika Paka	sv./ All	7	6	1	-	-	4	1	2	-	-	-
	m/ M	5	4	1	-	-	1	1	-	-	-	-
	ž/ W	2	2	-	-	-	3	-	2	-	-	-
Zaluka Lipnička	sv./ All	11	12	8	4	8	8	3	1	2	-	-
	m/ M	6	6	3	3	4	2	1	-	1	-	-
	ž/ W	5	6	5	1	4	6	2	1	1	-	-
Žakanje	sv./ All	13	10	14	6	4	6	1	1	2	-	-
	m/ M	6	6	9	4	1	4	1	1	-	-	-
	ž/ W	7	4	5	2	3	2	-	-	2	-	-
Varaždinska županija County of Varaždin	sv./ All	13 380	13 238	12 279	10 461	8 335	8 258	6 643	4 045	1 854	415	72
	m/ M	6 832	6 735	6 310	5 025	3 670	3 208	2 160	1 171	452	79	15
	ž/ W	6 548	6 503	5 969	5 436	4 665	5 050	4 483	2 874	1 402	336	57
Gradovi/Towns Ivanec	sv./ All	1 067	1 038	983	843	666	573	486	282	127	41	6
	m/ M	562	506	513	408	293	224	156	78	28	4	-
	ž/ W	505	532	470	435	373	349	330	204	99	37	6

5. STANOVNIŠTVO PREMA STAROSTI I SPOLU PO NASELJIMA, POPIS 2011.
POPULATION BY AGE AND SEX, BY SETTLEMENTS, 2011 CENSUS

(nastavak)
(continued)

	Spol Sex	Ukupno Total	Starost Age								
			0 – 4	5 – 9	10 – 14	15 – 19	20 – 24	25 – 29	30 – 34	35 – 39	40 – 44
			1	2	3	4	5	6	7	8	9
Bedenec	sv./ All	732	35	35	50	44	32	47	52	48	55
	m/ M	357	22	18	21	23	18	25	23	25	32
	ž/ W	375	13	17	29	21	14	22	29	23	23
Cerje Tužno	sv./ All	182	6	16	13	4	13	11	11	17	12
	m/ M	88	3	9	4	1	8	3	7	9	9
	ž/ W	94	3	7	9	3	5	8	4	8	3
Gačice	sv./ All	355	17	23	24	28	25	29	28	21	21
	m/ M	187	10	10	14	16	16	17	14	11	11
	ž/ W	168	7	13	10	12	9	12	14	10	10
Gečkovec	sv./ All	116	3	1	6	9	6	8	5	10	12
	m/ M	52	1	-	4	3	2	4	3	4	8
	ž/ W	64	2	1	2	6	4	4	2	6	4
Horvatsko	sv./ All	173	8	10	7	7	8	14	17	10	11
	m/ M	92	3	6	6	4	2	7	9	9	5
	ž/ W	81	5	4	1	3	6	7	8	1	6
Ivanec	sv./ All	5 234	237	241	291	296	279	381	396	360	341
	m/ M	2 521	124	123	154	157	143	196	202	188	169
	ž/ W	2 713	113	118	137	139	136	185	194	172	172
Ivanečka Željeznica	sv./ All	253	10	14	21	21	21	20	12	17	16
	m/ M	130	8	6	11	9	11	15	5	9	8
	ž/ W	123	2	8	10	12	10	5	7	8	8
Ivanečki Vrhovec	sv./ All	307	13	16	20	15	12	25	22	27	21
	m/ M	141	6	9	9	9	7	13	12	14	12
	ž/ W	166	7	7	11	6	5	12	10	13	9
Ivanečko Naselje	sv./ All	237	16	12	12	14	7	18	26	14	14
	m/ M	110	7	2	4	12	2	10	13	7	7
	ž/ W	127	9	10	8	2	5	8	13	7	7
Jerovec	sv./ All	827	40	47	49	45	51	39	63	58	59
	m/ M	390	21	23	23	18	23	21	32	28	29
	ž/ W	437	19	24	26	27	28	18	31	30	30
Kaniža	sv./ All	287	17	11	16	11	21	26	20	20	17
	m/ M	143	8	9	10	4	12	15	7	14	10
	ž/ W	144	9	2	6	7	9	11	13	6	7
Knapić	sv./ All	62	1	-	-	1	6	7	2	-	3
	m/ M	34	1	-	-	1	4	5	1	-	2
	ž/ W	28	-	-	-	-	2	2	1	-	1
Lančić	sv./ All	299	12	12	17	13	16	18	31	21	23
	m/ M	144	6	3	11	7	8	7	18	12	9
	ž/ W	155	6	9	6	6	8	11	13	9	14
Lovrečan	sv./ All	490	28	17	25	36	44	37	33	27	34
	m/ M	245	14	7	13	18	17	24	17	19	14
	ž/ W	245	14	10	12	18	27	13	16	8	20
Lukavec	sv./ All	141	9	10	9	7	6	10	13	10	9
	m/ M	74	6	7	4	4	2	6	6	6	4
	ž/ W	67	3	3	5	3	4	4	7	4	5
Margečan	sv./ All	384	19	14	25	31	38	28	22	20	30
	m/ M	190	9	6	14	16	17	9	13	12	16
	ž/ W	194	10	8	11	15	21	19	9	8	14
Osečka	sv./ All	220	6	13	18	16	7	10	12	14	25
	m/ M	112	4	6	10	5	5	5	8	5	15
	ž/ W	108	2	7	8	11	2	5	4	9	10
Pece	sv./ All	81	7	5	2	5	8	7	5	3	6
	m/ M	42	3	2	1	2	4	5	2	2	3
	ž/ W	39	4	3	1	3	4	2	3	1	3
Prigorec	sv./ All	531	24	40	29	23	40	35	42	43	23
	m/ M	263	12	16	14	14	27	15	21	31	11
	ž/ W	268	12	24	15	9	13	20	21	12	12
Punikve	sv./ All	445	28	27	21	27	29	32	36	23	33
	m/ M	209	14	9	6	11	15	12	20	9	23
	ž/ W	236	14	18	15	16	14	20	16	14	10
Radovan	sv./ All	372	12	10	31	35	29	25	16	21	39
	m/ M	170	6	4	14	17	13	13	6	10	18
	ž/ W	202	6	6	17	18	16	12	10	11	21
Ribić Breg	sv./ All	145	12	12	3	5	13	11	17	7	16
	m/ M	73	7	4	3	1	5	5	7	4	9
	ž/ W	72	5	8	-	4	8	6	10	3	7
Salinovec	sv./ All	512	19	33	33	39	28	48	24	36	42
	m/ M	247	8	15	18	18	17	26	16	12	22
	ž/ W	265	11	18	15	21	11	22	8	24	20
Seljanec	sv./ All	223	18	9	17	18	16	22	13	13	15
	m/ M	104	7	5	6	9	7	11	4	9	9
	ž/ W	119	11	4	11	9	9	11	9	4	6
Stožnjavec	sv./ All	340	16	20	20	17	17	23	29	26	25
	m/ M	164	10	10	10	8	5	12	15	16	14
	ž/ W	176	6	10	10	9	12	11	14	10	11

5. STANOVNIŠTVO PREMA STAROSTI I SPOLU PO NASELJIMA, POPIS 2011.
POPULATION BY AGE AND SEX, BY SETTLEMENTS, 2011 CENSUS

(nastavak)
(continued)

	Spol Sex	Starost Age										
		45 – 49	50 – 54	55 – 59	60 – 64	65 – 69	70 – 74	75 – 79	80 – 84	85 – 89	90 – 94	95 i više 95 and over
		11	12	13	14	15	16	17	18	19	20	21
Bedenec	sv./ All	66	44	49	41	35	35	30	26	8	-	-
	m/ M	36	22	27	19	12	17	8	9	-	-	-
	ž/ W	30	22	22	22	23	18	22	17	8	-	-
Cerje Tužno	sv./ All	19	7	12	18	5	5	5	5	2	1	-
	m/ M	9	2	5	10	4	1	1	2	1	-	-
	ž/ W	10	5	7	8	1	4	4	3	1	1	-
Gačice	sv./ All	27	27	21	16	13	14	6	9	5	1	-
	m/ M	15	12	12	9	9	3	2	3	3	-	-
	ž/ W	12	15	9	7	4	11	4	6	2	1	-
Gečkovec	sv./ All	5	8	11	8	5	5	8	4	1	1	-
	m/ M	4	4	6	2	3	1	2	1	-	-	-
	ž/ W	1	4	5	6	2	4	6	3	1	1	-
Horvatsko	sv./ All	10	11	24	8	12	7	5	4	-	-	-
	m/ M	6	4	15	3	5	4	3	1	-	-	-
	ž/ W	4	7	9	5	7	3	2	3	-	-	-
Ivanec	sv./ All	396	414	384	351	274	216	191	102	56	24	4
	m/ M	201	190	187	171	127	91	59	25	11	3	-
	ž/ W	195	224	197	180	147	125	132	77	45	21	4
Ivaneška Željeznica	sv./ All	24	14	13	14	10	14	4	4	4	-	-
	m/ M	12	9	6	6	5	4	1	3	2	-	-
	ž/ W	12	5	7	8	5	10	3	1	2	-	-
Ivaneški Vrhovec	sv./ All	17	19	31	20	20	7	9	5	5	2	1
	m/ M	10	8	11	9	6	2	3	-	1	-	-
	ž/ W	7	11	20	11	14	5	6	5	4	2	1
Ivanečko Naselje	sv./ All	14	22	16	19	10	12	7	3	-	1	-
	m/ M	9	10	9	8	5	2	1	2	-	-	-
	ž/ W	5	12	7	11	5	10	6	1	-	1	-
Jerovec	sv./ All	57	50	55	56	55	33	40	17	9	3	1
	m/ M	33	26	27	24	28	14	15	4	1	-	-
	ž/ W	24	24	28	32	27	19	25	13	8	3	1
Kaniža	sv./ All	15	28	28	15	11	13	12	4	2	-	-
	m/ M	5	16	12	7	4	6	2	2	-	-	-
	ž/ W	10	12	16	8	7	7	10	2	2	-	-
Knapić	sv./ All	8	6	6	7	2	7	5	1	-	-	-
	m/ M	4	3	3	3	-	4	3	-	-	-	-
	ž/ W	4	3	3	4	2	3	2	1	-	-	-
Lančić	sv./ All	11	20	33	28	13	9	13	6	3	-	-
	m/ M	5	8	17	15	6	6	4	1	1	-	-
	ž/ W	6	12	16	13	7	3	9	5	2	-	-
Lovrečan	sv./ All	44	49	27	28	20	21	7	10	3	-	-
	m/ M	23	29	14	17	8	8	1	2	-	-	-
	ž/ W	21	20	13	11	12	13	6	8	3	-	-
Lukavec	sv./ All	13	12	11	4	6	4	3	2	3	-	-
	m/ M	8	5	6	4	2	1	1	1	1	-	-
	ž/ W	5	7	5	-	4	3	2	1	2	-	-
Margečan	sv./ All	40	36	14	16	14	15	14	7	1	-	-
	m/ M	21	20	13	6	5	7	3	3	-	-	-
	ž/ W	19	16	1	10	9	8	11	4	1	-	-
Osečka	sv./ All	22	12	12	6	9	15	13	6	3	1	-
	m/ M	14	8	8	3	4	5	4	3	-	-	-
	ž/ W	8	4	4	3	5	10	9	3	3	1	-
Pece	sv./ All	7	7	3	3	5	5	1	1	1	-	-
	m/ M	3	5	3	1	3	1	-	1	1	-	-
	ž/ W	4	2	-	2	2	4	1	-	-	-	-
Prigorec	sv./ All	43	37	41	26	31	23	18	11	2	-	-
	m/ M	20	16	23	17	8	7	7	3	1	-	-
	ž/ W	23	21	18	9	23	16	11	8	1	-	-
Punikve	sv./ All	40	34	33	23	17	23	10	5	3	1	-
	m/ M	20	18	19	9	7	10	5	1	1	-	-
	ž/ W	20	16	14	14	10	13	5	4	2	1	-
Radovan	sv./ All	34	30	16	15	17	12	17	7	5	1	-
	m/ M	22	16	10	5	5	3	6	1	1	-	-
	ž/ W	12	14	6	10	12	9	11	6	4	1	-
Ribić Breg	sv./ All	7	8	11	7	6	4	2	1	2	1	-
	m/ M	4	4	6	5	3	3	-	1	1	1	-
	ž/ W	3	4	5	2	3	1	2	-	1	-	-
Salinovec	sv./ All	42	36	33	33	20	15	20	9	2	-	-
	m/ M	21	16	20	16	9	5	7	1	-	-	-
	ž/ W	21	20	13	17	11	10	13	8	2	-	-
Seljanec	sv./ All	22	22	10	9	5	5	4	4	1	-	-
	m/ M	6	14	6	6	-	1	2	2	-	-	-
	ž/ W	16	8	4	3	5	4	2	2	1	-	-
Stožnjevec	sv./ All	23	23	31	14	18	21	9	6	-	2	-
	m/ M	12	12	14	5	10	7	4	-	-	-	-
	ž/ W	11	11	17	9	8	14	5	6	-	2	-

5. STANOVNIŠTVO PREMA STAROSTI I SPOLU PO NASELJIMA, POPIS 2011.
POPULATION BY AGE AND SEX, BY SETTLEMENTS, 2011 CENSUS

(naslavlak)
(continued)

	Spol Sex	Ukupno Total	Starost Age								
			0 – 4	5 – 9	10 – 14	15 – 19	20 – 24	25 – 29	30 – 34	35 – 39	40 – 44
			1	2	3	4	5	6	7	8	9
Škrljavec	sv./ All	247	18	10	7	18	18	20	14	11	16
	m/ M	129	9	6	4	10	13	8	8	7	5
	ž/ W	118	9	4	3	8	5	12	6	4	11
Vitešinec	sv./ All	96	4	6	8	1	6	7	7	6	5
	m/ M	43	2	1	2	-	5	3	4	3	3
	ž/ W	53	2	5	6	1	1	4	3	3	2
Vučlovec	sv./ All	333	18	13	16	14	21	34	26	13	28
	m/ M	175	9	10	13	9	12	17	15	4	17
	ž/ W	158	9	3	3	5	9	17	11	9	11
Željeznica	sv./ All	134	6	9	10	10	5	4	10	15	7
	m/ M	65	3	4	5	5	3	2	5	7	3
	ž/ W	69	3	5	5	5	2	2	5	8	4
Lepoglava	sv./ All	8 283	359	385	442	450	570	587	576	645	663
	m/ M	4 534	195	178	217	228	299	361	371	401	406
	ž/ W	3 749	164	207	225	222	271	226	205	244	257
Bednjica	sv./ All	209	13	10	17	17	5	16	9	15	18
	m/ M	110	8	3	7	8	3	10	5	7	9
	ž/ W	99	5	7	10	9	2	6	4	8	9
Crkovec	sv./ All	188	5	5	10	9	20	11	7	13	14
	m/ M	97	3	3	3	5	13	7	6	5	6
	ž/ W	91	2	2	7	4	7	4	1	8	8
Donja Višnjica	sv./ All	542	30	37	40	34	33	32	31	47	53
	m/ M	289	18	17	21	22	15	13	19	25	38
	ž/ W	253	12	20	19	12	18	19	12	22	15
Gornja Višnjica	sv./ All	271	8	17	16	20	22	15	16	26	23
	m/ M	147	6	8	9	8	13	11	11	15	14
	ž/ W	124	2	9	7	12	9	4	5	11	9
Jazbina Višnjička	sv./ All	25	-	-	2	1	-	-	1	2	4
	m/ M	14	-	-	1	1	-	-	-	1	2
	ž/ W	11	-	-	1	-	-	-	-	1	2
Kamenica	sv./ All	141	7	13	8	7	11	8	12	6	10
	m/ M	65	4	4	3	3	4	4	6	3	6
	ž/ W	76	3	9	5	4	7	4	6	3	4
Kamenički Vrhovec	sv./ All	205	13	12	13	10	17	16	13	14	11
	m/ M	96	5	6	5	4	8	10	7	7	5
	ž/ W	109	8	6	8	6	9	6	6	7	6
Kameničko Podgorje	sv./ All	322	11	14	20	18	20	14	20	27	22
	m/ M	168	5	8	12	12	14	8	9	17	12
	ž/ W	154	6	6	8	6	6	6	11	10	10
Lepoglava	sv./ All	4 174	147	166	184	196	265	329	344	374	346
	m/ M	2 461	79	81	94	102	146	217	239	262	227
	ž/ W	1 713	68	85	90	94	119	112	105	112	119
Muričevac	sv./ All	195	9	6	16	13	15	9	11	7	15
	m/ M	96	7	1	10	6	6	5	7	3	9
	ž/ W	99	2	5	6	7	9	4	4	4	6
Očura	sv./ All	188	6	8	14	13	9	10	9	11	15
	m/ M	98	6	3	9	9	5	5	6	2	9
	ž/ W	90	-	5	5	4	4	5	3	9	6
Vilešinec	sv./ All	173	12	11	6	9	16	11	11	11	14
	m/ M	90	7	5	2	4	9	7	7	5	7
	ž/ W	83	5	6	4	5	7	4	4	6	7
Vulišinec	sv./ All	237	11	12	17	14	17	18	9	17	17
	m/ M	118	5	2	8	6	7	11	5	9	10
	ž/ W	119	6	10	9	8	10	7	4	8	7
Zalužje	sv./ All	162	9	8	13	12	13	11	4	9	10
	m/ M	76	6	4	5	4	6	6	3	2	6
	ž/ W	86	3	4	8	8	7	5	1	7	4
Zlogonje	sv./ All	412	27	29	22	26	29	30	29	29	31
	m/ M	211	13	11	10	12	13	15	16	17	17
	ž/ W	201	14	18	12	14	16	15	13	12	14
Žarovnica	sv./ All	839	51	37	44	51	78	57	50	37	60
	m/ M	398	23	22	18	22	37	32	25	21	29
	ž/ W	441	28	15	26	29	41	25	25	16	31
Ludbreg	sv./ All	8 478	438	436	447	505	474	578	658	589	571
	m/ M	4 085	234	231	238	266	229	287	338	304	279
	ž/ W	4 393	204	205	209	239	245	291	320	285	292
Apatija	sv./ All	250	15	17	8	9	10	23	16	21	12
	m/ M	121	8	9	3	3	6	10	9	14	7
	ž/ W	129	7	8	5	6	4	13	7	7	5
Bolfan	sv./ All	413	20	23	17	22	25	34	24	24	21
	m/ M	205	14	12	8	10	12	18	12	12	9
	ž/ W	208	6	11	9	12	13	16	12	12	12

5. STANOVNIŠTVO PREMA STAROSTI I SPOLU PO NASELJIMA, POPIS 2011.
POPULATION BY AGE AND SEX, BY SETTLEMENTS, 2011 CENSUS

(naslavlak)
(continued)

	Spol Sex	Starost Age										
		45 – 49	50 – 54	55 – 59	60 – 64	65 – 69	70 – 74	75 – 79	80 – 84	85 – 89	90 – 94	95 i više 95 and over
		11	12	13	14	15	16	17	18	19	20	21
Škriljevec	sv./ All	24	16	14	23	6	12	8	9	2	1	-
	m/ M	18	10	7	13	2	3	5	1	-	-	-
	ž/ W	6	6	7	10	4	9	3	8	2	1	-
Vitešinec	sv./ All	5	13	5	7	4	6	2	2	1	1	-
	m/ M	3	6	3	3	2	1	1	1	-	-	-
	ž/ W	2	7	2	4	2	5	1	1	1	1	-
Vučlovec	sv./ All	24	26	30	24	14	9	15	7	1	-	-
	m/ M	11	11	18	10	6	4	5	3	1	-	-
	ž/ W	13	15	12	14	8	5	10	4	-	-	-
Željeznica	sv./ All	8	7	9	4	9	6	8	5	2	4	-
	m/ M	7	2	6	2	5	3	1	1	1	-	-
	ž/ W	1	5	3	2	4	3	7	4	1	-	-
Lepoglava	sv./ All	708	644	573	466	317	345	284	163	85	20	1
	m/ M	433	396	337	262	150	131	100	39	24	6	-
	ž/ W	275	248	236	204	167	214	184	124	61	14	1
Bednjica	sv./ All	21	12	11	13	6	14	8	3	1	-	-
	m/ M	13	9	5	7	4	5	5	1	1	-	-
	ž/ W	8	3	6	6	2	9	3	2	-	-	-
Crkovec	sv./ All	21	12	10	8	9	11	8	9	5	1	-
	m/ M	13	6	5	6	4	5	4	2	1	-	-
	ž/ W	8	6	5	2	5	6	4	7	4	1	-
Donja Višnjica	sv./ All	42	28	25	25	34	26	18	3	2	2	-
	m/ M	24	19	11	13	12	12	9	-	-	1	-
	ž/ W	18	9	14	12	22	14	9	3	2	1	-
Gornja Višnjica	sv./ All	23	24	20	13	5	9	9	3	2	-	-
	m/ M	14	13	12	6	2	4	1	-	-	-	-
	ž/ W	9	11	8	7	3	5	8	3	2	-	-
Jazbina Višnjička	sv./ All	3	3	2	-	1	2	2	1	-	1	-
	m/ M	2	3	2	-	-	1	-	-	-	1	-
	ž/ W	1	-	-	-	1	1	2	1	-	-	-
Kamenica	sv./ All	9	9	14	8	8	5	2	4	-	-	-
	m/ M	5	3	7	3	6	2	1	1	-	-	-
	ž/ W	4	6	7	5	2	3	1	3	-	-	-
Kamenički Vrhovec	sv./ All	13	17	16	11	5	9	6	6	3	-	-
	m/ M	7	7	10	7	2	3	2	1	-	-	-
	ž/ W	6	10	6	4	3	6	4	5	3	-	-
Kameničko Podgorje	sv./ All	20	30	22	17	16	17	21	8	4	1	-
	m/ M	11	21	11	9	6	8	4	-	1	-	-
	ž/ W	9	9	11	8	10	9	17	8	3	1	-
Lepoglava	sv./ All	361	354	317	246	147	146	127	78	40	6	1
	m/ M	229	225	194	153	77	52	47	20	16	1	-
	ž/ W	132	129	123	93	70	94	80	58	24	5	1
Muričevac	sv./ All	13	20	9	12	7	11	12	4	5	1	-
	m/ M	8	10	5	7	3	3	4	2	-	-	-
	ž/ W	5	10	4	5	4	8	8	2	5	1	-
Očura	sv./ All	19	14	16	9	8	6	10	8	2	1	-
	m/ M	12	9	10	2	3	1	3	2	1	1	-
	ž/ W	7	5	6	7	5	5	7	6	1	-	-
Viletinec	sv./ All	12	14	15	12	2	6	6	3	2	-	-
	m/ M	8	6	10	7	1	3	1	-	1	-	-
	ž/ W	4	8	5	5	1	3	5	3	1	-	-
Vulišinec	sv./ All	19	19	21	17	10	4	8	2	5	-	-
	m/ M	10	14	10	8	8	-	3	1	1	-	-
	ž/ W	9	5	11	9	2	4	5	1	4	-	-
Zalužje	sv./ All	15	9	8	16	7	11	5	1	1	-	-
	m/ M	8	5	6	7	4	4	-	-	-	-	-
	ž/ W	7	4	2	9	3	7	5	1	1	-	-
Zlogonje	sv./ All	37	31	14	21	14	18	13	7	5	-	-
	m/ M	26	19	11	10	5	10	2	2	2	-	-
	ž/ W	11	12	3	11	9	8	11	5	3	-	-
Žarovnica	sv./ All	80	48	53	38	38	50	29	23	8	7	-
	m/ M	43	27	28	17	13	18	14	7	-	2	-
	ž/ W	37	21	25	21	25	32	15	16	8	5	-
Ludbreg	sv./ All	593	641	651	570	398	362	273	194	75	21	4
	m/ M	303	297	310	270	182	149	87	58	18	4	1
	ž/ W	290	344	341	300	216	213	186	136	57	17	3
Apatija	sv./ All	15	18	24	8	18	10	11	12	2	1	-
	m/ M	7	8	13	3	8	6	3	3	1	-	-
	ž/ W	8	10	11	5	10	4	8	9	1	1	-
Bolfan	sv./ All	29	36	34	31	12	25	13	15	6	2	-
	m/ M	15	22	17	17	5	11	5	6	-	-	-
	ž/ W	14	14	17	14	7	14	8	9	6	2	-

5. STANOVNIŠTVO PREMA STAROSTI I SPOLU PO NASELJIMA, POPIS 2011.
POPULATION BY AGE AND SEX, BY SETTLEMENTS, 2011 CENSUS

(nastavak)
(continued)

	Spol Sex	Ukupno Total	Starost Age								
			0 – 4	5 – 9	10 – 14	15 – 19	20 – 24	25 – 29	30 – 34	35 – 39	40 – 44
			1	2	3	4	5	6	7	8	9
Čukovec	sv./ All	322	18	15	20	9	17	13	21	30	15
	m/ M	142	8	7	7	6	7	3	10	21	6
	ž/ W	180	10	8	13	3	10	10	11	9	9
Globočec Ludbreški	sv./ All	491	28	33	20	33	25	31	44	38	27
	m/ M	240	15	15	12	17	11	13	27	19	14
	ž/ W	251	13	18	8	16	14	18	17	19	13
Hrastovsko	sv./ All	760	38	45	47	52	38	44	60	53	56
	m/ M	370	24	23	29	24	18	19	34	27	29
	ž/ W	390	14	22	18	28	20	25	26	26	27
Kučan Ludbreški	sv./ All	186	6	5	14	15	8	12	13	13	17
	m/ M	99	1	2	7	10	5	8	7	9	9
	ž/ W	87	5	3	7	5	3	4	6	4	8
Ludbreg	sv./ All	3 603	191	188	186	209	213	255	281	258	253
	m/ M	1 706	101	98	96	119	101	128	133	123	122
	ž/ W	1 897	90	90	90	90	112	127	148	135	131
Segovina	sv./ All	37	1	3	1	-	2	4	2	1	-
	m/ M	15	-	2	1	-	-	2	1	1	-
	ž/ W	22	1	1	-	-	2	2	1	-	-
Selnik	sv./ All	844	38	39	61	49	46	49	70	52	71
	m/ M	411	18	30	31	28	18	28	36	22	35
	ž/ W	433	20	9	30	21	28	21	34	30	36
Sigetec Ludbreški	sv./ All	667	24	34	32	58	45	36	43	45	47
	m/ M	333	14	14	19	32	24	21	24	24	23
	ž/ W	334	10	20	13	26	21	15	19	21	24
Slokovec	sv./ All	257	9	6	11	16	18	22	20	11	17
	m/ M	129	5	4	9	7	13	13	7	10	6
	ž/ W	128	4	2	2	9	5	9	13	1	11
Vinogradi Ludbreški	sv./ All	648	50	28	30	33	27	55	64	43	35
	m/ M	314	26	15	16	10	14	24	38	22	19
	ž/ W	334	24	13	14	23	13	31	26	21	16
Novi Marof	sv./ All	13 246	646	680	802	833	1 032	931	861	863	991
	m/ M	6 527	345	328	429	437	535	481	456	437	500
	ž/ W	6 719	301	352	373	396	497	450	405	426	491
Bela	sv./ All	62	4	-	3	3	5	8	6	2	-
	m/ M	28	2	-	1	1	2	3	3	2	-
	ž/ W	34	2	-	2	2	3	5	3	-	-
Donje Makojišće	sv./ All	526	21	23	32	31	57	30	28	27	52
	m/ M	247	12	11	15	11	30	16	13	15	22
	ž/ W	279	9	12	17	20	27	14	15	12	30
Filipići	sv./ All	122	6	6	4	5	6	9	10	7	5
	m/ M	57	3	2	1	4	3	6	4	5	2
	ž/ W	65	3	4	3	1	3	3	6	2	3
Gornje Makojišće	sv./ All	400	23	16	23	32	40	31	20	25	34
	m/ M	202	11	8	11	20	23	16	13	11	20
	ž/ W	198	12	8	12	12	17	15	7	14	14
Grana	sv./ All	526	23	22	30	23	47	39	34	28	41
	m/ M	265	13	14	15	13	26	22	17	14	22
	ž/ W	261	10	8	15	10	21	17	17	14	19
Jelenščak	sv./ All	213	10	10	9	15	15	16	6	10	11
	m/ M	96	9	4	3	8	5	8	4	6	7
	ž/ W	117	1	6	6	7	10	8	2	4	4
Kamena Gorica	sv./ All	232	4	7	13	13	17	13	14	8	18
	m/ M	110	3	1	8	7	9	9	10	5	9
	ž/ W	122	1	6	5	6	8	4	4	3	9
Ključ	sv./ All	928	39	45	52	63	84	71	55	57	75
	m/ M	467	20	23	30	37	48	38	25	29	39
	ž/ W	461	19	22	22	26	36	33	30	28	36
Krč	sv./ All	418	27	32	23	24	35	33	24	33	24
	m/ M	211	15	18	14	13	13	18	8	21	10
	ž/ W	207	12	14	9	11	22	15	16	12	14
Madžarevo	sv./ All	910	39	48	69	67	79	53	47	60	68
	m/ M	434	23	22	38	34	43	24	23	33	29
	ž/ W	476	16	26	31	33	36	29	24	27	39
Moždenec	sv./ All	677	34	37	54	52	38	50	42	47	60
	m/ M	347	18	24	33	29	22	28	18	23	30
	ž/ W	330	16	13	21	23	16	22	24	24	30
Novi Marof	sv./ All	1 956	96	103	100	91	127	152	147	146	124
	m/ M	953	53	54	52	44	60	82	75	71	61
	ž/ W	1 003	43	49	48	47	67	70	72	75	63
Orehovec	sv./ All	297	18	12	22	19	23	21	28	20	17
	m/ M	157	10	7	12	10	11	14	13	12	10
	ž/ W	140	8	5	10	9	12	7	15	8	7
Oštrice	sv./ All	452	23	10	30	29	36	31	26	26	41
	m/ M	218	13	6	13	16	14	16	14	13	24
	ž/ W	234	10	4	17	13	22	15	12	13	17

5. STANOVNIŠTVO PREMA STAROSTI I SPOLU PO NASELJIMA, POPIS 2011.
POPULATION BY AGE AND SEX, BY SETTLEMENTS, 2011 CENSUS

(nastavak)
(continued)

	Spol Sex	Starost Age										
		45 – 49	50 – 54	55 – 59	60 – 64	65 – 69	70 – 74	75 – 79	80 – 84	85 – 89	90 – 94	95 i više 95 and over
		11	12	13	14	15	16	17	18	19	20	21
Čukovec	sv./ All	19	28	28	23	10	19	17	11	5	3	1
	m/ M	10	14	9	13	5	10	3	3	-	-	-
	ž/ W	9	14	19	10	5	9	14	8	5	3	1
Globočec Ludbreški	sv./ All	34	34	45	39	14	18	17	8	3	-	-
	m/ M	16	13	26	24	6	7	3	2	-	-	-
	ž/ W	18	21	19	15	8	11	14	6	3	-	-
Hrastovsko	sv./ All	51	62	59	40	33	39	18	17	6	1	1
	m/ M	28	22	37	17	15	16	3	2	3	-	-
	ž/ W	23	40	22	23	18	23	15	15	3	1	1
Kučan Ludbreški	sv./ All	17	9	13	15	11	6	7	3	2	-	-
	m/ M	7	6	3	9	7	3	4	1	1	-	-
	ž/ W	10	3	10	6	4	3	3	2	1	-	-
Ludbreg	sv./ All	246	275	245	232	190	147	119	77	30	7	1
	m/ M	120	129	109	104	82	61	46	25	5	3	1
	ž/ W	126	146	136	128	108	86	73	52	25	4	-
Segovina	sv./ All	4	4	4	4	2	1	2	2	-	-	-
	m/ M	2	1	2	1	-	1	-	1	-	-	-
	ž/ W	2	3	2	3	2	-	2	1	-	-	-
Selnik	sv./ All	61	59	66	50	38	36	32	20	6	1	-
	m/ M	34	29	33	21	15	13	13	5	2	-	-
	ž/ W	27	30	33	29	23	23	19	15	4	1	-
Sigetec Ludbreški	sv./ All	53	35	61	56	34	29	15	12	5	3	-
	m/ M	30	15	26	24	20	12	3	4	3	1	-
	ž/ W	23	20	35	32	14	17	12	8	2	2	-
Slokovec	sv./ All	22	24	19	19	15	9	8	6	2	2	1
	m/ M	10	12	13	6	7	3	2	1	1	-	-
	ž/ W	12	12	6	13	8	6	6	5	1	2	1
Vinogradi Ludbreški	sv./ All	42	57	53	53	21	23	14	11	8	1	-
	m/ M	24	26	22	31	12	6	2	5	2	-	-
	ž/ W	18	31	31	22	9	17	12	6	6	1	-
Novi Marof	sv./ All	1 083	958	810	720	541	581	488	280	122	23	1
	m/ M	558	519	438	337	236	221	166	73	25	6	-
	ž/ W	525	439	372	383	305	360	322	207	97	17	1
Bela	sv./ All	4	8	6	3	1	3	3	2	1	-	-
	m/ M	2	3	3	2	1	1	1	1	-	-	-
	ž/ W	2	5	3	1	-	2	2	1	1	-	-
Donje Makojišće	sv./ All	36	44	26	25	19	34	23	12	6	-	-
	m/ M	18	27	16	14	7	8	10	2	-	-	-
	ž/ W	18	17	10	11	12	26	13	10	6	-	-
Filipići	sv./ All	13	11	11	5	5	8	9	-	2	-	-
	m/ M	7	5	8	2	2	1	2	-	-	-	-
	ž/ W	6	6	3	3	3	7	7	-	2	-	-
Gornje Makojišće	sv./ All	35	30	21	18	12	16	9	8	6	1	-
	m/ M	13	18	15	7	7	5	1	1	2	-	-
	ž/ W	22	12	6	11	5	11	8	7	4	1	-
Grana	sv./ All	47	44	30	32	27	21	20	15	3	-	-
	m/ M	19	26	20	13	12	8	6	4	1	-	-
	ž/ W	28	18	10	19	15	13	14	11	2	-	-
Jelenščak	sv./ All	23	23	14	4	7	9	19	9	1	2	-
	m/ M	9	14	8	1	2	2	2	3	-	1	-
	ž/ W	14	9	6	3	5	7	17	6	1	1	-
Kamena Gorica	sv./ All	22	14	21	13	10	11	16	11	5	2	-
	m/ M	12	6	9	8	5	1	5	2	-	1	-
	ž/ W	10	8	12	5	5	10	11	9	5	1	-
Ključ	sv./ All	81	60	55	54	33	33	31	32	7	1	-
	m/ M	39	34	27	25	15	14	13	8	2	1	-
	ž/ W	42	26	28	29	18	19	18	24	5	-	-
Krč	sv./ All	39	37	23	22	9	11	16	4	1	1	-
	m/ M	13	28	13	11	4	3	7	1	1	-	-
	ž/ W	26	9	10	11	5	8	9	3	-	1	-
Madžarevo	sv./ All	86	62	51	36	26	52	40	18	8	1	-
	m/ M	45	37	27	15	11	14	11	5	-	-	-
	ž/ W	41	25	24	21	15	38	29	13	8	1	-
Moždenec	sv./ All	52	49	36	35	29	22	22	9	6	2	1
	m/ M	32	22	25	16	12	9	5	1	-	-	-
	ž/ W	20	27	11	19	17	13	17	8	6	2	1
Novi Marof	sv./ All	143	136	144	131	105	98	63	31	15	4	-
	m/ M	75	61	68	59	42	50	30	8	6	2	-
	ž/ W	68	75	76	72	63	48	33	23	9	2	-
Orehovec	sv./ All	23	18	22	18	10	10	7	7	1	1	-
	m/ M	13	9	16	8	4	5	2	1	-	-	-
	ž/ W	10	9	6	10	6	5	5	6	1	1	-
Oštrice	sv./ All	26	30	24	23	25	26	20	19	5	2	-
	m/ M	13	16	14	9	13	11	8	4	1	-	-
	ž/ W	13	14	10	14	12	15	12	15	4	2	-

5. STANOVNIŠTVO PREMA STAROSTI I SPOLU PO NASELJIMA, POPIS 2011.
POPULATION BY AGE AND SEX, BY SETTLEMENTS, 2011 CENSUS

(nastavak)
(continued)

	Spol Sex	Ukupno Total	Starost Age								
			0 – 4	5 – 9	10 – 14	15 – 19	20 – 24	25 – 29	30 – 34	35 – 39	40 – 44
			1	2	3	4	5	6	7	8	9
Paka	sv./ All	81	10	3	2	2	7	6	7	3	6
	m/ M	39	5	-	-	2	6	2	4	1	4
	ž/ W	42	5	3	2	-	1	4	3	2	2
Podevčevo	sv./ All	737	27	44	46	52	65	47	53	51	57
	m/ M	372	15	19	23	27	34	29	33	21	26
	ž/ W	365	12	25	23	25	31	18	20	30	31
Podrute	sv./ All	421	14	19	16	23	39	35	15	28	32
	m/ M	209	9	9	10	11	24	16	10	16	17
	ž/ W	212	5	10	6	12	15	19	5	12	15
Presečno	sv./ All	893	44	47	65	67	71	52	62	47	72
	m/ M	445	23	16	35	34	40	25	35	21	32
	ž/ W	448	21	31	30	33	31	27	27	26	40
Remetinec	sv./ All	1 477	74	77	100	104	119	114	92	89	115
	m/ M	732	32	35	57	56	65	54	47	44	57
	ž/ W	745	42	42	43	48	54	60	45	45	58
Strmec Remetinečki	sv./ All	511	37	36	25	32	31	33	38	48	38
	m/ M	263	22	13	14	21	16	13	23	24	22
	ž/ W	248	15	23	11	11	15	20	15	24	16
Sudovec	sv./ All	350	22	17	16	25	23	19	21	31	24
	m/ M	163	12	9	8	12	11	8	13	12	16
	ž/ W	187	10	8	8	13	12	11	8	19	8
Topličica	sv./ All	207	11	16	15	11	16	7	18	17	13
	m/ M	106	7	10	9	8	3	5	9	9	6
	ž/ W	101	4	6	6	3	13	2	9	8	7
Završje Podbelsko	sv./ All	850	40	50	53	50	52	61	68	53	64
	m/ M	406	15	23	27	19	27	29	42	29	35
	ž/ W	444	25	27	26	31	25	32	26	24	29
Varaždin	sv./ All	46 946	2 156	2 042	2 340	2 507	2 700	3 268	3 343	3 306	3 151
	m/ M	22 140	1 089	1 010	1 195	1 288	1 418	1 668	1 631	1 683	1 545
	ž/ W	24 806	1 067	1 032	1 145	1 219	1 282	1 600	1 712	1 623	1 606
Črnc Biškupečki	sv./ All	696	28	19	57	60	42	54	32	55	57
	m/ M	339	17	11	29	27	21	31	17	25	28
	ž/ W	357	11	8	28	33	21	23	15	30	29
Donji Kućan	sv./ All	716	29	32	44	47	34	55	48	48	49
	m/ M	359	17	20	22	23	19	31	24	27	25
	ž/ W	357	12	12	22	24	15	24	24	21	24
Gojanec	sv./ All	620	39	30	31	52	50	48	46	34	42
	m/ M	318	23	15	19	25	28	26	27	17	19
	ž/ W	302	16	15	12	27	22	22	19	17	23
Gornji Kućan	sv./ All	1 139	59	46	52	67	71	80	88	63	78
	m/ M	550	30	23	30	41	35	46	45	34	36
	ž/ W	589	29	23	22	26	36	34	43	29	42
Hrašćica	sv./ All	1 283	84	81	99	92	80	84	88	115	86
	m/ M	636	47	39	52	50	50	40	40	57	37
	ž/ W	647	37	42	47	42	30	44	48	58	49
Jalkovec	sv./ All	1 309	65	76	79	65	91	97	91	83	98
	m/ M	639	38	37	30	31	48	53	45	40	50
	ž/ W	670	27	39	49	34	43	44	46	43	48
Kućan Marof	sv./ All	1 388	64	71	70	82	99	98	89	100	93
	m/ M	676	30	37	34	45	50	55	45	51	46
	ž/ W	712	34	34	36	37	49	43	44	49	47
Poljana Biškupečka	sv./ All	452	23	23	29	26	30	32	37	31	31
	m/ M	220	9	12	14	11	10	14	20	15	20
	ž/ W	232	14	11	15	15	20	18	17	16	11
Varaždin	sv./ All	38 839	1 740	1 642	1 859	1 989	2 167	2 681	2 792	2 748	2 582
	m/ M	18 163	867	809	954	1 025	1 131	1 353	1 352	1 398	1 269
	ž/ W	20 676	873	833	905	964	1 036	1 328	1 440	1 350	1 313
Zbelava	sv./ All	504	25	22	20	27	36	39	32	29	35
	m/ M	240	11	7	11	10	26	19	16	19	15
	ž/ W	264	14	15	9	17	10	20	16	10	20
Varaždinske Toplice	sv./ All	6 364	284	312	346	361	408	459	423	401	441
	m/ M	3 110	139	154	178	165	224	253	227	206	237
	ž/ W	3 254	145	158	168	196	184	206	196	195	204
Boričevac Toplički	sv./ All	40	1	1	2	2	3	2	1	2	1
	m/ M	21	-	1	1	-	2	1	-	1	1
	ž/ W	19	1	-	1	2	1	1	1	1	-
Črnilce	sv./ All	162	5	10	17	12	6	8	5	13	11
	m/ M	83	3	6	12	5	4	7	1	7	6
	ž/ W	79	2	4	5	7	2	1	4	6	5
Čurilovec	sv./ All	131	5	9	9	8	18	9	3	6	15
	m/ M	56	1	2	5	4	8	4	2	2	9
	ž/ W	75	4	7	4	4	10	5	1	4	6

5. STANOVNIŠTVO PREMA STAROSTI I SPOLU PO NASELJIMA, POPIS 2011.
POPULATION BY AGE AND SEX, BY SETTLEMENTS, 2011 CENSUS

(nastavak)
(continued)

	Spol Sex	Starost Age										
		45 – 49	50 – 54	55 – 59	60 – 64	65 – 69	70 – 74	75 – 79	80 – 84	85 – 89	90 – 94	95 i više 95 and over
		11	12	13	14	15	16	17	18	19	20	21
Paka	sv./ All	7	8	4	1	3	4	7	1	-	-	-
	m/ M	1	7	1	1	-	2	2	1	-	-	-
	ž/ W	6	1	3	-	3	2	5	-	-	-	-
Podevčevo	sv./ All	56	53	47	35	31	30	24	15	4	-	-
	m/ M	31	28	27	18	13	12	9	7	-	-	-
	ž/ W	25	25	20	17	18	18	15	8	4	-	-
Podrute	sv./ All	38	31	27	18	11	32	23	12	7	1	-
	m/ M	19	17	18	7	5	7	9	3	2	-	-
	ž/ W	19	14	9	11	6	25	14	9	5	1	-
Presečno	sv./ All	78	68	58	45	26	37	32	16	6	-	-
	m/ M	44	42	30	26	13	10	13	4	2	-	-
	ž/ W	34	26	28	19	13	27	19	12	4	-	-
Remetinec	sv./ All	134	102	86	84	62	47	39	25	11	3	-
	m/ M	73	53	47	40	25	23	12	9	2	1	-
	ž/ W	61	49	39	44	37	24	27	16	9	2	-
Strmec Remetinečki	sv./ All	34	32	21	30	28	17	15	6	8	2	-
	m/ M	24	14	7	14	15	11	5	3	2	-	-
	ž/ W	10	18	14	16	13	6	10	3	6	2	-
Sudovec	sv./ All	20	20	21	32	15	15	16	7	6	-	-
	m/ M	10	12	10	15	6	3	5	1	-	-	-
	ž/ W	10	8	11	17	9	12	11	6	6	-	-
Topličica	sv./ All	16	16	12	2	16	8	5	6	2	-	-
	m/ M	8	11	6	1	8	4	1	-	1	-	-
	ž/ W	8	5	6	1	8	4	4	6	1	-	-
Završje Podbelsko	sv./ All	70	62	50	54	31	37	29	15	11	-	-
	m/ M	38	29	23	25	14	17	7	4	3	-	-
	ž/ W	32	33	27	29	17	20	22	11	8	-	-
Varaždin	sv./ All	3 482	3 477	3 358	3 001	2 622	2 417	1 921	1 142	565	118	30
	m/ M	1 683	1 611	1 598	1 332	1 124	988	697	387	157	29	7
	ž/ W	1 799	1 866	1 760	1 669	1 498	1 429	1 224	755	408	89	23
Črnc Biškupečki	sv./ All	62	55	36	31	31	30	25	11	7	4	-
	m/ M	33	30	18	20	12	11	5	2	1	1	-
	ž/ W	29	25	18	11	19	19	20	9	6	3	-
Donji Kućan	sv./ All	58	61	57	50	32	31	25	16	-	-	-
	m/ M	26	31	27	27	14	10	11	5	-	-	-
	ž/ W	32	30	30	23	18	21	14	11	-	-	-
Gojanec	sv./ All	51	43	39	36	23	22	10	17	6	-	1
	m/ M	25	25	22	21	10	9	3	2	1	-	1
	ž/ W	26	18	17	15	13	13	7	15	5	-	-
Gornji Kućan	sv./ All	102	82	78	67	56	58	43	28	15	5	1
	m/ M	48	42	38	33	22	20	15	6	5	1	-
	ž/ W	54	40	40	34	34	38	28	22	10	4	1
Hrašćica	sv./ All	102	84	107	67	50	31	19	12	1	1	-
	m/ M	54	35	58	31	28	10	6	2	-	-	-
	ž/ W	48	49	49	36	22	21	13	10	1	1	-
Jalkovec	sv./ All	98	94	92	67	76	66	44	17	8	2	-
	m/ M	56	41	53	29	37	30	13	5	2	1	-
	ž/ W	42	53	39	38	39	36	31	12	6	1	-
Kućan Marof	sv./ All	109	93	86	93	83	71	55	20	9	3	-
	m/ M	47	44	43	39	39	38	18	10	3	2	-
	ž/ W	62	49	43	54	44	33	37	10	6	1	-
Poljana Biškupečka	sv./ All	35	29	33	31	25	16	14	5	2	-	-
	m/ M	20	17	15	14	14	7	5	3	-	-	-
	ž/ W	15	12	18	17	11	9	9	2	2	-	-
Varaždin	sv./ All	2 831	2 886	2 800	2 530	2 216	2 074	1 660	1 002	512	101	27
	m/ M	1 361	1 315	1 311	1 102	935	850	613	346	143	23	6
	ž/ W	1 470	1 571	1 489	1 428	1 281	1 224	1 047	656	369	78	21
Zbelava	sv./ All	34	50	30	29	30	18	26	14	5	2	1
	m/ M	13	31	13	16	13	3	8	6	2	1	-
	ž/ W	21	19	17	13	17	15	18	8	3	1	1
Varaždinske Toplice	sv./ All	512	526	501	379	287	292	236	126	58	6	6
	m/ M	243	265	260	192	129	107	79	33	16	1	2
	ž/ W	269	261	241	187	158	185	157	93	42	5	4
Boričevac Toplički	sv./ All	4	4	10	2	-	2	2	1	-	-	-
	m/ M	1	3	7	-	-	1	1	1	-	-	-
	ž/ W	3	1	3	2	-	1	1	-	-	-	-
Črnilce	sv./ All	15	5	9	9	12	12	9	2	1	1	-
	m/ M	7	3	4	4	3	6	4	-	1	-	-
	ž/ W	8	2	5	5	9	6	5	2	-	1	-
Čurilovec	sv./ All	10	10	7	4	6	2	6	2	2	-	-
	m/ M	3	5	4	1	3	1	1	-	1	-	-
	ž/ W	7	5	3	3	3	1	5	2	1	-	-

5. STANOVNIŠTVO PREMA STAROSTI I SPOLU PO NASELJIMA, POPIS 2011.
POPULATION BY AGE AND SEX, BY SETTLEMENTS, 2011 CENSUS

(nastavak)
(continued)

	Spol Sex	Ukupno Total	Starost Age									
			0 – 4	5 – 9	10 – 14	15 – 19	20 – 24	25 – 29	30 – 34	35 – 39	40 – 44	
			1	2	3	4	5	6	7	8	9	10
Donja Poljana	sv./ All	426	16	20	15	29	27	21	24	29	32	
	m/ M	221	9	13	4	20	14	12	13	15	20	
	ž/ W	205	7	7	11	9	13	9	11	14	12	
Drenovec	sv./ All	361	16	19	22	18	18	25	25	22	24	
	m/ M	169	2	9	12	8	12	14	12	12	11	
	ž/ W	192	14	10	10	10	6	11	13	10	13	
Gornja Poljana	sv./ All	269	17	13	11	11	22	17	20	17	23	
	m/ M	127	9	7	3	5	11	9	11	8	15	
	ž/ W	142	8	6	8	6	11	8	9	9	8	
Grešćevina	sv./ All	140	6	4	3	10	12	5	11	12	10	
	m/ M	73	5	2	2	3	8	4	7	7	5	
	ž/ W	67	1	2	1	7	4	1	4	5	5	
Hrastovec Toplički	sv./ All	176	5	9	10	16	17	10	11	12	14	
	m/ M	86	3	4	6	6	11	6	6	6	7	
	ž/ W	90	2	5	4	10	6	4	5	6	7	
Jalševac Svibovečki	sv./ All	302	14	11	13	17	22	17	20	12	20	
	m/ M	139	7	3	8	7	8	9	11	4	9	
	ž/ W	163	7	8	5	10	14	8	9	8	11	
Jarki Horvatićevi	sv./ All	47	5	2	1	1	1	8	5	-	2	
	m/ M	23	2	1	-	1	1	4	3	-	-	
	ž/ W	24	3	1	1	-	-	4	2	-	2	
Leskovec Toplički	sv./ All	487	14	32	29	33	25	42	26	30	37	
	m/ M	245	9	13	18	17	17	24	14	15	20	
	ž/ W	242	5	19	11	16	8	18	12	15	17	
Lovrentovec	sv./ All	118	4	5	8	4	11	7	7	5	6	
	m/ M	51	1	1	5	1	3	5	4	2	2	
	ž/ W	67	3	4	3	3	8	2	3	3	4	
Lukačevac Toplički	sv./ All	55	3	3	4	4	5	4	1	1	6	
	m/ M	30	3	1	3	2	4	-	1	-	4	
	ž/ W	25	-	2	1	2	1	4	-	1	2	
Martinkovec	sv./ All	66	2	4	1	3	5	4	4	3	5	
	m/ M	34	-	-	1	-	5	2	2	2	3	
	ž/ W	32	2	4	-	3	-	2	2	1	2	
Petkovec Toplički	sv./ All	265	16	18	25	18	15	19	17	18	24	
	m/ M	125	5	7	15	8	10	11	5	11	12	
	ž/ W	140	11	11	10	10	5	8	12	7	12	
Pišćanovec	sv./ All	73	3	3	3	-	3	7	6	1	3	
	m/ M	36	2	3	1	-	2	1	3	1	1	
	ž/ W	37	1	-	2	-	1	6	3	-	2	
Retkovec Svibovečki	sv./ All	23	1	-	-	3	1	1	-	1	2	
	m/ M	11	-	-	-	2	1	-	-	-	1	
	ž/ W	12	1	-	-	1	-	1	-	1	1	
Ruklješina	sv./ All	17	-	1	2	4	2	-	-	1	2	
	m/ M	7	-	1	-	3	-	-	-	-	-	
	ž/ W	10	-	-	2	1	2	-	-	1	2	
Svibovec	sv./ All	302	14	18	18	7	18	19	30	15	16	
	m/ M	144	6	9	7	5	10	8	17	9	11	
	ž/ W	158	8	9	11	2	8	11	13	6	5	
Škarnik	sv./ All	84	1	3	9	5	4	5	2	7	5	
	m/ M	39	-	2	5	1	2	4	2	1	3	
	ž/ W	45	1	1	4	4	2	1	-	6	2	
Tuhovec	sv./ All	706	31	32	43	47	57	58	41	39	57	
	m/ M	344	13	19	17	17	36	37	20	18	30	
	ž/ W	362	18	13	26	30	21	21	21	21	27	
Varaždinske Toplice	sv./ All	1 765	89	78	83	89	100	148	126	134	103	
	m/ M	864	46	37	43	42	48	79	73	72	57	
	ž/ W	901	43	41	40	47	52	69	53	62	46	
Vrtlinovec	sv./ All	349	16	17	18	20	16	23	38	21	23	
	m/ M	182	13	13	10	8	7	12	20	13	10	
	ž/ W	167	3	4	8	12	9	11	18	8	13	
Općine/ Municipalities Bednja	sv./ All	3 992	141	203	232	251	228	243	212	274	309	
	m/ M	1 987	72	100	125	128	118	129	117	146	168	
	ž/ W	2 005	69	103	107	123	110	114	95	128	141	
Bednja	sv./ All	677	20	39	44	47	34	47	43	41	60	
	m/ M	337	10	21	27	28	17	24	24	22	29	
	ž/ W	340	10	18	17	19	17	23	19	19	31	
Benkovec	sv./ All	234	8	8	11	17	11	20	14	15	18	
	m/ M	122	5	3	9	8	7	10	9	5	12	
	ž/ W	112	3	5	2	9	4	10	5	10	6	
Brezova Gora	sv./ All	69	-	2	-	1	4	5	2	1	7	
	m/ M	32	-	-	-	-	3	2	1	1	6	
	ž/ W	37	-	2	-	1	1	3	1	-	1	

5. STANOVNIŠTVO PREMA STAROSTI I SPOLU PO NASELJIMA, POPIS 2011.
POPULATION BY AGE AND SEX, BY SETTLEMENTS, 2011 CENSUS

(nastavak)
(continued)

	Spol Sex	Starost Age											
		45 – 49	50 – 54	55 – 59	60 – 64	65 – 69	70 – 74	75 – 79	80 – 84	85 – 89	90 – 94	95 i više 95 and over	
		11	12	13	14	15	16	17	18	19	20	21	
Donja Poljana	sv./ All	29	43	35	32	20	17	22	7	7	1	-	
	m/ M	12	22	20	18	7	8	10	2	2	-	-	
	ž/ W	17	21	15	14	13	9	12	5	5	1	-	
Drenovec	sv./ All	21	27	31	23	16	17	20	9	7	1	-	
	m/ M	11	14	14	10	8	7	7	4	2	-	-	
	ž/ W	10	13	17	13	8	10	13	5	5	1	-	
Gornja Poljana	sv./ All	23	15	22	19	11	10	11	4	3	-	-	
	m/ M	10	6	11	9	8	2	1	1	1	-	-	
	ž/ W	13	9	11	10	3	8	10	3	2	-	-	
Grešćevina	sv./ All	17	11	6	11	8	9	3	-	1	-	1	
	m/ M	8	5	1	6	4	3	3	-	-	-	-	
	ž/ W	9	6	5	5	4	6	-	-	1	-	1	
Hrastovec Toplički	sv./ All	15	16	10	9	6	7	7	-	2	-	-	
	m/ M	8	7	7	3	3	1	2	-	-	-	-	
	ž/ W	7	9	3	6	3	6	5	-	2	-	-	
Jalševac Svibovečki	sv./ All	35	29	19	15	20	20	10	4	3	1	-	
	m/ M	19	16	13	4	10	5	4	1	1	-	-	
	ž/ W	16	13	6	11	10	15	6	3	2	1	-	
Jarki Horvatićevi	sv./ All	3	5	7	1	1	1	3	1	-	-	-	
	m/ M	1	3	5	1	-	1	-	-	-	-	-	
	ž/ W	2	2	2	-	1	-	3	1	-	-	-	
Leskovec Toplički	sv./ All	49	41	22	25	23	23	22	10	3	1	-	
	m/ M	23	22	15	12	7	10	6	2	1	-	-	
	ž/ W	26	19	7	13	16	13	16	8	2	1	-	
Lovrentovec	sv./ All	9	16	6	6	5	8	4	7	-	-	-	
	m/ M	4	10	3	4	3	1	1	1	-	-	-	
	ž/ W	5	6	3	2	2	7	3	6	-	-	-	
Lukačevac Toplički	sv./ All	10	5	2	-	-	2	3	2	-	-	-	
	m/ M	6	4	1	-	-	-	1	-	-	-	-	
	ž/ W	4	1	1	-	-	2	2	2	-	-	-	
Martinkovec	sv./ All	11	5	5	3	5	4	1	-	1	-	-	
	m/ M	6	4	2	1	3	2	1	-	-	-	-	
	ž/ W	5	1	3	2	2	2	-	-	1	-	-	
Petkovec Toplički	sv./ All	21	18	14	6	11	10	10	1	2	-	2	
	m/ M	12	9	7	4	2	4	1	-	1	-	1	
	ž/ W	9	9	7	2	9	6	9	1	1	-	1	
Pišćanovec	sv./ All	1	16	5	5	2	2	3	9	1	-	-	
	m/ M	-	8	4	4	1	-	1	4	-	-	-	
	ž/ W	1	8	1	1	1	2	2	5	1	-	-	
Retkovec Svibovečki	sv./ All	2	3	1	3	2	1	1	1	-	-	-	
	m/ M	2	2	1	2	-	-	-	-	-	-	-	
	ž/ W	-	1	-	1	2	1	1	1	-	-	-	
Ruklješina	sv./ All	1	-	1	-	1	-	2	-	-	-	-	
	m/ M	1	-	1	-	-	-	1	-	-	-	-	
	ž/ W	-	-	-	-	1	-	1	-	-	-	-	
Svibovec	sv./ All	22	28	22	12	15	19	16	9	4	-	-	
	m/ M	8	17	10	8	6	6	4	2	1	-	-	
	ž/ W	14	11	12	4	9	13	12	7	3	-	-	
Škarnik	sv./ All	6	7	11	2	1	5	4	5	1	-	1	
	m/ M	3	3	7	1	1	2	1	1	-	-	-	
	ž/ W	3	4	4	1	-	3	3	4	1	-	1	
Tuhovec	sv./ All	59	51	55	37	27	27	22	15	8	-	-	
	m/ M	31	23	31	15	15	9	9	3	1	-	-	
	ž/ W	28	28	24	22	12	18	13	12	7	-	-	
Varaždinske Toplice	sv./ All	126	142	165	133	89	75	41	31	11	1	1	
	m/ M	57	65	73	70	41	34	14	9	3	1	-	
	ž/ W	69	77	92	63	48	41	27	22	8	-	1	
Vrtlinovec	sv./ All	23	29	36	22	6	19	14	6	1	-	1	
	m/ M	10	14	19	15	4	4	6	2	1	-	1	
	ž/ W	13	15	17	7	2	15	8	4	-	-	-	
Općine/ Municipalities													
	Bednja	sv./ All	350	293	232	238	177	246	178	115	53	17	-
		m/ M	201	189	136	116	74	88	47	23	7	3	-
	ž/ W	149	104	96	122	103	158	131	92	46	14	-	
Bednja	sv./ All	53	36	37	42	22	49	24	22	15	2	-	
	m/ M	29	21	18	18	7	21	9	7	4	1	-	
	ž/ W	24	15	19	24	15	28	15	15	11	1	-	
Benkovec	sv./ All	25	18	12	12	17	11	6	9	1	1	-	
	m/ M	14	13	8	5	8	2	1	3	-	-	-	
	ž/ W	11	5	4	7	9	9	5	6	1	1	-	
Brezova Gora	sv./ All	7	9	5	6	4	6	4	4	2	-	-	
	m/ M	3	5	3	3	1	2	2	-	-	-	-	
	ž/ W	4	4	2	3	3	4	2	4	2	-	-	

5. STANOVNIŠTVO PREMA STAROSTI I SPOLU PO NASELJIMA, POPIS 2011.
POPULATION BY AGE AND SEX, BY SETTLEMENTS, 2011 CENSUS

(nastavak)
(continued)

	Spol Sex	Ukupno Total	Starost Age									
			0 – 4	5 – 9	10 – 14	15 – 19	20 – 24	25 – 29	30 – 34	35 – 39	40 – 44	
			1	2	3	4	5	6	7	8	9	10
Cvetlin	sv./ All	283	13	12	9	12	17	13	17	22	23	
	m/ M	144	6	4	4	8	8	7	9	13	14	
	ž/ W	139	7	8	5	4	9	6	8	9	9	
Jamno	sv./ All	86	1	4	4	2	5	4	3	5	2	
	m/ M	51	1	2	3	-	3	4	1	3	2	
	ž/ W	35	-	2	1	2	2	-	2	2	-	
Jazbina Cvetlinska	sv./ All	337	9	19	18	33	19	28	17	18	30	
	m/ M	174	7	11	10	19	10	13	8	10	15	
	ž/ W	163	2	8	8	14	9	15	9	8	15	
Ježovec	sv./ All	305	21	17	18	25	18	16	17	21	17	
	m/ M	153	8	9	8	14	11	9	10	11	13	
	ž/ W	152	13	8	10	11	7	7	7	10	4	
Mali Gorevec	sv./ All	109	5	6	8	5	4	6	7	9	9	
	m/ M	54	4	2	5	1	2	2	4	5	4	
	ž/ W	55	1	4	3	4	2	4	3	4	5	
Meljan	sv./ All	148	5	5	11	8	6	7	5	14	10	
	m/ M	63	1	3	5	2	1	2	4	8	5	
	ž/ W	85	4	2	6	6	5	5	1	6	5	
Osonjak	sv./ All	47	4	1	2	4	4	1	3	1	5	
	m/ M	27	3	-	1	2	3	1	2	1	2	
	ž/ W	20	1	1	1	2	1	-	1	-	3	
Pašnik	sv./ All	65	-	1	8	3	-	3	3	5	6	
	m/ M	35	-	1	4	1	-	2	1	3	5	
	ž/ W	30	-	-	4	2	-	1	2	2	1	
Pleš	sv./ All	261	5	12	15	21	12	9	20	17	27	
	m/ M	123	3	7	8	9	7	5	10	7	13	
	ž/ W	138	2	5	7	12	5	4	10	10	14	
Podgorje Bednjansko	sv./ All	20	1	1	3	2	-	-	1	4	1	
	m/ M	9	1	-	-	2	-	-	-	2	1	
	ž/ W	11	-	1	3	-	-	-	1	2	-	
Prebukovje	sv./ All	97	2	3	3	3	5	8	6	4	5	
	m/ M	52	1	1	3	3	4	6	4	3	1	
	ž/ W	45	1	2	-	-	1	2	2	1	4	
Purga Bednjanska	sv./ All	119	5	13	7	5	2	8	6	12	4	
	m/ M	51	1	7	1	1	1	2	4	5	3	
	ž/ W	68	4	6	6	4	1	6	2	7	1	
Rinkovec	sv./ All	284	13	18	19	8	23	25	8	19	18	
	m/ M	152	8	9	13	6	14	15	4	14	11	
	ž/ W	132	5	9	6	2	9	10	4	5	7	
Sveti Josip	sv./ All	3	-	-	-	-	-	-	-	-	-	
	m/ M	2	-	-	-	-	-	-	-	-	-	
	ž/ W	1	-	-	-	-	-	-	-	-	-	
Šaša	sv./ All	111	-	3	5	10	11	5	-	6	10	
	m/ M	46	-	-	1	5	2	3	-	2	5	
	ž/ W	65	-	3	4	5	9	2	-	4	5	
Šinkovića Bednjanska	sv./ All	121	7	3	8	9	7	6	9	8	10	
	m/ M	57	2	-	4	4	5	3	3	6	5	
	ž/ W	64	5	3	4	5	2	3	6	2	5	
Šinkovića Saška	sv./ All	111	4	-	7	7	6	5	2	5	11	
	m/ M	51	1	-	4	2	3	4	-	2	3	
	ž/ W	60	3	-	3	5	3	1	2	3	8	
Trakošćan	sv./ All	18	1	1	-	-	-	-	3	1	-	
	m/ M	9	-	1	-	-	-	-	3	-	-	
	ž/ W	9	1	-	-	-	-	-	-	1	-	
Veliki Gorevec	sv./ All	50	3	6	2	-	4	2	5	4	-	
	m/ M	22	1	4	-	-	2	1	3	3	-	
	ž/ W	28	2	2	2	-	2	1	2	1	-	
Vranjelje	sv./ All	131	2	12	11	7	7	4	2	18	12	
	m/ M	68	2	6	4	2	3	2	1	9	7	
	ž/ W	63	-	6	7	5	4	2	1	9	5	
Vrbno	sv./ All	267	11	13	16	19	26	21	16	18	20	
	m/ M	138	7	8	9	11	11	12	11	7	11	
	ž/ W	129	4	5	7	8	15	9	5	11	9	
Vrhovec Bednjanski	sv./ All	39	1	4	3	3	3	-	3	6	4	
	m/ M	15	-	1	2	-	1	-	1	4	1	
	ž/ W	24	1	3	1	3	2	-	2	2	3	
Beretinec	sv./ All	2 176	95	104	145	147	155	159	132	154	172	
	m/ M	1 098	54	53	80	79	87	84	69	82	90	
	ž/ W	1 078	41	51	65	68	68	75	63	72	82	
Beretinec	sv./ All	1 040	43	50	67	64	67	74	61	67	87	
	m/ M	526	23	28	35	32	37	39	33	37	47	
	ž/ W	514	20	22	32	32	30	35	28	30	40	
Črešnjevo	sv./ All	765	35	32	52	52	61	58	52	57	56	
	m/ M	379	20	15	29	27	36	31	24	33	25	
	ž/ W	386	15	17	23	25	25	27	28	24	31	

5. STANOVNIŠTVO PREMA STAROSTI I SPOLU PO NASELJIMA, POPIS 2011.
POPULATION BY AGE AND SEX, BY SETTLEMENTS, 2011 CENSUS

(naslavlak)
(continued)

	Spol Sex	Starost Age										
		45 – 49	50 – 54	55 – 59	60 – 64	65 – 69	70 – 74	75 – 79	80 – 84	85 – 89	90 – 94	95 i više 95 and over
		11	12	13	14	15	16	17	18	19	20	21
Cvetlin	sv./ All	23	22	16	20	14	21	13	9	4	3	-
	m/ M	16	15	11	9	7	7	2	3	1	-	-
	ž/ W	7	7	5	11	7	14	11	6	3	3	-
Jamno	sv./ All	15	9	6	5	2	9	4	4	1	1	-
	m/ M	9	8	3	5	-	5	2	-	-	-	-
	ž/ W	6	1	3	-	2	4	2	4	1	1	-
Jazbina Cvetlinska	sv./ All	37	37	12	17	14	17	7	4	1	-	-
	m/ M	17	24	9	7	4	6	2	1	1	-	-
	ž/ W	20	13	3	10	10	11	5	3	-	-	-
Ježovec	sv./ All	21	27	10	15	17	18	17	7	2	1	-
	m/ M	10	15	9	9	7	3	6	1	-	-	-
	ž/ W	11	12	1	6	10	15	11	6	2	1	-
Mali Gorevec	sv./ All	10	3	3	10	7	7	6	2	2	-	-
	m/ M	8	1	1	5	4	3	3	-	-	-	-
	ž/ W	2	2	2	5	3	4	3	2	2	-	-
Meljan	sv./ All	15	11	6	8	9	10	10	5	1	2	-
	m/ M	11	5	3	2	5	4	-	2	-	-	-
	ž/ W	4	6	3	6	4	6	10	3	1	2	-
Osonjak	sv./ All	4	5	4	-	2	5	1	1	-	-	-
	m/ M	2	4	3	-	1	2	-	-	-	-	-
	ž/ W	2	1	1	-	1	3	1	1	-	-	-
Pašnik	sv./ All	8	4	2	8	5	3	4	2	-	-	-
	m/ M	7	2	1	4	2	1	1	-	-	-	-
	ž/ W	1	2	1	4	3	2	3	2	-	-	-
Pleš	sv./ All	19	15	23	12	7	16	15	7	8	1	-
	m/ M	12	9	13	6	3	7	1	2	-	1	-
	ž/ W	7	6	10	6	4	9	14	5	8	-	-
Podgorje Bednjansko	sv./ All	1	1	1	2	1	-	1	-	-	-	-
	m/ M	1	1	-	1	-	-	-	-	-	-	-
	ž/ W	-	-	1	1	1	-	1	-	-	-	-
Prebukovje	sv./ All	6	12	5	7	7	10	8	3	-	-	-
	m/ M	5	8	4	4	3	-	-	2	-	-	-
	ž/ W	1	4	1	3	4	10	8	1	-	-	-
Purga Bednjanska	sv./ All	6	7	14	13	4	6	3	3	-	1	-
	m/ M	3	5	7	6	2	1	2	-	-	-	-
	ž/ W	3	2	7	7	2	5	1	3	-	1	-
Rinkovec	sv./ All	26	16	23	15	12	15	11	10	3	2	-
	m/ M	11	11	13	6	5	5	5	1	-	1	-
	ž/ W	15	5	10	9	7	10	6	9	3	1	-
Sveti Josip	sv./ All	1	-	-	1	-	1	-	-	-	-	-
	m/ M	1	-	-	-	-	1	-	-	-	-	-
	ž/ W	-	-	-	1	-	-	-	-	-	-	-
Šaša	sv./ All	11	10	7	4	7	9	6	2	5	-	-
	m/ M	6	6	4	-	4	5	2	1	-	-	-
	ž/ W	5	4	3	4	3	4	4	1	5	-	-
Šinkovica Bednjanska	sv./ All	11	10	7	8	4	2	3	7	2	-	-
	m/ M	6	7	5	5	1	-	1	-	-	-	-
	ž/ W	5	3	2	3	3	2	2	7	2	-	-
Šinkovica Saška	sv./ All	9	10	9	8	6	10	9	1	1	1	-
	m/ M	7	7	5	6	2	3	2	-	-	-	-
	ž/ W	2	3	4	2	4	7	7	1	1	1	-
Trakošćan	sv./ All	1	3	2	4	1	-	-	1	-	-	-
	m/ M	1	1	-	3	-	-	-	-	-	-	-
	ž/ W	-	2	2	1	1	-	-	1	-	-	-
Veliki Gorevec	sv./ All	3	4	3	1	2	1	4	3	2	1	-
	m/ M	1	2	2	1	1	-	1	-	-	-	-
	ž/ W	2	2	1	-	1	1	3	3	2	1	-
Vranjelje	sv./ All	13	4	5	10	6	7	7	3	-	1	-
	m/ M	10	4	3	6	2	5	2	-	-	-	-
	ž/ W	3	-	2	4	4	2	5	3	-	1	-
Vrbno	sv./ All	23	18	19	9	7	12	12	4	3	-	-
	m/ M	10	13	11	4	5	5	2	-	1	-	-
	ž/ W	13	5	8	5	2	7	10	4	2	-	-
Vrhovec Bednjanski	sv./ All	2	2	1	1	-	1	3	2	-	-	-
	m/ M	1	2	-	1	-	-	1	-	-	-	-
	ž/ W	1	-	1	-	-	1	2	2	-	-	-
Beretincec	sv./ All	152	185	137	116	97	92	60	44	23	7	-
	m/ M	78	92	75	60	43	35	21	10	5	1	-
	ž/ W	74	93	62	56	54	57	39	34	18	6	-
Beretincec	sv./ All	68	90	77	57	50	43	35	21	15	4	-
	m/ M	35	42	45	30	21	18	13	6	4	1	-
	ž/ W	33	48	32	27	29	25	22	15	11	3	-
Črešnjevo	sv./ All	55	66	43	45	28	32	19	14	6	2	-
	m/ M	27	35	18	24	15	10	7	2	1	-	-
	ž/ W	28	31	25	21	13	22	12	12	5	2	-

5. STANOVNIŠTVO PREMA STAROSTI I SPOLU PO NASELJIMA, POPIS 2011.
POPULATION BY AGE AND SEX, BY SETTLEMENTS, 2011 CENSUS

(naslavlak)
(continued)

	Spol Sex	Ukupno Total	Starost Age									
			0 – 4	5 – 9	10 – 14	15 – 19	20 – 24	25 – 29	30 – 34	35 – 39	40 – 44	
			1	2	3	4	5	6	7	8	9	10
Ledinec	sv./ All	175	4	13	14	20	10	11	10	13	11	
	m/ M	91	2	5	8	14	9	5	5	4	7	
	ž/ W	84	2	8	6	6	1	6	5	9	4	
Ledinec Gornji	sv./ All	196	13	9	12	11	17	16	9	17	18	
	m/ M	102	9	5	8	6	5	9	7	8	11	
	ž/ W	94	4	4	4	5	12	7	2	9	7	
Breznica	sv./ All	2 200	141	127	115	132	132	161	164	136	148	
	m/ M	1 086	75	64	58	70	67	88	80	78	82	
	ž/ W	1 114	66	63	57	62	65	73	84	58	66	
Bisag	sv./ All	154	7	5	9	3	8	14	10	10	7	
	m/ M	75	2	3	4	-	4	8	5	8	4	
	ž/ W	79	5	2	5	3	4	6	5	2	3	
Borevec	sv./ All	120	9	8	4	4	8	12	11	8	9	
	m/ M	61	5	6	1	4	3	7	5	5	2	
	ž/ W	59	4	2	3	-	5	5	6	3	7	
Breznica	sv./ All	814	56	45	39	49	42	58	61	54	50	
	m/ M	383	31	16	15	25	20	29	28	34	25	
	ž/ W	431	25	29	24	24	22	29	33	20	25	
Čret Bisaški	sv./ All	18	-	2	-	1	1	2	3	-	-	
	m/ M	10	-	1	-	1	1	-	2	-	-	
	ž/ W	8	-	1	-	-	-	2	1	-	-	
Drašković	sv./ All	415	25	32	28	36	30	27	26	24	40	
	m/ M	208	13	13	14	20	14	18	14	9	26	
	ž/ W	207	12	19	14	16	16	9	12	15	14	
Jales Breznički	sv./ All	142	12	9	11	6	6	9	10	13	9	
	m/ M	71	3	8	6	4	5	5	5	7	5	
	ž/ W	71	9	1	5	2	1	4	5	6	4	
Jarek Bisaški	sv./ All	204	9	12	8	17	15	15	10	12	14	
	m/ M	95	3	6	5	7	6	9	5	7	9	
	ž/ W	109	6	6	3	10	9	6	5	5	5	
Mirkovec Breznički	sv./ All	97	7	1	4	4	8	4	5	8	9	
	m/ M	48	6	1	3	2	4	1	1	4	4	
	ž/ W	49	1	-	1	2	4	3	4	4	5	
Podvorec	sv./ All	142	15	8	7	7	7	12	23	4	5	
	m/ M	88	12	7	6	4	5	7	12	2	4	
	ž/ W	54	3	1	1	3	2	5	11	2	1	
Tkalec	sv./ All	94	1	5	5	5	7	8	5	3	5	
	m/ M	47	-	3	4	3	5	4	3	2	3	
	ž/ W	47	1	2	1	2	2	4	2	1	2	
Breznički Hum	sv./ All	1 356	60	56	78	71	82	84	90	75	101	
	m/ M	633	31	30	38	35	43	45	50	42	54	
	ž/ W	723	29	26	40	36	39	39	40	33	47	
Breznički Hum	sv./ All	497	19	18	29	29	34	32	31	20	32	
	m/ M	236	10	8	15	17	17	19	19	8	16	
	ž/ W	261	9	10	14	12	17	13	12	12	16	
Butkovec	sv./ All	203	13	9	20	13	5	11	19	12	21	
	m/ M	98	7	5	13	6	2	7	8	5	13	
	ž/ W	105	6	4	7	7	3	4	11	7	8	
Krščenovec	sv./ All	114	11	1	1	2	9	9	7	10	5	
	m/ M	55	5	1	-	1	5	4	7	6	2	
	ž/ W	59	6	-	1	1	4	5	-	4	3	
Radešić	sv./ All	212	7	11	8	11	9	19	12	17	8	
	m/ M	97	5	8	2	4	4	10	6	12	6	
	ž/ W	115	2	3	6	7	5	9	6	5	2	
Ščepanje	sv./ All	330	10	17	20	16	25	13	21	16	35	
	m/ M	147	4	8	8	7	15	5	10	11	17	
	ž/ W	183	6	9	12	9	10	8	11	5	18	
Cestica	sv./ All	5 806	305	313	383	337	334	386	402	401	403	
	m/ M	2 803	151	150	179	180	175	194	204	219	204	
	ž/ W	3 003	154	163	204	157	159	192	198	182	199	
Babinec	sv./ All	575	17	23	27	23	28	28	29	35	32	
	m/ M	259	6	8	14	11	13	14	16	21	18	
	ž/ W	316	11	15	13	12	15	14	13	14	14	
Brezje Dravsko	sv./ All	209	12	11	6	15	8	15	16	11	13	
	m/ M	100	6	9	3	3	6	4	10	3	7	
	ž/ W	109	6	2	3	12	2	11	6	8	6	
Cestica	sv./ All	504	31	25	22	30	30	46	40	27	37	
	m/ M	243	11	16	8	19	16	20	23	14	20	
	ž/ W	261	20	9	14	11	14	26	17	13	17	
Dubrava Krizovljanska	sv./ All	267	12	13	16	19	9	18	18	15	28	
	m/ M	124	7	5	9	10	6	7	10	4	17	
	ž/ W	143	5	8	7	9	3	11	8	11	11	

5. STANOVNIŠTVO PREMA STAROSTI I SPOLU PO NASELJIMA, POPIS 2011.
POPULATION BY AGE AND SEX, BY SETTLEMENTS, 2011 CENSUS

(nastavak)
(continued)

	Spol Sex	Starost Age										
		45 – 49	50 – 54	55 – 59	60 – 64	65 – 69	70 – 74	75 – 79	80 – 84	85 – 89	90 – 94	95 i više 95 and over
		11	12	13	14	15	16	17	18	19	20	21
Ledinec	sv./ All	20	12	8	7	7	7	3	4	1	-	-
	m/ M	10	8	5	3	1	3	1	1	-	-	-
	ž/ W	10	4	3	4	6	4	2	3	1	-	-
Ledinec Gornji	sv./ All	9	17	9	7	12	10	3	5	1	1	-
	m/ M	6	7	7	3	6	4	-	1	-	-	-
	ž/ W	3	10	2	4	6	6	3	4	1	1	-
Breznica	sv./ All	146	160	161	112	98	92	90	57	22	6	-
	m/ M	80	78	90	51	47	28	31	15	4	-	-
	ž/ W	66	82	71	61	51	64	59	42	18	6	-
Bisag	sv./ All	10	11	17	5	14	4	14	3	3	-	-
	m/ M	5	6	8	3	6	1	5	3	-	-	-
	ž/ W	5	5	9	2	8	3	9	-	3	-	-
Borevec	sv./ All	5	9	12	8	3	2	1	6	1	-	-
	m/ M	4	3	6	6	1	-	1	2	-	-	-
	ž/ W	1	6	6	2	2	2	-	4	1	-	-
Breznica	sv./ All	64	63	54	43	27	42	34	17	12	4	-
	m/ M	40	31	30	19	11	15	10	2	2	-	-
	ž/ W	24	32	24	24	16	27	24	15	10	4	-
Čret Bisaški	sv./ All	1	4	1	1	1	-	-	-	1	-	-
	m/ M	1	1	1	1	-	-	-	-	1	-	-
	ž/ W	-	3	-	-	1	-	-	-	-	-	-
Drašković	sv./ All	28	22	26	16	16	14	12	11	1	1	-
	m/ M	14	11	17	5	6	4	4	6	-	-	-
	ž/ W	14	11	9	11	10	10	8	5	1	1	-
Jales Breznički	sv./ All	4	10	11	7	13	1	4	6	1	-	-
	m/ M	1	4	6	3	8	-	1	-	-	-	-
	ž/ W	3	6	5	4	5	1	3	6	1	-	-
Jarek Bisaški	sv./ All	16	14	10	13	8	13	11	5	1	1	-
	m/ M	8	7	5	7	3	4	3	1	-	-	-
	ž/ W	8	7	5	6	5	9	8	4	1	1	-
Mirkovec Breznički	sv./ All	6	4	8	7	6	7	5	3	1	-	-
	m/ M	3	3	3	2	5	2	3	1	-	-	-
	ž/ W	3	1	5	5	1	5	2	2	1	-	-
Podvorec	sv./ All	6	16	11	6	4	5	4	2	-	-	-
	m/ M	2	9	8	3	4	1	2	-	-	-	-
	ž/ W	4	7	3	3	-	4	2	2	-	-	-
Tkalec	sv./ All	6	7	11	6	6	4	5	4	1	-	-
	m/ M	2	3	6	2	3	1	2	-	1	-	-
	ž/ W	4	4	5	4	3	3	3	4	-	-	-
Breznički Hum	sv./ All	112	81	100	77	71	76	71	47	16	7	1
	m/ M	63	37	45	33	31	18	23	10	4	1	-
	ž/ W	49	44	55	44	40	58	48	37	12	6	1
Breznički Hum	sv./ All	52	36	41	26	21	29	27	17	3	-	1
	m/ M	29	17	18	11	13	6	7	5	1	-	-
	ž/ W	23	19	23	15	8	23	20	12	2	-	1
Butkovec	sv./ All	15	8	11	10	11	9	3	4	6	3	-
	m/ M	10	2	6	3	3	4	2	1	1	-	-
	ž/ W	5	6	5	7	8	5	1	3	5	3	-
Krščenovec	sv./ All	9	8	7	5	6	7	6	7	2	2	-
	m/ M	4	5	5	1	2	1	4	1	1	-	-
	ž/ W	5	3	2	4	4	6	2	6	1	2	-
Radešić	sv./ All	16	11	18	17	15	11	14	5	2	1	-
	m/ M	6	5	8	5	6	3	5	2	-	-	-
	ž/ W	10	6	10	12	9	8	9	3	2	1	-
Ščepanje	sv./ All	20	18	23	19	18	20	21	14	3	1	-
	m/ M	14	8	8	13	7	4	5	1	1	1	-
	ž/ W	6	10	15	6	11	16	16	13	2	-	-
Cestica	sv./ All	443	437	391	317	267	248	185	156	81	13	4
	m/ M	221	237	214	159	131	100	41	32	12	-	-
	ž/ W	222	200	177	158	136	148	144	124	69	13	4
Babinec	sv./ All	35	47	43	38	29	37	34	43	25	2	-
	m/ M	17	27	27	18	14	16	6	8	5	-	-
	ž/ W	18	20	16	20	15	21	28	35	20	2	-
Brezje Dravsko	sv./ All	19	17	11	16	17	10	6	3	3	-	-
	m/ M	10	7	5	8	10	6	1	2	-	-	-
	ž/ W	9	10	6	8	7	4	5	1	3	-	-
Cestica	sv./ All	44	44	36	24	15	20	18	9	6	-	-
	m/ M	24	22	23	9	6	9	2	1	-	-	-
	ž/ W	20	22	13	15	9	11	16	8	6	-	-
Dubrava Krizovljanska	sv./ All	19	25	26	8	21	8	5	5	1	1	-
	m/ M	9	12	16	-	6	4	1	1	-	-	-
	ž/ W	10	13	10	8	15	4	4	4	1	1	-

5. STANOVNIŠTVO PREMA STAROSTI I SPOLU PO NASELJIMA, POPIS 2011.
POPULATION BY AGE AND SEX, BY SETTLEMENTS, 2011 CENSUS

(nastavak)
(continued)

	Spol Sex	Ukupno Total	Starost Age								
			0 – 4	5 – 9	10 – 14	15 – 19	20 – 24	25 – 29	30 – 34	35 – 39	40 – 44
			1	2	3	4	5	6	7	8	9
Falinić Breg	sv./ All	100	5	3	5	7	7	4	4	7	11
	m/ M	55	4	1	5	4	3	2	2	5	5
	ž/ W	45	1	2	-	3	4	2	2	2	6
Gornje Vratno	sv./ All	1 301	97	102	118	83	86	89	102	94	79
	m/ M	626	47	50	55	40	43	49	54	48	42
	ž/ W	675	50	52	63	43	43	40	48	46	37
Jarki	sv./ All	155	6	9	11	13	7	9	11	16	16
	m/ M	76	3	3	2	9	2	3	6	9	7
	ž/ W	79	3	6	9	4	5	6	5	7	9
Kolarovec	sv./ All	249	11	13	20	5	18	19	16	17	22
	m/ M	126	7	5	10	3	10	8	9	8	11
	ž/ W	123	4	8	10	2	8	11	7	9	11
Križanče	sv./ All	126	4	2	7	9	6	8	4	6	13
	m/ M	67	3	1	3	6	4	4	3	3	7
	ž/ W	59	1	1	4	3	2	4	1	3	6
Križovljan Radovečki	sv./ All	253	11	9	22	17	17	13	16	22	22
	m/ M	112	3	3	7	11	5	10	7	10	12
	ž/ W	141	8	6	15	6	12	3	9	12	10
Mali Lovrečan	sv./ All	65	4	4	2	2	5	6	6	4	3
	m/ M	30	-	1	-	2	4	3	4	2	1
	ž/ W	35	4	3	2	-	1	3	2	2	2
Malo Gradišće	sv./ All	124	7	9	9	7	10	13	8	6	10
	m/ M	63	2	7	3	5	5	6	4	4	4
	ž/ W	61	5	2	6	2	5	7	4	2	6
Natkrižovljan	sv./ All	291	15	15	17	20	22	17	17	19	25
	m/ M	149	8	8	11	8	12	9	7	12	11
	ž/ W	142	7	7	6	12	10	8	10	7	14
Otok Virje	sv./ All	251	14	14	13	7	8	10	25	21	9
	m/ M	113	8	8	4	3	5	5	9	13	6
	ž/ W	138	6	6	9	4	3	5	16	8	3
Radovec	sv./ All	336	16	15	18	19	18	24	16	20	17
	m/ M	165	12	3	9	13	7	14	10	11	8
	ž/ W	171	4	12	9	6	11	10	6	9	9
Radovec Polje	sv./ All	144	7	10	7	10	6	11	6	11	8
	m/ M	73	4	5	4	6	3	8	1	7	4
	ž/ W	71	3	5	3	4	3	3	5	4	4
Selci Križovljanski	sv./ All	184	9	6	13	16	5	11	15	11	18
	m/ M	95	6	3	6	11	4	4	8	6	8
	ž/ W	89	3	3	7	5	1	7	7	5	10
Veliki Lovrečan	sv./ All	337	10	10	29	17	22	25	16	30	25
	m/ M	159	5	4	16	4	16	12	6	19	8
	ž/ W	178	5	6	13	13	6	13	10	11	17
Virje Križovljansko	sv./ All	270	11	16	19	15	21	15	27	28	12
	m/ M	141	6	8	10	11	11	9	10	19	8
	ž/ W	129	5	8	9	4	10	6	17	9	4
Vratno Otok	sv./ All	65	6	4	2	3	1	5	10	1	3
	m/ M	27	3	2	-	1	-	3	5	1	-
	ž/ W	38	3	2	2	2	1	2	5	-	3
Donja Voća	sv./ All	2 443	107	121	145	170	162	171	146	160	189
	m/ M	1 251	61	74	70	94	79	94	73	79	102
	ž/ W	1 192	46	47	75	76	83	77	73	81	87
Budinsčak	sv./ All	109	3	4	7	9	10	7	8	7	5
	m/ M	52	3	2	1	3	4	7	4	5	2
	ž/ W	57	-	2	6	6	-	-	4	2	3
Donja Voća	sv./ All	1 059	43	52	66	81	69	74	64	75	84
	m/ M	531	24	34	28	48	34	39	28	33	46
	ž/ W	528	19	18	38	33	35	35	36	42	38
Fotez Breg	sv./ All	64	3	4	4	5	4	10	1	1	6
	m/ M	35	2	3	3	4	3	5	1	1	2
	ž/ W	29	1	1	1	1	1	5	-	-	4
Gornja Voća	sv./ All	571	28	23	37	37	39	37	36	41	55
	m/ M	301	14	14	20	18	20	23	20	21	34
	ž/ W	270	14	9	17	19	19	14	16	20	21
Jelovec Voćanski	sv./ All	86	3	5	10	11	5	3	2	9	4
	m/ M	41	1	1	7	5	1	2	1	3	3
	ž/ W	45	2	4	3	6	4	1	1	6	1
Plitvica Voćanska	sv./ All	68	2	7	2	4	4	6	2	2	4
	m/ M	40	1	5	1	3	2	4	1	2	-
	ž/ W	28	1	2	1	1	2	2	1	-	4
Rijeka Voćanska	sv./ All	264	15	15	10	15	15	15	18	8	18
	m/ M	141	8	10	5	8	5	9	10	4	8
	ž/ W	123	7	5	5	7	10	6	8	4	10
Slivarsko	sv./ All	222	10	11	9	8	16	19	15	17	13
	m/ M	110	8	5	5	5	10	5	8	10	7
	ž/ W	112	2	6	4	3	6	14	7	7	6

5. STANOVNIŠTVO PREMA STAROSTI I SPOLU PO NASELJIMA, POPIS 2011.
POPULATION BY AGE AND SEX, BY SETTLEMENTS, 2011 CENSUS

(nastavak)
(continued)

	Spol Sex	Starost Age										
		45 – 49	50 – 54	55 – 59	60 – 64	65 – 69	70 – 74	75 – 79	80 – 84	85 – 89	90 – 94	95 i više 95 and over
		11	12	13	14	15	16	17	18	19	20	21
Falinić Breg	sv./ All	11	5	5	10	5	4	3	3	1	-	-
	m/ M	7	2	2	7	3	2	1	-	-	-	-
	ž/ W	4	3	3	3	2	2	2	3	1	-	-
Gornje Vratno	sv./ All	85	79	82	60	42	49	26	21	6	-	1
	m/ M	39	36	38	31	21	21	7	4	1	-	-
	ž/ W	46	43	44	29	21	28	19	17	5	-	1
Jarki	sv./ All	15	12	7	5	5	5	3	3	-	-	-
	m/ M	8	8	5	4	2	3	1	1	-	-	-
	ž/ W	7	4	2	1	3	2	4	2	-	-	-
Kolarovec	sv./ All	15	13	19	21	14	12	7	6	-	-	1
	m/ M	8	10	10	9	9	6	1	2	-	-	-
	ž/ W	7	3	9	12	5	6	6	4	-	-	1
Križanče	sv./ All	12	10	5	7	11	8	8	5	1	-	-
	m/ M	8	8	2	3	5	3	2	1	1	-	-
	ž/ W	4	2	3	4	6	5	6	4	-	-	-
Križovljan Radovečki	sv./ All	14	20	15	13	8	10	9	8	4	1	2
	m/ M	7	9	7	9	2	4	4	2	-	-	-
	ž/ W	7	11	8	4	6	6	5	6	4	1	2
Mali Lovrečan	sv./ All	3	8	2	2	5	2	3	3	1	-	-
	m/ M	1	4	1	2	3	1	-	1	-	-	-
	ž/ W	2	4	1	-	2	1	3	2	1	-	-
Malo Gradišće	sv./ All	13	7	4	5	6	6	4	-	-	-	-
	m/ M	6	5	3	3	3	2	1	-	-	-	-
	ž/ W	7	2	1	2	3	4	3	-	-	-	-
Natkrižovljan	sv./ All	21	20	23	19	15	11	7	5	3	-	-
	m/ M	11	16	11	10	7	5	1	1	1	-	-
	ž/ W	10	4	12	9	8	6	6	4	2	-	-
Otok Virje	sv./ All	15	18	24	20	15	5	13	11	5	4	-
	m/ M	8	7	12	12	6	1	4	1	1	-	-
	ž/ W	7	11	12	8	9	4	9	10	4	4	-
Radovec	sv./ All	33	26	20	15	16	16	12	14	16	5	-
	m/ M	14	16	14	7	11	5	5	3	3	-	-
	ž/ W	19	10	6	8	5	11	7	11	13	5	-
Radovec Polje	sv./ All	14	15	10	4	9	5	5	5	1	-	-
	m/ M	7	8	6	2	4	2	2	-	-	-	-
	ž/ W	7	7	4	2	5	3	3	5	1	-	-
Selci Križovljanski	sv./ All	12	19	16	11	8	6	6	-	2	-	-
	m/ M	7	9	11	6	3	1	2	-	-	-	-
	ž/ W	5	10	5	5	5	5	4	-	2	-	-
Veliki Lovrečan	sv./ All	32	26	20	22	15	20	7	7	4	-	-
	m/ M	17	15	9	11	11	4	-	2	-	-	-
	ž/ W	15	11	11	11	4	16	7	5	4	-	-
Virje Križovljansko	sv./ All	25	16	16	16	10	14	4	4	1	-	-
	m/ M	11	11	8	7	5	5	-	2	-	-	-
	ž/ W	14	5	8	9	5	9	4	2	1	-	-
Vratno Otok	sv./ All	6	10	7	1	1	-	3	1	1	-	-
	m/ M	2	5	4	1	-	-	-	-	-	-	-
	ž/ W	4	5	3	-	1	-	3	1	1	-	-
Donja Voća	sv./ All	204	190	137	135	84	130	94	62	28	7	1
	m/ M	119	118	81	80	34	41	28	14	8	2	-
	ž/ W	85	72	56	55	50	89	66	48	20	5	1
Budinsčak	sv./ All	8	8	9	5	5	5	3	5	1	-	-
	m/ M	3	6	4	3	4	1	-	-	-	-	-
	ž/ W	5	2	5	2	1	4	3	5	1	-	-
Donja Voća	sv./ All	91	88	51	66	33	47	39	21	12	2	1
	m/ M	50	52	27	41	16	14	10	6	1	-	-
	ž/ W	41	36	24	25	17	33	29	15	11	2	1
Fotez Breg	sv./ All	4	4	3	-	2	1	7	3	2	-	-
	m/ M	2	3	2	-	-	-	1	2	1	-	-
	ž/ W	2	1	1	-	2	1	6	1	1	-	-
Gornja Voća	sv./ All	43	36	28	31	20	40	12	18	6	4	-
	m/ M	28	24	21	12	6	15	4	3	3	1	-
	ž/ W	15	12	7	19	14	25	8	15	3	3	-
Jelovec Voćanski	sv./ All	8	3	1	5	2	3	7	3	1	1	-
	m/ M	4	2	1	3	-	2	2	1	1	1	-
	ž/ W	4	1	-	2	2	1	5	2	-	-	-
Plitvica Voćanska	sv./ All	11	6	4	1	2	5	6	-	-	-	-
	m/ M	9	5	2	1	1	1	2	-	-	-	-
	ž/ W	2	1	2	-	1	4	4	-	-	-	-
Rijeka Voćanska	sv./ All	24	27	16	13	13	17	14	7	4	-	-
	m/ M	16	15	11	10	5	6	8	1	2	-	-
	ž/ W	8	12	5	3	8	11	6	6	2	-	-
Slivarsko	sv./ All	15	18	25	14	7	12	6	5	2	-	-
	m/ M	7	11	13	10	2	2	1	1	-	-	-
	ž/ W	8	7	12	4	5	10	5	4	2	-	-

5. STANOVNIŠTVO PREMA STAROSTI I SPOLU PO NASELJIMA, POPIS 2011.
POPULATION BY AGE AND SEX, BY SETTLEMENTS, 2011 CENSUS

(naslavlak)
(continued)

	Spol Sex	Ukupno Total	Starost Age								
			0 – 4	5 – 9	10 – 14	15 – 19	20 – 24	25 – 29	30 – 34	35 – 39	40 – 44
			1	2	3	4	5	6	7	8	9
Gornji Knežinec	sv./ All	5 349	253	260	300	325	312	352	401	373	401
	m/ M	2 643	140	131	150	173	169	182	209	194	204
	ž/ W	2 706	113	129	150	152	143	170	192	179	197
Donji Knežinec	sv./ All	743	35	27	43	57	41	62	55	51	45
	m/ M	358	16	10	24	32	19	29	32	27	20
	ž/ W	385	19	17	19	25	22	33	23	24	25
Gornji Knežinec	sv./ All	1 637	71	74	97	95	95	95	124	129	127
	m/ M	799	43	42	47	52	49	47	60	71	61
	ž/ W	838	28	32	50	43	46	48	64	58	66
Lužan Biškupečki	sv./ All	398	17	18	17	31	22	29	22	20	41
	m/ M	194	8	7	7	14	13	20	14	10	20
	ž/ W	204	9	11	10	17	9	9	8	10	21
Turčin	sv./ All	931	43	41	51	51	65	77	59	60	74
	m/ M	459	23	19	26	25	36	39	32	28	42
	ž/ W	472	20	22	25	26	29	38	27	32	32
Varaždin Breg	sv./ All	1 640	87	100	92	91	89	89	141	113	114
	m/ M	833	50	53	46	50	52	47	71	58	61
	ž/ W	807	37	47	46	41	37	42	70	55	53
Jalžabet	sv./ All	3 615	164	167	206	188	217	234	209	217	217
	m/ M	1 722	82	77	93	100	103	115	117	123	111
	ž/ W	1 893	82	90	113	88	114	119	92	94	106
Imbriovec Jalžabetski	sv./ All	329	12	16	22	30	16	20	19	24	24
	m/ M	152	7	8	8	21	9	9	12	10	11
	ž/ W	177	5	8	14	9	7	11	7	14	13
Jakopovec	sv./ All	485	26	27	28	23	31	34	38	33	24
	m/ M	239	12	13	15	12	13	18	19	22	10
	ž/ W	246	14	14	13	11	18	16	19	11	14
Jalžabet	sv./ All	1 066	28	49	53	29	53	51	44	67	62
	m/ M	510	16	23	22	19	31	23	23	38	32
	ž/ W	556	12	26	31	10	22	28	21	29	30
Kaštelanec	sv./ All	411	26	16	20	27	34	30	31	28	24
	m/ M	202	16	5	10	12	14	19	17	18	12
	ž/ W	209	10	11	10	15	20	11	14	10	12
Kelemen	sv./ All	584	38	31	33	27	30	47	35	28	31
	m/ M	279	19	16	12	14	13	20	23	18	17
	ž/ W	305	19	15	21	13	17	27	12	10	14
Leštakovec	sv./ All	263	8	15	13	19	15	18	16	16	22
	m/ M	127	2	6	7	9	10	10	8	8	12
	ž/ W	136	6	9	6	10	5	8	8	8	10
Novakovec	sv./ All	456	26	11	37	32	37	32	25	21	29
	m/ M	204	10	4	19	13	12	16	14	9	16
	ž/ W	252	16	7	18	19	25	16	11	12	13
Pihovec	sv./ All	21	-	2	-	1	1	2	1	-	1
	m/ M	9	-	2	-	-	1	-	1	-	1
	ž/ W	12	-	-	-	1	-	2	-	-	-
Klenovnik	sv./ All	2 022	90	115	101	139	169	134	123	123	164
	m/ M	1 033	49	63	51	79	102	65	60	63	90
	ž/ W	989	41	52	50	60	67	69	63	60	74
Dubravec	sv./ All	428	18	21	20	31	45	18	30	26	32
	m/ M	219	10	13	10	17	27	8	12	16	14
	ž/ W	209	8	8	10	14	18	10	18	10	18
Goranec	sv./ All	21	-	-	-	1	1	1	3	1	1
	m/ M	11	-	-	-	-	-	-	2	1	-
	ž/ W	10	-	-	-	1	1	1	1	-	1
Klenovnik	sv./ All	982	43	56	43	67	89	79	54	53	83
	m/ M	498	24	26	25	40	51	41	28	25	43
	ž/ W	484	19	30	18	27	38	38	26	28	40
Lipovnik	sv./ All	373	21	24	22	21	21	32	21	27	26
	m/ M	197	12	15	11	11	15	14	11	14	18
	ž/ W	176	9	9	11	10	6	18	10	13	8
Plemenščina	sv./ All	109	4	6	8	9	9	2	3	7	9
	m/ M	57	2	4	4	5	6	2	2	2	6
	ž/ W	52	2	2	4	4	3	-	1	5	3
Vukovoj	sv./ All	109	4	8	8	10	4	2	12	9	13
	m/ M	51	1	5	1	6	3	-	5	5	9
	ž/ W	58	3	3	7	4	1	2	7	4	4
Ljubešćica	sv./ All	1 858	88	106	118	110	101	154	124	123	115
	m/ M	901	42	59	51	55	44	88	67	64	58
	ž/ W	957	46	47	67	55	57	66	57	59	57
Kapela Kalnička	sv./ All	268	13	19	14	16	13	20	22	20	16
	m/ M	118	5	9	3	6	6	12	11	11	9
	ž/ W	150	8	10	11	10	7	8	11	9	7

5. STANOVNIŠTVO PREMA STAROSTI I SPOLU PO NASELJIMA, POPIS 2011.
POPULATION BY AGE AND SEX, BY SETTLEMENTS, 2011 CENSUS

(nastavak)
(continued)

	Spol Sex	Starost Age										
		45 – 49	50 – 54	55 – 59	60 – 64	65 – 69	70 – 74	75 – 79	80 – 84	85 – 89	90 – 94	95 i više 95 and over
		11	12	13	14	15	16	17	18	19	20	21
Gornji Knežinec	sv./ All	395	391	382	350	270	258	174	99	42	9	2
	m/ M	184	215	193	165	129	103	62	29	8	2	1
	ž/ W	211	176	189	185	141	155	112	70	34	7	1
Donji Knežinec	sv./ All	63	66	44	37	32	33	31	13	6	1	1
	m/ M	27	37	24	21	15	12	8	2	2	-	1
	ž/ W	36	29	20	16	17	21	23	11	4	1	-
Gornji Knežinec	sv./ All	92	118	135	113	76	85	50	37	19	5	-
	m/ M	47	55	71	48	37	32	19	13	4	1	-
	ž/ W	45	63	64	65	39	53	31	24	15	4	-
Lužan Biškupečki	sv./ All	26	33	31	23	19	24	13	7	4	1	-
	m/ M	12	19	18	9	9	10	4	-	-	-	-
	ž/ W	14	14	13	14	10	14	9	7	4	1	-
Turčin	sv./ All	73	62	58	64	53	45	34	16	5	-	-
	m/ M	33	35	28	30	26	15	12	8	2	-	-
	ž/ W	40	27	30	34	27	30	22	8	3	-	-
Varaždin Breg	sv./ All	141	112	114	113	90	71	46	26	8	2	1
	m/ M	65	69	52	57	42	34	19	6	-	1	-
	ž/ W	76	43	62	56	48	37	27	20	8	1	1
Jalžabet	sv./ All	289	303	291	257	171	158	155	107	52	12	1
	m/ M	145	156	163	128	70	55	41	27	13	2	1
	ž/ W	144	147	128	129	101	103	114	80	39	10	-
Imbriovec Jalžabetski	sv./ All	23	22	26	21	8	17	12	14	3	-	-
	m/ M	12	11	10	13	1	3	3	4	-	-	-
	ž/ W	11	11	16	8	7	14	9	10	3	-	-
Jakopovec	sv./ All	40	30	32	32	23	22	25	12	4	-	1
	m/ M	21	15	19	17	8	10	8	5	1	-	1
	ž/ W	19	15	13	15	15	12	17	7	3	-	-
Jalžabet	sv./ All	92	100	107	90	67	59	52	39	17	7	-
	m/ M	48	55	61	41	29	23	14	7	4	1	-
	ž/ W	44	45	46	49	38	36	38	32	13	6	-
Kaštelanec	sv./ All	27	34	26	30	12	13	11	9	11	2	-
	m/ M	12	19	16	15	6	3	4	2	1	1	-
	ž/ W	15	15	10	15	6	10	7	7	10	1	-
Kelemen	sv./ All	42	55	54	31	24	23	25	18	11	1	-
	m/ M	18	23	33	19	10	9	5	7	3	-	-
	ž/ W	24	32	21	12	14	14	20	11	8	1	-
Leštakovec	sv./ All	28	18	19	21	12	6	8	6	2	1	-
	m/ M	15	9	10	9	6	4	1	1	-	-	-
	ž/ W	13	9	9	12	6	2	7	5	2	1	-
Novakovec	sv./ All	36	41	24	30	25	15	21	9	4	1	-
	m/ M	19	22	13	13	10	3	6	1	4	-	-
	ž/ W	17	19	11	17	15	12	15	8	-	1	-
Pihovec	sv./ All	1	3	3	2	-	3	1	-	-	-	-
	m/ M	-	2	1	1	-	-	-	-	-	-	-
	ž/ W	1	1	2	1	-	3	1	-	-	-	-
Klenovnik	sv./ All	173	183	118	76	74	75	89	52	20	4	-
	m/ M	90	106	67	41	31	32	23	15	5	1	-
	ž/ W	83	77	51	35	43	43	66	37	15	3	-
Dubravec	sv./ All	38	43	24	16	12	13	22	12	5	2	-
	m/ M	21	27	11	13	3	7	6	2	2	-	-
	ž/ W	17	16	13	3	9	6	16	10	3	2	-
Goranec	sv./ All	1	3	3	1	1	1	2	1	-	-	-
	m/ M	1	1	3	1	1	-	-	1	-	-	-
	ž/ W	-	2	-	-	-	1	2	-	-	-	-
Klenovnik	sv./ All	83	96	56	34	36	31	41	30	7	1	-
	m/ M	42	53	32	17	15	11	10	11	3	1	-
	ž/ W	41	43	24	17	21	20	31	19	4	-	-
Lipovnik	sv./ All	32	30	25	16	19	19	7	5	5	-	-
	m/ M	15	17	14	7	10	10	2	1	-	-	-
	ž/ W	17	13	11	9	9	9	5	4	5	-	-
Plemenščina	sv./ All	11	7	5	4	3	6	12	3	-	1	-
	m/ M	6	5	3	1	2	3	4	-	-	-	-
	ž/ W	5	2	2	3	1	3	8	3	-	1	-
Vukovoj	sv./ All	8	4	5	5	3	5	5	1	3	-	-
	m/ M	5	3	4	2	-	1	1	-	-	-	-
	ž/ W	3	1	1	3	3	4	4	1	3	-	-
Ljubešćica	sv./ All	132	159	133	111	63	88	77	39	15	1	1
	m/ M	68	85	72	53	27	30	24	7	7	-	-
	ž/ W	64	74	61	58	36	58	53	32	8	1	1
Kapela Kalnička	sv./ All	14	25	16	13	5	17	15	6	4	-	-
	m/ M	6	16	3	11	-	5	4	1	-	-	-
	ž/ W	8	9	13	2	5	12	11	5	4	-	-

5. STANOVNIŠTVO PREMA STAROSTI I SPOLU PO NASELJIMA, POPIS 2011.
POPULATION BY AGE AND SEX, BY SETTLEMENTS, 2011 CENSUS

(nastavak)
(continued)

	Spol Sex	Ukupno Total	Starost Age									
			0 – 4	5 – 9	10 – 14	15 – 19	20 – 24	25 – 29	30 – 34	35 – 39	40 – 44	
			1	2	3	4	5	6	7	8	9	10
Ljubelj	sv./ All	63	2	2	4	3	1	8	-	3	4	
	m/ M	32	1	1	2	2	-	6	-	2	2	
	ž/ W	31	1	1	2	1	1	2	-	1	2	
Ljubelj Kalnički	sv./ All	144	7	11	5	5	11	15	6	7	9	
	m/ M	76	2	5	3	3	6	10	3	3	5	
	ž/ W	68	5	6	2	2	5	5	3	4	4	
Ljubešćica	sv./ All	1 261	63	64	83	79	71	101	87	85	75	
	m/ M	614	33	38	39	40	31	54	47	45	35	
	ž/ W	647	30	26	44	39	40	47	40	40	40	
Rakovec	sv./ All	122	3	10	12	7	5	10	9	8	11	
	m/ M	61	1	6	4	4	1	6	6	3	7	
	ž/ W	61	2	4	8	3	4	4	3	5	4	
Mali Bukovec	sv./ All	2 212	112	116	140	132	140	139	127	125	142	
	m/ M	1 058	48	65	61	70	75	78	54	74	68	
	ž/ W	1 154	64	51	79	62	65	61	73	51	74	
Lunjkovec	sv./ All	215	10	9	23	14	15	13	10	13	13	
	m/ M	113	7	4	16	7	6	9	2	7	6	
	ž/ W	102	3	5	7	7	9	4	8	6	7	
Mali Bukovec	sv./ All	729	36	41	48	37	42	37	50	48	43	
	m/ M	350	17	21	17	18	28	20	20	30	20	
	ž/ W	379	19	20	31	19	14	17	30	18	23	
Martinić	sv./ All	137	-	5	6	6	8	11	4	3	11	
	m/ M	72	-	3	4	3	5	7	1	2	8	
	ž/ W	65	-	2	2	3	3	4	3	1	3	
Novo Selo Podravsko	sv./ All	221	15	16	9	11	6	17	20	8	18	
	m/ M	89	5	9	3	4	2	8	9	4	10	
	ž/ W	132	10	7	6	7	4	9	11	4	8	
Sveti Petar	sv./ All	710	39	33	44	54	54	48	35	40	45	
	m/ M	339	15	22	18	32	24	26	18	22	19	
	ž/ W	371	24	11	26	22	30	22	17	18	26	
Županec	sv./ All	200	12	12	10	10	15	13	8	13	12	
	m/ M	95	4	6	3	6	10	8	4	9	5	
	ž/ W	105	8	6	7	4	5	5	4	4	7	
Martijanec	sv./ All	3 843	181	174	206	234	240	225	269	248	265	
	m/ M	1 830	98	86	108	128	127	103	141	134	130	
	ž/ W	2 013	83	88	98	106	113	122	128	114	135	
Čičkovina	sv./ All	206	10	14	10	14	9	12	22	10	12	
	m/ M	100	5	6	9	3	4	3	13	6	6	
	ž/ W	106	5	8	1	11	5	9	9	4	6	
Gornji Martijanec	sv./ All	44	-	-	5	2	2	1	1	2	3	
	m/ M	20	-	-	2	1	1	-	1	1	2	
	ž/ W	24	-	-	3	1	1	1	-	1	1	
Hrastovljan	sv./ All	410	16	11	22	35	32	16	20	24	36	
	m/ M	188	7	3	12	22	16	7	10	12	11	
	ž/ W	222	9	8	10	13	16	9	10	12	25	
Križovljan	sv./ All	288	18	17	14	15	17	18	21	20	18	
	m/ M	142	13	9	5	9	12	8	11	11	9	
	ž/ W	146	5	8	9	6	5	10	10	9	9	
Madaraševac	sv./ All	204	6	11	15	8	11	17	19	10	15	
	m/ M	97	5	7	6	3	5	10	11	5	9	
	ž/ W	107	1	4	9	5	6	7	8	5	6	
Martijanec	sv./ All	423	27	20	17	24	25	42	33	26	25	
	m/ M	209	15	10	10	17	11	22	19	12	12	
	ž/ W	214	12	10	7	7	14	20	14	14	13	
Poljanec	sv./ All	716	39	37	30	38	29	37	64	64	37	
	m/ M	332	17	15	12	23	13	16	33	38	21	
	ž/ W	384	22	22	18	15	16	21	31	26	16	
Rivalno	sv./ All	51	3	-	6	2	6	1	4	6	4	
	m/ M	21	1	-	1	1	4	-	1	4	2	
	ž/ W	30	2	-	5	1	2	1	3	2	2	
Slanje	sv./ All	512	23	14	19	33	38	24	25	26	34	
	m/ M	249	15	7	13	15	22	13	12	17	21	
	ž/ W	263	8	7	6	18	16	11	13	9	13	
Sudovčina	sv./ All	360	10	9	25	21	32	25	15	23	31	
	m/ M	157	3	4	12	7	17	11	6	9	14	
	ž/ W	203	7	5	13	14	15	14	9	14	17	
Vrbanovec	sv./ All	629	29	41	43	42	39	32	45	37	50	
	m/ M	315	17	25	26	27	22	13	24	19	23	
	ž/ W	314	12	16	17	15	17	19	21	18	27	
Maruševec	sv./ All	6 381	306	295	326	371	367	485	438	430	428	
	m/ M	3 132	148	147	174	187	191	267	233	222	238	
	ž/ W	3 249	158	148	152	184	176	218	205	208	190	

5. STANOVNIŠTVO PREMA STAROSTI I SPOLU PO NASELJIMA, POPIS 2011.
POPULATION BY AGE AND SEX, BY SETTLEMENTS, 2011 CENSUS

(nastavak)
(continued)

	Spol Sex	Starost Age										
		45 – 49	50 – 54	55 – 59	60 – 64	65 – 69	70 – 74	75 – 79	80 – 84	85 – 89	90 – 94	95 i više 95 and over
		11	12	13	14	15	16	17	18	19	20	21
Ljubelj	sv./ All	8	4	5	5	7	4	3	-	-	-	-
	m/ M	4	3	1	3	3	2	-	-	-	-	
	ž/ W	4	1	4	2	4	2	3	-	-	-	
Ljubelj Kalnički	sv./ All	13	8	11	6	5	11	9	3	1	-	1
	m/ M	6	6	9	2	2	4	7	-	-	-	
	ž/ W	7	2	2	4	3	7	2	3	1	-	1
Ljubešćica	sv./ All	89	111	91	83	43	51	47	27	10	1	-
	m/ M	47	56	52	35	21	17	12	5	7	-	-
	ž/ W	42	55	39	48	22	34	35	22	3	1	-
Rakovec	sv./ All	8	11	10	4	3	5	3	3	-	-	-
	m/ M	5	4	7	2	1	2	1	1	-	-	-
	ž/ W	3	7	3	2	2	3	2	2	-	-	-
Mali Bukovec	sv./ All	174	156	133	101	105	139	113	78	28	9	3
	m/ M	87	80	78	54	39	55	38	24	8	1	1
	ž/ W	87	76	55	47	66	84	75	54	20	8	2
Lunjekovec	sv./ All	22	12	11	8	9	10	8	9	2	3	1
	m/ M	11	8	8	5	2	4	4	5	1	-	1
	ž/ W	11	4	3	3	7	6	4	4	1	3	-
Mali Bukovec	sv./ All	55	52	43	25	42	52	41	27	7	3	-
	m/ M	29	24	29	11	16	24	16	8	2	-	-
	ž/ W	26	28	14	14	26	28	25	19	5	3	-
Martinić	sv./ All	13	16	9	5	9	13	8	4	6	-	-
	m/ M	4	13	4	3	4	3	4	1	3	-	-
	ž/ W	9	3	5	2	5	10	4	3	3	-	-
Novo Selo Podravsko	sv./ All	11	16	14	10	11	11	13	9	5	-	1
	m/ M	7	4	8	4	3	4	4	1	-	-	-
	ž/ W	4	12	6	6	8	7	9	8	5	-	1
Sveti Petar	sv./ All	61	51	44	41	24	42	28	15	8	3	1
	m/ M	32	25	22	26	8	16	8	3	2	1	-
	ž/ W	29	26	22	15	16	26	20	12	6	2	1
Županec	sv./ All	12	9	12	12	10	11	15	14	-	-	-
	m/ M	4	6	7	5	6	4	2	6	-	-	-
	ž/ W	8	3	5	7	4	7	13	8	-	-	-
Martijanec	sv./ All	298	269	282	240	182	180	165	117	52	14	2
	m/ M	163	129	135	110	74	71	49	34	9	1	-
	ž/ W	135	140	147	130	108	109	116	83	43	13	2
Čičkovina	sv./ All	15	10	12	15	13	9	9	8	2	-	-
	m/ M	8	7	6	6	7	5	1	5	-	-	-
	ž/ W	7	3	6	9	6	4	8	3	2	-	-
Gornji Martijanec	sv./ All	3	1	3	6	7	1	2	4	-	1	-
	m/ M	1	-	-	4	5	-	1	1	-	-	-
	ž/ W	2	1	3	2	2	1	3	-	1	-	-
Hrastovljan	sv./ All	41	18	34	13	15	21	28	18	8	1	1
	m/ M	27	10	18	4	5	6	10	8	-	-	-
	ž/ W	14	8	16	9	10	15	18	10	8	1	1
Križovljan	sv./ All	22	25	20	20	13	8	12	7	3	-	-
	m/ M	12	11	6	12	5	3	3	2	1	-	-
	ž/ W	10	14	14	8	8	5	9	5	2	-	-
Madaraševac	sv./ All	14	15	13	13	9	15	3	6	4	-	-
	m/ M	7	7	9	4	4	4	-	1	-	-	-
	ž/ W	7	8	4	9	5	11	3	5	4	-	-
Martijanec	sv./ All	30	36	31	22	19	10	18	11	6	1	-
	m/ M	16	14	16	10	11	4	5	4	1	-	-
	ž/ W	14	22	15	12	8	6	13	7	5	1	-
Poljanec	sv./ All	48	57	54	61	28	36	28	16	9	4	-
	m/ M	23	26	25	29	13	15	8	3	1	1	-
	ž/ W	25	31	29	32	15	21	20	13	8	3	-
Rivalno	sv./ All	1	4	5	1	2	-	2	3	1	-	-
	m/ M	1	2	1	1	-	-	-	1	1	-	-
	ž/ W	-	2	4	-	2	-	2	2	-	-	-
Slanje	sv./ All	34	39	38	39	33	33	28	18	9	5	-
	m/ M	19	20	18	18	10	13	8	6	2	-	-
	ž/ W	15	19	20	21	23	20	20	12	7	5	-
Sudovčina	sv./ All	39	21	31	20	20	14	13	7	2	1	1
	m/ M	20	10	17	8	8	6	4	-	1	-	-
	ž/ W	19	11	14	12	12	8	9	7	1	1	1
Vrbanovec	sv./ All	51	43	41	30	23	33	22	19	8	1	-
	m/ M	29	22	19	14	6	15	9	3	2	-	-
	ž/ W	22	21	22	16	17	18	13	16	6	1	-
Maruševec	sv./ All	470	492	492	404	308	315	229	146	64	15	-
	m/ M	222	266	254	204	141	114	63	41	17	3	-
	ž/ W	248	226	238	200	167	201	166	105	47	12	-

5. STANOVNIŠTVO PREMA STAROSTI I SPOLU PO NASELJIMA, POPIS 2011.
POPULATION BY AGE AND SEX, BY SETTLEMENTS, 2011 CENSUS

(nastavak)
(continued)

	Spol Sex	Ukupno Total	Starost Age								
			0 – 4	5 – 9	10 – 14	15 – 19	20 – 24	25 – 29	30 – 34	35 – 39	40 – 44
			1	2	3	4	5	6	7	8	9
Bikovec	sv./ All	216	9	4	5	14	13	17	17	9	18
	m/ M	106	3	-	4	10	6	9	14	2	8
	ž/ W	110	6	4	1	4	7	8	3	7	10
Biljevec	sv./ All	258	19	17	7	20	15	27	11	20	14
	m/ M	126	13	11	3	11	6	15	5	11	5
	ž/ W	132	6	6	4	9	9	12	6	9	9
Brodarovec	sv./ All	202	13	11	15	17	15	12	13	14	18
	m/ M	101	5	4	8	6	9	6	8	7	10
	ž/ W	101	8	7	7	11	6	6	5	7	8
Cerje Nebojse	sv./ All	445	19	25	25	24	29	31	21	35	28
	m/ M	204	10	13	16	7	15	13	9	15	15
	ž/ W	241	9	12	9	17	14	18	12	20	13
Čalinec	sv./ All	572	33	31	32	35	29	47	46	43	25
	m/ M	299	16	21	22	19	22	24	27	20	16
	ž/ W	273	17	10	10	16	7	23	19	23	9
Donje Ladanje	sv./ All	1 166	53	53	66	78	70	79	78	81	77
	m/ M	559	22	21	35	42	37	41	37	40	43
	ž/ W	607	31	32	31	36	33	38	41	41	34
Druškovec	sv./ All	362	17	25	14	17	28	22	32	20	29
	m/ M	179	9	12	6	5	13	13	16	12	15
	ž/ W	183	8	13	8	12	15	9	16	8	14
Greda	sv./ All	567	35	29	29	33	21	44	41	40	37
	m/ M	274	18	15	11	20	13	18	18	23	22
	ž/ W	293	17	14	18	13	8	26	23	17	15
Jurketinec	sv./ All	422	13	8	25	22	29	27	29	25	35
	m/ M	207	7	5	14	11	16	18	16	15	16
	ž/ W	215	6	3	11	11	13	9	13	10	19
Kapelec	sv./ All	106	3	6	7	8	5	3	9	6	16
	m/ M	47	3	3	3	4	-	1	5	2	9
	ž/ W	59	-	3	4	4	5	2	4	4	7
Korenjak	sv./ All	82	3	3	4	1	3	8	5	4	2
	m/ M	41	2	1	2	-	1	3	3	3	2
	ž/ W	41	1	2	2	1	2	5	2	1	-
Koretinec	sv./ All	369	16	19	32	15	13	23	35	29	18
	m/ M	180	7	7	13	8	7	15	19	14	13
	ž/ W	189	9	12	19	7	6	8	16	15	5
Koškovec	sv./ All	222	10	8	10	10	8	20	17	12	17
	m/ M	104	2	3	6	3	2	11	9	6	10
	ž/ W	118	8	5	4	7	6	9	8	6	7
Maruševec	sv./ All	460	21	19	11	25	33	44	32	28	32
	m/ M	235	13	9	5	15	18	28	18	15	17
	ž/ W	225	8	10	6	10	15	16	14	13	15
Novaki	sv./ All	533	29	22	27	27	35	46	31	41	34
	m/ M	268	14	14	16	11	17	29	15	27	18
	ž/ W	265	15	8	11	16	18	17	16	14	16
Selnik	sv./ All	399	13	15	17	25	21	35	21	23	28
	m/ M	202	4	8	10	15	9	23	14	10	19
	ž/ W	197	9	7	7	10	12	12	7	13	9
Petrijanec	sv./ All	4 812	324	313	326	330	315	372	343	307	311
	m/ M	2 343	170	171	160	161	153	184	177	164	152
	ž/ W	2 469	154	142	166	169	162	188	166	143	159
Donje Vratno	sv./ All	395	101	77	61	34	32	25	22	18	9
	m/ M	194	48	42	28	13	15	13	11	9	6
	ž/ W	201	53	35	33	21	17	12	11	9	3
Družbinec	sv./ All	544	23	31	29	36	39	40	37	32	46
	m/ M	255	11	16	17	14	18	15	24	13	23
	ž/ W	289	12	15	12	22	21	25	13	19	23
Majerje	sv./ All	757	42	31	36	45	55	57	59	50	47
	m/ M	382	20	25	22	22	31	28	30	30	20
	ž/ W	375	22	6	14	23	24	29	29	20	27
Nova Ves Petrijanečka	sv./ All	895	38	51	65	61	62	76	56	55	64
	m/ M	432	15	25	32	35	25	43	27	33	30
	ž/ W	463	23	26	33	26	37	33	29	22	34
Petrijanec	sv./ All	1 429	74	85	91	98	65	107	116	95	99
	m/ M	680	43	47	42	49	34	46	58	49	49
	ž/ W	749	31	38	49	49	31	61	58	46	50
Strmec Podravski	sv./ All	663	38	30	35	47	56	61	40	42	40
	m/ M	337	27	12	14	25	28	37	21	22	20
	ž/ W	326	11	18	21	22	28	24	19	20	20
Zelendvor	sv./ All	129	8	8	9	9	6	6	13	15	6
	m/ M	63	6	4	5	3	2	2	6	8	4
	ž/ W	66	2	4	4	6	4	4	7	7	2

5. STANOVNIŠTVO PREMA STAROSTI I SPOLU PO NASELJIMA, POPIS 2011.
POPULATION BY AGE AND SEX, BY SETTLEMENTS, 2011 CENSUS

(nastavak)
(continued)

	Spol Sex	Starost Age										
		45 – 49	50 – 54	55 – 59	60 – 64	65 – 69	70 – 74	75 – 79	80 – 84	85 – 89	90 – 94	95 i više 95 and over
		11	12	13	14	15	16	17	18	19	20	21
Bikovec	sv./ All	19	18	16	14	14	11	13	3	2	-	-
	m/ M	10	13	7	8	5	4	3	-	-	-	-
	ž/ W	9	5	9	6	9	7	10	3	2	-	-
Biljevec	sv./ All	15	17	16	21	13	14	-	8	3	1	-
	m/ M	7	9	8	11	5	6	-	-	-	-	-
	ž/ W	8	8	8	10	8	8	-	8	3	1	-
Brodarovec	sv./ All	17	8	13	9	7	10	6	3	1	-	-
	m/ M	10	6	9	3	4	3	2	1	-	-	-
	ž/ W	7	2	4	6	3	7	4	2	1	-	-
Cerje Nebojse	sv./ All	32	33	30	29	25	18	16	17	3	5	-
	m/ M	19	17	17	13	11	4	5	3	-	2	-
	ž/ W	13	16	13	16	14	14	11	14	3	3	-
Čalinec	sv./ All	49	39	55	32	26	22	16	7	4	1	-
	m/ M	20	21	27	16	15	6	3	1	3	-	-
	ž/ W	29	18	28	16	11	16	13	6	1	1	-
Donje Ladanje	sv./ All	90	92	89	70	39	62	49	25	14	1	-
	m/ M	43	50	50	30	19	24	13	9	3	-	-
	ž/ W	47	42	39	40	20	38	36	16	11	1	-
Druškovec	sv./ All	29	27	27	20	15	17	13	9	1	-	-
	m/ M	16	16	16	10	7	9	2	2	-	-	-
	ž/ W	13	11	11	10	8	8	11	7	1	-	-
Greda	sv./ All	38	40	38	43	30	26	25	11	5	2	-
	m/ M	18	20	18	23	12	12	7	5	1	-	-
	ž/ W	20	20	20	20	18	14	18	6	4	2	-
Jurketinec	sv./ All	33	35	34	24	18	24	21	11	8	1	-
	m/ M	14	17	17	13	6	10	8	1	3	-	-
	ž/ W	19	18	17	11	12	14	13	10	5	1	-
Kapelec	sv./ All	5	8	5	6	11	6	1	1	-	-	-
	m/ M	1	4	2	2	5	1	1	1	-	-	-
	ž/ W	4	4	3	4	6	5	-	-	-	-	-
Korenjak	sv./ All	7	8	9	4	7	5	4	5	-	-	-
	m/ M	2	4	5	2	4	3	1	3	-	-	-
	ž/ W	5	4	4	2	3	2	3	2	-	-	-
Koretinec	sv./ All	28	29	30	29	20	17	7	5	4	-	-
	m/ M	12	16	14	15	9	6	3	2	-	-	-
	ž/ W	16	13	16	14	11	11	4	3	4	-	-
Koškovec	sv./ All	12	20	21	16	13	12	7	5	3	1	-
	m/ M	5	11	10	10	7	3	3	2	1	-	-
	ž/ W	7	9	11	6	6	9	4	3	2	1	-
Maruševec	sv./ All	24	44	37	38	21	15	20	14	2	-	-
	m/ M	12	21	18	20	13	4	4	4	1	-	-
	ž/ W	12	23	19	18	8	11	16	10	1	-	-
Novaki	sv./ All	39	38	41	27	25	36	14	12	9	-	-
	m/ M	17	22	22	14	11	12	4	3	2	-	-
	ž/ W	22	16	19	13	14	24	10	9	7	-	-
Selnik	sv./ All	33	36	31	22	24	20	17	10	5	3	-
	m/ M	16	19	14	14	8	7	4	4	3	1	-
	ž/ W	17	17	17	8	16	13	13	6	2	2	-
Petrijanec	sv./ All	333	336	274	229	203	181	152	101	47	14	1
	m/ M	176	174	138	110	97	66	45	31	11	3	-
	ž/ W	157	162	136	119	106	115	107	70	36	11	1
Donje Vratno	sv./ All	6	4	3	1	2	-	-	-	-	-	-
	m/ M	4	2	-	1	2	-	-	-	-	-	-
	ž/ W	2	2	3	-	-	-	-	-	-	-	-
Družbinec	sv./ All	34	40	31	33	31	21	21	9	9	2	-
	m/ M	17	18	18	15	15	6	9	3	3	-	-
	ž/ W	17	22	13	18	16	15	12	6	6	2	-
Majerje	sv./ All	51	65	50	44	38	38	26	19	3	1	-
	m/ M	28	36	21	21	19	13	10	6	-	-	-
	ž/ W	23	29	29	23	19	25	16	13	3	1	-
Nova Ves Petrijanečka	sv./ All	65	71	56	38	35	38	34	17	7	5	1
	m/ M	32	38	30	18	17	12	10	8	1	1	-
	ž/ W	33	33	26	20	18	26	24	9	6	4	1
Petrijanec	sv./ All	114	97	83	68	71	55	49	39	20	3	-
	m/ M	59	52	41	32	33	21	10	9	5	1	-
	ž/ W	55	45	42	36	38	34	39	30	15	2	-
Strmec Podravski	sv./ All	55	54	42	36	20	26	17	15	6	3	-
	m/ M	31	26	24	19	8	12	4	4	2	1	-
	ž/ W	24	28	18	17	12	14	13	11	4	2	-
Zelendvor	sv./ All	8	5	9	9	6	3	5	2	2	-	-
	m/ M	5	2	4	4	3	2	2	1	-	-	-
	ž/ W	3	3	5	5	3	1	3	1	2	-	-

5. STANOVNIŠTVO PREMA STAROSTI I SPOLU PO NASELJIMA, POPIS 2011.
POPULATION BY AGE AND SEX, BY SETTLEMENTS, 2011 CENSUS

(naslavlak)
(continued)

	Spol Sex	Ukupno Total	Starost Age								
			0 – 4	5 – 9	10 – 14	15 – 19	20 – 24	25 – 29	30 – 34	35 – 39	40 – 44
			1	2	3	4	5	6	7	8	9
Sračinec	sv./ All	4 842	318	269	266	280	334	338	391	333	348
	m/ M	2 397	146	138	146	147	179	177	188	171	183
	ž/ W	2 445	172	131	120	133	155	161	203	162	165
Sračinec	sv./ All	3 897	253	217	214	222	269	279	316	271	287
	m/ M	1 907	109	114	114	117	140	148	152	142	151
	ž/ W	1 990	144	103	100	105	129	131	164	129	136
Svibovec Podravski	sv./ All	945	65	52	52	58	65	59	75	62	61
	m/ M	490	37	24	32	30	39	29	36	29	32
	ž/ W	455	28	28	20	28	26	30	39	33	29
Sveti Đurd	sv./ All	3 804	223	224	219	229	223	255	277	260	254
	m/ M	1 872	121	101	121	124	117	123	149	131	140
	ž/ W	1 932	102	123	98	105	106	132	128	129	114
Hrženica	sv./ All	830	37	51	42	51	55	54	60	48	58
	m/ M	406	19	26	29	27	33	29	30	24	28
	ž/ W	424	18	25	13	24	22	25	30	24	30
Karlovec Ludbreski	sv./ All	591	35	42	37	48	31	36	44	35	50
	m/ M	289	17	19	23	27	13	17	23	16	26
	ž/ W	302	18	23	14	21	18	19	21	19	24
Komarnica Ludbreska	sv./ All	180	16	9	8	8	8	14	14	14	10
	m/ M	87	9	2	5	3	5	6	7	8	6
	ž/ W	93	7	7	3	5	3	8	7	6	4
Luka Ludbreska	sv./ All	255	15	13	13	10	15	15	11	19	15
	m/ M	133	5	4	6	8	9	8	4	11	11
	ž/ W	122	10	9	7	2	6	7	7	8	4
Obrankovec	sv./ All	113	5	8	10	8	8	5	11	11	7
	m/ M	59	4	4	7	4	6	2	7	4	6
	ž/ W	54	1	4	3	4	2	3	4	7	1
Priles	sv./ All	230	14	13	9	9	15	18	19	19	11
	m/ M	111	10	4	5	3	5	10	11	12	4
	ž/ W	119	4	9	4	6	10	8	8	7	7
Sesvele Ludbreske	sv./ All	492	30	31	22	34	32	39	32	27	40
	m/ M	234	18	10	8	17	17	16	19	14	20
	ž/ W	258	12	21	14	17	15	23	13	13	20
Struga	sv./ All	461	24	18	37	20	26	27	38	34	28
	m/ M	227	16	10	18	14	11	12	20	17	17
	ž/ W	234	8	8	19	6	15	15	18	17	11
Sveti Đurd	sv./ All	652	47	39	41	41	33	47	48	53	35
	m/ M	326	23	22	20	21	18	23	28	25	22
	ž/ W	326	24	17	21	20	15	24	20	28	13
Sveti Ilija	sv./ All	3 511	167	183	221	242	232	213	229	229	273
	m/ M	1 717	84	94	111	123	114	117	122	125	135
	ž/ W	1 794	83	89	110	119	118	96	107	104	138
Beletinec	sv./ All	956	29	46	62	75	59	62	56	50	81
	m/ M	472	17	24	28	42	28	36	31	26	38
	ž/ W	484	12	22	34	33	31	26	25	24	43
Doljan	sv./ All	409	21	20	26	31	36	20	31	31	31
	m/ M	203	8	13	15	17	15	11	14	14	15
	ž/ W	206	13	7	11	14	21	9	17	17	16
Križanec	sv./ All	324	23	17	16	21	18	18	21	21	26
	m/ M	155	12	11	6	7	10	9	11	11	14
	ž/ W	169	11	6	10	14	8	9	10	10	12
Krušljevec	sv./ All	230	6	9	11	17	12	16	11	15	13
	m/ M	116	3	5	7	9	4	8	9	11	5
	ž/ W	114	3	4	4	8	8	8	2	4	8
Seketin	sv./ All	387	20	23	20	24	26	25	27	33	30
	m/ M	190	7	8	12	13	14	13	18	14	18
	ž/ W	197	13	15	8	11	12	12	9	19	12
Sveti Ilija	sv./ All	615	43	38	43	35	43	49	35	44	47
	m/ M	288	19	17	21	13	25	24	17	24	25
	ž/ W	327	24	21	22	22	18	25	18	20	22
Tomaševac Biškupečki	sv./ All	379	19	17	26	23	25	12	30	22	32
	m/ M	181	14	9	13	11	12	9	14	15	15
	ž/ W	198	5	8	13	12	13	3	16	7	17
Žigrovec	sv./ All	211	6	13	17	16	13	11	18	13	13
	m/ M	112	4	7	9	11	6	7	8	10	5
	ž/ W	99	2	6	8	5	7	4	10	3	8
Trnovec Bartolovečki	sv./ All	6 884	382	406	395	354	449	460	551	489	443
	m/ M	3 316	195	201	208	159	237	231	275	269	216
	ž/ W	3 568	187	205	187	195	212	229	276	220	227
Bartolovec	sv./ All	749	41	35	49	40	51	47	62	61	44
	m/ M	349	19	16	23	14	30	23	30	34	17
	ž/ W	400	22	19	26	26	21	24	32	27	27

5. STANOVNIŠTVO PREMA STAROSTI I SPOLU PO NASELJIMA, POPIS 2011.
POPULATION BY AGE AND SEX, BY SETTLEMENTS, 2011 CENSUS

(naslavlak)
(continued)

	Spol Sex	Starost Age										
		45 – 49	50 – 54	55 – 59	60 – 64	65 – 69	70 – 74	75 – 79	80 – 84	85 – 89	90 – 94	95 i više 95 and over
		11	12	13	14	15	16	17	18	19	20	21
Sračinec	sv./ All	347	359	327	261	189	214	123	92	48	4	1
	m/ M	168	180	177	138	97	90	38	20	11	2	1
	ž/ W	179	179	150	123	92	124	85	72	37	2	-
Sračinec	sv./ All	290	296	247	202	151	174	99	71	37	1	1
	m/ M	136	154	128	106	73	73	29	14	6	-	1
	ž/ W	154	142	119	96	78	101	70	57	31	1	-
Svibovec Podravski	sv./ All	57	63	80	59	38	40	24	21	11	3	-
	m/ M	32	26	49	32	24	17	9	6	5	2	-
	ž/ W	25	37	31	27	14	23	15	15	6	1	-
Sveti Đurd	sv./ All	221	280	286	204	171	189	170	78	31	9	1
	m/ M	124	130	150	107	73	79	45	27	7	2	1
	ž/ W	97	150	136	97	98	110	125	51	24	7	-
Hrženica	sv./ All	58	62	67	51	31	36	38	20	11	-	-
	m/ M	27	31	40	21	12	15	11	1	3	-	-
	ž/ W	31	31	27	30	19	21	27	19	8	-	-
Karlovec Ludbreski	sv./ All	35	36	29	25	36	33	30	6	2	1	-
	m/ M	26	16	14	13	14	10	11	4	-	-	-
	ž/ W	9	20	15	12	22	23	19	2	2	1	-
Komarnica Ludbreska	sv./ All	11	15	12	6	6	6	15	6	2	-	-
	m/ M	5	6	8	3	4	3	4	2	1	-	-
	ž/ W	6	9	4	3	2	3	11	4	1	-	-
Luka Ludbreska	sv./ All	20	25	23	21	6	15	11	5	2	1	-
	m/ M	10	11	15	15	2	7	5	2	-	-	-
	ž/ W	10	14	8	6	4	8	6	3	2	1	-
Obrankovec	sv./ All	7	8	3	7	3	3	5	3	1	-	-
	m/ M	3	5	1	3	1	1	-	1	-	-	-
	ž/ W	4	3	2	4	2	2	5	2	1	-	-
Priles	sv./ All	10	21	24	11	15	11	8	1	1	1	-
	m/ M	7	7	12	6	8	3	3	-	1	-	-
	ž/ W	3	14	12	5	7	8	5	1	-	1	-
Sesvele Ludbreske	sv./ All	25	41	35	24	28	19	16	10	5	1	1
	m/ M	12	23	18	11	14	9	2	4	1	-	1
	ž/ W	13	18	17	13	14	10	14	6	4	1	-
Struga	sv./ All	24	25	41	22	28	30	22	12	3	2	-
	m/ M	15	11	19	13	11	13	3	5	1	1	-
	ž/ W	9	14	22	9	17	17	19	7	2	1	-
Sveti Đurd	sv./ All	31	47	52	37	18	36	25	15	4	3	-
	m/ M	19	20	23	22	7	18	6	8	-	1	-
	ž/ W	12	27	29	15	11	18	19	7	4	2	-
Sveti Ilija	sv./ All	264	263	244	197	161	142	127	83	31	9	1
	m/ M	136	139	124	97	67	58	43	17	9	2	-
	ž/ W	128	124	120	100	94	84	84	66	22	7	1
Beletinec	sv./ All	69	72	64	55	41	46	44	27	10	7	1
	m/ M	32	42	36	26	20	17	14	8	5	2	-
	ž/ W	37	30	28	29	21	29	30	19	5	5	1
Doljan	sv./ All	36	33	29	20	15	9	11	5	4	-	-
	m/ M	21	18	13	12	4	6	4	2	1	-	-
	ž/ W	15	15	16	8	11	3	7	3	3	-	-
Križanec	sv./ All	15	39	24	15	14	14	12	7	3	-	-
	m/ M	9	17	13	6	7	7	3	2	-	-	-
	ž/ W	6	22	11	9	7	7	9	5	3	-	-
Krušjevec	sv./ All	18	15	19	17	20	9	15	4	3	-	-
	m/ M	8	11	8	10	9	2	6	1	-	-	-
	ž/ W	10	4	11	7	11	7	9	3	3	-	-
Seketin	sv./ All	32	27	24	25	19	16	6	8	2	-	-
	m/ M	16	14	14	11	8	6	3	1	-	-	-
	ž/ W	16	13	10	14	11	10	3	7	2	-	-
Sveti Ilija	sv./ All	45	42	37	31	22	22	18	15	5	1	-
	m/ M	21	21	17	16	8	10	5	3	2	-	-
	ž/ W	24	21	20	15	14	12	13	12	3	1	-
Tomaševac Biskupečki	sv./ All	27	18	36	23	24	15	13	14	2	1	-
	m/ M	16	8	17	12	7	5	4	-	-	-	-
	ž/ W	11	10	19	11	17	10	9	14	2	1	-
Žigrovec	sv./ All	22	17	11	11	6	11	8	3	2	-	-
	m/ M	13	8	6	4	4	5	4	-	1	-	-
	ž/ W	9	9	5	7	2	6	4	3	1	-	-
Trnovec Bartolovečki	sv./ All	533	497	475	398	296	317	259	114	54	10	2
	m/ M	266	237	243	195	124	128	81	36	13	2	-
	ž/ W	267	260	232	203	172	189	178	78	41	8	2
Bartolovec	sv./ All	57	67	50	41	31	28	23	15	7	-	-
	m/ M	31	32	23	21	13	10	8	3	2	-	-
	ž/ W	26	35	27	20	18	18	15	12	5	-	-

5. STANOVNIŠTVO PREMA STAROSTI I SPOLU PO NASELJIMA, POPIS 2011.
POPULATION BY AGE AND SEX, BY SETTLEMENTS, 2011 CENSUS

(naslavlak)
(continued)

	Spol Sex	Ukupno Total	Starost Age									
			0 – 4	5 – 9	10 – 14	15 – 19	20 – 24	25 – 29	30 – 34	35 – 39	40 – 44	
			1	2	3	4	5	6	7	8	9	10
Šemovec	sv./ All	916	52	59	40	45	75	62	66	56	56	
	m/ M	450	27	34	25	18	41	32	28	33	22	
	ž/ W	466	25	25	15	27	34	30	38	23	34	
Štefanec	sv./ All	412	32	20	18	17	26	31	36	23	14	
	m/ M	205	14	9	10	9	13	16	22	16	9	
	ž/ W	207	18	11	8	8	13	15	14	7	5	
Trnovec	sv./ All	4 185	222	258	254	215	264	286	333	300	277	
	m/ M	2 018	120	123	133	104	139	145	165	161	139	
	ž/ W	2 167	102	135	121	111	125	141	168	139	138	
Zamlaka	sv./ All	445	20	27	25	30	25	18	37	39	44	
	m/ M	209	7	15	12	12	11	7	23	18	25	
	ž/ W	236	13	12	13	18	14	11	14	21	19	
Žabnik	sv./ All	177	15	7	9	7	8	16	17	10	8	
	m/ M	85	8	4	5	2	3	8	7	7	4	
	ž/ W	92	7	3	4	5	5	8	10	3	4	
Veliki Bukovec	sv./ All	1 438	58	81	101	84	80	87	69	100	93	
	m/ M	675	25	39	56	46	37	49	40	47	44	
	ž/ W	763	33	42	45	38	43	38	29	53	49	
Dubovica	sv./ All	312	11	10	24	21	16	19	8	21	18	
	m/ M	145	4	4	9	12	7	11	6	7	12	
	ž/ W	167	7	6	15	9	9	8	2	14	6	
Kapela Podravska	sv./ All	466	19	29	32	27	33	33	23	32	28	
	m/ M	215	9	15	17	12	17	13	14	18	10	
	ž/ W	251	10	14	15	15	16	20	9	14	18	
Veliki Bukovec	sv./ All	660	28	42	45	36	31	35	38	47	47	
	m/ M	315	12	20	30	22	13	25	20	22	22	
	ž/ W	345	16	22	15	14	18	10	18	25	25	
Vidovec	sv./ All	5 425	278	284	344	347	370	401	327	398	422	
	m/ M	2 670	145	144	167	179	184	208	183	207	209	
	ž/ W	2 755	133	140	177	168	186	193	144	191	213	
Budislavec	sv./ All	220	11	13	16	17	14	13	13	17	17	
	m/ M	102	5	4	4	11	10	4	5	10	9	
	ž/ W	118	6	9	12	6	4	9	8	7	8	
Cargovec	sv./ All	410	20	20	24	30	29	30	24	30	30	
	m/ M	198	11	6	12	17	9	20	12	14	11	
	ž/ W	212	9	14	12	13	20	10	12	16	19	
Domitrovec	sv./ All	272	13	18	22	15	21	26	12	19	27	
	m/ M	140	8	12	11	7	11	17	7	11	14	
	ž/ W	132	5	6	11	8	10	9	5	8	13	
Krkanec	sv./ All	305	18	18	26	14	18	28	16	25	24	
	m/ M	154	12	8	11	7	10	14	12	10	13	
	ž/ W	151	6	10	15	7	8	14	4	15	11	
Nedeljanec	sv./ All	1 485	67	50	99	104	104	113	87	112	121	
	m/ M	738	33	26	49	56	53	57	52	54	66	
	ž/ W	747	34	24	50	48	51	56	35	58	55	
Papinec	sv./ All	110	3	11	10	4	8	7	4	7	7	
	m/ M	54	1	5	6	1	6	4	2	3	3	
	ž/ W	56	2	6	4	3	2	3	2	4	4	
Prekno	sv./ All	172	7	5	5	17	12	16	4	12	9	
	m/ M	85	2	2	3	10	7	10	2	5	2	
	ž/ W	87	5	3	2	7	5	6	2	7	7	
Šijanec	sv./ All	213	13	9	10	10	22	17	11	10	14	
	m/ M	96	5	7	3	4	8	8	7	3	8	
	ž/ W	117	8	2	7	6	14	9	4	7	6	
Tužno	sv./ All	1 015	62	71	56	46	64	75	73	78	70	
	m/ M	484	34	40	26	18	25	38	38	47	35	
	ž/ W	531	28	31	30	28	39	37	35	31	35	
Vidovec	sv./ All	851	40	52	59	64	54	45	61	65	77	
	m/ M	431	24	25	31	34	28	24	33	35	37	
	ž/ W	420	16	27	28	30	26	21	28	30	40	
Zamlača	sv./ All	372	24	17	17	26	24	31	22	23	26	
	m/ M	188	10	9	11	14	17	12	13	15	11	
	ž/ W	184	14	8	6	12	7	19	9	8	15	
Vinica	sv./ All	3 389	171	175	185	206	217	246	226	215	192	
	m/ M	1 663	95	88	97	104	107	126	116	113	98	
	ž/ W	1 726	76	87	88	102	110	120	110	102	94	
Donje Vratno	sv./ All	289	12	7	19	23	22	21	11	21	19	
	m/ M	138	7	3	9	11	8	12	7	9	9	
	ž/ W	151	5	4	10	12	14	9	4	12	10	
Gornje Ladanje	sv./ All	949	53	50	43	56	78	77	70	47	58	
	m/ M	457	28	30	21	28	40	36	34	28	26	
	ž/ W	492	25	20	22	28	38	41	36	19	32	

5. STANOVNIŠTVO PREMA STAROSTI I SPOLU PO NASELJIMA, POPIS 2011.
POPULATION BY AGE AND SEX, BY SETTLEMENTS, 2011 CENSUS

(naslavlak)
(continued)

	Spol Sex	Starost Age										
		45 – 49	50 – 54	55 – 59	60 – 64	65 – 69	70 – 74	75 – 79	80 – 84	85 – 89	90 – 94	95 i više 95 and over
		11	12	13	14	15	16	17	18	19	20	21
Šemovec	sv./ All	82	66	63	49	36	50	37	10	11	1	-
	m/ M	37	39	28	29	15	20	17	4	1	-	-
	ž/ W	45	27	35	20	21	30	20	6	10	1	-
Štefanec	sv./ All	32	29	39	25	21	22	15	4	7	1	-
	m/ M	15	18	20	13	7	9	3	-	2	-	-
	ž/ W	17	11	19	12	14	13	12	4	5	1	-
Trnovec	sv./ All	316	301	291	240	179	189	154	74	24	6	2
	m/ M	158	130	157	117	78	73	44	25	6	1	-
	ž/ W	158	171	134	123	101	116	110	49	18	5	2
Zamlaka	sv./ All	31	24	20	32	20	20	8	3	2	-	-
	m/ M	19	12	9	10	6	13	5	3	1	1	-
	ž/ W	12	12	11	22	14	7	15	5	2	1	-
Žabnik	sv./ All	15	10	12	11	9	8	10	3	2	-	-
	m/ M	6	6	6	5	5	3	4	1	1	-	-
	ž/ W	9	4	6	6	4	5	6	2	1	-	-
Veliki Bukovec	sv./ All	96	117	101	78	65	71	74	47	30	6	-
	m/ M	48	63	53	41	23	23	21	13	7	-	-
	ž/ W	48	54	48	37	42	48	53	34	23	6	-
Dubovica	sv./ All	23	29	23	17	15	12	16	17	11	1	-
	m/ M	9	17	14	10	7	5	5	4	2	-	-
	ž/ W	14	12	9	7	8	7	11	13	9	1	-
Kapela Podravska	sv./ All	28	36	34	25	19	23	18	14	10	3	-
	m/ M	15	18	17	14	5	9	7	2	3	-	-
	ž/ W	13	18	17	11	14	14	11	12	7	3	-
Veliki Bukovec	sv./ All	45	52	44	36	31	36	40	16	9	2	-
	m/ M	24	28	22	17	11	9	9	7	2	-	-
	ž/ W	21	24	22	19	20	27	31	9	7	2	-
Vidovec	sv./ All	416	395	328	290	256	247	166	108	38	8	2
	m/ M	215	211	164	143	117	95	45	44	9	1	-
	ž/ W	201	184	164	147	139	152	121	64	29	7	2
Budislavec	sv./ All	11	13	15	12	11	10	9	5	3	-	-
	m/ M	6	9	7	6	4	2	2	2	2	-	-
	ž/ W	5	4	8	6	7	8	7	3	1	-	-
Cargovec	sv./ All	30	31	27	19	20	20	11	12	2	1	-
	m/ M	19	16	13	10	6	11	3	8	-	-	-
	ž/ W	11	15	14	9	14	9	8	4	2	1	-
Domitrovec	sv./ All	17	19	15	18	12	8	6	2	-	1	1
	m/ M	8	7	9	7	6	3	2	-	-	-	-
	ž/ W	9	12	6	11	6	5	4	2	-	1	1
Krkanec	sv./ All	25	17	22	15	15	10	8	2	4	-	-
	m/ M	13	8	12	8	7	5	2	1	1	-	-
	ž/ W	12	9	10	7	8	5	6	1	3	-	-
Nedeljanec	sv./ All	121	112	89	79	78	64	48	25	9	3	-
	m/ M	57	63	44	40	38	26	12	10	1	1	-
	ž/ W	64	49	45	39	40	38	36	15	8	2	-
Papinec	sv./ All	13	7	2	6	3	12	2	3	1	-	-
	m/ M	7	5	1	2	1	6	-	1	-	-	-
	ž/ W	6	2	1	4	2	6	2	2	1	-	-
Prekno	sv./ All	19	15	13	5	9	12	7	4	1	-	-
	m/ M	9	10	7	4	5	2	4	1	-	-	-
	ž/ W	10	5	6	1	4	10	3	3	1	-	-
Šijanec	sv./ All	20	23	11	11	8	9	5	7	3	-	-
	m/ M	7	15	7	6	2	4	1	1	-	-	-
	ž/ W	13	8	4	5	6	5	4	6	3	-	-
Tužno	sv./ All	68	69	65	61	39	48	32	27	10	1	-
	m/ M	36	33	27	28	20	15	10	10	4	-	-
	ž/ W	32	36	38	33	19	33	22	17	6	1	-
Vidovec	sv./ All	56	58	45	47	52	36	24	11	3	2	-
	m/ M	32	28	24	23	25	16	6	6	-	-	-
	ž/ W	24	30	21	24	27	20	18	5	3	2	-
Zamlača	sv./ All	36	31	24	17	9	18	14	10	2	-	1
	m/ M	21	17	13	9	3	5	3	4	1	-	-
	ž/ W	15	14	11	8	6	13	11	6	1	-	1
Vinica	sv./ All	274	289	260	210	134	157	121	76	32	2	1
	m/ M	141	155	134	102	63	56	38	25	5	-	-
	ž/ W	133	134	126	108	71	101	83	51	27	2	1
Donje Vratno	sv./ All	21	28	25	17	10	15	5	12	1	-	-
	m/ M	8	14	14	10	4	8	2	3	-	-	-
	ž/ W	13	14	11	7	6	7	3	9	1	-	-
Gornje Ladanje	sv./ All	80	94	69	40	29	42	32	19	11	1	-
	m/ M	39	48	37	23	12	12	9	3	3	-	-
	ž/ W	41	46	32	17	17	30	23	16	8	1	-

5. STANOVNIŠTVO PREMA STAROSTI I SPOLU PO NASELJIMA, POPIS 2011.
POPULATION BY AGE AND SEX, BY SETTLEMENTS, 2011 CENSUS

(nastavak)
(continued)

	Spol Sex	Ukupno Total	Starost Age								
			0 – 4	5 – 9	10 – 14	15 – 19	20 – 24	25 – 29	30 – 34	35 – 39	40 – 44
			1	2	3	4	5	6	7	8	9
Goruševnjak	sv./ All	74	3	5	7	3	3	4	8	7	5
	m/ M	38	1	3	4	3	1	2	4	4	4
	ž/ W	36	2	2	3	-	2	2	4	3	1
Marčan	sv./ All	598	29	27	36	35	33	41	42	38	32
	m/ M	282	16	11	22	16	12	22	23	18	20
	ž/ W	316	13	16	14	19	21	19	19	20	12
Peščenica Vinička	sv./ All	125	3	3	10	7	6	2	5	12	9
	m/ M	62	3	-	5	3	3	1	3	5	6
	ž/ W	63	-	3	5	4	3	1	2	7	3
Vinica	sv./ All	1 075	57	65	57	65	63	82	73	68	54
	m/ M	546	33	37	28	34	38	43	36	37	24
	ž/ W	529	24	28	29	31	25	39	37	31	30
Vinica Breg	sv./ All	279	14	18	13	17	12	19	17	22	15
	m/ M	140	7	4	8	9	5	10	9	12	9
	ž/ W	139	7	14	5	8	7	9	8	10	6
Visoko	sv./ All	1 518	91	71	87	85	113	106	83	82	92
	m/ M	725	49	34	37	40	58	56	48	37	53
	ž/ W	793	42	37	50	45	55	50	35	45	39
Čanjevo	sv./ All	184	7	8	8	6	12	15	8	6	7
	m/ M	83	2	6	2	2	8	8	6	3	3
	ž/ W	101	5	2	6	4	4	7	2	3	4
Đurinovec	sv./ All	135	3	8	6	6	13	9	5	3	9
	m/ M	62	1	6	2	2	8	3	2	1	5
	ž/ W	73	2	2	4	4	5	6	3	2	4
Kračevac	sv./ All	135	13	8	7	9	8	11	9	7	7
	m/ M	63	7	2	1	4	4	6	5	4	5
	ž/ W	72	6	6	6	5	4	5	4	3	2
Presečno Visočko	sv./ All	180	12	14	8	12	10	15	12	13	13
	m/ M	83	7	5	4	5	4	10	7	5	7
	ž/ W	97	5	9	4	7	6	5	5	8	6
Vinično	sv./ All	277	19	9	23	16	29	19	12	14	20
	m/ M	142	10	5	11	9	16	16	4	5	10
	ž/ W	135	9	4	12	7	13	3	8	9	10
Visoko	sv./ All	493	29	13	25	31	38	34	29	26	30
	m/ M	241	18	7	12	16	17	12	20	12	18
	ž/ W	252	11	6	13	15	21	22	9	14	12
Vrh Visočki	sv./ All	114	8	11	10	5	3	3	8	13	6
	m/ M	51	4	3	5	2	1	1	4	7	5
	ž/ W	63	4	8	5	3	2	2	4	6	1
Koprivničko-križevačka županija County of Koprivnica-Križevci	sv./ All	115 584	5 767	5 760	6 624	6 786	7 032	7 581	7 292	7 474	7 940
	m/ M	55 964	3 096	2 980	3 377	3 505	3 584	3 912	3 800	3 816	3 983
	ž/ W	59 620	2 671	2 780	3 247	3 281	3 448	3 669	3 492	3 658	3 957
Gradovi/ Towns Đurđevac	sv./ All	8 264	431	430	484	480	519	537	544	543	533
	m/ M	4 003	251	207	267	232	247	287	290	277	260
	ž/ W	4 261	180	223	217	248	272	250	254	266	273
Budrovac	sv./ All	373	17	17	18	19	18	26	22	15	27
	m/ M	191	8	8	11	10	10	14	13	9	12
	ž/ W	182	9	9	7	9	8	12	9	6	15
Čepelovac	sv./ All	345	14	16	13	13	19	20	20	26	20
	m/ M	166	7	4	9	7	8	11	10	15	14
	ž/ W	179	7	12	4	6	11	9	10	11	6
Đurđevac	sv./ All	6 349	344	341	386	382	404	435	431	424	389
	m/ M	3 046	202	167	209	180	188	228	226	217	182
	ž/ W	3 303	142	174	177	202	216	207	205	207	207
Grkine	sv./ All	131	7	7	-	4	11	4	9	6	12
	m/ M	68	5	3	-	3	7	1	4	4	9
	ž/ W	63	2	4	-	1	4	3	5	2	3
Mičetinac	sv./ All	207	10	9	10	9	16	7	15	18	13
	m/ M	104	6	5	6	7	8	5	8	7	6
	ž/ W	103	4	4	4	2	8	2	7	11	7
Severovci	sv./ All	142	8	6	9	6	11	6	11	7	11
	m/ M	72	5	3	5	3	5	3	7	4	5
	ž/ W	70	3	3	4	3	6	3	4	3	6
Sirova Katalena	sv./ All	281	13	14	18	21	10	18	14	20	21
	m/ M	140	8	8	10	6	5	12	7	10	13
	ž/ W	141	5	6	8	15	5	6	7	10	8
Suha Katalena	sv./ All	337	15	16	22	23	25	18	13	21	33
	m/ M	167	10	7	14	13	12	11	8	8	15
	ž/ W	170	5	9	8	10	13	7	5	13	18

5. STANOVNIŠTVO PREMA STAROSTI I SPOLU PO NASELJIMA, POPIS 2011.
POPULATION BY AGE AND SEX, BY SETTLEMENTS, 2011 CENSUS

(nastavak)
(continued)

	Spol Sex	Starost Age										
		45 – 49	50 – 54	55 – 59	60 – 64	65 – 69	70 – 74	75 – 79	80 – 84	85 – 89	90 – 94	95 i više 95 and over
		11	12	13	14	15	16	17	18	19	20	21
Goruševnjak	sv./ All	4	3	6	6	4	2	2	-	1	1	-
	m/ M	2	2	2	3	2	1	-	-	-	-	-
	ž/ W	2	1	4	3	2	1	2	-	1	1	-
Marčan	sv./ All	47	45	57	34	26	30	27	13	6	-	-
	m/ M	22	26	26	13	14	9	6	6	-	-	-
	ž/ W	25	19	31	21	12	21	21	7	6	-	-
Peščenica Vinička	sv./ All	15	6	10	7	9	6	8	6	-	-	1
	m/ M	10	5	6	1	4	3	3	1	-	-	-
	ž/ W	5	1	4	6	5	3	5	5	-	-	1
Vinica	sv./ All	88	92	69	79	42	46	40	23	12	-	-
	m/ M	49	49	34	37	21	16	16	12	2	-	-
	ž/ W	39	43	35	42	21	30	24	11	10	-	-
Vinica Breg	sv./ All	19	21	24	27	14	16	7	3	1	-	-
	m/ M	11	11	15	15	6	7	2	-	-	-	-
	ž/ W	8	10	9	12	8	9	5	3	1	-	-
Visoko	sv./ All	113	119	119	81	62	73	83	40	15	3	-
	m/ M	55	64	68	37	24	23	28	9	5	-	-
	ž/ W	58	55	51	44	38	50	55	31	10	3	-
Čanjevo	sv./ All	14	17	19	10	7	11	19	9	1	-	-
	m/ M	5	11	12	3	2	3	5	2	-	-	-
	ž/ W	9	6	7	7	5	8	14	7	1	-	-
Đurinovec	sv./ All	15	9	11	9	6	8	8	3	2	2	-
	m/ M	7	6	7	4	2	2	2	2	-	-	-
	ž/ W	8	3	4	5	4	6	6	1	2	2	-
Kračevac	sv./ All	7	8	8	8	8	6	5	4	2	-	-
	m/ M	4	3	5	5	2	2	3	1	-	-	-
	ž/ W	3	5	3	3	6	4	2	3	2	-	-
Prešečno Visočko	sv./ All	9	16	13	9	7	6	5	3	3	-	-
	m/ M	5	9	5	2	5	-	3	-	-	-	-
	ž/ W	4	7	8	7	2	6	2	3	3	-	-
Vinično	sv./ All	26	21	12	14	9	11	13	8	2	-	-
	m/ M	15	10	9	6	4	3	5	2	2	-	-
	ž/ W	11	11	3	8	5	8	8	6	-	-	-
Visoko	sv./ All	40	42	40	23	21	28	29	9	5	1	-
	m/ M	18	22	23	15	6	11	9	2	3	-	-
	ž/ W	22	20	17	8	15	17	20	7	2	1	-
Vrh Visočki	sv./ All	2	6	16	8	4	3	4	4	-	-	-
	m/ M	1	3	7	2	3	2	1	-	-	-	-
	ž/ W	1	3	9	6	1	1	3	4	-	-	-
Koprivničko-križevačka županija County of Koprivnica-Križevci	sv./ All	8 643	8 822	8 315	7 052	5 733	5 581	4 789	2 861	1 221	275	36
	m/ M	4 373	4 507	4 239	3 251	2 455	2 140	1 676	893	315	54	8
	ž/ W	4 270	4 315	4 076	3 801	3 278	3 441	3 113	1 968	906	221	28
Gradovi/ Towns Đurđevac	sv./ All	624	659	609	518	363	365	335	206	68	15	1
	m/ M	330	324	303	226	153	143	116	71	16	3	-
	ž/ W	294	335	306	292	210	222	219	135	52	12	1
Budrovac	sv./ All	28	29	39	14	18	26	22	16	2	-	-
	m/ M	16	14	24	5	8	10	9	8	2	-	-
	ž/ W	12	15	15	9	10	16	13	8	-	-	-
Čepelovac	sv./ All	24	33	31	32	19	19	18	5	3	-	-
	m/ M	17	17	15	11	6	6	6	3	-	-	-
	ž/ W	7	16	16	21	13	13	12	2	3	-	-
Đurđevac	sv./ All	497	510	462	392	259	251	232	147	49	13	1
	m/ M	253	242	223	181	113	100	77	45	10	3	-
	ž/ W	244	268	239	211	146	151	155	102	39	10	1
Grkine	sv./ All	8	9	11	8	11	12	8	3	-	1	-
	m/ M	6	5	6	1	5	4	3	2	-	-	-
	ž/ W	2	4	5	7	6	8	5	1	-	1	-
Mičetinac	sv./ All	15	15	11	12	13	6	13	13	2	-	-
	m/ M	10	8	6	3	7	2	5	4	1	-	-
	ž/ W	5	7	5	9	6	4	8	9	1	-	-
Severovci	sv./ All	4	9	13	9	10	8	7	6	1	-	-
	m/ M	3	3	7	5	4	5	3	2	-	-	-
	ž/ W	1	6	6	4	6	3	4	4	1	-	-
Sirova Katalena	sv./ All	19	25	18	16	12	19	13	6	4	-	-
	m/ M	9	16	10	8	3	6	5	4	-	-	-
	ž/ W	10	9	8	8	9	13	8	2	4	-	-
Suha Katalena	sv./ All	23	23	19	26	14	18	15	8	5	-	-
	m/ M	12	17	9	10	5	6	6	2	2	-	-
	ž/ W	11	6	10	16	9	12	9	6	3	-	-

5. STANOVNIŠTVO PREMA STAROSTI I SPOLU PO NASELJIMA, POPIS 2011.
POPULATION BY AGE AND SEX, BY SETTLEMENTS, 2011 CENSUS

(naslavlak)
(continued)

	Spol Sex	Ukupno Total	Starost Age									
			0 – 4	5 – 9	10 – 14	15 – 19	20 – 24	25 – 29	30 – 34	35 – 39	40 – 44	
			1	2	3	4	5	6	7	8	9	10
Sveta Ana	sv./ All	99	3	4	8	3	5	3	9	6	7	
	m/ M	49	-	2	3	3	4	2	7	3	4	
	ž/ W	50	3	2	5	-	1	1	2	3	3	
Koprivnica	sv./ All	30 854	1 604	1 422	1 662	1 774	1 906	2 215	2 159	2 138	2 188	
	m/ M	14 609	852	711	841	904	942	1 108	1 094	1 051	1 052	
	ž/ W	16 245	752	711	821	870	964	1 107	1 065	1 087	1 136	
Bakovčica	sv./ All	321	25	11	13	15	15	34	24	26	18	
	m/ M	164	14	6	8	8	7	16	11	16	12	
	ž/ W	157	11	5	5	7	8	18	13	10	6	
Draganovec	sv./ All	506	41	19	31	27	45	36	47	37	27	
	m/ M	263	22	11	13	18	23	17	23	23	9	
	ž/ W	243	19	8	18	9	22	19	24	14	18	
Herešin	sv./ All	728	48	54	48	51	56	55	42	47	60	
	m/ M	361	19	25	24	28	35	29	22	25	30	
	ž/ W	367	29	29	24	23	21	26	20	22	30	
Jagnjedovec	sv./ All	344	24	22	24	19	17	17	36	24	24	
	m/ M	162	13	11	6	9	9	8	14	13	13	
	ž/ W	182	11	11	18	10	8	9	22	11	11	
Koprivnica	sv./ All	23 955	1 152	1 058	1 243	1 371	1 411	1 706	1 652	1 665	1 728	
	m/ M	11 178	620	533	623	689	683	844	828	808	825	
	ž/ W	12 777	532	525	620	682	728	862	824	857	903	
Kunovec Breg	sv./ All	641	34	30	26	29	46	46	53	47	44	
	m/ M	304	13	17	12	13	22	25	27	23	28	
	ž/ W	337	21	13	14	16	24	21	26	24	16	
Reka	sv./ All	1 507	100	82	100	85	131	113	95	74	98	
	m/ M	746	54	45	56	43	65	63	54	34	41	
	ž/ W	761	46	37	44	42	66	50	41	40	57	
Starigrad	sv./ All	2 386	143	130	152	146	151	176	171	189	163	
	m/ M	1 202	76	53	85	85	83	89	94	95	80	
	ž/ W	1 184	67	77	67	61	68	87	77	94	83	
Štaglinec	sv./ All	466	37	16	25	31	34	32	39	29	26	
	m/ M	229	21	10	14	11	15	17	21	14	14	
	ž/ W	237	16	6	11	20	19	15	18	15	12	
Križevci	sv./ All	21 122	1 014	1 057	1 187	1 239	1 245	1 459	1 429	1 406	1 448	
	m/ M	10 270	541	576	609	655	652	708	730	738	721	
	ž/ W	10 852	473	481	578	584	593	751	699	668	727	
Apatovec	sv./ All	350	9	13	26	16	24	13	17	30	24	
	m/ M	172	5	6	13	9	13	8	9	15	11	
	ž/ W	178	4	7	13	7	11	5	8	15	13	
Beketinec	sv./ All	38	1	1	4	3	1	1	4	2	4	
	m/ M	22	-	-	3	2	1	1	1	1	4	
	ž/ W	16	1	1	1	1	-	-	3	1	-	
Bojnikovec	sv./ All	219	10	17	13	12	18	18	18	12	13	
	m/ M	103	4	7	8	7	6	9	9	7	6	
	ž/ W	116	6	10	5	5	12	9	9	5	7	
Bukovje Križevačko	sv./ All	316	21	13	14	22	18	26	28	20	27	
	m/ M	159	13	8	7	10	10	14	16	9	13	
	ž/ W	157	8	5	7	12	8	12	12	11	14	
Carevdar	sv./ All	438	18	15	21	22	27	34	25	19	25	
	m/ M	210	9	7	9	9	19	17	14	8	17	
	ž/ W	228	9	8	12	13	8	17	11	11	8	
Cubinec	sv./ All	546	29	32	25	24	26	42	38	31	40	
	m/ M	268	16	18	15	12	14	19	19	19	20	
	ž/ W	278	13	14	10	12	12	23	19	12	20	
Čabraji	sv./ All	153	6	8	8	5	11	11	5	7	2	
	m/ M	56	3	3	4	1	7	5	4	4	1	
	ž/ W	97	3	5	4	4	4	6	1	3	1	
Dijankovec	sv./ All	188	8	14	10	14	6	15	9	16	11	
	m/ M	97	4	6	6	10	5	8	3	9	8	
	ž/ W	91	4	8	4	4	1	7	6	7	3	
Doljanec	sv./ All	53	2	4	6	5	3	6	3	-	7	
	m/ M	27	1	3	3	2	1	3	1	-	4	
	ž/ W	26	1	1	3	3	2	3	2	-	3	
Donja Brckovčina	sv./ All	165	6	8	14	11	9	10	9	9	18	
	m/ M	82	1	5	7	6	5	4	5	5	10	
	ž/ W	83	5	3	7	5	4	6	4	4	8	
Donja Glogovnica	sv./ All	129	3	5	4	10	5	10	8	5	10	
	m/ M	60	1	2	2	4	2	5	4	5	5	
	ž/ W	69	2	3	2	6	3	5	4	-	5	
Donji Dubovec	sv./ All	34	2	-	3	4	1	1	3	-	4	
	m/ M	14	1	-	2	1	-	-	2	-	2	
	ž/ W	20	1	-	1	3	1	1	1	-	2	

5. STANOVNIŠTVO PREMA STAROSTI I SPOLU PO NASELJIMA, POPIS 2011.
POPULATION BY AGE AND SEX, BY SETTLEMENTS, 2011 CENSUS

(naslavlak)
(continued)

	Spol Sex	Starost Age										
		45 – 49	50 – 54	55 – 59	60 – 64	65 – 69	70 – 74	75 – 79	80 – 84	85 – 89	90 – 94	95 i više 95 and over
		11	12	13	14	15	16	17	18	19	20	21
Sveta Ana	sv./ All	6	6	5	9	7	6	7	2	2	1	-
	m/ M	4	2	3	2	2	4	2	1	1	-	-
	ž/ W	2	4	2	7	5	2	5	1	1	1	-
Koprivnica	sv./ All	2 381	2 505	2 247	1 830	1 555	1 278	1 003	625	292	61	9
	m/ M	1 119	1 173	1 106	820	698	513	350	196	68	8	3
	ž/ W	1 262	1 332	1 141	1 010	857	765	653	429	224	53	6
Bakovčica	sv./ All	26	24	28	14	13	16	11	6	-	1	1
	m/ M	12	13	15	8	7	4	4	3	-	-	-
	ž/ W	14	11	13	6	6	12	7	3	-	1	1
Draganovec	sv./ All	45	48	36	21	15	12	13	3	2	-	1
	m/ M	24	27	21	11	8	4	6	2	-	-	1
	ž/ W	21	21	15	10	7	8	7	1	2	-	-
Herešin	sv./ All	65	52	41	36	30	24	10	7	2	-	-
	m/ M	30	27	23	17	14	8	3	1	1	-	-
	ž/ W	35	25	18	19	16	16	7	6	1	-	-
Jagnjedovec	sv./ All	11	34	24	27	11	10	11	5	3	1	-
	m/ M	8	15	11	19	5	1	3	3	1	-	-
	ž/ W	3	19	13	8	6	9	8	2	2	1	-
Koprivnica	sv./ All	1 848	1 887	1 748	1 459	1 298	1 058	823	527	259	55	7
	m/ M	854	867	849	621	574	432	287	167	64	8	2
	ž/ W	994	1 020	899	838	724	626	536	360	195	47	5
Kunovec Breg	sv./ All	41	55	57	38	29	26	21	13	6	-	-
	m/ M	19	26	27	17	16	9	8	2	-	-	-
	ž/ W	22	29	30	21	13	17	13	11	6	-	-
Reka	sv./ All	116	127	107	84	54	49	53	29	9	1	-
	m/ M	65	59	51	42	24	22	17	11	-	-	-
	ž/ W	51	68	56	42	30	27	36	18	9	1	-
Starigrad	sv./ All	186	226	172	129	92	68	51	29	10	2	-
	m/ M	88	114	90	73	46	26	18	6	1	-	-
	ž/ W	98	112	82	56	46	42	33	23	9	2	-
Štaglinec	sv./ All	43	52	34	22	13	15	10	6	1	1	-
	m/ M	19	25	19	12	4	7	4	1	1	-	-
	ž/ W	24	27	15	10	9	8	6	5	-	1	-
Križevci	sv./ All	1 558	1 582	1 596	1 336	1 043	979	829	465	204	42	4
	m/ M	788	774	800	633	473	391	285	138	45	13	-
	ž/ W	770	808	796	703	570	588	544	327	159	29	4
Apatovec	sv./ All	27	23	30	18	19	25	18	11	5	2	-
	m/ M	18	12	18	8	8	7	6	4	1	1	-
	ž/ W	9	11	12	10	11	18	12	7	4	1	-
Beketinec	sv./ All	1	1	5	3	3	1	-	3	-	-	-
	m/ M	1	-	2	1	2	-	-	3	-	-	-
	ž/ W	-	1	3	2	1	1	-	-	-	-	-
Bojnikovec	sv./ All	11	18	14	12	11	7	9	3	3	-	-
	m/ M	6	4	8	6	8	3	2	1	2	-	-
	ž/ W	5	14	6	6	3	4	7	2	1	-	-
Bukovje Križevačko	sv./ All	21	16	25	18	9	11	14	8	4	1	-
	m/ M	13	9	14	8	3	4	4	3	1	-	-
	ž/ W	8	7	11	10	6	7	10	5	3	1	-
Carevdar	sv./ All	44	39	34	22	29	27	25	8	2	2	-
	m/ M	24	22	15	11	14	8	7	-	-	-	-
	ž/ W	20	17	19	11	15	19	18	8	2	2	-
Cubinec	sv./ All	25	41	47	47	33	25	19	15	7	-	-
	m/ M	12	19	24	26	15	11	5	3	1	-	-
	ž/ W	13	22	23	21	18	14	14	12	6	-	-
Čabraji	sv./ All	12	10	7	6	6	10	11	16	11	-	1
	m/ M	6	5	4	2	1	2	-	4	-	-	-
	ž/ W	6	5	3	4	5	8	11	12	11	-	1
Dijankovec	sv./ All	11	17	11	17	6	10	6	4	2	1	-
	m/ M	5	9	8	6	3	1	3	1	1	1	-
	ž/ W	6	8	3	11	3	9	3	3	1	-	-
Doljanec	sv./ All	2	5	-	2	3	2	2	-	1	-	-
	m/ M	1	4	-	-	1	2	1	-	-	-	-
	ž/ W	1	1	-	2	2	-	1	-	1	-	-
Donja Brckovčina	sv./ All	16	16	8	9	6	6	5	4	1	-	-
	m/ M	11	9	4	2	1	3	3	1	-	-	-
	ž/ W	5	7	4	7	5	3	2	3	1	-	-
Donja Glogovnica	sv./ All	11	9	9	9	11	8	6	4	2	-	-
	m/ M	6	6	4	2	6	4	2	-	-	-	-
	ž/ W	5	3	5	7	5	4	4	4	2	-	-
Donji Dubovec	sv./ All	4	1	-	3	4	1	1	1	1	-	-
	m/ M	2	-	-	-	2	1	1	-	-	-	-
	ž/ W	2	1	-	3	2	-	-	1	1	-	-

5. STANOVNIŠTVO PREMA STAROSTI I SPOLU PO NASELJIMA, POPIS 2011.
POPULATION BY AGE AND SEX, BY SETTLEMENTS, 2011 CENSUS

(nastavak)
(continued)

	Spol Sex	Ukupno Total	Starost Age								
			0 – 4	5 – 9	10 – 14	15 – 19	20 – 24	25 – 29	30 – 34	35 – 39	40 – 44
			1	2	3	4	5	6	7	8	9
Đurđić	sv./ All	267	12	14	17	20	21	15	17	18	18
	m/ M	131	6	8	10	10	9	7	11	8	9
	ž/ W	136	6	6	7	10	12	8	6	10	9
Erdovec	sv./ All	207	11	11	21	16	13	11	14	15	13
	m/ M	110	9	7	7	12	6	7	7	9	4
	ž/ W	97	2	4	14	4	7	4	7	6	9
Gornja Brckovčina	sv./ All	160	6	8	6	13	12	10	11	10	13
	m/ M	83	1	7	2	6	8	3	7	2	9
	ž/ W	77	5	1	4	7	4	7	4	8	4
Gornja Glogovnica	sv./ All	115	3	3	8	10	4	7	4	11	9
	m/ M	55	3	2	1	6	3	4	4	6	5
	ž/ W	60	-	1	7	4	1	3	-	5	4
Gornji Dubovec	sv./ All	8	-	-	-	1	1	-	-	-	2
	m/ M	5	-	-	-	1	1	-	-	-	1
	ž/ W	3	-	-	-	-	-	-	-	-	1
Gračina	sv./ All	209	14	5	13	18	15	15	10	14	13
	m/ M	107	7	4	10	8	9	10	5	6	5
	ž/ W	102	7	1	3	10	6	5	5	8	8
Ivanec Križevački	sv./ All	308	10	11	15	26	22	16	22	14	24
	m/ M	159	3	6	9	17	10	9	12	7	10
	ž/ W	149	7	5	6	9	12	7	10	7	14
Jarčani	sv./ All	97	2	3	4	4	11	6	3	6	10
	m/ M	52	2	2	2	2	7	4	3	3	6
	ž/ W	45	-	1	2	2	4	2	-	3	4
Karane	sv./ All	229	15	21	11	15	11	17	13	22	16
	m/ M	115	8	15	8	12	7	8	4	12	7
	ž/ W	114	7	6	3	3	4	9	9	10	9
Kloštar Vojakovački	sv./ All	366	18	20	23	16	18	24	29	21	23
	m/ M	178	8	10	12	4	9	12	15	13	11
	ž/ W	188	10	10	11	12	9	12	14	8	12
Kostadinovac	sv./ All	14	1	-	-	-	1	1	3	-	-
	m/ M	7	-	-	-	-	-	1	2	-	-
	ž/ W	7	1	-	-	-	1	-	1	-	-
Križevci	sv./ All	11 231	549	557	634	647	678	819	798	775	769
	m/ M	5 345	290	295	323	353	347	376	402	392	375
	ž/ W	5 886	259	262	311	294	331	443	396	383	394
Kučari	sv./ All	31	-	-	1	4	4	-	1	2	3
	m/ M	15	-	-	-	3	2	-	1	1	1
	ž/ W	16	-	-	1	1	2	-	-	1	2
Kundevac	sv./ All	11	-	-	-	-	2	-	-	-	-
	m/ M	4	-	-	-	-	1	-	-	-	-
	ž/ W	7	-	-	-	-	1	-	-	-	-
Lemeš	sv./ All	111	9	8	5	8	6	6	5	4	9
	m/ M	51	5	5	3	1	4	4	3	-	4
	ž/ W	60	4	3	2	7	2	2	2	4	5
Lemeš Križevački	sv./ All	183	10	6	8	12	15	10	17	6	10
	m/ M	93	6	5	3	4	11	6	8	4	6
	ž/ W	90	4	1	5	8	4	4	9	2	4
Majurec	sv./ All	423	22	16	23	23	29	34	30	25	27
	m/ M	218	10	8	13	15	14	18	12	19	7
	ž/ W	205	12	8	10	8	15	16	18	6	20
Male Sesvete	sv./ All	46	3	-	-	1	4	3	2	2	1
	m/ M	27	2	-	-	1	2	2	2	2	1
	ž/ W	19	1	-	-	-	2	1	-	-	-
Mali Carevdar	sv./ All	19	-	-	2	-	-	1	1	-	4
	m/ M	9	-	-	1	-	-	-	-	-	2
	ž/ W	10	-	-	1	-	-	1	1	-	2
Mali Potočec	sv./ All	169	5	9	13	13	5	7	10	16	10
	m/ M	76	2	4	4	3	1	5	6	6	8
	ž/ W	93	3	5	9	10	4	2	4	10	2
Mali Raven	sv./ All	15	-	-	2	1	-	1	-	-	-
	m/ M	8	-	-	-	1	-	1	-	-	-
	ž/ W	7	-	-	2	-	-	-	-	-	-
Marinovec	sv./ All	103	3	7	7	9	4	4	6	8	9
	m/ M	46	2	4	4	4	1	-	4	4	6
	ž/ W	57	1	3	3	5	3	4	2	4	3
Mičijevac	sv./ All	69	1	2	6	2	4	2	1	10	5
	m/ M	36	-	1	2	2	3	2	-	5	4
	ž/ W	33	1	1	4	-	1	-	1	5	1
Novaki Ravenski	sv./ All	178	14	13	14	10	5	10	12	15	15
	m/ M	92	8	8	9	3	3	5	3	10	10
	ž/ W	86	6	5	5	7	2	5	9	5	5
Novi Bošnjani	sv./ All	81	4	3	5	-	4	-	5	8	2
	m/ M	42	1	2	3	-	3	-	2	5	2
	ž/ W	39	3	1	2	-	1	-	3	3	-

5. STANOVNIŠTVO PREMA STAROSTI I SPOLU PO NASELJIMA, POPIS 2011.
POPULATION BY AGE AND SEX, BY SETTLEMENTS, 2011 CENSUS

(nastavak)
(continued)

	Spol Sex	Starost Age										
		45 – 49	50 – 54	55 – 59	60 – 64	65 – 69	70 – 74	75 – 79	80 – 84	85 – 89	90 – 94	95 i više 95 and over
		11	12	13	14	15	16	17	18	19	20	21
Đurđić	sv./ All	19	24	17	16	7	17	10	3	2	-	-
	m/ M	13	12	12	5	1	7	3	-	-	-	-
	ž/ W	6	12	5	11	6	10	7	3	2	-	-
Erdovec	sv./ All	13	22	17	10	7	4	7	2	-	-	-
	m/ M	8	12	9	7	2	2	2	-	-	-	-
	ž/ W	5	10	8	3	5	2	5	2	-	-	-
Gornja Brckovčina	sv./ All	8	15	11	8	10	5	8	5	-	1	-
	m/ M	1	9	8	3	9	1	3	4	-	-	-
	ž/ W	7	6	3	5	1	4	5	1	-	1	-
Gornja Glogovnica	sv./ All	4	10	8	8	6	11	6	2	1	-	-
	m/ M	2	3	2	3	3	7	1	-	-	-	-
	ž/ W	2	7	6	5	3	4	5	2	1	-	-
Gornji Dubovec	sv./ All	-	-	1	1	-	1	1	-	-	-	-
	m/ M	-	-	1	-	-	-	1	-	-	-	-
	ž/ W	-	-	-	1	-	1	-	-	-	-	-
Gračina	sv./ All	18	15	13	10	6	16	9	4	1	-	-
	m/ M	10	7	5	6	2	6	5	2	-	-	-
	ž/ W	8	8	8	4	4	10	4	2	1	-	-
Ivanec Križevački	sv./ All	32	23	22	12	13	12	21	9	4	-	-
	m/ M	19	11	14	6	5	6	8	6	1	-	-
	ž/ W	13	12	8	6	8	6	13	3	3	-	-
Jarčani	sv./ All	7	8	3	7	8	8	6	1	-	-	-
	m/ M	3	5	2	3	2	4	2	-	-	-	-
	ž/ W	4	3	1	4	6	4	4	1	-	-	-
Karane	sv./ All	14	10	13	15	8	12	9	2	4	-	1
	m/ M	7	2	8	7	3	2	4	-	1	-	-
	ž/ W	7	8	5	8	5	10	5	2	3	-	1
Kloštar Vojakovački	sv./ All	22	29	36	34	13	16	14	9	1	-	-
	m/ M	12	15	20	16	6	9	3	3	-	-	-
	ž/ W	10	14	16	18	7	7	11	6	1	-	-
Kostadinovac	sv./ All	-	1	2	2	2	-	-	1	-	-	-
	m/ M	-	-	1	1	2	-	-	-	-	-	-
	ž/ W	-	1	1	1	-	-	-	1	-	-	-
Križevci	sv./ All	843	843	850	698	573	475	388	214	100	21	-
	m/ M	395	386	414	319	259	195	133	61	25	5	-
	ž/ W	448	457	436	379	314	280	255	153	75	16	-
Kučari	sv./ All	5	-	4	-	2	1	2	1	1	-	-
	m/ M	4	-	2	-	-	-	1	-	-	-	-
	ž/ W	1	-	2	-	2	1	1	1	1	-	-
Kundevec	sv./ All	1	1	2	1	2	1	1	-	-	-	-
	m/ M	-	1	1	-	1	-	-	-	-	-	-
	ž/ W	1	-	1	1	1	1	1	-	-	-	-
Lemeš	sv./ All	5	11	11	5	2	5	8	4	-	-	-
	m/ M	2	5	8	3	1	-	3	-	-	-	-
	ž/ W	3	6	3	2	1	5	5	4	-	-	-
Lemeš Križevački	sv./ All	13	17	16	13	10	10	6	2	1	1	-
	m/ M	4	8	11	4	7	4	1	-	-	1	-
	ž/ W	9	9	5	9	3	6	5	2	1	-	-
Majurec	sv./ All	28	37	40	32	25	9	11	9	3	-	-
	m/ M	14	19	22	21	13	3	5	5	-	-	-
	ž/ W	14	18	18	11	12	6	6	4	3	-	-
Male Sesvete	sv./ All	3	10	4	2	1	5	3	1	1	-	-
	m/ M	1	6	3	1	-	2	1	1	-	-	-
	ž/ W	2	4	1	1	1	3	2	-	1	-	-
Mali Carevdar	sv./ All	2	1	2	3	2	1	-	-	-	-	-
	m/ M	2	-	1	2	1	-	-	-	-	-	-
	ž/ W	-	1	1	1	1	1	-	-	-	-	-
Mali Potočec	sv./ All	15	15	4	16	9	9	4	8	1	-	-
	m/ M	5	10	2	7	5	4	1	3	-	-	-
	ž/ W	10	5	2	9	4	5	3	5	1	-	-
Mali Raven	sv./ All	5	1	1	2	-	-	-	-	2	-	-
	m/ M	3	1	1	1	-	-	-	-	-	-	-
	ž/ W	2	-	-	1	-	-	-	-	2	-	-
Marinovec	sv./ All	4	5	12	9	5	3	5	2	1	-	-
	m/ M	3	3	3	4	1	1	1	1	-	-	-
	ž/ W	1	2	9	5	4	2	4	1	1	-	-
Mičijevac	sv./ All	5	2	6	3	7	5	7	-	-	1	-
	m/ M	3	2	3	1	4	-	4	-	-	-	-
	ž/ W	2	-	3	2	3	5	3	-	-	1	-
Novaki Ravenski	sv./ All	10	9	6	13	12	9	6	4	-	1	-
	m/ M	6	6	1	5	6	6	2	-	-	1	-
	ž/ W	4	3	5	8	6	3	4	4	-	-	-
Novi Bošnjani	sv./ All	8	9	6	6	4	7	5	3	2	-	-
	m/ M	7	6	2	3	2	2	1	1	-	-	-
	ž/ W	1	3	4	3	2	5	4	2	2	-	-

5. STANOVNIŠTVO PREMA STAROSTI I SPOLU PO NASELJIMA, POPIS 2011.
POPULATION BY AGE AND SEX, BY SETTLEMENTS, 2011 CENSUS

(naslavlak)
(continued)

	Spol Sex	Ukupno Total	Starost Age								
			0 – 4	5 – 9	10 – 14	15 – 19	20 – 24	25 – 29	30 – 34	35 – 39	40 – 44
			1	2	3	4	5	6	7	8	9
Novi Đurđić	sv./ All	130	8	8	9	1	8	6	12	9	6
	m/ M	69	5	5	6	-	4	4	8	4	4
	ž/ W	61	3	3	3	1	4	2	4	5	2
Osijek Vojakovački	sv./ All	205	7	12	10	10	11	13	11	12	12
	m/ M	104	3	9	5	5	5	8	5	8	7
	ž/ W	101	4	3	5	5	6	5	6	4	5
Pavlovec Ravenski	sv./ All	101	3	4	1	5	6	8	5	4	7
	m/ M	45	2	-	1	2	2	4	3	4	3
	ž/ W	56	1	4	-	3	4	4	2	-	4
Pesek	sv./ All	271	9	17	25	21	13	21	22	19	23
	m/ M	131	6	11	12	6	7	12	12	9	7
	ž/ W	140	3	6	13	15	6	9	10	10	16
Pobrđani Vojakovački	sv./ All	35	-	-	1	1	-	3	2	1	2
	m/ M	16	-	-	-	1	-	1	1	1	2
	ž/ W	19	-	-	1	-	-	2	1	-	-
Podgajec	sv./ All	211	11	9	13	20	13	12	11	18	13
	m/ M	113	8	5	7	14	8	7	3	10	9
	ž/ W	98	3	4	6	6	5	5	8	8	4
Poljana Križevačka	sv./ All	396	27	23	31	18	25	28	24	31	29
	m/ M	191	14	11	16	7	13	12	11	20	12
	ž/ W	205	13	12	15	11	12	16	13	11	17
Povelić	sv./ All	86	4	7	3	6	5	4	3	1	7
	m/ M	49	4	6	1	5	2	3	1	-	6
	ž/ W	37	-	1	2	1	3	1	2	1	1
Prikraj Križevački	sv./ All	194	10	6	3	13	11	24	11	6	17
	m/ M	94	6	4	1	5	6	11	7	3	9
	ž/ W	100	4	2	2	8	5	13	4	3	8
Ruševac	sv./ All	182	7	12	12	11	10	13	9	14	14
	m/ M	103	3	10	7	6	6	5	7	4	7
	ž/ W	79	4	2	5	5	4	5	6	5	7
Srednji Dubovec	sv./ All	93	2	5	7	2	4	6	3	5	7
	m/ M	43	1	2	2	-	3	2	1	4	2
	ž/ W	50	1	3	5	2	1	4	2	1	5
Stara Ves Ravenska	sv./ All	31	-	1	-	1	1	2	2	-	1
	m/ M	19	-	1	-	1	1	1	2	-	-
	ž/ W	12	-	-	-	-	-	1	-	-	1
Stari Bošnjani	sv./ All	105	3	7	5	13	7	5	8	4	8
	m/ M	56	1	4	2	8	3	4	5	-	3
	ž/ W	49	2	3	3	5	4	1	3	4	5
Sveta Helena	sv./ All	309	13	23	16	12	23	14	25	19	27
	m/ M	151	7	11	9	6	13	8	11	11	14
	ž/ W	158	6	12	7	6	10	6	14	8	13
Sveti Martin	sv./ All	91	9	7	6	2	5	5	10	11	4
	m/ M	45	4	6	2	-	1	1	4	8	3
	ž/ W	46	5	1	4	2	4	4	6	3	1
Špiranec	sv./ All	151	5	8	2	4	10	15	8	7	9
	m/ M	72	2	3	2	2	7	8	6	3	6
	ž/ W	79	3	5	-	2	3	7	2	4	3
Većeslavec	sv./ All	143	6	5	5	12	6	7	11	9	12
	m/ M	72	5	4	1	4	1	4	6	4	9
	ž/ W	71	1	1	4	8	5	3	5	5	3
Velike Sesvete	sv./ All	87	8	5	2	1	2	3	8	12	2
	m/ M	40	4	-	1	1	1	1	3	7	1
	ž/ W	47	4	5	1	-	1	2	5	5	1
Veliki Potočec	sv./ All	399	23	22	19	27	22	23	22	29	25
	m/ M	204	14	14	10	18	12	10	13	13	9
	ž/ W	195	9	8	9	9	10	13	9	16	16
Veliki Raven	sv./ All	219	6	13	13	12	9	15	12	13	13
	m/ M	112	3	5	5	9	5	9	6	8	3
	ž/ W	107	3	8	8	3	4	6	6	5	10
Vojakovac	sv./ All	234	16	8	8	14	8	19	16	15	10
	m/ M	126	12	6	7	6	4	11	11	9	6
	ž/ W	108	4	2	1	8	4	8	5	6	4
Vujići Vojakovački	sv./ All	57	4	4	3	4	2	3	3	10	1
	m/ M	26	3	-	2	1	1	1	2	6	-
	ž/ W	31	1	4	1	3	1	2	1	4	1
Žibrinovec	sv./ All	113	6	4	7	12	6	7	6	9	9
	m/ M	55	3	1	5	7	3	4	2	6	5
	ž/ W	58	3	3	2	5	3	3	4	3	4
Općine/ Municipalities Drnje	sv./ All	1 863	97	96	102	123	102	103	116	99	126
	m/ M	921	49	61	47	61	50	55	65	50	65
	ž/ W	942	48	35	55	62	52	48	51	49	61

5. STANOVNIŠTVO PREMA STAROSTI I SPOLU PO NASELJIMA, POPIS 2011.
POPULATION BY AGE AND SEX, BY SETTLEMENTS, 2011 CENSUS

(nastavak)
(continued)

	Spol Sex	Starost Age										
		45 – 49	50 – 54	55 – 59	60 – 64	65 – 69	70 – 74	75 – 79	80 – 84	85 – 89	90 – 94	95 i više 95 and over
		11	12	13	14	15	16	17	18	19	20	21
Novi Đurđić	sv./ All	13	8	13	7	4	4	11	3	-	-	-
	m/ M	7	1	9	7	1	1	2	1	-	-	-
	ž/ W	6	7	4	-	3	3	9	2	-	-	-
Osijek Vojakovački	sv./ All	15	12	20	12	14	11	11	7	5	-	-
	m/ M	9	8	10	5	7	3	5	2	-	-	-
	ž/ W	6	4	10	7	7	8	6	5	5	-	-
Pavlovec Ravenski	sv./ All	7	7	11	8	5	6	3	5	4	2	-
	m/ M	2	5	4	6	3	2	1	1	-	-	-
	ž/ W	5	2	7	2	2	4	2	4	4	2	-
Pesek	sv./ All	18	18	16	15	7	15	7	3	1	1	-
	m/ M	11	9	7	9	2	5	4	1	1	-	-
	ž/ W	7	9	9	6	5	10	3	2	-	1	-
Pobrdani Vojakovački	sv./ All	3	8	3	3	-	2	2	2	2	-	-
	m/ M	1	5	2	1	-	-	1	-	-	-	-
	ž/ W	2	3	1	2	-	2	1	2	2	-	-
Podgajec	sv./ All	20	10	16	14	10	5	10	3	3	-	-
	m/ M	13	4	4	9	4	2	4	-	2	-	-
	ž/ W	7	6	12	5	6	3	6	3	1	-	-
Poljana Križevačka	sv./ All	31	20	24	23	13	20	17	11	1	-	-
	m/ M	17	11	9	15	4	8	8	2	1	-	-
	ž/ W	14	9	15	8	9	12	9	9	-	-	-
Povelić	sv./ All	6	5	5	5	4	9	6	5	1	-	-
	m/ M	2	4	3	2	3	4	1	1	1	-	-
	ž/ W	4	1	2	3	1	5	5	4	-	-	-
Prikraj Križevački	sv./ All	19	16	15	11	6	12	8	1	3	2	-
	m/ M	12	6	8	3	4	4	4	1	-	-	-
	ž/ W	7	10	7	8	2	8	4	-	3	2	-
Ruševac	sv./ All	12	13	17	7	9	9	5	8	3	1	-
	m/ M	7	8	12	3	5	5	3	3	1	1	-
	ž/ W	5	5	5	4	4	4	2	5	2	-	-
Srednji Dubovec	sv./ All	13	4	10	6	4	6	4	3	1	1	-
	m/ M	7	4	4	2	2	3	2	-	1	1	-
	ž/ W	6	-	6	4	2	3	2	3	-	-	-
Stara Ves Ravenska	sv./ All	4	4	5	2	1	4	2	1	-	-	-
	m/ M	3	2	3	1	-	3	-	1	-	-	-
	ž/ W	1	2	2	1	1	1	2	-	-	-	-
Stari Bošnjani	sv./ All	8	6	4	11	1	7	4	4	-	-	-
	m/ M	6	2	3	6	-	4	1	4	-	-	-
	ž/ W	2	4	1	5	1	3	3	-	-	-	-
Sveta Helena	sv./ All	12	23	25	18	15	14	17	9	3	1	-
	m/ M	7	10	11	9	8	7	6	2	1	-	-
	ž/ W	5	13	14	9	7	7	11	7	2	1	-
Sveti Martin	sv./ All	5	6	5	8	1	5	2	-	-	-	-
	m/ M	3	3	2	4	1	2	1	-	-	-	-
	ž/ W	2	3	3	4	-	3	1	-	-	-	-
Špiranec	sv./ All	15	18	11	10	4	12	9	4	-	-	-
	m/ M	5	11	5	5	-	5	2	-	-	-	-
	ž/ W	10	7	6	5	4	7	7	4	-	-	-
Većeslavec	sv./ All	8	7	11	9	12	9	9	5	-	-	-
	m/ M	6	4	5	3	7	3	4	2	-	-	-
	ž/ W	2	3	6	6	5	6	5	3	-	-	-
Velike Sesvete	sv./ All	3	1	12	9	5	3	6	2	1	1	1
	m/ M	2	-	5	6	1	3	2	-	1	1	-
	ž/ W	1	1	7	3	4	-	4	2	-	-	1
Veliki Potočec	sv./ All	31	37	27	30	21	17	14	6	4	-	-
	m/ M	16	21	15	18	9	5	4	2	1	-	-
	ž/ W	15	16	12	12	12	12	10	4	3	-	-
Veliki Raven	sv./ All	18	15	19	14	9	11	14	8	3	2	-
	m/ M	10	11	9	10	2	5	6	4	1	1	-
	ž/ W	8	4	10	4	7	6	8	4	2	1	-
Vojakovac	sv./ All	16	19	18	13	16	17	8	8	4	-	1
	m/ M	8	11	7	6	8	8	3	2	1	-	-
	ž/ W	8	8	11	7	8	9	5	6	3	-	1
Vujići Vojakovački	sv./ All	1	6	6	3	1	1	3	1	1	-	-
	m/ M	-	4	2	1	1	-	1	1	-	-	-
	ž/ W	1	2	4	2	-	1	2	-	1	-	-
Žibrinovec	sv./ All	11	5	6	6	7	5	4	3	-	-	-
	m/ M	5	2	4	2	2	2	1	1	-	-	-
	ž/ W	6	3	2	4	5	3	3	2	-	-	-
Općine/ Municipalities Drnje	sv./ All	137	134	171	132	80	90	77	47	25	6	-
	m/ M	75	62	89	67	36	37	24	17	9	2	-
	ž/ W	62	72	82	65	44	53	53	30	16	4	-

5. STANOVNIŠTVO PREMA STAROSTI I SPOLU PO NASELJIMA, POPIS 2011.
POPULATION BY AGE AND SEX, BY SETTLEMENTS, 2011 CENSUS

(nastavak)
(continued)

	Spol Sex	Ukupno Total	Starost Age								
			0 – 4	5 – 9	10 – 14	15 – 19	20 – 24	25 – 29	30 – 34	35 – 39	40 – 44
			1	2	3	4	5	6	7	8	9
Botovo	sv./ All	272	9	12	17	19	18	17	13	18	12
	m/ M	133	5	10	5	9	9	9	6	10	8
	ž/ W	139	4	2	12	10	9	8	7	8	4
Drnje	sv./ All	970	54	56	54	70	53	53	64	42	70
	m/ M	491	28	37	25	36	28	29	37	20	35
	ž/ W	479	26	19	29	34	25	24	27	22	35
Torčec	sv./ All	621	34	28	31	34	31	33	39	39	44
	m/ M	297	16	14	17	16	13	17	22	20	22
	ž/ W	324	18	14	14	18	18	16	17	19	22
Đelekovec	sv./ All	1 533	43	48	88	88	72	78	83	90	94
	m/ M	736	25	25	40	52	41	46	41	48	41
	ž/ W	797	18	23	48	36	31	32	42	42	53
Đelekovec	sv./ All	1 192	33	36	64	74	59	65	65	71	73
	m/ M	581	18	20	29	45	34	40	32	40	30
	ž/ W	611	15	16	35	29	25	25	33	31	43
Imbriovec	sv./ All	341	10	12	24	14	13	13	18	19	21
	m/ M	155	7	5	11	7	7	6	9	8	11
	ž/ W	186	3	7	13	7	6	7	9	11	10
Ferdinandovac	sv./ All	1 750	67	92	90	121	108	101	88	87	130
	m/ M	856	47	47	39	59	57	52	49	42	63
	ž/ W	894	20	45	51	62	51	49	39	45	67
Brodić	sv./ All	74	2	1	6	5	4	5	4	3	4
	m/ M	35	1	-	3	3	2	3	2	2	2
	ž/ W	39	1	1	3	2	2	2	2	1	2
Ferdinandovac	sv./ All	1 676	65	91	84	116	104	96	84	84	126
	m/ M	821	46	47	36	56	55	49	47	40	61
	ž/ W	855	19	44	48	60	49	47	37	44	65
Gola	sv./ All	2 431	117	141	150	154	149	137	118	130	199
	m/ M	1 223	67	75	73	86	72	75	57	69	114
	ž/ W	1 208	50	66	77	68	77	62	61	61	85
Gola	sv./ All	885	44	39	57	63	65	47	44	35	87
	m/ M	442	27	20	33	32	30	23	21	15	50
	ž/ W	443	17	19	24	31	35	24	23	20	37
Gotalovo	sv./ All	344	16	23	17	9	11	18	26	19	19
	m/ M	166	10	9	9	3	5	10	12	13	12
	ž/ W	178	6	14	8	6	6	8	14	6	7
Novačka	sv./ All	381	24	26	28	35	21	30	13	26	25
	m/ M	189	13	14	10	22	9	19	6	11	14
	ž/ W	192	11	12	18	13	12	11	7	15	11
Otočka	sv./ All	238	16	21	8	12	15	16	13	15	18
	m/ M	131	9	13	4	10	6	9	6	12	9
	ž/ W	107	7	8	4	2	9	7	7	3	9
Ždala	sv./ All	583	17	32	40	35	37	26	22	35	50
	m/ M	295	8	19	17	19	22	14	12	18	29
	ž/ W	288	9	13	23	16	15	12	10	17	21
Gornja Rijeka	sv./ All	1 779	92	121	138	90	106	102	119	124	105
	m/ M	881	46	62	80	48	50	58	62	63	61
	ž/ W	898	46	59	58	42	56	44	57	61	44
Barlabaševac	sv./ All	19	2	2	-	-	-	1	1	-	2
	m/ M	7	1	1	-	-	-	1	1	-	1
	ž/ W	12	1	1	-	-	-	-	-	-	1
Deklešanec	sv./ All	136	10	17	17	7	-	8	9	13	4
	m/ M	66	5	7	9	5	-	5	2	7	4
	ž/ W	70	5	10	8	2	-	3	7	6	-
Donja Rijeka	sv./ All	218	8	9	16	14	14	13	16	14	15
	m/ M	107	2	5	9	6	9	8	10	7	6
	ž/ W	111	6	4	7	8	5	5	6	7	9
Dropkovec	sv./ All	172	9	9	16	6	13	6	11	11	13
	m/ M	84	4	5	7	2	5	3	5	5	8
	ž/ W	88	5	4	9	4	8	3	6	6	5
Fajerovec	sv./ All	76	5	5	5	1	5	9	3	3	3
	m/ M	36	2	2	5	1	2	5	1	2	2
	ž/ W	40	3	3	-	-	3	4	2	1	1
Fodrovec Riječki	sv./ All	61	1	3	4	5	4	3	3	4	6
	m/ M	32	1	-	3	3	-	1	2	3	2
	ž/ W	29	-	3	1	2	4	2	1	1	4
Gornja Rijeka	sv./ All	340	18	24	25	17	19	23	21	25	19
	m/ M	165	13	8	17	6	8	12	14	12	13
	ž/ W	175	5	16	8	11	11	11	7	13	6
Kolarec	sv./ All	148	10	6	6	5	11	7	16	5	7
	m/ M	81	7	3	4	4	5	4	10	4	6
	ž/ W	67	3	3	2	1	6	3	6	1	1

5. STANOVNIŠTVO PREMA STAROSTI I SPOLU PO NASELJIMA, POPIS 2011.
POPULATION BY AGE AND SEX, BY SETTLEMENTS, 2011 CENSUS

(naslavlak)
(continued)

	Spol Sex	Starost Age										
		45 – 49	50 – 54	55 – 59	60 – 64	65 – 69	70 – 74	75 – 79	80 – 84	85 – 89	90 – 94	95 i više 95 and over
		11	12	13	14	15	16	17	18	19	20	21
Botovo	sv./ All	32	14	25	16	13	14	13	9	1	-	-
	m/ M	18	3	16	8	4	5	5	3	-	-	-
	ž/ W	14	11	9	8	9	9	8	6	1	-	-
Drnje	sv./ All	61	77	95	76	35	40	34	23	11	2	-
	m/ M	35	36	50	37	20	19	6	6	5	2	-
	ž/ W	26	41	45	39	15	21	28	17	6	-	-
Torčec	sv./ All	44	43	51	40	32	36	30	15	13	4	-
	m/ M	22	23	23	22	12	13	13	8	4	-	-
	ž/ W	22	20	28	18	20	23	17	7	9	4	-
Đelekovec	sv./ All	127	129	117	110	104	86	83	50	34	8	1
	m/ M	71	65	63	50	40	39	28	11	10	-	-
	ž/ W	56	64	54	60	64	47	55	39	24	8	1
Đelekovec	sv./ All	103	105	90	83	78	62	61	37	28	4	1
	m/ M	57	55	48	40	30	27	19	7	10	-	-
	ž/ W	46	50	42	43	48	35	42	30	18	4	1
Imbriovec	sv./ All	24	24	27	27	26	24	22	13	6	4	-
	m/ M	14	10	15	10	10	12	9	4	-	-	-
	ž/ W	10	14	12	17	16	12	13	9	6	4	-
Ferdinandovac	sv./ All	156	141	94	97	84	99	112	71	10	2	-
	m/ M	80	80	53	46	26	31	48	33	2	2	-
	ž/ W	76	61	41	51	58	68	64	38	8	-	-
Brodić	sv./ All	7	14	-	4	2	1	7	5	-	-	-
	m/ M	4	8	-	2	-	-	1	2	-	-	-
	ž/ W	3	6	-	2	2	1	6	3	-	-	-
Ferdinandovac	sv./ All	149	127	94	93	82	98	105	66	10	2	-
	m/ M	76	72	53	44	26	31	47	31	2	2	-
	ž/ W	73	55	41	49	56	67	58	35	8	-	-
Gola	sv./ All	181	182	135	117	141	123	126	86	37	8	-
	m/ M	103	104	76	49	58	44	53	30	14	4	-
	ž/ W	78	78	59	68	83	79	73	56	23	4	-
Gola	sv./ All	61	72	55	41	42	32	48	31	17	5	-
	m/ M	27	38	34	18	23	11	18	12	6	4	-
	ž/ W	34	34	21	23	19	21	30	19	11	1	-
Gotalovo	sv./ All	26	24	19	22	30	25	17	16	5	2	-
	m/ M	17	9	12	9	13	9	6	5	3	-	-
	ž/ W	9	15	7	13	17	16	11	11	2	2	-
Novačka	sv./ All	31	24	15	14	21	17	15	10	5	1	-
	m/ M	19	17	6	8	5	6	7	2	1	-	-
	ž/ W	12	7	9	6	16	11	8	8	4	1	-
Otočka	sv./ All	15	17	15	12	8	13	15	8	1	-	-
	m/ M	10	8	8	6	4	4	8	5	-	-	-
	ž/ W	5	9	7	6	4	9	7	3	1	-	-
Ždala	sv./ All	48	45	31	28	40	36	31	21	9	-	-
	m/ M	30	32	16	8	13	14	14	6	4	-	-
	ž/ W	18	13	15	20	27	22	17	15	5	-	-
Gornja Rijeka	sv./ All	119	105	139	96	73	88	100	36	21	5	-
	m/ M	70	58	69	46	32	39	26	8	2	1	-
	ž/ W	49	47	70	50	41	49	74	28	19	4	-
Barlabaševac	sv./ All	1	1	-	1	3	1	2	1	1	-	-
	m/ M	-	1	-	-	1	-	-	-	-	-	-
	ž/ W	1	-	-	1	2	1	2	1	1	-	-
Deklešanec	sv./ All	8	4	14	8	2	6	4	2	2	1	-
	m/ M	3	1	8	4	1	3	1	-	1	-	-
	ž/ W	5	3	6	4	1	3	3	2	1	1	-
Donja Rijeka	sv./ All	18	11	14	14	6	8	17	7	4	-	-
	m/ M	14	5	6	9	1	4	4	2	-	-	-
	ž/ W	4	6	8	5	5	4	13	5	4	-	-
Dropkovec	sv./ All	12	7	10	6	8	17	12	5	1	-	-
	m/ M	7	4	8	2	1	9	7	2	-	-	-
	ž/ W	5	3	2	4	7	8	5	3	1	-	-
Fajerovec	sv./ All	7	6	7	2	3	5	5	-	2	-	-
	m/ M	4	3	4	1	1	1	-	-	-	-	-
	ž/ W	3	3	3	1	2	4	5	-	2	-	-
Fodrovec Riječki	sv./ All	5	4	3	4	7	2	3	-	-	-	-
	m/ M	4	3	1	3	4	1	1	-	-	-	-
	ž/ W	1	1	2	1	3	1	2	-	-	-	-
Gornja Rijeka	sv./ All	21	25	31	22	10	14	15	6	4	1	-
	m/ M	13	14	13	9	6	5	2	-	-	-	-
	ž/ W	8	11	18	13	4	9	13	6	4	1	-
Kolarec	sv./ All	13	7	14	8	5	12	9	4	2	1	-
	m/ M	6	3	6	7	2	5	4	1	-	-	-
	ž/ W	7	4	8	1	3	7	5	3	2	1	-

5. STANOVNIŠTVO PREMA STAROSTI I SPOLU PO NASELJIMA, POPIS 2011.
POPULATION BY AGE AND SEX, BY SETTLEMENTS, 2011 CENSUS

(naslavlak)
(continued)

	Spol Sex	Ukupno Total	Starost Age									
			0 – 4	5 – 9	10 – 14	15 – 19	20 – 24	25 – 29	30 – 34	35 – 39	40 – 44	
			1	2	3	4	5	6	7	8	9	10
Kostanjevec Riječki	sv./ All	267	13	23	25	7	11	15	18	29	13	
	m/ M	137	7	17	15	5	9	8	7	16	8	
	ž/ W	130	6	6	10	2	2	7	11	13	5	
Lukačevac	sv./ All	23	-	2	1	2	-	-	4	-	1	
	m/ M	11	-	1	1	1	-	-	1	-	1	
	ž/ W	12	-	1	-	1	-	-	3	-	-	
Nemčevac	sv./ All	18	-	1	-	1	-	-	2	2	1	
	m/ M	9	-	-	-	-	-	-	1	2	-	
	ž/ W	9	-	1	-	1	-	-	1	-	1	
Pofuki	sv./ All	185	11	9	17	16	18	8	11	11	12	
	m/ M	92	2	6	8	10	9	5	6	3	6	
	ž/ W	93	9	3	9	6	9	3	5	8	6	
Štrigovec	sv./ All	37	2	3	2	-	2	3	4	2	4	
	m/ M	16	1	1	1	-	-	2	2	1	2	
	ž/ W	21	1	2	1	-	2	1	2	1	2	
Vukšinec Riječki	sv./ All	79	3	8	4	9	9	6	-	5	5	
	m/ M	38	1	6	1	5	3	4	-	1	2	
	ž/ W	41	2	2	3	4	6	2	-	4	3	
Hlebine	sv./ All	1 304	61	55	82	79	76	78	64	75	94	
	m/ M	643	36	28	43	38	45	41	31	35	52	
	ž/ W	661	25	27	39	41	31	37	33	40	42	
Gabajeva Greda	sv./ All	149	13	10	9	7	8	11	6	5	13	
	m/ M	79	5	6	4	4	6	9	1	1	10	
	ž/ W	70	8	4	5	3	2	2	5	4	3	
Hlebine	sv./ All	1 155	48	45	73	72	68	67	58	70	81	
	m/ M	564	31	22	39	34	39	32	30	34	42	
	ž/ W	591	17	23	34	38	29	35	28	36	39	
Kalinovac	sv./ All	1 597	76	80	102	88	102	92	92	102	137	
	m/ M	764	35	45	56	50	54	43	49	52	68	
	ž/ W	833	41	35	46	38	48	49	43	50	69	
Batinske	sv./ All	98	6	5	5	8	8	4	2	5	7	
	m/ M	46	2	2	3	6	5	3	-	3	2	
	ž/ W	52	4	3	2	2	3	1	2	2	5	
Kalinovac	sv./ All	1 463	69	74	95	79	93	88	89	93	123	
	m/ M	706	32	43	53	43	48	40	49	48	62	
	ž/ W	757	37	31	42	36	45	48	40	45	61	
Molvice	sv./ All	36	1	1	2	1	1	-	1	4	7	
	m/ M	12	1	-	-	1	1	-	-	1	4	
	ž/ W	24	-	1	2	-	-	-	1	3	3	
Kalnik	sv./ All	1 351	57	56	82	61	96	94	91	76	90	
	m/ M	676	32	36	43	33	57	45	50	38	41	
	ž/ W	675	25	20	39	28	39	49	41	38	49	
Borje	sv./ All	137	1	6	9	11	5	9	9	8	15	
	m/ M	67	-	5	5	6	5	4	2	4	7	
	ž/ W	70	1	1	4	5	-	5	7	4	8	
Kalnik	sv./ All	325	15	10	18	13	15	16	26	19	19	
	m/ M	161	10	6	14	3	11	8	15	8	8	
	ž/ W	164	5	4	4	10	4	8	11	11	11	
Kamešnica	sv./ All	188	10	6	10	2	16	15	17	8	7	
	m/ M	92	4	3	5	2	10	8	10	5	2	
	ž/ W	96	6	3	5	-	6	7	7	3	5	
Obrež Kalnički	sv./ All	139	5	7	10	7	7	11	8	5	9	
	m/ M	72	4	5	4	3	6	4	5	2	4	
	ž/ W	67	1	2	6	4	1	7	3	3	5	
Popovec Kalnički	sv./ All	98	7	4	2	7	15	7	7	5	7	
	m/ M	53	4	3	2	3	8	4	6	3	4	
	ž/ W	45	3	1	-	4	7	3	1	2	3	
Potok Kalnički	sv./ All	180	8	8	13	6	13	10	12	14	14	
	m/ M	84	4	5	6	5	3	4	7	9	7	
	ž/ W	96	4	3	7	1	10	6	5	5	7	
Šopron	sv./ All	162	3	9	9	11	18	13	3	10	11	
	m/ M	79	-	4	3	8	11	7	-	5	3	
	ž/ W	83	3	5	6	3	7	6	3	5	8	
Vojnovac Kalnički	sv./ All	122	8	6	11	4	7	13	9	7	8	
	m/ M	68	6	5	4	3	3	6	5	2	6	
	ž/ W	54	2	1	7	1	4	7	4	5	2	
Kloštar Podravski	sv./ All	3 306	179	205	213	204	211	205	213	201	214	
	m/ M	1 621	107	110	93	101	127	123	112	106	110	
	ž/ W	1 685	72	95	120	103	84	82	101	95	104	
Budančevica	sv./ All	527	26	38	32	29	28	37	38	30	39	
	m/ M	276	21	23	13	15	18	23	18	18	21	
	ž/ W	251	5	15	19	14	10	14	20	12	18	

5. STANOVNIŠTVO PREMA STAROSTI I SPOLU PO NASELJIMA, POPIS 2011.
POPULATION BY AGE AND SEX, BY SETTLEMENTS, 2011 CENSUS

(naslavak)
(continued)

	Spol Sex	Starost Age										
		45 – 49	50 – 54	55 – 59	60 – 64	65 – 69	70 – 74	75 – 79	80 – 84	85 – 89	90 – 94	95 i više 95 and over
		11	12	13	14	15	16	17	18	19	20	21
Kostanjevec Riječki	sv./ All	15	15	19	15	17	11	11	6	2	2	-
	m/ M	8	8	9	2	10	3	2	2	-	1	-
	ž/ W	7	7	10	13	7	8	9	4	2	1	-
Lukačevac	sv./ All	1	2	-	3	-	3	4	-	-	-	-
	m/ M	1	1	-	2	-	1	1	-	-	-	-
	ž/ W	-	1	-	1	-	2	3	-	-	-	-
Nemčevac	sv./ All	-	2	2	2	-	3	2	-	-	-	-
	m/ M	-	2	1	1	-	1	1	-	-	-	-
	ž/ W	-	-	1	1	-	2	1	-	-	-	-
Pofuki	sv./ All	12	14	13	5	8	6	11	2	1	-	-
	m/ M	8	8	6	3	3	6	2	1	-	-	-
	ž/ W	4	6	7	2	5	-	9	1	1	-	-
Štrigovec	sv./ All	1	3	3	2	1	-	2	1	2	-	-
	m/ M	-	2	1	1	-	-	1	-	1	-	-
	ž/ W	1	1	2	1	1	-	1	1	1	-	-
Vukšinec Riječki	sv./ All	5	4	9	4	3	-	3	2	-	-	-
	m/ M	2	3	6	2	2	-	-	-	-	-	-
	ž/ W	3	1	3	2	1	-	3	2	-	-	-
Hlebine	sv./ All	93	99	80	81	68	75	84	40	15	4	1
	m/ M	49	60	52	38	28	25	23	14	4	1	-
	ž/ W	44	39	28	43	40	50	61	26	11	3	1
Gabajeva Greda	sv./ All	12	9	7	7	11	9	11	1	-	-	-
	m/ M	7	7	5	3	2	4	4	1	-	-	-
	ž/ W	5	2	2	4	9	5	7	-	-	-	-
Hlebine	sv./ All	81	90	73	74	57	66	73	39	15	4	1
	m/ M	42	53	47	35	26	21	19	13	4	1	-
	ž/ W	39	37	26	39	31	45	54	26	11	3	1
Kalinovac	sv./ All	109	113	111	88	75	89	74	42	16	8	1
	m/ M	62	60	58	35	27	32	21	14	2	1	-
	ž/ W	47	53	53	53	48	57	53	28	14	7	1
Batinske	sv./ All	8	4	5	7	3	7	7	6	-	1	-
	m/ M	7	1	4	2	-	2	1	3	-	-	-
	ž/ W	1	3	1	5	3	5	6	3	-	1	-
Kalinovac	sv./ All	99	109	103	77	69	77	66	36	16	7	1
	m/ M	53	59	53	33	26	30	20	11	2	1	-
	ž/ W	46	50	50	44	43	47	46	25	14	6	1
Molvice	sv./ All	2	-	3	4	3	5	1	-	-	-	-
	m/ M	2	-	1	-	1	-	-	-	-	-	-
	ž/ W	-	-	2	4	2	5	1	-	-	-	-
Kalnik	sv./ All	98	102	104	100	45	80	72	35	11	1	-
	m/ M	45	58	56	46	19	28	36	10	3	-	-
	ž/ W	53	44	48	54	26	52	36	25	8	1	-
Borje	sv./ All	9	10	7	10	6	14	4	4	-	-	-
	m/ M	5	7	4	4	2	4	3	-	-	-	-
	ž/ W	4	3	3	6	4	10	1	4	-	-	-
Kalnik	sv./ All	18	17	39	33	12	17	22	11	4	1	-
	m/ M	7	8	16	17	4	7	12	5	2	-	-
	ž/ W	11	9	23	16	8	10	10	6	2	1	-
Kamešnica	sv./ All	14	12	19	15	7	10	14	6	-	-	-
	m/ M	7	4	12	8	2	2	6	2	-	-	-
	ž/ W	7	8	7	7	5	8	8	4	-	-	-
Obrež Kalnički	sv./ All	10	11	14	9	3	11	6	5	1	-	-
	m/ M	6	5	8	4	1	8	2	-	1	-	-
	ž/ W	4	6	6	5	2	3	4	5	-	-	-
Popovec Kalnički	sv./ All	7	7	4	7	2	5	3	1	1	-	-
	m/ M	2	5	1	2	2	2	1	1	-	-	-
	ž/ W	5	2	3	5	-	3	2	-	1	-	-
Potok Kalnički	sv./ All	7	19	10	15	6	11	9	5	-	-	-
	m/ M	1	10	6	6	4	3	3	1	-	-	-
	ž/ W	6	9	4	9	2	8	6	4	-	-	-
Šopron	sv./ All	21	15	5	7	6	7	8	2	4	-	-
	m/ M	12	11	4	3	2	1	4	1	-	-	-
	ž/ W	9	4	1	4	4	6	4	1	4	-	-
Vojnovec Kalnički	sv./ All	12	11	6	4	3	5	6	1	1	-	-
	m/ M	5	8	5	2	2	1	5	-	-	-	-
	ž/ W	7	3	1	2	1	4	1	1	1	-	-
Kloštar Podravski	sv./ All	243	232	202	192	183	150	113	105	31	8	2
	m/ M	112	128	110	92	74	47	34	31	4	-	-
	ž/ W	131	104	92	100	109	103	79	74	27	8	2
Budanjevica	sv./ All	31	33	33	29	34	29	23	14	3	1	-
	m/ M	17	18	17	17	14	9	7	7	-	-	-
	ž/ W	14	15	16	12	20	20	16	7	3	1	-

5. STANOVNIŠTVO PREMA STAROSTI I SPOLU PO NASELJIMA, POPIS 2011.
POPULATION BY AGE AND SEX, BY SETTLEMENTS, 2011 CENSUS

(nastavak)
(continued)

	Spol Sex	Ukupno Total	Starost Age									
			0 – 4	5 – 9	10 – 14	15 – 19	20 – 24	25 – 29	30 – 34	35 – 39	40 – 44	
			1	2	3	4	5	6	7	8	9	10
Kloštar Podravski	sv./ All	1 532	89	81	109	93	107	94	103	90	91	
	m/ M	741	49	45	47	42	63	56	56	45	48	
	ž/ W	791	40	36	62	51	44	38	47	45	43	
Kozarevac	sv./ All	560	38	36	32	37	39	36	30	39	41	
	m/ M	271	21	17	15	21	20	22	16	19	24	
	ž/ W	289	17	19	17	16	19	14	14	20	17	
Prugovac	sv./ All	687	26	50	40	45	37	38	42	42	43	
	m/ M	333	16	25	18	23	26	22	22	24	17	
	ž/ W	354	10	25	22	22	11	16	20	18	26	
Koprivnički Bregi	sv./ All	2 381	108	117	130	146	134	151	156	152	158	
	m/ M	1 163	57	54	71	81	64	76	87	76	82	
	ž/ W	1 218	51	63	59	65	70	75	69	76	76	
Gločevac	sv./ All	924	38	51	44	52	46	69	67	51	59	
	m/ M	440	15	19	22	29	24	30	40	24	30	
	ž/ W	484	23	32	22	23	22	39	27	27	29	
Jeduševac	sv./ All	116	11	2	10	5	7	8	4	11	7	
	m/ M	59	5	2	6	2	3	5	3	5	5	
	ž/ W	57	6	-	4	3	4	3	1	6	2	
Koprivnički Bregi	sv./ All	1 341	59	64	76	89	81	74	85	90	92	
	m/ M	664	37	33	43	50	37	41	44	47	47	
	ž/ W	677	22	31	33	39	44	33	41	43	45	
Koprivnički Ivanec	sv./ All	2 121	82	106	103	135	145	140	128	125	148	
	m/ M	1 046	35	58	47	75	74	90	65	74	64	
	ž/ W	1 075	47	48	56	60	71	50	63	51	84	
Botinovec	sv./ All	176	14	12	9	3	5	9	18	18	9	
	m/ M	83	6	4	5	1	3	3	8	13	5	
	ž/ W	93	8	8	4	2	2	6	10	5	4	
Goričko	sv./ All	141	6	7	12	9	10	5	9	9	11	
	m/ M	65	3	2	6	5	2	3	3	5	5	
	ž/ W	76	3	5	6	4	8	2	6	4	6	
Koprivnički Ivanec	sv./ All	1 193	37	60	55	72	85	88	76	65	89	
	m/ M	607	16	37	25	43	44	60	39	37	40	
	ž/ W	586	21	23	30	29	41	28	37	28	49	
Kunovec	sv./ All	488	18	20	20	40	41	27	21	28	31	
	m/ M	236	8	11	10	22	22	18	12	15	11	
	ž/ W	252	10	9	10	18	19	9	9	13	20	
Pustakovec	sv./ All	123	7	7	7	11	4	11	4	5	8	
	m/ M	55	2	4	1	4	3	6	3	4	3	
	ž/ W	68	5	3	6	7	1	5	1	1	5	
Legrad	sv./ All	2 241	94	81	96	95	123	115	108	108	138	
	m/ M	1 101	53	47	56	40	58	68	59	54	70	
	ž/ W	1 140	41	34	40	55	65	47	49	54	68	
Antolovec	sv./ All	75	1	5	3	3	2	3	-	2	6	
	m/ M	33	1	5	-	1	-	2	-	1	3	
	ž/ W	42	-	-	3	2	2	1	-	1	3	
Kutnjak	sv./ All	278	12	11	10	10	6	14	12	17	16	
	m/ M	137	8	5	7	4	3	7	9	11	6	
	ž/ W	141	4	6	3	6	3	7	3	6	10	
Legrad	sv./ All	956	37	35	32	40	60	56	42	40	59	
	m/ M	471	25	19	14	16	28	36	23	17	29	
	ž/ W	485	12	16	18	24	32	20	19	23	30	
Mali Otok	sv./ All	146	5	7	13	7	11	3	7	5	15	
	m/ M	75	1	6	10	3	7	2	3	1	9	
	ž/ W	71	4	1	3	4	4	1	4	4	6	
Selnica Podravska	sv./ All	301	23	8	16	17	16	16	24	20	16	
	m/ M	153	9	5	14	7	6	8	11	11	9	
	ž/ W	148	14	3	2	10	10	8	13	9	7	
Veliki Otok	sv./ All	254	7	8	8	10	17	17	13	13	14	
	m/ M	125	4	3	5	7	8	9	8	7	7	
	ž/ W	129	3	5	3	3	9	8	5	6	7	
Zablatje	sv./ All	231	9	7	14	8	11	6	10	11	12	
	m/ M	107	5	4	6	2	6	4	5	6	7	
	ž/ W	124	4	3	8	6	5	2	5	5	5	
Molve	sv./ All	2 189	130	131	156	144	128	109	102	148	145	
	m/ M	1 056	70	70	75	73	68	51	57	72	77	
	ž/ W	1 133	60	61	81	71	60	58	45	76	68	
Čingi-Lingi	sv./ All	9	-	-	-	-	-	-	-	-	-	
	m/ M	3	-	-	-	-	-	-	-	-	-	
	ž/ W	6	-	-	-	-	-	-	-	-	-	
Molve	sv./ All	1 432	74	85	101	100	87	61	74	104	97	
	m/ M	678	41	42	53	47	49	31	37	50	48	
	ž/ W	754	33	43	48	53	38	30	37	54	49	

5. STANOVNIŠTVO PREMA STAROSTI I SPOLU PO NASELJIMA, POPIS 2011.
POPULATION BY AGE AND SEX, BY SETTLEMENTS, 2011 CENSUS

(naslavlak)
(continued)

	Spol Sex	Starost Age										
		45 – 49	50 – 54	55 – 59	60 – 64	65 – 69	70 – 74	75 – 79	80 – 84	85 – 89	90 – 94	95 i više 95 and over
		11	12	13	14	15	16	17	18	19	20	21
Kloštar Podravski	sv./ All	120	123	89	90	83	61	43	45	16	3	2
	m/ M	44	73	54	37	32	23	11	12	4	-	-
	ž/ W	76	50	35	53	51	38	32	33	12	3	2
Kozarevac	sv./ All	42	32	27	25	27	29	25	20	4	1	-
	m/ M	21	19	14	11	14	4	7	6	-	-	-
	ž/ W	21	13	13	14	13	25	18	14	4	1	-
Prugovac	sv./ All	50	44	53	48	39	31	22	26	8	3	-
	m/ M	30	18	25	27	14	11	9	6	-	-	-
	ž/ W	20	26	28	21	25	20	13	20	8	3	-
Koprivnički Bregi	sv./ All	194	202	169	141	105	109	111	74	20	3	1
	m/ M	97	104	93	64	51	34	44	20	8	-	-
	ž/ W	97	98	76	77	54	75	67	54	12	3	1
Glogovac	sv./ All	93	92	66	56	39	36	37	22	5	1	-
	m/ M	41	53	35	20	20	17	13	6	2	-	-
	ž/ W	52	39	31	36	19	19	24	16	3	1	-
Jeduševac	sv./ All	7	8	8	6	6	7	5	3	-	1	-
	m/ M	4	4	4	1	4	1	4	1	-	-	-
	ž/ W	3	4	4	5	2	6	1	2	-	1	-
Koprivnički Bregi	sv./ All	94	102	95	79	60	66	69	49	15	1	1
	m/ M	52	47	54	43	27	16	27	13	6	-	-
	ž/ W	42	55	41	36	33	50	42	36	9	1	1
Koprivnički Ivanec	sv./ All	179	157	154	109	95	113	104	69	23	6	-
	m/ M	96	83	81	53	35	40	41	27	7	1	-
	ž/ W	83	74	73	56	60	73	63	42	16	5	-
Botinovec	sv./ All	8	11	16	8	9	9	10	7	1	-	-
	m/ M	6	6	6	4	2	4	3	4	-	-	-
	ž/ W	2	5	10	4	7	5	7	3	1	-	-
Goričko	sv./ All	10	12	9	3	11	4	8	4	1	1	-
	m/ M	7	6	5	1	3	3	2	-	1	-	-
	ž/ W	3	6	4	2	8	1	5	2	1	-	-
Koprivnički Ivanec	sv./ All	98	94	83	75	46	61	53	40	12	4	-
	m/ M	53	48	46	36	23	19	20	15	6	-	-
	ž/ W	45	46	37	39	23	42	33	25	6	4	-
Kunovec	sv./ All	52	31	39	22	23	31	21	14	8	1	-
	m/ M	24	19	20	11	7	12	9	4	1	-	-
	ž/ W	28	12	19	11	16	19	12	10	7	1	-
Pustakovec	sv./ All	11	9	7	1	6	8	12	4	1	-	-
	m/ M	6	4	4	1	-	2	6	2	-	-	-
	ž/ W	5	5	3	-	6	6	6	2	1	-	-
Legrad	sv./ All	174	175	182	171	153	149	135	82	47	13	2
	m/ M	90	106	92	83	68	63	45	32	12	3	2
	ž/ W	84	69	90	88	85	86	90	50	35	10	-
Antolovec	sv./ All	6	4	3	9	5	5	8	5	3	2	-
	m/ M	2	3	2	3	2	3	3	-	1	1	-
	ž/ W	4	1	1	6	3	2	5	5	2	1	-
Kutnjak	sv./ All	13	20	23	26	16	29	18	17	6	2	-
	m/ M	8	13	9	8	7	16	6	7	2	1	-
	ž/ W	5	7	14	18	9	13	12	10	4	1	-
Legrad	sv./ All	83	89	82	66	70	54	56	29	22	3	1
	m/ M	43	52	46	36	36	17	17	12	4	-	1
	ž/ W	40	37	36	30	34	37	39	17	18	3	-
Mali Otok	sv./ All	5	9	9	11	13	12	9	3	2	-	-
	m/ M	3	6	3	5	6	5	4	-	1	-	-
	ž/ W	2	3	6	6	7	7	5	3	1	-	-
Selnica Podravska	sv./ All	22	20	26	16	15	17	14	10	4	1	-
	m/ M	11	11	13	11	5	9	5	6	2	-	-
	ž/ W	11	9	13	5	10	8	9	4	2	1	-
Veliki Otok	sv./ All	26	16	20	26	19	15	13	7	4	1	-
	m/ M	12	11	11	12	7	6	4	2	1	1	-
	ž/ W	14	5	9	14	12	9	9	5	3	-	-
Zablatje	sv./ All	19	17	19	17	15	17	17	11	6	4	1
	m/ M	11	10	8	8	5	7	6	5	1	-	1
	ž/ W	8	7	11	9	10	10	11	6	5	4	-
Molve	sv./ All	142	148	119	102	126	133	123	63	29	11	-
	m/ M	79	88	61	41	48	50	45	21	9	1	-
	ž/ W	63	60	58	61	78	83	78	42	20	10	-
Čingi-Lingi	sv./ All	1	1	2	1	3	1	-	-	-	-	-
	m/ M	1	-	-	-	1	1	-	-	-	-	-
	ž/ W	-	1	2	1	2	-	-	-	-	-	-
Molve	sv./ All	86	94	81	62	83	92	83	39	19	10	-
	m/ M	48	59	41	24	29	30	29	14	5	1	-
	ž/ W	38	35	40	38	54	62	54	25	14	9	-

5. STANOVNIŠTVO PREMA STAROSTI I SPOLU PO NASELJIMA, POPIS 2011.
POPULATION BY AGE AND SEX, BY SETTLEMENTS, 2011 CENSUS

(naslavlak)
(continued)

	Spol Sex	Ukupno Total	Starost Age									
			0 – 4	5 – 9	10 – 14	15 – 19	20 – 24	25 – 29	30 – 34	35 – 39	40 – 44	
			1	2	3	4	5	6	7	8	9	10
Molve Grede	sv./ All	280	22	18	24	18	18	19	12	19	21	
	m/ M	144	13	12	10	12	7	8	8	9	14	
	ž/ W	136	9	6	14	6	11	11	4	10	7	
Repaš	sv./ All	468	34	28	31	26	23	29	16	25	27	
	m/ M	231	16	16	12	14	12	12	12	13	15	
	ž/ W	237	18	12	19	12	11	17	4	12	12	
Novigrad Podravski	sv./ All	2 872	142	128	182	167	181	181	154	170	189	
	m/ M	1 396	78	73	94	94	88	91	89	90	88	
	ž/ W	1 476	64	55	88	73	93	90	65	80	101	
Borovljani	sv./ All	237	15	9	17	9	20	17	10	16	9	
	m/ M	117	6	6	11	5	9	7	5	6	2	
	ž/ W	120	9	3	6	4	11	10	5	10	7	
Delovi	sv./ All	250	9	6	15	19	13	14	17	16	23	
	m/ M	125	5	5	7	10	12	10	6	10	12	
	ž/ W	125	4	1	8	9	1	4	11	6	11	
Javorovac	sv./ All	75	1	2	5	2	6	6	2	3	7	
	m/ M	40	-	1	4	1	2	5	2	2	4	
	ž/ W	35	1	1	1	1	4	1	-	1	3	
Novigrad Podravski	sv./ All	1 914	89	90	119	115	120	131	105	108	134	
	m/ M	910	49	48	56	66	57	62	63	59	63	
	ž/ W	1 004	40	42	63	49	63	69	42	49	71	
Plavštinac	sv./ All	140	10	5	9	6	7	3	6	7	4	
	m/ M	63	4	2	5	3	2	1	4	3	2	
	ž/ W	77	6	3	4	3	5	2	2	4	2	
Srdinac	sv./ All	18	-	-	-	-	-	-	1	2	-	
	m/ M	11	-	-	-	-	-	-	1	1	-	
	ž/ W	7	-	-	-	-	-	-	-	1	-	
Vlaislav	sv./ All	238	18	16	17	16	15	10	13	18	12	
	m/ M	130	14	11	11	9	6	6	8	9	5	
	ž/ W	108	4	5	6	7	9	4	5	9	7	
Novo Virje	sv./ All	1 216	65	63	81	66	82	67	64	75	89	
	m/ M	583	33	32	42	38	36	35	32	40	49	
	ž/ W	633	32	31	39	28	46	32	32	35	40	
Novo Virje	sv./ All	1 216	65	63	81	66	82	67	64	75	89	
	m/ M	583	33	32	42	38	36	35	32	40	49	
	ž/ W	633	32	31	39	28	46	32	32	35	40	
Peteranec	sv./ All	2 704	162	163	162	174	166	172	155	170	175	
	m/ M	1 343	90	87	83	94	84	100	83	84	92	
	ž/ W	1 361	72	76	79	80	82	72	72	86	83	
Komatnica	sv./ All	61	3	2	1	3	2	4	2	4	-	
	m/ M	30	2	2	-	1	1	3	2	2	-	
	ž/ W	31	1	-	1	2	1	1	-	2	-	
Peteranec	sv./ All	1 431	86	90	79	80	81	87	85	87	100	
	m/ M	724	45	43	48	42	45	50	43	44	57	
	ž/ W	707	41	47	31	38	36	37	42	43	43	
Sigetec	sv./ All	1 212	73	71	82	91	83	81	68	79	75	
	m/ M	589	43	42	35	51	38	47	38	38	35	
	ž/ W	623	30	29	47	40	45	34	30	41	40	
Podravske Sesvete	sv./ All	1 630	77	81	102	114	98	108	93	106	125	
	m/ M	780	45	41	45	46	53	57	54	48	67	
	ž/ W	850	32	40	57	68	45	51	39	58	58	
Podravske Sesvete	sv./ All	1 630	77	81	102	114	98	108	93	106	125	
	m/ M	780	45	41	45	46	53	57	54	48	67	
	ž/ W	850	32	40	57	68	45	51	39	58	58	
Rasinja	sv./ All	3 267	168	163	182	184	199	217	187	206	195	
	m/ M	1 588	87	74	82	98	99	114	101	108	107	
	ž/ W	1 679	81	89	100	86	100	103	86	98	88	
Belanovo Selo	sv./ All	38	-	3	1	4	1	1	2	3	2	
	m/ M	18	-	1	-	2	1	-	2	1	1	
	ž/ W	20	-	2	1	2	-	1	-	2	1	
Cvetkovec	sv./ All	210	6	6	17	13	15	16	10	9	12	
	m/ M	106	2	4	9	5	8	11	5	5	6	
	ž/ W	104	4	2	8	8	7	5	5	4	6	
Duga Rijeka	sv./ All	141	7	1	10	8	4	17	5	9	6	
	m/ M	64	3	-	2	5	2	9	4	3	4	
	ž/ W	77	4	1	8	3	2	8	1	6	2	
Gorica	sv./ All	138	15	5	11	5	11	12	4	3	7	
	m/ M	74	10	1	7	3	8	7	3	-	3	
	ž/ W	64	5	4	4	2	3	5	1	3	4	

5. STANOVNIŠTVO PREMA STAROSTI I SPOLU PO NASELJIMA, POPIS 2011.
POPULATION BY AGE AND SEX, BY SETTLEMENTS, 2011 CENSUS

(naslavlak)
(continued)

	Spol Sex	Starost Age										
		45 – 49	50 – 54	55 – 59	60 – 64	65 – 69	70 – 74	75 – 79	80 – 84	85 – 89	90 – 94	95 i više 95 and over
		11	12	13	14	15	16	17	18	19	20	21
Molve Grede	sv./ All	18	21	10	10	10	15	11	8	6	-	-
	m/ M	12	8	7	3	4	6	7	2	2	-	-
	ž/ W	6	13	3	7	6	9	4	6	4	-	-
Repaš	sv./ All	37	32	26	29	30	25	29	16	4	1	-
	m/ M	18	21	13	14	14	13	9	5	2	-	-
	ž/ W	19	11	13	15	16	12	20	11	2	1	-
Novigrad Podravski	sv./ All	212	240	216	171	129	168	124	71	41	5	1
	m/ M	98	128	124	78	53	54	46	17	13	-	-
	ž/ W	114	112	92	93	76	114	78	54	28	5	1
Borovljani	sv./ All	23	23	22	18	5	11	10	1	2	-	-
	m/ M	14	14	15	8	2	4	3	-	-	-	-
	ž/ W	9	9	7	10	3	7	7	1	2	-	-
Delovi	sv./ All	16	20	16	16	12	16	13	6	3	-	-
	m/ M	6	11	5	7	5	6	6	1	1	-	-
	ž/ W	10	9	11	9	7	10	7	5	2	-	-
Javorovac	sv./ All	7	6	6	3	5	8	4	1	1	-	-
	m/ M	3	4	4	2	1	3	2	-	-	-	-
	ž/ W	4	2	2	1	4	5	2	1	1	-	-
Novigrad Podravski	sv./ All	144	156	137	110	89	112	80	46	23	5	1
	m/ M	64	79	79	49	37	31	26	13	9	-	-
	ž/ W	80	77	58	61	52	81	54	33	14	5	1
Plavštinac	sv./ All	8	10	9	8	7	13	9	12	7	-	-
	m/ M	6	4	5	4	3	6	5	3	1	-	-
	ž/ W	2	6	4	4	4	7	4	9	6	-	-
Srdinac	sv./ All	1	2	4	3	1	-	2	1	1	-	-
	m/ M	1	2	2	2	-	-	1	-	1	-	-
	ž/ W	-	-	2	1	1	-	1	-	-	-	-
Vlaislav	sv./ All	13	23	22	13	10	8	6	4	4	-	-
	m/ M	4	14	14	6	5	4	3	-	1	-	-
	ž/ W	9	9	8	7	5	4	3	4	3	-	-
Novo Virje	sv./ All	69	69	88	76	75	74	64	35	11	3	-
	m/ M	41	36	50	35	26	27	21	7	2	1	-
	ž/ W	28	33	38	41	49	47	43	28	9	2	-
Novo Virje	sv./ All	69	69	88	76	75	74	64	35	11	3	-
	m/ M	41	36	50	35	26	27	21	7	2	1	-
	ž/ W	28	33	38	41	49	47	43	28	9	2	-
Peteranec	sv./ All	212	205	183	140	115	119	111	76	36	7	1
	m/ M	98	115	97	74	50	43	39	18	9	2	1
	ž/ W	114	90	86	66	65	76	72	58	27	5	-
Komatnica	sv./ All	7	6	5	3	3	7	7	-	2	-	-
	m/ M	5	1	2	1	2	-	6	-	-	-	-
	ž/ W	2	5	3	2	1	7	1	-	2	-	-
Peteranec	sv./ All	106	111	108	83	64	63	54	44	17	5	1
	m/ M	48	62	56	48	29	28	20	8	5	2	1
	ž/ W	58	49	52	35	35	35	34	36	12	3	-
Sigetec	sv./ All	99	88	70	54	48	49	50	32	17	2	-
	m/ M	45	52	39	25	19	15	13	10	4	-	-
	ž/ W	54	36	31	29	29	34	37	22	13	2	-
Podravske Sesvete	sv./ All	113	119	107	85	88	92	52	45	17	6	2
	m/ M	60	77	47	37	31	36	16	17	3	-	-
	ž/ W	53	42	60	48	57	56	36	28	14	6	2
Podravske Sesvete	sv./ All	113	119	107	85	88	92	52	45	17	6	2
	m/ M	60	77	47	37	31	36	16	17	3	-	-
	ž/ W	53	42	60	48	57	56	36	28	14	6	2
Rasinja	sv./ All	234	243	250	256	145	175	141	82	30	9	1
	m/ M	120	133	131	128	58	68	50	22	8	-	-
	ž/ W	114	110	119	128	87	107	91	60	22	9	1
Belanovo Selo	sv./ All	3	3	3	3	1	3	5	-	-	-	-
	m/ M	1	1	2	2	-	1	3	-	-	-	-
	ž/ W	2	2	1	1	1	2	2	-	-	-	-
Cvetkovec	sv./ All	18	20	12	15	12	16	4	6	1	2	-
	m/ M	8	14	7	6	6	5	3	2	-	-	-
	ž/ W	10	6	5	9	6	11	1	4	1	2	-
Duga Rijeka	sv./ All	16	14	12	9	3	7	7	3	2	-	1
	m/ M	8	6	7	5	2	3	1	-	-	-	-
	ž/ W	8	8	5	4	1	4	6	3	2	-	1
Gorica	sv./ All	12	8	11	8	9	7	7	3	-	-	-
	m/ M	7	4	8	4	1	3	4	1	-	-	-
	ž/ W	5	4	3	4	8	4	3	2	-	-	-

5. STANOVNIŠTVO PREMA STAROSTI I SPOLU PO NASELJIMA, POPIS 2011.
POPULATION BY AGE AND SEX, BY SETTLEMENTS, 2011 CENSUS

(naslavlak)
(continued)

	Spol Sex	Ukupno Total	Starost Age								
			0 – 4	5 – 9	10 – 14	15 – 19	20 – 24	25 – 29	30 – 34	35 – 39	40 – 44
			1	2	3	4	5	6	7	8	9
Grbaševac	sv./ All	32	1	1	2	1	1	2	-	1	6
	m/ M	15	-	-	2	1	1	1	-	-	3
	ž/ W	17	1	1	-	-	-	1	-	1	3
Ivančec	sv./ All	63	3	8	5	4	-	2	6	7	2
	m/ M	29	2	3	2	1	-	2	2	3	2
	ž/ W	34	1	5	3	3	-	-	4	4	-
Koledinec	sv./ All	170	6	6	14	13	15	5	4	12	13
	m/ M	82	3	3	7	8	5	2	2	7	6
	ž/ W	88	3	3	7	5	10	3	2	5	7
Kuzminec	sv./ All	299	25	17	17	17	16	21	19	17	15
	m/ M	142	14	8	5	11	8	8	10	9	10
	ž/ W	157	11	9	12	6	8	13	9	8	5
Ludbreški Ivanac	sv./ All	62	3	3	2	4	1	4	6	3	3
	m/ M	32	2	1	1	2	1	2	2	2	2
	ž/ W	30	1	2	1	2	-	2	4	1	1
Lukovec	sv./ All	44	2	2	-	2	3	6	3	3	-
	m/ M	24	1	1	-	-	2	5	3	2	-
	ž/ W	20	1	1	-	2	1	1	-	1	-
Mala Rasinjica	sv./ All	34	-	3	-	3	1	5	-	1	2
	m/ M	18	-	2	-	2	1	3	-	-	1
	ž/ W	16	-	1	-	1	-	2	-	1	1
Mala Rijeka	sv./ All	31	3	5	2	-	-	1	4	2	1
	m/ M	11	-	1	-	-	-	-	1	2	1
	ž/ W	20	3	4	2	-	-	1	3	-	-
Prkos	sv./ All	50	4	1	2	2	2	4	3	2	5
	m/ M	20	2	-	-	1	-	2	1	2	3
	ž/ W	30	2	1	2	1	2	2	2	-	2
Radeljevo Selo	sv./ All	113	6	7	3	6	9	6	7	8	6
	m/ M	57	4	3	-	4	4	2	5	2	5
	ž/ W	56	2	4	3	2	5	4	2	6	1
Rasinja	sv./ All	876	47	47	54	52	50	58	60	65	58
	m/ M	440	24	23	30	27	25	36	28	38	31
	ž/ W	436	23	24	24	25	25	22	32	27	27
Ribnjak	sv./ All	50	2	-	3	5	2	2	1	5	1
	m/ M	24	2	-	2	3	-	-	1	3	-
	ž/ W	26	-	-	1	2	2	2	-	2	1
Subotica Podravska	sv./ All	510	20	27	26	20	29	31	31	36	30
	m/ M	235	6	14	11	10	12	15	17	20	14
	ž/ W	275	14	13	15	10	17	16	14	16	16
Velika Rasinjica	sv./ All	17	1	-	-	-	5	2	-	-	-
	m/ M	6	1	-	-	-	1	1	-	-	-
	ž/ W	11	-	-	-	-	4	1	-	-	-
Veliki Grabičani	sv./ All	103	4	8	4	4	8	7	3	5	10
	m/ M	53	3	5	2	2	2	3	2	2	6
	ž/ W	50	1	3	2	2	6	4	1	3	4
Veliki Poganac	sv./ All	234	8	12	7	17	18	10	19	12	11
	m/ M	112	5	3	1	9	12	3	13	6	7
	ž/ W	122	3	9	6	8	6	7	6	6	4
Vojvodinec	sv./ All	52	5	1	2	4	8	5	-	3	5
	m/ M	26	3	1	1	2	6	2	-	1	2
	ž/ W	26	2	-	1	2	2	3	-	2	3
Sokolovac	sv./ All	3 417	154	165	192	152	191	199	209	213	227
	m/ M	1 678	85	86	96	67	93	101	107	128	126
	ž/ W	1 739	69	79	96	85	98	98	102	85	101
Brdani Sokolovački	sv./ All	50	3	5	1	2	2	5	-	4	4
	m/ M	23	1	2	1	2	-	2	-	2	2
	ž/ W	27	2	3	-	-	2	3	-	2	2
Domaji	sv./ All	176	16	9	13	5	11	11	16	14	13
	m/ M	89	10	6	7	3	4	4	10	9	8
	ž/ W	87	6	3	6	2	7	7	6	5	5
Donja Velika	sv./ All	91	3	8	6	7	6	4	6	7	5
	m/ M	41	2	5	2	3	2	3	2	4	3
	ž/ W	50	1	3	4	4	4	1	4	3	2
Donjara	sv./ All	26	1	2	-	-	1	6	1	1	-
	m/ M	11	-	1	-	-	1	3	1	-	-
	ž/ W	15	1	1	-	-	-	3	-	1	-
Donji Maslarac	sv./ All	74	1	3	4	5	3	6	3	6	5
	m/ M	40	1	3	2	3	1	2	2	5	2
	ž/ W	34	-	-	2	2	2	4	1	1	3
Gornja Velika	sv./ All	95	5	3	2	4	10	4	3	1	8
	m/ M	48	3	1	1	1	7	3	2	-	5
	ž/ W	47	2	2	1	3	3	1	1	1	3
Gornji Maslarac	sv./ All	42	3	4	2	4	3	4	1	1	3
	m/ M	21	-	4	1	1	2	2	1	-	1
	ž/ W	21	3	-	1	3	1	2	-	1	2

5. STANOVNIŠTVO PREMA STAROSTI I SPOLU PO NASELJIMA, POPIS 2011.
POPULATION BY AGE AND SEX, BY SETTLEMENTS, 2011 CENSUS

(naslavlak)
(continued)

	Spol Sex	Starost Age										
		45 – 49	50 – 54	55 – 59	60 – 64	65 – 69	70 – 74	75 – 79	80 – 84	85 – 89	90 – 94	95 i više 95 and over
		11	12	13	14	15	16	17	18	19	20	21
Grbaševac	sv./ All	2	2	3	1	-	6	1	1	1	-	-
	m/ M	1	2	1	1	-	2	-	-	-	-	-
	ž/ W	1	-	2	-	-	4	1	1	1	-	-
Ivančec	sv./ All	3	2	8	6	1	2	1	2	1	2	-
	m/ M	2	-	5	4	-	-	1	-	-	-	-
	ž/ W	1	2	3	2	1	1	1	1	2	-	-
Koledinec	sv./ All	11	9	9	16	8	11	9	7	2	-	-
	m/ M	6	5	4	6	2	8	4	2	2	-	-
	ž/ W	5	4	5	10	6	3	5	5	-	-	-
Kuzminec	sv./ All	24	17	12	25	17	14	14	7	1	4	-
	m/ M	12	10	5	15	6	5	5	1	-	-	-
	ž/ W	12	7	7	10	11	9	9	6	1	4	-
Ludbreški Ivanac	sv./ All	3	5	7	6	3	1	5	3	-	-	-
	m/ M	1	1	3	6	3	-	2	1	-	-	-
	ž/ W	2	4	4	-	-	1	3	2	-	-	-
Lukovec	sv./ All	4	7	5	-	-	-	4	3	-	-	-
	m/ M	3	4	3	-	-	-	-	-	-	-	-
	ž/ W	1	3	2	-	-	-	4	3	-	-	-
Mala Rasinjica	sv./ All	-	6	2	2	3	1	1	3	1	-	-
	m/ M	-	3	1	2	1	1	1	-	-	-	-
	ž/ W	-	3	1	-	2	-	-	3	1	-	-
Mala Rijeka	sv./ All	-	1	4	4	-	-	1	1	2	-	-
	m/ M	-	-	1	3	-	-	-	1	1	-	-
	ž/ W	-	1	3	1	-	-	1	-	1	-	-
Prkos	sv./ All	4	4	5	8	-	2	-	1	1	-	-
	m/ M	2	2	3	2	-	-	-	-	-	-	-
	ž/ W	2	2	2	6	-	2	-	1	1	-	-
Radeljevo Selo	sv./ All	11	6	10	6	8	9	4	1	-	-	-
	m/ M	6	4	6	4	3	4	1	-	-	-	-
	ž/ W	5	2	4	2	5	5	3	1	-	-	-
Rasinja	sv./ All	52	77	62	66	29	42	28	19	9	1	-
	m/ M	26	44	30	31	14	17	7	8	1	-	-
	ž/ W	26	33	32	35	15	25	21	11	8	1	-
Ribnjak	sv./ All	4	2	4	8	-	4	6	-	1	-	-
	m/ M	3	2	2	3	-	1	2	-	-	-	-
	ž/ W	1	-	2	5	-	3	4	-	1	-	-
Subotica Podravska	sv./ All	39	31	48	41	38	28	20	10	3	2	-
	m/ M	22	11	26	17	13	14	8	3	2	-	-
	ž/ W	17	20	22	24	25	14	12	7	1	2	-
Velika Rasinjica	sv./ All	2	1	3	1	-	-	2	-	-	-	-
	m/ M	-	1	1	1	-	-	-	-	-	-	-
	ž/ W	2	-	2	-	-	-	2	-	-	-	-
Veliki Grabičani	sv./ All	5	7	6	10	3	9	6	4	-	-	-
	m/ M	3	7	3	4	2	1	5	1	-	-	-
	ž/ W	2	-	3	6	1	8	1	3	-	-	-
Veliki Poganac	sv./ All	17	18	22	19	7	11	13	9	4	-	-
	m/ M	8	9	12	12	3	3	2	2	2	-	-
	ž/ W	9	9	10	7	4	8	11	7	2	-	-
Vojvodinec	sv./ All	4	3	2	2	3	3	2	-	-	-	-
	m/ M	1	3	1	-	2	-	1	-	-	-	-
	ž/ W	3	-	1	2	1	3	1	-	-	-	-
Sokolovac	sv./ All	255	294	250	245	165	196	170	92	35	12	1
	m/ M	140	164	118	108	78	80	57	31	8	4	1
	ž/ W	115	130	132	137	87	116	113	61	27	8	-
Brdani Sokolovački	sv./ All	8	6	-	2	1	4	3	-	-	-	-
	m/ M	3	6	-	1	-	1	-	-	-	-	-
	ž/ W	5	-	-	1	1	3	3	-	-	-	-
Domaji	sv./ All	9	16	13	14	6	2	5	3	-	-	-
	m/ M	5	6	8	4	3	1	1	-	-	-	-
	ž/ W	4	10	5	10	3	1	4	3	-	-	-
Donja Velika	sv./ All	1	6	5	5	5	4	9	1	2	1	-
	m/ M	-	3	4	-	3	2	3	-	-	-	-
	ž/ W	1	3	1	5	2	2	6	1	2	1	-
Donjara	sv./ All	3	4	1	1	1	1	3	-	-	-	-
	m/ M	-	3	1	-	1	-	-	-	-	-	-
	ž/ W	3	1	-	1	-	1	3	-	-	-	-
Donji Maslarac	sv./ All	4	5	5	6	4	8	2	2	2	-	-
	m/ M	2	2	3	1	4	3	2	1	1	-	-
	ž/ W	2	3	2	5	-	5	-	1	1	-	-
Gornja Velika	sv./ All	7	7	4	8	8	10	9	1	1	-	-
	m/ M	3	5	2	4	4	4	1	1	1	-	-
	ž/ W	4	2	2	4	4	6	8	-	-	-	-
Gornji Maslarac	sv./ All	3	2	2	2	-	5	1	1	1	-	-
	m/ M	3	1	1	1	-	3	-	-	-	-	-
	ž/ W	-	1	1	1	-	2	1	1	1	-	-

5. STANOVNIŠTVO PREMA STAROSTI I SPOLU PO NASELJIMA, POPIS 2011.
POPULATION BY AGE AND SEX, BY SETTLEMENTS, 2011 CENSUS

(naslavlak)
(continued)

	Spol Sex	Ukupno Total	Starost Age									
			0 – 4	5 – 9	10 – 14	15 – 19	20 – 24	25 – 29	30 – 34	35 – 39	40 – 44	
			1	2	3	4	5	6	7	8	9	10
Grdak	sv./ All	85	5	9	2	3	5	5	7	3	2	
	m/ M	45	5	5	-	3	3	2	4	2	-	
	ž/ W	40	-	4	2	-	2	3	3	1	2	
Hudovljani	sv./ All	135	6	8	8	8	7	3	8	12	12	
	m/ M	76	5	4	6	3	4	3	3	8	6	
	ž/ W	59	1	4	2	5	3	-	5	4	6	
Jankovac	sv./ All	41	3	-	1	1	3	-	5	3	2	
	m/ M	19	1	-	-	-	1	-	3	2	1	
	ž/ W	22	2	-	1	1	2	-	2	1	1	
Kamenica	sv./ All	17	-	1	-	-	-	-	2	-	-	
	m/ M	10	-	-	-	-	-	-	1	-	-	
	ž/ W	7	-	1	-	-	-	-	1	-	-	
Ladislav Sokolovački	sv./ All	120	5	7	3	4	11	5	9	6	10	
	m/ M	61	2	4	1	1	5	2	3	6	5	
	ž/ W	59	3	3	2	3	6	3	6	-	5	
Lepavina	sv./ All	200	11	7	10	9	11	15	17	8	17	
	m/ M	98	6	3	8	7	5	7	9	6	9	
	ž/ W	102	5	4	2	2	6	8	8	2	8	
Mala Branjska	sv./ All	60	1	3	8	3	1	1	6	7	4	
	m/ M	30	-	1	6	1	1	-	3	5	3	
	ž/ W	30	1	2	2	2	-	1	3	2	1	
Mala Mučna	sv./ All	81	4	2	4	5	2	5	3	8	7	
	m/ M	33	2	1	1	-	1	1	3	3	5	
	ž/ W	48	2	1	3	5	1	4	-	5	2	
Mali Botinovac	sv./ All	15	-	-	2	-	1	-	1	-	-	
	m/ M	9	-	-	1	-	1	-	1	-	-	
	ž/ W	6	-	-	1	-	-	-	-	-	-	
Mali Grabičani	sv./ All	193	6	4	6	6	13	15	7	10	9	
	m/ M	103	4	3	4	3	6	10	4	6	5	
	ž/ W	90	2	1	2	3	7	5	3	4	4	
Mali Poganac	sv./ All	141	7	7	6	7	4	12	9	7	6	
	m/ M	72	2	4	2	3	-	7	7	5	3	
	ž/ W	69	5	3	4	4	4	5	2	2	3	
Miličani	sv./ All	147	5	6	15	6	7	2	7	8	14	
	m/ M	74	3	4	8	1	4	-	2	5	9	
	ž/ W	73	2	2	7	5	3	2	5	3	5	
Paunovac	sv./ All	30	3	-	2	3	2	1	2	1	4	
	m/ M	15	1	-	1	1	1	1	1	1	1	
	ž/ W	15	2	-	1	2	1	-	1	-	3	
Peščenik	sv./ All	79	1	4	8	3	4	4	5	6	5	
	m/ M	42	-	3	2	3	2	3	2	3	3	
	ž/ W	37	1	1	6	-	2	1	3	3	2	
Prnjavor Lepavinski	sv./ All	58	-	5	6	1	1	1	3	6	3	
	m/ M	30	-	4	1	1	-	1	2	4	2	
	ž/ W	28	-	1	5	-	1	-	1	2	1	
Rijeka Koprivnička	sv./ All	68	4	4	6	5	3	1	5	6	7	
	m/ M	35	3	-	3	3	2	-	3	3	4	
	ž/ W	33	1	4	3	2	1	1	2	3	3	
Rovištanci	sv./ All	57	3	-	2	2	2	3	3	3	2	
	m/ M	25	1	-	-	1	1	2	2	1	-	
	ž/ W	32	2	-	2	1	1	1	1	2	2	
Sokolovac	sv./ All	464	17	19	22	19	24	32	28	30	22	
	m/ M	204	10	7	9	5	12	12	14	15	13	
	ž/ W	260	7	12	13	14	12	20	14	15	9	
Srijem	sv./ All	213	15	11	14	6	17	15	15	14	14	
	m/ M	100	9	6	8	1	6	7	8	10	6	
	ž/ W	113	6	5	6	5	11	8	7	4	8	
Široko Selo	sv./ All	32	2	-	3	-	3	2	2	1	1	
	m/ M	17	2	-	1	-	1	2	-	1	-	
	ž/ W	15	-	-	2	-	2	-	2	-	1	
Trnovac Sokolovački	sv./ All	104	5	6	9	9	6	5	6	3	7	
	m/ M	50	3	2	5	5	2	4	2	2	3	
	ž/ W	54	2	4	4	4	4	1	4	1	4	
Velika Branjska	sv./ All	31	1	2	1	1	1	1	1	3	1	
	m/ M	17	1	2	-	1	1	-	-	1	1	
	ž/ W	14	-	-	1	-	-	1	1	2	-	
Velika Mučna	sv./ All	339	13	15	19	18	20	18	20	22	29	
	m/ M	165	6	7	12	11	14	8	10	11	15	
	ž/ W	174	7	8	7	7	6	10	10	11	14	
Veliki Botinovac	sv./ All	88	2	4	5	5	6	3	1	9	8	
	m/ M	44	1	2	2	-	3	3	-	5	8	
	ž/ W	44	1	2	3	5	3	-	1	4	-	
Vrhovac Sokolovački	sv./ All	65	3	7	2	1	1	10	7	3	3	
	m/ M	31	1	2	1	-	-	7	2	3	3	
	ž/ W	34	2	5	1	1	1	3	5	-	-	

5. STANOVNIŠTVO PREMA STAROSTI I SPOLU PO NASELJIMA, POPIS 2011.
POPULATION BY AGE AND SEX, BY SETTLEMENTS, 2011 CENSUS

(nastavak)
(continued)

	Spol Sex	Starost Age										
		45 – 49	50 – 54	55 – 59	60 – 64	65 – 69	70 – 74	75 – 79	80 – 84	85 – 89	90 – 94	95 i više 95 and over
		11	12	13	14	15	16	17	18	19	20	21
Grdak	sv./ All	5	9	8	7	3	4	2	5	-	1	-
	m/ M	3	7	3	4	1	2	-	1	-	-	-
	ž/ W	2	2	5	3	2	2	2	4	-	1	-
Hudovljani	sv./ All	13	4	11	10	8	5	3	6	3	-	-
	m/ M	10	2	1	6	5	2	1	5	2	-	-
	ž/ W	3	2	10	4	3	3	2	1	1	-	-
Jankovac	sv./ All	2	4	6	3	1	1	4	2	-	-	-
	m/ M	1	2	3	3	1	-	1	-	-	-	-
	ž/ W	1	2	3	-	-	1	3	2	-	-	-
Kamenica	sv./ All	2	4	2	2	-	1	3	-	-	-	-
	m/ M	2	3	2	1	-	-	1	-	-	-	-
	ž/ W	-	1	-	1	-	1	2	-	-	-	-
Ladislav Sokolovački	sv./ All	9	9	6	11	4	8	9	2	1	1	-
	m/ M	6	6	1	6	3	5	5	-	-	-	-
	ž/ W	3	3	5	5	1	3	4	2	1	1	-
Lepavina	sv./ All	13	23	15	14	9	7	9	5	-	-	-
	m/ M	4	13	6	5	5	2	3	-	-	-	-
	ž/ W	9	10	9	9	4	5	6	5	-	-	-
Mala Branjska	sv./ All	1	2	5	8	5	2	2	1	-	-	-
	m/ M	1	-	2	4	1	1	-	1	-	-	-
	ž/ W	-	2	3	4	4	1	2	-	-	-	-
Mala Mučna	sv./ All	6	6	8	5	7	3	2	1	-	-	-
	m/ M	5	3	4	1	2	-	1	-	-	-	-
	ž/ W	1	3	4	4	5	3	2	2	1	-	-
Mali Botinovac	sv./ All	2	3	3	1	-	-	2	-	-	-	-
	m/ M	2	-	3	-	-	-	1	-	-	-	-
	ž/ W	-	3	-	1	-	-	1	-	-	-	-
Mali Grabičani	sv./ All	18	25	20	11	8	17	7	6	4	1	-
	m/ M	12	13	11	7	2	6	2	4	1	-	-
	ž/ W	6	12	9	4	6	11	5	2	3	1	-
Mali Poganac	sv./ All	11	15	11	12	4	8	6	5	3	1	-
	m/ M	5	8	7	7	2	3	4	3	-	-	-
	ž/ W	6	7	4	5	2	5	2	2	3	1	-
Miličani	sv./ All	7	15	9	11	13	8	8	5	1	-	-
	m/ M	4	9	5	2	8	6	2	2	-	-	-
	ž/ W	3	6	4	9	5	2	6	3	1	-	-
Paunovac	sv./ All	2	1	3	2	-	-	4	-	-	-	-
	m/ M	1	1	1	2	-	-	2	-	-	-	-
	ž/ W	1	-	2	-	-	-	2	-	-	-	-
Peščenik	sv./ All	9	8	5	2	2	8	2	2	1	-	-
	m/ M	4	5	3	2	1	3	2	1	-	-	-
	ž/ W	5	3	2	-	1	5	-	1	1	-	-
Prnjavor Lepavinski	sv./ All	3	8	5	3	6	2	4	1	-	-	-
	m/ M	1	4	3	2	2	1	2	-	-	-	-
	ž/ W	2	4	2	1	4	1	2	1	-	-	-
Rijeka Koprivnička	sv./ All	5	3	5	5	3	4	1	1	-	-	-
	m/ M	4	3	1	2	1	3	-	-	-	-	-
	ž/ W	1	-	4	3	2	1	1	1	-	-	-
Rovištanci	sv./ All	12	6	3	3	1	5	4	2	1	-	-
	m/ M	7	4	1	2	1	1	1	-	-	-	-
	ž/ W	5	2	2	1	-	4	3	2	1	-	-
Sokolovac	sv./ All	31	39	42	41	22	25	28	16	6	1	-
	m/ M	14	18	19	20	11	8	7	6	3	1	-
	ž/ W	17	21	23	21	11	17	21	10	3	-	-
Srijem	sv./ All	11	14	17	11	9	10	10	8	2	-	-
	m/ M	9	5	7	4	4	6	4	-	-	-	-
	ž/ W	2	9	10	7	5	4	6	8	2	-	-
Široko Selo	sv./ All	1	2	3	4	1	4	2	1	-	-	-
	m/ M	1	1	1	3	-	1	2	1	-	-	-
	ž/ W	-	1	2	1	1	3	-	-	-	-	-
Trnovac Sokolovački	sv./ All	10	8	2	5	5	7	7	2	1	1	-
	m/ M	6	5	2	1	3	3	1	1	-	-	-
	ž/ W	4	3	-	4	2	4	6	1	1	1	-
Velika Branjska	sv./ All	4	-	4	6	3	1	1	-	-	-	-
	m/ M	3	-	1	4	1	1	-	-	-	-	-
	ž/ W	1	-	3	2	2	-	1	-	-	-	-
Velika Mučna	sv./ All	29	28	18	20	22	19	13	8	4	4	-
	m/ M	15	16	11	5	7	7	6	1	-	3	-
	ž/ W	14	12	7	15	15	12	7	7	4	1	-
Veliki Botinovac	sv./ All	8	7	7	6	4	8	-	2	1	1	1
	m/ M	3	5	1	2	2	4	-	2	-	-	1
	ž/ W	5	2	6	4	2	4	-	-	1	1	-
Vrhovac Sokolovački	sv./ All	6	5	2	4	-	5	4	2	-	-	-
	m/ M	1	5	-	2	-	1	2	1	-	-	-
	ž/ W	5	-	2	2	-	4	2	1	-	-	-

5. STANOVNIŠTVO PREMA STAROSTI I SPOLU PO NASELJIMA, POPIS 2011.
POPULATION BY AGE AND SEX, BY SETTLEMENTS, 2011 CENSUS

(naslavlak)
(continued)

	Spol Sex	Ukupno Total	Starost Age								
			0 – 4	5 – 9	10 – 14	15 – 19	20 – 24	25 – 29	30 – 34	35 – 39	40 – 44
			1	2	3	4	5	6	7	8	9
Sveti Ivan Žabno	sv./ All	5 222	245	266	299	319	325	343	303	333	311
	m/ M	2 554	122	132	156	169	175	183	158	172	164
	ž/ W	2 668	123	134	143	150	150	160	145	161	147
Brdo Cirkvensko	sv./ All	156	6	3	5	6	11	8	5	2	6
	m/ M	79	4	1	4	4	6	6	3	-	2
	ž/ W	77	2	2	1	2	5	2	2	2	4
Brezovljani	sv./ All	305	12	17	11	18	22	19	19	22	12
	m/ M	140	5	6	4	7	11	11	10	13	6
	ž/ W	165	7	11	7	11	11	8	9	9	6
Cepidlak	sv./ All	155	6	12	5	11	14	15	9	8	10
	m/ M	83	4	8	2	6	10	7	6	4	4
	ž/ W	72	2	4	3	5	4	8	3	4	6
Cirkvena	sv./ All	574	36	29	28	47	38	41	34	41	32
	m/ M	287	19	18	17	24	20	23	17	22	13
	ž/ W	287	17	11	11	23	18	18	17	19	19
Hrsovo	sv./ All	268	20	19	18	14	17	19	14	23	19
	m/ M	142	8	9	12	7	11	9	6	13	12
	ž/ W	126	12	10	6	7	6	10	8	10	7
Kendelovec	sv./ All	164	9	7	6	10	15	15	8	6	10
	m/ M	80	3	4	4	7	11	5	6	2	5
	ž/ W	84	6	3	2	3	4	10	2	4	5
Kuštani	sv./ All	116	4	3	13	7	10	6	8	9	10
	m/ M	55	2	2	6	4	3	4	3	6	4
	ž/ W	61	2	1	7	3	7	2	5	3	6
Ladinec	sv./ All	152	9	4	11	9	15	12	8	5	5
	m/ M	71	3	-	4	8	5	7	6	2	1
	ž/ W	81	6	4	7	1	10	5	2	3	4
Markovac Križevački	sv./ All	147	6	9	11	4	9	10	7	14	5
	m/ M	67	3	4	5	1	2	6	2	9	2
	ž/ W	80	3	5	6	3	7	4	5	5	3
Novi Glog	sv./ All	144	3	7	14	16	7	4	8	11	12
	m/ M	75	1	5	9	6	4	1	4	6	7
	ž/ W	69	2	2	5	10	3	3	4	5	5
Predavec Križevački	sv./ All	111	9	5	7	4	6	9	8	7	4
	m/ M	54	5	2	4	3	-	6	5	5	2
	ž/ W	57	4	3	3	1	6	3	3	2	2
Raščani	sv./ All	130	6	11	4	6	4	13	8	7	5
	m/ M	63	3	4	3	2	2	6	6	4	2
	ž/ W	67	3	7	1	4	2	7	2	3	3
Sveti Ivan Žabno	sv./ All	1 199	51	69	75	66	62	82	76	81	74
	m/ M	586	30	33	38	37	37	45	34	38	44
	ž/ W	613	21	36	37	29	25	37	42	43	30
Sveti Petar Čvrstec	sv./ All	603	14	22	33	38	35	24	35	32	40
	m/ M	291	6	10	15	21	19	14	18	17	21
	ž/ W	312	8	12	18	17	16	10	17	15	19
Škrinjari	sv./ All	212	7	2	11	14	16	9	7	11	14
	m/ M	103	4	-	9	9	9	7	6	3	8
	ž/ W	109	3	2	2	5	7	2	1	8	6
Trema	sv./ All	786	47	47	47	49	44	57	49	54	53
	m/ M	378	22	26	20	23	25	26	26	28	31
	ž/ W	408	25	21	27	26	19	31	23	26	22
Sveti Petar Orehovec	sv./ All	4 583	251	231	274	297	301	303	264	299	346
	m/ M	2 215	119	106	135	154	148	152	146	149	185
	ž/ W	2 368	132	125	139	143	153	151	118	150	161
Bočkovec	sv./ All	279	14	11	13	24	22	19	13	15	26
	m/ M	141	7	4	8	15	13	10	7	7	15
	ž/ W	138	7	7	5	9	9	9	6	8	11
Bogačevo	sv./ All	84	4	6	6	9	1	6	5	6	5
	m/ M	44	3	2	2	6	1	4	3	3	4
	ž/ W	40	1	4	4	3	-	2	2	3	1
Bogačevo Riječko	sv./ All	71	1	9	3	1	1	6	6	8	-
	m/ M	35	-	4	1	-	1	3	3	8	-
	ž/ W	36	1	5	2	1	-	3	3	-	-
Brdo Orehovečko	sv./ All	40	3	-	2	3	6	2	4	1	1
	m/ M	21	1	-	1	2	2	2	4	-	-
	ž/ W	19	2	-	1	1	4	-	-	1	1
Brezje Miholečko	sv./ All	151	10	10	7	11	10	8	9	6	11
	m/ M	75	6	6	3	6	6	6	3	5	4
	ž/ W	76	4	4	4	5	4	2	6	1	7
Brezani	sv./ All	24	1	2	1	1	1	-	2	2	-
	m/ M	13	1	2	-	1	-	-	2	2	-
	ž/ W	11	-	-	1	-	1	-	2	-	-
Črnčevac	sv./ All	159	10	9	6	15	13	12	5	9	17
	m/ M	80	7	4	4	8	4	7	2	5	9
	ž/ W	79	3	5	2	7	9	5	3	4	8

5. STANOVNIŠTVO PREMA STAROSTI I SPOLU PO NASELJIMA, POPIS 2011.
POPULATION BY AGE AND SEX, BY SETTLEMENTS, 2011 CENSUS

(naslavlak)
(continued)

	Spol Sex	Starost Age										
		45 – 49	50 – 54	55 – 59	60 – 64	65 – 69	70 – 74	75 – 79	80 – 84	85 – 89	90 – 94	95 i više 95 and over
		11	12	13	14	15	16	17	18	19	20	21
Sveti Ivan Žabno	sv./ All	395	360	393	291	262	292	240	155	71	13	6
	m/ M	210	187	202	146	111	115	84	44	21	3	-
	ž/ W	185	173	191	145	151	177	156	111	50	10	6
Brdo Cirkvensko	sv./ All	9	9	19	10	9	13	16	10	8	-	1
	m/ M	6	7	8	5	5	5	9	1	3	-	-
	ž/ W	3	2	11	5	4	8	7	9	5	-	1
Brezovljani	sv./ All	27	22	21	18	12	18	18	10	6	1	-
	m/ M	16	9	8	12	5	5	8	3	1	-	-
	ž/ W	11	13	13	6	7	13	10	7	5	1	-
Cepidlak	sv./ All	11	9	18	7	4	2	8	5	-	1	-
	m/ M	4	6	10	5	1	-	3	3	-	-	-
	ž/ W	7	3	8	2	3	2	5	2	-	1	-
Cirkvena	sv./ All	36	39	35	34	29	25	23	18	5	3	1
	m/ M	19	19	17	19	14	11	6	7	1	1	-
	ž/ W	17	20	18	15	15	14	17	11	4	2	1
Hrsovo	sv./ All	9	21	23	16	15	9	7	3	2	-	-
	m/ M	7	9	11	11	9	3	3	2	-	-	-
	ž/ W	2	12	12	5	6	6	4	1	2	-	-
Kendelovec	sv./ All	15	12	14	8	7	9	8	3	2	-	-
	m/ M	6	7	6	4	1	5	3	-	1	-	-
	ž/ W	9	5	8	4	6	4	5	3	1	-	-
Kuštani	sv./ All	4	9	4	6	6	4	8	4	1	-	-
	m/ M	4	4	3	1	2	-	4	2	1	-	-
	ž/ W	-	5	1	5	4	4	4	2	-	-	-
Ladinec	sv./ All	11	11	14	5	10	12	6	4	-	-	1
	m/ M	5	8	9	2	5	5	1	-	-	-	-
	ž/ W	6	3	5	3	5	7	5	4	-	-	1
Markovac Križevački	sv./ All	9	11	11	12	6	12	4	3	4	-	-
	m/ M	5	8	3	5	4	4	1	1	2	-	-
	ž/ W	4	3	8	7	2	8	3	2	2	-	-
Novi Glog	sv./ All	13	11	10	9	7	2	6	3	-	1	-
	m/ M	6	6	7	4	4	2	1	1	-	1	-
	ž/ W	7	5	3	5	3	-	5	2	-	-	-
Predavec Križevački	sv./ All	8	8	18	4	3	4	3	4	-	-	-
	m/ M	3	3	10	2	2	1	-	1	-	-	-
	ž/ W	5	5	8	2	1	3	3	3	-	-	-
Raščani	sv./ All	8	10	9	5	6	10	8	8	2	-	-
	m/ M	4	6	5	2	2	4	3	3	2	-	-
	ž/ W	4	4	4	3	4	6	5	5	-	-	-
Sveti Ivan Žabno	sv./ All	109	89	78	62	58	71	48	37	9	1	1
	m/ M	58	48	38	27	22	28	16	12	1	-	-
	ž/ W	51	41	40	35	36	43	32	25	8	1	1
Sveti Petar Čvrstec	sv./ All	53	37	44	44	40	44	32	18	14	2	2
	m/ M	30	16	27	21	17	19	10	5	5	-	-
	ž/ W	23	21	17	23	23	25	22	13	9	2	2
Škrinjari	sv./ All	24	13	14	7	12	15	16	8	9	3	-
	m/ M	13	6	8	2	5	6	6	1	-	1	-
	ž/ W	11	7	6	5	7	9	10	7	9	2	-
Trema	sv./ All	49	49	61	44	38	42	29	17	9	1	-
	m/ M	24	25	32	24	13	17	10	2	4	-	-
	ž/ W	25	24	29	20	25	25	19	15	5	1	-
Sveti Petar Orehovec	sv./ All	316	320	312	283	219	222	195	97	46	6	1
	m/ M	170	169	165	141	91	73	61	30	18	2	1
	ž/ W	146	151	147	142	128	149	134	67	28	4	-
Bočkovec	sv./ All	23	14	22	20	14	13	9	5	-	2	-
	m/ M	14	7	10	10	5	3	4	1	-	1	-
	ž/ W	9	7	12	10	9	10	5	4	-	1	-
Bogačevo	sv./ All	3	3	8	9	5	-	4	3	1	-	-
	m/ M	1	2	3	4	3	-	1	1	1	-	-
	ž/ W	2	1	5	5	2	-	3	2	-	-	-
Bogačevo Riječko	sv./ All	1	5	7	8	3	4	5	2	1	-	-
	m/ M	-	2	2	6	2	1	1	1	-	-	-
	ž/ W	1	3	5	2	1	3	4	1	1	-	-
Brdo Orehovečko	sv./ All	5	4	3	2	1	2	1	-	-	-	-
	m/ M	3	3	1	2	-	-	-	-	-	-	-
	ž/ W	2	1	2	-	1	2	1	-	-	-	-
Brezje Miholečko	sv./ All	12	11	9	8	9	7	7	2	3	1	-
	m/ M	6	5	6	2	5	2	2	-	1	1	-
	ž/ W	6	6	3	6	4	5	5	2	2	-	-
Brežani	sv./ All	1	3	-	1	5	2	1	1	-	-	-
	m/ M	-	1	-	1	2	2	-	1	-	-	-
	ž/ W	1	2	-	-	3	-	1	-	-	-	-
Črnčevac	sv./ All	12	6	3	14	9	10	4	4	1	-	-
	m/ M	7	4	1	7	3	6	-	2	-	-	-
	ž/ W	5	2	2	7	6	4	4	2	1	-	-

5. STANOVNIŠTVO PREMA STAROSTI I SPOLU PO NASELJIMA, POPIS 2011.
POPULATION BY AGE AND SEX, BY SETTLEMENTS, 2011 CENSUS

(nastavak)
(continued)

	Spol Sex	Ukupno Total	Starost Age								
			0 – 4	5 – 9	10 – 14	15 – 19	20 – 24	25 – 29	30 – 34	35 – 39	40 – 44
			1	2	3	4	5	6	7	8	9
Dedina	sv./ All	202	5	8	18	16	11	7	8	19	17
	m/ M	106	3	6	9	9	7	2	5	8	9
	ž/ W	96	2	2	9	7	4	5	3	11	8
Donji Fodrovec	sv./ All	175	10	10	11	9	12	9	10	14	17
	m/ M	84	3	5	6	5	8	3	5	8	10
	ž/ W	91	7	5	5	4	4	6	5	6	7
Ferežani	sv./ All	113	3	7	4	7	5	11	3	9	7
	m/ M	55	1	3	3	2	3	5	2	5	3
	ž/ W	58	2	4	1	5	2	6	1	4	4
Finševac	sv./ All	91	3	3	6	8	7	7	3	2	6
	m/ M	42	-	2	1	4	4	5	2	-	3
	ž/ W	49	3	1	5	4	3	2	1	2	3
Gorica Miholečka	sv./ All	57	4	6	1	1	2	8	6	3	-
	m/ M	26	2	3	1	-	-	3	5	2	-
	ž/ W	31	2	3	-	1	2	5	1	1	-
Gornji Fodrovec	sv./ All	172	8	12	15	8	9	11	11	10	13
	m/ M	85	6	8	5	2	3	6	7	4	6
	ž/ W	87	2	4	10	6	6	5	4	6	7
Gregurovec	sv./ All	233	18	13	18	14	12	16	17	20	13
	m/ M	114	10	8	9	7	7	7	10	8	8
	ž/ W	119	8	5	9	7	5	9	7	12	5
Guščerovec	sv./ All	177	11	16	4	11	8	12	15	15	15
	m/ M	80	4	7	2	5	2	4	8	11	9
	ž/ W	97	7	9	2	6	6	8	7	4	6
Hižanovec	sv./ All	88	2	2	7	7	8	2	7	4	7
	m/ M	41	1	2	3	3	5	2	2	2	3
	ž/ W	47	1	-	4	4	3	-	5	2	4
Hrgovec	sv./ All	22	-	1	-	-	5	1	3	1	1
	m/ M	9	-	-	-	-	2	-	2	1	-
	ž/ W	13	-	1	-	-	3	1	1	-	1
Kapela Ravenska	sv./ All	85	5	5	6	5	3	3	7	8	9
	m/ M	37	3	1	2	2	1	1	4	4	6
	ž/ W	48	2	4	4	3	2	2	3	4	3
Kusijevec	sv./ All	84	7	2	5	12	3	5	5	6	9
	m/ M	42	5	1	4	5	3	1	3	1	5
	ž/ W	42	2	1	1	7	-	4	2	5	4
Međa	sv./ All	180	9	8	16	14	12	8	16	14	11
	m/ M	89	4	2	10	8	5	4	9	7	6
	ž/ W	91	5	6	6	6	7	4	7	7	5
Miholec	sv./ All	363	26	20	17	14	26	27	23	22	16
	m/ M	170	9	5	10	9	10	16	12	13	6
	ž/ W	193	17	15	7	5	16	11	11	9	10
Mikovec	sv./ All	65	-	2	7	6	3	3	1	7	6
	m/ M	31	-	1	5	1	3	1	-	3	2
	ž/ W	34	-	1	2	5	-	2	1	4	4
Mokrice Miholečke	sv./ All	154	10	8	10	8	9	11	8	9	5
	m/ M	79	5	2	6	5	3	5	5	5	4
	ž/ W	75	5	6	4	3	6	6	3	4	1
Orehovec	sv./ All	101	5	3	9	5	8	7	4	10	6
	m/ M	44	1	2	2	1	5	3	1	5	2
	ž/ W	57	4	1	7	4	3	4	3	5	4
Piškovec	sv./ All	44	1	2	7	-	2	2	5	1	2
	m/ M	20	-	-	4	-	1	-	3	-	2
	ž/ W	24	1	2	3	-	1	2	2	1	-
Podvinje Miholečko	sv./ All	51	3	2	4	2	4	4	2	3	4
	m/ M	26	2	1	2	1	3	2	1	-	3
	ž/ W	25	1	1	2	1	1	2	1	3	1
Rovci	sv./ All	14	-	-	-	1	2	1	-	-	2
	m/ M	8	-	-	-	1	2	1	-	-	-
	ž/ W	6	-	-	-	-	-	-	-	-	2
Sela Ravenska	sv./ All	70	3	3	5	6	3	1	2	6	11
	m/ M	32	1	-	2	3	2	-	2	3	6
	ž/ W	38	2	3	3	3	1	1	-	3	5
Selanec	sv./ All	156	11	3	7	10	9	16	16	5	9
	m/ M	77	6	1	5	4	4	9	12	1	5
	ž/ W	79	5	2	2	6	5	7	4	4	4
Selnica Miholečka	sv./ All	86	6	3	6	2	4	7	5	6	6
	m/ M	43	1	1	5	1	3	3	4	3	4
	ž/ W	43	5	2	1	1	1	4	1	3	2
Sveti Petar Orehovec	sv./ All	279	15	11	15	25	30	17	15	18	23
	m/ M	135	8	4	5	17	14	10	5	7	8
	ž/ W	144	7	7	10	8	16	7	10	11	15
Šalamunovec	sv./ All	47	3	3	-	1	3	5	2	4	2
	m/ M	23	1	2	-	1	1	3	1	3	2
	ž/ W	24	2	1	-	-	2	2	1	1	-

5. STANOVNIŠTVO PREMA STAROSTI I SPOLU PO NASELJIMA, POPIS 2011.
POPULATION BY AGE AND SEX, BY SETTLEMENTS, 2011 CENSUS

(nastavak)
(continued)

	Spol Sex	Starost Age										
		45 – 49	50 – 54	55 – 59	60 – 64	65 – 69	70 – 74	75 – 79	80 – 84	85 – 89	90 – 94	95 i više 95 and over
		11	12	13	14	15	16	17	18	19	20	21
Dedina	sv./ All	16	19	14	12	7	9	11	4	1	-	-
	m/ M	11	13	9	5	3	3	3	-	1	-	-
	ž/ W	5	6	5	7	4	6	8	4	-	-	-
Donji Fodrovec	sv./ All	16	12	8	8	9	9	5	5	1	-	-
	m/ M	8	6	6	3	3	1	1	2	1	-	-
	ž/ W	8	6	2	5	6	8	4	3	-	-	-
Ferežani	sv./ All	9	10	10	9	5	2	4	5	3	-	-
	m/ M	5	6	4	4	4	-	1	3	1	-	-
	ž/ W	4	4	6	5	1	2	3	2	2	-	-
Finčevac	sv./ All	10	4	8	4	3	4	8	5	-	-	-
	m/ M	4	2	6	2	1	-	6	-	-	-	-
	ž/ W	6	2	2	2	2	4	2	5	-	-	-
Gorica Miholečka	sv./ All	3	7	4	1	2	1	5	1	2	-	-
	m/ M	2	2	4	-	1	-	-	-	1	-	-
	ž/ W	1	5	-	1	1	1	5	1	1	-	-
Gornji Fodrovec	sv./ All	9	17	10	9	6	5	14	-	4	1	-
	m/ M	5	8	7	4	3	3	7	-	1	-	-
	ž/ W	4	9	3	5	3	2	7	-	3	1	-
Gregurovec	sv./ All	8	20	12	15	14	4	11	7	1	-	-
	m/ M	3	10	5	8	7	1	3	2	1	-	-
	ž/ W	5	10	7	7	7	3	8	5	-	-	-
Gušćerovac	sv./ All	8	11	15	5	9	10	7	4	1	-	-
	m/ M	6	5	6	2	4	2	1	2	-	-	-
	ž/ W	2	6	9	3	5	8	6	2	1	-	-
Hižanovec	sv./ All	6	6	7	4	3	3	4	6	3	-	-
	m/ M	2	5	3	3	1	1	2	1	-	-	-
	ž/ W	4	1	4	1	2	2	2	5	3	-	-
Hrgovec	sv./ All	3	2	2	-	1	-	1	1	-	-	-
	m/ M	2	-	2	-	-	-	-	-	-	-	-
	ž/ W	1	2	-	-	1	-	1	1	-	-	-
Kapela Ravenska	sv./ All	3	3	2	11	4	5	3	3	-	-	-
	m/ M	1	1	2	4	2	2	1	-	-	-	-
	ž/ W	2	2	-	7	2	3	2	3	-	-	-
Kusijevec	sv./ All	2	5	4	8	3	2	3	2	1	-	-
	m/ M	2	1	1	4	2	2	-	2	-	-	-
	ž/ W	-	4	3	4	1	-	3	-	1	-	-
Međa	sv./ All	10	14	15	10	5	6	9	3	-	-	-
	m/ M	4	7	7	7	1	3	4	1	-	-	-
	ž/ W	6	7	8	3	4	3	5	2	-	-	-
Miholec	sv./ All	27	29	28	23	19	18	11	8	9	-	-
	m/ M	14	18	13	14	7	5	2	2	5	-	-
	ž/ W	13	11	15	9	12	13	9	6	4	-	-
Mikovec	sv./ All	5	3	5	4	5	5	2	1	-	-	-
	m/ M	3	3	1	2	1	3	2	-	-	-	-
	ž/ W	2	-	4	2	4	2	-	1	-	-	-
Mokrice Miholečke	sv./ All	12	7	11	14	7	11	7	5	2	-	-
	m/ M	8	3	5	9	2	6	3	2	1	-	-
	ž/ W	4	4	6	5	5	5	4	3	1	-	-
Orehovec	sv./ All	8	7	9	4	5	5	5	-	-	1	-
	m/ M	6	3	6	1	2	3	1	-	-	-	-
	ž/ W	2	4	3	3	3	2	4	-	-	1	-
Piškovec	sv./ All	4	3	5	1	2	2	2	2	1	-	-
	m/ M	1	1	4	1	2	-	-	1	-	-	-
	ž/ W	3	2	1	-	-	2	2	1	1	-	-
Podvinje Miholečko	sv./ All	2	6	6	4	-	1	3	1	-	-	-
	m/ M	2	1	3	4	-	-	-	1	-	-	-
	ž/ W	-	5	3	-	-	1	3	-	-	-	-
Rovci	sv./ All	2	2	-	-	1	3	-	-	-	-	-
	m/ M	2	1	-	-	-	1	-	-	-	-	-
	ž/ W	-	1	-	-	1	2	-	-	-	-	-
Sela Ravenska	sv./ All	2	3	7	5	4	3	2	2	1	1	-
	m/ M	2	-	4	2	2	-	1	1	1	-	-
	ž/ W	-	3	3	3	2	3	1	1	-	1	-
Selanec	sv./ All	14	14	8	7	7	11	4	3	2	-	-
	m/ M	6	10	6	2	1	2	1	1	1	-	-
	ž/ W	8	4	2	5	6	9	3	2	1	-	-
Selnica Miholečka	sv./ All	7	6	8	7	-	8	4	-	1	-	-
	m/ M	2	4	3	4	-	3	2	-	-	-	-
	ž/ W	5	2	5	3	-	5	2	-	1	-	-
Sveti Petar Orehovec	sv./ All	22	18	13	13	15	16	12	1	-	-	-
	m/ M	15	11	9	5	7	6	3	1	-	-	-
	ž/ W	7	7	4	8	8	10	9	-	-	-	-
Šalamunovec	sv./ All	6	5	6	2	-	3	1	1	-	-	-
	m/ M	2	2	3	2	-	-	-	-	-	-	-
	ž/ W	4	3	3	-	-	3	1	1	-	-	-

5. STANOVNIŠTVO PREMA STAROSTI I SPOLU PO NASELJIMA, POPIS 2011.
POPULATION BY AGE AND SEX, BY SETTLEMENTS, 2011 CENSUS

(nastavak)
(continued)

	Spol Sex	Ukupno Total	Starost Age									
			0 – 4	5 – 9	10 – 14	15 – 19	20 – 24	25 – 29	30 – 34	35 – 39	40 – 44	
			1	2	3	4	5	6	7	8	9	10
Vinarec	sv./ All	170	16	6	13	11	16	10	7	9	20	
	m/ M	75	7	4	5	6	6	5	4	1	10	
	ž/ W	95	9	2	8	5	10	5	3	8	10	
Voljavec Riječki	sv./ All	29	2	2	1	2	-	3	-	3	3	
	m/ M	14	1	1	-	1	-	2	-	1	3	
	ž/ W	15	1	1	1	1	-	1	-	2	-	
Vukovec	sv./ All	101	6	1	1	8	9	6	4	4	9	
	m/ M	44	4	-	1	5	2	-	3	3	5	
	ž/ W	57	2	1	-	3	7	6	1	1	4	
Zaistovec	sv./ All	262	15	14	13	13	17	25	10	11	24	
	m/ M	127	6	9	4	4	9	15	5	6	14	
	ž/ W	135	9	5	9	9	8	10	5	5	10	
Zamladinec	sv./ All	104	1	8	10	7	5	5	5	9	13	
	m/ M	48	-	3	5	4	3	2	2	4	9	
	ž/ W	56	1	5	5	3	2	3	3	5	4	
Virje	sv./ All	4 587	251	262	285	292	267	275	253	298	336	
	m/ M	2 258	134	137	164	157	150	153	132	152	164	
	ž/ W	2 329	117	125	121	135	117	122	121	146	172	
Donje Zdjelice	sv./ All	74	2	1	5	3	2	4	3	6	4	
	m/ M	37	1	-	2	2	1	2	3	3	3	
	ž/ W	37	1	1	3	1	1	2	-	3	1	
Hampovica	sv./ All	268	11	13	13	22	16	16	10	11	21	
	m/ M	135	6	10	8	12	13	7	6	8	11	
	ž/ W	133	5	3	5	10	3	9	4	3	10	
Miholjanec	sv./ All	295	18	9	15	19	21	14	13	14	22	
	m/ M	141	10	3	7	9	12	5	6	10	6	
	ž/ W	154	8	6	8	10	9	9	7	4	16	
Rakitnica	sv./ All	136	2	8	10	13	8	6	7	5	11	
	m/ M	73	-	7	7	10	3	5	5	2	4	
	ž/ W	63	2	1	3	3	5	1	2	3	7	
Šemovci	sv./ All	512	35	32	35	30	21	29	34	35	40	
	m/ M	253	23	12	21	19	9	18	20	13	26	
	ž/ W	259	12	20	14	11	12	11	14	22	14	
Virje	sv./ All	3 302	183	199	207	205	199	206	186	227	238	
	m/ M	1 619	94	105	119	105	112	116	92	116	114	
	ž/ W	1 683	89	94	88	100	87	90	94	111	124	
Bjelovarsko-bilogorska županija County of Bjelovar-Bilogora	sv./ All	119 764	5 903	5 746	6 792	7 369	7 319	7 581	7 346	7 409	7 633	
	m/ M	58 133	3 067	2 921	3 505	3 866	3 823	3 992	3 867	3 823	3 891	
	ž/ W	61 631	2 836	2 825	3 287	3 503	3 496	3 589	3 479	3 586	3 742	
Gradovi/ Towns Bjelovar	sv./ All	40 276	2 037	1 916	2 196	2 405	2 425	2 621	2 716	2 702	2 522	
	m/ M	19 189	1 065	975	1 144	1 290	1 234	1 312	1 388	1 355	1 246	
	ž/ W	21 087	972	941	1 052	1 115	1 191	1 309	1 328	1 347	1 276	
Bjelovar	sv./ All	27 024	1 317	1 219	1 445	1 572	1 590	1 755	1 870	1 809	1 694	
	m/ M	12 693	696	631	745	829	824	872	943	885	832	
	ž/ W	14 331	621	588	700	743	766	883	927	924	862	
Breza	sv./ All	102	5	5	4	5	12	3	2	2	7	
	m/ M	52	5	3	1	3	6	2	1	1	3	
	ž/ W	50	-	2	3	2	6	1	1	1	4	
Brezovac	sv./ All	1 080	58	54	58	57	74	83	68	62	69	
	m/ M	548	28	25	39	34	39	42	35	35	36	
	ž/ W	532	30	29	19	23	35	41	33	27	33	
Ciglena	sv./ All	340	24	17	17	22	18	18	18	22	23	
	m/ M	169	16	9	8	12	10	6	7	12	12	
	ž/ W	171	8	8	9	10	8	12	11	10	11	
Galovac	sv./ All	457	23	19	24	28	25	36	33	34	32	
	m/ M	225	12	6	18	19	9	17	18	19	16	
	ž/ W	232	11	13	6	9	16	19	15	15	16	
Gornje Plavnice	sv./ All	687	48	36	33	40	45	46	46	52	37	
	m/ M	345	23	21	22	19	24	20	29	29	22	
	ž/ W	342	25	15	11	21	21	26	17	23	15	
Gornji Tomaš	sv./ All	94	8	6	3	8	7	6	5	5	5	
	m/ M	43	4	-	2	4	2	3	4	1	3	
	ž/ W	51	4	6	1	4	5	3	1	4	2	
Gudovac	sv./ All	1 095	81	79	72	61	66	79	76	75	58	
	m/ M	546	44	45	41	34	31	39	40	39	26	
	ž/ W	549	37	34	31	27	35	40	36	36	32	
Klokočevac	sv./ All	828	62	64	61	48	40	59	69	63	46	
	m/ M	404	27	30	31	29	18	31	31	32	26	
	ž/ W	424	35	34	30	19	22	28	38	31	20	

5. STANOVNIŠTVO PREMA STAROSTI I SPOLU PO NASELJIMA, POPIS 2011.
POPULATION BY AGE AND SEX, BY SETTLEMENTS, 2011 CENSUS

(nastavak)
(continued)

	Spol Sex	Starost Age										
		45 – 49	50 – 54	55 – 59	60 – 64	65 – 69	70 – 74	75 – 79	80 – 84	85 – 89	90 – 94	95 i više 95 and over
		11	12	13	14	15	16	17	18	19	20	21
Vinarec	sv./ All	12	6	6	12	11	8	4	3	-	-	-
	m/ M	7	3	4	3	7	1	2	-	-	-	
	ž/ W	5	3	2	9	4	7	2	3	-	-	
Voljavec Riječki	sv./ All	1	3	2	4	-	2	-	1	-	-	
	m/ M	-	1	-	3	-	1	-	-	-	-	
	ž/ W	1	2	2	1	-	1	-	1	-	-	
Vukovec	sv./ All	6	6	12	7	8	5	4	2	3	-	
	m/ M	2	5	4	4	2	1	2	-	1	-	
	ž/ W	4	1	8	3	6	4	2	2	2	-	
Zaistovec	sv./ All	21	20	17	10	14	16	15	3	3	-	
	m/ M	10	10	13	4	3	8	4	1	1	-	
	ž/ W	11	10	4	6	11	8	11	2	2	-	
Zamladinec	sv./ All	5	6	6	8	4	7	3	1	1	-	
	m/ M	2	3	2	3	3	1	1	1	-	-	
	ž/ W	3	3	4	5	1	6	2	-	1	-	
Virje	sv./ All	322	307	287	285	242	237	211	112	51	13	
	m/ M	170	171	143	115	91	88	83	34	18	2	
	ž/ W	152	136	144	170	151	149	128	78	33	11	
Donje Zdjelice	sv./ All	5	6	6	3	4	9	10	-	1	-	
	m/ M	2	4	4	1	1	3	5	-	-	-	
	ž/ W	3	2	2	2	3	6	5	-	1	-	
Hampovica	sv./ All	20	17	15	20	20	12	16	8	5	2	
	m/ M	9	7	7	7	13	4	4	1	1	1	
	ž/ W	11	10	8	13	7	8	12	7	4	1	
Miholjanec	sv./ All	18	26	25	21	12	19	18	9	2	-	
	m/ M	14	14	14	9	4	5	8	3	2	-	
	ž/ W	4	12	11	12	8	14	10	6	-	-	
Rakitnica	sv./ All	10	10	8	12	7	11	3	3	2	-	
	m/ M	6	4	5	6	2	4	2	1	-	-	
	ž/ W	4	6	3	6	5	7	1	2	2	-	
Šemovci	sv./ All	30	35	29	29	27	24	25	20	2	-	
	m/ M	15	19	14	7	10	9	9	8	1	-	
	ž/ W	15	16	15	22	17	15	16	12	1	-	
Virje	sv./ All	239	213	204	200	172	162	139	72	39	11	
	m/ M	124	123	99	85	61	63	55	21	14	1	
	ž/ W	115	90	105	115	111	99	84	51	25	10	
Bjelovarsko-bilogorska županija County of Bjelovar-Bilogora	sv./ All	8 739	9 298	8 983	7 633	5 708	6 133	5 277	3 293	1 300	262	
	m/ M	4 375	4 712	4 523	3 640	2 476	2 336	1 890	1 040	325	50	
	ž/ W	4 364	4 586	4 460	3 993	3 232	3 797	3 387	2 253	975	212	
Gradovi/ Towns Bjelovar	sv./ All	2 982	3 128	3 022	2 452	1 952	1 954	1 670	1 007	448	107	
	m/ M	1 445	1 481	1 461	1 142	823	797	599	290	123	15	
	ž/ W	1 537	1 647	1 561	1 310	1 129	1 157	1 071	717	325	92	
Bjelovar	sv./ All	1 996	2 113	2 060	1 661	1 379	1 308	1 160	668	319	79	
	m/ M	929	971	973	752	571	532	423	183	87	12	
	ž/ W	1 067	1 142	1 087	909	808	776	737	485	232	67	
Breza	sv./ All	13	10	5	9	6	4	6	3	1	-	
	m/ M	8	5	3	3	3	1	2	2	-	-	
	ž/ W	5	5	2	6	3	3	4	1	1	-	
Brezovac	sv./ All	83	106	74	60	50	66	29	23	6	-	
	m/ M	36	55	41	31	26	24	12	9	1	-	
	ž/ W	47	51	33	29	24	42	17	14	5	-	
Ciglena	sv./ All	29	22	20	16	15	26	23	8	1	1	
	m/ M	18	11	13	8	7	7	9	3	1	-	
	ž/ W	11	11	7	8	8	19	14	5	-	1	
Galovac	sv./ All	28	38	44	27	16	14	13	12	7	3	
	m/ M	12	18	24	17	6	4	4	2	3	1	
	ž/ W	16	20	20	10	10	10	9	10	4	2	
Gornje Plavnice	sv./ All	60	56	57	38	27	27	24	10	2	3	
	m/ M	33	26	27	18	9	12	8	2	1	-	
	ž/ W	27	30	30	20	18	15	16	8	1	3	
Gornji Tomaš	sv./ All	9	11	7	1	2	4	5	2	-	-	
	m/ M	5	6	6	-	1	-	2	-	-	-	
	ž/ W	4	5	1	1	1	4	3	2	-	-	
Gudovac	sv./ All	77	70	61	58	39	51	32	35	20	5	
	m/ M	46	26	37	24	16	23	13	14	8	-	
	ž/ W	31	44	24	34	23	28	19	21	12	5	
Klokočevac	sv./ All	47	54	61	45	34	33	17	15	9	-	
	m/ M	24	30	24	26	15	13	7	6	3	-	
	ž/ W	23	24	37	19	19	20	10	9	6	-	

5. STANOVNIŠTVO PREMA STAROSTI I SPOLU PO NASELJIMA, POPIS 2011.
POPULATION BY AGE AND SEX, BY SETTLEMENTS, 2011 CENSUS

(nastavak)
(continued)

	Spol Sex	Ukupno Total	Starost Age									
			0 – 4	5 – 9	10 – 14	15 – 19	20 – 24	25 – 29	30 – 34	35 – 39	40 – 44	
			1	2	3	4	5	6	7	8	9	10
Kokinac	sv./ All	197	8	13	16	12	11	9	10	20	14	
	m/ M	100	5	4	9	7	7	5	6	9	7	
	ž/ W	97	3	9	7	5	4	4	4	11	7	
Kupinovac	sv./ All	144	3	13	11	8	9	3	5	11	11	
	m/ M	68	2	7	5	7	6	2	-	6	5	
	ž/ W	76	1	6	6	1	3	1	5	5	6	
Letičani	sv./ All	349	15	12	24	31	25	20	21	23	22	
	m/ M	169	8	4	8	22	13	10	9	12	10	
	ž/ W	180	7	8	16	9	12	10	12	11	12	
Mala Ciglena	sv./ All	17	-	-	-	1	-	1	1	-	4	
	m/ M	6	-	-	-	-	-	1	1	-	3	
	ž/ W	11	-	-	-	1	-	-	-	-	1	
Malo Korenovo	sv./ All	196	11	5	6	6	14	23	9	7	13	
	m/ M	101	3	3	3	3	9	12	6	4	7	
	ž/ W	95	8	2	3	3	5	11	3	3	6	
Novi Pavljani	sv./ All	150	7	7	10	13	9	6	13	5	10	
	m/ M	80	4	5	7	6	6	2	7	4	6	
	ž/ W	70	3	2	3	7	3	4	6	1	4	
Novoseljani	sv./ All	708	34	28	42	46	46	47	38	57	40	
	m/ M	341	14	15	18	24	20	28	20	32	19	
	ž/ W	367	20	13	24	22	26	19	18	25	21	
Obrovnica	sv./ All	185	6	12	11	12	12	13	5	15	16	
	m/ M	87	-	7	5	7	4	7	2	8	11	
	ž/ W	98	6	5	6	5	8	6	3	7	5	
Patkovac	sv./ All	257	7	16	14	17	18	19	12	14	21	
	m/ M	122	6	8	5	12	9	10	8	4	10	
	ž/ W	135	1	8	9	5	9	9	4	10	11	
Prespa	sv./ All	511	29	29	26	36	36	34	25	28	27	
	m/ M	253	16	17	12	18	18	22	12	15	13	
	ž/ W	258	13	12	14	18	18	12	13	13	14	
Prgomelje	sv./ All	696	51	44	67	64	47	41	34	51	40	
	m/ M	329	28	22	33	31	19	17	23	21	19	
	ž/ W	367	23	22	34	33	28	24	11	30	21	
Prokljivani	sv./ All	251	14	12	9	18	17	20	13	15	17	
	m/ M	125	8	5	5	8	12	10	8	7	6	
	ž/ W	126	6	7	4	10	5	10	5	8	11	
Puričani	sv./ All	136	9	4	5	8	6	11	12	7	6	
	m/ M	67	2	1	2	5	3	8	7	3	2	
	ž/ W	69	7	3	3	3	3	3	5	4	4	
Rajić	sv./ All	214	11	13	12	11	13	13	18	16	14	
	m/ M	114	7	7	4	8	7	8	8	10	8	
	ž/ W	100	4	6	8	3	6	5	10	6	6	
Stančići	sv./ All	91	-	-	3	12	10	8	5	7	7	
	m/ M	46	-	-	3	5	4	7	1	5	3	
	ž/ W	45	-	-	-	7	6	1	4	2	4	
Stare Plavnice	sv./ All	673	22	30	33	47	44	44	38	48	49	
	m/ M	340	15	12	18	26	23	24	21	28	24	
	ž/ W	333	7	18	15	21	21	20	17	20	25	
Stari Pavljani	sv./ All	241	15	13	14	13	11	18	14	17	16	
	m/ M	113	6	6	8	7	4	6	9	10	6	
	ž/ W	128	9	7	6	6	7	12	5	7	10	
Tomaš	sv./ All	241	6	8	21	14	15	7	10	13	18	
	m/ M	119	2	3	14	8	9	5	4	7	8	
	ž/ W	122	4	5	7	6	6	2	6	6	10	
Trojstveni Markovac	sv./ All	1 301	63	62	60	72	74	78	117	81	78	
	m/ M	621	30	36	35	34	33	34	65	40	44	
	ž/ W	680	33	26	25	38	41	44	52	41	34	
Veliko Korenovo	sv./ All	534	28	27	23	29	32	27	38	45	37	
	m/ M	270	19	14	9	16	16	15	20	24	19	
	ž/ W	264	9	13	14	13	16	12	18	21	18	
Zvijerci	sv./ All	54	2	1	2	2	3	6	4	4	1	
	m/ M	22	1	1	-	-	1	4	3	2	-	
	ž/ W	32	1	-	2	2	2	2	1	2	1	
Ždralovi	sv./ All	1 423	70	68	70	92	96	88	87	94	90	
	m/ M	671	34	28	34	53	48	43	40	51	40	
	ž/ W	752	36	40	36	39	48	45	47	43	50	
Čazma	sv./ All	8 077	404	408	448	461	463	498	509	473	552	
	m/ M	3 976	201	204	216	238	246	264	278	263	298	
	ž/ W	4 101	203	204	232	223	217	234	231	210	254	
Andigola	sv./ All	15	-	2	2	-	-	-	2	-	2	
	m/ M	7	-	1	1	-	-	-	-	-	2	
	ž/ W	8	-	1	1	-	-	-	2	-	-	
Bojana	sv./ All	158	7	9	8	12	6	8	8	5	12	
	m/ M	77	3	3	4	6	6	4	5	1	6	
	ž/ W	81	4	6	4	6	-	4	3	4	6	

5. STANOVNIŠTVO PREMA STAROSTI I SPOLU PO NASELJIMA, POPIS 2011.
POPULATION BY AGE AND SEX, BY SETTLEMENTS, 2011 CENSUS

(nastavak)
(continued)

	Spol Sex	Starost Age										
		45 – 49	50 – 54	55 – 59	60 – 64	65 – 69	70 – 74	75 – 79	80 – 84	85 – 89	90 – 94	95 i više 95 and over
		11	12	13	14	15	16	17	18	19	20	21
Kokinac	sv./ All	12	11	8	8	10	14	14	4	2	-	1
	m/ M	7	7	3	2	4	7	7	2	2	-	-
	ž/ W	5	4	5	6	6	7	7	2	-	-	1
Kupinovac	sv./ All	12	11	10	8	7	8	9	5	-	-	-
	m/ M	5	7	4	3	4	1	2	2	-	-	-
	ž/ W	7	4	6	5	3	7	7	3	-	-	-
Letičani	sv./ All	33	26	27	22	15	9	15	7	2	-	-
	m/ M	19	16	11	15	6	2	3	1	-	-	-
	ž/ W	14	10	16	7	9	7	12	6	2	-	-
Mala Ciglena	sv./ All	1	-	1	-	2	3	2	1	-	-	-
	m/ M	-	-	-	-	1	-	-	-	-	-	-
	ž/ W	1	-	1	-	1	3	2	1	-	-	-
Malo Korenovo	sv./ All	18	18	14	12	14	13	9	1	3	-	-
	m/ M	10	9	9	6	7	8	1	1	-	-	-
	ž/ W	8	9	5	6	7	5	8	-	3	-	-
Novi Pavljani	sv./ All	20	6	17	5	5	9	4	3	1	-	-
	m/ M	10	3	8	4	2	4	1	1	-	-	-
	ž/ W	10	3	9	1	3	5	3	2	1	-	-
Novoseljani	sv./ All	56	67	40	41	25	38	30	27	5	1	-
	m/ M	31	35	21	21	5	15	11	12	-	-	-
	ž/ W	25	32	19	20	20	23	19	15	5	1	-
Obrovnica	sv./ All	11	17	8	12	9	13	9	3	1	-	-
	m/ M	6	8	6	4	2	6	3	1	-	-	-
	ž/ W	5	9	2	8	7	7	6	2	1	-	-
Patkovac	sv./ All	22	19	20	13	12	15	12	4	2	-	-
	m/ M	11	12	12	4	2	6	1	2	-	-	-
	ž/ W	11	7	8	9	10	9	11	2	2	-	-
Prespa	sv./ All	42	45	32	32	18	28	25	12	5	2	-
	m/ M	22	28	14	19	6	8	11	2	-	-	-
	ž/ W	20	17	18	13	12	20	14	10	5	2	-
Prgomelje	sv./ All	45	47	31	35	19	28	26	23	2	1	-
	m/ M	25	25	14	16	9	13	8	5	1	-	-
	ž/ W	20	22	17	19	10	15	18	18	1	1	-
Prokljivani	sv./ All	24	25	15	11	7	12	10	8	3	1	-
	m/ M	13	12	11	7	1	6	4	2	-	-	-
	ž/ W	11	13	4	4	6	6	6	6	3	1	-
Puričani	sv./ All	4	13	25	10	6	3	3	3	1	-	-
	m/ M	3	4	13	6	5	1	1	-	1	-	-
	ž/ W	1	9	12	4	1	2	2	3	-	-	-
Rajić	sv./ All	15	15	14	11	8	14	10	5	1	-	-
	m/ M	9	8	7	7	2	8	3	3	-	-	-
	ž/ W	6	7	7	4	6	6	7	2	1	-	-
Stančiči	sv./ All	8	3	11	4	3	3	2	4	1	-	-
	m/ M	5	1	6	3	1	1	-	1	-	-	-
	ž/ W	3	2	5	1	2	2	2	3	1	-	-
Stare Plavnice	sv./ All	65	44	56	46	35	28	24	10	9	-	1
	m/ M	36	21	24	24	23	11	5	3	2	-	-
	ž/ W	29	23	32	22	12	17	19	7	7	-	1
Stari Pavljani	sv./ All	17	14	13	18	18	4	14	7	4	1	-
	m/ M	10	5	7	6	9	3	4	4	2	1	-
	ž/ W	7	9	6	12	9	1	10	3	2	-	-
Tomaš	sv./ All	15	22	16	14	20	21	10	6	5	-	-
	m/ M	7	14	8	5	7	12	3	1	2	-	-
	ž/ W	8	8	8	9	13	9	7	5	3	-	-
Trojstveni Markovac	sv./ All	84	101	118	91	57	59	41	44	17	4	-
	m/ M	39	46	58	49	29	25	11	9	4	-	-
	ž/ W	45	55	60	42	28	34	30	35	13	4	-
Veliko Korenovo	sv./ All	34	29	46	40	28	24	23	17	6	1	-
	m/ M	19	12	23	20	14	13	9	7	1	-	-
	ž/ W	15	17	23	20	14	11	14	10	5	1	-
Zvijerci	sv./ All	3	2	6	6	1	5	1	4	-	1	-
	m/ M	-	1	2	4	-	1	-	1	-	1	-
	ž/ W	3	1	4	2	1	4	1	3	-	-	-
Ždralovi	sv./ All	99	113	105	98	65	70	68	33	13	4	-
	m/ M	47	59	52	38	30	30	31	9	4	-	-
	ž/ W	52	54	53	60	35	40	37	24	9	4	-
Čazma	sv./ All	594	611	664	552	401	388	343	202	95	11	-
	m/ M	305	301	341	274	173	166	123	59	26	-	-
	ž/ W	289	310	323	278	228	222	220	143	69	11	-
Andigola	sv./ All	1	-	-	1	1	1	3	-	-	-	-
	m/ M	1	-	-	-	-	1	1	-	-	-	-
	ž/ W	-	-	-	1	1	-	2	-	-	-	-
Bojana	sv./ All	14	9	13	6	15	11	6	5	3	1	-
	m/ M	9	2	9	2	7	5	2	1	2	-	-
	ž/ W	5	7	4	4	8	6	4	4	1	1	-

5. STANOVNIŠTVO PREMA STAROSTI I SPOLU PO NASELJIMA, POPIS 2011.
POPULATION BY AGE AND SEX, BY SETTLEMENTS, 2011 CENSUS

(nastavak)
(continued)

	Spol Sex	Ukupno Total	Starost Age									
			0 – 4	5 – 9	10 – 14	15 – 19	20 – 24	25 – 29	30 – 34	35 – 39	40 – 44	
			1	2	3	4	5	6	7	8	9	10
Bosiljevo	sv./ All	283	17	6	15	20	20	23	21	12	20	
	m/ M	147	9	1	13	8	10	13	15	4	11	
	ž/ W	136	8	5	2	12	10	10	6	8	9	
Cerina	sv./ All	96	6	4	2	4	8	11	3	4	3	
	m/ M	48	3	2	-	3	5	8	1	2	2	
	ž/ W	48	3	2	2	1	3	3	2	2	1	
Čazma	sv./ All	2 801	159	146	158	139	154	171	202	182	179	
	m/ M	1 371	89	68	79	72	81	86	110	95	97	
	ž/ W	1 430	70	78	79	67	73	85	92	87	82	
Dapci	sv./ All	189	3	16	10	8	8	11	9	7	13	
	m/ M	89	1	8	4	4	4	6	4	5	7	
	ž/ W	100	2	8	6	4	4	5	5	2	6	
Dereza	sv./ All	217	12	17	14	8	15	15	10	20	19	
	m/ M	107	5	9	7	6	10	5	4	12	13	
	ž/ W	110	7	8	7	2	5	10	6	8	6	
Donji Draganec	sv./ All	139	9	5	4	6	8	14	5	6	13	
	m/ M	63	3	1	-	3	5	6	3	2	9	
	ž/ W	76	6	4	4	3	3	8	2	4	4	
Donji Dragičevci	sv./ All	44	2	2	3	6	3	3	3	-	3	
	m/ M	23	1	1	3	4	1	3	2	-	2	
	ž/ W	21	1	1	-	2	2	-	1	-	1	
Donji Lipovčani	sv./ All	82	1	4	8	7	7	5	1	7	3	
	m/ M	42	1	1	4	2	3	5	-	3	1	
	ž/ W	40	-	3	4	5	4	-	1	4	2	
Donji Miklouš	sv./ All	196	3	10	12	9	9	4	10	9	19	
	m/ M	104	3	5	7	5	3	2	7	7	10	
	ž/ W	92	-	5	5	4	6	2	3	2	9	
Gornji Draganec	sv./ All	352	17	17	19	28	17	23	19	18	29	
	m/ M	177	7	10	5	15	9	13	12	9	17	
	ž/ W	175	10	7	14	13	8	10	7	9	12	
Gornji Dragičevci	sv./ All	119	2	9	5	9	4	4	7	7	10	
	m/ M	59	1	6	3	5	2	3	3	4	2	
	ž/ W	60	1	3	2	4	2	1	4	3	8	
Gornji Lipovčani	sv./ All	103	4	2	5	9	8	4	4	3	7	
	m/ M	47	-	1	3	5	4	3	1	2	4	
	ž/ W	56	4	1	2	4	4	1	3	1	3	
Gornji Miklouš	sv./ All	96	2	5	4	5	8	6	4	5	6	
	m/ M	49	1	3	3	1	6	1	4	3	1	
	ž/ W	47	1	2	1	4	2	5	-	2	5	
Grabik	sv./ All	57	3	10	10	7	1	-	3	3	5	
	m/ M	30	1	7	3	4	1	-	1	1	3	
	ž/ W	27	2	3	7	3	-	-	2	2	2	
Grabovnica	sv./ All	379	23	14	27	19	29	23	25	24	27	
	m/ M	177	11	5	10	9	12	14	15	13	14	
	ž/ W	202	12	9	17	10	17	9	10	11	13	
Komuševac	sv./ All	175	11	9	5	5	11	14	13	9	8	
	m/ M	87	6	6	1	4	5	7	9	5	4	
	ž/ W	88	5	3	4	1	6	7	4	4	4	
Marčani	sv./ All	103	6	2	4	4	8	10	4	5	6	
	m/ M	51	2	2	2	2	4	7	2	3	4	
	ž/ W	52	4	-	2	2	4	3	2	2	2	
Martínac	sv./ All	73	-	2	5	6	1	2	4	4	7	
	m/ M	29	-	-	1	2	1	1	3	2	5	
	ž/ W	44	-	2	4	4	-	1	1	2	2	
Milaševac	sv./ All	177	10	10	8	10	9	7	12	4	13	
	m/ M	87	5	5	3	7	4	1	7	3	8	
	ž/ W	90	5	5	5	3	5	6	5	1	5	
Novo Selo	sv./ All	48	1	1	1	2	2	5	3	5	1	
	m/ M	27	-	-	1	-	2	3	3	4	1	
	ž/ W	21	1	1	-	2	-	2	-	1	-	
Opčevac	sv./ All	116	5	6	5	12	9	7	4	6	8	
	m/ M	52	2	2	1	7	5	4	3	2	2	
	ž/ W	64	3	4	4	5	4	3	1	4	6	
Palančani	sv./ All	211	16	14	10	10	10	14	13	19	13	
	m/ M	100	4	10	2	5	5	8	4	10	10	
	ž/ W	111	12	4	8	5	5	6	9	9	3	
Pavličani	sv./ All	63	2	5	1	5	6	3	2	2	3	
	m/ M	35	-	4	1	4	4	2	-	2	-	
	ž/ W	28	2	1	-	1	2	1	2	-	3	
Pobjenik	sv./ All	215	15	14	12	10	7	15	18	19	10	
	m/ M	111	9	8	7	6	5	8	9	12	7	
	ž/ W	104	6	6	5	4	2	7	9	7	3	
Pobrđani	sv./ All	29	3	2	1	1	2	1	5	4	-	
	m/ M	12	1	-	-	-	1	-	3	4	-	
	ž/ W	17	2	2	1	1	1	1	2	-	-	

5. STANOVNIŠTVO PREMA STAROSTI I SPOLU PO NASELJIMA, POPIS 2011.
POPULATION BY AGE AND SEX, BY SETTLEMENTS, 2011 CENSUS

(nastavak)
(continued)

	Spol Sex	Starost Age										
		45 – 49	50 – 54	55 – 59	60 – 64	65 – 69	70 – 74	75 – 79	80 – 84	85 – 89	90 – 94	95 i više 95 and over
		11	12	13	14	15	16	17	18	19	20	21
Bosiljevo	sv./ All	17	20	24	14	15	20	10	2	6	1	-
	m/ M	10	9	15	4	6	12	4	-	3	-	-
	ž/ W	7	11	9	10	9	8	6	2	3	1	-
Cerina	sv./ All	6	5	14	10	4	2	4	4	2	-	-
	m/ M	2	1	6	8	2	1	2	-	-	-	-
	ž/ W	4	4	8	2	2	1	2	4	2	-	-
Čazma	sv./ All	194	219	236	222	134	112	105	56	29	4	-
	m/ M	92	98	111	106	62	60	42	16	7	-	-
	ž/ W	102	121	125	116	72	52	63	40	22	4	-
Dapci	sv./ All	18	19	15	15	12	12	9	4	-	-	-
	m/ M	10	9	8	6	6	6	-	1	-	-	-
	ž/ W	8	10	7	9	6	6	9	3	-	-	-
Dereza	sv./ All	12	10	21	12	9	7	4	6	6	-	-
	m/ M	8	5	11	3	5	1	-	2	1	-	-
	ž/ W	4	5	10	9	4	6	4	4	5	-	-
Donji Draganec	sv./ All	14	12	11	10	6	6	6	3	1	-	-
	m/ M	8	5	4	5	3	3	-	2	1	-	-
	ž/ W	6	7	7	5	3	3	6	1	-	-	-
Donji Dragičevci	sv./ All	3	7	-	1	-	3	3	2	-	-	-
	m/ M	1	3	-	1	-	-	1	-	-	-	-
	ž/ W	2	4	-	-	-	3	2	2	-	-	-
Donji Lipovčani	sv./ All	9	4	10	3	2	6	4	-	1	-	-
	m/ M	5	2	6	3	-	2	3	-	1	-	-
	ž/ W	4	2	4	-	2	4	1	-	-	-	-
Donji Miklouš	sv./ All	12	10	15	17	15	18	12	8	4	-	-
	m/ M	6	4	6	11	9	6	7	4	2	-	-
	ž/ W	6	6	9	6	6	12	5	4	2	-	-
Gornji Draganec	sv./ All	18	24	33	35	18	14	16	6	1	-	-
	m/ M	7	14	20	14	10	6	7	1	1	-	-
	ž/ W	11	10	13	21	8	8	9	5	-	-	-
Gornji Dragičevci	sv./ All	8	15	10	7	6	7	7	2	-	-	-
	m/ M	7	6	5	3	2	3	3	1	-	-	-
	ž/ W	1	9	5	4	4	4	4	1	-	-	-
Gornji Lipovčani	sv./ All	11	7	5	8	7	9	3	4	3	-	-
	m/ M	6	3	5	4	2	3	-	1	-	-	-
	ž/ W	5	4	-	4	5	6	3	3	3	-	-
Gornji Miklouš	sv./ All	8	4	8	7	5	8	7	3	1	-	-
	m/ M	5	4	5	5	1	3	3	-	-	-	-
	ž/ W	3	-	3	2	4	5	4	3	1	-	-
Grabik	sv./ All	2	2	3	2	2	1	2	-	1	-	-
	m/ M	2	2	-	1	2	-	2	-	-	-	-
	ž/ W	-	-	3	1	-	1	-	-	1	-	-
Grabovnica	sv./ All	34	32	33	21	17	8	12	6	5	-	-
	m/ M	14	15	15	14	9	2	3	2	-	-	-
	ž/ W	20	17	18	7	8	6	9	4	5	-	-
Komuševac	sv./ All	11	9	15	14	11	5	13	9	3	-	-
	m/ M	5	4	8	8	5	2	3	3	2	-	-
	ž/ W	6	5	7	6	6	3	10	6	1	-	-
Marčani	sv./ All	10	8	9	4	8	5	7	3	-	-	-
	m/ M	3	5	5	1	3	3	2	1	-	-	-
	ž/ W	7	3	4	3	5	2	5	2	-	-	-
Martínac	sv./ All	6	6	5	7	7	3	6	1	1	-	-
	m/ M	3	3	2	3	2	-	1	-	-	-	-
	ž/ W	3	3	3	4	5	3	5	1	1	-	-
Milaševac	sv./ All	16	12	16	14	7	15	8	5	-	1	-
	m/ M	8	6	11	8	2	4	3	2	-	-	-
	ž/ W	8	6	5	6	5	11	5	3	-	1	-
Novo Selo	sv./ All	5	4	6	3	3	1	2	1	2	-	-
	m/ M	3	2	5	1	-	1	-	-	1	-	-
	ž/ W	2	2	1	2	3	-	2	1	1	-	-
Opčevac	sv./ All	21	8	5	2	5	7	3	1	2	-	-
	m/ M	11	5	4	-	1	2	1	-	-	-	-
	ž/ W	10	3	1	2	4	5	2	1	2	-	-
Palančani	sv./ All	12	10	22	12	13	8	8	5	2	-	-
	m/ M	5	5	12	8	8	4	-	-	-	-	-
	ž/ W	7	5	10	4	5	4	8	5	2	-	-
Pavličani	sv./ All	4	4	8	2	1	5	2	4	3	1	-
	m/ M	4	2	5	2	1	1	-	2	1	-	-
	ž/ W	-	2	3	-	-	4	2	2	2	1	-
Pobjenik	sv./ All	9	12	17	11	5	10	16	9	6	-	-
	m/ M	4	5	8	7	1	6	4	3	2	-	-
	ž/ W	5	7	9	4	4	4	12	6	4	-	-
Pobrđani	sv./ All	-	1	3	4	-	-	1	1	-	-	-
	m/ M	-	-	1	2	-	-	-	-	-	-	-
	ž/ W	-	1	2	2	-	-	1	1	-	-	-

5. STANOVNIŠTVO PREMA STAROSTI I SPOLU PO NASELJIMA, POPIS 2011.
POPULATION BY AGE AND SEX, BY SETTLEMENTS, 2011 CENSUS

(naslavlak)
(continued)

	Spol Sex	Ukupno Total	Starost Age								
			0 – 4	5 – 9	10 – 14	15 – 19	20 – 24	25 – 29	30 – 34	35 – 39	40 – 44
			1	2	3	4	5	6	7	8	9
Prnjarovac	sv./ All	149	10	10	7	6	7	8	15	7	9
	m/ M	67	5	5	3	2	5	4	5	4	7
	ž/ W	82	5	5	4	4	2	4	10	3	2
Prokljuvani	sv./ All	49	5	3	2	2	1	2	2	5	4
	m/ M	23	3	-	1	1	1	-	-	4	3
	ž/ W	26	2	3	1	1	-	2	2	1	1
Siščani	sv./ All	309	9	14	16	17	25	16	16	16	24
	m/ M	154	3	11	6	9	14	7	12	12	8
	ž/ W	155	6	3	10	8	11	9	4	4	16
Sovari	sv./ All	97	9	6	8	5	2	6	6	5	10
	m/ M	48	4	4	4	1	-	2	3	2	5
	ž/ W	49	5	2	4	4	2	4	3	3	5
Suhaja	sv./ All	204	7	5	14	19	13	16	14	8	13
	m/ M	100	4	2	8	5	6	10	8	4	4
	ž/ W	104	3	3	6	14	7	6	6	4	9
Vagovina	sv./ All	381	15	15	21	28	25	28	19	24	31
	m/ M	191	8	5	13	11	14	18	11	16	16
	ž/ W	190	7	10	8	17	11	10	8	8	15
Vrtlinska	sv./ All	164	7	5	14	11	8	6	11	7	14
	m/ M	85	3	4	7	10	3	1	4	4	8
	ž/ W	79	4	1	7	1	5	5	7	3	6
Vučani	sv./ All	85	2	3	4	5	6	9	7	3	2
	m/ M	46	2	2	3	4	2	6	3	2	1
	ž/ W	39	-	1	1	1	4	3	4	1	1
Zdenčec	sv./ All	103	1	4	4	7	6	4	5	9	6
	m/ M	54	1	2	3	6	3	3	2	5	4
	ž/ W	49	-	2	1	1	3	1	3	4	2
Darugar	sv./ All	11 633	534	521	604	644	654	742	725	731	799
	m/ M	5 568	310	261	326	310	344	408	342	372	397
	ž/ W	6 065	224	260	278	334	310	334	383	359	402
Darugar	sv./ All	8 567	373	370	447	466	465	550	521	547	627
	m/ M	4 062	224	185	243	218	249	300	244	270	306
	ž/ W	4 505	149	185	204	248	216	250	277	277	321
Darugarški Vinogradi	sv./ All	164	7	8	6	10	12	15	10	10	11
	m/ M	73	5	3	2	3	5	9	4	5	6
	ž/ W	91	2	5	4	7	7	6	6	5	5
Doljani	sv./ All	759	35	37	55	45	50	44	52	41	41
	m/ M	356	16	17	27	17	22	23	26	21	20
	ž/ W	403	19	20	28	28	28	21	26	20	21
Donji Darugar	sv./ All	731	33	30	35	39	42	40	48	45	54
	m/ M	360	17	13	21	19	21	25	28	22	31
	ž/ W	371	16	17	14	20	21	15	20	23	23
Gornji Darugar	sv./ All	436	26	18	16	14	24	28	26	21	22
	m/ M	227	18	11	10	9	14	16	11	13	10
	ž/ W	209	8	7	6	5	10	12	15	8	12
Lipovac Majur	sv./ All	83	2	4	-	6	9	1	4	2	3
	m/ M	42	1	1	-	5	7	-	3	-	1
	ž/ W	41	1	3	-	1	2	1	1	2	2
Ljudevit Selo	sv./ All	252	21	17	10	13	9	20	26	17	9
	m/ M	126	10	12	4	7	4	11	12	13	4
	ž/ W	126	11	5	6	6	5	9	14	4	5
Markovac	sv./ All	80	7	3	1	2	5	11	4	3	2
	m/ M	44	5	2	1	1	3	7	1	3	1
	ž/ W	36	2	1	-	1	2	4	3	-	1
Vrbovac	sv./ All	561	30	34	34	49	38	33	34	45	30
	m/ M	278	14	17	18	31	19	17	13	25	18
	ž/ W	283	16	17	16	18	19	16	21	20	12
Garešnica	sv./ All	10 472	494	492	634	628	664	672	664	683	699
	m/ M	5 053	254	246	298	320	328	355	356	340	362
	ž/ W	5 419	240	246	336	308	336	317	308	343	337
Ciglenica	sv./ All	368	21	15	17	24	21	18	18	28	26
	m/ M	182	9	5	4	14	9	14	9	14	13
	ž/ W	186	12	10	13	10	12	4	9	14	13
Dišnik	sv./ All	343	14	22	23	24	17	19	10	25	26
	m/ M	161	7	8	9	12	11	11	5	13	14
	ž/ W	182	7	14	14	12	6	8	5	12	12
Duhovi	sv./ All	111	5	4	6	7	6	9	4	3	14
	m/ M	50	1	2	2	5	3	3	3	2	5
	ž/ W	61	4	2	4	2	3	6	1	1	9
Garešnica	sv./ All	3 874	165	162	234	217	245	245	309	277	266
	m/ M	1 843	81	77	112	106	123	128	162	140	138
	ž/ W	2 031	84	85	122	111	122	117	147	137	128

5. STANOVNIŠTVO PREMA STAROSTI I SPOLU PO NASELJIMA, POPIS 2011.
POPULATION BY AGE AND SEX, BY SETTLEMENTS, 2011 CENSUS

(naslavlak)
(continued)

	Spol Sex	Starost Age										
		45 – 49	50 – 54	55 – 59	60 – 64	65 – 69	70 – 74	75 – 79	80 – 84	85 – 89	90 – 94	95 i više 95 and over
		11	12	13	14	15	16	17	18	19	20	21
Prnjarovac	sv./ All	7	18	9	4	4	10	8	7	3	-	-
	m/ M	4	11	4	-	1	2	4	1	-	-	-
	ž/ W	3	7	5	4	3	8	4	6	3	-	-
Prokljuvani	sv./ All	1	5	5	2	-	4	3	3	-	-	-
	m/ M	1	2	3	1	-	1	1	1	-	-	-
	ž/ W	-	3	2	1	-	3	2	2	-	-	-
Siščani	sv./ All	25	25	18	21	18	18	12	14	3	2	-
	m/ M	12	17	11	9	6	5	7	5	-	-	-
	ž/ W	13	8	7	12	12	13	5	9	3	2	-
Sovari	sv./ All	6	8	7	3	2	2	5	5	2	-	-
	m/ M	4	7	3	2	1	-	3	3	-	-	-
	ž/ W	2	1	4	1	1	2	2	2	2	-	-
Suhaja	sv./ All	21	26	14	12	7	5	3	7	-	-	-
	m/ M	11	16	8	7	3	1	2	1	-	-	-
	ž/ W	10	10	6	5	4	4	1	6	-	-	-
Vagovina	sv./ All	33	22	32	20	17	19	16	10	5	1	-
	m/ M	19	12	14	10	5	9	4	4	2	-	-
	ž/ W	14	10	18	10	12	10	12	6	3	1	-
Vrtilnska	sv./ All	11	13	9	13	14	11	8	2	-	-	-
	m/ M	7	8	3	8	3	7	4	1	-	-	-
	ž/ W	4	5	6	5	11	4	4	1	-	-	-
Vučani	sv./ All	6	15	5	3	4	7	3	1	-	-	-
	m/ M	3	7	4	1	2	2	2	-	-	-	-
	ž/ W	3	8	1	2	2	5	1	1	-	-	-
Zdenčec	sv./ All	9	6	8	10	7	8	6	3	-	-	-
	m/ M	5	2	4	6	3	2	2	1	-	-	-
	ž/ W	4	4	4	4	4	6	4	2	-	-	-
Daruvar	sv./ All	759	957	944	895	577	572	500	309	133	27	6
	m/ M	371	463	467	410	269	197	187	99	29	4	2
	ž/ W	388	494	477	485	308	375	313	210	104	23	4
Daruvar	sv./ All	542	675	680	655	442	441	386	243	108	24	5
	m/ M	257	337	324	293	208	149	147	81	23	3	1
	ž/ W	285	338	356	362	234	292	239	162	85	21	4
Daruvarski Vinogradi	sv./ All	14	17	8	14	6	7	6	2	1	-	-
	m/ M	6	9	4	5	4	1	2	-	-	-	-
	ž/ W	8	8	4	9	2	6	4	2	1	-	-
Doljani	sv./ All	72	68	64	45	30	32	23	19	5	1	-
	m/ M	41	34	34	22	10	12	9	2	2	1	-
	ž/ W	31	34	30	23	20	20	14	17	3	-	-
Donji Daruvar	sv./ All	51	65	67	64	38	34	28	11	7	-	-
	m/ M	26	25	36	28	18	17	10	3	-	-	-
	ž/ W	25	40	31	36	20	17	18	8	7	-	-
Gornji Daruvar	sv./ All	23	42	40	38	19	27	27	17	6	2	-
	m/ M	13	21	22	20	9	8	10	9	3	-	-
	ž/ W	10	21	18	18	10	19	17	8	3	2	-
Lipovac Majur	sv./ All	6	10	12	4	3	7	5	4	1	-	-
	m/ M	3	6	6	1	1	4	1	2	-	-	-
	ž/ W	3	4	6	3	2	3	4	2	1	-	-
Ljudevit Selo	sv./ All	13	24	27	16	10	4	10	2	4	-	-
	m/ M	7	7	14	12	3	-	5	1	-	-	-
	ž/ W	6	17	13	4	7	4	5	1	4	-	-
Markovac	sv./ All	2	13	8	7	6	4	-	2	-	-	-
	m/ M	2	6	6	2	3	-	-	1	-	-	-
	ž/ W	-	7	2	5	3	4	-	1	-	-	-
Vrbovac	sv./ All	36	43	38	52	23	16	15	9	1	-	1
	m/ M	16	18	21	27	13	6	3	-	1	-	1
	ž/ W	20	25	17	25	10	10	12	9	-	-	-
Garešnica	sv./ All	768	875	837	673	440	472	390	271	88	24	4
	m/ M	379	424	438	342	185	178	133	91	18	6	-
	ž/ W	389	451	399	331	255	294	257	180	70	18	4
Ciglenica	sv./ All	27	37	28	31	25	11	9	11	1	-	-
	m/ M	15	21	17	17	14	1	3	3	-	-	-
	ž/ W	12	16	11	14	11	10	6	8	1	-	-
Dišnik	sv./ All	33	24	25	21	8	17	21	11	1	1	1
	m/ M	18	10	15	7	4	8	2	6	-	1	-
	ž/ W	15	14	10	14	4	9	19	5	1	-	1
Duhovi	sv./ All	9	10	7	4	8	4	2	6	3	-	-
	m/ M	4	7	6	-	3	-	1	2	1	-	-
	ž/ W	5	3	1	4	5	4	1	4	2	-	-
Garešnica	sv./ All	257	310	335	266	177	162	128	81	32	6	-
	m/ M	124	128	157	127	85	67	49	28	8	3	-
	ž/ W	133	182	178	139	92	95	79	53	24	3	-

5. STANOVNIŠTVO PREMA STAROSTI I SPOLU PO NASELJIMA, POPIS 2011.
POPULATION BY AGE AND SEX, BY SETTLEMENTS, 2011 CENSUS

(nastavak)
(continued)

	Spol Sex	Ukupno Total	Starost Age									
			0 – 4	5 – 9	10 – 14	15 – 19	20 – 24	25 – 29	30 – 34	35 – 39	40 – 44	
			1	2	3	4	5	6	7	8	9	10
Garešnički Brestovac	sv./ All	908	30	46	45	53	56	62	62	64	57	
	m/ M	429	11	29	22	27	27	29	26	33	27	
	ž/ W	479	19	17	23	26	29	33	36	31	30	
Gornji Uljanik	sv./ All	116	3	7	8	5	6	9	6	7	3	
	m/ M	51	1	4	3	2	3	6	2	3	1	
	ž/ W	65	2	3	5	3	3	3	4	4	2	
Hrastovac	sv./ All	479	14	20	29	45	38	26	17	26	38	
	m/ M	234	10	13	8	28	23	14	8	11	16	
	ž/ W	245	4	7	21	17	15	12	9	15	22	
Kajgana	sv./ All	271	13	15	12	8	22	30	19	13	11	
	m/ M	120	9	5	5	4	6	17	11	8	2	
	ž/ W	151	4	10	7	4	16	13	8	5	9	
Kaniška Iva	sv./ All	466	23	26	35	28	28	34	29	24	32	
	m/ M	232	14	15	18	9	8	17	19	13	21	
	ž/ W	234	9	11	17	19	20	17	10	11	11	
Kapelica	sv./ All	546	26	23	47	37	37	32	31	38	34	
	m/ M	275	15	14	22	17	20	18	21	20	18	
	ž/ W	271	11	9	25	20	17	14	10	18	16	
Mala Bršljanica	sv./ All	48	1	1	3	1	2	2	1	1	3	
	m/ M	27	1	1	3	-	1	1	-	1	2	
	ž/ W	21	-	-	-	1	1	1	1	-	1	
Mali Pašijan	sv./ All	190	15	18	17	17	10	16	12	17	12	
	m/ M	93	5	7	8	11	8	6	8	6	6	
	ž/ W	97	10	11	9	6	2	10	4	11	6	
Malo Vukovje	sv./ All	122	6	1	4	10	11	8	2	5	13	
	m/ M	51	4	-	-	3	7	3	2	-	6	
	ž/ W	71	2	1	4	7	4	5	-	5	7	
Rogoža	sv./ All	248	9	6	7	12	6	11	14	15	12	
	m/ M	128	8	6	5	7	2	6	8	7	8	
	ž/ W	120	1	-	2	5	4	5	6	8	4	
Tomašica	sv./ All	365	28	21	22	20	29	22	22	22	29	
	m/ M	192	15	12	16	11	18	11	14	12	15	
	ž/ W	173	13	9	6	9	11	11	8	10	14	
Trnovitički Popovac	sv./ All	392	18	17	28	27	28	21	23	29	25	
	m/ M	194	7	8	11	13	13	16	11	14	13	
	ž/ W	198	11	9	17	14	15	5	12	15	12	
Uljanički Brijeg	sv./ All	26	-	-	1	2	1	1	-	1	4	
	m/ M	11	-	-	-	-	-	-	-	-	2	
	ž/ W	15	-	-	1	2	1	1	-	1	2	
Uljanik	sv./ All	287	22	22	12	14	25	20	15	12	10	
	m/ M	138	12	9	6	12	14	9	5	7	6	
	ž/ W	149	10	13	6	2	11	11	10	5	4	
Velika Bršljanica	sv./ All	228	8	10	10	9	14	16	12	7	16	
	m/ M	107	3	8	6	4	5	8	7	-	8	
	ž/ W	121	5	2	4	5	9	8	5	7	8	
Veliki Pašijan	sv./ All	344	33	20	41	27	27	19	17	23	18	
	m/ M	169	16	7	22	13	10	10	12	12	11	
	ž/ W	175	17	13	19	14	17	9	5	11	7	
Veliki Prokop	sv./ All	48	-	3	3	1	1	-	-	4	3	
	m/ M	22	-	-	3	-	1	-	-	2	2	
	ž/ W	26	-	3	-	1	-	-	-	2	1	
Veliko Vukovje	sv./ All	251	16	13	8	4	8	22	13	14	13	
	m/ M	127	11	7	4	3	4	13	8	8	9	
	ž/ W	124	5	6	4	1	4	9	5	6	4	
Zdenčac	sv./ All	441	24	20	22	36	26	30	28	28	34	
	m/ M	217	14	9	9	19	12	15	15	14	19	
	ž/ W	224	10	11	13	17	14	15	13	14	15	
Grubišno Polje	sv./ All	6 478	298	257	349	419	376	378	368	383	390	
	m/ M	3 135	152	125	180	227	189	208	199	192	204	
	ž/ W	3 343	146	132	169	192	187	170	169	191	186	
Dapčevački Brdani	sv./ All	50	1	1	5	4	1	1	2	1	9	
	m/ M	25	-	-	3	2	-	-	2	-	4	
	ž/ W	25	1	1	2	2	1	1	-	1	5	
Dijakovac	sv./ All	32	2	-	-	-	1	2	-	-	3	
	m/ M	15	1	-	-	-	-	2	-	-	3	
	ž/ W	17	1	-	-	-	1	-	-	-	-	
Donja Rašenica	sv./ All	164	3	10	8	9	6	6	5	12	10	
	m/ M	79	-	3	5	6	4	4	3	5	8	
	ž/ W	85	3	7	3	3	2	2	2	7	2	
Gornja Rašenica	sv./ All	89	5	2	2	2	6	3	4	4	4	
	m/ M	43	2	2	1	1	2	1	3	3	-	
	ž/ W	46	3	-	1	1	4	2	1	1	4	
Grbavac	sv./ All	211	11	10	9	12	6	20	12	10	11	
	m/ M	105	8	4	4	7	1	13	7	5	6	
	ž/ W	106	3	6	5	5	5	7	5	5	5	

5. STANOVNIŠTVO PREMA STAROSTI I SPOLU PO NASELJIMA, POPIS 2011.
POPULATION BY AGE AND SEX, BY SETTLEMENTS, 2011 CENSUS

(nastavak)
(continued)

	Spol Sex	Starost Age										
		45 – 49	50 – 54	55 – 59	60 – 64	65 – 69	70 – 74	75 – 79	80 – 84	85 – 89	90 – 94	95 i više 95 and over
		11	12	13	14	15	16	17	18	19	20	21
Garešnički Brestovac	sv./ All	60	93	84	70	35	35	33	19	2	1	1
	m/ M	34	44	38	40	11	12	12	7	-	-	-
	ž/ W	26	49	46	30	24	23	21	12	2	1	1
Gornji Uljanik	sv./ All	9	8	12	10	10	3	3	5	2	-	-
	m/ M	4	5	7	4	4	2	-	-	-	-	-
	ž/ W	5	3	5	6	6	1	3	5	2	-	-
Hrastovac	sv./ All	46	38	29	25	11	17	23	24	12	1	-
	m/ M	24	24	15	12	6	6	5	8	3	-	-
	ž/ W	22	14	14	13	5	11	18	16	9	1	-
Kajgana	sv./ All	32	22	17	9	13	11	14	6	-	4	-
	m/ M	16	10	7	5	6	3	4	2	-	-	-
	ž/ W	16	12	10	4	7	8	10	4	-	4	-
Kaniška lva	sv./ All	31	32	35	30	16	23	16	17	4	1	2
	m/ M	16	15	20	24	5	5	6	6	1	-	-
	ž/ W	15	17	15	6	11	18	10	11	3	1	2
Kapelica	sv./ All	53	55	36	25	19	16	20	13	1	3	-
	m/ M	25	26	22	11	6	6	8	5	-	1	-
	ž/ W	28	29	14	14	13	10	12	8	1	2	-
Mala Bršljanica	sv./ All	5	4	2	6	3	8	1	2	2	-	-
	m/ M	1	3	2	4	-	4	-	1	2	-	-
	ž/ W	4	1	-	2	3	4	1	1	-	-	-
Mali Pašijan	sv./ All	11	13	13	4	3	4	8	-	-	-	-
	m/ M	5	6	10	2	-	1	4	-	-	-	-
	ž/ W	6	7	3	2	3	3	4	-	-	-	-
Malo Vukovje	sv./ All	8	13	5	3	7	11	10	3	1	1	-
	m/ M	3	9	2	2	2	3	4	1	-	-	-
	ž/ W	5	4	3	1	5	8	6	2	1	1	-
Rogoža	sv./ All	17	23	31	22	10	21	12	11	8	1	-
	m/ M	7	14	19	11	3	8	3	4	1	1	-
	ž/ W	10	9	12	11	7	13	9	7	7	-	-
Tomašica	sv./ All	23	28	27	17	16	16	13	8	2	-	-
	m/ M	9	17	16	6	6	6	6	2	-	-	-
	ž/ W	14	11	11	11	10	10	7	6	2	-	-
Trnovitički Popovac	sv./ All	26	31	39	25	12	22	12	8	1	-	-
	m/ M	15	18	21	14	4	10	4	2	-	-	-
	ž/ W	11	13	18	11	8	12	8	6	1	-	-
Uljanički Brijeg	sv./ All	2	2	4	1	1	1	3	2	-	-	-
	m/ M	1	2	2	1	-	-	2	1	-	-	-
	ž/ W	1	-	2	-	1	1	1	1	-	-	-
Uljanik	sv./ All	26	26	17	16	9	19	14	5	2	1	-
	m/ M	12	14	8	10	4	5	4	1	-	-	-
	ž/ W	14	12	9	6	5	14	10	4	2	1	-
Velika Bršljanica	sv./ All	19	22	18	16	9	17	12	11	2	-	-
	m/ M	10	7	13	9	4	6	3	5	1	-	-
	ž/ W	9	15	5	7	5	11	9	6	1	-	-
Veliki Pašijan	sv./ All	23	28	16	9	15	16	7	3	1	1	-
	m/ M	6	19	9	6	5	9	2	-	-	-	-
	ž/ W	17	9	7	3	10	7	5	3	1	1	-
Veliki Prokop	sv./ All	5	3	5	5	4	2	3	2	2	2	-
	m/ M	3	1	3	2	2	1	2	-	-	-	-
	ž/ W	2	2	2	3	2	1	-	3	2	2	-
Veliko Vukovje	sv./ All	13	19	29	18	9	19	16	13	3	1	-
	m/ M	8	9	15	7	2	9	4	5	1	-	-
	ž/ W	5	10	14	11	7	10	12	8	2	1	-
Zdenčac	sv./ All	33	34	23	40	20	17	11	9	6	-	-
	m/ M	19	15	14	21	9	6	5	2	-	-	-
	ž/ W	14	19	9	19	11	11	6	7	6	-	-
Grubišno Polje	sv./ All	509	515	495	447	336	378	301	199	66	12	2
	m/ M	256	267	245	221	148	130	108	69	13	2	-
	ž/ W	253	248	250	226	188	248	193	130	53	10	2
Dapčevački Brdani	sv./ All	4	2	3	3	2	7	2	1	-	1	-
	m/ M	2	2	-	2	1	5	-	1	-	1	-
	ž/ W	2	-	3	1	1	2	2	-	-	-	-
Dijakovac	sv./ All	3	1	3	2	3	2	6	3	1	-	-
	m/ M	-	1	2	1	2	1	1	1	-	-	-
	ž/ W	3	-	1	1	1	1	5	2	1	-	-
Donja Rašenica	sv./ All	9	16	15	13	7	13	7	12	1	2	-
	m/ M	5	9	9	5	2	6	2	3	-	-	-
	ž/ W	4	7	6	8	5	7	5	9	1	2	-
Gornja Rašenica	sv./ All	8	8	8	6	6	8	2	5	6	-	-
	m/ M	4	5	5	6	1	4	1	2	-	-	-
	ž/ W	4	3	3	-	5	4	1	3	6	-	-
Grbavac	sv./ All	22	18	13	10	12	19	10	3	1	1	1
	m/ M	11	9	5	6	5	9	3	1	1	-	-
	ž/ W	11	9	8	4	7	10	7	2	-	1	1

5. STANOVNIŠTVO PREMA STAROSTI I SPOLU PO NASELJIMA, POPIS 2011.
POPULATION BY AGE AND SEX, BY SETTLEMENTS, 2011 CENSUS

(naslavlak)
(continued)

	Spol Sex	Ukupno Total	Starost Age								
			0 – 4	5 – 9	10 – 14	15 – 19	20 – 24	25 – 29	30 – 34	35 – 39	40 – 44
			1	2	3	4	5	6	7	8	9
Grubišno Polje	sv./ All	2 917	148	126	171	206	191	200	182	178	173
	m/ M	1 401	72	63	91	119	100	105	87	87	91
	ž/ W	1 516	76	63	80	87	91	95	95	91	82
Ivanovo Selo	sv./ All	264	11	5	13	16	11	5	24	16	15
	m/ M	128	6	3	8	9	2	4	13	8	10
	ž/ W	136	5	2	5	7	9	1	11	8	5
Lončarica	sv./ All	79	6	7	2	5	6	4	4	1	4
	m/ M	33	-	4	-	4	3	2	2	-	1
	ž/ W	46	6	3	2	1	3	2	2	1	3
Mala Barna	sv./ All	30	3	-	-	-	5	2	1	4	2
	m/ M	16	1	-	-	-	2	1	1	4	1
	ž/ W	14	2	-	-	-	3	1	-	-	1
Mala Dapčevica	sv./ All	3	-	-	-	-	-	-	-	-	-
	m/ M	2	-	-	-	-	-	-	-	-	-
	ž/ W	1	-	-	-	-	-	-	-	-	-
Mala Jasenovača	sv./ All	5	-	-	-	-	-	-	-	1	-
	m/ M	3	-	-	-	-	-	-	-	-	-
	ž/ W	2	-	-	-	-	-	-	-	1	-
Mala Peratovica	sv./ All	65	1	4	2	2	1	4	3	8	4
	m/ M	37	1	3	1	-	-	3	2	6	3
	ž/ W	28	-	1	1	2	1	1	1	2	1
Mali Zdenci	sv./ All	436	20	14	19	31	22	34	26	21	24
	m/ M	200	9	4	9	17	7	16	18	9	10
	ž/ W	236	11	10	10	14	15	18	8	12	14
Munije	sv./ All	35	2	1	3	-	-	1	2	1	2
	m/ M	19	1	1	1	-	-	1	-	-	2
	ž/ W	16	1	-	2	-	-	-	2	1	-
Orlovac Zdenački	sv./ All	285	14	18	23	13	19	16	17	23	14
	m/ M	142	8	12	10	4	12	9	11	13	6
	ž/ W	143	6	6	13	9	7	7	6	10	8
Poljani	sv./ All	261	10	5	16	20	24	16	6	7	6
	m/ M	119	5	2	9	6	12	10	4	3	2
	ž/ W	142	5	3	7	14	12	6	2	4	4
Rastovac	sv./ All	40	-	1	3	1	1	-	1	1	3
	m/ M	22	-	1	3	-	1	-	1	-	2
	ž/ W	18	-	-	-	1	-	-	-	1	1
Treglava	sv./ All	103	6	4	6	6	7	4	5	5	6
	m/ M	49	5	1	2	5	5	2	2	2	3
	ž/ W	54	1	3	4	1	2	2	3	3	3
Turčević Polje	sv./ All	44	-	4	2	6	2	-	2	2	3
	m/ M	25	-	3	2	4	2	-	-	1	2
	ž/ W	19	-	1	-	2	-	-	2	1	1
Velika Barna	sv./ All	335	17	13	13	20	17	13	21	20	26
	m/ M	159	10	5	8	9	8	9	12	10	17
	ž/ W	176	7	8	5	11	9	4	9	10	9
Velika Dapčevica	sv./ All	32	-	-	3	4	-	-	-	3	8
	m/ M	19	-	-	2	2	-	-	-	2	5
	ž/ W	13	-	-	1	2	-	-	-	1	3
Velika Jasenovača	sv./ All	58	4	3	-	2	3	1	5	3	-
	m/ M	30	3	-	-	1	3	-	3	2	-
	ž/ W	28	1	3	-	1	-	1	2	1	-
Velika Peratovica	sv./ All	26	3	2	-	2	2	1	2	1	2
	m/ M	15	3	1	-	1	-	-	2	-	1
	ž/ W	11	-	1	-	1	2	1	-	1	1
Veliki Zdenci	sv./ All	914	31	27	49	58	45	45	44	61	61
	m/ M	449	17	13	21	30	25	26	26	32	27
	ž/ W	465	14	14	28	28	20	19	18	29	34
Općine/ Municipalities											
Berek	sv./ All	1 443	82	78	75	90	87	90	78	90	82
	m/ M	727	41	40	36	42	50	51	51	54	42
	ž/ W	716	41	38	39	48	37	39	27	36	40
Begovača	sv./ All	36	1	2	1	2	4	1	1	1	2
	m/ M	21	-	2	1	1	3	-	1	1	1
	ž/ W	15	1	-	-	1	1	1	-	-	1
Berek	sv./ All	447	30	30	20	35	22	33	36	29	28
	m/ M	227	13	17	9	17	11	16	23	18	16
	ž/ W	220	17	13	11	18	11	17	13	11	12
Gornja Garešnica	sv./ All	157	5	11	7	5	7	7	4	17	9
	m/ M	78	1	7	3	2	5	3	-	11	5
	ž/ W	79	4	4	4	3	2	4	4	6	4
Kostanjevac	sv./ All	143	13	13	15	9	9	7	12	9	5
	m/ M	75	9	6	10	6	5	5	6	6	2
	ž/ W	68	4	7	5	3	4	2	6	3	3

5. STANOVNIŠTVO PREMA STAROSTI I SPOLU PO NASELJIMA, POPIS 2011.
POPULATION BY AGE AND SEX, BY SETTLEMENTS, 2011 CENSUS

(nastavak)
(continued)

	Spol Sex	Starost Age											
		45 – 49	50 – 54	55 – 59	60 – 64	65 – 69	70 – 74	75 – 79	80 – 84	85 – 89	90 – 94	95 i više 95 and over	
		11	12	13	14	15	16	17	18	19	20	21	
Grubišno Polje	sv./ All	237	237	216	195	126	130	91	75	28	6	1	
	m/ M	109	119	104	98	53	39	32	27	5	-	-	
	ž/ W	128	118	112	97	73	91	59	48	23	6	1	
Ivanovo Selo	sv./ All	19	16	17	14	28	22	26	4	2	-	-	
	m/ M	13	8	4	9	10	11	9	-	1	-	-	
	ž/ W	6	8	13	5	18	11	17	4	1	-	-	
Lončarica	sv./ All	4	9	5	4	6	5	4	3	-	-	-	
	m/ M	2	3	3	2	3	1	2	1	-	-	-	
	ž/ W	2	6	2	2	3	4	2	2	-	-	-	
Mala Barna	sv./ All	2	1	-	3	1	-	2	3	1	-	-	
	m/ M	2	1	-	1	1	-	-	1	-	-	-	
	ž/ W	-	-	-	2	-	-	2	2	1	-	-	
Mala Dapčevica	sv./ All	-	-	-	1	-	1	-	1	-	-	-	
	m/ M	-	-	-	-	-	1	-	1	-	-	-	
	ž/ W	-	-	-	1	-	-	-	-	-	-	-	
Mala Jasenovača	sv./ All	1	-	1	1	1	-	-	-	-	-	-	
	m/ M	1	-	1	1	-	-	-	-	-	-	-	
	ž/ W	-	-	-	-	1	-	-	-	-	-	-	
Mala Peratovica	sv./ All	3	1	4	3	12	8	2	3	-	-	-	
	m/ M	2	-	2	1	7	3	2	1	-	-	-	
	ž/ W	1	1	2	2	5	5	-	2	-	-	-	
Mali Zdenci	sv./ All	36	48	42	26	18	24	14	12	5	-	-	
	m/ M	18	20	21	15	7	9	1	7	3	-	-	
	ž/ W	18	28	21	11	11	15	13	5	2	-	-	
Munije	sv./ All	-	5	3	2	1	3	8	-	1	-	-	
	m/ M	-	4	3	1	1	-	4	-	-	-	-	
	ž/ W	-	1	-	1	-	3	4	-	1	-	-	
Orlovac Zdenački	sv./ All	21	22	18	20	9	16	13	7	2	-	-	
	m/ M	11	12	8	9	4	5	7	1	-	-	-	
	ž/ W	10	10	10	11	5	11	6	6	2	-	-	
Poljani	sv./ All	22	25	26	21	12	11	18	14	2	-	-	
	m/ M	10	11	14	11	5	4	6	5	-	-	-	
	ž/ W	12	14	12	10	7	7	12	9	2	-	-	
Rastovac	sv./ All	5	3	2	2	5	3	5	4	-	-	-	
	m/ M	4	2	1	2	2	1	1	1	-	-	-	
	ž/ W	1	1	1	-	3	2	4	3	-	-	-	
Treglava	sv./ All	7	4	9	7	4	8	7	5	2	1	-	
	m/ M	5	2	3	3	3	1	3	2	-	-	-	
	ž/ W	2	2	6	4	1	7	4	3	2	1	-	
Turčević Polje	sv./ All	3	1	4	1	2	3	5	3	1	-	-	
	m/ M	2	1	2	1	1	-	3	-	1	-	-	
	ž/ W	1	-	2	-	1	3	2	3	-	-	-	
Velika Barna	sv./ All	26	19	22	21	18	27	24	11	6	1	-	
	m/ M	14	13	9	9	8	8	6	2	1	1	-	
	ž/ W	12	6	13	12	10	19	18	9	5	-	-	
Velika Dapčevica	sv./ All	3	-	1	5	1	3	1	-	-	-	-	
	m/ M	2	-	1	3	1	-	1	-	-	-	-	
	ž/ W	1	-	-	2	-	3	-	-	-	-	-	
Velika Jasenovača	sv./ All	4	-	8	4	3	5	8	3	2	-	-	
	m/ M	1	-	4	3	3	1	5	1	-	-	-	
	ž/ W	3	-	4	1	-	4	3	2	2	-	-	
Velika Peratovica	sv./ All	3	3	-	2	2	-	1	-	-	-	-	
	m/ M	2	2	-	2	1	-	-	-	-	-	-	
	ž/ W	1	1	-	-	1	-	1	-	-	-	-	
Veliki Zdenci	sv./ All	67	76	75	81	57	60	45	27	5	-	-	
	m/ M	36	43	44	30	27	21	19	11	1	-	-	
	ž/ W	31	33	31	51	30	39	26	16	4	-	-	
Općine/ Municipalities													
	Berek	sv./ All	92	101	116	85	76	70	74	52	22	3	-
		m/ M	43	52	64	38	36	26	34	19	7	1	-
ž/ W		49	49	52	47	40	44	40	33	15	2	-	
Begovača	sv./ All	3	5	4	-	-	2	3	3	1	-	-	
	m/ M	-	4	2	-	-	1	2	2	-	-	-	
	ž/ W	3	1	2	-	-	1	1	1	1	-	-	
Berek	sv./ All	31	23	38	28	17	17	11	15	4	-	-	
	m/ M	16	9	23	13	9	8	5	2	2	-	-	
	ž/ W	15	14	15	15	8	9	6	13	2	-	-	
Gornja Garešnica	sv./ All	14	13	12	11	6	10	8	6	5	-	-	
	m/ M	6	7	6	6	3	2	5	5	1	-	-	
	ž/ W	8	6	6	5	3	8	3	1	4	-	-	
Kostanjevac	sv./ All	6	6	10	5	2	5	10	6	-	1	-	
	m/ M	3	4	3	4	-	2	3	1	-	-	-	
	ž/ W	3	2	7	1	2	3	7	5	-	1	-	

5. STANOVNIŠTVO PREMA STAROSTI I SPOLU PO NASELJIMA, POPIS 2011.
POPULATION BY AGE AND SEX, BY SETTLEMENTS, 2011 CENSUS

(naslavak)
(continued)

	Spol Sex	Ukupno Total	Starost Age									
			0 – 4	5 – 9	10 – 14	15 – 19	20 – 24	25 – 29	30 – 34	35 – 39	40 – 44	
			1	2	3	4	5	6	7	8	9	10
Krivaja	sv./ All	59	4	1	2	5	6	5	-	1	3	
	m/ M	25	2	-	1	2	2	4	-	1	-	
	ž/ W	34	2	1	1	3	4	1	-	-	3	
Novo Selo Garešničko	sv./ All	47	3	1	-	1	2	3	3	2	-	
	m/ M	21	1	1	-	-	-	2	3	1	-	
	ž/ W	26	2	-	-	1	2	1	-	1	-	
Oštri Žid	sv./ All	102	3	3	5	2	8	8	5	2	7	
	m/ M	54	1	-	4	-	5	7	5	-	3	
	ž/ W	48	2	3	1	2	3	1	-	2	4	
Podgarić	sv./ All	47	1	1	1	5	4	1	-	4	5	
	m/ M	24	-	1	1	3	3	-	-	1	3	
	ž/ W	23	1	-	-	2	1	1	-	3	2	
Potok	sv./ All	64	7	2	8	5	3	2	1	7	4	
	m/ M	27	3	-	2	1	2	2	1	4	1	
	ž/ W	37	4	2	6	4	1	-	-	3	3	
Ruškovac	sv./ All	86	2	5	1	4	9	4	2	3	5	
	m/ M	44	2	-	1	1	5	3	2	2	2	
	ž/ W	42	-	5	-	3	4	1	-	1	3	
Šimljana	sv./ All	101	5	2	5	3	6	10	7	6	3	
	m/ M	56	4	1	-	2	3	8	5	4	3	
	ž/ W	45	1	1	5	1	3	2	2	2	-	
Šimljanica	sv./ All	120	8	6	10	12	5	7	6	5	7	
	m/ M	58	5	4	4	5	4	1	4	3	3	
	ž/ W	62	3	2	6	7	1	6	2	2	4	
Šimljanik	sv./ All	34	-	1	-	2	2	2	1	4	4	
	m/ M	17	-	1	-	2	2	-	1	2	3	
	ž/ W	17	-	-	-	-	-	2	-	2	1	
Dežanovac	sv./ All	2 715	132	138	141	192	180	170	154	130	170	
	m/ M	1 330	70	59	70	109	94	91	90	69	91	
	ž/ W	1 385	62	79	71	83	86	79	64	61	79	
Blagorodovac	sv./ All	229	12	12	12	10	11	8	10	14	18	
	m/ M	115	6	7	6	5	4	6	4	10	10	
	ž/ W	114	6	5	6	5	7	2	6	4	8	
Dežanovac	sv./ All	888	46	51	50	73	60	63	62	44	58	
	m/ M	416	20	20	19	43	30	30	35	24	29	
	ž/ W	472	26	31	31	30	30	33	27	20	29	
Donji Sredani	sv./ All	183	9	7	7	15	15	13	7	6	13	
	m/ M	91	5	1	5	7	8	7	5	2	6	
	ž/ W	92	4	6	2	8	7	6	2	4	7	
Drlež	sv./ All	17	1	-	-	-	1	-	2	1	1	
	m/ M	8	-	-	-	-	1	-	2	-	-	
	ž/ W	9	1	-	-	-	-	-	-	1	1	
Golubinjak	sv./ All	154	1	2	3	11	9	5	9	7	5	
	m/ M	76	1	-	3	8	6	3	7	-	3	
	ž/ W	78	-	2	-	3	3	2	2	7	2	
Gornji Sredani	sv./ All	265	18	17	13	17	18	25	12	11	12	
	m/ M	136	11	8	7	11	12	11	8	6	7	
	ž/ W	129	7	9	6	6	6	14	4	5	5	
Goveđe Polje	sv./ All	100	-	3	7	4	3	2	3	1	11	
	m/ M	48	-	2	3	3	2	1	1	1	5	
	ž/ W	52	-	1	4	1	1	1	2	-	6	
Ivanovo Polje	sv./ All	233	13	11	19	20	16	15	16	9	13	
	m/ M	116	8	5	9	10	8	10	7	5	7	
	ž/ W	117	5	6	10	10	8	5	9	4	6	
Kaštel Dežanovački	sv./ All	45	1	2	5	4	3	1	3	3	1	
	m/ M	21	1	-	2	1	3	1	-	2	1	
	ž/ W	24	-	2	3	3	-	-	3	1	-	
Kreštelovac	sv./ All	125	5	4	6	8	9	10	5	5	9	
	m/ M	64	3	2	4	6	4	5	4	1	5	
	ž/ W	61	2	2	2	2	5	5	1	4	4	
Sokolovac	sv./ All	222	13	9	7	11	20	10	13	11	13	
	m/ M	115	8	4	5	5	8	5	8	9	7	
	ž/ W	107	5	5	2	6	12	5	5	2	6	
Trojeglava	sv./ All	254	13	20	12	19	15	18	12	18	16	
	m/ M	124	7	10	7	10	8	12	9	9	11	
	ž/ W	130	6	10	5	9	7	6	3	9	5	
Đulovac	sv./ All	3 245	224	211	283	309	237	220	176	181	186	
	m/ M	1 685	112	113	160	168	139	128	109	94	101	
	ž/ W	1 560	112	98	123	141	98	92	67	87	85	
Bastajski Brdani Batinjani	sv./ All	-	-	-	-	-	-	-	-	-	-	
	sv./ All	247	8	11	14	12	15	19	16	19	10	
	m/ M	128	5	6	8	9	9	11	7	10	7	
ž/ W	119	3	5	6	3	6	8	9	9	3		

5. STANOVNIŠTVO PREMA STAROSTI I SPOLU PO NASELJIMA, POPIS 2011.
POPULATION BY AGE AND SEX, BY SETTLEMENTS, 2011 CENSUS

(nastavak)
(continued)

	Spol Sex	Starost Age										
		45 – 49	50 – 54	55 – 59	60 – 64	65 – 69	70 – 74	75 – 79	80 – 84	85 – 89	90 – 94	95 i više 95 and over
		11	12	13	14	15	16	17	18	19	20	21
Krivaja	sv./ All	2	6	6	5	4	3	4	2	-	-	-
	m/ M	1	4	3	-	3	1	1	-	-	-	-
	ž/ W	1	2	3	5	1	2	3	2	-	-	-
Novo Selo Garešničko	sv./ All	2	3	4	4	9	1	4	2	2	1	-
	m/ M	1	1	1	2	4	1	1	1	-	1	-
	ž/ W	1	2	3	2	5	-	3	1	2	-	-
Oštri Zid	sv./ All	8	15	7	5	4	6	9	2	3	-	-
	m/ M	1	10	6	2	2	1	6	-	1	-	-
	ž/ W	7	5	1	3	2	5	3	2	2	-	-
Podgarić	sv./ All	2	6	3	3	2	5	2	2	-	-	-
	m/ M	2	3	2	-	1	1	2	1	-	-	-
	ž/ W	-	3	1	3	1	4	-	1	-	-	-
Potok	sv./ All	2	1	4	3	9	1	5	-	-	-	-
	m/ M	1	-	3	-	5	-	2	-	-	-	-
	ž/ W	1	1	1	3	4	1	3	-	-	-	-
Ruškovac	sv./ All	7	8	7	8	2	8	6	3	2	-	-
	m/ M	4	4	5	4	2	2	3	2	-	-	-
	ž/ W	3	4	2	4	-	6	3	1	2	-	-
Šimljana	sv./ All	4	7	12	7	9	5	5	3	2	-	-
	m/ M	2	2	7	5	4	3	1	1	1	-	-
	ž/ W	2	5	5	2	5	2	4	2	1	-	-
Šimljanica	sv./ All	7	8	6	6	9	4	5	8	1	-	-
	m/ M	5	4	2	2	2	2	3	4	1	-	-
	ž/ W	2	4	4	4	7	2	2	4	-	-	-
Šimljanik	sv./ All	4	-	3	-	3	3	2	-	2	1	-
	m/ M	1	-	1	-	1	2	-	-	1	-	-
	ž/ W	3	-	2	-	2	1	2	-	1	1	-
Dežanovac	sv./ All	214	203	178	152	119	179	151	77	32	3	-
	m/ M	109	124	84	70	47	62	55	29	7	-	-
	ž/ W	105	79	94	82	72	117	96	48	25	3	-
Blagorodovac	sv./ All	9	18	18	14	13	19	16	11	4	-	-
	m/ M	5	11	10	8	5	7	6	5	-	-	-
	ž/ W	4	7	8	6	8	12	10	6	4	-	-
Dežanovac	sv./ All	61	72	54	57	24	38	39	25	9	2	-
	m/ M	33	43	21	25	9	13	16	6	-	-	-
	ž/ W	28	29	33	32	15	25	23	19	9	2	-
Donji Sredani	sv./ All	20	19	10	9	11	12	8	-	2	-	-
	m/ M	8	14	5	4	4	5	4	-	1	-	-
	ž/ W	12	5	5	5	7	7	4	-	1	-	-
Drlež	sv./ All	2	1	2	3	1	-	-	2	-	-	-
	m/ M	1	1	1	2	-	-	-	-	-	-	-
	ž/ W	1	-	1	1	1	-	-	2	-	-	-
Golubinjak	sv./ All	9	17	13	13	7	15	18	6	4	-	-
	m/ M	4	11	6	5	4	4	7	3	1	-	-
	ž/ W	5	6	7	8	3	11	11	3	3	-	-
Gornji Sredani	sv./ All	25	18	16	9	13	18	14	9	-	-	-
	m/ M	13	11	6	5	6	6	4	4	-	-	-
	ž/ W	12	7	10	4	7	12	10	5	-	-	-
Govede Polje	sv./ All	9	4	10	6	6	17	10	3	-	1	-
	m/ M	5	1	6	4	3	8	3	-	-	-	-
	ž/ W	4	3	4	2	3	9	7	3	-	1	-
Ivanovo Polje	sv./ All	20	10	12	12	15	12	12	5	3	-	-
	m/ M	9	8	7	4	6	5	4	3	1	-	-
	ž/ W	11	2	5	8	9	7	8	2	2	-	-
Kaštel Dežanovački	sv./ All	6	2	3	2	2	3	2	1	1	-	-
	m/ M	2	2	-	2	1	2	-	1	-	-	-
	ž/ W	4	-	3	-	1	1	2	-	1	-	-
Kreštelovac	sv./ All	14	9	7	4	6	14	7	2	1	-	-
	m/ M	9	6	2	2	2	2	5	1	1	-	-
	ž/ W	5	3	5	2	4	12	2	1	-	-	-
Sokolovac	sv./ All	21	16	16	9	14	14	13	7	5	-	-
	m/ M	11	9	12	4	6	5	4	3	2	-	-
	ž/ W	10	7	4	5	8	9	9	4	3	-	-
Trojeglava	sv./ All	18	17	17	14	7	17	12	6	3	-	-
	m/ M	9	7	8	5	1	5	2	3	1	-	-
	ž/ W	9	10	9	9	6	12	10	3	2	-	-
Đulovac	sv./ All	179	188	168	156	113	142	150	85	30	7	-
	m/ M	97	106	88	74	50	56	54	28	8	-	-
	ž/ W	82	82	80	82	63	86	96	57	22	7	-
Bastajski Brdani Batinjani	sv./ All	-	-	-	-	-	-	-	-	-	-	-
	m/ M	5	9	9	14	6	8	5	-	-	-	-
	ž/ W	3	12	11	11	7	8	7	5	2	1	-

5. STANOVNIŠTVO PREMA STAROSTI I SPOLU PO NASELJIMA, POPIS 2011.
POPULATION BY AGE AND SEX, BY SETTLEMENTS, 2011 CENSUS

(nastavak)
(continued)

	Spol Sex	Ukupno Total	Starost Age								
			0 – 4	5 – 9	10 – 14	15 – 19	20 – 24	25 – 29	30 – 34	35 – 39	40 – 44
			1	2	3	4	5	6	7	8	9
Batinjska Rijeka	sv./ All	30	1	2	1	-	1	1	5	3	-
	m/ M	17	-	1	-	-	1	-	4	2	-
	ž/ W	13	1	1	1	-	-	1	1	1	-
Borova Kosa	sv./ All	91	8	4	7	6	8	7	7	6	5
	m/ M	46	4	1	4	3	3	3	4	4	4
	ž/ W	45	4	3	3	3	5	4	3	2	1
Dobra Kuća	sv./ All	15	-	-	2	1	-	-	1	-	-
	m/ M	10	-	-	2	-	-	-	1	-	-
	ž/ W	5	-	-	-	1	-	-	-	-	-
Donja Vrijeska	sv./ All	76	3	1	7	4	4	4	5	3	3
	m/ M	39	1	1	3	4	2	3	3	-	1
	ž/ W	37	2	-	4	-	2	1	2	3	2
Donje Cjepidlake	sv./ All	3	-	-	-	-	-	-	-	-	-
	m/ M	2	-	-	-	-	-	-	-	-	-
	ž/ W	1	-	-	-	-	-	-	-	-	-
Đulovac	sv./ All	957	87	63	84	104	88	71	48	47	57
	m/ M	491	46	34	56	50	46	41	27	21	30
	ž/ W	466	41	29	28	54	42	30	21	26	27
Gornja Vrijeska	sv./ All	42	-	1	-	-	-	1	2	2	1
	m/ M	22	-	1	-	-	-	1	1	2	1
	ž/ W	20	-	-	-	-	-	-	1	-	-
Gornje Cjepidlake	sv./ All	46	-	8	4	2	-	1	4	4	2
	m/ M	23	-	3	3	2	-	-	3	2	2
	ž/ W	23	-	5	1	-	-	1	1	2	-
Katinac	sv./ All	115	6	8	11	11	15	15	5	1	3
	m/ M	61	3	5	6	7	12	9	3	1	1
	ž/ W	54	3	3	5	4	3	6	2	-	2
Koreničani	sv./ All	246	18	21	27	32	14	13	14	19	17
	m/ M	125	6	14	11	19	9	8	7	10	9
	ž/ W	121	12	7	16	13	5	5	7	9	8
Kravljak	sv./ All	22	-	-	-	-	2	1	1	-	1
	m/ M	9	-	-	-	-	-	1	1	-	-
	ž/ W	13	-	-	-	-	2	-	-	-	1
Mala Babina Gora	sv./ All	32	1	-	2	2	-	2	-	2	2
	m/ M	19	1	-	2	1	-	1	-	1	1
	ž/ W	13	-	-	-	1	-	1	-	1	1
Mala Klisa	sv./ All	2	-	-	-	-	-	-	-	-	-
	m/ M	2	-	-	-	-	-	-	-	-	-
Mali Bastaji	sv./ All	112	12	14	15	10	3	11	6	9	5
	m/ M	63	7	10	10	6	2	5	3	6	2
	ž/ W	49	5	4	5	4	1	6	3	3	3
Mali Miletinac	sv./ All	22	-	2	1	5	1	-	1	2	3
	m/ M	13	-	1	-	3	1	-	1	2	2
	ž/ W	9	-	1	1	2	-	-	-	-	1
Maslenjača	sv./ All	174	13	11	6	8	10	8	6	10	11
	m/ M	85	3	7	5	3	4	4	5	5	7
	ž/ W	89	10	4	1	5	6	4	1	5	4
Nova Krivaja	sv./ All	70	6	2	7	7	3	4	2	4	3
	m/ M	34	5	1	1	3	1	3	1	3	2
	ž/ W	36	1	1	6	4	2	1	1	1	1
Potočani	sv./ All	70	3	3	4	3	4	4	5	-	6
	m/ M	39	2	1	3	3	3	3	3	-	3
	ž/ W	31	1	2	1	-	1	1	2	-	3
Puklica	sv./ All	106	5	6	15	14	10	7	10	7	5
	m/ M	61	3	3	7	9	9	6	6	5	3
	ž/ W	45	2	3	8	5	1	1	4	2	2
Removac	sv./ All	19	-	-	-	-	2	2	-	-	-
	m/ M	9	-	-	-	-	2	2	-	-	-
	ž/ W	10	-	-	-	-	-	-	-	-	-
Stara Krivaja	sv./ All	-	-	-	-	-	-	-	-	-	-
Škodinovac	sv./ All	35	4	5	-	1	4	2	6	-	-
	m/ M	18	3	-	-	-	3	1	4	-	-
	ž/ W	17	1	5	-	1	1	1	2	-	-
Velika Babina Gora	sv./ All	55	1	-	6	1	-	1	1	5	2
	m/ M	31	1	-	3	-	-	1	1	3	2
	ž/ W	24	-	-	3	1	-	-	-	2	-
Velika Klisa	sv./ All	-	-	-	-	-	-	-	-	-	-
Veliki Bastaji	sv./ All	502	41	41	62	71	43	34	26	28	37
	m/ M	257	19	20	32	37	25	17	21	14	18
	ž/ W	245	22	21	30	34	18	17	5	14	19
Veliki Miletinac	sv./ All	59	3	4	2	3	4	8	3	2	3
	m/ M	32	1	3	1	3	2	5	2	1	1
	ž/ W	27	2	1	1	-	2	3	1	1	2
Vukovije	sv./ All	97	4	4	6	12	6	4	2	8	10
	m/ M	49	2	1	3	6	5	3	1	2	5
	ž/ W	48	2	3	3	6	1	1	1	6	5

5. STANOVNIŠTVO PREMA STAROSTI I SPOLU PO NASELJIMA, POPIS 2011.
POPULATION BY AGE AND SEX, BY SETTLEMENTS, 2011 CENSUS

(nastavak)
(continued)

	Spol Sex	Starost Age										
		45 – 49	50 – 54	55 – 59	60 – 64	65 – 69	70 – 74	75 – 79	80 – 84	85 – 89	90 – 94	95 i više 95 and over
		11	12	13	14	15	16	17	18	19	20	21
Batinjska Rijeka	sv./ All	3	2	3	2	2	1	2	1	-	-	-
	m/ M	2	1	2	1	1	1	1	-	-	-	-
	ž/ W	1	1	1	1	1	-	1	1	-	-	-
Borova Kosa	sv./ All	3	6	3	6	2	9	1	3	-	-	-
	m/ M	2	3	3	3	1	3	-	1	-	-	-
	ž/ W	1	3	-	3	1	6	1	2	-	-	-
Dobra Kuća	sv./ All	2	1	4	2	-	-	2	-	-	-	-
	m/ M	-	1	3	1	-	-	2	-	-	-	-
	ž/ W	2	-	1	1	-	-	-	-	-	-	-
Donja Vrijeska	sv./ All	6	6	7	8	4	6	2	2	1	-	-
	m/ M	4	3	5	3	2	4	-	-	-	-	-
	ž/ W	2	3	2	5	2	2	2	2	1	-	-
Donje Cjepidlake	sv./ All	-	-	1	1	-	1	-	-	-	-	-
	m/ M	-	-	-	1	-	1	-	-	-	-	-
	ž/ W	-	-	1	-	-	-	-	-	-	-	-
Đulovac	sv./ All	66	52	25	31	35	30	32	31	5	1	-
	m/ M	37	32	9	13	15	15	7	10	2	-	-
	ž/ W	29	20	16	18	20	15	25	21	3	1	-
Gornja Vrijeska	sv./ All	2	5	7	4	3	5	4	4	-	1	-
	m/ M	1	2	2	2	1	2	2	4	-	-	-
	ž/ W	1	3	5	2	2	3	2	-	-	1	-
Gornje Cjepidlake	sv./ All	4	4	-	4	1	5	1	2	-	-	-
	m/ M	2	2	-	2	1	1	-	-	-	-	-
	ž/ W	2	2	-	2	-	4	1	2	-	-	-
Katinac	sv./ All	7	7	3	5	-	7	5	4	1	1	-
	m/ M	3	5	1	1	-	1	2	1	-	-	-
	ž/ W	4	2	2	4	-	6	3	3	1	1	-
Koreničani	sv./ All	12	13	7	6	6	11	11	2	3	-	-
	m/ M	8	7	5	1	3	3	4	-	1	-	-
	ž/ W	4	6	2	5	3	8	7	2	2	-	-
Kravljak	sv./ All	2	3	4	-	2	1	3	1	1	-	-
	m/ M	1	1	3	-	1	-	1	-	-	-	-
	ž/ W	1	2	1	-	1	1	2	1	1	-	-
Mala Babina Gora	sv./ All	2	3	2	2	1	3	4	3	1	-	-
	m/ M	1	2	1	1	1	2	1	2	1	-	-
	ž/ W	1	1	1	1	-	1	3	1	-	-	-
Mala Klisa	sv./ All	-	-	-	1	1	-	-	-	-	-	-
	m/ M	-	-	-	1	1	-	-	-	-	-	-
	ž/ W	-	-	-	-	-	-	-	-	-	-	-
Mali Bastaji	sv./ All	4	5	7	1	4	2	2	-	1	1	-
	m/ M	2	2	4	1	1	1	1	-	-	-	-
	ž/ W	2	3	3	-	3	1	1	-	1	1	-
Mali Miletinac	sv./ All	2	1	1	2	1	-	-	-	-	-	-
	m/ M	-	1	1	1	-	-	-	-	-	-	-
	ž/ W	2	-	-	1	1	-	-	-	-	-	-
Maslenjača	sv./ All	3	10	22	14	8	9	15	5	4	1	-
	m/ M	1	6	11	5	5	4	7	2	1	-	-
	ž/ W	2	4	11	9	3	5	8	3	3	1	-
Nova Krivaja	sv./ All	2	5	3	5	3	4	5	4	1	-	-
	m/ M	1	3	2	3	1	1	2	-	1	-	-
	ž/ W	1	2	1	2	2	3	3	4	-	-	-
Potočani	sv./ All	2	4	2	2	6	4	13	3	2	-	-
	m/ M	1	3	1	1	2	1	7	2	-	-	-
	ž/ W	1	1	1	1	4	3	6	1	2	-	-
Puklica	sv./ All	7	4	1	6	-	1	4	4	-	-	-
	m/ M	3	2	-	4	-	-	-	1	-	-	-
	ž/ W	4	2	1	2	-	1	4	3	-	-	-
Removac	sv./ All	1	1	1	-	-	3	4	4	1	-	-
	m/ M	-	1	1	-	-	-	1	2	-	-	-
	ž/ W	1	-	-	-	-	3	3	2	1	-	-
Stara Krivaja Škodinovac	sv./ All	-	-	-	-	-	-	-	-	-	-	-
	m/ M	1	4	2	2	-	1	2	-	1	-	-
	ž/ W	-	1	2	1	-	-	1	-	1	-	-
Velika Babina Gora	sv./ All	3	3	6	6	6	6	8	-	-	-	-
	m/ M	3	2	3	4	3	2	3	-	-	-	-
	ž/ W	-	1	3	2	3	4	5	-	-	-	-
Velika Klisa	sv./ All	-	-	-	-	-	-	-	-	-	-	-
	m/ M	13	11	9	9	3	2	5	1	1	-	-
	ž/ W	10	9	13	7	7	6	6	3	4	-	-
Veliki Miletinac	sv./ All	6	2	8	3	-	3	2	2	1	-	-
	m/ M	2	2	6	1	-	1	-	1	-	-	-
	ž/ W	4	-	2	2	-	2	2	1	1	-	-
Vukovije	sv./ All	8	6	7	2	5	6	5	1	-	1	-
	m/ M	5	4	5	-	2	2	2	1	-	-	-
	ž/ W	3	2	2	2	3	4	3	-	-	1	-

5. STANOVNIŠTVO PREMA STAROSTI I SPOLU PO NASELJIMA, POPIS 2011.
POPULATION BY AGE AND SEX, BY SETTLEMENTS, 2011 CENSUS

(naslavlak)
(continued)

	Spol Sex	Ukupno Total	Starost Age								
			0 – 4	5 – 9	10 – 14	15 – 19	20 – 24	25 – 29	30 – 34	35 – 39	40 – 44
			1	2	3	4	5	6	7	8	9
Hercegovac	sv./ All	2 383	90	122	135	151	128	142	129	151	149
	m/ M	1 196	49	63	77	90	69	71	66	85	77
	ž/ W	1 187	41	59	58	61	59	71	63	66	72
Hercegovac	sv./ All	1 058	39	49	47	59	62	72	52	52	66
	m/ M	527	19	26	28	38	36	35	30	33	30
	ž/ W	531	20	23	19	21	26	37	22	19	36
Ilovski Klokočevac	sv./ All	145	7	4	11	13	7	10	14	9	10
	m/ M	79	4	2	6	9	4	4	8	6	5
	ž/ W	66	3	2	5	4	3	6	6	3	5
Ladislav	sv./ All	367	13	14	33	32	18	10	12	26	27
	m/ M	178	8	3	17	16	9	4	6	11	14
	ž/ W	189	5	11	16	16	9	6	6	15	13
Palešnik	sv./ All	515	23	33	27	33	22	35	38	43	31
	m/ M	258	12	20	16	18	10	19	18	24	17
	ž/ W	257	11	13	11	15	12	16	20	19	14
Velika Trnava	sv./ All	298	8	22	17	14	19	15	13	21	15
	m/ M	154	6	12	10	9	10	9	4	11	11
	ž/ W	144	2	10	7	5	9	6	9	10	4
Ivanska	sv./ All	2 911	127	136	174	189	156	153	157	170	213
	m/ M	1 465	62	77	92	94	98	77	82	94	113
	ž/ W	1 446	65	59	82	95	58	76	75	76	100
Babinac	sv./ All	141	7	8	11	4	7	8	5	8	9
	m/ M	68	3	5	4	3	5	5	2	4	5
	ž/ W	73	4	3	7	1	2	3	3	4	4
Donja Petrička	sv./ All	156	8	4	13	9	7	8	12	12	11
	m/ M	78	6	2	7	3	5	2	7	8	5
	ž/ W	78	2	2	6	6	2	6	5	4	6
Đurđić	sv./ All	203	12	5	7	14	19	10	8	9	12
	m/ M	110	4	2	4	10	10	9	5	4	9
	ž/ W	93	8	3	3	4	9	1	3	5	3
Gornja Petrička	sv./ All	104	2	5	8	8	4	9	3	9	11
	m/ M	54	-	4	5	4	4	2	1	5	6
	ž/ W	50	2	1	3	4	-	7	2	4	5
Ivanska	sv./ All	722	22	41	46	53	38	32	36	46	57
	m/ M	377	15	24	28	25	29	15	17	23	28
	ž/ W	345	7	17	18	28	9	17	19	23	29
Kolarevo Selo	sv./ All	159	12	10	12	4	8	8	7	8	7
	m/ M	83	6	9	8	1	4	4	5	5	4
	ž/ W	76	6	1	4	3	4	4	2	3	3
Križić	sv./ All	198	13	6	15	14	8	9	10	12	19
	m/ M	94	5	1	9	9	4	3	6	8	9
	ž/ W	104	8	5	6	5	4	6	4	4	10
Paljevine	sv./ All	240	13	10	11	17	11	15	15	13	16
	m/ M	115	4	3	5	9	6	9	10	6	8
	ž/ W	125	9	7	6	8	5	6	5	7	8
Rastovac	sv./ All	43	3	1	1	-	4	2	-	1	1
	m/ M	20	-	1	-	-	2	1	-	1	-
	ž/ W	23	3	-	1	-	2	1	-	-	1
Samarica	sv./ All	195	7	7	5	12	8	13	12	8	17
	m/ M	99	4	6	3	6	3	8	6	5	13
	ž/ W	96	3	1	2	6	5	5	6	3	4
Srijedska	sv./ All	305	14	24	24	19	16	14	25	19	21
	m/ M	153	8	14	10	9	6	7	10	12	12
	ž/ W	152	6	10	14	10	10	7	15	7	9
Stara Plošćica	sv./ All	258	9	10	11	23	18	9	13	18	20
	m/ M	128	3	5	5	9	15	4	6	8	11
	ž/ W	130	6	5	6	14	3	5	7	10	9
Utiskani	sv./ All	187	5	5	10	12	8	16	11	7	12
	m/ M	86	4	1	4	6	5	8	7	5	3
	ž/ W	101	1	4	6	6	3	8	4	2	9
Kapela	sv./ All	2 984	157	138	174	189	188	173	177	187	202
	m/ M	1 457	84	76	88	102	96	92	95	99	112
	ž/ W	1 527	73	62	86	87	92	81	82	88	90
Babotok	sv./ All	112	5	7	6	5	9	2	6	9	10
	m/ M	52	1	6	2	3	5	1	3	3	6
	ž/ W	60	4	1	4	2	4	1	3	6	4
Botinac	sv./ All	119	5	5	9	14	11	6	3	8	13
	m/ M	68	4	3	2	11	8	6	1	5	5
	ž/ W	51	1	2	7	3	3	-	2	3	8
Donji Mosti	sv./ All	210	13	12	9	14	14	9	10	17	14
	m/ M	103	3	8	5	8	7	4	7	10	9
	ž/ W	107	10	4	4	6	7	5	3	7	5

5. STANOVNIŠTVO PREMA STAROSTI I SPOLU PO NASELJIMA, POPIS 2011.
POPULATION BY AGE AND SEX, BY SETTLEMENTS, 2011 CENSUS

(naslavak)
(continued)

	Spol Sex	Starost Age										
		45 – 49	50 – 54	55 – 59	60 – 64	65 – 69	70 – 74	75 – 79	80 – 84	85 – 89	90 – 94	95 i više 95 and over
		11	12	13	14	15	16	17	18	19	20	21
Hercegovac	sv./ All	194	213	170	166	120	134	97	61	28	3	-
	m/ M	94	115	77	81	61	59	35	18	8	1	-
	ž/ W	100	98	93	85	59	75	62	43	20	2	-
Hercegovac	sv./ All	89	107	85	77	52	68	45	25	11	1	-
	m/ M	41	57	37	33	26	30	19	6	3	-	-
	ž/ W	48	50	48	44	26	38	26	19	8	1	-
Ilovski Klokočevac	sv./ All	7	10	14	9	9	2	6	2	-	1	-
	m/ M	3	4	7	6	7	1	1	1	-	1	-
	ž/ W	4	6	7	3	2	1	5	1	4	-	-
Ladislav	sv./ All	35	23	26	25	21	25	14	9	4	-	-
	m/ M	20	12	14	13	10	12	6	2	1	-	-
	ž/ W	15	11	12	12	11	13	8	7	3	-	-
Palešnik	sv./ All	33	47	33	34	20	21	19	16	6	1	-
	m/ M	17	26	13	20	6	8	7	6	1	-	-
	ž/ W	16	21	20	14	14	13	12	10	5	1	-
Velika Trnava	sv./ All	30	26	12	21	18	18	13	9	7	-	-
	m/ M	13	16	6	9	12	8	2	3	3	-	-
	ž/ W	17	10	6	12	6	10	11	6	4	-	-
Ivanska	sv./ All	219	193	222	201	140	180	156	89	26	9	1
	m/ M	123	109	123	94	65	58	59	31	12	2	-
	ž/ W	96	84	99	107	75	122	97	58	14	7	1
Babinac	sv./ All	11	11	12	12	4	9	5	9	1	-	-
	m/ M	4	5	7	6	2	3	2	2	1	-	-
	ž/ W	7	6	5	6	2	6	3	7	-	-	-
Donja Petrička	sv./ All	11	12	9	8	18	5	6	1	1	1	-
	m/ M	6	7	4	2	7	3	3	-	1	-	-
	ž/ W	5	5	5	6	11	2	3	1	-	1	-
Đurđić	sv./ All	19	19	16	12	9	11	12	6	3	-	-
	m/ M	8	10	13	5	6	2	5	2	2	-	-
	ž/ W	11	9	3	7	3	9	7	4	1	-	-
Gornja Petrička	sv./ All	8	8	5	7	2	9	3	2	1	-	-
	m/ M	3	6	3	3	1	3	2	2	-	-	-
	ž/ W	5	2	2	4	1	6	1	-	1	-	-
Ivanska	sv./ All	55	51	57	52	40	50	25	14	4	3	-
	m/ M	34	28	33	22	22	17	9	5	3	-	-
	ž/ W	21	23	24	30	18	33	16	9	1	3	-
Kolarevo Selo	sv./ All	9	11	11	10	6	10	15	9	1	1	-
	m/ M	3	8	7	5	2	2	6	3	1	-	-
	ž/ W	6	3	4	5	4	8	9	6	-	1	-
Križić	sv./ All	12	9	11	13	7	15	10	9	5	1	-
	m/ M	11	2	5	4	3	3	6	3	2	1	-
	ž/ W	1	7	6	9	4	12	4	6	3	-	-
Paljevine	sv./ All	17	13	20	18	10	12	18	10	1	-	-
	m/ M	9	6	11	8	5	6	7	3	-	-	-
	ž/ W	8	7	9	10	5	6	11	7	1	-	-
Rastovac	sv./ All	3	2	4	2	4	8	5	1	-	1	-
	m/ M	3	1	2	1	-	4	2	1	-	1	-
	ž/ W	-	1	2	1	4	4	3	-	-	-	-
Samarica	sv./ All	15	15	15	14	9	13	16	7	2	-	-
	m/ M	7	8	7	9	4	2	5	3	-	-	-
	ž/ W	8	7	8	5	5	11	11	4	2	-	-
Srijedska	sv./ All	23	16	23	23	7	16	11	8	2	-	-
	m/ M	14	11	13	11	4	5	4	3	-	-	-
	ž/ W	9	5	10	12	3	11	7	5	2	-	-
Stara Plošćica	sv./ All	23	12	16	20	17	14	15	8	1	1	-
	m/ M	15	8	8	9	7	7	5	2	1	-	-
	ž/ W	8	4	8	11	10	7	10	6	-	1	-
Utiskani	sv./ All	13	14	23	10	7	8	15	5	4	1	1
	m/ M	6	9	10	9	2	1	3	2	1	-	-
	ž/ W	7	5	13	1	5	7	12	3	3	1	1
Kapela	sv./ All	194	217	207	193	146	173	138	93	30	6	2
	m/ M	95	118	107	88	64	65	38	25	9	3	1
	ž/ W	99	99	100	105	82	108	100	68	21	3	1
Babotok	sv./ All	6	4	9	12	7	4	5	5	-	-	1
	m/ M	4	2	3	5	4	-	1	2	-	-	1
	ž/ W	2	2	6	7	3	4	4	3	-	-	-
Botinac	sv./ All	6	10	7	8	2	5	4	2	-	1	-
	m/ M	4	6	4	4	-	2	2	1	-	-	-
	ž/ W	2	4	3	4	2	3	2	1	-	1	-
Donji Mosti	sv./ All	12	11	15	16	12	12	14	5	-	1	-
	m/ M	5	7	6	7	8	3	5	1	-	-	-
	ž/ W	7	4	9	9	4	9	9	4	-	1	-

5. STANOVNIŠTVO PREMA STAROSTI I SPOLU PO NASELJIMA, POPIS 2011.
POPULATION BY AGE AND SEX, BY SETTLEMENTS, 2011 CENSUS

(nastavak)
(continued)

	Spol Sex	Ukupno Total	Starost Age								
			0 – 4	5 – 9	10 – 14	15 – 19	20 – 24	25 – 29	30 – 34	35 – 39	40 – 44
			1	2	3	4	5	6	7	8	9
Gornje Zdelice	sv./ All	128	9	8	4	5	5	6	11	5	7
	m/ M	59	4	4	1	3	2	3	7	3	2
	ž/ W	69	5	4	3	2	3	4	2	2	5
Gornji Mosti	sv./ All	78	6	6	5	9	1	4	5	6	6
	m/ M	39	3	3	4	4	1	3	1	4	3
	ž/ W	39	3	3	1	5	-	1	4	2	3
Jabučeta	sv./ All	62	3	2	7	1	5	6	4	3	6
	m/ M	31	2	1	5	-	2	4	2	2	3
	ž/ W	31	1	1	2	1	3	2	2	1	3
Kapela	sv./ All	428	17	24	30	25	26	24	22	21	33
	m/ M	207	10	12	17	12	11	11	14	9	21
	ž/ W	221	7	12	13	13	15	13	8	12	12
Kobasičari	sv./ All	189	7	5	12	16	16	16	16	11	10
	m/ M	84	3	1	6	7	7	10	7	3	6
	ž/ W	105	4	4	6	9	9	6	9	8	4
Lalići	sv./ All	23	1	2	-	2	2	1	1	1	2
	m/ M	12	1	1	-	1	2	1	-	-	-
	ž/ W	11	-	1	-	1	-	-	1	1	2
Lipovo Brdo	sv./ All	115	7	8	9	3	5	7	8	10	7
	m/ M	54	4	5	1	3	4	5	2	6	5
	ž/ W	61	3	3	8	-	1	2	6	4	2
Nova Diklenica	sv./ All	114	3	1	5	11	8	3	3	7	8
	m/ M	61	1	1	3	7	6	3	2	3	4
	ž/ W	53	2	-	2	4	2	-	1	4	4
Novi Skucani	sv./ All	196	12	12	15	8	13	19	17	12	9
	m/ M	94	9	6	7	1	8	8	7	9	4
	ž/ W	102	3	6	8	7	5	11	10	3	5
Pavlin Kloštar	sv./ All	152	9	9	13	10	6	5	9	9	11
	m/ M	73	5	5	4	4	5	1	3	4	7
	ž/ W	79	4	4	9	6	1	4	6	5	4
Poljančani	sv./ All	79	1	1	5	6	4	1	6	2	5
	m/ M	38	-	-	2	4	3	-	4	-	4
	ž/ W	41	1	1	3	2	1	1	2	2	1
Prnjavor	sv./ All	22	2	-	2	1	1	2	2	-	2
	m/ M	10	1	-	1	1	1	1	1	-	-
	ž/ W	12	1	-	1	-	-	1	1	-	2
Reškovci	sv./ All	34	2	1	2	3	3	2	-	2	1
	m/ M	18	1	1	2	2	2	1	-	1	1
	ž/ W	16	1	-	-	1	1	1	-	1	-
Sredice Gornje	sv./ All	159	9	11	12	7	10	5	9	14	9
	m/ M	81	7	6	8	5	4	3	4	9	5
	ž/ W	78	2	5	4	2	6	2	5	5	4
Srednja Diklenica	sv./ All	58	2	2	2	6	4	1	3	4	5
	m/ M	30	1	1	2	4	1	-	2	1	3
	ž/ W	28	1	1	-	2	3	1	1	3	2
Srednji Mosti	sv./ All	98	6	4	6	8	8	10	6	6	5
	m/ M	49	4	2	3	3	2	6	4	4	3
	ž/ W	49	2	2	3	5	6	4	2	2	2
Stanići	sv./ All	123	7	1	3	14	5	9	3	11	12
	m/ M	55	4	-	1	8	1	5	1	5	7
	ž/ W	68	3	1	2	6	4	4	2	6	5
Stara Diklenica	sv./ All	56	5	1	1	1	4	4	5	7	-
	m/ M	32	3	1	1	1	2	1	5	5	-
	ž/ W	24	2	-	-	-	2	3	-	2	-
Starčevljani	sv./ All	151	6	4	10	8	6	9	9	9	9
	m/ M	68	3	2	5	3	3	5	4	4	5
	ž/ W	83	3	2	5	5	3	4	5	5	4
Stari Skucani	sv./ All	129	5	7	5	6	9	6	8	6	11
	m/ M	67	4	3	4	2	4	2	6	3	7
	ž/ W	62	1	4	1	4	5	4	2	3	4
Šiptari	sv./ All	75	8	2	2	4	6	9	7	5	2
	m/ M	37	4	1	2	3	3	4	4	4	-
	ž/ W	38	4	1	-	1	3	5	3	1	2
Tvrda Reka	sv./ All	29	-	1	-	1	2	1	3	-	2
	m/ M	13	-	1	-	1	1	1	3	-	1
	ž/ W	16	-	-	-	-	1	-	-	-	1
Visovi	sv./ All	45	7	2	-	1	5	6	1	2	3
	m/ M	22	2	2	-	1	1	3	1	2	1
	ž/ W	23	5	-	-	-	4	3	-	-	2
Končanica	sv./ All	2 360	79	111	111	113	144	132	134	138	141
	m/ M	1 158	35	54	68	67	82	77	66	74	62
	ž/ W	1 202	44	57	43	46	62	55	68	64	79
Boriš	sv./ All	8	-	-	-	-	-	-	-	1	-
	m/ M	3	-	-	-	-	-	-	-	1	-
	ž/ W	5	-	-	-	-	-	-	-	-	-

5. STANOVNIŠTVO PREMA STAROSTI I SPOLU PO NASELJIMA, POPIS 2011.
POPULATION BY AGE AND SEX, BY SETTLEMENTS, 2011 CENSUS

(nastavak)
(continued)

	Spol Sex	Starost Age										
		45 – 49	50 – 54	55 – 59	60 – 64	65 – 69	70 – 74	75 – 79	80 – 84	85 – 89	90 – 94	95 i više 95 and over
		11	12	13	14	15	16	17	18	19	20	21
Gornje Zdelice	sv./ All	6	11	11	8	8	3	9	9	3	-	-
	m/ M	4	5	6	4	4	1	2	3	1	-	-
	ž/ W	2	6	5	4	4	2	7	6	2	-	-
Gornji Mosti	sv./ All	5	1	2	2	5	6	7	2	-	-	-
	m/ M	4	-	-	1	2	2	2	2	-	-	-
	ž/ W	1	1	2	1	3	4	5	-	1	-	-
Jabučeta	sv./ All	4	4	4	2	1	2	3	4	1	-	-
	m/ M	3	-	3	-	-	1	1	2	-	-	-
	ž/ W	1	4	1	2	1	1	2	2	1	-	-
Kapela	sv./ All	33	30	22	31	21	26	14	16	10	2	1
	m/ M	13	15	11	19	8	8	4	6	4	2	-
	ž/ W	20	15	11	12	13	18	10	10	6	-	1
Kobasičari	sv./ All	14	16	16	7	5	9	5	6	2	-	-
	m/ M	8	7	11	1	2	3	1	1	-	-	-
	ž/ W	6	9	5	6	3	6	4	5	2	-	-
Lalići	sv./ All	1	-	4	2	-	-	-	4	-	-	-
	m/ M	1	-	2	2	-	-	-	1	-	-	-
	ž/ W	-	-	2	-	-	-	-	3	-	-	-
Lipovo Brdo	sv./ All	3	9	9	10	6	5	3	4	2	-	-
	m/ M	1	5	4	3	3	2	-	-	1	-	-
	ž/ W	2	4	5	7	3	3	3	4	1	-	-
Nova Diklenica	sv./ All	10	13	8	8	10	8	4	4	-	-	-
	m/ M	5	9	5	3	4	4	1	-	-	-	-
	ž/ W	5	4	3	5	6	4	3	4	-	-	-
Novi Skucani	sv./ All	12	20	10	7	6	12	6	5	1	-	-
	m/ M	6	9	7	3	4	5	-	1	-	-	-
	ž/ W	6	11	3	4	2	7	6	4	1	-	-
Pavlin Kloštar	sv./ All	8	14	14	8	5	11	8	2	-	1	-
	m/ M	5	9	8	4	2	4	3	-	-	-	-
	ž/ W	3	5	6	4	3	7	5	2	-	1	-
Poljančani	sv./ All	9	7	6	7	5	8	2	3	1	-	-
	m/ M	3	5	4	4	1	3	1	-	-	-	-
	ž/ W	6	2	2	3	4	5	1	3	1	-	-
Prnjavor	sv./ All	2	3	2	1	1	-	1	-	-	-	-
	m/ M	1	2	-	1	-	-	-	-	-	-	-
	ž/ W	1	1	2	-	1	-	1	-	-	-	-
Reškovci	sv./ All	3	2	5	1	2	2	3	-	-	-	-
	m/ M	1	1	3	1	-	1	-	-	-	-	-
	ž/ W	2	1	2	-	2	1	3	-	-	-	-
Sredice Gornje	sv./ All	10	8	7	12	9	11	12	3	1	-	-
	m/ M	5	3	4	4	5	5	4	-	-	-	-
	ž/ W	5	5	3	8	4	6	8	3	1	-	-
Srednja Diklenica	sv./ All	2	3	4	4	8	1	4	3	-	-	-
	m/ M	2	2	3	-	5	-	2	1	-	-	-
	ž/ W	-	1	1	4	3	1	2	2	-	-	-
Srednji Mosti	sv./ All	9	5	6	4	3	4	4	3	1	-	-
	m/ M	5	2	4	2	1	1	2	1	-	-	-
	ž/ W	4	3	2	2	2	3	2	2	1	-	-
Stanići	sv./ All	9	6	4	8	11	8	5	5	2	-	-
	m/ M	5	4	1	2	4	5	-	1	1	-	-
	ž/ W	4	2	3	6	7	3	5	4	1	-	-
Stara Diklenica	sv./ All	4	4	8	6	-	3	2	1	-	-	-
	m/ M	1	2	3	4	-	1	1	1	-	-	-
	ž/ W	3	2	5	2	-	2	1	-	-	-	-
Starčevljani	sv./ All	13	14	7	11	5	16	9	4	2	-	-
	m/ M	6	10	2	4	2	5	3	1	1	-	-
	ž/ W	7	4	5	7	3	11	6	3	1	-	-
Stari Skucani	sv./ All	5	11	18	7	6	11	6	1	1	-	-
	m/ M	2	6	10	3	2	7	2	-	-	-	-
	ž/ W	3	5	8	4	4	4	4	1	1	-	-
Šiptari	sv./ All	3	5	6	5	3	4	1	1	1	1	-
	m/ M	1	3	2	3	-	1	-	-	1	1	-
	ž/ W	2	2	4	2	3	3	1	1	-	-	-
Tvrda Reka	sv./ All	3	3	1	2	2	4	1	1	1	-	-
	m/ M	-	1	1	1	1	1	-	-	-	-	-
	ž/ W	3	2	-	1	1	1	4	1	1	-	-
Visovi	sv./ All	2	3	2	4	3	-	3	-	1	-	-
	m/ M	-	3	-	3	2	-	1	-	-	-	-
	ž/ W	2	-	2	1	1	-	2	-	1	-	-
Končanica	sv./ All	168	210	195	164	135	153	121	72	35	3	1
	m/ M	86	116	98	81	66	58	34	26	6	1	1
	ž/ W	82	94	97	83	69	95	87	46	29	2	-
Boriš	sv./ All	-	-	2	3	1	-	-	1	-	-	-
	m/ M	-	-	-	2	-	-	-	-	-	-	-
	ž/ W	-	-	2	1	1	-	-	1	-	-	-

5. STANOVNIŠTVO PREMA STAROSTI I SPOLU PO NASELJIMA, POPIS 2011.
POPULATION BY AGE AND SEX, BY SETTLEMENTS, 2011 CENSUS

(nastavak)
(continued)

	Spol Sex	Ukupno Total	Starost Age									
			0 – 4	5 – 9	10 – 14	15 – 19	20 – 24	25 – 29	30 – 34	35 – 39	40 – 44	
			1	2	3	4	5	6	7	8	9	10
Brestovačka Brda	sv./ All	33	-	3	1	3	1	2	1	1	2	
	m/ M	15	-	1	1	1	1	1	1	-	1	
	ž/ W	18	-	2	-	2	-	1	-	1	1	
Daruvarski Brestovac	sv./ All	702	22	22	33	28	57	40	36	34	33	
	m/ M	335	8	7	18	13	35	24	18	19	16	
	ž/ W	367	14	15	15	15	22	16	18	15	17	
Dioš	sv./ All	144	4	9	4	8	11	14	8	10	13	
	m/ M	77	3	7	2	4	7	10	3	6	2	
	ž/ W	67	1	2	2	4	4	4	5	4	11	
Imsovac	sv./ All	200	3	10	5	16	12	11	5	14	15	
	m/ M	103	3	6	3	9	10	7	2	7	7	
	ž/ W	97	-	4	2	7	2	4	3	7	8	
Končanica	sv./ All	874	32	51	43	43	43	44	58	54	55	
	m/ M	431	16	28	24	26	18	23	28	28	28	
	ž/ W	443	16	23	19	17	25	21	30	26	27	
Otkopi	sv./ All	71	2	4	3	-	2	7	6	2	1	
	m/ M	32	1	2	2	-	1	4	3	2	-	
	ž/ W	39	1	2	1	-	1	3	3	-	1	
Stražanac	sv./ All	142	9	6	7	4	10	5	9	9	12	
	m/ M	65	3	1	6	4	5	3	5	4	6	
	ž/ W	77	6	5	1	-	5	2	4	5	6	
Šuplja Lipa	sv./ All	186	7	6	15	11	8	9	11	13	10	
	m/ M	97	1	2	12	10	5	5	6	7	2	
	ž/ W	89	6	4	3	1	3	4	5	6	8	
Nova Rača	sv./ All	3 433	150	172	196	225	213	234	190	186	236	
	m/ M	1 695	76	89	99	125	116	122	103	95	124	
	ž/ W	1 738	74	83	97	100	97	112	87	91	112	
Bedenik	sv./ All	461	22	30	28	35	34	26	32	27	26	
	m/ M	230	10	16	13	18	20	16	18	14	13	
	ž/ W	231	12	14	15	17	14	10	14	13	13	
Bulinac	sv./ All	358	19	19	19	20	26	21	29	13	25	
	m/ M	180	8	13	11	11	12	13	16	7	13	
	ž/ W	178	11	6	8	9	14	8	13	6	12	
Dautan	sv./ All	295	11	11	14	25	19	36	8	15	20	
	m/ M	143	3	5	9	15	10	21	4	5	9	
	ž/ W	152	8	6	5	10	9	15	4	10	11	
Drljanovac	sv./ All	242	17	8	19	17	14	17	12	15	18	
	m/ M	120	8	4	11	13	8	11	5	7	10	
	ž/ W	122	9	4	8	4	6	6	7	8	8	
Kozarevac Račanski	sv./ All	109	4	4	9	8	7	4	5	5	13	
	m/ M	63	3	4	6	4	5	2	3	2	8	
	ž/ W	46	1	-	3	4	2	2	2	3	5	
Međurača	sv./ All	330	16	19	22	19	20	29	16	16	25	
	m/ M	161	11	11	7	11	12	11	8	8	13	
	ž/ W	169	5	8	15	8	8	18	8	8	12	
Nevinac	sv./ All	203	5	8	7	19	16	10	6	13	23	
	m/ M	98	1	4	5	13	5	5	6	5	13	
	ž/ W	105	4	4	2	6	11	5	-	8	10	
Nova Rača	sv./ All	469	19	17	22	26	23	33	20	29	25	
	m/ M	224	11	9	11	11	14	14	12	15	14	
	ž/ W	245	8	8	11	15	9	19	8	14	11	
Orlovac	sv./ All	199	4	17	17	11	12	6	13	12	19	
	m/ M	108	3	8	12	8	7	2	5	8	10	
	ž/ W	91	1	9	5	3	5	4	8	4	9	
Sasovac	sv./ All	228	13	13	17	16	17	15	14	8	17	
	m/ M	101	8	1	7	5	9	8	8	4	8	
	ž/ W	127	5	12	10	11	8	7	6	4	9	
Slovinska Kovačica	sv./ All	137	3	6	6	7	2	10	11	6	8	
	m/ M	67	1	3	3	3	1	5	5	3	4	
	ž/ W	70	2	3	3	4	1	5	6	3	4	
Stara Rača	sv./ All	308	11	14	12	17	20	21	16	23	14	
	m/ M	154	5	8	4	10	11	13	7	15	9	
	ž/ W	154	6	6	8	7	9	8	9	8	5	
Tocičjevac	sv./ All	94	6	6	4	5	3	6	8	4	3	
	m/ M	46	4	3	-	3	2	1	6	2	-	
	ž/ W	48	2	3	4	2	1	5	2	2	3	
Rovišće	sv./ All	4 822	306	294	338	354	377	327	290	291	310	
	m/ M	2 357	149	154	179	178	191	171	152	156	154	
	ž/ W	2 465	157	140	159	176	186	156	138	135	156	
Domankuš	sv./ All	258	24	18	33	18	12	23	22	16	15	
	m/ M	122	13	6	17	5	8	10	14	10	9	
	ž/ W	136	11	12	16	13	4	13	8	6	6	

5. STANOVNIŠTVO PREMA STAROSTI I SPOLU PO NASELJIMA, POPIS 2011.
POPULATION BY AGE AND SEX, BY SETTLEMENTS, 2011 CENSUS

(nastavak)
(continued)

	Spol Sex	Starost Age										
		45 – 49	50 – 54	55 – 59	60 – 64	65 – 69	70 – 74	75 – 79	80 – 84	85 – 89	90 – 94	95 i više 95 and over
		11	12	13	14	15	16	17	18	19	20	21
Brestovačka Brda	sv./ All	3	4	2	1	2	2	3	1	1	-	-
	m/ M	2	3	1	-	-	1	1	-	-	-	-
	ž/ W	1	1	1	1	2	1	2	1	1	-	-
Daruvarski Brestovac	sv./ All	59	63	62	40	48	40	46	25	14	-	-
	m/ M	26	39	30	21	23	12	11	10	5	-	-
	ž/ W	33	24	32	19	25	28	35	15	9	-	-
Dioš	sv./ All	16	8	12	13	9	2	1	2	-	-	-
	m/ M	10	3	6	7	6	1	-	-	-	-	-
	ž/ W	6	5	6	6	3	1	1	2	-	-	-
Imsovac	sv./ All	11	11	13	19	9	21	10	12	3	-	-
	m/ M	8	7	2	9	4	8	4	6	1	-	-
	ž/ W	3	4	11	10	5	13	6	6	2	-	-
Končanica	sv./ All	56	85	70	65	46	47	42	25	11	3	1
	m/ M	29	43	42	32	25	19	11	9	-	1	1
	ž/ W	27	42	28	33	21	28	31	16	11	2	-
Otkopi	sv./ All	4	11	10	6	2	8	1	1	1	-	-
	m/ M	-	5	6	4	1	1	-	-	-	-	-
	ž/ W	4	6	4	2	1	7	1	1	1	-	-
Stražanac	sv./ All	5	7	17	7	10	18	3	2	2	-	-
	m/ M	3	4	7	2	3	7	2	-	-	-	-
	ž/ W	2	3	10	5	7	11	1	2	2	-	-
Šuplja Lipa	sv./ All	14	21	7	10	8	15	15	3	3	-	-
	m/ M	8	12	4	4	4	9	5	1	-	-	-
	ž/ W	6	9	3	6	4	6	10	2	3	-	-
Nova Rača	sv./ All	274	277	235	213	136	195	128	128	38	7	-
	m/ M	140	166	101	121	57	64	40	48	8	1	-
	ž/ W	134	111	134	92	79	131	88	80	30	6	-
Bedenik	sv./ All	26	36	25	29	15	30	19	18	3	-	-
	m/ M	14	20	8	15	8	8	10	9	-	-	-
	ž/ W	12	16	17	14	7	22	9	9	3	-	-
Bulinac	sv./ All	29	31	28	21	12	10	9	17	9	1	-
	m/ M	14	17	12	11	6	4	1	9	2	-	-
	ž/ W	15	14	16	10	6	6	8	8	7	1	-
Dautan	sv./ All	31	35	16	11	9	16	10	5	2	1	-
	m/ M	16	24	6	4	2	6	2	2	-	-	-
	ž/ W	15	11	10	7	7	10	8	3	2	1	-
Drljanovac	sv./ All	21	11	20	10	8	13	13	7	2	-	-
	m/ M	10	7	7	6	2	4	5	1	1	-	-
	ž/ W	11	4	13	4	6	9	8	6	1	-	-
Kozarevac Račanski	sv./ All	8	8	9	7	3	6	4	4	1	-	-
	m/ M	4	6	5	5	-	2	1	2	1	-	-
	ž/ W	4	2	4	2	3	4	3	2	-	-	-
Međurača	sv./ All	31	33	18	14	8	18	11	11	4	-	-
	m/ M	13	22	9	10	4	6	1	4	-	-	-
	ž/ W	18	11	9	4	4	12	10	7	4	-	-
Nevinac	sv./ All	15	17	10	16	7	11	13	5	1	1	-
	m/ M	7	13	4	7	3	5	2	-	-	-	-
	ž/ W	8	4	6	9	4	6	11	5	1	1	-
Nova Rača	sv./ All	33	40	46	37	22	32	20	17	8	-	-
	m/ M	14	20	20	23	11	9	7	6	3	-	-
	ž/ W	19	20	26	14	11	23	13	11	5	-	-
Orlovac	sv./ All	13	15	12	6	13	12	6	7	2	2	-
	m/ M	6	10	10	3	7	3	2	3	-	1	-
	ž/ W	7	5	2	3	6	9	4	4	2	1	-
Sasovac	sv./ All	21	8	15	12	13	14	2	9	3	1	-
	m/ M	15	4	5	7	4	5	-	2	1	-	-
	ž/ W	6	4	10	5	9	9	2	7	2	1	-
Slovinska Kovačica	sv./ All	11	12	4	13	10	12	8	8	-	-	-
	m/ M	7	5	2	10	3	3	4	5	-	-	-
	ž/ W	4	7	2	3	7	9	4	3	-	-	-
Stara Rača	sv./ All	28	26	25	32	9	13	10	14	2	1	-
	m/ M	14	16	10	17	4	5	3	3	-	-	-
	ž/ W	14	10	15	15	5	8	7	11	2	1	-
Tociljevac	sv./ All	7	5	7	5	7	8	3	6	1	-	-
	m/ M	6	2	3	3	3	4	2	2	-	-	-
	ž/ W	1	3	4	2	4	4	1	4	1	-	-
Rovišće	sv./ All	343	325	268	250	194	228	174	101	41	8	3
	m/ M	173	168	145	114	85	81	67	27	9	2	2
	ž/ W	170	157	123	136	109	147	107	74	32	6	1
Domankuš	sv./ All	6	12	17	13	8	10	9	2	-	-	-
	m/ M	1	4	10	6	2	6	1	-	-	-	-
	ž/ W	5	8	7	7	6	4	8	2	-	-	-

5. STANOVNIŠTVO PREMA STAROSTI I SPOLU PO NASELJIMA, POPIS 2011.
POPULATION BY AGE AND SEX, BY SETTLEMENTS, 2011 CENSUS

(nastavak)
(continued)

	Spol Sex	Ukupno Total	Starost Age								
			0 – 4	5 – 9	10 – 14	15 – 19	20 – 24	25 – 29	30 – 34	35 – 39	40 – 44
			1	2	3	4	5	6	7	8	9
Gornje Rovišće	sv./ All	95	5	6	3	5	9	7	4	5	8
	m/ M	48	2	2	3	3	4	5	2	4	3
	ž/ W	47	3	4	-	2	5	2	2	1	5
Kakinac	sv./ All	78	7	3	2	8	6	3	2	5	9
	m/ M	38	5	1	2	3	3	2	-	3	6
	ž/ W	40	2	2	-	5	3	1	2	2	3
Kovačevac	sv./ All	176	4	5	10	15	11	12	7	7	10
	m/ M	84	2	2	4	8	5	7	3	3	5
	ž/ W	92	2	3	6	7	6	5	4	4	5
Kraljevac	sv./ All	402	26	24	24	22	30	23	30	28	25
	m/ M	207	12	14	13	13	18	14	17	17	13
	ž/ W	195	14	10	11	9	12	9	13	11	12
Lipovčani	sv./ All	69	9	8	8	4	6	3	5	5	2
	m/ M	34	2	5	3	3	4	1	2	4	1
	ž/ W	35	7	3	5	1	2	2	3	1	1
Podgorci	sv./ All	444	30	34	24	29	40	35	21	26	27
	m/ M	224	16	18	12	14	22	20	8	17	14
	ž/ W	220	14	16	12	15	18	15	13	9	13
Predavac	sv./ All	1 254	91	85	82	93	100	97	82	69	74
	m/ M	624	44	45	50	45	50	49	46	38	35
	ž/ W	630	47	40	32	48	50	48	36	31	39
Prekobrdno	sv./ All	113	5	10	10	9	2	5	15	10	12
	m/ M	59	3	4	6	5	1	-	8	7	7
	ž/ W	54	2	6	4	4	1	5	7	3	5
Rovišće	sv./ All	1 196	72	48	80	92	107	77	61	70	87
	m/ M	556	34	24	42	43	51	40	30	30	42
	ž/ W	640	38	24	38	49	56	37	31	40	45
Tuk	sv./ All	354	16	24	23	25	29	22	19	20	17
	m/ M	175	8	16	13	15	11	13	10	8	7
	ž/ W	179	8	8	10	10	18	9	9	12	10
Žabjak	sv./ All	383	17	29	39	34	25	20	22	30	24
	m/ M	186	8	17	14	21	14	10	12	15	12
	ž/ W	197	9	12	25	13	11	10	10	15	12
Severin	sv./ All	877	41	33	47	49	49	57	62	47	42
	m/ M	426	27	18	31	14	27	26	36	30	16
	ž/ W	451	14	15	16	35	22	31	26	17	26
Orovac	sv./ All	341	14	11	21	14	23	19	22	15	16
	m/ M	171	11	7	13	6	15	7	12	10	7
	ž/ W	170	3	4	8	8	8	12	10	5	9
Severin	sv./ All	536	27	22	26	35	26	38	40	32	26
	m/ M	255	16	11	18	8	12	19	24	20	9
	ž/ W	281	11	11	8	27	14	19	16	12	17
Sirač	sv./ All	2 218	99	85	115	131	148	156	93	117	125
	m/ M	1 083	42	52	57	63	84	93	51	63	63
	ž/ W	1 135	57	33	58	68	64	63	42	54	62
Barica	sv./ All	52	1	2	5	7	4	2	1	3	3
	m/ M	25	-	2	1	3	3	2	-	-	3
	ž/ W	27	1	-	4	4	1	-	1	3	-
Bijela	sv./ All	53	1	-	-	1	1	6	1	2	-
	m/ M	23	-	-	-	1	1	2	1	-	-
	ž/ W	30	1	-	-	-	-	4	-	2	-
Donji Borki	sv./ All	59	-	2	-	2	1	1	1	3	4
	m/ M	27	-	2	-	-	-	1	-	3	2
	ž/ W	32	-	-	-	2	1	-	1	-	2
Gornji Borki	sv./ All	-	-	-	-	-	-	-	-	-	-
	sv./ All	148	12	11	7	10	9	12	10	11	9
	m/ M	73	4	6	3	4	5	9	5	8	5
Miljanovac	ž/ W	75	8	5	4	6	4	3	5	3	4
	sv./ All	160	1	5	10	8	11	9	6	12	8
	m/ M	80	-	2	5	5	7	5	4	4	3
Pakrani	ž/ W	80	1	3	5	3	4	4	2	8	5
	sv./ All	116	6	7	6	3	4	8	5	9	5
	m/ M	59	2	3	5	2	1	5	2	6	3
Sirač	ž/ W	57	4	4	1	1	3	3	3	3	2
	sv./ All	1 416	64	48	77	96	99	106	56	70	80
	m/ M	685	28	29	39	45	57	59	33	37	40
Šibovac	ž/ W	731	36	19	38	51	42	47	23	33	40
	sv./ All	214	14	10	10	4	19	12	13	7	16
	m/ M	111	8	8	4	3	10	10	6	5	7
Šandrovac	ž/ W	103	6	2	6	1	9	2	7	2	9
	sv./ All	1 776	98	87	112	108	116	133	91	89	97
	m/ M	866	42	44	53	51	60	75	52	46	50
ž/ W	910	56	43	59	57	56	58	39	43	47	

5. STANOVNIŠTVO PREMA STAROSTI I SPOLU PO NASELJIMA, POPIS 2011.
POPULATION BY AGE AND SEX, BY SETTLEMENTS, 2011 CENSUS

(nastavak)
(continued)

	Spol Sex	Starost Age										
		45 – 49	50 – 54	55 – 59	60 – 64	65 – 69	70 – 74	75 – 79	80 – 84	85 – 89	90 – 94	95 i više 95 and over
		11	12	13	14	15	16	17	18	19	20	21
Gornje Rovišće	sv./ All	6	5	5	6	4	11	3	3	-	-	-
	m/ M	4	1	3	3	1	4	2	2	-	-	-
	ž/ W	2	4	2	3	3	7	1	1	-	-	-
Kakinac	sv./ All	6	5	3	3	5	7	2	1	1	-	-
	m/ M	3	3	2	-	1	3	1	-	-	-	-
	ž/ W	3	2	1	3	4	4	1	1	1	-	-
Kovačevac	sv./ All	18	18	8	12	9	10	8	9	2	-	1
	m/ M	10	8	5	8	4	3	4	1	1	-	1
	ž/ W	8	10	3	4	5	7	4	8	1	-	-
Kraljevac	sv./ All	33	28	19	20	22	18	19	7	3	-	1
	m/ M	17	17	8	9	10	2	10	-	2	-	1
	ž/ W	16	11	11	11	12	16	9	7	1	-	-
Lipovčani	sv./ All	4	1	2	5	2	3	1	-	1	-	-
	m/ M	2	1	-	3	-	2	-	-	1	-	-
	ž/ W	2	-	2	2	2	1	1	-	-	-	-
Podgorci	sv./ All	34	28	20	27	15	27	13	8	4	2	-
	m/ M	17	13	12	13	8	9	7	3	1	-	-
	ž/ W	17	15	8	14	7	18	6	5	3	2	-
Predavac	sv./ All	93	92	71	45	44	54	41	28	10	2	1
	m/ M	47	51	43	17	15	24	11	12	2	-	-
	ž/ W	46	41	28	28	29	30	30	16	8	2	1
Prekobrdo	sv./ All	3	6	7	7	3	1	2	5	-	1	-
	m/ M	2	1	5	5	1	1	1	2	-	-	-
	ž/ W	1	5	2	2	2	-	1	3	-	1	-
Rovišće	sv./ All	87	85	76	73	48	52	45	25	10	1	-
	m/ M	40	49	35	34	24	17	16	5	-	-	-
	ž/ W	47	36	41	39	24	35	29	20	10	1	-
Tuk	sv./ All	30	24	17	23	23	21	11	6	3	1	-
	m/ M	16	13	10	8	13	6	5	2	-	1	-
	ž/ W	14	11	7	15	10	15	6	4	3	-	-
Žabjak	sv./ All	23	21	23	16	11	14	20	7	7	1	-
	m/ M	14	7	12	8	6	4	9	-	2	1	-
	ž/ W	9	14	11	8	5	10	11	7	5	-	-
Severin	sv./ All	52	80	74	72	48	41	39	33	10	1	-
	m/ M	27	45	36	34	22	18	14	4	1	-	-
	ž/ W	25	35	38	38	26	23	25	29	9	1	-
Orovac	sv./ All	24	25	31	32	25	16	15	15	3	-	-
	m/ M	13	14	12	17	11	9	5	2	-	-	-
	ž/ W	11	11	19	15	14	7	10	13	3	-	-
Severin	sv./ All	28	55	43	40	23	25	24	18	7	1	-
	m/ M	14	31	24	17	11	9	9	2	1	-	-
	ž/ W	14	24	19	23	12	16	15	16	6	1	-
Sirač	sv./ All	170	212	172	140	93	125	133	72	32	-	-
	m/ M	80	110	101	66	39	43	47	24	5	-	-
	ž/ W	90	102	71	74	54	82	86	48	27	-	-
Barica	sv./ All	4	7	4	3	-	2	1	2	1	-	-
	m/ M	1	3	4	1	-	-	1	1	-	-	-
	ž/ W	3	4	-	2	-	2	-	1	1	-	-
Bijela	sv./ All	-	4	6	15	5	4	4	2	1	-	-
	m/ M	-	1	4	7	3	2	1	-	-	-	-
	ž/ W	-	3	2	8	2	2	3	2	1	-	-
Donji Borki	sv./ All	5	6	9	6	1	5	5	4	4	-	-
	m/ M	1	3	6	3	1	-	4	1	-	-	-
	ž/ W	4	3	3	3	-	5	1	3	4	-	-
Gornji Borki	sv./ All	-	-	-	-	-	-	-	-	-	-	-
	Kip	13	4	12	3	3	8	8	4	2	-	-
	m/ M	6	2	6	2	2	2	2	1	1	-	-
Miljanovac	sv./ All	12	20	12	12	11	11	8	2	2	-	-
	m/ M	7	11	6	6	5	3	5	1	1	-	-
	ž/ W	5	9	6	6	6	8	3	1	1	-	-
Pakrani	sv./ All	6	6	11	9	6	8	8	6	3	-	-
	m/ M	6	2	4	5	2	4	3	4	-	-	-
	ž/ W	-	4	7	4	4	4	5	2	3	-	-
Sirač	sv./ All	120	142	101	80	56	78	86	41	16	-	-
	m/ M	54	78	58	36	21	29	26	14	2	-	-
	ž/ W	66	64	43	44	35	49	60	27	14	-	-
Šibovac	sv./ All	10	23	17	12	11	9	13	11	3	-	-
	m/ M	5	10	13	6	5	3	5	2	1	-	-
	ž/ W	5	13	4	6	6	6	8	9	2	-	-
Šandrovac	sv./ All	137	113	143	117	81	102	72	63	17	-	-
	m/ M	61	67	80	54	30	42	30	26	3	-	-
	ž/ W	76	46	63	63	51	60	42	37	14	-	-

5. STANOVNIŠTVO PREMA STAROSTI I SPOLU PO NASELJIMA, POPIS 2011.
POPULATION BY AGE AND SEX, BY SETTLEMENTS, 2011 CENSUS

(naslavlak)
(continued)

	Spol Sex	Ukupno Total	Starost Age								
			0 – 4	5 – 9	10 – 14	15 – 19	20 – 24	25 – 29	30 – 34	35 – 39	40 – 44
			1	2	3	4	5	6	7	8	9
Jasenik	sv./ All	55	2	3	-	2	3	6	1	-	3
	m/ M	28	1	2	-	-	2	3	1	-	1
	ž/ W	27	1	1	-	2	1	3	-	-	2
Kašljavac	sv./ All	153	12	9	7	-	10	14	10	6	5
	m/ M	80	7	4	5	-	4	9	5	4	2
	ž/ W	73	5	5	2	-	6	5	5	2	3
Lasovac	sv./ All	561	46	42	54	43	42	31	33	32	30
	m/ M	262	20	24	18	20	20	17	18	12	18
	ž/ W	299	26	18	36	23	22	14	15	20	12
Lasovac Brdo	sv./ All	9	-	-	-	-	1	1	1	-	-
	m/ M	5	-	-	-	-	-	1	1	-	-
	ž/ W	4	-	-	-	-	1	-	-	-	-
Pupelica	sv./ All	171	10	9	10	7	8	19	10	8	8
	m/ M	82	3	3	7	4	4	10	5	5	4
	ž/ W	89	7	6	3	3	4	9	5	3	4
Ravneš	sv./ All	117	3	1	6	7	8	9	3	7	8
	m/ M	65	-	1	5	3	5	7	3	4	3
	ž/ W	52	3	-	1	4	3	2	-	3	5
Šandrovac	sv./ All	710	25	23	35	49	44	53	33	36	43
	m/ M	344	11	10	18	24	25	28	19	21	22
	ž/ W	366	14	13	17	25	19	25	14	15	21
Štefanje	sv./ All	2 030	91	105	124	139	128	107	101	106	133
	m/ M	1 009	46	51	63	67	72	58	52	51	74
	ž/ W	1 021	45	54	61	72	56	49	49	55	59
Blatnica	sv./ All	130	7	5	11	11	6	5	4	6	7
	m/ M	59	3	3	5	6	2	1	-	4	4
	ž/ W	71	4	2	6	5	4	4	4	2	3
Daskatica	sv./ All	122	6	6	3	7	5	10	4	7	8
	m/ M	61	2	3	1	4	3	7	3	1	4
	ž/ W	61	4	3	2	3	2	3	1	6	4
Donja Šušnjara	sv./ All	131	5	12	5	11	4	8	4	5	16
	m/ M	62	2	5	4	4	1	2	2	3	10
	ž/ W	69	3	7	1	7	3	6	2	2	6
Gornja Šušnjara	sv./ All	28	1	2	-	1	1	2	2	-	1
	m/ M	15	1	1	-	1	1	1	1	-	1
	ž/ W	13	-	1	-	-	-	1	1	-	-
Laminac	sv./ All	341	18	16	18	18	20	26	21	13	8
	m/ M	171	8	5	12	11	10	12	11	9	4
	ž/ W	170	10	11	6	7	10	14	10	4	4
Narta	sv./ All	677	33	31	48	53	51	31	42	37	41
	m/ M	337	19	17	24	22	31	20	23	18	22
	ž/ W	340	14	14	24	31	20	11	19	19	19
Starine	sv./ All	79	5	5	4	4	7	1	2	4	7
	m/ M	36	2	3	-	2	4	-	1	2	3
	ž/ W	43	3	2	4	2	3	1	1	2	4
Staro Štefanje	sv./ All	186	5	13	16	9	7	11	6	13	14
	m/ M	98	4	7	7	7	6	6	3	4	9
	ž/ W	88	1	6	9	2	1	5	3	9	5
Štefanje	sv./ All	336	11	15	19	25	27	13	16	21	31
	m/ M	170	5	7	10	10	14	9	8	10	17
	ž/ W	166	6	8	9	15	13	4	8	11	14
Velika Pisanica	sv./ All	1 781	90	82	92	109	103	100	84	87	123
	m/ M	863	48	40	44	59	54	52	49	47	60
	ž/ W	918	42	42	48	50	49	48	35	40	63
Babinac	sv./ All	321	14	12	15	27	36	18	14	17	36
	m/ M	161	9	5	9	14	19	11	9	9	17
	ž/ W	160	5	7	6	13	17	7	5	8	19
Bačkovica	sv./ All	46	-	1	-	1	2	-	3	5	4
	m/ M	20	-	-	-	-	2	-	3	4	-
	ž/ W	26	-	1	-	1	-	-	-	1	4
Bedenička	sv./ All	16	-	-	-	-	1	-	1	-	-
	m/ M	10	-	-	-	-	1	-	1	-	-
	ž/ W	6	-	-	-	-	-	-	-	-	-
Čadavac	sv./ All	81	5	3	5	6	1	5	2	1	4
	m/ M	36	3	2	2	3	1	2	2	-	2
	ž/ W	45	2	1	3	3	-	3	-	1	2
Nova Pisanica	sv./ All	59	2	4	6	1	6	2	2	4	6
	m/ M	26	-	1	3	-	5	2	-	2	4
	ž/ W	33	2	3	3	1	1	-	2	2	2
Polum	sv./ All	39	2	1	-	1	1	4	4	3	-
	m/ M	21	2	-	-	-	-	2	1	3	-
	ž/ W	18	-	1	-	1	1	2	3	-	-

5. STANOVNIŠTVO PREMA STAROSTI I SPOLU PO NASELJIMA, POPIS 2011.
POPULATION BY AGE AND SEX, BY SETTLEMENTS, 2011 CENSUS

(nastavak)
(continued)

	Spol Sex	Starost Age										
		45 – 49	50 – 54	55 – 59	60 – 64	65 – 69	70 – 74	75 – 79	80 – 84	85 – 89	90 – 94	95 i više 95 and over
		11	12	13	14	15	16	17	18	19	20	21
Jasenik	sv./ All	5	5	4	3	4	8	4	2	-	-	-
	m/ M	3	3	4	-	1	5	1	1	-	-	-
	ž/ W	2	2	-	3	3	3	3	1	-	-	-
Kašljavac	sv./ All	11	10	12	17	3	10	9	7	1	-	-
	m/ M	5	5	8	10	3	2	4	3	-	-	-
	ž/ W	6	5	4	7	-	8	5	4	1	-	-
Lasovac	sv./ All	42	24	36	27	24	22	18	13	2	-	-
	m/ M	19	12	19	15	8	7	10	5	-	-	-
	ž/ W	23	12	17	12	16	15	8	8	2	-	-
Lasovac Brdo	sv./ All	-	-	1	2	1	2	-	-	-	-	-
	m/ M	-	-	1	1	-	1	-	-	-	-	-
	ž/ W	-	-	-	1	1	1	-	-	-	-	-
Pupelica	sv./ All	14	13	14	11	11	9	5	5	-	-	-
	m/ M	4	8	9	5	3	5	3	-	-	-	-
	ž/ W	10	5	5	6	8	4	2	5	-	-	-
Ravneš	sv./ All	11	14	5	7	3	7	6	10	2	-	-
	m/ M	6	11	4	3	1	2	3	4	-	-	-
	ž/ W	5	3	1	4	2	5	3	6	2	-	-
Šandrovac	sv./ All	54	47	71	50	35	44	30	26	12	-	-
	m/ M	24	28	35	20	14	20	9	13	3	-	-
	ž/ W	30	19	36	30	21	24	21	13	9	-	-
Štefanje	sv./ All	166	142	138	141	103	109	104	67	20	4	2
	m/ M	101	75	77	63	47	49	36	21	5	-	1
	ž/ W	65	67	61	78	56	60	68	46	15	4	1
Blatnica	sv./ All	8	9	8	12	7	9	8	6	1	-	-
	m/ M	5	6	2	6	3	6	1	2	-	-	-
	ž/ W	3	3	6	6	4	3	7	4	1	-	-
Daskatica	sv./ All	11	15	4	7	11	5	6	5	2	-	-
	m/ M	9	9	3	4	3	4	1	-	-	-	-
	ž/ W	2	6	1	3	8	1	5	5	2	-	-
Donja Šušnjara	sv./ All	9	8	12	11	4	6	6	4	1	-	-
	m/ M	5	5	6	4	1	4	3	1	-	-	-
	ž/ W	4	3	6	7	3	2	3	3	1	-	-
Gornja Šušnjara	sv./ All	-	3	2	5	3	1	3	-	1	-	-
	m/ M	-	1	2	1	2	-	2	-	-	-	-
	ž/ W	-	2	-	4	1	1	1	-	1	-	-
Laminac	sv./ All	32	29	25	21	18	16	21	18	1	1	1
	m/ M	18	13	18	10	8	7	7	6	1	-	1
	ž/ W	14	16	7	11	10	9	14	12	-	1	-
Narta	sv./ All	53	51	52	45	28	30	25	17	7	2	-
	m/ M	26	26	28	21	13	11	8	6	2	-	-
	ž/ W	27	25	24	24	15	19	17	11	5	2	-
Starine	sv./ All	11	3	2	7	4	5	3	4	1	-	-
	m/ M	8	3	-	4	-	-	1	2	1	-	-
	ž/ W	3	-	2	3	4	5	2	2	-	-	-
Staro Štefanje	sv./ All	14	6	13	15	8	14	13	5	2	1	1
	m/ M	10	3	6	7	6	6	5	2	-	-	-
	ž/ W	4	3	7	8	2	8	8	3	2	1	1
Štefanje	sv./ All	28	18	20	18	20	23	19	8	4	-	-
	m/ M	20	9	12	6	11	11	8	2	1	-	-
	ž/ W	8	9	8	12	9	12	11	6	3	-	-
Velika Pisanica	sv./ All	118	122	131	114	93	100	124	74	25	10	-
	m/ M	59	66	72	50	39	37	48	27	8	4	-
	ž/ W	59	56	59	64	54	63	76	47	17	6	-
Babinac	sv./ All	18	13	22	19	15	18	14	11	1	1	-
	m/ M	7	7	12	11	6	5	7	3	-	1	-
	ž/ W	11	6	10	8	9	13	7	8	1	-	-
Bačkovica	sv./ All	6	2	1	3	6	1	5	5	1	-	-
	m/ M	5	1	-	-	1	-	2	1	1	-	-
	ž/ W	1	1	1	3	5	1	3	4	-	-	-
Bedenička	sv./ All	1	-	1	5	-	1	1	3	2	-	-
	m/ M	1	-	1	3	-	1	1	1	-	-	-
	ž/ W	-	-	-	2	-	-	-	2	2	-	-
Čadavac	sv./ All	4	7	8	5	4	4	8	6	3	-	-
	m/ M	2	3	5	2	3	-	2	2	-	-	-
	ž/ W	2	4	3	3	1	4	6	4	3	-	-
Nova Pisanica	sv./ All	3	4	4	4	2	5	2	-	2	-	-
	m/ M	-	3	3	1	-	2	-	-	-	-	-
	ž/ W	3	1	1	3	2	3	2	-	2	-	-
Polum	sv./ All	2	3	6	4	2	1	2	2	1	-	-
	m/ M	-	2	4	3	1	1	-	1	1	-	-
	ž/ W	2	1	2	1	1	-	2	1	-	-	-

5. STANOVNIŠTVO PREMA STAROSTI I SPOLU PO NASELJIMA, POPIS 2011.
POPULATION BY AGE AND SEX, BY SETTLEMENTS, 2011 CENSUS

(naslavlak)
(continued)

	Spol Sex	Ukupno Total	Starost Age								
			0 – 4	5 – 9	10 – 14	15 – 19	20 – 24	25 – 29	30 – 34	35 – 39	40 – 44
			1	2	3	4	5	6	7	8	9
Ribnjačka	sv./ All	154	9	10	4	6	6	13	5	8	12
	m/ M	80	3	5	1	4	3	8	2	7	8
	ž/ W	74	6	5	3	2	3	5	3	1	4
Velika Pisanica	sv./ All	1 065	58	51	62	67	50	58	53	49	61
	m/ M	509	31	27	29	38	23	27	31	22	29
	ž/ W	556	27	24	33	29	27	31	22	27	32
Velika Trnovitica	sv./ All	1 370	67	64	78	91	74	83	94	85	80
	m/ M	699	34	40	40	50	44	41	54	43	40
	ž/ W	671	33	24	38	41	30	42	40	42	40
Gornja Ploščica	sv./ All	39	3	1	1	3	3	1	4	1	2
	m/ M	20	1	-	1	1	1	1	3	1	-
	ž/ W	19	2	1	-	2	2	-	1	-	2
Gornja Trnovitica	sv./ All	56	6	3	2	-	5	4	4	3	1
	m/ M	31	5	1	1	-	3	1	4	1	1
	ž/ W	25	1	2	1	-	2	3	-	2	-
Mala Mlinska	sv./ All	81	5	6	1	6	3	4	8	4	8
	m/ M	45	3	4	1	6	3	1	5	-	6
	ž/ W	36	2	2	-	-	-	3	3	4	2
Mala Trnovitica	sv./ All	58	1	3	6	7	-	-	5	4	5
	m/ M	27	-	2	4	3	-	-	1	2	3
	ž/ W	31	1	1	2	4	-	-	4	2	2
Mlinski Vinogradi	sv./ All	31	-	1	2	4	1	-	2	4	2
	m/ M	15	-	-	1	3	1	-	-	3	-
	ž/ W	16	-	1	1	1	-	-	2	1	2
Nova Ploščica	sv./ All	345	14	17	22	14	22	21	26	24	13
	m/ M	176	7	12	12	5	15	12	11	15	7
	ž/ W	169	7	5	10	9	7	9	15	9	6
Velika Mlinska	sv./ All	129	4	4	4	10	10	7	8	9	7
	m/ M	65	2	4	1	6	4	2	6	4	2
	ž/ W	64	2	-	3	4	6	5	2	5	5
Velika Trnovitica	sv./ All	631	34	29	40	47	30	46	37	36	42
	m/ M	320	16	17	19	26	17	24	24	17	21
	ž/ W	311	18	12	21	21	13	22	13	19	21
Veliki Grđevac	sv./ All	2 849	137	127	163	176	196	169	139	159	186
	m/ M	1 407	79	56	83	96	95	94	72	82	95
	ž/ W	1 442	58	71	80	80	101	75	67	77	91
Crekušina	sv./ All	1	-	-	-	-	-	-	-	-	-
	m/ M	1	-	-	-	-	-	-	-	-	-
	ž/ W	-	-	-	-	-	-	-	-	-	-
Donja Kovačica	sv./ All	278	11	12	19	27	14	12	12	21	23
	m/ M	144	8	7	8	15	10	5	5	9	13
	ž/ W	134	3	5	11	12	4	7	7	12	10
Dražica	sv./ All	163	8	8	5	5	11	4	12	10	11
	m/ M	81	3	5	3	2	5	2	8	6	7
	ž/ W	82	5	3	2	3	6	2	4	4	4
Gornja Kovačica	sv./ All	290	25	22	16	16	24	29	19	20	13
	m/ M	147	15	6	9	8	9	19	10	13	7
	ž/ W	143	10	16	7	8	15	10	9	7	6
Mala Pisanica	sv./ All	192	7	8	7	11	17	18	10	9	12
	m/ M	108	5	3	5	9	12	10	6	4	9
	ž/ W	84	2	5	2	2	5	8	4	5	3
Mali Grđevac	sv./ All	6	1	-	-	-	1	-	-	-	-
	m/ M	2	1	-	-	-	-	-	-	-	-
	ž/ W	4	-	-	-	-	1	-	-	-	-
Pavlovac	sv./ All	555	22	21	35	30	36	43	21	20	34
	m/ M	270	10	7	12	17	20	26	11	12	15
	ž/ W	285	12	14	23	13	16	17	10	8	19
Sibenik	sv./ All	19	3	1	-	1	1	-	2	-	2
	m/ M	10	3	-	-	1	-	-	1	-	1
	ž/ W	9	-	1	-	-	1	-	1	-	1
Topolovica	sv./ All	15	-	1	1	1	-	1	-	3	-
	m/ M	9	-	1	1	1	-	-	-	2	-
	ž/ W	6	-	-	-	-	-	1	-	1	-
Veliki Grđevac	sv./ All	1 200	54	46	73	74	84	55	56	70	88
	m/ M	569	30	19	42	38	35	27	26	35	43
	ž/ W	631	24	27	31	36	49	28	30	35	45
Zrinska	sv./ All	130	6	8	7	11	8	7	7	6	3
	m/ M	66	4	8	3	5	4	5	5	1	-
	ž/ W	64	2	-	4	6	4	2	2	5	3
Veliko Trojstvo	sv./ All	2 741	118	122	149	137	149	154	167	174	145
	m/ M	1 358	70	65	72	74	76	87	96	87	85
	ž/ W	1 383	48	57	77	63	73	67	71	87	60

5. STANOVNIŠTVO PREMA STAROSTI I SPOLU PO NASELJIMA, POPIS 2011.
POPULATION BY AGE AND SEX, BY SETTLEMENTS, 2011 CENSUS

(naslavlak)
(continued)

	Spol Sex	Starost Age										
		45 – 49	50 – 54	55 – 59	60 – 64	65 – 69	70 – 74	75 – 79	80 – 84	85 – 89	90 – 94	95 i više 95 and over
		11	12	13	14	15	16	17	18	19	20	21
Ribnjačka	sv./ All	9	14	9	14	6	9	10	6	3	1	-
	m/ M	3	10	4	3	5	5	4	4	1	-	-
	ž/ W	6	4	5	11	1	4	6	2	2	1	-
Velika Pisanica	sv./ All	75	79	80	60	58	61	82	41	12	8	-
	m/ M	41	40	43	27	23	23	32	15	5	3	-
	ž/ W	34	39	37	33	35	38	50	26	7	5	-
Velika Trnovitica	sv./ All	102	117	99	70	66	80	71	31	14	2	2
	m/ M	57	63	63	34	30	26	22	14	3	1	-
	ž/ W	45	54	36	36	36	54	49	17	11	1	2
Gornja Ploščica	sv./ All	4	2	2	-	5	3	3	1	-	-	-
	m/ M	2	2	1	-	2	1	2	1	-	-	-
	ž/ W	2	-	1	-	3	2	1	-	-	-	-
Gornja Trnovitica	sv./ All	6	5	4	2	3	6	-	1	1	-	-
	m/ M	2	4	3	2	-	3	-	-	-	-	-
	ž/ W	4	1	1	-	3	3	-	1	1	-	-
Mala Mlinska	sv./ All	7	3	7	3	7	3	3	2	1	-	-
	m/ M	5	1	5	2	2	-	1	-	-	-	-
	ž/ W	2	2	2	1	5	3	2	2	1	-	-
Mala Trnovitica	sv./ All	5	3	-	3	3	5	7	-	1	-	-
	m/ M	3	2	-	1	1	1	4	-	-	-	-
	ž/ W	2	1	-	2	2	4	3	-	1	-	-
Mlinski Vinogradi	sv./ All	-	4	1	1	4	2	2	-	1	-	-
	m/ M	-	3	1	-	3	-	-	-	-	-	-
	ž/ W	-	1	-	1	1	2	2	-	1	-	-
Nova Ploščica	sv./ All	23	31	30	20	14	22	20	8	3	1	-
	m/ M	11	15	18	10	6	5	9	3	2	1	-
	ž/ W	12	16	12	10	8	17	11	5	1	-	-
Velika Mlinska	sv./ All	13	11	10	7	6	6	8	2	2	-	1
	m/ M	8	7	6	4	5	1	1	2	-	-	-
	ž/ W	5	4	4	3	1	5	7	-	2	-	1
Velika Trnovitica	sv./ All	44	58	45	34	24	33	28	17	5	1	1
	m/ M	26	29	29	15	11	15	5	8	1	-	-
	ž/ W	18	29	16	19	13	18	23	9	4	1	1
Veliki Grđevac	sv./ All	230	210	208	165	145	163	143	89	36	8	-
	m/ M	134	119	111	80	54	59	62	24	9	3	-
	ž/ W	96	91	97	85	91	104	81	65	27	5	-
Cremašina	sv./ All	1	-	-	-	-	-	-	-	-	-	-
	m/ M	1	-	-	-	-	-	-	-	-	-	-
	ž/ W	-	-	-	-	-	-	-	-	-	-	-
Donja Kovačica	sv./ All	26	15	17	20	15	16	12	5	-	1	-
	m/ M	19	10	9	7	9	4	5	1	-	-	-
	ž/ W	7	5	8	13	6	12	7	4	-	1	-
Dražica	sv./ All	9	10	7	7	13	19	12	8	3	1	-
	m/ M	5	8	3	3	4	5	8	3	1	-	-
	ž/ W	4	2	4	4	9	14	4	5	2	1	-
Gornja Kovačica	sv./ All	15	17	16	14	10	13	11	5	5	-	-
	m/ M	8	9	8	8	6	5	5	1	1	-	-
	ž/ W	7	8	8	6	4	8	6	4	4	-	-
Mala Pisanica	sv./ All	7	16	17	11	8	16	10	7	-	1	-
	m/ M	2	8	12	5	3	6	5	3	-	1	-
	ž/ W	5	8	5	6	5	10	5	4	-	-	-
Mali Grđevac	sv./ All	-	-	1	-	-	3	-	-	-	-	-
	m/ M	-	-	-	-	-	1	-	-	-	-	-
	ž/ W	-	-	1	-	-	2	-	-	-	-	-
Pavlovac	sv./ All	55	46	45	33	20	27	30	23	12	2	-
	m/ M	29	24	29	19	4	10	13	8	4	-	-
	ž/ W	26	22	16	14	16	17	17	15	8	2	-
Sibenik	sv./ All	1	3	2	2	1	-	-	-	-	-	-
	m/ M	1	1	1	1	-	-	-	-	-	-	-
	ž/ W	-	2	1	1	1	-	-	-	-	-	-
Topolovica	sv./ All	-	4	1	1	-	2	-	-	-	-	-
	m/ M	-	2	1	1	-	-	-	-	-	-	-
	ž/ W	-	2	-	-	-	2	-	-	-	-	-
Veliki Grđevac	sv./ All	104	92	94	70	72	58	60	33	14	3	-
	m/ M	60	53	44	33	24	25	25	5	3	2	-
	ž/ W	44	39	50	37	48	33	35	28	11	1	-
Zrinska	sv./ All	12	7	8	7	6	9	8	8	2	-	-
	m/ M	9	4	4	3	4	3	1	3	-	-	-
	ž/ W	3	3	4	4	2	6	7	5	2	-	-
Veliko Trojstvo	sv./ All	224	229	230	173	149	153	150	83	25	7	3
	m/ M	112	131	106	92	65	48	53	29	6	4	-
	ž/ W	112	98	124	81	84	105	97	54	19	3	3

5. STANOVNIŠTVO PREMA STAROSTI I SPOLU PO NASELJIMA, POPIS 2011.
POPULATION BY AGE AND SEX, BY SETTLEMENTS, 2011 CENSUS

(nastavak)
(continued)

	Spol Sex	Ukupno Total	Starost Age								
			0 – 4	5 – 9	10 – 14	15 – 19	20 – 24	25 – 29	30 – 34	35 – 39	40 – 44
			1	2	3	4	5	6	7	8	9
Čurlovac	sv./ All	261	18	19	17	14	5	9	22	23	15
	m/ M	131	11	13	9	7	2	3	14	8	12
	ž/ W	130	7	6	8	7	3	6	8	15	3
Dominkovica	sv./ All	50	2	3	-	2	2	2	6	2	2
	m/ M	21	1	-	-	-	-	1	3	2	1
	ž/ W	29	1	3	-	2	2	1	3	-	1
Grginac	sv./ All	231	6	3	12	9	9	17	14	11	14
	m/ M	109	2	1	7	5	3	9	11	4	10
	ž/ W	122	4	2	5	4	6	8	3	7	4
Kegljevac	sv./ All	63	3	2	-	1	7	5	5	1	-
	m/ M	32	1	1	-	1	3	4	3	-	-
	ž/ W	31	2	1	-	-	4	1	2	1	-
Maglenča	sv./ All	316	15	16	21	14	21	17	14	23	18
	m/ M	154	9	11	9	6	11	7	9	10	8
	ž/ W	162	6	5	12	8	10	10	5	13	10
Malo Trojstvo	sv./ All	158	11	5	8	6	13	11	6	9	8
	m/ M	79	8	2	4	5	6	6	3	7	2
	ž/ W	79	3	3	4	1	7	5	3	2	6
Martinac	sv./ All	125	4	8	7	4	6	4	9	9	2
	m/ M	56	3	2	3	1	3	3	2	6	-
	ž/ W	69	1	6	4	3	3	1	7	3	2
Paulovac	sv./ All	99	3	5	7	8	1	7	3	8	5
	m/ M	48	3	1	3	4	-	4	2	2	3
	ž/ W	51	-	4	4	4	1	3	1	6	2
Veliko Trojstvo	sv./ All	1 197	50	50	65	65	71	73	67	77	69
	m/ M	613	27	33	32	36	42	44	35	42	43
	ž/ W	584	23	17	33	29	29	29	32	35	26
Višnjevac	sv./ All	116	2	5	4	7	9	5	10	4	7
	m/ M	52	1	-	2	3	2	4	7	3	3
	ž/ W	64	1	5	2	4	7	1	3	1	4
Vrbica	sv./ All	125	4	6	8	7	5	4	11	7	5
	m/ M	63	4	1	3	6	4	2	7	3	3
	ž/ W	62	-	5	5	1	1	2	4	4	2
Zrinski Topolovac	sv./ All	890	48	47	54	60	64	70	48	49	51
	m/ M	431	19	19	29	32	35	39	28	32	25
	ž/ W	459	29	28	25	28	29	31	20	17	26
Jakopovac	sv./ All	138	5	8	9	6	5	13	10	7	8
	m/ M	67	1	4	5	1	4	6	4	6	5
	ž/ W	71	4	4	4	5	1	7	6	1	3
Križ Gornji	sv./ All	144	6	2	6	12	13	6	3	7	14
	m/ M	69	2	-	5	8	9	3	1	4	6
	ž/ W	75	4	2	1	4	4	3	2	3	8
Zrinski Topolovac	sv./ All	608	37	37	39	42	46	51	35	35	29
	m/ M	295	16	15	19	23	22	30	23	22	14
	ž/ W	313	21	22	20	19	24	21	12	13	15
Primorsko-goranska županija County of Primorje-Gorski kotar	sv./ All	296 195	12 518	11 761	12 688	13 792	16 780	20 121	21 370	19 565	19 268
	m/ M	143 085	6 394	6 043	6 586	7 086	8 537	10 170	11 124	9 849	9 483
	ž/ W	153 110	6 124	5 718	6 102	6 706	8 243	9 951	10 246	9 716	9 785
Gradovi/ Towns	sv./ All	8 279	399	371	399	426	425	605	603	542	558
	m/ M	4 062	199	182	198	210	236	315	304	272	276
	ž/ W	4 217	200	189	201	216	189	290	299	270	282
Bakar	sv./ All	1 473	66	71	66	88	74	100	120	90	87
	m/ M	739	39	32	37	53	44	50	64	43	39
	ž/ W	734	27	39	29	35	30	50	56	47	48
Hreljin	sv./ All	2 206	116	104	112	111	121	141	153	156	144
	m/ M	1 059	59	46	60	52	63	73	74	76	76
	ž/ W	1 147	57	58	52	59	58	68	79	80	68
Krasica	sv./ All	1 353	51	55	65	72	68	105	90	78	110
	m/ M	659	23	29	29	33	39	57	46	38	50
	ž/ W	694	28	26	36	39	29	48	44	40	60
Kukuljanovo	sv./ All	905	49	39	39	40	43	87	66	65	59
	m/ M	451	24	21	18	13	26	48	34	35	36
	ž/ W	454	25	18	21	27	17	39	32	30	23
Plosna	sv./ All	44	-	2	2	3	2	3	1	4	4
	m/ M	26	-	1	1	2	2	2	1	1	2
	ž/ W	18	-	1	1	1	-	1	-	3	2
Ponikve	sv./ All	45	2	1	-	4	3	2	4	-	2
	m/ M	24	1	-	-	4	2	1	2	-	1
	ž/ W	21	1	1	-	-	1	1	2	-	1

5. STANOVNIŠTVO PREMA STAROSTI I SPOLU PO NASELJIMA, POPIS 2011.
POPULATION BY AGE AND SEX, BY SETTLEMENTS, 2011 CENSUS

(nastavak)
(continued)

	Spol Sex	Starost Age										
		45 – 49	50 – 54	55 – 59	60 – 64	65 – 69	70 – 74	75 – 79	80 – 84	85 – 89	90 – 94	95 i više 95 and over
		11	12	13	14	15	16	17	18	19	20	21
Čurlovac	sv./ All	19	18	23	17	14	10	8	8	2	-	-
	m/ M	11	11	9	7	8	-	3	3	-	-	-
	ž/ W	8	7	14	10	6	10	5	5	2	-	-
Dominkovica	sv./ All	5	2	3	9	3	3	1	1	1	1	-
	m/ M	3	-	1	5	2	1	1	-	-	-	-
	ž/ W	2	2	2	4	1	2	-	1	1	1	-
Grginac	sv./ All	11	25	33	22	7	12	17	5	3	-	1
	m/ M	4	10	15	14	3	5	4	2	-	-	-
	ž/ W	7	15	18	8	4	7	13	3	3	-	1
Kegljevac	sv./ All	5	12	8	6	1	2	2	2	1	-	-
	m/ M	1	7	5	4	-	-	1	1	-	-	-
	ž/ W	4	5	3	2	1	2	1	1	1	-	-
Maglenča	sv./ All	28	24	29	14	19	16	18	5	2	2	-
	m/ M	17	15	13	5	6	8	5	2	1	2	-
	ž/ W	11	9	16	9	13	8	13	3	1	-	-
Malo Trojstvo	sv./ All	11	14	11	11	13	13	3	2	3	-	-
	m/ M	9	6	4	7	4	4	1	1	-	-	-
	ž/ W	2	8	7	4	9	9	2	1	3	-	-
Martinac	sv./ All	10	9	14	8	5	6	9	8	3	-	-
	m/ M	5	3	8	4	2	2	4	4	1	-	-
	ž/ W	5	6	6	4	3	4	5	4	2	-	-
Paulovac	sv./ All	9	7	9	6	4	5	6	6	1	-	-
	m/ M	4	5	6	5	1	-	2	2	1	-	-
	ž/ W	5	2	3	1	3	5	3	4	-	-	-
Veliko Trojstvo	sv./ All	104	98	81	63	68	74	73	38	6	4	1
	m/ M	49	63	37	31	33	25	26	12	1	2	-
	ž/ W	55	35	44	32	35	49	47	26	5	2	1
Višnjevac	sv./ All	12	9	9	8	7	8	8	1	-	-	1
	m/ M	5	5	4	6	2	-	5	-	-	-	-
	ž/ W	7	4	5	2	5	8	3	1	-	-	1
Vrbica	sv./ All	10	11	10	9	8	4	6	7	3	-	-
	m/ M	4	6	4	4	4	3	1	2	2	-	-
	ž/ W	6	5	6	5	4	1	5	5	1	-	-
Zrinski Topolovac	sv./ All	51	60	67	42	45	42	48	35	9	-	-
	m/ M	28	26	38	17	21	17	12	12	2	-	-
	ž/ W	23	34	29	25	24	25	36	23	7	-	-
Jakopovac	sv./ All	8	13	13	6	7	5	8	5	2	-	-
	m/ M	5	4	8	3	4	2	3	2	-	-	-
	ž/ W	3	9	5	3	3	3	5	3	2	-	-
Križ Gornji	sv./ All	12	11	7	8	8	10	9	10	-	-	-
	m/ M	9	5	4	2	4	3	2	2	-	-	-
	ž/ W	3	6	3	6	4	7	7	8	-	-	-
Zrinski Topolovac	sv./ All	31	36	47	28	30	27	31	20	7	-	-
	m/ M	14	17	26	12	13	12	7	8	2	-	-
	ž/ W	17	19	21	16	17	15	24	12	5	-	-
Primorsko-goranska županija County of Primorje-Gorski kotar	sv./ All	21 121	23 607	24 773	22 827	14 283	15 879	13 081	7 905	3 811	825	220
	m/ M	10 165	11 329	12 178	10 910	6 611	6 974	5 427	2 850	1 079	242	48
	ž/ W	10 956	12 278	12 595	11 917	7 672	8 905	7 654	5 055	2 732	583	172
Gradovi/ Towns	sv./ All	577	679	700	627	364	380	340	174	92	14	4
	m/ M	297	336	366	299	182	158	135	72	22	3	-
	ž/ W	280	343	334	328	182	222	205	102	70	11	4
Bakar	sv./ All	120	121	139	118	47	75	51	28	10	1	1
	m/ M	72	57	68	63	19	28	19	10	2	-	-
	ž/ W	48	64	71	55	28	47	32	18	8	1	1
Hreljin	sv./ All	154	189	167	169	89	94	93	55	30	7	1
	m/ M	72	95	87	70	43	37	40	23	11	2	-
	ž/ W	82	94	80	99	46	57	53	32	19	5	1
Krasica	sv./ All	98	97	108	115	76	68	58	27	9	2	1
	m/ M	50	46	58	56	37	29	28	11	-	-	-
	ž/ W	48	51	50	59	39	39	30	16	9	2	1
Kukuljanovo	sv./ All	44	77	85	74	34	40	38	13	11	1	1
	m/ M	15	38	44	36	22	16	15	7	3	-	-
	ž/ W	29	39	41	38	12	24	23	6	8	1	1
Plosna	sv./ All	2	7	5	1	1	3	2	2	-	-	-
	m/ M	1	6	4	-	1	1	-	1	-	-	-
	ž/ W	1	1	1	1	-	2	2	1	-	-	-
Ponikve	sv./ All	9	5	2	3	1	1	3	3	-	-	-
	m/ M	7	3	1	-	-	-	-	2	-	-	-
	ž/ W	2	2	1	3	1	1	3	1	-	-	-

5. STANOVNIŠTVO PREMA STAROSTI I SPOLU PO NASELJIMA, POPIS 2011.
POPULATION BY AGE AND SEX, BY SETTLEMENTS, 2011 CENSUS

(naslavlak)
(continued)

	Spol Sex	Ukupno Total	Starost Age									
			0 – 4	5 – 9	10 – 14	15 – 19	20 – 24	25 – 29	30 – 34	35 – 39	40 – 44	
			1	2	3	4	5	6	7	8	9	10
Praputnjak	sv./ All	593	20	24	29	37	30	46	37	37	38	
	m/ M	294	7	11	15	22	17	21	19	18	19	
	ž/ W	299	13	13	14	15	13	25	18	19	19	
Škrjjevo	sv./ All	1 344	81	64	74	61	66	106	105	92	92	
	m/ M	658	41	35	32	27	35	58	50	47	43	
	ž/ W	686	40	29	42	34	31	48	55	45	49	
Zlobin	sv./ All	316	14	11	12	10	18	15	27	20	22	
	m/ M	152	5	7	6	4	8	5	14	14	10	
	ž/ W	164	9	4	6	6	10	10	13	6	12	
Cres	sv./ All	2 879	120	114	136	136	159	200	195	149	208	
	m/ M	1 440	64	48	81	80	82	106	100	81	108	
	ž/ W	1 439	56	66	55	56	77	94	95	68	100	
Beli	sv./ All	47	3	2	2	1	2	-	3	1	6	
	m/ M	26	2	1	2	-	2	-	1	-	4	
	ž/ W	21	1	1	-	1	-	-	2	1	2	
Cres	sv./ All	2 289	102	100	120	115	132	172	167	129	176	
	m/ M	1 129	52	41	74	67	63	95	86	70	90	
	ž/ W	1 160	50	59	46	48	69	77	81	59	86	
Dragozići	sv./ All	20	-	-	-	-	-	-	-	-	1	
	m/ M	9	-	-	-	-	-	-	-	-	1	
	ž/ W	11	-	-	-	-	-	-	-	-	-	
Filozici	sv./ All	6	-	1	-	-	-	-	-	1	-	
	m/ M	5	-	1	-	-	-	-	-	-	-	
	ž/ W	1	-	-	-	-	-	-	-	1	-	
Grmov	sv./ All	2	-	-	-	-	-	-	-	-	-	
	m/ M	1	-	-	-	-	-	-	-	-	-	
	ž/ W	1	-	-	-	-	-	-	-	-	-	
Ivanje	sv./ All	3	-	-	-	-	1	-	-	-	-	
	m/ M	1	-	-	-	-	1	-	-	-	-	
	ž/ W	2	-	-	-	-	-	-	-	-	-	
Loznati	sv./ All	40	6	2	-	-	2	5	5	1	2	
	m/ M	20	2	1	-	-	1	2	2	1	2	
	ž/ W	20	4	1	-	-	1	3	3	-	-	
Lubnice	sv./ All	12	-	-	-	-	-	-	-	-	2	
	m/ M	4	-	-	-	-	-	-	-	-	2	
	ž/ W	8	-	-	-	-	-	-	-	-	-	
Mali Podol	sv./ All	3	-	-	-	-	-	-	-	-	-	
	m/ M	1	-	-	-	-	-	-	-	-	-	
	ž/ W	2	-	-	-	-	-	-	-	-	-	
Martinsćica	sv./ All	132	4	-	3	6	8	8	6	-	6	
	m/ M	69	4	-	1	5	6	2	3	-	2	
	ž/ W	63	-	-	2	1	2	6	3	-	4	
Merag	sv./ All	10	-	-	1	-	-	-	-	1	1	
	m/ M	6	-	-	1	-	-	-	-	-	1	
	ž/ W	4	-	-	-	-	-	-	-	1	-	
Miholašćica	sv./ All	36	1	3	-	3	3	4	2	1	1	
	m/ M	19	1	1	-	1	2	1	2	-	-	
	ž/ W	17	-	2	-	2	1	3	-	1	1	
Orlec	sv./ All	92	3	3	4	1	3	6	4	7	2	
	m/ M	44	3	1	-	1	1	2	2	5	1	
	ž/ W	48	-	2	4	-	2	4	2	2	1	
Pernat	sv./ All	8	-	-	-	-	-	1	1	-	1	
	m/ M	4	-	-	-	-	-	1	-	-	1	
	ž/ W	4	-	-	-	-	-	-	1	-	-	
Porozina	sv./ All	29	-	-	-	-	2	-	-	1	1	
	m/ M	20	-	-	-	-	2	-	-	1	-	
	ž/ W	9	-	-	-	-	-	-	-	-	1	
Predošćica	sv./ All	3	-	-	-	-	-	-	-	-	-	
	m/ M	1	-	-	-	-	-	-	-	-	-	
	ž/ W	2	-	-	-	-	-	-	-	-	-	
Stanić	sv./ All	-	-	-	-	-	-	-	-	-	-	
	sv./ All	40	-	-	1	2	2	-	1	3	2	
	m/ M	23	-	-	1	2	1	-	1	1	2	
Stivan	ž/ W	17	-	-	-	-	1	-	-	2	-	
	sv./ All	14	-	-	-	2	-	-	-	1	-	
	m/ M	9	-	-	-	2	-	-	-	1	-	
Sveti Petar	ž/ W	5	-	-	-	-	-	-	-	-	-	
	sv./ All	65	1	3	4	5	3	4	6	3	6	
	m/ M	33	-	2	1	1	2	3	3	2	2	
Valun	ž/ W	32	1	1	3	4	1	1	3	1	4	
	sv./ All	-	-	-	-	-	-	-	-	-	-	
	sv./ All	2	-	-	-	-	-	-	-	-	-	
Vidovići	m/ M	2	-	-	-	-	-	-	-	-	-	
	m/ M	2	-	-	-	-	-	-	-	-	-	

5. STANOVNIŠTVO PREMA STAROSTI I SPOLU PO NASELJIMA, POPIS 2011.
POPULATION BY AGE AND SEX, BY SETTLEMENTS, 2011 CENSUS

(naslavak)
(continued)

	Spol Sex	Starost Age										
		45 – 49	50 – 54	55 – 59	60 – 64	65 – 69	70 – 74	75 – 79	80 – 84	85 – 89	90 – 94	95 i više 95 and over
		11	12	13	14	15	16	17	18	19	20	21
Praputnjak	sv./ All	38	53	64	40	26	31	20	14	7	2	-
	m/ M	20	21	40	20	18	11	6	5	4	-	-
	ž/ W	18	32	24	20	8	20	14	9	3	2	-
Škrjjevo	sv./ All	93	103	96	84	72	55	60	22	18	-	-
	m/ M	49	55	46	43	33	31	23	10	-	-	-
	ž/ W	44	48	50	41	39	24	37	12	18	-	-
Zlobin	sv./ All	19	27	34	23	18	13	15	10	7	1	-
	m/ M	11	15	18	11	9	5	4	3	2	1	-
	ž/ W	8	12	16	12	9	8	11	7	5	-	-
Cres	sv./ All	221	234	239	193	133	154	130	81	53	18	6
	m/ M	109	121	117	103	69	71	49	30	13	7	1
	ž/ W	112	113	122	90	64	83	81	51	40	11	5
Beli	sv./ All	2	2	3	1	2	6	2	7	1	1	-
	m/ M	1	2	2	1	2	2	-	4	-	-	-
	ž/ W	1	-	1	-	-	4	2	3	1	1	-
Cres	sv./ All	178	196	196	134	93	94	86	45	36	15	3
	m/ M	86	96	93	72	43	44	29	16	5	6	1
	ž/ W	92	100	103	62	50	50	57	29	31	9	2
Dragozići	sv./ All	3	1	2	6	1	-	2	3	-	-	1
	m/ M	2	-	1	3	-	-	1	1	-	-	-
	ž/ W	1	1	1	3	1	-	1	2	-	-	1
Filozici	sv./ All	1	-	-	-	-	3	-	-	-	-	-
	m/ M	1	-	-	-	-	3	-	-	-	-	-
	ž/ W	-	-	-	-	-	-	-	-	-	-	-
Grmov	sv./ All	-	-	-	1	-	-	1	-	-	-	-
	m/ M	-	-	-	-	-	-	1	-	-	-	-
	ž/ W	-	-	-	1	-	-	-	-	-	-	-
Ivanje	sv./ All	-	-	1	-	-	-	-	1	-	-	-
	m/ M	-	-	-	-	-	-	-	-	-	-	-
	ž/ W	-	-	1	-	-	-	-	1	-	-	-
Loznati	sv./ All	5	1	2	3	3	1	2	-	-	-	-
	m/ M	3	-	1	1	2	1	1	-	-	-	-
	ž/ W	2	1	1	2	1	-	1	-	-	-	-
Lubenice	sv./ All	-	1	-	-	-	2	4	1	1	1	-
	m/ M	-	1	-	-	-	-	-	-	1	-	-
	ž/ W	-	-	-	-	-	2	4	1	-	1	-
Mali Podol	sv./ All	-	-	-	1	-	1	-	-	1	-	-
	m/ M	-	-	-	1	-	-	-	-	-	-	-
	ž/ W	-	-	-	-	-	1	-	-	1	-	-
Martinsćica	sv./ All	12	12	9	13	11	9	10	9	5	-	1
	m/ M	5	7	6	8	7	4	3	4	2	-	-
	ž/ W	7	5	3	5	4	5	7	5	3	-	1
Merag	sv./ All	-	-	3	3	1	-	-	-	-	-	-
	m/ M	-	-	2	1	1	-	-	-	-	-	-
	ž/ W	-	-	1	2	-	-	-	-	-	-	-
Miholašćica	sv./ All	3	3	3	3	2	1	1	1	-	1	-
	m/ M	2	1	3	1	2	1	-	-	-	1	-
	ž/ W	1	2	-	2	-	-	1	1	-	-	-
Orlec	sv./ All	5	5	7	9	6	13	5	7	2	-	-
	m/ M	2	4	3	5	4	3	4	2	1	-	-
	ž/ W	3	1	4	4	2	10	1	5	1	-	-
Pernat	sv./ All	-	-	-	-	1	-	2	2	-	-	-
	m/ M	-	-	-	-	-	-	-	2	-	-	-
	ž/ W	-	-	-	-	1	-	2	-	-	-	-
Porozina	sv./ All	-	3	4	5	2	4	5	1	1	-	-
	m/ M	-	1	3	3	2	3	4	-	1	-	-
	ž/ W	-	2	1	2	-	1	1	1	-	-	-
Predošćica	sv./ All	-	-	-	1	-	1	-	-	1	-	-
	m/ M	-	-	-	-	-	1	-	-	-	-	-
	ž/ W	-	-	-	1	-	-	-	-	1	-	-
Stanić	sv./ All	-	-	-	-	-	-	-	-	-	-	-
	Stivan	sv./ All	4	2	2	9	4	4	2	1	1	-
	m/ M	2	2	1	5	2	1	2	-	-	-	-
Sveti Petar	ž/ W	2	-	1	4	2	3	-	1	1	-	-
	sv./ All	1	1	1	1	1	4	1	1	-	-	-
	m/ M	-	1	-	1	-	3	-	1	-	-	-
Valun	ž/ W	1	-	1	-	1	1	1	-	-	-	-
	sv./ All	5	3	5	3	5	3	2	1	3	-	-
	m/ M	4	2	1	1	4	2	1	-	2	-	-
Važminež	ž/ W	1	1	4	2	1	1	1	1	1	-	-
	sv./ All	-	-	-	-	-	-	-	-	-	-	-
	Vidovići	sv./ All	-	-	-	-	-	-	1	-	1	-
Vidovići	m/ M	-	-	-	-	-	-	1	-	1	-	-

5. STANOVNIŠTVO PREMA STAROSTI I SPOLU PO NASELJIMA, POPIS 2011.
POPULATION BY AGE AND SEX, BY SETTLEMENTS, 2011 CENSUS

(naslavlak)
(continued)

	Spol Sex	Ukupno Total	Starost Age											
			0 – 4	5 – 9	10 – 14	15 – 19	20 – 24	25 – 29	30 – 34	35 – 39	40 – 44			
			1	2	3	4	5	6	7	8	9	10		
Vodice	sv./ All	7	-	-	-	-	-	-	-	-	-	-	-	-
	m/ M	3	-	-	-	-	-	-	-	-	-	-	-	-
	ž/ W	4	-	-	-	-	-	-	-	-	-	-	-	-
Vrana	sv./ All	12	-	-	1	1	1	1	-	-	-	-	-	1
	m/ M	8	-	-	1	1	1	1	-	-	-	-	-	-
	ž/ W	4	-	-	-	-	-	-	-	-	-	-	-	1
Zbičina	sv./ All	5	-	-	-	-	-	-	-	-	-	-	-	-
	m/ M	2	-	-	-	-	-	-	-	-	-	-	-	-
	ž/ W	3	-	-	-	-	-	-	-	-	-	-	-	-
Zbišina	sv./ All	2	-	-	-	-	-	-	-	-	-	-	-	-
	m/ M	1	-	-	-	-	-	-	-	-	-	-	-	-
	ž/ W	1	-	-	-	-	-	-	-	-	-	-	-	-
Crikvenica	sv./ All	11 122	435	462	508	521	608	625	811	712	716			
	m/ M	5 311	210	230	260	289	322	318	409	367	343			
	ž/ W	5 811	225	232	248	232	286	307	402	345	373			
Crikvenica	sv./ All	6 860	282	279	317	319	404	393	526	433	460			
	m/ M	3 271	142	142	157	178	207	197	270	223	225			
	ž/ W	3 589	140	137	160	141	197	196	256	210	235			
Dramalj	sv./ All	1 485	45	69	81	54	67	87	92	99	101			
	m/ M	716	19	33	44	31	45	47	49	50	41			
	ž/ W	769	26	36	37	23	22	40	43	49	60			
Jadranovo	sv./ All	1 224	59	39	39	66	59	67	91	81	69			
	m/ M	573	25	16	21	31	30	28	37	47	37			
	ž/ W	651	34	23	18	35	29	39	54	34	32			
Selce	sv./ All	1 553	49	75	71	82	78	78	102	99	86			
	m/ M	751	24	39	38	49	40	46	53	47	40			
	ž/ W	802	25	36	33	33	38	32	49	52	46			
Čabar	sv./ All	3 770	128	142	145	166	194	245	217	229	229			
	m/ M	1 913	76	74	78	93	110	132	113	140	125			
	ž/ W	1 857	52	68	67	73	84	113	104	89	104			
Bazli	sv./ All	5	-	-	-	-	-	-	-	-	-			
	m/ M	4	-	-	-	-	-	-	-	-	-			
	ž/ W	1	-	-	-	-	-	-	-	-	-			
Brinjeva Draga	sv./ All	5	-	-	-	-	1	-	-	-	-			
	m/ M	3	-	-	-	-	1	-	-	-	-			
	ž/ W	2	-	-	-	-	-	-	-	-	-			
Crni Lazi	sv./ All	117	5	7	7	4	5	7	6	9	5			
	m/ M	59	3	3	3	1	5	3	3	6	4			
	ž/ W	58	2	4	4	3	-	4	3	3	1			
Čabar	sv./ All	412	10	17	14	24	23	26	19	24	28			
	m/ M	204	6	8	5	14	14	17	7	13	15			
	ž/ W	208	4	9	9	10	9	9	12	11	13			
Donji Žagari	sv./ All	8	-	-	2	-	1	-	-	-	1			
	m/ M	4	-	-	2	-	-	-	-	-	-			
	ž/ W	4	-	-	-	-	1	-	-	-	1			
Fažonci	sv./ All	-	-	-	-	-	-	-	-	-	-			
Feržežari	sv./ All	32	1	1	1	3	1	1	2	1	2			
	m/ M	18	1	-	1	2	1	1	1	1	1			
	ž/ W	14	-	1	-	1	-	-	1	-	1			
Gerovo	sv./ All	689	31	27	26	29	35	42	50	53	37			
	m/ M	334	16	12	14	15	16	21	25	32	23			
	ž/ W	355	15	15	12	14	19	21	25	21	14			
Gerovski Kraj	sv./ All	95	6	4	7	2	3	8	7	6	3			
	m/ M	45	4	2	4	1	1	3	3	2	2			
	ž/ W	50	2	2	3	1	2	5	4	4	1			
Gorači	sv./ All	99	2	3	2	6	4	11	2	3	6			
	m/ M	42	-	-	1	3	2	9	1	2	2			
	ž/ W	57	2	3	1	3	2	2	1	1	4			
Gornji Žagari	sv./ All	83	3	1	2	2	2	9	7	4	2			
	m/ M	45	3	1	-	1	2	6	3	3	1			
	ž/ W	38	-	-	2	1	-	3	4	1	1			
Hrib	sv./ All	109	3	3	3	3	6	6	3	7	6			
	m/ M	58	3	-	3	3	1	4	1	7	3			
	ž/ W	51	-	3	-	-	5	2	2	-	3			
Kamenski Hrib	sv./ All	6	-	-	-	-	-	-	-	-	-			
	m/ M	5	-	-	-	-	-	-	-	-	-			
	ž/ W	1	-	-	-	-	-	-	-	-	-			
Kozji Vrh	sv./ All	60	4	1	1	1	2	3	5	5	2			
	m/ M	34	3	-	-	-	1	1	3	5	1			
	ž/ W	26	1	1	1	1	1	2	2	-	1			
Kraljev Vrh	sv./ All	14	-	-	1	1	1	1	-	-	2			
	m/ M	6	-	-	-	-	1	-	-	-	1			
	ž/ W	8	-	-	1	1	-	1	-	-	1			

5. STANOVNIŠTVO PREMA STAROSTI I SPOLU PO NASELJIMA, POPIS 2011.
POPULATION BY AGE AND SEX, BY SETTLEMENTS, 2011 CENSUS

(naslavlak)
(continued)

	Spol Sex	Starost Age										
		45 – 49	50 – 54	55 – 59	60 – 64	65 – 69	70 – 74	75 – 79	80 – 84	85 – 89	90 – 94	95 i više 95 and over
		11	12	13	14	15	16	17	18	19	20	21
Vodice	sv./ All	2	1	-	-	1	2	1	-	-	-	-
	m/ M	1	1	-	-	-	-	1	-	-	-	-
	ž/ W	1	-	-	-	1	2	-	-	-	-	-
Vrana	sv./ All	-	2	1	-	-	3	1	1	-	-	-
	m/ M	-	2	1	-	-	1	1	-	-	-	-
	ž/ W	-	-	-	-	-	2	-	1	-	-	-
Zbičina	sv./ All	-	-	-	-	-	3	1	-	-	-	1
	m/ M	-	-	-	-	-	2	-	-	-	-	-
	ž/ W	-	-	-	-	-	1	1	-	-	-	1
Zbišina	sv./ All	-	1	-	-	-	-	1	-	-	-	-
	m/ M	-	1	-	-	-	-	-	-	-	-	-
	ž/ W	-	-	-	-	-	-	1	-	-	-	-
Crikvenica	sv./ All	772	770	924	986	647	651	498	310	138	22	6
	m/ M	369	385	412	450	313	281	193	120	32	7	1
	ž/ W	403	385	512	536	334	370	305	190	106	15	5
Crikvenica	sv./ All	474	513	581	555	380	379	287	186	73	16	3
	m/ M	216	262	261	256	185	163	100	62	19	5	1
	ž/ W	258	251	320	299	195	216	187	124	54	11	2
Dramalj	sv./ All	114	75	118	168	104	73	66	37	31	3	1
	m/ M	59	34	52	72	57	32	27	16	6	2	-
	ž/ W	55	41	66	96	47	41	39	21	25	1	1
Jadranovo	sv./ All	89	80	83	114	80	85	75	35	12	1	-
	m/ M	47	39	31	52	38	40	33	19	2	-	-
	ž/ W	42	41	52	62	42	45	42	16	10	1	-
Selce	sv./ All	95	102	142	149	83	114	70	52	22	2	2
	m/ M	47	50	68	70	33	46	33	23	5	-	-
	ž/ W	48	52	74	79	50	68	37	29	17	2	2
Čabar	sv./ All	298	365	371	295	149	226	169	131	65	5	1
	m/ M	131	194	203	170	61	103	47	42	20	-	1
	ž/ W	167	171	168	125	88	123	122	89	45	5	-
Bazli	sv./ All	1	1	2	-	-	-	-	1	-	-	-
	m/ M	1	1	2	-	-	-	-	-	-	-	-
	ž/ W	-	-	-	-	-	-	-	1	-	-	-
Brinjeva Draga	sv./ All	1	1	1	-	-	-	-	1	-	-	-
	m/ M	-	1	1	-	-	-	-	-	-	-	-
	ž/ W	1	-	-	-	-	-	-	1	-	-	-
Crni Lazi	sv./ All	12	6	11	6	4	4	7	7	4	1	-
	m/ M	5	2	7	4	2	2	1	1	4	-	-
	ž/ W	7	4	4	2	2	2	6	6	-	1	-
Čabar	sv./ All	31	37	42	26	21	21	23	15	11	-	-
	m/ M	17	19	20	13	7	9	8	9	3	-	-
	ž/ W	14	18	22	13	14	12	15	6	8	-	-
Donji Žagari	sv./ All	-	-	-	-	-	2	-	1	1	-	-
	m/ M	-	-	-	-	-	1	-	1	-	-	-
	ž/ W	-	-	-	-	-	1	-	-	1	-	-
Fažonci Ferbežari	sv./ All	-	-	-	-	-	-	-	-	-	-	-
	m/ M	3	3	1	3	1	3	2	1	2	-	-
	ž/ W	-	3	1	2	-	2	1	-	-	-	-
Gerovo	sv./ All	53	55	68	66	35	31	23	20	6	1	1
	m/ M	24	25	36	34	14	16	3	6	1	-	1
	ž/ W	29	30	32	32	21	15	20	14	5	1	-
Gerovski Kraj	sv./ All	8	10	7	7	2	4	5	3	3	-	-
	m/ M	4	6	3	5	1	1	1	1	1	-	-
	ž/ W	4	4	4	2	1	3	4	2	2	-	-
Gorači	sv./ All	16	8	11	4	2	10	4	4	1	-	-
	m/ M	7	4	6	-	1	3	-	1	-	-	-
	ž/ W	9	4	5	4	1	7	4	3	1	-	-
Gornji Žagari	sv./ All	6	12	8	5	4	5	5	4	2	-	-
	m/ M	2	7	4	5	3	2	1	1	-	-	-
	ž/ W	4	5	4	-	1	3	4	3	2	-	-
Hrib	sv./ All	9	9	14	6	6	7	10	6	2	-	-
	m/ M	6	3	7	4	3	3	3	3	1	-	-
	ž/ W	3	6	7	2	3	4	7	3	1	-	-
Kamenski Hrib	sv./ All	-	-	-	1	-	4	1	-	-	-	-
	m/ M	-	-	-	1	-	3	1	-	-	-	-
	ž/ W	-	-	-	-	-	1	-	-	-	-	-
Kozji Vrh	sv./ All	4	6	6	4	4	5	1	6	-	-	-
	m/ M	-	5	3	3	2	3	1	3	-	-	-
	ž/ W	4	1	3	1	2	2	-	3	-	-	-
Kraljev Vrh	sv./ All	1	1	-	2	-	2	1	1	-	-	-
	m/ M	-	1	-	1	-	1	1	-	-	-	-
	ž/ W	1	-	-	1	-	1	-	1	-	-	-

5. STANOVNIŠTVO PREMA STAROSTI I SPOLU PO NASELJIMA, POPIS 2011.
POPULATION BY AGE AND SEX, BY SETTLEMENTS, 2011 CENSUS

(naslavlak)
(continued)

	Spol Sex	Ukupno Total	Starost Age										
			0 – 4	5 – 9	10 – 14	15 – 19	20 – 24	25 – 29	30 – 34	35 – 39	40 – 44		
			1	2	3	4	5	6	7	8	9	10	
Kranjci	sv./ All	4	-	-	-	-	-	-	-	-	-	-	-
	m/ M	2	-	-	-	-	-	-	-	-	-	-	-
	ž/ W	2	-	-	-	-	-	-	-	-	-	-	-
Lautari	sv./ All	16	1	3	-	-	1	1	1	1	-	-	-
	m/ M	11	1	2	-	-	1	-	1	-	-	-	-
	ž/ W	5	-	1	-	-	-	1	-	-	-	-	-
Lazi	sv./ All	55	4	3	2	4	2	3	5	4	1	1	1
	m/ M	31	4	2	-	2	1	-	3	4	-	-	-
	ž/ W	24	-	1	2	2	1	3	2	-	1	1	1
Makov Hrib	sv./ All	103	3	8	3	4	5	5	8	6	3	3	3
	m/ M	54	2	5	2	4	3	3	3	3	1	1	1
	ž/ W	49	1	3	1	-	2	2	5	3	2	2	2
Mali Lug	sv./ All	79	1	2	2	1	2	3	5	4	1	1	1
	m/ M	44	-	2	-	-	1	2	3	3	1	1	1
	ž/ W	35	1	-	2	1	1	1	2	1	-	-	-
Mandli	sv./ All	39	-	-	-	1	1	2	4	-	1	1	1
	m/ M	19	-	-	-	-	1	1	4	-	-	1	1
	ž/ W	20	-	-	-	1	-	1	-	-	-	-	-
Okrivje	sv./ All	2	-	-	-	-	-	-	-	-	-	-	-
	m/ M	1	-	-	-	-	-	-	-	-	-	-	-
	ž/ W	1	-	-	-	-	-	-	-	-	-	-	-
Parg	sv./ All	87	4	1	2	2	7	8	7	2	11	11	11
	m/ M	46	2	1	2	2	4	5	3	2	5	5	5
	ž/ W	41	2	-	-	-	3	3	4	-	6	6	6
Plešće	sv./ All	140	5	6	7	11	3	14	12	5	10	10	10
	m/ M	73	3	3	7	7	3	7	7	1	7	7	7
	ž/ W	67	2	3	-	4	-	7	5	4	3	3	3
Podstene	sv./ All	17	1	1	-	2	-	2	1	1	2	2	2
	m/ M	9	-	1	-	-	-	1	1	-	1	1	1
	ž/ W	8	1	-	-	2	-	1	-	1	1	1	1
Požarnica	sv./ All	1	-	-	-	-	-	-	-	-	-	-	-
	m/ M	1	-	-	-	-	-	-	-	-	-	-	-
	ž/ W	-	-	-	-	-	-	-	-	-	-	-	-
Prezid	sv./ All	740	25	29	32	35	48	50	45	39	48	48	48
	m/ M	372	14	20	18	19	27	24	27	24	22	22	22
	ž/ W	368	11	9	14	16	21	26	18	15	26	26	26
Prhci	sv./ All	12	-	2	2	1	-	-	1	-	2	2	2
	m/ M	5	-	1	1	-	-	-	-	-	1	1	1
	ž/ W	7	-	1	1	1	-	-	1	-	-	-	-
Prhutova Draga	sv./ All	3	-	-	-	-	-	-	-	1	-	-	-
	m/ M	1	-	-	-	-	-	-	-	-	-	-	-
	ž/ W	2	-	-	-	-	-	-	-	1	-	-	-
Pršletli	sv./ All	-	-	-	-	-	-	-	-	-	-	-	-
	m/ M	-	-	-	-	-	-	-	-	-	-	-	-
	ž/ W	-	-	-	-	-	-	-	-	-	-	-	-
Ravnice	sv./ All	39	-	-	-	3	2	1	1	5	4	4	4
	m/ M	20	-	-	-	2	1	-	1	4	2	2	2
	ž/ W	19	-	-	-	1	1	1	-	1	2	2	2
Selo	sv./ All	41	-	-	-	1	3	2	2	4	1	1	1
	m/ M	19	-	-	-	1	-	2	-	3	-	-	-
	ž/ W	22	-	-	-	-	3	-	2	1	1	1	1
Smrečje	sv./ All	71	3	1	3	1	5	3	3	3	10	10	10
	m/ M	39	1	-	3	1	4	3	1	2	5	5	5
	ž/ W	32	2	1	-	-	1	-	2	1	5	5	5
Smrekari	sv./ All	9	-	-	-	-	-	-	-	-	-	-	-
	m/ M	5	-	-	-	-	-	-	-	-	-	-	-
	ž/ W	4	-	-	-	-	-	-	-	-	-	-	-
Sokoli	sv./ All	10	-	-	-	-	-	-	-	-	-	-	-
	m/ M	6	-	-	-	-	-	-	-	-	-	-	-
	ž/ W	4	-	-	-	-	-	-	-	-	-	-	-
Srednja Draga	sv./ All	43	6	3	1	2	-	2	4	5	3	3	3
	m/ M	20	3	1	1	2	-	-	2	2	2	2	2
	ž/ W	23	3	2	-	-	-	2	2	3	1	1	1
Tropeti	sv./ All	12	1	-	-	-	1	1	1	-	1	1	1
	m/ M	5	-	-	-	-	1	-	-	-	1	1	1
	ž/ W	7	1	-	-	-	-	1	1	-	-	-	-
Tršće	sv./ All	342	2	14	14	17	18	23	10	28	27	27	27
	m/ M	171	2	8	7	10	8	13	6	16	15	15	15
	ž/ W	171	-	6	7	7	10	10	4	12	12	12	12
Vode	sv./ All	35	2	-	1	-	2	3	-	2	3	3	3
	m/ M	19	2	-	-	-	1	1	-	-	2	2	2
	ž/ W	16	-	-	1	-	1	2	-	2	1	1	1
Vrhovci	sv./ All	110	5	5	10	6	9	5	5	7	5	5	5
	m/ M	64	3	2	4	3	8	4	3	4	4	4	4
	ž/ W	46	2	3	6	3	1	1	2	3	3	3	3
Zamost	sv./ All	26	-	-	-	-	1	3	1	1	2	2	2
	m/ M	15	-	-	-	-	1	1	1	1	1	1	1
	ž/ W	11	-	-	-	-	-	2	-	-	-	-	-

5. STANOVNIŠTVO PREMA STAROSTI I SPOLU PO NASELJIMA, POPIS 2011.
POPULATION BY AGE AND SEX, BY SETTLEMENTS, 2011 CENSUS

(nastavak)
(continued)

	Spol Sex	Starost Age										
		45 – 49	50 – 54	55 – 59	60 – 64	65 – 69	70 – 74	75 – 79	80 – 84	85 – 89	90 – 94	95 i više 95 and over
		11	12	13	14	15	16	17	18	19	20	21
Kranjci	sv./ All	-	1	1	-	1	-	-	-	1	-	-
	m/ M	-	1	-	-	1	-	-	-	-	-	-
	ž/ W	-	-	1	-	-	-	-	-	1	-	-
Lautari	sv./ All	2	2	3	1	1	-	-	-	-	-	-
	m/ M	1	1	3	1	-	-	-	-	-	-	-
	ž/ W	1	1	-	-	1	-	-	-	-	-	-
Lazi	sv./ All	5	5	4	3	2	3	4	1	-	-	-
	m/ M	3	3	3	3	-	2	1	-	-	-	-
	ž/ W	2	2	1	-	2	1	3	1	-	-	-
Makov Hrib	sv./ All	10	10	12	12	3	6	1	3	1	-	-
	m/ M	3	5	8	6	2	3	-	-	1	-	-
	ž/ W	7	5	4	6	1	3	1	3	-	-	-
Mali Lug	sv./ All	4	19	9	8	2	7	3	4	2	-	-
	m/ M	2	11	5	7	1	2	1	2	1	-	-
	ž/ W	2	8	4	1	1	5	2	2	1	-	-
Mandli	sv./ All	2	8	7	5	1	2	1	2	1	1	-
	m/ M	-	2	5	4	-	1	-	-	-	-	-
	ž/ W	2	6	2	1	1	1	1	2	1	1	-
Okrivje	sv./ All	-	1	-	-	1	-	-	-	-	-	-
	m/ M	-	1	-	-	-	-	-	-	-	-	-
	ž/ W	-	-	-	-	1	-	-	-	-	-	-
Parg	sv./ All	7	13	2	8	4	3	5	1	-	-	-
	m/ M	2	8	1	4	1	1	3	-	-	-	-
	ž/ W	5	5	1	4	3	2	2	1	-	-	-
Plešće	sv./ All	12	16	11	10	3	3	6	5	1	-	-
	m/ M	5	9	5	6	2	-	1	-	-	-	-
	ž/ W	7	7	6	4	1	3	5	5	1	-	-
Podstene	sv./ All	1	5	-	-	-	-	-	-	1	-	-
	m/ M	-	4	-	-	-	-	-	-	1	-	-
	ž/ W	1	1	-	-	-	-	-	-	-	-	-
Požarnica	sv./ All	-	-	1	-	-	-	-	-	-	-	-
	m/ M	-	-	1	-	-	-	-	-	-	-	-
	ž/ W	-	-	-	-	-	-	-	-	-	-	-
Prezid	sv./ All	53	79	72	54	28	40	26	24	11	2	-
	m/ M	25	41	35	31	11	17	8	6	3	-	-
	ž/ W	28	38	37	23	17	23	18	18	8	2	-
Prhci	sv./ All	1	-	1	-	-	1	1	-	-	-	-
	m/ M	1	-	-	-	-	-	1	-	-	-	-
	ž/ W	-	-	1	-	-	1	-	-	-	-	-
Prhutova Draga	sv./ All	-	-	-	-	1	1	-	-	-	-	-
	m/ M	-	-	-	-	-	1	-	-	-	-	-
	ž/ W	-	-	-	-	1	-	-	-	-	-	-
Pršletli	sv./ All	-	-	-	-	-	-	-	-	-	-	-
	m/ M	-	-	-	-	-	-	-	-	-	-	-
	ž/ W	-	-	-	-	-	-	-	-	-	-	-
Ravnice	sv./ All	1	2	6	6	1	2	2	3	-	-	-
	m/ M	1	1	2	4	-	1	-	1	-	-	-
	ž/ W	-	1	4	2	1	1	2	2	-	-	-
Selo	sv./ All	3	2	7	4	-	9	2	-	1	-	-
	m/ M	2	-	4	1	-	5	1	-	-	-	-
	ž/ W	1	2	3	3	-	4	1	-	1	-	-
Smrečje	sv./ All	7	5	4	1	1	6	11	2	2	-	-
	m/ M	3	4	3	1	-	2	5	1	-	-	-
	ž/ W	4	1	1	-	1	4	6	1	2	-	-
Smrekari	sv./ All	-	3	1	2	-	2	-	1	-	-	-
	m/ M	-	-	1	2	-	2	-	-	-	-	-
	ž/ W	-	3	-	-	-	-	-	1	-	-	-
Sokoli	sv./ All	-	2	2	1	-	1	2	2	-	-	-
	m/ M	-	2	2	1	-	-	1	-	-	-	-
	ž/ W	-	-	-	-	-	1	1	2	-	-	-
Srednja Draga	sv./ All	-	2	6	7	-	2	-	-	-	-	-
	m/ M	-	-	2	4	-	1	-	-	-	-	-
	ž/ W	-	2	4	3	-	1	-	-	-	-	-
Tropeti	sv./ All	1	1	-	-	-	4	1	-	-	-	-
	m/ M	-	1	-	-	-	1	1	-	-	-	-
	ž/ W	1	-	-	-	-	3	-	-	-	-	-
Tršće	sv./ All	29	23	30	34	14	27	14	10	8	-	-
	m/ M	12	11	18	19	7	11	3	4	1	-	-
	ž/ W	17	12	12	15	7	16	11	6	7	-	-
Vode	sv./ All	1	4	2	2	5	4	3	1	-	-	-
	m/ M	1	2	2	1	3	3	-	1	-	-	-
	ž/ W	-	2	-	1	2	1	3	-	-	-	-
Vrhovci	sv./ All	11	10	15	6	1	2	3	2	3	-	-
	m/ M	3	8	10	3	-	2	-	1	2	-	-
	ž/ W	8	2	5	3	1	-	3	1	1	-	-
Zamost	sv./ All	3	3	4	1	1	3	2	-	1	-	-
	m/ M	1	2	3	-	-	2	-	-	1	-	-
	ž/ W	2	1	1	1	1	1	2	-	-	-	-

5. STANOVNIŠTVO PREMA STAROSTI I SPOLU PO NASELJIMA, POPIS 2011.
POPULATION BY AGE AND SEX, BY SETTLEMENTS, 2011 CENSUS

(nastavak)
(continued)

	Spol Sex	Ukupno Total	Starost Age								
			0 – 4	5 – 9	10 – 14	15 – 19	20 – 24	25 – 29	30 – 34	35 – 39	40 – 44
			1	2	3	4	5	6	7	8	9
Delnice	sv./ All	5 952	242	231	267	290	330	397	389	327	362
	m/ M	2 930	121	118	138	154	181	193	211	181	172
	ž/ W	3 022	121	113	129	136	149	204	178	146	190
Bela Vodica	sv./ All	24	2	-	1	-	1	2	1	1	1
	m/ M	10	-	-	1	-	-	-	-	1	1
	ž/ W	14	2	-	-	-	1	2	1	-	-
Belo	sv./ All	9	-	-	-	-	1	-	1	-	-
	m/ M	6	-	-	-	-	1	-	1	-	-
	ž/ W	3	-	-	-	-	-	-	-	-	-
Biljevina	sv./ All	4	-	-	-	-	-	-	-	-	-
	m/ M	2	-	-	-	-	-	-	-	-	-
	ž/ W	2	-	-	-	-	-	-	-	-	-
Brod na Kupi	sv./ All	207	8	13	19	15	8	11	8	17	11
	m/ M	106	4	10	9	9	6	4	4	11	6
	ž/ W	101	4	3	10	6	2	7	4	6	5
Crni Lug	sv./ All	253	6	5	12	8	16	10	7	7	15
	m/ M	129	4	3	7	5	7	4	3	2	8
	ž/ W	124	2	2	5	3	9	6	4	5	7
Čedanaj	sv./ All	9	-	-	-	-	-	-	-	-	-
	m/ M	4	-	-	-	-	-	-	-	-	-
	ž/ W	5	-	-	-	-	-	-	-	-	-
Dedin	sv./ All	93	13	14	15	5	5	9	3	6	2
	m/ M	47	6	8	5	5	2	3	1	5	1
	ž/ W	46	7	6	10	-	3	6	2	1	1
Delnice	sv./ All	4 379	179	172	185	223	246	314	318	257	294
	m/ M	2 140	93	82	96	117	132	156	171	142	139
	ž/ W	2 239	86	90	89	106	114	158	147	115	155
Donja Krašićevica	sv./ All	-	-	-	-	-	-	-	-	-	-
	sv./ All	5	-	-	1	1	-	-	-	-	-
	m/ M	1	-	-	-	-	-	-	-	-	-
Donje Tihovo	sv./ All	4	-	-	1	1	-	-	-	-	-
	m/ M	1	-	-	-	-	-	-	-	-	-
	ž/ W	3	-	-	1	1	-	-	-	-	-
Donji Ložac	sv./ All	6	-	-	-	-	-	-	-	1	1
	m/ M	3	-	-	-	-	-	-	-	1	1
	ž/ W	3	-	-	-	-	-	-	-	-	-
Donji Okrug	sv./ All	2	-	-	-	-	-	-	-	-	-
	m/ M	1	-	-	-	-	-	-	-	-	-
	ž/ W	1	-	-	-	-	-	-	-	-	-
Donji Turni	sv./ All	-	-	-	-	-	-	-	-	-	-
	sv./ All	15	-	-	-	1	-	1	-	-	1
	m/ M	7	-	-	-	-	-	1	-	-	-
Gašparci	sv./ All	8	-	-	-	1	-	-	-	-	1
	m/ M	16	-	-	-	1	1	1	1	-	-
	ž/ W	9	-	-	-	1	-	1	1	-	-
Golik	sv./ All	7	-	-	-	-	1	-	-	-	-
	m/ M	1	-	-	-	-	-	-	-	-	-
	ž/ W	6	-	-	-	-	1	-	-	-	-
Gornja Krašićevica	sv./ All	2	-	-	-	-	-	-	-	-	-
	m/ M	1	-	-	-	-	-	-	-	-	-
	ž/ W	1	-	-	-	-	-	-	-	-	-
Gornje Tihovo	sv./ All	6	-	-	-	-	1	-	-	-	-
	m/ M	2	-	-	-	-	1	-	-	-	-
	ž/ W	4	-	-	-	-	-	-	-	-	-
Gornji Ložac	sv./ All	10	-	-	-	1	-	1	1	1	-
	m/ M	6	-	-	-	-	-	-	1	1	-
	ž/ W	4	-	-	-	1	-	1	-	-	-
Gornji Okrug	sv./ All	2	-	-	-	-	-	-	-	-	-
	m/ M	1	-	-	-	-	-	-	-	-	-
	ž/ W	1	-	-	-	-	-	-	-	-	-
Gornji Turni	sv./ All	13	1	-	-	-	1	2	1	-	-
	m/ M	8	-	-	-	-	-	2	1	-	-
	ž/ W	5	1	-	-	-	1	-	-	-	-
Grbajel	sv./ All	17	-	-	-	-	-	-	-	1	-
	m/ M	6	-	-	-	-	-	-	-	-	-
	ž/ W	11	-	-	-	-	-	-	-	1	-
Guče Selo	sv./ All	27	1	-	-	-	2	5	1	-	-
	m/ M	14	-	-	-	-	1	3	1	-	-
	ž/ W	13	1	-	-	-	1	2	-	-	-
Gusti Laz	sv./ All	4	-	-	-	-	-	-	-	1	-
	m/ M	1	-	-	-	-	-	-	-	-	-
	ž/ W	3	-	-	-	-	-	-	-	1	-
Hrvatsko	sv./ All	49	1	2	1	1	4	4	4	1	1
	m/ M	30	1	2	1	-	4	4	2	1	-
	ž/ W	19	-	-	-	1	-	-	2	-	1
Iševnica	sv./ All	9	-	-	-	-	-	1	-	-	-
	m/ M	6	-	-	-	-	-	1	-	-	-
	ž/ W	3	-	-	-	-	-	-	-	-	-

5. STANOVNIŠTVO PREMA STAROSTI I SPOLU PO NASELJIMA, POPIS 2011.
POPULATION BY AGE AND SEX, BY SETTLEMENTS, 2011 CENSUS

(nastavak)
(continued)

	Spol Sex	Starost Age										
		45 – 49	50 – 54	55 – 59	60 – 64	65 – 69	70 – 74	75 – 79	80 – 84	85 – 89	90 – 94	95 i više 95 and over
		11	12	13	14	15	16	17	18	19	20	21
Delnice	sv./ All	465	540	524	392	268	327	290	215	75	17	4
	m/ M	217	279	296	197	122	133	112	80	20	4	1
	ž/ W	248	261	228	195	146	194	178	135	55	13	3
Bela Vodica	sv./ All	4	2	-	-	1	4	4	-	-	-	-
	m/ M	2	1	-	-	-	-	4	-	-	-	-
	ž/ W	2	1	-	-	1	4	-	-	-	-	-
Belo	sv./ All	2	-	-	-	1	2	-	1	1	-	-
	m/ M	1	-	-	-	-	2	-	1	-	-	-
	ž/ W	1	-	-	-	1	-	-	-	1	-	-
Biljevina	sv./ All	-	2	-	1	-	-	1	-	-	-	-
	m/ M	-	1	-	1	-	-	-	-	-	-	-
	ž/ W	-	1	-	-	-	-	1	-	-	-	-
Brod na Kupi	sv./ All	13	15	11	19	15	16	3	2	1	2	-
	m/ M	3	10	5	9	6	9	-	1	-	-	-
	ž/ W	10	5	6	10	9	7	3	1	1	2	-
Crni Lug	sv./ All	24	28	25	20	8	24	19	14	4	-	1
	m/ M	9	21	12	15	2	10	10	6	1	-	-
	ž/ W	15	7	13	5	6	14	9	8	3	-	1
Čedanj	sv./ All	-	2	1	1	1	2	1	1	-	-	-
	m/ M	-	2	-	-	-	1	-	1	-	-	-
	ž/ W	-	-	1	1	1	1	1	-	-	-	-
Dedin	sv./ All	5	5	2	3	4	1	1	-	-	-	-
	m/ M	2	2	2	2	2	-	1	-	-	-	-
	ž/ W	3	3	-	1	2	1	-	-	-	-	-
Delnice	sv./ All	337	395	387	271	186	212	195	145	49	12	2
	m/ M	159	190	216	133	88	82	71	54	14	4	1
	ž/ W	178	205	171	138	98	130	124	91	35	8	1
Donja Krašićevica	sv./ All	-	-	-	-	-	-	-	-	-	-	-
	sv./ All	1	-	1	-	-	-	-	1	-	-	-
	m/ M	-	-	1	-	-	-	-	-	-	-	-
Donji Ložac	ž/ W	1	-	-	-	-	-	-	1	-	-	-
	sv./ All	-	-	-	1	2	1	-	-	-	-	-
	m/ M	-	-	-	-	-	1	-	-	-	-	-
Donji Okrug	ž/ W	-	-	-	1	2	-	-	-	-	-	-
	sv./ All	-	-	-	1	-	1	-	-	-	-	-
	m/ M	-	-	-	-	-	1	-	-	-	-	-
Donji Turni	ž/ W	-	-	-	1	-	-	-	-	-	-	-
	sv./ All	-	-	-	-	-	-	-	-	-	-	-
	m/ M	-	-	-	-	-	-	-	-	-	-	-
Gašparci	sv./ All	-	1	2	-	2	2	3	1	1	-	-
	m/ M	-	1	1	-	-	2	1	-	1	-	-
	ž/ W	-	-	1	-	2	-	2	1	-	-	-
Golik	sv./ All	1	2	2	2	2	1	-	2	-	-	-
	m/ M	-	2	2	-	1	1	-	-	-	-	-
	ž/ W	1	-	-	2	1	-	-	2	-	-	-
Gornja Krašićevica	sv./ All	-	1	-	1	-	-	-	-	-	-	-
	m/ M	-	-	-	1	-	-	-	-	-	-	-
	ž/ W	-	1	-	-	-	-	-	-	-	-	-
Gornje Tihovo	sv./ All	1	-	1	2	1	-	-	-	-	-	-
	m/ M	-	-	-	1	-	-	-	-	-	-	-
	ž/ W	1	-	1	1	1	-	-	-	-	-	-
Gornji Ložac	sv./ All	-	-	1	-	1	2	2	-	-	-	-
	m/ M	-	-	-	-	1	1	2	-	-	-	-
	ž/ W	-	-	1	-	-	1	-	-	-	-	-
Gornji Okrug	sv./ All	1	1	-	-	-	-	-	-	-	-	-
	m/ M	-	1	-	-	-	-	-	-	-	-	-
	ž/ W	1	-	-	-	-	-	-	-	-	-	-
Gornji Turni	sv./ All	-	-	2	2	1	1	1	1	-	-	-
	m/ M	-	-	1	1	1	1	-	1	-	-	-
	ž/ W	-	-	1	1	-	-	1	-	-	-	-
Grbajel	sv./ All	2	1	-	2	5	3	1	2	-	-	-
	m/ M	1	1	-	-	2	-	1	1	-	-	-
	ž/ W	1	-	-	2	3	3	-	1	-	-	-
Guče Selo	sv./ All	1	5	3	4	2	1	2	-	-	-	-
	m/ M	1	1	2	1	2	1	1	-	-	-	-
	ž/ W	-	4	1	3	-	-	1	-	-	-	-
Gusti Laz	sv./ All	-	1	1	-	1	-	-	-	-	-	-
	m/ M	-	-	1	-	-	-	-	-	-	-	-
	ž/ W	-	1	-	-	1	-	-	-	-	-	-
Hrvatsko	sv./ All	4	9	8	1	-	2	4	2	-	-	-
	m/ M	1	7	4	-	-	1	1	1	-	-	-
	ž/ W	3	2	4	1	-	1	3	1	-	-	-
Iševnica	sv./ All	1	2	-	-	-	1	2	-	-	-	-
	m/ M	-	2	-	-	-	-	1	2	-	-	-
	ž/ W	1	-	-	-	-	1	1	-	-	-	-

5. STANOVNIŠTVO PREMA STAROSTI I SPOLU PO NASELJIMA, POPIS 2011.
POPULATION BY AGE AND SEX, BY SETTLEMENTS, 2011 CENSUS

(naslavlak)
(continued)

	Spol Sex	Ukupno Total	Starost Age									
			0 – 4	5 – 9	10 – 14	15 – 19	20 – 24	25 – 29	30 – 34	35 – 39	40 – 44	
			1	2	3	4	5	6	7	8	9	10
Kalić	sv./ All	4	-	-	-	-	-	-	-	-	-	-
	m/ M	1	-	-	-	-	-	-	-	-	-	-
	ž/ W	3	-	-	-	-	-	-	-	-	-	-
Kočičin	sv./ All	1	-	-	-	-	-	-	-	-	-	-
	ž/ W	1	-	-	-	-	-	-	-	-	-	-
	sv./ All	23	-	-	1	-	2	1	-	-	-	3
Krivac	m/ M	13	-	-	1	-	2	1	-	-	-	1
	ž/ W	10	-	-	-	-	-	-	-	-	-	2
	sv./ All	8	-	-	-	-	-	2	-	-	-	1
Kupa	m/ M	4	-	-	-	-	-	-	-	-	-	1
	ž/ W	4	-	-	-	-	-	2	-	-	-	-
	sv./ All	52	1	-	3	1	1	2	2	2	1	1
Kuželj	m/ M	24	1	-	-	-	1	-	2	1	-	-
	ž/ W	28	-	-	3	1	-	2	-	1	1	1
	sv./ All	3	1	-	-	-	-	-	-	-	1	-
Leska	m/ M	1	-	-	-	-	-	-	-	-	-	-
	ž/ W	2	1	-	-	-	-	-	-	1	-	-
	sv./ All	332	18	10	11	20	24	18	27	14	15	15
Lučice	m/ M	168	9	4	7	9	14	10	16	5	4	4
	ž/ W	164	9	6	4	11	10	8	11	9	11	11
	sv./ All	8	-	2	1	-	-	-	1	-	2	2
Mala Lešnica	m/ M	4	-	-	1	-	-	-	-	-	-	2
	ž/ W	4	-	2	-	-	-	-	1	-	-	-
	sv./ All	62	-	2	1	-	4	1	2	5	-	-
Malo Selo	m/ M	31	-	1	1	-	2	-	1	4	-	-
	ž/ W	31	-	1	-	-	2	1	1	1	-	-
	sv./ All	46	1	-	2	3	2	3	2	4	3	3
Marija Trošt	m/ M	22	-	-	1	1	1	2	2	4	2	2
	ž/ W	24	1	-	1	2	1	1	-	-	1	1
	sv./ All	-	-	-	-	-	-	-	-	-	-	-
Plajži	sv./ All	8	-	-	-	-	-	-	-	-	-	-
	m/ M	5	-	-	-	-	-	-	-	-	-	-
	ž/ W	3	-	-	-	-	-	-	-	-	-	-
Podgora Turkovska	sv./ All	8	-	-	-	-	-	-	-	-	-	-
	m/ M	5	-	-	-	-	-	-	-	-	-	-
	ž/ W	3	-	-	-	-	-	-	-	-	-	-
Požar	sv./ All	8	-	-	-	2	-	-	-	-	-	1
	m/ M	5	-	-	-	2	-	-	-	-	-	-
	ž/ W	3	-	-	-	-	-	-	-	-	-	1
Radočaj Brodski	sv./ All	40	-	-	-	-	-	-	-	1	-	-
	m/ M	14	-	-	-	-	-	-	-	1	-	-
	ž/ W	26	-	-	-	-	-	-	-	-	-	-
Raskrižje Tihovo	sv./ All	7	-	1	-	1	-	-	-	-	-	2
	m/ M	3	-	-	-	1	-	-	-	-	-	1
	ž/ W	4	-	1	-	-	-	-	-	-	-	1
Razloge	sv./ All	8	-	-	-	-	-	-	-	-	-	-
	m/ M	4	-	-	-	-	-	-	-	-	-	-
	ž/ W	4	-	-	-	-	-	-	-	-	-	-
Razloški Okrug	sv./ All	5	-	-	-	-	-	-	-	-	-	-
	m/ M	3	-	-	-	-	-	-	-	-	-	-
	ž/ W	2	-	-	-	-	-	-	-	-	-	-
Sedalce	sv./ All	16	-	-	-	2	-	-	1	-	-	1
	m/ M	11	-	-	-	2	-	-	1	-	-	-
	ž/ W	5	-	-	-	-	-	-	-	-	-	1
Srednja Krašićevica	sv./ All	-	-	-	-	-	-	-	-	-	-	-
Suhor	sv./ All	-	-	-	-	-	-	-	-	-	-	-
Ševalj	sv./ All	-	-	-	-	-	-	-	-	-	-	-
Turke	sv./ All	31	2	-	2	1	2	1	1	1	-	-
	m/ M	18	1	-	2	1	1	-	1	-	-	-
	ž/ W	13	1	-	-	-	1	1	-	1	-	-
Velika Lešnica	sv./ All	16	-	-	-	-	-	-	-	-	-	1
	m/ M	7	-	-	-	-	-	-	-	-	-	1
	ž/ W	9	-	-	-	-	-	-	-	-	-	-
Velika Voda	sv./ All	-	-	-	-	-	-	-	-	-	-	-
	Zagolik	sv./ All	-	-	-	-	-	-	-	-	-	-
	Zakrajc Turkovski	sv./ All	2	-	-	-	-	-	-	-	-	-
Zalesina	m/ M	1	-	-	-	-	-	-	-	-	-	-
	ž/ W	1	-	-	-	-	-	-	-	-	-	-
	sv./ All	41	1	1	2	3	5	3	2	1	4	4
Zamost Brodski	m/ M	17	-	1	1	1	3	-	-	-	2	-
	ž/ W	24	1	-	1	2	2	3	2	1	2	2
	sv./ All	36	1	2	1	-	4	4	1	2	2	2
Zapolje Brodsko	m/ M	17	1	1	1	-	3	1	-	-	2	-
	ž/ W	19	-	1	-	-	1	3	1	2	-	-
	sv./ All	34	6	7	9	1	-	1	4	3	-	-
Zelin Crnoluški	m/ M	17	1	6	4	-	-	-	2	2	-	-
	ž/ W	17	5	1	5	1	-	1	2	1	-	-
	sv./ All	-	-	-	-	-	-	-	-	-	-	-

5. STANOVNIŠTVO PREMA STAROSTI I SPOLU PO NASELJIMA, POPIS 2011.
POPULATION BY AGE AND SEX, BY SETTLEMENTS, 2011 CENSUS

(nastavak)
(continued)

	Spol Sex	Starost Age										
		45 – 49	50 – 54	55 – 59	60 – 64	65 – 69	70 – 74	75 – 79	80 – 84	85 – 89	90 – 94	95 i više 95 and over
		11	12	13	14	15	16	17	18	19	20	21
Kalić	sv./ All	-	-	1	-	-	1	-	2	-	-	-
	m/ M	-	-	-	-	-	1	-	-	-	-	-
	ž/ W	-	-	1	-	-	-	-	2	-	-	-
Kočičin	sv./ All	-	-	-	-	-	-	1	-	-	-	-
	m/ M	-	-	-	-	-	-	1	-	-	-	-
	ž/ W	-	-	-	-	-	-	-	-	-	-	-
Krivac	sv./ All	3	1	1	2	2	3	2	2	-	-	-
	m/ M	1	1	1	2	1	1	1	1	-	-	-
	ž/ W	2	-	-	-	2	2	1	1	-	-	-
Kupa	sv./ All	1	-	2	-	1	-	-	1	-	-	-
	m/ M	-	-	1	-	1	-	-	1	-	-	-
	ž/ W	1	-	1	-	-	-	-	-	-	-	-
Kuželj	sv./ All	3	5	5	3	4	8	6	3	1	-	1
	m/ M	3	3	3	1	2	3	3	1	-	-	-
	ž/ W	-	2	2	2	2	5	3	2	1	-	1
Leska	sv./ All	1	-	-	-	-	-	-	-	-	-	-
	m/ M	1	-	-	-	-	-	-	-	-	-	-
	ž/ W	-	-	-	-	-	-	-	-	-	-	-
Lučice	sv./ All	36	33	33	21	8	16	16	10	2	-	-
	m/ M	20	17	25	7	5	6	7	3	-	-	-
	ž/ W	16	16	8	14	3	10	9	7	2	-	-
Mala Lešnica	sv./ All	-	-	-	1	-	-	-	-	-	1	-
	m/ M	-	-	-	1	-	-	-	-	-	-	-
	ž/ W	-	-	-	-	-	-	-	-	-	1	-
Malo Selo	sv./ All	2	7	9	9	1	4	7	4	4	-	-
	m/ M	1	2	4	7	-	2	3	2	1	-	-
	ž/ W	1	5	5	2	1	2	4	2	3	-	-
Marija Trošt	sv./ All	4	4	6	4	-	3	-	3	1	1	-
	m/ M	2	2	3	1	-	1	-	-	-	-	-
	ž/ W	2	2	3	3	-	2	-	3	1	1	-
Plajzi	sv./ All	-	-	-	-	-	-	-	-	-	-	-
	m/ M	-	1	1	1	-	1	1	2	-	1	-
	ž/ W	-	-	-	-	-	-	-	-	-	-	-
Podgora Turkovska	sv./ All	-	1	1	1	-	1	1	2	-	1	-
	m/ M	-	1	1	1	-	-	1	1	-	-	-
	ž/ W	-	-	-	-	-	1	-	1	-	1	-
Požar	sv./ All	-	1	2	-	-	-	1	1	-	-	-
	m/ M	-	1	2	-	-	-	-	-	-	-	-
	ž/ W	-	-	-	-	-	-	1	1	-	-	-
Radočaj Brodski	sv./ All	2	1	2	5	10	5	8	1	5	-	-
	m/ M	1	1	1	3	5	2	-	-	-	-	-
	ž/ W	1	-	1	2	5	3	8	1	5	-	-
Raskrižje Tihovo	sv./ All	-	-	-	1	1	-	1	-	-	-	-
	m/ M	-	-	-	1	-	-	-	-	-	-	-
	ž/ W	-	-	-	-	1	-	1	-	-	-	-
Razloge	sv./ All	-	-	2	1	-	-	1	4	-	-	-
	m/ M	-	-	1	1	-	-	1	1	-	-	-
	ž/ W	-	-	1	-	-	-	-	3	-	-	-
Razloški Okrug	sv./ All	1	1	1	-	-	1	-	1	-	-	-
	m/ M	1	1	-	-	-	-	-	1	-	-	-
	ž/ W	-	-	1	-	-	1	-	-	-	-	-
Sedalce	sv./ All	1	1	1	1	2	2	3	1	-	-	-
	m/ M	1	1	-	1	-	2	2	1	-	-	-
	ž/ W	-	-	1	-	2	-	1	-	-	-	-
Srednja Krašićevica	sv./ All	-	-	-	-	-	-	-	-	-	-	-
	Suhor	-	-	-	-	-	-	-	-	-	-	-
	Ševalj	-	-	-	-	-	-	-	-	-	-	-
Turke	sv./ All	4	4	4	4	1	1	1	2	-	-	-
	m/ M	2	2	3	3	1	1	-	-	-	-	-
	ž/ W	2	2	1	1	-	-	1	2	-	-	-
Velika Lešnica	sv./ All	1	2	1	1	1	2	3	-	4	-	-
	m/ M	-	1	1	-	1	-	1	-	2	-	-
	ž/ W	1	1	-	1	-	2	2	-	2	-	-
Velika Voda	sv./ All	-	-	-	-	-	-	-	-	-	-	-
	Zagolik	-	-	-	-	-	-	-	-	-	-	-
	Zakrajc Turkovski	1	-	-	-	-	-	-	1	-	-	-
Zalesina	sv./ All	5	2	3	2	2	2	-	2	1	-	-
	m/ M	3	1	2	1	2	-	-	-	-	-	-
	ž/ W	2	1	1	1	-	2	-	2	1	-	-
Zamost Brodski	sv./ All	3	5	2	4	2	1	-	1	1	-	-
	m/ M	1	3	1	2	-	-	-	-	1	-	-
	ž/ W	2	2	1	2	2	1	-	1	-	-	-
Zapolje Brodsko	sv./ All	-	-	1	1	-	1	-	-	-	-	-
	m/ M	-	-	-	1	-	1	-	-	-	-	-
	ž/ W	-	-	1	-	-	-	-	-	-	-	-
Zelin Crnoluški	sv./ All	-	-	-	-	-	-	-	-	-	-	-

5. STANOVNIŠTVO PREMA STAROSTI I SPOLU PO NASELJIMA, POPIS 2011.
POPULATION BY AGE AND SEX, BY SETTLEMENTS, 2011 CENSUS

(naslavak)
(continued)

	Spol Sex	Ukupno Total	Starost Age								
			0 – 4	5 – 9	10 – 14	15 – 19	20 – 24	25 – 29	30 – 34	35 – 39	40 – 44
			1	2	3	4	5	6	7	8	9
Kastav	sv./ All	10 440	542	472	541	495	561	726	884	861	745
	m/ M	5 140	308	248	275	247	296	336	437	455	370
	ž/ W	5 300	234	224	266	248	265	390	447	406	375
Kastav	sv./ All	10 440	542	472	541	495	561	726	884	861	745
	m/ M	5 140	308	248	275	247	296	336	437	455	370
	ž/ W	5 300	234	224	266	248	265	390	447	406	375
Kraljevica	sv./ All	4 618	175	187	237	251	240	309	315	288	282
	m/ M	2 238	98	93	131	119	126	159	167	134	149
	ž/ W	2 380	77	94	106	132	114	150	148	154	133
Bakarac	sv./ All	313	10	14	7	15	28	26	15	8	15
	m/ M	143	6	7	4	5	13	13	10	2	3
	ž/ W	170	4	7	3	10	15	13	5	6	12
Kraljevica	sv./ All	2 857	113	114	150	162	150	194	193	195	184
	m/ M	1 408	61	53	84	80	77	103	105	93	98
	ž/ W	1 449	52	61	66	82	73	91	88	102	86
Krizišće	sv./ All	85	2	1	5	8	5	5	3	7	6
	m/ M	43	2	-	2	4	4	2	3	3	2
	ž/ W	42	-	1	3	4	1	3	-	4	4
Mali Dol	sv./ All	180	5	5	8	11	4	11	11	8	16
	m/ M	85	3	2	5	5	2	5	6	3	9
	ž/ W	95	2	3	3	6	2	6	5	5	7
Šmrika	sv./ All	988	41	46	57	45	42	59	83	65	50
	m/ M	468	23	27	29	19	24	29	38	32	32
	ž/ W	520	18	19	28	26	18	30	45	33	18
Veli Dol	sv./ All	195	4	7	10	10	11	14	10	5	11
	m/ M	91	3	4	7	6	6	7	5	1	5
	ž/ W	104	1	3	3	4	5	7	5	4	6
Krk	sv./ All	6 281	283	295	287	312	402	425	473	408	394
	m/ M	3 126	133	147	166	165	220	207	259	203	197
	ž/ W	3 155	150	148	121	147	182	218	214	205	197
Bajčiči	sv./ All	131	9	8	10	5	7	9	12	8	6
	m/ M	71	7	5	6	2	4	2	8	3	3
	ž/ W	60	2	3	4	3	3	7	4	5	3
Brusići	sv./ All	40	-	1	3	2	2	1	-	1	2
	m/ M	20	-	-	2	1	2	-	-	-	1
	ž/ W	20	-	1	1	1	-	1	-	1	1
Brzac	sv./ All	178	8	5	3	7	7	9	5	5	10
	m/ M	86	1	2	3	3	3	5	4	2	3
	ž/ W	92	7	3	-	4	4	4	1	3	7
Kornić	sv./ All	433	20	26	15	22	21	32	37	24	27
	m/ M	217	8	18	9	10	10	16	20	11	14
	ž/ W	216	12	8	6	12	11	16	17	13	13
Krk	sv./ All	3 730	173	166	155	185	218	261	307	264	238
	m/ M	1 836	93	81	78	98	123	131	161	138	123
	ž/ W	1 894	80	85	77	87	95	130	146	126	115
Lakmartin	sv./ All	24	1	1	-	-	1	1	3	1	-
	m/ M	11	-	1	-	-	1	1	-	1	-
	ž/ W	13	1	-	-	-	-	-	3	-	-
Linardići	sv./ All	139	6	1	3	8	4	10	16	1	5
	m/ M	76	5	-	1	2	2	3	10	1	4
	ž/ W	63	1	1	2	6	2	7	6	-	1
Milohnići	sv./ All	87	-	1	5	1	9	4	3	1	1
	m/ M	43	-	-	4	-	4	2	2	1	-
	ž/ W	44	-	1	1	1	5	2	1	-	1
Muraj	sv./ All	42	1	-	2	1	5	3	2	2	3
	m/ M	20	-	-	2	-	3	1	1	2	-
	ž/ W	22	1	-	-	1	2	2	1	-	3
Nenadići	sv./ All	157	10	11	13	7	10	10	11	13	10
	m/ M	82	3	9	7	5	3	5	7	6	3
	ž/ W	75	7	2	6	2	7	5	4	7	7
Pinezīći	sv./ All	196	4	10	11	7	14	5	12	14	11
	m/ M	104	1	4	6	2	9	2	8	6	8
	ž/ W	92	3	6	5	5	5	3	4	8	3
Poljica	sv./ All	74	6	4	1	2	11	6	4	5	4
	m/ M	33	2	1	1	-	4	2	4	4	1
	ž/ W	41	4	3	-	2	7	4	-	1	3
Skrbčiči	sv./ All	146	4	8	5	12	16	4	8	9	8
	m/ M	68	-	3	2	7	11	1	5	2	2
	ž/ W	78	4	5	3	5	5	3	3	7	6
Vrh	sv./ All	846	37	50	57	50	72	66	47	56	65
	m/ M	430	12	22	42	33	40	33	25	24	34
	ž/ W	416	25	28	15	17	32	33	22	32	31

5. STANOVNIŠTVO PREMA STAROSTI I SPOLU PO NASELJIMA, POPIS 2011.
POPULATION BY AGE AND SEX, BY SETTLEMENTS, 2011 CENSUS

(nastavak)
(continued)

	Spol Sex	Starost Age										
		45 – 49	50 – 54	55 – 59	60 – 64	65 – 69	70 – 74	75 – 79	80 – 84	85 – 89	90 – 94	95 i više 95 and over
		11	12	13	14	15	16	17	18	19	20	21
Kastav	sv./ All	765	765	783	834	507	469	260	149	68	11	2
	m/ M	376	350	354	390	267	242	114	51	20	4	-
	ž/ W	389	415	429	444	240	227	146	98	48	7	2
Kastav	sv./ All	765	765	783	834	507	469	260	149	68	11	2
	m/ M	376	350	354	390	267	242	114	51	20	4	-
	ž/ W	389	415	429	444	240	227	146	98	48	7	2
Kraljevica	sv./ All	333	373	459	382	203	225	175	111	53	15	5
	m/ M	152	170	220	192	103	94	79	37	11	4	-
	ž/ W	181	203	239	190	100	131	96	74	42	11	5
Bakarac	sv./ All	27	33	32	19	14	13	20	11	3	1	2
	m/ M	11	17	18	8	8	6	5	2	-	-	-
	ž/ W	16	16	14	11	6	7	15	6	1	1	2
Kraljevica	sv./ All	202	228	278	232	121	140	102	67	23	8	1
	m/ M	98	99	138	121	63	55	47	23	7	3	-
	ž/ W	104	129	140	111	58	85	55	44	16	5	1
Krizišće	sv./ All	5	3	9	7	5	4	4	4	2	-	-
	m/ M	2	2	5	3	3	-	3	2	1	-	-
	ž/ W	3	1	4	4	2	4	1	2	1	-	-
Mali Dol	sv./ All	15	16	25	12	11	11	1	7	3	-	-
	m/ M	7	8	10	8	3	6	1	2	-	-	-
	ž/ W	8	8	15	4	8	5	-	5	3	-	-
Šmrika	sv./ All	64	72	99	93	41	48	41	20	15	5	2
	m/ M	25	33	43	44	20	23	20	5	1	1	-
	ž/ W	39	39	56	49	21	25	21	15	14	4	2
Veli Dol	sv./ All	20	21	16	19	11	9	7	2	7	1	-
	m/ M	9	11	6	8	6	4	3	-	-	-	-
	ž/ W	11	10	10	11	5	5	4	2	7	1	-
Krk	sv./ All	445	462	469	447	349	314	262	146	80	24	4
	m/ M	211	225	243	219	183	149	112	58	20	8	1
	ž/ W	234	237	226	228	166	165	150	88	60	16	3
Bajčiči	sv./ All	6	9	10	8	9	6	5	3	-	1	-
	m/ M	4	4	6	4	5	4	3	1	-	-	-
	ž/ W	2	5	4	4	4	2	2	2	-	1	-
Brusići	sv./ All	6	3	3	3	3	3	2	4	1	-	-
	m/ M	3	3	2	2	1	1	1	1	-	-	-
	ž/ W	3	-	1	1	2	2	1	3	1	-	-
Brzac	sv./ All	11	16	14	21	17	21	14	3	1	1	-
	m/ M	6	10	6	10	11	11	6	-	-	-	-
	ž/ W	5	6	8	11	6	10	8	3	1	1	-
Kornić	sv./ All	20	36	31	21	31	23	18	20	8	1	-
	m/ M	7	13	21	10	15	13	11	9	1	1	-
	ž/ W	13	23	10	11	16	10	7	11	7	-	-
Krk	sv./ All	258	272	284	263	202	180	157	78	50	16	3
	m/ M	116	131	141	119	106	81	63	33	13	6	1
	ž/ W	142	141	143	144	96	99	94	45	37	10	2
Lakmartin	sv./ All	-	-	3	4	3	5	-	1	-	-	-
	m/ M	-	-	1	3	-	3	-	-	-	-	-
	ž/ W	-	-	2	1	3	2	-	1	-	-	-
Linardići	sv./ All	13	20	9	15	10	12	4	2	-	-	-
	m/ M	8	10	7	9	6	5	2	1	-	-	-
	ž/ W	5	10	2	6	4	7	2	1	-	-	-
Milohnići	sv./ All	7	7	7	5	8	7	9	7	5	-	-
	m/ M	4	4	3	3	4	4	3	3	2	-	-
	ž/ W	3	3	4	2	4	3	6	4	3	-	-
Muraj	sv./ All	3	5	7	5	-	-	2	1	-	-	-
	m/ M	3	3	3	2	-	-	-	-	-	-	-
	ž/ W	-	2	4	3	-	-	2	1	-	-	-
Nenadići	sv./ All	14	8	7	11	6	6	6	1	2	1	-
	m/ M	8	6	3	6	2	4	2	-	2	1	-
	ž/ W	6	2	4	5	4	2	4	1	-	-	-
Pinezići	sv./ All	15	9	11	24	24	14	6	3	2	-	-
	m/ M	7	4	6	12	14	9	4	1	1	-	-
	ž/ W	8	5	5	12	10	5	2	2	1	-	-
Poljica	sv./ All	7	4	8	2	2	3	1	3	1	-	-
	m/ M	2	2	6	1	1	1	-	1	-	-	-
	ž/ W	5	2	2	1	1	2	1	2	1	-	-
Skrbčiči	sv./ All	11	8	15	17	8	8	-	3	-	2	-
	m/ M	6	3	7	10	4	2	-	3	-	-	-
	ž/ W	5	5	8	7	4	6	-	-	-	2	-
Vrh	sv./ All	69	63	53	44	25	26	37	16	10	2	1
	m/ M	35	30	27	26	13	11	17	5	1	-	-
	ž/ W	34	33	26	18	12	15	20	11	9	2	1

5. STANOVNIŠTVO PREMA STAROSTI I SPOLU PO NASELJIMA, POPIS 2011.
POPULATION BY AGE AND SEX, BY SETTLEMENTS, 2011 CENSUS

(nastavak)
(continued)

	Spol Sex	Ukupno Total	Starost Age									
			0 – 4	5 – 9	10 – 14	15 – 19	20 – 24	25 – 29	30 – 34	35 – 39	40 – 44	
			1	2	3	4	5	6	7	8	9	10
Žgaljci	sv./ All	58	4	3	4	3	5	4	6	4	4	
	m/ M	29	1	1	3	2	1	3	4	2	1	
	ž/ W	29	3	2	1	1	4	1	2	2	3	
Mali Lošinj	sv./ All	8 116	353	335	350	484	535	581	512	432	516	
	m/ M	3 987	192	177	181	266	270	288	284	233	236	
	ž/ W	4 129	161	158	169	218	265	293	228	199	280	
Belej	sv./ All	55	1	3	2	4	1	1	-	3	3	
	m/ M	26	-	-	1	1	1	-	-	1	1	
	ž/ W	29	1	3	1	3	-	1	-	2	2	
Čunski	sv./ All	165	10	8	12	14	9	11	11	6	9	
	m/ M	86	5	6	8	5	4	7	5	4	5	
	ž/ W	79	5	2	4	9	5	4	6	2	4	
Ilovik	sv./ All	85	5	4	3	2	2	4	6	8	2	
	m/ M	43	2	4	1	2	1	2	1	7	1	
	ž/ W	42	3	-	2	-	1	2	5	1	1	
Male Srakane	sv./ All	2	-	-	-	-	-	-	-	-	-	
	m/ M	1	-	-	-	-	-	-	-	-	-	
	ž/ W	1	-	-	-	-	-	-	-	-	-	
Mali Lošinj	sv./ All	6 091	269	269	266	364	423	459	390	332	398	
	m/ M	3 022	152	146	141	202	210	230	228	178	187	
	ž/ W	3 069	117	123	125	162	213	229	162	154	211	
Nerezine	sv./ All	353	20	11	12	17	26	24	19	22	19	
	m/ M	165	7	5	6	10	14	11	8	9	8	
	ž/ W	188	13	6	6	7	12	13	11	13	11	
Osor	sv./ All	60	1	1	-	2	4	7	4	1	3	
	m/ M	32	1	1	-	1	1	4	3	1	-	
	ž/ W	28	-	-	-	1	3	3	1	-	3	
Punta Križa	sv./ All	63	-	-	-	5	8	3	2	-	7	
	m/ M	35	-	-	-	2	5	3	2	-	2	
	ž/ W	28	-	-	-	3	3	-	-	-	5	
Susak	sv./ All	151	3	4	8	7	5	10	6	5	7	
	m/ M	68	2	2	1	2	3	4	1	3	2	
	ž/ W	83	1	2	7	5	2	6	5	2	5	
Sveti Jakov	sv./ All	77	5	5	3	4	7	7	8	4	5	
	m/ M	39	2	2	1	4	5	1	3	3	2	
	ž/ W	38	3	3	2	-	2	6	5	1	3	
Unije	sv./ All	88	1	3	6	3	1	4	3	4	3	
	m/ M	38	-	-	3	1	1	2	-	3	1	
	ž/ W	50	1	3	3	2	-	2	3	1	2	
Ustrine	sv./ All	22	-	1	1	1	1	-	3	2	1	
	m/ M	12	-	1	-	1	-	-	1	2	1	
	ž/ W	10	-	-	1	-	1	-	2	-	-	
Vele Srakane	sv./ All	3	-	-	-	-	-	-	-	-	-	
	m/ M	2	-	-	-	-	-	-	-	-	-	
	ž/ W	1	-	-	-	-	-	-	-	-	-	
Veli Lošinj	sv./ All	901	38	26	37	61	48	51	60	45	59	
	m/ M	418	21	10	19	35	25	24	32	22	26	
	ž/ W	483	17	16	18	26	23	27	28	23	33	
Novi Vinodolski	sv./ All	5 113	167	201	253	262	304	299	316	300	309	
	m/ M	2 546	96	118	144	125	164	164	171	145	139	
	ž/ W	2 567	71	83	109	137	140	135	145	155	170	
Bater	sv./ All	111	8	2	3	5	5	10	5	10	2	
	m/ M	57	3	1	2	3	2	6	3	8	1	
	ž/ W	54	5	1	1	2	3	4	2	2	1	
Bile	sv./ All	5	-	-	-	2	-	-	-	-	1	
	m/ M	3	-	-	-	1	-	-	-	-	-	
	ž/ W	2	-	-	-	1	-	-	-	-	1	
Breze	sv./ All	4	-	-	-	-	-	-	-	-	-	
	m/ M	2	-	-	-	-	-	-	-	-	-	
	ž/ W	2	-	-	-	-	-	-	-	-	-	
Crno	sv./ All	1	-	-	-	-	-	-	-	-	-	
	m/ M	1	-	-	-	-	-	-	-	-	-	
	ž/ W	1	-	-	-	-	-	-	-	-	-	
Donji Zagon	sv./ All	145	5	7	6	12	6	3	10	12	12	
	m/ M	72	3	6	4	5	2	-	5	5	8	
	ž/ W	73	2	1	2	7	4	3	5	7	4	
Drinak	sv./ All	8	1	1	-	-	-	-	1	-	1	
	m/ M	4	1	-	-	-	-	-	-	-	1	
	ž/ W	4	-	1	-	-	-	-	1	-	-	
Gornji Zagon	sv./ All	8	-	-	1	1	-	-	1	2	-	
	m/ M	5	-	-	1	1	-	-	1	1	-	
	ž/ W	3	-	-	-	-	-	-	-	1	-	
Jakov Polje	sv./ All	17	-	-	-	-	-	1	1	-	-	
	m/ M	9	-	-	-	-	-	1	1	-	-	
	ž/ W	8	-	-	-	-	-	-	-	-	-	

5. STANOVNIŠTVO PREMA STAROSTI I SPOLU PO NASELJIMA, POPIS 2011.
POPULATION BY AGE AND SEX, BY SETTLEMENTS, 2011 CENSUS

(nastavak)
(continued)

	Spol Sex	Starost Age										
		45 – 49	50 – 54	55 – 59	60 – 64	65 – 69	70 – 74	75 – 79	80 – 84	85 – 89	90 – 94	95 i više 95 and over
		11	12	13	14	15	16	17	18	19	20	21
Žgaljci	sv./ All	5	2	7	4	1	-	1	1	-	-	-
	m/ M	2	2	4	2	1	-	-	-	-	-	-
	ž/ W	3	-	3	2	-	-	1	1	-	-	-
Mali Lošinj	sv./ All	676	803	679	523	359	342	322	193	96	20	5
	m/ M	318	374	375	243	187	151	113	63	28	5	3
	ž/ W	358	429	304	280	172	191	209	130	68	15	2
Belej	sv./ All	3	10	1	1	3	6	6	6	1	-	-
	m/ M	2	8	1	1	1	2	2	4	-	-	-
	ž/ W	1	2	-	-	2	4	4	2	1	-	-
Čunski	sv./ All	10	20	16	8	8	4	7	2	-	-	-
	m/ M	4	11	9	5	5	1	1	1	-	-	-
	ž/ W	6	9	7	3	3	3	6	1	-	-	-
Ilovik	sv./ All	6	6	2	13	5	6	3	4	2	2	-
	m/ M	3	3	1	7	2	3	-	1	2	-	-
	ž/ W	3	3	1	6	3	3	3	3	-	2	-
Male Srakane	sv./ All	-	-	-	-	1	1	-	-	-	-	-
	m/ M	-	-	-	-	-	1	-	-	-	-	-
	ž/ W	-	-	-	-	1	-	-	-	-	-	-
Mali Lošinj	sv./ All	524	607	517	387	256	219	225	111	59	13	3
	m/ M	238	281	284	175	132	97	80	32	23	4	2
	ž/ W	286	326	233	212	124	122	145	79	36	9	1
Nerezine	sv./ All	30	42	34	17	15	15	12	11	4	2	1
	m/ M	17	17	19	12	6	8	3	4	-	1	-
	ž/ W	13	25	15	5	9	7	9	7	4	1	1
Osor	sv./ All	4	8	7	2	4	5	2	4	1	-	-
	m/ M	3	2	5	1	3	2	1	3	-	-	-
	ž/ W	1	6	2	1	1	3	1	1	1	-	-
Punta Križa	sv./ All	9	4	4	4	6	4	7	-	-	-	-
	m/ M	6	3	1	2	5	2	2	-	-	-	-
	ž/ W	3	1	3	2	1	2	5	-	-	-	-
Susak	sv./ All	10	15	11	16	11	13	10	7	3	-	-
	m/ M	7	7	7	9	5	4	7	1	1	-	-
	ž/ W	3	8	4	7	6	9	3	6	2	-	-
Sveti Jakov	sv./ All	5	7	7	4	1	-	1	1	3	-	-
	m/ M	2	5	3	4	1	-	-	-	1	-	-
	ž/ W	3	2	4	-	-	-	1	1	2	-	-
Unije	sv./ All	6	3	10	11	5	6	10	6	2	1	-
	m/ M	3	2	7	4	3	1	4	3	-	-	-
	ž/ W	3	1	3	7	2	5	6	3	2	1	-
Ustrine	sv./ All	2	-	2	1	1	2	-	2	1	-	1
	m/ M	1	-	1	-	1	2	-	-	-	-	1
	ž/ W	1	-	1	1	-	-	-	2	1	-	-
Vele Srakane	sv./ All	2	1	-	-	-	-	-	-	-	-	-
	m/ M	1	1	-	-	-	-	-	-	-	-	-
	ž/ W	1	-	-	-	-	-	-	-	-	-	-
Veli Lošinj	sv./ All	65	80	68	59	43	61	39	39	20	2	-
	m/ M	31	34	37	23	23	28	13	14	1	-	-
	ž/ W	34	46	31	36	20	33	26	25	19	2	-
Novi Vinodolski	sv./ All	349	407	452	455	281	324	239	119	62	12	2
	m/ M	168	210	220	227	136	153	101	48	15	2	-
	ž/ W	181	197	232	228	145	171	138	71	47	10	2
Bater	sv./ All	5	6	15	6	6	7	12	3	1	-	-
	m/ M	1	4	10	3	3	3	3	1	-	-	-
	ž/ W	4	2	5	3	3	4	9	2	1	-	-
Bile	sv./ All	1	-	1	-	-	-	-	-	-	-	-
	m/ M	1	-	1	-	-	-	-	-	-	-	-
	ž/ W	-	-	-	-	-	-	-	-	-	-	-
Breze	sv./ All	-	1	-	1	1	-	-	1	-	-	-
	m/ M	-	1	-	-	1	-	-	-	-	-	-
	ž/ W	-	-	-	1	-	-	-	1	-	-	-
Crno	sv./ All	-	-	-	-	1	-	-	-	-	-	-
	m/ M	-	-	-	-	1	-	-	-	-	-	-
	ž/ W	-	-	-	-	-	-	-	-	-	-	-
Donji Zagon	sv./ All	7	6	10	12	8	17	7	3	1	1	-
	m/ M	3	3	5	6	4	9	4	-	-	-	-
	ž/ W	4	3	5	6	4	8	3	3	1	1	-
Drinak	sv./ All	-	-	1	1	-	1	1	-	-	-	-
	m/ M	-	-	1	-	-	1	-	-	-	-	-
	ž/ W	-	-	-	1	-	-	1	-	-	-	-
Gornji Zagon	sv./ All	-	-	1	2	-	-	-	-	-	-	-
	m/ M	-	-	1	-	-	-	-	-	-	-	-
	ž/ W	-	-	-	2	-	-	-	-	-	-	-
Jakov Polje	sv./ All	-	-	5	2	-	2	4	2	-	-	-
	m/ M	-	-	4	1	-	1	1	-	-	-	-
	ž/ W	-	-	1	1	-	1	3	2	-	-	-

5. STANOVNIŠTVO PREMA STAROSTI I SPOLU PO NASELJIMA, POPIS 2011.
POPULATION BY AGE AND SEX, BY SETTLEMENTS, 2011 CENSUS

(naslavlak)
(continued)

	Spol Sex	Ukupno Total	Starost Age										
			0 – 4	5 – 9	10 – 14	15 – 19	20 – 24	25 – 29	30 – 34	35 – 39	40 – 44		
			1	2	3	4	5	6	7	8	9	10	
Javorje	sv./ All	2	-	-	-	-	-	-	-	-	-	-	-
	m/ M	2	-	-	-	-	-	-	-	-	-	-	-
Klenovica	sv./ All	307	3	5	8	15	18	19	15	11	20		
	m/ M	151	2	5	6	6	7	12	8	5	8		
	ž/ W	156	1	-	2	9	11	7	7	6	12		
Krmpotske Vodice	sv./ All	-	-	-	-	-	-	-	-	-	-	-	
Ledenice	sv./ All	173	5	7	10	13	7	10	10	9	14		
	m/ M	83	1	1	5	6	3	6	4	5	6		
	ž/ W	90	4	6	5	7	4	4	6	4	8		
Luka Krmpotska	sv./ All	2	-	-	-	-	-	-	-	-	-	-	
	m/ M	2	-	-	-	-	-	-	-	-	-	-	
Novi Vinodolski	sv./ All	4 005	140	169	215	199	247	231	261	245	241		
	m/ M	1 991	85	98	121	96	134	125	143	119	105		
	ž/ W	2 014	55	71	94	103	113	106	118	126	136		
Podmelnik	sv./ All	-	-	-	-	-	-	-	-	-	-	-	
Povile	sv./ All	231	5	10	7	9	18	18	11	7	14		
	m/ M	120	1	7	3	4	14	11	6	2	8		
	ž/ W	111	4	3	4	5	4	7	5	5	6		
Ruševo Krmpotsko	sv./ All	4	-	-	-	-	-	-	-	-	-	-	
	m/ M	2	-	-	-	-	-	-	-	-	-	-	
	ž/ W	2	-	-	-	-	-	-	-	-	-	-	
Sibinj Krmpotski	sv./ All	43	-	-	2	4	3	5	-	3	1		
	m/ M	18	-	-	1	1	2	2	-	-	-		
	ž/ W	25	-	-	1	3	1	3	-	3	1		
Smokvica Krmpotska	sv./ All	47	-	-	1	2	-	2	1	1	3		
	m/ M	24	-	-	1	2	-	1	-	-	2		
	ž/ W	23	-	-	-	-	-	1	1	1	1		
Zabukovac	sv./ All	-	-	-	-	-	-	-	-	-	-	-	
Opatija	sv./ All	11 659	424	390	437	455	612	720	800	751	729		
	m/ M	5 381	219	189	219	236	285	362	402	353	371		
	ž/ W	6 278	205	201	218	219	327	358	398	398	358		
Dobreč	sv./ All	378	19	15	17	17	22	28	27	27	20		
	m/ M	178	10	7	10	7	10	15	12	11	12		
	ž/ W	200	9	8	7	10	12	13	15	16	8		
Ičići	sv./ All	866	32	31	28	41	46	43	59	51	61		
	m/ M	404	16	14	14	23	25	19	30	24	32		
	ž/ W	462	16	17	14	18	21	24	29	27	29		
Ika	sv./ All	377	11	18	17	13	19	22	21	24	27		
	m/ M	173	3	10	9	7	9	13	8	11	12		
	ž/ W	204	8	8	8	6	10	9	13	13	15		
Mala Učka	sv./ All	1	-	-	-	-	-	-	-	-	-	-	
	m/ M	1	-	-	-	-	-	-	-	-	-	-	
Opatija	sv./ All	6 657	204	195	232	227	318	416	424	395	402		
	m/ M	3 003	105	102	116	111	147	208	209	183	210		
	ž/ W	3 654	99	93	116	116	171	208	215	212	192		
Oprič	sv./ All	711	30	24	32	39	56	45	58	51	40		
	m/ M	354	17	12	15	23	28	27	34	20	16		
	ž/ W	357	13	12	17	16	28	18	24	31	24		
Pobri	sv./ All	1 114	54	47	46	58	67	71	85	75	83		
	m/ M	518	30	17	23	31	32	29	45	35	44		
	ž/ W	596	24	30	23	27	35	42	40	40	39		
Poljane	sv./ All	534	21	20	12	24	32	34	39	41	31		
	m/ M	262	13	9	4	14	15	20	18	23	12		
	ž/ W	272	8	11	8	10	17	14	21	18	19		
Vela Učka	sv./ All	40	3	3	4	1	-	1	4	-	3		
	m/ M	23	2	2	2	1	-	-	3	-	1		
	ž/ W	17	1	1	2	-	-	1	1	-	2		
Veprinac	sv./ All	981	50	37	49	35	52	60	83	87	62		
	m/ M	465	23	16	26	19	19	31	43	46	32		
	ž/ W	516	27	21	23	16	33	29	40	41	30		
Rab	sv./ All	8 065	410	366	366	402	440	531	522	518	516		
	m/ M	3 965	179	175	190	217	228	258	288	269	253		
	ž/ W	4 100	231	191	176	185	212	273	234	249	263		
Banjol	sv./ All	1 907	102	85	102	96	103	131	113	129	124		
	m/ M	943	49	39	57	54	60	68	65	64	61		
	ž/ W	964	53	46	45	42	43	63	48	65	63		
Barbat na Rabu	sv./ All	1 242	65	48	46	61	54	69	80	73	74		
	m/ M	602	24	22	21	28	31	33	42	37	43		
	ž/ W	640	41	26	25	33	23	36	38	36	31		
Kampor	sv./ All	1 173	60	56	54	59	70	71	78	88	91		
	m/ M	594	32	33	30	34	29	30	48	41	45		
	ž/ W	579	28	23	24	25	41	41	30	47	46		

5. STANOVNIŠTVO PREMA STAROSTI I SPOLU PO NASELJIMA, POPIS 2011.
POPULATION BY AGE AND SEX, BY SETTLEMENTS, 2011 CENSUS

(naslavlak)
(continued)

	Spol Sex	Starost Age										
		45 – 49	50 – 54	55 – 59	60 – 64	65 – 69	70 – 74	75 – 79	80 – 84	85 – 89	90 – 94	95 i više 95 and over
		11	12	13	14	15	16	17	18	19	20	21
Javorje	sv./ All	-	-	-	-	1	1	-	-	-	-	-
	m/ M	-	-	-	-	1	1	-	-	-	-	-
Klenovica	sv./ All	18	29	29	32	24	27	23	9	2	-	-
	m/ M	9	13	13	16	10	14	10	6	1	-	-
	ž/ W	9	16	16	16	14	13	13	3	1	-	-
Krmpotske Vodice	sv./ All	-	-	-	-	-	-	-	-	-	-	-
Ledenice	sv./ All	11	9	16	16	8	11	10	2	4	1	-
	m/ M	7	6	7	8	5	4	6	1	1	1	-
	ž/ W	4	3	9	8	3	7	4	1	3	-	-
Luka Krmpotska	sv./ All	-	-	-	-	-	1	-	1	-	-	-
	m/ M	-	-	-	-	-	1	-	1	-	-	-
Novi Vinodolski	sv./ All	277	327	346	360	199	223	169	92	53	9	2
	m/ M	135	170	162	180	95	103	70	36	13	1	-
	ž/ W	142	157	184	180	104	120	99	56	40	8	2
Podmelnik	sv./ All	-	-	-	-	-	-	-	-	-	-	-
Povile	sv./ All	21	20	20	21	17	20	8	3	1	1	-
	m/ M	8	9	12	11	10	9	3	2	-	-	-
	ž/ W	13	11	8	10	7	11	5	1	1	1	-
Ruševo Krmpotsko	sv./ All	-	-	-	-	-	2	2	-	-	-	-
	m/ M	-	-	-	-	-	1	1	-	-	-	-
	ž/ W	-	-	-	-	-	1	1	-	-	-	-
Sibinj Krmpotski	sv./ All	6	7	2	1	3	5	1	-	-	-	-
	m/ M	3	3	1	1	1	2	1	-	-	-	-
	ž/ W	3	4	1	-	2	3	-	-	-	-	-
Smokvica Krmpotska	sv./ All	3	2	6	1	13	7	2	3	-	-	-
	m/ M	1	1	3	1	5	4	2	1	-	-	-
	ž/ W	2	1	3	-	8	3	-	2	-	-	-
Zabukovac	sv./ All	-	-	-	-	-	-	-	-	-	-	-
Opatija	sv./ All	722	873	1 020	1 070	705	721	549	410	207	49	15
	m/ M	340	391	490	469	318	309	230	131	57	7	3
	ž/ W	382	482	530	601	387	412	319	279	150	42	12
Dobreč	sv./ All	28	29	39	31	20	18	10	5	2	4	-
	m/ M	13	13	22	9	14	8	5	-	-	-	-
	ž/ W	15	16	17	22	6	10	5	5	2	4	-
Ičići	sv./ All	49	58	77	87	49	62	41	29	18	3	1
	m/ M	26	22	37	32	26	27	19	10	8	-	-
	ž/ W	23	36	40	55	23	35	22	19	10	3	1
Ika	sv./ All	20	27	37	31	23	20	21	14	12	-	-
	m/ M	12	13	18	15	8	8	9	6	2	-	-
	ž/ W	8	14	19	16	15	12	12	8	10	-	-
Mala Učka	sv./ All	-	-	-	-	-	-	1	-	-	-	-
	m/ M	-	-	-	-	-	-	1	-	-	-	-
Opatija	sv./ All	399	456	604	634	437	450	363	302	149	38	12
	m/ M	181	198	291	281	185	188	145	96	39	5	3
	ž/ W	218	258	313	353	252	262	218	206	110	33	9
Oprič	sv./ All	58	72	52	46	38	33	27	7	1	2	-
	m/ M	31	35	22	21	21	13	15	1	1	2	-
	ž/ W	27	37	30	25	17	20	12	6	-	-	-
Pobri	sv./ All	67	101	86	88	54	62	34	24	10	1	1
	m/ M	27	46	36	42	22	31	15	10	3	-	-
	ž/ W	40	55	50	46	32	31	19	14	7	1	1
Poljane	sv./ All	34	51	41	58	32	31	15	10	6	1	1
	m/ M	15	29	18	27	20	12	8	3	2	-	-
	ž/ W	19	22	23	31	12	19	7	7	4	1	1
Vela Učka	sv./ All	3	2	7	3	1	1	2	1	1	-	-
	m/ M	2	1	5	2	1	-	-	1	-	-	-
	ž/ W	1	1	2	1	-	1	2	-	1	-	-
Veprinac	sv./ All	64	77	77	92	51	44	35	18	8	-	-
	m/ M	33	34	41	40	21	22	13	4	2	-	-
	ž/ W	31	43	36	52	30	22	22	14	6	-	-
Rab	sv./ All	539	547	644	629	432	461	395	242	80	20	5
	m/ M	258	260	320	311	217	201	184	120	27	8	2
	ž/ W	281	287	324	318	215	260	211	122	53	12	3
Banjol	sv./ All	123	122	144	139	105	107	96	63	22	1	-
	m/ M	61	52	68	65	50	49	43	32	6	-	-
	ž/ W	62	70	76	74	55	58	53	31	16	1	-
Barbat na Rabu	sv./ All	79	90	99	99	81	81	86	37	11	7	2
	m/ M	36	42	54	50	42	31	46	16	2	2	-
	ž/ W	43	48	45	49	39	50	40	21	9	5	2
Kampor	sv./ All	78	85	93	91	47	66	51	27	7	1	-
	m/ M	39	48	46	44	28	27	21	16	3	-	-
	ž/ W	39	37	47	47	19	39	30	11	4	1	-

5. STANOVNIŠTVO PREMA STAROSTI I SPOLU PO NASELJIMA, POPIS 2011.
POPULATION BY AGE AND SEX, BY SETTLEMENTS, 2011 CENSUS

(naslavak)
(continued)

	Spol Sex	Ukupno Total	Starost Age									
			0 – 4	5 – 9	10 – 14	15 – 19	20 – 24	25 – 29	30 – 34	35 – 39	40 – 44	
			1	2	3	4	5	6	7	8	9	10
Mundanije	sv./ All	520	28	24	21	34	34	36	38	26	34	
	m/ M	262	8	12	7	22	18	19	22	13	17	
	ž/ W	258	20	12	14	12	16	17	16	13	17	
Palit	sv./ All	1 687	80	96	78	72	83	104	125	116	113	
	m/ M	808	38	43	42	31	46	49	63	62	53	
	ž/ W	879	42	53	36	41	37	55	62	54	60	
Rab	sv./ All	437	19	18	13	13	28	39	29	27	20	
	m/ M	207	10	6	8	8	16	16	17	17	9	
	ž/ W	230	9	12	5	5	12	23	12	10	11	
Supetarska Draga	sv./ All	1 099	56	39	52	67	68	81	59	59	60	
	m/ M	549	18	20	25	40	28	43	31	35	25	
	ž/ W	550	38	19	27	27	40	38	28	24	35	
Rijeka	sv./ All	128 624	4 994	4 774	5 197	5 768	7 424	8 776	9 286	8 640	8 430	
	m/ M	60 951	2 529	2 505	2 713	2 917	3 714	4 418	4 817	4 261	4 090	
	ž/ W	67 673	2 465	2 269	2 484	2 851	3 710	4 358	4 469	4 379	4 340	
Bakar	sv./ All	240	12	10	15	15	6	13	21	14	20	
	m/ M	126	7	5	13	7	3	6	13	5	11	
	ž/ W	114	5	5	2	8	3	7	8	9	9	
Rijeka	sv./ All	128 384	4 982	4 764	5 182	5 753	7 418	8 763	9 265	8 626	8 410	
	m/ M	60 825	2 522	2 500	2 700	2 910	3 711	4 412	4 804	4 256	4 079	
	ž/ W	67 559	2 460	2 264	2 482	2 843	3 707	4 351	4 461	4 370	4 331	
Vrbovsko	sv./ All	5 076	157	187	225	233	301	291	259	257	352	
	m/ M	2 517	74	90	112	130	167	155	136	126	193	
	ž/ W	2 559	83	97	113	103	134	136	123	131	159	
Blaževci	sv./ All	38	4	2	2	2	2	1	5	2	4	
	m/ M	20	2	2	1	1	2	-	2	2	2	
	ž/ W	18	2	-	1	1	-	1	3	-	2	
Bunjevci	sv./ All	35	1	-	2	-	1	4	3	1	1	
	m/ M	18	-	-	2	-	-	3	2	-	1	
	ž/ W	17	1	-	-	-	1	1	1	1	-	
Carevići	sv./ All	17	-	-	-	1	-	1	-	-	1	
	m/ M	10	-	-	-	-	-	1	-	-	1	
	ž/ W	7	-	-	-	1	-	-	-	-	-	
Damalj	sv./ All	27	-	1	1	-	-	-	2	2	2	
	m/ M	15	-	1	1	-	-	-	1	2	1	
	ž/ W	12	-	-	-	-	-	-	1	-	1	
Dokmanovići	sv./ All	54	2	2	1	2	5	2	5	1	1	
	m/ M	27	2	-	1	1	3	2	2	1	1	
	ž/ W	27	-	2	-	1	2	-	3	-	-	
Dolenci	sv./ All	10	-	1	1	-	-	-	-	1	1	
	m/ M	7	-	1	-	-	-	-	-	-	1	
	ž/ W	3	-	-	1	-	-	-	-	1	-	
Donji Vučkovići	sv./ All	17	1	-	-	2	-	2	1	-	1	
	m/ M	9	1	-	-	1	-	1	1	-	-	
	ž/ W	8	-	-	-	1	-	1	-	-	1	
Donji Vukšići	sv./ All	13	-	-	-	1	3	1	-	-	-	
	m/ M	7	-	-	-	-	2	1	-	-	-	
	ž/ W	6	-	-	-	1	1	-	-	-	-	
Draga Lukovdolska	sv./ All	19	-	1	1	-	1	1	-	-	1	
	m/ M	9	-	-	-	-	1	-	-	-	1	
	ž/ W	10	-	1	1	-	-	1	-	-	-	
Dragovići	sv./ All	6	-	-	-	-	-	-	-	-	-	
	m/ M	3	-	-	-	-	-	-	-	-	-	
	ž/ W	3	-	-	-	-	-	-	-	-	-	
Gomirje	sv./ All	343	11	12	15	11	22	24	18	11	21	
	m/ M	168	4	6	7	9	10	15	10	4	11	
	ž/ W	175	7	6	8	2	12	9	8	7	10	
Gorenci	sv./ All	44	1	5	4	2	2	1	1	4	3	
	m/ M	19	-	2	2	1	1	-	1	1	2	
	ž/ W	25	1	3	2	1	1	1	-	3	1	
Gornji Vučkovići	sv./ All	13	-	-	1	-	2	-	-	-	3	
	m/ M	9	-	-	1	-	1	-	-	-	2	
	ž/ W	4	-	-	-	-	1	-	-	-	1	
Gornji Vukšići	sv./ All	-	-	-	-	-	-	-	-	-	-	
	sv./ All	80	-	-	1	8	11	7	2	1	4	
	m/ M	40	-	-	1	5	7	4	1	-	1	
Hambarište	ž/ W	40	-	-	-	3	4	3	1	1	3	
	sv./ All	38	3	2	1	1	3	3	-	2	2	
	m/ M	21	2	1	-	1	2	2	-	1	1	
Jablan	ž/ W	17	1	1	1	-	1	1	-	1	1	
	sv./ All	209	11	8	12	14	15	18	5	16	17	
	m/ M	111	9	1	6	9	9	7	3	7	10	
ž/ W	98	2	7	6	5	6	11	2	9	7		

5. STANOVNIŠTVO PREMA STAROSTI I SPOLU PO NASELJIMA, POPIS 2011.
POPULATION BY AGE AND SEX, BY SETTLEMENTS, 2011 CENSUS

(naslavlak)
(continued)

	Spol Sex	Starost Age										
		45 – 49	50 – 54	55 – 59	60 – 64	65 – 69	70 – 74	75 – 79	80 – 84	85 – 89	90 – 94	95 i više 95 and over
		11	12	13	14	15	16	17	18	19	20	21
Mundanije	sv./ All	41	40	46	33	12	26	27	13	6	1	-
	m/ M	19	17	27	17	7	14	12	8	2	1	-
	ž/ W	22	23	19	16	5	12	15	5	4	-	-
Palit	sv./ All	116	93	132	137	107	93	68	48	15	8	3
	m/ M	58	42	56	68	49	38	36	24	5	3	2
	ž/ W	58	51	76	69	58	55	32	24	10	5	1
Rab	sv./ All	31	32	42	35	19	26	23	18	5	-	-
	m/ M	14	13	24	13	11	9	7	8	1	-	-
	ž/ W	17	19	18	22	8	17	16	10	4	-	-
Supetarska Draga	sv./ All	71	85	88	95	61	62	44	36	14	2	-
	m/ M	31	46	45	54	30	33	19	16	8	2	-
	ž/ W	40	39	43	41	31	29	25	20	6	-	-
Rijeka	sv./ All	9 100	10 252	10 778	9 817	6 269	7 106	6 064	3 655	1 805	385	104
	m/ M	4 295	4 832	5 101	4 546	2 682	3 044	2 529	1 259	549	125	25
	ž/ W	4 805	5 420	5 677	5 271	3 587	4 062	3 535	2 396	1 256	260	79
Bakar	sv./ All	16	17	21	15	11	17	14	-	2	1	-
	m/ M	8	10	9	5	6	9	8	-	1	-	-
	ž/ W	8	7	12	10	5	8	6	-	1	1	-
Rijeka	sv./ All	9 084	10 235	10 757	9 802	6 258	7 089	6 050	3 655	1 803	384	104
	m/ M	4 287	4 822	5 092	4 541	2 676	3 035	2 521	1 259	548	125	25
	ž/ W	4 797	5 413	5 665	5 261	3 582	4 054	3 529	2 396	1 255	259	79
Vrbovsko	sv./ All	411	441	437	365	237	342	299	188	72	20	2
	m/ M	222	226	234	190	101	153	112	68	20	7	1
	ž/ W	189	215	203	175	136	189	187	120	52	13	1
Blaževci	sv./ All	-	2	1	7	-	1	1	-	1	1	-
	m/ M	-	-	1	3	-	1	-	-	-	1	-
	ž/ W	-	2	-	4	-	-	1	-	1	-	-
Bunjevci	sv./ All	3	3	4	5	2	3	2	-	-	-	-
	m/ M	1	1	3	3	-	1	-	-	-	-	-
	ž/ W	2	2	1	2	2	2	1	-	-	-	-
Carevići	sv./ All	4	-	4	-	-	4	-	1	1	-	-
	m/ M	2	-	2	-	-	2	-	1	1	-	-
	ž/ W	2	-	2	-	-	2	-	-	-	-	-
Damalj	sv./ All	2	1	3	3	4	2	2	2	-	-	-
	m/ M	2	-	1	1	2	2	1	-	-	-	-
	ž/ W	-	1	2	2	2	-	1	2	-	-	-
Dokmanovići	sv./ All	3	5	6	8	3	5	1	1	1	-	-
	m/ M	1	1	1	6	1	3	1	-	-	-	-
	ž/ W	2	4	5	2	2	2	-	1	1	-	-
Dolenci	sv./ All	1	-	-	2	-	1	2	-	-	-	-
	m/ M	1	-	-	1	-	1	2	-	-	-	-
	ž/ W	-	-	-	1	-	-	-	-	-	-	-
Donji Vučkovići	sv./ All	-	2	1	2	-	2	1	1	1	-	-
	m/ M	-	-	1	1	-	1	1	-	1	-	-
	ž/ W	-	2	-	1	-	1	-	1	-	-	-
Donji Vukšići	sv./ All	2	2	-	-	-	-	4	-	-	-	-
	m/ M	-	2	-	-	-	-	2	-	-	-	-
	ž/ W	2	-	-	-	-	-	2	-	-	-	-
Draga Lukovdolska	sv./ All	5	3	-	-	1	-	5	-	-	-	-
	m/ M	1	3	-	-	1	-	2	-	-	-	-
	ž/ W	4	-	-	-	-	-	3	-	-	-	-
Dragovići	sv./ All	1	2	1	-	-	1	1	-	-	-	-
	m/ M	1	2	-	-	-	-	-	-	-	-	-
	ž/ W	-	-	1	-	-	1	1	-	-	-	-
Gomirje	sv./ All	30	30	30	28	14	20	27	11	7	1	-
	m/ M	18	13	22	12	5	8	8	3	2	1	-
	ž/ W	12	17	8	16	9	12	19	8	5	-	-
Gorenci	sv./ All	4	2	2	1	5	-	5	2	-	-	-
	m/ M	3	1	1	-	2	-	2	-	-	-	-
	ž/ W	1	1	1	1	3	-	3	2	-	-	-
Gornji Vučkovići	sv./ All	-	2	2	2	1	-	-	-	-	-	-
	m/ M	-	2	1	2	-	-	-	-	-	-	-
	ž/ W	-	-	1	-	1	-	-	-	-	-	-
Gornji Vukšići Hajdine	sv./ All	-	-	-	-	-	-	-	-	-	-	-
	sv./ All	9	9	7	6	4	5	4	2	-	-	-
	m/ M	4	4	4	3	2	2	2	-	-	-	-
Hambarište	ž/ W	5	5	3	3	2	3	2	2	-	-	-
	sv./ All	2	5	5	4	1	2	1	1	-	-	-
	m/ M	1	4	1	3	1	1	-	-	-	-	-
Jablan	ž/ W	1	1	4	1	-	1	1	1	-	-	-
	sv./ All	21	12	16	9	6	13	7	8	1	-	-
	m/ M	12	6	10	4	3	8	3	4	-	-	-
ž/ W	9	6	6	5	3	5	4	4	1	-	-	

5. STANOVNIŠTVO PREMA STAROSTI I SPOLU PO NASELJIMA, POPIS 2011.
POPULATION BY AGE AND SEX, BY SETTLEMENTS, 2011 CENSUS

(naslavlak)
(continued)

	Spol Sex	Ukupno Total	Starost Age								
			0 – 4	5 – 9	10 – 14	15 – 19	20 – 24	25 – 29	30 – 34	35 – 39	40 – 44
			1	2	3	4	5	6	7	8	9
Jakšići	sv./ All	50	1	2	1	-	1	3	3	2	2
	m/ M	30	-	2	1	-	-	2	3	1	1
	ž/ W	20	1	-	-	-	1	1	-	1	1
Kamensko	sv./ All	4	-	-	-	-	-	-	-	-	-
	m/ M	2	-	-	-	-	-	-	-	-	-
	ž/ W	2	-	-	-	-	-	-	-	-	-
Klanac	sv./ All	35	1	1	1	1	1	2	3	-	2
	m/ M	15	1	-	-	1	-	-	2	-	1
	ž/ W	20	-	1	1	-	1	2	1	-	1
Komlenići	sv./ All	11	1	-	1	-	1	-	1	-	-
	m/ M	6	-	-	1	-	-	-	1	-	-
	ž/ W	5	1	-	-	-	1	-	-	-	-
Lesci	sv./ All	-	-	-	-	-	-	-	-	-	-
Liplje	sv./ All	62	1	2	5	8	4	5	-	3	9
	m/ M	29	-	2	2	4	2	2	-	2	2
	ž/ W	33	1	-	3	4	2	3	-	1	7
Lukovdol	sv./ All	129	2	4	7	7	7	7	6	2	7
	m/ M	61	1	1	3	3	2	4	3	1	4
	ž/ W	68	1	3	4	4	5	3	3	1	3
Ljubošina	sv./ All	173	-	5	4	4	13	3	3	9	9
	m/ M	92	-	3	1	-	6	3	2	7	4
	ž/ W	81	-	2	3	4	7	-	1	2	5
Majer	sv./ All	16	1	-	1	-	1	1	1	-	2
	m/ M	8	-	-	-	-	1	1	-	-	1
	ž/ W	8	1	-	1	-	-	-	1	-	1
Mali Jadrč	sv./ All	35	1	4	3	-	3	1	1	2	5
	m/ M	20	-	3	2	-	2	1	-	1	4
	ž/ W	15	1	1	1	-	1	-	1	1	1
Matići	sv./ All	13	-	-	-	1	-	1	1	-	-
	m/ M	5	-	-	-	-	-	1	1	-	-
	ž/ W	8	-	-	-	1	-	-	-	-	-
Međedi	sv./ All	-	-	-	-	-	-	-	-	-	-
Mlinari	sv./ All	7	-	-	-	-	-	-	-	-	-
	m/ M	4	-	-	-	-	-	-	-	-	-
	ž/ W	3	-	-	-	-	-	-	-	-	-
Močite	sv./ All	88	3	2	3	3	9	3	2	6	10
	m/ M	52	2	-	2	1	7	2	2	2	6
	ž/ W	36	1	2	1	2	2	1	-	4	4
Moravice	sv./ All	664	25	33	31	31	27	41	40	36	48
	m/ M	326	12	16	17	15	19	22	19	20	25
	ž/ W	338	13	17	14	16	8	19	21	16	23
Musulini	sv./ All	152	6	4	9	6	7	3	5	8	11
	m/ M	75	1	2	5	4	6	1	3	3	6
	ž/ W	77	5	2	4	2	1	2	2	5	5
Nadvučnik	sv./ All	29	1	1	-	2	1	4	3	3	1
	m/ M	16	1	-	-	2	1	1	3	1	1
	ž/ W	13	-	1	-	-	-	3	-	2	-
Nikšići	sv./ All	30	-	1	3	1	1	1	2	1	4
	m/ M	11	-	-	1	1	-	1	1	1	1
	ž/ W	19	-	1	2	-	1	-	1	-	3
Osojnik	sv./ All	102	5	4	5	4	6	5	9	4	5
	m/ M	50	3	1	2	3	2	2	4	1	4
	ž/ W	52	2	3	3	1	4	3	5	3	1
Petrovići	sv./ All	15	-	-	-	-	-	1	-	1	-
	m/ M	8	-	-	-	-	-	1	-	1	-
	ž/ W	7	-	-	-	-	-	-	-	-	-
Plemenitaš	sv./ All	38	2	4	1	3	-	4	-	2	4
	m/ M	20	1	2	-	3	-	3	-	1	1
	ž/ W	18	1	2	1	-	-	1	-	1	3
Plešivica	sv./ All	11	-	1	-	1	-	-	-	-	1
	m/ M	5	-	1	-	1	-	-	-	-	-
	ž/ W	6	-	-	-	-	-	-	-	-	1
Podvučnik	sv./ All	-	-	-	-	-	-	-	-	-	-
Poljana	sv./ All	8	-	-	-	-	-	-	-	2	-
	m/ M	5	-	-	-	-	-	-	-	2	-
	ž/ W	3	-	-	-	-	-	-	-	-	-
Presika	sv./ All	14	-	2	1	1	-	1	-	-	2
	m/ M	8	-	2	1	1	-	1	-	-	1
	ž/ W	6	-	-	-	-	-	-	-	-	1
Radigojna	sv./ All	23	1	1	-	-	-	1	-	1	3
	m/ M	11	1	-	-	-	-	-	-	1	3
	ž/ W	12	-	1	-	-	-	1	-	-	-
Radočaj	sv./ All	-	-	-	-	-	-	-	-	-	-
Radoševići	sv./ All	35	-	3	3	1	2	3	1	2	1
	m/ M	18	-	-	1	1	1	2	1	1	-
	ž/ W	17	-	3	2	-	1	1	-	1	1

5. STANOVNIŠTVO PREMA STAROSTI I SPOLU PO NASELJIMA, POPIS 2011.
POPULATION BY AGE AND SEX, BY SETTLEMENTS, 2011 CENSUS

(naslavlak)
(continued)

	Spol Sex	Starost Age										
		45 – 49	50 – 54	55 – 59	60 – 64	65 – 69	70 – 74	75 – 79	80 – 84	85 – 89	90 – 94	95 i više 95 and over
		11	12	13	14	15	16	17	18	19	20	21
Jakšići	sv./ All	4	4	4	5	3	5	6	4	-	-	-
	m/ M	2	3	1	4	2	2	4	2	-	-	-
	ž/ W	2	1	3	1	1	3	2	2	-	-	-
Kamensko	sv./ All	-	1	1	-	-	1	-	1	-	-	-
	m/ M	-	1	1	-	-	-	-	-	-	-	-
	ž/ W	-	-	-	-	-	1	-	1	-	-	-
Klanac	sv./ All	3	2	5	3	2	2	1	3	2	-	-
	m/ M	2	-	3	2	2	-	-	-	1	-	-
	ž/ W	1	2	2	1	-	2	1	3	1	-	-
Komlenići	sv./ All	1	-	2	2	-	-	1	1	-	-	-
	m/ M	-	-	1	2	-	-	-	1	-	-	-
	ž/ W	1	-	1	-	-	-	1	-	-	-	-
Lesci	sv./ All	-	-	-	-	-	-	-	-	-	-	-
	Liplje	5	5	2	3	6	1	2	1	-	-	-
	m/ M	3	5	1	-	3	-	1	-	-	-	-
Lukovdol	ž/ W	2	-	1	3	3	1	1	1	-	-	-
	sv./ All	17	11	15	7	5	6	7	8	3	1	-
	m/ M	9	6	8	3	2	1	5	3	1	1	-
Ljubošina	ž/ W	8	5	7	4	3	5	2	5	2	-	-
	sv./ All	21	18	10	11	5	26	16	14	2	-	-
	m/ M	13	11	6	4	2	10	8	11	1	-	-
Majer	ž/ W	8	7	4	7	3	16	8	3	1	-	-
	sv./ All	2	3	-	-	1	-	3	-	-	-	-
	m/ M	1	3	-	-	-	-	1	-	-	-	-
Mali Jadrč	ž/ W	1	-	-	-	1	-	2	-	-	-	-
	sv./ All	4	1	2	1	-	1	3	1	1	1	-
	m/ M	2	1	2	-	-	-	1	-	-	1	-
Matići	ž/ W	2	-	-	1	-	1	2	1	1	-	-
	sv./ All	1	1	3	2	1	-	-	1	-	1	-
	m/ M	-	1	1	-	1	-	-	-	-	-	-
Međedi	ž/ W	1	-	2	2	-	-	-	1	-	1	-
	sv./ All	-	-	-	-	-	-	-	-	-	-	-
	Mlinari	-	1	-	2	-	-	2	1	1	-	-
Močile	m/ M	-	1	-	2	-	-	-	1	-	-	-
	ž/ W	-	-	-	-	-	-	2	-	1	-	-
	sv./ All	10	4	6	10	3	7	6	-	1	-	-
Moravice	m/ M	9	2	3	6	2	4	1	-	1	-	-
	ž/ W	1	2	3	4	1	3	5	-	-	-	-
	sv./ All	33	87	59	45	25	28	34	29	8	4	-
Musulini	m/ M	16	39	33	26	9	17	10	9	2	-	-
	ž/ W	17	48	26	19	16	11	24	20	6	4	-
	sv./ All	12	9	11	21	4	11	7	15	3	-	-
Nadvučnik	m/ M	5	6	6	15	-	4	1	7	-	-	-
	ž/ W	7	3	5	6	4	7	6	8	3	-	-
	sv./ All	1	1	3	2	3	1	1	-	1	-	-
Nikšići	m/ M	1	1	1	-	1	1	1	-	-	-	-
	ž/ W	-	-	2	2	2	-	-	-	1	-	-
	sv./ All	-	1	2	2	1	5	2	1	2	-	-
Osojnik	m/ M	-	1	1	1	1	1	-	-	-	-	-
	ž/ W	-	-	1	1	-	4	2	1	2	-	-
	sv./ All	12	10	7	7	3	4	8	1	2	1	-
Petrovići	m/ M	6	6	4	4	2	1	4	-	-	1	-
	ž/ W	6	4	3	3	1	3	4	1	2	-	-
	sv./ All	-	2	1	2	2	-	2	2	1	1	-
Plemenitaš	m/ M	-	-	-	2	1	-	1	1	1	-	-
	ž/ W	-	2	1	-	1	-	1	1	-	1	-
	sv./ All	3	2	2	4	4	1	2	-	-	-	-
Plešivica	m/ M	2	2	1	1	2	1	-	-	-	-	-
	ž/ W	1	-	1	3	2	-	2	-	-	-	-
	sv./ All	-	2	1	2	-	3	-	-	-	-	-
Podvučnik	m/ M	-	1	1	1	-	-	-	-	-	-	-
	ž/ W	-	-	-	-	-	-	-	-	-	-	-
	sv./ All	-	-	-	-	-	-	-	-	-	-	-
Poljana	m/ M	-	-	1	-	3	2	-	-	-	-	-
	ž/ W	-	-	-	-	2	1	-	-	-	-	-
	sv./ All	-	-	1	-	1	1	-	-	-	-	-
Presika	m/ M	1	1	1	-	-	2	1	1	-	-	-
	ž/ W	1	-	-	-	-	1	-	-	-	-	-
	sv./ All	-	1	1	-	-	1	1	1	-	-	-
Radigojna	m/ M	3	3	1	2	3	2	1	-	1	-	-
	ž/ W	2	2	-	-	-	1	1	-	-	-	-
	sv./ All	1	1	1	2	3	1	-	-	1	-	-
Radočaj	m/ M	-	-	-	-	-	-	-	-	-	-	-
	ž/ W	2	1	4	2	2	4	2	2	-	-	-
	sv./ All	2	-	2	1	2	2	1	1	-	-	-
Radoševići	m/ M	2	-	2	1	2	2	1	1	-	-	-
	ž/ W	-	1	2	1	-	2	1	1	-	-	-

5. STANOVNIŠTVO PREMA STAROSTI I SPOLU PO NASELJIMA, POPIS 2011.
POPULATION BY AGE AND SEX, BY SETTLEMENTS, 2011 CENSUS

(naslavlak)
(continued)

	Spol Sex	Ukupno Total	Starost Age									
			0 – 4	5 – 9	10 – 14	15 – 19	20 – 24	25 – 29	30 – 34	35 – 39	40 – 44	
			1	2	3	4	5	6	7	8	9	10
Rim	sv./ All	38	4	4	-	1	-	1	3	7	3	
	m/ M	18	3	2	-	-	-	1	1	3	3	
	ž/ W	20	1	2	-	1	-	-	2	4	-	
Rtić	sv./ All	11	-	-	-	-	-	-	-	-	1	
	m/ M	5	-	-	-	-	-	-	-	-	1	
	ž/ W	6	-	-	-	-	-	-	-	-	-	
Severin na Kupi	sv./ All	118	4	3	8	5	4	5	10	7	10	
	m/ M	56	-	-	4	2	2	3	6	2	7	
	ž/ W	62	4	3	4	3	2	2	4	5	3	
Smišljak	sv./ All	21	-	1	-	1	2	1	2	-	2	
	m/ M	11	-	-	-	1	1	1	1	-	1	
	ž/ W	10	-	1	-	-	1	-	1	-	1	
Stubica	sv./ All	53	-	-	1	3	5	4	2	2	-	
	m/ M	27	-	-	-	2	4	1	-	2	-	
	ž/ W	26	-	-	1	1	1	3	2	-	-	
Štefanci	sv./ All	3	-	-	-	-	-	-	1	-	-	
	m/ M	2	-	-	-	-	-	-	1	-	-	
	ž/ W	1	-	-	-	-	-	-	-	-	-	
Tići	sv./ All	48	1	2	3	2	4	2	-	4	2	
	m/ M	23	-	1	2	1	2	1	-	-	2	
	ž/ W	25	1	1	1	1	2	1	-	4	-	
Tomići	sv./ All	13	-	-	-	-	1	2	-	-	-	
	m/ M	5	-	-	-	-	-	1	-	-	-	
	ž/ W	8	-	-	-	-	1	1	-	-	-	
Topolovica	sv./ All	3	-	-	-	-	-	-	-	-	-	
	m/ M	3	-	-	-	-	-	-	-	-	-	
	ž/ W	-	-	-	-	-	-	-	-	-	-	
Tuk	sv./ All	79	2	2	3	2	5	6	4	2	3	
	m/ M	41	1	-	2	-	4	3	2	1	2	
	ž/ W	38	1	2	1	2	1	3	2	1	1	
Veliki Jadrč	sv./ All	73	6	2	-	1	5	5	3	3	1	
	m/ M	42	4	2	-	1	4	2	3	1	-	
	ž/ W	31	2	-	-	-	1	3	-	2	1	
Vrbovsko	sv./ All	1 673	51	58	78	89	108	97	102	96	124	
	m/ M	799	20	31	37	51	56	48	50	48	66	
	ž/ W	874	31	27	41	38	52	49	52	48	58	
Vučinići	sv./ All	64	-	2	2	4	4	3	2	3	7	
	m/ M	29	-	2	2	1	2	2	-	1	4	
	ž/ W	35	-	-	-	3	2	1	2	2	3	
Vučnik	sv./ All	11	1	-	-	-	1	1	-	-	-	
	m/ M	6	1	-	-	-	-	1	-	-	-	
	ž/ W	5	-	-	-	-	1	-	-	-	-	
Vujnovići	sv./ All	41	-	-	-	2	2	2	2	1	1	
	m/ M	19	-	-	-	1	-	-	2	-	-	
	ž/ W	22	-	-	-	1	2	2	-	1	1	
Vukelići	sv./ All	20	-	-	2	-	2	-	-	3	3	
	m/ M	8	-	-	-	-	1	-	-	2	1	
	ž/ W	12	-	-	2	-	1	-	-	1	2	
Zapeč	sv./ All	9	-	-	-	-	2	-	-	-	1	
	m/ M	4	-	-	-	-	1	-	-	-	-	
	ž/ W	5	-	-	-	-	1	-	-	-	1	
Zaumol	sv./ All	39	2	4	4	2	2	3	2	2	2	
	m/ M	20	1	2	2	2	2	1	1	1	2	
	ž/ W	19	1	2	2	-	-	2	1	1	-	
Zdihovo	sv./ All	28	1	1	2	-	1	3	1	2	3	
	m/ M	17	1	1	2	-	-	3	-	1	3	
	ž/ W	11	-	-	-	-	1	-	1	1	-	
Žakule	sv./ All	24	-	-	1	3	2	1	2	-	1	
	m/ M	12	-	-	-	-	1	1	1	-	1	
	ž/ W	12	-	-	1	3	1	-	1	-	-	
Općine/ Municipalities												
	Baška	sv./ All	1 674	64	61	71	52	66	95	93	115	103
	m/ M	809	34	25	44	24	30	45	43	65	46	
ž/ W	865	30	36	27	28	36	50	50	50	57		
Baška	sv./ All	981	27	33	45	32	40	48	56	66	59	
	m/ M	489	15	16	25	15	20	25	25	40	27	
	ž/ W	492	12	17	20	17	20	23	31	26	32	
Batomalj	sv./ All	141	11	4	4	7	8	14	12	10	10	
	m/ M	65	6	2	1	2	-	5	6	6	3	
	ž/ W	76	5	2	3	5	8	9	6	4	7	
Draga Bašćanska	sv./ All	253	10	5	11	6	9	10	4	18	19	
	m/ M	116	6	2	8	3	4	5	2	8	9	
	ž/ W	137	4	3	3	3	5	5	2	10	10	
Jurandvor	sv./ All	299	16	19	11	7	9	23	21	21	15	
	m/ M	139	7	5	10	4	6	10	10	11	7	
	ž/ W	160	9	14	1	3	3	13	11	10	8	

5. STANOVNIŠTVO PREMA STAROSTI I SPOLU PO NASELJIMA, POPIS 2011.
POPULATION BY AGE AND SEX, BY SETTLEMENTS, 2011 CENSUS

(naslavlak)
(continued)

	Spol Sex	Starost Age											
		45 – 49	50 – 54	55 – 59	60 – 64	65 – 69	70 – 74	75 – 79	80 – 84	85 – 89	90 – 94	95 i više 95 and over	
		11	12	13	14	15	16	17	18	19	20	21	
Rim	sv./ All	2	1	3	3	2	2	2	-	-	-	-	
	m/ M	1	-	1	2	-	-	1	-	-	-	-	
	ž/ W	1	1	2	1	2	2	1	-	-	-	-	
Rtić	sv./ All	-	1	1	1	2	1	2	2	-	-	-	
	m/ M	-	-	1	-	1	1	-	1	-	-	-	
	ž/ W	-	1	-	1	1	-	2	1	-	-	-	
Severin na Kupi	sv./ All	18	9	10	8	8	4	2	1	2	-	-	
	m/ M	10	4	4	4	5	2	1	-	-	-	-	
	ž/ W	8	5	6	4	3	2	1	1	2	-	-	
Smišljak	sv./ All	2	2	3	1	1	-	1	1	1	-	-	
	m/ M	-	2	3	-	1	-	-	-	-	-	-	
	ž/ W	2	-	-	1	-	-	1	1	1	-	-	
Stubica	sv./ All	6	4	7	7	2	4	2	3	-	1	-	
	m/ M	3	2	2	6	-	2	1	2	-	-	-	
	ž/ W	3	2	5	1	2	2	1	1	-	1	-	
Štefanci	sv./ All	-	-	-	1	1	-	-	-	-	-	-	
	m/ M	-	-	-	-	1	-	-	-	-	-	-	
	ž/ W	-	-	-	1	-	-	-	-	-	-	-	
Tići	sv./ All	4	2	4	7	2	6	-	2	-	1	-	
	m/ M	2	1	2	4	-	4	-	1	-	-	-	
	ž/ W	2	1	2	3	2	2	-	1	-	1	-	
Tomići	sv./ All	-	3	1	1	-	1	2	1	2	1	-	
	m/ M	-	2	1	-	-	-	-	1	-	-	-	
	ž/ W	-	1	-	1	-	1	1	1	1	-	-	
Topolovica	sv./ All	1	2	-	-	-	-	-	-	-	-	-	
	m/ M	1	2	-	-	-	-	-	-	-	-	-	
	ž/ W	-	-	-	-	-	-	-	-	-	-	-	
Tuk	sv./ All	8	6	7	7	9	8	3	1	-	1	-	
	m/ M	3	2	6	3	6	5	-	1	-	-	-	
	ž/ W	5	4	1	4	3	3	3	-	-	1	-	
Veliki Jadrc	sv./ All	7	7	6	7	1	7	4	5	1	2	-	
	m/ M	4	5	2	5	1	3	2	1	1	1	-	
	ž/ W	3	2	4	2	-	4	2	4	-	1	-	
Vrbovsko	sv./ All	121	139	151	94	86	114	94	44	22	4	1	
	m/ M	64	66	78	46	31	53	32	12	8	1	1	
	ž/ W	57	73	73	48	55	61	62	32	14	3	-	
Vučinići	sv./ All	4	5	6	5	4	5	4	2	1	-	1	
	m/ M	2	3	2	-	3	2	3	-	-	-	-	
	ž/ W	2	2	4	5	1	3	1	2	1	-	1	
Vučnik	sv./ All	1	-	2	2	-	3	-	-	-	-	-	
	m/ M	-	-	1	1	-	2	-	-	-	-	-	
	ž/ W	1	-	1	1	-	1	-	-	-	-	-	
Vujnovići	sv./ All	6	4	4	2	1	6	4	4	-	-	-	
	m/ M	3	2	3	1	-	2	2	3	-	-	-	
	ž/ W	3	2	1	1	1	4	2	1	-	-	-	
Vukelići	sv./ All	3	-	-	1	-	4	2	-	-	-	-	
	m/ M	3	-	-	-	-	-	1	-	-	-	-	
	ž/ W	-	-	-	1	-	4	1	-	-	-	-	
Zapeč	sv./ All	-	-	1	2	-	1	1	-	1	-	-	
	m/ M	-	-	1	2	-	-	-	-	-	-	-	
	ž/ W	-	-	-	-	-	1	1	-	1	-	-	
Zaumol	sv./ All	1	1	3	2	-	4	3	2	-	-	-	
	m/ M	-	1	1	1	-	-	3	-	-	-	-	
	ž/ W	1	-	2	1	-	4	-	2	-	-	-	
Zdihovo	sv./ All	3	-	1	1	-	1	3	3	2	-	-	
	m/ M	2	-	1	1	-	-	1	1	-	-	-	
	ž/ W	1	-	-	-	-	1	2	2	2	-	-	
Žakule	sv./ All	2	5	2	1	1	-	1	1	1	-	-	
	m/ M	1	3	1	1	1	-	-	1	-	-	-	
	ž/ W	1	2	1	-	-	-	1	-	1	-	-	
Općine/ Municipalities													
	Baška	sv./ All	123	116	140	153	122	109	96	49	37	8	1
	m/ M	74	52	65	73	62	51	44	21	7	4	-	
ž/ W	49	64	75	80	60	58	52	28	30	4	1		
Baška	sv./ All	83	67	73	90	75	76	56	34	16	4	1	
	m/ M	47	33	35	39	39	35	29	18	3	3	-	
	ž/ W	36	34	38	51	36	41	27	16	13	1	1	
Batomalj	sv./ All	6	12	16	8	6	2	6	1	4	-	-	
	m/ M	4	6	10	6	3	1	4	-	-	-	-	
	ž/ W	2	6	6	2	3	1	2	1	4	-	-	
Draga Bašćanska	sv./ All	12	21	24	25	21	14	22	9	12	1	-	
	m/ M	10	6	11	13	10	7	7	2	3	-	-	
	ž/ W	2	15	13	12	11	7	15	7	9	1	-	
Jurandvor	sv./ All	22	16	27	30	20	17	12	5	5	3	-	
	m/ M	13	7	9	15	10	8	4	1	1	1	-	
	ž/ W	9	9	18	15	10	9	8	4	4	2	-	

5. STANOVNIŠTVO PREMA STAROSTI I SPOLU PO NASELJIMA, POPIS 2011.
POPULATION BY AGE AND SEX, BY SETTLEMENTS, 2011 CENSUS

(nastavak)
(continued)

	Spol Sex	Ukupno Total	Starost Age									
			0 – 4	5 – 9	10 – 14	15 – 19	20 – 24	25 – 29	30 – 34	35 – 39	40 – 44	
			1	2	3	4	5	6	7	8	9	10
Brod Moravice	sv./ All	866	33	29	37	39	45	48	33	40	41	
	m/ M	429	14	16	19	26	22	28	18	24	15	
	ž/ W	437	19	13	18	13	23	20	15	16	26	
Brod Moravice	sv./ All	358	10	10	12	18	19	19	21	21	19	
	m/ M	178	4	5	7	13	9	9	11	11	5	
	ž/ W	180	6	5	5	5	10	10	10	10	14	
Colnari	sv./ All	2	-	-	-	-	-	-	-	-	-	
	m/ M	1	-	-	-	-	-	-	-	-	-	
	ž/ W	1	-	-	-	-	-	-	-	-	-	
Čučak	sv./ All	10	-	-	-	-	-	1	-	1	-	
	m/ M	7	-	-	-	-	-	-	-	1	-	
	ž/ W	3	-	-	-	-	-	1	-	-	-	
Delači	sv./ All	15	-	-	-	1	1	2	-	-	-	
	m/ M	6	-	-	-	-	-	1	-	-	-	
	ž/ W	9	-	-	-	1	1	1	-	-	-	
Doluš	sv./ All	2	-	-	-	-	-	-	-	-	-	
	m/ M	1	-	-	-	-	-	-	-	-	-	
	ž/ W	1	-	-	-	-	-	-	-	-	-	
Donja Dobra	sv./ All	212	22	19	15	12	17	14	11	9	14	
	m/ M	109	10	11	7	7	9	9	6	6	6	
	ž/ W	103	12	8	8	5	8	5	5	3	8	
Donja Lamana Draga	sv./ All	2	-	-	-	-	-	-	-	-	-	
	m/ M	1	-	-	-	-	-	-	-	-	-	
	ž/ W	1	-	-	-	-	-	-	-	-	-	
Donji Šajn	sv./ All	-	-	-	-	-	-	-	-	-	-	
	sv./ All	1	-	-	-	-	-	-	-	-	-	
	m/ M	1	-	-	-	-	-	-	-	-	-	
Goliki	sv./ All	-	-	-	-	-	-	-	-	-	-	
	sv./ All	-	-	-	-	-	-	-	-	-	-	
	sv./ All	-	-	-	-	-	-	-	-	-	-	
Gornja Lamana Draga	sv./ All	42	-	-	4	1	-	1	-	-	3	
	m/ M	16	-	-	1	1	-	-	-	-	1	
	ž/ W	26	-	-	3	-	-	1	-	-	2	
Gornji Šajn	sv./ All	12	-	-	-	-	-	1	-	1	1	
	m/ M	7	-	-	-	-	-	1	-	1	-	
	ž/ W	5	-	-	-	-	-	-	-	-	1	
Gornji Šehovac	sv./ All	-	-	-	-	-	-	-	-	-	-	
	sv./ All	2	-	-	-	-	-	-	-	-	-	
	ž/ W	2	-	-	-	-	-	-	-	-	-	
Kavrani	sv./ All	-	-	-	-	-	-	-	-	-	-	
	sv./ All	4	-	-	-	-	-	-	-	-	-	
	ž/ W	2	-	-	-	-	-	-	-	-	-	
Klepeće Selo	sv./ All	2	-	-	-	-	-	-	-	-	-	
	m/ M	2	-	-	-	-	-	-	-	-	-	
	ž/ W	2	-	-	-	-	-	-	-	-	-	
Kocijani	sv./ All	10	-	-	1	1	-	-	-	-	-	
	m/ M	5	-	-	1	-	-	-	-	-	-	
	ž/ W	5	-	-	-	1	-	-	-	-	-	
Lokvica	sv./ All	38	1	-	2	3	2	4	-	-	-	
	m/ M	23	-	-	1	3	2	3	-	-	-	
	ž/ W	15	1	-	1	-	-	1	-	-	-	
Maklen	sv./ All	2	-	-	-	-	-	-	-	-	-	
	ž/ W	2	-	-	-	-	-	-	-	-	-	
	sv./ All	5	-	-	-	-	-	-	-	-	1	
Male Drage	m/ M	4	-	-	-	-	-	-	-	-	1	
	ž/ W	1	-	-	-	-	-	-	-	-	-	
	sv./ All	51	-	-	-	2	4	3	-	5	2	
Moravička Sela	m/ M	27	-	-	-	1	2	3	-	3	1	
	ž/ W	24	-	-	-	1	2	-	-	2	1	
	sv./ All	-	-	-	-	-	-	-	-	-	-	
Naglići	sv./ All	-	-	-	-	-	-	-	-	-	-	
	sv./ All	-	-	-	-	-	-	-	-	-	-	
	sv./ All	8	-	-	-	-	-	-	-	-	-	
Nove Hiže	sv./ All	8	-	-	-	-	-	-	-	-	-	
	m/ M	4	-	-	-	-	-	-	-	-	-	
	ž/ W	4	-	-	-	-	-	-	-	-	-	
Pauci	sv./ All	-	-	-	-	-	-	-	-	-	-	
	sv./ All	1	-	-	-	-	-	-	-	-	-	
	ž/ W	1	-	-	-	-	-	-	-	-	-	
Planica	sv./ All	1	-	-	-	-	-	-	-	-	-	
	sv./ All	1	-	-	-	-	-	-	-	-	-	
	ž/ W	1	-	-	-	-	-	-	-	-	-	
Podgorani	sv./ All	1	-	-	-	-	-	-	-	-	-	
	m/ M	1	-	-	-	-	-	-	-	-	-	
	sv./ All	21	-	-	-	1	1	1	-	-	-	
Podstene	m/ M	9	-	-	-	1	-	1	-	-	-	
	ž/ W	12	-	-	-	-	1	-	-	-	-	
	sv./ All	2	-	-	-	-	-	-	-	-	-	
Razdrto	m/ M	1	-	-	-	-	-	-	-	-	-	
	ž/ W	1	-	-	-	-	-	-	-	-	-	
	sv./ All	-	-	-	-	-	-	-	-	-	-	
Smišljak	sv./ All	27	-	-	-	-	1	1	1	-	-	
	m/ M	10	-	-	-	-	-	-	1	-	-	
	ž/ W	17	-	-	-	-	1	1	-	-	-	
Stari Lazi	sv./ All	27	-	-	-	-	1	1	1	-	-	
	m/ M	10	-	-	-	-	-	-	1	-	-	
	ž/ W	17	-	-	-	-	1	1	-	-	-	

5. STANOVNIŠTVO PREMA STAROSTI I SPOLU PO NASELJIMA, POPIS 2011.
POPULATION BY AGE AND SEX, BY SETTLEMENTS, 2011 CENSUS

(naslavak)
(continued)

	Spol Sex	Starost Age										
		45 – 49	50 – 54	55 – 59	60 – 64	65 – 69	70 – 74	75 – 79	80 – 84	85 – 89	90 – 94	95 i više 95 and over
		11	12	13	14	15	16	17	18	19	20	21
Brod Moravice	sv./ All	62	74	70	61	54	66	67	47	18	2	-
	m/ M	37	38	41	31	23	26	27	16	7	1	-
	ž/ W	25	36	29	30	31	40	40	31	11	1	-
Brod Moravice	sv./ All	28	29	33	29	26	18	23	16	7	-	-
	m/ M	17	19	18	15	12	5	14	3	1	-	-
	ž/ W	11	10	15	14	14	13	9	13	6	-	-
Colnari	sv./ All	-	-	-	-	-	-	1	1	-	-	-
	m/ M	-	-	-	-	-	-	-	1	-	-	-
	ž/ W	-	-	-	-	-	-	1	-	-	-	-
Čučak	sv./ All	2	2	1	-	2	1	-	-	-	-	-
	m/ M	1	2	1	-	1	1	-	-	-	-	-
	ž/ W	1	-	-	-	1	-	-	-	-	-	-
Delači	sv./ All	3	-	-	1	-	-	3	-	1	-	-
	m/ M	2	-	-	-	-	1	2	-	-	-	-
	ž/ W	1	-	-	1	-	2	1	-	1	-	-
Doluš	sv./ All	-	-	1	1	-	-	-	-	-	-	-
	m/ M	-	-	-	1	-	-	-	-	-	-	-
	ž/ W	-	-	1	-	-	-	-	-	-	-	-
Donja Dobra	sv./ All	12	11	15	9	10	12	7	1	2	-	-
	m/ M	7	4	11	2	5	7	-	-	2	-	-
	ž/ W	5	7	4	7	5	5	7	1	-	-	-
Donja Lamana Draga	sv./ All	-	1	-	-	-	-	1	-	-	-	-
	m/ M	-	1	-	-	-	-	-	-	-	-	-
	ž/ W	-	-	-	-	-	-	1	-	-	-	-
Donji Šajin	sv./ All	-	-	-	-	-	-	-	-	-	-	-
	sv./ All	-	-	-	-	-	-	-	-	-	1	-
	m/ M	-	-	-	-	-	-	-	-	-	1	-
Goliki	sv./ All	-	-	-	-	-	-	-	-	-	-	-
	sv./ All	-	-	-	-	-	-	-	-	-	-	-
	m/ M	-	-	-	-	-	-	-	-	-	-	-
Gornja Lamana Draga	sv./ All	3	5	2	1	1	8	9	4	-	-	-
	m/ M	2	2	1	-	-	1	4	3	-	-	-
	ž/ W	1	3	1	1	1	7	5	1	-	-	-
Gornji Šajin	sv./ All	-	-	1	2	-	3	3	-	-	-	-
	m/ M	-	-	-	1	-	3	1	-	-	-	-
	ž/ W	-	-	1	1	-	-	2	-	-	-	-
Gornji Šehovac	sv./ All	-	-	-	-	-	-	-	-	-	-	-
	sv./ All	-	-	-	-	-	-	-	-	-	1	-
	m/ M	-	-	-	-	-	-	-	-	-	1	-
Goliki	sv./ All	-	-	-	-	-	-	-	-	-	-	-
	sv./ All	-	-	-	-	-	-	-	-	-	-	-
	m/ M	-	-	-	-	-	-	-	-	-	-	-
Gornji Šajin	sv./ All	-	-	1	2	-	3	3	-	-	-	-
	m/ M	-	-	-	1	-	3	1	-	-	-	-
	ž/ W	-	-	1	1	-	-	2	-	-	-	-
Gornji Šehovac	sv./ All	-	-	-	-	-	-	-	-	-	-	-
	sv./ All	-	-	-	-	-	-	1	1	-	-	-
	ž/ W	-	-	-	-	-	-	1	1	-	-	-
Kavrani	sv./ All	-	-	-	-	-	-	-	-	-	-	-
	sv./ All	-	-	1	1	1	-	-	1	-	-	-
	m/ M	-	-	-	1	1	-	-	-	-	-	-
Klepeće Selo	sv./ All	-	-	1	1	1	-	-	1	-	-	-
	m/ M	-	-	-	1	1	-	-	-	-	-	-
	ž/ W	-	-	1	-	-	-	-	1	-	-	-
Kocijani	sv./ All	-	2	-	3	-	-	-	1	2	-	-
	m/ M	-	1	-	2	-	-	-	-	1	-	-
	ž/ W	-	1	-	1	-	-	-	1	1	-	-
Lokvica	sv./ All	7	7	3	1	2	1	2	2	1	-	-
	m/ M	3	4	2	1	1	-	1	1	1	-	-
	ž/ W	4	3	1	-	1	1	1	1	-	-	-
Maklen	sv./ All	-	-	-	-	1	-	-	-	1	-	-
	ž/ W	-	-	-	-	1	-	-	-	1	-	-
	sv./ All	1	-	-	-	2	-	1	-	-	-	-
Male Drage	m/ M	1	-	-	-	1	-	1	-	-	-	-
	ž/ W	-	-	-	-	1	-	-	-	-	-	-
	sv./ All	2	7	5	5	4	5	2	3	1	1	-
Moravička Sela	m/ M	1	4	2	2	1	3	1	2	1	-	-
	ž/ W	1	3	3	3	3	2	1	1	-	1	-
	sv./ All	-	-	-	-	-	-	-	-	-	-	-
Naglići	sv./ All	-	-	-	-	-	-	-	-	-	-	-
	sv./ All	-	-	-	-	-	-	-	-	-	-	-
	m/ M	2	1	1	1	1	1	1	-	-	-	-
Novi Lazi	m/ M	2	-	1	-	1	-	-	-	-	-	-
	ž/ W	-	1	-	1	-	1	1	-	-	-	-
	sv./ All	-	-	-	-	-	-	-	-	-	-	-
Pauci	sv./ All	-	-	-	-	-	-	-	-	-	-	-
	sv./ All	-	-	-	-	-	-	-	1	-	-	-
	ž/ W	-	-	-	-	-	-	-	1	-	-	-
Podgorani	sv./ All	-	-	-	1	-	-	-	-	-	-	-
	m/ M	-	-	-	1	-	-	-	-	-	-	-
	ž/ W	-	-	-	-	-	-	-	-	-	-	-
Podstene	sv./ All	2	2	2	1	1	3	3	4	-	-	-
	m/ M	1	-	1	1	-	-	2	2	-	-	-
	ž/ W	1	2	1	-	1	3	1	2	-	-	-
Razdrto	sv./ All	-	-	-	-	-	-	-	1	1	-	-
	m/ M	-	-	-	-	-	-	-	1	-	-	-
	ž/ W	-	-	-	-	-	-	-	1	-	-	-
Smišljak	sv./ All	-	-	-	-	-	-	-	-	-	-	-
	sv./ All	-	3	1	3	2	6	5	4	-	-	-
	m/ M	-	1	1	2	-	3	-	2	-	-	-
Stari Lazi	ž/ W	-	2	-	1	2	3	5	2	-	-	-

5. STANOVNIŠTVO PREMA STAROSTI I SPOLU PO NASELJIMA, POPIS 2011.
POPULATION BY AGE AND SEX, BY SETTLEMENTS, 2011 CENSUS

(naslavlak)
(continued)

	Spol Sex	Ukupno Total	Starost Age										
			0 – 4	5 – 9	10 – 14	15 – 19	20 – 24	25 – 29	30 – 34	35 – 39	40 – 44		
			1	2	3	4	5	6	7	8	9	10	
Šepci Podstenski	sv./ All	2	-	-	-	-	-	-	-	-	-	-	-
	ž/ W	2	-	-	-	-	-	-	-	-	-	-	-
Šimatovo	sv./ All	3	-	-	-	-	-	-	-	-	-	-	-
	m/ M	1	-	-	-	-	-	-	-	-	-	-	-
Velike Drage	sv./ All	28	-	-	3	-	-	1	-	3	-	-	-
	m/ M	12	-	-	2	-	-	1	-	2	-	-	-
Zahrt	sv./ All	16	-	-	1	-	-	-	-	1	-	-	-
	m/ M	5	-	-	-	-	-	-	-	-	-	1	-
Završje	sv./ All	3	-	-	-	-	-	-	-	-	-	-	1
	ž/ W	2	-	-	-	-	-	-	-	-	-	-	-
Završje	sv./ All	-	-	-	-	-	-	-	-	-	-	-	-
	ž/ W	-	-	-	-	-	-	-	-	-	-	-	-
Čavle	sv./ All	7 220	360	340	331	376	418	501	571	517	482		
	m/ M	3 547	190	175	157	186	223	249	294	259	240		
Buzdohanj	sv./ All	3 673	170	165	174	190	195	252	277	258	242		
	m/ M	1 517	87	80	83	77	78	95	120	125	94		
Cernik	sv./ All	737	45	40	43	36	37	49	58	64	49		
	m/ M	780	42	40	40	41	41	46	62	61	45		
Čavle	sv./ All	1 397	67	72	69	82	81	89	113	93	95		
	m/ M	675	37	37	32	36	41	40	60	47	50		
Čavle	sv./ All	722	30	35	37	46	40	49	53	46	45		
	m/ M	1 358	66	74	66	51	68	108	115	92	102		
Grobnik	sv./ All	656	36	36	28	26	35	51	58	46	52		
	m/ M	702	30	38	38	25	33	57	57	46	50		
Ilovik	sv./ All	421	17	14	21	27	21	24	29	37	28		
	m/ M	205	13	7	12	11	12	10	16	18	13		
Mavrinci	sv./ All	216	4	7	9	16	9	14	13	19	15		
	m/ M	14	-	-	-	2	-	1	-	1	3		
Podčudnič	sv./ All	9	-	-	-	2	-	1	-	-	1		
	m/ M	5	-	-	-	-	-	-	-	1	2		
Podrvanj	sv./ All	1 021	63	49	41	49	75	76	80	68	74		
	m/ M	507	28	20	18	30	44	40	40	32	34		
Soboli	sv./ All	514	35	29	23	19	31	36	40	36	40		
	m/ M	470	17	10	13	26	41	38	31	27	29		
Zastenice	sv./ All	235	9	8	5	11	22	19	22	12	15		
	m/ M	235	8	2	8	15	19	19	9	15	14		
Dobrinj	sv./ All	461	21	18	19	30	23	28	48	29	25		
	m/ M	243	11	13	9	20	12	17	25	17	11		
Dobrinj	sv./ All	218	10	5	10	10	11	11	23	12	14		
	m/ M	172	7	7	5	3	8	18	10	11	10		
Dobrinj	sv./ All	91	4	6	2	-	4	9	7	7	5		
	m/ M	81	3	1	3	3	4	9	3	4	5		
Dobrinj	sv./ All	389	15	16	14	29	23	24	25	34	22		
	m/ M	189	7	8	8	14	16	13	8	16	10		
Dobrinj	sv./ All	200	8	8	6	15	7	11	17	18	12		
	m/ M	2 078	77	67	81	95	103	120	120	114	125		
Dobrinj	sv./ All	1 041	40	38	44	42	47	64	63	60	66		
	m/ M	1 037	37	29	37	53	56	56	57	54	59		
Dobrinj	sv./ All	113	2	8	2	2	3	4	9	9	7		
	m/ M	63	2	6	2	-	2	3	4	5	5		
Dobrinj	sv./ All	50	-	2	-	2	1	1	5	4	2		
	m/ M	109	5	1	4	5	2	5	2	7	3		
Dobrinj	sv./ All	58	3	-	2	2	2	4	1	3	1		
	m/ M	51	2	1	2	3	-	1	1	4	2		
Dobrinj	sv./ All	-	-	-	-	-	-	-	-	-	-		
	m/ M	201	4	10	9	14	15	11	10	10	14		
Dobrinj	sv./ All	97	2	6	3	6	4	7	7	4	7		
	m/ M	104	2	4	6	8	11	4	3	6	7		
Dobrinj	sv./ All	77	6	1	-	2	6	7	6	2	-		
	m/ M	44	4	1	-	2	2	3	4	2	-		
Dobrinj	sv./ All	33	2	-	-	4	4	2	2	-	-		
	m/ M	63	1	3	6	7	3	4	1	3	4		
Dobrinj	sv./ All	34	1	3	3	3	3	2	1	-	2		
	m/ M	29	-	-	3	4	-	2	-	3	2		
Dobrinj	sv./ All	50	5	-	2	2	3	-	3	4	5		
	m/ M	26	2	-	1	2	2	-	1	1	3		
Dobrinj	sv./ All	24	3	-	1	-	1	-	2	3	2		
	m/ M	116	6	1	3	8	7	7	10	3	10		
Dobrinj	sv./ All	56	2	-	2	4	3	5	6	2	3		
	m/ M	60	4	1	1	4	4	2	4	1	7		
Dobrinj	sv./ All	227	4	5	10	8	8	16	9	16	10		
	m/ M	112	2	2	6	2	3	9	3	9	7		
Dobrinj	sv./ All	115	2	3	4	6	5	7	6	7	3		
	m/ M	112	2	2	6	2	3	9	3	9	7		
Dobrinj	sv./ All	115	2	3	4	6	5	7	6	7	3		
	m/ M	112	2	2	6	2	3	9	3	9	7		
Dobrinj	sv./ All	115	2	3	4	6	5	7	6	7	3		
	m/ M	112	2	2	6	2	3	9	3	9	7		
Dobrinj	sv./ All	115	2	3	4	6	5	7	6	7	3		
	m/ M	112	2	2	6	2	3	9	3	9	7		

5. STANOVNIŠTVO PREMA STAROSTI I SPOLU PO NASELJIMA, POPIS 2011.
POPULATION BY AGE AND SEX, BY SETTLEMENTS, 2011 CENSUS

(nastavak)
(continued)

	Spol Sex	Starost Age										
		45 – 49	50 – 54	55 – 59	60 – 64	65 – 69	70 – 74	75 – 79	80 – 84	85 – 89	90 – 94	95 i više 95 and over
		11	12	13	14	15	16	17	18	19	20	21
Šepci Podstenski	sv./ All	-	1	1	-	-	-	-	-	-	-	-
	ž/ W	-	1	1	-	-	-	-	-	-	-	-
Šimatovo	sv./ All	-	-	-	-	-	-	1	2	-	-	-
	m/ M	-	-	-	-	-	-	-	1	-	-	-
Velike Drage	sv./ All	-	3	2	2	-	4	3	4	3	-	-
	m/ M	-	-	2	2	-	1	-	1	1	-	-
Zahrt	sv./ All	-	3	-	-	-	3	3	3	2	-	-
	m/ M	-	-	1	-	1	1	-	1	-	-	-
Zavrh	sv./ All	-	-	-	-	1	-	-	-	-	-	-
	m/ M	-	-	1	-	-	1	-	-	-	-	-
Završje	sv./ All	-	-	-	-	-	-	-	-	-	-	-
	m/ M	-	-	-	-	-	-	-	-	-	-	-
Čavle	sv./ All	505	605	643	509	270	315	259	144	52	19	3
	m/ M	243	300	320	264	134	147	105	48	12	1	-
	ž/ W	262	305	323	245	136	168	154	96	40	18	3
Buzdohanj	sv./ All	123	115	119	88	61	68	50	30	16	7	1
	m/ M	64	51	63	46	22	39	18	11	2	-	-
	ž/ W	59	64	56	42	39	29	32	19	14	7	1
Cernik	sv./ All	96	88	145	119	55	46	51	24	9	1	2
	m/ M	49	36	63	63	30	24	17	8	5	-	-
	ž/ W	47	52	82	56	25	22	34	16	4	1	2
Čavle	sv./ All	79	117	97	107	52	65	60	24	11	4	-
	m/ M	37	60	46	55	27	28	24	9	2	-	-
	ž/ W	42	57	51	52	25	37	36	15	9	4	-
Grobnik	sv./ All	27	38	39	27	16	19	23	11	1	2	-
	m/ M	11	21	19	11	11	5	12	2	-	1	-
	ž/ W	16	17	20	16	5	14	11	9	1	1	-
Ilovik	sv./ All	-	1	3	1	-	-	2	-	-	-	-
	m/ M	-	1	1	1	-	-	2	-	-	-	-
	ž/ W	-	-	2	-	-	-	-	-	-	-	-
Mavrinci	sv./ All	58	86	114	78	35	36	18	14	4	3	-
	m/ M	29	39	58	44	17	16	10	7	1	-	-
	ž/ W	29	47	56	34	18	20	8	7	3	3	-
Podčudnič	sv./ All	43	47	43	27	14	23	23	12	5	1	-
	m/ M	16	29	21	15	6	9	10	5	1	-	-
	ž/ W	27	18	22	12	8	14	13	7	4	1	-
Podrvanj	sv./ All	27	48	37	30	20	30	12	15	1	-	-
	m/ M	13	25	22	13	10	16	5	4	-	-	-
	ž/ W	14	23	15	17	10	14	7	11	1	-	-
Soboli	sv./ All	19	21	16	12	7	6	6	5	1	-	-
	m/ M	11	11	10	7	3	2	2	1	-	-	-
	ž/ W	8	10	6	5	4	4	4	4	1	-	-
Zastenice	sv./ All	33	44	30	20	10	22	14	9	4	1	-
	m/ M	13	27	17	9	8	8	5	1	1	-	-
	ž/ W	20	17	13	11	2	14	9	8	3	1	-
Dobrinj	sv./ All	139	161	174	199	127	133	110	69	48	12	4
	m/ M	68	73	94	90	70	79	47	32	19	4	1
	ž/ W	71	88	80	109	57	54	63	37	29	8	3
Čizići	sv./ All	5	8	6	14	7	12	8	3	3	1	-
	m/ M	2	4	3	4	5	9	3	2	1	1	-
	ž/ W	3	4	3	10	2	3	5	1	2	-	-
Dobrinj	sv./ All	9	7	10	20	10	1	2	10	5	1	-
	m/ M	3	6	5	13	7	1	-	2	3	-	-
	ž/ W	6	1	5	7	3	-	2	8	2	1	-
Dolovo	sv./ All	-	-	-	-	-	-	-	-	-	-	-
	m/ M	-	-	-	-	-	-	-	-	-	-	-
	ž/ W	-	-	-	-	-	-	-	-	-	-	-
Gabonjin	sv./ All	14	19	12	11	14	13	7	7	5	1	1
	m/ M	6	9	6	4	9	7	4	4	2	-	-
	ž/ W	8	10	6	7	5	6	3	3	3	1	1
Gostinjac	sv./ All	10	6	8	3	4	6	3	2	3	1	1
	m/ M	4	-	6	2	3	4	3	-	2	1	1
	ž/ W	6	6	2	1	1	2	-	2	1	-	-
Hlapa	sv./ All	7	5	4	4	5	5	-	1	-	-	-
	m/ M	4	3	2	2	2	3	-	-	-	-	-
	ž/ W	3	2	2	2	3	2	-	1	-	-	-
Klanice	sv./ All	4	2	2	5	1	4	3	2	3	-	-
	m/ M	3	-	2	2	1	1	1	2	2	-	-
	ž/ W	1	2	-	3	-	3	2	-	1	-	-
Klimno	sv./ All	3	10	12	10	6	8	6	3	2	-	1
	m/ M	1	5	6	4	2	6	3	2	-	-	-
	ž/ W	2	5	6	6	4	2	3	1	2	-	1
Kras	sv./ All	10	20	20	23	17	16	15	9	8	3	-
	m/ M	3	11	13	10	8	9	9	3	2	1	-
	ž/ W	7	9	7	13	9	7	6	6	6	2	-

5. STANOVNIŠTVO PREMA STAROSTI I SPOLU PO NASELJIMA, POPIS 2011.
POPULATION BY AGE AND SEX, BY SETTLEMENTS, 2011 CENSUS

(naslavak)
(continued)

	Spol Sex	Ukupno Total	Starost Age								
			0 – 4	5 – 9	10 – 14	15 – 19	20 – 24	25 – 29	30 – 34	35 – 39	40 – 44
			1	2	3	4	5	6	7	8	9
Polje	sv./ All	300	22	15	11	12	17	20	25	18	20
	m/ M	148	11	7	4	4	6	12	16	9	12
	ž/ W	152	11	8	7	8	11	8	9	9	8
Rasopasno	sv./ All	104	6	1	1	5	7	13	3	1	5
	m/ M	56	3	-	1	3	3	9	2	1	2
	ž/ W	48	3	1	-	2	4	4	1	-	3
Rudine	sv./ All	5	-	-	-	-	-	-	-	1	-
	m/ M	3	-	-	-	-	-	-	-	1	-
	ž/ W	2	-	-	-	-	-	-	-	-	-
Soline	sv./ All	47	-	4	4	-	-	1	3	4	5
	m/ M	22	-	2	2	-	-	-	1	2	3
	ž/ W	25	-	2	2	-	-	1	2	2	2
Sužan	sv./ All	84	2	4	3	2	4	3	4	7	3
	m/ M	42	-	2	3	2	3	1	1	3	1
	ž/ W	42	2	2	-	-	1	2	3	4	2
Sveti Ivan Dobrinjski	sv./ All	47	1	1	1	-	1	2	5	2	1
	m/ M	25	-	1	-	-	1	2	2	1	1
	ž/ W	22	1	-	1	-	-	-	3	1	-
Sveti Vid Dobrinjski	sv./ All	61	-	1	6	2	2	3	3	4	3
	m/ M	25	-	-	4	1	-	-	1	2	2
	ž/ W	36	-	1	2	1	2	3	2	2	1
Šilo	sv./ All	384	11	10	17	23	21	19	23	17	33
	m/ M	184	6	6	10	11	9	7	11	11	16
	ž/ W	200	5	4	7	12	12	12	12	6	17
Tribulje	sv./ All	54	1	1	2	1	4	3	4	5	2
	m/ M	28	1	1	1	-	4	-	2	3	1
	ž/ W	26	-	-	1	1	-	3	2	2	1
Žestilac	sv./ All	9	-	-	-	-	-	-	-	-	-
	m/ M	6	-	-	-	-	-	-	-	-	-
	ž/ W	3	-	-	-	-	-	-	-	-	-
Županje	sv./ All	27	1	1	-	2	-	2	-	1	-
	m/ M	12	1	1	-	-	-	-	-	1	-
	ž/ W	15	-	-	-	2	-	2	-	-	-
Fuzine	sv./ All	1 592	48	51	64	67	72	89	86	99	90
	m/ M	796	26	25	38	37	40	45	49	48	52
	ž/ W	796	22	26	26	30	32	44	37	51	38
Belo Selo	sv./ All	50	-	1	1	-	-	2	-	2	5
	m/ M	23	-	1	1	-	-	-	-	1	4
	ž/ W	27	-	-	-	-	-	2	-	1	1
Benkovac Fužinski	sv./ All	33	1	-	2	-	2	-	1	2	1
	m/ M	18	-	-	2	-	1	-	-	1	1
	ž/ W	15	1	-	-	-	1	-	1	1	-
Fužine	sv./ All	685	19	23	25	32	38	36	41	44	36
	m/ M	335	10	10	14	18	18	16	24	21	25
	ž/ W	350	9	13	11	14	20	20	17	23	11
Lič	sv./ All	504	19	17	23	19	19	30	30	33	26
	m/ M	259	11	7	15	11	14	17	16	16	13
	ž/ W	245	8	10	8	8	5	13	14	17	13
Slavica	sv./ All	33	-	1	1	-	-	-	1	-	3
	m/ M	19	-	1	1	-	-	-	1	-	-
	ž/ W	14	-	-	-	-	-	-	-	-	3
Vrata	sv./ All	287	9	9	12	16	13	21	13	18	19
	m/ M	142	5	6	5	8	7	12	8	9	9
	ž/ W	145	4	3	7	8	6	9	5	9	10
Jelenje	sv./ All	5 344	263	247	234	281	303	424	391	356	384
	m/ M	2 660	133	137	110	141	151	227	204	171	192
	ž/ W	2 684	130	110	124	140	152	197	187	185	192
Baštijani	sv./ All	18	2	1	1	2	-	1	-	3	1
	m/ M	8	-	1	1	1	-	-	-	1	-
	ž/ W	10	2	-	-	1	-	1	-	2	1
Brnelići	sv./ All	85	3	4	7	4	1	5	5	9	6
	m/ M	46	2	2	4	3	1	3	1	5	4
	ž/ W	39	1	2	3	1	-	2	4	4	2
Drastin	sv./ All	17	-	-	1	1	-	2	2	1	1
	m/ M	10	-	-	1	1	-	1	1	1	-
	ž/ W	7	-	-	-	-	-	1	1	-	1
Dražice	sv./ All	2 093	85	106	101	136	133	148	148	144	188
	m/ M	1 036	47	61	48	66	66	78	79	64	94
	ž/ W	1 057	38	45	53	70	67	70	69	80	94
Jelenje	sv./ All	425	17	21	20	19	26	36	33	26	26
	m/ M	208	7	8	7	9	11	21	19	17	11
	ž/ W	217	10	13	13	10	15	15	14	9	15

5. STANOVNIŠTVO PREMA STAROSTI I SPOLU PO NASELJIMA, POPIS 2011.
POPULATION BY AGE AND SEX, BY SETTLEMENTS, 2011 CENSUS

(naslavlak)
(continued)

	Spol Sex	Starost Age										
		45 – 49	50 – 54	55 – 59	60 – 64	65 – 69	70 – 74	75 – 79	80 – 84	85 – 89	90 – 94	95 i više 95 and over
		11	12	13	14	15	16	17	18	19	20	21
Polje	sv./ All	15	27	21	28	15	11	14	4	5	-	-
	m/ M	7	13	11	14	8	5	5	2	2	-	-
	ž/ W	8	14	10	14	7	6	9	2	3	-	-
Rasopasno	sv./ All	8	7	13	11	2	7	5	5	4	-	-
	m/ M	5	2	9	6	1	4	2	1	2	-	-
	ž/ W	3	5	4	5	1	3	3	4	2	-	-
Rudine	sv./ All	-	-	-	2	-	1	1	-	-	-	-
	m/ M	-	-	-	1	-	1	-	-	-	-	-
	ž/ W	-	-	-	1	-	-	1	-	-	-	-
Soline	sv./ All	1	5	3	4	2	6	4	-	1	-	-
	m/ M	-	2	2	1	1	4	2	-	-	-	-
	ž/ W	1	3	1	3	1	2	2	-	1	-	-
Sužan	sv./ All	8	7	5	5	6	10	9	-	1	1	-
	m/ M	4	3	2	3	4	5	5	-	-	-	-
	ž/ W	4	4	3	2	2	5	4	-	1	1	-
Sveti Ivan Dobrinjski	sv./ All	3	7	8	4	4	2	4	3	-	-	-
	m/ M	2	3	4	1	2	1	2	2	-	-	-
	ž/ W	1	4	4	3	2	1	2	1	-	-	-
Sveti Vid Dobrinjski	sv./ All	6	2	6	4	2	6	8	1	1	1	-
	m/ M	3	-	4	2	1	2	2	1	-	-	-
	ž/ W	3	2	2	2	1	4	6	-	1	1	-
Šilo	sv./ All	30	23	33	38	23	20	17	16	6	3	1
	m/ M	17	9	15	15	11	13	5	8	3	1	-
	ž/ W	13	14	18	23	12	7	12	8	3	2	1
Tribulje	sv./ All	3	5	6	5	4	2	3	3	-	-	-
	m/ M	1	3	2	2	1	2	1	3	-	-	-
	ž/ W	2	2	4	3	3	-	2	-	-	-	-
Žestilac	sv./ All	1	1	-	4	3	-	-	-	-	-	-
	m/ M	1	-	-	2	3	-	-	-	-	-	-
	ž/ W	-	1	-	2	-	-	-	-	-	-	-
Županje	sv./ All	2	-	5	4	2	3	3	-	1	-	-
	m/ M	2	-	2	2	1	2	-	-	-	-	-
	ž/ W	-	-	3	2	1	1	3	-	1	-	-
Fuzine	sv./ All	121	138	148	138	81	111	100	64	17	5	3
	m/ M	59	75	78	79	37	45	37	20	4	2	-
	ž/ W	62	63	70	59	44	66	63	44	13	3	3
Belo Selo	sv./ All	3	2	2	4	8	9	4	4	3	-	-
	m/ M	3	-	1	1	3	5	2	1	-	-	-
	ž/ W	-	2	1	3	5	4	2	3	3	-	-
Benkovac Fužinski	sv./ All	1	4	5	3	3	1	2	5	-	-	-
	m/ M	1	1	4	2	2	-	3	-	-	-	-
	ž/ W	-	3	1	1	1	1	2	2	-	-	-
Fužine	sv./ All	62	67	59	59	22	37	46	26	9	3	1
	m/ M	23	38	32	34	10	14	17	6	3	2	-
	ž/ W	39	29	27	25	12	23	29	20	6	1	1
Lič	sv./ All	32	43	45	49	30	34	32	19	2	2	-
	m/ M	16	24	24	29	14	12	11	8	1	-	-
	ž/ W	16	19	21	20	16	22	21	11	1	2	-
Slavica	sv./ All	2	3	1	3	2	7	7	2	-	-	-
	m/ M	2	2	-	3	1	3	4	1	-	-	-
	ž/ W	-	1	1	-	1	4	3	1	-	-	-
Vrata	sv./ All	21	19	36	20	16	23	9	8	3	-	2
	m/ M	14	10	17	10	7	11	3	1	-	-	-
	ž/ W	7	9	19	10	9	12	6	7	3	-	2
Jelenje	sv./ All	413	470	467	359	189	236	180	105	34	6	2
	m/ M	210	240	244	196	90	91	71	39	12	1	-
	ž/ W	203	230	223	163	99	145	109	66	22	5	2
Baštijani	sv./ All	-	2	-	2	2	1	-	-	-	-	-
	m/ M	-	1	-	1	1	1	-	-	-	-	-
	ž/ W	-	1	-	1	1	-	-	-	-	-	-
Brnelići	sv./ All	8	7	7	4	3	5	4	2	1	-	-
	m/ M	4	5	4	2	1	1	2	1	1	-	-
	ž/ W	4	2	3	2	2	4	2	1	-	-	-
Drastin	sv./ All	1	-	3	4	1	-	-	-	-	-	-
	m/ M	-	-	2	3	-	-	-	-	-	-	-
	ž/ W	1	-	1	1	1	-	-	-	-	-	-
Dražice	sv./ All	165	180	146	136	69	103	66	26	12	1	-
	m/ M	80	94	77	69	33	39	29	9	3	-	-
	ž/ W	85	86	69	67	36	64	37	17	9	1	-
Jelenje	sv./ All	30	49	43	15	14	18	16	10	2	3	1
	m/ M	15	26	23	11	4	7	7	4	-	1	-
	ž/ W	15	23	20	4	10	11	9	6	2	2	1

5. STANOVNIŠTVO PREMA STAROSTI I SPOLU PO NASELJIMA, POPIS 2011.
POPULATION BY AGE AND SEX, BY SETTLEMENTS, 2011 CENSUS

(nastavak)
(continued)

	Spol Sex	Ukupno Total	Starost Age								
			0 – 4	5 – 9	10 – 14	15 – 19	20 – 24	25 – 29	30 – 34	35 – 39	40 – 44
			1	2	3	4	5	6	7	8	9
Kukuljani	sv./ All	87	1	3	3	6	6	6	4	4	9
	m/ M	47	1	2	2	4	4	3	2	2	6
	ž/ W	40	-	1	1	2	2	3	2	2	3
Lopača	sv./ All	87	5	2	-	4	4	12	9	5	2
	m/ M	52	2	1	-	2	2	8	6	4	-
	ž/ W	35	3	1	-	2	2	4	3	1	2
Lubarska	sv./ All	114	7	5	6	5	6	8	6	7	8
	m/ M	59	3	5	2	3	1	7	2	3	4
	ž/ W	55	4	-	4	2	5	1	4	4	4
Lukeži	sv./ All	193	8	10	12	9	13	12	12	18	16
	m/ M	94	2	6	6	5	6	9	6	6	8
	ž/ W	99	6	4	6	4	7	3	6	12	8
Martinovo Selo	sv./ All	117	4	3	6	5	5	8	6	7	4
	m/ M	56	1	2	1	3	2	4	3	3	4
	ž/ W	61	3	1	5	2	3	4	3	4	-
Milaši	sv./ All	76	7	4	3	2	1	6	6	1	4
	m/ M	34	2	3	1	2	1	3	3	1	1
	ž/ W	42	5	1	2	-	-	3	3	-	3
Podhum	sv./ All	1 446	83	65	58	68	95	134	99	93	86
	m/ M	713	43	36	30	34	50	62	53	42	43
	ž/ W	733	40	29	28	34	45	72	46	51	43
Podkilavac	sv./ All	332	27	15	8	11	8	27	36	25	20
	m/ M	177	16	8	5	6	4	17	16	14	11
	ž/ W	155	11	7	3	5	4	10	20	11	9
Ratulje	sv./ All	114	12	5	3	1	3	10	16	5	6
	m/ M	56	7	1	1	-	2	6	7	4	2
	ž/ W	58	5	4	2	1	1	4	9	1	4
Trnovica	sv./ All	47	-	3	2	2	1	4	4	5	4
	m/ M	22	-	1	-	1	1	2	2	3	2
	ž/ W	25	-	2	2	1	-	2	2	2	2
Valići	sv./ All	1	-	-	-	-	-	-	-	-	-
	m/ M	1	-	-	-	-	-	-	-	-	-
	ž/ W	1	-	-	-	-	-	-	-	-	-
Zoretići	sv./ All	92	2	-	3	6	1	5	5	3	3
	m/ M	42	-	-	1	1	-	3	4	1	2
	ž/ W	50	2	-	2	5	1	2	1	2	1
Klana	sv./ All	1 975	86	90	92	81	109	108	155	145	143
	m/ M	963	45	48	46	34	52	58	82	79	76
	ž/ W	1 012	41	42	46	47	57	50	73	66	67
Breza	sv./ All	60	2	3	3	3	-	2	5	4	2
	m/ M	29	1	1	1	2	-	2	3	1	1
	ž/ W	31	1	2	2	1	-	-	2	3	1
Klana	sv./ All	1 203	51	57	61	42	73	64	101	89	81
	m/ M	588	30	34	28	17	39	32	53	48	44
	ž/ W	615	21	23	33	25	34	32	48	41	37
Lisac	sv./ All	114	5	4	4	11	7	4	6	5	17
	m/ M	47	1	1	2	5	-	2	3	1	9
	ž/ W	67	4	3	2	6	7	2	3	4	8
Studena	sv./ All	382	14	13	18	21	23	23	17	30	33
	m/ M	192	9	6	11	7	11	14	10	14	18
	ž/ W	190	5	7	7	14	12	9	7	16	15
Škalnica	sv./ All	216	14	13	6	4	6	15	26	17	10
	m/ M	107	4	6	4	3	2	8	13	15	4
	ž/ W	109	10	7	2	1	4	7	13	2	6
Kostrena	sv./ All	4 180	193	168	193	207	218	266	320	295	307
	m/ M	2 057	89	87	99	118	110	135	160	142	161
	ž/ W	2 123	104	81	94	89	108	131	160	153	146
Kostrena	sv./ All	4 180	193	168	193	207	218	266	320	295	307
	m/ M	2 057	89	87	99	118	110	135	160	142	161
	ž/ W	2 123	104	81	94	89	108	131	160	153	146
Lokve	sv./ All	1 049	48	31	43	38	55	69	74	41	39
	m/ M	489	20	18	25	20	27	40	32	21	22
	ž/ W	560	28	13	18	18	28	29	42	20	17
Homer	sv./ All	272	20	7	9	4	13	15	24	11	11
	m/ M	127	9	3	4	1	7	11	11	6	6
	ž/ W	145	11	4	5	3	6	4	13	5	5
Lazac Lokvarski	sv./ All	18	-	-	2	4	1	1	-	-	-
	m/ M	8	-	-	2	1	1	-	-	-	-
	ž/ W	10	-	-	-	3	-	1	-	-	-
Lokve	sv./ All	584	22	16	22	26	30	38	40	26	21
	m/ M	278	9	10	15	14	14	20	17	14	10
	ž/ W	306	13	6	7	12	16	18	23	12	11

5. STANOVNIŠTVO PREMA STAROSTI I SPOLU PO NASELJIMA, POPIS 2011.
POPULATION BY AGE AND SEX, BY SETTLEMENTS, 2011 CENSUS

(nastavak)
(continued)

	Spol Sex	Starost Age										
		45 – 49	50 – 54	55 – 59	60 – 64	65 – 69	70 – 74	75 – 79	80 – 84	85 – 89	90 – 94	95 i više 95 and over
		11	12	13	14	15	16	17	18	19	20	21
Kukuljani	sv./ All	12	6	7	2	-	8	5	4	1	-	-
	m/ M	5	5	3	1	-	3	2	2	-	-	-
	ž/ W	7	1	4	1	-	5	3	2	1	-	-
Lopača	sv./ All	6	5	7	10	3	4	5	2	2	-	-
	m/ M	2	5	4	8	1	1	2	2	2	-	-
	ž/ W	4	-	3	2	2	3	3	-	-	-	-
Lubarska	sv./ All	8	13	12	8	5	3	4	3	-	-	-
	m/ M	4	10	6	3	4	1	-	1	-	-	-
	ž/ W	4	3	6	5	1	2	4	2	-	-	-
Lukeži	sv./ All	13	12	17	13	9	6	10	2	-	1	-
	m/ M	8	8	8	6	4	3	3	-	-	-	-
	ž/ W	5	4	9	7	5	3	7	2	-	1	-
Martinovo Selo	sv./ All	15	8	12	7	7	8	7	5	-	-	-
	m/ M	9	4	7	4	1	3	2	3	-	-	-
	ž/ W	6	4	5	3	6	5	5	2	-	-	-
Milaši	sv./ All	4	6	9	4	1	5	6	7	-	-	-
	m/ M	1	2	6	2	1	1	1	3	-	-	-
	ž/ W	3	4	3	2	-	4	5	4	-	-	-
Podhum	sv./ All	114	141	135	97	46	49	41	28	12	1	1
	m/ M	58	62	75	50	25	22	16	7	5	-	-
	ž/ W	56	79	60	47	21	27	25	21	7	1	1
Podkilavac	sv./ All	23	23	34	33	15	10	9	6	2	-	-
	m/ M	17	8	15	19	9	4	4	3	1	-	-
	ž/ W	6	15	19	14	6	6	5	3	1	-	-
Ratulje	sv./ All	4	9	10	9	8	8	3	2	-	-	-
	m/ M	2	6	3	7	3	3	-	2	-	-	-
	ž/ W	2	3	7	2	5	5	3	-	-	-	-
Trnovica	sv./ All	2	-	9	7	-	1	1	2	-	-	-
	m/ M	1	-	3	4	-	1	-	1	-	-	-
	ž/ W	1	-	6	3	-	-	1	1	-	-	-
Valići	sv./ All	-	-	-	-	-	-	-	-	1	-	-
	ž/ W	-	-	-	-	-	-	-	-	1	-	-
	sv./ All	8	9	16	8	6	7	3	6	1	-	-
Zoretići	m/ M	4	4	8	6	3	1	3	1	-	-	-
	ž/ W	4	5	8	2	3	6	-	5	1	-	-
	Klana	sv./ All	115	139	152	179	102	107	86	52	25	5
m/ M		54	69	71	100	51	47	38	9	3	1	-
ž/ W		61	70	81	79	51	60	48	43	22	4	4
Breza	sv./ All	2	8	2	9	3	5	2	3	-	1	1
	m/ M	2	5	-	5	1	1	1	1	-	1	-
	ž/ W	-	3	2	4	2	4	1	2	-	-	1
Klana	sv./ All	63	85	100	102	63	58	57	33	17	3	3
	m/ M	25	43	46	56	32	27	28	3	3	-	-
	ž/ W	38	42	54	46	31	31	29	30	14	3	3
Lisac	sv./ All	8	3	12	7	8	3	3	3	4	-	-
	m/ M	5	2	6	4	4	1	-	1	-	-	-
	ž/ W	3	1	6	3	4	2	3	2	4	-	-
Studena	sv./ All	35	29	24	35	12	29	15	9	1	1	-
	m/ M	19	12	12	22	5	13	5	4	-	-	-
	ž/ W	16	17	12	13	7	16	10	5	1	1	-
Škalnica	sv./ All	7	14	14	26	16	12	9	4	3	-	-
	m/ M	3	7	7	13	9	5	4	-	-	-	-
	ž/ W	4	7	7	13	7	7	5	4	3	-	-
Kostrena	sv./ All	284	360	332	355	194	203	151	88	37	7	2
	m/ M	137	168	181	168	91	95	76	31	7	2	-
	ž/ W	147	192	151	187	103	108	75	57	30	5	2
Kostrena	sv./ All	284	360	332	355	194	203	151	88	37	7	2
	m/ M	137	168	181	168	91	95	76	31	7	2	-
	ž/ W	147	192	151	187	103	108	75	57	30	5	2
Lokve	sv./ All	85	94	103	94	45	60	65	52	9	3	1
	m/ M	41	43	49	50	17	22	20	20	2	-	-
	ž/ W	44	51	54	44	28	38	45	32	7	3	1
Homer	sv./ All	17	20	31	28	11	18	16	15	2	-	-
	m/ M	11	6	14	16	2	8	5	5	2	-	-
	ž/ W	6	14	17	12	9	10	11	10	-	-	-
Lazac Lokvarski	sv./ All	5	2	-	1	-	-	-	2	-	-	-
	m/ M	1	1	-	1	-	-	-	1	-	-	-
	ž/ W	4	1	-	-	-	-	-	1	-	-	-
Lokve	sv./ All	53	60	58	49	25	32	40	20	3	3	-
	m/ M	26	30	28	27	12	10	13	9	-	-	-
	ž/ W	27	30	30	22	13	22	27	11	3	3	-

5. STANOVNIŠTVO PREMA STAROSTI I SPOLU PO NASELJIMA, POPIS 2011.
POPULATION BY AGE AND SEX, BY SETTLEMENTS, 2011 CENSUS

(naslavlak)
(continued)

	Spol Sex	Ukupno Total	Starost Age								
			0 – 4	5 – 9	10 – 14	15 – 19	20 – 24	25 – 29	30 – 34	35 – 39	40 – 44
			1	2	3	4	5	6	7	8	9
Mrzla Vodica	sv./ All	16	-	-	-	-	1	-	-	-	-
	m/ M	9	-	-	-	-	1	-	-	-	
	ž/ W	7	-	-	-	-	-	-	-	-	
Sleme	sv./ All	104	6	8	9	1	3	10	10	2	4
	m/ M	42	2	5	3	1	1	7	4	1	4
	ž/ W	62	4	3	6	-	2	3	6	1	-
Sopač	sv./ All	39	-	-	-	3	7	5	-	1	1
	m/ M	19	-	-	-	3	3	2	-	-	-
	ž/ W	20	-	-	-	-	4	3	-	1	1
Zelin Mrzlovodički	sv./ All	16	-	-	1	-	-	-	-	1	2
	m/ M	6	-	-	1	-	-	-	-	-	2
	ž/ W	10	-	-	-	-	-	-	-	1	-
Lopar	sv./ All	1 263	65	68	47	61	79	76	90	77	91
	m/ M	619	32	32	23	33	45	33	46	38	43
	ž/ W	644	33	36	24	28	34	43	44	39	48
Lopar	sv./ All	1 263	65	68	47	61	79	76	90	77	91
	m/ M	619	32	32	23	33	45	33	46	38	43
	ž/ W	644	33	36	24	28	34	43	44	39	48
Lovran	sv./ All	4 101	147	140	158	163	218	295	286	255	259
	m/ M	1 982	68	67	86	76	112	165	167	123	126
	ž/ W	2 119	79	73	72	87	106	130	119	132	133
Liganj	sv./ All	336	12	14	21	11	16	33	21	21	30
	m/ M	176	8	9	11	5	7	19	13	13	12
	ž/ W	160	4	5	10	6	9	14	8	8	18
Lovran	sv./ All	3 336	119	109	116	132	183	222	235	204	206
	m/ M	1 597	54	50	66	61	96	128	136	95	101
	ž/ W	1 739	65	59	50	71	87	94	99	109	105
Lovranska Draga	sv./ All	50	1	1	3	1	2	2	2	6	3
	m/ M	25	-	-	1	1	-	-	1	4	3
	ž/ W	25	1	1	2	-	2	2	1	2	-
Medveja	sv./ All	177	7	6	7	9	10	22	14	9	8
	m/ M	88	2	3	4	6	5	11	9	4	3
	ž/ W	89	5	3	3	3	5	11	5	5	5
Tuliševica	sv./ All	202	8	10	11	10	7	16	14	15	12
	m/ M	96	4	5	4	3	4	7	8	7	7
	ž/ W	106	4	5	7	7	3	9	6	8	5
Malinska-Dubašnica	sv./ All	3 134	157	138	141	133	178	207	195	194	195
	m/ M	1 512	75	72	74	69	95	102	91	93	92
	ž/ W	1 622	82	66	67	64	83	105	104	101	103
Barušići	sv./ All	25	1	5	1	1	1	-	4	3	-
	m/ M	12	1	2	1	-	1	-	1	2	-
	ž/ W	13	-	3	-	1	-	-	3	1	-
Bogovići	sv./ All	317	24	19	18	15	19	19	18	33	20
	m/ M	146	13	10	11	8	6	6	10	16	9
	ž/ W	171	11	9	7	7	13	13	8	17	11
Kremenčići	sv./ All	75	4	6	4	5	3	5	4	2	8
	m/ M	33	1	3	2	2	2	3	1	1	4
	ž/ W	42	3	3	2	3	1	2	3	1	4
Ljutići	sv./ All	9	-	-	-	-	-	-	1	-	1
	m/ M	5	-	-	-	-	-	-	1	-	1
	ž/ W	4	-	-	-	-	-	-	-	-	-
Malinska	sv./ All	965	46	34	28	31	48	60	60	51	46
	m/ M	454	22	16	16	19	27	37	28	22	19
	ž/ W	511	24	18	12	12	21	23	32	29	27
Maršići	sv./ All	10	-	-	-	1	2	-	-	-	1
	m/ M	6	-	-	-	1	1	-	-	-	1
	ž/ W	4	-	-	-	-	1	-	-	-	-
Milčetići	sv./ All	245	7	9	14	11	15	16	12	13	15
	m/ M	125	2	4	7	4	11	10	5	5	6
	ž/ W	120	5	5	7	7	4	6	7	8	9
Milovčići	sv./ All	124	4	2	10	12	13	10	3	8	15
	m/ M	62	-	2	4	8	7	6	1	2	8
	ž/ W	62	4	-	6	4	6	4	2	6	7
Oštrobradić	sv./ All	86	5	4	2	4	8	7	4	4	11
	m/ M	41	3	2	1	2	5	2	3	2	6
	ž/ W	45	2	2	1	2	3	5	1	2	5
Porat	sv./ All	192	7	14	14	13	7	10	10	17	13
	m/ M	97	3	8	7	8	5	4	6	9	7
	ž/ W	95	4	6	7	5	2	6	4	8	6
Radići	sv./ All	175	13	7	5	7	17	17	15	13	9
	m/ M	86	7	5	3	2	8	4	5	11	3
	ž/ W	89	6	2	2	5	9	13	10	2	6

5. STANOVNIŠTVO PREMA STAROSTI I SPOLU PO NASELJIMA, POPIS 2011.
POPULATION BY AGE AND SEX, BY SETTLEMENTS, 2011 CENSUS

(naslavlak)
(continued)

	Spol Sex	Starost Age										
		45 – 49	50 – 54	55 – 59	60 – 64	65 – 69	70 – 74	75 – 79	80 – 84	85 – 89	90 – 94	95 i više 95 and over
		11	12	13	14	15	16	17	18	19	20	21
Mrzla Vodica	sv./ All	-	2	3	2	3	3	1	1	-	-	-
	m/ M	-	2	1	-	2	2	-	1	-	-	-
	ž/ W	-	-	2	2	1	1	1	-	-	-	-
Sleme	sv./ All	6	4	7	7	3	5	5	10	3	-	1
	m/ M	2	1	3	5	-	1	1	1	-	-	-
	ž/ W	4	3	4	2	3	4	4	9	3	-	1
Sopač	sv./ All	4	5	4	2	1	2	1	3	-	-	-
	m/ M	1	3	3	-	-	1	1	2	-	-	-
	ž/ W	3	2	1	2	1	1	-	1	-	-	-
Zelin Mrzlovodički	sv./ All	-	1	-	5	2	-	2	1	1	-	-
	m/ M	-	-	-	1	1	-	-	1	-	-	-
	ž/ W	-	1	-	4	1	-	2	-	1	-	-
Lopar	sv./ All	118	90	86	92	43	69	66	31	12	1	1
	m/ M	58	46	47	46	22	29	28	13	4	-	1
	ž/ W	60	44	39	46	21	40	38	18	8	1	-
Lopar	sv./ All	118	90	86	92	43	69	66	31	12	1	1
	m/ M	58	46	47	46	22	29	28	13	4	-	1
	ž/ W	60	44	39	46	21	40	38	18	8	1	-
Lovran	sv./ All	267	281	350	371	216	261	209	127	79	16	3
	m/ M	135	131	177	172	104	112	83	47	25	5	1
	ž/ W	132	150	173	199	112	149	126	80	54	11	2
Liganj	sv./ All	20	28	23	26	20	14	15	10	1	-	-
	m/ M	13	10	13	13	15	6	5	4	-	-	-
	ž/ W	7	18	10	13	5	8	10	6	1	-	-
Lovran	sv./ All	219	211	296	303	182	222	179	106	74	15	3
	m/ M	107	102	144	140	83	95	72	38	24	4	1
	ž/ W	112	109	152	163	99	127	107	68	50	11	2
Lovranska Draga	sv./ All	5	2	4	7	2	4	2	2	1	-	-
	m/ M	3	2	3	3	-	2	1	1	-	-	-
	ž/ W	2	-	1	4	2	2	1	1	1	-	-
Medveja	sv./ All	10	18	15	15	9	10	3	4	1	-	-
	m/ M	4	8	8	8	5	5	1	2	-	-	-
	ž/ W	6	10	7	7	4	5	2	2	1	-	-
Tuliševica	sv./ All	13	22	12	20	3	11	10	5	2	1	-
	m/ M	8	9	9	8	1	4	4	2	1	1	-
	ž/ W	5	13	3	12	2	7	6	3	1	-	-
Malinska-Dubašnica	sv./ All	209	211	227	259	212	190	151	77	50	8	2
	m/ M	111	102	107	114	102	93	69	33	14	3	1
	ž/ W	98	109	120	145	110	97	82	44	36	5	1
Barušići	sv./ All	1	1	2	2	1	-	2	-	-	-	-
	m/ M	-	1	1	-	1	-	1	-	-	-	-
	ž/ W	1	-	1	2	-	-	1	-	-	-	-
Bogovići	sv./ All	18	14	23	28	26	12	6	3	2	-	-
	m/ M	8	7	8	9	13	8	2	1	1	-	-
	ž/ W	10	7	15	19	13	4	4	2	1	-	-
Kremenčići	sv./ All	3	5	3	8	7	3	2	2	1	-	-
	m/ M	2	1	1	5	2	3	-	-	-	-	-
	ž/ W	1	4	2	3	5	-	2	2	1	-	-
Ljutići	sv./ All	-	1	-	1	-	-	4	1	-	-	-
	m/ M	-	-	-	1	-	-	2	-	-	-	-
	ž/ W	-	1	-	-	-	-	2	1	-	-	-
Malinska	sv./ All	54	72	80	87	73	72	61	36	18	7	1
	m/ M	26	31	42	40	33	30	27	15	2	2	-
	ž/ W	28	41	38	47	40	42	34	21	16	5	1
Maršići	sv./ All	4	1	-	-	1	-	-	-	-	-	-
	m/ M	3	-	-	-	-	-	-	-	-	-	-
	ž/ W	1	1	-	-	1	-	-	-	-	-	-
Milčetići	sv./ All	17	20	16	19	16	19	13	6	6	-	1
	m/ M	11	9	8	8	12	9	6	3	4	-	1
	ž/ W	6	11	8	11	4	10	7	3	2	-	-
Milovčići	sv./ All	13	7	11	2	5	3	3	2	1	-	-
	m/ M	9	2	5	1	3	2	1	1	-	-	-
	ž/ W	4	5	6	1	2	1	2	1	1	-	-
Oštrobradić	sv./ All	11	2	6	5	4	-	4	1	4	-	-
	m/ M	4	2	3	3	3	-	-	-	-	-	-
	ž/ W	7	-	3	2	1	-	4	1	4	-	-
Porat	sv./ All	12	11	6	18	15	17	4	4	-	-	-
	m/ M	5	7	2	8	5	8	2	3	-	-	-
	ž/ W	7	4	4	10	10	9	2	1	-	-	-
Radići	sv./ All	12	15	8	14	5	6	6	5	1	-	-
	m/ M	8	9	3	7	2	3	3	3	-	-	-
	ž/ W	4	6	5	7	3	3	3	2	1	-	-

5. STANOVNIŠTVO PREMA STAROSTI I SPOLU PO NASELJIMA, POPIS 2011.
POPULATION BY AGE AND SEX, BY SETTLEMENTS, 2011 CENSUS

(naslavak)
(continued)

	Spol Sex	Ukupno Total	Starost Age								
			0 – 4	5 – 9	10 – 14	15 – 19	20 – 24	25 – 29	30 – 34	35 – 39	40 – 44
			1	2	3	4	5	6	7	8	9
Sabljici	sv./ All	21	1	2	1	1	1	2	1	2	3
	m/ M	9	-	-	-	-	-	1	1	1	1
	ž/ W	12	1	2	1	1	1	1	-	1	2
Sršici	sv./ All	-	-	-	-	-	-	-	-	-	-
	sv./ All	3	-	-	-	-	-	-	-	-	-
	m/ M	1	-	-	-	-	-	-	-	-	-
Strilici	sv./ All	2	-	-	-	-	-	-	-	-	-
	sv./ All	149	10	10	10	6	8	6	11	14	8
	m/ M	70	4	4	4	3	3	4	4	8	4
Sveti Anton	sv./ All	79	6	6	6	3	5	2	7	6	4
	sv./ All	72	6	4	9	4	4	5	4	4	6
	m/ M	37	4	4	3	2	1	4	1	1	4
Sveti Ivan	sv./ All	35	2	-	6	2	3	1	3	3	2
	sv./ All	261	14	4	6	7	13	21	20	11	8
	m/ M	138	8	2	3	2	10	12	12	5	3
Sveti Vid-Miholjice	sv./ All	123	6	2	3	5	3	9	8	6	5
	sv./ All	22	2	1	1	-	2	3	2	-	2
	m/ M	11	1	-	1	-	1	2	1	-	-
Turcici	sv./ All	11	1	1	-	-	1	1	1	-	2
	sv./ All	214	5	4	5	5	9	11	11	12	13
	m/ M	100	3	2	2	2	3	3	6	6	7
Vantačici	sv./ All	114	2	2	3	3	6	8	5	6	6
	sv./ All	110	5	8	10	9	8	6	10	4	12
	m/ M	55	2	5	7	6	4	2	4	1	6
Zidarići	sv./ All	55	3	3	3	3	4	4	6	3	6
	sv./ All	59	3	5	3	1	-	9	5	3	4
	m/ M	24	1	3	2	-	-	2	1	1	3
Žgombići	sv./ All	35	2	2	1	1	-	7	4	2	1
	sv./ All	11 246	527	466	493	530	641	807	838	805	780
	m/ M	5 475	256	246	255	258	319	408	433	422	396
Matulji	sv./ All	5 771	271	220	238	272	322	399	405	383	384
	sv./ All	67	2	4	3	4	5	8	2	5	3
	m/ M	32	1	-	1	3	4	3	2	2	2
Brdce	sv./ All	35	1	4	2	1	1	5	-	3	1
	sv./ All	700	37	33	26	32	43	45	52	55	46
	m/ M	333	12	17	13	13	18	22	25	29	23
Bregji	sv./ All	367	25	16	13	19	25	23	27	26	23
	sv./ All	159	11	4	9	5	13	16	11	12	10
	m/ M	76	6	1	5	2	6	10	4	6	5
Jurdani	sv./ All	83	5	3	4	3	7	6	7	6	5
	sv./ All	651	40	24	30	27	39	56	55	57	46
	m/ M	316	19	13	13	16	21	28	29	29	21
Jušići	sv./ All	335	21	11	17	11	18	28	26	28	25
	sv./ All	861	27	36	46	46	50	48	58	58	68
	m/ M	424	13	22	23	21	20	28	31	34	37
Kučeli	sv./ All	437	14	14	23	25	30	20	27	24	31
	sv./ All	455	33	16	25	20	32	42	41	20	36
	m/ M	230	15	10	12	8	15	25	19	9	23
Lipa	sv./ All	225	18	6	13	12	17	17	22	11	13
	sv./ All	129	6	6	5	5	4	5	10	14	9
	m/ M	53	1	-	1	1	-	1	6	7	7
Male Mune	sv./ All	76	5	6	4	4	4	4	4	7	2
	sv./ All	103	3	2	3	4	7	4	3	9	5
	m/ M	52	1	2	1	2	5	2	2	2	3
Mali Brgud	sv./ All	51	2	-	2	2	2	2	1	7	2
	sv./ All	134	5	6	5	8	9	11	7	9	10
	m/ M	66	1	3	4	2	3	9	4	5	4
Matulji	sv./ All	68	4	3	1	6	6	2	3	4	6
	sv./ All	3 731	164	153	161	191	201	252	273	261	246
	m/ M	1 784	79	79	92	99	111	110	139	142	117
Mihotići	sv./ All	1 947	85	74	69	92	90	142	134	119	129
	sv./ All	1 050	60	39	48	39	62	78	83	85	75
	m/ M	516	33	20	23	15	35	40	38	43	40
Mučići	sv./ All	534	27	19	25	24	27	38	45	42	35
	sv./ All	362	16	21	9	21	17	31	29	28	28
	m/ M	178	8	11	3	11	7	18	17	13	13
Pasjak	sv./ All	184	8	10	6	10	10	13	12	15	15
	sv./ All	140	4	11	5	4	9	11	10	12	11
	m/ M	65	3	4	1	2	7	7	6	6	6
Permani	sv./ All	75	1	7	4	2	2	4	4	6	5
	sv./ All	102	2	4	4	7	12	8	7	4	6
	m/ M	42	-	-	1	4	5	2	2	2	3
	sv./ All	60	2	4	3	3	7	6	5	2	3

5. STANOVNIŠTVO PREMA STAROSTI I SPOLU PO NASELJIMA, POPIS 2011.
POPULATION BY AGE AND SEX, BY SETTLEMENTS, 2011 CENSUS

(naslavlak)
(continued)

	Spol Sex	Starost Age										
		45 – 49	50 – 54	55 – 59	60 – 64	65 – 69	70 – 74	75 – 79	80 – 84	85 – 89	90 – 94	95 i više 95 and over
		11	12	13	14	15	16	17	18	19	20	21
Sabljici	sv./ All	-	1	-	1	2	1	1	1	-	-	-
	m/ M	-	1	-	-	1	1	1	1	-	-	-
	ž/ W	-	-	-	1	1	-	-	-	-	-	-
Sršići	sv./ All	-	-	-	-	-	-	-	-	-	-	-
	m/ M	2	-	-	-	-	-	1	-	-	-	-
	ž/ W	1	-	-	-	-	-	-	-	-	-	-
Strilčići	sv./ All	1	-	-	-	-	-	1	-	-	-	-
	m/ M	1	-	-	-	-	-	-	-	-	-	-
	ž/ W	1	-	-	-	-	-	1	-	-	-	-
Sveti Anton	sv./ All	14	11	9	10	11	3	5	2	1	-	-
	m/ M	7	5	4	6	4	3	1	1	1	-	-
	ž/ W	7	6	5	4	7	-	4	1	-	-	-
Sveti Ivan	sv./ All	7	4	3	1	2	5	1	2	1	-	-
	m/ M	3	3	1	1	-	3	1	-	1	-	-
	ž/ W	4	1	2	-	2	2	-	2	-	-	-
Sveti Vid-Miholjice	sv./ All	23	22	27	29	20	17	14	1	4	-	-
	m/ M	14	11	13	12	12	8	8	1	2	-	-
	ž/ W	9	11	14	17	8	9	6	-	2	-	-
Turčić	sv./ All	1	2	2	-	1	-	-	1	2	-	-
	m/ M	1	1	1	-	1	-	-	1	-	-	-
	ž/ W	-	1	1	-	-	-	-	-	2	-	-
Vantačići	sv./ All	11	11	20	30	18	20	19	5	5	-	-
	m/ M	6	7	8	11	8	10	11	2	3	-	-
	ž/ W	5	4	12	19	10	10	8	3	2	-	-
Zidarići	sv./ All	5	6	5	2	4	6	3	3	3	1	-
	m/ M	3	3	3	-	2	3	2	1	-	1	-
	ž/ W	2	3	2	2	2	3	1	2	3	-	-
Žgombići	sv./ All	1	5	6	2	1	6	2	2	1	-	-
	m/ M	-	2	4	2	-	2	1	-	-	-	-
	ž/ W	1	3	2	-	1	4	1	2	1	-	-
Matulji	sv./ All	863	890	886	879	488	594	427	189	117	23	3
	m/ M	402	452	430	431	224	259	186	68	25	5	-
	ž/ W	461	438	456	448	264	335	241	121	92	18	3
Brdce	sv./ All	8	5	4	3	4	3	4	-	-	-	-
	m/ M	3	3	1	1	3	2	1	-	-	-	-
	ž/ W	5	2	3	2	1	1	3	-	-	-	-
Bregji	sv./ All	54	59	60	53	36	31	26	7	5	-	-
	m/ M	25	25	35	28	16	18	11	2	1	-	-
	ž/ W	29	34	25	25	20	13	15	5	4	-	-
Brešca	sv./ All	10	11	15	12	-	9	6	3	1	1	-
	m/ M	5	7	5	9	-	3	1	1	-	-	-
	ž/ W	5	4	10	3	-	6	5	2	1	1	-
Jurdani	sv./ All	52	42	40	45	30	36	17	8	5	2	-
	m/ M	23	23	22	20	13	13	9	3	1	-	-
	ž/ W	29	19	18	25	17	23	8	5	4	2	-
Jušići	sv./ All	72	81	61	73	35	54	21	13	11	3	-
	m/ M	30	45	31	30	19	23	11	4	2	-	-
	ž/ W	42	36	30	43	16	31	10	9	9	3	-
Kućeli	sv./ All	32	46	36	30	16	16	8	4	-	2	-
	m/ M	11	26	17	16	9	10	4	1	-	-	-
	ž/ W	21	20	19	14	7	6	4	3	-	2	-
Lipa	sv./ All	7	7	11	21	7	4	4	2	2	-	-
	m/ M	3	3	4	9	4	3	1	2	-	-	-
	ž/ W	4	4	7	12	3	1	3	-	2	-	-
Male Mune	sv./ All	5	12	9	6	7	12	10	2	-	-	-
	m/ M	2	8	5	2	3	5	6	1	-	-	-
	ž/ W	3	4	4	4	4	7	4	1	-	-	-
Mali Brgud	sv./ All	14	8	15	12	2	7	-	3	2	1	-
	m/ M	6	6	8	6	1	3	-	-	-	1	-
	ž/ W	8	2	7	6	1	4	-	3	2	-	-
Matulji	sv./ All	275	283	289	294	170	217	179	71	43	6	2
	m/ M	120	134	135	146	77	91	75	28	9	1	-
	ž/ W	155	149	154	148	93	126	104	43	34	5	2
Mihotići	sv./ All	70	76	95	85	51	46	30	18	10	-	-
	m/ M	37	34	47	40	26	23	15	5	2	-	-
	ž/ W	33	42	48	45	25	23	15	13	8	-	-
Mučići	sv./ All	20	34	31	21	14	15	17	7	2	1	-
	m/ M	11	18	13	13	8	5	6	3	-	-	-
	ž/ W	9	16	18	8	6	10	11	4	2	1	-
Pasjak	sv./ All	16	6	11	8	5	8	3	2	3	1	-
	m/ M	7	3	4	3	2	2	-	1	1	-	-
	ž/ W	9	3	7	5	3	6	3	1	2	1	-
Permani	sv./ All	10	9	8	5	3	6	5	1	1	-	-
	m/ M	3	5	4	4	-	3	3	1	-	-	-
	ž/ W	7	4	4	1	3	3	2	-	1	-	-

5. STANOVNIŠTVO PREMA STAROSTI I SPOLU PO NASELJIMA, POPIS 2011.
POPULATION BY AGE AND SEX, BY SETTLEMENTS, 2011 CENSUS

(naslavlak)
(continued)

	Spol Sex	Ukupno Total	Starost Age									
			0 – 4	5 – 9	10 – 14	15 – 19	20 – 24	25 – 29	30 – 34	35 – 39	40 – 44	
			1	2	3	4	5	6	7	8	9	10
Rukavac	sv./ All	853	44	42	40	31	55	70	62	56	57	
	m/ M	436	23	29	22	14	26	40	33	26	27	
	ž/ W	417	21	13	18	17	29	30	29	30	30	
Rupa	sv./ All	349	18	14	10	22	24	16	34	26	32	
	m/ M	161	9	7	8	10	8	7	16	13	18	
	ž/ W	188	9	7	2	12	16	9	18	13	14	
Ružići	sv./ All	123	7	2	9	3	4	7	8	12	7	
	m/ M	59	2	1	5	1	1	4	5	8	4	
	ž/ W	64	5	1	4	2	3	3	3	4	3	
Šapjane	sv./ All	188	5	4	5	13	11	11	6	10	17	
	m/ M	90	5	1	1	7	5	5	3	5	9	
	ž/ W	98	-	3	4	6	6	6	3	5	8	
Vele Mune	sv./ All	122	4	5	7	3	7	7	12	9	6	
	m/ M	63	1	3	2	1	6	4	8	7	3	
	ž/ W	59	3	2	5	2	1	3	4	2	3	
Velji Brgud	sv./ All	485	20	20	22	19	19	38	52	31	36	
	m/ M	247	10	14	12	9	7	18	27	18	21	
	ž/ W	238	10	6	10	10	12	20	25	13	15	
Zaluki	sv./ All	73	2	3	2	5	5	6	-	2	5	
	m/ M	37	1	-	1	4	2	4	-	-	3	
	ž/ W	36	1	3	1	1	3	2	-	2	2	
Zvoneče	sv./ All	279	12	13	11	15	9	24	19	20	16	
	m/ M	144	9	8	7	9	4	13	14	10	6	
	ž/ W	135	3	5	4	6	5	11	5	10	10	
Žejane	sv./ All	130	5	4	8	6	4	13	4	10	5	
	m/ M	71	4	1	4	4	3	8	3	6	1	
	ž/ W	59	1	3	4	2	1	5	1	4	4	
Mošenička Draga	sv./ All	1 535	58	50	48	67	70	86	118	121	82	
	m/ M	767	32	22	26	40	37	46	63	59	40	
	ž/ W	768	26	28	22	27	33	40	55	62	42	
Brseč	sv./ All	129	2	6	5	6	7	7	10	10	3	
	m/ M	68	2	4	2	3	4	4	7	4	2	
	ž/ W	61	-	2	3	3	3	3	3	6	1	
Golovik	sv./ All	84	1	3	1	2	3	2	5	8	2	
	m/ M	40	-	-	1	1	2	-	3	5	2	
	ž/ W	44	1	3	-	1	1	2	2	3	-	
Grabrova	sv./ All	10	1	1	-	-	-	1	1	-	1	
	m/ M	5	1	-	-	-	-	-	1	-	-	
	ž/ W	5	-	1	-	-	-	1	-	-	1	
Kalac	sv./ All	32	2	-	-	1	3	2	1	-	2	
	m/ M	18	-	-	-	-	1	2	1	-	1	
	ž/ W	14	2	-	-	1	2	-	-	-	1	
Kraj	sv./ All	98	4	3	4	-	5	7	8	9	6	
	m/ M	48	2	3	2	-	3	1	4	4	5	
	ž/ W	50	2	-	2	-	2	6	4	5	1	
Mala Učka Martina	sv./ All	-	-	-	-	-	-	-	-	-	-	
	sv./ All	50	2	1	3	2	1	1	6	2	3	
	m/ M	29	2	1	2	2	-	-	2	2	1	
Mošćenice	ž/ W	21	-	-	1	-	1	1	4	-	2	
	sv./ All	301	20	11	10	16	13	23	24	25	19	
	m/ M	144	11	4	3	9	6	11	11	13	9	
Mošenička Draga	ž/ W	157	9	7	7	7	7	12	13	12	10	
	sv./ All	585	19	22	18	31	23	32	39	52	38	
	m/ M	288	10	7	13	21	11	22	21	23	15	
Obrš	ž/ W	297	9	15	5	10	12	10	18	29	23	
	sv./ All	14	-	-	-	2	-	-	3	-	-	
	m/ M	8	-	-	-	1	-	-	2	-	-	
Sučići	ž/ W	6	-	-	-	1	-	-	1	-	-	
	sv./ All	45	2	-	2	1	2	4	2	4	-	
	m/ M	23	1	-	-	-	-	1	1	4	-	
Sveta Jelena	ž/ W	22	1	-	2	1	2	3	1	-	-	
	sv./ All	93	4	2	2	3	3	2	15	5	3	
	m/ M	47	3	2	1	2	3	1	7	1	2	
Sveti Anton	ž/ W	46	1	-	1	1	-	1	8	4	1	
	sv./ All	8	-	-	-	1	2	-	1	-	1	
	m/ M	5	-	-	-	-	1	-	1	-	-	
Zagore	ž/ W	3	-	-	-	1	1	-	-	-	1	
	sv./ All	86	1	1	3	2	8	5	3	6	4	
	m/ M	44	-	1	2	1	6	4	2	3	3	
Mrkopalj	ž/ W	42	1	-	1	1	2	1	1	3	1	
	sv./ All	1 214	42	34	47	51	63	73	53	48	85	
	m/ M	621	22	13	26	31	28	43	31	28	44	
ž/ W	593	20	21	21	20	35	30	22	20	41		

5. STANOVNIŠTVO PREMA STAROSTI I SPOLU PO NASELJIMA, POPIS 2011.
POPULATION BY AGE AND SEX, BY SETTLEMENTS, 2011 CENSUS

(naslavlak)
(continued)

	Spol Sex	Starost Age										
		45 – 49	50 – 54	55 – 59	60 – 64	65 – 69	70 – 74	75 – 79	80 – 84	85 – 89	90 – 94	95 i više 95 and over
		11	12	13	14	15	16	17	18	19	20	21
Rukavac	sv./ All	79	60	71	68	34	35	32	11	6	-	-
	m/ M	42	39	33	31	10	17	18	4	2	-	-
	ž/ W	37	21	38	37	24	18	14	7	4	-	-
Rupa	sv./ All	31	23	23	22	15	23	5	6	4	1	-
	m/ M	17	12	8	12	3	9	1	2	1	-	-
	ž/ W	14	11	15	10	12	14	4	4	3	1	-
Ružići	sv./ All	11	10	11	13	8	3	5	2	-	-	1
	m/ M	5	5	5	5	3	2	2	1	-	-	-
	ž/ W	6	5	6	8	5	1	3	1	-	-	1
Šapjane	sv./ All	15	23	11	19	7	13	12	4	1	1	-
	m/ M	7	10	5	12	2	6	5	2	-	-	-
	ž/ W	8	13	6	7	5	7	7	2	1	1	-
Vele Mune	sv./ All	9	10	8	6	8	6	4	4	5	2	-
	m/ M	3	7	3	2	4	3	1	2	1	2	-
	ž/ W	6	3	5	4	4	3	3	2	4	-	-
Velji Brgud	sv./ All	33	44	37	40	18	27	15	8	5	1	-
	m/ M	19	20	21	19	10	12	6	2	1	1	-
	ž/ W	14	24	16	21	8	15	9	6	4	-	-
Zaluki	sv./ All	11	9	2	5	1	10	3	2	-	-	-
	m/ M	6	5	2	3	-	4	1	1	-	-	-
	ž/ W	5	4	-	2	1	6	2	1	-	-	-
Zvoneče	sv./ All	20	19	27	26	15	7	14	6	6	-	-
	m/ M	10	9	14	12	9	1	7	-	2	-	-
	ž/ W	10	10	13	14	6	6	7	6	4	-	-
Žejane	sv./ All	9	13	11	12	2	6	7	5	5	1	-
	m/ M	7	5	8	8	2	1	2	2	2	-	-
	ž/ W	2	8	3	4	-	5	5	3	3	1	-
Mošćenička Draga	sv./ All	97	108	167	124	97	82	67	55	29	8	1
	m/ M	48	53	79	69	49	42	26	23	8	4	1
	ž/ W	49	55	88	55	48	40	41	32	21	4	-
Brseč	sv./ All	4	10	18	15	6	6	8	3	2	1	-
	m/ M	1	6	8	9	3	2	4	2	1	-	-
	ž/ W	3	4	10	6	3	4	4	1	1	1	-
Golovik	sv./ All	5	17	7	6	5	5	4	6	1	1	-
	m/ M	2	8	4	4	2	3	-	2	-	1	-
	ž/ W	3	9	3	2	3	2	4	4	1	-	-
Grabrova	sv./ All	2	1	-	-	1	1	-	-	-	-	-
	m/ M	1	1	-	-	-	1	-	-	-	-	-
	ž/ W	1	-	-	-	1	-	-	-	-	-	-
Kalac	sv./ All	3	2	5	2	1	2	4	1	1	-	-
	m/ M	2	2	3	1	1	-	2	1	1	-	-
	ž/ W	1	-	2	1	-	2	2	-	-	-	-
Kraj	sv./ All	6	5	11	6	10	5	5	-	2	2	-
	m/ M	2	3	5	3	7	1	2	-	-	1	-
	ž/ W	4	2	6	3	3	4	3	-	2	1	-
Mala Učka Martina	sv./ All	-	-	-	-	-	-	-	-	-	-	-
	sv./ All	3	7	8	4	2	2	2	1	-	-	-
	m/ M	2	4	6	1	2	1	-	1	-	-	-
Mošćenice	sv./ All	1	3	2	3	-	1	2	-	-	-	-
	sv./ All	20	18	36	20	13	11	8	9	4	1	-
	m/ M	10	9	14	13	8	8	2	2	1	-	-
Mošćenička Draga	sv./ All	10	9	22	7	5	3	6	7	3	1	-
	sv./ All	41	31	42	48	43	43	26	24	10	2	1
	m/ M	23	13	16	25	20	22	11	10	2	2	1
Obrš	sv./ All	18	18	26	23	23	21	15	14	8	-	-
	sv./ All	-	2	3	-	2	1	-	1	-	-	-
	m/ M	-	1	2	-	1	-	-	1	-	-	-
Sučići	sv./ All	-	1	1	-	1	1	-	-	-	-	-
	sv./ All	4	3	5	8	2	1	3	2	-	-	-
	m/ M	2	1	3	5	2	1	2	-	-	-	-
Sveta Jelena	sv./ All	2	2	2	3	-	-	1	2	-	-	-
	sv./ All	3	7	17	7	6	4	3	3	4	-	-
	m/ M	1	4	6	5	1	3	2	2	1	-	-
Sveti Anton	sv./ All	2	3	11	2	5	1	1	1	3	-	-
	sv./ All	1	-	1	-	-	-	-	-	1	-	-
	m/ M	1	-	1	-	-	-	-	-	1	-	-
Zagore	sv./ All	-	-	-	-	-	-	-	-	-	-	-
	sv./ All	5	5	14	8	6	1	4	5	4	1	-
	m/ M	1	1	11	3	2	-	1	2	1	-	-
Mrkopalj	sv./ All	4	4	3	5	4	1	3	3	3	1	-
	sv./ All	94	107	99	86	67	92	96	52	21	4	-
	m/ M	53	63	49	44	26	52	36	22	9	1	-
Mrkopalj	sv./ All	41	44	50	42	41	40	60	30	12	3	-
	m/ M	41	44	50	42	41	40	60	30	12	3	-
	ž/ W	41	44	50	42	41	40	60	30	12	3	-

5. STANOVNIŠTVO PREMA STAROSTI I SPOLU PO NASELJIMA, POPIS 2011.
POPULATION BY AGE AND SEX, BY SETTLEMENTS, 2011 CENSUS

(nastavak)
(continued)

	Spol Sex	Ukupno Total	Starost Age									
			0 – 4	5 – 9	10 – 14	15 – 19	20 – 24	25 – 29	30 – 34	35 – 39	40 – 44	
			1	2	3	4	5	6	7	8	9	10
Begovo Razdolje	sv./ All	48	2	1	2	-	-	3	4	2	2	
	m/ M	25	1	-	1	-	-	2	2	1	2	
	ž/ W	23	1	1	1	-	-	1	2	1	-	
Brestova Draga	sv./ All	53	4	1	-	1	3	4	2	2	4	
	m/ M	26	1	-	-	1	-	3	1	2	3	
	ž/ W	27	3	1	-	-	3	1	1	-	1	
Mrkopalj	sv./ All	755	23	23	31	39	39	43	31	26	51	
	m/ M	395	12	11	20	25	19	27	16	15	24	
	ž/ W	360	11	12	11	14	20	16	15	11	27	
Sunger	sv./ All	326	13	9	14	11	21	23	16	17	27	
	m/ M	162	8	2	5	5	9	11	12	9	14	
	ž/ W	164	5	7	9	6	12	12	4	8	13	
Tuk Mrkopaljski	sv./ All	4	-	-	-	-	-	-	-	-	-	
	m/ M	2	-	-	-	-	-	-	-	-	-	
	ž/ W	2	-	-	-	-	-	-	-	-	-	
Tuk Vojni	sv./ All	28	-	-	-	-	-	-	-	1	1	
	m/ M	11	-	-	-	-	-	-	-	1	1	
	ž/ W	17	-	-	-	-	-	-	-	-	-	
Omišalj	sv./ All	2 983	126	100	95	185	223	269	246	131	146	
	m/ M	1 505	72	52	48	91	105	138	143	68	64	
	ž/ W	1 478	54	48	47	94	118	131	103	63	82	
Njivice	sv./ All	1 115	42	30	27	47	87	112	89	51	43	
	m/ M	565	20	18	16	21	40	55	51	29	20	
	ž/ W	550	22	12	11	26	47	57	38	22	23	
Omišalj	sv./ All	1 868	84	70	68	138	136	157	157	80	103	
	m/ M	940	52	34	32	70	65	83	92	39	44	
	ž/ W	928	32	36	36	68	71	74	65	41	59	
Punat	sv./ All	1 973	86	75	106	97	106	114	141	124	116	
	m/ M	996	50	29	55	50	52	58	69	71	63	
	ž/ W	977	36	46	51	47	54	56	72	53	53	
Punat	sv./ All	1 860	80	74	103	93	100	104	131	122	113	
	m/ M	927	46	29	53	48	50	52	62	70	60	
	ž/ W	933	34	45	50	45	50	52	69	52	53	
Stara Baška	sv./ All	113	6	1	3	4	6	10	10	2	3	
	m/ M	69	4	-	2	2	2	6	7	1	3	
	ž/ W	44	2	1	1	2	4	4	3	1	-	
Ravna Gora	sv./ All	2 430	85	86	88	99	113	177	162	101	126	
	m/ M	1 202	45	39	43	61	58	98	92	56	62	
	ž/ W	1 228	40	47	45	38	55	79	70	45	64	
Kupjak	sv./ All	227	5	9	10	8	15	15	11	8	12	
	m/ M	110	3	4	6	5	5	10	5	2	4	
	ž/ W	117	2	5	4	3	10	5	6	6	8	
Leskova Draga	sv./ All	10	-	-	-	-	-	1	-	2	1	
	m/ M	5	-	-	-	-	-	1	-	1	-	
	ž/ W	5	-	-	-	-	-	-	-	1	1	
Ravna Gora	sv./ All	1 709	66	69	63	76	73	127	129	74	91	
	m/ M	853	36	32	31	49	37	68	75	42	50	
	ž/ W	856	30	37	32	27	36	59	54	32	41	
Stara Sušica	sv./ All	262	10	4	6	7	18	21	15	2	13	
	m/ M	125	3	1	1	4	11	11	9	1	3	
	ž/ W	137	7	3	5	3	7	10	6	1	10	
Stari Laz	sv./ All	201	3	4	7	8	6	12	6	14	8	
	m/ M	101	3	2	5	3	4	7	3	9	5	
	ž/ W	100	-	2	2	5	2	5	3	5	3	
Šije	sv./ All	21	1	-	2	-	1	1	1	1	1	
	m/ M	8	-	-	-	-	1	1	-	1	-	
	ž/ W	13	1	-	2	-	-	-	1	-	1	
Skrad	sv./ All	1 062	37	28	30	39	48	55	55	49	61	
	m/ M	517	18	18	16	26	20	26	30	26	32	
	ž/ W	545	19	10	14	13	28	29	25	23	29	
Belski Ravan	sv./ All	-	-	-	-	-	-	-	-	-	-	
Brezje Dobransko	sv./ All	2	-	-	-	-	-	-	-	-	-	
	m/ M	1	-	-	-	-	-	-	-	-	-	
	ž/ W	1	-	-	-	-	-	-	-	-	-	
Bukov Vrh	sv./ All	43	-	-	-	-	-	-	1	2	-	
	m/ M	23	-	-	-	-	-	-	1	1	-	
	ž/ W	20	-	-	-	-	-	-	-	1	-	
Bukovac Podvrški	sv./ All	-	-	-	-	-	-	-	-	-	-	
Buzin	sv./ All	2	-	-	-	-	-	-	-	-	-	
	m/ M	1	-	-	-	-	-	-	-	-	-	
	ž/ W	1	-	-	-	-	-	-	-	-	-	

5. STANOVNIŠTVO PREMA STAROSTI I SPOLU PO NASELJIMA, POPIS 2011.
POPULATION BY AGE AND SEX, BY SETTLEMENTS, 2011 CENSUS

(nastavak)
(continued)

	Spol Sex	Starost Age										
		45 – 49	50 – 54	55 – 59	60 – 64	65 – 69	70 – 74	75 – 79	80 – 84	85 – 89	90 – 94	95 i više 95 and over
		11	12	13	14	15	16	17	18	19	20	21
Begovo Razdolje	sv./ All	-	1	5	5	3	5	11	2	-	-	-
	m/ M	-	1	2	2	2	3	5	1	-	-	-
	ž/ W	-	-	3	3	1	2	6	1	-	-	-
Brestova Draga	sv./ All	2	3	3	7	4	4	4	3	2	-	-
	m/ M	1	1	2	2	3	3	-	2	1	-	-
	ž/ W	1	2	1	5	1	1	4	1	1	-	-
Mrkopalj	sv./ All	64	76	63	49	35	54	59	29	16	4	-
	m/ M	36	48	31	28	13	31	22	10	6	1	-
	ž/ W	28	28	32	21	22	23	37	19	10	3	-
Sunger	sv./ All	27	23	26	24	23	24	14	11	3	-	-
	m/ M	16	10	13	11	8	12	8	7	2	-	-
	ž/ W	11	13	13	13	15	12	6	4	1	-	-
Tuk Mrkopaljski	sv./ All	-	1	-	-	-	1	2	-	-	-	-
	m/ M	-	1	-	-	-	-	1	-	-	-	-
	ž/ W	-	-	-	-	-	1	1	-	-	-	-
Tuk Vojni	sv./ All	1	3	2	1	2	4	6	7	-	-	-
	m/ M	-	2	1	1	-	3	-	2	-	-	-
	ž/ W	1	1	1	-	2	1	6	5	-	-	-
Omišalj	sv./ All	240	328	324	222	112	93	72	43	22	5	1
	m/ M	105	162	170	120	62	44	35	23	3	-	-
	ž/ W	135	166	154	102	50	49	37	20	19	5	1
Njivice	sv./ All	85	149	146	95	42	25	23	12	8	1	1
	m/ M	31	75	77	49	26	16	10	8	3	-	-
	ž/ W	54	74	69	46	16	9	13	4	5	1	1
Omišalj	sv./ All	155	179	178	127	70	68	49	31	14	4	-
	m/ M	74	87	93	71	36	28	25	15	-	-	-
	ž/ W	81	92	85	56	34	40	24	16	14	4	-
Punat	sv./ All	141	145	158	167	91	115	110	52	20	8	1
	m/ M	75	68	82	87	45	53	55	25	8	1	-
	ž/ W	66	77	76	80	46	62	55	27	12	7	1
Punat	sv./ All	136	135	141	160	81	111	100	47	20	8	1
	m/ M	71	62	73	83	38	51	48	22	8	1	-
	ž/ W	65	73	68	77	43	60	52	25	12	7	1
Stara Baška	sv./ All	5	10	17	7	10	4	10	5	-	-	-
	m/ M	4	6	9	4	7	2	7	3	-	-	-
	ž/ W	1	4	8	3	3	2	3	2	-	-	-
Ravna Gora	sv./ All	187	231	230	184	111	161	128	108	43	8	2
	m/ M	100	100	133	90	56	70	42	41	12	4	-
	ž/ W	87	131	97	94	55	91	86	67	31	4	2
Kupjak	sv./ All	24	18	14	15	11	27	10	12	3	-	-
	m/ M	15	9	6	8	7	8	6	6	1	-	-
	ž/ W	9	9	8	7	4	19	4	6	2	-	-
Leskova Draga	sv./ All	1	-	-	1	1	-	1	2	-	-	-
	m/ M	1	-	-	-	-	-	1	1	-	-	-
	ž/ W	-	-	-	1	1	-	-	1	-	-	-
Ravna Gora	sv./ All	119	160	161	137	75	103	80	68	28	8	2
	m/ M	64	67	90	65	39	46	23	26	9	4	-
	ž/ W	55	93	71	72	36	57	57	42	19	4	2
Stara Sušica	sv./ All	25	30	31	11	12	17	22	15	3	-	-
	m/ M	12	12	22	7	5	9	8	5	1	-	-
	ž/ W	13	18	9	4	7	8	14	10	2	-	-
Stari Laz	sv./ All	18	22	20	17	10	14	15	10	7	-	-
	m/ M	8	12	13	8	4	7	4	3	1	-	-
	ž/ W	10	10	7	9	6	7	11	7	6	-	-
Šije	sv./ All	-	1	4	3	2	-	-	1	2	-	-
	m/ M	-	-	2	2	1	-	-	-	-	-	-
	ž/ W	-	1	2	1	1	-	-	1	2	-	-
Skrad	sv./ All	73	88	106	77	69	80	79	49	29	6	4
	m/ M	33	47	63	35	28	35	38	17	5	2	2
	ž/ W	40	41	43	42	41	45	41	32	24	4	2
Belski Ravan	sv./ All	-	-	-	-	-	-	-	-	-	-	-
	Brezje Dobransko	sv./ All	-	-	-	-	1	-	1	-	-	-
	m/ M	-	-	-	-	1	-	-	-	-	-	-
Bukov Vrh	sv./ All	1	8	5	1	4	4	5	7	4	-	1
	m/ M	-	7	3	-	2	2	4	-	-	-	1
	ž/ W	1	1	2	1	2	2	3	3	4	-	-
Bukovac Podvrški	sv./ All	-	-	-	-	-	-	-	-	-	-	-
	Buzin	sv./ All	-	1	-	1	-	-	-	-	-	-
	m/ M	-	-	-	1	-	-	-	-	-	-	-
ž/ W	-	1	-	-	-	-	-	-	-	-	-	

5. STANOVNIŠTVO PREMA STAROSTI I SPOLU PO NASELJIMA, POPIS 2011.
POPULATION BY AGE AND SEX, BY SETTLEMENTS, 2011 CENSUS

(naslavlak)
(continued)

	Spol Sex	Ukupno Total	Starost Age								
			0 – 4	5 – 9	10 – 14	15 – 19	20 – 24	25 – 29	30 – 34	35 – 39	40 – 44
			1	2	3	4	5	6	7	8	9
Divjake	sv./ All	40	2	1	2	1	1	-	-	4	1
	m/ M	20	-	1	1	1	1	-	-	1	1
	ž/ W	20	2	-	1	-	-	-	-	3	-
Gorani Gorica Skradska	sv./ All	-	-	-	-	-	-	-	-	-	-
	sv./ All	3	-	-	1	-	-	-	-	-	1
	m/ M	2	-	-	1	-	-	-	-	-	-
Gornja Dobra	ž/ W	1	-	-	-	-	-	-	-	-	1
	sv./ All	39	1	-	-	1	2	2	2	1	1
	m/ M	16	1	-	-	-	1	-	1	-	1
Gramalj Hlevci	ž/ W	23	-	-	-	1	1	2	1	1	-
	sv./ All	-	-	-	-	-	-	-	-	-	-
	m/ M	17	-	-	-	-	-	3	-	1	1
Hosnik	sv./ All	10	-	-	-	-	-	2	-	1	1
	m/ M	7	-	-	-	-	-	1	-	-	-
	ž/ W	1	-	-	-	-	-	-	-	-	-
Hribac	sv./ All	1	-	-	-	-	-	-	-	-	-
	m/ M	1	-	-	-	-	-	-	-	-	-
	ž/ W	20	-	-	-	-	-	-	-	-	-
Mala Dobra Malo Selce	sv./ All	10	-	-	-	-	-	-	-	-	-
	m/ M	12	-	-	-	-	-	-	-	-	-
	ž/ W	7	-	-	-	-	-	-	-	-	-
Pečišće	sv./ All	5	-	-	-	-	-	-	-	-	-
	m/ M	3	-	-	-	-	-	-	-	-	-
	ž/ W	1	-	-	-	-	-	-	-	-	-
Planina Skradska	sv./ All	2	-	-	-	-	-	-	-	-	-
	m/ M	39	-	3	1	1	-	1	1	2	5
	ž/ W	17	-	2	-	1	-	-	1	-	3
Podslemeni Lazi Podstena	sv./ All	22	-	1	1	-	-	1	-	2	2
	m/ M	-	-	-	-	-	-	-	-	-	-
	ž/ W	19	-	-	-	-	2	1	2	-	2
Pucak	sv./ All	8	-	-	-	-	-	1	2	-	1
	m/ M	11	-	-	-	-	2	-	-	-	1
	ž/ W	1	-	-	-	-	-	-	-	-	-
Raskrižje Rasohe	sv./ All	1	-	-	-	-	-	-	-	-	-
	m/ M	1	-	-	-	-	-	-	-	-	-
	ž/ W	-	-	-	-	-	-	-	-	-	-
Resnatac Rogi	sv./ All	12	-	-	-	-	1	-	-	-	1
	m/ M	3	-	-	-	-	-	-	-	-	-
	ž/ W	9	-	-	-	-	1	-	-	-	1
Skrad	sv./ All	694	30	18	25	30	35	44	44	33	41
	m/ M	340	15	11	13	20	16	21	22	20	20
	ž/ W	354	15	7	12	10	19	23	22	13	21
Sleme Skradsko	sv./ All	2	-	-	-	-	-	-	-	-	-
	m/ M	1	-	-	-	-	-	-	-	-	-
	ž/ W	1	-	-	-	-	-	-	-	-	-
Trški Lazi Tusti Vrh	sv./ All	-	-	-	-	-	-	-	-	-	-
	sv./ All	18	1	2	-	1	-	-	1	2	1
	m/ M	8	-	2	-	1	-	-	-	1	1
Veliko Selce	ž/ W	10	1	-	-	-	-	-	1	1	-
	sv./ All	73	3	4	-	4	5	4	4	4	3
	m/ M	37	2	2	-	3	-	2	3	2	1
Vrh Brodski Zakrajc Brodski	ž/ W	36	1	2	-	1	5	2	1	2	2
	sv./ All	-	-	-	-	-	-	-	-	-	-
	m/ M	1	-	-	-	-	-	-	-	-	-
Žrnovac	sv./ All	1	-	-	-	-	-	-	-	-	-
	sv./ All	20	-	-	1	1	2	-	-	-	4
	m/ M	11	-	-	1	-	2	-	-	-	3
Vinodolska općina	ž/ W	9	-	-	-	1	-	-	-	-	1
	sv./ All	3 577	124	148	171	161	164	215	233	232	238
	m/ M	1 786	68	82	94	83	90	112	123	123	123
Bribir	ž/ W	1 791	56	66	77	78	74	103	110	109	115
	sv./ All	1 695	44	66	77	80	79	107	101	107	126
	m/ M	832	25	34	45	41	37	60	52	60	65
Drivenik	ž/ W	863	19	32	32	39	42	47	49	47	61
	sv./ All	308	12	15	18	6	19	22	23	25	17
	m/ M	163	4	9	16	2	14	12	11	13	8
Grižane-Belgrad	ž/ W	145	8	6	2	4	5	10	12	12	9
	sv./ All	953	42	35	43	41	38	51	71	60	50
	m/ M	473	23	22	18	20	21	24	40	27	25
ž/ W	480	19	13	25	21	17	27	31	33	25	

5. STANOVNIŠTVO PREMA STAROSTI I SPOLU PO NASELJIMA, POPIS 2011.
POPULATION BY AGE AND SEX, BY SETTLEMENTS, 2011 CENSUS

(naslavlak)
(continued)

	Spol Sex	Starost Age										
		45 – 49	50 – 54	55 – 59	60 – 64	65 – 69	70 – 74	75 – 79	80 – 84	85 – 89	90 – 94	95 i više 95 and over
		11	12	13	14	15	16	17	18	19	20	21
Divjake	sv./ All	1	1	4	6	-	5	5	1	3	1	1
	m/ M	-	1	4	2	-	2	2	1	1	-	1
	ž/ W	1	-	-	4	-	3	3	-	2	1	-
Gorani Gorica Skradska	sv./ All	-	-	-	-	-	-	-	-	-	-	-
	m/ M	-	-	-	1	-	-	-	-	-	-	-
	ž/ W	-	-	-	-	-	-	-	-	-	-	-
Gornja Dobra	sv./ All	2	4	3	4	2	5	3	4	2	-	-
	m/ M	1	2	2	1	1	2	3	-	-	-	-
	ž/ W	1	2	1	3	1	3	-	4	2	-	-
Gramalj Hlevci	sv./ All	1	-	-	-	-	-	-	-	-	-	-
	m/ M	1	2	-	-	-	4	5	-	-	-	-
	ž/ W	1	-	-	-	-	2	3	-	-	-	-
Hosnik	sv./ All	-	-	-	-	-	-	1	-	-	-	-
	m/ M	-	-	-	-	-	-	1	-	-	-	-
	ž/ W	-	-	-	-	-	-	-	-	-	-	-
Hribac	sv./ All	1	3	3	2	2	6	1	-	2	-	-
	m/ M	1	1	2	2	1	2	1	-	-	-	-
	ž/ W	-	2	1	-	1	4	-	-	2	-	-
Mala Dobra Malo Selce	sv./ All	-	-	-	-	-	-	-	-	-	-	-
	m/ M	1	2	2	-	2	1	2	2	-	-	-
	ž/ W	1	1	2	-	1	-	1	1	-	-	-
Pečišće	sv./ All	-	-	-	-	1	2	-	-	-	-	-
	m/ M	-	-	-	-	1	-	-	-	-	-	-
	ž/ W	-	-	-	-	-	2	-	-	-	-	-
Planina Skradska	sv./ All	1	4	2	1	2	6	4	4	1	-	-
	m/ M	-	3	1	-	1	2	2	1	-	-	-
	ž/ W	1	1	1	1	1	4	2	3	1	-	-
Podslemeni Lazi Podstena	sv./ All	-	-	-	-	-	-	-	-	-	-	-
	m/ M	-	2	2	4	1	1	1	1	-	-	-
	ž/ W	-	1	1	-	1	1	-	-	-	-	-
Pucak	sv./ All	-	-	-	-	-	-	1	-	-	-	-
	m/ M	-	-	-	-	-	-	1	-	-	-	-
	ž/ W	-	-	-	-	-	-	-	-	-	-	-
Raskrižje Rasohe	sv./ All	-	-	-	-	-	-	-	1	-	-	-
	m/ M	-	-	-	-	-	-	-	1	-	-	-
	ž/ W	-	-	-	-	-	-	-	-	-	-	-
Resnatac Rogi	sv./ All	-	1	1	-	1	1	-	1	2	2	1
	m/ M	-	1	-	-	-	1	-	-	-	1	-
	ž/ W	-	-	1	-	1	-	-	1	2	1	1
Skrad	sv./ All	57	51	72	48	45	37	43	25	12	3	1
	m/ M	24	24	41	24	16	18	21	9	4	1	-
	ž/ W	33	27	31	24	29	19	22	16	8	2	1
Sleme Skradsko	sv./ All	-	-	-	-	1	-	-	-	-	-	-
	m/ M	-	-	-	-	-	-	1	-	-	-	-
	ž/ W	-	-	-	-	1	-	-	-	-	-	-
Trški Lazi Tusti Vrh	sv./ All	1	1	3	-	-	3	1	1	-	-	-
	m/ M	-	1	2	-	-	-	-	-	-	-	-
	ž/ W	1	-	1	-	-	3	1	1	-	-	-
Veliko Selce	sv./ All	5	5	6	9	6	3	5	1	2	-	-
	m/ M	5	1	3	4	3	1	4	1	-	-	-
	ž/ W	-	4	3	5	3	2	1	-	2	-	-
Vrh Brodski Zakrajc Brodski	sv./ All	-	-	-	-	-	-	-	-	-	-	-
	m/ M	-	-	1	-	-	-	-	-	-	-	-
	ž/ W	-	-	1	-	-	-	-	-	-	-	-
Žrnovac	sv./ All	2	3	2	-	1	2	-	1	1	-	-
	m/ M	1	2	1	-	-	1	-	-	-	-	-
	ž/ W	1	1	1	-	1	1	-	1	1	-	-
Vinodolska općina	sv./ All	243	285	318	299	163	214	165	112	65	19	8
	m/ M	126	135	159	157	80	99	71	39	15	6	1
	ž/ W	117	150	159	142	83	115	94	73	50	13	7
Bribir	sv./ All	114	142	143	153	77	84	88	57	34	11	5
	m/ M	55	61	74	81	38	42	33	17	8	3	1
	ž/ W	59	81	69	72	39	42	55	40	26	8	4
Drivenik	sv./ All	23	28	25	24	8	15	13	7	7	1	-
	m/ M	13	13	15	12	3	7	7	1	2	1	-
	ž/ W	10	15	10	12	5	8	6	6	5	-	-
Grižane-Belgrad	sv./ All	61	77	98	77	49	74	39	27	13	4	3
	m/ M	35	39	48	42	23	33	20	11	2	-	-
	ž/ W	26	38	50	35	26	41	19	16	11	4	3

5. STANOVNIŠTVO PREMA STAROSTI I SPOLU PO NASELJIMA, POPIS 2011.
POPULATION BY AGE AND SEX, BY SETTLEMENTS, 2011 CENSUS

(nastavak)
(continued)

	Spol Sex	Ukupno Total	Starost Age									
			0 – 4	5 – 9	10 – 14	15 – 19	20 – 24	25 – 29	30 – 34	35 – 39	40 – 44	
			1	2	3	4	5	6	7	8	9	10
Tribalj	sv./ All	621	26	32	33	34	28	35	38	40	45	
	m/ M	318	16	17	15	20	18	16	20	23	25	
	ž/ W	303	10	15	18	14	10	19	18	17	20	
Viškovo	sv./ All	14 445	1 008	769	710	706	896	1 218	1 456	1 220	941	
	m/ M	7 161	538	385	347	355	444	596	749	614	457	
	ž/ W	7 284	470	384	363	351	452	622	707	606	484	
Kosi	sv./ All	808	83	54	44	42	46	64	89	90	49	
	m/ M	395	42	25	17	23	22	32	45	47	26	
	ž/ W	413	41	29	27	19	24	32	44	43	23	
Marčelji	sv./ All	2 148	143	113	107	108	117	196	242	178	130	
	m/ M	1 071	81	53	53	54	60	91	139	81	64	
	ž/ W	1 077	62	60	54	54	57	105	103	97	66	
Marinići	sv./ All	3 894	238	192	185	177	228	293	370	315	226	
	m/ M	1 904	120	101	86	89	109	156	180	154	120	
	ž/ W	1 990	118	91	99	88	119	137	190	161	106	
Mladenici	sv./ All	1 254	88	64	58	44	93	124	127	103	67	
	m/ M	637	42	33	31	20	50	62	65	57	32	
	ž/ W	617	46	31	27	24	43	62	62	46	35	
Saršoni	sv./ All	1 532	117	81	62	75	100	138	152	132	99	
	m/ M	772	64	32	34	39	44	66	80	67	52	
	ž/ W	760	53	49	28	36	56	72	72	65	47	
Sroki	sv./ All	1 741	117	88	91	100	110	157	178	144	125	
	m/ M	881	67	49	47	55	64	74	87	82	56	
	ž/ W	860	50	39	44	45	46	83	91	62	69	
Viškovo	sv./ All	3 068	222	177	163	160	202	246	298	258	245	
	m/ M	1 501	122	92	79	75	95	115	153	126	107	
	ž/ W	1 567	100	85	84	85	107	131	145	132	138	
Vrbnik	sv./ All	1 260	55	48	60	63	57	79	72	72	88	
	m/ M	644	29	23	25	37	29	43	44	39	49	
	ž/ W	616	26	25	35	26	28	36	28	33	39	
Garica	sv./ All	156	5	6	8	12	5	6	11	10	7	
	m/ M	80	2	2	2	8	1	4	4	5	5	
	ž/ W	76	3	4	6	4	4	2	7	5	2	
Kampelje	sv./ All	8	-	-	1	-	-	-	-	-	-	
	m/ M	5	-	-	-	-	-	-	-	-	-	
	ž/ W	3	-	-	1	-	-	-	-	-	-	
Risika	sv./ All	148	5	2	1	3	4	6	11	8	9	
	m/ M	75	2	-	1	2	3	4	7	5	5	
	ž/ W	73	3	2	-	1	1	2	4	3	4	
Vrbnik	sv./ All	948	45	40	50	48	48	67	50	54	72	
	m/ M	484	25	21	22	27	25	35	33	29	39	
	ž/ W	464	20	19	28	21	23	32	17	25	33	
Ličko-senjska županija County of Lika-Senj	sv./ All	50 927	2 016	2 198	2 711	2 581	2 753	2 889	2 889	2 980	3 233	
	m/ M	25 347	1 045	1 133	1 407	1 293	1 414	1 538	1 535	1 601	1 725	
	ž/ W	25 580	971	1 065	1 304	1 288	1 339	1 351	1 354	1 379	1 508	
Gradovi/ Towns Gospić	sv./ All	12 745	595	637	789	726	786	802	780	890	859	
	m/ M	6 332	305	332	405	363	402	425	393	476	455	
	ž/ W	6 413	290	305	384	363	384	377	387	414	404	
Aleksinica	sv./ All	169	4	9	6	6	8	6	7	12	3	
	m/ M	94	3	3	4	3	6	4	2	10	1	
	ž/ W	75	1	6	2	3	2	2	5	2	2	
Barlete	sv./ All	28	-	-	1	-	-	2	1	1	-	
	m/ M	16	-	-	-	-	-	1	1	1	-	
	ž/ W	12	-	-	1	-	-	1	-	-	-	
Bilaj	sv./ All	162	1	4	6	9	10	14	6	5	7	
	m/ M	88	1	3	4	5	6	5	5	2	3	
	ž/ W	74	-	1	2	4	4	9	1	3	4	
Brezik	sv./ All	25	1	4	-	-	1	-	1	1	-	
	m/ M	11	-	2	-	-	1	-	1	-	-	
	ž/ W	14	1	2	-	-	-	-	-	1	-	
Brušane	sv./ All	134	5	4	5	5	9	4	3	5	6	
	m/ M	61	1	3	4	2	6	2	1	3	1	
	ž/ W	73	4	1	1	3	3	2	2	2	5	
Budak	sv./ All	151	3	6	1	4	7	12	9	8	6	
	m/ M	73	1	1	1	1	3	6	5	5	3	
	ž/ W	78	2	5	-	3	4	6	4	3	3	
Bužim	sv./ All	74	5	3	4	3	2	3	2	3	4	
	m/ M	39	2	1	2	2	1	1	-	3	3	
	ž/ W	35	3	2	2	1	1	2	2	-	1	

5. STANOVNIŠTVO PREMA STAROSTI I SPOLU PO NASELJIMA, POPIS 2011.
POPULATION BY AGE AND SEX, BY SETTLEMENTS, 2011 CENSUS

(nastavak)
(continued)

	Spol Sex	Starost Age										
		45 – 49	50 – 54	55 – 59	60 – 64	65 – 69	70 – 74	75 – 79	80 – 84	85 – 89	90 – 94	95 i više 95 and over
		11	12	13	14	15	16	17	18	19	20	21
Tribalj	sv./ All	45	38	52	45	29	41	25	21	11	3	-
	m/ M	23	22	22	22	16	17	11	10	3	2	-
	ž/ W	22	16	30	23	13	24	14	11	8	1	-
Viškovo	sv./ All	1 001	1 087	1 019	911	451	454	321	172	82	17	6
	m/ M	495	515	534	441	259	203	141	64	20	3	1
	ž/ W	506	572	485	470	192	251	180	108	62	14	5
Kosi	sv./ All	56	50	47	42	14	15	12	7	3	1	-
	m/ M	22	26	21	24	9	4	7	3	-	-	-
	ž/ W	34	24	26	18	5	11	5	4	3	1	-
Marčelji	sv./ All	149	173	167	115	58	71	51	16	11	3	-
	m/ M	81	75	86	57	37	26	25	5	3	-	-
	ž/ W	68	98	81	58	21	45	26	11	8	3	-
Marinići	sv./ All	246	279	273	297	148	174	120	77	45	9	2
	m/ M	121	131	141	138	86	78	54	28	11	1	-
	ž/ W	125	148	132	159	62	96	66	49	34	8	2
Mladenici	sv./ All	90	111	100	92	26	32	21	9	5	-	-
	m/ M	38	50	57	54	16	17	7	4	2	-	-
	ž/ W	52	61	43	38	10	15	14	5	3	-	-
Saršoni	sv./ All	117	141	122	78	37	31	29	15	2	2	2
	m/ M	62	62	73	43	23	13	11	5	-	1	1
	ž/ W	55	79	49	35	14	18	18	10	2	1	1
Sroki	sv./ All	132	127	131	97	57	40	25	17	4	-	1
	m/ M	63	65	66	38	33	18	10	7	-	-	-
	ž/ W	69	62	65	59	24	22	15	10	4	-	1
Viškovo	sv./ All	211	206	179	190	111	91	63	31	12	2	1
	m/ M	108	106	90	87	55	47	27	12	4	1	-
	ž/ W	103	100	89	103	56	44	36	19	8	1	1
Vrbnik	sv./ All	68	88	95	94	76	92	84	44	19	3	3
	m/ M	38	44	54	47	38	38	42	20	4	1	-
	ž/ W	30	44	41	47	38	54	42	24	15	2	3
Garica	sv./ All	9	12	16	8	7	14	12	7	1	-	-
	m/ M	4	7	9	6	4	4	7	5	1	-	-
	ž/ W	5	5	7	2	3	10	5	2	-	-	-
Kampelje	sv./ All	2	1	-	-	2	2	-	-	-	-	-
	m/ M	1	1	-	-	2	1	-	-	-	-	-
	ž/ W	1	-	-	-	-	1	-	-	-	-	-
Risika	sv./ All	5	6	15	24	17	16	11	2	2	1	-
	m/ M	3	3	8	11	7	7	6	1	-	-	-
	ž/ W	2	3	7	13	10	9	5	1	2	1	-
Vrbnik	sv./ All	52	69	64	62	50	60	61	35	16	2	3
	m/ M	30	33	37	30	25	26	29	14	3	1	-
	ž/ W	22	36	27	32	25	34	32	21	13	1	3
Ličko-senjska županija County of Lika-Senj	sv./ All	3 706	3 698	3 489	3 210	2 729	3 619	3 346	1 990	711	144	35
	m/ M	1 985	2 004	1 848	1 535	1 227	1 624	1 403	801	181	41	7
	ž/ W	1 721	1 694	1 641	1 675	1 502	1 995	1 943	1 189	530	103	28
Gradovi/ Towns Gospić	sv./ All	930	848	744	637	548	755	721	477	174	38	9
	m/ M	510	468	407	288	235	327	287	196	44	12	2
	ž/ W	420	380	337	349	313	428	434	281	130	26	7
Aleksinica	sv./ All	9	11	9	11	10	21	21	11	3	1	1
	m/ M	7	8	4	6	5	10	8	7	2	1	-
	ž/ W	2	3	5	5	5	11	13	4	1	-	1
Barlete	sv./ All	2	1	1	1	3	5	7	2	1	-	-
	m/ M	2	-	1	1	1	3	4	1	-	-	-
	ž/ W	-	1	-	-	2	2	3	1	1	-	-
Bilaj	sv./ All	15	18	13	9	5	9	20	10	1	-	-
	m/ M	5	15	9	5	1	3	11	5	-	-	-
	ž/ W	10	3	4	4	4	6	9	5	1	-	-
Brezik	sv./ All	2	2	1	1	-	4	2	4	-	1	-
	m/ M	2	-	1	1	-	1	1	1	-	-	-
	ž/ W	-	2	-	-	-	3	1	3	-	1	-
Brušane	sv./ All	6	12	19	10	6	10	11	11	3	-	-
	m/ M	3	8	9	8	1	1	5	3	-	-	-
	ž/ W	3	4	10	2	5	9	6	8	3	-	-
Budak	sv./ All	10	21	17	9	7	10	10	9	2	-	-
	m/ M	5	9	12	5	3	4	4	5	-	-	-
	ž/ W	5	12	5	4	4	6	6	4	2	-	-
Bužim	sv./ All	2	7	6	9	3	6	5	3	4	-	-
	m/ M	2	6	4	3	3	3	1	1	1	-	-
	ž/ W	-	1	2	6	-	3	4	2	3	-	-

5. STANOVNIŠTVO PREMA STAROSTI I SPOLU PO NASELJIMA, POPIS 2011.
POPULATION BY AGE AND SEX, BY SETTLEMENTS, 2011 CENSUS

(naslavlak)
(continued)

	Spol Sex	Ukupno Total	Starost Age								
			0 – 4	5 – 9	10 – 14	15 – 19	20 – 24	25 – 29	30 – 34	35 – 39	40 – 44
			1	2	3	4	5	6	7	8	9
Debelo Brdo I	sv./ All	61	2	-	3	1	3	5	3	3	7
	m/ M	36	-	-	3	1	2	3	2	2	4
	ž/ W	25	2	-	-	-	1	2	1	1	3
Debelo Brdo II	sv./ All	8	1	-	1	-	-	-	-	2	-
	m/ M	3	1	-	-	-	-	-	-	-	-
	ž/ W	5	-	-	1	-	-	-	-	2	-
Divoselo	sv./ All	4	-	-	-	-	-	-	-	-	-
	m/ M	2	-	-	-	-	-	-	-	-	-
	ž/ W	2	-	-	-	-	-	-	-	-	-
Donje Pazariste	sv./ All	125	7	4	7	6	9	12	2	9	5
	m/ M	63	5	3	3	3	3	8	1	6	5
	ž/ W	62	2	1	4	3	6	4	1	3	-
Drenovac Radučki Gospić	sv./ All	-	-	-	-	-	-	-	-	-	-
	sv./ All	6 575	321	327	406	402	448	490	429	469	491
	m/ M	3 237	163	174	214	201	226	264	231	238	268
ž/ W	3 338	158	153	192	201	222	226	198	231	223	
Kalinovača	sv./ All	94	2	3	3	5	9	2	4	5	9
	m/ M	47	-	-	2	-	4	2	2	2	7
	ž/ W	47	2	3	1	5	5	-	2	3	2
Kaniža Gospička	sv./ All	401	26	11	22	22	32	24	18	15	24
	m/ M	192	13	4	8	13	15	14	10	8	8
	ž/ W	209	13	7	14	9	17	10	8	7	16
Klanac	sv./ All	100	2	4	4	3	5	4	7	9	5
	m/ M	56	2	2	3	2	2	4	4	4	4
	ž/ W	44	-	2	1	1	3	-	3	5	1
Kruščica Kruškovac	sv./ All	-	-	-	-	-	-	-	-	-	-
	sv./ All	20	-	-	-	-	-	-	-	-	-
	m/ M	8	-	-	-	-	-	-	-	-	-
ž/ W	12	-	-	-	-	-	-	-	-	-	
Kukljic	sv./ All	13	-	-	-	-	-	-	-	-	-
	m/ M	7	-	-	-	-	-	-	-	-	-
	ž/ W	6	-	-	-	-	-	-	-	-	-
Lički Čittuk	sv./ All	4	-	-	-	-	1	-	-	-	1
	m/ M	3	-	-	-	-	1	-	-	-	-
	ž/ W	1	-	-	-	-	-	-	-	-	1
Lički Novi	sv./ All	298	17	15	17	15	14	12	25	16	16
	m/ M	146	7	8	11	5	7	7	12	12	6
	ž/ W	152	10	7	6	10	7	5	13	4	10
Lički Osik	sv./ All	1 914	106	150	195	130	106	105	158	204	160
	m/ M	961	56	85	94	65	50	53	65	107	91
	ž/ W	953	50	65	101	65	56	52	93	97	69
Lički Ribnik	sv./ All	93	3	1	1	2	3	-	4	1	3
	m/ M	44	1	-	-	1	2	-	2	1	2
	ž/ W	49	2	1	1	1	1	-	2	-	1
Mala Plana	sv./ All	7	-	-	-	-	-	-	-	1	-
	m/ M	5	-	-	-	-	-	-	-	1	-
	ž/ W	2	-	-	-	-	-	-	-	-	-
Medak	sv./ All	62	-	-	-	-	-	-	-	-	-
	m/ M	26	-	-	-	-	-	-	-	-	-
	ž/ W	36	-	-	-	-	-	-	-	-	-
Mogorić	sv./ All	110	-	2	1	2	-	1	1	2	3
	m/ M	53	-	1	-	1	-	-	1	1	1
	ž/ W	57	-	1	1	1	-	1	-	1	2
Mušaluk	sv./ All	228	7	7	9	6	12	16	7	10	10
	m/ M	110	2	2	4	4	7	8	6	6	4
	ž/ W	118	5	5	5	2	5	8	1	4	6
Novoselo Bilajsko	sv./ All	112	7	7	14	6	6	10	6	6	1
	m/ M	55	2	4	8	3	3	6	2	3	-
	ž/ W	57	5	3	6	3	3	4	4	3	1
Novoselo Trnovačko	sv./ All	84	7	9	15	3	5	3	4	6	5
	m/ M	45	4	5	9	1	5	1	2	3	3
	ž/ W	39	3	4	6	2	-	2	2	3	2
Ornice	sv./ All	6	-	-	-	-	-	1	1	-	-
	m/ M	4	-	-	-	-	-	-	1	-	-
	ž/ W	2	-	-	-	-	-	1	-	-	-
Ostrvica	sv./ All	16	3	1	-	-	2	-	-	1	-
	m/ M	9	2	-	-	-	1	-	-	-	-
	ž/ W	7	1	1	-	-	1	-	-	1	-
Oteš	sv./ All	99	6	10	3	3	1	2	3	10	4
	m/ M	48	4	5	1	1	-	-	-	7	1
	ž/ W	51	2	5	2	2	1	2	3	3	3
Pavlovac Vrebački	sv./ All	33	-	1	-	1	1	-	3	2	-
	m/ M	20	-	-	-	1	1	-	2	1	-
	ž/ W	13	-	1	-	-	-	-	1	1	-

5. STANOVNIŠTVO PREMA STAROSTI I SPOLU PO NASELJIMA, POPIS 2011.
POPULATION BY AGE AND SEX, BY SETTLEMENTS, 2011 CENSUS

(nastavak)
(continued)

	Spol Sex	Starost Age										
		45 – 49	50 – 54	55 – 59	60 – 64	65 – 69	70 – 74	75 – 79	80 – 84	85 – 89	90 – 94	95 i više 95 and over
		11	12	13	14	15	16	17	18	19	20	21
Debelo Brdo I	sv./ All	1	5	7	1	5	6	6	2	1	-	-
	m/ M	1	2	6	-	2	3	4	-	1	-	-
	ž/ W	-	3	1	1	3	3	2	2	-	-	-
Debelo Brdo II	sv./ All	-	-	-	-	2	-	2	-	-	-	-
	m/ M	-	-	-	-	1	-	1	-	-	-	-
	ž/ W	-	-	-	-	1	-	1	-	-	-	-
Divoselo	sv./ All	-	-	-	-	-	1	2	1	-	-	-
	m/ M	-	-	-	-	-	1	1	-	-	-	-
	ž/ W	-	-	-	-	-	-	1	1	-	-	-
Donje Pazariste	sv./ All	7	11	8	6	4	15	9	3	1	-	-
	m/ M	2	7	4	1	-	8	4	-	-	-	-
	ž/ W	5	4	4	5	4	7	5	3	1	-	-
Drenovac Radučki Gospić	sv./ All	-	-	-	-	-	-	-	-	-	-	-
	m/ M	508	425	371	321	272	290	287	209	81	22	6
	ž/ W	265	220	194	142	112	119	109	75	14	7	1
Kalinovača	sv./ All	243	205	177	179	160	171	178	134	67	15	5
	m/ M	6	2	5	6	3	12	9	7	2	-	-
	ž/ W	5	2	1	4	3	6	4	2	1	-	-
Kaniža Gospička	sv./ All	1	-	4	2	-	6	5	5	1	-	-
	m/ M	33	37	31	23	23	22	20	11	6	1	-
	ž/ W	20	17	17	8	13	9	9	3	3	-	-
Klanac	sv./ All	13	20	14	15	10	13	11	8	3	1	-
	m/ M	4	9	6	6	6	8	8	7	2	1	-
	ž/ W	2	8	5	3	2	3	2	3	1	-	-
Kruščica Kruškovac	sv./ All	2	1	1	3	4	5	6	4	1	1	-
	m/ M	-	-	-	-	-	-	-	-	-	-	-
	ž/ W	-	-	-	2	2	6	5	3	1	1	-
Kukljč	sv./ All	-	-	-	-	2	3	1	2	-	-	-
	m/ M	-	-	-	2	-	3	4	1	1	1	-
	ž/ W	-	2	1	-	2	4	3	-	1	-	-
Lički Čittuk	sv./ All	-	1	-	-	1	2	2	-	-	-	-
	m/ M	1	-	1	-	-	-	-	-	-	-	-
	ž/ W	1	-	1	-	-	-	-	-	-	-	-
Lički Novi	sv./ All	10	20	26	25	16	13	19	15	6	1	-
	m/ M	4	10	14	12	9	8	5	7	1	1	-
	ž/ W	6	10	12	13	7	5	14	8	5	-	-
Lički Osik	sv./ All	148	105	74	54	45	74	64	23	10	2	1
	m/ M	90	61	45	20	17	25	24	12	-	-	1
	ž/ W	58	44	29	34	28	49	40	11	10	2	-
Lički Ribnik	sv./ All	3	7	9	4	9	16	17	6	4	-	-
	m/ M	1	3	4	3	4	8	7	2	3	-	-
	ž/ W	2	4	5	1	5	8	10	4	1	-	-
Mala Plana	sv./ All	-	2	-	2	-	-	1	1	-	-	-
	m/ M	-	2	-	1	-	-	-	1	-	-	-
	ž/ W	-	-	-	1	-	-	1	-	-	-	-
Medak	sv./ All	-	4	4	5	8	12	9	12	6	2	-
	m/ M	-	1	3	3	2	7	3	6	1	-	-
	ž/ W	-	3	1	2	6	5	6	6	5	2	-
Mogorič	sv./ All	4	5	12	16	10	19	13	17	2	-	-
	m/ M	1	3	5	8	7	9	6	8	1	-	-
	ž/ W	3	2	7	8	3	10	7	9	1	-	-
Mušaluk	sv./ All	12	22	21	14	12	27	16	12	7	1	-
	m/ M	4	13	12	5	8	11	6	6	2	-	-
	ž/ W	8	9	9	9	4	16	10	6	5	1	-
Novoselo Bilajsko	sv./ All	13	3	7	4	3	8	5	4	-	2	-
	m/ M	8	2	3	2	1	3	2	2	-	1	-
	ž/ W	5	1	4	2	2	5	3	2	-	1	-
Novoselo Trnovačko	sv./ All	2	5	5	5	4	2	1	2	1	-	-
	m/ M	1	2	2	1	3	1	1	1	-	-	-
	ž/ W	1	3	3	4	1	1	-	1	1	-	-
Ornice	sv./ All	1	1	-	-	1	-	1	-	-	-	-
	m/ M	1	1	-	-	-	-	1	-	-	-	-
	ž/ W	-	-	-	-	1	-	-	-	-	-	-
Ostrvica	sv./ All	1	2	-	1	2	2	1	-	-	-	-
	m/ M	1	2	-	1	-	2	-	-	-	-	-
	ž/ W	-	-	-	-	2	-	1	-	-	-	-
Oteš	sv./ All	7	6	1	6	4	12	13	7	1	-	-
	m/ M	6	6	1	2	3	4	5	2	-	-	-
	ž/ W	1	-	-	4	1	8	8	5	1	-	-
Pavlovac Vrebački	sv./ All	3	-	-	2	1	6	9	4	-	-	-
	m/ M	3	-	-	1	-	4	5	2	-	-	-
	ž/ W	-	-	-	1	1	2	4	2	-	-	-

5. STANOVNIŠTVO PREMA STAROSTI I SPOLU PO NASELJIMA, POPIS 2011.
POPULATION BY AGE AND SEX, BY SETTLEMENTS, 2011 CENSUS

(nastavak)
(continued)

	Spol Sex	Ukupno Total	Starost Age										
			0 – 4	5 – 9	10 – 14	15 – 19	20 – 24	25 – 29	30 – 34	35 – 39	40 – 44		
			1	2	3	4	5	6	7	8	9	10	
Počitelj	sv./ All	4	-	-	-	-	-	-	-	-	-	-	1
	m/ M	2	-	-	-	-	-	-	-	-	-	-	1
	ž/ W	2	-	-	-	-	-	-	-	-	-	-	-
Podastrana	sv./ All	51	2	3	1	3	4	2	2	2	2	2	5
	m/ M	27	2	2	-	3	3	-	1	1	1	1	3
	ž/ W	24	-	1	1	-	1	2	1	1	1	1	2
Podoštra	sv./ All	177	9	10	12	11	8	5	15	12	12	14	14
	m/ M	82	6	2	6	7	4	-	7	8	8	5	5
	ž/ W	95	3	8	6	4	4	5	8	4	4	9	9
Popovača Pazariška	sv./ All	93	3	3	7	3	4	8	3	9	4	4	4
	m/ M	43	2	2	2	1	2	2	-	6	3	1	3
	ž/ W	50	1	1	5	2	2	6	3	3	3	1	1
Rastoka	sv./ All	33	-	-	-	2	1	-	-	-	3	1	1
	m/ M	18	-	-	-	-	1	-	-	-	2	-	-
	ž/ W	15	-	-	-	2	-	-	-	-	1	1	1
Rizvanuša	sv./ All	29	1	-	1	5	2	1	1	1	1	2	2
	m/ M	15	-	-	1	2	1	1	1	1	1	-	-
	ž/ W	14	1	-	-	3	1	-	-	-	-	2	2
Smiljan	sv./ All	418	16	15	24	36	32	26	19	18	29	29	29
	m/ M	216	9	8	13	19	18	15	7	11	11	11	11
	ž/ W	202	7	7	11	17	14	11	12	7	18	18	18
Smiljansko Polje	sv./ All	135	7	4	1	10	11	5	9	5	6	6	6
	m/ M	63	5	2	-	5	4	1	6	2	1	1	1
	ž/ W	72	2	2	1	5	7	4	3	3	5	5	5
Široka Kula	sv./ All	116	11	11	7	5	6	10	5	5	4	4	4
	m/ M	57	5	7	3	3	1	5	2	2	3	3	3
	ž/ W	59	6	4	4	2	5	5	3	3	1	1	1
Trnovac	sv./ All	96	1	4	2	5	6	4	3	4	6	6	6
	m/ M	52	1	1	-	5	5	3	1	2	4	4	4
	ž/ W	44	-	3	2	-	1	1	2	2	2	2	2
Vaganac	sv./ All	30	-	-	1	1	2	2	3	2	2	2	2
	m/ M	21	-	-	1	1	1	2	2	3	2	2	2
	ž/ W	9	-	-	-	-	-	-	-	-	-	-	-
Velika Plana	sv./ All	52	2	2	1	3	-	-	3	5	1	1	1
	m/ M	22	-	-	-	1	-	-	2	2	1	1	1
	ž/ W	30	2	2	1	2	-	-	1	3	-	-	-
Veliki Žitnik	sv./ All	47	-	-	3	1	5	-	1	-	3	3	3
	m/ M	21	-	-	2	-	2	-	1	-	1	1	1
	ž/ W	26	-	-	1	1	3	-	-	-	-	-	-
Vranovine	sv./ All	43	2	-	1	1	-	2	2	2	2	2	2
	m/ M	24	2	-	-	-	-	2	1	1	1	1	1
	ž/ W	19	-	-	1	1	-	-	1	1	1	1	1
Vrebac	sv./ All	44	-	-	-	-	-	-	1	3	1	1	1
	m/ M	26	-	-	-	-	-	-	1	3	1	1	1
	ž/ W	18	-	-	-	-	-	-	-	-	-	-	-
Zavođe	sv./ All	4	-	-	-	-	-	-	-	-	-	-	-
	m/ M	2	-	-	-	-	-	-	-	-	-	-	-
	ž/ W	2	-	-	-	-	-	-	-	-	-	-	-
Žabica	sv./ All	163	5	3	4	6	12	9	10	12	8	8	8
	m/ M	79	3	2	2	1	8	5	3	6	4	4	4
	ž/ W	84	2	1	2	5	4	4	7	6	4	4	4
Novalja	sv./ All	3 663	182	168	190	195	199	213	212	228	245	245	245
	m/ M	1 857	97	89	86	114	106	107	112	120	130	130	130
	ž/ W	1 806	85	79	104	81	93	106	100	108	115	115	115
Caska	sv./ All	25	3	1	1	-	1	2	3	2	1	1	1
	m/ M	13	1	1	1	-	-	1	2	-	1	1	1
	ž/ W	12	2	-	-	-	1	1	1	2	-	-	-
Gajac	sv./ All	84	8	3	2	6	3	10	4	7	5	5	5
	m/ M	38	4	1	-	3	1	4	2	3	4	4	4
	ž/ W	46	4	2	2	3	2	6	2	4	1	1	1
Kustići	sv./ All	139	7	6	8	6	2	7	5	13	9	9	9
	m/ M	68	3	2	4	3	-	3	3	7	6	6	6
	ž/ W	71	4	4	4	3	2	4	2	6	3	3	3
Lun	sv./ All	307	8	12	20	17	17	7	15	18	21	21	21
	m/ M	154	6	7	6	9	12	3	8	7	10	10	10
	ž/ W	153	2	5	14	8	5	4	7	11	11	11	11
Metajna	sv./ All	236	13	7	8	11	13	13	11	7	15	15	15
	m/ M	134	7	4	4	7	9	7	6	5	7	7	7
	ž/ W	102	6	3	4	4	4	6	5	2	8	8	8
Novalja	sv./ All	2 358	128	123	128	146	138	150	153	150	166	166	166
	m/ M	1 185	67	68	60	90	71	78	82	78	84	84	84
	ž/ W	1 173	61	55	68	56	67	72	71	72	82	82	82
Potočnica	sv./ All	11	-	-	-	-	-	-	-	1	-	-	-
	m/ M	8	-	-	-	-	-	-	-	1	-	-	-
	ž/ W	3	-	-	-	-	-	-	-	-	-	-	-

5. STANOVNIŠTVO PREMA STAROSTI I SPOLU PO NASELJIMA, POPIS 2011.
POPULATION BY AGE AND SEX, BY SETTLEMENTS, 2011 CENSUS

(nastavak)
(continued)

	Spol Sex	Starost Age										
		45 – 49	50 – 54	55 – 59	60 – 64	65 – 69	70 – 74	75 – 79	80 – 84	85 – 89	90 – 94	95 i više 95 and over
		11	12	13	14	15	16	17	18	19	20	21
Počitelj	sv./ All	-	-	-	-	-	-	1	1	1	-	-
	m/ M	-	-	-	-	-	-	-	-	1	-	-
	ž/ W	-	-	-	-	-	-	1	1	-	-	-
Podastrana	sv./ All	2	4	1	2	3	8	3	3	-	1	-
	m/ M	-	3	-	1	1	3	3	-	-	1	-
	ž/ W	2	1	1	1	2	5	-	3	-	-	-
Podoštra	sv./ All	12	9	9	4	5	13	17	10	2	-	-
	m/ M	9	5	4	-	1	4	10	4	-	-	-
	ž/ W	3	4	5	4	4	9	7	6	2	-	-
Popovača Pazariška	sv./ All	7	5	9	6	3	3	10	5	1	-	-
	m/ M	4	2	4	4	2	2	4	-	1	-	-
	ž/ W	3	3	5	2	1	1	6	5	-	-	-
Rastoka	sv./ All	7	4	2	3	2	4	-	3	1	-	-
	m/ M	4	2	1	1	2	2	-	2	1	-	-
	ž/ W	3	2	1	2	-	2	-	1	-	-	-
Rizvanuša	sv./ All	1	1	3	3	3	-	2	1	1	-	-
	m/ M	-	1	2	2	2	-	-	1	-	-	-
	ž/ W	1	-	1	1	1	-	2	-	1	-	-
Smiljan	sv./ All	31	38	23	24	17	28	21	15	5	1	-
	m/ M	16	20	18	13	4	16	7	8	2	1	-
	ž/ W	15	18	5	11	13	12	14	7	3	-	-
Smiljansko Polje	sv./ All	12	11	13	5	5	11	8	10	1	-	1
	m/ M	8	5	7	3	-	6	5	3	-	-	-
	ž/ W	4	6	6	2	5	5	3	7	1	-	1
Široka Kula	sv./ All	6	5	2	4	3	6	14	11	1	-	-
	m/ M	3	3	-	3	3	2	5	7	-	-	-
	ž/ W	3	2	2	1	-	4	9	4	1	-	-
Trnovac	sv./ All	10	7	5	7	2	12	8	4	6	-	-
	m/ M	4	6	3	3	2	2	3	3	4	-	-
	ž/ W	6	1	2	4	-	10	5	1	2	-	-
Vaganac	sv./ All	2	3	3	1	-	4	3	2	-	-	-
	m/ M	1	2	1	1	-	2	1	1	-	-	-
	ž/ W	1	1	2	-	-	2	2	1	-	-	-
Velika Plana	sv./ All	2	2	5	4	2	7	10	-	2	1	-
	m/ M	2	1	3	3	-	4	2	-	1	-	-
	ž/ W	-	1	2	1	2	3	8	-	1	1	-
Veliki Žitnik	sv./ All	4	3	3	3	6	7	7	-	1	-	-
	m/ M	2	3	2	1	1	4	2	-	-	-	-
	ž/ W	2	-	1	2	5	3	5	-	1	-	-
Vranovine	sv./ All	2	2	2	3	2	6	7	6	1	-	-
	m/ M	2	1	1	3	1	3	3	4	-	-	-
	ž/ W	-	1	1	-	1	3	4	2	1	-	-
Vrebac	sv./ All	1	-	1	7	7	8	6	6	3	-	-
	m/ M	1	-	-	2	3	5	5	4	1	-	-
	ž/ W	-	-	1	5	4	3	1	2	2	-	-
Zavođe	sv./ All	-	-	1	-	-	1	2	-	-	-	-
	m/ M	-	-	1	-	-	1	-	-	-	-	-
	ž/ W	-	-	-	-	-	-	2	-	-	-	-
Žabica	sv./ All	21	9	7	8	20	17	6	4	2	-	-
	m/ M	12	5	2	2	9	10	2	2	1	-	-
	ž/ W	9	4	5	6	11	7	4	2	1	-	-
Novalja	sv./ All	229	228	282	273	248	215	193	105	43	12	3
	m/ M	121	122	147	143	116	97	86	48	11	3	2
	ž/ W	108	106	135	130	132	118	107	57	32	9	1
Caska	sv./ All	-	1	5	3	1	-	1	-	-	-	-
	m/ M	-	-	3	2	-	-	1	-	-	-	-
	ž/ W	-	1	2	1	1	-	-	-	-	-	-
Gajac	sv./ All	2	3	10	9	4	5	3	-	-	-	-
	m/ M	1	-	5	5	2	2	1	-	-	-	-
	ž/ W	1	3	5	4	2	3	2	-	-	-	-
Kustići	sv./ All	9	5	8	17	12	13	8	4	-	-	-
	m/ M	2	3	5	7	10	4	3	3	-	-	-
	ž/ W	7	2	3	10	2	9	5	1	-	-	-
Lun	sv./ All	18	17	18	28	24	26	23	7	9	1	1
	m/ M	8	13	11	16	11	10	11	2	3	1	-
	ž/ W	10	4	7	12	13	16	12	5	6	-	1
Metajna	sv./ All	19	17	17	18	18	18	19	7	3	2	-
	m/ M	11	10	14	9	8	11	10	3	1	1	-
	ž/ W	8	7	3	9	10	7	9	4	2	1	-
Novalja	sv./ All	147	159	176	151	125	103	107	72	26	8	2
	m/ M	77	81	84	77	57	47	41	34	6	1	2
	ž/ W	70	78	92	74	68	56	66	38	20	7	-
Potočnica	sv./ All	-	1	2	4	2	-	-	1	-	-	-
	m/ M	-	-	-	4	2	-	-	1	-	-	-
	ž/ W	-	1	2	-	-	-	-	-	-	-	-

5. STANOVNIŠTVO PREMA STAROSTI I SPOLU PO NASELJIMA, POPIS 2011.
POPULATION BY AGE AND SEX, BY SETTLEMENTS, 2011 CENSUS

(naslavlak)
(continued)

	Spol Sex	Ukupno Total	Starost Age									
			0 – 4	5 – 9	10 – 14	15 – 19	20 – 24	25 – 29	30 – 34	35 – 39	40 – 44	
			1	2	3	4	5	6	7	8	9	10
Stara Novalja	sv./ All	286	7	7	14	8	20	10	14	16	11	
	m/ M	143	5	3	6	2	11	5	8	9	5	
	ž/ W	143	2	4	8	6	9	5	6	7	6	
Vidalići	sv./ All	22	1	1	-	-	-	2	-	2	3	
	m/ M	15	1	1	-	-	-	-	-	2	3	
	ž/ W	7	-	-	-	-	-	2	-	-	-	
Zubovići	sv./ All	195	7	8	9	1	5	12	7	12	14	
	m/ M	99	3	2	5	-	2	6	1	8	10	
	ž/ W	96	4	6	4	1	3	6	6	4	4	
Otočac	sv./ All	9 778	344	416	560	563	531	542	525	577	678	
	m/ M	4 890	186	214	308	288	270	283	279	305	370	
	ž/ W	4 888	158	202	252	275	261	259	246	272	308	
Brlóg	sv./ All	279	3	3	7	7	5	6	6	13	21	
	m/ M	169	-	1	3	5	4	3	4	9	18	
	ž/ W	110	3	2	4	2	1	3	2	4	3	
Brloška Dubrava	sv./ All	63	3	2	1	2	6	4	3	-	3	
	m/ M	32	2	1	1	1	3	3	2	-	1	
	ž/ W	31	1	1	-	1	3	1	1	-	2	
Čovići	sv./ All	560	21	19	24	28	32	37	22	32	29	
	m/ M	275	8	11	12	15	18	23	12	16	18	
	ž/ W	285	13	8	12	13	14	14	10	16	11	
Dabar	sv./ All	118	4	1	-	3	1	4	4	1	7	
	m/ M	58	1	1	-	3	-	3	2	1	4	
	ž/ W	60	3	-	-	-	1	1	2	-	3	
Doljani	sv./ All	95	6	9	6	9	1	1	1	7	3	
	m/ M	52	2	8	4	7	1	-	1	3	2	
	ž/ W	43	4	1	2	2	-	1	-	4	1	
Drenov Klanac	sv./ All	40	1	4	3	1	-	1	2	-	-	
	m/ M	21	1	1	1	1	-	-	2	-	-	
	ž/ W	19	-	3	2	-	-	1	-	-	-	
Glavace	sv./ All	30	2	-	-	1	-	3	1	-	-	
	m/ M	15	1	-	-	-	-	2	1	-	-	
	ž/ W	15	1	-	-	1	-	1	-	-	-	
Gorići	sv./ All	22	-	-	2	3	-	-	1	-	1	
	m/ M	11	-	-	-	1	-	-	-	-	-	
	ž/ W	11	-	-	2	2	-	-	1	-	1	
Hrvatsko Polje	sv./ All	187	4	3	8	16	8	7	10	3	11	
	m/ M	97	-	1	3	9	5	3	6	-	7	
	ž/ W	90	4	2	5	7	3	4	4	3	4	
Kompolje	sv./ All	346	13	14	17	26	27	17	15	19	26	
	m/ M	185	8	7	6	15	15	7	6	13	15	
	ž/ W	161	5	7	11	11	12	10	9	6	11	
Kuterevo	sv./ All	522	19	13	36	38	36	31	22	35	40	
	m/ M	280	6	10	24	22	19	19	15	19	21	
	ž/ W	242	13	3	12	16	17	12	7	16	19	
Ličko Lešće	sv./ All	709	24	36	24	31	35	38	37	36	37	
	m/ M	356	14	13	15	15	21	18	20	25	18	
	ž/ W	353	10	23	9	16	14	20	17	11	19	
Lipovlje	sv./ All	214	9	8	13	13	13	9	14	14	15	
	m/ M	114	5	5	6	7	3	6	10	10	10	
	ž/ W	100	4	3	7	6	10	3	4	4	5	
Otočac	sv./ All	4 240	145	207	288	244	236	259	264	277	340	
	m/ M	2 025	88	104	157	123	118	123	130	133	184	
	ž/ W	2 215	57	103	131	121	118	136	134	144	156	
Podum	sv./ All	108	12	8	6	8	11	7	6	4	4	
	m/ M	54	8	4	4	1	6	4	3	2	3	
	ž/ W	54	4	4	2	7	5	3	3	2	1	
Ponori	sv./ All	89	1	1	1	3	5	1	3	4	4	
	m/ M	48	1	-	1	-	4	1	3	2	2	
	ž/ W	41	-	1	-	3	1	-	-	2	2	
Prozor	sv./ All	893	33	48	64	53	46	52	58	60	47	
	m/ M	448	14	24	36	28	19	26	30	33	21	
	ž/ W	445	19	24	28	25	27	26	28	27	26	
Ramljani	sv./ All	167	-	5	4	6	3	3	3	11	8	
	m/ M	88	-	5	2	2	1	2	2	7	5	
	ž/ W	79	-	-	2	4	2	1	1	4	3	
Sinac	sv./ All	563	27	15	27	38	42	33	20	31	43	
	m/ M	287	17	11	15	21	24	22	7	16	22	
	ž/ W	276	10	4	12	17	18	11	13	15	21	
Staro Selo	sv./ All	33	-	1	1	3	-	1	2	2	3	
	m/ M	16	-	-	1	2	-	1	1	1	2	
	ž/ W	17	-	1	-	1	-	-	-	1	1	
Škare	sv./ All	36	-	1	-	3	1	1	-	-	1	
	m/ M	20	-	1	-	1	1	1	-	-	-	
	ž/ W	16	-	-	-	2	-	-	-	-	1	

5. STANOVNIŠTVO PREMA STAROSTI I SPOLU PO NASELJIMA, POPIS 2011.
POPULATION BY AGE AND SEX, BY SETTLEMENTS, 2011 CENSUS

(naslavlak)
(continued)

	Spol Sex	Starost Age										
		45 – 49	50 – 54	55 – 59	60 – 64	65 – 69	70 – 74	75 – 79	80 – 84	85 – 89	90 – 94	95 i više 95 and over
		11	12	13	14	15	16	17	18	19	20	21
Stara Novalja	sv./ All	18	18	29	25	35	27	16	6	5	-	-
	m/ M	10	10	15	14	12	14	10	3	1	-	-
	ž/ W	8	8	14	11	23	13	6	3	4	-	-
Vidalići	sv./ All	1	1	-	-	7	4	-	-	-	-	-
	m/ M	1	1	-	-	3	3	-	-	-	-	-
	ž/ W	-	-	-	-	4	1	-	-	-	-	-
Zubovići	sv./ All	15	6	17	18	20	19	16	8	-	1	-
	m/ M	11	4	10	9	11	6	9	2	-	-	-
	ž/ W	4	2	7	9	9	13	7	6	-	1	-
Otočac	sv./ All	778	727	645	546	584	702	595	321	119	23	2
	m/ M	413	407	342	240	261	327	239	124	31	2	1
	ž/ W	365	320	303	306	323	375	356	197	88	21	1
Brlog	sv./ All	18	33	36	36	22	25	20	14	3	1	-
	m/ M	10	21	21	21	10	18	11	9	1	-	-
	ž/ W	8	12	15	15	12	7	9	5	2	1	-
Brloška Dubrava	sv./ All	6	4	4	4	4	7	6	4	-	-	-
	m/ M	3	3	4	1	1	3	2	1	-	-	-
	ž/ W	3	1	-	3	3	4	4	3	-	-	-
Čovići	sv./ All	43	52	44	34	37	36	35	27	6	2	-
	m/ M	25	25	18	15	16	17	13	6	5	2	-
	ž/ W	18	27	26	19	21	19	22	21	1	-	-
Dabar	sv./ All	5	6	9	7	9	21	23	10	3	-	-
	m/ M	5	3	5	3	3	9	9	6	-	-	-
	ž/ W	-	3	4	4	6	12	14	4	3	-	-
Doljani	sv./ All	3	3	-	9	8	15	5	7	1	1	-
	m/ M	1	2	-	1	5	9	4	2	-	-	-
	ž/ W	2	1	-	8	3	6	1	5	1	1	-
Drenov Klanac	sv./ All	4	-	4	1	2	4	8	4	1	-	-
	m/ M	3	-	3	-	2	1	2	3	1	-	-
	ž/ W	1	-	1	1	-	3	6	1	-	-	-
Glavace	sv./ All	1	2	3	3	2	4	4	3	1	-	-
	m/ M	1	1	1	2	-	3	1	1	1	-	-
	ž/ W	-	1	2	1	2	1	3	2	-	-	-
Gorići	sv./ All	4	1	1	1	4	3	1	-	-	-	-
	m/ M	3	-	1	-	3	2	1	-	-	-	-
	ž/ W	1	1	-	1	1	1	-	-	-	-	-
Hrvatsko Polje	sv./ All	14	17	15	8	10	21	16	13	3	-	-
	m/ M	7	13	11	4	3	10	8	7	-	-	-
	ž/ W	7	4	4	4	7	11	8	6	3	-	-
Kopolje	sv./ All	31	30	26	11	16	31	16	5	5	1	-
	m/ M	18	18	14	6	7	19	8	1	2	-	-
	ž/ W	13	12	12	5	9	12	8	4	3	1	-
Kuterevo	sv./ All	46	28	24	21	23	42	47	16	5	-	-
	m/ M	27	17	10	12	8	16	22	12	1	-	-
	ž/ W	19	11	14	9	15	26	25	4	4	-	-
Ličko Lešće	sv./ All	52	65	51	45	30	58	63	28	14	5	-
	m/ M	25	42	28	23	11	30	25	10	3	-	-
	ž/ W	27	23	23	22	19	28	38	18	11	5	-
Lipovlje	sv./ All	18	13	13	10	14	12	17	6	2	1	-
	m/ M	8	6	11	4	4	7	9	2	1	-	-
	ž/ W	10	7	2	6	10	5	8	4	1	1	-
Otočac	sv./ All	354	287	265	238	259	244	174	102	46	9	2
	m/ M	171	145	126	93	116	101	70	36	6	-	1
	ž/ W	183	142	139	145	143	143	104	66	40	9	1
Podum	sv./ All	6	3	3	5	8	6	6	4	-	1	-
	m/ M	4	1	1	2	3	4	2	2	-	-	-
	ž/ W	2	2	2	3	5	2	4	2	-	1	-
Ponori	sv./ All	6	8	3	12	7	13	11	4	2	-	-
	m/ M	4	7	2	5	3	8	2	2	1	-	-
	ž/ W	2	1	1	7	4	5	9	2	1	-	-
Prozor	sv./ All	72	69	70	46	46	53	35	27	13	1	-
	m/ M	41	39	44	23	23	21	12	9	5	-	-
	ž/ W	31	30	26	23	23	32	23	18	8	1	-
Ramljani	sv./ All	8	13	5	6	17	22	31	19	3	-	-
	m/ M	7	11	3	2	8	10	14	5	2	-	-
	ž/ W	1	2	2	4	9	12	17	14	1	-	-
Sinac	sv./ All	39	50	38	22	34	41	42	15	5	1	-
	m/ M	23	26	21	12	17	15	13	5	-	-	-
	ž/ W	16	24	17	10	17	26	29	10	5	1	-
Staro Selo	sv./ All	1	3	1	2	1	3	3	4	2	-	-
	m/ M	1	1	1	-	-	1	2	2	-	-	-
	ž/ W	-	2	-	2	1	2	1	2	2	-	-
Škare	sv./ All	4	3	5	1	2	8	5	1	-	-	-
	m/ M	2	1	4	-	1	5	2	1	-	-	-
	ž/ W	2	2	1	1	1	3	3	-	-	-	-

5. STANOVNIŠTVO PREMA STAROSTI I SPOLU PO NASELJIMA, POPIS 2011.
POPULATION BY AGE AND SEX, BY SETTLEMENTS, 2011 CENSUS

(naslavlak)
(continued)

	Spol Sex	Ukupno Total	Starost Age									
			0 – 4	5 – 9	10 – 14	15 – 19	20 – 24	25 – 29	30 – 34	35 – 39	40 – 44	
			1	2	3	4	5	6	7	8	9	10
Švica	sv./ All	464	17	18	28	27	23	27	31	28	35	
	m/ M	239	10	6	17	9	8	16	22	15	17	
	ž/ W	225	7	12	11	18	15	11	9	13	18	
Senj	sv./ All	7 182	241	279	336	342	372	438	463	379	425	
	m/ M	3 547	123	145	176	173	188	238	252	203	211	
	ž/ W	3 635	118	134	160	169	184	200	211	176	214	
Alan	sv./ All	17	3	1	1	1	-	1	2	-	1	
	m/ M	11	1	-	1	1	-	-	2	-	-	
	ž/ W	6	2	1	-	-	-	1	-	-	1	
Biljevine	sv./ All	51	1	3	2	3	2	-	3	3	4	
	m/ M	28	-	1	1	2	2	-	1	2	3	
	ž/ W	23	1	2	1	1	-	-	2	1	1	
Bunica	sv./ All	85	6	2	3	6	6	3	8	4	4	
	m/ M	45	4	1	1	5	1	2	5	3	2	
	ž/ W	40	2	1	2	1	5	1	3	1	2	
Crni Kal	sv./ All	72	9	4	2	-	-	6	7	5	1	
	m/ M	38	5	2	-	-	-	2	4	3	1	
	ž/ W	34	4	2	2	-	-	4	3	2	-	
Jablanac	sv./ All	83	-	-	-	1	3	6	1	-	6	
	m/ M	42	-	-	-	1	2	2	1	-	5	
	ž/ W	41	-	-	-	-	1	4	-	-	1	
Klada	sv./ All	39	-	-	-	-	-	1	4	-	2	
	m/ M	22	-	-	-	-	-	1	4	-	1	
	ž/ W	17	-	-	-	-	-	-	-	-	1	
Krasno	sv./ All	476	15	23	29	29	34	27	22	28	34	
	m/ M	233	7	12	13	9	18	18	12	19	14	
	ž/ W	243	8	11	16	20	16	9	10	9	20	
Krivi Put	sv./ All	33	-	1	1	2	3	-	1	1	4	
	m/ M	15	-	-	-	1	1	-	1	-	3	
	ž/ W	18	-	1	1	1	2	-	-	1	1	
Lukovo	sv./ All	36	-	-	-	-	-	-	1	-	1	
	m/ M	20	-	-	-	-	-	-	1	-	-	
	ž/ W	16	-	-	-	-	-	-	-	-	1	
Melnice	sv./ All	57	1	1	1	3	2	-	2	4	3	
	m/ M	29	1	-	-	1	1	-	1	3	1	
	ž/ W	28	-	1	1	2	1	-	1	1	2	
Mrzli Dol	sv./ All	28	-	-	1	4	-	1	1	1	3	
	m/ M	13	-	-	-	4	-	-	1	-	2	
	ž/ W	15	-	-	1	-	-	1	-	1	1	
Pijavica	sv./ All	262	11	8	21	21	17	12	25	16	26	
	m/ M	125	5	3	10	11	6	3	13	9	14	
	ž/ W	137	6	5	11	10	11	9	12	7	12	
Podbilo	sv./ All	25	-	-	-	-	-	1	1	-	-	
	m/ M	13	-	-	-	-	-	1	1	-	-	
	ž/ W	12	-	-	-	-	-	-	-	-	-	
Prizna	sv./ All	45	-	1	1	1	1	1	1	-	1	
	m/ M	25	-	1	1	-	1	-	-	-	1	
	ž/ W	20	-	-	-	1	-	1	1	-	-	
Senj	sv./ All	4 810	167	202	229	232	242	327	326	267	279	
	m/ M	2 325	87	101	122	118	123	175	170	138	137	
	ž/ W	2 485	80	101	107	114	119	152	156	129	142	
Senjska Draga	sv./ All	85	6	4	2	2	3	5	9	5	3	
	m/ M	43	1	4	2	-	1	3	4	3	2	
	ž/ W	42	5	-	-	2	2	2	5	2	1	
Starigrad	sv./ All	15	-	-	-	-	-	-	-	-	-	
	m/ M	9	-	-	-	-	-	-	-	-	-	
	ž/ W	6	-	-	-	-	-	-	-	-	-	
Stinica	sv./ All	73	-	1	1	1	2	5	4	1	2	
	m/ M	41	-	1	-	1	1	2	4	-	1	
	ž/ W	32	-	-	1	-	1	3	-	1	1	
Stolac	sv./ All	41	-	1	-	-	-	1	3	-	5	
	m/ M	23	-	1	-	-	-	1	2	-	4	
	ž/ W	18	-	-	-	-	-	-	1	-	1	
Sveta Jelena	sv./ All	16	2	-	-	-	1	3	1	1	1	
	m/ M	10	2	-	-	-	-	3	-	-	1	
	ž/ W	6	-	-	-	-	1	-	1	1	-	
Sveti Juraj	sv./ All	599	18	17	23	27	45	33	32	27	32	
	m/ M	312	9	13	14	14	26	21	21	13	13	
	ž/ W	287	9	4	9	13	19	12	11	14	19	
Velike Brisnice Veljun Primorski	sv./ All	-	-	-	-	-	-	-	-	-	-	
	sv./ All	70	-	3	4	5	6	1	3	5	4	
	m/ M	34	-	1	-	3	3	1	-	4	3	
ž/ W	36	-	2	4	2	3	-	3	1	1		

5. STANOVNIŠTVO PREMA STAROSTI I SPOLU PO NASELJIMA, POPIS 2011.
POPULATION BY AGE AND SEX, BY SETTLEMENTS, 2011 CENSUS

(naslavlak)
(continued)

	Spol Sex	Starost Age										
		45 – 49	50 – 54	55 – 59	60 – 64	65 – 69	70 – 74	75 – 79	80 – 84	85 – 89	90 – 94	95 i više 95 and over
		11	12	13	14	15	16	17	18	19	20	21
Švica	sv./ All	43	37	25	24	29	33	27	8	4	-	-
	m/ M	24	25	13	11	17	18	7	2	2	-	-
	ž/ W	19	12	12	13	12	15	20	6	2	-	-
Senj	sv./ All	547	626	567	518	404	477	416	224	104	18	6
	m/ M	273	300	290	271	182	211	184	89	33	5	-
	ž/ W	274	326	277	247	222	266	232	135	71	13	6
Alan	sv./ All	-	-	2	4	1	-	-	-	-	-	-
	m/ M	-	-	1	4	1	-	-	-	-	-	-
	ž/ W	-	-	1	-	-	-	-	-	-	-	-
Biljevine	sv./ All	3	6	2	5	2	4	1	5	2	-	-
	m/ M	1	4	2	3	1	3	-	1	1	-	-
	ž/ W	2	2	-	2	1	1	1	4	1	-	-
Bunica	sv./ All	6	5	7	7	3	4	5	3	3	-	-
	m/ M	1	3	3	5	2	2	2	2	1	-	-
	ž/ W	5	2	4	2	1	2	3	1	2	-	-
Crni Kal	sv./ All	4	6	9	6	1	7	1	4	-	-	-
	m/ M	2	3	4	5	1	4	1	1	-	-	-
	ž/ W	2	3	5	1	-	3	-	3	-	-	-
Jablanac	sv./ All	6	7	6	7	13	10	10	4	2	1	-
	m/ M	3	4	4	5	5	3	4	2	1	-	-
	ž/ W	3	3	2	2	8	7	6	2	1	1	-
Klada	sv./ All	-	2	3	4	2	4	8	4	5	-	-
	m/ M	-	1	1	1	2	2	3	2	4	-	-
	ž/ W	-	1	2	3	-	2	5	2	1	-	-
Krasno	sv./ All	45	38	37	23	25	27	28	6	6	-	-
	m/ M	21	19	18	14	14	7	15	1	2	-	-
	ž/ W	24	19	19	9	11	20	13	5	4	-	-
Krivi Put	sv./ All	1	5	1	1	2	5	3	2	-	-	-
	m/ M	-	3	1	1	-	1	2	1	-	-	-
	ž/ W	1	2	-	-	2	4	1	1	-	-	-
Lukovo	sv./ All	3	-	5	10	6	5	4	-	-	-	1
	m/ M	2	-	3	5	3	4	2	-	-	-	-
	ž/ W	1	-	2	5	3	1	2	-	-	-	1
Melnice	sv./ All	5	-	2	5	3	6	9	7	1	1	1
	m/ M	5	-	1	2	1	3	4	4	1	-	-
	ž/ W	-	-	1	3	2	3	5	3	-	1	1
Mrzli Dol	sv./ All	1	2	2	1	2	4	4	-	1	-	-
	m/ M	1	-	1	1	-	1	2	-	-	-	-
	ž/ W	-	2	1	-	2	3	2	-	1	-	-
Pijavica	sv./ All	30	20	17	12	9	8	3	2	3	1	-
	m/ M	13	11	10	7	4	3	2	-	-	1	-
	ž/ W	17	9	7	5	5	5	1	2	3	-	-
Podbilo	sv./ All	3	5	1	2	2	2	4	2	2	-	-
	m/ M	3	2	-	2	1	-	3	-	-	-	-
	ž/ W	-	3	1	-	1	2	1	2	2	-	-
Prizna	sv./ All	4	4	2	3	6	8	7	4	-	-	-
	m/ M	2	2	2	1	4	4	3	3	-	-	-
	ž/ W	2	2	-	2	2	4	4	1	-	-	-
Senj	sv./ All	353	422	371	356	261	313	244	146	59	11	3
	m/ M	180	192	173	179	111	141	99	59	17	3	-
	ž/ W	173	230	198	177	150	172	145	87	42	8	3
Senjska Draga	sv./ All	6	5	8	5	5	5	5	5	2	-	-
	m/ M	2	4	4	1	3	4	3	2	-	-	-
	ž/ W	4	1	4	4	2	1	2	3	2	-	-
Starigrad	sv./ All	-	2	1	4	3	4	1	-	-	-	-
	m/ M	-	-	-	4	3	1	1	-	-	-	-
	ž/ W	-	2	1	-	-	3	-	-	-	-	-
Stinica	sv./ All	5	7	12	5	9	4	7	4	2	1	-
	m/ M	2	2	9	4	5	1	5	1	1	1	-
	ž/ W	3	5	3	1	4	3	2	3	1	-	-
Stolac	sv./ All	1	2	5	4	5	7	5	1	1	-	-
	m/ M	1	1	1	3	2	5	2	-	-	-	-
	ž/ W	-	1	4	1	3	2	3	1	1	-	-
Sveta Jelena	sv./ All	1	2	2	-	1	1	-	-	-	-	-
	m/ M	-	1	1	-	1	1	-	-	-	-	-
	ž/ W	1	1	1	-	-	-	-	-	-	-	-
Sveti Juraj	sv./ All	60	65	59	37	29	31	41	14	7	1	1
	m/ M	27	32	41	17	11	11	22	4	3	-	-
	ž/ W	33	33	18	20	18	20	19	10	4	1	1
Velike Brisnice Veljun Primorski	sv./ All	-	-	-	-	-	-	-	-	-	-	-
	sv./ All	2	7	-	2	2	6	12	4	3	1	-
	m/ M	1	5	-	1	2	3	3	3	1	-	-
ž/ W	1	2	-	1	-	3	9	1	2	1	-	

5. STANOVNIŠTVO PREMA STAROSTI I SPOLU PO NASELJIMA, POPIS 2011.
POPULATION BY AGE AND SEX, BY SETTLEMENTS, 2011 CENSUS

(naslavlak)
(continued)

	Spol Sex	Ukupno Total	Starost Age								
			0 – 4	5 – 9	10 – 14	15 – 19	20 – 24	25 – 29	30 – 34	35 – 39	40 – 44
			1	2	3	4	5	6	7	8	9
Volarice	sv./ All	86	2	3	6	2	5	3	2	4	5
	m/ M	50	1	2	6	1	2	2	2	2	1
	ž/ W	36	1	1	-	1	3	1	-	2	4
Vrataruša	sv./ All	11	-	-	-	-	-	1	-	-	-
	m/ M	6	-	-	-	-	-	1	-	-	-
	ž/ W	5	-	-	-	-	-	-	-	-	-
Vratnik	sv./ All	59	-	4	9	2	-	-	4	7	3
	m/ M	30	-	2	5	1	-	-	2	4	1
	ž/ W	29	-	2	4	1	-	-	2	3	2
Vrzići	sv./ All	8	-	-	-	-	-	-	-	-	1
	m/ M	5	-	-	-	-	-	-	-	-	1
	ž/ W	3	-	-	-	-	-	-	-	-	-
Općine/ Municipalities											
Brinje	sv./ All	3 256	118	161	162	143	146	168	167	188	154
	m/ M	1 609	55	86	76	63	74	97	91	118	88
	ž/ W	1 647	63	75	86	80	72	71	76	70	66
Brinje	sv./ All	1 479	57	102	85	71	75	92	99	80	70
	m/ M	732	25	52	40	29	35	54	52	51	32
	ž/ W	747	32	50	45	42	40	38	47	29	38
Glibodol	sv./ All	6	-	-	-	-	1	-	-	-	-
	m/ M	3	-	-	-	-	1	-	-	-	-
	ž/ W	3	-	-	-	-	-	-	-	-	-
Jezerane	sv./ All	311	15	11	25	15	13	18	15	28	20
	m/ M	150	7	6	9	7	5	7	9	18	14
	ž/ W	161	8	5	16	8	8	11	6	10	6
Križ Kamenica	sv./ All	216	5	7	15	10	12	12	13	11	6
	m/ M	108	3	2	6	4	9	7	9	8	3
	ž/ W	108	2	5	9	6	3	5	4	3	3
Križpolje	sv./ All	510	17	19	25	22	20	25	22	34	25
	m/ M	249	8	13	13	8	9	16	11	20	17
	ž/ W	261	9	6	12	14	11	9	11	14	8
Letinac	sv./ All	154	5	5	6	7	9	2	4	5	10
	m/ M	80	4	1	4	4	6	2	2	2	7
	ž/ W	74	1	4	2	3	3	-	2	3	3
Lipice	sv./ All	154	2	-	1	7	6	5	3	6	6
	m/ M	78	2	-	1	4	5	4	3	5	1
	ž/ W	76	-	-	-	3	1	1	-	1	5
Prokike	sv./ All	102	4	5	-	3	3	2	2	5	4
	m/ M	52	2	4	-	1	3	-	1	3	3
	ž/ W	50	2	1	-	2	-	2	1	2	1
Rapain Klanac	sv./ All	20	1	1	1	-	-	-	-	1	1
	m/ M	8	-	1	-	-	-	-	-	-	1
	ž/ W	12	1	-	1	-	-	-	-	1	-
Stajnica	sv./ All	218	11	9	3	7	7	11	9	12	11
	m/ M	106	4	6	2	5	1	7	4	6	10
	ž/ W	112	7	3	1	2	6	4	5	6	1
Vodoteč	sv./ All	69	1	2	-	-	-	1	-	3	1
	m/ M	33	-	1	-	-	-	-	-	3	-
	ž/ W	36	1	1	-	-	-	1	-	-	1
Žuta Lokva	sv./ All	17	-	-	1	1	-	-	-	3	-
	m/ M	10	-	-	1	1	-	-	-	2	-
	ž/ W	7	-	-	-	-	-	-	-	1	-
Donji Lapac	sv./ All	2 113	62	62	54	71	97	111	106	88	149
	m/ M	1 063	31	34	33	33	53	68	64	47	87
	ž/ W	1 050	31	28	21	38	44	43	42	41	62
Birovača	sv./ All	77	1	2	2	4	2	6	1	2	4
	m/ M	39	1	-	1	2	2	6	-	1	2
	ž/ W	38	-	2	1	2	-	-	1	1	2
Boričevac	sv./ All	17	-	1	1	1	2	1	-	-	5
	m/ M	9	-	1	-	-	1	1	-	-	3
	ž/ W	8	-	-	1	1	1	-	-	-	2
Brezovac Dobroselski	sv./ All	12	-	-	-	-	-	1	1	-	1
	m/ M	6	-	-	-	-	-	-	1	-	-
	ž/ W	6	-	-	-	-	-	1	-	-	1
Bušević	sv./ All	6	-	-	-	-	-	-	1	1	1
	m/ M	2	-	-	-	-	-	-	1	-	-
	ž/ W	4	-	-	-	-	-	-	-	1	1
Dnopolje	sv./ All	112	2	2	2	4	4	5	2	3	5
	m/ M	55	2	1	1	3	2	4	2	1	2
	ž/ W	57	-	1	1	1	2	1	-	2	3
Dobroselo	sv./ All	117	6	6	4	-	7	10	5	6	7
	m/ M	59	3	3	1	-	3	6	3	4	2
	ž/ W	58	3	3	3	-	4	4	2	2	5

5. STANOVNIŠTVO PREMA STAROSTI I SPOLU PO NASELJIMA, POPIS 2011.
POPULATION BY AGE AND SEX, BY SETTLEMENTS, 2011 CENSUS

(naslavlak)
(continued)

	Spol Sex	Starost Age										
		45 – 49	50 – 54	55 – 59	60 – 64	65 – 69	70 – 74	75 – 79	80 – 84	85 – 89	90 – 94	95 i više 95 and over
		11	12	13	14	15	16	17	18	19	20	21
Volarice	sv./ All	5	9	9	5	6	7	6	4	3	-	-
	m/ M	4	8	7	2	2	4	2	2	-	-	-
	ž/ W	1	1	2	3	4	3	4	2	3	-	-
Vrataruša	sv./ All	1	2	2	1	1	2	-	1	-	-	-
	m/ M	-	1	2	1	-	1	-	-	-	-	-
	ž/ W	1	1	-	-	1	1	-	1	-	-	-
Vratnik	sv./ All	2	1	2	9	4	2	5	2	2	1	-
	m/ M	2	-	1	3	3	2	2	1	1	-	-
	ž/ W	-	1	1	6	1	-	3	1	1	1	-
Vrzići	sv./ All	-	2	-	-	1	1	3	-	-	-	-
	m/ M	-	2	-	-	-	-	2	-	-	-	-
	ž/ W	-	-	-	-	1	1	1	-	-	-	-
Općine/ Municipalities												
Brinje	sv./ All	220	255	269	221	178	274	219	148	56	8	1
	m/ M	117	136	145	118	79	120	79	54	11	2	-
	ž/ W	103	119	124	103	99	154	140	94	45	6	1
Brinje	sv./ All	107	123	117	111	65	98	58	51	16	2	-
	m/ M	56	67	55	55	31	53	19	20	4	2	-
	ž/ W	51	56	62	56	34	45	39	31	12	-	-
Glibodol	sv./ All	-	1	2	-	-	-	1	1	-	-	-
	m/ M	-	-	2	-	-	-	-	-	-	-	-
	ž/ W	-	1	-	-	-	-	1	1	-	-	-
Jezerane	sv./ All	17	25	22	16	13	19	23	13	3	-	-
	m/ M	6	16	13	8	6	4	9	5	1	-	-
	ž/ W	11	9	9	8	7	15	14	8	2	-	-
Križ Kamenica	sv./ All	18	22	26	11	8	16	14	9	1	-	-
	m/ M	9	11	16	7	2	4	4	4	-	-	-
	ž/ W	9	11	10	4	6	12	10	5	1	-	-
Križpolje	sv./ All	33	38	43	35	22	42	47	22	14	4	1
	m/ M	20	20	25	21	12	10	20	6	-	-	-
	ž/ W	13	18	18	14	10	32	27	16	14	4	1
Letinac	sv./ All	12	10	12	8	12	20	14	9	3	1	-
	m/ M	8	4	8	4	4	9	6	3	2	-	-
	ž/ W	4	6	4	4	8	11	8	6	1	1	-
Lipice	sv./ All	8	11	18	13	12	19	16	13	8	-	-
	m/ M	5	5	9	6	5	11	4	4	4	-	-
	ž/ W	3	6	9	7	7	8	12	9	4	-	-
Prokike	sv./ All	6	9	11	8	8	10	8	11	3	-	-
	m/ M	3	6	5	7	3	4	4	3	-	-	-
	ž/ W	3	3	6	1	5	6	4	8	3	-	-
Rapain Klanac	sv./ All	-	-	1	-	1	5	2	5	1	-	-
	m/ M	-	-	1	-	-	2	1	2	-	-	-
	ž/ W	-	-	-	-	1	3	1	3	1	-	-
Stajnica	sv./ All	17	15	8	8	27	28	25	7	2	1	-
	m/ M	8	6	6	6	10	14	8	3	-	-	-
	ž/ W	9	9	2	2	17	14	17	4	2	1	-
Vodoteč	sv./ All	1	-	7	11	8	15	9	5	5	-	-
	m/ M	1	-	4	4	5	8	4	3	-	-	-
	ž/ W	-	-	3	7	3	7	5	2	5	-	-
Žuta Lokva	sv./ All	1	1	2	-	2	2	2	-	-	-	-
	m/ M	1	1	1	-	1	1	-	1	-	-	-
	ž/ W	-	-	1	-	1	1	2	1	-	-	-
Donji Lapac	sv./ All	166	151	136	219	130	208	173	103	22	3	2
	m/ M	81	78	76	96	54	99	76	51	1	1	-
	ž/ W	85	73	60	123	76	109	97	52	21	2	2
Birovača	sv./ All	3	6	6	4	4	10	10	8	2	-	-
	m/ M	1	4	4	1	1	6	2	5	-	-	-
	ž/ W	2	2	2	3	3	4	8	3	2	-	-
Boričevac	sv./ All	1	1	2	-	2	-	-	-	-	-	-
	m/ M	-	1	1	-	1	-	-	-	-	-	-
	ž/ W	1	-	1	-	1	-	-	-	-	-	-
Brezovac Dobroselski	sv./ All	-	-	-	3	-	2	3	1	-	-	-
	m/ M	-	-	-	2	-	1	1	1	-	-	-
	ž/ W	-	-	-	1	-	1	2	-	-	-	-
Bušević	sv./ All	-	-	-	1	-	1	-	1	-	-	-
	m/ M	-	-	-	-	-	1	-	-	-	-	-
	ž/ W	-	-	-	1	-	-	-	1	-	-	-
Dnopolje	sv./ All	7	6	5	11	8	13	17	14	2	-	-
	m/ M	3	4	2	3	3	8	6	8	-	-	-
	ž/ W	4	2	3	8	5	5	11	6	2	-	-
Dobroselo	sv./ All	8	7	8	11	8	13	6	5	-	-	-
	m/ M	4	3	6	6	3	7	3	2	-	-	-
	ž/ W	4	4	2	5	5	6	3	3	-	-	-

5. STANOVNIŠTVO PREMA STAROSTI I SPOLU PO NASELJIMA, POPIS 2011.
POPULATION BY AGE AND SEX, BY SETTLEMENTS, 2011 CENSUS

(naslavak)
(continued)

	Spol Sex	Ukupno Total	Starost Age								
			0 – 4	5 – 9	10 – 14	15 – 19	20 – 24	25 – 29	30 – 34	35 – 39	40 – 44
			1	2	3	4	5	6	7	8	9
Doljani	sv./ All	133	1	3	1	5	9	5	5	8	13
	m/ M	74	1	2	-	4	5	2	5	3	10
	ž/ W	59	-	1	1	1	4	3	-	5	3
Donji Lapac	sv./ All	946	38	37	33	36	47	50	60	47	66
	m/ M	465	17	21	23	15	22	31	33	25	43
	ž/ W	481	21	16	10	21	25	19	27	22	23
Donji Štrbci	sv./ All	14	-	-	-	-	-	-	-	-	-
	m/ M	8	-	-	-	-	-	-	-	-	-
	ž/ W	6	-	-	-	-	-	-	-	-	-
Gajine	sv./ All	116	4	2	3	1	4	11	5	5	9
	m/ M	65	4	1	2	1	3	6	4	3	4
	ž/ W	51	-	1	1	-	1	5	1	2	5
Gornji Lapac	sv./ All	57	2	4	1	1	1	4	3	-	6
	m/ M	32	-	3	1	-	1	2	3	-	3
	ž/ W	25	2	1	-	1	-	2	-	-	3
Gornji Štrbci	sv./ All	18	-	-	-	-	-	-	-	-	1
	m/ M	11	-	-	-	-	-	-	-	-	1
	ž/ W	7	-	-	-	-	-	-	-	-	-
Kestenovac	sv./ All	39	-	-	-	-	-	-	-	2	3
	m/ M	26	-	-	-	-	-	-	-	2	3
	ž/ W	13	-	-	-	-	-	-	-	-	-
Kruge	sv./ All	54	-	-	-	1	3	1	2	1	3
	m/ M	25	-	-	-	1	1	-	2	1	2
	ž/ W	29	-	-	-	-	2	1	-	-	1
Melinovac	sv./ All	9	-	-	-	-	1	-	-	1	1
	m/ M	8	-	-	-	-	1	-	-	1	1
	ž/ W	1	-	-	-	-	-	-	-	-	-
Mišljenovac	sv./ All	3	-	-	-	-	-	-	-	-	-
	m/ M	1	-	-	-	-	-	-	-	-	-
	ž/ W	2	-	-	-	-	-	-	-	-	-
Nebljusi	sv./ All	208	6	3	-	6	9	9	7	3	15
	m/ M	94	3	1	-	2	7	6	3	2	8
	ž/ W	114	3	2	-	4	2	3	4	1	7
Oraovac	sv./ All	175	2	2	7	12	8	8	14	9	9
	m/ M	84	-	1	4	5	5	4	7	4	3
	ž/ W	91	2	1	3	7	3	4	7	5	6
Karlobag	sv./ All	917	22	29	36	39	34	36	44	47	55
	m/ M	454	8	16	18	18	18	26	20	22	26
	ž/ W	463	14	13	18	21	16	10	24	25	29
Barić Draga	sv./ All	125	1	4	8	12	-	4	2	6	10
	m/ M	63	-	2	5	5	-	3	1	-	5
	ž/ W	62	1	2	3	7	-	1	1	6	5
Baške Oštarije	sv./ All	27	-	-	-	-	2	1	-	-	1
	m/ M	13	-	-	-	-	1	-	-	-	1
	ž/ W	14	-	-	-	-	1	1	-	-	-
Cesarica	sv./ All	123	2	1	-	1	3	-	4	4	4
	m/ M	59	-	-	-	1	2	-	2	1	-
	ž/ W	64	2	1	-	-	1	-	2	3	4
Crni Dabar	sv./ All	-	-	-	-	-	-	-	-	-	-
Došen Dabar	sv./ All	-	-	-	-	-	-	-	-	-	-
Karlobag	sv./ All	468	15	19	24	19	22	28	28	32	33
	m/ M	226	7	10	13	10	10	20	12	18	17
	ž/ W	242	8	9	11	9	12	8	16	14	16
Konjsko	sv./ All	-	-	-	-	-	-	-	-	-	-
Kučićta Cesarička	sv./ All	12	-	-	1	1	-	-	1	-	-
	m/ M	5	-	-	-	1	-	-	-	-	-
	ž/ W	7	-	-	1	-	-	-	1	-	-
Ledenik Cesarički	sv./ All	20	1	2	-	-	-	-	2	-	3
	m/ M	11	-	2	-	-	-	-	1	-	2
	ž/ W	9	1	-	-	-	-	-	1	-	1
Lukovo Šugarje	sv./ All	68	2	1	1	2	3	-	2	3	1
	m/ M	37	-	-	-	-	2	-	1	1	-
	ž/ W	31	2	1	1	2	1	-	1	2	1
Ravni Dabar	sv./ All	-	-	-	-	-	-	-	-	-	-
Staništa	sv./ All	6	-	-	-	1	1	-	-	-	1
	m/ M	3	-	-	-	1	1	-	-	-	-
	ž/ W	3	-	-	-	-	-	-	-	-	1
Sušanj Cesarički	sv./ All	12	-	-	-	-	-	2	-	-	-
	m/ M	8	-	-	-	-	-	2	-	-	-
	ž/ W	4	-	-	-	-	-	-	-	-	-
Vidovac Cesarički	sv./ All	56	1	2	2	3	3	1	5	2	2
	m/ M	29	1	2	-	-	2	1	3	2	1
	ž/ W	27	-	-	2	3	1	-	2	-	1

5. STANOVNIŠTVO PREMA STAROSTI I SPOLU PO NASELJIMA, POPIS 2011.
POPULATION BY AGE AND SEX, BY SETTLEMENTS, 2011 CENSUS

(nastavak)
(continued)

	Spol Sex	Starost Age										
		45 – 49	50 – 54	55 – 59	60 – 64	65 – 69	70 – 74	75 – 79	80 – 84	85 – 89	90 – 94	95 i više 95 and over
		11	12	13	14	15	16	17	18	19	20	21
Doljani	sv./ All	13	7	8	10	11	11	13	6	3	1	-
	m/ M	6	3	5	7	5	5	8	3	-	-	-
	ž/ W	7	4	3	3	6	6	5	3	3	1	-
Donji Lapac	sv./ All	75	68	57	104	48	79	59	33	8	1	-
	m/ M	39	33	24	46	17	34	26	15	1	-	-
	ž/ W	36	35	33	58	31	45	33	18	7	1	-
Donji Štrbci	sv./ All	2	-	2	3	2	2	-	2	1	-	-
	m/ M	1	-	2	-	2	2	-	1	-	-	-
	ž/ W	1	-	-	3	-	-	-	1	1	-	-
Gajine	sv./ All	8	8	9	13	7	8	13	5	1	-	-
	m/ M	2	5	7	6	2	2	10	3	-	-	-
	ž/ W	6	3	2	7	5	6	3	2	1	-	-
Gornji Lapac	sv./ All	5	4	7	6	3	4	3	3	-	-	-
	m/ M	2	4	3	3	1	4	1	1	-	-	-
	ž/ W	3	-	4	3	2	-	2	2	-	-	-
Gornji Štrbci	sv./ All	2	1	1	2	2	1	6	2	-	-	-
	m/ M	1	1	1	1	2	-	3	1	-	-	-
	ž/ W	1	-	-	1	-	1	3	1	-	-	-
Kestenovac	sv./ All	3	4	1	6	6	8	2	2	1	-	1
	m/ M	2	4	1	3	3	6	-	2	-	-	-
	ž/ W	1	-	-	3	3	2	2	-	1	-	1
Kruge	sv./ All	5	5	6	7	3	6	7	3	1	-	-
	m/ M	3	1	4	2	1	3	3	1	-	-	-
	ž/ W	2	4	2	5	2	3	4	2	1	-	-
Melinovac	sv./ All	-	1	2	1	1	-	-	-	1	-	-
	m/ M	-	1	2	1	1	-	-	-	-	-	-
	ž/ W	-	-	-	-	-	-	-	-	1	-	-
Mišljenovac	sv./ All	-	-	-	-	-	2	-	1	-	-	-
	m/ M	-	-	-	-	-	-	-	1	-	-	-
	ž/ W	-	-	-	-	-	2	-	-	-	-	-
Nebljusi	sv./ All	18	22	10	23	12	35	18	9	2	-	1
	m/ M	12	9	8	7	6	11	7	2	-	-	-
	ž/ W	6	13	2	16	6	24	11	7	2	-	1
Oraovac	sv./ All	16	11	12	14	13	13	16	8	-	1	-
	m/ M	5	5	6	8	6	9	6	5	-	1	-
	ž/ W	11	6	6	6	7	4	10	3	-	-	-
Karlobag	sv./ All	50	66	90	88	83	85	68	28	15	1	1
	m/ M	29	34	41	42	45	39	32	17	3	-	-
	ž/ W	21	32	49	46	38	46	36	11	12	1	1
Barić Draga	sv./ All	9	6	7	11	10	12	13	8	2	-	-
	m/ M	7	4	3	5	8	4	5	5	1	-	-
	ž/ W	2	2	4	6	2	8	8	3	1	-	-
Baške Oštarije	sv./ All	3	3	3	3	4	2	3	1	1	-	-
	m/ M	2	1	1	2	2	1	1	1	-	-	-
	ž/ W	1	2	2	1	2	1	2	-	1	-	-
Cesarica	sv./ All	4	7	7	23	15	24	16	5	3	-	-
	m/ M	2	5	3	10	9	12	8	4	-	-	-
	ž/ W	2	2	4	13	6	12	8	1	3	-	-
Crni Dabar	sv./ All	-	-	-	-	-	-	-	-	-	-	-
Došen Dabar	sv./ All	-	-	-	-	-	-	-	-	-	-	-
Karlobag	sv./ All	26	35	49	37	36	29	20	9	6	1	-
	m/ M	13	14	22	16	16	13	9	5	1	-	-
	ž/ W	13	21	27	21	20	16	11	4	5	1	-
Konjsko	sv./ All	-	-	-	-	-	-	-	-	-	-	-
Kućišta Cesarička	sv./ All	1	2	3	-	1	2	-	-	-	-	-
	m/ M	1	2	1	-	-	-	-	-	-	-	-
	ž/ W	-	-	2	-	1	2	-	-	-	-	-
Ledenik Cesarički	sv./ All	-	2	1	2	3	-	2	2	-	-	-
	m/ M	-	2	-	1	1	-	2	-	-	-	-
	ž/ W	-	-	1	1	2	-	-	2	-	-	-
Lukovo Šugarje	sv./ All	1	5	5	9	9	9	10	3	2	-	-
	m/ M	1	3	4	7	5	5	5	2	1	-	-
	ž/ W	-	2	1	2	4	4	5	1	1	-	-
Ravni Dabar	sv./ All	-	-	-	-	-	-	-	-	-	-	-
Staništa	sv./ All	1	-	1	-	-	-	1	-	-	-	-
	m/ M	-	-	1	-	-	-	-	-	-	-	-
	ž/ W	1	-	-	-	-	-	1	-	-	-	-
Sušanj Cesarički	sv./ All	1	2	3	1	2	1	-	-	-	-	-
	m/ M	1	1	1	-	2	1	-	-	-	-	-
	ž/ W	-	1	2	1	-	-	-	-	-	-	-
Vidovac Cesarički	sv./ All	4	4	11	2	3	6	3	-	1	-	1
	m/ M	2	2	5	1	2	3	2	-	-	-	-
	ž/ W	2	2	6	1	1	3	1	-	1	-	1

5. STANOVNIŠTVO PREMA STAROSTI I SPOLU PO NASELJIMA, POPIS 2011.
POPULATION BY AGE AND SEX, BY SETTLEMENTS, 2011 CENSUS

(naslavlak)
(continued)

	Spol Sex	Ukupno Total	Starost Age									
			0 – 4	5 – 9	10 – 14	15 – 19	20 – 24	25 – 29	30 – 34	35 – 39	40 – 44	
			1	2	3	4	5	6	7	8	9	10
Lovinac	sv./ All	1 007	31	46	51	31	40	42	46	48	36	
	m/ M	522	12	16	31	23	23	22	23	31	19	
	ž/ W	485	19	30	20	8	17	20	23	17	17	
Gornja Ploča	sv./ All	45	-	-	-	-	1	2	2	1	1	
	m/ M	22	-	-	-	-	-	1	1	1	-	
	ž/ W	23	-	-	-	-	1	1	1	-	1	
Kik	sv./ All	4	-	-	-	-	-	-	-	-	-	
	m/ M	2	-	-	-	-	-	-	-	-	-	
	ž/ W	2	-	-	-	-	-	-	-	-	-	
Ličko Cerje	sv./ All	88	5	5	3	2	2	3	5	3	2	
	m/ M	43	2	-	2	2	2	-	2	3	1	
	ž/ W	45	3	5	1	-	-	3	3	-	1	
Lovinac	sv./ All	257	11	11	7	9	16	13	14	14	10	
	m/ M	128	4	4	4	6	7	9	8	8	6	
	ž/ W	129	7	7	3	3	9	4	6	6	4	
Raduč	sv./ All	12	-	-	-	-	-	-	-	-	-	
	m/ M	7	-	-	-	-	-	-	-	-	-	
	ž/ W	5	-	-	-	-	-	-	-	-	-	
Ričice	sv./ All	76	1	-	4	3	2	1	1	-	1	
	m/ M	39	1	-	3	3	1	1	-	-	-	
	ž/ W	37	-	-	1	-	1	-	1	-	1	
Smokrić	sv./ All	23	-	-	-	-	-	-	1	-	-	
	m/ M	11	-	-	-	-	-	-	1	-	-	
	ž/ W	12	-	-	-	-	-	-	-	-	-	
Sveti Rok	sv./ All	279	6	9	17	9	12	10	12	16	12	
	m/ M	154	2	5	10	5	7	6	7	9	8	
	ž/ W	125	4	4	7	4	5	4	5	7	4	
Štikada	sv./ All	216	8	21	20	7	7	12	11	14	10	
	m/ M	111	3	7	12	6	6	4	4	10	4	
	ž/ W	105	5	14	8	1	1	8	7	4	6	
Vranik	sv./ All	7	-	-	-	1	-	1	-	-	-	
	m/ M	5	-	-	-	1	-	1	-	-	-	
	ž/ W	2	-	-	-	-	-	-	-	-	-	
Perušić	sv./ All	2 638	84	90	118	111	137	125	109	110	160	
	m/ M	1 327	48	56	56	54	64	67	65	59	90	
	ž/ W	1 311	36	34	62	57	73	58	44	51	70	
Bakovac Kosinjski	sv./ All	126	3	9	3	1	2	5	5	12	14	
	m/ M	66	1	4	2	1	1	2	2	9	13	
	ž/ W	60	2	5	1	-	1	3	3	3	1	
Bukovac Perušićki	sv./ All	91	-	3	3	1	5	4	5	1	2	
	m/ M	45	-	2	1	-	2	2	3	1	1	
	ž/ W	46	-	1	2	1	3	2	2	-	1	
Donji Kosinj	sv./ All	494	10	15	17	14	27	22	24	20	24	
	m/ M	239	4	7	6	5	11	15	19	13	13	
	ž/ W	255	6	8	11	9	16	7	5	7	11	
Gornji Kosinj	sv./ All	132	2	1	2	4	1	2	2	4	13	
	m/ M	75	1	-	1	3	1	1	2	2	9	
	ž/ W	57	1	1	1	1	-	1	1	2	4	
Kaluderovac	sv./ All	24	-	-	-	-	-	-	-	-	1	
	m/ M	12	-	-	-	-	-	-	-	-	1	
	ž/ W	12	-	-	-	-	-	-	-	-	-	
Klenovac	sv./ All	32	1	-	-	3	-	3	1	-	5	
	m/ M	20	-	-	-	2	-	3	1	-	2	
	ž/ W	12	1	-	-	1	-	-	-	-	3	
Konjsko Brdo	sv./ All	118	3	4	4	13	7	4	2	2	12	
	m/ M	61	2	4	4	7	3	1	1	1	3	
	ž/ W	57	1	-	-	6	4	3	1	1	9	
Kosa Janjačka	sv./ All	98	2	2	5	2	1	3	3	2	2	
	m/ M	51	1	1	3	2	1	2	2	-	-	
	ž/ W	47	1	1	2	-	-	1	1	2	2	
Krš	sv./ All	32	-	-	1	4	1	2	-	1	1	
	m/ M	15	-	-	-	1	1	2	-	-	1	
	ž/ W	17	-	-	1	3	-	-	-	1	-	
Kvarte	sv./ All	193	3	7	10	10	16	13	3	8	7	
	m/ M	98	1	4	5	6	9	6	2	4	4	
	ž/ W	95	2	3	5	4	7	7	1	4	3	
Lipovo Polje	sv./ All	122	2	1	-	4	4	6	2	1	5	
	m/ M	64	2	1	-	3	1	3	2	1	4	
	ž/ W	58	-	-	-	1	3	3	-	-	1	
Malo Polje	sv./ All	74	1	3	3	2	2	3	2	5	4	
	m/ M	40	1	2	1	2	1	1	2	3	2	
	ž/ W	34	-	1	2	-	1	2	-	2	2	
Mezinovac	sv./ All	24	-	1	2	-	-	1	1	-	1	
	m/ M	14	-	1	1	-	-	1	-	-	1	
	ž/ W	10	-	-	1	-	-	-	1	-	-	

5. STANOVNIŠTVO PREMA STAROSTI I SPOLU PO NASELJIMA, POPIS 2011.
POPULATION BY AGE AND SEX, BY SETTLEMENTS, 2011 CENSUS

(nastavak)
(continued)

	Spol Sex	Starost Age										
		45 – 49	50 – 54	55 – 59	60 – 64	65 – 69	70 – 74	75 – 79	80 – 84	85 – 89	90 – 94	95 i više 95 and over
		11	12	13	14	15	16	17	18	19	20	21
Lovinac	sv./ All	58	68	71	58	79	96	113	74	13	5	1
	m/ M	37	42	34	27	45	42	55	33	4	2	1
	ž/ W	21	26	37	31	34	54	58	41	9	3	-
Gornja Ploča	sv./ All	-	5	2	4	8	10	6	3	-	-	-
	m/ M	-	2	1	2	5	6	2	1	-	-	-
	ž/ W	-	3	1	2	3	4	4	2	-	-	-
Kik	sv./ All	-	-	2	1	-	-	1	-	-	-	-
	m/ M	-	-	1	1	-	-	-	-	-	-	-
	ž/ W	-	-	1	-	-	-	1	-	-	-	-
Ličko Cerje	sv./ All	7	5	5	4	8	12	10	7	-	-	-
	m/ M	6	2	2	1	7	4	5	2	-	-	-
	ž/ W	1	3	3	3	1	8	5	5	-	-	-
Lovinac	sv./ All	10	16	18	11	18	22	32	19	6	-	-
	m/ M	5	10	8	4	9	12	15	7	2	-	-
	ž/ W	5	6	10	7	9	10	17	12	4	-	-
Raduč	sv./ All	-	-	3	-	1	5	2	-	1	-	-
	m/ M	-	-	1	-	1	3	1	-	1	-	-
	ž/ W	-	-	2	-	-	2	1	-	-	-	-
Ričice	sv./ All	6	2	4	5	8	10	15	8	3	1	1
	m/ M	5	2	2	3	5	2	5	4	-	1	1
	ž/ W	1	-	2	2	3	8	10	4	3	-	-
Smokrić	sv./ All	-	1	-	1	4	6	9	1	-	-	-
	m/ M	-	1	-	-	2	1	5	1	-	-	-
	ž/ W	-	-	-	1	2	5	4	-	-	-	-
Sveti Rok	sv./ All	20	22	21	18	24	21	25	20	2	3	-
	m/ M	12	15	11	9	12	10	15	10	-	1	-
	ž/ W	8	7	10	9	12	11	10	10	2	2	-
Štikada	sv./ All	15	16	14	14	8	10	12	15	1	1	-
	m/ M	9	10	6	7	4	4	6	8	1	-	-
	ž/ W	6	6	8	7	4	6	6	7	-	1	-
Vranik	sv./ All	-	1	2	-	-	-	1	1	-	-	-
	m/ M	-	-	2	-	-	-	1	-	-	-	-
	ž/ W	-	1	-	-	-	-	-	1	-	-	-
Perušić	sv./ All	174	181	165	150	156	249	268	178	63	10	-
	m/ M	105	113	100	70	71	107	113	65	19	5	-
	ž/ W	69	68	65	80	85	142	155	113	44	5	-
Bakovac Kosinjski	sv./ All	7	4	5	6	10	13	18	8	1	-	-
	m/ M	6	1	3	3	1	5	9	3	-	-	-
	ž/ W	1	3	2	3	9	8	9	5	1	-	-
Bukovac Perušićki	sv./ All	7	10	8	3	7	7	7	12	4	2	-
	m/ M	4	6	2	3	3	3	3	5	2	2	-
	ž/ W	3	4	6	-	4	4	4	7	2	-	-
Donji Kosinj	sv./ All	29	25	26	32	41	53	61	42	11	1	-
	m/ M	20	12	14	13	21	26	23	15	1	1	-
	ž/ W	9	13	12	19	20	27	38	27	10	-	-
Gornji Kosinj	sv./ All	11	9	10	9	13	21	16	10	2	-	-
	m/ M	10	9	9	2	8	7	6	3	1	-	-
	ž/ W	1	-	1	7	5	14	10	7	1	-	-
Kaluderovac	sv./ All	1	1	-	4	4	5	4	3	1	-	-
	m/ M	-	1	-	2	2	3	2	1	-	-	-
	ž/ W	1	-	-	2	2	2	2	2	1	-	-
Klenovac	sv./ All	1	3	5	-	1	3	5	-	1	-	-
	m/ M	1	1	4	-	1	2	2	-	1	-	-
	ž/ W	-	2	1	-	-	1	3	-	-	-	-
Konjsko Brdo	sv./ All	11	5	7	2	5	12	10	7	7	1	-
	m/ M	9	4	5	2	2	3	5	3	2	-	-
	ž/ W	2	1	2	-	3	9	5	4	5	1	-
Kosa Janjačka	sv./ All	6	9	2	1	4	16	17	12	7	2	-
	m/ M	3	8	1	1	2	6	6	7	4	1	-
	ž/ W	3	1	1	-	2	10	11	5	3	1	-
Krš	sv./ All	2	-	1	7	1	4	4	2	1	-	-
	m/ M	-	-	1	4	-	3	1	-	1	-	-
	ž/ W	2	-	-	3	1	1	3	2	-	-	-
Kvarte	sv./ All	15	25	7	8	5	13	18	21	4	-	-
	m/ M	5	18	5	3	2	4	11	9	-	-	-
	ž/ W	10	7	2	5	3	9	7	12	4	-	-
Lipovo Polje	sv./ All	10	9	14	11	6	16	24	5	1	1	-
	m/ M	4	6	8	5	3	10	9	1	-	1	-
	ž/ W	6	3	6	6	3	6	15	4	1	-	-
Malo Polje	sv./ All	5	5	3	3	7	13	9	3	1	-	-
	m/ M	3	5	2	1	3	6	4	1	-	-	-
	ž/ W	2	-	1	2	4	7	5	2	1	-	-
Mezinovac	sv./ All	1	5	2	1	1	3	3	2	-	-	-
	m/ M	1	4	1	1	-	1	1	1	-	-	-
	ž/ W	-	1	1	-	1	2	2	1	-	-	-

5. STANOVNIŠTVO PREMA STAROSTI I SPOLU PO NASELJIMA, POPIS 2011.
POPULATION BY AGE AND SEX, BY SETTLEMENTS, 2011 CENSUS

(nastavak)
(continued)

	Spol Sex	Ukupno Total	Starost Age								
			0 – 4	5 – 9	10 – 14	15 – 19	20 – 24	25 – 29	30 – 34	35 – 39	40 – 44
			1	2	3	4	5	6	7	8	9
Mlakva	sv./ All	51	-	1	3	1	1	2	1	2	5
	m/ M	24	-	1	1	-	1	-	1	-	5
	ž/ W	27	-	-	2	1	-	2	-	2	-
Perušić	sv./ All	852	53	39	63	49	61	48	54	47	55
	m/ M	425	33	28	30	21	27	24	26	24	28
	ž/ W	427	20	11	33	28	34	24	28	23	27
Prvan Selo	sv./ All	97	2	3	2	2	5	5	3	3	6
	m/ M	41	1	-	1	-	2	4	1	1	3
	ž/ W	56	1	3	1	2	3	1	2	2	3
Selo Sveti Marko	sv./ All	34	1	-	-	1	3	1	-	-	3
	m/ M	19	1	-	-	1	3	-	-	-	-
	ž/ W	15	-	-	-	-	-	1	-	-	3
Studenci	sv./ All	44	1	1	-	-	1	1	1	2	-
	m/ M	18	-	1	-	-	-	-	1	-	-
	ž/ W	26	1	-	-	-	1	1	-	2	-
Plitvička Jezera	sv./ All	4 373	242	222	295	248	261	240	282	262	295
	m/ M	2 137	133	102	159	104	135	119	150	140	149
	ž/ W	2 236	109	120	136	144	126	121	132	122	146
Bjelopolje	sv./ All	114	3	2	7	3	4	8	5	6	12
	m/ M	62	2	1	4	2	-	7	3	2	9
	ž/ W	52	1	1	3	1	4	1	2	4	3
Čanak	sv./ All	53	1	-	-	-	-	-	1	2	-
	m/ M	25	1	-	-	-	-	-	1	1	-
	ž/ W	28	-	-	-	-	-	-	-	1	-
Čujica Krčevina	sv./ All	8	-	-	-	-	-	-	-	-	-
	m/ M	5	-	-	-	-	-	-	-	-	-
	ž/ W	3	-	-	-	-	-	-	-	-	-
Donji Vaganac	sv./ All	61	2	1	3	5	1	1	3	2	5
	m/ M	29	1	-	2	2	1	1	1	2	4
	ž/ W	32	1	1	1	3	-	-	2	-	1
Drakulić Rijeka	sv./ All	9	-	-	-	-	-	-	3	-	-
	m/ M	5	-	-	-	-	-	-	2	-	-
	ž/ W	4	-	-	-	-	-	-	1	-	-
Gornji Vaganac	sv./ All	125	2	-	6	7	5	5	3	4	7
	m/ M	62	2	-	6	2	2	1	2	3	4
	ž/ W	63	-	-	-	5	3	4	1	1	3
Gradina Korenička	sv./ All	82	3	-	6	7	6	-	2	4	6
	m/ M	33	-	-	3	2	3	-	1	1	3
	ž/ W	49	3	-	3	5	3	-	1	3	3
Homoljac	sv./ All	21	-	-	-	-	-	2	-	-	-
	m/ M	12	-	-	-	-	-	1	-	-	-
	ž/ W	9	-	-	-	-	-	1	-	-	-
Jasikovac	sv./ All	28	-	-	1	1	-	2	3	1	2
	m/ M	16	-	-	-	1	-	2	3	-	2
	ž/ W	12	-	-	1	-	-	-	-	1	-
Jezerce	sv./ All	246	11	18	23	14	10	17	23	13	14
	m/ M	123	7	10	12	3	5	12	11	7	8
	ž/ W	123	4	8	11	11	5	5	12	6	6
Kalebovac	sv./ All	35	4	4	1	3	2	1	4	2	1
	m/ M	20	3	1	1	2	1	-	4	1	-
	ž/ W	15	1	3	-	1	1	1	-	1	1
Kapela Korenička	sv./ All	13	-	-	-	1	-	1	-	-	1
	m/ M	7	-	-	-	-	-	1	-	-	1
	ž/ W	6	-	-	-	1	-	-	-	-	-
Kompolje Koreničko	sv./ All	130	10	9	8	4	13	3	7	8	9
	m/ M	72	4	7	6	4	9	1	2	4	4
	ž/ W	58	6	2	2	-	4	2	5	4	5
Končarev Kraj	sv./ All	1	-	-	-	-	-	-	-	-	-
	m/ M	1	-	-	-	-	-	-	-	-	-
	ž/ W	-	-	-	-	-	-	-	-	-	-
Korana	sv./ All	25	1	-	1	3	1	1	2	2	1
	m/ M	11	1	-	1	1	1	-	-	2	1
	ž/ W	14	-	-	-	2	-	1	2	-	-
Korenica	sv./ All	1 766	113	121	135	114	137	123	113	124	130
	m/ M	844	63	50	69	46	67	55	64	62	63
	ž/ W	922	50	71	66	68	70	68	49	62	67
Kozjan	sv./ All	-	-	-	-	-	-	-	-	-	-
	sv./ All	44	-	-	-	2	-	-	3	1	1
	m/ M	22	-	-	-	1	-	-	1	1	1
Ličko Petrovo Selo	sv./ All	22	-	-	-	1	-	-	2	-	-
	sv./ All	110	-	3	2	5	2	1	4	6	3
	m/ M	47	-	2	2	1	2	1	2	1	1
Mihaljevac	sv./ All	63	-	1	-	4	-	-	2	5	2
	sv./ All	44	1	4	5	1	-	-	2	2	4
	m/ M	22	1	3	3	-	-	-	1	1	2
ž/ W	22	-	1	2	1	-	-	1	1	2	

5. STANOVNIŠTVO PREMA STAROSTI I SPOLU PO NASELJIMA, POPIS 2011.
POPULATION BY AGE AND SEX, BY SETTLEMENTS, 2011 CENSUS

(nastavak)
(continued)

	Spol Sex	Starost Age										
		45 – 49	50 – 54	55 – 59	60 – 64	65 – 69	70 – 74	75 – 79	80 – 84	85 – 89	90 – 94	95 i više 95 and over
		11	12	13	14	15	16	17	18	19	20	21
Mlakva	sv./ All	3	2	5	7	3	6	5	4	-	-	-
	m/ M	2	-	3	2	2	2	2	2	-	-	-
	ž/ W	1	2	2	5	1	4	3	2	-	-	-
Perušić	sv./ All	52	55	61	43	36	43	48	32	12	1	-
	m/ M	29	29	35	22	18	16	22	10	3	-	-
	ž/ W	23	26	26	21	18	27	26	22	9	1	-
Prvan Selo	sv./ All	6	8	5	3	5	14	11	7	6	1	-
	m/ M	2	4	5	1	1	6	4	2	3	-	-
	ž/ W	4	4	-	2	4	8	7	5	3	1	-
Selo Sveti Marko	sv./ All	3	5	1	2	2	4	2	3	3	-	-
	m/ M	2	5	-	1	1	2	1	1	1	-	-
	ž/ W	1	-	1	1	1	2	1	2	2	-	-
Studenci	sv./ All	4	1	3	8	5	3	6	5	1	1	-
	m/ M	4	-	2	4	1	2	2	1	-	-	-
	ž/ W	-	1	1	4	4	1	4	4	1	1	-
Plitvička Jezera	sv./ All	336	310	261	245	160	252	257	149	42	10	4
	m/ M	189	165	132	108	73	112	98	57	10	2	-
	ž/ W	147	145	129	137	87	140	159	92	32	8	4
Bjelopolje	sv./ All	5	9	4	7	8	9	11	9	2	-	-
	m/ M	5	3	4	3	4	6	4	2	1	-	-
	ž/ W	-	6	-	4	4	3	7	7	1	-	-
Čanak	sv./ All	3	-	-	3	4	8	21	8	1	-	1
	m/ M	3	-	-	1	1	4	9	3	1	-	-
	ž/ W	-	-	-	2	3	4	12	5	-	-	1
Čuijća Krčevina	sv./ All	1	1	-	1	1	-	2	2	-	-	-
	m/ M	1	1	-	-	1	-	1	1	-	-	-
	ž/ W	-	-	-	1	-	-	1	1	-	-	-
Donji Vaganac	sv./ All	3	5	2	5	4	11	4	4	-	-	-
	m/ M	2	3	-	2	1	5	1	1	-	-	-
	ž/ W	1	2	2	3	3	6	3	3	-	-	-
Drakulić Rijeka	sv./ All	-	-	1	1	1	3	-	-	-	-	-
	m/ M	-	-	-	-	1	2	-	-	-	-	-
	ž/ W	-	-	1	1	-	1	-	-	-	-	-
Gornji Vaganac	sv./ All	12	5	5	5	10	14	19	13	3	-	-
	m/ M	7	4	2	3	4	4	9	7	-	-	-
	ž/ W	5	1	3	2	6	10	10	6	3	-	-
Gradina Korenička	sv./ All	6	5	6	-	7	6	11	7	-	-	-
	m/ M	3	-	5	-	1	4	2	5	-	-	-
	ž/ W	3	5	1	-	6	2	9	2	-	-	-
Homoljac	sv./ All	1	7	2	-	-	2	3	-	4	-	-
	m/ M	1	6	1	-	-	2	2	-	1	-	-
	ž/ W	-	1	1	-	-	2	1	-	3	-	-
Jasikovac	sv./ All	1	1	1	3	5	2	3	1	1	-	-
	m/ M	1	1	-	2	3	-	1	-	-	-	-
	ž/ W	-	-	1	1	2	2	2	1	1	-	-
Jezerce	sv./ All	24	23	18	9	2	10	10	3	2	1	1
	m/ M	10	11	12	3	1	4	4	1	2	-	-
	ž/ W	14	12	6	6	1	6	6	2	-	1	1
Kalebovac	sv./ All	3	5	1	1	1	-	1	1	-	-	-
	m/ M	1	4	-	-	1	-	1	-	-	-	-
	ž/ W	2	1	1	1	-	-	-	1	-	-	-
Kapela Korenička	sv./ All	2	2	2	1	1	-	-	-	2	-	-
	m/ M	-	2	1	1	-	-	-	-	1	-	-
	ž/ W	2	-	1	-	1	-	-	-	1	-	-
Kompolje Koreničko	sv./ All	14	7	6	6	6	9	8	3	-	-	-
	m/ M	11	3	3	3	2	5	3	1	-	-	-
	ž/ W	3	4	3	3	4	4	5	2	-	-	-
Končarev Kraj	sv./ All	-	-	-	-	-	-	1	-	-	-	-
	m/ M	-	-	-	-	-	-	1	-	-	-	-
	ž/ W	-	3	-	5	2	2	1	-	-	-	-
Korana	sv./ All	-	3	-	5	2	2	1	-	-	-	-
	m/ M	-	-	-	2	2	-	-	-	-	-	-
	ž/ W	-	3	-	3	-	2	1	-	-	-	-
Korenica	sv./ All	159	126	97	75	41	61	55	29	9	3	1
	m/ M	89	68	41	32	19	25	19	9	3	-	-
	ž/ W	70	58	56	43	22	36	36	20	6	3	1
Kozjan	sv./ All	-	-	-	-	-	-	-	-	-	-	-
	m/ M	2	2	-	1	2	-	3	7	-	1	-
	ž/ W	-	-	1	3	-	3	5	4	3	-	-
Ličko Petrovo Selo	sv./ All	6	8	7	13	5	13	16	14	2	-	-
	m/ M	3	4	4	3	1	7	8	5	-	-	-
	ž/ W	3	4	3	10	4	6	8	9	2	-	-
Mihaljevac	sv./ All	2	-	5	4	1	4	4	4	1	-	-
	m/ M	2	-	1	4	-	-	2	2	-	-	-
	ž/ W	-	-	4	-	1	4	2	2	1	-	-

5. STANOVNIŠTVO PREMA STAROSTI I SPOLU PO NASELJIMA, POPIS 2011.
POPULATION BY AGE AND SEX, BY SETTLEMENTS, 2011 CENSUS

(naslavlak)
(continued)

	Spol Sex	Ukupno Total	Starost Age									
			0 – 4	5 – 9	10 – 14	15 – 19	20 – 24	25 – 29	30 – 34	35 – 39	40 – 44	
			1	2	3	4	5	6	7	8	9	10
Novo Selo Koreničko	sv./ All	12	-	-	-	-	-	-	-	-	-	-
	m/ M	5	-	-	-	-	-	-	-	-	-	-
	ž/ W	7	-	-	-	-	-	-	-	-	-	-
Oravac	sv./ All	23	-	-	1	2	-	-	1	1	-	
	m/ M	13	-	-	1	-	-	-	1	1	-	
	ž/ W	10	-	-	-	2	-	-	-	-	-	
Plitvica Selo	sv./ All	44	-	-	-	-	2	3	-	2	1	
	m/ M	19	-	-	-	-	2	1	-	2	-	
	ž/ W	25	-	-	-	-	-	2	-	-	1	
Plitvička Jezera	sv./ All	315	25	17	22	12	19	25	36	26	21	
	m/ M	148	15	8	10	4	11	11	11	17	10	
	ž/ W	167	10	9	12	8	8	14	25	9	11	
Plitvički Ljeskovac	sv./ All	20	-	-	1	-	1	-	1	1	1	
	m/ M	11	-	-	1	-	1	-	1	1	-	
	ž/ W	9	-	-	-	-	-	-	-	-	1	
Poljanak	sv./ All	98	2	3	7	12	6	4	5	9	7	
	m/ M	52	2	1	4	7	3	2	4	6	4	
	ž/ W	46	-	2	3	5	3	2	1	3	3	
Ponor Korenički	sv./ All	3	1	-	-	-	-	-	1	1	-	
	m/ M	1	-	-	-	-	-	-	-	1	-	
	ž/ W	2	1	-	-	-	-	-	1	-	-	
Prijeboj	sv./ All	12	1	-	-	2	-	1	-	-	3	
	m/ M	6	-	-	-	1	-	1	-	-	1	
	ž/ W	6	1	-	-	1	-	-	-	-	2	
Rastovača	sv./ All	98	7	6	8	5	2	3	6	10	8	
	m/ M	46	3	3	4	1	1	2	3	4	5	
	ž/ W	52	4	3	4	4	1	1	3	6	3	
Rešetar	sv./ All	43	1	-	-	1	3	1	3	3	1	
	m/ M	24	1	-	-	1	2	-	2	2	-	
	ž/ W	19	-	-	-	-	1	1	1	1	1	
Rudanovac	sv./ All	123	5	2	14	10	8	4	8	6	15	
	m/ M	62	2	1	4	6	6	2	3	5	6	
	ž/ W	61	3	1	10	4	2	2	5	1	9	
Sertić Poljana	sv./ All	12	-	-	-	-	1	-	-	1	-	
	m/ M	4	-	-	-	-	-	-	-	1	-	
	ž/ W	8	-	-	-	-	1	-	-	-	-	
Smoljanac	sv./ All	245	18	13	23	18	23	15	11	10	24	
	m/ M	123	12	5	14	8	9	7	7	5	12	
	ž/ W	122	6	8	9	10	14	8	4	5	12	
Šeganovac	sv./ All	10	-	-	-	-	-	-	-	-	-	
	m/ M	5	-	-	-	-	-	-	-	-	-	
	ž/ W	5	-	-	-	-	-	-	-	-	-	
Trnavac	sv./ All	10	-	-	-	-	-	-	3	-	-	
	m/ M	6	-	-	-	-	-	-	2	-	-	
	ž/ W	4	-	-	-	-	-	-	1	-	-	
Tuk Bjelopoljski	sv./ All	15	1	1	2	2	-	-	-	-	1	
	m/ M	6	-	1	-	1	-	-	-	-	-	
	ž/ W	9	1	-	2	1	-	-	-	-	1	
Vranovača	sv./ All	194	23	12	13	10	10	16	15	7	7	
	m/ M	95	10	7	8	6	5	9	9	3	3	
	ž/ W	99	13	5	5	4	5	7	6	4	4	
Vrelo Koreničko	sv./ All	123	7	5	6	1	5	2	13	4	10	
	m/ M	60	3	1	4	-	4	1	8	2	5	
	ž/ W	63	4	4	2	1	1	1	5	2	5	
Vrpile	sv./ All	15	-	-	-	-	-	-	-	1	-	
	m/ M	9	-	-	-	-	-	-	-	-	-	
	ž/ W	6	-	-	-	-	-	-	-	1	-	
Zaklopača	sv./ All	5	-	-	-	1	-	-	-	-	-	
	m/ M	3	-	-	-	-	-	-	-	-	-	
	ž/ W	2	-	-	-	1	-	-	-	-	-	
Željava	sv./ All	38	-	1	-	2	-	1	1	3	-	
	m/ M	21	-	1	-	2	-	1	1	2	-	
	ž/ W	17	-	-	-	-	-	-	-	1	-	
Udbina	sv./ All	1 874	65	61	77	71	80	99	79	86	100	
	m/ M	929	31	29	39	39	45	47	43	43	60	
	ž/ W	945	34	32	38	32	35	52	36	43	40	
Breštane	sv./ All	5	-	-	-	-	-	-	-	-	-	
	m/ M	4	-	-	-	-	-	-	-	-	-	
	ž/ W	1	-	-	-	-	-	-	-	-	-	
Bunić	sv./ All	133	2	1	1	4	4	7	4	3	3	
	m/ M	65	2	-	-	4	3	1	3	1	2	
	ž/ W	68	-	1	1	-	1	6	1	2	1	
Čojluk	sv./ All	11	-	-	-	-	1	1	-	-	2	
	m/ M	7	-	-	-	-	1	1	-	-	1	
	ž/ W	4	-	-	-	-	-	-	-	-	1	

5. STANOVNIŠTVO PREMA STAROSTI I SPOLU PO NASELJIMA, POPIS 2011.
POPULATION BY AGE AND SEX, BY SETTLEMENTS, 2011 CENSUS

(nastavak)
(continued)

	Spol Sex	Starost Age										
		45 – 49	50 – 54	55 – 59	60 – 64	65 – 69	70 – 74	75 – 79	80 – 84	85 – 89	90 – 94	95 i više 95 and over
		11	12	13	14	15	16	17	18	19	20	21
Novo Selo Koreničko	sv./ All	1	3	-	1	-	1	6	-	-	-	-
	m/ M	-	1	-	-	-	1	3	-	-	-	-
	ž/ W	1	2	-	1	-	-	3	-	-	-	-
Oravac	sv./ All	-	1	4	4	1	3	2	2	-	1	
	m/ M	-	1	3	3	-	2	-	1	-	-	
	ž/ W	-	-	1	1	1	1	2	1	-	1	
Plitvica Selo	sv./ All	3	2	4	2	4	12	6	3	-	-	
	m/ M	1	1	3	-	2	5	2	-	-	-	
	ž/ W	2	1	1	2	2	7	4	3	-	-	
Plitvička Jezera	sv./ All	19	19	29	19	10	10	4	1	1	-	
	m/ M	8	7	13	11	4	7	1	-	-	-	
	ž/ W	11	12	16	8	6	3	3	1	1	-	
Plitvički Ljeskovac	sv./ All	1	1	-	2	1	2	3	3	-	2	
	m/ M	1	-	-	2	-	-	1	3	-	-	
	ž/ W	-	1	-	-	1	2	2	-	-	2	
Poljanak	sv./ All	9	3	8	4	7	6	3	3	-	-	
	m/ M	4	-	5	-	4	4	1	1	-	-	
	ž/ W	5	3	3	4	3	2	2	2	-	-	
Ponor Korenički	sv./ All	-	-	-	-	-	-	-	-	-	-	
	m/ M	-	-	-	-	-	-	-	-	-	-	
	ž/ W	-	-	-	-	-	-	-	-	-	-	
Prijeboj	sv./ All	1	-	-	-	1	-	2	1	-	-	
	m/ M	1	-	-	-	-	-	2	-	-	-	
	ž/ W	-	-	-	-	1	-	-	1	-	-	
Rastovača	sv./ All	5	14	7	5	3	3	2	4	-	-	
	m/ M	2	9	3	2	2	1	-	1	-	-	
	ž/ W	3	5	4	3	1	2	2	3	-	-	
Rešetar	sv./ All	2	3	7	6	-	3	8	1	-	-	
	m/ M	1	3	4	4	-	2	1	1	-	-	
	ž/ W	1	-	3	2	-	1	7	-	-	-	
Rudanovac	sv./ All	10	4	7	8	6	8	5	2	1	-	
	m/ M	6	1	5	3	4	6	-	2	-	-	
	ž/ W	4	3	2	5	2	2	5	1	1	-	
Sertić Poljana	sv./ All	1	-	-	-	2	3	2	1	1	-	
	m/ M	-	-	-	-	-	2	1	-	-	-	
	ž/ W	1	-	-	-	2	1	1	1	1	-	
Smoljanac	sv./ All	22	22	6	8	6	10	10	1	4	1	
	m/ M	13	15	5	2	4	3	2	-	-	-	
	ž/ W	9	7	1	6	2	7	8	1	4	1	
Šeganovac	sv./ All	-	-	-	4	-	3	2	-	1	-	
	m/ M	-	-	-	3	-	1	1	-	-	-	
	ž/ W	-	-	-	1	-	2	1	-	1	-	
Trnavac	sv./ All	1	-	3	2	-	1	-	-	-	-	
	m/ M	1	-	1	1	-	1	-	-	-	-	
	ž/ W	-	-	2	1	-	-	-	-	-	-	
Tuk Bjelopoljski	sv./ All	1	1	1	1	-	1	3	-	-	-	
	m/ M	1	-	1	1	-	-	1	-	-	-	
	ž/ W	-	1	-	-	-	1	2	-	-	-	
Vranovača	sv./ All	7	18	13	12	6	7	6	9	2	1	
	m/ M	2	10	9	4	3	1	4	1	1	-	
	ž/ W	5	8	4	8	3	6	2	8	1	1	
Vrelo Koreničko	sv./ All	7	5	11	15	6	12	8	4	2	-	
	m/ M	5	2	4	8	3	5	4	1	-	-	
	ž/ W	2	3	7	7	3	7	4	3	2	-	
Vrpile	sv./ All	-	1	-	2	2	5	2	1	-	1	
	m/ M	-	1	-	-	1	3	2	1	-	1	
	ž/ W	-	-	-	2	1	2	-	-	-	-	
Zaklopača	sv./ All	-	1	1	1	1	-	-	-	-	-	
	m/ M	-	-	1	1	1	-	-	-	-	-	
	ž/ W	-	1	-	-	-	-	-	-	-	-	
Željava	sv./ All	2	3	2	6	3	5	4	-	-	-	
	m/ M	2	2	1	3	1	2	2	1	-	-	
	ž/ W	-	1	1	3	2	3	3	3	-	-	
Udbina	sv./ All	124	146	144	144	84	155	193	115	36	12	3
	m/ M	62	90	73	80	33	74	90	39	7	4	1
	ž/ W	62	56	71	64	51	81	103	76	29	8	2
Breštane	sv./ All	1	1	3	-	-	-	-	-	-	-	
	m/ M	1	-	3	-	-	-	-	-	-	-	
	ž/ W	-	1	-	-	-	-	-	-	-	-	
Bunić	sv./ All	5	12	12	11	8	17	24	12	3	-	
	m/ M	4	5	7	5	3	6	13	4	2	-	
	ž/ W	1	7	5	6	5	11	11	8	1	-	
Čojluk	sv./ All	-	1	2	-	-	-	2	1	1	-	
	m/ M	-	1	2	-	-	-	1	-	-	-	
	ž/ W	-	-	-	-	-	-	1	1	1	-	

5. STANOVNIŠTVO PREMA STAROSTI I SPOLU PO NASELJIMA, POPIS 2011.
POPULATION BY AGE AND SEX, BY SETTLEMENTS, 2011 CENSUS

(naslavlak)
(continued)

	Spol Sex	Ukupno Total	Starost Age								
			0 – 4	5 – 9	10 – 14	15 – 19	20 – 24	25 – 29	30 – 34	35 – 39	40 – 44
			1	2	3	4	5	6	7	8	9
Debelo Brdo	sv./ All	78	-	1	1	3	-	2	2	4	3
	m/ M	39	-	1	-	1	-	1	1	2	1
	ž/ W	39	-	-	1	2	-	1	1	2	2
Donji Mekinjar	sv./ All	31	-	-	-	-	-	-	-	-	-
	m/ M	13	-	-	-	-	-	-	-	-	-
	ž/ W	18	-	-	-	-	-	-	-	-	-
Frkašić	sv./ All	33	1	-	-	2	-	-	1	1	1
	m/ M	14	-	-	-	-	-	-	1	-	1
	ž/ W	19	1	-	-	2	-	-	-	1	-
Grabušić	sv./ All	66	-	-	-	-	6	4	2	3	3
	m/ M	33	-	-	-	-	3	3	2	2	1
	ž/ W	33	-	-	-	-	3	1	-	1	2
Jagodnje	sv./ All	32	-	2	5	2	1	2	2	1	1
	m/ M	17	-	-	1	2	1	1	1	1	1
	ž/ W	15	-	2	4	-	-	1	1	-	-
Jošan	sv./ All	66	-	-	-	3	2	1	-	-	4
	m/ M	31	-	-	-	2	1	1	-	-	3
	ž/ W	35	-	-	-	1	1	-	-	-	1
Klašnjica	sv./ All	3	-	-	-	-	-	1	-	-	-
	m/ M	1	-	-	-	-	-	-	-	-	-
	ž/ W	2	-	-	-	-	-	1	-	-	-
Komić	sv./ All	20	-	-	-	-	1	1	1	1	1
	m/ M	14	-	-	-	-	1	-	-	1	1
	ž/ W	6	-	-	-	-	-	1	1	-	-
Krbava	sv./ All	37	2	1	5	3	-	1	2	3	1
	m/ M	18	1	1	1	3	-	-	1	2	1
	ž/ W	19	1	-	4	-	-	1	1	1	-
Kurjak	sv./ All	28	-	4	-	-	-	-	1	3	-
	m/ M	17	-	3	-	-	-	-	1	1	-
	ž/ W	11	-	1	-	-	-	-	-	2	-
Mutilić	sv./ All	38	-	2	2	-	-	-	3	3	1
	m/ M	19	-	1	1	-	-	-	3	1	1
	ž/ W	19	-	1	1	-	-	-	-	2	-
Ondić	sv./ All	40	1	-	-	-	-	3	2	-	-
	m/ M	23	1	-	-	-	-	1	2	-	-
	ž/ W	17	-	-	-	-	-	2	-	-	-
Pećane	sv./ All	35	1	-	-	1	3	-	3	1	2
	m/ M	19	-	-	-	1	3	-	2	1	1
	ž/ W	16	1	-	-	-	-	-	1	-	1
Podlapača	sv./ All	74	2	-	-	2	2	3	2	2	3
	m/ M	39	1	-	-	2	-	2	2	2	2
	ž/ W	35	1	-	-	-	2	1	-	-	1
Poljice	sv./ All	9	-	-	-	-	-	-	1	1	1
	m/ M	6	-	-	-	-	-	-	1	-	1
	ž/ W	3	-	-	-	-	-	-	-	1	-
Rebić	sv./ All	22	2	-	-	-	1	2	2	1	-
	m/ M	13	-	-	-	-	1	1	2	-	-
	ž/ W	9	2	-	-	-	-	1	-	1	-
Srednja Gora	sv./ All	25	-	-	-	-	-	1	1	-	-
	m/ M	9	-	-	-	-	-	-	-	-	-
	ž/ W	16	-	-	-	-	-	1	1	-	-
Svračkovo Selo	sv./ All	10	-	-	-	-	-	-	1	-	-
	m/ M	5	-	-	-	-	-	-	-	-	-
	ž/ W	5	-	-	-	-	-	-	1	-	-
Šalamunić	sv./ All	38	-	-	2	2	1	-	-	4	1
	m/ M	22	-	-	2	2	1	-	-	1	1
	ž/ W	16	-	-	-	-	-	-	-	3	-
Tolić	sv./ All	9	-	-	-	-	-	-	-	-	-
	m/ M	5	-	-	-	-	-	-	-	-	-
	ž/ W	4	-	-	-	-	-	-	-	-	-
Udbina	sv./ All	960	54	50	61	49	57	68	49	54	70
	m/ M	461	26	23	34	22	30	34	21	27	40
	ž/ W	499	28	27	27	27	27	34	28	27	30
Vedašić	sv./ All	2	-	-	-	-	-	-	-	-	-
	ž/ W	2	-	-	-	-	-	-	-	-	-
	sv./ All	69	-	-	-	-	1	2	-	1	3
Visuč	m/ M	35	-	-	-	-	-	1	-	1	2
	ž/ W	34	-	-	-	-	1	1	-	-	1
	Vrhovine	sv./ All	1 381	30	27	43	41	70	73	76	77
m/ M		680	16	14	20	21	36	39	43	37	40
ž/ W		701	14	13	23	20	34	34	33	40	37
Donji Babin Potok	sv./ All	116	-	-	-	2	5	7	3	6	6
	m/ M	57	-	-	-	1	5	2	2	3	4
	ž/ W	59	-	-	-	1	-	5	1	3	2

5. STANOVNIŠTVO PREMA STAROSTI I SPOLU PO NASELJIMA, POPIS 2011.
POPULATION BY AGE AND SEX, BY SETTLEMENTS, 2011 CENSUS

(nastavak)
(continued)

	Spol Sex	Starost Age										
		45 – 49	50 – 54	55 – 59	60 – 64	65 – 69	70 – 74	75 – 79	80 – 84	85 – 89	90 – 94	95 i više 95 and over
		11	12	13	14	15	16	17	18	19	20	21
Debelo Brdo	sv./ All	4	4	6	11	6	17	8	4	1	1	-
	m/ M	2	4	3	5	3	9	5	1	-	-	-
	ž/ W	2	-	3	6	3	8	3	3	1	1	-
Donji Mekinjar	sv./ All	-	5	1	2	-	2	16	4	1	-	-
	m/ M	-	3	1	-	-	1	6	1	1	-	-
	ž/ W	-	2	-	2	-	1	10	3	-	-	-
Frkašić	sv./ All	2	-	6	4	-	4	5	5	1	-	-
	m/ M	-	-	3	2	-	3	3	1	-	-	-
	ž/ W	2	-	3	2	-	1	2	4	1	-	-
Grabušić	sv./ All	2	6	6	6	4	6	9	5	3	1	-
	m/ M	1	3	2	4	3	3	2	2	1	1	-
	ž/ W	1	3	4	2	1	3	7	3	2	-	-
Jagodnje	sv./ All	2	3	2	2	-	1	2	4	-	-	-
	m/ M	1	1	2	1	-	-	2	2	-	-	-
	ž/ W	1	2	-	1	-	1	-	2	-	-	-
Jošan	sv./ All	3	7	6	9	2	5	10	11	2	1	-
	m/ M	1	3	4	5	-	2	7	2	-	-	-
	ž/ W	2	4	2	4	2	3	3	9	2	1	-
Klašnjica	sv./ All	-	1	1	-	-	-	-	-	-	-	-
	m/ M	-	1	-	-	-	-	-	-	-	-	-
	ž/ W	-	-	1	-	-	-	-	-	-	-	-
Komić	sv./ All	3	1	2	4	2	3	-	-	-	-	-
	m/ M	2	1	-	4	1	3	-	-	-	-	-
	ž/ W	1	-	2	-	1	-	-	-	-	-	-
Krbava	sv./ All	1	-	1	4	3	4	3	2	1	-	-
	m/ M	1	-	1	2	-	2	1	1	-	-	-
	ž/ W	-	-	-	2	3	2	2	1	1	-	-
Kurjak	sv./ All	-	3	3	4	1	5	4	-	-	-	-
	m/ M	-	2	2	3	-	3	2	-	-	-	-
	ž/ W	-	1	1	1	1	2	2	-	-	-	-
Mutilić	sv./ All	-	5	4	8	-	4	4	2	-	-	-
	m/ M	-	2	1	3	-	4	2	-	-	-	-
	ž/ W	-	3	3	5	-	-	2	2	-	-	-
Ondić	sv./ All	-	7	4	9	-	5	5	4	-	-	-
	m/ M	-	4	3	5	-	3	2	2	-	-	-
	ž/ W	-	3	1	4	-	2	3	2	-	-	-
Pećane	sv./ All	4	4	5	3	1	2	4	1	-	-	-
	m/ M	2	3	2	2	1	-	1	-	-	-	-
	ž/ W	2	1	3	1	-	2	3	1	-	-	-
Podlapača	sv./ All	7	7	7	2	8	9	14	4	-	-	-
	m/ M	5	5	2	2	3	5	4	2	-	-	-
	ž/ W	2	2	5	-	5	4	10	2	-	-	-
Poljice	sv./ All	-	-	1	-	2	1	-	2	-	-	-
	m/ M	-	-	-	-	1	1	-	2	-	-	-
	ž/ W	-	-	1	-	1	-	-	-	-	-	-
Rebić	sv./ All	2	4	3	1	2	-	-	2	-	-	-
	m/ M	1	3	2	1	1	-	-	1	-	-	-
	ž/ W	1	1	1	-	1	-	-	1	-	-	-
Srednja Gora	sv./ All	2	3	2	3	1	4	6	1	1	-	-
	m/ M	1	3	1	2	-	1	1	-	-	-	-
	ž/ W	1	-	1	1	1	3	5	1	1	-	-
Svračkovo Selo	sv./ All	-	-	1	1	1	2	3	1	-	-	-
	m/ M	-	-	-	1	1	1	2	-	-	-	-
	ž/ W	-	-	1	-	-	1	1	1	-	-	-
Šalamunić	sv./ All	4	3	2	1	2	4	6	6	-	-	-
	m/ M	2	2	2	1	-	3	3	2	-	-	-
	ž/ W	2	1	-	-	2	1	3	4	-	-	-
Tolić	sv./ All	-	2	1	1	1	3	1	-	-	-	-
	m/ M	-	2	-	1	-	2	-	-	-	-	-
	ž/ W	-	-	1	-	1	1	1	-	-	-	-
Udbina	sv./ All	80	64	57	51	38	48	51	31	17	8	3
	m/ M	37	40	27	28	15	18	26	9	1	2	1
	ž/ W	43	24	30	23	23	30	25	22	16	6	2
Vedašić	sv./ All	-	-	-	1	-	-	-	-	1	-	-
	ž/ W	-	-	-	1	-	-	-	-	1	-	-
	sv./ All	2	3	6	6	2	9	16	13	4	1	-
Visuč	m/ M	1	2	3	3	1	4	7	7	2	1	-
	ž/ W	1	1	3	3	1	5	9	6	2	-	-
	Vrhovine	sv./ All	94	92	115	111	75	151	130	68	24	4
m/ M		48	49	61	52	33	69	64	28	7	3	-
ž/ W		46	43	54	59	42	82	66	40	17	1	3
Donji Babin Potok	sv./ All	11	5	12	8	8	14	13	13	2	-	1
	m/ M	5	-	8	5	4	5	8	5	-	-	-
	ž/ W	6	5	4	3	4	9	5	8	2	-	1

5. STANOVNIŠTVO PREMA STAROSTI I SPOLU PO NASELJIMA, POPIS 2011.
POPULATION BY AGE AND SEX, BY SETTLEMENTS, 2011 CENSUS

(nastavak)
(continued)

	Spol Sex	Ukupno Total	Starost Age									
			0 – 4	5 – 9	10 – 14	15 – 19	20 – 24	25 – 29	30 – 34	35 – 39	40 – 44	
			1	2	3	4	5	6	7	8	9	10
Gornje Vrhovine	sv./ All	300	11	9	16	11	20	16	20	17	21	
	m/ M	139	5	5	7	5	5	10	11	5	11	
	ž/ W	161	6	4	9	6	15	6	9	12	10	
Gornji Babin Potok	sv./ All	104	6	4	-	3	6	7	3	4	9	
	m/ M	55	5	2	-	2	5	3	1	1	3	
	ž/ W	49	1	2	-	1	1	4	2	3	6	
Rudopolje	sv./ All	66	-	-	1	-	2	1	-	1	-	
	m/ M	33	-	-	1	-	2	1	-	-	-	
	ž/ W	33	-	-	-	-	-	-	-	1	-	
Turjanski	sv./ All	110	-	-	1	3	4	10	4	3	4	
	m/ M	60	-	-	1	3	4	6	2	2	1	
	ž/ W	50	-	-	-	-	-	4	2	1	3	
Vrhovine	sv./ All	465	10	13	18	16	25	19	30	31	29	
	m/ M	231	4	7	6	8	13	13	19	16	16	
	ž/ W	234	6	6	12	8	12	6	11	15	13	
Zalužnica	sv./ All	220	3	1	7	6	8	13	16	15	8	
	m/ M	105	2	-	5	2	2	4	8	10	5	
	ž/ W	115	1	1	2	4	6	9	8	5	3	
Virovitičko-podravska županija County of Virovitica-Podravina	sv./ All	84 836	4 137	4 162	5 193	5 441	5 396	5 542	5 309	5 095	5 671	
	m/ M	41 017	2 159	2 166	2 628	2 722	2 821	2 888	2 764	2 562	2 846	
	ž/ W	43 819	1 978	1 996	2 565	2 719	2 575	2 654	2 545	2 533	2 825	
Gradovi/ Towns Orahovica	sv./ All	5 304	260	231	297	293	356	382	339	335	317	
	m/ M	2 532	144	133	139	127	175	191	179	176	163	
	ž/ W	2 772	116	98	158	166	181	191	160	159	154	
Bijeljvina Orahovička	sv./ All	37	4	2	3	3	6	-	2	4	1	
	m/ M	17	1	1	1	-	3	-	-	3	1	
	ž/ W	20	3	1	2	3	3	-	2	1	-	
Crkvari	sv./ All	128	5	8	6	5	9	11	8	9	3	
	m/ M	57	3	4	4	1	6	6	1	6	1	
	ž/ W	71	2	4	2	4	3	5	7	3	2	
Dolci	sv./ All	286	16	19	21	14	20	14	19	15	20	
	m/ M	135	11	10	10	5	10	7	11	9	8	
	ž/ W	151	5	9	11	9	10	7	8	6	12	
Donja Pištana	sv./ All	239	11	9	7	11	19	24	20	11	7	
	m/ M	119	9	8	4	8	7	13	14	6	3	
	ž/ W	120	2	1	3	3	12	11	6	5	4	
Duzluk	sv./ All	163	11	3	9	6	14	10	9	7	12	
	m/ M	83	4	2	2	4	8	7	4	6	5	
	ž/ W	80	7	1	7	2	6	3	5	1	7	
Gornja Pištana	sv./ All	5	-	-	-	-	-	-	-	-	-	
	m/ M	2	-	-	-	-	-	-	-	-	-	
	ž/ W	3	-	-	-	-	-	-	-	-	-	
Karlovac Feričanački	sv./ All	12	-	-	-	-	-	-	-	1	1	
	m/ M	7	-	-	-	-	-	-	-	1	1	
	ž/ W	5	-	-	-	-	-	-	-	-	-	
Kokočak	sv./ All	14	-	-	-	1	1	-	-	-	-	
	m/ M	8	-	-	-	1	1	-	-	-	-	
	ž/ W	6	-	-	-	-	-	-	-	-	-	
Magadinovac	sv./ All	11	2	1	1	-	-	-	3	-	1	
	m/ M	5	1	1	-	-	-	-	1	-	1	
	ž/ W	6	1	-	1	-	-	-	2	-	-	
Nova Jošava	sv./ All	182	8	11	5	4	7	21	11	11	13	
	m/ M	84	4	3	1	1	6	10	8	7	8	
	ž/ W	98	4	8	4	3	1	11	3	4	5	
Orahovica	sv./ All	3 954	183	164	230	238	259	275	241	258	251	
	m/ M	1 885	102	96	108	103	128	136	122	126	131	
	ž/ W	2 069	81	68	122	135	131	139	119	132	120	
Stara Jošava	sv./ All	240	20	13	13	11	17	26	26	13	6	
	m/ M	117	9	8	9	4	6	12	18	7	3	
	ž/ W	123	11	5	4	7	11	14	8	6	3	
Šumeđe	sv./ All	33	-	1	2	-	4	1	-	6	2	
	m/ M	13	-	-	-	-	-	-	-	5	1	
	ž/ W	20	-	1	2	-	4	1	-	1	1	
Slatina	sv./ All	13 686	671	663	835	887	884	935	886	816	918	
	m/ M	6 603	369	344	429	463	453	491	450	397	426	
	ž/ W	7 083	302	319	406	424	431	444	436	419	492	
Bakić	sv./ All	537	37	18	29	40	33	37	32	32	34	
	m/ M	267	18	11	17	20	14	20	20	18	15	
	ž/ W	270	19	7	12	20	19	17	12	14	19	

5. STANOVNIŠTVO PREMA STAROSTI I SPOLU PO NASELJIMA, POPIS 2011.
POPULATION BY AGE AND SEX, BY SETTLEMENTS, 2011 CENSUS

(nastavak)
(continued)

	Spol Sex	Starost Age										
		45 – 49	50 – 54	55 – 59	60 – 64	65 – 69	70 – 74	75 – 79	80 – 84	85 – 89	90 – 94	95 i više 95 and over
		11	12	13	14	15	16	17	18	19	20	21
Gornje Vrhovine	sv./ All	20	20	26	18	10	33	21	6	4	-	1
	m/ M	10	9	15	10	4	11	12	3	1	-	-
	ž/ W	10	11	11	8	6	22	9	3	3	-	1
Gornji Babin Potok	sv./ All	10	7	8	8	3	9	7	8	2	-	-
	m/ M	5	4	5	2	2	5	4	4	2	-	-
	ž/ W	5	3	3	6	1	4	3	4	-	-	-
Rudopolje	sv./ All	3	6	6	6	3	11	18	5	2	-	1
	m/ M	1	5	4	2	2	3	8	3	1	-	-
	ž/ W	2	1	2	4	1	8	10	2	1	-	1
Turjanski	sv./ All	8	10	6	9	8	17	10	7	4	2	-
	m/ M	5	7	3	5	-	10	5	3	1	2	-
	ž/ W	3	3	3	4	8	7	5	4	3	-	-
Vrhovine	sv./ All	24	34	37	41	26	43	42	21	5	1	-
	m/ M	13	19	18	18	11	25	18	7	-	-	-
	ž/ W	11	15	19	23	15	18	24	14	5	1	-
Zalužnica	sv./ All	18	10	20	21	17	24	19	8	5	1	-
	m/ M	9	5	8	10	10	10	9	3	2	1	-
	ž/ W	9	5	12	11	7	14	10	5	3	-	-
Virovitičko-podravska županija County of Virovitica-Podravina	sv./ All	6 567	6 670	6 088	5 018	3 926	4 034	3 581	2 083	754	146	23
	m/ M	3 340	3 350	3 159	2 375	1 619	1 581	1 205	604	192	31	5
	ž/ W	3 227	3 320	2 929	2 643	2 307	2 453	2 376	1 479	562	115	18
Gradovi/ Towns Orahovica	sv./ All	406	447	428	365	228	232	201	121	53	10	3
	m/ M	186	205	212	174	103	102	68	35	17	2	1
	ž/ W	220	242	216	191	125	130	133	86	36	8	2
Bijeljovina Orahovička	sv./ All	2	2	2	3	2	1	-	-	-	-	-
	m/ M	-	2	2	1	1	1	-	-	-	-	-
	ž/ W	2	-	-	2	1	-	-	-	-	-	-
Crkvari	sv./ All	11	12	12	5	7	6	2	8	1	-	-
	m/ M	4	7	6	2	2	1	1	2	-	-	-
	ž/ W	7	5	6	3	5	5	1	6	1	-	-
Dolci	sv./ All	16	19	27	19	11	13	9	8	5	1	-
	m/ M	8	6	13	11	4	6	2	2	2	-	-
	ž/ W	8	13	14	8	7	7	7	6	3	1	-
Donja Pištana	sv./ All	17	25	19	13	8	17	6	9	3	3	-
	m/ M	4	11	7	8	2	10	1	3	-	1	-
	ž/ W	13	14	12	5	6	7	5	6	3	2	-
Duzluk	sv./ All	14	12	13	9	8	7	10	6	2	1	-
	m/ M	8	7	6	5	5	4	3	1	1	1	-
	ž/ W	6	5	7	4	3	3	7	5	1	-	-
Gornja Pištana	sv./ All	-	-	-	3	2	-	-	-	-	-	-
	m/ M	-	-	-	1	1	-	-	-	-	-	-
	ž/ W	-	-	-	2	1	-	-	-	-	-	-
Karlovac Feričanački	sv./ All	2	1	1	-	2	-	2	1	-	1	-
	m/ M	2	1	-	-	1	-	-	1	-	-	-
	ž/ W	-	-	1	-	1	-	2	-	-	1	-
Kokočak	sv./ All	-	-	-	4	5	2	-	1	-	-	-
	m/ M	-	-	-	1	3	1	-	1	-	-	-
	ž/ W	-	-	-	3	2	1	-	-	-	-	-
Magadinovac	sv./ All	-	-	-	-	1	1	-	1	-	-	-
	m/ M	-	-	-	-	-	1	-	-	-	-	-
	ž/ W	-	-	-	-	1	-	-	1	-	-	-
Nova Jošava	sv./ All	9	19	18	19	8	5	5	1	5	1	1
	m/ M	5	6	10	8	4	1	-	-	1	-	1
	ž/ W	4	13	8	11	4	4	5	1	4	1	-
Orahovica	sv./ All	314	336	310	275	165	170	160	83	37	3	2
	m/ M	145	158	155	130	75	73	60	24	13	-	-
	ž/ W	169	178	155	145	90	97	100	59	24	3	2
Stara Jošava	sv./ All	19	18	24	12	7	8	6	1	-	-	-
	m/ M	8	6	13	6	4	4	-	-	-	-	-
	ž/ W	11	12	11	6	3	4	6	1	-	-	-
Šumeđe	sv./ All	2	3	2	3	2	2	1	2	-	-	-
	m/ M	2	1	-	1	1	-	1	1	-	-	-
	ž/ W	-	2	2	2	1	2	-	1	-	-	-
Slatina	sv./ All	1 078	1 130	1 020	792	568	619	547	304	109	23	1
	m/ M	522	548	521	396	239	251	182	93	27	2	-
	ž/ W	556	582	499	396	329	368	365	211	82	21	1
Bakić	sv./ All	48	42	34	28	25	26	29	11	2	-	-
	m/ M	27	23	20	10	12	7	12	2	1	-	-
	ž/ W	21	19	14	18	13	19	17	9	1	-	-

5. STANOVNIŠTVO PREMA STAROSTI I SPOLU PO NASELJIMA, POPIS 2011.
POPULATION BY AGE AND SEX, BY SETTLEMENTS, 2011 CENSUS

(nastavak)
(continued)

	Spol Sex	Ukupno Total	Starost Age								
			0 – 4	5 – 9	10 – 14	15 – 19	20 – 24	25 – 29	30 – 34	35 – 39	40 – 44
			1	2	3	4	5	6	7	8	9
Bistrica	sv./ All	165	10	4	8	5	9	10	8	8	6
	m/ M	81	8	3	3	2	4	9	2	6	2
	ž/ W	84	2	1	5	3	5	1	6	2	4
Donji Meljani	sv./ All	259	18	20	15	13	16	13	25	17	17
	m/ M	136	7	10	12	7	10	7	14	10	8
	ž/ W	123	11	10	3	6	6	6	11	7	9
Golenić	sv./ All	22	-	1	1	1	-	2	-	1	1
	m/ M	8	-	-	-	-	-	-	-	-	1
	ž/ W	14	-	1	1	1	-	2	-	1	-
Gornji Miholjac	sv./ All	304	20	18	12	23	21	14	21	12	19
	m/ M	153	11	10	7	12	14	6	13	4	9
	ž/ W	151	9	8	5	11	7	8	8	8	10
Ivanbrijeg	sv./ All	30	1	1	1	1	-	3	1	2	1
	m/ M	15	-	1	-	1	-	3	-	2	1
	ž/ W	15	1	-	1	-	-	-	1	-	-
Kozice	sv./ All	511	32	30	31	37	43	22	30	29	38
	m/ M	244	19	17	12	18	25	6	18	14	16
	ž/ W	267	13	13	19	19	18	16	12	15	22
Lukavac	sv./ All	99	13	3	14	7	3	7	4	7	12
	m/ M	51	7	2	6	4	1	4	1	4	7
	ž/ W	48	6	1	8	3	2	3	3	3	5
Markovo	sv./ All	131	6	7	9	14	11	7	10	7	13
	m/ M	68	3	4	6	11	5	3	6	3	6
	ž/ W	63	3	3	3	3	6	4	4	4	7
Medinci	sv./ All	200	8	11	6	8	8	21	13	8	7
	m/ M	91	4	3	3	4	2	9	9	4	5
	ž/ W	109	4	8	3	4	6	12	4	4	2
Novi Senkovac	sv./ All	301	14	6	27	17	19	12	7	16	28
	m/ M	140	8	2	17	7	9	6	5	8	12
	ž/ W	161	6	4	10	10	10	6	2	8	16
Radosavci	sv./ All	99	6	7	5	5	2	11	8	5	5
	m/ M	52	4	5	4	3	1	4	5	3	3
	ž/ W	47	2	2	1	2	1	7	3	2	2
Sladojevački Lug	sv./ All	90	3	4	7	9	9	7	6	1	6
	m/ M	49	3	2	4	5	7	4	3	1	2
	ž/ W	41	-	2	3	4	2	3	3	-	4
Sladojevci	sv./ All	730	32	42	46	34	39	46	49	35	51
	m/ M	364	23	26	19	19	17	26	31	16	27
	ž/ W	366	9	16	27	15	22	20	18	19	24
Slatina	sv./ All	10 208	471	491	624	673	671	723	672	636	680
	m/ M	4 884	254	248	319	350	344	384	323	304	312
	ž/ W	5 324	217	243	305	323	327	339	349	332	368
Virovitica	sv./ All	21 291	1 043	975	1 262	1 319	1 301	1 541	1 497	1 323	1 403
	m/ M	10 223	524	513	634	670	710	794	763	647	683
	ž/ W	11 068	519	462	628	649	591	747	734	676	720
Čemernica	sv./ All	653	32	32	42	43	45	50	39	51	42
	m/ M	313	16	16	18	22	26	26	21	20	20
	ž/ W	340	16	16	24	21	19	24	18	31	22
Golo Brdo	sv./ All	364	20	31	28	24	29	28	33	24	23
	m/ M	191	12	18	13	15	19	11	16	12	16
	ž/ W	173	8	13	15	9	10	17	17	12	7
Jasenaš	sv./ All	77	-	-	5	2	1	3	-	4	5
	m/ M	41	-	-	4	2	1	3	-	1	4
	ž/ W	36	-	-	1	-	-	-	-	3	1
Korija	sv./ All	767	43	29	46	58	40	66	54	50	49
	m/ M	371	22	16	26	27	22	37	27	23	26
	ž/ W	396	21	13	20	31	18	29	27	27	23
Milanovac	sv./ All	1 711	79	98	114	113	108	110	146	100	108
	m/ M	845	38	55	56	59	59	56	73	57	56
	ž/ W	866	41	43	58	54	49	54	73	43	52
Podgorje	sv./ All	833	57	40	49	58	42	61	71	53	44
	m/ M	402	21	19	23	29	20	24	47	32	21
	ž/ W	431	36	21	26	29	22	37	24	21	23
Rezovac	sv./ All	1 303	67	66	82	88	110	97	89	80	84
	m/ M	647	30	31	47	52	59	54	41	53	40
	ž/ W	656	37	35	35	36	51	43	48	27	44
Rezovačke Krčevine	sv./ All	331	21	19	18	18	14	41	23	14	24
	m/ M	162	9	8	12	8	6	21	15	7	10
	ž/ W	169	12	11	6	10	8	20	8	7	14
Sveti Đurađ	sv./ All	564	33	30	39	38	27	42	32	38	37
	m/ M	265	10	15	21	15	19	21	17	18	19
	ž/ W	299	23	15	18	23	8	21	15	20	18
Virovitica	sv./ All	14 688	691	630	839	877	885	1 043	1 010	909	987
	m/ M	6 986	366	335	414	441	479	541	506	424	471
	ž/ W	7 702	325	295	425	436	406	502	504	485	516

5. STANOVNIŠTVO PREMA STAROSTI I SPOLU PO NASELJIMA, POPIS 2011.
POPULATION BY AGE AND SEX, BY SETTLEMENTS, 2011 CENSUS

(nastavak)
(continued)

	Spol Sex	Starost Age										
		45 – 49	50 – 54	55 – 59	60 – 64	65 – 69	70 – 74	75 – 79	80 – 84	85 – 89	90 – 94	95 i više 95 and over
		11	12	13	14	15	16	17	18	19	20	21
Bistrica	sv./ All	12	11	17	15	13	12	9	6	2	-	-
	m/ M	9	4	5	9	4	5	3	2	1	-	-
	ž/ W	3	7	12	6	9	7	6	4	1	-	-
Donji Meljani	sv./ All	14	21	21	20	5	7	9	4	4	-	-
	m/ M	7	12	11	12	3	2	2	1	1	-	-
	ž/ W	7	9	10	8	2	5	7	3	3	-	-
Golenić	sv./ All	2	4	1	-	1	1	4	2	-	-	-
	m/ M	1	3	1	-	-	1	-	1	-	-	-
	ž/ W	1	1	-	-	1	-	4	1	-	-	-
Gornji Miholjac	sv./ All	23	24	20	24	8	12	17	13	3	-	-
	m/ M	10	14	10	16	2	6	6	3	-	-	-
	ž/ W	13	10	10	8	6	6	11	10	3	-	-
Ivanbrijeg	sv./ All	1	3	3	1	4	4	2	1	-	-	-
	m/ M	1	1	1	-	1	2	1	-	-	-	-
	ž/ W	-	2	2	1	3	2	1	1	-	-	-
Kozice	sv./ All	44	38	36	31	22	23	16	5	2	2	-
	m/ M	27	14	20	12	10	9	5	2	-	-	-
	ž/ W	17	24	16	19	12	14	11	3	2	2	-
Lukavac	sv./ All	4	5	1	1	3	4	10	1	-	-	-
	m/ M	4	3	-	-	1	2	4	1	-	-	-
	ž/ W	-	2	1	1	2	2	6	-	-	-	-
Markovo	sv./ All	10	10	10	5	3	4	3	2	-	-	-
	m/ M	7	4	3	3	1	2	1	-	-	-	-
	ž/ W	3	6	7	2	2	2	2	2	-	-	-
Medinci	sv./ All	15	14	16	21	15	8	13	7	1	-	-
	m/ M	6	6	10	12	3	3	5	2	1	-	-
	ž/ W	9	8	6	9	12	5	8	5	-	-	-
Novi Senkovac	sv./ All	24	17	18	12	17	25	26	15	1	-	-
	m/ M	12	14	7	5	7	8	9	4	-	-	-
	ž/ W	12	3	11	7	10	17	17	11	1	-	-
Radosavci	sv./ All	7	11	8	6	3	4	6	-	-	-	-
	m/ M	3	4	6	2	1	1	3	-	-	-	-
	ž/ W	4	7	2	4	2	3	3	-	-	-	-
Sladojevački Lug	sv./ All	13	5	6	4	5	1	1	2	-	-	1
	m/ M	6	3	3	2	2	1	1	-	-	-	-
	ž/ W	7	2	3	2	3	-	-	2	-	-	1
Sladojevci	sv./ All	66	63	58	34	30	43	35	15	8	4	-
	m/ M	33	31	35	16	9	18	11	3	2	2	-
	ž/ W	33	32	23	18	21	25	24	12	6	2	-
Slatina	sv./ All	795	862	771	590	414	445	367	220	86	17	-
	m/ M	369	412	389	297	183	184	119	72	21	-	-
	ž/ W	426	450	382	293	231	261	248	148	65	17	-
Virovitica	sv./ All	1 656	1 756	1 659	1 245	1 029	883	754	434	174	34	3
	m/ M	805	839	866	567	417	349	267	124	46	5	-
	ž/ W	851	917	793	678	612	534	487	310	128	29	3
Čemernica	sv./ All	63	48	47	26	26	19	22	19	5	2	-
	m/ M	33	29	23	13	13	7	4	5	1	-	-
	ž/ W	30	19	24	13	13	12	18	14	4	2	-
Golo Brdo	sv./ All	22	28	20	17	14	14	5	2	2	-	-
	m/ M	10	17	10	8	7	6	1	-	-	-	-
	ž/ W	12	11	10	9	7	8	4	2	2	-	-
Jasenaš	sv./ All	2	5	11	5	11	10	6	5	1	1	-
	m/ M	1	2	7	1	5	6	1	2	-	1	-
	ž/ W	1	3	4	4	6	4	5	3	1	-	-
Korija	sv./ All	54	57	69	45	37	27	20	16	7	-	-
	m/ M	28	20	39	22	11	11	6	4	4	-	-
	ž/ W	26	37	30	23	26	16	14	12	3	-	-
Milanovac	sv./ All	133	141	156	99	69	62	46	24	4	-	1
	m/ M	56	66	90	49	30	22	17	6	-	-	-
	ž/ W	77	75	66	50	39	40	29	18	4	-	1
Podgorje	sv./ All	67	69	64	45	27	29	28	22	4	3	-
	m/ M	33	29	38	24	9	13	12	6	2	-	-
	ž/ W	34	40	26	21	18	16	16	16	2	3	-
Rezovac	sv./ All	123	109	104	63	42	35	32	25	7	-	-
	m/ M	54	57	52	32	18	12	8	5	2	-	-
	ž/ W	69	52	52	31	24	23	24	20	5	-	-
Rezovačke Krčevine	sv./ All	28	23	26	18	12	12	7	4	8	-	1
	m/ M	14	14	13	10	6	3	3	1	2	-	-
	ž/ W	14	9	13	8	6	9	4	3	6	-	1
Sveti Đurađ	sv./ All	45	59	33	35	29	24	15	4	4	-	-
	m/ M	20	29	20	18	10	7	4	1	1	-	-
	ž/ W	25	30	13	17	19	17	11	3	3	-	-
Virovitica	sv./ All	1 119	1 217	1 129	892	762	651	573	313	132	28	1
	m/ M	556	576	574	390	308	262	211	94	34	4	-
	ž/ W	563	641	555	502	454	389	362	219	98	24	1

5. STANOVNIŠTVO PREMA STAROSTI I SPOLU PO NASELJIMA, POPIS 2011.
POPULATION BY AGE AND SEX, BY SETTLEMENTS, 2011 CENSUS

(nastavak)
(continued)

	Spol Sex	Ukupno Total	Starost Age											
			0 – 4	5 – 9	10 – 14	15 – 19	20 – 24	25 – 29	30 – 34	35 – 39	40 – 44			
			1	2	3	4	5	6	7	8	9	10		
Općine/ Municipalities														
Crnac	sv./ All	1 456	68	70	83	101	101	82	71	70	100			
	m/ M	716	35	34	52	50	63	44	41	35	52			
	ž/ W	740	33	36	31	51	38	38	30	35	48			
Breštanovci	sv./ All	153	6	7	10	10	8	9	6	14	3			
	m/ M	80	5	2	6	7	5	4	4	7	1			
	ž/ W	73	1	5	4	3	3	5	2	7	2			
Crnac	sv./ All	494	12	20	27	31	31	27	29	21	37			
	m/ M	247	8	12	17	16	23	15	16	10	21			
	ž/ W	247	4	8	10	15	8	12	13	11	16			
Krivaja Pustara	sv./ All	3	-	-	-	-	-	-	-	-	-			
	m/ M	2	-	-	-	-	-	-	-	-	-			
	ž/ W	1	-	-	-	-	-	-	-	-	-			
Mali Rastovac	sv./ All	54	1	1	-	2	2	2	4	-	3			
	m/ M	22	-	-	-	1	1	1	2	-	3			
	ž/ W	32	1	1	-	1	1	1	2	-	-			
Milanovac	sv./ All	54	4	3	2	3	2	5	2	3	1			
	m/ M	25	2	3	1	3	-	2	1	3	-			
	ž/ W	29	2	-	1	-	2	3	1	-	1			
Novo Petrovo Polje	sv./ All	164	12	9	10	16	11	11	5	6	22			
	m/ M	86	2	6	7	9	5	8	3	4	9			
	ž/ W	78	10	3	3	7	6	3	2	2	13			
Staro Petrovo Polje	sv./ All	182	12	6	11	13	19	7	8	11	13			
	m/ M	88	7	3	6	5	15	3	5	5	5			
	ž/ W	94	5	3	5	8	4	4	3	6	8			
Suha Mlaka	sv./ All	105	4	6	7	8	9	5	2	3	9			
	m/ M	50	1	-	5	3	7	3	1	2	5			
	ž/ W	55	3	6	2	5	2	2	1	1	4			
Veliki Rastovac	sv./ All	238	16	18	16	18	18	15	15	12	12			
	m/ M	111	9	8	10	6	7	7	9	4	8			
	ž/ W	127	7	10	6	12	11	8	6	8	4			
Žabnjača	sv./ All	9	1	-	-	-	1	1	-	-	-			
	m/ M	5	1	-	-	-	-	1	-	-	-			
	ž/ W	4	-	-	-	-	1	-	-	-	-			
Čačinci	sv./ All	2 802	120	109	167	171	205	171	158	143	195			
	m/ M	1 331	58	54	82	83	104	85	85	69	100			
	ž/ W	1 471	62	55	85	88	101	86	73	74	95			
Brezovljani Vojlovički	sv./ All	50	1	3	4	3	4	1	1	-	2			
	m/ M	22	-	2	1	1	3	-	1	-	-			
	ž/ W	28	1	1	3	2	1	1	-	-	2			
Bukvik	sv./ All	199	3	5	11	17	11	7	6	9	18			
	m/ M	87	1	-	4	8	6	3	3	2	11			
	ž/ W	112	2	5	7	9	5	4	3	7	7			
Čačinci	sv./ All	2 110	105	89	129	136	166	145	130	117	153			
	m/ M	1 010	49	45	66	65	84	73	66	59	76			
	ž/ W	1 100	56	44	63	71	82	72	64	58	77			
Humljani	sv./ All	129	2	1	11	7	7	6	9	4	12			
	m/ M	66	2	-	4	6	4	3	7	2	8			
	ž/ W	63	-	1	7	1	3	3	2	2	4			
Krajna	sv./ All	15	-	-	-	-	-	-	-	-	1			
	m/ M	5	-	-	-	-	-	-	-	-	1			
	ž/ W	10	-	-	-	-	-	-	-	-	-			
Krasković	sv./ All	-	-	-	-	-	-	-	-	-	-			
Paušinci	sv./ All	168	8	6	10	8	14	9	7	8	9			
	m/ M	84	5	4	7	3	6	4	4	4	4			
	ž/ W	84	3	2	3	5	8	5	3	4	5			
Prekoračani	sv./ All	-	-	-	-	-	-	-	-	-	-			
Pušina	sv./ All	33	-	-	-	-	1	-	-	1	-			
	m/ M	14	-	-	-	-	1	-	-	-	-			
	ž/ W	19	-	-	-	-	-	-	-	-	-			
Rajino Polje	sv./ All	30	1	1	-	-	1	1	2	2	-			
	m/ M	13	1	-	-	-	-	1	2	1	-			
	ž/ W	17	-	1	-	-	1	-	-	1	-			
Slatinski Drenovac	sv./ All	50	-	1	-	-	1	1	2	1	-			
	m/ M	22	-	-	-	-	-	1	2	-	-			
	ž/ W	28	-	1	-	-	1	-	-	1	-			
Vojlovica	sv./ All	18	-	3	2	-	-	1	1	1	-			
	m/ M	8	-	3	-	-	-	-	-	1	-			
	ž/ W	10	-	-	2	-	-	1	1	-	-			
Čadavica	sv./ All	2 009	90	105	112	113	118	98	107	113	122			
	m/ M	996	46	55	64	58	68	51	56	56	63			
	ž/ W	1 013	44	50	48	55	50	47	51	57	59			

5. STANOVNIŠTVO PREMA STAROSTI I SPOLU PO NASELJIMA, POPIS 2011.
POPULATION BY AGE AND SEX, BY SETTLEMENTS, 2011 CENSUS

(nastavak)
(continued)

	Spol Sex	Starost Age										
		45 – 49	50 – 54	55 – 59	60 – 64	65 – 69	70 – 74	75 – 79	80 – 84	85 – 89	90 – 94	95 i više 95 and over
		11	12	13	14	15	16	17	18	19	20	21
Općine/ Municipalities												
Crnac	sv./ All	102	99	94	74	81	87	92	61	16	3	1
	m/ M	50	54	50	38	30	36	29	21	1	1	-
	ž/ W	52	45	44	36	51	51	63	40	15	2	1
Breštanovci	sv./ All	8	11	10	6	12	10	14	7	2	-	-
	m/ M	5	6	3	4	5	6	8	2	-	-	-
	ž/ W	3	5	7	2	7	4	6	5	2	-	-
Crnac	sv./ All	35	41	34	31	26	34	31	21	4	1	1
	m/ M	12	23	20	17	9	14	7	7	-	-	-
	ž/ W	23	18	14	14	17	20	24	14	4	1	1
Krivaja Pustara	sv./ All	-	1	2	-	-	-	-	-	-	-	-
	m/ M	-	1	1	-	-	-	-	-	-	-	-
	ž/ W	-	-	1	-	-	-	-	-	-	-	-
Mali Rastovac	sv./ All	3	4	3	3	3	7	10	5	-	1	-
	m/ M	1	3	2	1	-	3	3	-	-	1	-
	ž/ W	2	1	1	2	3	4	7	5	-	-	-
Milanovac	sv./ All	2	1	5	5	3	1	7	5	-	-	-
	m/ M	-	-	3	2	1	1	1	2	-	-	-
	ž/ W	2	1	2	3	2	-	6	3	-	-	-
Novo Petrovo Polje	sv./ All	18	9	2	7	6	11	6	2	1	-	-
	m/ M	14	4	1	5	1	5	3	-	-	-	-
	ž/ W	4	5	1	2	5	6	3	2	1	-	-
Staro Petrovo Polje	sv./ All	13	12	14	10	9	8	7	4	5	-	-
	m/ M	8	5	7	5	3	1	3	2	-	-	-
	ž/ W	5	7	7	5	6	7	4	2	5	-	-
Suha Mlaka	sv./ All	5	3	10	1	8	7	8	8	1	1	-
	m/ M	1	3	5	-	5	3	2	4	-	-	-
	ž/ W	4	-	5	1	3	4	6	4	1	1	-
Veliki Rastovac	sv./ All	17	16	14	11	14	9	7	8	2	-	-
	m/ M	9	8	8	4	6	3	2	3	-	-	-
	ž/ W	8	8	6	7	8	6	5	5	2	-	-
Žabnjača	sv./ All	1	1	-	-	-	-	2	1	1	-	-
	m/ M	-	1	-	-	-	-	-	1	1	-	-
	ž/ W	1	-	-	-	-	-	2	-	-	-	-
Čačinci	sv./ All	241	225	194	169	120	147	145	87	29	6	-
	m/ M	122	128	105	72	55	56	45	20	7	1	-
	ž/ W	119	97	89	97	65	91	100	67	22	5	-
Brezovljani Vojlovički	sv./ All	4	4	2	3	5	4	4	4	1	-	-
	m/ M	2	2	1	2	2	2	3	-	-	-	-
	ž/ W	2	2	1	1	3	2	1	4	1	-	-
Bukvik	sv./ All	18	14	16	11	9	12	17	7	8	-	-
	m/ M	10	11	8	6	4	2	5	1	2	-	-
	ž/ W	8	3	8	5	5	10	12	6	6	-	-
Čačinci	sv./ All	186	171	143	118	77	98	78	52	13	4	-
	m/ M	91	94	79	52	33	40	21	14	3	-	-
	ž/ W	95	77	64	66	44	58	57	38	10	4	-
Humljani	sv./ All	9	13	10	11	8	7	9	2	-	1	-
	m/ M	7	5	6	2	5	2	3	-	-	-	-
	ž/ W	2	8	4	9	3	5	6	2	-	1	-
Krajna	sv./ All	-	-	-	-	2	4	5	1	2	-	-
	m/ M	-	-	-	-	-	1	3	-	-	-	-
	ž/ W	-	-	-	-	2	3	2	1	2	-	-
Krasković	sv./ All	-	-	-	-	-	-	-	-	-	-	-
Pausinci	sv./ All	15	14	12	11	7	12	9	7	2	-	-
	m/ M	7	10	6	5	4	4	4	3	-	-	-
	ž/ W	8	4	6	6	3	8	5	4	2	-	-
Prekoračani	sv./ All	-	-	-	-	-	-	-	-	-	-	-
Pušina	sv./ All	-	3	1	4	4	4	9	4	2	-	-
	m/ M	-	3	1	1	3	1	1	1	2	-	-
	ž/ W	-	-	-	3	1	3	8	3	-	-	-
Rajino Polje	sv./ All	1	1	6	4	3	-	6	1	-	-	-
	m/ M	-	1	2	2	2	-	1	-	-	-	-
	ž/ W	1	-	4	2	1	-	5	1	-	-	-
Slatinski Drenovac	sv./ All	5	3	3	7	4	6	8	7	1	-	-
	m/ M	4	1	1	2	2	4	4	1	-	-	-
	ž/ W	1	2	2	5	2	2	4	6	1	-	-
Vojlovica	sv./ All	3	2	1	-	1	-	-	2	-	1	-
	m/ M	1	1	1	-	-	-	-	-	-	1	-
	ž/ W	2	1	-	-	1	-	-	2	-	-	-
Čadavica	sv./ All	155	131	152	135	116	119	115	77	23	6	2
	m/ M	90	72	80	70	52	55	39	15	6	-	-
	ž/ W	65	59	72	65	64	64	76	62	17	6	2

5. STANOVNIŠTVO PREMA STAROSTI I SPOLU PO NASELJIMA, POPIS 2011.
POPULATION BY AGE AND SEX, BY SETTLEMENTS, 2011 CENSUS

(naslavlak)
(continued)

	Spol Sex	Ukupno Total	Starost Age								
			0 – 4	5 – 9	10 – 14	15 – 19	20 – 24	25 – 29	30 – 34	35 – 39	40 – 44
			1	2	3	4	5	6	7	8	9
Čadavica	sv./ All	678	39	40	36	38	39	40	45	36	38
	m/ M	334	23	22	22	17	20	19	27	17	19
	ž/ W	344	16	18	14	21	19	21	18	19	19
Čadavički Lug	sv./ All	277	13	8	18	17	19	7	12	23	21
	m/ M	130	4	4	11	7	13	5	5	12	9
	ž/ W	147	9	4	7	10	6	2	7	11	12
Donje Bazije	sv./ All	148	5	1	9	8	10	7	7	5	10
	m/ M	74	3	1	3	4	6	5	3	3	6
	ž/ W	74	2	-	6	4	4	2	4	2	4
Ilmin Dvor	sv./ All	53	2	2	1	2	2	3	-	3	3
	m/ M	27	-	1	1	1	-	1	-	2	1
	ž/ W	26	2	1	-	1	2	2	-	1	2
Noskovačka Dubrava	sv./ All	59	1	5	3	3	3	4	4	2	1
	m/ M	34	1	3	3	3	1	3	3	1	-
	ž/ W	25	-	2	-	-	2	1	1	1	1
Noskovci	sv./ All	195	11	12	6	12	9	13	11	8	8
	m/ M	101	8	6	3	7	6	4	7	3	5
	ž/ W	94	3	6	3	5	3	9	4	5	3
Starin	sv./ All	80	1	3	4	7	6	5	1	5	4
	m/ M	38	1	2	2	2	3	4	-	-	3
	ž/ W	42	-	1	2	5	3	1	1	5	1
Šaševo	sv./ All	114	2	13	5	10	11	8	8	5	8
	m/ M	64	-	8	3	7	8	3	5	3	4
	ž/ W	50	2	5	2	3	3	5	3	2	4
Vraneševci	sv./ All	152	9	11	8	6	8	6	8	7	9
	m/ M	72	3	2	4	5	5	4	2	6	6
	ž/ W	80	6	9	4	1	3	2	6	1	3
Zvonimirovac	sv./ All	253	7	10	22	10	11	5	11	19	20
	m/ M	122	3	6	12	5	6	3	4	9	10
	ž/ W	131	4	4	10	5	5	2	7	10	10
Gradina	sv./ All	3 850	199	203	239	268	249	217	216	207	267
	m/ M	1 883	94	97	118	125	132	115	117	108	142
	ž/ W	1 967	105	106	121	143	117	102	99	99	125
Bačevac	sv./ All	370	10	22	26	25	25	19	21	30	26
	m/ M	185	7	9	13	15	15	10	10	18	15
	ž/ W	185	3	13	13	10	10	9	11	12	11
Brezovica	sv./ All	595	37	31	45	43	35	25	41	29	51
	m/ M	299	12	17	25	22	17	12	27	16	25
	ž/ W	296	25	14	20	21	18	13	14	13	26
Budakovac	sv./ All	257	13	14	20	17	9	9	11	21	19
	m/ M	130	7	7	9	9	3	6	5	12	12
	ž/ W	127	6	7	11	8	6	3	6	9	7
Detkovac	sv./ All	307	9	11	10	17	20	19	14	18	19
	m/ M	153	5	6	3	8	11	11	9	8	12
	ž/ W	154	4	5	7	9	9	8	5	10	7
Gradina	sv./ All	916	51	51	50	61	72	67	43	48	71
	m/ M	429	24	21	24	22	42	34	21	21	39
	ž/ W	487	27	30	26	39	30	33	22	27	32
Lipovac	sv./ All	312	20	15	15	21	25	29	15	9	13
	m/ M	154	10	11	6	12	10	18	8	6	6
	ž/ W	158	10	4	9	9	15	11	7	3	7
Lug Gradinski	sv./ All	72	-	1	7	5	4	3	-	5	4
	m/ M	33	-	1	2	3	1	2	-	4	-
	ž/ W	39	-	-	5	2	3	1	-	1	4
Novi Gradac	sv./ All	167	7	12	13	15	7	9	9	6	8
	m/ M	83	5	6	8	4	5	4	4	4	4
	ž/ W	84	2	6	5	11	2	5	5	2	4
Rušani	sv./ All	477	31	25	36	36	32	20	34	24	29
	m/ M	234	14	10	22	18	20	9	17	13	14
	ž/ W	243	17	15	14	18	12	11	17	11	15
Vladimirovac	sv./ All	62	1	2	2	1	-	4	5	1	4
	m/ M	30	1	-	1	-	-	2	3	-	2
	ž/ W	32	-	2	1	1	-	2	2	1	2
Žlebina	sv./ All	315	20	19	15	27	20	13	23	16	23
	m/ M	153	9	9	5	12	8	7	13	6	13
	ž/ W	162	11	10	10	15	12	6	10	10	10
Lukač	sv./ All	3 634	169	155	222	231	238	223	178	217	241
	m/ M	1 778	97	85	122	110	119	121	106	109	114
	ž/ W	1 856	72	70	100	121	119	102	72	108	127
Brezik	sv./ All	213	10	9	16	5	14	11	9	12	10
	m/ M	101	4	4	11	1	9	5	5	4	7
	ž/ W	112	6	5	5	4	5	6	4	8	3

5. STANOVNIŠTVO PREMA STAROSTI I SPOLU PO NASELJIMA, POPIS 2011.
POPULATION BY AGE AND SEX, BY SETTLEMENTS, 2011 CENSUS

(naslavlak)
(continued)

	Spol Sex	Starost Age										
		45 – 49	50 – 54	55 – 59	60 – 64	65 – 69	70 – 74	75 – 79	80 – 84	85 – 89	90 – 94	95 i više 95 and over
		11	12	13	14	15	16	17	18	19	20	21
Čadavica	sv./ All	52	42	52	49	40	31	25	22	9	4	1
	m/ M	32	20	27	21	21	16	5	3	3	-	-
	ž/ W	20	22	25	28	19	15	20	19	6	4	1
Čadavički Lug	sv./ All	22	19	16	20	21	18	15	6	1	1	-
	m/ M	14	10	6	8	9	5	6	2	-	-	-
	ž/ W	8	9	10	12	12	13	9	4	1	1	-
Donje Bazije	sv./ All	11	12	13	8	9	15	17	1	-	-	-
	m/ M	3	8	8	4	2	7	8	-	-	-	-
	ž/ W	8	4	5	4	7	8	9	1	-	-	-
Ilmin Dvor	sv./ All	2	3	8	5	8	3	3	2	1	-	-
	m/ M	2	1	5	3	5	3	1	-	-	-	-
	ž/ W	-	2	3	2	3	-	2	2	1	-	-
Noskovačka Dubrava	sv./ All	8	2	8	5	1	3	4	1	1	-	-
	m/ M	4	1	5	2	1	-	2	1	-	-	-
	ž/ W	4	1	3	3	-	3	2	-	1	-	-
Noskovci	sv./ All	18	12	16	10	10	14	11	11	2	1	-
	m/ M	11	5	12	8	3	6	3	4	-	-	-
	ž/ W	7	7	4	2	7	8	8	7	2	1	-
Starin	sv./ All	7	8	4	3	4	4	8	5	1	-	-
	m/ M	5	4	2	1	2	3	4	-	-	-	-
	ž/ W	2	4	2	2	2	1	4	5	1	-	-
Šaševo	sv./ All	12	7	10	7	3	1	2	2	-	-	-
	m/ M	6	5	4	5	1	1	1	-	-	-	-
	ž/ W	6	2	6	2	2	-	1	2	-	-	-
Vraneševci	sv./ All	7	7	12	9	5	10	15	13	1	-	1
	m/ M	3	3	7	6	3	5	6	2	-	-	-
	ž/ W	4	4	5	3	2	5	9	11	1	-	1
Zvonimirovac	sv./ All	16	19	13	19	15	20	15	14	7	-	-
	m/ M	10	15	4	12	5	9	3	3	3	-	-
	ž/ W	6	4	9	7	10	11	12	11	4	-	-
Gradina	sv./ All	314	297	245	201	180	196	189	111	42	6	4
	m/ M	174	165	144	95	80	74	56	31	14	1	1
	ž/ W	140	132	101	106	100	122	133	80	28	5	3
Bačevac	sv./ All	31	26	24	20	19	16	17	8	5	-	-
	m/ M	17	15	14	8	9	4	3	2	1	-	-
	ž/ W	14	11	10	12	10	12	14	6	4	-	-
Brezovica	sv./ All	44	47	43	29	22	25	26	16	5	-	1
	m/ M	32	25	25	12	10	9	7	4	2	-	-
	ž/ W	12	22	18	17	12	16	19	12	3	-	1
Budakovac	sv./ All	22	17	14	13	21	9	15	11	2	-	-
	m/ M	14	10	9	4	8	6	6	1	2	-	-
	ž/ W	8	7	5	9	13	3	9	10	-	-	-
Detkovac	sv./ All	25	35	23	19	13	17	21	10	6	-	1
	m/ M	12	21	15	10	2	8	5	3	3	-	1
	ž/ W	13	14	8	9	11	9	16	7	3	-	-
Gradina	sv./ All	73	62	58	45	48	49	40	22	4	1	-
	m/ M	34	33	33	20	21	20	14	6	-	-	-
	ž/ W	39	29	25	25	27	29	26	16	4	1	-
Lipovac	sv./ All	23	24	23	17	15	17	15	10	5	-	1
	m/ M	12	10	12	8	9	7	4	3	2	-	-
	ž/ W	11	14	11	9	6	10	11	7	3	-	1
Lug Gradinski	sv./ All	7	6	3	7	6	7	2	5	-	-	-
	m/ M	3	5	2	3	4	1	-	2	-	-	-
	ž/ W	4	1	1	4	2	6	2	3	-	-	-
Novi Gradac	sv./ All	24	13	7	9	7	7	9	3	2	-	-
	m/ M	10	12	2	6	3	2	1	1	2	-	-
	ž/ W	14	1	5	3	4	5	8	2	-	-	-
Rušani	sv./ All	41	44	27	24	16	23	19	6	7	3	-
	m/ M	24	21	19	12	7	6	7	-	-	1	-
	ž/ W	17	23	8	12	9	17	12	6	7	2	-
Vladimirovac	sv./ All	2	3	4	4	2	8	9	8	2	-	-
	m/ M	2	2	2	2	1	5	2	3	2	-	-
	ž/ W	-	1	2	2	1	3	7	5	-	-	-
Žlebina	sv./ All	22	20	19	14	11	18	16	12	4	2	1
	m/ M	14	11	11	10	6	6	7	6	-	-	-
	ž/ W	8	9	8	4	5	12	9	6	4	2	1
Lukač	sv./ All	306	290	261	217	169	203	170	93	41	10	-
	m/ M	171	159	132	112	60	78	41	26	12	4	-
	ž/ W	135	131	129	105	109	125	129	67	29	6	-
Brezik	sv./ All	16	22	21	17	6	9	13	8	3	2	-
	m/ M	8	8	11	10	3	2	4	3	1	1	-
	ž/ W	8	14	10	7	3	7	9	5	2	1	-

5. STANOVNIŠTVO PREMA STAROSTI I SPOLU PO NASELJIMA, POPIS 2011.
POPULATION BY AGE AND SEX, BY SETTLEMENTS, 2011 CENSUS

(nastavak)
(continued)

	Spol Sex	Ukupno Total	Starost Age								
			0 – 4	5 – 9	10 – 14	15 – 19	20 – 24	25 – 29	30 – 34	35 – 39	40 – 44
			1	2	3	4	5	6	7	8	9
Budrovac Lukački	sv./ All	138	8	9	10	14	7	7	7	11	11
	m/ M	66	5	3	3	8	3	5	3	3	7
	ž/ W	72	3	6	7	6	4	2	4	8	4
Dugo Selo Lukačko	sv./ All	570	32	30	41	36	40	37	37	39	31
	m/ M	278	15	17	21	17	16	20	22	22	16
	ž/ W	292	17	13	20	19	24	17	15	17	15
Gornje Bazje	sv./ All	498	23	14	22	41	36	22	19	34	31
	m/ M	252	15	7	11	21	20	14	9	20	13
	ž/ W	246	8	7	11	20	16	8	10	14	18
Kapela Dvor	sv./ All	259	16	13	22	13	20	16	9	23	21
	m/ M	136	9	7	11	9	13	8	5	10	9
	ž/ W	123	7	6	11	4	7	8	4	13	12
Katinka	sv./ All	41	1	-	-	1	5	5	2	1	1
	m/ M	21	1	-	-	1	2	3	1	1	1
	ž/ W	20	-	-	-	-	3	2	1	-	-
Lukač	sv./ All	443	13	16	26	30	35	32	19	22	37
	m/ M	213	10	10	17	15	16	16	10	14	13
	ž/ W	230	3	6	9	15	19	16	9	8	24
Rit	sv./ All	38	-	2	2	5	-	2	3	2	5
	m/ M	14	-	2	1	-	-	1	2	1	3
	ž/ W	24	-	-	1	5	-	1	1	1	2
Terezino Polje	sv./ All	269	11	9	11	14	18	23	8	11	16
	m/ M	131	7	6	6	5	9	15	8	5	5
	ž/ W	138	4	3	5	9	9	8	-	6	11
Turanovac	sv./ All	695	37	34	45	43	39	43	45	37	50
	m/ M	339	21	21	28	18	19	21	26	20	22
	ž/ W	356	16	13	17	25	20	22	19	17	28
Veliko Polje	sv./ All	341	14	13	20	22	14	20	14	21	18
	m/ M	160	7	5	10	10	7	10	9	7	14
	ž/ W	181	7	8	10	12	7	10	5	14	4
Zrinj Lukački	sv./ All	129	4	6	7	7	10	5	6	4	10
	m/ M	67	3	3	3	5	5	3	6	2	4
	ž/ W	62	1	3	4	2	5	2	-	2	6
Mikleuš	sv./ All	1 464	70	79	104	89	103	95	98	82	100
	m/ M	724	38	41	52	53	50	44	59	42	55
	ž/ W	740	32	38	52	36	53	51	39	40	45
Balinci	sv./ All	70	5	4	2	4	7	3	6	1	6
	m/ M	34	2	2	1	1	5	1	4	1	3
	ž/ W	36	3	2	1	3	2	2	2	-	3
Borik	sv./ All	326	14	20	13	23	28	24	21	15	20
	m/ M	159	8	10	6	15	8	9	15	7	12
	ž/ W	167	6	10	7	8	20	15	6	8	8
Četekovac	sv./ All	213	6	8	16	18	18	7	6	14	26
	m/ M	115	2	6	10	13	10	3	4	7	14
	ž/ W	98	4	2	6	5	8	4	2	7	12
Čojluq	sv./ All	15	-	-	1	-	-	1	-	-	1
	m/ M	7	-	-	-	-	-	1	-	-	-
	ž/ W	8	-	-	1	-	-	-	-	-	1
Mikleuš	sv./ All	840	45	47	72	44	50	60	65	52	47
	m/ M	409	26	23	35	24	27	30	36	27	26
	ž/ W	431	19	24	37	20	23	30	29	25	21
Nova Bukovica	sv./ All	1 771	84	89	92	95	103	108	101	87	119
	m/ M	897	52	48	52	51	50	63	52	47	56
	ž/ W	874	32	41	40	44	53	45	49	40	63
Bjelkovac	sv./ All	52	2	2	-	1	5	2	4	1	3
	m/ M	25	2	-	-	-	3	1	2	1	1
	ž/ W	27	-	2	-	1	2	1	2	-	2
Brezik	sv./ All	158	7	5	6	9	15	13	5	4	9
	m/ M	81	4	2	4	5	6	10	3	2	2
	ž/ W	77	3	3	2	4	9	3	2	2	7
Bukovački Antunovac	sv./ All	198	12	9	8	13	10	8	12	9	16
	m/ M	98	9	5	3	5	5	1	9	5	9
	ž/ W	100	3	4	5	8	5	7	3	4	7
Dobrović	sv./ All	128	8	6	6	8	9	6	12	8	8
	m/ M	65	4	3	3	5	6	3	7	4	4
	ž/ W	63	4	3	3	3	3	3	5	4	4
Donja Bukovica	sv./ All	85	5	2	6	3	4	6	1	4	3
	m/ M	45	2	2	3	1	3	4	-	2	2
	ž/ W	40	3	-	3	2	1	2	1	2	1
Gornje Viljevo	sv./ All	31	-	-	-	1	-	1	2	1	2
	m/ M	14	-	-	-	-	-	-	2	-	1
	ž/ W	17	-	-	-	1	-	1	-	1	1

5. STANOVNIŠTVO PREMA STAROSTI I SPOLU PO NASELJIMA, POPIS 2011.
POPULATION BY AGE AND SEX, BY SETTLEMENTS, 2011 CENSUS

(nastavak)
(continued)

	Spol Sex	Starost Age										
		45 – 49	50 – 54	55 – 59	60 – 64	65 – 69	70 – 74	75 – 79	80 – 84	85 – 89	90 – 94	95 i više 95 and over
		11	12	13	14	15	16	17	18	19	20	21
Budrovac Lukački	sv./ All	9	6	13	10	6	4	3	1	2	-	-
	m/ M	8	3	6	4	3	-	2	-	-	-	-
	ž/ W	1	3	7	6	3	4	1	1	2	-	-
Dugo Selo Lukačko	sv./ All	46	40	43	29	20	28	21	11	8	1	-
	m/ M	23	24	21	17	4	12	5	3	2	1	-
	ž/ W	23	16	22	12	16	16	16	8	6	-	-
Gornje Bazje	sv./ All	47	38	35	39	38	25	16	13	3	2	-
	m/ M	24	23	17	23	14	14	3	3	1	-	-
	ž/ W	23	15	18	16	24	11	13	10	2	2	-
Kapela Dvor	sv./ All	22	22	17	12	7	10	8	8	-	-	-
	m/ M	14	16	7	8	3	4	-	3	-	-	-
	ž/ W	8	6	10	4	4	6	8	5	-	-	-
Katinka	sv./ All	2	6	4	3	2	2	5	1	-	-	-
	m/ M	1	2	3	2	2	-	1	-	-	-	-
	ž/ W	1	4	1	1	-	2	4	1	-	-	-
Lukač	sv./ All	45	45	26	20	13	28	21	9	4	2	-
	m/ M	24	25	15	11	4	6	4	1	1	1	-
	ž/ W	21	20	11	9	9	22	17	8	3	1	-
Rit	sv./ All	2	2	1	1	4	2	1	3	-	1	-
	m/ M	1	-	-	-	-	-	-	2	-	1	-
	ž/ W	1	2	1	1	4	2	1	1	-	-	-
Terezino Polje	sv./ All	23	19	23	18	16	22	14	8	5	-	-
	m/ M	13	9	11	7	6	10	5	2	2	-	-
	ž/ W	10	10	12	11	10	12	9	6	3	-	-
Turanovac	sv./ All	59	53	42	46	39	33	27	15	8	-	-
	m/ M	35	29	17	21	14	14	9	3	1	-	-
	ž/ W	24	24	25	25	25	19	18	12	7	-	-
Veliko Polje	sv./ All	22	26	28	17	14	29	30	10	7	2	-
	m/ M	12	14	19	9	4	11	4	5	3	-	-
	ž/ W	10	12	9	8	10	18	26	5	4	2	-
Zrinj Lukački	sv./ All	13	11	8	5	4	11	11	6	1	-	-
	m/ M	8	6	5	-	3	5	4	1	1	-	-
	ž/ W	5	5	3	5	1	6	7	5	-	-	-
Mikleuš	sv./ All	112	107	91	92	61	80	60	26	14	1	-
	m/ M	59	54	42	41	27	35	19	7	5	1	-
	ž/ W	53	53	49	51	34	45	41	19	9	-	-
Balinci	sv./ All	8	2	4	1	5	6	2	2	2	-	-
	m/ M	5	-	3	-	2	2	-	1	1	-	-
	ž/ W	3	2	1	1	3	4	2	1	1	-	-
Borik	sv./ All	21	23	18	15	12	31	20	4	3	1	-
	m/ M	11	15	8	4	4	14	9	2	1	1	-
	ž/ W	10	8	10	11	8	17	11	2	2	-	-
Četekovac	sv./ All	19	10	7	15	16	10	8	7	2	-	-
	m/ M	14	7	2	7	7	4	3	1	1	-	-
	ž/ W	5	3	5	8	9	6	5	6	1	-	-
Čojluq	sv./ All	3	2	3	-	1	2	-	-	1	-	-
	m/ M	1	1	2	-	1	1	-	-	-	-	-
	ž/ W	2	1	1	-	-	1	-	-	1	-	-
Mikleuš	sv./ All	61	70	59	61	27	31	30	13	6	-	-
	m/ M	28	31	27	30	13	14	7	3	2	-	-
	ž/ W	33	39	32	31	14	17	23	10	4	-	-
Nova Bukovica	sv./ All	151	126	149	93	85	108	88	67	21	3	2
	m/ M	85	65	86	45	33	46	29	28	7	1	1
	ž/ W	66	61	63	48	52	62	59	39	14	2	1
Bjelkovac	sv./ All	6	2	4	2	1	7	2	6	1	1	-
	m/ M	3	1	3	2	-	2	-	2	1	1	-
	ž/ W	3	1	1	-	1	5	2	4	-	-	-
Brezik	sv./ All	23	14	11	15	5	9	4	4	-	-	-
	m/ M	12	8	6	8	2	3	2	2	-	-	-
	ž/ W	11	6	5	7	3	6	2	2	-	-	-
Bukovački Antunovac	sv./ All	13	14	18	10	7	14	14	9	2	-	-
	m/ M	8	5	13	3	2	8	4	4	-	-	-
	ž/ W	5	9	5	7	5	6	10	5	2	-	-
Dobrović	sv./ All	6	4	8	6	4	12	8	7	-	1	1
	m/ M	4	2	3	5	-	4	1	6	-	-	1
	ž/ W	2	2	5	1	4	8	7	1	-	1	-
Donja Bukovica	sv./ All	6	8	10	4	3	8	3	5	4	-	-
	m/ M	3	5	6	3	1	3	-	3	2	-	-
	ž/ W	3	3	4	1	2	5	3	2	2	-	-
Gornje Viljevo	sv./ All	3	2	5	1	2	2	5	1	3	-	-
	m/ M	2	-	4	1	-	-	2	-	2	-	-
	ž/ W	1	2	1	-	2	2	3	1	1	-	-

5. STANOVNIŠTVO PREMA STAROSTI I SPOLU PO NASELJIMA, POPIS 2011.
POPULATION BY AGE AND SEX, BY SETTLEMENTS, 2011 CENSUS

(naslavlak)
(continued)

	Spol Sex	Ukupno Total	Starost Age								
			0 – 4	5 – 9	10 – 14	15 – 19	20 – 24	25 – 29	30 – 34	35 – 39	40 – 44
			1	2	3	4	5	6	7	8	9
Miljevci	sv./ All	317	14	13	20	14	11	20	18	20	22
	m/ M	160	7	9	13	8	6	13	8	8	14
	ž/ W	157	7	4	7	6	5	7	10	12	8
Nova Bukovica	sv./ All	802	36	52	46	46	49	52	47	40	56
	m/ M	409	24	27	26	27	21	31	21	25	23
	ž/ W	393	12	25	20	19	28	21	26	15	33
Pitomača	sv./ All	10 059	499	559	652	656	593	650	698	725	724
	m/ M	4 819	230	291	328	335	306	328	357	365	387
	ž/ W	5 240	269	268	324	321	287	322	341	360	337
Dinjevac	sv./ All	458	24	25	38	43	25	28	26	42	40
	m/ M	222	12	17	16	21	12	13	13	17	23
	ž/ W	236	12	8	22	22	13	15	13	25	17
Grabrovnica	sv./ All	405	17	17	28	25	19	20	37	29	32
	m/ M	185	5	11	12	8	10	13	19	18	14
	ž/ W	220	12	6	16	17	9	7	18	11	18
Kladare	sv./ All	467	17	26	29	30	26	37	31	33	34
	m/ M	235	4	12	18	14	14	22	15	16	19
	ž/ W	232	13	14	11	16	12	15	16	17	15
Križnica	sv./ All	128	1	4	6	8	8	8	6	11	9
	m/ M	67	-	3	2	5	5	6	4	5	8
	ž/ W	61	1	1	4	3	3	2	2	6	1
Mala Črešnjevnica	sv./ All	199	2	13	13	19	9	8	8	21	18
	m/ M	96	1	6	7	11	5	5	4	7	11
	ž/ W	103	1	7	6	8	4	3	4	14	7
Otrovanec	sv./ All	624	36	35	36	37	36	53	39	35	39
	m/ M	312	18	22	24	24	15	26	19	17	19
	ž/ W	312	18	13	12	13	21	27	20	18	20
Pitomača	sv./ All	5 646	279	326	362	358	326	382	419	409	408
	m/ M	2 684	130	161	187	179	165	186	221	205	213
	ž/ W	2 962	149	165	175	179	161	196	198	204	195
Sedlarica	sv./ All	363	25	23	30	27	23	18	24	23	25
	m/ M	164	11	11	13	13	12	9	11	12	14
	ž/ W	199	14	12	17	14	11	9	13	11	11
Stari Gradac	sv./ All	674	38	26	28	38	50	46	37	43	42
	m/ M	326	17	15	14	19	25	25	17	23	19
	ž/ W	348	21	11	14	19	25	21	20	20	23
Starogradački Marof	sv./ All	247	16	20	13	12	11	12	19	17	13
	m/ M	117	7	7	4	5	8	4	10	13	8
	ž/ W	130	9	13	9	7	3	8	9	4	5
Turnašica	sv./ All	333	17	18	25	28	23	14	29	13	32
	m/ M	172	12	11	15	18	17	8	11	7	19
	ž/ W	161	5	7	10	10	6	6	18	6	13
Velika Črešnjevnica	sv./ All	515	27	26	44	31	37	24	23	49	32
	m/ M	239	13	15	16	18	18	11	13	25	20
	ž/ W	276	14	11	28	13	19	13	10	24	12
Sopje	sv./ All	2 320	91	97	143	146	154	117	125	136	162
	m/ M	1 147	42	49	74	87	78	69	61	78	80
	ž/ W	1 173	49	48	69	59	76	48	64	58	82
Gornje Predrijevo	sv./ All	86	1	-	7	4	3	4	-	2	3
	m/ M	40	-	-	3	1	3	-	-	1	2
	ž/ W	46	1	-	4	3	2	1	-	1	1
Grabić	sv./ All	122	9	6	5	4	7	7	12	6	6
	m/ M	61	3	2	4	2	4	6	7	4	2
	ž/ W	61	6	4	1	2	3	1	5	2	4
Josipovo	sv./ All	281	11	14	17	22	26	18	20	12	21
	m/ M	129	6	6	6	12	10	9	13	6	7
	ž/ W	152	5	8	11	10	16	9	7	6	14
Kapinci	sv./ All	186	4	2	11	7	13	2	4	13	7
	m/ M	94	3	2	6	4	5	2	1	8	3
	ž/ W	92	1	-	5	3	8	-	3	5	4
Nova Šarovka	sv./ All	250	7	16	21	22	19	16	15	15	20
	m/ M	126	2	6	11	13	10	10	7	7	12
	ž/ W	124	5	10	10	9	9	6	8	8	8
Novaki	sv./ All	349	14	19	16	16	25	17	25	31	22
	m/ M	178	5	13	9	9	16	10	11	16	10
	ž/ W	171	9	6	7	7	9	7	14	15	12
Sopjanska Greda	sv./ All	35	1	-	3	3	3	2	-	1	6
	m/ M	17	1	-	1	2	3	1	-	-	2
	ž/ W	18	-	-	2	1	-	1	-	1	4
Sopje	sv./ All	524	22	24	40	41	34	23	23	25	40
	m/ M	269	10	11	21	28	18	13	12	16	21
	ž/ W	255	12	13	19	13	16	10	11	9	19

5. STANOVNIŠTVO PREMA STAROSTI I SPOLU PO NASELJIMA, POPIS 2011.
POPULATION BY AGE AND SEX, BY SETTLEMENTS, 2011 CENSUS

(nastavak)
(continued)

	Spol Sex	Starost Age										
		45 – 49	50 – 54	55 – 59	60 – 64	65 – 69	70 – 74	75 – 79	80 – 84	85 – 89	90 – 94	95 i više 95 and over
		11	12	13	14	15	16	17	18	19	20	21
Miljevci	sv./ All	23	26	28	17	24	22	16	7	1	-	1
	m/ M	11	14	13	6	9	11	8	2	-	-	-
	ž/ W	12	12	15	11	15	11	8	5	1	-	1
Nova Bukovica	sv./ All	71	56	65	38	39	34	36	28	10	1	-
	m/ M	42	30	38	17	19	15	12	9	2	-	-
	ž/ W	29	26	27	21	20	19	24	19	8	1	-
Pitomača	sv./ All	702	761	701	586	452	462	355	195	68	21	-
	m/ M	358	377	344	271	178	160	124	59	15	6	-
	ž/ W	344	384	357	315	274	302	231	136	53	15	-
Dinjevac	sv./ All	25	24	33	23	14	21	15	9	2	1	-
	m/ M	14	15	14	12	5	8	6	4	-	-	-
	ž/ W	11	9	19	11	9	13	9	5	2	1	-
Grabrovnica	sv./ All	18	35	33	27	20	20	15	10	3	-	-
	m/ M	10	14	16	11	11	6	3	3	1	-	-
	ž/ W	8	21	17	16	9	14	12	7	2	-	-
Kladare	sv./ All	35	41	29	22	23	25	11	14	2	2	-
	m/ M	22	19	16	8	8	15	7	4	-	2	-
	ž/ W	13	22	13	14	15	10	4	10	2	-	-
Križnica	sv./ All	9	10	7	12	7	8	11	3	-	-	-
	m/ M	3	4	3	6	3	2	7	1	-	-	-
	ž/ W	6	6	4	6	4	6	4	2	-	-	-
Mala Črešnjevnica	sv./ All	20	13	17	9	11	8	7	2	1	-	-
	m/ M	15	4	8	5	5	2	-	-	-	-	-
	ž/ W	5	9	9	4	6	6	7	2	1	-	-
Otrovanec	sv./ All	47	58	42	33	22	34	22	15	3	2	-
	m/ M	22	35	18	16	9	11	12	4	-	1	-
	ž/ W	25	23	24	17	13	23	10	11	3	1	-
Pitomača	sv./ All	411	445	373	322	271	232	180	97	33	13	-
	m/ M	202	217	186	148	105	76	60	31	11	1	-
	ž/ W	209	228	187	174	166	156	120	66	22	12	-
Sedlarica	sv./ All	17	18	27	22	12	19	18	8	4	-	-
	m/ M	9	10	12	9	2	10	5	1	-	-	-
	ž/ W	8	8	15	13	10	9	13	7	4	-	-
Stari Gradac	sv./ All	47	53	67	37	29	39	30	16	7	1	-
	m/ M	27	25	40	21	11	15	8	5	-	-	-
	ž/ W	20	28	27	16	18	24	22	11	7	1	-
Starogradački Marof	sv./ All	14	18	17	21	12	11	8	5	6	2	-
	m/ M	6	11	7	9	6	4	3	1	2	2	-
	ž/ W	8	7	10	12	6	7	5	4	4	-	-
Turnašica	sv./ All	24	24	21	18	12	15	16	3	1	-	-
	m/ M	13	11	9	6	6	3	6	-	-	-	-
	ž/ W	11	13	12	12	6	12	10	3	1	-	-
Velika Črešnjevnica	sv./ All	35	22	35	40	19	30	22	13	6	-	-
	m/ M	15	12	15	20	7	8	7	5	1	-	-
	ž/ W	20	10	20	20	12	22	15	8	5	-	-
Sopje	sv./ All	177	172	153	154	123	117	137	88	23	4	1
	m/ M	101	96	79	76	52	43	49	23	8	2	-
	ž/ W	76	76	74	78	71	74	88	65	15	2	1
Gornje Predrijevo	sv./ All	6	8	5	8	7	4	13	7	4	-	-
	m/ M	2	6	2	5	3	3	2	2	2	-	-
	ž/ W	4	2	3	3	4	1	11	5	2	-	-
Grabić	sv./ All	11	9	13	5	6	4	8	4	-	-	-
	m/ M	6	4	6	3	2	2	2	2	-	-	-
	ž/ W	5	5	7	2	4	2	6	2	-	-	-
Josipovo	sv./ All	20	24	19	14	16	9	10	6	2	-	-
	m/ M	13	14	10	3	5	4	2	2	1	-	-
	ž/ W	7	10	9	11	11	5	8	4	1	-	-
Kapinci	sv./ All	22	23	12	13	10	13	16	12	2	-	-
	m/ M	13	15	7	5	4	4	8	4	-	-	-
	ž/ W	9	8	5	8	6	9	8	8	2	-	-
Nova Šarovka	sv./ All	17	17	16	15	9	7	9	7	2	-	-
	m/ M	9	7	8	9	6	1	5	2	1	-	-
	ž/ W	8	10	8	6	3	6	4	5	1	-	-
Novaki	sv./ All	21	32	19	28	17	19	13	13	1	-	1
	m/ M	15	20	8	14	8	6	5	3	-	-	-
	ž/ W	6	12	11	14	9	13	8	10	1	-	1
Sopjanska Greda	sv./ All	3	3	2	3	2	1	-	2	-	-	-
	m/ M	2	1	2	2	-	-	-	-	-	-	-
	ž/ W	1	2	-	1	2	1	-	2	-	-	-
Sopje	sv./ All	42	26	35	35	27	27	30	20	7	3	-
	m/ M	20	15	20	20	14	10	12	3	4	1	-
	ž/ W	22	11	15	15	13	17	18	17	3	2	-

5. STANOVNIŠTVO PREMA STAROSTI I SPOLU PO NASELJIMA, POPIS 2011.
POPULATION BY AGE AND SEX, BY SETTLEMENTS, 2011 CENSUS

(naslavlak)
(continued)

	Spol Sex	Ukupno Total	Starost Age									
			0 – 4	5 – 9	10 – 14	15 – 19	20 – 24	25 – 29	30 – 34	35 – 39	40 – 44	
			1	2	3	4	5	6	7	8	9	10
Španat	sv./ All	172	10	5	6	10	11	12	13	11	8	
	m/ M	80	5	1	2	4	6	5	7	8	3	
	ž/ W	92	5	4	4	6	5	7	6	3	5	
Vaška	sv./ All	315	12	11	17	17	13	16	13	20	29	
	m/ M	153	7	8	11	10	5	10	3	12	18	
	ž/ W	162	5	3	6	7	8	6	10	8	11	
Višnjica	sv./ All	-	-	-	-	-	-	-	-	-	-	
Suhopolje	sv./ All	6 683	298	305	348	426	394	383	337	345	431	
	m/ M	3 213	168	149	176	216	192	204	181	169	232	
	ž/ W	3 470	130	156	172	210	202	179	156	176	199	
Borova	sv./ All	710	30	29	29	33	30	37	34	32	42	
	m/ M	340	15	13	15	14	13	21	22	15	25	
	ž/ W	370	15	16	14	19	17	16	12	17	17	
Budanica	sv./ All	107	4	3	5	8	5	4	8	4	2	
	m/ M	59	3	2	4	4	3	4	4	1	2	
	ž/ W	48	1	1	1	4	2	-	4	3	-	
Cabuna	sv./ All	787	46	24	42	61	59	45	37	43	43	
	m/ M	370	22	11	24	30	26	19	20	21	24	
	ž/ W	417	24	13	18	31	33	26	17	22	19	
Dvorska	sv./ All	15	-	-	1	-	-	-	-	-	-	
	m/ M	7	-	-	-	-	-	-	-	-	-	
	ž/ W	8	-	-	1	-	-	-	-	-	-	
Gačište	sv./ All	221	11	16	8	11	10	11	11	6	7	
	m/ M	107	6	6	5	6	4	7	6	4	3	
	ž/ W	114	5	10	3	5	6	4	5	2	4	
Gvozdanska	sv./ All	34	4	1	-	-	3	1	1	1	1	
	m/ M	16	2	1	-	-	1	-	1	1	-	
	ž/ W	18	2	-	-	-	2	1	-	-	1	
Jugovo Polje	sv./ All	319	20	18	25	23	17	22	19	21	19	
	m/ M	155	12	8	15	13	10	9	9	9	10	
	ž/ W	164	8	10	10	10	7	13	10	12	9	
Levinovac	sv./ All	188	3	11	7	11	11	4	8	11	18	
	m/ M	87	-	5	4	5	5	2	3	7	13	
	ž/ W	101	3	6	3	6	6	2	5	4	5	
Mala Trapinska	sv./ All	62	5	3	-	3	4	3	1	2	3	
	m/ M	31	3	1	-	1	2	1	-	1	2	
	ž/ W	31	2	2	-	2	2	2	1	1	1	
Naudovac	sv./ All	146	9	8	6	8	1	10	9	7	12	
	m/ M	61	3	4	2	3	1	5	4	4	8	
	ž/ W	85	6	4	4	5	-	5	5	3	4	
Orešac	sv./ All	389	19	20	25	30	21	24	22	28	24	
	m/ M	195	12	11	12	15	10	14	12	13	16	
	ž/ W	194	7	9	13	15	11	10	10	15	8	
Pčelić	sv./ All	407	11	19	27	31	13	22	25	27	30	
	m/ M	193	9	9	12	15	9	12	12	13	13	
	ž/ W	214	2	10	15	16	4	10	13	14	17	
Pepelana	sv./ All	116	8	15	11	4	3	8	9	7	7	
	m/ M	57	5	7	7	2	-	3	5	4	4	
	ž/ W	59	3	8	4	2	3	5	4	3	3	
Pivnica Slavonska	sv./ All	53	2	3	3	3	3	1	1	3	4	
	m/ M	27	2	2	2	2	1	-	1	1	3	
	ž/ W	26	-	1	1	1	2	1	-	2	1	
Rodin Potok	sv./ All	56	2	2	4	2	3	1	4	4	5	
	m/ M	27	1	1	2	1	3	1	2	1	5	
	ž/ W	29	1	1	2	1	-	-	2	3	-	
Sovjak	sv./ All	13	-	-	-	-	-	-	-	-	-	
	m/ M	8	-	-	-	-	-	-	-	-	-	
	ž/ W	5	-	-	-	-	-	-	-	-	-	
Suhopolje	sv./ All	2 696	111	119	140	174	188	172	135	137	195	
	m/ M	1 300	65	61	65	93	91	98	72	67	95	
	ž/ W	1 396	46	58	75	81	97	74	63	70	100	
Trnava Cabunska	sv./ All	42	1	1	1	2	2	2	-	1	2	
	m/ M	21	1	1	-	2	-	2	-	-	1	
	ž/ W	21	-	-	1	-	2	-	-	1	1	
Velika Trapinska	sv./ All	25	2	2	1	1	2	1	1	2	-	
	m/ M	11	1	-	-	1	1	1	-	2	-	
	ž/ W	14	1	2	1	-	1	-	1	-	-	
Zvonimirovo	sv./ All	112	6	5	5	2	7	5	10	3	5	
	m/ M	52	3	4	2	1	4	2	6	3	2	
	ž/ W	60	3	1	3	1	3	3	4	-	3	
Žiroslavlje	sv./ All	74	2	5	2	4	4	7	1	2	2	
	m/ M	33	2	2	1	2	4	1	1	-	2	
	ž/ W	41	-	3	1	2	-	6	-	2	-	

5. STANOVNIŠTVO PREMA STAROSTI I SPOLU PO NASELJIMA, POPIS 2011.
POPULATION BY AGE AND SEX, BY SETTLEMENTS, 2011 CENSUS

(naslavlak)
(continued)

	Spol Sex	Starost Age										
		45 – 49	50 – 54	55 – 59	60 – 64	65 – 69	70 – 74	75 – 79	80 – 84	85 – 89	90 – 94	95 i više 95 and over
		11	12	13	14	15	16	17	18	19	20	21
Španat	sv./ All	13	10	12	11	15	9	10	5	1	-	-
	m/ M	8	5	6	4	7	4	4	1	-	-	-
	ž/ W	5	5	6	7	8	5	6	4	1	-	-
Vaška	sv./ All	22	20	20	22	14	24	28	12	4	1	-
	m/ M	13	9	10	11	3	9	9	4	-	1	-
	ž/ W	9	11	10	11	11	15	19	8	4	-	-
Višnjica	sv./ All	-	-	-	-	-	-	-	-	-	-	-
Suhopolje	sv./ All	557	559	454	423	320	400	390	225	72	13	3
	m/ M	297	294	247	200	120	158	129	65	12	3	1
	ž/ W	260	265	207	223	200	242	261	160	60	10	2
Borova	sv./ All	68	55	60	53	39	43	52	31	9	3	1
	m/ M	41	29	35	22	16	17	18	8	1	-	-
	ž/ W	27	26	25	31	23	26	34	23	8	3	1
Budanica	sv./ All	6	12	11	11	5	7	8	3	-	1	-
	m/ M	4	5	5	4	3	4	4	2	-	1	-
	ž/ W	2	7	6	7	2	3	4	1	-	-	-
Cabuna	sv./ All	67	76	53	46	34	35	44	26	5	-	1
	m/ M	29	45	30	19	12	13	15	8	1	-	1
	ž/ W	38	31	23	27	22	22	29	18	4	-	-
Dvorska	sv./ All	2	3	1	1	2	4	1	-	-	-	-
	m/ M	1	3	-	-	1	1	1	-	-	-	-
	ž/ W	1	-	1	1	1	3	-	-	-	-	-
Gačište	sv./ All	17	15	9	20	10	23	24	8	4	-	-
	m/ M	10	9	2	11	6	8	11	2	1	-	-
	ž/ W	7	6	7	9	4	15	13	6	3	-	-
Gvozdanska	sv./ All	-	3	2	6	2	5	1	1	2	-	-
	m/ M	-	2	1	1	2	3	-	1	-	-	-
	ž/ W	-	1	1	5	-	2	1	-	2	-	-
Jugovo Polje	sv./ All	26	19	22	14	10	13	19	8	4	-	-
	m/ M	15	11	12	7	4	3	3	4	1	-	-
	ž/ W	11	8	10	7	6	10	16	4	3	-	-
Levinovac	sv./ All	9	14	13	17	7	20	13	8	3	-	-
	m/ M	8	6	9	5	3	5	5	2	-	-	-
	ž/ W	1	8	4	12	4	15	8	6	3	-	-
Mala Trapinska	sv./ All	8	5	3	8	7	2	3	2	-	-	-
	m/ M	6	2	3	3	3	2	1	-	-	-	-
	ž/ W	2	3	-	5	4	-	2	2	-	-	-
Naudovac	sv./ All	12	8	8	14	7	12	7	6	2	-	-
	m/ M	6	4	4	4	1	6	1	1	-	-	-
	ž/ W	6	4	4	10	6	6	6	5	2	-	-
Orešac	sv./ All	35	23	27	26	15	18	17	14	1	-	-
	m/ M	19	11	9	17	4	9	6	5	-	-	-
	ž/ W	16	12	18	9	11	9	11	9	1	-	-
Pčelić	sv./ All	30	33	23	26	20	24	22	15	5	4	-
	m/ M	16	18	11	17	6	9	4	5	1	2	-
	ž/ W	14	15	12	9	14	15	18	10	4	2	-
Pepelana	sv./ All	4	7	7	6	3	8	4	4	-	1	-
	m/ M	2	3	3	5	1	4	1	1	-	-	-
	ž/ W	2	4	4	1	2	4	3	3	-	1	-
Pivnica Slavonska	sv./ All	4	2	5	1	-	5	4	6	2	1	-
	m/ M	4	-	3	1	-	3	1	1	-	-	-
	ž/ W	-	2	2	-	-	2	3	5	2	1	-
Rodin Potok	sv./ All	3	2	4	2	2	6	5	2	3	-	-
	m/ M	1	1	2	2	-	1	-	1	2	-	-
	ž/ W	2	1	2	-	2	5	5	1	1	-	-
Sovjak	sv./ All	1	2	1	2	1	2	4	-	-	-	-
	m/ M	1	1	1	1	1	1	2	-	-	-	-
	ž/ W	-	1	-	1	-	1	2	-	-	-	-
Suhopolje	sv./ All	229	250	181	154	137	140	129	72	29	3	1
	m/ M	117	125	104	73	51	56	44	18	5	-	-
	ž/ W	112	125	77	81	86	84	85	54	24	3	1
Trnava Cabunska	sv./ All	4	3	4	1	1	7	7	3	-	-	-
	m/ M	2	2	3	-	1	2	3	1	-	-	-
	ž/ W	2	1	1	1	-	5	4	2	-	-	-
Velika Trapinska	sv./ All	1	-	1	1	3	3	3	-	1	-	-
	m/ M	-	-	-	1	2	1	1	-	-	-	-
	ž/ W	1	-	1	-	1	2	-	-	1	-	-
Zvonimirovo	sv./ All	8	10	6	12	5	7	7	9	-	-	-
	m/ M	3	5	3	5	2	2	4	1	-	-	-
	ž/ W	5	5	3	7	3	5	3	8	-	-	-
Žiroslavlje	sv./ All	6	7	7	1	4	7	9	3	1	-	-
	m/ M	2	4	3	1	-	4	2	2	-	-	-
	ž/ W	4	3	4	-	4	3	7	1	1	-	-

5. STANOVNIŠTVO PREMA STAROSTI I SPOLU PO NASELJIMA, POPIS 2011.
POPULATION BY AGE AND SEX, BY SETTLEMENTS, 2011 CENSUS

(naslavlak)
(continued)

	Spol Sex	Ukupno Total	Starost Age								
			0 – 4	5 – 9	10 – 14	15 – 19	20 – 24	25 – 29	30 – 34	35 – 39	40 – 44
			1	2	3	4	5	6	7	8	9
Žubrica	sv./ All	111	2	1	6	15	8	3	1	4	10
	m/ M	56	1	-	4	6	4	2	1	2	4
	ž/ W	55	1	1	2	9	4	1	-	2	6
Špišić Bukovica	sv./ All	4 221	205	226	274	302	284	241	240	264	300
	m/ M	2 036	115	108	139	135	153	130	121	135	160
	ž/ W	2 185	90	118	135	167	131	111	119	129	140
Bušetina	sv./ All	815	49	51	47	62	50	46	44	42	64
	m/ M	420	25	26	31	31	31	27	24	21	34
	ž/ W	395	24	25	16	31	19	19	20	21	30
Lozan	sv./ All	440	16	14	15	27	38	32	20	26	26
	m/ M	213	11	8	5	10	19	21	9	15	11
	ž/ W	227	5	6	10	17	19	11	11	11	15
Novi Antunovac	sv./ All	101	10	11	12	7	2	4	8	12	10
	m/ M	49	4	4	6	5	2	2	3	5	7
	ž/ W	52	6	7	6	2	-	2	5	7	3
Okrugljača	sv./ All	272	14	12	21	19	18	17	10	13	35
	m/ M	123	8	3	12	6	7	10	5	8	19
	ž/ W	149	6	9	9	13	11	7	5	5	16
Rogovac	sv./ All	228	11	14	8	13	21	16	13	7	12
	m/ M	103	7	5	3	6	8	9	9	3	2
	ž/ W	125	4	9	5	7	13	7	4	4	10
Špišić Bukovica	sv./ All	1 686	81	81	123	124	112	89	99	124	111
	m/ M	800	46	40	58	56	61	46	49	64	58
	ž/ W	886	35	41	65	68	51	43	50	60	53
Vukosavljevica	sv./ All	679	24	43	48	50	43	37	46	40	42
	m/ M	328	14	22	24	21	25	15	22	19	29
	ž/ W	351	10	21	24	29	18	22	24	21	13
Voćin	sv./ All	2 382	194	191	241	232	195	178	151	133	149
	m/ M	1 224	110	107	118	105	109	100	76	76	76
	ž/ W	1 158	84	84	123	127	86	78	75	57	73
Bokane	sv./ All	215	23	24	33	29	15	7	17	18	17
	m/ M	114	12	17	14	17	8	2	9	11	8
	ž/ W	101	11	7	19	12	7	5	8	7	9
Čeralije	sv./ All	623	70	60	85	70	63	46	42	44	36
	m/ M	332	40	37	48	28	37	24	22	26	17
	ž/ W	291	30	23	37	42	26	22	20	18	19
Dobrić Donje Kusonje	sv./ All	-	-	-	-	-	-	-	-	-	-
	m/ M	2	-	-	1	-	-	-	-	-	-
	ž/ W	3	-	-	-	1	-	-	-	-	-
Đuričić Gornje Kusonje	sv./ All	-	-	-	-	-	-	-	-	-	-
	m/ M	6	-	-	-	-	1	1	-	-	1
	ž/ W	7	-	-	-	-	-	1	-	-	-
Gornji Meljani	sv./ All	15	-	-	-	1	1	-	-	-	-
	m/ M	8	-	-	-	1	1	-	-	-	-
	ž/ W	7	-	-	-	-	-	-	-	-	-
Hum	sv./ All	90	6	6	5	4	5	5	8	3	4
	m/ M	41	5	4	-	2	3	2	3	1	3
	ž/ W	49	1	2	5	2	2	3	5	2	1
Hum Varoš	sv./ All	47	-	-	-	1	3	7	4	2	3
	m/ M	25	-	-	-	1	2	5	2	1	2
	ž/ W	22	-	-	-	-	1	2	2	1	1
Kometnik-Jorgići	sv./ All	26	2	4	3	2	2	1	2	1	2
	m/ M	11	1	2	-	-	1	-	1	1	-
	ž/ W	15	1	2	3	2	1	1	1	-	2
Kometnik-Zubići	sv./ All	28	3	-	-	-	-	2	1	-	-
	m/ M	18	3	-	-	-	-	1	1	-	-
	ž/ W	10	-	-	-	-	-	1	-	-	-
Kuzma	sv./ All	-	-	-	-	-	-	-	-	-	-
	sv./ All	-	-	-	-	-	-	-	-	-	-
	sv./ All	-	-	-	-	-	-	-	-	-	-
Macute	sv./ All	33	2	1	2	4	4	4	1	-	2
	m/ M	18	-	-	1	3	2	3	1	-	2
	ž/ W	15	2	1	1	1	2	1	-	-	-
Mačkovac	sv./ All	47	2	4	7	3	1	3	2	2	3
	m/ M	21	-	1	4	-	1	1	2	-	2
	ž/ W	26	2	3	3	3	-	2	-	2	1
Novo Kusonje	sv./ All	22	-	-	2	2	1	1	-	3	4
	m/ M	15	-	-	2	1	1	1	-	2	3
	ž/ W	7	-	-	-	1	-	-	-	1	1
Popovac	sv./ All	-	-	-	-	-	-	-	-	-	-
	sv./ All	5	-	-	-	-	-	-	-	-	-
	sv./ All	4	-	-	-	-	-	-	-	-	-
Rijenci	sv./ All	1	-	-	-	-	-	-	-	-	-
	sv./ All	5	-	-	-	-	-	-	-	-	-
	sv./ All	4	-	-	-	-	-	-	-	-	-
sv./ All	1	-	-	-	-	-	-	-	-	-	

5. STANOVNIŠTVO PREMA STAROSTI I SPOLU PO NASELJIMA, POPIS 2011.
POPULATION BY AGE AND SEX, BY SETTLEMENTS, 2011 CENSUS

(nastavak)
(continued)

	Spol Sex	Starost Age										
		45 – 49	50 – 54	55 – 59	60 – 64	65 – 69	70 – 74	75 – 79	80 – 84	85 – 89	90 – 94	95 i više 95 and over
		11	12	13	14	15	16	17	18	19	20	21
Žubrica	sv./ All	17	10	6	1	6	9	7	4	1	-	-
	m/ M	10	8	4	1	1	4	2	2	-	-	
	ž/ W	7	2	2	-	5	5	5	2	1	-	
Špišić Bukovica	sv./ All	318	298	270	235	209	213	181	119	37	4	1
	m/ M	169	150	141	111	84	76	64	36	8	-	1
	ž/ W	149	148	129	124	125	137	117	83	29	4	-
Bušetina	sv./ All	61	60	50	44	41	45	30	22	5	2	-
	m/ M	32	34	28	20	18	18	12	8	-	-	
	ž/ W	29	26	22	24	23	27	18	14	5	2	
Lozan	sv./ All	47	35	28	24	28	25	23	13	3	-	-
	m/ M	21	18	16	8	10	13	12	5	1	-	
	ž/ W	26	17	12	16	18	12	11	8	2	-	
Novi Antunovac	sv./ All	2	4	1	6	3	1	5	2	1	-	-
	m/ M	1	2	1	3	1	-	2	1	-		
	ž/ W	1	2	-	3	2	1	3	1	1		
Okrugljača	sv./ All	19	15	13	11	16	13	12	11	3	-	-
	m/ M	10	6	10	4	4	4	4	2	1		
	ž/ W	9	9	3	7	12	9	8	9	2		
Rogovac	sv./ All	22	16	13	13	11	19	9	8	2	-	-
	m/ M	12	8	9	6	4	7	4	1	-		
	ž/ W	10	8	4	7	7	12	5	7	2		
Špišić Bukovica	sv./ All	120	128	104	97	78	86	66	41	19	2	1
	m/ M	67	64	44	49	34	27	19	13	4	-	1
	ž/ W	53	64	60	48	44	59	47	28	15	2	
Vukosavljevica	sv./ All	47	40	61	40	32	24	36	22	4	-	-
	m/ M	26	18	33	21	13	7	11	6	2		
	ž/ W	21	22	28	19	19	17	25	16	2		
Voćin	sv./ All	141	117	92	97	75	73	73	40	8	2	-
	m/ M	77	54	51	44	38	30	38	12	1	2	
	ž/ W	64	63	41	53	37	43	35	28	7	-	
Bokane	sv./ All	6	4	2	3	3	6	6	2	-	-	
	m/ M	4	2	1	1	1	3	4	-	-		
	ž/ W	2	2	1	2	2	3	2	2	-		
Čeralije	sv./ All	30	21	12	20	13	3	2	5	1	-	
	m/ M	14	10	6	9	10	1	-	3	-		
	ž/ W	16	11	6	11	3	2	2	2	1		
Dobrić	sv./ All	-	-	-	-	-	-	-	-	-	-	
	Donje Kusonje	1	1	-	1	-	-	-	-	-	-	
	m/ M	-	1	-	-	-	-	-	-	-		
Đuričić	sv./ All	1	-	-	1	-	-	-	-	-	-	
	Gornje Kusonje	2	1	-	-	1	1	-	-	3	1	
	m/ M	1	-	-	-	-	-	-	-	1	1	
Gornji Meljani	sv./ All	1	1	-	-	1	1	-	-	2	-	
	m/ M	-	1	-	2	-	-	2	1	-	-	
	ž/ W	-	-	1	2	-	1	-	1	-		
Hum	sv./ All	9	7	8	4	3	4	6	3	-	-	
	m/ M	5	3	5	2	-	-	3	-	-		
	ž/ W	4	4	3	2	3	4	3	3	-		
Hum Varoš	sv./ All	5	3	4	2	1	6	1	4	1	-	
	m/ M	3	1	2	1	-	3	-	2	-		
	ž/ W	2	2	2	1	1	3	1	2	1		
Kometnik-Jorgići	sv./ All	1	3	-	-	-	-	2	1	-	-	
	m/ M	1	2	-	-	-	-	1	1	-		
	ž/ W	-	1	-	-	-	-	1	-	-		
Kometnik-Zubići	sv./ All	1	1	5	4	1	4	4	1	-	1	
	m/ M	-	1	2	3	1	1	3	1	-	1	
	ž/ W	1	-	3	1	-	3	1	-	-		
Kuzma	sv./ All	-	-	-	-	-	-	-	-	-	-	
	Lisičine	-	-	-	-	-	-	-	-	-	-	
	Macute	4	1	-	3	2	2	1	-	-		
Mačkovac	sv./ All	2	1	-	1	1	1	-	-	-		
	m/ M	2	3	-	-	2	2	1	-	-		
	ž/ W	2	1	1	-	3	2	1	-	-		
Novo Kusonje	sv./ All	2	2	-	1	1	3	-	-	-		
	m/ M	1	1	-	-	1	2	-	-	-		
	ž/ W	1	1	-	1	-	1	-	-	-		
Popovac	sv./ All	-	-	-	-	-	-	-	-	-		
	Rijenci	-	2	-	1	1	1	-	-	-		
	m/ M	-	1	-	1	1	1	-	-	-		
Rijenci	sv./ All	-	1	-	-	-	-	-	-	-		
	m/ M	-	1	-	-	-	-	-	-	-		
	ž/ W	-	-	-	-	-	-	-	-	-		

5. STANOVNIŠTVO PREMA STAROSTI I SPOLU PO NASELJIMA, POPIS 2011.
POPULATION BY AGE AND SEX, BY SETTLEMENTS, 2011 CENSUS

(nastavak)
(continued)

	Spol Sex	Ukupno Total	Starost Age									
			0 – 4	5 – 9	10 – 14	15 – 19	20 – 24	25 – 29	30 – 34	35 – 39	40 – 44	
			1	2	3	4	5	6	7	8	9	10
Sekulinci	sv./ All	7	-	-	-	-	-	-	-	-	-	-
	m/ M	4	-	-	-	-	-	-	-	-	-	-
	ž/ W	3	-	-	-	-	-	-	-	-	-	-
Smude	sv./ All	15	-	-	-	-	-	-	-	1	1	1
	m/ M	8	-	-	-	-	-	-	-	-	-	1
	ž/ W	7	-	-	-	-	-	-	-	1	1	-
Voćin	sv./ All	1 191	86	92	103	115	99	100	73	59	76	
	m/ M	597	49	46	48	52	52	60	35	34	37	
	ž/ W	594	37	46	55	63	47	40	38	25	39	
Zdenci	sv./ All	1 904	76	105	122	112	118	121	107	99	123	
	m/ M	895	37	58	49	54	59	58	60	53	57	
	ž/ W	1 009	39	47	73	58	59	63	47	46	66	
Bankovci	sv./ All	124	3	4	10	8	9	5	3	6	13	
	m/ M	61	2	2	5	4	4	3	2	3	7	
	ž/ W	63	1	2	5	4	5	2	1	3	6	
Donje Predrijevo	sv./ All	106	4	3	10	6	5	8	3	4	7	
	m/ M	54	3	3	5	3	3	5	1	1	4	
	ž/ W	52	1	-	5	3	2	3	2	3	3	
Duga Međa	sv./ All	196	10	15	12	11	11	12	11	13	16	
	m/ M	95	4	8	4	5	9	7	5	5	10	
	ž/ W	101	6	7	8	6	2	5	6	8	6	
Grudnjak	sv./ All	13	-	1	-	-	-	2	-	1	-	
	m/ M	7	-	1	-	-	-	-	-	1	-	
	ž/ W	6	-	-	-	-	-	2	-	-	-	
Kutovi	sv./ All	176	4	10	18	12	12	9	9	11	12	
	m/ M	83	1	6	7	3	7	7	4	7	6	
	ž/ W	93	3	4	11	9	5	2	5	4	6	
Obradovci	sv./ All	56	5	6	4	5	3	1	6	2	4	
	m/ M	19	2	1	1	1	1	-	3	1	2	
	ž/ W	37	3	5	3	4	2	1	3	1	2	
Slavonske Bare	sv./ All	170	8	9	7	4	8	6	16	13	10	
	m/ M	80	4	5	2	3	4	2	9	8	5	
	ž/ W	90	4	4	5	1	4	4	7	5	5	
Zdenci	sv./ All	930	35	49	50	58	65	75	52	40	50	
	m/ M	432	17	28	20	31	30	33	31	24	17	
	ž/ W	498	18	21	30	27	35	42	21	16	33	
Zokov Gaj	sv./ All	133	7	8	11	8	5	3	7	9	11	
	m/ M	64	4	4	5	4	1	1	5	3	6	
	ž/ W	69	3	4	6	4	4	2	2	6	5	
Požeško-slavonska županija County of Požega-Slavonia	sv./ All	78 034	3 936	4 005	5 201	5 430	5 025	4 985	4 666	4 739	5 033	
	m/ M	37 847	2 080	2 063	2 677	2 755	2 591	2 596	2 410	2 391	2 575	
	ž/ W	40 187	1 856	1 942	2 524	2 675	2 434	2 389	2 256	2 348	2 458	
Gradovi/ Towns Kutjevo	sv./ All	6 247	328	324	444	470	462	407	329	355	420	
	m/ M	3 076	181	158	233	240	231	231	160	188	217	
	ž/ W	3 171	147	166	211	230	231	176	169	167	203	
Bektež	sv./ All	388	30	25	24	21	21	26	25	25	28	
	m/ M	193	23	11	11	13	11	7	14	13	18	
	ž/ W	195	7	14	13	8	10	19	11	12	10	
Bjeliševac	sv./ All	112	3	7	11	6	8	7	7	4	8	
	m/ M	53	2	1	7	4	2	2	2	4	2	
	ž/ W	59	1	6	4	2	6	5	5	-	6	
Ciglenik	sv./ All	143	12	7	8	11	12	10	6	11	8	
	m/ M	75	6	3	3	6	5	6	4	7	4	
	ž/ W	68	6	4	5	5	7	4	2	4	4	
Ferovac	sv./ All	103	4	12	1	2	4	9	8	1	5	
	m/ M	50	2	4	1	1	2	5	6	-	4	
	ž/ W	53	2	8	-	1	2	4	2	1	1	
Grabarje	sv./ All	490	34	27	50	29	42	37	28	18	33	
	m/ M	235	15	14	24	14	21	22	10	10	19	
	ž/ W	255	19	13	26	15	21	15	18	8	14	
Gradište	sv./ All	152	9	6	7	3	7	14	10	7	4	
	m/ M	71	5	5	3	3	5	5	7	5	2	
	ž/ W	81	4	1	4	-	2	9	3	2	2	
Hrnjevac	sv./ All	174	10	7	10	13	18	10	14	5	19	
	m/ M	82	4	2	4	4	8	7	6	2	12	
	ž/ W	92	6	5	6	9	10	3	8	3	7	
Kula	sv./ All	331	13	20	27	15	29	14	16	11	27	
	m/ M	161	6	11	16	8	17	10	8	6	9	
	ž/ W	170	7	9	11	7	12	4	8	5	18	

5. STANOVNIŠTVO PREMA STAROSTI I SPOLU PO NASELJIMA, POPIS 2011.
POPULATION BY AGE AND SEX, BY SETTLEMENTS, 2011 CENSUS

(naslavlak)
(continued)

	Spol Sex	Starost Age										
		45 – 49	50 – 54	55 – 59	60 – 64	65 – 69	70 – 74	75 – 79	80 – 84	85 – 89	90 – 94	95 i više 95 and over
		11	12	13	14	15	16	17	18	19	20	21
Sekulinci	sv./ All	-	-	1	3	-	2	1	-	-	-	-
	m/ M	-	-	-	3	-	1	-	-	-	-	-
	ž/ W	-	-	1	-	-	1	1	-	-	-	-
Smude	sv./ All	1	2	-	3	2	1	2	1	-	-	-
	m/ M	1	1	-	1	2	-	2	-	-	-	-
	ž/ W	-	1	-	2	-	1	-	1	-	-	-
Voćin	sv./ All	75	64	58	48	42	35	42	21	3	-	-
	m/ M	43	26	35	20	19	15	22	4	-	-	-
	ž/ W	32	38	23	28	23	20	20	17	3	-	-
Zdenci	sv./ All	151	155	125	140	110	95	84	35	24	-	2
	m/ M	74	90	59	63	51	32	26	9	6	-	-
	ž/ W	77	65	66	77	59	63	58	26	18	-	2
Bankovci	sv./ All	8	11	7	11	6	7	7	5	1	-	-
	m/ M	4	6	3	3	6	3	2	2	-	-	-
	ž/ W	4	5	4	8	-	4	5	3	1	-	-
Donje Predrijevo	sv./ All	9	9	3	3	9	12	8	2	1	-	-
	m/ M	5	7	2	2	2	4	3	1	-	-	-
	ž/ W	4	2	1	1	7	8	5	1	1	-	-
Duga Međa	sv./ All	13	21	11	11	10	6	11	-	2	-	-
	m/ M	7	10	6	4	4	3	4	-	-	-	-
	ž/ W	6	11	5	7	6	3	7	-	2	-	-
Grudnjak	sv./ All	3	3	3	-	-	-	-	-	-	-	-
	m/ M	1	1	3	-	-	-	-	-	-	-	-
	ž/ W	2	2	-	-	-	-	-	-	-	-	-
Kutovi	sv./ All	11	13	11	11	9	6	10	5	3	-	-
	m/ M	5	10	3	6	4	1	3	2	1	-	-
	ž/ W	6	3	8	5	5	5	7	3	2	-	-
Obradovci	sv./ All	4	3	4	4	3	1	1	-	-	-	-
	m/ M	2	1	1	1	2	-	-	-	-	-	-
	ž/ W	2	2	3	3	1	1	1	-	-	-	-
Slavonske Bare	sv./ All	8	11	10	20	9	10	9	5	7	-	-
	m/ M	7	3	4	10	3	5	4	-	2	-	-
	ž/ W	1	8	6	10	6	5	5	5	5	-	-
Zdenci	sv./ All	86	75	70	67	54	47	32	15	9	-	1
	m/ M	37	46	34	32	25	14	8	2	3	-	-
	ž/ W	49	29	36	35	29	33	24	13	6	-	1
Zokov Gaj	sv./ All	9	9	6	13	10	6	6	3	1	-	1
	m/ M	6	6	3	5	5	2	2	2	-	-	-
	ž/ W	3	3	3	8	5	4	4	1	1	-	1
Požeško-slavonska županija County of Požega-Slavonia	sv./ All	5 553	5 644	5 394	4 423	3 604	4 086	3 369	1 977	788	147	29
	m/ M	2 838	2 895	2 692	2 081	1 517	1 623	1 224	623	172	37	7
	ž/ W	2 715	2 749	2 702	2 342	2 087	2 463	2 145	1 354	616	110	22
Gradovi/ Towns Kutjevo	sv./ All	496	511	402	320	246	306	224	146	46	8	3
	m/ M	258	267	212	157	105	109	72	43	10	3	1
	ž/ W	238	244	190	163	141	197	152	103	36	5	2
Bektež	sv./ All	22	30	19	22	18	24	12	11	3	2	-
	m/ M	13	19	8	8	7	9	4	4	-	-	-
	ž/ W	9	11	11	14	11	15	8	7	3	2	-
Bjeliševac	sv./ All	6	12	10	8	5	4	3	2	1	-	-
	m/ M	3	8	7	4	4	-	1	-	-	-	-
	ž/ W	3	4	3	4	1	4	2	2	1	-	-
Ciglenik	sv./ All	8	8	13	8	6	7	5	2	1	-	-
	m/ M	7	4	5	5	3	2	3	2	-	-	-
	ž/ W	1	4	8	3	3	5	2	-	1	-	-
Ferovac	sv./ All	8	9	11	6	4	9	4	5	-	1	-
	m/ M	3	5	5	2	1	5	3	1	-	-	-
	ž/ W	5	4	6	4	3	4	1	4	-	1	-
Grabarje	sv./ All	28	42	29	19	11	20	19	16	6	1	1
	m/ M	8	27	15	11	4	8	4	5	3	-	1
	ž/ W	20	15	14	8	7	12	15	11	3	1	-
Gradište	sv./ All	5	12	11	12	11	12	13	9	-	-	-
	m/ M	2	5	6	3	5	5	2	3	-	-	-
	ž/ W	3	7	5	9	6	7	11	6	-	-	-
Hrnjevac	sv./ All	17	12	10	9	6	4	5	2	3	-	-
	m/ M	9	5	5	7	3	2	1	1	-	-	-
	ž/ W	8	7	5	2	3	2	4	1	3	-	-
Kula	sv./ All	32	19	16	30	16	17	16	12	1	-	-
	m/ M	20	12	7	14	7	3	6	1	-	-	-
	ž/ W	12	7	9	16	9	14	10	11	1	-	-

5. STANOVNIŠTVO PREMA STAROSTI I SPOLU PO NASELJIMA, POPIS 2011.
POPULATION BY AGE AND SEX, BY SETTLEMENTS, 2011 CENSUS

(naslavlak)
(continued)

	Spol Sex	Ukupno Total	Starost Age								
			0 – 4	5 – 9	10 – 14	15 – 19	20 – 24	25 – 29	30 – 34	35 – 39	40 – 44
			1	2	3	4	5	6	7	8	9
Kutjevo	sv./ All	2 440	119	110	170	197	176	161	122	152	169
	m/ M	1 192	69	52	89	98	84	94	59	72	91
	ž/ W	1 248	50	58	81	99	92	67	63	80	78
Lukač	sv./ All	150	7	4	12	11	14	7	8	10	6
	m/ M	70	5	1	5	4	6	5	1	8	2
	ž/ W	80	2	3	7	7	8	2	7	2	4
Mitrovac	sv./ All	133	5	7	15	11	4	8	10	14	4
	m/ M	71	4	4	9	6	1	4	7	9	3
	ž/ W	62	1	3	6	5	3	4	3	5	1
Ovčare	sv./ All	123	5	5	7	6	9	6	5	12	12
	m/ M	59	1	-	3	4	6	4	3	7	7
	ž/ W	64	4	5	4	2	3	2	2	5	5
Poreč	sv./ All	119	7	8	10	6	5	5	4	13	7
	m/ M	59	4	5	6	3	2	4	3	8	4
	ž/ W	60	3	3	4	3	3	1	1	5	3
Šumanovci	sv./ All	139	6	8	10	16	10	8	5	7	8
	m/ M	67	3	4	4	8	8	4	3	1	3
	ž/ W	72	3	4	6	8	2	4	2	6	5
Tominovac	sv./ All	164	15	10	8	14	9	7	10	11	9
	m/ M	77	6	8	2	9	4	4	2	7	4
	ž/ W	87	9	2	6	5	5	3	8	4	5
Venje	sv./ All	98	2	6	5	4	8	7	9	1	4
	m/ M	53	2	4	3	3	4	2	6	1	1
	ž/ W	45	-	2	2	1	4	5	3	-	3
Vetovo	sv./ All	988	47	55	69	105	86	71	42	53	69
	m/ M	508	24	29	43	52	45	46	19	28	32
	ž/ W	480	23	26	26	53	41	25	23	25	37
Lipik	sv./ All	6 170	287	281	387	374	354	393	348	352	377
	m/ M	2 949	153	135	183	206	178	207	191	181	197
	ž/ W	3 221	134	146	204	168	176	186	157	171	180
Antunovac	sv./ All	363	15	17	20	20	28	37	15	15	23
	m/ M	184	10	6	11	13	11	26	10	6	13
	ž/ W	179	5	11	9	7	17	11	5	9	10
Bjelanovac	sv./ All	12	-	-	-	-	-	-	1	-	-
	m/ M	7	-	-	-	-	-	-	1	-	-
	ž/ W	5	-	-	-	-	-	-	-	-	-
Brekinska	sv./ All	126	9	9	6	6	7	3	9	6	8
	m/ M	62	5	2	1	3	5	1	5	3	4
	ž/ W	64	4	7	5	3	2	2	4	3	4
Brezine	sv./ All	221	7	10	23	14	11	12	14	12	18
	m/ M	102	5	6	7	6	3	7	5	9	9
	ž/ W	119	2	4	16	8	8	5	9	3	9
Bujavica	sv./ All	33	2	2	4	1	1	1	4	4	2
	m/ M	18	2	-	1	1	1	1	2	2	1
	ž/ W	15	-	2	3	-	-	-	2	2	1
Bukovčani	sv./ All	17	1	-	-	-	-	2	-	1	-
	m/ M	7	-	-	-	-	-	2	-	1	-
	ž/ W	10	1	-	-	-	-	-	-	-	-
Dobrovac	sv./ All	358	12	14	16	30	29	23	12	13	16
	m/ M	177	7	9	8	14	16	12	7	6	5
	ž/ W	181	5	5	8	16	13	11	5	7	11
Donji Čaglic	sv./ All	266	15	6	13	11	22	24	13	14	9
	m/ M	132	13	5	6	4	11	13	6	10	6
	ž/ W	134	2	1	7	7	11	11	7	4	3
Filipovac	sv./ All	373	24	16	16	20	29	20	23	27	20
	m/ M	168	7	9	9	12	13	6	14	12	9
	ž/ W	205	17	7	7	8	16	14	9	15	11
Gaj	sv./ All	324	14	22	29	18	11	17	23	25	25
	m/ M	161	9	12	14	8	5	5	12	15	17
	ž/ W	163	5	10	15	10	6	12	11	10	8
Gornji Čaglic	sv./ All	19	-	-	-	-	-	-	3	-	-
	m/ M	6	-	-	-	-	-	-	2	-	-
	ž/ W	13	-	-	-	-	-	-	1	-	-
Jagma	sv./ All	41	3	1	-	-	1	2	1	3	-
	m/ M	17	2	1	-	-	-	1	1	1	-
	ž/ W	24	1	-	-	-	1	1	-	2	-
Japača	sv./ All	174	10	6	11	10	11	15	9	9	13
	m/ M	85	5	1	7	7	6	9	5	6	4
	ž/ W	89	5	5	4	3	5	6	4	3	9
Klisa	sv./ All	73	2	7	6	1	3	4	5	7	3
	m/ M	33	-	3	3	-	1	2	3	3	2
	ž/ W	40	2	4	3	1	2	2	2	4	1
Korita	sv./ All	9	-	-	-	-	-	-	-	-	-
	m/ M	4	-	-	-	-	-	-	-	-	-
	ž/ W	5	-	-	-	-	-	-	-	-	-

5. STANOVNIŠTVO PREMA STAROSTI I SPOLU PO NASELJIMA, POPIS 2011.
POPULATION BY AGE AND SEX, BY SETTLEMENTS, 2011 CENSUS

(naslavlak)
(continued)

	Spol Sex	Starost Age										
		45 – 49	50 – 54	55 – 59	60 – 64	65 – 69	70 – 74	75 – 79	80 – 84	85 – 89	90 – 94	95 i više 95 and over
		11	12	13	14	15	16	17	18	19	20	21
Kutjevo	sv./ All	198	203	162	136	103	110	86	48	15	2	1
	m/ M	101	97	82	68	50	39	27	15	4	1	-
	ž/ W	97	106	80	68	53	71	59	33	11	1	1
Lukač	sv./ All	9	15	4	7	9	13	8	4	2	-	-
	m/ M	5	7	3	4	3	7	2	-	2	-	-
	ž/ W	4	8	1	3	6	6	6	4	-	-	-
Mitrovac	sv./ All	12	10	14	5	3	5	3	3	-	-	-
	m/ M	7	3	7	4	-	-	2	1	-	-	-
	ž/ W	5	7	7	1	3	5	1	2	-	-	-
Ovčare	sv./ All	14	8	13	4	3	7	4	2	1	-	-
	m/ M	6	5	6	3	-	3	1	-	-	-	-
	ž/ W	8	3	7	1	3	4	3	2	1	-	-
Poreč	sv./ All	4	8	5	5	12	8	7	5	-	-	-
	m/ M	2	4	3	1	2	5	3	-	-	-	-
	ž/ W	2	4	2	4	10	3	4	5	-	-	-
Šumanovci	sv./ All	15	9	7	5	5	11	6	-	3	-	-
	m/ M	8	6	5	1	2	3	3	-	1	-	-
	ž/ W	7	3	2	4	3	8	3	-	2	-	-
Tominovac	sv./ All	11	10	13	8	5	9	9	4	2	-	-
	m/ M	7	6	4	3	3	4	3	1	-	-	-
	ž/ W	4	4	9	5	2	5	6	3	2	-	-
Venje	sv./ All	11	12	9	8	1	3	1	5	1	1	-
	m/ M	5	6	7	5	-	1	-	2	-	1	-
	ž/ W	6	6	2	3	1	2	1	3	1	-	-
Vetovo	sv./ All	96	92	56	28	28	43	23	16	7	1	1
	m/ M	52	48	37	14	11	13	7	7	-	1	-
	ž/ W	44	44	19	14	17	30	16	9	7	-	1
Lipik	sv./ All	396	446	442	401	315	358	324	233	86	14	2
	m/ M	210	232	211	184	131	139	107	85	15	3	1
	ž/ W	186	214	231	217	184	219	217	148	71	11	1
Antunovac	sv./ All	33	29	15	19	10	24	25	16	2	-	-
	m/ M	13	19	9	10	4	8	9	5	1	-	-
	ž/ W	20	10	6	9	6	16	16	11	1	-	-
Bjelanovac	sv./ All	-	-	2	4	1	1	1	1	1	-	-
	m/ M	-	-	1	3	1	-	-	1	-	-	-
	ž/ W	-	-	1	1	-	1	-	1	-	-	-
Brekinska	sv./ All	10	8	10	11	11	6	3	3	1	-	-
	m/ M	9	5	6	4	6	-	1	2	-	-	-
	ž/ W	1	3	4	7	5	6	2	1	1	-	-
Brezine	sv./ All	14	12	9	12	18	16	8	5	5	1	-
	m/ M	10	7	2	6	6	6	5	3	-	-	-
	ž/ W	4	5	7	6	12	10	3	2	5	1	-
Bujavica	sv./ All	1	2	2	2	1	3	-	-	1	-	-
	m/ M	-	1	1	1	1	3	-	-	-	-	-
	ž/ W	1	1	1	1	-	-	-	-	1	-	-
Bukovčani	sv./ All	-	1	4	2	-	2	2	2	-	-	-
	m/ M	-	-	1	2	-	-	-	1	-	-	-
	ž/ W	-	1	3	-	-	2	2	1	-	-	-
Dobrovac	sv./ All	37	31	27	13	15	26	27	15	2	-	-
	m/ M	22	16	15	6	6	10	10	8	-	-	-
	ž/ W	15	15	12	7	9	16	17	7	2	-	-
Donji Čagljić	sv./ All	19	25	18	16	17	17	15	8	4	-	-
	m/ M	8	13	6	10	3	10	3	4	1	-	-
	ž/ W	11	12	12	6	14	7	12	4	3	-	-
Filipovac	sv./ All	22	28	35	25	17	19	16	11	4	1	-
	m/ M	15	10	18	10	9	8	3	4	-	-	-
	ž/ W	7	18	17	15	8	11	13	7	4	1	-
Gaj	sv./ All	19	18	21	19	16	14	17	12	2	-	2
	m/ M	10	11	10	9	6	6	5	6	-	-	1
	ž/ W	9	7	11	10	10	8	12	6	2	-	1
Gornji Čagljić	sv./ All	-	-	3	1	3	-	5	2	2	-	-
	m/ M	-	-	1	-	1	-	-	1	1	-	-
	ž/ W	-	-	2	1	2	-	5	1	1	-	-
Jagma	sv./ All	3	-	5	2	3	7	5	2	2	1	-
	m/ M	1	-	3	1	-	1	1	2	1	1	-
	ž/ W	2	-	2	1	3	6	4	-	1	-	-
Japača	sv./ All	6	7	21	16	4	10	5	5	6	-	-
	m/ M	4	3	11	8	2	3	2	2	-	-	-
	ž/ W	2	4	10	8	2	7	3	3	6	-	-
Klisa	sv./ All	3	8	5	8	3	3	4	1	-	-	-
	m/ M	2	5	2	4	2	1	-	-	-	-	-
	ž/ W	1	3	3	4	1	2	4	1	-	-	-
Korita	sv./ All	-	-	1	2	1	1	3	-	-	-	-
	m/ M	-	-	-	1	-	1	1	-	-	-	-
	ž/ W	-	-	1	1	1	-	2	-	-	-	-

5. STANOVNIŠTVO PREMA STAROSTI I SPOLU PO NASELJIMA, POPIS 2011.
POPULATION BY AGE AND SEX, BY SETTLEMENTS, 2011 CENSUS

(naslavlak)
(continued)

	Spol Sex	Ukupno Total	Starost Age								
			0 – 4	5 – 9	10 – 14	15 – 19	20 – 24	25 – 29	30 – 34	35 – 39	40 – 44
			1	2	3	4	5	6	7	8	9
Kovačevac	sv./ All	29	1	-	3	2	2	-	1	3	-
	m/ M	14	-	-	1	-	2	-	-	2	-
	ž/ W	15	1	-	2	2	-	-	1	1	-
Kukunjevac	sv./ All	233	5	8	13	11	7	14	10	13	11
	m/ M	117	4	6	5	5	3	8	8	7	3
	ž/ W	116	1	2	8	6	4	6	2	6	8
Lipik	sv./ All	2 258	119	109	162	140	96	148	150	140	153
	m/ M	1 062	61	51	79	83	46	69	82	67	83
	ž/ W	1 196	58	58	83	57	50	79	68	73	70
Livađani	sv./ All	7	-	-	-	-	2	-	-	-	1
	m/ M	2	-	-	-	-	-	-	-	-	-
	ž/ W	5	-	-	-	-	2	-	-	-	1
Marino Selo	sv./ All	312	8	10	27	23	19	16	11	16	17
	m/ M	143	5	4	14	11	10	10	5	9	9
	ž/ W	169	3	6	13	12	9	6	6	7	8
Poljana	sv./ All	547	20	19	24	48	48	28	27	25	39
	m/ M	276	11	11	11	28	29	17	15	10	23
	ž/ W	271	9	8	13	20	19	11	12	15	16
Ribnjaci	sv./ All	34	1	1	-	1	5	3	2	4	2
	m/ M	15	-	1	-	-	3	1	-	4	1
	ž/ W	19	1	-	-	1	2	2	2	-	1
Skenderovci	sv./ All	4	-	-	-	-	-	-	-	-	-
	m/ M	1	-	-	-	-	-	-	-	-	-
	ž/ W	3	-	-	-	-	-	-	-	-	-
Strižičevac	sv./ All	18	1	-	-	-	-	1	-	2	1
	m/ M	10	1	-	-	-	-	1	-	1	1
	ž/ W	8	-	-	-	-	-	-	-	1	-
Subocka	sv./ All	12	-	-	-	-	-	1	1	-	-
	m/ M	5	-	-	-	-	-	1	1	-	-
	ž/ W	7	-	-	-	-	-	-	-	-	-
Ševica	sv./ All	307	18	24	14	18	22	22	14	13	16
	m/ M	141	6	8	6	11	13	15	7	7	7
	ž/ W	166	12	16	8	7	9	7	7	6	9
Pakrac	sv./ All	8 460	419	413	504	462	441	536	559	517	472
	m/ M	4 021	226	215	256	235	229	279	279	273	243
	ž/ W	4 439	193	198	248	227	212	257	280	244	229
Badlješina	sv./ All	733	39	31	55	50	57	50	45	31	56
	m/ M	372	21	18	29	25	30	32	21	20	29
	ž/ W	361	18	13	26	25	27	18	24	11	27
Batinjani	sv./ All	38	1	-	1	-	2	3	2	-	2
	m/ M	15	-	-	-	-	1	2	2	-	1
	ž/ W	23	1	-	1	-	1	1	-	-	1
Bjelajci	sv./ All	-	-	-	-	-	-	-	-	-	-
Branešci	sv./ All	48	2	-	-	-	2	5	1	1	1
	m/ M	28	1	-	-	-	1	4	-	1	1
	ž/ W	20	1	-	-	-	1	1	1	-	-
Brusnik	sv./ All	19	-	-	-	1	-	1	-	2	1
	m/ M	11	-	-	-	1	-	1	-	1	1
	ž/ W	8	-	-	-	-	-	-	-	1	-
Bučje	sv./ All	17	-	-	-	-	-	-	-	-	-
	m/ M	10	-	-	-	-	-	-	-	-	-
	ž/ W	7	-	-	-	-	-	-	-	-	-
Cicvare	sv./ All	-	-	-	-	-	-	-	-	-	-
Cikote	sv./ All	7	-	-	-	-	-	-	-	1	-
	m/ M	5	-	-	-	-	-	-	-	1	-
	ž/ W	2	-	-	-	-	-	-	-	-	-
Dereza	sv./ All	13	-	-	-	-	-	1	-	-	-
	m/ M	11	-	-	-	-	-	1	-	-	-
	ž/ W	2	-	-	-	-	-	-	-	-	-
Donja Obrijež	sv./ All	235	8	10	9	14	16	15	5	7	14
	m/ M	107	3	3	6	9	7	6	2	6	6
	ž/ W	128	5	7	3	5	9	9	3	1	8
Donja Šumetlica	sv./ All	6	-	-	-	-	-	-	-	1	-
	m/ M	4	-	-	-	-	-	-	-	1	-
	ž/ W	2	-	-	-	-	-	-	-	-	-
Donji Grahovljani	sv./ All	33	1	2	4	4	-	1	2	-	2
	m/ M	16	1	1	3	3	-	-	2	-	1
	ž/ W	17	-	1	1	1	-	1	-	-	1
Dragović	sv./ All	64	3	4	1	2	3	2	5	1	1
	m/ M	35	2	3	1	-	3	2	3	1	1
	ž/ W	29	1	1	-	2	-	-	2	-	-
Glavica	sv./ All	12	-	-	-	-	-	1	-	-	-
	m/ M	7	-	-	-	-	-	1	-	-	-
	ž/ W	5	-	-	-	-	-	-	-	-	-

5. STANOVNIŠTVO PREMA STAROSTI I SPOLU PO NASELJIMA, POPIS 2011.
POPULATION BY AGE AND SEX, BY SETTLEMENTS, 2011 CENSUS

(nastavak)
(continued)

	Spol Sex	Starost Age										
		45 – 49	50 – 54	55 – 59	60 – 64	65 – 69	70 – 74	75 – 79	80 – 84	85 – 89	90 – 94	95 i više 95 and over
		11	12	13	14	15	16	17	18	19	20	21
Kovačevac	sv./ All	1	4	2	2	1	4	1	-	2	-	-
	m/ M	1	2	1	1	1	2	1	-	-	-	-
	ž/ W	-	2	1	1	-	2	-	-	2	-	-
Kukunjevac	sv./ All	12	18	22	23	13	25	21	6	1	-	-
	m/ M	10	8	7	15	7	9	9	3	-	-	-
	ž/ W	2	10	15	8	6	16	12	3	1	-	-
Lipik	sv./ All	133	155	141	149	120	123	101	82	34	3	-
	m/ M	63	79	67	64	54	43	37	27	6	1	-
	ž/ W	70	76	74	85	66	80	64	55	28	2	-
Livađani	sv./ All	1	1	-	-	-	1	1	-	-	-	-
	m/ M	-	1	-	-	-	-	1	-	-	-	-
	ž/ W	1	-	-	-	-	1	-	-	-	-	-
Marino Selo	sv./ All	19	27	21	7	12	13	19	31	10	6	-
	m/ M	7	16	15	3	4	6	4	8	2	1	-
	ž/ W	12	11	6	4	8	7	15	23	8	5	-
Poljana	sv./ All	43	38	51	41	30	24	22	13	6	1	-
	m/ M	24	17	24	16	12	14	10	2	2	-	-
	ž/ W	19	21	27	25	18	10	12	11	4	1	-
Ribnjaci	sv./ All	1	4	5	2	1	-	2	-	-	-	-
	m/ M	1	1	2	1	-	-	-	-	-	-	-
	ž/ W	-	3	3	1	1	-	2	-	-	-	-
Skenderovci	sv./ All	-	-	-	1	-	1	1	1	-	-	-
	m/ M	-	-	-	-	-	-	-	1	-	-	-
	ž/ W	-	-	-	1	-	1	1	-	-	-	-
Strižičevac	sv./ All	-	1	3	3	-	2	2	2	-	-	-
	m/ M	-	1	2	1	-	1	-	1	-	-	-
	ž/ W	-	-	1	2	-	1	2	1	-	-	-
Subocka	sv./ All	2	-	2	1	-	1	3	1	-	-	-
	m/ M	-	-	-	1	-	-	1	1	-	-	-
	ž/ W	2	-	2	-	-	1	2	-	-	-	-
Ševica	sv./ All	17	29	17	20	18	15	17	11	1	1	-
	m/ M	10	17	7	7	6	7	4	2	1	-	-
	ž/ W	7	12	10	13	12	8	13	9	-	1	-
Pakrac	sv./ All	511	615	658	548	426	561	459	255	89	10	5
	m/ M	264	306	319	253	158	218	163	82	20	2	1
	ž/ W	247	309	339	295	268	343	296	173	69	8	4
Badljevina	sv./ All	55	58	50	29	33	38	40	12	3	1	-
	m/ M	26	31	28	17	11	15	14	5	-	-	-
	ž/ W	29	27	22	12	22	23	26	7	3	1	-
Batinjani	sv./ All	1	4	4	2	5	4	2	1	3	1	-
	m/ M	1	2	2	2	2	-	-	-	-	-	-
	ž/ W	-	2	2	-	3	4	2	1	3	1	-
Bjelajci Branešci	sv./ All	-	-	-	-	-	-	-	-	-	-	-
	m/ M	3	4	6	4	1	6	4	7	1	-	-
	ž/ W	-	2	5	3	1	3	2	3	1	-	-
Brusnik	sv./ All	3	2	1	1	-	3	2	4	-	-	-
	m/ M	1	1	2	1	2	2	3	2	-	-	-
	ž/ W	1	-	2	-	-	2	2	2	-	-	-
Bučje	sv./ All	-	1	-	1	2	-	1	2	-	-	-
	m/ M	2	2	4	1	2	3	2	1	-	-	-
	ž/ W	1	2	3	-	1	1	1	1	-	-	-
Cicvare Cikote	sv./ All	1	-	1	1	1	2	1	-	-	-	-
	m/ M	-	-	-	2	1	-	-	-	-	-	-
	ž/ W	-	-	1	1	1	-	1	-	-	-	-
Dereza	sv./ All	-	-	1	1	-	-	-	-	-	-	-
	m/ M	1	2	1	2	1	1	4	-	-	-	-
	ž/ W	-	2	1	2	1	-	4	-	-	-	-
Donja Obrijež	sv./ All	1	-	-	-	-	1	-	-	-	-	-
	m/ M	18	17	22	19	17	19	12	8	4	1	-
	ž/ W	10	5	12	12	6	7	3	2	2	-	-
Donja Šumetlica	sv./ All	8	12	10	7	11	12	9	6	2	1	-
	m/ M	-	-	2	1	-	1	1	-	-	-	-
	ž/ W	-	-	1	1	-	-	1	-	-	-	-
Donji Grahovljani	sv./ All	-	-	1	-	-	1	-	-	-	-	-
	m/ M	3	1	3	3	3	1	2	-	1	-	-
	ž/ W	1	-	1	1	1	1	-	-	-	-	-
Dragović	sv./ All	2	1	2	2	2	-	2	-	1	-	-
	m/ M	3	9	4	4	3	8	4	7	-	-	-
	ž/ W	2	3	2	3	-	3	2	4	-	-	-
Glavica	sv./ All	1	6	2	1	3	5	2	3	-	-	-
	m/ M	-	1	-	1	2	5	2	-	-	-	-
	ž/ W	-	1	-	-	1	2	2	-	-	-	-
	sv./ All	-	-	-	1	1	3	-	-	-	-	-
	m/ M	-	-	-	-	-	-	-	-	-	-	-
	ž/ W	-	-	-	1	1	3	-	-	-	-	-

5. STANOVNIŠTVO PREMA STAROSTI I SPOLU PO NASELJIMA, POPIS 2011.
POPULATION BY AGE AND SEX, BY SETTLEMENTS, 2011 CENSUS

(naslavlak)
(continued)

	Spol Sex	Ukupno Total	Starost Age									
			0 – 4	5 – 9	10 – 14	15 – 19	20 – 24	25 – 29	30 – 34	35 – 39	40 – 44	
			1	2	3	4	5	6	7	8	9	10
Gornja Obrjež	sv./ All	81	10	3	6	10	5	6	3	4	2	
	m/ M	34	4	2	3	3	3	3	2	2	1	
	ž/ W	47	6	1	3	7	2	3	1	2	1	
Gornja Šumetlica	sv./ All	65	3	1	1	1	1	1	3	2	1	
	m/ M	31	2	-	-	1	-	-	2	1	1	
	ž/ W	34	1	1	1	-	1	1	1	1	-	
Gornji Grahovljani	sv./ All	8	1	-	-	-	-	-	-	1	1	
	m/ M	6	1	-	-	-	-	-	-	1	-	
	ž/ W	2	-	-	-	-	-	-	-	-	1	
Jakovci	sv./ All	-	-	-	-	-	-	-	-	-	-	
	sv./ All	35	1	-	1	6	-	-	1	2	1	
	m/ M	16	-	-	1	4	-	-	-	1	-	
Kapetanovo Polje	ž/ W	19	1	-	-	2	-	-	1	1	1	
	sv./ All	11	-	-	-	-	-	1	1	-	1	
	m/ M	7	-	-	-	-	-	1	1	-	1	
Koturić	ž/ W	4	-	-	-	-	-	-	-	-	-	
	sv./ All	77	2	4	1	3	1	7	3	3	1	
	m/ M	36	-	4	-	1	1	4	1	2	1	
Kraguj	ž/ W	41	2	-	1	2	-	3	2	1	-	
	sv./ All	19	-	-	-	-	-	-	-	-	-	
	m/ M	7	-	-	-	-	-	-	-	-	-	
Kričke	ž/ W	12	-	-	-	-	-	-	-	-	-	
	sv./ All	308	11	8	17	14	14	17	8	5	24	
	m/ M	146	5	4	8	9	8	7	5	1	13	
Kusonje	ž/ W	162	6	4	9	5	6	10	3	4	11	
	sv./ All	-	-	-	-	-	-	-	-	-	-	
	m/ M	13	-	1	-	-	-	-	-	1	-	
Mali Banovac	ž/ W	6	-	1	-	-	-	-	-	-	-	
	sv./ All	7	-	-	-	-	-	-	-	1	-	
	m/ M	2	-	-	-	1	-	-	-	-	1	
Mali Budići	ž/ W	1	-	-	-	1	-	-	-	-	-	
	sv./ All	104	5	2	11	8	4	4	6	8	9	
	m/ M	49	3	2	3	4	3	2	1	3	5	
Novi Majur	ž/ W	55	2	-	8	4	1	2	5	5	4	
	sv./ All	147	4	7	10	8	11	9	6	7	8	
	m/ M	67	2	3	7	2	7	5	3	2	3	
Omanovac	ž/ W	80	2	4	3	6	4	4	3	5	5	
	sv./ All	34	-	-	-	-	-	1	1	1	1	
	m/ M	18	-	-	-	-	-	1	-	1	1	
Ožegovci	ž/ W	16	-	-	-	-	-	-	1	-	-	
	sv./ All	4 842	258	270	296	247	253	319	367	351	263	
	m/ M	2 259	144	136	149	122	126	161	177	184	135	
Pakrac	ž/ W	2 583	114	134	147	125	127	158	190	167	128	
	sv./ All	108	-	1	4	6	3	4	1	4	7	
	m/ M	44	-	1	3	3	2	2	1	1	4	
Ploštine	ž/ W	64	-	-	1	3	1	2	-	3	3	
	sv./ All	10	-	-	-	-	-	-	-	-	-	
	m/ M	6	-	-	-	-	-	-	-	-	-	
Popovci	ž/ W	4	-	-	-	-	-	-	-	-	-	
	sv./ All	1 066	52	51	71	73	53	72	72	75	58	
	m/ M	524	30	29	37	42	28	36	41	38	30	
Prekopakra	ž/ W	542	22	22	34	31	25	36	31	37	28	
	sv./ All	1	-	-	-	-	-	-	-	-	-	
	m/ M	1	-	-	-	-	-	-	-	-	-	
Prgomelje	sv./ All	3	-	-	-	-	-	-	1	-	-	
	m/ M	2	-	-	-	-	-	-	1	-	-	
	ž/ W	1	-	-	-	-	-	-	-	-	-	
Rogulje	sv./ All	-	-	-	-	-	-	-	-	-	-	
	sv./ All	24	-	2	-	1	-	3	1	-	1	
	m/ M	14	-	2	-	1	-	1	1	-	-	
Srednji Grahovljani	ž/ W	10	-	-	-	-	-	2	-	-	1	
	sv./ All	23	-	-	-	-	-	1	1	-	-	
	m/ M	10	-	-	-	-	-	1	-	-	-	
Stari Majur	ž/ W	13	-	-	-	-	-	-	1	-	-	
	sv./ All	4	-	-	-	-	-	-	2	1	-	
	m/ M	4	-	-	-	-	-	-	2	1	-	
Španovica	sv./ All	75	6	3	3	5	5	4	4	1	4	
	m/ M	34	3	-	1	-	4	2	2	-	2	
	ž/ W	41	3	3	2	5	1	2	2	1	2	
Veliki Banovac	sv./ All	171	12	13	13	8	11	8	18	7	12	
	m/ M	77	4	6	5	5	5	4	9	4	5	
	ž/ W	94	8	7	8	3	6	4	9	3	7	
Veliki Budići	sv./ All	4	-	-	-	-	-	-	-	-	-	
	m/ M	1	-	-	-	-	-	-	-	-	-	
	ž/ W	3	-	-	-	-	-	-	-	-	-	

5. STANOVNIŠTVO PREMA STAROSTI I SPOLU PO NASELJIMA, POPIS 2011.
POPULATION BY AGE AND SEX, BY SETTLEMENTS, 2011 CENSUS

(nastavak)
(continued)

	Spol Sex	Starost Age										
		45 – 49	50 – 54	55 – 59	60 – 64	65 – 69	70 – 74	75 – 79	80 – 84	85 – 89	90 – 94	95 i više 95 and over
		11	12	13	14	15	16	17	18	19	20	21
Gornja Obrjež	sv./ All	4	7	3	4	-	6	5	3	-	-	-
	m/ M	1	3	3	-	-	1	2	1	-	-	-
	ž/ W	3	4	-	4	-	5	3	2	-	-	-
Gornja Šumetlica	sv./ All	3	6	8	13	7	8	1	3	2	-	-
	m/ M	3	3	4	6	3	3	-	1	1	-	-
	ž/ W	-	3	4	7	4	5	1	2	1	-	-
Gornji Grahovljani	sv./ All	1	2	1	-	-	-	-	1	-	-	-
	m/ M	1	2	-	-	-	-	-	1	-	-	-
	ž/ W	-	-	1	-	-	-	-	-	-	-	-
Jakovci Kapetanovo Polje	sv./ All	-	-	-	-	-	-	-	-	-	-	-
	sv./ All	1	5	2	-	4	5	5	-	1	-	-
	m/ M	-	4	2	-	1	1	2	-	-	-	-
Koturíc	ž/ W	1	1	-	-	3	4	3	-	1	-	-
	sv./ All	-	-	-	3	-	3	2	-	-	-	-
	m/ M	-	-	-	2	-	2	-	-	-	-	-
Kraguj	ž/ W	-	-	-	1	-	1	2	-	-	-	-
	sv./ All	1	6	10	10	2	11	7	3	2	-	-
	m/ M	-	4	3	4	1	6	2	1	1	-	-
Kričke	ž/ W	1	2	7	6	1	5	5	2	1	-	-
	sv./ All	-	-	1	7	3	3	2	3	-	-	-
	m/ M	-	-	-	3	1	1	-	2	-	-	-
Kusonje	ž/ W	-	-	1	4	2	2	2	1	-	-	-
	sv./ All	15	15	28	33	18	32	25	18	4	1	1
	m/ M	8	7	12	15	9	15	5	12	2	1	-
Lipovac Mali Banovac	ž/ W	7	8	16	18	9	17	20	6	2	-	1
	sv./ All	-	-	-	-	-	-	-	-	-	-	-
	sv./ All	-	3	1	-	-	4	3	-	-	-	-
Mali Budići	m/ M	-	2	-	-	-	1	2	-	-	-	-
	ž/ W	-	1	1	-	-	3	1	-	-	-	-
	sv./ All	-	-	-	-	-	-	-	-	-	-	-
Novi Majur	m/ M	-	-	-	-	-	-	-	-	-	-	-
	ž/ W	-	-	-	-	-	-	-	-	-	-	-
	sv./ All	6	5	9	6	7	4	6	4	-	-	-
Omanovac	m/ M	4	3	3	4	4	1	2	2	-	-	-
	ž/ W	2	2	6	2	3	3	4	2	-	-	-
	sv./ All	14	16	11	2	10	6	9	6	3	-	-
Ožegovci	m/ M	8	8	8	-	3	-	3	3	-	-	-
	ž/ W	6	8	3	2	7	6	6	3	3	-	-
	sv./ All	3	1	2	4	5	2	7	6	-	-	-
Pakrac	m/ M	3	-	1	1	3	1	3	3	-	-	-
	ž/ W	-	1	1	3	2	1	4	3	-	-	-
	sv./ All	274	341	353	311	223	288	235	134	51	5	3
Ploštine	m/ M	143	164	162	137	77	111	88	32	10	1	-
	ž/ W	131	177	191	174	146	177	147	102	41	4	3
	sv./ All	4	7	5	7	13	21	17	3	1	-	-
Popovci	m/ M	3	3	3	1	2	10	5	-	-	-	-
	ž/ W	1	4	2	6	11	11	12	3	1	-	-
	sv./ All	1	2	4	1	-	-	-	2	-	-	-
Prekopakra	m/ M	-	1	3	1	-	-	-	1	-	-	-
	ž/ W	1	1	1	-	-	-	-	1	-	-	-
	sv./ All	78	77	90	68	45	59	41	20	9	1	1
Prgmelje	m/ M	39	40	40	31	18	26	10	6	2	-	1
	ž/ W	39	37	50	37	27	33	31	14	7	1	-
	sv./ All	-	-	-	-	-	-	1	-	-	-	-
Rogulje	m/ M	-	-	-	-	-	-	1	-	-	-	-
	sv./ All	-	-	1	1	-	-	-	-	-	-	-
	m/ M	-	-	-	1	-	-	-	-	-	-	-
Srednji Grahovljani	ž/ W	-	-	1	-	-	-	-	-	-	-	-
	sv./ All	-	-	-	-	-	-	-	-	-	-	-
	sv./ All	2	3	6	1	2	-	1	-	1	-	-
Španovica	m/ M	-	2	4	1	2	-	-	-	-	-	-
	ž/ W	2	1	2	-	-	-	1	-	1	-	-
	sv./ All	1	2	7	-	2	3	5	1	-	-	-
Tisovac	m/ M	-	2	4	-	-	1	2	-	-	-	-
	ž/ W	1	-	3	-	2	2	3	1	-	-	-
	sv./ All	-	-	1	-	-	-	-	-	-	-	-
Toranj	m/ M	-	-	1	-	-	-	-	-	-	-	-
	sv./ All	5	7	4	4	3	9	4	3	1	-	-
	m/ M	3	4	2	3	2	2	3	-	1	-	-
Veliki Banovac	ž/ W	2	3	2	1	1	7	1	3	-	-	-
	sv./ All	11	11	11	3	11	8	6	6	2	-	-
	m/ M	6	6	6	1	6	2	1	2	-	-	-
Veliki Budići	ž/ W	5	5	5	2	5	6	5	4	2	-	-
	sv./ All	-	-	-	1	1	1	-	1	-	-	-
	m/ M	-	-	-	-	1	-	-	-	-	-	-
	ž/ W	-	-	-	1	-	1	-	1	-	-	-

5. STANOVNIŠTVO PREMA STAROSTI I SPOLU PO NASELJIMA, POPIS 2011.
POPULATION BY AGE AND SEX, BY SETTLEMENTS, 2011 CENSUS

(naslavlak)
(continued)

	Spol Sex	Ukupno Total	Starost Age									
			0 – 4	5 – 9	10 – 14	15 – 19	20 – 24	25 – 29	30 – 34	35 – 39	40 – 44	
			1	2	3	4	5	6	7	8	9	10
Pleternica	sv./ All	11 323	599	601	835	945	790	681	579	677	781	
	m/ M	5 620	306	314	445	483	411	352	294	345	421	
	ž/ W	5 703	293	287	390	462	379	329	285	332	360	
Ašikovci	sv./ All	91	4	8	7	8	5	2	8	7	7	
	m/ M	43	3	3	4	3	2	1	4	3	4	
	ž/ W	48	1	5	3	5	3	1	4	4	3	
Bilice	sv./ All	188	14	9	18	21	14	12	12	11	18	
	m/ M	101	9	6	10	11	6	8	3	5	14	
	ž/ W	87	5	3	8	10	8	4	9	6	4	
Blacko	sv./ All	226	14	7	15	19	20	21	9	4	14	
	m/ M	108	8	3	8	11	8	10	3	3	7	
	ž/ W	118	6	4	7	8	12	11	6	1	7	
Brđani	sv./ All	49	2	3	3	2	-	4	2	1	3	
	m/ M	23	-	2	1	1	-	1	2	-	1	
	ž/ W	26	2	1	2	1	-	3	-	1	2	
Bresnica	sv./ All	218	12	6	12	18	14	6	7	19	18	
	m/ M	104	4	1	7	7	9	3	5	6	13	
	ž/ W	114	8	5	5	11	5	3	2	13	5	
Brodski Drenovac	sv./ All	686	45	40	54	36	43	41	43	46	45	
	m/ M	344	23	24	29	17	20	21	24	27	29	
	ž/ W	342	22	16	25	19	23	20	19	19	16	
Bučje	sv./ All	318	29	16	24	22	22	24	10	17	23	
	m/ M	162	14	3	19	12	9	13	5	12	12	
	ž/ W	156	15	13	5	10	13	11	5	5	11	
Buk	sv./ All	192	10	6	18	24	19	11	9	7	12	
	m/ M	99	2	3	11	13	9	6	3	3	6	
	ž/ W	93	8	3	7	11	10	5	6	4	6	
Bzenica	sv./ All	96	5	6	4	3	4	8	6	5	9	
	m/ M	44	2	3	2	2	1	5	2	3	3	
	ž/ W	52	3	3	2	1	3	3	4	2	6	
Čosinac	sv./ All	54	5	4	2	-	2	5	3	5	4	
	m/ M	29	2	3	-	-	1	1	1	4	3	
	ž/ W	25	3	1	2	-	1	4	2	1	1	
Frkljevci	sv./ All	345	15	29	28	28	21	24	18	21	31	
	m/ M	173	7	16	14	16	14	13	9	7	15	
	ž/ W	172	8	13	14	12	7	11	9	14	16	
Gradac	sv./ All	937	52	49	71	86	70	47	50	59	61	
	m/ M	486	25	28	45	44	43	24	20	33	36	
	ž/ W	451	27	21	26	42	27	23	30	26	25	
Kadanovci	sv./ All	213	18	14	14	14	8	18	16	13	11	
	m/ M	106	12	7	7	8	5	9	7	7	4	
	ž/ W	107	6	7	7	6	3	9	9	6	7	
Kalinić	sv./ All	59	4	3	6	3	2	5	5	4	3	
	m/ M	27	1	1	3	1	-	1	4	1	2	
	ž/ W	32	3	2	3	2	2	4	1	3	1	
Knežci	sv./ All	61	2	2	6	3	2	-	2	5	4	
	m/ M	32	1	1	2	2	1	-	1	2	2	
	ž/ W	29	1	1	4	1	1	-	1	3	2	
Komorica	sv./ All	188	6	9	11	11	13	12	14	11	9	
	m/ M	93	1	3	7	5	8	8	7	7	7	
	ž/ W	95	5	6	4	6	5	4	7	4	2	
Kuzmica	sv./ All	454	26	18	26	38	37	25	16	24	38	
	m/ M	221	16	10	14	17	17	13	10	9	20	
	ž/ W	233	10	8	12	21	20	12	6	15	18	
Lakušija	sv./ All	78	2	4	8	3	2	4	2	6	6	
	m/ M	39	2	1	4	1	1	3	-	4	4	
	ž/ W	39	-	3	4	2	1	1	2	2	2	
Mali Bilač	sv./ All	21	1	2	1	4	1	-	-	3	2	
	m/ M	8	-	-	-	2	-	-	-	1	1	
	ž/ W	13	1	2	1	2	1	-	-	2	1	
Mihaljevići	sv./ All	2	-	-	-	-	-	-	-	-	-	
	m/ M	1	-	-	-	-	-	-	-	-	-	
	ž/ W	1	-	-	-	-	-	-	-	-	-	
Novoselci	sv./ All	198	8	6	21	24	18	11	8	11	17	
	m/ M	103	4	4	10	11	10	8	6	3	11	
	ž/ W	95	4	2	11	13	8	3	2	8	6	
Pleternica	sv./ All	3 418	162	199	227	285	247	225	183	200	210	
	m/ M	1 674	74	111	119	138	133	108	98	113	103	
	ž/ W	1 744	88	88	108	147	114	117	85	87	107	
Pleternički Mihaljevci	sv./ All	15	1	-	-	-	-	1	1	-	-	
	m/ M	5	1	-	-	-	-	-	-	-	-	
	ž/ W	10	-	-	-	-	-	1	1	-	-	
Poloje	sv./ All	87	2	4	11	18	4	3	3	11	8	
	m/ M	48	2	2	8	10	3	1	1	2	6	
	ž/ W	39	-	2	3	8	1	2	2	9	2	

5. STANOVNIŠTVO PREMA STAROSTI I SPOLU PO NASELJIMA, POPIS 2011.
POPULATION BY AGE AND SEX, BY SETTLEMENTS, 2011 CENSUS

(nastavak)
(continued)

	Spol Sex	Starost Age										
		45 – 49	50 – 54	55 – 59	60 – 64	65 – 69	70 – 74	75 – 79	80 – 84	85 – 89	90 – 94	95 i više 95 and over
		11	12	13	14	15	16	17	18	19	20	21
Pleternica	sv./ All	843	744	653	569	538	629	436	281	119	17	6
	m/ M	445	417	350	266	246	268	167	61	21	7	1
	ž/ W	398	327	303	303	292	361	269	220	98	10	5
Ašikovci	sv./ All	3	4	6	3	7	5	4	1	2	-	-
	m/ M	2	1	4	2	3	2	1	-	1	-	-
	ž/ W	1	3	2	1	4	3	3	1	1	-	-
Bilice	sv./ All	18	12	10	3	5	4	4	2	1	-	-
	m/ M	9	7	7	1	2	2	1	-	-	-	-
	ž/ W	9	5	3	2	3	2	3	2	1	-	-
Blacko	sv./ All	22	17	9	8	5	15	14	6	5	2	-
	m/ M	10	13	5	5	1	5	4	2	1	1	-
	ž/ W	12	4	4	3	4	10	10	4	4	1	-
Brdani	sv./ All	2	2	4	7	5	1	3	3	2	-	-
	m/ M	1	1	3	3	4	-	2	1	-	-	-
	ž/ W	1	1	1	4	1	1	1	2	2	-	-
Bresnica	sv./ All	13	16	23	10	11	15	13	4	-	1	-
	m/ M	7	6	12	6	5	6	5	1	-	1	-
	ž/ W	6	10	11	4	6	9	8	3	-	-	-
Brodski Drenovac	sv./ All	45	36	39	31	39	35	29	21	15	2	1
	m/ M	20	25	20	16	15	17	10	2	2	2	1
	ž/ W	25	11	19	15	24	18	19	19	13	-	-
Bučje	sv./ All	31	18	15	13	24	10	8	8	4	-	-
	m/ M	17	13	10	5	10	5	3	-	-	-	-
	ž/ W	14	5	5	8	14	5	5	8	4	-	-
Buk	sv./ All	16	11	7	11	9	11	6	1	4	-	-
	m/ M	12	8	3	6	4	5	4	1	-	-	-
	ž/ W	4	3	4	5	5	6	2	-	4	-	-
Bzenica	sv./ All	5	10	4	7	4	7	5	3	1	-	-
	m/ M	2	7	3	1	3	3	1	1	-	-	-
	ž/ W	3	3	1	6	1	4	4	2	1	-	-
Čosinac	sv./ All	3	4	2	4	3	6	1	1	-	-	-
	m/ M	2	3	1	3	2	2	-	1	-	-	-
	ž/ W	1	1	1	1	1	4	1	-	-	-	-
Frkljevci	sv./ All	23	15	13	20	21	20	10	7	1	-	-
	m/ M	15	8	5	9	12	7	5	1	-	-	-
	ž/ W	8	7	8	11	9	13	5	6	1	-	-
Gradac	sv./ All	85	56	56	37	40	40	43	21	11	2	1
	m/ M	45	32	31	23	17	14	17	6	3	-	-
	ž/ W	40	24	25	14	23	26	26	15	8	2	1
Kadanovci	sv./ All	15	15	14	9	9	5	8	10	2	-	-
	m/ M	9	8	8	3	5	2	4	1	-	-	-
	ž/ W	6	7	6	6	4	3	4	9	2	-	-
Kalinić	sv./ All	3	4	6	3	3	3	1	-	1	-	-
	m/ M	3	1	4	1	2	1	1	-	-	-	-
	ž/ W	-	3	2	2	1	2	-	-	1	-	-
Knežci	sv./ All	6	4	4	6	3	6	3	3	-	-	-
	m/ M	3	4	3	4	1	4	-	1	-	-	-
	ž/ W	3	-	1	2	2	2	3	2	-	-	-
Komorica	sv./ All	11	23	15	12	9	9	6	5	2	-	-
	m/ M	5	12	4	6	6	4	1	1	1	-	-
	ž/ W	6	11	11	6	3	5	5	4	1	-	-
Kuzmica	sv./ All	29	37	22	16	29	37	21	11	4	-	-
	m/ M	13	21	15	10	15	11	8	2	-	-	-
	ž/ W	16	16	7	6	14	26	13	9	4	-	-
Lakušija	sv./ All	3	9	5	6	-	4	8	4	1	-	1
	m/ M	2	5	5	4	-	2	1	-	-	-	-
	ž/ W	1	4	-	2	-	2	7	4	1	-	1
Mali Bilač	sv./ All	2	-	-	3	1	1	-	-	-	-	-
	m/ M	2	-	-	1	-	1	-	-	-	-	-
	ž/ W	-	-	-	2	1	-	-	-	-	-	-
Mihaljevići	sv./ All	-	-	-	-	-	1	-	1	-	-	-
	m/ M	-	-	-	-	-	-	-	1	-	-	-
	ž/ W	-	-	-	-	-	1	-	-	-	-	-
Novoselci	sv./ All	15	7	13	10	11	10	4	4	-	-	-
	m/ M	8	4	5	5	4	7	2	1	-	-	-
	ž/ W	7	3	8	5	7	3	2	3	-	-	-
Pleternica	sv./ All	263	250	211	185	156	202	102	79	23	8	1
	m/ M	124	127	113	82	68	93	44	18	7	1	-
	ž/ W	139	123	98	103	88	109	58	61	16	7	1
Pleternički Mihaljevci	sv./ All	-	-	3	4	2	1	-	2	-	-	-
	m/ M	-	-	1	2	1	-	-	-	-	-	-
	ž/ W	-	-	2	2	1	1	-	2	-	-	-
Poloje	sv./ All	3	6	7	5	-	-	1	-	1	-	-
	m/ M	2	4	4	3	-	-	-	-	-	-	-
	ž/ W	1	2	3	2	-	-	1	-	1	-	-

5. STANOVNIŠTVO PREMA STAROSTI I SPOLU PO NASELJIMA, POPIS 2011.
POPULATION BY AGE AND SEX, BY SETTLEMENTS, 2011 CENSUS

(nastavak)
(continued)

	Spol Sex	Ukupno Total	Starost Age								
			0 – 4	5 – 9	10 – 14	15 – 19	20 – 24	25 – 29	30 – 34	35 – 39	40 – 44
			1	2	3	4	5	6	7	8	9
Požeška Koprivnica	sv./ All	246	12	11	18	16	17	15	17	17	17
	m/ M	124	8	5	8	8	12	8	6	11	11
	ž/ W	122	4	6	10	8	5	7	11	6	6
Ratkovica	sv./ All	224	11	15	16	21	7	14	10	14	16
	m/ M	105	7	7	5	13	4	8	5	5	9
	ž/ W	119	4	8	11	8	3	6	5	9	7
Resnik	sv./ All	307	9	10	17	25	27	11	11	12	18
	m/ M	148	7	4	10	16	10	5	7	5	6
	ž/ W	159	2	6	7	9	17	6	4	7	12
Sesvete	sv./ All	128	7	7	7	11	8	9	10	6	14
	m/ M	72	6	5	3	9	4	5	5	3	7
	ž/ W	56	1	2	4	2	4	4	5	3	7
Srednje Selo	sv./ All	285	14	15	18	23	24	22	10	26	14
	m/ M	138	6	7	9	14	9	14	6	11	9
	ž/ W	147	8	8	9	9	15	8	4	15	5
Sulkovci	sv./ All	537	24	27	60	36	23	23	30	42	37
	m/ M	262	13	10	32	17	16	14	12	24	20
	ž/ W	275	11	17	28	19	7	9	18	18	17
Svilna	sv./ All	139	7	5	10	14	14	8	7	3	8
	m/ M	67	2	2	6	7	6	6	5	1	3
	ž/ W	72	5	3	4	7	8	2	2	2	5
Trapari	sv./ All	178	22	5	12	22	16	11	13	6	14
	m/ M	86	13	2	7	10	7	4	9	4	4
	ž/ W	92	9	3	5	12	9	7	4	2	10
Tulnik	sv./ All	22	-	1	1	2	2	-	-	2	3
	m/ M	11	-	-	-	1	2	-	-	-	3
	ž/ W	11	-	1	1	1	-	-	-	2	-
Vesela	sv./ All	159	14	6	10	13	15	17	7	9	3
	m/ M	85	9	6	4	8	9	11	4	6	-
	ž/ W	74	5	-	6	5	6	6	3	3	3
Viškovci	sv./ All	234	14	16	19	23	15	10	10	10	22
	m/ M	126	6	10	7	16	8	4	7	4	13
	ž/ W	108	8	6	12	7	7	6	3	6	9
Vrčin Dol	sv./ All	2	-	-	-	-	-	-	-	-	-
	m/ M	2	-	-	-	-	-	-	-	-	-
	ž/ W	-	-	-	-	-	-	-	-	-	-
Zagrađe	sv./ All	492	20	30	51	52	37	24	21	35	41
	m/ M	235	12	17	23	24	15	12	9	13	24
	ž/ W	257	8	13	28	28	22	12	12	22	17
Zarilac	sv./ All	176	6	9	9	17	17	8	6	5	21
	m/ M	86	4	4	7	8	9	4	4	3	9
	ž/ W	90	2	5	2	9	8	4	2	2	12
Požega	sv./ All	26 248	1 228	1 298	1 659	1 811	1 665	1 679	1 662	1 685	1 759
	m/ M	12 549	646	679	879	890	850	857	858	818	844
	ž/ W	13 699	582	619	780	921	815	822	804	867	915
Alaginci	sv./ All	198	12	11	11	14	12	15	11	14	13
	m/ M	100	7	6	5	9	9	5	5	9	4
	ž/ W	98	5	5	6	5	3	10	6	5	9
Bankovci	sv./ All	109	6	6	6	13	7	5	4	5	11
	m/ M	56	2	3	4	7	5	2	3	1	4
	ž/ W	53	4	3	2	6	2	3	1	4	7
Crkveni Vrhovci	sv./ All	30	2	-	1	2	3	2	2	-	-
	m/ M	20	2	-	1	1	3	1	2	-	-
	ž/ W	10	-	-	-	1	-	1	-	-	-
Čosine Laze	sv./ All	27	-	2	4	4	3	1	1	1	1
	m/ M	16	-	-	3	3	2	1	1	-	1
	ž/ W	11	-	2	1	1	1	-	-	1	-
Dervišaga	sv./ All	890	55	53	59	47	53	67	54	51	47
	m/ M	430	27	34	32	23	22	29	29	30	22
	ž/ W	460	28	19	27	24	31	38	25	21	25
Donji Emovci	sv./ All	181	9	12	13	13	17	12	10	8	13
	m/ M	88	5	7	6	4	10	6	4	4	7
	ž/ W	93	4	5	7	9	7	6	6	4	6
Drškovci	sv./ All	411	38	27	22	21	35	33	23	31	16
	m/ M	196	17	13	11	12	18	17	12	15	7
	ž/ W	215	21	14	11	9	17	16	11	16	9
Emovački Lug	sv./ All	32	2	3	2	-	-	4	4	3	-
	m/ M	19	2	3	1	-	-	2	2	2	-
	ž/ W	13	-	-	1	-	-	2	2	1	-
Golobrdci	sv./ All	332	14	16	28	31	25	16	26	16	23
	m/ M	164	8	5	15	13	13	8	15	10	11
	ž/ W	168	6	11	13	18	12	8	11	6	12
Gornji Emovci	sv./ All	138	10	8	6	9	11	5	13	9	8
	m/ M	70	4	4	3	7	5	3	5	5	4
	ž/ W	68	6	4	3	2	6	2	8	4	4

5. STANOVNIŠTVO PREMA STAROSTI I SPOLU PO NASELJIMA, POPIS 2011.
POPULATION BY AGE AND SEX, BY SETTLEMENTS, 2011 CENSUS

(nastavak)
(continued)

	Spol Sex	Starost Age										
		45 – 49	50 – 54	55 – 59	60 – 64	65 – 69	70 – 74	75 – 79	80 – 84	85 – 89	90 – 94	95 i više 95 and over
		11	12	13	14	15	16	17	18	19	20	21
Požeška Koprivnica	sv./ All	18	16	16	10	17	17	8	2	2	-	-
	m/ M	8	10	6	4	7	6	6	-	-	-	-
	ž/ W	10	6	10	6	10	11	2	2	2	-	-
Ratkovica	sv./ All	16	12	12	15	13	10	10	8	4	-	-
	m/ M	11	5	7	6	7	5	1	-	-	-	-
	ž/ W	5	7	5	9	6	5	9	8	4	-	-
Resnik	sv./ All	31	20	20	13	14	20	20	16	10	1	2
	m/ M	18	12	13	9	6	6	7	4	2	1	-
	ž/ W	13	8	7	4	8	14	13	12	8	-	2
Sesvete	sv./ All	7	9	5	6	3	5	10	4	-	-	-
	m/ M	5	4	4	2	1	2	5	2	-	-	-
	ž/ W	2	5	1	4	2	3	5	2	-	-	-
Srednje Selo	sv./ All	21	20	24	23	7	12	6	4	2	-	-
	m/ M	6	13	10	11	5	6	1	1	-	-	-
	ž/ W	15	7	14	12	2	6	5	3	2	-	-
Sulkovci	sv./ All	32	34	30	29	34	32	23	14	7	-	-
	m/ M	21	15	15	11	14	16	8	4	-	-	-
	ž/ W	11	19	15	18	20	16	15	10	7	-	-
Svilna	sv./ All	8	13	7	6	5	11	5	5	3	-	-
	m/ M	4	7	4	2	3	4	2	2	1	-	-
	ž/ W	4	6	3	4	2	7	3	3	2	-	-
Trapari	sv./ All	14	11	7	8	4	7	6	-	-	-	-
	m/ M	9	7	2	4	1	2	1	-	-	-	-
	ž/ W	5	4	5	4	3	5	5	-	-	-	-
Tulnik	sv./ All	2	1	-	3	2	1	1	1	-	-	-
	m/ M	1	1	-	-	2	1	-	-	-	-	-
	ž/ W	1	-	-	3	-	-	1	1	-	-	-
Vesela	sv./ All	10	13	11	7	9	7	6	2	-	-	-
	m/ M	5	7	5	2	4	2	3	-	-	-	-
	ž/ W	5	6	6	5	5	5	3	2	-	-	-
Viškovci	sv./ All	21	11	8	13	8	14	12	7	1	-	-
	m/ M	14	8	3	5	6	6	6	2	1	-	-
	ž/ W	7	3	5	8	2	8	6	5	-	-	-
Vrčin Dol	sv./ All	1	-	-	-	-	-	1	-	-	-	-
	m/ M	1	-	-	-	-	-	1	-	-	-	-
	ž/ W	-	-	-	-	-	-	-	-	-	-	-
Zagrađe	sv./ All	36	22	18	16	19	28	23	14	4	1	-
	m/ M	21	13	12	6	6	14	10	2	1	1	-
	ž/ W	15	9	6	10	13	14	13	12	3	-	-
Zarilac	sv./ All	10	6	7	7	7	17	11	7	6	-	-
	m/ M	8	5	3	3	4	5	2	3	1	-	-
	ž/ W	2	1	4	4	3	12	9	4	5	-	-
Požega	sv./ All	1 915	1 966	1 895	1 527	1 243	1 281	1 086	578	248	57	6
	m/ M	941	952	907	703	527	508	418	198	62	12	-
	ž/ W	974	1 014	988	824	716	773	668	380	186	45	6
Alaginci	sv./ All	18	24	13	7	5	7	7	4	-	-	-
	m/ M	11	11	9	3	1	2	4	-	-	-	-
	ž/ W	7	13	4	4	4	5	3	4	-	-	-
Bankovci	sv./ All	4	12	6	3	9	4	3	4	1	-	-
	m/ M	2	8	2	1	5	2	2	3	-	-	-
	ž/ W	2	4	4	2	4	2	1	1	1	-	-
Crkveni Vrhovci	sv./ All	2	4	3	2	-	2	4	1	-	-	-
	m/ M	1	1	3	1	-	1	3	-	-	-	-
	ž/ W	1	3	-	1	-	1	1	1	-	-	-
Čosine Laze	sv./ All	2	2	1	1	-	1	1	2	-	-	-
	m/ M	1	1	-	1	-	1	-	1	-	-	-
	ž/ W	1	1	1	-	-	-	1	1	-	-	-
Dervišaga	sv./ All	66	61	66	47	47	58	38	14	6	1	-
	m/ M	33	26	29	23	25	21	16	6	3	-	-
	ž/ W	33	35	37	24	22	37	22	8	3	1	-
Donji Emovci	sv./ All	18	16	8	6	7	8	4	5	2	-	-
	m/ M	9	8	6	1	2	5	1	2	1	-	-
	ž/ W	9	8	2	5	5	3	3	3	1	-	-
Drškovci	sv./ All	30	37	34	25	13	11	10	4	1	-	-
	m/ M	7	25	10	17	6	4	5	-	-	-	-
	ž/ W	23	12	24	8	7	7	5	4	1	-	-
Emovački Lug	sv./ All	2	4	2	2	-	1	2	-	1	-	-
	m/ M	1	1	1	2	-	-	1	-	1	-	-
	ž/ W	1	3	1	-	-	1	1	-	-	-	-
Golobrdci	sv./ All	26	24	24	14	10	17	10	6	5	1	-
	m/ M	15	11	12	9	4	4	6	3	2	-	-
	ž/ W	11	13	12	5	6	13	4	3	3	1	-
Gornji Emovci	sv./ All	6	14	12	6	3	9	5	3	1	-	-
	m/ M	3	8	7	2	2	4	3	1	-	-	-
	ž/ W	3	6	5	4	1	5	2	2	1	-	-

5. STANOVNIŠTVO PREMA STAROSTI I SPOLU PO NASELJIMA, POPIS 2011.
POPULATION BY AGE AND SEX, BY SETTLEMENTS, 2011 CENSUS

(naslavlak)
(continued)

	Spol Sex	Ukupno Total	Starost Age								
			0 – 4	5 – 9	10 – 14	15 – 19	20 – 24	25 – 29	30 – 34	35 – 39	40 – 44
			1	2	3	4	5	6	7	8	9
Gradski Vrhovci	sv./ All	46	-	1	3	-	4	2	1	3	1
	m/ M	19	-	1	1	-	2	2	1	1	-
	ž/ W	27	-	-	2	-	2	-	-	2	1
Komušina	sv./ All	82	10	4	4	6	4	7	10	1	3
	m/ M	38	4	2	1	2	3	1	9	-	2
	ž/ W	44	6	2	3	4	1	6	1	1	1
Krivaj	sv./ All	79	2	4	9	4	1	7	4	8	3
	m/ M	36	1	1	5	1	1	4	2	3	1
	ž/ W	43	1	3	4	3	-	3	2	5	2
Kunovci	sv./ All	88	1	3	9	10	9	2	4	5	9
	m/ M	43	1	-	3	7	5	1	1	2	6
	ž/ W	45	-	3	6	3	4	1	3	3	3
Laze Prnjavor	sv./ All	10	-	-	-	2	1	-	-	-	1
	m/ M	7	-	-	-	1	1	-	-	-	1
	ž/ W	3	-	-	-	1	-	-	-	-	-
Marindvor	sv./ All	116	5	3	10	12	8	7	6	3	7
	m/ M	54	2	1	5	4	4	5	4	-	3
	ž/ W	62	3	2	5	8	4	2	2	3	4
Mihaljevci	sv./ All	752	28	43	56	65	67	36	42	39	62
	m/ M	372	15	22	32	31	32	21	19	18	30
	ž/ W	380	13	21	24	34	35	15	23	21	32
Nova Lipa	sv./ All	88	4	2	7	10	7	5	3	5	8
	m/ M	43	-	1	4	3	4	3	1	2	3
	ž/ W	45	4	1	3	7	3	2	2	3	5
Novi Mihaljevci	sv./ All	291	11	16	18	26	26	11	14	18	16
	m/ M	139	5	8	8	11	15	4	8	8	6
	ž/ W	152	6	8	10	15	11	7	6	10	10
Novi Štitnjak	sv./ All	136	11	8	12	14	10	11	10	8	6
	m/ M	60	5	4	4	9	2	5	5	2	5
	ž/ W	76	6	4	8	5	8	6	5	6	1
Novo Selo	sv./ All	432	26	29	34	33	15	29	35	33	24
	m/ M	228	16	16	26	15	7	15	20	14	13
	ž/ W	204	10	13	8	18	8	14	15	19	11
Požega	sv./ All	19 506	852	922	1 187	1 304	1 208	1 268	1 260	1 292	1 336
	m/ M	9 257	449	486	631	655	625	642	652	620	634
	ž/ W	10 249	403	436	556	649	583	626	608	672	702
Seoci	sv./ All	108	10	8	13	8	8	8	3	6	7
	m/ M	57	7	3	7	4	2	6	1	3	5
	ž/ W	51	3	5	6	4	6	2	2	3	2
Stara Lipa	sv./ All	213	11	12	10	16	12	13	11	14	14
	m/ M	108	5	7	4	8	9	9	4	10	7
	ž/ W	105	6	5	6	8	3	4	7	4	7
Šeovci	sv./ All	121	11	9	10	14	12	8	5	10	6
	m/ M	55	8	6	4	-	6	3	2	6	3
	ž/ W	66	3	3	6	14	6	5	3	4	3
Škrabutnik	sv./ All	22	1	-	-	1	2	1	-	-	-
	m/ M	11	-	-	-	-	1	1	-	-	-
	ž/ W	11	1	-	-	1	1	-	-	-	-
Štitnjak	sv./ All	54	2	-	5	7	1	2	2	5	6
	m/ M	27	2	-	3	4	-	2	1	2	4
	ž/ W	27	-	-	2	3	1	-	1	3	2
Turnić	sv./ All	88	6	3	7	3	5	7	7	4	2
	m/ M	45	5	2	3	1	3	1	4	3	1
	ž/ W	43	1	1	4	2	2	6	3	1	1
Ugarci	sv./ All	57	2	2	2	3	6	2	2	1	4
	m/ M	24	-	2	1	1	2	1	1	1	-
	ž/ W	33	2	-	1	2	4	1	1	-	4
Vasine Laze	sv./ All	29	1	2	5	-	1	1	4	1	3
	m/ M	16	-	1	2	-	-	1	2	1	2
	ž/ W	13	1	1	3	-	1	-	2	-	1
Vidovci	sv./ All	1 582	86	89	106	119	92	92	91	91	109
	m/ M	751	47	41	54	54	39	56	43	46	58
	ž/ W	831	39	48	52	65	53	36	48	45	51
Općine/ Municipalities											
Brestovac	sv./ All	3 726	207	207	235	203	210	248	259	211	200
	m/ M	1 824	110	103	120	92	120	129	145	108	101
	ž/ W	1 902	97	104	115	111	90	119	114	103	99
Amatovci	sv./ All	-	-	-	-	-	-	-	-	-	-
Bogdašić	sv./ All	-	-	-	-	-	-	-	-	-	-
Bolomače	sv./ All	22	2	3	1	-	1	3	1	1	2
	m/ M	12	1	3	-	-	-	1	-	1	2
	ž/ W	10	1	-	1	-	1	2	1	-	-
Boričevci	sv./ All	121	9	7	11	3	8	7	7	10	6
	m/ M	58	6	3	6	2	3	2	6	3	3
	ž/ W	63	3	4	5	1	5	5	1	7	3

5. STANOVNIŠTVO PREMA STAROSTI I SPOLU PO NASELJIMA, POPIS 2011.
POPULATION BY AGE AND SEX, BY SETTLEMENTS, 2011 CENSUS

(naslavlak)
(continued)

	Spol Sex	Starost Age											
		45 – 49	50 – 54	55 – 59	60 – 64	65 – 69	70 – 74	75 – 79	80 – 84	85 – 89	90 – 94	95 i više 95 and over	
		11	12	13	14	15	16	17	18	19	20	21	
Gradski Vrhovci	sv./ All	2	5	1	4	2	6	7	3	1	-	-	
	m/ M	2	2	-	-	-	2	4	1	-	-	-	
	ž/ W	-	3	1	4	2	4	3	2	1	-	-	
Komušina	sv./ All	2	9	5	7	2	3	3	1	1	-	-	
	m/ M	2	4	-	5	1	2	-	-	-	-	-	
	ž/ W	-	5	5	2	1	1	3	1	1	-	-	
Krivaj	sv./ All	6	7	3	4	4	4	5	4	-	-	-	
	m/ M	2	5	-	2	2	-	4	2	-	-	-	
	ž/ W	4	2	3	2	2	4	1	2	-	-	-	
Kunovci	sv./ All	10	4	3	3	4	6	4	1	1	-	-	
	m/ M	5	3	-	1	2	2	3	1	-	-	-	
	ž/ W	5	1	3	2	2	4	1	-	1	-	-	
Laze Prnjavor	sv./ All	-	1	1	1	-	1	1	1	-	-	-	
	m/ M	-	-	1	1	-	1	-	1	-	-	-	
	ž/ W	-	1	-	-	-	-	1	-	-	-	-	
Marindvor	sv./ All	15	6	9	6	2	7	6	3	1	-	-	
	m/ M	8	4	5	4	1	2	1	1	-	-	-	
	ž/ W	7	2	4	2	1	5	5	2	1	-	-	
Mihaljevci	sv./ All	65	65	45	29	32	32	34	10	1	1	-	
	m/ M	34	40	21	10	15	12	12	7	1	-	-	
	ž/ W	31	25	24	19	17	20	22	3	-	1	-	
Nova Lipa	sv./ All	8	10	5	3	3	-	5	3	-	-	-	
	m/ M	5	6	2	3	1	-	4	1	-	-	-	
	ž/ W	3	4	3	-	2	-	1	2	-	-	-	
Novi Mihaljevci	sv./ All	27	26	18	10	11	19	16	3	4	-	1	
	m/ M	15	17	10	4	4	7	8	1	-	-	-	
	ž/ W	12	9	8	6	7	12	8	2	4	-	1	
Novi Štitnjak	sv./ All	13	11	7	2	2	4	4	2	-	1	-	
	m/ M	6	4	4	1	1	-	2	1	-	-	-	
	ž/ W	7	7	3	1	1	4	2	1	-	1	-	
Novo Selo	sv./ All	34	33	36	27	12	17	7	4	4	-	-	
	m/ M	17	16	20	15	3	9	5	1	-	-	-	
	ž/ W	17	17	16	12	9	8	2	3	4	-	-	
Požega	sv./ All	1 388	1 435	1 440	1 202	967	939	795	456	201	49	5	
	m/ M	675	672	684	541	406	380	295	150	49	11	-	
	ž/ W	713	763	756	661	561	559	500	306	152	38	5	
Seoci	sv./ All	10	7	1	4	3	6	4	1	-	1	-	
	m/ M	5	5	-	2	1	2	2	1	-	1	-	
	ž/ W	5	2	1	2	2	4	2	-	-	-	-	
Stara Lipa	sv./ All	14	12	18	13	8	15	11	3	5	1	-	
	m/ M	8	4	10	7	3	5	5	2	1	-	-	
	ž/ W	6	8	8	6	5	10	6	1	4	1	-	
Šeovci	sv./ All	8	7	4	3	2	6	3	1	2	-	-	
	m/ M	5	4	2	1	1	2	1	-	1	-	-	
	ž/ W	3	3	2	2	1	4	2	1	1	-	-	
Škrabutnik	sv./ All	1	4	4	1	-	1	5	1	-	-	-	
	m/ M	1	3	2	1	-	-	2	-	-	-	-	
	ž/ W	-	1	2	-	-	1	3	1	-	-	-	
Štitnjak	sv./ All	1	4	4	1	1	6	6	-	1	-	-	
	m/ M	1	3	1	1	-	2	1	-	-	-	-	
	ž/ W	-	1	3	-	1	4	5	-	1	-	-	
Turnić	sv./ All	8	7	3	4	5	6	9	1	1	-	-	
	m/ M	3	4	2	2	3	3	3	1	1	-	-	
	ž/ W	5	3	1	2	2	3	6	-	-	-	-	
Ugarci	sv./ All	4	10	2	1	2	6	6	2	-	-	-	
	m/ M	3	7	1	-	1	-	2	1	-	-	-	
	ž/ W	1	3	1	1	1	6	4	1	-	-	-	
Vasine Laze	sv./ All	2	2	2	2	-	1	1	1	-	-	-	
	m/ M	2	1	1	1	-	-	1	1	-	-	-	
	ž/ W	-	1	1	1	-	1	-	-	-	-	-	
Vidovci	sv./ All	123	103	115	87	87	78	70	34	8	2	-	
	m/ M	59	48	62	41	37	33	22	9	2	-	-	
	ž/ W	64	55	53	46	50	45	48	25	6	2	-	
Općine/ Municipalities													
	Brestovac	sv./ All	243	247	283	256	198	202	160	110	39	7	1
		m/ M	131	127	146	130	85	79	51	35	10	1	1
	ž/ W	112	120	137	126	113	123	109	75	29	6	-	
Amatovci	sv./ All	-	-	-	-	-	-	-	-	-	-	-	
	Bogdašić	sv./ All	-	-	-	-	-	-	-	-	-	-	
	Bolomače	sv./ All	1	1	1	-	2	2	1	-	-	-	
	m/ M	1	-	1	-	1	1	-	-	-	-		
	ž/ W	-	1	-	-	1	1	-	-	-	-		
Boričevci	sv./ All	7	6	6	11	9	6	2	3	3	-	-	
	m/ M	4	3	4	3	4	2	1	2	1	-	-	
	ž/ W	3	3	2	8	5	4	1	1	2	-	-	

5. STANOVNIŠTVO PREMA STAROSTI I SPOLU PO NASELJIMA, POPIS 2011.
POPULATION BY AGE AND SEX, BY SETTLEMENTS, 2011 CENSUS

(naslavlak)
(continued)

	Spol Sex	Ukupno Total	Starost Age									
			0 – 4	5 – 9	10 – 14	15 – 19	20 – 24	25 – 29	30 – 34	35 – 39	40 – 44	
			1	2	3	4	5	6	7	8	9	10
Brestovac	sv./ All	670	45	31	33	42	48	48	53	38	36	
	m/ M	320	25	14	21	17	21	27	28	22	22	
	ž/ W	350	20	17	12	25	27	21	25	16	14	
Busnovi	sv./ All	104	11	9	5	3	5	6	9	7	8	
	m/ M	48	6	3	3	1	3	1	6	3	3	
	ž/ W	56	5	6	2	2	2	5	3	4	5	
Crljenci	sv./ All	12	-	-	-	-	-	-	-	-	-	
	m/ M	5	-	-	-	-	-	-	-	-	-	
	ž/ W	7	-	-	-	-	-	-	-	-	-	
Čečavac	sv./ All	3	-	-	-	1	-	-	-	-	1	
	m/ M	1	-	-	-	-	-	-	-	-	-	
	ž/ W	2	-	-	-	1	-	-	-	-	1	
Čečavački Vučjak	sv./ All	23	1	-	-	-	-	2	2	1	-	
	m/ M	12	1	-	-	-	-	1	2	-	-	
	ž/ W	11	-	-	-	-	-	1	-	1	-	
Daranovci	sv./ All	183	15	12	12	6	7	15	13	15	13	
	m/ M	92	8	5	5	3	3	7	8	8	8	
	ž/ W	91	7	7	7	3	4	8	5	7	5	
Deževci	sv./ All	157	12	13	9	7	13	10	13	7	9	
	m/ M	73	5	6	4	5	5	5	4	5	7	
	ž/ W	84	7	7	5	2	8	5	9	2	2	
Dolac	sv./ All	203	13	16	14	17	9	11	11	14	13	
	m/ M	93	7	4	4	7	7	4	5	6	8	
	ž/ W	110	6	12	10	10	2	7	6	8	5	
Donji Gučani	sv./ All	107	5	8	9	7	5	8	6	10	7	
	m/ M	56	1	7	4	5	2	6	1	5	5	
	ž/ W	51	4	1	5	2	3	2	5	5	2	
Gornji Gučani	sv./ All	53	5	3	9	4	4	2	5	5	3	
	m/ M	27	4	1	5	1	3	2	2	1	3	
	ž/ W	26	1	2	4	3	1	-	3	4	-	
Ivandol	sv./ All	139	9	6	9	12	6	12	6	6	13	
	m/ M	72	8	4	5	4	3	7	4	3	6	
	ž/ W	67	1	2	4	8	3	5	2	3	7	
Jaguplije	sv./ All	137	4	6	5	9	8	6	12	4	8	
	m/ M	65	2	3	5	3	6	3	7	3	2	
	ž/ W	72	2	3	-	6	2	3	5	1	6	
Jeminovac	sv./ All	7	-	-	-	-	-	-	-	-	-	
	m/ M	4	-	-	-	-	-	-	-	-	-	
	ž/ W	3	-	-	-	-	-	-	-	-	-	
Kamenska Kamenski Šeovci Kamenski Vučjak	sv./ All	-	-	-	-	-	-	-	-	-	-	
	sv./ All	-	-	-	-	-	-	-	-	-	-	
	sv./ All	6	-	-	-	-	-	-	-	-	-	
Koprivna	m/ M	3	-	-	-	-	-	-	-	-	-	
	ž/ W	3	-	-	-	-	-	-	-	-	-	
	sv./ All	7	-	-	-	-	-	-	-	1	-	
Kruševo Kujnik	m/ M	3	-	-	-	-	-	-	-	1	-	
	ž/ W	4	-	-	-	-	-	-	-	-	-	
	sv./ All	-	-	-	-	-	-	-	-	-	-	
Mihajlije Mijači	sv./ All	22	-	-	2	1	-	3	1	1	-	
	m/ M	11	-	-	1	-	-	3	1	-	-	
	ž/ W	11	-	-	1	-	-	-	-	1	-	
Mrkoplje Novo Zvečevo	sv./ All	-	-	-	1	-	-	1	-	1	-	
	sv./ All	18	-	-	2	1	-	1	1	2	-	
	m/ M	8	-	-	1	1	-	-	1	1	-	
Nurkovac	ž/ W	10	-	-	-	-	-	-	-	-	-	
	sv./ All	30	1	2	-	-	-	3	3	3	-	
	m/ M	16	-	1	-	-	-	1	2	2	-	
Oblakovac	ž/ W	14	1	1	-	-	-	2	1	1	-	
	sv./ All	244	12	10	25	10	14	17	22	19	10	
	m/ M	125	6	5	12	7	10	9	15	10	2	
Orljavac	ž/ W	119	6	5	13	3	4	8	7	9	8	
	sv./ All	5	-	-	-	-	-	-	-	-	-	
	m/ M	3	-	-	-	-	-	-	-	-	-	
Pasikovci	ž/ W	2	-	-	-	-	-	-	-	-	-	
	sv./ All	167	4	5	10	8	8	11	9	9	8	
	m/ M	80	1	4	4	3	6	8	5	5	4	
Pavlovci	ž/ W	87	3	1	6	5	2	3	4	4	4	
	sv./ All	22	1	-	-	-	-	-	2	1	-	
	m/ M	9	1	-	-	-	-	-	1	1	-	
Novo Zvečevo	ž/ W	13	-	-	-	-	-	-	1	-	-	
	sv./ All	190	8	14	10	15	15	15	16	3	11	
	m/ M	94	1	9	4	8	8	9	10	2	2	
Orljavac	ž/ W	96	7	5	6	7	7	6	6	1	9	

5. STANOVNIŠTVO PREMA STAROSTI I SPOLU PO NASELJIMA, POPIS 2011.
POPULATION BY AGE AND SEX, BY SETTLEMENTS, 2011 CENSUS

(naslavlak)
(continued)

	Spol Sex	Starost Age										
		45 – 49	50 – 54	55 – 59	60 – 64	65 – 69	70 – 74	75 – 79	80 – 84	85 – 89	90 – 94	95 i više 95 and over
		11	12	13	14	15	16	17	18	19	20	21
Brestovac	sv./ All	40	40	61	49	34	24	28	15	3	2	-
	m/ M	18	14	29	25	15	11	6	3	2	-	-
	ž/ W	22	26	32	24	19	13	22	12	1	2	-
Busnovi	sv./ All	7	8	3	7	6	8	2	-	-	-	-
	m/ M	4	5	1	2	3	3	1	-	-	-	-
	ž/ W	3	3	2	5	3	5	1	-	-	-	-
Crljenci	sv./ All	1	1	-	2	2	3	1	2	-	-	-
	m/ M	1	1	-	-	1	1	-	1	-	-	-
	ž/ W	-	-	-	2	1	2	1	1	-	-	-
Čečavac	sv./ All	1	-	-	-	-	-	-	-	-	-	-
	m/ M	1	-	-	-	-	-	-	-	-	-	-
	ž/ W	-	-	-	-	-	-	-	-	-	-	-
Čečavački Vučjak	sv./ All	1	1	2	2	3	2	5	1	-	-	-
	m/ M	1	-	-	1	-	2	3	1	-	-	-
	ž/ W	-	1	2	1	3	-	2	-	-	-	-
Daranovci	sv./ All	10	9	11	16	13	4	5	4	3	-	-
	m/ M	4	7	5	8	7	2	2	1	1	-	-
	ž/ W	6	2	6	8	6	2	3	3	2	-	-
Deževci	sv./ All	11	11	10	10	7	6	5	2	2	-	-
	m/ M	3	7	6	4	3	3	-	1	-	-	-
	ž/ W	8	4	4	6	4	3	5	1	2	-	-
Dolac	sv./ All	19	10	11	9	12	7	7	6	4	-	-
	m/ M	12	4	8	4	5	3	3	-	2	-	-
	ž/ W	7	6	3	5	7	4	4	6	2	-	-
Donji Gučani	sv./ All	9	7	9	4	4	5	1	2	1	-	-
	m/ M	4	5	4	3	2	1	1	-	-	-	-
	ž/ W	5	2	5	1	2	4	-	2	1	-	-
Gornji Gučani	sv./ All	2	6	1	-	-	2	1	1	-	-	-
	m/ M	1	3	1	-	-	-	-	-	-	-	-
	ž/ W	1	3	-	-	-	2	1	1	-	-	-
Ivandol	sv./ All	10	7	11	4	9	7	7	3	2	-	-
	m/ M	6	5	6	2	3	2	2	1	1	-	-
	ž/ W	4	2	5	2	6	5	5	2	1	-	-
Jaguplije	sv./ All	6	12	13	13	6	3	10	9	3	-	-
	m/ M	4	5	8	6	-	1	3	3	1	-	-
	ž/ W	2	7	5	7	6	2	7	6	2	-	-
Jeminovac	sv./ All	-	-	3	-	3	1	-	-	-	-	-
	m/ M	-	-	1	-	2	1	-	-	-	-	-
	ž/ W	-	-	2	-	1	-	-	-	-	-	-
Kamenska Kamenski Šeovci Kamenski Vučjak	sv./ All	-	-	-	-	-	-	-	-	-	-	-
	m/ M	-	-	-	-	1	3	2	-	-	-	-
	ž/ W	-	-	-	-	-	2	1	-	-	-	-
Koprivna	sv./ All	-	-	-	2	3	1	-	-	-	-	-
	m/ M	-	-	-	2	-	-	-	-	-	-	-
	ž/ W	-	-	-	-	3	1	-	-	-	-	-
Kruševo Kujnik	sv./ All	-	-	-	-	-	-	-	-	-	-	-
	m/ M	2	2	2	2	-	2	2	2	1	-	-
	ž/ W	1	1	-	2	-	1	1	-	-	-	-
Mihajlije Mijači	sv./ All	-	-	-	-	-	-	-	-	-	-	-
	m/ M	2	1	-	1	1	2	1	3	-	-	-
	ž/ W	1	-	-	-	-	1	-	2	-	-	-
Mrkoplje Novo Zvečevo	sv./ All	1	1	-	1	1	1	1	1	-	-	-
	m/ M	-	-	-	-	-	-	-	-	-	-	-
	ž/ W	2	2	1	1	3	1	1	1	-	-	-
Nurkovac	sv./ All	4	3	2	1	5	1	1	1	-	-	-
	m/ M	2	2	1	1	3	-	1	-	-	-	-
	ž/ W	2	1	1	-	2	1	-	1	-	-	-
Oblakovac	sv./ All	10	20	14	18	6	16	13	8	-	-	-
	m/ M	5	12	6	12	1	7	3	3	-	-	-
	ž/ W	5	8	8	6	5	9	10	5	-	-	-
Orljavac	sv./ All	-	-	-	-	2	2	1	-	-	-	-
	m/ M	-	-	-	-	2	1	-	-	-	-	-
	ž/ W	-	-	-	-	-	1	1	-	-	-	-
Pasikovci	sv./ All	12	11	17	18	11	16	4	4	1	1	-
	m/ M	8	5	5	9	4	6	1	2	-	-	-
	ž/ W	4	6	12	9	7	10	3	2	1	1	-
Pavlovci	sv./ All	2	-	1	2	3	6	2	1	1	-	-
	m/ M	1	-	-	2	1	2	-	-	-	-	-
	ž/ W	1	-	1	-	2	4	2	1	1	-	-
Pavlovci	sv./ All	18	22	9	5	4	8	9	4	4	-	-
	m/ M	10	13	5	3	3	1	4	2	-	-	-
	ž/ W	8	9	4	2	1	7	5	2	4	-	-

5. STANOVNIŠTVO PREMA STAROSTI I SPOLU PO NASELJIMA, POPIS 2011.
POPULATION BY AGE AND SEX, BY SETTLEMENTS, 2011 CENSUS

(naslavlak)
(continued)

	Spol Sex	Ukupno Total	Starost Age									
			0 – 4	5 – 9	10 – 14	15 – 19	20 – 24	25 – 29	30 – 34	35 – 39	40 – 44	
			1	2	3	4	5	6	7	8	9	10
Perenci	sv./ All	42	-	-	-	-	-	-	2	1	1	3
	m/ M	19	-	-	-	-	-	-	2	-	-	1
	ž/ W	23	-	-	-	-	-	-	-	1	1	2
Podsreće	sv./ All	34	-	-	1	-	-	2	1	-	-	5
	m/ M	16	-	-	1	-	-	1	-	-	-	3
	ž/ W	18	-	-	-	-	-	1	1	-	-	2
Požeški Brđani	sv./ All	66	4	5	10	2	4	2	2	3	5	5
	m/ M	35	3	3	7	2	2	1	1	3	1	1
	ž/ W	31	1	2	3	-	2	1	1	-	4	4
Rasna	sv./ All	7	-	-	-	-	-	-	-	-	-	-
	m/ M	1	-	-	-	-	-	-	-	-	-	-
	ž/ W	6	-	-	-	-	-	-	-	-	-	-
Ruševac	sv./ All	2	-	-	-	-	-	-	-	-	-	-
	m/ M	2	-	-	-	-	-	-	-	-	-	-
	ž/ W	-	-	-	-	-	-	-	-	-	-	-
Sažije	sv./ All	15	-	-	-	-	1	-	-	-	-	-
	m/ M	9	-	-	-	-	1	-	-	-	-	-
	ž/ W	6	-	-	-	-	-	-	-	-	-	-
Skenderovci	sv./ All	187	9	15	16	19	14	11	11	8	5	5
	m/ M	96	4	5	6	12	10	4	7	6	1	1
	ž/ W	91	5	10	10	7	4	7	4	2	4	4
Sloboština	sv./ All	18	-	-	2	-	-	2	-	2	-	-
	m/ M	8	-	-	-	-	-	2	-	1	-	-
	ž/ W	10	-	-	2	-	-	-	-	1	-	-
Striježevica	sv./ All	9	-	-	-	-	-	2	-	-	-	-
	m/ M	4	-	-	-	-	-	1	-	-	-	-
	ž/ W	5	-	-	-	-	-	1	-	-	-	-
Šnjegavić	sv./ All	20	-	-	-	1	1	1	1	1	1	1
	m/ M	8	-	-	-	-	1	-	-	-	-	1
	ž/ W	12	-	-	-	1	-	1	1	1	-	-
Šušnjari	sv./ All	-	-	-	-	-	-	-	-	-	-	-
	sv./ All	157	7	12	11	13	6	12	9	10	7	7
	m/ M	76	3	7	7	4	3	6	5	3	4	4
Vilić Selo	ž/ W	81	4	5	4	9	3	6	4	7	3	3
	sv./ All	-	-	-	-	-	-	-	-	-	-	-
	sv./ All	187	8	9	6	10	18	15	8	8	12	12
Zakorenje	m/ M	93	4	4	3	3	12	9	5	4	4	4
	ž/ W	94	4	5	3	7	6	6	3	4	8	8
	sv./ All	323	22	21	23	13	15	19	34	21	14	14
Završje	m/ M	162	13	12	12	4	11	7	19	9	9	9
	ž/ W	161	9	9	11	9	4	12	15	12	5	5
	sv./ All	7	-	-	-	-	-	-	-	-	-	-
Žigerovci	m/ M	5	-	-	-	-	-	-	-	-	-	-
	ž/ W	2	-	-	-	-	-	-	-	-	-	-
	Općine/ Municipalities											
Čaglin	sv./ All	2 723	108	112	148	156	154	131	115	134	189	189
	m/ M	1 349	57	60	68	87	79	72	69	67	106	106
	ž/ W	1 374	51	52	80	69	75	59	46	67	83	83
Čaglin	sv./ All	591	23	25	31	49	47	41	31	29	37	37
	m/ M	278	12	14	16	26	26	19	17	13	17	17
	ž/ W	313	11	11	15	23	21	22	14	16	20	20
Darkovac	sv./ All	16	2	1	2	-	1	-	1	2	2	2
	m/ M	8	1	1	1	-	1	-	-	1	1	1
	ž/ W	8	1	-	1	-	-	-	1	1	1	1
Djedina Rijeka	sv./ All	129	5	6	13	10	7	9	3	8	9	9
	m/ M	64	3	4	6	5	2	5	2	4	4	4
	ž/ W	65	2	2	7	5	5	4	1	4	5	5
Dobra Voda	sv./ All	16	1	4	-	-	-	2	1	-	1	1
	m/ M	9	1	2	-	-	-	1	-	-	1	1
	ž/ W	7	-	2	-	-	-	1	1	-	-	-
Dobrogošće	sv./ All	12	-	2	-	-	-	1	-	2	1	1
	m/ M	8	-	1	-	-	-	1	-	1	1	1
	ž/ W	4	-	1	-	-	-	-	-	1	-	-
Draganlug	sv./ All	3	-	-	-	-	-	-	-	-	-	-
	m/ M	2	-	-	-	-	-	-	-	-	-	-
	ž/ W	1	-	-	-	-	-	-	-	-	-	-
Duboka	sv./ All	64	1	6	2	2	2	2	5	4	5	5
	m/ M	24	-	1	1	1	-	-	2	3	1	1
	ž/ W	40	1	5	1	1	2	2	3	1	4	4
Imrijevci	sv./ All	29	-	-	-	-	-	-	-	-	-	-
	m/ M	13	-	-	-	-	-	-	-	-	-	1
	ž/ W	16	-	-	-	-	-	-	-	-	-	-
Ivanovci	sv./ All	20	3	-	-	-	-	3	-	-	-	-
	m/ M	13	2	-	-	-	-	2	-	-	-	-
	ž/ W	7	1	-	-	-	-	1	-	-	-	-

5. STANOVNIŠTVO PREMA STAROSTI I SPOLU PO NASELJIMA, POPIS 2011.
POPULATION BY AGE AND SEX, BY SETTLEMENTS, 2011 CENSUS

(naslavlak)
(continued)

	Spol Sex	Starost Age										
		45 – 49	50 – 54	55 – 59	60 – 64	65 – 69	70 – 74	75 – 79	80 – 84	85 – 89	90 – 94	95 i više 95 and over
		11	12	13	14	15	16	17	18	19	20	21
Perenci	sv./ All	2	3	7	4	8	3	5	3	-	-	-
	m/ M	1	1	3	3	4	-	1	3	-	-	-
	ž/ W	1	2	4	1	4	3	4	-	-	-	-
Podsreće	sv./ All	-	4	5	7	3	2	1	2	1	-	-
	m/ M	-	1	4	3	1	1	-	1	-	-	-
	ž/ W	-	3	1	4	2	1	1	1	1	-	-
Požeški Brđani	sv./ All	4	1	4	3	2	5	3	6	-	1	-
	m/ M	3	1	2	1	-	3	1	1	-	-	-
	ž/ W	1	-	2	2	2	2	2	5	-	1	-
Rasna	sv./ All	-	1	-	1	-	1	-	2	2	-	-
	m/ M	-	-	-	-	-	-	-	1	-	-	-
	ž/ W	-	1	-	1	-	1	-	1	2	-	-
Ruševac	sv./ All	-	-	1	1	-	-	-	-	-	-	-
	m/ M	-	-	1	1	-	-	-	-	-	-	-
	ž/ W	-	-	-	-	-	-	-	-	-	-	-
Sažije	sv./ All	-	3	-	2	3	1	2	2	1	-	-
	m/ M	-	3	-	1	1	1	1	1	-	-	-
	ž/ W	-	-	-	1	2	-	1	1	1	-	-
Skenderovci	sv./ All	18	13	13	8	7	7	4	7	1	1	-
	m/ M	11	6	9	4	4	2	2	2	1	-	-
	ž/ W	7	7	4	4	3	5	2	5	-	1	-
Sloboština	sv./ All	1	-	-	2	1	3	3	2	-	-	-
	m/ M	1	-	-	-	-	1	1	2	-	-	-
	ž/ W	-	-	-	2	1	2	2	-	-	-	-
Striježevica	sv./ All	3	-	-	-	-	1	3	-	-	-	-
	m/ M	2	-	-	-	-	-	1	-	-	-	-
	ž/ W	1	-	-	-	-	1	2	-	-	-	-
Šnjegavić	sv./ All	2	1	2	3	-	6	-	-	-	-	-
	m/ M	1	-	1	2	-	2	-	-	-	-	-
	ž/ W	1	1	1	1	-	4	-	-	-	-	-
Šušnjari	sv./ All	-	-	-	-	-	-	-	-	-	-	-
	m/ M	14	10	8	11	6	10	7	3	1	-	-
	ž/ W	8	8	5	4	4	3	2	-	-	-	-
Vranić	sv./ All	6	2	3	7	2	7	5	3	1	-	-
	m/ M	-	-	-	-	-	-	-	-	-	-	-
	ž/ W	6	2	3	7	2	7	5	3	1	-	-
Zakorenje	sv./ All	14	12	18	10	5	18	8	7	1	-	-
	m/ M	7	5	12	6	2	8	4	-	1	-	-
	ž/ W	7	7	6	4	3	10	4	7	-	-	-
Završje	sv./ All	10	21	36	28	17	7	11	5	4	1	1
	m/ M	5	10	16	16	8	5	3	2	-	-	1
	ž/ W	5	11	20	12	9	2	8	3	4	1	-
Žigerovci	sv./ All	-	-	2	-	-	1	3	-	-	1	-
	m/ M	-	-	2	-	-	-	2	-	-	1	-
	ž/ W	-	-	-	-	-	1	1	-	-	-	-
Općine/ Municipalities												
Čaglin	sv./ All	224	210	218	158	150	197	170	104	32	12	1
	m/ M	128	123	118	74	61	72	64	33	6	5	-
	ž/ W	96	87	100	84	89	125	106	71	26	7	1
Čaglin	sv./ All	57	38	44	26	34	36	24	12	6	1	-
	m/ M	24	25	22	12	11	8	11	4	-	1	-
	ž/ W	33	13	22	14	23	28	13	8	6	-	-
Darkovac	sv./ All	-	2	-	1	-	1	-	-	-	-	-
	m/ M	-	1	-	-	-	-	1	-	-	-	-
	ž/ W	-	1	-	1	-	1	-	-	-	-	-
Djedina Rijeka	sv./ All	9	15	5	4	1	11	9	5	-	-	-
	m/ M	7	8	4	2	1	5	2	-	-	-	-
	ž/ W	2	7	1	2	-	6	7	5	-	-	-
Dobra Voda	sv./ All	3	1	-	-	1	-	2	-	-	-	-
	m/ M	2	1	-	-	1	-	-	-	-	-	-
	ž/ W	1	-	-	-	-	-	2	-	-	-	-
Dobrogošće	sv./ All	-	2	1	-	-	1	2	-	-	-	-
	m/ M	-	1	1	-	-	-	2	-	-	-	-
	ž/ W	-	1	-	-	-	1	-	-	-	-	-
Draganlug	sv./ All	-	-	2	-	-	-	-	1	-	-	-
	m/ M	-	-	2	-	-	-	-	-	-	-	-
	ž/ W	-	-	-	-	-	-	-	1	-	-	-
Duboka	sv./ All	2	3	6	4	-	9	1	8	1	1	-
	m/ M	1	2	4	1	-	3	-	4	-	-	-
	ž/ W	1	1	2	3	-	6	1	4	1	1	-
Imrijevci	sv./ All	1	1	5	-	3	5	9	4	-	-	-
	m/ M	1	1	3	-	-	3	2	2	-	-	-
	ž/ W	-	-	2	-	3	2	7	2	-	-	-
Ivanovci	sv./ All	4	4	1	-	-	1	3	1	-	-	-
	m/ M	4	2	1	-	-	1	-	1	-	-	-
	ž/ W	-	2	-	-	-	-	3	-	-	-	-

5. STANOVNIŠTVO PREMA STAROSTI I SPOLU PO NASELJIMA, POPIS 2011.
POPULATION BY AGE AND SEX, BY SETTLEMENTS, 2011 CENSUS

(naslavlak)
(continued)

	Spol Sex	Ukupno Total	Starost Age									
			0 – 4	5 – 9	10 – 14	15 – 19	20 – 24	25 – 29	30 – 34	35 – 39	40 – 44	
			1	2	3	4	5	6	7	8	9	10
Jasik	sv./ All	2	-	-	-	-	-	-	-	-	-	-
	ž/ W	2	-	-	-	-	-	-	-	-	-	-
Jezero	sv./ All	8	-	-	2	1	-	-	-	-	-	-
	m/ M	4	-	-	1	1	-	-	-	-	-	-
	ž/ W	4	-	-	1	-	-	-	-	-	-	-
Jurkovac	sv./ All	21	-	1	2	1	1	-	1	-	2	-
	m/ M	12	-	1	1	1	1	-	-	-	2	-
	ž/ W	9	-	-	1	-	-	-	1	-	-	-
Kneževac	sv./ All	89	8	4	4	4	7	3	5	5	5	5
	m/ M	40	2	2	4	2	3	2	4	3	2	2
	ž/ W	49	6	2	-	2	4	1	1	2	3	3
Latinovac	sv./ All	68	2	2	3	3	-	2	-	5	5	5
	m/ M	33	1	2	3	-	-	1	-	3	4	4
	ž/ W	35	1	-	-	3	-	1	-	2	1	1
Migalovci	sv./ All	129	6	5	9	7	7	6	8	6	12	12
	m/ M	68	3	4	3	5	3	4	4	2	10	10
	ž/ W	61	3	1	6	2	4	2	4	4	2	2
Milanlug	sv./ All	200	16	8	13	10	14	11	13	12	14	14
	m/ M	106	11	2	4	8	7	6	7	8	7	7
	ž/ W	94	5	6	9	2	7	5	6	4	7	7
Mokreš	sv./ All	20	1	1	-	2	-	-	2	2	1	1
	m/ M	9	-	1	-	1	-	-	1	1	1	1
	ž/ W	11	1	-	-	1	-	-	1	1	-	-
Nova Lipovica	sv./ All	37	1	4	2	4	4	2	1	1	3	3
	m/ M	18	1	1	1	2	1	2	1	-	1	1
	ž/ W	19	-	3	1	2	3	-	-	1	2	2
Nova Ljeskovicica	sv./ All	486	11	14	9	10	9	17	11	16	32	32
	m/ M	251	7	9	2	4	5	8	10	9	19	19
	ž/ W	235	4	5	7	6	4	9	1	7	13	13
Novi Zdenkovac	sv./ All	10	1	1	-	-	-	-	3	-	-	-
	m/ M	5	1	-	-	-	-	-	1	-	-	-
	ž/ W	5	-	1	-	-	-	-	2	-	-	-
Paka	sv./ All	33	-	-	1	1	-	-	-	1	4	4
	m/ M	16	-	-	-	-	-	-	-	-	4	4
	ž/ W	17	-	-	1	1	-	-	-	1	-	-
Ruševo	sv./ All	265	9	8	31	24	19	8	13	23	22	22
	m/ M	130	4	6	13	13	11	4	9	10	11	11
	ž/ W	135	5	2	18	11	8	4	4	13	11	11
Sapna	sv./ All	77	3	2	-	2	10	4	3	-	5	5
	m/ M	41	1	2	-	2	8	2	2	-	3	3
	ž/ W	36	2	-	-	-	2	2	1	-	2	2
Sibokovac	sv./ All	36	1	-	3	3	2	1	2	1	1	1
	m/ M	18	1	-	2	2	1	1	2	-	1	1
	ž/ W	18	-	-	1	1	1	-	-	1	-	-
Sovski Dol	sv./ All	121	1	8	8	9	7	3	-	5	15	15
	m/ M	59	1	4	4	5	2	1	-	2	10	10
	ž/ W	62	-	4	4	4	5	2	-	3	5	5
Stara Ljeskovicica	sv./ All	7	-	-	-	1	-	1	-	-	-	-
	m/ M	4	-	-	-	1	-	1	-	-	-	-
	ž/ W	3	-	-	-	-	-	-	-	-	-	-
Stari Zdenkovac	sv./ All	33	3	3	1	3	-	2	1	3	3	3
	m/ M	10	1	2	-	1	-	1	-	2	1	1
	ž/ W	23	2	1	1	2	-	1	1	1	2	2
Stojčinovac	sv./ All	4	-	-	-	-	-	-	-	-	1	1
	m/ M	3	-	-	-	-	-	-	-	-	1	1
	ž/ W	1	-	-	-	-	-	-	-	-	-	-
Veliki Bilač	sv./ All	36	-	-	1	1	-	3	1	-	2	2
	m/ M	20	-	-	1	1	-	3	1	-	1	1
	ž/ W	16	-	-	-	-	-	-	-	-	1	1
Vlatkovac	sv./ All	85	3	1	6	5	8	5	4	5	5	5
	m/ M	48	2	-	1	3	5	4	3	3	2	2
	ž/ W	37	1	1	5	2	3	1	1	2	3	3
Vukojevica	sv./ All	76	7	6	5	4	9	5	6	4	1	1
	m/ M	35	2	1	4	3	3	4	3	2	-	-
	ž/ W	41	5	5	1	1	6	1	3	2	1	1
Jakšić	sv./ All	4 058	238	242	278	276	296	291	295	250	249	249
	m/ M	1 975	121	122	133	128	158	152	154	132	134	134
	ž/ W	2 083	117	120	145	148	138	139	141	118	115	115
Bertelovci	sv./ All	151	7	8	9	12	10	9	11	13	13	13
	m/ M	71	3	2	6	3	5	4	5	9	6	6
	ž/ W	80	4	6	3	9	5	5	6	4	7	7
Cerovac	sv./ All	228	6	14	18	15	23	15	10	15	26	26
	m/ M	123	3	8	12	8	15	8	4	7	14	14
	ž/ W	105	3	6	6	7	8	7	6	8	12	12

5. STANOVNIŠTVO PREMA STAROSTI I SPOLU PO NASELJIMA, POPIS 2011.
POPULATION BY AGE AND SEX, BY SETTLEMENTS, 2011 CENSUS

(naslavlak)
(continued)

	Spol Sex	Starost Age										
		45 – 49	50 – 54	55 – 59	60 – 64	65 – 69	70 – 74	75 – 79	80 – 84	85 – 89	90 – 94	95 i više 95 and over
		11	12	13	14	15	16	17	18	19	20	21
Jasik	sv./ All	-	-	1	-	-	-	-	1	-	-	-
	ž/ W	-	-	1	-	-	-	-	1	-	-	-
Jezero	sv./ All	2	-	-	-	-	-	1	2	-	-	-
	m/ M	1	-	-	-	-	-	-	1	-	-	-
Jurkovac	sv./ All	2	1	1	-	2	3	-	1	2	1	-
	m/ M	1	-	1	-	1	3	-	-	-	-	-
Kneževac	sv./ All	3	7	5	4	5	7	7	2	3	1	-
	m/ M	1	4	-	2	4	-	3	1	-	1	-
Latinovac	sv./ All	4	6	4	8	1	6	8	6	1	2	-
	m/ M	1	4	1	3	1	1	5	2	-	1	-
Migalovci	sv./ All	10	12	11	5	8	12	3	1	1	-	-
	m/ M	5	7	4	2	4	5	2	-	1	-	-
Milanlug	sv./ All	17	14	9	10	11	11	8	7	1	1	-
	m/ M	13	9	5	3	5	6	3	2	-	-	-
Mokreš	sv./ All	-	1	2	1	1	1	4	-	1	-	-
	m/ M	-	-	1	-	-	1	1	-	1	-	-
Nova Lipovica	sv./ All	2	1	-	1	3	3	3	-	-	1	1
	m/ M	2	-	-	-	2	2	2	-	-	-	-
Nova Ljeskovica	sv./ All	43	57	74	51	34	36	32	19	9	2	-
	m/ M	25	33	37	32	15	17	10	6	3	-	-
Novi Zdenkovac	sv./ All	18	24	37	19	19	19	22	13	6	2	-
	m/ M	-	1	-	3	-	1	-	-	-	-	-
Paka	sv./ All	-	1	-	1	-	1	-	-	-	-	-
	m/ M	1	3	-	2	6	8	4	1	1	-	-
Ruševo	sv./ All	1	2	-	1	1	5	2	1	1	-	-
	m/ M	-	1	-	1	5	3	2	1	1	-	-
Sapna	sv./ All	27	10	7	13	12	18	14	7	-	-	-
	m/ M	15	5	6	3	6	4	7	3	-	-	-
Sibokovac	sv./ All	12	5	1	10	6	14	7	4	-	-	-
	m/ M	7	6	4	5	8	4	9	3	-	2	-
Sovski Dol	sv./ All	3	2	2	3	3	2	4	-	-	2	-
	m/ M	4	4	2	2	5	2	5	3	-	-	-
Stara Ljeskovica	sv./ All	3	1	4	2	-	3	5	4	-	-	-
	m/ M	1	1	2	1	-	1	-	2	-	-	-
Stari Zdenkovac	sv./ All	2	-	2	1	-	2	5	2	-	-	-
	m/ M	13	3	6	3	9	9	14	6	2	-	-
Stojčinovac	sv./ All	11	3	5	-	1	4	4	2	-	-	-
	m/ M	2	-	1	3	8	5	10	4	2	-	-
Veliki Bilač	sv./ All	-	2	1	1	1	-	-	-	-	-	-
	m/ M	-	1	1	-	-	-	-	-	-	-	-
Vlatkovac	sv./ All	1	-	5	2	1	4	-	1	-	-	-
	m/ M	-	-	2	-	-	-	-	-	-	-	-
Vukojevica	sv./ All	1	-	3	2	1	4	-	1	-	-	-
	m/ M	2	-	-	-	-	-	1	-	-	-	-
Jakšić	sv./ All	3	5	5	2	1	5	1	6	-	-	-
	m/ M	2	2	3	2	-	1	1	2	-	-	-
Bertelovci	sv./ All	1	3	2	-	1	4	-	4	-	-	-
	m/ M	5	10	8	5	5	2	2	4	2	-	-
Cerovac	sv./ All	4	6	6	3	3	-	1	1	1	-	-
	m/ M	1	4	2	2	2	2	1	3	1	-	-
Bertelovci	sv./ All	3	4	7	5	3	-	3	2	2	-	-
	m/ M	1	2	5	2	2	-	1	-	-	-	-
Cerovac	sv./ All	2	2	2	3	1	-	2	2	2	-	-
	m/ M	2	2	2	3	1	-	2	2	2	-	-
Bertelovci	sv./ All	288	275	280	204	135	183	152	78	38	8	2
	m/ M	142	132	148	99	56	77	47	28	8	3	1
Cerovac	sv./ All	146	143	132	105	79	106	105	50	30	5	1
	m/ M	12	8	14	11	6	3	2	-	2	1	-
Cerovac	sv./ All	8	4	6	4	3	3	-	-	-	-	-
	m/ M	4	4	8	7	3	-	2	-	2	1	-
Cerovac	sv./ All	13	18	10	7	9	11	10	6	2	-	-
	m/ M	9	9	6	3	3	6	1	6	1	-	-
Cerovac	sv./ All	4	9	4	4	6	5	9	-	1	-	-
	m/ M	4	9	4	4	6	5	9	-	1	-	-

5. STANOVNIŠTVO PREMA STAROSTI I SPOLU PO NASELJIMA, POPIS 2011.
POPULATION BY AGE AND SEX, BY SETTLEMENTS, 2011 CENSUS

(nastavak)
(continued)

	Spol Sex	Ukupno Total	Starost Age									
			0 – 4	5 – 9	10 – 14	15 – 19	20 – 24	25 – 29	30 – 34	35 – 39	40 – 44	
			1	2	3	4	5	6	7	8	9	10
Eminovci	sv./ All	640	45	43	47	35	36	43	50	47	44	
	m/ M	306	25	22	18	11	19	24	21	27	26	
	ž/ W	334	20	21	29	24	17	19	29	20	18	
Granje	sv./ All	91	5	3	3	7	7	4	3	3	10	
	m/ M	51	4	2	1	4	4	2	3	2	5	
	ž/ W	40	1	1	2	3	3	2	-	1	5	
Jaksić	sv./ All	1 877	112	126	141	125	126	135	146	119	102	
	m/ M	889	48	64	63	61	64	71	77	56	57	
	ž/ W	988	64	62	78	64	62	64	69	63	45	
Radnovac	sv./ All	203	13	4	10	17	19	20	24	6	10	
	m/ M	110	9	2	7	9	11	12	17	3	5	
	ž/ W	93	4	2	3	8	8	8	7	3	5	
Rajsavac	sv./ All	313	18	10	21	26	39	23	14	16	13	
	m/ M	154	12	4	12	8	19	14	8	10	7	
	ž/ W	159	6	6	9	18	20	9	6	6	6	
Svetinja	sv./ All	67	4	5	7	5	4	5	2	2	5	
	m/ M	28	2	2	2	2	2	1	1	2	2	
	ž/ W	39	2	3	5	3	2	4	1	-	3	
Tekić	sv./ All	231	11	22	16	18	21	13	13	21	16	
	m/ M	123	6	13	9	13	12	6	7	11	9	
	ž/ W	108	5	9	7	5	9	7	6	10	7	
Treštanovci	sv./ All	257	17	7	6	16	11	24	22	8	10	
	m/ M	120	9	3	3	9	7	10	11	5	3	
	ž/ W	137	8	4	3	7	4	14	11	3	7	
Kaptol	sv./ All	3 472	190	221	278	306	280	228	209	218	228	
	m/ M	1 734	104	118	144	164	138	112	100	109	118	
	ž/ W	1 738	86	103	134	142	142	116	109	109	110	
Alilovci	sv./ All	410	20	25	28	38	32	24	23	24	35	
	m/ M	218	11	15	18	24	20	12	10	11	19	
	ž/ W	192	9	10	10	14	12	12	13	13	16	
Bešinci	sv./ All	88	6	9	6	10	8	4	3	7	6	
	m/ M	34	2	3	2	5	2	3	1	3	3	
	ž/ W	54	4	6	4	5	6	1	2	4	3	
Češljakovci	sv./ All	268	15	13	22	19	14	26	15	19	9	
	m/ M	118	6	5	8	10	5	10	7	8	7	
	ž/ W	150	9	8	14	9	9	16	8	11	2	
Doljanovci	sv./ All	244	12	15	17	25	19	20	15	13	15	
	m/ M	117	6	4	8	15	8	12	7	5	9	
	ž/ W	127	6	11	9	10	11	8	8	8	6	
Golo Brdo	sv./ All	325	16	17	37	40	19	11	16	26	31	
	m/ M	168	10	12	19	18	8	6	7	14	18	
	ž/ W	157	6	5	18	22	11	5	9	12	13	
Kaptol	sv./ All	1 409	80	94	112	113	130	107	97	72	84	
	m/ M	718	45	53	62	60	67	54	50	39	41	
	ž/ W	691	35	41	50	53	63	53	47	33	43	
Komarovci	sv./ All	177	10	16	15	13	14	8	12	16	7	
	m/ M	81	5	9	5	5	5	3	5	9	2	
	ž/ W	96	5	7	10	8	9	5	7	7	5	
Novi Bešinci	sv./ All	83	4	5	9	10	5	-	5	9	7	
	m/ M	42	3	4	5	5	2	-	1	3	4	
	ž/ W	41	1	1	4	5	3	-	4	6	3	
Podgorje	sv./ All	253	20	11	14	22	25	15	13	14	17	
	m/ M	126	12	4	8	12	14	6	6	10	5	
	ž/ W	127	8	7	6	10	11	9	7	4	12	
Ramanovci	sv./ All	215	7	16	18	16	14	13	10	18	17	
	m/ M	112	4	9	9	10	7	6	6	7	10	
	ž/ W	103	3	7	9	6	7	7	4	11	7	
Velika	sv./ All	5 607	332	306	433	427	373	391	311	340	358	
	m/ M	2 750	176	159	216	230	197	205	160	170	194	
	ž/ W	2 857	156	147	217	197	176	186	151	170	164	
Antunovac	sv./ All	158	3	-	8	10	10	11	6	8	9	
	m/ M	78	2	-	3	4	2	8	5	7	4	
	ž/ W	80	1	-	5	6	8	3	1	1	5	
Biškupci	sv./ All	354	23	21	19	29	27	27	21	18	25	
	m/ M	178	14	8	12	14	19	12	11	10	10	
	ž/ W	176	9	13	7	15	8	15	10	8	15	
Bratuljevci	sv./ All	25	1	2	2	-	-	-	2	4	-	
	m/ M	15	-	2	2	-	-	-	2	2	-	
	ž/ W	10	1	-	-	-	-	-	-	2	-	
Doljanci	sv./ All	84	3	7	6	11	4	8	3	5	3	
	m/ M	41	1	5	2	5	1	6	1	2	1	
	ž/ W	43	2	2	4	6	3	2	2	3	2	

5. STANOVNIŠTVO PREMA STAROSTI I SPOLU PO NASELJIMA, POPIS 2011.
POPULATION BY AGE AND SEX, BY SETTLEMENTS, 2011 CENSUS

(naslavlak)
(continued)

	Spol Sex	Starost Age										
		45 – 49	50 – 54	55 – 59	60 – 64	65 – 69	70 – 74	75 – 79	80 – 84	85 – 89	90 – 94	95 i više 95 and over
		11	12	13	14	15	16	17	18	19	20	21
Eminovci	sv./ All	47	39	32	36	22	41	26	4	2	1	-
	m/ M	21	19	18	17	9	16	10	3	-	-	-
	ž/ W	26	20	14	19	13	25	16	1	2	1	-
Granje	sv./ All	10	5	8	6	3	7	5	-	1	1	-
	m/ M	5	4	5	2	2	3	2	-	-	1	-
	ž/ W	5	1	3	4	1	4	3	-	1	-	-
Jaksić	sv./ All	133	117	126	96	59	82	69	42	17	2	2
	m/ M	64	56	65	47	21	34	23	11	6	-	1
	ž/ W	69	61	61	49	38	48	46	31	11	2	1
Radnovac	sv./ All	12	20	14	7	9	6	4	5	2	1	-
	m/ M	7	7	9	4	4	1	1	1	-	1	-
	ž/ W	5	13	5	3	5	5	3	4	2	-	-
Rajsavac	sv./ All	26	26	26	8	10	12	14	5	5	1	-
	m/ M	10	14	15	5	5	7	3	-	1	-	-
	ž/ W	16	12	11	3	5	5	11	5	4	1	-
Svetinja	sv./ All	3	7	5	3	2	2	2	3	1	-	-
	m/ M	1	5	1	2	1	1	1	-	-	-	-
	ž/ W	2	2	4	1	1	1	1	3	1	-	-
Tekić	sv./ All	19	6	15	15	7	5	9	3	1	-	-
	m/ M	10	3	7	8	3	2	3	1	-	-	-
	ž/ W	9	3	8	7	4	3	6	2	1	-	-
Treštanovci	sv./ All	13	29	30	15	8	14	11	10	5	1	-
	m/ M	7	11	16	7	5	4	3	6	-	1	-
	ž/ W	6	18	14	8	3	10	8	4	5	-	-
Kaptol	sv./ All	247	258	203	145	121	123	129	57	28	3	-
	m/ M	128	140	110	77	47	57	46	16	6	-	-
	ž/ W	119	118	93	68	74	66	83	41	22	3	-
Alilovci	sv./ All	31	28	25	17	15	14	21	6	4	-	-
	m/ M	18	16	13	9	5	7	10	-	-	-	-
	ž/ W	13	12	12	8	10	7	11	6	4	-	-
Bešinci	sv./ All	4	6	-	4	3	5	3	3	1	-	-
	m/ M	2	3	-	2	1	1	-	1	-	-	-
	ž/ W	2	3	-	2	2	4	3	2	1	-	-
Češljakovci	sv./ All	16	25	19	15	13	7	14	4	3	-	-
	m/ M	5	13	12	9	4	2	4	1	2	-	-
	ž/ W	11	12	7	6	9	5	10	3	1	-	-
Doljanovci	sv./ All	21	18	13	13	9	7	4	4	3	1	-
	m/ M	13	8	7	7	3	3	1	-	1	-	-
	ž/ W	8	10	6	6	6	4	3	4	2	1	-
Golo Brdo	sv./ All	22	19	14	21	13	13	5	2	3	-	-
	m/ M	10	13	7	11	5	5	3	1	1	-	-
	ž/ W	12	6	7	10	8	8	2	1	2	-	-
Kaptol	sv./ All	113	105	82	42	43	50	50	27	7	1	-
	m/ M	56	54	44	20	21	24	19	8	1	-	-
	ž/ W	57	51	38	22	22	26	31	19	6	1	-
Komarovci	sv./ All	12	13	12	7	8	7	7	-	-	-	-
	m/ M	7	9	7	3	1	2	4	-	-	-	-
	ž/ W	5	4	5	4	7	5	3	-	-	-	-
Novi Bešinci	sv./ All	5	5	5	4	1	4	5	-	-	-	-
	m/ M	3	3	3	2	1	2	1	-	-	-	-
	ž/ W	2	2	2	2	-	2	4	-	-	-	-
Podgorje	sv./ All	13	21	19	11	7	5	15	7	4	-	-
	m/ M	9	10	12	8	2	2	3	2	1	-	-
	ž/ W	4	11	7	3	5	3	12	5	3	-	-
Ramanovci	sv./ All	10	18	14	11	9	11	5	4	3	1	-
	m/ M	5	11	5	6	4	9	1	3	-	-	-
	ž/ W	5	7	9	5	5	2	4	1	3	1	-
Velika	sv./ All	390	372	360	295	232	246	229	135	63	11	3
	m/ M	191	199	171	138	101	96	89	42	14	1	1
	ž/ W	199	173	189	157	131	150	140	93	49	10	2
Antunovac	sv./ All	11	12	22	9	10	13	8	4	3	1	-
	m/ M	7	8	7	6	2	8	2	2	1	-	-
	ž/ W	4	4	15	3	8	5	6	2	2	1	-
Biškupci	sv./ All	28	28	17	14	13	18	16	7	2	1	-
	m/ M	19	14	12	6	5	3	4	4	1	-	-
	ž/ W	9	14	5	8	8	15	12	3	1	1	-
Bratuljevci	sv./ All	1	-	1	5	-	4	2	1	-	-	-
	m/ M	1	-	-	3	-	2	1	-	-	-	-
	ž/ W	-	-	1	2	-	2	1	1	-	-	-
Doljanci	sv./ All	5	7	5	4	3	3	5	1	1	-	-
	m/ M	4	3	2	1	3	1	1	1	1	-	-
	ž/ W	1	4	3	3	-	2	4	-	-	-	-

5. STANOVNIŠTVO PREMA STAROSTI I SPOLU PO NASELJIMA, POPIS 2011.
POPULATION BY AGE AND SEX, BY SETTLEMENTS, 2011 CENSUS

(naslavlak)
(continued)

	Spol Sex	Ukupno Total	Starost Age								
			0 – 4	5 – 9	10 – 14	15 – 19	20 – 24	25 – 29	30 – 34	35 – 39	40 – 44
			1	2	3	4	5	6	7	8	9
Draga	sv./ All	275	28	18	18	17	26	20	17	17	17
	m/ M	136	19	9	11	9	11	11	9	11	10
	ž/ W	139	9	9	7	8	15	9	8	6	7
Gornji Vrhovci	sv./ All	10	-	-	-	-	-	1	-	-	-
	m/ M	6	-	-	-	-	-	1	-	-	-
	ž/ W	4	-	-	-	-	-	-	-	-	-
Kantrovci	sv./ All	34	5	4	5	-	1	2	3	-	3
	m/ M	15	4	1	1	-	1	2	-	-	2
	ž/ W	19	1	3	4	-	-	-	3	-	1
Kliša	sv./ All	-	-	-	-	-	-	-	-	-	-
Lučinci	sv./ All	53	1	1	6	5	2	1	3	1	3
	m/ M	23	1	-	4	-	1	1	1	-	2
	ž/ W	30	-	1	2	5	1	-	2	1	1
Markovac	sv./ All	1	-	-	-	-	-	-	-	-	-
	m/ M	1	-	-	-	-	-	-	-	-	-
Milanovac	sv./ All	45	1	-	1	2	-	2	3	1	2
	m/ M	23	-	-	1	1	-	1	2	1	2
	ž/ W	22	1	-	-	1	-	1	1	-	-
Milivojevci	sv./ All	17	-	-	1	2	3	-	1	1	1
	m/ M	9	-	-	-	2	2	-	1	1	-
	ž/ W	8	-	-	1	-	1	-	-	-	1
Nježić	sv./ All	1	-	-	-	-	-	-	-	-	-
	ž/ W	1	-	-	-	-	-	-	-	-	-
Oljasi	sv./ All	63	-	2	6	7	-	2	2	4	6
	m/ M	29	-	2	3	3	-	1	1	2	3
	ž/ W	34	-	-	3	4	-	1	1	2	3
Ozdakovci	sv./ All	5	-	-	-	-	-	-	-	-	-
	m/ M	2	-	-	-	-	-	-	-	-	-
	ž/ W	3	-	-	-	-	-	-	-	-	-
Poljanska	sv./ All	96	5	5	5	5	5	3	6	8	10
	m/ M	43	2	1	2	1	2	3	2	4	6
	ž/ W	53	3	4	3	4	3	-	4	4	4
Potočani	sv./ All	182	12	12	15	10	15	16	19	6	12
	m/ M	91	9	3	7	4	9	9	10	5	10
	ž/ W	91	3	9	8	6	6	7	9	1	2
Radovanci	sv./ All	483	30	24	37	41	49	34	24	19	32
	m/ M	238	13	15	17	22	26	17	13	10	17
	ž/ W	245	17	9	20	19	23	17	11	9	15
Smoljanovci	sv./ All	3	-	-	-	-	-	-	-	-	-
	m/ M	1	-	-	-	-	-	-	-	-	-
	ž/ W	2	-	-	-	-	-	-	-	-	-
Stražeman	sv./ All	231	11	14	23	22	20	20	10	7	13
	m/ M	119	5	8	13	12	12	7	6	3	7
	ž/ W	112	6	6	10	10	8	13	4	4	6
Toranj	sv./ All	173	13	8	11	9	10	13	10	15	10
	m/ M	90	8	4	7	5	7	7	3	9	5
	ž/ W	83	5	4	4	4	3	6	7	6	5
Trenkovo	sv./ All	799	46	50	62	57	42	59	51	62	59
	m/ M	388	20	23	30	28	24	31	26	31	36
	ž/ W	411	26	27	32	29	18	28	25	31	23
Trnovac	sv./ All	398	27	39	46	44	30	24	15	29	35
	m/ M	191	10	23	18	26	16	8	5	14	17
	ž/ W	207	17	16	28	18	14	16	10	15	18
Velika	sv./ All	2 117	123	99	162	156	129	148	115	135	118
	m/ M	1 033	68	55	83	94	64	80	62	58	62
	ž/ W	1 084	55	44	79	62	65	68	53	77	56
Brodsko-posavska županija County of Slavonki Brod-Posavina	sv./ All	158 575	8 130	8 438	10 495	10 862	10 589	10 036	9 490	9 698	10 287
	m/ M	77 115	4 246	4 402	5 363	5 574	5 485	5 303	4 838	4 975	5 171
	ž/ W	81 460	3 884	4 036	5 132	5 288	5 104	4 733	4 652	4 723	5 116
Gradovi/ Towns Nova Gradiška	sv./ All	14 229	669	722	884	907	849	861	872	917	869
	m/ M	6 717	356	389	427	458	414	441	427	458	432
	ž/ W	7 512	313	333	457	449	435	420	445	459	437
Kovačevac	sv./ All	669	25	39	36	46	32	35	42	31	49
	m/ M	326	11	28	21	24	14	23	20	14	24
	ž/ W	343	14	11	15	22	18	12	22	17	25
Ljupina	sv./ All	987	62	56	73	80	67	57	61	62	64
	m/ M	472	30	34	35	33	33	30	27	36	33
	ž/ W	515	32	22	38	47	34	27	34	26	31
Nova Gradiška	sv./ All	11 821	549	585	733	733	703	732	727	777	706
	m/ M	5 546	293	301	352	379	339	368	357	387	345
	ž/ W	6 275	256	284	381	354	364	364	370	390	361

5. STANOVNIŠTVO PREMA STAROSTI I SPOLU PO NASELJIMA, POPIS 2011.
POPULATION BY AGE AND SEX, BY SETTLEMENTS, 2011 CENSUS

(naslavlak)
(continued)

	Spol Sex	Starost Age										
		45 – 49	50 – 54	55 – 59	60 – 64	65 – 69	70 – 74	75 – 79	80 – 84	85 – 89	90 – 94	95 i više 95 and over
		11	12	13	14	15	16	17	18	19	20	21
Draga	sv./ All	17	16	16	16	9	10	7	5	1	-	-
	m/ M	3	9	6	8	2	3	3	2	-	-	-
	ž/ W	14	7	10	8	7	7	4	3	1	-	-
Gornji Vrhovci	sv./ All	1	3	1	1	-	1	1	1	-	-	-
	m/ M	-	2	1	-	-	1	-	1	-	-	-
	ž/ W	1	1	-	1	-	-	1	-	-	-	-
Kantrovci	sv./ All	2	1	3	1	-	2	1	-	-	1	-
	m/ M	1	1	1	1	-	-	-	-	-	-	-
	ž/ W	1	-	2	-	-	2	1	-	-	1	-
Kliša	sv./ All	-	-	-	-	-	-	-	-	-	-	-
	sv./ All	2	1	5	4	2	6	5	5	-	-	-
	m/ M	1	-	2	2	1	3	1	3	-	-	-
Lučinci	ž/ W	1	1	3	2	1	3	4	2	-	-	-
	sv./ All	1	-	-	-	-	-	-	-	-	-	-
	m/ M	1	-	-	-	-	-	-	-	-	-	-
Markovac	sv./ All	1	-	-	-	-	-	-	-	-	-	-
	m/ M	1	-	-	-	-	-	-	-	-	-	-
	sv./ All	1	-	5	9	3	2	6	6	1	-	-
Milanovac	m/ M	-	-	2	5	2	1	3	2	-	-	-
	ž/ W	1	-	3	4	1	1	3	4	1	-	-
	sv./ All	1	1	-	1	1	-	1	2	1	-	-
Milivojevci	m/ M	-	1	-	1	-	-	-	1	-	-	-
	ž/ W	1	-	-	-	1	-	1	1	1	-	-
	sv./ All	-	-	-	-	-	1	-	-	-	-	-
Nježić	ž/ W	-	-	-	-	-	1	-	-	-	-	-
	sv./ All	8	3	6	3	1	4	7	2	-	-	-
	m/ M	4	1	3	1	-	2	3	-	-	-	-
Oljasi	ž/ W	4	2	3	2	1	2	4	2	-	-	-
	sv./ All	1	2	-	1	-	-	-	1	-	-	-
	m/ M	-	1	-	1	-	-	-	-	-	-	-
Ozdakovci	ž/ W	1	1	-	-	-	-	-	1	-	-	-
	sv./ All	7	4	3	6	4	9	9	-	2	-	-
	m/ M	6	3	1	2	-	3	4	-	1	-	-
Poljanska	ž/ W	1	1	2	4	4	6	5	-	1	-	-
	sv./ All	10	14	13	5	10	5	4	3	1	-	-
	m/ M	4	4	8	2	2	2	1	1	1	-	-
Potočani	ž/ W	6	10	5	3	8	3	3	2	-	-	-
	sv./ All	46	30	30	15	18	20	26	4	4	-	-
	m/ M	20	19	15	8	7	6	10	2	1	-	-
Radovanci	ž/ W	26	11	15	7	11	14	16	2	3	-	-
	sv./ All	-	-	-	1	2	-	-	-	-	-	-
	m/ M	-	-	-	-	1	-	-	-	-	-	-
Smoljanovci	ž/ W	-	-	-	1	1	-	-	-	-	-	-
	sv./ All	19	23	13	7	11	7	4	4	3	-	-
	m/ M	10	13	9	2	5	4	1	2	-	-	-
Stražeman	ž/ W	9	10	4	5	6	3	2	3	-	-	-
	sv./ All	13	11	9	14	8	6	8	4	1	-	-
	m/ M	6	7	5	6	4	1	4	2	-	-	-
Trenkovo	ž/ W	7	4	4	8	4	5	4	2	1	-	-
	sv./ All	49	50	53	44	40	26	24	17	7	1	-
	m/ M	24	23	23	18	25	10	11	4	1	-	-
Trnovac	ž/ W	25	27	30	26	15	16	13	13	6	1	-
	sv./ All	31	20	14	10	8	9	5	11	1	-	-
	m/ M	18	14	8	6	2	4	2	-	-	-	-
Velika	ž/ W	13	6	6	4	6	5	3	11	1	-	-
	sv./ All	136	146	144	125	89	100	90	57	35	7	3
	m/ M	62	76	66	59	40	42	38	15	7	1	1
Brodsko-posavska županija County of SlavonSKI Brod-Posavina	ž/ W	74	70	78	66	49	58	52	42	28	6	2
	sv./ All	11 609	11 681	10 646	8 770	7 371	7 883	6 792	3 890	1 556	300	52
	m/ M	5 885	5 862	5 392	4 150	3 194	3 150	2 444	1 216	376	72	17
Gradovi/ Towns Nova Gradiška	ž/ W	5 724	5 819	5 254	4 620	4 177	4 733	4 348	2 674	1 180	228	35
	sv./ All	1 034	1 087	1 054	831	751	729	617	384	163	27	2
	m/ M	494	512	519	370	329	290	223	130	42	5	1
Kovačevac	ž/ W	540	575	535	461	422	439	394	254	121	22	1
	sv./ All	39	47	46	39	51	43	26	28	11	4	-
	m/ M	22	21	23	15	27	18	10	8	3	-	-
Ljupina	ž/ W	17	26	23	24	24	25	16	20	8	4	-
	sv./ All	75	62	51	44	44	46	41	28	14	-	-
	m/ M	40	29	33	19	17	22	14	6	1	-	-
Nova Gradiška	ž/ W	35	33	18	25	27	24	27	22	13	-	-
	sv./ All	869	940	901	696	590	607	514	310	127	21	1
	m/ M	409	446	439	310	255	232	185	112	33	4	-
	ž/ W	460	494	462	386	335	375	329	198	94	17	1

5. STANOVNIŠTVO PREMA STAROSTI I SPOLU PO NASELJIMA, POPIS 2011.
POPULATION BY AGE AND SEX, BY SETTLEMENTS, 2011 CENSUS

(naslavlak)
(continued)

	Spol Sex	Ukupno Total	Starost Age									
			0 – 4	5 – 9	10 – 14	15 – 19	20 – 24	25 – 29	30 – 34	35 – 39	40 – 44	
			1	2	3	4	5	6	7	8	9	10
Prvča	sv./ All	752	33	42	42	48	47	37	42	47	50	
	m/ M	373	22	26	19	22	28	20	23	21	30	
	ž/ W	379	11	16	23	26	19	17	19	26	20	
Slavonski Brod	sv./ All	59 141	3 001	2 944	3 744	3 811	3 815	3 916	3 833	3 716	3 888	
	m/ M	28 209	1 572	1 577	1 928	1 933	1 942	2 002	1 904	1 860	1 906	
	ž/ W	30 932	1 429	1 367	1 816	1 878	1 873	1 914	1 929	1 856	1 982	
Brodski Varoš	sv./ All	2 035	104	109	132	131	120	127	135	149	151	
	m/ M	1 006	63	53	61	72	58	74	62	74	75	
	ž/ W	1 029	41	56	71	59	62	53	73	75	76	
Podvinje	sv./ All	3 575	194	189	226	269	226	248	201	231	239	
	m/ M	1 776	109	109	125	139	118	131	98	114	120	
	ž/ W	1 799	85	80	101	130	108	117	103	117	119	
Slavonski Brod	sv./ All	53 531	2 703	2 646	3 386	3 411	3 469	3 541	3 497	3 336	3 498	
	m/ M	25 427	1 400	1 415	1 742	1 722	1 766	1 797	1 744	1 672	1 711	
	ž/ W	28 104	1 303	1 231	1 644	1 689	1 703	1 744	1 753	1 664	1 787	
Općine/ Municipalities												
Bebrina	sv./ All	3 252	200	204	258	261	241	199	186	205	203	
	m/ M	1 627	94	106	144	134	121	107	88	109	107	
	ž/ W	1 625	106	98	114	127	120	92	98	96	96	
Banovci	sv./ All	357	24	16	33	34	31	17	21	29	13	
	m/ M	188	15	8	19	18	17	10	12	15	9	
	ž/ W	169	9	8	14	16	14	7	9	14	4	
Bebrina	sv./ All	494	23	30	41	50	38	18	20	33	40	
	m/ M	246	10	17	23	29	14	12	8	13	19	
	ž/ W	248	13	13	18	21	24	6	12	20	21	
Dubočac	sv./ All	202	3	5	17	14	9	9	8	14	12	
	m/ M	94	-	4	11	4	5	6	4	8	7	
	ž/ W	108	3	1	6	10	4	3	4	6	5	
Kaniža	sv./ All	808	62	58	70	57	68	51	55	43	51	
	m/ M	412	30	30	38	33	37	27	25	25	24	
	ž/ W	396	32	28	32	24	31	24	30	18	27	
Stupnički Kuti	sv./ All	384	25	31	23	21	22	32	20	32	20	
	m/ M	196	10	21	11	12	10	16	8	21	11	
	ž/ W	188	15	10	12	9	12	16	12	11	9	
Šumeće	sv./ All	580	38	41	39	47	43	42	37	25	38	
	m/ M	278	17	15	24	21	17	23	18	13	20	
	ž/ W	302	21	26	15	26	26	19	19	12	18	
Zbjeg	sv./ All	427	25	23	35	38	30	30	25	29	29	
	m/ M	213	12	11	18	17	21	13	13	14	17	
	ž/ W	214	13	12	17	21	9	17	12	15	12	
Brodski Stupnik	sv./ All	3 036	165	129	208	216	248	192	156	171	197	
	m/ M	1 485	82	62	99	123	134	107	72	95	90	
	ž/ W	1 551	83	67	109	93	114	85	84	76	107	
Brodski Stupnik	sv./ All	1 586	81	69	114	119	115	106	74	99	105	
	m/ M	774	38	30	58	69	60	60	33	56	47	
	ž/ W	812	43	39	56	50	55	46	41	43	58	
Krajačići	sv./ All	118	5	7	12	11	10	3	7	3	11	
	m/ M	59	2	5	5	7	7	2	4	1	5	
	ž/ W	59	3	2	7	4	3	1	3	2	6	
Lovčić	sv./ All	63	1	-	2	5	8	2	-	1	3	
	m/ M	31	-	-	2	3	2	-	-	1	1	
	ž/ W	32	1	-	-	2	5	-	-	-	2	
Stari Slatinik	sv./ All	1 269	78	53	80	81	115	81	75	68	78	
	m/ M	621	42	27	34	45	64	43	35	37	37	
	ž/ W	648	36	26	46	36	51	38	40	31	41	
Bukovlje	sv./ All	3 108	153	198	236	230	197	195	189	212	224	
	m/ M	1 524	81	86	121	116	110	94	87	118	112	
	ž/ W	1 584	72	112	115	114	87	101	102	94	112	
Bukovlje	sv./ All	1 982	99	134	157	146	121	119	130	138	131	
	m/ M	988	52	60	78	79	72	61	62	73	64	
	ž/ W	994	47	74	79	67	49	58	68	65	67	
Ježevik	sv./ All	63	3	-	2	4	5	4	3	8	4	
	m/ M	31	1	-	1	2	3	-	2	6	2	
	ž/ W	32	2	-	1	2	2	4	1	2	2	
Korduševci	sv./ All	161	10	9	9	11	12	13	3	11	7	
	m/ M	76	5	1	3	8	6	6	1	8	4	
	ž/ W	85	5	8	6	3	6	7	2	3	3	
Sušnjevc	sv./ All	258	15	16	23	17	9	17	21	20	20	
	m/ M	124	8	6	16	7	4	8	9	12	10	
	ž/ W	134	7	10	7	10	5	9	12	8	10	

5. STANOVNIŠTVO PREMA STAROSTI I SPOLU PO NASELJIMA, POPIS 2011.
POPULATION BY AGE AND SEX, BY SETTLEMENTS, 2011 CENSUS

(naslavlak)
(continued)

	Spol Sex	Starost Age										
		45 – 49	50 – 54	55 – 59	60 – 64	65 – 69	70 – 74	75 – 79	80 – 84	85 – 89	90 – 94	95 i više 95 and over
		11	12	13	14	15	16	17	18	19	20	21
Prvča	sv./ All	51	38	56	52	66	33	36	18	11	2	1
	m/ M	23	16	24	26	30	18	14	4	5	1	1
	ž/ W	28	22	32	26	36	15	22	14	6	1	-
Slavonski Brod	sv./ All	4 163	4 494	4 196	3 531	2 918	2 848	2 367	1 283	541	114	18
	m/ M	2 026	2 049	2 054	1 598	1 230	1 158	916	399	121	30	4
	ž/ W	2 137	2 445	2 142	1 933	1 688	1 690	1 451	884	420	84	14
Brodski Varoš	sv./ All	157	155	135	120	108	95	65	32	8	2	-
	m/ M	77	77	66	53	55	45	27	10	3	1	-
	ž/ W	80	78	69	67	53	50	38	22	5	1	-
Podvinje	sv./ All	286	258	247	213	165	180	122	49	23	9	-
	m/ M	134	138	119	102	82	69	48	16	4	1	-
	ž/ W	152	120	128	111	83	111	74	33	19	8	-
Slavonski Brod	sv./ All	3 720	4 081	3 814	3 198	2 645	2 573	2 180	1 202	510	103	18
	m/ M	1 815	1 834	1 869	1 443	1 093	1 044	841	373	114	28	4
	ž/ W	1 905	2 247	1 945	1 755	1 552	1 529	1 339	829	396	75	14
Općine/ Municipalities												
Bebrina	sv./ All	258	233	191	115	126	144	122	77	25	4	-
	m/ M	141	125	102	60	53	56	46	27	7	-	-
	ž/ W	117	108	89	55	73	88	76	50	18	4	-
Banovci	sv./ All	28	26	23	12	10	16	13	10	1	-	-
	m/ M	12	14	13	8	3	7	6	2	-	-	-
	ž/ W	16	12	10	4	7	9	7	8	1	-	-
Bebrina	sv./ All	42	28	19	25	21	21	25	16	3	1	-
	m/ M	24	20	9	11	11	7	14	4	1	-	-
	ž/ W	18	8	10	14	10	14	11	12	2	1	-
Dubočac	sv./ All	15	8	14	3	20	20	17	11	2	1	-
	m/ M	11	5	6	2	5	8	4	3	1	-	-
	ž/ W	4	3	8	1	15	12	13	8	1	1	-
Kaniža	sv./ All	53	65	62	24	14	35	21	14	4	1	-
	m/ M	31	33	35	13	4	13	4	9	1	-	-
	ž/ W	22	32	27	11	10	22	17	5	3	1	-
Stupnički Kuti	sv./ All	31	26	24	22	22	14	7	7	5	-	-
	m/ M	16	13	13	10	12	6	3	2	1	-	-
	ž/ W	15	13	11	12	10	8	4	5	4	-	-
Šumeće	sv./ All	62	47	29	14	16	18	24	12	7	1	-
	m/ M	34	23	18	7	6	6	10	4	2	-	-
	ž/ W	28	24	11	7	10	12	14	8	5	1	-
Zbjeg	sv./ All	27	33	20	15	23	20	15	7	3	-	-
	m/ M	13	17	8	9	12	9	5	3	1	-	-
	ž/ W	14	16	12	6	11	11	10	4	2	-	-
Brodski Stupnik	sv./ All	241	259	190	159	109	131	131	93	34	7	-
	m/ M	125	138	92	74	53	54	50	24	9	2	-
	ž/ W	116	121	98	85	56	77	81	69	25	5	-
Brodski Stupnik	sv./ All	130	141	102	89	58	59	63	48	12	2	-
	m/ M	65	74	50	41	32	21	25	10	4	1	-
	ž/ W	65	67	52	48	26	38	38	38	8	1	-
Krajačići	sv./ All	8	9	5	4	5	7	6	2	1	2	-
	m/ M	6	6	2	1	1	3	1	1	-	-	-
	ž/ W	2	3	3	3	4	4	5	1	1	2	-
Lovčić	sv./ All	7	8	2	4	4	4	4	4	4	-	-
	m/ M	4	7	-	4	-	2	2	1	-	-	-
	ž/ W	3	1	2	-	4	2	2	3	4	-	-
Stari Slatinik	sv./ All	96	101	81	62	42	61	58	39	17	3	-
	m/ M	50	51	40	28	20	28	22	12	5	1	-
	ž/ W	46	50	41	34	22	33	36	27	12	2	-
Bukovlje	sv./ All	258	229	183	165	132	124	99	64	18	2	-
	m/ M	127	144	90	76	64	45	29	20	3	1	-
	ž/ W	131	85	93	89	68	79	70	44	15	1	-
Bukovlje	sv./ All	174	151	118	99	88	83	56	28	9	1	-
	m/ M	85	97	57	46	41	30	19	11	1	-	-
	ž/ W	89	54	61	53	47	53	37	17	8	1	-
Ježevik	sv./ All	5	3	4	5	4	3	3	-	-	-	-
	m/ M	4	1	2	3	3	1	-	-	-	-	-
	ž/ W	1	2	2	2	1	2	3	3	-	-	-
Korduševci	sv./ All	12	12	14	12	3	6	9	7	1	-	-
	m/ M	6	8	7	5	2	2	4	-	-	-	-
	ž/ W	6	4	7	7	1	4	5	7	1	-	-
Sušnjevc	sv./ All	19	15	12	12	7	6	14	11	3	1	-
	m/ M	9	12	7	4	3	2	2	3	1	1	-
	ž/ W	10	3	5	8	4	4	12	8	2	-	-

5. STANOVNIŠTVO PREMA STAROSTI I SPOLU PO NASELJIMA, POPIS 2011.
POPULATION BY AGE AND SEX, BY SETTLEMENTS, 2011 CENSUS

(nastavak)
(continued)

	Spol Sex	Ukupno Total	Starost Age									
			0 – 4	5 – 9	10 – 14	15 – 19	20 – 24	25 – 29	30 – 34	35 – 39	40 – 44	
			1	2	3	4	5	6	7	8	9	10
Vranovci	sv./ All	644	26	39	45	52	50	42	32	35	62	
	m/ M	305	15	19	23	20	25	19	13	19	32	
	ž/ W	339	11	20	22	32	25	23	19	16	30	
Cernik	sv./ All	3 640	164	193	238	239	223	239	205	206	241	
	m/ M	1 813	85	100	128	120	117	154	110	97	123	
	ž/ W	1 827	79	93	110	119	106	85	95	109	118	
Bačin Dol	sv./ All	381	24	23	26	22	27	21	18	21	25	
	m/ M	192	16	14	10	11	15	14	8	10	11	
	ž/ W	189	8	9	16	11	12	7	10	11	14	
Baničevac	sv./ All	223	5	16	14	19	11	9	14	15	16	
	m/ M	113	3	8	10	10	5	5	5	11	6	
	ž/ W	110	2	8	4	9	6	4	9	4	10	
Cernik	sv./ All	1 607	87	76	92	107	99	115	96	85	104	
	m/ M	815	46	36	50	57	56	77	54	43	56	
	ž/ W	792	41	40	42	50	43	38	42	42	48	
Giletlinci	sv./ All	268	7	10	22	26	17	13	11	21	29	
	m/ M	132	3	7	9	14	10	8	7	7	16	
	ž/ W	136	4	3	13	12	7	5	4	14	13	
Golobrdac Opatovac	sv./ All	-	-	-	-	-	-	-	-	-	-	
	sv./ All	332	11	16	21	18	23	26	16	15	23	
	m/ M	161	6	8	13	8	11	13	8	6	13	
Opršinci Podvrško	ž/ W	171	5	8	8	10	12	13	8	9	10	
	sv./ All	-	-	-	-	-	-	-	-	-	-	
	sv./ All	294	10	21	25	14	18	12	21	14	16	
Sinjije Šagovina Cernička	m/ M	142	4	11	15	7	7	10	11	6	8	
	ž/ W	152	6	10	10	7	11	2	10	8	8	
	sv./ All	-	-	-	-	-	-	-	-	-	-	
Šumetlica	sv./ All	312	11	19	24	23	11	30	16	20	19	
	m/ M	149	4	11	15	9	3	19	9	7	11	
	ž/ W	163	7	8	9	14	8	11	7	13	8	
Davor	sv./ All	223	9	12	14	10	17	13	13	15	9	
	m/ M	109	3	5	6	4	10	8	8	7	2	
	ž/ W	114	6	7	8	6	7	5	5	8	7	
Davor	sv./ All	3 015	162	189	213	217	217	175	205	155	217	
	m/ M	1 541	86	110	103	113	113	98	117	94	125	
	ž/ W	1 474	76	79	110	104	104	77	88	61	92	
Davor	sv./ All	2 382	141	158	169	184	177	143	183	117	166	
	m/ M	1 212	71	92	81	94	87	79	107	69	95	
	ž/ W	1 170	70	66	88	90	90	64	76	48	71	
Orubica	sv./ All	633	21	31	44	33	40	32	22	38	51	
	m/ M	329	15	18	22	19	26	19	10	25	30	
	ž/ W	304	6	13	22	14	14	13	12	13	21	
Donji Andrijevci	sv./ All	3 709	171	186	261	270	296	241	179	220	234	
	m/ M	1 853	88	92	146	149	159	149	103	110	109	
	ž/ W	1 856	83	94	115	121	137	92	76	110	125	
Donji Andrijevci	sv./ All	2 496	114	118	181	193	200	162	106	149	162	
	m/ M	1 256	59	64	102	106	109	100	63	74	73	
	ž/ W	1 240	55	54	79	87	91	62	43	75	89	
Novo Topolje	sv./ All	155	6	10	12	10	5	5	12	9	9	
	m/ M	77	4	4	9	6	2	3	7	3	3	
	ž/ W	78	2	6	3	4	3	2	5	6	6	
Sredanci	sv./ All	322	14	10	26	17	27	16	20	16	23	
	m/ M	159	8	3	12	9	17	10	9	10	14	
	ž/ W	163	6	7	14	8	10	6	11	6	9	
Staro Topolje	sv./ All	736	37	48	42	50	64	58	41	46	40	
	m/ M	361	17	21	23	28	31	36	24	23	19	
	ž/ W	375	20	27	19	22	33	22	17	23	21	
Dragalić	sv./ All	1 361	70	77	106	73	80	78	76	80	79	
	m/ M	701	37	35	59	39	48	41	42	47	40	
	ž/ W	660	33	42	47	34	32	37	34	33	39	
Donji Bogičevci	sv./ All	84	4	3	5	2	5	5	3	3	1	
	m/ M	41	1	-	4	1	2	2	3	2	-	
	ž/ W	43	3	3	1	1	3	3	-	1	1	
Dragalić	sv./ All	559	25	30	50	31	36	35	27	39	39	
	m/ M	285	14	12	24	19	22	17	13	25	19	
	ž/ W	274	11	18	26	12	14	18	14	14	20	
Gorice	sv./ All	175	14	14	10	12	10	9	8	11	9	
	m/ M	96	8	8	8	6	7	3	3	7	7	
	ž/ W	79	6	6	2	6	3	6	5	4	2	
Mašić	sv./ All	266	17	14	21	13	16	18	18	13	18	
	m/ M	140	9	10	11	6	7	12	10	7	8	
	ž/ W	126	8	4	10	7	9	6	8	6	10	

5. STANOVNIŠTVO PREMA STAROSTI I SPOLU PO NASELJIMA, POPIS 2011.
POPULATION BY AGE AND SEX, BY SETTLEMENTS, 2011 CENSUS

(nastavak)
(continued)

	Spol Sex	Starost Age										
		45 – 49	50 – 54	55 – 59	60 – 64	65 – 69	70 – 74	75 – 79	80 – 84	85 – 89	90 – 94	95 i više 95 and over
		11	12	13	14	15	16	17	18	19	20	21
Vranovci	sv./ All	48	48	35	37	30	26	17	15	5	-	-
	m/ M	23	26	17	18	15	10	4	6	1	-	-
	ž/ W	25	22	18	19	15	16	13	9	4	-	-
Cernik	sv./ All	254	269	271	204	169	200	167	110	39	7	2
	m/ M	126	148	153	89	85	76	54	35	12	1	-
	ž/ W	128	121	118	115	84	124	113	75	27	6	2
Baćin Dol	sv./ All	31	26	28	14	15	25	19	13	3	-	-
	m/ M	19	18	13	5	7	10	6	5	-	-	-
	ž/ W	12	8	15	9	8	15	13	8	3	-	-
Baničevac	sv./ All	14	16	18	11	8	14	11	7	1	4	-
	m/ M	7	10	12	5	2	5	4	4	-	1	-
	ž/ W	7	6	6	6	6	9	7	3	1	3	-
Cernik	sv./ All	116	117	120	92	77	89	71	46	15	2	1
	m/ M	54	59	68	41	42	33	21	14	8	-	-
	ž/ W	62	58	52	51	35	56	50	32	7	2	1
Giletinči	sv./ All	13	23	15	19	13	14	5	5	5	-	-
	m/ M	8	13	8	8	4	6	2	2	-	-	-
	ž/ W	5	10	7	11	9	8	3	3	5	-	-
Golobrdac Opatovac	sv./ All	-	-	-	-	-	-	-	-	-	-	-
	m/ M	11	14	22	9	7	6	4	1	1	-	-
	ž/ W	14	14	12	10	7	7	11	11	2	-	-
Opršinci Podvrško	sv./ All	-	-	-	-	-	-	-	-	-	-	-
	m/ M	7	14	12	5	7	7	5	4	2	-	-
	ž/ W	11	9	8	9	6	14	10	6	5	1	1
Sinji Šagovina Cernička	sv./ All	-	-	-	-	-	-	-	-	-	-	-
	m/ M	12	12	7	6	9	5	7	3	-	-	-
	ž/ W	10	8	10	9	8	11	11	7	4	-	-
Šumetlića	sv./ All	15	16	19	20	12	8	13	7	1	-	-
	m/ M	8	8	11	10	7	4	5	2	1	-	-
	ž/ W	7	8	8	10	5	4	8	5	-	-	-
Davor	sv./ All	216	188	177	152	138	147	141	67	30	8	1
	m/ M	120	99	87	86	66	51	46	22	3	2	-
	ž/ W	96	89	90	66	72	96	95	45	27	6	1
Davor	sv./ All	170	152	137	112	101	98	98	50	20	5	1
	m/ M	97	78	64	65	48	33	28	19	3	2	-
	ž/ W	73	74	73	47	53	65	70	31	17	3	1
Orubica	sv./ All	46	36	40	40	37	49	43	17	10	3	-
	m/ M	23	21	23	21	18	18	3	-	-	-	-
	ž/ W	23	15	17	19	19	31	25	14	10	3	-
Donji Andrijevci	sv./ All	287	296	225	200	151	187	145	117	34	7	2
	m/ M	140	171	120	95	69	71	47	24	10	1	-
	ž/ W	147	125	105	105	82	116	98	93	24	6	2
Donji Andrijevci	sv./ All	201	199	140	145	103	116	92	81	28	5	1
	m/ M	95	115	74	67	48	50	32	16	8	1	-
	ž/ W	106	84	66	78	55	66	60	65	20	4	1
Novo Topolje	sv./ All	9	14	10	10	6	10	12	6	-	-	-
	m/ M	7	9	6	4	3	2	3	2	-	-	-
	ž/ W	2	5	4	6	3	8	9	4	-	-	-
Sredanci	sv./ All	24	23	19	18	17	26	16	9	1	-	-
	m/ M	12	15	10	8	8	6	7	1	-	-	-
	ž/ W	12	8	9	10	9	20	9	8	1	-	-
Staro Topolje	sv./ All	53	60	56	27	25	35	25	21	5	2	1
	m/ M	26	32	30	16	10	13	5	5	2	-	-
	ž/ W	27	28	26	11	15	22	20	16	3	2	1
Dragalić	sv./ All	101	106	80	69	70	84	80	36	15	-	1
	m/ M	53	60	50	28	30	39	30	18	4	-	1
	ž/ W	48	46	30	41	40	45	50	18	11	-	-
Donji Bogičevci	sv./ All	8	6	5	5	6	3	10	7	3	-	-
	m/ M	4	4	4	2	1	1	4	5	1	-	-
	ž/ W	4	2	1	3	5	2	6	2	2	-	-
Dragalić	sv./ All	43	51	35	25	24	31	24	11	2	-	1
	m/ M	23	27	21	7	13	15	9	4	-	-	1
	ž/ W	20	24	14	18	11	16	15	7	2	-	-
Gorice	sv./ All	16	18	5	3	3	11	15	3	4	-	-
	m/ M	9	13	4	-	1	4	6	1	1	-	-
	ž/ W	7	5	1	3	2	7	9	2	3	-	-
Mašić	sv./ All	23	12	17	11	14	17	14	7	3	-	-
	m/ M	13	7	10	8	6	7	6	2	1	-	-
	ž/ W	10	5	7	3	8	10	8	5	2	-	-

5. STANOVNIŠTVO PREMA STAROSTI I SPOLU PO NASELJIMA, POPIS 2011.
POPULATION BY AGE AND SEX, BY SETTLEMENTS, 2011 CENSUS

(naslavlak)
(continued)

	Spol Sex	Ukupno Total	Starost Age								
			0 – 4	5 – 9	10 – 14	15 – 19	20 – 24	25 – 29	30 – 34	35 – 39	40 – 44
			1	2	3	4	5	6	7	8	9
Medari	sv./ All	177	7	13	15	9	4	8	15	6	7
	m/ M	85	4	3	9	3	3	5	11	2	3
	ž/ W	92	3	10	6	6	1	3	4	4	4
Poljane	sv./ All	100	3	3	5	6	9	3	5	8	5
	m/ M	54	1	2	3	4	7	2	2	4	3
	ž/ W	46	2	1	2	2	2	1	3	4	2
Garčin	sv./ All	4 806	249	281	279	318	329	348	277	267	310
	m/ M	2 436	148	127	157	172	172	199	147	133	164
	ž/ W	2 370	101	154	122	146	157	149	130	134	146
Bicko Selo	sv./ All	517	21	25	44	26	34	38	29	34	27
	m/ M	260	16	12	24	13	16	20	16	15	16
	ž/ W	257	5	13	20	13	18	18	13	19	11
Garčin	sv./ All	911	34	52	50	68	54	62	44	39	69
	m/ M	455	20	21	32	34	28	36	23	18	36
	ž/ W	456	14	31	18	34	26	26	21	21	33
Klokočevik	sv./ All	607	49	39	39	40	37	43	44	39	35
	m/ M	306	25	22	21	20	17	25	20	21	18
	ž/ W	301	24	17	18	20	20	18	24	18	17
Sapci	sv./ All	504	33	24	35	29	39	45	30	28	24
	m/ M	247	18	8	21	17	18	23	17	14	9
	ž/ W	257	15	16	14	12	21	22	13	14	15
Selna	sv./ All	308	14	19	17	23	13	27	22	17	22
	m/ M	173	10	11	12	16	8	16	14	9	11
	ž/ W	135	4	8	5	7	5	11	8	8	11
Trnjani	sv./ All	786	38	50	39	44	57	58	55	34	43
	m/ M	392	21	19	14	24	30	32	31	20	25
	ž/ W	394	17	31	25	20	27	26	24	14	18
Vrhovina	sv./ All	261	12	12	13	27	17	11	10	17	20
	m/ M	132	10	6	6	15	7	8	4	7	13
	ž/ W	129	2	6	7	12	10	3	6	10	7
Zadubravlje	sv./ All	912	48	60	42	61	78	64	43	59	70
	m/ M	471	28	28	27	33	48	39	22	29	36
	ž/ W	441	20	32	15	28	30	25	21	30	34
Gornja Vrba	sv./ All	2 512	153	164	196	197	158	158	190	172	181
	m/ M	1 252	89	86	81	105	86	82	97	91	98
	ž/ W	1 260	64	78	115	92	72	76	93	81	83
Donja Vrba	sv./ All	599	32	27	40	43	37	32	34	35	48
	m/ M	308	18	16	20	28	20	17	20	20	27
	ž/ W	291	14	11	20	15	17	15	14	15	21
Gornja Vrba	sv./ All	1 913	121	137	156	154	121	126	156	137	133
	m/ M	944	71	70	61	77	66	65	77	71	71
	ž/ W	969	50	67	95	77	55	61	79	66	62
Gornji Bogičevci	sv./ All	1 975	83	119	122	131	127	136	106	118	112
	m/ M	1 002	48	61	62	68	68	83	55	64	66
	ž/ W	973	35	58	60	63	59	53	51	54	46
Dubovac	sv./ All	378	25	23	12	17	25	32	23	20	14
	m/ M	194	16	16	7	8	10	19	14	11	9
	ž/ W	184	9	7	5	9	15	13	9	9	5
Gornji Bogičevci	sv./ All	699	25	52	41	54	48	52	33	38	45
	m/ M	364	16	24	22	29	28	35	18	16	25
	ž/ W	335	9	28	19	25	20	17	15	22	20
Kosovac	sv./ All	220	8	11	13	14	9	15	11	18	9
	m/ M	108	3	6	6	6	5	9	6	12	4
	ž/ W	112	5	5	7	8	4	6	5	6	5
Ratkovac	sv./ All	208	5	6	16	14	16	16	9	12	14
	m/ M	105	2	2	8	7	10	10	3	10	9
	ž/ W	103	3	4	8	7	6	6	6	2	5
Smrtić	sv./ All	292	15	21	20	17	17	12	19	17	22
	m/ M	148	10	9	12	10	9	5	8	9	15
	ž/ W	144	5	12	8	7	8	7	11	8	7
Trnava	sv./ All	178	5	6	20	15	12	9	11	13	8
	m/ M	83	1	4	7	8	6	5	6	6	4
	ž/ W	95	4	2	13	7	6	4	5	7	4
Gundinci	sv./ All	2 027	129	139	194	181	176	116	93	133	147
	m/ M	1 025	67	75	97	92	95	59	41	72	74
	ž/ W	1 002	62	64	97	89	81	57	52	61	73
Gundinci	sv./ All	2 027	129	139	194	181	176	116	93	133	147
	m/ M	1 025	67	75	97	92	95	59	41	72	74
	ž/ W	1 002	62	64	97	89	81	57	52	61	73

5. STANOVNIŠTVO PREMA STAROSTI I SPOLU PO NASELJIMA, POPIS 2011.
POPULATION BY AGE AND SEX, BY SETTLEMENTS, 2011 CENSUS

(naslavlak)
(continued)

	Spol Sex	Starost Age										
		45 – 49	50 – 54	55 – 59	60 – 64	65 – 69	70 – 74	75 – 79	80 – 84	85 – 89	90 – 94	95 i više 95 and over
		11	12	13	14	15	16	17	18	19	20	21
Medari	sv./ All	8	16	9	15	12	15	11	4	3	-	-
	m/ M	3	8	5	6	6	7	3	3	1	-	-
	ž/ W	5	8	4	9	6	8	8	1	2	-	-
Poljane	sv./ All	3	3	9	10	11	7	6	4	-	-	-
	m/ M	1	1	6	5	3	5	2	3	-	-	-
	ž/ W	2	2	3	5	8	2	4	1	-	-	-
Garčin	sv./ All	369	361	337	255	202	236	210	120	50	8	-
	m/ M	190	199	173	125	88	102	76	47	14	3	-
	ž/ W	179	162	164	130	114	134	134	73	36	5	-
Bicko Selo	sv./ All	43	39	44	27	16	25	34	10	1	-	-
	m/ M	18	22	21	18	7	13	9	4	-	-	-
	ž/ W	25	17	23	9	9	12	25	6	1	-	-
Garčin	sv./ All	76	72	52	60	40	54	46	26	10	3	-
	m/ M	37	44	30	27	19	16	21	10	2	1	-
	ž/ W	39	28	22	33	21	38	25	16	8	2	-
Klokočevik	sv./ All	37	41	47	25	22	26	22	13	8	1	-
	m/ M	20	26	23	12	9	14	3	8	2	-	-
	ž/ W	17	15	24	13	13	12	19	5	6	1	-
Sapci	sv./ All	38	39	44	22	19	14	22	9	9	1	-
	m/ M	20	19	27	9	10	6	6	4	1	-	-
	ž/ W	18	20	17	13	9	8	16	5	8	1	-
Selna	sv./ All	16	13	23	21	20	15	9	13	3	1	-
	m/ M	10	8	12	12	8	6	5	2	2	1	-
	ž/ W	6	5	11	9	12	9	4	11	1	-	-
Trnjani	sv./ All	55	70	64	40	31	45	33	23	6	1	-
	m/ M	25	35	27	21	14	23	18	10	3	-	-
	ž/ W	30	35	37	19	17	22	15	13	3	1	-
Vrhovina	sv./ All	22	19	17	15	13	10	15	9	2	-	-
	m/ M	12	11	7	6	7	3	7	3	-	-	-
	ž/ W	10	8	10	9	6	7	8	6	2	-	-
Zadubravlje	sv./ All	82	68	46	45	41	47	29	17	11	1	-
	m/ M	48	34	26	20	14	21	7	6	4	1	-
	ž/ W	34	34	20	25	27	26	22	11	7	-	-
Gornja Vrba	sv./ All	173	170	137	106	92	110	91	41	18	3	2
	m/ M	85	94	69	59	42	43	32	7	4	1	1
	ž/ W	88	76	68	47	50	67	59	34	14	2	1
Donja Vrba	sv./ All	44	36	47	26	29	36	29	14	9	1	-
	m/ M	20	25	27	10	13	12	9	3	2	1	-
	ž/ W	24	11	20	16	16	24	20	11	7	-	-
Gornja Vrba	sv./ All	129	134	90	80	63	74	62	27	9	2	2
	m/ M	65	69	42	49	29	31	23	4	2	-	1
	ž/ W	64	65	48	31	34	43	39	23	7	2	1
Gornji Bogičevci	sv./ All	156	155	131	92	75	120	113	53	18	8	-
	m/ M	89	81	70	42	30	45	40	23	5	2	-
	ž/ W	67	74	61	50	45	75	73	30	13	6	-
Dubovac	sv./ All	17	23	40	27	16	26	29	7	2	-	-
	m/ M	9	9	21	12	8	10	12	3	-	-	-
	ž/ W	8	14	19	15	8	16	17	4	2	-	-
Gornji Bogičevci	sv./ All	73	60	33	21	18	40	34	23	7	2	-
	m/ M	43	35	21	6	6	14	15	9	2	-	-
	ž/ W	30	25	12	15	12	26	19	14	5	2	-
Kosovac	sv./ All	15	22	13	13	14	11	15	5	3	1	-
	m/ M	8	12	6	8	6	4	4	3	-	-	-
	ž/ W	7	10	7	5	8	7	11	2	3	1	-
Ratkovac	sv./ All	17	23	11	10	11	13	9	5	1	-	-
	m/ M	8	12	5	4	4	5	4	1	1	-	-
	ž/ W	9	11	6	6	7	8	5	4	-	-	-
Smrtić	sv./ All	19	19	23	17	12	19	15	3	2	3	-
	m/ M	11	9	10	10	5	8	4	2	1	1	-
	ž/ W	8	10	13	7	7	11	11	1	1	2	-
Trnava	sv./ All	15	8	11	4	4	11	11	10	3	2	-
	m/ M	10	4	7	2	1	4	1	5	1	1	-
	ž/ W	5	4	4	2	3	7	10	5	2	1	-
Gundinci	sv./ All	145	125	102	80	60	78	80	31	16	1	1
	m/ M	77	83	57	45	27	28	25	6	5	-	-
	ž/ W	68	42	45	35	33	50	55	25	11	1	1
Gundinci	sv./ All	145	125	102	80	60	78	80	31	16	1	1
	m/ M	77	83	57	45	27	28	25	6	5	-	-
	ž/ W	68	42	45	35	33	50	55	25	11	1	1

5. STANOVNIŠTVO PREMA STAROSTI I SPOLU PO NASELJIMA, POPIS 2011.
POPULATION BY AGE AND SEX, BY SETTLEMENTS, 2011 CENSUS

(naslavak)
(continued)

	Spol Sex	Ukupno Total	Starost Age								
			0 – 4	5 – 9	10 – 14	15 – 19	20 – 24	25 – 29	30 – 34	35 – 39	40 – 44
			1	2	3	4	5	6	7	8	9
Klakar	sv./ All	2 319	143	116	151	181	181	177	137	121	136
	m/ M	1 149	70	62	71	93	100	89	67	51	76
	ž/ W	1 170	73	54	80	88	81	88	70	70	60
Donja Bebrina	sv./ All	425	27	15	30	36	36	37	22	19	21
	m/ M	216	14	8	13	18	28	17	13	4	11
	ž/ W	209	13	7	17	18	8	20	9	15	10
Gornja Bebrina	sv./ All	487	32	34	33	37	31	32	20	21	29
	m/ M	242	16	17	18	19	16	15	8	10	15
	ž/ W	245	16	17	15	18	15	17	12	11	14
Klakar	sv./ All	272	13	18	16	24	20	13	12	20	17
	m/ M	136	5	9	9	13	10	9	3	10	11
	ž/ W	136	8	9	7	11	10	4	9	10	6
Ruščica	sv./ All	1 135	71	49	72	84	94	95	83	61	69
	m/ M	555	35	28	31	43	46	48	43	27	39
	ž/ W	580	36	21	41	41	48	47	40	34	30
Nova Kapela	sv./ All	4 227	190	236	258	270	285	225	229	254	240
	m/ M	2 056	97	127	132	148	138	127	120	133	119
	ž/ W	2 171	93	109	126	122	147	98	109	121	121
Batrina	sv./ All	1 005	52	61	63	84	66	53	57	64	66
	m/ M	483	23	34	26	47	29	29	29	33	28
	ž/ W	522	29	27	37	37	37	24	28	31	38
Bili Brig	sv./ All	272	12	20	11	19	19	23	18	15	13
	m/ M	125	4	9	5	9	8	12	10	6	9
	ž/ W	147	8	11	6	10	11	11	8	9	4
Donji Lipovac	sv./ All	248	14	12	20	14	17	12	14	7	18
	m/ M	127	9	8	11	6	13	6	9	4	10
	ž/ W	121	5	4	9	8	4	6	5	3	8
Dragovci	sv./ All	362	13	16	17	28	24	27	14	25	15
	m/ M	182	7	14	10	11	14	17	7	13	7
	ž/ W	180	6	2	7	17	10	10	7	12	8
Gornji Lipovac	sv./ All	88	3	5	8	3	4	1	4	9	4
	m/ M	45	1	5	4	2	3	1	1	5	2
	ž/ W	43	2	-	4	1	1	-	3	4	2
Magjić Mala	sv./ All	398	13	24	23	26	23	18	22	20	30
	m/ M	184	7	10	13	15	8	8	14	8	16
	ž/ W	214	6	14	10	11	15	10	8	12	14
Nova Kapela	sv./ All	907	46	50	53	57	74	50	51	53	43
	m/ M	440	26	23	28	38	34	30	23	31	19
	ž/ W	467	20	27	25	19	40	20	28	22	24
Pavlovci	sv./ All	40	-	-	-	1	-	-	3	2	2
	m/ M	23	-	-	-	1	-	-	3	-	2
	ž/ W	17	-	-	-	-	-	-	-	2	-
Seoce	sv./ All	284	9	12	11	13	27	15	16	14	15
	m/ M	140	6	4	6	8	12	8	9	7	10
	ž/ W	144	3	8	5	5	15	7	7	7	5
Siće	sv./ All	306	16	18	27	8	14	15	15	25	16
	m/ M	147	6	9	17	3	9	8	8	14	7
	ž/ W	159	10	9	10	5	5	7	7	11	9
Srednji Lipovac	sv./ All	302	12	18	25	16	17	10	15	17	18
	m/ M	154	8	11	12	8	8	7	7	10	9
	ž/ W	148	4	7	13	8	9	3	8	7	9
Stara Kapela	sv./ All	15	-	-	-	1	-	1	-	3	-
	m/ M	6	-	-	-	-	-	1	-	2	-
	ž/ W	9	-	-	-	1	-	-	-	1	-
Okučani	sv./ All	3 447	163	171	236	220	208	204	184	201	194
	m/ M	1 656	84	84	120	101	115	120	92	110	100
	ž/ W	1 791	79	87	116	119	93	84	92	91	94
Benkovac	sv./ All	120	6	5	9	6	9	12	7	4	9
	m/ M	63	3	3	3	4	4	7	6	2	4
	ž/ W	57	3	2	6	2	5	5	1	2	5
Bijela Stijena	sv./ All	30	1	1	1	2	2	2	1	1	3
	m/ M	15	1	-	-	1	1	2	-	-	3
	ž/ W	15	-	1	1	1	1	-	1	1	-
Bobare	sv./ All	16	-	-	-	-	-	-	-	-	-
	m/ M	6	-	-	-	-	-	-	-	-	-
	ž/ W	10	-	-	-	-	-	-	-	-	-
Bodegraj	sv./ All	392	13	17	21	24	21	24	13	24	25
	m/ M	182	5	8	8	8	15	14	5	14	14
	ž/ W	210	8	9	13	16	6	10	8	10	11
Cage	sv./ All	426	25	26	32	23	31	20	33	24	34
	m/ M	211	10	14	12	14	17	10	16	16	18
	ž/ W	215	15	12	20	9	14	10	17	8	16

5. STANOVNIŠTVO PREMA STAROSTI I SPOLU PO NASELJIMA, POPIS 2011.
POPULATION BY AGE AND SEX, BY SETTLEMENTS, 2011 CENSUS

(nastavak)
(continued)

	Spol Sex	Starost Age										
		45 – 49	50 – 54	55 – 59	60 – 64	65 – 69	70 – 74	75 – 79	80 – 84	85 – 89	90 – 94	95 i više 95 and over
		11	12	13	14	15	16	17	18	19	20	21
Klakar	sv./ All	205	159	142	93	98	94	90	66	25	4	-
	m/ M	110	88	79	46	44	41	37	15	9	1	-
	ž/ W	95	71	63	47	54	53	53	51	16	3	-
Donja Bebrina	sv./ All	43	29	24	16	17	20	19	9	5	-	-
	m/ M	23	18	13	7	5	9	9	4	2	-	-
	ž/ W	20	11	11	9	12	11	10	5	3	-	-
Gornja Bebrina	sv./ All	36	28	30	27	20	25	24	22	5	1	-
	m/ M	23	16	18	11	9	10	13	5	3	-	-
	ž/ W	13	12	12	16	11	15	11	17	2	1	-
Klakar	sv./ All	26	14	20	12	17	11	8	9	2	-	-
	m/ M	17	7	8	6	10	5	2	1	1	-	-
	ž/ W	9	7	12	6	7	6	6	8	1	-	-
Ruščica	sv./ All	100	88	68	38	44	38	39	26	13	3	-
	m/ M	47	47	40	22	20	17	13	5	3	1	-
	ž/ W	53	41	28	16	24	21	26	21	10	2	-
Nova Kapela	sv./ All	315	284	285	252	228	256	198	144	63	11	4
	m/ M	170	155	128	142	91	107	69	37	12	3	1
	ž/ W	145	129	157	110	137	149	129	107	51	8	3
Batrina	sv./ All	76	67	54	63	59	49	33	22	11	5	-
	m/ M	39	36	25	37	23	20	14	7	2	2	-
	ž/ W	37	31	29	26	36	29	19	15	9	3	-
Bili Brig	sv./ All	12	24	20	10	20	12	14	6	3	1	-
	m/ M	6	11	12	4	7	7	4	1	1	-	-
	ž/ W	6	13	8	6	13	5	10	5	2	1	-
Donji Lipovac	sv./ All	24	16	23	11	8	16	11	7	2	2	-
	m/ M	15	7	10	7	5	4	2	1	-	-	-
	ž/ W	9	9	13	4	3	12	9	6	2	2	-
Dragovci	sv./ All	36	25	19	24	21	16	20	18	4	-	-
	m/ M	16	17	10	10	9	6	9	4	1	-	-
	ž/ W	20	8	9	14	12	10	11	14	3	-	-
Gornji Lipovac	sv./ All	4	4	10	9	6	6	3	3	2	-	-
	m/ M	2	1	6	4	2	3	1	2	-	-	-
	ž/ W	2	3	4	5	4	3	2	1	2	-	-
Magjić Mala	sv./ All	25	22	30	25	27	24	19	18	9	-	-
	m/ M	14	14	13	15	8	11	6	3	1	-	-
	ž/ W	11	8	17	10	19	13	13	15	8	-	-
Nova Kapela	sv./ All	70	69	63	51	36	51	43	31	12	2	2
	m/ M	40	36	25	30	16	19	13	5	2	1	1
	ž/ W	30	33	38	21	20	32	30	26	10	1	1
Pavlovci	sv./ All	2	1	5	5	2	7	6	3	-	1	-
	m/ M	2	1	2	2	-	3	5	2	-	-	-
	ž/ W	-	-	3	3	2	4	1	1	-	1	-
Seoce	sv./ All	20	14	32	18	17	21	12	11	6	-	1
	m/ M	10	7	13	14	9	8	6	2	1	-	-
	ž/ W	10	7	19	4	8	13	6	9	5	-	1
Siće	sv./ All	23	23	18	15	21	19	13	12	7	-	1
	m/ M	11	14	11	6	10	8	2	4	-	-	-
	ž/ W	12	9	7	9	11	11	11	8	7	-	1
Srednji Lipovac	sv./ All	22	18	10	19	10	34	22	12	7	-	-
	m/ M	14	11	1	12	2	17	7	6	4	-	-
	ž/ W	8	7	9	7	8	17	15	6	3	-	-
Stara Kapela	sv./ All	1	1	1	2	1	1	2	1	-	-	-
	m/ M	1	-	-	1	-	1	-	-	-	-	-
	ž/ W	-	1	1	1	1	-	2	1	-	-	-
Okučani	sv./ All	238	238	211	192	183	248	192	110	44	9	1
	m/ M	120	117	107	88	75	101	69	39	12	2	-
	ž/ W	118	121	104	104	108	147	123	71	32	7	1
Benkovac	sv./ All	8	13	7	5	4	4	9	1	1	1	-
	m/ M	4	8	5	4	2	1	1	1	-	1	-
	ž/ W	4	5	2	1	2	3	8	-	1	-	-
Bijela Stijena	sv./ All	2	-	2	2	1	3	5	1	-	-	-
	m/ M	2	-	1	-	1	1	1	1	-	-	-
	ž/ W	-	-	1	2	-	2	4	-	-	-	-
Bobare	sv./ All	-	-	-	5	3	3	2	1	2	-	-
	m/ M	-	-	-	3	-	2	1	-	-	-	-
	ž/ W	-	-	-	2	3	1	1	1	2	-	-
Bodegraj	sv./ All	34	31	22	23	24	33	23	12	7	1	-
	m/ M	16	17	10	11	7	15	7	5	3	-	-
	ž/ W	18	14	12	12	17	18	16	7	4	1	-
Cage	sv./ All	29	23	23	18	25	26	19	12	2	1	-
	m/ M	16	12	9	9	9	14	8	6	1	-	-
	ž/ W	13	11	14	9	16	12	11	6	1	1	-

5. STANOVNIŠTVO PREMA STAROSTI I SPOLU PO NASELJIMA, POPIS 2011.
POPULATION BY AGE AND SEX, BY SETTLEMENTS, 2011 CENSUS

(naslavak)
(continued)

	Spol Sex	Ukupno Total	Starost Age									
			0 – 4	5 – 9	10 – 14	15 – 19	20 – 24	25 – 29	30 – 34	35 – 39	40 – 44	
			1	2	3	4	5	6	7	8	9	10
Čaprginci	sv./ All	3	-	-	-	-	-	-	-	1	-	-
	m/ M	2	-	-	-	-	-	-	-	1	-	-
	ž/ W	1	-	-	-	-	-	-	-	-	-	-
Čovac	sv./ All	139	6	3	3	9	11	7	6	5	6	
	m/ M	67	4	2	2	5	3	3	5	3	1	
	ž/ W	72	2	1	1	4	8	4	1	2	5	
Donji Rogolji	sv./ All	40	3	2	2	-	3	8	3	3	4	
	m/ M	26	-	1	2	-	3	7	3	2	2	
	ž/ W	14	3	1	-	-	-	1	-	1	2	
Gornji Rogolji	sv./ All	26	-	2	2	2	2	1	-	2	3	
	m/ M	12	-	1	1	1	1	1	-	-	2	
	ž/ W	14	-	1	1	1	1	-	-	2	1	
Lađevac	sv./ All	269	10	16	26	23	11	13	13	13	16	
	m/ M	144	4	8	17	17	5	10	8	3	9	
	ž/ W	125	6	8	9	6	6	3	5	10	7	
Lještani	sv./ All	19	3	-	-	2	1	2	-	1	-	
	m/ M	8	1	-	-	-	1	2	-	-	-	
	ž/ W	11	2	-	-	2	-	-	-	1	-	
Okučani	sv./ All	1 598	76	81	112	108	102	93	84	107	78	
	m/ M	746	47	36	60	44	54	56	35	59	40	
	ž/ W	852	29	45	52	64	48	37	49	48	38	
Šagovina Mašićka	sv./ All	7	-	-	-	-	-	1	-	-	-	
	m/ M	2	-	-	-	-	-	-	-	-	-	
	ž/ W	5	-	-	-	-	-	1	-	-	-	
Širinci	sv./ All	2	-	-	-	-	-	-	-	-	-	
	m/ M	1	-	-	-	-	-	-	-	-	-	
	ž/ W	1	-	-	-	-	-	-	-	-	-	
Trnakovac	sv./ All	126	13	7	10	7	7	9	12	4	6	
	m/ M	67	6	4	6	3	5	3	8	3	2	
	ž/ W	59	7	3	4	4	2	6	4	1	4	
Vrbovljani	sv./ All	230	7	11	18	14	8	12	11	13	10	
	m/ M	102	3	7	9	4	6	5	5	8	5	
	ž/ W	128	4	4	9	10	2	7	6	5	5	
Žuberkovac	sv./ All	4	-	-	-	-	-	-	-	-	-	
	m/ M	2	-	-	-	-	-	-	-	-	-	
	ž/ W	2	-	-	-	-	-	-	-	-	-	
Oprisavci	sv./ All	2 508	137	152	175	181	190	156	134	159	168	
	m/ M	1 232	76	78	90	92	100	77	71	78	84	
	ž/ W	1 276	61	74	85	89	90	79	63	81	84	
Novi Grad	sv./ All	303	14	24	16	26	19	15	13	18	22	
	m/ M	150	7	10	5	15	12	5	8	10	15	
	ž/ W	153	7	14	11	11	7	10	5	8	7	
Oprisavci	sv./ All	886	49	49	70	61	74	54	46	63	65	
	m/ M	424	26	23	34	28	39	28	24	30	33	
	ž/ W	462	23	26	36	33	35	26	22	33	32	
Poljanci	sv./ All	255	13	16	20	21	18	16	22	15	16	
	m/ M	126	6	11	11	7	9	8	12	9	3	
	ž/ W	129	7	5	9	14	9	8	10	6	13	
Prnjavor	sv./ All	232	12	18	16	19	13	8	12	14	18	
	m/ M	125	6	8	8	13	10	4	7	5	10	
	ž/ W	107	6	10	8	6	3	4	5	9	8	
Stružani	sv./ All	169	11	8	16	12	6	14	8	9	12	
	m/ M	86	8	4	11	6	4	9	4	1	8	
	ž/ W	83	3	4	5	6	2	5	4	8	4	
Svilaj	sv./ All	285	17	20	16	19	23	26	12	23	13	
	m/ M	145	12	15	8	9	13	10	6	13	5	
	ž/ W	140	5	5	8	10	10	16	6	10	8	
Trnjanski Kuti	sv./ All	345	19	14	20	22	36	22	19	15	19	
	m/ M	158	10	5	12	13	13	12	9	8	8	
	ž/ W	187	9	9	8	9	23	10	10	7	11	
Zoljani	sv./ All	33	2	3	1	1	1	1	2	2	3	
	m/ M	18	1	2	1	1	-	1	1	2	2	
	ž/ W	15	1	1	-	-	1	-	1	-	1	
Oriovac	sv./ All	5 824	288	301	375	397	407	322	363	360	373	
	m/ M	2 814	140	162	191	203	202	160	202	189	190	
	ž/ W	3 010	148	139	184	194	205	162	161	171	183	
Bečić	sv./ All	114	8	6	6	10	8	7	6	8	8	
	m/ M	55	1	4	4	7	4	3	3	4	4	
	ž/ W	59	7	2	2	3	4	4	3	4	4	
Ciglenik	sv./ All	159	9	2	8	13	9	9	9	10	10	
	m/ M	81	7	2	6	10	3	5	6	6	4	
	ž/ W	78	2	-	2	3	6	4	3	4	6	

5. STANOVNIŠTVO PREMA STAROSTI I SPOLU PO NASELJIMA, POPIS 2011.
POPULATION BY AGE AND SEX, BY SETTLEMENTS, 2011 CENSUS

(naslavlak)
(continued)

	Spol Sex	Starost Age										
		45 – 49	50 – 54	55 – 59	60 – 64	65 – 69	70 – 74	75 – 79	80 – 84	85 – 89	90 – 94	95 i više 95 and over
		11	12	13	14	15	16	17	18	19	20	21
Čaprginci	sv./ All	-	-	2	-	-	-	-	-	-	-	-
	m/ M	-	-	1	-	-	-	-	-	-	-	-
	ž/ W	-	-	1	-	-	-	-	-	-	-	-
Čovac	sv./ All	8	10	10	12	8	16	12	5	1	1	-
	m/ M	6	7	3	6	5	6	5	-	-	1	-
	ž/ W	2	3	7	6	3	10	7	5	1	-	-
Donji Rogolji	sv./ All	4	1	1	1	2	1	-	2	-	-	-
	m/ M	3	1	-	-	2	-	-	-	-	-	-
	ž/ W	1	-	1	1	-	1	-	2	-	-	-
Gornji Rogolji	sv./ All	3	1	1	2	-	2	3	-	-	-	-
	m/ M	2	-	-	1	-	1	1	-	-	-	-
	ž/ W	1	1	1	1	-	1	2	-	-	-	-
Lađevac	sv./ All	20	19	21	18	10	18	11	9	2	-	-
	m/ M	9	14	11	11	2	8	5	3	-	-	-
	ž/ W	11	5	10	7	8	10	6	6	2	-	-
Lještani	sv./ All	1	3	-	1	-	4	1	-	-	-	-
	m/ M	-	2	-	1	-	1	-	-	-	-	-
	ž/ W	1	1	-	-	-	3	1	-	-	-	-
Okučani	sv./ All	109	115	92	85	87	107	77	53	26	5	1
	m/ M	55	47	46	36	38	42	26	18	7	-	-
	ž/ W	54	68	46	49	49	65	51	35	19	5	1
Šagovina Mašićka	sv./ All	1	-	-	-	1	2	-	1	1	-	-
	m/ M	1	-	-	-	-	1	-	-	-	-	-
	ž/ W	-	-	-	-	1	1	-	1	1	-	-
Širinci	sv./ All	-	-	1	-	1	-	-	-	-	-	-
	m/ M	-	-	-	-	1	-	-	-	-	-	-
	ž/ W	-	-	1	-	-	-	-	-	-	-	-
Trnakovac	sv./ All	8	7	11	5	3	7	8	1	1	-	-
	m/ M	4	2	9	2	2	2	5	-	1	-	-
	ž/ W	4	5	2	3	1	5	3	1	-	-	-
Vrbovljani	sv./ All	10	15	17	14	13	22	22	12	1	-	-
	m/ M	2	7	11	3	6	7	9	5	-	-	-
	ž/ W	8	8	6	11	7	15	13	7	1	-	-
Žuberkovac	sv./ All	1	-	1	1	1	-	-	-	-	-	-
	m/ M	-	-	1	1	-	-	-	-	-	-	-
	ž/ W	1	-	-	-	1	-	-	-	-	-	-
Oprisavci	sv./ All	197	152	150	122	105	119	98	84	25	4	-
	m/ M	101	77	86	61	47	51	35	19	8	1	-
	ž/ W	96	75	64	61	58	68	63	65	17	3	-
Novi Grad	sv./ All	29	18	18	12	13	16	15	12	3	-	-
	m/ M	15	9	9	7	4	7	7	2	3	-	-
	ž/ W	14	9	9	5	9	9	8	10	-	-	-
Oprisavci	sv./ All	60	47	58	50	38	31	34	26	10	1	-
	m/ M	32	23	35	18	18	13	11	6	3	-	-
	ž/ W	28	24	23	32	20	18	23	20	7	1	-
Poljanci	sv./ All	18	19	11	13	13	6	8	8	2	-	-
	m/ M	12	10	5	9	6	4	2	2	-	-	-
	ž/ W	6	9	6	4	7	2	6	6	2	-	-
Prnjavor	sv./ All	18	15	15	11	13	12	12	5	1	-	-
	m/ M	11	10	9	7	4	6	4	3	-	-	-
	ž/ W	7	5	6	4	9	6	8	2	1	-	-
Stružani	sv./ All	15	8	6	3	4	17	7	10	3	-	-
	m/ M	7	3	5	2	1	7	3	2	1	-	-
	ž/ W	8	5	1	1	3	10	4	8	2	-	-
Svilaj	sv./ All	23	18	15	14	8	16	13	6	2	1	-
	m/ M	9	11	9	7	5	5	5	2	-	1	-
	ž/ W	14	7	6	7	3	11	8	4	2	-	-
Trnjanski Kuti	sv./ All	33	26	25	17	13	18	9	12	4	2	-
	m/ M	15	10	13	11	7	7	3	1	1	-	-
	ž/ W	18	16	12	6	6	11	6	11	3	2	-
Zoljani	sv./ All	1	1	2	2	3	3	-	5	-	-	-
	m/ M	-	1	1	-	2	2	-	1	-	-	-
	ž/ W	1	-	1	2	1	1	-	4	-	-	-
Oriovac	sv./ All	387	422	411	393	285	296	253	126	55	10	-
	m/ M	201	212	192	184	131	121	87	32	15	-	-
	ž/ W	186	210	219	209	154	175	166	94	40	10	-
Bečić	sv./ All	5	13	7	7	3	6	5	1	-	-	-
	m/ M	2	7	3	5	-	1	3	-	-	-	-
	ž/ W	3	6	4	2	3	5	2	1	-	-	-
Ciglenik	sv./ All	13	13	17	12	8	7	6	3	1	-	-
	m/ M	4	8	9	5	2	2	1	-	1	-	-
	ž/ W	9	5	8	7	6	5	5	3	-	-	-

5. STANOVNIŠTVO PREMA STAROSTI I SPOLU PO NASELJIMA, POPIS 2011.
POPULATION BY AGE AND SEX, BY SETTLEMENTS, 2011 CENSUS

(nastavak)
(continued)

	Spol Sex	Ukupno Total	Starost Age									
			0 – 4	5 – 9	10 – 14	15 – 19	20 – 24	25 – 29	30 – 34	35 – 39	40 – 44	
			1	2	3	4	5	6	7	8	9	10
Kujnik	sv./ All	310	9	18	14	21	29	17	15	12	20	
	m/ M	158	5	9	8	13	16	11	10	6	10	
	ž/ W	152	4	9	6	8	13	6	5	6	10	
Lužani	sv./ All	1 058	56	49	79	74	70	63	62	66	66	
	m/ M	487	22	24	35	39	29	27	37	28	35	
	ž/ W	571	34	25	44	35	41	36	25	38	31	
Malino	sv./ All	485	33	22	26	32	36	24	24	31	25	
	m/ M	237	19	11	12	17	18	13	14	16	16	
	ž/ W	248	14	11	14	15	18	11	10	15	9	
Oriovac	sv./ All	1 841	82	84	111	119	113	108	142	138	111	
	m/ M	906	36	46	57	61	56	55	74	80	58	
	ž/ W	935	46	38	54	58	57	53	68	58	53	
Pričac	sv./ All	103	4	5	12	6	7	8	3	5	7	
	m/ M	49	3	2	6	4	1	4	3	2	3	
	ž/ W	54	1	3	6	2	6	4	-	3	4	
Radovanje	sv./ All	288	14	16	13	10	21	18	27	16	13	
	m/ M	134	7	12	4	4	9	7	19	10	5	
	ž/ W	154	7	4	9	6	12	11	8	6	8	
Slavonski Kobaš	sv./ All	1 230	68	84	87	98	96	56	66	60	99	
	m/ M	594	37	44	49	41	58	28	30	30	48	
	ž/ W	636	31	40	38	57	38	28	36	30	51	
Živike	sv./ All	236	5	15	19	14	18	12	9	14	14	
	m/ M	113	3	8	10	7	8	7	6	7	7	
	ž/ W	123	2	7	9	7	10	5	3	7	7	
Podcrkavlje	sv./ All	2 553	155	148	163	166	171	180	157	145	174	
	m/ M	1 245	85	71	78	81	93	86	87	80	87	
	ž/ W	1 308	70	77	85	85	78	94	70	65	87	
Brodski Zdenci	sv./ All	299	25	24	25	16	13	20	28	12	19	
	m/ M	153	13	14	12	5	6	12	15	7	11	
	ž/ W	146	12	10	13	11	7	8	13	5	8	
Crni Potok Donji Slatinik	sv./ All	-	-	-	-	-	-	-	-	-	-	
	m/ M	170	3	13	11	11	12	7	10	11	18	
	ž/ W	85	1	10	3	5	9	3	4	6	8	
Dubovik	sv./ All	85	2	3	8	6	3	4	6	5	10	
	m/ M	84	5	4	5	7	7	5	5	4	7	
	ž/ W	42	5	2	2	2	4	4	3	2	2	
Glogovica	sv./ All	214	14	13	16	17	13	11	9	13	13	
	m/ M	110	10	9	8	9	7	4	4	7	6	
	ž/ W	104	4	4	8	8	6	7	5	6	7	
Gornji Slatinik	sv./ All	90	6	3	7	5	6	10	4	2	4	
	m/ M	41	2	2	5	2	2	5	2	-	2	
	ž/ W	49	4	1	2	3	4	5	2	2	2	
Grabarje	sv./ All	286	15	10	25	22	23	17	16	10	23	
	m/ M	137	6	4	11	10	15	9	9	5	12	
	ž/ W	149	9	6	14	12	8	8	7	5	11	
Kindrovo	sv./ All	87	8	3	5	3	8	6	4	6	4	
	m/ M	41	5	3	2	2	4	2	3	3	2	
	ž/ W	46	3	-	3	1	4	4	1	3	2	
Matković Mala	sv./ All	26	2	1	-	-	2	3	2	-	-	
	m/ M	12	-	1	-	-	1	2	2	-	-	
	ž/ W	14	2	-	-	-	1	1	-	-	-	
Oriovčić	sv./ All	108	11	8	3	6	7	6	8	9	6	
	m/ M	51	6	4	1	4	3	2	5	3	5	
	ž/ W	57	5	4	2	2	4	4	3	6	1	
Podcrkavlje	sv./ All	415	26	25	29	28	26	27	23	41	26	
	m/ M	203	15	10	16	17	13	10	14	24	13	
	ž/ W	212	11	15	13	11	13	17	9	17	13	
Rastušje	sv./ All	295	21	20	18	17	14	24	25	16	22	
	m/ M	142	13	5	11	6	6	13	13	11	9	
	ž/ W	153	8	15	7	11	8	11	12	5	13	
Tomica	sv./ All	479	19	24	19	34	40	44	23	21	32	
	m/ M	228	9	7	7	19	23	20	13	12	17	
	ž/ W	251	10	17	12	15	17	24	10	9	15	
Rešetari	sv./ All	4 753	230	276	316	340	352	264	274	293	332	
	m/ M	2 346	114	148	164	164	197	137	150	150	177	
	ž/ W	2 407	116	128	152	176	155	127	124	143	155	
Adžamovci	sv./ All	612	24	38	36	48	33	33	39	40	44	
	m/ M	307	13	19	17	23	21	20	22	18	25	
	ž/ W	305	11	19	19	25	12	13	17	22	19	
Brdani	sv./ All	252	12	18	19	23	15	13	11	11	21	
	m/ M	118	4	10	7	14	8	5	6	6	11	
	ž/ W	134	8	8	12	9	7	8	5	5	10	

5. STANOVNIŠTVO PREMA STAROSTI I SPOLU PO NASELJIMA, POPIS 2011.
POPULATION BY AGE AND SEX, BY SETTLEMENTS, 2011 CENSUS

(nastavak)
(continued)

	Spol Sex	Starost Age										
		45 – 49	50 – 54	55 – 59	60 – 64	65 – 69	70 – 74	75 – 79	80 – 84	85 – 89	90 – 94	95 i više 95 and over
		11	12	13	14	15	16	17	18	19	20	21
Kujnik	sv./ All	26	30	32	15	12	19	10	6	5	-	-
	m/ M	13	16	15	10	4	8	3	1	-	-	-
	ž/ W	13	14	17	5	8	11	7	5	5	-	-
Lužani	sv./ All	69	83	55	66	52	61	46	26	10	5	-
	m/ M	35	44	27	27	24	27	17	8	2	-	-
	ž/ W	34	39	28	39	28	34	29	18	8	5	-
Malino	sv./ All	38	28	39	34	22	34	22	11	3	1	-
	m/ M	20	12	17	14	11	14	6	5	2	-	-
	ž/ W	18	16	22	20	11	20	16	6	1	1	-
Oriovac	sv./ All	106	135	136	155	105	80	67	31	15	3	-
	m/ M	59	62	60	72	56	36	28	4	6	-	-
	ž/ W	47	73	76	83	49	44	39	27	9	3	-
Pričac	sv./ All	11	9	7	2	4	4	5	3	1	-	-
	m/ M	6	5	3	1	1	1	2	1	1	-	-
	ž/ W	5	4	4	1	3	3	3	2	-	-	-
Radovanje	sv./ All	18	19	29	29	15	10	10	5	4	1	-
	m/ M	7	10	13	14	8	3	1	-	1	-	-
	ž/ W	11	9	16	15	7	7	9	5	3	1	-
Slavonski Kobaš	sv./ All	82	75	75	58	54	65	61	33	13	-	-
	m/ M	47	38	38	29	21	24	19	11	2	-	-
	ž/ W	35	37	37	29	33	41	42	22	11	-	-
Živike	sv./ All	19	17	14	15	10	10	21	7	3	-	-
	m/ M	8	10	7	7	4	5	7	2	-	-	-
	ž/ W	11	7	7	8	6	5	14	5	3	-	-
Podcrkavlje	sv./ All	196	166	177	138	113	120	110	48	21	5	-
	m/ M	104	82	90	63	58	51	32	10	5	2	-
	ž/ W	92	84	87	75	55	69	78	38	16	3	-
Brodski Zdenci	sv./ All	21	15	26	10	14	12	9	5	5	-	-
	m/ M	13	5	15	5	8	3	5	2	2	-	-
	ž/ W	8	10	11	5	6	9	4	3	3	-	-
Crni Potok Donji Slatinik	sv./ All	-	-	-	-	-	-	-	-	-	-	-
	m/ M	11	10	6	7	9	18	12	-	1	-	-
	ž/ W	6	2	3	6	4	10	6	-	1	-	-
Dubovik	sv./ All	8	6	4	1	4	5	4	3	-	-	-
	m/ M	5	4	2	1	1	2	1	-	-	-	-
	ž/ W	3	2	2	-	3	3	3	3	-	-	-
Glogovica	sv./ All	16	10	18	16	11	10	4	5	4	1	-
	m/ M	11	3	9	6	5	7	3	-	2	-	-
	ž/ W	5	7	9	10	6	3	1	5	2	1	-
Gornji Slatinik	sv./ All	7	5	9	1	2	3	9	6	-	1	-
	m/ M	3	3	8	-	1	-	2	2	-	-	-
	ž/ W	4	2	1	1	1	3	7	4	-	1	-
Grabarje	sv./ All	33	15	20	13	12	15	12	3	1	1	-
	m/ M	18	7	8	6	7	6	2	1	-	1	-
	ž/ W	15	8	12	7	5	9	10	2	1	-	-
Kindrovo	sv./ All	4	8	7	6	2	4	5	3	1	-	-
	m/ M	2	6	2	2	1	1	-	1	-	-	-
	ž/ W	2	2	5	4	1	3	5	2	1	-	-
Matković Mala	sv./ All	2	3	-	4	2	1	1	3	-	-	-
	m/ M	1	2	-	2	-	-	-	1	-	-	-
	ž/ W	1	1	-	2	2	1	1	2	-	-	-
Oriovčić	sv./ All	5	4	4	7	5	5	8	4	2	-	-
	m/ M	4	1	3	3	4	1	2	-	-	-	-
	ž/ W	1	3	1	4	1	4	6	4	2	-	-
Podcrkavlje	sv./ All	24	32	27	21	22	14	18	4	1	1	-
	m/ M	11	15	12	9	10	11	1	1	-	1	-
	ž/ W	13	17	15	12	12	3	17	3	1	-	-
Rastušje	sv./ All	17	18	21	18	13	13	13	3	2	-	-
	m/ M	10	9	10	8	7	4	5	1	1	-	-
	ž/ W	7	9	11	10	6	9	8	2	1	-	-
Tomica	sv./ All	48	40	35	34	17	20	15	9	4	1	-
	m/ M	21	19	18	20	9	8	5	1	-	-	-
	ž/ W	27	21	17	14	8	12	10	8	4	1	-
Rešetari	sv./ All	337	354	329	213	188	237	223	126	56	11	2
	m/ M	178	178	180	102	86	79	78	47	13	3	1
	ž/ W	159	176	149	111	102	158	145	79	43	8	1
Adžamovci	sv./ All	40	45	52	31	20	40	25	11	11	1	1
	m/ M	23	18	25	18	9	20	8	6	1	-	1
	ž/ W	17	27	27	13	11	20	17	5	10	1	-
Brđani	sv./ All	16	17	16	15	10	8	15	8	3	1	-
	m/ M	9	12	6	7	5	-	5	1	1	1	-
	ž/ W	7	5	10	8	5	8	10	7	2	-	-

5. STANOVNIŠTVO PREMA STAROSTI I SPOLU PO NASELJIMA, POPIS 2011.
POPULATION BY AGE AND SEX, BY SETTLEMENTS, 2011 CENSUS

(nastavak)
(continued)

	Spol Sex	Ukupno Total	Starost Age								
			0 – 4	5 – 9	10 – 14	15 – 19	20 – 24	25 – 29	30 – 34	35 – 39	40 – 44
			1	2	3	4	5	6	7	8	9
Bukovica	sv./ All	152	7	7	16	12	10	8	6	8	15
	m/ M	81	2	5	7	7	6	6	4	5	8
	ž/ W	71	5	2	9	5	4	2	2	3	7
Drežnik	sv./ All	464	19	36	40	49	39	33	20	30	41
	m/ M	236	9	18	21	26	19	20	11	12	25
	ž/ W	228	10	18	19	23	20	13	9	18	16
Gunjavci	sv./ All	424	23	26	32	36	34	16	16	29	31
	m/ M	214	12	12	17	17	21	9	7	13	17
	ž/ W	210	11	14	15	19	13	7	9	16	14
Rešetari	sv./ All	2 450	125	121	151	140	194	144	155	148	162
	m/ M	1 198	68	67	80	63	111	68	89	80	84
	ž/ W	1 252	57	54	71	77	83	76	66	68	78
Zapolje	sv./ All	399	20	30	22	32	27	17	27	27	18
	m/ M	192	6	17	15	14	11	9	11	16	7
	ž/ W	207	14	13	7	18	16	8	16	11	11
Sibinj	sv./ All	6 895	350	357	445	512	477	473	444	412	439
	m/ M	3 395	186	185	223	260	240	250	240	212	217
	ž/ W	3 500	164	172	222	252	237	223	204	200	222
Bartolovci	sv./ All	737	32	38	40	52	46	49	52	48	43
	m/ M	335	14	21	18	18	17	24	32	24	20
	ž/ W	402	18	17	22	34	29	25	20	24	23
Brčino	sv./ All	168	11	8	9	11	19	17	6	6	11
	m/ M	85	6	5	2	5	8	11	4	3	6
	ž/ W	83	5	3	7	6	11	6	2	3	5
Čelikovići	sv./ All	60	2	1	-	3	5	5	2	3	2
	m/ M	27	-	-	-	-	1	4	2	3	-
	ž/ W	33	2	1	-	3	4	1	-	-	2
Gornji Andrijevići	sv./ All	467	26	21	22	25	32	37	29	28	21
	m/ M	232	16	10	14	14	15	17	18	16	9
	ž/ W	235	10	11	8	11	17	20	11	12	12
Grgurevići	sv./ All	122	3	5	2	13	10	7	7	7	7
	m/ M	53	-	3	1	3	5	4	2	3	3
	ž/ W	69	3	2	1	10	5	3	5	4	4
Grizići	sv./ All	120	7	5	8	13	7	7	5	4	9
	m/ M	64	6	2	4	6	2	6	3	1	6
	ž/ W	56	1	3	4	7	5	1	2	3	3
Gromačnik	sv./ All	556	26	29	32	36	38	42	39	33	31
	m/ M	272	13	19	16	20	18	24	20	14	20
	ž/ W	284	13	10	16	16	20	18	19	19	11
Jakačina Mala	sv./ All	161	7	12	12	8	7	13	16	8	8
	m/ M	83	6	5	5	4	3	8	10	4	6
	ž/ W	78	1	7	7	4	4	5	6	4	2
Ravan	sv./ All	161	10	7	18	15	17	7	8	5	15
	m/ M	68	6	2	8	2	6	6	3	3	5
	ž/ W	93	4	5	10	13	11	1	5	2	10
Sibinj	sv./ All	2 424	113	134	165	189	159	159	156	156	155
	m/ M	1 206	64	70	84	108	87	77	81	78	69
	ž/ W	1 218	49	64	81	81	72	82	75	78	86
Slobodnica	sv./ All	1 557	92	79	107	121	114	101	101	92	120
	m/ M	790	46	38	54	67	66	52	55	52	61
	ž/ W	767	46	41	53	54	48	49	46	40	59
Završje	sv./ All	362	21	18	30	26	23	29	23	22	17
	m/ M	180	9	10	17	13	12	17	10	11	12
	ž/ W	182	12	8	13	13	11	12	13	11	5
Sikirevci	sv./ All	2 476	174	173	200	198	184	173	140	136	153
	m/ M	1 230	80	79	103	100	100	95	71	74	75
	ž/ W	1 246	94	94	97	98	84	78	69	62	78
Jaruge	sv./ All	695	51	50	61	61	49	52	43	45	41
	m/ M	351	25	23	32	25	30	33	17	28	19
	ž/ W	344	26	27	29	36	19	19	26	17	22
Sikirevci	sv./ All	1 781	123	123	139	137	135	121	97	91	112
	m/ M	879	55	56	71	75	70	62	54	46	56
	ž/ W	902	68	67	68	62	65	59	43	45	56
Slavonski Šamac	sv./ All	2 169	117	143	174	140	138	112	111	156	145
	m/ M	1 089	64	75	96	69	74	53	55	76	82
	ž/ W	1 080	53	68	78	71	64	59	56	80	63
Kruševica	sv./ All	1 173	69	73	105	72	72	60	58	88	84
	m/ M	586	35	33	54	33	41	27	29	45	51
	ž/ W	587	34	40	51	39	31	33	29	43	33
Slavonski Šamac	sv./ All	996	48	70	69	68	66	52	53	68	61
	m/ M	503	29	42	42	36	33	26	26	31	31
	ž/ W	493	19	28	27	32	33	26	27	37	30

5. STANOVNIŠTVO PREMA STAROSTI I SPOLU PO NASELJIMA, POPIS 2011.
POPULATION BY AGE AND SEX, BY SETTLEMENTS, 2011 CENSUS

(nastavak)
(continued)

	Spol Sex	Starost Age										
		45 – 49	50 – 54	55 – 59	60 – 64	65 – 69	70 – 74	75 – 79	80 – 84	85 – 89	90 – 94	95 i više 95 and over
		11	12	13	14	15	16	17	18	19	20	21
Bukovica	sv./ All	13	7	9	7	10	6	7	2	2	-	-
	m/ M	9	3	6	2	5	2	1	2	1	-	-
	ž/ W	4	4	3	5	5	4	6	-	1	-	-
Drežnik	sv./ All	25	36	18	11	16	15	21	11	3	1	-
	m/ M	16	21	12	3	7	4	8	3	1	-	-
	ž/ W	9	15	6	8	9	11	13	8	2	1	-
Gunjavci	sv./ All	46	31	22	11	16	24	13	9	6	3	-
	m/ M	25	17	12	6	8	9	7	3	1	1	-
	ž/ W	21	14	10	5	8	15	6	6	5	2	-
Rešetari	sv./ All	158	190	185	118	104	133	119	71	26	5	1
	m/ M	75	90	104	55	47	40	43	26	7	1	-
	ž/ W	83	100	81	63	57	93	76	45	19	4	1
Zapolje	sv./ All	39	28	27	20	12	11	23	14	5	-	-
	m/ M	21	17	15	11	5	4	6	6	1	-	-
	ž/ W	18	11	12	9	7	7	17	8	4	-	-
Sibinj	sv./ All	506	520	454	368	269	330	310	152	69	6	2
	m/ M	261	272	243	180	114	131	110	55	13	3	-
	ž/ W	245	248	211	188	155	199	200	97	56	3	2
Bartolovci	sv./ All	51	64	64	44	30	36	26	11	9	1	1
	m/ M	25	29	30	21	14	16	10	2	-	-	-
	ž/ W	26	35	34	23	16	20	16	9	9	1	1
Brčino	sv./ All	14	12	13	6	2	10	8	4	1	-	-
	m/ M	6	5	11	4	1	4	2	2	-	-	-
	ž/ W	8	7	2	2	1	6	6	2	1	-	-
Čelikovići	sv./ All	3	10	7	1	2	6	8	-	-	-	-
	m/ M	2	4	5	1	1	1	3	-	-	-	-
	ž/ W	1	6	2	-	1	5	5	-	-	-	-
Gornji Andrijevci	sv./ All	24	37	42	37	20	23	22	15	5	1	-
	m/ M	13	15	21	22	7	10	10	3	1	1	-
	ž/ W	11	22	21	15	13	13	12	12	4	-	-
Grgurevići	sv./ All	12	12	13	1	4	8	8	3	-	-	-
	m/ M	5	6	9	1	1	2	4	1	-	-	-
	ž/ W	7	6	4	-	3	6	4	2	-	-	-
Grizići	sv./ All	10	10	8	5	5	4	7	4	1	1	-
	m/ M	5	7	4	1	3	3	-	3	1	1	-
	ž/ W	5	3	4	4	2	1	7	1	-	-	-
Gromačnik	sv./ All	42	39	31	29	32	27	25	13	11	1	-
	m/ M	22	22	15	8	16	10	8	5	2	-	-
	ž/ W	20	17	16	21	16	17	17	8	9	1	-
Jakačina Mala	sv./ All	11	9	9	10	5	6	11	8	1	-	-
	m/ M	7	5	4	6	1	2	3	4	-	-	-
	ž/ W	4	4	5	4	4	4	8	4	1	-	-
Ravan	sv./ All	12	11	2	9	4	3	10	4	4	-	-
	m/ M	5	8	1	5	2	1	1	2	2	-	-
	ž/ W	7	3	1	4	2	2	9	2	2	-	-
Sibinj	sv./ All	187	178	157	118	94	120	109	57	16	1	1
	m/ M	99	97	80	60	42	46	41	19	4	-	-
	ž/ W	88	81	77	58	52	74	68	38	12	1	1
Slobodnica	sv./ All	112	109	86	89	59	71	58	30	16	-	-
	m/ M	55	63	47	42	21	32	23	13	3	-	-
	ž/ W	57	46	39	47	38	39	35	17	13	-	-
Završje	sv./ All	28	29	22	19	12	16	18	3	5	1	-
	m/ M	17	11	16	9	5	4	5	1	-	1	-
	ž/ W	11	18	6	10	7	12	13	2	5	-	-
Sikirevci	sv./ All	196	165	133	97	92	97	96	48	19	2	-
	m/ M	103	93	76	51	34	36	39	14	7	-	-
	ž/ W	93	72	57	46	58	61	57	34	12	2	-
Jaruge	sv./ All	58	47	28	16	17	27	33	13	3	-	-
	m/ M	31	26	16	10	5	8	14	7	2	-	-
	ž/ W	27	21	12	6	12	19	19	6	1	-	-
Sikirevci	sv./ All	138	118	105	81	75	70	63	35	16	2	-
	m/ M	72	67	60	41	29	28	25	7	5	-	-
	ž/ W	66	51	45	40	46	42	38	28	11	2	-
Slavonski Šamac	sv./ All	158	125	152	131	105	120	79	47	12	3	1
	m/ M	87	66	88	67	39	50	27	16	3	1	1
	ž/ W	71	59	64	64	66	70	52	31	9	2	-
Kruševica	sv./ All	85	64	75	68	56	63	49	21	8	2	1
	m/ M	42	36	41	36	24	30	17	8	2	1	1
	ž/ W	43	28	34	32	32	33	32	13	6	1	-
Slavonski Šamac	sv./ All	73	61	77	63	49	57	30	26	4	1	-
	m/ M	45	30	47	31	15	20	10	8	1	-	-
	ž/ W	28	31	30	32	34	37	20	18	3	1	-

5. STANOVNIŠTVO PREMA STAROSTI I SPOLU PO NASELJIMA, POPIS 2011.
POPULATION BY AGE AND SEX, BY SETTLEMENTS, 2011 CENSUS

(naslavlak)
(continued)

	Spol Sex	Ukupno Total	Starost Age								
			0 – 4	5 – 9	10 – 14	15 – 19	20 – 24	25 – 29	30 – 34	35 – 39	40 – 44
			1	2	3	4	5	6	7	8	9
Stara Gradiška	sv./ All	1 363	64	69	75	102	69	65	85	81	78
	m/ M	659	29	34	44	54	40	31	51	35	35
	ž/ W	704	35	35	31	48	29	34	34	46	43
Donji Varoš	sv./ All	284	14	14	13	13	12	20	21	12	9
	m/ M	137	4	9	7	8	6	8	14	5	4
	ž/ W	147	10	5	6	5	6	12	7	7	5
Gornji Varoš	sv./ All	258	12	17	20	24	16	13	17	13	18
	m/ M	134	6	7	13	13	11	7	10	6	7
	ž/ W	124	6	10	7	11	5	6	7	7	11
Gređani	sv./ All	173	4	1	2	6	11	7	7	3	5
	m/ M	77	3	1	2	4	6	6	6	1	2
	ž/ W	96	1	-	-	2	5	1	1	2	3
Novi Varoš	sv./ All	204	16	12	8	8	7	5	12	18	6
	m/ M	99	7	7	5	4	4	2	7	10	1
	ž/ W	105	9	5	3	4	3	3	5	8	5
Pivare	sv./ All	17	1	1	-	1	-	2	1	-	2
	m/ M	6	1	-	-	-	-	-	-	-	1
	ž/ W	11	-	1	-	1	-	2	1	-	1
Stara Gradiška	sv./ All	327	15	19	29	41	18	12	19	31	35
	m/ M	164	7	8	15	20	12	5	9	11	20
	ž/ W	163	8	11	14	21	6	7	10	20	15
Uskoci	sv./ All	100	2	5	3	9	5	6	8	4	3
	m/ M	42	1	2	2	5	1	3	5	2	-
	ž/ W	58	1	3	1	4	4	3	3	2	3
Staro Petrovo Selo	sv./ All	5 186	234	246	367	392	345	290	213	266	337
	m/ M	2 577	129	131	188	211	189	163	111	146	169
	ž/ W	2 609	105	115	179	181	156	127	102	120	168
Blažević Dol	sv./ All	154	3	4	10	19	12	8	4	8	10
	m/ M	89	2	3	9	12	5	5	3	5	5
	ž/ W	65	1	1	1	7	7	3	1	3	5
Donji Crnogovci	sv./ All	131	11	7	16	2	10	5	9	10	6
	m/ M	63	6	4	7	2	6	2	5	4	6
	ž/ W	68	5	3	9	-	4	3	4	6	-
Godinjak	sv./ All	664	34	38	48	58	58	25	27	34	47
	m/ M	336	20	20	20	35	36	14	14	15	26
	ž/ W	328	14	18	28	23	22	11	13	19	21
Gornji Crnogovci	sv./ All	98	-	4	9	9	8	3	-	3	10
	m/ M	48	-	2	4	6	5	1	-	2	5
	ž/ W	50	-	2	5	3	3	2	-	1	5
Komarnica	sv./ All	251	15	15	14	19	8	19	14	9	14
	m/ M	117	6	10	6	8	2	8	6	6	8
	ž/ W	134	9	5	8	11	6	11	8	3	6
Laze	sv./ All	314	19	19	22	26	20	12	19	15	23
	m/ M	160	8	9	14	17	9	9	9	9	10
	ž/ W	154	11	10	8	9	11	3	10	6	13
Oštri Vrh	sv./ All	162	6	3	16	15	9	9	3	9	12
	m/ M	78	3	2	10	10	3	5	1	4	8
	ž/ W	84	3	1	6	5	6	4	2	5	4
Starci	sv./ All	4	-	-	-	-	-	-	-	-	-
	m/ M	2	-	-	-	-	-	-	-	-	-
	ž/ W	2	-	-	-	-	-	-	-	-	-
Staro Petrovo Selo	sv./ All	1 572	56	72	114	121	104	107	62	83	99
	m/ M	798	32	42	61	60	58	67	34	45	49
	ž/ W	774	24	30	53	61	46	40	28	38	50
Štivilica	sv./ All	586	21	18	20	28	29	26	23	34	28
	m/ M	280	12	10	12	14	19	12	13	18	17
	ž/ W	306	9	8	8	14	10	14	10	16	11
Tisovac	sv./ All	363	25	24	19	27	25	27	13	20	22
	m/ M	170	11	9	11	11	15	14	7	14	8
	ž/ W	193	14	15	8	16	10	13	6	6	14
Vladisovo	sv./ All	14	-	-	-	-	-	-	-	-	1
	m/ M	7	-	-	-	-	-	-	-	-	1
	ž/ W	7	-	-	-	-	-	-	-	-	-
Vrbova	sv./ All	873	44	42	79	68	62	49	39	41	65
	m/ M	429	29	20	34	36	31	26	19	24	26
	ž/ W	444	15	22	45	32	31	23	20	17	39
Velika Kapanica	sv./ All	3 308	202	168	219	255	258	225	160	188	245
	m/ M	1 650	100	83	110	134	124	134	79	98	122
	ž/ W	1 658	102	85	109	121	134	91	81	90	123
Beravci	sv./ All	815	44	43	53	81	60	54	39	47	61
	m/ M	405	24	15	28	47	29	32	16	22	30
	ž/ W	410	20	28	25	34	31	22	23	25	31

5. STANOVNIŠTVO PREMA STAROSTI I SPOLU PO NASELJIMA, POPIS 2011.
POPULATION BY AGE AND SEX, BY SETTLEMENTS, 2011 CENSUS

(naslavlak)
(continued)

	Spol Sex	Starost Age										
		45 – 49	50 – 54	55 – 59	60 – 64	65 – 69	70 – 74	75 – 79	80 – 84	85 – 89	90 – 94	95 i više 95 and over
		11	12	13	14	15	16	17	18	19	20	21
Stara Gradiška	sv./ All	90	107	103	74	56	75	84	64	13	7	2
	m/ M	49	55	47	43	25	24	31	26	3	2	1
	ž/ W	41	52	56	31	31	51	53	38	10	5	1
Donji Varoš	sv./ All	16	22	33	20	22	14	11	13	1	3	1
	m/ M	6	8	15	13	11	5	6	6	-	2	-
	ž/ W	10	14	18	7	11	9	5	7	1	1	1
Gornji Varoš	sv./ All	17	18	12	6	11	15	18	10	-	1	-
	m/ M	13	11	7	3	4	5	6	5	-	-	-
	ž/ W	4	7	5	3	7	10	12	5	-	1	-
Gredani	sv./ All	9	17	20	16	2	14	23	20	5	1	-
	m/ M	3	8	8	10	-	3	7	6	1	-	-
	ž/ W	6	9	12	6	2	11	16	14	4	1	-
Novi Varoš	sv./ All	10	13	13	12	10	12	19	15	7	1	-
	m/ M	7	6	4	8	4	5	9	7	2	-	-
	ž/ W	3	7	9	4	6	7	10	8	5	1	-
Pivare	sv./ All	-	2	1	-	2	3	-	1	-	-	-
	m/ M	-	1	1	-	-	1	-	1	-	-	-
	ž/ W	-	1	-	-	2	2	-	-	-	-	-
Stara Gradiška	sv./ All	34	27	15	9	4	7	9	3	-	-	-
	m/ M	17	18	8	5	2	4	2	1	-	-	-
	ž/ W	17	9	7	4	2	3	7	2	-	-	-
Uskoci	sv./ All	4	8	9	11	5	10	4	2	-	1	1
	m/ M	3	3	4	4	4	1	1	-	-	-	1
	ž/ W	1	5	5	7	1	9	3	2	-	1	-
Staro Petrovo Selo	sv./ All	417	406	326	278	267	282	270	167	62	16	5
	m/ M	219	219	186	129	119	118	81	53	12	2	2
	ž/ W	198	187	140	149	148	164	189	114	50	14	3
Blažević Dol	sv./ All	17	8	10	10	9	9	11	2	-	-	-
	m/ M	8	5	7	4	6	3	6	1	-	-	-
	ž/ W	9	3	3	6	3	6	5	1	-	-	-
Donji Crnogovci	sv./ All	6	6	7	7	7	7	6	7	1	1	-
	m/ M	2	3	4	2	3	3	1	3	-	-	-
	ž/ W	4	3	3	5	4	4	5	4	1	1	-
Godinjak	sv./ All	51	49	37	25	30	31	30	29	10	2	1
	m/ M	27	27	21	17	13	12	9	8	1	-	1
	ž/ W	24	22	16	8	17	19	21	21	9	2	-
Gornji Crnogovci	sv./ All	10	10	8	5	6	4	6	3	-	-	-
	m/ M	3	5	6	2	3	1	2	1	-	-	-
	ž/ W	7	5	2	3	3	3	4	2	-	-	-
Komarnica	sv./ All	16	19	19	13	11	16	18	7	3	2	-
	m/ M	10	11	7	9	3	9	6	2	-	-	-
	ž/ W	6	8	12	4	8	7	12	5	3	2	-
Laze	sv./ All	28	16	14	16	23	21	9	5	4	1	2
	m/ M	17	6	9	9	7	11	3	2	1	1	-
	ž/ W	11	10	5	7	16	10	6	3	3	-	2
Oštri Vrh	sv./ All	22	13	5	11	7	5	6	9	-	2	-
	m/ M	12	7	2	6	2	2	1	-	-	-	-
	ž/ W	10	6	3	5	5	3	5	9	-	2	-
Starci	sv./ All	-	-	2	1	-	1	-	-	-	-	-
	m/ M	-	-	1	1	-	-	-	-	-	-	-
	ž/ W	-	-	1	-	-	1	-	-	-	-	-
Staro Petrovo Selo	sv./ All	120	137	124	92	79	69	75	38	19	1	-
	m/ M	62	70	72	37	37	31	23	13	5	-	-
	ž/ W	58	67	52	55	42	38	52	25	14	1	-
Štivica	sv./ All	34	42	38	47	49	56	48	26	11	6	2
	m/ M	16	26	20	17	22	26	12	9	3	1	1
	ž/ W	18	16	18	30	27	30	36	17	8	5	1
Tisovac	sv./ All	32	28	20	12	14	20	24	8	3	-	-
	m/ M	18	13	13	5	7	5	8	1	-	-	-
	ž/ W	14	15	7	7	7	15	16	7	3	-	-
Vladisovo	sv./ All	-	2	-	-	1	3	5	1	1	-	-
	m/ M	-	2	-	-	-	1	2	1	-	-	-
	ž/ W	-	-	-	-	1	2	3	-	1	-	-
Vrbova	sv./ All	81	76	42	39	31	40	32	32	10	1	-
	m/ M	44	44	24	20	16	14	8	12	2	-	-
	ž/ W	37	32	18	19	15	26	24	20	8	1	-
Velika Kapanica	sv./ All	266	220	187	155	132	179	131	79	32	4	3
	m/ M	157	118	99	90	48	74	46	19	9	3	3
	ž/ W	109	102	88	65	84	105	85	60	23	1	-
Beravci	sv./ All	71	52	44	30	28	50	25	21	11	1	-
	m/ M	39	35	25	18	11	16	10	5	2	1	-
	ž/ W	32	17	19	12	17	34	15	16	9	-	-

5. STANOVNIŠTVO PREMA STAROSTI I SPOLU PO NASELJIMA, POPIS 2011.
POPULATION BY AGE AND SEX, BY SETTLEMENTS, 2011 CENSUS

(naslavlak)
(continued)

	Spol Sex	Ukupno Total	Starost Age								
			0 – 4	5 – 9	10 – 14	15 – 19	20 – 24	25 – 29	30 – 34	35 – 39	40 – 44
			1	2	3	4	5	6	7	8	9
Divoševci	sv./ All	296	24	12	14	24	28	20	15	19	19
	m/ M	146	8	9	5	14	13	14	7	11	10
	ž/ W	150	16	3	9	10	15	6	8	8	9
Kupina	sv./ All	269	13	11	18	15	19	27	13	9	25
	m/ M	138	7	8	6	6	10	19	5	6	13
	ž/ W	131	6	3	12	9	9	8	8	3	12
Mala Kopanica	sv./ All	166	15	7	5	12	16	6	7	9	9
	m/ M	87	9	1	4	7	7	3	5	5	6
	ž/ W	79	6	6	1	5	9	3	2	4	3
Velika Kopanica	sv./ All	1 762	106	95	129	123	135	118	86	104	131
	m/ M	874	52	50	67	60	65	66	46	54	63
	ž/ W	888	54	45	62	63	70	52	40	50	68
Vrbje	sv./ All	2 215	108	117	137	162	129	112	102	128	147
	m/ M	1 078	54	57	72	86	63	61	58	71	75
	ž/ W	1 137	54	60	65	76	66	51	44	57	72
Bodovaljci	sv./ All	552	28	33	24	42	42	24	31	39	36
	m/ M	276	10	21	14	18	19	13	21	25	18
	ž/ W	276	18	12	10	24	23	11	10	14	18
Dolina	sv./ All	254	12	15	18	17	12	10	11	13	18
	m/ M	120	8	4	6	10	7	3	6	7	8
	ž/ W	134	4	11	12	7	5	7	5	6	10
Mačkovac	sv./ All	289	12	12	23	20	22	19	12	15	18
	m/ M	144	5	6	12	9	16	10	7	8	10
	ž/ W	145	7	6	11	11	6	9	5	7	8
Savski Bok	sv./ All	57	2	-	10	8	-	2	4	3	6
	m/ M	24	-	-	4	4	-	1	1	1	4
	ž/ W	33	2	-	6	4	-	1	3	2	2
Sičice	sv./ All	391	16	19	18	32	21	17	13	23	21
	m/ M	185	9	8	11	17	9	10	8	13	8
	ž/ W	206	7	11	7	15	12	7	5	10	13
Visoka Greda	sv./ All	217	8	9	17	12	12	17	9	11	18
	m/ M	107	5	3	9	8	5	10	6	2	14
	ž/ W	110	3	6	8	4	7	7	3	9	4
Vrbje	sv./ All	455	30	29	27	31	20	23	22	24	30
	m/ M	222	17	15	16	20	7	14	9	15	13
	ž/ W	233	13	14	11	11	13	9	13	9	17
Vrpolje	sv./ All	3 521	206	220	265	295	239	204	190	226	224
	m/ M	1 754	105	120	129	156	131	104	94	124	117
	ž/ W	1 767	101	100	136	139	108	100	96	102	107
Čajkovci	sv./ All	639	29	42	47	56	38	37	37	43	41
	m/ M	320	14	19	23	32	24	19	22	19	25
	ž/ W	319	15	23	24	24	14	18	15	24	16
Stari Perkovci	sv./ All	1 123	82	95	85	97	72	62	63	86	67
	m/ M	567	45	55	43	46	36	37	26	50	32
	ž/ W	556	37	40	42	51	36	25	37	36	35
Vrpolje	sv./ All	1 759	95	83	133	142	129	105	90	97	116
	m/ M	867	46	46	63	78	71	48	46	55	60
	ž/ W	892	49	37	70	64	58	57	44	42	56
Zadarska županija County of Zadar	sv./ All	170 017	8 736	8 342	9 759	10 095	10 192	10 965	11 337	10 967	10 930
	m/ M	83 504	4 474	4 224	5 040	5 159	5 134	5 518	5 692	5 489	5 525
	ž/ W	86 513	4 262	4 118	4 719	4 936	5 058	5 447	5 645	5 478	5 405
Gradovi/ Towns Benkovac	sv./ All	11 026	610	650	783	703	671	659	649	667	688
	m/ M	5 548	302	304	416	379	353	346	319	343	365
	ž/ W	5 478	308	346	367	324	318	313	330	324	323
Benkovac	sv./ All	2 866	195	245	293	211	153	168	217	250	239
	m/ M	1 412	95	122	157	110	78	77	85	123	135
	ž/ W	1 454	100	123	136	101	75	91	132	127	104
Benkovačko Selo	sv./ All	789	56	53	68	67	63	55	47	42	65
	m/ M	415	25	27	32	44	40	29	26	22	35
	ž/ W	374	31	26	36	23	23	26	21	20	30
Bjelina	sv./ All	92	5	5	3	1	2	1	4	4	5
	m/ M	46	2	1	3	-	2	-	3	1	3
	ž/ W	46	3	4	-	1	-	1	1	3	2
Brgud	sv./ All	13	1	2	-	-	-	1	1	-	-
	m/ M	9	1	1	-	-	-	-	1	-	-
	ž/ W	4	-	1	-	-	-	1	-	-	-
Bruška	sv./ All	113	8	3	4	2	4	11	8	3	1
	m/ M	56	3	1	-	1	2	7	4	3	1
	ž/ W	57	5	2	4	1	2	4	4	-	-

5. STANOVNIŠTVO PREMA STAROSTI I SPOLU PO NASELJIMA, POPIS 2011.
POPULATION BY AGE AND SEX, BY SETTLEMENTS, 2011 CENSUS

(nastavak)
(continued)

	Spol Sex	Starost Age										
		45 – 49	50 – 54	55 – 59	60 – 64	65 – 69	70 – 74	75 – 79	80 – 84	85 – 89	90 – 94	95 i više 95 and over
		11	12	13	14	15	16	17	18	19	20	21
Divoševci	sv./ All	22	14	13	15	12	21	14	8	2	-	-
	m/ M	12	9	6	5	2	13	4	3	1	-	-
	ž/ W	10	5	7	10	10	8	10	5	1	-	-
Kupina	sv./ All	22	26	15	7	6	20	11	8	2	2	-
	m/ M	12	13	10	5	1	8	4	4	-	1	-
	ž/ W	10	13	5	2	5	12	7	4	2	1	-
Mala Kapanica	sv./ All	13	11	13	12	7	8	6	7	2	-	1
	m/ M	8	6	8	4	4	5	1	1	2	-	1
	ž/ W	5	5	5	8	3	3	5	6	-	-	-
Velika Kapanica	sv./ All	138	117	102	91	79	80	75	35	15	1	2
	m/ M	86	55	50	58	30	32	27	6	4	1	2
	ž/ W	52	62	52	33	49	48	48	29	11	-	-
Vrbje	sv./ All	156	159	113	126	113	133	154	80	31	6	2
	m/ M	83	98	54	66	52	46	43	28	10	-	1
	ž/ W	73	61	59	60	61	87	111	52	21	6	1
Bodovaljci	sv./ All	35	40	32	33	28	34	30	16	3	2	-
	m/ M	19	26	13	18	13	11	10	6	1	-	-
	ž/ W	16	14	19	15	15	23	20	10	2	2	-
Dolina	sv./ All	17	12	13	13	17	15	24	11	4	1	1
	m/ M	11	9	5	7	9	6	6	6	1	-	1
	ž/ W	6	3	8	6	8	9	18	5	3	1	-
Mačkovac	sv./ All	23	18	15	16	14	16	19	11	4	-	-
	m/ M	12	11	6	10	5	7	3	5	2	-	-
	ž/ W	11	7	9	6	9	9	16	6	2	-	-
Savski Bok	sv./ All	3	3	2	5	2	5	-	2	-	-	-
	m/ M	1	2	1	2	1	1	-	1	-	-	-
	ž/ W	2	1	1	3	1	4	-	1	-	-	-
Sičice	sv./ All	34	32	22	17	22	27	27	20	9	1	-
	m/ M	19	18	11	10	13	8	8	4	1	-	-
	ž/ W	15	14	11	7	9	19	19	16	8	1	-
Visoka Greda	sv./ All	18	24	8	18	11	9	7	6	3	-	-
	m/ M	6	15	5	8	4	3	-	2	2	-	-
	ž/ W	12	9	3	10	7	6	7	4	1	-	-
Vrbje	sv./ All	26	30	21	24	19	27	47	14	8	2	1
	m/ M	15	17	13	11	7	10	16	4	3	-	-
	ž/ W	11	13	8	13	12	17	31	10	5	2	1
Vrpolje	sv./ All	290	232	199	179	144	159	141	73	28	6	1
	m/ M	149	129	101	91	65	62	46	24	6	1	-
	ž/ W	141	103	98	88	79	97	95	49	22	5	1
Čajkovci	sv./ All	49	38	43	34	25	36	24	14	4	2	-
	m/ M	24	21	23	16	10	13	10	6	-	-	-
	ž/ W	25	17	20	18	15	23	14	8	4	2	-
Stari Perkovci	sv./ All	81	58	54	52	50	40	48	20	9	1	1
	m/ M	48	34	22	33	22	16	14	5	2	1	-
	ž/ W	33	24	32	19	28	24	34	15	7	-	1
Vrpolje	sv./ All	160	136	102	93	69	83	69	39	15	3	-
	m/ M	77	74	56	42	33	33	22	13	4	-	-
	ž/ W	83	62	46	51	36	50	47	26	11	3	-
Zadarska županija County of Zadar	sv./ All	11 376	12 007	11 971	11 812	8 392	8 836	7 297	4 305	2 050	543	105
	m/ M	5 691	6 141	6 090	5 833	3 961	4 037	3 102	1 615	608	142	29
	ž/ W	5 685	5 866	5 881	5 979	4 431	4 799	4 195	2 690	1 442	401	76
Gradovi/ Towns Benkovac	sv./ All	789	823	659	581	496	574	528	330	136	29	1
	m/ M	433	466	357	314	210	256	226	111	43	5	-
	ž/ W	356	357	302	267	286	318	302	219	93	24	1
Benkovac	sv./ All	210	167	115	118	69	83	60	54	16	3	-
	m/ M	118	93	60	58	24	38	19	16	2	2	-
	ž/ W	92	74	55	60	45	45	41	38	14	1	-
Benkovačko Selo	sv./ All	73	61	32	27	22	23	19	8	6	2	-
	m/ M	37	36	15	12	9	11	11	1	2	1	-
	ž/ W	36	25	17	15	13	12	8	7	4	1	-
Bjelina	sv./ All	5	6	2	9	14	11	11	4	-	-	-
	m/ M	3	5	1	3	5	8	6	-	-	-	-
	ž/ W	2	1	1	6	9	3	5	4	-	-	-
Brgud	sv./ All	-	1	-	-	2	1	2	2	-	-	-
	m/ M	-	1	-	-	1	1	1	2	-	-	-
	ž/ W	-	-	-	-	1	-	1	-	-	-	-
Bruška	sv./ All	6	10	11	7	4	6	12	5	6	2	-
	m/ M	5	5	5	6	1	2	7	1	2	-	-
	ž/ W	1	5	6	1	3	4	5	4	4	2	-

5. STANOVNIŠTVO PREMA STAROSTI I SPOLU PO NASELJIMA, POPIS 2011.
POPULATION BY AGE AND SEX, BY SETTLEMENTS, 2011 CENSUS

(nastavak)
(continued)

	Spol Sex	Ukupno Total	Starost Age									
			0 – 4	5 – 9	10 – 14	15 – 19	20 – 24	25 – 29	30 – 34	35 – 39	40 – 44	
			1	2	3	4	5	6	7	8	9	10
Buković	sv./ All	526	27	31	28	39	33	30	25	32	33	
	m/ M	261	9	15	13	20	24	14	13	16	19	
	ž/ W	265	18	16	15	19	9	16	12	16	14	
Bulić	sv./ All	147	12	7	12	11	8	10	11	12	6	
	m/ M	79	4	4	8	7	4	7	7	7	4	
	ž/ W	68	8	3	4	4	4	3	4	5	2	
Dobra Voda	sv./ All	113	4	5	3	7	9	7	9	4	-	
	m/ M	54	3	2	1	5	3	3	4	4	-	
	ž/ W	59	1	3	2	2	6	4	5	-	-	
Donje Biljane	sv./ All	102	3	1	1	1	2	5	4	1	3	
	m/ M	48	3	-	-	-	1	4	1	1	1	
	ž/ W	54	-	1	1	1	1	1	3	-	2	
Donje Ceranje	sv./ All	22	2	-	-	-	1	3	2	-	2	
	m/ M	12	1	-	-	-	1	2	1	-	1	
	ž/ W	10	1	-	-	-	-	1	1	-	1	
Donji Karin	sv./ All	174	4	4	7	6	2	6	4	9	15	
	m/ M	80	3	2	2	3	1	2	2	5	8	
	ž/ W	94	1	2	5	3	1	4	2	4	7	
Donji Kašić	sv./ All	63	2	2	2	-	1	-	3	1	-	
	m/ M	33	1	1	1	-	1	-	2	-	-	
	ž/ W	30	1	1	1	-	-	-	1	1	-	
Donji Lepuri	sv./ All	174	10	14	5	7	9	10	6	5	10	
	m/ M	87	6	9	1	2	3	5	5	2	7	
	ž/ W	87	4	5	4	5	6	5	1	3	3	
Gornje Biljane	sv./ All	170	5	11	8	16	13	5	12	9	17	
	m/ M	95	4	7	7	10	5	3	6	6	9	
	ž/ W	75	1	4	1	6	8	2	6	3	8	
Gornje Ceranje	sv./ All	62	2	1	2	2	6	6	1	2	2	
	m/ M	35	1	-	1	1	3	5	-	2	2	
	ž/ W	27	1	1	1	1	3	1	1	-	-	
Islam Grčki	sv./ All	150	1	5	6	7	8	5	5	7	7	
	m/ M	80	1	3	3	5	5	2	3	4	2	
	ž/ W	70	-	2	3	2	3	3	2	3	5	
Kolarina	sv./ All	39	-	-	-	-	-	-	-	-	-	
	m/ M	18	-	-	-	-	-	-	-	-	-	
	ž/ W	21	-	-	-	-	-	-	-	-	-	
Korlat	sv./ All	353	20	16	28	15	21	13	18	27	23	
	m/ M	179	7	3	15	10	11	8	11	14	13	
	ž/ W	174	13	13	13	5	10	5	7	13	10	
Kožlovac	sv./ All	20	-	-	-	-	-	-	-	-	-	
	m/ M	12	-	-	-	-	-	-	-	-	-	
	ž/ W	8	-	-	-	-	-	-	-	-	-	
Kula Atlagić	sv./ All	184	2	4	3	8	2	4	3	9	10	
	m/ M	93	-	2	2	5	-	2	3	5	8	
	ž/ W	91	2	2	1	3	2	2	-	4	2	
Lisičić	sv./ All	263	9	11	26	19	21	21	9	10	15	
	m/ M	128	5	6	14	9	8	13	4	5	4	
	ž/ W	135	4	5	12	10	13	8	5	5	11	
Lišane Tinjske	sv./ All	97	-	2	3	1	1	2	2	9	4	
	m/ M	49	-	-	1	1	1	1	1	6	3	
	ž/ W	48	-	2	2	-	-	1	1	3	1	
Medviđa	sv./ All	140	2	7	8	10	5	4	5	17	10	
	m/ M	74	1	4	4	7	2	4	3	10	5	
	ž/ W	66	1	3	4	3	3	-	2	7	5	
Miranje	sv./ All	303	18	21	25	21	30	24	15	16	23	
	m/ M	149	10	5	14	8	17	15	9	9	7	
	ž/ W	154	8	16	11	13	13	9	6	7	16	
Nadiń	sv./ All	406	23	23	16	16	23	37	29	10	15	
	m/ M	209	16	9	10	7	9	19	17	3	9	
	ž/ W	197	7	14	6	9	14	18	12	7	6	
Perušić Benkovački	sv./ All	153	12	6	7	7	6	14	11	7	2	
	m/ M	79	4	2	5	5	3	8	7	3	1	
	ž/ W	74	8	4	2	2	3	6	4	4	1	
Perušić Donji	sv./ All	123	7	7	6	11	10	2	9	4	10	
	m/ M	61	2	5	5	6	4	1	4	2	5	
	ž/ W	62	5	2	1	5	6	1	5	2	5	
Podgrađe	sv./ All	87	7	10	6	6	5	3	4	6	3	
	m/ M	45	5	5	3	5	3	2	-	4	2	
	ž/ W	42	2	5	3	1	2	1	4	2	1	
Podlug	sv./ All	177	6	7	10	11	14	13	10	6	4	
	m/ M	81	4	2	4	7	7	8	3	1	1	
	ž/ W	96	2	5	6	4	7	5	7	5	3	
Popovići	sv./ All	210	10	6	13	14	12	12	9	14	14	
	m/ M	112	5	3	8	7	7	8	5	7	6	
	ž/ W	98	5	3	5	7	5	4	4	7	8	

5. STANOVNIŠTVO PREMA STAROSTI I SPOLU PO NASELJIMA, POPIS 2011.
POPULATION BY AGE AND SEX, BY SETTLEMENTS, 2011 CENSUS

(nastavak)
(continued)

	Spol Sex	Starost Age										
		45 – 49	50 – 54	55 – 59	60 – 64	65 – 69	70 – 74	75 – 79	80 – 84	85 – 89	90 – 94	95 i više 95 and over
		11	12	13	14	15	16	17	18	19	20	21
Buković	sv./ All	38	39	35	38	23	26	32	8	8	1	-
	m/ M	21	21	19	14	13	10	14	3	2	1	-
	ž/ W	17	18	16	24	10	16	18	5	6	-	-
Bulić	sv./ All	6	17	8	5	5	4	8	4	1	-	-
	m/ M	3	8	5	3	2	2	3	1	-	-	-
	ž/ W	3	9	3	2	3	2	5	3	1	-	-
Dobra Voda	sv./ All	7	10	11	6	8	4	7	8	3	1	-
	m/ M	3	5	5	3	2	2	4	3	1	1	-
	ž/ W	4	5	6	3	6	2	3	5	2	-	-
Donje Biljane	sv./ All	4	5	7	16	14	17	10	4	4	-	-
	m/ M	2	3	4	8	6	10	3	-	1	-	-
	ž/ W	2	2	3	8	8	7	7	4	3	-	-
Donje Ceranje	sv./ All	1	3	2	1	2	3	-	-	-	-	-
	m/ M	-	3	1	-	1	1	-	-	-	-	-
	ž/ W	1	-	1	1	1	2	-	-	-	-	-
Donji Karin	sv./ All	15	17	12	13	16	21	13	7	3	-	-
	m/ M	5	10	6	6	6	6	8	5	-	-	-
	ž/ W	10	7	6	7	10	15	5	2	3	-	-
Donji Kašić	sv./ All	2	6	8	2	5	6	12	8	2	1	-
	m/ M	2	4	5	1	3	2	4	5	1	-	-
	ž/ W	-	2	3	1	2	4	8	3	1	1	-
Donji Lepuri	sv./ All	10	17	14	7	10	11	15	5	7	2	-
	m/ M	4	8	10	4	4	5	6	2	4	-	-
	ž/ W	6	9	4	3	6	6	9	3	3	2	-
Gornje Biljane	sv./ All	16	14	10	12	2	8	5	6	1	-	-
	m/ M	9	8	5	7	-	4	3	2	-	-	-
	ž/ W	7	6	5	5	2	4	2	4	1	-	-
Gornje Ceranje	sv./ All	6	6	3	4	3	5	5	5	-	1	-
	m/ M	3	4	3	1	2	3	3	1	-	-	-
	ž/ W	3	2	-	3	1	2	2	4	-	1	-
Islam Grčki	sv./ All	7	14	9	19	14	14	14	7	1	-	-
	m/ M	2	7	6	13	3	9	9	3	-	-	-
	ž/ W	5	7	3	6	11	5	5	4	1	-	-
Kolarina	sv./ All	3	2	6	6	-	7	11	4	-	-	-
	m/ M	1	2	1	4	-	2	6	2	-	-	-
	ž/ W	2	-	5	2	-	5	5	2	-	-	-
Korlat	sv./ All	18	28	27	24	22	14	23	11	5	-	-
	m/ M	8	18	13	15	11	6	10	5	1	-	-
	ž/ W	10	10	14	9	11	8	13	6	4	-	-
Kožlovac	sv./ All	-	3	1	2	1	4	5	3	1	-	-
	m/ M	-	2	1	1	1	2	3	1	1	-	-
	ž/ W	-	1	-	1	-	2	2	2	-	-	-
Kula Atlagić	sv./ All	10	18	23	16	21	21	16	7	3	4	-
	m/ M	8	10	12	10	9	8	6	3	-	-	-
	ž/ W	2	8	11	6	12	13	10	4	3	4	-
Lisičić	sv./ All	21	25	12	10	10	8	16	13	6	1	-
	m/ M	11	18	5	5	5	2	7	4	3	-	-
	ž/ W	10	7	7	5	5	6	9	9	3	1	-
Lišane Tinjske	sv./ All	6	4	8	10	11	15	12	4	3	-	-
	m/ M	4	2	5	6	6	5	5	1	1	-	-
	ž/ W	2	2	3	4	5	10	7	3	2	-	-
Medviđa	sv./ All	10	6	7	5	13	10	8	10	3	-	-
	m/ M	6	4	5	4	6	4	1	4	-	-	-
	ž/ W	4	2	2	1	7	6	7	6	3	-	-
Miranje	sv./ All	24	25	16	12	8	10	7	5	3	-	-
	m/ M	12	17	7	7	4	3	3	1	1	-	-
	ž/ W	12	8	9	5	4	7	4	4	2	-	-
Nadin	sv./ All	30	42	36	21	14	22	22	19	8	-	-
	m/ M	19	18	22	14	7	13	5	7	5	-	-
	ž/ W	11	24	14	7	7	9	17	12	3	-	-
Perušić Benkovački	sv./ All	13	10	14	7	5	13	12	7	-	-	-
	m/ M	8	5	10	3	2	4	8	1	-	-	-
	ž/ W	5	5	4	4	3	9	4	6	-	-	-
Perušić Donji	sv./ All	9	10	11	3	4	9	6	4	1	-	-
	m/ M	5	4	6	2	-	5	3	2	-	-	-
	ž/ W	4	6	5	1	4	4	3	2	1	-	-
Podgrađe	sv./ All	7	6	3	4	4	4	4	3	2	-	-
	m/ M	5	3	1	2	-	2	3	-	-	-	-
	ž/ W	2	3	2	2	4	2	1	3	2	-	-
Podlug	sv./ All	16	22	8	12	3	13	11	8	3	-	-
	m/ M	8	13	4	5	-	5	5	2	2	-	-
	ž/ W	8	9	4	7	3	8	6	6	1	-	-
Popovići	sv./ All	18	11	13	4	9	15	21	9	4	2	-
	m/ M	8	8	11	2	3	8	9	3	4	-	-
	ž/ W	10	3	2	2	6	7	12	6	-	2	-

5. STANOVNIŠTVO PREMA STAROSTI I SPOLU PO NASELJIMA, POPIS 2011.
POPULATION BY AGE AND SEX, BY SETTLEMENTS, 2011 CENSUS

(naslavlak)
(continued)

	Spol Sex	Ukupno Total	Starost Age									
			0 – 4	5 – 9	10 – 14	15 – 19	20 – 24	25 – 29	30 – 34	35 – 39	40 – 44	
			1	2	3	4	5	6	7	8	9	10
Prísteg	sv./ All	316	18	14	26	23	20	11	15	16	20	
	m/ M	165	8	7	11	9	11	6	6	8	8	
	ž/ W	151	10	7	15	14	9	5	9	8	12	
Prović	sv./ All	93	5	2	10	6	4	7	7	3	2	
	m/ M	45	4	1	4	2	3	4	4	2	-	
	ž/ W	48	1	1	6	4	1	3	3	1	2	
Radošinovci	sv./ All	238	11	3	13	19	19	18	14	16	14	
	m/ M	125	4	1	8	13	8	11	7	7	10	
	ž/ W	113	7	2	5	6	11	7	7	9	4	
Rašević	sv./ All	468	30	33	34	25	33	24	28	39	20	
	m/ M	231	16	16	19	11	18	9	15	21	10	
	ž/ W	237	14	17	15	14	15	15	13	18	10	
Rodaljice	sv./ All	67	1	2	6	4	5	3	2	5	2	
	m/ M	37	-	2	6	1	3	3	1	2	1	
	ž/ W	30	1	-	-	3	2	-	1	3	1	
Smilčić	sv./ All	248	16	7	12	11	22	25	14	6	15	
	m/ M	127	11	2	4	6	10	15	10	2	9	
	ž/ W	121	5	5	8	5	12	10	4	4	6	
Šopot	sv./ All	281	20	15	11	19	13	27	17	12	5	
	m/ M	143	8	6	6	13	7	15	11	7	1	
	ž/ W	138	12	9	5	6	6	12	6	5	4	
Tinj	sv./ All	530	26	30	37	37	48	31	34	21	39	
	m/ M	258	13	14	22	16	24	17	15	14	16	
	ž/ W	272	13	16	15	21	24	14	19	7	23	
Vukšić	sv./ All	513	28	33	41	43	42	35	30	28	29	
	m/ M	262	16	13	22	23	24	13	18	12	16	
	ž/ W	251	12	20	19	20	18	22	12	16	13	
Zagrad	sv./ All	85	2	1	-	-	-	6	4	4	3	
	m/ M	38	1	-	-	-	-	4	1	3	3	
	ž/ W	47	1	1	-	-	-	2	3	1	-	
Zapužane	sv./ All	56	-	1	-	-	1	-	1	1	1	
	m/ M	26	-	1	-	-	-	-	1	-	-	
	ž/ W	30	-	-	-	-	1	-	-	1	1	
Biograd na Moru	sv./ All	5 569	344	319	316	301	323	357	392	393	333	
	m/ M	2 743	178	162	153	146	168	174	190	216	166	
	ž/ W	2 826	166	157	163	155	155	183	202	177	167	
Biograd na Moru	sv./ All	5 569	344	319	316	301	323	357	392	393	333	
	m/ M	2 743	178	162	153	146	168	174	190	216	166	
	ž/ W	2 826	166	157	163	155	155	183	202	177	167	
Nin	sv./ All	2 744	139	133	132	149	155	176	186	143	153	
	m/ M	1 354	53	70	70	77	87	80	97	70	80	
	ž/ W	1 390	86	63	62	72	68	96	89	73	73	
Grbe	sv./ All	190	11	7	4	6	15	15	6	7	6	
	m/ M	95	4	6	3	-	9	10	1	4	3	
	ž/ W	95	7	1	1	6	6	5	5	3	3	
Nin	sv./ All	1 132	58	56	60	51	69	57	83	61	68	
	m/ M	543	19	26	26	29	37	27	41	33	32	
	ž/ W	589	39	30	34	22	32	30	42	28	36	
Ninski Stanovi	sv./ All	358	24	26	19	28	11	20	25	27	25	
	m/ M	176	12	13	10	11	6	5	15	12	16	
	ž/ W	182	12	13	9	17	5	15	10	15	9	
Poljica-Brig	sv./ All	276	12	16	18	22	11	22	22	15	15	
	m/ M	137	6	8	10	9	4	11	11	7	8	
	ž/ W	139	6	8	8	13	7	11	11	8	7	
Zaton	sv./ All	580	24	25	20	26	31	46	42	24	33	
	m/ M	291	8	14	14	16	19	19	23	11	19	
	ž/ W	289	16	11	6	10	12	27	19	13	14	
Žerava	sv./ All	208	10	3	11	16	18	16	8	9	6	
	m/ M	112	4	3	7	12	12	8	6	3	2	
	ž/ W	96	6	-	4	4	6	8	2	6	4	
Obrovac	sv./ All	4 323	154	207	271	255	233	211	227	265	271	
	m/ M	2 174	69	108	147	121	121	110	109	137	153	
	ž/ W	2 149	85	99	124	134	112	101	118	128	118	
Bilišane	sv./ All	176	1	5	3	8	9	7	5	12	8	
	m/ M	99	1	2	2	5	6	7	3	6	3	
	ž/ W	77	-	3	1	3	3	-	2	6	5	
Bogatnik	sv./ All	131	4	2	1	2	5	9	5	9	7	
	m/ M	74	2	2	1	1	3	4	3	5	4	
	ž/ W	57	2	-	-	1	2	5	2	4	3	
Golubić	sv./ All	132	3	5	4	6	5	5	6	11	13	
	m/ M	70	1	1	2	4	3	3	4	6	7	
	ž/ W	62	2	4	2	2	2	2	2	5	6	

5. STANOVNIŠTVO PREMA STAROSTI I SPOLU PO NASELJIMA, POPIS 2011.
POPULATION BY AGE AND SEX, BY SETTLEMENTS, 2011 CENSUS

(naslavak)
(continued)

	Spol Sex	Starost Age										
		45 – 49	50 – 54	55 – 59	60 – 64	65 – 69	70 – 74	75 – 79	80 – 84	85 – 89	90 – 94	95 i više 95 and over
		11	12	13	14	15	16	17	18	19	20	21
Pristeg	sv./ All	25	20	17	23	17	20	16	9	5	-	1
	m/ M	20	13	10	14	7	11	11	4	1	-	-
	ž/ W	5	7	7	9	10	9	5	5	4	-	1
Prović	sv./ All	6	8	7	4	5	7	7	2	1	-	-
	m/ M	3	4	4	2	3	4	1	-	-	-	-
	ž/ W	3	4	3	2	2	3	6	2	1	-	-
Radošinovci	sv./ All	15	22	16	11	15	12	10	7	1	2	-
	m/ M	8	10	10	8	5	8	4	2	1	-	-
	ž/ W	7	12	6	3	10	4	6	5	-	2	-
Rašević	sv./ All	34	32	38	24	15	23	19	9	8	-	-
	m/ M	19	15	20	12	11	9	6	2	2	-	-
	ž/ W	15	17	18	12	4	14	13	7	6	-	-
Rodaljice	sv./ All	1	8	4	4	6	4	4	5	-	1	-
	m/ M	1	5	1	3	3	2	2	1	-	-	-
	ž/ W	-	3	3	1	3	2	2	4	-	1	-
Smilčić	sv./ All	15	22	21	17	11	18	8	7	1	-	-
	m/ M	4	11	11	11	5	6	5	5	-	-	-
	ž/ W	11	11	10	6	6	12	3	2	1	-	-
Šopot	sv./ All	13	31	31	15	16	14	7	8	6	1	-
	m/ M	6	16	16	8	8	7	2	3	3	-	-
	ž/ W	7	15	15	7	8	7	5	5	3	1	-
Tinj	sv./ All	32	38	23	32	38	20	15	20	8	1	-
	m/ M	19	21	13	18	16	6	6	6	2	-	-
	ž/ W	13	17	10	14	22	14	9	14	6	1	-
Vukšić	sv./ All	46	32	29	21	19	25	17	8	5	2	-
	m/ M	24	22	16	11	11	10	7	3	1	-	-
	ž/ W	22	10	13	10	8	15	10	5	4	2	-
Zagrad	sv./ All	8	4	3	4	7	10	18	9	1	1	-
	m/ M	6	3	1	3	2	4	5	2	-	-	-
	ž/ W	2	1	2	1	5	6	13	7	1	1	-
Zapužane	sv./ All	3	1	6	6	9	13	8	4	-	1	-
	m/ M	3	1	2	5	3	6	2	2	-	-	-
	ž/ W	-	-	4	1	6	7	6	2	-	1	-
Biograd na Moru	sv./ All	353	388	396	389	324	274	213	99	42	9	4
	m/ M	166	198	197	175	158	133	95	49	17	1	1
	ž/ W	187	190	199	214	166	141	118	50	25	8	3
Biograd na Moru	sv./ All	353	388	396	389	324	274	213	99	42	9	4
	m/ M	166	198	197	175	158	133	95	49	17	1	1
	ž/ W	187	190	199	214	166	141	118	50	25	8	3
Nin	sv./ All	170	205	225	249	148	136	118	69	48	9	1
	m/ M	87	95	121	138	76	63	41	28	18	3	-
	ž/ W	83	110	104	111	72	73	77	41	30	6	1
Grbe	sv./ All	9	24	21	17	11	11	8	7	5	-	-
	m/ M	4	10	13	8	8	6	2	4	-	-	-
	ž/ W	5	14	8	9	3	5	6	3	5	-	-
Nin	sv./ All	79	77	82	102	60	67	53	29	16	4	-
	m/ M	42	37	38	54	33	29	21	12	5	2	-
	ž/ W	37	40	44	48	27	38	32	17	11	2	-
Ninski Stanovi	sv./ All	19	28	31	25	16	12	10	6	5	1	-
	m/ M	10	14	17	15	10	5	3	2	-	-	-
	ž/ W	9	14	14	10	6	7	7	4	5	1	-
Poljica-Brig	sv./ All	17	23	23	27	13	8	5	3	3	1	-
	m/ M	8	8	16	17	7	3	2	-	2	-	-
	ž/ W	9	15	7	10	6	5	3	3	1	1	-
Zaton	sv./ All	31	33	51	61	33	29	29	23	16	2	1
	m/ M	16	16	27	35	9	17	9	9	9	1	-
	ž/ W	15	17	24	26	24	12	20	14	7	1	1
Žerava	sv./ All	15	20	17	17	15	9	13	1	3	1	-
	m/ M	7	10	10	9	9	3	4	1	2	-	-
	ž/ W	8	10	7	8	6	6	9	-	1	1	-
Obrovac	sv./ All	327	330	328	310	272	285	188	130	45	11	3
	m/ M	193	182	181	156	119	126	83	46	11	1	1
	ž/ W	134	148	147	154	153	159	105	84	34	10	2
Bilišane	sv./ All	15	18	13	13	14	23	11	6	3	1	1
	m/ M	10	11	10	6	6	11	7	3	-	-	-
	ž/ W	5	7	3	7	8	12	4	3	3	1	1
Bogatnik	sv./ All	12	9	11	12	13	13	6	8	3	-	-
	m/ M	10	5	6	7	8	8	3	2	-	-	-
	ž/ W	2	4	5	5	5	5	3	6	3	-	-
Golubić	sv./ All	14	11	12	5	5	13	8	6	-	-	-
	m/ M	11	6	6	3	3	5	2	3	-	-	-
	ž/ W	3	5	6	2	2	8	6	3	-	-	-

5. STANOVNIŠTVO PREMA STAROSTI I SPOLU PO NASELJIMA, POPIS 2011.
POPULATION BY AGE AND SEX, BY SETTLEMENTS, 2011 CENSUS

(naslavlak)
(continued)

	Spol Sex	Ukupno Total	Starost Age									
			0 – 4	5 – 9	10 – 14	15 – 19	20 – 24	25 – 29	30 – 34	35 – 39	40 – 44	
			1	2	3	4	5	6	7	8	9	10
Gornji Karin	sv./ All	1 125	30	79	93	83	77	60	59	67	75	
	m/ M	582	17	48	56	45	41	32	26	29	39	
	ž/ W	543	13	31	37	38	36	28	33	38	36	
Kaštel Žegarski	sv./ All	135	3	5	1	1	5	5	5	8	4	
	m/ M	60	1	2	-	1	2	1	4	7	1	
	ž/ W	75	2	3	1	-	3	4	1	1	3	
Komazeci	sv./ All	42	1	2	-	1	-	-	-	3	-	
	m/ M	19	-	1	-	1	-	-	-	2	-	
	ž/ W	23	1	1	-	-	-	-	-	1	-	
Krupa	sv./ All	127	3	5	3	2	4	3	8	8	9	
	m/ M	69	-	2	1	2	3	1	4	4	7	
	ž/ W	58	3	3	2	-	1	2	4	4	2	
Kruševo	sv./ All	1 112	40	36	62	50	57	48	56	52	58	
	m/ M	548	21	16	28	24	25	27	27	28	34	
	ž/ W	564	19	20	34	26	32	21	29	24	24	
Muškovci	sv./ All	100	4	4	6	5	3	4	4	6	7	
	m/ M	51	3	1	3	2	3	3	1	4	6	
	ž/ W	49	1	3	3	3	-	1	3	2	1	
Nadvoda	sv./ All	170	5	4	2	5	3	8	8	11	11	
	m/ M	99	2	2	1	2	3	4	6	8	9	
	ž/ W	71	3	2	1	3	-	4	2	3	2	
Obrovac	sv./ All	996	59	58	92	90	63	61	65	76	73	
	m/ M	465	21	31	53	32	32	28	29	36	39	
	ž/ W	531	38	27	39	58	31	33	36	40	34	
Zelengrad	sv./ All	77	1	2	4	2	2	1	6	2	6	
	m/ M	38	-	-	-	2	-	-	2	2	4	
	ž/ W	39	1	2	4	-	2	1	4	-	2	
Pag	sv./ All	3 846	144	139	153	220	215	230	191	210	259	
	m/ M	1 907	65	66	88	113	122	114	98	103	129	
	ž/ W	1 939	79	73	65	107	93	116	93	107	130	
Bošana	sv./ All	41	-	-	-	-	-	4	1	-	-	
	m/ M	21	-	-	-	-	-	3	-	-	-	
	ž/ W	20	-	-	-	-	-	1	1	-	-	
Dinjška	sv./ All	137	6	3	4	7	4	9	4	9	3	
	m/ M	67	4	1	1	4	-	5	2	5	2	
	ž/ W	70	2	2	3	3	4	4	2	4	1	
Gorica	sv./ All	90	5	5	6	8	4	3	4	9	8	
	m/ M	44	2	2	3	6	3	2	1	2	5	
	ž/ W	46	3	3	3	2	1	1	3	7	3	
Košljun	sv./ All	47	-	2	1	3	5	-	2	4	5	
	m/ M	27	-	1	1	2	2	-	2	2	2	
	ž/ W	20	-	1	-	1	3	-	-	2	3	
Miškovići	sv./ All	59	4	4	1	2	1	5	5	2	2	
	m/ M	31	2	3	1	-	1	2	4	1	2	
	ž/ W	28	2	1	-	2	-	3	1	1	-	
Paq	sv./ All	2 849	108	106	112	161	167	182	153	160	207	
	m/ M	1 400	50	49	62	80	102	87	78	78	102	
	ž/ W	1 449	58	57	50	81	65	95	75	82	105	
Smokvica	sv./ All	55	2	-	1	5	3	2	1	1	2	
	m/ M	25	-	-	1	1	2	-	1	-	1	
	ž/ W	30	2	-	-	4	1	2	-	1	1	
Stara Vas	sv./ All	90	1	2	8	1	5	1	3	2	5	
	m/ M	46	1	1	4	1	2	1	1	2	2	
	ž/ W	44	-	1	4	-	3	-	2	-	3	
Šimuni	sv./ All	165	13	9	6	9	8	14	8	9	8	
	m/ M	81	4	6	3	2	3	8	4	7	4	
	ž/ W	84	9	3	3	7	5	6	4	2	4	
Vlašići	sv./ All	272	5	8	13	18	17	10	6	14	16	
	m/ M	147	2	3	11	13	7	6	3	6	9	
	ž/ W	125	3	5	2	5	10	4	3	8	7	
Vrčići	sv./ All	41	-	-	1	6	1	-	4	-	3	
	m/ M	18	-	-	1	4	-	-	2	-	-	
	ž/ W	23	-	-	-	2	1	-	2	-	3	
Zadar	sv./ All	75 062	4 099	3 630	4 236	4 533	4 598	5 210	5 606	5 387	5 220	
	m/ M	35 733	2 140	1 840	2 134	2 305	2 270	2 599	2 698	2 593	2 539	
	ž/ W	39 329	1 959	1 790	2 102	2 228	2 328	2 611	2 908	2 794	2 681	
Babindub	sv./ All	31	5	2	5	3	1	3	3	-	3	
	m/ M	14	1	2	3	-	-	2	1	-	1	
	ž/ W	17	4	-	2	3	1	1	2	-	2	
Brgulje	sv./ All	48	-	1	-	-	-	1	-	2	-	
	m/ M	28	-	-	-	-	-	1	-	2	-	
	ž/ W	20	-	1	-	-	-	-	-	-	-	

5. STANOVNIŠTVO PREMA STAROSTI I SPOLU PO NASELJIMA, POPIS 2011.
POPULATION BY AGE AND SEX, BY SETTLEMENTS, 2011 CENSUS

(naslavlak)
(continued)

	Spol Sex	Starost Age										
		45 – 49	50 – 54	55 – 59	60 – 64	65 – 69	70 – 74	75 – 79	80 – 84	85 – 89	90 – 94	95 i više 95 and over
		11	12	13	14	15	16	17	18	19	20	21
Gornji Karin	sv./ All	103	84	87	71	61	47	33	7	6	2	1
	m/ M	56	48	41	35	26	24	16	3	-	-	-
	ž/ W	47	36	46	36	35	23	17	4	6	2	1
Kaštel Žegarski	sv./ All	3	15	21	10	18	7	7	10	7	-	-
	m/ M	1	10	10	7	5	2	4	1	1	-	-
	ž/ W	2	5	11	3	13	5	3	9	6	-	-
Komazeci	sv./ All	3	6	1	7	4	6	4	3	1	-	-
	m/ M	2	4	-	4	3	2	-	-	-	-	-
	ž/ W	1	2	1	3	1	4	4	3	1	-	-
Krupa	sv./ All	11	8	15	17	6	12	4	3	5	1	-
	m/ M	8	7	6	12	2	4	3	1	2	-	-
	ž/ W	3	1	9	5	4	8	1	2	3	1	-
Kruševo	sv./ All	71	90	88	86	79	88	72	62	12	4	1
	m/ M	36	44	56	38	38	39	33	27	5	1	1
	ž/ W	35	46	32	48	41	49	39	35	7	3	-
Muškovci	sv./ All	2	6	8	13	2	10	8	4	2	2	-
	m/ M	2	4	2	9	1	3	2	2	-	-	-
	ž/ W	-	2	6	4	1	7	6	2	2	2	-
Nadvoda	sv./ All	10	14	16	23	23	14	6	3	3	1	-
	m/ M	7	8	9	15	12	7	2	-	2	-	-
	ž/ W	3	6	7	8	11	7	4	3	1	1	-
Obrovac	sv./ All	80	66	47	44	38	44	23	16	1	-	-
	m/ M	47	32	30	16	9	18	9	3	-	-	-
	ž/ W	33	34	17	28	29	26	14	13	1	-	-
Zelengrad	sv./ All	3	3	9	9	9	8	6	2	2	-	-
	m/ M	3	3	5	4	6	3	2	1	1	-	-
	ž/ W	-	-	4	5	3	5	4	1	1	-	-
Pag	sv./ All	260	265	300	361	252	256	209	112	56	14	-
	m/ M	128	140	142	181	122	127	101	38	24	6	-
	ž/ W	132	125	158	180	130	129	108	74	32	8	-
Bošana	sv./ All	-	2	4	12	7	8	3	-	-	-	-
	m/ M	-	-	1	6	4	4	3	-	-	-	-
	ž/ W	-	2	3	6	3	4	-	-	-	-	-
Dinjška	sv./ All	11	6	16	23	13	13	3	1	-	2	-
	m/ M	4	4	5	13	7	8	1	-	-	1	-
	ž/ W	7	2	11	10	6	5	2	1	-	1	-
Gorica	sv./ All	8	2	5	8	6	5	1	1	1	1	-
	m/ M	4	2	2	4	2	3	-	1	-	-	-
	ž/ W	4	-	3	4	4	2	1	-	1	1	-
Košljun	sv./ All	3	2	5	3	3	3	1	3	2	-	-
	m/ M	2	1	3	2	2	2	1	-	2	-	-
	ž/ W	1	1	2	1	1	1	-	3	-	-	-
Miškovići	sv./ All	4	4	7	9	2	2	1	3	1	-	-
	m/ M	1	1	3	6	2	1	1	-	-	-	-
	ž/ W	3	3	4	3	-	1	-	3	1	-	-
Paq	sv./ All	188	207	222	239	175	181	160	77	36	8	-
	m/ M	94	104	106	118	79	89	77	29	12	4	-
	ž/ W	94	103	116	121	96	92	83	48	24	4	-
Smokvica	sv./ All	3	2	5	8	4	4	6	3	3	-	-
	m/ M	2	1	3	4	2	1	3	1	2	-	-
	ž/ W	1	1	2	4	2	3	3	2	1	-	-
Stara Vas	sv./ All	11	4	7	6	10	11	7	2	4	-	-
	m/ M	6	2	4	3	6	3	5	-	2	-	-
	ž/ W	5	2	3	3	4	8	2	2	2	-	-
Šimuni	sv./ All	11	11	12	14	10	4	5	8	4	2	-
	m/ M	2	7	7	6	8	2	3	2	2	1	-
	ž/ W	9	4	5	8	2	2	2	6	2	1	-
Vlašići	sv./ All	19	21	15	32	21	22	17	13	4	1	-
	m/ M	11	17	6	16	10	13	6	5	3	-	-
	ž/ W	8	4	9	16	11	9	11	8	1	1	-
Vrčići	sv./ All	2	4	2	7	1	3	5	1	1	-	-
	m/ M	2	1	2	3	-	1	1	-	1	-	-
	ž/ W	-	3	-	4	1	2	4	1	-	-	-
Zadar	sv./ All	5 029	5 133	5 090	4 903	3 310	3 399	2 850	1 657	903	218	51
	m/ M	2 387	2 462	2 402	2 241	1 468	1 492	1 186	629	264	69	15
	ž/ W	2 642	2 671	2 688	2 662	1 842	1 907	1 664	1 028	639	149	36
Babindub	sv./ All	2	2	1	1	-	-	-	-	-	-	-
	m/ M	2	-	1	1	-	-	-	-	-	-	-
	ž/ W	-	2	-	-	-	-	-	-	-	-	-
Brgulje	sv./ All	1	2	4	14	3	6	9	2	2	1	-
	m/ M	1	1	2	10	2	4	4	-	1	-	-
	ž/ W	-	1	2	4	1	2	5	2	1	1	-

5. STANOVNIŠTVO PREMA STAROSTI I SPOLU PO NASELJIMA, POPIS 2011.
POPULATION BY AGE AND SEX, BY SETTLEMENTS, 2011 CENSUS

(nastavak)
(continued)

	Spol Sex	Ukupno Total	Starost Age									
			0 – 4	5 – 9	10 – 14	15 – 19	20 – 24	25 – 29	30 – 34	35 – 39	40 – 44	
			1	2	3	4	5	6	7	8	9	10
Crno	sv./ All	537	25	19	22	32	44	47	27	21	27	
	m/ M	265	16	9	9	17	23	26	13	9	14	
	ž/ W	272	9	10	13	15	21	21	14	12	13	
Ist	sv./ All	182	-	1	-	-	6	5	3	4	6	
	m/ M	94	-	1	-	-	2	5	3	3	3	
	ž/ W	88	-	-	-	-	4	-	-	1	3	
Kožino	sv./ All	815	60	44	46	26	37	66	50	59	48	
	m/ M	403	35	25	27	13	22	30	28	28	26	
	ž/ W	412	25	19	19	13	15	36	22	31	22	
Mali Iž	sv./ All	215	3	2	1	5	6	6	4	5	10	
	m/ M	106	3	2	1	1	2	4	1	3	6	
	ž/ W	109	-	-	-	4	4	2	3	2	4	
Molat	sv./ All	107	-	-	-	2	3	-	1	1	3	
	m/ M	53	-	-	-	-	1	-	-	1	2	
	ž/ W	54	-	-	-	2	2	-	1	-	1	
Olib	sv./ All	140	1	-	1	3	6	6	1	3	5	
	m/ M	76	-	-	-	2	5	4	1	2	4	
	ž/ W	64	1	-	1	1	1	2	-	1	1	
Petrčane	sv./ All	601	12	20	22	31	30	30	30	27	39	
	m/ M	286	6	7	9	15	19	16	16	13	23	
	ž/ W	315	6	13	13	16	11	14	14	14	16	
Premuda	sv./ All	64	3	-	-	1	-	1	3	3	3	
	m/ M	35	2	-	-	1	-	1	2	2	2	
	ž/ W	29	1	-	-	-	-	-	1	1	1	
Rava	sv./ All	117	1	-	2	3	1	4	4	4	2	
	m/ M	64	-	-	2	2	1	2	3	3	2	
	ž/ W	53	1	-	-	1	-	2	1	1	-	
Silba	sv./ All	292	11	2	6	4	14	19	19	10	8	
	m/ M	156	7	-	2	2	8	7	14	9	5	
	ž/ W	136	4	2	4	2	6	12	5	1	3	
Veli Iž	sv./ All	400	9	8	12	13	14	7	7	21	18	
	m/ M	196	5	5	6	8	7	4	3	12	10	
	ž/ W	204	4	3	6	5	7	3	4	9	8	
Zadar	sv./ All	71 471	3 969	3 531	4 119	4 410	4 435	5 015	5 454	5 227	5 047	
	m/ M	33 936	2 065	1 789	2 075	2 244	2 180	2 497	2 613	2 506	2 440	
	ž/ W	37 535	1 904	1 742	2 044	2 166	2 255	2 518	2 841	2 721	2 607	
Zapuntel	sv./ All	42	-	-	-	-	1	-	-	-	1	
	m/ M	21	-	-	-	-	-	-	-	-	1	
	ž/ W	21	-	-	-	-	1	-	-	-	-	
Općine/ Municipalities												
Bibinje	sv./ All	3 985	277	247	264	281	264	298	302	273	244	
	m/ M	1 993	141	123	138	137	137	150	152	138	114	
	ž/ W	1 992	136	124	126	144	127	148	150	135	130	
Bibinje	sv./ All	3 985	277	247	264	281	264	298	302	273	244	
	m/ M	1 993	141	123	138	137	137	150	152	138	114	
	ž/ W	1 992	136	124	126	144	127	148	150	135	130	
Galovac	sv./ All	1 234	66	81	86	83	84	85	96	64	67	
	m/ M	618	32	41	40	37	36	44	47	40	36	
	ž/ W	616	34	40	46	46	48	41	49	24	31	
Galovac	sv./ All	1 234	66	81	86	83	84	85	96	64	67	
	m/ M	618	32	41	40	37	36	44	47	40	36	
	ž/ W	616	34	40	46	46	48	41	49	24	31	
Gračac	sv./ All	4 690	216	256	287	243	237	247	278	301	319	
	m/ M	2 358	114	134	152	127	111	128	149	159	179	
	ž/ W	2 332	102	122	135	116	126	119	129	142	140	
Begluci	sv./ All	61	3	3	-	-	1	2	-	3	3	
	m/ M	32	2	1	-	-	1	1	-	3	3	
	ž/ W	29	1	2	-	-	-	1	-	-	-	
Brotinja	sv./ All	47	1	2	-	2	3	1	3	1	-	
	m/ M	22	-	1	-	1	1	1	2	1	-	
	ž/ W	25	1	1	-	1	2	-	1	-	-	
Bruvno	sv./ All	92	3	4	3	3	1	3	1	6	3	
	m/ M	45	-	2	1	2	-	1	1	2	2	
	ž/ W	47	3	2	2	1	1	2	-	4	1	
Cerovac	sv./ All	3	-	-	-	-	-	-	-	-	1	
	m/ M	2	-	-	-	-	-	-	-	-	-	
	ž/ W	1	-	-	-	-	-	-	-	-	1	
Dabašnica	sv./ All	3	-	-	-	-	-	-	-	-	1	
	m/ M	2	-	-	-	-	-	-	-	-	1	
	ž/ W	1	-	-	-	-	-	-	-	-	-	
Deringaj	sv./ All	77	1	3	1	5	4	1	3	1	8	
	m/ M	36	-	2	-	1	2	1	2	-	2	
	ž/ W	41	1	1	1	4	2	-	1	1	6	

5. STANOVNIŠTVO PREMA STAROSTI I SPOLU PO NASELJIMA, POPIS 2011.
POPULATION BY AGE AND SEX, BY SETTLEMENTS, 2011 CENSUS

(nastavak)
(continued)

	Spol Sex	Starost Age											
		45 – 49	50 – 54	55 – 59	60 – 64	65 – 69	70 – 74	75 – 79	80 – 84	85 – 89	90 – 94	95 i više 95 and over	
		11	12	13	14	15	16	17	18	19	20	21	
Crno	sv./ All	32	47	40	25	18	36	32	24	12	7	-	
	m/ M	15	23	26	15	7	13	13	10	3	4	-	
	ž/ W	17	24	14	10	11	23	19	14	9	3	-	
Ist	sv./ All	7	13	17	23	20	24	24	18	9	2	-	
	m/ M	5	8	7	15	9	13	9	5	5	1	-	
	ž/ W	2	5	10	8	11	11	15	13	4	1	-	
Kožino	sv./ All	28	45	68	78	56	35	31	20	13	5	-	
	m/ M	12	19	29	30	31	21	11	11	4	1	-	
	ž/ W	16	26	39	48	25	14	20	9	9	4	-	
Mali Iž	sv./ All	8	12	20	39	14	18	39	12	6	4	1	
	m/ M	3	7	6	21	9	10	16	7	2	2	-	
	ž/ W	5	5	14	18	5	8	23	5	4	2	1	
Molat	sv./ All	4	3	7	16	15	18	15	13	5	1	-	
	m/ M	3	2	3	8	9	9	7	6	2	-	-	
	ž/ W	1	1	4	8	6	9	8	7	3	1	-	
Olib	sv./ All	7	11	11	20	11	17	17	13	6	-	1	
	m/ M	5	4	6	14	4	7	10	6	2	-	-	
	ž/ W	2	7	5	6	7	10	7	7	4	-	1	
Petrčane	sv./ All	34	50	44	57	39	49	43	29	13	1	1	
	m/ M	11	24	23	21	23	23	17	15	5	-	-	
	ž/ W	23	26	21	36	16	26	26	14	8	1	1	
Premuda	sv./ All	1	1	8	13	11	6	7	2	1	-	-	
	m/ M	1	1	4	5	8	4	2	-	-	-	-	
	ž/ W	-	-	4	8	3	2	5	2	1	-	-	
Rava	sv./ All	2	4	6	16	16	15	23	8	5	1	-	
	m/ M	-	2	3	10	9	8	11	5	1	-	-	
	ž/ W	2	2	3	6	7	7	12	3	4	1	-	
Silba	sv./ All	12	27	25	40	26	28	16	12	10	1	2	
	m/ M	6	14	14	24	14	16	6	4	3	-	1	
	ž/ W	6	13	11	16	12	12	10	8	7	1	1	
Veli Iž	sv./ All	18	26	35	56	44	34	36	25	14	3	-	
	m/ M	11	11	19	27	25	16	12	10	5	-	-	
	ž/ W	7	15	16	29	19	18	24	15	9	3	-	
Zadar	sv./ All	4 871	4 890	4 802	4 503	3 034	3 096	2 551	1 473	806	192	46	
	m/ M	2 311	2 346	2 257	2 039	1 316	1 341	1 064	547	231	61	14	
	ž/ W	2 560	2 544	2 545	2 464	1 718	1 755	1 487	926	575	131	32	
Zapuntel	sv./ All	2	-	2	2	3	17	7	6	1	-	-	
	m/ M	1	-	2	1	2	7	4	3	-	-	-	
	ž/ W	1	-	-	1	1	10	3	3	1	-	-	
Općine/ Municipalities													
	Bibinje	sv./ All	237	232	270	262	157	160	121	66	20	9	1
		m/ M	129	116	133	125	88	79	62	21	8	2	-
ž/ W		108	116	137	137	69	81	59	45	12	7	1	
Bibinje	sv./ All	237	232	270	262	157	160	121	66	20	9	1	
	m/ M	129	116	133	125	88	79	62	21	8	2	-	
	ž/ W	108	116	137	137	69	81	59	45	12	7	1	
Galovac	sv./ All	83	97	104	51	40	58	44	32	7	5	1	
	m/ M	46	48	67	30	19	29	18	6	1	-	1	
	ž/ W	37	49	37	21	21	29	26	26	6	5	-	
Galovac	sv./ All	83	97	104	51	40	58	44	32	7	5	1	
	m/ M	46	48	67	30	19	29	18	6	1	-	1	
	ž/ W	37	49	37	21	21	29	26	26	6	5	-	
Gračac	sv./ All	321	321	312	284	227	327	303	150	49	10	2	
	m/ M	178	182	158	143	99	145	129	58	8	4	1	
	ž/ W	143	139	154	141	128	182	174	92	41	6	1	
Begluci	sv./ All	4	4	6	7	4	11	5	3	2	-	-	
	m/ M	3	2	1	5	-	5	2	3	-	-	-	
	ž/ W	1	2	5	2	4	6	3	-	2	-	-	
Brotinja	sv./ All	3	4	1	6	1	9	9	1	-	-	-	
	m/ M	1	2	1	1	1	4	5	-	-	-	-	
	ž/ W	2	2	-	5	-	5	4	1	-	-	-	
Bruvno	sv./ All	9	7	11	5	7	8	7	7	4	-	-	
	m/ M	6	6	6	2	2	5	6	1	-	-	-	
	ž/ W	3	1	5	3	5	3	1	6	4	-	-	
Cerovac	sv./ All	-	2	-	-	-	-	-	-	-	-	-	
	m/ M	-	2	-	-	-	-	-	-	-	-	-	
	ž/ W	-	-	-	-	-	-	-	-	-	-	-	
Dabašnica	sv./ All	-	-	-	-	-	1	1	-	-	-	-	
	m/ M	-	-	-	-	-	1	-	-	-	-	-	
	ž/ W	-	-	-	-	-	-	1	-	-	-	-	
Deringaj	sv./ All	10	3	7	3	10	7	7	2	1	-	-	
	m/ M	5	2	5	1	7	3	3	-	-	-	-	
	ž/ W	5	1	2	2	3	4	4	2	1	-	-	

5. STANOVNIŠTVO PREMA STAROSTI I SPOLU PO NASELJIMA, POPIS 2011.
POPULATION BY AGE AND SEX, BY SETTLEMENTS, 2011 CENSUS

(nastavak)
(continued)

	Spol Sex	Ukupno Total	Starost Age								
			0 – 4	5 – 9	10 – 14	15 – 19	20 – 24	25 – 29	30 – 34	35 – 39	40 – 44
			1	2	3	4	5	6	7	8	9
Donja Suvaja	sv./ All	53	1	2	2	3	2	4	2	2	3
	m/ M	26	-	2	1	3	-	3	1	-	2
	ž/ W	27	1	-	1	-	2	1	1	2	1
Drenovac Osredački	sv./ All	12	-	-	-	-	-	-	-	-	-
	m/ M	7	-	-	-	-	-	-	-	-	-
	ž/ W	5	-	-	-	-	-	-	-	-	-
Duboki Dol Dugopolje	sv./ All	-	-	-	-	-	-	-	-	-	-
	sv./ All	20	-	-	-	-	1	1	-	1	-
	m/ M	10	-	-	-	-	-	1	-	1	-
	ž/ W	10	-	-	-	-	1	-	-	-	-
Glogovo	sv./ All	11	-	-	-	-	-	-	-	1	-
	m/ M	6	-	-	-	-	-	-	-	1	-
	ž/ W	5	-	-	-	-	-	-	-	-	-
Gornja Suvaja	sv./ All	36	-	-	-	2	2	2	4	2	-
	m/ M	18	-	-	-	1	-	2	3	1	-
	ž/ W	18	-	-	-	1	2	-	1	1	-
Grab	sv./ All	78	2	6	4	5	2	1	2	4	7
	m/ M	44	1	5	2	4	1	1	1	2	4
	ž/ W	34	1	1	2	1	1	-	1	2	3
Gračac	sv./ All	3 063	178	201	255	196	195	202	216	224	228
	m/ M	1 534	99	99	133	104	95	101	112	117	122
	ž/ W	1 529	79	102	122	92	100	101	104	107	106
Gubavčevo Polje	sv./ All	3	-	-	-	-	-	-	-	-	-
	m/ M	1	-	-	-	-	-	-	-	-	-
	ž/ W	2	-	-	-	-	-	-	-	-	-
Kaldrma	sv./ All	31	-	-	-	-	-	-	1	-	1
	m/ M	15	-	-	-	-	-	-	1	-	-
	ž/ W	16	-	-	-	-	-	-	-	-	1
Kijani	sv./ All	56	2	1	1	1	-	4	2	4	4
	m/ M	30	2	-	1	1	-	2	1	3	2
	ž/ W	26	-	1	-	-	-	2	1	1	2
Kom	sv./ All	34	-	-	-	-	-	-	3	2	1
	m/ M	21	-	-	-	-	-	-	2	2	1
	ž/ W	13	-	-	-	-	-	-	1	-	-
Kunovac Kupirovački	sv./ All	37	-	3	1	-	1	-	2	4	1
	m/ M	19	-	3	1	-	-	-	1	1	1
	ž/ W	18	-	-	-	-	1	-	1	3	-
Kupirovo	sv./ All	46	1	1	-	1	-	-	3	5	5
	m/ M	24	1	1	-	-	-	-	1	3	2
	ž/ W	22	-	-	-	1	-	-	2	2	3
Mazin	sv./ All	47	2	-	-	1	2	-	-	2	5
	m/ M	24	2	-	-	-	1	-	-	2	2
	ž/ W	23	-	-	-	1	1	-	-	-	3
Nadvrelo	sv./ All	1	-	-	-	-	-	-	-	-	-
	ž/ W	1	-	-	-	-	-	-	-	-	-
Neteka	sv./ All	87	3	2	2	1	-	7	4	4	6
	m/ M	43	-	1	1	-	-	4	4	3	5
	ž/ W	44	3	1	1	1	-	3	-	1	1
Omsica	sv./ All	12	-	-	-	-	-	1	-	-	-
	m/ M	7	-	-	-	-	-	1	-	-	-
	ž/ W	5	-	-	-	-	-	-	-	-	-
Osredci	sv./ All	42	1	1	-	-	-	2	1	-	3
	m/ M	18	-	1	-	-	-	1	1	-	3
	ž/ W	24	1	-	-	-	-	1	-	-	-
Otrić	sv./ All	15	1	3	-	1	-	-	2	1	1
	m/ M	7	-	1	-	1	-	-	-	1	1
	ž/ W	8	1	2	-	-	-	-	2	-	-
Palanka	sv./ All	19	-	-	-	-	-	-	-	-	1
	m/ M	7	-	-	-	-	-	-	-	-	1
	ž/ W	12	-	-	-	-	-	-	-	-	-
Pribudić	sv./ All	5	-	-	-	-	-	-	-	-	-
	m/ M	3	-	-	-	-	-	-	-	-	-
	ž/ W	2	-	-	-	-	-	-	-	-	-
Prljevo	sv./ All	7	-	-	-	-	1	-	-	-	-
	m/ M	4	-	-	-	-	1	-	-	-	-
	ž/ W	3	-	-	-	-	-	-	-	-	-
Rastičevo	sv./ All	4	-	-	-	-	-	-	-	-	-
	m/ M	4	-	-	-	-	-	-	-	-	-
Rudopolje Bruvanjsko	sv./ All	31	1	2	-	1	1	-	1	1	2
	m/ M	15	1	1	-	-	1	-	-	-	2
	ž/ W	16	-	1	-	1	-	-	1	1	-
Srb	sv./ All	472	14	20	16	16	18	14	25	27	25
	m/ M	230	5	13	10	6	6	8	15	11	16
	ž/ W	242	9	7	6	10	12	6	10	16	9

5. STANOVNIŠTVO PREMA STAROSTI I SPOLU PO NASELJIMA, POPIS 2011.
POPULATION BY AGE AND SEX, BY SETTLEMENTS, 2011 CENSUS

(naslavlak)
(continued)

	Spol Sex	Starost Age										
		45 – 49	50 – 54	55 – 59	60 – 64	65 – 69	70 – 74	75 – 79	80 – 84	85 – 89	90 – 94	95 i više 95 and over
		11	12	13	14	15	16	17	18	19	20	21
Donja Suvaja	sv./ All	4	4	6	4	4	4	2	4	-	-	-
	m/ M	1	2	4	2	2	1	-	2	-	-	-
	ž/ W	3	2	2	2	2	3	2	2	-	-	-
Drenovac Osredački	sv./ All	-	-	1	4	-	5	2	-	-	-	-
	m/ M	-	-	-	4	-	2	1	-	-	-	-
	ž/ W	-	-	1	-	-	3	1	-	-	-	-
Duboki Dol Dugopolje	sv./ All	-	-	-	-	-	-	-	-	-	-	-
	m/ M	1	2	3	5	-	4	1	-	-	1	-
	ž/ W	-	-	2	2	-	3	1	-	-	-	-
Glogovo	sv./ All	1	2	1	3	-	1	-	-	-	1	-
	m/ M	1	1	-	2	-	2	1	3	-	-	-
	ž/ W	-	1	-	-	-	1	-	3	-	-	-
Gornja Suvaja	sv./ All	1	-	-	2	-	1	-	-	-	-	-
	m/ M	-	5	3	4	4	2	5	1	-	-	-
	ž/ W	-	3	1	2	1	2	2	-	-	-	-
Grab	sv./ All	-	2	2	2	3	-	3	1	-	-	-
	m/ M	5	4	7	4	4	11	7	3	-	-	-
	ž/ W	4	3	6	-	-	5	4	1	-	-	-
Gračac	sv./ All	1	1	1	4	4	6	3	2	-	-	-
	m/ M	221	206	192	112	103	123	134	59	14	4	-
	ž/ W	120	109	94	59	43	55	49	20	1	2	-
Gubavčevo Polje	sv./ All	101	97	98	53	60	68	85	39	13	2	-
	m/ M	-	-	-	-	-	-	3	-	-	-	-
	ž/ W	-	-	-	-	-	-	1	-	-	-	-
Kaldrma	sv./ All	-	2	6	3	3	5	2	3	5	-	-
	m/ M	-	2	4	1	1	2	1	1	2	-	-
	ž/ W	-	-	2	2	2	3	1	2	3	-	-
Kijani	sv./ All	-	9	7	2	6	7	5	1	-	-	-
	m/ M	-	6	3	2	3	4	-	-	-	-	-
	ž/ W	-	3	4	-	3	3	5	1	-	-	-
Kom	sv./ All	2	1	3	5	6	6	1	2	1	1	-
	m/ M	1	-	1	2	5	4	1	1	-	1	-
	ž/ W	1	1	2	3	1	2	-	1	1	-	-
Kunovac Kupirovački	sv./ All	1	1	5	2	2	5	5	4	-	-	-
	m/ M	-	1	3	1	1	1	3	2	-	-	-
	ž/ W	1	-	2	1	1	4	2	2	-	-	-
Kupirovo	sv./ All	-	1	1	12	3	5	3	3	1	-	1
	m/ M	-	1	-	7	-	2	2	3	-	-	1
	ž/ W	-	-	1	5	3	3	1	-	1	-	-
Mazin	sv./ All	1	3	1	8	2	5	9	4	2	-	-
	m/ M	1	2	1	4	1	4	4	-	-	-	-
	ž/ W	-	1	-	4	1	1	5	4	2	-	-
Nadvrelo	sv./ All	-	-	-	-	-	1	-	-	-	-	-
	m/ M	-	-	-	-	-	1	-	-	-	-	-
	ž/ W	-	-	-	-	-	-	-	-	-	-	-
Neteka	sv./ All	2	9	5	12	5	11	8	4	2	-	-
	m/ M	1	3	2	6	3	6	2	2	-	-	-
	ž/ W	1	6	3	6	2	5	6	2	2	-	-
Omsica	sv./ All	1	1	1	-	-	1	4	3	-	-	-
	m/ M	-	1	1	-	-	1	2	1	-	-	-
	ž/ W	1	-	-	-	-	-	2	2	-	-	-
Osredci	sv./ All	-	3	4	3	5	6	4	9	-	-	-
	m/ M	-	2	2	1	3	1	1	2	-	-	-
	ž/ W	-	1	2	2	2	5	3	7	-	-	-
Otrić	sv./ All	-	-	2	1	1	-	-	1	-	-	-
	m/ M	-	-	1	1	1	-	-	-	-	-	-
	ž/ W	-	-	1	-	-	-	1	-	1	-	-
Palanka	sv./ All	1	-	1	3	1	6	3	1	2	-	-
	m/ M	1	-	-	2	-	2	1	-	-	-	-
	ž/ W	-	-	1	1	1	4	2	1	2	-	-
Pribudić	sv./ All	-	1	-	1	2	1	-	-	-	-	-
	m/ M	-	1	-	1	1	-	-	-	-	-	-
	ž/ W	-	-	-	-	1	1	-	-	-	-	-
Prljevo	sv./ All	1	-	-	1	2	-	2	-	-	-	-
	m/ M	1	-	-	-	1	-	1	-	-	-	-
	ž/ W	-	-	-	1	1	-	1	-	-	-	-
Rastičevo	sv./ All	-	1	-	-	-	1	2	-	-	-	-
	m/ M	-	1	-	-	-	1	2	-	-	-	-
	ž/ W	-	-	-	-	-	-	-	-	-	-	-
Rudopolje Bruvanjsko	sv./ All	3	2	-	4	2	4	3	3	1	-	-
	m/ M	3	1	-	1	1	2	1	1	-	-	-
	ž/ W	-	1	-	3	1	2	2	2	1	-	-
Srb	sv./ All	38	34	30	51	31	50	39	15	7	2	-
	m/ M	21	21	14	26	13	15	18	10	2	-	-
	ž/ W	17	13	16	25	18	35	21	5	5	2	-

5. STANOVNIŠTVO PREMA STAROSTI I SPOLU PO NASELJIMA, POPIS 2011.
POPULATION BY AGE AND SEX, BY SETTLEMENTS, 2011 CENSUS

(naslavlak)
(continued)

	Spol Sex	Ukupno Total	Starost Age									
			0 – 4	5 – 9	10 – 14	15 – 19	20 – 24	25 – 29	30 – 34	35 – 39	40 – 44	
			1	2	3	4	5	6	7	8	9	10
Tiškovac Lički	sv./ All	15	-	-	-	-	-	-	-	-	-	2
	m/ M	7	-	-	-	-	-	-	-	-	-	2
	ž/ W	8	-	-	-	-	-	-	-	-	-	-
Tomingaj	sv./ All	26	-	-	-	2	1	-	1	-	-	2
	m/ M	16	-	-	-	1	1	-	1	-	-	1
	ž/ W	10	-	-	-	1	-	-	-	-	-	1
Velika Popina	sv./ All	71	-	-	1	3	2	1	-	-	2	3
	m/ M	39	-	-	1	2	1	-	-	-	1	1
	ž/ W	32	-	-	-	1	1	1	-	-	1	2
Vučipolje	sv./ All	1	-	-	-	-	-	-	-	-	-	1
	m/ M	1	-	-	-	-	-	-	-	-	-	1
	ž/ W	-	-	-	-	-	-	-	-	-	-	-
Zaklopac	sv./ All	23	1	2	-	-	-	1	1	1	1	2
	m/ M	13	1	1	-	-	-	-	-	-	1	2
	ž/ W	10	-	1	-	-	-	1	1	-	-	-
Zrmanja	sv./ All	21	-	-	1	-	-	-	-	-	1	-
	m/ M	12	-	-	1	-	-	-	-	-	1	-
	ž/ W	9	-	-	-	-	-	-	-	-	-	-
Zrmanja Vrelo	sv./ All	28	1	-	-	-	-	-	1	2	-	-
	m/ M	14	-	-	-	-	-	-	-	2	-	-
	ž/ W	14	1	-	-	-	-	-	1	-	-	-
Jasenice	sv./ All	1 398	58	68	97	87	88	89	96	89	92	
	m/ M	706	28	30	52	45	44	48	45	41	56	
	ž/ W	692	30	38	45	42	44	41	51	48	36	
Jasenice	sv./ All	1 272	56	66	90	79	82	83	88	84	81	
	m/ M	641	26	29	47	41	42	45	39	40	49	
	ž/ W	631	30	37	43	38	40	38	49	44	32	
Zaton Obrovački	sv./ All	126	2	2	7	8	6	6	8	5	11	
	m/ M	65	2	1	5	4	2	3	6	1	7	
	ž/ W	61	-	1	2	4	4	3	2	4	4	
Kali	sv./ All	1 638	68	82	88	81	84	114	106	103	74	
	m/ M	842	30	41	47	41	46	65	60	52	39	
	ž/ W	796	38	41	41	40	38	49	46	51	35	
Kali	sv./ All	1 638	68	82	88	81	84	114	106	103	74	
	m/ M	842	30	41	47	41	46	65	60	52	39	
	ž/ W	796	38	41	41	40	38	49	46	51	35	
Kolan	sv./ All	791	41	41	34	50	58	36	56	40	43	
	m/ M	405	27	26	18	27	23	15	33	23	18	
	ž/ W	386	14	15	16	23	35	21	23	17	25	
Kolan	sv./ All	379	19	15	17	16	33	14	22	18	18	
	m/ M	180	11	12	7	8	14	6	13	10	8	
	ž/ W	199	8	3	10	8	19	8	9	8	10	
Kolanjski Gajac	sv./ All	17	1	-	-	-	2	1	1	-	2	
	m/ M	10	-	-	-	-	2	-	1	-	1	
	ž/ W	7	1	-	-	-	-	1	-	-	1	
Mandre	sv./ All	395	21	26	17	34	23	21	33	22	23	
	m/ M	215	16	14	11	19	7	9	19	13	9	
	ž/ W	180	5	12	6	15	16	12	14	9	14	
Kukljica	sv./ All	714	22	24	23	31	38	41	29	43	31	
	m/ M	360	6	11	14	18	21	20	19	23	19	
	ž/ W	354	16	13	9	13	17	21	10	20	12	
Kukljica	sv./ All	714	22	24	23	31	38	41	29	43	31	
	m/ M	360	6	11	14	18	21	20	19	23	19	
	ž/ W	354	16	13	9	13	17	21	10	20	12	
Lišane Ostrovičke	sv./ All	698	38	27	41	37	44	49	36	44	40	
	m/ M	355	21	9	19	22	18	30	19	24	28	
	ž/ W	343	17	18	22	15	26	19	17	20	12	
Dobropoljci	sv./ All	29	1	-	-	2	2	1	-	1	4	
	m/ M	16	-	-	-	-	-	-	-	1	4	
	ž/ W	13	1	-	-	2	2	1	-	-	-	
Lišane Ostrovičke	sv./ All	583	36	26	40	33	40	45	32	38	31	
	m/ M	298	21	9	19	21	16	29	17	21	20	
	ž/ W	285	15	17	21	12	24	16	15	17	11	
Ostrovica	sv./ All	86	1	1	1	2	2	3	4	5	5	
	m/ M	41	-	-	-	1	2	1	2	2	4	
	ž/ W	45	1	1	1	1	-	2	2	3	1	
Novigrad	sv./ All	2 375	117	101	176	150	138	134	127	129	161	
	m/ M	1 214	67	49	103	94	70	75	55	64	83	
	ž/ W	1 161	50	52	73	56	68	59	72	65	78	

5. STANOVNIŠTVO PREMA STAROSTI I SPOLU PO NASELJIMA, POPIS 2011.
POPULATION BY AGE AND SEX, BY SETTLEMENTS, 2011 CENSUS

(naslavlak)
(continued)

	Spol Sex	Starost Age										
		45 – 49	50 – 54	55 – 59	60 – 64	65 – 69	70 – 74	75 – 79	80 – 84	85 – 89	90 – 94	95 i više 95 and over
		11	12	13	14	15	16	17	18	19	20	21
Tiškovac Lički	sv./ All	1	1	-	3	2	3	1	2	-	-	-
	m/ M	-	1	-	1	1	2	-	-	-	-	-
	ž/ W	1	-	-	2	1	1	1	2	-	-	-
Tomingaj	sv./ All	1	1	1	2	2	2	6	4	1	-	-
	m/ M	1	1	-	1	1	1	5	2	-	-	-
	ž/ W	-	-	1	1	1	1	1	2	1	-	-
Velika Popina	sv./ All	6	6	6	5	3	14	11	3	3	1	1
	m/ M	4	4	6	3	3	4	6	1	2	-	-
	ž/ W	2	2	-	2	-	10	5	2	1	1	1
Vučipolje	sv./ All	-	-	-	-	-	-	-	-	-	-	-
	m/ M	-	-	-	-	-	-	-	-	-	-	-
	ž/ W	-	-	-	-	-	-	-	-	-	-	-
Zaklopac	sv./ All	2	2	-	1	4	3	3	-	-	-	-
	m/ M	1	2	-	-	1	3	1	-	-	-	-
	ž/ W	1	-	-	1	3	-	2	-	-	-	-
Zrmanja	sv./ All	2	1	1	5	2	1	3	2	1	1	-
	m/ M	2	-	-	3	-	-	2	1	1	1	-
	ž/ W	-	1	1	2	2	1	1	1	-	-	-
Zrmanja Vrelo	sv./ All	1	-	1	4	6	3	4	4	1	-	-
	m/ M	1	-	-	2	3	3	2	1	-	-	-
	ž/ W	-	-	1	2	3	-	2	3	1	-	-
Jasenice	sv./ All	88	104	104	76	59	64	65	49	20	3	2
	m/ M	53	54	59	41	30	24	28	26	2	-	-
	ž/ W	35	50	45	35	29	40	37	23	18	3	2
Jasenice	sv./ All	81	91	95	62	54	53	62	43	18	2	2
	m/ M	48	50	52	34	27	20	27	23	2	-	-
	ž/ W	33	41	43	28	27	33	35	20	16	2	2
Zaton Obrovački	sv./ All	7	13	9	14	5	11	3	6	2	1	-
	m/ M	5	4	7	7	3	4	1	3	-	-	-
	ž/ W	2	9	2	7	2	7	2	3	2	1	-
Kali	sv./ All	105	130	130	135	75	88	103	45	25	2	-
	m/ M	68	56	68	79	35	36	48	21	9	1	-
	ž/ W	37	74	62	56	40	52	55	24	16	1	-
Kali	sv./ All	105	130	130	135	75	88	103	45	25	2	-
	m/ M	68	56	68	79	35	36	48	21	9	1	-
	ž/ W	37	74	62	56	40	52	55	24	16	1	-
Kolan	sv./ All	37	77	67	57	44	46	35	21	6	2	-
	m/ M	18	43	30	34	25	25	9	10	1	-	-
	ž/ W	19	34	37	23	19	21	26	11	5	2	-
Kolan	sv./ All	14	38	36	27	17	28	22	20	4	1	-
	m/ M	5	20	14	17	7	13	5	9	1	-	-
	ž/ W	9	18	22	10	10	15	17	11	3	1	-
Kolanjski Gajac	sv./ All	-	1	1	2	4	2	-	-	-	-	-
	m/ M	-	1	-	2	1	-	-	-	-	-	-
	ž/ W	-	-	1	-	2	1	-	-	-	-	-
Mandre	sv./ All	23	38	30	28	23	16	13	1	2	1	-
	m/ M	13	22	16	15	16	11	4	1	-	-	-
	ž/ W	10	16	14	13	7	5	9	-	2	1	-
Kukljica	sv./ All	39	48	48	85	59	44	35	48	23	1	2
	m/ M	20	20	29	46	32	23	15	19	5	-	-
	ž/ W	19	28	19	39	27	21	20	29	18	1	2
Kukljica	sv./ All	39	48	48	85	59	44	35	48	23	1	2
	m/ M	20	20	29	46	32	23	15	19	5	-	-
	ž/ W	19	28	19	39	27	21	20	29	18	1	2
Lišane Ostrovičke	sv./ All	39	44	50	40	34	40	50	25	17	3	-
	m/ M	22	28	26	24	16	14	22	8	4	1	-
	ž/ W	17	16	24	16	18	26	28	17	13	2	-
Dobropoljci	sv./ All	2	2	-	2	3	3	2	1	2	1	-
	m/ M	1	1	-	2	1	2	1	1	1	1	-
	ž/ W	1	1	-	-	2	1	1	-	1	-	-
Lišane Ostrovičke	sv./ All	35	38	43	31	25	23	36	18	11	2	-
	m/ M	20	24	22	19	12	7	14	5	2	-	-
	ž/ W	15	14	21	12	13	16	22	13	9	2	-
Ostrovica	sv./ All	2	4	7	7	6	14	12	6	4	-	-
	m/ M	1	3	4	3	3	5	7	2	1	-	-
	ž/ W	1	1	3	4	3	9	5	4	3	-	-
Novigrad	sv./ All	188	169	135	147	135	150	116	57	28	16	1
	m/ M	100	97	80	71	63	70	46	17	5	5	-
	ž/ W	88	72	55	76	72	80	70	40	23	11	1

5. STANOVNIŠTVO PREMA STAROSTI I SPOLU PO NASELJIMA, POPIS 2011.
POPULATION BY AGE AND SEX, BY SETTLEMENTS, 2011 CENSUS

(nastavak)
(continued)

	Spol Sex	Ukupno Total	Starost Age									
			0 – 4	5 – 9	10 – 14	15 – 19	20 – 24	25 – 29	30 – 34	35 – 39	40 – 44	
			1	2	3	4	5	6	7	8	9	10
Novigrad	sv./ All	534	16	12	32	30	25	32	31	19	33	
	m/ M	270	9	7	20	19	14	18	16	7	18	
	ž/ W	264	7	5	12	11	11	14	15	12	15	
Paljув	sv./ All	371	24	13	31	24	18	29	19	24	26	
	m/ M	192	13	6	18	15	9	15	7	12	16	
	ž/ W	179	11	7	13	9	9	14	12	12	10	
Pridraga	sv./ All	1 470	77	76	113	96	95	73	77	86	102	
	m/ M	752	45	36	65	60	47	42	32	45	49	
	ž/ W	718	32	40	48	36	48	31	45	41	53	
Pakoštane	sv./ All	4 123	249	236	287	292	266	247	231	247	284	
	m/ M	2 118	140	131	142	151	141	127	128	126	145	
	ž/ W	2 005	109	105	145	141	125	120	103	121	139	
Drage	sv./ All	893	53	53	51	60	51	65	49	61	46	
	m/ M	472	37	33	24	35	29	36	24	30	22	
	ž/ W	421	16	20	27	25	22	29	25	31	24	
Pakošłane	sv./ All	2 191	124	110	161	164	167	118	131	130	163	
	m/ M	1 105	63	59	83	83	87	58	77	68	81	
	ž/ W	1 086	61	51	78	81	80	60	54	62	82	
Vrana	sv./ All	790	68	64	64	62	39	59	40	44	60	
	m/ M	406	39	31	30	30	21	32	21	22	33	
	ž/ W	384	29	33	34	32	18	27	19	22	27	
Vrgada	sv./ All	249	4	9	11	6	9	5	11	12	15	
	m/ M	135	1	8	5	3	4	1	6	6	9	
	ž/ W	114	3	1	6	3	5	4	5	6	6	
Pašman	sv./ All	2 082	61	68	107	107	123	131	76	81	110	
	m/ M	1 045	33	33	52	60	62	68	44	44	51	
	ž/ W	1 037	28	35	55	47	61	63	32	37	59	
Banj	sv./ All	193	9	4	4	11	10	10	11	5	10	
	m/ M	101	5	4	3	6	5	5	4	2	6	
	ž/ W	92	4	-	1	5	5	5	7	3	4	
Dobropoljana	sv./ All	279	7	5	14	21	30	20	9	9	19	
	m/ M	141	2	1	6	14	16	10	6	6	7	
	ž/ W	138	5	4	8	7	14	10	3	3	12	
Kraj	sv./ All	281	8	12	22	16	14	15	17	13	21	
	m/ M	142	5	5	9	6	7	6	8	9	9	
	ž/ W	139	3	7	13	10	7	9	9	4	12	
Mrljane	sv./ All	249	11	13	14	21	18	26	8	10	8	
	m/ M	121	4	5	7	11	9	16	4	6	3	
	ž/ W	128	7	8	7	10	9	10	4	4	5	
Nevidane	sv./ All	376	6	10	23	19	24	21	11	17	20	
	m/ M	189	3	5	10	12	10	13	7	7	10	
	ž/ W	187	3	5	13	7	14	8	4	10	10	
Pašman	sv./ All	392	14	19	23	13	17	29	13	19	22	
	m/ M	195	9	10	14	8	9	11	10	8	12	
	ž/ W	197	5	9	9	5	8	18	3	11	10	
Ždrelac	sv./ All	312	6	5	7	6	10	10	7	8	10	
	m/ M	156	5	3	3	3	6	7	5	6	4	
	ž/ W	156	1	2	4	3	4	3	2	2	6	
Polača	sv./ All	1 468	71	77	97	90	98	83	79	92	82	
	m/ M	738	39	48	47	44	48	35	42	44	45	
	ž/ W	730	32	29	50	46	50	48	37	48	37	
Donja Jagodnja	sv./ All	113	2	2	6	5	11	7	5	6	6	
	m/ M	55	1	2	3	3	4	2	2	4	4	
	ž/ W	58	1	-	3	2	7	5	3	2	2	
Gornja Jagodnja	sv./ All	85	-	-	1	1	2	1	1	5	3	
	m/ M	39	-	-	1	-	1	-	1	2	2	
	ž/ W	46	-	-	-	1	1	1	-	3	1	
Kakma	sv./ All	213	15	10	12	12	7	18	9	13	13	
	m/ M	103	6	8	6	5	4	7	6	4	6	
	ž/ W	110	9	2	6	7	3	11	3	9	7	
Polača	sv./ All	1 057	54	65	78	72	78	57	64	68	60	
	m/ M	541	32	38	37	36	39	26	33	34	33	
	ž/ W	516	22	27	41	36	39	31	31	34	27	
Poličnik	sv./ All	4 469	249	245	338	316	307	296	278	297	290	
	m/ M	2 272	123	130	168	157	154	140	148	157	154	
	ž/ W	2 197	126	115	170	159	153	156	130	140	136	
Briševo	sv./ All	657	40	30	38	37	64	53	45	33	43	
	m/ M	318	15	15	18	13	31	29	20	15	24	
	ž/ W	339	25	15	20	24	33	24	25	18	19	
Dračevac Ninski	sv./ All	280	11	15	17	17	27	17	11	20	18	
	m/ M	140	5	7	5	7	14	7	11	9	9	
	ž/ W	140	6	8	12	10	13	10	-	11	9	

5. STANOVNIŠTVO PREMA STAROSTI I SPOLU PO NASELJIMA, POPIS 2011.
POPULATION BY AGE AND SEX, BY SETTLEMENTS, 2011 CENSUS

(naslavak)
(continued)

	Spol Sex	Starost Age										
		45 – 49	50 – 54	55 – 59	60 – 64	65 – 69	70 – 74	75 – 79	80 – 84	85 – 89	90 – 94	95 i više 95 and over
		11	12	13	14	15	16	17	18	19	20	21
Novigrad	sv./ All	42	35	32	54	35	48	32	11	11	3	1
	m/ M	21	13	17	26	15	31	12	3	3	1	-
	ž/ W	21	22	15	28	20	17	20	8	8	2	1
Paljув	sv./ All	26	26	25	21	17	20	11	9	5	3	-
	m/ M	13	16	19	9	9	6	6	1	-	2	-
	ž/ W	13	10	6	12	8	14	5	8	5	1	-
Pridraga	sv./ All	120	108	78	72	83	82	73	37	12	10	-
	m/ M	66	68	44	36	39	33	28	13	2	2	-
	ž/ W	54	40	34	36	44	49	45	24	10	8	-
Pakoštane	sv./ All	270	289	273	276	184	226	145	89	26	6	-
	m/ M	133	152	159	136	95	107	65	32	6	2	-
	ž/ W	137	137	114	140	89	119	80	57	20	4	-
Drage	sv./ All	68	65	60	68	41	53	27	16	6	-	-
	m/ M	32	39	34	34	20	25	8	9	1	-	-
	ž/ W	36	26	26	34	21	28	19	7	5	-	-
Pakoštane	sv./ All	150	163	153	146	92	103	67	36	10	3	-
	m/ M	70	76	87	71	44	52	34	11	1	-	-
	ž/ W	80	87	66	75	48	51	33	25	9	3	-
Vrana	sv./ All	41	54	40	33	25	37	31	22	5	2	-
	m/ M	21	32	25	18	13	16	12	7	2	1	-
	ž/ W	20	22	15	15	12	21	19	15	3	1	-
Vrgada	sv./ All	11	7	20	29	26	33	20	15	5	1	-
	m/ M	10	5	13	13	18	14	11	5	2	1	-
	ž/ W	1	2	7	16	8	19	9	10	3	-	-
Pašman	sv./ All	146	159	170	185	144	150	133	81	41	7	2
	m/ M	74	87	94	90	76	76	62	30	8	1	-
	ž/ W	72	72	76	95	68	74	71	51	33	6	2
Banj	sv./ All	14	14	19	23	12	10	15	8	3	1	-
	m/ M	6	6	13	14	5	8	7	2	-	-	-
	ž/ W	8	8	6	9	7	2	8	6	3	1	-
Dobropoljana	sv./ All	22	22	24	22	7	12	20	12	4	-	-
	m/ M	12	11	17	11	2	8	9	3	-	-	-
	ž/ W	10	11	7	11	5	4	11	9	4	-	-
Kraj	sv./ All	19	19	25	27	13	14	12	9	4	1	-
	m/ M	10	14	12	15	7	7	6	5	1	1	-
	ž/ W	9	5	13	12	6	7	6	4	3	-	-
Mrinjane	sv./ All	21	21	13	16	7	12	17	3	10	-	-
	m/ M	10	11	8	8	5	3	9	-	2	-	-
	ž/ W	11	10	5	8	2	9	8	3	8	-	-
Nevidane	sv./ All	31	34	30	29	24	26	25	16	7	3	-
	m/ M	17	20	13	12	15	11	12	10	2	-	-
	ž/ W	14	14	17	17	9	15	13	6	5	3	-
Pašman	sv./ All	21	26	33	31	29	37	18	18	8	2	-
	m/ M	6	14	19	16	14	21	5	7	2	-	-
	ž/ W	15	12	14	15	15	16	13	11	6	2	-
Ždrelec	sv./ All	18	23	26	37	52	39	26	15	5	-	2
	m/ M	13	11	12	14	28	18	14	3	1	-	-
	ž/ W	5	12	14	23	24	21	12	12	4	-	2
Polača	sv./ All	110	116	97	84	77	70	56	54	28	7	-
	m/ M	57	67	59	44	32	34	18	20	13	2	-
	ž/ W	53	49	38	40	45	36	38	34	15	5	-
Donja Jagodnja	sv./ All	9	11	14	4	7	5	4	5	4	-	-
	m/ M	3	5	8	2	3	5	2	1	1	-	-
	ž/ W	6	6	6	2	4	-	2	4	3	-	-
Gornja Jagodnja	sv./ All	4	5	4	10	8	10	11	15	4	-	-
	m/ M	1	4	2	3	3	6	4	6	3	-	-
	ž/ W	3	1	2	7	5	4	7	9	1	-	-
Kakma	sv./ All	16	17	11	15	8	12	11	9	3	2	-
	m/ M	10	6	8	6	5	8	2	3	2	1	-
	ž/ W	6	11	3	9	3	4	9	6	1	1	-
Polača	sv./ All	81	83	68	55	54	43	30	25	17	5	-
	m/ M	43	52	41	33	21	15	10	10	7	1	-
	ž/ W	38	31	27	22	33	28	20	15	10	4	-
Poličnik	sv./ All	329	361	268	228	187	189	141	101	38	10	1
	m/ M	176	204	159	126	91	76	58	37	13	1	-
	ž/ W	153	157	109	102	96	113	83	64	25	9	1
Briševo	sv./ All	48	62	32	35	28	35	21	9	3	1	-
	m/ M	23	32	19	17	14	17	12	3	1	-	-
	ž/ W	25	30	13	18	14	18	9	6	2	1	-
Dračevac Ninski	sv./ All	22	19	21	22	12	12	8	8	3	-	-
	m/ M	10	14	11	14	6	4	3	4	-	-	-
	ž/ W	12	5	10	8	6	8	5	4	3	-	-

5. STANOVNIŠTVO PREMA STAROSTI I SPOLU PO NASELJIMA, POPIS 2011.
POPULATION BY AGE AND SEX, BY SETTLEMENTS, 2011 CENSUS

(nastavak)
(continued)

	Spol Sex	Ukupno Total	Starost Age									
			0 – 4	5 – 9	10 – 14	15 – 19	20 – 24	25 – 29	30 – 34	35 – 39	40 – 44	
			1	2	3	4	5	6	7	8	9	10
Gornji Poličnik	sv./ All	140	9	13	9	10	5	9	14	11	8	
	m/ M	71	7	8	5	3	2	1	7	7	5	
	ž/ W	69	2	5	4	7	3	8	7	4	3	
Lovinac	sv./ All	278	16	18	19	19	16	21	19	15	16	
	m/ M	152	11	10	11	10	8	14	10	7	7	
	ž/ W	126	5	8	8	9	8	7	9	8	9	
Murvica	sv./ All	701	41	41	72	47	37	50	41	61	54	
	m/ M	358	19	24	35	28	20	24	20	30	26	
	ž/ W	343	22	17	37	19	17	26	21	31	28	
Murvica Gornja	sv./ All	253	17	18	22	17	20	21	14	11	19	
	m/ M	127	9	10	13	7	11	7	7	5	8	
	ž/ W	126	8	8	9	10	9	14	7	6	11	
Poličnik	sv./ All	1 035	55	57	77	82	64	59	64	72	65	
	m/ M	523	24	30	41	45	30	26	34	41	35	
	ž/ W	512	31	27	36	37	34	33	30	31	30	
Rupalj	sv./ All	245	11	11	17	20	16	16	16	20	9	
	m/ M	131	4	7	9	12	9	8	8	12	6	
	ž/ W	114	7	4	8	8	7	8	8	8	3	
Suhovare	sv./ All	508	35	20	40	37	34	33	27	27	29	
	m/ M	261	21	9	19	16	17	17	18	15	16	
	ž/ W	247	14	11	21	21	17	16	9	12	13	
Visočane	sv./ All	372	14	22	27	30	24	17	27	27	29	
	m/ M	191	8	10	12	16	12	7	13	16	18	
	ž/ W	181	6	12	15	14	12	10	14	11	11	
Posedarje	sv./ All	3 607	182	187	206	249	235	192	208	222	250	
	m/ M	1 841	100	105	117	116	116	103	111	110	132	
	ž/ W	1 766	82	82	89	133	119	89	97	112	118	
Grgurice	sv./ All	142	8	8	8	12	13	13	10	6	4	
	m/ M	78	4	7	3	6	6	7	6	4	1	
	ž/ W	64	4	1	5	6	7	6	4	2	3	
Islam Latinski	sv./ All	284	15	16	10	21	26	22	22	16	21	
	m/ M	150	10	11	6	12	10	12	12	8	13	
	ž/ W	134	5	5	4	9	16	10	10	8	8	
Podgradina	sv./ All	684	39	39	59	54	50	36	35	45	55	
	m/ M	351	19	20	40	26	24	20	18	21	27	
	ž/ W	333	20	19	19	28	26	16	17	24	28	
Posedarje	sv./ All	1 358	55	70	77	102	80	68	68	96	104	
	m/ M	676	32	40	39	43	44	34	40	44	55	
	ž/ W	682	23	30	38	59	36	34	28	52	49	
Slivnica	sv./ All	834	49	45	44	48	51	42	53	47	55	
	m/ M	430	26	24	24	22	24	22	24	28	32	
	ž/ W	404	23	21	20	26	27	20	29	19	23	
Vinjerac	sv./ All	189	11	4	1	2	7	6	14	9	4	
	m/ M	95	7	2	1	1	4	4	7	5	1	
	ž/ W	94	4	2	-	1	3	2	7	4	3	
Ždrilo	sv./ All	116	5	5	7	10	8	5	6	3	7	
	m/ M	61	2	1	4	6	4	4	4	-	3	
	ž/ W	55	3	4	3	4	4	1	2	3	4	
Povljana	sv./ All	759	27	20	31	39	38	44	37	34	55	
	m/ M	380	13	9	13	15	26	27	20	16	34	
	ž/ W	379	14	11	18	24	12	17	17	18	21	
Povljana	sv./ All	759	27	20	31	39	38	44	37	34	55	
	m/ M	380	13	9	13	15	26	27	20	16	34	
	ž/ W	379	14	11	18	24	12	17	17	18	21	
Preko	sv./ All	3 805	118	103	114	150	174	171	209	175	163	
	m/ M	1 998	61	52	54	72	96	86	130	102	93	
	ž/ W	1 807	57	51	60	78	78	85	79	73	70	
Lukoran	sv./ All	503	10	8	14	14	19	36	19	24	10	
	m/ M	258	7	5	4	8	10	20	10	15	7	
	ž/ W	245	3	3	10	6	9	16	9	9	3	
Ošljak	sv./ All	29	2	-	-	-	1	1	2	2	1	
	m/ M	20	1	-	-	-	1	-	2	2	1	
	ž/ W	9	1	-	-	-	-	1	-	-	-	
Poljana	sv./ All	294	11	11	5	16	14	18	13	8	11	
	m/ M	149	3	6	1	6	10	10	7	6	4	
	ž/ W	145	8	5	4	10	4	8	6	2	7	
Preko	sv./ All	1 286	44	40	52	76	76	58	94	61	68	
	m/ M	630	24	21	26	38	37	26	56	34	36	
	ž/ W	656	20	19	26	38	39	32	38	27	32	
Rivanj	sv./ All	31	-	-	-	-	-	-	-	-	2	
	m/ M	15	-	-	-	-	-	-	-	-	1	
	ž/ W	16	-	-	-	-	-	-	-	-	1	

5. STANOVNIŠTVO PREMA STAROSTI I SPOLU PO NASELJIMA, POPIS 2011.
POPULATION BY AGE AND SEX, BY SETTLEMENTS, 2011 CENSUS

(nastavak)
(continued)

	Spol Sex	Starost Age										
		45 – 49	50 – 54	55 – 59	60 – 64	65 – 69	70 – 74	75 – 79	80 – 84	85 – 89	90 – 94	95 i više 95 and over
		11	12	13	14	15	16	17	18	19	20	21
Gornji Poličnik	sv./ All	8	8	18	6	2	4	3	1	1	1	-
	m/ M	4	5	7	5	1	2	1	-	1	-	-
	ž/ W	4	3	11	1	1	2	2	1	-	1	-
Lovinac	sv./ All	28	25	13	10	13	14	8	5	2	1	-
	m/ M	18	14	9	5	6	6	2	3	1	-	-
	ž/ W	10	11	4	5	7	8	6	2	1	1	-
Murvica	sv./ All	49	38	52	33	31	22	11	15	6	-	-
	m/ M	28	19	29	21	17	8	2	6	2	-	-
	ž/ W	21	19	23	12	14	14	9	9	4	-	-
Murvica Gornja	sv./ All	19	19	18	6	15	7	4	5	1	-	-
	m/ M	12	10	12	4	7	1	2	1	1	-	-
	ž/ W	7	9	6	2	8	6	2	4	-	-	-
Poličnik	sv./ All	82	79	56	52	48	45	41	25	11	1	-
	m/ M	42	45	32	27	26	19	15	8	3	-	-
	ž/ W	40	34	24	25	22	26	26	17	8	1	-
Rupalj	sv./ All	16	27	22	11	8	9	6	3	4	3	-
	m/ M	9	14	16	5	2	4	3	1	2	-	-
	ž/ W	7	13	6	6	6	5	3	2	2	3	-
Suhovare	sv./ All	31	56	19	30	16	24	24	20	4	2	-
	m/ M	15	36	11	15	6	10	10	8	1	1	-
	ž/ W	16	20	8	15	10	14	14	12	3	1	-
Visočane	sv./ All	26	28	17	23	14	17	15	10	3	1	1
	m/ M	15	15	13	13	6	5	8	3	1	-	-
	ž/ W	11	13	4	10	8	12	7	7	2	1	1
Posedarje	sv./ All	253	230	247	270	176	216	158	78	33	12	3
	m/ M	132	142	136	138	75	96	70	29	11	1	1
	ž/ W	121	88	111	132	101	120	88	49	22	11	2
Grgurice	sv./ All	12	16	10	3	6	4	8	1	-	-	-
	m/ M	3	14	7	1	4	-	5	-	-	-	-
	ž/ W	9	2	3	2	2	4	3	1	-	-	-
Islam Latinski	sv./ All	19	22	18	15	9	13	8	10	-	-	1
	m/ M	6	15	9	8	4	6	4	4	-	-	-
	ž/ W	13	7	9	7	5	7	4	6	-	-	1
Podgradina	sv./ All	49	42	47	38	29	30	18	13	4	2	-
	m/ M	30	21	29	18	13	15	6	3	1	-	-
	ž/ W	19	21	18	20	16	15	12	10	3	2	-
Posedarje	sv./ All	96	77	86	109	70	86	68	31	10	4	1
	m/ M	47	51	45	56	26	37	27	13	3	-	-
	ž/ W	49	26	41	53	44	49	41	18	7	4	1
Slivnica	sv./ All	57	48	55	64	45	55	44	18	12	1	1
	m/ M	36	25	32	33	19	27	22	6	3	-	1
	ž/ W	21	23	23	31	26	28	22	12	9	1	-
Vinjerac	sv./ All	12	16	17	34	12	22	7	5	4	2	-
	m/ M	7	9	6	17	6	10	4	3	1	-	-
	ž/ W	5	7	11	17	6	12	3	2	3	2	-
Ždrilo	sv./ All	8	9	14	7	5	6	5	-	3	3	-
	m/ M	3	7	8	5	3	1	2	-	3	1	-
	ž/ W	5	2	6	2	2	5	3	-	-	2	-
Povljana	sv./ All	49	45	63	59	66	68	49	19	12	4	-
	m/ M	20	25	31	29	36	30	23	8	4	1	-
	ž/ W	29	20	32	30	30	38	26	11	8	3	-
Povljana	sv./ All	49	45	63	59	66	68	49	19	12	4	-
	m/ M	20	25	31	29	36	30	23	8	4	1	-
	ž/ W	29	20	32	30	30	38	26	11	8	3	-
Preko	sv./ All	225	312	346	402	277	336	280	155	72	18	5
	m/ M	120	173	204	217	153	179	114	67	20	5	-
	ž/ W	105	139	142	185	124	157	166	88	52	13	5
Lukoran	sv./ All	28	46	43	48	44	50	54	26	9	1	-
	m/ M	14	27	25	26	22	22	24	10	2	-	-
	ž/ W	14	19	18	22	22	28	30	16	7	1	-
Ošljak	sv./ All	-	2	4	4	3	2	5	-	-	-	-
	m/ M	-	1	3	3	3	-	3	-	-	-	-
	ž/ W	-	1	1	1	-	2	2	-	-	-	-
Poljana	sv./ All	16	24	31	32	20	26	16	14	5	2	1
	m/ M	6	10	20	17	14	14	7	7	1	-	-
	ž/ W	10	14	11	15	6	12	9	7	4	2	1
Preko	sv./ All	60	85	85	123	76	109	84	55	28	9	3
	m/ M	24	42	46	58	41	62	29	17	10	3	-
	ž/ W	36	43	39	65	35	47	55	38	18	6	3
Rivanj	sv./ All	1	2	3	6	6	-	6	4	1	-	-
	m/ M	1	1	2	2	3	-	4	1	-	-	-
	ž/ W	-	1	1	4	3	-	2	3	1	-	-

5. STANOVNIŠTVO PREMA STAROSTI I SPOLU PO NASELJIMA, POPIS 2011.
POPULATION BY AGE AND SEX, BY SETTLEMENTS, 2011 CENSUS

(naslavlak)
(continued)

	Spol Sex	Ukupno Total	Starost Age								
			0 – 4	5 – 9	10 – 14	15 – 19	20 – 24	25 – 29	30 – 34	35 – 39	40 – 44
			1	2	3	4	5	6	7	8	9
Sestrunj	sv./ All	48	2	-	-	-	1	-	2	1	-
	m/ M	28	1	-	-	-	-	-	1	1	-
	ž/ W	20	1	-	-	-	1	-	1	-	-
Sutomišćica	sv./ All	336	9	18	17	14	25	17	10	14	11
	m/ M	167	3	8	7	9	16	9	6	9	2
	ž/ W	169	6	10	10	5	9	8	4	5	9
Ugljan	sv./ All	1 278	40	26	26	30	38	41	69	65	60
	m/ M	731	22	12	16	11	22	21	48	35	42
	ž/ W	547	18	14	10	19	16	20	21	30	18
Privlaka	sv./ All	2 253	83	86	115	127	133	121	132	119	117
	m/ M	1 115	44	49	64	59	67	54	75	63	54
	ž/ W	1 138	39	37	51	68	66	67	57	56	63
Privlaka	sv./ All	2 253	83	86	115	127	133	121	132	119	117
	m/ M	1 115	44	49	64	59	67	54	75	63	54
	ž/ W	1 138	39	37	51	68	66	67	57	56	63
Ražanac	sv./ All	2 940	126	126	129	155	189	171	183	161	151
	m/ M	1 503	67	64	66	88	92	93	96	93	68
	ž/ W	1 437	59	62	63	67	97	78	87	68	83
Jovići	sv./ All	344	15	11	22	16	25	23	22	17	15
	m/ M	178	6	7	10	11	12	15	10	11	8
	ž/ W	166	9	4	12	5	13	8	12	6	7
Krneza	sv./ All	177	11	11	7	8	10	12	10	15	12
	m/ M	90	5	5	3	4	7	5	3	9	7
	ž/ W	87	6	6	4	4	3	7	7	6	5
Ljubač	sv./ All	475	18	20	22	23	32	18	28	23	22
	m/ M	252	12	14	10	17	19	11	10	14	6
	ž/ W	223	6	6	12	6	13	7	18	9	16
Radovin	sv./ All	549	29	34	29	40	46	30	36	33	44
	m/ M	273	16	15	12	19	18	17	20	18	19
	ž/ W	276	13	19	17	21	28	13	16	15	25
Ražanac	sv./ All	943	41	33	34	44	58	67	62	54	37
	m/ M	484	24	16	23	24	30	33	38	31	16
	ž/ W	459	17	17	11	20	28	34	24	23	21
Rtina	sv./ All	452	12	17	15	24	18	21	25	19	21
	m/ M	226	4	7	8	13	6	12	15	10	12
	ž/ W	226	8	10	7	11	12	9	10	9	9
Sali	sv./ All	1 698	43	40	59	66	70	83	77	58	90
	m/ M	857	20	17	30	35	38	42	39	36	51
	ž/ W	841	23	23	29	31	32	41	38	22	39
Božava	sv./ All	116	1	1	3	6	8	4	2	1	1
	m/ M	57	1	-	3	3	4	2	1	1	-
	ž/ W	59	-	1	-	3	4	2	1	-	1
Brbinj	sv./ All	76	1	-	-	1	2	5	1	1	1
	m/ M	44	-	-	-	1	2	3	1	1	1
	ž/ W	32	1	-	-	-	-	2	-	-	-
Dragove	sv./ All	36	-	-	2	-	-	-	-	1	1
	m/ M	19	-	-	-	-	-	-	-	1	-
	ž/ W	17	-	-	2	-	-	-	-	-	1
Luka	sv./ All	123	7	-	1	6	3	6	9	3	3
	m/ M	64	2	-	1	4	1	4	4	2	2
	ž/ W	59	5	-	-	2	2	2	5	1	1
Sali	sv./ All	740	24	28	37	35	44	44	41	34	51
	m/ M	363	11	14	18	18	24	24	23	19	24
	ž/ W	377	13	14	19	17	20	20	18	15	27
Savar	sv./ All	53	-	2	-	1	-	-	1	-	2
	m/ M	30	-	-	-	-	-	-	1	-	1
	ž/ W	23	-	2	-	1	-	-	-	-	1
Soline	sv./ All	38	-	-	-	-	-	-	-	-	1
	m/ M	15	-	-	-	-	-	-	-	-	1
	ž/ W	23	-	-	-	-	-	-	-	-	-
Veli Rat	sv./ All	60	-	-	-	-	-	-	1	-	3
	m/ M	33	-	-	-	-	-	-	-	-	3
	ž/ W	27	-	-	-	-	-	-	1	-	-
Verunić	sv./ All	40	1	-	1	-	-	1	3	3	1
	m/ M	21	1	-	-	-	-	1	1	3	1
	ž/ W	19	-	-	1	-	-	-	2	-	-
Zaglav	sv./ All	174	7	5	5	7	5	13	12	4	8
	m/ M	79	4	1	-	4	4	3	4	2	5
	ž/ W	95	3	4	5	3	1	10	8	2	3
Zverinac	sv./ All	43	-	-	-	-	-	-	-	1	4
	m/ M	21	-	-	-	-	-	-	-	1	2
	ž/ W	22	-	-	-	-	-	-	-	-	2

5. STANOVNIŠTVO PREMA STAROSTI I SPOLU PO NASELJIMA, POPIS 2011.
POPULATION BY AGE AND SEX, BY SETTLEMENTS, 2011 CENSUS

(naslavak)
(continued)

	Spol Sex	Starost Age										
		45 – 49	50 – 54	55 – 59	60 – 64	65 – 69	70 – 74	75 – 79	80 – 84	85 – 89	90 – 94	95 i više 95 and over
		11	12	13	14	15	16	17	18	19	20	21
Sestrunj	sv./ All	1	-	9	9	7	5	5	4	1	1	-
	m/ M	1	-	6	8	5	1	2	1	-	1	-
	ž/ W	-	-	3	1	2	4	3	3	1	-	-
Sutomišćica	sv./ All	26	28	22	34	21	26	25	9	9	1	-
	m/ M	12	13	14	16	12	10	13	6	2	-	-
	ž/ W	14	15	8	18	9	16	12	3	7	1	-
Ugijan	sv./ All	93	125	149	146	100	118	85	43	19	4	1
	m/ M	62	79	88	87	53	70	32	25	5	1	-
	ž/ W	31	46	61	59	47	48	53	18	14	3	1
Privlaka	sv./ All	152	153	160	198	150	156	121	85	26	15	4
	m/ M	77	74	63	107	83	73	59	31	12	5	2
	ž/ W	75	79	97	91	67	83	62	54	14	10	2
Privlaka	sv./ All	152	153	160	198	150	156	121	85	26	15	4
	m/ M	77	74	63	107	83	73	59	31	12	5	2
	ž/ W	75	79	97	91	67	83	62	54	14	10	2
Ražanac	sv./ All	185	258	242	222	156	181	148	97	42	16	2
	m/ M	83	137	147	126	77	85	63	39	13	5	1
	ž/ W	102	121	95	96	79	96	85	58	29	11	1
Jovići	sv./ All	26	28	38	20	16	13	16	11	8	1	1
	m/ M	10	11	25	14	11	6	4	4	2	-	1
	ž/ W	16	17	13	6	5	7	12	7	6	1	-
Krneza	sv./ All	14	16	12	10	6	13	6	2	2	-	-
	m/ M	5	11	7	5	4	4	5	-	1	-	-
	ž/ W	9	5	5	5	2	9	1	2	1	-	-
Ljubač	sv./ All	24	50	47	30	21	28	34	26	6	2	1
	m/ M	10	29	28	19	11	16	11	14	1	-	-
	ž/ W	14	21	19	11	10	12	23	12	5	2	1
Radovin	sv./ All	42	41	38	29	25	24	9	12	4	4	-
	m/ M	23	26	22	17	9	10	5	4	1	2	-
	ž/ W	19	15	16	12	16	14	4	8	3	2	-
Ražanac	sv./ All	52	79	75	79	54	67	55	33	14	5	-
	m/ M	22	36	47	44	24	32	25	12	4	3	-
	ž/ W	30	43	28	35	30	35	30	21	10	2	-
Rtina	sv./ All	27	44	32	54	34	36	28	13	8	4	-
	m/ M	13	24	18	27	18	17	13	5	4	-	-
	ž/ W	14	20	14	27	16	19	15	8	4	4	-
Sali	sv./ All	109	116	139	147	125	143	149	102	60	20	2
	m/ M	57	62	79	74	72	71	63	39	26	6	-
	ž/ W	52	54	60	73	53	72	86	63	34	14	2
Božava	sv./ All	14	14	13	7	9	10	10	6	4	2	-
	m/ M	6	8	7	3	5	6	3	1	3	-	-
	ž/ W	8	6	6	4	4	4	7	5	1	2	-
Brbinj	sv./ All	2	7	5	13	9	9	8	7	3	1	-
	m/ M	1	3	2	9	7	5	3	3	1	1	-
	ž/ W	1	4	3	4	2	4	5	4	2	-	-
Dragove	sv./ All	1	4	1	-	4	4	13	2	1	1	1
	m/ M	1	4	1	-	3	2	5	2	-	-	-
	ž/ W	-	-	-	-	1	2	8	-	1	1	1
Luka	sv./ All	7	6	9	16	11	12	9	8	7	-	-
	m/ M	5	3	6	6	7	4	7	2	4	-	-
	ž/ W	2	3	3	10	4	8	2	6	3	-	-
Sali	sv./ All	58	50	66	39	32	40	42	44	21	9	1
	m/ M	30	27	35	24	14	17	15	15	8	3	-
	ž/ W	28	23	31	15	18	23	27	29	13	6	1
Savar	sv./ All	2	4	2	6	3	9	9	6	4	2	-
	m/ M	1	3	2	1	1	6	6	4	3	1	-
	ž/ W	1	1	-	5	2	3	3	2	1	1	-
Soline	sv./ All	-	1	2	4	6	8	10	2	2	2	-
	m/ M	-	1	2	1	2	5	3	-	-	-	-
	ž/ W	-	-	-	3	4	3	7	2	2	2	-
Veli Rat	sv./ All	2	2	6	9	5	13	8	7	3	1	-
	m/ M	1	2	5	4	3	7	3	4	1	-	-
	ž/ W	1	-	1	5	2	6	5	3	2	1	-
Verunić	sv./ All	-	2	3	3	9	2	4	4	3	-	-
	m/ M	-	1	2	-	6	1	1	1	2	-	-
	ž/ W	-	1	1	3	3	1	3	3	1	-	-
Zaglav	sv./ All	12	13	11	18	13	19	15	4	3	-	-
	m/ M	6	4	7	7	11	9	7	1	-	-	-
	ž/ W	6	9	4	11	2	10	8	3	3	-	-
Zverinac	sv./ All	1	1	6	10	8	1	4	4	2	1	-
	m/ M	1	1	1	6	5	1	2	-	1	-	-
	ž/ W	-	-	5	4	3	-	2	4	1	1	-

5. STANOVNIŠTVO PREMA STAROSTI I SPOLU PO NASELJIMA, POPIS 2011.
POPULATION BY AGE AND SEX, BY SETTLEMENTS, 2011 CENSUS

(nastavak)
(continued)

	Spol Sex	Ukupno Total	Starost Age									
			0 – 4	5 – 9	10 – 14	15 – 19	20 – 24	25 – 29	30 – 34	35 – 39	40 – 44	
			1	2	3	4	5	6	7	8	9	10
Žman	sv./ All	199	2	4	10	10	8	10	7	10	14	
	m/ M	111	1	2	8	5	3	5	4	6	11	
	ž/ W	88	1	2	2	5	5	5	3	4	3	
Stankovci	sv./ All	2 003	96	118	137	124	107	129	117	121	95	
	m/ M	1 008	43	60	76	62	59	61	69	71	52	
	ž/ W	995	53	58	61	62	48	68	48	50	43	
Banjevci	sv./ All	447	24	25	24	31	27	25	20	26	23	
	m/ M	217	10	11	14	15	17	8	11	15	13	
	ž/ W	230	14	14	10	16	10	17	9	11	10	
Bila Vlaka	sv./ All	164	9	10	17	11	9	11	9	7	8	
	m/ M	79	2	4	8	6	4	7	4	4	4	
	ž/ W	85	7	6	9	5	5	4	5	3	4	
Budak	sv./ All	402	20	31	31	23	24	23	32	25	16	
	m/ M	209	10	20	17	10	13	6	20	18	8	
	ž/ W	193	10	11	14	13	11	17	12	7	8	
Crljenik	sv./ All	130	4	4	9	9	4	8	8	8	10	
	m/ M	68	2	-	5	6	3	4	6	5	5	
	ž/ W	62	2	4	4	3	1	4	2	3	5	
Morpolača	sv./ All	49	-	-	-	-	-	2	-	1	-	
	m/ M	24	-	-	-	-	-	2	-	1	-	
	ž/ W	25	-	-	-	-	-	-	-	-	-	
Stankovci	sv./ All	688	30	40	49	45	33	52	36	45	33	
	m/ M	342	14	19	28	21	14	30	22	22	19	
	ž/ W	346	16	21	21	24	19	22	14	23	14	
Velim	sv./ All	123	9	8	7	5	10	8	12	9	5	
	m/ M	69	5	6	4	4	8	4	6	6	3	
	ž/ W	54	4	2	3	1	2	4	6	3	2	
Starigrad	sv./ All	1 876	73	76	92	103	107	94	111	108	113	
	m/ M	933	32	37	52	50	47	44	61	56	58	
	ž/ W	943	41	39	40	53	60	50	50	52	55	
Seline	sv./ All	469	20	15	28	17	31	27	25	26	26	
	m/ M	236	10	9	18	5	17	12	12	15	15	
	ž/ W	233	10	6	10	12	14	15	13	11	11	
Starigrad	sv./ All	1 140	45	53	55	74	58	55	73	76	68	
	m/ M	567	20	25	28	36	26	27	41	38	33	
	ž/ W	573	25	28	27	38	32	28	32	38	35	
Tribanj	sv./ All	267	8	8	9	12	18	12	13	6	19	
	m/ M	130	2	3	6	9	4	5	8	3	10	
	ž/ W	137	6	5	3	3	14	7	5	3	9	
Sukošan	sv./ All	4 583	236	253	286	289	275	315	312	284	294	
	m/ M	2 314	127	133	159	154	137	150	168	143	146	
	ž/ W	2 269	109	120	127	135	138	165	144	141	148	
Debeljak	sv./ All	919	45	53	62	65	55	68	57	54	45	
	m/ M	453	20	32	28	28	28	33	31	25	23	
	ž/ W	466	25	21	34	37	27	35	26	29	22	
Glavica	sv./ All	185	4	14	14	13	15	11	5	9	22	
	m/ M	93	2	5	8	5	10	4	2	6	12	
	ž/ W	92	2	9	6	8	5	7	3	3	10	
Gorica	sv./ All	671	38	44	40	39	53	38	50	30	31	
	m/ M	353	23	27	23	22	29	20	27	17	20	
	ž/ W	318	15	17	17	17	24	18	23	13	11	
Sukošan	sv./ All	2 808	149	142	170	172	152	198	200	191	196	
	m/ M	1 415	82	69	100	99	70	93	108	95	91	
	ž/ W	1 393	67	73	70	73	82	105	92	96	105	
Sveti Filip i Jakov	sv./ All	4 606	261	235	268	295	297	337	317	278	287	
	m/ M	2 264	135	107	148	156	147	165	164	133	156	
	ž/ W	2 342	126	128	120	139	150	172	153	145	131	
Donje Raštane	sv./ All	499	34	25	36	38	27	37	39	29	37	
	m/ M	260	20	10	18	22	18	16	21	16	23	
	ž/ W	239	14	15	18	16	9	21	18	13	14	
Gornje Raštane	sv./ All	456	24	33	26	31	36	25	26	26	25	
	m/ M	239	11	18	13	20	16	13	13	13	16	
	ž/ W	217	13	15	13	11	20	12	13	13	9	
Sikovo	sv./ All	374	28	19	26	27	30	26	19	22	29	
	m/ M	176	11	6	14	12	13	14	9	11	14	
	ž/ W	198	17	13	12	15	17	12	10	11	15	
Sveti Filip i Jakov	sv./ All	1 667	86	81	84	104	103	143	131	97	97	
	m/ M	805	39	36	48	54	51	75	70	50	48	
	ž/ W	862	47	45	36	50	52	68	61	47	49	
Sveti Petar na Moru	sv./ All	403	27	21	16	23	18	33	27	26	20	
	m/ M	202	14	7	11	14	9	16	15	14	12	
	ž/ W	201	13	14	5	9	9	17	12	12	8	

5. STANOVNIŠTVO PREMA STAROSTI I SPOLU PO NASELJIMA, POPIS 2011.
POPULATION BY AGE AND SEX, BY SETTLEMENTS, 2011 CENSUS

(naslavlak)
(continued)

	Spol Sex	Starost Age										
		45 – 49	50 – 54	55 – 59	60 – 64	65 – 69	70 – 74	75 – 79	80 – 84	85 – 89	90 – 94	95 i više 95 and over
		11	12	13	14	15	16	17	18	19	20	21
Žman	sv./ All	10	12	15	22	16	16	17	8	7	1	-
	m/ M	5	5	9	13	8	8	8	6	3	1	-
	ž/ W	5	7	6	9	8	8	9	2	4	-	-
Stankovci	sv./ All	122	144	136	118	115	110	106	57	32	16	3
	m/ M	69	78	76	57	55	44	44	18	10	4	-
	ž/ W	53	66	60	61	60	66	62	39	22	12	3
Banjevci	sv./ All	26	29	27	36	26	27	26	13	9	3	-
	m/ M	17	15	18	14	11	9	13	5	1	-	-
	ž/ W	9	14	9	22	15	18	13	8	8	3	-
Bila Vlaka	sv./ All	10	13	5	5	8	14	11	5	1	1	-
	m/ M	5	8	3	3	3	9	3	2	-	-	-
	ž/ W	5	5	2	2	5	5	8	3	1	1	-
Budak	sv./ All	25	34	34	22	10	14	16	12	6	2	2
	m/ M	13	22	16	14	4	5	6	3	3	1	-
	ž/ W	12	12	18	8	6	9	10	9	3	1	2
Crljenik	sv./ All	7	12	11	4	6	7	10	5	4	-	-
	m/ M	4	7	4	3	3	2	6	1	2	-	-
	ž/ W	3	5	7	1	3	5	4	4	2	-	-
Morpolača	sv./ All	3	6	5	5	12	2	7	4	2	-	-
	m/ M	3	2	1	3	6	1	3	2	-	-	-
	ž/ W	-	4	4	2	6	1	4	2	2	-	-
Stankovci	sv./ All	44	41	45	40	50	41	30	17	6	10	1
	m/ M	24	19	29	18	26	17	11	4	2	3	-
	ž/ W	20	22	16	22	24	24	19	13	4	7	1
Velim	sv./ All	7	9	9	6	3	5	6	1	4	-	-
	m/ M	3	5	5	2	2	1	2	1	2	-	-
	ž/ W	4	4	4	4	1	4	4	-	2	-	-
Starigrad	sv./ All	144	133	113	145	104	130	117	75	29	8	1
	m/ M	76	81	56	75	54	57	58	28	9	1	1
	ž/ W	68	52	57	70	50	73	59	47	20	7	-
Seline	sv./ All	32	27	23	34	30	42	35	22	6	3	-
	m/ M	16	17	14	17	14	17	19	7	2	-	-
	ž/ W	16	10	9	17	16	25	16	15	4	3	-
Starigrad	sv./ All	85	84	68	97	59	68	60	40	19	2	1
	m/ M	46	48	29	50	34	34	28	16	6	1	1
	ž/ W	39	36	39	47	25	34	32	24	13	1	-
Tribanj	sv./ All	27	22	22	14	15	20	22	13	4	3	-
	m/ M	14	16	13	8	6	6	11	5	1	-	-
	ž/ W	13	6	9	6	9	14	11	8	3	3	-
Sukošan	sv./ All	297	290	335	324	254	208	158	95	55	18	5
	m/ M	148	148	173	175	131	98	72	36	11	3	2
	ž/ W	149	142	162	149	123	110	86	59	44	15	3
Debeljak	sv./ All	59	73	73	62	48	40	23	17	14	4	2
	m/ M	25	40	41	28	28	17	13	8	3	1	1
	ž/ W	34	33	32	34	20	23	10	9	11	3	1
Glavica	sv./ All	17	7	16	13	6	8	6	3	1	-	1
	m/ M	8	5	7	9	4	4	1	1	-	-	-
	ž/ W	9	2	9	4	2	4	5	2	1	-	1
Gorica	sv./ All	41	55	53	26	24	23	32	26	21	7	-
	m/ M	23	28	35	17	14	5	12	7	3	1	-
	ž/ W	18	27	18	9	10	18	20	19	18	6	-
Sukošan	sv./ All	180	155	193	223	176	137	97	49	19	7	2
	m/ M	92	75	90	121	85	72	46	20	5	1	1
	ž/ W	88	80	103	102	91	65	51	29	14	6	1
Sveti Filip i Jakov	sv./ All	314	336	350	326	206	193	154	97	39	15	1
	m/ M	142	174	185	171	93	88	65	27	6	1	1
	ž/ W	172	162	165	155	113	105	89	70	33	14	-
Donje Raštane	sv./ All	36	37	28	36	14	14	16	11	4	1	-
	m/ M	17	23	19	20	5	9	3	-	-	-	-
	ž/ W	19	14	9	16	9	5	13	11	4	1	-
Gornje Raštane	sv./ All	35	47	29	19	17	25	17	13	1	1	-
	m/ M	19	27	21	11	7	10	6	5	-	-	-
	ž/ W	16	20	8	8	10	15	11	8	1	1	-
Sikovo	sv./ All	24	22	26	22	16	15	10	8	2	3	-
	m/ M	8	15	15	11	9	5	5	4	-	-	-
	ž/ W	16	7	11	11	7	10	5	4	2	3	-
Sveti Filip i Jakov	sv./ All	112	118	136	123	69	67	63	32	16	4	1
	m/ M	49	52	68	62	35	30	26	8	2	1	1
	ž/ W	63	66	68	61	34	37	37	24	14	3	-
Sveti Petar na Moru	sv./ All	21	28	36	37	21	27	11	8	2	1	-
	m/ M	8	12	17	18	10	13	8	4	-	-	-
	ž/ W	13	16	19	19	11	14	3	4	2	1	-

5. STANOVNIŠTVO PREMA STAROSTI I SPOLU PO NASELJIMA, POPIS 2011.
POPULATION BY AGE AND SEX, BY SETTLEMENTS, 2011 CENSUS

(naslavlak)
(continued)

	Spol Sex	Ukupno Total	Starost Age									
			0 – 4	5 – 9	10 – 14	15 – 19	20 – 24	25 – 29	30 – 34	35 – 39	40 – 44	
			1	2	3	4	5	6	7	8	9	10
Turanj	sv./ All	1 207	62	56	80	72	83	73	75	78	79	
	m/ M	582	40	30	44	34	40	31	36	29	43	
	ž/ W	625	22	26	36	38	43	42	39	49	36	
Škabrnja	sv./ All	1 776	109	126	135	123	110	118	139	108	105	
	m/ M	884	49	61	72	70	53	63	68	57	52	
	ž/ W	892	60	65	63	53	57	55	71	51	53	
Prkos	sv./ All	363	23	27	38	24	16	24	32	26	16	
	m/ M	183	7	8	24	16	7	18	13	15	7	
	ž/ W	180	16	19	14	8	9	6	19	11	9	
Škabrnja	sv./ All	1 413	86	99	97	99	94	94	107	82	89	
	m/ M	701	42	53	48	54	46	45	55	42	45	
	ž/ W	712	44	46	49	45	48	49	52	40	44	
Tkon	sv./ All	763	45	46	35	37	44	51	65	45	37	
	m/ M	387	21	23	18	15	20	29	38	25	20	
	ž/ W	376	24	23	17	22	24	22	27	20	17	
Tkon	sv./ All	763	45	46	35	37	44	51	65	45	37	
	m/ M	387	21	23	18	15	20	29	38	25	20	
	ž/ W	376	24	23	17	22	24	22	27	20	17	
Vir	sv./ All	3 000	137	111	114	115	121	175	170	176	188	
	m/ M	1 516	74	64	50	58	66	93	82	84	104	
	ž/ W	1 484	63	47	64	57	55	82	88	92	84	
Vir	sv./ All	3 000	137	111	114	115	121	175	170	176	188	
	m/ M	1 516	74	64	50	58	66	93	82	84	104	
	ž/ W	1 484	63	47	64	57	55	82	88	92	84	
Vrsi	sv./ All	2 053	90	92	124	115	135	133	93	117	137	
	m/ M	1 027	38	45	71	68	75	66	51	51	68	
	ž/ W	1 026	52	47	53	47	60	67	42	66	69	
Poljica	sv./ All	426	20	17	27	21	22	26	18	22	33	
	m/ M	213	12	8	14	15	11	11	12	10	18	
	ž/ W	213	8	9	13	6	11	15	6	12	15	
Vrsi	sv./ All	1 627	70	75	97	94	113	107	75	95	104	
	m/ M	814	26	37	57	53	64	55	39	41	50	
	ž/ W	813	44	38	40	41	49	52	36	54	54	
Zemunik Donji	sv./ All	2 060	87	92	98	99	133	138	126	93	87	
	m/ M	994	42	42	50	40	63	74	68	52	38	
	ž/ W	1 066	45	50	48	59	70	64	58	41	49	
Smoković	sv./ All	110	1	-	1	1	1	4	4	1	1	
	m/ M	47	-	-	1	-	-	1	1	-	-	
	ž/ W	63	1	-	-	1	1	3	3	-	1	
Zemunik Donji	sv./ All	1 540	62	70	80	82	101	108	96	68	70	
	m/ M	740	29	34	40	33	49	58	53	37	30	
	ž/ W	800	33	36	40	49	52	50	43	31	40	
Zemunik Gornji	sv./ All	410	24	22	17	16	31	26	26	24	16	
	m/ M	207	13	8	9	7	14	15	14	14	8	
	ž/ W	203	11	14	8	9	17	11	12	10	8	
Osječko-baranjska županija County of Osijek-Baranja	sv./ All	305 032	14 497	14 644	17 665	18 709	19 918	20 844	19 928	18 984	20 583	
	m/ M	146 891	7 344	7 482	9 092	9 686	10 230	10 751	10 225	9 551	10 221	
	ž/ W	158 141	7 153	7 162	8 573	9 023	9 688	10 093	9 703	9 433	10 362	
Gradovi/ Municipalities Beli Manastir	sv./ All	10 068	433	437	566	501	605	634	647	558	642	
	m/ M	4 712	215	220	280	251	307	353	332	262	311	
	ž/ W	5 356	218	217	286	250	298	281	315	296	331	
Beli Manastir	sv./ All	8 049	342	359	448	399	485	501	502	453	525	
	m/ M	3 754	169	190	221	203	249	275	258	217	250	
	ž/ W	4 295	173	169	227	196	236	226	244	236	275	
Branjin Vrh	sv./ All	993	39	35	70	55	49	71	60	69	56	
	m/ M	473	18	15	36	22	24	41	30	30	27	
	ž/ W	520	21	20	34	33	25	30	30	39	29	
Šećerana	sv./ All	540	26	28	29	25	41	36	45	21	33	
	m/ M	257	14	11	15	14	21	21	25	9	17	
	ž/ W	283	12	17	14	11	20	15	20	12	16	
Šumarina	sv./ All	486	26	15	19	22	30	26	40	15	28	
	m/ M	228	14	4	8	12	13	16	19	6	17	
	ž/ W	258	12	11	11	10	17	10	21	9	11	

5. STANOVNIŠTVO PREMA STAROSTI I SPOLU PO NASELJIMA, POPIS 2011.
POPULATION BY AGE AND SEX, BY SETTLEMENTS, 2011 CENSUS

(naslavlak)
(continued)

	Spol Sex	Starost Age										
		45 – 49	50 – 54	55 – 59	60 – 64	65 – 69	70 – 74	75 – 79	80 – 84	85 – 89	90 – 94	95 i više 95 and over
		11	12	13	14	15	16	17	18	19	20	21
Turanj	sv./ All	86	84	95	89	69	45	37	25	14	5	-
	m/ M	41	45	45	49	27	21	17	6	4	-	-
	ž/ W	45	39	50	40	42	24	20	19	10	5	-
Škabrnja	sv./ All	119	112	125	97	64	73	57	38	14	4	-
	m/ M	57	57	73	50	26	34	25	13	3	1	-
	ž/ W	62	55	52	47	38	39	32	25	11	3	-
Prkos	sv./ All	23	22	27	21	12	10	11	10	-	1	-
	m/ M	11	9	19	10	6	5	4	4	-	-	-
	ž/ W	12	13	8	11	6	5	7	6	-	1	-
Škabrnja	sv./ All	96	90	98	76	52	63	46	28	14	3	-
	m/ M	46	48	54	40	20	29	21	9	3	1	-
	ž/ W	50	42	44	36	32	34	25	19	11	2	-
Tkon	sv./ All	42	44	67	67	35	41	31	21	7	2	1
	m/ M	21	22	32	40	19	22	9	9	4	-	-
	ž/ W	21	22	35	27	16	19	22	12	3	2	1
Tkon	sv./ All	42	44	67	67	35	41	31	21	7	2	1
	m/ M	21	22	32	40	19	22	9	9	4	-	-
	ž/ W	21	22	35	27	16	19	22	12	3	2	1
Vir	sv./ All	172	210	294	400	233	203	111	45	19	4	2
	m/ M	88	103	135	196	129	120	44	19	6	1	-
	ž/ W	84	107	159	204	104	83	67	26	13	3	2
Vir	sv./ All	172	210	294	400	233	203	111	45	19	4	2
	m/ M	88	103	135	196	129	120	44	19	6	1	-
	ž/ W	84	107	159	204	104	83	67	26	13	3	2
Vrsi	sv./ All	117	165	140	179	117	136	96	38	19	8	2
	m/ M	58	83	75	98	55	68	40	10	5	1	1
	ž/ W	59	82	65	81	62	68	56	28	14	7	1
Poljica	sv./ All	30	33	29	26	25	33	25	10	8	1	-
	m/ M	16	16	13	13	15	15	9	2	3	-	-
	ž/ W	14	17	16	13	10	18	16	8	5	1	-
Vrsi	sv./ All	87	132	111	153	92	103	71	28	11	7	2
	m/ M	42	67	62	85	40	53	31	8	2	1	1
	ž/ W	45	65	49	68	52	50	40	20	9	6	1
Zemunik Donji	sv./ All	156	168	188	155	90	106	109	88	33	12	2
	m/ M	75	85	104	86	49	37	41	36	8	3	1
	ž/ W	81	83	84	69	41	69	68	52	25	9	1
Smoković	sv./ All	4	10	14	13	12	13	13	15	2	-	-
	m/ M	2	4	9	7	7	3	4	6	1	-	-
	ž/ W	2	6	5	6	5	10	9	9	1	-	-
Zemunik Donji	sv./ All	121	123	137	112	65	74	75	57	28	9	2
	m/ M	56	61	77	62	37	25	28	21	7	2	1
	ž/ W	65	62	60	50	28	49	47	36	21	7	1
Zemunik Gornji	sv./ All	31	35	37	30	13	19	21	16	3	3	-
	m/ M	17	20	18	17	5	9	9	9	-	1	-
	ž/ W	14	15	19	13	8	10	12	7	3	2	-
Osječko-baranjska županija County of Osijek-Baranja	sv./ All	23 409	23 894	22 315	18 108	14 335	14 703	12 121	7 101	2 660	528	86
	m/ M	11 628	11 923	11 204	8 328	6 140	5 869	4 279	2 192	611	116	19
	ž/ W	11 781	11 971	11 111	9 780	8 195	8 834	7 842	4 909	2 049	412	67
Gradovi/ Municipalities Beli Manastir	sv./ All	734	834	844	738	491	551	433	279	103	32	6
	m/ M	371	379	416	316	215	230	146	80	21	5	2
	ž/ W	363	455	428	422	276	321	287	199	82	27	4
Beli Manastir	sv./ All	586	636	660	582	396	474	355	228	84	29	5
	m/ M	296	285	313	252	162	200	123	69	15	5	2
	ž/ W	290	351	347	330	234	274	232	159	69	24	3
Branjin Vrh	sv./ All	71	97	85	77	58	41	35	17	7	1	-
	m/ M	42	42	50	33	28	18	9	5	3	-	-
	ž/ W	29	55	35	44	30	23	26	12	4	1	-
Šećerana	sv./ All	36	40	61	42	16	16	16	20	8	1	-
	m/ M	16	20	30	20	10	3	6	4	1	-	-
	ž/ W	20	20	31	22	6	13	10	16	7	1	-
Šumarina	sv./ All	41	61	38	37	21	20	27	14	4	1	1
	m/ M	17	32	23	11	15	9	8	2	2	-	-
	ž/ W	24	29	15	26	6	11	19	12	2	1	1

5. STANOVNIŠTVO PREMA STAROSTI I SPOLU PO NASELJIMA, POPIS 2011.
POPULATION BY AGE AND SEX, BY SETTLEMENTS, 2011 CENSUS

(nastavak)
(continued)

	Spol Sex	Ukupno Total	Starost Age								
			0 – 4	5 – 9	10 – 14	15 – 19	20 – 24	25 – 29	30 – 34	35 – 39	40 – 44
			1	2	3	4	5	6	7	8	9
Belišće	sv./ All	10 825	513	562	629	687	744	757	687	610	785
	m/ M	5 286	243	267	334	359	391	411	354	318	386
	ž/ W	5 539	270	295	295	328	353	346	333	292	399
Belišće	sv./ All	6 518	287	311	354	404	438	460	423	366	498
	m/ M	3 149	135	152	187	215	233	253	206	192	239
	ž/ W	3 369	152	159	167	189	205	207	217	174	259
Bistrinci	sv./ All	1 598	103	90	98	87	115	112	97	97	87
	m/ M	784	42	38	54	50	62	58	55	49	46
	ž/ W	814	61	52	44	37	53	54	42	48	41
Bocanjenci	sv./ All	457	18	25	24	36	25	30	37	26	35
	m/ M	226	8	14	12	11	15	13	21	14	20
	ž/ W	231	10	11	12	25	10	17	16	12	15
Gat	sv./ All	705	40	41	53	51	59	41	41	32	59
	m/ M	337	20	18	25	26	25	22	23	18	27
	ž/ W	368	20	23	28	25	34	19	18	14	32
Gorica Valpovačka	sv./ All	165	11	13	7	12	11	9	9	9	13
	m/ M	86	5	7	6	6	5	5	4	6	6
	ž/ W	79	6	6	1	6	6	4	5	3	7
Kitišanci	sv./ All	150	4	6	8	11	10	21	6	6	11
	m/ M	75	3	3	4	4	8	10	2	4	4
	ž/ W	75	1	3	4	7	2	11	4	2	7
Tiborjanci	sv./ All	291	12	11	19	19	28	23	18	9	20
	m/ M	154	8	5	11	9	17	15	11	6	9
	ž/ W	137	4	6	8	10	11	8	7	3	11
Veliškovci	sv./ All	685	31	46	46	47	43	44	44	46	42
	m/ M	341	19	19	28	22	20	27	24	19	24
	ž/ W	344	12	27	18	25	23	17	20	27	18
Vinogradci	sv./ All	256	7	19	20	20	15	17	12	19	20
	m/ M	134	3	11	7	16	6	8	8	10	11
	ž/ W	122	4	8	13	4	9	9	4	9	9
Donji Miholjac	sv./ All	9 491	428	404	504	612	675	640	611	589	612
	m/ M	4 642	207	193	256	303	358	343	325	309	303
	ž/ W	4 849	221	211	248	309	317	297	286	280	309
Donji Miholjac	sv./ All	6 240	268	249	291	382	453	441	418	387	380
	m/ M	3 060	145	122	153	190	242	243	223	205	181
	ž/ W	3 180	123	127	138	192	211	198	195	182	199
Golinci	sv./ All	431	22	14	34	38	32	23	22	22	36
	m/ M	215	9	8	18	19	17	11	13	9	16
	ž/ W	216	13	6	16	19	15	12	9	13	20
Miholjački Poreč	sv./ All	183	13	9	8	17	13	11	14	5	10
	m/ M	87	8	5	2	8	5	8	6	3	2
	ž/ W	96	5	4	6	9	8	3	8	2	8
Podgajci Podravski	sv./ All	651	26	36	52	38	42	41	38	42	58
	m/ M	305	5	12	24	19	20	23	16	27	27
	ž/ W	346	21	24	28	19	22	18	22	15	31
Radikovci	sv./ All	292	17	10	21	23	21	9	16	24	27
	m/ M	144	7	2	12	10	13	2	8	12	18
	ž/ W	148	10	8	9	13	8	7	8	12	9
Rakitovica	sv./ All	868	37	51	49	59	49	54	58	59	60
	m/ M	420	13	20	24	31	31	26	29	30	34
	ž/ W	448	24	31	25	28	18	28	29	29	26
Sveti Đurađ	sv./ All	826	45	35	49	55	65	61	45	50	41
	m/ M	411	20	24	23	26	30	30	30	23	25
	ž/ W	415	25	11	26	29	35	31	15	27	16
Đakovo	sv./ All	27 745	1 384	1 509	1 846	2 042	2 025	1 934	1 702	1 690	1 902
	m/ M	13 598	678	763	979	1 037	1 062	1 037	866	881	953
	ž/ W	14 147	706	746	867	1 005	963	897	836	809	949
Budrovci	sv./ All	1 260	67	76	78	104	103	85	54	63	88
	m/ M	646	33	39	40	64	51	55	26	35	47
	ž/ W	614	34	37	38	40	52	30	28	28	41
Đakovo	sv./ All	19 491	918	1 020	1 213	1 370	1 367	1 402	1 285	1 228	1 325
	m/ M	9 405	448	499	642	694	718	729	657	630	646
	ž/ W	10 086	470	521	571	676	649	673	628	598	679
Đurđanci	sv./ All	425	24	18	23	29	39	31	18	17	23
	m/ M	215	10	10	14	13	25	17	10	11	10
	ž/ W	210	14	8	9	16	14	14	8	6	13
Ivanovci Gorjanski	sv./ All	580	28	22	43	34	47	40	32	25	42
	m/ M	286	14	9	28	18	22	24	18	13	19
	ž/ W	294	14	13	15	16	25	16	14	12	23
Kuševac	sv./ All	1 028	46	38	91	92	79	53	52	45	74
	m/ M	533	27	24	48	44	42	29	25	24	44
	ž/ W	495	19	14	43	48	37	24	27	21	30

5. STANOVNIŠTVO PREMA STAROSTI I SPOLU PO NASELJIMA, POPIS 2011.
POPULATION BY AGE AND SEX, BY SETTLEMENTS, 2011 CENSUS

(naslavlak)
(continued)

	Spol Sex	Starost Age										
		45 – 49	50 – 54	55 – 59	60 – 64	65 – 69	70 – 74	75 – 79	80 – 84	85 – 89	90 – 94	95 i više 95 and over
		11	12	13	14	15	16	17	18	19	20	21
Belišće	sv./ All	847	891	811	602	507	454	405	235	82	10	7
	m/ M	424	437	441	278	218	183	151	72	13	3	3
	ž/ W	423	454	370	324	289	271	254	163	69	7	4
Belišće	sv./ All	505	531	530	385	320	268	225	155	49	6	3
	m/ M	245	251	275	174	146	102	93	43	6	1	1
	ž/ W	260	280	255	211	174	166	132	112	43	5	2
Bistrinci	sv./ All	119	132	137	87	65	64	68	25	10	3	2
	m/ M	59	59	76	42	30	29	24	8	1	1	1
	ž/ W	60	73	61	45	35	35	44	17	9	2	1
Bocanjevci	sv./ All	36	38	24	27	29	12	19	12	4	-	-
	m/ M	20	22	15	12	11	6	8	3	1	-	-
	ž/ W	16	16	9	15	18	6	11	9	3	-	-
Gat	sv./ All	58	59	39	37	28	25	22	12	7	1	-
	m/ M	29	30	21	17	11	11	7	5	1	1	-
	ž/ W	29	29	18	20	17	14	15	7	6	-	-
Gorica Valpovačka	sv./ All	15	10	9	8	4	12	7	4	2	-	-
	m/ M	10	6	5	5	1	4	2	2	1	-	-
	ž/ W	5	4	4	3	3	8	5	2	1	-	-
Kitišanci	sv./ All	15	17	9	8	6	4	5	2	1	-	-
	m/ M	8	8	6	3	4	2	-	2	-	-	-
	ž/ W	7	9	3	5	2	2	5	-	1	-	-
Tiborjanci	sv./ All	29	27	17	9	12	15	15	7	1	-	-
	m/ M	11	17	12	4	4	6	5	4	-	-	-
	ž/ W	18	10	5	5	8	9	10	3	1	-	-
Veliškovci	sv./ All	54	56	32	28	34	40	32	12	6	-	2
	m/ M	32	32	23	15	8	16	7	3	2	-	1
	ž/ W	22	24	9	13	26	24	25	9	4	-	1
Vinogradci	sv./ All	16	21	14	13	9	14	12	6	2	-	-
	m/ M	10	12	8	6	3	7	5	2	1	-	-
	ž/ W	6	9	6	7	6	7	7	4	1	-	-
Donji Miholjac	sv./ All	723	787	734	647	464	368	371	219	86	17	-
	m/ M	349	380	392	345	215	149	134	62	15	4	-
	ž/ W	374	407	342	302	249	219	237	157	71	13	-
Donji Miholjac	sv./ All	474	556	519	446	309	243	222	136	55	11	-
	m/ M	223	246	279	234	149	90	76	43	12	4	-
	ž/ W	251	310	240	212	160	153	146	93	43	7	-
Golinci	sv./ All	33	35	26	26	17	19	18	10	3	1	-
	m/ M	18	22	14	15	8	7	8	3	-	-	-
	ž/ W	15	13	12	11	9	12	10	7	3	1	-
Miholjački Poreč	sv./ All	22	16	11	12	3	3	11	3	2	-	-
	m/ M	14	9	5	5	2	1	3	1	-	-	-
	ž/ W	8	7	6	7	1	2	8	2	2	-	-
Podgajci Podravski	sv./ All	60	47	33	37	39	21	21	14	5	1	-
	m/ M	32	25	22	16	17	12	4	4	-	-	-
	ž/ W	28	22	11	21	22	9	17	10	5	1	-
Radikovci	sv./ All	20	10	15	19	21	15	14	5	5	-	-
	m/ M	11	6	8	11	10	6	6	1	1	-	-
	ž/ W	9	4	7	8	11	9	8	4	4	-	-
Rakitovica	sv./ All	52	57	61	58	36	42	53	27	6	-	-
	m/ M	26	32	30	35	13	21	19	6	-	-	-
	ž/ W	26	25	31	23	23	21	34	21	6	-	-
Sveti Đurađ	sv./ All	62	66	69	49	39	25	32	24	10	4	-
	m/ M	25	40	34	29	16	12	18	4	2	-	-
	ž/ W	37	26	35	20	23	13	14	20	8	4	-
Đakovo	sv./ All	2 214	2 159	1 748	1 334	1 107	1 248	1 003	598	243	44	13
	m/ M	1 086	1 115	911	616	476	501	389	192	44	10	2
	ž/ W	1 128	1 044	837	718	631	747	614	406	199	34	11
Budrovci	sv./ All	117	100	60	46	68	71	41	26	13	-	-
	m/ M	59	64	37	18	28	25	16	7	2	-	-
	ž/ W	58	36	23	28	40	46	25	19	11	-	-
Đakovo	sv./ All	1 519	1 554	1 337	955	789	874	702	418	169	35	11
	m/ M	725	765	680	438	334	353	275	136	26	8	2
	ž/ W	794	789	657	517	455	521	427	282	143	27	9
Đurđanci	sv./ All	46	30	31	25	11	20	23	9	6	2	-
	m/ M	20	20	15	14	7	9	9	1	-	-	-
	ž/ W	26	10	16	11	4	11	14	8	6	2	-
Ivanovci Gorjanski	sv./ All	37	43	34	25	33	35	31	16	11	1	1
	m/ M	24	23	18	11	14	13	11	4	3	-	-
	ž/ W	13	20	16	14	19	22	20	12	8	1	1
Kuševac	sv./ All	88	102	53	46	44	51	44	20	8	2	-
	m/ M	43	59	26	22	25	18	20	10	3	-	-
	ž/ W	45	43	27	24	19	33	24	10	5	2	-

5. STANOVNIŠTVO PREMA STAROSTI I SPOLU PO NASELJIMA, POPIS 2011.
POPULATION BY AGE AND SEX, BY SETTLEMENTS, 2011 CENSUS

(nastavak)
(continued)

	Spol Sex	Ukupno Total	Starost Age									
			0 – 4	5 – 9	10 – 14	15 – 19	20 – 24	25 – 29	30 – 34	35 – 39	40 – 44	
			1	2	3	4	5	6	7	8	9	10
Novi Perkovci	sv./ All	246	8	11	16	23	21	12	16	15	19	
	m/ M	134	5	7	9	11	10	5	10	11	14	
	ž/ W	112	3	4	7	12	11	7	6	4	5	
Piškorevci	sv./ All	1 907	112	124	143	165	158	128	91	113	127	
	m/ M	975	59	64	75	89	86	76	40	56	66	
	ž/ W	932	53	60	68	76	72	52	51	57	61	
Selci Đakovački	sv./ All	1 796	129	124	155	126	134	123	104	132	134	
	m/ M	897	62	68	89	47	63	66	56	78	66	
	ž/ W	899	67	56	66	79	71	57	48	54	68	
Široko Polje	sv./ All	1 012	52	76	84	99	77	60	50	52	70	
	m/ M	507	20	43	34	57	45	36	24	23	41	
	ž/ W	505	32	33	50	42	32	24	26	29	29	
Našice	sv./ All	16 224	840	823	1 016	1 132	1 123	1 235	1 044	1 001	1 084	
	m/ M	7 863	434	406	534	577	572	632	528	505	546	
	ž/ W	8 361	406	417	482	555	551	603	516	496	538	
Brezik Našički	sv./ All	352	14	14	32	29	21	24	24	22	23	
	m/ M	170	10	8	15	16	8	12	11	15	14	
	ž/ W	182	4	6	17	13	13	12	13	7	9	
Ceremošnjak	sv./ All	108	6	13	6	4	3	8	7	12	3	
	m/ M	50	1	7	4	3	2	5	4	7	1	
	ž/ W	58	5	6	2	1	1	3	3	5	2	
Crna Klada Gradac Našički	sv./ All	-	-	-	-	-	-	-	-	-	-	
	m/ M	153	6	12	7	10	11	10	9	9	10	
	ž/ W	81	3	5	4	7	4	6	5	6	8	
Granice	sv./ All	72	3	7	3	3	7	4	4	3	2	
	m/ M	109	4	7	9	10	6	4	9	9	15	
	ž/ W	60	2	3	6	7	2	2	2	7	9	
Jelisavac	sv./ All	49	2	4	3	3	4	2	7	2	6	
	m/ M	1 265	68	68	68	95	89	104	78	80	85	
	ž/ W	624	37	36	39	45	50	55	42	37	47	
Ladanska	sv./ All	641	31	32	29	50	39	49	36	43	38	
	m/ M	302	16	11	20	27	21	21	11	18	17	
	ž/ W	143	8	4	10	15	13	10	4	11	6	
Lila	sv./ All	159	8	7	10	12	8	11	7	7	11	
	m/ M	195	15	15	17	15	7	18	19	9	9	
	ž/ W	99	11	7	9	7	3	11	9	6	-	
Londžica	sv./ All	96	4	8	8	8	4	7	10	3	9	
	m/ M	190	5	8	10	12	15	11	5	7	11	
	ž/ W	92	2	4	5	6	9	7	3	3	4	
Makloševac	sv./ All	98	3	4	5	6	6	4	2	4	7	
	m/ M	130	5	2	5	15	13	6	8	7	18	
	ž/ W	66	1	1	3	10	8	5	2	3	10	
Markovac Našički	sv./ All	64	4	1	2	5	5	1	6	4	8	
	m/ M	1 586	72	81	110	110	96	107	101	96	111	
	ž/ W	762	39	35	56	48	49	54	55	52	61	
Martin	sv./ All	824	33	46	54	62	47	53	46	44	50	
	m/ M	1 077	58	55	81	66	77	87	88	76	69	
	ž/ W	504	22	25	40	24	39	43	42	45	38	
Našice	sv./ All	573	36	30	41	42	38	44	46	31	31	
	m/ M	7 888	405	366	450	519	558	609	519	497	520	
	ž/ W	3 769	200	184	234	274	273	309	257	234	250	
Polubaše	sv./ All	4 119	205	182	216	245	285	300	262	263	270	
	m/ M	17	-	1	1	1	2	1	-	1	2	
	ž/ W	10	-	1	-	-	1	1	-	-	2	
Ribnjak	sv./ All	7	-	-	1	1	1	-	-	1	-	
	m/ M	51	3	3	2	2	7	3	3	-	4	
	ž/ W	22	1	1	1	1	3	1	3	-	1	
Rozmajerovac	sv./ All	29	2	2	1	1	4	2	-	-	3	
	m/ M	25	-	-	3	5	1	-	-	3	2	
	ž/ W	10	-	-	2	-	-	-	-	1	1	
Velimirovac	sv./ All	15	-	-	1	5	1	-	-	2	1	
	m/ M	1 129	59	60	64	77	88	93	65	74	76	
	ž/ W	568	33	27	37	39	53	45	37	41	38	
Vukojevci	sv./ All	561	26	33	27	38	35	48	28	33	38	
	m/ M	914	62	70	71	78	63	63	62	45	50	
	ž/ W	474	39	42	38	40	33	35	34	23	27	
Zoljan	sv./ All	440	23	28	33	38	30	28	28	22	23	
	m/ M	733	42	37	60	57	45	66	36	36	59	
	ž/ W	359	25	16	31	35	22	31	18	14	29	
Osijek	sv./ All	374	17	21	29	22	23	35	18	22	30	
	m/ M	108 048	4 912	4 727	5 687	6 064	6 815	7 606	7 820	7 289	7 262	
	ž/ W	50 357	2 512	2 446	2 919	3 117	3 410	3 751	3 849	3 577	3 468	
		57 691	2 400	2 281	2 768	2 947	3 405	3 855	3 971	3 712	3 794	

5. STANOVNIŠTVO PREMA STAROSTI I SPOLU PO NASELJIMA, POPIS 2011.
POPULATION BY AGE AND SEX, BY SETTLEMENTS, 2011 CENSUS

(nastavak)
(continued)

	Spol Sex	Starost Age										
		45 – 49	50 – 54	55 – 59	60 – 64	65 – 69	70 – 74	75 – 79	80 – 84	85 – 89	90 – 94	95 i više 95 and over
		11	12	13	14	15	16	17	18	19	20	21
Novi Perkovci	sv./ All	22	19	8	9	6	18	13	8	2	-	-
	m/ M	14	11	5	6	1	7	5	3	-	-	-
	ž/ W	8	8	3	3	5	11	8	5	2	-	-
Piškorevci	sv./ All	166	137	85	73	71	71	73	54	14	1	1
	m/ M	83	79	57	33	33	33	25	16	5	-	-
	ž/ W	83	58	28	40	38	38	48	38	9	1	1
Selci Đakovački	sv./ All	117	109	95	103	51	67	48	30	12	3	-
	m/ M	65	62	44	50	23	27	18	8	3	2	-
	ž/ W	52	47	51	53	28	40	30	22	9	1	-
Široko Polje	sv./ All	102	65	45	52	34	41	28	17	8	-	-
	m/ M	53	32	29	24	11	16	10	7	2	-	-
	ž/ W	49	33	16	28	23	25	18	10	6	-	-
Našice	sv./ All	1 310	1 373	1 145	879	616	613	538	314	110	22	6
	m/ M	628	710	595	421	269	236	161	83	21	2	3
	ž/ W	682	663	550	458	347	377	377	231	89	20	3
Brezik Našički	sv./ All	30	22	23	16	13	17	12	14	1	1	-
	m/ M	13	11	13	6	6	7	3	2	-	-	-
	ž/ W	17	11	10	10	7	10	9	12	1	1	-
Ceremošnjak	sv./ All	8	5	3	7	4	10	8	1	-	-	-
	m/ M	4	1	2	3	-	5	1	-	-	-	-
	ž/ W	4	4	1	4	4	5	7	1	-	-	-
Crna Klada Gradac Našički	sv./ All	9	14	12	11	4	6	8	4	-	-	1
	m/ M	3	8	6	8	3	3	1	-	-	-	1
	ž/ W	6	6	6	3	1	3	7	4	-	-	-
Granice	sv./ All	10	3	4	3	4	2	6	4	-	-	-
	m/ M	8	2	2	2	2	1	1	2	-	-	-
	ž/ W	2	1	2	1	2	1	5	2	-	-	-
Jelisavac	sv./ All	104	113	86	59	46	46	33	27	15	1	-
	m/ M	50	62	45	31	15	22	4	5	1	1	-
	ž/ W	54	51	41	28	31	24	29	22	14	-	-
Ladanska	sv./ All	33	22	13	19	9	19	16	6	2	-	1
	m/ M	17	13	7	11	2	8	3	1	-	-	-
	ž/ W	16	9	6	8	7	11	13	5	2	-	1
Lila	sv./ All	15	17	15	4	5	7	3	4	1	-	-
	m/ M	8	9	9	2	2	1	2	2	1	-	-
	ž/ W	7	8	6	2	3	6	1	2	-	-	-
Londžica	sv./ All	17	16	13	13	11	11	15	7	3	-	-
	m/ M	8	9	9	6	4	7	3	2	1	-	-
	ž/ W	9	7	4	7	7	4	12	5	2	-	-
Makloševac	sv./ All	19	5	7	3	5	8	3	1	-	-	-
	m/ M	10	4	3	-	1	3	1	1	-	-	-
	ž/ W	9	1	4	3	4	5	2	-	-	-	-
Markovac Našički	sv./ All	119	136	116	116	78	44	54	22	12	5	-
	m/ M	61	62	64	52	40	12	15	5	2	-	-
	ž/ W	58	74	52	64	38	32	39	17	10	5	-
Martin	sv./ All	98	83	87	57	28	21	18	19	9	-	-
	m/ M	43	40	45	29	13	4	6	4	2	-	-
	ž/ W	55	43	42	28	15	17	12	15	7	-	-
Našice	sv./ All	626	697	574	442	326	304	265	150	45	13	3
	m/ M	297	347	290	202	140	129	92	44	11	-	2
	ž/ W	329	350	284	240	186	175	173	106	34	13	1
Polubaše	sv./ All	2	3	1	-	-	2	-	-	-	-	-
	m/ M	1	3	1	-	-	-	-	-	-	-	-
	ž/ W	1	-	-	-	-	2	-	-	-	-	-
Ribnjak	sv./ All	5	5	5	2	1	5	1	-	-	-	-
	m/ M	1	4	2	1	1	-	1	-	-	-	-
	ž/ W	4	1	3	1	-	5	-	-	-	-	-
Rozmajerovac	sv./ All	1	2	1	2	1	2	2	-	-	-	-
	m/ M	1	2	-	1	-	1	1	-	-	-	-
	ž/ W	-	-	1	1	1	1	-	-	-	-	-
Velimirovac	sv./ All	87	98	74	56	32	52	40	21	10	2	1
	m/ M	37	54	41	30	19	17	11	6	2	1	-
	ž/ W	50	44	33	26	13	35	29	15	8	1	1
Vukojevci	sv./ All	63	78	65	32	22	32	32	20	6	-	-
	m/ M	31	46	35	17	11	7	11	4	1	-	-
	ž/ W	32	32	30	15	11	25	21	16	5	-	-
Zoljan	sv./ All	64	54	46	37	27	25	22	14	6	-	-
	m/ M	35	33	21	20	10	9	5	5	-	-	-
	ž/ W	29	21	25	17	17	16	17	9	6	-	-
Osijek	sv./ All	7 953	8 077	8 151	6 884	5 499	5 409	4 221	2 471	973	204	24
	m/ M	3 824	3 725	3 755	2 964	2 233	2 177	1 557	785	241	44	3
	ž/ W	4 129	4 352	4 396	3 920	3 266	3 232	2 664	1 686	732	160	21

5. STANOVNIŠTVO PREMA STAROSTI I SPOLU PO NASELJIMA, POPIS 2011.
POPULATION BY AGE AND SEX, BY SETTLEMENTS, 2011 CENSUS

(nastavak)
(continued)

	Spol Sex	Ukupno Total	Starost Age									
			0 – 4	5 – 9	10 – 14	15 – 19	20 – 24	25 – 29	30 – 34	35 – 39	40 – 44	
			1	2	3	4	5	6	7	8	9	10
Brijest	sv./ All	1 187	62	53	52	70	92	94	82	63	79	
	m/ M	554	34	27	24	34	40	50	42	31	37	
	ž/ W	633	28	26	28	36	52	44	40	32	42	
Briješće	sv./ All	1 318	70	86	102	82	86	82	89	105	82	
	m/ M	659	35	52	58	42	45	44	47	48	43	
	ž/ W	659	35	34	44	40	41	38	42	57	39	
Josipovac	sv./ All	4 101	203	189	252	265	278	322	281	244	254	
	m/ M	2 013	105	103	106	153	144	166	144	127	115	
	ž/ W	2 088	98	86	146	112	134	156	137	117	139	
Klisa	sv./ All	324	14	9	14	17	18	19	26	14	19	
	m/ M	157	7	4	5	8	7	11	16	6	12	
	ž/ W	167	7	5	9	9	11	8	10	8	7	
Nemetin	sv./ All	139	7	8	4	10	5	8	8	7	9	
	m/ M	71	6	6	1	6	3	4	4	5	3	
	ž/ W	68	1	2	3	4	2	4	4	2	6	
Osijek	sv./ All	84 104	3 725	3 415	4 228	4 603	5 384	6 006	6 060	5 637	5 601	
	m/ M	38 618	1 891	1 760	2 201	2 354	2 666	2 905	2 981	2 737	2 618	
	ž/ W	45 486	1 834	1 655	2 027	2 249	2 718	3 101	3 079	2 900	2 983	
Podravlje	sv./ All	357	17	20	26	23	19	19	27	24	30	
	m/ M	174	7	12	20	13	7	7	15	9	18	
	ž/ W	183	10	8	6	10	12	12	12	15	12	
Sarvaš	sv./ All	1 884	108	116	126	106	113	118	132	142	132	
	m/ M	945	53	62	66	58	61	64	63	83	72	
	ž/ W	939	55	54	60	48	52	54	69	59	60	
Tenja	sv./ All	7 376	385	458	449	436	395	502	627	525	505	
	m/ M	3 586	190	222	217	219	216	257	299	276	262	
	ž/ W	3 790	195	236	232	217	179	245	328	249	243	
Tvrđavica	sv./ All	578	29	20	30	42	32	36	34	42	30	
	m/ M	283	21	10	16	24	14	19	17	22	14	
	ž/ W	295	8	10	14	18	18	17	17	20	16	
Višnjevac	sv./ All	6 680	292	353	404	410	393	400	454	486	521	
	m/ M	3 297	163	188	205	206	207	224	221	233	274	
	ž/ W	3 383	129	165	199	204	186	176	233	253	247	
Valpovo	sv./ All	11 563	573	559	689	731	746	737	761	774	833	
	m/ M	5 697	295	295	360	385	400	374	383	396	438	
	ž/ W	5 866	278	264	329	346	346	363	378	378	395	
Harkanovci	sv./ All	506	27	26	29	31	31	36	35	25	44	
	m/ M	253	13	11	15	18	17	19	19	13	24	
	ž/ W	253	14	15	14	13	14	17	16	12	20	
Ivanovci	sv./ All	460	25	28	26	36	38	29	32	17	37	
	m/ M	230	10	15	12	21	21	15	17	12	22	
	ž/ W	230	15	13	14	15	17	14	15	5	15	
Ladimirevci	sv./ All	1 587	94	102	152	104	107	102	84	108	122	
	m/ M	809	51	56	85	52	51	54	44	54	61	
	ž/ W	778	43	46	67	52	56	48	40	54	61	
Marjančaci	sv./ All	308	13	12	24	26	21	25	16	19	24	
	m/ M	152	6	6	13	11	11	13	11	7	10	
	ž/ W	156	7	6	11	15	10	12	5	12	14	
Nard	sv./ All	516	22	25	36	39	41	31	29	24	41	
	m/ M	272	12	13	20	24	23	19	15	9	20	
	ž/ W	244	10	12	16	15	18	12	14	15	21	
Šag	sv./ All	429	22	22	31	28	28	22	20	29	38	
	m/ M	212	10	11	20	17	17	9	14	11	21	
	ž/ W	217	12	11	11	11	11	13	6	18	17	
Valpovo	sv./ All	7 406	356	330	377	443	456	478	527	534	506	
	m/ M	3 612	186	176	187	231	245	239	254	282	270	
	ž/ W	3 794	170	154	190	212	211	239	273	252	236	
Zelčin	sv./ All	351	14	14	14	24	24	14	18	18	21	
	m/ M	157	7	7	8	11	15	6	9	8	10	
	ž/ W	194	7	7	6	13	9	8	9	10	11	
Općine/ Municipalities Antunovac	sv./ All	3 703	189	234	245	207	248	263	236	274	267	
	m/ M	1 802	98	108	132	97	119	142	114	150	139	
	ž/ W	1 901	91	126	113	110	129	121	122	124	128	
Antunovac	sv./ All	2 181	102	123	145	123	142	149	131	167	165	
	m/ M	1 052	59	60	77	56	63	80	62	87	83	
	ž/ W	1 129	43	63	68	67	79	69	69	80	82	
Ivanovac	sv./ All	1 522	87	111	100	84	106	114	105	107	102	
	m/ M	750	39	48	55	41	56	62	52	63	56	
	ž/ W	772	48	63	45	43	50	52	53	44	46	
Bilje	sv./ All	5 642	290	290	356	345	261	366	431	437	403	
	m/ M	2 803	153	155	195	175	127	195	226	214	215	
	ž/ W	2 839	137	135	161	170	134	171	205	223	188	

5. STANOVNIŠTVO PREMA STAROSTI I SPOLU PO NASELJIMA, POPIS 2011.
POPULATION BY AGE AND SEX, BY SETTLEMENTS, 2011 CENSUS

(nastavak)
(continued)

	Spol Sex	Starost Age										
		45 – 49	50 – 54	55 – 59	60 – 64	65 – 69	70 – 74	75 – 79	80 – 84	85 – 89	90 – 94	95 i više 95 and over
		11	12	13	14	15	16	17	18	19	20	21
Brijest	sv./ All	83	117	113	66	55	48	35	14	8	1	-
	m/ M	39	51	58	32	22	18	9	4	2	-	-
	ž/ W	44	66	55	34	33	30	26	10	6	1	-
Briješće	sv./ All	103	111	95	67	47	53	35	14	7	2	-
	m/ M	48	48	47	37	23	20	15	4	2	1	-
	ž/ W	55	63	48	30	24	33	20	10	5	1	-
Josipovac	sv./ All	346	370	335	221	142	169	151	55	19	5	-
	m/ M	157	186	180	111	66	69	55	21	5	-	-
	ž/ W	189	184	155	110	76	100	96	34	14	5	-
Klisa	sv./ All	18	24	29	34	18	22	12	12	4	1	-
	m/ M	8	15	11	16	10	9	6	4	2	-	-
	ž/ W	10	9	18	18	8	13	6	8	2	1	-
Nemetin	sv./ All	8	12	12	4	11	13	6	5	2	-	-
	m/ M	5	4	7	2	5	4	3	3	-	-	-
	ž/ W	3	8	5	2	6	9	3	2	2	-	-
Osijek	sv./ All	6 205	6 165	6 321	5 402	4 393	4 373	3 431	2 117	841	178	19
	m/ M	2 971	2 787	2 860	2 267	1 718	1 743	1 247	658	211	40	3
	ž/ W	3 234	3 378	3 461	3 135	2 675	2 630	2 184	1 459	630	138	16
Podravlje	sv./ All	17	22	33	21	15	15	16	10	2	1	-
	m/ M	10	8	16	7	8	9	5	2	1	-	-
	ž/ W	7	14	17	14	7	6	11	8	1	1	-
Sarvaš	sv./ All	120	163	145	103	84	75	62	26	8	3	2
	m/ M	49	88	73	51	37	27	24	12	1	1	-
	ž/ W	71	75	72	52	47	48	38	14	7	2	2
Tenja	sv./ All	525	550	566	493	317	288	221	92	33	6	3
	m/ M	268	257	269	228	159	120	90	32	4	1	-
	ž/ W	257	293	297	265	158	168	131	60	29	5	3
Tvrđavica	sv./ All	43	61	46	35	22	38	18	13	6	1	-
	m/ M	23	36	22	11	11	15	4	3	1	-	-
	ž/ W	20	25	24	24	11	23	14	10	5	1	-
Višnjevac	sv./ All	485	482	456	438	395	315	234	113	43	6	-
	m/ M	246	245	212	202	174	143	99	42	12	1	-
	ž/ W	239	237	244	236	221	172	135	71	31	5	-
Valpovo	sv./ All	856	910	856	677	582	489	414	256	99	19	2
	m/ M	454	461	439	312	268	188	142	80	20	7	-
	ž/ W	402	449	417	365	314	301	272	176	79	12	2
Harkanovci	sv./ All	35	35	36	27	24	24	26	11	3	1	-
	m/ M	20	19	22	9	8	12	11	2	1	-	-
	ž/ W	15	16	14	18	16	12	15	9	2	1	-
Ivanovci	sv./ All	33	31	34	20	25	19	14	12	2	2	-
	m/ M	16	19	14	13	8	6	5	4	-	-	-
	ž/ W	17	12	20	7	17	13	9	8	2	2	-
Ladimirevci	sv./ All	123	104	88	104	60	54	46	18	12	3	-
	m/ M	74	54	47	52	27	24	12	6	3	2	-
	ž/ W	49	50	41	52	33	30	34	12	9	1	-
Marjančaci	sv./ All	26	21	22	12	9	17	17	2	1	1	-
	m/ M	13	13	14	4	3	9	5	2	-	1	-
	ž/ W	13	8	8	8	6	8	12	-	1	-	-
Nard	sv./ All	33	30	42	40	28	22	11	13	7	2	-
	m/ M	21	15	26	19	16	8	5	4	1	2	-
	ž/ W	12	15	16	21	12	14	6	9	6	-	-
Šag	sv./ All	25	36	25	24	23	14	21	14	7	-	-
	m/ M	12	18	15	10	12	1	8	5	1	-	-
	ž/ W	13	18	10	14	11	13	13	9	6	-	-
Valpovo	sv./ All	556	635	585	425	385	319	262	163	58	9	2
	m/ M	282	312	290	193	183	122	92	54	13	1	-
	ž/ W	274	323	295	232	202	197	170	109	45	8	2
Zelčin	sv./ All	25	18	24	25	28	20	17	23	9	1	-
	m/ M	16	11	11	12	11	6	4	3	1	1	-
	ž/ W	9	7	13	13	17	14	13	20	8	-	-
Općine/ Municipalities Antunovac	sv./ All	287	322	231	163	147	173	134	56	21	5	1
	m/ M	142	160	120	79	69	61	43	21	5	2	1
	ž/ W	145	162	111	84	78	112	91	35	16	3	-
Antunovac	sv./ All	169	199	139	96	91	99	91	35	10	5	-
	m/ M	78	103	68	47	45	31	32	16	3	2	-
	ž/ W	91	96	71	49	46	68	59	19	7	3	-
Ivanovac	sv./ All	118	123	92	67	56	74	43	21	11	-	1
	m/ M	64	57	52	32	24	30	11	5	2	-	1
	ž/ W	54	66	40	35	32	44	32	16	9	-	-
Bilje	sv./ All	398	418	450	337	259	234	202	115	43	7	-
	m/ M	189	217	222	169	125	104	75	34	12	1	-
	ž/ W	209	201	228	168	134	130	127	81	31	6	-

5. STANOVNIŠTVO PREMA STAROSTI I SPOLU PO NASELJIMA, POPIS 2011.
POPULATION BY AGE AND SEX, BY SETTLEMENTS, 2011 CENSUS

(nastavak)
(continued)

	Spol Sex	Ukupno Total	Starost Age								
			0 – 4	5 – 9	10 – 14	15 – 19	20 – 24	25 – 29	30 – 34	35 – 39	40 – 44
			1	2	3	4	5	6	7	8	9
Bilje	sv./ All	3 613	198	202	252	223	176	222	284	308	283
	m/ M	1 791	98	113	147	120	84	117	145	145	151
	ž/ W	1 822	100	89	105	103	92	105	139	163	132
Kopačevo	sv./ All	559	28	23	28	31	23	48	32	42	32
	m/ M	278	17	11	18	14	8	27	21	20	19
	ž/ W	281	11	12	10	17	15	21	11	22	13
Kozjak	sv./ All	60	3	1	1	6	2	6	1	2	2
	m/ M	34	3	1	1	4	1	3	1	1	1
	ž/ W	26	-	-	-	2	1	3	-	1	1
Lug	sv./ All	764	26	34	41	45	29	47	64	43	49
	m/ M	381	15	20	18	16	16	22	34	28	29
	ž/ W	383	11	14	23	29	13	25	30	15	20
Podunavlje	sv./ All	1	-	-	-	-	-	-	-	-	-
	m/ M	1	-	-	-	-	-	-	-	-	-
	ž/ W	1	-	-	-	-	-	-	-	-	-
Tikveš	sv./ All	10	-	1	1	1	1	-	3	-	-
	m/ M	4	-	-	-	-	-	-	2	-	-
	ž/ W	6	-	1	1	1	1	-	1	-	-
Vardarac	sv./ All	630	35	29	33	39	30	43	47	42	37
	m/ M	310	20	10	11	21	18	26	23	20	15
	ž/ W	320	15	19	22	18	12	17	24	22	22
Zlatna Greda	sv./ All	5	-	-	-	-	-	-	-	-	-
	m/ M	5	-	-	-	-	-	-	-	-	-
	ž/ W	5	-	-	-	-	-	-	-	-	-
Bizovac	sv./ All	4 507	187	206	267	268	285	288	293	280	295
	m/ M	2 194	88	97	132	152	137	154	159	141	145
	ž/ W	2 313	99	109	135	116	148	134	134	139	150
Bizovac	sv./ All	2 043	81	92	125	113	127	144	153	118	142
	m/ M	985	35	40	62	59	62	79	81	58	74
	ž/ W	1 058	46	52	63	54	65	65	72	60	68
Brodanci	sv./ All	547	17	22	28	29	26	27	38	35	37
	m/ M	277	8	14	11	22	15	14	25	16	22
	ž/ W	270	9	8	17	7	11	13	13	19	15
Cerovac	sv./ All	24	1	1	-	2	1	4	-	-	1
	m/ M	10	-	1	-	2	-	3	-	-	-
	ž/ W	14	1	-	-	-	1	1	-	-	1
Cret Bizovački	sv./ All	604	32	33	36	45	53	34	34	46	39
	m/ M	298	16	11	18	29	25	19	16	23	18
	ž/ W	306	16	22	18	16	28	15	18	23	21
Habjanovci	sv./ All	460	15	16	19	23	27	29	25	25	27
	m/ M	219	7	8	12	9	9	16	16	14	10
	ž/ W	241	8	8	7	14	18	13	9	11	17
Novaki Bizovački	sv./ All	203	11	10	15	10	9	17	14	15	9
	m/ M	96	4	6	10	5	4	7	5	10	3
	ž/ W	107	7	4	5	5	5	10	9	5	6
Samatovci	sv./ All	613	30	32	44	46	41	33	29	41	40
	m/ M	302	18	17	19	26	21	16	16	20	18
	ž/ W	311	12	15	25	20	20	17	13	21	22
Selci	sv./ All	13	-	-	-	-	1	-	-	-	-
	m/ M	7	-	-	-	-	1	-	-	-	-
	ž/ W	6	-	-	-	-	-	-	-	-	-
Čeminac	sv./ All	2 909	142	140	155	143	185	225	184	142	157
	m/ M	1 432	66	73	74	80	92	124	105	77	69
	ž/ W	1 477	76	67	81	63	93	101	79	65	88
Čeminac	sv./ All	968	50	53	47	39	45	88	68	41	35
	m/ M	480	24	25	25	21	21	52	45	22	16
	ž/ W	488	26	28	22	18	24	36	23	19	19
Grabovac	sv./ All	872	34	36	50	51	70	60	40	40	62
	m/ M	421	14	20	20	31	39	28	20	21	24
	ž/ W	451	20	16	30	20	31	32	20	19	38
Kozarac	sv./ All	730	41	37	35	34	56	51	48	38	45
	m/ M	366	16	22	18	18	28	32	24	22	22
	ž/ W	364	25	15	17	16	28	19	24	16	23
Mitrovac	sv./ All	20	1	1	1	1	1	-	3	1	1
	m/ M	11	1	1	1	1	-	-	3	-	1
	ž/ W	9	-	-	-	-	1	-	-	1	-
Novi Čeminac	sv./ All	319	16	13	22	18	13	26	25	22	14
	m/ M	154	11	5	10	9	4	12	13	12	6
	ž/ W	165	5	8	12	9	9	14	12	10	8
Čepin	sv./ All	11 599	567	540	682	775	800	815	734	680	850
	m/ M	5 636	273	260	322	415	419	411	389	329	434
	ž/ W	5 963	294	280	360	360	381	404	345	351	416
Beketinci	sv./ All	613	31	29	42	40	67	41	24	28	52
	m/ M	304	15	14	21	28	32	22	10	16	30
	ž/ W	309	16	15	21	12	35	19	14	12	22

5. STANOVNIŠTVO PREMA STAROSTI I SPOLU PO NASELJIMA, POPIS 2011.
POPULATION BY AGE AND SEX, BY SETTLEMENTS, 2011 CENSUS

(nastavak)
(continued)

	Spol Sex	Starost Age										
		45 – 49	50 – 54	55 – 59	60 – 64	65 – 69	70 – 74	75 – 79	80 – 84	85 – 89	90 – 94	95 i više 95 and over
		11	12	13	14	15	16	17	18	19	20	21
Bilje	sv./ All	247	276	274	185	145	139	116	58	23	2	-
	m/ M	114	136	122	97	68	64	42	20	8	-	-
	ž/ W	133	140	152	88	77	75	74	38	15	2	-
Kopačevo	sv./ All	33	44	57	41	32	24	23	13	4	1	-
	m/ M	11	30	30	16	15	7	10	4	-	-	-
	ž/ W	22	14	27	25	17	17	13	9	4	1	-
Kozjak	sv./ All	3	5	10	5	1	4	5	2	-	1	-
	m/ M	1	2	5	5	1	-	4	-	-	-	-
	ž/ W	2	3	5	-	-	4	1	2	-	1	-
Lug	sv./ All	71	44	52	60	40	44	39	24	10	2	-
	m/ M	40	23	29	28	18	20	16	5	3	1	-
	ž/ W	31	21	23	32	22	24	23	19	7	1	-
Podunavlje	sv./ All	-	-	-	-	-	1	-	-	-	-	-
	m/ M	-	-	-	-	-	-	-	-	-	-	-
	ž/ W	-	-	-	-	-	1	-	-	-	-	-
Tikveš	sv./ All	1	1	-	1	-	-	-	-	-	-	-
	m/ M	-	1	-	1	-	-	-	-	-	-	-
	ž/ W	1	-	-	-	-	-	-	-	-	-	-
Vardarac	sv./ All	42	47	57	44	41	21	18	18	6	1	-
	m/ M	22	24	36	21	23	12	2	5	1	-	-
	ž/ W	20	23	21	23	18	9	16	13	5	1	-
Zlatna Greda	sv./ All	1	1	-	1	-	1	1	-	-	-	-
	m/ M	1	1	-	1	-	1	1	-	-	-	-
	ž/ W	-	-	-	-	-	-	-	-	-	-	-
Bizovac	sv./ All	321	380	332	297	221	231	187	106	49	10	4
	m/ M	171	189	183	136	110	90	63	33	11	2	1
	ž/ W	150	191	149	161	111	141	124	73	38	8	3
Bizovac	sv./ All	134	177	144	136	122	100	65	37	27	4	2
	m/ M	65	88	76	53	67	40	26	13	4	2	1
	ž/ W	69	89	68	83	55	60	39	24	23	2	1
Brodanci	sv./ All	44	37	40	49	27	35	35	14	4	2	1
	m/ M	25	17	21	26	12	14	8	5	2	-	-
	ž/ W	19	20	19	23	15	21	27	9	2	2	1
Cerovac	sv./ All	2	2	2	3	-	1	2	2	-	-	-
	m/ M	1	1	-	2	-	-	-	-	-	-	-
	ž/ W	1	1	2	1	-	1	2	2	-	-	-
Cret Bizovački	sv./ All	38	45	48	32	20	24	19	18	6	2	-
	m/ M	23	22	28	16	10	9	8	5	2	-	-
	ž/ W	15	23	20	16	10	15	11	13	4	2	-
Habjanovci	sv./ All	35	45	37	36	21	29	30	14	6	1	-
	m/ M	19	27	18	22	5	11	11	3	2	-	-
	ž/ W	16	18	19	14	16	18	19	11	4	1	-
Novaki Bizovački	sv./ All	10	24	20	15	5	8	5	2	3	-	1
	m/ M	6	8	13	10	2	2	-	1	-	-	-
	ž/ W	4	16	7	5	3	6	5	1	3	-	1
Samatovci	sv./ All	58	49	41	24	24	31	28	18	3	1	-
	m/ M	32	25	27	7	13	12	9	5	1	-	-
	ž/ W	26	24	14	17	11	19	19	13	2	1	-
Selci	sv./ All	-	1	-	2	2	3	3	1	-	-	-
	m/ M	-	1	-	-	1	2	1	1	-	-	-
	ž/ W	-	-	-	2	1	1	2	-	-	-	-
Čeminac	sv./ All	248	264	252	181	115	162	118	67	24	3	2
	m/ M	125	144	130	90	56	60	39	17	9	1	1
	ž/ W	123	120	122	91	59	102	79	50	15	2	1
Čeminac	sv./ All	74	96	87	65	40	51	45	31	11	1	1
	m/ M	33	50	42	36	21	17	17	8	4	-	1
	ž/ W	41	46	45	29	19	34	28	23	7	1	-
Grabovac	sv./ All	88	74	61	52	28	63	40	17	6	-	-
	m/ M	50	39	33	29	13	22	11	5	2	-	-
	ž/ W	38	35	28	23	15	41	29	12	4	-	-
Kozarac	sv./ All	55	64	72	38	35	31	28	14	6	2	-
	m/ M	26	37	42	11	17	15	9	4	2	1	-
	ž/ W	29	27	30	27	18	16	19	10	4	1	-
Mitrovac	sv./ All	1	2	3	1	-	1	1	1	-	-	-
	m/ M	-	1	1	1	-	-	-	-	-	-	-
	ž/ W	1	1	2	-	-	1	1	1	-	-	-
Novi Čeminac	sv./ All	30	28	29	25	12	16	4	4	1	-	1
	m/ M	16	17	12	13	5	6	2	-	1	-	-
	ž/ W	14	11	17	12	7	10	2	4	-	-	1
Čepin	sv./ All	936	928	821	677	535	548	401	220	71	18	1
	m/ M	438	490	422	341	235	225	143	72	15	3	-
	ž/ W	498	438	399	336	300	323	258	148	56	15	1
Beketinci	sv./ All	59	46	27	19	34	30	20	12	10	2	-
	m/ M	24	31	13	11	15	13	5	2	2	-	-
	ž/ W	35	15	14	8	19	17	15	10	8	2	-

5. STANOVNIŠTVO PREMA STAROSTI I SPOLU PO NASELJIMA, POPIS 2011.
POPULATION BY AGE AND SEX, BY SETTLEMENTS, 2011 CENSUS

(naslavlak)
(continued)

	Spol Sex	Ukupno Total	Starost Age								
			0 – 4	5 – 9	10 – 14	15 – 19	20 – 24	25 – 29	30 – 34	35 – 39	40 – 44
			1	2	3	4	5	6	7	8	9
Čepin	sv./ All	9 500	473	441	549	646	651	680	628	565	673
	m/ M	4 617	225	218	250	345	347	340	334	277	343
	ž/ W	4 883	248	223	299	301	304	340	294	288	330
Čepinski Martinci	sv./ All	663	30	31	44	39	30	41	37	51	50
	m/ M	326	19	13	24	19	12	24	17	25	25
	ž/ W	337	11	18	20	20	18	17	20	26	25
Čokadinci	sv./ All	173	10	4	4	9	13	16	8	6	10
	m/ M	85	4	3	3	5	6	7	7	3	3
	ž/ W	88	6	1	1	4	7	9	1	3	7
Livana	sv./ All	650	23	35	43	41	39	37	37	30	65
	m/ M	304	10	12	24	18	22	18	21	8	33
	ž/ W	346	13	23	19	23	17	19	16	22	32
Darda	sv./ All	6 908	354	359	436	433	443	493	481	406	441
	m/ M	3 353	181	181	222	226	248	238	249	214	217
	ž/ W	3 555	173	178	214	207	195	255	232	192	224
Darda	sv./ All	5 323	275	278	337	348	344	384	356	314	338
	m/ M	2 583	141	139	170	183	193	185	189	160	165
	ž/ W	2 740	134	139	167	165	151	199	167	154	173
Mece	sv./ All	882	53	45	61	49	54	59	78	52	57
	m/ M	419	26	24	29	24	31	31	34	33	27
	ž/ W	463	27	21	32	25	23	28	44	19	30
Švajcarnica	sv./ All	196	7	10	12	10	16	12	13	11	9
	m/ M	102	6	6	7	5	8	5	7	6	5
	ž/ W	94	1	4	5	5	8	7	6	5	4
Uglješ	sv./ All	507	19	26	26	26	29	38	34	29	37
	m/ M	249	8	12	16	14	16	17	19	15	20
	ž/ W	258	11	14	10	12	13	21	15	14	17
Donja Motičina	sv./ All	1 652	80	82	125	136	140	109	75	88	141
	m/ M	801	34	44	58	63	71	65	40	42	65
	ž/ W	851	46	38	67	73	69	44	35	46	76
Donja Motičina	sv./ All	1 198	59	64	91	96	108	81	55	61	103
	m/ M	580	27	35	41	42	54	47	27	29	50
	ž/ W	618	32	29	50	54	54	34	28	32	53
Gornja Motičina	sv./ All	49	4	3	4	1	3	3	2	1	3
	m/ M	18	-	2	1	-	-	2	1	1	1
	ž/ W	31	4	1	3	1	3	1	1	-	2
Seona	sv./ All	405	17	15	30	39	29	25	18	26	35
	m/ M	203	7	7	16	21	17	16	12	12	14
	ž/ W	202	10	8	14	18	12	9	6	14	21
Draž	sv./ All	2 767	107	99	120	109	151	176	150	122	148
	m/ M	1 337	65	43	64	58	83	82	90	65	72
	ž/ W	1 430	42	56	56	51	68	94	60	57	76
Batina	sv./ All	879	32	24	34	37	39	58	53	46	50
	m/ M	428	20	11	20	20	19	29	30	24	27
	ž/ W	451	12	13	14	17	20	29	23	22	23
Draž	sv./ All	505	20	19	22	23	36	28	24	24	27
	m/ M	245	13	6	14	14	20	14	17	14	13
	ž/ W	260	7	13	8	9	16	14	7	10	14
Duboševica	sv./ All	554	23	24	31	21	35	38	35	18	31
	m/ M	258	8	10	10	8	19	21	21	9	12
	ž/ W	296	15	14	21	13	16	17	14	9	19
Gajić	sv./ All	294	9	7	13	14	14	12	14	12	17
	m/ M	151	8	3	7	9	7	7	10	5	12
	ž/ W	143	1	4	6	5	7	5	4	7	5
Podolje	sv./ All	140	9	14	5	3	7	6	7	8	7
	m/ M	73	7	7	2	2	5	1	3	5	4
	ž/ W	67	2	7	3	1	2	5	4	3	3
Topolje	sv./ All	395	14	11	15	11	20	34	17	14	16
	m/ M	182	9	6	11	5	13	10	9	8	4
	ž/ W	213	5	5	4	6	7	24	8	6	12
Drenje	sv./ All	2 700	148	163	193	172	167	152	147	148	190
	m/ M	1 336	83	85	98	86	76	77	82	69	117
	ž/ W	1 364	65	78	95	86	91	75	65	79	73
Borovik	sv./ All	6	1	1	1	1	-	-	-	1	1
	m/ M	2	-	-	-	1	-	-	-	-	1
	ž/ W	4	1	1	1	-	-	-	-	1	-
Bračevci	sv./ All	209	12	14	9	11	13	8	10	4	17
	m/ M	109	7	10	4	7	5	3	5	3	12
	ž/ W	100	5	4	5	4	8	5	5	1	5
Bučje Gorjansko	sv./ All	73	1	-	3	6	7	4	2	2	4
	m/ M	33	-	-	2	3	2	2	2	1	2
	ž/ W	40	1	-	1	3	5	2	-	1	2

5. STANOVNIŠTVO PREMA STAROSTI I SPOLU PO NASELJIMA, POPIS 2011.
POPULATION BY AGE AND SEX, BY SETTLEMENTS, 2011 CENSUS

(naslavlak)
(continued)

	Spol Sex	Starost Age										
		45 – 49	50 – 54	55 – 59	60 – 64	65 – 69	70 – 74	75 – 79	80 – 84	85 – 89	90 – 94	95 i više 95 and over
		11	12	13	14	15	16	17	18	19	20	21
Čepin	sv./ All	779	788	671	566	415	431	313	168	49	14	-
	m/ M	364	410	347	288	180	177	106	55	9	2	-
	ž/ W	415	378	324	278	235	254	207	113	40	12	-
Čepinski Martinci	sv./ All	40	39	68	47	34	39	24	12	5	1	1
	m/ M	22	20	37	21	20	14	11	2	1	-	-
	ž/ W	18	19	31	26	14	25	13	10	4	1	1
Čokadinci	sv./ All	10	13	18	11	9	7	14	9	1	1	-
	m/ M	6	6	11	5	2	3	5	4	1	1	-
	ž/ W	4	7	7	6	7	4	9	5	-	-	-
Livana	sv./ All	48	42	37	34	43	41	30	19	6	-	-
	m/ M	22	23	14	16	18	18	16	9	2	-	-
	ž/ W	26	19	23	18	25	23	14	10	4	-	-
Darda	sv./ All	551	548	507	416	293	293	265	122	58	8	1
	m/ M	264	278	249	196	130	127	83	34	15	1	-
	ž/ W	287	270	258	220	163	166	182	88	43	7	1
Darda	sv./ All	432	428	373	295	215	237	215	98	48	7	1
	m/ M	212	210	189	141	89	103	72	27	14	1	-
	ž/ W	220	218	184	154	126	134	143	71	34	6	1
Mece	sv./ All	68	67	55	59	40	36	29	15	5	-	-
	m/ M	28	40	22	26	18	17	6	3	-	-	-
	ž/ W	40	27	33	33	22	19	23	12	5	-	-
Švajcarnica	sv./ All	14	13	27	18	8	6	3	4	2	1	-
	m/ M	6	10	12	10	4	2	1	2	-	-	-
	ž/ W	8	3	15	8	4	4	2	2	2	1	-
Uglješ	sv./ All	37	40	52	44	30	14	18	5	3	-	-
	m/ M	18	18	26	19	19	5	4	2	1	-	-
	ž/ W	19	22	26	25	11	9	14	3	2	-	-
Donja Motičina	sv./ All	162	126	102	63	59	65	53	32	12	2	-
	m/ M	91	69	55	30	30	15	16	9	3	1	-
	ž/ W	71	57	47	33	29	50	37	23	9	1	-
Donja Motičina	sv./ All	126	84	62	48	44	47	36	24	9	-	-
	m/ M	68	49	32	23	23	11	12	8	2	-	-
	ž/ W	58	35	30	25	21	36	24	16	7	-	-
Gornja Motičina	sv./ All	2	8	3	-	-	3	6	2	-	1	-
	m/ M	1	5	2	-	-	-	2	-	-	-	-
	ž/ W	1	3	1	-	-	3	4	2	-	1	-
Seona	sv./ All	34	34	37	15	15	15	11	6	3	1	-
	m/ M	22	15	21	7	7	4	2	1	1	1	-
	ž/ W	12	19	16	8	8	11	9	5	2	-	-
Draž	sv./ All	237	230	252	222	161	180	159	104	34	6	-
	m/ M	117	110	135	110	74	68	46	43	10	2	-
	ž/ W	120	120	117	112	87	112	113	61	24	4	-
Batina	sv./ All	68	69	89	80	58	49	50	34	8	1	-
	m/ M	36	27	42	38	28	20	19	14	4	-	-
	ž/ W	32	42	47	42	30	29	31	20	4	1	-
Draž	sv./ All	42	37	40	43	23	39	29	20	7	2	-
	m/ M	14	20	22	20	12	15	7	8	1	1	-
	ž/ W	28	17	18	23	11	24	22	12	6	1	-
Duboševica	sv./ All	56	53	35	30	30	38	26	20	8	2	-
	m/ M	32	28	21	15	14	16	6	8	-	-	-
	ž/ W	24	25	14	15	16	22	20	12	8	2	-
Gajić	sv./ All	23	22	35	26	17	22	24	11	1	1	-
	m/ M	11	8	19	17	6	9	7	5	-	1	-
	ž/ W	12	14	16	9	11	13	17	6	1	-	-
Podolje	sv./ All	8	11	12	12	9	6	6	6	4	-	-
	m/ M	6	5	8	5	7	2	1	1	2	-	-
	ž/ W	2	6	4	7	2	4	5	5	2	-	-
Topolje	sv./ All	40	38	41	31	24	26	24	13	6	-	-
	m/ M	18	22	23	15	7	6	6	7	3	-	-
	ž/ W	22	16	18	16	17	20	18	6	3	-	-
Drenje	sv./ All	207	215	143	130	146	146	134	69	26	2	2
	m/ M	115	120	81	58	55	56	49	21	7	1	-
	ž/ W	92	95	62	72	91	90	85	48	19	1	2
Borovik	sv./ All	-	-	-	-	-	-	-	-	-	-	-
	m/ M	-	-	-	-	-	-	-	-	-	-	-
	ž/ W	-	-	-	-	-	-	-	-	-	-	-
Bračevci	sv./ All	9	22	13	16	14	11	15	7	4	-	-
	m/ M	5	14	10	5	5	7	3	3	1	-	-
	ž/ W	4	8	3	11	9	4	12	4	3	-	-
Bučje Gorjansko	sv./ All	12	3	6	2	6	6	3	4	2	-	-
	m/ M	7	1	3	2	2	2	-	1	1	-	-
	ž/ W	5	2	3	-	4	4	3	3	1	-	-

5. STANOVNIŠTVO PREMA STAROSTI I SPOLU PO NASELJIMA, POPIS 2011.
POPULATION BY AGE AND SEX, BY SETTLEMENTS, 2011 CENSUS

(naslavlak)
(continued)

	Spol Sex	Ukupno Total	Starost Age									
			0 – 4	5 – 9	10 – 14	15 – 19	20 – 24	25 – 29	30 – 34	35 – 39	40 – 44	
			1	2	3	4	5	6	7	8	9	10
Drenje	sv./ All	583	17	19	43	38	36	32	25	32	46	
	m/ M	286	8	8	19	23	16	18	14	15	26	
	ž/ W	297	9	11	24	15	20	14	11	17	20	
Kućanci Đakovački	sv./ All	148	4	8	13	9	9	12	7	10	13	
	m/ M	72	3	3	3	4	6	8	2	5	9	
	ž/ W	76	1	5	10	5	3	4	5	5	4	
Mandićevac	sv./ All	284	23	21	19	15	18	22	16	18	17	
	m/ M	143	7	12	11	11	8	13	11	10	8	
	ž/ W	141	16	9	8	4	10	9	5	8	9	
Paljevina	sv./ All	183	6	12	5	15	20	9	6	7	16	
	m/ M	89	4	7	3	5	10	4	5	2	9	
	ž/ W	94	2	5	2	10	10	5	1	5	7	
Podgorje Bračevačko	sv./ All	70	2	1	3	-	6	2	2	1	6	
	m/ M	37	2	-	3	-	3	-	1	-	3	
	ž/ W	33	-	1	-	-	3	2	1	1	3	
Potnjani	sv./ All	497	31	37	38	33	30	17	34	37	35	
	m/ M	247	16	20	22	15	16	6	15	16	24	
	ž/ W	250	15	17	16	18	14	11	19	21	11	
Preslatinci	sv./ All	160	11	17	11	12	4	14	14	10	10	
	m/ M	79	8	9	7	4	1	5	8	5	8	
	ž/ W	81	3	8	4	8	3	9	6	5	2	
Pridvorje	sv./ All	198	16	14	19	13	10	16	11	12	6	
	m/ M	96	10	8	11	6	4	10	6	7	4	
	ž/ W	102	6	6	8	7	6	6	5	5	2	
Slatinik Drenjski	sv./ All	289	24	19	29	19	14	16	20	14	19	
	m/ M	143	18	8	13	7	5	8	13	5	11	
	ž/ W	146	6	11	16	12	9	8	7	9	8	
Đurđenovac	sv./ All	6 750	307	329	409	416	441	453	436	383	454	
	m/ M	3 417	160	166	209	225	239	257	247	204	225	
	ž/ W	3 333	147	163	200	191	202	196	189	179	229	
Beljevina	sv./ All	712	41	32	50	50	44	42	46	40	52	
	m/ M	365	17	15	27	34	24	24	25	24	27	
	ž/ W	347	24	17	23	16	20	18	21	16	25	
Bokšić	sv./ All	433	20	20	36	37	33	31	22	24	34	
	m/ M	205	11	4	14	13	15	22	9	12	16	
	ž/ W	228	9	16	22	24	18	9	13	12	18	
Bokšić Luž	sv./ All	259	14	16	15	18	21	20	16	7	24	
	m/ M	129	7	5	6	11	15	9	8	4	14	
	ž/ W	130	7	11	9	7	6	11	8	3	10	
Đurđenovac	sv./ All	2 944	126	142	162	178	194	210	230	173	169	
	m/ M	1 489	71	69	87	106	101	119	133	95	75	
	ž/ W	1 455	55	73	75	72	93	91	97	78	94	
Gabrilovac	sv./ All	63	3	2	3	3	3	3	-	5	5	
	m/ M	32	2	1	1	1	3	1	-	4	3	
	ž/ W	31	1	1	2	2	-	2	-	1	2	
Klokočevci	sv./ All	428	21	23	24	27	35	20	19	21	31	
	m/ M	228	10	16	12	14	19	13	11	8	19	
	ž/ W	200	11	7	12	13	16	7	8	13	12	
Krčevina	sv./ All	115	3	9	6	6	5	4	6	4	10	
	m/ M	56	2	6	1	4	3	-	3	3	5	
	ž/ W	59	1	3	5	2	2	4	3	1	5	
Ličko Novo Selo	sv./ All	96	3	1	6	6	8	6	-	3	8	
	m/ M	47	1	1	4	3	5	4	-	2	3	
	ž/ W	49	2	-	2	3	3	2	-	1	5	
Lipine	sv./ All	68	3	5	7	1	4	6	4	3	6	
	m/ M	38	1	3	3	-	4	4	2	1	2	
	ž/ W	30	2	2	4	1	-	2	2	2	4	
Nasičko Novo Selo	sv./ All	344	23	18	23	19	23	28	22	22	17	
	m/ M	167	10	10	13	10	10	18	9	12	7	
	ž/ W	177	13	8	10	9	13	10	13	10	10	
Pribiševeci	sv./ All	390	20	18	16	19	23	34	22	20	27	
	m/ M	200	10	11	8	7	13	20	16	7	15	
	ž/ W	190	10	7	8	12	10	14	6	13	12	
Sušine	sv./ All	278	9	12	19	12	14	16	15	17	14	
	m/ M	147	6	8	9	6	9	7	9	10	10	
	ž/ W	131	3	4	10	6	5	9	6	7	4	
Šaplinovci	sv./ All	543	17	29	39	34	31	26	28	39	49	
	m/ M	271	9	16	22	13	17	14	17	18	25	
	ž/ W	272	8	13	17	21	14	12	11	21	24	
Teodorovac	sv./ All	77	4	2	3	6	3	7	6	5	8	
	m/ M	43	3	1	2	3	1	2	5	4	4	
	ž/ W	34	1	1	1	3	2	5	1	1	4	

5. STANOVNIŠTVO PREMA STAROSTI I SPOLU PO NASELJIMA, POPIS 2011.
POPULATION BY AGE AND SEX, BY SETTLEMENTS, 2011 CENSUS

(naslavak)
(continued)

	Spol Sex	Starost Age										
		45 – 49	50 – 54	55 – 59	60 – 64	65 – 69	70 – 74	75 – 79	80 – 84	85 – 89	90 – 94	95 i više 95 and over
		11	12	13	14	15	16	17	18	19	20	21
Drenje	sv./ All	52	47	33	32	38	38	33	16	5	-	1
	m/ M	29	28	15	14	16	14	16	6	1	-	-
	ž/ W	23	19	18	18	22	24	17	10	4	-	1
Kućanci Đakovački	sv./ All	8	12	12	11	4	8	4	3	1	-	-
	m/ M	4	6	6	6	2	5	-	-	-	-	-
	ž/ W	4	6	6	5	2	3	4	3	1	-	-
Mandićevec	sv./ All	20	27	22	14	9	6	12	4	1	-	-
	m/ M	11	14	14	7	3	-	2	-	1	-	-
	ž/ W	9	13	8	7	6	6	10	4	-	-	-
Paljevina	sv./ All	19	23	4	6	9	11	10	4	1	-	-
	m/ M	8	16	2	2	4	3	4	1	-	-	-
	ž/ W	11	7	2	4	5	8	6	3	1	-	-
Podgorje Bračevačko	sv./ All	7	11	3	2	6	7	4	5	2	-	-
	m/ M	5	6	2	-	2	3	2	4	1	-	-
	ž/ W	2	5	1	2	4	4	2	1	1	-	-
Potnjani	sv./ All	37	26	20	26	34	25	23	9	4	1	-
	m/ M	20	14	11	14	11	13	11	1	1	1	-
	ž/ W	17	12	9	12	23	12	12	8	3	-	-
Preslatinci	sv./ All	8	9	7	7	8	7	4	5	1	-	1
	m/ M	5	4	2	4	3	3	1	2	-	-	-
	ž/ W	3	5	5	3	5	4	3	3	1	-	1
Pridvorje	sv./ All	11	14	11	7	8	9	10	8	2	1	-
	m/ M	2	7	7	2	4	3	2	2	1	-	-
	ž/ W	9	7	4	5	4	6	8	6	1	1	-
Slatinik Drenjski	sv./ All	24	21	12	7	10	18	16	4	3	-	-
	m/ M	19	10	9	2	3	3	8	1	-	-	-
	ž/ W	5	11	3	5	7	15	8	3	3	-	-
Đurđenovac	sv./ All	551	526	554	404	285	299	249	182	54	15	3
	m/ M	300	279	292	197	131	133	92	42	13	6	-
	ž/ W	251	247	262	207	154	166	157	140	41	9	3
Beljevina	sv./ All	57	50	65	39	23	24	26	23	6	2	-
	m/ M	29	27	40	14	15	9	6	7	1	-	-
	ž/ W	28	23	25	25	8	15	20	16	5	2	-
Boksić	sv./ All	37	24	26	19	17	23	13	11	5	-	1
	m/ M	24	13	16	8	4	12	7	3	2	-	-
	ž/ W	13	11	10	11	13	11	6	8	3	-	1
Boksić Luž	sv./ All	19	18	14	18	12	4	9	11	1	1	1
	m/ M	13	11	8	8	5	-	3	1	1	-	-
	ž/ W	6	7	6	10	7	4	6	10	-	1	1
Đurđenovac	sv./ All	250	236	271	179	126	116	93	63	20	5	1
	m/ M	131	116	132	88	58	52	37	12	4	3	-
	ž/ W	119	120	139	91	68	64	56	51	16	2	1
Gabrilovac	sv./ All	10	1	5	4	1	6	5	4	-	-	-
	m/ M	6	-	4	1	1	2	1	1	-	-	-
	ž/ W	4	1	1	3	-	4	4	3	-	-	-
Klokočevci	sv./ All	38	42	31	31	12	20	19	9	4	1	-
	m/ M	20	26	17	20	3	9	8	2	-	1	-
	ž/ W	18	16	14	11	9	11	11	7	4	-	-
Krčevina	sv./ All	10	12	11	7	4	5	9	4	-	-	-
	m/ M	7	7	6	5	-	3	1	-	-	-	-
	ž/ W	3	5	5	2	4	2	8	4	-	-	-
Ličko Novo Selo	sv./ All	8	11	8	3	6	5	8	6	-	-	-
	m/ M	3	7	5	2	1	2	3	1	-	-	-
	ž/ W	5	4	3	1	5	3	5	5	-	-	-
Lipine	sv./ All	5	5	3	4	4	3	-	4	1	-	-
	m/ M	5	4	2	2	2	1	-	2	-	-	-
	ž/ W	-	1	1	2	2	2	-	2	1	-	-
Nasičko Novo Selo	sv./ All	21	26	20	20	11	24	10	10	5	2	-
	m/ M	11	13	11	8	6	11	3	4	-	1	-
	ž/ W	10	13	9	12	5	13	7	6	5	1	-
Pribiševci	sv./ All	36	37	30	32	13	17	13	8	5	-	-
	m/ M	18	20	13	18	8	6	5	2	3	-	-
	ž/ W	18	17	17	14	5	11	8	6	2	-	-
Sušine	sv./ All	21	23	24	13	21	23	15	7	1	2	-
	m/ M	8	14	14	4	12	11	6	2	1	1	-
	ž/ W	13	9	10	9	9	12	9	5	-	1	-
Šaplinovci	sv./ All	29	38	41	31	31	26	26	21	6	2	-
	m/ M	18	19	21	17	15	13	11	5	1	-	-
	ž/ W	11	19	20	14	16	13	15	16	5	2	-
Teodorovac	sv./ All	10	3	5	4	4	3	3	1	-	-	-
	m/ M	7	2	3	2	1	2	1	-	-	-	-
	ž/ W	3	1	2	2	3	1	2	1	-	-	-

5. STANOVNIŠTVO PREMA STAROSTI I SPOLU PO NASELJIMA, POPIS 2011.
POPULATION BY AGE AND SEX, BY SETTLEMENTS, 2011 CENSUS

(naslavlak)
(continued)

	Spol Sex	Ukupno Total	Starost Age								
			0 – 4	5 – 9	10 – 14	15 – 19	20 – 24	25 – 29	30 – 34	35 – 39	40 – 44
			1	2	3	4	5	6	7	8	9
Erdut	sv./ All	7 308	295	330	322	391	366	429	457	435	488
	m/ M	3 534	155	167	164	209	188	216	240	251	244
	ž/ W	3 774	140	163	158	182	178	213	217	184	244
Aljmaš	sv./ All	605	15	21	20	21	24	36	45	20	39
	m/ M	299	6	12	6	11	15	14	31	10	22
	ž/ W	306	9	9	14	10	9	22	14	10	17
Bijelo Brdo	sv./ All	1 961	71	97	96	122	85	108	117	132	159
	m/ M	947	42	50	49	61	42	57	55	75	82
	ž/ W	1 014	29	47	47	61	43	51	62	57	77
Dalj	sv./ All	3 937	180	184	169	208	228	238	252	233	237
	m/ M	1 898	93	93	87	114	114	124	135	136	114
	ž/ W	2 039	87	91	82	94	114	114	117	97	123
Erdut	sv./ All	805	29	28	37	40	29	47	43	50	53
	m/ M	390	14	12	22	23	17	21	19	30	26
	ž/ W	415	15	16	15	17	12	26	24	20	27
Ernestinovo	sv./ All	2 189	113	116	129	121	138	132	136	163	143
	m/ M	1 033	56	47	67	70	71	56	76	77	75
	ž/ W	1 156	57	69	62	51	67	76	60	86	68
Divoš	sv./ All	63	3	5	3	3	2	3	5	5	3
	m/ M	26	2	1	2	3	1	1	3	3	-
	ž/ W	37	1	4	1	-	1	2	2	2	3
Ernestinovo	sv./ All	1 047	50	45	50	54	79	72	54	73	73
	m/ M	488	22	17	31	27	36	31	29	34	37
	ž/ W	559	28	28	19	27	43	41	25	39	36
Laslovo	sv./ All	1 079	60	66	76	64	57	57	77	85	67
	m/ M	519	32	29	34	40	34	24	44	40	38
	ž/ W	560	28	37	42	24	23	33	33	45	29
Feričanci	sv./ All	2 134	104	91	114	157	142	130	134	119	138
	m/ M	1 064	56	49	51	84	78	68	70	68	74
	ž/ W	1 070	48	42	63	73	64	62	64	51	64
Feričanci	sv./ All	1 626	67	61	82	109	117	108	98	83	109
	m/ M	810	32	34	36	66	64	61	50	49	55
	ž/ W	816	35	27	46	43	53	47	48	34	54
Gazije	sv./ All	53	1	3	1	4	-	-	2	1	2
	m/ M	26	1	2	-	2	-	-	1	-	2
	ž/ W	27	-	1	1	2	-	-	1	1	-
Valenovac	sv./ All	185	12	11	12	15	7	9	17	13	9
	m/ M	97	8	6	4	8	4	2	11	7	6
	ž/ W	88	4	5	8	7	3	7	6	6	3
Vučjak Feričanački	sv./ All	270	24	16	19	29	18	13	17	22	18
	m/ M	131	15	7	11	8	10	5	8	12	11
	ž/ W	139	9	9	8	21	8	8	9	10	7
Gorjani	sv./ All	1 591	59	77	108	94	110	118	72	75	108
	m/ M	789	31	35	51	47	63	63	36	46	49
	ž/ W	802	28	42	57	47	47	55	36	29	59
Gorjani	sv./ All	1 008	38	52	61	55	65	76	42	43	64
	m/ M	496	20	24	30	27	39	40	21	25	32
	ž/ W	512	18	28	31	28	26	36	21	18	32
Tomašanci	sv./ All	583	21	25	47	39	45	42	30	32	44
	m/ M	293	11	11	21	20	24	23	15	21	17
	ž/ W	290	10	14	26	19	21	19	15	11	27
Jagodnjak	sv./ All	2 023	114	120	99	110	107	134	131	129	110
	m/ M	962	60	58	50	50	53	68	63	67	62
	ž/ W	1 061	54	62	49	60	54	66	68	62	48
Bolman	sv./ All	520	40	36	30	35	34	37	30	35	21
	m/ M	242	19	18	11	16	19	19	15	15	16
	ž/ W	278	21	18	19	19	15	18	15	20	5
Jagodnjak	sv./ All	1 299	64	68	58	65	64	78	83	86	76
	m/ M	630	38	33	34	30	30	42	40	47	38
	ž/ W	669	26	35	24	35	34	36	43	39	38
Majške Međe	sv./ All	82	6	6	5	4	3	3	10	3	6
	m/ M	38	2	5	2	1	1	2	4	2	5
	ž/ W	44	4	1	3	3	2	1	6	1	1
Novi Bolman	sv./ All	122	4	10	6	6	6	16	8	5	7
	m/ M	52	1	2	3	3	3	5	4	3	3
	ž/ W	70	3	8	3	3	3	11	4	2	4
Kneževi Vinogradi	sv./ All	4 614	212	211	233	236	318	302	259	238	270
	m/ M	2 239	106	114	126	133	157	173	144	115	147
	ž/ W	2 375	106	97	107	103	161	129	115	123	123

5. STANOVNIŠTVO PREMA STAROSTI I SPOLU PO NASELJIMA, POPIS 2011.
POPULATION BY AGE AND SEX, BY SETTLEMENTS, 2011 CENSUS

(nastavak)
(continued)

	Spol Sex	Starost Age										
		45 – 49	50 – 54	55 – 59	60 – 64	65 – 69	70 – 74	75 – 79	80 – 84	85 – 89	90 – 94	95 i više 95 and over
		11	12	13	14	15	16	17	18	19	20	21
Erdut	sv./ All	541	620	669	542	415	392	349	172	75	16	4
	m/ M	276	295	333	271	184	162	109	55	13	2	-
	ž/ W	265	325	336	271	231	230	240	117	62	14	4
Aljmaš	sv./ All	42	68	60	51	45	38	40	8	11	1	-
	m/ M	16	40	29	27	24	17	11	4	4	-	-
	ž/ W	26	28	31	24	21	21	29	4	7	1	-
Bijelo Brdo	sv./ All	138	156	159	174	108	94	86	40	15	3	1
	m/ M	71	70	74	86	53	43	26	10	-	1	-
	ž/ W	67	86	85	88	55	51	60	30	15	2	1
Dalj	sv./ All	298	321	367	271	210	213	179	101	37	9	2
	m/ M	152	151	184	132	90	81	59	31	7	1	-
	ž/ W	146	170	183	139	120	132	120	70	30	8	2
Erdut	sv./ All	63	75	83	46	52	47	44	23	12	3	1
	m/ M	37	34	46	26	17	21	13	10	2	-	-
	ž/ W	26	41	37	20	35	26	31	13	10	3	1
Ernestinovo	sv./ All	171	161	138	118	112	125	93	57	20	2	1
	m/ M	77	96	61	61	49	41	31	15	6	1	-
	ž/ W	94	65	77	57	63	84	62	42	14	1	1
Divoš	sv./ All	6	3	2	1	2	3	5	7	2	-	-
	m/ M	2	2	1	-	1	-	2	1	1	-	-
	ž/ W	4	1	1	1	1	3	3	6	1	-	-
Ernestinovo	sv./ All	92	85	76	56	39	62	49	27	10	-	1
	m/ M	43	49	30	34	19	20	16	9	4	-	-
	ž/ W	49	36	46	22	20	42	33	18	6	-	1
Laslovo	sv./ All	73	73	60	61	71	60	39	23	8	2	-
	m/ M	32	45	30	27	29	21	13	5	1	1	-
	ž/ W	41	28	30	34	42	39	26	18	7	1	-
Feričanci	sv./ All	164	177	175	128	79	117	75	69	16	5	-
	m/ M	85	93	96	60	40	44	24	18	5	1	-
	ž/ W	79	84	79	68	39	73	51	51	11	4	-
Feričanci	sv./ All	127	141	140	90	64	91	66	56	14	3	-
	m/ M	65	74	76	43	34	30	20	16	5	-	-
	ž/ W	62	67	64	47	30	61	46	40	9	3	-
Gazije	sv./ All	8	3	4	8	1	7	4	3	1	-	-
	m/ M	4	-	2	5	-	4	2	1	-	-	-
	ž/ W	4	3	2	3	1	3	2	2	1	-	-
Valenovac	sv./ All	15	19	13	14	5	6	2	4	-	2	-
	m/ M	7	11	9	6	3	3	1	-	-	1	-
	ž/ W	8	8	4	8	2	3	1	4	-	1	-
Vučjak Feričanački	sv./ All	14	14	18	16	9	13	3	6	1	-	-
	m/ M	9	8	9	6	3	7	1	1	-	-	-
	ž/ W	5	6	9	10	6	6	2	5	1	-	-
Gorjani	sv./ All	140	145	115	85	67	75	81	47	15	-	-
	m/ M	77	77	71	46	28	27	29	13	-	-	-
	ž/ W	63	68	44	39	39	48	52	34	15	-	-
Gorjani	sv./ All	90	90	82	56	45	48	55	35	11	-	-
	m/ M	51	43	53	29	17	17	20	8	-	-	-
	ž/ W	39	47	29	27	28	31	35	27	11	-	-
Tomašanci	sv./ All	50	55	33	29	22	27	26	12	4	-	-
	m/ M	26	34	18	17	11	10	9	5	-	-	-
	ž/ W	24	21	15	12	11	17	17	7	4	-	-
Jagodnjak	sv./ All	123	165	163	138	99	115	81	64	17	3	1
	m/ M	59	76	82	63	49	43	28	25	5	1	-
	ž/ W	64	89	81	75	50	72	53	39	12	2	1
Bolman	sv./ All	40	35	44	19	18	26	23	11	6	-	-
	m/ M	20	16	24	7	7	10	6	2	2	-	-
	ž/ W	20	19	20	12	11	16	17	9	4	-	-
Jagodnjak	sv./ All	74	111	105	103	71	80	51	50	8	3	1
	m/ M	35	52	51	51	36	30	17	22	3	1	-
	ž/ W	39	59	54	52	35	50	34	28	5	2	1
Majške Međe	sv./ All	1	10	8	8	4	1	2	-	2	-	-
	m/ M	-	4	3	2	4	-	1	-	-	-	-
	ž/ W	1	6	5	6	-	1	1	-	2	-	-
Novi Bolman	sv./ All	8	9	6	8	6	8	5	3	1	-	-
	m/ M	4	4	4	3	2	3	4	1	-	-	-
	ž/ W	4	5	2	5	4	5	1	2	1	-	-
Kneževi Vinogradi	sv./ All	382	408	361	271	226	263	226	136	56	6	-
	m/ M	168	229	175	140	93	89	80	31	16	3	-
	ž/ W	214	179	186	131	133	174	146	105	40	3	-

5. STANOVNIŠTVO PREMA STAROSTI I SPOLU PO NASELJIMA, POPIS 2011.
POPULATION BY AGE AND SEX, BY SETTLEMENTS, 2011 CENSUS

(nastavak)
(continued)

	Spol Sex	Ukupno Total	Starost Age								
			0 – 4	5 – 9	10 – 14	15 – 19	20 – 24	25 – 29	30 – 34	35 – 39	40 – 44
			1	2	3	4	5	6	7	8	9
Jasenovac	sv./ All	35	-	2	3	-	-	1	1	4	2
	m/ M	18	-	1	1	-	-	1	-	2	2
	ž/ W	17	-	1	2	-	-	-	1	2	-
Kamenac	sv./ All	166	8	7	7	10	18	11	7	6	13
	m/ M	85	4	5	4	6	10	6	4	2	8
	ž/ W	81	4	2	3	4	8	5	3	4	5
Karanac	sv./ All	926	39	58	52	51	74	54	51	37	48
	m/ M	436	18	34	27	28	38	32	26	18	24
	ž/ W	490	21	24	25	23	36	22	25	19	24
Kneževi Vinogradi	sv./ All	1 657	77	76	80	79	114	111	93	88	99
	m/ M	829	46	40	48	45	61	61	53	43	57
	ž/ W	828	31	36	32	34	53	50	40	45	42
Kotlina	sv./ All	288	17	10	13	14	20	20	18	20	11
	m/ M	139	8	4	3	7	8	12	11	10	6
	ž/ W	149	9	6	10	7	12	8	7	10	5
Mirkovac	sv./ All	108	7	5	8	3	4	8	7	9	3
	m/ M	50	4	2	4	-	2	4	2	6	2
	ž/ W	58	3	3	4	3	2	4	5	3	1
Sokolovac	sv./ All	14	-	-	-	1	-	-	-	-	-
	m/ M	5	-	-	-	-	-	-	-	-	-
	ž/ W	9	-	-	-	1	-	-	-	-	-
Suza	sv./ All	567	26	24	28	25	35	42	37	32	36
	m/ M	273	13	13	13	18	16	28	22	15	21
	ž/ W	294	13	11	15	7	19	14	15	17	15
Zmajevac	sv./ All	853	38	29	42	53	53	55	45	42	58
	m/ M	404	13	15	26	29	22	29	26	19	27
	ž/ W	449	25	14	16	24	31	26	19	23	31
Koška	sv./ All	3 980	218	229	244	271	266	269	214	243	281
	m/ M	1 974	112	128	126	146	140	152	107	116	150
	ž/ W	2 006	106	101	118	125	126	117	107	127	131
Andrijevac	sv./ All	155	11	14	9	9	9	9	6	12	6
	m/ M	79	5	6	5	3	5	6	2	6	4
	ž/ W	76	6	8	4	6	4	3	4	6	2
Branimirovac	sv./ All	95	9	5	7	9	1	4	9	4	5
	m/ M	44	3	4	2	3	1	4	4	2	1
	ž/ W	51	6	1	5	6	-	-	5	2	4
Breznica Nasička	sv./ All	617	42	43	34	35	44	58	38	39	44
	m/ M	302	20	20	19	25	15	33	20	18	23
	ž/ W	315	22	23	15	10	29	25	18	21	21
Koška	sv./ All	1 525	60	83	99	114	109	84	81	94	128
	m/ M	738	28	50	54	57	56	41	44	41	71
	ž/ W	787	32	33	45	57	53	43	37	53	57
Ledenik	sv./ All	189	13	7	6	10	11	17	14	8	10
	m/ M	96	7	3	3	5	8	7	9	6	4
	ž/ W	93	6	4	3	5	3	10	5	2	6
Luč Subotički	sv./ All	335	16	13	23	29	25	19	13	22	13
	m/ M	160	8	7	11	13	16	12	5	10	7
	ž/ W	175	8	6	12	16	9	7	8	12	6
Niza	sv./ All	432	23	25	18	24	31	31	24	25	32
	m/ M	226	13	19	8	13	21	20	8	16	17
	ž/ W	206	10	6	10	11	10	11	16	9	15
Normanci	sv./ All	324	31	23	30	23	22	21	15	23	26
	m/ M	172	19	13	14	17	13	14	8	9	13
	ž/ W	152	12	10	16	6	9	7	7	14	13
Ordanja	sv./ All	162	6	6	10	14	6	9	7	10	12
	m/ M	87	4	2	6	8	3	6	3	4	8
	ž/ W	75	2	4	4	6	3	3	4	6	4
Topoline	sv./ All	146	7	10	8	4	8	17	7	6	5
	m/ M	70	5	4	4	2	2	9	4	4	2
	ž/ W	76	2	6	4	2	6	8	3	2	3
Levanjska Varoš	sv./ All	1 194	52	59	76	70	65	52	50	90	78
	m/ M	596	26	31	38	36	34	31	26	48	50
	ž/ W	598	26	28	38	34	31	21	24	42	28
Borojevci	sv./ All	-	-	-	-	-	-	-	-	-	-
Breznica Đakovačka	sv./ All	345	10	15	20	11	18	8	13	26	29
	m/ M	186	6	7	8	4	5	5	9	17	20
	ž/ W	159	4	8	12	7	13	3	4	9	9
Čenkovo	sv./ All	-	-	-	-	-	-	-	-	-	-
Levanjska Varoš	sv./ All	303	17	17	23	22	21	15	12	29	16
	m/ M	134	7	8	12	12	13	7	4	12	8
	ž/ W	169	10	9	11	10	8	8	8	17	8
Majar	sv./ All	148	4	6	7	12	11	4	3	13	14
	m/ M	74	3	3	5	6	7	2	3	6	10
	ž/ W	74	1	3	2	6	4	2	-	7	4

5. STANOVNIŠTVO PREMA STAROSTI I SPOLU PO NASELJIMA, POPIS 2011.
POPULATION BY AGE AND SEX, BY SETTLEMENTS, 2011 CENSUS

(naslavlak)
(continued)

	Spol Sex	Starost Age										
		45 – 49	50 – 54	55 – 59	60 – 64	65 – 69	70 – 74	75 – 79	80 – 84	85 – 89	90 – 94	95 i više 95 and over
		11	12	13	14	15	16	17	18	19	20	21
Jasenovac	sv./ All	4	4	2	1	1	5	3	2	-	-	-
	m/ M	2	4	-	1	-	1	2	1	-	-	-
	ž/ W	2	-	2	-	1	4	1	1	-	-	-
Kamenac	sv./ All	13	16	15	7	7	7	8	5	1	-	-
	m/ M	6	8	8	3	3	4	2	2	-	-	-
	ž/ W	7	8	7	4	4	3	6	3	1	-	-
Karanac	sv./ All	78	82	71	52	33	58	42	30	14	2	-
	m/ M	26	46	34	28	13	21	13	5	4	1	-
	ž/ W	52	36	37	24	20	37	29	25	10	1	-
Kneževi Vinogradi	sv./ All	153	144	122	106	80	93	87	41	12	2	-
	m/ M	68	77	63	54	35	31	32	10	4	1	-
	ž/ W	85	67	59	52	45	62	55	31	8	1	-
Kotlina	sv./ All	17	30	23	16	10	19	12	9	8	1	-
	m/ M	10	15	13	9	5	7	6	2	2	1	-
	ž/ W	7	15	10	7	5	12	6	7	6	-	-
Mirkovac	sv./ All	12	9	7	6	5	7	5	2	1	-	-
	m/ M	5	3	5	4	3	2	1	1	-	-	-
	ž/ W	7	6	2	2	2	5	4	1	1	-	-
Sokolovac	sv./ All	2	-	1	1	5	1	2	-	1	-	-
	m/ M	-	-	1	-	2	-	1	-	1	-	-
	ž/ W	2	-	-	1	3	1	1	-	-	-	-
Suza	sv./ All	29	48	52	29	39	25	32	25	3	-	-
	m/ M	13	28	21	14	13	10	11	4	-	-	-
	ž/ W	16	20	31	15	26	15	21	21	3	-	-
Zmajevac	sv./ All	74	75	68	53	46	48	35	22	16	1	-
	m/ M	38	48	30	27	19	13	12	6	5	-	-
	ž/ W	36	27	38	26	27	35	23	16	11	1	-
Koška	sv./ All	304	296	248	191	173	196	175	112	42	6	2
	m/ M	149	158	134	100	71	79	61	31	11	1	2
	ž/ W	155	138	114	91	102	117	114	81	31	5	-
Andrijevac	sv./ All	10	9	9	9	8	12	5	5	3	-	-
	m/ M	5	5	6	6	3	6	3	2	1	-	-
	ž/ W	5	4	3	3	5	6	2	3	2	-	-
Branimirovac	sv./ All	6	4	3	8	1	8	5	5	2	-	-
	m/ M	3	2	3	4	-	4	1	3	-	-	-
	ž/ W	3	2	-	4	1	4	4	2	2	-	-
Breznica Nasička	sv./ All	42	45	39	25	28	28	15	11	5	2	-
	m/ M	21	28	20	13	7	16	4	-	-	-	-
	ž/ W	21	17	19	12	21	12	11	11	5	2	-
Koška	sv./ All	114	119	98	69	78	64	77	40	10	2	2
	m/ M	56	56	50	33	33	24	30	9	3	-	2
	ž/ W	58	63	48	36	45	40	47	31	7	2	-
Ledenik	sv./ All	15	12	9	11	11	12	8	12	2	1	-
	m/ M	6	6	6	8	5	4	3	5	-	1	-
	ž/ W	9	6	3	3	6	8	5	7	2	-	-
Luž Subotički	sv./ All	32	22	18	14	15	24	18	16	2	1	-
	m/ M	14	16	10	7	5	9	7	2	1	-	-
	ž/ W	18	6	8	7	10	15	11	14	1	1	-
Niza	sv./ All	37	27	27	29	16	19	22	13	9	-	-
	m/ M	18	15	12	16	9	6	6	7	2	-	-
	ž/ W	19	12	15	13	7	13	16	6	7	-	-
Normanci	sv./ All	23	24	18	9	5	17	7	5	2	-	-
	m/ M	16	14	9	4	1	7	-	1	-	-	-
	ž/ W	7	10	9	5	4	10	7	4	2	-	-
Ordanja	sv./ All	14	17	10	8	8	8	11	2	4	-	-
	m/ M	6	8	8	4	5	3	5	1	3	-	-
	ž/ W	8	9	2	4	3	5	6	1	1	-	-
Topoline	sv./ All	11	17	17	9	3	4	7	3	3	-	-
	m/ M	4	8	10	5	3	-	2	1	1	-	-
	ž/ W	7	9	7	4	-	4	5	2	2	-	-
Levanjska Varoš	sv./ All	106	98	87	62	54	67	71	45	10	2	-
	m/ M	65	54	50	23	23	24	22	15	-	-	-
	ž/ W	41	44	37	39	31	43	49	30	10	2	-
Borojevci Breznica Đakovačka	sv./ All	-	-	-	-	-	-	-	-	-	-	-
	sv./ All	42	35	40	26	11	18	13	8	1	1	-
	m/ M	23	22	24	12	8	9	4	3	-	-	-
Čenkovo Levanjska Varoš	ž/ W	19	13	16	14	3	9	9	5	1	1	-
	sv./ All	-	-	-	-	-	-	-	-	-	-	-
	sv./ All	20	26	14	10	15	12	21	10	3	-	-
Majar	m/ M	10	12	8	1	6	3	7	4	-	-	-
	ž/ W	10	14	6	9	9	14	6	3	-	-	-
	sv./ All	16	5	9	7	8	13	4	9	2	1	-
	m/ M	11	1	5	3	1	6	1	1	-	-	-
	ž/ W	5	4	4	4	7	7	3	8	2	1	-

5. STANOVNIŠTVO PREMA STAROSTI I SPOLU PO NASELJIMA, POPIS 2011.
POPULATION BY AGE AND SEX, BY SETTLEMENTS, 2011 CENSUS

(naslavlak)
(continued)

	Spol Sex	Ukupno Total	Starost Age								
			0 – 4	5 – 9	10 – 14	15 – 19	20 – 24	25 – 29	30 – 34	35 – 39	40 – 44
			1	2	3	4	5	6	7	8	9
Milinac	sv./ All	28	4	-	1	1	2	3	1	-	1
	m/ M	13	2	-	-	-	1	2	1	-	-
	ž/ W	15	2	-	1	1	1	1	-	-	1
Musić	sv./ All	75	1	2	7	10	2	3	1	6	4
	m/ M	37	1	1	3	7	1	2	-	2	3
	ž/ W	38	-	1	4	3	1	1	1	4	1
Ovčara	sv./ All	23	2	-	2	-	-	-	1	1	-
	m/ M	9	1	-	-	-	-	-	-	1	-
	ž/ W	14	1	-	2	-	-	-	1	-	-
Paučje	sv./ All	55	2	1	5	1	3	8	6	3	2
	m/ M	32	-	-	2	-	3	8	3	3	2
	ž/ W	23	2	1	3	1	-	-	3	-	-
Ratkov Dol	sv./ All	28	1	3	-	-	1	-	4	3	-
	m/ M	16	-	2	-	-	1	-	2	2	-
	ž/ W	12	1	1	-	-	-	-	2	1	-
Slobodna Vlast	sv./ All	189	11	15	11	13	7	11	9	9	12
	m/ M	95	6	10	8	7	3	5	4	5	7
	ž/ W	94	5	5	3	6	4	6	5	4	5
Magadenovac	sv./ All	1 936	82	97	111	125	132	114	95	103	121
	m/ M	961	39	56	62	69	68	63	47	54	69
	ž/ W	975	43	41	49	56	64	51	48	49	52
Beničanci	sv./ All	520	27	31	38	44	36	35	28	28	31
	m/ M	259	13	18	21	24	15	18	19	11	19
	ž/ W	261	14	13	17	20	21	17	9	17	12
Kućanci	sv./ All	513	21	28	23	22	27	31	28	21	35
	m/ M	248	9	18	12	12	13	14	14	15	21
	ž/ W	265	12	10	11	10	14	17	14	6	14
Lacići	sv./ All	351	15	17	23	22	27	24	13	22	28
	m/ M	172	6	9	14	11	12	16	5	11	15
	ž/ W	179	9	8	9	11	15	8	8	11	13
Magadenovac	sv./ All	109	4	3	6	10	7	6	7	5	6
	m/ M	56	4	2	2	5	4	5	2	1	4
	ž/ W	53	-	1	4	5	3	1	5	4	2
Malinovac	sv./ All	92	6	2	3	4	9	6	2	3	4
	m/ M	45	-	-	3	2	6	3	1	1	2
	ž/ W	47	6	2	-	2	3	3	1	2	2
Šljivoševci	sv./ All	351	9	16	18	23	26	12	17	24	17
	m/ M	181	7	9	10	15	18	7	6	15	8
	ž/ W	170	2	7	8	8	8	5	11	9	9
Marijanci	sv./ All	2 405	125	114	146	165	180	178	125	116	189
	m/ M	1 238	68	67	69	92	102	89	79	64	90
	ž/ W	1 167	57	47	77	73	78	89	46	52	99
Bočkinci	sv./ All	173	8	15	5	10	12	12	12	8	13
	m/ M	99	5	12	4	7	10	4	7	6	5
	ž/ W	74	3	3	1	3	2	8	5	2	8
Brezovica	sv./ All	53	-	2	2	3	-	1	-	1	4
	m/ M	30	-	1	1	2	-	-	-	1	3
	ž/ W	23	-	1	1	1	-	1	-	-	1
Čamagajevci	sv./ All	214	12	9	16	9	12	13	11	13	18
	m/ M	121	9	5	8	7	7	7	5	9	10
	ž/ W	93	3	4	8	2	5	6	6	4	8
Črnkovci	sv./ All	810	45	32	43	63	70	65	47	32	55
	m/ M	402	21	16	18	36	34	34	29	17	27
	ž/ W	408	24	16	25	27	36	31	18	15	28
Kunišinci	sv./ All	315	17	12	19	18	23	24	15	16	27
	m/ M	164	10	5	9	9	14	12	13	8	8
	ž/ W	151	7	7	10	9	9	12	2	8	19
Marijanci	sv./ All	838	43	44	61	62	63	63	40	46	72
	m/ M	421	23	28	29	31	37	32	25	23	37
	ž/ W	417	20	16	32	31	26	31	15	23	35
Marjanski Ivanovci	sv./ All	2	-	-	-	-	-	-	-	-	-
	m/ M	1	-	-	-	-	-	-	-	-	-
	ž/ W	1	-	-	-	-	-	-	-	-	-
Petlovac	sv./ All	2 405	99	129	149	118	141	167	146	128	138
	m/ M	1 207	55	69	78	61	70	89	78	62	65
	ž/ W	1 198	44	60	71	57	71	78	68	66	73
Baranjsko Petrovo Selo	sv./ All	525	22	21	32	26	30	43	27	21	43
	m/ M	264	13	11	16	13	12	21	19	11	19
	ž/ W	261	9	10	16	13	18	22	8	10	24
Luč	sv./ All	435	18	29	24	15	30	26	20	29	25
	m/ M	218	9	15	10	9	15	16	7	15	11
	ž/ W	217	9	14	14	6	15	10	13	14	14

5. STANOVNIŠTVO PREMA STAROSTI I SPOLU PO NASELJIMA, POPIS 2011.
POPULATION BY AGE AND SEX, BY SETTLEMENTS, 2011 CENSUS

(naslavlak)
(continued)

	Spol Sex	Starost Age										
		45 – 49	50 – 54	55 – 59	60 – 64	65 – 69	70 – 74	75 – 79	80 – 84	85 – 89	90 – 94	95 i više 95 and over
		11	12	13	14	15	16	17	18	19	20	21
Milinac	sv./ All	3	3	3	2	-	1	3	-	-	-	-
	m/ M	1	1	3	1	-	1	-	-	-	-	-
	ž/ W	2	2	-	1	-	-	3	-	-	-	-
Musić	sv./ All	6	6	5	3	5	3	7	2	2	-	-
	m/ M	6	3	3	1	1	1	1	1	-	-	-
	ž/ W	-	3	2	2	4	2	6	1	2	-	-
Ovčara	sv./ All	1	5	-	2	1	2	2	3	1	-	-
	m/ M	1	4	-	1	-	1	-	-	-	-	-
	ž/ W	-	1	-	1	1	1	2	3	1	-	-
Paučje	sv./ All	3	3	4	6	1	3	3	1	-	-	-
	m/ M	3	2	2	1	1	-	2	-	-	-	-
	ž/ W	-	1	2	5	-	3	1	1	-	-	-
Ratkov Dol	sv./ All	1	3	3	1	2	1	2	3	-	-	-
	m/ M	1	2	1	1	1	1	1	1	-	-	-
	ž/ W	-	1	2	-	1	-	1	2	-	-	-
Slobodna Vlast	sv./ All	14	12	9	5	11	14	16	9	1	-	-
	m/ M	9	7	4	2	5	2	6	5	-	-	-
	ž/ W	5	5	5	3	6	12	10	4	1	-	-
Magadenovac	sv./ All	155	143	130	117	97	109	113	63	22	7	-
	m/ M	77	86	65	54	43	42	37	25	3	2	-
	ž/ W	78	57	65	63	54	67	76	38	19	5	-
Beničanci	sv./ All	37	30	33	28	23	22	28	16	2	3	-
	m/ M	17	16	16	14	12	5	11	8	-	2	-
	ž/ W	20	14	17	14	11	17	17	8	2	1	-
Kućanci	sv./ All	40	38	39	39	27	30	38	14	10	2	-
	m/ M	23	18	18	18	12	12	13	5	1	-	-
	ž/ W	17	20	21	21	15	18	25	9	9	2	-
Lacići	sv./ All	31	23	18	23	15	27	16	6	1	-	-
	m/ M	16	17	4	12	6	13	2	3	-	-	-
	ž/ W	15	6	14	11	9	14	14	3	1	-	-
Magadenovac	sv./ All	11	11	11	1	3	6	6	5	1	-	-
	m/ M	6	5	7	-	1	4	2	2	-	-	-
	ž/ W	5	6	4	1	2	2	4	3	1	-	-
Malinovac	sv./ All	8	16	3	5	6	3	5	7	-	-	-
	m/ M	2	12	2	2	3	2	3	1	-	-	-
	ž/ W	6	4	1	3	3	1	2	6	-	-	-
Šljivoševci	sv./ All	28	25	26	21	23	21	20	15	8	2	-
	m/ M	13	18	18	8	9	6	6	6	2	-	-
	ž/ W	15	7	8	13	14	15	14	9	6	2	-
Marijanci	sv./ All	209	194	134	98	100	141	115	55	18	3	-
	m/ M	115	118	79	50	44	56	31	20	4	1	-
	ž/ W	94	76	55	48	56	85	84	35	14	2	-
Bočkinci	sv./ All	17	13	11	8	6	11	6	5	1	-	-
	m/ M	10	5	6	7	1	6	2	2	-	-	-
	ž/ W	7	8	5	1	5	5	4	3	1	-	-
Brezovica	sv./ All	6	4	1	5	9	7	5	2	1	-	-
	m/ M	5	3	-	2	5	4	2	1	-	-	-
	ž/ W	1	1	1	3	4	3	3	1	1	-	-
Čamagajevci	sv./ All	19	14	14	7	7	15	18	4	3	-	-
	m/ M	15	12	6	5	4	5	4	2	1	-	-
	ž/ W	4	2	8	2	3	10	14	2	2	-	-
Črnkovci	sv./ All	63	78	47	36	24	41	41	19	8	1	-
	m/ M	29	48	27	16	13	13	12	10	2	-	-
	ž/ W	34	30	20	20	11	28	29	9	6	1	-
Kunišinci	sv./ All	29	27	20	10	17	18	15	7	-	1	-
	m/ M	18	18	15	5	7	5	6	1	-	1	-
	ž/ W	11	9	5	5	10	13	9	6	-	-	-
Marijanci	sv./ All	75	58	40	32	37	49	29	18	5	1	-
	m/ M	38	32	24	15	14	23	5	4	1	-	-
	ž/ W	37	26	16	17	23	26	24	14	4	1	-
Marjanski Ivanovci	sv./ All	-	-	1	-	-	-	1	-	-	-	-
	m/ M	-	-	1	-	-	-	-	-	-	-	-
	ž/ W	-	-	-	-	-	-	1	-	-	-	-
Petlovac	sv./ All	207	192	199	138	124	126	105	69	24	6	-
	m/ M	113	106	112	71	56	46	36	28	10	2	-
	ž/ W	94	86	87	67	68	80	69	41	14	4	-
Baranjsko Petrovo Selo	sv./ All	44	42	41	34	29	23	26	14	6	1	-
	m/ M	24	21	25	18	17	9	10	3	2	-	-
	ž/ W	20	21	16	16	12	14	16	11	4	1	-
Luč	sv./ All	45	38	30	19	26	23	13	19	3	3	-
	m/ M	21	24	17	14	10	10	4	8	1	2	-
	ž/ W	24	14	13	5	16	13	9	11	2	1	-

5. STANOVNIŠTVO PREMA STAROSTI I SPOLU PO NASELJIMA, POPIS 2011.
POPULATION BY AGE AND SEX, BY SETTLEMENTS, 2011 CENSUS

(naslavlak)
(continued)

	Spol Sex	Ukupno Total	Starost Age									
			0 – 4	5 – 9	10 – 14	15 – 19	20 – 24	25 – 29	30 – 34	35 – 39	40 – 44	
			1	2	3	4	5	6	7	8	9	10
Novi Bezdan	sv./ All	300	15	27	23	13	14	14	18	20	17	
	m/ M	151	10	16	12	7	7	7	8	11	11	
	ž/ W	149	5	11	11	6	7	7	10	9	6	
Novo Nevesinje	sv./ All	63	-	5	7	1	4	4	2	4	7	
	m/ M	30	-	3	4	-	1	2	1	2	3	
	ž/ W	33	-	2	3	1	3	2	1	2	4	
Petlovac	sv./ All	714	25	25	37	39	39	55	52	33	28	
	m/ M	354	14	10	21	21	20	30	28	12	13	
	ž/ W	360	11	15	16	18	19	25	24	21	15	
Sudaraž Širine	sv./ All	-	-	-	-	-	-	-	-	-	-	
	sv./ All	58	-	1	3	4	4	2	4	6	4	
	m/ M	28	-	1	1	2	1	1	2	2	2	
Torjanci	sv./ All	267	19	20	21	19	18	17	23	15	13	
	m/ M	140	9	13	13	9	12	9	13	9	6	
	ž/ W	127	10	7	8	10	6	8	10	6	7	
Zeleno Polje	sv./ All	43	-	1	2	1	2	6	-	-	1	
	m/ M	22	-	-	1	-	2	3	-	-	-	
	ž/ W	21	-	1	1	1	-	3	-	-	1	
Petrijevci	sv./ All	2 870	122	133	163	160	195	162	173	174	183	
	m/ M	1 426	64	66	99	83	107	96	91	88	93	
	ž/ W	1 444	58	67	64	77	88	66	82	86	90	
Petrijevci	sv./ All	2 299	100	105	120	132	171	135	140	137	145	
	m/ M	1 135	51	46	74	65	95	78	76	67	72	
	ž/ W	1 164	49	59	46	67	76	57	64	70	73	
Satnica	sv./ All	571	22	28	43	28	24	27	33	37	38	
	m/ M	291	13	20	25	18	12	18	15	21	21	
	ž/ W	280	9	8	18	10	12	9	18	16	17	
Podgorač	sv./ All	2 877	184	154	164	150	207	210	192	139	176	
	m/ M	1 413	107	84	78	73	104	102	101	76	84	
	ž/ W	1 464	77	70	86	77	103	108	91	63	92	
Bijela Loza	sv./ All	147	13	4	2	1	14	10	6	3	9	
	m/ M	78	9	2	-	1	7	6	5	2	4	
	ž/ W	69	4	2	2	-	7	4	1	1	5	
Budimci	sv./ All	670	44	34	34	30	50	42	40	28	36	
	m/ M	320	23	23	13	17	27	18	20	15	15	
	ž/ W	350	21	11	21	13	23	24	20	13	21	
Kelešinka	sv./ All	57	4	3	5	2	6	4	5	3	4	
	m/ M	29	3	2	2	1	3	2	2	2	3	
	ž/ W	28	1	1	3	1	3	2	3	1	1	
Kršinci	sv./ All	126	5	9	6	11	12	7	6	9	12	
	m/ M	58	3	4	5	6	4	4	1	6	5	
	ž/ W	68	2	5	1	5	8	3	5	3	7	
Ostrošinci	sv./ All	95	1	5	8	5	5	3	5	7	12	
	m/ M	44	1	2	4	3	4	1	3	3	6	
	ž/ W	51	-	3	4	2	1	2	2	4	6	
Podgorač	sv./ All	866	62	51	54	56	65	65	68	41	54	
	m/ M	434	35	24	29	29	35	32	35	22	23	
	ž/ W	432	27	27	25	27	30	33	33	19	31	
Poganovci	sv./ All	235	7	8	13	8	9	15	16	17	14	
	m/ M	115	4	4	8	3	5	7	8	10	8	
	ž/ W	120	3	4	5	5	4	8	8	7	6	
Razbojište	sv./ All	283	25	15	16	16	21	27	21	13	13	
	m/ M	141	16	7	7	7	11	14	13	6	8	
	ž/ W	142	9	8	9	9	10	13	8	7	5	
Stipanovci	sv./ All	398	23	25	26	21	25	37	25	18	22	
	m/ M	194	13	16	10	6	8	18	14	10	12	
	ž/ W	204	10	9	16	15	17	19	11	8	10	
Podravska Moslavina	sv./ All	1 202	50	56	97	109	90	60	39	66	96	
	m/ M	597	24	31	48	49	44	34	24	26	44	
	ž/ W	605	26	25	49	60	46	26	15	40	52	
Gezinci	sv./ All	33	-	1	3	1	1	1	1	4	-	
	m/ M	17	-	1	2	1	1	-	-	2	-	
	ž/ W	16	-	-	1	-	-	1	1	2	-	
Krčenik	sv./ All	334	10	10	17	24	20	15	13	10	22	
	m/ M	163	3	7	12	7	8	8	11	3	10	
	ž/ W	171	7	3	5	17	12	7	2	7	12	
Martinci Miholjački	sv./ All	37	-	1	4	2	2	4	-	-	2	
	m/ M	19	-	-	-	1	2	4	-	-	-	
	ž/ W	18	-	1	4	1	-	-	-	-	2	
Podravska Moslavina	sv./ All	798	40	44	73	82	67	40	25	52	72	
	m/ M	398	21	23	34	40	33	22	13	21	34	
	ž/ W	400	19	21	39	42	34	18	12	31	38	

5. STANOVNIŠTVO PREMA STAROSTI I SPOLU PO NASELJIMA, POPIS 2011.
POPULATION BY AGE AND SEX, BY SETTLEMENTS, 2011 CENSUS

(naslavlak)
(continued)

	Spol Sex	Starost Age										
		45 – 49	50 – 54	55 – 59	60 – 64	65 – 69	70 – 74	75 – 79	80 – 84	85 – 89	90 – 94	95 i više 95 and over
		11	12	13	14	15	16	17	18	19	20	21
Novi Bezdan	sv./ All	18	17	27	18	17	18	10	11	1	2	-
	m/ M	8	12	11	8	7	6	3	7	-	-	-
	ž/ W	10	5	16	10	10	12	7	4	1	2	-
Novo Nevesinje	sv./ All	8	1	2	2	1	7	3	2	3	-	-
	m/ M	7	-	1	-	-	1	1	1	3	-	-
	ž/ W	1	1	1	2	1	6	2	1	-	-	-
Petlovac	sv./ All	56	72	71	43	40	38	40	16	5	-	-
	m/ M	32	36	40	23	15	16	15	7	1	-	-
	ž/ W	24	36	31	20	25	22	25	9	4	-	-
Sudaraž Širine	sv./ All	-	-	-	-	-	-	-	-	-	-	-
	m/ M	8	2	5	6	3	3	2	-	1	-	-
	ž/ W	6	1	5	1	3	-	-	-	-	-	-
Torjanci	sv./ All	20	14	21	15	7	9	7	5	4	-	-
	m/ M	11	7	11	6	3	3	3	1	2	-	-
	ž/ W	9	7	10	9	4	6	4	4	2	-	-
Zeleno Polje	sv./ All	8	6	2	1	1	5	4	2	1	-	-
	m/ M	4	5	2	1	1	1	-	1	1	-	-
	ž/ W	4	1	-	-	-	4	4	1	-	-	-
Petrijevci	sv./ All	210	243	205	201	171	140	120	74	29	12	-
	m/ M	108	128	105	89	77	57	43	25	6	1	-
	ž/ W	102	115	100	112	94	83	77	49	23	11	-
Petrijevci	sv./ All	178	195	159	159	129	110	93	54	26	11	-
	m/ M	88	109	80	72	57	45	34	20	5	1	-
	ž/ W	90	86	79	87	72	65	59	34	21	10	-
Satnica	sv./ All	32	48	46	42	42	30	27	20	3	1	-
	m/ M	20	19	25	17	20	12	9	5	1	-	-
	ž/ W	12	29	21	25	22	18	18	15	2	1	-
Podgorač	sv./ All	214	224	198	160	110	140	151	71	30	2	1
	m/ M	117	121	106	89	44	50	44	21	11	1	-
	ž/ W	97	103	92	71	66	90	107	50	19	1	1
Bijela Loza	sv./ All	12	16	10	6	5	8	11	11	6	-	-
	m/ M	7	10	7	4	3	1	2	4	4	-	-
	ž/ W	5	6	3	2	2	7	9	7	2	-	-
Budimci	sv./ All	48	51	35	43	33	50	47	15	9	1	-
	m/ M	24	28	18	21	15	20	11	8	3	1	-
	ž/ W	24	23	17	22	18	30	36	7	6	-	-
Kelešinka	sv./ All	2	7	2	2	5	-	-	3	-	-	-
	m/ M	-	3	1	2	2	-	-	1	-	-	-
	ž/ W	2	4	1	-	3	-	-	2	-	-	-
Kršinci	sv./ All	7	7	3	1	5	9	12	3	2	-	-
	m/ M	5	3	2	1	1	2	5	-	1	-	-
	ž/ W	2	4	1	-	4	7	7	3	1	-	-
Ostrošinci	sv./ All	9	3	3	8	10	7	3	1	-	-	-
	m/ M	6	2	1	2	2	3	1	-	-	-	-
	ž/ W	3	1	2	6	8	4	2	1	-	-	-
Podgorač	sv./ All	61	73	70	42	22	24	28	22	7	1	-
	m/ M	34	40	35	24	10	9	11	5	2	-	-
	ž/ W	27	33	35	18	12	15	17	17	5	1	-
Poganovci	sv./ All	20	14	21	16	8	16	28	3	1	-	1
	m/ M	13	7	11	10	2	8	5	2	-	-	-
	ž/ W	7	7	10	6	6	8	23	1	1	-	1
Razbojište	sv./ All	19	20	21	17	9	11	8	8	3	-	-
	m/ M	10	10	10	11	5	3	3	-	-	-	-
	ž/ W	9	10	11	6	4	8	5	8	3	-	-
Stipanovci	sv./ All	36	33	33	25	13	15	14	5	2	-	-
	m/ M	18	18	21	14	4	4	6	1	1	-	-
	ž/ W	18	15	12	11	9	11	8	4	1	-	-
Podravska Moslavina	sv./ All	118	85	65	56	51	61	57	34	9	3	-
	m/ M	63	63	40	29	19	26	24	6	3	-	-
	ž/ W	55	22	25	27	32	35	33	28	6	3	-
Gezinci	sv./ All	4	2	3	2	3	3	2	2	-	-	-
	m/ M	2	2	1	1	1	1	2	-	-	-	-
	ž/ W	2	-	2	1	2	2	-	2	-	-	-
Krčenik	sv./ All	42	25	22	25	12	16	25	18	6	2	-
	m/ M	22	16	14	16	6	6	9	4	1	-	-
	ž/ W	20	9	8	9	6	10	16	14	5	2	-
Martinci Miholjački	sv./ All	3	3	6	2	2	-	2	2	2	-	-
	m/ M	1	1	5	2	-	-	1	1	1	-	-
	ž/ W	2	2	1	-	2	-	1	1	1	-	-
Podravska Moslavina	sv./ All	69	55	34	27	34	42	28	12	1	1	-
	m/ M	38	44	20	10	12	19	12	1	1	-	-
	ž/ W	31	11	14	17	22	23	16	11	-	1	-

5. STANOVNIŠTVO PREMA STAROSTI I SPOLU PO NASELJIMA, POPIS 2011.
POPULATION BY AGE AND SEX, BY SETTLEMENTS, 2011 CENSUS

(naslavlak)
(continued)

	Spol Sex	Ukupno Total	Starost Age								
			0 – 4	5 – 9	10 – 14	15 – 19	20 – 24	25 – 29	30 – 34	35 – 39	40 – 44
			1	2	3	4	5	6	7	8	9
Popovac	sv./ All	2 084	93	88	117	130	128	140	119	115	116
	m/ M	1 017	39	44	55	68	67	83	69	48	62
	ž/ W	1 067	54	44	62	62	61	57	50	67	54
Branjina	sv./ All	322	15	15	19	35	18	20	15	17	25
	m/ M	164	8	9	9	22	13	11	8	3	13
	ž/ W	158	7	6	10	13	5	9	7	14	12
Kneževo	sv./ All	803	25	25	54	39	48	50	46	51	38
	m/ M	394	10	12	26	23	24	32	25	25	22
	ž/ W	409	15	13	28	16	24	18	21	26	16
Popovac	sv./ All	959	53	48	44	56	62	70	58	47	53
	m/ M	459	21	23	20	23	30	40	36	20	27
	ž/ W	500	32	25	24	33	32	30	22	27	26
Punitovci	sv./ All	1 803	109	108	118	112	119	132	113	97	139
	m/ M	928	56	47	60	65	73	83	61	46	69
	ž/ W	875	53	61	58	47	46	49	52	51	70
Josipovac Punitovački	sv./ All	787	49	53	46	48	57	51	57	36	66
	m/ M	417	25	23	27	31	36	30	29	18	36
	ž/ W	370	24	30	19	17	21	21	28	18	30
Jurjevac Punitovački	sv./ All	317	28	15	17	20	24	26	23	15	19
	m/ M	170	15	5	11	10	15	18	14	5	9
	ž/ W	147	13	10	6	10	9	8	9	10	10
Krndija	sv./ All	64	2	4	3	3	3	7	3	4	8
	m/ M	34	1	1	1	2	2	5	2	2	5
	ž/ W	30	1	3	2	1	1	2	1	2	3
Punitovci	sv./ All	635	30	36	52	41	35	48	30	42	46
	m/ M	307	15	18	21	22	20	30	16	21	19
	ž/ W	328	15	18	31	19	15	18	14	21	27
Satnica Đakovačka	sv./ All	2 123	107	112	155	162	164	144	114	120	136
	m/ M	1 082	50	66	85	76	85	79	70	60	61
	ž/ W	1 041	57	46	70	86	79	65	44	60	75
Gašinci	sv./ All	691	29	40	55	62	54	40	29	33	53
	m/ M	348	13	25	29	29	27	20	20	12	22
	ž/ W	343	16	15	26	33	27	20	9	21	31
Satnica Đakovačka	sv./ All	1 432	78	72	100	100	110	104	85	87	83
	m/ M	734	37	41	56	47	58	59	50	48	39
	ž/ W	698	41	31	44	53	52	45	35	39	44
Semeljci	sv./ All	4 362	254	241	352	340	328	259	199	225	323
	m/ M	2 200	126	129	195	171	177	135	109	115	166
	ž/ W	2 162	128	112	157	169	151	124	90	110	157
Kešinci	sv./ All	834	45	43	56	72	65	52	32	45	59
	m/ M	421	21	25	38	38	32	29	20	24	28
	ž/ W	413	24	18	18	34	33	23	12	21	31
Koritna	sv./ All	910	56	60	66	66	65	53	46	58	70
	m/ M	454	25	30	29	36	37	27	22	26	42
	ž/ W	456	31	30	37	30	28	26	24	32	28
Mrzović	sv./ All	603	43	44	49	40	45	41	27	15	39
	m/ M	311	24	26	32	18	28	19	17	7	18
	ž/ W	292	19	18	17	22	17	22	10	8	21
Semeljci	sv./ All	1 285	58	52	110	100	90	76	59	79	90
	m/ M	627	28	29	58	47	44	33	29	46	43
	ž/ W	658	30	23	52	53	46	43	30	33	47
Vrbica	sv./ All	730	52	42	71	62	63	37	35	28	65
	m/ M	387	28	19	38	32	36	27	21	12	35
	ž/ W	343	24	23	33	30	27	10	14	16	30
Strizivojna	sv./ All	2 525	160	161	197	219	220	151	140	158	166
	m/ M	1 271	72	91	107	120	109	75	76	73	90
	ž/ W	1 254	88	70	90	99	111	76	64	85	76
Merolino Sikirevačko Strizivojna	sv./ All	-	-	-	-	-	-	-	-	-	-
	sv./ All	2 525	160	161	197	219	220	151	140	158	166
	m/ M	1 271	72	91	107	120	109	75	76	73	90
ž/ W	1 254	88	70	90	99	111	76	64	85	76	
Šodolovci	sv./ All	1 653	63	64	61	72	79	127	94	73	78
	m/ M	779	28	32	28	36	46	66	64	34	40
	ž/ W	874	35	32	33	36	33	61	30	39	38
Ada	sv./ All	200	5	8	7	7	9	17	8	7	11
	m/ M	95	2	6	4	1	7	9	8	3	6
	ž/ W	105	3	2	3	6	2	8	-	4	5
Koprivna	sv./ All	113	4	4	7	4	4	10	3	9	6
	m/ M	54	1	1	4	3	3	4	1	6	4
	ž/ W	59	3	3	3	1	1	6	2	3	2

5. STANOVNIŠTVO PREMA STAROSTI I SPOLU PO NASELJIMA, POPIS 2011.
POPULATION BY AGE AND SEX, BY SETTLEMENTS, 2011 CENSUS

(naslavlak)
(continued)

	Spol Sex	Starost Age										
		45 – 49	50 – 54	55 – 59	60 – 64	65 – 69	70 – 74	75 – 79	80 – 84	85 – 89	90 – 94	95 i više 95 and over
		11	12	13	14	15	16	17	18	19	20	21
Popovac	sv./ All	158	169	178	133	101	111	110	55	19	2	2
	m/ M	80	89	98	55	49	47	37	22	5	-	-
	ž/ W	78	80	80	78	52	64	73	33	14	2	2
Branjina	sv./ All	26	22	17	17	17	17	18	8	1	-	-
	m/ M	13	13	12	5	8	7	7	2	1	-	-
	ž/ W	13	9	5	12	9	10	11	6	-	-	-
Kneževo	sv./ All	57	76	74	57	48	47	38	25	3	1	1
	m/ M	26	38	36	25	24	19	12	14	1	-	-
	ž/ W	31	38	38	32	24	28	26	11	2	1	1
Popovac	sv./ All	75	71	87	59	36	47	54	22	15	1	1
	m/ M	41	38	50	25	17	21	18	6	3	-	-
	ž/ W	34	33	37	34	19	26	36	16	12	1	1
Punitovci	sv./ All	143	114	127	80	85	87	70	36	10	4	-
	m/ M	80	64	78	38	37	30	27	12	2	-	-
	ž/ W	63	50	49	42	48	57	43	24	8	4	-
Josipovac Punitovački	sv./ All	58	54	54	27	43	31	35	18	3	1	-
	m/ M	35	27	33	10	22	13	15	7	-	-	-
	ž/ W	23	27	21	17	21	18	20	11	3	1	-
Jurjevac Punitovački	sv./ All	24	21	26	17	13	14	7	5	2	1	-
	m/ M	10	14	15	9	7	7	3	1	2	-	-
	ž/ W	14	7	11	8	6	7	4	4	-	1	-
Krndija	sv./ All	4	8	2	3	3	4	2	1	-	-	-
	m/ M	3	5	2	1	1	-	-	1	-	-	-
	ž/ W	1	3	-	2	2	4	2	-	-	-	-
Punitovci	sv./ All	57	31	45	33	26	38	26	12	5	2	-
	m/ M	32	18	28	18	7	10	9	3	-	-	-
	ž/ W	25	13	17	15	19	28	17	9	5	2	-
Satnica Đakovačka	sv./ All	198	183	128	87	64	86	84	62	16	-	1
	m/ M	106	106	76	46	30	33	26	21	5	-	1
	ž/ W	92	77	52	41	34	53	58	41	11	-	-
Gašinci	sv./ All	75	53	21	22	27	38	31	25	4	-	-
	m/ M	42	38	15	9	14	15	10	7	1	-	-
	ž/ W	33	15	6	13	13	23	21	18	3	-	-
Satnica Đakovačka	sv./ All	123	130	107	65	37	48	53	37	12	-	1
	m/ M	64	68	61	37	16	18	16	14	4	-	1
	ž/ W	59	62	46	28	21	30	37	23	8	-	-
Semeljci	sv./ All	378	306	252	172	199	204	175	106	43	6	-
	m/ M	211	177	141	78	84	83	60	32	9	2	-
	ž/ W	167	129	111	94	115	121	115	74	34	4	-
Kešinci	sv./ All	76	62	49	38	34	43	34	21	8	-	-
	m/ M	42	38	25	19	15	13	11	2	1	-	-
	ž/ W	34	24	24	19	19	30	23	19	7	-	-
Koritna	sv./ All	76	53	54	38	49	44	38	17	-	1	-
	m/ M	42	32	30	22	17	20	11	5	-	1	-
	ž/ W	34	21	24	16	32	24	27	12	-	-	-
Mrzović	sv./ All	54	45	29	20	20	36	29	16	10	1	-
	m/ M	29	23	17	9	11	11	12	7	3	-	-
	ž/ W	25	22	12	11	9	25	17	9	7	1	-
Semeljci	sv./ All	113	89	84	57	71	53	52	32	17	3	-
	m/ M	66	47	47	18	30	29	18	11	4	-	-
	ž/ W	47	42	37	39	41	24	34	21	13	3	-
Vrbica	sv./ All	59	57	36	19	25	28	22	20	8	1	-
	m/ M	32	37	22	10	11	10	8	7	1	1	-
	ž/ W	27	20	14	9	14	18	14	13	7	-	-
Strizivojna	sv./ All	201	168	121	116	86	120	77	49	13	2	-
	m/ M	105	96	70	52	41	46	32	12	2	2	-
	ž/ W	96	72	51	64	45	74	45	37	11	-	-
Merolino Sikirevačko Strizivojna	sv./ All	-	-	-	-	-	-	-	-	-	-	-
	sv./ All	201	168	121	116	86	120	77	49	13	2	-
	m/ M	105	96	70	52	41	46	32	12	2	2	-
ž/ W	96	72	51	64	45	74	45	37	11	-	-	
Šodolovci	sv./ All	114	179	136	127	62	119	115	67	17	5	1
	m/ M	49	78	82	51	23	61	35	22	4	-	-
	ž/ W	65	101	54	76	39	58	80	45	13	5	1
Ada	sv./ All	11	23	15	21	4	17	16	11	2	1	-
	m/ M	5	9	8	8	1	9	6	2	1	-	-
	ž/ W	6	14	7	13	3	8	10	9	1	1	-
Koprivna	sv./ All	5	15	9	11	4	11	5	1	1	-	-
	m/ M	1	7	7	4	2	5	1	-	-	-	-
	ž/ W	4	8	2	7	2	6	4	1	1	-	-

5. STANOVNIŠTVO PREMA STAROSTI I SPOLU PO NASELJIMA, POPIS 2011.
POPULATION BY AGE AND SEX, BY SETTLEMENTS, 2011 CENSUS

(naslavlak)
(continued)

	Spol Sex	Ukupno Total	Starost Age								
			0 – 4	5 – 9	10 – 14	15 – 19	20 – 24	25 – 29	30 – 34	35 – 39	40 – 44
			1	2	3	4	5	6	7	8	9
Palača	sv./ All	241	12	10	5	6	11	25	10	9	8
	m/ M	109	3	5	3	2	7	16	7	4	3
	ž/ W	132	9	5	2	4	4	9	3	5	5
Paulin Dvor	sv./ All	76	-	7	7	9	3	1	6	3	7
	m/ M	35	-	3	1	5	2	1	3	1	5
	ž/ W	41	-	4	6	4	1	-	3	2	2
Petrova Slatina	sv./ All	209	5	3	7	7	8	19	13	7	10
	m/ M	93	4	1	2	4	3	8	9	4	4
	ž/ W	116	1	2	5	3	5	11	4	3	6
Silaš	sv./ All	476	14	12	15	25	26	27	18	20	27
	m/ M	226	8	5	8	13	16	15	11	6	14
	ž/ W	250	6	7	7	12	10	12	7	14	13
Šodolovci	sv./ All	338	23	20	13	14	18	28	36	18	9
	m/ M	167	10	11	6	8	8	13	25	10	4
	ž/ W	171	13	9	7	6	10	15	11	8	5
Trnava	sv./ All	1 600	82	91	94	136	111	113	84	86	127
	m/ M	803	41	50	48	76	56	57	50	41	68
	ž/ W	797	41	41	46	60	55	56	34	45	59
Dragotin	sv./ All	254	20	24	21	24	17	17	17	10	18
	m/ M	132	11	13	12	13	6	11	8	4	10
	ž/ W	122	9	11	9	11	11	6	9	6	8
Hrkanovci Đakovački	sv./ All	136	5	3	4	9	6	9	5	5	8
	m/ M	61	1	-	1	3	3	4	2	3	3
	ž/ W	75	4	3	3	6	3	5	3	2	5
Kondrić	sv./ All	230	10	6	18	19	18	16	10	9	18
	m/ M	125	6	3	13	12	10	8	6	5	8
	ž/ W	105	4	3	5	7	8	8	4	4	10
Lapovci	sv./ All	280	9	18	14	27	24	21	9	18	24
	m/ M	136	3	11	6	17	13	9	7	4	13
	ž/ W	144	6	7	8	10	11	12	2	14	11
Sveloblažje	sv./ All	70	6	6	2	6	6	2	3	4	5
	m/ M	35	4	4	1	2	2	1	2	1	4
	ž/ W	35	2	2	1	4	4	1	1	3	1
Trnava	sv./ All	630	32	34	35	51	40	48	40	40	54
	m/ M	314	16	19	15	29	22	24	25	24	30
	ž/ W	316	16	15	20	22	18	24	15	16	24
Viljevo	sv./ All	2 065	80	105	139	143	132	121	102	119	148
	m/ M	1 025	42	61	62	76	69	68	52	63	78
	ž/ W	1 040	38	44	77	67	63	53	50	56	70
Blanje	sv./ All	43	2	3	2	3	3	3	3	2	1
	m/ M	23	1	2	-	1	2	1	3	-	-
	ž/ W	20	1	1	2	2	1	2	-	2	1
Bockovac	sv./ All	51	2	1	5	4	4	1	4	6	8
	m/ M	26	1	1	1	2	2	-	3	2	5
	ž/ W	25	1	-	4	2	2	1	1	4	3
Cret Viljevski	sv./ All	80	3	4	4	1	5	3	5	5	3
	m/ M	44	1	4	1	1	2	2	4	4	1
	ž/ W	36	2	-	3	-	3	1	1	1	2
Ivanovo	sv./ All	290	9	13	15	15	26	19	12	10	25
	m/ M	143	4	7	7	8	11	11	8	6	9
	ž/ W	147	5	6	8	7	15	8	4	4	16
Kapelna	sv./ All	294	10	15	18	11	10	17	19	16	11
	m/ M	142	5	8	8	6	5	9	12	10	5
	ž/ W	152	5	7	10	5	5	8	7	6	6
Krunoslavje	sv./ All	89	1	2	1	-	7	5	2	2	5
	m/ M	45	1	-	-	-	5	4	1	1	4
	ž/ W	44	-	2	1	-	2	1	1	1	1
Viljevo	sv./ All	1 218	53	67	94	109	77	73	57	78	95
	m/ M	602	29	39	45	58	42	41	21	40	54
	ž/ W	616	24	28	49	51	35	32	36	38	41
Viškovci	sv./ All	1 906	114	121	162	127	116	120	121	117	144
	m/ M	953	64	68	83	72	57	57	60	59	69
	ž/ W	953	50	53	79	55	59	63	61	58	75
Forkuševeci	sv./ All	468	28	33	31	29	33	32	28	30	27
	m/ M	235	17	18	18	17	13	19	11	12	13
	ž/ W	233	11	15	13	12	20	13	17	18	14
Viškovci	sv./ All	1 144	70	67	108	76	74	73	77	60	94
	m/ M	572	40	39	52	41	40	33	41	34	45
	ž/ W	572	30	28	56	35	34	40	36	26	49
Vučevci	sv./ All	294	16	21	23	22	9	15	16	27	23
	m/ M	146	7	11	13	14	4	5	8	13	11
	ž/ W	148	9	10	10	8	5	10	8	14	12

5. STANOVNIŠTVO PREMA STAROSTI I SPOLU PO NASELJIMA, POPIS 2011.
POPULATION BY AGE AND SEX, BY SETTLEMENTS, 2011 CENSUS

(nastavak)
(continued)

	Spol Sex	Starost Age										
		45 – 49	50 – 54	55 – 59	60 – 64	65 – 69	70 – 74	75 – 79	80 – 84	85 – 89	90 – 94	95 i više 95 and over
		11	12	13	14	15	16	17	18	19	20	21
Palača	sv./ All	12	31	26	12	9	11	22	15	6	1	-
	m/ M	5	10	19	5	2	4	6	6	2	-	-
	ž/ W	7	21	7	7	7	7	16	9	4	1	-
Paulin Dvor	sv./ All	10	7	4	2	-	4	5	1	-	-	-
	m/ M	4	3	2	1	-	2	2	-	-	-	-
	ž/ W	6	4	2	1	-	2	3	1	-	-	-
Petrova Slatina	sv./ All	20	21	17	16	10	18	16	9	2	1	-
	m/ M	9	10	8	7	4	7	6	3	-	-	-
	ž/ W	11	11	9	9	6	11	10	6	2	1	-
Silaš	sv./ All	45	40	39	36	19	44	39	22	5	2	1
	m/ M	20	21	22	15	5	26	11	9	1	-	-
	ž/ W	25	19	17	21	14	18	28	13	4	2	1
Šodolovci	sv./ All	11	42	26	29	16	14	12	8	1	-	-
	m/ M	5	18	16	11	9	8	3	2	-	-	-
	ž/ W	6	24	10	18	7	6	9	6	1	-	-
Trnava	sv./ All	108	126	80	60	65	103	77	41	15	1	-
	m/ M	68	69	54	24	19	39	24	14	4	1	-
	ž/ W	40	57	26	36	46	64	53	27	11	-	-
Dragotin	sv./ All	12	18	11	8	9	15	8	4	1	-	-
	m/ M	7	13	5	4	3	6	5	1	-	-	-
	ž/ W	5	5	6	4	6	9	3	3	1	-	-
Hrkanovci Đakovački	sv./ All	11	13	10	5	7	10	15	8	3	-	-
	m/ M	10	6	9	2	2	3	4	4	1	-	-
	ž/ W	1	7	1	3	5	7	11	4	2	-	-
Kondrić	sv./ All	27	19	12	4	13	11	13	7	-	-	-
	m/ M	19	10	7	2	3	6	5	2	-	-	-
	ž/ W	8	9	5	2	10	5	8	5	-	-	-
Lapovci	sv./ All	12	28	13	12	9	22	12	5	3	-	-
	m/ M	7	14	9	5	4	8	3	3	-	-	-
	ž/ W	5	14	4	7	5	14	9	2	3	-	-
Sveloblažje	sv./ All	5	2	2	2	2	6	6	2	2	1	-
	m/ M	4	1	2	-	1	2	2	-	1	1	-
	ž/ W	1	1	-	2	1	4	4	2	1	-	-
Trnava	sv./ All	41	46	32	29	25	39	23	15	6	-	-
	m/ M	21	25	22	11	6	14	5	4	2	-	-
	ž/ W	20	21	10	18	19	25	18	11	4	-	-
Viljevo	sv./ All	143	159	151	113	98	100	120	68	15	8	1
	m/ M	76	88	91	55	39	37	45	21	2	-	-
	ž/ W	67	71	60	58	59	63	75	47	13	8	1
Blanje	sv./ All	4	6	1	2	2	2	1	2	1	-	-
	m/ M	2	5	1	2	1	1	-	1	-	-	-
	ž/ W	2	1	-	-	1	1	1	1	1	-	-
Bockovac	sv./ All	1	6	2	3	1	-	2	-	-	1	-
	m/ M	1	4	-	2	1	-	1	-	-	-	-
	ž/ W	-	2	2	1	-	-	1	-	-	1	-
Cret Viljevski	sv./ All	4	7	9	9	3	3	6	6	-	-	-
	m/ M	1	4	4	7	1	2	3	2	-	-	-
	ž/ W	3	3	5	2	2	1	3	4	-	-	-
Ivanovo	sv./ All	25	22	20	14	17	17	26	4	1	-	-
	m/ M	14	13	12	9	5	8	11	-	-	-	-
	ž/ W	11	9	8	5	12	9	15	4	1	-	-
Kapelna	sv./ All	19	22	29	28	7	19	18	21	1	2	1
	m/ M	7	14	16	14	2	5	8	7	1	-	-
	ž/ W	12	8	13	14	5	14	10	14	-	2	1
Krunoslavje	sv./ All	9	11	11	6	4	6	8	6	2	1	-
	m/ M	5	6	7	4	1	1	3	2	-	-	-
	ž/ W	4	5	4	2	3	5	5	4	2	1	-
Viljevo	sv./ All	81	85	79	51	64	53	59	29	10	4	-
	m/ M	46	42	51	17	28	20	19	9	1	-	-
	ž/ W	35	43	28	34	36	33	40	20	9	4	-
Viškovci	sv./ All	156	126	106	76	81	86	76	43	13	1	-
	m/ M	93	73	60	31	32	36	24	12	3	-	-
	ž/ W	63	53	46	45	49	50	52	31	10	1	-
Forkuševci	sv./ All	36	30	35	24	19	17	23	9	4	-	-
	m/ M	20	16	19	11	9	7	9	3	3	-	-
	ž/ W	16	14	16	13	10	10	14	6	1	-	-
Viškovci	sv./ All	99	78	60	43	45	48	39	26	7	-	-
	m/ M	58	43	36	17	18	18	9	8	-	-	-
	ž/ W	41	35	24	26	27	30	30	18	7	-	-
Vučevci	sv./ All	21	18	11	9	17	21	14	8	2	1	-
	m/ M	15	14	5	3	5	11	6	1	-	-	-
	ž/ W	6	4	6	6	12	10	8	7	2	1	-

5. STANOVNIŠTVO PREMA STAROSTI I SPOLU PO NASELJIMA, POPIS 2011.
POPULATION BY AGE AND SEX, BY SETTLEMENTS, 2011 CENSUS

(naslavlak)
(continued)

	Spol Sex	Ukupno Total	Starost Age									
			0 – 4	5 – 9	10 – 14	15 – 19	20 – 24	25 – 29	30 – 34	35 – 39	40 – 44	
			1	2	3	4	5	6	7	8	9	10
Vladislavci	sv./ All	1 882	80	95	119	127	123	114	111	115	140	
	m/ M	943	45	50	57	66	64	65	56	63	77	
	ž/ W	939	35	45	62	61	59	49	55	52	63	
Dopsin	sv./ All	482	23	27	29	35	33	22	28	33	35	
	m/ M	234	11	16	9	17	21	12	15	15	17	
	ž/ W	248	12	11	20	18	12	10	13	18	18	
Hrastin	sv./ All	327	21	21	31	21	15	19	23	24	15	
	m/ M	153	12	10	15	11	4	11	8	16	6	
	ž/ W	174	9	11	16	10	11	8	15	8	9	
Vladislavci	sv./ All	1 073	36	47	59	71	75	73	60	58	90	
	m/ M	556	22	24	33	38	39	42	33	32	54	
	ž/ W	517	14	23	26	33	36	31	27	26	36	
Vuka	sv./ All	1 200	72	79	71	91	87	83	69	70	81	
	m/ M	591	37	40	37	52	37	38	38	38	42	
	ž/ W	609	35	39	34	39	50	46	31	32	39	
Hrastovac	sv./ All	173	11	12	15	12	13	12	12	11	14	
	m/ M	88	4	5	9	7	5	7	7	6	9	
	ž/ W	85	7	7	6	5	8	5	5	5	5	
Lipovac Hrastinski	sv./ All	82	5	5	4	10	11	3	1	4	8	
	m/ M	39	2	1	1	7	5	2	1	1	2	
	ž/ W	43	3	4	3	3	6	1	-	3	6	
Vuka	sv./ All	945	56	62	52	69	63	68	56	55	59	
	m/ M	464	31	34	27	38	27	28	30	31	31	
	ž/ W	481	25	28	25	31	36	40	26	24	28	
Šibensko-kninska županija County of Šibenik-Knin	sv./ All	109 375	4 708	4 726	6 016	6 245	6 277	6 402	6 393	6 360	6 723	
	m/ M	53 596	2 422	2 412	3 106	3 144	3 209	3 335	3 371	3 270	3 414	
	ž/ W	55 779	2 286	2 314	2 910	3 101	3 068	3 067	3 022	3 090	3 309	
Gradovi/ Towns Drniš	sv./ All	7 498	298	334	498	412	440	378	350	431	480	
	m/ M	3 717	154	176	265	217	216	210	177	225	241	
	ž/ W	3 781	144	158	233	195	224	168	173	206	239	
Badanj	sv./ All	280	14	16	20	12	18	15	15	13	16	
	m/ M	144	6	9	12	6	10	7	6	10	7	
	ž/ W	136	8	7	8	6	8	8	9	3	9	
Biočić	sv./ All	129	2	3	1	-	2	-	4	-	4	
	m/ M	65	1	2	1	-	2	-	2	-	3	
	ž/ W	64	1	1	-	-	-	-	2	-	1	
Bogatić	sv./ All	94	-	-	6	5	11	4	1	2	6	
	m/ M	50	-	-	5	4	5	3	-	1	-	
	ž/ W	44	-	-	1	1	6	1	1	1	6	
Brištane	sv./ All	174	2	8	13	10	10	2	4	8	13	
	m/ M	83	1	1	3	7	6	1	3	4	9	
	ž/ W	91	1	7	10	3	4	1	1	4	4	
Drinovci	sv./ All	164	4	6	9	5	6	4	5	10	9	
	m/ M	78	3	4	2	2	3	3	2	7	5	
	ž/ W	86	1	2	7	3	3	1	3	3	4	
Drniš	sv./ All	3 144	146	170	242	174	204	181	183	223	210	
	m/ M	1 537	74	87	129	84	102	100	86	111	101	
	ž/ W	1 607	72	83	113	90	102	81	97	112	109	
Kadina Glavica	sv./ All	215	15	13	17	14	10	17	6	16	19	
	m/ M	112	11	6	7	8	7	11	1	9	10	
	ž/ W	103	4	7	10	6	3	6	5	7	9	
Kanjane	sv./ All	3	-	-	-	-	-	-	-	-	-	
	m/ M	1	-	-	-	-	-	-	-	-	-	
	ž/ W	2	-	-	-	-	-	-	-	-	-	
Kaočine	sv./ All	203	6	9	14	17	14	12	5	11	15	
	m/ M	108	2	6	10	14	9	5	4	6	7	
	ž/ W	95	4	3	4	3	5	7	1	5	8	
Karalić	sv./ All	108	8	6	4	7	9	9	9	4	4	
	m/ M	54	2	3	3	6	2	5	4	4	1	
	ž/ W	54	6	3	1	1	7	4	5	-	3	
Ključ	sv./ All	162	8	3	8	7	16	10	9	11	10	
	m/ M	88	4	2	7	3	8	8	5	7	4	
	ž/ W	74	4	1	1	4	8	2	4	4	6	
Kričke	sv./ All	235	7	7	12	12	14	9	10	4	10	
	m/ M	111	3	4	5	9	3	7	7	1	5	
	ž/ W	124	4	3	7	3	11	2	3	3	5	
Lišnjak	sv./ All	2	-	-	-	-	-	-	-	-	-	
	m/ M	1	-	-	-	-	-	-	-	-	-	
	ž/ W	1	-	-	-	-	-	-	-	-	-	

5. STANOVNIŠTVO PREMA STAROSTI I SPOLU PO NASELJIMA, POPIS 2011.
POPULATION BY AGE AND SEX, BY SETTLEMENTS, 2011 CENSUS

(naslavlak)
(continued)

	Spol Sex	Starost Age										
		45 – 49	50 – 54	55 – 59	60 – 64	65 – 69	70 – 74	75 – 79	80 – 84	85 – 89	90 – 94	95 i više 95 and over
		11	12	13	14	15	16	17	18	19	20	21
Vladislavci	sv./ All	133	134	148	127	76	106	77	40	16	1	-
	m/ M	71	73	71	66	38	42	26	11	2	-	-
	ž/ W	62	61	77	61	38	64	51	29	14	1	-
Dopsin	sv./ All	34	29	39	29	23	25	20	15	3	-	-
	m/ M	18	17	17	14	9	10	11	5	-	-	-
	ž/ W	16	12	22	15	14	15	9	10	3	-	-
Hrastin	sv./ All	22	22	26	20	8	13	18	5	3	-	-
	m/ M	13	7	15	9	6	6	3	1	-	-	-
	ž/ W	9	15	11	11	2	7	15	4	3	-	-
Vladislavci	sv./ All	77	83	83	78	45	68	39	20	10	1	-
	m/ M	40	49	39	43	23	26	12	5	2	-	-
	ž/ W	37	34	44	35	22	42	27	15	8	1	-
Vuka	sv./ All	98	91	68	61	53	51	41	21	12	1	-
	m/ M	52	47	36	28	19	26	15	5	5	-	-
	ž/ W	46	44	32	33	34	25	26	16	7	1	-
Hrastovac	sv./ All	7	12	11	12	5	8	4	1	1	-	-
	m/ M	4	5	2	7	3	4	4	-	-	-	-
	ž/ W	3	7	9	5	2	4	-	1	1	-	-
Lipovac Hrastinski	sv./ All	13	5	2	-	2	1	4	4	-	-	-
	m/ M	8	4	2	-	-	-	2	1	-	-	-
	ž/ W	5	1	-	-	2	1	2	3	-	-	-
Vuka	sv./ All	78	74	55	49	46	42	33	16	11	1	-
	m/ M	40	38	32	21	16	22	9	4	5	-	-
	ž/ W	38	36	23	28	30	20	24	12	6	1	-
Šibensko-kninska županija County of Šibenik-Knin	sv./ All	7 483	8 270	8 073	7 822	5 213	6 863	6 044	3 699	1 579	402	77
	m/ M	3 755	4 250	4 209	3 862	2 428	2 991	2 493	1 393	424	93	15
	ž/ W	3 728	4 020	3 864	3 960	2 785	3 872	3 551	2 306	1 155	309	62
Gradovi/ Towns Drniš	sv./ All	532	555	466	479	361	491	480	332	152	26	3
	m/ M	285	332	265	233	173	200	181	118	44	3	2
	ž/ W	247	223	201	246	188	291	299	214	108	23	1
Badanj	sv./ All	22	22	16	11	13	20	20	13	3	1	-
	m/ M	15	13	9	6	8	8	8	3	1	-	-
	ž/ W	7	9	7	5	5	12	12	10	2	1	-
Biočić	sv./ All	5	5	12	16	18	14	17	18	5	3	-
	m/ M	3	5	6	7	12	8	7	6	-	-	-
	ž/ W	2	-	6	9	6	6	10	12	5	3	-
Bogatić	sv./ All	13	7	10	2	5	7	6	6	3	-	-
	m/ M	8	5	9	1	2	2	3	1	1	-	-
	ž/ W	5	2	1	1	3	5	3	5	2	-	-
Brištane	sv./ All	16	12	7	12	14	8	11	11	12	1	-
	m/ M	8	8	5	6	8	2	4	3	4	-	-
	ž/ W	8	4	2	6	6	6	7	8	8	1	-
Drinovci	sv./ All	14	9	10	12	7	11	23	14	4	2	-
	m/ M	8	8	7	3	4	4	7	5	-	1	-
	ž/ W	6	1	3	9	3	7	16	9	4	1	-
Drniš	sv./ All	224	221	186	186	143	179	152	73	36	9	2
	m/ M	112	125	102	83	59	79	59	33	8	2	1
	ž/ W	112	96	84	103	84	100	93	40	28	7	1
Kadina Glavica	sv./ All	8	10	17	10	8	14	14	4	3	-	-
	m/ M	5	3	8	7	6	6	4	2	1	-	-
	ž/ W	3	7	9	3	2	8	10	2	2	-	-
Kanjane	sv./ All	-	-	-	-	-	-	1	2	-	-	-
	m/ M	-	-	-	-	-	-	-	1	-	-	-
	ž/ W	-	-	-	-	-	-	1	1	-	-	-
Kaočine	sv./ All	12	18	9	13	6	16	11	9	6	-	-
	m/ M	6	10	4	5	2	7	5	3	3	-	-
	ž/ W	6	8	5	8	4	9	6	6	3	-	-
Karalić	sv./ All	5	5	10	7	4	3	5	4	5	-	-
	m/ M	2	2	8	5	-	1	2	1	3	-	-
	ž/ W	3	3	2	2	4	2	3	3	2	-	-
Ključ	sv./ All	6	20	9	8	4	13	7	11	1	1	-
	m/ M	2	14	7	3	2	5	2	5	-	-	-
	ž/ W	4	6	2	5	2	8	5	6	1	1	-
Kričke	sv./ All	14	18	21	25	17	16	18	15	6	-	-
	m/ M	3	10	12	15	9	5	7	4	2	-	-
	ž/ W	11	8	9	10	8	11	11	11	4	-	-
Lišnjak	sv./ All	-	-	-	1	-	-	-	-	1	-	-
	m/ M	-	-	-	1	-	-	-	-	-	-	-
	ž/ W	-	-	-	-	-	-	-	-	1	-	-

5. STANOVNIŠTVO PREMA STAROSTI I SPOLU PO NASELJIMA, POPIS 2011.
POPULATION BY AGE AND SEX, BY SETTLEMENTS, 2011 CENSUS

(naslavak)
(continued)

	Spol Sex	Ukupno Total	Starost Age									
			0 – 4	5 – 9	10 – 14	15 – 19	20 – 24	25 – 29	30 – 34	35 – 39	40 – 44	
			1	2	3	4	5	6	7	8	9	10
Miočić	sv./ All	70	-	-	-	-	-	-	2	6	1	1
	m/ M	36	-	-	-	-	-	-	1	5	1	1
	ž/ W	34	-	-	-	-	-	-	1	1	-	-
Nos Kalik	sv./ All	1	-	-	-	-	-	-	-	-	-	-
	m/ M	1	-	-	-	-	-	-	-	-	-	-
Pakovo Selo	sv./ All	236	8	5	12	6	13	8	7	10	19	
	m/ M	130	5	4	8	2	10	4	5	7	13	
	ž/ W	106	3	1	4	4	3	4	2	3	6	
Parčić	sv./ All	119	4	7	11	10	7	5	3	6	7	
	m/ M	55	2	3	6	4	1	4	1	3	5	
	ž/ W	64	2	4	5	6	6	1	2	3	2	
Pokrovnik	sv./ All	220	9	8	21	13	13	12	8	13	16	
	m/ M	110	5	4	12	4	6	5	5	5	7	
	ž/ W	110	4	4	9	9	7	7	3	8	9	
Radonić	sv./ All	412	13	18	35	39	18	15	10	25	37	
	m/ M	207	8	13	17	20	9	6	4	10	23	
	ž/ W	205	5	5	18	19	9	9	6	15	14	
Sedramić	sv./ All	206	8	10	7	12	8	5	14	12	13	
	m/ M	107	2	4	5	6	5	3	9	7	6	
	ž/ W	99	6	6	2	6	3	2	5	5	7	
Siverić	sv./ All	499	14	13	27	23	23	32	23	18	29	
	m/ M	240	8	7	13	13	8	19	11	9	15	
	ž/ W	259	6	6	14	10	15	13	12	9	14	
Širitovci	sv./ All	191	11	9	11	15	8	9	12	12	6	
	m/ M	96	6	4	6	7	3	4	7	7	2	
	ž/ W	95	5	5	5	8	5	5	5	5	4	
Štikovo	sv./ All	45	-	-	-	-	-	-	1	1	-	
	m/ M	18	-	-	-	-	-	-	1	-	-	
	ž/ W	27	-	-	-	-	-	-	-	1	-	
Tepljuh	sv./ All	121	1	3	2	5	1	3	1	3	3	
	m/ M	54	-	2	2	2	1	2	-	2	2	
	ž/ W	67	1	1	-	3	-	1	1	1	1	
Trbounje	sv./ All	225	8	15	14	9	19	14	9	14	15	
	m/ M	121	6	10	8	3	8	8	6	8	7	
	ž/ W	104	2	5	6	6	11	6	3	6	8	
Velušić	sv./ All	90	6	-	2	5	5	7	2	4	6	
	m/ M	44	3	-	2	4	1	3	1	1	4	
	ž/ W	46	3	-	-	1	4	4	1	3	2	
Žitnić	sv./ All	150	4	5	10	12	11	3	3	10	12	
	m/ M	66	2	1	2	9	7	1	2	5	4	
	ž/ W	84	2	4	8	3	4	2	1	5	8	
Knin	sv./ All	15 407	713	814	1 219	1 123	1 152	951	814	957	1 139	
	m/ M	7 628	363	426	610	564	613	501	409	472	588	
	ž/ W	7 779	350	388	609	559	539	450	405	485	551	
Golubić	sv./ All	1 029	49	59	80	71	52	47	53	71	64	
	m/ M	501	23	27	40	39	27	20	26	38	40	
	ž/ W	528	26	32	40	32	25	27	27	33	24	
Knin	sv./ All	10 633	526	594	938	857	869	699	582	722	872	
	m/ M	5 247	272	305	461	430	454	366	290	341	435	
	ž/ W	5 386	254	289	477	427	415	333	292	381	437	
Kninsko Polje	sv./ All	864	59	57	74	60	76	69	53	41	61	
	m/ M	461	32	41	40	34	44	39	25	21	29	
	ž/ W	403	27	16	34	26	32	30	28	20	32	
Kovačić	sv./ All	900	43	56	62	55	76	55	53	46	55	
	m/ M	449	19	31	33	27	47	30	23	25	35	
	ž/ W	451	24	25	29	28	29	25	30	21	20	
Ljubač	sv./ All	78	1	2	-	-	6	6	2	1	-	
	m/ M	42	1	1	-	-	4	5	1	1	-	
	ž/ W	36	-	1	-	-	2	1	1	-	-	
Očestovo	sv./ All	144	2	-	2	9	2	3	4	3	2	
	m/ M	65	1	-	1	2	2	1	3	3	1	
	ž/ W	79	1	-	1	7	-	2	1	-	1	
Plavno	sv./ All	253	-	3	3	3	7	6	7	12	9	
	m/ M	120	-	1	-	1	2	3	6	7	5	
	ž/ W	133	-	2	3	2	5	3	1	5	4	
Polača	sv./ All	210	4	4	1	5	6	11	7	11	6	
	m/ M	118	2	-	1	4	5	6	5	9	4	
	ž/ W	92	2	4	-	1	1	5	2	2	2	
Potkonje	sv./ All	110	2	1	7	10	10	5	4	1	-	
	m/ M	48	1	-	2	3	5	3	3	1	-	
	ž/ W	62	1	1	5	7	5	2	1	-	-	
Radljevac	sv./ All	75	1	3	2	-	-	-	1	2	3	
	m/ M	36	-	1	1	-	-	-	1	2	2	
	ž/ W	39	1	2	1	-	-	-	-	-	1	

5. STANOVNIŠTVO PREMA STAROSTI I SPOLU PO NASELJIMA, POPIS 2011.
POPULATION BY AGE AND SEX, BY SETTLEMENTS, 2011 CENSUS

(naslavlak)
(continued)

	Spol Sex	Starost Age										
		45 – 49	50 – 54	55 – 59	60 – 64	65 – 69	70 – 74	75 – 79	80 – 84	85 – 89	90 – 94	95 i više 95 and over
		11	12	13	14	15	16	17	18	19	20	21
Miočić	sv./ All	4	3	8	7	7	11	6	10	4	-	-
	m/ M	4	1	4	3	4	5	3	2	2	-	-
	ž/ W	-	2	4	4	3	6	3	8	2	-	-
Nos Kalik	sv./ All	-	-	-	-	-	-	-	1	-	-	-
	m/ M	-	-	-	-	-	-	-	1	-	-	-
	ž/ W	-	-	-	-	-	-	-	-	-	-	-
Pakovo Selo	sv./ All	21	16	17	15	12	20	20	19	8	-	-
	m/ M	12	10	9	8	6	7	11	6	3	-	-
	ž/ W	9	6	8	7	6	13	9	13	5	-	-
Parčić	sv./ All	13	8	5	9	4	2	9	5	3	1	-
	m/ M	6	5	4	3	3	2	1	2	-	-	-
	ž/ W	7	3	1	6	1	-	8	3	3	1	-
Pokrovnik	sv./ All	15	16	15	16	6	12	12	12	2	1	-
	m/ M	9	14	10	7	3	6	4	3	1	-	-
	ž/ W	6	2	5	9	3	6	8	9	1	1	-
Radonić	sv./ All	32	34	11	19	24	32	32	9	6	2	1
	m/ M	15	23	8	8	10	11	13	7	1	-	1
	ž/ W	17	11	3	11	14	21	19	2	5	2	-
Sedramić	sv./ All	18	22	15	16	14	7	11	11	2	1	-
	m/ M	12	13	8	9	6	3	4	4	1	-	-
	ž/ W	6	9	7	7	8	4	7	7	1	1	-
Siverić	sv./ All	33	52	36	34	21	33	39	31	16	2	-
	m/ M	20	26	19	20	12	12	16	8	4	-	-
	ž/ W	13	26	17	14	9	21	23	23	12	2	-
Širitovci	sv./ All	17	18	4	12	6	11	13	12	5	-	-
	m/ M	10	15	2	6	3	3	6	3	2	-	-
	ž/ W	7	3	2	6	3	8	7	9	3	-	-
Štikovo	sv./ All	2	3	6	1	2	9	10	7	2	1	-
	m/ M	1	1	3	1	1	2	4	3	1	-	-
	ž/ W	1	2	3	-	1	7	6	4	1	1	-
Tepljuh	sv./ All	3	10	12	11	8	14	18	16	7	-	-
	m/ M	2	6	7	7	3	6	4	5	1	-	-
	ž/ W	1	4	5	4	5	8	14	11	6	-	-
Trbounje	sv./ All	16	17	17	16	9	17	8	7	1	-	-
	m/ M	9	9	8	9	6	6	5	4	1	-	-
	ž/ W	7	8	9	7	3	11	3	3	-	-	-
Velušić	sv./ All	6	3	5	8	-	9	8	6	8	-	-
	m/ M	4	1	4	4	-	6	1	2	3	-	-
	ž/ W	2	2	1	4	-	3	7	4	5	-	-
Žitnić	sv./ All	13	6	8	12	9	13	9	6	3	1	-
	m/ M	9	5	2	6	4	4	1	1	1	-	-
	ž/ W	4	1	6	6	5	9	8	5	2	1	-
Knin	sv./ All	1 271	1 142	919	763	537	747	593	369	136	42	6
	m/ M	667	605	487	368	233	304	252	128	30	8	-
	ž/ W	604	537	432	395	304	443	341	241	106	34	6
Golubić	sv./ All	58	80	49	69	44	88	49	31	9	6	-
	m/ M	27	46	26	36	17	34	23	7	3	2	-
	ž/ W	31	34	23	33	27	54	26	24	6	4	-
Knin	sv./ All	951	801	619	437	295	345	270	177	57	18	4
	m/ M	492	408	324	210	130	138	114	63	13	1	-
	ž/ W	459	393	295	227	165	207	156	114	44	17	4
Kninsko Polje	sv./ All	65	71	50	29	29	31	22	12	4	1	-
	m/ M	32	42	28	11	13	15	8	6	1	-	-
	ž/ W	33	29	22	18	16	16	14	6	3	1	-
Kovačić	sv./ All	68	57	45	53	33	53	55	27	7	1	-
	m/ M	34	31	19	25	14	20	24	11	1	-	-
	ž/ W	34	26	26	28	19	33	31	16	6	1	-
Ljubač	sv./ All	2	6	11	9	5	11	9	2	5	-	-
	m/ M	-	4	5	7	2	6	4	1	-	-	-
	ž/ W	2	2	6	2	3	5	5	1	5	-	-
Očestovo	sv./ All	10	7	15	12	12	23	15	16	5	2	-
	m/ M	5	4	10	8	6	9	7	2	-	-	-
	ž/ W	5	3	5	4	6	14	8	14	5	2	-
Plavno	sv./ All	22	9	22	27	19	39	34	21	9	1	-
	m/ M	13	8	9	15	4	21	16	6	3	-	-
	ž/ W	9	1	13	12	15	18	18	15	6	1	-
Polača	sv./ All	11	19	19	22	15	24	24	11	6	3	1
	m/ M	9	13	13	9	7	13	11	5	1	1	-
	ž/ W	2	6	6	13	8	11	13	6	5	2	1
Potkonje	sv./ All	6	11	5	7	11	12	10	5	2	1	-
	m/ M	2	6	4	3	5	5	2	3	-	-	-
	ž/ W	4	5	1	4	6	7	8	2	2	1	-
Radljevac	sv./ All	4	3	8	10	8	5	11	10	4	-	-
	m/ M	3	2	4	6	4	1	4	3	2	-	-
	ž/ W	1	1	4	4	4	4	7	7	2	-	-

5. STANOVNIŠTVO PREMA STAROSTI I SPOLU PO NASELJIMA, POPIS 2011.
POPULATION BY AGE AND SEX, BY SETTLEMENTS, 2011 CENSUS

(naslavlak)
(continued)

	Spol Sex	Ukupno Total	Starost Age								
			0 – 4	5 – 9	10 – 14	15 – 19	20 – 24	25 – 29	30 – 34	35 – 39	40 – 44
			1	2	3	4	5	6	7	8	9
Strmica	sv./ All	261	3	2	5	7	4	6	11	8	14
	m/ M	122	1	2	5	4	2	1	6	2	10
	ž/ W	139	2	-	-	3	2	5	5	6	4
Vrpolje	sv./ All	213	5	8	9	10	8	14	5	6	17
	m/ M	99	2	4	3	4	2	7	5	2	8
	ž/ W	114	3	4	6	6	6	7	-	4	9
Žagrović	sv./ All	637	18	25	36	36	36	30	32	33	36
	m/ M	320	9	13	23	16	19	20	15	20	19
	ž/ W	317	9	12	13	20	17	10	17	13	17
Skradin	sv./ All	3 825	145	159	181	163	192	185	212	194	235
	m/ M	1 920	70	79	102	75	100	90	125	108	118
	ž/ W	1 905	75	80	79	88	92	95	87	86	117
Bićine	sv./ All	174	11	8	3	9	11	8	5	16	13
	m/ M	83	5	4	2	5	6	1	1	8	8
	ž/ W	91	6	4	1	4	5	7	4	8	5
Bratiškovci	sv./ All	251	3	3	4	4	5	8	21	15	23
	m/ M	136	2	2	3	2	2	3	12	11	14
	ž/ W	115	1	1	1	2	3	5	9	4	9
Bribir	sv./ All	103	2	-	-	2	4	4	4	3	2
	m/ M	52	2	-	-	1	3	1	2	2	2
	ž/ W	51	-	-	-	1	1	3	2	1	-
Cicvare	sv./ All	18	-	-	-	-	-	1	-	-	1
	m/ M	7	-	-	-	-	-	1	-	-	-
	ž/ W	11	-	-	-	-	-	-	-	-	1
Dubravice	sv./ All	594	19	33	26	22	34	30	39	34	38
	m/ M	301	8	19	12	9	15	12	21	23	17
	ž/ W	293	11	14	14	13	19	18	18	11	21
Gorice	sv./ All	27	-	-	-	1	1	-	-	3	1
	m/ M	15	-	-	-	-	1	-	-	2	-
	ž/ W	12	-	-	-	1	-	-	-	1	1
Gračac	sv./ All	179	7	5	2	5	5	11	9	6	5
	m/ M	83	4	1	1	2	2	6	4	4	3
	ž/ W	96	3	4	1	3	3	5	5	2	2
Ićevo	sv./ All	59	1	1	-	2	5	-	3	1	4
	m/ M	33	-	-	-	1	3	-	3	-	1
	ž/ W	26	1	1	-	1	2	-	-	1	3
Krković	sv./ All	189	10	4	14	16	13	6	11	10	18
	m/ M	100	5	2	9	7	7	3	8	4	7
	ž/ W	89	5	2	5	9	6	3	3	6	11
Lađevci	sv./ All	112	9	10	2	5	8	7	11	4	3
	m/ M	56	4	4	2	5	4	3	7	3	-
	ž/ W	56	5	6	-	-	4	4	4	1	3
Međare	sv./ All	6	-	-	-	-	-	-	-	-	-
	m/ M	3	-	-	-	-	-	-	-	-	-
	ž/ W	3	-	-	-	-	-	-	-	-	-
Piramatovci	sv./ All	275	12	8	22	10	17	15	15	11	20
	m/ M	127	6	3	9	3	7	9	11	3	9
	ž/ W	148	6	5	13	7	10	6	4	8	11
Plastovo	sv./ All	204	5	8	9	8	14	14	9	9	10
	m/ M	107	2	4	5	5	9	11	6	2	6
	ž/ W	97	3	4	4	3	5	3	3	7	4
Rupe	sv./ All	470	20	25	26	33	28	17	21	20	43
	m/ M	243	8	11	16	16	19	7	12	11	21
	ž/ W	227	12	14	10	17	9	10	9	9	22
Skradin	sv./ All	588	24	31	42	25	26	36	39	34	30
	m/ M	288	12	18	26	13	12	17	22	20	17
	ž/ W	300	12	13	16	12	14	19	17	14	13
Skradinsko Polje	sv./ All	46	-	1	-	1	-	2	-	-	1
	m/ M	23	-	1	-	-	-	2	-	-	1
	ž/ W	23	-	-	-	1	-	-	-	-	-
Sonković	sv./ All	336	13	10	24	11	14	16	11	17	17
	m/ M	173	7	4	15	5	7	11	7	8	9
	ž/ W	163	6	6	9	6	7	5	4	9	8
Vačani	sv./ All	120	6	11	5	7	4	8	13	7	4
	m/ M	55	3	6	2	-	1	2	9	4	2
	ž/ W	65	3	5	3	7	3	6	4	3	2
Velika Glava	sv./ All	29	2	-	-	2	3	2	-	-	-
	m/ M	14	1	-	-	1	2	1	-	-	-
	ž/ W	15	1	-	-	1	1	1	-	-	-
Žažvić	sv./ All	30	1	1	2	-	-	-	1	3	1
	m/ M	13	1	-	-	-	-	-	-	2	1
	ž/ W	17	-	1	2	-	-	-	1	1	-
Ždrapanj	sv./ All	15	-	-	-	-	-	-	-	1	1
	m/ M	8	-	-	-	-	-	-	-	1	-
	ž/ W	7	-	-	-	-	-	-	-	-	1

5. STANOVNIŠTVO PREMA STAROSTI I SPOLU PO NASELJIMA, POPIS 2011.
POPULATION BY AGE AND SEX, BY SETTLEMENTS, 2011 CENSUS

(naslavak)
(continued)

	Spol Sex	Starost Age										
		45 – 49	50 – 54	55 – 59	60 – 64	65 – 69	70 – 74	75 – 79	80 – 84	85 – 89	90 – 94	95 i više 95 and over
		11	12	13	14	15	16	17	18	19	20	21
Strmica	sv./ All	10	13	17	25	14	50	36	20	11	4	1
	m/ M	8	8	12	10	9	19	13	7	1	2	-
	ž/ W	2	5	5	15	5	31	23	13	10	2	1
Vrpolje	sv./ All	13	12	17	18	16	17	19	14	3	2	-
	m/ M	10	4	9	10	8	5	8	7	-	1	-
	ž/ W	3	8	8	8	8	12	11	7	3	1	-
Žagrović	sv./ All	51	53	42	45	36	49	39	23	14	3	-
	m/ M	32	29	24	18	14	18	18	7	5	1	-
	ž/ W	19	24	18	27	22	31	21	16	9	2	-
Skradin	sv./ All	263	301	296	251	210	332	274	155	63	13	1
	m/ M	146	179	168	128	107	138	110	59	14	3	1
	ž/ W	117	122	128	123	103	194	164	96	49	10	-
Bićine	sv./ All	16	11	7	8	10	21	10	5	2	-	-
	m/ M	7	10	5	2	3	10	4	1	1	-	-
	ž/ W	9	1	2	6	7	11	6	4	1	-	-
Bratiškovci	sv./ All	18	19	37	26	19	20	17	9	-	-	-
	m/ M	8	13	18	13	11	11	6	5	-	-	-
	ž/ W	10	6	19	13	8	9	11	4	-	-	-
Bribir	sv./ All	5	7	12	10	10	16	14	4	4	-	-
	m/ M	1	5	6	3	7	9	6	2	-	-	-
	ž/ W	4	2	6	7	3	7	8	2	4	-	-
Cicvare	sv./ All	1	2	3	3	1	-	3	2	-	1	-
	m/ M	1	1	2	-	1	-	1	-	-	-	-
	ž/ W	-	1	1	3	-	-	2	2	-	1	-
Dubravice	sv./ All	43	37	46	38	36	56	23	25	11	3	1
	m/ M	27	22	25	20	20	26	9	12	3	-	1
	ž/ W	16	15	21	18	16	30	14	13	8	3	-
Gorice	sv./ All	2	3	1	2	2	3	6	1	1	-	-
	m/ M	2	2	1	1	2	-	4	-	-	-	-
	ž/ W	-	1	-	1	-	3	2	1	1	-	-
Gračac	sv./ All	5	16	24	17	14	16	18	10	4	-	-
	m/ M	2	8	13	10	5	9	5	4	-	-	-
	ž/ W	3	8	11	7	9	7	13	6	4	-	-
Ićevo	sv./ All	8	5	4	3	4	9	3	4	1	1	-
	m/ M	6	2	3	1	3	4	2	3	-	1	-
	ž/ W	2	3	1	2	1	5	1	1	1	-	-
Krković	sv./ All	19	12	11	10	11	10	7	4	2	1	-
	m/ M	13	11	7	5	7	2	1	2	-	-	-
	ž/ W	6	1	4	5	4	8	6	2	2	1	-
Lađevci	sv./ All	8	10	10	7	6	3	9	-	-	-	-
	m/ M	3	5	5	5	3	2	1	-	-	-	-
	ž/ W	5	5	5	2	3	1	8	-	-	-	-
Međare	sv./ All	-	-	-	1	2	1	1	1	-	-	-
	m/ M	-	-	-	-	2	-	1	-	-	-	-
	ž/ W	-	-	-	1	-	1	-	1	-	-	-
Piramatovci	sv./ All	14	25	20	14	6	23	16	20	5	2	-
	m/ M	9	11	15	8	1	9	5	8	1	-	-
	ž/ W	5	14	5	6	5	14	11	12	4	2	-
Plastovo	sv./ All	13	21	15	13	12	18	14	6	6	-	-
	m/ M	8	11	9	6	5	8	8	1	1	-	-
	ž/ W	5	10	6	7	7	10	6	5	5	-	-
Rupe	sv./ All	34	36	22	20	16	37	39	26	5	2	-
	m/ M	20	25	15	11	9	14	16	10	2	-	-
	ž/ W	14	11	7	9	7	23	23	16	3	2	-
Skradin	sv./ All	47	51	38	34	26	42	35	19	6	3	-
	m/ M	20	28	19	18	11	12	13	6	2	2	-
	ž/ W	27	23	19	16	15	30	22	13	4	1	-
Skradinsko Polje	sv./ All	3	4	4	4	5	4	8	4	5	-	-
	m/ M	1	3	2	3	2	-	5	2	1	-	-
	ž/ W	2	1	2	1	3	4	3	2	4	-	-
Sonković	sv./ All	18	30	21	30	19	32	36	10	7	-	-
	m/ M	14	15	13	16	9	13	15	2	3	-	-
	ž/ W	4	15	8	14	10	19	21	8	4	-	-
Vaćani	sv./ All	4	7	14	4	4	11	5	2	4	-	-
	m/ M	3	4	6	3	2	6	1	1	-	-	-
	ž/ W	1	3	8	1	2	5	4	1	4	-	-
Velika Glava	sv./ All	5	4	2	1	3	1	4	-	-	-	-
	m/ M	1	3	2	1	-	-	2	-	-	-	-
	ž/ W	4	1	-	-	3	1	2	-	-	-	-
Žažvić	sv./ All	-	1	3	4	2	7	2	2	-	-	-
	m/ M	-	-	1	1	2	3	2	-	-	-	-
	ž/ W	-	1	2	3	-	4	-	2	-	-	-
Ždrapanj	sv./ All	-	-	2	2	2	2	4	1	-	-	-
	m/ M	-	-	1	1	2	-	3	-	-	-	-
	ž/ W	-	-	1	1	-	2	1	1	-	-	-

5. STANOVNIŠTVO PREMA STAROSTI I SPOLU PO NASELJIMA, POPIS 2011.
POPULATION BY AGE AND SEX, BY SETTLEMENTS, 2011 CENSUS

(nastavak)
(continued)

	Spol Sex	Ukupno Total	Starost Age								
			0 – 4	5 – 9	10 – 14	15 – 19	20 – 24	25 – 29	30 – 34	35 – 39	40 – 44
			1	2	3	4	5	6	7	8	9
Šibenik	sv./ All	46 332	1 981	1 991	2 415	2 700	2 663	2 945	3 005	2 867	2 853
	m/ M	22 408	1 029	1 038	1 219	1 349	1 351	1 513	1 563	1 452	1 437
	ž/ W	23 924	952	953	1 196	1 351	1 312	1 432	1 442	1 415	1 416
Boraja	sv./ All	249	12	23	15	21	9	19	16	14	16
	m/ M	128	6	14	7	11	6	8	6	10	8
	ž/ W	121	6	9	8	10	3	11	10	4	8
Brnjica	sv./ All	72	2	4	2	5	3	6	2	2	3
	m/ M	36	1	2	-	4	1	3	-	2	2
	ž/ W	36	1	2	2	1	2	3	2	-	1
Brodarica	sv./ All	2 534	123	101	139	136	153	195	171	147	131
	m/ M	1 234	64	51	67	67	80	91	88	74	55
	ž/ W	1 300	59	50	72	69	73	104	83	73	76
Čvrljevo	sv./ All	64	1	3	4	4	3	2	1	2	4
	m/ M	31	-	2	3	-	2	2	-	2	3
	ž/ W	33	1	1	1	4	1	-	1	-	1
Danilo	sv./ All	376	15	11	16	23	19	22	21	20	17
	m/ M	189	11	5	10	12	9	13	9	15	8
	ž/ W	187	4	6	6	11	10	9	12	5	9
Danilo Biranj	sv./ All	442	20	26	18	16	23	30	39	29	27
	m/ M	222	12	11	7	8	13	16	25	18	11
	ž/ W	220	8	15	11	8	10	14	14	11	16
Danilo Kraljice	sv./ All	104	1	6	4	5	5	3	4	4	7
	m/ M	45	1	1	3	2	2	1	2	3	3
	ž/ W	59	-	5	1	3	3	2	2	1	4
Donje Polje	sv./ All	267	15	12	11	21	26	13	19	20	15
	m/ M	125	8	4	5	11	15	5	12	6	8
	ž/ W	142	7	8	6	10	11	8	7	14	7
Dubrava kod Šibenika	sv./ All	1 185	58	61	55	74	62	63	67	82	70
	m/ M	571	36	23	30	33	33	29	32	44	38
	ž/ W	614	22	38	25	41	29	34	35	38	32
Goriš	sv./ All	147	-	4	6	7	7	4	9	5	15
	m/ M	67	-	1	3	1	5	1	5	2	8
	ž/ W	80	-	3	3	6	2	3	4	3	7
Gradina	sv./ All	303	8	19	13	20	18	22	9	18	12
	m/ M	155	4	12	5	11	14	13	4	11	3
	ž/ W	148	4	7	8	9	4	9	5	7	9
Grebaštica	sv./ All	937	41	43	51	58	60	70	58	33	57
	m/ M	484	29	21	27	24	30	35	34	16	22
	ž/ W	453	12	22	24	34	30	35	24	17	35
Jadrtovac	sv./ All	171	3	2	5	11	11	8	7	7	10
	m/ M	84	1	1	3	5	2	6	5	5	2
	ž/ W	87	2	1	2	6	9	2	2	2	8
Kaprije	sv./ All	189	3	2	-	5	5	7	12	7	3
	m/ M	105	1	1	-	2	5	5	9	6	3
	ž/ W	84	2	1	-	3	-	2	3	1	-
Konjevrate	sv./ All	173	10	1	5	7	11	12	10	2	13
	m/ M	84	5	-	2	4	3	7	8	2	5
	ž/ W	89	5	1	3	3	8	5	2	-	8
Krapanj	sv./ All	170	4	3	11	9	14	3	9	6	6
	m/ M	78	2	2	9	4	3	1	7	2	2
	ž/ W	92	2	1	2	5	11	2	2	4	4
Lepenica	sv./ All	68	2	3	1	3	2	5	1	1	6
	m/ M	37	-	3	1	1	2	3	1	1	2
	ž/ W	31	2	-	-	2	-	2	-	-	4
Lozovac	sv./ All	368	16	13	12	27	24	21	18	18	29
	m/ M	188	7	6	6	14	16	8	13	9	12
	ž/ W	180	9	7	6	13	8	13	5	9	17
Mravnica	sv./ All	70	1	-	5	5	4	2	1	2	3
	m/ M	29	-	-	1	3	2	1	-	1	2
	ž/ W	41	1	-	4	2	2	1	1	1	1
Perković	sv./ All	111	4	9	3	3	6	9	9	4	8
	m/ M	54	1	4	2	2	5	5	4	3	3
	ž/ W	57	3	5	1	1	1	4	5	1	5
Podine	sv./ All	26	-	-	1	3	-	-	-	2	2
	m/ M	14	-	-	1	2	-	-	-	1	2
	ž/ W	12	-	-	-	1	-	-	-	1	-
Radonić	sv./ All	79	6	2	1	2	5	4	5	3	4
	m/ M	41	2	1	-	2	2	2	4	2	3
	ž/ W	38	4	1	1	-	3	2	1	1	1
Raslina	sv./ All	567	15	48	27	34	32	22	37	28	30
	m/ M	272	10	24	11	10	14	10	20	16	18
	ž/ W	295	5	24	16	24	18	12	17	12	12
Sitno Donje	sv./ All	561	26	27	28	32	28	47	42	24	30
	m/ M	277	12	15	13	20	17	22	24	15	16
	ž/ W	284	14	12	15	12	11	25	18	9	14

5. STANOVNIŠTVO PREMA STAROSTI I SPOLU PO NASELJIMA, POPIS 2011.
POPULATION BY AGE AND SEX, BY SETTLEMENTS, 2011 CENSUS

(nastavak)
(continued)

	Spol Sex	Starost Age										
		45 – 49	50 – 54	55 – 59	60 – 64	65 – 69	70 – 74	75 – 79	80 – 84	85 – 89	90 – 94	95 i više 95 and over
		11	12	13	14	15	16	17	18	19	20	21
Šibenik	sv./ All	3 244	3 698	3 627	3 442	2 000	2 515	2 258	1 383	561	151	33
	m/ M	1 522	1 777	1 853	1 679	878	1 091	938	515	155	42	7
	ž/ W	1 722	1 921	1 774	1 763	1 122	1 424	1 320	868	406	109	26
Boraja	sv./ All	18	23	15	21	3	3	10	8	3	-	-
	m/ M	11	15	6	12	2	2	3	1	-	-	-
	ž/ W	7	8	9	9	1	1	7	7	3	-	-
Brnjica	sv./ All	7	5	4	6	4	8	6	2	1	-	-
	m/ M	3	2	4	1	1	6	3	-	1	-	-
	ž/ W	4	3	-	5	3	2	3	2	-	-	-
Brodarica	sv./ All	168	223	226	198	95	115	119	65	24	4	1
	m/ M	76	93	121	123	43	52	54	24	11	-	-
	ž/ W	92	130	105	75	52	63	65	41	13	4	1
Čvrljevo	sv./ All	6	7	4	4	2	4	6	6	1	-	-
	m/ M	2	4	3	2	1	1	2	1	1	-	-
	ž/ W	4	3	1	2	1	3	4	5	-	-	-
Danilo	sv./ All	29	38	24	27	17	30	25	13	6	3	-
	m/ M	15	17	19	11	6	14	8	5	-	2	-
	ž/ W	14	21	5	16	11	16	17	8	6	1	-
Danilo Biranj	sv./ All	23	28	40	30	19	30	22	12	8	1	1
	m/ M	14	11	20	19	7	15	10	4	1	-	-
	ž/ W	9	17	20	11	12	15	12	8	7	1	1
Danilo Kraljice	sv./ All	7	9	7	9	6	6	10	7	4	-	-
	m/ M	2	7	5	4	2	1	3	2	1	-	-
	ž/ W	5	2	2	5	4	5	7	5	3	-	-
Donje Polje	sv./ All	19	19	22	15	10	13	10	4	3	-	-
	m/ M	8	8	11	7	5	7	4	1	-	-	-
	ž/ W	11	11	11	8	5	6	6	3	3	-	-
Dubrava kod Šibenika	sv./ All	101	80	72	81	54	89	66	41	8	1	-
	m/ M	50	41	38	34	26	36	31	15	2	-	-
	ž/ W	51	39	34	47	28	53	35	26	6	1	-
Goriš	sv./ All	16	9	7	14	9	13	11	6	5	-	-
	m/ M	9	4	2	9	1	8	5	2	1	-	-
	ž/ W	7	5	5	5	8	5	6	4	4	-	-
Gradina	sv./ All	18	27	25	23	8	20	24	9	7	3	-
	m/ M	7	18	10	17	2	8	8	8	-	-	-
	ž/ W	11	9	15	6	6	12	16	1	7	3	-
Grebaštica	sv./ All	70	93	75	72	35	50	36	24	6	4	1
	m/ M	36	54	40	40	22	22	16	12	1	3	-
	ž/ W	34	39	35	32	13	28	20	12	5	1	1
Jadrtovac	sv./ All	7	22	14	15	10	17	13	6	3	-	-
	m/ M	5	11	10	7	4	7	7	3	-	-	-
	ž/ W	2	11	4	8	6	10	6	3	3	-	-
Kaprije	sv./ All	11	10	18	26	16	20	25	17	1	1	-
	m/ M	9	4	10	12	7	10	13	8	-	-	-
	ž/ W	2	6	8	14	9	10	12	9	1	1	-
Konjevrate	sv./ All	7	17	18	14	9	12	15	6	3	1	-
	m/ M	5	8	11	11	2	3	6	1	1	-	-
	ž/ W	2	9	7	3	7	9	9	5	2	1	-
Krapanj	sv./ All	7	15	23	12	11	6	10	12	6	3	-
	m/ M	4	7	14	5	5	4	2	3	1	1	-
	ž/ W	3	8	9	7	6	2	8	9	5	2	-
Lepenica	sv./ All	10	6	3	6	7	4	5	3	-	-	-
	m/ M	8	4	3	-	3	3	1	1	-	-	-
	ž/ W	2	2	-	6	4	1	4	2	-	-	-
Lozovac	sv./ All	38	22	23	24	22	25	18	12	5	1	-
	m/ M	17	15	14	11	10	16	8	5	1	-	-
	ž/ W	21	7	9	13	12	9	10	7	4	1	-
Mravnica	sv./ All	5	7	5	2	3	6	8	7	4	-	-
	m/ M	2	5	3	1	-	3	3	2	-	-	-
	ž/ W	3	2	2	1	3	3	5	5	4	-	-
Perković	sv./ All	10	8	8	6	6	8	2	7	-	1	-
	m/ M	5	3	7	3	2	4	-	1	-	-	-
	ž/ W	5	5	1	3	4	4	2	6	-	1	-
Podine	sv./ All	-	-	5	4	2	3	2	2	-	-	-
	m/ M	-	-	2	1	1	2	1	1	-	-	-
	ž/ W	-	-	3	3	1	1	1	1	-	-	-
Radonić	sv./ All	2	7	11	7	6	8	1	4	1	-	-
	m/ M	1	2	6	4	3	5	1	1	-	-	-
	ž/ W	1	5	5	3	3	3	-	3	1	-	-
Raslina	sv./ All	39	54	42	52	24	36	30	11	5	1	-
	m/ M	14	28	24	28	12	20	11	2	-	-	-
	ž/ W	25	26	18	24	12	16	19	9	5	1	-
Sitno Donje	sv./ All	35	62	48	32	14	23	40	13	9	1	-
	m/ M	14	31	31	15	5	6	13	6	2	-	-
	ž/ W	21	31	17	17	9	17	27	7	7	1	-

5. STANOVNIŠTVO PREMA STAROSTI I SPOLU PO NASELJIMA, POPIS 2011.
POPULATION BY AGE AND SEX, BY SETTLEMENTS, 2011 CENSUS

(nastavak)
(continued)

	Spol Sex	Ukupno Total	Starost Age									
			0 – 4	5 – 9	10 – 14	15 – 19	20 – 24	25 – 29	30 – 34	35 – 39	40 – 44	
			1	2	3	4	5	6	7	8	9	10
Slivno	sv./ All	110	3	1	4	6	4	4	5	3	3	
	m/ M	52	-	1	3	2	2	1	2	3	2	
	ž/ W	58	3	-	1	4	2	3	3	-	1	
Šibenik	sv./ All	34 302	1 495	1 482	1 866	1 997	1 973	2 208	2 301	2 256	2 184	
	m/ M	16 464	761	786	941	1 008	988	1 152	1 170	1 129	1 122	
	ž/ W	17 838	734	696	925	989	985	1 056	1 131	1 127	1 062	
Vrpolje	sv./ All	776	31	35	49	66	43	55	38	38	39	
	m/ M	393	13	20	20	31	23	31	23	16	18	
	ž/ W	383	18	15	29	35	20	24	15	22	21	
Vrsno	sv./ All	67	-	-	3	1	5	2	1	3	4	
	m/ M	36	-	-	2	1	3	1	1	-	3	
	ž/ W	31	-	-	1	-	2	1	-	3	1	
Zaton	sv./ All	978	33	27	40	66	61	52	50	47	72	
	m/ M	491	24	15	25	36	29	27	32	15	33	
	ž/ W	487	9	12	15	30	32	25	18	32	39	
Zlarin	sv./ All	284	9	5	4	7	13	7	17	9	12	
	m/ M	139	6	2	1	6	8	2	8	8	7	
	ž/ W	145	3	3	3	1	5	5	9	1	5	
Žaborić	sv./ All	479	24	18	16	24	32	26	26	31	21	
	m/ M	232	12	10	11	11	16	10	15	15	13	
	ž/ W	247	12	8	5	13	16	16	11	16	8	
Žirje	sv./ All	103	-	-	-	2	2	2	-	-	-	
	m/ M	51	-	-	-	1	1	2	-	-	-	
	ž/ W	52	-	-	-	1	1	-	-	-	-	
Vodice	sv./ All	8 875	450	399	497	482	502	525	611	570	550	
	m/ M	4 369	243	194	263	245	246	261	335	279	273	
	ž/ W	4 506	207	205	234	237	256	264	276	291	277	
Čista Mala	sv./ All	119	3	3	4	2	9	1	5	3	3	
	m/ M	60	1	1	1	2	7	-	4	2	2	
	ž/ W	59	2	2	3	-	2	1	1	1	1	
Čista Velika	sv./ All	472	27	19	40	32	32	30	23	33	33	
	m/ M	242	15	10	22	14	16	18	14	17	17	
	ž/ W	230	12	9	18	18	16	12	9	16	16	
Gaćezezi	sv./ All	216	7	10	10	20	14	12	12	10	12	
	m/ M	108	4	5	5	9	9	6	8	5	7	
	ž/ W	108	3	5	5	11	5	6	4	5	5	
Grabovci	sv./ All	87	3	6	9	5	4	4	5	9	6	
	m/ M	43	1	5	4	3	3	1	2	6	2	
	ž/ W	44	2	1	5	2	1	3	3	3	4	
Prvić Luka	sv./ All	164	2	2	3	-	6	3	16	1	3	
	m/ M	82	1	1	-	-	2	2	11	-	3	
	ž/ W	82	1	1	3	-	4	1	5	1	-	
Prvić Šepurine	sv./ All	239	7	8	2	9	11	13	9	9	4	
	m/ M	120	4	3	2	3	6	10	5	6	-	
	ž/ W	119	3	5	-	6	5	3	4	3	4	
Srima	sv./ All	823	49	33	27	27	48	53	68	47	39	
	m/ M	394	25	17	15	10	28	22	39	24	19	
	ž/ W	429	24	16	12	17	20	31	29	23	20	
Vodice	sv./ All	6 755	352	318	402	387	378	409	473	458	450	
	m/ M	3 320	192	152	214	204	175	202	252	219	223	
	ž/ W	3 435	160	166	188	183	203	207	221	239	227	
Općine/ Municipalities Bilice	sv./ All	2 307	129	102	141	125	137	157	171	132	130	
	m/ M	1 147	68	46	80	69	67	80	86	67	71	
	ž/ W	1 160	61	56	61	56	70	77	85	65	59	
Bilice	sv./ All	2 307	129	102	141	125	137	157	171	132	130	
	m/ M	1 147	68	46	80	69	67	80	86	67	71	
	ž/ W	1 160	61	56	61	56	70	77	85	65	59	
Biskupija	sv./ All	1 699	53	50	33	45	67	73	57	59	55	
	m/ M	828	16	21	20	16	39	41	31	33	35	
	ž/ W	871	37	29	13	29	28	32	26	26	20	
Biskupija	sv./ All	406	17	26	11	16	17	18	14	18	20	
	m/ M	192	9	8	8	3	9	13	5	10	16	
	ž/ W	214	8	18	3	13	8	5	9	8	4	
Markovac	sv./ All	63	-	-	-	2	3	-	2	1	1	
	m/ M	34	-	-	-	1	2	-	1	1	-	
	ž/ W	29	-	-	-	1	1	-	1	-	1	
Orlić	sv./ All	302	14	2	8	6	12	16	12	12	11	
	m/ M	152	2	1	5	1	7	9	8	9	8	
	ž/ W	150	12	1	3	5	5	7	4	3	3	
Ramljane	sv./ All	118	-	3	2	3	3	1	4	4	1	
	m/ M	54	-	2	1	2	3	1	2	1	-	
	ž/ W	64	-	1	1	1	-	-	2	3	1	

5. STANOVNIŠTVO PREMA STAROSTI I SPOLU PO NASELJIMA, POPIS 2011.
POPULATION BY AGE AND SEX, BY SETTLEMENTS, 2011 CENSUS

(nastavak)
(continued)

	Spol Sex	Starost Age										
		45 – 49	50 – 54	55 – 59	60 – 64	65 – 69	70 – 74	75 – 79	80 – 84	85 – 89	90 – 94	95 i više 95 and over
		11	12	13	14	15	16	17	18	19	20	21
Slivno	sv./ All	8	7	11	14	9	12	9	5	2	-	-
	m/ M	1	5	6	10	4	5	3	2	-	-	-
	ž/ W	7	2	5	4	5	7	6	3	2	-	-
Šibenik	sv./ All	2 378	2 677	2 642	2 521	1 480	1 748	1 561	979	408	119	27
	m/ M	1 106	1 262	1 299	1 179	649	741	646	364	122	32	7
	ž/ W	1 272	1 415	1 343	1 342	831	1 007	915	615	286	87	20
Vrpolje	sv./ All	63	73	82	46	20	25	35	27	7	2	2
	m/ M	33	37	54	30	10	9	11	12	1	1	-
	ž/ W	30	36	28	16	10	16	24	15	6	1	2
Vrsno	sv./ All	3	7	3	8	4	7	5	8	3	-	-
	m/ M	1	6	3	5	1	2	3	2	2	-	-
	ž/ W	2	1	-	3	3	5	2	6	1	-	-
Zaton	sv./ All	82	87	80	61	35	80	63	30	9	2	1
	m/ M	39	46	45	27	19	36	27	14	1	1	-
	ž/ W	43	41	35	34	16	44	36	16	8	1	1
Zlarin	sv./ All	13	20	22	33	25	27	27	19	14	1	-
	m/ M	5	11	12	18	10	10	16	4	4	1	-
	ž/ W	8	9	10	15	15	17	11	15	10	-	-
Žaborić	sv./ All	38	30	40	46	27	40	29	8	2	1	-
	m/ M	16	15	16	24	11	19	15	3	-	-	-
	ž/ W	22	15	24	22	16	21	14	5	2	1	-
Žirje	sv./ All	6	6	8	13	8	27	15	10	3	1	-
	m/ M	4	3	4	9	2	14	4	5	1	1	-
	ž/ W	2	3	4	4	6	13	11	5	2	-	-
Vodice	sv./ All	521	618	659	692	486	535	433	210	99	30	6
	m/ M	255	285	335	323	254	266	195	87	24	6	-
	ž/ W	266	333	324	369	232	269	238	123	75	24	6
Čista Mala	sv./ All	11	12	6	10	10	11	16	6	2	1	1
	m/ M	4	5	6	5	5	5	8	1	-	1	-
	ž/ W	7	7	-	5	5	6	8	5	2	-	1
Čista Velika	sv./ All	27	31	28	29	18	35	23	6	5	1	-
	m/ M	13	19	15	15	7	18	7	3	2	-	-
	ž/ W	14	12	13	14	11	17	16	3	3	1	-
Gaćezezi	sv./ All	20	13	14	8	5	19	21	3	3	2	1
	m/ M	7	7	9	4	2	8	10	2	1	-	-
	ž/ W	13	6	5	4	3	11	11	1	2	2	1
Grabovci	sv./ All	5	4	3	7	4	3	7	1	2	-	-
	m/ M	3	2	2	3	-	2	4	-	-	-	-
	ž/ W	2	2	1	4	4	1	3	1	2	-	-
Prvić Luka	sv./ All	6	11	26	23	13	17	18	7	3	3	1
	m/ M	4	5	10	15	9	8	7	3	-	1	-
	ž/ W	2	6	16	8	4	9	11	4	3	2	1
Prvić Šepurine	sv./ All	11	25	19	23	20	20	21	17	9	2	-
	m/ M	2	12	13	10	11	11	7	10	5	-	-
	ž/ W	9	13	6	13	9	9	14	7	4	2	-
Srima	sv./ All	44	54	82	76	56	48	39	21	8	4	-
	m/ M	22	18	34	42	30	24	14	11	-	-	-
	ž/ W	22	36	48	34	26	24	25	10	8	4	-
Vodice	sv./ All	397	468	481	516	360	382	288	149	67	17	3
	m/ M	200	217	246	229	190	190	138	57	16	4	-
	ž/ W	197	251	235	287	170	192	150	92	51	13	3
Općine/ Municipalities Bilice	sv./ All	157	176	205	164	77	129	93	61	14	5	2
	m/ M	76	73	106	91	38	58	42	20	7	1	1
	ž/ W	81	103	99	73	39	71	51	41	7	4	1
Bilice	sv./ All	157	176	205	164	77	129	93	61	14	5	2
	m/ M	76	73	106	91	38	58	42	20	7	1	1
	ž/ W	81	103	99	73	39	71	51	41	7	4	1
Biskupija	sv./ All	83	126	152	130	136	232	179	109	46	13	1
	m/ M	43	72	90	71	57	108	72	44	16	3	-
	ž/ W	40	54	62	59	79	124	107	65	30	10	1
Biskupija	sv./ All	20	30	26	35	33	49	23	18	11	3	1
	m/ M	9	15	12	18	17	21	8	5	6	-	-
	ž/ W	11	15	14	17	16	28	15	13	5	3	1
Markovac	sv./ All	4	6	3	1	4	12	12	10	2	-	-
	m/ M	2	5	3	1	2	4	5	7	-	-	-
	ž/ W	2	1	-	-	2	8	7	3	2	-	-
Orlić	sv./ All	8	20	34	29	20	28	34	20	10	6	-
	m/ M	2	12	19	18	8	14	16	8	2	3	-
	ž/ W	6	8	15	11	12	14	18	12	8	3	-
Ramljane	sv./ All	5	12	7	7	13	25	18	5	4	1	-
	m/ M	3	8	2	3	3	12	9	1	1	-	-
	ž/ W	2	4	5	4	10	13	9	4	3	1	-

5. STANOVNIŠTVO PREMA STAROSTI I SPOLU PO NASELJIMA, POPIS 2011.
POPULATION BY AGE AND SEX, BY SETTLEMENTS, 2011 CENSUS

(naslavlak)
(continued)

	Spol Sex	Ukupno Total	Starost Age								
			0 – 4	5 – 9	10 – 14	15 – 19	20 – 24	25 – 29	30 – 34	35 – 39	40 – 44
			1	2	3	4	5	6	7	8	9
Ridane	sv./ All	67	1	3	-	-	1	-	2	-	1
	m/ M	29	-	-	-	-	1	-	1	-	-
	ž/ W	38	1	3	-	-	-	-	1	-	1
Uzdolje	sv./ All	226	6	7	7	1	6	6	11	8	6
	m/ M	108	2	4	1	-	3	3	6	4	2
	ž/ W	118	4	3	6	1	3	3	5	4	4
Vrbnik	sv./ All	447	14	9	4	13	23	27	10	16	13
	m/ M	222	3	6	4	6	13	12	6	8	8
	ž/ W	225	11	3	-	7	10	15	4	8	5
Zvjerinac	sv./ All	70	1	-	1	4	2	5	2	-	2
	m/ M	37	-	-	1	3	1	3	2	-	1
	ž/ W	33	1	-	-	1	1	2	-	-	1
Civljane	sv./ All	239	4	3	4	4	2	5	10	5	5
	m/ M	119	3	3	4	2	2	3	4	5	3
	ž/ W	120	1	-	-	2	-	2	6	-	2
Cetina	sv./ All	195	4	3	3	2	2	4	8	5	3
	m/ M	98	3	3	3	2	2	2	2	5	2
	ž/ W	97	1	-	-	-	-	2	6	-	1
Civljane	sv./ All	44	-	-	1	2	-	1	2	-	2
	m/ M	21	-	-	1	-	-	1	2	-	1
	ž/ W	23	-	-	-	2	-	-	-	-	1
Ervenik	sv./ All	1 105	22	14	10	33	21	24	31	60	53
	m/ M	559	9	6	9	23	13	18	21	34	29
	ž/ W	546	13	8	1	10	8	6	10	26	24
Ervenik	sv./ All	287	6	5	2	5	4	6	12	21	12
	m/ M	152	4	1	2	3	3	5	9	11	8
	ž/ W	135	2	4	-	2	1	1	3	10	4
Mokro Polje	sv./ All	227	1	1	2	2	2	3	5	11	9
	m/ M	113	1	-	2	1	2	2	2	6	7
	ž/ W	114	-	1	-	1	-	1	3	5	2
Oton	sv./ All	164	1	2	2	7	2	1	-	4	5
	m/ M	82	-	2	2	6	1	1	-	3	2
	ž/ W	82	1	-	-	1	1	-	-	1	3
Padene	sv./ All	175	3	2	1	8	1	4	6	11	14
	m/ M	83	-	1	-	6	-	2	5	5	7
	ž/ W	92	3	1	1	2	1	2	1	6	7
Radučić	sv./ All	252	11	4	3	11	12	10	8	13	13
	m/ M	129	4	2	3	7	7	8	5	9	5
	ž/ W	123	7	2	-	4	5	2	3	4	8
Kijevo	sv./ All	417	8	9	17	22	25	11	15	17	16
	m/ M	203	5	5	9	12	12	6	9	12	9
	ž/ W	214	3	4	8	10	13	5	6	5	7
Kijevo	sv./ All	417	8	9	17	22	25	11	15	17	16
	m/ M	203	5	5	9	12	12	6	9	12	9
	ž/ W	214	3	4	8	10	13	5	6	5	7
Kistanje	sv./ All	3 481	142	172	192	185	155	169	139	153	206
	m/ M	1 713	65	73	103	82	90	92	85	85	113
	ž/ W	1 768	77	99	89	103	65	77	54	68	93
Biovičino Selo	sv./ All	223	5	3	7	2	3	7	6	9	15
	m/ M	111	3	-	5	-	2	4	4	7	9
	ž/ W	112	2	3	2	1	3	2	2	2	6
Đevrske	sv./ All	293	2	5	3	9	9	8	11	16	15
	m/ M	143	-	3	3	6	6	3	6	8	9
	ž/ W	150	2	2	-	3	3	5	5	8	6
Gošić	sv./ All	46	-	-	-	-	-	2	2	-	1
	m/ M	24	-	-	-	-	-	2	2	-	1
	ž/ W	22	-	-	-	-	-	-	-	-	-
Ivoševci	sv./ All	360	6	3	6	7	8	7	8	16	14
	m/ M	182	2	2	5	3	4	3	4	13	7
	ž/ W	178	4	1	1	4	4	4	4	3	7
Kakanj	sv./ All	49	1	-	-	-	-	3	4	1	1
	m/ M	25	-	-	-	-	-	2	2	-	1
	ž/ W	24	1	-	-	-	-	1	2	1	-
Kistanje	sv./ All	1 909	121	154	170	158	117	121	91	94	132
	m/ M	939	57	64	87	71	66	64	56	47	64
	ž/ W	970	64	90	83	87	51	57	35	47	68
Kolašac	sv./ All	50	3	-	2	1	-	4	3	-	3
	m/ M	27	3	-	1	1	-	2	3	-	3
	ž/ W	23	-	-	1	-	-	2	-	-	-
Krnjeuve	sv./ All	74	-	2	2	-	2	4	1	3	3
	m/ M	37	-	2	2	-	1	3	1	2	3
	ž/ W	37	-	-	-	-	1	1	-	1	-

5. STANOVNIŠTVO PREMA STAROSTI I SPOLU PO NASELJIMA, POPIS 2011.
POPULATION BY AGE AND SEX, BY SETTLEMENTS, 2011 CENSUS

(naslavlak)
(continued)

	Spol Sex	Starost Age										
		45 – 49	50 – 54	55 – 59	60 – 64	65 – 69	70 – 74	75 – 79	80 – 84	85 – 89	90 – 94	95 i više 95 and over
		11	12	13	14	15	16	17	18	19	20	21
Ridane	sv./ All	3	1	3	4	7	16	13	8	3	1	-
	m/ M	3	1	2	2	2	9	5	3	-	-	-
	ž/ W	-	-	1	2	5	7	8	5	3	1	-
Uzdolje	sv./ All	12	12	22	15	18	35	31	17	6	-	-
	m/ M	6	9	12	8	9	13	13	9	4	-	-
	ž/ W	6	3	10	7	9	22	18	8	2	-	-
Vrbnik	sv./ All	28	35	50	36	36	55	38	29	9	2	-
	m/ M	16	17	34	19	15	28	14	11	2	-	-
	ž/ W	12	18	16	17	21	27	24	18	7	2	-
Zvjerinac	sv./ All	3	10	7	3	5	12	10	2	1	-	-
	m/ M	2	5	6	2	1	7	2	-	1	-	-
	ž/ W	1	5	1	1	4	5	8	2	-	-	-
Civljane	sv./ All	9	14	11	17	18	42	45	29	8	4	-
	m/ M	4	11	5	9	6	18	21	13	1	2	-
	ž/ W	5	3	6	8	12	24	24	16	7	2	-
Cetina	sv./ All	7	11	7	16	16	36	34	26	6	2	-
	m/ M	4	9	2	9	6	15	15	12	1	1	-
	ž/ W	3	2	5	7	10	21	19	14	5	1	-
Civljane	sv./ All	2	3	4	1	2	6	11	3	2	2	-
	m/ M	-	2	3	-	-	3	6	1	-	1	-
	ž/ W	2	1	1	1	2	3	5	2	2	1	-
Ervenik	sv./ All	62	73	86	133	87	144	144	74	23	9	2
	m/ M	34	48	45	74	39	59	60	29	7	2	-
	ž/ W	28	25	41	59	48	85	84	45	16	7	2
Ervenik	sv./ All	22	20	24	39	25	32	28	15	4	4	1
	m/ M	13	17	10	20	14	12	11	6	1	2	-
	ž/ W	9	3	14	19	11	20	17	9	3	2	1
Mokro Polje	sv./ All	5	18	24	35	19	25	32	24	6	2	1
	m/ M	3	9	14	19	5	14	13	11	2	-	-
	ž/ W	2	9	10	16	14	11	19	13	4	2	1
Oton	sv./ All	8	6	9	25	14	30	29	11	8	-	-
	m/ M	4	3	5	16	6	11	14	3	3	-	-
	ž/ W	4	3	4	9	8	19	15	8	5	-	-
Padene	sv./ All	10	14	8	10	15	29	25	9	4	1	-
	m/ M	8	9	2	6	6	10	10	5	1	-	-
	ž/ W	2	5	6	4	9	19	15	4	3	1	-
Radučić	sv./ All	17	15	21	24	14	28	30	15	1	2	-
	m/ M	6	10	14	13	8	12	12	4	-	-	-
	ž/ W	11	5	7	11	6	16	18	11	1	2	-
Kijevo	sv./ All	29	29	36	33	15	34	53	28	17	2	1
	m/ M	19	19	17	22	7	10	21	6	2	1	-
	ž/ W	10	10	19	11	8	24	32	22	15	1	1
Kijevo	sv./ All	29	29	36	33	15	34	53	28	17	2	1
	m/ M	19	19	17	22	7	10	21	6	2	1	-
	ž/ W	10	10	19	11	8	24	32	22	15	1	1
Kistanje	sv./ All	190	230	208	238	230	329	260	170	84	24	5
	m/ M	114	139	113	113	103	146	109	60	21	6	1
	ž/ W	76	91	95	125	127	183	151	110	63	18	4
Biovičino Selo	sv./ All	10	19	12	23	25	35	22	7	6	7	-
	m/ M	5	15	5	10	9	18	10	1	1	3	-
	ž/ W	5	4	7	13	16	17	12	6	5	4	-
Đevrske	sv./ All	25	23	23	18	23	38	36	21	5	3	-
	m/ M	13	15	14	12	9	16	12	5	3	-	-
	ž/ W	12	8	9	6	14	22	24	16	2	3	-
Gošić	sv./ All	2	1	5	9	7	5	6	1	3	2	-
	m/ M	-	1	2	6	4	2	2	1	-	1	-
	ž/ W	2	-	3	3	3	3	4	-	3	1	-
Ivoševci	sv./ All	15	20	16	34	45	54	47	32	18	3	1
	m/ M	10	12	10	13	21	25	30	13	4	-	1
	ž/ W	5	8	6	21	24	29	17	19	14	3	-
Kakanj	sv./ All	1	9	5	4	4	9	2	2	3	-	-
	m/ M	1	5	2	2	3	4	1	-	2	-	-
	ž/ W	-	4	3	2	1	5	1	2	1	-	-
Kistanje	sv./ All	102	115	101	97	78	95	76	54	26	4	3
	m/ M	63	66	53	42	38	42	30	19	8	2	-
	ž/ W	39	49	48	55	40	53	46	35	18	2	3
Kolašac	sv./ All	1	3	7	6	2	9	5	1	-	-	-
	m/ M	-	1	4	3	-	4	1	1	-	-	-
	ž/ W	1	2	3	3	2	5	4	-	-	-	-
Krnjeuve	sv./ All	6	5	5	3	9	13	5	7	4	-	-
	m/ M	4	2	3	1	3	4	1	5	-	-	-
	ž/ W	2	3	2	2	6	9	4	2	4	-	-

5. STANOVNIŠTVO PREMA STAROSTI I SPOLU PO NASELJIMA, POPIS 2011.
POPULATION BY AGE AND SEX, BY SETTLEMENTS, 2011 CENSUS

(naslavlak)
(continued)

	Spol Sex	Ukupno Total	Starost Age								
			0 – 4	5 – 9	10 – 14	15 – 19	20 – 24	25 – 29	30 – 34	35 – 39	40 – 44
			1	2	3	4	5	6	7	8	9
Modrino Selo	sv./ All	47	-	-	-	1	1	1	-	1	2
	m/ M	20	-	-	-	-	1	-	-	-	2
	ž/ W	27	-	-	-	1	-	1	-	1	-
Nunić	sv./ All	110	2	2	1	1	3	2	2	4	7
	m/ M	51	-	1	-	-	3	1	-	2	5
	ž/ W	59	2	1	1	1	-	1	2	2	2
Parčić	sv./ All	22	-	-	-	-	2	1	-	-	-
	m/ M	14	-	-	-	-	2	1	-	-	-
	ž/ W	8	-	-	-	-	-	-	-	-	-
Smrdelje	sv./ All	111	-	1	-	3	3	3	3	5	5
	m/ M	50	-	1	-	1	1	3	2	5	2
	ž/ W	61	-	-	-	2	2	-	1	-	3
Varivode	sv./ All	124	2	2	1	1	3	5	7	4	4
	m/ M	63	-	-	-	-	3	4	5	1	3
	ž/ W	61	2	2	1	1	-	1	2	3	1
Zečevo	sv./ All	63	-	-	-	2	4	1	1	-	4
	m/ M	27	-	-	-	-	1	-	-	-	4
	ž/ W	36	-	-	-	2	3	1	1	-	-
Murter – Kornati	sv./ All	2 044	109	89	103	107	108	106	119	123	120
	m/ M	1 018	52	41	60	56	58	59	58	65	55
	ž/ W	1 026	57	48	43	51	50	47	61	58	65
Kornati	sv./ All	19	1	-	-	-	1	-	-	2	1
	m/ M	16	1	-	-	-	1	-	-	1	1
	ž/ W	3	-	-	-	-	-	-	-	1	-
Murter	sv./ All	2 025	108	89	103	107	107	106	119	121	119
	m/ M	1 002	51	41	60	56	57	59	58	64	54
	ž/ W	1 023	57	48	43	51	50	47	61	57	65
Pirovac	sv./ All	1 930	86	69	88	102	94	107	111	96	103
	m/ M	977	50	46	48	46	53	56	61	49	51
	ž/ W	953	36	23	40	56	41	51	50	47	52
Kašić	sv./ All	126	7	2	8	3	12	6	4	7	6
	m/ M	65	4	1	2	-	8	3	2	2	4
	ž/ W	61	3	1	6	3	4	3	2	5	2
Pirovac	sv./ All	1 704	76	65	73	94	73	95	102	83	87
	m/ M	859	44	43	42	44	41	51	56	43	39
	ž/ W	845	32	22	31	50	32	44	46	40	48
Putičanje	sv./ All	100	3	2	7	5	9	6	5	6	10
	m/ M	53	2	2	4	2	4	2	3	4	8
	ž/ W	47	1	-	3	3	5	4	2	2	2
Primošten	sv./ All	2 828	102	109	131	150	153	180	144	166	158
	m/ M	1 411	56	53	70	86	83	90	77	86	83
	ž/ W	1 417	46	56	61	64	70	90	67	80	75
Kruševo	sv./ All	79	-	2	4	6	5	1	1	3	3
	m/ M	38	-	-	4	2	2	1	1	2	-
	ž/ W	41	-	2	-	4	3	-	-	1	3
Ložnice	sv./ All	44	2	3	2	1	1	1	2	4	5
	m/ M	23	2	1	2	-	1	-	-	2	4
	ž/ W	21	-	2	-	1	-	1	2	2	1
Primošten	sv./ All	1 631	57	57	70	97	100	106	89	98	96
	m/ M	797	24	29	34	55	53	50	43	49	54
	ž/ W	834	33	28	36	42	47	56	46	49	42
Primošten Burnji	sv./ All	739	31	31	39	31	34	53	32	38	39
	m/ M	394	23	17	20	22	21	30	20	21	18
	ž/ W	345	8	14	19	9	13	23	12	17	21
Široke	sv./ All	154	3	9	2	4	8	9	11	13	7
	m/ M	71	3	3	1	2	4	4	8	8	2
	ž/ W	83	-	6	1	2	4	5	3	5	5
Vadaj	sv./ All	93	5	4	7	5	3	6	7	4	3
	m/ M	46	2	1	6	3	1	3	4	2	1
	ž/ W	47	3	3	1	2	2	3	3	2	2
Vezac	sv./ All	88	4	3	7	6	2	4	2	6	5
	m/ M	42	2	2	3	2	1	2	1	2	4
	ž/ W	46	2	1	4	4	1	2	1	4	1
Promina	sv./ All	1 136	36	42	60	58	40	47	45	32	49
	m/ M	528	18	23	33	29	18	30	24	18	19
	ž/ W	608	18	19	27	29	22	17	21	14	30
Bobodol	sv./ All	23	1	2	1	2	-	-	-	-	1
	m/ M	12	1	2	1	1	-	-	-	-	-
	ž/ W	11	-	-	-	1	-	-	-	-	1
Bogatić	sv./ All	24	-	-	1	-	-	-	1	-	2
	m/ M	12	-	-	-	-	-	-	-	-	2
	ž/ W	12	-	-	1	-	-	-	1	-	-

5. STANOVNIŠTVO PREMA STAROSTI I SPOLU PO NASELJIMA, POPIS 2011.
POPULATION BY AGE AND SEX, BY SETTLEMENTS, 2011 CENSUS

(nastavak)
(continued)

	Spol Sex	Starost Age										
		45 – 49	50 – 54	55 – 59	60 – 64	65 – 69	70 – 74	75 – 79	80 – 84	85 – 89	90 – 94	95 i više 95 and over
		11	12	13	14	15	16	17	18	19	20	21
Modrino Selo	sv./ All	2	4	4	3	7	5	7	4	3	1	1
	m/ M	1	4	2	2	3	3	1	1	-	-	-
	ž/ W	1	-	2	1	4	2	6	3	3	1	1
Nunić	sv./ All	6	7	8	15	4	18	10	13	5	-	-
	m/ M	5	5	4	9	-	7	2	7	-	-	-
	ž/ W	1	2	4	6	4	11	8	6	5	-	-
Parčić	sv./ All	2	3	1	-	3	3	3	2	1	1	-
	m/ M	-	2	1	-	3	2	1	2	-	-	-
	ž/ W	2	1	-	-	-	1	2	-	1	1	-
Smrdelje	sv./ All	4	6	8	11	12	16	14	12	4	1	-
	m/ M	2	3	5	6	6	5	4	3	1	-	-
	ž/ W	2	3	3	5	6	11	10	9	3	1	-
Varivode	sv./ All	11	11	12	11	9	18	13	5	3	2	-
	m/ M	9	5	8	5	3	9	7	-	1	-	-
	ž/ W	2	6	4	6	6	9	6	5	2	2	-
Zečevo	sv./ All	3	4	1	4	2	11	14	9	3	-	-
	m/ M	1	3	-	2	1	5	7	2	1	-	-
	ž/ W	2	1	1	2	1	6	7	7	2	-	-
Murter – Kornati	sv./ All	135	127	144	171	109	130	115	80	37	12	-
	m/ M	67	80	68	89	60	55	54	30	9	2	-
	ž/ W	68	47	76	82	49	75	61	50	28	10	-
Kornati	sv./ All	4	2	6	1	-	1	-	-	-	-	-
	m/ M	4	1	5	1	-	1	-	-	-	-	-
	ž/ W	-	1	1	-	-	-	-	-	-	-	-
Murter	sv./ All	131	125	138	170	109	129	115	80	37	12	-
	m/ M	63	79	63	88	60	54	54	30	9	2	-
	ž/ W	68	46	75	82	49	75	61	50	28	10	-
Pirovac	sv./ All	127	189	175	158	103	126	105	58	27	6	-
	m/ M	64	96	91	88	40	65	48	16	9	-	-
	ž/ W	63	93	84	70	63	61	57	42	18	6	-
Kašić	sv./ All	8	13	10	8	5	3	10	9	4	1	-
	m/ M	2	9	9	4	2	3	4	4	2	-	-
	ž/ W	6	4	1	4	3	-	6	5	2	1	-
Pirovac	sv./ All	112	169	158	145	93	117	89	46	22	5	-
	m/ M	58	83	80	80	37	59	40	12	7	-	-
	ž/ W	54	86	78	65	56	58	49	34	15	5	-
Putičanje	sv./ All	7	7	7	5	5	6	6	3	1	-	-
	m/ M	4	4	2	4	1	3	4	-	-	-	-
	ž/ W	3	3	5	1	4	3	2	3	1	-	-
Primošten	sv./ All	180	220	224	232	147	156	165	131	69	9	2
	m/ M	81	127	111	119	74	69	71	52	20	3	-
	ž/ W	99	93	113	113	73	87	94	79	49	6	2
Kruševo	sv./ All	5	4	5	9	7	10	5	5	4	-	-
	m/ M	3	2	2	5	3	6	2	2	1	-	-
	ž/ W	2	2	3	4	4	4	3	3	3	-	-
Ložnice	sv./ All	4	2	2	3	2	4	1	4	1	-	-
	m/ M	4	1	-	1	1	3	-	1	-	-	-
	ž/ W	-	1	2	2	1	1	1	3	1	-	-
Primošten	sv./ All	106	139	134	140	85	69	84	69	28	6	1
	m/ M	44	79	70	68	45	30	35	25	7	3	-
	ž/ W	62	60	64	72	40	39	49	44	21	3	1
Primošten Burnji	sv./ All	44	49	56	55	37	53	51	35	29	1	1
	m/ M	22	29	27	30	21	24	24	15	10	-	-
	ž/ W	22	20	29	25	16	29	27	20	19	1	1
Široke	sv./ All	9	10	19	17	7	9	10	4	3	-	-
	m/ M	1	5	8	9	3	4	4	2	-	-	-
	ž/ W	8	5	11	8	4	5	6	2	3	-	-
Vadaj	sv./ All	6	8	6	5	7	5	5	4	2	1	-
	m/ M	5	5	3	4	1	1	2	1	1	-	-
	ž/ W	1	3	3	1	6	4	3	3	1	1	-
Vezac	sv./ All	6	8	2	3	2	6	9	10	2	1	-
	m/ M	2	6	1	2	-	1	4	6	1	-	-
	ž/ W	4	2	1	1	2	5	5	4	1	1	-
Promina	sv./ All	57	74	79	70	74	93	97	99	63	17	4
	m/ M	40	40	46	33	44	37	31	30	12	2	1
	ž/ W	17	34	33	37	30	56	66	69	51	15	3
Bobodol	sv./ All	1	1	1	1	1	3	3	5	-	-	-
	m/ M	1	1	-	-	1	1	-	3	-	-	-
	ž/ W	-	-	1	1	-	2	3	2	-	-	-
Bogatić	sv./ All	1	1	2	-	1	2	6	4	2	1	-
	m/ M	-	1	2	-	1	-	2	2	1	1	-
	ž/ W	1	-	-	-	-	2	4	2	1	-	-

5. STANOVNIŠTVO PREMA STAROSTI I SPOLU PO NASELJIMA, POPIS 2011.
POPULATION BY AGE AND SEX, BY SETTLEMENTS, 2011 CENSUS

(naslavlak)
(continued)

	Spol Sex	Ukupno Total	Starost Age									
			0 – 4	5 – 9	10 – 14	15 – 19	20 – 24	25 – 29	30 – 34	35 – 39	40 – 44	
			1	2	3	4	5	6	7	8	9	10
Čitluk	sv./ All	112	4	7	8	4	3	4	2	6	5	
	m/ M	62	1	4	3	4	1	2	2	2	2	
	ž/ W	50	3	3	5	-	2	2	-	4	3	
Lukar	sv./ All	78	2	2	2	3	3	2	3	-	4	
	m/ M	34	-	-	1	1	2	1	2	-	2	
	ž/ W	44	2	2	1	2	1	1	1	-	2	
Ljubotić	sv./ All	35	1	-	-	-	1	2	2	2	1	
	m/ M	15	1	-	-	-	-	-	2	2	1	
	ž/ W	20	-	-	-	-	1	2	-	-	-	
Matase	sv./ All	50	2	-	-	2	1	-	1	2	1	
	m/ M	25	2	-	-	1	1	-	-	2	1	
	ž/ W	25	-	-	-	1	-	-	1	-	-	
Mratovo	sv./ All	56	3	2	3	2	1	2	2	2	2	
	m/ M	28	2	2	3	1	-	1	2	1	1	
	ž/ W	28	1	-	-	1	1	1	-	1	1	
Okalj	sv./ All	469	17	21	28	29	23	30	19	18	20	
	m/ M	204	7	8	17	13	11	20	9	11	6	
	ž/ W	265	10	13	11	16	12	10	10	7	14	
Puljane	sv./ All	52	-	-	-	-	-	1	-	-	-	
	m/ M	21	-	-	-	-	-	1	-	-	-	
	ž/ W	31	-	-	-	-	-	-	-	-	-	
Razvođe	sv./ All	170	4	7	12	9	7	5	11	2	8	
	m/ M	80	2	7	7	4	2	4	5	-	2	
	ž/ W	90	2	-	5	5	5	1	6	2	6	
Suknovci	sv./ All	67	2	1	5	7	1	1	4	-	5	
	m/ M	35	2	-	1	4	1	1	2	-	2	
	ž/ W	32	-	1	4	3	-	-	2	-	3	
Rogoznica	sv./ All	2 345	69	87	83	127	129	113	108	100	132	
	m/ M	1 178	37	42	43	67	61	56	62	46	61	
	ž/ W	1 167	32	45	40	60	68	57	46	54	71	
Dvornica	sv./ All	157	5	11	7	6	7	5	10	7	4	
	m/ M	74	2	7	4	2	4	2	4	2	1	
	ž/ W	83	3	4	3	4	3	3	6	5	3	
Jarebinjak	sv./ All	8	-	-	1	-	-	-	-	1	-	
	m/ M	4	-	-	-	-	-	-	-	-	-	
	ž/ W	4	-	-	1	-	-	-	-	1	-	
Kanica	sv./ All	129	3	6	1	7	8	8	6	4	6	
	m/ M	62	1	3	-	3	2	5	5	3	2	
	ž/ W	67	2	3	1	4	6	3	1	1	4	
Ložnice	sv./ All	22	1	2	-	-	-	-	-	3	2	
	m/ M	12	1	1	-	-	-	-	-	-	2	
	ž/ W	10	-	1	-	-	-	-	-	3	-	
Oglavci	sv./ All	13	-	-	-	-	-	-	-	-	-	
	m/ M	8	-	-	-	-	-	-	-	-	-	
	ž/ W	5	-	-	-	-	-	-	-	-	-	
Podglavica	sv./ All	242	10	10	10	15	14	11	16	10	13	
	m/ M	127	6	5	5	9	6	5	11	4	6	
	ž/ W	115	4	5	5	6	8	6	5	6	7	
Podorljak	sv./ All	125	5	4	5	5	6	9	8	7	5	
	m/ M	57	-	1	3	3	-	5	5	5	4	
	ž/ W	68	5	3	2	2	6	4	3	2	1	
Ražanj	sv./ All	161	6	5	7	2	5	7	4	6	8	
	m/ M	76	2	1	1	-	4	1	2	2	5	
	ž/ W	85	4	4	6	2	1	6	2	4	3	
Rogoznica	sv./ All	1 121	32	44	37	78	75	61	53	53	79	
	m/ M	569	19	21	22	43	40	33	29	28	33	
	ž/ W	552	13	23	15	35	35	28	24	25	46	
Sapina Doca	sv./ All	64	1	2	3	1	-	2	4	1	1	
	m/ M	30	1	1	1	1	-	1	2	-	1	
	ž/ W	34	-	1	2	-	-	1	2	1	-	
Stivašnica	sv./ All	47	-	-	-	-	1	-	1	1	4	
	m/ M	25	-	-	-	-	-	-	1	-	3	
	ž/ W	22	-	-	-	-	1	-	-	1	1	
Zatoglav	sv./ All	61	-	-	-	1	-	2	-	2	1	
	m/ M	35	-	-	-	1	-	1	-	-	-	
	ž/ W	26	-	-	-	-	-	1	-	2	1	
Zečevo Rogozničko	sv./ All	195	6	3	12	12	13	8	6	5	9	
	m/ M	99	5	2	7	5	5	3	3	2	4	
	ž/ W	96	1	1	5	7	8	5	3	3	5	
Ružić	sv./ All	1 591	65	67	91	75	72	91	86	94	85	
	m/ M	789	33	34	45	41	36	43	55	54	53	
	ž/ W	802	32	33	46	34	36	48	31	40	32	

5. STANOVNIŠTVO PREMA STAROSTI I SPOLU PO NASELJIMA, POPIS 2011.
POPULATION BY AGE AND SEX, BY SETTLEMENTS, 2011 CENSUS

(naslavlak)
(continued)

	Spol Sex	Starost Age										
		45 – 49	50 – 54	55 – 59	60 – 64	65 – 69	70 – 74	75 – 79	80 – 84	85 – 89	90 – 94	95 i više 95 and over
		11	12	13	14	15	16	17	18	19	20	21
Čitluk	sv./ All	3	5	15	10	9	7	9	5	5	-	1
	m/ M	3	2	11	5	6	5	3	4	1	-	1
	ž/ W	-	3	4	5	3	2	6	1	4	-	-
Lukar	sv./ All	6	4	9	5	8	7	5	7	4	2	-
	m/ M	4	2	5	2	4	4	1	3	-	-	-
	ž/ W	2	2	4	3	4	3	4	4	4	2	-
Ljubotić	sv./ All	-	1	5	1	2	7	4	2	2	2	-
	m/ M	-	1	2	1	1	3	-	-	-	1	-
	ž/ W	-	-	3	-	1	4	4	2	2	1	-
Matase	sv./ All	4	5	3	4	4	11	2	4	1	3	-
	m/ M	3	5	1	2	2	4	-	1	-	-	-
	ž/ W	1	-	2	2	2	7	2	3	1	3	-
Mratovo	sv./ All	1	5	3	3	8	4	5	5	2	1	-
	m/ M	1	1	2	1	5	2	3	-	-	-	-
	ž/ W	-	4	1	2	3	2	2	5	2	1	-
Okraj	sv./ All	27	27	20	23	18	23	40	41	36	7	2
	m/ M	18	13	10	10	12	8	16	9	6	-	-
	ž/ W	9	14	10	13	6	15	24	32	30	7	2
Puljane	sv./ All	1	5	7	8	10	5	4	3	7	1	-
	m/ M	1	1	4	2	4	4	1	1	2	-	-
	ž/ W	-	4	3	6	6	1	3	2	5	1	-
Razvođe	sv./ All	9	15	11	6	11	19	14	16	3	-	1
	m/ M	6	9	7	3	7	4	4	6	1	-	-
	ž/ W	3	6	4	3	4	15	10	10	2	-	1
Suknovci	sv./ All	4	5	3	9	2	5	7	1	1	-	-
	m/ M	3	4	2	7	1	2	1	1	1	-	-
	ž/ W	1	1	1	2	1	3	4	6	-	-	-
Rogoznica	sv./ All	161	183	175	231	160	205	161	80	34	6	1
	m/ M	86	100	80	109	99	100	77	34	15	3	-
	ž/ W	75	83	95	122	61	105	84	46	19	3	1
Dvornica	sv./ All	8	12	12	13	8	11	14	11	6	-	-
	m/ M	6	5	7	8	5	6	6	1	2	-	-
	ž/ W	2	7	5	5	3	5	8	10	4	-	-
Jarebinjak	sv./ All	1	-	-	1	-	1	3	-	-	-	-
	m/ M	1	-	-	1	-	1	1	-	-	-	-
	ž/ W	-	-	-	-	-	-	2	-	-	-	-
Kanica	sv./ All	4	13	9	14	12	15	9	1	3	-	-
	m/ M	3	6	1	10	8	6	4	-	-	-	-
	ž/ W	1	7	8	4	4	9	5	1	3	-	-
Ložnice	sv./ All	1	3	-	1	2	2	4	1	-	-	-
	m/ M	1	2	-	-	1	-	3	1	-	-	-
	ž/ W	-	1	-	1	1	2	1	-	-	-	-
Oglavci	sv./ All	-	-	1	3	2	-	4	2	-	1	-
	m/ M	-	-	1	2	2	-	2	1	-	-	-
	ž/ W	-	-	-	1	-	-	2	1	-	1	-
Podglavica	sv./ All	12	22	18	20	20	14	14	11	2	-	-
	m/ M	5	12	10	9	14	6	7	6	1	-	-
	ž/ W	7	10	8	11	6	8	7	5	1	-	-
Podorljak	sv./ All	11	4	8	7	4	18	10	5	4	-	-
	m/ M	7	1	3	1	3	9	4	2	1	-	-
	ž/ W	4	3	5	6	1	9	6	3	3	-	-
Ražanj	sv./ All	11	9	17	20	17	19	10	2	5	1	-
	m/ M	7	4	5	10	9	12	8	-	2	1	-
	ž/ W	4	5	12	10	8	7	2	2	3	-	-
Rogoznica	sv./ All	98	90	74	96	57	89	57	34	10	3	1
	m/ M	49	51	33	49	30	40	25	16	6	2	-
	ž/ W	49	39	41	47	27	49	32	18	4	1	1
Sapina Doca	sv./ All	3	5	3	6	7	4	15	4	2	-	-
	m/ M	-	4	2	1	5	1	5	3	1	-	-
	ž/ W	3	1	1	5	2	3	10	1	1	-	-
Stivašnica	sv./ All	1	5	6	15	4	7	-	2	-	-	-
	m/ M	1	2	6	6	2	4	-	-	-	-	-
	ž/ W	-	3	-	9	2	3	-	2	-	-	-
Zatoglav	sv./ All	1	4	12	11	12	7	4	3	-	1	-
	m/ M	1	3	6	1	11	5	3	3	-	-	-
	ž/ W	-	1	6	10	1	2	1	-	-	1	-
Zečevo Rogozničko	sv./ All	10	16	15	24	15	18	17	4	2	-	-
	m/ M	5	10	6	11	9	10	9	1	2	-	-
	ž/ W	5	6	9	13	6	8	8	3	-	-	-
Ružić	sv./ All	86	95	117	100	123	117	121	77	23	4	2
	m/ M	51	51	71	40	57	51	38	32	4	-	-
	ž/ W	35	44	46	60	66	66	83	45	19	4	2

5. STANOVNIŠTVO PREMA STAROSTI I SPOLU PO NASELJIMA, POPIS 2011.
POPULATION BY AGE AND SEX, BY SETTLEMENTS, 2011 CENSUS

(naslavlak)
(continued)

	Spol Sex	Ukupno Total	Starost Age									
			0 – 4	5 – 9	10 – 14	15 – 19	20 – 24	25 – 29	30 – 34	35 – 39	40 – 44	
			1	2	3	4	5	6	7	8	9	10
Baljci	sv./ All	3	-	-	-	-	-	-	-	-	-	-
	m/ M	2	-	-	-	-	-	-	-	-	-	-
	ž/ W	1	-	-	-	-	-	-	-	-	-	-
Čavoglave	sv./ All	168	2	7	12	5	5	7	9	10	9	
	m/ M	78	1	4	2	2	3	6	4	6	7	
	ž/ W	90	1	3	10	3	2	1	5	4	2	
Gradac	sv./ All	317	21	17	28	14	14	25	16	19	16	
	m/ M	148	9	3	14	9	6	11	10	9	11	
	ž/ W	169	12	14	14	5	8	14	6	10	5	
Kljake	sv./ All	261	8	5	11	8	10	16	10	12	11	
	m/ M	127	3	2	6	4	6	6	7	8	8	
	ž/ W	134	5	3	5	4	4	10	3	4	3	
Mirlović Polje	sv./ All	170	9	8	8	5	5	8	12	17	10	
	m/ M	96	6	6	7	3	2	3	10	12	7	
	ž/ W	74	3	2	1	2	3	5	2	5	3	
Moseć	sv./ All	75	1	6	5	2	3	3	8	8	4	
	m/ M	37	-	2	2	2	-	1	6	4	4	
	ž/ W	38	1	4	3	-	3	2	2	4	-	
Otavice	sv./ All	183	11	3	8	7	9	16	14	8	7	
	m/ M	90	5	3	5	4	2	8	10	4	1	
	ž/ W	93	6	-	3	3	7	8	4	4	6	
Ružić	sv./ All	266	9	18	13	24	20	7	9	13	19	
	m/ M	131	6	11	6	12	11	2	3	8	9	
	ž/ W	135	3	7	7	12	9	5	6	5	10	
Umljanović	sv./ All	148	4	3	6	10	6	9	8	7	9	
	m/ M	80	3	3	3	5	6	6	5	3	6	
	ž/ W	68	1	-	3	5	-	3	3	4	3	
Tisno	sv./ All	3 094	146	113	118	190	160	191	191	152	183	
	m/ M	1 536	84	55	61	104	67	111	95	85	82	
	ž/ W	1 558	62	58	57	86	93	80	96	67	101	
Betina	sv./ All	697	41	23	25	36	43	46	45	25	37	
	m/ M	344	23	8	15	20	17	29	22	15	16	
	ž/ W	353	18	15	10	16	26	17	23	10	21	
Dazlina	sv./ All	45	-	1	1	2	3	4	2	2	4	
	m/ M	25	-	1	1	1	2	4	-	1	2	
	ž/ W	20	-	-	-	1	1	-	2	1	2	
Dubrava kod Tisna	sv./ All	179	6	8	9	15	8	10	10	13	14	
	m/ M	89	4	5	3	6	2	8	4	8	6	
	ž/ W	90	2	3	6	9	6	2	6	5	8	
Jezera	sv./ All	886	42	36	35	49	47	47	50	46	55	
	m/ M	439	25	17	17	28	21	27	26	23	21	
	ž/ W	447	17	19	18	21	26	20	24	23	34	
Tisno	sv./ All	1 287	57	45	48	88	59	84	84	66	73	
	m/ M	639	32	24	25	49	25	43	43	38	37	
	ž/ W	648	25	21	23	39	34	41	41	28	36	
Tribunj	sv./ All	1 536	89	59	64	74	93	82	101	80	88	
	m/ M	758	41	27	30	32	47	48	48	51	44	
	ž/ W	778	48	32	34	42	46	34	53	29	44	
Tribunj	sv./ All	1 536	89	59	64	74	93	82	101	80	88	
	m/ M	758	41	27	30	32	47	48	48	51	44	
	ž/ W	778	48	32	34	42	46	34	53	29	44	
Unešić	sv./ All	1 686	61	44	71	68	72	62	73	72	83	
	m/ M	790	26	24	32	29	37	27	46	44	49	
	ž/ W	896	35	20	39	39	35	35	27	28	34	
Cera	sv./ All	53	2	1	-	-	-	2	1	1	3	
	m/ M	23	1	1	-	-	-	-	-	1	3	
	ž/ W	30	1	-	-	-	-	2	1	-	-	
Čvrnjevo	sv./ All	81	3	1	-	1	2	5	2	2	1	
	m/ M	31	-	-	-	-	1	4	1	2	1	
	ž/ W	50	3	1	-	1	1	1	1	-	-	
Donje Planjane	sv./ All	37	-	1	-	2	3	1	1	1	1	
	m/ M	19	-	1	-	1	2	-	1	1	-	
	ž/ W	18	-	-	-	1	1	1	-	-	1	
Donje Utoje	sv./ All	16	-	-	-	-	-	-	-	-	1	
	m/ M	6	-	-	-	-	-	-	-	-	1	
	ž/ W	10	-	-	-	-	-	-	-	-	-	
Donje Vinovo	sv./ All	79	4	2	2	-	1	-	3	6	3	
	m/ M	37	3	2	1	-	-	-	3	3	2	
	ž/ W	42	1	-	1	-	1	-	-	3	1	
Gornje Planjane	sv./ All	166	4	3	13	11	13	8	2	9	9	
	m/ M	84	3	1	6	6	6	5	1	5	5	
	ž/ W	82	1	2	7	5	7	3	1	4	4	

5. STANOVNIŠTVO PREMA STAROSTI I SPOLU PO NASELJIMA, POPIS 2011.
POPULATION BY AGE AND SEX, BY SETTLEMENTS, 2011 CENSUS

(naslavak)
(continued)

	Spol Sex	Starost Age										
		45 – 49	50 – 54	55 – 59	60 – 64	65 – 69	70 – 74	75 – 79	80 – 84	85 – 89	90 – 94	95 i više 95 and over
		11	12	13	14	15	16	17	18	19	20	21
Baljci	sv./ All	1	-	-	-	-	1	1	-	-	-	-
	m/ M	1	-	-	-	-	-	1	-	-	-	-
	ž/ W	-	-	-	-	-	1	-	-	-	-	-
Čavoglave	sv./ All	9	10	16	12	22	9	16	8	-	-	-
	m/ M	4	6	10	3	10	3	4	3	-	-	-
	ž/ W	5	4	6	9	12	6	12	5	-	-	-
Gradac	sv./ All	27	15	18	17	18	21	14	12	4	1	-
	m/ M	15	6	12	8	7	11	3	4	-	-	-
	ž/ W	12	9	6	9	11	10	11	8	4	1	-
Kljake	sv./ All	14	25	16	15	23	29	19	6	-	-	-
	m/ M	12	12	10	7	12	11	6	7	-	-	-
	ž/ W	2	13	6	8	11	18	17	12	6	-	-
Mirlović Polje	sv./ All	3	8	20	13	7	10	11	11	5	-	-
	m/ M	1	3	10	5	4	6	3	5	3	-	-
	ž/ W	2	5	10	8	3	4	8	6	2	-	-
Moseć	sv./ All	4	3	4	4	5	6	4	2	1	1	1
	m/ M	2	3	2	1	4	2	1	1	-	-	-
	ž/ W	2	-	2	3	1	4	3	1	1	1	1
Otavice	sv./ All	4	11	20	19	11	12	11	9	2	1	-
	m/ M	2	4	13	8	6	6	5	4	-	-	-
	ž/ W	2	7	7	11	5	6	6	5	2	1	-
Ružić	sv./ All	17	17	16	12	13	15	28	10	5	1	-
	m/ M	10	13	8	6	5	6	9	5	1	-	-
	ž/ W	7	4	8	6	8	9	19	5	4	1	-
Umljanović	sv./ All	7	6	7	8	24	14	13	6	-	-	1
	m/ M	4	4	6	2	9	6	6	3	-	-	-
	ž/ W	3	2	1	6	15	8	7	3	-	-	1
Tisno	sv./ All	203	227	255	238	145	204	187	121	53	15	2
	m/ M	107	111	126	141	74	89	62	57	21	3	1
	ž/ W	96	116	129	97	71	115	125	64	32	12	1
Betina	sv./ All	43	54	67	45	30	46	43	33	11	4	-
	m/ M	23	27	37	29	12	18	13	13	6	1	-
	ž/ W	20	27	30	16	18	28	30	20	5	3	-
Dazlina	sv./ All	5	5	3	4	-	1	4	3	1	-	-
	m/ M	3	2	1	4	-	-	-	2	1	-	-
	ž/ W	2	3	2	-	-	1	4	1	-	-	-
Dubrava kod Tisna	sv./ All	7	19	10	8	4	18	10	7	2	1	-
	m/ M	4	11	4	5	2	8	3	4	1	1	-
	ž/ W	3	8	6	3	2	10	7	3	1	-	-
Jezera	sv./ All	58	65	71	67	49	59	63	28	14	4	1
	m/ M	34	34	32	39	24	31	18	18	4	-	-
	ž/ W	24	31	39	28	25	28	45	10	10	4	1
Tisno	sv./ All	90	84	104	114	62	80	67	50	25	6	1
	m/ M	43	37	52	64	36	32	28	20	9	1	1
	ž/ W	47	47	52	50	26	48	39	30	16	5	-
Tribunj	sv./ All	88	104	113	124	92	106	105	46	24	2	2
	m/ M	42	50	59	62	43	55	48	24	6	1	-
	ž/ W	46	54	54	62	49	51	57	22	18	1	2
Tribunj	sv./ All	88	104	113	124	92	106	105	46	24	2	2
	m/ M	42	50	59	62	43	55	48	24	6	1	-
	ž/ W	46	54	54	62	49	51	57	22	18	1	2
Unešić	sv./ All	85	89	126	156	103	196	176	87	46	12	4
	m/ M	52	55	73	70	42	72	63	39	7	2	1
	ž/ W	33	34	53	86	61	124	113	48	39	10	3
Cera	sv./ All	-	3	2	4	7	9	8	8	-	2	-
	m/ M	-	2	1	2	2	4	3	3	-	-	-
	ž/ W	-	1	1	2	5	5	5	5	-	2	-
Čvrtevo	sv./ All	1	4	9	6	8	12	15	7	2	-	-
	m/ M	1	1	4	2	4	1	5	3	1	-	-
	ž/ W	-	3	5	4	4	11	10	4	1	-	-
Donje Planjane	sv./ All	3	2	2	6	3	4	4	2	1	-	-
	m/ M	3	2	1	2	3	-	2	-	-	-	-
	ž/ W	-	-	1	4	-	4	2	2	1	-	-
Donje Utoje	sv./ All	1	1	3	1	3	2	3	1	-	-	-
	m/ M	-	1	1	-	2	1	-	-	-	-	-
	ž/ W	1	-	2	1	1	1	3	1	-	-	-
Donje Vinovo	sv./ All	3	6	6	6	4	8	15	5	4	-	1
	m/ M	3	5	5	3	-	3	2	1	1	-	-
	ž/ W	-	1	1	3	4	5	13	4	3	-	1
Gornje Planjane	sv./ All	11	16	13	8	4	20	15	4	-	1	2
	m/ M	5	9	7	4	1	8	9	2	-	-	1
	ž/ W	6	7	6	4	3	12	6	2	-	1	1

5. STANOVNIŠTVO PREMA STAROSTI I SPOLU PO NASELJIMA, POPIS 2011.
POPULATION BY AGE AND SEX, BY SETTLEMENTS, 2011 CENSUS

(nastavak)
(continued)

	Spol Sex	Ukupno Total	Starost Age									
			0 – 4	5 – 9	10 – 14	15 – 19	20 – 24	25 – 29	30 – 34	35 – 39	40 – 44	
			1	2	3	4	5	6	7	8	9	10
Gornje Utoře	sv./ All	64	2	-	2	1	1	1	2	4	1	
	m/ M	30	2	-	1	1	1	-	1	2	1	
	ž/ W	34	-	-	1	-	-	1	1	2	-	
Gornje Vinovo	sv./ All	33	-	-	-	-	-	-	1	-	2	
	m/ M	15	-	-	-	-	-	-	1	-	2	
	ž/ W	18	-	-	-	-	-	-	-	-	-	
Koprno	sv./ All	97	4	5	3	1	5	3	8	2	1	
	m/ M	40	1	3	1	1	3	-	5	2	-	
	ž/ W	57	3	2	2	-	2	3	3	-	1	
Ljubostinje	sv./ All	60	-	1	1	-	2	4	1	1	3	
	m/ M	24	-	-	-	-	1	1	1	1	2	
	ž/ W	36	-	1	1	-	1	3	-	-	1	
Mirlović Zagora	sv./ All	387	21	14	21	28	26	18	16	18	31	
	m/ M	186	8	8	8	10	14	11	9	9	15	
	ž/ W	201	13	6	13	18	12	7	7	9	16	
Nevest	sv./ All	103	6	1	5	4	2	-	11	4	5	
	m/ M	50	1	1	2	2	2	-	6	2	4	
	ž/ W	53	5	-	3	2	-	-	5	2	1	
Ostrogašica	sv./ All	47	-	1	4	2	1	2	2	3	1	
	m/ M	21	-	-	-	1	1	1	1	2	-	
	ž/ W	26	-	1	4	1	-	1	1	1	1	
Podumci	sv./ All	91	4	4	7	7	8	6	3	3	7	
	m/ M	44	3	1	6	1	4	2	2	2	3	
	ž/ W	47	1	3	1	6	4	4	1	1	4	
Unešić	sv./ All	320	11	10	13	10	7	12	19	18	12	
	m/ M	160	4	6	7	6	2	3	13	12	8	
	ž/ W	160	7	4	6	4	5	9	6	6	4	
Visoka	sv./ All	52	-	-	-	1	1	-	1	-	2	
	m/ M	20	-	-	-	-	-	-	1	-	2	
	ž/ W	32	-	-	-	1	1	-	-	-	-	
Vukovarsko-srijemska županija County of Vukovar-Sirmium	sv./ All	179 521	9 300	9 715	11 436	11 642	11 612	11 601	10 946	11 471	11 812	
	m/ M	86 682	4 763	4 977	5 814	5 906	5 964	6 079	5 592	5 894	5 985	
	ž/ W	92 839	4 537	4 738	5 622	5 736	5 648	5 522	5 354	5 577	5 827	
Gradovi/ Towns Ilok	sv./ All	6 767	303	359	374	427	441	376	343	395	436	
	m/ M	3 284	157	194	200	217	231	200	192	196	218	
	ž/ W	3 483	146	165	174	210	210	176	151	199	218	
Bapska	sv./ All	928	25	53	63	58	67	38	38	65	54	
	m/ M	468	15	31	33	31	36	20	18	37	25	
	ž/ W	460	10	22	30	27	31	18	20	28	29	
Ilok	sv./ All	5 072	261	267	271	320	316	293	269	297	328	
	m/ M	2 417	134	142	144	161	161	147	151	144	163	
	ž/ W	2 655	127	125	127	159	155	146	118	153	165	
Mohovo	sv./ All	239	8	19	16	18	20	8	9	15	17	
	m/ M	121	4	11	11	7	11	7	4	5	9	
	ž/ W	118	4	8	5	11	9	1	5	10	8	
Šarengrad	sv./ All	528	9	20	24	31	38	37	27	18	37	
	m/ M	278	4	10	12	18	23	26	19	10	21	
	ž/ W	250	5	10	12	13	15	11	8	8	16	
Otok	sv./ All	6 343	324	351	513	492	519	423	346	360	395	
	m/ M	3 119	159	190	250	235	273	238	178	183	204	
	ž/ W	3 224	165	161	263	257	246	185	168	177	191	
Komletinci	sv./ All	1 649	80	83	145	156	134	108	75	89	110	
	m/ M	830	47	46	77	73	77	61	39	37	57	
	ž/ W	819	33	37	68	83	57	47	36	52	53	
Otok	sv./ All	4 694	244	268	368	336	385	315	271	271	285	
	m/ M	2 289	112	144	173	162	196	177	139	146	147	
	ž/ W	2 405	132	124	195	174	189	138	132	125	138	
Vinkovci	sv./ All	35 312	1 994	2 090	2 240	2 372	2 217	2 434	2 416	2 517	2 289	
	m/ M	16 871	1 028	1 094	1 163	1 217	1 128	1 204	1 195	1 255	1 118	
	ž/ W	18 441	966	996	1 077	1 155	1 089	1 230	1 221	1 262	1 171	
Mirkovci	sv./ All	3 283	221	277	239	184	149	220	277	284	207	
	m/ M	1 655	120	150	130	92	81	100	146	159	111	
	ž/ W	1 628	101	127	109	92	68	120	131	125	96	
Vinkovci	sv./ All	32 029	1 773	1 813	2 001	2 188	2 068	2 214	2 139	2 233	2 082	
	m/ M	15 216	908	944	1 033	1 125	1 047	1 104	1 049	1 096	1 007	
	ž/ W	16 813	865	869	968	1 063	1 021	1 110	1 090	1 137	1 075	

5. STANOVNIŠTVO PREMA STAROSTI I SPOLU PO NASELJIMA, POPIS 2011.
POPULATION BY AGE AND SEX, BY SETTLEMENTS, 2011 CENSUS

(nastavak)
(continued)

	Spol Sex	Starost Age										
		45 – 49	50 – 54	55 – 59	60 – 64	65 – 69	70 – 74	75 – 79	80 – 84	85 – 89	90 – 94	95 i više 95 and over
		11	12	13	14	15	16	17	18	19	20	21
Gornje Utoře	sv./ All	5	4	4	6	5	10	9	5	2	-	-
	m/ M	4	2	1	3	3	4	3	1	-	-	-
	ž/ W	1	2	3	3	2	6	6	4	2	-	-
Gornje Vinovo	sv./ All	2	-	1	2	5	8	5	5	1	1	-
	m/ M	2	-	1	2	1	3	1	1	-	1	-
	ž/ W	-	-	-	-	4	5	4	4	1	-	-
Koprno	sv./ All	5	3	11	11	6	11	9	4	4	1	-
	m/ M	3	2	3	3	5	3	3	2	-	-	-
	ž/ W	2	1	8	8	1	8	6	2	4	1	-
Ljubostinje	sv./ All	2	4	2	6	5	9	11	2	5	1	-
	m/ M	-	3	2	3	1	1	5	1	2	-	-
	ž/ W	2	1	-	3	4	8	6	1	3	1	-
Mirlović Zagora	sv./ All	26	21	21	31	15	34	23	14	7	2	-
	m/ M	13	14	17	15	5	14	7	9	-	-	-
	ž/ W	13	7	4	16	10	20	16	5	7	2	-
Nevest	sv./ All	2	2	12	16	7	13	8	2	2	1	-
	m/ M	2	-	5	8	4	6	5	-	-	-	-
	ž/ W	-	2	7	8	3	7	3	2	2	1	-
Ostrogašica	sv./ All	6	1	1	4	-	6	7	4	2	-	-
	m/ M	6	-	1	2	-	4	-	2	-	-	-
	ž/ W	-	1	-	2	-	2	7	2	2	-	-
Podumci	sv./ All	6	4	6	5	4	6	5	3	3	-	-
	m/ M	3	3	4	3	2	1	1	2	1	-	-
	ž/ W	3	1	2	2	2	5	4	1	2	-	-
Unešić	sv./ All	8	16	30	41	23	34	29	16	7	3	1
	m/ M	4	10	17	17	9	16	16	8	1	1	-
	ž/ W	4	6	13	24	14	18	13	8	6	2	1
Visoka	sv./ All	4	2	3	3	4	10	10	5	6	-	-
	m/ M	3	1	3	1	-	3	1	4	1	-	-
	ž/ W	1	1	-	2	4	7	9	1	5	-	-
Vukovarsko-srijemska županija County of Vukovar-Sirmium	sv./ All	13 077	13 193	12 345	10 683	8 195	8 891	7 490	4 172	1 589	300	51
	m/ M	6 608	6 635	6 064	4 888	3 589	3 539	2 656	1 301	341	71	16
	ž/ W	6 469	6 558	6 281	5 795	4 606	5 352	4 834	2 871	1 248	229	35
Gradovi/ Towns	sv./ All	506	504	476	447	321	393	323	235	90	15	3
	m/ M	270	260	246	211	139	145	119	68	18	3	-
	ž/ W	236	244	230	236	182	248	204	167	72	12	3
Bapska	sv./ All	85	68	55	52	53	68	47	28	9	2	-
	m/ M	45	45	28	26	24	22	22	9	1	-	-
	ž/ W	40	23	27	26	29	46	25	19	8	2	-
Ilok	sv./ All	353	368	368	346	238	285	244	166	67	12	3
	m/ M	186	180	184	159	106	108	84	47	13	3	-
	ž/ W	167	188	184	187	132	177	160	119	54	9	3
Mohovo	sv./ All	21	17	16	8	12	14	7	11	3	-	-
	m/ M	12	10	11	3	2	7	2	4	1	-	-
	ž/ W	9	7	5	5	10	7	5	7	2	-	-
Šaregrad	sv./ All	47	51	37	41	18	26	25	30	11	1	-
	m/ M	27	25	23	23	7	8	11	8	3	-	-
	ž/ W	20	26	14	18	11	18	14	22	8	1	-
Otok	sv./ All	481	485	372	273	216	315	275	145	50	7	1
	m/ M	247	261	213	127	81	131	96	39	11	2	1
	ž/ W	234	224	159	146	135	184	179	106	39	5	-
Komletinci	sv./ All	130	118	86	77	48	72	75	46	15	1	1
	m/ M	67	66	50	35	18	33	27	14	5	-	1
	ž/ W	63	52	36	42	30	39	48	32	10	1	-
Otok	sv./ All	351	367	286	196	168	243	200	99	35	6	-
	m/ M	180	195	163	92	63	98	69	25	6	2	-
	ž/ W	171	172	123	104	105	145	131	74	29	4	-
Vinkovci	sv./ All	2 466	2 596	2 411	1 951	1 619	1 429	1 182	720	302	58	9
	m/ M	1 205	1 217	1 138	902	696	547	439	243	67	13	2
	ž/ W	1 261	1 379	1 273	1 049	923	882	743	477	235	45	7
Mirkovci	sv./ All	197	192	217	197	123	111	101	46	24	3	1
	m/ M	111	89	100	93	70	41	44	15	2	-	1
	ž/ W	86	103	117	104	66	70	57	31	22	3	-
Vinkovci	sv./ All	2 269	2 404	2 194	1 754	1 483	1 318	1 081	674	278	55	8
	m/ M	1 094	1 128	1 038	809	626	506	395	228	65	13	1
	ž/ W	1 175	1 276	1 156	945	857	812	686	446	213	42	7

5. STANOVNIŠTVO PREMA STAROSTI I SPOLU PO NASELJIMA, POPIS 2011.
POPULATION BY AGE AND SEX, BY SETTLEMENTS, 2011 CENSUS

(nastavak)
(continued)

	Spol Sex	Ukupno Total	Starost Age								
			0 – 4	5 – 9	10 – 14	15 – 19	20 – 24	25 – 29	30 – 34	35 – 39	40 – 44
			1	2	3	4	5	6	7	8	9
Vukovar	sv./ All	27 683	1 301	1 225	1 346	1 238	1 458	1 787	1 980	1 789	1 606
	m/ M	12 741	649	623	720	627	763	899	996	914	810
	ž/ W	14 942	652	602	626	611	695	888	984	875	796
Grabovo	sv./ All	47	3	1	3	-	4	3	6	-	2
	m/ M	20	2	-	1	-	2	1	3	-	2
	ž/ W	27	1	1	2	-	2	2	3	-	-
Lipovača	sv./ All	386	9	24	22	21	21	20	28	31	26
	m/ M	199	4	8	12	14	14	8	21	18	10
	ž/ W	187	5	16	10	7	7	12	7	13	16
Sotin	sv./ All	782	24	24	41	34	57	48	50	37	49
	m/ M	382	12	14	22	18	30	27	32	21	21
	ž/ W	400	12	10	19	16	27	21	18	16	28
Vukovar	sv./ All	26 468	1 265	1 176	1 280	1 183	1 376	1 716	1 896	1 721	1 529
	m/ M	12 140	631	601	685	595	717	863	940	875	777
	ž/ W	14 328	634	575	595	588	659	853	956	846	752
Županja	sv./ All	12 090	565	671	813	877	832	758	676	847	867
	m/ M	5 899	304	342	411	426	419	400	333	410	432
	ž/ W	6 191	261	329	402	451	413	358	343	437	435
Županja	sv./ All	12 090	565	671	813	877	832	758	676	847	867
	m/ M	5 899	304	342	411	426	419	400	333	410	432
	ž/ W	6 191	261	329	402	451	413	358	343	437	435
Općine/ Municipalities											
Andrijaševci	sv./ All	4 075	269	257	312	324	300	291	235	244	286
	m/ M	1 967	128	132	148	138	150	164	118	120	144
	ž/ W	2 108	141	125	164	186	150	127	117	124	142
Andrijaševci	sv./ All	2 046	126	135	166	179	148	123	117	142	155
	m/ M	988	58	70	84	72	77	70	57	65	80
	ž/ W	1 058	68	65	82	107	71	53	60	77	75
Rokovci	sv./ All	2 029	143	122	146	145	152	168	118	102	131
	m/ M	979	70	62	64	66	73	94	61	55	64
	ž/ W	1 050	73	60	82	79	79	74	57	47	67
Babina Greda	sv./ All	3 572	216	248	252	271	265	221	201	199	254
	m/ M	1 780	109	128	140	131	132	115	95	105	140
	ž/ W	1 792	107	120	112	140	133	106	106	94	114
Babina Greda	sv./ All	3 572	216	248	252	271	265	221	201	199	254
	m/ M	1 780	109	128	140	131	132	115	95	105	140
	ž/ W	1 792	107	120	112	140	133	106	106	94	114
Bogdanovci	sv./ All	1 960	79	82	130	119	134	136	99	97	141
	m/ M	943	43	44	56	58	63	83	52	49	74
	ž/ W	1 017	36	38	74	61	71	53	47	48	67
Bogdanovci	sv./ All	710	27	40	58	53	48	43	34	46	60
	m/ M	330	9	23	24	26	25	25	11	28	32
	ž/ W	380	18	17	34	27	23	18	23	18	28
Petrovci	sv./ All	864	35	29	50	38	55	66	45	32	66
	m/ M	427	24	14	20	21	25	40	28	14	35
	ž/ W	437	11	15	30	17	30	26	17	18	31
Svinjarevci	sv./ All	386	17	13	22	28	31	27	20	19	15
	m/ M	186	10	7	12	11	13	18	13	7	7
	ž/ W	200	7	6	10	17	18	9	7	12	8
Borovo	sv./ All	5 056	256	248	243	214	260	324	382	360	298
	m/ M	2 391	121	137	121	98	132	172	206	185	154
	ž/ W	2 665	135	111	122	116	128	152	176	175	144
Borovo	sv./ All	5 056	256	248	243	214	260	324	382	360	298
	m/ M	2 391	121	137	121	98	132	172	206	185	154
	ž/ W	2 665	135	111	122	116	128	152	176	175	144
Bošnjaci	sv./ All	3 901	189	222	260	295	281	235	217	283	285
	m/ M	1 935	89	112	119	160	147	128	105	157	150
	ž/ W	1 966	100	110	141	135	134	107	112	126	135
Bošnjaci	sv./ All	3 901	189	222	260	295	281	235	217	283	285
	m/ M	1 935	89	112	119	160	147	128	105	157	150
	ž/ W	1 966	100	110	141	135	134	107	112	126	135
Cerna	sv./ All	4 595	253	292	370	392	351	264	265	288	358
	m/ M	2 311	127	149	195	203	188	130	152	143	183
	ž/ W	2 284	126	143	175	189	163	134	113	145	175
Cerna	sv./ All	3 791	208	226	290	307	291	224	220	245	283
	m/ M	1 904	105	121	156	157	156	109	124	122	146
	ž/ W	1 887	103	105	134	150	135	115	96	123	137

5. STANOVNIŠTVO PREMA STAROSTI I SPOLU PO NASELJIMA, POPIS 2011.
POPULATION BY AGE AND SEX, BY SETTLEMENTS, 2011 CENSUS

(nastavak)
(continued)

	Spol Sex	Starost Age										
		45 – 49	50 – 54	55 – 59	60 – 64	65 – 69	70 – 74	75 – 79	80 – 84	85 – 89	90 – 94	95 i više 95 and over
		11	12	13	14	15	16	17	18	19	20	21
Vukovar	sv./ All	1 736	2 065	2 412	2 296	1 454	1 550	1 380	735	272	43	10
	m/ M	807	914	1 055	968	626	602	475	228	55	8	2
	ž/ W	929	1 151	1 357	1 328	828	948	905	507	217	35	8
Grabovo	sv./ All	2	7	8	1	2	-	2	3	-	-	-
	m/ M	-	2	4	1	1	-	-	1	-	-	-
	ž/ W	2	5	4	-	1	-	2	2	-	-	-
Lipovača	sv./ All	24	31	41	29	15	15	13	11	4	1	-
	m/ M	17	14	21	14	9	7	4	3	1	-	-
	ž/ W	7	17	20	15	6	8	9	8	3	1	-
Sotin	sv./ All	61	78	67	54	33	57	34	28	5	1	-
	m/ M	26	40	39	20	18	20	15	6	-	1	-
	ž/ W	35	38	28	34	15	37	19	22	5	-	-
Vukovar	sv./ All	1 649	1 949	2 296	2 212	1 404	1 478	1 331	693	263	41	10
	m/ M	764	858	991	933	598	575	456	218	54	7	2
	ž/ W	885	1 091	1 305	1 279	806	903	875	475	209	34	8
Županja	sv./ All	958	900	805	676	600	551	392	199	88	13	2
	m/ M	490	465	395	310	275	237	153	66	25	5	1
	ž/ W	468	435	410	366	325	314	239	133	63	8	1
Županja	sv./ All	958	900	805	676	600	551	392	199	88	13	2
	m/ M	490	465	395	310	275	237	153	66	25	5	1
	ž/ W	468	435	410	366	325	314	239	133	63	8	1
Općine/ Municipalities	sv./ All	322	301	243	184	147	142	132	61	22	3	-
	m/ M	164	164	128	85	71	46	47	17	2	1	-
	ž/ W	158	137	115	99	76	96	85	44	20	2	-
Andrijaševci	sv./ All	158	145	107	85	75	61	74	36	13	1	-
	m/ M	86	81	58	39	36	16	24	14	1	-	-
	ž/ W	72	64	49	46	39	45	50	22	12	1	-
Rokovci	sv./ All	164	156	136	99	72	81	58	25	9	2	-
	m/ M	78	83	70	46	35	30	23	3	1	1	-
	ž/ W	86	73	66	53	37	51	35	22	8	1	-
Babina Greda	sv./ All	270	220	224	185	128	175	136	72	26	9	-
	m/ M	147	122	116	89	49	78	55	23	5	1	-
	ž/ W	123	98	108	96	79	97	81	49	21	8	-
Babina Greda	sv./ All	270	220	224	185	128	175	136	72	26	9	-
	m/ M	147	122	116	89	49	78	55	23	5	1	-
	ž/ W	123	98	108	96	79	97	81	49	21	8	-
Bogdanovci	sv./ All	149	153	142	123	87	114	90	67	12	6	-
	m/ M	68	87	74	58	38	41	30	20	4	1	-
	ž/ W	81	66	68	65	49	73	60	47	8	5	-
Bogdanovci	sv./ All	45	62	38	38	24	34	36	20	4	-	-
	m/ M	16	33	20	20	12	9	9	6	2	-	-
	ž/ W	29	29	18	18	12	25	27	14	2	-	-
Petrovci	sv./ All	71	57	77	63	46	55	37	36	4	2	-
	m/ M	35	34	36	30	21	21	16	11	1	1	-
	ž/ W	36	23	41	33	25	34	21	25	3	1	-
Svinjarevci	sv./ All	33	34	27	22	17	25	17	11	4	4	-
	m/ M	17	20	18	8	5	11	5	3	1	-	-
	ž/ W	16	14	9	14	12	14	12	8	3	4	-
Borovo	sv./ All	331	389	482	479	209	241	211	94	28	7	-
	m/ M	169	160	209	231	96	93	77	25	3	2	-
	ž/ W	162	229	273	248	113	148	134	69	25	5	-
Borovo	sv./ All	331	389	482	479	209	241	211	94	28	7	-
	m/ M	169	160	209	231	96	93	77	25	3	2	-
	ž/ W	162	229	273	248	113	148	134	69	25	5	-
Bošnjaci	sv./ All	305	262	220	208	170	196	144	78	44	6	1
	m/ M	161	146	114	106	73	81	50	24	11	1	1
	ž/ W	144	116	106	102	97	115	94	54	33	5	-
Bošnjaci	sv./ All	305	262	220	208	170	196	144	78	44	6	1
	m/ M	161	146	114	106	73	81	50	24	11	1	1
	ž/ W	144	116	106	102	97	115	94	54	33	5	-
Cerna	sv./ All	359	286	253	207	190	179	185	71	24	5	3
	m/ M	188	156	136	93	97	76	61	25	6	1	2
	ž/ W	171	130	117	114	93	103	124	46	18	4	1
Cerna	sv./ All	288	251	228	181	154	146	154	67	22	5	1
	m/ M	150	137	120	83	77	62	49	22	6	1	1
	ž/ W	138	114	108	98	77	84	105	45	16	4	-

5. STANOVNIŠTVO PREMA STAROSTI I SPOLU PO NASELJIMA, POPIS 2011.
POPULATION BY AGE AND SEX, BY SETTLEMENTS, 2011 CENSUS

(naslavlak)
(continued)

	Spol Sex	Ukupno Total	Starost Age									
			0 – 4	5 – 9	10 – 14	15 – 19	20 – 24	25 – 29	30 – 34	35 – 39	40 – 44	
			1	2	3	4	5	6	7	8	9	10
Šiškovci	sv./ All	804	45	66	80	85	60	40	45	43	75	
	m/ M	407	22	28	39	46	32	21	28	21	37	
	ž/ W	397	23	38	41	39	28	19	17	22	38	
Drenovci	sv./ All	5 174	247	244	366	373	329	240	251	315	384	
	m/ M	2 592	139	121	194	199	174	122	140	169	206	
	ž/ W	2 582	108	123	172	174	155	118	111	146	178	
Drenovci	sv./ All	1 946	98	98	139	139	122	83	102	113	145	
	m/ M	990	56	46	79	72	61	42	60	65	77	
	ž/ W	956	42	52	60	67	61	41	42	48	68	
Đurici	sv./ All	286	24	20	26	14	6	11	13	24	18	
	m/ M	129	11	10	15	6	2	2	7	12	11	
	ž/ W	157	13	10	11	8	4	9	6	12	7	
Posavski Podgajci	sv./ All	1 255	54	54	95	100	97	76	53	78	83	
	m/ M	642	37	27	51	55	51	45	26	37	43	
	ž/ W	613	17	27	44	45	46	31	27	41	40	
Račinovci	sv./ All	700	23	29	48	49	42	25	31	38	53	
	m/ M	345	11	17	21	30	23	11	19	21	30	
	ž/ W	355	12	12	27	19	19	14	12	17	23	
Rajevo Selo	sv./ All	987	48	43	58	71	62	45	52	62	85	
	m/ M	486	24	21	28	36	37	22	28	34	45	
	ž/ W	501	24	22	30	35	25	23	24	28	40	
Gradište	sv./ All	2 773	175	174	190	196	189	161	146	149	198	
	m/ M	1 373	86	93	91	106	107	82	79	76	106	
	ž/ W	1 400	89	81	99	90	82	79	67	73	92	
Gradište	sv./ All	2 773	175	174	190	196	189	161	146	149	198	
	m/ M	1 373	86	93	91	106	107	82	79	76	106	
	ž/ W	1 400	89	81	99	90	82	79	67	73	92	
Gunja	sv./ All	3 732	168	182	220	276	259	205	176	226	269	
	m/ M	1 764	82	78	105	139	136	103	85	128	133	
	ž/ W	1 968	86	104	115	137	123	102	91	98	136	
Gunja	sv./ All	3 732	168	182	220	276	259	205	176	226	269	
	m/ M	1 764	82	78	105	139	136	103	85	128	133	
	ž/ W	1 968	86	104	115	137	123	102	91	98	136	
Ivankovo	sv./ All	8 006	479	497	680	675	636	517	486	491	565	
	m/ M	3 943	239	247	337	333	324	294	246	247	296	
	ž/ W	4 063	240	250	343	342	312	223	240	244	269	
Ivankovo	sv./ All	6 194	373	377	530	517	508	409	374	379	445	
	m/ M	3 036	190	179	257	246	262	235	191	186	225	
	ž/ W	3 158	183	198	273	271	246	174	183	193	220	
Prkocvi	sv./ All	549	37	33	44	46	40	42	41	27	25	
	m/ M	281	16	21	27	27	18	24	21	16	19	
	ž/ W	268	21	12	17	19	22	18	20	11	6	
Retkovci	sv./ All	1 263	69	87	106	112	88	66	71	85	95	
	m/ M	626	33	47	53	60	44	35	34	45	52	
	ž/ W	637	36	40	53	52	44	31	37	40	43	
Jarmina	sv./ All	2 458	127	153	202	195	167	178	133	160	183	
	m/ M	1 207	52	77	90	104	91	98	67	91	78	
	ž/ W	1 251	75	76	112	91	76	80	66	69	105	
Jarmina	sv./ All	2 458	127	153	202	195	167	178	133	160	183	
	m/ M	1 207	52	77	90	104	91	98	67	91	78	
	ž/ W	1 251	75	76	112	91	76	80	66	69	105	
Lovas	sv./ All	1 214	60	40	65	64	85	85	57	36	67	
	m/ M	576	27	20	43	31	41	48	35	16	29	
	ž/ W	638	33	20	22	33	44	37	22	20	38	
Lovas	sv./ All	869	44	27	45	45	55	65	40	23	51	
	m/ M	410	20	16	30	21	24	35	23	11	24	
	ž/ W	459	24	11	15	24	31	30	17	12	27	
Opatovac	sv./ All	345	16	13	20	19	30	20	17	13	16	
	m/ M	166	7	4	13	10	17	13	12	5	5	
	ž/ W	179	9	9	7	9	13	7	5	8	11	
Markušica	sv./ All	2 555	120	101	108	134	147	169	125	151	147	
	m/ M	1 205	62	53	56	72	76	90	63	74	67	
	ž/ W	1 350	58	48	52	62	71	79	62	77	80	
Gaboš	sv./ All	516	25	18	25	24	29	36	17	32	25	
	m/ M	250	12	5	15	15	18	21	6	16	13	
	ž/ W	266	13	13	10	9	11	15	11	16	12	
Karadžičevo	sv./ All	194	12	13	7	5	7	12	11	12	7	
	m/ M	94	5	7	2	3	4	9	6	7	3	
	ž/ W	100	7	6	5	2	3	3	5	5	4	

5. STANOVNIŠTVO PREMA STAROSTI I SPOLU PO NASELJIMA, POPIS 2011.
POPULATION BY AGE AND SEX, BY SETTLEMENTS, 2011 CENSUS

(naslavlak)
(continued)

	Spol Sex	Starost Age										
		45 – 49	50 – 54	55 – 59	60 – 64	65 – 69	70 – 74	75 – 79	80 – 84	85 – 89	90 – 94	95 i više 95 and over
		11	12	13	14	15	16	17	18	19	20	21
Šiškovci	sv./ All	71	35	25	26	36	33	31	4	2	-	2
	m/ M	38	19	16	10	20	14	12	3	-	-	1
	ž/ W	33	16	9	16	16	19	19	1	2	-	1
Drenovci	sv./ All	403	356	293	277	263	347	264	160	48	13	1
	m/ M	223	199	151	132	120	140	98	50	9	6	-
	ž/ W	180	157	142	145	143	207	166	110	39	7	1
Drenovci	sv./ All	162	129	108	112	95	121	104	55	19	2	-
	m/ M	89	76	57	56	39	50	40	18	6	1	-
	ž/ W	73	53	51	56	56	71	64	37	13	1	-
Đurići	sv./ All	13	10	15	16	21	24	13	12	3	3	-
	m/ M	7	6	6	9	9	5	5	5	-	1	-
	ž/ W	6	4	9	7	12	19	8	7	3	2	-
Posavski Podgajci	sv./ All	103	85	73	62	61	70	65	34	10	2	-
	m/ M	56	48	37	30	30	27	29	11	1	1	-
	ž/ W	47	37	36	32	31	43	36	23	9	1	-
Račinovci	sv./ All	54	61	41	31	34	55	38	35	10	3	-
	m/ M	33	26	24	12	17	26	11	11	1	1	-
	ž/ W	21	35	17	19	17	29	27	24	9	2	-
Rajevo Selo	sv./ All	71	71	56	56	52	77	44	24	6	3	1
	m/ M	38	43	27	25	25	32	13	5	1	2	-
	ž/ W	33	28	29	31	27	45	31	19	5	1	1
Gradište	sv./ All	223	181	146	152	120	136	125	71	34	4	3
	m/ M	112	98	80	69	54	59	49	20	4	-	2
	ž/ W	111	83	66	83	66	77	76	51	30	4	1
Gradište	sv./ All	223	181	146	152	120	136	125	71	34	4	3
	m/ M	112	98	80	69	54	59	49	20	4	-	2
	ž/ W	111	83	66	83	66	77	76	51	30	4	1
Gunja	sv./ All	325	288	222	216	178	221	163	100	29	7	2
	m/ M	155	159	110	96	71	89	55	30	9	1	-
	ž/ W	170	129	112	120	107	132	108	70	20	6	2
Gunja	sv./ All	325	288	222	216	178	221	163	100	29	7	2
	m/ M	155	159	110	96	71	89	55	30	9	1	-
	ž/ W	170	129	112	120	107	132	108	70	20	6	2
Ivankovo	sv./ All	582	572	443	313	286	297	257	150	66	13	1
	m/ M	306	296	227	151	134	113	91	46	15	1	-
	ž/ W	276	276	216	162	152	184	166	104	51	12	1
Ivankovo	sv./ All	437	464	342	248	211	223	192	111	46	8	-
	m/ M	233	236	176	123	102	86	69	30	10	-	-
	ž/ W	204	228	166	125	109	137	123	81	36	8	-
Prkovići	sv./ All	44	41	33	18	20	21	17	14	5	1	-
	m/ M	16	21	18	9	11	7	3	6	1	-	-
	ž/ W	28	20	15	9	9	14	14	8	4	1	-
Retkovci	sv./ All	101	67	68	47	55	53	48	25	15	4	1
	m/ M	57	39	33	19	21	20	19	10	4	1	-
	ž/ W	44	28	35	28	34	33	29	15	11	3	1
Jarmina	sv./ All	185	176	121	111	113	121	88	32	10	3	-
	m/ M	108	96	56	59	48	57	24	7	3	1	-
	ž/ W	77	80	65	52	65	64	64	25	7	2	-
Jarmina	sv./ All	185	176	121	111	113	121	88	32	10	3	-
	m/ M	108	96	56	59	48	57	24	7	3	1	-
	ž/ W	77	80	65	52	65	64	64	25	7	2	-
Lovas	sv./ All	107	122	91	63	51	85	76	48	11	1	-
	m/ M	50	60	55	31	23	30	17	17	3	-	-
	ž/ W	57	62	36	32	28	55	59	31	8	1	-
Lovas	sv./ All	76	86	62	43	41	58	57	39	11	1	-
	m/ M	34	43	39	20	19	20	12	16	3	-	-
	ž/ W	42	43	23	23	22	38	45	23	8	1	-
Opatovac	sv./ All	31	36	29	20	10	27	19	9	-	-	-
	m/ M	16	17	16	11	4	10	5	1	-	-	-
	ž/ W	15	19	13	9	6	17	14	8	-	-	-
Markušica	sv./ All	198	210	227	186	100	173	139	83	28	8	1
	m/ M	104	98	124	74	43	74	45	22	4	3	1
	ž/ W	94	112	103	112	57	99	94	61	24	5	-
Gaboš	sv./ All	39	44	51	43	19	38	29	12	5	5	-
	m/ M	20	25	25	14	9	18	9	4	2	3	-
	ž/ W	19	19	26	29	10	20	20	8	3	2	-
Karadžičevo	sv./ All	13	18	17	11	9	18	11	7	4	-	-
	m/ M	8	8	12	4	2	9	3	2	-	-	-
	ž/ W	5	10	5	7	7	9	8	5	4	-	-

5. STANOVNIŠTVO PREMA STAROSTI I SPOLU PO NASELJIMA, POPIS 2011.
POPULATION BY AGE AND SEX, BY SETTLEMENTS, 2011 CENSUS

(nastavak)
(continued)

	Spol Sex	Ukupno Total	Starost Age									
			0 – 4	5 – 9	10 – 14	15 – 19	20 – 24	25 – 29	30 – 34	35 – 39	40 – 44	
			1	2	3	4	5	6	7	8	9	10
Markušica	sv./ All	1 009	41	46	49	61	55	59	49	67	71	
	m/ M	469	24	28	23	30	31	29	23	34	29	
	ž/ W	540	17	18	26	31	24	30	26	33	42	
Ostrovo	sv./ All	612	34	19	21	36	33	46	38	31	33	
	m/ M	292	17	9	12	20	13	24	23	14	16	
	ž/ W	320	17	10	9	16	20	22	15	17	17	
Podrinje	sv./ All	224	8	5	6	8	23	16	10	9	11	
	m/ M	100	4	4	4	4	10	7	5	3	6	
	ž/ W	124	4	1	2	4	13	9	5	6	5	
Negoslavci	sv./ All	1 463	57	59	56	73	107	119	81	73	86	
	m/ M	673	33	21	30	38	53	69	36	30	41	
	ž/ W	790	24	38	26	35	54	50	45	43	45	
Negoslavci	sv./ All	1 463	57	59	56	73	107	119	81	73	86	
	m/ M	673	33	21	30	38	53	69	36	30	41	
	ž/ W	790	24	38	26	35	54	50	45	43	45	
Nijemci	sv./ All	4 705	252	252	310	308	286	309	258	271	285	
	m/ M	2 358	138	124	152	168	140	177	140	142	157	
	ž/ W	2 347	114	128	158	140	146	132	118	129	128	
Apševci	sv./ All	305	16	15	18	21	27	21	19	13	14	
	m/ M	151	5	6	8	10	18	11	13	8	8	
	ž/ W	154	11	9	10	11	9	10	6	5	6	
Banovci	sv./ All	432	24	12	21	22	21	18	23	28	26	
	m/ M	219	15	6	9	9	10	14	13	14	15	
	ž/ W	213	9	6	12	13	11	4	10	14	11	
Donje Novo Selo	sv./ All	498	16	30	47	47	37	22	24	26	34	
	m/ M	251	8	14	22	28	15	15	16	7	17	
	ž/ W	247	8	16	25	19	22	7	8	19	17	
Đeletovci	sv./ All	511	26	27	35	30	27	42	19	29	31	
	m/ M	247	14	12	20	17	14	22	8	12	18	
	ž/ W	264	12	15	15	13	13	20	11	17	13	
Lipovac	sv./ All	814	45	42	53	49	55	57	45	39	49	
	m/ M	410	23	23	27	30	30	32	20	21	28	
	ž/ W	404	22	19	26	19	25	25	25	18	21	
Nijemci	sv./ All	1 605	98	97	105	111	88	121	94	101	92	
	m/ M	812	55	50	58	61	44	67	51	57	48	
	ž/ W	793	43	47	47	50	44	54	43	44	44	
Podgrađe	sv./ All	371	21	21	24	24	22	18	23	19	30	
	m/ M	185	15	9	7	11	6	9	13	13	16	
	ž/ W	186	6	12	17	13	16	9	10	6	14	
Vinkovački Banovci	sv./ All	169	6	8	7	4	9	10	11	16	9	
	m/ M	83	3	4	1	2	3	7	6	10	7	
	ž/ W	86	3	4	6	2	6	3	5	6	2	
Nuštar	sv./ All	5 793	301	362	422	380	383	410	365	381	392	
	m/ M	2 850	148	203	207	188	198	197	190	204	207	
	ž/ W	2 943	153	159	215	192	185	213	175	177	185	
Cerić	sv./ All	1 458	87	113	115	96	103	103	99	93	94	
	m/ M	700	37	59	56	48	49	48	51	49	50	
	ž/ W	758	50	54	59	48	54	55	48	44	44	
Marinci	sv./ All	670	44	49	70	44	60	41	30	43	48	
	m/ M	339	20	33	34	24	31	20	16	21	25	
	ž/ W	331	24	16	36	20	29	21	14	22	23	
Nuštar	sv./ All	3 665	170	200	237	240	220	266	236	245	250	
	m/ M	1 811	91	111	117	116	118	129	123	134	132	
	ž/ W	1 854	79	89	120	124	102	137	113	111	118	
Privlaka	sv./ All	2 954	154	175	222	198	210	187	178	176	191	
	m/ M	1 473	74	99	115	110	100	100	91	109	94	
	ž/ W	1 481	80	76	107	88	110	87	87	67	97	
Privlaka	sv./ All	2 954	154	175	222	198	210	187	178	176	191	
	m/ M	1 473	74	99	115	110	100	100	91	109	94	
	ž/ W	1 481	80	76	107	88	110	87	87	67	97	
Stari Jankovci	sv./ All	4 405	238	222	274	262	283	255	283	254	281	
	m/ M	2 156	132	100	125	135	143	131	153	138	150	
	ž/ W	2 249	106	122	149	127	140	124	130	116	131	
Novi Jankovci	sv./ All	934	69	68	60	53	47	51	76	71	65	
	m/ M	459	36	29	27	29	18	31	38	42	39	
	ž/ W	475	33	39	33	24	29	20	38	29	26	
Orolik	sv./ All	512	18	31	45	26	19	23	23	35	25	
	m/ M	244	14	14	22	14	9	11	12	17	16	
	ž/ W	268	4	17	23	12	10	12	11	18	9	

5. STANOVNIŠTVO PREMA STAROSTI I SPOLU PO NASELJIMA, POPIS 2011.
POPULATION BY AGE AND SEX, BY SETTLEMENTS, 2011 CENSUS

(nastavak)
(continued)

	Spol Sex	Starost Age										
		45 – 49	50 – 54	55 – 59	60 – 64	65 – 69	70 – 74	75 – 79	80 – 84	85 – 89	90 – 94	95 i više 95 and over
		11	12	13	14	15	16	17	18	19	20	21
Markušica	sv./ All	81	77	85	71	39	67	51	32	7	1	-
	m/ M	45	32	43	30	19	27	14	7	1	-	-
	ž/ W	36	45	42	41	20	40	37	25	6	1	-
Ostrovo	sv./ All	44	53	50	44	26	39	38	19	5	2	1
	m/ M	24	24	30	18	10	16	16	5	-	-	1
	ž/ W	20	29	20	26	16	23	22	14	5	2	-
Podrinje	sv./ All	21	18	24	17	7	11	10	13	7	-	-
	m/ M	7	9	14	8	3	4	3	4	1	-	-
	ž/ W	14	9	10	9	4	7	7	9	6	-	-
Negoslavci	sv./ All	117	136	119	118	65	84	61	36	12	4	-
	m/ M	51	60	55	53	27	38	18	16	3	1	-
	ž/ W	66	76	64	65	38	46	43	20	9	3	-
Negoslavci	sv./ All	117	136	119	118	65	84	61	36	12	4	-
	m/ M	51	60	55	53	27	38	18	16	3	1	-
	ž/ W	66	76	64	65	38	46	43	20	9	3	-
Nijemci	sv./ All	353	323	299	247	252	246	246	138	53	14	3
	m/ M	187	176	180	116	114	97	89	46	10	3	2
	ž/ W	166	147	119	131	138	149	157	92	43	11	1
Apševci	sv./ All	24	29	23	11	18	12	16	6	1	1	-
	m/ M	10	12	16	3	6	6	7	3	-	1	-
	ž/ W	14	17	7	8	12	6	9	3	1	-	-
Banovci	sv./ All	33	29	31	29	20	33	31	18	9	3	1
	m/ M	24	14	18	13	8	12	15	6	3	1	-
	ž/ W	9	15	13	16	12	21	16	12	6	2	1
Donje Novo Selo	sv./ All	48	25	30	25	31	18	20	13	4	1	-
	m/ M	26	13	20	11	14	10	7	6	2	-	-
	ž/ W	22	12	10	14	17	8	13	7	2	1	-
Đeletovci	sv./ All	41	40	36	19	36	22	28	16	5	2	-
	m/ M	19	26	18	10	18	8	8	3	-	-	-
	ž/ W	22	14	18	9	18	14	20	13	5	2	-
Lipovac	sv./ All	60	48	48	49	47	49	43	28	4	3	1
	m/ M	36	29	26	25	16	20	13	10	-	-	1
	ž/ W	24	19	22	24	31	29	30	18	4	3	-
Nijemci	sv./ All	107	111	101	77	68	87	76	42	24	4	1
	m/ M	53	56	65	35	33	35	27	11	4	1	1
	ž/ W	54	55	36	42	35	52	49	31	20	3	-
Podgrađe	sv./ All	30	30	13	22	24	15	24	7	4	-	-
	m/ M	16	19	7	11	15	3	10	4	1	-	-
	ž/ W	14	11	6	11	9	12	14	3	3	-	-
Vinkovački Banovci	sv./ All	10	11	17	15	8	10	8	8	2	-	-
	m/ M	3	7	10	8	4	3	2	3	-	-	-
	ž/ W	7	4	7	7	4	7	6	5	2	-	-
Nuštar	sv./ All	434	420	364	282	236	266	202	134	46	10	3
	m/ M	225	222	202	130	98	113	62	42	12	1	1
	ž/ W	209	198	162	152	138	153	140	92	34	9	2
Cerić	sv./ All	93	113	86	52	58	58	45	36	11	3	-
	m/ M	47	56	55	24	22	21	13	13	2	-	-
	ž/ W	46	57	31	28	36	37	32	23	9	3	-
Marinci	sv./ All	47	36	27	34	16	34	21	18	6	1	1
	m/ M	25	20	12	21	7	13	10	3	4	-	-
	ž/ W	22	16	15	13	9	21	11	15	2	1	1
Nuštar	sv./ All	294	271	251	196	162	174	136	80	29	6	2
	m/ M	153	146	135	85	69	79	39	26	6	1	1
	ž/ W	141	125	116	111	93	95	97	54	23	5	1
Privlaka	sv./ All	196	230	186	123	129	146	131	76	35	10	1
	m/ M	91	140	96	60	54	51	51	30	3	5	-
	ž/ W	105	90	90	63	75	95	80	46	32	5	1
Privlaka	sv./ All	196	230	186	123	129	146	131	76	35	10	1
	m/ M	91	140	96	60	54	51	51	30	3	5	-
	ž/ W	105	90	90	63	75	95	80	46	32	5	1
Stari Jankovci	sv./ All	321	285	316	281	219	254	218	117	40	-	2
	m/ M	172	156	152	124	109	102	90	35	9	-	-
	ž/ W	149	129	164	157	110	152	128	82	31	-	2
Novi Jankovci	sv./ All	54	53	45	46	47	62	47	15	5	-	-
	m/ M	31	32	16	15	24	25	21	4	2	-	-
	ž/ W	23	21	29	31	23	37	26	11	3	-	-
Orolik	sv./ All	33	27	41	47	29	30	31	23	5	-	1
	m/ M	17	12	22	19	16	9	14	6	-	-	-
	ž/ W	16	15	19	28	13	21	17	17	5	-	1

5. STANOVNIŠTVO PREMA STAROSTI I SPOLU PO NASELJIMA, POPIS 2011.
POPULATION BY AGE AND SEX, BY SETTLEMENTS, 2011 CENSUS

(nastavak)
(continued)

	Spol Sex	Ukupno Total	Starost Age									
			0 – 4	5 – 9	10 – 14	15 – 19	20 – 24	25 – 29	30 – 34	35 – 39	40 – 44	
			1	2	3	4	5	6	7	8	9	10
Slakovci	sv./ All	958	44	42	55	65	77	40	62	51	55	
	m/ M	477	23	19	25	35	45	16	35	29	26	
	ž/ W	481	21	23	30	30	32	24	27	22	29	
Srijemske Laze	sv./ All	572	30	16	25	26	32	30	34	24	28	
	m/ M	288	18	10	12	12	19	16	20	14	13	
	ž/ W	284	12	6	13	14	13	14	14	10	15	
Stari Jankovci	sv./ All	1 429	77	65	89	92	108	111	88	73	108	
	m/ M	688	41	28	39	45	52	57	48	36	56	
	ž/ W	741	36	37	50	47	56	54	40	37	52	
Stari Mikanovci	sv./ All	2 956	160	176	231	179	219	182	181	170	191	
	m/ M	1 467	91	79	130	88	118	103	89	89	90	
	ž/ W	1 489	69	97	101	91	101	79	92	81	101	
Novi Mikanovci	sv./ All	573	28	44	47	31	45	33	27	34	37	
	m/ M	279	18	17	25	16	21	17	12	17	18	
	ž/ W	294	10	27	22	15	24	16	15	17	19	
Stari Mikanovci	sv./ All	2 383	132	132	184	148	174	149	154	136	154	
	m/ M	1 188	73	62	105	72	97	86	77	72	72	
	ž/ W	1 195	59	70	79	76	77	63	77	64	82	
Štitar	sv./ All	2 129	135	109	156	181	148	148	85	151	186	
	m/ M	1 100	78	59	82	91	77	85	36	75	105	
	ž/ W	1 029	57	50	74	90	71	63	49	76	81	
Štitar	sv./ All	2 129	135	109	156	181	148	148	85	151	186	
	m/ M	1 100	78	59	82	91	77	85	36	75	105	
	ž/ W	1 029	57	50	74	90	71	63	49	76	81	
Tompojevci	sv./ All	1 565	49	69	73	89	104	85	80	68	99	
	m/ M	736	26	32	42	48	48	47	44	27	53	
	ž/ W	829	23	37	31	41	56	38	36	41	46	
Berak	sv./ All	386	13	26	22	18	30	27	21	18	22	
	m/ M	175	7	12	9	11	12	16	11	7	9	
	ž/ W	211	6	14	13	7	18	11	10	11	13	
Bokšić	sv./ All	126	3	2	5	5	15	5	9	2	6	
	m/ M	55	3	-	2	-	7	2	5	2	1	
	ž/ W	71	-	2	3	5	8	3	4	-	5	
Čakovci	sv./ All	367	11	13	11	22	20	20	19	14	23	
	m/ M	164	6	6	4	12	9	12	11	1	14	
	ž/ W	203	5	7	7	10	11	8	8	13	9	
Grabovo Mikluševci	sv./ All	-	-	-	-	-	-	-	-	-	-	
	sv./ All	378	15	18	21	20	23	15	15	22	26	
	m/ M	185	9	11	16	10	13	8	8	10	15	
Tompojevci	ž/ W	193	6	7	5	10	10	7	7	12	11	
	sv./ All	308	7	10	14	24	16	18	16	12	22	
	m/ M	157	1	3	11	15	7	9	9	7	14	
Tordinci	ž/ W	151	6	7	3	9	9	9	7	5	8	
	sv./ All	2 032	117	121	154	122	124	141	123	162	140	
	m/ M	991	53	61	76	54	64	78	54	88	71	
Antin	ž/ W	1 041	64	60	78	68	60	63	69	74	69	
	sv./ All	731	48	49	58	41	51	59	42	69	49	
	m/ M	354	24	24	30	19	21	38	19	32	26	
Korog	ž/ W	377	24	25	28	22	30	21	23	37	23	
	sv./ All	485	32	20	31	23	28	24	36	38	25	
	m/ M	232	14	11	15	11	17	12	17	25	13	
Mlaka Antinska	ž/ W	253	18	9	16	12	11	12	19	13	12	
	sv./ All	77	5	3	3	6	7	7	3	8	3	
	m/ M	41	3	3	2	-	5	4	2	4	-	
Tordinci	ž/ W	36	2	-	1	6	2	3	1	4	3	
	sv./ All	739	32	49	62	52	38	51	42	47	63	
	m/ M	364	12	23	29	24	21	24	16	27	32	
Tovarnik	ž/ W	375	20	26	33	28	17	27	26	20	31	
	sv./ All	2 775	140	146	186	184	202	217	147	144	170	
	m/ M	1 376	70	79	91	99	104	113	83	71	87	
Ilača	ž/ W	1 399	70	67	95	85	98	104	64	73	83	
	sv./ All	859	51	48	51	65	72	76	53	37	43	
	m/ M	415	24	24	24	33	30	37	32	16	23	
Tovarnik	ž/ W	444	27	24	27	32	42	39	21	21	20	
	sv./ All	1 916	89	98	135	119	130	141	94	107	127	
	m/ M	961	46	55	67	66	74	76	51	55	64	
Trpinja	ž/ W	955	43	43	68	53	56	65	43	52	63	
	sv./ All	5 572	243	231	240	283	270	379	332	319	341	
	m/ M	2 712	130	115	129	153	151	202	181	174	167	
ž/ W	2 860	113	116	111	130	119	177	151	145	174		

5. STANOVNIŠTVO PREMA STAROSTI I SPOLU PO NASELJIMA, POPIS 2011.
POPULATION BY AGE AND SEX, BY SETTLEMENTS, 2011 CENSUS

(nastavak)
(continued)

	Spol Sex	Starost Age										
		45 – 49	50 – 54	55 – 59	60 – 64	65 – 69	70 – 74	75 – 79	80 – 84	85 – 89	90 – 94	95 i više 95 and over
		11	12	13	14	15	16	17	18	19	20	21
Slakovci	sv./ All	65	77	61	64	55	58	55	24	8	-	-
	m/ M	35	44	28	32	27	20	26	11	1	-	-
	ž/ W	30	33	33	32	28	38	29	13	7	-	-
Srijemske Laze	sv./ All	50	33	63	39	27	50	32	27	5	-	1
	m/ M	31	19	29	20	12	21	14	7	1	-	-
	ž/ W	19	14	34	19	15	29	18	20	4	-	1
Stari Jankovci	sv./ All	119	95	106	85	61	54	53	28	17	-	-
	m/ M	58	49	57	38	30	27	15	7	5	-	-
	ž/ W	61	46	49	47	31	27	38	21	12	-	-
Stari Mikanovci	sv./ All	247	211	171	139	119	127	139	79	28	6	1
	m/ M	125	119	91	68	57	47	50	27	6	-	-
	ž/ W	122	92	80	71	62	80	89	52	22	6	1
Novi Mikanovci	sv./ All	66	35	27	28	21	20	30	15	3	2	-
	m/ M	31	22	18	13	12	4	14	3	1	-	-
	ž/ W	35	13	9	15	9	16	16	12	2	2	-
Stari Mikanovci	sv./ All	181	176	144	111	98	107	109	64	25	4	1
	m/ M	94	97	73	55	45	43	36	24	5	-	-
	ž/ W	87	79	71	56	53	64	73	40	20	4	1
Štitar	sv./ All	180	136	76	92	112	106	82	32	10	4	-
	m/ M	111	80	40	49	50	43	30	5	2	2	-
	ž/ W	69	56	36	43	62	63	52	27	8	2	-
Štitar	sv./ All	180	136	76	92	112	106	82	32	10	4	-
	m/ M	111	80	40	49	50	43	30	5	2	2	-
	ž/ W	69	56	36	43	62	63	52	27	8	2	-
Tompojevci	sv./ All	119	148	113	102	82	108	109	45	18	4	1
	m/ M	71	69	57	46	33	41	33	15	1	2	1
	ž/ W	48	79	56	56	49	67	76	30	17	2	-
Berak	sv./ All	41	39	22	13	14	29	20	8	2	1	-
	m/ M	27	17	8	7	4	11	6	-	-	1	-
	ž/ W	14	22	14	6	10	18	14	8	2	-	-
Bokšić	sv./ All	5	11	14	10	6	8	9	4	6	1	-
	m/ M	3	6	7	7	2	3	3	1	-	1	-
	ž/ W	2	5	7	3	4	5	6	3	6	-	-
Čakovci	sv./ All	26	34	35	22	18	28	31	15	4	1	-
	m/ M	14	18	18	9	9	7	9	4	1	-	-
	ž/ W	12	16	17	13	9	21	22	11	3	1	-
Grabovo Mikluševci	sv./ All	-	-	-	-	-	-	-	-	-	-	-
	sv./ All	24	33	17	32	30	30	26	10	1	-	-
	m/ M	12	14	9	12	10	13	9	6	-	-	-
Tompojevci	ž/ W	12	19	8	20	20	17	17	4	1	-	-
	sv./ All	23	31	25	25	14	13	23	8	5	1	1
	m/ M	15	14	15	11	8	7	6	4	-	-	1
Tordinci	ž/ W	8	17	10	14	6	6	17	4	5	1	-
	sv./ All	138	149	110	103	91	96	77	44	17	2	1
	m/ M	77	80	59	50	43	43	25	11	4	-	-
Antin	ž/ W	61	69	51	53	48	53	52	33	13	2	1
	sv./ All	49	50	32	35	29	29	24	13	3	-	1
	m/ M	25	28	17	13	12	13	10	3	-	-	-
Korog	ž/ W	24	22	15	22	17	16	14	10	3	-	1
	sv./ All	23	41	34	33	22	30	21	18	5	1	-
	m/ M	10	18	19	16	10	14	5	4	1	-	-
Mlaka Antinska	ž/ W	13	23	15	17	12	16	16	14	4	1	-
	sv./ All	6	3	5	4	4	7	2	1	-	-	-
	m/ M	3	3	4	2	1	3	1	1	-	-	-
Tordinci	ž/ W	3	-	1	2	3	4	1	-	-	-	-
	sv./ All	60	55	39	31	36	30	30	12	9	1	-
	m/ M	39	31	19	19	20	13	9	3	3	-	-
Tovarnik	ž/ W	21	24	20	12	16	17	21	9	6	1	-
	sv./ All	220	250	177	138	102	128	122	69	28	5	-
	m/ M	103	136	91	81	45	43	48	23	8	1	-
Ilača	ž/ W	117	114	86	57	57	85	74	46	20	4	-
	sv./ All	61	68	56	41	36	33	35	20	11	2	-
	m/ M	28	34	34	23	15	13	15	6	3	1	-
Tovarnik	ž/ W	33	34	22	18	21	20	20	14	8	1	-
	sv./ All	159	182	121	97	66	95	87	49	17	3	-
	m/ M	75	102	57	58	30	30	33	17	5	-	-
Trpinja	ž/ W	84	80	64	39	36	65	54	32	12	3	-
	sv./ All	409	469	520	442	259	345	285	148	51	5	1
	m/ M	205	233	242	213	114	146	101	43	11	2	-
ž/ W	204	236	278	229	145	199	184	105	40	3	1	

5. STANOVNIŠTVO PREMA STAROSTI I SPOLU PO NASELJIMA, POPIS 2011.
POPULATION BY AGE AND SEX, BY SETTLEMENTS, 2011 CENSUS

(nastavak)
(continued)

	Spol Sex	Ukupno Total	Starost Age								
			0 – 4	5 – 9	10 – 14	15 – 19	20 – 24	25 – 29	30 – 34	35 – 39	40 – 44
			1	2	3	4	5	6	7	8	9
Bobota	sv./ All	1 491	78	68	70	81	88	103	86	90	86
	m/ M	724	44	33	40	43	44	56	41	52	46
	ž/ W	767	34	35	30	38	44	47	45	38	40
Bršadin	sv./ All	1 341	61	52	54	78	56	89	82	69	78
	m/ M	661	33	28	26	49	31	46	51	35	35
	ž/ W	680	28	24	28	29	25	43	31	34	43
Čelije	sv./ All	121	2	3	6	9	10	9	8	6	7
	m/ M	60	1	1	3	2	7	6	5	4	3
	ž/ W	61	1	2	3	7	3	3	3	2	4
Ludvinci	sv./ All	109	4	3	2	7	6	8	5	2	7
	m/ M	56	3	2	-	2	5	4	4	1	4
	ž/ W	53	1	1	2	5	1	4	1	1	3
Pačetin	sv./ All	541	25	19	23	17	23	42	24	27	29
	m/ M	259	13	11	15	8	10	24	13	11	15
	ž/ W	282	12	8	8	9	13	18	11	16	14
Trpinja	sv./ All	1 516	60	59	61	68	66	93	106	83	100
	m/ M	727	31	23	31	36	40	47	57	48	46
	ž/ W	789	29	36	30	32	26	46	49	35	54
Vera	sv./ All	453	13	27	24	23	21	35	21	42	34
	m/ M	225	5	17	14	13	14	19	10	23	18
	ž/ W	228	8	10	10	10	7	16	11	19	16
Vodinci	sv./ All	1 966	137	142	145	173	161	161	111	116	114
	m/ M	967	84	67	61	98	70	91	63	60	60
	ž/ W	999	53	75	84	75	91	70	48	56	54
Vodinci	sv./ All	1 966	137	142	145	173	161	161	111	116	114
	m/ M	967	84	67	61	98	70	91	63	60	60
	ž/ W	999	53	75	84	75	91	70	48	56	54
Vrbanja	sv./ All	3 940	192	215	283	276	245	204	188	279	308
	m/ M	1 922	105	104	135	142	123	116	95	169	161
	ž/ W	2 018	87	111	148	134	122	88	93	110	147
Soljani	sv./ All	1 245	70	67	89	80	79	64	64	84	103
	m/ M	616	34	38	47	40	40	31	36	56	57
	ž/ W	629	36	29	42	40	39	33	28	28	46
Strošinci	sv./ All	492	20	28	31	48	37	23	18	37	30
	m/ M	245	11	14	18	29	19	18	9	19	16
	ž/ W	247	9	14	13	19	18	5	9	18	14
Vrbanja	sv./ All	2 203	102	120	163	148	129	117	106	158	175
	m/ M	1 061	60	52	70	73	64	67	50	94	88
	ž/ W	1 142	42	68	93	75	65	50	56	64	87
Splitsko-dalmatinska županija County of Split-Dalmatia	sv./ All	454 798	24 038	23 661	26 733	28 015	29 042	30 138	30 501	30 433	30 236
	m/ M	221 295	12 282	12 106	13 560	14 244	14 732	15 331	15 435	15 436	15 196
	ž/ W	233 503	11 756	11 555	13 173	13 771	14 310	14 807	15 066	14 997	15 040
Gradovi/ Towns Hvar	sv./ All	4 251	222	180	220	237	275	289	292	282	269
	m/ M	2 018	96	87	108	119	134	139	156	143	129
	ž/ W	2 233	126	93	112	118	141	150	136	139	140
Brusje	sv./ All	194	14	7	5	11	11	10	19	8	8
	m/ M	92	7	4	2	6	4	3	10	6	3
	ž/ W	102	7	3	3	5	7	7	9	2	5
Hvar	sv./ All	3 771	194	157	199	211	247	258	256	260	239
	m/ M	1 784	86	74	101	108	120	127	135	130	115
	ž/ W	1 987	108	83	98	103	127	131	121	130	124
Jagodna	sv./ All	30	2	1	1	-	-	2	2	1	2
	m/ M	14	1	-	-	-	-	-	2	1	1
	ž/ W	16	1	1	1	-	-	2	-	-	1
Malo Grablje Milna	sv./ All	-	-	-	-	-	-	-	-	-	-
	m/ M	47	-	5	2	2	3	4	3	1	7
	ž/ W	57	4	3	7	7	2	4	2	3	7
Sveta Nedjelja	sv./ All	131	6	7	6	6	12	10	9	6	6
	m/ M	71	2	4	3	3	7	5	6	2	3
	ž/ W	60	4	3	3	3	5	5	3	4	3
Velo Grablje	sv./ All	7	-	-	-	-	-	-	-	-	-
	m/ M	4	-	-	-	-	-	-	-	-	-
	ž/ W	3	-	-	-	-	-	-	-	-	-
Zaraće	sv./ All	14	2	-	-	-	-	1	1	3	-
	m/ M	6	-	-	-	-	-	-	-	3	-
	ž/ W	8	2	-	-	-	-	1	1	-	-

5. STANOVNIŠTVO PREMA STAROSTI I SPOLU PO NASELJIMA, POPIS 2011.
POPULATION BY AGE AND SEX, BY SETTLEMENTS, 2011 CENSUS

(nastavak)
(continued)

	Spol Sex	Starost Age										
		45 – 49	50 – 54	55 – 59	60 – 64	65 – 69	70 – 74	75 – 79	80 – 84	85 – 89	90 – 94	95 i više 95 and over
		11	12	13	14	15	16	17	18	19	20	21
Bobota	sv./ All	119	126	127	93	64	82	76	36	15	2	1
	m/ M	57	61	55	52	28	33	24	10	4	1	-
	ž/ W	62	65	72	41	36	49	52	26	11	1	1
Bršadin	sv./ All	93	120	136	118	61	87	62	33	11	1	-
	m/ M	49	57	59	56	31	41	23	9	2	-	-
	ž/ W	44	63	77	62	30	46	39	24	9	1	-
Čelije	sv./ All	18	13	9	4	2	6	6	3	-	-	-
	m/ M	9	8	6	2	-	2	-	1	-	-	-
	ž/ W	9	5	3	2	2	4	6	2	-	-	-
Ludvinci	sv./ All	10	12	10	13	8	6	3	2	1	-	-
	m/ M	6	7	5	7	3	2	1	-	-	-	-
	ž/ W	4	5	5	6	5	4	2	2	1	-	-
Pačetin	sv./ All	43	43	58	31	25	40	40	25	6	1	-
	m/ M	21	28	31	13	9	13	12	9	2	1	-
	ž/ W	22	15	27	18	16	27	28	16	4	-	-
Trpinja	sv./ All	95	124	146	151	78	99	74	39	13	1	-
	m/ M	47	60	71	69	33	43	31	11	3	-	-
	ž/ W	48	64	75	82	45	56	43	28	10	1	-
Vera	sv./ All	31	31	34	32	21	25	24	10	5	-	-
	m/ M	16	12	15	14	10	12	10	3	-	-	-
	ž/ W	15	19	19	18	11	13	14	7	5	-	-
Vodinci	sv./ All	149	133	92	81	61	77	63	37	10	3	-
	m/ M	65	74	46	35	27	29	20	12	4	1	-
	ž/ W	84	59	46	46	34	48	43	25	6	2	-
Vodinci	sv./ All	149	133	92	81	61	77	63	37	10	3	-
	m/ M	65	74	46	35	27	29	20	12	4	1	-
	ž/ W	84	59	46	46	34	48	43	25	6	2	-
Vrbanja	sv./ All	288	237	219	188	216	243	193	96	57	12	1
	m/ M	151	132	126	71	84	107	58	26	14	3	-
	ž/ W	137	105	93	117	132	136	135	70	43	9	1
Soljani	sv./ All	89	66	70	62	60	78	72	31	12	4	1
	m/ M	47	39	41	21	23	37	16	10	2	1	-
	ž/ W	42	27	29	41	37	41	56	21	10	3	1
Stošinci	sv./ All	43	28	23	17	34	37	18	17	2	1	-
	m/ M	24	15	12	7	11	15	4	4	-	-	-
	ž/ W	19	13	11	10	23	22	14	13	2	1	-
Vrbanja	sv./ All	156	143	126	109	122	128	103	48	43	7	-
	m/ M	80	78	73	43	50	55	38	12	12	2	-
	ž/ W	76	65	53	66	72	73	65	36	31	5	-
Splitsko-dalmatinska županija County of Split-Dalmatia	sv./ All	31 878	33 697	31 589	29 386	18 465	21 647	17 483	11 182	5 115	1 239	320
	m/ M	15 838	16 702	15 587	13 719	8 355	9 692	7 152	4 123	1 432	312	61
	ž/ W	16 040	16 995	16 002	15 667	10 110	11 955	10 331	7 059	3 683	927	259
Gradovi/ Towns Hvar	sv./ All	268	357	301	331	199	197	157	105	53	12	5
	m/ M	120	164	148	157	90	104	62	42	15	4	1
	ž/ W	148	193	153	174	109	93	95	63	38	8	4
Brusje	sv./ All	16	13	10	18	10	11	9	6	6	2	-
	m/ M	9	6	4	10	1	9	2	5	-	1	-
	ž/ W	7	7	6	8	9	2	7	1	6	1	-
Hvar	sv./ All	235	323	278	289	172	171	134	91	42	10	5
	m/ M	101	148	137	132	81	85	54	35	11	3	1
	ž/ W	134	175	141	157	91	86	80	56	31	7	4
Jagodna	sv./ All	2	1	-	2	8	4	2	-	-	-	-
	m/ M	1	1	-	1	2	3	1	-	-	-	-
	ž/ W	1	-	-	1	6	1	1	-	-	-	-
Malo Grablje Milna	sv./ All	-	-	-	-	-	-	-	-	-	-	-
	m/ M	4	6	6	10	2	5	2	3	-	-	-
	ž/ W	3	1	4	4	2	4	1	1	-	-	-
Sveta Nedjelja	sv./ All	10	9	6	9	6	6	9	4	4	-	-
	m/ M	6	4	3	8	3	3	4	1	4	-	-
	ž/ W	4	5	3	1	3	3	5	3	-	-	-
Velo Grablje	sv./ All	-	4	-	1	-	-	1	1	-	-	-
	m/ M	-	3	-	1	-	-	-	-	-	-	-
	ž/ W	-	1	-	-	-	-	1	1	-	-	-
Zaraće	sv./ All	1	1	1	2	1	-	-	-	1	-	-
	m/ M	-	1	-	1	1	-	-	-	-	-	-
	ž/ W	1	-	1	1	-	-	-	-	1	-	-

5. STANOVNIŠTVO PREMA STAROSTI I SPOLU PO NASELJIMA, POPIS 2011.
POPULATION BY AGE AND SEX, BY SETTLEMENTS, 2011 CENSUS

(nastavak)
(continued)

	Spol Sex	Ukupno Total	Starost Age								
			0 – 4	5 – 9	10 – 14	15 – 19	20 – 24	25 – 29	30 – 34	35 – 39	40 – 44
			1	2	3	4	5	6	7	8	9
Imotski	sv./ All	10 764	763	835	895	829	779	695	668	756	665
	m/ M	5 230	397	427	456	439	397	336	309	375	336
	ž/ W	5 534	366	408	439	390	382	359	359	381	329
Donji Vinjani	sv./ All	2 169	166	181	190	157	151	147	145	139	113
	m/ M	1 051	84	99	106	87	69	66	69	71	55
	ž/ W	1 118	82	82	84	70	82	81	76	68	58
Glavina Donja	sv./ All	1 748	119	136	132	121	131	117	123	120	101
	m/ M	867	59	72	65	63	71	53	58	69	54
	ž/ W	881	60	64	67	58	60	64	65	51	47
Glavina Gornja	sv./ All	283	19	27	16	21	27	17	19	17	15
	m/ M	143	11	12	11	11	14	9	11	7	7
	ž/ W	140	8	15	5	10	13	8	8	10	8
Gornji Vinjani	sv./ All	1 422	96	111	108	118	121	95	70	96	100
	m/ M	703	50	62	55	66	58	47	30	51	52
	ž/ W	719	46	49	53	52	63	48	40	45	48
Imotski	sv./ All	4 757	335	341	408	380	312	296	295	359	318
	m/ M	2 289	182	170	196	193	167	149	134	166	161
	ž/ W	2 468	153	171	212	187	145	147	161	193	157
Medvidovića Draga	sv./ All	385	28	39	41	32	37	23	16	25	18
	m/ M	177	11	12	23	19	18	12	7	11	7
	ž/ W	208	17	27	18	13	19	11	9	14	11
Kaštela	sv./ All	38 667	2 254	2 290	2 455	2 507	2 664	2 827	2 788	2 719	2 637
	m/ M	19 073	1 143	1 177	1 237	1 266	1 363	1 409	1 395	1 407	1 342
	ž/ W	19 594	1 111	1 113	1 218	1 241	1 301	1 418	1 393	1 312	1 295
Kaštel Gomilica	sv./ All	4 881	315	288	321	278	319	348	388	350	328
	m/ M	2 383	160	148	169	135	162	181	183	183	169
	ž/ W	2 498	155	140	152	143	157	167	205	167	159
Kaštel Kambelovac	sv./ All	5 027	308	270	332	342	339	355	337	391	361
	m/ M	2 487	158	136	171	176	164	183	156	210	176
	ž/ W	2 540	150	134	161	166	175	172	181	181	185
Kaštel Lukšić	sv./ All	5 425	295	373	389	341	362	369	367	372	397
	m/ M	2 644	150	190	190	169	187	181	175	188	203
	ž/ W	2 781	145	183	199	172	175	188	192	184	194
Kaštel Novi	sv./ All	6 411	368	409	422	434	449	477	476	458	477
	m/ M	3 195	180	205	210	217	235	230	238	246	254
	ž/ W	3 216	188	204	212	217	214	247	238	212	223
Kaštel Stari	sv./ All	7 052	415	424	417	500	517	524	543	472	475
	m/ M	3 533	210	226	218	256	277	262	293	239	235
	ž/ W	3 519	205	198	199	244	240	262	250	233	240
Kaštel Sućurac	sv./ All	6 829	399	340	404	438	493	533	453	437	430
	m/ M	3 345	201	177	197	217	249	276	237	212	222
	ž/ W	3 484	198	163	207	221	244	257	216	225	208
Kaštel Štafiljić	sv./ All	3 042	154	186	170	174	185	221	224	239	169
	m/ M	1 486	84	95	82	96	89	96	113	129	83
	ž/ W	1 556	70	91	88	78	96	125	111	110	86
Komiža	sv./ All	1 526	58	55	68	70	79	87	104	90	69
	m/ M	757	27	34	40	33	40	47	54	50	38
	ž/ W	769	31	21	28	37	39	40	50	40	31
Biševo	sv./ All	15	-	-	-	-	-	-	-	1	3
	m/ M	9	-	-	-	-	-	-	-	1	3
	ž/ W	6	-	-	-	-	-	-	-	-	-
Borovik	sv./ All	12	-	-	1	-	-	-	1	-	1
	m/ M	8	-	-	1	-	-	-	-	-	1
	ž/ W	4	-	-	-	-	-	-	1	-	-
Duboka	sv./ All	13	1	-	-	-	-	1	2	-	-
	m/ M	6	1	-	-	-	-	-	1	-	-
	ž/ W	7	-	-	-	-	-	1	1	-	-
Komiža	sv./ All	1 397	56	53	66	65	73	85	98	88	59
	m/ M	688	25	32	38	30	36	46	51	48	32
	ž/ W	709	31	21	28	35	37	39	47	40	27
Oključna Palagruža	sv./ All	-	-	-	-	-	-	-	-	-	-
	sv./ All	32	-	1	-	4	1	-	-	-	-
	m/ M	16	-	1	-	2	1	-	-	-	-
Podhumlje	ž/ W	16	-	-	-	2	-	-	-	-	-
	sv./ All	11	-	-	-	-	2	-	-	-	1
	m/ M	5	-	-	-	-	-	-	-	-	-
Podšpilje	ž/ W	6	-	-	-	-	2	-	-	-	1
	sv./ All	-	-	-	-	-	-	-	-	-	-
	sv./ All	46	1	1	1	1	3	1	3	1	5
Sveti Andrija Žena Glava	m/ M	25	1	1	1	1	3	1	2	1	2
	ž/ W	21	-	-	-	-	-	-	1	-	3

5. STANOVNIŠTVO PREMA STAROSTI I SPOLU PO NASELJIMA, POPIS 2011.
POPULATION BY AGE AND SEX, BY SETTLEMENTS, 2011 CENSUS

(nastavak)
(continued)

	Spol Sex	Starost Age										
		45 – 49	50 – 54	55 – 59	60 – 64	65 – 69	70 – 74	75 – 79	80 – 84	85 – 89	90 – 94	95 i više 95 and over
		11	12	13	14	15	16	17	18	19	20	21
Imotski	sv./ All	669	680	602	531	357	443	300	172	99	19	7
	m/ M	320	336	311	244	152	195	120	55	19	5	1
	ž/ W	349	344	291	287	205	248	180	117	80	14	6
Donji Vinjani	sv./ All	121	123	117	114	76	102	65	30	23	7	2
	m/ M	56	52	68	50	31	47	25	11	2	3	-
	ž/ W	65	71	49	64	45	55	40	19	21	4	2
Glavina Donja	sv./ All	102	133	110	87	46	65	60	29	12	3	1
	m/ M	51	61	62	43	17	32	22	10	4	1	-
	ž/ W	51	72	48	44	29	33	38	19	8	2	1
Glavina Gornja	sv./ All	14	23	21	12	6	10	5	9	4	1	-
	m/ M	6	13	10	6	2	7	1	4	1	-	-
	ž/ W	8	10	11	6	4	3	4	5	3	1	-
Gornji Vinjani	sv./ All	91	99	69	51	49	62	38	29	16	2	1
	m/ M	47	44	44	28	20	27	12	6	4	-	-
	ž/ W	44	55	25	23	29	35	26	23	12	2	1
Imotski	sv./ All	312	274	272	261	166	184	125	70	40	6	3
	m/ M	148	148	121	115	76	74	55	24	8	1	1
	ž/ W	164	126	151	146	90	110	70	46	32	5	2
Medvidovića Draga	sv./ All	29	28	13	6	14	20	7	5	4	-	-
	m/ M	12	18	6	2	6	8	5	-	-	-	-
	ž/ W	17	10	7	4	8	12	2	5	4	-	-
Kaštela	sv./ All	2 720	2 943	2 533	2 206	1 358	1 538	1 138	728	291	57	14
	m/ M	1 350	1 456	1 263	1 060	639	694	463	305	94	9	1
	ž/ W	1 370	1 487	1 270	1 146	719	844	675	423	197	48	13
Kaštel Gomilica	sv./ All	343	352	327	268	150	211	135	105	49	4	2
	m/ M	171	158	167	128	69	89	53	42	15	1	-
	ž/ W	172	194	160	140	81	122	82	63	34	3	2
Kaštel Kambelovac	sv./ All	349	358	308	282	172	225	155	99	31	10	3
	m/ M	180	181	152	124	84	109	69	47	8	3	-
	ž/ W	169	177	156	158	88	116	86	52	23	7	3
Kaštel Lukšić	sv./ All	366	393	333	322	221	223	154	100	39	8	1
	m/ M	188	196	147	149	109	105	61	43	13	-	-
	ž/ W	178	197	186	173	112	118	93	57	26	8	1
Kaštel Novi	sv./ All	463	489	391	346	216	222	164	99	43	6	2
	m/ M	228	244	203	175	100	112	61	37	18	1	1
	ž/ W	235	245	188	171	116	110	103	62	25	5	1
Kaštel Stari	sv./ All	482	561	463	413	243	255	186	108	45	8	1
	m/ M	230	273	233	212	119	106	84	47	13	-	-
	ž/ W	252	288	230	201	124	149	102	61	32	8	1
Kaštel Sućurac	sv./ All	505	571	494	369	201	284	241	158	58	16	5
	m/ M	250	294	257	182	81	117	89	61	22	4	-
	ž/ W	255	277	237	187	120	167	152	97	36	12	5
Kaštel Štafiljić	sv./ All	212	219	217	206	155	118	103	59	26	5	-
	m/ M	103	110	104	90	77	56	46	28	5	-	-
	ž/ W	109	109	113	116	78	62	57	31	21	5	-
Komiža	sv./ All	93	151	134	137	72	87	97	42	24	8	1
	m/ M	42	74	63	67	41	50	36	13	6	2	-
	ž/ W	51	77	71	70	31	37	61	29	18	6	1
Biševo	sv./ All	1	-	3	5	1	1	-	-	-	-	-
	m/ M	-	-	1	2	1	1	-	-	-	-	-
	ž/ W	1	-	2	3	-	-	-	-	-	-	-
Borovik	sv./ All	1	2	1	-	3	1	-	-	1	-	-
	m/ M	1	2	1	-	1	1	-	-	-	-	-
	ž/ W	-	-	-	-	2	-	-	-	1	-	-
Duboka	sv./ All	1	-	2	2	1	2	-	-	1	-	-
	m/ M	-	-	1	-	1	2	-	-	-	-	-
	ž/ W	1	-	1	2	-	-	-	-	1	-	-
Komiža	sv./ All	84	140	124	117	61	74	89	40	17	7	1
	m/ M	38	66	59	59	34	39	35	13	5	2	-
	ž/ W	46	74	65	58	27	35	54	27	12	5	1
Oključna Palagruža	sv./ All	-	-	-	-	-	-	-	-	-	-	-
	sv./ All	-	-	-	-	-	-	-	-	-	-	-
	m/ M	3	5	1	6	2	4	2	1	2	-	-
Podhumlje	sv./ All	1	3	-	3	1	4	-	-	-	-	-
	m/ M	1	3	-	3	1	4	-	-	-	-	-
	ž/ W	2	2	1	3	1	2	1	2	2	-	-
Podšpilje	sv./ All	1	-	-	-	2	2	2	-	1	-	-
	m/ M	1	-	-	-	2	1	-	-	1	-	-
	ž/ W	-	-	-	-	-	1	2	-	-	-	-
Sveti Andrija Žena Glava	sv./ All	-	-	-	-	-	-	-	-	-	-	-
	sv./ All	2	4	3	7	2	3	4	1	2	1	-
	m/ M	1	3	1	3	1	2	1	-	-	-	-
ž/ W	1	1	2	4	1	1	3	1	2	1	-	

5. STANOVNIŠTVO PREMA STAROSTI I SPOLU PO NASELJIMA, POPIS 2011.
POPULATION BY AGE AND SEX, BY SETTLEMENTS, 2011 CENSUS

(naslavlak)
(continued)

	Spol Sex	Ukupno Total	Starost Age								
			0 – 4	5 – 9	10 – 14	15 – 19	20 – 24	25 – 29	30 – 34	35 – 39	40 – 44
			1	2	3	4	5	6	7	8	9
Makarska	sv./ All	13 834	732	751	795	849	833	960	979	923	985
	m/ M	6 618	361	387	407	424	438	448	490	474	461
	ž/ W	7 216	371	364	388	425	395	512	489	449	524
Makarska	sv./ All	13 426	707	725	771	824	811	927	945	898	958
	m/ M	6 409	348	373	399	407	424	432	471	464	449
	ž/ W	7 017	359	352	372	417	387	495	474	434	509
Veliko Brdo	sv./ All	408	25	26	24	25	22	33	34	25	27
	m/ M	209	13	14	8	17	14	16	19	10	12
	ž/ W	199	12	12	16	8	8	17	15	15	15
Omiš	sv./ All	14 936	822	802	909	915	994	992	945	883	984
	m/ M	7 447	426	400	479	458	532	538	497	441	501
	ž/ W	7 489	396	402	430	457	462	454	448	442	483
Blato na Cetini	sv./ All	465	30	17	28	29	36	27	15	22	32
	m/ M	246	15	12	19	14	21	15	8	14	13
	ž/ W	219	15	5	9	15	15	12	7	8	19
Borak	sv./ All	158	8	6	9	11	14	19	11	8	9
	m/ M	72	3	1	4	3	9	7	8	3	4
	ž/ W	86	5	5	5	8	5	12	3	5	5
Čelina	sv./ All	222	18	10	7	8	18	20	24	12	10
	m/ M	114	9	5	1	5	10	12	14	8	5
	ž/ W	108	9	5	6	3	8	8	10	4	5
Čisla	sv./ All	302	19	26	17	19	22	25	18	15	21
	m/ M	152	11	12	10	11	11	12	9	7	13
	ž/ W	150	8	14	7	8	11	13	9	8	8
Donji Dolac	sv./ All	373	13	24	31	26	18	20	13	17	21
	m/ M	190	8	11	19	12	9	13	3	10	10
	ž/ W	183	5	13	12	14	9	7	10	7	11
Dubrava	sv./ All	300	18	21	25	19	16	22	18	26	20
	m/ M	160	12	11	13	11	12	10	10	9	14
	ž/ W	140	6	10	12	8	4	12	8	17	6
Gata	sv./ All	567	24	26	29	30	35	41	31	31	28
	m/ M	275	12	13	13	12	19	21	20	15	15
	ž/ W	292	12	13	16	18	16	20	11	16	13
Gornji Dolac	sv./ All	119	2	5	6	12	10	7	4	5	11
	m/ M	63	-	2	3	7	4	6	1	4	8
	ž/ W	56	2	3	3	5	6	1	3	1	3
Kostanje	sv./ All	605	44	48	44	38	38	35	39	33	30
	m/ M	315	26	26	20	25	23	19	21	21	10
	ž/ W	290	18	22	24	13	15	16	18	12	20
Kućiće	sv./ All	607	33	25	40	47	63	42	41	33	28
	m/ M	308	15	15	22	22	32	30	22	16	11
	ž/ W	299	18	10	18	25	31	12	19	17	17
Lokva Rogoznica	sv./ All	397	21	27	28	19	26	25	27	21	24
	m/ M	198	13	15	14	10	12	12	16	9	15
	ž/ W	199	8	12	14	9	14	13	11	12	9
Marušići	sv./ All	151	12	9	1	4	3	10	13	8	4
	m/ M	79	7	5	1	1	2	5	7	6	3
	ž/ W	72	5	4	-	3	1	5	6	2	1
Mimice	sv./ All	216	10	4	7	7	11	12	13	6	7
	m/ M	107	3	3	4	4	6	6	7	4	2
	ž/ W	109	7	1	3	3	5	6	6	2	5
Naklice	sv./ All	236	14	16	22	22	17	16	10	14	16
	m/ M	122	8	8	11	9	11	9	4	8	6
	ž/ W	114	6	8	11	13	6	7	6	6	10
Nova Sela	sv./ All	224	11	17	8	5	12	5	10	16	18
	m/ M	116	7	7	3	4	4	2	6	9	12
	ž/ W	108	4	10	5	1	8	3	4	7	6
Omiš	sv./ All	6 462	347	322	425	406	426	443	438	404	474
	m/ M	3 136	176	147	230	203	227	234	223	197	234
	ž/ W	3 326	171	175	195	203	199	209	215	207	240
Ostrvica	sv./ All	196	8	9	13	13	19	13	14	10	13
	m/ M	97	3	3	7	8	10	6	8	6	7
	ž/ W	99	5	6	6	5	9	7	6	4	6
Pisak	sv./ All	202	10	7	3	6	5	11	12	11	6
	m/ M	96	4	4	-	2	3	5	9	6	3
	ž/ W	106	6	3	3	4	2	6	3	5	3
Podašpilje	sv./ All	20	1	1	-	-	-	-	-	3	1
	m/ M	11	-	-	-	-	-	-	-	2	-
	ž/ W	9	1	1	-	-	-	-	-	1	1
Podgrade	sv./ All	280	19	15	13	21	17	11	27	15	22
	m/ M	146	12	7	6	8	11	5	15	9	14
	ž/ W	134	7	8	7	13	6	6	12	6	8
Putišići	sv./ All	46	1	1	3	4	1	3	-	4	3
	m/ M	28	1	1	2	1	1	3	-	2	2
	ž/ W	18	-	-	1	3	-	-	-	2	1

5. STANOVNIŠTVO PREMA STAROSTI I SPOLU PO NASELJIMA, POPIS 2011.
POPULATION BY AGE AND SEX, BY SETTLEMENTS, 2011 CENSUS

(naslavak)
(continued)

	Spol Sex	Starost Age										95 i više 95 and over
		45 – 49	50 – 54	55 – 59	60 – 64	65 – 69	70 – 74	75 – 79	80 – 84	85 – 89	90 – 94	
		11	12	13	14	15	16	17	18	19	20	
Makarska	sv./ All	995	1 053	1 000	888	604	622	433	251	141	29	11
	m/ M	454	494	470	410	280	288	194	89	39	7	3
	ž/ W	541	559	530	478	324	334	239	162	102	22	8
Makarska	sv./ All	962	1 022	973	868	584	609	424	243	136	28	11
	m/ M	436	479	453	401	270	280	189	87	37	7	3
	ž/ W	526	543	520	467	314	329	235	156	99	21	8
Veliko Brdo	sv./ All	33	31	27	20	20	13	9	8	5	1	-
	m/ M	18	15	17	9	10	8	5	2	2	-	-
	ž/ W	15	16	10	11	10	5	4	6	3	1	-
Omiš	sv./ All	1 094	1 115	1 059	913	568	736	597	416	155	33	4
	m/ M	555	589	547	433	261	332	258	145	43	11	1
	ž/ W	539	526	512	480	307	404	339	271	112	22	3
Blato na Cetini	sv./ All	37	39	24	16	19	24	39	19	11	1	-
	m/ M	24	21	17	11	6	13	14	3	5	1	-
	ž/ W	13	18	7	5	13	11	25	16	6	-	-
Borak	sv./ All	10	12	10	12	7	7	4	1	-	-	-
	m/ M	4	7	6	8	-	2	3	-	-	-	-
	ž/ W	6	5	4	4	7	5	1	1	-	-	-
Čelina	sv./ All	9	16	26	12	8	10	3	7	4	-	-
	m/ M	5	5	13	6	6	4	1	4	1	-	-
	ž/ W	4	11	13	6	2	6	2	3	3	-	-
Čisla	sv./ All	20	21	22	15	9	16	6	6	4	1	-
	m/ M	8	9	10	5	5	8	3	5	2	1	-
	ž/ W	12	12	12	10	4	8	3	1	2	-	-
Donji Dolac	sv./ All	35	39	33	11	6	14	17	20	14	1	-
	m/ M	21	27	27	6	1	4	5	2	2	-	-
	ž/ W	14	12	6	5	5	10	12	18	12	1	-
Dubrava	sv./ All	23	27	16	11	8	8	9	8	4	1	-
	m/ M	10	14	11	8	6	1	2	5	-	1	-
	ž/ W	13	13	5	3	2	7	7	3	4	-	-
Gata	sv./ All	40	43	43	59	24	28	25	23	6	1	-
	m/ M	16	17	24	33	15	14	9	6	1	-	-
	ž/ W	24	26	19	26	9	14	16	17	5	1	-
Gornji Dolac	sv./ All	9	15	3	2	8	8	4	5	3	-	-
	m/ M	4	9	2	1	5	5	1	1	-	-	-
	ž/ W	5	6	1	1	3	3	3	4	3	-	-
Kostanje	sv./ All	49	33	41	37	13	34	25	17	6	1	-
	m/ M	27	22	24	17	9	11	10	4	-	-	-
	ž/ W	22	11	17	20	4	23	15	13	6	1	-
Kučiće	sv./ All	46	60	42	23	13	22	13	21	10	5	-
	m/ M	18	30	28	13	7	8	4	9	3	3	-
	ž/ W	28	30	14	10	6	14	9	12	7	2	-
Lokva Rogoznica	sv./ All	25	32	31	34	15	27	6	7	2	-	-
	m/ M	13	15	11	16	7	15	4	1	-	-	-
	ž/ W	12	17	20	18	8	12	2	6	2	-	-
Marušići	sv./ All	4	9	23	20	9	9	5	6	2	-	-
	m/ M	-	1	11	12	6	5	2	4	1	-	-
	ž/ W	4	8	12	8	3	4	3	2	1	-	-
Mimice	sv./ All	17	23	19	12	14	17	20	13	3	1	-
	m/ M	10	14	8	7	4	6	10	6	3	-	-
	ž/ W	7	9	11	5	10	11	10	7	-	1	-
Naklice	sv./ All	12	26	12	7	7	7	11	6	1	-	-
	m/ M	7	16	7	4	4	2	4	3	1	-	-
	ž/ W	5	10	5	3	3	5	7	3	-	-	-
Nova Sela	sv./ All	20	14	15	15	13	15	16	13	1	-	-
	m/ M	14	13	10	3	7	7	4	4	-	-	-
	ž/ W	6	1	5	12	6	8	12	9	1	-	-
Omiš	sv./ All	479	465	461	409	254	301	212	135	46	13	2
	m/ M	233	232	219	178	104	136	96	53	11	3	-
	ž/ W	246	233	242	231	150	165	116	82	35	10	2
Ostrvica	sv./ All	13	13	14	13	7	9	7	6	1	1	-
	m/ M	7	5	6	7	4	5	3	2	-	-	-
	ž/ W	6	8	8	6	3	4	4	4	1	1	-
Pisak	sv./ All	5	9	21	33	18	24	13	6	2	-	-
	m/ M	2	4	9	14	8	12	9	1	1	-	-
	ž/ W	3	5	12	19	10	12	4	5	1	-	-
Podašpilje	sv./ All	2	1	2	6	-	1	1	-	1	-	-
	m/ M	2	-	1	5	-	-	1	-	-	-	-
	ž/ W	-	1	1	1	-	1	-	-	1	-	-
Podgrade	sv./ All	22	13	18	11	9	10	22	7	4	3	1
	m/ M	13	6	8	8	6	5	10	2	-	-	1
	ž/ W	9	7	10	3	3	5	12	5	4	3	-
Putišići	sv./ All	4	7	4	1	2	1	3	3	1	-	-
	m/ M	3	4	3	1	1	-	2	-	1	-	-
	ž/ W	1	3	1	-	1	1	1	3	-	-	-

5. STANOVNIŠTVO PREMA STAROSTI I SPOLU PO NASELJIMA, POPIS 2011.
POPULATION BY AGE AND SEX, BY SETTLEMENTS, 2011 CENSUS

(nastavak)
(continued)

	Spol Sex	Ukupno Total	Starost Age								
			0 – 4	5 – 9	10 – 14	15 – 19	20 – 24	25 – 29	30 – 34	35 – 39	40 – 44
			1	2	3	4	5	6	7	8	9
Seoca	sv./ All	140	6	11	6	15	11	5	5	3	11
	m/ M	78	3	6	6	9	6	3	3	2	5
	ž/ W	62	3	5	-	6	5	2	2	1	6
Slime	sv./ All	270	12	16	22	11	16	16	5	14	21
	m/ M	133	6	6	9	8	8	10	2	4	9
	ž/ W	137	6	10	13	3	8	6	3	10	12
Smolonje	sv./ All	79	8	7	2	-	3	6	10	4	6
	m/ M	40	5	2	1	-	1	3	6	4	3
	ž/ W	39	3	5	1	-	2	3	4	-	3
Srijane	sv./ All	270	9	14	19	17	12	7	23	13	20
	m/ M	143	7	8	9	9	7	5	11	6	13
	ž/ W	127	2	6	10	8	5	2	12	7	7
Stanići	sv./ All	534	30	35	31	35	42	29	35	44	41
	m/ M	264	17	20	15	17	17	13	24	16	21
	ž/ W	270	13	15	16	18	25	16	11	28	20
Svinišće	sv./ All	98	2	1	2	5	6	7	1	2	9
	m/ M	51	2	1	1	1	3	6	-	1	6
	ž/ W	47	-	-	1	4	3	1	1	1	3
Trnbusi	sv./ All	162	11	7	2	8	8	12	4	10	10
	m/ M	84	6	4	1	3	4	6	3	5	9
	ž/ W	78	5	3	1	5	4	6	1	5	1
Tugare	sv./ All	885	52	63	55	59	57	71	62	64	53
	m/ M	442	20	35	30	30	30	42	27	29	28
	ž/ W	443	32	28	25	29	27	29	35	35	25
Zakučac	sv./ All	148	15	2	4	10	20	19	9	4	9
	m/ M	74	10	2	-	6	10	10	4	3	2
	ž/ W	74	5	-	4	4	10	9	5	1	7
Zvečanje	sv./ All	202	14	10	7	9	12	13	13	11	6
	m/ M	107	5	8	5	3	9	8	6	6	4
	ž/ W	95	9	2	2	6	3	5	7	5	2
Sinj	sv./ All	24 826	1 372	1 362	1 722	1 783	1 791	1 684	1 582	1 674	1 694
	m/ M	12 313	708	689	884	882	919	873	861	873	883
	ž/ W	12 513	664	673	838	901	872	811	721	801	811
Bajagić	sv./ All	562	26	16	33	39	35	46	25	28	31
	m/ M	280	12	7	18	21	17	16	16	15	18
	ž/ W	282	14	9	15	18	18	30	9	13	13
Brnaze	sv./ All	3 184	173	202	230	238	218	218	203	233	230
	m/ M	1 569	83	101	116	115	104	115	112	121	114
	ž/ W	1 615	90	101	114	123	114	103	91	112	116
Čitluk	sv./ All	488	27	28	37	39	32	29	31	42	27
	m/ M	245	16	15	20	16	16	14	18	23	14
	ž/ W	243	11	13	17	23	16	15	13	19	13
Glavice	sv./ All	3 753	224	234	219	239	282	242	249	270	240
	m/ M	1 879	116	113	105	114	152	127	135	154	128
	ž/ W	1 874	108	121	114	125	130	115	114	116	112
Gljev	sv./ All	326	12	13	20	21	15	14	20	15	27
	m/ M	156	5	4	10	8	8	6	14	7	18
	ž/ W	170	7	9	10	13	7	8	6	8	9
Jasensko	sv./ All	341	24	16	27	19	39	20	19	20	23
	m/ M	175	16	8	12	10	16	14	14	9	13
	ž/ W	166	8	8	15	9	23	6	5	11	10
Karakašica	sv./ All	665	31	28	61	58	49	45	46	45	45
	m/ M	334	14	11	31	36	24	22	23	23	24
	ž/ W	331	17	17	30	22	25	23	23	22	21
Lučane	sv./ All	649	42	29	33	47	37	49	53	29	42
	m/ M	335	25	14	12	22	27	25	35	17	23
	ž/ W	314	17	15	21	25	10	24	18	12	19
Obrovac Sinjski	sv./ All	804	36	31	55	65	61	76	39	39	51
	m/ M	398	14	15	26	25	33	40	25	19	26
	ž/ W	406	22	16	29	40	28	36	14	20	25
Radošić	sv./ All	686	60	47	50	43	56	49	51	40	31
	m/ M	358	32	18	35	25	32	30	28	26	9
	ž/ W	328	28	29	15	18	24	19	23	14	22
Sinj	sv./ All	11 478	594	602	816	841	817	780	721	787	833
	m/ M	5 621	314	320	425	431	417	396	365	390	429
	ž/ W	5 857	280	282	391	410	400	384	356	397	404
Suhač	sv./ All	571	39	40	33	45	37	35	45	40	33
	m/ M	292	21	24	18	19	14	19	30	20	18
	ž/ W	279	18	16	15	26	23	16	15	20	15
Turjaci	sv./ All	1 138	73	67	93	75	105	77	72	67	63
	m/ M	574	33	35	47	34	54	47	43	36	35
	ž/ W	564	40	32	46	41	51	30	29	31	28
Zelovo	sv./ All	181	11	9	15	14	8	4	8	19	18
	m/ M	97	7	4	9	6	5	2	3	13	14
	ž/ W	84	4	5	6	8	3	2	5	6	4

5. STANOVNIŠTVO PREMA STAROSTI I SPOLU PO NASELJIMA, POPIS 2011.
POPULATION BY AGE AND SEX, BY SETTLEMENTS, 2011 CENSUS

(nastavak)
(continued)

	Spol Sex	Starost Age										
		45 – 49	50 – 54	55 – 59	60 – 64	65 – 69	70 – 74	75 – 79	80 – 84	85 – 89	90 – 94	95 i više 95 and over
		11	12	13	14	15	16	17	18	19	20	21
Seoca	sv./ All	20	8	5	5	3	11	7	4	3	1	-
	m/ M	13	6	4	1	2	3	5	-	-	1	-
	ž/ W	7	2	1	4	1	8	2	4	3	-	-
Slime	sv./ All	22	29	12	11	13	15	22	10	3	-	-
	m/ M	16	16	9	5	4	5	8	6	2	-	-
	ž/ W	6	13	3	6	9	10	14	4	1	-	-
Smolonje	sv./ All	4	3	6	6	1	5	6	2	-	-	-
	m/ M	2	3	3	2	-	3	2	-	-	-	-
	ž/ W	2	-	3	4	1	2	4	2	-	-	-
Srijane	sv./ All	25	17	20	18	11	18	12	11	3	1	-
	m/ M	14	14	10	8	5	5	5	5	1	1	-
	ž/ W	11	3	10	10	6	13	7	6	2	-	-
Stanići	sv./ All	31	35	28	39	23	30	16	7	3	-	-
	m/ M	17	15	10	19	12	19	7	3	2	-	-
	ž/ W	14	20	18	20	11	11	9	4	1	-	-
Svinišće	sv./ All	9	16	4	4	4	8	11	5	1	1	-
	m/ M	2	14	-	1	3	3	4	2	1	-	-
	ž/ W	7	2	4	3	1	5	7	3	-	1	-
Trnbusi	sv./ All	10	11	7	7	9	14	15	14	3	-	-
	m/ M	6	8	5	3	4	8	4	4	1	-	-
	ž/ W	4	3	2	4	5	6	11	10	2	-	-
Tugare	sv./ All	70	58	60	45	27	31	31	21	6	-	-
	m/ M	32	31	32	20	14	18	16	6	2	-	-
	ž/ W	38	27	28	25	13	13	15	15	4	-	-
Zakučac	sv./ All	7	10	19	6	4	2	2	4	1	-	1
	m/ M	3	5	10	4	1	1	-	2	1	-	-
	ž/ W	4	5	9	2	3	1	2	2	-	-	1
Zvečanje	sv./ All	15	11	18	13	10	10	14	9	6	1	-
	m/ M	9	6	9	7	5	4	10	2	1	-	-
	ž/ W	6	5	9	6	5	6	4	7	5	1	-
Sinj	sv./ All	1 879	1 925	1 511	1 305	920	1 053	846	464	198	49	12
	m/ M	972	985	821	626	406	453	285	138	47	6	2
	ž/ W	907	940	690	679	514	600	561	326	151	43	10
Bajagić	sv./ All	48	58	37	26	20	27	36	17	12	2	-
	m/ M	21	42	24	14	6	11	11	5	6	-	-
	ž/ W	27	16	13	12	14	16	25	12	6	2	-
Brnaze	sv./ All	219	221	176	180	125	138	90	60	22	6	2
	m/ M	123	117	98	85	51	57	32	19	5	-	1
	ž/ W	96	104	78	95	74	81	58	41	17	6	1
Čitluk	sv./ All	43	30	28	22	18	29	12	10	4	-	-
	m/ M	24	14	19	13	7	10	3	2	1	-	-
	ž/ W	19	16	9	9	11	19	9	8	3	-	-
Glavice	sv./ All	273	293	206	184	148	189	149	74	32	5	1
	m/ M	143	154	110	89	66	92	47	25	8	1	-
	ž/ W	130	139	96	95	82	97	102	49	24	4	1
Gljev	sv./ All	30	25	20	21	16	20	18	14	3	1	1
	m/ M	17	17	11	9	9	6	3	4	-	-	-
	ž/ W	13	8	9	12	7	14	15	10	3	1	1
Jasensko	sv./ All	36	26	11	10	13	12	16	6	2	2	-
	m/ M	17	15	7	4	7	5	5	3	-	-	-
	ž/ W	19	11	4	6	6	7	11	3	2	2	-
Karašica	sv./ All	46	48	43	45	22	20	13	12	7	1	-
	m/ M	23	22	26	22	11	13	4	4	1	-	-
	ž/ W	23	26	17	23	11	7	9	8	6	1	-
Lučane	sv./ All	48	51	53	40	25	22	23	19	5	2	-
	m/ M	25	25	30	23	10	11	5	6	-	-	-
	ž/ W	23	26	23	17	15	11	18	13	5	2	-
Obrovac Sinjski	sv./ All	50	79	58	47	26	28	32	21	7	3	-
	m/ M	28	39	38	27	13	13	10	4	2	1	-
	ž/ W	22	40	20	20	13	15	22	17	5	2	-
Radošić	sv./ All	38	45	57	47	15	19	21	10	4	2	1
	m/ M	21	22	32	23	11	7	3	3	-	1	-
	ž/ W	17	23	25	24	4	12	18	7	4	1	1
Sinj	sv./ All	910	901	708	607	430	468	374	179	86	18	6
	m/ M	460	438	352	282	189	193	139	56	22	2	1
	ž/ W	450	463	356	325	241	275	235	123	64	16	5
Suhač	sv./ All	48	51	38	20	16	23	11	14	3	-	-
	m/ M	24	27	25	8	6	13	4	2	-	-	-
	ž/ W	24	24	13	12	10	10	7	12	3	-	-
Turjaci	sv./ All	80	87	68	45	40	48	39	25	9	4	1
	m/ M	39	46	45	21	17	22	13	5	2	-	-
	ž/ W	41	41	23	24	23	26	26	20	7	4	1
Zelovo	sv./ All	10	10	8	11	6	10	12	3	2	3	-
	m/ M	7	7	4	6	3	-	6	-	-	1	-
	ž/ W	3	3	4	5	3	10	6	3	2	2	-

5. STANOVNIŠTVO PREMA STAROSTI I SPOLU PO NASELJIMA, POPIS 2011.
POPULATION BY AGE AND SEX, BY SETTLEMENTS, 2011 CENSUS

(naslavlak)
(continued)

	Spol Sex	Ukupno Total	Starost Age								
			0 – 4	5 – 9	10 – 14	15 – 19	20 – 24	25 – 29	30 – 34	35 – 39	40 – 44
			1	2	3	4	5	6	7	8	9
Solin	sv./ All	23 926	1 595	1 547	1 573	1 584	1 582	1 803	1 950	1 840	1 671
	m/ M	11 752	824	786	832	795	783	897	959	917	831
	ž/ W	12 174	771	761	741	789	799	906	991	923	840
Blaca	sv./ All	2	-	-	-	-	-	-	-	-	-
	m/ M	1	-	-	-	-	-	-	-	-	-
	ž/ W	1	-	-	-	-	-	-	-	-	-
Kućine	sv./ All	974	54	64	61	65	70	51	78	78	61
	m/ M	487	36	29	34	33	34	25	36	42	28
	ž/ W	487	18	35	27	32	36	26	42	36	33
Mravince	sv./ All	1 628	111	100	104	89	91	111	158	139	96
	m/ M	826	57	58	52	49	40	61	79	70	56
	ž/ W	802	54	42	52	40	51	50	79	69	40
Solin	sv./ All	20 212	1 387	1 322	1 338	1 347	1 364	1 574	1 638	1 542	1 448
	m/ M	9 896	704	671	714	665	679	772	813	762	715
	ž/ W	10 316	683	651	624	682	685	802	825	780	733
Vranjic	sv./ All	1 110	43	61	70	83	57	67	76	81	66
	m/ M	542	27	28	32	48	30	39	31	43	32
	ž/ W	568	16	33	38	35	27	28	45	38	34
Split	sv./ All	178 102	8 713	8 428	9 524	10 627	11 106	11 735	12 225	12 212	12 113
	m/ M	84 477	4 483	4 287	4 764	5 442	5 532	5 920	6 099	5 940	5 912
	ž/ W	93 625	4 230	4 141	4 760	5 185	5 574	5 815	6 126	6 272	6 201
Donje Sitno	sv./ All	313	25	17	11	19	15	21	17	19	25
	m/ M	156	13	9	7	10	5	8	10	11	11
	ž/ W	157	12	8	4	9	10	13	7	8	14
Gornje Sitno	sv./ All	392	25	21	28	30	21	23	13	33	28
	m/ M	202	11	14	11	14	12	16	6	17	16
	ž/ W	190	14	7	17	16	9	7	7	16	12
Kamen	sv./ All	1 769	133	146	141	114	140	130	151	131	107
	m/ M	881	71	67	77	57	60	67	75	70	46
	ž/ W	888	62	79	64	57	80	63	76	61	61
Slatine	sv./ All	1 106	39	43	40	48	47	65	57	53	64
	m/ M	529	20	14	22	21	20	40	30	26	35
	ž/ W	577	19	29	18	27	27	25	27	27	29
Split	sv./ All	167 121	8 058	7 766	8 856	9 935	10 364	10 980	11 442	11 448	11 410
	m/ M	79 085	4 142	3 973	4 426	5 113	5 176	5 516	5 713	5 539	5 581
	ž/ W	88 036	3 916	3 793	4 430	4 822	5 188	5 464	5 729	5 909	5 829
Srinjine	sv./ All	1 201	74	79	75	75	96	69	83	78	75
	m/ M	600	42	39	27	34	59	42	40	38	32
	ž/ W	601	32	40	48	41	37	27	43	40	43
Stobreč	sv./ All	2 978	176	189	190	221	208	203	207	226	217
	m/ M	1 457	88	93	99	112	97	105	99	116	100
	ž/ W	1 521	88	96	91	109	111	98	108	110	117
Žrnovnica	sv./ All	3 222	183	167	183	185	215	244	255	224	187
	m/ M	1 567	96	78	95	81	103	126	126	123	91
	ž/ W	1 655	87	89	88	104	112	118	129	101	96
Stari Grad	sv./ All	2 781	122	104	117	127	170	188	142	170	159
	m/ M	1 391	62	53	69	65	96	94	77	90	87
	ž/ W	1 390	60	51	48	62	74	94	65	80	72
Dol	sv./ All	311	8	15	19	13	19	18	17	15	20
	m/ M	150	3	6	12	6	12	8	10	5	10
	ž/ W	161	5	9	7	7	7	10	7	10	10
Rudina	sv./ All	70	2	-	3	1	1	1	3	3	5
	m/ M	37	-	-	2	1	1	-	1	2	3
	ž/ W	33	2	-	1	-	-	1	2	1	2
Selca kod Starog Grada	sv./ All	17	1	-	-	1	-	-	3	1	1
	m/ M	9	1	-	-	-	-	-	1	1	1
	ž/ W	8	-	-	-	1	-	-	2	-	-
Stari Grad	sv./ All	1 885	85	73	80	99	112	131	99	116	115
	m/ M	948	43	38	45	52	61	67	54	63	63
	ž/ W	937	42	35	35	47	51	64	45	53	52
Vrbanj	sv./ All	498	26	16	15	13	38	38	20	35	18
	m/ M	247	15	9	10	5	22	19	11	19	10
	ž/ W	251	11	7	5	8	16	19	9	16	8
Supetar	sv./ All	4 074	182	165	159	224	268	258	239	259	240
	m/ M	1 954	94	76	79	113	116	147	118	132	114
	ž/ W	2 120	88	89	80	111	152	111	121	127	126
Mirca	sv./ All	321	8	16	13	16	18	20	25	13	16
	m/ M	152	6	8	5	7	5	10	16	5	7
	ž/ W	169	2	8	8	9	13	10	9	8	9
Splitska	sv./ All	368	12	7	16	18	24	18	10	19	34
	m/ M	178	5	4	6	7	13	13	5	7	16
	ž/ W	190	7	3	10	11	11	5	5	12	18

5. STANOVNIŠTVO PREMA STAROSTI I SPOLU PO NASELJIMA, POPIS 2011.
POPULATION BY AGE AND SEX, BY SETTLEMENTS, 2011 CENSUS

(naslavak)
(continued)

	Spol Sex	Starost Age										
		45 – 49	50 – 54	55 – 59	60 – 64	65 – 69	70 – 74	75 – 79	80 – 84	85 – 89	90 – 94	95 i više 95 and over
		11	12	13	14	15	16	17	18	19	20	21
Solin	sv./ All	1 777	1 766	1 560	1 161	605	773	646	349	120	18	6
	m/ M	882	859	811	574	277	332	244	119	25	4	1
	ž/ W	895	907	749	587	328	441	402	230	95	14	5
Blaca	sv./ All	-	-	2	-	-	-	-	-	-	-	-
	m/ M	-	-	1	-	-	-	-	-	-	-	-
	ž/ W	-	-	1	-	-	-	-	-	-	-	-
Kućine	sv./ All	72	67	63	87	19	39	22	16	5	1	1
	m/ M	34	32	34	41	13	20	12	3	1	-	-
	ž/ W	38	35	29	46	6	19	10	13	4	1	1
Mravince	sv./ All	101	107	116	94	58	69	48	24	10	2	-
	m/ M	54	46	60	54	22	36	18	11	2	1	-
	ž/ W	47	61	56	40	36	33	30	13	8	1	-
Solin	sv./ All	1 531	1 512	1 292	902	478	612	531	283	92	15	4
	m/ M	758	741	673	448	217	252	193	95	20	3	1
	ž/ W	773	771	619	454	261	360	338	188	72	12	3
Vranjic	sv./ All	73	80	87	78	50	53	45	26	13	-	1
	m/ M	36	40	43	31	25	24	21	10	2	-	-
	ž/ W	37	40	44	47	25	29	24	16	11	-	1
Split	sv./ All	12 719	13 378	13 030	12 097	7 476	8 344	6 970	4 532	2 183	547	143
	m/ M	6 136	6 320	6 100	5 348	3 207	3 601	2 837	1 708	660	155	26
	ž/ W	6 583	7 058	6 930	6 749	4 269	4 743	4 133	2 824	1 523	392	117
Donje Sitno	sv./ All	28	16	19	24	11	15	18	6	5	1	1
	m/ M	18	9	10	8	6	6	9	5	-	-	1
	ž/ W	10	7	9	16	5	9	9	1	5	1	-
Gornje Sitno	sv./ All	35	23	23	24	20	22	15	7	1	-	-
	m/ M	17	10	17	8	11	9	9	3	1	-	-
	ž/ W	18	13	6	16	9	13	6	4	-	-	-
Kamen	sv./ All	99	130	122	99	37	32	29	16	9	3	-
	m/ M	46	71	61	54	23	17	10	5	3	1	-
	ž/ W	53	59	61	45	14	15	19	11	6	2	-
Slatine	sv./ All	55	78	90	106	76	85	78	53	19	7	3
	m/ M	27	38	44	59	33	41	25	28	3	2	1
	ž/ W	28	40	46	47	43	44	53	25	16	5	2
Split	sv./ All	11 979	12 580	12 276	11 404	7 082	7 888	6 606	4 292	2 097	521	137
	m/ M	5 766	5 928	5 719	5 007	3 021	3 378	2 689	1 587	640	148	23
	ž/ W	6 213	6 652	6 557	6 397	4 061	4 510	3 917	2 705	1 457	373	114
Srinjine	sv./ All	83	85	86	66	44	47	46	29	9	1	1
	m/ M	44	38	46	30	25	27	16	17	3	-	1
	ž/ W	39	47	40	36	19	20	30	12	6	1	-
Stobreč	sv./ All	212	240	185	140	91	98	89	61	18	6	1
	m/ M	101	117	99	65	40	48	42	27	7	2	-
	ž/ W	111	123	86	75	51	50	47	34	11	4	1
Žrnovnica	sv./ All	228	226	229	234	115	157	89	68	25	8	-
	m/ M	117	109	104	117	48	75	37	36	3	2	-
	ž/ W	111	117	125	117	67	82	52	32	22	6	-
Stari Grad	sv./ All	177	200	206	288	136	164	157	92	44	16	2
	m/ M	86	94	97	139	70	85	61	42	20	3	1
	ž/ W	91	106	109	149	66	79	96	50	24	13	1
Dol	sv./ All	13	27	18	33	16	12	26	12	7	2	1
	m/ M	7	12	6	18	10	7	9	6	3	-	-
	ž/ W	6	15	12	15	6	5	17	6	4	2	1
Rudina	sv./ All	3	4	9	11	9	4	7	2	2	-	-
	m/ M	3	3	4	6	4	2	3	1	1	-	-
	ž/ W	-	1	5	5	5	2	4	1	1	-	-
Selca kod Starog Grada	sv./ All	-	-	-	4	3	-	1	-	1	1	-
	m/ M	-	-	-	1	3	-	-	-	-	-	-
	ž/ W	-	-	-	3	-	-	1	-	1	1	-
Stari Grad	sv./ All	135	134	138	191	85	115	88	56	22	10	1
	m/ M	67	64	64	91	43	57	37	24	11	3	1
	ž/ W	68	70	74	100	42	58	51	32	11	7	-
Vrbanj	sv./ All	26	35	41	49	23	33	35	22	12	3	-
	m/ M	9	15	23	23	10	19	12	11	5	-	-
	ž/ W	17	20	18	26	13	14	23	11	7	3	-
Supetar	sv./ All	300	338	298	351	202	217	200	106	51	11	6
	m/ M	137	164	148	159	95	97	95	49	15	4	2
	ž/ W	163	174	150	192	107	120	105	57	36	7	4
Mirca	sv./ All	19	26	29	29	16	22	16	9	6	3	1
	m/ M	9	10	17	14	8	10	8	4	1	2	-
	ž/ W	10	16	12	15	8	12	8	5	5	1	1
Splitska	sv./ All	28	17	28	48	28	28	20	8	4	-	1
	m/ M	14	10	12	26	14	11	8	4	3	-	-
	ž/ W	14	7	16	22	14	17	12	4	1	-	1

5. STANOVNIŠTVO PREMA STAROSTI I SPOLU PO NASELJIMA, POPIS 2011.
POPULATION BY AGE AND SEX, BY SETTLEMENTS, 2011 CENSUS

(nastavak)
(continued)

	Spol Sex	Ukupno Total	Starost Age									
			0 – 4	5 – 9	10 – 14	15 – 19	20 – 24	25 – 29	30 – 34	35 – 39	40 – 44	
			1	2	3	4	5	6	7	8	9	10
Supetar	sv./ All	3 213	156	139	124	182	218	216	197	217	179	
	m/ M	1 537	79	63	65	96	95	122	94	115	84	
	ž/ W	1 676	77	76	59	86	123	94	103	102	95	
Škrip	sv./ All	172	6	3	6	8	8	4	7	10	11	
	m/ M	87	4	1	3	3	3	2	3	5	7	
	ž/ W	85	2	2	3	5	5	2	4	5	4	
Trilj	sv./ All	9 109	515	580	699	599	609	529	527	627	674	
	m/ M	4 605	260	308	345	318	327	290	273	335	369	
	ž/ W	4 504	255	272	354	281	282	239	254	292	305	
Bisko	sv./ All	395	17	12	24	24	26	23	25	29	26	
	m/ M	197	11	4	11	10	14	13	15	15	14	
	ž/ W	198	6	8	13	14	12	10	10	14	12	
Budimir	sv./ All	106	2	4	8	10	7	6	1	8	6	
	m/ M	48	1	1	5	4	3	4	-	4	2	
	ž/ W	58	1	3	3	6	4	2	1	4	4	
Čačvina	sv./ All	93	6	7	5	-	4	6	10	7	3	
	m/ M	55	4	5	3	-	4	4	6	5	3	
	ž/ W	38	2	2	2	-	-	2	4	2	-	
Čaporice	sv./ All	389	20	19	27	18	25	27	14	30	27	
	m/ M	193	10	8	13	11	12	12	11	13	15	
	ž/ W	196	10	11	14	7	13	15	3	17	12	
Gardun	sv./ All	83	3	1	-	5	6	4	4	9	5	
	m/ M	43	3	1	-	2	3	3	2	6	3	
	ž/ W	40	-	-	-	3	3	1	2	3	2	
Grab	sv./ All	546	27	30	36	46	33	34	25	34	35	
	m/ M	275	17	16	16	28	17	20	15	15	19	
	ž/ W	271	10	14	20	18	16	14	10	19	16	
Jabuka	sv./ All	306	19	14	13	22	30	16	14	14	24	
	m/ M	151	9	7	7	13	15	9	7	9	7	
	ž/ W	155	10	7	6	9	15	7	7	5	17	
Kamensko	sv./ All	107	1	2	1	1	6	-	9	9	4	
	m/ M	51	1	-	-	-	3	-	5	7	3	
	ž/ W	56	-	2	1	1	3	-	4	2	1	
Košute	sv./ All	1 740	113	129	152	110	112	98	116	132	136	
	m/ M	886	48	67	79	61	67	48	60	73	75	
	ž/ W	854	65	62	73	49	45	50	56	59	61	
Krivodol	sv./ All	2	-	-	-	-	-	-	-	-	-	
	m/ M	2	-	-	-	-	-	-	-	-	-	
	ž/ W	5	1	-	2	-	-	-	-	-	2	
Ljut	sv./ All	4	1	-	2	-	-	-	-	-	1	
	m/ M	4	1	-	2	-	-	-	-	-	1	
	ž/ W	1	-	-	-	-	-	-	-	-	-	
Nova Sela	sv./ All	139	6	11	11	5	4	-	7	8	11	
	m/ M	68	3	5	4	2	1	-	4	3	8	
	ž/ W	71	3	6	7	3	3	-	3	5	3	
Podi	sv./ All	13	-	2	-	-	-	-	-	1	1	
	m/ M	6	-	-	-	-	-	-	-	1	-	
	ž/ W	7	-	2	-	-	-	-	-	-	1	
Rože	sv./ All	32	-	1	2	-	1	1	-	2	4	
	m/ M	16	-	-	2	-	1	1	-	1	4	
	ž/ W	16	-	1	-	-	-	-	-	1	-	
Strizirep	sv./ All	31	-	1	2	2	-	-	1	2	2	
	m/ M	13	-	-	-	1	-	-	-	1	2	
	ž/ W	18	-	1	2	1	-	-	1	1	-	
Strmendolac	sv./ All	181	9	10	8	20	6	16	11	10	13	
	m/ M	93	6	6	5	8	3	8	5	5	8	
	ž/ W	88	3	4	3	12	3	8	6	5	5	
Tijarića	sv./ All	374	14	15	27	23	24	13	17	19	21	
	m/ M	187	8	10	10	10	15	6	9	8	14	
	ž/ W	187	6	5	17	13	9	7	8	11	7	
Trilj	sv./ All	2 076	132	150	167	134	161	128	133	136	170	
	m/ M	1 036	62	81	74	75	83	75	65	65	92	
	ž/ W	1 040	70	69	93	59	78	53	68	71	78	
Ugljane	sv./ All	398	18	27	34	26	24	29	18	25	26	
	m/ M	217	12	14	17	9	15	25	8	18	16	
	ž/ W	181	6	13	17	17	9	4	10	7	10	
Vedrine	sv./ All	851	58	63	94	72	61	56	60	62	68	
	m/ M	448	26	36	51	41	35	33	27	39	33	
	ž/ W	403	32	27	43	31	26	23	33	23	35	
Velić	sv./ All	288	17	25	14	19	21	13	24	19	19	
	m/ M	154	10	16	8	6	15	7	8	11	8	
	ž/ W	134	7	9	6	8	4	14	5	13	11	
Vinine	sv./ All	24	1	-	2	-	-	-	1	1	4	
	m/ M	11	-	-	1	-	-	-	-	1	2	
	ž/ W	13	1	-	1	-	-	-	1	-	2	

5. STANOVNIŠTVO PREMA STAROSTI I SPOLU PO NASELJIMA, POPIS 2011.
POPULATION BY AGE AND SEX, BY SETTLEMENTS, 2011 CENSUS

(nastavak)
(continued)

	Spol Sex	Starost Age										
		45 – 49	50 – 54	55 – 59	60 – 64	65 – 69	70 – 74	75 – 79	80 – 84	85 – 89	90 – 94	95 i više 95 and over
		11	12	13	14	15	16	17	18	19	20	21
Supetar	sv./ All	242	285	231	261	148	150	146	79	34	5	4
	m/ M	106	140	112	111	67	68	70	36	10	2	2
	ž/ W	136	145	119	150	81	82	76	43	24	3	2
Škrip	sv./ All	11	10	10	13	10	17	18	10	7	3	-
	m/ M	8	4	7	8	6	8	9	5	1	-	-
	ž/ W	3	6	3	5	4	9	9	5	6	3	-
Trilj	sv./ All	623	616	490	432	349	455	381	265	103	29	7
	m/ M	354	358	273	212	156	193	135	72	20	5	2
	ž/ W	269	258	217	220	193	262	246	193	83	24	5
Bisko	sv./ All	28	27	35	20	17	28	19	12	2	1	-
	m/ M	15	12	20	10	8	10	9	6	-	-	-
	ž/ W	13	15	15	10	9	18	10	6	2	1	-
Budimir	sv./ All	9	9	3	4	6	6	7	8	2	-	-
	m/ M	6	7	2	2	3	1	2	1	-	-	-
	ž/ W	3	2	1	2	3	5	5	7	2	-	-
Čačvina	sv./ All	4	5	9	9	4	3	5	5	1	-	-
	m/ M	3	3	4	4	2	2	2	1	-	-	-
	ž/ W	1	2	5	5	2	1	3	4	1	-	-
Čaporice	sv./ All	30	26	28	24	17	18	16	10	10	3	-
	m/ M	14	15	19	12	8	11	5	2	2	-	-
	ž/ W	16	11	9	12	9	7	11	8	8	3	-
Gardun	sv./ All	5	7	13	3	3	4	6	1	4	-	-
	m/ M	3	4	6	2	1	1	2	1	-	-	-
	ž/ W	2	3	7	1	2	3	4	-	4	-	-
Grab	sv./ All	41	42	35	33	10	24	31	23	5	1	1
	m/ M	26	23	18	16	2	10	12	5	-	-	-
	ž/ W	15	19	17	17	8	14	19	18	5	1	1
Jabuka	sv./ All	20	28	17	15	17	17	13	8	5	-	-
	m/ M	11	14	12	8	9	8	3	2	1	-	-
	ž/ W	9	14	5	7	8	9	10	6	4	-	-
Kamensko	sv./ All	5	10	10	4	9	13	12	8	3	-	-
	m/ M	4	6	6	-	4	5	4	2	1	-	-
	ž/ W	1	4	4	4	5	8	8	6	2	-	-
Košute	sv./ All	129	116	72	63	60	75	66	37	15	6	3
	m/ M	75	65	41	30	30	33	21	8	4	1	-
	ž/ W	54	51	31	33	30	42	45	29	11	5	3
Krivodol	sv./ All	1	-	-	-	1	-	-	-	-	-	-
	m/ M	1	-	-	-	1	-	-	-	-	-	-
	ž/ W	-	-	-	-	-	-	-	-	-	-	-
Ljut	sv./ All	-	-	-	-	-	-	-	-	-	-	-
	m/ M	-	-	-	-	-	-	-	-	-	-	-
	ž/ W	-	-	-	-	-	-	-	-	-	-	-
Nova Sela	sv./ All	7	9	12	9	5	13	9	5	5	1	1
	m/ M	4	9	6	5	4	5	4	-	-	-	1
	ž/ W	3	-	6	4	1	8	5	5	5	1	-
Podi	sv./ All	-	2	1	2	1	-	2	1	-	-	-
	m/ M	-	1	1	1	-	-	2	-	-	-	-
	ž/ W	-	1	-	1	1	-	-	1	-	-	-
Rože	sv./ All	1	4	2	-	4	3	1	5	1	-	-
	m/ M	1	3	1	-	2	-	-	-	-	-	-
	ž/ W	-	1	1	-	2	3	1	5	1	-	-
Strizirep	sv./ All	-	2	3	4	3	2	1	2	1	3	-
	m/ M	-	2	1	3	1	-	-	1	1	-	-
	ž/ W	-	-	2	1	2	2	1	1	-	3	-
Strmendolac	sv./ All	15	14	9	8	6	8	7	7	3	-	1
	m/ M	8	10	5	3	3	2	3	3	1	-	1
	ž/ W	7	4	4	5	3	6	4	4	2	-	-
Tijarica	sv./ All	19	31	17	25	27	25	24	23	6	4	-
	m/ M	11	24	10	10	10	9	10	10	-	3	-
	ž/ W	8	7	7	15	17	16	14	13	6	1	-
Trilj	sv./ All	153	128	105	94	75	97	62	36	14	1	-
	m/ M	80	66	52	46	30	45	28	13	4	-	-
	ž/ W	73	62	53	48	45	52	34	23	10	1	-
Ugijane	sv./ All	22	32	18	18	21	17	18	18	6	1	-
	m/ M	13	21	9	9	11	8	5	5	2	-	-
	ž/ W	9	11	9	9	10	9	13	13	4	1	-
Vedrine	sv./ All	48	44	42	38	21	20	19	14	10	1	-
	m/ M	27	22	25	21	12	11	4	3	2	-	-
	ž/ W	21	22	17	17	9	9	15	11	8	1	-
Velić	sv./ All	21	14	16	11	10	24	21	4	1	-	-
	m/ M	15	11	8	6	3	12	10	-	-	-	-
	ž/ W	6	3	8	5	7	12	11	4	1	-	-
Vinine	sv./ All	1	2	2	1	1	-	2	6	-	-	-
	m/ M	1	2	1	1	-	-	-	2	-	-	-
	ž/ W	-	-	1	-	1	-	2	4	-	-	-

5. STANOVNIŠTVO PREMA STAROSTI I SPOLU PO NASELJIMA, POPIS 2011.
POPULATION BY AGE AND SEX, BY SETTLEMENTS, 2011 CENSUS

(nastavak)
(continued)

	Spol Sex	Ukupno Total	Starost Age									
			0 – 4	5 – 9	10 – 14	15 – 19	20 – 24	25 – 29	30 – 34	35 – 39	40 – 44	
			1	2	3	4	5	6	7	8	9	10
Vojnić Sinjski	sv./ All	577	33	36	44	40	40	33	29	42	49	
	m/ M	290	19	21	23	23	16	11	17	26	27	
	ž/ W	287	14	15	21	17	24	22	12	16	22	
Voštane	sv./ All	42	2	2	3	5	1	-	2	2	2	
	m/ M	19	2	1	2	5	-	-	-	1	2	
	ž/ W	23	-	1	1	-	1	-	2	1	-	
Vrabač	sv./ All	218	13	14	19	15	12	14	11	17	13	
	m/ M	100	6	5	11	7	4	8	5	7	10	
	ž/ W	118	7	9	8	8	8	6	6	10	3	
Vrpolje	sv./ All	93	3	5	4	7	7	4	6	4	3	
	m/ M	42	1	4	1	2	1	3	4	1	1	
	ž/ W	51	2	1	3	5	6	1	2	3	2	
Trogir	sv./ All	13 192	686	721	700	720	818	876	913	971	839	
	m/ M	6 365	340	366	356	353	376	431	427	496	442	
	ž/ W	6 827	346	355	344	367	442	445	486	475	397	
Arbanija	sv./ All	374	13	18	14	24	28	20	32	18	21	
	m/ M	180	5	9	6	10	15	13	16	11	9	
	ž/ W	194	8	9	8	14	13	7	16	7	12	
Divulje	sv./ All	26	-	-	2	-	4	1	1	1	-	
	m/ M	13	-	-	1	-	2	1	1	-	-	
	ž/ W	13	-	-	1	-	2	-	-	1	-	
Drvenik Mali	sv./ All	87	-	-	-	-	-	-	-	1	6	
	m/ M	54	-	-	-	-	-	-	-	1	5	
	ž/ W	33	-	-	-	-	-	-	-	-	1	
Drvenik Veliki	sv./ All	150	-	-	-	4	2	2	2	6	5	
	m/ M	80	-	-	-	1	1	1	1	4	2	
	ž/ W	70	-	-	-	3	1	1	1	2	3	
Mastrinka	sv./ All	947	54	61	51	54	65	71	67	78	57	
	m/ M	470	24	35	25	25	34	38	27	39	33	
	ž/ W	477	30	26	26	29	31	33	40	39	24	
Plano	sv./ All	553	42	41	27	31	43	46	50	42	29	
	m/ M	260	17	20	17	14	12	20	21	25	14	
	ž/ W	293	25	21	10	17	31	26	29	17	15	
Trogir	sv./ All	10 923	568	598	600	605	662	719	755	817	721	
	m/ M	5 243	288	302	303	303	304	348	358	412	379	
	ž/ W	5 680	280	296	297	302	358	371	397	405	342	
Žedno	sv./ All	132	9	3	6	2	14	17	6	8	-	
	m/ M	65	6	-	4	-	8	10	3	4	-	
	ž/ W	67	3	3	2	2	6	7	3	4	-	
Vis	sv./ All	1 934	81	72	79	99	92	85	114	114	149	
	m/ M	943	44	31	37	51	49	43	57	59	82	
	ž/ W	991	37	41	42	48	43	42	57	55	67	
Dračevo Polje	sv./ All	13	1	-	-	-	-	-	-	2	1	
	m/ M	7	1	-	-	-	-	-	-	-	1	
	ž/ W	6	-	-	-	-	-	-	-	2	-	
Marinje Zemlje	sv./ All	63	1	2	-	3	2	5	-	1	1	
	m/ M	33	1	-	-	3	-	2	-	-	1	
	ž/ W	30	-	2	-	-	2	3	-	1	-	
Milna	sv./ All	30	-	-	-	-	-	-	-	-	3	
	m/ M	17	-	-	-	-	-	-	-	-	1	
	ž/ W	13	-	-	-	-	-	-	-	-	2	
Plisko Polje	sv./ All	19	-	-	-	-	-	-	1	4	-	
	m/ M	10	-	-	-	-	-	-	1	2	-	
	ž/ W	9	-	-	-	-	-	-	-	2	-	
Podselje	sv./ All	19	1	-	-	1	3	2	1	-	2	
	m/ M	12	1	-	-	1	2	2	-	-	-	
	ž/ W	7	-	-	-	-	1	-	1	-	2	
Podstražje	sv./ All	40	2	-	1	-	1	1	2	1	1	
	m/ M	24	1	-	-	-	1	-	1	1	1	
	ž/ W	16	1	-	1	-	-	1	1	-	-	
Rogačić	sv./ All	12	-	-	-	-	-	-	-	-	-	
	m/ M	8	-	-	-	-	-	-	-	-	-	
	ž/ W	4	-	-	-	-	-	-	-	-	-	
Rukavac	sv./ All	66	2	-	-	1	-	2	3	3	4	
	m/ M	36	1	-	-	-	-	2	2	1	3	
	ž/ W	30	1	-	-	1	-	-	1	2	1	
Vis	sv./ All	1 672	74	70	78	94	86	75	107	103	137	
	m/ M	796	39	31	37	47	46	37	53	55	75	
	ž/ W	876	35	39	41	47	40	38	54	48	62	
Vrgorac	sv./ All	6 572	340	347	476	438	450	437	385	375	394	
	m/ M	3 327	179	176	257	222	223	222	205	192	201	
	ž/ W	3 245	161	171	219	216	227	215	180	183	193	

5. STANOVNIŠTVO PREMA STAROSTI I SPOLU PO NASELJIMA, POPIS 2011.
POPULATION BY AGE AND SEX, BY SETTLEMENTS, 2011 CENSUS

(nastavak)
(continued)

	Spol Sex	Starost Age										
		45 – 49	50 – 54	55 – 59	60 – 64	65 – 69	70 – 74	75 – 79	80 – 84	85 – 89	90 – 94	95 i više 95 and over
		11	12	13	14	15	16	17	18	19	20	21
Vojnić Sinjski	sv./ All	44	36	22	27	19	36	25	13	5	3	1
	m/ M	24	24	13	15	5	16	7	1	2	-	-
	ž/ W	20	12	9	12	14	20	18	12	3	3	1
Voštane	sv./ All	2	3	2	2	-	2	2	6	2	2	-
	m/ M	1	2	2	1	-	-	-	-	-	-	-
	ž/ W	1	1	-	1	-	2	2	6	2	2	-
Vrabač	sv./ All	12	18	5	13	6	14	11	10	-	1	-
	m/ M	9	8	3	4	4	2	2	5	-	-	-
	ž/ W	3	10	2	9	2	12	9	5	-	1	-
Vrpolje	sv./ All	6	7	12	5	6	6	2	3	2	1	-
	m/ M	2	4	8	3	3	2	-	1	-	1	-
	ž/ W	4	3	4	2	3	4	2	2	2	-	-
Trogir	sv./ All	910	943	985	1 018	553	647	480	288	100	20	4
	m/ M	443	449	455	481	281	308	218	111	28	4	-
	ž/ W	467	494	530	537	272	339	262	177	72	16	4
Arbanija	sv./ All	28	26	37	29	25	17	11	9	4	-	-
	m/ M	14	15	18	9	12	10	3	5	-	-	-
	ž/ W	14	11	19	20	13	7	8	4	4	-	-
Divulje	sv./ All	-	3	3	3	3	3	1	1	-	-	-
	m/ M	-	1	1	2	1	2	-	1	-	-	-
	ž/ W	-	2	2	1	2	1	-	-	-	-	-
Drvenik Mali	sv./ All	4	3	15	14	10	10	14	7	3	-	-
	m/ M	3	3	8	9	5	6	9	4	1	-	-
	ž/ W	1	-	7	5	5	4	5	3	2	-	-
Drvenik Veliki	sv./ All	2	7	15	30	15	21	20	15	3	-	1
	m/ M	2	4	5	18	12	14	8	5	2	-	-
	ž/ W	-	3	10	12	3	7	12	10	1	-	1
Mastrinka	sv./ All	75	62	60	67	44	42	31	6	2	-	-
	m/ M	41	30	26	32	19	19	19	4	-	-	-
	ž/ W	34	32	34	35	25	23	12	2	2	-	-
Plano	sv./ All	36	45	40	27	14	19	14	6	1	-	-
	m/ M	15	21	23	16	7	9	6	2	1	-	-
	ž/ W	21	24	17	11	7	10	8	4	-	-	-
Trogir	sv./ All	754	786	803	835	440	528	385	237	87	20	3
	m/ M	363	372	368	386	224	245	172	88	24	4	-
	ž/ W	391	414	435	449	216	283	213	149	63	16	3
Žedno	sv./ All	11	11	12	13	2	7	4	7	-	-	-
	m/ M	5	3	6	9	1	3	1	2	-	-	-
	ž/ W	6	8	6	4	1	4	3	5	-	-	-
Vis	sv./ All	106	123	147	203	112	119	94	81	52	12	-
	m/ M	50	64	75	100	60	56	41	25	15	4	-
	ž/ W	56	59	72	103	52	63	53	56	37	8	-
Dračevo Polje	sv./ All	-	-	3	-	2	1	1	-	1	1	-
	m/ M	-	-	2	-	1	-	1	-	-	1	-
	ž/ W	-	-	1	-	1	1	-	-	1	-	-
Marinje Zemlje	sv./ All	2	4	12	12	6	2	1	5	4	-	-
	m/ M	1	1	6	8	4	1	-	2	3	-	-
	ž/ W	1	3	6	4	2	1	1	3	1	-	-
Milna	sv./ All	1	1	4	8	5	3	3	2	-	-	-
	m/ M	1	-	2	4	4	3	2	-	-	-	-
	ž/ W	-	1	2	4	1	-	1	2	-	-	-
Plisko Polje	sv./ All	1	2	2	2	4	1	1	1	-	-	-
	m/ M	1	1	1	1	1	1	-	1	-	-	-
	ž/ W	-	1	1	1	3	1	-	-	-	-	-
Podselje	sv./ All	1	1	1	3	1	1	-	-	-	1	-
	m/ M	1	1	-	3	1	-	-	-	-	-	-
	ž/ W	-	-	1	-	-	1	-	-	-	1	-
Podstražje	sv./ All	2	2	5	6	6	5	3	2	-	-	-
	m/ M	1	1	4	5	3	2	1	2	-	-	-
	ž/ W	1	1	1	1	3	3	2	-	-	-	-
Rogačić	sv./ All	1	2	-	2	-	3	3	-	1	-	-
	m/ M	-	1	-	2	-	3	1	-	1	-	-
	ž/ W	1	1	-	-	-	-	2	-	-	-	-
Rukavac	sv./ All	3	2	9	17	9	5	4	2	-	-	-
	m/ M	1	2	4	8	6	3	2	1	-	-	-
	ž/ W	2	-	5	9	3	2	2	1	-	-	-
Vis	sv./ All	95	109	111	153	79	98	78	69	46	10	-
	m/ M	44	57	56	69	40	43	34	19	11	3	-
	ž/ W	51	52	55	84	39	55	44	50	35	7	-
Vrgorac	sv./ All	491	522	477	368	222	293	254	180	95	23	5
	m/ M	276	284	265	196	109	133	90	63	27	6	1
	ž/ W	215	238	212	172	113	160	164	117	68	17	4

5. STANOVNIŠTVO PREMA STAROSTI I SPOLU PO NASELJIMA, POPIS 2011.
POPULATION BY AGE AND SEX, BY SETTLEMENTS, 2011 CENSUS

(nastavak)
(continued)

	Spol Sex	Ukupno Total	Starost Age									
			0 – 4	5 – 9	10 – 14	15 – 19	20 – 24	25 – 29	30 – 34	35 – 39	40 – 44	
			1	2	3	4	5	6	7	8	9	10
Banja	sv./ All	202	11	17	14	15	20	11	9	13	13	
	m/ M	95	3	5	9	6	11	5	6	8	5	
	ž/ W	107	8	12	5	9	9	6	3	5	8	
Dragljane	sv./ All	52	1	1	2	1	-	3	3	1	4	
	m/ M	29	-	-	1	-	-	2	1	1	4	
	ž/ W	23	1	1	1	1	-	1	2	-	-	
Draževitići	sv./ All	203	11	7	14	18	11	12	14	12	9	
	m/ M	106	7	4	9	9	6	4	8	7	5	
	ž/ W	97	4	3	5	9	5	8	6	5	4	
Duge Njive	sv./ All	105	2	7	11	8	5	8	4	4	3	
	m/ M	54	2	4	6	5	2	5	-	2	1	
	ž/ W	51	-	3	5	3	3	3	4	2	2	
Dusina	sv./ All	494	33	15	34	44	31	44	28	28	21	
	m/ M	232	18	7	17	22	9	19	18	12	10	
	ž/ W	262	15	8	17	22	22	25	10	16	11	
Kljenak	sv./ All	86	5	4	6	6	3	4	7	3	9	
	m/ M	39	1	2	1	3	1	4	2	3	3	
	ž/ W	47	4	2	5	3	2	-	5	-	6	
Kokorići	sv./ All	161	12	13	13	7	10	15	15	7	8	
	m/ M	81	8	4	7	4	1	10	7	6	4	
	ž/ W	80	4	9	6	3	9	5	8	1	4	
Kotezi	sv./ All	278	17	15	21	12	18	20	19	16	14	
	m/ M	144	8	10	14	6	10	7	11	9	7	
	ž/ W	134	9	5	7	6	8	13	8	7	7	
Kozica	sv./ All	56	-	-	2	3	1	2	-	1	2	
	m/ M	25	-	-	2	1	-	1	-	1	1	
	ž/ W	31	-	-	-	2	1	1	-	-	1	
Mijaca	sv./ All	95	5	3	7	3	2	6	4	4	4	
	m/ M	53	2	1	6	2	-	3	3	2	2	
	ž/ W	42	3	2	1	1	2	3	1	2	2	
Orah	sv./ All	268	8	10	22	17	25	18	11	22	14	
	m/ M	124	4	7	10	3	11	9	6	9	4	
	ž/ W	144	4	3	12	14	14	9	5	13	10	
Podprolog	sv./ All	355	19	29	34	24	17	27	24	24	21	
	m/ M	184	15	18	18	9	10	14	12	8	15	
	ž/ W	171	4	11	16	15	7	13	12	16	6	
Poljica Kozička	sv./ All	172	6	4	13	8	11	6	4	10	12	
	m/ M	95	5	2	7	6	4	6	4	5	6	
	ž/ W	77	1	2	6	2	7	-	-	5	6	
Prapatnice	sv./ All	179	9	14	12	9	13	8	8	9	13	
	m/ M	91	5	7	7	4	7	4	4	5	5	
	ž/ W	88	4	7	5	5	6	4	4	4	8	
Rašćane	sv./ All	130	1	5	1	6	7	9	3	6	9	
	m/ M	67	-	3	1	4	6	6	1	4	4	
	ž/ W	63	1	2	-	2	1	3	2	2	5	
Ravča	sv./ All	154	7	10	11	12	7	10	5	6	17	
	m/ M	81	3	8	7	5	6	5	1	3	9	
	ž/ W	73	4	2	4	7	1	5	4	3	8	
Stilja	sv./ All	320	21	17	29	19	27	18	17	23	20	
	m/ M	159	10	9	15	13	13	11	7	11	11	
	ž/ W	161	11	8	14	6	14	7	10	12	9	
Umčani	sv./ All	227	12	14	16	23	17	13	10	17	15	
	m/ M	110	5	8	5	10	7	5	8	7	10	
	ž/ W	117	7	6	11	13	10	8	2	10	5	
Veliki Prolog	sv./ All	499	24	22	28	29	35	36	27	29	35	
	m/ M	282	13	7	12	13	20	20	20	20	23	
	ž/ W	217	11	15	16	16	15	16	7	9	12	
Vina	sv./ All	134	5	7	11	6	15	8	11	8	7	
	m/ M	72	5	3	3	5	8	6	5	4	2	
	ž/ W	62	-	4	8	1	7	2	6	4	5	
Višnjica	sv./ All	14	-	-	-	-	1	1	-	2	1	
	m/ M	6	-	-	-	-	-	-	-	1	1	
	ž/ W	8	-	-	-	-	1	1	-	1	-	
Vlaka	sv./ All	41	1	1	1	3	3	2	3	1	1	
	m/ M	18	-	-	1	1	1	1	1	1	-	
	ž/ W	23	1	1	-	2	2	1	2	-	1	
Vrgorac	sv./ All	2 039	128	123	158	150	146	144	147	115	118	
	m/ M	1 004	63	63	89	82	75	70	72	55	56	
	ž/ W	1 035	65	60	69	68	71	74	75	60	62	
Zavojane	sv./ All	308	2	9	16	15	25	12	12	14	24	
	m/ M	176	2	4	10	9	15	5	8	8	13	
	ž/ W	132	-	5	6	6	10	7	4	6	11	
Vrlika	sv./ All	2 177	72	87	109	101	117	131	115	123	122	
	m/ M	1 109	33	39	68	55	75	68	73	71	65	
	ž/ W	1 068	39	48	41	46	42	63	42	52	57	

5. STANOVNIŠTVO PREMA STAROSTI I SPOLU PO NASELJIMA, POPIS 2011.
POPULATION BY AGE AND SEX, BY SETTLEMENTS, 2011 CENSUS

(nastavak)
(continued)

	Spol Sex	Starost Age										
		45 – 49	50 – 54	55 – 59	60 – 64	65 – 69	70 – 74	75 – 79	80 – 84	85 – 89	90 – 94	95 i više 95 and over
		11	12	13	14	15	16	17	18	19	20	21
Banja	sv./ All	11	13	16	15	7	6	7	3	1	-	-
	m/ M	5	7	7	7	5	2	3	1	-	-	-
	ž/ W	6	6	9	8	2	4	4	2	1	-	-
Dragljane	sv./ All	3	3	8	4	4	3	7	2	1	1	-
	m/ M	2	1	7	2	1	1	5	1	-	-	-
	ž/ W	1	2	1	2	3	2	2	1	1	1	-
Draževitići	sv./ All	11	16	14	16	7	16	7	6	1	1	-
	m/ M	5	8	6	8	4	10	2	4	-	-	-
	ž/ W	6	8	8	8	3	6	5	2	1	1	-
Duge Njive	sv./ All	9	12	8	6	4	3	9	1	1	-	-
	m/ M	5	5	6	5	1	2	2	-	1	-	-
	ž/ W	4	7	2	1	3	1	7	1	-	-	-
Dusina	sv./ All	39	39	34	32	18	21	10	11	9	3	-
	m/ M	19	18	22	13	10	9	1	4	3	1	-
	ž/ W	20	21	12	19	8	12	9	7	6	2	-
Kljenak	sv./ All	4	8	5	5	1	7	3	2	3	1	-
	m/ M	2	5	1	3	1	2	3	1	1	-	-
	ž/ W	2	3	4	2	-	5	-	1	2	1	-
Kokorići	sv./ All	10	15	10	9	5	4	5	2	1	-	-
	m/ M	3	9	7	6	2	1	1	-	1	-	-
	ž/ W	7	6	3	3	3	3	4	2	-	-	-
Kotezi	sv./ All	17	27	26	15	8	10	8	9	2	3	1
	m/ M	9	16	12	9	2	4	3	4	-	2	1
	ž/ W	8	11	14	6	6	6	5	5	2	1	-
Kozica	sv./ All	5	6	4	3	1	4	11	8	3	-	-
	m/ M	3	3	3	2	1	-	3	3	1	-	-
	ž/ W	2	3	1	1	-	4	8	5	2	-	-
Mijaca	sv./ All	6	9	11	8	1	8	5	6	3	-	-
	m/ M	3	7	7	6	-	4	3	2	-	-	-
	ž/ W	3	2	4	2	1	4	2	4	3	-	-
Orah	sv./ All	19	21	27	9	14	9	5	7	8	2	-
	m/ M	13	11	13	4	8	6	2	3	1	-	-
	ž/ W	6	10	14	5	6	3	3	4	7	2	-
Podprolog	sv./ All	25	19	27	18	12	13	12	8	1	1	-
	m/ M	14	10	10	14	6	4	5	1	1	-	-
	ž/ W	11	9	17	4	6	9	7	7	-	1	-
Poljica Kozička	sv./ All	8	9	11	13	13	11	9	13	10	1	-
	m/ M	5	7	7	7	7	6	2	7	1	1	-
	ž/ W	3	2	4	6	6	5	7	6	9	-	-
Prapatnice	sv./ All	15	15	12	7	3	8	13	6	3	1	1
	m/ M	9	11	9	2	1	7	2	1	1	-	-
	ž/ W	6	4	3	5	2	1	11	5	2	1	1
Rašćane	sv./ All	9	8	12	6	7	11	11	13	6	-	-
	m/ M	7	4	3	3	6	5	4	4	2	-	-
	ž/ W	2	4	9	3	1	6	7	9	4	-	-
Ravča	sv./ All	12	9	7	4	11	7	9	6	2	2	-
	m/ M	6	5	5	1	6	3	3	2	2	1	-
	ž/ W	6	4	2	3	5	4	6	4	-	1	-
Stilja	sv./ All	23	17	16	19	11	18	9	11	4	1	-
	m/ M	12	11	3	13	7	8	1	3	1	-	-
	ž/ W	11	6	13	6	4	10	8	8	3	1	-
Umčani	sv./ All	18	15	12	16	6	7	10	2	4	-	-
	m/ M	12	7	6	6	3	3	5	1	2	-	-
	ž/ W	6	8	6	10	3	4	5	1	2	-	-
Veliki Prolog	sv./ All	46	41	45	25	25	14	24	11	3	-	-
	m/ M	33	21	32	15	11	11	8	3	-	-	-
	ž/ W	13	20	13	10	14	3	16	8	3	-	-
Vina	sv./ All	13	11	10	6	3	7	4	1	1	-	-
	m/ M	7	9	6	3	1	3	2	-	-	-	-
	ž/ W	6	2	4	3	2	4	2	1	1	-	-
Višnjica	sv./ All	-	3	2	1	-	1	1	-	1	-	-
	m/ M	-	1	1	1	-	1	-	-	-	-	-
	ž/ W	-	2	1	-	-	-	1	-	1	-	-
Vlaka	sv./ All	-	8	4	-	-	3	2	4	4	-	-
	m/ M	-	5	3	-	-	-	1	1	2	-	-
	ž/ W	-	3	1	-	-	3	1	3	2	-	-
Vrgorac	sv./ All	162	161	131	117	55	80	49	33	15	5	2
	m/ M	84	78	72	57	22	32	20	10	3	1	-
	ž/ W	78	83	59	60	33	48	29	23	12	4	2
Zavojane	sv./ All	26	37	25	14	6	22	24	15	8	1	1
	m/ M	18	25	17	9	4	9	9	7	4	-	-
	ž/ W	8	12	8	5	2	13	15	8	4	1	1
Vrlika	sv./ All	139	171	161	134	95	173	173	106	37	9	2
	m/ M	85	93	90	65	48	76	63	35	5	1	1
	ž/ W	54	78	71	69	47	97	110	71	32	8	1

5. STANOVNIŠTVO PREMA STAROSTI I SPOLU PO NASELJIMA, POPIS 2011.
POPULATION BY AGE AND SEX, BY SETTLEMENTS, 2011 CENSUS

(nastavak)
(continued)

	Spol Sex	Ukupno Total	Starost Age									
			0 – 4	5 – 9	10 – 14	15 – 19	20 – 24	25 – 29	30 – 34	35 – 39	40 – 44	
			1	2	3	4	5	6	7	8	9	10
Garjak	sv./ All	88	3	2	4	5	11	5	4	2	4	
	m/ M	42	-	2	3	2	8	2	3	-	3	
	ž/ W	46	3	-	1	3	3	3	1	2	1	
Ježević	sv./ All	236	13	10	7	6	7	15	17	6	7	
	m/ M	126	8	4	5	4	4	7	11	4	5	
	ž/ W	110	5	6	2	2	3	8	6	2	2	
Koljane	sv./ All	21	1	3	-	1	1	-	1	1	2	
	m/ M	10	-	1	-	1	-	-	-	1	1	
	ž/ W	11	1	2	-	-	1	-	1	-	1	
Kosore	sv./ All	191	5	6	15	11	6	6	8	5	9	
	m/ M	93	2	3	8	6	2	2	5	4	3	
	ž/ W	98	3	3	7	5	4	4	3	1	6	
Maovice	sv./ All	380	14	15	24	17	17	16	11	20	21	
	m/ M	195	7	5	17	9	10	11	6	13	14	
	ž/ W	185	7	10	7	8	7	5	5	7	7	
Otišić	sv./ All	23	-	-	-	-	-	1	1	-	-	
	m/ M	10	-	-	-	-	-	1	1	-	-	
	ž/ W	13	-	-	-	-	-	-	-	-	-	
Podosoje	sv./ All	194	6	10	11	11	10	12	7	10	13	
	m/ M	100	4	7	3	7	8	5	5	8	5	
	ž/ W	94	2	3	8	4	2	7	2	2	8	
Vinalić	sv./ All	216	4	9	12	6	6	7	4	10	12	
	m/ M	105	1	3	8	1	6	3	2	5	8	
	ž/ W	111	3	6	4	5	-	4	2	5	4	
Vrlika	sv./ All	828	26	32	36	44	59	69	62	69	54	
	m/ M	428	11	14	24	25	37	37	40	36	26	
	ž/ W	400	15	18	12	19	22	32	22	33	28	
Općine/ Municipalities												
Baška Voda	sv./ All	2 775	126	156	178	146	168	179	186	184	199	
	m/ M	1 352	64	80	74	76	83	86	95	89	103	
	ž/ W	1 423	62	76	104	70	85	93	91	95	96	
Bast	sv./ All	126	7	6	5	4	7	15	9	3	8	
	m/ M	64	6	3	1	2	2	6	7	-	4	
	ž/ W	62	1	3	4	2	5	9	2	3	4	
Baška Voda	sv./ All	1 978	95	106	130	105	128	124	133	130	139	
	m/ M	948	44	55	55	54	65	61	67	66	67	
	ž/ W	1 030	51	51	75	51	63	63	66	64	72	
Krvavica	sv./ All	314	10	22	18	16	12	19	23	25	21	
	m/ M	158	6	12	7	8	7	9	11	11	15	
	ž/ W	156	4	10	11	8	5	10	12	14	6	
Promajna	sv./ All	357	14	22	25	21	21	21	21	26	31	
	m/ M	182	8	10	11	12	9	10	10	12	17	
	ž/ W	175	6	12	14	9	12	11	11	14	14	
Bol	sv./ All	1 630	84	41	68	86	117	131	113	91	91	
	m/ M	787	34	15	25	42	60	74	65	48	44	
	ž/ W	843	50	26	43	44	57	57	48	43	47	
Bol	sv./ All	1 609	82	40	67	85	116	131	113	90	86	
	m/ M	775	33	15	25	41	59	74	65	48	41	
	ž/ W	834	49	25	42	44	57	57	48	42	45	
Murvica	sv./ All	21	2	1	1	1	1	-	-	1	5	
	m/ M	12	1	-	-	1	1	-	-	-	3	
	ž/ W	9	1	1	1	-	-	-	-	1	2	
Brela	sv./ All	1 703	74	78	94	95	107	116	140	91	98	
	m/ M	813	41	40	50	47	59	52	72	41	50	
	ž/ W	890	33	38	44	48	48	64	68	50	48	
Brela	sv./ All	1 575	66	71	86	92	96	107	131	86	94	
	m/ M	757	35	35	48	47	54	48	66	40	48	
	ž/ W	818	31	36	38	45	42	59	65	46	46	
Gornja Brela	sv./ All	128	8	7	8	3	11	9	9	5	4	
	m/ M	56	6	5	2	-	5	4	6	1	2	
	ž/ W	72	2	2	6	3	6	5	3	4	2	
Cista Provo	sv./ All	2 335	102	119	123	132	158	114	123	122	143	
	m/ M	1 154	53	59	56	66	86	68	69	73	87	
	ž/ W	1 181	49	60	67	66	72	46	54	49	56	
Aržano	sv./ All	478	23	21	20	28	30	22	24	27	23	
	m/ M	225	12	12	9	15	19	8	11	15	18	
	ž/ W	253	11	9	11	13	11	14	13	12	5	
Biorine	sv./ All	181	8	6	7	7	10	13	9	8	12	
	m/ M	95	4	2	3	3	5	9	5	6	6	
	ž/ W	86	4	4	4	4	5	4	4	2	6	
Cista Provo	sv./ All	469	30	38	34	28	40	32	27	17	28	
	m/ M	226	18	19	17	10	19	17	14	9	15	
	ž/ W	243	12	19	17	18	21	15	13	8	13	

5. STANOVNIŠTVO PREMA STAROSTI I SPOLU PO NASELJIMA, POPIS 2011.
POPULATION BY AGE AND SEX, BY SETTLEMENTS, 2011 CENSUS

(nastavak)
(continued)

	Spol Sex	Starost Age										
		45 – 49	50 – 54	55 – 59	60 – 64	65 – 69	70 – 74	75 – 79	80 – 84	85 – 89	90 – 94	95 i više 95 and over
		11	12	13	14	15	16	17	18	19	20	21
Garjak	sv./ All	2	6	8	1	6	3	8	8	6	-	-
	m/ M	2	2	6	-	3	1	3	2	-	-	-
	ž/ W	-	4	2	1	3	2	5	6	6	-	-
Ježević	sv./ All	7	18	18	13	16	27	30	13	6	-	-
	m/ M	5	10	11	6	10	13	13	5	1	-	-
	ž/ W	2	8	7	7	6	14	17	8	5	-	-
Koljane	sv./ All	2	2	2	-	-	1	2	1	1	-	-
	m/ M	1	1	2	-	-	-	1	-	1	-	-
	ž/ W	1	1	-	-	-	1	1	1	-	-	-
Kosore	sv./ All	13	10	15	18	12	18	14	14	4	2	-
	m/ M	8	7	9	10	5	7	7	4	1	-	-
	ž/ W	5	3	6	8	7	11	7	10	3	2	-
Maovice	sv./ All	24	25	27	27	22	35	37	17	6	3	2
	m/ M	14	17	16	10	7	19	12	5	2	-	1
	ž/ W	10	8	11	17	15	16	25	12	4	3	1
Otišić	sv./ All	1	1	1	2	4	5	4	3	-	-	-
	m/ M	1	-	-	1	2	2	1	1	-	-	-
	ž/ W	-	1	1	1	2	3	3	2	-	-	-
Podosoje	sv./ All	13	14	13	8	7	14	23	10	2	-	-
	m/ M	9	9	5	5	3	6	8	3	-	-	-
	ž/ W	4	5	8	3	4	8	15	7	2	-	-
Vinalić	sv./ All	8	20	20	18	8	27	22	18	4	1	-
	m/ M	6	11	11	11	5	11	6	7	-	-	-
	ž/ W	2	9	9	7	3	16	16	11	4	1	-
Vrlika	sv./ All	69	75	57	47	20	43	33	22	8	3	-
	m/ M	39	36	30	22	13	17	12	8	-	1	-
	ž/ W	30	39	27	25	7	26	21	14	8	2	-
Općine/ Municipalities												
Baška Voda	sv./ All	190	188	198	195	131	140	97	70	33	7	4
	m/ M	93	91	98	79	69	73	51	30	12	4	2
	ž/ W	97	97	100	116	62	67	46	40	21	3	2
Bast	sv./ All	10	12	16	7	3	5	5	1	3	-	-
	m/ M	5	5	11	4	2	3	2	-	1	-	-
	ž/ W	5	7	5	3	1	2	3	1	2	-	-
Baška Voda	sv./ All	140	128	133	137	88	99	69	58	28	5	3
	m/ M	66	58	66	54	46	50	35	25	10	2	2
	ž/ W	74	70	67	83	42	49	34	33	18	3	1
Krvavica	sv./ All	22	21	25	24	19	18	10	7	1	1	-
	m/ M	11	13	10	13	5	12	5	2	-	1	-
	ž/ W	11	8	15	11	14	6	5	5	1	-	-
Promajna	sv./ All	18	27	24	27	21	18	13	4	1	1	1
	m/ M	11	15	11	8	16	8	9	3	1	1	-
	ž/ W	7	12	13	19	5	10	4	1	-	-	1
Bol	sv./ All	130	173	137	111	62	68	55	43	18	10	1
	m/ M	52	95	68	52	28	37	21	19	3	5	-
	ž/ W	78	78	69	59	34	31	34	24	15	5	1
Bol	sv./ All	130	172	137	110	62	64	53	42	18	10	1
	m/ M	52	94	68	51	28	35	20	18	3	5	-
	ž/ W	78	78	69	59	34	29	33	24	15	5	1
Murvica	sv./ All	-	1	-	1	-	4	2	1	-	-	-
	m/ M	-	1	-	1	-	2	1	1	-	-	-
	ž/ W	-	-	-	-	-	2	1	-	-	-	-
Brela	sv./ All	117	120	136	123	85	99	52	56	15	6	1
	m/ M	56	47	59	67	41	42	22	22	3	2	-
	ž/ W	61	73	77	56	44	57	30	34	12	4	1
Brela	sv./ All	109	108	125	116	80	91	47	50	13	6	1
	m/ M	55	42	53	63	39	37	22	20	3	2	-
	ž/ W	54	66	72	53	41	54	25	30	10	4	1
Gornja Brela	sv./ All	8	12	11	7	5	8	5	6	2	-	-
	m/ M	1	5	6	4	2	5	-	2	-	-	-
	ž/ W	7	7	5	3	3	3	5	4	2	-	-
Cista Provo	sv./ All	146	170	142	148	121	153	137	100	56	23	3
	m/ M	74	105	76	65	54	64	55	26	14	4	-
	ž/ W	72	65	66	83	67	89	82	74	42	19	3
Aržano	sv./ All	36	37	35	28	24	31	24	25	13	6	1
	m/ M	16	21	18	15	7	13	4	8	4	-	-
	ž/ W	20	16	17	13	17	18	20	17	9	6	1
Biorine	sv./ All	12	12	16	11	14	16	7	7	4	2	-
	m/ M	8	9	9	5	7	8	4	-	1	1	-
	ž/ W	4	3	7	6	7	8	3	7	3	1	-
Cista Provo	sv./ All	30	27	20	35	16	24	22	11	8	2	-
	m/ M	11	18	8	17	6	11	12	1	4	-	-
	ž/ W	19	9	12	18	10	13	10	10	4	2	-

5. STANOVNIŠTVO PREMA STAROSTI I SPOLU PO NASELJIMA, POPIS 2011.
POPULATION BY AGE AND SEX, BY SETTLEMENTS, 2011 CENSUS

(nastavak)
(continued)

	Spol Sex	Ukupno Total	Starost Age									
			0 – 4	5 – 9	10 – 14	15 – 19	20 – 24	25 – 29	30 – 34	35 – 39	40 – 44	
			1	2	3	4	5	6	7	8	9	10
Cista Velika	sv./ All	616	22	23	36	38	48	30	37	32	29	
	m/ M	307	9	11	18	21	28	21	24	20	17	
	ž/ W	309	13	12	18	17	20	9	13	12	12	
Dobranje	sv./ All	161	4	3	3	8	4	2	6	10	16	
	m/ M	86	2	2	1	2	3	1	4	9	11	
	ž/ W	75	2	1	2	6	1	1	2	1	5	
Svib	sv./ All	430	15	28	23	23	26	15	20	28	35	
	m/ M	215	8	13	8	15	12	12	11	14	20	
	ž/ W	215	7	15	15	8	14	3	9	14	15	
Dicmo	sv./ All	2 802	182	199	190	154	141	177	204	187	161	
	m/ M	1 433	91	108	101	77	77	88	107	107	84	
	ž/ W	1 369	91	91	89	77	64	89	97	80	77	
Ercegovci	sv./ All	143	4	11	7	3	4	6	10	10	8	
	m/ M	83	3	8	5	3	2	4	7	5	5	
	ž/ W	60	1	3	2	-	2	2	3	5	3	
Kraj	sv./ All	514	31	38	44	40	36	38	37	32	34	
	m/ M	255	14	15	26	21	16	19	23	17	15	
	ž/ W	259	17	23	18	19	20	19	14	15	19	
Krušvar	sv./ All	490	27	36	29	27	29	28	34	33	19	
	m/ M	251	14	19	11	12	18	14	16	26	6	
	ž/ W	239	13	17	18	15	11	14	18	7	13	
Osoje	sv./ All	388	36	28	26	30	17	13	29	27	29	
	m/ M	192	15	16	14	15	10	3	15	14	17	
	ž/ W	196	21	12	12	15	7	10	14	13	12	
Prisoje	sv./ All	643	45	41	41	27	35	58	53	35	48	
	m/ M	326	22	26	23	10	17	30	28	20	26	
	ž/ W	317	23	15	18	17	18	28	25	15	22	
Sičane	sv./ All	502	36	41	36	24	20	33	38	42	20	
	m/ M	269	23	21	19	15	14	18	16	21	13	
	ž/ W	233	13	20	17	9	6	15	22	21	7	
Sušci	sv./ All	122	3	4	7	3	-	1	3	8	3	
	m/ M	57	-	3	3	1	-	-	2	4	2	
	ž/ W	65	3	1	4	2	-	1	1	4	1	
Dugji Rat	sv./ All	7 092	378	398	504	496	504	476	495	509	506	
	m/ M	3 494	201	191	264	243	270	241	242	255	231	
	ž/ W	3 598	177	207	240	253	234	235	253	254	275	
Duće	sv./ All	1 561	89	94	119	82	104	115	135	119	113	
	m/ M	770	45	41	67	44	58	53	65	60	55	
	ž/ W	791	44	53	52	38	46	62	70	59	58	
Dugji Rat	sv./ All	3 442	198	184	242	250	256	246	240	238	217	
	m/ M	1 717	107	90	131	130	137	121	125	112	98	
	ž/ W	1 725	91	94	111	120	119	125	115	126	119	
Jesenice	sv./ All	2 089	91	120	143	164	144	115	120	152	176	
	m/ M	1 007	49	60	66	69	75	67	52	83	78	
	ž/ W	1 082	42	60	77	95	69	48	68	69	98	
Dugopolje	sv./ All	3 469	243	190	227	265	226	254	254	198	236	
	m/ M	1 735	118	109	120	127	108	131	118	111	113	
	ž/ W	1 734	125	81	107	138	118	123	136	87	123	
Dugopolje	sv./ All	2 993	208	163	201	244	210	215	219	172	214	
	m/ M	1 495	102	91	109	115	97	111	99	95	101	
	ž/ W	1 498	106	72	92	129	113	104	120	77	113	
Koprivno	sv./ All	272	25	19	15	10	6	25	25	13	11	
	m/ M	137	12	13	8	5	3	13	13	9	5	
	ž/ W	135	13	6	7	5	3	12	12	4	6	
Kotlenice	sv./ All	148	7	4	10	11	9	13	6	7	10	
	m/ M	78	4	4	3	7	7	7	5	3	6	
	ž/ W	70	3	-	7	4	2	6	1	4	4	
Liska	sv./ All	56	3	4	1	-	1	1	4	6	1	
	m/ M	25	-	1	-	-	1	-	1	4	1	
	ž/ W	31	3	3	1	-	-	1	3	2	-	
Gradac	sv./ All	3 261	145	153	173	184	166	162	198	210	204	
	m/ M	1 543	70	75	86	85	91	75	97	97	109	
	ž/ W	1 718	75	78	87	99	75	87	101	113	95	
Brist	sv./ All	400	13	10	22	23	26	15	19	26	31	
	m/ M	183	8	3	10	6	13	6	10	13	15	
	ž/ W	217	5	7	12	17	13	9	9	13	16	
Drvenik	sv./ All	494	23	19	18	32	30	30	36	24	29	
	m/ M	233	9	7	12	14	20	15	19	9	17	
	ž/ W	261	14	12	6	18	10	15	17	15	12	
Gradac	sv./ All	1 308	57	72	73	77	60	62	92	103	77	
	m/ M	623	29	37	36	38	30	29	46	52	38	
	ž/ W	685	28	35	37	39	30	33	46	51	39	

5. STANOVNIŠTVO PREMA STAROSTI I SPOLU PO NASELJIMA, POPIS 2011.
POPULATION BY AGE AND SEX, BY SETTLEMENTS, 2011 CENSUS

(nastavak)
(continued)

	Spol Sex	Starost Age										
		45 – 49	50 – 54	55 – 59	60 – 64	65 – 69	70 – 74	75 – 79	80 – 84	85 – 89	90 – 94	95 i više 95 and over
		11	12	13	14	15	16	17	18	19	20	21
Cista Velika	sv./ All	31	53	45	35	28	40	37	32	14	5	1
	m/ M	16	27	25	14	13	14	15	11	2	1	-
	ž/ W	15	26	20	21	15	26	22	21	12	4	1
Dobranje	sv./ All	9	12	9	15	14	15	17	6	6	2	-
	m/ M	7	9	5	6	7	6	10	-	1	-	-
	ž/ W	2	3	4	9	7	9	7	6	5	2	-
Svib	sv./ All	28	29	17	24	25	27	30	19	11	6	1
	m/ M	16	21	11	8	14	12	10	6	2	2	-
	ž/ W	12	8	6	16	11	15	20	13	9	4	1
Dicmo	sv./ All	175	193	181	177	111	158	119	64	23	6	-
	m/ M	106	107	99	97	52	60	45	19	8	-	-
	ž/ W	69	86	82	80	59	98	74	45	15	6	-
Ercegovci	sv./ All	14	13	7	15	6	9	6	8	2	-	-
	m/ M	10	8	2	8	4	5	1	3	-	-	-
	ž/ W	4	5	5	7	2	4	5	5	2	-	-
Kraj	sv./ All	35	35	34	36	11	10	15	6	2	-	-
	m/ M	17	20	18	17	7	5	4	1	-	-	-
	ž/ W	18	15	16	19	4	5	11	5	2	-	-
Krušvar	sv./ All	26	36	37	34	21	35	18	15	5	1	-
	m/ M	18	17	22	21	8	13	8	6	2	-	-
	ž/ W	8	19	15	13	13	22	10	9	3	1	-
Osoje	sv./ All	33	21	15	20	13	23	18	7	3	-	-
	m/ M	19	13	8	8	8	9	6	-	2	-	-
	ž/ W	14	8	7	12	5	14	12	7	1	-	-
Prisoje	sv./ All	38	46	48	31	28	31	20	9	7	2	-
	m/ M	23	23	29	19	11	9	6	2	2	-	-
	ž/ W	15	23	19	12	17	22	14	7	5	2	-
Sičane	sv./ All	22	32	31	26	23	40	22	13	2	1	-
	m/ M	14	18	16	17	12	15	10	6	1	-	-
	ž/ W	8	14	15	9	11	25	12	7	1	1	-
Sušci	sv./ All	7	10	9	15	9	10	20	6	2	2	-
	m/ M	5	8	4	7	2	4	10	1	1	-	-
	ž/ W	2	2	5	8	7	6	10	5	1	2	-
Dugi Rat	sv./ All	504	498	442	413	219	296	230	153	63	8	-
	m/ M	249	253	226	188	114	151	90	68	15	2	-
	ž/ W	255	245	216	225	105	145	140	85	48	6	-
Duće	sv./ All	95	95	95	104	60	64	34	30	11	3	-
	m/ M	45	50	42	43	37	33	14	15	2	1	-
	ž/ W	50	45	53	61	23	31	20	15	9	2	-
Dugi Rat	sv./ All	267	257	227	187	92	132	113	68	26	2	-
	m/ M	130	137	119	95	43	67	37	31	7	-	-
	ž/ W	137	120	108	92	49	65	76	37	19	2	-
Jesenice	sv./ All	142	146	120	122	67	100	83	55	26	3	-
	m/ M	74	66	65	50	34	51	39	22	6	1	-
	ž/ W	68	80	55	72	33	49	44	33	20	2	-
Dugopolje	sv./ All	288	264	204	179	85	158	116	49	23	8	2
	m/ M	163	138	127	88	29	66	47	15	5	2	-
	ž/ W	125	126	77	91	56	92	69	34	18	6	2
Dugopolje	sv./ All	258	228	167	148	61	129	91	41	17	6	1
	m/ M	145	121	109	71	21	53	37	12	4	2	-
	ž/ W	113	107	58	77	40	76	54	29	13	4	1
Koprivno	sv./ All	15	18	20	16	13	16	16	5	3	1	-
	m/ M	8	8	10	9	2	7	8	3	1	-	-
	ž/ W	7	10	10	7	11	9	8	2	2	1	-
Kotlenice	sv./ All	10	17	13	8	7	3	7	2	2	1	1
	m/ M	6	8	8	4	2	2	2	-	-	-	-
	ž/ W	4	9	5	4	5	1	5	2	2	1	1
Liska	sv./ All	5	1	4	7	4	10	2	1	1	-	-
	m/ M	4	1	-	4	4	4	-	-	-	-	-
	ž/ W	1	-	4	3	-	6	2	1	1	-	-
Gradac	sv./ All	222	217	228	260	181	236	173	97	39	11	2
	m/ M	108	107	113	107	78	109	87	36	9	2	2
	ž/ W	114	110	115	153	103	127	86	61	30	9	-
Brist	sv./ All	32	22	28	32	22	29	25	19	5	1	-
	m/ M	13	13	14	16	11	15	8	8	1	-	-
	ž/ W	19	9	14	16	11	14	17	11	4	1	-
Drvenik	sv./ All	35	44	36	44	20	26	24	13	7	4	-
	m/ M	14	23	18	18	9	14	11	1	2	1	-
	ž/ W	21	21	18	26	11	12	13	12	5	3	-
Gradac	sv./ All	78	85	98	96	74	83	62	36	17	5	1
	m/ M	38	40	53	42	30	30	35	14	4	1	1
	ž/ W	40	45	45	54	44	53	27	22	13	4	-

5. STANOVNIŠTVO PREMA STAROSTI I SPOLU PO NASELJIMA, POPIS 2011.
POPULATION BY AGE AND SEX, BY SETTLEMENTS, 2011 CENSUS

(nastavak)
(continued)

	Spol Sex	Ukupno Total	Starost Age									
			0 – 4	5 – 9	10 – 14	15 – 19	20 – 24	25 – 29	30 – 34	35 – 39	40 – 44	
			1	2	3	4	5	6	7	8	9	10
Podaca	sv./ All	729	45	43	47	41	29	43	37	36	48	
	m/ M	343	21	23	21	21	15	18	16	13	31	
	ž/ W	386	24	20	26	20	14	25	21	23	17	
Zaostrog	sv./ All	330	7	9	13	11	21	12	14	21	19	
	m/ M	161	3	5	7	6	13	7	6	10	8	
	ž/ W	169	4	4	6	5	8	5	8	11	11	
Hrvace	sv./ All	3 617	172	191	249	209	212	214	214	212	228	
	m/ M	1 828	87	96	126	115	111	111	117	119	130	
	ž/ W	1 789	85	95	123	94	101	103	97	93	98	
Dabar	sv./ All	22	-	1	1	2	-	1	2	-	1	
	m/ M	11	-	1	-	1	-	1	1	-	-	
	ž/ W	11	-	-	1	1	-	-	1	-	1	
Donji Bitelić	sv./ All	317	9	15	18	13	11	12	11	13	19	
	m/ M	161	4	7	10	7	8	7	6	8	12	
	ž/ W	156	5	8	8	6	3	5	5	5	7	
Gornji Bitelić	sv./ All	192	6	4	12	8	9	5	4	15	11	
	m/ M	97	5	2	8	4	4	2	1	10	5	
	ž/ W	95	1	2	4	4	5	3	3	5	6	
Hrvace	sv./ All	1 566	81	89	119	96	126	108	91	85	92	
	m/ M	788	31	44	61	46	67	63	50	48	50	
	ž/ W	778	50	45	58	50	59	45	41	37	42	
Laktac	sv./ All	2	-	-	-	-	-	-	-	-	-	
	m/ M	1	-	-	-	-	-	-	-	-	-	
	ž/ W	1	-	-	-	-	-	-	-	-	-	
Maljkovo	sv./ All	76	4	4	8	5	4	3	3	5	4	
	m/ M	40	3	1	5	3	1	2	2	1	3	
	ž/ W	36	1	3	3	2	3	1	1	4	1	
Potravlje	sv./ All	651	30	29	39	44	36	36	36	38	49	
	m/ M	334	18	15	16	31	19	14	23	18	28	
	ž/ W	317	12	14	23	13	17	22	13	20	21	
Rumin	sv./ All	190	11	18	20	17	4	4	16	15	17	
	m/ M	93	8	10	9	9	1	2	5	7	9	
	ž/ W	97	3	8	11	8	3	2	11	8	8	
Satrić	sv./ All	456	26	19	24	18	18	40	33	30	24	
	m/ M	239	14	10	14	12	9	15	24	19	16	
	ž/ W	217	12	9	10	6	9	25	9	11	8	
Vučipolje	sv./ All	107	4	10	4	5	4	2	14	9	6	
	m/ M	48	3	6	2	2	2	2	5	7	4	
	ž/ W	59	1	4	2	3	2	-	9	2	2	
Zasiok	sv./ All	38	1	2	4	1	-	3	4	2	5	
	m/ M	16	1	-	1	-	-	3	-	1	3	
	ž/ W	22	-	2	3	1	-	-	4	1	2	
Jelsa	sv./ All	3 582	171	128	148	185	196	223	210	201	204	
	m/ M	1 818	87	64	79	92	118	116	120	127	93	
	ž/ W	1 764	84	64	69	93	78	107	90	74	111	
Gdinj	sv./ All	133	1	2	1	1	5	6	6	5	3	
	m/ M	71	-	1	-	1	3	3	4	5	3	
	ž/ W	62	1	1	1	-	2	3	2	-	-	
Gromin Dolac	sv./ All	3	-	-	-	-	-	-	-	-	-	
	m/ M	1	-	-	-	-	-	-	-	-	-	
	ž/ W	2	-	-	-	-	-	-	-	-	-	
Humac	sv./ All	-	-	-	-	-	-	-	-	-	-	
	m/ M	39	-	-	-	-	3	1	3	-	4	
	ž/ W	21	-	-	-	-	3	-	3	-	2	
Jelsa	sv./ All	1 801	105	60	87	111	99	119	112	109	124	
	m/ M	916	48	30	54	51	58	58	64	70	55	
	ž/ W	885	57	30	33	60	41	61	48	39	69	
Pitve	sv./ All	69	2	1	3	6	4	2	3	5	2	
	m/ M	32	1	1	2	3	2	1	1	2	2	
	ž/ W	37	1	-	1	3	2	1	2	3	-	
Poljica	sv./ All	59	1	2	-	3	3	2	3	2	1	
	m/ M	30	-	2	-	1	2	1	3	2	-	
	ž/ W	29	1	-	-	2	1	1	-	-	1	
Svirče	sv./ All	407	27	24	17	20	26	28	21	30	27	
	m/ M	191	19	11	7	10	11	16	12	16	10	
	ž/ W	216	8	13	10	10	15	12	9	14	17	
Vrboska	sv./ All	548	19	23	18	23	27	30	31	29	19	
	m/ M	285	12	11	5	14	19	18	15	16	10	
	ž/ W	263	7	12	13	9	8	12	16	13	9	
Vrisnik	sv./ All	190	7	5	9	8	15	14	13	6	11	
	m/ M	94	2	1	5	4	9	9	7	5	6	
	ž/ W	96	5	4	4	4	6	5	6	1	5	

5. STANOVNIŠTVO PREMA STAROSTI I SPOLU PO NASELJIMA, POPIS 2011.
POPULATION BY AGE AND SEX, BY SETTLEMENTS, 2011 CENSUS

(naslavlak)
(continued)

	Spol Sex	Starost Age										
		45 – 49	50 – 54	55 – 59	60 – 64	65 – 69	70 – 74	75 – 79	80 – 84	85 – 89	90 – 94	95 i više 95 and over
		11	12	13	14	15	16	17	18	19	20	21
Podaca	sv./ All	48	38	45	55	49	73	35	16	1	-	-
	m/ M	28	14	19	18	22	37	20	6	-	-	-
	ž/ W	20	24	26	37	27	36	15	10	1	-	-
Zaostrog	sv./ All	29	28	21	33	16	25	27	13	9	1	1
	m/ M	15	17	9	13	6	13	13	7	2	-	1
	ž/ W	14	11	12	20	10	12	14	6	7	1	-
Hrvace	sv./ All	250	257	205	240	168	185	172	143	74	18	4
	m/ M	146	164	109	112	78	74	60	49	17	6	1
	ž/ W	104	93	96	128	90	111	112	94	57	12	3
Dabar	sv./ All	-	1	3	3	1	2	1	-	3	-	-
	m/ M	-	1	2	3	-	1	-	-	-	-	-
	ž/ W	-	-	1	-	1	1	1	-	3	-	-
Donji Bitelić	sv./ All	24	21	15	17	20	24	35	28	7	4	1
	m/ M	16	15	10	6	6	10	13	13	3	-	-
	ž/ W	8	6	5	11	14	14	22	15	4	4	1
Gornji Bitelić	sv./ All	18	15	10	15	10	13	15	12	9	1	-
	m/ M	10	11	7	5	7	5	4	4	3	-	-
	ž/ W	8	4	3	10	3	8	11	8	6	1	-
Hrvace	sv./ All	110	119	83	100	69	56	55	58	20	7	2
	m/ M	56	71	48	44	36	23	23	19	5	2	1
	ž/ W	54	48	35	56	33	33	32	39	15	5	1
Laktac	sv./ All	-	1	1	-	-	-	-	-	-	-	-
	m/ M	-	-	1	-	-	-	-	-	-	-	-
	ž/ W	-	1	-	-	-	-	-	-	-	-	-
Maljkovo	sv./ All	10	6	3	1	2	6	3	3	2	-	-
	m/ M	7	4	1	1	-	3	2	1	-	-	-
	ž/ W	3	2	2	-	2	3	1	2	2	-	-
Potravlje	sv./ All	51	47	35	38	32	42	33	21	11	4	-
	m/ M	35	30	18	21	13	13	11	6	2	3	-
	ž/ W	16	17	17	17	19	29	22	15	9	1	-
Rumin	sv./ All	12	16	9	8	6	4	7	1	5	-	-
	m/ M	7	12	4	2	4	2	1	-	1	-	-
	ž/ W	5	4	5	6	2	2	6	1	4	-	-
Satrić	sv./ All	18	31	40	46	19	29	14	14	12	1	-
	m/ M	10	20	17	26	10	12	3	5	3	-	-
	ž/ W	8	11	23	20	9	17	11	9	9	1	-
Vučipolje	sv./ All	4	-	6	9	7	5	7	5	5	-	1
	m/ M	2	-	1	3	2	3	3	1	-	-	-
	ž/ W	2	-	5	6	5	2	4	4	5	-	1
Zasiok	sv./ All	3	-	-	3	2	4	2	1	-	1	-
	m/ M	3	-	-	1	-	2	-	-	-	1	-
	ž/ W	-	-	-	2	2	2	2	1	-	-	-
Jelsa	sv./ All	194	256	292	302	213	244	191	138	66	17	3
	m/ M	95	126	144	162	100	112	94	60	25	4	-
	ž/ W	99	130	148	140	113	132	97	78	41	13	3
Gdinj	sv./ All	1	7	7	17	7	19	22	10	9	3	1
	m/ M	1	4	3	10	3	8	12	6	4	-	-
	ž/ W	-	3	4	7	4	11	10	4	5	3	1
Gromin Dolac	sv./ All	-	-	1	1	1	-	-	-	-	-	-
	m/ M	-	-	-	1	-	-	-	-	-	-	-
	ž/ W	-	-	1	-	1	-	-	-	-	-	-
Humac	sv./ All	-	-	-	-	-	-	-	-	-	-	-
	m/ M	-	-	-	-	-	-	-	-	-	-	-
	ž/ W	-	-	-	-	-	-	-	-	-	-	-
Ivan Dolac	sv./ All	3	3	6	3	6	3	1	1	2	-	-
	m/ M	-	2	2	2	3	1	1	1	1	-	-
	ž/ W	3	1	4	1	3	2	-	-	1	-	-
Jelsa	sv./ All	97	119	144	160	93	104	69	59	27	3	-
	m/ M	51	60	63	88	45	48	35	29	8	1	-
	ž/ W	46	59	81	72	48	56	34	30	19	2	-
Pitve	sv./ All	1	3	7	9	6	8	3	1	2	1	-
	m/ M	-	1	2	5	2	5	2	-	-	-	-
	ž/ W	1	2	5	4	4	3	1	1	2	1	-
Poljica	sv./ All	1	4	5	2	9	11	7	3	-	-	-
	m/ M	1	2	3	-	3	6	4	-	-	-	-
	ž/ W	-	2	2	2	6	5	3	3	-	-	-
Svirče	sv./ All	26	29	23	29	13	19	23	16	7	2	-
	m/ M	13	14	14	12	4	6	9	5	2	-	-
	ž/ W	13	15	9	17	9	13	14	11	5	2	-
Vrboska	sv./ All	35	46	49	42	50	41	28	23	8	5	2
	m/ M	14	21	27	26	25	21	14	11	4	2	-
	ž/ W	21	25	22	16	25	20	14	12	4	3	2
Vrtnik	sv./ All	15	21	17	9	7	11	12	8	2	-	-
	m/ M	6	12	9	5	4	3	5	2	-	-	-
	ž/ W	9	9	8	4	3	8	7	6	2	-	-

5. STANOVNIŠTVO PREMA STAROSTI I SPOLU PO NASELJIMA, POPIS 2011.
POPULATION BY AGE AND SEX, BY SETTLEMENTS, 2011 CENSUS

(naslavlak)
(continued)

	Spol Sex	Ukupno Total	Starost Age									
			0 – 4	5 – 9	10 – 14	15 – 19	20 – 24	25 – 29	30 – 34	35 – 39	40 – 44	
			1	2	3	4	5	6	7	8	9	10
Zastrazišće	sv./ All	177	7	7	5	2	6	13	8	5	5	
	m/ M	95	4	4	2	1	5	6	6	5	1	
	ž/ W	82	3	3	3	1	1	7	2	-	4	
Zavala	sv./ All	156	2	4	8	11	8	8	10	10	8	
	m/ M	82	1	3	4	7	6	4	5	6	4	
	ž/ W	74	1	1	4	4	2	4	5	4	4	
Klis	sv./ All	4 801	265	248	315	294	306	354	338	278	321	
	m/ M	2 407	129	134	166	153	150	185	190	153	156	
	ž/ W	2 394	136	114	149	141	156	169	148	125	165	
Brštanovo	sv./ All	286	13	5	14	13	11	11	25	15	14	
	m/ M	144	4	2	7	5	4	6	18	12	7	
	ž/ W	142	9	3	7	8	7	5	7	3	7	
Dugobabe	sv./ All	137	7	13	8	8	3	8	11	10	7	
	m/ M	73	2	7	3	5	2	5	7	5	3	
	ž/ W	64	5	6	5	3	1	3	4	5	4	
Klis	sv./ All	3 001	178	159	190	181	207	257	221	181	207	
	m/ M	1 495	88	85	105	89	107	130	126	92	99	
	ž/ W	1 506	90	74	85	92	100	127	95	89	108	
Konjsko	sv./ All	283	12	15	25	18	17	13	19	10	11	
	m/ M	142	6	7	12	11	8	5	10	4	6	
	ž/ W	141	6	8	13	7	9	8	9	6	5	
Korušće	sv./ All	80	5	2	-	3	4	1	4	5	11	
	m/ M	40	2	2	-	2	3	-	3	2	7	
	ž/ W	40	3	-	-	1	1	1	1	3	4	
Nisko	sv./ All	244	14	7	10	11	9	13	11	15	16	
	m/ M	121	7	3	4	7	4	9	4	11	9	
	ž/ W	123	7	4	6	4	5	4	7	4	7	
Prugovo	sv./ All	555	30	38	55	45	43	41	33	28	41	
	m/ M	278	16	22	28	25	12	24	18	17	20	
	ž/ W	277	14	16	27	20	31	17	15	11	21	
Veliki Bročanac	sv./ All	159	5	9	9	12	7	8	10	9	10	
	m/ M	86	4	6	4	7	5	6	3	5	5	
	ž/ W	73	1	3	5	5	2	2	7	4	5	
Vučevica	sv./ All	56	1	-	4	3	5	2	4	5	4	
	m/ M	28	-	-	3	2	5	-	1	5	-	
	ž/ W	28	1	-	1	1	-	2	3	-	4	
Lečevica	sv./ All	583	29	16	14	22	19	22	28	37	32	
	m/ M	298	15	13	4	11	5	12	20	24	22	
	ž/ W	285	14	3	10	11	14	10	8	13	10	
Divojevići	sv./ All	49	2	-	-	1	2	1	2	-	1	
	m/ M	26	2	-	-	-	-	1	1	-	1	
	ž/ W	23	-	-	-	1	2	-	1	-	-	
Kladnjice	sv./ All	142	5	2	2	4	-	5	5	9	11	
	m/ M	75	1	1	-	3	-	3	5	7	9	
	ž/ W	67	4	1	2	1	-	2	-	2	2	
Lečevica	sv./ All	218	18	12	4	8	12	11	13	11	11	
	m/ M	106	10	10	1	4	2	4	8	8	6	
	ž/ W	112	8	2	3	4	10	7	5	3	5	
Radošić	sv./ All	174	4	2	8	9	5	5	8	17	9	
	m/ M	91	2	2	3	4	3	4	6	9	6	
	ž/ W	83	2	-	5	5	2	1	2	8	3	
Lokvičići	sv./ All	807	47	49	67	56	45	27	45	44	69	
	m/ M	406	28	30	35	22	23	9	18	20	39	
	ž/ W	401	19	19	32	34	22	18	27	24	30	
Dolića Draga	sv./ All	367	15	21	33	24	19	12	22	24	31	
	m/ M	182	6	14	19	9	9	4	7	12	17	
	ž/ W	185	9	7	14	15	10	8	15	12	14	
Lokvičići	sv./ All	440	32	28	34	32	26	15	23	20	38	
	m/ M	224	22	16	16	13	14	5	11	8	22	
	ž/ W	216	10	12	18	19	12	10	12	12	16	
Lovreć	sv./ All	1 699	72	65	105	124	96	92	65	88	101	
	m/ M	842	32	39	56	71	49	50	43	37	60	
	ž/ W	857	40	26	49	53	47	42	22	51	41	
Dobrinče	sv./ All	174	8	9	13	16	17	13	4	7	9	
	m/ M	92	4	7	4	11	9	10	2	3	3	
	ž/ W	82	4	2	9	5	8	3	2	4	6	
Lovreć	sv./ All	585	24	25	42	47	27	30	24	35	36	
	m/ M	284	10	13	25	25	16	14	15	13	23	
	ž/ W	301	14	12	17	22	11	16	9	22	13	
Medovdolac	sv./ All	163	4	4	8	12	9	11	4	7	7	
	m/ M	75	1	3	3	8	2	5	4	2	4	
	ž/ W	88	3	1	5	4	7	6	-	5	3	

5. STANOVNIŠTVO PREMA STAROSTI I SPOLU PO NASELJIMA, POPIS 2011.
POPULATION BY AGE AND SEX, BY SETTLEMENTS, 2011 CENSUS

(naslavlak)
(continued)

	Spol Sex	Starost Age										
		45 – 49	50 – 54	55 – 59	60 – 64	65 – 69	70 – 74	75 – 79	80 – 84	85 – 89	90 – 94	95 i više 95 and over
		11	12	13	14	15	16	17	18	19	20	21
Zastrazišće	sv./ All	7	9	21	13	10	18	21	12	6	2	-
	m/ M	5	4	12	4	7	9	11	4	4	1	-
	ž/ W	2	5	9	9	3	9	10	8	2	1	-
Zavala	sv./ All	8	15	12	17	11	10	5	5	3	1	-
	m/ M	4	6	9	9	4	5	1	2	2	-	-
	ž/ W	4	9	3	8	7	5	4	3	1	1	-
Klis	sv./ All	349	384	320	268	185	229	186	98	42	14	7
	m/ M	189	201	161	130	74	108	80	37	10	1	-
	ž/ W	160	183	159	138	111	121	106	61	32	13	7
Brštanovo	sv./ All	24	24	25	18	16	24	20	7	4	1	2
	m/ M	15	13	17	7	6	11	9	1	-	-	-
	ž/ W	9	11	8	11	10	13	11	6	4	1	2
Dugobabe	sv./ All	14	4	14	5	8	7	7	2	-	-	1
	m/ M	9	3	7	3	3	4	3	2	-	-	-
	ž/ W	5	1	7	2	5	3	4	-	-	-	1
Klis	sv./ All	204	258	190	169	87	121	110	57	18	5	1
	m/ M	109	126	91	81	34	53	54	21	5	-	-
	ž/ W	95	132	99	88	53	68	56	36	13	5	1
Konjsko	sv./ All	24	29	22	15	14	21	7	5	6	-	-
	m/ M	11	18	11	6	10	9	3	3	2	-	-
	ž/ W	13	11	11	9	4	12	4	2	4	-	-
Korušće	sv./ All	1	1	3	9	10	6	9	4	1	1	-
	m/ M	1	-	1	4	5	2	2	4	-	-	-
	ž/ W	-	1	2	5	5	4	7	-	1	1	-
Nisko	sv./ All	20	16	21	14	19	21	15	7	3	1	1
	m/ M	12	8	9	8	6	13	3	3	-	1	-
	ž/ W	8	8	12	6	13	8	12	4	3	-	1
Prugovo	sv./ All	42	34	33	30	20	17	7	10	4	2	2
	m/ M	21	21	17	16	8	8	2	3	-	-	-
	ž/ W	21	13	16	14	12	9	5	7	4	2	2
Veliki Bročanac	sv./ All	15	13	10	6	10	9	8	5	3	1	-
	m/ M	9	8	7	5	1	6	4	-	1	-	-
	ž/ W	6	5	3	1	9	3	4	5	2	1	-
Vučevica	sv./ All	5	5	2	2	1	3	3	1	3	3	-
	m/ M	2	4	1	-	1	2	-	-	2	-	-
	ž/ W	3	1	1	2	-	1	3	1	1	3	-
Lečevica	sv./ All	31	36	53	54	47	58	40	29	11	1	4
	m/ M	20	20	31	28	21	26	15	9	1	-	1
	ž/ W	11	16	22	26	26	32	25	20	10	1	3
Divojevići	sv./ All	2	2	9	6	4	4	3	7	3	-	-
	m/ M	2	1	6	4	3	1	1	3	-	-	-
	ž/ W	-	1	3	2	1	3	2	4	3	-	-
Kladnjice	sv./ All	8	10	13	14	13	21	9	7	2	-	2
	m/ M	7	8	6	5	4	11	2	3	-	-	-
	ž/ W	1	2	7	9	9	10	7	4	2	-	2
Lečevica	sv./ All	10	15	16	19	16	19	14	6	2	1	-
	m/ M	5	6	8	11	9	8	4	1	1	-	-
	ž/ W	5	9	8	8	7	11	10	5	1	1	-
Radošić	sv./ All	11	9	15	15	14	14	14	9	4	-	2
	m/ M	6	5	11	8	5	6	8	2	-	-	1
	ž/ W	5	4	4	7	9	8	6	7	4	-	1
Lokvičići	sv./ All	45	46	39	44	35	61	39	30	15	4	-
	m/ M	32	26	23	20	22	27	16	13	3	-	-
	ž/ W	13	20	16	24	13	34	23	17	12	4	-
Dolića Draga	sv./ All	26	21	12	20	11	28	22	18	7	1	-
	m/ M	19	17	6	10	4	10	9	9	1	-	-
	ž/ W	7	4	6	10	7	18	13	9	6	1	-
Lokvičići	sv./ All	19	25	27	24	24	33	17	12	8	3	-
	m/ M	13	9	17	10	18	17	7	4	2	-	-
	ž/ W	6	16	10	14	6	16	10	8	6	3	-
Lovreć	sv./ All	97	114	122	123	94	122	108	58	45	7	1
	m/ M	52	62	67	65	40	55	39	17	8	-	-
	ž/ W	45	52	55	58	54	67	69	41	37	7	1
Dobrinče	sv./ All	13	18	18	9	1	7	3	4	4	1	-
	m/ M	9	9	12	6	-	2	-	1	-	-	-
	ž/ W	4	9	6	3	1	5	3	3	4	1	-
Lovreć	sv./ All	42	34	37	31	28	48	42	20	9	4	-
	m/ M	22	20	18	14	9	23	14	7	3	-	-
	ž/ W	20	14	19	17	19	25	28	13	6	4	-
Medvodolac	sv./ All	5	15	14	9	12	22	14	-	5	-	1
	m/ M	1	7	8	7	4	10	6	-	-	-	-
	ž/ W	4	8	6	2	8	12	8	-	5	-	1

5. STANOVNIŠTVO PREMA STAROSTI I SPOLU PO NASELJIMA, POPIS 2011.
POPULATION BY AGE AND SEX, BY SETTLEMENTS, 2011 CENSUS

(naslavak)
(continued)

	Spol Sex	Ukupno Total	Starost Age									
			0 – 4	5 – 9	10 – 14	15 – 19	20 – 24	25 – 29	30 – 34	35 – 39	40 – 44	
			1	2	3	4	5	6	7	8	9	10
Opanci	sv./ All	321	13	11	15	21	26	10	17	13	19	
	m/ M	155	5	4	11	11	11	3	12	5	10	
	ž/ W	166	8	7	4	10	15	7	5	8	9	
Studenci	sv./ All	456	23	16	27	28	17	28	16	26	30	
	m/ M	236	12	12	13	16	11	18	10	14	20	
	ž/ W	220	11	4	14	12	6	10	6	12	10	
Marina	sv./ All	4 595	219	186	206	221	247	273	285	248	272	
	m/ M	2 347	119	98	92	105	135	144	149	133	141	
	ž/ W	2 248	100	88	114	116	112	129	136	115	131	
Blizna Donja	sv./ All	258	13	12	10	13	18	14	20	14	16	
	m/ M	131	8	8	5	4	10	9	10	8	8	
	ž/ W	127	5	4	5	9	8	5	10	6	8	
Blizna Gornja	sv./ All	93	4	2	1	3	3	4	7	3	5	
	m/ M	50	1	2	1	3	2	1	4	2	2	
	ž/ W	43	3	-	-	-	1	3	3	1	3	
Dograde	sv./ All	194	6	5	9	15	13	8	10	12	14	
	m/ M	98	2	3	4	9	6	6	6	6	6	
	ž/ W	96	4	2	5	6	7	2	4	6	8	
Guslirna	sv./ All	349	17	15	8	18	18	23	21	20	17	
	m/ M	180	9	9	4	10	10	14	11	11	9	
	ž/ W	169	8	6	4	8	8	9	10	9	8	
Marina	sv./ All	1 117	54	52	64	59	75	66	80	71	71	
	m/ M	553	30	25	34	32	34	35	39	34	34	
	ž/ W	564	24	27	30	27	41	31	41	37	37	
Mitlo	sv./ All	75	2	-	5	5	2	3	2	1	8	
	m/ M	37	1	-	2	2	1	1	1	1	3	
	ž/ W	38	1	-	3	3	1	2	1	-	5	
Najevi	sv./ All	42	2	3	2	1	1	3	3	1	3	
	m/ M	26	1	2	1	1	1	2	2	-	2	
	ž/ W	16	1	1	1	-	-	1	1	1	1	
Poljica	sv./ All	681	44	31	30	36	33	52	49	36	44	
	m/ M	348	23	17	10	13	21	27	28	23	23	
	ž/ W	333	21	14	20	23	12	25	21	13	21	
Pozorac	sv./ All	137	8	8	6	6	6	9	11	8	7	
	m/ M	71	2	4	2	4	5	6	6	4	4	
	ž/ W	66	6	4	4	2	1	3	5	4	3	
Rastovac	sv./ All	89	9	2	2	1	5	4	7	8	5	
	m/ M	52	5	1	1	1	2	3	2	6	4	
	ž/ W	37	4	1	1	-	3	1	5	2	1	
Sevid	sv./ All	267	8	6	8	7	11	10	12	12	12	
	m/ M	148	6	3	5	2	6	4	5	7	6	
	ž/ W	119	2	3	3	5	5	6	7	5	6	
Svinca	sv./ All	112	5	6	10	5	4	8	8	7	7	
	m/ M	60	4	4	1	2	4	5	4	4	5	
	ž/ W	52	1	2	9	3	-	3	4	3	2	
Vinišće	sv./ All	774	32	25	25	26	37	51	35	37	36	
	m/ M	394	21	11	12	13	19	22	20	20	22	
	ž/ W	380	11	14	13	13	18	29	15	17	14	
Vinovac	sv./ All	75	3	2	2	1	5	3	2	2	4	
	m/ M	39	2	-	1	-	3	2	1	1	1	
	ž/ W	36	1	2	1	1	2	1	1	1	3	
Vrsine	sv./ All	332	12	17	24	25	16	15	18	16	23	
	m/ M	160	4	9	9	9	11	7	10	6	12	
	ž/ W	172	8	8	15	16	5	8	8	10	11	
Milna	sv./ All	1 034	32	47	39	42	48	52	36	50	70	
	m/ M	550	17	29	19	26	28	29	21	26	38	
	ž/ W	484	15	18	20	16	20	23	15	24	32	
Bobovišća	sv./ All	65	3	2	1	2	-	2	1	1	1	
	m/ M	36	2	1	-	1	-	2	1	-	1	
	ž/ W	29	1	1	1	1	-	-	-	1	-	
Ložišća	sv./ All	139	1	9	5	6	3	2	3	10	6	
	m/ M	75	1	5	3	3	-	2	3	6	4	
	ž/ W	64	-	4	2	3	3	-	-	4	2	
Milna	sv./ All	830	28	36	33	34	45	48	32	39	63	
	m/ M	439	14	23	16	22	28	25	17	20	33	
	ž/ W	391	14	13	17	12	17	23	15	19	30	
Muć	sv./ All	3 882	208	200	183	194	239	248	224	217	238	
	m/ M	1 949	100	98	92	104	116	139	122	132	137	
	ž/ W	1 933	108	102	91	90	123	109	102	85	101	
Bračević	sv./ All	182	6	11	7	7	11	11	7	8	19	
	m/ M	88	1	4	1	3	6	6	5	5	13	
	ž/ W	94	5	7	6	4	5	5	2	3	6	

5. STANOVNIŠTVO PREMA STAROSTI I SPOLU PO NASELJIMA, POPIS 2011.
POPULATION BY AGE AND SEX, BY SETTLEMENTS, 2011 CENSUS

(nastavak)
(continued)

	Spol Sex	Starost Age										
		45 – 49	50 – 54	55 – 59	60 – 64	65 – 69	70 – 74	75 – 79	80 – 84	85 – 89	90 – 94	95 i više 95 and over
		11	12	13	14	15	16	17	18	19	20	21
Opanci	sv./ All	17	23	23	31	17	20	22	10	11	2	-
	m/ M	10	13	15	14	6	10	9	4	2	-	-
	ž/ W	7	10	8	17	11	10	13	6	9	2	-
Studenci	sv./ All	20	24	30	43	36	25	27	24	16	-	-
	m/ M	10	13	14	24	21	10	10	5	3	-	-
	ž/ W	10	11	16	19	15	15	17	19	13	-	-
Marina	sv./ All	302	323	388	406	234	321	239	155	55	11	4
	m/ M	158	162	218	228	109	166	109	64	10	5	2
	ž/ W	144	161	170	178	125	155	130	91	45	6	2
Blizna Donja	sv./ All	13	19	20	26	13	11	16	4	3	3	-
	m/ M	9	7	12	13	5	5	2	2	2	1	-
	ž/ W	4	12	8	13	8	6	11	2	1	2	-
Blizna Gornja	sv./ All	7	6	10	12	7	13	2	2	2	-	-
	m/ M	4	5	6	6	3	6	2	-	-	-	-
	ž/ W	3	1	4	6	4	7	-	2	2	-	-
Dograde	sv./ All	13	14	15	16	5	18	11	7	2	1	-
	m/ M	9	6	9	9	1	10	4	1	1	-	-
	ž/ W	4	8	6	7	4	8	7	6	1	1	-
Gustirna	sv./ All	29	24	29	36	18	24	16	12	3	1	-
	m/ M	10	14	16	21	11	10	6	4	-	1	-
	ž/ W	19	10	13	15	7	14	10	8	3	-	-
Marina	sv./ All	72	82	86	77	71	55	46	27	8	-	1
	m/ M	35	38	42	44	30	29	22	14	2	-	-
	ž/ W	37	44	44	33	41	26	24	13	6	-	1
Mitlo	sv./ All	6	7	3	6	3	11	4	3	4	-	-
	m/ M	4	6	2	4	-	6	1	1	1	-	-
	ž/ W	2	1	1	2	3	5	3	2	3	-	-
Najevi	sv./ All	2	6	7	5	1	2	-	-	-	-	-
	m/ M	2	1	5	5	1	-	-	-	-	-	-
	ž/ W	-	5	2	-	-	2	-	-	-	-	-
Poljica	sv./ All	38	46	64	53	31	49	27	14	3	-	1
	m/ M	19	18	35	26	19	28	10	7	-	-	1
	ž/ W	19	28	29	27	12	21	17	7	3	-	-
Pozorac	sv./ All	7	10	11	6	4	10	10	6	2	1	1
	m/ M	2	5	5	5	3	4	6	2	-	1	1
	ž/ W	5	5	6	1	1	6	4	4	2	-	-
Rastovac	sv./ All	9	11	13	3	4	1	1	3	1	-	-
	m/ M	6	6	9	2	1	1	1	1	-	-	-
	ž/ W	3	5	4	1	3	-	-	2	1	-	-
Sevid	sv./ All	24	15	27	42	16	19	21	15	1	1	-
	m/ M	11	10	17	26	8	9	14	8	-	1	-
	ž/ W	13	5	10	16	8	10	7	7	1	-	-
Svinca	sv./ All	6	9	10	6	8	5	2	4	2	-	-
	m/ M	3	6	4	1	6	3	2	2	-	-	-
	ž/ W	3	3	6	5	2	2	-	2	2	-	-
Vinišće	sv./ All	42	44	66	86	39	67	60	43	18	4	1
	m/ M	21	22	39	50	17	38	26	16	4	1	-
	ž/ W	21	22	27	36	22	29	34	27	14	3	1
Vinovac	sv./ All	5	6	4	4	4	13	6	6	3	-	-
	m/ M	4	4	4	1	-	8	4	3	-	-	-
	ž/ W	1	2	-	3	4	5	2	3	3	-	-
Vrsine	sv./ All	29	24	23	28	10	23	17	9	3	-	-
	m/ M	19	14	13	15	4	9	6	3	-	-	-
	ž/ W	10	10	10	13	6	14	11	6	3	-	-
Milna	sv./ All	77	78	75	100	59	96	75	39	16	2	1
	m/ M	43	43	45	56	26	48	33	17	6	-	-
	ž/ W	34	35	30	44	33	48	42	22	10	2	1
Bobovišća	sv./ All	1	3	4	8	8	9	14	5	-	-	-
	m/ M	1	2	3	4	4	4	7	3	-	-	-
	ž/ W	-	1	1	4	4	5	7	2	-	-	-
Ložišća	sv./ All	13	8	8	13	10	13	13	12	4	-	-
	m/ M	7	4	5	5	5	8	6	5	3	-	-
	ž/ W	6	4	3	8	5	5	7	7	1	-	-
Milna	sv./ All	63	67	63	79	41	74	48	22	12	2	1
	m/ M	35	37	37	47	17	36	20	9	3	-	-
	ž/ W	28	30	26	32	24	38	28	13	9	2	1
Muć	sv./ All	270	305	322	210	175	236	182	156	55	15	5
	m/ M	153	185	172	114	71	98	69	37	8	2	-
	ž/ W	117	120	150	96	104	138	113	119	47	13	5
Bračević	sv./ All	12	10	12	18	8	14	10	8	3	-	-
	m/ M	6	8	9	7	2	5	3	3	1	-	-
	ž/ W	6	2	3	11	6	9	7	5	2	-	-

5. STANOVNIŠTVO PREMA STAROSTI I SPOLU PO NASELJIMA, POPIS 2011.
POPULATION BY AGE AND SEX, BY SETTLEMENTS, 2011 CENSUS

(naslavlak)
(continued)

	Spol Sex	Ukupno Total	Starost Age									
			0 – 4	5 – 9	10 – 14	15 – 19	20 – 24	25 – 29	30 – 34	35 – 39	40 – 44	
			1	2	3	4	5	6	7	8	9	10
Crivac	sv./ All	310	14	18	16	24	23	13	29	21	17	
	m/ M	154	8	10	6	11	12	8	15	14	11	
	ž/ W	156	6	8	10	13	11	5	14	7	6	
Donje Ogorje	sv./ All	116	6	10	11	1	7	7	5	9	4	
	m/ M	57	2	5	5	1	4	3	3	3	3	
	ž/ W	59	4	5	6	-	3	4	2	6	1	
Donje Postinje	sv./ All	78	2	1	2	2	3	4	1	5	3	
	m/ M	44	1	-	1	1	2	3	1	3	2	
	ž/ W	34	1	1	1	1	1	1	-	2	1	
Donji Muć	sv./ All	590	39	28	24	23	34	48	30	32	29	
	m/ M	310	21	15	12	11	18	25	16	21	18	
	ž/ W	280	18	13	12	12	16	23	14	11	11	
Gizdovac	sv./ All	127	9	12	3	9	8	11	10	4	3	
	m/ M	62	6	5	3	4	4	6	5	2	2	
	ž/ W	65	3	7	-	5	4	5	5	2	1	
Gornje Ogorje	sv./ All	163	5	3	6	6	8	6	10	10	10	
	m/ M	80	-	2	4	3	3	6	6	6	3	
	ž/ W	83	5	1	2	3	5	-	4	4	7	
Gornje Postinje	sv./ All	135	3	11	6	9	10	5	6	9	10	
	m/ M	75	-	6	5	5	7	2	1	8	5	
	ž/ W	60	3	5	1	4	3	3	5	1	5	
Gornji Muć	sv./ All	530	39	36	30	30	37	37	37	27	31	
	m/ M	272	20	20	17	19	16	19	23	14	17	
	ž/ W	258	19	16	13	11	21	18	14	13	14	
Mala Milešina	sv./ All	21	1	1	1	-	-	-	-	1	-	
	m/ M	9	1	-	-	-	-	-	-	-	-	
	ž/ W	12	-	1	1	-	-	-	-	1	-	
Neorić	sv./ All	883	43	47	48	50	64	66	54	52	63	
	m/ M	442	20	20	27	30	30	38	28	30	34	
	ž/ W	441	23	27	21	20	34	28	26	22	29	
Pribude	sv./ All	102	6	1	-	1	2	3	3	8	4	
	m/ M	52	3	1	-	-	1	1	2	6	4	
	ž/ W	50	3	-	-	1	1	2	1	2	-	
Radunić	sv./ All	86	6	1	2	6	7	5	4	5	4	
	m/ M	44	4	-	-	3	3	3	3	3	2	
	ž/ W	42	2	1	2	3	4	2	1	2	2	
Ramljane	sv./ All	167	10	8	5	9	8	9	9	5	15	
	m/ M	83	5	4	1	4	4	6	4	4	8	
	ž/ W	84	5	4	4	5	4	3	5	1	7	
Sutina	sv./ All	349	18	12	20	16	16	23	18	19	23	
	m/ M	156	8	6	8	8	6	13	9	12	13	
	ž/ W	193	10	6	12	8	10	10	9	7	10	
Velika Milešina	sv./ All	33	1	-	2	1	1	-	1	2	3	
	m/ M	18	-	-	2	1	-	-	1	1	2	
	ž/ W	15	1	-	-	-	1	-	-	1	1	
Zelovo	sv./ All	10	-	-	-	-	-	-	-	-	-	
	m/ M	3	-	-	-	-	-	-	-	-	-	
	ž/ W	7	-	-	-	-	-	-	-	-	-	
Nerežišća	sv./ All	862	41	34	22	41	61	72	47	47	44	
	m/ M	431	21	20	10	27	26	38	24	31	27	
	ž/ W	431	20	14	12	14	35	34	23	16	17	
Donji Humac	sv./ All	157	12	7	3	7	8	14	10	6	9	
	m/ M	81	6	4	1	3	3	8	3	5	6	
	ž/ W	76	6	3	2	4	5	6	7	1	3	
Dračevica	sv./ All	89	2	-	1	5	9	5	3	1	3	
	m/ M	43	1	-	1	2	3	2	3	-	1	
	ž/ W	46	1	-	-	3	6	3	-	1	2	
Nerežišća	sv./ All	616	27	27	18	29	44	53	34	40	32	
	m/ M	307	14	16	8	22	20	28	18	26	20	
	ž/ W	309	13	11	10	7	24	25	16	14	12	
Okrug	sv./ All	3 349	170	156	175	180	198	223	224	202	183	
	m/ M	1 647	88	81	83	94	92	109	108	110	94	
	ž/ W	1 702	82	75	92	86	106	114	116	92	89	
Okrug Donji	sv./ All	268	11	10	6	11	12	11	19	20	8	
	m/ M	132	6	5	2	5	5	7	9	13	5	
	ž/ W	136	5	5	4	6	7	4	10	7	3	
Okrug Gornji	sv./ All	3 081	159	146	169	169	186	212	205	182	175	
	m/ M	1 515	82	76	81	89	87	102	99	97	89	
	ž/ W	1 566	77	70	88	80	99	110	106	85	86	
Otok	sv./ All	5 474	354	352	383	436	377	355	343	335	392	
	m/ M	2 788	185	172	208	228	183	190	164	191	218	
	ž/ W	2 686	169	180	175	208	194	165	179	144	174	

5. STANOVNIŠTVO PREMA STAROSTI I SPOLU PO NASELJIMA, POPIS 2011.
POPULATION BY AGE AND SEX, BY SETTLEMENTS, 2011 CENSUS

(naslavak)
(continued)

	Spol Sex	Starost Age										
		45 – 49	50 – 54	55 – 59	60 – 64	65 – 69	70 – 74	75 – 79	80 – 84	85 – 89	90 – 94	95 i više 95 and over
		11	12	13	14	15	16	17	18	19	20	21
Crivac	sv./ All	18	11	26	13	17	19	16	9	4	2	-
	m/ M	9	7	13	5	6	9	8	2	-	-	-
	ž/ W	9	4	13	8	11	10	8	7	4	2	-
Donje Ogorje	sv./ All	9	7	7	4	8	9	5	5	2	-	-
	m/ M	7	3	5	2	3	5	1	1	1	-	-
	ž/ W	2	4	2	2	5	4	4	4	1	-	-
Donje Postinje	sv./ All	5	6	6	8	6	8	7	7	2	-	-
	m/ M	2	3	4	6	4	2	4	4	1	-	-
	ž/ W	3	3	2	2	2	6	3	3	1	-	-
Donji Muć	sv./ All	37	52	67	40	28	27	20	23	6	3	-
	m/ M	24	28	36	24	11	15	8	5	1	1	-
	ž/ W	13	24	31	16	17	12	12	18	5	2	-
Gizdovac	sv./ All	6	10	13	2	5	7	3	8	2	2	-
	m/ M	3	5	7	2	1	5	1	-	-	1	-
	ž/ W	3	5	6	-	4	2	2	8	2	1	-
Gornje Ogorje	sv./ All	10	9	18	13	9	20	8	6	5	1	-
	m/ M	8	8	8	7	5	6	5	-	-	-	-
	ž/ W	2	1	10	6	4	14	3	6	5	1	-
Gornje Postinje	sv./ All	11	17	13	4	1	8	4	6	2	-	-
	m/ M	6	10	10	2	-	5	1	2	-	-	-
	ž/ W	5	7	3	2	1	3	3	4	2	-	-
Gornji Muć	sv./ All	43	41	42	22	16	25	20	13	1	1	2
	m/ M	21	27	24	12	5	8	8	2	-	-	-
	ž/ W	22	14	18	10	11	17	12	11	1	1	2
Mala Milešina	sv./ All	1	1	-	-	1	1	6	5	1	1	-
	m/ M	1	1	-	-	-	1	2	3	-	-	-
	ž/ W	-	-	-	-	1	-	4	2	1	1	-
Neorić	sv./ All	72	74	65	48	35	39	28	27	7	1	-
	m/ M	41	45	29	29	13	15	9	3	1	-	-
	ž/ W	31	29	36	19	22	24	19	24	6	1	-
Pribude	sv./ All	4	12	12	8	7	13	8	6	3	1	-
	m/ M	3	7	7	4	4	4	2	3	-	-	-
	ž/ W	1	5	5	4	3	9	6	3	3	1	-
Radunić	sv./ All	4	7	7	8	8	5	4	1	1	1	-
	m/ M	2	6	3	4	4	3	-	1	-	-	-
	ž/ W	2	1	4	4	4	2	4	-	1	1	-
Ramljane	sv./ All	16	9	8	5	6	10	20	9	4	1	1
	m/ M	12	6	4	3	2	3	10	3	-	-	-
	ž/ W	4	3	4	2	4	7	10	6	4	1	1
Sutina	sv./ All	19	36	24	14	16	20	21	19	12	1	2
	m/ M	6	20	13	5	8	8	6	4	3	-	-
	ž/ W	13	16	11	9	8	12	15	15	9	1	2
Velika Milešina	sv./ All	1	2	1	2	4	9	2	1	-	-	-
	m/ M	1	1	-	1	3	3	1	1	-	-	-
	ž/ W	-	1	1	1	1	6	1	-	-	-	-
Zelovo	sv./ All	2	1	1	1	-	2	-	3	-	-	-
	m/ M	1	-	-	1	-	1	-	-	-	-	-
	ž/ W	1	1	1	-	-	1	-	3	-	-	-
Nerežišća	sv./ All	59	61	54	62	42	69	57	33	14	-	2
	m/ M	26	35	23	29	15	27	30	17	5	-	-
	ž/ W	33	26	31	33	27	42	27	16	9	-	2
Donji Humac	sv./ All	10	15	11	11	6	11	7	7	3	-	-
	m/ M	5	10	5	7	3	3	3	4	2	-	-
	ž/ W	5	5	6	4	3	8	4	3	1	-	-
Dračevica	sv./ All	4	11	4	4	7	6	15	8	1	-	-
	m/ M	1	6	2	2	2	2	10	5	-	-	-
	ž/ W	3	5	2	2	5	4	5	3	1	-	-
Nerežišća	sv./ All	45	35	39	47	29	52	35	18	10	-	2
	m/ M	20	19	16	20	10	22	17	8	3	-	-
	ž/ W	25	16	23	27	19	30	18	10	7	-	2
Okrug	sv./ All	205	225	263	317	196	184	142	64	36	4	2
	m/ M	95	97	114	150	108	105	84	22	10	2	1
	ž/ W	110	128	149	167	88	79	58	42	26	2	1
Okrug Donji	sv./ All	14	20	25	28	24	27	12	6	3	1	-
	m/ M	6	8	12	12	13	12	9	2	-	1	-
	ž/ W	8	12	13	16	11	15	3	4	3	-	-
Okrug Gornji	sv./ All	191	205	238	289	172	157	130	58	33	3	2
	m/ M	89	89	102	138	95	93	75	20	10	1	1
	ž/ W	102	116	136	151	77	64	55	38	23	2	1
Otok	sv./ All	411	390	340	230	135	198	217	145	62	15	4
	m/ M	232	232	196	111	60	83	67	45	16	5	2
	ž/ W	179	158	144	119	75	115	150	100	46	10	2

5. STANOVNIŠTVO PREMA STAROSTI I SPOLU PO NASELJIMA, POPIS 2011.
POPULATION BY AGE AND SEX, BY SETTLEMENTS, 2011 CENSUS

(naslavlak)
(continued)

	Spol Sex	Ukupno Total	Starost Age									
			0 – 4	5 – 9	10 – 14	15 – 19	20 – 24	25 – 29	30 – 34	35 – 39	40 – 44	
			1	2	3	4	5	6	7	8	9	10
Gala	sv./ All	896	71	56	65	56	52	64	68	59	54	
	m/ M	480	44	32	40	34	24	36	34	31	32	
	ž/ W	416	27	24	25	22	28	28	34	28	22	
Korita	sv./ All	3	-	-	-	-	-	-	-	-	-	
	m/ M	2	-	-	-	-	-	-	-	-	-	
	ž/ W	1	-	-	-	-	-	-	-	-	-	
Otok	sv./ All	3 090	186	212	242	280	237	194	168	176	236	
	m/ M	1 560	89	98	130	147	111	102	84	103	121	
	ž/ W	1 530	97	114	112	133	126	92	84	73	115	
Ovrlje	sv./ All	190	10	7	10	11	8	9	17	23	20	
	m/ M	101	8	3	6	5	3	4	8	14	11	
	ž/ W	89	2	4	4	6	5	5	9	9	9	
Ruda	sv./ All	880	53	52	47	62	64	59	57	50	60	
	m/ M	430	28	23	23	27	33	33	28	25	37	
	ž/ W	450	25	29	24	35	31	26	29	25	23	
Udovičić	sv./ All	415	34	25	19	27	16	29	33	27	22	
	m/ M	215	16	16	9	15	12	15	10	18	17	
	ž/ W	200	18	9	10	12	4	14	23	9	5	
Podbablje	sv./ All	4 680	289	304	328	308	341	339	262	270	271	
	m/ M	2 272	148	143	158	151	166	173	138	143	135	
	ž/ W	2 408	141	161	170	157	175	166	124	127	136	
Drum	sv./ All	702	49	46	45	51	43	52	56	40	38	
	m/ M	327	22	24	19	23	18	24	34	19	18	
	ž/ W	375	27	22	26	28	25	28	22	21	20	
Grubine	sv./ All	1 010	67	65	83	81	71	83	48	68	61	
	m/ M	492	31	33	41	45	34	40	24	35	31	
	ž/ W	518	36	32	42	36	37	43	24	33	30	
Hršćevani	sv./ All	392	19	29	17	29	34	33	19	16	18	
	m/ M	183	13	8	6	13	13	22	8	9	8	
	ž/ W	209	6	21	11	16	21	11	11	7	10	
Ivanbegovina	sv./ All	268	15	20	13	15	28	19	10	15	8	
	m/ M	130	11	12	3	5	17	6	6	8	2	
	ž/ W	138	4	8	10	10	11	13	4	7	6	
Kamenmost	sv./ All	520	35	28	47	25	34	29	31	29	30	
	m/ M	242	16	18	19	12	17	14	17	13	15	
	ž/ W	278	19	10	28	13	17	15	14	16	15	
Krivodol	sv./ All	457	27	31	27	18	30	24	24	28	29	
	m/ M	225	16	12	16	5	13	15	10	20	17	
	ž/ W	232	11	19	11	13	17	9	14	8	12	
Podbablje Gornje	sv./ All	523	32	38	36	39	33	38	25	29	36	
	m/ M	249	15	15	15	20	19	22	10	17	17	
	ž/ W	274	17	23	21	19	14	16	15	12	19	
Poljica	sv./ All	808	45	47	60	50	68	61	49	45	51	
	m/ M	424	24	21	39	28	35	30	29	22	27	
	ž/ W	384	21	26	21	22	33	31	20	23	24	
Podgora	sv./ All	2 518	108	80	119	132	170	158	132	134	159	
	m/ M	1 233	57	40	57	69	97	77	70	69	84	
	ž/ W	1 285	51	40	62	63	73	81	62	65	75	
Drašnice	sv./ All	339	17	21	20	22	26	17	19	27	17	
	m/ M	174	11	12	13	11	15	8	9	12	8	
	ž/ W	165	6	9	7	11	11	9	10	15	9	
Gornje Igrane	sv./ All	3	-	-	-	-	-	-	-	-	-	
	m/ M	2	-	-	-	-	-	-	-	-	-	
	ž/ W	1	-	-	-	-	-	-	-	-	-	
Igrane	sv./ All	399	16	13	26	26	25	22	14	18	29	
	m/ M	184	8	5	12	10	12	9	7	8	18	
	ž/ W	215	8	8	14	16	13	13	7	10	11	
Podgora	sv./ All	1 268	50	31	47	60	89	89	69	59	76	
	m/ M	620	26	15	20	35	54	44	39	34	33	
	ž/ W	648	24	16	27	25	35	45	30	25	43	
Živogošće	sv./ All	509	25	15	26	24	30	30	30	30	37	
	m/ M	253	12	8	12	13	16	16	15	15	25	
	ž/ W	256	13	7	14	11	14	14	15	15	12	
Podstrana	sv./ All	9 129	601	576	680	638	550	645	749	785	632	
	m/ M	4 601	320	312	352	349	288	333	370	396	324	
	ž/ W	4 528	281	264	328	289	262	312	379	389	308	
Podstrana	sv./ All	9 129	601	576	680	638	550	645	749	785	632	
	m/ M	4 601	320	312	352	349	288	333	370	396	324	
	ž/ W	4 528	281	264	328	289	262	312	379	389	308	
Postira	sv./ All	1 559	79	76	69	102	103	104	82	65	93	
	m/ M	791	41	40	38	42	55	64	45	34	47	
	ž/ W	768	38	36	31	60	48	40	37	31	46	

5. STANOVNIŠTVO PREMA STAROSTI I SPOLU PO NASELJIMA, POPIS 2011.
POPULATION BY AGE AND SEX, BY SETTLEMENTS, 2011 CENSUS

(naslavlak)
(continued)

	Spol Sex	Starost Age										
		45 – 49	50 – 54	55 – 59	60 – 64	65 – 69	70 – 74	75 – 79	80 – 84	85 – 89	90 – 94	95 i više 95 and over
		11	12	13	14	15	16	17	18	19	20	21
Gala	sv./ All	55	52	59	39	37	44	27	21	10	3	4
	m/ M	33	26	31	22	18	20	8	7	4	2	2
	ž/ W	22	26	28	17	19	24	19	14	6	1	2
Korita	sv./ All	-	-	-	1	-	-	-	2	-	-	-
	m/ M	-	-	-	1	-	-	-	1	-	-	-
	ž/ W	-	-	-	-	-	-	-	1	-	-	-
Otok	sv./ All	253	232	165	107	71	96	125	77	28	5	-
	m/ M	135	149	101	50	27	38	40	26	8	1	-
	ž/ W	118	83	64	57	44	58	85	51	20	4	-
Ovrlje	sv./ All	14	6	15	12	5	10	7	3	2	1	-
	m/ M	9	3	5	7	3	6	4	2	-	-	-
	ž/ W	5	3	10	5	2	4	3	1	2	1	-
Ruda	sv./ All	59	70	69	51	15	28	35	29	16	4	-
	m/ M	37	37	41	23	9	11	8	4	2	1	-
	ž/ W	22	33	28	28	6	17	27	25	14	3	-
Udovičić	sv./ All	30	30	32	20	7	20	23	13	6	2	-
	m/ M	18	17	18	8	3	8	7	5	2	1	-
	ž/ W	12	13	14	12	4	12	16	8	4	1	-
Podbablje	sv./ All	279	327	329	236	209	219	176	122	54	15	2
	m/ M	143	169	168	112	113	92	68	35	14	3	-
	ž/ W	136	158	161	124	96	127	108	87	40	12	2
Drum	sv./ All	41	55	52	35	21	26	23	18	10	-	1
	m/ M	22	26	28	14	13	8	9	6	-	-	-
	ž/ W	19	29	24	21	8	18	14	12	10	-	1
Grubine	sv./ All	53	72	60	52	36	41	31	22	12	3	1
	m/ M	25	37	30	23	21	18	13	7	3	1	-
	ž/ W	28	35	30	29	15	23	18	15	9	2	1
Hršćevani	sv./ All	26	25	30	27	27	21	7	8	4	3	-
	m/ M	12	13	11	16	16	9	4	2	-	-	-
	ž/ W	14	12	19	11	11	12	3	6	4	3	-
Ivanbegovina	sv./ All	12	28	31	11	9	11	10	7	6	-	-
	m/ M	4	13	19	5	5	7	4	1	2	-	-
	ž/ W	8	15	12	6	4	4	6	6	4	-	-
Kamenmost	sv./ All	32	28	26	27	37	37	25	12	6	2	-
	m/ M	15	14	13	12	19	13	8	3	3	1	-
	ž/ W	17	14	13	15	18	24	17	9	3	1	-
Krivodol	sv./ All	28	27	37	27	21	24	33	15	6	1	-
	m/ M	14	16	16	14	10	10	11	7	3	-	-
	ž/ W	14	11	21	13	11	14	22	8	3	1	-
Podbablje Gornje	sv./ All	33	42	31	20	19	20	27	19	2	4	-
	m/ M	19	21	18	7	9	8	12	4	-	1	-
	ž/ W	14	21	13	13	10	12	15	15	2	3	-
Poljica	sv./ All	54	50	62	37	39	39	20	21	8	2	-
	m/ M	32	29	33	21	20	19	7	5	3	-	-
	ž/ W	22	21	29	16	19	20	13	16	5	2	-
Podgora	sv./ All	162	196	203	216	140	154	123	74	48	8	2
	m/ M	76	96	85	106	67	72	54	32	18	7	-
	ž/ W	86	100	118	110	73	82	69	42	30	1	2
Drašnice	sv./ All	18	24	18	22	21	20	12	5	11	2	-
	m/ M	8	14	9	11	12	9	7	-	3	2	-
	ž/ W	10	10	9	11	9	11	5	5	8	-	-
Gornje Igrane	sv./ All	-	1	1	-	-	1	-	-	-	-	-
	m/ M	-	-	1	-	-	1	-	-	-	-	-
	ž/ W	-	1	-	-	-	-	-	-	-	-	-
Igrane	sv./ All	25	33	32	32	13	29	16	20	7	1	2
	m/ M	15	15	15	17	6	7	5	11	3	1	-
	ž/ W	10	18	17	15	7	22	11	9	4	-	2
Podgora	sv./ All	92	105	111	122	71	67	75	33	20	2	-
	m/ M	42	52	47	56	31	33	35	13	10	1	-
	ž/ W	50	53	64	66	40	34	40	20	10	1	-
Živogošće	sv./ All	27	33	41	40	35	37	20	16	10	3	-
	m/ M	11	15	13	22	18	22	7	8	2	3	-
	ž/ W	16	18	28	18	17	15	13	8	8	-	-
Podstrana	sv./ All	567	574	546	517	315	304	205	147	68	26	4
	m/ M	270	278	257	256	158	169	88	63	15	3	-
	ž/ W	297	296	289	261	157	135	117	84	53	23	4
Podstrana	sv./ All	567	574	546	517	315	304	205	147	68	26	4
	m/ M	270	278	257	256	158	169	88	63	15	3	-
	ž/ W	297	296	289	261	157	135	117	84	53	23	4
Postira	sv./ All	110	127	94	109	62	102	84	63	30	4	1
	m/ M	47	65	52	67	32	42	38	29	12	-	1
	ž/ W	63	62	42	42	30	60	46	34	18	4	-

5. STANOVNIŠTVO PREMA STAROSTI I SPOLU PO NASELJIMA, POPIS 2011.
POPULATION BY AGE AND SEX, BY SETTLEMENTS, 2011 CENSUS

(naslavak)
(continued)

	Spol Sex	Ukupno Total	Starost Age								
			0 – 4	5 – 9	10 – 14	15 – 19	20 – 24	25 – 29	30 – 34	35 – 39	40 – 44
			1	2	3	4	5	6	7	8	9
Dol	sv./ All	130	5	8	8	11	6	2	9	7	11
	m/ M	63	2	2	5	5	2	2	3	4	5
	ž/ W	67	3	6	3	6	4	-	6	3	6
Postira	sv./ All	1 429	74	68	61	91	97	102	73	58	82
	m/ M	728	39	38	33	37	53	62	42	30	42
	ž/ W	701	35	30	28	54	44	40	31	28	40
Prgomet	sv./ All	673	27	23	32	29	12	29	49	39	29
	m/ M	324	14	9	17	14	4	14	23	27	12
	ž/ W	349	13	14	15	15	8	15	26	12	17
Bogdanovići	sv./ All	184	3	1	4	13	7	6	6	8	10
	m/ M	91	3	-	2	7	1	2	4	5	4
	ž/ W	93	-	1	2	6	6	4	2	3	6
Labin	sv./ All	97	5	5	6	1	1	7	8	4	4
	m/ M	46	3	2	3	-	-	6	3	2	2
	ž/ W	51	2	3	3	1	1	1	5	2	2
Prgomet	sv./ All	105	7	7	8	7	-	5	10	7	2
	m/ M	48	1	4	4	4	-	2	4	5	-
	ž/ W	57	6	3	4	3	-	3	6	2	2
Sitno	sv./ All	144	3	4	6	4	4	3	9	10	7
	m/ M	70	2	3	3	2	3	-	5	6	3
	ž/ W	74	1	1	3	2	1	3	4	4	4
Trolokve	sv./ All	143	9	6	8	4	-	8	16	10	6
	m/ M	69	5	-	5	1	-	4	7	9	3
	ž/ W	74	4	6	3	3	-	4	9	1	3
Primorski Dolac	sv./ All	770	49	34	43	41	32	57	48	35	37
	m/ M	378	23	18	19	24	16	27	31	21	22
	ž/ W	392	26	16	24	17	16	30	17	14	15
Primorski Dolac	sv./ All	770	49	34	43	41	32	57	48	35	37
	m/ M	378	23	18	19	24	16	27	31	21	22
	ž/ W	392	26	16	24	17	16	30	17	14	15
Proložac	sv./ All	3 802	242	257	292	306	254	219	191	254	262
	m/ M	1 828	123	147	137	144	136	114	83	136	137
	ž/ W	1 974	119	110	155	162	118	105	108	118	125
Donji Proložac	sv./ All	1 511	85	103	120	124	112	91	77	103	104
	m/ M	725	39	58	65	61	62	46	34	57	49
	ž/ W	786	46	45	55	63	50	45	43	46	55
Gornji Proložac	sv./ All	346	30	19	17	24	19	18	16	25	25
	m/ M	177	15	15	12	11	12	10	7	13	13
	ž/ W	169	15	4	5	13	7	8	9	12	12
Postranje	sv./ All	1 390	89	97	107	114	86	88	74	97	92
	m/ M	667	50	59	37	53	44	48	30	51	52
	ž/ W	723	39	38	70	61	42	40	44	46	40
Ričice	sv./ All	231	10	16	23	14	11	4	12	13	12
	m/ M	98	3	4	9	6	3	3	6	5	7
	ž/ W	133	7	12	14	8	8	1	6	8	5
Šumet	sv./ All	324	28	22	25	30	26	18	12	16	29
	m/ M	161	16	11	14	13	15	7	6	10	16
	ž/ W	163	12	11	11	17	11	11	6	6	13
Pučišća	sv./ All	2 171	112	111	122	127	113	136	130	143	159
	m/ M	1 117	57	64	65	63	58	73	64	71	89
	ž/ W	1 054	55	47	57	64	55	63	66	72	70
Gornji Humac	sv./ All	271	12	13	15	10	12	17	17	13	26
	m/ M	146	7	7	9	4	8	7	11	7	14
	ž/ W	125	5	6	6	6	4	10	6	6	12
Pražnica	sv./ All	371	20	30	23	31	20	22	16	24	38
	m/ M	169	11	14	9	12	11	12	4	7	18
	ž/ W	202	9	16	14	19	9	10	12	17	20
Pučišća	sv./ All	1 529	80	68	84	86	81	97	97	106	95
	m/ M	802	39	43	47	47	39	54	49	57	57
	ž/ W	727	41	25	37	39	42	43	48	49	38
Runovići	sv./ All	2 416	110	136	176	186	176	121	110	151	122
	m/ M	1 222	62	76	91	94	99	70	55	86	61
	ž/ W	1 194	48	60	85	92	77	51	55	65	61
Podosoje	sv./ All	40	3	1	3	1	3	1	2	5	2
	m/ M	20	1	1	2	-	1	1	-	4	1
	ž/ W	20	2	-	1	1	2	-	2	1	1
Runović	sv./ All	2 024	98	124	158	174	155	104	91	131	111
	m/ M	1 025	55	71	79	86	89	59	48	72	56
	ž/ W	999	43	53	79	88	66	45	43	59	55

5. STANOVNIŠTVO PREMA STAROSTI I SPOLU PO NASELJIMA, POPIS 2011.
POPULATION BY AGE AND SEX, BY SETTLEMENTS, 2011 CENSUS

(naslavlak)
(continued)

	Spol Sex	Starost Age										
		45 – 49	50 – 54	55 – 59	60 – 64	65 – 69	70 – 74	75 – 79	80 – 84	85 – 89	90 – 94	95 i više 95 and over
		11	12	13	14	15	16	17	18	19	20	21
Dol	sv./ All	7	9	5	12	7	6	10	6	1	-	-
	m/ M	6	5	2	7	4	2	3	4	-	-	-
	ž/ W	1	4	3	5	3	4	7	2	1	-	-
Postira	sv./ All	103	118	89	97	55	96	74	57	29	4	1
	m/ M	41	60	50	60	28	40	35	25	12	-	1
	ž/ W	62	58	39	37	27	56	39	32	17	4	-
Prgomet	sv./ All	34	51	48	66	44	62	44	32	17	5	1
	m/ M	23	24	23	37	18	31	19	8	5	2	-
	ž/ W	11	27	25	29	26	31	25	24	12	3	1
Bogdanovići	sv./ All	10	16	12	16	12	26	19	10	4	1	-
	m/ M	8	8	5	10	3	16	7	4	1	1	-
	ž/ W	2	8	7	6	9	10	12	6	3	-	-
Labin	sv./ All	3	9	7	6	11	6	5	4	4	1	-
	m/ M	2	6	3	4	5	2	2	1	-	-	-
	ž/ W	1	3	4	2	6	4	3	3	4	1	-
Prgomet	sv./ All	5	7	12	8	6	3	5	4	1	1	-
	m/ M	1	3	7	3	4	3	1	-	1	1	-
	ž/ W	4	4	5	5	2	-	4	4	-	-	-
Sitno	sv./ All	9	9	9	22	8	15	6	9	6	-	1
	m/ M	7	3	3	13	3	6	4	2	2	-	-
	ž/ W	2	6	6	9	5	9	2	7	4	-	1
Trolokve	sv./ All	7	10	8	14	7	12	9	5	2	2	-
	m/ M	5	4	5	7	3	4	5	1	1	-	-
	ž/ W	2	6	3	7	4	8	4	4	1	2	-
Primorski Dolac	sv./ All	52	68	63	50	30	56	31	29	12	2	1
	m/ M	28	34	34	26	12	23	9	8	2	1	-
	ž/ W	24	34	29	24	18	33	22	21	10	1	1
Primorski Dolac	sv./ All	52	68	63	50	30	56	31	29	12	2	1
	m/ M	28	34	34	26	12	23	9	8	2	1	-
	ž/ W	24	34	29	24	18	33	22	21	10	1	1
Proložac	sv./ All	260	267	182	179	154	191	140	98	37	17	-
	m/ M	128	153	89	80	62	77	40	34	8	-	-
	ž/ W	132	114	93	99	92	114	100	64	29	17	-
Donji Proložac	sv./ All	95	114	73	73	52	73	55	43	10	4	-
	m/ M	45	58	37	31	18	31	14	18	2	-	-
	ž/ W	50	56	36	42	34	42	41	25	8	4	-
Gornji Proložac	sv./ All	25	22	10	24	21	21	12	6	9	3	-
	m/ M	13	15	6	14	7	7	4	2	1	-	-
	ž/ W	12	7	4	10	14	14	8	4	8	3	-
Postranje	sv./ All	96	82	77	62	61	63	52	34	15	4	-
	m/ M	47	45	37	23	28	29	18	11	5	-	-
	ž/ W	49	37	40	39	33	34	34	23	10	4	-
Ričice	sv./ All	15	21	11	7	14	18	14	10	1	5	-
	m/ M	9	16	6	5	6	5	3	2	-	-	-
	ž/ W	6	5	5	2	8	13	11	8	1	5	-
Šumet	sv./ All	29	28	11	13	6	16	7	5	2	1	-
	m/ M	14	19	3	7	3	5	1	1	-	-	-
	ž/ W	15	9	8	6	3	11	6	4	2	1	-
Pučišća	sv./ All	152	132	132	162	92	130	116	70	24	4	4
	m/ M	81	68	69	83	44	66	60	30	9	-	3
	ž/ W	71	64	63	79	48	64	56	40	15	4	1
Gornji Humac	sv./ All	20	17	12	15	8	20	22	18	4	-	-
	m/ M	14	10	7	4	6	9	13	8	1	-	-
	ž/ W	6	7	5	11	2	11	9	10	3	-	-
Pražnica	sv./ All	26	15	15	18	12	22	24	12	2	-	1
	m/ M	15	7	9	9	6	10	9	5	-	-	1
	ž/ W	11	8	6	9	6	12	15	7	2	-	-
Pučišća	sv./ All	106	100	105	129	72	88	70	40	18	4	3
	m/ M	52	51	53	70	32	47	38	17	8	-	2
	ž/ W	54	49	52	59	40	41	32	23	10	4	1
Runovići	sv./ All	157	167	146	127	111	141	127	85	52	11	4
	m/ M	74	91	89	70	52	67	45	20	15	3	2
	ž/ W	83	76	57	57	59	74	82	65	37	8	2
Podosoje	sv./ All	4	3	1	1	-	2	1	6	1	-	-
	m/ M	4	2	1	-	-	-	-	2	-	-	-
	ž/ W	-	1	-	1	-	2	1	4	1	-	-
Runović	sv./ All	136	136	119	91	93	98	97	64	33	7	4
	m/ M	63	73	75	50	42	44	36	13	11	1	2
	ž/ W	73	63	44	41	51	54	61	51	22	6	2

5. STANOVNIŠTVO PREMA STAROSTI I SPOLU PO NASELJIMA, POPIS 2011.
POPULATION BY AGE AND SEX, BY SETTLEMENTS, 2011 CENSUS

(naslavlak)
(continued)

	Spol Sex	Ukupno Total	Starost Age									
			0 – 4	5 – 9	10 – 14	15 – 19	20 – 24	25 – 29	30 – 34	35 – 39	40 – 44	
			1	2	3	4	5	6	7	8	9	10
Slivno	sv./ All	352	9	11	15	11	18	16	17	15	9	
	m/ M	177	6	4	10	8	9	10	7	10	4	
	ž/ W	175	3	7	5	3	9	6	10	5	5	
Seget	sv./ All	4 854	266	217	261	268	320	275	331	296	326	
	m/ M	2 393	135	108	131	132	173	147	167	155	155	
	ž/ W	2 461	131	109	130	136	147	128	164	141	171	
Bristivica	sv./ All	348	15	12	14	21	28	17	21	14	25	
	m/ M	174	6	7	5	12	12	12	9	8	14	
	ž/ W	174	9	5	9	9	16	5	12	6	11	
Ljubitovica	sv./ All	485	15	22	34	25	28	24	24	25	31	
	m/ M	234	7	11	16	11	11	15	15	12	19	
	ž/ W	251	8	11	18	14	17	9	9	13	12	
Prapatnica	sv./ All	177	11	7	7	6	18	9	11	8	8	
	m/ M	93	7	2	3	3	10	5	6	5	3	
	ž/ W	84	4	5	4	3	8	4	5	3	5	
Seget Donji	sv./ All	2 681	166	135	151	139	177	155	205	198	188	
	m/ M	1 321	86	65	77	69	104	77	98	104	81	
	ž/ W	1 360	80	70	74	70	73	78	107	94	107	
Seget Gornji	sv./ All	136	6	4	4	14	13	4	5	5	7	
	m/ M	67	3	1	1	8	7	3	3	4	3	
	ž/ W	69	3	3	3	6	6	1	2	1	4	
Seget Vranjica	sv./ All	1 027	53	37	51	63	56	66	65	46	67	
	m/ M	504	26	22	29	29	29	35	36	22	35	
	ž/ W	523	27	15	22	34	27	31	29	24	32	
Selca	sv./ All	1 804	68	75	97	65	90	99	118	103	92	
	m/ M	924	34	43	56	30	44	58	65	58	51	
	ž/ W	880	34	32	41	35	46	41	53	45	41	
Novo Selo	sv./ All	152	8	4	11	6	6	7	13	8	3	
	m/ M	72	3	2	4	2	2	4	8	6	1	
	ž/ W	80	5	2	7	4	4	3	5	2	2	
Povlja	sv./ All	332	8	14	14	8	23	13	18	15	15	
	m/ M	170	5	9	6	1	14	10	9	7	10	
	ž/ W	162	3	5	8	7	9	3	9	8	5	
Selca	sv./ All	846	33	31	52	35	39	47	46	47	56	
	m/ M	433	16	18	33	19	21	28	20	26	29	
	ž/ W	413	17	13	19	16	18	19	26	21	27	
Sumartin	sv./ All	474	19	26	20	16	22	32	41	33	18	
	m/ M	249	10	14	13	8	7	16	28	19	11	
	ž/ W	225	9	12	7	8	15	16	13	14	7	
Sućuraj	sv./ All	463	12	7	16	13	20	23	14	23	22	
	m/ M	227	4	4	6	4	12	13	6	14	12	
	ž/ W	236	8	3	10	9	8	10	8	9	10	
Bogomolje	sv./ All	100	1	1	2	2	4	2	1	4	3	
	m/ M	49	-	1	-	1	3	2	-	2	2	
	ž/ W	51	1	-	2	1	1	-	1	2	1	
Selca kod Bogomolja	sv./ All	6	-	-	-	-	-	-	-	1	-	
	m/ M	4	-	-	-	-	-	-	-	1	-	
	ž/ W	2	-	-	-	-	-	-	-	-	-	
Sućuraj	sv./ All	357	11	6	14	11	16	21	13	18	19	
	m/ M	174	4	3	6	3	9	11	6	11	10	
	ž/ W	183	7	3	8	8	7	10	7	7	9	
Sutivan	sv./ All	822	42	29	21	20	52	55	57	41	34	
	m/ M	407	19	19	10	7	28	27	34	20	19	
	ž/ W	415	23	10	11	13	24	28	23	21	15	
Sutivan	sv./ All	822	42	29	21	20	52	55	57	41	34	
	m/ M	407	19	19	10	7	28	27	34	20	19	
	ž/ W	415	23	10	11	13	24	28	23	21	15	
Šestanovac	sv./ All	1 958	72	73	112	110	113	120	102	99	101	
	m/ M	982	33	43	54	62	57	74	62	52	48	
	ž/ W	976	39	30	58	48	56	46	40	47	53	
Grabovac	sv./ All	372	12	13	20	19	21	22	15	16	25	
	m/ M	186	5	10	11	11	11	12	11	7	12	
	ž/ W	186	7	3	9	8	10	10	4	9	13	
Katuni	sv./ All	562	23	22	27	32	33	36	34	37	19	
	m/ M	289	14	12	14	16	18	26	17	24	10	
	ž/ W	273	9	10	13	16	15	10	17	13	9	
Kreševo	sv./ All	248	8	9	13	16	8	13	8	8	15	
	m/ M	121	3	7	5	8	4	9	4	4	8	
	ž/ W	127	5	2	8	8	4	4	4	4	7	

5. STANOVNIŠTVO PREMA STAROSTI I SPOLU PO NASELJIMA, POPIS 2011.
POPULATION BY AGE AND SEX, BY SETTLEMENTS, 2011 CENSUS

(naslavlak)
(continued)

	Spol Sex	Starost Age										
		45 – 49	50 – 54	55 – 59	60 – 64	65 – 69	70 – 74	75 – 79	80 – 84	85 – 89	90 – 94	95 i više 95 and over
		11	12	13	14	15	16	17	18	19	20	21
Slivno	sv./ All	17	28	26	35	18	41	29	15	18	4	-
	m/ M	7	16	13	20	10	23	9	5	4	2	-
	ž/ W	10	12	13	15	8	18	20	10	14	2	-
Seget	sv./ All	350	359	357	375	209	243	213	111	57	14	6
	m/ M	180	200	160	178	96	115	96	47	15	2	1
	ž/ W	170	159	197	197	113	128	117	64	42	12	5
Bristivica	sv./ All	24	38	25	32	11	14	16	12	6	1	2
	m/ M	8	23	15	19	6	7	6	4	-	-	1
	ž/ W	16	15	10	13	5	7	10	8	6	1	1
Ljubitovica	sv./ All	42	45	39	36	11	27	31	18	6	2	-
	m/ M	27	28	20	18	4	5	11	3	1	-	-
	ž/ W	15	17	19	18	7	22	20	15	5	2	-
Prapatnica	sv./ All	17	13	12	15	3	9	16	1	3	2	1
	m/ M	12	8	6	10	1	5	5	-	2	-	-
	ž/ W	5	5	6	5	2	4	11	1	2	2	1
Seget Donji	sv./ All	177	176	197	216	122	117	86	49	21	6	-
	m/ M	92	95	79	94	59	62	45	28	5	1	-
	ž/ W	85	81	118	122	63	55	41	21	16	5	-
Seget Gornji	sv./ All	12	14	8	9	6	11	8	3	3	-	-
	m/ M	4	9	5	4	3	4	2	2	1	-	-
	ž/ W	8	5	3	5	3	7	6	1	2	-	-
Seget Vranjica	sv./ All	78	73	76	67	56	65	56	28	18	3	3
	m/ M	37	37	35	33	23	32	27	10	6	1	-
	ž/ W	41	36	41	34	33	33	29	18	12	2	3
Selca	sv./ All	106	105	130	179	110	140	109	76	31	9	2
	m/ M	54	47	71	89	58	73	51	32	8	2	-
	ž/ W	52	58	59	90	52	67	58	44	23	7	2
Novo Selo	sv./ All	14	10	8	14	8	14	7	8	2	-	1
	m/ M	8	4	6	6	5	6	4	-	1	-	-
	ž/ W	6	6	2	8	3	8	3	8	1	-	1
Povlja	sv./ All	13	23	27	39	24	37	19	16	4	2	-
	m/ M	5	10	13	20	15	20	8	8	-	-	-
	ž/ W	8	13	14	19	9	17	11	8	4	2	-
Selca	sv./ All	56	49	51	76	47	61	60	38	15	6	1
	m/ M	29	24	29	39	22	29	27	18	4	2	-
	ž/ W	27	25	22	37	25	32	33	20	11	4	1
Sumartin	sv./ All	23	23	44	50	31	28	23	14	10	1	-
	m/ M	12	9	23	24	16	18	12	6	3	-	-
	ž/ W	11	14	21	26	15	10	11	8	7	1	-
Sućuraj	sv./ All	24	33	39	44	39	41	42	34	13	3	1
	m/ M	14	17	23	21	15	22	22	13	5	-	-
	ž/ W	10	16	16	23	24	19	20	21	8	3	1
Bogomolje	sv./ All	6	7	8	16	9	5	12	10	5	1	1
	m/ M	4	4	6	6	3	3	5	5	2	-	-
	ž/ W	2	3	2	10	6	2	7	5	3	1	1
Selca kod Bogomolja	sv./ All	-	-	3	-	-	1	1	-	-	-	-
	m/ M	-	-	1	-	-	1	-	-	-	-	-
	ž/ W	-	-	2	-	-	-	-	-	-	-	-
Sućuraj	sv./ All	18	26	28	28	30	35	29	24	8	2	-
	m/ M	10	13	16	15	12	18	16	8	3	-	-
	ž/ W	8	13	12	13	18	17	13	16	5	2	-
Sutivan	sv./ All	45	71	61	96	63	63	38	25	7	1	1
	m/ M	20	38	31	40	32	31	19	11	2	-	-
	ž/ W	25	33	30	56	31	32	19	14	5	1	1
Sutivan	sv./ All	45	71	61	96	63	63	38	25	7	1	1
	m/ M	20	38	31	40	32	31	19	11	2	-	-
	ž/ W	25	33	30	56	31	32	19	14	5	1	1
Šestanovac	sv./ All	126	141	137	129	111	149	128	77	40	11	7
	m/ M	71	84	69	62	50	74	47	29	8	3	-
	ž/ W	55	57	68	67	61	75	81	48	32	8	7
Grabovac	sv./ All	25	33	21	23	25	34	26	10	9	2	1
	m/ M	11	20	13	10	10	16	13	2	1	-	-
	ž/ W	14	13	8	13	15	18	13	8	8	2	1
Katuni	sv./ All	34	40	42	31	26	43	50	18	8	4	3
	m/ M	20	24	19	18	10	21	14	8	2	2	-
	ž/ W	14	16	23	13	16	22	36	10	6	2	3
Kreševo	sv./ All	22	14	15	19	16	19	16	18	10	-	1
	m/ M	16	10	9	7	8	7	7	5	-	-	-
	ž/ W	6	4	6	12	8	12	9	13	10	-	1

5. STANOVNIŠTVO PREMA STAROSTI I SPOLU PO NASELJIMA, POPIS 2011.
POPULATION BY AGE AND SEX, BY SETTLEMENTS, 2011 CENSUS

(naslavak)
(continued)

	Spol Sex	Ukupno Total	Starost Age									
			0 – 4	5 – 9	10 – 14	15 – 19	20 – 24	25 – 29	30 – 34	35 – 39	40 – 44	
			1	2	3	4	5	6	7	8	9	10
Šestanovac	sv./ All	426	15	18	26	22	38	32	26	25	17	
	m/ M	218	6	11	17	13	20	19	18	11	8	
	ž/ W	208	9	7	9	9	18	13	8	14	9	
Žeževica	sv./ All	350	14	11	26	21	13	17	19	13	25	
	m/ M	168	5	3	7	14	4	8	12	6	10	
	ž/ W	182	9	8	19	7	9	9	7	7	15	
Solta	sv./ All	1 700	37	37	53	62	78	69	69	74	92	
	m/ M	879	20	15	29	33	48	34	34	40	45	
	ž/ W	821	17	22	24	29	30	35	35	34	47	
Donje Selo	sv./ All	159	5	1	1	3	6	2	3	8	6	
	m/ M	79	1	-	1	2	4	-	-	4	2	
	ž/ W	80	4	1	-	1	2	2	3	4	4	
Gornje Selo	sv./ All	238	6	5	16	15	16	8	6	8	16	
	m/ M	118	3	2	7	9	10	3	2	-	8	
	ž/ W	120	3	3	9	6	6	5	4	8	8	
Grohote	sv./ All	449	16	17	16	23	14	29	27	31	23	
	m/ M	224	8	8	10	12	6	14	16	19	9	
	ž/ W	225	8	9	6	11	8	15	11	12	14	
Maslinica	sv./ All	208	5	5	4	2	14	4	14	6	13	
	m/ M	108	3	2	3	1	10	2	5	4	7	
	ž/ W	100	2	3	1	1	4	2	9	2	6	
Nečujam	sv./ All	171	2	2	2	2	5	7	5	5	10	
	m/ M	100	2	-	1	1	5	5	3	2	6	
	ž/ W	71	-	2	1	1	-	2	2	3	4	
Rogač	sv./ All	126	-	2	1	2	5	6	6	9	5	
	m/ M	68	-	1	-	1	4	2	2	8	3	
	ž/ W	58	-	1	1	1	1	4	4	1	2	
Srednje Selo	sv./ All	104	-	4	6	4	6	4	1	5	7	
	m/ M	49	-	2	4	1	4	1	1	2	4	
	ž/ W	55	-	2	2	3	2	3	-	3	3	
Slomorska	sv./ All	245	3	1	7	11	12	9	7	2	12	
	m/ M	133	3	-	3	6	5	7	5	1	6	
	ž/ W	112	-	1	4	5	7	2	2	1	6	
Tučepi	sv./ All	1 931	102	104	112	93	124	114	125	156	146	
	m/ M	970	49	50	64	47	60	63	64	82	86	
	ž/ W	961	53	54	48	46	64	51	61	74	60	
Tučepi	sv./ All	1 931	102	104	112	93	124	114	125	156	146	
	m/ M	970	49	50	64	47	60	63	64	82	86	
	ž/ W	961	53	54	48	46	64	51	61	74	60	
Zadvarje	sv./ All	289	6	6	10	20	19	18	17	12	13	
	m/ M	144	3	3	7	11	9	10	11	6	4	
	ž/ W	145	3	3	3	9	10	8	6	6	9	
Zadvarje	sv./ All	289	6	6	10	20	19	18	17	12	13	
	m/ M	144	3	3	7	11	9	10	11	6	4	
	ž/ W	145	3	3	3	9	10	8	6	6	9	
Zagvozd	sv./ All	1 188	46	51	53	57	71	74	65	67	64	
	m/ M	582	20	26	20	30	33	36	42	43	36	
	ž/ W	606	26	25	33	27	38	38	23	24	28	
Biokovsko Selo	sv./ All	55	3	1	-	-	2	3	3	1	1	
	m/ M	25	1	-	-	-	1	1	3	1	1	
	ž/ W	30	2	1	-	-	1	2	-	-	-	
Krstalice	sv./ All	123	4	7	6	3	4	3	3	10	9	
	m/ M	61	4	4	4	-	1	2	2	8	3	
	ž/ W	62	-	3	2	3	3	1	1	2	6	
Rastovac	sv./ All	168	6	2	4	11	17	14	8	9	8	
	m/ M	84	3	2	2	6	8	6	2	6	6	
	ž/ W	84	3	-	2	5	9	8	6	3	2	
Rašćane Gornje	sv./ All	19	1	1	3	-	-	-	3	2	3	
	m/ M	12	1	1	1	-	-	-	1	2	3	
	ž/ W	7	-	-	2	-	-	-	2	-	-	
Zagvozd	sv./ All	767	32	40	40	43	48	54	46	45	39	
	m/ M	373	11	19	13	24	23	27	33	26	20	
	ž/ W	394	21	21	27	19	25	27	13	19	19	
Župa	sv./ All	53	-	-	-	-	-	-	2	-	4	
	m/ M	25	-	-	-	-	-	-	1	-	3	
	ž/ W	28	-	-	-	-	-	-	1	-	1	
Župa Srednja	sv./ All	3	-	-	-	-	-	-	-	-	-	
	m/ M	2	-	-	-	-	-	-	-	-	-	
	ž/ W	1	-	-	-	-	-	-	-	-	-	

5. STANOVNIŠTVO PREMA STAROSTI I SPOLU PO NASELJIMA, POPIS 2011.
POPULATION BY AGE AND SEX, BY SETTLEMENTS, 2011 CENSUS

(nastavak)
(continued)

	Spol Sex	Starost Age										
		45 – 49	50 – 54	55 – 59	60 – 64	65 – 69	70 – 74	75 – 79	80 – 84	85 – 89	90 – 94	95 i više 95 and over
		11	12	13	14	15	16	17	18	19	20	21
Šestanovac	sv./ All	26	37	40	35	18	19	13	9	8	2	-
	m/ M	11	19	19	16	10	10	2	5	3	-	-
	ž/ W	15	18	21	19	8	9	11	4	5	2	-
Žeževica	sv./ All	19	17	19	21	26	34	23	22	5	3	2
	m/ M	13	11	9	11	12	20	11	9	2	1	-
	ž/ W	6	6	10	10	14	14	12	13	3	2	2
Solta	sv./ All	100	115	156	220	130	171	116	78	34	7	2
	m/ M	57	54	80	115	77	80	69	37	10	2	-
	ž/ W	43	61	76	105	53	91	47	41	24	5	2
Donje Selo	sv./ All	7	16	15	25	8	15	13	19	6	-	-
	m/ M	5	8	8	14	5	5	9	9	2	-	-
	ž/ W	2	8	7	11	3	10	4	10	4	-	-
Gornje Selo	sv./ All	19	13	14	25	16	21	23	7	3	1	-
	m/ M	10	8	9	11	10	6	12	5	2	1	-
	ž/ W	9	5	5	14	6	15	11	2	1	-	-
Grohote	sv./ All	25	33	40	43	24	25	27	24	9	2	1
	m/ M	13	13	19	24	14	10	18	8	3	-	-
	ž/ W	12	20	21	19	10	15	9	16	6	2	1
Maslinica	sv./ All	9	11	18	26	22	26	14	8	6	-	1
	m/ M	6	7	9	12	10	16	8	2	1	-	-
	ž/ W	3	4	9	14	12	10	6	6	5	-	1
Nečujam	sv./ All	6	14	24	32	21	23	9	2	-	-	-
	m/ M	5	5	14	17	13	13	7	1	-	-	-
	ž/ W	1	9	10	15	8	10	2	1	-	-	-
Rogač	sv./ All	14	7	12	23	8	11	6	7	2	-	-
	m/ M	7	3	5	13	5	7	2	4	1	-	-
	ž/ W	7	4	7	10	3	4	4	3	1	-	-
Srednje Selo	sv./ All	9	6	8	9	8	13	8	4	1	1	-
	m/ M	4	2	3	4	3	5	6	3	-	-	-
	ž/ W	5	4	5	5	5	8	2	1	1	1	-
Slomorska	sv./ All	11	15	25	37	23	37	16	7	7	3	-
	m/ M	7	8	13	20	17	18	7	5	1	1	-
	ž/ W	4	7	12	17	6	19	9	2	6	2	-
Tučepi	sv./ All	112	130	130	140	91	105	69	52	22	4	-
	m/ M	47	68	60	67	40	50	39	27	6	1	-
	ž/ W	65	62	70	73	51	55	30	25	16	3	-
Tučepi	sv./ All	112	130	130	140	91	105	69	52	22	4	-
	m/ M	47	68	60	67	40	50	39	27	6	1	-
	ž/ W	65	62	70	73	51	55	30	25	16	3	-
Zadvarje	sv./ All	13	20	23	23	18	22	13	18	13	5	-
	m/ M	6	11	12	13	12	11	6	3	3	3	-
	ž/ W	7	9	11	10	6	11	7	15	10	2	-
Zadvarje	sv./ All	13	20	23	23	18	22	13	18	13	5	-
	m/ M	6	11	12	13	12	11	6	3	3	3	-
	ž/ W	7	9	11	10	6	11	7	15	10	2	-
Zagvozd	sv./ All	79	98	76	80	53	86	74	52	31	11	-
	m/ M	49	57	54	27	26	30	29	16	6	2	-
	ž/ W	30	41	22	53	27	56	45	36	25	9	-
Biokovsko Selo	sv./ All	3	4	2	2	3	8	6	5	8	-	-
	m/ M	3	2	2	1	1	2	3	1	2	-	-
	ž/ W	-	2	-	1	2	6	3	4	6	-	-
Krstalice	sv./ All	6	7	8	12	7	4	13	12	3	2	-
	m/ M	5	4	8	1	4	1	5	4	-	1	-
	ž/ W	1	3	-	11	3	3	8	8	3	1	-
Rastovac	sv./ All	8	19	14	13	6	11	9	6	3	-	-
	m/ M	2	12	10	6	3	4	3	2	1	-	-
	ž/ W	6	7	4	7	3	7	6	4	2	-	-
Rašćane Gornje	sv./ All	-	-	-	-	2	2	2	-	-	-	-
	m/ M	-	-	-	-	-	2	1	-	-	-	-
	ž/ W	-	-	-	-	2	-	1	-	-	-	-
Zagvozd	sv./ All	61	65	48	50	33	50	29	22	13	9	-
	m/ M	39	37	31	18	18	17	10	6	-	1	-
	ž/ W	22	28	17	32	15	33	19	16	13	8	-
Župa	sv./ All	1	3	3	3	2	10	14	7	4	-	-
	m/ M	-	2	2	1	-	3	7	3	3	-	-
	ž/ W	1	1	1	2	2	7	7	4	1	-	-
Župa Srednja	sv./ All	-	-	1	-	-	1	1	-	-	-	-
	m/ M	-	-	1	-	-	1	-	-	-	-	-
	ž/ W	-	-	-	-	-	-	1	-	-	-	-

5. STANOVNIŠTVO PREMA STAROSTI I SPOLU PO NASELJIMA, POPIS 2011.
POPULATION BY AGE AND SEX, BY SETTLEMENTS, 2011 CENSUS

(naslavak)
(continued)

	Spol Sex	Ukupno Total	Starost Age								
			0 – 4	5 – 9	10 – 14	15 – 19	20 – 24	25 – 29	30 – 34	35 – 39	40 – 44
			1	2	3	4	5	6	7	8	9
Zmijavci	sv./ All	2 048	127	133	174	167	146	143	110	117	126
	m/ M	1 020	63	72	85	92	79	75	60	64	60
	ž/ W	1 028	64	61	89	75	67	68	50	53	66
Zmijavci	sv./ All	2 048	127	133	174	167	146	143	110	117	126
	m/ M	1 020	63	72	85	92	79	75	60	64	60
	ž/ W	1 028	64	61	89	75	67	68	50	53	66
Istarska županija County of Istria	sv./ All	208 055	9 866	8 665	9 285	9 988	12 255	14 314	15 195	13 623	13 653
	m/ M	101 162	5 101	4 568	4 677	5 103	6 344	7 250	7 842	7 035	6 725
	ž/ W	106 893	4 765	4 097	4 608	4 885	5 911	7 064	7 353	6 588	6 928
Gradovi/ Towns											
Buje – Buie	sv./ All	5 182	224	195	222	228	321	391	382	335	306
	m/ M	2 530	120	97	104	111	168	202	198	178	142
	ž/ W	2 652	104	98	118	117	153	189	184	157	164
Baredine – Baredine	sv./ All	69	5	2	4	5	5	3	9	-	3
	m/ M	38	4	2	3	2	3	2	4	-	1
	ž/ W	31	1	-	1	3	2	1	5	-	2
Bibali – Bibali	sv./ All	92	8	4	6	5	4	7	9	7	3
	m/ M	44	6	1	4	1	2	3	4	4	1
	ž/ W	48	2	3	2	4	2	4	5	3	2
Brdo – Collato	sv./ All	13	-	-	-	-	-	2	-	-	-
	m/ M	6	-	-	-	-	-	2	-	-	-
	ž/ W	7	-	-	-	-	-	-	-	-	-
Brič – Briz	sv./ All	13	-	1	-	-	-	1	1	2	-
	m/ M	6	-	1	-	-	-	-	-	1	-
	ž/ W	7	-	-	-	-	-	1	1	1	-
Buje – Buie	sv./ All	2 671	107	108	107	118	174	192	209	175	156
	m/ M	1 294	61	59	49	60	92	96	116	97	72
	ž/ W	1 377	46	49	58	58	82	96	93	78	84
Buroli - Buroli	sv./ All	72	1	2	5	6	8	9	-	7	5
	m/ M	34	1	1	3	1	5	3	-	3	4
	ž/ W	38	-	1	2	5	3	6	-	4	1
Gamboci – Gambozzi	sv./ All	101	3	3	1	4	8	12	8	4	3
	m/ M	49	-	1	1	1	4	9	4	2	-
	ž/ W	52	3	2	-	3	4	3	4	2	3
Kaldanija – Caldanìa	sv./ All	229	15	8	8	10	10	25	28	19	9
	m/ M	111	5	2	5	4	5	11	14	13	4
	ž/ W	118	10	6	3	6	5	14	14	6	5
Kanegra – Canegra	sv./ All	-	-	-	-	-	-	-	-	-	-
Kaštel – Castelvenerè	sv./ All	643	29	27	40	27	39	48	43	40	53
	m/ M	321	14	14	21	13	24	28	17	19	26
	ž/ W	322	15	13	19	14	15	20	26	21	27
Krasica – Crassiza	sv./ All	173	6	5	4	11	10	14	10	7	9
	m/ M	87	4	2	1	5	5	7	7	4	3
	ž/ W	86	2	3	3	6	5	7	3	3	6
Kršete – Carsette	sv./ All	127	2	4	8	2	8	7	5	7	8
	m/ M	60	1	3	3	2	3	4	2	1	2
	ž/ W	67	1	1	5	-	5	3	3	6	6
Kučibreg – Cucibreg	sv./ All	19	3	-	-	-	1	1	1	2	2
	m/ M	10	1	-	-	-	-	1	-	1	2
	ž/ W	9	2	-	-	-	1	-	1	1	-
Lozari – Losari	sv./ All	21	1	1	-	-	1	1	1	2	-
	m/ M	11	1	-	-	-	1	1	-	2	-
	ž/ W	10	-	1	-	-	-	-	1	-	-
Marušići – Marussici	sv./ All	167	6	4	6	7	10	17	6	9	6
	m/ M	84	5	2	1	1	5	9	3	4	2
	ž/ W	83	1	2	5	6	5	8	3	5	4
Merišće – Merischie	sv./ All	59	2	2	2	2	3	3	6	1	3
	m/ M	33	-	1	1	2	1	2	4	-	2
	ž/ W	26	2	1	1	-	2	1	2	1	1
Momjan – Momiano	sv./ All	283	16	14	14	14	18	18	18	25	17
	m/ M	130	7	5	5	10	6	8	9	13	9
	ž/ W	153	9	9	9	4	12	10	9	12	8
Oskoruš – Oscurus	sv./ All	51	5	-	1	3	2	7	5	2	3
	m/ M	28	3	-	-	3	2	4	3	-	2
	ž/ W	23	2	-	1	-	-	3	2	2	1
Plovanija – Plovania	sv./ All	248	10	9	14	9	13	14	16	20	15
	m/ M	125	5	3	7	4	6	8	8	11	7
	ž/ W	123	5	6	7	5	7	6	8	9	8
Sveta Marija na Krasu – Madonna del Carso	sv./ All	-	-	-	-	-	-	-	-	-	-

5. STANOVNIŠTVO PREMA STAROSTI I SPOLU PO NASELJIMA, POPIS 2011.
POPULATION BY AGE AND SEX, BY SETTLEMENTS, 2011 CENSUS

(nastavak)
(continued)

	Spol Sex	Starost Age										
		45 – 49	50 – 54	55 – 59	60 – 64	65 – 69	70 – 74	75 – 79	80 – 84	85 – 89	90 – 94	95 i više 95 and over
		11	12	13	14	15	16	17	18	19	20	21
Zmijavci	sv./ All	128	137	102	113	78	96	85	42	18	3	3
	m/ M	66	69	55	51	30	39	37	16	5	2	-
	ž/ W	62	68	47	62	48	57	48	26	13	1	3
Zmijavci	sv./ All	128	137	102	113	78	96	85	42	18	3	3
	m/ M	66	69	55	51	30	39	37	16	5	2	-
	ž/ W	62	68	47	62	48	57	48	26	13	1	3
Istarska županija County of Istria	sv./ All	15 847	17 005	16 649	14 251	9 526	10 782	8 352	5 511	2 568	589	131
	m/ M	7 842	8 387	8 179	6 922	4 409	4 671	3 417	1 794	729	138	29
	ž/ W	8 005	8 618	8 470	7 329	5 117	6 111	4 935	3 717	1 839	451	102
Gradovi/ Towns Buje – Buie	sv./ All	410	480	469	381	235	220	183	129	58	12	1
	m/ M	198	240	221	195	111	98	77	47	20	3	-
	ž/ W	212	240	248	186	124	122	106	82	38	9	1
Baredine – Baredine	sv./ All	8	4	5	3	5	5	2	1	-	-	-
	m/ M	3	2	3	3	3	1	1	1	-	-	-
	ž/ W	5	2	2	-	2	4	1	-	-	-	-
Bibali – Bibali	sv./ All	9	3	8	4	3	3	1	6	1	1	-
	m/ M	3	1	6	3	1	1	-	1	1	1	-
	ž/ W	6	2	2	1	2	2	1	5	-	-	-
Brdo – Collato	sv./ All	1	5	-	1	-	-	2	1	1	-	-
	m/ M	-	3	-	-	-	-	-	1	-	-	-
	ž/ W	1	2	-	1	-	-	2	-	1	-	-
Brič – Briz	sv./ All	1	1	1	3	1	-	-	-	1	-	-
	m/ M	-	1	1	1	-	-	-	-	1	-	-
	ž/ W	1	-	-	2	1	-	-	-	-	-	-
Buje – Buie	sv./ All	199	237	252	207	116	122	102	65	21	4	-
	m/ M	91	108	113	97	50	55	45	26	6	1	-
	ž/ W	108	129	139	110	66	67	57	39	15	3	-
Buroli – Buroli	sv./ All	2	7	5	5	4	1	3	1	1	-	-
	m/ M	1	3	1	4	1	-	2	-	1	-	-
	ž/ W	1	4	4	1	3	1	1	1	-	-	-
Gamboci – Gambozzi	sv./ All	6	17	12	6	1	5	4	2	1	1	-
	m/ M	3	8	6	4	-	2	3	1	-	-	-
	ž/ W	3	9	6	2	1	3	1	1	1	1	-
Kaldanija – Caldanìa	sv./ All	15	17	23	17	9	7	3	2	4	-	-
	m/ M	9	8	9	10	5	3	1	-	3	-	-
	ž/ W	6	9	14	7	4	4	2	2	1	-	-
Kanegra – Canegra Kaštel – Castelvenerè	sv./ All	67	54	53	50	33	13	9	11	5	2	-
	m/ M	30	31	26	27	17	7	2	2	2	1	-
	ž/ W	37	23	27	23	16	6	7	9	3	1	-
Krasica – Crassiza	sv./ All	15	16	19	12	6	8	5	9	6	1	-
	m/ M	8	9	6	10	3	6	3	1	3	-	-
	ž/ W	7	7	13	2	3	2	2	8	3	1	-
Kršete – Carsette	sv./ All	11	16	6	13	8	11	6	5	-	-	-
	m/ M	7	11	1	6	4	4	3	3	-	-	-
	ž/ W	4	5	5	7	4	7	3	2	-	-	-
Kućibreg – Cucibreg	sv./ All	1	-	-	3	2	3	-	-	-	-	-
	m/ M	1	-	-	1	1	2	-	-	-	-	-
	ž/ W	-	-	-	2	1	1	-	-	-	-	-
Lozari – Losari	sv./ All	2	1	1	1	1	2	2	1	2	-	1
	m/ M	1	-	1	1	-	1	1	-	1	-	-
	ž/ W	1	1	-	-	1	1	1	1	1	-	1
Marušići – Marussici	sv./ All	17	25	15	8	9	10	8	4	-	-	-
	m/ M	9	12	10	6	3	5	5	2	-	-	-
	ž/ W	8	13	5	2	6	5	3	2	-	-	-
Merišće – Merischie	sv./ All	7	-	5	3	5	1	9	3	2	-	-
	m/ M	5	-	3	1	4	-	5	2	-	-	-
	ž/ W	2	-	2	2	1	1	4	1	2	-	-
Momjan – Momiano	sv./ All	18	34	21	13	8	13	9	4	8	1	-
	m/ M	7	18	13	7	4	4	2	2	1	-	-
	ž/ W	11	16	8	6	4	9	7	2	7	1	-
Oskoruš – Oscurus	sv./ All	2	5	4	2	3	2	3	1	1	-	-
	m/ M	-	3	3	1	2	1	1	-	-	-	-
	ž/ W	2	2	1	1	1	1	2	1	1	-	-
Plovanija – Plovania	sv./ All	15	23	25	23	15	9	6	10	1	1	-
	m/ M	10	13	14	11	8	5	1	4	-	-	-
	ž/ W	5	10	11	12	7	4	5	6	1	1	-
Sveta Marija na Krasu – Madonna del Carso	sv./ All	-	-	-	-	-	-	-	-	-	-	-

5. STANOVNIŠTVO PREMA STAROSTI I SPOLU PO NASELJIMA, POPIS 2011.
POPULATION BY AGE AND SEX, BY SETTLEMENTS, 2011 CENSUS

(naslavak)
(continued)

	Spol Sex	Ukupno Total	Starost Age									
			0 – 4	5 – 9	10 – 14	15 – 19	20 – 24	25 – 29	30 – 34	35 – 39	40 – 44	
			1	2	3	4	5	6	7	8	9	10
Triban – Tribano	sv./ All	131	5	1	2	5	7	10	7	6	11	
	m/ M	59	2	-	-	2	4	4	3	3	5	
	ž/ W	72	3	1	2	3	3	6	4	3	6	
Buzet	sv./ All	6 133	300	265	279	301	356	454	470	414	453	
	m/ M	3 049	153	125	140	152	179	231	247	229	216	
	ž/ W	3 084	147	140	139	149	177	223	223	185	237	
Baredine	sv./ All	43	1	4	4	3	2	3	4	6	2	
	m/ M	25	1	2	3	2	2	-	2	4	-	
	ž/ W	18	-	2	1	1	-	3	2	2	2	
Bartolčići	sv./ All	43	1	2	1	3	1	7	2	2	5	
	m/ M	22	1	1	-	1	1	4	2	1	3	
	ž/ W	21	-	1	1	2	-	3	-	1	2	
Barušići	sv./ All	95	5	4	4	3	10	6	8	6	3	
	m/ M	51	1	3	-	1	8	2	6	3	2	
	ž/ W	44	4	1	4	2	2	4	2	3	1	
Benčići	sv./ All	-	-	-	-	-	-	-	-	-	-	
	m/ M	7	-	-	-	-	1	-	-	-	-	
	ž/ W	4	-	-	-	-	-	-	-	-	-	
Blatna Vas	sv./ All	7	-	-	-	-	1	-	-	-	-	
	m/ M	4	-	-	-	-	-	-	-	-	-	
	ž/ W	3	-	-	-	-	1	-	-	-	-	
Brnobići	sv./ All	52	1	2	2	5	2	2	2	1	5	
	m/ M	25	1	-	-	2	2	1	1	1	2	
	ž/ W	27	-	2	2	3	-	1	1	-	3	
Buzet	sv./ All	1 679	87	72	83	56	102	137	141	122	115	
	m/ M	809	43	33	38	27	50	69	70	73	54	
	ž/ W	870	44	39	45	29	52	68	71	49	61	
Cunj	sv./ All	19	1	1	-	1	1	1	3	-	2	
	m/ M	8	-	-	-	-	-	-	2	-	1	
	ž/ W	11	1	1	-	1	1	1	1	-	1	
Čiritež	sv./ All	76	4	2	1	3	4	8	9	6	3	
	m/ M	41	3	2	1	-	3	4	6	4	3	
	ž/ W	35	1	-	-	3	1	4	3	2	-	
Črnica	sv./ All	45	3	3	2	2	2	1	2	2	4	
	m/ M	22	2	1	2	1	1	1	1	2	-	
	ž/ W	23	1	2	-	1	1	-	1	-	4	
Duričići	sv./ All	2	-	-	-	-	-	-	-	-	-	
	m/ M	1	-	-	-	-	-	-	-	-	-	
	ž/ W	1	-	-	-	-	-	-	-	-	-	
Erkovčići	sv./ All	43	2	1	1	3	5	2	2	1	6	
	m/ M	24	1	1	-	1	3	2	1	-	3	
	ž/ W	19	1	-	1	2	2	-	1	1	3	
Forčići	sv./ All	22	-	1	2	2	1	-	1	1	5	
	m/ M	11	-	-	2	1	1	-	-	1	2	
	ž/ W	11	-	1	-	1	-	-	1	-	3	
Gornja Nugla	sv./ All	76	1	3	4	3	5	-	4	4	5	
	m/ M	41	1	1	2	1	2	-	4	3	4	
	ž/ W	35	-	2	2	2	3	-	-	1	1	
Hum	sv./ All	30	1	1	1	-	-	7	4	1	1	
	m/ M	12	1	-	1	-	-	1	3	-	-	
	ž/ W	18	-	1	-	-	-	6	1	1	1	
Juradi	sv./ All	75	2	3	6	6	6	2	4	6	6	
	m/ M	31	1	-	1	4	3	-	-	4	3	
	ž/ W	44	1	3	5	2	3	2	4	2	3	
Juričići	sv./ All	88	3	3	7	2	6	8	5	4	7	
	m/ M	47	2	3	4	1	2	5	4	2	4	
	ž/ W	41	1	-	3	1	4	3	1	2	3	
Kajini	sv./ All	17	2	1	1	-	-	-	2	1	1	
	m/ M	7	-	1	-	-	-	-	-	1	1	
	ž/ W	10	2	-	1	-	-	-	2	-	-	
Klarići	sv./ All	39	2	1	2	2	1	2	1	6	3	
	m/ M	19	1	1	2	1	-	1	1	2	2	
	ž/ W	20	1	-	-	1	1	1	-	4	1	
Kompanj	sv./ All	36	1	2	5	2	2	1	3	3	2	
	m/ M	15	-	1	1	-	1	1	2	2	-	
	ž/ W	21	1	1	4	2	1	-	1	1	2	
Kosoriga	sv./ All	19	-	-	3	-	-	2	2	1	2	
	m/ M	9	-	-	1	-	-	1	1	-	2	
	ž/ W	10	-	-	2	-	-	1	1	1	-	
Kotli	sv./ All	1	-	-	-	-	-	-	-	-	-	
	m/ M	1	-	-	-	-	-	-	-	-	-	
	ž/ W	1	-	-	-	-	-	-	-	-	-	
Kras	sv./ All	12	1	-	1	-	-	-	3	-	-	
	m/ M	6	-	-	1	-	-	-	2	-	-	
	ž/ W	6	1	-	-	-	-	-	1	-	-	
Krbavčići	sv./ All	58	2	5	4	2	3	3	3	6	8	
	m/ M	33	1	2	3	1	2	2	-	3	5	
	ž/ W	25	1	3	1	1	1	1	3	3	3	

5. STANOVNIŠTVO PREMA STAROSTI I SPOLU PO NASELJIMA, POPIS 2011.
POPULATION BY AGE AND SEX, BY SETTLEMENTS, 2011 CENSUS

(naslavlak)
(continued)

	Spol Sex	Starost Age										
		45 – 49	50 – 54	55 – 59	60 – 64	65 – 69	70 – 74	75 – 79	80 – 84	85 – 89	90 – 94	95 i više 95 and over
		11	12	13	14	15	16	17	18	19	20	21
Triban – Tribano	sv./ All	14	15	14	7	6	5	9	3	3	1	-
	m/ M	10	9	5	2	5	1	2	1	1	-	-
	ž/ W	4	6	9	5	1	4	7	2	2	1	-
Buzet	sv./ All	485	478	509	408	254	262	222	126	77	18	2
	m/ M	257	233	265	218	121	113	98	43	23	6	-
	ž/ W	228	245	244	190	133	149	124	83	54	12	2
Baredine	sv./ All	3	2	2	2	4	1	-	-	-	-	-
	m/ M	2	1	2	1	2	1	-	-	-	-	-
	ž/ W	1	1	-	1	2	-	-	-	-	-	-
Bartolčići	sv./ All	3	5	3	2	1	-	2	2	1	-	-
	m/ M	3	1	2	1	1	-	-	-	-	-	-
	ž/ W	-	4	1	1	-	-	2	2	1	-	-
Barušići	sv./ All	9	4	10	9	3	6	2	1	1	1	-
	m/ M	4	2	6	5	2	4	1	1	-	-	-
	ž/ W	5	2	4	4	1	2	1	-	1	1	-
Benčići	sv./ All	-	-	-	-	-	-	-	-	-	-	-
	m/ M	-	-	1	1	1	-	1	-	-	-	-
	ž/ W	-	-	1	-	1	-	-	-	-	-	-
Blatna Vas	sv./ All	-	-	2	1	2	-	1	-	-	-	-
	m/ M	-	-	1	1	1	-	1	-	-	-	-
	ž/ W	-	-	1	-	1	-	-	-	-	-	-
Brnobići	sv./ All	4	6	3	3	1	3	6	3	-	1	-
	m/ M	3	3	1	2	-	1	3	1	-	1	-
	ž/ W	1	3	2	1	1	2	3	2	-	-	-
Buzet	sv./ All	126	116	138	118	80	60	60	39	24	3	-
	m/ M	68	48	71	55	39	28	21	12	9	1	-
	ž/ W	58	68	67	63	41	32	39	27	15	2	-
Cunj	sv./ All	1	2	3	-	1	1	1	-	-	-	-
	m/ M	-	1	2	-	-	-	1	-	-	-	-
	ž/ W	1	1	1	-	1	1	-	-	-	-	-
Čiritež	sv./ All	6	2	12	8	1	4	1	-	1	1	-
	m/ M	3	-	5	5	-	1	-	-	-	1	-
	ž/ W	3	2	7	3	1	3	1	-	1	-	-
Črnica	sv./ All	4	4	6	1	1	4	2	1	1	-	-
	m/ M	1	2	3	1	-	1	2	1	-	-	-
	ž/ W	3	2	3	-	1	3	-	-	1	-	-
Duričići	sv./ All	-	-	-	-	-	1	1	-	-	-	-
	m/ M	-	-	-	-	-	-	1	-	-	-	-
	ž/ W	-	-	-	-	-	1	-	-	-	-	-
Erkovčiči	sv./ All	4	3	1	1	1	3	5	1	1	-	-
	m/ M	2	3	1	1	-	2	2	1	-	-	-
	ž/ W	2	-	-	-	1	1	3	-	1	-	-
Forčići	sv./ All	2	1	1	-	2	1	1	1	-	-	-
	m/ M	1	1	1	-	1	-	-	-	-	-	-
	ž/ W	1	-	-	-	1	1	1	1	-	-	-
Gornja Nugla	sv./ All	9	4	6	4	8	6	7	-	1	2	-
	m/ M	3	3	2	4	3	4	4	-	-	-	-
	ž/ W	6	1	4	-	5	2	3	-	1	2	-
Hum	sv./ All	2	3	3	3	1	1	1	-	-	-	-
	m/ M	-	2	2	2	-	-	-	-	-	-	-
	ž/ W	2	1	1	1	1	1	1	-	-	-	-
Juradi	sv./ All	6	4	2	7	4	5	5	-	1	-	-
	m/ M	3	2	1	2	2	3	2	-	-	-	-
	ž/ W	3	2	1	5	2	2	3	-	1	-	-
Juričići	sv./ All	6	9	5	4	6	3	3	4	2	1	-
	m/ M	2	5	3	3	2	1	1	2	1	-	-
	ž/ W	4	4	2	1	4	2	2	2	1	1	-
Kajini	sv./ All	1	-	1	3	-	3	-	1	-	-	-
	m/ M	-	-	-	3	-	-	-	1	-	-	-
	ž/ W	1	-	1	-	-	3	-	-	-	-	-
Klarići	sv./ All	2	1	3	6	1	3	2	-	1	-	-
	m/ M	1	-	1	4	-	-	2	-	-	-	-
	ž/ W	1	1	2	2	1	3	-	-	1	-	-
Kompanj	sv./ All	2	1	2	2	1	1	4	1	-	-	1
	m/ M	1	1	-	2	-	1	1	1	-	-	-
	ž/ W	1	-	2	-	1	-	3	-	-	-	1
Kosoriga	sv./ All	1	2	1	1	-	3	1	-	-	-	-
	m/ M	-	1	1	-	-	2	-	-	-	-	-
	ž/ W	1	1	-	1	-	1	1	-	-	-	-
Kotli	sv./ All	-	1	-	-	-	-	-	-	-	-	-
	m/ M	-	1	-	-	-	-	-	-	-	-	-
	ž/ W	-	-	-	-	-	-	-	-	-	-	-
Kras	sv./ All	-	3	1	-	1	-	-	2	-	-	-
	m/ M	-	2	1	-	-	-	-	-	-	-	-
	ž/ W	-	1	-	-	1	-	-	2	-	-	-
Krbavčiči	sv./ All	4	3	3	3	3	2	2	1	1	-	-
	m/ M	4	2	2	1	1	2	-	1	1	-	-
	ž/ W	-	1	1	2	2	-	2	-	-	-	-

5. STANOVNIŠTVO PREMA STAROSTI I SPOLU PO NASELJIMA, POPIS 2011.
POPULATION BY AGE AND SEX, BY SETTLEMENTS, 2011 CENSUS

(naslavlak)
(continued)

	Spol Sex	Ukupno Total	Starost Age									
			0 – 4	5 – 9	10 – 14	15 – 19	20 – 24	25 – 29	30 – 34	35 – 39	40 – 44	
			1	2	3	4	5	6	7	8	9	10
Krkuž	sv./ All	19	-	-	3	1	-	-	-	1	2	
	m/ M	13	-	-	3	1	-	-	-	-	2	
	ž/ W	6	-	-	-	-	-	-	-	1	-	
Krti	sv./ All	80	4	1	4	6	4	8	4	5	7	
	m/ M	43	2	1	2	5	1	3	2	4	3	
	ž/ W	37	2	-	2	1	3	5	2	1	4	
Krušvari	sv./ All	72	1	5	2	4	10	5	1	5	6	
	m/ M	37	1	3	1	2	4	4	1	2	2	
	ž/ W	35	-	2	1	2	6	1	-	3	4	
Mala Huba	sv./ All	68	2	4	3	2	6	5	4	3	5	
	m/ M	34	2	-	1	1	3	5	1	2	3	
	ž/ W	34	-	4	2	1	3	-	3	1	2	
Mali Mlun	sv./ All	64	5	4	1	2	1	8	5	6	4	
	m/ M	31	2	2	1	1	1	4	1	4	1	
	ž/ W	33	3	2	-	1	-	4	4	2	3	
Marčenegla	sv./ All	100	6	2	6	11	6	9	4	1	14	
	m/ M	49	2	1	2	2	4	7	1	1	4	
	ž/ W	51	4	1	4	9	2	2	3	-	10	
Marinci	sv./ All	49	1	-	2	8	4	5	1	1	8	
	m/ M	23	-	-	2	4	1	3	-	-	3	
	ž/ W	26	1	-	-	4	3	2	1	1	5	
Martinci	sv./ All	20	1	-	2	3	-	1	1	1	1	
	m/ M	11	1	-	1	1	-	1	1	-	1	
	ž/ W	9	-	-	1	2	-	-	-	1	-	
Medveje	sv./ All	31	1	1	1	4	1	1	2	1	2	
	m/ M	13	-	-	-	2	-	-	1	1	1	
	ž/ W	18	1	1	1	2	1	1	1	-	1	
Negnar	sv./ All	21	1	1	-	1	1	1	1	1	4	
	m/ M	13	1	1	-	1	-	-	1	1	3	
	ž/ W	8	-	-	-	-	1	1	-	-	1	
Paladini	sv./ All	47	-	1	4	6	2	1	1	4	9	
	m/ M	27	-	1	3	4	2	-	1	-	6	
	ž/ W	20	-	-	1	2	-	1	-	4	3	
Pengari	sv./ All	22	-	-	1	1	3	2	2	-	1	
	m/ M	15	-	-	1	1	1	2	2	-	-	
	ž/ W	7	-	-	-	-	2	-	-	-	1	
Peničići	sv./ All	46	3	3	2	1	2	6	2	2	4	
	m/ M	24	3	1	1	1	2	3	-	2	1	
	ž/ W	22	-	2	1	-	-	3	2	-	3	
Perci	sv./ All	52	-	3	1	2	5	4	3	2	3	
	m/ M	28	-	1	1	1	4	2	2	1	1	
	ž/ W	24	-	2	-	1	1	2	1	1	2	
Počekaji	sv./ All	41	2	2	1	2	4	3	2	1	4	
	m/ M	24	1	1	1	2	3	2	2	1	1	
	ž/ W	17	1	1	-	-	1	1	-	-	3	
Podkuk	sv./ All	1	-	-	-	-	-	-	-	-	-	
	ž/ W	1	-	-	-	-	-	-	-	-	-	
	sv./ All	12	1	1	-	-	-	-	1	2	1	
Podrebar	m/ M	6	1	-	-	-	-	-	-	1	1	
	ž/ W	6	-	1	-	-	-	-	1	1	-	
	sv./ All	98	4	5	4	4	5	8	7	5	4	
Pračana	m/ M	47	2	2	2	-	1	6	3	3	2	
	ž/ W	51	2	3	2	4	4	2	4	2	2	
	sv./ All	71	4	3	1	2	1	5	6	2	7	
Prodani	m/ M	36	2	1	1	2	-	3	4	1	3	
	ž/ W	35	2	2	-	-	1	2	2	1	4	
	sv./ All	16	-	-	-	-	1	-	-	1	1	
Račice	m/ M	8	-	-	-	-	-	-	-	-	1	
	ž/ W	8	-	-	-	-	1	-	-	1	-	
	sv./ All	51	4	6	-	1	3	7	5	4	1	
Račićki Brijeg	m/ M	22	-	3	-	-	-	6	2	2	1	
	ž/ W	29	4	3	-	1	3	1	3	2	-	
	sv./ All	36	2	2	2	3	1	6	1	4	2	
Rim	m/ M	14	1	-	-	1	-	3	-	3	1	
	ž/ W	22	1	2	2	2	1	3	1	1	1	
	sv./ All	19	-	-	-	2	3	1	1	-	2	
Rimnjak	m/ M	10	-	-	-	2	2	-	1	-	1	
	ž/ W	9	-	-	-	-	1	1	-	-	1	
	sv./ All	153	6	5	8	6	5	14	13	9	13	
Roč	m/ M	72	4	2	3	2	2	7	7	6	5	
	ž/ W	81	2	3	5	4	3	7	6	3	8	
	sv./ All	173	13	10	10	8	3	9	14	16	6	
Ročko Polje	m/ M	90	9	5	6	6	2	3	6	9	4	
	ž/ W	83	4	5	4	2	1	6	8	7	2	

5. STANOVNIŠTVO PREMA STAROSTI I SPOLU PO NASELJIMA, POPIS 2011.
POPULATION BY AGE AND SEX, BY SETTLEMENTS, 2011 CENSUS

(nastavak)
(continued)

	Spol Sex	Starost Age										
		45 – 49	50 – 54	55 – 59	60 – 64	65 – 69	70 – 74	75 – 79	80 – 84	85 – 89	90 – 94	95 i više 95 and over
		11	12	13	14	15	16	17	18	19	20	21
Krkuž	sv./ All	1	2	1	4	1	2	-	-	1	-	-
	m/ M	1	2	1	1	1	1	-	-	-	-	-
	ž/ W	-	-	-	3	-	1	-	-	1	-	-
Krti	sv./ All	8	7	2	3	5	7	2	3	-	-	-
	m/ M	5	4	2	1	3	3	1	1	-	-	-
	ž/ W	3	3	-	2	2	4	1	2	-	-	-
Krušvari	sv./ All	3	8	7	2	4	4	1	2	-	2	-
	m/ M	2	3	4	1	2	3	-	1	-	1	-
	ž/ W	1	5	3	1	2	1	1	1	-	1	-
Mala Huba	sv./ All	5	9	8	4	5	-	2	1	-	-	-
	m/ M	2	5	3	3	2	-	-	1	-	-	-
	ž/ W	3	4	5	1	3	-	2	-	-	-	-
Mali Mlun	sv./ All	6	3	5	6	2	1	4	-	1	-	-
	m/ M	3	2	2	4	-	1	2	-	-	-	-
	ž/ W	3	1	3	2	2	-	2	-	1	-	-
Marčenegla	sv./ All	11	7	4	2	2	5	6	-	4	-	-
	m/ M	9	5	3	1	-	-	3	-	4	-	-
	ž/ W	2	2	1	1	2	5	3	-	-	-	-
Marinci	sv./ All	4	3	1	2	1	4	3	-	1	-	-
	m/ M	3	1	1	1	1	1	2	-	-	-	-
	ž/ W	1	2	-	1	-	3	1	-	1	-	-
Martinci	sv./ All	2	1	-	1	1	2	1	1	1	-	-
	m/ M	1	-	-	1	1	1	1	-	-	-	-
	ž/ W	1	1	-	-	-	1	-	1	1	-	-
Medveje	sv./ All	1	4	4	1	1	2	3	1	-	-	-
	m/ M	-	2	2	1	1	-	1	1	-	-	-
	ž/ W	1	2	2	-	-	2	2	-	-	-	-
Negnar	sv./ All	2	1	2	1	1	1	1	1	-	-	-
	m/ M	2	-	1	1	-	1	-	-	-	-	-
	ž/ W	-	1	1	-	1	-	1	1	-	-	-
Paladini	sv./ All	4	1	2	2	4	3	1	1	1	-	-
	m/ M	2	-	2	-	2	2	-	1	1	-	-
	ž/ W	2	1	-	2	2	1	1	-	-	-	-
Pengari	sv./ All	3	4	1	-	1	1	2	-	-	-	-
	m/ M	1	3	1	-	1	-	2	-	-	-	-
	ž/ W	2	1	-	-	-	1	-	-	-	-	-
Peničići	sv./ All	5	7	2	1	2	3	-	-	1	-	-
	m/ M	3	4	-	1	1	1	-	-	-	-	-
	ž/ W	2	3	2	-	1	2	-	-	1	-	-
Perci	sv./ All	6	3	4	-	2	3	6	3	2	-	-
	m/ M	4	2	2	-	1	-	5	1	-	-	-
	ž/ W	2	1	2	-	1	3	1	2	2	-	-
Počekaji	sv./ All	4	9	1	-	2	2	1	1	-	-	-
	m/ M	1	7	-	-	1	1	-	-	-	-	-
	ž/ W	3	2	1	-	1	1	1	1	-	-	-
Podkuk	sv./ All	-	-	-	-	-	-	-	1	-	-	-
	m/ M	-	-	-	-	-	-	-	-	-	-	-
	ž/ W	-	-	-	-	-	-	-	1	-	-	-
Podrebar	sv./ All	-	2	2	1	-	1	-	-	-	-	-
	m/ M	-	-	1	1	-	1	-	-	-	-	-
	ž/ W	-	2	1	-	-	-	-	-	-	-	-
Pračana	sv./ All	5	11	10	6	4	3	3	6	4	-	-
	m/ M	4	5	7	2	1	2	1	2	2	-	-
	ž/ W	1	6	3	4	3	1	2	4	2	-	-
Prodani	sv./ All	5	6	6	8	4	3	6	-	-	2	-
	m/ M	3	2	3	3	4	2	2	-	-	-	-
	ž/ W	2	4	3	5	-	1	4	-	-	2	-
Račice	sv./ All	1	4	3	2	-	1	-	-	2	-	-
	m/ M	1	2	2	1	-	1	-	-	-	-	-
	ž/ W	-	2	1	1	-	-	-	-	2	-	-
Račićki Brijeg	sv./ All	3	6	3	2	1	2	2	1	-	-	-
	m/ M	-	3	2	1	-	1	1	-	-	-	-
	ž/ W	3	3	1	1	1	1	1	1	-	-	-
Rim	sv./ All	-	2	6	2	2	1	-	-	-	-	-
	m/ M	-	-	3	1	-	1	-	-	-	-	-
	ž/ W	-	2	3	1	2	-	-	-	-	-	-
Rimnjak	sv./ All	1	1	2	2	1	-	2	1	-	-	-
	m/ M	-	1	-	2	-	-	1	-	-	-	-
	ž/ W	1	-	2	-	1	-	1	1	-	-	-
Roč	sv./ All	6	17	9	11	10	10	4	3	3	1	-
	m/ M	4	6	5	6	3	4	3	1	1	1	-
	ž/ W	2	11	4	5	7	6	1	2	2	-	-
Ročko Polje	sv./ All	13	9	17	15	11	6	8	3	2	-	-
	m/ M	8	5	8	8	6	2	1	2	-	-	-
	ž/ W	5	4	9	7	5	4	7	1	2	-	-

5. STANOVNIŠTVO PREMA STAROSTI I SPOLU PO NASELJIMA, POPIS 2011.
POPULATION BY AGE AND SEX, BY SETTLEMENTS, 2011 CENSUS

(nastavak)
(continued)

	Spol Sex	Ukupno Total	Starost Age											
			0 – 4	5 – 9	10 – 14	15 – 19	20 – 24	25 – 29	30 – 34	35 – 39	40 – 44			
			1	2	3	4	5	6	7	8	9	10		
Salež	sv./ All	7	-	-	-	-	-	-	-	-	-	-	-	-
	m/ M	4	-	-	-	-	-	-	-	-	-	-	-	-
	ž/ W	3	-	-	-	-	-	-	-	-	-	-	-	-
Selca	sv./ All	60	4	3	1	2	3	1	6	8	4	4	4	
	m/ M	29	2	1	1	1	1	-	3	4	2	2	2	
	ž/ W	31	2	2	-	1	2	1	3	4	2	2	2	
Seljaci	sv./ All	19	-	-	1	3	2	-	1	1	2	1	2	
	m/ M	10	-	-	1	2	1	-	-	-	1	1	1	
	ž/ W	9	-	-	-	1	1	-	1	1	1	1	1	
Senj	sv./ All	24	1	2	1	-	2	1	2	2	1	1	1	
	m/ M	11	1	2	1	-	1	-	1	1	1	1	1	
	ž/ W	13	-	-	-	-	1	1	1	1	1	-	-	
Sirotići	sv./ All	13	-	-	1	1	-	-	1	1	1	1	1	
	m/ M	7	-	-	1	1	-	-	1	-	-	-	-	
	ž/ W	6	-	-	-	-	-	-	-	1	-	1	1	
Sovinjak	sv./ All	27	-	2	1	4	1	1	-	4	-	-	-	
	m/ M	15	-	1	-	3	-	-	-	2	-	-	-	
	ž/ W	12	-	1	1	1	1	1	-	2	-	-	-	
Sovinjska Brda	sv./ All	23	-	-	1	3	2	-	-	1	3	1	3	
	m/ M	12	-	-	1	3	-	-	-	-	-	1	1	
	ž/ W	11	-	-	-	-	2	-	-	1	2	2	2	
Sovinjsko Polje	sv./ All	22	-	-	-	-	-	1	4	-	2	2	2	
	m/ M	12	-	-	-	-	-	1	3	-	1	1	1	
	ž/ W	10	-	-	-	-	-	-	1	-	1	1	1	
Stanica Roč	sv./ All	63	-	-	-	2	5	7	2	3	3	3	3	
	m/ M	34	-	-	-	1	3	6	1	2	1	1	1	
	ž/ W	29	-	-	-	1	2	1	1	1	2	2	2	
Strana	sv./ All	56	1	1	-	4	5	8	2	2	6	6	6	
	m/ M	30	-	1	-	3	2	5	2	1	4	4	4	
	ž/ W	26	1	-	-	1	3	3	-	1	2	2	2	
Sušići	sv./ All	6	-	-	-	1	-	-	-	1	-	-	-	
	m/ M	1	-	-	-	-	-	-	-	-	-	-	-	
	ž/ W	5	-	-	-	1	-	-	-	1	-	-	-	
Sveti Donat	sv./ All	83	5	2	4	2	4	10	4	4	9	9	9	
	m/ M	42	3	1	-	2	-	5	2	2	6	6	6	
	ž/ W	41	2	1	4	-	4	5	2	2	3	3	3	
Sveti Ivan	sv./ All	227	17	15	15	14	10	20	12	12	24	24	24	
	m/ M	110	4	11	8	5	4	7	5	9	11	11	11	
	ž/ W	117	13	4	7	9	6	13	7	3	13	13	13	
Sveti Martin	sv./ All	1 011	64	41	38	61	67	68	98	74	76	76	76	
	m/ M	500	33	15	23	31	33	28	55	34	35	35	35	
	ž/ W	511	31	26	15	30	34	40	43	40	41	41	41	
Šćulci	sv./ All	39	3	1	1	6	2	2	2	1	6	6	6	
	m/ M	19	1	1	1	3	1	-	2	-	2	2	2	
	ž/ W	20	2	-	-	3	1	2	-	1	4	4	4	
Škuljari	sv./ All	47	2	2	2	4	3	4	4	3	1	1	1	
	m/ M	21	1	1	-	2	1	3	1	1	1	1	1	
	ž/ W	26	1	1	2	2	2	1	3	2	-	-	-	
Štrped	sv./ All	189	9	12	7	8	13	10	16	17	7	7	7	
	m/ M	95	6	7	4	5	7	8	7	8	2	2	2	
	ž/ W	94	3	5	3	3	6	2	9	9	5	5	5	
Ugrini	sv./ All	48	1	2	1	3	4	3	3	4	3	3	3	
	m/ M	25	1	1	-	1	4	2	1	2	1	1	1	
	ž/ W	23	-	1	1	2	-	1	2	2	2	2	2	
Velji Mlun	sv./ All	63	3	6	4	3	1	1	7	5	4	4	4	
	m/ M	30	2	2	1	1	1	-	4	3	1	1	1	
	ž/ W	33	1	4	3	2	-	1	3	2	3	3	3	
Vrh	sv./ All	124	8	6	7	1	5	12	16	14	2	2	2	
	m/ M	68	5	4	2	1	4	6	11	9	2	2	2	
	ž/ W	56	3	2	5	-	1	6	5	5	-	-	-	
Žonti	sv./ All	43	1	-	2	1	2	4	4	1	3	3	3	
	m/ M	20	-	-	2	-	2	2	1	1	2	2	2	
	ž/ W	23	1	-	-	1	-	2	3	-	1	1	1	
Labin	sv./ All	11 642	433	436	483	442	581	781	871	740	702	702	702	
	m/ M	5 700	219	246	242	240	304	417	441	381	366	366	366	
	ž/ W	5 942	214	190	241	202	277	364	430	359	336	336	336	
Bartići	sv./ All	72	1	1	2	4	5	3	3	2	10	10	10	
	m/ M	37	-	1	-	3	2	1	2	1	5	5	5	
	ž/ W	35	1	-	2	1	3	2	1	1	5	5	5	
Breg	sv./ All	39	1	1	2	3	3	1	4	3	1	1	1	
	m/ M	16	1	1	1	-	2	-	1	2	-	-	-	
	ž/ W	23	-	-	1	3	1	1	3	1	1	1	1	
Duga Luka	sv./ All	27	1	2	-	-	-	-	1	4	-	-	-	
	m/ M	12	-	1	-	-	-	-	-	2	-	-	-	
	ž/ W	15	1	1	-	-	-	-	1	2	-	-	-	

5. STANOVNIŠTVO PREMA STAROSTI I SPOLU PO NASELJIMA, POPIS 2011.
POPULATION BY AGE AND SEX, BY SETTLEMENTS, 2011 CENSUS

(nastavak)
(continued)

	Spol Sex	Starost Age										
		45 – 49	50 – 54	55 – 59	60 – 64	65 – 69	70 – 74	75 – 79	80 – 84	85 – 89	90 – 94	95 i više 95 and over
		11	12	13	14	15	16	17	18	19	20	21
Salež	sv./ All	1	1	1	-	-	2	2	-	-	-	-
	m/ M	1	1	1	-	-	-	1	-	-	-	-
	ž/ W	-	-	-	-	-	2	1	-	-	-	-
Selca	sv./ All	2	3	6	7	2	4	2	2	-	-	-
	m/ M	1	1	3	4	-	2	1	2	-	-	-
	ž/ W	1	2	3	3	2	2	1	-	-	-	-
Seljaci	sv./ All	2	2	2	-	1	-	1	1	-	-	-
	m/ M	1	2	2	-	-	-	-	-	-	-	-
	ž/ W	1	-	-	-	1	-	1	1	-	-	-
Senj	sv./ All	3	4	-	1	-	-	2	1	1	-	-
	m/ M	1	2	-	-	-	-	-	-	-	-	-
	ž/ W	2	2	-	1	-	-	2	1	1	-	-
Sirotići	sv./ All	1	2	3	-	1	-	-	1	-	-	-
	m/ M	1	2	1	-	-	-	-	-	-	-	-
	ž/ W	-	-	2	-	1	-	-	1	-	-	-
Sovinjak	sv./ All	4	3	3	1	2	-	-	1	-	-	-
	m/ M	2	1	2	1	2	-	-	1	-	-	-
	ž/ W	2	2	1	-	-	-	-	-	-	-	-
Sovinjska Brda	sv./ All	2	1	5	-	1	1	1	1	1	-	-
	m/ M	2	1	2	-	1	1	-	-	-	-	-
	ž/ W	-	-	3	-	-	-	1	1	1	-	-
Sovinjsko Polje	sv./ All	4	-	1	1	3	4	1	-	1	-	-
	m/ M	3	-	-	-	2	1	1	-	-	-	-
	ž/ W	1	-	1	1	1	3	-	-	1	-	-
Stanica Roč	sv./ All	10	10	5	3	2	6	4	1	-	-	-
	m/ M	5	5	2	2	1	4	1	-	-	-	-
	ž/ W	5	5	3	1	1	2	3	1	-	-	-
Strana	sv./ All	5	3	6	4	2	3	3	-	-	1	-
	m/ M	1	2	2	3	1	1	2	-	-	-	-
	ž/ W	4	1	4	1	1	2	1	-	-	1	-
Sušići	sv./ All	-	-	2	1	-	-	-	-	1	-	-
	m/ M	-	-	-	1	-	-	-	-	-	-	-
	ž/ W	-	-	2	-	-	-	-	-	1	-	-
Sveti Donat	sv./ All	2	10	12	5	1	1	4	3	1	-	-
	m/ M	-	5	8	2	1	-	3	2	-	-	-
	ž/ W	2	5	4	3	-	1	1	1	1	-	-
Sveti Ivan	sv./ All	26	14	11	10	9	12	4	1	1	-	-
	m/ M	12	9	7	5	5	5	3	-	-	-	-
	ž/ W	14	5	4	5	4	7	1	1	1	-	-
Sveti Martin	sv./ All	80	82	84	85	29	27	13	13	8	2	1
	m/ M	42	39	43	44	19	13	7	3	3	-	-
	ž/ W	38	43	41	41	10	14	6	10	5	2	1
Šćulci	sv./ All	4	2	2	1	1	1	2	2	-	-	-
	m/ M	3	2	1	-	1	-	1	-	-	-	-
	ž/ W	1	-	1	1	-	1	1	2	-	-	-
Škuljari	sv./ All	5	3	6	1	2	2	2	1	-	-	-
	m/ M	3	1	4	1	1	-	-	-	-	-	-
	ž/ W	2	2	2	-	1	2	2	1	-	-	-
Štrped	sv./ All	19	14	23	11	4	6	7	3	2	1	-
	m/ M	8	7	12	8	-	1	4	-	-	1	-
	ž/ W	11	7	11	3	4	5	3	3	2	-	-
Ugrini	sv./ All	5	5	4	4	-	2	2	2	-	-	-
	m/ M	4	2	2	2	-	1	-	1	-	-	-
	ž/ W	1	3	2	2	-	1	2	1	-	-	-
Veli Mlun	sv./ All	6	3	5	4	1	4	2	4	-	-	-
	m/ M	4	2	1	2	1	2	2	1	-	-	-
	ž/ W	2	1	4	2	-	2	-	3	-	-	-
Vrh	sv./ All	5	9	17	10	1	4	1	3	3	-	-
	m/ M	1	3	8	7	-	2	1	1	1	-	-
	ž/ W	4	6	9	3	1	2	-	2	2	-	-
Žonti	sv./ All	5	4	1	3	3	5	4	-	-	-	-
	m/ M	2	1	1	2	1	-	3	-	-	-	-
	ž/ W	3	3	-	1	2	5	1	-	-	-	-
Labin	sv./ All	862	1 040	977	937	601	723	553	295	144	32	9
	m/ M	427	534	490	450	270	290	236	96	40	9	2
	ž/ W	435	506	487	487	331	433	317	199	104	23	7
Bartići	sv./ All	9	9	4	6	3	7	1	-	1	-	1
	m/ M	7	4	3	1	2	4	1	-	-	-	-
	ž/ W	2	5	1	5	1	3	-	-	1	-	1
Breg	sv./ All	3	7	3	1	2	-	1	2	1	-	-
	m/ M	1	4	2	1	-	-	-	-	-	-	-
	ž/ W	2	3	1	-	2	-	1	2	1	-	-
Duga Luka	sv./ All	2	1	3	2	3	5	1	2	-	-	-
	m/ M	2	1	2	-	1	3	-	-	-	-	-
	ž/ W	-	-	1	2	2	2	1	2	-	-	-

5. STANOVNIŠTVO PREMA STAROSTI I SPOLU PO NASELJIMA, POPIS 2011.
POPULATION BY AGE AND SEX, BY SETTLEMENTS, 2011 CENSUS

(nastavak)
(continued)

	Spol Sex	Ukupno Total	Starost Age									
			0 – 4	5 – 9	10 – 14	15 – 19	20 – 24	25 – 29	30 – 34	35 – 39	40 – 44	
			1	2	3	4	5	6	7	8	9	10
Gondolići	sv./ All	74	4	2	2	5	2	5	4	6	7	
	m/ M	35	-	1	1	2	1	1	4	2	3	
	ž/ W	39	4	1	1	3	1	4	-	4	4	
Gora Glušići	sv./ All	30	1	-	1	3	1	2	-	1	3	
	m/ M	18	1	-	1	2	1	-	-	-	2	
	ž/ W	12	-	-	-	1	-	2	-	1	1	
Kapelica	sv./ All	617	34	31	37	22	26	47	54	47	38	
	m/ M	328	18	20	21	11	16	27	31	22	22	
	ž/ W	289	16	11	16	11	10	20	23	25	16	
Kranjci	sv./ All	95	4	5	4	3	2	5	15	5	6	
	m/ M	46	3	5	2	2	-	2	4	4	2	
	ž/ W	49	1	-	2	1	2	3	11	1	4	
Labin	sv./ All	6 893	231	244	290	245	331	461	516	435	411	
	m/ M	3 332	113	137	145	133	169	246	261	235	215	
	ž/ W	3 561	118	107	145	112	162	215	255	200	196	
Marceljani	sv./ All	192	5	12	11	4	11	7	8	13	18	
	m/ M	92	4	6	6	2	7	5	2	6	11	
	ž/ W	100	1	6	5	2	4	2	6	7	7	
Presika	sv./ All	578	28	34	15	24	29	48	42	41	30	
	m/ M	288	14	20	7	15	14	26	16	19	19	
	ž/ W	290	14	14	8	9	15	22	26	22	11	
Rabac	sv./ All	1 393	62	39	48	50	70	80	105	82	81	
	m/ M	678	35	21	20	29	34	44	60	36	44	
	ž/ W	715	27	18	28	21	36	36	45	46	37	
Ripenda Kosi	sv./ All	12	-	-	2	-	-	1	1	1	-	
	m/ M	8	-	-	1	-	-	1	-	1	-	
	ž/ W	4	-	-	1	-	-	-	1	-	-	
Ripenda Kras	sv./ All	124	3	2	4	7	4	8	8	7	6	
	m/ M	62	-	2	4	2	2	4	4	3	3	
	ž/ W	62	3	-	-	5	2	4	4	4	3	
Ripenda Verbanci	sv./ All	86	3	4	3	-	4	2	7	8	2	
	m/ M	42	2	3	2	-	4	-	2	5	1	
	ž/ W	44	1	1	1	-	-	2	5	3	1	
Rogočana	sv./ All	143	6	5	5	6	14	6	6	13	6	
	m/ M	69	2	2	3	3	8	2	1	6	4	
	ž/ W	74	4	3	2	3	6	4	5	7	2	
Salakovci	sv./ All	48	1	2	1	1	1	5	6	4	1	
	m/ M	26	1	2	-	1	-	3	4	3	-	
	ž/ W	22	-	-	1	-	1	2	2	1	1	
Vinež	sv./ All	1 219	48	52	56	65	78	100	91	68	82	
	m/ M	611	25	24	28	35	44	55	49	34	35	
	ž/ W	608	23	28	28	30	34	45	42	34	47	
Novigrad – Cittanova	sv./ All	4 345	212	178	184	200	255	313	317	282	312	
	m/ M	2 050	106	95	85	110	136	152	157	143	141	
	ž/ W	2 295	106	83	99	90	119	161	160	139	171	
Antenal – Antenal	sv./ All	152	2	6	9	11	9	14	9	6	10	
	m/ M	71	1	2	3	5	4	7	4	4	3	
	ž/ W	81	1	4	6	6	5	7	5	2	7	
Bužinija – Businija	sv./ All	936	66	57	61	48	56	79	91	79	82	
	m/ M	467	37	34	23	26	29	37	44	39	42	
	ž/ W	469	29	23	38	22	27	42	47	40	40	
Dajla – Daila	sv./ All	396	14	22	17	30	23	17	14	29	39	
	m/ M	195	5	8	6	19	11	12	7	14	16	
	ž/ W	201	9	14	11	11	12	5	7	15	23	
Mareda – Mareda	sv./ All	239	14	8	10	14	16	27	20	16	25	
	m/ M	122	9	2	6	9	8	13	10	8	15	
	ž/ W	117	5	6	4	5	8	14	10	8	10	
Novigrad – Cittanova	sv./ All	2 622	116	85	87	97	151	176	183	152	156	
	m/ M	1 195	54	49	47	51	84	83	92	78	65	
	ž/ W	1 427	62	36	40	46	67	93	91	74	91	
Pazin	sv./ All	8 638	371	360	413	521	590	620	658	502	544	
	m/ M	4 293	194	200	190	269	316	322	353	255	289	
	ž/ W	4 345	177	160	223	252	274	298	305	247	255	
Beram	sv./ All	234	8	11	11	18	24	16	10	10	16	
	m/ M	120	3	7	6	10	11	8	5	7	8	
	ž/ W	114	5	4	5	8	13	8	5	3	8	
Bertoši	sv./ All	325	15	14	21	22	19	20	23	16	20	
	m/ M	157	10	6	7	9	10	10	11	8	7	
	ž/ W	168	5	8	14	13	9	10	12	8	13	
Brajkovići	sv./ All	353	19	12	24	29	28	36	23	17	25	
	m/ M	177	12	6	13	14	15	19	7	11	10	
	ž/ W	176	7	6	11	15	13	17	16	6	15	

5. STANOVNIŠTVO PREMA STAROSTI I SPOLU PO NASELJIMA, POPIS 2011.
POPULATION BY AGE AND SEX, BY SETTLEMENTS, 2011 CENSUS

(nastavak)
(continued)

	Spol Sex	Starost Age										
		45 – 49	50 – 54	55 – 59	60 – 64	65 – 69	70 – 74	75 – 79	80 – 84	85 – 89	90 – 94	95 i više 95 and over
		11	12	13	14	15	16	17	18	19	20	21
Gondolići	sv./ All	4	4	6	12	1	4	1	1	4	-	-
	m/ M	3	2	3	8	1	1	1	-	1	-	-
	ž/ W	1	2	3	4	-	3	-	1	3	-	-
Gora Glušići	sv./ All	2	4	2	3	1	3	-	2	1	-	-
	m/ M	1	2	1	2	-	2	-	2	1	-	-
	ž/ W	1	2	1	1	1	1	-	-	-	-	-
Kapelica	sv./ All	53	54	46	50	28	23	16	7	1	3	-
	m/ M	24	27	26	30	13	10	7	2	1	-	-
	ž/ W	29	27	20	20	15	13	9	5	-	3	-
Kranjci	sv./ All	6	6	4	16	3	3	2	2	3	1	-
	m/ M	4	3	2	6	2	2	-	1	1	1	-
	ž/ W	2	3	2	10	1	1	2	1	2	-	-
Labin	sv./ All	494	589	578	570	366	467	371	188	81	18	7
	m/ M	244	303	280	274	165	178	158	55	16	3	2
	ž/ W	250	286	298	296	201	289	213	133	65	15	5
Marceljani	sv./ All	10	12	21	16	11	19	6	3	3	2	-
	m/ M	5	3	10	6	5	10	1	-	2	1	-
	ž/ W	5	9	11	10	6	9	5	3	1	1	-
Presika	sv./ All	45	47	58	42	32	20	19	18	6	-	-
	m/ M	23	22	32	18	17	6	10	8	2	-	-
	ž/ W	22	25	26	24	15	14	9	10	4	-	-
Rabac	sv./ All	83	124	139	113	73	98	78	36	27	4	1
	m/ M	43	65	65	57	26	40	34	12	10	3	-
	ž/ W	40	59	74	56	47	58	44	24	17	1	1
Ripenda Kosi	sv./ All	2	1	-	2	-	-	-	1	-	1	-
	m/ M	-	1	-	2	-	-	-	1	-	1	-
	ž/ W	2	-	-	-	-	-	-	-	-	-	-
Ripenda Kras	sv./ All	10	13	7	10	7	11	12	3	2	-	-
	m/ M	5	7	5	4	4	5	5	1	2	-	-
	ž/ W	5	6	2	6	3	6	7	2	-	-	-
Ripenda Verbanci	sv./ All	4	8	7	5	6	14	5	2	2	-	-
	m/ M	3	3	4	2	1	5	3	1	1	-	-
	ž/ W	1	5	3	3	5	9	2	1	1	-	-
Rogočana	sv./ All	21	13	13	9	9	6	3	1	1	-	-
	m/ M	9	8	7	4	5	4	1	-	-	-	-
	ž/ W	12	5	6	5	4	2	2	1	1	-	-
Salakovci	sv./ All	2	7	3	4	3	-	4	-	2	1	-
	m/ M	-	5	1	2	2	-	1	-	1	-	-
	ž/ W	2	2	2	2	1	-	3	-	1	1	-
Vinež	sv./ All	112	141	83	76	53	43	33	27	9	2	-
	m/ M	53	74	47	33	26	20	14	13	2	-	-
	ž/ W	59	67	36	43	27	23	19	14	7	2	-
Novigrad – Cittanova	sv./ All	354	378	296	271	206	201	184	123	58	18	3
	m/ M	170	199	133	131	105	74	71	33	9	-	-
	ž/ W	184	179	163	140	101	127	113	90	49	18	3
Antenal – Antenal	sv./ All	17	16	8	9	8	6	9	3	-	-	-
	m/ M	11	7	4	5	5	2	3	1	-	-	-
	ž/ W	6	9	4	4	3	4	6	2	-	-	-
Bužinija – Businija	sv./ All	68	71	54	53	31	17	14	6	3	-	-
	m/ M	34	38	26	26	16	9	5	1	1	-	-
	ž/ W	34	33	28	27	15	8	9	5	2	-	-
Dajla – Daila	sv./ All	38	38	25	18	23	22	14	8	3	2	-
	m/ M	19	22	16	9	9	12	6	3	1	-	-
	ž/ W	19	16	9	9	14	10	8	5	2	2	-
Mareda – Mareda	sv./ All	18	28	12	10	12	4	3	2	-	-	-
	m/ M	9	16	4	3	6	3	1	-	-	-	-
	ž/ W	9	12	8	7	6	1	2	2	-	-	-
Novigrad – Cittanova	sv./ All	213	225	197	181	132	152	144	104	52	16	3
	m/ M	97	116	83	88	69	48	56	28	7	-	-
	ž/ W	116	109	114	93	63	104	88	76	45	16	3
Pazin	sv./ All	663	756	671	560	346	438	277	226	93	22	7
	m/ M	326	373	329	286	166	190	117	82	30	1	5
	ž/ W	337	383	342	274	180	248	160	144	63	21	2
Beram	sv./ All	22	28	9	9	3	18	7	10	4	-	-
	m/ M	14	14	5	5	1	6	5	4	1	-	-
	ž/ W	8	14	4	4	2	12	2	6	3	-	-
Bertoši	sv./ All	32	39	21	11	10	17	11	7	7	-	-
	m/ M	16	21	11	4	7	7	5	3	5	-	-
	ž/ W	16	18	10	7	3	10	6	4	2	-	-
Brajkovići	sv./ All	32	30	31	17	6	11	6	4	2	1	-
	m/ M	14	18	15	12	3	2	5	1	-	-	-
	ž/ W	18	12	16	5	3	9	1	3	2	1	-

5. STANOVNIŠTVO PREMA STAROSTI I SPOLU PO NASELJIMA, POPIS 2011.
POPULATION BY AGE AND SEX, BY SETTLEMENTS, 2011 CENSUS

(naslavak)
(continued)

	Spol Sex	Ukupno Total	Starost Age								
			0 – 4	5 – 9	10 – 14	15 – 19	20 – 24	25 – 29	30 – 34	35 – 39	40 – 44
			1	2	3	4	5	6	7	8	9
Butoniga	sv./ All	74	1	5	3	5	4	6	2	4	7
	m/ M	39	-	3	1	4	3	3	1	3	3
	ž/ W	35	1	2	2	1	1	3	1	1	4
Grdoselo	sv./ All	119	2	2	7	6	8	9	6	8	12
	m/ M	62	1	-	3	3	5	5	2	3	7
	ž/ W	57	1	2	4	3	3	4	4	5	5
Heki	sv./ All	469	12	30	27	42	38	19	29	32	43
	m/ M	239	7	22	9	20	20	11	8	17	24
	ž/ W	230	5	8	18	22	18	8	21	15	19
Ježenj	sv./ All	141	3	8	5	13	11	5	7	8	8
	m/ M	73	2	4	3	6	5	5	3	5	4
	ž/ W	68	1	4	2	7	6	-	4	3	4
Kašćerga	sv./ All	256	12	10	15	16	20	15	16	21	16
	m/ M	129	3	5	6	9	11	9	9	12	10
	ž/ W	127	9	5	9	7	9	6	7	9	6
Kršikla	sv./ All	48	-	3	3	4	6	2	4	3	6
	m/ M	27	-	2	1	3	4	2	2	2	4
	ž/ W	21	-	1	2	1	2	-	2	1	2
Lindar	sv./ All	402	17	21	20	23	29	36	27	20	26
	m/ M	202	10	9	12	10	18	17	13	9	14
	ž/ W	200	7	12	8	13	11	19	14	11	12
Lovrin	sv./ All	364	24	23	18	22	26	19	29	31	20
	m/ M	196	13	13	13	16	13	9	13	16	12
	ž/ W	168	11	10	5	6	13	10	16	15	8
Pazin	sv./ All	4 386	165	164	190	228	269	312	356	267	264
	m/ M	2 118	85	89	84	107	143	169	202	127	141
	ž/ W	2 268	80	75	106	121	126	143	154	140	123
Trviž	sv./ All	409	23	17	24	22	33	40	38	19	22
	m/ M	205	14	11	11	14	19	12	22	11	13
	ž/ W	204	9	6	13	8	14	28	16	8	9
Vela Traba	sv./ All	227	7	9	10	20	20	17	15	9	17
	m/ M	114	5	3	1	11	13	10	8	5	9
	ž/ W	113	2	6	9	9	7	7	7	4	8
Zabrežani	sv./ All	426	36	15	20	29	27	34	39	16	25
	m/ M	217	17	9	10	20	13	14	26	8	13
	ž/ W	209	19	6	10	9	14	20	13	8	12
Zamask	sv./ All	58	4	2	1	4	4	7	3	4	-
	m/ M	34	2	2	1	1	3	4	2	4	-
	ž/ W	24	2	-	-	3	1	3	1	-	-
Zamaski Dol	sv./ All	51	6	1	2	1	7	3	2	2	1
	m/ M	27	4	1	2	-	2	2	2	-	-
	ž/ W	24	2	-	-	1	5	1	-	2	1
Zarečje	sv./ All	296	17	13	12	17	17	24	29	15	16
	m/ M	157	6	8	7	12	8	13	17	7	10
	ž/ W	139	11	5	5	5	9	11	12	8	6
Poreč – Parenzo	sv./ All	16 696	887	760	810	841	989	1 220	1 349	1 103	1 043
	m/ M	7 987	463	388	402	417	519	590	669	566	496
	ž/ W	8 709	424	372	408	424	470	630	680	537	547
Antonci	sv./ All	164	11	5	6	6	14	15	14	8	10
	m/ M	85	6	2	2	4	9	8	8	4	5
	ž/ W	79	5	3	4	2	5	7	6	4	5
Baderna	sv./ All	240	22	7	17	12	13	21	25	13	22
	m/ M	122	10	3	7	6	10	12	15	7	9
	ž/ W	118	12	4	10	6	3	9	10	6	13
Banki	sv./ All	17	1	1	1	2	-	-	1	2	2
	m/ M	6	1	-	-	-	-	-	-	1	1
	ž/ W	11	-	1	1	2	-	-	1	1	1
Bašarinka	sv./ All	90	9	7	4	3	3	7	13	1	6
	m/ M	46	5	3	3	2	1	2	9	-	5
	ž/ W	44	4	4	1	1	2	5	4	1	1
Blagdanići	sv./ All	15	-	-	2	-	1	1	2	-	4
	m/ M	9	-	-	2	-	1	-	1	-	3
	ž/ W	6	-	-	-	-	-	1	1	-	1
Bonaci	sv./ All	104	8	6	8	6	4	7	13	12	4
	m/ M	51	5	4	4	3	2	2	6	6	2
	ž/ W	53	3	2	4	3	2	5	7	6	2
Bratovići	sv./ All	19	-	1	2	2	2	-	-	-	3
	m/ M	11	-	1	1	1	2	-	-	-	-
	ž/ W	8	-	-	1	1	-	-	-	-	3
Brčići	sv./ All	163	12	8	4	4	15	9	20	9	12
	m/ M	79	4	3	1	1	9	5	9	5	7
	ž/ W	84	8	5	3	3	6	4	11	4	5
Buići	sv./ All	131	4	9	7	7	10	8	4	17	7
	m/ M	65	3	6	2	2	6	6	2	7	4
	ž/ W	66	1	3	5	5	4	2	2	10	3

5. STANOVNIŠTVO PREMA STAROSTI I SPOLU PO NASELJIMA, POPIS 2011.
POPULATION BY AGE AND SEX, BY SETTLEMENTS, 2011 CENSUS

(naslavlak)
(continued)

	Spol Sex	Starost Age										
		45 – 49	50 – 54	55 – 59	60 – 64	65 – 69	70 – 74	75 – 79	80 – 84	85 – 89	90 – 94	95 i više 95 and over
		11	12	13	14	15	16	17	18	19	20	21
Butoniga	sv./ All	5	11	4	1	3	7	4	2	-	-	-
	m/ M	1	8	3	-	2	2	2	-	-	-	-
	ž/ W	4	3	1	1	1	5	2	2	-	-	-
Grdoselo	sv./ All	10	6	6	9	7	9	4	7	-	1	-
	m/ M	6	3	5	3	4	6	3	3	-	-	-
	ž/ W	4	3	1	6	3	3	1	4	-	1	-
Heki	sv./ All	34	42	23	24	12	29	11	13	7	-	2
	m/ M	16	24	12	11	6	14	7	6	3	-	2
	ž/ W	18	18	11	13	6	15	4	7	4	-	-
Ježenj	sv./ All	16	20	4	3	4	12	8	4	2	-	-
	m/ M	7	12	2	1	3	7	1	1	2	-	-
	ž/ W	9	8	2	2	1	5	7	3	-	-	-
Kašćerga	sv./ All	20	19	21	11	5	12	14	7	6	-	-
	m/ M	9	12	12	9	3	4	4	2	-	-	-
	ž/ W	11	7	9	2	2	8	10	5	6	-	-
Kršikla	sv./ All	4	1	4	1	2	2	2	1	-	-	-
	m/ M	2	-	2	-	1	-	1	1	-	-	-
	ž/ W	2	1	2	1	1	2	1	-	-	-	-
Lindar	sv./ All	23	36	30	26	14	23	13	10	6	2	-
	m/ M	11	15	19	13	7	13	7	5	-	-	-
	ž/ W	12	21	11	13	7	10	6	5	6	2	-
Lovrin	sv./ All	36	18	24	25	13	20	8	5	3	-	-
	m/ M	18	10	13	12	9	10	3	2	1	-	-
	ž/ W	18	8	11	13	4	10	5	3	2	-	-
Pazin	sv./ All	325	362	388	345	215	228	142	109	43	12	2
	m/ M	165	162	174	173	92	100	51	40	12	1	1
	ž/ W	160	200	214	172	123	128	91	69	31	11	1
Trviž	sv./ All	35	38	28	25	10	7	9	11	3	4	1
	m/ M	15	19	15	13	4	3	4	4	-	-	1
	ž/ W	20	19	13	12	6	4	5	7	3	4	-
Vela Traba	sv./ All	16	23	16	14	8	10	8	6	1	1	-
	m/ M	7	12	8	7	6	4	3	1	1	-	-
	ž/ W	9	11	8	7	2	6	5	5	-	1	-
Zabrežani	sv./ All	29	45	25	21	14	18	14	13	3	1	2
	m/ M	13	25	12	11	8	7	6	2	2	-	1
	ž/ W	16	20	13	10	6	11	8	11	1	1	1
Zamask	sv./ All	4	7	1	3	5	4	3	2	-	-	-
	m/ M	-	6	-	2	3	2	2	-	-	-	-
	ž/ W	4	1	1	1	2	2	1	2	-	-	-
Zamaski Dol	sv./ All	4	3	3	1	4	1	4	3	3	-	-
	m/ M	3	1	2	-	2	-	2	2	2	-	-
	ž/ W	1	2	1	1	2	1	2	1	1	-	-
Zarečje	sv./ All	16	28	33	14	11	10	9	12	3	-	-
	m/ M	9	11	19	10	5	3	6	5	1	-	-
	ž/ W	7	17	14	4	6	7	3	7	2	-	-
Poreč – Parenzo	sv./ All	1 252	1 447	1 416	1 127	716	706	528	328	143	27	4
	m/ M	578	654	659	542	361	304	222	110	38	8	1
	ž/ W	674	793	757	585	355	402	306	218	105	19	3
Antonci	sv./ All	19	22	11	3	8	6	3	2	1	-	-
	m/ M	7	13	5	2	4	4	-	1	1	-	-
	ž/ W	12	9	6	1	4	2	3	1	-	-	-
Baderna	sv./ All	17	15	15	10	8	7	7	7	2	-	-
	m/ M	12	4	8	5	5	2	3	3	1	-	-
	ž/ W	5	11	7	5	3	5	4	4	1	-	-
Banki	sv./ All	1	1	-	1	1	3	-	-	-	-	-
	m/ M	-	1	-	1	-	1	-	-	-	-	-
	ž/ W	1	-	-	-	1	2	-	-	-	-	-
Bašarinka	sv./ All	3	12	7	5	2	3	3	2	-	-	-
	m/ M	2	4	2	4	2	-	2	-	-	-	-
	ž/ W	1	8	5	1	-	3	1	2	-	-	-
Blagdanići	sv./ All	1	1	-	2	-	1	-	-	-	-	-
	m/ M	1	-	-	1	-	-	-	-	-	-	-
	ž/ W	-	1	-	1	-	1	-	-	-	-	-
Bonaci	sv./ All	6	6	8	7	1	4	4	-	-	-	-
	m/ M	3	3	4	3	1	2	1	-	-	-	-
	ž/ W	3	3	4	4	-	2	3	-	-	-	-
Bratovići	sv./ All	2	1	2	1	-	1	-	1	1	-	-
	m/ M	2	1	1	1	-	-	-	-	1	-	-
	ž/ W	-	-	1	-	-	1	-	1	-	-	-
Brčići	sv./ All	16	12	13	8	8	5	3	4	-	1	-
	m/ M	9	5	7	5	4	4	-	1	-	-	-
	ž/ W	7	7	6	3	4	1	3	3	-	1	-
Buići	sv./ All	6	13	12	8	8	4	2	1	4	-	-
	m/ M	2	7	6	2	5	3	1	1	-	-	-
	ž/ W	4	6	6	6	3	1	1	-	4	-	-

5. STANOVNIŠTVO PREMA STAROSTI I SPOLU PO NASELJIMA, POPIS 2011.
POPULATION BY AGE AND SEX, BY SETTLEMENTS, 2011 CENSUS

(naslavlak)
(continued)

	Spol Sex	Ukupno Total	Starost Age								
			0 – 4	5 – 9	10 – 14	15 – 19	20 – 24	25 – 29	30 – 34	35 – 39	40 – 44
			1	2	3	4	5	6	7	8	9
Cancini	sv./ All	158	14	6	13	16	8	13	11	13	14
	m/ M	76	9	2	6	8	2	6	5	6	7
	ž/ W	82	5	4	7	8	6	7	6	7	7
Červar-Porat	sv./ All	527	33	18	38	26	31	53	37	29	38
	m/ M	245	18	8	21	10	14	24	16	12	23
	ž/ W	282	15	10	17	16	17	29	21	17	15
Črvar	sv./ All	99	10	4	1	2	6	12	9	4	4
	m/ M	48	5	2	-	2	1	8	3	3	1
	ž/ W	51	5	2	1	-	5	4	6	1	3
Čuši	sv./ All	20	3	1	1	1	-	1	1	4	1
	m/ M	10	2	1	-	-	-	-	1	2	1
	ž/ W	10	1	-	1	1	-	1	-	2	-
Dekovići	sv./ All	45	3	5	3	1	3	2	4	5	1
	m/ M	24	2	3	1	1	2	-	3	2	1
	ž/ W	21	1	2	2	-	1	2	1	3	-
Dračevac	sv./ All	166	16	8	9	8	12	8	16	12	7
	m/ M	74	8	3	2	3	6	2	10	5	6
	ž/ W	92	8	5	7	5	6	6	6	7	1
Filipini	sv./ All	43	1	3	2	-	5	2	3	3	1
	m/ M	25	-	1	2	-	4	2	2	1	1
	ž/ W	18	1	2	-	-	1	-	1	2	-
Fuškulin	sv./ All	181	6	13	2	6	13	13	14	14	9
	m/ M	93	2	8	1	2	6	10	7	9	5
	ž/ W	88	4	5	1	4	7	3	7	5	4
Garbina	sv./ All	68	3	6	3	8	6	6	7	4	5
	m/ M	32	1	1	2	2	3	3	5	1	4
	ž/ W	36	2	5	1	6	3	3	2	3	1
Jakići Gorinji	sv./ All	18	-	3	1	1	-	3	1	2	2
	m/ M	8	-	1	1	1	-	-	1	1	1
	ž/ W	10	-	2	-	-	-	3	-	1	1
Jasenovica	sv./ All	50	-	4	6	1	5	3	1	1	7
	m/ M	22	-	-	4	-	1	2	-	-	4
	ž/ W	28	-	4	2	1	4	1	1	1	3
Jehnići	sv./ All	39	3	-	2	1	3	5	2	1	3
	m/ M	18	2	-	-	-	2	2	2	-	1
	ž/ W	21	1	-	2	1	1	3	-	1	2
Jurići	sv./ All	3	-	-	-	-	-	-	-	1	-
	m/ M	2	-	-	-	-	-	-	-	1	-
	ž/ W	1	-	-	-	-	-	-	-	-	-
Kadumi	sv./ All	216	13	10	11	8	14	17	23	15	12
	m/ M	99	4	4	6	5	9	6	11	9	4
	ž/ W	117	9	6	5	3	5	11	12	6	8
Katun	sv./ All	64	-	3	5	5	2	2	6	3	5
	m/ M	34	-	2	4	3	1	-	2	2	3
	ž/ W	30	-	1	1	2	1	2	4	1	2
Kirmenjak	sv./ All	48	1	1	4	5	4	1	1	2	8
	m/ M	24	-	-	3	2	2	1	1	-	4
	ž/ W	24	1	1	1	3	2	-	-	2	4
Kosinožići	sv./ All	99	4	4	9	12	6	9	4	4	11
	m/ M	51	3	3	5	6	2	4	3	1	6
	ž/ W	48	1	1	4	6	4	5	1	3	5
Kukci	sv./ All	500	42	20	25	20	31	30	60	33	34
	m/ M	243	18	11	13	13	15	16	31	17	16
	ž/ W	257	24	9	12	7	16	14	29	16	18
Ladrovići	sv./ All	86	7	3	3	4	-	10	11	4	-
	m/ M	42	4	2	1	2	-	7	4	3	-
	ž/ W	44	3	1	2	2	-	3	7	1	-
Matulini	sv./ All	16	-	1	1	-	1	1	3	-	-
	m/ M	6	-	1	-	-	-	-	1	-	-
	ž/ W	10	-	-	1	-	1	1	2	-	-
Mičetići	sv./ All	37	-	1	1	5	3	2	3	1	4
	m/ M	21	-	-	1	2	3	1	2	-	3
	ž/ W	16	-	1	-	3	-	1	1	1	1
Mihatovići	sv./ All	122	3	9	10	6	10	8	8	8	8
	m/ M	60	1	3	5	1	6	5	6	2	4
	ž/ W	62	2	6	5	5	4	3	2	6	4
Mihelići	sv./ All	43	2	1	5	6	2	1	1	5	6
	m/ M	24	1	1	3	3	2	1	1	2	3
	ž/ W	19	1	-	2	3	-	-	-	3	3
Montižana	sv./ All	57	6	4	1	2	2	4	3	5	5
	m/ M	27	1	2	-	-	1	1	3	2	3
	ž/ W	30	5	2	1	2	1	3	-	3	2
Mugeba	sv./ All	180	11	7	9	9	10	11	19	17	6
	m/ M	82	5	2	3	8	3	4	13	9	3
	ž/ W	98	6	5	6	1	7	7	6	8	3

5. STANOVNIŠTVO PREMA STAROSTI I SPOLU PO NASELJIMA, POPIS 2011.
POPULATION BY AGE AND SEX, BY SETTLEMENTS, 2011 CENSUS

(nastavak)
(continued)

	Spol Sex	Starost Age										
		45 – 49	50 – 54	55 – 59	60 – 64	65 – 69	70 – 74	75 – 79	80 – 84	85 – 89	90 – 94	95 i više 95 and over
		11	12	13	14	15	16	17	18	19	20	21
Cancini	sv./ All	15	14	11	2	-	1	3	3	1	-	-
	m/ M	9	8	7	-	-	1	-	-	-	-	-
	ž/ W	6	6	4	2	-	-	3	3	1	-	-
Červar-Porat	sv./ All	53	42	30	24	30	21	10	8	6	-	-
	m/ M	22	21	17	10	13	9	3	2	2	-	-
	ž/ W	31	21	13	14	17	12	7	6	4	-	-
Črvar	sv./ All	5	8	11	10	-	4	2	2	5	-	-
	m/ M	1	5	7	4	-	2	2	1	1	-	-
	ž/ W	4	3	4	6	-	2	-	1	4	-	-
Čuši	sv./ All	-	-	3	2	-	-	1	1	-	-	-
	m/ M	-	-	-	2	-	-	-	1	-	-	-
	ž/ W	-	-	3	-	-	-	1	-	-	-	-
Dekovići	sv./ All	5	2	2	2	4	2	1	-	-	-	-
	m/ M	2	2	1	-	2	1	1	-	-	-	-
	ž/ W	3	-	1	2	2	1	-	-	-	-	-
Dračevac	sv./ All	11	12	13	13	3	6	3	5	3	1	-
	m/ M	3	5	5	8	2	2	2	1	1	-	-
	ž/ W	8	7	8	5	1	4	1	4	2	1	-
Filipini	sv./ All	7	4	3	1	3	3	1	1	-	-	-
	m/ M	4	3	1	-	1	2	1	-	-	-	-
	ž/ W	3	1	2	1	2	1	-	1	-	-	-
Fuškulini	sv./ All	16	9	15	14	12	9	8	4	1	3	-
	m/ M	5	5	10	5	8	4	3	-	1	2	-
	ž/ W	11	4	5	9	4	5	5	4	-	1	-
Garbina	sv./ All	5	7	5	2	-	1	-	-	-	-	-
	m/ M	3	4	2	1	-	-	-	-	-	-	-
	ž/ W	2	3	3	1	-	1	-	-	-	-	-
Jakići Gorinji	sv./ All	-	-	2	1	1	1	-	-	-	-	-
	m/ M	-	-	1	-	-	1	-	-	-	-	-
	ž/ W	-	-	1	1	1	-	-	-	-	-	-
Jasenovica	sv./ All	5	7	2	2	1	2	1	2	-	-	-
	m/ M	2	4	2	2	-	-	-	1	-	-	-
	ž/ W	3	3	-	-	1	2	1	1	-	-	-
Jehnići	sv./ All	4	6	3	2	-	-	2	2	-	-	-
	m/ M	1	4	2	1	-	-	1	-	-	-	-
	ž/ W	3	2	1	1	-	-	1	2	-	-	-
Jurići	sv./ All	1	-	-	-	-	-	1	-	-	-	-
	m/ M	1	-	-	-	-	-	-	-	-	-	-
	ž/ W	-	-	-	-	-	-	1	-	-	-	-
Kadumi	sv./ All	22	14	22	11	11	6	5	2	-	-	-
	m/ M	11	5	8	7	5	3	1	1	-	-	-
	ž/ W	11	9	14	4	6	3	4	1	-	-	-
Katun	sv./ All	6	6	4	4	4	6	3	-	-	-	-
	m/ M	4	4	1	2	3	2	1	-	-	-	-
	ž/ W	2	2	3	2	1	4	2	-	-	-	-
Kirmenjak	sv./ All	2	2	2	5	2	2	3	2	1	-	-
	m/ M	1	1	1	3	2	1	1	1	-	-	-
	ž/ W	1	1	1	2	-	1	2	1	1	-	-
Kosinožići	sv./ All	6	14	3	4	5	4	-	-	-	-	-
	m/ M	2	6	1	4	2	3	-	-	-	-	-
	ž/ W	4	8	2	-	3	1	-	-	-	-	-
Kukci	sv./ All	25	35	41	48	26	17	11	1	1	-	-
	m/ M	10	15	16	23	14	9	6	-	-	-	-
	ž/ W	15	20	25	25	12	8	5	1	1	-	-
Ladrovići	sv./ All	6	8	15	2	3	5	1	3	1	-	-
	m/ M	2	3	8	2	2	1	1	-	-	-	-
	ž/ W	4	5	7	-	1	4	-	3	1	-	-
Matulini	sv./ All	3	2	1	-	-	2	1	-	-	-	-
	m/ M	1	1	1	-	-	-	1	-	-	-	-
	ž/ W	2	1	-	-	-	2	-	-	-	-	-
Mičetići	sv./ All	2	6	4	2	-	1	2	-	-	-	-
	m/ M	-	4	2	1	-	-	2	-	-	-	-
	ž/ W	2	2	2	1	-	1	-	-	-	-	-
Mihatovići	sv./ All	14	12	8	6	4	4	3	1	-	-	-
	m/ M	7	6	6	1	2	4	1	-	-	-	-
	ž/ W	7	6	2	5	2	-	2	1	-	-	-
Mihelići	sv./ All	3	3	1	1	2	1	3	-	-	-	-
	m/ M	2	2	1	-	1	-	1	-	-	-	-
	ž/ W	1	1	-	1	1	1	2	-	-	-	-
Montižana	sv./ All	2	1	5	3	4	3	3	2	1	1	-
	m/ M	1	-	3	1	2	2	2	1	1	1	-
	ž/ W	1	1	2	2	2	1	1	1	-	-	-
Mugeba	sv./ All	10	18	15	9	4	9	7	6	2	1	-
	m/ M	3	6	8	6	1	3	3	2	-	-	-
	ž/ W	7	12	7	3	3	6	4	4	2	1	-

5. STANOVNIŠTVO PREMA STAROSTI I SPOLU PO NASELJIMA, POPIS 2011.
POPULATION BY AGE AND SEX, BY SETTLEMENTS, 2011 CENSUS

(naslavlak)
(continued)

	Spol Sex	Ukupno Total	Starost Age									
			0 – 4	5 – 9	10 – 14	15 – 19	20 – 24	25 – 29	30 – 34	35 – 39	40 – 44	
			1	2	3	4	5	6	7	8	9	10
Mušalež	sv./ All	366	28	23	19	13	16	29	33	34	28	
	m/ M	178	11	13	13	5	7	12	16	21	12	
	ž/ W	188	17	10	6	8	9	17	17	13	16	
Nova Vas	sv./ All	480	28	31	26	26	20	40	41	39	30	
	m/ M	229	16	18	11	13	11	17	14	23	16	
	ž/ W	251	12	13	15	13	9	23	27	16	14	
Poreč – Parenzo	sv./ All	9 790	452	406	411	471	583	690	749	623	562	
	m/ M	4 622	245	213	202	246	308	338	367	316	252	
	ž/ W	5 168	207	193	209	225	275	352	382	307	310	
Radmani	sv./ All	241	12	21	12	15	16	21	23	15	17	
	m/ M	122	7	10	7	6	7	12	11	8	9	
	ž/ W	119	5	11	5	9	9	9	12	7	8	
Radoši kod Žbandaja	sv./ All	115	10	7	6	8	7	8	9	7	6	
	m/ M	51	3	4	1	2	2	5	3	5	1	
	ž/ W	64	7	3	5	6	5	3	6	2	5	
Rakovci	sv./ All	26	1	4	-	-	-	1	3	1	2	
	m/ M	13	-	-	-	-	-	1	1	1	2	
	ž/ W	13	1	4	-	-	-	-	2	-	-	
Rupeni	sv./ All	2	-	-	-	-	-	-	-	-	-	
	m/ M	1	-	-	-	-	-	-	-	-	-	
	ž/ W	1	-	-	-	-	-	-	-	-	-	
Ružići	sv./ All	19	3	-	1	2	3	-	2	-	-	
	m/ M	9	1	-	-	1	2	-	1	-	-	
	ž/ W	10	2	-	1	1	1	-	1	-	-	
Stancija Vodopija	sv./ All	116	3	3	6	5	8	21	10	3	2	
	m/ M	53	-	-	1	2	7	9	6	2	-	
	ž/ W	63	3	3	5	3	1	12	4	1	2	
Starići	sv./ All	8	-	-	1	1	-	-	-	1	1	
	m/ M	4	-	-	-	1	-	-	-	-	1	
	ž/ W	4	-	-	1	-	-	-	-	1	-	
Stranići kod Nove Vasi	sv./ All	177	9	9	9	9	14	8	13	9	13	
	m/ M	92	6	5	5	5	10	4	5	5	4	
	ž/ W	85	3	4	4	4	4	4	8	4	9	
Šeraje	sv./ All	2	-	-	-	-	-	-	-	-	-	
	m/ M	1	-	-	-	-	-	-	-	-	-	
	ž/ W	1	-	-	-	-	-	-	-	-	-	
Štifanići	sv./ All	61	4	3	2	2	5	3	5	2	2	
	m/ M	29	1	2	1	1	2	1	4	2	1	
	ž/ W	32	3	1	1	1	3	2	1	-	1	
Šušnjići	sv./ All	29	2	-	3	1	2	4	1	-	-	
	m/ M	12	-	-	1	-	-	2	1	-	-	
	ž/ W	17	2	-	2	1	2	2	-	-	-	
Valkarin	sv./ All	44	2	3	3	3	4	2	2	5	2	
	m/ M	27	1	3	3	2	2	1	2	3	1	
	ž/ W	17	1	-	-	1	2	1	-	2	1	
Veleniki	sv./ All	107	4	4	4	8	4	12	7	3	4	
	m/ M	55	4	3	3	3	3	4	2	3	1	
	ž/ W	52	-	1	1	5	1	8	5	-	3	
Vrvari	sv./ All	792	51	43	56	46	48	58	71	69	63	
	m/ M	385	31	25	31	21	22	30	30	36	33	
	ž/ W	407	20	18	25	25	26	28	41	33	30	
Vržnaver	sv./ All	76	6	3	-	4	7	6	9	-	4	
	m/ M	35	2	1	-	1	4	3	5	-	1	
	ž/ W	41	4	2	-	3	3	3	4	-	3	
Žbandaj	sv./ All	417	24	21	35	32	13	32	31	40	46	
	m/ M	205	15	8	17	15	7	11	18	21	22	
	ž/ W	212	9	13	18	17	6	21	13	19	24	
Pula – Pola	sv./ All	57 460	2 698	2 379	2 519	2 707	3 295	3 769	4 143	4 006	3 963	
	m/ M	27 550	1 438	1 272	1 241	1 403	1 708	1 900	2 149	2 069	1 939	
	ž/ W	29 910	1 260	1 107	1 278	1 304	1 587	1 869	1 994	1 937	2 024	
Pula – Pola	sv./ All	57 460	2 698	2 379	2 519	2 707	3 295	3 769	4 143	4 006	3 963	
	m/ M	27 550	1 438	1 272	1 241	1 403	1 708	1 900	2 149	2 069	1 939	
	ž/ W	29 910	1 260	1 107	1 278	1 304	1 587	1 869	1 994	1 937	2 024	
Rovinj – Rovigno	sv./ All	14 294	655	519	547	649	874	982	1 114	939	899	
	m/ M	6 859	329	282	295	323	449	496	558	500	420	
	ž/ W	7 435	326	237	252	326	425	486	556	439	479	
Rovinj – Rovigno	sv./ All	13 056	573	453	498	586	780	880	999	856	817	
	m/ M	6 257	293	252	267	290	400	439	501	458	377	
	ž/ W	6 799	280	201	231	296	380	441	498	398	440	
Rovinjsko Selo	sv./ All	1 238	82	66	49	63	94	102	115	83	82	
	m/ M	602	36	30	28	33	49	57	57	42	43	
	ž/ W	636	46	36	21	30	45	45	58	41	39	

5. STANOVNIŠTVO PREMA STAROSTI I SPOLU PO NASELJIMA, POPIS 2011.
POPULATION BY AGE AND SEX, BY SETTLEMENTS, 2011 CENSUS

(naslavlak)
(continued)

	Spol Sex	Starost Age										
		45 – 49	50 – 54	55 – 59	60 – 64	65 – 69	70 – 74	75 – 79	80 – 84	85 – 89	90 – 94	95 i više 95 and over
		11	12	13	14	15	16	17	18	19	20	21
Mušalež	sv./ All	26	20	34	28	16	8	4	4	1	2	-
	m/ M	15	10	15	12	9	3	2	1	-	1	-
	ž/ W	11	10	19	16	7	5	2	3	1	1	-
Nova Vas	sv./ All	36	34	39	21	16	17	22	8	6	-	-
	m/ M	19	11	19	11	9	10	8	1	2	-	-
	ž/ W	17	23	20	10	7	7	14	7	4	-	-
Poreč – Parenzo	sv./ All	687	893	909	743	459	461	360	218	93	16	4
	m/ M	310	385	403	358	222	201	151	77	24	3	1
	ž/ W	377	508	506	385	237	260	209	141	69	13	3
Radmani	sv./ All	30	17	22	7	4	4	2	3	-	-	-
	m/ M	14	10	12	4	2	1	1	1	-	-	-
	ž/ W	16	7	10	3	2	3	1	2	-	-	-
Radoši kod Žbandaja	sv./ All	15	12	6	4	6	4	-	-	-	-	-
	m/ M	7	7	4	1	4	2	-	-	-	-	-
	ž/ W	8	5	2	3	2	2	-	-	-	-	-
Rakovci	sv./ All	2	2	2	1	1	1	-	3	2	-	-
	m/ M	-	2	1	1	-	1	-	2	1	-	-
	ž/ W	2	-	1	-	1	-	-	1	1	-	-
Rupeni	sv./ All	-	-	-	2	-	-	-	-	-	-	-
	m/ M	-	-	-	1	-	-	-	-	-	-	-
	ž/ W	-	-	-	1	-	-	-	-	-	-	-
Ružići	sv./ All	1	2	2	1	1	-	1	-	-	-	-
	m/ M	1	-	2	-	1	-	-	-	-	-	-
	ž/ W	-	2	-	1	-	-	1	-	-	-	-
Stancija Vodopija	sv./ All	15	16	12	2	4	3	3	-	-	-	-
	m/ M	6	8	8	1	2	1	-	-	-	-	-
	ž/ W	9	8	4	1	2	2	3	-	-	-	-
Starići	sv./ All	-	1	1	-	1	1	-	-	-	-	-
	m/ M	-	-	1	-	1	-	-	-	-	-	-
	ž/ W	-	1	-	-	-	1	-	-	-	-	-
Stranići kod Nove Vasi	sv./ All	16	20	11	15	8	6	3	4	1	-	-
	m/ M	7	13	6	5	7	3	1	1	-	-	-
	ž/ W	9	7	5	10	1	3	2	3	1	-	-
Šeraje	sv./ All	1	-	-	-	-	-	-	1	-	-	-
	m/ M	1	-	-	-	-	-	-	-	-	-	-
	ž/ W	-	-	-	-	-	-	-	1	-	-	-
Štifanići	sv./ All	7	3	3	5	2	6	4	2	1	-	-
	m/ M	3	1	2	2	1	3	2	-	-	-	-
	ž/ W	4	2	1	3	1	3	2	2	1	-	-
Šušnjići	sv./ All	3	6	2	-	2	1	-	-	1	1	-
	m/ M	2	3	1	-	2	-	-	-	-	-	-
	ž/ W	1	3	1	-	-	1	-	-	1	1	-
Valkarin	sv./ All	3	2	2	5	-	1	1	1	3	-	-
	m/ M	2	-	1	3	-	1	-	1	1	-	-
	ž/ W	1	2	1	2	-	-	1	-	2	-	-
Veleniki	sv./ All	17	12	7	7	2	7	3	2	-	-	-
	m/ M	9	6	4	4	2	1	2	1	-	-	-
	ž/ W	8	6	3	3	-	6	1	1	-	-	-
Vrvari	sv./ All	59	56	53	47	22	23	12	14	1	-	-
	m/ M	27	26	25	20	13	7	3	5	-	-	-
	ž/ W	32	30	28	27	9	16	9	9	1	-	-
Vržnaver	sv./ All	7	8	5	5	3	3	4	-	1	1	-
	m/ M	5	2	4	2	1	-	3	-	-	1	-
	ž/ W	2	6	1	3	2	3	1	-	1	-	-
Žbandaj	sv./ All	28	28	17	19	14	16	12	6	3	-	-
	m/ M	15	18	7	10	4	4	9	3	1	-	-
	ž/ W	13	10	10	9	10	12	3	3	2	-	-
Pula – Pola	sv./ All	4 280	4 273	4 441	3 883	2 820	3 207	2 550	1 607	719	165	36
	m/ M	2 134	2 087	2 088	1 770	1 192	1 373	1 016	506	213	41	11
	ž/ W	2 146	2 186	2 353	2 113	1 628	1 834	1 534	1 101	506	124	25
Pula – Pola	sv./ All	4 280	4 273	4 441	3 883	2 820	3 207	2 550	1 607	719	165	36
	m/ M	2 134	2 087	2 088	1 770	1 192	1 373	1 016	506	213	41	11
	ž/ W	2 146	2 186	2 353	2 113	1 628	1 834	1 534	1 101	506	124	25
Rovinj – Rovigno	sv./ All	1 105	1 174	1 216	1 099	651	707	571	361	180	42	10
	m/ M	518	569	589	521	301	322	217	108	53	7	2
	ž/ W	587	605	627	578	350	385	354	253	127	35	8
Rovinj – Rovigno	sv./ All	1 009	1 070	1 128	1 038	618	664	533	333	173	39	9
	m/ M	472	519	545	491	289	304	201	98	52	7	2
	ž/ W	537	551	583	547	329	360	332	235	121	32	7
Rovinjско Selo	sv./ All	96	104	88	61	33	43	38	28	7	3	1
	m/ M	46	50	44	30	12	18	16	10	1	-	-
	ž/ W	50	54	44	31	21	25	22	18	6	3	1

5. STANOVNIŠTVO PREMA STAROSTI I SPOLU PO NASELJIMA, POPIS 2011.
POPULATION BY AGE AND SEX, BY SETTLEMENTS, 2011 CENSUS

(naslavak)
(continued)

	Spol Sex	Ukupno Total	Starost Age								
			0 – 4	5 – 9	10 – 14	15 – 19	20 – 24	25 – 29	30 – 34	35 – 39	40 – 44
			1	2	3	4	5	6	7	8	9
Umag – Umago	sv./ All	13 467	659	532	569	617	799	998	1 064	907	903
	m/ M	6 497	351	284	281	309	374	519	566	431	450
	ž/ W	6 970	308	248	288	308	425	479	498	476	453
Babići – Babici	sv./ All	495	26	14	28	17	25	33	34	39	33
	m/ M	246	12	8	18	8	16	18	17	14	19
	ž/ W	249	14	6	10	9	9	15	17	25	14
Bašanjija – Bassania	sv./ All	256	6	9	6	6	11	17	22	17	11
	m/ M	127	4	5	4	4	6	7	13	7	7
	ž/ W	129	2	4	2	2	5	10	9	10	4
Crveni Vrh – Monte Rosso	sv./ All	192	6	8	7	11	9	15	19	17	12
	m/ M	99	2	4	2	7	4	8	12	10	5
	ž/ W	93	4	4	5	4	5	7	7	7	7
Čepljani – Ceppiani	sv./ All	218	14	12	12	12	14	12	16	17	22
	m/ M	109	6	5	6	7	9	7	8	6	14
	ž/ W	109	8	7	6	5	5	5	8	11	8
Đuba – Giubba	sv./ All	115	5	4	8	5	7	7	15	8	8
	m/ M	55	2	4	4	2	2	4	8	4	3
	ž/ W	60	3	-	4	3	5	3	7	4	5
Finida – Finida	sv./ All	383	17	18	21	24	19	32	23	19	39
	m/ M	194	11	9	10	10	9	19	12	6	19
	ž/ W	189	6	9	11	14	10	13	11	13	20
Juricani – Giurizzani	sv./ All	413	16	13	24	26	28	26	26	36	35
	m/ M	194	7	5	9	15	14	13	12	15	14
	ž/ W	219	9	8	15	11	14	13	14	21	21
Katoro – Catoro	sv./ All	19	1	-	-	1	3	3	3	-	1
	m/ M	14	1	-	-	1	3	3	2	-	-
	ž/ W	5	-	-	-	-	-	-	1	-	1
Kmeti – Metti	sv./ All	323	25	19	14	14	14	33	28	25	21
	m/ M	160	10	11	5	10	7	18	12	14	12
	ž/ W	163	15	8	9	4	7	15	16	11	9
Križine – Crisine	sv./ All	194	3	1	6	13	20	18	7	9	12
	m/ M	86	-	1	3	4	9	7	5	2	5
	ž/ W	108	3	-	3	9	11	11	2	7	7
Lovrečica – San Lorenzo	sv./ All	176	11	13	10	2	10	9	13	15	8
	m/ M	82	5	8	5	-	3	4	6	5	4
	ž/ W	94	6	5	5	2	7	5	7	10	4
Materada – Mallerada	sv./ All	139	3	5	7	6	7	15	10	5	8
	m/ M	73	3	3	3	2	4	10	6	3	5
	ž/ W	66	-	2	4	4	3	5	4	2	3
Monterol – Monterol	sv./ All	19	1	-	-	2	1	2	1	2	2
	m/ M	12	1	-	-	2	1	1	-	2	1
	ž/ W	7	-	-	-	-	-	1	1	-	1
Murine – Morno	sv./ All	935	61	57	50	43	64	69	73	76	82
	m/ M	458	29	23	20	23	28	34	42	41	41
	ž/ W	477	32	34	30	20	36	35	31	35	41
Petrovija – Petrovia	sv./ All	467	20	16	26	25	23	35	36	27	34
	m/ M	224	10	4	12	12	10	21	25	10	16
	ž/ W	243	10	12	14	13	13	14	11	17	18
Savudrija – Salvore	sv./ All	253	11	12	15	11	13	16	18	17	18
	m/ M	128	5	5	7	6	9	6	10	9	7
	ž/ W	125	6	7	8	5	4	10	8	8	11
Seget – Seghetto	sv./ All	211	10	10	9	10	18	13	21	15	11
	m/ M	105	7	7	5	6	9	8	7	6	8
	ž/ W	106	3	3	4	4	9	5	14	9	3
Sveta Marija na Krasu – Madonna del Carso	sv./ All	341	22	15	15	20	21	21	25	21	38
	m/ M	161	13	6	7	8	10	9	12	10	20
	ž/ W	180	9	9	8	12	11	12	13	11	18
Umag – Umago	sv./ All	7 281	332	274	276	322	437	547	573	486	445
	m/ M	3 447	182	156	142	160	197	288	301	237	218
	ž/ W	3 834	150	118	134	162	240	259	272	249	227
Valica – Valizza	sv./ All	237	9	6	9	13	13	16	21	15	12
	m/ M	124	7	4	4	6	8	9	11	9	7
	ž/ W	113	2	2	5	7	5	7	10	6	5
Vardica – Vardiza	sv./ All	68	5	1	-	4	4	7	5	1	4
	m/ M	32	3	1	-	1	-	3	3	1	1
	ž/ W	36	2	-	-	3	4	4	2	-	3
Vilanija – Villania	sv./ All	260	22	12	12	15	20	26	15	19	19
	m/ M	130	13	5	5	7	10	11	12	10	9
	ž/ W	130	9	7	7	8	10	15	3	9	10
Zambratija – Zambrattia	sv./ All	472	33	13	14	15	18	26	60	21	28
	m/ M	237	18	10	10	8	6	11	30	10	15
	ž/ W	235	15	3	4	7	12	15	30	11	13

5. STANOVNIŠTVO PREMA STAROSTI I SPOLU PO NASELJIMA, POPIS 2011.
POPULATION BY AGE AND SEX, BY SETTLEMENTS, 2011 CENSUS

(naslavlak)
(continued)

	Spol Sex	Starost Age										
		45 – 49	50 – 54	55 – 59	60 – 64	65 – 69	70 – 74	75 – 79	80 – 84	85 – 89	90 – 94	95 i više 95 and over
		11	12	13	14	15	16	17	18	19	20	21
Umag – Umago	sv./ All	1 091	1 169	1 118	925	595	604	473	278	134	26	6
	m/ M	521	563	530	451	289	262	179	88	40	8	1
	ž/ W	570	606	588	474	306	342	294	190	94	18	5
Babići – Babici	sv./ All	40	39	42	34	24	22	21	13	9	2	-
	m/ M	20	23	17	20	14	5	6	7	3	1	-
	ž/ W	20	16	25	14	10	17	15	6	6	1	-
Bašanija – Bassania	sv./ All	16	27	35	19	10	18	13	5	7	1	-
	m/ M	8	13	16	12	4	10	4	2	1	-	-
	ž/ W	8	14	19	7	6	8	9	3	6	1	-
Crveni Vrh – Monte Rosso	sv./ All	12	10	26	16	11	5	5	2	-	-	1
	m/ M	6	5	14	9	7	2	2	-	-	-	-
	ž/ W	6	5	12	7	4	3	3	2	-	-	1
Čepljani – Ceppiani	sv./ All	13	13	20	13	8	7	9	1	2	1	-
	m/ M	3	7	11	7	6	3	4	-	-	-	-
	ž/ W	10	6	9	6	2	4	5	1	2	1	-
Đuba – Giubba	sv./ All	8	16	9	8	1	4	1	1	-	-	-
	m/ M	5	5	6	3	-	2	-	-	-	-	-
	ž/ W	3	11	3	5	1	2	-	1	-	-	-
Finida – Finida	sv./ All	45	24	26	23	19	18	8	6	1	1	-
	m/ M	25	12	17	11	8	9	4	1	1	1	-
	ž/ W	20	12	9	12	11	9	4	5	-	-	-
Juricani – Giurizzani	sv./ All	34	41	26	21	16	20	13	6	4	2	-
	m/ M	18	24	13	9	6	9	5	3	3	-	-
	ž/ W	16	17	13	12	10	11	8	3	1	2	-
Katoro – Catoro	sv./ All	3	2	1	-	-	-	1	-	-	-	-
	m/ M	2	1	1	-	-	-	-	-	-	-	-
	ž/ W	1	1	-	-	-	-	1	-	-	-	-
Kmeti – Metti	sv./ All	25	30	22	20	10	11	9	2	1	-	-
	m/ M	10	15	11	9	8	3	4	1	-	-	-
	ž/ W	15	15	11	11	2	8	5	1	1	-	-
Križine – Crisine	sv./ All	22	27	10	8	14	12	7	1	3	1	-
	m/ M	10	13	7	3	8	6	2	1	-	-	-
	ž/ W	12	14	3	5	6	6	5	-	3	1	-
Lovrečica – San Lorenzo	sv./ All	9	9	15	9	15	10	13	5	-	-	-
	m/ M	6	2	8	6	6	5	6	3	-	-	-
	ž/ W	3	7	7	3	9	5	7	2	-	-	-
Materada – Mallerada	sv./ All	11	17	14	8	6	9	1	5	1	1	-
	m/ M	5	8	7	5	4	3	1	1	-	-	-
	ž/ W	6	9	7	3	2	6	-	4	1	1	-
Monterol – Monterol	sv./ All	-	1	1	4	-	-	1	1	-	-	-
	m/ M	-	-	1	2	-	-	-	1	-	-	-
	ž/ W	-	1	-	2	-	-	1	-	-	-	-
Murine – Morno	sv./ All	69	66	70	63	31	20	22	11	6	2	-
	m/ M	38	35	30	37	17	10	5	2	2	1	-
	ž/ W	31	31	40	26	14	10	17	9	4	1	-
Petrovija – Petrovia	sv./ All	48	40	40	23	15	25	16	11	6	1	-
	m/ M	23	18	24	12	6	10	6	3	1	1	-
	ž/ W	25	22	16	11	9	15	10	8	5	-	-
Savudrija – Salvore	sv./ All	21	24	12	24	21	11	3	3	3	-	-
	m/ M	15	13	4	12	8	8	2	1	1	-	-
	ž/ W	6	11	8	12	13	3	1	2	2	-	-
Seget – Seghetto	sv./ All	15	24	23	9	10	2	6	3	1	-	1
	m/ M	5	11	13	4	5	-	2	2	-	-	-
	ž/ W	10	13	10	5	5	2	4	1	1	-	1
Sveta Marija na Krasu – Madonna del Carso	sv./ All	33	21	22	17	19	12	10	5	2	1	1
	m/ M	16	8	12	9	12	2	5	1	-	1	-
	ž/ W	17	13	10	8	7	10	5	4	2	-	1
Umag – Umago	sv./ All	586	647	623	516	312	349	285	179	80	10	2
	m/ M	265	307	273	236	140	153	109	54	26	2	1
	ž/ W	321	340	350	280	172	196	176	125	54	8	1
Valica – Valizza	sv./ All	17	19	35	15	16	9	9	2	1	-	-
	m/ M	9	5	17	13	8	3	4	-	-	-	-
	ž/ W	8	14	18	2	8	6	5	2	1	-	-
Vardica – Vardiza	sv./ All	6	7	3	6	5	4	2	3	1	-	-
	m/ M	4	3	3	4	1	3	-	1	-	-	-
	ž/ W	2	4	-	2	4	1	2	2	1	-	-
Vilanija – Villania	sv./ All	26	23	14	20	6	6	3	1	-	-	1
	m/ M	12	11	9	9	4	2	1	-	-	-	-
	ž/ W	14	12	5	11	2	4	2	1	-	-	1
Zambratija – Zambrattia	sv./ All	32	42	29	49	26	30	15	12	6	3	-
	m/ M	16	24	16	19	17	14	6	4	2	1	-
	ž/ W	16	18	13	30	9	16	9	8	4	2	-

5. STANOVNIŠTVO PREMA STAROSTI I SPOLU PO NASELJIMA, POPIS 2011.
POPULATION BY AGE AND SEX, BY SETTLEMENTS, 2011 CENSUS

(nastavak)
(continued)

	Spol Sex	Ukupno Total	Starost Age								
			0 – 4	5 – 9	10 – 14	15 – 19	20 – 24	25 – 29	30 – 34	35 – 39	40 – 44
			1	2	3	4	5	6	7	8	9
Vodnjan – Dignano	sv./ All	6 119	375	306	318	323	374	441	469	356	407
	m/ M	3 011	198	156	164	160	194	220	260	188	194
	ž/ W	3 108	177	150	154	163	180	221	209	168	213
Gajana – Gaiana	sv./ All	172	18	6	4	4	5	24	10	7	5
	m/ M	91	13	4	2	2	3	10	7	4	2
	ž/ W	81	5	2	2	2	2	14	3	3	3
Galižana – Gallesano	sv./ All	1 501	100	83	72	73	99	122	121	88	97
	m/ M	738	53	44	35	36	50	55	69	54	36
	ž/ W	763	47	39	37	37	49	67	52	34	61
Peroj – Peroi	sv./ All	833	39	31	44	38	46	38	64	51	58
	m/ M	428	23	18	24	22	25	17	36	22	35
	ž/ W	405	16	13	20	16	21	21	28	29	23
Vodnjan – Dignano	sv./ All	3 613	218	186	198	208	224	257	274	210	247
	m/ M	1 754	109	90	103	100	116	138	148	108	121
	ž/ W	1 859	109	96	95	108	108	119	126	102	126
Općina/ Municipalities Bale – Valle	sv./ All	1 127	57	46	45	50	67	109	75	78	58
	m/ M	553	29	16	19	27	32	44	43	55	32
	ž/ W	574	28	30	26	23	35	65	32	23	26
Bale – Valle	sv./ All	936	39	34	39	43	62	83	61	67	52
	m/ M	468	19	12	18	22	30	38	34	47	29
	ž/ W	468	20	22	21	21	32	45	27	20	23
Golaš	sv./ All	114	10	8	6	5	3	19	6	9	3
	m/ M	48	5	3	1	4	1	6	3	6	2
	ž/ W	66	5	5	5	1	2	13	3	3	1
Krmed	sv./ All	77	8	4	-	2	2	7	8	2	3
	m/ M	37	5	1	-	1	1	-	6	2	1
	ž/ W	40	3	3	-	1	1	7	2	-	2
Barban	sv./ All	2 721	123	99	109	108	160	194	169	160	172
	m/ M	1 305	65	55	52	53	85	98	80	85	90
	ž/ W	1 416	58	44	57	55	75	96	89	75	82
Barban	sv./ All	221	8	7	13	6	15	21	16	11	12
	m/ M	107	5	5	8	-	8	12	6	7	7
	ž/ W	114	3	2	5	6	7	9	10	4	5
Bičići	sv./ All	69	5	1	1	4	3	7	-	3	3
	m/ M	36	3	1	1	2	1	5	-	2	-
	ž/ W	33	2	-	-	2	2	2	-	1	3
Borinići	sv./ All	10	-	-	-	-	-	-	-	-	-
	m/ M	5	-	-	-	-	-	-	-	-	-
	ž/ W	5	-	-	-	-	-	-	-	-	-
Draguzeti	sv./ All	83	5	4	2	2	6	7	5	4	8
	m/ M	38	2	4	2	2	1	4	2	1	3
	ž/ W	45	3	-	-	-	5	3	3	3	5
Glavani	sv./ All	77	2	-	1	1	9	10	3	-	4
	m/ M	38	1	-	-	1	6	6	1	-	2
	ž/ W	39	1	-	1	-	3	4	2	-	2
Grandići	sv./ All	140	5	2	4	5	8	6	7	8	10
	m/ M	59	3	-	2	5	2	2	3	4	4
	ž/ W	81	2	2	2	-	6	4	4	4	6
Hrboki	sv./ All	179	5	8	11	10	10	12	11	15	11
	m/ M	89	1	5	8	6	4	8	6	6	8
	ž/ W	90	4	3	3	4	6	4	5	9	3
Juričev Kal	sv./ All	61	2	3	5	3	1	4	2	8	3
	m/ M	26	1	1	2	-	1	3	1	5	2
	ž/ W	35	1	2	3	3	-	1	1	3	1
Koromani	sv./ All	52	1	2	3	4	3	1	1	6	4
	m/ M	24	-	-	1	2	3	1	-	2	3
	ž/ W	28	1	2	2	2	-	-	1	4	1
Kožljani	sv./ All	63	2	5	2	1	2	5	6	5	4
	m/ M	25	1	-	2	-	2	1	2	4	1
	ž/ W	38	1	5	-	1	-	4	4	1	3
Manjadvorci	sv./ All	187	6	12	10	6	7	8	14	9	11
	m/ M	92	5	9	2	2	6	3	5	5	5
	ž/ W	95	1	3	8	4	1	5	9	4	6
Melnica	sv./ All	161	11	2	5	4	8	9	12	6	11
	m/ M	76	7	1	-	1	5	5	5	4	6
	ž/ W	85	4	1	5	3	3	4	7	2	5
Orihi	sv./ All	116	5	9	6	2	12	4	4	19	7
	m/ M	54	3	3	2	2	6	2	2	11	4
	ž/ W	62	2	6	4	-	6	2	2	8	3
Petehi	sv./ All	103	5	4	5	10	3	7	5	7	5
	m/ M	54	2	3	3	8	1	5	4	3	3
	ž/ W	49	3	1	2	2	2	2	1	4	2

5. STANOVNIŠTVO PREMA STAROSTI I SPOLU PO NASELJIMA, POPIS 2011.
POPULATION BY AGE AND SEX, BY SETTLEMENTS, 2011 CENSUS

(nastavak)
(continued)

	Spol Sex	Starost Age										
		45 – 49	50 – 54	55 – 59	60 – 64	65 – 69	70 – 74	75 – 79	80 – 84	85 – 89	90 – 94	95 i više 95 and over
		11	12	13	14	15	16	17	18	19	20	21
Vodnjan – Dignano	sv./ All	417	517	473	417	272	240	198	133	63	15	5
	m/ M	208	247	236	210	129	95	91	40	19	2	-
	ž/ W	209	270	237	207	143	145	107	93	44	13	5
Gajana – Gaiana	sv./ All	10	17	19	11	7	10	7	5	2	1	-
	m/ M	6	9	9	4	4	4	3	3	2	-	-
	ž/ W	4	8	10	7	3	6	4	2	-	1	-
Galizana – Gallesano	sv./ All	103	125	121	95	67	61	35	21	13	3	2
	m/ M	46	63	63	50	34	21	19	7	3	-	-
	ž/ W	57	62	58	45	33	40	16	14	10	3	2
Peroj – Peroi	sv./ All	56	53	67	77	51	47	35	25	10	2	1
	m/ M	30	27	31	36	24	19	19	14	5	1	-
	ž/ W	26	26	36	41	27	28	16	11	5	1	1
Vodnjan – Dignano	sv./ All	248	322	266	234	147	122	121	82	38	9	2
	m/ M	126	148	133	120	67	51	50	16	9	1	-
	ž/ W	122	174	133	114	80	71	71	66	29	8	2
Općina/ Municipalities												
Bale – Valle	sv./ All	88	107	99	81	39	43	46	24	8	7	-
	m/ M	36	56	50	48	19	16	20	8	1	2	-
	ž/ W	52	51	49	33	20	27	26	16	7	5	-
Bale – Valle	sv./ All	76	97	83	69	32	32	41	17	4	5	-
	m/ M	32	51	43	41	13	13	18	6	-	2	-
	ž/ W	44	46	40	28	19	19	23	11	4	3	-
Golaš	sv./ All	7	5	10	8	3	3	3	2	3	1	-
	m/ M	1	3	4	4	2	2	-	1	-	-	-
	ž/ W	6	2	6	4	1	1	3	1	3	1	-
Krmed	sv./ All	5	5	6	4	4	8	2	5	1	1	-
	m/ M	3	2	3	3	4	1	2	1	1	-	-
	ž/ W	2	3	3	1	-	7	-	4	-	1	-
Barban	sv./ All	186	207	203	185	144	185	130	116	56	12	3
	m/ M	91	97	106	89	67	80	56	39	14	3	-
	ž/ W	95	110	97	96	77	105	74	77	42	9	3
Barban	sv./ All	13	23	16	14	11	13	11	8	2	-	1
	m/ M	7	9	11	6	5	5	2	4	-	-	-
	ž/ W	6	14	5	8	6	8	9	4	2	-	1
Bičići	sv./ All	4	9	5	5	4	4	5	5	1	-	-
	m/ M	4	2	2	5	1	3	1	2	1	-	-
	ž/ W	-	7	3	-	3	1	4	3	-	-	-
Borinići	sv./ All	-	-	-	1	1	3	3	2	-	-	-
	m/ M	-	-	-	-	1	2	1	1	-	-	-
	ž/ W	-	-	-	1	-	1	2	1	-	-	-
Draguzeti	sv./ All	6	3	7	5	5	7	3	2	2	-	-
	m/ M	2	3	2	2	3	3	1	-	1	-	-
	ž/ W	4	-	5	3	2	4	2	2	1	-	-
Glavani	sv./ All	8	9	11	2	2	5	4	5	1	-	-
	m/ M	2	6	6	2	-	1	3	1	-	-	-
	ž/ W	6	3	5	-	2	4	1	4	1	-	-
Grandići	sv./ All	14	7	7	8	10	11	8	12	6	2	-
	m/ M	8	6	2	4	3	5	5	1	-	-	-
	ž/ W	6	1	5	4	7	6	3	11	6	2	-
Hrboki	sv./ All	12	11	7	12	13	8	8	11	2	2	-
	m/ M	5	6	3	5	8	3	2	3	1	1	-
	ž/ W	7	5	4	7	5	5	6	8	1	1	-
Jurićev Kal	sv./ All	2	2	1	9	5	5	2	1	3	-	-
	m/ M	1	-	-	2	3	3	1	-	-	-	-
	ž/ W	1	2	1	7	2	2	1	1	3	-	-
Koromani	sv./ All	5	3	4	3	5	3	-	4	-	-	-
	m/ M	1	2	2	1	3	1	-	2	-	-	-
	ž/ W	4	1	2	2	2	2	-	2	-	-	-
Kožljani	sv./ All	3	3	5	7	2	4	2	2	1	2	-
	m/ M	3	1	2	3	1	1	-	-	-	1	-
	ž/ W	-	2	3	4	1	3	2	2	1	1	-
Manjadvorci	sv./ All	17	18	17	13	12	10	8	7	2	-	-
	m/ M	8	7	10	3	8	5	4	5	-	-	-
	ž/ W	9	11	7	10	4	5	4	2	2	-	-
Melnica	sv./ All	9	14	11	11	13	12	10	6	5	1	1
	m/ M	3	7	7	5	5	6	5	2	2	-	-
	ž/ W	6	7	4	6	8	6	5	4	3	1	1
Orihi	sv./ All	8	7	5	5	6	7	5	1	3	1	-
	m/ M	2	6	2	2	2	3	2	-	-	-	-
	ž/ W	6	1	3	3	4	4	3	1	3	1	-
Petehi	sv./ All	5	7	13	5	4	6	7	4	1	-	-
	m/ M	3	2	5	4	1	3	3	1	-	-	-
	ž/ W	2	5	8	1	3	3	4	3	1	-	-

5. STANOVNIŠTVO PREMA STAROSTI I SPOLU PO NASELJIMA, POPIS 2011.
POPULATION BY AGE AND SEX, BY SETTLEMENTS, 2011 CENSUS

(naslavlak)
(continued)

	Spol Sex	Ukupno Total	Starost Age								
			0 – 4	5 – 9	10 – 14	15 – 19	20 – 24	25 – 29	30 – 34	35 – 39	40 – 44
			1	2	3	4	5	6	7	8	9
Prhati	sv./ All	142	11	6	6	7	6	5	13	8	14
	m/ M	69	2	4	4	3	4	3	7	4	8
	ž/ W	73	9	2	2	4	2	2	6	4	6
Puntera	sv./ All	108	2	3	4	3	3	5	9	5	4
	m/ M	59	2	-	2	1	3	4	5	3	3
	ž/ W	49	-	3	2	2	-	1	4	2	1
Rajki	sv./ All	8	-	-	-	1	1	-	-	-	1
	m/ M	3	-	-	-	1	-	-	-	-	-
	ž/ W	5	-	-	-	-	1	-	-	-	1
Rebići	sv./ All	133	6	3	9	8	8	5	6	12	12
	m/ M	70	4	3	3	5	6	3	2	6	7
	ž/ W	63	2	-	6	3	2	2	4	6	5
Rojnići	sv./ All	42	2	2	1	-	1	3	5	1	1
	m/ M	17	-	1	-	-	1	-	2	1	1
	ž/ W	25	2	1	1	-	-	3	3	-	-
Sutivanac	sv./ All	347	21	10	10	15	26	35	22	12	24
	m/ M	160	9	4	5	6	12	17	13	5	9
	ž/ W	187	12	6	5	9	14	18	9	7	15
Šajini	sv./ All	190	8	8	3	5	12	18	11	12	6
	m/ M	99	7	7	2	3	7	4	6	7	5
	ž/ W	91	1	1	1	2	5	14	5	5	1
Vadreš	sv./ All	58	3	3	1	1	3	6	7	4	5
	m/ M	27	-	2	1	-	-	3	4	3	3
	ž/ W	31	3	1	-	1	3	3	3	1	2
Želiski	sv./ All	171	8	5	7	10	13	16	10	5	12
	m/ M	78	7	2	2	3	6	7	4	2	6
	ž/ W	93	1	3	5	7	7	9	6	3	6
Brtonigla – Verteneglio	sv./ All	1 626	56	61	58	87	96	147	103	82	130
	m/ M	815	24	35	35	42	52	77	53	47	68
	ž/ W	811	32	26	23	45	44	70	50	35	62
Brtonigla – Verteneglio	sv./ All	805	25	37	26	31	40	74	49	44	55
	m/ M	418	9	24	20	18	18	44	25	26	33
	ž/ W	387	16	13	6	13	22	30	24	18	22
Fiorini – Fiorini	sv./ All	165	4	5	6	16	12	15	10	4	19
	m/ M	82	2	1	5	8	7	11	4	2	5
	ž/ W	83	2	4	1	8	5	4	6	2	14
Karigador – Carigador	sv./ All	189	4	7	9	10	10	14	19	9	14
	m/ M	97	2	4	4	2	10	6	10	6	6
	ž/ W	92	2	3	5	8	-	8	9	3	8
Nova Vas – Villanova	sv./ All	359	15	8	12	23	23	36	19	18	33
	m/ M	167	8	6	5	10	12	12	11	9	18
	ž/ W	192	7	2	7	13	11	24	8	9	15
Radini – Radini	sv./ All	108	8	4	5	7	11	8	6	7	9
	m/ M	51	3	-	1	4	5	4	3	4	6
	ž/ W	57	5	4	4	3	6	4	3	3	3
Cerovlje	sv./ All	1 677	69	87	98	105	111	96	102	107	116
	m/ M	839	34	48	46	47	51	48	57	58	54
	ž/ W	838	35	39	52	58	60	48	45	49	62
Belaj	sv./ All	16	2	-	2	1	1	-	-	1	3
	m/ M	7	1	-	1	-	1	-	-	-	2
	ž/ W	9	1	-	1	1	-	-	-	1	1
Borut	sv./ All	213	11	10	11	10	15	14	19	12	8
	m/ M	107	5	6	4	5	7	9	10	7	4
	ž/ W	106	6	4	7	5	8	5	9	5	4
Cerovlje	sv./ All	241	14	18	13	16	11	17	15	18	16
	m/ M	114	4	9	5	8	7	9	6	6	8
	ž/ W	127	10	9	8	8	4	8	9	12	8
Čusi	sv./ All	58	3	4	4	1	4	4	2	7	7
	m/ M	30	2	3	2	-	2	1	1	3	5
	ž/ W	28	1	1	2	1	2	3	1	4	2
Draguč	sv./ All	68	1	1	2	2	4	-	4	5	2
	m/ M	35	-	-	-	1	3	-	3	4	2
	ž/ W	33	1	1	2	1	1	-	1	1	-
Gologorica	sv./ All	269	8	11	20	28	18	19	18	13	20
	m/ M	143	6	7	11	11	9	11	11	7	8
	ž/ W	126	2	4	9	17	9	8	7	6	12
Gologorički Dol	sv./ All	80	4	4	3	6	8	7	1	4	4
	m/ M	42	2	4	2	3	3	3	1	3	1
	ž/ W	38	2	-	1	3	5	4	-	1	3
Gradinje	sv./ All	43	2	2	-	2	4	4	2	3	-
	m/ M	21	1	1	-	1	2	-	1	3	-
	ž/ W	22	1	1	-	1	2	4	1	-	-

5. STANOVNIŠTVO PREMA STAROSTI I SPOLU PO NASELJIMA, POPIS 2011.
POPULATION BY AGE AND SEX, BY SETTLEMENTS, 2011 CENSUS

(naslavlak)
(continued)

	Spol Sex	Starost Age										
		45 – 49	50 – 54	55 – 59	60 – 64	65 – 69	70 – 74	75 – 79	80 – 84	85 – 89	90 – 94	95 i više 95 and over
		11	12	13	14	15	16	17	18	19	20	21
Prhati	sv./ All	8	10	7	13	13	5	4	3	1	1	1
	m/ M	4	4	5	5	6	-	3	2	-	1	-
	ž/ W	4	6	2	8	7	5	1	1	1	-	1
Puntera	sv./ All	4	3	14	12	7	6	4	11	7	2	-
	m/ M	3	2	6	7	5	4	1	4	4	-	-
	ž/ W	1	1	8	5	2	2	3	7	3	2	-
Rajki	sv./ All	2	-	-	-	1	-	-	-	2	-	-
	m/ M	2	-	-	-	-	-	-	-	-	-	-
	ž/ W	-	-	-	-	1	-	-	-	2	-	-
Rebići	sv./ All	14	2	8	5	7	13	10	5	-	-	-
	m/ M	8	1	5	2	2	6	7	-	-	-	-
	ž/ W	6	1	3	3	5	7	3	5	-	-	-
Rojnići	sv./ All	2	6	6	2	1	3	5	-	1	-	-
	m/ M	1	2	4	2	-	-	2	-	-	-	-
	ž/ W	1	4	2	-	1	3	3	-	1	-	-
Sutivanac	sv./ All	23	27	27	20	12	29	12	15	7	-	-
	m/ M	13	12	15	11	5	11	5	4	4	-	-
	ž/ W	10	15	12	9	7	18	7	11	3	-	-
Šajini	sv./ All	10	21	16	20	5	16	8	7	3	1	-
	m/ M	3	10	7	12	2	10	3	4	-	-	-
	ž/ W	7	11	9	8	3	6	5	3	3	1	-
Vadreš	sv./ All	2	8	5	3	2	3	1	-	1	-	-
	m/ M	1	4	3	1	1	1	-	-	-	-	-
	ž/ W	1	4	2	2	1	2	1	-	1	-	-
Želiski	sv./ All	15	14	11	10	3	12	10	5	5	-	-
	m/ M	7	5	7	5	2	4	5	3	1	-	-
	ž/ W	8	9	4	5	1	8	5	2	4	-	-
Brtonigla – Verteneglio	sv./ All	149	138	134	103	76	81	68	38	15	3	1
	m/ M	70	74	75	49	37	35	26	10	5	1	-
	ž/ W	79	64	59	54	39	46	42	28	10	2	1
Brtonigla – Verteneglio	sv./ All	67	82	67	56	36	40	42	20	12	2	-
	m/ M	30	42	41	27	18	18	16	5	4	-	-
	ž/ W	37	40	26	29	18	22	26	15	8	2	-
Fiorini – Fiorini	sv./ All	21	13	9	9	8	7	6	1	-	-	-
	m/ M	12	6	5	5	5	2	2	-	-	-	-
	ž/ W	9	7	4	4	3	5	4	1	-	-	-
Karigador – Carigador	sv./ All	16	15	19	10	4	12	9	6	1	1	-
	m/ M	8	11	8	6	1	6	4	1	1	1	-
	ž/ W	8	4	11	4	3	6	5	5	-	-	-
Nova Vas – Villanova	sv./ All	37	22	30	25	24	14	9	9	1	-	1
	m/ M	16	12	16	9	11	6	3	3	-	-	-
	ž/ W	21	10	14	16	13	8	6	6	1	-	1
Radini – Radini	sv./ All	8	6	9	3	4	8	2	2	1	-	-
	m/ M	4	3	5	2	2	3	1	1	-	-	-
	ž/ W	4	3	4	1	2	5	1	1	1	-	-
Cerovlje	sv./ All	147	136	93	82	55	89	69	81	28	6	-
	m/ M	89	75	58	43	30	35	24	31	10	1	-
	ž/ W	58	61	35	39	25	54	45	50	18	5	-
Belaj	sv./ All	-	-	1	-	-	2	2	1	-	-	-
	m/ M	-	-	1	-	-	1	-	-	-	-	-
	ž/ W	-	-	-	-	-	1	2	1	-	-	-
Borut	sv./ All	21	9	19	10	4	7	6	15	10	2	-
	m/ M	12	3	11	7	1	3	3	6	4	-	-
	ž/ W	9	6	8	3	3	4	3	9	6	2	-
Cerovlje	sv./ All	20	18	16	13	5	8	13	9	-	1	-
	m/ M	13	8	8	9	3	3	5	2	-	1	-
	ž/ W	7	10	8	4	2	5	8	7	-	-	-
Čusi	sv./ All	5	5	2	6	-	3	-	1	-	-	-
	m/ M	3	3	1	3	-	-	-	1	-	-	-
	ž/ W	2	2	1	3	-	3	-	-	-	-	-
Draguč	sv./ All	7	8	3	1	3	9	4	9	1	2	-
	m/ M	4	4	2	1	2	4	1	3	1	-	-
	ž/ W	3	4	1	-	1	5	3	6	-	2	-
Gologorica	sv./ All	24	32	14	9	9	7	8	7	4	-	-
	m/ M	15	20	11	5	4	3	1	2	1	-	-
	ž/ W	9	12	3	4	5	4	7	5	3	-	-
Gologorički Dol	sv./ All	11	4	4	2	1	10	2	4	1	-	-
	m/ M	7	3	2	1	1	3	1	2	-	-	-
	ž/ W	4	1	2	1	-	7	1	2	1	-	-
Gradinje	sv./ All	5	5	2	2	1	2	3	2	2	-	-
	m/ M	2	3	2	1	-	1	-	1	2	-	-
	ž/ W	3	2	-	1	1	1	3	1	-	-	-

5. STANOVNIŠTVO PREMA STAROSTI I SPOLU PO NASELJIMA, POPIS 2011.
POPULATION BY AGE AND SEX, BY SETTLEMENTS, 2011 CENSUS

(naslavlak)
(continued)

	Spol Sex	Ukupno Total	Starost Age									
			0 – 4	5 – 9	10 – 14	15 – 19	20 – 24	25 – 29	30 – 34	35 – 39	40 – 44	
			1	2	3	4	5	6	7	8	9	10
Grimalda	sv./ All	75	4	7	6	5	3	3	4	8	5	
	m/ M	34	3	2	2	1	1	1	3	4	3	
	ž/ W	41	1	5	4	4	2	2	1	4	2	
Korelići	sv./ All	53	1	-	1	4	6	1	-	4	7	
	m/ M	30	-	-	1	3	2	1	-	3	3	
	ž/ W	23	1	-	-	1	4	-	-	1	4	
Novaki Pazinski	sv./ All	200	2	10	9	10	14	10	15	10	11	
	m/ M	95	1	5	4	6	6	6	7	5	6	
	ž/ W	105	1	5	5	4	8	4	8	5	5	
Oslići	sv./ All	79	4	1	7	8	4	3	4	4	7	
	m/ M	41	2	-	4	5	-	-	3	3	2	
	ž/ W	38	2	1	3	3	4	3	1	1	5	
Pagubice	sv./ All	127	8	2	6	7	14	9	9	5	11	
	m/ M	59	3	1	4	1	6	4	6	3	4	
	ž/ W	68	5	1	2	6	8	5	3	2	7	
Paz	sv./ All	72	2	10	9	2	2	1	4	6	9	
	m/ M	36	2	5	3	1	-	1	2	3	5	
	ž/ W	36	-	5	6	1	2	-	2	3	4	
Previž	sv./ All	83	3	7	5	3	3	4	5	7	6	
	m/ M	45	2	5	3	1	2	2	3	4	1	
	ž/ W	38	1	2	2	2	1	2	2	3	5	
Fažana – Fasana	sv./ All	3 635	198	145	155	157	217	234	260	264	223	
	m/ M	1 765	95	73	76	79	113	128	123	141	116	
	ž/ W	1 870	103	72	79	78	104	106	137	123	107	
Fažana – Fasana	sv./ All	2 009	92	70	87	88	119	138	127	134	114	
	m/ M	974	36	40	44	44	67	80	63	70	59	
	ž/ W	1 035	56	30	43	44	52	58	64	64	55	
Valbandon	sv./ All	1 626	106	75	68	69	98	96	133	130	109	
	m/ M	791	59	33	32	35	46	48	60	71	57	
	ž/ W	835	47	42	36	34	52	48	73	59	52	
Funtana – Fontane	sv./ All	907	48	38	37	39	65	78	64	67	55	
	m/ M	455	26	20	21	20	30	44	33	35	30	
	ž/ W	452	22	18	16	19	35	34	31	32	25	
Funtana – Fontane	sv./ All	907	48	38	37	39	65	78	64	67	55	
	m/ M	455	26	20	21	20	30	44	33	35	30	
	ž/ W	452	22	18	16	19	35	34	31	32	25	
Gračišće	sv./ All	1 419	64	59	99	96	94	100	100	86	92	
	m/ M	711	35	25	55	49	50	49	53	40	45	
	ž/ W	708	29	34	44	47	44	51	47	46	47	
Batluq	sv./ All	127	7	4	8	7	10	9	10	7	6	
	m/ M	65	4	-	3	5	5	7	6	4	3	
	ž/ W	62	3	4	5	2	5	2	4	3	3	
Bazgalji	sv./ All	245	9	19	18	16	14	18	12	16	18	
	m/ M	116	2	4	11	8	7	10	6	5	8	
	ž/ W	129	7	15	7	8	7	8	6	11	10	
Gračišće	sv./ All	466	18	15	32	28	35	45	39	23	28	
	m/ M	235	8	10	18	13	20	18	26	10	16	
	ž/ W	231	10	5	14	15	15	27	13	13	12	
Jakačići	sv./ All	143	8	4	8	11	10	12	7	9	8	
	m/ M	70	5	3	3	5	5	8	1	5	2	
	ž/ W	73	3	1	5	6	5	4	6	4	6	
Mandalencići	sv./ All	291	17	15	22	20	14	13	25	21	23	
	m/ M	147	12	7	12	10	9	4	11	12	11	
	ž/ W	144	5	8	10	10	5	9	14	9	12	
Milotski Breg	sv./ All	93	3	1	6	8	8	3	4	3	6	
	m/ M	44	3	-	3	3	3	2	1	2	3	
	ž/ W	49	-	1	3	5	5	1	3	1	3	
Škopljak	sv./ All	54	2	1	5	6	3	-	3	7	3	
	m/ M	34	1	1	5	5	1	-	2	2	2	
	ž/ W	20	1	-	-	1	2	-	1	5	1	
Grožnjan – Grisignana	sv./ All	736	32	26	26	48	35	37	59	43	40	
	m/ M	357	20	11	15	27	15	18	27	25	20	
	ž/ W	379	12	15	11	21	20	19	32	18	20	
Antonci – Antonzi	sv./ All	62	1	4	5	5	2	1	4	4	6	
	m/ M	27	1	2	4	-	-	-	-	3	2	
	ž/ W	35	-	2	1	5	2	1	4	1	4	
Bijele Zemlje – Terre Bianche	sv./ All	80	6	1	1	6	2	5	7	6	3	
	m/ M	43	3	1	-	6	1	3	2	4	2	
	ž/ W	37	3	-	1	-	1	2	5	2	1	
Grožnjan – Grisignana	sv./ All	164	8	5	5	12	7	10	17	3	6	
	m/ M	80	5	2	3	6	4	6	8	2	1	
	ž/ W	84	3	3	2	6	3	4	9	1	5	

5. STANOVNIŠTVO PREMA STAROSTI I SPOLU PO NASELJIMA, POPIS 2011.
POPULATION BY AGE AND SEX, BY SETTLEMENTS, 2011 CENSUS

(naslavlak)
(continued)

	Spol Sex	Starost Age										
		45 – 49	50 – 54	55 – 59	60 – 64	65 – 69	70 – 74	75 – 79	80 – 84	85 – 89	90 – 94	95 i više 95 and over
		11	12	13	14	15	16	17	18	19	20	21
Grimalda	sv./ All	4	3	2	2	6	7	2	3	1	-	-
	m/ M	3	2	-	1	4	3	-	1	-	-	-
	ž/ W	1	1	2	1	2	4	2	2	1	-	-
Korelići	sv./ All	2	7	2	2	5	2	6	2	1	-	-
	m/ M	2	5	1	2	1	2	2	2	-	-	-
	ž/ W	-	2	1	-	4	-	4	-	1	-	-
Novaki Pazinski	sv./ All	18	21	16	14	6	15	5	12	2	-	-
	m/ M	9	9	11	6	2	6	3	3	-	-	-
	ž/ W	9	12	5	8	4	9	2	9	2	-	-
Oslići	sv./ All	9	4	3	5	3	3	5	2	2	1	-
	m/ M	6	4	2	3	3	1	3	-	-	-	-
	ž/ W	3	-	1	2	-	2	2	2	2	1	-
Pagubice	sv./ All	12	11	5	6	5	6	5	4	2	-	-
	m/ M	5	6	3	1	4	2	3	2	1	-	-
	ž/ W	7	5	2	5	1	4	2	2	1	-	-
Paz	sv./ All	1	4	1	4	1	5	3	6	2	-	-
	m/ M	1	3	1	1	1	1	1	4	1	-	-
	ž/ W	-	1	-	3	-	4	2	2	1	-	-
Previž	sv./ All	8	5	3	6	6	3	5	4	-	-	-
	m/ M	7	2	2	2	4	2	1	2	-	-	-
	ž/ W	1	3	1	4	2	1	4	2	-	-	-
Fažana – Fasana	sv./ All	243	303	325	280	174	199	151	66	31	9	1
	m/ M	117	151	146	137	88	78	65	24	13	2	-
	ž/ W	126	152	179	143	86	121	86	42	18	7	1
Fažana – Fasana	sv./ All	142	187	184	150	90	128	95	40	17	7	-
	m/ M	68	97	79	77	46	44	35	17	7	1	-
	ž/ W	74	90	105	73	44	84	60	23	10	6	-
Valbandon	sv./ All	101	116	141	130	84	71	56	26	14	2	1
	m/ M	49	54	67	60	42	34	30	7	6	1	-
	ž/ W	52	62	74	70	42	37	26	19	8	1	1
Funtana – Fontane	sv./ All	59	68	85	68	44	37	25	12	13	5	-
	m/ M	33	28	42	30	27	20	9	3	3	1	-
	ž/ W	26	40	43	38	17	17	16	9	10	4	-
Funtana – Fontane	sv./ All	59	68	85	68	44	37	25	12	13	5	-
	m/ M	33	28	42	30	27	20	9	3	3	1	-
	ž/ W	26	40	43	38	17	17	16	9	10	4	-
Gračišće	sv./ All	120	106	84	75	41	66	53	53	23	6	2
	m/ M	74	55	47	42	21	24	23	18	3	3	-
	ž/ W	46	51	37	33	20	42	30	35	20	3	2
Batluq	sv./ All	9	12	9	5	1	5	6	9	3	-	-
	m/ M	5	6	5	3	1	1	2	4	1	-	-
	ž/ W	4	6	4	2	-	4	4	5	2	-	-
Bazgalji	sv./ All	23	18	11	9	9	10	12	8	4	1	-
	m/ M	15	11	6	4	6	5	3	5	-	-	-
	ž/ W	8	7	5	5	3	5	9	3	4	1	-
Gračišće	sv./ All	35	42	33	22	12	19	16	16	5	2	1
	m/ M	17	20	24	12	5	7	5	5	-	1	-
	ž/ W	18	22	9	10	7	12	11	11	5	1	1
Jakačići	sv./ All	11	7	9	14	6	6	5	6	2	-	-
	m/ M	7	4	3	7	2	4	3	3	-	-	-
	ž/ W	4	3	6	7	4	2	2	3	2	-	-
Mandalencići	sv./ All	26	15	14	16	9	19	6	9	5	1	1
	m/ M	18	7	6	11	5	5	4	1	1	1	-
	ž/ W	8	8	8	5	4	14	2	8	4	-	1
Milotski Breg	sv./ All	10	7	6	6	1	5	7	5	3	1	-
	m/ M	8	4	2	4	-	-	5	-	1	-	-
	ž/ W	2	3	4	2	1	5	2	5	2	1	-
Škopljak	sv./ All	6	5	2	3	3	2	1	-	1	1	-
	m/ M	4	3	1	1	2	2	1	-	-	1	-
	ž/ W	2	2	1	2	1	-	-	-	1	-	-
Grožnjan – Grisignana	sv./ All	67	79	50	40	35	42	36	27	12	2	-
	m/ M	32	36	31	22	16	14	19	4	5	-	-
	ž/ W	35	43	19	18	19	28	17	23	7	2	-
Antonci – Antonzi	sv./ All	3	4	5	4	4	2	4	3	1	-	-
	m/ M	2	2	3	1	2	2	2	1	-	-	-
	ž/ W	1	2	2	3	2	-	2	2	1	-	-
Bijele Zemlje – Terre Bianche	sv./ All	7	5	9	4	5	5	3	3	2	-	-
	m/ M	2	4	4	3	2	2	1	2	1	-	-
	ž/ W	5	1	5	1	3	3	2	1	1	-	-
Grožnjan – Grisignana	sv./ All	20	21	17	11	4	4	5	5	4	-	-
	m/ M	10	9	10	5	3	1	4	-	1	-	-
	ž/ W	10	12	7	6	1	3	1	5	3	-	-

5. STANOVNIŠTVO PREMA STAROSTI I SPOLU PO NASELJIMA, POPIS 2011.
POPULATION BY AGE AND SEX, BY SETTLEMENTS, 2011 CENSUS

(naslavlak)
(continued)

	Spol Sex	Ukupno Total	Starost Age									
			0 – 4	5 – 9	10 – 14	15 – 19	20 – 24	25 – 29	30 – 34	35 – 39	40 – 44	
			1	2	3	4	5	6	7	8	9	10
Kostanjica – Castagna	sv./ All	48	1	2	3	3	1	4	3	3	2	
	m/ M	23	1	1	2	-	1	2	2	1	1	
	ž/ W	25	-	1	1	3	-	2	1	2	1	
Kuberton – Cuberton	sv./ All	18	-	-	-	1	3	1	-	-	1	
	m/ M	8	-	-	-	1	1	-	-	-	-	
	ž/ W	10	-	-	-	-	2	1	-	-	1	
Makovci – Macovzi	sv./ All	107	6	5	5	3	6	6	9	8	5	
	m/ M	52	4	3	3	1	1	4	3	5	4	
	ž/ W	55	2	2	2	2	5	2	6	3	1	
Martinčići – Martincici	sv./ All	140	7	3	6	9	11	4	10	11	9	
	m/ M	66	3	1	2	6	6	2	5	5	5	
	ž/ W	74	4	2	4	3	5	2	5	6	4	
Šterna – Sterna	sv./ All	70	3	2	-	3	3	4	6	6	4	
	m/ M	34	3	-	-	2	1	1	6	4	2	
	ž/ W	36	-	2	-	1	2	3	-	2	2	
Vrnjak – Vergnacco Završje – Piemonte	sv./ All	-	-	-	-	-	-	-	-	-	-	
	sv./ All	47	-	4	1	6	-	2	3	2	4	
	m/ M	24	-	1	1	5	-	-	1	1	3	
ž/ W	23	-	3	-	1	-	2	2	1	1		
Kanfanar	sv./ All	1 543	68	79	78	66	74	110	99	116	91	
	m/ M	768	32	47	39	27	38	61	57	56	52	
	ž/ W	775	36	32	39	39	36	49	42	60	39	
Barat	sv./ All	60	2	-	-	2	4	4	2	2	-	
	m/ M	29	-	-	-	-	2	2	1	2	-	
	ž/ W	31	2	-	-	2	2	2	1	-	-	
Brajkovići	sv./ All	94	10	4	8	3	2	9	9	7	8	
	m/ M	46	5	2	5	2	1	3	5	3	5	
	ž/ W	48	5	2	3	1	1	6	4	4	3	
Bubani	sv./ All	56	1	4	3	1	3	4	2	4	4	
	m/ M	32	-	4	2	-	2	4	1	2	2	
	ž/ W	24	1	-	1	1	1	-	1	2	2	
Burići	sv./ All	35	1	1	-	-	-	3	5	1	1	
	m/ M	18	1	-	-	-	-	1	3	1	1	
	ž/ W	17	-	1	-	-	-	2	2	-	-	
Červari	sv./ All	37	1	3	1	1	1	1	3	3	1	
	m/ M	18	-	1	-	-	1	-	3	1	1	
	ž/ W	19	1	2	1	1	-	1	-	2	-	
Dubravci	sv./ All	8	-	-	-	-	-	-	-	-	-	
	m/ M	4	-	-	-	-	-	-	-	-	-	
	ž/ W	4	-	-	-	-	-	-	-	-	-	
Jural	sv./ All	20	-	2	2	-	-	-	2	2	1	
	m/ M	10	-	-	1	-	-	-	2	1	-	
	ž/ W	10	-	2	1	-	-	-	-	1	1	
Kanfanar	sv./ All	507	21	22	21	26	32	29	35	34	27	
	m/ M	253	9	15	10	10	18	19	20	16	13	
	ž/ W	254	12	7	11	16	14	10	15	18	14	
Korenići	sv./ All	29	1	-	2	-	2	1	2	-	2	
	m/ M	17	1	-	2	-	-	1	2	-	1	
	ž/ W	12	-	-	-	-	2	-	-	-	1	
Kurili	sv./ All	38	3	1	1	-	-	7	3	3	2	
	m/ M	21	2	1	1	-	-	4	2	1	2	
	ž/ W	17	1	-	-	-	-	3	1	2	-	
Ladići	sv./ All	34	-	2	3	2	2	1	1	7	2	
	m/ M	14	-	1	1	-	2	-	1	4	1	
	ž/ W	20	-	1	2	2	-	1	-	3	1	
Marići	sv./ All	140	5	7	8	6	7	13	7	13	7	
	m/ M	63	1	3	1	3	3	6	4	5	6	
	ž/ W	77	4	4	7	3	4	7	3	8	1	
Maružini	sv./ All	83	4	7	4	5	3	1	4	8	6	
	m/ M	44	3	6	2	2	2	1	1	4	3	
	ž/ W	39	1	1	2	3	1	-	3	4	3	
Matohanci	sv./ All	87	3	10	9	4	4	6	3	8	10	
	m/ M	46	1	6	5	3	3	2	2	3	6	
	ž/ W	41	2	4	4	1	1	4	1	5	4	
Mrgani	sv./ All	36	1	1	2	2	-	1	1	2	3	
	m/ M	16	-	1	1	-	-	1	-	1	2	
	ž/ W	20	1	-	1	2	-	-	1	1	1	
Okreti	sv./ All	40	2	1	4	1	1	3	2	4	4	
	m/ M	20	1	-	2	1	-	1	1	2	3	
	ž/ W	20	1	1	2	-	1	2	1	2	1	
Putini	sv./ All	69	8	3	4	4	2	8	7	4	4	
	m/ M	34	5	1	3	2	-	3	5	2	2	
	ž/ W	35	3	2	1	2	2	5	2	2	2	

5. STANOVNIŠTVO PREMA STAROSTI I SPOLU PO NASELJIMA, POPIS 2011.
POPULATION BY AGE AND SEX, BY SETTLEMENTS, 2011 CENSUS

(naslavlak)
(continued)

	Spol Sex	Starost Age										
		45 – 49	50 – 54	55 – 59	60 – 64	65 – 69	70 – 74	75 – 79	80 – 84	85 – 89	90 – 94	95 i više 95 and over
		11	12	13	14	15	16	17	18	19	20	21
Kostanjica – Castagna	sv./ All	3	7	3	1	2	4	3	1	1	1	-
	m/ M	2	3	2	-	2	1	1	-	1	-	-
	ž/ W	1	4	1	1	-	3	2	1	-	1	-
Kuberton – Cuberton	sv./ All	7	-	-	-	1	2	-	2	-	-	-
	m/ M	5	-	-	-	-	1	-	-	-	-	-
	ž/ W	2	-	-	-	1	1	-	2	-	-	-
Makovci – Macovzi	sv./ All	7	12	5	4	6	6	9	3	2	-	-
	m/ M	3	6	4	1	3	3	3	-	1	-	-
	ž/ W	4	6	1	3	3	3	6	3	1	-	-
Martinčiči – Martincici	sv./ All	14	15	9	8	7	5	4	7	1	-	-
	m/ M	4	7	7	6	3	1	2	1	-	-	-
	ž/ W	10	8	2	2	4	4	2	6	1	-	-
Šterna – Sterna	sv./ All	5	7	1	4	4	9	5	2	1	1	-
	m/ M	3	2	1	3	1	1	3	-	1	-	-
	ž/ W	2	5	-	1	3	8	2	2	-	1	-
Vrnjak – Vergnacco Završje – Piemonte	sv./ All	-	-	-	-	-	-	-	-	-	-	-
	m/ M	1	8	1	4	2	5	3	1	-	-	-
	ž/ W	-	-	-	-	-	-	-	-	-	-	-
Kanfanar	sv./ All	113	123	127	106	51	98	54	59	24	4	3
	m/ M	57	60	71	56	25	37	24	20	9	-	-
	ž/ W	56	63	56	50	26	61	30	39	15	4	3
Barat	sv./ All	4	6	2	5	3	9	6	6	2	-	1
	m/ M	2	3	1	3	1	5	4	2	1	-	-
	ž/ W	2	3	1	2	2	4	2	4	1	-	1
Brajkovići	sv./ All	5	7	4	7	3	4	1	3	-	-	-
	m/ M	3	3	2	4	2	1	-	-	-	-	-
	ž/ W	2	4	2	3	1	3	1	3	-	-	-
Bubani	sv./ All	3	6	8	3	1	5	1	3	-	-	-
	m/ M	2	2	4	3	-	3	-	1	-	-	-
	ž/ W	1	4	4	-	1	2	1	2	-	-	-
Burići	sv./ All	1	5	4	5	1	1	1	4	-	-	1
	m/ M	1	3	3	2	1	-	1	-	-	-	-
	ž/ W	-	2	1	3	-	1	-	4	-	-	1
Červari	sv./ All	2	1	7	4	2	1	-	2	3	-	-
	m/ M	1	1	5	1	1	1	-	-	1	-	-
	ž/ W	1	-	2	3	1	-	-	2	2	-	-
Dubravci	sv./ All	2	-	-	-	2	3	1	-	-	-	-
	m/ M	2	-	-	-	-	1	1	-	-	-	-
	ž/ W	-	-	-	-	2	2	-	-	-	-	-
Jural	sv./ All	3	1	-	-	1	4	1	1	-	-	-
	m/ M	3	-	-	-	1	1	-	1	-	-	-
	ž/ W	-	1	-	-	-	3	1	-	-	-	-
Kanfanar	sv./ All	48	44	44	33	19	27	17	16	9	2	1
	m/ M	21	28	20	17	11	10	7	7	2	-	-
	ž/ W	27	16	24	16	8	17	10	9	7	2	1
Korenići	sv./ All	1	1	3	3	2	4	3	2	-	-	-
	m/ M	1	1	2	1	1	1	2	1	-	-	-
	ž/ W	-	-	1	2	1	3	1	1	-	-	-
Kurili	sv./ All	3	3	4	5	-	1	2	-	-	-	-
	m/ M	1	1	1	3	-	1	1	-	-	-	-
	ž/ W	2	2	3	2	-	-	1	-	-	-	-
Ladići	sv./ All	1	2	1	3	1	4	-	2	-	-	-
	m/ M	-	1	-	1	1	-	-	1	-	-	-
	ž/ W	1	1	1	2	-	4	-	1	-	-	-
Marići	sv./ All	7	13	16	8	5	7	3	3	5	-	-
	m/ M	2	4	9	4	2	4	1	2	3	-	-
	ž/ W	5	9	7	4	3	3	2	1	2	-	-
Maružini	sv./ All	6	4	4	5	1	7	8	3	3	-	-
	m/ M	5	-	4	3	-	2	4	1	1	-	-
	ž/ W	1	4	-	2	1	5	4	2	2	-	-
Matohanci	sv./ All	5	3	3	7	1	10	1	-	-	-	-
	m/ M	3	2	1	4	1	3	1	-	-	-	-
	ž/ W	2	1	2	3	-	7	-	-	-	-	-
Mrgani	sv./ All	4	-	4	3	1	2	3	5	1	-	-
	m/ M	1	-	3	2	-	2	1	1	-	-	-
	ž/ W	3	-	1	1	1	-	2	4	1	-	-
Okreti	sv./ All	3	4	3	1	3	1	1	2	-	-	-
	m/ M	2	2	3	-	1	-	-	1	-	-	-
	ž/ W	1	2	-	1	2	1	1	1	-	-	-
Putini	sv./ All	2	6	8	1	-	5	-	3	-	-	-
	m/ M	1	3	5	-	-	1	-	1	-	-	-
	ž/ W	1	3	3	1	-	4	-	2	-	-	-

5. STANOVNIŠTVO PREMA STAROSTI I SPOLU PO NASELJIMA, POPIS 2011.
POPULATION BY AGE AND SEX, BY SETTLEMENTS, 2011 CENSUS

(naslavlak)
(continued)

	Spol Sex	Ukupno Total	Starost Age									
			0 – 4	5 – 9	10 – 14	15 – 19	20 – 24	25 – 29	30 – 34	35 – 39	40 – 44	
			1	2	3	4	5	6	7	8	9	10
Sošići	sv./ All	61	1	4	4	3	8	5	2	7	5	
	m/ M	27	1	1	2	2	2	3	-	4	2	
	ž/ W	34	-	3	2	1	6	2	2	3	3	
Šorići	sv./ All	84	4	4	1	2	3	13	7	7	1	
	m/ M	45	2	4	1	1	2	9	3	4	1	
	ž/ W	39	2	-	-	1	1	4	4	3	-	
Žuntići	sv./ All	25	-	3	1	4	-	1	2	-	3	
	m/ M	11	-	1	-	1	-	1	1	-	1	
	ž/ W	14	-	2	1	3	-	-	1	-	2	
Karojba	sv./ All	1 438	73	72	96	100	99	92	96	86	100	
	m/ M	713	36	36	48	49	61	40	53	47	47	
	ž/ W	725	37	36	48	51	38	52	43	39	53	
Karojba	sv./ All	398	13	16	23	26	23	26	22	22	25	
	m/ M	197	7	9	9	13	14	13	13	12	12	
	ž/ W	201	6	7	14	13	9	13	9	10	13	
Novaki Motovunski	sv./ All	383	23	16	20	27	22	31	34	21	26	
	m/ M	193	11	9	10	14	13	17	21	10	13	
	ž/ W	190	12	7	10	13	9	14	13	11	13	
Rakotule	sv./ All	226	9	13	14	11	19	9	16	15	17	
	m/ M	105	3	6	5	5	10	2	8	9	9	
	ž/ W	121	6	7	9	6	9	7	8	6	8	
Škropeti	sv./ All	431	28	27	39	36	35	26	24	28	32	
	m/ M	218	15	12	24	17	24	8	11	16	13	
	ž/ W	213	13	15	15	19	11	18	13	12	19	
Kaštelir – Labinci – Castelliere-S. Domenica	sv./ All	1 463	66	70	87	79	95	104	90	91	110	
	m/ M	734	33	41	58	47	41	52	41	42	49	
	ž/ W	729	33	29	29	32	54	52	49	49	61	
Babići	sv./ All	75	3	3	5	2	7	5	4	7	3	
	m/ M	43	3	-	4	2	5	2	1	6	1	
	ž/ W	32	-	3	1	-	2	3	3	1	2	
Brnobići	sv./ All	152	11	8	8	7	10	10	14	6	7	
	m/ M	74	5	4	3	5	4	6	7	3	1	
	ž/ W	78	6	4	5	2	6	4	7	3	6	
Cerjani	sv./ All	20	2	3	1	1	-	-	1	2	1	
	m/ M	11	1	2	1	1	-	-	-	1	1	
	ž/ W	9	1	1	-	-	-	-	1	1	-	
Deklići	sv./ All	38	1	-	3	2	3	3	2	1	2	
	m/ M	18	-	-	3	1	-	2	1	-	2	
	ž/ W	20	1	-	-	1	3	1	1	1	-	
Dvori	sv./ All	51	2	2	2	5	6	2	1	4	4	
	m/ M	26	2	2	1	2	2	2	1	-	2	
	ž/ W	25	-	-	1	3	4	-	-	4	2	
Kaštelir – Castelliere	sv./ All	329	12	19	25	12	19	23	21	22	25	
	m/ M	169	2	12	17	7	9	10	12	9	14	
	ž/ W	160	10	7	8	5	10	13	9	13	11	
Kovači	sv./ All	52	4	1	1	-	4	2	4	3	4	
	m/ M	27	2	-	-	-	3	-	2	2	3	
	ž/ W	25	2	1	1	-	1	2	2	1	1	
Krančići	sv./ All	73	2	2	3	3	4	7	5	4	3	
	m/ M	36	1	2	1	3	1	4	2	1	2	
	ž/ W	37	1	-	2	-	3	3	3	3	1	
Labinci - S. Domenica	sv./ All	294	16	14	16	17	15	26	15	19	28	
	m/ M	138	9	8	10	9	5	11	7	10	12	
	ž/ W	156	7	6	6	8	10	15	8	9	16	
Mekiši kod Kaštelira	sv./ All	21	-	2	2	3	2	-	-	4	2	
	m/ M	10	-	1	1	1	2	-	-	1	1	
	ž/ W	11	-	1	1	2	-	-	-	3	1	
Rogovići	sv./ All	101	4	5	3	9	3	10	9	7	8	
	m/ M	52	1	4	3	5	-	6	3	5	2	
	ž/ W	49	3	1	-	4	3	4	6	2	6	
Rojci	sv./ All	65	3	1	5	6	5	5	5	2	9	
	m/ M	32	3	-	4	4	3	3	-	1	2	
	ž/ W	33	-	1	1	2	2	2	5	1	7	
Roškići	sv./ All	61	2	5	5	3	3	2	5	5	7	
	m/ M	30	1	3	3	2	2	2	2	1	4	
	ž/ W	31	1	2	2	1	1	-	3	4	3	
Tadini	sv./ All	65	3	3	4	3	9	5	2	1	3	
	m/ M	34	3	2	3	2	3	2	2	-	1	
	ž/ W	31	-	1	1	1	6	3	-	1	2	
Valentići	sv./ All	66	1	2	4	6	5	4	2	4	4	
	m/ M	34	-	1	4	3	2	2	1	2	1	
	ž/ W	32	1	1	-	3	3	2	1	2	3	

5. STANOVNIŠTVO PREMA STAROSTI I SPOLU PO NASELJIMA, POPIS 2011.
POPULATION BY AGE AND SEX, BY SETTLEMENTS, 2011 CENSUS

(naslavak)
(continued)

	Spol Sex	Starost Age										
		45 – 49	50 – 54	55 – 59	60 – 64	65 – 69	70 – 74	75 – 79	80 – 84	85 – 89	90 – 94	95 i više 95 and over
		11	12	13	14	15	16	17	18	19	20	21
Sošići	sv./ All	5	3	2	4	-	1	3	1	1	2	-
	m/ M	3	-	1	3	-	-	1	1	1	-	-
	ž/ W	2	3	1	1	-	1	2	-	-	2	-
Šorići	sv./ All	7	9	9	8	4	2	2	1	-	-	-
	m/ M	3	3	6	4	1	1	-	-	-	-	-
	ž/ W	4	6	3	4	3	1	2	1	-	-	-
Žuntići	sv./ All	1	5	1	1	1	-	-	2	-	-	-
	m/ M	-	3	1	1	1	-	-	-	-	-	-
	ž/ W	1	2	-	-	-	-	-	2	-	-	-
Karojba	sv./ All	106	113	104	78	44	49	57	45	21	7	-
	m/ M	56	59	47	43	27	22	22	13	6	1	-
	ž/ W	50	54	57	35	17	27	35	32	15	6	-
Karojba	sv./ All	31	36	32	29	17	16	19	13	7	2	-
	m/ M	14	18	17	11	13	6	9	4	2	1	-
	ž/ W	17	18	15	18	4	10	10	9	5	1	-
Novaki Motovunski	sv./ All	27	26	31	16	12	15	12	15	6	3	-
	m/ M	16	12	11	11	6	9	4	5	1	-	-
	ž/ W	11	14	20	5	6	6	8	10	5	3	-
Rakotule	sv./ All	12	18	19	15	6	10	10	7	5	1	-
	m/ M	6	9	10	10	3	4	4	1	1	-	-
	ž/ W	6	9	9	5	3	6	6	6	4	1	-
Škropeti	sv./ All	36	33	22	18	9	8	16	10	3	1	-
	m/ M	20	20	9	11	5	3	5	3	2	-	-
	ž/ W	16	13	13	7	4	5	11	7	1	1	-
Kaštelir – Labinci – Castelliere-S. Domenica	sv./ All	95	123	108	79	63	83	53	44	20	3	-
	m/ M	53	61	53	38	32	40	26	22	4	1	-
	ž/ W	42	62	55	41	31	43	27	22	16	2	-
Babići	sv./ All	3	7	4	7	3	7	2	2	-	1	-
	m/ M	2	4	2	3	1	4	2	-	-	1	-
	ž/ W	1	3	2	4	2	3	-	2	-	-	-
Brnobići	sv./ All	12	16	15	10	4	6	2	3	3	-	-
	m/ M	6	7	12	4	1	3	1	1	1	-	-
	ž/ W	6	9	3	6	3	3	1	2	2	-	-
Cerjani	sv./ All	1	-	2	2	1	-	3	-	-	-	-
	m/ M	1	-	-	2	1	-	-	-	-	-	-
	ž/ W	-	-	2	-	-	-	3	-	-	-	-
Deklići	sv./ All	2	9	2	3	1	1	2	-	-	1	-
	m/ M	-	6	-	1	1	1	-	-	-	-	-
	ž/ W	2	3	2	2	-	-	2	-	-	1	-
Dvori	sv./ All	3	4	6	2	-	1	-	6	1	-	-
	m/ M	2	2	3	1	-	1	-	3	-	-	-
	ž/ W	1	2	3	1	-	-	-	3	1	-	-
Kaštelir – Castelliere	sv./ All	22	21	24	23	17	16	14	11	3	-	-
	m/ M	13	9	10	12	10	9	7	6	1	-	-
	ž/ W	9	12	14	11	7	7	7	5	2	-	-
Kovači	sv./ All	5	4	2	2	4	6	1	2	3	-	-
	m/ M	3	1	2	1	1	3	1	1	2	-	-
	ž/ W	2	3	-	1	3	3	-	1	1	-	-
Krančići	sv./ All	4	6	7	3	5	6	2	5	2	-	-
	m/ M	2	3	5	-	3	2	1	3	-	-	-
	ž/ W	2	3	2	3	2	4	1	2	2	-	-
Labinci - S. Domenica	sv./ All	15	25	26	13	10	16	12	9	2	-	-
	m/ M	8	9	12	6	7	7	4	4	-	-	-
	ž/ W	7	16	14	7	3	9	8	5	2	-	-
Mekiši kod Kaštelira	sv./ All	1	1	-	-	2	1	1	-	-	-	-
	m/ M	1	1	-	-	-	1	-	-	-	-	-
	ž/ W	-	-	-	-	2	1	-	-	-	-	-
Rogovići	sv./ All	7	12	6	5	2	3	2	2	4	-	-
	m/ M	5	9	1	4	1	1	1	1	-	-	-
	ž/ W	2	3	5	1	1	2	1	1	4	-	-
Rojci	sv./ All	6	2	2	3	2	5	4	-	-	-	-
	m/ M	3	2	1	1	1	2	2	-	-	-	-
	ž/ W	3	-	1	2	1	3	2	-	-	-	-
Roškići	sv./ All	5	3	4	2	3	3	4	-	-	-	-
	m/ M	2	1	1	2	1	-	3	-	-	-	-
	ž/ W	3	2	3	-	2	3	1	-	-	-	-
Tadini	sv./ All	6	5	5	1	3	4	3	2	2	1	-
	m/ M	3	3	2	1	2	1	3	1	-	-	-
	ž/ W	3	2	3	-	1	3	-	1	2	1	-
Valentići	sv./ All	3	8	3	3	6	8	1	2	-	-	-
	m/ M	2	4	2	-	2	6	-	2	-	-	-
	ž/ W	1	4	1	3	4	2	1	-	-	-	-

5. STANOVNIŠTVO PREMA STAROSTI I SPOLU PO NASELJIMA, POPIS 2011.
POPULATION BY AGE AND SEX, BY SETTLEMENTS, 2011 CENSUS

(nastavak)
(continued)

	Spol Sex	Ukupno Total	Starost Age									
			0 – 4	5 – 9	10 – 14	15 – 19	20 – 24	25 – 29	30 – 34	35 – 39	40 – 44	
			1	2	3	4	5	6	7	8	9	10
Kršan	sv./ All	2 951	108	102	114	131	200	225	183	166	190	
	m/ M	1 468	57	53	55	64	113	118	92	90	88	
	ž/ W	1 483	51	49	59	67	87	107	91	76	102	
Blaškovići	sv./ All	149	5	5	7	4	8	14	9	12	5	
	m/ M	76	4	3	4	2	4	9	2	7	2	
	ž/ W	73	1	2	3	2	4	5	7	5	3	
Boljevići	sv./ All	86	5	2	3	4	5	10	5	8	6	
	m/ M	44	3	-	1	2	4	6	3	4	5	
	ž/ W	42	2	2	2	2	1	4	2	4	1	
Čambarelići	sv./ All	154	10	9	6	5	12	8	11	11	7	
	m/ M	77	6	5	3	2	7	4	6	6	3	
	ž/ W	77	4	4	3	3	5	4	5	5	4	
Jesenovik	sv./ All	57	1	3	2	1	3	4	6	3	3	
	m/ M	30	-	2	2	-	1	3	4	2	2	
	ž/ W	27	1	1	-	1	2	1	2	1	1	
Kostrčani	sv./ All	30	1	-	2	-	3	1	-	2	1	
	m/ M	18	1	-	1	-	3	1	-	1	1	
	ž/ W	12	-	-	1	-	-	-	-	1	-	
Kožljak	sv./ All	160	2	6	10	10	12	2	8	10	18	
	m/ M	83	1	3	5	4	8	1	5	5	5	
	ž/ W	77	1	3	5	6	4	1	3	5	13	
Kršan	sv./ All	238	8	11	12	10	13	18	15	17	18	
	m/ M	120	6	7	4	5	8	10	7	7	10	
	ž/ W	118	2	4	8	5	5	8	8	10	8	
Lanišće	sv./ All	74	2	1	4	4	10	6	1	1	10	
	m/ M	35	1	-	2	1	6	3	1	1	4	
	ž/ W	39	1	1	2	3	4	3	-	-	6	
Lazarići	sv./ All	96	1	3	5	5	2	8	4	4	6	
	m/ M	47	-	1	2	3	-	5	3	2	1	
	ž/ W	49	1	2	3	2	2	3	1	2	5	
Letaj	sv./ All	43	-	-	1	1	4	4	2	1	3	
	m/ M	20	-	-	-	-	1	3	2	1	2	
	ž/ W	23	-	-	1	1	3	1	-	-	1	
Nova Vas	sv./ All	69	7	2	-	-	7	7	4	1	3	
	m/ M	32	2	1	-	-	6	3	1	1	1	
	ž/ W	37	5	1	-	-	1	4	3	-	2	
Plomin	sv./ All	113	5	3	3	6	5	15	4	6	7	
	m/ M	56	5	1	-	3	1	6	3	4	2	
	ž/ W	57	-	2	3	3	4	9	1	2	5	
Plomin Luka	sv./ All	173	3	5	9	11	12	8	5	11	16	
	m/ M	82	2	1	2	5	6	6	1	5	6	
	ž/ W	91	1	4	7	6	6	2	4	6	10	
Polje Čepić	sv./ All	148	4	5	9	11	8	6	9	8	12	
	m/ M	72	2	2	5	6	6	2	4	4	7	
	ž/ W	76	2	3	4	5	2	4	5	4	5	
Potpićan	sv./ All	513	24	22	19	17	37	58	40	22	21	
	m/ M	256	10	12	11	6	18	29	21	13	9	
	ž/ W	257	14	10	8	11	19	29	19	9	12	
Purgarija Čepić	sv./ All	228	12	4	5	9	19	16	14	12	10	
	m/ M	114	6	2	4	8	12	4	8	8	5	
	ž/ W	114	6	2	1	1	7	12	6	4	5	
Stepčići	sv./ All	40	-	-	1	4	3	1	-	5	4	
	m/ M	22	-	-	-	3	2	1	-	4	2	
	ž/ W	18	-	-	1	1	1	-	-	1	2	
Šušnjeвица	sv./ All	69	3	3	2	6	4	6	5	2	3	
	m/ M	36	1	1	2	1	3	2	4	1	1	
	ž/ W	33	2	2	-	5	1	4	1	1	2	
Veljaki	sv./ All	120	2	5	2	6	10	4	11	9	13	
	m/ M	55	1	3	1	3	4	2	6	5	8	
	ž/ W	65	1	2	1	3	6	2	5	4	5	
Vozilići	sv./ All	236	7	6	8	12	14	18	20	16	15	
	m/ M	113	3	4	4	6	7	11	7	7	8	
	ž/ W	123	4	2	4	6	7	7	13	9	7	
Zagorje	sv./ All	116	3	7	4	2	5	9	9	5	7	
	m/ M	60	1	5	2	2	4	6	3	2	3	
	ž/ W	56	2	2	2	-	1	3	6	3	4	
Zankovci	sv./ All	8	-	-	-	-	1	-	-	-	-	
	m/ M	5	-	-	-	-	1	-	-	-	-	
	ž/ W	3	-	-	-	-	-	-	-	-	-	
Zatka Čepić	sv./ All	31	3	-	-	3	3	2	1	-	2	
	m/ M	15	2	-	-	2	1	1	1	-	1	
	ž/ W	16	1	-	-	1	2	1	-	-	1	
Lanišće	sv./ All	329	8	8	14	10	27	16	17	10	25	
	m/ M	172	3	7	5	4	15	11	9	9	14	
	ž/ W	157	5	1	9	6	12	5	8	1	11	

5. STANOVNIŠTVO PREMA STAROSTI I SPOLU PO NASELJIMA, POPIS 2011.
POPULATION BY AGE AND SEX, BY SETTLEMENTS, 2011 CENSUS

(nastavak)
(continued)

	Spol Sex	Starost Age										
		45 – 49	50 – 54	55 – 59	60 – 64	65 – 69	70 – 74	75 – 79	80 – 84	85 – 89	90 – 94	95 i više 95 and over
		11	12	13	14	15	16	17	18	19	20	21
Kršan	sv./ All	262	292	262	159	124	140	148	98	35	11	1
	m/ M	143	151	151	72	48	70	59	35	9	-	-
	ž/ W	119	141	111	87	76	70	89	63	26	11	1
Blaškovići	sv./ All	11	9	13	11	4	6	13	11	1	1	-
	m/ M	7	7	3	7	2	3	6	4	-	-	-
	ž/ W	4	2	10	4	2	3	7	7	1	1	-
Boljevići	sv./ All	5	12	7	2	3	4	1	2	1	1	-
	m/ M	1	6	5	-	2	2	-	-	-	-	-
	ž/ W	4	6	2	2	1	2	1	2	1	1	-
Čambarelići	sv./ All	16	14	7	9	5	4	11	5	4	-	-
	m/ M	8	6	4	3	3	4	4	2	1	-	-
	ž/ W	8	8	3	6	2	-	7	3	3	-	-
Jesenovik	sv./ All	6	5	4	5	3	4	4	-	-	-	-
	m/ M	4	1	2	2	2	1	2	-	-	-	-
	ž/ W	2	4	2	3	1	3	2	-	-	-	-
Kostrčani	sv./ All	4	7	-	2	1	4	-	2	-	-	-
	m/ M	2	4	-	-	1	3	-	-	-	-	-
	ž/ W	2	3	-	2	-	1	-	2	-	-	-
Kožljak	sv./ All	17	11	11	11	8	4	10	9	1	-	-
	m/ M	13	7	7	5	3	3	2	5	1	-	-
	ž/ W	4	4	4	6	5	1	8	4	-	-	-
Kršan	sv./ All	18	26	21	13	9	9	8	9	3	-	-
	m/ M	10	11	11	8	3	4	3	4	2	-	-
	ž/ W	8	15	10	5	6	5	5	5	1	-	-
Lanišće	sv./ All	8	10	1	2	2	3	2	7	-	-	-
	m/ M	5	5	1	-	-	2	2	1	-	-	-
	ž/ W	3	5	-	2	2	1	-	6	-	-	-
Lazarići	sv./ All	10	7	8	8	6	4	12	3	-	-	-
	m/ M	7	3	4	5	4	-	6	1	-	-	-
	ž/ W	3	4	4	3	2	4	6	2	-	-	-
Letaj	sv./ All	2	5	3	5	3	4	4	1	-	-	-
	m/ M	-	3	3	2	-	1	1	1	-	-	-
	ž/ W	2	2	-	3	3	3	3	-	-	-	-
Nova Vas	sv./ All	9	6	10	2	-	2	5	1	2	1	-
	m/ M	2	4	6	2	-	1	1	1	-	-	-
	ž/ W	7	2	4	-	-	1	4	-	2	1	-
Plomin	sv./ All	9	11	12	2	7	11	2	4	-	1	-
	m/ M	5	6	8	-	3	6	2	1	-	-	-
	ž/ W	4	5	4	2	4	5	-	3	-	1	-
Plomin Luka	sv./ All	21	17	10	11	8	14	8	3	1	-	-
	m/ M	13	12	8	3	2	6	4	-	-	-	-
	ž/ W	8	5	2	8	6	8	4	3	1	-	-
Polje Čepić	sv./ All	14	15	10	7	7	9	5	8	-	1	-
	m/ M	10	7	5	4	-	5	1	2	-	-	-
	ž/ W	4	8	5	3	7	4	4	6	-	1	-
Potpićan	sv./ All	43	64	59	18	20	13	23	10	3	-	-
	m/ M	20	36	33	9	7	7	10	4	1	-	-
	ž/ W	23	28	26	9	13	6	13	6	2	-	-
Purgarija Čepić	sv./ All	17	26	24	16	8	10	10	8	6	2	-
	m/ M	10	10	14	6	5	5	2	3	2	-	-
	ž/ W	7	16	10	10	3	5	8	5	4	2	-
Stepčići	sv./ All	3	2	2	5	4	2	3	-	1	-	-
	m/ M	2	-	2	1	2	2	1	-	-	-	-
	ž/ W	1	2	-	4	2	-	2	-	1	-	-
Šušnjeвица	sv./ All	10	8	4	3	3	2	2	3	-	-	-
	m/ M	5	5	4	2	-	2	-	2	-	-	-
	ž/ W	5	3	-	1	3	-	2	1	-	-	-
Veljaki	sv./ All	11	2	9	4	7	12	6	2	4	-	1
	m/ M	4	1	3	3	2	4	4	1	-	-	-
	ž/ W	7	1	6	1	5	8	2	1	4	-	1
Vozilići	sv./ All	15	22	29	11	7	11	10	7	5	3	-
	m/ M	10	9	17	5	3	5	4	2	1	-	-
	ž/ W	5	13	12	6	4	6	6	5	4	3	-
Zagorje	sv./ All	7	9	15	8	8	7	6	3	2	-	-
	m/ M	3	4	10	3	4	4	2	1	1	-	-
	ž/ W	4	5	5	5	4	3	4	2	1	-	-
Zankovci	sv./ All	3	-	1	-	-	1	2	-	-	-	-
	m/ M	2	-	1	-	-	-	1	-	-	-	-
	ž/ W	1	-	-	-	-	1	1	-	-	-	-
Zatka Čepić	sv./ All	3	4	2	4	1	-	1	-	1	1	-
	m/ M	-	4	-	2	-	-	1	-	-	-	-
	ž/ W	3	-	2	2	1	-	-	-	1	1	-
Lanišće	sv./ All	25	17	19	34	12	31	29	18	8	1	-
	m/ M	13	11	14	18	7	12	12	6	2	-	-
	ž/ W	12	6	5	16	5	19	17	12	6	1	-

5. STANOVNIŠTVO PREMA STAROSTI I SPOLU PO NASELJIMA, POPIS 2011.
POPULATION BY AGE AND SEX, BY SETTLEMENTS, 2011 CENSUS

(naslavlak)
(continued)

	Spol Sex	Ukupno Total	Starost Age								
			0 – 4	5 – 9	10 – 14	15 – 19	20 – 24	25 – 29	30 – 34	35 – 39	40 – 44
			1	2	3	4	5	6	7	8	9
Brest	sv./ All	39	-	1	-	1	4	5	2	1	3
	m/ M	23	-	1	-	1	3	4	1	1	1
	ž/ W	16	-	-	-	-	1	1	1	-	2
Brgudac	sv./ All	14	-	-	2	1	-	-	2	-	2
	m/ M	6	-	-	1	-	-	-	1	-	2
	ž/ W	8	-	-	1	1	-	-	1	-	-
Dane	sv./ All	9	-	-	-	-	-	-	-	-	1
	m/ M	4	-	-	-	-	-	-	-	-	1
	ž/ W	5	-	-	-	-	-	-	-	-	-
Jelovice	sv./ All	17	2	-	-	-	1	1	2	1	2
	m/ M	8	-	-	-	-	-	-	2	1	1
	ž/ W	9	2	-	-	-	1	1	-	-	1
Klenovščak	sv./ All	6	-	-	-	-	-	-	-	-	-
	m/ M	4	-	-	-	-	-	-	-	-	-
	ž/ W	2	-	-	-	-	-	-	-	-	-
Kropinjak	sv./ All	4	-	-	-	-	-	-	-	-	-
	m/ M	2	-	-	-	-	-	-	-	-	-
	ž/ W	2	-	-	-	-	-	-	-	-	-
Lanišče	sv./ All	88	1	3	4	6	8	4	4	2	9
	m/ M	41	1	3	2	1	5	2	-	2	5
	ž/ W	47	-	-	2	5	3	2	4	-	4
Podgače	sv./ All	52	3	3	3	-	4	4	3	5	3
	m/ M	28	-	2	1	-	2	4	1	4	1
	ž/ W	24	3	1	2	-	2	-	2	1	2
Prapoče	sv./ All	28	-	-	3	2	6	-	-	-	2
	m/ M	15	-	-	-	2	4	-	-	-	1
	ž/ W	13	-	-	3	-	2	-	-	-	1
Račja Vas	sv./ All	25	2	-	-	-	2	1	3	1	-
	m/ M	14	2	-	-	-	1	-	3	1	-
	ž/ W	11	-	-	-	-	1	1	-	-	-
Rašpor	sv./ All	3	-	-	-	-	-	-	-	-	-
	m/ M	2	-	-	-	-	-	-	-	-	-
	ž/ W	1	-	-	-	-	-	-	-	-	-
Slum	sv./ All	24	-	1	2	-	2	-	-	-	2
	m/ M	11	-	1	1	-	-	-	-	-	1
	ž/ W	13	-	-	1	-	2	-	-	-	1
Trstenik	sv./ All	4	-	-	-	-	-	-	-	-	-
	m/ M	3	-	-	-	-	-	-	-	-	-
	ž/ W	1	-	-	-	-	-	-	-	-	-
Vodice	sv./ All	16	-	-	-	-	-	1	1	-	1
	m/ M	11	-	-	-	-	-	1	1	-	1
	ž/ W	5	-	-	-	-	-	-	-	-	-
Ližnjan – Lisignano	sv./ All	3 965	209	187	193	179	240	302	300	268	239
	m/ M	2 027	97	96	106	94	151	158	166	137	130
	ž/ W	1 938	112	91	87	85	89	144	134	131	109
Jadreški – Giadreschi	sv./ All	501	40	21	35	30	37	39	41	26	34
	m/ M	248	17	5	24	17	23	19	23	10	18
	ž/ W	253	23	16	11	13	14	20	18	16	16
Ližnjan – Lisignano	sv./ All	1 340	77	64	61	55	70	104	99	96	68
	m/ M	669	36	43	33	32	36	47	54	47	40
	ž/ W	671	41	21	28	23	34	57	45	49	28
Muntič – Monticchio	sv./ All	400	23	12	15	29	20	38	29	18	28
	m/ M	203	13	5	9	14	14	19	16	9	12
	ž/ W	197	10	7	6	15	6	19	13	9	16
Šišan – Sissano	sv./ All	849	40	54	38	30	56	55	62	65	51
	m/ M	421	17	27	20	13	37	26	30	37	28
	ž/ W	428	23	27	18	17	19	29	32	28	23
Valtura – Altura	sv./ All	875	29	36	44	35	57	66	69	63	58
	m/ M	486	14	16	20	18	41	47	43	34	32
	ž/ W	389	15	20	24	17	16	19	26	29	26
Lupoglav	sv./ All	924	46	45	32	51	59	60	40	72	51
	m/ M	479	26	26	17	30	30	24	19	39	27
	ž/ W	445	20	19	15	21	29	36	21	33	24
Boljun	sv./ All	82	5	2	5	3	9	3	2	9	4
	m/ M	41	1	2	3	2	4	2	1	5	3
	ž/ W	41	4	-	2	1	5	1	1	4	1
Boljunsko Polje	sv./ All	162	6	14	9	8	6	11	10	9	9
	m/ M	87	3	5	5	5	3	4	7	4	7
	ž/ W	75	3	9	4	3	3	7	3	5	2
Brest pod Učkom	sv./ All	55	2	4	3	2	-	-	1	6	2
	m/ M	35	2	3	2	2	-	-	-	4	1
	ž/ W	20	-	1	1	-	-	-	1	2	1

5. STANOVNIŠTVO PREMA STAROSTI I SPOLU PO NASELJIMA, POPIS 2011.
POPULATION BY AGE AND SEX, BY SETTLEMENTS, 2011 CENSUS

(nastavak)
(continued)

	Spol Sex	Starost Age										
		45 – 49	50 – 54	55 – 59	60 – 64	65 – 69	70 – 74	75 – 79	80 – 84	85 – 89	90 – 94	95 i više 95 and over
		11	12	13	14	15	16	17	18	19	20	21
Brest	sv./ All	4	3	-	5	1	2	4	1	2	-	-
	m/ M	2	2	-	4	-	-	3	-	-	-	-
	ž/ W	2	1	-	1	1	2	1	1	2	-	-
Brgudac	sv./ All	-	-	-	-	1	3	2	-	-	1	-
	m/ M	-	-	-	-	1	1	-	-	-	-	-
	ž/ W	-	-	-	-	-	2	2	-	-	1	-
Dane	sv./ All	-	1	-	4	-	1	1	1	-	-	-
	m/ M	-	1	-	2	-	-	-	-	-	-	-
	ž/ W	-	-	-	2	-	1	1	1	-	-	-
Jelovice	sv./ All	1	-	-	1	-	3	-	3	-	-	-
	m/ M	1	-	-	-	-	2	-	1	-	-	-
	ž/ W	-	-	-	1	-	1	-	2	-	-	-
Klenovščak	sv./ All	2	-	1	-	-	2	-	-	1	-	-
	m/ M	2	-	1	-	-	-	-	-	1	-	-
	ž/ W	-	-	-	-	-	2	-	-	-	-	-
Kropinjak	sv./ All	-	1	1	-	-	-	-	1	1	-	-
	m/ M	-	1	1	-	-	-	-	-	-	-	-
	ž/ W	-	-	-	-	-	-	-	1	1	-	-
Lanišče	sv./ All	10	2	4	6	5	8	8	2	2	-	-
	m/ M	4	1	3	2	3	2	4	1	-	-	-
	ž/ W	6	1	1	4	2	6	4	1	2	-	-
Podgače	sv./ All	4	1	6	3	-	7	2	1	-	-	-
	m/ M	2	1	4	2	-	3	-	1	-	-	-
	ž/ W	2	-	2	1	-	4	2	-	-	-	-
Prapoče	sv./ All	2	1	1	3	1	1	2	3	1	-	-
	m/ M	1	1	1	-	1	1	1	2	-	-	-
	ž/ W	1	-	-	3	-	-	1	1	1	-	-
Račja Vas	sv./ All	-	2	2	5	3	-	-	4	-	-	-
	m/ M	-	-	1	4	1	-	-	1	-	-	-
	ž/ W	-	2	1	1	2	-	-	3	-	-	-
Rašpor	sv./ All	-	-	-	-	-	2	1	-	-	-	-
	m/ M	-	-	-	-	-	2	-	-	-	-	-
	ž/ W	-	-	-	-	-	-	1	-	-	-	-
Slum	sv./ All	2	3	2	2	-	2	4	2	-	-	-
	m/ M	1	1	1	1	-	1	3	-	-	-	-
	ž/ W	1	2	1	1	-	1	1	2	-	-	-
Trstenik	sv./ All	-	-	1	-	-	-	2	-	1	-	-
	m/ M	-	-	1	-	-	-	1	-	1	-	-
	ž/ W	-	-	-	-	-	-	1	-	-	-	-
Vodice	sv./ All	-	3	1	5	1	-	3	-	-	-	-
	m/ M	-	3	1	3	1	-	-	-	-	-	-
	ž/ W	-	-	-	2	-	-	3	-	-	-	-
Liznjan – Lisignano	sv./ All	315	337	342	248	146	170	142	97	40	10	1
	m/ M	153	165	195	127	72	75	57	30	12	6	-
	ž/ W	162	172	147	121	74	95	85	67	28	4	1
Jadreški – Giadreschi	sv./ All	34	51	32	20	15	23	5	10	6	2	-
	m/ M	14	25	18	10	6	9	3	4	2	1	-
	ž/ W	20	26	14	10	9	14	2	6	4	1	-
Liznjan – Lisignano	sv./ All	86	116	117	105	54	56	61	40	10	1	-
	m/ M	36	49	67	51	27	26	26	15	3	1	-
	ž/ W	50	67	50	54	27	30	35	25	7	-	-
Muntić – Monticchio	sv./ All	38	32	29	24	11	19	20	11	2	2	-
	m/ M	20	15	18	13	4	10	7	3	-	2	-
	ž/ W	18	17	11	11	7	9	13	8	2	-	-
Šišan – Sissano	sv./ All	75	60	88	52	31	33	27	15	13	4	-
	m/ M	35	31	48	26	14	15	8	4	3	2	-
	ž/ W	40	29	40	26	17	18	19	11	10	2	-
Valtura – Altura	sv./ All	82	78	76	47	35	39	29	21	9	1	1
	m/ M	48	45	44	27	21	15	13	4	4	-	-
	ž/ W	34	33	32	20	14	24	16	17	5	1	1
Lupoglav	sv./ All	67	69	71	63	35	66	42	33	12	6	4
	m/ M	35	34	40	43	14	34	21	12	3	3	2
	ž/ W	32	35	31	20	21	32	21	21	9	3	2
Boljun	sv./ All	6	4	5	4	4	4	6	3	2	2	-
	m/ M	2	2	3	3	1	1	4	1	-	1	-
	ž/ W	4	2	2	1	3	3	2	2	2	1	-
Boljunsko Polje	sv./ All	16	8	13	10	7	12	3	6	3	-	2
	m/ M	9	5	8	8	3	7	1	2	1	-	-
	ž/ W	7	3	5	2	4	5	2	4	2	-	2
Brest pod Učkom	sv./ All	4	5	4	3	2	6	4	6	-	1	-
	m/ M	3	5	2	2	1	4	1	2	-	1	-
	ž/ W	1	-	2	1	1	2	3	4	-	-	-

5. STANOVNIŠTVO PREMA STAROSTI I SPOLU PO NASELJIMA, POPIS 2011.
POPULATION BY AGE AND SEX, BY SETTLEMENTS, 2011 CENSUS

(naslavak)
(continued)

	Spol Sex	Ukupno Total	Starost Age									
			0 – 4	5 – 9	10 – 14	15 – 19	20 – 24	25 – 29	30 – 34	35 – 39	40 – 44	
			1	2	3	4	5	6	7	8	9	10
Dolenja Vas	sv./ All	70	1	3	3	6	7	4	3	8	5	
	m/ M	36	-	3	2	3	2	2	2	3	3	
	ž/ W	34	1	-	1	3	5	2	1	5	2	
Lesiščina	sv./ All	75	2	7	4	2	3	7	3	7	4	
	m/ M	39	2	2	3	2	1	2	1	4	3	
	ž/ W	36	-	5	1	-	2	5	2	3	1	
Lupoglav	sv./ All	288	17	8	5	21	20	23	14	19	21	
	m/ M	146	11	6	2	12	12	9	4	13	6	
	ž/ W	142	6	2	3	9	8	14	10	6	15	
Semič	sv./ All	94	7	2	2	5	7	5	2	8	4	
	m/ M	49	4	1	-	3	5	2	1	4	2	
	ž/ W	45	3	1	2	2	2	3	1	4	2	
Vranja	sv./ All	98	6	5	1	4	7	7	5	6	2	
	m/ M	46	3	4	-	1	3	3	3	2	2	
	ž/ W	52	3	1	1	3	4	4	2	4	-	
Marčana	sv./ All	4 253	204	203	190	205	208	241	303	274	292	
	m/ M	2 088	94	104	109	97	119	117	157	136	147	
	ž/ W	2 165	110	99	81	108	89	124	146	138	145	
Belavići	sv./ All	37	3	-	3	3	2	2	4	1	3	
	m/ M	17	1	-	2	2	1	1	2	-	1	
	ž/ W	20	2	-	1	1	1	1	2	1	2	
Bratulići	sv./ All	47	1	2	3	3	2	2	1	2	5	
	m/ M	25	1	-	3	2	1	1	-	1	3	
	ž/ W	22	-	2	-	1	1	1	1	1	2	
Cokuni	sv./ All	71	6	4	2	3	2	4	7	1	6	
	m/ M	30	2	1	2	-	2	1	4	-	2	
	ž/ W	41	4	3	-	3	-	3	3	1	4	
Divšići	sv./ All	177	4	11	13	9	10	11	16	9	11	
	m/ M	86	1	7	6	5	4	5	11	4	5	
	ž/ W	91	3	4	7	4	6	6	5	5	6	
Filipana	sv./ All	97	3	3	6	6	3	3	3	9	12	
	m/ M	44	2	1	3	2	1	2	2	4	7	
	ž/ W	53	1	2	3	4	2	1	1	5	5	
Hreljići	sv./ All	90	1	2	4	4	1	5	2	6	8	
	m/ M	45	1	1	4	2	-	2	2	2	6	
	ž/ W	45	-	1	-	2	1	3	-	4	2	
Kavran	sv./ All	99	2	1	2	1	2	12	3	4	2	
	m/ M	50	-	-	2	1	1	5	1	4	1	
	ž/ W	49	2	1	-	-	1	7	2	-	1	
Krnica	sv./ All	286	21	11	11	5	14	26	19	12	16	
	m/ M	142	11	8	6	2	8	12	11	5	9	
	ž/ W	144	10	3	5	3	6	14	8	7	7	
Kujići	sv./ All	72	3	3	4	4	2	4	2	4	6	
	m/ M	36	2	-	4	3	1	2	1	1	2	
	ž/ W	36	1	3	-	1	1	2	1	3	4	
Loborika	sv./ All	844	61	59	50	50	46	45	68	70	63	
	m/ M	413	27	31	28	22	23	17	29	36	33	
	ž/ W	431	34	28	22	28	23	28	39	34	30	
Mali Vareski	sv./ All	94	4	6	4	2	1	4	6	3	2	
	m/ M	44	2	5	2	-	-	1	4	1	1	
	ž/ W	50	2	1	2	2	1	3	2	2	1	
Marčana	sv./ All	1 070	45	51	43	59	52	56	99	70	72	
	m/ M	538	23	26	24	31	34	27	50	38	37	
	ž/ W	532	22	25	19	28	18	29	49	32	35	
Mutvoran	sv./ All	25	2	-	2	-	1	1	2	1	1	
	m/ M	14	1	-	1	-	-	1	1	1	-	
	ž/ W	11	1	-	1	-	1	-	1	-	1	
Orbanići	sv./ All	164	3	15	5	9	6	3	13	18	11	
	m/ M	80	1	7	3	3	3	1	8	10	5	
	ž/ W	84	2	8	2	6	3	2	5	8	6	
Pavićini	sv./ All	68	4	1	2	4	2	5	1	5	4	
	m/ M	39	3	1	1	2	1	5	-	2	2	
	ž/ W	29	1	-	1	2	1	-	1	3	2	
Peruški	sv./ All	252	14	15	9	12	10	10	16	15	26	
	m/ M	120	6	7	5	6	8	6	8	5	13	
	ž/ W	132	8	8	4	6	2	4	8	10	13	
Pinezići	sv./ All	47	1	2	2	6	4	2	1	2	3	
	m/ M	26	1	1	1	3	3	2	-	-	3	
	ž/ W	21	-	1	1	3	1	-	1	2	-	
Prodol	sv./ All	97	6	2	2	4	12	7	3	5	3	
	m/ M	48	4	1	1	-	9	4	2	2	1	
	ž/ W	49	2	1	1	4	3	3	1	3	2	
Rakalj	sv./ All	440	16	13	17	14	22	28	27	26	25	
	m/ M	208	3	6	7	8	13	17	16	13	10	
	ž/ W	232	13	7	10	6	9	11	11	13	15	

5. STANOVNIŠTVO PREMA STAROSTI I SPOLU PO NASELJIMA, POPIS 2011.
POPULATION BY AGE AND SEX, BY SETTLEMENTS, 2011 CENSUS

(nastavak)
(continued)

	Spol Sex	Starost Age										
		45 – 49	50 – 54	55 – 59	60 – 64	65 – 69	70 – 74	75 – 79	80 – 84	85 – 89	90 – 94	95 i više 95 and over
		11	12	13	14	15	16	17	18	19	20	21
Dolenja Vas	sv./ All	4	5	2	6	2	2	4	4	-	-	1
	m/ M	2	3	1	3	1	2	2	1	-	-	1
	ž/ W	2	2	1	3	1	-	2	3	-	-	-
Lesiščina	sv./ All	3	8	5	3	-	8	5	3	1	-	-
	m/ M	1	2	5	3	-	3	3	2	-	-	-
	ž/ W	2	6	-	-	-	5	2	1	1	-	-
Lupoglav	sv./ All	21	20	28	23	15	16	9	4	3	1	-
	m/ M	9	10	15	13	7	9	6	1	1	-	-
	ž/ W	12	10	13	10	8	7	3	3	2	1	-
Semić	sv./ All	7	10	5	8	3	5	9	1	2	1	1
	m/ M	5	4	3	7	1	1	3	1	1	-	1
	ž/ W	2	6	2	1	2	4	6	-	1	1	-
Vranja	sv./ All	6	9	9	6	2	13	2	6	1	1	-
	m/ M	4	3	3	4	-	7	1	2	-	1	-
	ž/ W	2	6	6	2	2	6	1	4	1	-	-
Marčana	sv./ All	292	322	339	306	222	238	189	130	74	17	4
	m/ M	150	170	166	153	113	111	81	47	17	-	-
	ž/ W	142	152	173	153	109	127	108	83	57	17	4
Belavići	sv./ All	2	2	2	3	-	-	1	1	4	1	-
	m/ M	1	1	-	3	-	-	-	-	2	-	-
	ž/ W	1	1	2	-	-	-	1	1	2	1	-
Bratulići	sv./ All	4	7	1	4	4	-	3	-	3	-	-
	m/ M	3	4	1	2	2	-	-	-	1	-	-
	ž/ W	1	3	-	2	2	-	3	-	2	-	-
Cokuni	sv./ All	4	5	2	4	5	8	-	2	6	-	-
	m/ M	4	2	2	2	1	4	-	1	-	-	-
	ž/ W	-	3	-	2	4	4	-	1	6	-	-
Divšići	sv./ All	11	14	17	9	10	10	6	4	1	1	-
	m/ M	6	7	10	4	5	3	3	-	-	-	-
	ž/ W	5	7	7	5	5	7	3	4	1	1	-
Filipana	sv./ All	7	8	3	11	4	6	5	2	3	-	-
	m/ M	4	5	-	6	1	2	2	-	-	-	-
	ž/ W	3	3	3	5	3	4	3	2	3	-	-
Hreljići	sv./ All	6	6	10	10	3	4	6	9	2	1	-
	m/ M	1	3	4	5	2	3	3	4	-	-	-
	ž/ W	5	3	6	5	1	1	3	5	2	1	-
Kavran	sv./ All	7	8	18	8	8	4	8	8	1	-	-
	m/ M	5	3	12	4	4	1	3	3	-	-	-
	ž/ W	2	5	6	4	4	3	5	5	1	-	-
Krnica	sv./ All	19	21	22	20	16	14	21	10	6	1	1
	m/ M	11	11	9	9	6	6	11	6	1	-	-
	ž/ W	8	10	13	11	10	8	10	4	5	1	1
Kujići	sv./ All	5	5	9	3	2	5	4	6	-	1	-
	m/ M	3	4	4	1	1	2	2	3	-	-	-
	ž/ W	2	1	5	2	1	3	2	3	-	1	-
Loborika	sv./ All	65	63	67	42	32	30	9	14	8	2	-
	m/ M	31	33	34	26	16	15	4	3	5	-	-
	ž/ W	34	30	33	16	16	15	5	11	3	2	-
Mali Vareski	sv./ All	5	10	7	10	6	11	5	2	4	1	1
	m/ M	2	5	3	4	3	6	3	1	1	-	-
	ž/ W	3	5	4	6	3	5	2	1	3	1	1
Marčana	sv./ All	71	82	81	77	54	59	52	32	10	4	1
	m/ M	35	45	35	38	27	32	23	9	4	-	-
	ž/ W	36	37	46	39	27	27	29	23	6	4	1
Mutvoran	sv./ All	3	2	3	1	1	-	3	1	-	1	-
	m/ M	3	-	3	1	-	-	1	1	-	-	-
	ž/ W	-	2	-	-	1	-	2	-	-	1	-
Orbanići	sv./ All	12	9	10	16	13	9	5	5	2	-	-
	m/ M	8	5	2	6	6	5	2	4	1	-	-
	ž/ W	4	4	8	10	7	4	3	1	1	-	-
Pavićini	sv./ All	2	6	6	12	5	3	1	5	-	-	-
	m/ M	1	3	4	6	4	2	1	1	-	-	-
	ž/ W	1	3	2	6	1	1	-	4	-	-	-
Peruški	sv./ All	17	13	16	25	17	13	8	3	11	2	-
	m/ M	11	5	9	9	11	6	3	2	-	-	-
	ž/ W	6	8	7	16	6	7	5	1	11	2	-
Pinezići	sv./ All	7	6	1	1	4	2	3	-	-	-	-
	m/ M	2	5	1	-	2	1	1	-	-	-	-
	ž/ W	5	1	-	1	2	1	2	-	-	-	-
Prodol	sv./ All	7	12	6	5	4	10	3	5	1	-	-
	m/ M	3	4	4	4	1	5	1	2	-	-	-
	ž/ W	4	8	2	1	3	5	2	3	1	-	-
Rakalj	sv./ All	25	34	41	31	23	36	37	16	8	-	1
	m/ M	8	21	20	18	16	12	13	6	1	-	-
	ž/ W	17	13	21	13	7	24	24	10	7	-	1

5. STANOVNIŠTVO PREMA STAROSTI I SPOLU PO NASELJIMA, POPIS 2011.
POPULATION BY AGE AND SEX, BY SETTLEMENTS, 2011 CENSUS

(naslavlak)
(continued)

	Spol Sex	Ukupno Total	Starost Age								
			0 – 4	5 – 9	10 – 14	15 – 19	20 – 24	25 – 29	30 – 34	35 – 39	40 – 44
			1	2	3	4	5	6	7	8	9
Šarići	sv./ All	77	2	-	4	3	9	3	5	3	7
	m/ M	36	1	-	3	1	4	1	3	1	3
	ž/ W	41	1	-	1	2	5	2	2	2	4
Šegotići	sv./ All	74	1	1	2	4	5	4	4	7	6
	m/ M	36	1	1	1	2	2	2	2	5	3
	ž/ W	38	-	-	1	2	3	2	2	2	3
Veliki Vareški	sv./ All	25	1	1	-	-	-	4	1	1	-
	m/ M	11	-	-	-	-	-	2	-	1	-
	ž/ W	14	1	1	-	-	-	2	1	-	-
Medulin	sv./ All	6 481	330	300	276	270	321	403	446	470	401
	m/ M	3 173	157	153	157	136	167	187	217	234	210
	ž/ W	3 308	173	147	119	134	154	216	229	236	191
Banjole	sv./ All	983	57	36	44	24	48	72	79	67	53
	m/ M	492	34	21	26	12	27	34	43	35	36
	ž/ W	491	23	15	18	12	21	38	36	32	17
Medulin	sv./ All	2 777	134	132	115	129	147	167	185	209	182
	m/ M	1 350	67	65	67	63	68	75	88	102	87
	ž/ W	1 427	67	67	48	66	79	92	97	107	95
Pješćana Uvala	sv./ All	606	35	28	24	28	37	21	41	50	35
	m/ M	296	13	11	14	15	20	12	23	23	17
	ž/ W	310	22	17	10	13	17	9	18	27	18
Pomer	sv./ All	462	21	26	17	16	24	26	33	32	24
	m/ M	224	13	13	9	8	12	12	11	20	14
	ž/ W	238	8	13	8	8	12	14	22	12	10
Premantura	sv./ All	768	29	32	35	31	29	60	47	48	46
	m/ M	370	11	16	21	16	16	28	24	25	24
	ž/ W	398	18	16	14	15	13	32	23	23	22
Valbonaša	sv./ All	41	2	1	3	1	-	4	1	1	2
	m/ M	20	1	1	1	1	-	3	-	-	2
	ž/ W	21	1	-	2	-	-	1	1	1	-
Vinkuran	sv./ All	672	39	41	31	31	31	42	46	52	44
	m/ M	328	11	23	13	14	20	19	19	24	21
	ž/ W	344	28	18	18	17	11	23	27	28	23
Vintijan	sv./ All	172	13	4	7	10	5	11	14	11	15
	m/ M	93	7	3	6	7	4	4	9	5	9
	ž/ W	79	6	1	1	3	1	7	5	6	6
Motovun – Montona	sv./ All	1 004	41	42	43	48	53	61	60	68	63
	m/ M	493	28	21	23	24	22	33	31	37	27
	ž/ W	511	13	21	20	24	31	28	29	31	36
Brkač – Bercaz (S. Pancrazio)	sv./ All	216	8	6	9	7	6	8	5	20	9
	m/ M	100	5	3	6	2	1	4	3	11	6
	ž/ W	116	3	3	3	5	5	4	2	9	3
Kaldir – Caldier	sv./ All	231	9	13	12	18	18	13	13	11	21
	m/ M	111	6	5	6	10	7	7	5	6	8
	ž/ W	120	3	8	6	8	11	6	8	5	13
Motovun – Montona	sv./ All	484	22	21	16	19	27	38	40	33	26
	m/ M	248	15	12	8	11	14	20	22	19	10
	ž/ W	236	7	9	8	8	13	18	18	14	16
Sveti Bartol – S. Bortolo	sv./ All	73	2	2	6	4	2	2	2	4	7
	m/ M	34	2	1	3	1	-	2	1	1	3
	ž/ W	39	-	1	3	3	2	-	1	3	4
Oprtalj – Portole	sv./ All	850	30	16	39	41	62	51	49	41	59
	m/ M	420	15	7	17	22	28	24	29	20	29
	ž/ W	430	15	9	22	19	34	27	20	21	30
Bencani – Benzani	sv./ All	7	-	-	-	-	-	-	-	-	1
	m/ M	4	-	-	-	-	-	-	-	-	1
	ž/ W	3	-	-	-	-	-	-	-	-	-
Čepić – Ceppich	sv./ All	57	2	1	-	1	5	6	2	2	3
	m/ M	27	1	-	-	1	3	3	2	1	-
	ž/ W	30	1	1	-	-	2	3	-	1	3
Golubići – Golobici	sv./ All	29	1	2	-	-	1	1	4	2	1
	m/ M	15	-	2	-	-	-	1	1	2	1
	ž/ W	14	1	-	-	-	1	-	3	-	-
Gradinje – Gradigne	sv./ All	116	2	1	4	6	9	10	12	3	6
	m/ M	58	-	-	2	4	6	5	8	1	4
	ž/ W	58	2	1	2	2	3	5	4	2	2
Ipsi – Ipsi	sv./ All	17	2	-	-	2	1	2	1	-	3
	m/ M	11	2	-	-	1	1	1	1	-	1
	ž/ W	6	-	-	-	1	-	1	-	-	2

5. STANOVNIŠTVO PREMA STAROSTI I SPOLU PO NASELJIMA, POPIS 2011.
POPULATION BY AGE AND SEX, BY SETTLEMENTS, 2011 CENSUS

(naslavak)
(continued)

	Spol Sex	Starost Age										
		45 – 49	50 – 54	55 – 59	60 – 64	65 – 69	70 – 74	75 – 79	80 – 84	85 – 89	90 – 94	95 i više 95 and over
		11	12	13	14	15	16	17	18	19	20	21
Šarići	sv./ All	7	6	6	2	5	5	5	3	1	1	-
	m/ M	4	3	3	2	1	-	4	1	1	-	-
	ž/ W	3	3	3	-	4	5	1	2	-	1	-
Šegotiči	sv./ All	5	3	6	8	4	8	3	1	1	1	-
	m/ M	3	1	3	2	2	5	1	-	-	-	-
	ž/ W	2	2	3	6	2	3	2	1	1	1	-
Veliki Vareski	sv./ All	1	-	5	4	2	1	1	1	2	-	-
	m/ M	1	-	3	1	2	1	-	-	-	-	-
	ž/ W	-	-	2	3	-	-	1	1	2	-	-
Medulin	sv./ All	429	473	570	589	343	357	243	165	81	11	3
	m/ M	203	221	267	285	177	178	124	62	33	5	-
	ž/ W	226	252	303	304	166	179	119	103	48	6	3
Banjole	sv./ All	55	80	112	86	48	48	29	33	10	2	-
	m/ M	22	33	48	42	25	25	17	6	5	1	-
	ž/ W	33	47	64	44	23	23	12	27	5	1	-
Medulin	sv./ All	192	203	221	243	161	168	90	66	27	4	2
	m/ M	94	96	110	104	88	86	45	30	13	2	-
	ž/ W	98	107	111	139	73	82	45	36	14	2	2
Pješčana Uvala	sv./ All	42	41	45	61	30	38	29	15	6	-	-
	m/ M	17	22	22	27	18	15	15	7	5	-	-
	ž/ W	25	19	23	34	12	23	14	8	1	-	-
Pomer	sv./ All	31	31	35	45	20	26	28	14	11	1	1
	m/ M	14	17	16	24	9	11	12	5	4	-	-
	ž/ W	17	14	19	21	11	15	16	9	7	1	1
Premantura	sv./ All	47	60	71	73	43	36	43	17	18	3	-
	m/ M	21	26	29	42	23	17	22	6	2	1	-
	ž/ W	26	34	42	31	20	19	21	11	16	2	-
Valbonaša	sv./ All	3	4	1	6	3	4	2	3	-	-	-
	m/ M	-	3	1	2	-	2	2	1	-	-	-
	ž/ W	3	1	-	4	3	2	-	2	-	-	-
Vinkuran	sv./ All	50	42	73	58	26	25	18	15	7	1	-
	m/ M	30	18	37	33	10	17	9	6	3	1	-
	ž/ W	20	24	36	25	16	8	9	9	4	-	-
Vintijan	sv./ All	9	12	12	17	12	12	4	2	2	-	-
	m/ M	5	6	4	11	4	5	2	1	1	-	-
	ž/ W	4	6	8	6	8	7	2	1	1	-	-
Motovun – Montona	sv./ All	92	109	74	50	46	50	42	38	20	3	1
	m/ M	52	58	43	26	16	23	14	11	2	2	-
	ž/ W	40	51	31	24	30	27	28	27	18	1	1
Brkač – Bercaz (S. Pancrazio)	sv./ All	17	27	16	21	13	15	13	11	5	-	-
	m/ M	6	14	10	10	4	5	6	4	-	-	-
	ž/ W	11	13	6	11	9	10	7	7	5	-	-
Kaldir – Caldier	sv./ All	24	25	11	3	6	11	9	9	3	1	1
	m/ M	15	15	6	2	1	6	3	3	-	-	-
	ž/ W	9	10	5	1	5	5	6	6	3	1	1
Motovun – Montona	sv./ All	44	53	43	23	21	16	16	15	10	1	-
	m/ M	26	27	24	12	10	7	5	3	2	1	-
	ž/ W	18	26	19	11	11	9	11	12	8	-	-
Sveti Bartol – S. Bortolo	sv./ All	7	4	4	3	6	8	4	3	2	1	-
	m/ M	5	2	3	2	1	5	1	1	-	1	-
	ž/ W	2	2	1	1	5	3	4	2	2	-	-
Oprtalj – Portole	sv./ All	79	78	66	57	45	53	41	28	12	3	-
	m/ M	44	40	35	31	17	27	17	12	6	-	-
	ž/ W	35	38	31	26	28	26	24	16	6	3	-
Bencani – Benzani	sv./ All	1	1	-	-	1	2	1	-	-	-	-
	m/ M	-	-	-	-	-	2	1	-	-	-	-
	ž/ W	1	1	-	-	1	-	-	-	-	-	-
Čepić – Ceppich	sv./ All	7	7	5	6	3	1	3	2	1	-	-
	m/ M	3	4	3	4	2	-	-	-	-	-	-
	ž/ W	4	3	2	2	1	1	3	2	1	-	-
Golubići – Golobici	sv./ All	1	2	3	1	3	2	1	2	2	-	-
	m/ M	-	1	2	-	2	1	-	-	2	-	-
	ž/ W	1	1	1	1	1	1	1	2	-	-	-
Gradinje – Gradigne	sv./ All	4	21	14	11	-	3	2	5	3	-	-
	m/ M	-	11	9	5	-	-	1	1	1	-	-
	ž/ W	4	10	5	6	-	3	1	4	2	-	-
Ipsi – Ipsi	sv./ All	1	1	3	-	-	-	1	-	-	-	-
	m/ M	1	1	2	-	-	-	-	-	-	-	-
	ž/ W	-	-	1	-	-	-	1	-	-	-	-

5. STANOVNIŠTVO PREMA STAROSTI I SPOLU PO NASELJIMA, POPIS 2011.
POPULATION BY AGE AND SEX, BY SETTLEMENTS, 2011 CENSUS

(naslavlak)
(continued)

	Spol Sex	Ukupno Total	Starost Age									
			0 – 4	5 – 9	10 – 14	15 – 19	20 – 24	25 – 29	30 – 34	35 – 39	40 – 44	
			1	2	3	4	5	6	7	8	9	10
Krajčiči – Craici	sv./ All	12	-	1	1	1	1	1	1	1	-	2
	m/ M	3	-	-	-	-	-	-	-	-	-	1
	ž/ W	9	-	1	1	1	1	1	1	1	-	1
Livade – Levade	sv./ All	190	4	3	14	11	17	13	9	11	11	14
	m/ M	86	1	1	5	6	7	5	5	4	4	5
	ž/ W	104	3	2	9	5	10	8	4	7	7	9
Oprtalj – Portole	sv./ All	79	6	3	7	5	7	1	-	2	6	6
	m/ M	42	4	3	5	2	3	1	-	2	-	4
	ž/ W	37	2	-	2	3	4	-	-	2	2	2
Pireličiči – Perelici	sv./ All	48	-	2	1	1	4	2	1	3	4	4
	m/ M	23	-	-	1	1	1	2	1	-	3	3
	ž/ W	25	-	2	-	-	3	-	-	3	1	1
Sveta Lucija – S. Lucia	sv./ All	44	1	1	2	4	2	1	1	3	4	4
	m/ M	21	1	-	1	1	-	1	-	2	1	1
	ž/ W	23	-	1	1	3	2	-	1	1	3	3
Sveti Ivan – S. Giovanni	sv./ All	41	2	-	1	2	3	3	5	2	4	4
	m/ M	21	1	-	-	2	2	-	3	1	3	3
	ž/ W	20	1	-	1	-	1	3	2	1	1	1
Šorgji – Sorghi	sv./ All	46	1	-	1	2	2	3	1	2	3	3
	m/ M	25	1	-	1	1	1	1	1	1	1	1
	ž/ W	21	-	-	-	1	1	2	-	1	2	2
Vizintini – Visintini	sv./ All	22	2	-	1	1	-	3	3	2	-	-
	m/ M	15	1	-	1	1	-	2	2	2	-	-
	ž/ W	7	1	-	-	-	-	1	1	-	-	-
Vizintini Vrhi – Monti di Visintini	sv./ All	23	-	-	1	-	2	-	2	1	1	1
	m/ M	11	-	-	-	-	1	-	1	1	-	-
	ž/ W	12	-	-	1	-	1	-	1	-	1	1
Zrenj – Stridone (Sdregna)	sv./ All	74	4	1	2	2	5	5	4	3	5	5
	m/ M	37	2	-	-	-	3	2	3	2	3	3
	ž/ W	37	2	1	2	2	2	3	1	1	2	2
Žnjidarčiči – Znidarici	sv./ All	45	3	1	4	3	3	-	3	5	2	2
	m/ M	21	1	1	1	2	-	-	1	3	1	1
	ž/ W	24	2	-	3	1	3	-	2	2	1	1
Pičan	sv./ All	1 827	68	80	93	102	113	121	120	122	111	111
	m/ M	907	37	43	38	51	52	65	69	55	61	61
	ž/ W	920	31	37	55	51	61	56	51	67	50	50
Grobnik	sv./ All	15	1	2	-	2	1	2	-	-	-	-
	m/ M	8	1	-	-	2	-	1	-	-	-	-
	ž/ W	7	-	2	-	-	1	1	-	-	-	-
Jakomičiči	sv./ All	183	8	11	14	6	12	7	12	11	19	19
	m/ M	87	2	5	7	2	8	3	7	5	11	11
	ž/ W	96	6	6	7	4	4	4	5	6	8	8
Krbune	sv./ All	46	1	2	3	3	3	1	-	2	4	4
	m/ M	23	1	1	1	1	1	1	-	-	2	2
	ž/ W	23	-	1	2	2	2	-	-	2	2	2
Kukurini	sv./ All	192	5	11	11	11	14	7	17	15	10	10
	m/ M	99	1	8	7	5	8	4	9	8	3	3
	ž/ W	93	4	3	4	6	6	3	8	7	7	7
Montovani	sv./ All	139	6	8	4	9	9	9	8	10	8	8
	m/ M	70	5	2	2	5	4	3	5	6	5	5
	ž/ W	69	1	6	2	4	5	6	3	4	3	3
Orič	sv./ All	151	12	12	7	5	6	14	8	13	6	6
	m/ M	77	7	9	1	-	4	7	4	8	5	5
	ž/ W	74	5	3	6	5	2	7	4	5	1	1
Pičan	sv./ All	281	5	9	16	21	20	23	17	18	20	20
	m/ M	134	3	4	8	9	8	15	8	7	10	10
	ž/ W	147	2	5	8	12	12	8	9	11	10	10
Sveta Katarina	sv./ All	342	14	10	17	20	21	24	19	25	19	19
	m/ M	168	7	4	7	12	9	13	14	8	13	13
	ž/ W	174	7	6	10	8	12	11	5	17	6	6
Tupljak	sv./ All	236	10	9	13	9	11	16	20	21	13	13
	m/ M	120	4	6	2	7	6	10	9	11	6	6
	ž/ W	116	6	3	11	2	5	6	11	10	7	7
Zajci	sv./ All	242	6	6	8	16	16	18	19	7	12	12
	m/ M	121	6	4	3	8	4	8	13	2	6	6
	ž/ W	121	-	2	5	8	12	10	6	5	6	6
Raša	sv./ All	3 183	119	107	113	144	176	237	207	168	177	177
	m/ M	1 520	59	64	53	73	85	114	109	92	85	85
	ž/ W	1 663	60	43	60	71	91	123	98	76	92	92
Barbičiči	sv./ All	66	-	3	6	6	7	1	-	4	7	7
	m/ M	34	-	2	4	4	3	1	-	1	4	4
	ž/ W	32	-	1	2	2	4	-	-	3	3	3

5. STANOVNIŠTVO PREMA STAROSTI I SPOLU PO NASELJIMA, POPIS 2011.
POPULATION BY AGE AND SEX, BY SETTLEMENTS, 2011 CENSUS

(naslavlak)
(continued)

	Spol Sex	Starost Age										
		45 – 49	50 – 54	55 – 59	60 – 64	65 – 69	70 – 74	75 – 79	80 – 84	85 – 89	90 – 94	95 i više 95 and over
		11	12	13	14	15	16	17	18	19	20	21
Krajčiči – Craici	sv./ All	1	-	1	1	1	-	-	-	-	-	-
	m/ M	1	-	-	1	-	-	-	-	-	-	-
	ž/ W	-	-	1	-	1	-	-	-	-	-	-
Livade – Levade	sv./ All	21	18	14	7	8	11	10	4	-	1	-
	m/ M	13	8	7	5	1	6	3	4	-	-	-
	ž/ W	8	10	7	2	7	5	7	-	-	1	-
Oprtalj – Portole	sv./ All	8	6	5	5	3	8	5	2	-	-	-
	m/ M	2	4	2	4	1	5	2	-	-	-	-
	ž/ W	6	2	3	1	2	3	3	2	-	-	-
Pireličiči – Perelici	sv./ All	4	6	3	1	5	5	4	1	-	1	-
	m/ M	3	3	2	-	1	2	2	1	-	-	-
	ž/ W	1	3	1	1	4	3	2	-	-	1	-
Sveta Lucija – S. Lucia	sv./ All	6	-	1	5	5	4	1	2	1	-	-
	m/ M	5	-	1	1	3	2	-	2	-	-	-
	ž/ W	1	-	-	4	2	2	1	-	1	-	-
Sveti Ivan – S. Giovanni	sv./ All	4	3	3	2	-	-	2	2	3	-	-
	m/ M	3	1	1	1	-	-	-	1	2	-	-
	ž/ W	1	2	2	1	-	-	2	1	1	-	-
Šorgi – Sorghi	sv./ All	2	4	4	7	5	4	2	1	1	1	-
	m/ M	1	2	2	4	2	3	1	1	1	-	-
	ž/ W	1	2	2	3	3	1	1	-	-	1	-
Vižintini – Visintini	sv./ All	1	2	1	1	2	-	2	1	-	-	-
	m/ M	1	-	1	-	2	-	1	1	-	-	-
	ž/ W	-	2	-	1	-	-	1	-	-	-	-
Vižintini Vrh – Monti di Visintini	sv./ All	2	-	2	2	4	4	2	-	-	-	-
	m/ M	2	-	1	-	1	3	1	-	-	-	-
	ž/ W	-	-	1	2	3	1	1	-	-	-	-
Zrenj – Stridone (Sdregna)	sv./ All	10	4	5	4	3	8	4	4	1	-	-
	m/ M	5	3	2	4	1	2	4	1	-	-	-
	ž/ W	5	1	3	-	2	6	-	3	1	-	-
Žnjidarčići – Znidarici	sv./ All	6	3	2	4	2	1	1	2	-	-	-
	m/ M	4	2	-	2	1	1	1	-	-	-	-
	ž/ W	2	1	2	2	1	-	-	2	-	-	-
Pićan	sv./ All	153	163	123	106	79	108	79	59	19	6	2
	m/ M	82	82	72	52	30	55	32	27	3	1	-
	ž/ W	71	81	51	54	49	53	47	32	16	5	2
Grobnik	sv./ All	2	1	1	-	1	-	1	-	1	-	-
	m/ M	1	1	1	-	-	-	1	-	-	-	-
	ž/ W	1	-	-	-	1	-	-	-	1	-	-
Jakomičići	sv./ All	14	12	10	7	13	10	9	6	1	-	1
	m/ M	7	7	5	2	5	5	4	2	-	-	-
	ž/ W	7	5	5	5	8	5	5	4	1	-	1
Krbune	sv./ All	8	4	3	2	1	2	5	1	1	-	-
	m/ M	4	4	2	1	-	1	2	1	-	-	-
	ž/ W	4	-	1	1	1	1	3	-	1	-	-
Kukurini	sv./ All	17	12	15	14	8	8	7	7	3	-	-
	m/ M	12	4	9	7	1	5	4	4	-	-	-
	ž/ W	5	8	6	7	7	3	3	3	3	-	-
Montovani	sv./ All	5	14	9	4	9	12	5	8	1	1	-
	m/ M	2	6	6	2	2	7	3	5	-	-	-
	ž/ W	3	8	3	2	7	5	2	3	1	1	-
Orič	sv./ All	9	11	10	6	8	8	7	4	3	1	1
	m/ M	4	6	8	1	2	6	2	3	-	-	-
	ž/ W	5	5	2	5	6	2	5	1	3	1	1
Pićan	sv./ All	26	35	18	12	5	13	8	12	3	-	-
	m/ M	11	16	12	7	3	5	2	6	-	-	-
	ž/ W	15	19	6	5	2	8	6	6	3	-	-
Sveta Katarina	sv./ All	35	25	20	24	18	22	12	12	4	1	-
	m/ M	19	13	11	11	9	8	5	3	2	-	-
	ž/ W	16	12	9	13	9	14	7	9	2	1	-
Tupljak	sv./ All	18	21	15	22	10	12	11	2	2	1	-
	m/ M	12	10	5	14	5	7	3	1	1	1	-
	ž/ W	6	11	10	8	5	5	8	1	1	-	-
Zajci	sv./ All	19	28	22	15	6	21	14	7	-	2	-
	m/ M	10	15	13	7	3	11	6	2	-	-	-
	ž/ W	9	13	9	8	3	10	8	5	-	2	-
Raša	sv./ All	263	317	285	225	123	169	157	109	72	10	5
	m/ M	122	168	152	115	64	63	52	32	16	2	-
	ž/ W	141	149	133	110	59	106	105	77	56	8	5
Barbičići	sv./ All	9	6	6	1	1	5	2	1	1	-	-
	m/ M	4	4	5	-	-	2	-	-	-	-	-
	ž/ W	5	2	1	1	1	3	2	1	1	-	-

5. STANOVNIŠTVO PREMA STAROSTI I SPOLU PO NASELJIMA, POPIS 2011.
POPULATION BY AGE AND SEX, BY SETTLEMENTS, 2011 CENSUS

(naslavlak)
(continued)

	Spol Sex	Ukupno Total	Starost Age								
			0 – 4	5 – 9	10 – 14	15 – 19	20 – 24	25 – 29	30 – 34	35 – 39	40 – 44
			1	2	3	4	5	6	7	8	9
Brgod	sv./ All	157	5	3	1	7	7	16	9	4	9
	m/ M	73	3	2	-	3	4	11	5	1	3
	ž/ W	84	2	1	1	4	3	5	4	3	6
Brovinje	sv./ All	81	1	-	1	7	3	3	4	4	4
	m/ M	42	-	-	1	5	1	1	2	2	2
	ž/ W	39	1	-	-	2	2	2	2	2	2
Crni	sv./ All	15	1	-	-	1	-	2	2	-	2
	m/ M	5	-	-	-	1	-	-	2	-	-
	ž/ W	10	1	-	-	-	-	2	-	-	2
Drenje	sv./ All	45	-	1	1	2	2	4	-	-	1
	m/ M	23	-	1	1	-	1	2	-	-	1
	ž/ W	22	-	-	-	2	1	2	-	-	-
Koromačno	sv./ All	180	5	1	3	4	9	18	15	3	4
	m/ M	86	3	-	1	1	2	11	10	1	3
	ž/ W	94	2	1	2	3	7	7	5	2	1
Krapan	sv./ All	151	7	5	8	12	18	15	5	3	13
	m/ M	78	2	3	5	7	8	8	3	1	4
	ž/ W	73	5	2	3	5	10	7	2	2	9
Kunj	sv./ All	70	2	1	-	2	4	7	6	6	-
	m/ M	30	1	-	-	-	2	2	3	5	-
	ž/ W	40	1	1	-	2	2	5	3	1	-
Letajac	sv./ All	33	-	1	-	4	1	1	1	1	-
	m/ M	14	-	1	-	3	-	-	1	-	-
	ž/ W	19	-	-	-	1	1	1	-	1	-
Most-Raša	sv./ All	78	2	3	5	8	6	6	6	4	7
	m/ M	41	-	2	3	4	3	5	3	3	3
	ž/ W	37	2	1	2	4	3	1	3	1	4
Polje	sv./ All	25	3	-	1	3	-	-	3	3	1
	m/ M	14	2	-	1	-	-	-	1	2	-
	ž/ W	11	1	-	-	3	-	-	2	1	1
Raša	sv./ All	1 440	58	64	56	47	76	113	101	79	77
	m/ M	669	33	36	25	25	35	48	48	48	41
	ž/ W	771	25	28	31	22	41	65	53	31	36
Ravni	sv./ All	73	4	1	3	2	5	4	5	5	2
	m/ M	36	2	-	1	1	2	4	2	2	1
	ž/ W	37	2	1	2	1	3	-	3	3	1
Skitača	sv./ All	3	-	-	-	-	-	-	-	-	2
	m/ M	3	-	-	-	-	-	-	-	-	2
Skvaranska	sv./ All	5	-	-	-	-	-	-	-	-	-
	m/ M	1	-	-	-	-	-	-	-	-	-
	ž/ W	4	-	-	-	-	-	-	-	-	-
Stanišovi	sv./ All	38	-	1	2	3	-	2	2	1	2
	m/ M	21	-	1	1	2	-	1	2	-	-
	ž/ W	17	-	-	1	1	-	1	-	1	2
Sveta Marina	sv./ All	50	3	3	2	2	-	7	3	2	2
	m/ M	25	1	3	2	-	-	4	1	1	1
	ž/ W	25	2	-	-	2	-	3	2	1	1
Sveti Bartul	sv./ All	227	13	5	13	12	14	11	14	21	19
	m/ M	107	9	4	5	3	10	3	6	10	9
	ž/ W	120	4	1	8	9	4	8	8	11	10
Sveti Lovreč Labinski	sv./ All	55	-	3	3	2	3	5	6	2	1
	m/ M	24	-	-	1	1	2	1	4	-	1
	ž/ W	31	-	3	2	1	1	4	2	2	-
Topid	sv./ All	136	6	8	6	5	7	6	7	11	16
	m/ M	64	2	5	1	5	3	2	3	7	8
	ž/ W	72	4	3	5	-	4	4	4	4	8
Trget	sv./ All	35	-	-	-	2	2	2	2	1	1
	m/ M	16	-	-	-	1	1	1	2	-	-
	ž/ W	19	-	-	-	1	1	1	-	1	1
Trgetari	sv./ All	50	1	-	-	6	4	1	2	3	2
	m/ M	25	-	-	-	3	3	1	2	2	-
	ž/ W	25	1	-	-	3	1	-	-	1	2
Viškovići	sv./ All	170	8	4	2	7	8	13	14	11	5
	m/ M	89	1	4	1	4	5	8	9	6	2
	ž/ W	81	7	-	1	3	3	5	5	5	3
Sveta Nedelja	sv./ All	2 987	158	92	96	115	162	224	202	157	165
	m/ M	1 475	74	47	49	55	81	113	107	87	79
	ž/ W	1 512	84	45	47	60	81	111	95	70	86
Cere	sv./ All	26	-	2	-	2	1	1	1	-	1
	m/ M	13	-	1	-	2	-	-	-	-	-
	ž/ W	13	-	1	-	-	1	1	1	-	1
Eržišće	sv./ All	54	5	1	-	3	2	3	3	4	6
	m/ M	32	3	-	-	2	1	2	2	2	4
	ž/ W	22	2	1	-	1	1	1	1	2	2

5. STANOVNIŠTVO PREMA STAROSTI I SPOLU PO NASELJIMA, POPIS 2011.
POPULATION BY AGE AND SEX, BY SETTLEMENTS, 2011 CENSUS

(naslavlak)
(continued)

	Spol Sex	Starost Age										
		45 – 49	50 – 54	55 – 59	60 – 64	65 – 69	70 – 74	75 – 79	80 – 84	85 – 89	90 – 94	95 i više 95 and over
		11	12	13	14	15	16	17	18	19	20	21
Brgod	sv./ All	17	16	16	10	9	14	10	3	-	-	1
	m/ M	8	10	8	6	2	5	2	-	-	-	
	ž/ W	9	6	8	4	7	9	8	3	-	-	
Brovinje	sv./ All	7	8	6	7	6	8	5	5	2	-	
	m/ M	4	5	4	2	4	3	3	2	1	-	
	ž/ W	3	3	2	5	2	5	2	3	1	-	
Crni	sv./ All	-	4	-	-	1	-	1	-	1	-	
	m/ M	-	2	-	-	-	-	-	-	-	-	
	ž/ W	-	2	-	-	1	-	1	-	1	-	
Drenje	sv./ All	6	3	6	4	5	2	3	2	2	1	
	m/ M	4	1	3	2	3	1	1	2	-	-	
	ž/ W	2	2	3	2	2	1	2	-	2	1	
Koromačno	sv./ All	13	21	21	21	2	11	18	8	2	1	
	m/ M	5	9	15	11	2	4	5	3	-	-	
	ž/ W	8	12	6	10	-	7	13	5	2	1	
Krapan	sv./ All	19	27	13	1	1	-	2	1	1	-	
	m/ M	10	15	10	1	1	-	-	-	-	-	
	ž/ W	9	12	3	-	-	-	2	1	1	-	
Kunj	sv./ All	3	6	9	8	5	4	2	2	2	1	
	m/ M	-	4	3	5	3	-	1	1	-	-	
	ž/ W	3	2	6	3	2	4	1	1	2	1	
Letajac	sv./ All	5	3	-	2	1	4	6	3	-	-	
	m/ M	2	2	-	-	1	1	3	-	-	-	
	ž/ W	3	1	-	2	-	3	3	3	-	-	
Most-Raša	sv./ All	10	8	3	3	2	3	2	-	-	-	
	m/ M	4	5	2	1	1	2	-	-	-	-	
	ž/ W	6	3	1	2	1	1	2	-	-	-	
Polje	sv./ All	1	1	2	5	1	-	1	-	-	-	
	m/ M	-	1	1	4	1	-	1	-	-	-	
	ž/ W	1	-	1	1	-	-	-	-	-	-	
Raša	sv./ All	108	141	122	95	46	67	76	63	45	5	
	m/ M	47	76	60	46	22	22	26	18	11	2	
	ž/ W	61	65	62	49	24	45	50	45	34	3	
Ravni	sv./ All	6	6	11	10	2	2	2	2	1	-	
	m/ M	3	3	5	5	2	2	-	-	1	-	
	ž/ W	3	3	6	5	-	-	2	2	-	-	
Skitača	sv./ All	-	-	-	-	-	-	1	-	-	-	
	m/ M	-	-	-	-	-	-	1	-	-	-	
	ž/ W	-	-	-	-	-	-	-	-	-	-	
Skvaranska	sv./ All	-	1	-	1	-	1	-	1	1	-	
	m/ M	-	-	-	-	-	1	-	-	-	-	
	ž/ W	-	1	-	1	-	-	-	1	1	-	
Stanišovi	sv./ All	4	4	3	3	1	4	2	-	4	-	
	m/ M	2	2	2	2	-	3	1	-	2	-	
	ž/ W	2	2	1	1	1	1	1	-	2	-	
Sveta Marina	sv./ All	2	5	2	6	3	5	-	2	-	1	
	m/ M	2	-	2	4	1	2	-	1	-	-	
	ž/ W	-	5	-	2	2	3	-	1	-	1	
Sveti Bartul	sv./ All	18	11	14	18	14	14	8	7	1	-	
	m/ M	9	4	6	11	7	7	3	1	-	-	
	ž/ W	9	7	8	7	7	7	5	6	1	-	
Sveti Lovreč Labinski	sv./ All	7	8	4	1	2	2	4	1	1	-	
	m/ M	4	5	2	-	2	-	1	-	-	-	
	ž/ W	3	3	2	1	-	2	3	1	1	-	
Topid	sv./ All	7	16	10	4	5	10	4	4	2	1	
	m/ M	3	8	6	2	2	4	1	2	-	-	
	ž/ W	4	8	4	2	3	6	3	2	2	1	
Trget	sv./ All	-	3	6	3	5	2	-	1	3	1	
	m/ M	-	2	3	2	3	-	-	-	1	-	
	ž/ W	-	1	3	1	2	2	-	1	2	1	
Trgetari	sv./ All	6	4	3	6	2	3	4	1	2	-	
	m/ M	2	3	-	5	1	-	3	-	-	-	
	ž/ W	4	1	3	1	1	3	1	1	2	-	
Viškovići	sv./ All	15	15	28	16	9	8	4	2	1	-	
	m/ M	9	7	15	6	6	4	-	2	-	-	
	ž/ W	6	8	13	10	3	4	4	-	1	-	
Sveta Nedelja	sv./ All	248	260	237	218	166	209	123	100	45	4	
	m/ M	131	138	122	126	77	90	55	31	12	1	
	ž/ W	117	122	115	92	89	119	68	69	33	3	
Cere	sv./ All	4	4	2	2	2	1	2	-	1	-	
	m/ M	2	2	1	2	1	1	1	-	-	-	
	ž/ W	2	2	1	-	1	-	1	-	1	-	
Eržišće	sv./ All	1	1	7	1	4	6	4	-	3	-	
	m/ M	1	-	5	-	3	3	3	-	1	-	
	ž/ W	-	1	2	1	1	3	1	-	2	-	

5. STANOVNIŠTVO PREMA STAROSTI I SPOLU PO NASELJIMA, POPIS 2011.
POPULATION BY AGE AND SEX, BY SETTLEMENTS, 2011 CENSUS

(naslavlak)
(continued)

	Spol Sex	Ukupno Total	Starost Age								
			0 – 4	5 – 9	10 – 14	15 – 19	20 – 24	25 – 29	30 – 34	35 – 39	40 – 44
			1	2	3	4	5	6	7	8	9
Frančiči	sv./ All	44	3	4	-	2	2	3	6	-	1
	m/ M	22	1	3	-	1	1	2	4	-	-
	ž/ W	22	2	1	-	1	1	1	2	-	1
Jurazini	sv./ All	90	6	4	-	3	7	6	12	7	2
	m/ M	43	4	-	-	2	3	2	7	5	-
	ž/ W	47	2	4	-	1	4	4	5	2	2
Kraj Drage	sv./ All	49	3	1	2	2	3	3	4	3	7
	m/ M	23	1	-	1	1	1	2	-	1	4
	ž/ W	26	2	1	1	1	2	1	4	2	3
Mali Golji	sv./ All	110	5	3	2	4	9	11	4	3	3
	m/ M	54	1	-	2	1	4	9	2	2	1
	ž/ W	56	4	3	-	3	5	2	2	1	2
Mali Turini	sv./ All	39	3	3	1	3	-	4	3	3	1
	m/ M	15	1	-	1	-	-	1	2	1	1
	ž/ W	24	2	3	-	3	-	3	1	2	-
Marići	sv./ All	57	3	3	3	-	4	2	2	3	4
	m/ M	29	2	1	2	-	2	-	2	1	2
	ž/ W	28	1	2	1	-	2	2	-	2	2
Markoci	sv./ All	77	3	-	3	5	6	6	4	2	7
	m/ M	35	1	-	2	-	4	2	-	1	3
	ž/ W	42	2	-	1	5	2	4	4	1	4
Nedešćina	sv./ All	604	27	11	22	26	39	37	32	28	32
	m/ M	308	15	7	10	15	21	18	19	15	16
	ž/ W	296	12	4	12	11	18	19	13	13	16
Paradiž	sv./ All	58	3	2	1	1	3	5	4	3	1
	m/ M	28	2	-	-	1	1	4	2	1	1
	ž/ W	30	1	2	1	-	2	1	2	2	-
Ružići	sv./ All	99	7	1	-	3	4	10	7	6	3
	m/ M	50	3	1	-	2	-	6	6	4	1
	ž/ W	49	4	-	-	1	4	4	1	2	2
Santalezi	sv./ All	170	8	6	8	4	13	18	10	8	9
	m/ M	81	3	3	4	1	8	9	5	5	5
	ž/ W	89	5	3	4	3	5	9	5	3	4
Snašići	sv./ All	79	3	3	2	2	7	7	10	4	7
	m/ M	37	1	3	1	2	3	1	5	4	2
	ž/ W	42	2	-	1	-	4	6	5	-	5
Sveti Martin	sv./ All	188	20	8	6	6	5	10	18	10	9
	m/ M	90	8	3	3	2	3	7	7	5	6
	ž/ W	98	12	5	3	4	2	3	11	5	3
Štrmac	sv./ All	439	21	18	20	13	18	40	30	32	27
	m/ M	225	13	10	12	6	11	18	16	16	13
	ž/ W	214	8	8	8	7	7	22	14	16	14
Šumber	sv./ All	381	14	10	12	10	20	29	21	19	23
	m/ M	180	6	7	4	5	7	16	10	10	12
	ž/ W	201	8	3	8	5	13	13	11	9	11
Veli Golji	sv./ All	72	2	1	1	5	1	4	7	5	3
	m/ M	34	1	1	-	-	-	3	5	3	1
	ž/ W	38	1	-	1	5	1	1	2	2	2
Veli Turini	sv./ All	45	-	2	3	1	1	-	1	2	6
	m/ M	19	-	1	1	-	-	-	-	2	3
	ž/ W	26	-	1	2	1	1	-	1	-	3
Vrečari	sv./ All	168	19	8	4	11	10	16	16	6	7
	m/ M	84	7	5	2	6	7	6	9	5	1
	ž/ W	84	12	3	2	5	3	10	7	1	6
Županići	sv./ All	138	3	1	6	9	7	9	7	9	6
	m/ M	73	1	1	4	6	4	5	4	4	3
	ž/ W	65	2	-	2	3	3	4	3	5	3
Sveti Lovreč	sv./ All	1 015	48	48	52	54	53	57	82	63	59
	m/ M	518	24	28	33	26	30	29	46	27	29
	ž/ W	497	24	20	19	28	23	28	36	36	30
Čehići	sv./ All	4	-	-	-	-	-	-	1	-	-
	m/ M	3	-	-	-	-	-	-	1	-	-
	ž/ W	1	-	-	-	-	-	-	-	-	-
Frnjolići Heraki	sv./ All	-	-	-	-	-	-	-	-	-	-
	sv./ All	18	2	1	1	1	1	-	3	3	-
	m/ M	9	1	1	-	1	-	-	1	1	-
Ivići	ž/ W	9	1	-	1	-	1	-	2	2	-
	sv./ All	-	-	-	-	-	-	-	-	-	-
	sv./ All	24	1	-	1	1	4	1	-	-	2
Jakići Dolinji	m/ M	11	1	-	-	-	2	1	-	-	-
	ž/ W	13	-	-	1	1	2	-	-	-	2
	sv./ All	13	1	-	-	1	1	-	3	-	1
Jurcani	m/ M	7	1	-	-	-	1	-	2	-	1
	ž/ W	6	-	-	-	1	-	-	1	-	-

5. STANOVNIŠTVO PREMA STAROSTI I SPOLU PO NASELJIMA, POPIS 2011.
POPULATION BY AGE AND SEX, BY SETTLEMENTS, 2011 CENSUS

(naslavlak)
(continued)

	Spol Sex	Starost Age										
		45 – 49	50 – 54	55 – 59	60 – 64	65 – 69	70 – 74	75 – 79	80 – 84	85 – 89	90 – 94	95 i više 95 and over
		11	12	13	14	15	16	17	18	19	20	21
Frančiči	sv./ All	2	3	-	8	3	3	1	1	2	-	-
	m/ M	1	1	-	3	2	2	-	-	1	-	-
	ž/ W	1	2	-	5	1	1	1	1	1	-	-
Jurazini	sv./ All	6	4	9	9	2	3	3	4	2	-	1
	m/ M	3	2	3	6	1	1	1	3	-	-	-
	ž/ W	3	2	6	3	1	2	2	1	2	-	1
Kraj Drage	sv./ All	2	-	-	3	10	5	1	-	-	-	-
	m/ M	2	-	-	1	5	3	1	-	-	-	-
	ž/ W	-	-	-	2	5	2	-	-	-	-	-
Mali Golji	sv./ All	18	8	4	7	6	11	5	5	2	-	-
	m/ M	8	6	1	5	1	6	2	2	1	-	-
	ž/ W	10	2	3	2	5	5	3	3	1	-	-
Mali Turini	sv./ All	1	5	3	3	1	2	3	-	-	-	-
	m/ M	-	3	2	1	-	1	1	-	-	-	-
	ž/ W	1	2	1	2	1	1	2	-	-	-	-
Marići	sv./ All	5	10	2	2	1	6	5	2	-	-	-
	m/ M	2	7	1	2	1	2	2	-	-	-	-
	ž/ W	3	3	1	-	-	4	3	2	-	-	-
Markoci	sv./ All	5	8	4	5	6	4	1	4	4	-	-
	m/ M	5	4	3	3	2	2	-	2	1	-	-
	ž/ W	-	4	1	2	4	2	1	2	3	-	-
Nedešćina	sv./ All	47	49	63	46	38	38	24	33	7	1	4
	m/ M	23	27	35	31	20	17	8	8	3	-	-
	ž/ W	24	22	28	15	18	21	16	25	4	1	4
Paradiž	sv./ All	8	1	7	4	4	4	4	3	-	-	-
	m/ M	5	1	2	3	2	2	1	-	-	-	-
	ž/ W	3	-	5	1	2	2	3	3	-	-	-
Ružiči	sv./ All	10	13	6	7	2	7	4	7	2	-	-
	m/ M	5	6	3	5	-	3	1	3	1	-	-
	ž/ W	5	7	3	2	2	4	3	4	1	-	-
Santalezi	sv./ All	9	19	12	8	8	14	10	4	2	-	-
	m/ M	4	8	7	4	3	4	7	1	-	-	-
	ž/ W	5	11	5	4	5	10	3	3	2	-	-
Snašiči	sv./ All	5	12	6	2	2	3	3	-	1	-	-
	m/ M	3	6	3	1	-	1	1	-	-	-	-
	ž/ W	2	6	3	1	2	2	2	-	1	-	-
Sveti Martin	sv./ All	14	16	15	11	7	15	10	5	3	-	-
	m/ M	6	11	7	6	3	5	6	2	-	-	-
	ž/ W	8	5	8	5	4	10	4	3	3	-	-
Štrmac	sv./ All	31	37	33	31	34	32	8	7	7	-	-
	m/ M	17	19	16	20	15	16	5	1	1	-	-
	ž/ W	14	18	17	11	19	16	3	6	6	-	-
Šumber	sv./ All	40	30	29	32	15	33	22	15	5	2	-
	m/ M	23	12	17	14	7	15	7	4	3	1	-
	ž/ W	17	18	12	18	8	18	15	11	2	1	-
Velji Golji	sv./ All	6	9	4	8	4	5	3	1	2	1	-
	m/ M	3	7	2	4	2	-	2	-	-	-	-
	ž/ W	3	2	2	4	2	5	1	1	2	1	-
Velji Turini	sv./ All	4	2	4	6	4	3	2	2	1	-	1
	m/ M	2	2	1	2	2	1	1	1	-	-	-
	ž/ W	2	-	3	4	2	2	1	1	1	-	1
Vrečari	sv./ All	16	16	15	8	7	2	2	4	1	-	-
	m/ M	8	7	9	4	4	1	1	2	-	-	-
	ž/ W	8	9	6	4	3	1	1	2	1	-	-
Županići	sv./ All	14	13	12	15	6	12	6	3	-	-	-
	m/ M	8	7	4	9	3	4	4	2	-	-	-
	ž/ W	6	6	8	6	3	8	2	1	-	-	-
Sveti Lovreč	sv./ All	85	83	76	66	43	56	42	32	15	1	-
	m/ M	35	45	43	34	19	28	22	16	4	-	-
	ž/ W	50	38	33	32	24	28	20	16	11	1	-
Čehiči	sv./ All	-	1	1	-	1	-	-	-	-	-	-
	m/ M	-	-	1	-	1	-	-	-	-	-	-
	ž/ W	-	1	-	-	-	-	-	-	-	-	-
Frnjolčići	sv./ All	-	-	-	-	-	-	-	-	-	-	-
	m/ M	1	1	2	-	-	-	-	2	-	-	-
	ž/ W	-	1	-	-	-	-	-	1	-	-	-
Ivići	sv./ All	-	-	-	-	-	-	-	-	-	-	-
	m/ M	1	1	2	1	1	-	1	1	-	-	-
	ž/ W	-	-	-	-	-	-	-	-	-	-	-
Jurcani	sv./ All	-	-	2	1	1	-	-	1	1	-	-
	m/ M	-	-	-	1	1	-	-	-	-	-	-
	ž/ W	-	-	2	-	-	-	-	1	1	-	-

5. STANOVNIŠTVO PREMA STAROSTI I SPOLU PO NASELJIMA, POPIS 2011.
POPULATION BY AGE AND SEX, BY SETTLEMENTS, 2011 CENSUS

(naslavlak)
(continued)

	Spol Sex	Ukupno Total	Starost Age									
			0 – 4	5 – 9	10 – 14	15 – 19	20 – 24	25 – 29	30 – 34	35 – 39	40 – 44	
			1	2	3	4	5	6	7	8	9	10
Kapovići	sv./ All	1	-	-	-	-	-	-	-	-	-	-
	ž/ W	1	-	-	-	-	-	-	-	-	-	-
Knapići	sv./ All	-	-	-	-	-	-	-	-	-	-	-
	ž/ W	-	-	-	-	-	-	-	-	-	-	-
Kršuli	sv./ All	4	-	-	-	-	-	-	2	-	-	-
	m/ M	2	-	-	-	-	-	-	1	-	-	-
	ž/ W	2	-	-	-	-	-	-	1	-	-	-
	sv./ All	92	4	4	2	6	3	3	4	7	7	7
Krunčiči	m/ M	50	1	2	2	3	3	-	3	5	1	1
	ž/ W	42	3	2	-	3	-	3	1	2	6	6
Lakovići	sv./ All	30	1	-	1	3	1	4	2	1	-	-
	m/ M	13	-	-	1	1	-	2	1	1	-	-
	ž/ W	17	1	-	-	2	1	2	1	-	-	-
	sv./ All	32	1	3	3	-	-	-	3	6	1	1
Medaki	m/ M	19	1	3	3	-	-	-	1	3	1	1
	ž/ W	13	-	-	-	-	-	-	2	3	-	-
Medvidiči	sv./ All	30	1	1	1	2	1	2	2	-	1	1
	m/ M	12	-	-	1	-	-	2	1	-	-	-
	ž/ W	18	1	1	-	2	1	-	1	-	1	1
	sv./ All	18	1	-	2	-	-	3	1	2	1	1
Orbani	m/ M	7	-	-	1	-	-	2	1	-	1	1
	ž/ W	11	1	-	1	-	-	1	-	2	-	-
Pajari	sv./ All	8	1	-	-	-	-	-	-	2	1	1
	m/ M	4	-	-	-	-	-	-	-	1	1	1
	ž/ W	4	1	-	-	-	-	-	-	1	-	-
	sv./ All	53	2	4	3	3	2	-	6	2	3	3
Perini	m/ M	24	1	-	2	1	2	-	3	1	2	2
	ž/ W	29	1	4	1	2	-	-	3	1	1	1
Radići	sv./ All	19	-	-	-	3	1	1	-	-	2	2
	m/ M	10	-	-	-	1	-	1	-	-	1	1
	ž/ W	9	-	-	-	2	1	-	-	-	-	1
	sv./ All	31	1	2	4	2	1	2	2	2	3	3
Rajki	m/ M	14	-	-	3	-	1	-	1	1	2	2
	ž/ W	17	1	2	1	2	-	2	1	1	1	1
Selina	sv./ All	201	11	8	14	13	14	11	13	14	14	14
	m/ M	108	6	7	6	9	8	7	8	6	8	8
	ž/ W	93	5	1	8	4	6	4	5	8	6	6
	sv./ All	41	2	2	-	1	3	4	1	-	2	2
Stranići kod Lovreča	m/ M	23	2	1	-	1	2	2	1	-	-	-
	ž/ W	18	-	1	-	-	1	2	-	-	2	2
Sveti Lovreč Pazenatički	sv./ All	312	14	17	14	14	19	23	28	19	15	15
	m/ M	157	6	11	9	8	10	10	15	8	7	7
	ž/ W	155	8	6	5	6	9	13	13	11	8	8
	sv./ All	52	3	2	4	2	1	3	5	4	3	3
Vošteni	m/ M	30	2	2	4	1	1	2	4	-	2	2
	ž/ W	22	1	-	-	1	-	1	1	4	1	1
Zgrabljici	sv./ All	32	2	4	2	2	1	-	6	1	3	3
	m/ M	15	2	1	1	1	-	-	2	-	2	2
	ž/ W	17	-	3	1	2	1	-	4	1	1	1
	sv./ All	1 065	63	55	68	81	91	57	71	50	79	79
Sveti Petar u Šumi	m/ M	505	37	17	27	41	43	32	32	29	38	38
	ž/ W	560	26	38	41	40	48	25	39	21	41	41
Sveti Petar u Šumi	sv./ All	1 065	63	55	68	81	91	57	71	50	79	79
	m/ M	505	37	17	27	41	43	32	32	29	38	38
	ž/ W	560	26	38	41	40	48	25	39	21	41	41
	sv./ All	2 202	88	93	90	127	132	139	122	138	133	133
Svetvinčenat	m/ M	1 106	50	54	47	71	70	74	68	58	65	65
	ž/ W	1 096	38	39	43	56	62	65	54	80	68	68
Bibići	sv./ All	146	9	6	7	5	7	13	18	6	3	3
	m/ M	71	5	4	2	3	2	6	10	3	1	1
	ž/ W	75	4	2	5	2	5	7	8	3	2	2
	sv./ All	76	-	4	3	3	2	2	3	4	4	4
Bokordiči	m/ M	38	-	3	1	3	2	1	2	1	2	2
	ž/ W	38	-	1	2	-	-	1	1	3	2	2
Boškari	sv./ All	33	-	1	2	3	2	2	1	1	4	4
	m/ M	16	-	1	-	2	1	1	1	-	2	2
	ž/ W	17	-	-	2	1	1	1	-	1	2	2
	sv./ All	57	-	6	5	5	-	2	2	9	1	1
Bričanci	m/ M	27	-	2	3	3	-	2	1	3	1	1
	ž/ W	30	-	4	2	2	-	-	1	6	-	-
Butkovići	sv./ All	186	6	5	6	16	7	10	8	9	16	16
	m/ M	101	5	5	5	7	5	3	6	3	8	8
	ž/ W	85	1	-	1	9	2	7	2	6	8	8

5. STANOVNIŠTVO PREMA STAROSTI I SPOLU PO NASELJIMA, POPIS 2011.
POPULATION BY AGE AND SEX, BY SETTLEMENTS, 2011 CENSUS

(naslavlak)
(continued)

	Spol Sex	Starost Age										
		45 – 49	50 – 54	55 – 59	60 – 64	65 – 69	70 – 74	75 – 79	80 – 84	85 – 89	90 – 94	95 i više 95 and over
		11	12	13	14	15	16	17	18	19	20	21
Kapovići	sv./ All	-	-	-	-	-	-	1	-	-	-	-
	ž/ W	-	-	-	-	-	-	1	-	-	-	-
Knapići	sv./ All	-	-	-	-	-	-	-	-	-	-	-
	ž/ W	-	-	-	-	-	-	-	-	-	-	-
Kršuli	sv./ All	-	1	-	1	-	-	-	-	-	-	-
	m/ M	-	-	-	1	-	-	-	-	-	-	-
Krunčiči	sv./ All	7	5	4	6	10	7	8	4	1	-	-
	m/ M	5	2	3	2	5	3	6	3	1	-	-
Lakovići	sv./ All	2	3	1	4	5	4	2	1	-	-	-
	m/ M	3	2	3	5	-	1	2	-	1	-	-
Medaki	sv./ All	1	1	2	2	-	1	-	-	-	-	-
	m/ M	1	1	4	2	1	3	3	-	-	-	-
Medvidiči	sv./ All	-	1	1	1	1	2	1	-	-	-	-
	m/ M	1	-	3	1	-	1	2	-	-	-	-
Orbani	sv./ All	6	2	2	4	1	2	1	-	-	1	-
	m/ M	3	1	1	2	-	-	1	-	-	-	-
Pajari	sv./ All	3	1	1	2	1	2	-	-	-	1	-
	m/ M	2	2	1	-	-	2	1	-	-	-	-
Perini	sv./ All	1	-	1	-	-	-	-	-	-	-	-
	m/ M	1	2	-	-	-	2	1	-	-	-	-
Radići	sv./ All	-	-	-	-	2	1	-	-	-	-	-
	m/ M	-	-	-	-	1	1	-	-	-	-	-
Rajki	sv./ All	2	-	4	2	1	2	-	1	-	-	-
	m/ M	1	4	1	-	1	2	-	1	-	-	-
Selina	sv./ All	-	3	1	-	-	-	2	-	-	-	-
	m/ M	1	1	-	-	1	2	-	-	1	-	-
Stranići kod Lovreča	sv./ All	19	15	15	11	6	10	7	4	2	-	-
	m/ M	6	9	7	8	1	5	3	2	2	-	-
Sveti Lovreč Pazenatički	sv./ All	13	6	8	3	5	5	4	2	-	-	-
	m/ M	7	7	1	1	1	3	2	4	-	-	-
Sveti Lovreč Pazenatički	sv./ All	2	5	1	-	1	-	2	3	-	-	-
	m/ M	5	2	-	1	-	3	-	1	-	-	-
Vošteni	sv./ All	24	34	24	23	11	10	9	7	7	-	-
	m/ M	9	19	16	10	5	6	4	3	1	-	-
Zgrabljici	sv./ All	15	15	8	13	6	4	5	4	6	-	-
	m/ M	5	2	3	3	6	2	1	-	-	-	-
Sveti Petar u Šumi	sv./ All	2	1	2	1	1	4	1	-	-	-	-
	m/ M	3	1	1	2	2	2	1	1	-	-	-
Sveti Petar u Šumi	sv./ All	2	-	2	-	2	3	1	1	-	-	-
	m/ M	2	-	1	-	1	2	1	-	-	-	-
Svetvinčenat	sv./ All	-	-	1	-	1	1	-	1	-	-	-
	m/ M	93	68	68	50	37	49	38	30	14	3	-
Svetvinčenat	sv./ All	45	41	33	31	12	22	10	11	4	-	-
	m/ M	48	27	35	19	25	27	28	19	10	3	-
Bibići	sv./ All	93	68	68	50	37	49	38	30	14	3	-
	m/ M	45	41	33	31	12	22	10	11	4	-	-
Bokordiči	sv./ All	48	27	35	19	25	27	28	19	10	3	-
	m/ M	48	27	35	19	25	27	28	19	10	3	-
Bričanci	sv./ All	180	174	178	144	112	144	84	77	32	15	-
	m/ M	90	98	93	78	59	67	40	18	5	1	-
Butkovići	sv./ All	90	76	85	66	53	77	44	59	27	14	-
	m/ M	9	16	14	12	9	3	5	4	-	-	-
Boškari	sv./ All	3	6	8	9	5	2	2	-	-	-	-
	m/ M	6	10	6	3	4	1	3	4	-	-	-
Boškari	sv./ All	5	5	3	5	6	12	8	4	2	1	-
	m/ M	2	3	2	1	4	6	3	2	-	-	-
Bričanci	sv./ All	3	2	1	4	2	6	5	2	2	1	-
	m/ M	1	2	1	1	1	2	2	2	1	-	-
Butkovići	sv./ All	1	1	1	1	-	2	-	2	1	-	-
	m/ M	3	2	5	5	1	4	1	4	-	2	-
Butkovići	sv./ All	1	2	1	4	-	2	-	2	-	-	-
	m/ M	2	-	4	1	1	2	1	2	-	2	-
Butkovići	sv./ All	14	20	14	14	12	15	10	1	2	1	-
	m/ M	6	12	9	5	8	7	7	-	-	-	-
Butkovići	sv./ All	8	8	5	9	4	8	3	1	2	1	-
	m/ M	8	8	5	9	4	8	3	1	2	1	-

5. STANOVNIŠTVO PREMA STAROSTI I SPOLU PO NASELJIMA, POPIS 2011.
POPULATION BY AGE AND SEX, BY SETTLEMENTS, 2011 CENSUS

(naslavak)
(continued)

	Spol Sex	Ukupno Total	Starost Age									
			0 – 4	5 – 9	10 – 14	15 – 19	20 – 24	25 – 29	30 – 34	35 – 39	40 – 44	
			1	2	3	4	5	6	7	8	9	10
Cukrići	sv./ All	154	5	9	5	11	10	8	8	12	10	
	m/ M	76	3	4	3	4	5	7	3	6	4	
	ž/ W	78	2	5	2	7	5	1	5	6	6	
Čabrunići	sv./ All	155	8	10	8	9	10	3	6	15	6	
	m/ M	72	4	6	3	4	5	2	4	7	3	
	ž/ W	83	4	4	5	5	5	1	2	8	3	
Foli	sv./ All	55	2	-	1	4	2	3	1	4	4	
	m/ M	28	1	-	1	3	1	3	-	2	3	
	ž/ W	27	1	-	-	1	1	-	1	2	1	
Juršići	sv./ All	181	8	9	5	10	11	16	11	13	8	
	m/ M	93	5	7	3	6	4	10	5	6	5	
	ž/ W	88	3	2	2	4	7	6	6	7	3	
Kranjčići	sv./ All	80	5	4	3	7	5	2	2	8	8	
	m/ M	36	3	1	1	4	3	-	2	4	5	
	ž/ W	44	2	3	2	3	2	2	-	4	3	
Pajkovići	sv./ All	76	3	4	3	3	3	4	5	4	3	
	m/ M	39	-	1	2	3	2	3	2	1	2	
	ž/ W	37	3	3	1	-	1	1	3	3	1	
Peresiji	sv./ All	37	3	2	-	-	2	1	4	2	1	
	m/ M	21	3	1	-	-	-	1	2	2	-	
	ž/ W	16	-	1	-	-	2	-	2	-	1	
Pusti	sv./ All	38	2	-	-	1	2	7	4	-	-	
	m/ M	18	-	-	-	-	1	4	3	-	-	
	ž/ W	20	2	-	-	1	1	3	1	-	-	
Raponji	sv./ All	66	2	3	3	1	6	7	3	6	6	
	m/ M	35	1	2	2	1	4	2	2	2	3	
	ž/ W	31	1	1	1	-	2	5	1	4	3	
Režanci	sv./ All	219	8	6	7	13	28	16	13	7	13	
	m/ M	116	5	4	5	9	13	10	6	2	4	
	ž/ W	103	3	2	2	4	15	6	7	5	9	
Salambati	sv./ All	23	1	-	-	-	1	2	1	1	-	
	m/ M	11	1	-	-	-	1	1	-	1	-	
	ž/ W	12	-	-	-	-	-	1	1	-	-	
Smoljanci	sv./ All	189	5	9	6	14	7	11	8	9	17	
	m/ M	91	2	4	2	7	3	4	6	3	6	
	ž/ W	98	3	5	4	7	4	7	2	6	11	
Svetvinčenat	sv./ All	267	13	7	14	12	18	19	17	18	15	
	m/ M	133	8	4	6	6	13	10	9	9	8	
	ž/ W	134	5	3	8	6	5	9	8	9	7	
Štokovci	sv./ All	164	8	8	12	10	9	11	7	10	14	
	m/ M	84	4	5	8	6	5	4	4	3	8	
	ž/ W	80	4	3	4	4	4	7	3	7	6	
Tar-Vabriga – Torre-Abrega	sv./ All	1 990	107	95	85	99	132	149	157	133	148	
	m/ M	987	60	59	40	59	68	78	86	65	70	
	ž/ W	1 003	47	36	45	40	64	71	71	68	78	
Frata	sv./ All	74	5	6	3	2	2	2	10	1	6	
	m/ M	39	2	4	1	2	1	1	5	-	2	
	ž/ W	35	3	2	2	-	1	1	5	1	4	
Gedići	sv./ All	97	9	3	2	3	7	8	6	5	9	
	m/ M	51	7	2	-	3	5	6	3	-	5	
	ž/ W	46	2	1	2	-	2	2	3	5	4	
Perci	sv./ All	112	11	5	4	7	7	8	14	6	11	
	m/ M	54	4	2	3	4	3	1	11	3	5	
	ž/ W	58	7	3	1	3	4	7	3	3	6	
Rošini	sv./ All	186	7	8	6	13	18	18	15	5	16	
	m/ M	99	3	7	5	5	13	12	9	2	7	
	ž/ W	87	4	1	1	8	5	6	6	3	9	
Tar – Torre	sv./ All	1 088	44	55	58	59	77	79	79	84	73	
	m/ M	535	23	35	24	34	37	43	40	43	34	
	ž/ W	553	21	20	34	25	40	36	39	41	39	
Vabriga – Abrega	sv./ All	433	31	18	12	15	21	34	33	32	33	
	m/ M	209	21	9	7	11	9	15	18	17	17	
	ž/ W	224	10	9	5	4	12	19	15	15	16	
Tinjan	sv./ All	1 684	85	63	98	102	118	109	105	85	122	
	m/ M	828	40	29	58	63	57	55	48	40	68	
	ž/ W	856	45	34	40	39	61	54	57	45	54	
Brčići	sv./ All	100	3	3	4	9	4	10	7	9	5	
	m/ M	51	2	2	1	5	-	5	4	6	3	
	ž/ W	49	1	1	3	4	4	5	3	3	2	
Brečevići	sv./ All	187	6	11	19	8	14	9	10	7	18	
	m/ M	93	3	7	12	5	5	5	3	3	8	
	ž/ W	94	3	4	7	3	9	4	7	4	10	

5. STANOVNIŠTVO PREMA STAROSTI I SPOLU PO NASELJIMA, POPIS 2011.
POPULATION BY AGE AND SEX, BY SETTLEMENTS, 2011 CENSUS

(naslavlak)
(continued)

	Spol Sex	Starost Age										
		45 – 49	50 – 54	55 – 59	60 – 64	65 – 69	70 – 74	75 – 79	80 – 84	85 – 89	90 – 94	95 i više 95 and over
		11	12	13	14	15	16	17	18	19	20	21
Cukrići	sv./ All	15	8	13	11	10	13	2	3	-	1	-
	m/ M	7	6	5	9	3	6	-	1	-	-	-
	ž/ W	8	2	8	2	7	7	2	2	-	1	-
Čabrunići	sv./ All	12	3	14	16	13	5	6	7	4	-	-
	m/ M	7	1	7	7	7	2	2	1	-	-	-
	ž/ W	5	2	7	9	6	3	4	6	4	-	-
Foli	sv./ All	4	4	2	1	4	5	7	6	-	1	-
	m/ M	2	2	1	-	1	2	3	3	-	-	-
	ž/ W	2	2	1	1	3	3	4	3	-	1	-
Juršići	sv./ All	12	18	21	6	4	11	9	6	1	2	-
	m/ M	4	9	11	5	2	5	5	1	-	-	-
	ž/ W	8	9	10	1	2	6	4	5	1	2	-
Kranjčići	sv./ All	10	1	4	4	3	6	3	2	1	2	-
	m/ M	4	1	2	-	1	4	1	-	-	-	-
	ž/ W	6	-	2	4	2	2	2	2	1	2	-
Pajkovići	sv./ All	8	4	7	6	2	9	3	2	2	1	-
	m/ M	5	2	4	3	2	4	2	-	1	-	-
	ž/ W	3	2	3	3	-	5	1	2	1	1	-
Peresiji	sv./ All	1	5	2	4	4	4	-	2	-	-	-
	m/ M	1	1	2	3	2	2	-	1	-	-	-
	ž/ W	-	4	-	1	2	2	-	1	-	-	-
Pusti	sv./ All	1	9	5	1	1	1	-	3	1	-	-
	m/ M	-	4	3	1	-	1	-	-	1	-	-
	ž/ W	1	5	2	-	1	-	-	3	-	-	-
Raponji	sv./ All	4	5	4	7	3	3	2	5	1	-	-
	m/ M	3	2	2	5	2	1	1	-	-	-	-
	ž/ W	1	3	2	2	1	2	1	-	1	-	-
Režanci	sv./ All	27	27	10	14	8	11	3	3	5	-	-
	m/ M	16	17	7	4	6	4	3	-	1	-	-
	ž/ W	11	10	3	10	2	7	-	3	4	-	-
Salambati	sv./ All	2	1	3	-	2	4	3	1	-	1	-
	m/ M	1	1	2	-	1	1	1	-	-	-	-
	ž/ W	1	-	1	-	1	3	2	1	-	1	-
Smoljanci	sv./ All	21	14	10	12	15	11	10	8	2	-	-
	m/ M	13	9	7	6	7	7	3	1	1	-	-
	ž/ W	8	5	3	6	8	4	7	7	1	-	-
Svetvinčenat	sv./ All	21	21	27	12	8	17	7	11	8	2	-
	m/ M	8	13	14	6	4	7	3	4	1	-	-
	ž/ W	13	8	13	6	4	10	4	7	7	2	-
Štokovci	sv./ All	9	8	18	12	6	8	3	8	2	1	-
	m/ M	6	5	5	9	3	4	2	2	-	1	-
	ž/ W	3	3	13	3	3	4	1	6	2	-	-
Tar-Vabriga – Torre-Abrega	sv./ All	165	183	137	127	87	76	48	32	25	4	1
	m/ M	78	88	73	54	46	32	22	6	1	2	-
	ž/ W	87	95	64	73	41	44	26	26	24	2	1
Frata	sv./ All	6	6	3	10	3	5	2	1	1	-	-
	m/ M	6	4	2	5	1	1	2	-	-	-	-
	ž/ W	-	2	1	5	2	4	-	1	1	-	-
Gedići	sv./ All	16	8	5	7	1	5	1	1	1	-	-
	m/ M	8	3	3	4	-	2	-	-	-	-	-
	ž/ W	8	5	2	3	1	3	1	1	1	-	-
Perci	sv./ All	6	10	5	7	4	2	3	1	1	-	-
	m/ M	3	5	3	3	2	1	1	-	-	-	-
	ž/ W	3	5	2	4	2	1	2	1	1	-	-
Rošini	sv./ All	15	21	14	11	8	4	1	3	3	-	-
	m/ M	7	8	7	6	6	1	-	-	1	-	-
	ž/ W	8	13	7	5	2	3	1	3	2	-	-
Tar – Torre	sv./ All	96	94	77	60	46	39	32	19	13	4	-
	m/ M	44	45	41	25	26	17	16	6	-	2	-
	ž/ W	52	49	36	35	20	22	16	13	13	2	-
Vabriga – Abrega	sv./ All	26	44	33	32	25	21	9	7	6	-	1
	m/ M	10	23	17	11	11	10	3	-	-	-	-
	ž/ W	16	21	16	21	14	11	6	7	6	-	1
Tinjan	sv./ All	134	122	115	89	73	98	78	53	27	8	-
	m/ M	65	62	63	39	32	55	28	15	9	2	-
	ž/ W	69	60	52	50	41	43	50	38	18	6	-
Brčići	sv./ All	9	4	7	4	6	8	4	2	2	-	-
	m/ M	4	2	5	-	4	4	2	2	-	-	-
	ž/ W	5	2	2	4	2	4	2	-	2	-	-
Brečevići	sv./ All	15	11	14	6	10	5	14	7	2	1	-
	m/ M	8	7	6	3	6	3	5	3	1	-	-
	ž/ W	7	4	8	3	4	2	9	4	1	-	-

5. STANOVNIŠTVO PREMA STAROSTI I SPOLU PO NASELJIMA, POPIS 2011.
POPULATION BY AGE AND SEX, BY SETTLEMENTS, 2011 CENSUS

(naslavlak)
(continued)

	Spol Sex	Ukupno Total	Starost Age									
			0 – 4	5 – 9	10 – 14	15 – 19	20 – 24	25 – 29	30 – 34	35 – 39	40 – 44	
			1	2	3	4	5	6	7	8	9	10
Jakovici	sv./ All	268	16	7	29	16	16	15	18	14	20	
	m/ M	128	6	2	17	9	9	9	8	5	12	
	ž/ W	140	10	5	12	7	7	6	10	9	8	
Kringa	sv./ All	315	15	8	21	20	20	23	24	15	20	
	m/ M	155	7	4	10	13	9	9	13	7	12	
	ž/ W	160	8	4	11	7	11	14	11	8	8	
Muntrilj	sv./ All	77	3	4	1	5	6	10	3	3	4	
	m/ M	37	-	2	-	4	2	6	1	2	2	
	ž/ W	40	3	2	1	1	4	4	2	1	2	
Radetići	sv./ All	210	11	3	10	17	15	6	9	12	18	
	m/ M	107	5	2	7	9	9	2	5	6	11	
	ž/ W	103	6	1	3	8	6	4	4	6	7	
Tinjan	sv./ All	417	28	20	13	20	37	27	25	24	28	
	m/ M	205	17	8	10	14	20	13	10	11	14	
	ž/ W	212	11	12	3	6	17	14	15	13	14	
Žužići	sv./ All	110	3	7	1	7	6	9	9	1	9	
	m/ M	52	-	2	1	4	3	6	4	-	6	
	ž/ W	58	3	5	-	3	3	3	5	1	3	
Višnjani – Visignano	sv./ All	2 274	120	101	111	114	122	138	152	174	164	
	m/ M	1 133	65	48	57	60	68	78	75	92	85	
	ž/ W	1 141	55	53	54	54	54	60	77	82	79	
Anžići	sv./ All	42	3	2	-	-	3	6	2	2	1	
	m/ M	22	1	-	-	-	2	5	1	1	1	
	ž/ W	20	2	2	-	-	1	1	1	1	-	
Babudri	sv./ All	8	-	2	-	-	-	-	-	1	1	
	m/ M	2	-	-	-	-	-	-	-	-	1	
	ž/ W	6	-	2	-	-	-	-	-	1	-	
Bačva	sv./ All	21	3	1	1	2	1	-	3	2	1	
	m/ M	11	1	-	1	2	1	-	1	1	1	
	ž/ W	10	2	1	-	-	-	-	2	1	-	
Barat	sv./ All	23	1	-	-	-	3	3	2	-	2	
	m/ M	15	1	-	-	-	2	3	2	-	1	
	ž/ W	8	-	-	-	-	1	-	-	-	1	
Barići	sv./ All	25	2	1	-	1	2	-	5	1	3	
	m/ M	13	1	1	-	-	1	-	2	1	2	
	ž/ W	12	1	-	-	1	1	-	3	-	1	
Baškoti	sv./ All	63	2	4	6	5	3	1	2	10	8	
	m/ M	29	-	2	3	2	1	-	1	5	3	
	ž/ W	34	2	2	3	3	2	1	1	5	5	
Benčani	sv./ All	25	-	-	1	2	1	1	-	1	3	
	m/ M	11	-	-	-	1	-	-	-	1	2	
	ž/ W	14	-	-	1	1	1	1	-	-	1	
Bokići	sv./ All	21	-	-	4	-	2	3	-	1	1	
	m/ M	10	-	-	3	-	1	2	-	-	1	
	ž/ W	11	-	-	1	-	1	1	-	1	-	
Broskvari	sv./ All	16	-	-	1	2	3	1	-	-	2	
	m/ M	7	-	-	-	1	2	-	-	-	1	
	ž/ W	9	-	-	1	1	1	1	-	-	1	
Bucalovići	sv./ All	1	-	-	-	-	-	-	-	-	-	
	m/ M	1	-	-	-	-	-	-	-	-	-	
	sv./ All	-	-	-	-	-	-	-	-	-	-	
Bujarići	sv./ All	7	-	-	-	1	1	-	-	-	-	
	m/ M	4	-	-	-	-	1	-	-	-	-	
	ž/ W	3	-	-	-	1	-	-	-	-	-	
Cerion	sv./ All	66	8	5	4	1	4	3	6	7	5	
	m/ M	31	3	3	3	-	2	-	2	4	2	
	ž/ W	35	5	2	1	1	2	3	4	3	3	
Cvitani	sv./ All	35	2	1	2	2	1	2	5	2	-	
	m/ M	20	-	1	1	2	1	1	3	2	-	
	ž/ W	15	2	-	1	-	-	1	2	-	-	
Deklevi	sv./ All	25	2	-	-	-	2	5	3	-	-	
	m/ M	14	1	-	-	-	2	4	1	-	-	
	ž/ W	11	1	-	-	-	-	1	2	-	-	
Diklići	sv./ All	47	4	-	2	2	8	2	1	2	2	
	m/ M	22	1	-	2	1	4	2	-	1	1	
	ž/ W	25	3	-	-	1	4	-	1	1	1	
Fabci	sv./ All	49	1	6	3	1	1	4	3	4	1	
	m/ M	22	1	4	2	1	-	-	1	3	-	
	ž/ W	27	-	2	1	-	1	4	2	1	1	
Farini	sv./ All	53	2	4	2	4	4	3	3	5	5	
	m/ M	29	1	2	1	4	3	3	1	3	3	
	ž/ W	24	1	2	1	-	1	-	2	2	2	
Gambetići	sv./ All	15	-	2	-	1	1	-	2	-	2	
	m/ M	7	-	1	-	1	-	-	1	-	2	
	ž/ W	8	-	1	-	-	1	-	1	-	-	

5. STANOVNIŠTVO PREMA STAROSTI I SPOLU PO NASELJIMA, POPIS 2011.
POPULATION BY AGE AND SEX, BY SETTLEMENTS, 2011 CENSUS

(naslavak)
(continued)

	Spol Sex	Starost Age										
		45 – 49	50 – 54	55 – 59	60 – 64	65 – 69	70 – 74	75 – 79	80 – 84	85 – 89	90 – 94	95 i više 95 and over
		11	12	13	14	15	16	17	18	19	20	21
Jakovici	sv./ All	26	14	19	16	13	15	10	-	3	1	-
	m/ M	10	7	11	8	4	8	3	-	-	-	-
	ž/ W	16	7	8	8	9	7	7	-	3	1	-
Kringa	sv./ All	18	27	28	15	12	22	9	11	7	-	-
	m/ M	10	12	18	7	5	10	4	2	3	-	-
	ž/ W	8	15	10	8	7	12	5	9	4	-	-
Muntrilj	sv./ All	1	11	7	7	-	4	3	4	-	1	-
	m/ M	-	4	6	4	-	1	2	1	-	-	-
	ž/ W	1	7	1	3	-	3	1	3	-	1	-
Radetići	sv./ All	18	12	8	16	12	12	15	8	5	3	-
	m/ M	9	7	1	5	7	10	5	3	3	1	-
	ž/ W	9	5	7	11	5	2	10	5	2	2	-
Tinjan	sv./ All	38	35	25	20	15	27	16	12	6	1	-
	m/ M	19	20	11	10	4	14	5	2	2	1	-
	ž/ W	19	15	14	10	11	13	11	10	4	-	-
Žužići	sv./ All	9	8	7	5	5	5	7	9	2	1	-
	m/ M	5	3	5	2	2	5	2	2	-	-	-
	ž/ W	4	5	2	3	3	-	5	7	2	1	-
Višnjani – Visignano	sv./ All	149	204	162	144	89	124	90	70	39	6	1
	m/ M	81	89	82	75	51	52	36	25	12	1	1
	ž/ W	68	115	80	69	38	72	54	45	27	5	-
Anžići	sv./ All	7	3	2	2	2	1	5	1	-	-	-
	m/ M	2	2	1	1	-	-	4	1	-	-	-
	ž/ W	5	1	1	1	2	1	1	-	-	-	-
Babudri	sv./ All	-	-	-	2	-	1	-	-	-	1	-
	m/ M	-	-	-	-	-	1	-	-	-	-	-
	ž/ W	-	-	-	2	-	-	-	-	-	1	-
Bačva	sv./ All	2	-	2	-	1	-	1	1	-	-	-
	m/ M	1	-	1	-	-	-	1	-	-	-	-
	ž/ W	1	-	1	-	1	-	-	1	-	-	-
Barat	sv./ All	-	4	6	-	1	1	-	-	-	-	-
	m/ M	-	1	3	-	1	1	-	-	-	-	-
	ž/ W	-	3	3	-	-	-	-	-	-	-	-
Barići	sv./ All	-	4	3	-	-	1	-	2	-	-	-
	m/ M	-	1	3	-	-	-	-	1	-	-	-
	ž/ W	-	3	-	-	-	1	-	1	-	-	-
Baškoti	sv./ All	3	1	1	6	3	3	4	-	1	-	-
	m/ M	3	-	-	4	1	2	2	-	-	-	-
	ž/ W	-	1	1	2	2	1	2	-	1	-	-
Benčani	sv./ All	4	2	5	2	1	1	-	1	-	-	-
	m/ M	2	-	3	1	-	-	-	1	-	-	-
	ž/ W	2	2	2	1	1	1	-	-	-	-	-
Bokići	sv./ All	3	2	2	-	1	1	1	-	-	-	-
	m/ M	1	1	-	-	-	1	-	-	-	-	-
	ž/ W	2	1	2	-	1	-	1	-	-	-	-
Broskvari	sv./ All	3	-	2	-	-	1	1	-	-	-	-
	m/ M	2	-	1	-	-	-	-	-	-	-	-
	ž/ W	1	-	1	-	-	1	1	-	-	-	-
Bucalovići	sv./ All	-	-	-	-	-	-	-	1	-	-	-
	m/ M	-	-	-	-	-	-	-	1	-	-	-
	ž/ W	-	-	-	-	-	-	-	-	-	-	-
Bujarići	sv./ All	-	-	-	-	-	-	-	-	-	-	-
	sv./ All	1	1	1	-	-	-	-	-	2	-	-
	m/ M	-	1	1	-	-	-	-	-	1	-	-
Cerion	sv./ All	5	3	2	3	4	4	1	1	-	-	-
	m/ M	4	1	-	1	4	1	1	-	-	-	-
	ž/ W	1	2	2	2	-	3	-	1	-	-	-
Cvitani	sv./ All	-	3	6	3	1	1	2	1	-	1	-
	m/ M	-	1	3	2	-	1	1	-	-	1	-
	ž/ W	-	2	3	1	1	-	1	1	-	-	-
Deklevi	sv./ All	1	5	1	2	1	1	1	-	1	-	-
	m/ M	-	3	-	2	-	1	-	-	-	-	-
	ž/ W	1	2	1	-	1	-	1	-	1	-	-
Diklići	sv./ All	8	2	1	-	-	4	5	3	1	-	-
	m/ M	3	2	1	-	-	-	2	1	1	-	-
	ž/ W	5	-	-	-	-	4	3	2	-	-	-
Fabci	sv./ All	2	4	4	4	2	3	2	1	3	-	-
	m/ M	2	2	2	2	1	-	1	-	-	-	-
	ž/ W	-	2	2	2	1	3	1	1	3	-	-
Farini	sv./ All	4	6	1	3	2	3	1	1	-	-	-
	m/ M	1	3	-	2	1	1	-	-	-	-	-
	ž/ W	3	3	1	1	1	2	1	1	-	-	-
Gambetići	sv./ All	1	1	1	1	-	1	1	1	-	-	-
	m/ M	-	1	-	1	-	-	-	-	-	-	-
	ž/ W	1	-	1	-	-	1	1	1	-	-	-

5. STANOVNIŠTVO PREMA STAROSTI I SPOLU PO NASELJIMA, POPIS 2011.
POPULATION BY AGE AND SEX, BY SETTLEMENTS, 2011 CENSUS

(naslavak)
(continued)

	Spol Sex	Ukupno Total	Starost Age											
			0 – 4	5 – 9	10 – 14	15 – 19	20 – 24	25 – 29	30 – 34	35 – 39	40 – 44			
			1	2	3	4	5	6	7	8	9	10		
Kelci	sv./ All	-	-	-	-	-	-	-	-	-	-	-	-	-
Kočiči	sv./ All	12	-	-	-	-	-	-	2	1	1	-	-	-
	m/ M	7	-	-	-	-	-	-	2	1	1	-	-	-
	ž/ W	5	-	-	-	-	-	-	-	-	-	-	-	-
Kolumbera	sv./ All	29	3	1	-	-	-	4	4	2	-	-	1	-
	m/ M	14	2	-	-	-	-	1	3	1	-	-	-	-
	ž/ W	15	1	1	-	-	-	3	1	1	-	-	1	-
Korleviči	sv./ All	15	1	1	-	2	1	1	1	1	1	1	2	-
	m/ M	6	-	1	-	-	-	-	1	-	-	-	2	-
	ž/ W	9	1	-	-	2	1	-	-	1	1	1	-	-
Košutići	sv./ All	9	-	-	-	-	-	-	2	1	-	-	-	-
	m/ M	4	-	-	-	-	-	-	1	1	-	-	-	-
	ž/ W	5	-	-	-	-	-	-	1	-	-	-	-	-
Kurjavici	sv./ All	30	1	1	3	1	2	3	1	1	1	1	1	1
	m/ M	14	1	-	1	-	-	1	3	1	-	-	-	-
	ž/ W	16	-	1	2	1	1	-	-	-	-	1	1	1
Legovići	sv./ All	10	2	-	-	-	-	-	2	1	-	-	-	-
	m/ M	6	2	-	-	-	-	-	1	1	-	-	-	-
	ž/ W	4	-	-	-	-	-	-	1	-	-	-	-	-
Majkusi	sv./ All	26	5	-	-	-	-	1	-	1	3	3	3	-
	m/ M	14	3	-	-	-	-	1	-	-	2	2	2	-
	ž/ W	12	2	-	-	-	-	-	-	1	1	1	1	-
Mališi	sv./ All	11	1	1	-	-	-	-	1	1	1	1	-	-
	m/ M	6	1	-	-	-	-	-	1	-	1	-	-	-
	ž/ W	5	-	1	-	-	-	-	-	1	-	-	-	-
Maretići	sv./ All	1	-	-	-	-	-	-	-	-	-	-	-	-
	m/ M	1	-	-	-	-	-	-	-	-	-	-	-	-
Markovac	sv./ All	163	10	1	6	6	7	10	19	9	9	10	10	-
	m/ M	81	4	-	3	3	3	6	8	8	8	3	3	-
	ž/ W	82	6	1	3	3	4	4	11	1	1	7	7	-
Milanezi	sv./ All	14	3	-	-	-	-	2	1	2	-	2	2	-
	m/ M	6	2	-	-	-	-	-	1	-	-	1	1	-
	ž/ W	8	1	-	-	-	-	2	1	1	-	1	1	-
Prašćari	sv./ All	17	-	-	3	1	-	-	-	-	2	1	1	-
	m/ M	7	-	-	1	-	-	-	-	-	1	1	1	-
	ž/ W	10	-	-	2	1	-	-	-	-	1	-	-	-
Prhati	sv./ All	53	3	2	4	3	2	2	3	5	4	4	4	-
	m/ M	24	2	1	3	1	1	1	-	4	1	1	1	-
	ž/ W	29	1	1	1	2	1	1	3	1	3	3	3	-
Prkovići	sv./ All	-	-	-	-	-	-	-	-	-	-	-	-	-
Pršurići	sv./ All	62	3	5	3	2	2	5	2	10	3	3	3	-
	m/ M	35	2	4	1	2	2	5	1	4	2	2	2	-
	ž/ W	27	1	1	2	-	-	-	1	6	1	1	1	-
Radoši kod Višnjana	sv./ All	49	1	4	2	3	2	3	4	2	5	5	5	-
	m/ M	26	1	3	1	2	2	-	3	1	3	3	3	-
	ž/ W	23	-	1	1	1	-	3	1	1	2	2	2	-
Radovani	sv./ All	48	1	3	4	1	3	-	2	3	5	5	5	-
	m/ M	23	-	1	2	-	2	-	1	1	3	3	3	-
	ž/ W	25	1	2	2	1	1	-	-	2	2	2	2	-
Rafaeli	sv./ All	8	-	1	-	1	-	-	-	-	-	1	1	-
	m/ M	5	-	1	-	1	-	-	-	-	-	-	-	-
	ž/ W	3	-	-	-	-	-	-	-	-	-	-	-	-
Rapavel	sv./ All	88	3	3	3	5	2	5	7	9	4	4	4	-
	m/ M	43	2	2	2	2	2	2	5	4	1	1	1	-
	ž/ W	45	1	1	1	3	-	3	2	5	3	3	3	-
Ribarici	sv./ All	-	-	-	-	-	-	-	-	-	-	-	-	-
Sinožići	sv./ All	56	1	1	3	3	-	1	1	1	6	6	6	-
	m/ M	31	1	-	3	2	-	-	1	1	2	2	2	-
	ž/ W	25	-	1	-	1	-	1	-	-	4	4	4	-
Smolici	sv./ All	34	2	-	-	-	1	1	3	1	1	1	1	-
	m/ M	17	1	-	-	-	1	-	2	1	1	1	1	-
	ž/ W	17	1	-	-	-	-	1	1	-	-	-	-	-
Srebrnići	sv./ All	7	-	-	-	-	-	-	1	2	1	1	1	-
	m/ M	3	-	-	-	-	-	-	-	1	1	1	1	-
	ž/ W	4	-	-	-	-	-	-	1	1	-	-	-	-
Strpačići	sv./ All	34	1	2	1	2	4	2	2	2	4	4	4	-
	m/ M	17	-	-	-	-	4	1	1	2	1	1	1	-
	ž/ W	17	1	2	1	2	-	1	1	-	3	3	3	-
Sveti Ivan	sv./ All	17	-	-	2	1	1	1	-	2	1	1	1	-
	m/ M	9	-	-	1	-	1	-	-	1	-	-	-	-
	ž/ W	8	-	-	1	1	-	1	-	1	1	1	1	-
Štuti	sv./ All	37	1	3	4	1	2	5	1	4	4	4	4	-
	m/ M	18	1	2	1	-	-	3	-	2	2	2	2	-
	ž/ W	19	-	1	3	1	2	2	1	2	2	2	2	-

5. STANOVNIŠTVO PREMA STAROSTI I SPOLU PO NASELJIMA, POPIS 2011.
POPULATION BY AGE AND SEX, BY SETTLEMENTS, 2011 CENSUS

(nastavak)
(continued)

	Spol Sex	Starost Age										
		45 – 49	50 – 54	55 – 59	60 – 64	65 – 69	70 – 74	75 – 79	80 – 84	85 – 89	90 – 94	95 i više 95 and over
		11	12	13	14	15	16	17	18	19	20	21
Kelci	sv./ All	-	-	-	-	-	-	-	-	-	-	-
Kočiči	sv./ All	-	1	1	2	-	2	1	-	1	-	-
	m/ M	-	-	-	1	-	1	1	-	-	-	-
	ž/ W	-	1	1	1	-	1	-	-	1	-	-
Kolumbera	sv./ All	-	4	1	3	-	3	1	2	-	-	-
	m/ M	-	2	-	2	-	-	1	2	-	-	-
	ž/ W	-	2	1	1	-	3	-	-	-	-	-
Korleviči	sv./ All	1	1	-	1	-	1	1	-	-	-	-
	m/ M	-	-	-	1	-	1	-	-	-	-	-
	ž/ W	1	1	-	-	-	-	1	-	-	-	-
Košutići	sv./ All	-	2	2	-	-	-	-	-	2	-	-
	m/ M	-	-	2	-	-	-	-	-	-	-	-
	ž/ W	-	2	-	-	-	-	-	-	2	-	-
Kurjavici	sv./ All	2	2	3	1	3	2	-	3	-	-	-
	m/ M	1	1	-	1	2	-	-	2	-	-	-
	ž/ W	1	1	3	-	1	2	-	1	-	-	-
Legovići	sv./ All	-	1	1	-	-	1	1	-	1	-	-
	m/ M	-	-	1	-	-	1	-	-	-	-	-
	ž/ W	-	1	-	-	-	-	1	-	1	-	-
Majkusi	sv./ All	-	2	1	3	1	-	2	4	-	-	-
	m/ M	-	1	-	2	1	-	1	1	-	-	-
	ž/ W	-	1	1	1	-	-	1	3	-	-	-
Mališi	sv./ All	-	1	1	-	1	-	2	1	-	-	-
	m/ M	-	-	1	-	-	-	1	1	-	-	-
	ž/ W	-	1	-	-	1	-	-	-	-	-	-
Maretići	sv./ All	-	-	1	-	-	-	-	-	-	-	-
	m/ M	-	-	1	-	-	-	-	-	-	-	-
Markovac	sv./ All	13	22	14	8	5	9	5	8	-	-	1
	m/ M	7	9	10	5	4	3	1	3	-	-	1
	ž/ W	6	13	4	3	1	6	4	5	-	-	-
Milanezi	sv./ All	-	2	1	1	-	-	-	-	-	-	-
	m/ M	-	-	1	1	-	-	-	-	-	-	-
	ž/ W	-	2	-	-	-	-	-	-	-	-	-
Prašćari	sv./ All	-	2	-	2	1	2	-	2	1	-	-
	m/ M	-	1	-	1	-	1	-	1	-	-	-
	ž/ W	-	1	-	1	1	1	-	1	1	-	-
Prhati	sv./ All	4	3	3	2	1	4	3	3	2	-	-
	m/ M	4	-	1	2	-	2	1	-	-	-	-
	ž/ W	-	3	2	-	1	2	2	3	2	-	-
Prkovići	sv./ All	-	-	-	-	-	-	-	-	-	-	-
Pršurići	sv./ All	6	2	2	6	1	2	3	4	1	-	-
	m/ M	3	1	-	3	1	1	-	3	-	-	-
	ž/ W	3	1	2	3	-	1	3	1	1	-	-
Radoši kod Višnjana	sv./ All	3	5	4	3	-	4	1	-	3	-	-
	m/ M	2	3	2	1	-	1	-	-	1	-	-
	ž/ W	1	2	2	2	-	3	1	-	2	-	-
Radovani	sv./ All	3	3	3	3	4	6	3	-	1	-	-
	m/ M	2	2	2	-	4	2	1	-	-	-	-
	ž/ W	1	1	1	3	-	4	2	-	1	-	-
Rafaeli	sv./ All	-	2	-	1	2	-	-	-	-	-	-
	m/ M	-	1	-	1	1	-	-	-	-	-	-
	ž/ W	-	1	-	-	1	-	-	-	-	-	-
Rapavel	sv./ All	7	4	10	6	5	6	5	3	1	-	-
	m/ M	5	1	4	2	3	3	2	1	-	-	-
	ž/ W	2	3	6	4	2	3	3	2	1	-	-
Ribarici	sv./ All	-	-	-	-	-	-	-	-	-	-	-
Sinožići	sv./ All	9	3	4	6	5	7	2	2	1	-	-
	m/ M	6	1	2	4	4	3	-	1	-	-	-
	ž/ W	3	2	2	2	1	4	2	1	1	-	-
Smolici	sv./ All	1	3	6	2	4	4	3	1	1	-	-
	m/ M	-	-	5	-	3	2	-	-	1	-	-
	ž/ W	1	3	1	2	1	2	3	1	-	-	-
Srebrnići	sv./ All	-	-	2	1	-	-	-	-	-	-	-
	m/ M	-	-	-	1	-	-	-	-	-	-	-
	ž/ W	-	-	2	-	-	-	-	-	-	-	-
Strpačići	sv./ All	3	4	2	1	1	2	-	1	-	-	-
	m/ M	2	2	1	1	-	1	-	1	-	-	-
	ž/ W	1	2	1	-	1	1	-	-	-	-	-
Sveti Ivan	sv./ All	1	4	2	1	-	-	-	1	-	-	-
	m/ M	1	3	1	1	-	-	-	-	-	-	-
	ž/ W	-	1	1	-	-	-	-	1	-	-	-
Štuti	sv./ All	1	2	4	2	2	1	-	-	-	-	-
	m/ M	-	-	4	-	2	1	-	-	-	-	-
	ž/ W	1	2	-	2	-	-	-	-	-	-	-

5. STANOVNIŠTVO PREMA STAROSTI I SPOLU PO NASELJIMA, POPIS 2011.
POPULATION BY AGE AND SEX, BY SETTLEMENTS, 2011 CENSUS

(naslavlak)
(continued)

	Spol Sex	Ukupno Total	Starost Age								
			0 – 4	5 – 9	10 – 14	15 – 19	20 – 24	25 – 29	30 – 34	35 – 39	40 – 44
			1	2	3	4	5	6	7	8	9
Tičan	sv./ All	16	2	-	3	-	2	1	-	1	3
	m/ M	5	-	-	1	-	-	1	-	-	1
	ž/ W	11	2	-	2	-	2	-	-	1	2
Tripari	sv./ All	21	-	-	4	2	-	-	1	6	-
	m/ M	11	-	-	3	1	-	-	-	4	-
	ž/ W	10	-	-	1	1	-	-	1	2	-
Vejaki	sv./ All	18	-	-	1	1	4	-	-	-	2
	m/ M	9	-	-	1	1	2	-	-	-	-
	ž/ W	9	-	-	-	-	2	-	-	-	2
Višnjani – Višnjano	sv./ All	694	37	38	30	48	33	42	47	59	53
	m/ M	347	25	18	15	26	20	21	26	25	30
	ž/ W	347	12	20	15	22	13	21	21	34	23
Vranići kod Višnjana	sv./ All	58	6	4	4	3	2	3	8	5	6
	m/ M	27	4	1	1	1	-	2	3	3	4
	ž/ W	31	2	3	3	2	2	1	5	2	2
Vrhjani	sv./ All	14	-	-	-	1	-	1	-	-	-
	m/ M	7	-	-	-	1	-	-	-	-	-
	ž/ W	7	-	-	-	-	-	1	-	-	-
Zoričići	sv./ All	22	2	-	-	-	1	3	-	1	-
	m/ M	13	-	-	-	-	-	3	-	1	-
	ž/ W	9	2	-	-	-	1	-	-	-	-
Ženodraga	sv./ All	25	-	2	3	-	1	1	3	1	2
	m/ M	10	-	-	-	-	1	-	2	-	1
	ž/ W	15	-	2	3	-	-	1	1	1	1
Žikovići	sv./ All	9	-	-	2	-	-	-	-	3	-
	m/ M	6	-	-	1	-	-	-	-	2	-
	ž/ W	3	-	-	1	-	-	-	-	1	-
Žužići	sv./ All	25	1	-	-	3	3	2	-	1	2
	m/ M	11	-	-	-	2	1	1	-	-	2
	ž/ W	14	1	-	-	1	2	1	-	1	-
Vižinada – Visinada	sv./ All	1 158	58	59	56	52	76	78	96	61	83
	m/ M	582	27	40	32	27	41	32	48	35	48
	ž/ W	576	31	19	24	25	35	46	48	26	35
Bajkini	sv./ All	38	2	-	1	5	1	4	3	1	2
	m/ M	20	-	-	1	2	1	1	3	1	1
	ž/ W	18	2	-	-	3	-	3	-	-	1
Baldaši	sv./ All	28	1	2	2	-	1	1	6	2	1
	m/ M	12	-	1	2	-	-	1	2	1	1
	ž/ W	16	1	1	-	-	1	-	4	1	-
Brig	sv./ All	115	6	9	9	7	6	4	4	7	14
	m/ M	63	4	7	4	1	5	2	2	2	7
	ž/ W	52	2	2	5	6	1	2	2	5	7
Bukori	sv./ All	20	1	3	2	-	-	1	3	2	1
	m/ M	11	1	3	1	-	-	-	-	2	1
	ž/ W	9	-	-	1	-	-	1	3	-	-
Crklada	sv./ All	114	11	6	4	5	9	12	11	6	3
	m/ M	59	5	4	2	3	7	5	4	5	1
	ž/ W	55	6	2	2	2	2	7	7	1	2
Čuki	sv./ All	9	2	-	-	-	-	-	-	1	1
	m/ M	5	-	-	-	-	-	-	-	-	1
	ž/ W	4	2	-	-	-	-	-	-	1	-
Danci	sv./ All	13	1	-	-	-	1	2	1	-	1
	m/ M	6	1	-	-	-	-	-	1	-	1
	ž/ W	7	-	-	-	-	1	2	-	-	-
Ferenci	sv./ All	69	-	1	5	3	3	5	4	1	6
	m/ M	33	-	1	3	2	1	2	2	1	3
	ž/ W	36	-	-	2	1	2	3	2	-	3
Filipi	sv./ All	32	-	2	2	2	2	-	3	3	3
	m/ M	19	-	1	2	2	-	-	2	2	2
	ž/ W	13	-	1	-	-	2	-	1	1	1
Grubići	sv./ All	34	3	1	2	1	1	7	3	1	2
	m/ M	18	1	1	1	1	1	3	2	1	1
	ž/ W	16	2	-	1	-	-	4	1	-	1
Jadruhi	sv./ All	51	1	4	6	4	4	1	-	5	7
	m/ M	23	1	2	3	3	2	-	-	1	3
	ž/ W	28	-	2	3	1	2	1	-	4	4
Lašići	sv./ All	36	-	-	1	1	5	2	-	-	3
	m/ M	16	-	-	-	-	3	1	-	-	2
	ž/ W	20	-	-	1	1	2	1	-	-	1
Markovići	sv./ All	48	2	4	1	5	2	5	4	2	4
	m/ M	23	1	3	-	2	-	3	3	1	1
	ž/ W	25	1	1	1	3	2	2	1	1	3
Mastelići	sv./ All	-	-	-	-	-	-	-	-	-	-

5. STANOVNIŠTVO PREMA STAROSTI I SPOLU PO NASELJIMA, POPIS 2011.
POPULATION BY AGE AND SEX, BY SETTLEMENTS, 2011 CENSUS

(nastavak)
(continued)

	Spol Sex	Starost Age										
		45 – 49	50 – 54	55 – 59	60 – 64	65 – 69	70 – 74	75 – 79	80 – 84	85 – 89	90 – 94	95 i više 95 and over
		11	12	13	14	15	16	17	18	19	20	21
Tičan	sv./ All	1	-	-	2	-	1	-	-	-	-	-
	m/ M	1	-	-	1	-	-	-	-	-	-	-
	ž/ W	-	-	-	1	-	1	-	-	-	-	-
Tripari	sv./ All	-	1	2	2	1	-	-	-	2	-	-
	m/ M	-	-	1	1	1	-	-	-	-	-	-
	ž/ W	-	1	1	1	-	-	-	-	2	-	-
Vejaki	sv./ All	3	1	-	1	1	-	1	1	2	-	-
	m/ M	2	1	-	1	-	-	-	-	1	-	-
	ž/ W	1	-	-	-	1	-	1	1	1	-	-
Višnjana – Višnjano	sv./ All	37	71	45	37	27	32	27	17	10	4	-
	m/ M	18	35	22	15	14	17	11	4	5	-	-
	ž/ W	19	36	23	22	13	15	16	13	5	4	-
Vranići kod Višnjana	sv./ All	1	5	3	3	1	3	1	-	-	-	-
	m/ M	1	2	1	2	-	1	1	-	-	-	-
	ž/ W	-	3	2	1	1	2	-	-	-	-	-
Vrhjani	sv./ All	3	1	1	2	-	2	-	2	1	-	-
	m/ M	2	1	-	1	-	1	-	-	1	-	-
	ž/ W	1	-	1	1	-	1	-	2	-	-	-
Zoričići	sv./ All	-	3	1	7	1	1	1	-	1	-	-
	m/ M	-	1	-	4	1	1	1	-	1	-	-
	ž/ W	-	2	1	3	-	-	-	-	-	-	-
Ženodraga	sv./ All	2	2	1	3	1	1	2	-	-	-	-
	m/ M	2	-	-	2	-	-	2	-	-	-	-
	ž/ W	-	2	1	1	1	1	-	-	-	-	-
Žikovići	sv./ All	-	1	-	2	1	-	-	-	-	-	-
	m/ M	-	-	-	2	1	-	-	-	-	-	-
	ž/ W	-	1	-	-	-	-	-	-	-	-	-
Žužići	sv./ All	4	3	1	2	1	1	-	1	-	-	-
	m/ M	1	2	1	-	1	-	-	-	-	-	-
	ž/ W	3	1	-	2	-	1	-	1	-	-	-
Vižinada – Visinada	sv./ All	81	107	92	68	44	56	40	30	14	7	-
	m/ M	38	57	50	31	25	19	15	7	8	2	-
	ž/ W	43	50	42	37	19	37	25	23	6	5	-
Bajkinci	sv./ All	2	5	1	2	-	4	2	2	1	-	-
	m/ M	-	4	1	-	-	2	1	1	1	-	-
	ž/ W	2	1	-	2	-	2	1	1	-	-	-
Baldaši	sv./ All	1	2	2	4	-	2	-	-	-	1	-
	m/ M	-	1	1	1	-	1	-	-	-	-	-
	ž/ W	1	1	1	3	-	1	-	-	-	1	-
Brig	sv./ All	6	11	9	5	1	6	2	5	4	-	-
	m/ M	5	6	5	4	1	2	-	3	3	-	-
	ž/ W	1	5	4	1	-	4	2	2	1	-	-
Bukori	sv./ All	-	1	1	2	-	-	3	-	-	-	-
	m/ M	-	-	1	1	-	-	1	-	-	-	-
	ž/ W	-	1	-	1	-	-	2	-	-	-	-
Crklada	sv./ All	11	11	8	6	1	4	3	2	-	1	-
	m/ M	4	7	4	4	1	1	1	-	-	1	-
	ž/ W	7	4	4	2	-	3	2	2	-	-	-
Čuki	sv./ All	-	1	-	-	2	1	-	-	-	-	-
	m/ M	-	1	-	-	1	1	-	-	-	-	-
	ž/ W	-	-	-	-	1	-	-	-	-	-	-
Danci	sv./ All	-	1	1	2	3	-	-	-	-	-	-
	m/ M	-	-	1	-	2	-	-	-	-	-	-
	ž/ W	-	1	-	2	1	-	-	-	-	-	-
Ferenci	sv./ All	6	5	6	8	5	4	4	1	1	1	-
	m/ M	3	2	3	3	3	1	3	-	-	-	-
	ž/ W	3	3	3	5	2	3	1	1	1	1	-
Filipi	sv./ All	4	4	-	-	1	5	1	-	-	-	-
	m/ M	3	2	-	-	-	3	-	-	-	-	-
	ž/ W	1	2	-	-	1	2	1	-	-	-	-
Grubići	sv./ All	-	3	4	2	-	2	1	1	-	-	-
	m/ M	-	-	4	-	-	1	1	-	-	-	-
	ž/ W	-	3	-	2	-	1	-	1	-	-	-
Jadruhi	sv./ All	4	5	2	1	2	1	1	3	-	-	-
	m/ M	3	3	2	-	-	-	-	-	-	-	-
	ž/ W	1	2	-	1	2	1	1	3	-	-	-
Lašići	sv./ All	1	5	6	2	1	4	2	2	1	-	-
	m/ M	-	3	3	1	1	-	1	-	1	-	-
	ž/ W	1	2	3	1	-	4	1	2	-	-	-
Markovići	sv./ All	2	5	6	2	2	-	-	2	-	-	-
	m/ M	-	4	2	2	1	-	-	-	-	-	-
	ž/ W	2	1	4	-	1	-	-	2	-	-	-
Mastelići	sv./ All	-	-	-	-	-	-	-	-	-	-	-

5. STANOVNIŠTVO PREMA STAROSTI I SPOLU PO NASELJIMA, POPIS 2011.
POPULATION BY AGE AND SEX, BY SETTLEMENTS, 2011 CENSUS

(naslavlak)
(continued)

	Spol Sex	Ukupno Total	Starost Age								
			0 – 4	5 – 9	10 – 14	15 – 19	20 – 24	25 – 29	30 – 34	35 – 39	40 – 44
			1	2	3	4	5	6	7	8	9
Mekiši kod Vizinade	sv./ All	39	3	2	-	-	2	6	4	1	1
	m/ M	22	3	2	-	-	2	1	3	1	1
	ž/ W	17	-	-	-	-	-	5	1	-	-
Nardući	sv./ All	19	-	1	1	1	2	1	-	-	1
	m/ M	9	-	-	1	-	1	-	-	-	-
	ž/ W	10	-	1	-	1	1	1	-	-	1
Ohnići	sv./ All	37	1	2	-	2	6	2	2	1	2
	m/ M	18	-	2	-	2	4	1	-	-	1
	ž/ W	19	1	-	-	-	2	1	2	1	1
Piškovića Staniši	sv./ All	-	-	-	-	-	-	-	-	-	-
	sv./ All	22	1	1	2	1	2	3	2	-	2
	m/ M	12	-	1	2	-	1	2	1	-	1
	ž/ W	10	1	-	-	1	1	1	1	-	1
Trombal	sv./ All	-	-	-	-	-	-	-	-	-	-
Veljići	sv./ All	38	7	3	2	2	2	1	8	3	-
	m/ M	14	1	2	-	-	1	-	4	2	-
	ž/ W	24	6	1	2	2	1	1	4	1	-
Vizinada – Visinada	sv./ All	279	9	14	10	10	19	13	28	20	22
	m/ M	137	3	7	6	7	8	7	12	12	15
	ž/ W	142	6	7	4	3	11	6	16	8	7
Vranići kod Vizinade Vranje Selo	sv./ All	-	-	-	-	-	-	-	-	-	-
	sv./ All	55	4	1	1	1	2	4	5	3	1
	m/ M	31	3	1	1	1	-	1	5	3	1
	ž/ W	24	1	-	-	-	2	3	-	-	-
Vrbani	sv./ All	12	1	1	2	-	-	2	1	1	1
	m/ M	4	1	-	1	-	-	-	1	-	1
	ž/ W	8	-	1	1	-	-	2	-	1	-
Vrh Lašići	sv./ All	38	1	2	3	2	4	2	3	-	4
	m/ M	21	1	2	2	1	3	2	1	-	2
	ž/ W	17	-	-	1	1	1	-	2	-	2
Žudetići	sv./ All	12	1	-	-	-	2	-	1	1	1
	m/ M	6	1	-	-	-	1	-	-	-	1
	ž/ W	6	-	-	-	-	1	-	1	1	-
Vrsar – Orsera	sv./ All	2 162	116	91	113	105	128	148	165	143	135
	m/ M	1 076	59	44	60	56	68	84	81	82	60
	ž/ W	1 086	57	47	53	49	60	64	84	61	75
Begi	sv./ All	31	3	2	1	1	1	1	3	1	6
	m/ M	13	-	1	1	1	1	-	1	1	3
	ž/ W	18	3	1	-	-	-	1	2	-	3
Bralići	sv./ All	24	4	-	2	1	-	2	3	2	-
	m/ M	12	1	-	2	1	-	1	1	1	-
	ž/ W	12	3	-	-	-	-	1	2	1	-
Delići	sv./ All	21	2	-	1	1	2	4	1	-	2
	m/ M	10	2	-	-	-	1	2	-	-	1
	ž/ W	11	-	-	1	1	1	2	1	-	1
Flengi	sv./ All	154	7	2	9	12	14	12	11	7	8
	m/ M	79	3	1	3	8	9	10	5	4	2
	ž/ W	75	4	1	6	4	5	2	6	3	6
Gradina	sv./ All	49	2	3	2	3	3	3	4	1	4
	m/ M	24	1	-	1	2	2	1	2	-	1
	ž/ W	25	1	3	1	1	1	2	2	1	3
Kloštar	sv./ All	40	-	1	3	4	1	1	2	2	4
	m/ M	18	-	-	1	2	1	1	-	1	2
	ž/ W	22	-	1	2	2	-	-	2	1	2
Kontešići	sv./ All	6	-	-	-	1	-	-	1	-	-
	m/ M	2	-	-	-	-	-	-	1	-	-
	ž/ W	4	-	-	-	1	-	-	-	-	-
Marasi	sv./ All	66	4	5	6	2	4	3	5	5	8
	m/ M	33	3	2	3	1	2	2	4	-	5
	ž/ W	33	1	3	3	1	2	1	1	5	3
Vrsar – Orsera	sv./ All	1 771	94	78	89	80	103	122	135	125	103
	m/ M	885	49	40	49	41	52	67	67	75	46
	ž/ W	886	45	38	40	39	51	55	68	50	57
Žminj	sv./ All	3 483	192	166	177	194	235	228	264	196	238
	m/ M	1 664	92	76	86	89	121	116	135	100	109
	ž/ W	1 819	100	90	91	105	114	112	129	96	129
Balići I	sv./ All	62	3	2	5	2	3	3	4	4	7
	m/ M	31	2	-	4	1	2	3	1	-	5
	ž/ W	31	1	2	1	1	1	-	3	4	2
Benčići	sv./ All	116	6	2	10	4	8	6	5	7	12
	m/ M	60	4	1	6	1	6	5	1	4	7
	ž/ W	56	2	1	4	3	2	1	4	3	5

5. STANOVNIŠTVO PREMA STAROSTI I SPOLU PO NASELJIMA, POPIS 2011.
POPULATION BY AGE AND SEX, BY SETTLEMENTS, 2011 CENSUS

(naslavlak)
(continued)

	Spol Sex	Starost Age										
		45 – 49	50 – 54	55 – 59	60 – 64	65 – 69	70 – 74	75 – 79	80 – 84	85 – 89	90 – 94	95 i više 95 and over
		11	12	13	14	15	16	17	18	19	20	21
Mekiši kod Vizinade	sv./ All	3	1	2	6	3	2	1	1	1	-	-
	m/ M	-	-	1	4	1	1	1	-	1	-	-
	ž/ W	3	1	1	2	2	1	-	1	-	-	-
Nardući	sv./ All	3	4	1	-	2	1	-	-	1	-	-
	m/ M	2	3	1	-	1	-	-	-	-	-	-
	ž/ W	1	1	-	-	1	1	-	-	1	-	-
Ohnići	sv./ All	3	4	3	2	1	-	3	1	1	1	-
	m/ M	1	2	2	1	-	-	1	1	-	-	-
	ž/ W	2	2	1	1	1	-	2	-	1	1	-
Piškovića Staniši	sv./ All	-	-	-	-	-	-	-	-	-	-	-
	sv./ All	1	4	1	1	-	-	-	-	1	-	-
	m/ M	-	2	1	1	-	-	-	-	-	-	-
Trombal Veljići	ž/ W	1	2	-	-	-	-	-	-	1	-	-
	sv./ All	-	-	-	-	-	-	-	-	-	-	-
	sv./ All	2	2	1	2	2	1	-	-	-	-	-
Vizinada – Visinada	m/ M	1	1	-	-	2	-	-	-	-	-	-
	ž/ W	1	1	1	2	-	1	-	-	-	-	-
	sv./ All	22	23	29	17	10	11	12	8	1	1	-
Vranjići kod Vizinade Vranje Selo	m/ M	10	13	15	6	6	5	3	1	-	1	-
	ž/ W	12	10	14	11	4	6	9	7	1	-	-
	sv./ All	-	-	-	-	-	-	-	-	-	-	-
Vrbani	sv./ All	4	8	2	4	3	5	3	1	1	2	-
	m/ M	2	2	1	3	3	1	1	1	1	-	-
	ž/ W	2	6	1	1	-	4	2	-	-	2	-
Vrh Lašići	sv./ All	-	1	1	-	1	-	-	-	-	-	-
	m/ M	-	-	-	-	-	-	-	-	-	-	-
	ž/ W	5	-	5	-	3	2	-	1	1	-	-
Žudetići	m/ M	3	-	2	-	1	-	-	-	1	-	-
	ž/ W	2	-	3	-	2	2	-	1	-	-	-
	sv./ All	1	1	1	-	1	1	1	-	-	-	-
Vrsar – Orsera	m/ M	1	1	-	-	1	-	-	-	-	-	-
	ž/ W	-	-	1	-	-	1	1	-	-	-	-
	sv./ All	172	170	209	142	93	103	59	43	21	6	-
Begi	m/ M	84	88	97	75	41	50	23	16	3	5	-
	ž/ W	88	82	112	67	52	53	36	27	18	1	-
	sv./ All	2	1	1	-	4	1	2	-	1	-	-
Braljići	m/ M	2	-	-	-	2	-	-	-	-	-	-
	ž/ W	-	1	1	-	2	1	2	-	1	-	-
	sv./ All	1	2	1	3	-	-	-	2	1	-	-
Deljići	m/ M	1	1	-	2	-	-	-	1	-	-	-
	ž/ W	-	1	1	1	-	-	-	1	1	-	-
	sv./ All	2	3	-	-	-	2	-	1	-	-	-
Flengi	m/ M	1	2	-	-	-	-	-	1	-	-	-
	ž/ W	1	1	-	-	-	2	-	-	-	-	-
	sv./ All	12	22	12	8	4	4	3	5	1	1	-
Gradina	m/ M	4	12	7	4	4	-	1	1	-	1	-
	ž/ W	8	10	5	4	-	4	2	4	1	-	-
	sv./ All	5	2	7	3	1	3	-	3	-	-	-
Kloštar	m/ M	3	1	5	1	-	2	-	2	-	-	-
	ž/ W	2	1	2	2	1	1	-	1	-	-	-
	sv./ All	2	4	6	1	3	2	1	1	2	-	-
Kontešići	m/ M	2	2	3	1	-	2	-	-	-	-	-
	ž/ W	-	2	3	-	3	-	1	1	2	-	-
	sv./ All	-	2	-	-	-	1	-	-	1	-	-
Marasi	m/ M	-	1	-	-	-	-	-	-	-	-	-
	ž/ W	-	1	-	-	-	1	-	-	1	-	-
	sv./ All	3	3	7	3	3	1	2	1	1	-	-
Vrsar – Orsera	m/ M	1	1	3	2	2	-	2	-	-	-	-
	ž/ W	2	2	4	1	1	1	-	1	1	-	-
	sv./ All	145	131	175	124	78	89	51	30	14	5	-
Žminj	m/ M	70	68	79	65	33	46	20	11	3	4	-
	ž/ W	75	63	96	59	45	43	31	19	11	1	-
	sv./ All	271	242	226	181	145	205	157	98	43	16	9
Balići I	m/ M	153	130	122	86	55	86	59	30	10	5	4
	ž/ W	118	112	104	95	90	119	98	68	33	11	5
	sv./ All	4	4	5	5	6	4	-	1	-	-	-
Bencići	m/ M	2	3	2	2	3	1	-	-	-	-	-
	ž/ W	2	1	3	3	3	3	-	1	-	-	-
	sv./ All	11	7	6	8	8	6	9	-	1	-	-
	m/ M	6	4	1	4	4	4	2	-	-	-	-
	ž/ W	5	3	5	4	4	2	7	-	1	-	-

5. STANOVNIŠTVO PREMA STAROSTI I SPOLU PO NASELJIMA, POPIS 2011.
POPULATION BY AGE AND SEX, BY SETTLEMENTS, 2011 CENSUS

(naslavlak)
(continued)

	Spol Sex	Ukupno Total	Starost Age								
			0 – 4	5 – 9	10 – 14	15 – 19	20 – 24	25 – 29	30 – 34	35 – 39	40 – 44
			1	2	3	4	5	6	7	8	9
Cere	sv./ All	146	6	12	7	7	9	5	10	13	15
	m/ M	68	2	6	2	3	4	2	6	7	9
	ž/ W	78	4	6	5	4	5	3	4	6	6
Debeljuhi	sv./ All	119	1	1	4	6	15	10	4	1	9
	m/ M	59	1	1	2	4	8	5	2	1	5
	ž/ W	60	-	-	2	2	7	5	2	-	4
Domijanići	sv./ All	120	5	1	3	12	12	10	5	5	4
	m/ M	62	3	1	2	5	4	5	4	4	2
	ž/ W	58	2	-	1	7	8	5	1	1	2
Gradišće	sv./ All	50	3	2	1	3	-	2	7	5	3
	m/ M	26	-	2	-	2	-	2	4	2	1
	ž/ W	24	3	-	1	1	-	-	3	3	2
Gržini	sv./ All	141	5	5	5	13	10	6	5	4	11
	m/ M	65	1	3	3	4	4	4	2	1	4
	ž/ W	76	4	2	2	9	6	2	3	3	7
Jurići	sv./ All	97	4	7	4	7	6	7	10	8	3
	m/ M	47	3	2	1	2	4	5	3	4	2
	ž/ W	50	1	5	3	5	2	2	7	4	1
Karlovići	sv./ All	44	2	6	1	2	5	1	1	4	3
	m/ M	18	-	3	-	-	3	-	-	3	1
	ž/ W	26	2	3	1	2	2	1	1	1	2
Klimni	sv./ All	60	1	2	4	3	4	2	4	3	4
	m/ M	25	-	-	2	2	1	2	3	2	1
	ž/ W	35	1	2	2	1	3	-	1	1	3
Krajcar Breg	sv./ All	50	4	1	-	2	5	4	3	1	1
	m/ M	25	2	-	-	2	2	3	2	-	1
	ž/ W	25	2	1	-	-	3	1	1	1	-
Krculi	sv./ All	133	6	5	5	11	11	14	8	7	13
	m/ M	70	4	-	3	6	7	10	4	3	6
	ž/ W	63	2	5	2	5	4	4	4	4	7
Kresini	sv./ All	21	3	-	-	2	1	1	-	4	2
	m/ M	10	2	-	-	1	1	-	-	2	-
	ž/ W	11	1	-	-	1	-	1	-	2	2
Križanci	sv./ All	151	11	5	12	11	9	7	18	8	8
	m/ M	71	8	2	6	3	4	3	8	7	2
	ž/ W	80	3	3	6	8	5	4	10	1	6
Krničari	sv./ All	96	18	6	4	7	11	7	11	4	6
	m/ M	43	7	3	-	4	5	4	4	3	3
	ž/ W	53	11	3	4	3	6	3	7	1	3
Kršanci	sv./ All	76	2	4	4	4	6	5	5	2	3
	m/ M	31	1	2	2	2	1	1	3	2	1
	ž/ W	45	1	2	2	2	5	4	2	-	2
Laginji	sv./ All	143	8	11	13	8	6	7	11	3	19
	m/ M	69	4	6	5	3	2	3	6	3	9
	ž/ W	74	4	5	8	5	4	4	5	-	10
Matijaši	sv./ All	55	2	5	2	1	1	3	6	5	2
	m/ M	27	1	3	-	1	-	1	2	4	2
	ž/ W	28	1	2	2	-	1	2	4	1	-
Modrušani	sv./ All	118	8	5	5	4	7	10	11	5	3
	m/ M	57	3	3	5	1	5	4	6	1	-
	ž/ W	61	5	2	-	3	2	6	5	4	3
Mužini	sv./ All	83	4	2	2	5	6	4	9	2	5
	m/ M	42	2	1	2	2	4	2	6	2	1
	ž/ W	41	2	1	-	3	2	2	3	-	4
Orbanići	sv./ All	106	9	5	1	2	6	10	16	2	5
	m/ M	51	6	2	1	1	3	2	10	1	2
	ž/ W	55	3	3	-	1	3	8	6	1	3
Pamići	sv./ All	112	8	7	6	6	8	11	10	4	9
	m/ M	54	3	5	4	1	5	6	6	3	3
	ž/ W	58	5	2	2	5	3	5	4	1	6
Pifari	sv./ All	26	2	1	3	1	-	3	1	1	3
	m/ M	14	1	1	1	1	-	2	1	-	2
	ž/ W	12	1	-	2	-	-	1	-	1	1
Prkačini	sv./ All	32	4	-	-	1	4	-	4	1	1
	m/ M	16	1	-	-	1	2	-	2	-	-
	ž/ W	16	3	-	-	-	2	-	2	1	1
Pucići	sv./ All	31	1	2	2	1	2	3	-	3	1
	m/ M	16	1	1	-	1	1	2	-	1	-
	ž/ W	15	-	1	2	-	1	1	-	2	1
Rudani	sv./ All	108	4	7	7	6	8	5	3	11	4
	m/ M	55	3	2	3	4	5	4	-	6	1
	ž/ W	53	1	5	4	2	3	1	3	5	3
Šivati	sv./ All	83	3	5	5	1	3	8	4	7	2
	m/ M	40	1	3	2	1	1	5	3	3	1
	ž/ W	43	2	2	3	-	2	3	1	4	1

5. STANOVNIŠTVO PREMA STAROSTI I SPOLU PO NASELJIMA, POPIS 2011.
POPULATION BY AGE AND SEX, BY SETTLEMENTS, 2011 CENSUS

(nastavak)
(continued)

	Spol Sex	Starost Age										
		45 – 49	50 – 54	55 – 59	60 – 64	65 – 69	70 – 74	75 – 79	80 – 84	85 – 89	90 – 94	95 i više 95 and over
		11	12	13	14	15	16	17	18	19	20	21
Cere	sv./ All	11	6	6	9	6	9	10	1	3	1	-
	m/ M	5	5	2	3	2	4	5	1	-	-	-
	ž/ W	6	1	4	6	4	5	5	-	3	1	-
Debeljuhi	sv./ All	12	13	10	5	3	6	5	12	2	-	-
	m/ M	5	6	6	4	-	-	3	4	2	-	-
	ž/ W	7	7	4	1	3	6	2	8	-	-	-
Domijanići	sv./ All	9	20	11	5	1	1	8	4	2	2	-
	m/ M	4	9	8	4	-	-	3	1	1	2	-
	ž/ W	5	11	3	1	1	1	5	3	1	-	-
Gradišće	sv./ All	2	-	2	5	2	3	3	1	5	1	-
	m/ M	2	-	2	2	2	2	-	-	3	-	-
	ž/ W	-	-	-	3	-	1	3	1	2	1	-
Gržini	sv./ All	23	6	6	5	10	15	9	2	1	-	-
	m/ M	15	2	4	2	1	8	6	1	-	-	-
	ž/ W	8	4	2	3	9	7	3	1	1	-	-
Jurići	sv./ All	4	6	7	6	2	8	4	3	-	-	1
	m/ M	3	3	5	4	1	4	1	-	-	-	-
	ž/ W	1	3	2	2	1	4	3	3	-	-	1
Karlovići	sv./ All	5	-	1	-	2	4	5	2	-	-	-
	m/ M	2	-	1	-	-	1	3	1	-	-	-
	ž/ W	3	-	-	-	2	3	2	1	-	-	-
Klimni	sv./ All	7	3	4	2	1	4	4	3	4	1	-
	m/ M	3	2	2	1	-	1	2	-	1	-	-
	ž/ W	4	1	2	1	1	3	2	3	3	1	-
Krajcar Breg	sv./ All	6	3	2	4	3	3	5	-	3	-	-
	m/ M	3	2	1	1	1	2	2	-	1	-	-
	ž/ W	3	1	1	3	2	1	3	-	2	-	-
Krculi	sv./ All	6	8	8	12	3	6	7	2	1	-	-
	m/ M	5	2	5	8	1	3	2	1	-	-	-
	ž/ W	1	6	3	4	2	3	5	1	1	-	-
Kresini	sv./ All	1	1	2	-	2	1	1	-	-	-	-
	m/ M	1	1	-	-	1	-	1	-	-	-	-
	ž/ W	-	-	2	-	1	1	-	-	-	-	-
Križanci	sv./ All	13	10	9	4	7	6	6	5	1	-	1
	m/ M	8	6	3	3	4	3	1	-	-	-	-
	ž/ W	5	4	6	1	3	3	5	5	1	-	1
Krničari	sv./ All	5	4	2	3	4	2	2	-	-	-	-
	m/ M	4	3	-	1	1	-	1	-	-	-	-
	ž/ W	1	1	2	2	3	2	1	-	-	-	-
Kršanci	sv./ All	4	6	5	8	3	7	4	2	1	1	-
	m/ M	2	3	5	2	-	3	-	-	1	-	-
	ž/ W	2	3	-	6	3	4	4	2	-	1	-
Laginji	sv./ All	8	6	14	8	4	6	5	5	1	-	-
	m/ M	5	3	9	3	2	3	2	1	-	-	-
	ž/ W	3	3	5	5	2	3	3	4	1	-	-
Matijaši	sv./ All	4	2	2	2	4	6	4	4	-	-	-
	m/ M	1	1	1	2	1	3	1	3	-	-	-
	ž/ W	3	1	1	-	3	3	3	1	-	-	-
Modrušani	sv./ All	12	8	9	5	4	10	6	5	1	-	-
	m/ M	6	6	4	3	1	6	2	1	-	-	-
	ž/ W	6	2	5	2	3	4	4	4	1	-	-
Mužini	sv./ All	12	9	5	2	2	6	1	5	2	-	-
	m/ M	9	6	2	1	-	2	-	-	-	-	-
	ž/ W	3	3	3	1	2	4	1	5	2	-	-
Orbanići	sv./ All	4	11	14	7	3	3	1	2	3	1	1
	m/ M	1	6	9	2	3	-	-	1	-	-	1
	ž/ W	3	5	5	5	-	3	1	1	3	1	-
Pamići	sv./ All	8	8	7	3	5	2	5	3	2	-	-
	m/ M	4	5	5	1	2	-	-	1	-	-	-
	ž/ W	4	3	2	2	3	2	5	2	2	-	-
Pifari	sv./ All	1	3	1	1	-	3	1	1	-	-	-
	m/ M	-	2	1	-	-	1	1	-	-	-	-
	ž/ W	1	1	-	1	-	2	-	1	-	-	-
Prkačini	sv./ All	1	-	4	5	3	2	1	1	-	-	-
	m/ M	1	-	2	3	3	-	1	-	-	-	-
	ž/ W	-	-	2	2	-	2	-	1	-	-	-
Pucići	sv./ All	2	3	2	1	2	2	2	1	1	-	-
	m/ M	1	2	1	1	1	1	1	1	-	-	-
	ž/ W	1	1	1	-	1	1	1	-	1	-	-
Rudani	sv./ All	9	13	5	5	5	6	4	5	1	-	-
	m/ M	6	7	3	1	4	3	2	1	-	-	-
	ž/ W	3	6	2	4	1	3	2	4	1	-	-
Šivati	sv./ All	4	5	4	7	3	7	6	3	3	2	1
	m/ M	3	3	1	3	2	4	1	2	-	1	-
	ž/ W	1	2	3	4	1	3	5	1	3	1	1

5. STANOVNIŠTVO PREMA STAROSTI I SPOLU PO NASELJIMA, POPIS 2011.
POPULATION BY AGE AND SEX, BY SETTLEMENTS, 2011 CENSUS

(naslavak)
(continued)

	Spol Sex	Ukupno Total	Starost Age									
			0 – 4	5 – 9	10 – 14	15 – 19	20 – 24	25 – 29	30 – 34	35 – 39	40 – 44	
			1	2	3	4	5	6	7	8	9	10
Tomišići	sv./ All	135	6	13	13	6	4	7	13	13	7	
	m/ M	59	4	5	4	1	2	3	7	4	3	
	ž/ W	76	2	8	9	5	2	4	6	9	4	
Vadedjji	sv./ All	64	3	1	4	6	7	2	2	1	7	
	m/ M	33	2	-	3	3	5	2	1	1	4	
	ž/ W	31	1	1	1	3	2	-	1	-	3	
Vidulini	sv./ All	36	-	-	1	3	6	4	2	-	2	
	m/ M	16	-	-	-	-	4	2	1	-	-	
	ž/ W	20	-	-	1	3	2	2	1	-	2	
Zeci	sv./ All	33	2	2	1	2	2	2	2	1	2	
	m/ M	11	-	-	1	1	-	-	1	1	1	
	ž/ W	22	2	2	-	1	2	2	1	-	1	
Žagrići	sv./ All	38	3	1	3	3	1	-	-	1	4	
	m/ M	18	1	-	1	2	1	-	-	-	2	
	ž/ W	20	2	1	2	1	-	-	-	1	2	
Žminj	sv./ All	798	45	38	40	42	49	59	70	56	58	
	m/ M	375	19	18	21	23	25	24	36	25	28	
	ž/ W	423	26	20	19	19	24	35	34	31	30	
Dubrovačko-neretvanska županija County of Dubrovnik-Neretva	sv./ All	122 568	6 660	6 074	7 185	7 374	7 464	8 042	8 176	7 727	7 911	
	m/ M	59 621	3 419	3 117	3 710	3 777	3 823	4 065	4 213	3 957	3 853	
	ž/ W	62 947	3 241	2 957	3 475	3 597	3 641	3 977	3 963	3 770	4 058	
Gradovi/ Towns Dubrovnik	sv./ All	42 615	2 200	1 922	2 238	2 381	2 460	2 727	3 031	2 790	2 839	
	m/ M	20 143	1 147	1 000	1 143	1 256	1 272	1 316	1 514	1 423	1 382	
	ž/ W	22 472	1 053	922	1 095	1 125	1 188	1 411	1 517	1 367	1 457	
Bosanka	sv./ All	139	13	7	7	14	7	13	13	7	14	
	m/ M	59	4	2	4	3	3	6	6	3	6	
	ž/ W	80	9	5	3	11	4	7	7	4	8	
Brsečine	sv./ All	96	8	2	-	7	6	9	9	1	4	
	m/ M	51	2	1	-	4	3	5	7	-	2	
	ž/ W	45	6	1	-	3	3	4	2	1	2	
Čajkovića	sv./ All	160	18	4	8	7	13	22	15	6	8	
	m/ M	80	9	3	4	3	7	10	6	5	5	
	ž/ W	80	9	1	4	4	6	12	9	1	3	
Čajkovići	sv./ All	26	4	1	1	-	1	3	2	3	1	
	m/ M	13	3	1	-	-	-	1	2	1	1	
	ž/ W	13	1	-	1	-	1	2	-	2	-	
Donje Obuljeno	sv./ All	210	11	9	12	13	10	17	18	17	15	
	m/ M	103	6	3	6	5	7	9	7	8	10	
	ž/ W	107	5	6	6	8	3	8	11	9	5	
Dubravica	sv./ All	37	1	1	3	2	1	-	3	-	9	
	m/ M	18	-	-	2	2	-	-	2	-	5	
	ž/ W	19	1	1	1	-	1	-	1	-	4	
Dubrovnik	sv./ All	28 434	1 349	1 240	1 464	1 538	1 513	1 602	1 884	1 871	1 961	
	m/ M	13 215	716	637	752	817	777	761	919	960	941	
	ž/ W	15 219	633	603	712	721	736	841	965	911	1 020	
Gornje Obuljeno	sv./ All	124	9	9	11	8	9	9	11	7	11	
	m/ M	56	4	2	5	4	5	5	4	4	6	
	ž/ W	68	5	7	6	4	4	4	7	3	5	
Gromača	sv./ All	146	5	13	4	10	6	13	9	5	10	
	m/ M	78	3	8	2	6	1	7	7	1	6	
	ž/ W	68	2	5	2	4	5	6	2	4	4	
Kliševo	sv./ All	54	-	1	4	2	5	3	-	1	4	
	m/ M	23	-	-	-	-	1	2	-	-	2	
	ž/ W	31	-	1	4	2	4	1	-	1	2	
Knežica	sv./ All	133	8	7	12	6	12	8	9	11	8	
	m/ M	63	4	2	7	3	6	2	5	4	6	
	ž/ W	70	4	5	5	3	6	6	4	7	2	
Koločep	sv./ All	163	5	5	8	4	12	8	9	8	10	
	m/ M	89	4	1	5	4	7	3	5	5	6	
	ž/ W	74	1	4	3	-	5	5	4	3	4	
Komolac	sv./ All	320	19	19	14	19	17	25	31	26	15	
	m/ M	159	7	8	5	7	12	11	19	14	8	
	ž/ W	161	12	11	9	12	5	14	12	12	7	
Lopud	sv./ All	249	11	2	5	13	17	19	18	15	14	
	m/ M	118	5	1	2	8	9	7	8	11	5	
	ž/ W	131	6	1	3	5	8	12	10	4	9	
Lozica	sv./ All	146	6	10	14	7	5	7	15	15	12	
	m/ M	75	5	8	8	3	2	3	6	8	6	
	ž/ W	71	1	2	6	4	3	4	9	7	6	

5. STANOVNIŠTVO PREMA STAROSTI I SPOLU PO NASELJIMA, POPIS 2011.
POPULATION BY AGE AND SEX, BY SETTLEMENTS, 2011 CENSUS

(naslavak)
(continued)

	Spol Sex	Starost Age										
		45 – 49	50 – 54	55 – 59	60 – 64	65 – 69	70 – 74	75 – 79	80 – 84	85 – 89	90 – 94	95 i više 95 and over
		11	12	13	14	15	16	17	18	19	20	21
Tomišići	sv./ All	11	7	6	4	3	9	5	6	-	1	1
	m/ M	7	3	3	3	-	3	2	3	-	1	1
	ž/ W	4	4	3	1	3	6	3	3	-	-	-
Vadedjji	sv./ All	9	3	1	-	4	8	4	1	-	-	1
	m/ M	4	2	-	-	-	2	2	1	-	-	1
	ž/ W	5	1	1	-	4	6	2	-	-	-	-
Vidulini	sv./ All	6	5	-	1	1	1	4	-	-	-	-
	m/ M	2	5	-	-	-	-	2	-	-	-	-
	ž/ W	4	-	-	1	1	1	2	-	-	-	-
Zeci	sv./ All	4	2	1	1	1	4	2	1	-	-	1
	m/ M	1	1	-	1	-	1	1	-	-	-	1
	ž/ W	3	1	1	-	1	3	1	1	-	-	-
Žagrići	sv./ All	4	3	1	3	1	3	4	-	-	2	1
	m/ M	3	3	-	2	-	1	2	-	-	-	-
	ž/ W	1	-	1	1	1	2	2	-	-	2	1
Žminj	sv./ All	49	57	64	45	37	42	20	17	5	4	1
	m/ M	29	24	34	19	15	20	7	6	1	1	-
	ž/ W	20	33	30	26	22	22	13	11	4	3	1
Dubrovačko-neretvanska županija County of Dubrovnik-Neretva	sv./ All	8 348	8 855	8 898	8 009	5 314	6 111	5 024	3 282	1 570	439	105
	m/ M	3 998	4 411	4 381	3 779	2 489	2 725	2 095	1 249	430	106	24
	ž/ W	4 350	4 444	4 517	4 230	2 825	3 386	2 929	2 033	1 140	333	81
Gradovi/ Towns Dubrovnik	sv./ All	2 923	3 032	3 149	2 995	2 058	2 242	1 752	1 148	521	167	40
	m/ M	1 352	1 433	1 437	1 336	908	950	696	394	134	45	5
	ž/ W	1 571	1 599	1 712	1 659	1 150	1 292	1 056	754	387	122	35
Bosanka	sv./ All	9	8	7	9	6	2	2	-	1	-	-
	m/ M	5	3	5	4	2	1	1	-	1	-	-
	ž/ W	4	5	2	5	4	1	1	-	-	-	-
Brsečine	sv./ All	10	7	11	5	6	5	2	3	1	-	-
	m/ M	5	3	8	3	4	1	1	2	-	-	-
	ž/ W	5	4	3	2	2	4	1	1	1	-	-
Čajkovića	sv./ All	14	10	16	7	6	2	2	2	-	-	-
	m/ M	8	3	9	4	2	1	-	1	-	-	-
	ž/ W	6	7	7	3	4	1	2	1	-	-	-
Čajkovići	sv./ All	-	3	3	-	-	1	1	1	1	-	-
	m/ M	-	1	2	-	-	-	-	-	1	-	-
	ž/ W	-	2	1	-	-	1	1	1	-	-	-
Donje Obuljeno	sv./ All	15	13	12	12	16	8	6	5	1	-	-
	m/ M	7	5	5	5	11	4	2	2	1	-	-
	ž/ W	8	8	7	7	5	4	4	3	-	-	-
Dubravica	sv./ All	1	-	1	1	2	5	5	1	1	-	-
	m/ M	1	-	-	-	2	-	4	-	-	-	-
	ž/ W	-	-	1	1	-	5	1	1	1	-	-
Dubrovnik	sv./ All	2 001	1 890	1 924	2 041	1 574	1 762	1 364	882	401	137	36
	m/ M	942	921	832	857	652	747	537	306	102	34	5
	ž/ W	1 059	969	1 092	1 184	922	1 015	827	576	299	103	31
Gornje Obuljeno	sv./ All	14	8	5	4	2	2	3	2	-	-	-
	m/ M	7	4	1	2	2	-	1	-	-	-	-
	ž/ W	7	4	4	2	-	2	2	2	-	-	-
Gromača	sv./ All	12	12	15	9	-	6	8	5	3	1	-
	m/ M	6	7	9	5	-	4	3	2	1	-	-
	ž/ W	6	5	6	4	-	2	5	3	2	1	-
Kliševo	sv./ All	6	5	1	4	2	3	8	4	-	1	-
	m/ M	2	4	-	3	-	2	5	2	-	-	-
	ž/ W	4	1	1	1	2	1	3	2	-	1	-
Knežica	sv./ All	8	9	7	8	5	6	6	2	1	-	-
	m/ M	4	5	3	4	2	3	3	-	-	-	-
	ž/ W	4	4	4	4	3	3	3	2	1	-	-
Koločep	sv./ All	9	15	18	11	10	13	11	6	-	1	-
	m/ M	4	7	11	7	6	5	8	1	-	-	-
	ž/ W	5	8	7	4	4	8	3	5	-	1	-
Komolac	sv./ All	24	28	18	21	9	16	8	4	5	2	-
	m/ M	14	12	9	13	4	7	5	2	1	1	-
	ž/ W	10	16	9	8	5	9	3	2	4	1	-
Lopud	sv./ All	6	25	22	25	7	16	15	13	5	1	-
	m/ M	4	10	10	12	4	8	10	3	1	-	-
	ž/ W	2	15	12	13	3	8	5	10	4	1	-
Lozica	sv./ All	10	4	8	14	7	7	4	1	-	-	-
	m/ M	4	1	4	5	5	4	3	-	-	-	-
	ž/ W	6	3	4	9	2	3	1	1	-	-	-

5. STANOVNIŠTVO PREMA STAROSTI I SPOLU PO NASELJIMA, POPIS 2011.
POPULATION BY AGE AND SEX, BY SETTLEMENTS, 2011 CENSUS

(nastavak)
(continued)

	Spol Sex	Ukupno Total	Starost Age									
			0 – 4	5 – 9	10 – 14	15 – 19	20 – 24	25 – 29	30 – 34	35 – 39	40 – 44	
			1	2	3	4	5	6	7	8	9	10
Ljubač	sv./ All	69	6	1	3	2	1	4	7	6	6	
	m/ M	38	5	1	-	1	1	1	5	5	4	
	ž/ W	31	1	-	3	1	-	3	2	1	2	
Mokošica	sv./ All	1 924	135	101	106	113	144	170	166	112	114	
	m/ M	939	76	55	51	54	71	87	83	58	52	
	ž/ W	985	59	46	55	59	73	83	83	54	62	
Mravinjac	sv./ All	88	2	1	4	8	7	5	1	4	6	
	m/ M	48	1	-	2	3	5	3	1	2	2	
	ž/ W	40	1	1	2	5	2	2	-	2	4	
Mrčevo	sv./ All	90	6	5	2	4	4	6	8	5	7	
	m/ M	51	4	4	1	3	4	4	5	1	4	
	ž/ W	39	2	1	1	1	-	2	3	4	3	
Nova Mokošica	sv./ All	6 016	342	302	346	369	386	511	509	392	362	
	m/ M	2 908	174	161	175	198	208	262	254	195	178	
	ž/ W	3 108	168	141	171	171	178	249	255	197	184	
Orašac	sv./ All	631	47	33	28	34	40	46	65	41	35	
	m/ M	307	22	17	20	16	20	17	42	23	12	
	ž/ W	324	25	16	8	18	20	29	23	18	23	
Osojnik	sv./ All	301	19	10	19	17	27	24	18	28	19	
	m/ M	151	10	7	7	8	13	12	8	16	12	
	ž/ W	150	9	3	12	9	14	12	10	12	7	
Petrovo Selo	sv./ All	23	1	2	-	-	-	2	2	1	-	
	m/ M	10	-	1	-	-	-	1	1	1	-	
	ž/ W	13	1	1	-	-	-	1	1	-	-	
Pobrežje	sv./ All	118	10	8	2	12	11	6	8	11	7	
	m/ M	58	3	5	1	7	7	4	3	6	4	
	ž/ W	60	7	3	1	5	4	2	5	5	3	
Prijedor	sv./ All	453	23	23	25	43	39	37	30	25	29	
	m/ M	227	10	14	8	24	21	16	19	11	17	
	ž/ W	226	13	9	17	19	18	21	11	14	12	
Rožat	sv./ All	340	18	20	23	17	29	24	31	24	18	
	m/ M	179	14	11	14	14	11	10	14	15	9	
	ž/ W	161	4	9	9	3	18	14	17	9	9	
Sudurađ	sv./ All	207	11	7	9	14	15	12	16	12	14	
	m/ M	111	6	4	4	7	9	7	10	7	7	
	ž/ W	96	5	3	5	7	6	5	6	5	7	
Sustjepan	sv./ All	323	17	9	21	13	27	23	27	20	17	
	m/ M	161	5	4	14	10	17	11	13	10	7	
	ž/ W	162	12	5	7	3	10	12	14	10	10	
Šipanska Luka	sv./ All	212	7	13	8	8	10	11	6	9	25	
	m/ M	107	3	10	5	1	4	4	5	4	15	
	ž/ W	105	4	3	3	7	6	7	1	5	10	
Šumet	sv./ All	176	14	9	10	8	12	9	11	12	13	
	m/ M	86	9	4	5	5	5	6	6	4	6	
	ž/ W	90	5	5	5	3	7	3	5	8	7	
Trsteno	sv./ All	222	15	8	12	15	19	15	7	12	17	
	m/ M	104	5	5	8	8	12	10	4	2	11	
	ž/ W	118	10	3	4	7	7	5	3	10	6	
Zaton	sv./ All	985	60	40	53	54	55	64	73	83	54	
	m/ M	458	28	20	26	28	24	29	38	39	27	
	ž/ W	527	32	20	27	26	31	35	35	44	27	
Korčula	sv./ All	5 663	274	270	283	326	365	339	370	321	330	
	m/ M	2 812	145	150	152	172	184	172	196	155	164	
	ž/ W	2 851	129	120	131	154	181	167	174	166	166	
Čara	sv./ All	616	47	29	33	37	36	41	52	36	27	
	m/ M	322	26	15	10	22	19	24	30	21	14	
	ž/ W	294	21	14	23	15	17	17	22	15	13	
Korčula	sv./ All	2 856	130	140	133	164	171	175	189	163	176	
	m/ M	1 369	64	79	73	88	90	81	100	84	86	
	ž/ W	1 487	66	61	60	76	81	94	89	79	90	
Pupnat	sv./ All	391	17	7	18	27	34	15	16	24	24	
	m/ M	198	11	1	12	13	14	7	9	8	13	
	ž/ W	193	6	6	6	14	20	8	7	16	11	
Račišće	sv./ All	432	17	17	28	34	21	22	22	26	24	
	m/ M	215	11	7	17	14	9	12	12	11	13	
	ž/ W	217	6	10	11	20	12	10	10	15	11	
Žrnovo	sv./ All	1 368	63	77	71	64	103	86	91	72	79	
	m/ M	708	33	48	40	35	52	48	45	31	38	
	ž/ W	660	30	29	31	29	51	38	46	41	41	
Metković	sv./ All	16 788	1 052	1 082	1 361	1 326	1 121	1 137	1 054	1 049	1 179	
	m/ M	8 302	551	565	724	652	588	581	536	494	536	
	ž/ W	8 486	501	517	637	674	533	556	518	555	643	

5. STANOVNIŠTVO PREMA STAROSTI I SPOLU PO NASELJIMA, POPIS 2011.
POPULATION BY AGE AND SEX, BY SETTLEMENTS, 2011 CENSUS

(nastavak)
(continued)

	Spol Sex	Starost Age										
		45 – 49	50 – 54	55 – 59	60 – 64	65 – 69	70 – 74	75 – 79	80 – 84	85 – 89	90 – 94	95 i više 95 and over
		11	12	13	14	15	16	17	18	19	20	21
Ljubač	sv./ All	4	5	11	3	1	3	2	2	2	-	-
	m/ M	3	3	5	1	1	1	-	-	1	-	-
	ž/ W	1	2	6	2	-	2	2	2	1	-	-
Mokošica	sv./ All	133	169	131	91	53	63	46	41	30	6	-
	m/ M	59	81	74	39	29	22	22	13	9	4	-
	ž/ W	74	88	57	52	24	41	24	28	21	2	-
Mravinjac	sv./ All	8	11	6	4	2	5	10	4	-	-	-
	m/ M	3	7	5	3	2	3	4	2	-	-	-
	ž/ W	5	4	1	1	-	2	6	2	-	-	-
Mrčevo	sv./ All	6	5	5	2	3	9	7	6	-	-	-
	m/ M	3	3	4	1	-	3	4	3	-	-	-
	ž/ W	3	2	1	1	3	6	3	3	-	-	-
Nova Mokošica	sv./ All	364	501	639	475	196	143	85	57	28	6	3
	m/ M	151	207	293	233	108	62	24	17	6	2	-
	ž/ W	213	294	346	242	88	81	61	40	22	4	3
Orašac	sv./ All	32	50	51	39	26	22	20	11	8	3	-
	m/ M	13	25	21	23	14	9	5	3	4	1	-
	ž/ W	19	25	30	16	12	13	15	8	4	2	-
Osojnik	sv./ All	17	18	19	17	10	11	10	13	5	-	-
	m/ M	8	10	11	12	3	4	5	3	2	-	-
	ž/ W	9	8	8	5	7	7	5	10	3	-	-
Petrovo Selo	sv./ All	1	2	2	-	1	3	4	2	-	-	-
	m/ M	1	-	2	-	-	2	1	-	-	-	-
	ž/ W	-	2	-	-	1	1	3	2	-	-	-
Pobrežje	sv./ All	12	6	5	3	8	2	5	2	-	-	-
	m/ M	4	4	1	1	4	-	3	1	-	-	-
	ž/ W	8	2	4	2	4	2	2	1	-	-	-
Prijedor	sv./ All	41	42	35	14	10	13	14	8	2	-	-
	m/ M	14	19	25	9	4	7	4	5	-	-	-
	ž/ W	27	23	10	5	6	6	10	3	2	-	-
Rožat	sv./ All	27	30	22	24	8	10	4	8	2	1	-
	m/ M	13	17	13	9	3	6	2	3	-	1	-
	ž/ W	14	13	9	15	5	4	2	5	2	-	-
Suđurađ	sv./ All	12	10	9	20	14	8	14	4	5	1	-
	m/ M	6	7	4	11	10	1	7	2	1	1	-
	ž/ W	6	3	5	9	4	7	7	2	4	-	-
Sustjepan	sv./ All	29	23	28	16	11	18	8	9	4	3	-
	m/ M	14	13	13	9	5	9	1	5	-	1	-
	ž/ W	15	10	15	7	6	9	7	4	4	2	-
Šipanska Luka	sv./ All	9	17	17	18	16	16	13	8	1	-	-
	m/ M	7	7	9	10	11	7	3	2	-	-	-
	ž/ W	2	10	8	8	5	9	10	6	1	-	-
Šumet	sv./ All	15	11	11	9	5	8	11	6	2	-	-
	m/ M	10	3	6	6	1	5	4	1	-	-	-
	ž/ W	5	8	5	3	4	3	7	5	2	-	-
Trsteno	sv./ All	15	20	23	14	4	7	8	6	4	1	-
	m/ M	5	7	14	6	1	2	4	-	-	-	-
	ž/ W	10	13	9	8	3	5	4	6	4	1	-
Zaton	sv./ All	59	75	67	75	38	47	46	30	8	3	1
	m/ M	25	34	29	39	16	20	20	13	3	-	-
	ž/ W	34	41	38	36	22	27	26	17	5	3	1
Korčula	sv./ All	396	429	466	432	228	287	250	154	107	28	8
	m/ M	183	215	225	241	102	138	110	64	33	8	3
	ž/ W	213	214	241	191	126	149	140	90	74	20	5
Čara	sv./ All	44	38	38	38	22	33	26	25	13	1	-
	m/ M	22	14	25	21	15	16	13	10	5	-	-
	ž/ W	22	24	13	17	7	17	13	15	8	1	-
Korčula	sv./ All	209	200	251	220	118	139	127	74	57	15	5
	m/ M	96	102	107	115	44	59	52	28	15	4	2
	ž/ W	113	98	144	105	74	80	75	46	42	11	3
Pupnat	sv./ All	25	38	35	30	15	21	20	16	6	2	1
	m/ M	13	23	20	22	4	12	8	6	1	-	1
	ž/ W	12	15	15	8	11	9	12	10	5	2	-
Račišće	sv./ All	26	39	33	35	17	30	23	6	10	2	-
	m/ M	9	18	18	23	10	15	11	2	2	1	-
	ž/ W	17	21	15	12	7	15	12	4	8	1	-
Žrnovo	sv./ All	92	114	109	109	56	64	54	33	21	8	2
	m/ M	43	58	55	60	29	36	26	18	10	3	-
	ž/ W	49	56	54	49	27	28	28	15	11	5	2
Metković	sv./ All	1 190	1 220	1 042	757	557	668	522	282	145	38	6
	m/ M	607	630	543	344	269	307	218	111	38	6	2
	ž/ W	583	590	499	413	288	361	304	171	107	32	4

5. STANOVNIŠTVO PREMA STAROSTI I SPOLU PO NASELJIMA, POPIS 2011.
POPULATION BY AGE AND SEX, BY SETTLEMENTS, 2011 CENSUS

(naslavlak)
(continued)

	Spol Sex	Ukupno Total	Starost Age								
			0 – 4	5 – 9	10 – 14	15 – 19	20 – 24	25 – 29	30 – 34	35 – 39	40 – 44
			1	2	3	4	5	6	7	8	9
Dubravica	sv./ All	90	9	7	8	8	6	8	8	3	7
	m/ M	42	5	2	4	6	3	3	5	1	3
	ž/ W	48	4	5	4	2	3	5	3	2	4
Glušci	sv./ All	76	4	3	3	2	6	9	6	3	2
	m/ M	41	2	1	1	-	3	5	3	2	1
	ž/ W	35	2	2	2	2	3	4	3	1	1
Metković	sv./ All	15 329	972	990	1 232	1 198	989	1 035	969	990	1 078
	m/ M	7 553	506	519	660	586	514	523	492	467	492
	ž/ W	7 776	466	471	572	612	475	512	477	523	586
Prud	sv./ All	497	20	36	45	51	45	30	26	20	39
	m/ M	253	11	16	23	28	25	17	14	7	18
	ž/ W	244	9	20	22	23	20	13	12	13	21
Vid	sv./ All	796	47	46	73	67	75	55	45	33	53
	m/ M	413	27	27	36	32	43	33	22	17	22
	ž/ W	383	20	19	37	35	32	22	23	16	31
Opuzen	sv./ All	3 254	167	171	220	189	175	242	232	208	197
	m/ M	1 609	83	91	119	91	93	134	124	113	99
	ž/ W	1 645	84	80	101	98	82	108	108	95	98
Buk-Vlaka	sv./ All	492	15	30	39	25	17	40	34	33	30
	m/ M	243	10	14	17	12	8	21	16	19	17
	ž/ W	249	5	16	22	13	9	19	18	14	13
Opuzen	sv./ All	2 729	151	140	180	163	155	198	196	172	164
	m/ M	1 345	72	77	101	78	82	111	107	91	80
	ž/ W	1 384	79	63	79	85	73	87	89	81	84
Pržinovac	sv./ All	33	1	1	1	1	3	4	2	3	3
	m/ M	21	1	-	1	1	3	2	1	3	2
	ž/ W	12	-	1	-	-	-	2	1	-	1
Ploče	sv./ All	10 135	482	482	635	673	696	661	644	613	596
	m/ M	5 054	244	236	327	357	372	362	344	332	277
	ž/ W	5 081	238	246	308	316	324	299	300	281	319
Bačina	sv./ All	572	19	29	29	38	31	29	39	33	34
	m/ M	289	11	18	19	16	13	16	20	19	17
	ž/ W	283	8	11	10	22	18	13	19	14	17
Banja	sv./ All	173	11	8	6	12	7	15	13	8	13
	m/ M	90	5	6	3	9	3	8	9	3	6
	ž/ W	83	6	2	3	3	4	7	4	5	7
Komin	sv./ All	1 243	78	55	70	78	78	84	80	85	48
	m/ M	612	39	26	41	46	35	44	43	47	24
	ž/ W	631	39	29	29	32	43	40	37	38	24
Peračko Blato	sv./ All	288	12	14	13	18	28	17	19	13	17
	m/ M	144	6	7	8	9	15	11	11	7	5
	ž/ W	144	6	7	5	9	13	6	8	6	12
Plina Jezero	sv./ All	44	3	1	-	-	3	5	2	-	3
	m/ M	25	1	-	-	-	-	4	2	-	3
	ž/ W	19	2	1	-	-	3	1	-	-	-
Ploče	sv./ All	6 013	276	297	379	409	396	396	400	377	357
	m/ M	2 959	138	147	184	206	219	210	208	208	164
	ž/ W	3 054	138	150	195	203	177	186	192	169	193
Rogotin	sv./ All	665	27	33	50	38	42	38	45	44	50
	m/ M	341	16	11	25	20	25	24	24	25	25
	ž/ W	324	11	22	25	18	17	14	21	19	25
Staševica	sv./ All	902	49	41	73	60	88	65	39	42	54
	m/ M	479	26	19	39	39	48	40	21	18	24
	ž/ W	423	23	22	34	21	40	25	18	24	30
Šarić Struga	sv./ All	235	7	4	15	20	23	12	7	11	20
	m/ M	115	2	2	8	12	14	5	6	5	9
	ž/ W	120	5	2	7	8	9	7	1	6	11
Općine/ Municipalities Blato	sv./ All	3 593	176	177	187	198	202	229	197	218	201
	m/ M	1 698	85	80	89	98	96	117	96	114	96
	ž/ W	1 895	91	97	98	100	106	112	101	104	105
Blato	sv./ All	3 570	176	177	186	198	202	229	195	218	200
	m/ M	1 688	85	80	88	98	96	117	96	114	96
	ž/ W	1 882	91	97	98	100	106	112	99	104	104
Potirna	sv./ All	23	-	-	1	-	-	-	2	-	1
	m/ M	10	-	-	1	-	-	-	-	-	-
	ž/ W	13	-	-	-	-	-	-	2	-	1
Dubrovačko primorje	sv./ All	2 170	125	108	96	91	121	142	117	117	140
	m/ M	1 060	58	50	37	41	64	79	59	58	75
	ž/ W	1 110	67	58	59	50	57	63	58	59	65

5. STANOVNIŠTVO PREMA STAROSTI I SPOLU PO NASELJIMA, POPIS 2011.
POPULATION BY AGE AND SEX, BY SETTLEMENTS, 2011 CENSUS

(naslavak)
(continued)

	Spol Sex	Starost Age										
		45 – 49	50 – 54	55 – 59	60 – 64	65 – 69	70 – 74	75 – 79	80 – 84	85 – 89	90 – 94	95 i više 95 and over
		11	12	13	14	15	16	17	18	19	20	21
Dubravica	sv./ All	5	4	1	4	3	3	2	2	1	1	-
	m/ M	3	1	-	2	1	2	1	-	-	-	-
	ž/ W	2	3	1	2	2	1	1	2	1	1	-
Glušci	sv./ All	3	13	6	3	1	4	3	1	3	1	-
	m/ M	3	6	6	2	1	1	2	-	2	-	-
	ž/ W	-	7	-	1	-	3	1	1	1	1	-
Metković	sv./ All	1 076	1 092	966	716	528	611	472	247	127	35	6
	m/ M	550	559	488	320	257	282	199	100	32	5	2
	ž/ W	526	533	478	396	271	329	273	147	95	30	4
Prud	sv./ All	38	43	22	19	7	17	14	14	10	1	-
	m/ M	19	23	15	11	5	7	6	3	4	1	-
	ž/ W	19	20	7	8	2	10	8	11	6	-	-
Vid	sv./ All	68	68	47	15	18	33	31	18	4	-	-
	m/ M	32	41	34	9	5	15	10	8	-	-	-
	ž/ W	36	27	13	6	13	18	21	10	4	-	-
Opuzen	sv./ All	218	231	244	224	131	137	123	91	43	7	4
	m/ M	108	108	118	102	69	62	41	34	17	2	1
	ž/ W	110	123	126	122	62	75	82	57	26	5	3
Buk-Vlaka	sv./ All	27	29	39	35	20	27	22	17	10	2	1
	m/ M	15	13	17	18	10	13	11	6	6	-	-
	ž/ W	12	16	22	17	10	14	11	11	4	2	1
Opuzen	sv./ All	187	200	204	186	111	109	100	72	33	5	3
	m/ M	91	94	100	82	59	49	29	28	11	2	1
	ž/ W	96	106	104	104	52	60	71	44	22	3	2
Pržinovac	sv./ All	4	2	1	3	-	1	1	2	-	-	-
	m/ M	2	1	1	2	-	-	1	-	-	-	-
	ž/ W	2	1	-	1	-	1	-	2	-	-	-
Ploče	sv./ All	727	816	833	639	409	462	374	251	114	24	4
	m/ M	339	418	432	299	199	218	154	103	33	6	2
	ž/ W	388	398	401	340	210	244	220	148	81	18	2
Bačina	sv./ All	35	44	45	45	32	38	28	14	9	1	-
	m/ M	20	18	30	18	16	19	11	8	-	-	-
	ž/ W	15	26	15	27	16	19	17	6	9	1	-
Banja	sv./ All	12	15	16	8	5	11	5	3	4	1	-
	m/ M	7	7	8	5	2	6	1	1	1	-	-
	ž/ W	5	8	8	3	3	5	4	2	3	1	-
Komin	sv./ All	90	81	102	66	52	48	67	43	30	6	2
	m/ M	43	39	54	38	19	22	29	15	7	1	-
	ž/ W	47	42	48	28	33	26	38	28	23	5	2
Peračko Blato	sv./ All	16	25	26	25	11	15	11	4	4	-	-
	m/ M	6	12	14	13	4	8	6	1	1	-	-
	ž/ W	10	13	12	12	7	7	5	3	3	-	-
Plina Jezero	sv./ All	2	8	5	3	3	2	1	2	1	-	-
	m/ M	1	6	5	-	2	-	1	-	-	-	-
	ž/ W	1	2	-	3	1	2	-	2	1	-	-
Ploče	sv./ All	452	498	511	408	240	246	193	130	38	9	1
	m/ M	206	250	246	184	122	113	76	60	13	4	1
	ž/ W	246	248	265	224	118	133	117	70	25	5	-
Rogotin	sv./ All	35	46	49	37	32	45	25	19	7	2	1
	m/ M	23	24	24	19	14	23	11	5	2	-	1
	ž/ W	12	22	25	18	18	22	14	14	5	2	-
Staševica	sv./ All	66	80	60	32	26	46	34	26	18	3	-
	m/ M	25	51	38	18	16	24	16	9	8	-	-
	ž/ W	41	29	22	14	10	22	18	17	10	3	-
Šarić Struga	sv./ All	19	19	19	15	8	11	10	10	3	2	-
	m/ M	8	11	13	4	4	3	3	4	1	1	-
	ž/ W	11	8	6	11	4	8	7	6	2	1	-
Općine/ Municipalities Blato	sv./ All	214	289	271	295	147	203	198	104	63	22	2
	m/ M	103	142	145	136	66	92	82	40	16	5	-
	ž/ W	111	147	126	159	81	111	116	64	47	17	2
Blato	sv./ All	214	289	267	290	145	197	197	104	62	22	2
	m/ M	103	142	143	135	66	88	81	40	15	5	-
	ž/ W	111	147	124	155	79	109	116	64	47	17	2
Potirna	sv./ All	-	-	4	5	2	6	1	-	1	-	-
	m/ M	-	-	2	1	-	4	1	-	1	-	-
	ž/ W	-	-	2	4	2	2	-	-	-	-	-
Dubrovačko primorje	sv./ All	148	113	144	138	110	165	117	116	43	15	4
	m/ M	72	65	77	74	57	80	54	45	11	3	1
	ž/ W	76	48	67	64	53	85	63	71	32	12	3

5. STANOVNIŠTVO PREMA STAROSTI I SPOLU PO NASELJIMA, POPIS 2011.
POPULATION BY AGE AND SEX, BY SETTLEMENTS, 2011 CENSUS

(naslavlak)
(continued)

	Spol Sex	Ukupno Total	Starost Age								
			0 – 4	5 – 9	10 – 14	15 – 19	20 – 24	25 – 29	30 – 34	35 – 39	40 – 44
			1	2	3	4	5	6	7	8	9
Banići	sv./ All	139	9	7	8	6	6	7	7	8	14
	m/ M	71	5	5	4	3	2	3	5	2	9
	ž/ W	68	4	2	4	3	4	4	2	6	5
Čepikuće	sv./ All	63	2	1	2	-	3	2	2	4	4
	m/ M	30	-	-	1	-	1	2	1	3	2
	ž/ W	33	2	1	1	-	2	-	1	1	2
Doli	sv./ All	189	5	8	9	3	12	12	11	5	15
	m/ M	89	2	3	2	1	5	9	6	3	6
	ž/ W	100	3	5	7	2	7	3	5	2	9
Imotica	sv./ All	122	13	15	9	2	4	14	11	9	5
	m/ M	68	6	6	4	2	2	11	7	4	4
	ž/ W	54	7	9	5	-	2	3	4	5	1
Kručica	sv./ All	34	2	3	3	4	-	-	4	2	2
	m/ M	17	1	1	-	3	-	-	1	1	1
	ž/ W	17	1	2	3	1	-	-	3	1	1
Lisac	sv./ All	36	1	-	2	1	1	-	-	2	2
	m/ M	16	1	-	2	-	1	-	-	1	1
	ž/ W	20	-	-	-	1	-	-	-	1	1
Majkovi	sv./ All	194	7	9	7	5	10	10	5	12	11
	m/ M	85	1	4	3	2	5	3	3	4	7
	ž/ W	109	6	5	4	3	5	7	2	8	4
Mravnica	sv./ All	38	1	2	2	2	2	-	3	1	1
	m/ M	18	1	-	2	1	2	-	2	1	-
	ž/ W	20	-	2	-	1	-	-	1	-	1
Ošje	sv./ All	120	6	5	8	8	7	9	5	6	12
	m/ M	64	1	4	4	2	6	7	1	3	6
	ž/ W	56	5	1	4	6	1	2	4	3	6
Podgora	sv./ All	19	2	-	4	-	-	1	-	2	1
	m/ M	8	-	-	2	-	-	1	-	-	1
	ž/ W	11	2	-	2	-	-	-	-	2	-
Podimoć	sv./ All	52	5	4	2	5	5	3	1	-	3
	m/ M	21	2	-	-	1	1	2	1	-	1
	ž/ W	31	3	4	2	4	4	1	-	-	2
Slano	sv./ All	579	35	26	14	37	35	37	34	31	33
	m/ M	276	20	12	2	20	16	18	16	17	14
	ž/ W	303	15	14	12	17	19	19	18	14	19
Smokovljani	sv./ All	66	2	1	2	1	5	4	2	3	3
	m/ M	29	-	-	1	-	3	1	1	2	2
	ž/ W	37	2	1	1	1	2	3	1	1	1
Stupa	sv./ All	75	7	5	3	1	6	7	6	3	8
	m/ M	40	4	2	1	1	4	4	5	-	4
	ž/ W	35	3	3	2	-	2	3	1	3	4
Štedrica	sv./ All	58	7	2	5	3	5	8	1	4	4
	m/ M	27	2	2	2	1	4	4	-	2	2
	ž/ W	31	5	-	3	2	1	4	1	2	2
Točionik	sv./ All	23	-	-	-	1	1	2	2	-	1
	m/ M	10	-	-	-	-	1	-	1	-	1
	ž/ W	13	-	-	-	1	-	2	1	-	-
Topolo	sv./ All	154	11	12	5	5	12	12	10	7	5
	m/ M	74	8	5	3	2	6	7	3	3	2
	ž/ W	80	3	7	2	3	6	5	7	4	3
Trnova	sv./ All	44	2	1	1	-	-	7	3	5	1
	m/ M	24	-	1	-	-	-	4	1	4	1
	ž/ W	20	2	-	1	-	-	3	2	1	-
Trnovica	sv./ All	35	-	-	4	1	-	1	5	-	4
	m/ M	18	-	-	1	-	-	1	2	-	2
	ž/ W	17	-	-	3	1	-	-	3	-	2
Visočani	sv./ All	130	8	7	6	6	7	6	5	13	11
	m/ M	75	4	5	3	2	5	2	3	8	9
	ž/ W	55	4	2	3	4	2	4	2	5	2
Janjina	sv./ All	551	17	12	16	17	24	17	19	18	38
	m/ M	266	10	6	9	5	15	9	9	9	24
	ž/ W	285	7	6	7	12	9	8	10	9	14
Dračće	sv./ All	93	5	2	3	1	5	6	5	4	8
	m/ M	41	2	-	1	1	2	3	2	1	6
	ž/ W	52	3	2	2	-	3	3	3	3	2
Janjina	sv./ All	203	6	5	7	9	8	6	5	7	15
	m/ M	86	3	3	3	3	5	3	1	2	9
	ž/ W	117	3	2	4	6	3	3	4	5	6
Osobjava	sv./ All	36	1	1	-	-	2	2	-	1	2
	m/ M	24	1	1	-	-	2	1	-	1	2
	ž/ W	12	-	-	-	-	-	1	-	-	-

5. STANOVNIŠTVO PREMA STAROSTI I SPOLU PO NASELJIMA, POPIS 2011.
POPULATION BY AGE AND SEX, BY SETTLEMENTS, 2011 CENSUS

(naslavlak)
(continued)

	Spol Sex	Starost Age										
		45 – 49	50 – 54	55 – 59	60 – 64	65 – 69	70 – 74	75 – 79	80 – 84	85 – 89	90 – 94	95 i više 95 and over
		11	12	13	14	15	16	17	18	19	20	21
Banići	sv./ All	6	9	10	9	18	7	4	3	1	-	-
	m/ M	3	4	3	4	14	2	2	-	1	-	-
	ž/ W	3	5	7	5	4	5	2	3	-	-	-
Čepikuće	sv./ All	4	2	5	5	2	12	3	6	3	1	-
	m/ M	1	1	2	5	2	4	1	4	-	-	-
	ž/ W	3	1	3	-	-	8	2	2	3	1	-
Doli	sv./ All	15	15	17	13	2	15	12	17	3	-	-
	m/ M	7	11	9	6	-	6	7	5	1	-	-
	ž/ W	8	4	8	7	2	9	5	12	2	-	-
Imotica	sv./ All	7	5	6	6	3	6	2	2	3	-	-
	m/ M	4	2	3	5	2	3	1	1	1	-	-
	ž/ W	3	3	3	1	1	3	1	1	2	-	-
Kručica	sv./ All	2	1	1	1	3	1	4	1	-	-	-
	m/ M	1	1	-	1	3	1	1	1	-	-	-
	ž/ W	1	-	1	-	-	-	3	-	-	-	-
Lisac	sv./ All	4	1	1	2	1	9	3	6	-	-	-
	m/ M	2	1	1	1	1	3	1	-	-	-	-
	ž/ W	2	-	-	1	-	6	2	6	-	-	-
Majkovi	sv./ All	13	10	10	12	13	24	18	15	1	2	-
	m/ M	6	5	3	9	9	9	8	4	-	-	-
	ž/ W	7	5	7	3	4	15	10	11	1	2	-
Mravnica	sv./ All	4	1	1	2	1	5	5	3	2	-	-
	m/ M	2	-	-	1	-	2	2	1	1	-	-
	ž/ W	2	1	1	1	1	3	3	2	1	-	-
Ošje	sv./ All	12	7	9	5	8	5	2	5	1	-	-
	m/ M	9	4	6	3	3	2	2	1	-	-	-
	ž/ W	3	3	3	2	5	3	-	4	1	-	-
Podgora	sv./ All	2	1	1	-	-	2	3	-	-	-	-
	m/ M	1	1	1	-	-	1	-	-	-	-	-
	ž/ W	1	-	-	-	-	1	3	-	-	-	-
Podimoć	sv./ All	6	2	6	1	1	1	2	4	1	-	-
	m/ M	3	1	4	1	1	1	-	2	-	-	-
	ž/ W	3	1	2	-	-	-	2	2	1	-	-
Slano	sv./ All	43	32	35	47	38	39	25	20	14	2	2
	m/ M	19	18	18	20	16	24	9	9	6	1	1
	ž/ W	24	14	17	27	22	15	16	11	8	1	1
Smokovljani	sv./ All	3	5	6	3	3	4	6	7	2	3	1
	m/ M	2	4	4	3	-	-	3	2	-	1	-
	ž/ W	1	1	2	-	3	4	3	5	2	2	1
Stupa	sv./ All	3	4	5	8	-	3	1	4	1	-	-
	m/ M	2	3	2	4	-	2	1	1	-	-	-
	ž/ W	1	1	3	4	-	1	-	3	1	-	-
Štedrica	sv./ All	3	2	3	2	2	1	3	1	1	-	1
	m/ M	1	-	3	-	1	1	2	-	-	-	-
	ž/ W	2	2	-	2	1	-	1	1	1	-	1
Točionik	sv./ All	1	2	1	2	-	4	2	2	1	1	-
	m/ M	-	1	1	2	-	1	1	1	-	-	-
	ž/ W	1	1	-	-	-	3	1	1	1	1	-
Topolo	sv./ All	5	10	13	12	5	9	7	7	4	3	-
	m/ M	1	5	7	6	2	6	4	4	-	-	-
	ž/ W	4	5	6	6	3	3	3	3	4	3	-
Trnova	sv./ All	1	1	2	3	2	8	3	4	-	-	-
	m/ M	-	-	1	-	1	6	2	3	-	-	-
	ž/ W	1	1	1	3	1	2	1	1	-	-	-
Trnovica	sv./ All	1	-	5	-	3	3	5	2	1	-	-
	m/ M	1	-	3	-	1	1	4	2	-	-	-
	ž/ W	-	-	2	-	2	2	1	-	1	-	-
Visočani	sv./ All	13	3	7	5	5	7	7	4	4	3	-
	m/ M	7	3	6	3	1	5	3	4	1	1	-
	ž/ W	6	-	1	2	4	2	4	3	3	2	-
Janjina	sv./ All	40	38	37	59	40	58	49	35	10	5	2
	m/ M	21	22	17	28	19	27	19	13	1	3	-
	ž/ W	19	16	20	31	21	31	30	22	9	2	2
Dračće	sv./ All	3	5	8	11	5	7	8	4	2	1	-
	m/ M	2	2	4	4	4	4	-	3	-	-	-
	ž/ W	1	3	4	7	1	3	8	1	2	1	-
Janjina	sv./ All	22	14	12	17	11	10	16	24	7	1	1
	m/ M	10	10	5	10	1	3	8	6	1	-	-
	ž/ W	12	4	7	7	10	7	8	18	6	1	1
Osobjava	sv./ All	2	3	4	3	2	6	4	2	-	1	-
	m/ M	2	2	3	1	2	3	1	1	-	1	-
	ž/ W	-	1	1	2	-	3	3	1	-	-	-

5. STANOVNIŠTVO PREMA STAROSTI I SPOLU PO NASELJIMA, POPIS 2011.
POPULATION BY AGE AND SEX, BY SETTLEMENTS, 2011 CENSUS

(naslavlak)
(continued)

	Spol Sex	Ukupno Total	Starost Age								
			0 – 4	5 – 9	10 – 14	15 – 19	20 – 24	25 – 29	30 – 34	35 – 39	40 – 44
			1	2	3	4	5	6	7	8	9
Popova Luka	sv./ All	27	-	-	-	1	4	-	3	2	-
	m/ M	16	-	-	-	1	2	-	3	1	-
	ž/ W	11	-	-	-	-	2	-	-	1	-
Sreser	sv./ All	192	5	4	6	6	5	3	6	4	13
	m/ M	99	4	2	5	-	4	2	3	4	7
	ž/ W	93	1	2	1	6	1	1	3	-	6
Konavle	sv./ All	8 577	518	421	476	502	518	618	617	564	561
	m/ M	4 270	272	218	247	261	258	308	334	306	277
	ž/ W	4 307	246	203	229	241	260	310	283	258	284
Brotnice	sv./ All	31	-	-	1	2	5	4	-	-	1
	m/ M	17	-	-	1	1	2	2	-	-	-
	ž/ W	14	-	-	-	1	3	2	-	-	1
Cavtat	sv./ All	2 153	143	103	109	122	136	171	179	147	134
	m/ M	1 059	77	58	53	71	63	86	99	82	61
	ž/ W	1 094	66	45	56	51	73	85	80	65	73
Čilipi	sv./ All	933	46	57	55	58	56	62	54	67	67
	m/ M	465	29	30	28	30	27	29	29	33	35
	ž/ W	468	17	27	27	28	29	33	25	34	32
Drvenik	sv./ All	52	1	1	3	1	3	5	4	5	3
	m/ M	24	1	1	2	1	1	1	1	2	2
	ž/ W	28	-	-	1	-	2	4	3	3	1
Duba Konavoska	sv./ All	63	-	4	2	5	3	8	3	3	5
	m/ M	32	-	1	1	3	1	5	1	3	1
	ž/ W	31	-	3	1	2	2	3	2	-	4
Dubravka	sv./ All	295	33	13	17	15	18	21	20	24	12
	m/ M	150	18	8	5	9	9	10	11	13	7
	ž/ W	145	15	5	12	6	9	11	9	11	5
Dunave	sv./ All	155	2	4	4	16	9	10	5	5	12
	m/ M	80	1	-	2	9	6	7	4	4	4
	ž/ W	75	1	4	2	7	3	3	1	1	8
Đurinići	sv./ All	96	3	3	1	3	3	12	3	2	4
	m/ M	53	2	2	1	1	3	9	2	2	3
	ž/ W	43	1	1	-	2	-	3	1	-	1
Gabrili	sv./ All	210	19	19	10	12	17	20	19	10	14
	m/ M	111	9	12	7	7	7	13	10	5	7
	ž/ W	99	10	7	3	5	10	7	9	5	7
Gruda	sv./ All	741	45	29	41	49	55	49	57	37	40
	m/ M	354	21	16	20	21	31	27	26	21	21
	ž/ W	387	24	13	21	28	24	22	31	16	19
Jasenice	sv./ All	14	2	-	-	-	-	1	1	1	2
	m/ M	9	2	-	-	-	-	1	1	1	1
	ž/ W	5	-	-	-	-	-	-	-	-	1
Komaji	sv./ All	275	17	15	12	15	15	16	21	18	18
	m/ M	128	6	3	7	9	7	7	11	10	10
	ž/ W	147	11	12	5	6	8	9	10	8	8
Kuna Konavoska	sv./ All	17	-	-	-	-	1	1	-	-	2
	m/ M	13	-	-	-	-	-	1	-	-	2
	ž/ W	4	-	-	-	-	1	-	-	-	-
Lovorno	sv./ All	183	9	14	13	8	7	9	10	11	22
	m/ M	92	4	7	8	3	4	5	2	5	14
	ž/ W	91	5	7	5	5	3	4	8	6	8
Ljuta	sv./ All	194	10	7	12	8	14	11	12	9	16
	m/ M	96	5	2	8	2	7	4	6	7	8
	ž/ W	98	5	5	4	6	7	7	6	2	8
Mihanići	sv./ All	96	10	7	3	3	4	5	10	1	6
	m/ M	50	6	5	3	2	2	1	8	1	2
	ž/ W	46	4	2	-	1	2	4	2	-	4
Mikulići	sv./ All	88	6	2	4	7	3	4	5	5	3
	m/ M	43	3	-	1	4	1	1	4	2	-
	ž/ W	45	3	2	3	3	2	3	1	3	3
Močići	sv./ All	447	35	28	30	24	24	29	37	31	32
	m/ M	217	20	14	18	11	13	5	23	16	18
	ž/ W	230	15	14	12	13	11	24	14	15	14
Molunat	sv./ All	212	10	6	16	12	10	13	12	18	12
	m/ M	114	5	3	7	9	4	10	2	10	7
	ž/ W	98	5	3	9	3	6	3	10	8	5
Palje Brdo	sv./ All	130	6	4	8	8	12	16	3	5	7
	m/ M	61	2	3	5	4	5	4	3	2	3
	ž/ W	69	4	1	3	4	7	12	-	3	4
Pločice	sv./ All	83	3	4	2	1	5	4	7	5	7
	m/ M	39	1	-	1	-	2	3	5	4	4
	ž/ W	44	2	4	1	1	3	1	2	1	3

5. STANOVNIŠTVO PREMA STAROSTI I SPOLU PO NASELJIMA, POPIS 2011.
POPULATION BY AGE AND SEX, BY SETTLEMENTS, 2011 CENSUS

(naslavlak)
(continued)

	Spol Sex	Starost Age										
		45 – 49	50 – 54	55 – 59	60 – 64	65 – 69	70 – 74	75 – 79	80 – 84	85 – 89	90 – 94	95 i više 95 and over
		11	12	13	14	15	16	17	18	19	20	21
Popova Luka	sv./ All	2	3	3	3	-	3	1	2	-	-	-
	m/ M	1	1	2	2	-	1	1	1	-	-	-
	ž/ W	1	2	1	1	-	2	-	1	-	-	-
Sreser	sv./ All	11	13	10	25	22	32	20	3	1	2	1
	m/ M	6	7	3	11	12	16	9	2	-	2	-
	ž/ W	5	6	7	14	10	16	11	1	1	-	1
Konavle	sv./ All	540	589	655	515	356	388	321	259	124	28	7
	m/ M	256	304	333	252	179	172	140	107	34	8	4
	ž/ W	284	285	322	263	177	216	181	152	90	20	3
Brotnice	sv./ All	2	2	6	1	3	3	-	1	-	-	-
	m/ M	-	2	3	1	3	1	-	1	-	-	-
	ž/ W	2	-	3	-	-	2	-	-	-	-	-
Cavtat	sv./ All	116	150	178	173	88	87	51	37	22	5	2
	m/ M	51	64	84	79	49	41	24	10	5	1	1
	ž/ W	65	86	94	94	39	46	27	27	17	4	1
Čilipi	sv./ All	60	54	73	45	44	45	39	36	12	3	-
	m/ M	30	29	34	25	18	20	18	14	5	2	-
	ž/ W	30	25	39	20	26	25	21	22	7	1	-
Drvenik	sv./ All	2	4	2	4	5	3	6	-	-	-	-
	m/ M	-	2	2	2	1	-	5	-	-	-	-
	ž/ W	2	2	-	2	4	3	1	-	-	-	-
Duba Konavoska	sv./ All	2	4	7	7	2	5	1	2	-	-	-
	m/ M	1	2	4	4	-	3	1	1	-	-	-
	ž/ W	1	2	3	3	2	2	-	1	-	-	-
Dubravka	sv./ All	16	21	20	6	13	15	10	13	7	1	-
	m/ M	8	11	13	1	8	8	3	5	3	-	-
	ž/ W	8	10	7	5	5	7	7	8	4	1	-
Dunave	sv./ All	10	21	11	9	1	17	7	11	1	-	-
	m/ M	5	11	6	7	1	4	2	6	1	-	-
	ž/ W	5	10	5	2	-	13	5	5	-	-	-
Đurinići	sv./ All	8	8	14	5	7	4	4	9	2	1	-
	m/ M	1	3	7	2	6	2	2	5	-	-	-
	ž/ W	7	5	7	3	1	2	2	4	2	1	-
Gabrili	sv./ All	14	10	15	10	4	4	11	1	1	-	-
	m/ M	6	4	10	4	1	2	7	-	-	-	-
	ž/ W	8	6	5	6	3	2	4	1	1	-	-
Gruda	sv./ All	45	61	56	41	29	25	35	26	17	3	1
	m/ M	22	27	29	22	16	10	11	10	2	-	1
	ž/ W	23	34	27	19	13	15	24	16	15	3	-
Jasenice	sv./ All	-	-	-	3	2	-	2	-	-	-	-
	m/ M	-	-	-	1	1	-	1	-	-	-	-
	ž/ W	-	-	-	2	1	-	1	-	-	-	-
Komaji	sv./ All	25	13	19	16	7	17	10	14	7	-	-
	m/ M	12	7	10	8	2	5	5	7	2	-	-
	ž/ W	13	6	9	8	5	12	5	7	5	-	-
Kuna Konavoska	sv./ All	4	1	1	1	-	2	-	3	1	-	-
	m/ M	4	1	1	1	-	-	-	2	1	-	-
	ž/ W	-	-	-	-	-	2	-	1	-	-	-
Lovorno	sv./ All	12	13	15	7	8	6	10	6	3	-	-
	m/ M	6	8	11	4	2	3	2	2	2	-	-
	ž/ W	6	5	4	3	6	3	8	4	1	-	-
Ljuta	sv./ All	19	12	9	10	10	15	9	5	6	-	-
	m/ M	9	11	4	3	3	9	4	-	4	-	-
	ž/ W	10	1	5	7	7	6	5	5	2	-	-
Mihanići	sv./ All	5	7	8	8	5	4	5	2	2	-	1
	m/ M	1	5	1	5	3	1	2	1	-	-	1
	ž/ W	4	2	7	3	2	3	3	1	2	-	-
Mikulići	sv./ All	11	7	3	3	7	9	4	3	1	1	-
	m/ M	7	5	2	2	3	4	2	1	-	1	-
	ž/ W	4	2	1	1	4	5	2	2	1	-	-
Močići	sv./ All	32	34	28	22	12	15	18	12	4	-	-
	m/ M	15	17	10	11	7	8	6	5	-	-	-
	ž/ W	17	17	18	11	5	7	12	7	4	-	-
Molunat	sv./ All	8	22	20	10	12	7	11	6	6	1	-
	m/ M	6	9	11	6	11	2	7	3	2	-	-
	ž/ W	2	13	9	4	1	5	4	3	4	1	-
Palje Brdo	sv./ All	8	14	11	6	6	3	4	7	1	1	-
	m/ M	3	8	6	3	2	2	2	4	-	-	-
	ž/ W	5	6	5	3	4	1	2	3	1	1	-
Pločice	sv./ All	7	5	7	5	7	3	8	2	-	1	-
	m/ M	3	2	3	3	2	-	5	-	-	1	-
	ž/ W	4	3	4	2	5	3	3	2	-	-	-

5. STANOVNIŠTVO PREMA STAROSTI I SPOLU PO NASELJIMA, POPIS 2011.
POPULATION BY AGE AND SEX, BY SETTLEMENTS, 2011 CENSUS

(nastavak)
(continued)

	Spol Sex	Ukupno Total	Starost Age								
			0 – 4	5 – 9	10 – 14	15 – 19	20 – 24	25 – 29	30 – 34	35 – 39	40 – 44
			1	2	3	4	5	6	7	8	9
Poljice	sv./ All	70	1	3	5	4	2	4	4	10	5
	m/ M	37	-	2	1	4	2	2	2	7	4
	ž/ W	33	1	1	4	-	-	2	2	3	1
Popovići	sv./ All	236	13	14	16	17	12	14	12	14	18
	m/ M	122	9	8	9	10	8	8	7	4	8
	ž/ W	114	4	6	7	7	4	6	5	10	10
Pridvorje	sv./ All	236	9	10	20	23	10	15	11	15	27
	m/ M	115	3	6	11	8	6	10	6	8	12
	ž/ W	121	6	4	9	15	4	5	5	7	15
Radovčiči	sv./ All	228	14	6	20	15	10	13	15	9	18
	m/ M	107	7	3	13	4	4	6	8	3	8
	ž/ W	121	7	3	7	11	6	7	7	6	10
Stravča	sv./ All	60	6	3	1	2	2	6	6	3	2
	m/ M	32	3	-	-	1	1	5	3	3	1
	ž/ W	28	3	3	1	1	1	1	3	-	1
Šilješki	sv./ All	22	-	1	2	1	3	1	-	3	2
	m/ M	10	-	1	1	-	1	-	-	2	-
	ž/ W	12	-	-	1	1	2	1	-	1	2
Uskoplje	sv./ All	136	10	4	6	8	9	13	13	9	4
	m/ M	69	6	2	2	4	4	5	8	6	2
	ž/ W	67	4	2	4	4	5	8	5	3	2
Vitaljina	sv./ All	211	3	9	9	8	12	14	10	17	11
	m/ M	110	1	5	7	3	7	10	3	5	6
	ž/ W	101	2	4	2	5	5	4	7	12	5
Vodovađa	sv./ All	190	11	11	14	12	6	7	14	15	16
	m/ M	101	4	7	6	7	3	4	8	9	12
	ž/ W	89	7	4	8	5	3	3	6	6	4
Zastolje	sv./ All	150	5	11	14	15	8	4	7	11	11
	m/ M	74	2	6	7	10	2	2	4	4	5
	ž/ W	76	3	5	7	5	6	2	3	7	6
Zvekovića	sv./ All	570	46	29	26	28	44	56	63	54	28
	m/ M	286	25	13	12	13	25	25	37	32	9
	ž/ W	284	21	16	14	15	19	31	26	22	19
Kula Norinska	sv./ All	1 748	84	85	140	136	127	106	99	86	123
	m/ M	854	47	39	72	67	59	55	51	43	61
	ž/ W	894	37	46	68	69	68	51	48	43	62
Borovci	sv./ All	23	-	1	-	-	-	-	1	1	3
	m/ M	11	-	1	-	-	-	-	1	-	3
	ž/ W	12	-	-	-	-	-	-	-	1	-
Desne	sv./ All	90	3	3	7	4	5	4	5	5	2
	m/ M	47	3	1	4	4	2	3	3	2	2
	ž/ W	43	-	2	3	-	3	1	2	3	-
Krvavac	sv./ All	577	22	31	47	56	44	34	31	29	36
	m/ M	289	12	15	25	28	18	19	16	12	19
	ž/ W	288	10	16	22	28	26	15	15	17	17
Krvavac II	sv./ All	334	18	15	27	26	27	26	19	21	30
	m/ M	160	11	7	18	9	11	12	10	12	13
	ž/ W	174	7	8	9	17	16	14	9	9	17
Kula Norinska	sv./ All	250	11	11	19	13	10	15	19	13	16
	m/ M	115	7	5	5	7	7	7	7	7	9
	ž/ W	135	4	6	14	6	3	8	12	6	7
Matijevići	sv./ All	98	8	4	9	9	9	3	6	6	7
	m/ M	46	3	2	2	4	3	3	2	5	5
	ž/ W	52	5	2	7	5	6	-	4	1	2
Momići	sv./ All	205	12	6	22	14	21	17	10	2	16
	m/ M	100	4	-	13	8	11	9	6	1	5
	ž/ W	105	8	6	9	6	10	8	4	1	11
Nova Sela	sv./ All	36	1	3	3	1	2	-	1	1	5
	m/ M	17	1	2	1	1	1	-	-	-	2
	ž/ W	19	-	1	2	-	1	-	1	1	3
Podrjnjica	sv./ All	135	9	11	6	13	9	7	7	8	8
	m/ M	69	6	6	4	6	6	2	6	4	3
	ž/ W	66	3	5	2	7	3	5	1	4	5
Lastovo	sv./ All	792	32	31	41	52	49	49	35	39	51
	m/ M	404	16	12	21	19	28	34	16	16	31
	ž/ W	388	16	19	20	33	21	15	19	23	20
Glavati Lastovo	sv./ All	-	-	-	-	-	-	-	-	-	-
	sv./ All	350	10	8	14	15	18	21	13	12	20
	m/ M	181	4	4	4	5	9	13	12	7	10
Pasadur	ž/ W	169	6	4	10	10	9	8	1	5	10
	sv./ All	100	3	5	4	6	6	5	4	8	3
	m/ M	53	1	3	2	3	3	3	1	4	3
Pasadur	ž/ W	47	2	2	2	3	3	2	3	4	-

5. STANOVNIŠTVO PREMA STAROSTI I SPOLU PO NASELJIMA, POPIS 2011.
POPULATION BY AGE AND SEX, BY SETTLEMENTS, 2011 CENSUS

(naslavak)
(continued)

	Spol Sex	Starost Age										
		45 – 49	50 – 54	55 – 59	60 – 64	65 – 69	70 – 74	75 – 79	80 – 84	85 – 89	90 – 94	95 i više 95 and over
		11	12	13	14	15	16	17	18	19	20	21
Poljice	sv./ All	5	2	1	5	3	5	2	4	4	1	-
	m/ M	2	2	-	2	1	1	-	4	-	1	-
	ž/ W	3	-	1	3	2	4	2	-	4	-	-
Popovići	sv./ All	21	16	15	9	8	11	9	8	7	1	1
	m/ M	10	12	8	3	4	5	4	3	2	-	-
	ž/ W	11	4	7	6	4	6	5	5	5	1	1
Pridvorje	sv./ All	12	12	16	8	7	17	11	7	3	1	2
	m/ M	8	6	10	4	-	7	7	2	-	-	1
	ž/ W	4	6	6	4	7	10	4	5	3	1	1
Radovčiči	sv./ All	19	20	7	15	10	10	10	11	3	3	-
	m/ M	10	15	4	7	4	5	3	2	1	-	-
	ž/ W	9	5	3	8	6	5	7	9	2	3	-
Stravča	sv./ All	2	2	10	-	3	3	5	4	-	-	-
	m/ M	1	2	6	-	2	-	2	2	-	-	-
	ž/ W	1	-	4	-	1	3	3	2	-	-	-
Šilješki	sv./ All	2	2	2	-	-	2	1	-	-	-	-
	m/ M	2	1	-	-	-	1	1	-	-	-	-
	ž/ W	-	1	2	-	-	1	-	-	-	-	-
Uskoplje	sv./ All	9	7	12	10	5	5	6	4	1	1	-
	m/ M	3	3	5	8	3	4	2	1	-	1	-
	ž/ W	6	4	7	2	2	1	4	3	1	-	-
Vitaljina	sv./ All	15	14	16	19	18	18	9	6	3	-	-
	m/ M	7	9	12	4	12	11	4	2	2	-	-
	ž/ W	8	5	4	15	6	7	5	4	1	-	-
Vodovađa	sv./ All	9	14	12	14	4	7	11	9	3	1	-
	m/ M	1	8	9	4	4	2	4	7	2	-	-
	ž/ W	8	6	3	10	-	5	7	2	1	1	-
Zastolje	sv./ All	11	8	8	6	9	7	6	5	3	1	-
	m/ M	7	5	4	1	2	6	2	4	-	1	-
	ž/ W	4	3	4	5	7	1	4	1	3	-	-
Zvekovića	sv./ All	29	29	53	37	17	14	6	5	4	2	-
	m/ M	15	13	24	25	8	5	2	3	-	-	-
	ž/ W	14	16	29	12	9	9	4	2	4	2	-
Kula Norinska	sv./ All	136	132	117	78	62	79	90	45	20	2	1
	m/ M	68	78	65	34	33	29	32	16	5	-	-
	ž/ W	68	54	52	44	29	50	58	29	15	2	1
Borovci	sv./ All	-	1	3	3	-	1	3	6	-	-	-
	m/ M	-	1	2	1	-	-	-	2	-	-	-
	ž/ W	-	-	1	2	-	1	3	4	-	-	-
Desne	sv./ All	7	12	9	3	5	5	5	4	2	-	-
	m/ M	5	5	5	1	3	1	1	2	-	-	-
	ž/ W	2	7	4	2	2	4	4	2	2	-	-
Krvavac	sv./ All	51	48	34	24	15	20	40	11	4	-	-
	m/ M	21	31	19	15	8	8	16	6	1	-	-
	ž/ W	30	17	15	9	7	12	24	5	3	-	-
Krvavac II	sv./ All	20	18	17	15	15	16	16	4	3	-	1
	m/ M	9	11	8	4	9	7	7	1	1	-	-
	ž/ W	11	7	9	11	6	9	9	3	2	-	1
Kula Norinska	sv./ All	19	20	19	19	10	19	9	5	3	-	-
	m/ M	10	11	10	6	4	7	3	2	1	-	-
	ž/ W	9	9	9	13	6	12	6	3	2	-	-
Matijevići	sv./ All	8	3	4	4	3	7	4	2	1	1	-
	m/ M	4	2	1	3	2	2	1	1	1	-	-
	ž/ W	4	1	3	1	1	5	3	1	-	1	-
Momići	sv./ All	17	18	15	4	6	7	7	6	4	1	-
	m/ M	11	10	10	1	3	2	3	2	1	-	-
	ž/ W	6	8	5	3	3	5	4	4	3	1	-
Nova Sela	sv./ All	2	5	2	-	1	2	3	3	1	-	-
	m/ M	2	3	2	-	1	1	-	-	-	-	-
	ž/ W	-	2	-	-	-	1	3	3	1	-	-
Podrjuznica	sv./ All	12	7	14	6	7	2	3	4	2	-	-
	m/ M	6	4	8	3	3	1	1	-	-	-	-
	ž/ W	6	3	6	3	4	1	2	4	2	-	-
Lastovo	sv./ All	58	79	48	54	39	48	39	29	17	1	1
	m/ M	32	39	30	29	19	19	22	13	8	-	-
	ž/ W	26	40	18	25	20	29	17	16	9	1	1
Glavati Lastovo	sv./ All	-	-	-	-	-	-	-	-	-	-	-
	sv./ All	14	35	31	30	22	28	23	21	14	-	1
	m/ M	9	14	21	17	10	11	15	10	6	-	-
Pasadur	ž/ W	5	21	10	13	12	17	8	11	8	-	1
	sv./ All	12	6	2	7	10	9	5	4	1	-	-
	m/ M	7	2	1	4	5	6	3	1	1	-	-
ž/ W	5	4	1	3	5	3	2	3	-	-	-	

5. STANOVNIŠTVO PREMA STAROSTI I SPOLU PO NASELJIMA, POPIS 2011.
POPULATION BY AGE AND SEX, BY SETTLEMENTS, 2011 CENSUS

(naslavak)
(continued)

	Spol Sex	Ukupno Total	Starost Age								
			0 – 4	5 – 9	10 – 14	15 – 19	20 – 24	25 – 29	30 – 34	35 – 39	40 – 44
			1	2	3	4	5	6	7	8	9
Skrivena Luka	sv./ All	33	3	1	3	5	-	5	1	-	2
	m/ M	16	1	-	3	2	-	3	-	-	1
	ž/ W	17	2	1	-	3	-	2	1	-	1
Sušac Uble	sv./ All	-	-	-	-	-	-	-	-	-	-
	sv./ All	222	10	11	14	19	17	7	13	15	19
	m/ M	110	7	3	8	7	10	6	2	4	13
Zaklopatica	ž/ W	112	3	8	6	12	7	1	11	11	6
	sv./ All	87	6	6	6	7	8	11	4	4	7
	m/ M	44	3	2	4	2	6	9	1	1	4
Lumbarda	ž/ W	43	3	4	2	5	2	2	3	3	3
	sv./ All	1 213	68	49	74	90	78	72	70	76	74
	m/ M	616	41	19	42	54	45	40	37	36	36
Lumbarda	ž/ W	597	27	30	32	36	33	32	33	40	38
	sv./ All	1 213	68	49	74	90	78	72	70	76	74
	m/ M	616	41	19	42	54	45	40	37	36	36
Mijet	ž/ W	597	27	30	32	36	33	32	33	40	38
	sv./ All	1 088	42	36	43	49	74	66	51	68	49
	m/ M	541	21	15	27	26	33	40	26	39	23
Babino Polje	ž/ W	547	21	21	16	23	41	26	25	29	26
	sv./ All	270	9	9	9	15	12	17	16	15	8
	m/ M	133	5	4	6	9	9	11	8	7	4
Blato	ž/ W	137	4	5	3	6	3	6	8	8	4
	sv./ All	39	1	1	-	-	1	4	-	6	2
	m/ M	18	-	1	-	-	-	1	-	4	1
Govedari	ž/ W	21	1	-	-	-	1	3	-	2	1
	sv./ All	151	10	6	3	3	13	7	8	16	4
	m/ M	72	6	4	1	1	5	4	4	8	3
Korita	ž/ W	79	4	2	2	2	8	3	4	8	1
	sv./ All	46	4	-	4	3	2	4	-	4	2
	m/ M	22	2	-	4	2	-	2	-	1	2
Kozarica	ž/ W	24	2	-	-	1	2	2	-	3	-
	sv./ All	28	-	2	2	1	1	2	3	2	2
	m/ M	16	-	1	2	1	-	-	3	2	-
Maranovići	ž/ W	12	-	1	-	-	1	2	-	-	2
	sv./ All	43	-	-	1	1	3	2	2	2	1
	m/ M	21	-	-	-	-	1	2	1	2	1
Okuklje	ž/ W	22	-	-	1	1	2	-	1	-	-
	sv./ All	31	-	1	-	1	1	1	1	2	-
	m/ M	18	-	1	-	1	-	-	-	1	-
Polače	ž/ W	13	-	-	-	-	1	1	-	1	-
	sv./ All	113	2	4	6	8	13	3	4	9	9
	m/ M	57	2	2	4	2	4	3	2	5	3
Pomena	ž/ W	56	-	2	2	6	9	-	2	4	6
	sv./ All	52	3	2	2	1	3	6	7	2	5
	m/ M	24	1	-	1	1	1	4	2	2	3
Prožura	ž/ W	28	2	2	1	-	2	2	5	-	2
	sv./ All	40	-	-	-	-	2	1	1	-	3
	m/ M	17	-	-	-	-	-	1	-	-	1
Prožurska Luka	ž/ W	23	-	-	-	-	2	-	1	-	2
	sv./ All	40	1	2	2	-	3	1	1	1	4
	m/ M	21	-	-	2	-	-	-	1	-	2
Ropa	ž/ W	19	1	2	-	-	3	1	-	1	2
	sv./ All	37	2	2	4	1	4	2	-	-	2
	m/ M	17	1	1	2	1	2	1	-	-	1
Saplunara	ž/ W	20	1	1	2	-	2	1	-	-	1
	sv./ All	67	8	-	3	5	6	7	5	4	1
	m/ M	38	4	-	2	4	3	4	2	4	-
Sobra	ž/ W	29	4	-	1	1	3	3	3	-	1
	sv./ All	131	2	7	7	10	10	9	4	5	6
	m/ M	67	-	1	3	4	8	7	3	3	2
Orebić	ž/ W	64	2	6	4	6	2	2	1	2	4
	sv./ All	4 122	215	181	221	195	231	243	263	261	249
	m/ M	2 041	119	95	111	89	122	103	149	142	121
Donja Banda	ž/ W	2 081	96	86	110	106	109	140	114	119	128
	sv./ All	149	10	7	4	5	7	13	9	5	6
	m/ M	70	7	3	1	2	5	6	6	2	3
Kučište	ž/ W	79	3	4	3	3	2	7	3	3	3
	sv./ All	217	9	10	8	5	13	9	12	16	13
	m/ M	108	5	5	3	3	5	4	9	9	6
	ž/ W	109	4	5	5	2	8	5	3	7	7

5. STANOVNIŠTVO PREMA STAROSTI I SPOLU PO NASELJIMA, POPIS 2011.
POPULATION BY AGE AND SEX, BY SETTLEMENTS, 2011 CENSUS

(naslavak)
(continued)

	Spol Sex	Starost Age										
		45 – 49	50 – 54	55 – 59	60 – 64	65 – 69	70 – 74	75 – 79	80 – 84	85 – 89	90 – 94	95 i više 95 and over
		11	12	13	14	15	16	17	18	19	20	21
Skrivena Luka	sv./ All	2	7	1	1	1	-	1	-	-	-	-
	m/ M	1	3	-	1	1	-	-	-	-	-	-
	ž/ W	1	4	1	-	-	-	1	-	-	-	-
Sušac Uble	sv./ All	-	-	-	-	-	-	-	-	-	-	-
	m/ M	25	26	6	10	6	8	9	4	2	1	-
	ž/ W	13	17	4	4	3	2	4	2	1	-	-
Zaklopatica	sv./ All	12	9	2	6	3	6	5	2	1	1	-
	m/ M	5	5	8	6	-	3	1	-	-	-	-
	ž/ W	2	3	4	3	-	-	-	-	-	-	-
Lumbarda	sv./ All	3	2	4	3	-	3	1	-	-	-	-
	m/ M	84	89	77	87	49	70	56	37	10	3	-
	ž/ W	46	46	38	35	23	36	23	16	2	1	-
Lumbarda	sv./ All	38	43	39	52	26	34	33	21	8	2	-
	m/ M	84	89	77	87	49	70	56	37	10	3	-
	ž/ W	46	46	38	35	23	36	23	16	2	1	-
Mijet	sv./ All	38	43	39	52	26	34	33	21	8	2	-
	m/ M	71	82	78	72	64	89	60	55	27	8	4
	ž/ W	36	46	40	38	33	45	26	19	6	-	2
Babino Polje	sv./ All	35	36	38	34	31	44	34	36	21	8	2
	m/ M	17	17	23	10	9	27	22	20	10	3	2
	ž/ W	8	8	14	6	4	15	9	3	2	-	1
Blato	sv./ All	9	9	9	4	5	12	13	17	8	3	1
	m/ M	-	1	6	4	4	3	2	1	2	1	-
	ž/ W	-	1	2	2	1	2	2	-	1	-	-
Govedari	sv./ All	-	-	4	2	3	1	-	1	1	1	-
	m/ M	6	8	16	12	10	11	6	8	3	1	-
	ž/ W	2	2	8	8	5	4	3	4	-	-	-
Korita	sv./ All	4	6	8	4	5	7	3	4	3	1	-
	m/ M	5	3	1	1	5	2	2	4	-	-	-
	ž/ W	4	-	1	-	2	1	1	-	-	-	-
Kozarica	sv./ All	1	3	-	1	3	1	1	4	-	-	-
	m/ M	3	1	1	1	-	5	-	-	1	-	1
	ž/ W	2	1	1	-	-	2	-	-	1	-	-
Maranovići	sv./ All	1	-	-	1	-	3	-	-	-	-	1
	m/ M	2	3	3	6	5	1	4	4	2	-	1
	ž/ W	-	2	2	3	3	-	1	2	-	-	1
Okuklje	sv./ All	2	1	1	3	2	1	3	2	2	-	-
	m/ M	2	3	4	8	4	2	1	-	1	-	-
	ž/ W	-	2	2	5	3	2	-	-	1	-	-
Polače	sv./ All	2	1	2	3	1	-	1	-	-	-	-
	m/ M	7	14	4	6	6	6	3	7	2	-	-
	ž/ W	5	10	1	3	3	1	2	5	-	-	-
Pomena	sv./ All	2	4	3	3	3	5	1	2	2	-	-
	m/ M	2	6	4	3	3	-	2	1	-	-	-
	ž/ W	1	3	2	1	2	-	-	-	-	-	-
Prožura	sv./ All	1	3	2	2	1	-	2	1	-	-	-
	m/ M	-	2	1	-	1	6	3	2	-	-	-
	ž/ W	-	-	-	3	2	5	2	2	2	2	-
Prožurska Luka	sv./ All	3	3	3	5	5	5	1	-	-	-	-
	m/ M	2	2	1	3	3	5	-	-	-	-	-
	ž/ W	1	1	2	2	2	-	1	-	-	-	-
Ropa	sv./ All	5	2	1	3	1	1	4	1	2	-	-
	m/ M	2	2	-	1	1	1	1	-	-	-	-
	ž/ W	3	-	1	2	-	-	3	1	2	-	-
Saplunara	sv./ All	8	7	1	3	4	2	3	-	-	-	-
	m/ M	4	5	-	2	2	1	1	-	-	-	-
	ž/ W	4	2	1	1	2	1	2	-	-	-	-
Sobra	sv./ All	11	12	10	7	5	13	5	5	2	1	-
	m/ M	6	6	5	4	3	5	3	3	1	-	-
	ž/ W	5	6	5	3	2	8	2	2	1	1	-
Orebić	sv./ All	255	301	296	347	207	259	205	119	50	20	4
	m/ M	119	152	155	162	103	111	116	46	17	8	1
	ž/ W	136	149	141	185	104	148	89	73	33	12	3
Donja Banda	sv./ All	10	11	8	14	8	10	12	4	2	3	1
	m/ M	6	4	2	9	2	4	6	-	1	1	-
	ž/ W	4	7	6	5	6	6	4	4	1	2	1
Kučište	sv./ All	13	20	18	18	17	15	11	4	3	2	1
	m/ M	8	10	10	9	6	6	5	3	-	2	-
	ž/ W	5	10	8	9	11	9	6	1	3	-	1

5. STANOVNIŠTVO PREMA STAROSTI I SPOLU PO NASELJIMA, POPIS 2011.
POPULATION BY AGE AND SEX, BY SETTLEMENTS, 2011 CENSUS

(nastavak)
(continued)

	Spol Sex	Ukupno Total	Starost Age								
			0 – 4	5 – 9	10 – 14	15 – 19	20 – 24	25 – 29	30 – 34	35 – 39	40 – 44
			1	2	3	4	5	6	7	8	9
Kuna Pelješka	sv./ All	223	7	4	14	10	18	13	9	9	16
	m/ M	113	3	2	5	7	7	7	7	5	7
	ž/ W	110	4	2	9	3	11	6	2	4	9
Lovište	sv./ All	228	9	9	8	13	17	16	14	15	8
	m/ M	118	4	4	5	8	14	6	9	7	4
	ž/ W	110	5	5	3	5	3	10	5	8	4
Nakovanj	sv./ All	3	-	-	-	-	-	-	-	-	-
	m/ M	1	-	-	-	-	-	-	-	-	-
	ž/ W	2	-	-	-	-	-	-	-	-	-
Orebić	sv./ All	1 979	105	89	119	96	117	129	120	131	134
	m/ M	966	56	49	59	43	54	57	66	67	67
	ž/ W	1 013	49	40	60	53	63	72	54	64	67
Oskorušno	sv./ All	101	6	1	2	8	6	5	8	2	6
	m/ M	45	3	1	-	1	2	3	5	2	1
	ž/ W	56	3	-	2	7	4	2	3	-	5
Pijavičino	sv./ All	113	6	4	3	4	3	2	7	4	8
	m/ M	55	3	1	2	1	2	1	2	3	5
	ž/ W	58	3	3	1	3	1	1	5	1	3
Podgorje	sv./ All	171	12	9	16	8	6	9	17	13	6
	m/ M	83	7	3	8	4	2	3	6	7	3
	ž/ W	88	5	6	8	4	4	6	11	6	3
Podobuče	sv./ All	34	3	2	3	-	-	-	3	4	4
	m/ M	22	3	1	2	-	-	-	2	3	2
	ž/ W	12	-	1	1	-	-	-	1	1	2
Potomje	sv./ All	252	12	11	15	15	15	9	22	8	15
	m/ M	128	6	6	11	6	11	3	14	4	6
	ž/ W	124	6	5	4	9	4	6	8	4	9
Stanković	sv./ All	252	16	13	18	13	9	16	12	26	16
	m/ M	123	6	5	12	6	7	5	5	17	9
	ž/ W	129	10	8	6	7	2	11	7	9	7
Trstenik	sv./ All	117	8	7	3	4	4	5	8	8	6
	m/ M	62	7	4	-	1	3	2	4	5	4
	ž/ W	55	1	3	3	3	1	3	4	3	2
Viganj	sv./ All	283	12	15	8	14	16	17	22	20	11
	m/ M	147	9	11	3	7	10	6	14	11	4
	ž/ W	136	3	4	5	7	6	11	8	9	7
Pojezerje	sv./ All	991	60	59	59	71	66	69	60	55	81
	m/ M	501	19	27	26	43	35	36	38	29	42
	ž/ W	490	41	32	33	28	31	33	22	26	39
Brečići	sv./ All	-	-	-	-	-	-	-	-	-	-
Dubrave	sv./ All	-	-	-	-	-	-	-	-	-	-
Kobiljača	sv./ All	241	14	12	14	13	12	27	17	7	12
	m/ M	120	4	5	6	6	7	16	8	4	9
	ž/ W	121	10	7	8	7	5	11	9	3	3
Mali Prolog	sv./ All	31	1	-	1	3	1	1	-	-	5
	m/ M	19	1	-	-	3	-	1	-	-	3
	ž/ W	12	-	-	1	-	1	-	-	-	2
Otrić-Seoci	sv./ All	657	43	41	40	48	47	40	43	43	56
	m/ M	329	14	17	19	30	23	18	30	22	28
	ž/ W	328	29	24	21	18	24	22	13	21	28
Pozla Gora	sv./ All	62	2	6	4	7	6	1	-	5	8
	m/ M	33	-	5	1	4	5	1	-	3	2
	ž/ W	29	2	1	3	3	1	-	-	2	6
Slivno	sv./ All	1 999	96	91	115	131	115	106	111	104	121
	m/ M	980	46	54	59	65	56	52	52	62	63
	ž/ W	1 019	50	37	56	66	59	54	59	42	58
Blace	sv./ All	317	14	17	25	30	15	17	19	16	20
	m/ M	150	6	10	12	15	5	9	8	10	11
	ž/ W	167	8	7	13	15	10	8	11	6	9
Duba	sv./ All	4	-	-	-	-	-	-	-	-	-
	m/ M	3	-	-	-	-	-	-	-	-	-
	ž/ W	1	-	-	-	-	-	-	-	-	-
Duboka	sv./ All	128	5	9	10	6	3	4	7	3	5
	m/ M	60	5	5	3	1	1	2	4	1	2
	ž/ W	68	-	4	7	5	2	2	3	2	3
Klek	sv./ All	230	16	10	8	7	5	8	16	16	11
	m/ M	126	10	6	7	5	4	4	6	10	6
	ž/ W	104	6	4	1	2	1	4	10	6	5
Komarna	sv./ All	167	5	6	13	11	14	11	4	9	9
	m/ M	81	3	4	8	7	4	7	-	4	4
	ž/ W	86	2	2	5	4	10	4	4	5	5

5. STANOVNIŠTVO PREMA STAROSTI I SPOLU PO NASELJIMA, POPIS 2011.
POPULATION BY AGE AND SEX, BY SETTLEMENTS, 2011 CENSUS

(nastavak)
(continued)

	Spol Sex	Starost Age										
		45 – 49	50 – 54	55 – 59	60 – 64	65 – 69	70 – 74	75 – 79	80 – 84	85 – 89	90 – 94	95 i više 95 and over
		11	12	13	14	15	16	17	18	19	20	21
Kuna Pelješka	sv./ All	17	13	15	21	8	21	12	12	4	-	-
	m/ M	8	10	9	10	5	5	7	8	1	-	-
	ž/ W	9	3	6	11	3	16	5	4	3	-	-
Lovište	sv./ All	14	19	12	19	8	19	17	7	3	1	-
	m/ M	6	12	3	11	3	10	8	4	-	-	-
	ž/ W	8	7	9	8	5	9	9	3	3	1	-
Nakovanj	sv./ All	-	-	-	1	1	1	-	-	-	-	-
	m/ M	-	-	-	-	-	1	-	-	-	-	-
	ž/ W	-	-	-	1	1	-	-	-	-	-	-
Orebić	sv./ All	122	134	148	157	95	118	87	50	19	9	-
	m/ M	50	66	79	69	48	53	54	21	6	2	-
	ž/ W	72	68	69	88	47	65	33	29	13	7	-
Oskorušno	sv./ All	4	6	7	15	6	8	5	5	-	-	1
	m/ M	-	3	3	7	3	5	4	2	-	-	-
	ž/ W	4	3	4	8	3	3	1	3	-	-	1
Pijavičino	sv./ All	4	13	7	13	11	8	8	3	3	2	-
	m/ M	2	7	7	4	6	2	4	1	-	2	-
	ž/ W	2	6	-	9	5	6	4	2	3	-	-
Podgorje	sv./ All	7	20	10	13	6	7	8	3	-	-	1
	m/ M	4	11	6	6	4	3	4	1	-	-	1
	ž/ W	3	9	4	7	2	4	4	2	-	-	-
Podobuče	sv./ All	2	1	4	1	1	4	1	1	-	-	-
	m/ M	2	-	3	1	-	2	1	-	-	-	-
	ž/ W	-	1	1	-	1	2	-	1	-	-	-
Potomje	sv./ All	15	24	17	16	14	12	11	12	7	2	-
	m/ M	10	9	10	7	10	2	6	3	3	1	-
	ž/ W	5	15	7	9	4	10	5	9	4	1	-
Stanković	sv./ All	14	13	18	25	8	14	11	10	-	-	-
	m/ M	5	6	11	10	4	7	6	2	-	-	-
	ž/ W	9	7	7	15	4	7	5	8	-	-	-
Trstenik	sv./ All	11	5	7	6	8	12	9	3	3	-	-
	m/ M	8	5	-	3	2	7	6	-	1	-	-
	ž/ W	3	-	7	3	6	5	3	3	2	-	-
Viganj	sv./ All	22	22	25	28	16	10	13	5	6	1	-
	m/ M	10	9	12	16	10	4	5	1	5	-	-
	ž/ W	12	13	13	12	6	6	8	4	1	1	-
Pojezerje	sv./ All	73	67	60	47	39	45	34	26	14	6	-
	m/ M	43	32	33	24	25	18	20	9	2	-	-
	ž/ W	30	35	27	23	14	27	14	17	12	6	-
Brečići	sv./ All	-	-	-	-	-	-	-	-	-	-	-
Dubrave	sv./ All	-	-	-	-	-	-	-	-	-	-	-
Kobiljača	sv./ All	17	18	20	4	12	13	13	10	5	1	-
	m/ M	7	11	9	2	8	3	10	5	-	-	-
	ž/ W	10	7	11	2	4	10	3	5	5	1	-
Mali Prolog	sv./ All	1	1	2	3	6	2	3	-	1	-	-
	m/ M	1	1	1	1	3	2	2	-	-	-	-
	ž/ W	-	-	1	2	3	-	1	-	1	-	-
Otrić-Seoci	sv./ All	52	44	37	39	17	29	13	13	7	5	-
	m/ M	33	17	22	20	12	13	6	4	1	-	-
	ž/ W	19	27	15	19	5	16	7	9	6	5	-
Pozla Gora	sv./ All	3	4	1	1	4	1	5	3	1	-	-
	m/ M	2	3	1	1	2	-	2	-	1	-	-
	ž/ W	1	1	-	-	2	1	3	3	-	-	-
Slivno	sv./ All	140	161	125	137	118	110	107	71	31	6	3
	m/ M	60	87	62	63	57	51	52	27	10	2	-
	ž/ W	80	74	63	74	61	59	55	44	21	4	3
Blace	sv./ All	18	23	13	22	17	23	15	5	5	1	2
	m/ M	6	11	9	6	9	11	8	2	2	-	-
	ž/ W	12	12	4	16	8	12	7	3	3	1	2
Duba	sv./ All	-	1	-	3	-	-	-	-	-	-	-
	m/ M	-	-	-	3	-	-	-	-	-	-	-
	ž/ W	-	1	-	-	-	-	-	-	-	-	-
Duboka	sv./ All	9	11	12	10	16	7	8	2	1	-	-
	m/ M	2	7	5	2	8	5	6	1	-	-	-
	ž/ W	7	4	7	8	8	2	2	1	1	-	-
Klek	sv./ All	11	17	21	18	21	15	15	11	3	-	1
	m/ M	5	9	11	7	10	9	9	6	2	-	-
	ž/ W	6	8	10	11	11	6	6	5	1	-	1
Komarna	sv./ All	9	15	15	13	8	7	9	6	3	-	-
	m/ M	4	10	5	9	2	3	3	2	2	-	-
	ž/ W	5	5	10	4	6	4	6	4	1	-	-

5. STANOVNIŠTVO PREMA STAROSTI I SPOLU PO NASELJIMA, POPIS 2011.
POPULATION BY AGE AND SEX, BY SETTLEMENTS, 2011 CENSUS

(naslavlak)
(continued)

	Spol Sex	Ukupno Total	Starost Age								
			0 – 4	5 – 9	10 – 14	15 – 19	20 – 24	25 – 29	30 – 34	35 – 39	40 – 44
			1	2	3	4	5	6	7	8	9
Kremena	sv./ All	56	5	4	4	1	3	2	3	3	3
	m/ M	31	3	3	1	-	2	1	1	2	2
	ž/ W	25	2	1	3	1	1	1	2	1	1
Lovorje	sv./ All	67	3	2	6	8	6	6	2	3	5
	m/ M	31	1	1	2	4	3	2	1	3	2
	ž/ W	36	2	1	4	4	3	4	1	-	3
Lučina	sv./ All	15	1	-	-	-	-	1	-	1	2
	m/ M	9	1	-	-	-	-	-	-	1	2
	ž/ W	6	-	-	-	-	-	1	-	-	-
Mihalj	sv./ All	156	5	5	8	14	10	11	5	4	5
	m/ M	74	2	1	6	9	5	7	1	1	3
	ž/ W	82	3	4	2	5	5	4	4	3	2
Otok	sv./ All	70	3	7	4	3	5	3	3	9	3
	m/ M	37	-	4	2	3	4	1	1	6	-
	ž/ W	33	3	3	2	-	1	2	2	3	3
Pižinovac	sv./ All	2	-	-	-	-	-	-	-	-	-
	m/ M	2	-	-	-	-	-	-	-	-	-
	ž/ W	-	-	-	-	-	-	-	-	-	-
Podgradina	sv./ All	227	7	9	9	9	14	14	15	12	21
	m/ M	113	1	7	7	5	8	9	8	7	11
	ž/ W	114	6	2	2	4	6	5	7	5	10
Raba	sv./ All	10	1	2	1	-	-	-	2	-	1
	m/ M	5	1	1	-	-	-	-	1	-	1
	ž/ W	5	-	1	1	-	-	-	1	-	-
Slivno Ravno	sv./ All	2	-	-	-	-	-	-	-	-	1
	m/ M	2	-	-	-	-	-	-	-	-	1
	ž/ W	-	-	-	-	-	-	-	-	-	-
Trn	sv./ All	189	12	7	12	13	13	9	13	11	8
	m/ M	82	6	2	4	6	4	1	9	7	3
	ž/ W	107	6	5	8	7	9	8	4	4	5
Tuševac	sv./ All	64	3	1	3	2	7	4	4	2	4
	m/ M	31	1	-	3	1	6	2	2	-	1
	ž/ W	33	2	1	-	1	1	2	2	2	3
Vlaka	sv./ All	294	16	12	12	27	20	16	18	15	23
	m/ M	143	6	10	4	9	10	7	10	10	14
	ž/ W	151	10	2	8	18	10	9	8	5	9
Zavala	sv./ All	1	-	-	-	-	-	-	-	-	-
	m/ M	1	-	-	-	-	-	-	-	-	-
	ž/ W	-	-	-	-	-	-	-	-	-	-
Smokvica	sv./ All	916	45	40	38	58	61	53	56	51	42
	m/ M	454	25	25	18	22	31	23	33	26	18
	ž/ W	462	20	15	20	36	30	30	23	25	24
Smokvica	sv./ All	916	45	40	38	58	61	53	56	51	42
	m/ M	454	25	25	18	22	31	23	33	26	18
	ž/ W	462	20	15	20	36	30	30	23	25	24
Ston	sv./ All	2 407	117	113	142	130	157	158	127	124	125
	m/ M	1 188	58	60	85	58	73	89	72	59	53
	ž/ W	1 219	59	53	57	72	84	69	55	65	72
Boljenovići	sv./ All	87	5	2	4	6	10	4	5	5	5
	m/ M	43	2	1	3	3	5	3	3	2	3
	ž/ W	44	3	1	1	3	5	1	2	3	2
Brijesta	sv./ All	58	3	1	3	2	5	3	6	2	1
	m/ M	29	-	-	2	2	4	1	3	2	-
	ž/ W	29	3	1	1	-	1	2	3	-	1
Broce	sv./ All	87	3	4	4	3	4	3	2	5	4
	m/ M	43	2	2	1	1	2	-	1	3	2
	ž/ W	44	1	2	3	2	2	3	1	2	2
Česvinica	sv./ All	55	2	7	3	1	4	1	4	5	3
	m/ M	26	-	3	2	1	2	-	2	3	2
	ž/ W	29	2	4	1	-	2	1	2	2	1
Dančanje	sv./ All	27	2	2	-	-	1	2	2	2	1
	m/ M	15	1	2	-	-	-	1	1	2	1
	ž/ W	12	1	-	-	-	1	1	1	-	-
Duba Stonska	sv./ All	36	2	-	-	2	1	3	1	-	-
	m/ M	16	-	-	-	1	1	2	-	-	-
	ž/ W	20	2	-	-	1	-	1	1	-	-
Dubrava	sv./ All	133	3	4	7	10	11	13	7	3	7
	m/ M	63	2	2	3	5	6	10	5	1	1
	ž/ W	70	1	2	4	5	5	3	2	2	6
Hodilje	sv./ All	190	5	7	6	10	12	11	9	8	8
	m/ M	96	2	3	5	5	4	8	4	5	2
	ž/ W	94	3	4	1	5	8	3	5	3	6
Luka	sv./ All	153	11	15	9	11	7	7	8	17	7
	m/ M	82	8	8	6	5	3	5	4	8	3
	ž/ W	71	3	7	3	6	4	2	4	9	4

5. STANOVNIŠTVO PREMA STAROSTI I SPOLU PO NASELJIMA, POPIS 2011.
POPULATION BY AGE AND SEX, BY SETTLEMENTS, 2011 CENSUS

(naslavlak)
(continued)

	Spol Sex	Starost Age										
		45 – 49	50 – 54	55 – 59	60 – 64	65 – 69	70 – 74	75 – 79	80 – 84	85 – 89	90 – 94	95 i više 95 and over
		11	12	13	14	15	16	17	18	19	20	21
Kremena	sv./ All	3	6	3	3	6	5	1	1	-	-	-
	m/ M	1	6	2	-	3	3	1	-	-	-	-
	ž/ W	2	-	1	3	3	2	-	1	-	-	-
Lovorje	sv./ All	9	7	2	-	3	-	1	1	3	-	-
	m/ M	3	5	2	-	1	-	-	-	1	-	-
	ž/ W	6	2	-	-	2	-	1	1	2	-	-
Lučina	sv./ All	-	-	-	1	2	1	2	3	1	-	-
	m/ M	-	-	-	-	2	-	-	2	1	-	-
	ž/ W	-	-	-	1	-	1	2	1	-	-	-
Mihalj	sv./ All	17	16	11	6	6	9	13	9	2	-	-
	m/ M	9	7	8	3	2	3	4	2	1	-	-
	ž/ W	8	9	3	3	4	6	9	7	1	-	-
Otok	sv./ All	4	4	6	5	4	-	3	1	2	1	-
	m/ M	3	2	2	2	4	-	1	1	1	-	-
	ž/ W	1	2	4	3	-	-	2	-	1	1	-
Pižinovac	sv./ All	-	-	1	-	-	-	-	1	-	-	-
	m/ M	-	-	1	-	-	-	-	1	-	-	-
	ž/ W	-	-	-	-	-	-	-	-	-	-	-
Podgradina	sv./ All	14	18	17	15	14	14	13	7	3	2	-
	m/ M	8	6	6	9	5	8	5	1	-	2	-
	ž/ W	6	12	11	6	9	6	8	6	3	-	-
Raba	sv./ All	-	-	-	-	-	1	-	1	1	-	-
	m/ M	-	-	-	-	-	-	-	1	-	-	-
	ž/ W	-	-	-	-	-	1	-	-	1	-	-
Slivno Ravno	sv./ All	-	-	1	-	-	-	-	-	-	-	-
	m/ M	-	-	1	-	-	-	-	-	-	-	-
	ž/ W	-	-	-	-	-	-	-	-	-	-	-
Trn	sv./ All	16	12	7	13	5	12	15	8	2	1	-
	m/ M	6	9	3	5	2	3	9	3	-	-	-
	ž/ W	10	3	4	8	3	9	6	5	2	1	-
Tuševac	sv./ All	5	8	3	7	1	1	3	5	1	-	-
	m/ M	4	2	1	5	1	-	1	1	-	-	-
	ž/ W	1	6	2	2	-	1	2	4	1	-	-
Vlaka	sv./ All	25	23	13	21	15	15	9	9	4	1	-
	m/ M	9	13	6	12	8	6	5	4	-	-	-
	ž/ W	16	10	7	9	7	9	4	5	4	1	-
Zavala	sv./ All	-	-	-	-	-	-	-	1	-	-	-
	m/ M	-	-	-	-	-	-	-	1	-	-	-
	ž/ W	-	-	-	-	-	-	-	-	-	-	-
Smokvica	sv./ All	62	64	68	73	49	47	47	36	19	5	2
	m/ M	30	28	38	40	25	20	23	20	8	-	1
	ž/ W	32	36	30	33	24	27	24	16	11	5	1
Smokvica	sv./ All	62	64	68	73	49	47	47	36	19	5	2
	m/ M	30	28	38	40	25	20	23	20	8	-	1
	ž/ W	32	36	30	33	24	27	24	16	11	5	1
Ston	sv./ All	182	191	154	137	121	135	155	88	36	11	4
	m/ M	93	104	80	75	51	67	59	38	12	1	1
	ž/ W	89	87	74	62	70	68	96	50	24	10	3
Boljenovići	sv./ All	7	9	4	5	3	3	3	4	3	-	-
	m/ M	2	7	2	3	1	1	1	1	1	-	-
	ž/ W	5	2	2	2	2	2	3	3	2	-	-
Brijesta	sv./ All	2	5	4	5	4	3	6	3	-	-	-
	m/ M	1	2	1	5	2	1	2	1	-	-	-
	ž/ W	1	3	3	-	2	2	4	2	-	-	-
Broce	sv./ All	7	11	3	5	4	7	8	5	3	1	1
	m/ M	3	8	2	4	-	5	4	-	2	-	1
	ž/ W	4	3	1	1	4	2	4	5	1	1	-
Česvinica	sv./ All	2	2	2	1	6	2	8	2	-	-	-
	m/ M	1	-	1	1	1	-	6	1	-	-	-
	ž/ W	1	2	1	-	5	2	2	1	-	-	-
Dančanje	sv./ All	-	1	4	3	-	2	2	3	-	-	-
	m/ M	-	-	2	2	-	1	1	1	-	-	-
	ž/ W	-	1	2	1	-	1	1	2	-	-	-
Duba Stonska	sv./ All	3	6	5	1	2	2	5	3	-	-	-
	m/ M	1	4	2	-	-	1	2	2	-	-	-
	ž/ W	2	2	3	1	2	1	3	1	-	-	-
Dubrava	sv./ All	13	11	12	8	2	5	9	4	2	1	1
	m/ M	7	4	8	4	-	2	2	1	-	-	-
	ž/ W	6	7	4	4	2	3	7	3	2	1	1
Hodilje	sv./ All	15	14	11	13	14	16	16	9	5	1	-
	m/ M	10	8	5	7	7	8	6	5	2	-	-
	ž/ W	5	6	6	6	7	8	10	4	3	1	-
Luka	sv./ All	13	8	7	5	9	10	4	2	3	-	-
	m/ M	10	4	2	2	7	3	2	1	1	-	-
	ž/ W	3	4	5	3	2	7	2	1	2	-	-

5. STANOVNIŠTVO PREMA STAROSTI I SPOLU PO NASELJIMA, POPIS 2011.
POPULATION BY AGE AND SEX, BY SETTLEMENTS, 2011 CENSUS

(naslavlak)
(continued)

	Spol Sex	Ukupno Total	Starost Age								
			0 – 4	5 – 9	10 – 14	15 – 19	20 – 24	25 – 29	30 – 34	35 – 39	40 – 44
			1	2	3	4	5	6	7	8	9
Mali Ston	sv./ All	139	4	5	8	7	12	9	5	5	9
	m/ M	69	1	5	5	3	5	4	2	2	3
	ž/ W	70	3	-	3	4	7	5	3	3	6
Metohija	sv./ All	157	11	8	13	9	20	17	7	4	6
	m/ M	78	5	5	8	5	7	9	4	1	5
	ž/ W	79	6	3	5	4	13	8	3	3	1
Putniković	sv./ All	82	3	3	2	5	4	6	5	2	6
	m/ M	48	2	2	2	3	3	4	4	1	3
	ž/ W	34	1	1	-	2	1	2	1	1	3
Sparagovići	sv./ All	114	6	2	6	6	5	7	7	4	8
	m/ M	54	3	-	2	3	3	4	3	2	3
	ž/ W	60	3	2	4	3	2	3	4	2	5
Ston	sv./ All	549	26	21	39	38	31	39	34	35	32
	m/ M	255	13	10	23	12	14	22	19	16	15
	ž/ W	294	13	11	16	26	17	17	15	19	17
Tomislavovac	sv./ All	104	7	4	8	7	3	6	5	7	6
	m/ M	54	6	3	5	2	2	2	3	3	3
	ž/ W	50	1	1	3	5	1	4	2	4	3
Zabrđe	sv./ All	61	3	4	3	2	6	5	6	1	-
	m/ M	28	1	4	1	-	1	2	4	-	-
	ž/ W	33	2	-	2	2	5	3	2	1	-
Zamaslina	sv./ All	79	6	1	4	2	2	2	5	4	6
	m/ M	42	3	-	2	-	1	1	5	2	1
	ž/ W	37	3	1	2	2	1	1	-	2	5
Zaton Doli	sv./ All	61	2	3	5	2	5	4	1	3	-
	m/ M	31	1	2	2	1	3	3	-	2	-
	ž/ W	30	1	1	3	1	2	1	1	1	-
Žuljana	sv./ All	235	13	20	18	7	14	16	8	12	16
	m/ M	116	6	8	13	6	7	8	5	4	6
	ž/ W	119	7	12	5	1	7	8	3	8	10
Trpanj	sv./ All	721	25	28	41	35	31	32	21	47	43
	m/ M	344	13	18	18	15	16	20	11	19	25
	ž/ W	377	12	10	23	20	15	12	10	28	18
Donja Vručica	sv./ All	33	-	-	1	1	-	-	-	1	2
	m/ M	17	-	-	1	-	-	-	-	-	2
	ž/ W	16	-	-	-	1	-	-	-	1	-
Duba Pelješka	sv./ All	44	2	2	3	-	-	2	-	2	6
	m/ M	25	2	2	-	-	-	1	-	1	4
	ž/ W	19	-	-	3	-	-	1	-	1	2
Gornja Vručica	sv./ All	46	2	1	1	1	3	1	-	6	2
	m/ M	20	1	1	-	-	2	-	-	3	1
	ž/ W	26	1	-	1	1	1	1	-	3	1
Trpanj	sv./ All	598	21	25	36	33	28	29	21	38	33
	m/ M	282	10	15	17	15	14	19	11	15	18
	ž/ W	316	11	10	19	18	14	10	10	23	15
Vela Luka	sv./ All	4 137	189	203	206	212	200	251	271	269	233
	m/ M	1 968	88	101	104	109	90	138	141	139	115
	ž/ W	2 169	101	102	102	103	110	113	130	130	118
Vela Luka	sv./ All	4 137	189	203	206	212	200	251	271	269	233
	m/ M	1 968	88	101	104	109	90	138	141	139	115
	ž/ W	2 169	101	102	102	103	110	113	130	130	118
Zažablje	sv./ All	757	35	39	53	45	46	40	40	34	62
	m/ M	396	24	19	28	23	26	20	23	19	40
	ž/ W	361	11	20	25	22	20	20	17	15	22
Badžula	sv./ All	73	1	4	9	4	3	1	1	3	6
	m/ M	41	1	2	5	4	2	-	1	-	5
	ž/ W	32	-	2	4	-	1	1	-	3	1
Bijeli Vir	sv./ All	292	14	12	19	18	20	19	17	10	19
	m/ M	148	5	7	9	9	13	11	10	7	10
	ž/ W	144	9	5	10	9	7	8	7	3	9
Dobranje	sv./ All	6	-	-	-	-	-	1	-	1	-
	m/ M	3	-	-	-	-	-	-	-	1	-
	ž/ W	3	-	-	-	-	-	1	-	-	-
Mislina	sv./ All	50	1	3	3	3	3	1	3	1	4
	m/ M	30	1	1	2	1	1	1	2	-	4
	ž/ W	20	-	2	1	2	2	-	1	1	-
Mlinište	sv./ All	335	19	20	22	20	20	18	19	19	33
	m/ M	173	17	9	12	9	10	8	10	11	21
	ž/ W	162	2	11	10	11	10	10	9	8	12
Vidonje	sv./ All	1	-	-	-	-	-	-	-	-	-
	m/ M	1	-	-	-	-	-	-	-	-	-

5. STANOVNIŠTVO PREMA STAROSTI I SPOLU PO NASELJIMA, POPIS 2011.
POPULATION BY AGE AND SEX, BY SETTLEMENTS, 2011 CENSUS

(naslavlak)
(continued)

	Spol Sex	Starost Age										
		45 – 49	50 – 54	55 – 59	60 – 64	65 – 69	70 – 74	75 – 79	80 – 84	85 – 89	90 – 94	95 i više 95 and over
		11	12	13	14	15	16	17	18	19	20	21
Mali Ston	sv./ All	14	9	5	14	8	7	10	6	1	1	-
	m/ M	10	4	2	10	4	3	3	3	-	-	-
	ž/ W	4	5	3	4	4	4	7	3	1	1	-
Metohija	sv./ All	9	15	10	7	6	3	5	5	1	-	1
	m/ M	1	10	6	4	2	2	2	1	1	-	-
	ž/ W	8	5	4	3	4	1	3	4	-	-	1
Putniković	sv./ All	7	5	6	8	3	9	3	4	1	-	-
	m/ M	3	2	3	8	-	5	1	2	-	-	-
	ž/ W	4	3	3	-	3	4	2	2	1	-	-
Sparagovići	sv./ All	6	9	10	9	6	10	9	2	2	-	-
	m/ M	5	4	6	4	2	6	3	1	-	-	-
	ž/ W	1	5	4	5	4	4	6	1	2	-	-
Ston	sv./ All	38	45	35	29	27	27	27	13	9	4	-
	m/ M	18	25	19	10	11	13	8	3	4	-	-
	ž/ W	20	20	16	19	16	14	19	10	5	4	-
Tomislavovac	sv./ All	10	6	6	6	5	2	10	3	2	1	-
	m/ M	5	4	3	3	2	2	4	1	-	1	-
	ž/ W	5	2	3	3	3	-	6	2	2	-	-
Zabrđe	sv./ All	7	7	5	1	2	3	3	2	-	1	-
	m/ M	3	4	2	1	2	1	1	1	-	-	-
	ž/ W	4	3	3	-	-	2	2	1	-	1	-
Zamaslina	sv./ All	8	4	9	2	6	8	5	3	2	-	-
	m/ M	5	2	5	-	4	5	3	2	1	-	-
	ž/ W	3	2	4	2	2	3	2	1	1	-	-
Zaton Doli	sv./ All	6	8	3	3	4	3	3	4	1	-	1
	m/ M	1	4	2	2	2	2	3	1	-	-	-
	ž/ W	5	4	1	1	2	1	-	3	1	-	1
Žuljana	sv./ All	15	16	13	12	10	13	19	11	1	1	-
	m/ M	7	8	7	5	4	6	6	10	-	-	-
	ž/ W	8	8	6	7	6	7	13	1	1	1	-
Trpanj	sv./ All	48	52	53	66	55	54	41	25	21	3	-
	m/ M	24	30	26	37	23	18	13	11	7	-	-
	ž/ W	24	22	27	29	32	36	28	14	14	3	-
Donja Vručica	sv./ All	4	3	2	3	4	2	4	1	3	2	-
	m/ M	3	3	-	3	2	1	1	1	-	-	-
	ž/ W	1	-	2	-	2	1	3	-	3	2	-
Duba Pelješka	sv./ All	1	4	-	4	3	5	5	3	1	1	-
	m/ M	1	4	-	3	1	3	1	1	1	-	-
	ž/ W	-	-	-	1	2	2	4	2	-	1	-
Gornja Vručica	sv./ All	2	2	4	7	4	3	2	3	2	-	-
	m/ M	1	1	3	3	2	-	1	-	1	-	-
	ž/ W	1	1	1	4	2	3	1	3	1	-	-
Trpanj	sv./ All	41	43	47	52	44	44	30	18	15	-	-
	m/ M	19	22	23	28	18	14	10	9	5	-	-
	ž/ W	22	21	24	24	26	30	20	9	10	-	-
Vela Luka	sv./ All	245	280	322	359	186	217	227	144	92	24	7
	m/ M	106	138	159	174	98	108	77	57	21	4	1
	ž/ W	139	142	163	185	88	109	150	87	71	20	6
Vela Luka	sv./ All	245	280	322	359	186	217	227	144	92	24	7
	m/ M	106	138	159	174	98	108	77	57	21	4	1
	ž/ W	139	142	163	185	88	109	150	87	71	20	6
Zažablje	sv./ All	56	60	55	25	21	53	47	33	11	2	-
	m/ M	32	36	29	14	7	20	24	11	1	-	-
	ž/ W	24	24	26	11	14	33	23	22	10	2	-
Badžula	sv./ All	9	8	5	7	-	3	3	5	1	-	-
	m/ M	5	6	2	4	-	1	2	1	-	-	-
	ž/ W	4	2	3	3	-	2	1	4	1	-	-
Bijeli Vir	sv./ All	20	27	25	6	5	24	17	14	4	2	-
	m/ M	10	13	15	3	2	9	10	5	-	-	-
	ž/ W	10	14	10	3	3	15	7	9	4	2	-
Dobranje	sv./ All	-	1	-	1	1	-	-	-	1	-	-
	m/ M	-	1	-	1	-	-	-	-	-	-	-
	ž/ W	-	-	-	-	1	-	-	-	1	-	-
Mislina	sv./ All	4	3	3	3	2	4	7	1	1	-	-
	m/ M	3	2	2	1	-	3	4	1	1	-	-
	ž/ W	1	1	1	2	2	1	3	-	-	-	-
Mlinište	sv./ All	22	21	22	8	13	22	20	13	4	-	-
	m/ M	13	14	10	5	5	7	8	4	-	-	-
	ž/ W	9	7	12	3	8	15	12	9	4	-	-
Vidonje	sv./ All	1	-	-	-	-	-	-	-	-	-	-
	m/ M	1	-	-	-	-	-	-	-	-	-	-

5. STANOVNIŠTVO PREMA STAROSTI I SPOLU PO NASELJIMA, POPIS 2011.
POPULATION BY AGE AND SEX, BY SETTLEMENTS, 2011 CENSUS

(nastavak)
(continued)

	Spol Sex	Ukupno Total	Starost Age								
			0 – 4	5 – 9	10 – 14	15 – 19	20 – 24	25 – 29	30 – 34	35 – 39	40 – 44
			1	2	3	4	5	6	7	8	9
Župa dubrovačka	sv./ All	8 331	641	474	500	467	547	685	691	615	577
	m/ M	4 120	307	237	252	254	267	337	352	324	295
	ž/ W	4 211	334	237	248	213	280	348	339	291	282
Brašina	sv./ All	747	64	55	34	35	37	62	69	51	55
	m/ M	388	37	32	20	17	17	28	37	27	30
	ž/ W	359	27	23	14	18	20	34	32	24	25
Buići	sv./ All	359	32	26	22	11	23	29	32	23	26
	m/ M	182	13	15	11	10	15	12	19	11	11
	ž/ W	177	19	11	11	1	8	17	13	12	15
Čelopeci	sv./ All	453	45	23	31	33	43	40	29	25	27
	m/ M	226	20	10	14	18	22	17	15	13	14
	ž/ W	227	25	13	17	15	21	23	14	12	13
Čibača	sv./ All	1 953	137	108	141	121	149	171	134	130	162
	m/ M	969	65	46	71	62	75	77	73	70	79
	ž/ W	984	72	62	70	59	74	94	61	60	83
Donji Brgat	sv./ All	152	10	9	13	9	6	8	14	9	11
	m/ M	84	4	7	9	7	2	3	9	7	6
	ž/ W	68	6	2	4	2	4	5	5	2	5
Gornji Brgat	sv./ All	199	9	8	15	11	13	12	13	13	13
	m/ M	93	4	5	5	5	4	6	8	2	9
	ž/ W	106	5	3	10	6	9	6	5	11	4
Grbavac	sv./ All	100	7	6	5	4	8	8	6	8	4
	m/ M	53	3	3	4	1	6	4	3	5	4
	ž/ W	47	4	3	1	3	2	4	3	3	-
Kupari	sv./ All	808	70	60	35	43	58	77	66	76	65
	m/ M	398	33	31	20	21	26	43	29	42	30
	ž/ W	410	37	29	15	22	32	34	37	34	35
Makoše	sv./ All	168	11	9	8	10	10	11	16	18	5
	m/ M	93	9	6	7	6	5	6	10	9	3
	ž/ W	75	2	3	1	4	5	5	6	9	2
Mandaljena	sv./ All	348	25	23	15	21	28	37	31	18	19
	m/ M	162	14	10	6	12	11	19	9	11	10
	ž/ W	186	11	13	9	9	17	18	22	7	9
Martinovići	sv./ All	126	8	5	9	10	10	14	12	6	8
	m/ M	57	3	-	2	7	4	6	8	1	5
	ž/ W	69	5	5	7	3	6	8	4	5	3
Mlini	sv./ All	943	77	43	64	48	46	64	83	67	65
	m/ M	438	33	21	26	26	18	33	38	35	34
	ž/ W	505	44	22	38	22	28	31	45	32	31
Petrača	sv./ All	806	83	48	43	36	50	76	89	72	38
	m/ M	398	37	23	20	19	24	42	44	43	19
	ž/ W	408	46	25	23	17	26	34	45	29	19
Plat	sv./ All	302	21	10	9	13	18	26	37	18	16
	m/ M	150	12	7	6	8	10	14	20	8	7
	ž/ W	152	9	3	3	5	8	12	17	10	9
Soline	sv./ All	268	18	15	13	18	18	13	14	26	28
	m/ M	136	9	7	6	8	11	6	7	12	18
	ž/ W	132	9	8	7	10	7	7	7	14	10
Srebreno	sv./ All	428	14	15	33	35	21	29	31	41	26
	m/ M	217	9	9	19	21	12	17	14	21	11
	ž/ W	211	5	6	14	14	9	12	17	20	15
Zavrelje	sv./ All	171	10	11	10	9	9	8	15	14	9
	m/ M	76	2	5	6	6	5	4	9	7	5
	ž/ W	95	8	6	4	3	4	4	6	7	4
Međimurska županija County of Međimurje	sv./ All	113 804	6 244	6 180	6 797	6 971	7 332	7 970	7 998	7 711	7 515
	m/ M	55 601	3 236	3 165	3 449	3 647	3 716	4 173	4 118	3 949	3 803
	ž/ W	58 203	3 008	3 015	3 348	3 324	3 616	3 797	3 880	3 762	3 712
Gradovi/ Towns Čakovec	sv./ All	27 104	1 517	1 424	1 552	1 561	1 638	1 876	2 100	1 927	1 756
	m/ M	12 983	785	719	778	791	828	981	1 033	978	896
	ž/ W	14 121	732	705	774	770	810	895	1 067	949	860
Čakovec	sv./ All	15 147	729	650	733	794	825	1 019	1 187	1 078	995
	m/ M	7 082	378	325	358	397	408	536	592	544	493
	ž/ W	8 065	351	325	375	397	417	483	595	534	502
Ivanovec	sv./ All	2 093	106	109	135	140	141	138	152	162	147
	m/ M	1 054	56	70	73	72	75	73	74	82	82
	ž/ W	1 039	50	39	62	68	66	65	78	80	65
Krištanovec	sv./ All	626	30	29	24	44	62	48	32	49	47
	m/ M	302	14	12	15	22	33	29	15	25	21
	ž/ W	324	16	17	9	22	29	19	17	24	26

5. STANOVNIŠTVO PREMA STAROSTI I SPOLU PO NASELJIMA, POPIS 2011.
POPULATION BY AGE AND SEX, BY SETTLEMENTS, 2011 CENSUS

(nastavak)
(continued)

	Spol Sex	Starost Age										
		45 – 49	50 – 54	55 – 59	60 – 64	65 – 69	70 – 74	75 – 79	80 – 84	85 – 89	90 – 94	95 i više 95 and over
		11	12	13	14	15	16	17	18	19	20	21
Župa dubrovačka	sv./ All	542	540	604	473	268	295	210	134	52	14	2
	m/ M	268	258	299	242	124	137	94	55	14	4	-
	ž/ W	274	282	305	231	144	158	116	79	38	10	2
Brašina	sv./ All	57	47	44	41	20	37	25	8	4	2	-
	m/ M	33	22	22	22	9	21	9	5	-	-	-
	ž/ W	24	25	22	19	11	16	16	3	4	2	-
Buići	sv./ All	19	30	22	19	12	9	6	12	5	-	1
	m/ M	10	15	14	11	4	3	-	6	2	-	-
	ž/ W	9	15	8	8	8	6	6	6	3	-	1
Čelopec	sv./ All	34	48	19	14	10	10	8	10	4	-	-
	m/ M	19	22	14	8	7	3	3	6	1	-	-
	ž/ W	15	26	5	6	3	7	5	4	3	-	-
Čibača	sv./ All	142	124	137	113	59	50	44	25	6	-	-
	m/ M	75	64	72	55	29	26	20	8	2	-	-
	ž/ W	67	60	65	58	30	24	24	17	4	-	-
Donji Brgat	sv./ All	8	13	14	9	5	8	4	1	-	1	-
	m/ M	3	4	9	5	2	2	4	1	-	-	-
	ž/ W	5	9	5	4	3	6	-	-	-	1	-
Gornji Brgat	sv./ All	13	11	23	12	10	8	8	4	3	-	-
	m/ M	8	4	12	6	5	3	3	3	1	-	-
	ž/ W	5	7	11	6	5	5	5	1	2	-	-
Grbavac	sv./ All	4	7	11	6	2	5	3	4	2	-	-
	m/ M	1	2	5	2	2	2	1	4	1	-	-
	ž/ W	3	5	6	4	-	3	2	-	1	-	-
Kupari	sv./ All	46	45	56	36	19	34	13	8	1	-	-
	m/ M	22	24	29	18	10	15	3	1	1	-	-
	ž/ W	24	21	27	18	9	19	10	7	-	-	-
Makoše	sv./ All	12	11	9	17	6	7	3	2	2	1	-
	m/ M	5	6	4	9	3	4	1	-	-	-	-
	ž/ W	7	5	5	8	3	3	2	2	2	1	-
Mandaljena	sv./ All	22	20	28	25	11	13	6	5	1	-	-
	m/ M	12	10	12	13	5	2	5	-	1	-	-
	ž/ W	10	10	16	12	6	11	1	5	-	-	-
Martinovići	sv./ All	6	4	10	4	3	6	3	5	1	2	-
	m/ M	3	2	4	3	-	2	3	2	-	2	-
	ž/ W	3	2	6	1	3	4	-	3	1	-	-
Mlini	sv./ All	66	57	52	60	46	50	32	14	7	2	-
	m/ M	25	24	26	26	17	27	24	3	1	1	-
	ž/ W	41	33	26	34	29	23	8	11	6	1	-
Petrača	sv./ All	42	53	69	42	24	17	12	7	3	2	-
	m/ M	21	24	32	23	14	6	4	2	1	-	-
	ž/ W	21	29	37	19	10	11	8	5	2	2	-
Plat	sv./ All	13	19	37	25	11	9	8	8	2	2	-
	m/ M	6	5	15	11	6	6	2	5	1	1	-
	ž/ W	7	14	22	14	5	3	6	3	1	1	-
Soline	sv./ All	20	18	22	11	8	11	9	3	3	-	-
	m/ M	9	11	10	7	3	5	3	3	1	-	-
	ž/ W	11	7	12	4	5	6	6	-	2	-	-
Srebreno	sv./ All	31	25	41	28	17	14	15	9	3	-	-
	m/ M	14	15	17	16	7	7	4	4	-	-	-
	ž/ W	17	10	24	12	10	7	11	5	3	-	-
Zavrelje	sv./ All	7	8	10	11	5	7	11	9	5	2	1
	m/ M	2	4	2	7	1	3	5	2	1	-	-
	ž/ W	5	4	8	4	4	4	6	7	4	2	1
Međimurska županija County of Međimurje	sv./ All	8 379	8 646	8 006	6 306	5 237	4 746	3 860	2 467	1 161	232	46
	m/ M	4 168	4 383	4 190	3 092	2 408	1 831	1 205	702	291	61	14
	ž/ W	4 211	4 263	3 816	3 214	2 829	2 915	2 655	1 765	870	171	32
Gradovi/ Towns Čakovec	sv./ All	1 965	2 030	1 997	1 618	1 293	1 089	897	556	243	51	14
	m/ M	953	967	963	775	575	418	311	154	63	13	2
	ž/ W	1 012	1 063	1 034	843	718	671	586	402	180	38	12
Čakovec	sv./ All	1 114	1 175	1 177	997	801	669	600	387	170	35	12
	m/ M	530	548	540	464	329	251	217	112	49	9	2
	ž/ W	584	627	637	533	472	418	383	275	121	26	10
Ivanovec	sv./ All	148	148	161	138	87	62	69	31	17	2	-
	m/ M	67	73	85	65	45	28	22	10	1	1	-
	ž/ W	81	75	76	73	42	34	47	21	16	1	-
Krištanovec	sv./ All	55	48	38	27	24	35	20	13	-	1	-
	m/ M	28	25	19	13	12	12	4	2	-	1	-
	ž/ W	27	23	19	14	12	23	16	11	-	-	-

5. STANOVNIŠTVO PREMA STAROSTI I SPOLU PO NASELJIMA, POPIS 2011.
POPULATION BY AGE AND SEX, BY SETTLEMENTS, 2011 CENSUS

(nastavak)
(continued)

	Spol Sex	Ukupno Total	Starost Age								
			0 – 4	5 – 9	10 – 14	15 – 19	20 – 24	25 – 29	30 – 34	35 – 39	40 – 44
			1	2	3	4	5	6	7	8	9
Kuršanec	sv./ All	1 584	232	203	198	139	121	107	99	80	60
	m/ M	790	116	102	95	73	63	59	50	43	29
	ž/ W	794	116	101	103	66	58	48	49	37	31
Mačkovec	sv./ All	1 326	60	73	86	77	89	87	111	97	73
	m/ M	656	27	36	48	35	51	47	51	54	39
	ž/ W	670	33	37	38	42	38	40	60	43	34
Mihovljan	sv./ All	1 380	97	90	88	74	65	97	103	135	98
	m/ M	684	58	38	47	38	37	50	44	66	55
	ž/ W	696	39	52	41	36	28	47	59	69	43
Novo Selo na Dravi	sv./ All	634	35	41	40	33	56	41	53	39	44
	m/ M	316	21	15	19	21	31	21	23	19	24
	ž/ W	318	14	26	21	12	25	20	30	20	20
Novo Selo Rok	sv./ All	1 441	72	70	83	97	97	115	105	99	104
	m/ M	718	41	41	43	57	47	57	52	53	50
	ž/ W	723	31	29	40	40	50	58	53	46	54
Savska Ves	sv./ All	1 217	59	50	67	65	76	95	101	86	75
	m/ M	604	30	30	35	30	40	49	52	41	42
	ž/ W	613	29	20	32	35	36	46	49	45	33
Slemenice	sv./ All	244	13	19	16	18	10	17	22	20	19
	m/ M	124	8	8	5	10	4	10	14	10	11
	ž/ W	120	5	11	11	8	6	7	8	10	8
Šandorovec	sv./ All	335	19	23	28	18	23	25	33	23	19
	m/ M	141	7	8	10	8	10	12	16	9	7
	ž/ W	194	12	15	18	10	13	13	17	14	12
Totovec	sv./ All	534	36	40	28	28	43	43	42	26	35
	m/ M	257	18	19	17	11	16	19	21	13	23
	ž/ W	277	18	21	11	17	27	24	21	13	12
Žiškovec	sv./ All	543	29	27	26	34	30	44	60	33	40
	m/ M	255	11	15	13	17	13	19	29	19	20
	ž/ W	288	18	12	13	17	17	25	31	14	20
Mursko Središće	sv./ All	6 307	351	359	360	402	405	477	446	408	422
	m/ M	3 096	186	183	168	202	205	257	245	203	213
	ž/ W	3 211	165	176	192	200	200	220	201	205	209
Hlapičina	sv./ All	676	38	30	44	40	54	57	33	36	60
	m/ M	333	22	17	18	21	27	27	20	18	30
	ž/ W	343	16	13	26	19	27	30	13	18	30
Križovec	sv./ All	631	35	37	33	37	45	42	52	41	43
	m/ M	307	19	19	10	20	24	19	31	22	15
	ž/ W	324	16	18	23	17	21	23	21	19	28
Mursko Središće	sv./ All	3 444	201	211	192	210	215	259	260	225	209
	m/ M	1 691	109	110	92	101	103	148	136	113	105
	ž/ W	1 753	92	101	100	109	112	111	124	112	104
Peklenica	sv./ All	1 217	61	62	69	86	72	92	72	86	93
	m/ M	606	27	27	37	46	43	51	42	41	55
	ž/ W	611	34	35	32	40	29	41	30	45	38
Štrukovec	sv./ All	339	16	19	22	29	19	27	29	20	17
	m/ M	159	9	10	11	14	8	12	16	9	8
	ž/ W	180	7	9	11	15	11	15	13	11	9
Prelog	sv./ All	7 815	347	398	459	470	523	561	536	525	528
	m/ M	3 867	170	196	243	251	266	299	284	275	270
	ž/ W	3 948	177	202	216	219	257	262	252	250	258
Cirkovljan	sv./ All	818	39	37	41	52	67	68	48	43	49
	m/ M	409	18	19	19	28	35	35	32	20	23
	ž/ W	409	21	18	22	24	32	33	16	23	26
Čehovec	sv./ All	720	30	34	42	42	53	62	41	40	39
	m/ M	361	15	22	24	25	27	33	21	19	19
	ž/ W	359	15	12	18	17	26	29	20	21	20
Čukovec	sv./ All	332	21	16	16	18	21	24	21	29	22
	m/ M	161	11	9	9	13	8	10	9	17	11
	ž/ W	171	10	7	7	5	13	14	12	12	11
Draškovec	sv./ All	595	18	21	28	41	37	38	35	34	38
	m/ M	284	11	10	14	17	20	19	19	19	21
	ž/ W	311	7	11	14	24	17	19	16	15	17
Hemuševac	sv./ All	266	15	16	12	14	24	21	22	19	11
	m/ M	139	11	6	8	9	11	12	12	11	7
	ž/ W	127	4	10	4	5	13	9	10	8	4
Oporovec	sv./ All	425	14	13	33	32	21	23	23	17	38
	m/ M	215	7	6	19	19	6	14	15	7	18
	ž/ W	210	7	7	14	13	15	9	8	10	20
Otok	sv./ All	335	18	18	20	19	21	24	21	23	24
	m/ M	171	5	7	11	10	14	13	9	14	13
	ž/ W	164	13	11	9	9	7	11	12	9	11

5. STANOVNIŠTVO PREMA STAROSTI I SPOLU PO NASELJIMA, POPIS 2011.
POPULATION BY AGE AND SEX, BY SETTLEMENTS, 2011 CENSUS

(nastavak)
(continued)

	Spol Sex	Starost Age										
		45 – 49	50 – 54	55 – 59	60 – 64	65 – 69	70 – 74	75 – 79	80 – 84	85 – 89	90 – 94	95 i više 95 and over
		11	12	13	14	15	16	17	18	19	20	21
Kuršanec	sv./ All	73	64	68	41	31	32	17	11	6	2	-
	m/ M	38	28	43	21	15	6	3	4	1	1	-
	ž/ W	35	36	25	20	16	26	14	7	5	1	-
Mačkovec	sv./ All	107	102	93	69	64	67	37	24	10	-	-
	m/ M	55	50	44	32	32	29	14	7	5	-	-
	ž/ W	52	52	49	37	32	38	23	17	5	-	-
Mihovljan	sv./ All	87	98	111	79	56	45	29	15	11	2	-
	m/ M	44	46	54	43	26	20	11	4	3	-	-
	ž/ W	43	52	57	36	30	25	18	11	8	2	-
Novo Selo na Dravi	sv./ All	52	39	51	29	27	24	17	6	6	1	-
	m/ M	28	19	28	13	17	8	7	2	-	-	-
	ž/ W	24	20	23	16	10	16	10	4	6	1	-
Novo Selo Rok	sv./ All	124	111	85	72	70	58	37	26	12	3	1
	m/ M	63	59	40	41	30	27	10	6	1	-	-
	ž/ W	61	52	45	31	40	31	27	20	11	3	1
Savska Ves	sv./ All	91	110	102	87	60	46	27	13	4	2	1
	m/ M	45	54	54	43	26	23	7	1	1	1	-
	ž/ W	46	56	48	44	34	23	20	12	3	1	1
Slemenice	sv./ All	14	18	17	13	12	6	6	3	-	1	-
	m/ M	7	8	8	7	8	2	2	2	-	-	-
	ž/ W	7	10	9	6	4	4	4	1	-	1	-
Šandorovec	sv./ All	27	35	11	8	14	16	7	4	1	1	-
	m/ M	14	20	4	4	9	2	1	-	-	-	-
	ž/ W	13	15	7	4	5	14	6	4	1	1	-
Totovec	sv./ All	41	43	37	20	23	10	22	14	3	-	-
	m/ M	17	22	21	8	13	4	10	3	2	-	-
	ž/ W	24	21	16	12	10	6	12	11	1	-	-
Žiskovec	sv./ All	32	39	46	38	24	19	9	9	3	1	-
	m/ M	17	15	23	21	13	6	3	1	-	-	-
	ž/ W	15	24	23	17	11	13	6	8	3	1	-
Mursko Središće	sv./ All	463	540	454	324	233	250	203	147	54	8	1
	m/ M	216	291	245	169	100	92	64	43	13	1	-
	ž/ W	247	249	209	155	133	158	139	104	41	7	1
Hlapičina	sv./ All	63	60	38	25	20	27	28	17	6	-	-
	m/ M	32	32	24	13	7	8	11	3	3	-	-
	ž/ W	31	28	14	12	13	19	17	14	3	-	-
Križovec	sv./ All	44	51	46	29	23	25	26	16	4	2	-
	m/ M	24	31	21	19	9	11	5	6	2	-	-
	ž/ W	20	20	25	10	14	14	21	10	2	2	-
Mursko Središće	sv./ All	240	299	257	175	129	139	104	80	35	3	1
	m/ M	110	155	141	90	58	55	32	25	7	1	-
	ž/ W	130	144	116	85	71	84	72	55	28	2	1
Peklenica	sv./ All	88	97	92	81	48	45	38	25	9	1	-
	m/ M	40	52	47	40	20	14	15	8	1	-	-
	ž/ W	48	45	45	41	28	31	23	17	8	1	-
Štrukovec	sv./ All	28	33	21	14	13	14	7	9	-	2	-
	m/ M	10	21	12	7	6	4	1	1	-	-	-
	ž/ W	18	12	9	7	7	10	6	8	-	2	-
Prelog	sv./ All	541	591	558	480	362	335	260	197	117	20	7
	m/ M	280	295	282	255	183	134	82	53	40	5	4
	ž/ W	261	296	276	225	179	201	178	144	77	15	3
Cirkovljan	sv./ All	52	80	68	56	38	24	17	22	13	3	1
	m/ M	29	39	36	29	23	7	6	5	3	2	1
	ž/ W	23	41	32	27	15	17	11	17	10	1	-
Čehovec	sv./ All	67	72	42	38	35	26	27	22	6	2	-
	m/ M	32	39	22	17	16	11	6	10	2	1	-
	ž/ W	35	33	20	21	19	15	21	12	4	1	-
Čukovec	sv./ All	10	20	29	23	16	16	11	11	6	2	-
	m/ M	4	7	15	17	8	6	2	3	1	1	-
	ž/ W	6	13	14	6	8	10	9	8	5	1	-
Draškovec	sv./ All	45	53	36	33	31	45	30	24	8	-	-
	m/ M	20	30	19	15	13	18	11	5	3	-	-
	ž/ W	25	23	17	18	18	27	19	19	5	-	-
Hemuševac	sv./ All	15	25	19	13	8	10	9	7	6	-	-
	m/ M	6	12	10	8	4	3	4	3	2	-	-
	ž/ W	9	13	9	5	4	7	5	4	4	-	-
Oporovec	sv./ All	28	37	31	38	22	15	17	11	12	-	-
	m/ M	16	19	17	22	12	6	4	3	5	-	-
	ž/ W	12	18	14	16	10	9	13	8	7	-	-
Otok	sv./ All	19	22	20	21	16	20	10	9	7	2	1
	m/ M	11	13	9	13	9	6	7	2	4	-	1
	ž/ W	8	9	11	8	7	14	3	7	3	2	-

5. STANOVNIŠTVO PREMA STAROSTI I SPOLU PO NASELJIMA, POPIS 2011.
POPULATION BY AGE AND SEX, BY SETTLEMENTS, 2011 CENSUS

(nastavak)
(continued)

	Spol Sex	Ukupno Total	Starost Age									
			0 – 4	5 – 9	10 – 14	15 – 19	20 – 24	25 – 29	30 – 34	35 – 39	40 – 44	
			1	2	3	4	5	6	7	8	9	10
Prelog	sv./ All	4 324	192	243	267	252	279	301	325	320	307	
	m/ M	2 127	92	117	139	130	145	163	167	168	158	
	ž/ W	2 197	100	126	128	122	134	138	158	152	149	
Općine/ Municipalities												
	Belica	sv./ All	3 176	134	142	190	203	226	193	216	213	194
		m/ M	1 524	73	73	92	107	123	106	119	104	98
ž/ W		1 652	61	69	98	96	103	87	97	109	96	
Belica	sv./ All	2 278	96	98	133	129	173	148	163	155	131	
	m/ M	1 113	51	55	63	68	99	81	91	82	65	
	ž/ W	1 165	45	43	70	61	74	67	72	73	66	
Gardinovec	sv./ All	898	38	44	57	74	53	45	53	58	63	
	m/ M	411	22	18	29	39	24	25	28	22	33	
	ž/ W	487	16	26	28	35	29	20	25	36	30	
Dekanovec	sv./ All	774	46	35	46	37	52	56	50	59	59	
	m/ M	365	25	16	26	18	25	25	26	30	29	
	ž/ W	409	21	19	20	19	27	31	24	29	30	
Dekanovec	sv./ All	774	46	35	46	37	52	56	50	59	59	
	m/ M	365	25	16	26	18	25	25	26	30	29	
	ž/ W	409	21	19	20	19	27	31	24	29	30	
Domašinec	sv./ All	2 251	117	145	158	147	128	138	149	179	145	
	m/ M	1 069	63	78	81	75	64	67	64	87	77	
	ž/ W	1 182	54	67	77	72	64	71	85	92	68	
Domašinec	sv./ All	1 700	97	119	127	114	96	102	112	138	104	
	m/ M	823	54	64	64	60	51	46	49	69	57	
	ž/ W	877	43	55	63	54	45	56	63	69	47	
Turčišće	sv./ All	551	20	26	31	33	32	36	37	41	41	
	m/ M	246	9	14	17	15	13	21	15	18	20	
	ž/ W	305	11	12	14	18	19	15	22	23	21	
Donja Dubrava	sv./ All	1 920	61	84	106	99	102	112	101	137	140	
	m/ M	942	32	44	57	54	53	59	48	74	73	
	ž/ W	978	29	40	49	45	49	53	53	63	67	
Donja Dubrava	sv./ All	1 920	61	84	106	99	102	112	101	137	140	
	m/ M	942	32	44	57	54	53	59	48	74	73	
	ž/ W	978	29	40	49	45	49	53	53	63	67	
Donji Kraljevec	sv./ All	4 659	224	211	224	238	275	341	316	297	265	
	m/ M	2 221	100	117	104	130	119	166	177	150	139	
	ž/ W	2 438	124	94	120	108	156	175	139	147	126	
Donji Hrašćan	sv./ All	547	30	23	27	31	35	31	38	42	39	
	m/ M	270	11	17	15	21	13	12	20	19	19	
	ž/ W	277	19	6	12	10	22	19	18	23	20	
Donji Kraljevec	sv./ All	1 560	74	69	79	82	102	112	112	104	103	
	m/ M	733	38	30	36	36	44	57	59	53	56	
	ž/ W	827	36	39	43	46	58	55	53	51	47	
Donji Pustakovec	sv./ All	286	13	13	11	16	16	20	24	16	16	
	m/ M	147	7	9	4	10	9	10	14	9	8	
	ž/ W	139	6	4	7	6	7	10	10	7	8	
Hodošan	sv./ All	1 254	67	51	50	61	62	98	78	76	49	
	m/ M	588	25	28	28	36	25	48	45	42	24	
	ž/ W	666	42	23	22	25	37	50	33	34	25	
Palinovec	sv./ All	712	26	30	42	36	46	61	38	38	42	
	m/ M	338	10	20	16	20	20	28	25	19	25	
	ž/ W	374	16	10	26	16	26	33	13	19	17	
Sveti Juraj u Trnju	sv./ All	300	14	25	15	12	14	19	26	21	16	
	m/ M	145	9	13	5	7	8	11	14	8	7	
	ž/ W	155	5	12	10	5	6	8	12	13	9	
Donji Vidovec	sv./ All	1 399	52	74	70	86	89	80	67	86	107	
	m/ M	693	32	38	34	49	46	46	35	41	46	
	ž/ W	706	20	36	36	37	43	34	32	45	61	
Donji Vidovec	sv./ All	1 399	52	74	70	86	89	80	67	86	107	
	m/ M	693	32	38	34	49	46	46	35	41	46	
	ž/ W	706	20	36	36	37	43	34	32	45	61	
Goričan	sv./ All	2 823	117	123	186	235	196	188	140	187	205	
	m/ M	1 388	68	52	91	127	104	103	77	92	99	
	ž/ W	1 435	49	71	95	108	92	85	63	95	106	
Goričan	sv./ All	2 823	117	123	186	235	196	188	140	187	205	
	m/ M	1 388	68	52	91	127	104	103	77	92	99	
	ž/ W	1 435	49	71	95	108	92	85	63	95	106	

5. STANOVNIŠTVO PREMA STAROSTI I SPOLU PO NASELJIMA, POPIS 2011.
POPULATION BY AGE AND SEX, BY SETTLEMENTS, 2011 CENSUS

(nastavak)
(continued)

	Spol Sex	Starost Age										
		45 – 49	50 – 54	55 – 59	60 – 64	65 – 69	70 – 74	75 – 79	80 – 84	85 – 89	90 – 94	95 i više 95 and over
		11	12	13	14	15	16	17	18	19	20	21
Prelog	sv./ All	305	282	313	258	196	179	139	91	59	11	5
	m/ M	162	136	154	134	98	77	42	22	20	1	2
	ž/ W	143	146	159	124	98	102	97	69	39	10	3
Općine/ Municipalities												
	Belica	267	236	217	179	144	167	123	79	43	8	2
		123	119	112	85	62	59	30	23	15	1	-
Belica	ž/ W	144	117	105	94	82	108	93	56	28	7	2
	sv./ All	203	187	160	121	98	105	87	56	32	3	-
	m/ M	92	96	83	60	42	39	19	17	9	1	-
Gardinovec	ž/ W	111	91	77	61	56	66	68	39	23	2	-
	sv./ All	64	49	57	58	46	62	36	23	11	5	2
	m/ M	31	23	29	25	20	20	11	6	6	-	-
Dekanovec	ž/ W	33	26	28	33	26	42	25	17	5	5	2
	sv./ All	59	39	54	50	37	36	36	16	7	-	-
	m/ M	34	17	25	21	18	8	15	7	-	-	-
Dekanovec	ž/ W	25	22	29	29	19	28	21	9	7	-	-
	sv./ All	59	39	54	50	37	36	36	16	7	-	-
	m/ M	34	17	25	21	18	8	15	7	-	-	-
Domašinec	ž/ W	25	22	29	29	19	28	21	9	7	-	-
	sv./ All	140	158	147	108	117	116	85	50	18	6	-
	m/ M	72	79	87	42	48	43	17	18	4	3	-
Domašinec	ž/ W	68	79	60	66	69	73	68	32	14	3	-
	sv./ All	110	116	108	84	89	74	61	33	14	2	-
	m/ M	57	62	63	31	38	28	13	13	3	1	-
Turčišće	ž/ W	53	54	45	53	51	46	48	20	11	1	-
	sv./ All	30	42	39	24	28	42	24	17	4	4	-
	m/ M	15	17	24	11	10	15	4	5	1	2	-
Donja Dubrava	ž/ W	15	25	15	13	18	27	20	12	3	2	-
	sv./ All	155	149	135	138	110	99	102	60	24	5	1
	m/ M	89	79	73	68	51	33	22	23	6	4	-
Donja Dubrava	ž/ W	66	70	62	70	59	66	80	37	18	1	1
	sv./ All	155	149	135	138	110	99	102	60	24	5	1
	m/ M	89	79	73	68	51	33	22	23	6	4	-
Donji Kraljevec	ž/ W	66	70	62	70	59	66	80	37	18	1	1
	sv./ All	342	386	367	288	247	211	203	121	74	25	4
	m/ M	153	191	199	142	116	87	73	30	22	6	-
Donji Hrašćan	ž/ W	189	195	168	146	131	124	130	91	52	19	4
	sv./ All	48	43	42	40	22	22	17	9	4	4	-
	m/ M	23	24	24	18	10	11	6	5	-	2	-
Donji Kraljevec	ž/ W	25	19	18	22	12	11	11	4	4	2	-
	sv./ All	112	140	120	88	70	75	56	40	16	6	-
	m/ M	46	69	64	49	25	35	20	9	6	1	-
Donji Pustakovec	ž/ W	66	71	56	39	45	40	36	31	10	5	-
	sv./ All	20	27	21	18	18	13	13	3	1	2	-
	m/ M	10	12	12	7	8	10	5	1	1	1	-
Hodošan	ž/ W	10	15	9	11	10	8	8	2	-	1	-
	sv./ All	94	89	104	71	76	65	71	43	37	9	3
	m/ M	45	45	53	37	39	21	26	9	11	1	-
Palinovec	ž/ W	49	44	51	34	37	44	45	34	26	8	3
	sv./ All	54	65	58	43	42	21	35	21	10	3	1
	m/ M	23	31	32	21	22	6	11	5	3	1	-
Sveti Juraj u Trnju	ž/ W	31	34	26	22	20	15	24	16	7	2	1
	sv./ All	14	22	22	28	19	10	11	5	6	1	-
	m/ M	6	10	14	10	12	4	5	1	1	-	-
Donji Vidovec	ž/ W	8	12	8	18	7	6	6	4	5	1	-
	sv./ All	114	112	87	79	80	65	72	48	23	7	1
	m/ M	60	68	48	40	39	22	23	17	7	1	1
Donji Vidovec	ž/ W	54	44	39	39	41	43	49	31	16	6	-
	sv./ All	114	112	87	79	80	65	72	48	23	7	1
	m/ M	60	68	48	40	39	22	23	17	7	1	1
Goričan	ž/ W	54	44	39	39	41	43	49	31	16	6	-
	sv./ All	234	212	172	165	132	117	105	63	42	4	-
	m/ M	124	122	90	78	55	47	32	18	9	-	-
Goričan	ž/ W	110	90	82	87	77	70	73	45	33	4	-
	sv./ All	234	212	172	165	132	117	105	63	42	4	-
	m/ M	124	122	90	78	55	47	32	18	9	-	-
Goričan	ž/ W	110	90	82	87	77	70	73	45	33	4	-

5. STANOVNIŠTVO PREMA STAROSTI I SPOLU PO NASELJIMA, POPIS 2011.
POPULATION BY AGE AND SEX, BY SETTLEMENTS, 2011 CENSUS

(naslavak)
(continued)

	Spol Sex	Ukupno Total	Starost Age									
			0 – 4	5 – 9	10 – 14	15 – 19	20 – 24	25 – 29	30 – 34	35 – 39	40 – 44	
			1	2	3	4	5	6	7	8	9	10
Gornji Mihaljevec	sv./ All	1 917	102	84	104	97	112	134	139	136	111	
	m/ M	934	41	47	44	42	58	69	80	72	59	
	ž/ W	983	61	37	60	55	54	65	59	64	52	
Badličan	sv./ All	96	1	5	8	9	3	5	4	11	8	
	m/ M	41	-	3	4	4	1	2	3	6	4	
	ž/ W	55	1	2	4	5	2	3	1	5	4	
Boqdanovec	sv./ All	136	5	7	8	10	14	8	6	11	14	
	m/ M	69	3	5	4	4	8	5	3	5	8	
	ž/ W	67	2	2	4	6	6	3	3	6	6	
Dragoslavac Breg	sv./ All	129	6	5	13	3	8	7	10	10	4	
	m/ M	65	2	3	4	1	6	3	5	7	2	
	ž/ W	64	4	2	9	2	2	4	5	3	2	
Dragoslavac Selo	sv./ All	214	14	16	9	14	11	20	25	11	19	
	m/ M	102	5	8	3	6	3	11	13	5	12	
	ž/ W	112	9	8	6	8	8	9	12	6	7	
Gornja Dubrava	sv./ All	226	15	7	8	8	15	23	10	12	5	
	m/ M	109	8	3	3	2	8	12	7	5	4	
	ž/ W	117	7	4	5	6	7	11	3	7	1	
Gornji Mihaljevec	sv./ All	283	11	13	18	15	15	20	25	19	15	
	m/ M	135	5	10	6	6	9	12	12	13	6	
	ž/ W	148	6	3	12	9	6	8	13	6	9	
Martinuševac	sv./ All	127	4	4	9	10	7	8	7	15	10	
	m/ M	67	2	1	3	8	4	5	2	7	7	
	ž/ W	60	2	3	6	2	3	3	5	8	3	
Preseka	sv./ All	67	6	4	3	3	3	3	8	3	2	
	m/ M	30	4	2	1	-	1	1	5	1	1	
	ž/ W	37	2	2	2	3	2	2	3	2	1	
Prhovec	sv./ All	138	11	4	9	5	7	5	11	10	6	
	m/ M	63	3	2	7	1	3	1	8	4	2	
	ž/ W	75	8	2	2	4	4	4	3	6	4	
Tupkovec	sv./ All	88	7	7	6	6	6	4	7	6	6	
	m/ M	42	-	4	1	2	3	2	6	2	4	
	ž/ W	46	7	3	5	4	3	2	1	4	2	
Vugrišinec	sv./ All	164	8	7	6	6	8	13	12	15	5	
	m/ M	82	3	4	4	3	3	5	7	8	1	
	ž/ W	82	5	3	2	3	5	8	5	7	4	
Vukanovec	sv./ All	249	14	5	7	8	15	18	14	13	17	
	m/ M	129	6	2	4	5	9	10	9	9	8	
	ž/ W	120	8	3	3	3	6	8	5	4	9	
Kotoriba	sv./ All	3 224	185	180	211	198	184	214	218	168	218	
	m/ M	1 635	89	95	120	117	93	113	121	91	113	
	ž/ W	1 589	96	85	91	81	91	101	97	77	105	
Kotoriba	sv./ All	3 224	185	180	211	198	184	214	218	168	218	
	m/ M	1 635	89	95	120	117	93	113	121	91	113	
	ž/ W	1 589	96	85	91	81	91	101	97	77	105	
Mala Subotica	sv./ All	5 452	381	346	358	364	349	401	373	336	365	
	m/ M	2 662	193	175	175	191	169	212	196	177	189	
	ž/ W	2 790	188	171	183	173	180	189	177	159	176	
Držimurec	sv./ All	388	21	13	31	23	30	31	15	23	36	
	m/ M	187	10	7	16	6	16	18	8	15	18	
	ž/ W	201	11	6	15	17	14	13	7	8	18	
Mala Subotica	sv./ All	1 986	93	92	110	127	112	142	138	121	155	
	m/ M	939	44	45	49	62	47	72	75	64	81	
	ž/ W	1 047	49	47	61	65	65	70	63	57	74	
Palovec	sv./ All	984	51	54	38	64	58	87	77	65	60	
	m/ M	485	29	31	19	37	24	45	47	31	29	
	ž/ W	499	22	23	19	27	34	42	30	34	31	
Piškorovec	sv./ All	672	147	122	113	74	48	39	32	36	16	
	m/ M	347	76	63	63	40	21	23	15	15	9	
	ž/ W	325	71	59	50	34	27	16	17	21	7	
Strelec	sv./ All	296	13	12	14	16	22	24	23	16	22	
	m/ M	150	9	6	9	8	15	14	11	8	12	
	ž/ W	146	4	6	5	8	7	10	12	8	10	
Sveti Križ	sv./ All	410	22	21	27	26	25	28	34	35	26	
	m/ M	207	10	9	12	14	17	15	12	20	14	
	ž/ W	203	12	12	15	12	8	13	22	15	12	
Štefanec	sv./ All	716	34	32	25	34	54	50	54	40	50	
	m/ M	347	15	14	7	24	29	25	28	24	26	
	ž/ W	369	19	18	18	10	25	25	26	16	24	
Nedelišće	sv./ All	11 975	786	726	772	784	816	884	863	783	769	
	m/ M	5 843	419	365	393	385	410	478	441	394	380	
	ž/ W	6 132	367	361	379	399	406	406	422	389	389	

5. STANOVNIŠTVO PREMA STAROSTI I SPOLU PO NASELJIMA, POPIS 2011.
POPULATION BY AGE AND SEX, BY SETTLEMENTS, 2011 CENSUS

(nastavak)
(continued)

	Spol Sex	Starost Age										
		45 – 49	50 – 54	55 – 59	60 – 64	65 – 69	70 – 74	75 – 79	80 – 84	85 – 89	90 – 94	95 i više 95 and over
		11	12	13	14	15	16	17	18	19	20	21
Gornji Mihaljevec	sv./ All	144	175	141	98	105	98	74	37	19	6	1
	m/ M	74	94	81	47	48	36	19	17	3	2	1
	ž/ W	70	81	60	51	57	62	55	20	16	4	-
Badličan	sv./ All	5	8	4	5	6	4	5	3	2	-	-
	m/ M	1	6	1	1	3	1	-	1	-	-	-
	ž/ W	4	2	3	4	3	3	5	2	2	-	-
Boždanovec	sv./ All	10	5	5	5	12	6	9	1	-	-	-
	m/ M	7	2	3	2	4	3	2	1	-	-	-
	ž/ W	3	3	2	3	8	3	7	-	-	-	-
Dragoslavec Breg	sv./ All	9	12	10	12	8	6	2	1	1	2	-
	m/ M	6	6	7	4	5	3	-	1	-	-	-
	ž/ W	3	6	3	8	3	3	2	-	1	2	-
Dragoslavec Selo	sv./ All	11	20	17	8	5	4	5	4	-	-	1
	m/ M	6	7	12	5	1	2	2	-	-	-	1
	ž/ W	5	13	5	3	4	2	3	4	-	-	-
Gornja Dubrava	sv./ All	23	22	23	10	8	17	11	5	2	2	-
	m/ M	10	14	13	7	2	4	3	3	-	1	-
	ž/ W	13	8	10	3	6	13	8	2	2	1	-
Gornji Mihaljevec	sv./ All	20	30	23	9	10	16	11	10	3	-	-
	m/ M	9	13	13	4	3	4	5	4	1	-	-
	ž/ W	11	17	10	5	7	12	6	6	2	-	-
Martinuševec	sv./ All	7	9	7	4	12	7	4	2	1	-	-
	m/ M	5	4	4	1	7	4	3	-	-	-	-
	ž/ W	2	5	3	3	5	3	1	2	1	-	-
Preseka	sv./ All	3	7	6	4	5	4	2	-	1	-	-
	m/ M	1	3	3	2	3	2	-	-	-	-	-
	ž/ W	2	4	3	2	2	2	2	-	1	-	-
Prhovec	sv./ All	14	9	7	10	4	9	9	5	2	1	-
	m/ M	6	6	5	5	2	3	1	3	-	1	-
	ž/ W	8	3	2	5	2	6	8	2	2	-	-
Tupkovec	sv./ All	4	7	6	6	5	1	2	-	2	-	-
	m/ M	2	4	4	3	3	-	1	-	1	-	-
	ž/ W	2	3	2	3	2	1	1	-	1	-	-
Vugrišinec	sv./ All	10	22	14	9	12	10	3	2	2	-	-
	m/ M	6	15	4	6	7	5	-	1	-	-	-
	ž/ W	4	7	10	3	5	5	3	1	2	-	-
Vukanovec	sv./ All	28	24	19	16	18	14	11	4	3	1	-
	m/ M	15	14	12	7	8	5	2	3	1	-	-
	ž/ W	13	10	7	9	10	9	9	1	2	1	-
Kotoriba	sv./ All	224	232	262	163	154	151	119	71	61	9	2
	m/ M	118	113	144	81	79	61	47	21	14	4	1
	ž/ W	106	119	118	82	75	90	72	50	47	5	1
Kotoriba	sv./ All	224	232	262	163	154	151	119	71	61	9	2
	m/ M	118	113	144	81	79	61	47	21	14	4	1
	ž/ W	106	119	118	82	75	90	72	50	47	5	1
Mala Subotica	sv./ All	356	371	318	263	268	236	189	116	51	10	1
	m/ M	180	187	155	123	131	95	71	31	9	3	-
	ž/ W	176	184	163	140	137	141	118	85	42	7	1
Držimurec	sv./ All	21	24	28	26	23	13	12	12	6	-	-
	m/ M	10	12	11	13	12	7	3	3	2	-	-
	ž/ W	11	12	17	13	11	6	9	9	4	-	-
Mala Subotica	sv./ All	155	136	122	105	121	110	69	51	23	3	1
	m/ M	78	73	56	45	54	49	23	16	4	2	-
	ž/ W	77	63	66	60	67	61	46	35	19	1	1
Palovec	sv./ All	65	75	65	46	49	47	53	21	8	1	-
	m/ M	36	39	30	22	23	18	19	6	-	-	-
	ž/ W	29	36	35	24	26	29	34	15	8	1	-
Piškorovec	sv./ All	16	11	7	8	1	1	1	-	-	-	-
	m/ M	9	5	3	3	1	-	1	-	-	-	-
	ž/ W	7	6	4	5	-	1	-	-	-	-	-
Strelec	sv./ All	21	17	20	19	25	10	13	6	2	1	-
	m/ M	11	7	9	8	15	3	5	-	-	-	-
	ž/ W	10	10	11	11	10	7	8	6	2	1	-
Sveti Križ	sv./ All	32	34	29	14	14	21	11	5	5	1	-
	m/ M	14	19	16	12	10	6	5	1	1	-	-
	ž/ W	18	15	13	2	4	15	6	4	4	1	-
Štefanec	sv./ All	46	74	47	45	35	34	30	21	7	4	-
	m/ M	22	32	30	20	16	12	15	5	2	1	-
	ž/ W	24	42	17	25	19	22	15	16	5	3	-
Nedelišće	sv./ All	887	887	814	637	496	418	307	223	101	19	3
	m/ M	444	438	409	320	240	167	78	59	17	5	1
	ž/ W	443	449	405	317	256	251	229	164	84	14	2

5. STANOVNIŠTVO PREMA STAROSTI I SPOLU PO NASELJIMA, POPIS 2011.
POPULATION BY AGE AND SEX, BY SETTLEMENTS, 2011 CENSUS

(naslavlak)
(continued)

	Spol Sex	Ukupno Total	Starost Age								
			0 – 4	5 – 9	10 – 14	15 – 19	20 – 24	25 – 29	30 – 34	35 – 39	40 – 44
			1	2	3	4	5	6	7	8	9
Črečan	sv./ All	434	20	13	24	33	35	38	27	21	39
	m/ M	216	10	10	11	15	21	21	13	9	21
	ž/ W	218	10	3	13	18	14	17	14	12	18
Dunjkovec	sv./ All	967	54	69	59	63	69	57	88	73	73
	m/ M	466	30	37	25	29	30	33	44	39	33
	ž/ W	501	24	32	34	34	39	24	44	34	40
Gornji Hrašćan	sv./ All	910	31	45	51	59	66	61	71	60	72
	m/ M	442	18	17	24	32	32	31	36	27	44
	ž/ W	468	13	28	27	27	34	30	35	33	28
Gornji Kuršanec	sv./ All	793	63	42	49	35	58	68	60	51	45
	m/ M	369	32	21	23	16	20	35	30	26	20
	ž/ W	424	31	21	26	19	38	33	30	25	25
Macinec	sv./ All	585	27	30	27	30	40	55	40	32	33
	m/ M	292	18	15	12	16	21	32	22	13	22
	ž/ W	293	9	15	15	14	19	23	18	19	11
Nedelišće	sv./ All	4 320	211	201	217	266	264	311	314	294	289
	m/ M	2 110	116	111	114	133	143	173	152	147	131
	ž/ W	2 210	95	90	103	133	121	138	162	147	158
Parag	sv./ All	1 187	226	185	188	138	105	86	62	65	44
	m/ M	595	110	90	101	71	49	47	32	36	24
	ž/ W	592	116	95	87	67	56	39	30	29	20
Pretetinec	sv./ All	541	23	20	22	38	42	43	46	40	33
	m/ M	278	16	11	9	23	26	20	25	20	15
	ž/ W	263	7	9	13	15	16	23	21	20	18
Pušćine	sv./ All	1 289	65	68	85	74	89	97	83	89	86
	m/ M	621	34	33	45	27	45	48	48	44	43
	ž/ W	668	31	35	40	47	44	49	35	45	43
Slakovec	sv./ All	559	34	29	26	27	29	44	34	29	40
	m/ M	258	20	12	11	10	13	29	17	16	20
	ž/ W	301	14	17	15	17	16	15	17	13	20
Trnovec	sv./ All	390	32	24	24	21	19	24	38	29	15
	m/ M	196	15	8	18	13	10	9	22	17	7
	ž/ W	194	17	16	6	8	9	15	16	12	8
Orehovica	sv./ All	2 685	204	207	183	166	185	183	157	158	141
	m/ M	1 328	103	101	98	86	98	92	87	78	72
	ž/ W	1 357	101	106	85	80	87	91	70	80	69
Orehovica	sv./ All	1 669	156	158	141	104	107	118	93	87	72
	m/ M	817	80	75	73	51	56	57	49	41	38
	ž/ W	852	76	83	68	53	51	61	44	46	34
Podbrest	sv./ All	618	25	30	29	37	52	34	36	45	38
	m/ M	311	13	16	18	22	27	18	21	23	19
	ž/ W	307	12	14	11	15	25	16	15	22	19
Vularija	sv./ All	398	23	19	13	25	26	31	28	26	31
	m/ M	200	10	10	7	13	15	17	17	14	15
	ž/ W	198	13	9	6	12	11	14	11	12	16
Podturen	sv./ All	3 873	221	205	245	274	256	253	239	273	279
	m/ M	1 964	131	116	124	137	124	140	143	133	154
	ž/ W	1 909	90	89	121	137	132	113	96	140	125
Celine	sv./ All	345	29	27	20	18	20	27	32	25	20
	m/ M	177	13	14	13	12	7	14	18	14	10
	ž/ W	168	16	13	7	6	13	13	14	11	10
Ferketinec	sv./ All	208	11	8	16	16	11	7	15	23	13
	m/ M	102	6	4	9	6	4	4	9	12	7
	ž/ W	106	5	4	7	10	7	3	6	11	6
Miklavec	sv./ All	474	16	17	31	31	32	32	27	32	38
	m/ M	247	12	8	14	16	21	20	17	14	21
	ž/ W	227	4	9	17	15	11	12	10	18	17
Novakovec	sv./ All	800	43	40	35	42	59	54	56	47	44
	m/ M	399	26	25	15	23	26	30	32	30	23
	ž/ W	401	17	15	20	19	33	24	24	17	21
Podturen	sv./ All	1 365	92	74	109	113	95	95	64	93	97
	m/ M	693	52	44	54	58	43	51	42	37	54
	ž/ W	672	40	30	55	55	52	44	22	56	43
Sivica	sv./ All	681	30	39	34	54	39	38	45	53	67
	m/ M	346	22	21	19	22	23	21	25	26	39
	ž/ W	335	8	18	15	32	16	17	20	27	28
Pribislavec	sv./ All	3 136	264	232	238	220	214	229	248	227	168
	m/ M	1 514	132	114	114	119	107	113	132	114	86
	ž/ W	1 622	132	118	124	101	107	116	116	113	82
Pribislavec	sv./ All	3 136	264	232	238	220	214	229	248	227	168
	m/ M	1 514	132	114	114	119	107	113	132	114	86
	ž/ W	1 622	132	118	124	101	107	116	116	113	82

5. STANOVNIŠTVO PREMA STAROSTI I SPOLU PO NASELJIMA, POPIS 2011.
POPULATION BY AGE AND SEX, BY SETTLEMENTS, 2011 CENSUS

(nastavak)
(continued)

	Spol Sex	Starost Age										
		45 – 49	50 – 54	55 – 59	60 – 64	65 – 69	70 – 74	75 – 79	80 – 84	85 – 89	90 – 94	95 i više 95 and over
		11	12	13	14	15	16	17	18	19	20	21
Črečan	sv./ All	42	33	27	16	26	24	5	7	3	1	-
	m/ M	22	16	13	6	14	10	1	1	1	1	-
	ž/ W	20	17	14	10	12	14	4	6	2	-	-
Dunjekovec	sv./ All	72	74	65	44	38	30	17	16	5	-	1
	m/ M	37	39	35	23	16	10	5	1	-	-	-
	ž/ W	35	35	30	21	22	20	12	15	5	-	1
Gornji Hrašćan	sv./ All	63	56	68	46	52	45	33	21	9	1	-
	m/ M	35	27	33	22	24	20	10	7	3	-	-
	ž/ W	28	29	35	24	28	25	23	14	6	1	-
Gornji Kuršanec	sv./ All	45	64	66	59	29	30	18	5	6	-	-
	m/ M	20	25	35	28	15	15	5	2	1	-	-
	ž/ W	25	39	31	31	14	15	13	3	5	-	-
Macinec	sv./ All	41	62	64	22	16	21	16	22	6	1	-
	m/ M	17	31	38	15	6	6	1	7	-	-	-
	ž/ W	24	31	26	7	10	15	15	15	6	1	-
Nedelišće	sv./ All	359	342	321	280	218	158	138	93	33	9	2
	m/ M	188	169	157	134	107	65	35	24	6	4	1
	ž/ W	171	173	164	146	111	93	103	69	27	5	1
Parag	sv./ All	28	29	16	8	4	3	-	-	-	-	-
	m/ M	12	13	5	4	1	-	-	-	-	-	-
	ž/ W	16	16	11	4	3	3	-	-	-	-	-
Pretetinec	sv./ All	48	46	43	32	23	21	13	5	3	-	-
	m/ M	24	22	24	16	12	8	5	2	-	-	-
	ž/ W	24	24	19	16	11	13	8	3	3	-	-
Pušćine	sv./ All	120	114	72	83	55	44	32	22	10	1	-
	m/ M	57	60	34	41	28	15	10	7	2	-	-
	ž/ W	63	54	38	42	27	29	22	15	8	1	-
Slakovec	sv./ All	44	40	39	22	24	31	17	25	20	5	-
	m/ M	20	23	17	18	10	13	1	4	4	-	-
	ž/ W	24	17	22	4	14	18	16	21	16	5	-
Trnovec	sv./ All	25	27	33	25	11	11	18	7	6	1	-
	m/ M	12	13	18	13	7	5	5	4	-	-	-
	ž/ W	13	14	15	12	4	6	13	3	6	1	-
Orehovica	sv./ All	185	181	175	132	114	111	96	69	31	7	-
	m/ M	82	99	105	63	55	48	28	20	12	1	-
	ž/ W	103	82	70	69	59	63	68	49	19	6	-
Orehovica	sv./ All	108	102	111	81	73	60	52	28	13	5	-
	m/ M	44	58	65	44	34	24	15	10	3	-	-
	ž/ W	64	44	46	37	39	36	37	18	10	5	-
Podbrest	sv./ All	51	49	39	30	24	30	34	21	12	2	-
	m/ M	25	23	25	11	15	13	10	5	6	1	-
	ž/ W	26	26	14	19	9	17	24	16	6	1	-
Vularija	sv./ All	26	30	25	21	17	21	10	20	6	-	-
	m/ M	13	18	15	8	6	11	3	5	3	-	-
	ž/ W	13	12	10	13	11	10	7	15	3	-	-
Podturen	sv./ All	286	285	266	205	170	170	122	79	34	9	2
	m/ M	144	161	151	100	76	65	37	14	10	3	1
	ž/ W	142	124	115	105	94	105	85	65	24	6	1
Celine	sv./ All	27	29	23	14	8	13	6	5	2	-	-
	m/ M	16	12	12	8	3	6	2	2	1	-	-
	ž/ W	11	17	11	6	5	7	4	3	1	-	-
Ferketinec	sv./ All	19	11	14	9	9	10	10	4	2	-	-
	m/ M	11	6	8	3	5	2	4	1	1	-	-
	ž/ W	8	5	6	6	4	8	6	3	1	-	-
Miklavec	sv./ All	35	46	35	27	23	16	15	15	5	1	-
	m/ M	15	27	21	13	11	6	7	3	1	-	-
	ž/ W	20	19	14	14	12	10	8	12	4	1	-
Novakovec	sv./ All	67	70	62	43	36	37	30	23	10	2	-
	m/ M	29	41	40	19	14	15	6	3	2	-	-
	ž/ W	38	29	22	24	22	22	24	20	8	2	-
Podturen	sv./ All	94	89	87	71	64	61	40	13	8	4	2
	m/ M	48	53	48	36	29	24	14	-	3	2	1
	ž/ W	46	36	39	35	35	37	26	13	5	2	1
Sivica	sv./ All	44	40	45	41	30	33	21	19	7	2	-
	m/ M	25	22	22	21	14	12	4	5	2	1	-
	ž/ W	19	18	23	20	16	21	17	14	5	1	-
Pribislavec	sv./ All	196	231	174	130	112	115	79	41	9	8	1
	m/ M	97	104	103	59	43	42	22	8	3	1	1
	ž/ W	99	127	71	71	69	73	57	33	6	7	-
Pribislavec	sv./ All	196	231	174	130	112	115	79	41	9	8	1
	m/ M	97	104	103	59	43	42	22	8	3	1	1
	ž/ W	99	127	71	71	69	73	57	33	6	7	-

5. STANOVNIŠTVO PREMA STAROSTI I SPOLU PO NASELJIMA, POPIS 2011.
POPULATION BY AGE AND SEX, BY SETTLEMENTS, 2011 CENSUS

(nastavak)
(continued)

	Spol Sex	Ukupno Total	Starost Age									
			0 – 4	5 – 9	10 – 14	15 – 19	20 – 24	25 – 29	30 – 34	35 – 39	40 – 44	
			1	2	3	4	5	6	7	8	9	10
Selnica	sv./ All	2 991	146	180	172	171	194	216	213	198	210	
	m/ M	1 531	85	93	104	95	102	117	115	102	109	
	ž/ W	1 460	61	87	68	76	92	99	98	96	101	
Bukovec	sv./ All	174	7	8	15	11	10	14	12	14	14	
	m/ M	92	3	7	8	4	6	8	5	8	10	
	ž/ W	82	4	1	7	7	4	6	7	6	4	
Donji Koncovčak	sv./ All	303	16	18	16	21	22	22	22	18	25	
	m/ M	154	7	10	11	12	11	8	12	9	12	
	ž/ W	149	9	8	5	9	11	14	10	9	13	
Donji Zebanec	sv./ All	173	9	13	13	15	11	14	8	13	16	
	m/ M	90	4	8	8	9	7	10	2	5	8	
	ž/ W	83	5	5	5	6	4	4	6	8	8	
Gornji Zebanec	sv./ All	189	12	7	11	9	13	20	20	11	9	
	m/ M	104	6	4	7	5	7	12	15	4	4	
	ž/ W	85	6	3	4	4	6	8	5	7	5	
Merhatovec	sv./ All	157	9	11	11	4	11	15	9	6	11	
	m/ M	88	7	5	8	2	5	10	4	3	5	
	ž/ W	69	2	6	3	2	6	5	5	3	6	
Plešivica	sv./ All	115	4	12	9	6	7	3	9	7	9	
	m/ M	61	3	4	7	4	4	3	4	5	5	
	ž/ W	54	1	8	2	2	3	-	5	2	4	
Praporčan	sv./ All	182	14	5	7	6	15	13	12	10	10	
	m/ M	86	7	1	5	1	6	9	5	5	7	
	ž/ W	96	7	4	2	5	9	4	7	5	3	
Selnica	sv./ All	1 076	46	69	60	71	60	70	79	79	73	
	m/ M	530	23	34	35	43	35	34	45	41	34	
	ž/ W	546	23	35	25	28	25	36	34	38	39	
Zaveščak	sv./ All	245	16	16	16	16	14	16	17	20	16	
	m/ M	137	14	10	8	11	5	9	9	10	7	
	ž/ W	108	2	6	8	5	9	7	8	10	9	
Zebanec Selo	sv./ All	377	13	21	14	12	31	29	25	20	27	
	m/ M	189	11	10	7	4	16	14	14	12	17	
	ž/ W	188	2	11	7	8	15	15	11	8	10	
Strahoninec	sv./ All	2 682	112	136	151	168	174	175	190	222	196	
	m/ M	1 308	58	78	74	92	93	85	81	120	91	
	ž/ W	1 374	54	58	77	76	81	90	109	102	105	
Strahoninec	sv./ All	2 682	112	136	151	168	174	175	190	222	196	
	m/ M	1 308	58	78	74	92	93	85	81	120	91	
	ž/ W	1 374	54	58	77	76	81	90	109	102	105	
Sveta Marija	sv./ All	2 317	97	106	136	143	170	140	156	134	146	
	m/ M	1 149	53	64	78	75	83	73	85	67	67	
	ž/ W	1 168	44	42	58	68	87	67	71	67	79	
Donji Mihaljevec	sv./ All	723	30	34	48	42	51	40	48	40	49	
	m/ M	355	14	18	23	25	26	23	25	18	22	
	ž/ W	368	16	16	25	17	25	17	23	22	27	
Sveta Marija	sv./ All	1 594	67	72	88	101	119	100	108	94	97	
	m/ M	794	39	46	55	50	57	50	60	49	45	
	ž/ W	800	28	26	33	51	62	50	48	45	52	
Sveti Juraj na Bregu	sv./ All	5 090	264	270	313	318	368	402	373	355	342	
	m/ M	2 545	139	132	165	166	208	202	177	195	162	
	ž/ W	2 545	125	138	148	152	160	200	196	160	180	
Brezje	sv./ All	752	47	39	59	39	52	63	64	43	59	
	m/ M	370	20	19	31	24	31	24	30	23	25	
	ž/ W	382	27	20	28	15	21	39	34	20	34	
Dragoslavac	sv./ All	404	16	21	24	22	26	28	25	26	26	
	m/ M	199	8	9	11	12	15	15	12	16	13	
	ž/ W	205	8	12	13	10	11	13	13	10	13	
Frkanovec	sv./ All	313	15	15	13	22	31	19	22	23	18	
	m/ M	161	10	6	10	12	16	10	10	14	9	
	ž/ W	152	5	9	3	10	15	9	12	9	9	
Lopatinec	sv./ All	915	42	45	52	62	61	60	87	58	69	
	m/ M	436	24	20	20	30	29	32	37	32	36	
	ž/ W	479	18	25	32	32	32	28	50	26	33	
Mali Mihaljevec	sv./ All	410	15	19	25	37	34	40	25	26	21	
	m/ M	202	7	12	13	18	19	20	11	15	10	
	ž/ W	208	8	7	12	19	15	20	14	11	11	
Okrugli Vrh	sv./ All	374	14	15	18	29	30	29	19	25	29	
	m/ M	185	5	4	11	14	19	15	10	11	12	
	ž/ W	189	9	11	7	15	11	14	9	14	17	
Pleškovec	sv./ All	471	31	26	33	28	32	35	33	38	37	
	m/ M	242	17	13	20	18	19	19	15	18	21	
	ž/ W	229	14	13	13	10	13	16	18	20	16	

5. STANOVNIŠTVO PREMA STAROSTI I SPOLU PO NASELJIMA, POPIS 2011.
POPULATION BY AGE AND SEX, BY SETTLEMENTS, 2011 CENSUS

(naslavlak)
(continued)

	Spol Sex	Starost Age										
		45 – 49	50 – 54	55 – 59	60 – 64	65 – 69	70 – 74	75 – 79	80 – 84	85 – 89	90 – 94	95 i više 95 and over
		11	12	13	14	15	16	17	18	19	20	21
Selnica	sv./ All	231	240	211	145	123	124	108	59	44	6	-
	m/ M	129	124	129	70	57	40	34	17	8	1	-
	ž/ W	102	116	82	75	66	84	74	42	36	5	-
Bukovec	sv./ All	15	9	12	5	7	9	9	2	1	-	-
	m/ M	9	4	7	4	3	4	2	-	-	-	-
	ž/ W	6	5	5	1	4	5	7	2	1	-	-
Donji Koncovčak	sv./ All	19	25	32	18	10	8	6	4	1	-	-
	m/ M	12	11	17	9	5	5	2	-	1	-	-
	ž/ W	7	14	15	9	5	3	4	4	-	-	-
Donji Zebanec	sv./ All	13	11	7	8	5	6	4	4	3	-	-
	m/ M	8	6	4	1	5	-	2	2	1	-	-
	ž/ W	5	5	3	7	-	6	2	2	2	-	-
Gornji Zebanec	sv./ All	17	22	18	4	1	8	2	2	3	-	-
	m/ M	11	9	14	2	1	1	1	-	1	-	-
	ž/ W	6	13	4	2	-	7	1	2	2	-	-
Merhatovec	sv./ All	12	14	11	9	8	7	4	3	1	1	-
	m/ M	6	9	7	5	6	3	2	1	-	-	-
	ž/ W	6	5	4	4	2	4	2	2	1	1	-
Plešivica	sv./ All	14	8	4	6	4	8	3	1	1	-	-
	m/ M	9	3	3	4	1	1	1	-	-	-	-
	ž/ W	5	5	1	2	3	7	2	1	1	-	-
Praporčan	sv./ All	10	17	13	15	7	10	9	5	4	-	-
	m/ M	4	10	8	6	4	5	2	1	-	-	-
	ž/ W	6	7	5	9	3	5	7	4	4	-	-
Selnica	sv./ All	77	73	72	49	48	45	49	27	24	5	-
	m/ M	40	38	42	26	16	17	14	8	4	1	-
	ž/ W	37	35	30	23	32	28	35	19	20	4	-
Zaveščak	sv./ All	21	21	18	6	7	10	8	4	3	-	-
	m/ M	16	13	12	3	2	2	3	2	1	-	-
	ž/ W	5	8	6	3	5	8	5	2	2	-	-
Zebanec Selo	sv./ All	33	40	24	25	26	13	14	7	3	-	-
	m/ M	14	21	15	10	14	2	5	3	-	-	-
	ž/ W	19	19	9	15	12	11	9	4	3	-	-
Strahoninec	sv./ All	191	189	208	184	164	105	52	41	22	2	-
	m/ M	103	89	99	90	81	49	11	9	4	1	-
	ž/ W	88	100	109	94	83	56	41	32	18	1	-
Strahoninec	sv./ All	191	189	208	184	164	105	52	41	22	2	-
	m/ M	103	89	99	90	81	49	11	9	4	1	-
	ž/ W	88	100	109	94	83	56	41	32	18	1	-
Sveta Marija	sv./ All	184	194	176	121	99	116	95	76	26	2	-
	m/ M	94	102	100	59	43	46	28	26	4	2	-
	ž/ W	90	92	76	62	56	70	67	50	22	-	-
Donji Mihaljevec	sv./ All	67	62	45	30	31	39	37	23	6	1	-
	m/ M	35	33	28	14	12	16	15	6	1	1	-
	ž/ W	32	29	17	16	19	23	22	17	5	-	-
Sveta Marija	sv./ All	117	132	131	91	68	77	58	53	20	1	-
	m/ M	59	69	72	45	31	30	13	20	3	1	-
	ž/ W	58	63	59	46	37	47	45	33	17	-	-
Sveti Juraj na Bregu	sv./ All	430	400	378	233	208	185	139	79	26	4	3
	m/ M	212	209	212	123	97	77	40	21	7	-	1
	ž/ W	218	191	166	110	111	108	99	58	19	4	2
Brezje	sv./ All	59	61	47	34	29	25	22	5	3	2	-
	m/ M	33	35	26	17	13	8	6	3	2	-	-
	ž/ W	26	26	21	17	16	17	16	2	1	2	-
Dragoslavac	sv./ All	27	29	33	27	28	26	9	8	3	-	-
	m/ M	8	16	16	14	18	10	4	1	1	-	-
	ž/ W	19	13	17	13	10	16	5	7	2	-	-
Frkanovec	sv./ All	29	28	27	7	10	11	11	9	2	-	1
	m/ M	15	16	13	4	5	4	2	4	-	-	1
	ž/ W	14	12	14	3	5	7	9	5	2	-	-
Lopatinec	sv./ All	71	72	61	42	41	41	27	19	4	1	-
	m/ M	37	34	33	22	13	25	9	3	-	-	-
	ž/ W	34	38	28	20	28	16	18	16	4	1	-
Mali Mihaljevec	sv./ All	35	37	38	16	17	11	9	3	2	-	-
	m/ M	13	19	20	11	9	2	2	-	1	-	-
	ž/ W	22	18	18	5	8	9	7	3	1	-	-
Okrugli Vrh	sv./ All	35	31	29	22	16	15	8	7	2	-	1
	m/ M	17	17	21	9	8	5	3	3	1	-	-
	ž/ W	18	14	8	13	8	10	5	4	1	-	1
Pleškovec	sv./ All	41	33	38	20	15	11	14	4	1	-	1
	m/ M	18	17	18	14	7	3	5	-	-	-	-
	ž/ W	23	16	20	6	8	8	9	4	1	-	1

5. STANOVNIŠTVO PREMA STAROSTI I SPOLU PO NASELJIMA, POPIS 2011.
POPULATION BY AGE AND SEX, BY SETTLEMENTS, 2011 CENSUS

(nastavak)
(continued)

	Spol Sex	Ukupno Total	Starost Age									
			0 – 4	5 – 9	10 – 14	15 – 19	20 – 24	25 – 29	30 – 34	35 – 39	40 – 44	
			1	2	3	4	5	6	7	8	9	10
Vučetinec	sv./ All	610	34	45	47	36	36	48	33	49	38	
	m/ M	312	16	24	28	16	25	30	13	26	18	
	ž/ W	298	18	21	19	20	11	18	20	23	20	
Zasadbreg	sv./ All	841	50	45	42	43	66	80	65	67	45	
	m/ M	438	32	25	21	22	35	37	39	40	18	
	ž/ W	403	18	20	21	21	31	43	26	27	27	
Sveti Martin na Muri	sv./ All	2 605	151	127	130	139	191	207	177	169	205	
	m/ M	1 302	75	63	73	82	92	106	93	89	102	
	ž/ W	1 303	76	64	57	57	99	101	84	80	103	
Brezovec	sv./ All	197	10	9	8	17	14	20	12	7	18	
	m/ M	107	6	4	5	13	6	11	7	3	8	
	ž/ W	90	4	5	3	4	8	9	5	4	10	
Čestljanec	sv./ All	114	14	8	4	5	11	6	15	3	4	
	m/ M	57	6	3	3	1	6	1	8	2	2	
	ž/ W	57	8	5	1	4	5	5	7	1	2	
Gornji Koncovčak	sv./ All	95	6	6	7	6	7	8	2	5	6	
	m/ M	46	4	4	3	5	1	3	1	2	4	
	ž/ W	49	2	2	4	1	6	5	1	3	2	
Gradišćak	sv./ All	181	10	9	12	6	11	13	6	12	13	
	m/ M	88	4	5	6	3	4	6	3	8	8	
	ž/ W	93	6	4	6	3	7	7	3	4	5	
Grkavešćak	sv./ All	72	2	6	3	2	7	3	7	3	5	
	m/ M	37	1	3	2	1	4	1	2	3	1	
	ž/ W	35	1	3	1	1	3	2	5	-	4	
Jurovčak	sv./ All	163	6	5	7	10	9	10	10	13	9	
	m/ M	86	3	2	6	4	7	4	5	7	4	
	ž/ W	77	3	3	1	6	2	6	5	6	5	
Jurovec	sv./ All	237	15	4	10	20	27	20	18	12	19	
	m/ M	127	9	2	5	16	10	13	12	7	8	
	ž/ W	110	6	2	5	4	17	7	6	5	11	
Kapelšćak	sv./ All	144	8	9	4	4	12	11	5	12	14	
	m/ M	77	6	7	3	-	5	4	2	8	10	
	ž/ W	67	2	2	1	4	7	7	3	4	4	
Lapšina	sv./ All	148	8	7	5	10	8	10	9	11	11	
	m/ M	69	4	3	3	2	5	6	6	8	2	
	ž/ W	79	4	4	2	8	3	4	3	3	9	
Marof	sv./ All	106	7	5	6	1	4	10	11	6	7	
	m/ M	45	3	3	4	-	1	4	8	1	4	
	ž/ W	61	4	2	2	1	3	6	3	5	3	
Sveti Martin na Muri	sv./ All	435	26	26	30	21	26	30	42	31	36	
	m/ M	214	16	11	15	14	15	17	18	15	17	
	ž/ W	221	10	15	15	7	11	13	24	16	19	
Toplice Sveti Martin	sv./ All	50	1	-	1	3	4	4	2	2	9	
	m/ M	24	-	-	1	1	1	3	2	2	5	
	ž/ W	26	1	-	-	2	3	1	-	-	4	
Vrhovljan	sv./ All	291	15	14	15	15	20	30	12	25	19	
	m/ M	139	7	6	7	8	9	17	5	13	13	
	ž/ W	152	8	8	8	7	11	13	7	12	6	
Žabnik	sv./ All	372	23	19	18	19	31	32	26	27	35	
	m/ M	186	6	10	10	14	18	16	14	10	16	
	ž/ W	186	17	9	8	5	13	16	12	17	19	
Šenkovec	sv./ All	2 879	150	157	170	170	168	189	223	239	205	
	m/ M	1 404	76	81	87	95	82	102	93	127	100	
	ž/ W	1 475	74	76	83	75	86	87	130	112	105	
Knezovec	sv./ All	413	18	20	31	25	23	36	28	40	25	
	m/ M	199	7	10	14	13	13	19	10	22	13	
	ž/ W	214	11	10	17	12	10	17	18	18	12	
Šenkovec	sv./ All	2 466	132	137	139	145	145	153	195	199	180	
	m/ M	1 205	69	71	73	82	69	83	83	105	87	
	ž/ W	1 261	63	66	66	63	76	70	112	94	93	
Štrigova	sv./ All	2 766	100	130	160	158	177	170	162	156	219	
	m/ M	1 356	53	75	79	87	90	88	90	82	117	
	ž/ W	1 410	47	55	81	71	87	82	72	74	102	
Banfi	sv./ All	262	3	12	15	25	20	11	10	13	19	
	m/ M	126	2	5	7	13	13	3	7	6	9	
	ž/ W	136	1	7	8	12	7	8	3	7	10	
Grabrovnik	sv./ All	274	7	13	16	16	22	11	15	15	29	
	m/ M	130	3	7	4	12	11	7	7	8	12	
	ž/ W	144	4	6	12	4	11	4	8	7	17	
Jalšovec	sv./ All	144	4	7	13	3	7	7	9	10	14	
	m/ M	73	2	5	5	2	5	4	5	6	9	
	ž/ W	71	2	2	8	1	2	3	4	4	5	

5. STANOVNIŠTVO PREMA STAROSTI I SPOLU PO NASELJIMA, POPIS 2011.
POPULATION BY AGE AND SEX, BY SETTLEMENTS, 2011 CENSUS

(naslavlak)
(continued)

	Spol Sex	Starost Age										
		45 – 49	50 – 54	55 – 59	60 – 64	65 – 69	70 – 74	75 – 79	80 – 84	85 – 89	90 – 94	95 i više 95 and over
		11	12	13	14	15	16	17	18	19	20	21
Vučetinec	sv./ All	67	36	39	24	25	24	18	7	3	1	-
	m/ M	34	20	23	13	8	11	4	3	-	-	-
	ž/ W	33	16	16	11	17	13	14	4	3	1	-
Zasadbreg	sv./ All	66	73	66	41	27	21	21	17	6	-	-
	m/ M	37	35	42	19	16	9	5	4	2	-	-
	ž/ W	29	38	24	22	11	12	16	13	4	-	-
Sveti Martin na Muri	sv./ All	208	215	157	137	114	112	88	58	19	1	-
	m/ M	102	127	81	71	47	45	30	17	7	-	-
	ž/ W	106	88	76	66	67	67	58	41	12	1	-
Brezovec	sv./ All	17	22	14	7	7	8	3	2	2	-	-
	m/ M	6	16	8	5	4	2	1	1	1	-	-
	ž/ W	11	6	6	2	3	6	2	1	1	-	-
Čestljanec	sv./ All	4	12	10	10	-	2	3	-	3	-	-
	m/ M	3	7	5	6	-	1	1	-	2	-	-
	ž/ W	1	5	5	4	-	1	2	-	1	-	-
Gornji Koncovčak	sv./ All	13	5	4	6	4	4	4	2	-	-	-
	m/ M	8	4	1	2	2	-	1	1	-	-	-
	ž/ W	5	1	3	4	2	4	3	1	-	-	-
Gradišćak	sv./ All	16	16	10	9	13	12	7	6	-	-	-
	m/ M	8	8	6	3	5	6	3	2	-	-	-
	ž/ W	8	8	4	6	8	6	4	4	-	-	-
Grkavešćak	sv./ All	5	5	8	7	4	-	4	-	1	-	-
	m/ M	3	2	5	5	2	-	1	-	1	-	-
	ž/ W	2	3	3	2	2	-	3	-	-	-	-
Jurovčak	sv./ All	8	13	13	16	10	15	2	5	2	-	-
	m/ M	6	6	7	9	4	10	-	1	1	-	-
	ž/ W	2	7	6	7	6	5	2	4	1	-	-
Jurovec	sv./ All	30	18	12	11	5	4	7	4	1	-	-
	m/ M	15	10	8	7	1	1	2	1	-	-	-
	ž/ W	15	8	4	4	4	3	5	3	1	-	-
Kapelsćak	sv./ All	14	14	5	6	8	6	7	4	1	-	-
	m/ M	5	11	3	3	3	3	3	1	-	-	-
	ž/ W	9	3	2	3	5	3	4	3	1	-	-
Lapšina	sv./ All	15	7	8	8	10	8	4	8	1	-	-
	m/ M	8	5	1	4	5	3	2	2	-	-	-
	ž/ W	7	2	7	4	5	5	2	6	1	-	-
Marof	sv./ All	5	8	10	6	3	6	6	5	-	-	-
	m/ M	3	2	5	3	-	3	1	-	-	-	-
	ž/ W	2	6	5	3	3	3	5	5	-	-	-
Sveti Martin na Muri	sv./ All	27	32	24	22	19	19	15	7	1	1	-
	m/ M	13	20	12	10	8	6	4	3	-	-	-
	ž/ W	14	12	12	12	11	13	11	4	1	1	-
Toplice Sveti Martin	sv./ All	2	2	5	5	3	2	3	2	-	-	-
	m/ M	1	1	2	2	1	-	2	-	-	-	-
	ž/ W	1	1	3	3	2	2	1	2	-	-	-
Vrhovljan	sv./ All	19	30	16	12	14	12	13	7	3	-	-
	m/ M	7	17	9	6	5	3	4	2	1	-	-
	ž/ W	12	13	7	6	9	9	9	5	2	-	-
Žabnik	sv./ All	33	31	18	12	14	14	10	6	4	-	-
	m/ M	16	18	9	6	7	7	5	3	1	-	-
	ž/ W	17	13	9	6	7	7	5	3	3	-	-
Šenkovec	sv./ All	182	231	223	179	120	108	94	49	15	7	-
	m/ M	91	111	117	81	59	50	31	18	2	1	-
	ž/ W	91	120	106	98	61	58	63	31	13	6	-
Knezovec	sv./ All	24	27	35	28	16	16	15	4	2	-	-
	m/ M	11	13	19	13	7	8	5	2	-	-	-
	ž/ W	13	14	16	15	9	8	10	2	2	-	-
Šenkovec	sv./ All	158	204	188	151	104	92	79	45	13	7	-
	m/ M	80	98	98	68	52	42	26	16	2	1	-
	ž/ W	78	106	90	83	52	50	53	29	11	6	-
Štrigova	sv./ All	244	185	181	143	159	140	143	90	41	6	2
	m/ M	117	108	101	75	72	45	40	26	9	1	1
	ž/ W	127	77	80	68	87	95	103	64	32	5	1
Banfi	sv./ All	25	21	14	14	17	13	17	10	3	-	-
	m/ M	14	14	7	8	5	5	6	2	-	-	-
	ž/ W	11	7	7	6	12	8	11	8	3	-	-
Grabrovnik	sv./ All	23	11	27	19	13	15	13	5	4	-	-
	m/ M	12	5	15	8	7	7	3	1	1	-	-
	ž/ W	11	6	12	11	6	8	10	4	3	-	-
Jalšovec	sv./ All	13	13	7	9	3	7	9	7	1	1	-
	m/ M	6	6	3	6	2	-	2	4	1	-	-
	ž/ W	7	7	4	3	1	7	7	3	-	1	-

5. STANOVNIŠTVO PREMA STAROSTI I SPOLU PO NASELJIMA, POPIS 2011.
POPULATION BY AGE AND SEX, BY SETTLEMENTS, 2011 CENSUS

(naslavlak)
(continued)

	Spol Sex	Ukupno Total	Starost Age									
			0 – 4	5 – 9	10 – 14	15 – 19	20 – 24	25 – 29	30 – 34	35 – 39	40 – 44	
			1	2	3	4	5	6	7	8	9	10
Leskovec	sv./ All	109	4	6	4	5	10	4	9	3	13	
	m/ M	49	2	3	1	1	1	1	6	2	6	
	ž/ W	60	2	3	3	4	9	3	3	1	7	
Prekopa	sv./ All	234	7	11	13	15	13	20	7	11	25	
	m/ M	116	2	7	7	8	6	12	5	7	14	
	ž/ W	118	5	4	6	7	7	8	2	4	11	
Robadje	sv./ All	159	7	5	4	5	11	19	10	6	8	
	m/ M	86	3	2	3	3	7	11	7	4	6	
	ž/ W	73	4	3	1	2	4	8	3	2	2	
Stanetinec	sv./ All	195	10	13	11	12	13	10	14	15	14	
	m/ M	93	5	7	5	7	5	4	8	7	8	
	ž/ W	102	5	6	6	5	8	6	6	8	6	
Sveti Urban	sv./ All	481	17	24	27	35	29	31	36	28	33	
	m/ M	253	9	11	13	20	18	17	19	13	19	
	ž/ W	228	8	13	14	15	11	14	17	15	14	
Štrigova	sv./ All	443	12	15	19	22	24	26	20	26	26	
	m/ M	194	8	13	12	13	11	13	11	13	11	
	ž/ W	249	4	2	7	9	13	13	9	13	15	
Želzna Gora	sv./ All	465	29	24	38	20	28	31	32	29	38	
	m/ M	236	17	15	22	8	13	16	15	16	23	
	ž/ W	229	12	9	16	12	15	15	17	13	15	
Vratišinec	sv./ All	1 984	115	99	103	123	140	151	146	139	120	
	m/ M	978	55	50	47	74	74	74	76	74	62	
	ž/ W	1 006	60	49	56	49	66	77	70	65	58	
Gornji Kraljevec	sv./ All	592	35	23	28	32	43	50	48	43	24	
	m/ M	286	12	15	12	20	24	23	29	21	10	
	ž/ W	306	23	8	16	12	19	27	19	22	14	
Vratišinec	sv./ All	1 392	80	76	75	91	97	101	98	96	96	
	m/ M	692	43	35	35	54	50	51	47	53	52	
	ž/ W	700	37	41	40	37	47	50	51	43	44	
Grad Zagreb City of Zagreb	sv./ All	790 017	41 093	35 654	39 312	40 842	46 680	58 404	62 626	58 375	54 948	
	m/ M	369 339	21 026	18 305	20 283	20 866	23 276	28 768	30 565	28 344	26 535	
	ž/ W	420 678	20 067	17 349	19 029	19 976	23 404	29 636	32 061	30 031	28 413	
Adamovec	sv./ All	975	37	39	50	57	67	79	62	56	63	
	m/ M	478	22	22	27	31	36	36	33	29	30	
	ž/ W	497	15	17	23	26	31	43	29	27	33	
Belovar	sv./ All	378	35	18	12	21	22	34	30	20	26	
	m/ M	179	20	7	5	10	11	17	14	12	14	
	ž/ W	199	15	11	7	11	11	17	16	8	12	
Blaguša	sv./ All	594	21	30	40	40	35	36	43	41	38	
	m/ M	281	13	17	17	21	19	18	24	22	19	
	ž/ W	313	8	13	23	19	16	18	19	19	19	
Botinec	sv./ All	9	-	-	-	2	1	-	-	-	2	
	m/ M	4	-	-	-	-	1	-	-	-	1	
	ž/ W	5	-	-	-	2	-	-	-	-	1	
Brebernica	sv./ All	49	2	2	-	1	5	2	-	6	2	
	m/ M	24	1	-	-	1	2	1	-	4	-	
	ž/ W	25	1	2	-	-	3	1	-	2	2	
Brezovica	sv./ All	594	33	42	49	37	39	42	44	37	37	
	m/ M	287	17	22	29	22	20	20	26	15	17	
	ž/ W	307	16	20	20	15	19	22	18	22	20	
Budeneć	sv./ All	323	27	24	25	13	19	23	30	23	27	
	m/ M	161	13	13	11	6	10	12	13	14	17	
	ž/ W	162	14	11	14	7	9	11	17	9	10	
Buzin	sv./ All	1 055	67	57	62	62	63	86	94	68	72	
	m/ M	517	34	30	31	36	30	49	48	31	33	
	ž/ W	538	33	27	31	26	33	37	46	37	39	
Cerje	sv./ All	398	23	25	12	24	28	30	30	25	32	
	m/ M	194	9	13	4	10	15	18	12	14	19	
	ž/ W	204	14	12	8	14	13	12	18	11	13	
Demerje	sv./ All	721	44	37	43	45	42	35	46	52	69	
	m/ M	366	23	22	25	24	20	23	25	26	40	
	ž/ W	355	21	15	18	21	22	12	21	26	29	
Desprim	sv./ All	377	18	27	24	29	22	21	33	32	25	
	m/ M	190	11	13	10	18	13	13	12	17	14	
	ž/ W	187	7	14	14	11	9	8	21	15	11	
Dobrodol	sv./ All	1 203	84	81	79	68	71	81	101	108	68	
	m/ M	604	40	42	38	39	37	47	53	50	36	
	ž/ W	599	44	39	41	29	34	34	48	58	32	

5. STANOVNIŠTVO PREMA STAROSTI I SPOLU PO NASELJIMA, POPIS 2011.
POPULATION BY AGE AND SEX, BY SETTLEMENTS, 2011 CENSUS

(naslavlak)
(continued)

	Spol Sex	Starost Age										
		45 – 49	50 – 54	55 – 59	60 – 64	65 – 69	70 – 74	75 – 79	80 – 84	85 – 89	90 – 94	95 i više 95 and over
		11	12	13	14	15	16	17	18	19	20	21
Leskovec	sv./ All	8	7	9	8	8	7	2	1	1	-	-
	m/ M	3	5	5	6	4	1	2	-	-	-	-
	ž/ W	5	2	4	2	4	6	-	1	1	-	-
Prekopa	sv./ All	20	22	13	15	14	9	8	5	6	-	-
	m/ M	5	13	8	9	5	1	3	3	1	-	-
	ž/ W	15	9	5	6	9	8	5	2	5	-	-
Robadje	sv./ All	12	12	13	12	7	9	12	6	1	-	-
	m/ M	4	5	9	5	4	3	7	2	1	-	-
	ž/ W	8	7	4	7	3	6	5	4	-	-	-
Stanetinec	sv./ All	13	13	14	8	6	10	11	6	2	-	-
	m/ M	6	7	7	3	3	4	3	3	1	-	-
	ž/ W	7	6	7	5	3	6	8	3	1	-	-
Sveti Urban	sv./ All	53	29	27	26	32	21	21	8	2	1	1
	m/ M	35	18	12	14	15	8	8	3	1	-	-
	ž/ W	18	11	15	12	17	13	13	5	1	1	1
Štrigova	sv./ All	39	27	23	23	27	26	36	32	16	3	1
	m/ M	17	14	13	13	12	7	5	6	1	-	1
	ž/ W	22	13	10	10	15	19	31	26	15	3	-
Železna Gora	sv./ All	38	30	34	9	32	23	14	10	5	1	-
	m/ M	15	21	22	3	15	9	1	2	2	1	-
	ž/ W	23	9	12	6	17	14	13	8	3	-	-
Vratišinec	sv./ All	151	177	134	107	76	72	69	42	17	2	1
	m/ M	77	89	79	55	33	22	20	12	3	2	-
	ž/ W	74	88	55	52	43	50	49	30	14	-	1
Gornji Kraljevec	sv./ All	38	54	44	34	27	24	21	18	6	-	-
	m/ M	18	26	23	21	8	10	6	7	1	-	-
	ž/ W	20	28	21	13	19	14	15	11	5	-	-
Vratišinec	sv./ All	113	123	90	73	49	48	48	24	11	2	1
	m/ M	59	63	56	34	25	12	14	5	2	2	-
	ž/ W	54	60	34	39	24	36	34	19	9	-	1
Grad Zagreb City of Zagreb	sv./ All	53 705	55 435	56 383	49 790	39 419	37 025	29 258	18 995	9 334	2 259	480
	m/ M	25 378	25 153	25 728	21 911	16 529	15 721	11 348	6 362	2 555	572	114
	ž/ W	28 327	30 282	30 655	27 879	22 890	21 304	17 910	12 633	6 779	1 687	366
Adamovec	sv./ All	65	76	63	51	52	48	45	30	22	9	4
	m/ M	37	40	29	23	28	23	15	10	4	2	1
	ž/ W	28	36	34	28	24	25	30	20	18	7	3
Belovar	sv./ All	20	16	31	27	16	15	12	17	5	-	1
	m/ M	11	10	14	13	7	5	3	4	2	-	-
	ž/ W	9	6	17	14	9	10	9	13	3	-	1
Blaguša	sv./ All	29	41	50	39	25	25	34	20	7	-	-
	m/ M	16	16	23	17	15	7	7	7	3	-	-
	ž/ W	13	25	27	22	10	18	27	13	4	-	-
Botinec	sv./ All	1	-	1	-	1	-	1	-	-	-	-
	m/ M	-	-	1	-	-	-	1	-	-	-	-
	ž/ W	1	-	-	-	1	-	-	-	-	-	-
Brebernica	sv./ All	4	5	5	3	3	3	3	3	-	-	-
	m/ M	3	3	1	3	2	-	2	1	-	-	-
	ž/ W	1	2	4	-	1	3	1	2	-	-	-
Brezovica	sv./ All	34	40	43	30	25	20	19	19	4	-	-
	m/ M	14	17	20	10	14	7	7	8	2	-	-
	ž/ W	20	23	23	20	11	13	12	11	2	-	-
Budeneć	sv./ All	21	20	15	14	14	15	10	1	1	1	-
	m/ M	11	9	8	4	7	10	3	-	-	-	-
	ž/ W	10	11	7	10	7	5	7	1	1	1	-
Buzin	sv./ All	74	74	61	66	37	45	34	21	10	2	-
	m/ M	32	40	29	24	25	20	14	5	5	1	-
	ž/ W	42	34	32	42	12	25	20	16	5	1	-
Cerje	sv./ All	28	29	21	30	22	11	14	10	2	2	-
	m/ M	12	15	10	17	11	7	3	4	-	1	-
	ž/ W	16	14	11	13	11	4	11	6	2	1	-
Demerje	sv./ All	46	47	41	49	34	44	24	17	6	-	-
	m/ M	19	23	22	26	14	18	10	5	1	-	-
	ž/ W	27	24	19	23	20	26	14	12	5	-	-
Desprim	sv./ All	26	29	20	17	17	19	9	6	2	1	-
	m/ M	13	12	12	9	8	9	3	2	1	-	-
	ž/ W	13	17	8	8	9	10	6	4	1	1	-
Dobrodol	sv./ All	60	93	85	69	62	42	22	19	7	2	1
	m/ M	29	49	37	33	34	22	10	5	2	-	1
	ž/ W	31	44	48	36	28	20	12	14	5	2	-

5. STANOVNIŠTVO PREMA STAROSTI I SPOLU PO NASELJIMA, POPIS 2011.
POPULATION BY AGE AND SEX, BY SETTLEMENTS, 2011 CENSUS

(nastavak)
(continued)

	Spol Sex	Ukupno Total	Starost Age								
			0 – 4	5 – 9	10 – 14	15 – 19	20 – 24	25 – 29	30 – 34	35 – 39	40 – 44
			1	2	3	4	5	6	7	8	9
Donji Čehi	sv./ All	232	7	8	18	22	8	14	12	15	15
	m/ M	112	3	4	10	8	5	7	7	9	5
	ž/ W	120	4	4	8	14	3	7	5	6	10
Donji Dragonožec	sv./ All	577	32	29	31	32	36	40	34	41	38
	m/ M	262	11	17	18	12	14	18	20	20	21
	ž/ W	315	21	12	13	20	22	22	14	21	17
Donji Trpuci	sv./ All	428	23	28	35	12	18	29	35	36	22
	m/ M	204	12	11	20	6	9	9	17	20	13
	ž/ W	224	11	17	15	6	9	20	18	16	9
Drenčec	sv./ All	131	7	6	5	8	13	8	8	6	10
	m/ M	66	3	3	3	6	7	6	5	4	3
	ž/ W	65	4	3	2	2	6	2	3	2	7
Drežnik Brezovički	sv./ All	656	37	42	44	43	40	51	51	39	49
	m/ M	328	23	19	19	22	21	29	26	19	23
	ž/ W	328	14	23	25	21	19	22	25	20	26
Dumovec	sv./ All	903	59	72	75	59	65	58	63	66	69
	m/ M	465	37	46	34	33	34	34	28	32	37
	ž/ W	438	22	26	41	26	31	24	35	34	32
Đurđekovec	sv./ All	778	52	33	44	45	48	51	56	53	51
	m/ M	373	21	16	26	27	20	20	28	28	31
	ž/ W	405	31	17	18	18	28	31	28	25	20
Gajec	sv./ All	311	16	16	15	13	22	24	20	19	25
	m/ M	140	6	7	8	7	9	12	7	8	12
	ž/ W	171	10	9	7	6	13	12	13	11	13
Glavnica Donja	sv./ All	544	25	21	38	31	38	42	37	27	30
	m/ M	255	14	9	21	14	19	21	22	12	13
	ž/ W	289	11	12	17	17	19	21	15	15	17
Glavnica Gornja	sv./ All	226	19	10	10	13	16	19	20	10	9
	m/ M	109	11	4	6	7	7	11	11	5	5
	ž/ W	117	8	6	4	6	9	8	9	5	4
Glavničica	sv./ All	229	10	10	17	13	14	17	13	12	15
	m/ M	105	6	5	9	6	6	8	8	4	8
	ž/ W	124	4	5	8	7	8	9	5	8	7
Goli Breg	sv./ All	406	18	22	41	18	22	29	21	28	30
	m/ M	187	8	12	17	5	13	17	11	14	13
	ž/ W	219	10	10	24	13	9	12	10	14	17
Goranec	sv./ All	449	28	15	32	37	22	36	25	23	28
	m/ M	217	15	9	16	18	14	16	12	13	14
	ž/ W	232	13	6	16	19	8	20	13	10	14
Gornji Čehi	sv./ All	363	23	16	21	20	20	21	24	28	22
	m/ M	177	11	10	15	10	12	11	10	12	9
	ž/ W	186	12	6	6	10	8	10	14	16	13
Gornji Dragonožec	sv./ All	295	21	14	19	22	24	16	20	24	13
	m/ M	159	9	9	10	15	15	10	12	10	10
	ž/ W	136	12	5	9	7	9	6	8	14	3
Gornji Trpuci	sv./ All	87	5	3	1	2	1	7	3	7	7
	m/ M	48	4	2	1	2	-	3	-	5	5
	ž/ W	39	1	1	-	-	1	4	3	2	2
Grančari	sv./ All	221	11	8	20	14	14	17	13	18	12
	m/ M	107	7	4	9	7	5	9	5	11	5
	ž/ W	114	4	4	11	7	9	8	8	7	7
Havidić Selo	sv./ All	53	2	3	3	3	3	4	3	2	2
	m/ M	24	1	3	-	2	2	1	2	1	-
	ž/ W	29	1	-	3	1	1	3	1	1	2
Horvati	sv./ All	1 490	73	74	88	85	81	90	95	95	97
	m/ M	705	33	40	45	51	38	40	49	52	48
	ž/ W	785	40	34	43	34	43	50	46	43	49
Hrašće Turpoljsko	sv./ All	1 202	73	53	75	48	81	115	85	77	64
	m/ M	594	42	26	40	18	43	64	44	45	34
	ž/ W	608	31	27	35	30	38	51	41	32	30
Hrvatski Leskovac	sv./ All	2 687	135	145	183	185	194	191	196	172	200
	m/ M	1 367	74	80	105	96	112	101	91	95	84
	ž/ W	1 320	61	65	78	89	82	90	105	77	116
Hudi Bitek	sv./ All	441	30	28	30	21	30	18	42	32	37
	m/ M	203	10	11	16	8	15	9	18	19	19
	ž/ W	238	20	17	14	13	15	9	24	13	18
Ivanja Reka	sv./ All	1 800	110	127	94	86	75	129	148	170	112
	m/ M	874	66	61	50	41	37	64	70	85	55
	ž/ W	926	44	66	44	45	38	65	78	85	57
Jesenovec	sv./ All	460	30	24	31	34	26	32	32	30	33
	m/ M	230	17	9	17	17	12	21	14	15	20
	ž/ W	230	13	15	14	17	14	11	18	15	13
Ježdovec	sv./ All	1 728	113	106	129	94	97	134	119	125	110
	m/ M	835	58	53	79	51	49	65	56	63	54
	ž/ W	893	55	53	50	43	48	69	63	62	56

5. STANOVNIŠTVO PREMA STAROSTI I SPOLU PO NASELJIMA, POPIS 2011.
POPULATION BY AGE AND SEX, BY SETTLEMENTS, 2011 CENSUS

(nastavak)
(continued)

	Spol Sex	Starost Age										
		45 – 49	50 – 54	55 – 59	60 – 64	65 – 69	70 – 74	75 – 79	80 – 84	85 – 89	90 – 94	95 i više 95 and over
		11	12	13	14	15	16	17	18	19	20	21
Donji Čehi	sv./ All	14	13	23	17	15	9	11	9	-	2	-
	m/ M	7	5	16	9	7	3	4	3	-	-	-
	ž/ W	7	8	7	8	8	6	7	6	-	2	-
Donji Dragonožec	sv./ All	52	32	32	36	31	34	28	13	6	-	-
	m/ M	23	18	16	11	13	10	11	8	1	-	-
	ž/ W	29	14	16	25	18	24	17	5	5	-	-
Donji Trpuci	sv./ All	27	29	33	21	22	27	18	11	1	1	-
	m/ M	10	16	17	13	6	12	11	2	-	-	-
	ž/ W	17	13	16	8	16	15	7	9	1	1	-
Drenčec	sv./ All	9	13	6	8	8	11	4	1	-	-	-
	m/ M	4	8	2	2	2	7	1	-	-	-	-
	ž/ W	5	5	4	6	6	4	3	1	-	-	-
Drežnik Brezovički	sv./ All	37	64	49	25	15	20	22	21	6	1	-
	m/ M	24	30	32	14	8	5	6	6	2	-	-
	ž/ W	13	34	17	11	7	15	16	15	4	1	-
Dumovec	sv./ All	64	55	52	55	44	18	20	6	3	-	-
	m/ M	33	25	27	26	20	10	8	1	-	-	-
	ž/ W	31	30	25	29	24	8	12	5	3	-	-
Đurđekovec	sv./ All	48	52	70	55	32	35	32	14	6	1	-
	m/ M	22	24	31	27	16	12	16	6	2	-	-
	ž/ W	26	28	39	28	16	23	16	8	4	1	-
Gajec	sv./ All	29	29	17	18	14	16	10	8	-	-	-
	m/ M	11	20	5	8	6	4	4	6	-	-	-
	ž/ W	18	9	12	10	8	12	6	2	-	-	-
Glavnica Donja	sv./ All	33	53	34	28	29	21	32	18	6	1	-
	m/ M	20	24	17	10	13	6	12	6	2	-	-
	ž/ W	13	29	17	18	16	15	20	12	4	1	-
Glavnica Gornja	sv./ All	13	20	13	8	14	7	17	5	2	1	-
	m/ M	5	11	10	2	6	1	6	-	1	-	-
	ž/ W	8	9	3	6	8	6	11	5	1	1	-
Glavničica	sv./ All	13	23	20	9	10	12	12	6	1	2	-
	m/ M	6	7	12	4	6	3	3	2	1	1	-
	ž/ W	7	16	8	5	4	9	9	4	-	1	-
Goli Breg	sv./ All	30	28	26	27	18	18	18	7	5	-	-
	m/ M	18	10	13	10	8	8	6	2	2	-	-
	ž/ W	12	18	13	17	10	10	12	5	3	-	-
Goranec	sv./ All	39	34	41	26	16	10	18	9	7	2	1
	m/ M	20	18	23	13	7	2	3	3	-	1	-
	ž/ W	19	16	18	13	9	8	15	6	7	1	1
Gornji Čehi	sv./ All	28	22	33	29	14	18	15	6	3	-	-
	m/ M	12	11	19	16	4	5	7	1	2	-	-
	ž/ W	16	11	14	13	10	13	8	5	1	-	-
Gornji Dragonožec	sv./ All	20	23	24	16	16	7	9	5	-	-	2
	m/ M	7	13	15	4	6	6	4	3	-	-	1
	ž/ W	13	10	9	12	10	1	5	2	-	-	1
Gornji Trpuci	sv./ All	1	7	7	12	6	6	6	5	1	-	-
	m/ M	1	3	4	7	2	3	3	3	-	-	-
	ž/ W	-	4	3	5	4	3	3	2	1	-	-
Grančari	sv./ All	16	16	20	10	9	11	4	7	1	-	-
	m/ M	7	8	10	5	5	5	2	3	-	-	-
	ž/ W	9	8	10	5	4	6	2	4	1	-	-
Havidić Selo	sv./ All	5	6	4	3	1	1	4	2	2	-	-
	m/ M	2	3	2	2	-	-	1	1	1	-	-
	ž/ W	3	3	2	1	1	1	3	1	1	-	-
Horvati	sv./ All	107	100	125	112	69	78	51	49	13	6	2
	m/ M	47	43	63	54	30	35	17	16	3	1	-
	ž/ W	60	57	62	58	39	43	34	33	10	5	2
Hrašće Turpoljsko	sv./ All	88	93	89	74	53	47	46	31	9	1	-
	m/ M	35	44	46	39	25	20	20	5	4	-	-
	ž/ W	53	49	43	35	28	27	26	26	5	1	-
Hrvatski Leskovac	sv./ All	202	228	172	148	93	102	72	40	24	3	2
	m/ M	115	119	84	81	43	33	29	17	6	1	1
	ž/ W	87	109	88	67	50	69	43	23	18	2	1
Hudi Bitek	sv./ All	31	20	31	24	22	18	8	7	9	2	1
	m/ M	17	8	16	10	12	8	3	1	3	-	-
	ž/ W	14	12	15	14	10	10	5	6	6	2	1
Ivanja Reka	sv./ All	84	95	154	142	101	76	49	29	16	1	2
	m/ M	41	40	66	67	55	37	21	12	6	-	-
	ž/ W	43	55	88	75	46	39	28	17	10	1	2
Jesenovec	sv./ All	34	27	33	26	14	18	17	15	3	1	-
	m/ M	15	14	15	15	9	5	7	6	1	1	-
	ž/ W	19	13	18	11	5	13	10	9	2	-	-
Ježdovec	sv./ All	142	125	105	58	59	75	59	44	23	8	3
	m/ M	74	62	52	28	30	30	20	9	2	-	-
	ž/ W	68	63	53	30	29	45	39	35	21	8	3

5. STANOVNIŠTVO PREMA STAROSTI I SPOLU PO NASELJIMA, POPIS 2011.
POPULATION BY AGE AND SEX, BY SETTLEMENTS, 2011 CENSUS

(nastavak)
(continued)

	Spol Sex	Ukupno Total	Starost Age								
			0 – 4	5 – 9	10 – 14	15 – 19	20 – 24	25 – 29	30 – 34	35 – 39	40 – 44
			1	2	3	4	5	6	7	8	9
Kašina	sv./ All	1 548	100	75	84	82	94	114	96	116	76
	m/ M	756	51	43	47	42	54	54	52	58	38
	ž/ W	792	49	32	37	40	40	60	44	58	38
Kašinska Sopnica	sv./ All	245	11	12	17	15	14	13	11	16	9
	m/ M	117	7	7	11	7	8	7	4	7	4
	ž/ W	128	4	5	6	8	6	6	7	9	5
Kučilovina	sv./ All	219	10	12	15	6	17	14	14	14	15
	m/ M	104	5	2	7	3	9	6	10	8	7
	ž/ W	115	5	10	8	3	8	8	4	6	8
Kučanec	sv./ All	228	16	15	15	7	13	14	26	17	13
	m/ M	109	8	9	5	3	10	8	10	8	8
	ž/ W	119	8	6	10	4	3	6	16	9	5
Kupinečki Kraljevec	sv./ All	1 957	115	113	106	111	118	146	146	131	127
	m/ M	972	55	60	48	68	70	78	69	71	60
	ž/ W	985	60	53	58	43	48	68	77	60	67
Lipnica	sv./ All	207	9	8	8	15	17	12	8	10	13
	m/ M	98	5	3	2	7	6	6	4	7	6
	ž/ W	109	4	5	6	8	11	6	4	3	7
Lučko	sv./ All	3 010	168	159	178	175	196	220	200	229	233
	m/ M	1 501	96	89	93	86	109	116	99	119	118
	ž/ W	1 509	72	70	85	89	87	104	101	110	115
Lužan	sv./ All	719	44	41	50	46	38	36	55	48	46
	m/ M	344	24	19	24	26	22	18	25	24	27
	ž/ W	375	20	22	26	20	16	18	30	24	19
Mala Mlaka	sv./ All	636	36	35	44	30	26	33	45	43	42
	m/ M	311	14	22	23	19	17	13	29	23	21
	ž/ W	325	22	13	21	11	9	20	16	20	21
Markovo Polje	sv./ All	425	31	24	24	23	23	39	34	33	19
	m/ M	210	17	12	17	10	8	20	16	19	8
	ž/ W	215	14	12	7	13	15	19	18	14	11
Moravče	sv./ All	663	41	28	39	37	39	47	37	40	43
	m/ M	323	21	18	22	15	24	23	21	19	18
	ž/ W	340	20	10	17	22	15	24	16	21	25
Odra	sv./ All	1 866	120	98	109	95	98	145	157	145	121
	m/ M	879	60	45	57	49	58	70	76	76	54
	ž/ W	987	60	53	52	46	40	75	81	69	67
Odranski Obrež	sv./ All	1 578	107	88	79	94	100	107	135	102	83
	m/ M	753	45	39	40	51	39	53	74	45	41
	ž/ W	825	62	49	39	43	61	54	61	57	42
Paruževina	sv./ All	632	29	36	36	30	37	50	45	42	46
	m/ M	319	16	17	19	12	16	26	31	22	18
	ž/ W	313	13	19	17	18	21	24	14	20	28
Planina Donja	sv./ All	554	29	24	23	22	32	43	49	24	27
	m/ M	262	20	11	12	12	15	20	31	11	12
	ž/ W	292	9	13	11	10	17	23	18	13	15
Planina Gornja	sv./ All	247	17	17	7	10	19	22	17	16	7
	m/ M	127	12	8	5	8	13	11	10	7	6
	ž/ W	120	5	9	2	2	6	11	7	9	1
Popovec	sv./ All	937	38	56	62	53	53	80	85	61	51
	m/ M	470	22	31	35	29	22	47	38	33	28
	ž/ W	467	16	25	27	24	31	33	47	28	23
Prekrvršje	sv./ All	809	43	50	46	46	49	53	69	53	62
	m/ M	392	21	26	21	21	22	29	40	21	34
	ž/ W	417	22	24	25	25	27	24	29	32	28
Prepuštovec	sv./ All	332	19	14	20	21	20	23	20	20	22
	m/ M	155	9	8	9	9	9	11	8	12	12
	ž/ W	177	10	6	11	12	11	12	12	8	10
Sesvete	sv./ All	54 085	3 549	3 363	3 758	3 545	3 315	3 798	4 337	4 479	4 389
	m/ M	26 027	1 807	1 742	1 905	1 837	1 702	1 807	2 088	2 155	2 191
	ž/ W	28 058	1 742	1 621	1 853	1 708	1 613	1 991	2 249	2 324	2 198
Soblíneć	sv./ All	978	49	50	73	76	54	65	64	61	81
	m/ M	493	25	27	41	37	32	34	34	30	42
	ž/ W	485	24	23	32	39	22	31	30	31	39
Starjak	sv./ All	227	16	15	11	14	6	19	16	19	12
	m/ M	117	10	9	8	9	2	9	6	9	6
	ž/ W	110	6	6	3	5	4	10	10	10	6
Strmec	sv./ All	645	32	44	37	37	34	27	53	51	45
	m/ M	315	16	17	19	20	19	12	22	26	18
	ž/ W	330	16	27	18	17	15	15	31	25	27
Šašinovec	sv./ All	678	37	41	45	53	41	36	44	54	62
	m/ M	325	19	22	23	29	13	23	19	26	33
	ž/ W	353	18	19	22	24	28	13	25	28	29
Šimunčevac	sv./ All	271	17	13	12	10	23	17	14	16	9
	m/ M	124	11	8	5	6	10	8	11	6	2
	ž/ W	147	6	5	7	4	13	9	3	10	7

5. STANOVNIŠTVO PREMA STAROSTI I SPOLU PO NASELJIMA, POPIS 2011.
POPULATION BY AGE AND SEX, BY SETTLEMENTS, 2011 CENSUS

(nastavak)
(continued)

	Spol Sex	Starost Age										
		45 – 49	50 – 54	55 – 59	60 – 64	65 – 69	70 – 74	75 – 79	80 – 84	85 – 89	90 – 94	95 i više 95 and over
		11	12	13	14	15	16	17	18	19	20	21
Kašina	sv./ All	126	127	108	73	74	76	68	32	21	4	2
	m/ M	65	68	45	32	34	27	27	12	5	1	1
	ž/ W	61	59	63	41	40	49	41	20	16	3	1
Kašinska Sopnica	sv./ All	20	25	21	8	12	18	16	2	3	2	-
	m/ M	11	13	12	4	5	6	3	1	-	-	-
	ž/ W	9	12	9	4	7	12	13	1	3	2	-
Kučilovina	sv./ All	18	16	22	16	12	5	8	3	2	-	-
	m/ M	8	8	13	6	5	2	3	2	-	-	-
	ž/ W	10	8	9	10	7	3	5	1	2	-	-
Kučanec	sv./ All	12	17	23	15	10	2	7	3	2	-	1
	m/ M	6	7	9	10	5	1	2	-	-	-	-
	ž/ W	6	10	14	5	5	1	5	3	2	-	1
Kupinečki Kraljevec	sv./ All	141	147	165	116	73	72	57	42	24	7	-
	m/ M	65	73	82	63	33	34	23	13	5	2	-
	ž/ W	76	74	83	53	40	38	34	29	19	5	-
Lipnica	sv./ All	24	18	11	18	4	12	11	6	3	-	-
	m/ M	12	10	6	10	1	6	3	3	1	-	-
	ž/ W	12	8	5	8	3	6	8	3	2	-	-
Lučko	sv./ All	216	210	209	181	135	120	92	64	20	5	-
	m/ M	111	106	98	88	66	52	31	20	3	1	-
	ž/ W	105	104	111	93	69	68	61	44	17	4	-
Lužan	sv./ All	55	37	50	40	32	22	47	21	9	2	-
	m/ M	28	16	23	19	16	10	15	6	1	1	-
	ž/ W	27	21	27	21	16	12	32	15	8	1	-
Mala Mlaka	sv./ All	26	44	38	45	35	28	44	18	17	4	3
	m/ M	7	26	15	20	19	12	19	7	2	3	-
	ž/ W	19	18	23	25	16	16	25	11	15	1	3
Markovo Polje	sv./ All	22	33	36	28	26	12	10	7	1	-	-
	m/ M	13	13	19	12	11	9	4	2	-	-	-
	ž/ W	9	20	17	16	15	3	6	5	1	-	-
Moravče	sv./ All	50	52	48	41	36	34	27	13	7	4	-
	m/ M	25	28	24	20	15	13	11	2	2	2	-
	ž/ W	25	24	24	21	21	21	16	11	5	2	-
Odra	sv./ All	116	113	113	105	88	65	69	39	44	18	8
	m/ M	63	53	56	44	37	28	29	13	9	-	2
	ž/ W	53	60	57	61	51	37	40	26	35	18	6
Odranski Obrež	sv./ All	105	133	104	88	63	67	59	38	22	4	-
	m/ M	51	65	55	43	36	29	22	17	8	-	-
	ž/ W	54	68	49	45	27	38	37	21	14	4	-
Paruževina	sv./ All	46	53	58	30	34	25	18	14	3	-	-
	m/ M	26	23	34	15	19	11	8	4	2	-	-
	ž/ W	20	30	24	15	15	14	10	10	1	-	-
Planina Donja	sv./ All	31	53	43	42	30	36	26	14	6	-	-
	m/ M	16	20	27	16	10	15	8	4	2	-	-
	ž/ W	15	33	16	26	20	21	18	10	4	-	-
Planina Gornja	sv./ All	12	29	17	12	11	8	15	5	5	1	-
	m/ M	4	14	8	7	6	1	4	1	2	-	-
	ž/ W	8	15	9	5	5	7	11	4	3	1	-
Popovec	sv./ All	68	76	71	57	38	33	29	20	5	-	1
	m/ M	35	33	36	24	19	19	12	6	-	-	1
	ž/ W	33	43	35	33	19	14	17	14	5	-	-
Prekrvrše	sv./ All	56	55	60	53	36	31	19	13	14	1	-
	m/ M	28	25	35	22	21	11	4	5	6	-	-
	ž/ W	28	30	25	31	15	20	15	8	8	1	-
Prepuštovec	sv./ All	16	29	28	22	15	13	16	11	2	1	-
	m/ M	9	13	17	9	7	5	4	3	-	1	-
	ž/ W	7	16	11	13	8	8	12	8	2	-	-
Sesvete	sv./ All	3 830	3 333	2 924	2 621	2 378	2 099	1 314	681	302	54	16
	m/ M	1 861	1 575	1 356	1 071	1 054	1 027	528	225	81	12	3
	ž/ W	1 969	1 758	1 568	1 550	1 324	1 072	786	456	221	42	13
Soblíneć	sv./ All	81	68	62	56	37	39	27	17	11	7	-
	m/ M	41	30	36	29	19	16	12	3	3	2	-
	ž/ W	40	38	26	27	18	23	15	14	8	5	-
Starjak	sv./ All	14	19	17	16	14	9	7	2	-	1	-
	m/ M	8	6	11	9	7	2	5	-	-	1	-
	ž/ W	6	13	6	7	7	7	2	2	-	-	-
Strmec	sv./ All	36	54	38	32	39	27	33	19	6	-	1
	m/ M	25	29	19	14	23	11	15	5	4	-	1
	ž/ W	11	25	19	18	16	16	18	14	2	-	-
Šašinovec	sv./ All	45	47	49	32	18	25	22	18	8	1	-
	m/ M	26	25	25	17	7	7	5	4	2	-	-
	ž/ W	19	22	24	15	11	18	17	14	6	1	-
Šimunčevac	sv./ All	28	21	22	13	19	15	14	3	3	1	1
	m/ M	14	8	9	5	8	5	8	-	-	-	-
	ž/ W	14	13	13	8	11	10	6	3	3	1	1

5. STANOVNIŠTVO PREMA STAROSTI I SPOLU PO NASELJIMA, POPIS 2011.
POPULATION BY AGE AND SEX, BY SETTLEMENTS, 2011 CENSUS

(nastavak)
(continued)

	Spol Sex	Ukupno Total	Starost Age								
			0 – 4	5 – 9	10 – 14	15 – 19	20 – 24	25 – 29	30 – 34	35 – 39	40 – 44
			1	2	3	4	5	6	7	8	9
Veliko Polje	sv./ All	1 668	158	73	82	95	128	180	210	109	104
	m/ M	816	68	38	43	52	62	84	110	58	45
	ž/ W	852	90	35	39	43	66	96	100	51	59
Vuger Selo	sv./ All	273	18	15	19	20	17	12	20	24	25
	m/ M	134	9	6	11	9	10	7	7	11	13
	ž/ W	139	9	9	8	11	7	5	13	13	12
Vugrovec Donji	sv./ All	442	15	30	46	29	31	25	22	29	32
	m/ M	215	8	15	23	17	18	14	11	12	16
	ž/ W	227	7	15	23	12	13	11	11	17	16
Vugrovec Gornji	sv./ All	357	21	25	22	16	22	19	26	24	25
	m/ M	176	12	10	10	12	10	13	14	10	15
	ž/ W	181	9	15	12	4	12	6	12	14	10
Vurnovec	sv./ All	201	6	10	7	5	16	12	16	10	13
	m/ M	95	3	6	1	2	9	7	10	5	9
	ž/ W	106	3	4	6	3	7	5	6	5	4
Zadvorsko	sv./ All	1 288	71	67	86	70	70	82	103	111	84
	m/ M	634	36	33	46	38	34	44	56	58	43
	ž/ W	654	35	34	40	32	36	38	47	53	41
Zagreb	sv./ All	688 163	34 734	29 677	32 616	34 561	40 464	51 211	54 720	50 575	47 406
	m/ M	319 969	17 769	15 219	16 839	17 604	20 075	25 213	26 678	24 496	22 784
	ž/ W	368 194	16 965	14 458	15 777	16 957	20 389	25 998	28 042	26 079	24 622
Žerjavinec	sv./ All	556	37	31	41	34	34	29	44	30	45
	m/ M	266	20	13	21	10	17	17	19	17	17
	ž/ W	290	17	18	20	24	17	12	25	13	28

5. STANOVNIŠTVO PREMA STAROSTI I SPOLU PO NASELJIMA, POPIS 2011.
POPULATION BY AGE AND SEX, BY SETTLEMENTS, 2011 CENSUS

(nastavak)
(continued)

	Spol Sex	Starost Age										
		45 – 49	50 – 54	55 – 59	60 – 64	65 – 69	70 – 74	75 – 79	80 – 84	85 – 89	90 – 94	95 i više 95 and over
		11	12	13	14	15	16	17	18	19	20	21
Veliko Polje	sv./ All	105	130	133	62	40	33	16	7	2	1	-
	m/ M	54	52	73	33	18	19	4	2	1	-	-
	ž/ W	51	78	60	29	22	14	12	5	1	1	-
Vuger Selo	sv./ All	21	14	17	14	7	10	11	5	4	-	-
	m/ M	12	7	9	9	4	3	5	1	1	-	-
	ž/ W	9	7	8	5	3	7	6	4	3	-	-
Vugrovec Donji	sv./ All	34	24	39	20	23	19	15	2	5	2	-
	m/ M	16	11	19	9	12	8	5	1	-	-	-
	ž/ W	18	13	20	11	11	11	10	1	5	2	-
Vugrovec Gornji	sv./ All	22	30	29	24	17	16	12	5	2	-	-
	m/ M	10	16	11	10	11	6	4	2	-	-	-
	ž/ W	12	14	18	14	6	10	8	3	2	-	-
Vurnovec	sv./ All	16	15	22	13	14	11	8	2	1	4	-
	m/ M	7	8	7	7	5	5	2	-	-	2	-
	ž/ W	9	7	15	6	9	6	6	2	1	2	-
Zadvorsko	sv./ All	78	86	102	94	58	52	37	26	10	1	-
	m/ M	35	43	44	43	30	26	13	9	3	-	-
	ž/ W	43	43	58	51	28	26	24	17	7	1	-
Zagreb	sv./ All	46 625	48 609	50 015	44 396	34 931	32 985	26 278	17 292	8 556	2 084	428
	m/ M	21 892	21 889	22 657	19 522	14 451	13 883	10 202	5 807	2 352	535	102
	ž/ W	24 733	26 720	27 358	24 874	20 480	19 102	16 076	11 485	6 204	1 549	326
Žerjavinec	sv./ All	36	41	40	25	27	24	17	20	1	-	-
	m/ M	21	22	19	13	11	14	5	9	1	-	-
	ž/ W	15	19	21	12	16	10	12	11	-	-	-

6. STANOVNIŠTVO PREMA STAROSTI I SPOLU PO GRADSKIM ČETVRTIMA GRADA ZAGREBA, POPIS 2011.
POPULATION BY AGE AND SEX, BY DISTRICTS OF CITY OF ZAGREB, 2011 CENSUS

	Spol Sex	Ukupno Total	Starost Age								
			0 – 4	5 – 9	10 – 14	15 – 19	20 – 24	25 – 29	30 – 34	35 – 39	40 – 44
			1	2	3	4	5	6	7	8	9
Grad Zagreb City of Zagreb	sv./ All	790 017	41 093	35 654	39 312	40 842	46 680	58 404	62 626	58 375	54 948
	m/ M	369 339	21 026	18 305	20 283	20 866	23 276	28 768	30 565	28 344	26 535
	ž/ W	420 678	20 067	17 349	19 029	19 976	23 404	29 636	32 061	30 031	28 413
Brezovica	sv./ All	12 030	682	684	740	690	705	772	871	855	789
	m/ M	5 849	331	339	375	377	348	393	438	440	395
	ž/ W	6 181	351	345	365	313	357	379	433	415	394
Črnomerec	sv./ All	38 546	1 946	1 637	1 783	1 886	2 122	2 630	3 059	2 858	2 730
	m/ M	17 925	1 004	849	941	948	1 068	1 302	1 504	1 364	1 335
	ž/ W	20 621	942	788	842	938	1 054	1 328	1 555	1 494	1 395
Donja Dubrava	sv./ All	36 363	2 047	1 881	2 238	2 304	2 424	2 671	2 609	2 459	2 613
	m/ M	17 335	1 006	957	1 104	1 166	1 227	1 346	1 284	1 211	1 273
	ž/ W	19 028	1 041	924	1 134	1 138	1 197	1 325	1 325	1 248	1 340
Donji Grad	sv./ All	37 024	1 299	1 076	1 208	1 456	1 879	2 688	2 698	2 480	2 106
	m/ M	16 334	679	530	644	738	926	1 316	1 321	1 205	974
	ž/ W	20 690	620	546	564	718	953	1 372	1 377	1 275	1 132
Gornja Dubrava	sv./ All	61 841	3 354	3 044	3 738	3 917	3 948	4 298	4 348	4 407	4 564
	m/ M	29 332	1 728	1 572	1 898	1 950	1 953	2 158	2 172	2 141	2 198
	ž/ W	32 509	1 626	1 472	1 840	1 967	1 995	2 140	2 176	2 266	2 366
Gornji Grad – Medveščak	sv./ All	30 962	1 272	1 161	1 260	1 448	1 526	1 948	2 083	2 103	1 796
	m/ M	14 162	671	579	664	773	743	992	1 008	1 005	858
	ž/ W	16 800	601	582	596	675	783	956	1 075	1 098	938
Maksimir	sv./ All	48 902	2 331	2 190	2 376	2 389	2 655	3 206	3 414	3 535	3 419
	m/ M	22 437	1 171	1 105	1 213	1 202	1 309	1 583	1 627	1 668	1 614
	ž/ W	26 465	1 160	1 085	1 163	1 187	1 346	1 623	1 787	1 867	1 805
Novi Zagreb – istok	sv./ All	59 055	2 612	2 268	2 488	2 556	2 948	3 835	4 773	4 573	4 340
	m/ M	27 046	1 320	1 174	1 297	1 333	1 451	1 901	2 302	2 253	2 095
	ž/ W	32 009	1 292	1 094	1 191	1 223	1 497	1 934	2 471	2 320	2 245
Novi Zagreb – zapad	sv./ All	58 103	3 452	2 680	3 005	3 082	3 631	4 944	5 045	4 527	4 160
	m/ M	27 714	1 748	1 369	1 607	1 567	1 826	2 445	2 506	2 248	2 024
	ž/ W	30 389	1 704	1 311	1 398	1 515	1 805	2 499	2 539	2 279	2 136
Peščenica – Žitnjak	sv./ All	56 487	3 004	2 600	2 871	2 997	3 848	4 707	4 247	3 685	3 656
	m/ M	26 381	1 522	1 324	1 474	1 563	1 897	2 371	2 116	1 801	1 751
	ž/ W	30 106	1 482	1 276	1 397	1 434	1 951	2 336	2 131	1 884	1 905
Podsijeme	sv./ All	19 165	1 099	1 008	1 054	1 082	1 022	1 148	1 378	1 493	1 437
	m/ M	9 215	593	526	543	551	518	567	660	736	719
	ž/ W	9 950	506	482	511	531	504	581	718	757	718
Podsused – Vrapče	sv./ All	45 759	2 652	2 134	2 264	2 384	2 448	3 181	3 794	3 558	3 224
	m/ M	21 584	1 338	1 085	1 180	1 171	1 230	1 538	1 828	1 770	1 615
	ž/ W	24 175	1 314	1 049	1 084	1 213	1 218	1 643	1 966	1 788	1 609
Sesvete	sv./ All	70 009	4 491	4 264	4 728	4 389	4 284	4 951	5 536	5 517	5 362
	m/ M	33 873	2 321	2 211	2 419	2 277	2 195	2 414	2 712	2 681	2 693
	ž/ W	36 136	2 170	2 053	2 309	2 112	2 089	2 537	2 824	2 836	2 669
Stenjevec	sv./ All	51 390	3 058	2 642	2 874	2 943	3 288	4 154	4 623	4 120	3 914
	m/ M	24 435	1 586	1 328	1 489	1 505	1 682	2 004	2 241	1 960	1 843
	ž/ W	26 955	1 472	1 314	1 385	1 438	1 606	2 150	2 382	2 160	2 071
Trešnjevka – jug	sv./ All	66 674	3 369	2 842	2 681	2 864	3 739	5 242	5 936	5 389	4 600
	m/ M	30 932	1 745	1 476	1 374	1 472	1 840	2 550	2 872	2 607	2 197
	ž/ W	35 742	1 624	1 366	1 307	1 392	1 899	2 692	3 064	2 782	2 403
Trešnjevka – sjever	sv./ All	55 425	2 605	2 050	2 361	2 658	3 578	4 565	4 718	3 988	3 580
	m/ M	25 583	1 310	1 099	1 225	1 383	1 783	2 197	2 285	1 904	1 698
	ž/ W	29 842	1 295	951	1 136	1 275	1 795	2 368	2 433	2 084	1 882
Trnje	sv./ All	42 282	1 820	1 493	1 643	1 797	2 635	3 464	3 494	2 828	2 658
	m/ M	19 202	953	782	836	890	1 280	1 691	1 689	1 350	1 253
	ž/ W	23 080	867	711	807	907	1 355	1 773	1 805	1 478	1 405

6. STANOVNIŠTVO PREMA STAROSTI I SPOLU PO GRADSKIM ČETVRTIMA GRADA ZAGREBA, POPIS 2011.
POPULATION BY AGE AND SEX, BY DISTRICTS OF CITY OF ZAGREB, 2011 CENSUS


(nastavak)
(continued)

	Spol Sex	Starost Age										95 i više 95 and over
		45 – 49	50 – 54	55 – 59	60 – 64	65 – 69	70 – 74	75 – 79	80 – 84	85 – 89	90 – 94	
		11	12	13	14	15	16	17	18	19	20	
Grad Zagreb City of Zagreb	sv./ All	53 705	55 435	56 383	49 790	39 419	37 025	29 258	18 995	9 334	2 259	480
	m/ M	25 378	25 153	25 728	21 911	16 529	15 721	11 348	6 362	2 555	572	114
	ž/ W	28 327	30 282	30 655	27 879	22 890	21 304	17 910	12 633	6 779	1 687	366
Brezovica	sv./ All	810	874	875	742	530	537	424	300	120	24	6
	m/ M	387	422	446	359	253	232	165	106	37	4	2
	ž/ W	423	452	429	383	277	305	259	194	83	20	4
Črnomerec	sv./ All	2 611	2 653	2 788	2 543	2 081	1 883	1 627	987	559	129	34
	m/ M	1 211	1 222	1 258	1 099	869	786	647	333	141	32	12
	ž/ W	1 400	1 431	1 530	1 444	1 212	1 097	980	654	418	97	22
Donja Dubrava	sv./ All	2 908	2 630	2 315	1 819	1 621	1 746	1 225	592	223	36	2
	m/ M	1 407	1 257	1 133	804	623	797	481	200	49	10	-
	ž/ W	1 501	1 373	1 182	1 015	998	949	744	392	174	26	2
Donji Grad	sv./ All	2 103	2 667	3 245	3 292	2 377	1 826	1 665	1 501	1 049	337	72
	m/ M	939	1 105	1 438	1 462	999	718	566	435	248	70	21
	ž/ W	1 164	1 562	1 807	1 830	1 378	1 108	1 099	1 066	801	267	51
Gornja Dubrava	sv./ All	4 553	4 368	4 046	3 401	2 980	3 012	2 110	1 168	457	113	15
	m/ M	2 195	2 018	1 967	1 443	1 216	1 366	825	376	123	30	3
	ž/ W	2 358	2 350	2 079	1 958	1 764	1 646	1 285	792	334	83	12
Gornji Grad – Medveščak	sv./ All	1 764	2 114	2 542	2 636	2 098	1 628	1 373	1 156	770	230	54
	m/ M	811	940	1 115	1 118	891	719	531	437	229	65	13
	ž/ W	953	1 174	1 427	1 518	1 207	909	842	719	541	165	41
Maksimir	sv./ All	3 219	3 390	3 469	3 159	2 587	2 472	2 188	1 744	879	232	48
	m/ M	1 506	1 584	1 553	1 388	1 048	1 025	880	612	275	64	10
	ž/ W	1 713	1 806	1 916	1 771	1 539	1 447	1 308	1 132	604	168	38
Novi Zagreb – istok	sv./ All	3 715	3 526	4 008	4 546	4 153	3 919	2 571	1 439	646	123	16
	m/ M	1 773	1 548	1 626	1 816	1 653	1 769	1 031	479	187	37	1
	ž/ W	1 942	1 978	2 382	2 730	2 500	2 150	1 540	960	459	86	15
Novi Zagreb – zapad	sv./ All	4 149	4 109	3 667	2 930	2 301	2 351	2 032	1 293	570	139	36
	m/ M	2 027	1 952	1 789	1 311	959	917	789	438	157	29	6
	ž/ W	2 122	2 157	1 878	1 619	1 342	1 434	1 243	855	413	110	30
Peščenica – Žitnjak	sv./ All	4 112	4 336	4 224	3 077	2 231	2 409	2 229	1 434	666	125	29
	m/ M	1 842	1 957	1 994	1 421	930	922	803	474	175	36	8
	ž/ W	2 270	2 379	2 230	1 656	1 301	1 487	1 426	960	491	89	21
Podsijeme	sv./ All	1 395	1 332	1 291	1 221	960	944	652	432	175	31	11
	m/ M	672	640	626	561	418	426	249	151	50	5	4
	ž/ W	723	692	665	660	542	518	403	281	125	26	7
Podsused – Vrapče	sv./ All	3 123	3 248	3 171	2 884	2 428	2 245	1 651	903	353	90	24
	m/ M	1 519	1 509	1 444	1 272	1 014	988	675	298	84	21	5
	ž/ W	1 604	1 739	1 727	1 612	1 414	1 257	976	605	269	69	19
Sesvete	sv./ All	4 864	4 555	4 165	3 578	3 105	2 642	1 941	1 033	472	104	28
	m/ M	2 397	2 169	1 969	1 535	1 446	1 218	729	334	120	26	7
	ž/ W	2 467	2 386	2 196	2 043	1 659	1 424	1 212	699	352	78	21
Stenjevec	sv./ All	3 917	3 871	3 748	2 792	1 781	1 617	1 136	615	242	42	13
	m/ M	1 810	1 706	1 730	1 319	809	685	460	218	50	9	1
	ž/ W	2 107	2 165	2 018	1 473	972	932	676	397	192	33	12
Trešnjevka – jug	sv./ All	4 161	4 315	5 089	4 785	3 606	3 480	2 469	1 407	549	125	26
	m/ M	1 954	1 843	2 175	2 149	1 490	1 449	1 037	499	164	31	8
	ž/ W	2 207	2 472	2 914	2 636	2 116	2 031	1 432	908	385	94	18
Trešnjevka – sjever	sv./ All	3 664	4 204	4 258	3 419	2 494	2 386	2 252	1 574	820	208	43
	m/ M	1 697	1 885	1 941	1 538	1 039	948	838	538	218	47	10
	ž/ W	1 967	2 319	2 317	1 881	1 455	1 438	1 414	1 036	602	161	33
Trnje	sv./ All	2 637	3 243	3 482	2 966	2 086	1 928	1 713	1 417	784	171	23
	m/ M	1 231	1 396	1 524	1 316	872	756	642	434	248	56	3
	ž/ W	1 406	1 847	1 958	1 650	1 214	1 172	1 071	983	536	115	20

ana matteo
Jelena ante
Lejla van ljubica
Tomislav Mario
Zvonimir Janoš
Marija Petar
Nikola Marko
Dušan
vesna Kata

CENSUS 2011

FOR COUNTRY IS MADE OF PEOPLE



DRŽAVNI ZAVOD ZA STATISTIKU
REPUBLIKE HRVATSKE
CROATIAN BUREAU OF STATISTICS

Ilica 3, 10000 Zagreb
www.dzs.hr