



# *Избори*

## ЗА ПРЕДСЕДНИКА РЕПУБЛИКЕ СРБИЈЕ

одржани 20.01. и 03.02.2008.





**Република Србија**  
**Републички завод за статистику**

**ISBN 978-86-84433-74-1**

**ИЗБОРИ**  
**ЗА ПРЕДСЕДНИКА**  
**РЕПУБЛИКЕ СРБИЈЕ**

**одржани 20.01. и 03.02.2008.**

**Издаје и штампа:** Републички завод за статистику Србије,  
Београд, Милана Ракића 5  
тел: 2412-922, факс 2411-260  
[www.statserb.sr.gov.yu](http://www.statserb.sr.gov.yu)

**За издавача:** др Драган Вукмировић, директор

**Редакција:** др Мирољуб Костић, Зоран Јанчић, Владимир Станковић, Драган Милошевић,  
Јованка Шалиновић, мр Звонко Штајнер, Велизар Прокопић, Драган В. Поповић,  
Мирјана Станковић, Зоран Глигорић

CIP Каталогизација у публикацији  
Народна библиотека Србије, Београд

31:342.8(497.11)"2008"

**ИЗБОРИ за председника Републике Србије :**  
одржани 20. 01. и 03. 02 2008. / [приредио]  
Републички завод за статистику Србије. -  
Београд : Републички завод за статистику  
Србије, 2008 (Београд : Републички завод за  
статистику Србије). – 97 стр. : илустр. ; 30  
cm

Тираж 150. – Стр. 3: Предговор / Драган  
Вукмировић.

ISBN 978-86-84433-74-1  
1. Србија. Републички завод за статистику  
(Београд)  
а) Избори – Србија – 2008 – Статистика  
COBISS.SR-ID 146851596

## ПРЕДГОВОР

На основу Закона о избору председника Републике (“Сл. гласник РС”, бр. 111/2007), председник Народне скупштине Републике Србије расписао је изборе за председника Републике Србије (“Сл. гласник РС”, бр. 117/2007).

Избори су одржани 20. јануара 2008. године. С обзиром да на изборима нико није добио потребну већину гласова бирача који су гласали, гласање је поновљено 3. фебруара 2008. године са два кандидата који су добили највише гласова.

Обраду резултата избора одржаних 20. јануара и 3. фебруара 2008. године Републички завод за статистику Србије извршио је на основу Упутства за спровођење Закона, одељак 12. члан 47. (“Сл. гласник РС”, бр. 118/2007 и 120/2007).

У овој публикацији, Републички завод за статистику Србије објављује резултате избора за председника Републике Србије у 2008. години, до нивоа општине. За податке на нивоу бирачког места, у електронској форми, заинтересовани корисници могу да се обрате Републичком заводу за статистику Србије.

Београд, март 2008.

Директор,  
др Драган Вукмировић



## САДРЖАЈ

Предговор .....	3
-----------------	---

### **Избори за председника Републике Србије, одржани 20. 01. 2008. – I круг**

1. Резултати гласања .....	9
2. Кандидати за председника Републике Србије према добијеним гласовима .....	9
3. Резултати гласања - по општинама .....	10
4. Преглед добијених гласова - по општинама .....	22

### **Картограми**

- Излазак бирача на биралишта – Република Србија .....	37
- Излазак бирача на биралишта – Централна Србија .....	39
- Излазак бирача на биралишта – Војводина .....	41
- Излазак бирача на биралишта – Косово и Метохија .....	43
- Излазак бирача на биралишта – Град Београд .....	45
- Кандидати према броју добијених гласова .....	47
- Томислав Николић, % добијених гласова .....	49
- Борис Тадић, % добијених гласова .....	51
- Велимир Илић, % добијених гласова .....	53
- Милутин Мркоњић, % добијених гласова .....	55
- Чедомир Јовановић, % добијених гласова .....	57

### **Избори за председника Републике Србије, одржани 03. 02. 2008. – II круг**

1. Резултати гласања .....	61
2. Кандидати за председника Републике Србије према добијеним гласовима .....	61
3. Резултати гласања - по општинама .....	62
4. Преглед добијених гласова - по општинама .....	74

### **Картограми**

- Излазак бирача на биралишта - по окрузима .....	83
- Разлика у броју добијених гласова .....	85
- Борис Тадић, % добијених гласова .....	87
- Томислав Николић, % добијених гласова .....	89

### **Прилог**

- Бирачи који су гласали ван бирачког места .....	93
---	----





**Избори за председника Републике Србије**

**одржани 20. 01. 2008. – I круг**



**РЕЗУЛТАТИ ИЗБОРА ЗА  
ПРЕДСЕДНИКА РЕПУБЛИКЕ СРБИЈЕ  
– одржани 20. 01. 2008. – I круг**

**Република Србија**

**1. Резултати гласања**

1.	Број утврђених бирачких места	8573	
2.	Број и % бирачких места за која су обрађени резултати	8573	100,00%
3.	Број и % бирачких места за која нису обрађени резултати	0	0,00%
4.	Број бирача уписаних у бирачки списак	6708697 <sup>1)</sup>	
5.	Број и % бирача који су изашли на изборе	4117870	61,38%
6.	Број примљених гласачких листића	6761057	
7.	Број неупотребљених гласачких листића	2643196	
8.	Број и % гласачких листића који нису убачени у гласачке кутије	1026	0,02%
9.	Број и % бирача који су гласали	4116844	61,37%
10.	Број и % неважећих гласачких листића	78462	1,91%
11.	Број и % важећих гласачких листића	4038382 <sup>2)</sup>	98,09%

**2. Кандидати за председника Републике Србије према добијеним гласовима**

Редослед по броју освојених гласова	Кандидати	Назив предлагача (странка, коалиција, група грађана)	Број гласова које је кандидат добио	% од броја бирача који су гласали
1.	Томислав Николић	Српска радикална странка	1646172	39.99
2.	Борис Тадић	Демократска странка	1457030	35.39
3.	Велимир Илић	Нова Србија	305828	7.43
4.	Милутин Мркоњић	Социјалистичка партија Србије	245889	5.97
5.	Чедомир Јовановић	Либерално демократска партија	219689	5.34
6.	Иштван Пастор	Мађарска коалиција	93039	2.26
7.	Миланка Карић	Покрет СНАГА СРБИЈЕ - Богољуб Карић	40332	0.98
8.	Маријан Ристичевић	Коалиција Народна сељачка странка - Уједињена сељачка странка	18500	0.45
9.	Југослав Добричанин	Реформистичка странка	11894	0.29

<sup>1)</sup> Збир броја бирача за централну Србију, Војводину и Косово и Метохију већи је од утврђеног броја бирача у Србији за број бирача уписаних у посебне изводе из бирачких спискова.

<sup>2)</sup> Број важећих гласачких листића је за девет већи од збира гласова које су добили сви кандидати јер је записник са бирачког места број 11, у општини Смедеревска Паланка, Комисија прогласила исправним, па су подаци са овим недостатком ушли у обраду.

## РЕЗУЛТАТИ ИЗБОРА ЗА ПРЕДСЕДНИКА

## 3. Резултати гласања

Управни округ Град Општина	Број утврђених бирачких места	Број бирачких одбора који су доставили изборну документацију	Број бирача уписаних у бирачки списак <sup>1)</sup>	Бирачи који су изашли на изборе	
				број	%
<b>РЕПУБЛИКА СРБИЈА</b>	<b>8573</b>	<b>8573</b>	<b>6708697</b>	<b>4117870</b>	<b>61,38</b>
<b>Централна Србија</b>	<b>6437</b>	<b>6437</b>	<b>4886892</b>	<b>2965168</b>	<b>60,68</b>
<b>Војводина</b>	<b>1767</b>	<b>1767</b>	<b>1718138</b>	<b>1079613</b>	<b>62,84</b>
<b>Косово и Метохија</b>	<b>277</b>	<b>277</b>	<b>112852</b>	<b>55714</b>	<b>49,37</b>
<b>Град Београд</b>	<b>1130</b>	<b>1130</b>	<b>1534211</b>	<b>891211</b>	<b>58,09</b>
Барајево	26	26	22176	14218	64,11
Вождовац	82	82	148230	84293	56,87
Врачар	60	60	62246	33911	54,48
Гроцка	38	38	66152	38993	58,94
Звездара	74	74	134580	75729	56,27
Земун	103	103	149445	87053	58,25
Лазаревац	65	65	51762	34445	66,54
Младеновац	59	59	47810	30761	64,34
Нови Београд	138	138	213565	125200	58,62
Обреновац	55	55	63561	38716	60,91
Палилула	122	122	154604	86952	56,24
Раковица	53	53	98177	56557	57,61
Савски Венац	37	37	44762	24715	55,21
Сопот	33	33	17335	10439	60,22
Стари Град	56	56	60042	32699	54,46
Сурчин	25	25	33856	21225	62,69
Чукарица	104	104	165908	95305	57,44
<b>Северно-бачки</b>	<b>182</b>	<b>182</b>	<b>173755</b>	<b>108442</b>	<b>62,41</b>
Бачка Топола	49	49	31779	20281	63,82
Мали Иђош	25	25	10633	6483	60,97
Суботица	108	108	131343	81678	62,19
<b>Средње-банатски</b>	<b>190</b>	<b>190</b>	<b>166206</b>	<b>107455</b>	<b>64,65</b>
Житиште	31	31	16050	10276	64,02
Зрењанин	67	67	107687	69687	64,71
Нова Црња	25	25	9382	6228	66,38
Нови Бечеј	31	31	20693	13239	63,98
Сечањ	36	36	12394	8025	64,75
<b>Северно-банатски</b>	<b>216</b>	<b>216</b>	<b>136900</b>	<b>89396</b>	<b>65,30</b>
Ада	29	29	16428	9723	59,19
Кањижа	41	41	23541	16028	68,09
Киkinда	60	60	54417	36475	67,03
Нови Кнежевац	22	22	10083	6965	69,08
Сента	32	32	21809	13291	60,94
Чока	32	32	10622	6914	65,09
<b>Јужно-банатски</b>	<b>268</b>	<b>268</b>	<b>270059</b>	<b>161050</b>	<b>59,64</b>
Алибунар	24	24	19558	11133	56,92
Бела Црква	20	20	16936	10362	61,18
Вршац	56	56	47098	29344	62,30
Ковачица	21	21	23441	13404	57,18
Ковин	25	25	30288	18783	62,01
Опово	25	25	8626	5076	58,85
Панчево	74	74	114180	66522	58,26
Пландиште	23	23	9932	6426	64,70

<sup>1), 2)</sup> Види напомене на страни 9.

## РЕПУБЛИКЕ СРБИЈЕ, 2008. – I круг

## - по општинама

Број примљених гласачких листића	Број неупотребљених гласачких листића	Број бирача који су гласали	Неважећи гласачки листићи		Важећи гласачки листићи	
			број	%	број	%
<b>6761057</b>	<b>2643196</b>	<b>4116844</b>	<b>78462</b>	<b>1,91</b>	<b>4038382<sup>2)</sup></b>	<b>98,09</b>
<b>4885897</b>	<b>1920738</b>	<b>2964383</b>	<b>60077</b>	<b>2,03</b>	<b>2904306<sup>2)</sup></b>	<b>97,97</b>
<b>1716939</b>	<b>637326</b>	<b>1079373</b>	<b>17551</b>	<b>1,63</b>	<b>1061822</b>	<b>98,37</b>
<b>112839</b>	<b>57125</b>	<b>55713</b>	<b>630</b>	<b>1,13</b>	<b>55083</b>	<b>98,87</b>
<b>1534322</b>	<b>643111</b>	<b>890892</b>	<b>18488</b>	<b>2,08</b>	<b>872404</b>	<b>97,92</b>
22175	7957	14216	214	1,51	14002	98,49
148238	63945	84259	1783	2,12	82476	97,88
62415	28504	33908	672	1,98	33236	98,02
66126	27133	38981	783	2,01	38198	97,99
134573	58844	75712	1599	2,11	74113	97,89
149146	62093	87013	1687	1,94	85326	98,06
51759	17314	34440	828	2,40	33612	97,60
47810	17049	30760	741	2,41	30019	97,59
213735	88535	125165	2667	2,13	122498	97,87
63600	24884	38710	818	2,11	37892	97,89
154688	67736	86922	1722	1,98	85200	98,02
98200	41643	56535	1198	2,12	55337	97,88
44650	19935	24712	465	1,88	24247	98,12
17335	6896	10438	221	2,12	10217	97,88
60049	27350	32677	686	2,10	31991	97,90
33856	12631	21216	431	2,03	20785	97,97
165967	70662	95228	1973	2,07	93255	97,93
<b>173746</b>	<b>65304</b>	<b>108429</b>	<b>1352</b>	<b>1,25</b>	<b>107077</b>	<b>98,75</b>
31777	11496	20280	237	1,17	20043	98,83
10635	4152	6480	86	1,33	6394	98,67
131334	49656	81669	1029	1,26	80640	98,74
<b>165682</b>	<b>58227</b>	<b>107434</b>	<b>1586</b>	<b>1,48</b>	<b>105848</b>	<b>98,52</b>
16048	5772	10275	139	1,35	10136	98,65
107172	37485	69672	1018	1,46	68654	98,54
9382	3154	6227	135	2,17	6092	97,83
20686	7447	13235	172	1,30	13063	98,70
12394	4369	8025	122	1,52	7903	98,48
<b>136804</b>	<b>47408</b>	<b>89389</b>	<b>1499</b>	<b>1,68</b>	<b>87890</b>	<b>98,32</b>
16416	6693	9723	116	1,19	9607	98,81
23532	7504	16027	201	1,25	15826	98,75
54402	17927	36471	751	2,06	35720	97,94
10071	3106	6965	145	2,08	6820	97,92
21764	8473	13290	182	1,37	13108	98,63
10619	3705	6913	104	1,50	6809	98,50
<b>269901</b>	<b>108851</b>	<b>161013</b>	<b>3042</b>	<b>1,89</b>	<b>157971</b>	<b>98,11</b>
19555	8422	11132	180	1,62	10952	98,38
16936	6574	10360	183	1,77	10177	98,23
47097	17753	29343	560	1,91	28783	98,09
23439	10035	13403	207	1,54	13196	98,46
30281	11498	18777	340	1,81	18437	98,19
8632	3556	5076	99	1,95	4977	98,05
114031	47509	66496	1347	2,03	65149	97,97
9930	3504	6426	126	1,96	6300	98,04



## РЕЗУЛТАТИ ИЗБОРА ЗА ПРЕДСЕДНИКА

## 3. Резултати гласања

Управни округ Град Општина	Број утврђених бирачких места	Број бирачких одбора који су доставили изборну документацију	Број бирача уписаних у бирачки списак <sup>1)</sup>	Бирачи који су изашли на изборе	
				број	%
<b>Западно-бачки</b>	<b>173</b>	<b>173</b>	<b>173206</b>	<b>109172</b>	<b>63,03</b>
Апатин	29	29	27338	16803	61,46
Кула	40	40	38025	24865	65,39
Оџаци	28	28	28253	18008	63,74
Сомбор	76	76	79590	49496	62,19
<b>Јужно-бачки</b>	<b>471</b>	<b>471</b>	<b>533405</b>	<b>330940</b>	<b>62,04</b>
Бач	26	26	13482	9091	67,43
Бачка Паланка	43	43	48884	32146	65,76
Бачки Петровац	11	11	12235	7454	60,92
Беоцин	15	15	12867	8071	62,73
Бечеј	38	38	34590	21716	62,78
Врбас	36	36	36808	24051	65,34
Жабалъ	31	31	21315	12706	59,61
Нови Сад - град	177	177	294914	176997	60,02
Србобран	28	28	14046	9233	65,73
Сремски Карловци	10	10	8152	4813	59,04
Темерин	31	31	23579	15934	67,58
Тител	25	25	12533	8728	69,64
<b>Сремски</b>	<b>267</b>	<b>267</b>	<b>264607</b>	<b>173158</b>	<b>65,44</b>
Инђија	36	36	40281	26201	65,05
Ириг	14	14	9300	5968	64,17
Пећинци	30	30	15822	10855	68,61
Рума	43	43	47089	30446	64,66
Сремска Митровица	57	57	68865	45215	65,66
Стара Пазова	48	48	52157	33988	65,16
Шид	39	39	31093	20485	65,88
<b>Мачвански</b>	<b>399</b>	<b>399</b>	<b>272211</b>	<b>169443</b>	<b>62,25</b>
Богатић	31	31	26007	16362	62,91
Владимирци	45	45	16559	10458	63,16
Коцелјева	34	34	12502	7610	60,87
Крупањ	33	33	15085	9293	61,60
Лозница	89	89	73410	43280	58,96
Љубовија	38	38	12797	7716	60,30
Мали Зворник	29	29	11983	6884	57,45
Шабац	100	100	103868	67840	65,31
<b>Колубарски</b>	<b>295</b>	<b>295</b>	<b>153409</b>	<b>95514</b>	<b>62,26</b>
Ваљево	118	118	81617	48750	59,73
Лајковац	35	35	12566	8757	69,69
Љиг	30	30	10715	7528	70,26
Мионица	39	39	12579	8710	69,24
Осечина	21	21	11632	6986	60,06
Уб	52	52	24300	14783	60,84
<b>Подунавски</b>	<b>182</b>	<b>182</b>	<b>186122</b>	<b>108999</b>	<b>58,56</b>
Велика Плана	47	47	39229	22383	57,06
Смедерево	78	78	100639	59077	58,70
Смедеревска Паланка	57	57	46254	27539	59,54

<sup>1), 2)</sup> Види напомене на страни 9.

## РЕПУБЛИКЕ СРБИЈЕ, 2008. – I круг

## - по општинама

Број примљених гласачких листића	Број неупотребљених гласачких листића	Број бирача који су гласали	Неважећи гласачки листићи		Важећи гласачки листићи	
			број	%	број	%
<b>173043</b>	<b>63871</b>	<b>109142</b>	<b>1659</b>	<b>1,52</b>	<b>107483</b>	<b>98,48</b>
27338	10535	16797	224	1,33	16573	98,67
38017	13152	24852	419	1,69	24433	98,31
28250	10242	18003	254	1,41	17749	98,59
79438	29942	49490	762	1,54	48728	98,46
<b>533418</b>	<b>202478</b>	<b>330853</b>	<b>5331</b>	<b>1,61</b>	<b>325522</b>	<b>98,39</b>
13482	4391	9090	131	1,44	8959	98,56
48877	16731	32128	532	1,66	31596	98,34
12235	4781	7453	118	1,58	7335	98,42
12865	4794	8071	147	1,82	7924	98,18
34591	12875	21713	292	1,34	21421	98,66
36808	12757	24041	486	2,02	23555	97,98
21312	8606	12703	218	1,72	12485	98,28
295015	118018	176956	2796	1,58	174160	98,42
14043	4810	9228	155	1,68	9073	98,32
8151	3338	4813	56	1,16	4757	98,84
23521	7587	15930	269	1,69	15661	98,31
12518	3790	8727	131	1,50	8596	98,50
<b>264345</b>	<b>91187</b>	<b>173113</b>	<b>3082</b>	<b>1,78</b>	<b>170031</b>	<b>98,22</b>
40278	14077	26192	380	1,45	25812	98,55
9300	3332	5966	101	1,69	5865	98,31
15832	4977	10855	161	1,48	10694	98,52
46896	16450	30441	597	1,96	29844	98,04
68868	23653	45195	900	1,99	44295	98,01
52077	18089	33980	622	1,83	33358	98,17
31094	10609	20484	321	1,57	20163	98,43
<b>272175</b>	<b>102732</b>	<b>169398</b>	<b>4285</b>	<b>2,53</b>	<b>165113</b>	<b>97,47</b>
25996	9634	16361	382	2,33	15979	97,67
16559	6101	10458	254	2,43	10204	97,57
12502	4892	7604	188	2,47	7416	97,53
15081	5788	9293	228	2,45	9065	97,55
73401	30121	43270	1188	2,75	42082	97,25
12791	5075	7715	203	2,63	7512	97,37
11982	5098	6884	145	2,11	6739	97,89
103863	36023	67813	1697	2,50	66116	97,50
<b>153459</b>	<b>57945</b>	<b>95503</b>	<b>2615</b>	<b>2,74</b>	<b>92888</b>	<b>97,26</b>
81749	32999	48741	1454	2,98	47287	97,02
12545	3788	8755	242	2,76	8513	97,24
10715	3187	7528	170	2,26	7358	97,74
12579	3869	8710	182	2,09	8528	97,91
11643	4657	6986	197	2,82	6789	97,18
24228	9445	14783	370	2,50	14413	97,50
<b>186193</b>	<b>77203</b>	<b>108940</b>	<b>2300</b>	<b>2,11</b>	<b>106640<sup>2)</sup></b>	<b>97,89</b>
39239	16856	22375	436	1,95	21939	98,05
100616	41539	59032	1234	2,09	57798	97,91
46338	18808	27533	630	2,29	26903 <sup>2)</sup>	97,71

## РЕЗУЛТАТИ ИЗБОРА ЗА ПРЕДСЕДНИКА

## 3. Резултати гласања

Управни округ Град Општина	Број утврђених бирачких места	Број бирачких одбора који су доставили изборну документацију	Број бирача уписаних у бирачки списак <sup>1)</sup>	Бирачи који су изашли на изборе	
				број	%
<b>Браничевски</b>	<b>311</b>	<b>311</b>	<b>193821</b>	<b>107136</b>	<b>55,28</b>
Велико Градиште	36	36	20630	10706	51,90
Голубац	30	30	9244	5634	60,95
Жабари	37	37	13459	6677	49,61
Жагубица	18	18	12378	7489	60,50
Кучево	43	43	18917	9879	52,22
Мало Црниће	29	29	14099	6537	46,36
Петровац	50	50	34551	17212	49,82
Пожаревац	68	68	70543	43002	60,96
<b>Шумадијски</b>	<b>353</b>	<b>353</b>	<b>258474</b>	<b>173123</b>	<b>66,98</b>
Аранђеловац	39	39	39246	27223	69,37
Баточина	35	35	10731	7257	67,63
Кнић	36	36	12678	8513	67,15
Крагујевац - град	165	165	157677	104819	66,48
Лапово	11	11	7524	4497	59,77
Рача	31	31	10687	6779	63,43
Топола	36	36	19931	14035	70,42
<b>Поморавски</b>	<b>288</b>	<b>288</b>	<b>210709</b>	<b>124234</b>	<b>58,96</b>
Деспотовац	44	44	25274	13758	54,44
Јагодина	91	91	65251	38882	59,59
Параћин	55	55	51801	32701	63,13
Рековац	36	36	11052	6928	62,69
Свилајнац	30	30	26443	14148	53,50
Ђуприја	32	32	30888	17817	57,68
<b>Борски</b>	<b>202</b>	<b>202</b>	<b>134181</b>	<b>69266</b>	<b>51,62</b>
Бор	48	48	46542	26195	56,28
Кладово	41	41	24412	12258	50,21
Мајданпек	41	41	19256	10640	55,26
Неготин	72	72	43971	20173	45,88
<b>Зајечарски</b>	<b>215</b>	<b>215</b>	<b>117362</b>	<b>73463</b>	<b>62,60</b>
Бољевац	37	37	12685	7561	59,61
Зајечар	69	69	58134	37017	63,68
Књажевац	77	77	30493	18899	61,98
Сокобања	32	32	16050	9986	62,22
<b>Златиборски</b>	<b>530</b>	<b>530</b>	<b>260323</b>	<b>159177</b>	<b>61,15</b>
Ариље	35	35	16026	11290	70,45
Бајина Башта	54	54	22541	13870	61,53
Косјерић	30	30	10995	6799	61,84
Нова Варош	41	41	15522	10112	65,15
Пожега	53	53	26328	16535	62,80
Прибој	48	48	26630	15518	58,27
Пријеполје	78	78	34439	22345	64,88
Сјеница	71	71	25485	14547	57,08
Ужице	92	92	69602	40657	58,41
Чајетина	28	28	12755	7504	58,83

<sup>1)</sup> Види напомену на страни 9.

## РЕПУБЛИКЕ СРБИЈЕ, 2008. – I круг

## - по општинама

Број примљених гласачких листића	Број неупотребљених гласачких листића	Број бирача који су гласали	Неважећи гласачки листићи		Важећи гласачки листићи	
			број	%	број	%
<b>193820</b>	<b>86684</b>	<b>107130</b>	<b>2013</b>	<b>1,88</b>	<b>105117</b>	<b>98,12</b>
20630	9924	10705	162	1,51	10543	98,49
9243	3609	5634	112	1,99	5522	98,01
13456	6779	6674	110	1,65	6564	98,35
12378	4889	7489	133	1,78	7356	98,22
18917	9038	9879	200	2,02	9679	97,98
14097	7560	6537	86	1,32	6451	98,68
34549	17337	17210	288	1,67	16922	98,33
70550	27548	43002	922	2,14	42080	97,86
<b>257616</b>	<b>84493</b>	<b>173065</b>	<b>3880</b>	<b>2,24</b>	<b>169185</b>	<b>97,76</b>
39067	11844	27221	672	2,47	26549	97,53
10712	3455	7257	169	2,33	7088	97,67
12658	4145	8509	153	1,80	8356	98,20
157076	52257	104770	2348	2,24	102422	97,76
7523	3026	4497	137	3,05	4360	96,95
10655	3876	6778	148	2,18	6630	97,82
19925	5890	14033	253	1,80	13780	98,20
<b>210666</b>	<b>86432</b>	<b>124172</b>	<b>2560</b>	<b>2,06</b>	<b>121612</b>	<b>97,94</b>
25272	11514	13751	211	1,53	13540	98,47
65230	26348	38866	819	2,11	38047	97,89
51785	19084	32680	701	2,15	31979	97,85
11043	4115	6918	181	2,62	6737	97,38
26459	12311	14147	259	1,83	13888	98,17
30877	13060	17810	389	2,18	17421	97,82
<b>134154</b>	<b>64888</b>	<b>69257</b>	<b>1340</b>	<b>1,93</b>	<b>67917</b>	<b>98,07</b>
46529	20334	26194	543	2,07	25651	97,93
24411	12153	12258	240	1,96	12018	98,04
19246	8606	10640	198	1,86	10442	98,14
43968	23795	20165	359	1,78	19806	98,22
<b>117289</b>	<b>43826</b>	<b>73442</b>	<b>1523</b>	<b>2,07</b>	<b>71919</b>	<b>97,93</b>
12685	5124	7561	154	2,04	7407	97,96
58096	21079	37010	783	2,12	36227	97,88
30460	11561	18885	380	2,01	18505	97,99
16048	6062	9986	206	2,06	9780	97,94
<b>260393</b>	<b>101216</b>	<b>159160</b>	<b>2426</b>	<b>1,52</b>	<b>156734</b>	<b>98,48</b>
16026	4736	11289	240	2,13	11049	97,87
22563	8693	13869	239	1,72	13630	98,28
10995	4196	6799	125	1,84	6674	98,16
15551	5439	10110	132	1,31	9978	98,69
26286	9751	16534	307	1,86	16227	98,14
26633	11115	15516	173	1,11	15343	98,89
34428	12083	22344	241	1,08	22103	98,92
25560	11013	14547	76	0,52	14471	99,48
69596	28939	40648	760	1,87	39888	98,13
12755	5251	7504	133	1,77	7371	98,23

## РЕЗУЛТАТИ ИЗБОРА ЗА ПРЕДСЕДНИКА

## 3. Резултати гласања

Управни округ Град Општина	Број утврђених бирачких места	Број бирачких одбора који су доставили изборну документацију	Број бирача уписаних у бирачки списак <sup>1)</sup>	Бирачи који су изашли на изборе	
				број	%
<b>Моравички</b>	<b>269</b>	<b>269</b>	<b>187858</b>	<b>122006</b>	<b>64,95</b>
Горњи Милановац	66	66	40030	26283	65,66
Ивањица	57	57	28251	17310	61,27
Лучани	42	42	18927	12377	65,39
Чачак	104	104	100650	66036	65,61
<b>Рашки</b>	<b>363</b>	<b>363</b>	<b>260903</b>	<b>156519</b>	<b>59,99</b>
Врњачка Бања	38	38	25406	16059	63,21
Краљево	129	129	112144	66139	58,98
Нови Пазар	90	90	72757	43751	60,13
Рашка	47	47	21961	15355	69,92
Тутин	59	59	28635	15215	53,13
<b>Расински</b>	<b>367</b>	<b>367</b>	<b>222884</b>	<b>145560</b>	<b>65,31</b>
Александровац	62	62	24844	16842	67,79
Брус	48	48	15244	10190	66,85
Варварин	40	40	16999	11176	65,75
Крушевац	131	131	117657	75355	64,05
Трстеник	67	67	39567	25997	65,70
Ћићевац	19	19	8573	6000	69,99
<b>Нишавски</b>	<b>426</b>	<b>426</b>	<b>341052</b>	<b>224645</b>	<b>65,87</b>
Алексинач	91	91	46050	30622	66,50
Гаџин Хан	36	36	8693	5773	66,41
Дољевац	37	37	14969	11564	77,25
Мерошина	26	26	11869	8504	71,65
Град Ниш	172	172	236906	153550	64,81
Ражањ	22	22	8530	5658	66,33
Сврљиг	42	42	14035	8974	63,94
<b>Топлички</b>	<b>202</b>	<b>202</b>	<b>82587</b>	<b>55107</b>	<b>66,73</b>
Блаце	32	32	10991	7598	69,13
Житорађа	27	27	14203	10298	72,51
Куршумлија	52	52	17695	10277	58,08
Прокупље	91	91	39698	26934	67,85
<b>Пиротски</b>	<b>189</b>	<b>189</b>	<b>83965</b>	<b>60778</b>	<b>72,38</b>
Бабушница	44	44	12238	8357	68,29
Бела Паланка	37	37	10827	8308	76,73
Димитровград	23	23	9472	6958	73,46
Пирот	85	85	51428	37155	72,25
<b>Јабланички</b>	<b>363</b>	<b>363</b>	<b>196187</b>	<b>132455</b>	<b>67,51</b>
Бојник	30	30	9670	6912	71,48
Власотинце	58	58	25729	18806	73,09
Лебане	42	42	20613	13307	64,56
Лесковац	195	195	127919	88331	69,05
Медвеђа	26	26	10220	3980	38,94
Црна Трава	12	12	2036	1119	54,96

<sup>1)</sup> Види напомену на страни 9.



## РЕПУБЛИКЕ СРБИЈЕ, 2008. – I круг

## - по општинама

Број примљених гласачких листића	Број неупотребљених гласачких листића	Број бирача који су гласали	Неважећи гласачки листићи		Важећи гласачки листићи	
			број	%	број	%
<b>187776</b>	<b>65770</b>	<b>121973</b>	<b>2296</b>	<b>1,88</b>	<b>119677</b>	<b>98,12</b>
40032	13749	26273	521	1,98	25752	98,02
28203	10893	17306	241	1,39	17065	98,61
18923	6546	12377	171	1,38	12206	98,62
100618	34582	66017	1363	2,06	64654	97,94
<b>260891</b>	<b>104372</b>	<b>156489</b>	<b>2399</b>	<b>1,53</b>	<b>154090</b>	<b>98,47</b>
25404	9345	16056	331	2,06	15725	97,94
112149	46010	66133	1313	1,99	64820	98,01
72738	28987	43731	323	0,74	43408	99,26
21961	6606	15355	369	2,40	14986	97,60
28639	13424	15214	63	0,41	15151	99,59
<b>222845</b>	<b>77285</b>	<b>145532</b>	<b>3197</b>	<b>2,20</b>	<b>142335</b>	<b>97,80</b>
24847	8005	16842	355	2,11	16487	97,89
15244	5054	10189	146	1,43	10043	98,57
17001	5825	11176	238	2,13	10938	97,87
117629	42274	75329	1574	2,09	73755	97,91
39551	13554	25996	797	3,07	25199	96,93
8573	2573	6000	87	1,45	5913	98,55
<b>341061</b>	<b>116416</b>	<b>224608</b>	<b>4539</b>	<b>2,02</b>	<b>220069</b>	<b>97,98</b>
45932	15310	30616	665	2,17	29951	97,83
8691	2918	5773	102	1,77	5671	98,23
14969	3405	11562	177	1,53	11385	98,47
11868	3364	8503	112	1,32	8391	98,68
237030	83480	153528	3226	2,10	150302	97,90
8533	2875	5657	78	1,38	5579	98,62
14038	5064	8969	179	2,00	8790	98,00
<b>82462</b>	<b>27355</b>	<b>55105</b>	<b>863</b>	<b>1,57</b>	<b>54242</b>	<b>98,43</b>
10982	3384	7597	140	1,84	7457	98,16
14209	3911	10298	207	2,01	10091	97,99
17670	7393	10277	151	1,47	10126	98,53
39601	12667	26933	365	1,36	26568	98,64
<b>83911</b>	<b>23133</b>	<b>60763</b>	<b>1287</b>	<b>2,12</b>	<b>59476</b>	<b>97,88</b>
12239	3882	8355	173	2,07	8182	97,93
10749	2441	8305	215	2,59	8090	97,41
9472	2514	6958	160	2,30	6798	97,70
51451	14296	37145	739	1,99	36406	98,01
<b>196284</b>	<b>63829</b>	<b>132439</b>	<b>2373</b>	<b>1,79</b>	<b>130066</b>	<b>98,21</b>
9680	2768	6911	111	1,61	6800	98,39
25809	7003	18805	268	1,43	18537	98,57
20614	7307	13304	234	1,76	13070	98,24
127925	39594	88320	1677	1,90	86643	98,10
10220	6240	3980	69	1,73	3911	98,27
2036	917	1119	14	1,25	1105	98,75

## РЕЗУЛТАТИ ИЗБОРА ЗА ПРЕДСЕДНИКА

## 3. Резултати гласања

Управни округ Град Општина	Број утврђених бирачких места	Број бирачких одбора који су доставили изборну документацију	Број бирача уписаних у бирачки списак <sup>1)</sup>	Бирачи који су изашли на изборе	
				број	%
<b>Пчињски</b>	<b>353</b>	<b>353</b>	<b>190633</b>	<b>96532</b>	<b>50,64</b>
Босилеград	31	31	8659	4799	55,42
Бујановац	55	55	36546	11567	31,65
Владичин Хан	53	53	18966	12268	64,68
Врање	106	106	72244	49881	69,05
Прешево	38	38	31163	2394	7,68
Сурдулица	44	44	18206	12609	69,26
Трговиште	26	26	4849	3014	62,16
<b>Косовски</b>	<b>91</b>	<b>91</b>	<b>33441</b>	<b>16728</b>	<b>50,02</b>
Косово Поље	15	15	5116	1198	23,42
Липљан	18	18	6316	3699	58,57
Обилић	10	10	3360	1402	41,73
Подујево	1	1	9	9	100,00
Приштина	26	26	10341	5085	49,17
Урошевац	4	4	390	172	44,10
Штрпце	17	17	7909	5163	65,28
<b>Пећи</b>	<b>16</b>	<b>16</b>	<b>1909</b>	<b>1064</b>	<b>55,74</b>
Исток	4	4	499	357	71,54
Клина	4	4	423	154	36,41
Пећ	8	8	987	553	56,03
<b>Призренски</b>	<b>10</b>	<b>10</b>	<b>10479</b>	<b>1769</b>	<b>16,88</b>
Ораховац	2	2	801	584	72,91
Призрен	5	5	249	125	50,20
Гора	3	3	9429	1060	11,24
<b>Косовско-митровачки</b>	<b>94</b>	<b>94</b>	<b>46730</b>	<b>22846</b>	<b>48,89</b>
Вучитрн	7	7	2232	1329	59,54
Звечан	10	10	7715	3791	49,14
Зубин Поток	21	21	5109	3559	69,66
Лепосавић	33	33	12068	8090	67,04
Србица	2	2	288	181	62,85
Косовска Митровица	21	21	19318	5896	30,52
<b>Косовско-поморавски</b>	<b>66</b>	<b>66</b>	<b>20293</b>	<b>13307</b>	<b>65,57</b>
Витина	6	6	2058	1437	69,83
Гњилане	21	21	9190	5619	61,14
Косовска Каменица	30	30	8047	5345	66,42
Ново Брдо	9	9	998	906	90,78

<sup>1)</sup> Види напомену на страни 9.

## РЕПУБЛИКЕ СРБИЈЕ, 2008. – I круг

## - по општинама

Број примљених гласачких листића	Број неупотребљених гласачких листића	Број бирача који су гласали	Неважећи гласачки листићи		Важећи гласачки листићи	
			број	%	број	%
<b>190580</b>	<b>94048</b>	<b>96515</b>	<b>1693</b>	<b>1,75</b>	<b>94822</b>	<b>98,25</b>
8660	3861	4799	87	1,81	4712	98,19
36535	24968	11560	163	1,41	11397	98,59
18983	6715	12265	193	1,57	12072	98,43
72211	22330	49875	869	1,74	49006	98,26
31163	28769	2394	36	1,50	2358	98,50
18179	5570	12608	282	2,24	12326	97,76
4849	1835	3014	63	2,09	2951	97,91
<b>33441</b>	<b>16713</b>	<b>16727</b>	<b>215</b>	<b>1,29</b>	<b>16512</b>	<b>98,71</b>
5116	3918	1198	14	1,17	1184	98,83
6316	2617	3699	48	1,30	3651	98,70
3360	1958	1402	17	1,21	1385	98,79
9	0	9	0	0,00	9	100,00
10341	5256	5084	47	0,92	5037	99,08
390	218	172	0	0,00	172	100,00
7909	2746	5163	89	1,72	5074	98,28
<b>1897</b>	<b>833</b>	<b>1064</b>	<b>6</b>	<b>0,56</b>	<b>1058</b>	<b>99,44</b>
499	142	357	3	0,84	354	99,16
411	257	154	0	0,00	154	100,00
987	434	553	3	0,54	550	99,46
<b>10479</b>	<b>8710</b>	<b>1769</b>	<b>14</b>	<b>0,79</b>	<b>1755</b>	<b>99,21</b>
801	217	584	2	0,34	582	99,66
249	124	125	0	0,00	125	100,00
9429	8369	1060	12	1,13	1048	98,87
<b>46731</b>	<b>23885</b>	<b>22846</b>	<b>221</b>	<b>0,97</b>	<b>22625</b>	<b>99,03</b>
2232	903	1329	17	1,28	1312	98,72
7716	3925	3791	50	1,32	3741	98,68
5109	1550	3559	20	0,56	3539	99,44
12068	3978	8090	73	0,90	8017	99,10
288	107	181	0	0,00	181	100,00
19318	13422	5896	61	1,03	5835	98,97
<b>20291</b>	<b>6984</b>	<b>13307</b>	<b>174</b>	<b>1,31</b>	<b>13133</b>	<b>98,69</b>
2058	621	1437	26	1,81	1411	98,19
9190	3571	5619	54	0,96	5565	99,04
8046	2701	5345	86	1,61	5259	98,39
997	91	906	8	0,88	898	99,12

## РЕЗУЛТАТИ ИЗБОРА ЗА ПРЕДСЕДНИКА

## 3. Резултати гласања

Управни округ Град Општина	Број утврђених бирачких места	Број бирачких одбора који су доставили изборну документацију	Број бирача уписаних у бирачки списак <sup>1)</sup>	Бирачи који су изашли на изборе	
				број	%
<b>Иностранство</b>	<b>65</b>	<b>65</b>	<b>37167</b>	<b>11693</b>	<b>31,46</b>
Алжир	1	1	119	35	29,41
Аустралија	1	1	559	101	18,07
Аустрија	3	3	3132	971	31,00
Белгија	1	1	226	122	53,98
Босна и Херцеговина	1	1	325	195	60,00
Бугарска	1	1	217	43	19,82
Велика Британија	1	1	652	202	30,98
Грчка	2	2	812	152	18,72
Данска	1	1	208	110	52,88
Израел	1	1	174	72	41,38
Италија	4	4	2381	592	24,86
Јужноафричка Република	1	1	182	54	29,67
Канада	2	2	967	231	23,89
Кипар	1	1	173	65	37,57
Либија	1	1	368	100	27,17
Мађарска	1	1	1100	75	6,82
Македонија	1	1	900	467	51,89
Норвешка	1	1	417	129	30,94
Народна Република Кина	1	1	112	46	41,07
Пољска	1	1	141	59	41,84
Португалија	1	1	122	60	49,18
Румунија	2	2	305	154	50,49
Руска Федерација	1	1	1241	213	17,16
Савезна Република Немачка	6	6	9407	2462	26,17
Сједињене Америчке Државе	4	4	1355	362	26,72
Словачка	1	1	515	76	14,76
Словенија	1	1	486	233	47,94
Украјина	1	1	116	51	43,97
Француска	3	3	2620	1049	40,04
Холандија	1	1	367	127	34,60
Хрватска	3	3	455	162	35,60
Црна Гора	7	7	2696	1216	45,10
Чешка Република	1	1	252	114	45,24
Швајцарска	3	3	3023	1138	37,64
Шведска	2	2	907	401	44,21
Шпанија	1	1	135	54	40,00
<b>Заводи за извршење заводских санкција</b>	<b>27</b>	<b>27</b>	<b>8200</b>	<b>5682</b>	<b>69,29</b>

<sup>1)</sup> Види напомену на страни 9.

## РЕПУБЛИКЕ СРБИЈЕ, 2008. – I круг

## - по општинама

Број примљених гласачких листића	Број неупотребљених гласачких листића	Број бирача који су гласали	Неважећи гласачки листићи		Важећи гласачки листићи	
			број	%	број	%
<b>37181</b>	<b>25488</b>	<b>11693</b>	<b>74</b>	<b>0,63</b>	<b>11619</b>	<b>99,37</b>
119	84	35	0	0,00	35	100,00
559	458	101	1	0,99	100	99,01
3132	2161	971	6	0,62	965	99,38
226	104	122	2	1,64	120	98,36
325	130	195	0	0,00	195	100,00
217	174	43	0	0,00	43	100,00
652	450	202	1	0,50	201	99,50
812	660	152	1	0,66	151	99,34
208	98	110	1	0,91	109	99,09
174	102	72	0	0,00	72	100,00
2381	1789	592	2	0,34	590	99,66
182	128	54	0	0,00	54	100,00
967	736	231	0	0,00	231	100,00
173	108	65	0	0,00	65	100,00
369	269	100	1	1,00	99	99,00
1098	1023	75	2	2,67	73	97,33
900	433	467	2	0,43	465	99,57
417	288	129	0	0,00	129	100,00
112	66	46	3	6,52	43	93,48
141	82	59	0	0,00	59	100,00
122	62	60	0	0,00	60	100,00
306	152	154	1	0,65	153	99,35
1241	1028	213	5	2,35	208	97,65
9418	6956	2462	15	0,61	2447	99,39
1355	993	362	7	1,93	355	98,07
516	440	76	0	0,00	76	100,00
486	253	233	0	0,00	233	100,00
116	65	51	0	0,00	51	100,00
2621	1572	1049	12	1,14	1037	98,86
367	240	127	2	1,57	125	98,43
455	293	162	0	0,00	162	100,00
2696	1480	1216	5	0,41	1211	99,59
252	138	114	2	1,75	112	98,25
3024	1886	1138	3	0,26	1135	99,74
907	506	401	0	0,00	401	100,00
135	81	54	0	0,00	54	100,00
<b>8201</b>	<b>2519</b>	<b>5682</b>	<b>130</b>	<b>2,29</b>	<b>5552</b>	<b>97,71</b>



## РЕЗУЛТАТИ ИЗБОРА ЗА ПРЕДСЕДНИКА

## 4. Преглед добијених гласова

Управни округ Град Општина	Број бирача који су гласали	Томислав Николић (Српска радикална странка)		Југослав Добричанин (Реформистичка странка)		Борис Тадић (Демократска странка)		Велимир Илић (Нова Србија)	
		бр. глас.	%	бр. глас.	%	бр. глас.	%	бр. глас.	%
<b>РЕПУБЛИКА СРБИЈА</b>	<b>4116844</b>	<b>1646172</b>	<b>39,99</b>	<b>11894</b>	<b>0,29</b>	<b>1457030</b>	<b>35,39</b>	<b>305828</b>	<b>7,43</b>
<b>Централна Србија</b>	<b>2964383</b>	<b>1194933</b>	<b>40,31</b>	<b>9948</b>	<b>0,34</b>	<b>1034886</b>	<b>34,91</b>	<b>273069</b>	<b>9,21</b>
<b>Војводина</b>	<b>1079373</b>	<b>411971</b>	<b>38,17</b>	<b>1826</b>	<b>0,17</b>	<b>402619</b>	<b>37,30</b>	<b>26051</b>	<b>2,41</b>
<b>Косово и Метохија</b>	<b>55713</b>	<b>30790</b>	<b>55,27</b>	<b>70</b>	<b>0,13</b>	<b>13238</b>	<b>23,76</b>	<b>5790</b>	<b>10,39</b>
<b>Град Београд</b>	<b>890892</b>	<b>358775</b>	<b>40,27</b>	<b>1932</b>	<b>0,22</b>	<b>350163</b>	<b>39,30</b>	<b>41746</b>	<b>4,69</b>
Барајево	14216	6538	45,99	13	0,09	4345	30,56	1684	11,85
Вождовац	84259	32531	38,61	191	0,23	34246	40,64	3818	4,53
Врачар	33908	7910	23,33	66	0,19	17451	51,47	1374	4,05
Гроцка	38981	20966	53,79	94	0,24	11503	29,51	1852	4,75
Звездара	75712	28667	37,86	152	0,20	32106	42,41	3019	3,99
Земун	87013	41327	47,50	183	0,21	31215	35,87	2314	2,66
Лазаревац	34440	13650	39,63	66	0,19	11680	33,91	4411	12,81
Младеновац	30760	14649	47,62	50	0,16	9141	29,72	3052	9,92
Нови Београд	125165	43817	35,01	304	0,24	53131	42,45	4210	3,36
Обреновац	38710	17480	45,16	79	0,20	13933	35,99	2088	5,39
Палилула	86922	36123	41,56	179	0,21	34544	39,74	3465	3,99
Раковица	56535	23484	41,54	158	0,28	22030	38,97	2357	4,17
Савски Венац	24712	7444	30,12	71	0,29	11250	45,52	952	3,85
Сопот	10438	5502	52,71	20	0,19	2866	27,46	801	7,67
Стари Град	32677	7826	23,95	63	0,19	16724	51,18	1340	4,10
Сурчин	21216	12008	56,60	38	0,18	6268	29,54	684	3,22
Чукарица	95228	38853	40,80	205	0,22	37730	39,62	4325	4,54
<b>Северно-бачки</b>	<b>108429</b>	<b>23639</b>	<b>21,80</b>	<b>112</b>	<b>0,10</b>	<b>41163</b>	<b>37,96</b>	<b>1097</b>	<b>1,01</b>
Бачка Топола	20280	4576	22,56	19	0,09	5215	25,71	201	0,99
Мали Иђош	6480	1578	24,35	8	0,12	1347	20,79	81	1,25
Суботица	81669	17485	21,41	85	0,10	34601	42,37	815	1,00
<b>Средње-банатски</b>	<b>107434</b>	<b>41428</b>	<b>38,56</b>	<b>159</b>	<b>0,15</b>	<b>39194</b>	<b>36,48</b>	<b>3717</b>	<b>3,46</b>
Житиште	10275	3535	34,40	7	0,07	3359	32,69	811	7,89
Зрењанин	69672	27134	38,95	118	0,17	26961	38,70	1892	2,72
Нова Црња	6227	2248	36,10	5	0,08	2086	33,50	270	4,34
Нови Бечеј	13235	5154	38,94	17	0,13	4001	30,23	305	2,30
Сечањ	8025	3357	41,83	12	0,15	2787	34,73	439	5,47
<b>Северно-банатски</b>	<b>89389</b>	<b>22669</b>	<b>25,36</b>	<b>123</b>	<b>0,14</b>	<b>30124</b>	<b>33,70</b>	<b>1188</b>	<b>1,33</b>
Ада	9723	1066	10,96	10	0,10	3852	39,62	58	0,60
Кањижа	16027	834	5,20	16	0,10	4799	29,94	69	0,43
Кикинда	36471	15452	42,37	54	0,15	12653	34,69	586	1,61
Нови Кнежевац	6965	2405	34,53	14	0,20	2363	33,93	271	3,89
Сента	13290	886	6,67	19	0,14	4517	33,99	98	0,74
Чока	6913	2026	29,31	10	0,14	1940	28,06	106	1,53
<b>Јужно-банатски</b>	<b>161013</b>	<b>62778</b>	<b>38,99</b>	<b>272</b>	<b>0,17</b>	<b>65779</b>	<b>40,85</b>	<b>6030</b>	<b>3,75</b>
Алибунар	11132	4216	37,87	20	0,18	5139	46,16	359	3,22
Бела Црква	10360	4086	39,44	15	0,14	4237	40,90	355	3,43
Вршац	29343	10232	34,87	53	0,18	13382	45,61	596	2,03
Ковачица	13403	3453	25,76	23	0,17	6995	52,19	251	1,87
Ковин	18777	7601	40,48	43	0,23	6896	36,73	1441	7,67
Опово	5076	2332	45,94	6	0,12	1786	35,19	219	4,31
Панчево	66496	28264	42,50	101	0,15	24877	37,41	2584	3,89
Планиште	6426	2594	40,37	11	0,17	2467	38,39	225	3,50

# РЕПУБЛИКЕ СРБИЈЕ, 2008. – I круг

## - по општинама

Иштван Пастор (Мађарска коалиција)		Маријан Ристичевић (Коалиција Народна сељачка странка - Уједињена сељачка странка)		Чедомир Јовановић (Либерално демократска партија)		Милутин Мркоњић (Социјалистичка партија Србије)		Миланка Карић (Покрет СНАГА СРБИЈЕ - Богољуб Карић)	
бр. глас.	%	бр. глас.	%	бр. глас.	%	бр. глас.	%	бр. глас.	%
<b>93039</b>	<b>2,26</b>	<b>18500</b>	<b>0,45</b>	<b>219689</b>	<b>5,34</b>	<b>245889</b>	<b>5,97</b>	<b>40332</b>	<b>0,98</b>
<b>4480</b>	<b>0,15</b>	<b>13245</b>	<b>0,45</b>	<b>154894</b>	<b>5,23</b>	<b>189660</b>	<b>6,40</b>	<b>29182</b>	<b>0,98</b>
<b>88415</b>	<b>8,19</b>	<b>5084</b>	<b>0,47</b>	<b>63761</b>	<b>5,91</b>	<b>51864</b>	<b>4,81</b>	<b>10231</b>	<b>0,95</b>
<b>62</b>	<b>0,11</b>	<b>120</b>	<b>0,22</b>	<b>258</b>	<b>0,46</b>	<b>4026</b>	<b>7,23</b>	<b>729</b>	<b>1,31</b>
<b>1179</b>	<b>0,13</b>	<b>3295</b>	<b>0,37</b>	<b>57512</b>	<b>6,46</b>	<b>49989</b>	<b>5,61</b>	<b>7813</b>	<b>0,88</b>
11	0,08	53	0,37	352	2,48	890	6,26	116	0,82
130	0,15	300	0,36	5857	6,95	4660	5,53	743	0,88
51	0,15	110	0,32	4047	11,94	1991	5,87	236	0,70
38	0,10	185	0,47	1150	2,95	2075	5,32	335	0,86
71	0,09	300	0,40	5463	7,22	3742	4,94	593	0,78
125	0,14	361	0,41	4853	5,58	4258	4,89	690	0,79
39	0,11	114	0,33	1279	3,71	2100	6,10	273	0,79
29	0,09	90	0,29	1258	4,09	1451	4,72	299	0,97
160	0,13	436	0,35	10057	8,03	9357	7,48	1026	0,82
41	0,11	151	0,39	1435	3,71	2282	5,90	403	1,04
136	0,16	258	0,30	5688	6,54	4116	4,74	691	0,79
83	0,15	211	0,37	3174	5,61	3290	5,82	550	0,97
36	0,15	98	0,40	2523	10,21	1632	6,60	241	0,98
16	0,15	33	0,32	296	2,84	507	4,86	176	1,69
57	0,17	123	0,38	3926	12,01	1699	5,20	233	0,71
32	0,15	101	0,48	555	2,62	893	4,21	206	0,97
124	0,13	371	0,39	5599	5,88	5046	5,30	1002	1,05
<b>30213</b>	<b>27,86</b>	<b>257</b>	<b>0,24</b>	<b>7963</b>	<b>7,34</b>	<b>1924</b>	<b>1,77</b>	<b>709</b>	<b>0,65</b>
8232	40,59	62	0,31	1168	5,76	399	1,97	171	0,84
2655	40,97	22	0,34	290	4,48	363	5,60	50	0,77
19326	23,66	173	0,21	6505	7,97	1162	1,42	488	0,60
<b>6536</b>	<b>6,08</b>	<b>437</b>	<b>0,41</b>	<b>8117</b>	<b>7,56</b>	<b>5343</b>	<b>4,97</b>	<b>917</b>	<b>0,85</b>
1087	10,58	30	0,29	446	4,34	749	7,29	112	1,09
3113	4,47	272	0,39	5583	8,01	3052	4,38	529	0,76
762	12,24	30	0,48	313	5,03	337	5,41	41	0,66
1353	10,22	55	0,42	1323	10,00	708	5,35	147	1,11
221	2,75	50	0,62	452	5,63	497	6,19	88	1,10
<b>25730</b>	<b>28,78</b>	<b>274</b>	<b>0,31</b>	<b>4390</b>	<b>4,91</b>	<b>2712</b>	<b>3,03</b>	<b>680</b>	<b>0,76</b>
4118	42,35	19	0,20	333	3,42	130	1,34	21	0,22
9490	59,21	32	0,20	502	3,13	49	0,31	35	0,22
1827	5,01	140	0,38	2469	6,77	2082	5,71	457	1,25
1223	17,56	41	0,59	207	2,97	213	3,06	83	1,19
6783	51,04	24	0,18	641	4,82	105	0,79	35	0,26
2289	33,11	18	0,26	238	3,44	133	1,92	49	0,71
<b>2224</b>	<b>1,38</b>	<b>702</b>	<b>0,44</b>	<b>10421</b>	<b>6,47</b>	<b>7833</b>	<b>4,86</b>	<b>1932</b>	<b>1,20</b>
47	0,42	52	0,47	640	5,75	361	3,24	118	1,06
73	0,70	29	0,28	533	5,14	596	5,75	253	2,44
305	1,04	113	0,39	1779	6,06	1987	6,77	336	1,15
637	4,75	67	0,50	1242	9,27	369	2,75	159	1,19
353	1,88	78	0,42	910	4,85	967	5,15	148	0,79
16	0,32	29	0,57	242	4,77	242	4,77	105	2,07
514	0,77	297	0,45	4784	7,19	2972	4,47	756	1,14
279	4,34	37	0,58	291	4,53	339	5,28	57	0,89

## РЕЗУЛТАТИ ИЗБОРА ЗА ПРЕДСЕДНИКА

## 4. Преглед добијених гласова

Управни округ Град Општина	Број бирача који су гласали	Томислав Николић (Српска радикална странка)		Југослав Добричанин (Реформистичка странка)		Борис Тадић (Демократска странка)		Велимир Илић (Нова Србија)	
		бр. глас.	%	бр. глас.	%	бр. глас.	%	бр. глас.	%
<b>Западно-бачки</b>	<b>109142</b>	<b>47867</b>	<b>43,86</b>	<b>215</b>	<b>0,20</b>	<b>37950</b>	<b>34,77</b>	<b>2073</b>	<b>1,90</b>
Апатин	16797	6736	40,10	33	0,20	5767	34,33	248	1,48
Кула	24852	11109	44,70	41	0,16	8773	35,30	468	1,88
Оџаци	18003	9466	52,58	39	0,22	5120	28,44	387	2,15
Сомбор	49490	20556	41,54	102	0,21	18290	36,96	970	1,96
<b>Јужно-бачки</b>	<b>330853</b>	<b>132021</b>	<b>39,90</b>	<b>549</b>	<b>0,17</b>	<b>125434</b>	<b>37,91</b>	<b>7336</b>	<b>2,22</b>
Бач	9090	3379	37,17	23	0,25	4365	48,02	150	1,65
Бачка Паланка	32128	15033	46,79	66	0,21	11285	35,13	759	2,36
Бачки Петровац	7453	1533	20,57	24	0,32	4481	60,12	157	2,11
Беочин	8071	3396	42,08	9	0,11	3152	39,05	232	2,87
Бечеј	21713	5846	26,92	26	0,12	5957	27,44	342	1,58
Врбас	24041	10918	45,41	49	0,20	7495	31,18	687	2,86
Жабалђ	12703	6839	53,84	22	0,17	3856	30,36	262	2,06
Нови Сад - град	176956	67827	38,33	271	0,15	73407	41,48	3822	2,16
Србобран	9228	3944	42,74	13	0,14	2822	30,58	143	1,55
Сремски Карловци	4813	2073	43,07	6	0,12	1917	39,83	109	2,26
Темерин	15930	6624	41,58	19	0,12	4059	25,48	311	1,95
Тител	8727	4609	52,81	21	0,24	2638	30,23	362	4,15
<b>Сремски</b>	<b>173113</b>	<b>81569</b>	<b>47,12</b>	<b>396</b>	<b>0,23</b>	<b>62975</b>	<b>36,38</b>	<b>4610</b>	<b>2,66</b>
Инђија	26192	13426	51,26	52	0,20	8589	32,79	537	2,05
Ириг	5966	2764	46,33	10	0,17	1984	33,26	145	2,43
Пећинци	10855	5475	50,44	27	0,25	3813	35,13	337	3,10
Рума	30441	13805	45,35	74	0,24	11486	37,73	751	2,47
Сремска Митровица	45195	20823	46,07	101	0,22	16700	36,95	1471	3,25
Стара Пазова	33980	16651	49,00	48	0,14	12156	35,77	858	2,53
Шид	20484	8625	42,11	84	0,41	8247	40,26	511	2,49
<b>Мачвански</b>	<b>169398</b>	<b>75265</b>	<b>44,43</b>	<b>262</b>	<b>0,15</b>	<b>56539</b>	<b>33,38</b>	<b>10818</b>	<b>6,39</b>
Богатић	16361	7617	46,56	14	0,09	4365	26,68	1055	6,45
Владимирци	10458	4985	47,67	15	0,14	3360	32,13	551	5,27
Коцељева	7604	3352	44,08	14	0,18	2392	31,46	573	7,54
Крупањ	9293	4299	46,26	19	0,20	2467	26,55	1112	11,97
Лозница	43270	18926	43,74	55	0,13	14427	33,34	3343	7,73
Љубовија	7715	2927	37,94	10	0,13	2285	29,62	800	10,37
Мали Зворник	6884	3313	48,13	13	0,19	2194	31,87	477	6,93
Шабац	67813	29846	44,01	122	0,18	25049	36,94	2907	4,29
<b>Колубарски</b>	<b>95503</b>	<b>32088</b>	<b>33,60</b>	<b>121</b>	<b>0,13</b>	<b>31363</b>	<b>32,84</b>	<b>16994</b>	<b>17,79</b>
Ваљево	48741	16005	32,84	69	0,14	18092	37,12	6034	12,38
Лајковац	8755	3138	35,84	9	0,10	3131	35,76	1271	14,52
Љиг	7528	2090	27,76	6	0,08	1723	22,89	2875	38,19
Мионица	8710	2354	27,03	8	0,09	1990	22,85	3051	35,03
Осечина	6986	2526	36,16	9	0,13	2031	29,07	1346	19,27
Уб	14783	5975	40,42	20	0,14	4396	29,74	2417	16,35
<b>Подунавски</b>	<b>108940</b>	<b>50278</b>	<b>46,15</b>	<b>187</b>	<b>0,17</b>	<b>35011</b>	<b>32,14</b>	<b>7388</b>	<b>6,78</b>
Велика Плана	22375	10922	48,81	44	0,20	6851	30,62	1274	5,69
Смедерево	59032	28117	47,63	94	0,16	19176	32,48	3129	5,30
Смедеревска Паланка	27533	11239	40,82	49	0,18	8984	32,63	2985	10,84

# РЕПУБЛИКЕ СРБИЈЕ, 2008. – I круг

## - по општинама

Иштван Пастор (Мађарска коалиција)		Маријан Ристичевић (Коалиција Народна сељачка странка - Уједињена сељачка странка)		Чедомир Јовановић (Либерално демократска партија)		Милутин Мркоњић (Социјалистичка партија Србије)		Миланка Карић (Покрет СНАГА СРБИЈЕ - Богољуб Карић)	
бр. глас.	%	бр. глас.	%	бр. глас.	%	бр. глас.	%	бр. глас.	%
<b>5932</b>	<b>5,44</b>	<b>545</b>	<b>0,50</b>	<b>5448</b>	<b>4,99</b>	<b>6491</b>	<b>5,95</b>	<b>962</b>	<b>0,88</b>
1189	7,08	62	0,37	619	3,69	1795	10,69	124	0,74
1024	4,12	126	0,51	1332	5,36	1374	5,53	186	0,75
481	2,67	79	0,44	676	3,75	1332	7,40	169	0,94
3238	6,54	278	0,56	2821	5,70	1990	4,02	483	0,98
<b>16850</b>	<b>5,09</b>	<b>1380</b>	<b>0,42</b>	<b>20164</b>	<b>6,09</b>	<b>18474</b>	<b>5,58</b>	<b>3314</b>	<b>1,00</b>
117	1,29	21	0,23	501	5,51	343	3,77	60	0,66
239	0,74	208	0,65	1477	4,60	2246	6,99	283	0,88
59	0,79	14	0,19	816	10,95	213	2,86	38	0,51
45	0,56	59	0,73	350	4,34	600	7,43	81	1,00
7274	33,50	64	0,29	1054	4,85	639	2,94	219	1,01
509	2,12	108	0,45	1224	5,09	2282	9,49	283	1,18
62	0,49	74	0,58	545	4,29	636	5,01	189	1,49
4162	2,35	691	0,39	12791	7,23	9496	5,37	1693	0,96
1215	13,17	39	0,42	415	4,50	411	4,45	71	0,77
36	0,75	10	0,21	273	5,67	275	5,71	58	1,21
2974	18,67	52	0,33	496	3,11	883	5,54	243	1,53
158	1,81	40	0,46	222	2,54	450	5,16	96	1,10
<b>930</b>	<b>0,54</b>	<b>1489</b>	<b>0,86</b>	<b>7258</b>	<b>4,19</b>	<b>9087</b>	<b>5,25</b>	<b>1717</b>	<b>0,99</b>
184	0,70	438	1,67	868	3,31	1539	5,88	179	0,68
193	3,23	44	0,74	286	4,79	409	6,86	30	0,50
8	0,07	83	0,76	421	3,88	460	4,24	70	0,64
196	0,64	236	0,78	1313	4,31	1704	5,60	279	0,92
180	0,40	347	0,77	2079	4,60	2122	4,70	472	1,04
83	0,24	157	0,46	1501	4,42	1583	4,66	321	0,94
86	0,42	184	0,90	790	3,86	1270	6,20	366	1,79
<b>246</b>	<b>0,15</b>	<b>1452</b>	<b>0,86</b>	<b>5014</b>	<b>2,96</b>	<b>13861</b>	<b>8,18</b>	<b>1656</b>	<b>0,98</b>
21	0,13	290	1,77	542	3,31	1916	11,71	159	0,97
11	0,11	132	1,26	193	1,85	790	7,55	167	1,60
20	0,26	47	0,62	112	1,47	765	10,06	141	1,85
9	0,10	27	0,29	220	2,37	814	8,76	98	1,05
71	0,16	215	0,50	1198	2,77	3411	7,88	436	1,01
24	0,31	51	0,66	205	2,66	1151	14,92	59	0,76
10	0,15	21	0,31	190	2,76	459	6,67	62	0,90
80	0,12	669	0,99	2354	3,47	4555	6,72	534	0,79
<b>168</b>	<b>0,18</b>	<b>453</b>	<b>0,47</b>	<b>3502</b>	<b>3,67</b>	<b>7257</b>	<b>7,60</b>	<b>942</b>	<b>0,99</b>
76	0,16	243	0,50	2442	5,01	3856	7,91	470	0,96
17	0,19	51	0,58	224	2,56	559	6,38	113	1,29
14	0,19	17	0,23	209	2,78	363	4,82	61	0,81
21	0,24	27	0,31	161	1,85	825	9,47	91	1,04
14	0,20	30	0,43	130	1,86	629	9,00	74	1,06
26	0,18	85	0,57	336	2,27	1025	6,93	133	0,90
<b>133</b>	<b>0,12</b>	<b>407</b>	<b>0,37</b>	<b>4550</b>	<b>4,18</b>	<b>7388</b>	<b>6,78</b>	<b>1289</b>	<b>1,18</b>
25	0,11	84	0,38	737	3,29	1632	7,29	370	1,65
83	0,14	218	0,37	2657	4,50	3717	6,30	607	1,03
25	0,09	105	0,38	1156	4,20	2039	7,41	312	1,13

## РЕЗУЛТАТИ ИЗБОРА ЗА ПРЕДСЕДНИКА

## 4. Преглед добијених гласова

Управни округ Град Општина	Број бирача који су гласали	Томислав Николић (Српска радикална странка)		Југослав Добричанин (Реформистичка странка)		Борис Тадић (Демократска странка)		Велимир Илић (Нова Србија)	
		бр. глас.	%	бр. глас.	%	бр. глас.	%	бр. глас.	%
<b>Браничевски</b>	<b>107130</b>	<b>42566</b>	<b>39,73</b>	<b>181</b>	<b>0,17</b>	<b>39253</b>	<b>36,64</b>	<b>6408</b>	<b>5,98</b>
Велико Градиште	10705	4281	39,99	9	0,08	3667	34,26	1057	9,87
Голубац	5634	2231	39,60	15	0,27	2107	37,40	264	4,69
Жабари	6674	2288	34,28	9	0,13	2356	35,30	622	9,32
Жагубица	7489	3278	43,77	19	0,25	2832	37,82	427	5,70
Кучево	9879	4197	42,48	19	0,19	3682	37,27	495	5,01
Мало Црниће	6537	2463	37,68	12	0,18	2247	34,37	596	9,12
Петровац	17210	6129	35,61	21	0,12	6213	36,10	1221	7,09
Пожаревац	43002	17699	41,16	77	0,18	16149	37,55	1726	4,01
<b>Шумадијски</b>	<b>173065</b>	<b>69739</b>	<b>40,30</b>	<b>250</b>	<b>0,14</b>	<b>55778</b>	<b>32,23</b>	<b>22292</b>	<b>12,88</b>
Аранђеловац	27221	11269	41,40	26	0,10	7751	28,47	4285	15,74
Баточина	7257	3350	46,16	15	0,21	2376	32,74	548	7,55
Кнић	8509	3422	40,22	13	0,15	1892	22,24	2164	25,43
Крагујевац - град	104770	44173	42,16	173	0,17	37451	35,75	6932	6,62
Лапово	4497	2043	45,43	11	0,24	1521	33,82	297	6,60
Рача	6778	1973	29,11	4	0,06	1967	29,02	1809	26,69
Топола	14033	3509	25,01	8	0,06	2820	20,10	6257	44,59
<b>Поморавски</b>	<b>124172</b>	<b>55129</b>	<b>44,40</b>	<b>300</b>	<b>0,24</b>	<b>42849</b>	<b>34,51</b>	<b>9647</b>	<b>7,77</b>
Деспотовац	13751	5851	42,55	39	0,28	5432	39,50	879	6,39
Јагодина	38866	16450	42,32	80	0,21	12325	31,71	4595	11,82
Параћин	32680	15731	48,14	68	0,21	11493	35,17	1428	4,37
Рековац	6918	2537	36,67	30	0,43	2462	35,59	763	11,03
Свилајнац	14147	6174	43,64	28	0,20	5339	37,74	940	6,64
Ђуприја	17810	8386	47,09	55	0,31	5798	32,55	1042	5,85
<b>Борски</b>	<b>69257</b>	<b>27664</b>	<b>39,94</b>	<b>195</b>	<b>0,28</b>	<b>26862</b>	<b>38,79</b>	<b>3034</b>	<b>4,38</b>
Бор	26194	11417	43,59	83	0,32	9081	34,67	1249	4,77
Кладово	12258	5045	41,16	26	0,21	4762	38,85	630	5,14
Мајданпек	10640	4167	39,16	23	0,22	4393	41,29	410	3,85
Неготин	20165	7035	34,89	63	0,31	8626	42,78	745	3,69
<b>Зајечарски</b>	<b>73442</b>	<b>33352</b>	<b>45,41</b>	<b>324</b>	<b>0,44</b>	<b>25455</b>	<b>34,66</b>	<b>3303</b>	<b>4,50</b>
Бољевац	7561	2830	37,43	24	0,32	2916	38,57	588	7,78
Зајечар	37010	16647	44,98	186	0,50	13074	35,33	1356	3,66
Књажевац	18885	9195	48,69	89	0,47	5928	31,39	887	4,70
Сокобања	9986	4680	46,87	25	0,25	3537	35,42	472	4,73
<b>Златиборски</b>	<b>159160</b>	<b>53787</b>	<b>33,79</b>	<b>176</b>	<b>0,11</b>	<b>54746</b>	<b>34,40</b>	<b>24476</b>	<b>15,38</b>
Ариље	11289	3881	34,38	14	0,12	3478	30,81	2669	23,64
Бајина Башта	13869	5904	42,57	25	0,18	4672	33,69	1520	10,96
Косјерић	6799	2024	29,77	10	0,15	2228	32,77	1570	23,09
Нова Варош	10110	3626	35,87	12	0,12	3085	30,51	1854	18,34
Пожега	16534	4956	29,97	23	0,14	4639	28,06	4281	25,89
Прибој	15516	6031	38,87	22	0,14	4997	32,21	1455	9,38
Пријеполје	22344	8552	38,27	11	0,05	7597	34,00	1379	6,17
Сјеница	14547	2328	16,00	10	0,07	5890	40,49	3234	22,23
Ужице	40648	13649	33,58	43	0,11	15844	38,98	5186	12,76
Чајетина	7504	2836	37,79	6	0,08	2316	30,86	1328	17,70

# РЕПУБЛИКЕ СРБИЈЕ, 2008. – I круг

## - по општинама

Иштван Пастор (Мађарска коалиција)		Маријан Ристичевић (Коалиција Народна сељачка странка - Уједињена сељачка странка)		Чедомир Јовановић (Либерално демократска партија)		Милутин Мркоњић (Социјалистичка партија Србије)		Миланка Карић (Покрет СНАГА СРБИЈЕ - Богољуб Карић)	
бр. глас.	%	бр. глас.	%	бр. глас.	%	бр. глас.	%	бр. глас.	%
<b>217</b>	<b>0,20</b>	<b>464</b>	<b>0,43</b>	<b>3796</b>	<b>3,54</b>	<b>11088</b>	<b>10,35</b>	<b>1144</b>	<b>1,07</b>
13	0,12	30	0,28	305	2,85	1102	10,29	79	0,74
12	0,21	19	0,34	235	4,17	578	10,26	61	1,08
5	0,07	38	0,57	147	2,20	1060	15,88	39	0,58
7	0,09	35	0,47	175	2,34	500	6,68	83	1,11
9	0,09	41	0,42	269	2,72	872	8,83	95	0,96
58	0,89	34	0,52	217	3,32	773	11,82	51	0,78
35	0,20	89	0,52	498	2,89	2590	15,05	126	0,73
78	0,18	178	0,41	1950	4,53	3613	8,40	610	1,42
<b>244</b>	<b>0,14</b>	<b>662</b>	<b>0,38</b>	<b>7998</b>	<b>4,62</b>	<b>10458</b>	<b>6,04</b>	<b>1764</b>	<b>1,02</b>
36	0,13	81	0,30	1167	4,29	1747	6,42	187	0,69
13	0,18	30	0,41	263	3,62	424	5,84	69	0,95
16	0,19	47	0,55	260	3,06	487	5,72	55	0,65
139	0,13	433	0,41	5349	5,11	6512	6,22	1260	1,20
6	0,13	17	0,38	138	3,07	281	6,25	46	1,02
14	0,21	31	0,46	282	4,16	466	6,88	84	1,24
20	0,14	23	0,16	539	3,84	541	3,86	63	0,45
<b>229</b>	<b>0,18</b>	<b>596</b>	<b>0,48</b>	<b>4743</b>	<b>3,82</b>	<b>6794</b>	<b>5,47</b>	<b>1325</b>	<b>1,07</b>
17	0,12	66	0,48	419	3,05	671	4,88	166	1,21
74	0,19	147	0,38	1828	4,70	2205	5,67	343	0,88
54	0,17	132	0,40	1149	3,52	1660	5,08	264	0,81
30	0,43	106	1,53	147	2,12	567	8,20	95	1,37
17	0,12	47	0,33	448	3,17	673	4,76	222	1,57
37	0,21	98	0,55	752	4,22	1018	5,72	235	1,32
<b>114</b>	<b>0,16</b>	<b>334</b>	<b>0,48</b>	<b>3121</b>	<b>4,51</b>	<b>5506</b>	<b>7,95</b>	<b>1087</b>	<b>1,57</b>
41	0,16	151	0,58	1298	4,96	1825	6,97	506	1,93
20	0,16	32	0,26	324	2,64	1077	8,79	102	0,83
14	0,13	46	0,43	364	3,42	755	7,10	270	2,54
39	0,19	105	0,52	1135	5,63	1849	9,17	209	1,04
<b>112</b>	<b>0,15</b>	<b>392</b>	<b>0,53</b>	<b>3454</b>	<b>4,70</b>	<b>4651</b>	<b>6,33</b>	<b>876</b>	<b>1,19</b>
15	0,20	49	0,65	324	4,29	552	7,30	109	1,44
52	0,14	193	0,52	2087	5,64	2161	5,84	471	1,27
24	0,13	97	0,51	713	3,78	1377	7,29	195	1,03
21	0,21	53	0,53	330	3,30	561	5,62	101	1,01
<b>210</b>	<b>0,13</b>	<b>379</b>	<b>0,24</b>	<b>13041</b>	<b>8,19</b>	<b>8806</b>	<b>5,53</b>	<b>1113</b>	<b>0,70</b>
13	0,12	23	0,20	264	2,34	664	5,88	43	0,38
14	0,10	35	0,25	370	2,67	1011	7,29	79	0,57
12	0,18	22	0,32	218	3,21	528	7,77	62	0,91
6	0,06	24	0,24	538	5,32	791	7,82	42	0,42
24	0,15	34	0,21	707	4,28	1414	8,55	149	0,90
20	0,13	27	0,17	2079	13,40	672	4,33	40	0,26
38	0,17	51	0,23	3652	16,34	684	3,06	139	0,62
9	0,06	4	0,03	2486	17,09	450	3,09	60	0,41
61	0,15	137	0,34	2390	5,88	2131	5,24	447	1,10
13	0,17	22	0,29	337	4,49	461	6,14	52	0,69

## РЕЗУЛТАТИ ИЗБОРА ЗА ПРЕДСЕДНИКА

## 4. Преглед добијених гласова

Управни округ Град Општина	Број бирача који су гласали	Томислав Николић (Српска радикална странка)		Југослав Добричанин (Реформистичка странка)		Борис Тадић (Демократска странка)		Велимир Илић (Нова Србија)	
		бр. глас.	%	бр. глас.	%	бр. глас.	%	бр. глас.	%
<b>Моравички</b>	<b>121973</b>	<b>33991</b>	<b>27,87</b>	<b>129</b>	<b>0,11</b>	<b>30169</b>	<b>24,73</b>	<b>39025</b>	<b>31,99</b>
Горњи Милановац	26273	7654	29,13	37	0,14	7432	28,29	6862	26,12
Ивањица	17306	6058	35,01	16	0,09	4009	23,17	5302	30,64
Лучани	12377	3374	27,26	20	0,16	2708	21,88	4501	36,37
Чачак	66017	16905	25,61	56	0,08	16020	24,27	22360	33,87
<b>Рашки</b>	<b>156489</b>	<b>45921</b>	<b>29,34</b>	<b>154</b>	<b>0,10</b>	<b>54664</b>	<b>34,93</b>	<b>31259</b>	<b>19,98</b>
Врњачка Бања	16056	6796	42,33	26	0,16	5207	32,43	1940	12,08
Краљево	66133	25500	38,56	77	0,12	18950	28,65	13238	20,02
Нови Пазар	43731	6076	13,89	20	0,05	19834	45,35	9460	21,63
Рашка	15355	7124	46,40	30	0,20	3711	24,17	1490	9,70
Тутин	15214	425	2,79	1	0,01	6962	45,76	5131	33,73
<b>Расински</b>	<b>145532</b>	<b>59450</b>	<b>40,85</b>	<b>327</b>	<b>0,22</b>	<b>48418</b>	<b>33,27</b>	<b>16740</b>	<b>11,50</b>
Александровац	16842	6471	38,42	76	0,45	6002	35,64	2191	13,01
Брус	10189	3831	37,60	20	0,20	2464	24,18	2882	28,29
Варварин	11176	4554	40,75	25	0,22	3291	29,45	1494	13,37
Крушевац	75329	31845	42,27	144	0,19	26049	34,58	6570	8,72
Трстеник	25996	10016	38,53	48	0,18	8632	33,21	3213	12,36
Ћићевац	6000	2733	45,55	14	0,23	1980	33,00	390	6,50
<b>Нишавски</b>	<b>224608</b>	<b>98704</b>	<b>43,95</b>	<b>3366</b>	<b>1,50</b>	<b>73209</b>	<b>32,59</b>	<b>14614</b>	<b>6,51</b>
Алексинач	30616	14731	48,12	154	0,50	9022	29,47	1773	5,79
Гаџин Хан	5773	2756	47,74	155	2,68	1250	21,65	373	6,46
Дољевац	11562	4689	40,56	58	0,50	2434	21,05	2908	25,15
Мерошина	8503	4593	54,02	183	2,15	1950	22,93	565	6,64
Град Ниш	153528	65283	42,52	2646	1,72	54797	35,69	7072	4,61
Ражањ	5657	2348	41,51	23	0,41	1120	19,80	1498	26,48
Сврљиг	8969	4304	47,99	147	1,64	2636	29,39	425	4,74
<b>Топлички</b>	<b>55105</b>	<b>24930</b>	<b>45,24</b>	<b>794</b>	<b>1,44</b>	<b>17513</b>	<b>31,78</b>	<b>4855</b>	<b>8,81</b>
Блаце	7597	3405	44,82	54	0,71	2323	30,58	651	8,57
Житорађа	10298	4107	39,88	43	0,42	2571	24,97	2433	23,63
Куршумлија	10277	5294	51,51	284	2,76	2523	24,55	748	7,28
Прокупље	26933	12124	45,02	413	1,53	10096	37,49	1023	3,80
<b>Пиротски</b>	<b>60763</b>	<b>26536</b>	<b>43,67</b>	<b>363</b>	<b>0,60</b>	<b>20860</b>	<b>34,33</b>	<b>3326</b>	<b>5,47</b>
Бабушница	8355	3960	47,40	66	0,79	2241	26,82	756	9,05
Бела Паланка	8305	3628	43,68	44	0,53	2463	29,66	595	7,16
Димитровград	6958	2387	34,31	32	0,46	3093	44,45	290	4,17
Пирот	37145	16561	44,58	221	0,59	13063	35,17	1685	4,54
<b>Јабланички</b>	<b>132439</b>	<b>61371</b>	<b>46,34</b>	<b>411</b>	<b>0,31</b>	<b>42215</b>	<b>31,88</b>	<b>10779</b>	<b>8,14</b>
Бојник	6911	3880	56,14	26	0,38	1534	22,20	470	6,80
Власотинце	18805	8530	45,36	44	0,23	5446	28,96	2198	11,69
Лебане	13304	7057	53,04	51	0,38	3552	26,70	1198	9,00
Лесковац	88320	39545	44,77	272	0,31	30488	34,52	6140	6,95
Медвеђа	3980	1926	48,39	12	0,30	1006	25,28	441	11,08
Црна Трава	1119	433	38,70	6	0,54	189	16,89	332	29,67

# РЕПУБЛИКЕ СРБИЈЕ, 2008. – I круг

## - по општинама

Иштван Пастор (Мађарска коалиција)		Маријан Ристичевић (Коалиција Народна сељачка странка - Уједињена сељачка странка)		Чедомир Јовановић (Либерално демократска партија)		Милутин Мркоњић (Социјалистичка партија Србије)		Миланка Карић (Покрет СНАГА СРБИЈЕ - Богољуб Карић)	
бр. глас.	%	бр. глас.	%	бр. глас.	%	бр. глас.	%	бр. глас.	%
<b>133</b>	<b>0,11</b>	<b>353</b>	<b>0,29</b>	<b>5814</b>	<b>4,77</b>	<b>9218</b>	<b>7,56</b>	<b>845</b>	<b>0,69</b>
31	0,12	88	0,33	1348	5,13	2133	8,12	167	0,64
16	0,09	41	0,24	787	4,55	749	4,33	87	0,50
11	0,09	32	0,26	427	3,45	1034	8,35	99	0,80
75	0,11	192	0,29	3252	4,93	5302	8,03	492	0,75
<b>167</b>	<b>0,11</b>	<b>375</b>	<b>0,24</b>	<b>13290</b>	<b>8,49</b>	<b>7319</b>	<b>4,68</b>	<b>941</b>	<b>0,60</b>
21	0,13	65	0,40	559	3,48	956	5,95	155	0,97
83	0,13	187	0,28	2375	3,59	3946	5,97	464	0,70
31	0,07	44	0,10	7337	16,78	548	1,25	58	0,13
22	0,14	73	0,48	523	3,41	1801	11,73	212	1,38
10	0,07	6	0,04	2496	16,41	68	0,45	52	0,34
<b>249</b>	<b>0,17</b>	<b>669</b>	<b>0,46</b>	<b>5276</b>	<b>3,63</b>	<b>9694</b>	<b>6,66</b>	<b>1512</b>	<b>1,04</b>
27	0,16	82	0,49	601	3,57	837	4,97	200	1,19
22	0,22	25	0,25	205	2,01	534	5,24	60	0,59
47	0,42	59	0,53	472	4,22	878	7,86	118	1,06
100	0,13	313	0,42	2901	3,85	5056	6,71	777	1,03
42	0,16	151	0,58	921	3,54	1888	7,26	288	1,11
11	0,18	39	0,65	176	2,93	501	8,35	69	1,15
<b>306</b>	<b>0,14</b>	<b>1607</b>	<b>0,72</b>	<b>11593</b>	<b>5,16</b>	<b>13739</b>	<b>6,12</b>	<b>2931</b>	<b>1,30</b>
51	0,17	336	1,10	1037	3,39	2334	7,62	513	1,68
17	0,29	71	1,23	224	3,88	689	11,93	136	2,36
15	0,13	20	0,17	299	2,59	822	7,11	140	1,21
26	0,31	77	0,91	186	2,19	683	8,03	128	1,51
<b>165</b>	<b>0,11</b>	<b>672</b>	<b>0,44</b>	<b>9498</b>	<b>6,19</b>	<b>8267</b>	<b>5,38</b>	<b>1902</b>	<b>1,24</b>
18	0,32	45	0,80	124	2,19	372	6,58	31	0,55
14	0,16	386	4,30	225	2,51	572	6,38	81	0,90
79	0,14	196	0,36	1581	2,87	3799	6,89	495	0,90
16	0,21	29	0,38	318	4,19	524	6,90	137	1,80
20	0,19	32	0,31	132	1,28	668	6,49	85	0,83
12	0,12	25	0,24	322	3,13	819	7,97	99	0,96
31	0,12	110	0,41	809	3,00	1788	6,64	174	0,65
<b>197</b>	<b>0,32</b>	<b>589</b>	<b>0,97</b>	<b>2650</b>	<b>4,36</b>	<b>4123</b>	<b>6,79</b>	<b>832</b>	<b>1,37</b>
24	0,29	133	1,59	298	3,57	590	7,06	114	1,36
6	0,07	134	1,61	180	2,17	961	11,57	79	0,95
84	1,21	61	0,88	392	5,63	387	5,56	72	1,03
83	0,22	261	0,70	1780	4,79	2185	5,88	567	1,53
<b>223</b>	<b>0,17</b>	<b>665</b>	<b>0,50</b>	<b>4420</b>	<b>3,34</b>	<b>8371</b>	<b>6,32</b>	<b>1611</b>	<b>1,22</b>
9	0,13	36	0,52	171	2,47	490	7,09	184	2,66
12	0,06	64	0,34	739	3,93	1387	7,38	117	0,62
75	0,56	67	0,50	277	2,08	615	4,62	178	1,34
107	0,12	475	0,54	3044	3,45	5509	6,24	1063	1,20
14	0,35	20	0,50	166	4,17	265	6,66	61	1,53
6	0,54	3	0,27	23	2,06	105	9,38	8	0,71



## РЕЗУЛТАТИ ИЗБОРА ЗА ПРЕДСЕДНИКА

## 4. Преглед добијених гласова

Управни округ Град Општина	Број бирача који су гласали	Томислав Николић (Српска радикална странка)		Југослав Добричанин (Реформистичка странка)		Борис Тадић (Демократска странка)		Велимир Илић (Нова Србија)	
		бр. глас.	%	бр. глас.	%	бр. глас.	%	бр. глас.	%
<b>Пчињски</b>	<b>96515</b>	<b>45387</b>	<b>47,03</b>	<b>476</b>	<b>0,49</b>	<b>29819</b>	<b>30,90</b>	<b>6365</b>	<b>6,59</b>
Босилеград	4799	1143	23,82	10	0,21	1436	29,92	1469	30,61
Бујановац	11560	6424	55,57	23	0,20	3078	26,63	395	3,42
Владичин Хан	12265	5821	47,46	132	1,08	3584	29,22	907	7,40
Врање	49875	24949	50,02	207	0,42	15337	30,75	2551	5,11
Прешево	2394	1107	46,24	5	0,21	437	18,25	90	3,76
Сурдулица	12608	4727	37,49	90	0,71	5167	40,98	527	4,18
Трговиште	3014	1216	40,35	9	0,30	780	25,88	426	14,13
<b>Косовски</b>	<b>16727</b>	<b>9637</b>	<b>57,61</b>	<b>25</b>	<b>0,15</b>	<b>3737</b>	<b>22,34</b>	<b>1332</b>	<b>7,96</b>
Косово Поље	1198	694	57,93	5	0,42	281	23,46	87	7,26
Липљан	3699	2209	59,72	6	0,16	886	23,95	238	6,43
Обилић	1402	609	43,44	2	0,14	328	23,40	61	4,35
Подујево	9	6	66,67	0	0,00	1	11,11	2	22,22
Приштина	5084	3208	63,10	7	0,14	955	18,78	470	9,24
Урошевац	172	41	23,84	0	0,00	15	8,72	28	16,28
Штрпце	5163	2870	55,59	5	0,10	1271	24,62	446	8,64
<b>Пећи</b>	<b>1064</b>	<b>430</b>	<b>40,41</b>	<b>0</b>	<b>0,00</b>	<b>269</b>	<b>25,28</b>	<b>135</b>	<b>12,69</b>
Исток	357	176	49,30	0	0,00	117	32,77	25	7,00
Клина	154	32	20,78	0	0,00	63	40,91	1	0,65
Пећ	553	222	40,14	0	0,00	89	16,09	109	19,71
<b>Призренски</b>	<b>1769</b>	<b>618</b>	<b>34,93</b>	<b>7</b>	<b>0,40</b>	<b>998</b>	<b>56,42</b>	<b>42</b>	<b>2,37</b>
Ораховац	584	352	60,27	3	0,51	158	27,05	28	4,79
Призрен	125	83	66,40	1	0,80	32	25,60	2	1,60
Гора	1060	183	17,26	3	0,28	808	76,23	12	1,13
<b>Косовско-митровачки</b>	<b>22846</b>	<b>12921</b>	<b>56,56</b>	<b>18</b>	<b>0,08</b>	<b>4704</b>	<b>20,59</b>	<b>3123</b>	<b>13,67</b>
Вучитрн	1329	775	58,31	1	0,08	204	15,35	212	15,95
Звечан	3791	2455	64,76	3	0,08	725	19,12	311	8,20
Зубин Поток	3559	1260	35,40	0	0,00	260	7,31	1725	48,47
Лепосавић	8090	4749	58,70	9	0,11	2045	25,28	538	6,65
Србица	181	55	30,39	0	0,00	49	27,07	59	32,60
Косовска Митровица	5896	3627	61,52	5	0,08	1421	24,10	278	4,72
<b>Косовско-поморавски</b>	<b>13307</b>	<b>7184</b>	<b>53,99</b>	<b>20</b>	<b>0,15</b>	<b>3530</b>	<b>26,53</b>	<b>1158</b>	<b>8,70</b>
Витина	1437	685	47,67	2	0,14	379	26,37	189	13,15
Ѓњилане	5619	2911	51,81	8	0,14	1874	33,35	396	7,05
Косовска Каменица	5345	2979	55,73	9	0,17	1122	20,99	526	9,84
Ново Брдо	906	609	67,22	1	0,11	155	17,11	47	5,19

## РЕПУБЛИКЕ СРБИЈЕ, 2008. – I круг

## - по општинама

Иштван Пастор (Мађарска коалиција)		Маријан Ристичевић (Коалиција Народна сељачка странка - Уједињена сељачка странка)		Чедомир Јовановић (Либерално демократска партија)		Милутин Мркоњић (Социјалистичка партија Србије)		Миланка Карић (Покрет СНАГА СРБИЈЕ - Богољуб Карић)	
бр. глас.	%	бр. глас.	%	бр. глас.	%	бр. глас.	%	бр. глас.	%
<b>274</b>	<b>0,28</b>	<b>357</b>	<b>0,37</b>	<b>3539</b>	<b>3,67</b>	<b>7599</b>	<b>7,87</b>	<b>1006</b>	<b>1,04</b>
53	1,10	21	0,44	219	4,56	332	6,92	29	0,60
18	0,16	28	0,24	614	5,31	704	6,09	113	0,98
32	0,26	53	0,43	467	3,81	936	7,63	140	1,14
55	0,11	182	0,36	1405	2,82	3844	7,71	476	0,95
78	3,26	10	0,42	445	18,59	177	7,39	9	0,38
<b>36</b>	<b>0,29</b>	<b>50</b>	<b>0,40</b>	<b>297</b>	<b>2,36</b>	<b>1281</b>	<b>10,16</b>	<b>151</b>	<b>1,20</b>
2	0,07	13	0,43	92	3,05	325	10,78	88	2,92
23	0,14	31	0,19	49	0,29	1325	7,92	353	2,11
4	0,33	1	0,08	3	0,25	106	8,85	3	0,25
5	0,14	7	0,19	10	0,27	232	6,27	58	1,57
1	0,07	3	0,21	7	0,50	226	16,12	148	10,56
0	0,00	0	0,00	0	0,00	0	0,00	0	0,00
5	0,10	5	0,10	7	0,14	295	5,80	85	1,67
0	0,00	0	0,00	0	0,00	83	48,26	5	2,91
<b>8</b>	<b>0,15</b>	<b>15</b>	<b>0,29</b>	<b>22</b>	<b>0,43</b>	<b>383</b>	<b>7,42</b>	<b>54</b>	<b>1,05</b>
2	0,19	3	0,28	1	0,09	197	18,52	21	1,97
1	0,28	1	0,28	1	0,28	31	8,68	2	0,56
0	0,00	0	0,00	0	0,00	58	37,66	0	0,00
1	0,18	2	0,36	0	0,00	108	19,53	19	3,44
4	0,23	3	0,17	17	0,96	59	3,34	7	0,40
1	0,17	0	0,00	2	0,34	36	6,16	2	0,34
0	0,00	0	0,00	0	0,00	7	5,60	0	0,00
3	0,28	3	0,28	15	1,42	16	1,51	5	0,47
<b>23</b>	<b>0,10</b>	<b>41</b>	<b>0,18</b>	<b>161</b>	<b>0,70</b>	<b>1483</b>	<b>6,49</b>	<b>151</b>	<b>0,66</b>
2	0,15	2	0,15	4	0,30	105	7,90	7	0,53
6	0,16	4	0,11	12	0,32	214	5,64	11	0,29
2	0,06	9	0,25	11	0,31	268	7,53	4	0,11
9	0,11	16	0,20	68	0,84	527	6,51	56	0,69
1	0,55	0	0,00	1	0,55	14	7,73	2	1,10
3	0,05	10	0,17	65	1,10	355	6,02	71	1,20
<b>10</b>	<b>0,08</b>	<b>42</b>	<b>0,32</b>	<b>30</b>	<b>0,23</b>	<b>962</b>	<b>7,23</b>	<b>197</b>	<b>1,48</b>
0	0,00	9	0,63	4	0,28	87	6,05	56	3,90
3	0,05	7	0,12	13	0,23	315	5,61	38	0,68
5	0,09	24	0,45	12	0,22	487	9,11	95	1,78
2	0,22	2	0,22	1	0,11	73	8,06	8	0,88

## РЕЗУЛТАТИ ИЗБОРА ЗА ПРЕДСЕДНИКА

### 4. Преглед добијених гласова

Управни округ Град Општина	Број бирача који су гласали	Томислав Николић (Српска радикална странка)		Југослав Добричанин (Реформистичка странка)		Борис Тадић (Демократска странка)		Велимир Илић (Нова Србија)	
		бр. глас.	%	бр. глас.	%	бр. глас.	%	бр. глас.	%
<b>Иностранство</b>	<b>11693</b>	<b>4429</b>	<b>37,88</b>	<b>26</b>	<b>0,22</b>	<b>5468</b>	<b>46,76</b>	<b>680</b>	<b>5,82</b>
Алжир	35	5	14,29	0	0,00	27	77,14	1	2,86
Аустралија	101	24	23,76	0	0,00	61	60,40	10	9,90
Аустрија	971	366	37,69	2	0,21	471	48,51	52	5,36
Белгија	122	15	12,30	1	0,82	83	68,03	7	5,74
Босна и Херцеговина	195	72	36,92	0	0,00	105	53,85	9	4,62
Бугарска	43	7	16,28	0	0,00	27	62,79	5	11,63
Велика Британија	202	37	18,32	0	0,00	122	60,40	12	5,94
Грчка	152	23	15,13	0	0,00	94	61,84	8	5,26
Данска	110	55	50,00	0	0,00	46	41,82	4	3,64
Израел	72	2	2,78	0	0,00	56	77,78	3	4,17
Италија	592	177	29,90	2	0,34	318	53,72	20	3,38
Јужноафричка Република	54	15	27,78	0	0,00	28	51,85	4	7,41
Канада	231	75	32,47	1	0,43	112	48,48	20	8,66
Кипар	65	11	16,92	0	0,00	47	72,31	0	0,00
Либија	100	30	30,00	0	0,00	44	44,00	4	4,00
Мађарска	75	9	12,00	0	0,00	37	49,33	3	4,00
Македонија	467	192	41,11	3	0,64	225	48,18	30	6,42
Норвешка	129	36	27,91	0	0,00	76	58,91	5	3,88
Народна Република Кина	46	6	13,04	0	0,00	31	67,39	0	0,00
Пољска	59	15	25,42	0	0,00	41	69,49	2	3,39
Португалија	60	7	11,67	0	0,00	36	60,00	0	0,00
Румунија	154	8	5,19	0	0,00	118	76,62	8	5,19
Руска Федерација	213	64	30,05	3	1,41	113	53,05	9	4,23
Савезна Република Немачка	2462	1011	41,06	5	0,20	1127	45,78	137	5,56
Сједињене Америчке Државе	362	66	18,23	1	0,28	222	61,33	20	5,52
Словачка	76	12	15,79	0	0,00	51	67,11	6	7,89
Словенија	233	80	34,33	0	0,00	116	49,79	15	6,44
Украјина	51	12	23,53	0	0,00	32	62,75	3	5,88
Француска	1049	436	41,56	2	0,19	440	41,94	97	9,25
Холандија	127	46	36,22	1	0,79	53	41,73	6	4,72
Хрватска	162	68	41,98	0	0,00	78	48,15	7	4,32
Црна Гора	1216	776	63,82	2	0,16	245	20,15	48	3,95
Чешка Република	114	17	14,91	0	0,00	73	64,04	3	2,63
Швајцарска	1138	511	44,90	3	0,26	454	39,89	97	8,52
Шведска	401	135	33,67	0	0,00	222	55,36	24	5,99
Шпанија	54	8	14,81	0	0,00	37	68,52	1	1,85
<b>Заводи за извршење заводских санкција</b>	<b>5682</b>	<b>4049</b>	<b>71,26</b>	<b>24</b>	<b>0,42</b>	<b>819</b>	<b>14,41</b>	<b>238</b>	<b>4,19</b>

# РЕПУБЛИКЕ СРБИЈЕ, 2008. – I круг

## - по општинама

Иштван Пастор (Мађарска коалиција)		Маријан Ристичевић (Коалиција Народна сељачка странка - Уједињена сељачка странка)		Чедомир Јовановић (Либерално демократска партија)		Милутин Мркоњић (Социјалистичка партија Србије)		Миланка Карић (Покрет СНАГА СРБИЈЕ - Богољуб Карић)	
бр. глас.	%	бр. глас.	%	бр. глас.	%	бр. глас.	%	бр. глас.	%
<b>45</b>	<b>0,38</b>	<b>34</b>	<b>0,29</b>	<b>508</b>	<b>4,34</b>	<b>289</b>	<b>2,47</b>	<b>140</b>	<b>1,20</b>
0	0,00	0	0,00	1	2,86	0	0,00	1	2,86
1	0,99	0	0,00	3	2,97	1	0,99	0	0,00
1	0,10	2	0,21	32	3,30	29	2,99	10	1,03
1	0,82	2	1,64	10	8,20	1	0,82	0	0,00
0	0,00	1	0,51	1	0,51	7	3,59	0	0,00
0	0,00	0	0,00	4	9,30	0	0,00	0	0,00
0	0,00	0	0,00	28	13,86	2	0,99	0	0,00
0	0,00	1	0,66	21	13,82	1	0,66	3	1,97
1	0,91	0	0,00	3	2,73	0	0,00	0	0,00
0	0,00	0	0,00	9	12,50	2	2,78	0	0,00
0	0,00	6	1,01	46	7,77	9	1,52	12	2,03
0	0,00	0	0,00	7	12,96	0	0,00	0	0,00
0	0,00	0	0,00	18	7,79	5	2,16	0	0,00
0	0,00	0	0,00	7	10,77	0	0,00	0	0,00
0	0,00	1	1,00	6	6,00	12	12,00	2	2,00
10	13,33	0	0,00	10	13,33	4	5,33	0	0,00
2	0,43	1	0,21	3	0,64	6	1,28	3	0,64
1	0,78	0	0,00	8	6,20	1	0,78	2	1,55
0	0,00	1	2,17	5	10,87	0	0,00	0	0,00
0	0,00	0	0,00	0	0,00	1	1,69	0	0,00
0	0,00	0	0,00	14	23,33	2	3,33	1	1,67
0	0,00	0	0,00	17	11,04	2	1,30	0	0,00
1	0,47	0	0,00	8	3,76	5	2,35	5	2,35
15	0,61	8	0,32	67	2,72	51	2,07	26	1,06
1	0,28	0	0,00	42	11,60	3	0,83	0	0,00
0	0,00	0	0,00	6	7,89	1	1,32	0	0,00
1	0,43	0	0,00	13	5,58	7	3,00	1	0,43
0	0,00	0	0,00	1	1,96	3	5,88	0	0,00
5	0,48	1	0,10	28	2,67	21	2,00	7	0,67
0	0,00	0	0,00	13	10,24	5	3,94	1	0,79
1	0,62	0	0,00	5	3,09	2	1,23	1	0,62
0	0,00	3	0,25	6	0,49	70	5,76	61	5,02
0	0,00	1	0,88	15	13,16	3	2,63	0	0,00
3	0,26	3	0,26	37	3,25	23	2,02	4	0,35
1	0,25	0	0,00	9	2,24	10	2,49	0	0,00
0	0,00	3	5,56	5	9,26	0	0,00	0	0,00
<b>37</b>	<b>0,65</b>	<b>17</b>	<b>0,30</b>	<b>268</b>	<b>4,72</b>	<b>50</b>	<b>0,88</b>	<b>50</b>	<b>0,88</b>



# Картограми

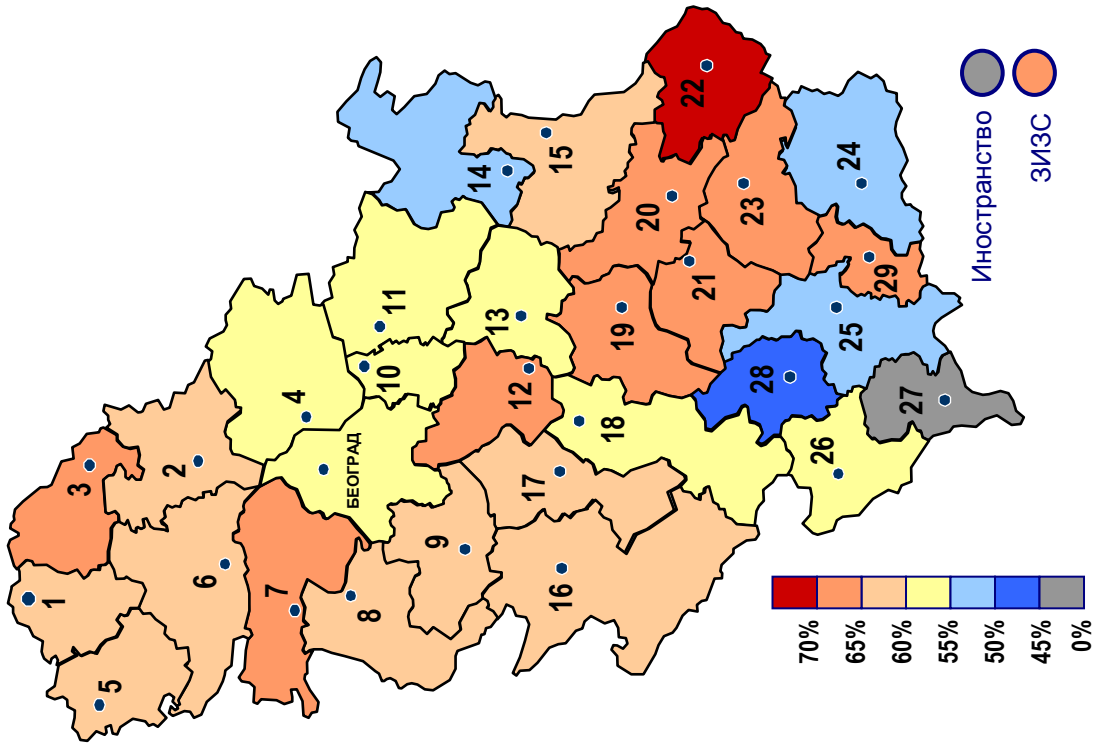
- Излазак бирача на биралишта
  - Република Србија
  - Централна Србија
  - Војводина
  - Косово и Метохија
  - Град Београд
- Кандидати према броју добијених гласова
- Резултати кандидата



Председнички избори, 20. јануар 2008.

## Република Србија

Обрађено бирачких места 100,00%  
 Гласало 4 116 844  
 Гласало % 61,37%



Излазност бирача  
 на бирачка места

Кандидат	Број гласова	%
1 Томислав Николић	1 646 172	39,99
3 Борис Тадић	1 457 030	35,39
4 Велимир Илић	305 828	7,43
8 Милутин Мркоњић	245 889	5,97
7 Чедомир Јовановић	219 689	5,34
5 Иштван Пастор	93 039	2,26
9 Миланка Карић	40 332	0,98
6 Маријан Ристичевић	18 500	0,45
2 Југослав Добричанин	11 894	0,29

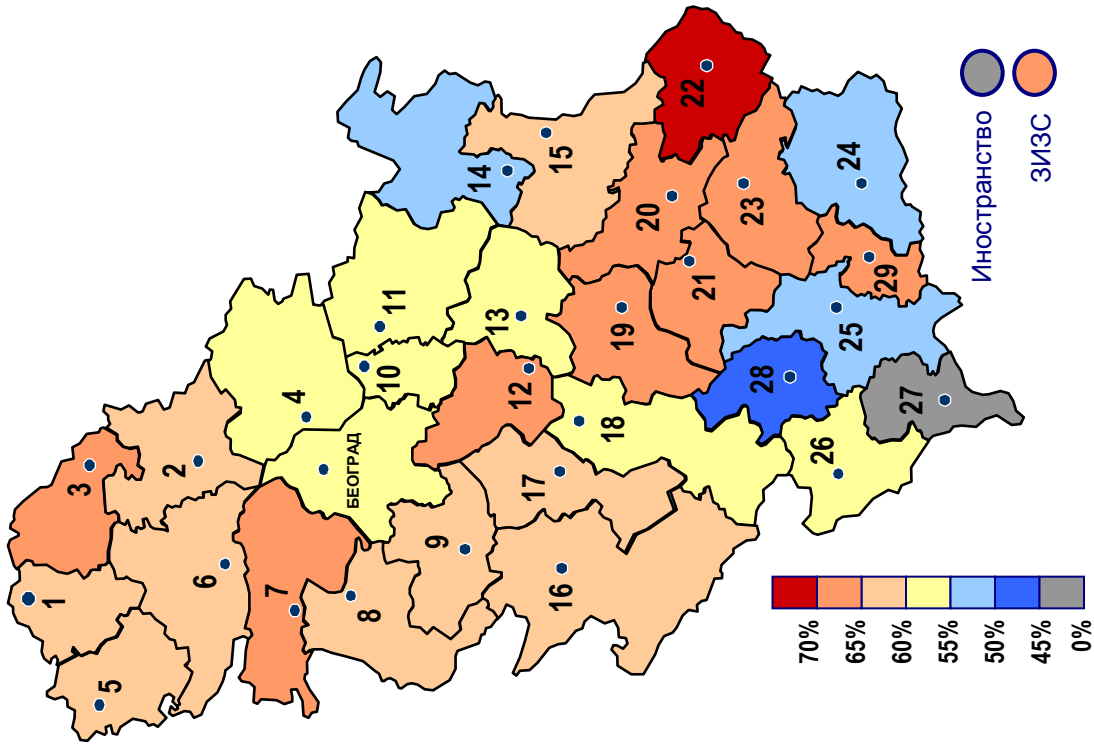




Председнички избори, 20. јануар 2008.

## Централна Србија

Обрађено бирачких места	100,00%
Гласало	2 964 383
Гласало %	60,66%



Излазност бирача  
на бирачка места

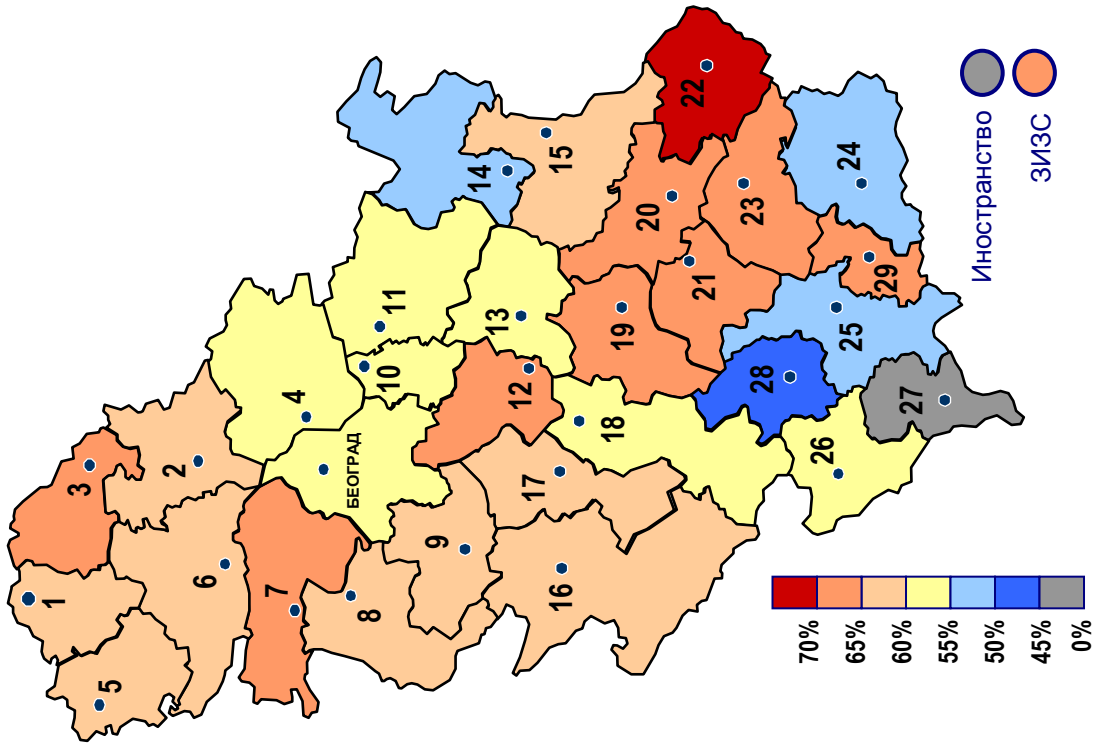
	Кандидат	Број гласова	%
1	Томислав Николић	1 194 933	40,31
3	Борис Тадић	1 034 886	34,91
4	Велимир Илић	273 069	9,21
8	Милутин Мркоњић	189 660	6,40
7	Чедомир Јовановић	154 894	5,23
9	Миланка Карић	29 182	0,98
6	Маријан Ристичевић	13 245	0,45
2	Југослав Добричанин	9 948	0,34
5	Иштван Пастор	4 480	0,15



Председнички избори, 20. јануар 2008.

**Војводина**

Обрађено бирачких места	100,00%
Гласало	1 079 373
Гласало %	62,82%



Ислазност бирача  
на бирачка места

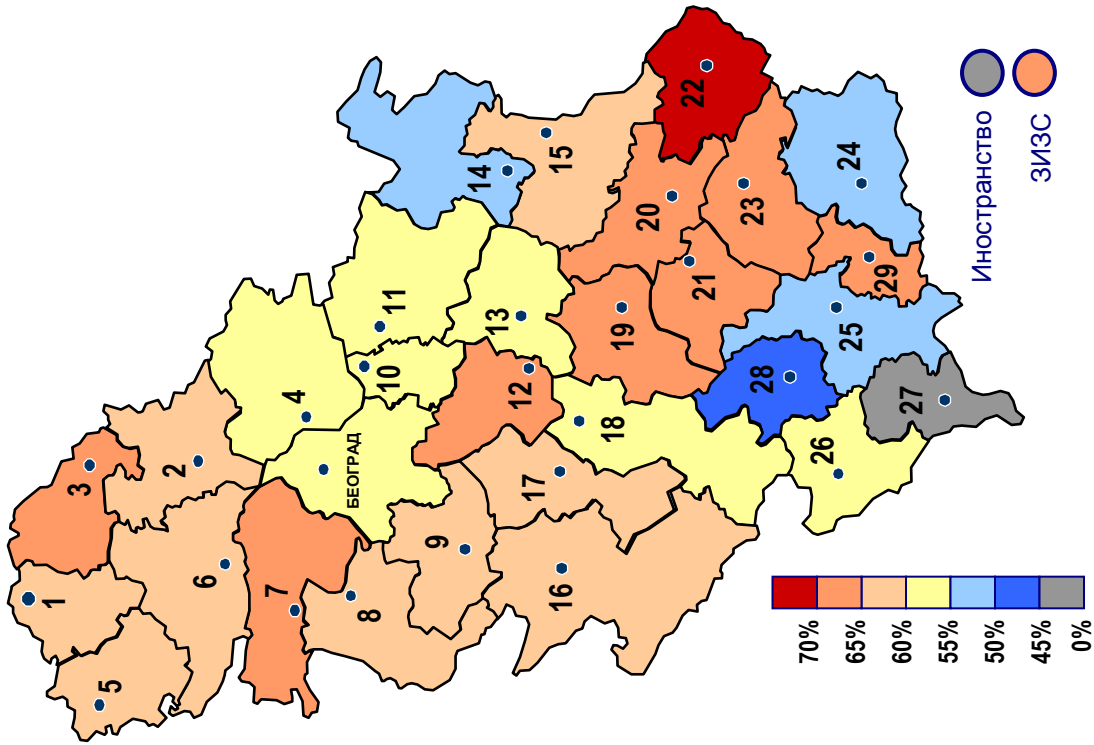
	Кандидат	Број гласова	%
1	Томислав Николић	411 971	38,17
3	Борис Тадић	402 619	37,30
5	Иштван Пастор	88 415	8,19
7	Чедомир Јовановић	63 761	5,91
8	Милутин Мркоњић	51 864	4,81
4	Велимир Илић	26 051	2,41
9	Миланка Карић	10 231	0,95
6	Маријан Ристичевић	5 084	0,47
2	Југослав Добричанин	1 826	0,17



Председнички избори, 20. јануар 2008.

**Косово и Метохија**

Обрађено бирачких места	100,00%
Гласало	55 713
Гласало %	49,37%



Излазност бирача  
на бирачка места

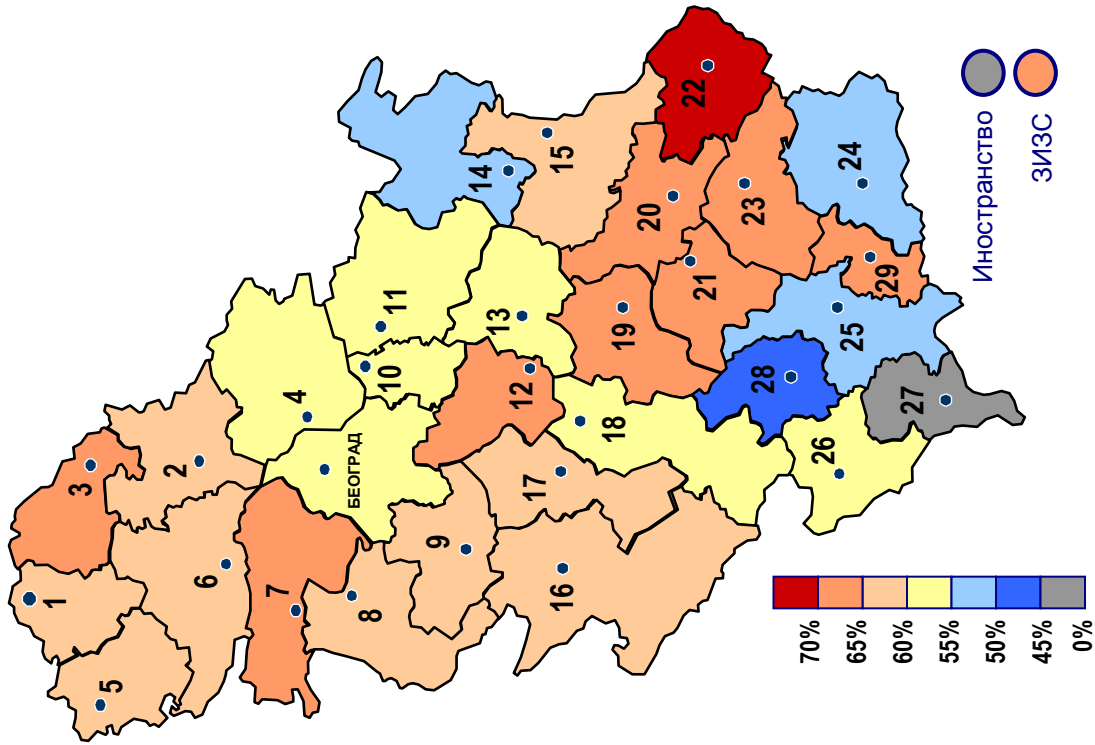
	Кандидат	Број гласова	%
1	Томислав Николић	30 790	55,27
3	Борис Тадић	13 238	23,76
4	Велимир Илић	5 790	10,39
8	Милутин Мркоњић	4 026	7,23
9	Миланка Карић	729	1,31
7	Чедомир Јовановић	258	0,46
6	Маријан Ристичевић	120	0,22
2	Југослав Добричанин	70	0,13
5	Иштван Пастор	62	0,11



Председнички избори, 20. јануар 2008.

**Град Београд**

Обрађено бирачких места	100,00%
Гласало	890 892
Гласало %	58,07%



Излазност бирача  
на бирачка места

	Кандидат	Број гласова	%
1	Томислав Николић	358 775	40,27
3	Борис Тадић	350 163	39,30
7	Чедомир Јовановић	57 512	6,46
8	Милутин Мркоњић	49 989	5,61
4	Велимир Илић	41 746	4,69
9	Миланка Карић	7 813	0,88
6	Маријан Ристичевић	3 295	0,37
2	Југослав Добричанин	1 932	0,22
5	Иштван Пастор	1 179	0,13

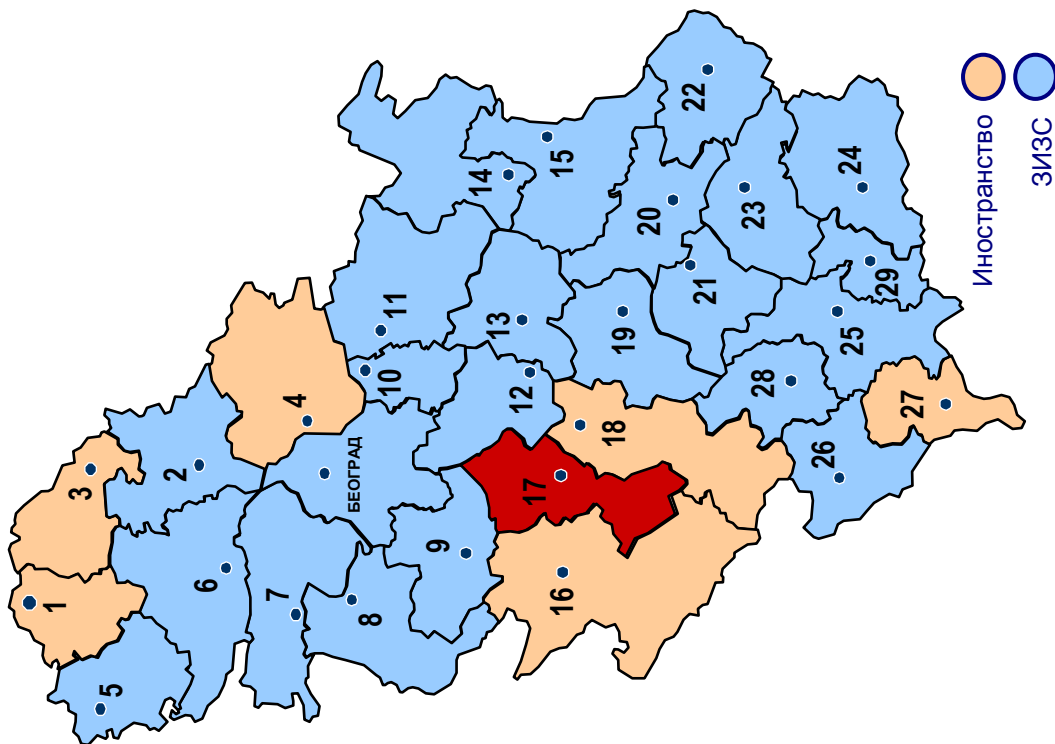




Председнички избори, 20. јануар 2008.

## Република Србија

Обрађено бирачких места	100,00%
Гласало	4 116 844
Гласало %	61,37%



Кандидати према броју добијених гласова

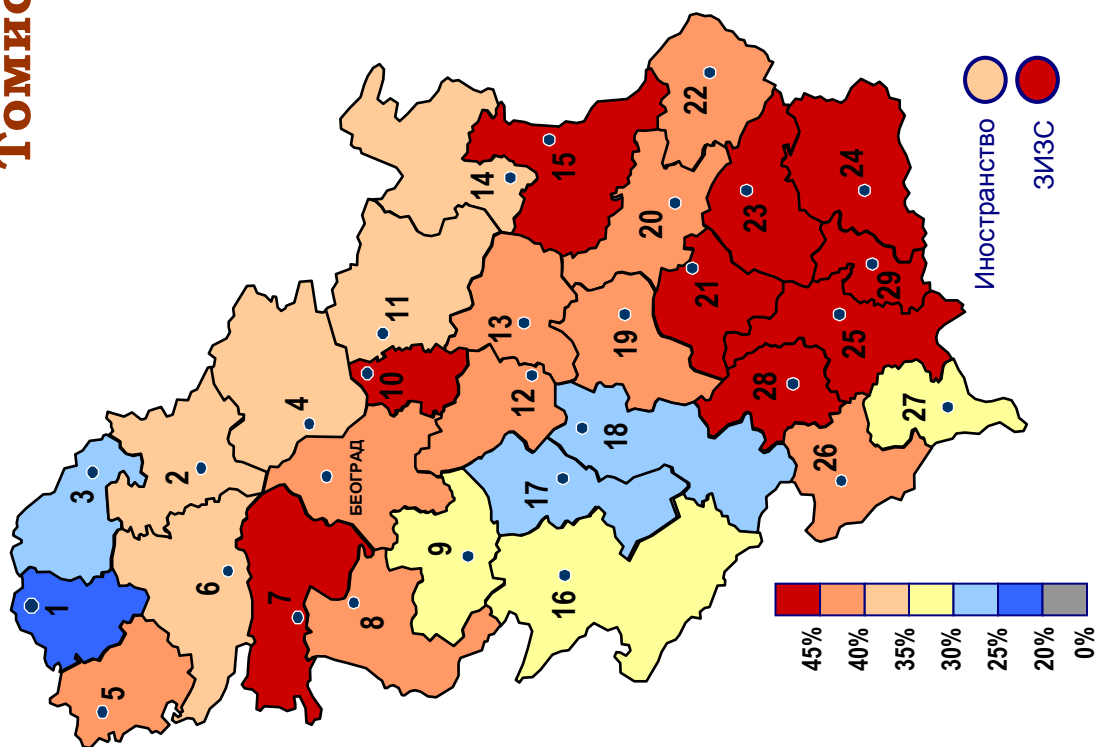
	Кандидат	Број гласова	%
1	Томислав Николић	1 646 172	39,99
3	Борис Тадић	1 457 030	35,39
4	Велимир Илић	305 828	7,43
8	Милутин Мркоњић	245 889	5,97
7	Чедомир Јовановић	219 689	5,34
5	Иштван Пастор	93 039	2,26
9	Миланка Карић	40 332	0,98
6	Маријан Ристичевић	18 500	0,45
2	Југослав Добричанин	11 894	0,29



Председнички избори, 20. јануар 2008.

## Томислав Николић - СРС, % гласова

Република Србија	39,99
Централна Србија	40,31
Војводина	38,17
Косово и Метохија	55,27



Округ	%	Округ	%
0 Град Београд	40,27	15 Зајечарски	45,41
1 Северно-бачки	21,80	16 Златиборски	33,79
2 Средње-банатски	38,56	17 Моравички	27,87
3 Северно-банатски	25,36	18 Рашки	29,34
4 Јужно-банатски	38,99	19 Расински	40,85
5 Западно-бачки	43,86	20 Нишавски	43,95
6 Јужно-бачки	39,90	21 Топлички	45,24
7 Сремски	47,12	22 Пиротски	43,67
8 Мачвански	44,43	23 Јабланички	46,34
9 Колубарски	33,60	24 Пчињски	47,03
10 Подунавски	46,15	25 Косовски	57,61
11 Браничевски	39,73	26 Пећки	40,41
12 Шумадијски	40,30	27 Призренски	34,93
13 Поморавски	44,40	28 Косовско-митровачки	56,56
14 Борски	39,94	29 Косовско-поморавски	53,99
Иностранство	37,88	ЗИС	71,26

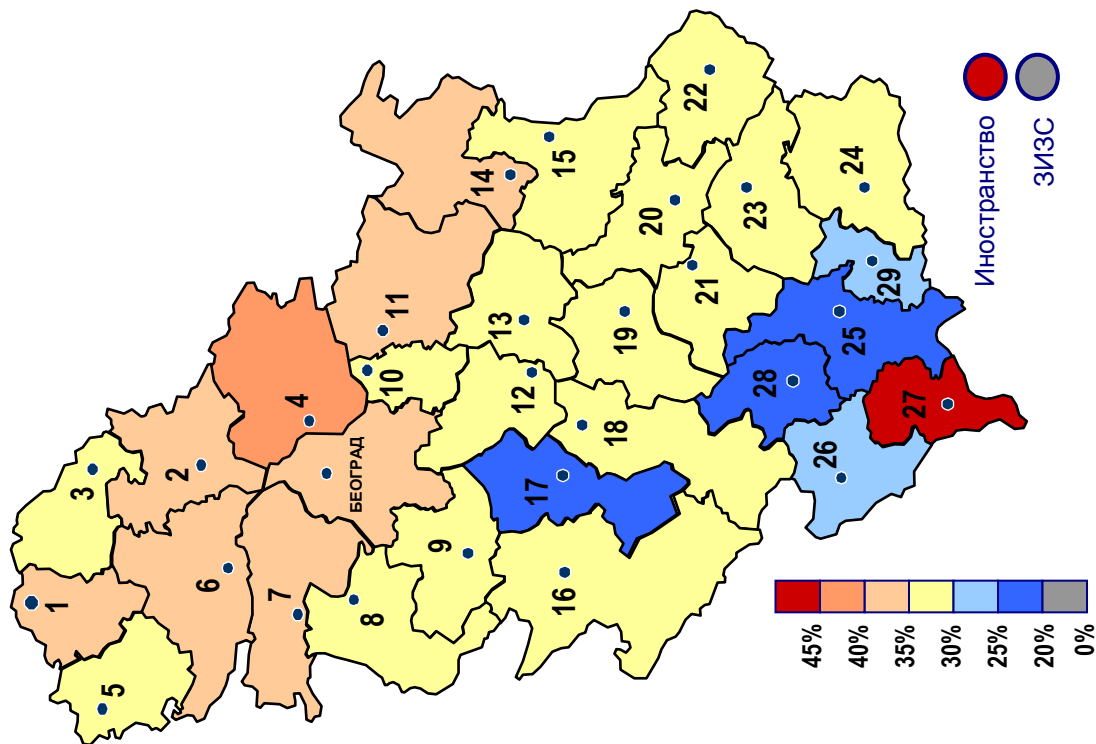
Резултат кандидата



Председнички избори, 20. јануар 2008.

## Борис Тадић - ДС, % гласова

Република Србија	35,39
Централна Србија	34,91
Војводина	37,30
Косово и Метохија	23,76



Резултат кандидата

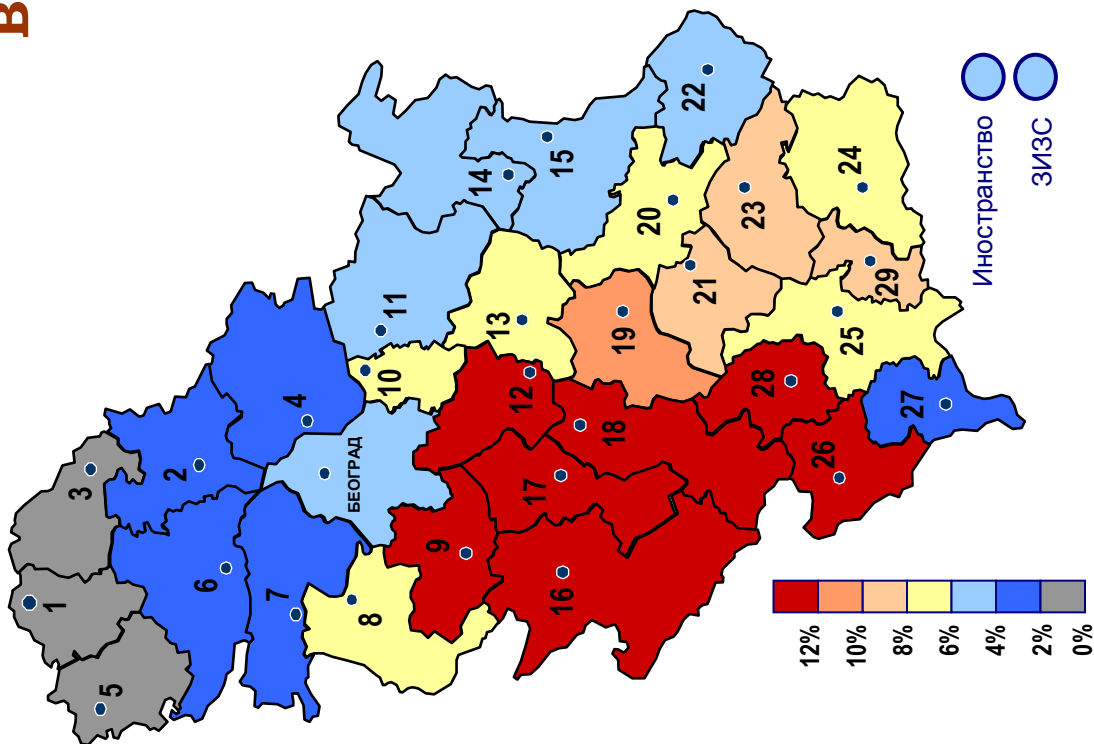
Округ	%	Округ	%
15 Зајечарски	34,66	23 Јабланички	31,88
16 Златиборски	34,40	24 Пчињски	30,90
17 Моравички	24,73	25 Косовски	22,34
18 Рашки	34,93	26 Пећки	25,28
19 Расински	33,27	27 Призренски	56,42
20 Нишавски	32,59	28 Косовско-митровачки	20,59
21 Топлички	31,78	29 Косовско-поморавски	26,53
22 Пиротски	34,33	ЗИЗС	14,41



Председнички избори, 20. јануар 2008.

## Велимир Илић - НС, % гласова

Република Србија	7,43
Централна Србија	9,21
Војводина	2,41
Косово и Метохија	10,39



Округ	%	Округ	%
0 Град Београд	4,69	15 Зајечарски	4,50
1 Северно-бачки	1,01	16 Златиборски	15,38
2 Средње-банатски	3,46	17 Моравички	31,99
3 Северно-банатски	1,33	18 Рашки	19,98
4 Јужно-банатски	3,75	19 Расински	11,50
5 Западно-бачки	1,90	20 Нишавски	6,51
6 Јужно-бачки	2,22	21 Топлички	8,81
7 Сремски	2,66	22 Пиротски	5,47
8 Мачвански	6,39	23 Јабланички	8,14
9 Колубарски	17,79	24 Пчињски	6,59
10 Подунавски	6,78	25 Косовски	7,96
11 Браничевски	5,98	26 Пећки	12,69
12 Шумадијски	12,88	27 Призренски	2,37
13 Поморавски	7,77	28 Косовско-митровачки	13,67
14 Борски	4,38	29 Косовско-поморавски	8,70
Иностранство	5,82	ЗИС	4,19

Резултат кандидата

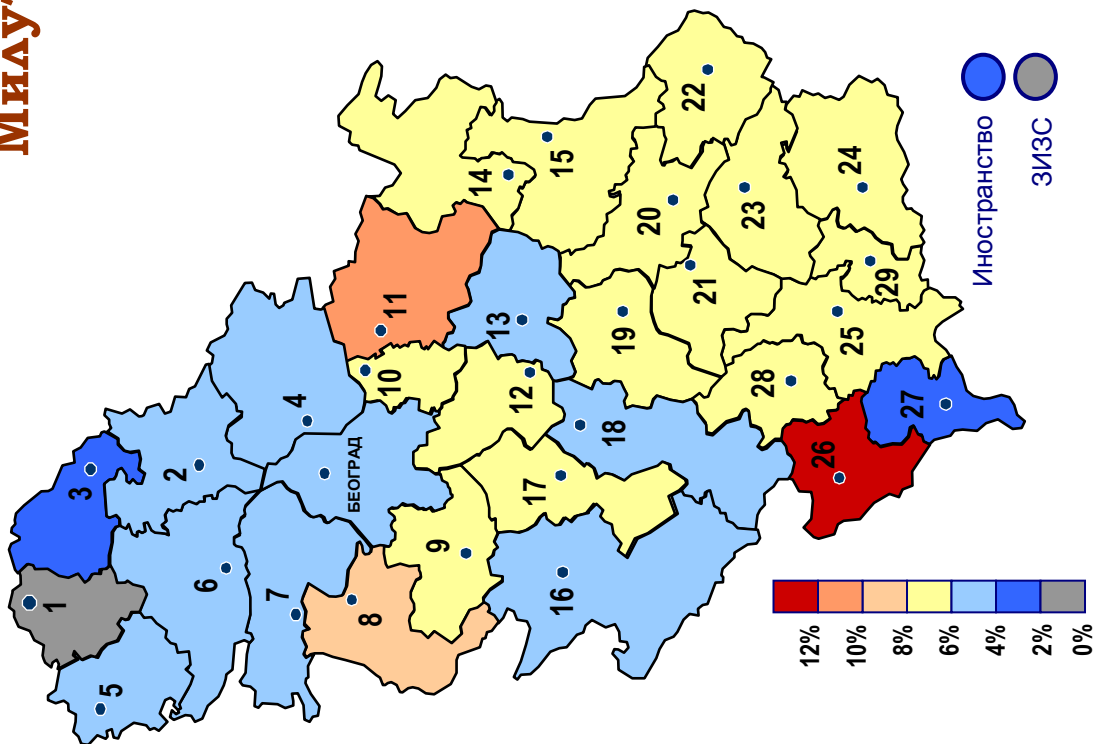




Председнички избори, 20. јануар 2008.

## Милутин Мркоњић - СПС, % гласова

Република Србија	5,97
Централна Србија	6,40
Војводина	4,81
Косово и Метохија	7,23



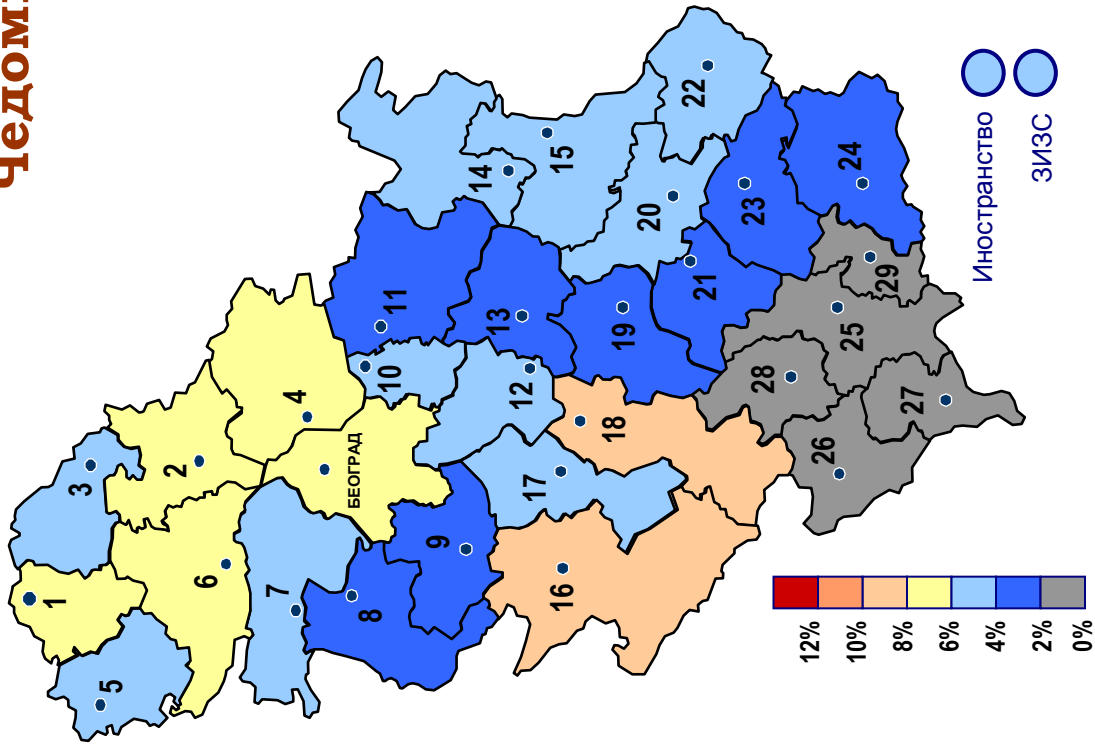
Резултат кандидата

Округ	%	Округ	%
0 Град Београд	5,61	15 Зајечарски	6,33
1 Северно-бачки	1,77	16 Златиборски	5,53
2 Средње-банатски	4,97	17 Моравички	7,56
3 Северно-банатски	3,03	18 Рашки	4,68
4 Јужно-банатски	4,86	19 Расински	6,66
5 Западно-бачки	5,95	20 Нишавски	6,12
6 Јужно-бачки	5,58	21 Топлички	6,89
7 Сремски	5,25	22 Пиротски	6,79
8 Мачвански	8,18	23 Јабланички	6,32
9 Колубарски	7,60	24 Пчињски	7,87
10 Подунавски	6,78	25 Косовски	7,92
11 Браничевски	10,35	26 Пећки	18,52
12 Шумадијски	6,04	27 Призренски	3,34
13 Поморавски	5,47	28 Косовско-митровачки	6,49
14 Борски	7,95	29 Косовско-поморавски	7,23
Иностранство	2,47	ЗИС	0,88



Председнички избори, 20. јануар 2008.

## Чедомир Јовановић - АДП, % гласова



Република Србија	5,34
Централна Србија	5,23
Војводина	5,91
Косово и Метохија	0,46

Округ	%	Округ	%
0 Град Београд	6,46	15 Зајечарски	4,70
1 Северно-бачки	7,34	16 Златиборски	8,19
2 Средње-банатски	7,56	17 Моравички	4,77
3 Северно-банатски	4,91	18 Рашки	8,49
4 Јужно-банатски	6,47	19 Расински	3,63
5 Западно-бачки	4,99	20 Нишавски	5,16
6 Јужно-бачки	6,09	21 Топлички	2,87
7 Сремски	4,19	22 Пиротски	4,36
8 Мачвански	2,96	23 Јабланички	3,34
9 Колубарски	3,67	24 Пчињски	3,67
10 Подунавски	4,18	25 Косовски	0,29
11 Браничевски	3,54	26 Пећки	0,09
12 Шумадијски	4,62	27 Призренски	0,96
13 Поморавски	3,82	28 Косовско-митровачки	0,70
14 Борски	4,51	29 Косовско-поморавски	0,23
Иностранство	4,34	ЗИЗС	4,72

Резултат кандидата



**Избори за председника Републике Србије**

**одржани 03. 02. 2008. – II круг**



**РЕЗУЛТАТИ ИЗБОРА ЗА  
ПРЕДСЕДНИКА РЕПУБЛИКЕ СРБИЈЕ  
– одржани 03. 02. 2008. – II круг**

**Република Србија**

**1. Резултати гласања**

1.	Број утврђених бирачких места	8573	
2.	Број и % бирачких места за која су обрађени резултати	8573	100,00%
3.	Број и % бирачких места за која нису обрађени резултати	0	0,00%
4.	Број бирача уписаних у бирачки списак	6723762	
5.	Број и % бирача који су изашли на изборе	4581270	68,14%
6.	Број примљених гласачких листића	6777107	
7.	Број неупотребљених гласачких листића	2195837	
8.	Број и % гласачких листића који нису убачени у гласачке кутије	842	0,02%
9.	Број и % бирача који су гласали	4580428	68,12%
10.	Број и % неважећих гласачких листића	78806	1,72%
11.	Број и % важећих гласачких листића	4501622	98,28%

**2. Кандидати за председника Републике Србије према добијеним гласовима**

Редослед по броју освојених гласова	Кандидати	Назив предлагача (странка, коалиција, група грађана)	Број гласова које је кандидат добио	% од броја бирача који су гласали
1.	Борис Тадић	Демократска странка	2304467	50.31
2.	Томислав Николић	Српска радикална странка	2197155	47.97



## РЕЗУЛТАТИ ИЗБОРА ЗА ПРЕДСЕДНИКА

## 3. Резултати гласања

Управни округ Град Општина	Број утврђених бирачких места	Број бирачких одбора који су доставили изборну документацију	Број бирача уписаних у бирачки списак <sup>1)</sup>	Бирачи који су изашли на изборе	
				број	%
<b>РЕПУБЛИКА СРБИЈА</b>	<b>8573</b>	<b>8573</b>	<b>6723762</b>	<b>4581270</b>	<b>68,14</b>
<b>Централна Србија</b>	<b>6437</b>	<b>6437</b>	<b>4898122</b>	<b>3293809</b>	<b>67,25</b>
<b>Војводина</b>	<b>1767</b>	<b>1767</b>	<b>1721345</b>	<b>1207477</b>	<b>70,15</b>
<b>Косово и Метохија</b>	<b>277</b>	<b>277</b>	<b>113852</b>	<b>61761</b>	<b>54,25</b>
<b>Град Београд</b>	<b>1130</b>	<b>1130</b>	<b>1534537</b>	<b>1022630</b>	<b>66,64</b>
Барајево	26	26	22180	15514	69,95
Вождовац	82	82	148263	97421	65,71
Врачар	60	60	62248	39618	63,65
Гроцка	38	38	66160	44109	66,67
Звездара	74	74	134637	88541	65,76
Земун	103	103	149508	99855	66,79
Лазаревац	65	65	51800	37937	73,24
Младеновац	59	59	47810	33446	69,96
Нови Београд	138	138	213503	144840	67,84
Обреновац	55	55	63576	43543	68,49
Палилула	122	122	154677	100587	65,03
Раковица	53	53	98183	65528	66,74
Савски Венац	37	37	44768	28745	64,21
Сопот	33	33	17336	11574	66,76
Стари Град	56	56	60051	37759	62,88
Сурчин	25	25	33856	23324	68,89
Чукарица	104	104	165981	110289	66,45
<b>Северно-бачки</b>	<b>182</b>	<b>182</b>	<b>173860</b>	<b>121429</b>	<b>69,84</b>
Бачка Топола	49	49	31819	22269	69,99
Мали Иђош	25	25	10633	7164	67,38
Суботица	108	108	131408	91996	70,01
<b>Средње-банатски</b>	<b>190</b>	<b>190</b>	<b>167217</b>	<b>119586</b>	<b>71,52</b>
Житиште	31	31	16050	11243	70,05
Зрењанин	67	67	108621	78395	72,17
Нова Црња	25	25	9405	6858	72,92
Нови Бечеј	31	31	20719	14387	69,44
Сечањ	36	36	12422	8703	70,06
<b>Северно-банатски</b>	<b>216</b>	<b>216</b>	<b>137076</b>	<b>98445</b>	<b>71,82</b>
Ада	29	29	16465	11199	68,02
Кањижа	41	41	23580	17517	74,29
Кикинда	60	60	54425	39801	73,13
Нови Кнежевац	22	22	10109	7401	73,21
Сента	32	32	21873	14861	67,94
Чока	32	32	10624	7666	72,16
<b>Јужно-банатски</b>	<b>268</b>	<b>268</b>	<b>270494</b>	<b>178911</b>	<b>66,14</b>
Алибунар	24	24	19634	12476	63,54
Бела Црква	20	20	16986	10999	64,75
Вршац	56	56	47273	31800	67,27
Ковачица	21	21	23441	15374	65,59
Ковин	25	25	30298	20509	67,69
Опово	25	25	8628	5805	67,28
Панчево	74	74	114302	74886	65,52
Пландиште	23	23	9932	7062	71,10

<sup>1)</sup> Збир броја бирача за централну Србију, Војводину и Косово и Метохију већи је од утврђеног броја бирача у Србији за број бирача уписаних у посебне изводе из бирачких спискова.

## РЕПУБЛИКЕ СРБИЈЕ, 2008. – II круг

## - по општинама

Број примљених гласачких листића	Број неупотребљених гласачких листића	Број бирача који су гласали	Неважећи гласачки листићи		Важећи гласачки листићи	
			број	%	број	%
<b>6777107</b>	<b>2195837</b>	<b>4580428</b>	<b>78806</b>	<b>1,72</b>	<b>4501622</b>	<b>98,28</b>
<b>4897099</b>	<b>1603290</b>	<b>3293159</b>	<b>60798</b>	<b>1,85</b>	<b>3232361</b>	<b>98,15</b>
<b>1720792</b>	<b>513315</b>	<b>1207292</b>	<b>17079</b>	<b>1,41</b>	<b>1190213</b>	<b>98,59</b>
<b>113837</b>	<b>52076</b>	<b>61756</b>	<b>687</b>	<b>1,11</b>	<b>61069</b>	<b>98,89</b>
<b>1534461</b>	<b>511831</b>	<b>1022406</b>	<b>19608</b>	<b>1,92</b>	<b>1002798</b>	<b>98,08</b>
22181	6667	15511	241	1,55	15270	98,45
148290	50869	97398	1837	1,89	95561	98,11
62168	22550	39614	908	2,29	38706	97,71
66159	22050	44093	693	1,57	43400	98,43
134645	46104	88520	1675	1,89	86845	98,11
149567	49712	99833	1864	1,87	97969	98,13
51758	13821	37930	778	2,05	37152	97,95
47810	14364	33445	648	1,94	32797	98,06
213540	68700	144819	3086	2,13	141733	97,87
63553	20010	43534	729	1,67	42805	98,33
154761	54174	100552	1764	1,75	98788	98,25
98082	32554	65513	1285	1,96	64228	98,04
44766	16021	28743	621	2,16	28122	97,84
17335	5761	11574	231	2,00	11343	98,00
60051	22292	37753	787	2,08	36966	97,92
33837	10513	23320	359	1,54	22961	98,46
165958	55669	110254	2102	1,91	108152	98,09
<b>173857</b>	<b>52428</b>	<b>121402</b>	<b>1106</b>	<b>0,91</b>	<b>120296</b>	<b>99,09</b>
31819	9550	22269	196	0,88	22073	99,12
10633	3469	7164	83	1,16	7081	98,84
131405	39409	91969	827	0,90	91142	99,10
<b>167180</b>	<b>47594</b>	<b>119571</b>	<b>1616</b>	<b>1,35</b>	<b>117955</b>	<b>98,65</b>
16048	4805	11243	112	1,00	11131	99,00
108587	30192	78380	1105	1,41	77275	98,59
9405	2547	6858	111	1,62	6747	98,38
20718	6331	14387	180	1,25	14207	98,75
12422	3719	8703	108	1,24	8595	98,76
<b>137061</b>	<b>38616</b>	<b>98435</b>	<b>1133</b>	<b>1,15</b>	<b>97302</b>	<b>98,85</b>
16462	5263	11198	60	0,54	11138	99,46
23574	6057	17517	121	0,69	17396	99,31
54423	14622	39792	666	1,67	39126	98,33
10107	2706	7401	121	1,63	7280	98,37
21872	7011	14861	83	0,56	14778	99,44
10623	2957	7666	82	1,07	7584	98,93
<b>270338</b>	<b>91427</b>	<b>178888</b>	<b>2796</b>	<b>1,56</b>	<b>176092</b>	<b>98,44</b>
19634	7158	12476	152	1,22	12324	98,78
16986	5987	10999	194	1,76	10805	98,24
47273	15473	31800	452	1,42	31348	98,58
23440	8066	15371	185	1,20	15186	98,80
30297	9788	20500	334	1,63	20166	98,37
8628	2823	5805	69	1,19	5736	98,81
114147	39261	74875	1305	1,74	73570	98,26
9933	2871	7062	105	1,49	6957	98,51

## РЕЗУЛТАТИ ИЗБОРА ЗА ПРЕДСЕДНИКА

## 3. Резултати гласања

Управни округ Град Општина	Број утврђених бирачких места	Број бирачких одбора који су доставили изборну документацију	Број бирача уписаних у бирачки списак <sup>1)</sup>	Бирачи који су изашли на изборе	
				број	%
<b>Западно-бачки</b>	<b>173</b>	<b>173</b>	<b>173378</b>	<b>120624</b>	<b>69,57</b>
Апатин	29	29	27338	18404	67,32
Кула	40	40	38155	27325	71,62
Оџаци	28	28	28253	19656	69,57
Сомбор	76	76	79632	55239	69,37
<b>Јужно-бачки</b>	<b>471</b>	<b>471</b>	<b>533982</b>	<b>376285</b>	<b>70,47</b>
Бач	26	26	13560	10065	74,23
Бачка Паланка	43	43	48907	35660	72,91
Бачки Петровац	11	11	12259	8895	72,56
Беочин	15	15	12921	9007	69,71
Бечеј	38	38	34605	23804	68,79
Врбас	36	36	36864	26453	71,76
Жабалъ	31	31	21373	14502	67,85
Нови Сад - град	177	177	295057	204537	69,32
Србобран	28	28	14078	10144	72,06
Сремски Карловци	10	10	8157	5536	67,87
Темерин	31	31	23616	18022	76,31
Тител	25	25	12585	9660	76,76
<b>Сремски</b>	<b>267</b>	<b>267</b>	<b>265338</b>	<b>192197</b>	<b>72,43</b>
Инђија	36	36	40454	29486	72,89
Ириг	14	14	9326	6688	71,71
Пећинци	30	30	15862	12047	75,95
Рума	43	43	47171	33734	71,51
Сремска Митровица	57	57	69030	50099	72,58
Стара Пазова	48	48	52320	37964	72,56
Шид	39	39	31175	22179	71,14
<b>Мачвански</b>	<b>399</b>	<b>399</b>	<b>272977</b>	<b>189132</b>	<b>69,28</b>
Богатић	31	31	26007	17922	68,91
Владимирци	45	45	16640	11496	69,09
Коцељева	34	34	12529	8625	68,84
Крупањ	33	33	15140	10442	68,97
Лозница	89	89	73508	48256	65,65
Љубовија	38	38	12822	9062	70,68
Мали Зворник	29	29	11997	7825	65,22
Шабац	100	100	104334	75504	72,37
<b>Колубарски</b>	<b>295</b>	<b>295</b>	<b>153753</b>	<b>110475</b>	<b>71,85</b>
Ваљево	118	118	81770	57880	70,78
Лајковац	35	35	12582	9819	78,04
Љиг	30	30	10735	8027	74,77
Мионица	39	39	12604	9363	74,29
Осечина	21	21	11634	8461	72,73
Уб	52	52	24428	16925	69,29
<b>Подунавски</b>	<b>182</b>	<b>182</b>	<b>186433</b>	<b>120758</b>	<b>64,77</b>
Велика Плана	47	47	39363	24460	62,14
Смедерево	78	78	100640	65696	65,28
Смедеревска Паланка	57	57	46430	30602	65,91

<sup>1)</sup> Види напомену на страни 62.

## РЕПУБЛИКЕ СРБИЈЕ, 2008. – II круг

## - по општинама

Број примљених гласачких листића	Број неупотребљених гласачких листића	Број бирача који су гласали	Неважећи гласачки листићи		Важећи гласачки листићи	
			број	%	број	%
<b>173347</b>	<b>52723</b>	<b>120607</b>	<b>1606</b>	<b>1,33</b>	<b>119001</b>	<b>98,67</b>
27338	8934	18402	252	1,37	18150	98,63
38155	10830	27319	384	1,41	26935	98,59
28254	8598	19653	246	1,25	19407	98,75
79600	24361	55233	724	1,31	54509	98,69
<b>533763</b>	<b>157478</b>	<b>376225</b>	<b>5713</b>	<b>1,52</b>	<b>370512</b>	<b>98,48</b>
13560	3495	10064	126	1,25	9938	98,75
48907	13247	35657	539	1,51	35118	98,49
12259	3364	8895	83	0,93	8812	99,07
12908	3901	9007	146	1,62	8861	98,38
34605	10801	23801	248	1,04	23553	98,96
36863	10410	26448	443	1,67	26005	98,33
21373	6871	14500	225	1,55	14275	98,45
294856	90319	204494	3304	1,62	201190	98,38
14077	3933	10144	136	1,34	10008	98,66
8157	2621	5536	76	1,37	5460	98,63
23614	5592	18019	251	1,39	17768	98,61
12584	2924	9660	136	1,41	9524	98,59
<b>265246</b>	<b>73049</b>	<b>192164</b>	<b>3109</b>	<b>1,62</b>	<b>189055</b>	<b>98,38</b>
40449	10963	29475	388	1,32	29087	98,68
9326	2638	6687	128	1,91	6559	98,09
15790	3743	12047	157	1,30	11890	98,70
47174	13440	33732	599	1,78	33133	98,22
69028	18929	50090	857	1,71	49233	98,29
52317	14353	37956	621	1,64	37335	98,36
31162	8983	22177	359	1,62	21818	98,38
<b>272993</b>	<b>83861</b>	<b>189080</b>	<b>4133</b>	<b>2,19</b>	<b>184947</b>	<b>97,81</b>
26006	8084	17914	337	1,88	17577	98,12
16640	5144	11496	242	2,11	11254	97,89
12549	3924	8625	189	2,19	8436	97,81
15133	4691	10442	226	2,16	10216	97,84
73507	25251	48233	1100	2,28	47133	97,72
12821	3759	9062	226	2,49	8836	97,51
12016	4191	7825	159	2,03	7666	97,97
104321	28817	75483	1654	2,19	73829	97,81
<b>153676</b>	<b>43201</b>	<b>110443</b>	<b>2961</b>	<b>2,68</b>	<b>107482</b>	<b>97,32</b>
81714	23834	57852	1620	2,80	56232	97,20
12581	2762	9818	253	2,58	9565	97,42
10735	2708	8026	239	2,98	7787	97,02
12604	3241	9363	252	2,69	9111	97,31
11631	3170	8460	195	2,30	8265	97,70
24411	7486	16924	402	2,38	16522	97,62
<b>186502</b>	<b>65744</b>	<b>120722</b>	<b>2151</b>	<b>1,78</b>	<b>118571</b>	<b>98,22</b>
39366	14906	24448	386	1,58	24062	98,42
100699	35003	65675	1179	1,80	64496	98,20
46437	15835	30599	586	1,92	30013	98,08

## РЕЗУЛТАТИ ИЗБОРА ЗА ПРЕДСЕДНИКА

## 3. Резултати гласања

Управни округ Град Општина	Број утврђених бирачких места	Број бирачких одбора који су доставили изборну документацију	Број бирача уписаних у бирачки списак <sup>1)</sup>	Бирачи који су изашли на изборе	
				број	%
<b>Браничевски</b>	<b>311</b>	<b>311</b>	<b>194475</b>	<b>117089</b>	<b>60,21</b>
Велико Градиште	36	36	20687	11732	56,71
Голубац	30	30	9249	6054	65,46
Жабари	37	37	13471	7034	52,22
Жагубица	18	18	12429	8167	65,71
Кучево	43	43	18959	10941	57,71
Мало Црниће	29	29	14099	7277	51,61
Петровац	50	50	34679	19087	55,04
Пожаревац	68	68	70902	46797	66,00
<b>Шумадијски</b>	<b>353</b>	<b>353</b>	<b>260712</b>	<b>187112</b>	<b>71,77</b>
Аранђеловац	39	39	39612	28446	71,81
Баточина	35	35	10774	7706	71,52
Кнић	36	36	12701	8779	69,12
Крагујевац - град	165	165	159376	115943	72,75
Лапово	11	11	7525	4993	66,35
Рача	31	31	10726	7207	67,19
Топола	36	36	19998	14038	70,20
<b>Поморавски</b>	<b>288</b>	<b>288</b>	<b>211565</b>	<b>136378</b>	<b>64,46</b>
Деспотовац	44	44	25319	14943	59,02
Јагодина	91	91	65611	43227	65,88
Параћин	55	55	51971	35707	68,71
Рековац	36	36	11086	7864	70,94
Свилајнац	30	30	26447	15218	57,54
Ђуприја	32	32	31131	19419	62,38
<b>Борски</b>	<b>202</b>	<b>202</b>	<b>134389</b>	<b>79641</b>	<b>59,26</b>
Бор	48	48	46589	30592	65,66
Кладово	41	41	24446	13595	55,61
Мајданпек	41	41	19294	12427	64,41
Неготин	72	72	44060	23027	52,26
<b>Зајечарски</b>	<b>215</b>	<b>215</b>	<b>117421</b>	<b>80069</b>	<b>68,19</b>
Бољевац	37	37	12704	8425	66,32
Зајечар	69	69	58122	39858	68,58
Књажевац	77	77	30534	20918	68,51
Сокобања	32	32	16061	10868	67,67
<b>Златиборски</b>	<b>530</b>	<b>530</b>	<b>260905</b>	<b>179619</b>	<b>68,84</b>
Ариље	35	35	16031	11981	74,74
Бајина Башта	54	54	22673	16526	72,89
Косјерић	30	30	10996	7747	70,45
Нова Варош	41	41	15581	11056	70,96
Пожега	53	53	26410	18312	69,34
Прибој	48	48	26630	17076	64,12
Пријеполје	78	78	34446	23410	67,96
Сјеница	71	71	25704	15943	62,03
Ужице	92	92	69611	48572	69,78
Чајетина	28	28	12823	8996	70,16

<sup>1)</sup> Види напомену на страни 62.

## РЕПУБЛИКЕ СРБИЈЕ, 2008. – II круг

## - по општинама

Број примљених гласачких листића	Број неупотребљених гласачких листића	Број бирача који су гласали	Неважећи гласачки листићи		Важећи гласачки листићи	
			број	%	број	%
<b>194544</b>	<b>77455</b>	<b>117075</b>	<b>1942</b>	<b>1,66</b>	<b>115133</b>	<b>98,34</b>
20687	8955	11729	189	1,61	11540	98,39
9249	3195	6054	100	1,65	5954	98,35
13471	6437	7034	122	1,73	6912	98,27
12429	4262	8167	110	1,35	8057	98,65
18959	8018	10940	176	1,61	10764	98,39
14108	6831	7276	101	1,39	7175	98,61
34699	15612	19085	278	1,46	18807	98,54
70942	24145	46790	866	1,85	45924	98,15
<b>260301</b>	<b>73189</b>	<b>187057</b>	<b>3643</b>	<b>1,95</b>	<b>183414</b>	<b>98,05</b>
39612	11166	28442	587	2,06	27855	97,94
10773	3067	7706	175	2,27	7531	97,73
12700	3921	8779	159	1,81	8620	98,19
158974	43031	115896	2155	1,86	113741	98,14
7522	2529	4991	104	2,08	4887	97,92
10724	3517	7206	119	1,65	7087	98,35
19996	5958	14037	344	2,45	13693	97,55
<b>211614</b>	<b>75236</b>	<b>136363</b>	<b>2420</b>	<b>1,77</b>	<b>133943</b>	<b>98,23</b>
25321	10378	14942	220	1,47	14722	98,53
65583	22356	43223	763	1,77	42460	98,23
52074	16367	35704	652	1,83	35052	98,17
11078	3214	7864	179	2,28	7685	97,72
26447	11229	15218	274	1,80	14944	98,20
31111	11692	19412	332	1,71	19080	98,29
<b>134103</b>	<b>54462</b>	<b>79627</b>	<b>1333</b>	<b>1,67</b>	<b>78294</b>	<b>98,33</b>
46525	15933	30581	570	1,86	30011	98,14
24402	10807	13595	212	1,56	13383	98,44
19230	6803	12426	209	1,68	12217	98,32
43946	20919	23025	342	1,49	22683	98,51
<b>117312</b>	<b>37243</b>	<b>80061</b>	<b>1412</b>	<b>1,76</b>	<b>78649</b>	<b>98,24</b>
12675	4250	8425	142	1,69	8283	98,31
58113	18255	39853	707	1,77	39146	98,23
30463	9545	20915	384	1,84	20531	98,16
16061	5193	10868	179	1,65	10689	98,35
<b>260866</b>	<b>81247</b>	<b>179603</b>	<b>2701</b>	<b>1,50</b>	<b>176902</b>	<b>98,50</b>
16031	4050	11981	266	2,22	11715	97,78
22673	6147	16526	289	1,75	16237	98,25
10996	3249	7747	177	2,28	7570	97,72
15573	4517	11055	106	0,96	10949	99,04
26410	8098	18310	348	1,90	17962	98,10
26630	9554	17075	177	1,04	16898	98,96
34465	11055	23410	213	0,91	23197	99,09
25704	9761	15943	102	0,64	15841	99,36
69561	20989	48561	883	1,82	47678	98,18
12823	3827	8995	140	1,56	8855	98,44

## РЕЗУЛТАТИ ИЗБОРА ЗА ПРЕДСЕДНИКА

## 3. Резултати гласања

Управни округ Град Општина	Број утврђених бирачких места	Број бирачких одбора који су доставили изборну документацију	Број бирача уписаних у бирачки списак <sup>1)</sup>	Бирачи који су изашли на изборе	
				број	%
<b>Моравички</b>	<b>269</b>	<b>269</b>	<b>188285</b>	<b>129878</b>	<b>68,98</b>
Горњи Милановац	66	66	40032	28653	71,58
Ивањица	57	57	28404	18844	66,34
Лучани	42	42	18975	12906	68,02
Чачак	104	104	100874	69475	68,87
<b>Рашки</b>	<b>363</b>	<b>363</b>	<b>261760</b>	<b>173936</b>	<b>66,45</b>
Врњачка Бања	38	38	25434	17538	68,95
Краљево	129	129	112416	73559	65,43
Нови Пазар	90	90	72884	48922	67,12
Рашка	47	47	21976	15520	70,62
Тутин	59	59	29050	18397	63,33
<b>Расински</b>	<b>367</b>	<b>367</b>	<b>223864</b>	<b>157711</b>	<b>70,45</b>
Александровац	62	62	24946	18045	72,34
Брус	48	48	15255	10792	70,74
Варварин	40	40	17020	11611	68,22
Крушевац	131	131	118052	82558	69,93
Трстеник	67	67	40017	28192	70,45
Ћићевац	19	19	8574	6513	75,96
<b>Нишавски</b>	<b>426</b>	<b>426</b>	<b>341406</b>	<b>242287</b>	<b>70,97</b>
Алексинач	91	91	46221	31954	69,13
Гаџин Хан	36	36	8693	6166	70,93
Дољевац	37	37	14969	11916	79,60
Мерошина	26	26	11870	8880	74,81
Град Ниш	172	172	236984	167607	70,73
Ражањ	22	22	8589	5916	68,88
Сврљиг	42	42	14080	9848	69,94
<b>Топлички</b>	<b>202</b>	<b>202</b>	<b>83102</b>	<b>60145</b>	<b>72,37</b>
Блаце	32	32	11040	8268	74,89
Житораја	27	27	14211	10848	76,34
Куршумлија	52	52	17806	11258	63,23
Прокупље	91	91	40045	29771	74,34
<b>Пиротски</b>	<b>189</b>	<b>189</b>	<b>84126</b>	<b>63432</b>	<b>75,40</b>
Бабушница	44	44	12293	8786	71,47
Бела Паланка	37	37	10923	8845	80,98
Димитровград	23	23	9477	7272	76,73
Пирот	85	85	51433	38529	74,91
<b>Јабланички</b>	<b>363</b>	<b>363</b>	<b>196930</b>	<b>142668</b>	<b>72,45</b>
Бојник	30	30	9674	7171	74,13
Власотинце	58	58	25977	19634	75,58
Лебане	42	42	20681	14178	68,56
Лесковац	195	195	128338	96111	74,89
Медвеђа	26	26	10224	4428	43,31
Црна Трава	12	12	2036	1146	56,29

<sup>1)</sup> Види напомену на страни 62.

## РЕПУБЛИКЕ СРБИЈЕ, 2008. – II круг

## - по општинама

Број примљених гласачких листића	Број неупотребљених гласачких листића	Број бирача који су гласали	Неважећи гласачки листићи		Важећи гласачки листићи	
			број	%	број	%
<b>188216</b>	<b>58338</b>	<b>129853</b>	<b>2794</b>	<b>2,15</b>	<b>127059</b>	<b>97,85</b>
40015	11362	28648	615	2,15	28033	97,85
28403	9559	18843	248	1,32	18595	98,68
18923	6017	12905	247	1,91	12658	98,09
100875	31400	69457	1684	2,42	67773	97,58
<b>261747</b>	<b>87811</b>	<b>173916</b>	<b>2383</b>	<b>1,37</b>	<b>171533</b>	<b>98,63</b>
25434	7896	17538	289	1,65	17249	98,35
112413	38854	73555	1322	1,80	72233	98,20
72902	23980	48913	341	0,70	48572	99,30
21974	6454	15513	351	2,26	15162	97,74
29024	10627	18397	80	0,43	18317	99,57
<b>223840</b>	<b>66129</b>	<b>157671</b>	<b>3206</b>	<b>2,03</b>	<b>154465</b>	<b>97,97</b>
24945	6900	18043	331	1,83	17712	98,17
15243	4451	10790	175	1,62	10615	98,38
17018	5407	11611	236	2,03	11375	97,97
118109	35551	82530	1592	1,93	80938	98,07
39952	11760	28185	779	2,76	27406	97,24
8573	2060	6512	93	1,43	6419	98,57
<b>341415</b>	<b>99128</b>	<b>242234</b>	<b>4387</b>	<b>1,81</b>	<b>237847</b>	<b>98,19</b>
46184	14230	31932	575	1,80	31357	98,20
8695	2529	6166	119	1,93	6047	98,07
14970	3054	11915	157	1,32	11758	98,68
11870	2990	8879	84	0,95	8795	99,05
237027	69420	167579	3211	1,92	164368	98,08
8589	2673	5915	123	2,08	5792	97,92
14080	4232	9848	118	1,20	9730	98,80
<b>83108</b>	<b>22963</b>	<b>60136</b>	<b>834</b>	<b>1,39</b>	<b>59302</b>	<b>98,61</b>
11040	2772	8268	137	1,66	8131	98,34
14209	3361	10848	164	1,51	10684	98,49
17806	6548	11258	148	1,31	11110	98,69
40053	10282	29762	385	1,29	29377	98,71
<b>84117</b>	<b>20685</b>	<b>63422</b>	<b>1121</b>	<b>1,77</b>	<b>62301</b>	<b>98,23</b>
12303	3517	8785	153	1,74	8632	98,26
10904	2059	8845	183	2,07	8662	97,93
9477	2205	7272	159	2,19	7113	97,81
51433	12904	38520	626	1,63	37894	98,37
<b>196922</b>	<b>54254</b>	<b>142649</b>	<b>2230</b>	<b>1,56</b>	<b>140419</b>	<b>98,44</b>
9674	2503	7171	100	1,39	7071	98,61
25977	6343	19634	286	1,46	19348	98,54
20681	6503	14173	204	1,44	13969	98,56
128330	32219	96097	1573	1,64	94524	98,36
10224	5796	4428	54	1,22	4374	98,78
2036	890	1146	13	1,13	1133	98,87



## РЕЗУЛТАТИ ИЗБОРА ЗА ПРЕДСЕДНИКА

## 3. Резултати гласања

Управни округ Град Општина	Број утврђених бирачких места	Број бирачких одбора који су доставили изборну документацију	Број бирача уписаних у бирачки списак <sup>1)</sup>	Бирачи који су изашли на изборе	
				број	%
<b>Пчињски</b>	<b>353</b>	<b>353</b>	<b>191482</b>	<b>100849</b>	<b>52,67</b>
Босилеград	31	31	8659	4898	56,57
Бујановац	55	55	36536	11408	31,22
Владичин Хан	53	53	19279	13243	68,69
Врање	106	106	72556	52797	72,77
Прешево	38	38	31265	2154	6,89
Сурдулица	44	44	18330	13083	71,37
Трговиште	26	26	4857	3266	67,24
<b>Косовски</b>	<b>91</b>	<b>91</b>	<b>34097</b>	<b>19093</b>	<b>56,00</b>
Косово Поље	15	15	5158	1371	26,58
Липљан	18	18	6322	4091	64,71
Обилић	10	10	3378	1581	46,80
Подујево	1	1	9	9	100,00
Приштина	26	26	10931	6654	60,87
Урошевац	4	4	390	51	13,08
Штрпце	17	17	7909	5336	67,47
<b>Пећи</b>	<b>16</b>	<b>16</b>	<b>1995</b>	<b>1204</b>	<b>60,35</b>
Исток	4	4	499	382	76,55
Клина	4	4	444	167	37,61
Пећ	8	8	1052	655	62,26
<b>Призренски</b>	<b>10</b>	<b>10</b>	<b>10350</b>	<b>2104</b>	<b>20,33</b>
Ораховац	2	2	816	624	76,47
Призрен	5	5	249	164	65,86
Гора	3	3	9285	1316	14,17
<b>Косовско-митровачки</b>	<b>94</b>	<b>94</b>	<b>47046</b>	<b>24955</b>	<b>53,04</b>
Вучитрн	7	7	2320	1564	67,41
Звечан	10	10	7809	4481	57,38
Зубин Поток	21	21	5109	3651	71,46
Лепосавић	33	33	12072	8321	68,93
Србица	2	2	297	189	63,64
Косовска Митровица	21	21	19439	6749	34,72
<b>Косовско-поморавски</b>	<b>66</b>	<b>66</b>	<b>20364</b>	<b>14405</b>	<b>70,74</b>
Витина	6	6	2063	1486	72,03
Гњилане	21	21	9211	6198	67,29
Косовска Каменица	30	30	8090	5805	71,76
Ново Брдо	9	9	1000	916	91,60

<sup>1)</sup> Види напомену на страни 62.

## РЕПУБЛИКЕ СРБИЈЕ, 2008. – II круг

## - по општинама

Број примљених гласачких листића	Број неупотребљених гласачких листића	Број бирача који су гласали	Неважећи гласачки листићи		Важећи гласачки листићи	
			број	%	број	%
<b>191362</b>	<b>90513</b>	<b>100841</b>	<b>1539</b>	<b>1,53</b>	<b>99302</b>	<b>98,47</b>
8659	3761	4898	165	3,37	4733	96,63
36451	25043	11404	144	1,26	11260	98,74
19254	6011	13243	171	1,29	13072	98,71
72552	19755	52793	733	1,39	52060	98,61
31263	29109	2154	25	1,16	2129	98,84
18326	5243	13083	240	1,83	12843	98,17
4857	1591	3266	61	1,87	3205	98,13
<b>34099</b>	<b>15006</b>	<b>19089</b>	<b>212</b>	<b>1,11</b>	<b>18877</b>	<b>98,89</b>
5158	3787	1371	11	0,80	1360	99,20
6324	2233	4091	27	0,66	4064	99,34
3378	1797	1581	14	0,89	1567	99,11
9	0	9	0	0,00	9	100,00
10931	4277	6650	69	1,04	6581	98,96
390	339	51	3	5,88	48	94,12
7909	2573	5336	88	1,65	5248	98,35
<b>1995</b>	<b>791</b>	<b>1204</b>	<b>5</b>	<b>0,42</b>	<b>1199</b>	<b>99,58</b>
499	117	382	1	0,26	381	99,74
444	277	167	0	0,00	167	100,00
1052	397	655	4	0,61	651	99,39
<b>10333</b>	<b>8229</b>	<b>2104</b>	<b>35</b>	<b>1,66</b>	<b>2069</b>	<b>98,34</b>
816	192	624	11	1,76	613	98,24
249	85	164	2	1,22	162	98,78
9268	7952	1316	22	1,67	1294	98,33
<b>47046</b>	<b>22091</b>	<b>24955</b>	<b>258</b>	<b>1,03</b>	<b>24697</b>	<b>98,97</b>
2320	756	1564	14	0,90	1550	99,10
5109	1458	3651	15	0,41	3636	99,59
7809	3328	4481	37	0,83	4444	99,17
12072	3751	8321	94	1,13	8227	98,87
297	108	189	3	1,59	186	98,41
19439	12690	6749	95	1,41	6654	98,59
<b>20364</b>	<b>5959</b>	<b>14404</b>	<b>177</b>	<b>1,23</b>	<b>14227</b>	<b>98,77</b>
2063	577	1486	26	1,75	1460	98,25
9211	3013	6198	75	1,21	6123	98,79
8090	2285	5804	69	1,19	5735	98,81
1000	84	916	7	0,76	909	99,24

## РЕЗУЛТАТИ ИЗБОРА ЗА ПРЕДСЕДНИКА

## 3. Резултати гласања

Управни округ Град Општина	Број утврђених бирачких места	Број бирачких одбора који су доставили изборну документацију	Број бирача уписаних у бирачки списак <sup>1)</sup>	Бирачи који су изашли на изборе	
				број	%
<b>Иностранство</b>	<b>65</b>	<b>65</b>	<b>37172</b>	<b>12814</b>	<b>34,47</b>
Алжир	1	1	119	29	24,37
Аустралија	1	1	559	86	15,38
Аустрија	3	3	3132	981	31,32
Белгија	1	1	226	118	52,21
Босна и Херцеговина	1	1	325	204	62,77
Бугарска	1	1	217	57	26,27
Велика Британија	1	1	652	245	37,58
Грчка	2	2	812	168	20,69
Данска	1	1	208	127	61,06
Израел	1	1	174	78	44,83
Италија	4	4	2381	734	30,83
Јужноафричка Република	1	1	182	49	26,92
Канада	2	2	967	239	24,72
Кипар	1	1	173	80	46,24
Либија	1	1	368	86	23,37
Мајарска	1	1	1100	71	6,45
Македонија	1	1	900	519	57,67
Норвешка	1	1	417	129	30,94
Народна Република Кина	1	1	112	41	36,61
Пољска	1	1	141	71	50,35
Португалија	1	1	122	67	54,92
Румунија	2	2	305	151	49,51
Руска Федерација	1	1	1241	261	21,03
Савезна Република Немачка	6	6	9407	2601	27,65
Сједињене Америчке Државе	4	4	1355	408	30,11
Словачка	1	1	515	84	16,31
Словенија	1	1	486	253	52,06
Украјина	1	1	116	55	47,41
Француска	3	3	2620	1226	46,79
Холандија	1	1	367	157	42,78
Хрватска	3	3	455	156	34,29
Црна Гора	7	7	2701	1396	51,68
Чешка Република	1	1	252	130	51,59
Швајцарска	3	3	3023	1299	42,97
Шведска	2	2	907	411	45,31
Шпанија	1	1	135	47	34,81
<b>Заводи за извршење заводских санкција</b>	<b>27</b>	<b>27</b>	<b>8201</b>	<b>5409</b>	<b>65,96</b>

<sup>1)</sup> Види напомену на страни 62.

## РЕПУБЛИКЕ СРБИЈЕ, 2008. – II круг

## - по општинама

Број примљених гласачких листића	Број неупотребљених гласачких листића	Број бирача који су гласали	Неважећи гласачки листићи		Важећи гласачки листићи	
			број	%	број	%
<b>37172</b>	<b>24358</b>	<b>12813</b>	<b>123</b>	<b>0,96</b>	<b>12690</b>	<b>99,04</b>
119	90	29	1	3,45	28	96,55
559	473	86	0	0,00	86	100,00
3132	2151	981	8	0,82	973	99,18
226	108	118	6	5,08	112	94,92
325	121	204	0	0,00	204	100,00
217	160	57	0	0,00	57	100,00
652	407	245	1	0,41	244	99,59
812	644	168	1	0,60	167	99,40
208	81	127	2	1,57	125	98,43
174	96	78	0	0,00	78	100,00
2381	1647	734	6	0,82	728	99,18
182	133	49	0	0,00	49	100,00
967	728	239	1	0,42	238	99,58
173	93	80	0	0,00	80	100,00
368	282	86	2	2,33	84	97,67
1100	1029	71	6	8,45	65	91,55
900	381	519	1	0,19	518	99,81
417	288	129	0	0,00	129	100,00
112	71	41	3	7,32	38	92,68
141	70	71	0	0,00	71	100,00
122	55	67	0	0,00	67	100,00
305	154	151	1	0,66	150	99,34
1241	980	261	6	2,30	255	97,70
9407	6806	2601	14	0,54	2587	99,46
1355	947	408	5	1,23	403	98,77
515	431	84	1	1,19	83	98,81
486	233	253	2	0,79	251	99,21
116	61	55	0	0,00	55	100,00
2620	1394	1225	10	0,82	1215	99,18
367	210	157	2	1,27	155	98,73
455	299	156	2	1,28	154	98,72
2701	1305	1396	19	1,36	1377	98,64
252	122	130	2	1,54	128	98,46
3023	1724	1299	14	1,08	1285	98,92
907	496	411	7	1,70	404	98,30
135	88	47	0	0,00	47	100,00
<b>8207</b>	<b>2798</b>	<b>5408</b>	<b>119</b>	<b>2,20</b>	<b>5289</b>	<b>97,80</b>

# РЕЗУЛТАТИ ИЗБОРА ЗА ПРЕДСЕДНИКА РЕПУБЛИКЕ СРБИЈЕ, 2008. – II круг

## 4. Преглед добијених гласова - по општинама

Управни округ Град Општина	Број бирача који су гласали		Томислав Николић (Српска радикална странка)		Борис Тадић (Демократска странка)	
	бр. глас.	%	бр. глас.	%	бр. глас.	%
<b>РЕПУБЛИКА СРБИЈА</b>	<b>4580428</b>	<b>68,12</b>	<b>2197155</b>	<b>47,97</b>	<b>2304467</b>	<b>50,31</b>
<b>Централна Србија</b>	<b>3293159</b>	<b>67,23</b>	<b>1620928</b>	<b>49,22</b>	<b>1611433</b>	<b>48,93</b>
<b>Војводина</b>	<b>1207292</b>	<b>70,14</b>	<b>522139</b>	<b>43,25</b>	<b>668074</b>	<b>55,34</b>
<b>Косово и Метохија</b>	<b>61756</b>	<b>54,24</b>	<b>44111</b>	<b>71,43</b>	<b>16958</b>	<b>27,46</b>
<b>Град Београд</b>	<b>1022406</b>	<b>66,63</b>	<b>465259</b>	<b>45,51</b>	<b>537539</b>	<b>52,58</b>
Барајево	15511	69,93	8846	57,03	6424	41,42
Вождовац	97398	65,69	42337	43,47	53224	54,65
Врачар	39614	63,64	11253	28,41	27453	69,30
Гроцка	44093	66,65	26288	59,62	17112	38,81
Звездара	88520	65,75	37062	41,87	49783	56,24
Земун	99833	66,77	51016	51,10	46953	47,03
Лазаревац	37930	73,22	18350	48,38	18802	49,57
Младеновац	33445	69,95	19198	57,40	13599	40,66
Нови Београд	144819	67,83	58652	40,50	83081	57,37
Обреновац	43534	68,48	22899	52,60	19906	45,73
Палилула	100552	65,01	46002	45,75	52786	52,50
Раковица	65513	66,73	30565	46,65	33663	51,38
Савски Венац	28743	64,20	10312	35,88	17810	61,96
Сопот	11574	66,76	7050	60,91	4293	37,09
Стари Град	37753	62,87	10838	28,71	26128	69,21
Сурчин	23320	68,88	14304	61,34	8657	37,12
Чукарица	110254	66,43	50287	45,61	57865	52,48
<b>Северно-бачки</b>	<b>121402</b>	<b>69,83</b>	<b>29024</b>	<b>23,91</b>	<b>91272</b>	<b>75,18</b>
Бачка Топола	22269	69,99	5713	25,65	16360	73,47
Мали Иђош	7164	67,38	2169	30,28	4912	68,57
Суботица	91969	69,99	21142	22,99	70000	76,11
<b>Средње-банатски</b>	<b>119571</b>	<b>71,51</b>	<b>52953</b>	<b>44,29</b>	<b>65002</b>	<b>54,36</b>
Житиште	11243	70,05	4986	44,35	6145	54,66
Зрењанин	78380	72,16	33990	43,37	43285	55,22
Нова Црња	6858	72,92	3019	44,02	3728	54,36
Нови Бечеј	14387	69,44	6633	46,10	7574	52,64
Сечањ	8703	70,06	4325	49,70	4270	49,06
<b>Северно-банатски</b>	<b>98435</b>	<b>71,81</b>	<b>28106</b>	<b>28,55</b>	<b>69196</b>	<b>70,30</b>
Ада	11198	68,01	1414	12,63	9724	86,84
Кањижа	17517	74,29	1099	6,27	16297	93,04
Киkinда	39792	73,11	18955	47,64	20171	50,69
Нови Кнежевац	7401	73,21	2987	40,36	4293	58,01
Сента	14861	67,94	1168	7,86	13610	91,58
Чока	7666	72,16	2483	32,39	5101	66,54
<b>Јужно-банатски</b>	<b>178888</b>	<b>66,13</b>	<b>78712</b>	<b>44,00</b>	<b>97380</b>	<b>54,44</b>
Алибунар	12476	63,54	5210	41,76	7114	57,02
Бела Црква	10999	64,75	4910	44,64	5895	53,60
Вршац	31800	67,27	12743	40,07	18605	58,51
Ковачица	15371	65,57	4375	28,46	10811	70,33
Ковин	20500	67,66	9826	47,93	10340	50,44
Опово	5805	67,28	3108	53,54	2628	45,27
Панчево	74875	65,51	35272	47,11	38298	51,15
Пландиште	7062	71,10	3268	46,28	3689	52,24

## РЕЗУЛТАТИ ИЗБОРА ЗА ПРЕДСЕДНИКА РЕПУБЛИКЕ СРБИЈЕ, 2008. – II круг

## 4. Преглед добијених гласова - по општинама

Управни округ Град Општина	Број бирача који су гласали		Томислав Николић (Српска радикална странка)		Борис Тадић (Демократска странка)	
	бр. глас.	%	бр. глас.	%	бр. глас.	%
<b>Западно-бачки</b>	<b>120607</b>	<b>69,56</b>	<b>59504</b>	<b>49,34</b>	<b>59497</b>	<b>49,33</b>
Апатин	18402	67,31	8849	48,09	9301	50,54
Кула	27319	71,60	13929	50,99	13006	47,61
Оџаци	19653	69,56	11654	59,30	7753	39,45
Сомбор	55233	69,36	25072	45,39	29437	53,30
<b>Јужно-бачки</b>	<b>376225</b>	<b>70,46</b>	<b>171764</b>	<b>45,65</b>	<b>198748</b>	<b>52,83</b>
Бач	10064	74,22	4224	41,97	5714	56,78
Бачка Паланка	35657	72,91	19191	53,82	15927	44,67
Бачки Петровац	8895	72,56	1985	22,32	6827	76,75
Беоцин	9007	69,71	4477	49,71	4384	48,67
Бечеј	23801	68,78	7423	31,19	16130	67,77
Врбас	26448	71,74	14494	54,80	11511	43,52
Жабалђ	14500	67,84	8880	61,24	5395	37,21
Нови Сад - град	204494	69,31	89222	43,63	111968	54,75
Србобран	10144	72,06	4812	47,44	5196	51,22
Сремски Карловци	5536	67,87	2691	48,61	2769	50,02
Темерин	18019	76,30	8605	47,76	9163	50,85
Тител	9660	76,76	5760	59,63	3764	38,96
<b>Сремски</b>	<b>192164</b>	<b>72,42</b>	<b>102076</b>	<b>53,12</b>	<b>86979</b>	<b>45,26</b>
Инђија	29475	72,86	17039	57,81	12048	40,88
Ириг	6687	71,70	3536	52,88	3023	45,21
Пећинци	12047	75,95	6735	55,91	5155	42,79
Рума	33732	71,51	17490	51,85	15643	46,37
Сремска Митровица	50090	72,56	26099	52,10	23134	46,18
Стара Пазова	37956	72,55	20493	53,99	16842	44,37
Шид	22177	71,14	10684	48,18	11134	50,21
<b>Мачвански</b>	<b>189080</b>	<b>69,27</b>	<b>105002</b>	<b>55,53</b>	<b>79945</b>	<b>42,28</b>
Богатић	17914	68,88	10972	61,25	6605	36,87
Владимирци	11496	69,09	6761	58,81	4493	39,08
Коцељева	8625	68,84	5076	58,85	3360	38,96
Крупањ	10442	68,97	6444	61,71	3772	36,12
Лозница	48233	65,62	26152	54,22	20981	43,50
Љубовија	9062	70,68	5218	57,58	3618	39,92
Мали Зворник	7825	65,22	4706	60,14	2960	37,83
Шабац	75483	72,35	39673	52,56	34156	45,25
<b>Колубарски</b>	<b>110443</b>	<b>71,83</b>	<b>52601</b>	<b>47,63</b>	<b>54881</b>	<b>49,69</b>
Ваљево	57852	70,75	25641	44,32	30591	52,88
Лајковац	9818	78,03	4845	49,35	4720	48,07
Љиг	8026	74,76	3746	46,67	4041	50,35
Мионица	9363	74,29	4950	52,87	4161	44,44
Осечина	8460	72,72	4446	52,55	3819	45,14
Уб	16924	69,28	8973	53,02	7549	44,61
<b>Подунавски</b>	<b>120722</b>	<b>64,75</b>	<b>65349</b>	<b>54,13</b>	<b>53222</b>	<b>44,09</b>
Велика Плана	24448	62,11	13862	56,70	10200	41,72
Смедерево	65675	65,26	36168	55,07	28328	43,13
Смедеревска Паланка	30599	65,90	15319	50,06	14694	48,02

# РЕЗУЛТАТИ ИЗБОРА ЗА ПРЕДСЕДНИКА РЕПУБЛИКЕ СРБИЈЕ, 2008. – II круг

## 4. Преглед добијених гласова - по општинама

Управни округ Град Општина	Број бирача који су гласали		Томислав Николић (Српска радикална странка)		Борис Тадић (Демократска странка)	
	бр. глас.	%	бр. глас.	%	бр. глас.	%
<b>Браничевски</b>	<b>117075</b>	<b>60,20</b>	<b>58171</b>	<b>49,69</b>	<b>56962</b>	<b>48,65</b>
Велико Градиште	11729	56,70	5991	51,08	5549	47,31
Голубац	6054	65,46	3067	50,66	2887	47,69
Жабари	7034	52,22	3353	47,67	3559	50,60
Жагубица	8167	65,71	4293	52,57	3764	46,09
Кучево	10940	57,70	5309	48,53	5455	49,86
Мало Црниће	7276	51,61	3583	49,24	3592	49,37
Петровац	19085	55,03	9436	49,44	9371	49,10
Пожаревац	46790	65,99	23139	49,45	22785	48,70
<b>Шумадијски</b>	<b>187057</b>	<b>71,75</b>	<b>94617</b>	<b>50,58</b>	<b>88797</b>	<b>47,47</b>
Аранђеловац	28442	71,80	15541	54,64	12314	43,30
Баточина	7706	71,52	4358	56,55	3173	41,18
Кнић	8779	69,12	4937	56,24	3683	41,95
Крагујевац - град	115896	72,72	57355	49,49	56386	48,65
Лапово	4991	66,33	2653	53,16	2234	44,76
Рача	7206	67,18	3333	46,25	3754	52,10
Топола	14037	70,19	6440	45,88	7253	51,67
<b>Поморавски</b>	<b>136363</b>	<b>64,45</b>	<b>70985</b>	<b>52,06</b>	<b>62958</b>	<b>46,17</b>
Деспотовац	14942	59,01	7246	48,49	7476	50,03
Јагодина	43223	65,88	22374	51,76	20086	46,47
Параћин	35704	68,70	19544	54,74	15508	43,43
Рековац	7864	70,94	3975	50,55	3710	47,18
Свилајнац	15218	57,54	7376	48,47	7568	49,73
Ћуприја	19412	62,36	10470	53,94	8610	44,35
<b>Борски</b>	<b>79627</b>	<b>59,25</b>	<b>37316</b>	<b>46,86</b>	<b>40978</b>	<b>51,46</b>
Бор	30581	65,64	14980	48,98	15031	49,15
Кладово	13595	55,61	6807	50,07	6576	48,37
Мајданпек	12426	64,40	5767	46,41	6450	51,91
Неготин	23025	52,26	9762	42,40	12921	56,12
<b>Зајечарски</b>	<b>80061</b>	<b>68,18</b>	<b>41640</b>	<b>52,01</b>	<b>37009</b>	<b>46,23</b>
Бољевац	8425	66,32	3854	45,74	4429	52,57
Зајечар	39853	68,57	19987	50,15	19159	48,07
Књажевац	20915	68,50	11927	57,03	8604	41,14
Сокобања	10868	67,67	5872	54,03	4817	44,32
<b>Златиборски</b>	<b>179603</b>	<b>68,84</b>	<b>81928</b>	<b>45,62</b>	<b>94974</b>	<b>52,88</b>
Ариље	11981	74,74	6315	52,71	5400	45,07
Бајина Башта	16526	72,89	8737	52,87	7500	45,38
Косјерић	7747	70,45	3484	44,97	4086	52,74
Нова Варош	11055	70,95	6017	54,43	4932	44,61
Пожега	18310	69,33	8726	47,66	9236	50,44
Прибој	17075	64,12	9034	52,91	7864	46,06
Пријеполје	23410	67,96	10775	46,03	12422	53,06
Сјеница	15943	62,03	3363	21,09	12478	78,27
Ужице	48561	69,76	20841	42,92	26837	55,26
Чајетина	8995	70,15	4636	51,54	4219	46,90

# РЕЗУЛТАТИ ИЗБОРА ЗА ПРЕДСЕДНИКА РЕПУБЛИКЕ СРБИЈЕ, 2008. – II круг

## 4. Преглед добијених гласова - по општинама

Управни округ Град Општина	Број бирача који су гласали		Томислав Николић (Српска радикална странка)		Борис Тадић (Демократска странка)	
	бр. глас.	%	бр. глас.	%	бр. глас.	%
<b>Моравички</b>	<b>129853</b>	<b>68,97</b>	<b>61316</b>	<b>47,22</b>	<b>65743</b>	<b>50,63</b>
Горњи Милановац	28648	71,56	13270	46,32	14763	51,53
Ивањица	18843	66,34	10349	54,92	8246	43,76
Лучани	12905	68,01	6614	51,25	6044	46,83
Чачак	69457	68,86	31083	44,75	36690	52,82
<b>Рашки</b>	<b>173916</b>	<b>66,44</b>	<b>67377</b>	<b>38,74</b>	<b>104156</b>	<b>59,89</b>
Врњачка Бања	17538	68,95	9447	53,87	7802	44,49
Краљево	73555	65,43	38496	52,34	33737	45,87
Нови Пазар	48913	67,11	8841	18,07	39731	81,23
Рашка	15513	70,59	9857	63,54	5305	34,20
Тутин	18397	63,33	736	4,00	17581	95,56
<b>Расински</b>	<b>157671</b>	<b>70,43</b>	<b>81790</b>	<b>51,87</b>	<b>72675</b>	<b>46,09</b>
Александровац	18043	72,33	8974	49,74	8738	48,43
Брус	10790	70,73	6255	57,97	4360	40,41
Варварин	11611	68,22	6253	53,85	5122	44,11
Крушевац	82530	69,91	42386	51,36	38552	46,71
Трстеник	28185	70,43	14221	50,46	13185	46,78
Ћићевац	6512	75,95	3701	56,83	2718	41,74
<b>Нишавски</b>	<b>242234</b>	<b>70,95</b>	<b>128738</b>	<b>53,15</b>	<b>109109</b>	<b>45,04</b>
Алексинач	31932	69,09	18753	58,73	12604	39,47
Гаџин Хан	6166	70,93	4031	65,37	2016	32,70
Доњевац	11915	79,60	7246	60,81	4512	37,87
Мерошина	8879	74,80	5968	67,21	2827	31,84
Град Ниш	167579	70,71	83069	49,57	81299	48,51
Ражањ	5915	68,87	3695	62,47	2097	35,45
Сврљиг	9848	69,94	5976	60,68	3754	38,12
<b>Топлички</b>	<b>60136</b>	<b>72,36</b>	<b>35133</b>	<b>58,42</b>	<b>24169</b>	<b>40,19</b>
Блаце	8268	74,89	4826	58,37	3305	39,97
Житорађа	10848	76,34	6705	61,81	3979	36,68
Куршумлија	11258	63,23	7659	68,03	3451	30,65
Прокупље	29762	74,32	15943	53,57	13434	45,14
<b>Пиротски</b>	<b>63422</b>	<b>75,39</b>	<b>33407</b>	<b>52,67</b>	<b>28894</b>	<b>45,56</b>
Бабушница	8785	71,46	5497	62,57	3135	35,69
Бела Паланка	8845	80,98	5039	56,97	3623	40,96
Димитровград	7272	76,73	3181	43,74	3932	54,07
Пирот	38520	74,89	19690	51,12	18204	47,26
<b>Јабланички</b>	<b>142649</b>	<b>72,44</b>	<b>80493</b>	<b>56,43</b>	<b>59926</b>	<b>42,01</b>
Бојник	7171	74,13	4885	68,12	2186	30,48
Власотинце	19634	75,58	12228	62,28	7120	36,26
Лебане	14173	68,53	8805	62,13	5164	36,44
Лесковац	96097	74,88	51181	53,26	43343	45,10
Медвеђа	4428	43,31	2677	60,46	1697	38,32
Црна Трава	1146	56,29	717	62,57	416	36,30



## РЕЗУЛТАТИ ИЗБОРА ЗА ПРЕДСЕДНИКА РЕПУБЛИКЕ СРБИЈЕ, 2008. – II круг

### 4. Преглед добијених гласова - по општинама

Управни округ Град Општина	Број бирача који су гласали		Томислав Николић (Српска радикална странка)		Борис Тадић (Демократска странка)	
	бр. глас.	%	бр. глас.	%	бр. глас.	%
<b>Пчињски</b>	<b>100841</b>	<b>52,66</b>	<b>59806</b>	<b>59,31</b>	<b>39496</b>	<b>39,17</b>
Босилеград	4898	56,57	2364	48,26	2369	48,37
Бујановац	11404	31,21	7507	65,83	3753	32,91
Владичин Хан	13243	68,69	8187	61,82	4885	36,89
Врање	52793	72,76	31711	60,07	20349	38,54
Прешево	2154	6,89	1440	66,85	689	31,99
Сурдулица	13083	71,37	6518	49,82	6325	48,35
Трговиште	3266	67,24	2079	63,66	1126	34,48
<b>Косовски</b>	<b>19089</b>	<b>55,98</b>	<b>14150</b>	<b>74,13</b>	<b>4727</b>	<b>24,76</b>
Косово Поље	1371	26,58	1029	75,05	331	24,14
Липљан	4091	64,71	3039	74,29	1025	25,05
Обилић	1581	46,80	1096	69,32	471	29,79
Подујево	9	100,00	8	88,89	1	11,11
Приштина	6650	60,84	5191	78,06	1390	20,90
Урошевац	51	13,08	36	70,59	12	23,53
Штрпце	5336	67,47	3751	70,30	1497	28,05
<b>Пећи</b>	<b>1204</b>	<b>60,35</b>	<b>809</b>	<b>67,19</b>	<b>390</b>	<b>32,39</b>
Исток	382	76,55	226	59,16	155	40,58
Клина	167	37,61	86	51,50	81	48,50
Пећ	655	62,26	497	75,88	154	23,51
<b>Призренски</b>	<b>2104</b>	<b>20,33</b>	<b>913</b>	<b>43,39</b>	<b>1156</b>	<b>54,94</b>
Ораховац	624	76,47	444	71,15	169	27,08
Призрен	164	65,86	118	71,95	44	26,83
Гора	1316	14,17	351	26,67	943	71,66
<b>Косовско-митровачки</b>	<b>24955</b>	<b>53,04</b>	<b>18228</b>	<b>73,04</b>	<b>6469</b>	<b>25,92</b>
Вучитрн	1564	67,41	1289	82,42	261	16,69
Звечан	4481	57,38	3407	76,03	1037	23,14
Зубин Поток	3651	71,46	2676	73,29	960	26,29
Лепосавић	8321	68,93	5987	71,95	2240	26,92
Србица	189	63,64	127	67,20	59	31,22
Косовска Митровица	6749	34,72	4742	70,26	1912	28,33
<b>Косовско-поморавски</b>	<b>14404</b>	<b>70,73</b>	<b>10011</b>	<b>69,50</b>	<b>4216</b>	<b>29,27</b>
Витина	1486	72,03	1035	69,65	425	28,60
Гњилане	6198	67,29	4062	65,54	2061	33,25
Косовска Каменица	5804	71,74	4151	71,52	1584	27,29
Ново Брдо	916	91,60	763	83,30	146	15,94

## РЕЗУЛТАТИ ИЗБОРА ЗА ПРЕДСЕДНИКА РЕПУБЛИКЕ СРБИЈЕ, 2008. – II круг

### 4. Преглед добијених гласова - по општинама

Управни округ Град Општина	Број бирача који су гласали		Томислав Николић (Српска радикална странка)		Борис Тадић (Демократска странка)	
	бр. глас.	%	бр. глас.	%	бр. глас.	%
<b>Иностранство</b>	<b>12813</b>	<b>34,47</b>	<b>5860</b>	<b>45,73</b>	<b>6830</b>	<b>53,31</b>
Алжир	29	24,37	3	10,34	25	86,21
Аустралија	86	15,38	27	31,40	59	68,60
Аустрија	981	31,32	433	44,14	540	55,05
Белгија	118	52,21	19	16,10	93	78,81
Босна и Херцеговина	204	62,77	95	46,57	109	53,43
Бугарска	57	26,27	11	19,30	46	80,70
Велика Британија	245	37,58	58	23,67	186	75,92
Грчка	168	20,69	33	19,64	134	79,76
Данска	127	61,06	64	50,39	61	48,03
Израел	78	44,83	10	12,82	68	87,18
Италија	734	30,83	268	36,51	460	62,67
Јужноафричка Република	49	26,92	20	40,82	29	59,18
Канада	239	24,72	90	37,66	148	61,92
Кипар	80	46,24	16	20,00	64	80,00
Либија	86	23,37	37	43,02	47	54,65
Мађарска	71	6,45	10	14,08	55	77,46
Македонија	519	57,67	249	47,98	269	51,83
Норвешка	129	30,94	36	27,91	93	72,09
Народна Република Кина	41	36,61	6	14,63	32	78,05
Пољска	71	50,35	20	28,17	51	71,83
Португалија	67	54,92	9	13,43	58	86,57
Румунија	151	49,51	16	10,60	134	88,74
Руска Федерација	261	21,03	103	39,46	152	58,24
Савезна Република Немачка	2601	27,65	1256	48,29	1331	51,17
Сједињене Америчке Државе	408	30,11	91	22,30	312	76,47
Словачка	84	16,31	18	21,43	65	77,38
Словенија	253	52,06	104	41,11	147	58,10
Украјина	55	47,41	18	32,73	37	67,27
Француска	1225	46,76	587	47,92	628	51,27
Холандија	157	42,78	67	42,68	88	56,05
Хрватска	156	34,29	77	49,36	77	49,36
Црна Гора	1396	51,68	1136	81,38	241	17,26
Чешка Република	130	51,59	26	20,00	102	78,46
Швајцарска	1299	42,97	684	52,66	601	46,27
Шведска	411	45,31	159	38,69	245	59,61
Шпанија	47	34,81	4	8,51	43	91,49
<b>Заводи за извршење заводских санкција</b>	<b>5408</b>	<b>65,94</b>	<b>4117</b>	<b>76,13</b>	<b>1172</b>	<b>21,67</b>



# Картограми

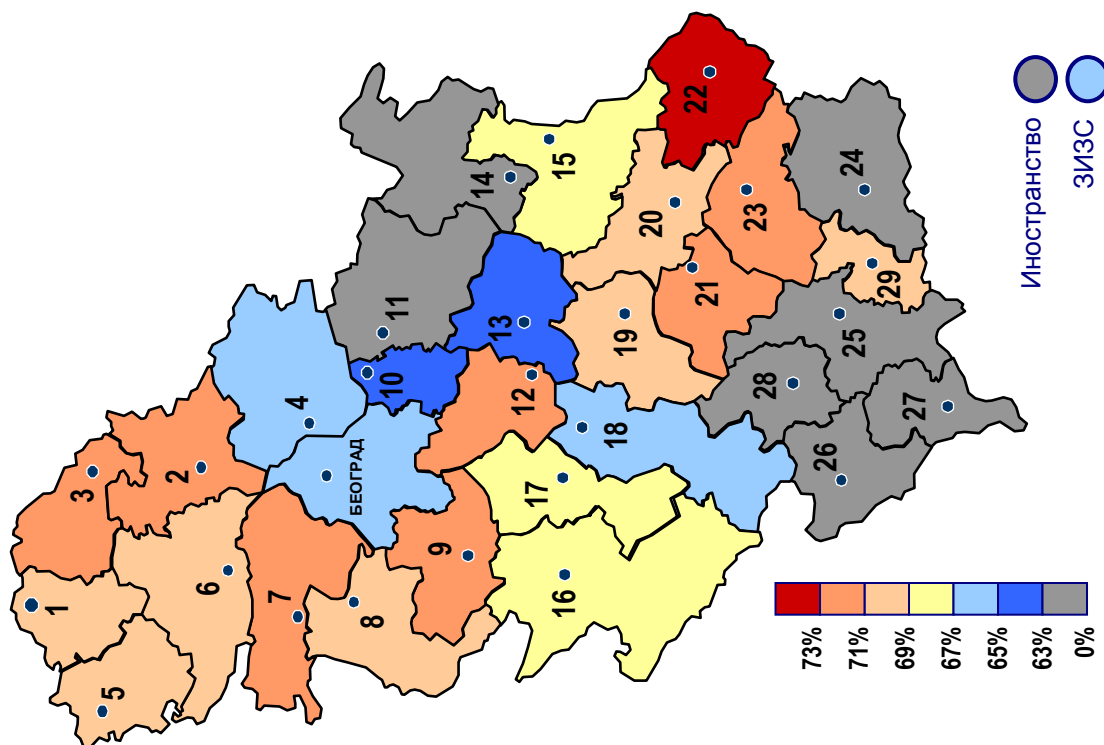
- Излазак бирача на биралишта
- Разлика у броју добијених гласова
- Резултати кандидата



ИЗБОРИ ЗА ПРЕДСЕДНИКА РЕПУБЛИКЕ - Поновљено гласање, 3. фебруар 2008.

## Процент излазности

Република Србија	68,14%
Централна Србија	67,25%
Војводина	70,15%
Косово и Метохија	54,25%



Округ	%	Округ	%
0 Град Београд	66,64%	15 Зајечарски	68,19%
1 Северно-бачки	69,84%	16 Златиборски	68,84%
2 Средње-банатски	71,52%	17 Моравички	68,98%
3 Северно-банатски	71,82%	18 Рашки	66,45%
4 Јужно-банатски	66,14%	19 Расински	70,45%
5 Западно-бачки	69,57%	20 Нишавски	70,97%
6 Јужно-бачки	70,47%	21 Топлички	72,37%
7 Сремски	72,43%	22 Пиротски	75,40%
8 Маџански	69,28%	23 Јабланички	72,45%
9 Колубарски	71,85%	24 Гчињски	52,67%
10 Подунавски	64,77%	25 Косовски	56,00%
11 Браничевски	60,21%	26 Пећки	60,35%
12 Шумадијски	71,77%	27 Призренски	20,33%
13 Поморавски	64,46%	28 Косовско-митровачки	53,04%
14 Борски	59,26%	29 Косовско-поморавски	70,74%
Иностранство	34,47%	ЗИС	65,96%

Република Србија - Резултати гласања по кандидатима



1



2

2 197 155 47,97%

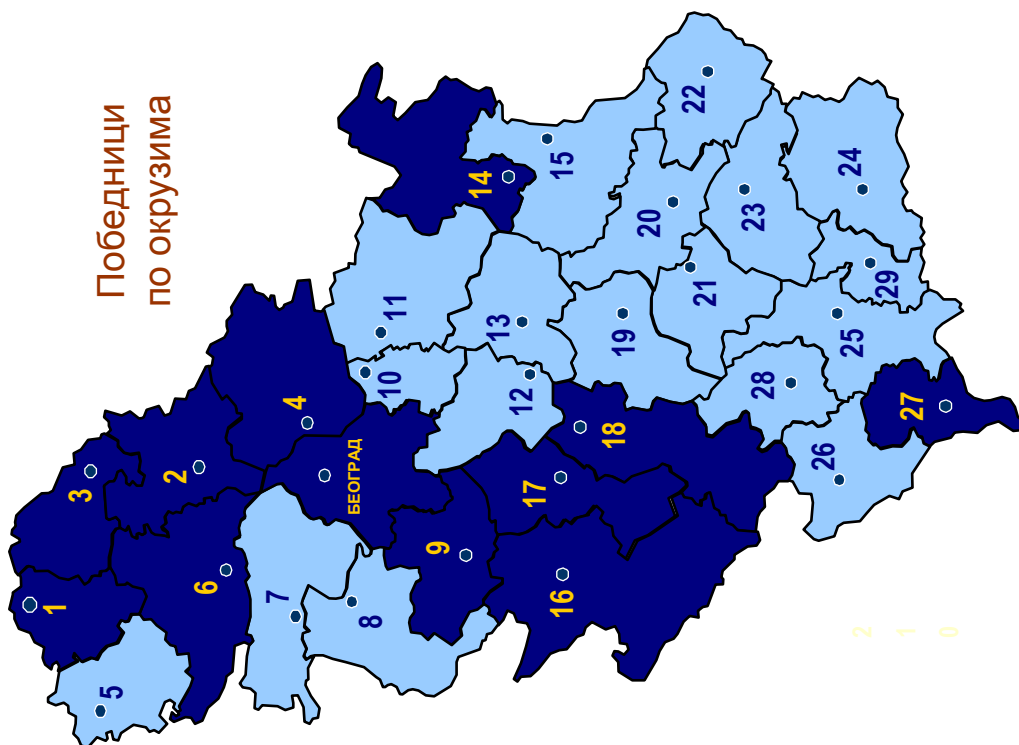
2 304 467 50,31%



ИЗБОРИ ЗА ПРЕДСЕДНИКА РЕПУБЛИКЕ - Поновљено гласање, 3. фебруар 2008.

## Разлика у броју добијених гласова

Република Србија	107 312
Централна Србија	9 495
Војводина	145 935
Косово и Метохија	27 153



Округ	Разлика	Округ	Разлика
0 Град Београд	72 280	15 Зајечарски	4 631
1 Северно-бачки	62 248	16 Златиборски	13 046
2 Средње-банатски	12 049	17 Моравички	4 427
3 Северно-банатски	41 090	18 Рашки	36 779
4 Јужно-банатски	18 668	19 Расински	9 115
5 Западно-бачки	7	20 Нишавски	19 629
6 Јужно-бачки	26 984	21 Топлички	10 964
7 Сремски	15 097	22 Пиротски	4 513
8 Мачвански	25 057	23 Јабланички	20 567
9 Колубарски	2 280	24 Гчињски	20 310
10 Подунавски	12 127	25 Косовски	9 423
11 Браничевски	1 209	26 Пећки	419
12 Шумадијски	5 820	27 Призренски	243
13 Поморавски	8 027	28 Косовско-митровачки	11 759
14 Борски	3 662	29 Косовско-поморавски	5 795
Иностранство	970	ЗИС	2 945

Република Србија	2 197 155	47,97%
		2 304 467
		50,31%

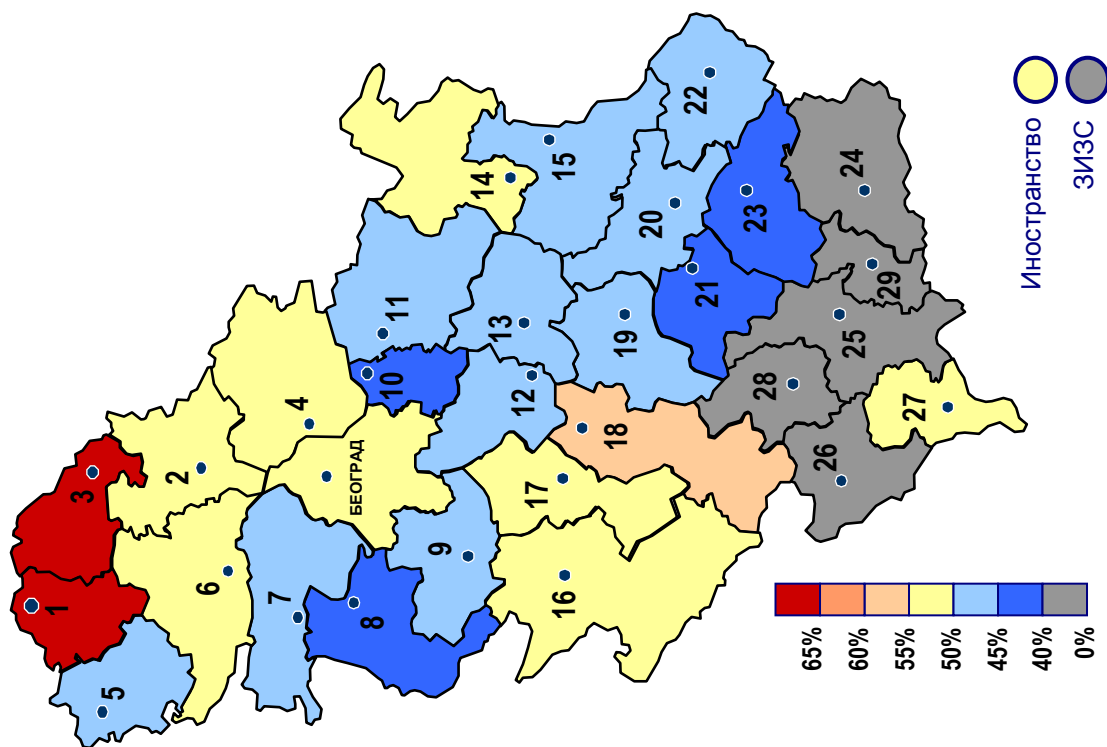




ИЗБОРИ ЗА ПРЕДСЕДНИКА РЕПУБЛИКЕ - Поновљено гласање, 3. фебруар 2008.

# Борис Тадић - ДС, % гласова

Република Србија	50,31
Централна Србија	48,93
Војводина	55,34
Косово и Метохија	27,46



Округ	%	Округ	%
0 Град Београд	52,58	15 Зајечарски	46,23
1 Северно-бачки	75,18	16 Златиборски	52,88
2 Средње-банатски	54,36	17 Моравички	50,63
3 Северно-банатски	70,30	18 Рашки	59,89
4 Јужно-банатски	54,44	19 Расински	46,09
5 Западно-бачки	49,33	20 Нишавски	45,04
6 Јужно-бачки	52,83	21 Топлички	40,19
7 Сремски	45,26	22 Пиротски	45,56
8 Маџански	42,28	23 Јабланички	42,01
9 Колубарски	49,69	24 Пчињски	39,17
10 Подунавски	44,09	25 Косовски	24,76
11 Браничевски	48,65	26 Пећки	32,39
12 Шумадијски	47,47	27 Призренски	54,94
13 Поморавски	46,17	28 Косовско-митровачки	25,92
14 Борски	51,46	29 Косовско-поморавски	29,27
Иностранство	53,31	ЗИЗС	21,67

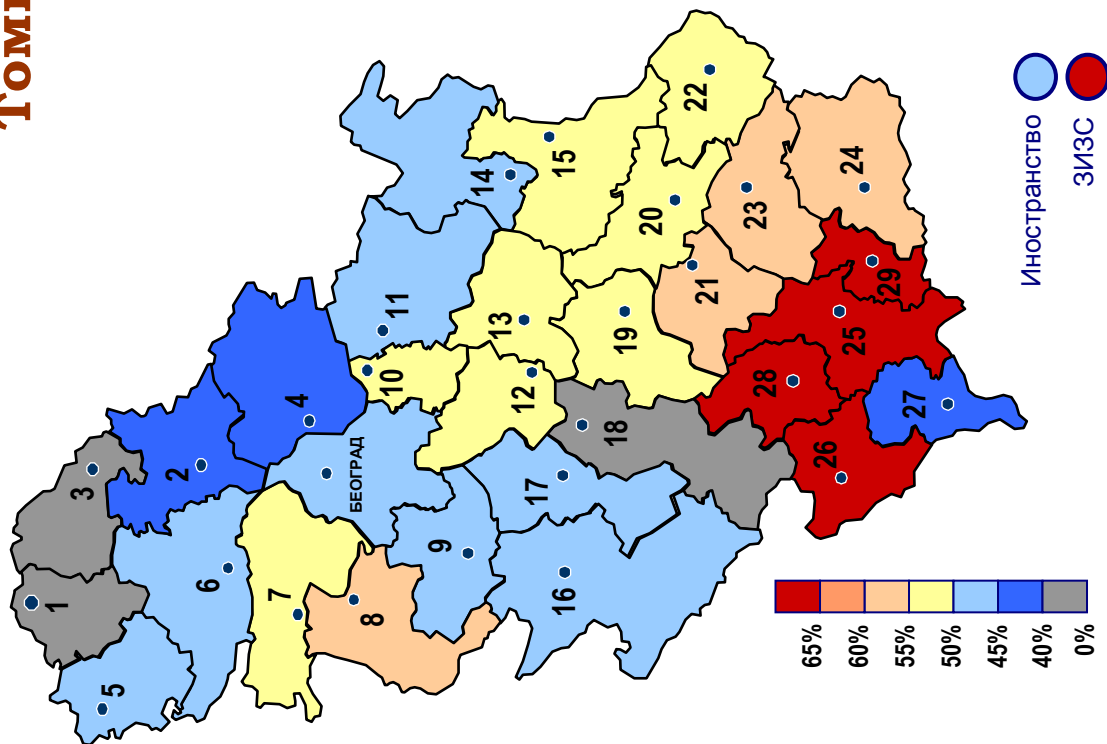
Република Србија - Резултати гласања по кандидатима

1	2 197 155	47,97%	2	2 304 467	50,31%
---	-----------	--------	---	-----------	--------



ИЗБОРИ ЗА ПРЕДСЕДНИКА РЕПУБЛИКЕ - Поновљено гласање, 3. фебруар 2008.

# Томислав Николић - СРС, % гласова



Република Србија	47,97
Централна Србија	49,22
Војводина	43,25
Косово и Метохија	71,43

Округ	%	Округ	%
0 Град Београд	45,51	15 Зајечарски	52,01
1 Северно-бачки	23,91	16 Златиборски	45,62
2 Средње-банатски	44,29	17 Моравички	47,22
3 Северно-банатски	28,55	18 Рашки	38,74
4 Јужно-банатски	44,00	19 Расински	51,87
5 Западно-бачки	49,34	20 Нишавски	53,15
6 Јужно-бачки	45,65	21 Топлички	58,42
7 Сремски	53,12	22 Пиротски	52,67
8 Маџански	55,53	23 Јабланички	56,43
9 Колубарски	47,63	24 Пчињски	59,31
10 Подунавски	54,13	25 Косовски	74,13
11 Браничевски	49,69	26 Пећки	67,19
12 Шумадијски	50,58	27 Призренски	43,39
13 Поморавски	52,06	28 Косовско-митровачки	73,04
14 Борски	46,86	29 Косовско-поморавски	69,50
Иностранство	45,73	ЗИС	76,13

Република Србија - Резултати гласања по кандидатима



①

2 197 155 47,97%



②

2 304 467 50,31%



# Прилог



# РЕЗУЛТАТИ ИЗБОРА ЗА ПРЕДСЕДНИКА РЕПУБЛИКЕ СРБИЈЕ

## Бирачи који су гласали ван бирачког места - по општинама

Управни округ Град Општина	20.01.2008.			03.02.2008.		
	број бирача који су изашли на изборе	број бирача који су гласали ван бирачког места		број бирача који су изашли на изборе	број бирача који су гласали ван бирачког места	
		укупно	%		укупно	%
<b>Република Србија</b>	<b>4117870</b>	<b>53389</b>	<b>1,30</b>	<b>4581270</b>	<b>73277</b>	<b>1,60</b>
<b>Централна Србија</b>	<b>2965168</b>	<b>40450</b>	<b>1,36</b>	<b>3293809</b>	<b>54509</b>	<b>1,65</b>
<b>Војводина</b>	<b>1079613</b>	<b>12391</b>	<b>1,15</b>	<b>1207477</b>	<b>18048</b>	<b>1,49</b>
<b>Косово и Метохија</b>	<b>55714</b>	<b>548</b>	<b>0,98</b>	<b>61761</b>	<b>720</b>	<b>1,17</b>
<b>Град Београд</b>	<b>891211</b>	<b>7156</b>	<b>0,80</b>	<b>1022630</b>	<b>9582</b>	<b>0,94</b>
Барајево	14218	166	1,17	15514	226	1,46
Вождовац	84293	709	0,84	97421	880	0,90
Врачар	33911	397	1,17	39618	557	1,41
Гроцка	38993	268	0,69	44109	356	0,81
Звездара	75729	694	0,92	88541	892	1,01
Земун	87053	546	0,63	99855	715	0,72
Лазаревац	34445	388	1,13	37937	503	1,33
Младеновац	30761	344	1,12	33446	482	1,44
Нови Београд	125200	721	0,58	144840	973	0,67
Обреновац	38716	371	0,96	43543	463	1,06
Палилула	86952	598	0,69	100587	896	0,89
Раковица	56557	397	0,70	65528	559	0,85
Савски Венац	24715	256	1,04	28745	375	1,30
Сопот	10439	176	1,69	11574	223	1,93
Стари Град	32699	345	1,06	37759	477	1,26
Сурчин	21225	161	0,76	23324	231	0,99
Чукарица	95305	619	0,65	110289	774	0,70
<b>Северно-бачки</b>	<b>108442</b>	<b>1012</b>	<b>0,93</b>	<b>121429</b>	<b>1580</b>	<b>1,30</b>
Бачка Топола	20281	290	1,43	22269	390	1,75
Мали Иђош	6483	93	1,43	7164	162	2,26
Суботица	81678	629	0,77	91996	1028	1,12
<b>Средње-банатски</b>	<b>107455</b>	<b>1662</b>	<b>1,55</b>	<b>119586</b>	<b>2341</b>	<b>1,96</b>
Житиште	10276	280	2,72	11243	380	3,38
Зрењанин	69687	809	1,16	78395	1168	1,49
Нова Црња	6228	187	3,00	6858	280	4,08
Нови Бечеј	13239	166	1,25	14387	222	1,54
Сечањ	8025	220	2,74	8703	291	3,34
<b>Северно-банатски</b>	<b>89396</b>	<b>1192</b>	<b>1,33</b>	<b>98445</b>	<b>1673</b>	<b>1,70</b>
Ада	9723	54	0,56	11199	109	0,97
Кањижа	16028	200	1,25	17517	275	1,57
Кикинда	36475	605	1,66	39801	822	2,07
Нови Кнежевац	6965	127	1,82	7401	144	1,95
Сента	13291	84	0,63	14861	148	1,00
Чока	6914	122	1,76	7666	175	2,28
<b>Јужно-банатски</b>	<b>161050</b>	<b>1551</b>	<b>0,96</b>	<b>178911</b>	<b>2467</b>	<b>1,38</b>
Алибунар	11133	136	1,22	12476	255	2,04
Бела Црква	10362	162	1,56	10999	237	2,15
Вршац	29344	300	1,02	31800	466	1,47
Ковачица	13404	115	0,86	15374	211	1,37
Ковин	18783	223	1,19	20509	305	1,49
Опово	5076	64	1,26	5805	110	1,89
Панчево	66522	404	0,61	74886	626	0,84
Пландиште	6426	147	2,29	7062	257	3,64



## РЕЗУЛТАТИ ИЗБОРА ЗА ПРЕДСЕДНИКА РЕПУБЛИКЕ СРБИЈЕ

### Бирачи који су гласали ван бирачког места - по општинама

Управни округ Град Општина	20.01.2008.			03.02.2008.		
	број бирача који су изашли на изборе	број бирача који су гласали ван бирачког места		број бирача који су изашли на изборе	број бирача који су гласали ван бирачког места	
		укупно	%		укупно	%
<b>Западно-бачки</b>	<b>109172</b>	<b>1691</b>	<b>1,55</b>	<b>120624</b>	<b>2440</b>	<b>2,02</b>
Апатин	16803	282	1,68	18404	353	1,92
Кула	24865	535	2,15	27325	804	2,94
Оџаци	18008	344	1,91	19656	497	2,53
Сомбор	49496	530	1,07	55239	786	1,42
<b>Јужно-бачки</b>	<b>330940</b>	<b>3121</b>	<b>0,94</b>	<b>376285</b>	<b>4496</b>	<b>1,19</b>
Бач	9091	265	2,91	10065	381	3,79
Бачка Паланка	32146	511	1,59	35660	723	2,03
Бачки Петровац	7454	72	0,97	8895	160	1,80
Беочин	8071	67	0,83	9007	72	0,80
Бечеј	21716	168	0,77	23804	229	0,96
Врбас	24051	355	1,48	26453	498	1,88
Жабалъ	12706	88	0,69	14502	145	1,00
Нови Сад - град	176997	1031	0,58	204537	1494	0,73
Србобран	9233	117	1,27	10144	174	1,72
Сремски Карловци	4813	57	1,18	5536	90	1,63
Темерин	15934	202	1,27	18022	273	1,51
Тител	8728	188	2,15	9660	257	2,66
<b>Сремски</b>	<b>173158</b>	<b>2162</b>	<b>1,25</b>	<b>192197</b>	<b>3051</b>	<b>1,59</b>
Инђија	26201	305	1,16	29486	474	1,61
Ириг	5968	79	1,32	6688	141	2,11
Пећинци	10855	136	1,25	12047	209	1,73
Рума	30446	431	1,42	33734	609	1,81
Сремска Митровица	45215	492	1,09	50099	700	1,40
Стара Пазова	33988	364	1,07	37964	500	1,32
Шид	20485	355	1,73	22179	418	1,88
<b>Мачвански</b>	<b>169443</b>	<b>1962</b>	<b>1,16</b>	<b>189132</b>	<b>2764</b>	<b>1,46</b>
Богатић	16362	161	0,98	17922	242	1,35
Владимирци	10458	157	1,50	11496	237	2,06
Коцељева	7610	135	1,77	8625	148	1,72
Крупанъ	9293	100	1,08	10442	130	1,24
Лозница	43280	470	1,09	48256	619	1,28
Љубовија	7716	138	1,79	9062	207	2,28
Мали Зворник	6884	90	1,31	7825	125	1,60
Шабац	67840	711	1,05	75504	1056	1,40
<b>Колубарски</b>	<b>95514</b>	<b>1398</b>	<b>1,46</b>	<b>110475</b>	<b>1896</b>	<b>1,72</b>
Ваљево	48750	461	0,95	57880	624	1,08
Лајковац	8757	144	1,64	9819	241	2,45
Љиг	7528	116	1,54	8027	121	1,51
Мионица	8710	208	2,39	9363	212	2,26
Осечина	6986	158	2,26	8461	261	3,08
Уб	14783	311	2,10	16925	437	2,58
<b>Подунавски</b>	<b>108999</b>	<b>1206</b>	<b>1,11</b>	<b>120758</b>	<b>1676</b>	<b>1,39</b>
Велика Плана	22383	253	1,13	24460	373	1,52
Смедерево	59077	562	0,95	65696	781	1,19
Смедеревска Паланка	27539	391	1,42	30602	522	1,71

## РЕЗУЛТАТИ ИЗБОРА ЗА ПРЕДСЕДНИКА РЕПУБЛИКЕ СРБИЈЕ

### Бирачи који су гласали ван бирачког места - по општинама

Управни округ Град Општина	20.01.2008.			03.02.2008.		
	број бирача који су изашли на изборе	број бирача који су гласали ван бирачког места		број бирача који су изашли на изборе	број бирача који су гласали ван бирачког места	
		укупно	%.		укупно	%
<b>Браничевски</b>	<b>107136</b>	<b>1621</b>	<b>1,51</b>	117089	<b>2752</b>	2,35
Велико Градиште	10706	210	1,96	11732	394	3,36
Голубац	5634	163	2,89	6054	158	2,61
Жабари	6677	180	2,70	7034	228	3,24
Жагубица	7489	130	1,74	8167	234	2,87
Кучево	9879	298	3,02	10941	413	3,77
Мало Црниће	6537	147	2,25	7277	219	3,01
Петровац	17212	272	1,58	19087	461	2,42
Пожаревац	43002	221	0,51	46797	645	1,38
<b>Шумадијски</b>	<b>173123</b>	<b>2489</b>	<b>1,44</b>	<b>187112</b>	<b>3184</b>	<b>1,70</b>
Аранђеловац	27223	403	1,48	28446	458	1,61
Баточина	7257	123	1,69	7706	158	2,05
Кнић	8513	125	1,47	8779	121	1,38
Крагујевац - град	104819	1327	1,27	115943	1859	1,60
Лапово	4497	70	1,56	4993	98	1,96
Рача	6779	185	2,73	7207	202	2,80
Топола	14035	256	1,82	14038	288	2,05
<b>Поморавски</b>	<b>124234</b>	<b>1945</b>	<b>1,57</b>	<b>136378</b>	<b>3032</b>	<b>2,22</b>
Деспотовац	13758	150	1,09	14943	239	1,60
Јагодина	38882	565	1,45	43227	908	2,10
Параћин	32701	505	1,54	35707	762	2,13
Рековац	6928	364	5,25	7864	596	7,58
Свилајнац	14148	153	1,08	15218	241	1,58
Ђуприја	17817	208	1,17	19419	286	1,47
<b>Борски</b>	<b>69266</b>	<b>1332</b>	<b>1,92</b>	<b>79641</b>	<b>1745</b>	<b>2,19</b>
Бор	26195	310	1,18	30592	432	1,41
Кладово	12258	347	2,83	13595	421	3,10
Мајданпек	10640	169	1,59	12427	241	1,94
Неготин	20173	506	2,51	23027	651	2,83
<b>Зајечарски</b>	<b>73463</b>	<b>2378</b>	<b>3,24</b>	<b>79866</b>	<b>2772</b>	<b>3,47</b>
Бољевац	7561	251	3,32	8425	314	3,73
Зајечар	37017	988	2,67	39858	1110	2,78
Књажевац	18899	791	4,19	20918	908	4,34
Сокобања	9986	348	3,48	10868	440	4,05
<b>Златиборски</b>	<b>159177</b>	<b>2222</b>	<b>1,40</b>	<b>179619</b>	<b>3661</b>	<b>2,04</b>
Ариље	11290	137	1,21	11981	211	1,76
Бајина Башта	13870	231	1,67	16526	401	2,43
Косјерић	6799	65	0,96	7747	122	1,57
Нова Варош	10112	196	1,94	11056	258	2,33
Пожега	16535	190	1,15	18312	260	1,42
Прибој	15518	187	1,21	17076	364	2,13
Пријепоље	22345	644	2,88	23410	796	3,40
Сјеница	14547	27	0,19	15943	393	2,47
Ужице	40657	445	1,09	48572	663	1,36
Чајетина	7504	100	1,33	8996	193	2,15

## РЕЗУЛТАТИ ИЗБОРА ЗА ПРЕДСЕДНИКА РЕПУБЛИКЕ СРБИЈЕ

### Бирачи који су гласали ван бирачког места - по општинама

Управни округ Град Општина	20.01.2008.			03.02.2008.		
	број бирача који су изашли на изборе	број бирача који су гласали ван бирачког места		број бирача који су изашли на изборе	број бирача који су гласали ван бирачког места	
		укупно	%		укупно	%
<b>Моравички</b>	<b>122006</b>	<b>1450</b>	<b>1,19</b>	<b>129878</b>	<b>1473</b>	<b>1,13</b>
Горњи Милановац	26283	350	1,33	28653	360	1,26
Ивањица	17310	246	1,42	18844	250	1,33
Лучани	12377	60	0,48	12906	76	0,59
Чачак	66036	794	1,20	69475	787	1,13
<b>Рашки</b>	<b>156519</b>	<b>1794</b>	<b>1,15</b>	<b>173936</b>	<b>2112</b>	<b>1,21</b>
Врњачка Бања	16059	312	1,94	17538	402	2,29
Краљево	66139	696	1,05	73559	891	1,21
Нови Пазар	43751	466	1,07	48922	438	0,90
Рашка	15355	197	1,28	15520	212	1,37
Тутин	15215	123	0,81	18397	169	0,92
<b>Расински</b>	<b>145560</b>	<b>2561</b>	<b>1,76</b>	<b>157711</b>	<b>3466</b>	<b>2,20</b>
Александровац	16842	357	2,12	18045	504	2,79
Брус	10190	314	3,08	10792	308	2,85
Варварин	11176	223	2,00	11611	309	2,66
Крушевац	75355	1044	1,39	82558	1517	1,84
Трстеник	25997	515	1,98	28192	664	2,36
Ћићевац	6000	108	1,80	6513	164	2,52
<b>Нишавски</b>	<b>224645</b>	<b>3376</b>	<b>1,50</b>	<b>242287</b>	<b>4479</b>	<b>1,85</b>
Алексинач	30622	756	2,47	31954	899	2,81
Гаџин Хан	5773	218	3,78	6166	294	4,77
Дољевац	11564	277	2,40	11916	398	3,34
Мерошина	8504	393	4,62	8880	466	5,25
Град Ниш	153550	1265	0,82	<b>167607</b>	<b>1844</b>	<b>1,10</b>
Ражањ	5658	168	2,97	5916	217	3,67
Сврљиг	8974	299	3,33	9848	361	3,67
<b>Топлички</b>	<b>55107</b>	<b>1502</b>	<b>2,73</b>	<b>60145</b>	<b>1902</b>	<b>3,16</b>
Блаце	7598	311	4,09	8268	351	4,25
Житорађа	10298	124	1,20	10848	252	2,32
Куршумлија	10277	316	3,07	11258	307	2,73
Прокупље	26934	751	2,79	29771	992	3,33
<b>Пиротски</b>	<b>60778</b>	<b>1596</b>	<b>2,63</b>	<b>63432</b>	<b>1908</b>	<b>3,01</b>
Бабушница	8357	297	3,55	8786	450	5,12
Бела Паланка	8308	320	3,85	8845	428	4,84
Димитровград	6958	267	3,84	7272	255	3,51
Пирот	37155	712	1,92	38529	775	2,01
<b>Јабланички</b>	<b>132455</b>	<b>2697</b>	<b>2,04</b>	<b>142668</b>	<b>3755</b>	<b>2,63</b>
Бојник	6912	255	3,69	7171	373	5,20
Власотинце	18806	435	2,31	19634	561	2,86
Лебане	13307	338	2,54	14178	365	2,57
Лесковац	88331	1439	1,63	96111	2194	2,28
Медвеђа	3980	142	3,57	4428	171	3,86
Црна Трава	1119	88	7,86	1146	91	7,94

## РЕЗУЛТАТИ ИЗБОРА ЗА ПРЕДСЕДНИКА РЕПУБЛИКЕ СРБИЈЕ

### Бирачи који су гласали ван бирачког места - по општинама

Управни округ Град Општина	20.01.2008.			03.02.2008.		
	број бирача који су изашли на изборе	број бирача који су гласали ван бирачког места		број бирача који су изашли на изборе	број бирача који су гласали ван бирачког места	
		укупно	%		укупно	%
<b>Пчињски</b>	<b>96532</b>	<b>1765</b>	<b>1,83</b>	<b>100849</b>	<b>2350</b>	<b>2,33</b>
Босилеград	4799	327	6,81	4898	320	6,53
Бујановац	11567	102	0,88	11408	150	1,31
Владичин Хан	12268	318	2,59	13243	431	3,25
Врање	49881	621	1,24	52797	804	1,52
Прешево	2394	17	0,71	2154	16	0,74
Сурдулица	12609	328	2,60	13083	556	4,25
Трговиште	3014	52	1,73	3266	73	2,24
<b>Косовски</b>	<b>16728</b>	<b>177</b>	<b>1,06</b>	<b>19093</b>	<b>233</b>	<b>1,22</b>
Косово Поље	1198	6	0,50	1371	20	1,46
Липљан	3699	57	1,54	4091	56	1,37
Обилић	1402	27	1,93	1581	37	2,34
Подујево	9	0	0,00	9		0,00
Приштина - град	5085	23	0,45	6654	28	0,42
Урошевац	172	0	0,00	51		0,00
Штрпце	5163	64	1,24	5336	92	1,72
<b>Пећи</b>	<b>1064</b>	<b>19</b>	<b>1,79</b>	<b>1204</b>	<b>42</b>	<b>3,49</b>
Исток	357		0,00	382	16	4,19
Клина	154	3	1,95	167		0,00
Пећ	553	16	2,89	655	26	3,97
<b>Призренски</b>	<b>1769</b>	<b>36</b>	<b>2,04</b>	<b>2104</b>	<b>35</b>	<b>1,66</b>
Ораховац	584	27	4,62	624	15	2,40
Призрен	125	7	5,60	164	11	6,71
Гора	1060	2	0,19	1316	9	0,68
<b>Косовско-митровачки</b>	<b>22846</b>	<b>144</b>	<b>0,63</b>	<b>24955</b>	<b>226</b>	<b>0,91</b>
Вучитрн	1329	37	2,78	1564	68	4,35
Звечан	3791	22	0,58	4481	69	1,54
Зубин Поток	3559	25	0,70	3651	18	0,49
Лепосавић	8090	5	0,06	8321	2	0,02
Србица	181	4	2,21	189	7	3,70
Косовска Митровица	5896	51	0,86	6749	62	0,92
<b>Косовско-поморавски</b>	<b>13307</b>	<b>172</b>	<b>1,29</b>	<b>14405</b>	<b>184</b>	<b>1,28</b>
Витина	1437	18	1,25	1486	33	2,22
Гњилане	5619	88	1,57	6198	117	1,89
Косовска Каменица	5345	66	1,23	5805	32	0,55
Ново Брдо	906	0	0,00	916	2	0,22
<b>Иностранство</b>	11693	-	-	12814	-	-
<b>Заводи за извршавање заводских санкција</b>	5682	-	-	5409	-	-

**[www.statserb.sr.gov.yu](http://www.statserb.sr.gov.yu)**

Тираж:150





[www.statserb.sr.gov.yu](http://www.statserb.sr.gov.yu)