

РЕПУБЛИКА СРБИЈА - РЕПУБЛИЧКИ ЗАВОД ЗА СТАТИСТИКУ

---

**ПРЕВРЕМЕНИ ИЗБОРИ**  
**ЗА НАРОДНЕ ПОСЛАНИКЕ НАРОДНЕ СКУПШТИНЕ**  
**РЕПУБЛИКЕ СРБИЈЕ, 1993.**

- КОНАЧНИ РЕЗУЛТАТИ -

---

Београд, јануар 1994. год.



## УВОДНЕ НАПОМЕНЕ

Председник Републике Србије донео је 20. октобра 1993. године Одлуку о распуштању Народне скупштине Републике Србије изабране 20. децембра 1992. године ("Службени гласник РС", број 83/93.). Председник Народне скупштине Републике Србије расписао је изборе за народне посланике у Народну скупштину Републике Србије за 19. децембар 1993. године ("Службени гласник РС", број 83/93.). Том одлуком је утврђено да рокови за извршење изборних радњи почињу тећи од 21. октобра 1993. године.

Припреме за изборе су обављене и избори за народне посланике су спроведени према одредбама Закона о избору народних посланика ("Службени гласник РС", број 79/92. и 83/92.), Упутства о извршењу Закона о избору народних посланика ("Службени гласник РС", бр. 81/92. и 87/93.) и Правила за рад бирачких одбора на спровођењу гласања и утврђивању резултата гласања за избор народних посланика у Народну скупштину Републике Србије ("Службени гласник РС", број 101/93.).

У Народну скупштину Републике Србије бирано је укупно 250 народних посланика по пропорционалном систему. Народни посланици су бирани у 9 (девет) изборних јединица утврђених Законом о изборним јединицама за избор народних посланика у Народну скупштину Републике Србије ("Службени гласник РС", бр. 79/92. и 82/92.) и то: 1. Београд (46 народних посланика), 2. Зрењанин (28), 3. Крагујевац (29), 4. Лесковац (25), 5. Ниш (24), 6. Нови Сад (28), 7. Приштина (24), 8. Смедерево (22) и 9. Ужице (24), а на основу листа политичких странака и Односно листа других политичких организација и листа група грађана ("изборне листе").

Изборе су спровели Републичка и бирачка комисија, изборне комисије изборних јединица и бирачки одбори. Једна од важних новина у овим изборима је да се Записник о раду бирачког одбора на спровођењу гласања и утврђивању резултата гласања за избор народних посланика у Народну скупштину Републике Србије (Образац: НП/15/93.) радио у 5(пет) примерака (оригинални текст и четири копије рађене истовремено кад и оригинални текст записника) од којих се оригинални текст доставља изборној комисији изборне јединице ради утврђивања резултата за изборну јединицу,

један примерак копије записника се одмах истиче на јавни увид на бирачком месту, а по један примерак (од три копије оригиналног текста записника) уручује се представницима изборних листа које су освојиле највећи број гласова на том бирачком месту.

Републички завод за статистику Србије је, и у овим изборима, обавио велики број задатака који су се односили на: израду методологије и инструмената за прикупљање података о изборима (обрасци и упутства, упутство за контролу, инструкција за рад екипа при изборним комисијама), примену статистичких стандарда, (дефиниција, шифарника, регистра просторних јединица), израду адресара бирачких места по изборним јединицама, организацију прикупљања података, контролу материјала, припрему за обраду, унос, обраду и благовремено објављивање резултата избора. Ради извршења својих задатака Завод је успоставио и интегрисану мрежу ансамбала персоналних рачунара постављених у девет изборних јединица и Републичкој изборној комисији са пратећом опремом за унос, пријем и пренос података и брзо штампање резултата избора. Завод је пружио и сву потребну стручну помоћ изборним комисијама изборних јединица и Републичкој изборној комисији за њихово компетентно одлучивање и саопштавање резултата избора. Такође, пружена је стручна помоћ и другим органима и корисницима статистичких података посебно средствима јавног информисања и учесницима у припремама и спровођењу избора. Рад Завода на обради и приказивању резултата избора пратили су и представници политичких странака у Републичкој изборној комисији и у изборним комисијама изборних јединица. Такође, са организацијом и радом Завода у изборима упознати су и представници једног броја земаља који су пратили изборе и који нису имали примедби на рад Завода.

У овој свесци садржани су статистички подаци са резултатима избора за народне посланике у Народну скупштину Републике Србије. Поред података садржаних у табелама који се односе на укупне резултате избора и резултате избора по изборним јединицама, дати су и одговарајући графички прикази (картограми, графикони) и др. У свесци су садржани и шифарници изборних листи, обрасци са упутствима, шема организације Републичког завода за статистику у спровођењу ових избора и други прилози.

Заменик директора,  
Мр Зоран Јовановић



## САДРЖАЈ

	Страна
1. Уводне напомене.....	3
2. Картограм: Распоред изборних јединица за избор народних посланика у Народну скупштину Републике Србије.....	9
3. Таб. 1. Укупни резултати избора за народне посланике Народне скупштине Републике Србије, 1993. ....	11
4. Таб. Р-2. Резултати избора за народне посланике Народне скупштине Републике Србије, 1993. ....	15
5. Резултати избора за народне посланике Народне скупштине Републике Србије, 1993., по изборним јединицама	
Картограм: Изборна јединица број 1 Београд.....	16
Таб. ИЈ-2. Изборна јединица број 1 Београд .....	17
Таб. ИЈ-3. Изборна јединица број 1 Београд .....	18
Картограм: Изборна јединица број 2 Зрењанин .....	20
Таб. ИЈ-2. Изборна јединица број 2 Зрењанин .....	21
Таб. ИЈ-3. Изборна јединица број 2 Зрењанин .....	22
Картограм: Изборна јединица број 3 Крагујевац.....	24
Таб. ИЈ-2. Изборна јединица број 3 Крагујевац.....	25
Таб. ИЈ-3. Изборна јединица број 3 Крагујевац.....	26
Картограм: Изборна јединица број 4 Лесковац .....	28
Таб. ИЈ-2. Изборна јединица број 4 Лесковац .....	29
Таб. ИЈ-3. Изборна јединица број 4 Лесковац .....	30
Картограм: Изборна јединица број 5 Ниш .....	32
Таб. ИЈ-2. Изборна јединица број 5 Ниш .....	33
Таб. ИЈ-3. Изборна јединица број 5 Ниш .....	34

Картограм: Изборна јединица број 6 Нови Сад .....	36
Таб. ИЈ-2. Изборна јединица број 6 Нови Сад .....	37
Таб. ИЈ-3. Изборна јединица број 6 Нови Сад .....	38
Картограм: Изборна јединица број 7 Приштина .....	40
Таб. ИЈ-2. Изборна јединица број 7 Приштина .....	41
Таб. ИЈ-3. Изборна јединица број 7 Приштина .....	42
Картограм: Изборна јединица број 8 Смедерево .....	44
Таб. ИЈ-2. Изборна јединица број 8 Смедерево .....	45
Таб. ИЈ-3. Изборна јединица број 8 Смедерево .....	46
Картограм: Изборна јединица број 9 Ужице .....	48
Таб. ИЈ-2. Изборна јединица број 9 Ужице .....	49
Таб. ИЈ-3. Изборна јединица број 9 Ужице .....	50
6. Изборне листе према броју добијених гласова по општинама, 1993.	
Таб. Р-4. Изборна јединица број 1 Београд .....	52
Таб. Р-4. Изборна јединица број 2 Зрењанин .....	55
Таб. Р-4. Изборна јединица број 3 Крагујевац .....	58
Таб. Р-4. Изборна јединица број 4 Лесковац .....	61
Таб. Р-4. Изборна јединица број 5 Ниш .....	63
Таб. Р-4. Изборна јединица број 6 Нови Сад .....	66
Таб. Р-4. Изборна јединица број 7 Приштина .....	68
Таб. Р-4. Изборна јединица број 8 Смедерево .....	70
Таб. Р-4. Изборна јединица број 9 Ужице .....	73
Шифарник изборних листа уз Таб. Р-4. ....	76
7. Таб.Р-6. Изборне листе према броју добијених гласова по подручјима .....	78
8. Таб.Р-7. Преглед по општинама (број бирачких одбора, број уписаних бирача, број бирача који су гласали, број неважећих гласачких листића) .....	81
9. Изборне листе по предлагачима и по изборним јединицама .....	88
10. Кандидати за народне посланике Народне скупштине Републике Србије на изборним листама по изборним јединицама према занимању .....	91
11. Кандидати за народне посланике Народне скупштине Републике Србије на изборним листама по изборним јединицама према полу и старости .....	92
12. Графикон: Структура кандидата за народне посланике Народне скупштине Републике Србије према полу и старости, 1993. ....	93
13. Број изборних листа за избор народних посланика у Народну скупштину Републике Србије, по изборним јединицама .....	94

14. Графикон: Избори за народне посланике Народне скупштине Републике Србије, 1993. - Одзив бирача.....	95
15. Графикон: Избори за народне посланике Народне скупштине Републике Србије, 1993. - Одзив бирача по изборним јединицама у %.....	97
16. Графикон: Избори за народне посланике Народне скупштине Републике Србије, 1993. - Број добијених гласова (укупно).....	99
17. Графикон: Избори за народне посланике Народне скупштине Републике Србије, 1993. - Број мандата (укупно).....	101
18. Графикон: Избори за народне посланике Народне скупштине Републике Србије, 1993. - Процент освојених мандата.....	103
19. Графикон: Избори за народне посланике Народне скупштине Републике Србије, 1993. - Процент освојених мандата по изборним јединицама.....	105
20. Графикон: Избори за народне посланике Народне скупштине Републике Србије, 1993. - Број мандата по изборним јединицама.....	107
21. Графикон: Избори за народне посланике Народне скупштине Републике Србије, 1993. - Број мандата по изборним јединицама.....	109
22. Графикон: Избори за народне посланике Народне скупштине Републике Србије, 1993. - Број мандата по изборним јединицама.....	111
23. Графикон: Избори за народне посланике Народне скупштине Републике Србије, 1993. - Број мандата (укупно).....	113
24. Изабрани народни посланици Народне скупштине Републике Србије према занимању и по изборним јединицама, 1993.....	115
25. Изабрани народни посланици Народне скупштине Републике Србије према полу и старости, 1993.....	116
26. Графикон: Структура изабраних народних посланика Народне скупштине Републике Србије према полу и старости, 1993.....	117
27. Прилог: Обрасци и упутства.....	119
Мрежа организационих јединица РЗС у изборима за народне посланике, 1993. - стање 19.12. 1993. ....	121
Образац НП - 15/93 Записник о раду бирачког одбора.....	123
Образац НП - 16/93 Записник о раду изборне комисије изборне јединице.....	125





# РЕПУБЛИКА СРБИЈА

-Према стању 01. 02. 1993. године-

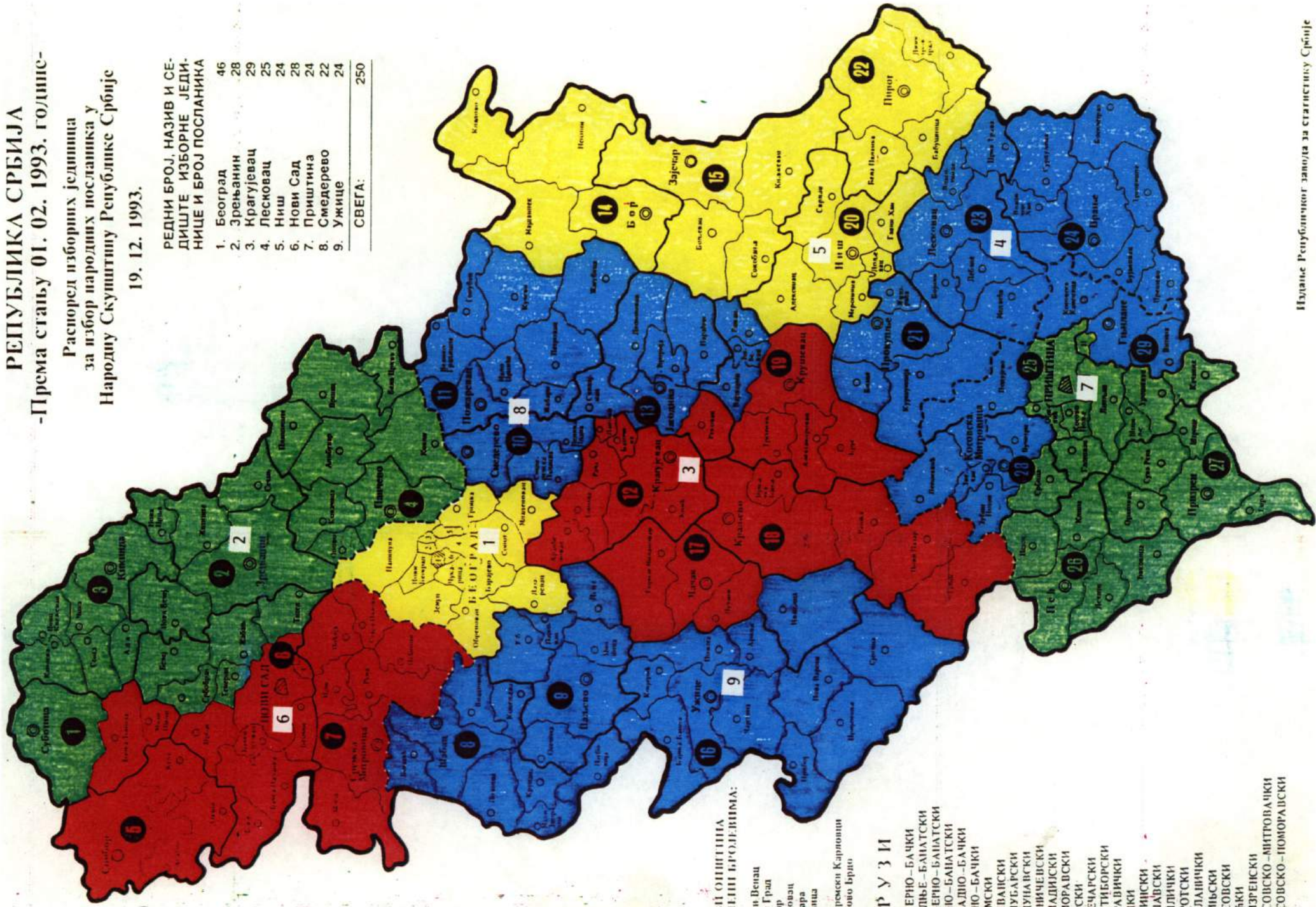
Распоред изборних јединица  
за избор народних посланика у  
Народну Скупштину Републике Србије

19. 12. 1993.

РЕДНИ БРОЈ, НАЗИВ И СЕ-  
ДИШТЕ ИЗБОРНЕ ЈЕДИ-  
НИЦЕ И БРОЈ ПОСЛАНИКА

1.	Београд	46
2.	Зрењанин	28
3.	Крагујевац	29
4.	Лесковац	25
5.	Ниш	24
6.	Нови Сад	28
7.	Приштина	24
8.	Смедерево	22
9.	Ужице	24

СВЕГА: 250



## НАЗИВИ ОШТИЦА ОЗНАЧЕНИ БРОЈЕВИМА:

- I. Савски Венац
- 2. Стари Град
- 3. Врачар
- 4. Вождован
- 5. Звездара
- 6. Раковица

- I Сремски Карловци
- II Ново Брско

## ОКРУЗИ

- 1 СЕВЕРНО-БАЧКИ
- 2 СРЕДЉЕ-БАНАТСКИ
- 3 СЕВЕРНО-БАНАТСКИ
- 4 ЈУЖНО-БАНАТСКИ
- 5 ЗАПАДНО-БАЧКИ
- 6 ЈУЖНО-БАЧКИ
- 7 СРЕМСКИ
- 8 МАЧВАНСКИ
- 9 КОЛУБАРСКИ
- 10 ПОДУНАВСКИ
- 11 БРАНИЧЕВСКИ
- 12 ШУМАДИЈСКИ
- 13 ПОМОРАВСКИ
- 14 БОРСКИ
- 15 ЗАЈЕЧАРСКИ
- 16 ЗЛАТИБОРСКИ
- 17 МОРАВИЧКИ
- 18 РАШКИ
- 19 РАСИНСКИ
- 20 НИШАВСКИ
- 21 ТОПЛИЧКИ
- 22 ПИРОТСКИ
- 23 ЈАБЛАНИЧКИ
- 24 ПЧИЊСКИ
- 25 КОСОВСКИ
- 26 ПЕЊКИ
- 27 ПРИЗРЕНСКИ
- 28 КОСОВСКО-МИТОВАЧКИ
- 29 КОСОВСКО-ПОМОРАВСКИ





**Табела 1.**  
**УКУПНИ РЕЗУЛТАТИ**  
**ИЗБОРА ЗА НАРОДНЕ ПОСЛАНИКЕ НАРОДНЕ СКУПШТИНЕ РЕПУБЛИКЕ СРБИЈЕ, 1993.**

1. Број бирача уписаних у бирачке спискове: .....	7.010.389*
2. Укупан број бирача који су гласали: .....	4.300.440
а) Број бирача који су гласали на бирачком месту: .....	4.263.846
б) Број бирача који су гласали путем писма: .....	6.728
в) Број бирача који су гласали на други начин: .....	29.866
3. Број примљених гласачких листића: .....	6.885.308
4. Број неупотребљених гласачких листића: .....	2.574.977
5. Број употребљених гласачких листића: .....	4.297.568
а) Број неважећих гласачких листића: .....	171.824
б) Број важећих гласачких листића: .....	4.125.609
6. Број гласова и број мандата које су добиле поједине изборне листе:	

Редослед по броју мандата	Назив изборне листе	Број до-бијених гласова	Број до-бијених мандата	Изборне јединице																	
				1. Београд		2. Зрењанин		3. Крагујевац		4. Лесковац		5. Ниш		6. Нови Сад		7. Приштина		8. Смедерево		9. Ужице	
				број гласова	број мандата	број гласова	број мандата	број гласова	број мандата	број гласова	број мандата	број гласова	број мандата	број гласова	број мандата	број гласова	број мандата	број гласова	број мандата	број гласова	број мандата
	<b>УКУПНО</b>	250	46	28	29	25	24	28	24	28	24	28	24	22	24	22	24	22	24		
1.	Социјалистичка партија Србије	1.576.287	123	255.071	16	152.517	10	195.137	12	207.389	17	193.178	12	187.710	13	59.951	21	151.884	11	173.450	11
2.	ДЕПОС - Уједињена опозиција	715.564	45	185.974	11	74.247	5	113.107	7	33.230	2	68.285	4	59.983	4	5.449	1	76.623	5	98.666	6
3.	Српска радикална странка	595.467	39	113.394	7	67.322	4	75.882	5	48.450	3	63.898	4	101.615	7	8.549	2	49.608	3	66.749	4
4.	Демократска странка	497.582	29	138.949	8	65.226	4	53.152	3	20.922	1	65.467	4	63.883	4	2.023	0	46.016	3	41.944	2
5.	Демократска странка Србије	218.056	7	76.725	4	17.657	1	30.685	2	12.689	0	19.535	0	17.234	0	1.281	0	16.704	0	25.546	1
6.	Демокр. заједница војвођ. Мађара	112.456	5	-	-	85.994	5	-	-	-	-	-	-	26.462	0	-	-	-	-	-	-
7.	Коал.Парт. за дем.дел.иДем.Парт.Алб	29.342	2	-	-	-	-	-	-	29.342	2	-	-	-	-	-	-	-	-	-	-
8.	Сельачка странка Србије	65.623	0	3.538	0	5.157	0	14.300	0	3.909	0	9.731	0	6.687	0	-	-	12.238	0	10.063	0

\* Због бојкота избора од стране албанског живља у појединим срединама, у изборним јединицама 4 - Лесковац и 7 - Приштина, са 76 бирачких места није примљена потребна документација. На овим бирачким местима у бирачке спискове било је уписано 89818 бирача. Тај број је садржан у укупном броју уписаних бирача.



Редо- след по броју ман- дата	Назив изборне листе	Број до- бије- них гла- сова	Број до- бије- них ман- дата	Изборне јединице																	
				1. Београд		2. Зрењанин		3. Крагујевац		4. Лесковац		5. Ниш		6. Нови Сад		7. Приштина		8. Смедерево		9. Ужице	
				број гла- сова	број ман- дата	број гла- сова	број ман- дата	број гла- сова	број ман- дата	број гла- сова	број ман- дата	број гла- сова	број ман- дата	број гла- сова	број ман- дата	број гла- сова	број ман- дата	број гла- сова	број ман- дата	број гла- сова	број ман- дата
9.	Народна странка	48.331	0	-	-	7.905	0	8.214	0	3.484	0	9.933	0	9.980	0	494	0	4.062	0	4.259	0
10.	Странка српског јединства	41.362	0	9.488	0	3.728	0	4.602	0	4.678	0	4.346	0	4.727	0	3.146	0	3.550	0	3.097	0
11.	Дем. коал. за Војв.-(РДСВ-ЛСВ-СЈ)	41.097	0	-	-	17.502	0	-	-	-	-	-	-	23.595	0	-	-	-	-	-	-
12.	Удружена левница	34.366	0	4.989	0	4.845	0	3.470	0	2.573	0	3.344	0	6.766	0	895	0	3.667	0	3.817	0
13.	Странка девизних штедиша	17.452	0	1.941	0	2.719	0	-	-	1.681	0	3.569	0	5.464	0	-	-	2.078	0	-	-
14.	Српска демократска странка Србије	15.447	0	5.934	0	-	-	2.480	0	-	-	-	-	3.802	0	-	-	1.431	0	1.800	0
15.	Српска народна обнова	15.187	0	2.543	0	1.434	0	1.974	0	1.306	0	1.048	0	2.196	0	496	0	1.645	0	2.545	0
16.	Нови комунистички покрет Југослав.	9.854	0	1.372	0	1.366	0	1.286	0	774	0	1.233	0	2.086	0	192	0	590	0	955	0
17.	Нар. странка и Нар. радикална стр.	8.590	0	8.590	0	-	-	-	-	-	-	-	-	-	-	-	-	-	-	-	-
18.	Народна радикална странка	8.347	0	-	-	934	0	1.759	0	-	-	1.032	0	1.171	0	-	-	1.116	0	2.335	0
19.	Комун. партија Југославије у Србији	8.104	0	1.757	0	1.725	0	-	-	-	-	-	-	-	-	-	-	838	0	3.784	0
20.	Социјалдемократска партија	5.959	0	-	-	-	-	-	-	861	0	743	0	567	0	3.075	0	-	-	713	0
21.	Реформска демокр. странка Санџака	5.530	0	-	-	-	-	5.530	0	-	-	-	-	-	-	-	-	-	-	-	-
22.	Удружење девизних штедиша	4.877	0	4.877	0	-	-	-	-	-	-	-	-	-	-	-	-	-	-	-	-
23.	Демокр. савез Хрвата у Војводини	3.946	0	-	-	3.946	0	-	-	-	-	-	-	-	-	-	-	-	-	-	-
24.	Српски ројалистички покрет	3.627	0	711	0	-	-	843	0	-	-	625	0	1.038	0	-	-	-	-	410	0
25.	Радничка партија Србије	3.019	0	1.083	0	-	-	-	-	-	-	-	-	1.936	0	-	-	-	-	-	-
26.	Покрет за заштиту људских права	2.950	0	702	0	803	0	-	-	-	-	-	-	-	-	-	-	610	0	835	0
27.	Земљорадничка странка	2.790	0	-	-	-	-	-	-	-	-	834	0	-	-	-	-	987	0	969	0
28.	Демокр. реформска странка Муслимана	2.697	0	-	-	-	-	-	-	-	-	-	-	-	-	2.697	0	-	-	-	-
29.	Српски ројалистички блок	2.402	0	744	0	-	-	346	0	-	-	430	0	-	-	-	-	611	0	271	0
30.	Напредна странка - напредњаци	2.216	0	207	0	498	0	189	0	221	0	151	0	449	0	60	0	193	0	248	0
31.	Уједињена социјалдемократија	2.041	0	450	0	-	-	-	-	-	-	1.591	0	-	-	-	-	-	-	-	-
32.	ГГ Слободан Милошевић из Деспотовца	1.778	0	-	-	-	-	-	-	-	-	-	-	-	-	-	-	1.778	0	-	-
33.	Буњевачко-шокачка странка	1.745	0	-	-	1.745	0	-	-	-	-	-	-	-	-	-	-	-	-	-	-
34.	Незав. канд. ГГ Чачак,Краг.и Краљ.	1.430	0	-	-	-	-	1.430	0	-	-	-	-	-	-	-	-	-	-	-	-
35.	Нова зелена странка - "Зелени"	1.288	0	1.288	0	-	-	-	-	-	-	-	-	-	-	-	-	-	-	-	-
36.	Група грађана - Владислав Бранков	1.010	0	-	-	1.010	0	-	-	-	-	-	-	-	-	-	-	-	-	-	-
37.	ГГ-земљорадн.-Михајло Лајнић-Миша	999	0	-	-	999	0	-	-	-	-	-	-	-	-	-	-	-	-	-	-
38.	Зелена странка	827	0	-	-	-	-	827	0	-	-	-	-	-	-	-	-	-	-	-	-
39.	Југ. радн. класа "Јосип Броз Тито"	816	0	-	-	-	-	816	0	-	-	-	-	-	-	-	-	-	-	-	-
40.	Покрет Влаха и Румуна Југославије	725	0	-	-	-	-	-	-	-	-	725	0	-	-	-	-	-	-	-	-
41.	ГГ "Самост. занатлије и приватници"	684	0	-	-	-	-	-	-	-	-	684	0	-	-	-	-	-	-	-	-
42.	Група грађана "Бољи живот"	671	0	-	-	-	-	-	-	-	-	671	0	-	-	-	-	-	-	-	-
43.	Група сељака из Бајевца-Лајковац	629	0	-	-	-	-	-	-	-	-	-	-	-	-	-	-	-	-	629	0

Редослед по броју мандата	Назив изборне листе	Број до-бијених гласова	Број до-бијених мандата	Изборне јединице																	
				1. Београд		2. Зрењанин		3. Крагујевац		4. Лесковац		5. Ниш		6. Нови Сад		7. Приштина		8. Смедерево		9. Ужице	
				број гласова	број мандата	број гласова	број мандата	број гласова	број мандата	број гласова	број мандата	број гласова	број мандата	број гласова	број мандата	број гласова	број мандата	број гласова	број мандата	број гласова	број мандата
44.	Група грађана - Рашка област	573	0	-	-	-	-	573	0	-	-	-	-	-	-	-	-	-	-	-	
45.	Комунистичка партија Југославије	544	0	-	-	-	-	-	-	-	-	-	-	-	-	544	0	-	-	-	
46.	Савезна странка Југословена	524	0	-	-	524	0	-	-	-	-	-	-	-	-	-	-	-	-	-	
47.	ГТ "Алекс. И. Стевановић-Бобовиште"	518	0	-	-	-	-	-	-	-	-	-	518	0	-	-	-	-	-	-	
48.	Покрет "Војвода Вук 1903-1993"	509	0	-	-	-	-	509	0	-	-	-	-	-	-	-	-	-	-	-	
49.	Група грађана из Врана	471	0	-	-	-	-	-	-	471	0	-	-	-	-	-	-	-	-	-	
50.	Група грађана из Уба	468	0	-	-	-	-	-	-	-	-	-	-	-	-	-	-	-	468	0	
51.	Група грађана из Топлице	464	0	-	-	-	-	-	-	464	0	-	-	-	-	-	-	-	-	-	
52.	Група грађана "Младост"	446	0	-	-	446	0	-	-	-	-	-	-	-	-	-	-	-	-	-	
53.	Странка за мир и просперитет	420	0	420	0	-	-	-	-	-	-	-	-	-	-	-	-	-	-	-	
54.	ГТ "Привредници за богату Србију"	402	0	-	-	-	-	-	-	-	-	-	-	-	-	-	402	0	-	-	
55.	Група грађана - Радован Обрадовић	399	0	-	-	399	0	-	-	-	-	-	-	-	-	-	-	-	-	-	
56.	Група грађана "Шумадија" Крагујевац	358	0	-	-	-	-	358	0	-	-	-	-	-	-	-	-	-	-	-	
57.	ГТ Крагујевац - Шапић Благоје	348	0	-	-	-	-	348	0	-	-	-	-	-	-	-	-	-	-	-	
58.	Група грађана "Лесковац"	343	0	-	-	-	-	-	-	343	0	-	-	-	-	-	-	-	-	-	
59.	ГТ "ИРИС"-интелиг., радн. и селаци	327	0	327	0	-	-	-	-	-	-	-	-	-	-	-	-	-	-	-	
60.	Српска омл.-Покрет нове Срб.(ПОНОС)	323	0	-	-	-	-	323	0	-	-	-	-	-	-	-	-	-	-	-	
61.	Група грађ. "Ново Миријево" Звездара	308	0	308	0	-	-	-	-	-	-	-	-	-	-	-	-	-	-	-	
62.	Група грађана "Чарапани"-Трстеник	289	0	-	-	-	-	289	0	-	-	-	-	-	-	-	-	-	-	-	
63.	Група грађана "Супермен"	288	0	-	-	-	-	-	-	-	-	288	0	-	-	-	-	-	-	-	
64.	Група грађана Дражевац	283	0	283	0	-	-	-	-	-	-	-	-	-	-	-	-	-	-	-	
65.	ГТ-Мирка Јаковљевића - Јагодина	280	0	-	-	-	-	-	-	-	-	-	-	-	-	-	280	0	-	-	
66.	Југословенска демократска странка	277	0	277	0	-	-	-	-	-	-	-	-	-	-	-	-	-	-	-	
67.	Група грађана - Божидар Ђокић	276	0	-	-	-	-	-	-	-	-	-	-	-	-	-	276	0	-	-	
68.	Либерална странка Ваљево	275	0	-	-	-	-	-	-	-	-	-	-	-	-	-	-	-	275	0	
69.	Група грађана - Радосав Миловић	257	0	-	-	-	-	-	-	257	0	-	-	-	-	-	-	-	-	-	
70.	Група грађана Поточање Севојно	245	0	-	-	-	-	-	-	-	-	-	-	-	-	-	-	-	245	0	
71.	Група грађана "Девет Југовића"	228	0	228	0	-	-	-	-	-	-	-	-	-	-	-	-	-	-	-	
72.	Група грађана - "Студент"	219	0	219	0	-	-	-	-	-	-	-	-	-	-	-	-	-	-	-	
73.	Група грађана "Уједињена Србија"	201	0	-	-	-	-	-	-	-	-	201	0	-	-	-	-	-	-	-	
74.	Група грађана "Универзалисти"	196	0	196	0	-	-	-	-	-	-	-	-	-	-	-	-	-	-	-	
75.	Група грађана Посаво-Тамнава	184	0	-	-	-	-	-	-	-	-	-	-	-	-	-	-	-	184	0	
76.	Демократска унија центра	180	0	180	0	-	-	-	-	-	-	-	-	-	-	-	-	-	-	-	
77.	ГТ - Верољуб Мијатовић - Омега	168	0	-	-	-	-	-	-	-	-	-	-	-	-	-	168	0	-	-	
78.	Група грађана "Поверење"	154	0	-	-	-	-	-	-	154	0	-	-	-	-	-	-	-	-	-	

Редо- след по броју ман- дата	Назив изборне листе	Број до- бије- них гла- сова	Број до- бије- них ман- дата	Изборне јединице																	
				1. Београд		2. Зрењанин		3. Крагујевац		4. Лесковац		5. Ниш		6. Нови Сад		7. Приштина		8. Смедерево		9. Ужице	
				број гла- сова	број ман- дата	број гла- сова	број ман- дата	број гла- сова	број ман- дата	број гла- сова	број ман- дата	број гла- сова	број ман- дата	број гла- сова	број ман- дата	број гла- сова	број ман- дата	број гла- сова	број ман- дата	број гла- сова	број ман- дата
79.	Странка вишепартијског социјализма	149	0	-	-	-	-	149	0	-	-	-	-	-	-	-	-	-	-	-	-
80.	Либерална стр. и Беогр. стр.-"БЕСТ"	134	0	134	0	-	-	-	-	-	-	-	-	-	-	-	-	-	-	-	-
81.	Група грађана Велибора Биљића	120	0	-	-	-	-	-	-	-	-	-	-	-	-	-	-	-	-	120	0
82.	Републиканска странка	104	0	-	-	-	-	104	0	-	-	-	-	-	-	-	-	-	-	-	-
83.	Група грађана "Радослав Поповић"	100	0	100	0	-	-	-	-	-	-	-	-	-	-	-	-	-	-	-	-
84.	Група грађана - Урошевац	87	0	-	-	-	-	-	-	-	-	-	-	-	-	87	0	-	-	-	-

Табела Р-2.  
РЕЗУЛТАТИ ИЗБОРА  
ЗА НАРОДНЕ ПОСЛАНИКЕ НАРОДНЕ СКУПШТИНЕ РЕПУБЛИКЕ СРБИЈЕ, 1993.

1. Бирачки одбори:

1.1. Укупан број бирачких одбора: .....	8.879	
1.2. Број и % бирачких одбора који су доставили изборну документацију: .....	8.803	( 99,14 %)
1.3. Број и % бирачких места за која нису утврђени резултати гласања због битне повреде Закона (1.3. / 1.1.): .....	0	( 0,00 %)
	-76	

2. Резултати гласања:

2.1. Број бирача уписаних у бирачки списак: .....	7.010.389*	
2.2. Укупан број и % бирача који су гласали: .....	4.300.440	( 61,34 %)
2.2. а) Број и % бирача који су гласали на бирачком месту: .....	4.263.846	( 99,15 %)
2.2. б) Број и % бирача који су гласали путем писма: .....	6.728	( 0,16 %)
2.2. в) Број и % бирача који су гласали на други начин: .....	29.866	( 0,69 %)
2.3. Број примљених гласачких листића: .....	6.885.308	
2.4. Број неупотребљених гласачких листића: .....	2.574.977	
2.5. Број употребљених гласачких листића: .....	4.297.568	
2.5.1. Број и % неважећих гласачких листића: .....	171.824	( 4,00 %)
2.5.2. Број и % важећих гласачких листића: .....	4.125.609	( 96,00 %)

\* Због бојкота избора од стране албанског живља у појединим срединама, у изборним јединицама 4 - Лесковац и 7 - Приштина, са 76 бирачких места није примљена потребна документација. На овим бирачким местима у бирачке спискове било је уписано 89818 бирача. Тај број је садржан у укупном броју уписаних бирача.



Изборна јединица  
број 1. БЕОГРАД, 1993.



НАЗИВИ ОПШТИНА  
ОЗНАЧЕНИ БРОЈЕВИМА

1. Савски Венац
2. Стари Град
3. Врачар
4. Звездара
5. Раковица

Табела ИЈ-2.  
РЕЗУЛТАТИ ИЗБОРА  
ЗА НАРОДНЕ ПОСЛАНИКЕ НАРОДНЕ СКУПШТИНЕ РЕПУБЛИКЕ СРБИЈЕ, 1993.

Изборна јединица број 1 – Београд

1. Бирачки одбори:

1.1. Укупан број бирачких одбора: .....	967	
1.2. Број и % бирачких одбора који су доставили изборну документацију: .....	967	(100,00 %)

2. Резултати гласања:

2.1. Број бирача уписаних у бирачки списак: .....	1.257.127	
2.2. Укупан број и % бирача који су гласали: .....	848.303	( 67,48 %)
2.2. а) Број и % бирача који су гласали на бирачком месту: .....	841.797	( 99,23 %)
2.2. б) Број и % бирача који су гласали путем писма: .....	834	( 0,10 %)
2.2. в) Број и % бирача који су гласали на други начин: .....	5.672	( 0,67 %)
2.3. Број примљених гласачких листића: .....	1.254.437	
2.4. Број неупотребљених гласачких листића: .....	405.678	
2.5. Број употребљених гласачких листића: .....	847.698	
2.5.1. Број и % неважећих гласачких листића: .....	24.699	( 2,91 %)
2.5.2. Број и % важећих гласачких листића: .....	822.999	( 97,09 %)

Табела ИЈ-3.

РЕЗУЛТАТИ ИЗБОРА ЗА НАРОДНЕ ПОСЛАНИКЕ НАРОДНЕ СКУПШТИНЕ РЕПУБЛИКЕ СРБИЈЕ, 1992.

Изборна јединица број 1 – Београд

Резултати за 967 бирачких места  
односно 100,00 % бирачког тела

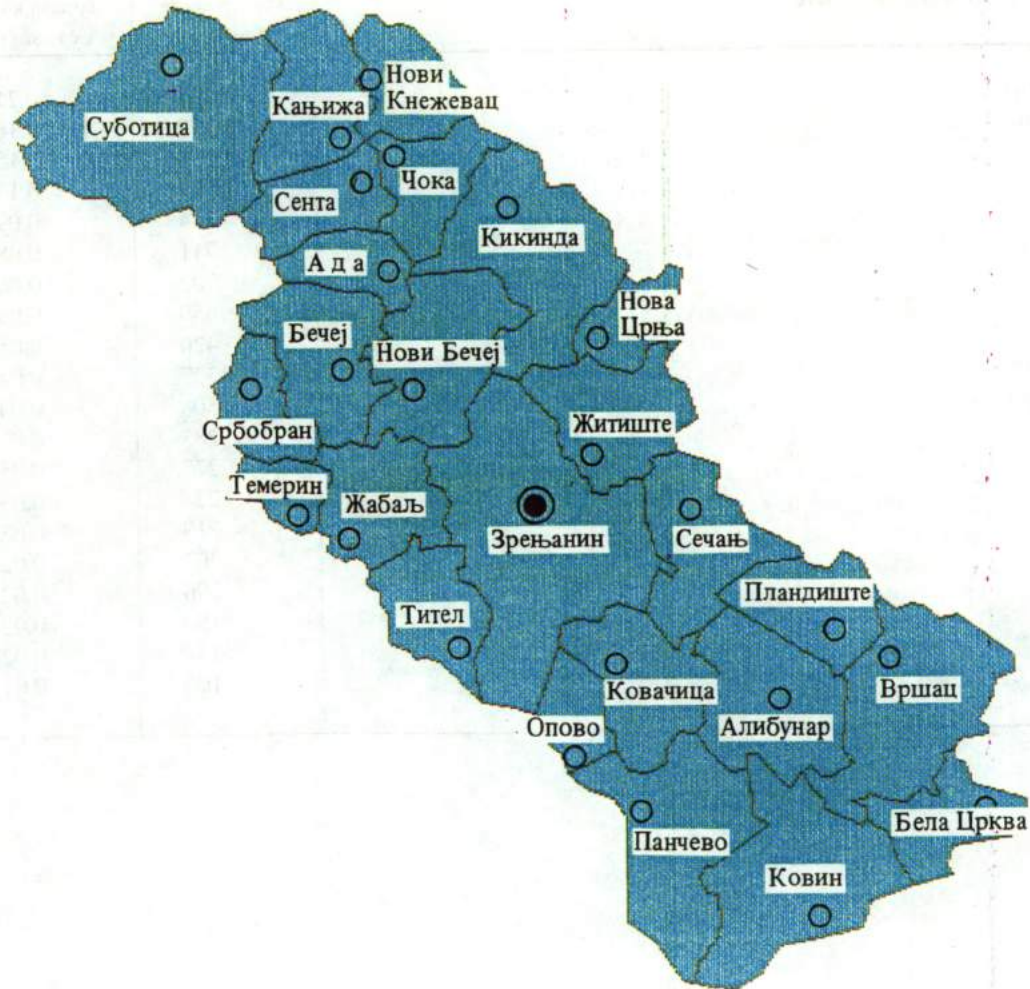
Број уписаних бирача: 1.257.127  
( стање: 19. децембра 1993. )

Изборне листе према добијеним гласовима

Редосл. по броју гласова	Назив изборне листе	Број гласова које је листа добила	% од броја бирача који су гласали	% од броја укупно уписаних бирача	БРОЈ ОСВОЈЕНИХ МАНДАТА
	УКУПНО .....	822.999	97,02	65,47	46
1.	Социјалистичка партија Србије .....	255.071	30,07	20,29	16
2.	ДЕПОС - Уједињена опозиција .....	185.974	21,92	14,79	11
3.	Демократска странка .....	138.949	16,38	11,05	8
4.	Српска радикална странка .....	113.394	13,37	9,02	7
5.	Демократска странка Србије - ДСС .....	76.725	9,04	6,10	4
	<b>Нису освојиле 5% од укупног броја гласова:</b>				
	Странка српског јединства .....	9.488	1,12	0,75	-
	Нар. странка и Нар. радикална стр. ....	8.590	1,01	0,68	-
	Српска демократска странка Србије .....	5.934	0,70	0,47	-
	Удружена левица .....	4.989	0,59	0,40	-
	Удружење девизних ште. ....	4.877	0,57	0,39	-
	Сељачка странка Србије .....	3.538	0,42	0,28	-
	Српска народна обнова .....	2.543	0,30	0,20	-
	Странка девизних штедиша .....	1.941	0,23	0,15	-



Редосл. по броју гласова	Назив изборне листе	Број гласова које је листа добила	% од броја бирача који су гласали	% од броја укупно уписаних бирача	БРОЈ ОСВОЈЕНИХ МАНДАТА
	Комун. партија Југославије у Србији .....	1.757	0,21	0,14	-
	Нови комунистички покрет Југослав. ....	1.372	0,16	0,11	-
	Нова зелена странка - "Зелени" .....	1.288	0,15	0,10	-
	Радничка партија Србије (РПС) .....	1.083	0,13	0,09	-
	Српски ројалистички блок .....	744	0,09	0,06	-
	Српски ројалистички покрет .....	711	0,08	0,06	-
	Покрет за заштиту људских права .....	702	0,08	0,06	-
	Уједињена социјалдемократија .....	450	0,05	0,04	-
	Странка за мир и просперитет .....	420	0,05	0,03	-
	ГГ "ИРИС"-интелиг., радн. и сељаци .....	327	0,04	0,03	-
	Група грађ."Ново Миријево" Звездара .....	308	0,04	0,02	-
	Група грађана Дражевац .....	283	0,03	0,02	-
	Југословенска демократска странка .....	277	0,03	0,02	-
	Група грађана "Девет Југовића" .....	228	0,03	0,02	-
	Група грађана - "Студент" .....	219	0,03	0,02	-
	Напредна странка - Напредњаци .....	207	0,02	0,02	-
	Група грађана "Универзалисти" .....	196	0,02	0,02	-
	Демократска унија центра .....	180	0,02	0,01	-
	Либерална стр. и Беогр. стр.-"БЕСТ" .....	134	0,02	0,01	-
	Група грађана "Радослав Поповић" .....	100	0,01	0,01	-



Табела ИЈ-2.  
РЕЗУЛТАТИ ИЗБОРА  
ЗА НАРОДНЕ ПОСЛАНИКЕ НАРОДНЕ СКУПШТИНЕ РЕПУБЛИКЕ СРБИЈЕ, 1993.

Изборна јединица број 2 – Зрењанин

1. Бирачки одбори:

1.1. Укупан број бирачких одбора: .....	801	
1.2. Број и % бирачких одбора који су доставили изборну документацију: .....	801	(100,00 %)

2. Резултати гласања:

2.1. Број бирача уписаних у бирачки списак: .....	785.672	
2.2. Укупан број и % бирача који су гласали: .....	545.108	( 69,38 %)
2.2. а) Број и % бирача који су гласали на бирачком месту: .....	541.431	( 99,33 %)
2.2. б) Број и % бирача који су гласали путем писма: .....	517	( 0,09 %)
2.2. в) Број и % бирача који су гласали на други начин: .....	3.160	( 0,58 %)
2.3. Број примљених гласачких листића: .....	786.942	
2.4. Број неупотребљених гласачких листића: .....	240.816	
2.5. Број употребљених гласачких листића: .....	544.680	
2.5.1. Број и % неважећих гласачких листића: .....	24.032	( 4,41 %)
2.5.2. Број и % важећих гласачких листића: .....	520.648	( 95,59 %)

Табела ИЈ-3.

РЕЗУЛТАТИ ИЗБОРА ЗА НАРОДНЕ ПОСЛАНИКЕ НАРОДНЕ СКУПШТИНЕ РЕПУБЛИКЕ СРБИЈЕ, 1992.

Изборна јединица број 2 – Зрењанин

Резултати за 801 бирачко место  
односно 100,00 % бирачког тела

Број уписаних бирача: 785.672  
( стање: 19. децембра 1993. )

Изборне листе према добијеним гласовима

Редосл. по броју гласова	Назив изборне листе	Број гласова које је листа добила	% од броја бирача који су гласали	% од броја укупно уписаних бирача	БРОЈ ОСВОЈЕНИХ МАНДАТА
	УКУПНО .....	520.648	95,51	66,27	28
1.	Социјалистичка партија Србије .....	152.517	27,98	19,41	10
2.	Демокр. заједница војвођ. Мађара .....	85.994	15,78	10,95	5
3.	ДЕПОС - Уједињена опозиција .....	74.247	13,62	9,45	5
4.	Српска радикална странка .....	67.322	12,35	8,57	4
5.	Демократска странка .....	65.226	11,97	8,30	4
	Нису освојиле 5% од укупног броја гласова:				
	Демократска странка Србије - ДСС .....	17.657	3,24	2,25	-
	Дем. коал. за Војв.- (РДСВ-ЛСВ-СЈ) .....	17.502	3,21	2,23	-
	Народна странка .....	7.905	1,45	1,01	-
	Сељачка странка Србије .....	5.157	0,95	0,66	-
	Удружена левица .....	4.815	0,89	0,62	-
	Демокр. савез Хрватске Војводини .....	3.500	0,72	0,50	-
	Странка српског јединства .....	3.728	0,68	0,47	-
	Странка девизних штедиша .....	2.719	0,50	0,35	-

Редосл. по броју гласова	Назив изборне листе	Број гласова које је листа добила	% од броја бирача који су гласали	% од броја укупно уписаних бирача	БРОЈ ОСВОЈЕНИХ МАНДАТА
	Буњевачко-шокачка странка .....	1.745	0,32	0,22	-
	Комун. партија Југославије у Србији .....	1.725	0,32	0,22	-
	Српска народна обнова .....	1.434	0,26	0,18	-
	Нови комунистички покрет Југослав. ....	1.366	0,25	0,17	-
	Група грађана - Владислав Бранков .....	1.010	0,19	0,13	-
	ГГ-земљорадн.-Михајло Лајнић-Миша .....	999	0,18	0,13	-
	Народна радикална странка .....	934	0,17	0,12	-
	Покрет за заштиту људских права .....	803	0,15	0,10	-
	Савезна странка Југословена .....	524	0,10	0,07	-
	Напредна странка - Напредњаци .....	498	0,09	0,06	-
	Група грађана "Младост" .....	446	0,08	0,06	-
	Група грађана - Радован Обрадовић .....	399	0,07	0,05	-





Табела ИЈ-2.  
РЕЗУЛТАТИ ИЗБОРА  
ЗА НАРОДНЕ ПОСЛАНИКЕ НАРОДНЕ СКУПШТИНЕ РЕПУБЛИКЕ СРБИЈЕ, 1993.

Изборна јединица број 3 – Крагујевац

<b>1. Бирачки одбори:</b>		
1.1. Укупан број бирачких одбора: .....	1.377	
1.2. Број и % бирачких одбора који су доставили изборну документацију: .....	1.377	(100,00 %)
<b>2. Резултати гласања:</b>		
2.1. Број бирача уписаних у бирачки списак: .....	817.392	
2.2. Укупан број и % бирача који су гласали: .....	539.513	( 66,00 %)
2.2. а) Број и % бирача који су гласали на бирачком месту: .....	534.521	( 99,07 %)
2.2. б) Број и % бирача који су гласали путем писма: .....	1.386	( 0,26 %)
2.2. в) Број и % бирача који су гласали на други начин: .....	3.606	( 0,67 %)
2.3. Број примљених гласачких листића: .....	811.677	
2.4. Број неупотребљених гласачких листића: .....	271.628	
2.5. Број употребљених гласачких листића: .....	539.277	
2.5. а) Број и % неважећих гласачких листића: .....	20.595	( 3,82 %)
2.5. б) Број и % важећих гласачких листића: .....	518.682	( 96,18 %)



Табела ИЈ-3.

РЕЗУЛТАТИ ИЗБОРА ЗА НАРОДНЕ ПОСЛАНИКЕ НАРОДНЕ СКУПШТИНЕ РЕПУБЛИКЕ СРБИЈЕ, 1992.

Изборна јединица број 3 – Крагујевац

Резултати за 1.377 бирачких места  
односно 100,00 % бирачког тела

Број уписаних бирача: 817.392  
( стање: 19. децембра 1993. )

Изборне листе према добијеним гласовима

Редосл. по броју гласова	Назив изборне листе	Број гласова које је листа добила	% од броја бирача који су гласали	% од броја укупно уписаних бирача	БРОЈ ОСВОЈЕНИХ МАНДАТА
	УКУПНО .....	518.682	96,14	63,46	29
1.	Социјалистичка партија Србије .....	195.137	36,17	23,87	12
2.	ДЕПОС - Уједињена опозиција .....	113.107	20,96	13,84	7
3.	Српска радикална странка .....	75.882	14,06	9,28	5
4.	Демократска странка .....	53.152	9,85	6,50	3
5.	Демократска странка Србије - ДСС .....	30.685	5,69	3,75	2
	Нису освојиле 5% од укупног броја гласова:				
	Сељачка странка Србије .....	14.300	2,65	1,75	-
	Народна странка .....	8.214	1,52	1,00	-
	Реформска демокр. странка Саниака .....	5.530	1,02	0,68	-
	Странка српског јединства .....	4.602	0,85	0,56	-
	Удружена левница .....	3.470	0,64	0,42	-
	Српска демократска странка Србије .....	2.480	0,46	0,30	-
	Српска народна обнова .....	1.974	0,37	0,24	-
	Народна радикална странка .....	1.759	0,33	0,22	-

Редосл. по броју гласова	Назив изборне листе	Број гласова које је листа добила	% од броја бирача који су гласали	% од броја укупно уписаних бирача	БРОЈ ОСВОЈЕНИХ МАНДАТА
	Незав. канд. ГГ Чачак.Краг.и Краљ. ....	1.430	0,27	0,17	-
	Нови комунистички покрет Југослав. ....	1.286	0,24	0,16	-
	Српски ројалистички покрет .....	843	0,16	0,10	-
	Зелена странка .....	827	0,15	0,10	-
	Југ. радн. класа "Јосип Броз Тито" .....	816	0,15	0,10	-
	Група грађана - Рашка област .....	573	0,11	0,07	-
	Покрет "Војвода Вук 1903-1993" .....	509	0,09	0,06	-
	Група грађана "Шумадија" Крагујевац .....	358	0,07	0,04	-
	ГГ Крагујевац - Шапић Благоје .....	348	0,06	0,04	-
	Српски ројалистички блок .....	346	0,06	0,04	-
	Српска омл.-Покрет нове Срб.(ПОНОС) .....	323	0,06	0,04	-
	Група грађана "Чарапани"-Трстеник .....	289	0,05	0,04	-
	Напредна странка - Напредњаци .....	189	0,04	0,02	-
	Странка вишепартијског социјализма .....	149	0,03	0,02	-
	Републиканска странка .....	104	0,02	0,01	-



Табела ИЈ-2.  
РЕЗУЛТАТИ ИЗБОРА  
ЗА НАРОДНЕ ПОСЛАНИКЕ НАРОДНЕ СКУПШТИНЕ РЕПУБЛИКЕ СРБИЈЕ, 1993.

Изборна јединица број 4 – Лесковац

<b>1. Бирачки одбори:</b>		
1.1. Укупан број бирачких одбора: .....	1.372	
1.2. Број и % бирачких одбора који су доставили изборну документацију: .....	1.351	( 98,47 %)
	<u>21</u>	
<b>2. Резултати гласања:</b>		
2.1. Број бирача уписаних у бирачки списак:* .....	705.042*	
2.2. Укупан број и % бирача који су гласали: .....	389.514	( 55,25 %)
2.2. а) Број и % бирача који су гласали на бирачком месту: .....	384.994	( 98,84 %)
2.2. б) Број и % бирача који су гласали путем писма: .....	806	( 0,21 %)
2.2. в) Број и % бирача који су гласали на други начин: .....	3.714	( 0,95 %)
2.3. Број примљених гласачких листића: .....	692.547	
2.4. Број неупотребљених гласачких листића: .....	302.064	
2.5. Број употребљених гласачких листића: .....	389.229	
2.5.1. Број и % неважећих гласачких листића: .....	16.031	( 4,12 %)
2.5.2. Број и % важећих гласачких листића: .....	373.198	( 95,88 %)

\* Због бојкота избора од стране албанског живља у појединим срединама, није примљена потребна документација са 21 бирачког места на којима је било уписано 16083 бирача. Тај број није садржан у укупном броју уписаних бирача.



Табела ИЈ-3.

РЕЗУЛТАТИ ИЗБОРА ЗА НАРОДНЕ ПОСЛАНИКЕ НАРОДНЕ СКУПШТИНЕ РЕПУБЛИКЕ СРБИЈЕ, 1992.

Изборна јединица број 4 – Лесковац

Резултати за 1.351 бирачко место  
односно 100,00 % бирачког тела

Број уписаних бирача: 705.042  
( стање: 19. децембра 1993. )

Изборне листе према добијеним гласовима

Редосл. по броју гласова	Назив изборне листе	Број гласова које је листа добила	% од броја бирача који су гласали	% од броја укупно уписаних бирача	БРОЈ ОСВОЈЕНИХ МАНДАТА
	УКУПНО .....	373.198	95,81	52,93	25
1.	Социјалистичка партија Србије .....	207.389	53,24	29,42	17
2.	Српска радикална странка .....	48.450	12,44	6,87	3
3.	ДЕПОС - Уједињена опозиција .....	33.230	8,53	4,71	2
4.	Коал.Парт. за дем.дел.иДем.Парт.Алб .....	29.342	7,53	4,16	2
5.	Демократска странка .....	20.922	5,37	2,97	1
	Нису освојиле 5% од укупног броја гласова:				
	Демократска странка Србије - ДСС .....	12.689	3,26	1,80	-
	Странка српског јединства .....	4.678	1,20	0,66	-
	Сељачка странка Србије .....	3.909	1,00	0,55	-
	Народна странка .....	3.484	0,89	0,49	-
	Удружена левница .....	2.573	0,66	0,36	-
	Странка девизних штедиша .....	1.681	0,43	0,24	-
	Српска народна обнова .....	1.306	0,34	0,19	-
	Социјалдемократска партија - СДП .....	861	0,22	0,12	-

Табела ИЈ-2.  
РЕЗУЛТАТИ ИЗБОРА  
ЗА НАРОДНЕ ПОСЛАНИКЕ НАРОДНЕ СКУПШТИНЕ РЕПУБЛИКЕ СРБИЈЕ, 1993.

Изборна јединица број 5 – Ниш

<b>1. Бирачки одбори:</b>		
1.1. Укупан број бирачких одбора: .....	1.098	
1.2. Број и % бирачких одбора који су доставили изборну документацију: .....	1.098	(100,00 %)
<b>2. Резултати гласања:</b>		
2.1. Број бирача уписаних у бирачки списак: .....	665.986	
2.2. Укупан број и % бирача који су гласали: .....	473.879	( 71,15 %)
2.2. а) Број и % бирача који су гласали на бирачком месту: .....	467.927	( 98,74 %)
2.2. б) Број и % бирача који су гласали путем писма: .....	1.324	( 0,28 %)
2.2. в) Број и % бирача који су гласали на други начин: .....	4.628	( 0,98 %)
2.3. Број примљених гласачких листића: .....	665.579	
2.4. Број неупотребљених гласачких листића: .....	189.840	
2.5. Број употребљених гласачких листића: .....	473.726	
2.5.1. Број и % неважећих гласачких листића: .....	21.531	( 4,55 %)
2.5.2. Број и % важећих гласачких листића: .....	452.060	( 95,43 %)

Табела ИЈ-3.

РЕЗУЛТАТИ ИЗБОРА ЗА НАРОДНЕ ПОСЛАНИКЕ НАРОДНЕ СКУПШТИНЕ РЕПУБЛИКЕ СРБИЈЕ, 1992.

Изборна јединица број 5 – Ниш

Резултати за 1.098 бирачких места  
односно 100,00 % бирачког тела

Број уписаних бирача: 665.986  
( стање: 19. децембра 1993. )

Изборне листе према добијеним гласовима

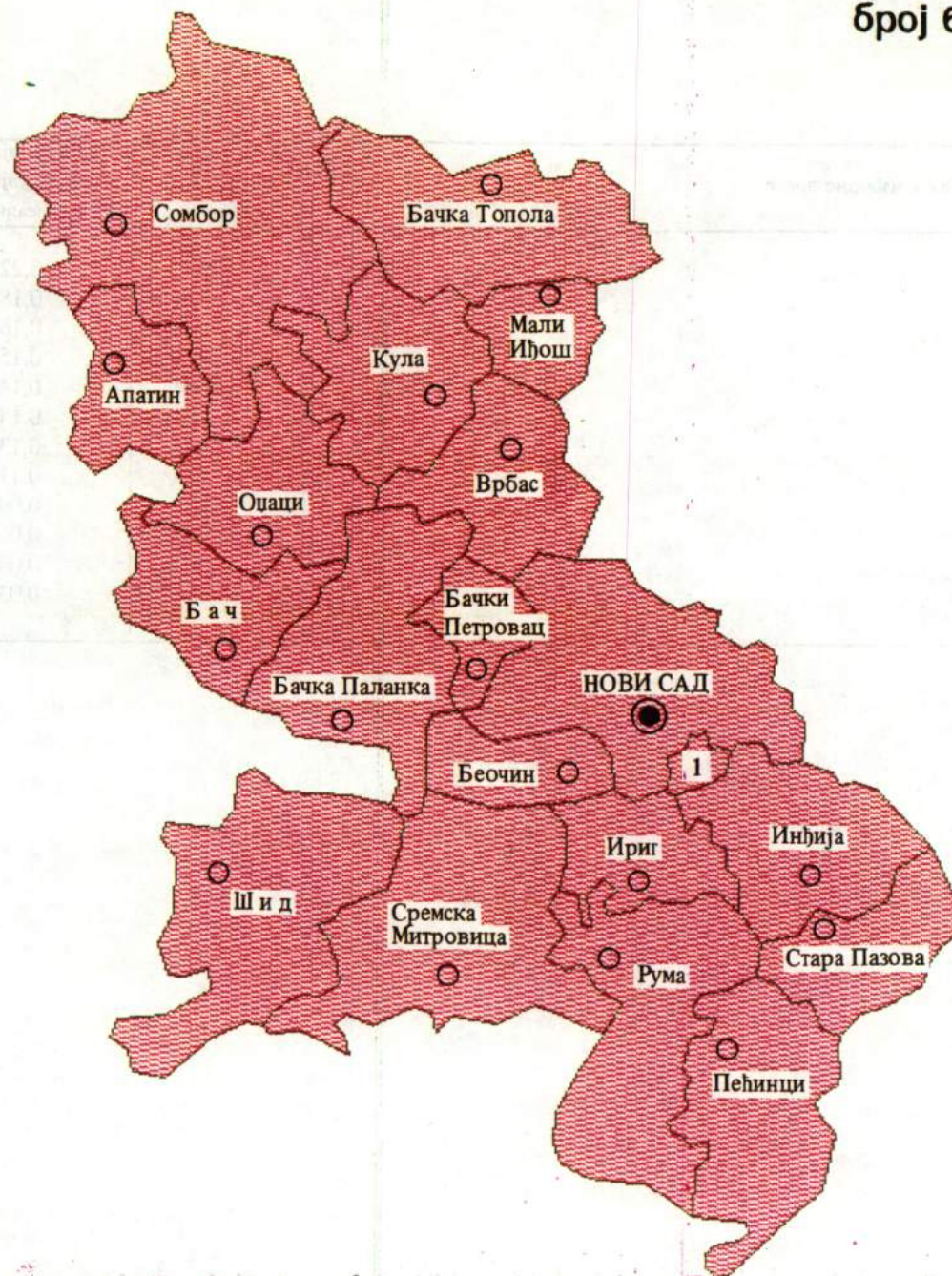
Редосл. по броју гласова	Назив изборне листе	Број гласова које је листа добила	% од броја бирача који су гласали	% од броја укупно уписаних бирача	БРОЈ ОСВОЈЕНИХ МАНДАТА
	УКУПНО .....	452.060	95,40	67,88	24
1.	Социјалистичка партија Србије .....	193.178	40,77	29,01	12
2.	ДЕПОС - Уједињена опозиција .....	68.285	14,41	10,25	4
3.	Демократска странка .....	65.467	13,82	9,83	4
4.	Српска радикална странка .....	63.898	13,48	9,59	4
	Нису освојиле 5% од укупног броја гласова:				
	Демократска странка Србије - ДСС .....	19.535	4,12	2,93	-
	Народна странка .....	9.933	2,10	1,49	-
	Сељачка странка Србије .....	9.731	2,05	1,46	-
	Странка српског јединства .....	4.346	0,92	0,65	-
	Странка девизних штедиша .....	3.569	0,75	0,54	-
	Удружена левица .....	3.344	0,71	0,50	-
	Уједињена социјалдемократија .....	1.591	0,34	0,24	-
	Нови комунистички покрет Југослав. ....	1.233	0,26	0,19	-
	Српска народна обнова .....	1.048	0,22	0,16	-

Редосл. по броју гласова	Назив изборне листе	Број гласова које је листа добила	% од броја бирача који су гласали	% од броја укупно уписаних бирача	БРОЈ ОСВОЈЕНИХ МАНДАТА
	Нови комунистички покрет Југослав. ....	774	0,20	0,11	-
	Група грађана из Врања .....	471	0,12	0,07	-
	Група грађана из Топлице .....	464	0,12	0,07	-
	Група грађана "Лесковац" .....	343	0,09	0,05	-
	Група грађана - Радосав Миловић .....	257	0,07	0,04	-
	Напредна странка - Напредњаци .....	221	0,06	0,03	-
	Група грађана "Поверење" .....	154	0,04	0,02	-





Редосл. по броју гласова	Назив изборне листе	Број гласова које је листа добила	% од броја бирача који су гласали	% од броја укупно уписаних бирача	БРОЈ ОСВОЈЕНИХ МАНДАТА
	Народна радикална странка .....	1.032	0,22	0,15	-
	Земљорадничка странка .....	834	0,18	0,13	-
	Социјалдемократска партија - СДП .....	743	0,16	0,11	-
	Покрет Влаха и Румуна Југославије .....	725	0,15	0,11	-
	ГГ "Самост. занатлије и приватници" .....	684	0,14	0,10	-
	Група грађана "Бољи живот" .....	671	0,14	0,10	-
	Српски ројалистички покрет .....	625	0,13	0,09	-
	ГГ "Алек. И. Стевановић-Бобовиште" .....	518	0,11	0,08	-
	Српски ројалистички блок .....	430	0,09	0,06	-
	Група грађана "Супермен" .....	288	0,06	0,04	-
	Група грађана "Уједињена Србија" .....	201	0,04	0,03	-
	Напредна странка - Напредњаци .....	151	0,03	0,02	-



НАЗИВИ ОПШТИНА  
ОЗНАЧЕНИ БРОЈЕВИМА

1. Сремски Карловци



Табела ИЈ-2.  
РЕЗУЛТАТИ ИЗБОРА  
ЗА НАРОДНЕ ПОСЛАНИКЕ НАРОДНЕ СКУПШТИНЕ РЕПУБЛИКЕ СРБИЈЕ, 1993.

Изборна јединица број 6 – Нови Сад

1. Бирачки одбори:

1.1. Укупан број бирачких одбора: .....	714	
1.2. Број и % бирачких одбора који су доставили изборну документацију: .....	714	(100,00 %)

2. Резултати гласања:

2.1. Број бирача уписаних у бирачки списак: .....	801.511	
2.2. Укупан број и % бирача који су гласали: .....	551.534	( 68,81 %)
2.2. а) Број и % бирача који су гласали на бирачком месту: .....	547.709	( 99,31 %)
2.2. б) Број и % бирача који су гласали путем писма: .....	619	( 0,11 %)
2.2. в) Број и % бирача који су гласали на други начин: .....	3.206	( 0,58 %)
2.3. Број примљених гласачких листића: .....	789.882	
2.4. Број неупотребљених гласачких листића: .....	237.550	
2.5. Број употребљених гласачких листића: .....	550.963	
2.5.1. Број и % неважећих гласачких листића: .....	23.612	( 4,29 %)
2.5.2. Број и % важећих гласачких листића: .....	527.351	( 95,71 %)

Табела ИЈ-3.

РЕЗУЛТАТИ ИЗБОРА ЗА НАРОДНЕ ПОСЛАНИКЕ НАРОДНЕ СКУПШТИНЕ РЕПУБЛИКЕ СРБИЈЕ, 1992.

Изборна јединица број 6 – Нови Сад

Резултати за 714 бирачких места  
односно 100,00 % бирачког тела

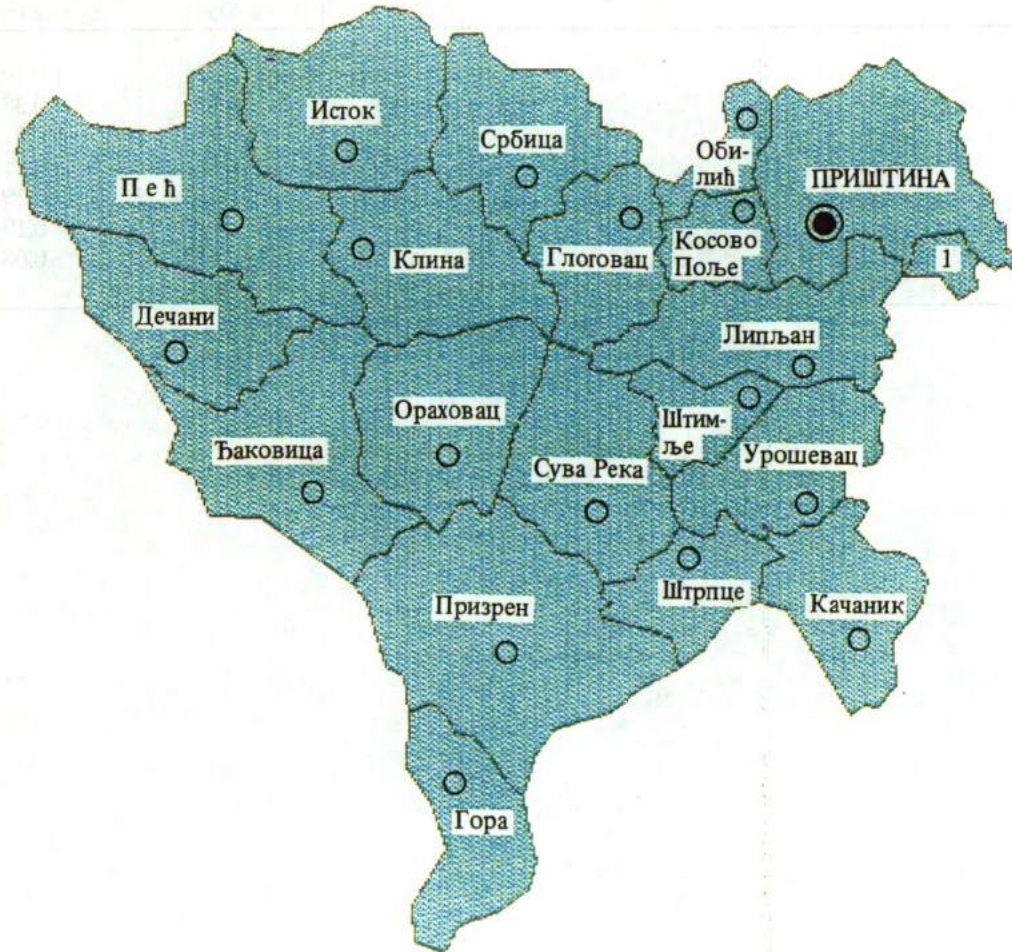
Број уписаних бирача: 801.511  
( стање: 19. децембра 1993. )

Изборне листе према добијеним гласовима

Редосл. по броју гласова	Назив изборне листе	Број гласова које је листа добила	% од броја бирача који су гласали	% од броја укупно уписаних бирача	БРОЈ ОСВОЈЕНИХ МАНДАТА
	УКУПНО .....	527.351	95,62	65,79	28
1.	Социјалистичка партија Србије .....	187.710	34,03	23,42	13
2.	Српска радикална странка .....	101.615	18,42	12,68	7
3.	Демократска странка .....	63.883	11,58	7,97	4
4.	ДЕПОС - Уједињена опозиција .....	59.983	10,88	7,48	4
	Нису освојиле 5% од укупног броја гласова:				
	Демокр. заједница војвођ. Мађара .....	26.462	4,80	3,30	-
	Дем. коал. за Војв.- (РДСВ-ЛСВ-СЈ) .....	23.595	4,28	2,94	-
	Демократска странка Србије - ДСС .....	17.234	3,12	2,15	-
	Народна странка .....	9.980	1,81	1,25	-
	Удружена левица .....	6.766	1,23	0,84	-
	Сељачка странка Србије .....	6.687	1,21	0,83	-
	Странка левих штедиша .....	5.164	0,99	0,68	-
	Странка српског јединства .....	4.727	0,86	0,59	-
	Српска демократска странка Србије .....	3.702	0,69	0,47	-



Редосл. по броју гласова	Назив изборне листе	Број гласова које је листа добила	% од броја бирача који су гласали	% од броја укупно уписаних бирача	БРОЈ ОСВОЈЕНИХ МАНДАТА
	Српска народна обнова .....	2.196	0,40	0,27	-
	Нови комунистички покрет Југослав. ....	2.086	0,38	0,26	-
	Радничка партија Србије (РПС) .....	1.936	0,35	0,24	-
	Народна радикална странка .....	1.171	0,21	0,15	-
	Српски ројалистички покрет .....	1.038	0,19	0,13	-
	Социјалдемократска партија - СДП .....	567	0,10	0,07	-
	Напредна странка - Напредњаци .....	449	0,08	0,06	-



НАЗИВИ ОПШТИНА  
ОЗНАЧЕНИ БРОЈЕВИМА

1. Ново Брдо

Табела ИЈ-2.  
РЕЗУЛТАТИ ИЗБОРА  
ЗА НАРОДНЕ ПОСЛАНИКЕ НАРОДНЕ СКУПШТИНЕ РЕПУБЛИКЕ СРБИЈЕ, 1993.

Изборна јединица број 7 – Приштина

1. Бирачки одбори:

1.1. Укупан број бирачких одбора: .....	505	
1.2. Број и % бирачких одбора који су доставили изборну документацију: .....	450	( 89,11 %)

-55

2. Резултати гласања:

2.1. Број бирача уписаних у бирачки списак:* .....	570.806*	
2.2. Укупан број и % бирача који су гласали: .....	92.369	( 16,18 %)
2.2. а) Број и % бирача који су гласали на бирачком месту: .....	91.226	( 98,76 %)
2.2. б) Број и % бирача који су гласали путем писма: .....	306	( 0,33 %)
2.2. в) Број и % бирача који су гласали на други начин: .....	837	( 0,91 %)
2.3. Број примљених гласачких листића: .....	571.029	
2.4. Број неупотребљених гласачких листића: .....	474.772	
2.5. Број употребљених гласачких листића: .....	92.316	
2.5.1. Број и % неважећих гласачких листића: .....	3.377	( 3,66 %)
2.5.2. Број и % важећих гласачких листића: .....	88.939	( 96,34 %)

\* Због бојкота избора од стране албанског живља у појединим срединама, није примљена потребна документација са 55 бирачких места на којима је било уписано 73735 бирача. Тај број није садржан у укупном броју уписаних бирача.

Табела ИЈ-3.

РЕЗУЛТАТИ ИЗБОРА ЗА НАРОДНЕ ПОСЛАНИКЕ НАРОДНЕ СКУПШТИНЕ РЕПУБЛИКЕ СРБИЈЕ, 1992.

Изборна јединица број 7 – Приштина

Резултати за 450 бирачких места  
односно 100,00 % бирачког тела

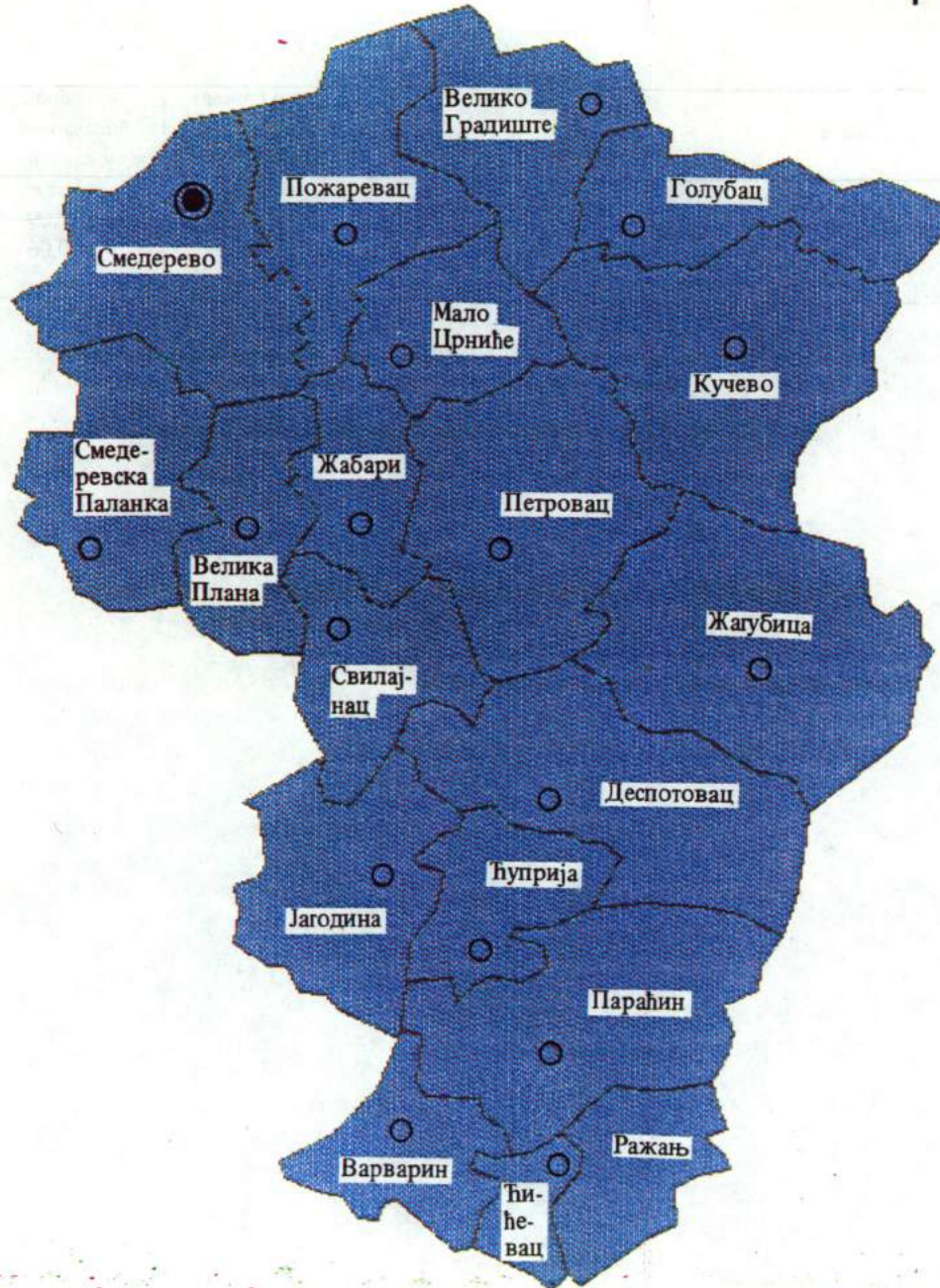
Број уписаних бирача: 570.806.  
( стање: 19. децембра 1993. )

Изборне листе према добијеним гласовима

Редосл. по броју гласова	Назив изборне листе	Број гласова које је листа добила	% од броја бирача који су гласали	% од броја укупно уписаних бирача	БРОЈ ОСВОЈЕНИХ МАНДАТА
	УКУПНО .....	88.939	96,29	15,58	24
1.	Социјалистичка партија Србије .....	59.951	64,90	10,50	21
2.	Српска радикална странка .....	8.549	9,26	1,50	2
3.	ДЕПОС - Уједињена опозиција .....	5.449	5,90	0,95	1
	Нису освојиле 5% од укупног броја гласова:				
	Странка српског јединства .....	3.146	3,41	0,55	-
	Социјалдемократска партија - СДП .....	3.075	3,33	0,54	-
	Демокр. реформска странка Муслимана .....	2.697	2,92	0,47	-
	Демократска странка .....	2.023	2,19	0,35	-
	Демократска странка Србије - ДСС .....	1.281	1,39	0,22	-
	Удружена левница .....	895	0,97	0,16	-
	Комунистичка партија Југославије .....	544	0,59	0,10	-
	Српска народна обнова .....	496	0,54	0,09	-
	Народна странка .....	494	0,53	0,09	-
	Нови комунистички покрет Југослав. ....	192	0,21	0,03	-

Редосл. по броју гласова	Назив изборне листе	Број гласова које је листа добила	% од броја бирача који су гласали	% од броја укупно уписаних бирача	БРОЈ ОСВОЈЕНИХ МАНДАТА
	Група грађана - Урошевац .....	87	0,09	0,02	-
	Напредна странка - Напредњаци .....	60	0,06	0,01	-





Табела ИЈ-2.  
РЕЗУЛТАТИ ИЗБОРА  
ЗА НАРОДНЕ ПОСЛАНИКЕ НАРОДНЕ СКУПШТИНЕ РЕПУБЛИКЕ СРБИЈЕ, 1993.

Изборна јединица број 8 – Смедерево

1. Бирачки одбори:

1.1. Укупан број бирачких одбора: .....	795	
1.2. Број и % бирачких одбора који су доставили изборну документацију: .....	795	(100,00 %)

2. Резултати гласања:

2.1. Број бирача уписаних у бирачки списак: .....	612.003	
2.2. Укупан број и % бирача који су гласали: .....	396.400	( 64,77 %)
2.2. а) Број и % бирача који су гласали на бирачком месту: .....	393.435	( 99,25 %)
2.2. б) Број и % бирача који су гласали путем писма: .....	351	( 0,09 %)
2.2. в) Број и % бирача који су гласали на други начин: .....	2.614	( 0,66 %)
2.3. Број примљених гласачких листића: .....	609.334	
2.4. Број неупотребљених гласачких листића: .....	212.667	
2.5. Број употребљених гласачких листића: .....	396.056	
2.5.1. Број и % неважећих гласачких листића: .....	18.701	( 4,72 %)
2.5.2. Број и % важећих гласачких листића: .....	377.355	( 95,28 %)

Табела ИЈ-3.

РЕЗУЛТАТИ ИЗБОРА ЗА НАРОДНЕ ПОСЛАНИКЕ НАРОДНЕ СКУПШТИНЕ РЕПУБЛИКЕ СРБИЈЕ, 1992.

Изборна јединица број 8 – Смедерево

Резултати за 795 бирачких места  
односно 100,00 % бирачког тела

Број уписаних бирача: 612.003  
( стање: 19. децембра 1993. )

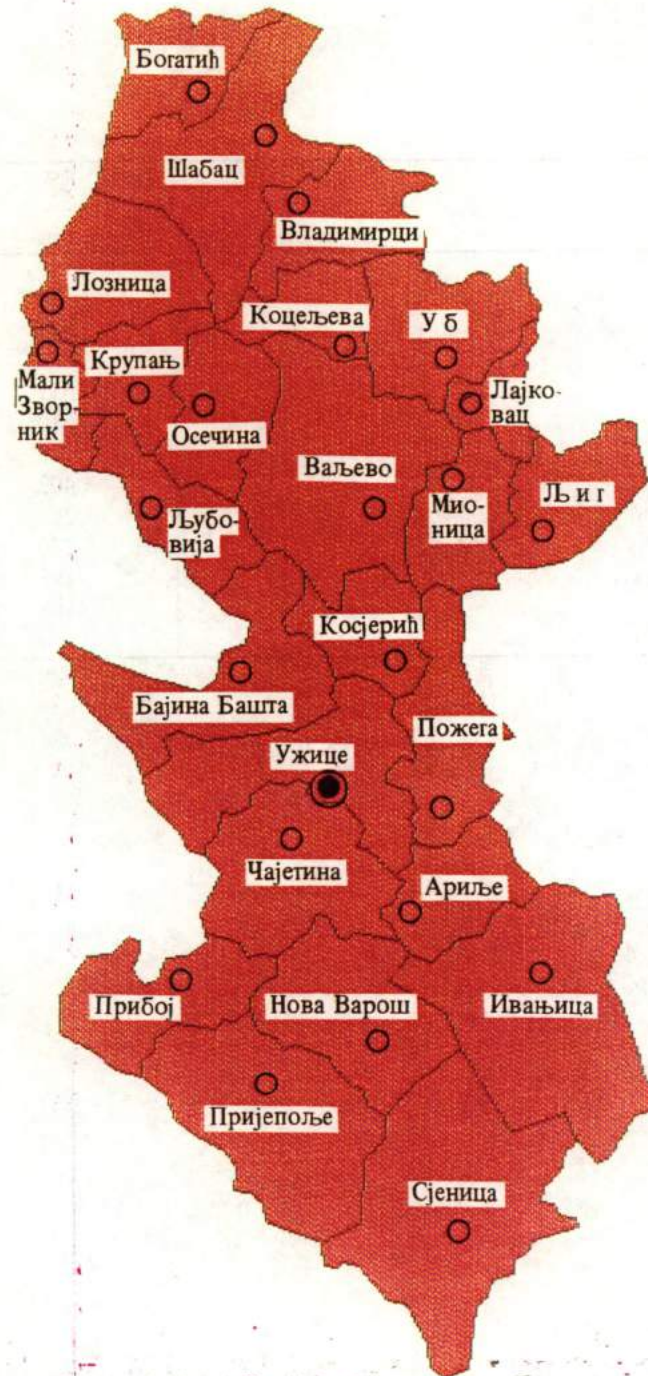
Изборне листе према добијеним гласовима

Редосл. по броју гласова	Назив изборне листе	Број гласова које је листа добила	% од броја бирача који су гласали	% од броја укупно уписаних бирача	БРОЈ ОСВОЈЕНИХ МАНДАТА
	УКУПНО .....	377.355	95,20	61,66	22
1.	Социјалистичка партија Србије .....	151.884	38,32	24,82	11
2.	ДЕПОС - Уједињена опозиција .....	76.623	19,33	12,52	5
3.	Српска радикална странка .....	49.608	12,51	8,11	3
4.	Демократска странка .....	46.016	11,61	7,52	3
	Нису освојиле 5% од укупног броја гласова:				
	Демократска странка Србије - ДСС .....	16.704	4,21	2,73	-
	Сељачка странка Србије .....	12.238	3,09	2,00	-
	Народна странка .....	4.062	1,02	0,66	-
	Удružена левица .....	3.667	0,93	0,60	-
	Странка српског јединства .....	3.550	0,90	0,58	-
	Странка девизних штедиша .....	2.078	0,52	0,34	-
	ГГ Слободан Милошевић из Деспотовца .....	1.778	0,45	0,29	-
	Српска народна обнова .....	1.645	0,41	0,27	-
	Српска демократска странка Србије .....	1.431	0,36	0,23	-

Редосл. по броју гласова	Назив изборне листе	Број гласова које је листа добила	% од броја бирача који су гласали	% од броја укупно уписаних бирача	БРОЈ ОСВОЈЕНИХ МАНДАТА
	Народна радикална странка .....	1.116	0,28	0,18	-
	Земљорадничка странка .....	987	0,25	0,16	-
	Комун. партија Југославије у Србији .....	838	0,21	0,14	-
	Српски ројалистички блок .....	611	0,15	0,10	-
	Покрет за заштиту људских права .....	610	0,15	0,10	-
	Нови комунистички покрет Југослав. ....	590	0,15	0,10	-
	ГГ "Привредници за богату Србију" .....	402	0,10	0,07	-
	ГГ-Мирка Јаковљевића - Јагодина .....	280	0,07	0,05	-
	Група грађана - Божидар Ђокић .....	276	0,07	0,05	-
	Напредна странка - Напредњаци .....	193	0,05	0,03	-
	ГГ - Верољуб Мијатовић - Омега .....	168	0,04	0,03	-



Изборна јединица  
број 9. УЖИЦЕ, 1993.





Табела ИЈ-2.  
РЕЗУЛТАТИ ИЗБОРА  
ЗА НАРОДНЕ ПОСЛАНИКЕ НАРОДНЕ СКУПШТИНЕ РЕПУБЛИКЕ СРБИЈЕ, 1993.

Изборна јединица број 9 – Ужице

1. Бирачки одбори:

1.1. Укупан број бирачких одбора: .....	1.250	
1.2. Број и % бирачких одбора који су доставили изборну документацију: .....	1.250	(100,00 %)

2. Резултати гласања:

2.1. Број бирача уписаних у бирачки списак: .....	705.032	
2.2. Укупан број и % бирача који су гласали: .....	463.820	( 65,79 %)
2.2. а) Број и % бирача који су гласали на бирачком месту: .....	460.806	( 99,35 %)
2.2. б) Број и % бирача који су гласали путем писма: .....	585	( 0,13 %)
2.2. в) Број и % бирача који су гласали на други начин: .....	2.429	( 0,52 %)
2.3. Број примљених гласачких листића: .....	703.881	
2.4. Број неупотребљених гласачких листића: .....	239.962	
2.5. Број употребљених гласачких листића: .....	463.623	
2.5.1. Број и % неважећих гласачких листића: .....	19.246	( 4,15 %)
2.5.2. Број и % важећих гласачких листића: .....	444.377	( 95,85 %)

Табела ИЈ-3.

РЕЗУЛТАТИ ИЗБОРА ЗА НАРОДНЕ ПОСЛАНИКЕ НАРОДНЕ СКУПШТИНЕ РЕПУБЛИКЕ СРБИЈЕ, 1992.

Изборна јединица број 9 – Ужице

Резултати за 1.250 бирачких места  
односно 100,00 % бирачког тела

Број уписаних бирача: 705.032  
( стање: 19. децембра 1993. )

Изборне листе према добијеним гласовима

Редосл. по броју гласова	Назив изборне листе	Број гласова које је листа добила	% од броја бирача који су гласали	% од броја укупно уписаних бирача	БРОЈ ОСВОЈЕНИХ МАНДАТА
	УКУПНО .....	444.377	95,81	63,03 <sup>x</sup>	24
1.	Социјалистичка партија Србије .....	173.450	37,40	24,60	11
2.	ДЕПОС - Уједињена опозиција .....	98.666	21,27	13,99	6
3.	Српска радикална странка .....	66.749	14,39	9,47	4
4.	Демократска странка .....	41.944	9,04	5,95	2
5.	Демократска странка Србије - ДСС .....	25.546	5,51	3,62	1
	Нису освојиле 5% од укупног броја гласова:				
	Сељачка странка Србије .....	10.063	2,17	1,43 <sup>z</sup>	-
	Народна странка .....	4.259	0,92	0,60	-
	Удружена левица .....	3.817	0,82	0,54	-
	Комун. партија Југославије у Србији .....	3.784	0,82	0,54	-
	Странка српског јединства .....	3.097	0,67	0,44	-
	Српска народна обног .....	2.545	0,55	0,36	-
	Народна радикална странка .....	2.335	0,50	0,33	-
	Српска демократска странка Србије .....	1.800	0,39	0,26	-

Редосл. по броју гласова	Назив изборне листе	Број гласова које је листа добила	% од броја бирача који су гласали	% од броја укупно уписаних бирача	БРОЈ ОСВОЈЕНИХ МАНДАТА
	Земљорадничка странка .....	969	0,21	0,14	-
	Нови комунистички покрет Југослав. ....	955	0,21	0,14	-
	Покрет за заштиту људских права .....	835	0,18	0,12	-
	Социјалдемократска партија - СДП .....	713	0,15	0,10	-
	Група сељака из Бајевца-Лајковац .....	629	0,14	0,09	-
	Група грађана из Уба .....	468	0,10	0,07	-
	Српски ројалистички покрет .....	410	0,09	0,06	-
	Либерална странка Ваљево .....	275	0,06	0,04	-
	Српски ројалистички блок .....	271	0,06	0,04	-
	Напредна странка - Напредњаци .....	248	0,05	0,04	-
	Група грађана Поточање Севојно .....	245	0,05	0,03	-
	Група грађана Посаво-Тамнава .....	184	0,04	0,03	-
	Група грађана Велибора Биљина .....	120	0,03	0,02	-

**Табела Р-4.**  
**ИЗБОРНЕ ЛИСТЕ ПРЕМА БРОЈУ ДОБИЈЕНИХ ГЛАСОВА ПО ОПШТИНАМА, 1993.**  
**Изборна јединица број 1 – Београд**

	Назив и шифра изборне листе										
	СПС 001	ДЕПОС 201	ДС 006	СРС 056	ДСС 085	ССЈ 095	КОАЛИЦИЈА 212	СДС СР 026	УДР ЛЕВ 211	УДР ДЕВ ШТ 316	СЕЉ.СТ.СР 041
УКУПНО .....	255.071	185.974	138.949	113.394	76.725	9.488	8.590	5.934	4.989	4.877	3.538
Београд-Барајево .....	4.375	2.263	1.091	1.565	844	123	68	34	44	35	169
Београд-Вождовац .....	23.890	20.511	14.119	10.673	8.038	1.096	840	674	448	557	240
Београд-Врачар .....	10.497	11.323	9.227	3.520	4.556	425	296	348	310	284	56
Београд-Гроцка .....	9.254	6.452	2.881	5.002	1.632	349	374	125	73	118	447
Београд-Звездара .....	18.122	17.638	12.441	9.348	6.847	857	635	533	341	395	106
Београд-Земун .....	27.916	17.929	14.013	17.315	6.767	1.055	1.405	588	559	548	363
Београд-Лазаревац .....	11.761	7.614	2.751	3.587	3.853	198	281	82	104	85	327
Београд-Младеновац .....	10.113	5.616	3.360	3.577	2.116	440	197	62	71	49	359
Београд-Нови Београд .....	43.550	22.441	25.524	14.774	11.201	1.352	1.171	1.170	1.268	885	186
Београд-Обреновац .....	11.748	8.741	3.678	4.335	2.964	237	304	123	101	96	317
Београд-Палилула .....	22.302	18.259	12.930	11.694	6.896	985	865	562	464	465	342
Београд-Раковица .....	16.013	11.224	9.212	8.184	4.854	599	623	387	321	373	104
Београд-Савски Венац .....	8.176	6.613	5.206	2.516	2.512	350	230	226	229	193	31
Београд-Сопот .....	3.489	1.850	994	1.343	532	136	74	27	24	19	197
Београд-Стари Град .....	9.893	10.735	8.024	3.521	5.040	385	299	359	238	265	57
Београд-Чукарица .....	23.972	16.765	13.498	12.440	8.073	901	928	634	394	510	237

Табела Р-4.  
ИЗБОРНЕ ЛИСТЕ ПРЕМА БРОЈУ ДОБИЈЕНИХ ГЛАСОВА ПО ОПШТИНАМА, 1993.  
Изборна јединица број 1 – Београд

	Назив и шифра изборне листе										
	СНО 003	СТР ДЕВ ШТ 125	КПЛУГ У СР 131	НКП 010	НОВ ЗЕЛ СТ 112	РАД ПАР СР 011	СР.РОЈ.БЛ. 034	СР.РОЈ.ПО. 119	ПОК.ЗА Л.П 013	УЈ СОЦДЕМ 213	СТМИР И ПР 114
УКУПНО .....	2.543	1.941	1.757	1.372	1.288	1.083	744	711	702	450	420
Београд-Барајево .....	48	14	28	13	10	9	8	16	19	7	4
Београд-Вождовац .....	271	213	126	153	129	121	76	58	69	38	48
Београд-Врачар .....	114	134	111	52	64	29	56	52	42	16	19
Београд-Гроцка .....	89	49	55	52	27	42	44	34	18	13	13
Београд-Звездара .....	220	154	121	124	95	83	96	64	57	27	23
Београд-Земун .....	293	199	205	161	154	175	81	87	90	83	66
Београд-Лазаревац .....	117	38	33	49	25	33	33	36	27	23	14
Београд-Младеновац .....	58	31	54	28	26	38	11	22	10	10	9
Београд-Нови Београд .....	355	363	393	259	264	158	61	74	107	43	69
Београд-Обреновац .....	97	43	56	40	28	46	24	26	28	20	12
Београд-Палилула .....	258	197	158	126	116	102	76	74	79	52	53
Београд-Раковица .....	176	147	91	85	84	75	38	42	37	29	33
Београд-Савски Венац .....	82	45	71	43	45	29	31	19	27	14	9
Београд-Сопот .....	16	15	10	13	8	11	7	9	4	7	6
Београд-Стари Град .....	97	103	101	60	70	48	31	37	34	23	14
Београд-Чукарица .....	252	196	144	114	143	84	71	61	54	45	28



**Табела Р-4.**  
**ИЗБОРНЕ ЛИСТЕ ПРЕМА БРОЈУ ДОБИЈЕНИХ ГЛАСОВА ПО ОПШТИНАМА, 1993.**  
**Изборна јединица број 1 – Београд**

	Назив и шифра изборне листе										
	ГРУПА ГРАЂ.	ГРУПА ГРАЂ.	ГРУПА ГРАЂ.	ЛУГ.ДЕМ.СТ.	ГРУПА ГРАЂ.	ГРУПА ГРАЂ.	НАПР.СТР.	ГРУПА ГРАЂ.	ДЕ.УН.ЦЕНТ.	КОАЛИЦИЈА	ГРУПА ГРАЂ.
	315	312	311	035	314	318	068	313	090	215	317
УКУПНО .....	327	308	283	277	228	219	207	196	180	134	100
Београд-Барајево .....	3	4	4	4	3	0	1	3	7	1	0
Београд-Вождовац .....	24	20	24	25	26	21	20	16	15	12	12
Београд-Врачар .....	6	5	6	16	2	9	12	11	5	7	4
Београд-Гроцка .....	6	10	8	7	8	8	4	7	2	3	3
Београд-Звездара .....	7	110	10	14	13	10	31	15	12	16	2
Београд-Земун .....	31	26	41	42	35	31	30	23	18	22	13
Београд-Лазаревац .....	123	13	21	5	4	3	7	9	11	8	2
Београд-Младеновац .....	3	18	10	4	6	2	2	4	7	0	1
Београд-Нови Београд .....	31	21	32	37	29	29	28	19	31	13	22
Београд-Обреновац .....	8	8	42	16	6	5	2	7	12	6	5
Београд-Палилула .....	22	32	35	30	33	24	22	22	18	13	6
Београд-Раковица .....	21	8	12	35	17	35	11	13	8	10	7
Београд-Савски Венац .....	12	4	6	2	8	8	8	11	3	1	2
Београд-Сопот .....	3	7	7	5	5	3	4	3	4	1	6
Београд-Стари Град .....	10	8	8	16	8	8	12	6	9	13	5
Београд-Чукарица .....	17	14	17	19	25	23	13	27	18	8	10

Табела Р-4.  
ИЗБОРНЕ ЛИСТЕ ПРЕМА БРОЈУ ДОБИЈЕНИХ ГЛАСОВА ПО ОПШТИНАМА, 1993.  
Изборна јединица број 2 – Зрењанин

	Назив и шифра изборне листе										
	СПС 001	ДЗВМ 008	ДЕПОС 201	СРС 056	ДС 006	ДСС 085	РДСВ-ЛСВ-СЈ 214	НС 020	СЕЉ.СТ.СР 041	УДР ЛЕВ 211	ДЕ САВ ХВОЈ 015
УКУПНО .....	152.517	85.994	74.247	67.322	65.226	17.657	17.502	7.905	5.157	4.845	3.946
Ада .....	814	7.286	724	502	400	116	926	113	41	31	36
Алибунар .....	4.355	40	4.671	1.503	1.357	665	293	195	235	103	14
Бела Црква .....	4.997	51	1.902	1.307	1.399	1.342	72	85	153	175	8
Бечеј .....	4.702	9.260	1.917	2.119	2.586	264	808	254	98	179	70
Вршац .....	10.160	218	7.229	4.400	4.718	1.174	289	574	335	286	30
Жабалъ .....	4.398	20	2.020	2.650	1.030	572	224	252	240	101	8
Житиште .....	5.086	1.546	1.944	1.829	1.302	214	301	130	203	105	32
Зрењанин .....	23.862	3.374	8.471	12.694	12.147	2.990	2.354	1.312	616	733	73
Кањижа .....	797	11.720	868	275	366	104	912	112	39	64	60
Кикинда .....	14.524	2.202	4.527	7.183	5.653	1.487	936	707	258	411	42
Ковачица .....	3.120	933	3.730	932	3.879	257	1.608	171	237	217	42
Ковин .....	7.200	525	4.631	2.097	2.851	650	134	277	488	143	30
Нова Црња .....	2.873	957	930	1.069	1.232	153	106	153	145	32	7
Нови Бечеј .....	5.570	1.786	1.520	2.035	1.874	429	324	261	269	175	21
Нови Кнежевац .....	2.387	1.585	660	1.121	757	298	160	147	115	41	21
Опово .....	1.937	10	1.141	926	595	227	132	152	130	36	18
Панчево .....	22.131	726	14.763	9.199	12.098	3.715	309	1.189	417	672	50
Пландиште .....	3.469	286	817	1.139	1.128	447	104	134	135	120	7
Сента .....	1.058	8.941	514	379	397	133	1.355	88	19	47	38
Сечањ .....	5.292	212	1.517	1.145	995	302	114	183	240	137	15
Србобран .....	2.953	1.202	1.021	1.453	1.044	243	282	374	137	17	17
Суботица .....	12.586	25.098	5.696	4.938	5.482	1.248	5.129	570	321	74	3.242
Темерин .....	3.299	4.451	1.065	3.483	790	322	283	109	32	75	8
Тител .....	2.984	57	1.358	2.136	658	180	87	256	160	88	16
Чока .....	1.963	3.508	610	808	488	125	260	107	94	67	41

Табела Р-4.  
ИЗБОРНЕ ЛИСТЕ ПРЕМА БРОЈУ ДОБИЈЕНИХ ГЛАСОВА ПО ОПШТИНАМА, 1993.  
Изборна јединица број 2 – Зрењанин

	Назив и шифра изборне листе										
	ССЈ 095	СТР ДЕВ ШТ 125	БУЊШОК СТ 060	КПЈУГ У СР 131	СНО 003	НКПЈ 010	ГРУПА ГРАЂ. 322	НРС 005	ПОК.ЗА Ј.П 013	САВ СТ ЈУГ 113	НАПР СТР 068
УКУПНО .....	3.728	2.719	1.745	1.725	1.434	1.366	1.010	934	803	524	498
Ада .....	46	43	3	16	15	11	21	14	17	9	9
Алибунар .....	140	41	13	58	30	49	28	14	20	9	17
Бела Црква .....	90	44	6	29	19	22	17	16	8	9	9
Бечеј .....	122	97	23	79	55	44	22	39	31	15	21
Вршац .....	222	206	18	95	85	98	67	56	39	32	27
Жабалъ .....	79	60	5	30	38	33	40	86	16	6	14
Житиште .....	80	80	20	42	37	27	32	24	20	11	20
Зрењанин .....	405	461	38	177	142	174	149	127	89	33	53
Кањижа .....	44	35	11	36	19	16	20	26	20	21	25
Кикинда .....	290	162	26	114	85	98	81	59	52	30	26
Ковачица .....	95	78	5	103	22	64	39	27	22	13	20
Ковин .....	195	111	5	54	80	33	51	29	16	9	47
Нова Црња .....	52	22	3	18	21	29	19	16	7	8	3
Нови Бечеј .....	136	69	14	75	39	53	43	38	18	9	12
Нови Кнежевац .....	83	48	9	12	39	12	21	17	20	10	14
Опово .....	51	26	6	13	17	11	3	6	22	4	8
Панчево .....	686	412	19	145	380	119	117	93	89	36	41
Пландиште .....	60	53	4	44	35	28	22	11	5	2	9
Сента .....	35	37	5	39	23	21	13	17	17	4	13
Сечањ .....	77	36	7	35	32	31	28	25	17	8	13
Србобран .....	100	43	9	31	33	17	28	37	10	6	10
Суботица .....	435	437	178	418	116	306	102	115	206	227	61
Темерин .....	66	32	1	18	24	19	9	9	12	2	3
Тител .....	65	58	2	13	30	23	18	15	14	4	6
Чока .....	74	28	15	31	18	28	20	18	16	7	17

Табела Р-4.  
ИЗБОРНЕ ЛИСТЕ ПРЕМА БРОЈУ ДОБИЈЕНИХ ГЛАСОВА ПО ОПШТИНАМА, 1993.  
Изборна јединица број 2 – Зрењанин

	ГРУПА ГРАЂ.			Назив и шифра изборне листе						
	321	323	324							
УКУПНО .....	446	399	0							
Ада .....	6	6	17							
Алибунар .....	13	8	25							
Бела Црква .....	5	3	19							
Бечеј .....	17	15	30							
Вршац .....	21	33	43							
Жабалъ .....	7	6	30							
Житиште .....	9	8	42							
Зрењанин .....	42	84	81							
Кањижа .....	5	10	40							
Кикинда .....	25	18	115							
Ковачица .....	17	8	45							
Ковин .....	15	10	33							
Нова Црња .....	6	5	20							
Нови Бечеј .....	9	15	38							
Нови Кнежевац .....	8	10	26							
Опово .....	4	6	10							
Панчево .....	104	36	86							
Пландиште .....	8	4	18							
Сента .....	13	9	17							
Сечањ .....	15	8	43							
Србобран .....	8	5	20							
Суботица .....	56	:	157							
Темерин .....	5	:	7							
Тител .....	13	:	10							
Чока .....	15	4	27							

Табела Р-4.  
ИЗБОРНЕ ЛИСТЕ ПРЕМА БРОЈУ ДОБИЈЕНИХ ГЛАСОВА ПО ОПШТИНАМА, 1993.  
Изборна јединица број 3.- Крагујевац

	Назив и шифра изборне листе										
	СПС 001	ДЕПОС 201	СРС 056	ДС 006	ДСС 085	СЕЉ.СТ.СР 041	НС 020	РДС САНЦ 130	ССЈ 095	УДР ЛЕВ 211	СДС СР 026
УКУПНО .....	195.137	113.107	75.882	53.152	30.685	14.300	8.214	5.530	4.602	3.470	2.480
Александровац .....	10.774	2.310	1.645	1.024	393	818	396	5	136	64	36
Аранђеловац .....	8.678	5.025	3.515	2.406	3.549	962	253	3	165	110	78
Баточина .....	2.561	1.819	1.036	571	459	269	88	2	79	39	15
Брус .....	6.844	1.028	1.405	465	449	260	155	1	130	31	34
Врњачка Бања .....	5.534	2.731	2.255	1.559	638	236	266	2	130	48	66
Горњи Милановац .....	10.268	5.384	3.533	2.527	3.818	888	369	4	136	123	80
Кнић .....	3.475	2.597	1.178	528	492	479	131	2	66	24	19
Крагујевац - град .....	27.950	24.371	15.431	11.506	6.160	1.246	1.953	15	865	477	558
Краљево .....	22.779	13.530	12.767	8.138	3.181	1.418	910	8	524	318	372
Крушевац .....	28.242	14.509	9.553	8.677	3.613	2.152	1.244	7	1.186	367	562
Лапово .....	1.649	1.334	966	397	238	141	57	1	30	11	10
Лучани .....	5.091	2.526	2.004	1.854	560	502	249	1	82	107	38
Нови Пазар .....	6.883	1.240	2.114	294	131	54	56	3.672	159	363	13
Рача .....	2.473	2.740	738	636	273	394	45	1	48	18	5
Рашка .....	7.928	1.412	2.754	1.133	447	285	214	2	139	108	48
Рековац .....	3.377	1.865	1.014	981	167	764	143	1	58	17	22
Топола .....	5.412	3.793	914	1.246	852	933	64	2	98	24	16
Трстеник .....	10.881	5.982	4.017	2.652	1.311	1.266	475	2	269	123	157
Тутин .....	2.987	1.821	126	116	52	14	9	1.794	10	765	1
Чачак .....	21.351	17.090	8.917	6.442	3.902	1.219	1.137	5	292	333	350



Табела Р-4.  
ИЗБОРНЕ ЛИСТЕ ПРЕМА БРОЈУ ДОБИЈЕНИХ ГЛАСОВА ПО ОПШТИНАМА, 1993.  
Изборна јединица број 3 – Крагујевац

	Назив и шифра изборне листе										
	СНО 003	НРС 005	НЕЗ КАН ГГ 331	НКП 010	СР.РОЈ.ПО. 119	ЗЕЛЕНА СТР 021	ЈУ.РК.ТИТО 336	ГРУПА ГРАЂ. 332	ПОК В. ВУК 128	ГРУПА ГРАЂ. 334	ГРУПА ГРАЂ. 333
УКУПНО .....	1.974	1.759	1.430	1.286	843	827	816	573	509	358	348
Александровац .....	30	22	20	30	27	22	10	10	30	7	13
Аранђеловац .....	82	44	29	44	23	27	14	17	19	16	17
Баточина .....	20	19	68	18	21	12	5	13	12	11	11
Брус .....	27	34	34	18	19	6	8	10	11	7	14
Врњачка Бања .....	48	37	133	31	19	16	12	18	12	9	5
Горњи Милановац .....	152	81	75	65	43	31	21	26	32	7	6
Кнић .....	34	30	137	27	34	8	3	6	21	3	10
Крагујевац - град .....	341	216	155	222	108	247	54	60	103	112	108
Краљево .....	274	219	150	144	108	107	37	63	52	21	34
Крушевац .....	195	117	87	179	126	138	57	50	45	36	37
Лапово .....	9	13	10	6	4	11	1	4	8	3	1
Лучани .....	58	78	33	49	19	9	7	4	17	6	7
Нови Пазар .....	57	45	23	95	39	8	280	46	13	19	7
Рача .....	30	11	18	16	12	10	6	4	7	7	2
Рашка .....	120	52	30	37	23	16	13	147	8	11	4
Рековац .....	44	45	27	26	34	7	9	10	19	16	19
Топола .....	33	24	26	16	31	17	5	6	15	9	9
Трстеник .....	116	91	45	58	67	51	16	20	30	26	15
Тутин .....	10	3	26	86	3	5	225	8	4	6	4
Чачак .....	294	578	304	119	83	79	33	51	51	26	25

**Табела Р-4.**  
**ИЗБОРНЕ ЛИСТЕ ПРЕМА БРОЈУ ДОБИЈЕНИХ ГЛАСОВА ПО ОПШТИНАМА, 1993.**  
**Изборна јединица број 3 – Крагујевац**

	Назив и шифра изборне листе										
	СР.РОЈ.БЛ. 034	СР ОМ ПОНОС 129	ГРУПА ГРАЂ. 335	НАПР СТР 068	СТ ВИШ СОЦ 122	РЕПУБЛ СТР 018					
УКУПНО .....	346	323	289	189	149	104					
Александровац .....	9	12	11	3	3	3					
Аранђеловац .....	14	14	5	9	6	29					
Баточина .....	4	3	4	1	3	3					
Брус .....	7	9	7	4	3	1					
Врњачка Бања .....	8	8	11	11	2	3					
Горњи Милановац .....	12	14 <sup>2</sup>	5	6	6	1					
Кнић .....	12	5	1	3	3	2					
Крагујевац - град .....	72	98	19	22	20	13					
Краљево .....	50	39	15	49	12	11					
Крушевац .....	37	43	31	28	52	6					
Лапово .....	4	4	2	6	2	0					
Лучани .....	7	9	2	6	7	3					
Нови Пазар .....	10	6	8	6	2	9					
Рача .....	6	2	1	0	0	0					
Рашка .....	14	8	2	7	4	1					
Рековац .....	25	5 <sup>2</sup>	4	3	9	3					
Топола .....	8	4	1	2	2	1					
Трстеник .....	27	13	143	12	5	7					
Тугин .....	4	3	4	0	3	2					
Чачак .....	16	24	13	11	5	6					

**Табела Р-4.**  
**ИЗБОРНЕ ЛИСТЕ ПРЕМА БРОЈУ ДОБИЈЕНИХ ГЛАСОВА ПО ОПШТИНАМА, 1993.**  
**Изборна јединица број 4 – Лесковац**

	Назив и шифра изборне листе										
	СПС 001	СРС 056	ДЕПОС 201	КОАЛИЦИЈА 216	ДС 006	ДСС 085	ССЈ 095	СЕЉ.СТ.СР 041	НС 020	УДР ЛЕВ 211	СТР ДЕВ ППТ 125
УКУПНО .....	207.389	48.450	33.230	29.342	20.922	12.689	4.678	3.909	3.484	2.573	1.681
Блаце .....	4.659	1.057	1.055	7	375	781	151	124	73	41	43
Бојник .....	6.558	831	578	1	309	103	143	105	25	28	29
Босилеград .....	5.334	162	444	6	281	185	23	72	7	190	43
Бујановац .....	5.811	1.945	940	9.519	304	645	123	116	81	39	35
Витина .....	2.853	461	548	2	41	76	72	10	111	10	13
Владичин Хан .....	8.457	1.871	1.152	7	614	576	148	91	133	86	68
Власотинце .....	13.038	1.961	1.605	3	1.212	470	278	134	209	85	99
Врање .....	22.578	9.759	5.208	18	2.570	3.092	500	399	444	391	219
Вучитрн .....	2.607	483	80	0	40	44	101	1	34	5	16
Гњилане .....	7.265	1.729	605	0	94	454	240	25	98	22	37
Житорађа .....	7.262	1.453	833	8	398	267	128	362	97	63	38
Звечан .....	2.079	482	344	0	70	72	45	9	51	18	12
Зубин Поток .....	1.571	255	124	1	22	154	31	4	20	5	5
Косовска Каменица .....	7.142	678	276	3	97	134	320	14	35	174	23
Косовска Митровица .....	5.368	1.010	369	5	204	138	121	4	50	154	44
Куршумлија .....	6.645	2.086	1.145	4	1.021	365	101	154	122	28	38
Лебане .....	8.326	1.608	1.753	7	1.000	332	214	189	85	74	44
Лепосавић .....	4.749	1.641	708	6	334	174	133	84	100	131	19
Лесковац .....	51.395	11.538	10.263	39	8.836	2.940	1.015	1.505	1.029	680	518
Медвеђа .....	2.654	513	698	1.186	273	64	76	24	10	69	14
Подујево .....	518	253	35	0	23	10	36	0	3	0	0
Прешево .....	1.717	206	76	18.500	29	26	28	1	5	8	13
Прокупље .....	16.119	3.755	3.225	13	1.986	1.067	472	372	565	136	202
Сурдулица .....	8.294	1.986	912	5	634	426	111	77	74	117	89
Трговиште .....	2.823	518	165	0	77	58	18	19	9	11	3
Црна Трава .....	1.637	209	89	2	78	36	50	12	14	8	17

Табела Р-4.  
ИЗБОРНЕ ЛИСТЕ ПРЕМА БРОЈУ ДОБИЈЕНИХ ГЛАСОВА ПО ОПШТИНАМА, 1993.  
Изборна јединица број 4 – Лесковац

	Назив и шифра изборне листе										
	СНО 003	СОЦДЕМ ПАР 086	НКПЈ 010	ГРУПА ГРАЂ. 343	ГРУПА ГРАЂ. 345	ГРУПА ГРАЂ. 344	ГРУПА ГРАЂ. 342	НАПР СТР 068	ГРУПА ГРАЂ. 341		
УКУПНО .....	1.306	861	774	471	464	343	257	221	154		
Блаце .....	24	24	9	4	24	5	6	5	0		
Бојник .....	18	5	30	1	18	14	7	2	2		
Босилеград .....	4	7	42	12	5	3	4	4	1		
Бујановац .....	51	8	10	36	20	5	10	16	3		
Витина .....	17	7	3	0	2	0	3	3	0		
Владичин Хан .....	38	21	26	49	2	3	6	10	3		
Власотинце .....	38	27	28	6	5	18	7	11	7		
Врање .....	156	55	100	261	16	20	22	26	21		
Вучитрн .....	15	198	0	0	0	0	0	4	0		
Гњилане .....	76	18	14	4	5	0	2	3	2		
Житорађа .....	20	78	21	1	19	5	9	6	6		
Звечан .....	88	23	5	1	1	1	1	0	0		
Зубин Поток .....	17	8	1	0	1	2	0	0	0		
Косовска Каменица .....	43	14	7	0	2	0	4	0	0		
Косовска Митровица .....	51	16	35	1	1	0	2	1	2		
Куршумлија .....	58	18	13	0	40	6	14	8	2		
Лебане .....	99	25	39	2	3	12	7	10	6		
Лепосавић .....	72	14	39	12	21	3	9	6	3		
Лесковац .....	279	127	205	43	86	221	54	77	75		
Медвеђа .....	14	13	11	4	7	5	2	2	6		
Подујево .....		3	0	1	0	0	0	0	0		
Прешево .....		6	9	4	0	1	2	0	2		
Прокупље .....	87	123	67	1	167	8	80	9	9		
Сурдулица .....	20	17	41	19	14	4	4	15	4		
Трговиште .....	6	3	11	7	4	1	1	0	0		
Црна Трава .....	6	3	8	2	1	6	1	1	0		

**Табела Р-4.**  
**ИЗБОРНЕ ЛИСТЕ ПРЕМА БРОЈУ ДОБИЈЕНИХ ГЛАСОВА ПО ОПШТИНАМА, 1993.**  
**Изборна јединица број 5 – Ниш**

	Назив и шифра изборне листе										
	СПС 001	ДЕПОС 201	ДС 006	СРС 056	ДСС 085	НС 020	СЕЉ.СТ.СР 041	ССЈ 095	СТР ДЕВ ШТ 125	УДР ЛЕВ 211	УЈ СОЦДЕМ 213
УКУПНО .....	193.178	68.285	65.467	63.898	19.535	9.933	9.731	4.346	3.569	3.344	1.591
Алексинач .....	18.815	2.791	3.871	4.592	692	416	898	481	173	183	81
Бабушница .....	7.694	1.005	600	1.225	719	111	155	158	52	52	43
Бела Паланка .....	4.701	875	1.221	1.621	232	131	99	134	47	62	100
Бољевац .....	3.783	1.713	1.930	961	197	167	772	75	45	58	23
Бор .....	9.182	5.983	5.534	4.877	1.065	628	451	261	202	342	75
Гацин Хан .....	4.346	1.121	503	1.341	171	136	224	101	47	47	40
Димитровград .....	4.419	1.249	1.485	424	193	101	172	80	61	141	39
Дољевац .....	6.003	1.518	766	1.810	297	231	194	71	55	50	155
Зајечар .....	15.245	8.999	5.580	5.309	1.834	970	1.251	340	335	370	74
Кладово .....	7.140	1.449	2.883	1.821	503	110	212	92	81	111	25
Књажевац .....	13.003	2.994	5.076	2.769	708	357	509	221	164	164	57
Мајданпек .....	5.662	2.858	2.063	1.577	359	290	186	131	64	143	15
Мерошина .....	5.748	715	447	1.459	180	119	270	69	30	20	23
Неготин .....	11.557	5.632	3.945	1.610	690	294	1.795	207	154	202	55
Ниш - град .....	44.997	22.578	19.657	23.238	9.669	4.950	1.276	1.199	1.617	1.030	582
Пирот .....	18.990	4.327	6.767	6.812	1.415	605	376	414	299	245	142
Сврљиг .....	6.316	1.242	1.386	1.197	221	99	280	90	99	44	33
Сокобања .....	5.577	1.236	1.753	1.255	390	218	611	222	44	80	29



**Табела Р-4.**  
**ИЗБОРНЕ ЛИСТЕ ПРЕМА БРОЈУ ДОБИЈЕНИХ ГЛАСОВА ПО ОПШТИНАМА, 1993.**  
**Изборна јединица број 5 – Ниш**

	Назив и шифра изборне листе										
	НКП 010	СНО 003	НРС 005	ЗЕМЉ. СТР 064	СОЦДЕМ ПАР 086	ПО.В.РУ.ЈУ 070	ГРУПА ГРАЂ. 352	ГРУПА ГРАЂ. 355	СР.РОЈ.ПО. 119	ГРУПА ГРАЂ. 351	СР.РОЈ.БЛ. 034
УКУПНО .....	1.233	1.048	1.032	834	743	725	684	671	625	518	430
Алексинач .....	79	65	65	59	31	5	49	32	39	263	28
Бабушница .....	40	40	20	23	59	6	25	8	16	10	5
Бела Паланка .....	38	29	41	12	27	2	32	14	20	8	6
Бољевац .....	28	17	30	39	10	68	14	13	26	13	10
Бор .....	90	72	112	47	38	229	26	42	38	15	30
Гацин Хан .....	21	31	31	40	34	5	23	13	20	6	11
Димитровград .....	74	5	18	37	14	1	19	15	11	14	3
Дољевац .....	14	19	29	12	9	5	14	6	6	5	6
Зајечар .....	135	86	97	104	47	137	70	121	56	31	59
Кладово .....	45	35	21	15	16	41	18	13	22	7	13
Књажевац .....	96	37	68	45	31	7	31	55	33	13	21
Мајданпек .....	36	29	39	20	16	84	12	20	15	7	5
Мерошина .....	14	18	20	24	23	0	11	17	8	0	3
Неготин .....	45	36	135	61	21	97	44	33	31	25	35
Ниш - град .....	332	363	211	170	283	23	198	198	201	48	117
Пирот .....	84	111	59	66	56	3	53	42	34	25	16
Сврљиг .....	26	18	19	28	19	4	21	15	21	13	18
Сокобања .....	36	37	17	32	9	8	24	14	28	15	44

Табела Р-4.  
ИЗБОРНЕ ЛИСТЕ ПРЕМА БРОЈУ ДОБИЈЕНИХ ГЛАСОВА ПО ОПШТИНАМА, 1993.  
Изборна јединица број 5 – Ниш

	Назив и шифра изборне листе									
	ГРУПА ГРАЂ.	ГРУПА ГРАЂ.	НАПР СТР							
	353	354	068							
УКУПНО .....	288	201	151							
Алексинач .....	12	18	36							
Бабушница .....	5	7	10							
Бела Паланка .....	2	8	5							
Бољевац .....	12	3	0							
Бор .....	28	14	11							
Гацин Хан .....	10	3	2							
Димитровград .....	11	4	4							
Дољевац .....	6	3	1							
Зајечар .....	19	8	9							
Кладово .....	9	5	7							
Књажевац .....	14	7	7							
Мајданпек .....	7	5	2							
Мерошина .....	0	25	4							
Неготин .....	13	17	5							
Ниш - град .....	110	58	32							
Пирот .....	21	5	7							
Сврљиг .....	4	9	6							
Сокобања .....	5	2	3							

**Табела Р-4.**  
**ИЗБОРНЕ ЛИСТЕ ПРЕМА БРОЈУ ДОБИЈЕНИХ ГЛАСОВА ПО ОПШТИНАМА, 1993.**  
**Изборна јединица број 6 – Нови Сад**

	Назив и шифра изборне листе										
	СПС 001	СРС 056	ДС 006	ДЕПОС 201	ДЗВМ 008	РДСВ-ЛСВ-СЈ 214	ДСС 085	НС 020	УДР ЛЕВ 211	СЕЉ.СТ.СР 041	СТР ЛЕВ ППТ 125
УКУПНО .....	187.710	101.615	63.883	59.983	26.462	23.595	17.234	9.980	6.766	6.687	5.464
Апатин .....	7.533	2.912	1.836	1.260	1.415	292	826	167	224	127	135
Бач .....	3.601	1.530	1.168	758	238	703	115	76	205	206	68
Бачка Паланка .....	12.909	7.138	4.046	3.494	127	690	765	824	336	471	260
Бачка Топола .....	3.428	1.777	1.106	1.853	10.208	668	225	214	158	99	99
Бачки Петровац .....	1.750	624	1.230	618	17	2.231	111	51	176	144	108
Беоцин .....	3.045	1.654	881	686	28	298	262	125	196	119	89
Врбас .....	12.017	3.764	3.698	1.899	299	532	571	375	433	170	204
Инђија .....	9.387	5.426	2.389	3.074	174	180	640	494	186	230	151
Ириг .....	2.522	1.263	619	624	50	125	148	175	122	162	71
Кула .....	10.924	4.000	2.957	2.190	957	1.246	624	510	476	233	206
Мали Иђош .....	1.622	432	505	520	3.133	91	106	22	74	12	20
Нови Сад - град .....	38.643	27.524	21.210	17.898	4.139	12.364	5.793	3.086	1.823	775	2.511
Опаци .....	10.631	3.963	1.207	1.749	578	371	388	271	248	253	124
Пећинци .....	4.880	1.843	962	1.471	11	38	412	332	73	384	53
Рума .....	11.733	7.179	3.030	3.316	184	341	844	527	362	641	235
Сомбор .....	17.618	8.328	5.899	4.812	4.476	1.313	2.407	942	655	538	414
Сремска Митровица .....	16.493	10.559	5.262	6.226	109	1.144	1.260	909	473	1.028	358
Сремски Карловци .....	1.233	783	591	709	65	285	164	66	49	14	48
Стара Пазова .....	9.229	6.944	3.153	5.053	81	365	1.293	491	257	339	198
Шид .....	8.512	3.972	2.134	1.773	173	318	280	323	240	742	112

**Табела Р-4.**  
**ИЗБОРНЕ ЛИСТЕ ПРЕМА БРОЈУ ДОБИЈЕНИХ ГЛАСОВА ПО ОПШТИНАМА, 1993.**  
**Изборна јединица број 6 – Нови Сад**

ОПШТИНА	Назив и шифра изборне листе									
	ССЈ 095	СДС СР 026	СНО 003	НКП 010	РАД ПАР СР 011	НРС 005	СР.РОЈ.ПО. 119	СОЦДЕМ ПАР 086	НАПР СТР 068	
УКУПНО	4.727	3.802	2.196	2.086	1.936	1.171	1.038	567	449	
Апатин	119	123	28	61	69	28	30	13	23	
Бач	49	39	28	57	43	26	13	7	13	
Бачка Паланка	313	207	133	117	117	71	70	27	23	
Бачка Топола	235	73	71	52	57	44	33	30	29	
Бачки Петровац	25	8	16	72	35	14	10	9	6	
Беочин	119	42	54	47	33	23	28	9	8	
Врбас	187	108	45	161	77	44	32	25	21	
Инђија	290	112	99	62	75	69	41	56	15	
Ириг	45	20	22	31	40	13	17	18	8	
Кула	240	124	52	108	97	43	50	32	26	
Мали Иђош	45	19	8	12	13	6	12	8	4	
Нови Сад - град	1.093	1.725	635	515	465	271	251	96	111	
Одаци	197	122	59	79	54	47	39	23	13	
Пећинци	110	18	39	27	24	27	32	16	4	
Рума	185	116	88	86	89	51	75	29	16	
Сомбор	337	397	162	232	309	103	92	56	48	
Сремска Митровица	405	245	225	160	180	136	121	45	24	
Сремски Карловци	39	39	24	18	15	16	7	13	1	
Стара Пазова	519	167	360	90	74	74	37	26	29	
Шид	175	98	48	99	70	65	48	29	27	

**Табела Р-4.**  
**ИЗБОРНЕ ЛИСТЕ ПРЕМА БРОЈУ ДОБИЈЕНИХ ГЛАСОВА ПО ОПШТИНАМА, 1993.**  
**Изборна јединица број 7 – Приштина**

	Назив и шифра изборне листе										
	СПС 001	СРС 056	ДЕПОС 201	ССЈ 095	СОЦДЕМ ПАР 086	ДРС МУСЛ 032	ДС 006	ДСС 085	УДР ЛЕВ 211	КП 051	СНО 003
УКУПНО .....	59.951	8.549	5.449	3.146	3.075	2.697	2.023	1.281	895	544	496
Глоговац .....	199	2	0	5	0	0	0	0	0	0	0
Гора .....	3.669	103	1.282	79	15	403	178	78	180	86	6
Дечани .....	399	57	25	36	0	0	13	6	1	2	1
Ђаковица .....	2.173	127	65	41	23	1	49	21	38	8	40
Исток .....	2.292	455	476	118	110	78	58	53	48	23	36
Качаник .....	354	21	3	19	0	0	2	4	1	1	0
Клина .....	2.255	409	187	251	126	0	30	21	29	6	12
Косово Поље .....	3.936	704	239	163	496	8	98	99	43	18	33
Липљан .....	4.317	591	342	164	346	4	212	54	28	5	39
Ново Брдо .....	885	194	28	34	12	0	27	10	5	3	1
Обилић .....	2.110	300	125	164	234	6	51	50	13	12	20
Ораховац .....	1.647	92	52	334	13	5	25	19	6	8	21
Пећ .....	10.965	1.239	864	307	62	114	213	134	171	195	24
Призрен .....	7.307	715	272	321	26	1.988	215	169	165	70	51
Приштина - град .....	8.330	2.057	844	808	1.497	74	657	414	138	87	108
Србица .....	443	22	14	29	0	0	0	5	1	1	6
Сува Река .....	1.106	195	118	76	16	0	9	6	2	4	6
Урошевац .....	3.761	592	241	114	37	8	100	47	19	6	37
Штимље .....	508	113	22	6	2	4	5	8	1	0	2
Штрпце .....	3.295	561	250	77	60	4	81	83	6	9	53



Табела Р-4.  
ИЗБОРНЕ ЛИСТЕ ПРЕМА БРОЈУ ДОБИЈЕНИХ ГЛАСОВА ПО ОПШТИНАМА, 1993.  
Изборна јединица број 7 – Приштина

	Назив и шифра изборне листе										
	НС 020	НКП 010	ГРУПА ГРАЂ. 371	НАПР СТР 068							
УКУПНО .....	494	192	87	60							
Глоговац .....	0	0	0	0							
Гора .....	21	22	11	11							
Дечани .....	4	3	0	1							
Баковица .....	16	0	0	1							
Исток .....	19	19	2	5							
Качаник .....	0	0	0	0							
Клина .....	11	6	3	8							
Косово Поље .....	32	3	1	2							
Липљан .....	25	1	2	4							
Ново Брдо .....	7	2	0	0							
Обилић .....	12	6	1	0							
Ораховац .....	9	1	1	0							
Пећ .....	36	40	4	1							
Призрен .....	37	36	2	6							
Приштина - град .....	172	34	6	12							
Србица .....	6	0	0	0							
Сува Река .....	3	1	0	3							
Урошевац .....	34	9	39	0							
Штимље .....	3	0	0	2							
Штрпце .....	47	9	15	4							

Табела Р-4.  
ИЗБОРНЕ ЛИСТЕ ПРЕМА БРОЈУ ДОБИЈЕНИХ ГЛАСОВА ПО ОПШТИНАМА, 1993.  
Изборна јединица број 8 – Смедерево

	Назив и шифра изборне листе										
	СПС 001	ДЕПОС 201	СРС 056	ДС 006	ДСС 085	СЕЉ.СТ.СР 041	НС 020	УДР ЛЕВ 211	ССЈ 095	СТР ДЕВ ШТ 125	ГРУПА ГРАЂ. 381
УКУПНО .....	151.884	76.623	49.608	46.016	16.704	12.238	4.062	3.667	3.550	2.078	1.778
Варварин .....	4.531	2.349	1.174	786	207	1.137	96	29	105	56	70
Велика Плана .....	10.267	5.633	2.615	1.853	2.463	638	145	122	286	117	127
Велико Градиште .....	5.455	2.339	1.296	1.158	263	737	125	96	102	68	56
Голубац .....	3.186	1.068	788	634	113	465	59	84	65	34	48
Деспотовац .....	7.099	1.692	2.386	3.029	287	435	142	69	128	128	141
Жабари .....	3.654	2.394	685	624	302	399	37	36	57	59	51
Жагубица .....	3.020	1.272	1.545	741	166	364	93	1.038	63	58	42
Јагодина .....	14.829	5.597	7.147	5.669	1.846	892	796	282	357	241	131
Кучево .....	5.715	2.296	1.521	1.661	535	418	135	124	94	86	105
Мало Црниће .....	4.026	1.894	832	665	248	437	51	68	69	56	43
Параћин .....	11.491	5.381	5.322	3.997	909	1.004	453	242	320	114	146
Петровац .....	9.439	4.574	1.412	2.164	412	844	121	103	146	114	97
Пожаревац .....	16.104	9.937	5.256	5.669	2.246	1.136	253	522	381	248	174
Ражањ .....	4.827	818	994	605	125	446	96	35	54	32	48
Свилајнац .....	6.897	3.339	1.370	2.202	548	401	98	74	150	109	81
Смедерево .....	20.741	13.363	7.968	7.124	3.008	1.057	737	371	495	300	191
Смедеревска Паланка .....	10.116	8.796	3.328	4.442	2.034	714	146	163	380	72	103
Ћићевац .....	2.652	1.497	894	497	242	209	72	23	62	23	36
Ђуприја .....	7.835	2.384	3.075	2.496	750	505	407	186	236	163	88

Табела Р-4.  
ИЗБОРНЕ ЛИСТЕ ПРЕМА БРОЈУ ДОБИЈЕНИХ ГЛАСОВА ПО ОПШТИНАМА, 1993.  
Изборна јединица број 8 – Смедерево

	Назив и шифра изборне листе										
	СНО 003	СДС СР 026	НРС 005	ЗЕМЉ. СТР 064	КПЈУТ У СР 131	СР.РОЈ.БЛ. 034	ПОК.ЗА Љ.П 013	НКПЈ 010	ГРУПА ГРАЂ. 382	ГРУПА ГРАЂ. 383	ГРУПА ГРАЂ. 384
УКУПНО .....	1.645	1.431	1.116	987	838	611	610	590	402	280	276
Варварин .....	29	25	31	54	14	30	19	8	9	9	7
Велика Плана .....	50	76	48	45	48	25	30	19	15	4	6
Велико Градиште .....	20	27	39	47	30	16	13	10	12	5	11
Голубац .....	21	15	38	32	18	14	8	11	1	1	9
Деспотовац .....	56	42	38	47	38	39	32	24	21	11	10
Жабари .....	29	8	36	27	20	13	15	7	11	8	12
Жагубица .....	23	12	52	38	12	23	32	20	9	20	9
Јагодина .....	365	287	87	81	106	63	70	66	95	87	8
Кучево .....	25	29	90	54	46	27	33	30	18	12	9
Мало Црниће .....	16	9	74	41	28	16	10	16	5	6	3
Параћин .....	463	177	107	72	100	56	52	91	34	21	76
Петровац .....	44	44	161	60	33	33	43	37	24	9	17
Пожаревац .....	68	151	114	80	77	50	69	86	29	10	18
Ражањ .....	37	12	21	32	29	17	12	19	7	12	0
Свилајнац .....	26	30	30	41	30	19	21	19	21	7	14
Смедерево .....	159	279	79	117	113	86	68	61	55	32	27
Смедеревска Паланка .....	63	72	29	51	39	37	29	21	12	12	17
Ћићевац .....	32	13	9	18	14	8	7	8	1	4	13
Ђуприја .....	119	123	33	50	43	39	47	37	23	10	10

Табела Р-4.  
ИЗБОРНЕ ЛИСТЕ ПРЕМА БРОЈУ ДОБИЈЕНИХ ГЛАСОВА ПО ОПШТИНАМА, 1993.  
Изборна јединица број 8 – Смедерево

	Назив и шифра изборне листе									
	НАПР СТР 068	ГРУПА ГРАЂ. 385								
УКУПНО .....	193	168								
Варварин .....	5	7								
Велика Плана .....	3	6								
Велико Градиште .....	4	3								
Голубац .....	5	4								
Деспотовац .....	16	4								
Жабари .....	12	2								
Жагубица .....	5	9								
Јагодина .....	17	9								
Кучево .....	10	6								
Мало Црниће .....	4	8								
Параћин .....	18	10								
Петровац .....	19	9								
Пожаревац .....	16	23								
Ражањ .....	9	2								
Свилајнац .....	3	11								
Смедерево .....	23	19								
Смедеревска Паланка .....	16	21								
Ђићевац .....	0	3								
Ђуприја .....	8	12								

**Табела Р-4.**  
**ИЗБОРНЕ ЛИСТЕ ПРЕМА БРОЈУ ДОБИЈЕНИХ ГЛАСОВА ПО ОПШТИНАМА, 1993.**  
**Изборна јединица број 9 – Ужице**

	Назив и шифра изборне листе										
	СПС 001	ДЕПОС 201	СРС 056	ДС 006	ДСС 085	СЕЉ.СТ.СР 041	НС 020	УДР ЛЕВ 211	КПУГ У СР 131	ССЈ 095	СНО 003
УКУПНО .....	173.450	98.666	66.749	41.944	25.546	10.063	4.259	3.817	3.784	3.097	2.545
Ариље .....	3.918	1.999	1.346	1.481	457	245	120	36	28	65	44
Бајина Башта .....	4.286	2.850	2.664	1.481	828	125	225	51	28	57	70
Богатић .....	8.017	3.550	1.778	1.142	522	1.760	78	137	19	127	78
Ваљево .....	19.382	18.298	5.771	6.135	3.134	714	327	272	94	235	211
Владимирци .....	4.767	2.574	1.382	540	641	807	54	36	25	68	40
Ивањица .....	6.614	2.342	2.454	1.394	856	164	177	67	23	81	53
Косјерић .....	3.202	1.957	948	1.131	287	215	83	30	15	35	32
Коцелјева .....	4.583	1.679	875	529	303	427	25	35	15	44	29
Крупањ .....	5.259	1.382	1.112	479	1.520	233	55	32	22	105	112
Лајковац .....	3.985	2.142	1.035	650	1.259	86	35	36	25	41	26
Лозница .....	18.472	6.983	5.547	3.586	2.772	615	728	214	73	403	396
Љиг .....	3.256	2.499	761	654	1.112	359	57	72	11	43	43
Љубовија .....	3.983	1.657	1.343	473	462	101	58	45	21	85	77
Мали Зворник .....	3.162	378	1.247	748	191	44	49	54	29	129	41
Мионица .....	4.658	2.686	670	742	315	103	20	42	13	29	194
Нова Варош .....	3.438	2.136	2.020	504	384	68	91	234	199	99	69
Осечина .....	3.695	2.304	671	530	395	545	83	31	5	93	59
Пожега .....	6.789	4.113	2.913	2.364	822	409	203	99	28	70	77
Прибој .....	5.378	2.903	3.728	538	668	21	108	584	606	189	111
Пријепље .....	8.193	3.423	4.642	576	373	60	92	630	1.386	326	222
Сјеник .....	4.258	1.362	1.384	471	121	25	29	397	870	59	31
Уб .....	6.645	3.794	1.799	868	1.141	548	89	43	27	87	46
Ужице .....	11.252	10.439	8.859	7.731	2.742	271	786	282	70	140	170
Чајетина .....	2.689	1.641	1.916	1.092	293	123	166	36	14	31	26
Шабац .....	23.569	13.575	9.884	6.105	3.942	1.995	521	322	138	456	288



**Табела Р-4.**  
**ИЗБОРНЕ ЛИСТЕ ПРЕМА БРОЈУ ДОБИЈЕНИХ ГЛАСОВА ПО ОПШТИНАМА, 1993.**  
**Изборна јединица број 9 – Ужице**

	Назив и шифра изборне листе										
	НРС 005	СДС СР 026	ЗЕМЉ. СТР 064	НКП 010	ПОК.ЗА Љ.П 013	СОЦДЕМ ПАР 086	ГРУПА ГРАЂ. 391	ГРУПА ГРАЂ. 395	СР.РОЈ.ПО. 119	ЛИБ.СТ.ВА. 022	СР.РОЈ.БЛ. 034
УКУПНО .....	2.335	1.800	969	955	835	713	629	468	410	275	271
Ариље .....	43	54	48	21	19	17	17	12	9	12	6
Бајина Башта .....	42	68	14	16	53	26	3	18	16	9	12
Богатић .....	89	27	48	24	28	25	23	4	11	2	12
Ваљево .....	152	188	232	51	77	68	77	35	38	56	15
Владимирци .....	34	25	42	22	19	21	29	10	17	8	8
Ивањица .....	88	67	32	15	33	20	8	4	13	4	6
Косјерић .....	24	19	24	7	15	11	8	10	10	9	11
Коцељева .....	29	11	23	12	14	34	14	9	4	2	6
Крупань .....	35	27	27	15	16	16	28	20	10	3	6
Лајковац .....	49	18	15	14	19	22	73	21	6	2	2
Лозница .....	317	257	71	41	74	37	40	23	34	17	26
Љиг .....	65	22	27	15	19	17	29	12	16	6	9
Љубовија .....	43	34	15	18	21	14	11	5	23	11	8
Мали Зворник .....	21	24	11	7	11	9	5	5	9	4	6
Мионица .....	613	15	14	12	8	14	13	9	8	40	6
Нова Варош .....	38	32	12	44	20	17	7	7	11	1	5
Осечина .....	52	21	40	5	9	13	24	5	6	12	7
Пожега .....	106	84	27	34	33	16	19	11	15	8	11
Прибој .....	45	52	4	86	39	21	4	11	13	5	6
Гријепоље .....	69	39	20	203	52	29	11	15	11	12	6
Јединица .....	14	10	6	115	23	15	10	8	16	8	14
Уб .....	52	39	59	28	32	19	38	149	18	6	12
Ужице .....	111	299	18	49	73	64	41	29	36	17	24
Чајетина .....	27	49	9	17	19	21	7	6	11	8	7
Шабац .....	177	319	131	84	109	147	90	30	49	13	40

**Табела Р-4.**  
**ИЗБОРНЕ ЛИСТЕ ПРЕМА БРОЈУ ДОБИЈЕНИХ ГЛАСОВА ПО ОПШТИНАМА, 1993.**  
**Изборна јединица број 9 – Ужице**

	Назив и шифра изборне листе											
	НАПР СТР 068	ГРУПА ГРАЂ. 393	ГРУПА ГРАЂ. 392	ГРУПА ГРАЂ. 394								
УКУПНО .....	248	245	184	120								
Ариље .....	6	3	1	2								
Бајина Башта .....	5	6	3	8								
Богатић .....	9	7	3	8								
Ваљево .....	26	13	12	11								
Владимирци .....	6	21	13	1								
Ивањица .....	5	7	2	4								
Косјерић .....	7	10	5	1								
Коцелева .....	11	9	37	4								
Крупањ .....	6	11	6	2								
Лајковац .....	7	4	4	0								
Лозница .....	18	16	6	3								
Љиг .....	2	7	6	0								
Љубовија .....	5	4	1	5								
Мали Зворник .....	7	2	1	3								
Мионица .....	4	2	1	5								
Нова Варош .....	5	5	0	4								
Осечина .....	7	2	1	5								
Пожега .....	8	16	6	6								
Прибој .....	12	9	3	4								
Пријеполје .....	8	5	10	5								
Сјеница .....	2	5	4	7								
.....	5	11	9	4								
Ужице .....	30	44	12	11								
Чујетина .....	10	5	2	0								
Шабац .....	37	21	36	17								

## Шифарник изборних листа уз Табелу Р-4, 1993.

НАЗИВ ИЗБОРНЕ ЛИСТЕ	ШИФРА ИЗБОРНЕ ЛИСТЕ
Социјалистичка партија Србије	001
Српска народна обнова	003
Народна радикална странка	005
Демократска странка	006
Демокр. заједница војвођ. Мађара	008
Нови комунистички покрет Југослав.	010
Радничка партија Србије (РПС)	011
Покрет за заштиту људских права	013
Демокр. савез Хрвата у Војводини	015
Републиканска странка	018
Народна странка	020
Зелена странка	021
Либерална странка Ваљево	022
Српска демократска странка Србије	026
Демокр. реформска странка Муслимана	032
Српски ројалистички блок	034
Југословенска демократска странка	035
Селачка странка (СЗ) - "Златка" странка	041
Комунистичка партија Југославије	051
Српска радикална странка	056
Буњевачко-шочачка странка	060
Земљорадничка странка	064
Напредна странка - Напредњаци	068
Покрет Влаха и Румуна Југославије	070
Демократска странка Србије - ДСС	085
Социјалдемократска партија - СДП	086
Демократска унија центра	090
Странка српског јединства	095
Нова зелена странка - "Зелени"	112
Савезна странка Југословена	113
Странка за мир и просперитет	114
Српски ројалистички покрет	119
Странка вицепартијског социјализма	122
Странка левизних штедиша	125
Покрет "Војвода Вук 1903-1993"	128
Српска омл.-Покрет нове Срб.(ПОНОС)	129
Реформска демокр. странка Санџака	130
Комунал. партија Југославије у Србији	131
ДЕПОС - Уједињена опозиција	201
Удружена левница	211
Нар. странка и Нар. радикална стр.	212
Уједињена социјалдемократија	213
Дем. коал. за Војв.-(РДСВ-ЛСВ-СЈ)	214

НАЗИВ ИЗБОРНЕ ЛИСТЕ

ШИФРА ИЗБОРНЕ ЛИСТЕ

Либерална стр. и Беогр. стр. "БЕСТ"	215
Коал.Парт. за дем.дел.и Дем.Парт.Алб	216
Група грађана Дражевац	311
Група грађ. "Ново Миријево" Звездара	312
Група грађана "Универзалисти"	313
Група грађана "Девет Југовића"	314
ГГ "ИРИС"-интелиг., радн. и сељаци	315
Удружење девизних штедиша	316
Група грађана "Радослав Поповић"	317
Група грађана - "Студент"	318
Група грађана "Младост"	321
Група грађана - Владислав Бранков	322
Група грађана - Радван Обрадовић	323
ГГ-земљорадн.-Н. Јо. Лајнић-Миша	324
Незав. канд. ГГ "С. Ј. К. Краг. и Краљ.	331
Група грађана - Рашка област	332
ГГ Крагујевац - Шапић Благоје	333
Група грађана "Шумалија" Крагујевац	334
Група грађана "Чарапани"-Трстеник	335
Југ. радн. класа "Јосип Броз Тито"	336
Група грађана "Поверење"	341
Група грађана - Радосав Миловић	342
Група грађана из Врања	343
Група грађана "Лесковац"	344
Група грађана из Топлице	345
ГГ "Алек. И. Стевановић-Бобовиште"	351
ГГ "Самост. занатлије и приватници"	352
Група грађана "Сулермен"	353
Група грађана "Уједињена Србија"	354
Група грађана "Бољи живот"	355
Група грађана - Урошевац	371
ГГ Слободан Милошевић из Деспотовца	381
ГГ "Привредници за богату Србију"	382
ГГ-Мирка Јаковљевића - Јагодина	383
Група грађана - Божидар Ђокић	384
ГГ - Верољуб Мијатовић - Омега	385
Група сељака из Бајевца-Лајковац	391
Група грађана Посаво-Тамнава	392
Група грађана Поточање Севојно	393
Група грађана Велибора Биљича	394
Група грађана и. . . . .	395



Табела Р-6.

РЕЗУЛТАТИ ИЗБОРА ЗА НАРОДНЕ ПОСЛАНИКЕ НАРОДНЕ СКУПШТИНЕ РЕПУБЛИКЕ СРБИЈЕ, 1993.

Изборне листе према броју добијених гласова по подручјима

Редослед по броју гласова	Назив изборне листе	Република Србија			Република Србија без података за АП			АП Војводина			АП Косово и Метохија		
		број гласова које је листа добила	% од броја бирача који су гласали	% од броја уписаних бирача*	број гласова које је листа добила	% од броја бирача који су гласали	% од броја уписаних бирача	број гласова које је листа добила	% од броја бирача који су гласали	% од броја уписаних бирача	број гласова које је листа добила	% од броја бирача који су гласали	% од броја уписаних бирача*
	УКУПНО	4.125.609	95,93	58,85	2.938.854	96,04	65,08	1.047.999	95,56	66,03	138.756	96,54	15,2
1.	Социјалистичка партија Србије	1.576.287	36,65	22,49	1.141.907	37,32	25,29	340.227	31,02	21,44	94.153	65,51	10,3
2.	ДЕПОС - Уједињена опозиција	715.564	16,64	10,21	572.796	18,72	12,68	134.230	12,24	8,46	8.538	5,94	0,9
3.	Српска радикална странка	595.467	13,85	8,49	410.989	13,43	9,10	168.937	15,40	10,64	15.541	10,81	1,7
4.	Демократска странка	497.582	11,57	7,10	365.525	11,94	8,09	129.109	11,77	8,13	2.948	2,05	0,3
5.	Демократска странка Србије - ДСС	218.056	5,07	3,11	180.628	5,90	4,00	34.891	3,18	2,20	2.537	1,77	0,2
6.	Демокр. заједница војвођ. Мађара	112.456	2,61	1,60	0	0,00	0,00	112.456	10,25	7,09	0	0,00	0,0
7.	Селјачка странка Србије	65.623	1,53	0,94	53.628	1,75	1,19	11.844	1,08	0,75	151	0,11	0,0
8.	Народна странка	48.331	1,12	0,69	29.450	0,96	0,65	17.885	1,63	1,13	996	0,69	0,1
9.	Странка српског јединства	41.362	0,96	0,59	28.662	0,94	0,63	8.455	0,77	0,53	4.245	2,95	0,4
10.	Дем. коал. за Војв.- (РДСВ-ЛСВ-СЈ)	41.097	0,96	0,59	0	0,00	0,00	41.097	3,75	2,59	0	0,00	0,0
11.	Удружена левица	34.366	0,80	0,49	21.341	0,70	0,47	11.611	1,06	0,73	1.414	0,98	0,1
12.	Коал.Парт. за дем.дел.Дем.Парт.Алб	29.342	0,68	0,42	29.325	0,96	0,65	0	0,00	0,00	17	0,01	0,0
13.	Странка девизних штедиша	17.452	0,41	0,25	9.100	0,30	0,20	8.183	0,75	0,52	169	0,12	0,0
14.	Српска демократска странка Србије	15.447	0,36	0,22	11.645	0,38	0,26	3.802	0,35	0,24	0	0,00	0,0
15.	Српска народна обнова	15.187	0,35	0,22	10.673	0,35	0,24	3.630	0,33	0,23	884	0,62	0,1
16.	Нови комунистички покрет Југослав.	9.854	0,23	0,14	6.106	0,20	0,14	3.452	0,31	0,22	296	0,21	0,0
17.	Нар. странка и Нар. радикална стр.	8.590	0,20	0,12	8.590	0,28	0,19	0	0,00	0,00	0	0,00	0,0
18.	Народна радикална странка	8.347	0,19	0,12	6.242	0,20	0,14	2.105	0,19	0,13	0	0,00	0,0
19.	Комун. партија Југославије у Србији	8.104	0,19	0,12	6.379	0,21	0,14	1.725	0,16	0,11	0	0,00	0,0
20.	Социјалдемократска партија - СДП	5.959	0,14	0,09	2.016	0,07	0,04	567	0,05	0,04	3.376	2,35	0,3
21.	Реформска демокр. странка Санџака	5.530	0,13	0,08	5.530	0,18	0,12	0	0,00	0,00	0	0,00	0,0
22.	Удружење девизних штедиша	4.877	0,11	0,07	4.877	0,16	0,11	0	0,00	0,00	0	0,00	0,0
23.	Демокр. савез Хрвата у Војводини	3.946	0,09	0,06	0	0,00	0,00	3.946	0,36	0,25	0	0,00	0,0

\*% од броја уписаних бирача је израчунат према укупном броју уписаних бирача у коме је садржан и број бирача са бирачких места са којих, због бојкота избора, није примљена потребна документација.



Редослед по броју гласова	Назив изборне листе	Република Србија			Република Србија без података за АП			АП Војводина			АП Косово и Метохија		
		број гласова које је добила	% од броја бирача који су гласали	% од броја уписаних бирача*	број гласова које је добила	% од броја бирача који су гласали	% од броја уписаних бирача	број гласова које је добила	% од броја бирача који су гласали	% од броја уписаних бирача	број гласова које је добила	% од броја бирача који су гласали	% од броја уписаних бирача*
24.	Српски ројалистички покрет .....	3.627	0,08	0,05	2.589	0,08	0,06	1.038	0,09	0,07	0	0,00	0,0
25.	Радничка партија Србије (РПС) .....	3.019	0,07	0,04	1.083	0,04	0,02	1.936	0,18	0,12	0	0,00	0,0
26.	Покрет за заштиту људских права .....	2.950	0,07	0,04	2.147	0,07	0,05	803	0,07	0,05	0	0,00	0,0
27.	Земљорадничка странка .....	2.790	0,06	0,04	2.790	0,09	0,06	0	0,00	0,00	0	0,00	0,0
28.	Демокр. реформска странка Муслимана .....	2.697	0,06	0,04	0	0,00	0,00	0	0,00	0,00	2.697	1,88	0,3
29.	Српски ројалистички блок .....	2.402	0,06	0,03	2.402	0,08	0,05	0	0,00	0,00	0	0,00	0,0
30.	Напредна странка - Напредњаци .....	2.216	0,05	0,03	1.192	0,04	0,03	947	0,09	0,06	77	0,05	0,0
31.	Уједињена социјалдемократија .....	2.041	0,05	0,03	2.041	0,07	0,05	0	0,00	0,00	0	0,00	0,0
32.	ГГ Слободан Милошевић из Деспотовца .....	1.778	0,04	0,03	1.778	0,06	0,04	0	0,00	0,00	0	0,00	0,0
33.	Буњевачко-шокачка странка .....	1.745	0,04	0,02	0	0,00	0,00	1.745	0,16	0,11	0	0,00	0,0
34.	Незав. канд. ГГ Чачак, Краг. и Краљ. .....	1.430	0,03	0,02	1.430	0,05	0,03	0	0,00	0,00	0	0,00	0,0
35.	Нова зелена странка - "Зелени" .....	1.288	0,03	0,02	1.288	0,04	0,03	0	0,00	0,00	0	0,00	0,0
36.	Група грађана - Владислав Бранков .....	1.010	0,02	0,01	0	0,00	0,00	1.010	0,09	0,06	0	0,00	0,0
37.	ГГ-земљорадн. Михајло Лајнић-Миша .....	999	0,02	0,01	0	0,00	0,00	999	0,09	0,06	0	0,00	0,0
38.	Зелена странка .....	827	0,02	0,01	827	0,03	0,02	0	0,00	0,00	0	0,00	0,0
39.	Југ. радн. класа "Јосип Броз Тито" .....	816	0,02	0,01	816	0,03	0,02	0	0,00	0,00	0	0,00	0,0
40.	Покрет Влаха и Румуна Југославије .....	725	0,02	0,01	725	0,02	0,02	0	0,00	0,00	0	0,00	0,0
41.	ГГ "Самост. занатлије и приватници" .....	684	0,02	0,01	684	0,02	0,02	0	0,00	0,00	0	0,00	0,0
42.	Група грађана "Бољи живот" .....	671	0,02	0,01	671	0,02	0,01	0	0,00	0,00	0	0,00	0,0
43.	Група сељака из Бајевца-Лајковац .....	629	0,01	0,01	629	0,02	0,01	0	0,00	0,00	0	0,00	0,0
44.	Група грађана - Рашка област .....	573	0,01	0,01	573	0,02	0,01	0	0,00	0,00	0	0,00	0,0
45.	Комунистичка партија Југославије .....	544	0,01	0,01	0	0,00	0,00	0	0,00	0,00	544	0,38	0,0
46.	Савезна странка Југословена .....	524	0,01	0,01	0	0,00	0,00	524	0,05	0,03	0	0,00	0,0
47.	ГГ "Алекс. И. Стевановић-Бобовиште" .....	518	0,01	0,01	518	0,02	0,01	0	0,00	0,00	0	0,00	0,0
48.	Покрет "Војвода Вук 1903-1993" .....	509	0,01	0,01	509	0,02	0,01	0	0,00	0,00	0	0,00	0,0
49.	Група грађана из Врања .....	471	0,01	0,01	452	0,01	0,01	0	0,00	0,00	19	0,01	0,0
50.	Група грађана из Уба .....	468	0,01	0,01	468	0,02	0,01	0	0,00	0,00	0	0,00	0,0
51.	Група грађана из Топлице .....	464	0,01	0,01	431	0,01	0,01	0	0,00	0,00	33	0,02	0,0
52.	Група грађана "Младост" .....	446	0,01	0,01	0	0,00	0,00	446	0,04	0,03	0	0,00	0,0
53.	Странка за мир и просперитет .....	420	0,01	0,01	420	0,01	0,01	0	0,00	0,00	0	0,00	0,0
54.	ГГ "Привредници за богату Србију" .....	402	0,01	0,01	402	0,01	0,01	0	0,00	0,00	0	0,00	0,0
55.	Група грађана - Радован Обрадовић .....	399	0,01	0,01	0	0,00	0,00	399	0,04	0,03	0	0,00	0,0
56.	Група грађана "Шумадија" Крагујевац .....	358	0,01	0,01	358	0,01	0,01	0	0,00	0,00	0	0,00	0,0
57.	ГГ Крагујевац - Шапић Благоје .....	348	0,01	0,00	348	0,01	0,01	0	0,00	0,00	0	0,00	0,0

Редослед по броју гласова	Назив изборне листе	Република Србија			Република Србија без података за АП			АП Војводина			АП Косово и Метохија		
		број гласова које је листа добила	% од броја бирача који су гласали	% од броја уписаних бирача*	број гласова које је листа добила	% од броја бирача који су гласали	% од броја уписаних бирача	број гласова које је листа добила	% од броја бирача који су гласали	% од броја уписаних бирача	број гласова које је листа добила	% од броја бирача који су гласали	% од броја уписаних бирача*
58.	Група грађана "Лесковац" .....	343	0,01	0,00	337	0,01	0,01	0	0,00	0,00	6	0,00	0,0
59.	ГТ "ИРИС"-интелиг., радн. и селаци .....	327	0,01	0,00	327	0,01	0,01	0	0,00	0,00	0	0,00	0,0
60.	Српска омл.-Покрет нове Срб.(ПОНОС) .....	323	0,01	0,00	323	0,01	0,01	0	0,00	0,00	0	0,00	0,0
61.	Група грађ."Ново Миријево" Звездара .....	308	0,01	0,00	308	0,01	0,01	0	0,00	0,00	0	0,00	0,0
62.	Група грађана "Чарапани"-Трстеник .....	289	0,01	0,00	289	0,01	0,01	0	0,00	0,00	0	0,00	0,0
63.	Група грађана "Супермен" .....	288	0,01	0,00	288	0,01	0,01	0	0,00	0,00	0	0,00	0,0
64.	Група грађана Дражевац .....	283	0,01	0,00	283	0,01	0,01	0	0,00	0,00	0	0,00	0,0
65.	ГТ-Мирка Јаковљевића - Јагодина .....	280	0,01	0,00	280	0,01	0,01	0	0,00	0,00	0	0,00	0,0
66.	Југословенска демократска странка .....	277	0,01	0,00	277	0,01	0,01	0	0,00	0,00	0	0,00	0,0
67.	Група грађана - Божидар Ђокић .....	276	0,01	0,00	276	0,01	0,01	0	0,00	0,00	0	0,00	0,0
68.	Либерална странка Ваљево .....	275	0,01	0,00	275	0,01	0,01	0	0,00	0,00	0	0,00	0,0
69.	Група грађана - Радосав Миловић .....	257	0,01	0,00	236	0,01	0,01	0	0,00	0,00	21	0,01	0,0
70.	Група грађана Поточање Севојно .....	245	0,01	0,00	245	0,01	0,01	0	0,00	0,00	0	0,00	0,0
71.	Група грађана "Девет Југовића" .....	228	0,01	0,00	228	0,01	0,01	0	0,00	0,00	0	0,00	0,0
72.	Група грађана - "Студент" .....	219	0,01	0,00	219	0,01	0,00	0	0,00	0,00	0	0,00	0,0
73.	Група грађана "Уједињена Србија" .....	201	0,00	0,00	201	0,01	0,00	0	0,00	0,00	0	0,00	0,0
74.	Група грађана "Универзалисти" .....	196	0,00	0,00	196	0,01	0,00	0	0,00	0,00	0	0,00	0,0
75.	Група грађана Посаво-Тамнава .....	184	0,00	0,00	184	0,01	0,00	0	0,00	0,00	0	0,00	0,0
76.	Демократска унија центра .....	180	0,00	0,00	180	0,01	0,00	0	0,00	0,00	0	0,00	0,0
77.	ГТ - Верољуб Мијатовић - Омега .....	168	0,00	0,00	168	0,01	0,00	0	0,00	0,00	0	0,00	0,0
78.	Група грађана "Поверење" .....	154	0,00	0,00	147	0,00	0,00	0	0,00	0,00	7	0,00	0,0
79.	Странка вишепартијског социјализма .....	149	0,00	0,00	149	0,00	0,00	0	0,00	0,00	0	0,00	0,0
80.	Либерална стр. и Беогр. стр."БЕСТ" .....	134	0,00	0,00	134	0,00	0,00	0	0,00	0,00	0	0,00	0,0
81.	Група грађана Велибора Биљича .....	120	0,00	0,00	120	0,00	0,00	0	0,00	0,00	0	0,00	0,0
82.	Републиканска странка .....	104	0,00	0,00	104	0,00	0,00	0	0,00	0,00	0	0,00	0,0
83.	Група грађана "Радослав Ђековић" .....	100	0,00	0,00	100	0,00	0,00	0	0,00	0,00	0	0,00	0,0
84.	Група грађана - Урошев .....	87	0,00	0,00	0	0,00	0,00	0	0,00	0,00	87	0,06	0,0

Табела Р-7.

РЕЗУЛТАТИ ИЗБОРА ЗА НАРОДНЕ ПОСЛАНИКЕ НАРОДНЕ СКУПШТИНЕ РЕПУБЛИКЕ СРБИЈЕ, 1993.

Преглед по општинама

	Бирачки одбори		Број бирача уписаних у бирачке спискове	Број бирача који су гласали		Бр. неважећих гласачких листића	
	укупно	доставили изборну документацију		укупно	%	укупно	%
РЕПУБЛИКА СРБИЈА .....	8.879	8.803*	6.920.571*	4.300.440	61,34	171.824	4,0
Ада .....	25	25	18.380	11.618	63,21	370	3,1
Александровац .....	62	62	26.238	18.622	70,97	752	4,0
Алексинач .....	86	86	49.076	35.662	72,67	1.861	5,2
Алибунар .....	18	18	21.455	14.548	67,81	632	4,3
Апатин .....	27	27	25.882	18.024	69,64	790	4,3
Аранђеловац .....	46	46	37.100	26.051	70,22	881	3,3
Ариље .....	27	27	15.582	10.544	67,67	535	5,0
Бабушница .....	56	56	15.951	12.767	80,04	677	5,3
Бајина Башта .....	49	49	22.304	13.596	60,96	617	4,5
Баточина .....	35	35	10.763	7.472	69,42	306	4,1
Бач .....	14	14	13.469	9.527	70,73	581	6,1
Бачка Паланка .....	27	27	46.117	33.523	72,69	1.321	3,9
Бачка Топола .....	31	31	33.133	21.428	64,67	942	4,4
Бачки Петровац .....	11	11	12.016	7.701	64,09	440	5,7
Бела Паланка .....	51	51	13.045	10.180	78,04	712	6,9
Бела Црква .....	21	21	17.000	12.340	72,59	553	4,4
Београд-Барајево .....	26	26	17.102	11.289	66,01	468	4,1
Београд-Београд .....	79	79	130.843	85.060	65,01	2.395	2,8
Београд-Београд .....	30	30	63.162	42.407	67,14	758	1,7
Београд-Гроцко .....	38	38	48.118	28.219	58,65	994	3,5
Београд-Звезда .....	57	57	104.558	70.665	67,58	1.968	2,7

\* Због бојкота избора од стране албанског живља у појединим срединама у изборним јединицама број 4 - Лесковац и број 7 - Приштина, из 76 бирачких места није примљена потребна документација. У бирачке спискове на овим бирачким местима било је уписано укупно 89818 бирача. Тај број није садржан у укупном броју уписаних бирача.

	Бирачки одбори		Број бирача уписаних у бирачке спискове	Број бирача који су гласали		Бр. неважећих гласачких листића	
	укупно	доставили изборну документацију		укупно	%	укупно	%
Београд-Земун .....	115	115	136.638	93.705	68,58	3.277	3,5
Београд-Лазаревац .....	63	63	42.842	32.626	76,15	1.334	4,0
Београд-Младеновац .....	59	59	41.336	27.697	67,00	1.363	4,9
Београд-Нови Београд .....	115	115	181.605	128.760	70,90	2.722	2,1
Београд-Обреновац .....	55	55	52.695	34.597	65,66	1.391	4,0
Београд-Палилула .....	119	119	118.029	79.545	67,39	2.175	2,7
Београд-Раковица .....	51	51	81.873	54.469	66,53	1.534	2,8
Београд-Савски Венац .....	37	37	37.668	27.351	72,61	573	2,0
Београд-Сопот .....	20	20	15.959	9.317	58,38	477	5,1
Београд-Стари Град .....	36	36	59.556	40.469	67,95	921	2,2
Београд-Чукарица .....	67	67	125.143	82.127	65,63	2.349	2,8
Беоцин .....	17	17	10.968	8.350	76,13	596	7,1
Бечеј .....	39	39	34.294	23.789	69,37	902	3,7
Блаце .....	40	40	12.697	8.815	69,43	348	3,9
Богатић .....	21	21	26.417	18.204	68,91	663	3,6
Бојник .....	41	41	11.018	9.194	83,45	368	4,0
Болевац .....	28	28	15.619	10.673	68,33	664	6,2
Бор .....	48	48	46.921	30.770	65,58	1.366	4,4
Босилеград .....	39	39	8.913	7.239	81,22	406	5,6
Брус .....	65	65	16.608	11.492	69,20	469	4,0
Бујановац .....	53	53	28.594	20.820	72,81	1.099	5,2
Ваљево .....	118	118	82.706	57.586	69,63	1.923	3,3
Варварин .....	24	24	18.820	11.385	60,49	567	4,9
Велика Плана .....	47	47	39.714	25.712	64,74	1.062	4,1
Велико Градиште .....	28	28	21.217	12.412	58,50	477	3,8
Витина* .....	34	20	17.082	4.389	25,69	157	3,5
Владимирци .....	40	40	17.638	11.845	67,16	633	5,3
Владичин Хан .....	64	64	19.553	14.060	71,91	677	4,8
Власотинце .....	59	59	26.750	20.171	75,41	905	4,4
Врање .....	127	127	64.995	48.319	74,34	2.401	4,9
Врбас .....	35	35	34.537	25.720	74,47	1.027	3,9



	Бирачки одбори		Број бирача уписаних у бирачке спискове	Број бирача који су гласали		Бр. неважећих гласачких листића	
	укупно	доставили изборну документацију		укупно	%	укупно	%
Врњачка Бања .....	38	38	20.457	14.411	70,45	559	3,8
Вршац .....	57	57	46.123	31.752	68,84	1.288	4,0
2 Вучитрн .....	16	16	38.953	3.719	9,55	83	2,2
Гашин Хан .....	43	43	11.581	8.815	76,12	484	5,4
Глоговац* .....	20	1	2.029	206	10,15	0	0,0
3 Гњилане .....	34	34	53.987	11.120	20,60	424	3,8
Голубац .....	25	25	9.972	7.000	70,20	274	3,9
Гора .....	28	28	8.288	6.540	78,91	396	6,0
Горњи Милановац .....	94	94	38.680	28.674	74,13	956	3,3
Деспотовац .....	33	33	26.968	17.004	63,05	1.075	6,3
Дечани* .....	11	8	19.759	554	2,80	6	1,0
Димитровград .....	42	42	10.641	9.040	84,95	444	4,9
Дољевац .....	17	17	15.681	11.950	76,21	663	5,5
Ђаковица .....	30	30	52.221	2.658	5,09	55	2,0
Жабалъ .....	14	14	19.575	12.659	64,67	685	5,4
Жабари .....	25	25	15.033	8.853	58,89	355	4,0
Жагубица .....	33	33	14.554	9.255	63,59	588	6,3
Житиште .....	17	17	18.033	13.720	76,08	576	4,2
Житорађа .....	44	44	15.479	11.642	75,21	566	4,8
Зајечар .....	77	77	62.168	43.163	69,43	1.862	4,3
4 Звечан .....	7	7	7.478	3.388	45,31	84	2,4
Зрењанин .....	70	70	102.498	73.747	71,95	3.004	4,0
5 Зубин Поток .....	18	18	5.397	2.269	42,04	48	2,1
Ивањица .....	45	45	28.700	15.233	53,08	698	4,5
Инђија .....	36	36	33.176	24.145	72,78	978	4,0
Ириг .....	16	16	8.817	6.408	72,68	312	4,8
Исток .....	31	31	24.281	3.926	16,17	134	3,4
Јагодина .....	81	81	58.468	41.278	70,60	2.090	5,0
Кањижа .....	33	33	23.884	16.390	68,62	713	4,3
Качаник* .....	6	3	5.037	405	8,04	0	0,0
Кикинда .....	56	56	53.313	40.871	76,66	1.746	4,2



	Бирачки одбори		Број бирача уписаних у бирачке спискове	Број бирача који су гласали		Бр. неважећих гласачких листића	
	укупно	доставили изборну документацију		укупно	%	укупно	%
Кладово .....	47	47	24.556	15.512	63,17	810	5,2
Клина .....	32	32	31.853	3.444	10,81	88	2,5
Кнић .....	36	36	14.872	9.751	65,57	418	4,2
Књажевац .....	96	96	35.993	27.854	77,39	1.353	4,8
Ковачица .....	19	19	23.398	16.412	70,14	720	4,3
Ковин .....	24	24	29.238	20.543	70,26	827	4,0
Косјерић .....	32	32	11.843	8.438	71,25	332	3,9
Косово Поље .....	31	31	15.425	6.098	39,53	220	3,6
6 Косовска Каменица* .....	49	45	21.974	9.166	41,71	196	2,1
7 Косовска Митровица .....	17	17	48.531	7.798	16,07	221	2,8
Коцелева .....	24	24	13.514	9.242	68,39	474	5,1
Крагујевац - град .....	154	154	132.167	95.919	72,57	3.359	3,5
Краљево .....	176	176	102.283	67.744	66,23	2.379	3,5
Крупањ .....	29	29	17.313	11.190	64,63	646	5,7
Крушевац .....	142	142	110.571	74.726	67,58	3.323	4,4
Кула .....	50	50	36.406	26.167	71,88	1.044	3,9
Куршумлија .....	102	102	18.623	12.203	65,53	332	2,7
Кучево .....	43	43	20.689	13.886	67,12	806	5,8
Лајковац .....	35	35	13.160	9.996	75,96	419	4,1
Лапово .....	10	10	7.368	5.171	70,18	247	4,7
Лебане .....	48	48	20.837	14.612	70,13	769	5,2
8 Лепосавић* .....	56	53	10.929	8.540	78,14	282	3,3
Лесковац .....	206	206	129.426	95.385	73,70	4.373	4,5
Липљан .....	24	24	33.949	6.367	18,75	233	3,6
Лозница .....	89	89	68.030	42.771	62,87	1.974	4,6
Лучани .....	55	55	21.557	14.000	64,94	665	4,7
Љиг .....	30	30	12.612	9.531	75,57	411	4,3
Љубовија .....	39	39	13.823	9.089	65,75	565	6,2
Мајданпек .....	41	41	20.432	14.244	69,71	595	4,1
Мали Зворник .....	15	15	10.963	6.598	60,18	400	6,0
Мали Иђош .....	25	25	10.880	6.958	63,95	286	4,1

	Бирачки одбори		Број бирача уписаних у бирачке спискове	Број бирача који су гласали		Бр. неважећих гласачких листића	
	укупно	доставили изборну документацију		укупно	%	укупно	%
Мало Црниће .....	29	29	16.136	9.055	56,12	430	4,7
Медвеђа .....	38	38	10.213	5.892	57,69	243	4,1
Мерошина .....	26	26	12.429	9.782	78,70	528	5,4
Мионица .....	45	45	13.727	10.528	76,70	290	2,7
Неготин .....	60	60	47.491	28.093	59,15	1.345	4,7
Ниш - град .....	200	200	195.117	138.147	70,80	4.910	3,5
Нова Варош .....	46	46	16.404	9.889	60,28	436	4,4
Нова Црња .....	20	20	10.619	8.313	78,28	427	5,1
Нови Бечеј .....	31	31	21.426	15.605	72,83	766	4,9
Нови Кнежевац .....	37	37	10.450	8.046	77,00	423	5,2
Нови Пазар .....	85	85	53.646	16.175	30,15	516	3,1
Нови Сад - град .....	120	120	224.995	146.098	64,93	5.062	3,4
Ново Брдо .....	10	10	2.455	1.278	52,06	70	5,4
Обилић .....	10	10	14.473	3.208	22,17	103	3,2
Опово .....	25	25	8.334	5.727	68,72	233	4,0
Ораховац* .....	13	10	22.388	2.283	10,20	50	2,1
Осечина .....	20	20	13.227	9.149	69,17	522	5,7
Одаци .....	16	16	28.978	21.287	73,46	852	4,0
Панчево .....	59	59	102.521	70.211	68,48	2.467	3,5
Параћин .....	55	55	49.732	32.315	64,98	1.599	4,9
Петровац .....	42	42	36.528	20.972	57,41	1.009	4,8
Пећ .....	81	81	68.841	14.715	21,38	332	2,2
Пећинци .....	20	20	14.984	11.342	75,69	582	5,1
Пирот .....	100	100	53.770	42.845	79,68	1.806	4,2
Планиште .....	15	15	11.140	8.521	76,49	427	5,0
9 Подујево .....	16	16	42.258	970	2,30	29	2,9
Пожаревац .....	68	68	66.959	44.664	66,70	1.911	4,2
Пожега .....	54	54	26.503	18.907	71,34	...	3,2
Прешево .....	38	38	24.154	20.673	85,59	...	0,7
Прибој .....	52	52	25.165	15.717	62,46	562	3,5
Призрен* .....	40	39	73.726	11.929	16,18	532	4,4

	Бирачки одбори		Број бирача уписаних у бирачке спискове	Број бирача који су гласали		Бр. неважећих гласачких листића	
	укупно	доставили изборну документацију		укупно	%	укупно	%
Пријеполје .....	97	97	32.883	21.462	65,27	1.036	4,8
Приштина - град .....	37	37	97.679	16.006	16,39	753	4,7
Прокупље .....	127	127	40.387	29.488	73,01	1.012	3,4
Ражањ .....	23	23	11.010	8.751	79,48	453	5,1
Рача .....	17	17	11.951	7.781	65,11	272	3,5
Рашка .....	74	74	22.266	15.685	70,44	708	4,5
Рековац .....	39	39	13.661	9.212	67,43	496	5,3
Рума .....	38	38	51.527	30.707	59,59	1.503	4,8
Свилајнац .....	39	39	26.355	16.391	62,19	831	5,0
Сврљиг .....	49	49	17.382	11.894	68,43	659	5,5
Сента .....	32	32	23.392	13.724	58,67	485	3,5
Сечањ .....	17	17	13.995	10.997	78,58	467	4,2
Сјеница .....	76	76	19.209	9.585	49,90	318	3,3
Смедерево .....	77	77	92.443	59.011	63,84	2.466	4,1
Смедеревска Паланка .....	57	57	47.441	32.112	67,69	1.386	4,3
Сокобања .....	31	31	18.133	12.488	68,87	792	6,3
Сомбор .....	82	82	73.954	51.195	69,23	1.986	3,8
Србица* .....	17	6	5.935	543	9,15	16	2,9
Србобран .....	28	28	13.589	9.702	71,40	546	5,6
Сремска Митровица .....	57	57	65.141	47.979	73,65	2.573	5,3
Сремски Карловци .....	5	5	6.624	4.337	65,47	153	3,5
Стара Пазова .....	48	48	42.980	30.136	70,12	1.346	4,4
Суботица .....	106	106	120.028	73.615	61,33	4.319	5,8
Сува Река .....	13	13	32.180	1.608	5,00	63	3,9
Сурдулица .....	56	56	18.692	13.512	72,29	642	4,7
Темерин .....	12	12	18.968	14.550	76,71	402	2,7
Тител .....	10	10	12.274	8.707	70,94	445	5,1
Топола .....	34	34	21.769	14.104	64,79	540	3,8
Трговиште .....	29	29	5.084	3.886	76,44	149	3,8
Трстеник .....	70	70	42.865	29.068	67,81	1.183	4,0
Тутин .....	42	42	19.466	8.331	42,80	240	2,8

	Бирачки одбори		Број бирача уписаних у бирачке спискове	Број бирача који су гласали		Бр. неважећих гласачких листића	
	укупно	доставили изборну документацију		укупно	%	укупно	%
Ђићевац .....	16	16	9.334	6.706	71,84	368	5,4
Ђуприја .....	50	50	30.630	19.638	64,11	954	4,8
Уб .....	55	55	26.320	16.333	62,06	764	4,6
Ужице .....	90	90	70.923	45.056	63,53	1.453	3,2
Урошевац .....	34	34	48.513	5.182	10,68	138	2,6
Црна Трава .....	14	14	3.038	2.244	73,86	64	2,8
Чајетина .....	28	28	13.101	8.578	65,48	342	3,9
Чачак .....	103	103	93.104	65.124	69,95	2.326	3,5
Чока .....	16	16	11.745	9.001	76,64	609	6,7
Шабац .....	94	94	92.965	64.754	69,65	2.618	4,0
Шид .....	39	39	26.927	20.502	76,14	1.238	6,0
Штимље*	20	6	5.225	692	13,24	16	2,3
Штрпце*	17	16	6.549	4.727	72,18	172	3,6

1. Изборне листе по предлагачима и по изборним јединицама

- стање: 13.12.1993. -

	Свега	Изборна јединица								
		Београд	Зрењанин	Крагујевац	Лесковац	Ниш	Нови Сад	Приштина	Смедерево	Ужице
Изборне листе - укупно	216	33	25	28	20	25	20	15	24	26
001 Социјалистичка партија Србије	9	+	+	+	+	+	+	+	+	+
003 Српска народна обнова	9	+	+	+	+	+	+	+	+	+
005 Народна радикална странка	6		+	+		+	+		+	+
006 Демократска странка	9	+	+	+	+	+	+	+	+	+
008 Демократска заједница војвођанских Мађара	2		+				+			
010 Нови комунистички покрет Југославије	9	+	+	+	+	+	+	+	+	+
011 Радничка партија Србије	2	+					+			
013 Покрет за заштиту људских права	4	+	+						+	+
015 Демократски Савез Хрвата у Војводини	1		+							
018 Републиканска странка	1			+						
020 Народна странка	8		+	+	+	+	+	+	+	+
021 Зелена Странка	1			+						
022 Либерална странка	1									+
026 Српска демократска странка Србије	5	+		+			+		+	+
032 Демократска реформска странка Муслимана	1							+		
034 Српски ројалистички блок	5	+		+		+			+	+
035 Југословенска демократска странка	1	+								
041 Сељачка Странка Србије	8	+	+	+	+	+	+		+	+
051 Комунистичка партија Југославије	1							+		
056 Српска радикална странка	9	+	+	+	+	+	+	+	+	+
060 Буњевачка и Шокачка странка	1		+							
064 Земљорадничка странка	3					+			+	+
068 Напредна странка- Напредњаци	9	+	+	+	+	+	+	+	+	+
070 Покрет Влаха и Румуна Југославије	1					+				
085 Демократска странка Србије	9	+	+	+	+	+	+	+	+	+
086 Социјалдемократска партија	5				+	+	+	+		+
090 Демократска унија центра	1	+								
095 Странка српског јединства	9	+	+	+	+	+	+	+	+	+
112 Нова зелена странка	1	+								
113 Савезна странка Југословена	1		+							
114 Странка за мир и просперитет	1	+								



1. Изборне листе по предлагачима и по изборним јединицама  
- стање: 13.12.1993. -

	Свега	Изборна јединица								
		Београд	Зрењанин	Крагујевац	Лесковац	Ниш	Нови Сад	Приштина	Смедерево	Ужице
119 Српски ројалистички покрет	5	+		+		+	+			+
122 Странка вишепартијског социјализма	1			+						
125 Странка девизних штедиша	6	+	+		+	+	+		+	
128 Покрет "Војвода Вук 1903-1993"	1			+						
129 Српска омладина - Покрет нове Србије (ПОНОС)	1			+						
130 Реформска демократска странка Санџака	1			+						
131 Комунистичка партија Југославије у Србији	4	+	+						+	+
201 ДЕПОС - Уједињена опозиција	9	+	+	+	+	+	+	+	+	+
211 Удружена левица	9	+	+	+	+	+	+	+	+	+
212 Коалиција Народне странке и Народне радикалне странке	1	+								
213 Уједињена социјалдемократија	2	+				+				
214 Демократска коалиција за Војводину (РДСВ - ЛСВ)	2		+				+			
215 Коалиција Либералне странке и Београдске странке (БЕСТ)	1	+								
216 Коалиција Партије за демократско деловање и Демократске партије Албанаца	1				+					
311 Група грађана Дражевац	1	+								
312 Група грађана "Ново Миријево"	1	+								
313 Група грађана "Универзалисти"	1	+								
314 Група грађана "Девет Југовића"	1	+								
315 Група грађана "Ирис"	1	+								
316 Удружење девизних штедиша Србије	1	+								
317 Група грађана "Радослав Поповић"	1	+								
318 Група грађана - "Студент"	1	+								
321 Група грађана "Младост"	1		+							
322 Група грађана - Влад. Бранков	1		+							
323 Група грађана - Радослав Радовић	1		+							
324 Група грађана - Земљорадници	1		+							
331 Независни кандидати групе грађана Чачак, Крагујевац и Краљево	1			+						
332 Група грађана Рашка област	1			+						
333 Група грађана Крагујевац- Шапић Благоје	1			+						
334 Група грађана "Шумадија" Крагујевац	1			+						
335 Група грађана "Чарапани"-Трстеник	1			+						
336 Југословенска радничка класа "Јосип Броз Тито"	1			+						
341 Група грађана "Поверење"	1						+			
342 Група грађана - Миловић Радосав	1						+			

1. Изборне листе по предлагачима и по изборним јединицама  
- стање: 13.12.1993. -

	Свега	Изборна јединица								
		Београд	Зрењанин	Крагујевац	Лесковац	Ниш	Нови Сад	Приштина	Смедерско	Ужице
343 Група грађана из Врања	1				+					
344 Група грађана "Лесковац"	1				+					
345 Група грађана из Топлице	1				+					
351 Група грађана "Александар И. Стевановић-Санда Главша, Бобовиште"	1					+				
352 Група грађана "Самосталне занатлије и приватници"	1					+				
353 Група грађана "Супермен"	1					+				
354 Група грађана "Уједињена Србија"	1					+				
355 Група грађана "Бољи живот"	1					+				
371 Група грађана - Урошевац	1						+			
381 Група грађана Слободан Милошевић из Деспотовца	1								+	
382 Група грађана "Привредници - за богату Србију"	1								+	
383 Група грађана - Мирка Јаковљевића - Јагодина	1								+	
384 Група грађана - Ђокић Божидар	1								+	
385 Група грађана - Мијатовић Верољуб - Омега	1								+	
391 Група сељака села Бајевац код Лајковца	1									+
392 Група грађана Посаво-Тамнава	1									+
393 Група грађана Поточањи Севојно	1									+
394 Група грађана - Биљић Велибор	1									+
395 Група грађана из Уба	1									+

2. Кандидати за народне посланике Народне скупштине Републике Србије на изборним листама  
по изборним јединицама према занимању

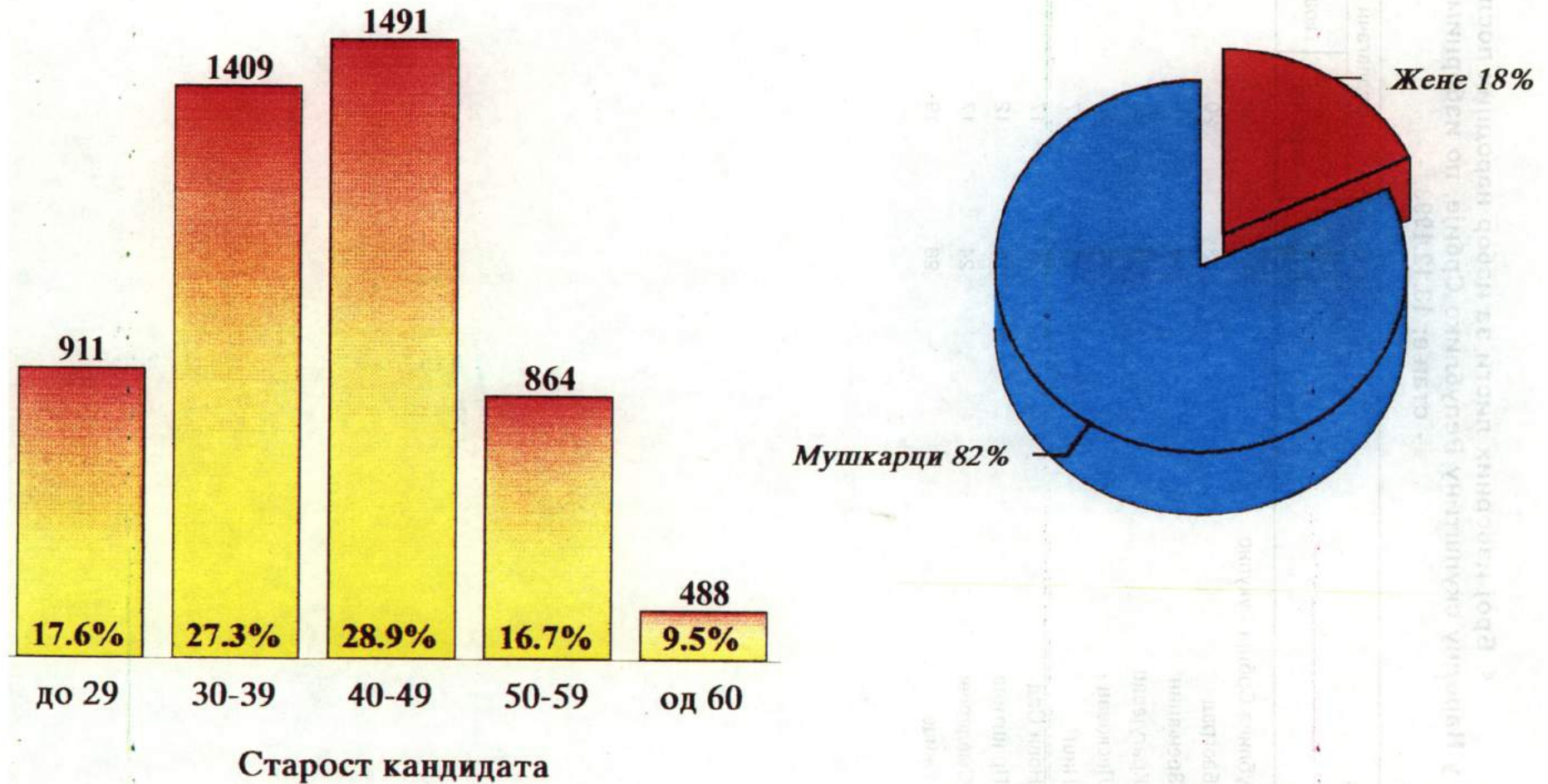
- стање: 13.12.1993. -

Изборна јединица	Свега	Активна лица															Изд-жав. лица	
		свега	професори универзитета	професори средњих и основних школа	лекари и стоматолози	адвокати	остали правници	инжењери	економисти	новинари	директори	радници	земљорадници	приватни предузетници	остали	Пензионери	студенти	Остали
<b>Укупно</b>	5163	4602	102	303	230	93	269	598	380	61	27	1214	238	296	791	234	316	11
<b>%</b>	100	89,1	2,0	5,9	4,5	1,8	5,2	11,6	7,4	1,2	0,5	23,5	4,6	5,7	15,3	4,5	6,1	0,2
1. Београд	1178	1023	32	52	50	24	62	148	92	22	6	197	25	50	263	64	87	4
2. Зрењанин	561	506	8	24	20	15	31	59	37	2	2	179	38	42	49	26	29	0
3. Крагујевац	666	596	4	35	23	6	35	67	48	6	1	222	40	43	66	29	40	1
4. Лесковац	410	362	3	39	22	2	27	39	31	5	3	94	17	20	60	25	21	2
5. Ниш	488	446	14	19	32	11	32	62	43	3	4	106	8	37	75	25	17	0
6. Нови Сад	570	517	14	34	19	13	30	86	36	11	0	133	30	24	87	20	32	1
7. Приштина	323	281	15	39	17	2	17	32	25	11	1	74	1	12	35	9	33	0
8. Сремска Дубрера	456	410	4	21	24	7	17	41	38	7	9	92	36	34	87	16	27	3
9. Ужиче	511	461	8	40	23	13	18	64	30	1	1	117	43	34	69	20	30	0

3. Кандидати за народне посланике Народне скупштине Републике Србије на изборним листама  
по изборним јединицама према полу и старости  
- стање: 13.12.1993. -

	Број кандидата		Године живота кандидата				
	свега	жена	до 29 година	30 - 39	40 - 49	50 - 59	60 и више година
Укупно	5163	904	911	1409	1491	864	488
%	100	17,5	17,6	27,3	28,9	16,7	9,5
1. Београд	1178	280	216	244	350	209	159
2. Зрењанин	561	92	95	150	171	101	44
3. Крагујевац	666	102	142	187	185	93	59
4. Лесковац	410	54	67	121	121	58	43
5. Ниш	488	66	66	127	161	89	45
6. Нови Сад	570	92	83	159	168	128	32
7. Приштина	323	44	74	109	71	47	22
8. Смедерево	456	79	85	160	115	61	35
9. Ужице	511	95	83	152	149	78	49

**4. СТРУКТУРА КАНДИДАТА ЗА НАРОДНЕ ПОСЛАНИКЕ НАРОДНЕ СКУПШТИНЕ РЕПУБЛИКЕ СРБИЈЕ ПРЕМА ПОЛУ И СТАРОСТИ, 1993.**

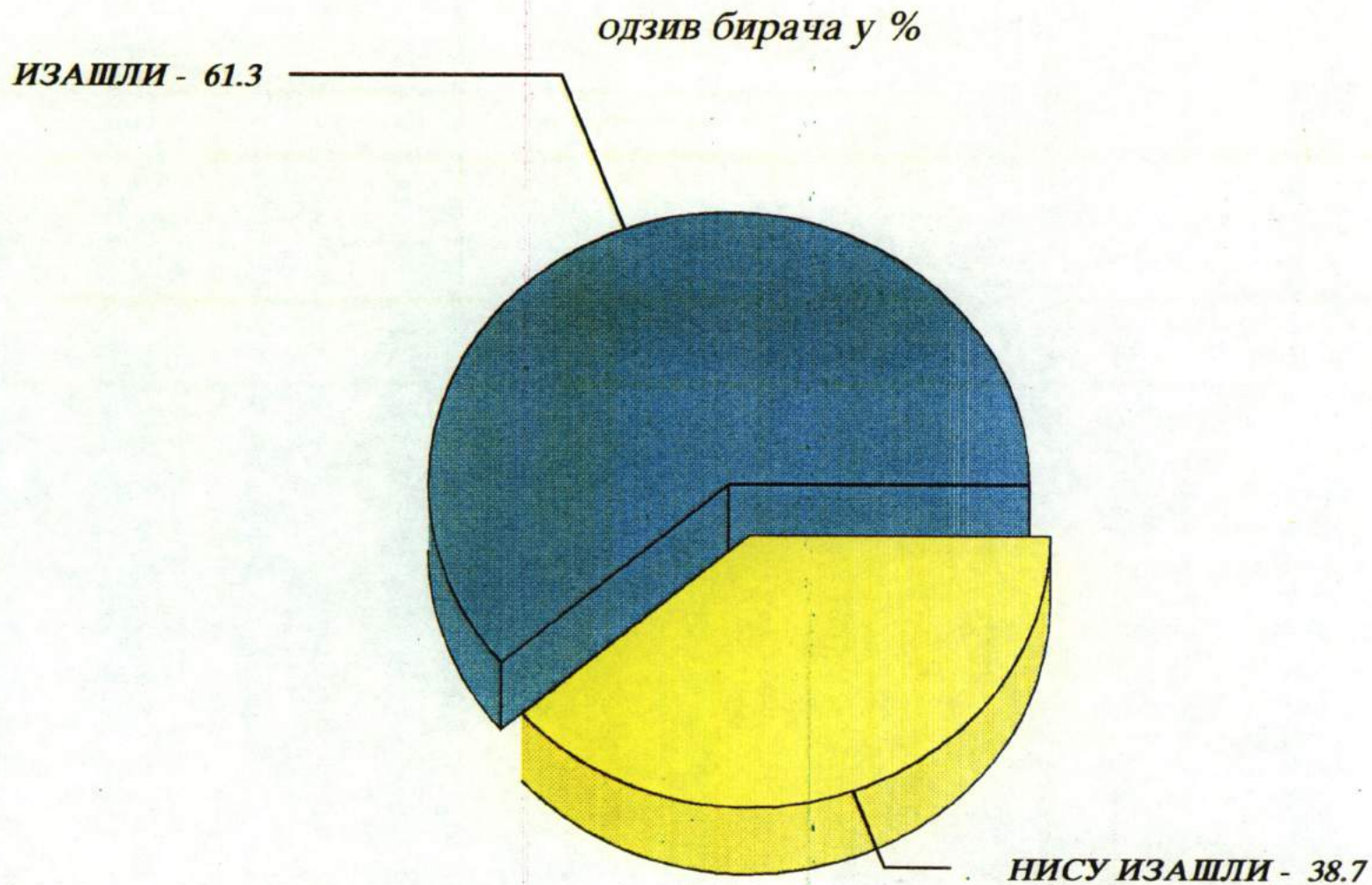




**5. Број изборних листи за избор народних посланика  
у Народну скупштину Републике Србије, по изборним јединицама  
- стање: 13.12.1993. -**

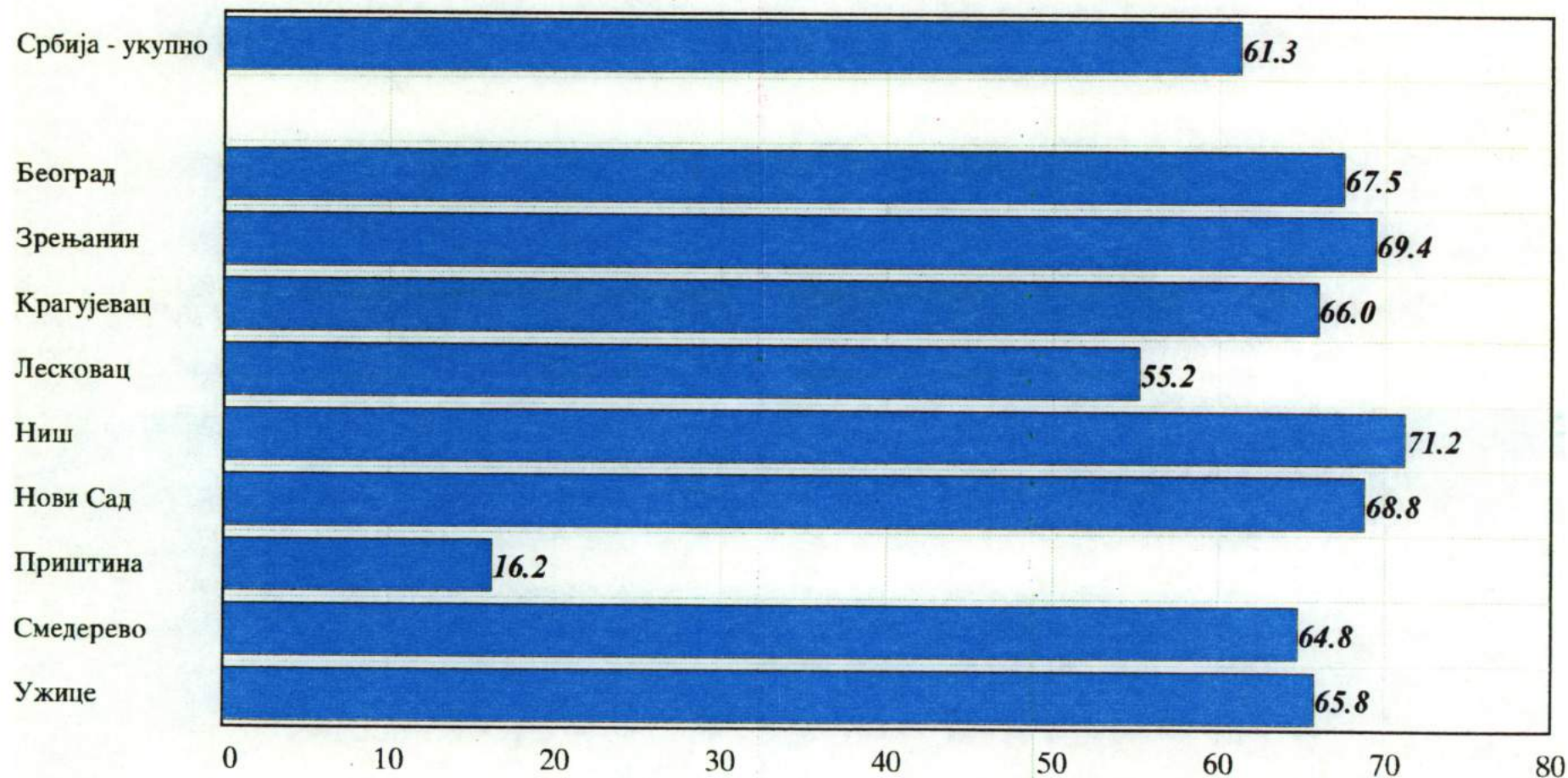
	Број изборних листи свега	Предлагачи изборних листи		
		политичке странке	коалиције	групе грађана
Република Србија - укупно	216	152	25	39
1. Београд	33	20	5	8
2. Зрењанин	25	18	3	4
3. Крагујевац	28	20	2	6
4. Лесковац	20	12	3	5
5. Ниш	25	17	3	5
6. Нови Сад	20	17	3	0
7. Приштина	15	12	2	1
8. Смедерево	24	17	2	5
9. Ужице	26	19	2	5

ИЗБОРИ ЗА НАРОДНЕ ПОСЛАНИКЕ НАРОДНЕ СКУПШТИНЕ РЕПУБЛИКЕ СРБИЈЕ , 1993.





**ИЗБОРИ ЗА НАРОДНЕ ПОСЛАНИКЕ НАРОДНЕ СКУПШТИНЕ РЕПУБЛИКЕ СРБИЈЕ , 1993.**  
*одзив бирача по изборним јединицама у %*

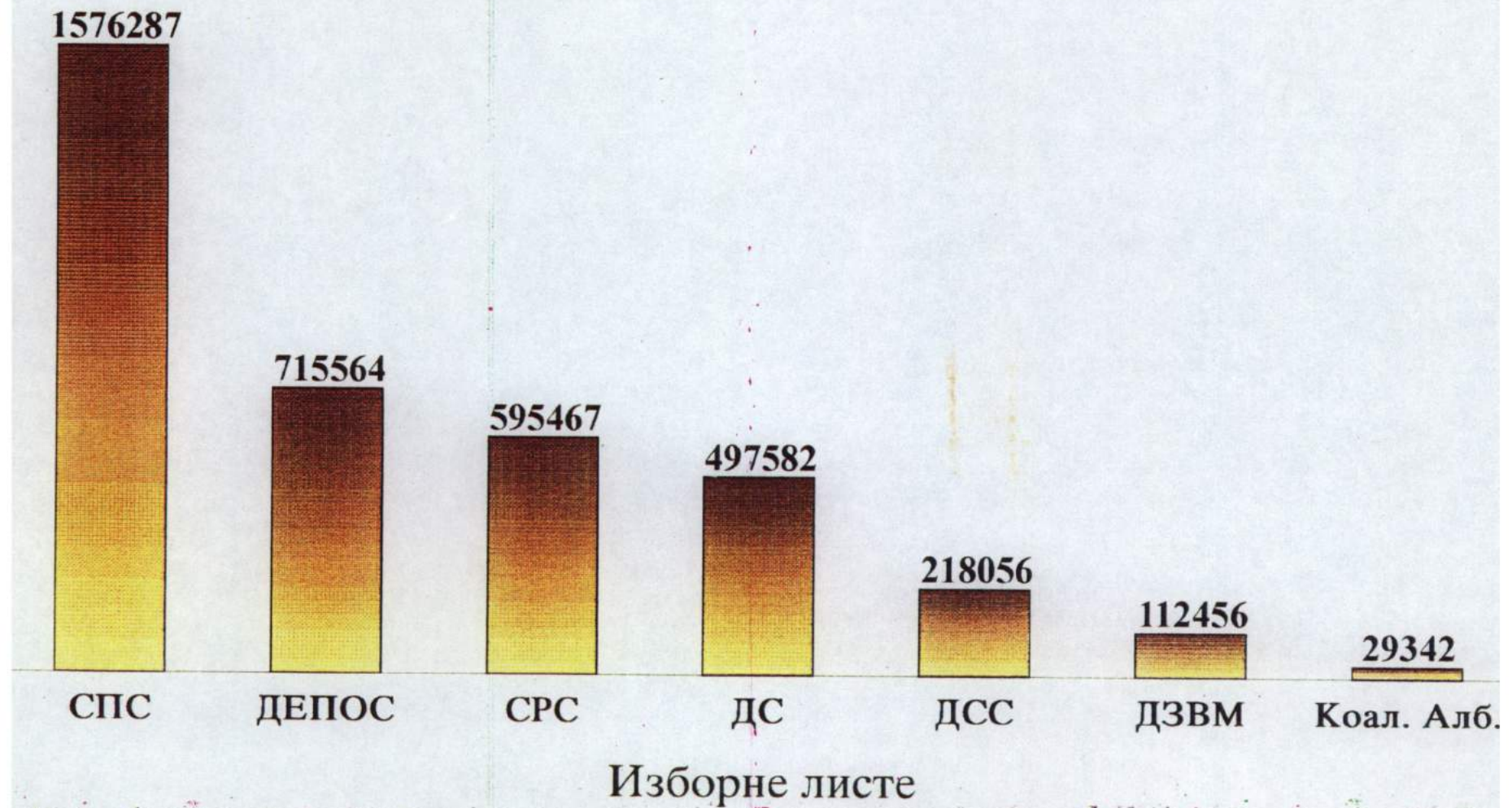






ИЗБОРИ ЗА НАРОДНЕ ПОСЛАНИКЕ НАРОДНЕ СКУПШТИНЕ РЕПУБЛИКЕ СРБИЈЕ , 1993.

*број добијених гласова - укупно*

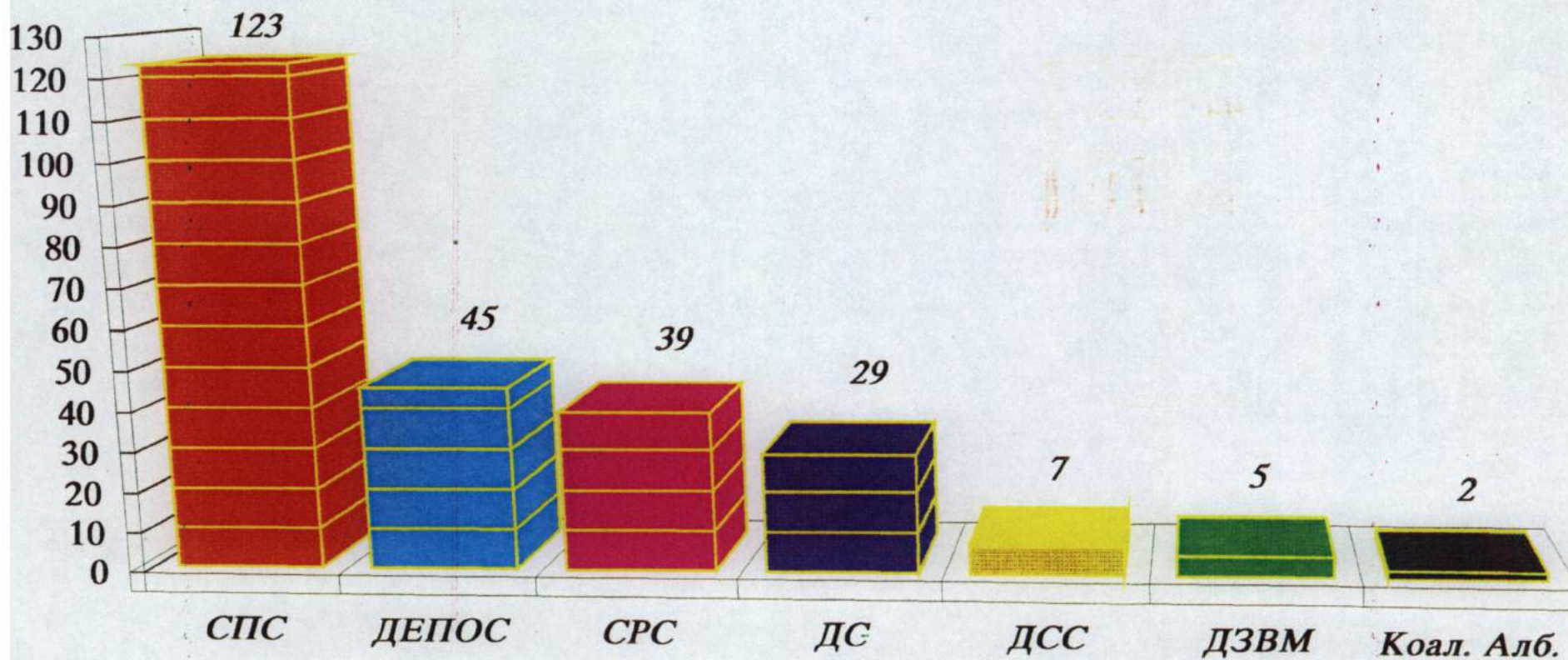







ИЗБОРИ ЗА НАРОДНЕ ПОСЛАНИКЕ НАРОДНЕ СКУПШТИНЕ РЕПУБЛИКЕ СРБИЈЕ, 1993.

*број мандата - укупно*



ДЛЯ ЗА НАТОДНЕ ПОСЛАНИКЕ НАРОДНЕ СКУПШТИНЕ РЕПУБЛИКЕ СРБИЈЕ

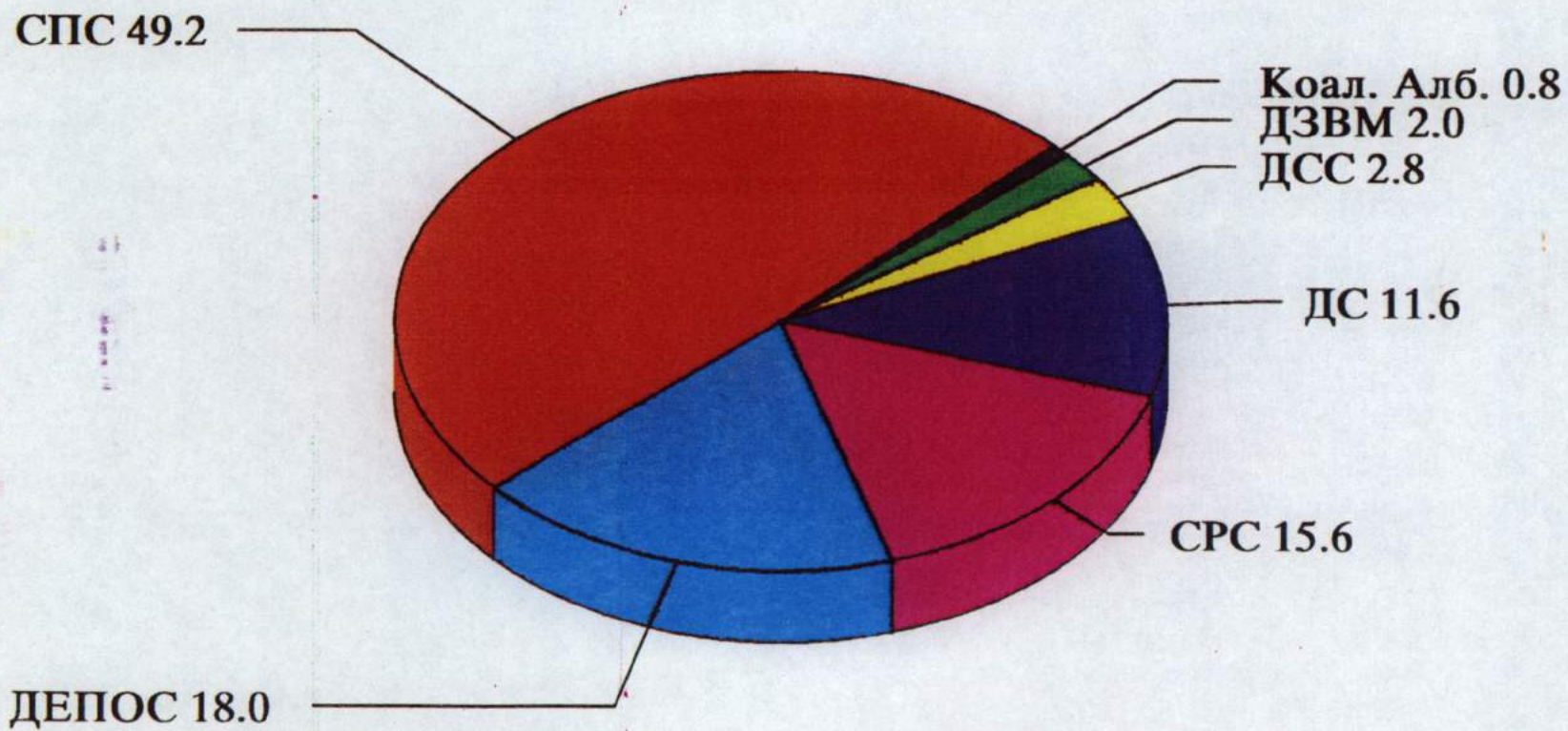
Број мјеста - укупно





ИЗБОРИ ЗА НАРОДНЕ ПОСЛАНИКЕ НАРОДНЕ СКУПШТИНЕ РЕПУБЛИКЕ СРБИЈЕ , 1993.

*процент освојених мандата*

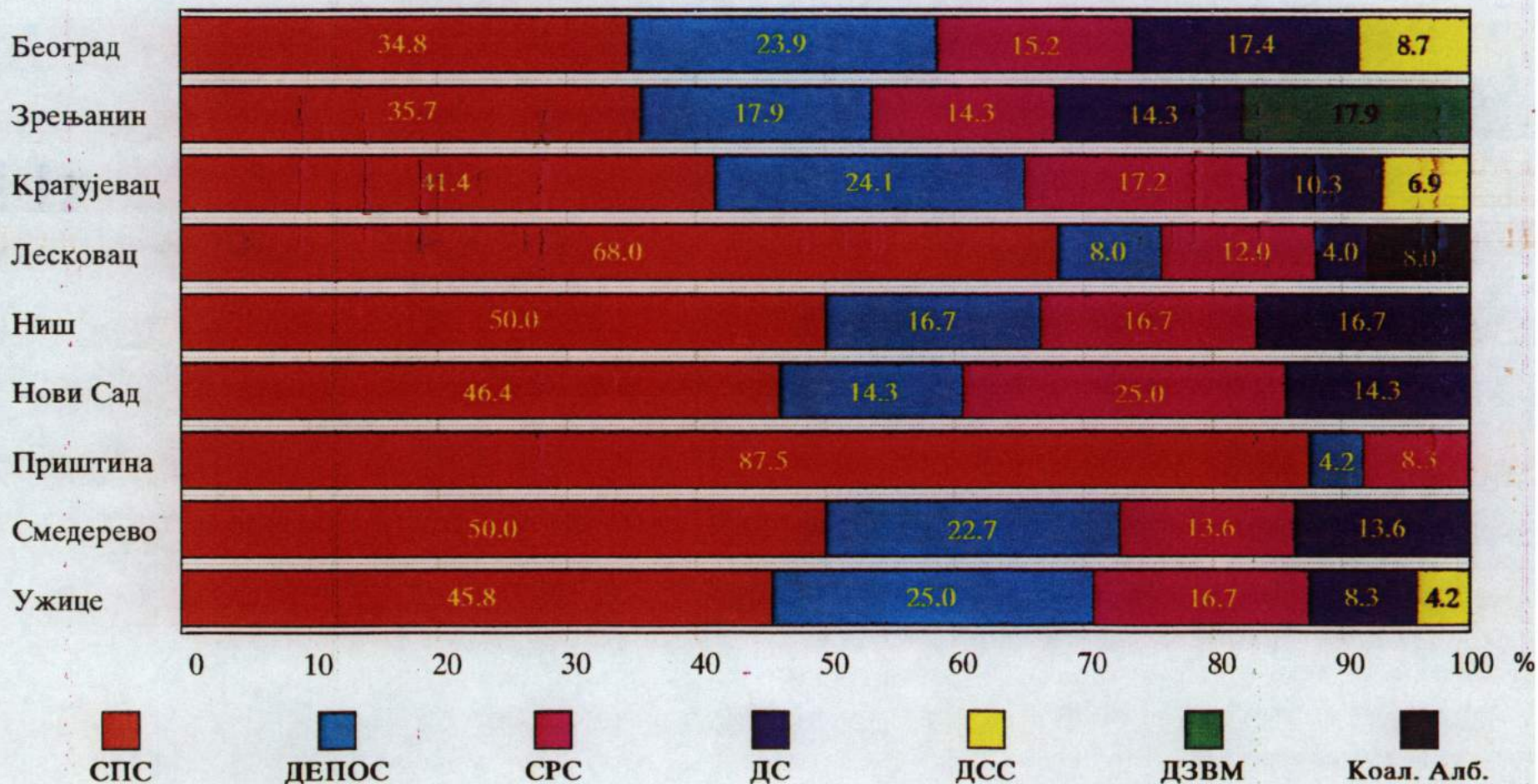







## ИЗБОРИ ЗА НАРОДНЕ ПОСЛАНИКЕ НАРОДНЕ СКУПШТИНЕ РЕПУБЛИКЕ СРБИЈЕ, 1993.

*процент освојених мандата по изборним јединицама*



# ОПІС НАРОДНЕ ПОСЛАНИКЕ НАРОДНЕ СКУПШТИНЕ РЕПУБЛІКЕ СРБИЈЕ

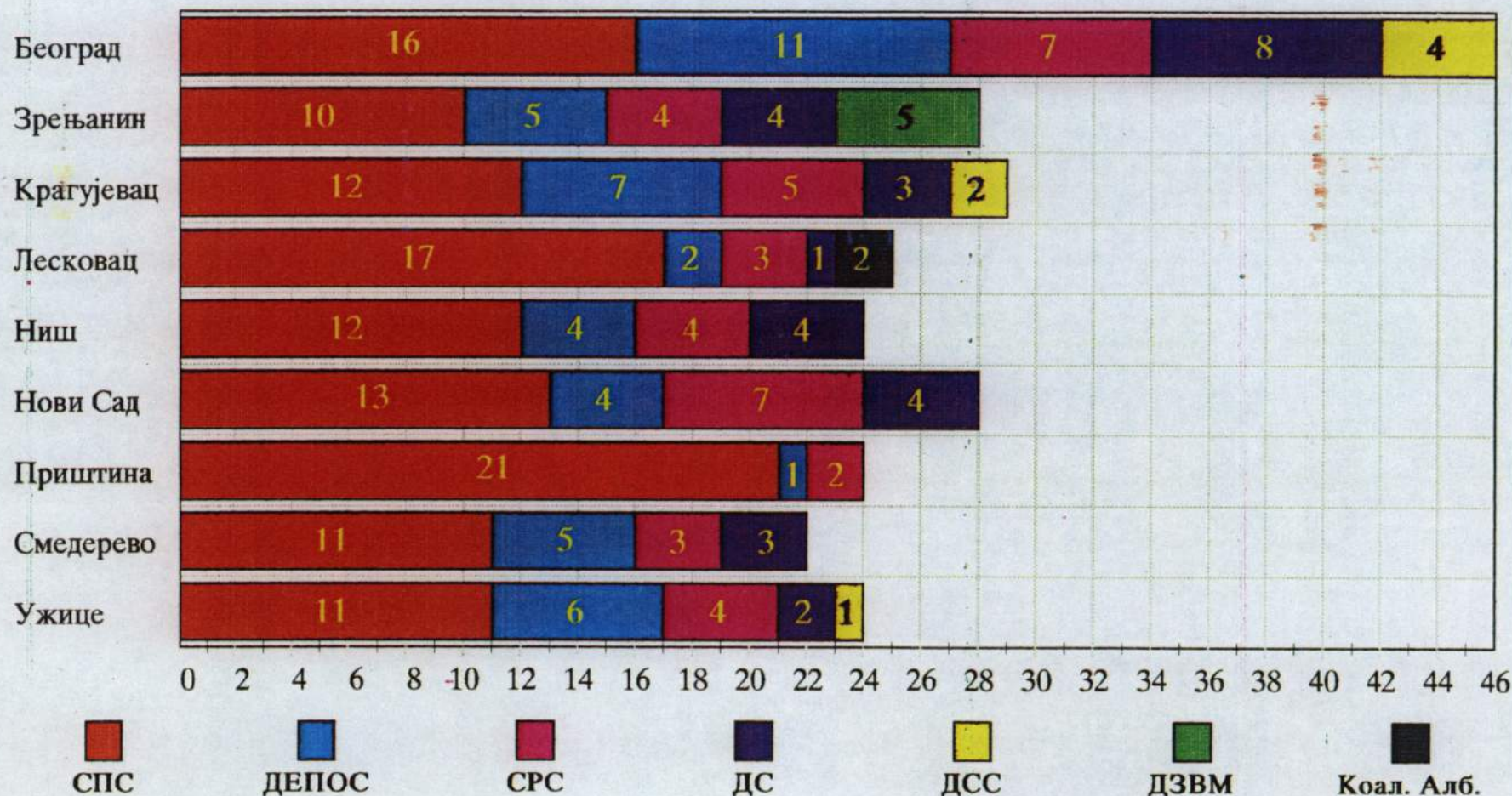
ПРОЦЕНА ОСВОЈЕНИХ МАНДАТА ПО НАРОДНИМ ГРУПАМА





### ИЗБОРИ ЗА НАРОДНЕ ПОСЛАНИКЕ НАРОДНЕ СКУПШТИНЕ РЕПУБЛИКЕ СРБИЈЕ , 1993.

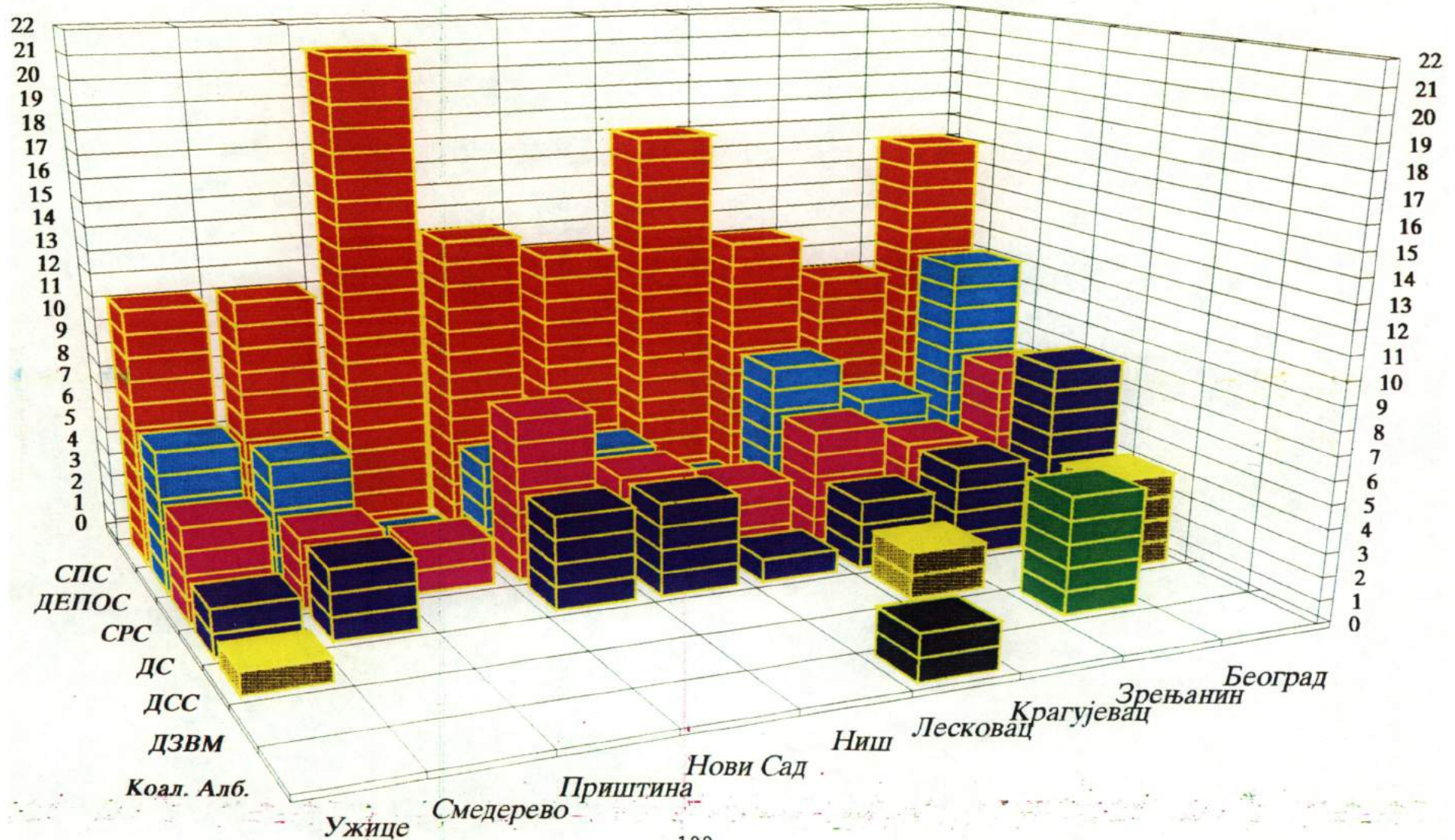
*број мандата по изборним јединицама*







ИЗБОРИ ЗА НАРОДНЕ ПОСЛАНИКЕ НАРОДНЕ СКУПШТИНЕ РЕПУБЛИКЕ СРБИЈЕ, 1993.  
број мандата по изборним јединицама

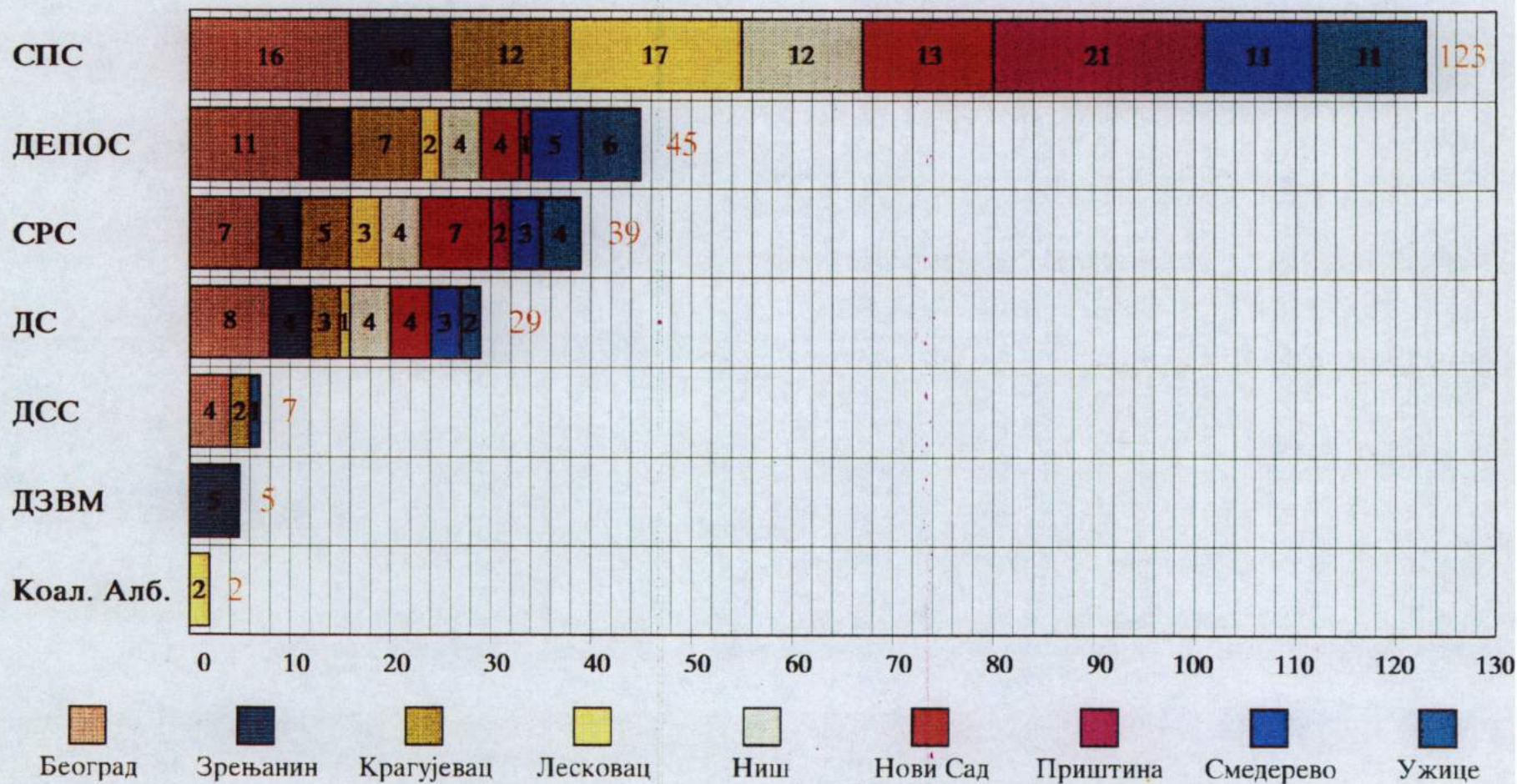







### ИЗБОРИ ЗА НАРОДНЕ ПОСЛАНИКЕ НАРОДНЕ СКУПШТИНЕ РЕПУБЛИКЕ СРБИЈЕ, 1993.

*број мандата по изборним листама*



КОРІСЬ ЗА НАРОДНЕ ПОСПИВАНКЕ НАРОДНЕ СКАУПШТІВНЕ РЕПУБЛІКЕ СРБІВІЕ



број мандатів по народним групама





ИЗБОРИ ЗА НАРОДНЕ ПОСЛАНИКЕ НАРОДНЕ СКУПШТИНЕ  
РЕПУБЛИКЕ СРБИЈЕ, 1993.

*број мандата - укупно*







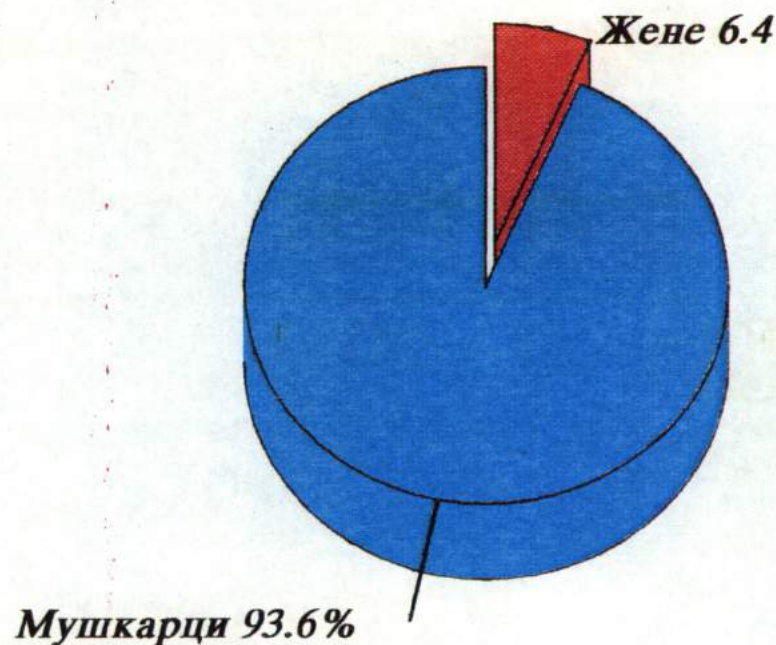
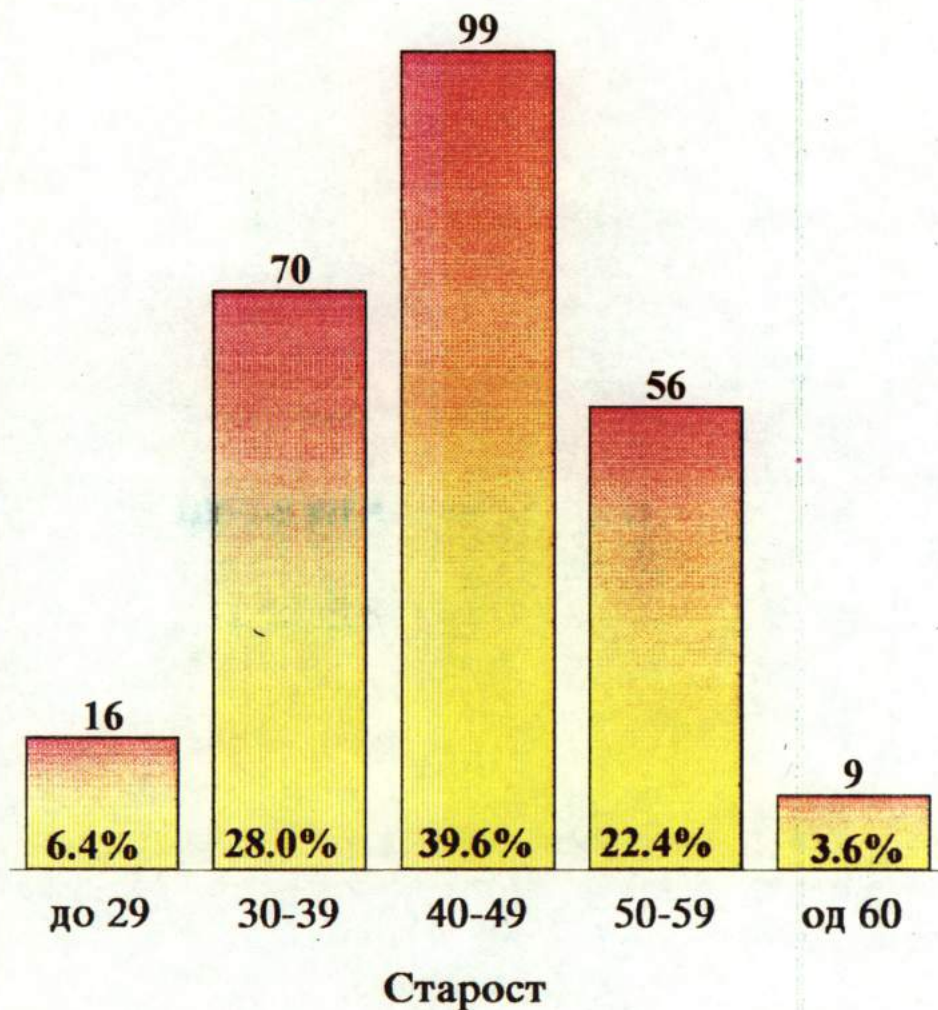
**1. Изабрани народни посланици Народне скупштине Републике Србије  
према занимању и по изборним јединицама, 1993.**

Изборна јединица	Свега	Активна лица														Пензионери	Изд-жав. лица	
		свега	професори универзитета	професори сре- дњих и основ- них школа	лекари и стоматолози	адвокати	остали правници	инжењери	економисти	новинари	директори	радници	земљорадници	приватни предузетници	остали		студенти	Остали
<b>Укупно</b>	250	244	24	17	20	6	37	49	31	9	2	10	4	10	25	1	5	0
<b>%</b>	100	97,6	9,6	6,8	8,0	2,4	14,8	19,6	12,4	3,6	0,8	4,0	1,6	4,0	10,0	0,4	2,0	0,0
1. Београд	46	42	9	2	1	0	4	6	4	1	2	3	0	1	9	0	4	0
2. Зрењанин	28	28	3	0	4	1	6	6	3	0	0	2	1	0	2	0	0	0
3. Крагујевац	29	29	2	1	1	0	9	4	3	1	0	1	1	3	3	0	0	0
4. Лесковац	25	25	1	4	2	0	4	3	6	2	0	0	0	1	2	0	0	0
5. Ниш	24	24	3	1	0	1	4	7	3	0	0	1	0	2	2	0	0	0
6. Нови Сад	28	27	1	1	1	1	6	4	6	2	0	0	1	0	4	0	1	0
7. Приштина	24	23	4	1	4	1	1	5	2	2	0	2	0	0	1	1	0	0
8. Смедерево	22	22	0	3	6	0	2	4	3	0	0	1	1	1	1	0	0	0
9. Ужице	24	24	1	4	1	2	1	10	1	1	0	0	0	2	1	0	0	0

**2. Изабрани народни посланици Народне скупштине Републике Србије  
према полу и старости, 1993.**

	Број кандидата		Године живота кандидата				
	свега	жена	до 29 година	30 - 39	40 - 49	50 - 59	60 и више година
Укупно	250	16	16	70	99	56	9
%	100	6,4	6,4	28,0	39,6	22,4	3,6
1. Београд	46	5	7	6	17	13	3
2. Зрењанин	28	2	2	6	11	7	2
3. Крагујевац	29	2	3	4	17	5	0
4. Лесковац	25	2	0	12	8	5	0
5. Ниш	24	0	1	6	10	7	0
6. Нови Сад	28	2	2	10	12	3	1
7. Приштина	24	1	0	9	7	7	1
8. Смедерево	22	1	0	10	5	6	1
9. Ужице	24	1	1	7	12	3	1

2. ИЗАБРАНИ НАРОДНИ ПОСЛАНИЦИ НАРОДНЕ СКУПШТИНЕ РЕПУБЛИКЕ СРБИЈЕ  
ПРЕМА ПОЛУ И СТАРОСТИ, 1993.







## **ОБРАСЦИ И УПУТСТВА**



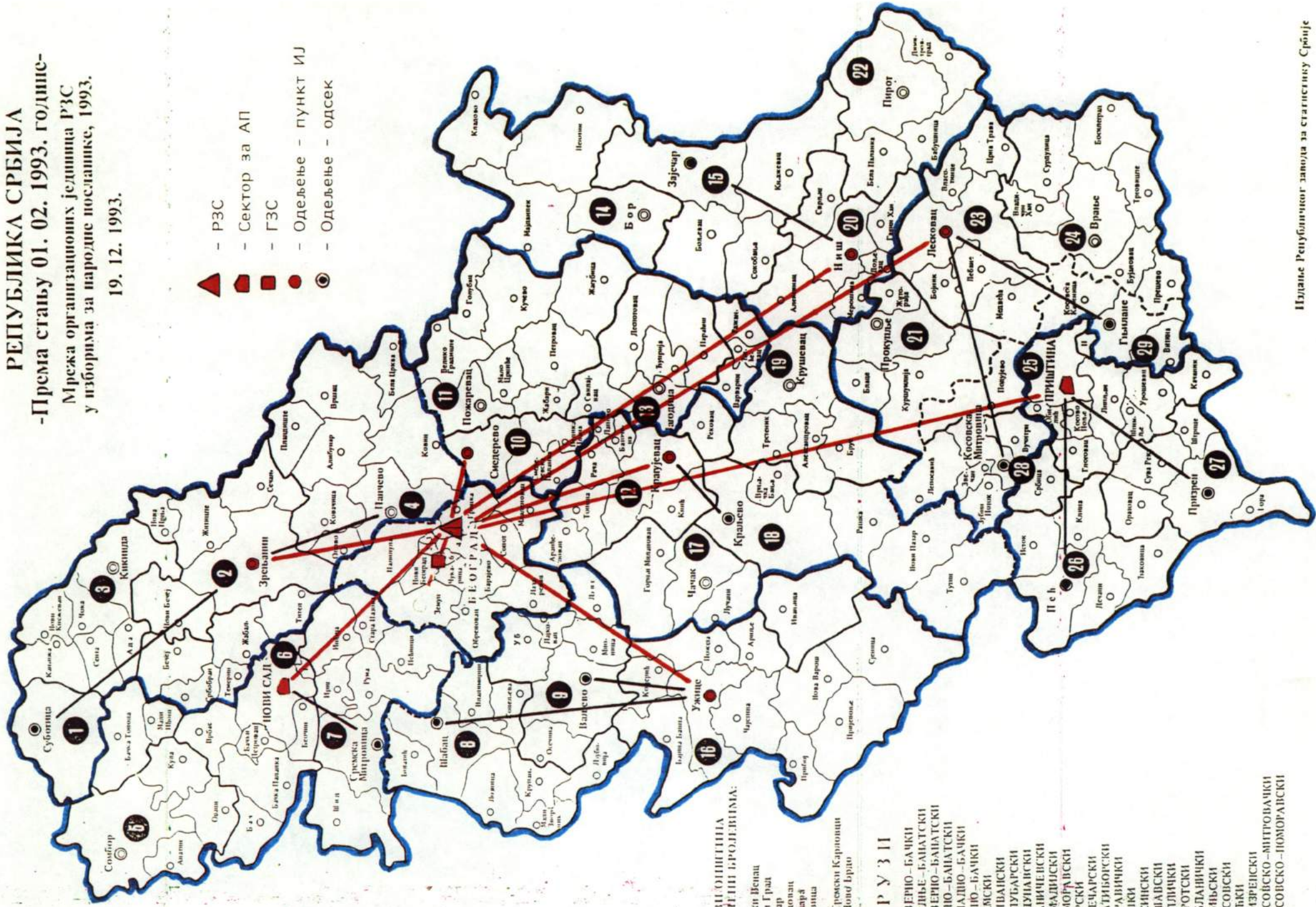
# РЕПУБЛИКА СРБИЈА

-Према стању 01. 02. 1993. године-

Мрежа организационих јединица РЗС  
у изборима за народне посланике, 1993.

19. 12. 1993.

- ▲ - РЗС
- - Сектор за АП
- - ГЗС
- - Одељење - пункт ИЈ
- - Одељење - одсек



## НАЗИВИ ОШТИЦА И ОЗНАЧЕНИ БРОЈЕВИМА:

1. Савски Венац
2. Стари Град
3. Врачар
4. Вождопац
5. Звездар
6. Раковица

- I Сремски Карловци
- II Нови Брдо

## ОКРУЗИ

1. СЕВЕРНО-БАЧКИ
2. СРЕДЊЕ-БАЧАТСКИ
3. СЕВЕРНО-БАЧАТСКИ
4. УЖИНО-БАЧАТСКИ
5. ЗАПАДНО-БАЧКИ
6. УЖИНО-БАЧКИ
7. СРЕМСКИ
8. МАНДИСКИ
9. КОЛУЂАРСКИ
10. ПОДУНАВСКИ
11. БРАНИЧЕВСКИ
12. ШУМАДСКИ
13. ПОМОРАВСКИ
14. БОРСКИ
15. ЗАЕЧНИЧКИ
16. ЗАТИБОРСКИ
17. МОРАВИЧКИ
18. РАШКИ
19. РАСНИСКИ
20. НИШАВСКИ
21. ТОПЛИЧКИ
22. ПИРОТСКИ
23. ЈАБЛАНИЧКИ
24. ПЧИЊСКИ
25. КОСОБСКИ
26. ПЕЊИ
27. ПРИЗРЕДСКИ
28. КОСОБСКО-МИТРОВАЧКИ
29. КОСОБСКО-ПОМОРАВСКИ







11. Бирачки одбор је утврдио да су поједине изборне листе добиле следећи број гласова:

Ред. број	Назив изборне листе	Шифра изборне листе (попуњава статистична)	Број гласова које је листа добила
1	2	3	4
1.	СОЦИЈАЛИСТИЧКА ПАРТИЈА СРБИЈЕ	0 0 1 1	
2.	ДЕМОКРАТСКА СТРАНКА	0 0 6	
3.	СТРАНКА СРПСКОГ ЈЕДИНСТВА	0 9 5	
4.	СРПСКА РАДИКАЛНА СТРАНКА	0 5 6	
5.	ДЕПОС — УЈЕДИЊЕНА ОПОЗИЦИЈА	2 0 1	
6.	ДЕМОКРАТСКА СТРАНКА СРБИЈЕ — ДСС	0 8 5	
7.	НАРОДНА СТРАНКА И НАРОДНА РАДИКАЛНА СТРАНКА	2 1 2	
8.	ГРУПА ГРАЂАНА ДРАНЕВАЦ	3 1 1	
9.	СРПСКИ РОАЛИСТИЧНИ ПОНРЕТ	1 1 9	
10.	НОВИ КОМУНИСТИЧНИ ПОНРЕТ ЈУГОСЛАВИЈЕ	0 1 0	
11.	УДРУЖЕНА ЛЕВИЦА (САВЕЗ КОМУНИСТА' — ПОНРЕТ ЗА ЈУГОСЛАВИЈУ, САВЕЗ РАДНИКА СРБИЈЕ, НАРОДНИ ФРОНТ ЈУГОСЛАВИЈЕ И ОМЛАДИНСКИ САВЕЗ — ПОНРЕТ ЗА ЈУГОСЛАВИЈУ)		
12.	ГРУПА ГРАЂАНА „НОВО МИРИЈЕВО“ ЗВЕЗДАРА	2 1 1 1	
13.	ПОНРЕТ ЗА ЗАШТИТУ ЉУДСКИХ ПРАВА	3 1 2	
14.	ГРУПА ГРАЂАНА „УНИВЕРЗАЛИСТИ“	0 1 3	
15.	СРПСКИ РОАЛИСТИЧНИ БЛОК	3 1 3	
16.	ДЕМОКРАТСКА УНИЈА ЦЕНТРА	0 3 4	
17.	ГРУПА ГРАЂАНА „ДЕВЕТ ЈУГОВИЋА“	0 9 0	
18.	ЈУГОСЛОВЕНСКА ДЕМОКРАТСКА СТРАНКА	3 1 4	
19.	УДРУЖЕЊЕ ДЕВИЗНИХ ШТЕДИША	0 3 5	
20.	СЕЉАЧКА СТРАНКА СРБИЈЕ	3 1 6	
21.	НАПРЕДНА СТРАНКА — НАПРЕДЉАЦИ	0 4 1	
22.	КОМУНИСТИЧКА ПАРТИЈА ЈУГОСЛАВИЈЕ У СРБИЈИ	0 6 8	
23.	СРПСКА ДЕМОКРАТСКА СТРАНКА СРБИЈЕ	1 3 1	
24.	СТРАНКА ДЕВИЗНИХ ШТЕДИША	0 2 6	
25.	ГРУПА ГРАЂАНА „ИРИС“ — ИНТЕЛИГЕНЦИЈА, РАДНИЦИ И СЕЉАЦИ	1 2 5	
26.	ЛИБЕРАЛНА РАДНА И БЕОГРАДСКА СТРАНКА — „БЕСТ“	3 1 5	
27.	СРПСКА РАДНА ОБНОВА	2 1 5	
28.	СТРАНКА ЗА МИР И ПРОСПЕРИТЕТ	0 0 3	
29.	УЈЕДИЊЕНА СОЦИЈАЛДЕМОКРАТИЈА — СОЦИЈАЛДЕМОКРАТСКИ ПОНРЕТ СРБИЈЕ (СДПС), СОЦИЈАЛДЕМОКРАТСКА СТРАНКА СРБИЈЕ (СДСС), СОЦИЈАЛДЕМОКРАТСКА ПАРТИЈА ЈУГОСЛАВИЈЕ (СДПЈ), СОЦИЈАЛДЕМОКРАТСКА ПАРТИЈА РОМА СРБИЈЕ (СДПРС) И СЕЉАЧКО-РАДНИЧКА СТРАНКА СРБИЈЕ	1 1 4	
30.	ГРУПА ГРАЂАНА — „СТУДЕНТ“	2 1 3	
31.	НОВА ЗЕЛЕНА СТРАНКА — „ЗЕЛЕНИ“	3 1 8	
32.	ГРУПА ГРАЂАНА „РАДОСЛАВ ПОПОВИЋ“	1 1 2	
33.	РАДНИЧКА ПАРТИЈА СРБИЈЕ (РПС)	3 1 7	
		0 1 1	

12. Чланови Бирачког одбора нису имали - имали су примедбе. Прилог са примедбама чини саставни део записника.  
13. Закључено је да се овај записник са изборним материјалом одмах достави Изборној комисији Изборне јединице.

14. Бирачки одбор је завршио рад дана \_\_\_\_\_ 1993. у \_\_\_\_\_ часова.

У \_\_\_\_\_ (место)

(datum)

### БИРАЧНИ ОДБОР

1. \_\_\_\_\_ (име, презиме и потпис председника)
2. \_\_\_\_\_ (име, презиме и потпис члана)
3. \_\_\_\_\_ (име, презиме и потпис члана)
4. \_\_\_\_\_ (име, презиме и потпис члана)
5. \_\_\_\_\_ (име, презиме и потпис члана)
6. \_\_\_\_\_ (име, презиме и потпис члана)
7. \_\_\_\_\_ (име, презиме и потпис члана)
8. \_\_\_\_\_ (име, презиме и потпис члана)
9. \_\_\_\_\_ (име, презиме и потпис члана)





6. Утврђено је да су поједине изборне листе у изборној јединици, добиле следећи број гласова и мандата:

Ред. број	Назив изборне листе	Шифра изборне листе (попуњава статистика)	Број гласова које је добила изборна листа	Број мандата који је добила изборна листа
1	2	3	4	5
1.	СОЦИЈАЛИСТИЧКА ПАРТИЈА СРБИЈЕ	0 0 1		
2.	ДЕМОКРАТСКА СТРАНКА	0 0 6		
3.	СТРАНКА СРПСКОГ ЈЕДИНСТВА	0 9 5		
4.	СРПСКА РАДИКАЛНА СТРАНКА	0 5 6		
5.	ДЕПОС - УЈЕДИЊЕНА ОПОЗИЦИЈА	2 0 1		
6.	ДЕМОКРАТСКА СТРАНКА СРБИЈЕ - ДСС	0 8 5		
7.	НАРОДНА СТРАНКА И НАРОДНА РАДИКАЛНА СТРАНКА	2 1 2		
8.	ГРУПА ГРАЂАНА ДРАЖЕВАЦ	3 1 1		
9.	СРПСКИ РОЈАЛИСТИЧКИ ПОКРЕТ	1 1 9		
10.	НОВИ КОМУНИСТИЧКИ ПОКРЕТ ЈУГОСЛАВИЈЕ	0 1 0		
11.	УДРУЖЕНА ЛЕВИЦА (САВЕЗ КОМУНИСТА - ПОКРЕТ ЗА ЈУГОСЛАВИЈУ, САВЕЗ РИЈА СРБИЈЕ, НАРОДНИ ФРОНТ ЈУГОСЛАВИЈЕ И ОМЛАДИНСКИ САВЕЗ - ПОКРЕТ ЗА ЈУГОСЛАВИЈУ)	2 1 1		
12.	ГРУПА ГРАЂАНА "НОВО МИРИЈЕВО" ЗВЕЗДАРА	3 1 2		
13.	ПОКРЕТ ЗА ЗАШТИТУ ЉУДСКИХ ПРАВА	0 1 3		
14.	ГРУПА ГРАЂАНА "УНИВЕРЗАЛИСТИ"	3 1 3		
15.	СРПСКИ РОЈАЛИСТИЧКИ БЛОК	0 3 4		
16.	ДЕМОКРАТСКА УНИЈА ЦЕНТРА	0 9 0		
17.	ГРУПА ГРАЂАНА "ДЕВЕТ ЈУГОВИГА"	3 1 4		
18.	ЈУГОСЛОВЕНСКА ДЕМОКРАТСКА СТРАНКА	0 3 5		
19.	УДРУЖЕЊЕ ДЕВИЗНИХ ШТЕДИША	3 1 6		
20.	СЕЉАЧКА СТРАНКА СРБИЈЕ	0 4 1		
21.	НАПРЕДНА СТРАНКА - НАПРЕДЊАЦИ	0 6 8		
22.	КОМУНИСТИЧКА ПАРТИЈА ЈУГОСЛАВИЈЕ У СРБИЈИ	1 3 1		
23.	СРПСКА ДЕМОКРАТСКА СТРАНКА СРБИЈЕ	0 2 6		
24.	СТРАНКА ДЕВИЗНИХ ШТЕДИША	1 2 5		
25.	ГРУПА ГРАЂАНА "ИРИС" - ИНТЕЛИГЕНЦИЈА, РАДНИЦИ И СЕЉАЦИ	3 1 5		
26.	ЛИБЕРАЛНА СТРАНКА И БЕОГРАДСКА СТРАНКА - "БЕСТ"	2 1 5		
27.	СРПСКА СТРАНКА "ОДНА ОБНОВА"	0 0 3		
28.	СТРАНКА "ЗА МИР И ПРОСПЕРИТЕТ"	1 1 4		

(наставак)

Ред. број	Назив изборне листе	Шифра изборне листе (попуњава статистика)	Број гласова које је добила изборна листа	Број мандата који је добила изборна листа
1	2	3	4	5
29.	УЈЕДИЊЕНА СОЦИЈАЛДЕМОКРАТИЈА - СОЦИЈАЛДЕМОКРАТСКИ ПОКРЕТ СРБИЈЕ (СДПС), СОЦИЈАЛДЕМОКРАТСКА СТРАНКА СРБИЈЕ (СДСС), СОЦИЈАЛДЕМОКРАТСКА ПАРТИЈА ЈУГОСЛАВИЈЕ (СДПЈ), СОЦИЈАЛДЕМОКРАТСКА ПАРТИЈА РОМА СРБИЈЕ (СДПРС) И СЕЉАЧКО-РАДНИЧКА СТРАНКА СРБИЈЕ	2 1 1 3		
30.	ГРУПА ГРАЂАНА - "СТУДЕНТ"	3 1 1 8		
31.	НОВА ЗЕЛЕНА СТРАНКА - "ЗЕЛЕНИ"	1 1 1 2		
32.	ГРУПА ГРАЂАНА "РАДОСЛАВ ПОПОВИЋ"	3 1 1 7		
33.	РАДНИЧКА ПАРТИЈА СРБИЈЕ (РПС)	0 1 1 1		

7. Чланови Изборне комисије имали су - нису имали приговор на утврђивање резултата гласања у изборној јединици. Прилог са примедбама чини саставни део записника.

8. Закључен да се записник одмах достави Републичкој изборној комисији.

9. Изборна комисија је завршила рад дана \_\_\_\_\_ 1993. год. у \_\_\_\_\_ часова.

У \_\_\_\_\_ (место) \_\_\_\_\_ (датум)

СЕКРЕТАР КОМИСИЈЕ,

ЧЛАНОВИ КОМИСИЈЕ:

ПРЕДСЕДНИК КОМИСИЈЕ,

\_\_\_\_\_ (име, презиме и потпис)

1. \_\_\_\_\_ (име, презиме и потпис)

\_\_\_\_\_ (име, презиме и потпис)

2. \_\_\_\_\_ (име, презиме и потпис)

3. \_\_\_\_\_ (име, презиме и потпис)

4. \_\_\_\_\_ (име, презиме и потпис)

5. \_\_\_\_\_ (име, презиме и потпис)

6. \_\_\_\_\_ (име, презиме и потпис)

7. \_\_\_\_\_ (име, презиме и потпис)

8. \_\_\_\_\_ (име, презиме и потпис)

---

Издаје и штампа: Републички завод за статистику Србије, Београд, Милана Ракића 5  
Одговара: Мр Милован Живковић, директор  
Тираж: 150