



ИЗБОРИ

ЗА НАРОДНЕ ПОСЛАНИКЕ
НАРОДНЕ СКУПШТИНЕ
РЕПУБЛИКЕ СРБИЈЕ

одржани 23.12.2000. и 10.01.2001.

Република Србија
Републички завод за статистику

ИЗБОРИ

ЗА НАРОДНЕ ПОСЛАНИКЕ
НАРОДНЕ СКУПШТИНЕ
РЕПУБЛИКЕ СРБИЈЕ

одржани 23.12.2000. и 10.01.2001.

Издаје и штампа: Републички завод за статистику Србије,
Београд, Милана Ракића 5

За издавача: Проф. др Милева Жижих, директор

Редакција: Јованка Шалиновић, Славко Капуран, Зоран Глигорић,
Мр Звонко Штајнер, Велизар Прокопић,
Драган В. Поповић и Мира Станковић

CIP - Каталогизација у публикацији
Народна библиотека Србије, Београд

31:342.82(497.11)"2000/2001"

ИЗБОРИ за народне посланике Народне
скупштине Републике Србије : 23. 12. 2000. -
10. 01. 2001. : / [приредио] Републички завод
за статистику Србије : [редакција Јованка
Шалиновић ... и др.]. - Београд : Републички
завод за статистику Србије, 2001 (Београд :
Републички завод за статистику Србије). - 76
стр. : граф. прикази : 30 см

На врху насл. стр. : Република Србија. - Стр.
3: Предговор / Милева Жижих.

1. Србија. Републички завод за статистику
а) Народни посланици - Избори - Србија -
2000-2001 - Статистика

ИД=89026828

ПРЕДГОВОР

Републички завод за статистику Србије у овој публикацији приказује резултате избора за народне посланике у Народну скупштину Републике Србије, одржаних 23. децембра 2000. и 10. јануара 2001. године.

На основу Закона о избору народних посланика ("Службени гласник Републике Србије", број 35/2000), Републички завод за статистику организовао је статистичку обраду и презентацију изборних резултата.

У овој публикацији резултати су дати за ниво изборне јединице и општине. Заинтересованим корисницима Републички завод за статистику је у могућности да достави и податке до нивоа бирачког места на дискети.

Београд, јануар 2001.

Директор
Републичког завод за статистику

Проф. др Милева Жижић

САДРЖАЈ

Предговор	3
Резултати избора за народне посланике Народне скупштине Републике Србије одржаних 23. децембра 2000. и 10. јануара 2001. године	
Табела 1. Резултати гласања	7
Број гласова и мандата по изборним листама	7
Табела 2.1. Резултати гласања - по општинама	8
Табела 2.2. Освојени гласови изборних листа - по општинама	16
Графикони	24

**Табела 1. РЕЗУЛТАТИ ИЗБОРА ЗА НАРОДНЕ ПОСЛАНИКЕ
НАРОДНЕ СКУПШТИНЕ РЕПУБЛИКЕ СРБИЈЕ
одржаних 23. децембра 2000. и 10. јануара 2001. године**

Република Србија

1. Резултати гласања

1.	Број утврђених бирачких места	8711	
2.	Број и % бирачких одбора који су доставили изборни материјал	8655	99.35%
3.	Број и % бирачких места за која нису утврђени резултати	56	0.65%
4.	Број бирача уписаних у бирачки списак	6508856	
5.	Број и % бирача који су гласали	3752170	57.64%
6.	Број примљених гласачких листића	6496188	
7.	Број неупотребљених гласачких листића	2739116	
8.	Број употребљених гласачких листића	3750649	
9.	Број и % неважећих гласачких листића	89800	2.39%
10.	Број и % важећих гласачких листића	3660849	97.60%

2. Број гласова и мандата по изборним листама

Редослед по броју гласова	Назив изборне листе	Број гласова које је листа добила	% од броја бирача који су гласали	Број освојених мандата	% освојених мандата
1.	Демократска опозиција Србије	2404758	64.08	176	70.40
2.	Социјалистичка партија Србије	516326	13.76	37	14.80
3.	Српска радикална странка	322615	8.59	23	9.20
4.	Странка Српског јединства	200052	5.33	14	5.60
5.	Српски покрет обнове	141401	3.76	0	0.00
6.	Демократска социјалистичка партија	31973	0.85	0	0.00
7.	Српска социјал-демократска партија	29400	0.78	0	0.00
8.	Југословенска левица	14324	0.38	0	0.00

Табела 2.1 РЕЗУЛТАТИ ИЗБОРА ЗА НАРОДНЕ ПОСЛАНИКЕ
Одржаних 23. децембра 2000.
Резултати гласања

	Број утврђених бирачких места	Бирачки одбори који су доставили изборну документацију		Бирачка места за која нису утврђени резултати		Број бирача уписаних у бирачки списак
		број	%	број	%	
РЕПУБЛИКА СРБИЈА	8711	8655	99.35	56	0.65	6508856
Централна Србија	6592	6570	99.66	22	0.34	4737617
Војводина	1860	1860	100.00	0	0.00	1623356
Косово и Метохија	259	225	86.87	34	13.13	147883
Град Београд	1086	1086	100.00	0	0.00	1376905
Барајево	33	33	100.00	0	0.00	18912
Вождовац	80	80	100.00	0	0.00	136332
Врачар	60	60	100.00	0	0.00	61750
Гроцка	35	35	100.00	0	0.00	55109
Звездара	70	70	100.00	0	0.00	117282
Земун	114	114	100.00	0	0.00	155981
Лазаревац	64	64	100.00	0	0.00	46841
Младеновац	59	59	100.00	0	0.00	43946
Нови Београд	128	128	100.00	0	0.00	198453
Обреновац	55	55	100.00	0	0.00	57902
Палилула	120	120	100.00	0	0.00	132833
Раковица	52	52	100.00	0	0.00	88570
Савски Венац	37	37	100.00	0	0.00	44918
Сопот	33	33	100.00	0	0.00	16364
Стари Град	56	56	100.00	0	0.00	59509
Чукарица	90	90	100.00	0	0.00	142203
Северно-бачки округ	178	178	100.00	0	0.00	167805
Бачка Топола	49	49	100.00	0	0.00	31644
Мали Иђош	25	25	100.00	0	0.00	10751
Суботица	104	104	100.00	0	0.00	125410
Средње-банајски округ	191	191	100.00	0	0.00	167364
Житиште	31	31	100.00	0	0.00	16616
Зрењанин	67	67	100.00	0	0.00	106761
Нова Црња	26	26	100.00	0	0.00	9961
Нови Бечеј	31	31	100.00	0	0.00	21076
Сечањ	36	36	100.00	0	0.00	12950
Северно-банајски округ	222	222	100.00	0	0.00	140152
Ада	29	29	100.00	0	0.00	18061
Кањижа	33	33	100.00	0	0.00	24239
Кикинда	59	59	100.00	0	0.00	54245
Нови Кнежевац	37	37	100.00	0	0.00	10119
Сента	32	32	100.00	0	0.00	22423
Чока	32	32	100.00	0	0.00	11065
Јужно-банајски округ	299	299	100.00	0	0.00	266011
Алибунар	32	32	100.00	0	0.00	20599
Бела Црква	20	20	100.00	0	0.00	18158
Вршац	56	56	100.00	0	0.00	46199
Ковачица	39	39	100.00	0	0.00	23737
Ковин	24	24	100.00	0	0.00	29888
Опово	25	25	100.00	0	0.00	8506
Панчево	72	72	100.00	0	0.00	108299
Планишће	31	31	100.00	0	0.00	10625
Зајадно-бачки округ	211	211	100.00	0	0.00	169844
Апатин	43	43	100.00	0	0.00	25974
Кула	47	47	100.00	0	0.00	37304
Оџаци	45	45	100.00	0	0.00	28871
Сомбор	76	76	100.00	0	0.00	77695

НАРОДНЕ СКУПШТИНЕ РЕПУБЛИКЕ СРБИЈЕ

и 10. јануара 2001. године

- по општинама

Бирачи који су гласали		Број примљених гласачких листића	Број неупотребљених гласачких листића	Број употребљених гласачких листића	Неважећи гласачки листићи		Важећи гласачки листићи	
број	%				број	%	број	%
3752170	57.64	6496188	2739116	3750649	89800	2.39	3660849	97.60
2798384	59.06	4732680	1929867	2797220	71886	2.56	2725334	97.43
924238	56.93	1622018	697669	923882	17208	1.86	906674	98.13
29548	19.98	141490	111580	29547	706	2.38	28841	97.61
808710	58.73	1376206	567335	808433	13862	1.71	794571	98.28
11415	60.35	18910	7495	11414	280	2.45	11134	97.54
77405	56.77	136292	58726	77375	1236	1.59	76139	98.40
37749	61.13	61738	23986	37740	397	1.05	37343	98.94
28274	51.30	55111	26838	28263	670	2.37	27593	97.62
67756	57.77	117254	49508	67725	1100	1.62	66625	98.37
87603	56.16	155944	68342	87558	1656	1.89	85902	98.10
32269	68.89	46804	14536	32255	743	2.30	31512	97.69
25669	58.41	43935	18266	25664	830	3.23	24834	96.76
123767	62.36	198332	74566	123723	1637	1.32	122086	98.67
34673	59.88	57760	23088	34663	799	2.30	33864	97.69
74451	56.04	132817	58361	74429	1262	1.69	73167	98.30
51878	58.57	88472	36595	51871	878	1.69	50993	98.30
27765	61.81	44914	17147	27753	389	1.40	27364	98.59
9143	55.87	16363	7220	9143	314	3.43	8829	96.56
36293	60.98	59413	23116	36285	413	1.13	35872	98.86
82600	58.08	142147	59545	82572	1258	1.52	81314	98.47
98101	58.46	167624	69506	98067	1675	1.70	96392	98.29
18907	59.74	31635	12726	18904	283	1.49	18621	98.50
6592	61.31	10753	4161	6590	126	1.91	6464	98.08
72602	57.89	125236	52619	72573	1266	1.74	71307	98.25
99322	59.34	167033	67707	99288	1710	1.72	97578	98.27
10221	61.51	16569	6348	10218	216	2.11	10002	97.88
62489	58.53	106674	44181	62460	974	1.55	61486	98.44
6045	60.68	9922	3877	6044	128	2.11	5916	97.88
12571	59.64	20970	8399	12571	222	1.76	12349	98.23
7996	61.74	12898	4902	7995	170	2.12	7825	97.87
83819	59.80	140107	56283	83789	1501	1.79	82288	98.20
9197	50.92	18069	8872	9197	104	1.13	9093	98.86
14458	59.64	24214	9754	14452	227	1.57	14225	98.42
32898	60.64	54237	21338	32879	590	1.79	32289	98.20
7043	69.60	10119	3073	7042	160	2.27	6882	97.72
12970	57.84	22412	9443	12966	228	1.75	12738	98.24
7253	65.54	11056	3803	7253	192	2.64	7061	97.35
145231	54.59	265790	120533	145186	3037	2.09	142149	97.90
10137	49.21	20589	10452	10137	209	2.06	9928	97.93
10166	55.98	18503	8341	10158	248	2.44	9910	97.55
25500	55.19	46030	20526	25498	413	1.61	25085	98.38
12648	53.28	23735	11087	12643	250	1.97	12393	98.02
16682	55.81	29879	13197	16677	415	2.48	16262	97.51
4716	55.44	8502	3786	4714	140	2.96	4574	97.03
59048	54.52	107930	48856	59025	1228	2.08	57797	97.91
6334	59.61	10622	4288	6334	134	2.11	6200	97.88
92020	54.17	169642	77632	91978	1567	1.70	90411	98.29
14079	54.20	25945	11865	14074	234	1.66	13840	98.33
20925	56.09	37200	16286	20910	391	1.86	20519	98.13
15310	53.02	28837	13527	15309	308	2.01	15001	97.98
41706	53.67	77660	35954	41685	634	1.52	41051	98.47

Табела 2.1 РЕЗУЛТАТИ ИЗБОРА ЗА НАРОДНЕ ПОСЛАНИКЕ
Одржаних 23. децембра 2000.
Резултати гласања

	Број утврђених бирачких места	Бирачки одбори који су доставили изборну документацију		Бирачка места за која нису утврђени резултати		Број бирача уписаних у бирачки списак
		број	%	број	%	
Јужно-бачки округ	481	481	100.00	0	0.00	473087
Бач	26	26	100.00	0	0.00	12762
Бачка Паланка	42	42	100.00	0	0.00	46916
Бачки Петровац	31	31	100.00	0	0.00	12109
Беоцин	34	34	100.00	0	0.00	11548
Бечеј	38	38	100.00	0	0.00	35093
Жабалъ	31	31	100.00	0	0.00	19438
Нови Сад	150	150	100.00	0	0.00	246713
Србобран	28	28	100.00	0	0.00	13104
Сремски Карловци	10	10	100.00	0	0.00	7008
Темерин	31	31	100.00	0	0.00	20206
Тител	25	25	100.00	0	0.00	12060
Врбас	35	35	100.00	0	0.00	36130
Сремски округ	278	278	100.00	0	0.00	239093
Инђија	36	36	100.00	0	0.00	34974
Ириг	26	26	100.00	0	0.00	8521
Пећинци	30	30	100.00	0	0.00	14970
Рума	43	43	100.00	0	0.00	43476
Сремска Митровица	56	56	100.00	0	0.00	66079
Стара Пазова	48	48	100.00	0	0.00	43985
Шид	39	39	100.00	0	0.00	27088
Мачвански округ	400	400	100.00	0	0.00	273006
Богатић	31	31	100.00	0	0.00	26066
Владимирци	44	44	100.00	0	0.00	17426
Коцељева	34	34	100.00	0	0.00	13241
Крупанъ	31	31	100.00	0	0.00	16921
Лозница	89	89	100.00	0	0.00	74269
Љубовија	39	39	100.00	0	0.00	13719
Мали Зворник	29	29	100.00	0	0.00	11438
Шабац	103	103	100.00	0	0.00	99926
Колубарски округ	299	299	100.00	0	0.00	156403
Ваљево	116	116	100.00	0	0.00	80600
Лајковац	35	35	100.00	0	0.00	12929
Љиг	30	30	100.00	0	0.00	11783
Мионица	39	39	100.00	0	0.00	13211
Осечина	21	21	100.00	0	0.00	12529
Уб	58	58	100.00	0	0.00	25351
Подунавски округ	181	181	100.00	0	0.00	184715
Велика Плана	47	47	100.00	0	0.00	40289
Смедерево	77	77	100.00	0	0.00	96002
Смедеревска Паланка	57	57	100.00	0	0.00	48424
Браничевски округ	326	326	100.00	0	0.00	197117
Велико Градиште	36	36	100.00	0	0.00	20810
Голубац	30	30	100.00	0	0.00	9870
Жабари	37	37	100.00	0	0.00	14314
Жагубица	33	33	100.00	0	0.00	13592
Кучево	42	42	100.00	0	0.00	19936
Мало Црниће	29	29	100.00	0	0.00	15204
Петровац	51	51	100.00	0	0.00	35794
Пожаревац	68	68	100.00	0	0.00	67597

НАРОДНЕ СКУПШТИНЕ РЕПУБЛИКЕ СРБИЈЕ

и 10. јануара 2001. године

- по општинама

Бирачи који су гласали		Број примљених гласачких листића	Број неупотребљених гласачких листића	Број употребљених гласачких листића	Неважећи гласачки листићи		Важећи гласачки листићи	
број	%				број	%	број	%
266026	56.23	472893	206819	265895	4147	1.55	261748	98.44
7250	56.80	12758	5508	7250	172	2.37	7078	97.62
29346	62.55	46856	17498	29334	547	1.86	28787	98.13
6294	51.97	12107	5813	6293	91	1.44	6202	98.55
6876	59.54	11544	4668	6876	149	2.16	6727	97.83
19538	55.67	35083	15546	19534	335	1.71	19199	98.28
9571	49.23	19402	9817	9561	262	2.74	9299	97.25
133430	54.08	246694	113241	133347	1612	1.20	131735	98.79
8288	63.24	13100	4812	8287	189	2.28	8098	97.71
3716	53.02	7007	3291	3716	68	1.82	3648	98.17
13251	65.57	20124	6876	13247	180	1.35	13067	98.64
7121	59.04	12092	4971	7120	177	2.48	6943	97.51
21345	59.07	36126	14778	21330	365	1.71	20965	98.28
139719	58.43	238929	99189	139679	3571	2.55	136108	97.44
20109	57.49	34964	14846	20106	421	2.09	19685	97.90
5075	59.55	8515	3440	5075	109	2.14	4966	97.85
9015	60.22	14965	5950	9015	298	3.30	8717	96.69
24802	57.04	43516	18714	24794	649	2.61	24145	97.38
40090	60.66	66004	25901	40082	1113	2.77	38969	97.22
25729	58.49	43904	18177	25712	579	2.25	25133	97.74
14899	55.00	27061	12161	14895	402	2.69	14493	97.30
163874	60.02	272456	108581	163825	4812	2.93	159013	97.06
16907	64.86	26049	9141	16905	522	3.08	16383	96.91
10119	58.06	17423	7304	10118	290	2.86	9828	97.13
8161	61.63	13233	5072	8161	284	3.47	7877	96.52
10893	64.37	16920	6027	10892	424	3.89	10468	96.10
40780	54.90	74228	33448	40768	1099	2.69	39669	97.30
8937	65.14	13718	4781	8937	319	3.56	8618	96.43
6630	57.96	11430	4800	6630	236	3.55	6394	96.44
61447	61.49	99455	38008	61414	1638	2.66	59776	97.33
106372	68.01	156361	49986	106341	2708	2.54	103633	97.45
55809	69.24	80614	24802	55783	1203	2.15	54580	97.84
9381	72.55	12900	3519	9380	275	2.93	9105	97.06
8639	73.31	11776	3137	8636	195	2.25	8441	97.74
9655	73.08	13196	3542	9654	237	2.45	9417	97.54
8521	68.01	12526	4005	8521	357	4.18	8164	95.81
14367	56.67	25349	10981	14367	441	3.06	13926	96.93
107769	58.34	184423	76631	107728	3417	3.17	104311	96.82
23617	58.61	40248	16612	23615	750	3.17	22865	96.82
55484	57.79	95769	40285	55449	1919	3.46	53530	96.53
28668	59.20	48406	19734	28664	748	2.60	27916	97.39
114464	58.06	196622	82155	114444	3726	3.25	110718	96.74
10880	52.28	20607	9729	10875	276	2.53	10599	97.46
6263	63.45	9869	3606	6263	198	3.16	6065	96.83
7825	54.66	14323	6498	7825	227	2.90	7598	97.09
8561	62.98	13590	5028	8560	368	4.29	8192	95.70
11355	56.95	19928	8572	11355	484	4.26	10871	95.73
7962	52.36	15204	7242	7960	226	2.83	7734	97.16
19352	54.06	35750	16398	19350	749	3.87	18601	96.12
42266	62.52	67351	25082	42256	1198	2.83	41058	97.16

Табела 2.1 РЕЗУЛТАТИ ИЗБОРА ЗА НАРОДНЕ ПОСЛАНИКЕ
Одржаних 23. децембра 2000.
Резултати гласања

	Број утврђених бирачких места	Бирачки одбори који су доставили изборну документацију		Бирачка места за која нису утврђени резултати		Број бирача уписаних у бирачки списак
		број	%	број	%	
Шумадијски округ	351	351	100.00	0	0.00	257028
Аранђеловац	44	44	100.00	0	0.00	38760
Баточина	35	35	100.00	0	0.00	11301
Кнић	35	35	100.00	0	0.00	13867
Крагујевац	155	155	100.00	0	0.00	152546
Рача	31	31	100.00	0	0.00	11615
Топола	41	41	100.00	0	0.00	21125
Лапово	10	10	100.00	0	0.00	7814
Поморавски округ	316	316	100.00	0	0.00	212404
Деспотовац	44	44	100.00	0	0.00	26369
Параћин	55	55	100.00	0	0.00	51016
Рековац	36	36	100.00	0	0.00	12500
Јагодина	91	91	100.00	0	0.00	63367
Свилајнац	39	39	100.00	0	0.00	27532
Ђуприја	51	51	100.00	0	0.00	31620
Борски округ	206	206	100.00	0	0.00	141076
Бор	48	48	100.00	0	0.00	48377
Кладово	42	42	100.00	0	0.00	25156
Мајданпек	41	41	100.00	0	0.00	20947
Неготин	75	75	100.00	0	0.00	46596
Зајечарски округ	231	231	100.00	0	0.00	124294
Бољевац	33	33	100.00	0	0.00	14400
Зајечар	75	75	100.00	0	0.00	58893
Књажевац	86	86	100.00	0	0.00	33718
Сокобања	37	37	100.00	0	0.00	17283
Златиборски округ	538	538	100.00	0	0.00	263169
Ариље	35	35	100.00	0	0.00	15758
Бајина Башта	53	53	100.00	0	0.00	22879
Косјерић	33	33	100.00	0	0.00	11706
Нова Варош	42	42	100.00	0	0.00	16291
Пожега	54	54	100.00	0	0.00	27226
Прибој	50	50	100.00	0	0.00	25898
Пријеполје	78	78	100.00	0	0.00	36802
Сјеница	70	70	100.00	0	0.00	25245
Ужице	95	95	100.00	0	0.00	68663
Чајетина	28	28	100.00	0	0.00	12701
Моравички округ	312	312	100.00	0	0.00	188907
Горњи Милановац	93	93	100.00	0	0.00	40644
Ивањица	57	57	100.00	0	0.00	29127
Лучани	58	58	100.00	0	0.00	20781
Чачак	104	104	100.00	0	0.00	98355
Рашки округ	329	329	100.00	0	0.00	248517
Врњачка Бања	36	36	100.00	0	0.00	24214
Краљево	102	102	100.00	0	0.00	112256
Нови Пазар	84	84	100.00	0	0.00	63370
Рашка	51	51	100.00	0	0.00	23464
Тутин	56	56	100.00	0	0.00	25213
Расински округ	371	371	100.00	0	0.00	229232
Александровац	60	60	100.00	0	0.00	26443
Брус	49	49	100.00	0	0.00	16166
Варварин	40	40	100.00	0	0.00	18444
Крушевац	137	137	100.00	0	0.00	116211
Трстеник	68	68	100.00	0	0.00	42884
Ђићевац	17	17	100.00	0	0.00	9084

НАРОДНЕ СКУПШТИНЕ РЕПУБЛИКЕ СРБИЈЕ

и 10. јануара 2001. године

- по општинама

Бирачи који су гласали		Број примљених гласачких листића	Број неупотребљених гласачких листића	Број употребљених гласачких листића	Неважећи гласачки листићи		Важећи гласачки листићи	
број	%				број	%	број	%
160445	62.42	256732	96271	160362	3541	2.20	156821	97.79
24714	63.76	38730	14014	24702	549	2.22	24153	97.77
7548	66.79	11294	3746	7548	204	2.70	7344	97.29
8890	64.10	13864	4970	8889	252	2.83	8637	97.16
93833	61.51	152315	58474	93767	1811	1.93	91956	98.06
7399	63.70	11602	4203	7398	201	2.71	7197	97.28
12954	61.32	21115	8159	12951	366	2.82	12585	97.17
5107	65.35	7812	2705	5107	158	3.09	4949	96.90
121338	57.12	212268	90922	121309	4324	3.56	116985	96.43
15094	57.24	26375	11281	15093	653	4.32	14440	95.67
28373	55.61	50970	22595	28362	1082	3.81	27280	96.18
7614	60.91	12488	4874	7610	311	4.08	7299	95.91
37014	58.41	63308	26290	37009	1149	3.10	35860	96.89
15377	55.85	27531	12153	15373	560	3.64	14813	96.35
17866	56.50	31596	13729	17862	569	3.18	17293	96.81
82795	58.68	141016	58215	82785	2776	3.35	80009	96.64
30130	62.28	48370	18240	30128	799	2.65	29329	97.34
15155	60.24	25154	9999	15153	669	4.41	14484	95.58
12933	61.74	20913	7976	12931	422	3.26	12509	96.73
24577	52.74	46579	22000	24573	886	3.60	23687	96.39
77795	62.58	124291	46479	77773	2859	3.67	74914	96.32
8660	60.13	14400	5740	8657	367	4.23	8290	95.76
37454	63.59	58895	21424	37441	1348	3.60	36093	96.39
21551	63.91	33713	12162	21545	731	3.39	20814	96.60
10130	58.61	17283	7153	10130	413	4.07	9717	95.92
153189	58.20	262975	109255	153162	3448	2.25	149714	97.74
10269	65.16	15757	5488	10268	338	3.29	9930	96.70
13062	57.09	22878	9816	13061	381	2.91	12680	97.08
8185	69.92	11695	3510	8184	229	2.79	7955	97.20
9719	59.65	16289	6570	9716	262	2.69	9454	97.30
18174	66.75	27111	8937	18174	409	2.25	17765	97.74
12935	49.94	25872	12926	12934	252	1.94	12682	98.05
17127	46.53	36789	19658	17125	409	2.38	16716	97.61
11618	46.02	25242	13111	11611	201	1.73	11410	98.26
44214	64.39	68644	24427	44205	784	1.77	43421	98.22
7886	62.08	12698	4812	7884	183	2.32	7701	97.67
122727	64.96	188450	65723	122685	2858	2.32	119827	97.67
29087	71.56	40276	11189	29081	699	2.40	28382	97.59
16627	57.08	29104	12477	16622	554	3.33	16068	96.66
13088	62.98	20751	7664	13087	374	2.85	12713	97.14
63925	64.99	98319	34393	63895	1231	1.92	62664	98.07
123587	49.72	248395	123168	123247	2940	2.38	120307	97.61
14689	60.66	24193	9504	14687	439	2.98	14248	97.01
62210	55.41	112208	49997	62199	1427	2.29	60772	97.70
24399	38.50	63318	36991	24361	502	2.06	23859	97.93
14235	60.66	23464	9229	14235	454	3.18	13781	96.81
8054	31.94	25212	17447	7765	118	1.51	7647	98.48
136140	59.38	229012	92740	136087	3938	2.89	132149	97.10
15948	60.31	26434	10486	15947	539	3.37	15408	96.62
8387	51.88	16165	7778	8387	252	3.00	8135	96.99
10301	55.85	18441	8140	10299	334	3.24	9965	96.75
70379	60.56	116047	45536	70334	1812	2.57	68522	97.42
24982	58.25	42849	17867	24978	790	3.16	24188	96.83
6143	67.62	9076	2933	6142	211	3.43	5931	96.56

Табела 2.1 РЕЗУЛТАТИ ИЗБОРА ЗА НАРОДНЕ ПОСЛАНИКЕ
Одржаних 23. децембра 2000.
Резултати гласања

	Број утврђених бирачких места	Бирачки одбори који су доставили изборну документацију		Бирачка места за која нису утврђени резултати		Број бирача уписаних у бирачки списак
		број	%	број	%	
Нишавски округ	492	492	100.00	0	0.00	336113
Алексинац	83	83	100.00	0	0.00	48727
Гадин Хан	38	38	100.00	0	0.00	10123
Дољевац	37	37	100.00	0	0.00	15719
Мерошина	37	37	100.00	0	0.00	12545
Ниш	201	201	100.00	0	0.00	210740
Ражањ	22	22	100.00	0	0.00	9903
Сврљиг	45	45	100.00	0	0.00	15759
Нишка Бања	29	29	100.00	0	0.00	12597
Тойлички округ	234	234	100.00	0	0.00	89879
Блаце	38	38	100.00	0	0.00	12797
Житорађа	39	39	100.00	0	0.00	14812
Куршумлија	58	58	100.00	0	0.00	19212
Прокупље	99	99	100.00	0	0.00	43058
Пиротски округ	194	194	100.00	0	0.00	89799
Бабушница	50	50	100.00	0	0.00	14248
Бела Паланка	40	40	100.00	0	0.00	11946
Димитровград	17	17	100.00	0	0.00	10003
Пирот	87	87	100.00	0	0.00	53602
Јабланички округ	372	372	100.00	0	0.00	201510
Бојник	30	30	100.00	0	0.00	10751
Власотинце	58	58	100.00	0	0.00	26664
Лебане	44	44	100.00	0	0.00	20782
Лесковац	199	199	100.00	0	0.00	130429
Медвеђа	29	29	100.00	0	0.00	10153
Црна Трава	12	12	100.00	0	0.00	2731
Пчињски округ	354	332	93.78	22	6.22	167543
Босилеград	34	34	100.00	0	0.00	9381
Бујановац	49	37	75.51	12	24.49	21039
Владичин Хан	53	53	100.00	0	0.00	19912
Врање	108	108	100.00	0	0.00	72080
Прешево	38	28	73.68	10	26.32	21096
Сурдулица	46	46	100.00	0	0.00	19069
Трговиште	26	26	100.00	0	0.00	4966
Косовски округ	132	99	75.00	33	25.00	46044
Косово Поље	29	16	55.17	13	44.83	5390
Липљан	19	16	84.21	3	15.79	12620
Обилић	21	16	76.19	5	23.81	7730
Приштина	30	18	60.00	12	40.00	10505
Штрпце	33	33	100.00	0	0.00	9799
Пећки округ	6	6	100.00	0	0.00	3606
Исток	1	1	100.00	0	0.00	1503
Пећ	5	5	100.00	0	0.00	2103
Косовско-мишровачки округ	121	120	99.17	1	0.83	98233
Вучитрн	5	5	100.00	0	0.00	3066
Зубин Поток	21	21	100.00	0	0.00	5697
Лепосавић	43	42	97.67	1	2.33	11327
Србица	2	2	100.00	0	0.00	4821
Косовска Митровица	40	40	100.00	0	0.00	66098
Звечан	10	10	100.00	0	0.00	7224

НАРОДНЕ СКУПШТИНЕ РЕПУБЛИКЕ СРБИЈЕ

и 10. јануара 2001. године

- по општинама

Бирачи који су гласали		Број примљених гласачких листића	Број неупотребљених гласачких листића	Број употребљених гласачких листића	Неважећи гласачки листићи		Важећи гласачки листићи	
број	%				број	%	број	%
200455	59.63	336017	135344	200398	5368	2.67	195030	97.32
27272	55.96	48713	21441	27261	1082	3.96	26179	96.03
6420	63.41	10123	3703	6420	267	4.15	6153	95.84
10589	67.36	15718	5133	10584	380	3.59	10204	96.40
7715	61.49	12555	4624	7714	266	3.44	7448	96.55
125788	59.68	210650	84856	125752	2526	2.00	123226	97.99
5590	56.44	9897	4307	5588	235	4.20	5353	95.79
9338	59.25	15758	6420	9337	385	4.12	8952	95.87
7743	61.46	12603	4860	7742	227	2.93	7515	97.06
50546	56.23	89804	39245	50543	1555	3.07	48988	96.92
7138	55.77	12785	5647	7138	230	3.22	6908	96.77
9544	64.43	14809	5264	9543	402	4.21	9141	95.78
9196	47.86	19184	9986	9196	275	2.99	8921	97.00
24668	57.29	43026	18348	24666	648	2.62	24018	97.37
60542	67.41	89749	29193	60528	2511	4.14	58017	95.85
9705	68.11	14247	4541	9703	398	4.10	9305	95.89
7800	65.29	11947	4147	7800	457	5.85	7343	94.14
7217	72.14	10002	2785	7215	322	4.46	6893	95.53
35820	66.82	53553	17720	35810	1334	3.72	34476	96.27
122664	60.87	200437	77753	122633	4339	3.53	118294	96.46
7232	67.26	10753	3521	7230	316	4.37	6914	95.62
16192	60.72	26647	10456	16187	637	3.93	15550	96.06
11647	56.04	19750	8103	11646	453	3.88	11193	96.11
82460	63.22	130405	47924	82437	2764	3.35	79673	96.64
3803	37.45	10150	6347	3803	121	3.18	3682	96.81
1330	48.70	2732	1402	1330	48	3.60	1282	96.39
84972	50.71	167466	80871	84937	2904	3.41	82033	96.58
4807	51.24	9356	4549	4807	191	3.97	4616	96.02
8311	39.50	21037	12724	8311	446	5.36	7865	94.63
11335	56.92	19904	8570	11334	317	2.79	11017	97.20
44827	62.19	72009	27187	44795	1450	3.23	43345	96.76
1626	7.70	21098	17845	1625	77	4.73	1548	95.26
11188	58.67	19096	7908	11187	350	3.12	10837	96.87
2878	57.95	4966	2088	2878	73	2.53	2805	97.46
11711	25.43	40593	28876	11710	253	2.16	11457	97.83
1921	35.64	5390	3469	1921	20	1.04	1901	98.95
2753	21.81	11509	8756	2753	56	2.03	2697	97.96
599	7.74	3275	2676	599	20	3.33	579	96.66
2514	23.93	10628	8114	2513	63	2.50	2450	97.49
3924	40.04	9791	5861	3924	94	2.39	3830	97.60
407	11.28	3606	2843	407	11	2.70	396	97.29
50	3.32	1503	1453	50	2	4.00	48	96.00
357	16.97	2103	1390	357	9	2.52	348	97.47
17430	17.74	97291	79861	17430	442	2.53	16988	97.46
1370	44.68	2064	694	1370	38	2.77	1332	97.22
2539	44.56	5696	3157	2539	57	2.24	2482	97.75
7058	62.31	11425	4367	7058	227	3.21	6831	96.78
183	3.79	4821	4638	183	2	1.09	181	98.90
3473	5.25	66092	62619	3473	79	2.27	3394	97.72
2807	38.85	7193	4386	2807	39	1.38	2768	98.61

Табела 2.2 РЕЗУЛТАТИ ИЗБОРА ЗА НАРОДНЕ ПОСЛАНИКЕ
Одржаних 23. децембра 2000.
Освојени гласови изборних листа

	Број важећих гласачких листића	Српска радикална странка (СРС)		Српски покрет обнове (СПО)		Социјалистичка партија Србије (СПС)	
		бр. глас.	%	бр. глас.	%	бр. глас.	%
РЕПУБЛИКА СРБИЈА	3660849	322615	8.59	141401	3.76	516326	13.76
Централна Србија	2725334	205810	7.35	119337	4.26	405303	14.48
Војводина	906674	110164	11.91	20564	2.22	100197	10.84
Косово И Метохија	28841	6641	22.47	1500	5.07	10826	36.63
<i>Град Београд</i>	794571	70225	8.68	20331	2.51	93254	11.53
Барајево	11134	900	7.88	332	2.90	1830	16.03
Вождовац	76139	5963	7.70	1757	2.26	8713	11.25
Врачар	37343	1946	5.15	728	1.92	3616	9.57
Гроцка	27593	2676	9.46	1269	4.48	3764	13.31
Звездара	66625	4944	7.29	1685	2.48	6800	10.03
Земун	85902	13024	14.86	2051	2.34	8842	10.09
Лазаревац	31512	2042	6.32	1794	5.55	4204	13.02
Младеновац	24834	1841	7.17	715	2.78	4071	15.85
Нови Београд	122086	10930	8.83	2082	1.68	16525	13.35
Обреновац	33864	2693	7.76	1438	4.14	4891	14.10
Палилула	73167	6791	9.12	1760	2.36	7759	10.42
Раковица	50993	4624	8.91	1156	2.22	5710	11.00
Савски Венац	27364	1858	6.69	569	2.04	3122	11.24
Сопот	8829	849	9.28	460	5.03	1366	14.94
Стари Град	35872	2010	5.53	740	2.03	3396	9.35
Чукарица	81314	7134	8.63	1795	2.17	8645	10.46
<i>Северно-бачки округ</i>	96392	7427	7.57	981	0.99	5020	5.11
Бачка Топола	18621	1516	8.01	273	1.44	1223	6.46
Мали Иђош	6464	430	6.52	110	1.66	724	10.98
Суботица	71307	5481	7.54	598	0.82	3073	4.23
<i>Средње-банајски округ</i>	97578	12366	12.45	1712	1.72	11381	11.45
Житиште	10002	1384	13.54	279	2.72	1439	14.07
Зрењанин	61486	7371	11.79	907	1.45	6305	10.08
Нова Црња	5916	765	12.65	138	2.28	747	12.35
Нови Бечеј	12349	1821	14.48	141	1.12	1288	10.24
Сечањ	7825	1025	12.81	247	3.08	1602	20.03
<i>Северно-банајски округ</i>	82288	7644	9.11	1177	1.40	7095	8.46
Ада	9093	397	4.31	114	1.23	199	2.16
Кањижа	14225	334	2.31	164	1.13	238	1.64
Кикинда	32289	4574	13.90	507	1.54	5361	16.29
Нови Кнежевац	6882	944	13.40	117	1.66	602	8.54
Сента	12738	366	2.82	134	1.03	284	2.18
Чока	7061	1029	14.18	141	1.94	411	5.66
<i>Јужно-банајски округ</i>	142149	13678	9.41	3124	2.15	17255	11.88
Алибунар	9928	1039	10.24	250	2.46	1250	12.33
Бела Црква	9910	1065	10.47	311	3.05	1618	15.91
Вршац	25085	2408	9.44	548	2.14	3010	11.80
Ковачица	12393	783	6.19	156	1.23	914	7.22
Ковин	16262	1399	8.38	390	2.33	2534	15.19
Опово	4574	642	13.61	118	2.50	588	12.46
Панчево	57797	5582	9.45	1229	2.08	6441	10.90
Планиште	6200	760	11.99	122	1.92	900	14.20
<i>Зајадно-бачки округ</i>	90411	12392	13.46	2156	2.34	11928	12.96
Апатин	13840	1762	12.51	290	2.05	1782	12.65
Кула	20519	2483	11.86	619	2.95	2983	14.25
Оџаци	15001	2430	15.87	453	2.95	3121	20.38
Сомбор	41051	5717	13.70	794	1.90	4042	9.69

НАРОДНЕ СКУПШТИНЕ РЕПУБЛИКЕ СРБИЈЕ

и 10. јануара 2001. године

- по општинама

Демократска опозиција Србије (ДОС)		Странка српског јединства (ССЈ)		Демократска социјалистичка партија (ДСП)		Југословенска левица (ЈУЛ)		Српска социјал- демократска партија (ССДП)	
бр. глас.	%	бр. глас.	%	бр. глас.	%	бр. глас.	%	бр. глас.	%
2404758	64.08	200052	5.33	31973	0.85	14324	0.38	29400	0.78
1793757	64.09	142932	5.10	22397	0.80	11281	0.40	24517	0.87
602769	65.21	55918	6.05	9357	1.01	2921	0.31	4784	0.51
8232	27.85	1202	4.06	219	0.74	122	0.41	99	0.33
545856	67.49	51757	6.39	6585	0.81	2793	0.34	3770	0.46
7395	64.78	494	4.32	81	0.70	48	0.42	54	0.47
53453	69.05	5199	6.71	594	0.76	162	0.20	298	0.38
28627	75.83	1695	4.49	417	1.10	135	0.35	179	0.47
18498	65.42	935	3.30	270	0.95	63	0.22	118	0.41
47525	70.14	4705	6.94	483	0.71	192	0.28	291	0.42
53728	61.33	6945	7.92	585	0.66	366	0.41	361	0.41
21844	67.69	1195	3.70	198	0.61	118	0.36	117	0.36
16700	65.05	1060	4.12	185	0.72	155	0.60	107	0.41
81331	65.71	8671	7.00	1315	1.06	539	0.43	693	0.55
22251	64.17	2133	6.15	172	0.49	150	0.43	136	0.39
50436	67.74	5418	7.27	493	0.66	184	0.24	326	0.43
34957	67.38	3603	6.94	450	0.86	154	0.29	339	0.65
19560	70.44	1596	5.74	354	1.27	139	0.50	166	0.59
5718	62.53	298	3.25	61	0.66	21	0.22	56	0.61
27514	75.81	1592	4.38	330	0.90	130	0.35	160	0.44
56319	68.18	6218	7.52	597	0.72	237	0.28	369	0.44
78178	79.69	3215	3.27	886	0.90	216	0.22	469	0.47
14649	77.47	692	3.66	124	0.65	63	0.33	81	0.42
4728	71.72	355	5.38	40	0.60	13	0.19	64	0.97
58801	80.99	2168	2.98	722	0.99	140	0.19	324	0.44
63358	63.79	7253	7.30	776	0.78	331	0.33	401	0.40
5972	58.42	722	7.06	95	0.92	79	0.77	32	0.31
41555	66.49	4568	7.31	405	0.64	162	0.25	213	0.34
3708	61.33	437	7.22	56	0.92	19	0.31	46	0.76
7935	63.12	918	7.30	135	1.07	33	0.26	78	0.62
4188	52.37	608	7.60	85	1.06	38	0.47	32	0.40
61287	73.11	3340	3.98	790	0.94	249	0.29	706	0.84
7924	86.15	228	2.47	96	1.04	26	0.28	109	1.18
12926	89.40	204	1.41	121	0.83	56	0.38	182	1.25
19487	59.23	1819	5.52	321	0.97	64	0.19	156	0.47
4688	66.56	380	5.39	66	0.93	32	0.45	53	0.75
11400	87.89	259	1.99	114	0.87	38	0.29	143	1.10
4862	67.03	450	6.20	72	0.99	33	0.45	63	0.86
99063	68.21	6709	4.61	1195	0.82	419	0.28	706	0.48
6938	68.44	318	3.13	71	0.70	13	0.12	49	0.48
6426	63.21	284	2.79	116	1.14	33	0.32	57	0.56
17616	69.08	1054	4.13	265	1.03	58	0.22	126	0.49
9971	78.83	387	3.05	93	0.73	33	0.26	56	0.44
11307	67.77	378	2.26	136	0.81	53	0.31	65	0.38
2854	60.51	311	6.59	24	0.50	11	0.23	26	0.55
39971	67.69	3702	6.26	401	0.67	177	0.29	294	0.49
3980	62.83	275	4.34	89	1.40	41	0.64	33	0.52
55365	60.16	5730	6.22	1997	2.17	305	0.33	538	0.58
8940	63.49	830	5.89	130	0.92	53	0.37	53	0.37
11581	55.34	1666	7.96	1019	4.86	88	0.42	80	0.38
7038	45.96	1402	9.15	324	2.11	38	0.24	195	1.27
27806	66.67	1832	4.39	524	1.25	126	0.30	210	0.50

Табела 2.2 РЕЗУЛТАТИ ИЗБОРА ЗА НАРОДНЕ ПОСЛАНИКЕ
Одржаних 23. децембра 2000.
Освојени гласови изборних листа

	Број важећих гласачких листића	Српска радикална странка (СРС)		Српски покрет обнове (СПО)		Социјалистичка партија Србије (СПС)	
		бр. глас.	%	бр. глас.	%	бр. глас.	%
Јужно-бачки округ	261748	35519	13.35	6726	2.52	29947	11.25
Бач	7078	977	13.47	206	2.84	1003	13.83
Бачка Паланка	28787	4199	14.30	1176	4.00	4694	15.99
Бачки Петровац	6202	386	6.13	126	2.00	465	7.38
Беоцин	6727	915	13.30	194	2.82	1029	14.96
Бечеј	19199	2279	11.66	303	1.55	1197	6.12
Жабал	9299	2025	21.15	442	4.61	1216	12.70
Нови Сад	131735	16932	12.68	2670	2.00	11820	8.85
Србобран	8098	1170	14.11	160	1.93	914	11.02
Сремски Карловци	3648	576	15.50	144	3.87	318	8.55
Темерин	13067	1949	14.70	276	2.08	1635	12.33
Тител	6943	1321	18.55	315	4.42	1199	16.83
Врбас	20965	2790	13.07	714	3.34	4457	20.88
Сремски округ	136108	21138	15.12	4688	3.35	17571	12.57
Инђија	19685	3767	18.73	538	2.67	2810	13.97
Ириг	4966	910	17.93	156	3.07	739	14.56
Пећинци	8717	1484	16.46	386	4.28	1286	14.26
Рума	24145	3877	15.63	676	2.72	2961	11.93
Сремска Митровица	38969	4548	11.34	1556	3.88	4864	12.13
Стара Пазова	25133	4354	16.92	703	2.73	2623	10.19
Шид	14493	2198	14.75	673	4.51	2288	15.35
Мачвански округ	159013	11090	6.76	8040	4.90	31438	19.18
Богатић	16383	1126	6.65	1513	8.94	3965	23.45
Владимирци	9828	760	7.51	539	5.32	2369	23.41
Коцељева	7877	597	7.31	506	6.20	2177	26.67
Крупањ	10468	757	6.94	355	3.25	2709	24.86
Лозница	39669	2401	5.88	1724	4.22	7163	17.56
Љубовија	8618	498	5.57	415	4.64	1781	19.92
Мали Зворник	6394	504	7.60	202	3.04	1289	19.44
Шабац	59776	4447	7.23	2786	4.53	9985	16.24
Колубарски округ	103633	4869	4.57	6217	5.84	18932	17.79
Ваљево	54580	2191	3.92	2731	4.89	8416	15.08
Лајковац	9105	345	3.67	480	5.11	1873	19.96
Љиг	8441	513	5.93	612	7.08	1314	15.21
Мионица	9417	395	4.09	715	7.40	2168	22.45
Осечина	8164	347	4.07	548	6.43	2175	25.52
Уб	13926	1078	7.50	1131	7.87	2986	20.78
Подунавски округ	104311	7065	6.55	4096	3.80	15756	14.62
Велика Плана	22865	1397	5.91	862	3.64	3845	16.28
Смедерево	53530	4162	7.50	1898	3.42	7138	12.86
Смедеревска Паланка	27916	1506	5.25	1336	4.66	4773	16.64
Браничевски округ	110718	7700	6.72	5404	4.72	22315	19.49
Велико Градиште	10599	1055	9.69	688	6.32	2489	22.87
Голубац	6065	696	11.11	173	2.76	1359	21.69
Жабари	7598	387	4.94	280	3.57	2009	25.67
Жагубица	8192	639	7.46	384	4.48	1086	12.68
Кучево	10871	740	6.51	725	6.38	2174	19.14
Мало Црниће	7734	481	6.04	314	3.94	1860	23.36
Петровац	18601	1053	5.44	1273	6.57	4416	22.81
Пожаревац	41058	2649	6.26	1567	3.70	6922	16.37

НАРОДНЕ СКУПШТИНЕ РЕПУБЛИКЕ СРБИЈЕ

и 10. јануара 2001. године

- по општинама

Демократска опозиција Србије (ДОС)		Странка српског јединства (ССЈ)		Демократска социјалистичка партија (ДСП)		Југословенска левица (ЈУЛ)		Српска социјал- демократска партија (ССДП)	
бр. глас.	%	бр. глас.	%	бр. глас.	%	бр. глас.	%	бр. глас.	%
164202	61.72	20968	7.88	2301	0.86	881	0.33	1204	0.45
4211	58.08	534	7.36	70	0.96	37	0.51	40	0.55
15282	52.07	2721	9.27	373	1.27	207	0.70	135	0.46
4916	78.10	222	3.52	49	0.77	10	0.15	28	0.44
3897	56.67	524	7.62	87	1.26	44	0.63	37	0.53
14216	72.76	886	4.53	151	0.77	46	0.23	121	0.61
4715	49.26	774	8.08	59	0.61	36	0.37	32	0.33
87393	65.49	11022	8.26	998	0.74	309	0.23	591	0.44
5139	62.00	592	7.14	59	0.71	24	0.28	40	0.48
2209	59.44	352	9.47	32	0.86	7	0.18	10	0.26
8166	61.62	878	6.62	93	0.70	30	0.22	40	0.30
3509	49.27	488	6.85	59	0.82	34	0.47	18	0.25
10549	49.42	1975	9.25	271	1.26	97	0.45	112	0.52
81316	58.19	8703	6.22	1412	1.01	520	0.37	760	0.54
10256	51.00	1968	9.78	184	0.91	65	0.32	97	0.48
2712	53.43	338	6.66	51	1.00	25	0.49	35	0.68
4701	52.14	661	7.33	135	1.49	18	0.19	46	0.51
14833	59.80	1427	5.75	200	0.80	59	0.23	112	0.45
25468	63.52	1785	4.45	352	0.87	137	0.34	259	0.64
14844	57.69	2091	8.12	308	1.19	118	0.45	92	0.35
8502	57.06	433	2.90	182	1.22	98	0.65	119	0.79
101531	61.95	4369	2.66	1530	0.93	387	0.23	628	0.38
9030	53.40	416	2.46	249	1.47	35	0.20	49	0.28
5734	56.66	299	2.95	69	0.68	23	0.22	35	0.34
4269	52.30	226	2.76	52	0.63	14	0.17	36	0.44
6256	57.43	257	2.35	77	0.70	17	0.15	40	0.36
26754	65.60	904	2.21	447	1.09	99	0.24	177	0.43
5662	63.35	100	1.11	109	1.21	19	0.21	34	0.38
4146	62.53	150	2.26	55	0.82	12	0.18	36	0.54
39680	64.57	2017	3.28	472	0.76	168	0.27	221	0.35
70129	65.92	2096	1.97	596	0.56	368	0.34	426	0.40
39407	70.61	1094	1.96	353	0.63	112	0.20	276	0.49
6149	65.54	130	1.38	56	0.59	52	0.55	20	0.21
5719	66.19	164	1.89	64	0.74	21	0.24	34	0.39
5886	60.96	134	1.38	58	0.60	24	0.24	37	0.38
4866	57.10	124	1.45	13	0.15	71	0.83	20	0.23
8102	56.39	450	3.13	52	0.36	88	0.61	39	0.27
70403	65.32	5091	4.72	968	0.89	365	0.33	567	0.52
14270	60.42	2165	9.16	142	0.60	91	0.38	93	0.39
37536	67.65	1719	3.09	578	1.04	169	0.30	330	0.59
18597	64.87	1207	4.21	248	0.86	105	0.36	144	0.50
69343	60.58	3367	2.94	848	0.74	901	0.78	840	0.73
5910	54.31	218	2.00	85	0.78	69	0.63	85	0.78
3472	55.43	148	2.36	49	0.78	78	1.24	90	1.43
4323	55.24	462	5.90	41	0.52	47	0.60	49	0.62
5543	64.74	157	1.83	66	0.77	219	2.55	98	1.14
6792	59.81	170	1.49	74	0.65	82	0.72	114	1.00
4691	58.91	167	2.09	45	0.56	124	1.55	52	0.65
10635	54.95	912	4.71	117	0.60	57	0.29	138	0.71
27977	66.19	1133	2.68	371	0.87	225	0.53	214	0.50

Табела 2.2 РЕЗУЛТАТИ ИЗБОРА ЗА НАРОДНЕ ПОСЛАНИКЕ
Одржаних 23. децембра 2000.
Освојени гласови изборних листа

	Број важећих гласачких листића	Српска радикална странка (СРС)		Српски покрет обнове (СПО)		Социјалистичка партија Србије (СПС)	
		бр. глас.	%	бр. глас.	%	бр. глас.	%
Шумадијски округ	156821	8901	5.54	8331	5.19	21558	13.43
Аранђеловац	24153	1420	5.74	1015	4.10	3100	12.54
Баточина	7344	448	5.93	715	9.47	945	12.51
Кнић	8637	571	6.42	446	5.01	1401	15.75
Крагујевац	91956	5186	5.52	4645	4.95	12592	13.41
Рача	7197	337	4.55	905	12.23	1232	16.65
Топола	12585	618	4.77	339	2.61	1670	12.89
Лапово	4949	321	6.28	266	5.20	618	12.10
Поморавски округ	116985	6826	5.62	4902	4.03	14356	11.83
Деспотовац	14440	1038	6.87	605	4.00	2328	15.42
Параћин	27280	1801	6.34	1451	5.11	2928	10.31
Рековац	7299	371	4.87	509	6.68	1278	16.78
Јагодина	35860	1987	5.36	893	2.41	3866	10.44
Свилајнац	14813	750	4.87	1010	6.56	2404	15.63
Ђуприја	17293	879	4.91	434	2.42	1552	8.68
Борски округ	80009	4929	5.95	3285	3.96	14281	17.24
Бор	29329	1956	6.49	1166	3.86	4318	14.33
Кладово	14484	901	5.94	608	4.01	3078	20.31
Мајданпек	12509	791	6.11	614	4.74	2121	16.39
Неготин	23687	1281	5.21	897	3.64	4764	19.38
Зајечарски округ	74914	5801	7.45	3077	3.95	12565	16.15
Бољевац	8290	435	5.02	281	3.24	1380	15.93
Зајечар	36093	2606	6.95	1470	3.92	5215	13.92
Књажевац	20814	1901	8.82	1079	5.00	3963	18.38
Сокобања	9717	859	8.47	247	2.43	2007	19.81
Злајиборски округ	149714	10303	6.72	7991	5.21	19365	12.64
Ариље	9930	719	7.00	701	6.82	1380	13.43
Бајина Башта	12680	897	6.86	680	5.20	2421	18.53
Косјерић	7955	370	4.52	677	8.27	1114	13.61
Нова Варош	9454	810	8.33	1363	14.02	1564	16.09
Пожега	17765	1025	5.63	730	4.01	3054	16.80
Прибој	12682	898	6.94	897	6.93	1614	12.47
Пријеполје	16716	1971	11.50	628	3.66	2226	12.99
Сјеница	11410	801	6.89	153	1.31	974	8.38
Ужице	43421	2366	5.35	1756	3.97	4229	9.56
Чајетина	7701	446	5.65	406	5.14	789	10.00
Моравички округ	119827	6140	5.00	4021	3.27	17247	14.05
Горњи Милановац	28382	1530	5.26	753	2.58	4358	14.98
Ивањица	16068	1041	6.26	1064	6.39	2084	12.53
Лучани	12713	766	5.85	445	3.40	2334	17.83
Чачак	62664	2803	4.38	1759	2.75	8471	13.25
Рашки округ	120307	9078	7.34	4869	3.93	15027	12.15
Врњачка Бања	14248	1302	8.86	712	4.84	2167	14.75
Краљево	60772	4090	6.57	3239	5.20	8355	13.43
Нови Пазар	23859	2321	9.51	299	1.22	1639	6.71
Рашка	13781	1221	8.57	553	3.88	2456	17.25
Тутин	7647	144	1.78	66	0.81	410	5.09
Расински округ	132149	7342	5.39	9901	7.27	19741	14.50
Александровац	15408	778	4.87	1111	6.96	2636	16.52
Брус	8135	672	8.01	385	4.59	1452	17.31
Варварин	9965	524	5.08	2080	20.19	1992	19.33
Крушевац	68522	3629	5.15	3830	5.44	8881	12.61
Трстеник	24188	1376	5.50	2057	8.23	3595	14.39
Ђићевац	5931	363	5.90	438	7.13	1185	19.29

НАРОДНЕ СКУПШТИНЕ РЕПУБЛИКЕ СРБИЈЕ
и 10. јануара 2001. године

- по општинама

Демократска опозиција Србије (ДОС)		Странка српског јединства (ССЈ)		Демократска социјалистичка партија (ДСП)		Југословенска левица (ЈУЛ)		Српска социјал- демократска партија (ССДП)	
бр. глас.	%	бр. глас.	%	бр. глас.	%	бр. глас.	%	бр. глас.	%
101902	63.51	13367	8.33	1097	0.68	1085	0.67	580	0.36
16999	68.78	1225	4.95	209	0.84	69	0.27	116	0.46
3965	52.53	741	9.81	80	1.05	428	5.67	22	0.29
5486	61.70	470	5.28	60	0.67	154	1.73	49	0.55
59042	62.92	9295	9.90	572	0.60	322	0.34	302	0.32
4039	54.58	574	7.75	43	0.58	44	0.59	23	0.31
9398	72.54	374	2.88	112	0.86	16	0.12	58	0.44
2973	58.21	688	13.47	21	0.41	52	1.01	10	0.19
71725	59.11	17330	14.28	747	0.61	459	0.37	640	0.52
7977	52.84	2261	14.97	95	0.62	45	0.29	91	0.60
17283	60.91	3343	11.78	182	0.64	100	0.35	192	0.67
4436	58.26	554	7.27	38	0.49	70	0.91	43	0.56
21641	58.46	6927	18.71	206	0.55	188	0.50	152	0.41
9159	59.56	1284	8.35	102	0.66	35	0.22	69	0.44
11229	62.85	2961	16.57	124	0.69	21	0.11	93	0.52
52461	63.36	2171	2.62	586	0.70	282	0.34	2014	2.43
20295	67.35	820	2.72	296	0.98	96	0.31	382	1.26
8630	56.94	331	2.18	59	0.38	51	0.33	826	5.45
8303	64.20	318	2.45	86	0.66	65	0.50	211	1.63
15233	61.98	702	2.85	145	0.58	70	0.28	595	2.42
48527	62.37	2526	3.24	831	1.06	225	0.28	1362	1.75
5748	66.37	292	3.37	64	0.73	13	0.15	77	0.88
24221	64.66	1109	2.96	385	1.02	97	0.25	990	2.64
12456	57.79	856	3.97	257	1.19	85	0.39	217	1.00
6102	60.23	269	2.65	125	1.23	30	0.29	78	0.76
106324	69.40	3355	2.19	880	0.57	473	0.30	1023	0.66
6629	64.55	295	2.87	61	0.59	25	0.24	120	1.16
8223	62.95	216	1.65	81	0.62	93	0.71	69	0.52
5477	66.91	209	2.55	41	0.50	25	0.30	42	0.51
5315	54.68	271	2.78	65	0.66	15	0.15	51	0.52
12333	67.86	312	1.71	93	0.51	102	0.56	116	0.63
8821	68.19	336	2.59	48	0.37	31	0.23	37	0.28
11124	64.95	590	3.44	88	0.51	25	0.14	64	0.37
9221	79.36	175	1.50	33	0.28	24	0.20	29	0.24
33540	75.85	809	1.82	312	0.70	122	0.27	287	0.64
5641	71.53	142	1.80	58	0.73	11	0.13	208	2.63
87224	71.07	3506	2.85	719	0.58	375	0.30	595	0.48
20778	71.43	577	1.98	186	0.63	72	0.24	128	0.44
11251	67.66	407	2.44	95	0.57	44	0.26	82	0.49
8524	65.12	452	3.45	93	0.71	26	0.19	73	0.55
46671	73.00	2070	3.23	345	0.53	233	0.36	312	0.48
86096	69.66	2840	2.29	1116	0.90	487	0.39	794	0.64
9374	63.81	387	2.63	151	1.02	58	0.39	97	0.66
42149	67.75	1423	2.28	721	1.15	259	0.41	536	0.86
18883	77.39	423	1.73	100	0.40	116	0.47	78	0.31
8778	61.66	533	3.74	125	0.87	42	0.29	73	0.51
6912	85.82	74	0.91	19	0.23	12	0.14	10	0.12
87594	64.34	4745	3.48	1201	0.88	402	0.29	1223	0.89
10130	63.51	488	3.05	84	0.52	24	0.15	157	0.98
5174	61.69	299	3.56	58	0.69	23	0.27	72	0.85
4931	47.86	284	2.75	46	0.44	31	0.30	77	0.74
48348	68.69	2414	3.43	628	0.89	157	0.22	635	0.90
15532	62.17	937	3.75	342	1.36	128	0.51	221	0.88
3479	56.63	323	5.25	43	0.69	39	0.63	61	0.99

Табела 2.2 РЕЗУЛТАТИ ИЗБОРА ЗА НАРОДНЕ ПОСЛАНИКЕ
Одржаних 23. децембра 2000.
Освојени гласови изборних листа

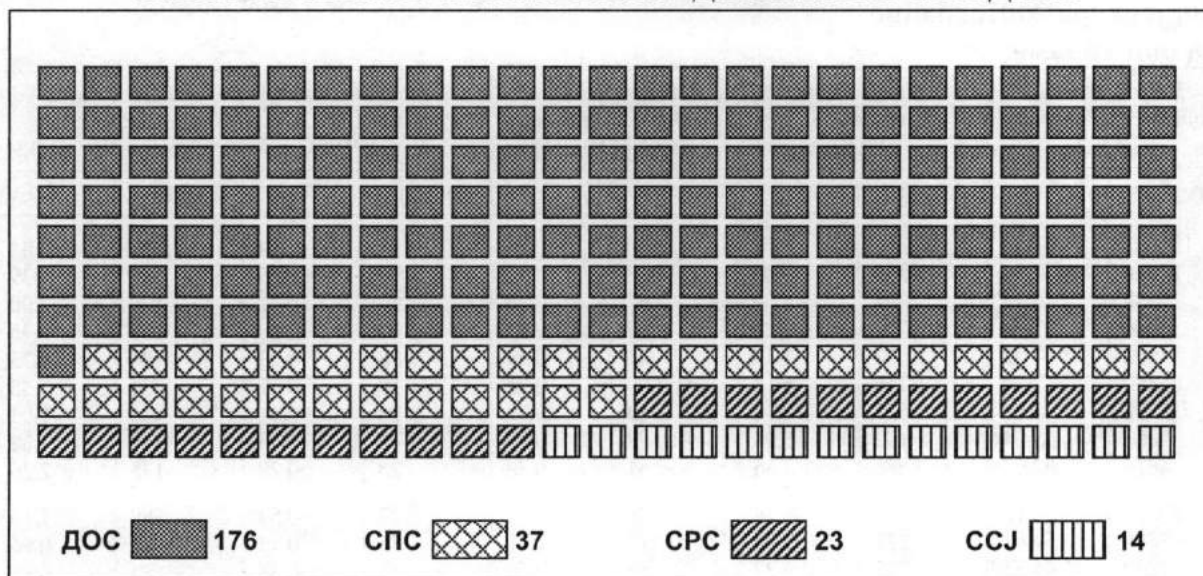
	Број важећих гласачких листића	Српска радикална странка (СРС)		Српски покрет обнове (СПО)		Социјалистичка партија Србије (СПС)	
		бр. глас.	%	бр. глас.	%	бр. глас.	%
Нишавски округ	195030	14125	7.04	9477	4.72	28783	14.35
Алексинац	26179	3118	11.43	1283	4.70	5220	19.14
Гацин Хан	6153	494	7.69	493	7.67	1597	24.87
Дољевац	10204	1031	9.73	947	8.94	2259	21.33
Мерошина	7448	717	9.29	397	5.14	1757	22.77
Ниш	123226	6933	5.51	5105	4.05	13931	11.07
Ражањ	5353	565	10.10	311	5.56	1243	22.23
Сврљиг	8952	818	8.75	400	4.28	1970	21.09
Нишка Бања	7515	449	5.79	541	6.98	806	10.40
Топлички округ	48988	5508	10.89	3038	6.01	10377	20.52
Блаце	6908	834	11.68	172	2.40	1493	20.91
Житорађа	9141	768	8.04	699	7.32	2352	24.64
Куршумлија	8921	1215	13.21	472	5.13	1832	19.92
Прокупље	24018	2691	10.90	1695	6.87	4700	19.05
Пиротски округ	58017	5127	8.46	2543	4.20	11503	19.00
Бабушница	9305	936	9.64	406	4.18	3047	31.39
Бела Паланка	7343	1003	12.85	212	2.71	1867	23.93
Димитровград	6893	469	6.49	263	3.64	923	12.78
Пирот	34476	2719	7.59	1662	4.63	5666	15.81
Јабланички округ	118294	12187	9.93	10031	8.17	24639	20.08
Бојник	6914	554	7.66	322	4.45	2760	38.16
Власотинце	15550	2441	15.07	874	5.39	4547	28.08
Лебане	11193	924	7.93	1032	8.86	2027	17.40
Лесковац	79673	7669	9.30	7546	9.15	13517	16.39
Медвеђа	3682	336	8.83	218	5.73	1366	35.91
Црна Трава	1282	263	19.77	39	2.93	422	31.72
Пчињски округ	82033	8594	10.11	3783	4.45	14166	16.67
Босилеград	4616	378	7.86	184	3.82	880	18.30
Бујановац	7865	1313	15.79	401	4.82	1022	12.29
Владичин Хан	11017	974	8.59	806	7.11	1964	17.32
Врање	43345	3974	8.86	1733	3.86	6990	15.59
Прешево	1548	355	21.83	87	5.35	599	36.83
Сурдулица	10837	1284	11.47	479	4.28	2029	18.13
Трговиште	2805	316	10.97	93	3.23	682	23.69
Косовски округ	11457	2964	25.30	322	2.74	4697	40.10
Косово Поље	1901	425	22.12	21	1.09	963	50.13
Липљан	2697	933	33.89	45	1.63	1077	39.12
Обилић	579	137	22.87	11	1.83	235	39.23
Приштина	2450	487	19.37	36	1.43	1011	40.21
Штрпце	3830	982	25.02	209	5.32	1411	35.95
Пећки округ	396	22	5.40	18	4.42	224	55.03
Исток	48	8	16.00	1	2.00	29	58.00
Пећ	348	14	3.92	17	4.76	195	54.62
Косовско-миштровачки округ	16988	3655	20.96	1160	6.65	5905	33.87
Вучитрн	1332	362	26.42	72	5.25	577	42.11
Зубин Поток	2482	508	20.00	89	3.50	879	34.61
Лепосавић	6831	1546	21.90	419	5.93	2043	28.94
Србица	181	7	3.82	33	18.03	84	45.90
Косовска Митровица	3394	607	17.47	80	2.30	1475	42.47
Звечан	2768	625	22.26	467	16.63	847	30.17

НАРОДНЕ СКУПШТИНЕ РЕПУБЛИКЕ СРБИЈЕ
и 10. јануара 2001. године


- по општинама

Демократска опозиција Србије (ДОС)		Странка српског јединства (ССЈ)		Демократска социјалистичка партија (ДСП)		Југословенска левица (ЈУЛ)		Српска социјал- демократска партија (ССДП)	
бр. глас.	%	бр. глас.	%	бр. глас.	%	бр. глас.	%	бр. глас.	%
123982	61.85	12536	6.25	1540	0.76	494	0.24	4093	2.04
14266	52.31	1595	5.84	208	0.76	109	0.39	380	1.39
2982	46.44	391	6.09	47	0.73	20	0.31	129	2.00
4986	47.08	772	7.29	67	0.63	41	0.38	101	0.95
3952	51.22	427	5.53	46	0.59	18	0.23	134	1.73
85370	67.86	7716	6.13	989	0.78	218	0.17	2964	2.35
2552	45.65	557	9.96	44	0.78	23	0.41	58	1.03
5000	53.54	492	5.26	78	0.83	42	0.44	152	1.62
4874	62.94	586	7.56	61	0.78	23	0.29	175	2.26
25334	50.12	3410	6.74	456	0.90	277	0.54	588	1.16
3899	54.62	271	3.79	115	1.61	55	0.77	69	0.96
4250	44.53	895	9.37	58	0.60	35	0.36	84	0.88
4456	48.45	710	7.72	88	0.95	56	0.60	92	1.00
12729	51.60	1534	6.21	195	0.79	131	0.53	343	1.39
34526	57.02	2625	4.33	614	1.01	365	0.60	714	1.17
4445	45.80	300	3.09	65	0.66	48	0.49	58	0.59
3430	43.97	625	8.01	72	0.92	28	0.35	106	1.35
4756	65.89	270	3.74	104	1.44	52	0.72	56	0.77
21895	61.12	1430	3.99	373	1.04	237	0.66	494	1.37
60780	49.54	5379	4.38	1204	0.98	1094	0.89	2980	2.42
2437	33.69	334	4.61	42	0.58	267	3.69	198	2.73
6746	41.66	460	2.84	108	0.66	74	0.45	300	1.85
5935	50.95	528	4.53	88	0.75	407	3.49	252	2.16
43742	53.04	3867	4.68	924	1.12	209	0.25	2199	2.66
1567	41.20	132	3.47	29	0.76	8	0.21	26	0.68
353	26.54	58	4.36	13	0.97	129	9.69	5	0.37
50020	58.86	2462	2.89	879	1.03	449	0.52	1680	1.97
2928	60.91	90	1.87	51	1.06	61	1.26	44	0.91
4515	54.32	248	2.98	119	1.43	108	1.29	139	1.67
6547	57.75	375	3.30	86	0.75	123	1.08	142	1.25
27633	61.64	1308	2.91	499	1.11	80	0.17	1128	2.51
411	25.27	50	3.07	4	0.24	16	0.98	26	1.59
6404	57.23	317	2.83	100	0.89	35	0.31	189	1.68
1582	54.96	74	2.57	20	0.69	26	0.90	12	0.41
2850	24.33	506	4.32	61	0.52	16	0.13	41	0.35
373	19.41	92	4.78	22	1.14	2	0.10	3	0.15
515	18.70	112	4.06	9	0.32	4	0.14	2	0.07
136	22.70	43	7.17	4	0.66	2	0.33	11	1.83
710	28.24	185	7.35	10	0.39	3	0.11	8	0.31
1116	28.44	74	1.88	16	0.40	5	0.12	17	0.43
121	29.72	10	2.45	0	0.00	0	0.00	1	0.24
10	20.00	0	0.00	0	0.00	0	0.00	0	0.00
111	31.09	10	2.80	0	0.00	0	0.00	1	0.28
5261	30.18	686	3.93	158	0.90	106	0.60	57	0.32
188	13.72	99	7.22	29	2.11	4	0.29	1	0.07
927	36.51	56	2.20	6	0.23	15	0.59	2	0.07
2448	34.68	268	3.79	53	0.75	19	0.26	35	0.49
47	25.68	8	4.37	1	0.54	1	0.54	0	0.00
1024	29.48	86	2.47	59	1.69	53	1.52	10	0.28
627	22.33	169	6.02	10	0.35	14	0.49	9	0.32


ИЗБОРНЕ ЛИСТЕ ПРЕМА БРОЈУ ДОБИЈЕНИХ МАНДАТА



ПРОЦЕНАТ ДОБИЈЕНИХ МАНДАТА




ПРОЦЕНАТ ДОБИЈЕНИХ ГЛАСОВА




РЕПУБЛИКА СРБИЈА

Гласало је 57,64% бирача




ЦЕНТРАЛНА СРБИЈА

Гласало је 59,06% бирача



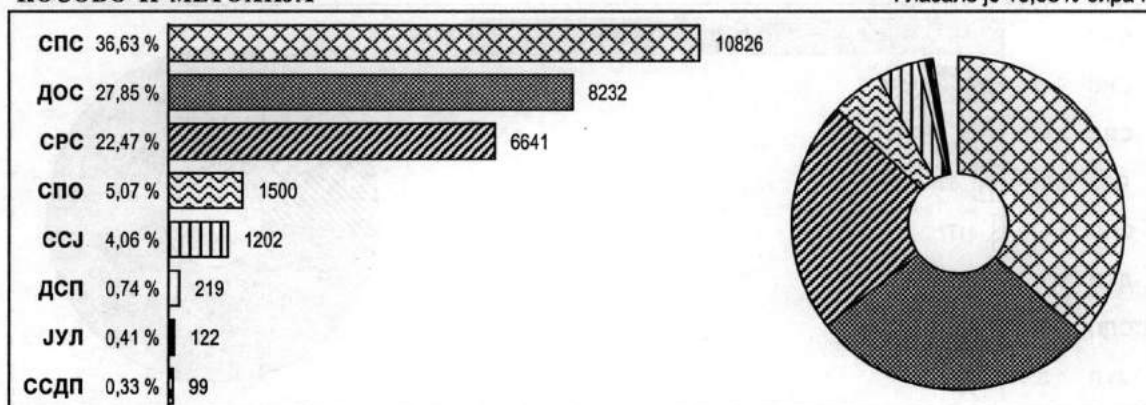
ВОЈВОДИНА

Гласало је 56,93% бирача




КОСОВО И МЕТОХИЈА

Гласало је 19,98% бирача




ГРАД БЕОГРАД

Гласало је 58,73% бирача




СЕВЕРНО-БАЧКИ ОКРУГ

Гласало је 58,46% бирача




СРЕДЊЕ-БАНАТСКИ ОКРУГ

Гласало је 59,34% бирача




СЕВЕРНО-БАНАТСКИ ОКРУГ

Гласало је 59,8% бирача




ЈУЖНО-БАНАТСКИ ОКРУГ

Гласало је 54,59% бирача




ЗАПАДНО-БАЧКИ ОКРУГ

Гласало је 54,17% бирача




ЈУЖНО-БАЧКИ ОКРУГ

Гласало је 56,23% бирача



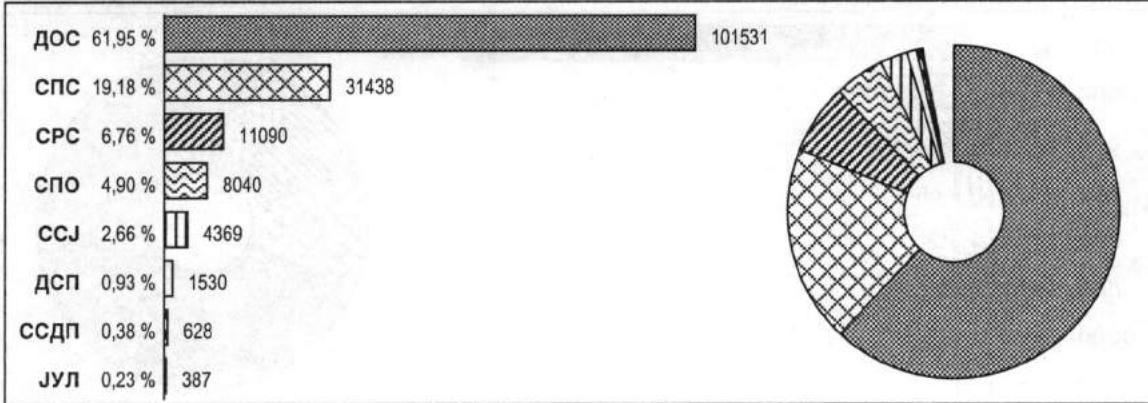
СРЕМСКИ ОКРУГ

Гласало је 58,43% бирача




МАЧВАНСКИ ОКРУГ


Гласало је 60,02% бирача

**КОЛУБАРСКИ ОКРУГ**


Гласало је 68,01% бирача

**ПОДУНАВСКИ ОКРУГ**

Гласало је 58,34% бирача


**БРАНИЧЕВСКИ ОКРУГ**

Гласало је 58,06% бирача




ШУМАДИЈСКИ ОКРУГ

Гласало је 62,42% бирача




ПОМОРАВСКИ ОКРУГ

Гласало је 57,12% бирача




БОРСКИ ОКРУГ

Гласало је 58,68% бирача




ЗАЈЕЧАРСКИ ОКРУГ

Гласало је 62,58% бирача




ЗЛАТИБОРСКИ ОКРУГ

Гласало је 58,2% бирача




МОРАВИЧКИ ОКРУГ

Гласало је 64,96% бирача




РАШКИ ОКРУГ

Гласало је 49,72% бирача




РАСИНСКИ ОКРУГ

Гласало је 59,38% бирача



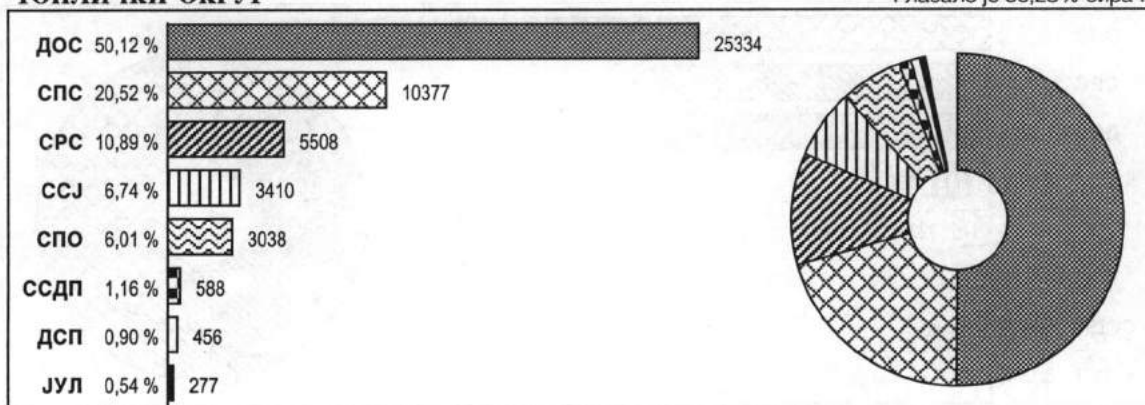
НИШАВСКИ ОКРУГ

Гласало је 59,63% бирача




ТОПЛИЧКИ ОКРУГ

Гласало је 56,23% бирача




ПИРОТСКИ ОКРУГ

Гласало је 67,41% бирача




ЈАБЛАНИЧКИ ОКРУГ

Гласало је 60,87% бирача



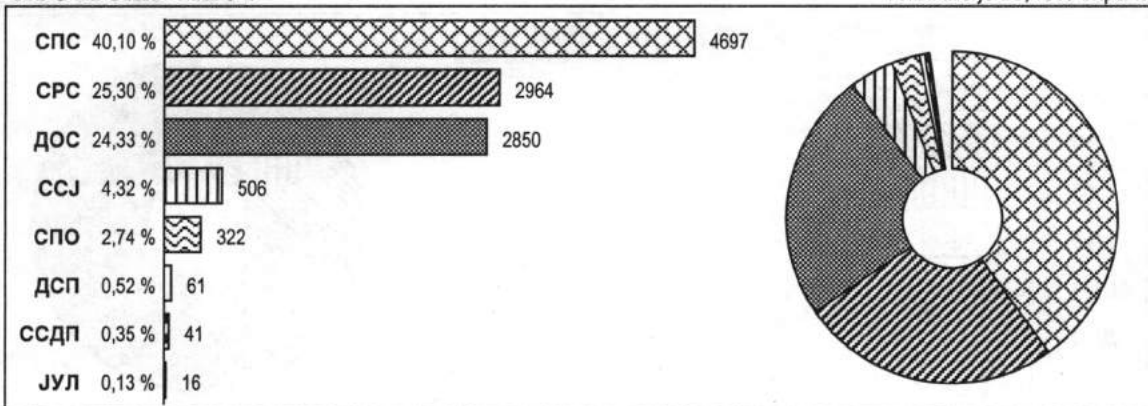
ПЧИЊСКИ ОКРУГ

Гласало је 50,71% бирача



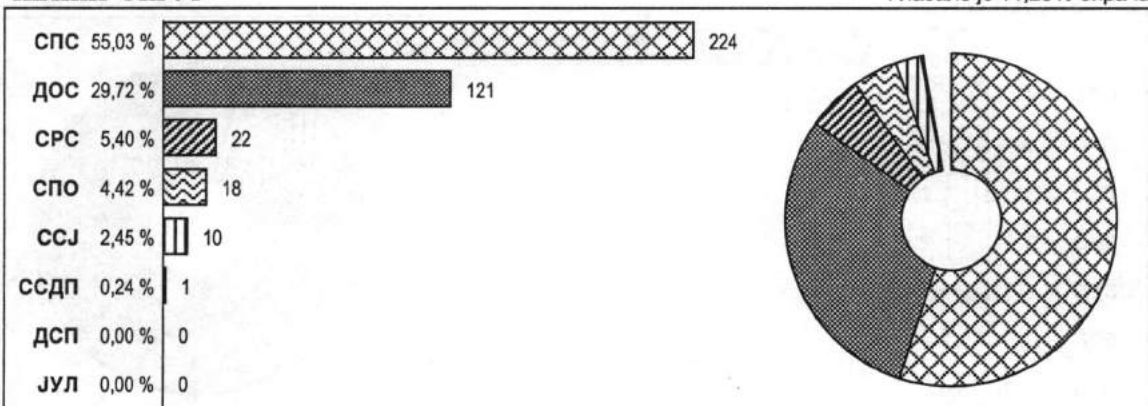
КОСОВСКИ ОКРУГ

Гласало је 25,43% бирача



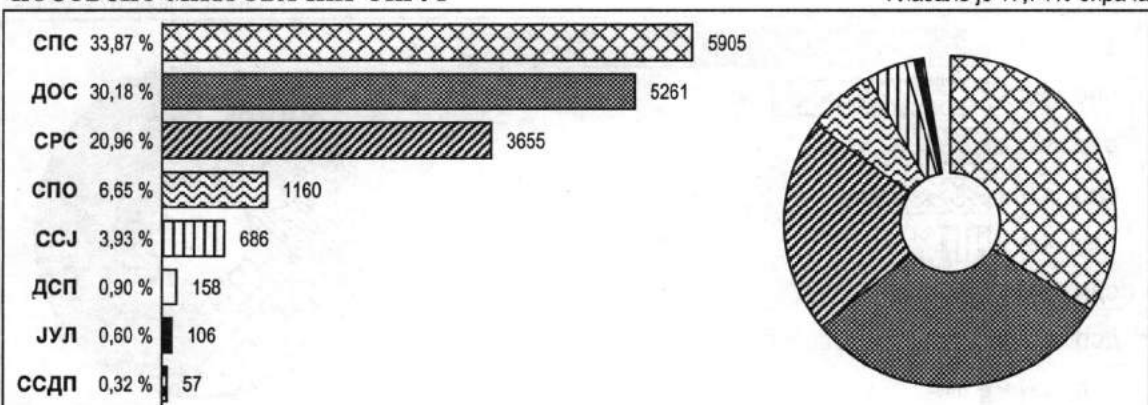
ПЕЊКИ ОКРУГ

Гласало је 11,28% бирача




КОСОВСКО-МИТРОВАЧКИ ОКРУГ

Гласало је 17,74% бирача




АДА (Северно-банатски округ)

Гласало је 50,92% бирача




АЛЕКСАНДРОВАЦ (Расински округ)

Гласало је 60,31% бирача




АЛЕКСИНАЦ (Нишавски округ)

Гласало је 55,96% бирача




АЛИБУНАР (Јужно-банатски округ)

Гласало је 49,21% бирача




АПАТИН (Западно-бачки округ)

Гласало је 54,2% бирача




АРАНЂЕЛОВАЦ (Шумадијски округ)

Гласало је 63,76% бирача



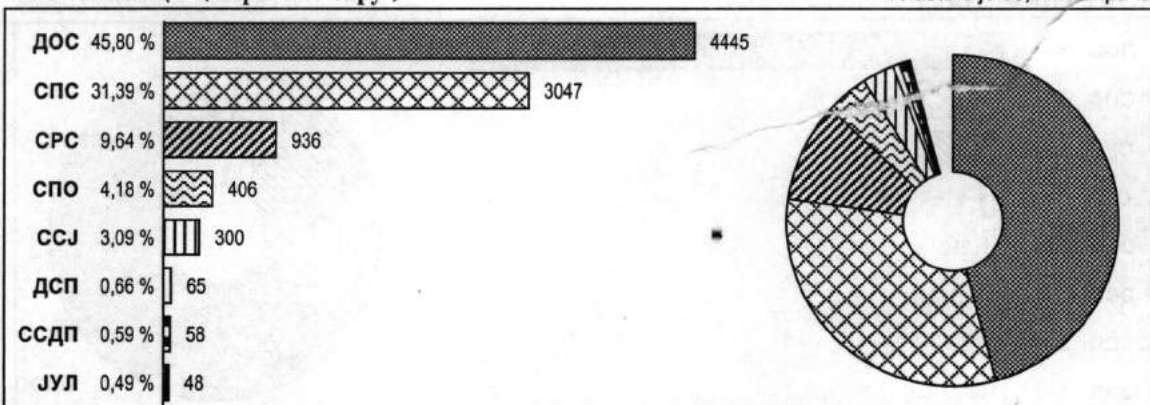
АРИЉЕ (Златиборски округ)

Гласало је 65,16% бирача




БАБУШНИЦА (Пиротски округ)

Гласало је 68,11% бирача




БАЈИНА БАШТА (Златиборски округ)

Гласало је 57,09% бирача




БАТОЧИНА (Шумадијски округ)

Гласало је 66,79% бирача




БАЧ (Јужно-бачки округ)

Гласало је 56,8% бирача




БАЧКА ПАЛАНКА (Јужно-бачки округ)

Гласало је 62,55% бирача




БАЧКА ТОПОЛА (Северно-бачки округ)

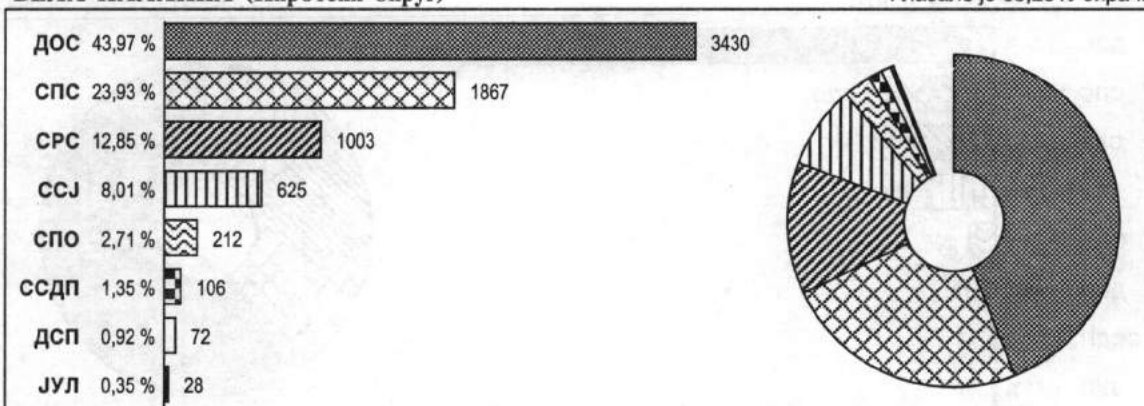
Гласало је 59,74% бирача

**БАЧКИ ПЕТРОВАЦ (Јужно-бачки округ)**


Гласало је 51,97% бирача

**БЕЛА ПАЛАНКА (Пиротски округ)**

Гласало је 65,29% бирача


**БЕЛА ЦРКВА (Јужно-банатски округ)**

Гласало је 55,98% бирача




БЕОГРАД - БАРАЈЕВО


Гласало је 60,35% бирача

**БЕОГРАД - ВОЖДОВАЦ**


Гласало је 56,77% бирача

**БЕОГРАД - ВРАЧАР**

Гласало је 61,13% бирача


**БЕОГРАД - ГРОЦКА**

Гласало је 51,3% бирача




БЕОГРАД - ЗВЕЗДАРА


Гласало је 57,77% бирача

**БЕОГРАД - ЗЕМУН**


Гласало је 56,16% бирача

**БЕОГРАД - ЛАЗАРЕВАЦ**

Гласало је 68,89% бирача


**БЕОГРАД - МЛАДЕНОВАЦ**

Гласало је 58,41% бирача




БЕОГРАД - НОВИ БЕОГРАД


Гласало је 62,36% бирача

**БЕОГРАД - ОБРЕНОВАЦ**


Гласало је 59,88% бирача

**БЕОГРАД - ПАЛИЛУЛА**

Гласало је 56,04% бирача


**БЕОГРАД - РАКОВИЦА**

Гласало је 58,57% бирача




БЕОГРАД - САВСКИ ВЕНАЦ


Гласало је 61,81% бирача

**БЕОГРАД - СОПОТ**


Гласало је 55,87% бирача

**БЕОГРАД - СТАРИ ГРАД**

Гласало је 60,98% бирача


**БЕОГРАД - ЧУКАРИЦА**

Гласало је 58,08% бирача




БЕОЧИН (Јужно-бачки округ)


Гласало је 59,54% бирача

**БЕЧЕЈ (Јужно-бачки округ)**

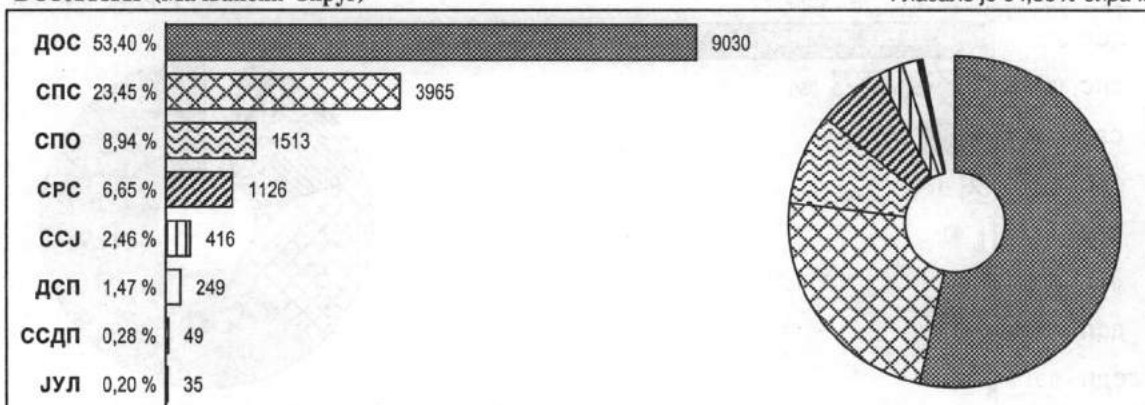
Гласало је 55,67% бирача

**БЛАЦЕ (Топлички округ)**

Гласало је 55,77% бирача

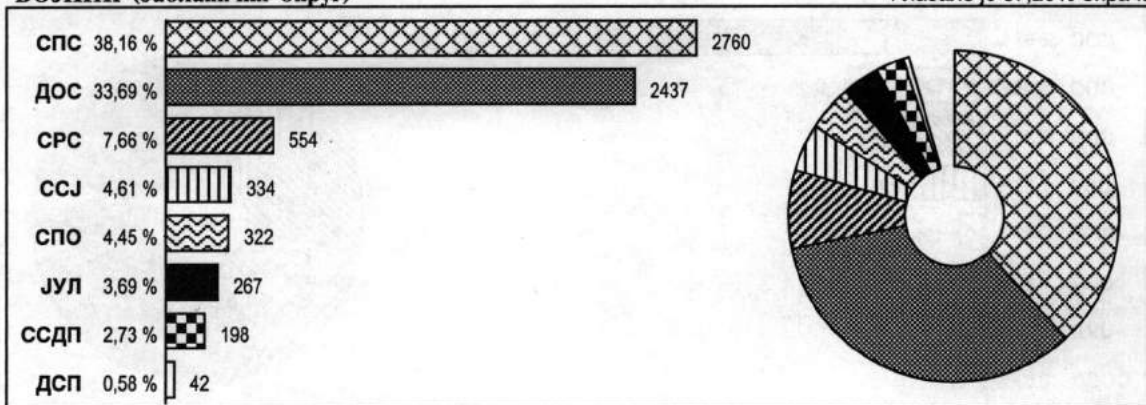
**БОГАТИЋ (Мачвански округ)**

Гласало је 64,86% бирача




БОЈНИК (Јабланички округ)

Гласало је 67,26% бирача




БОЉЕВАЦ (Зајечарски округ)

Гласало је 60,13% бирача




БОР (Борски округ)

Гласало је 62,28% бирача




БОСИЛЕГРАД (Пчињски округ)

Гласало је 51,24% бирача




БРУС (Расински округ)


Гласало је 51,88% бирача

**БУЈАНОВАЦ (Пчињски округ)**


Гласало је 39,5% бирача

**ВАЉЕВО (Колубарски округ)**

Гласало је 69,24% бирача


**ВАРВАРИН (Расински округ)**

Гласало је 55,85% бирача



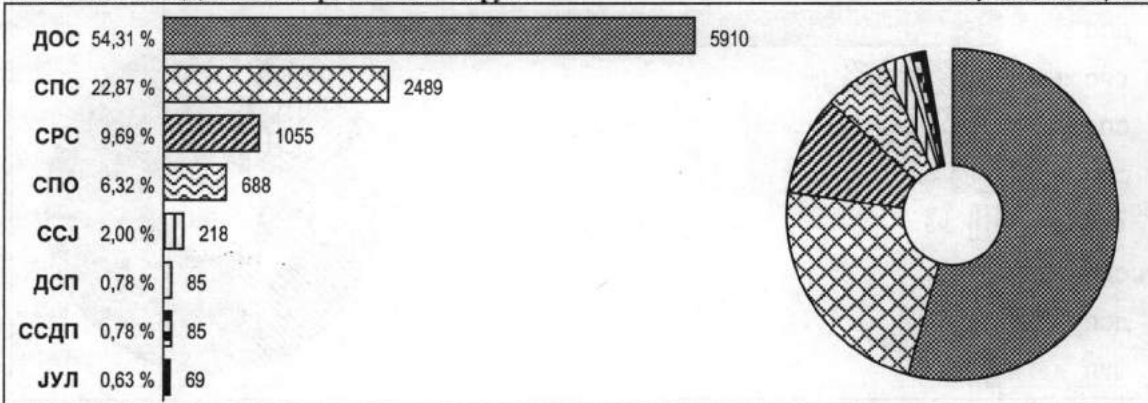
ВЕЛИКА ПЛАНА (Подунавски округ)

Гласало је 58,61% бирача




ВЕЛИКО ГРАДИШТЕ (Браничевски округ)

Гласало је 52,28% бирача




ВЛАДИМИРЦИ (Мачвански округ)

Гласало је 58,06% бирача



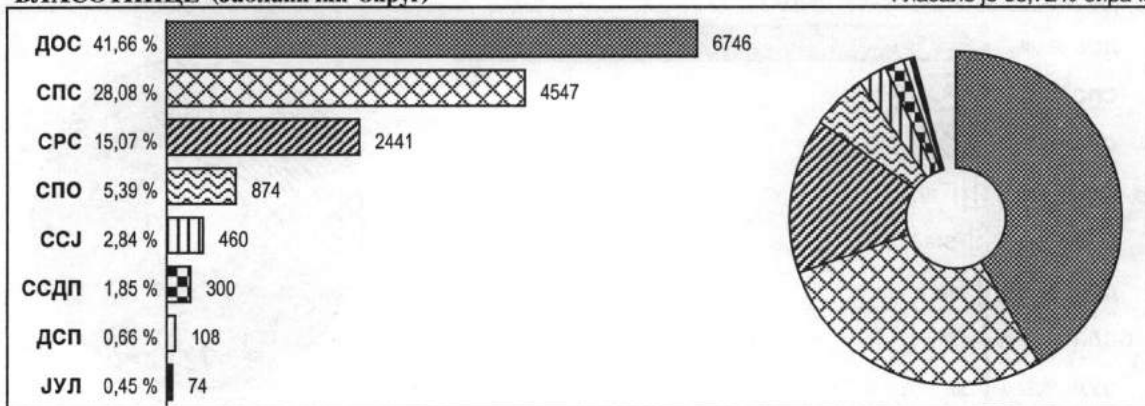
ВЛАДИЧИН ХАН (Пчињски округ)

Гласало је 56,92% бирача




ВЛАСОТИНЦЕ (Јабланички округ)

Гласало је 60,72% бирача



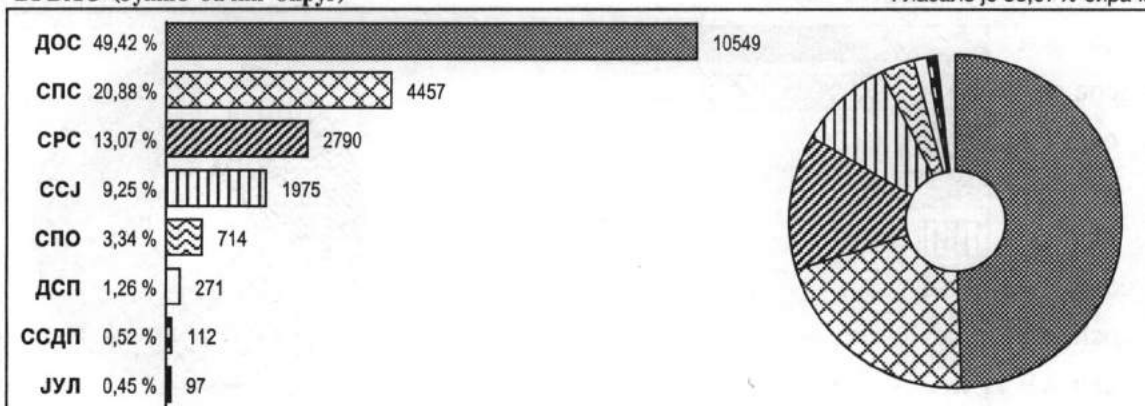
ВРАЊЕ (Пчињски округ)

Гласало је 62,19% бирача




ВРБАС (Јужно-бачки округ)

Гласало је 59,07% бирача




ВРЊАЧКА БАЊА (Рашки округ)

Гласало је 60,66% бирача



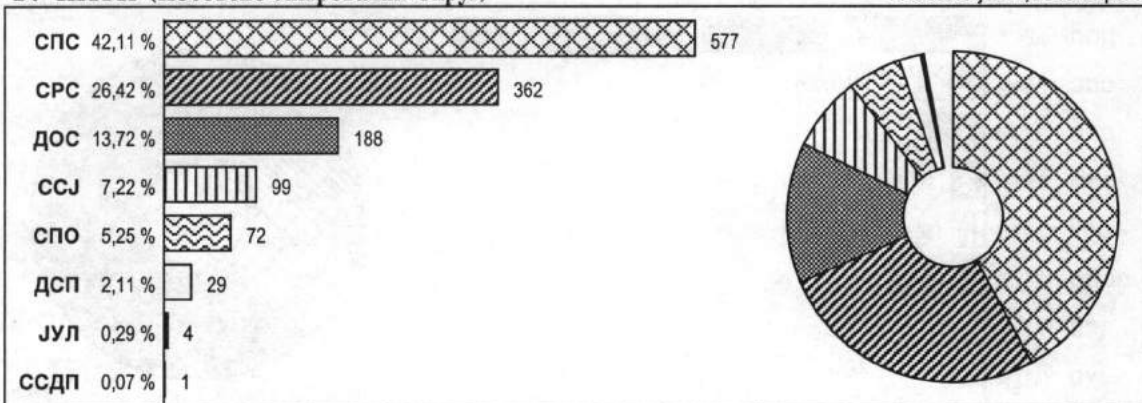
ВРШАЦ (Јужно-банатски округ)

Гласало је 55,19% бирача



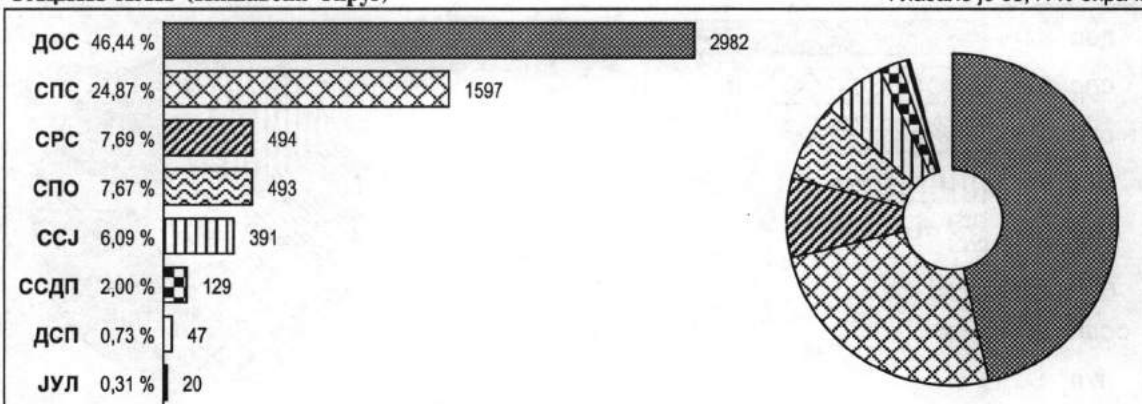
ВУЧИТРН (Косовско-митровачки округ)

Гласало је 44,68% бирача




ГАЦИН ХАН (Нишавски округ)

Гласало је 63,41% бирача




ГОЛУБАЦ (Браничевски округ)

Гласало је 63,45% бирача




ГОРЊИ МИЛАНОВАЦ (Моравички округ)

Гласало је 71,56% бирача




ДЕСПОТОВАЦ (Поморавски округ)

Гласало је 57,24% бирача



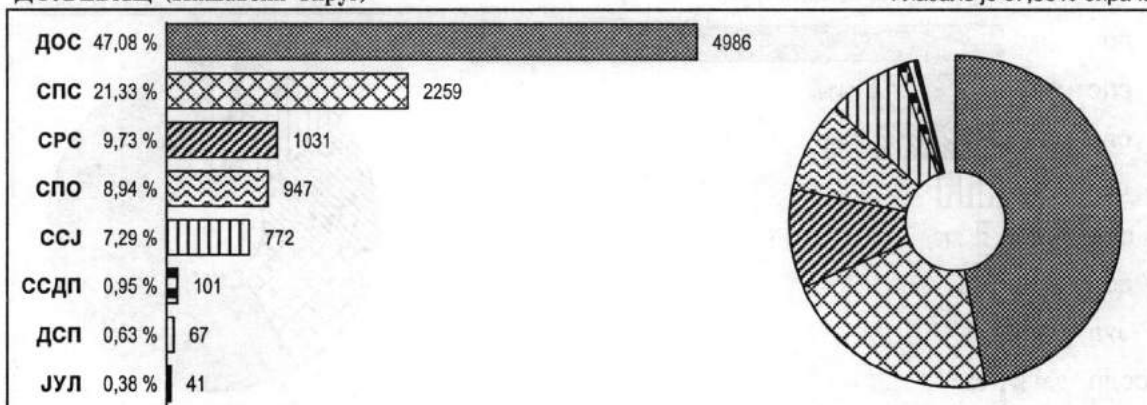
ДИМИТРОВГРАД (Пиротски округ)

Гласало је 72,14% бирача




ДОЉЕВАЦ (Нишавски округ)

Гласало је 67,36% бирача

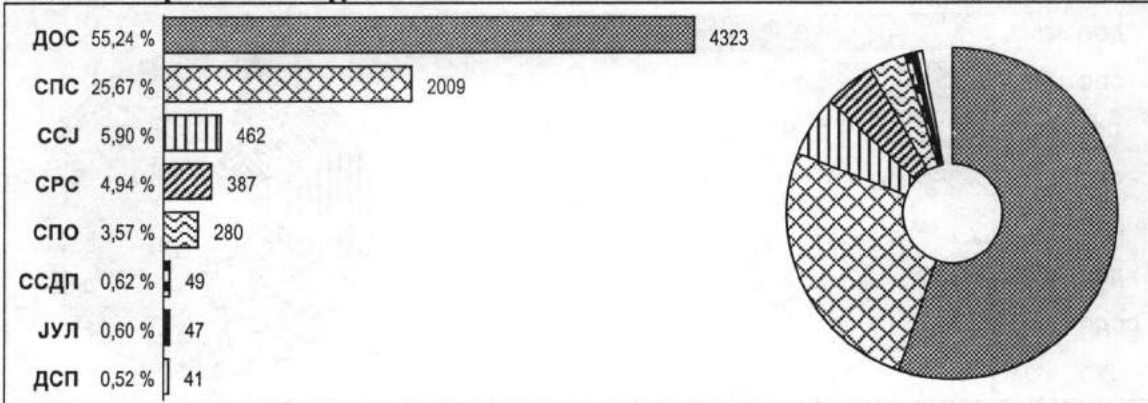


ЖАБАЉ (Јужно-бачки округ)


Гласало је 49,23% бирача

**ЖАБАРИ (Браничевски округ)**


Гласало је 54,66% бирача

**ЖАГУБИЦА (Браничевски округ)**

Гласало је 62,98% бирача

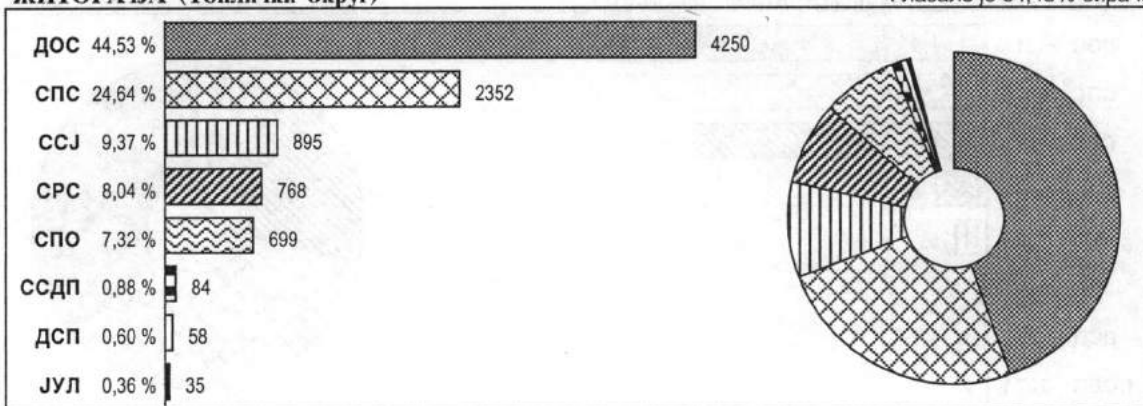
**ЖИТИШТЕ (Средње-банатски округ)**

Гласало је 61,51% бирача




ЖИТОРАБА (Топлички округ)

Гласало је 64,43% бирача



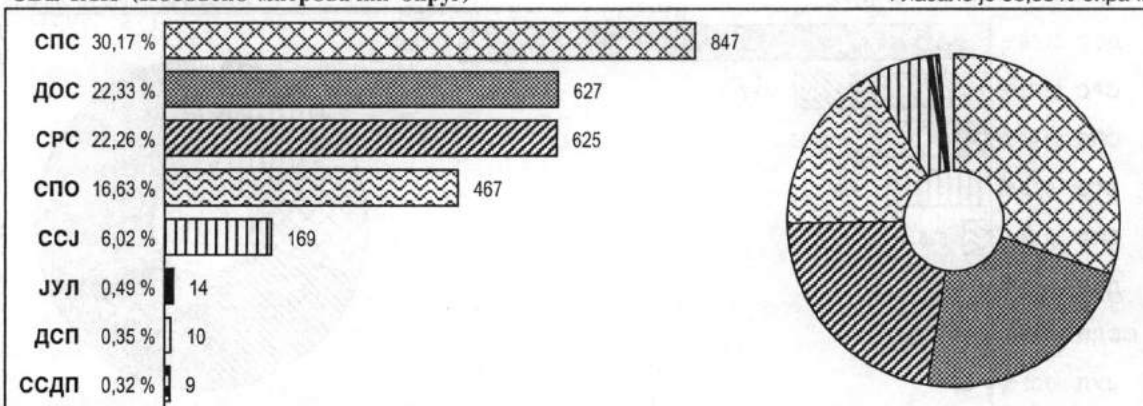
ЗАЈЕЧАР (Зајечарски округ)

Гласало је 63,59% бирача




ЗВЕЧАН (Косовско-митровачки округ)

Гласало је 38,85% бирача



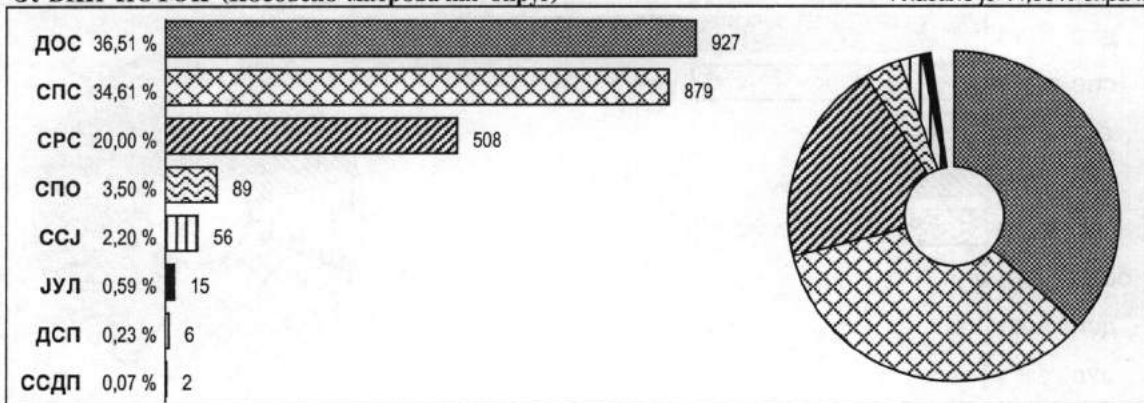
ЗРЕЊАНИН (Средње-банатски округ)

Гласало је 58,53% бирача




ЗУБИН ПОТОК (Косовско-митровачки округ)

Гласало је 44,56% бирача




ИВАЊИЦА (Моравички округ)

Гласало је 57,08% бирача




ИНЂИЈА (Сремски округ)

Гласало је 57,49% бирача



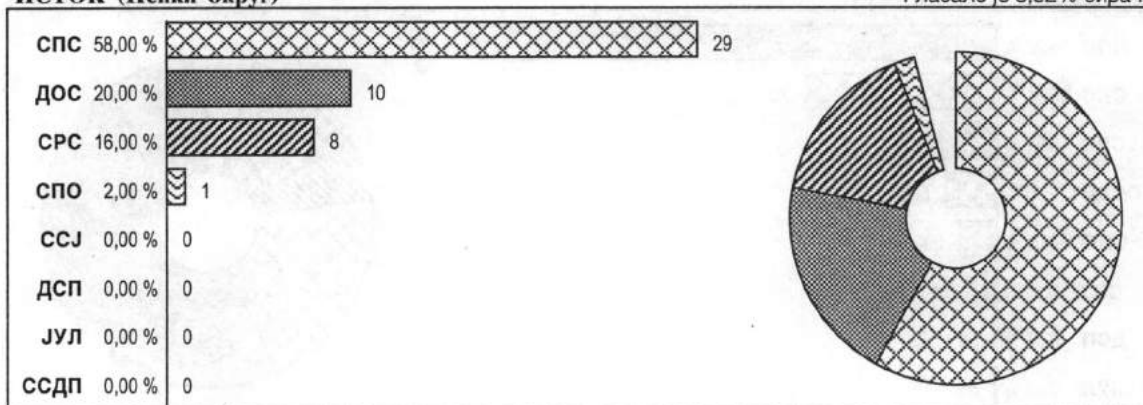
ИРИГ (Сремски округ)

Гласало је 59,55% бирача




ИСТОК (Пејки округ)

Гласало је 3,32% бирача




ЈАГОДИНА (Поморавски округ)

Гласало је 58,41% бирача




КАЊИЖА (Северно-банатски округ)

Гласало је 59,64% бирача




КИКИНДА (Северно-банатски округ)

Гласало је 60,64% бирача




КЛАДОВО (Борски округ)


Гласало је 60,24% бирача

**КНИЋ (Шумадијски округ)**


Гласало је 64,1% бирача

**КЊАЖЕВАЦ (Зајечарски округ)**

Гласало је 63,91% бирача


**КОВАЧИЦА (Јужно-банатски округ)**

Гласало је 53,28% бирача




КОВИН (Јужно-банатски округ)

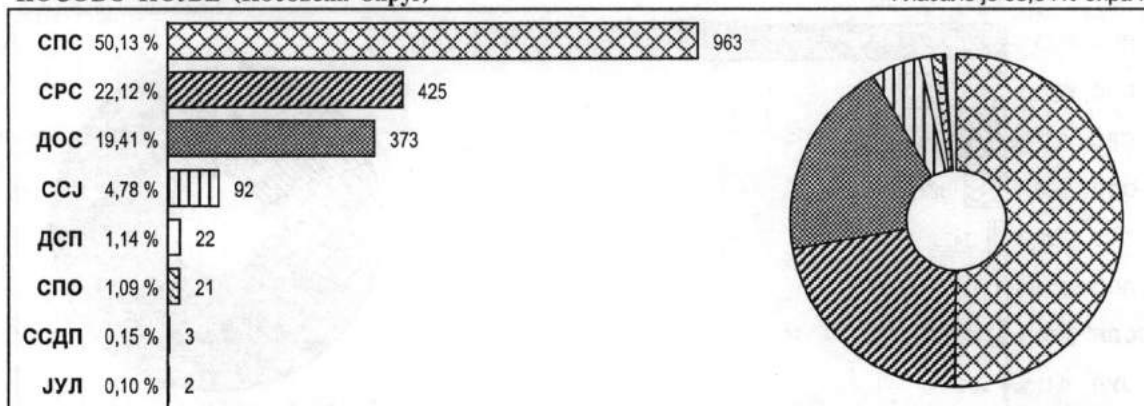
Гласало је 55,81% бирача

**КОСЈЕРИЋ (Златиборски округ)**

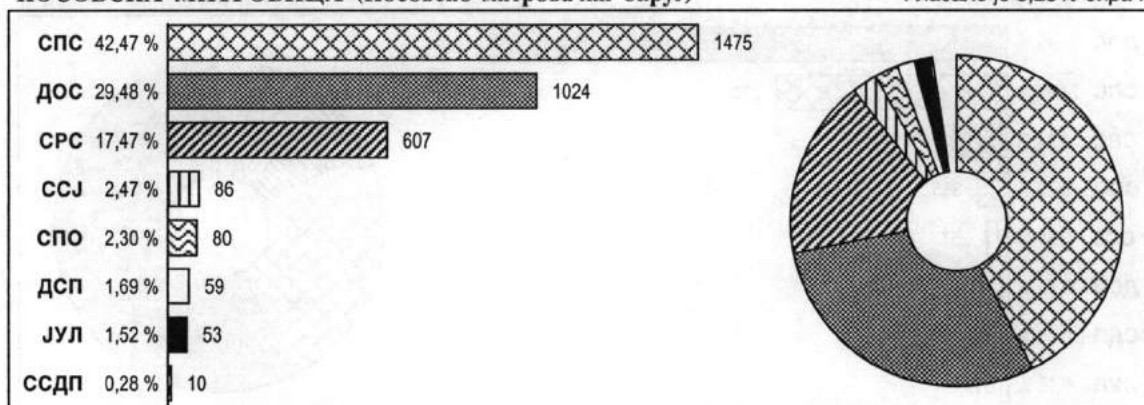
Гласало је 69,92% бирача

**КОСОВО ПОЉЕ (Косовски округ)**

Гласало је 35,64% бирача

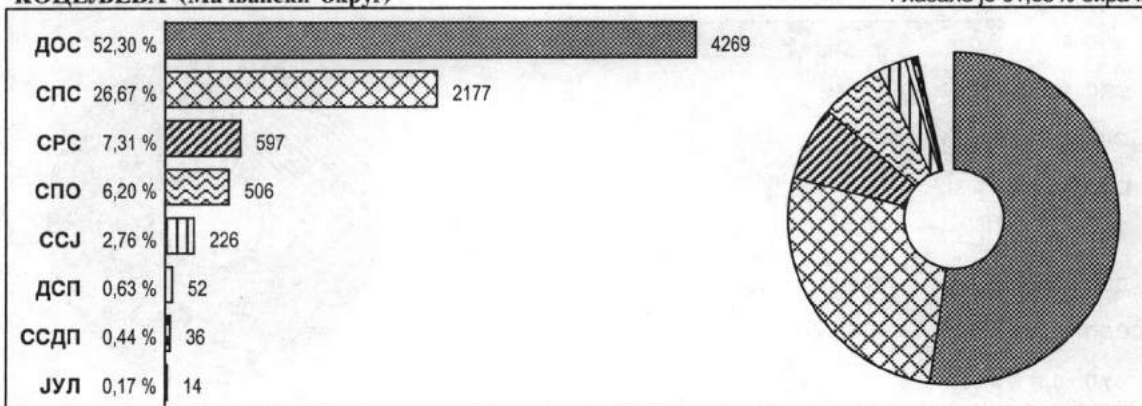
**КОСОВСКА МИТРОВИЦА (Косовско-митровачки округ)**

Гласало је 5,25% бирача




КОЦЕЉЕВА (Мачвански округ)


Гласало је 61,63% бирача

**КРАГУЈЕВАЦ - ГРАД (Шумадијски округ)**


Гласало је 61,51% бирача

**КРАЉЕВО (Рашки округ)**

Гласало је 55,41% бирача


**КРУПАЊ (Мачвански округ)**

Гласало је 64,37% бирача




КРУШЕВАЦ (Расински округ)


Гласало је 60,56% бирача

**КУЛА (Западно-бачки округ)**


Гласало је 56,09% бирача

**КУРШУМЛИЈА (Топлички округ)**

Гласало је 47,86% бирача


**КУЧЕВО (Браничевски округ)**

Гласало је 56,95% бирача




ЛАЈКОВАЦ (Колубарски округ)

Гласало је 72,55% бирача




ЛАПОВО (Шумадијски округ)

Гласало је 65,35% бирача



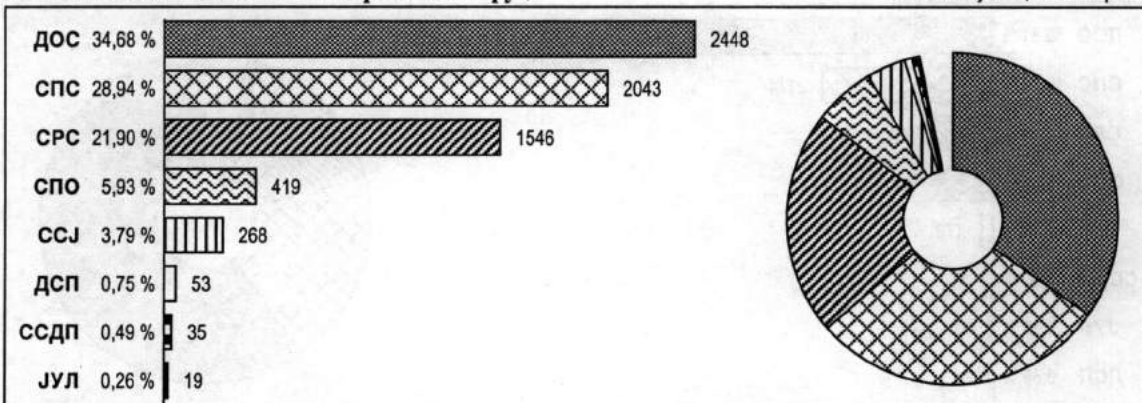
ЛЕБАНЕ (Јабланички округ)

Гласало је 56,04% бирача




ЛЕПОСАВИЋ (Косовско-митровачки округ)

Гласало је 62,31% бирача

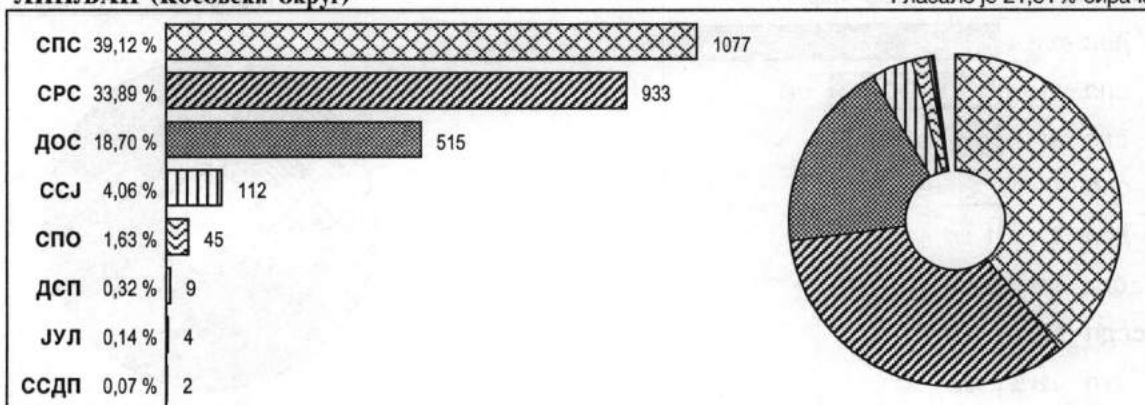


ЛЕСКОВАЦ (Јабланички округ)


Гласало је 63,22% бирача

**ЛИПЉАН (Косовски округ)**


Гласало је 21,81% бирача

**ЛОЗНИЦА (Мачвански округ)**

Гласало је 54,9% бирача


**ЛУЧАНИ (Моравички округ)**

Гласало је 62,98% бирача




ЉБИГ (Колубарски округ)


Гласало је 73,31% бирача

**ЉУБОВИЈА (Мачвански округ)**


Гласало је 65,14% бирача

**МАЈДАНПЕК (Борски округ)**

Гласало је 61,74% бирача


**МАЛИ ЗВОРНИК (Мачвански округ)**

Гласало је 57,96% бирача




МАЛИ ИБОШ (Северно-бачки округ)

Гласало је 61,31% бирача



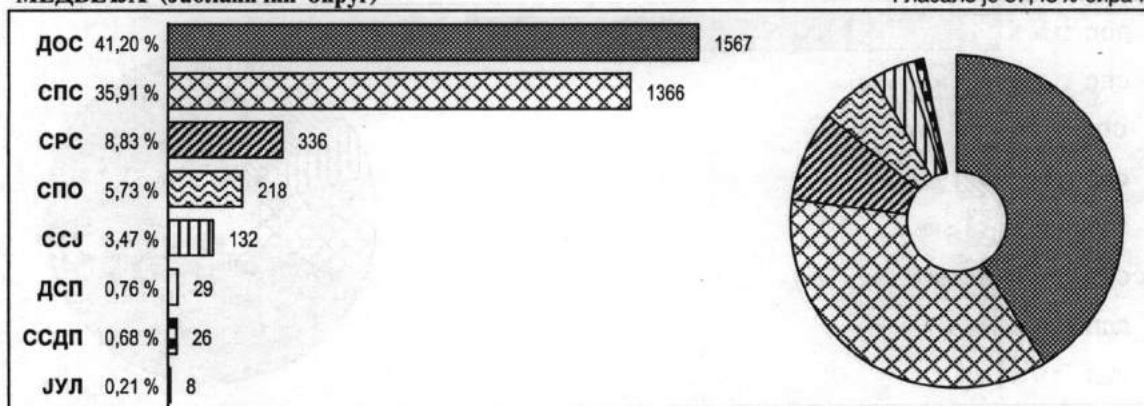
МАЛО ЦРНИЋЕ (Браничевски округ)

Гласало је 52,36% бирача



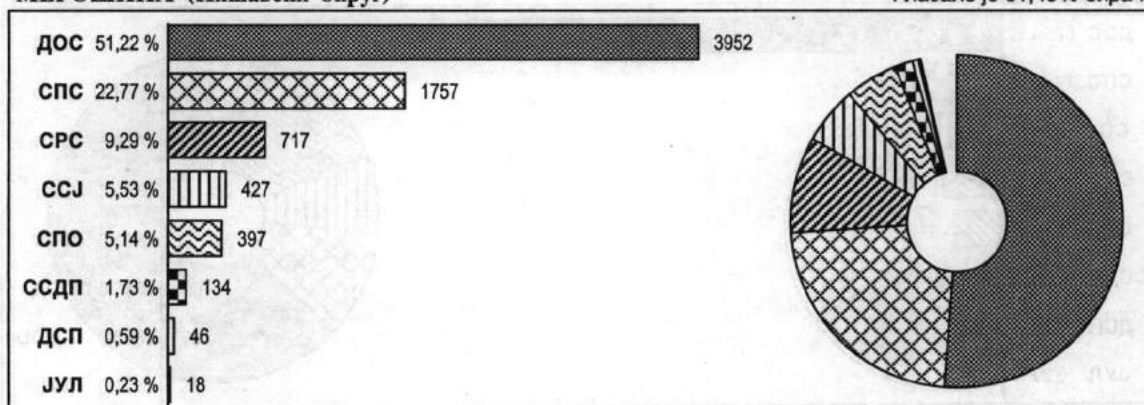
МЕДВЕЂА (Јабланички округ)

Гласало је 37,45% бирача




МЕРОШИНА (Нишавски округ)

Гласало је 61,49% бирача




МИОНИЦА (Колубарски округ)

Гласало је 73,08% бирача




НЕГОТИН (Борски округ)

Гласало је 52,74% бирача




НИШ - ГРАД (Нишавски округ)

Гласало је 59,68% бирача




НИШКА БАЊА (Нишавски округ)

Гласало је 61,46% бирача




НОВА ВАРОШ (Златиборски округ)


Гласало је 59,65% бирача

**НОВА ЦРЊА (Средње-банатски округ)**


Гласало је 60,68% бирача

**НОВИ БЕЧЕЈ (Средње-банатски округ)**

Гласало је 59,64% бирача


**НОВИ ПАЗАР (Рашки округ)**

Гласало је 38,5% бирача




НОВИ КНЕЖЕВАЦ (Северно-банатски округ)

Гласало је 69,6% бирача



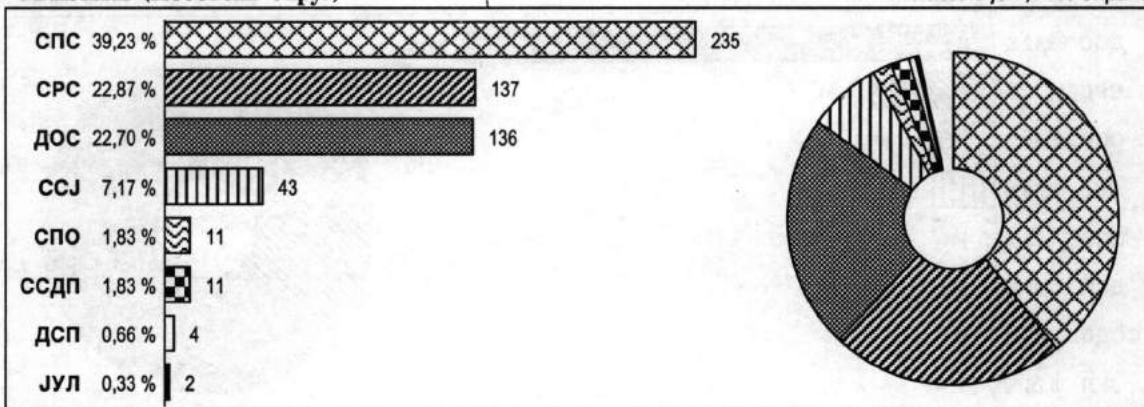
НОВИ САД - ГРАД (Јужно-бачки округ)

Гласало је 54,08% бирача




ОБИЛИЋ (Косовски округ)

Гласало је 7,74% бирача



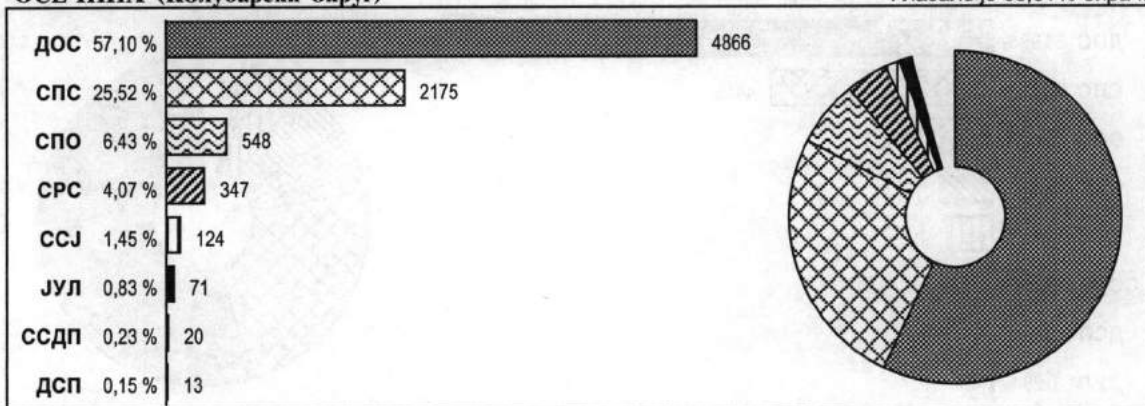
ОПОВО (Јужно-банатски округ)

Гласало је 55,44% бирача

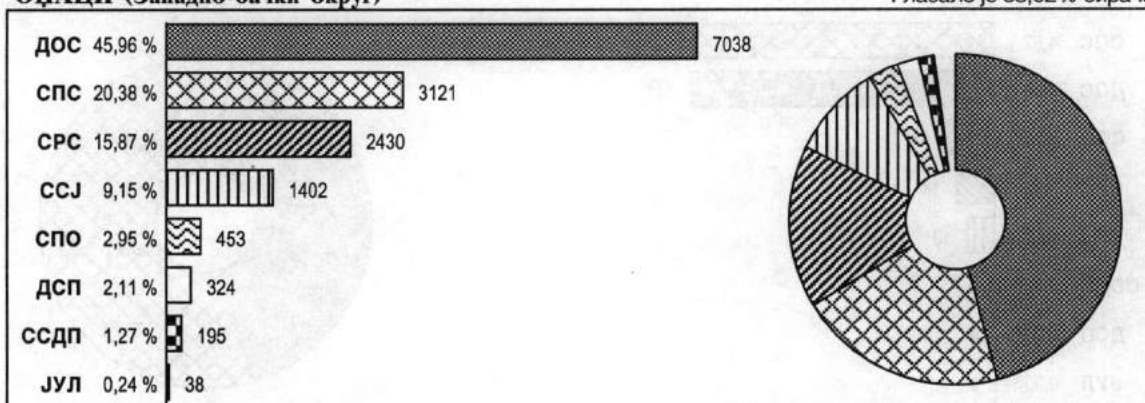


ОСЕЧИНА (Колубарски округ)


Гласало је 68,01% бирача

**ОЦАЦИ (Западно-бачки округ)**


Гласало је 53,02% бирача

**ПАНЧЕВО (Јужно-банатски округ)**

Гласало је 54,52% бирача


**ПАРАЋИН (Поморавски округ)**

Гласало је 55,61% бирача

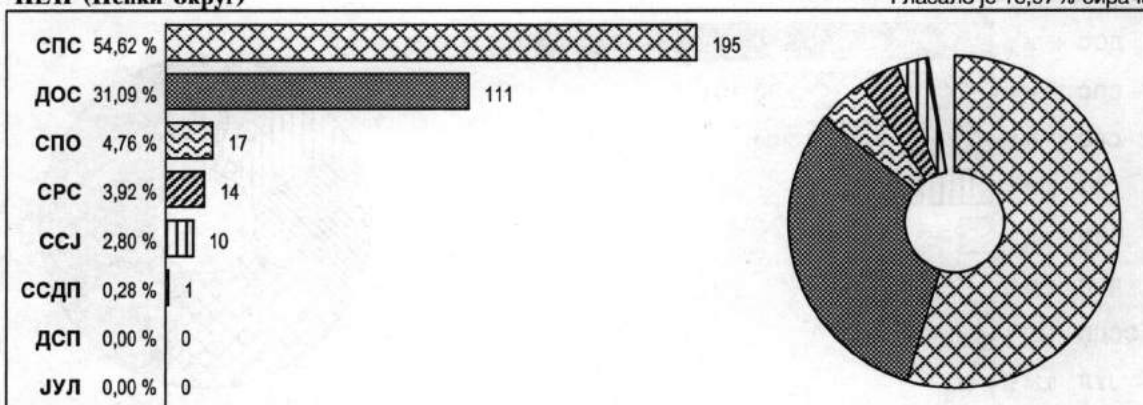


ПЕТРОВАЦ (Браничевски округ)


Гласало је 54,06% бирача

**ПЕЋ (Пејки округ)**


Гласало је 16,97% бирача

**ПЕЋИНЦИ (Сремски округ)**

Гласало је 60,22% бирача


**ПИРОТ (Пиротски округ)**

Гласало је 66,82% бирача




ПЛАНДИШТЕ (Јужно-банатски округ)

Гласало је 59,61% бирача




ПОЖАРЕВАЦ (Браничевски округ)

Гласало је 62,52% бирача



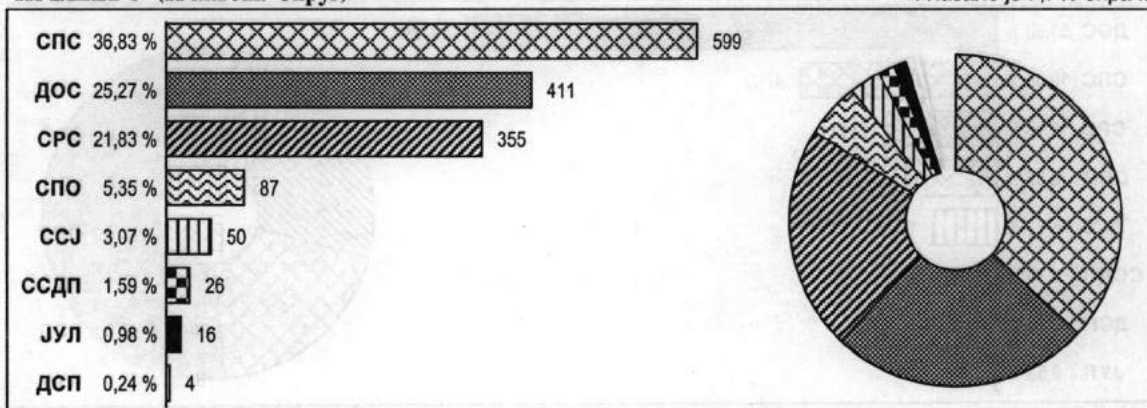
ПОЖЕГА (Златиборски округ)

Гласало је 66,75% бирача




ПРЕШЕВО (Пчињски округ)

Гласало је 7,7% бирача




ПРИБОЈ (Златиборски округ)

Гласало је 49,94% бирача



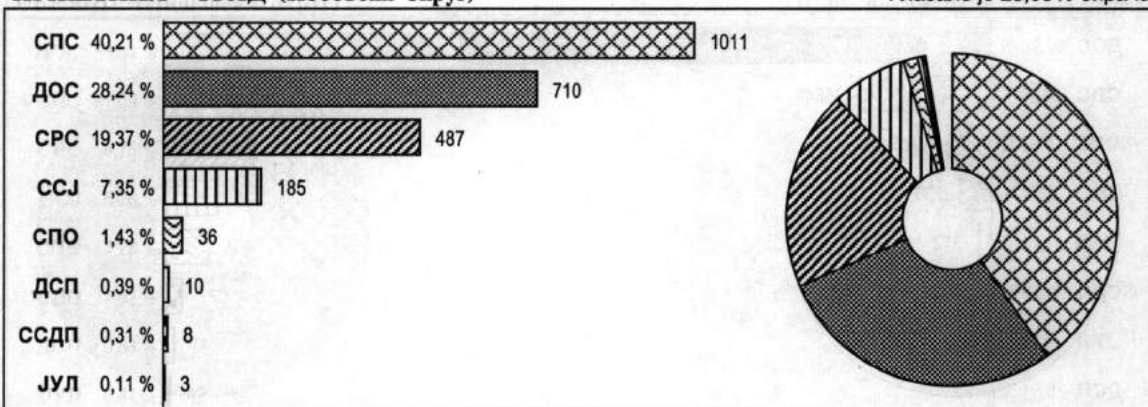
ПРИЈЕПОЉЕ (Златиборски округ)

Гласало је 46,53% бирача




ПРИШТИНА - ГРАД (Косовски округ)

Гласало је 23,93% бирача



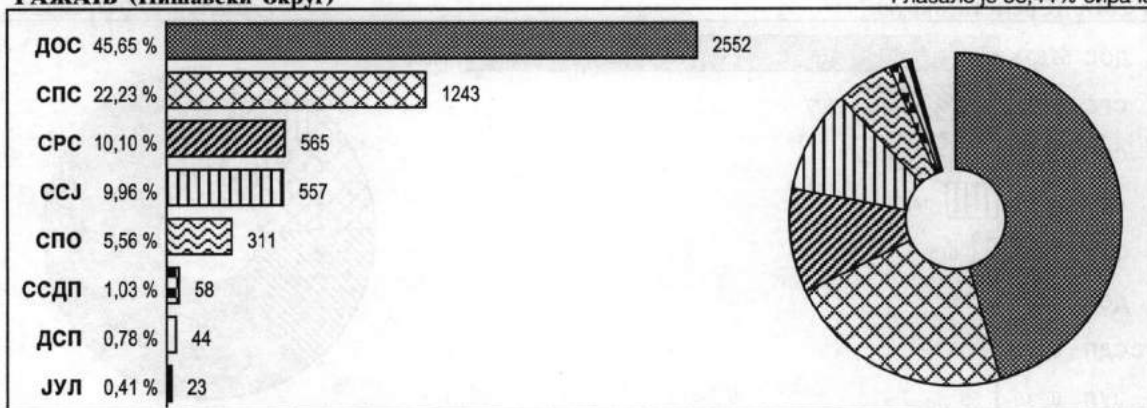
ПРОКУПЉЕ (Топлички округ)

Гласало је 57,29% бирача




РАЖАЊ (Нишавски округ)

Гласало је 56,44% бирача




РАЧА (Шумадијски округ)

Гласало је 63,7% бирача




РАШКА (Рашки округ)

Гласало је 60,66% бирача



РЕКОВАЦ (Поморавски округ)

Гласало је 60,91% бирача




РУМА (Сремски округ)

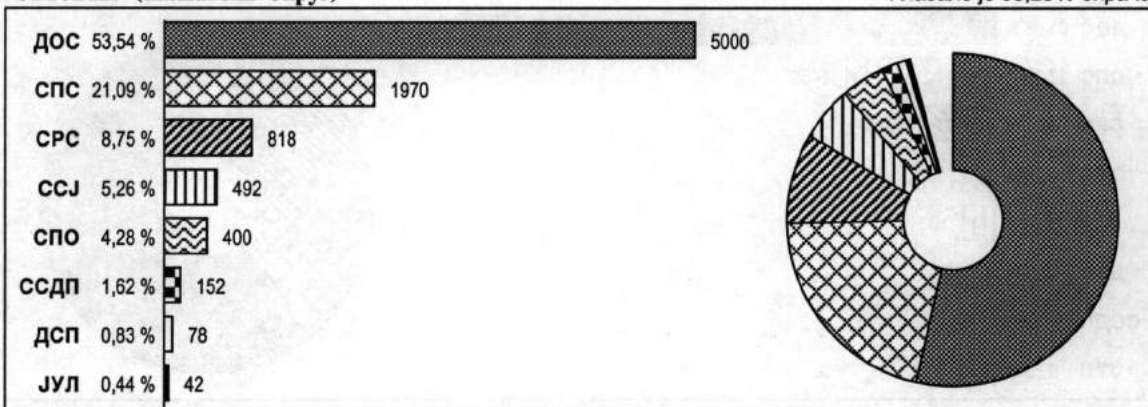
Гласало је 57,04% бирача

**СВИЛАЈНАЦ (Поморавски округ)**


Гласало је 55,85% бирача

**СВРЉИГ (Нишавски округ)**

Гласало је 59,25% бирача


**СЕНТА (Северно-банатски округ)**

Гласало је 57,84% бирача




СЕЧАЊ (Средње-банатски округ)


Гласало је 61,74% бирача

**СЈЕНИЦА (Златиборски округ)**


Гласало је 46,02% бирача

**СМЕДЕРЕВО (Подунавски округ)**

Гласало је 57,79% бирача


**СМЕДЕРЕВСКА ПАЛАНКА (Подунавски округ)**

Гласало је 59,2% бирача




СОКОБАЊА (Зајечарски округ)

Гласало је 58,61% бирача



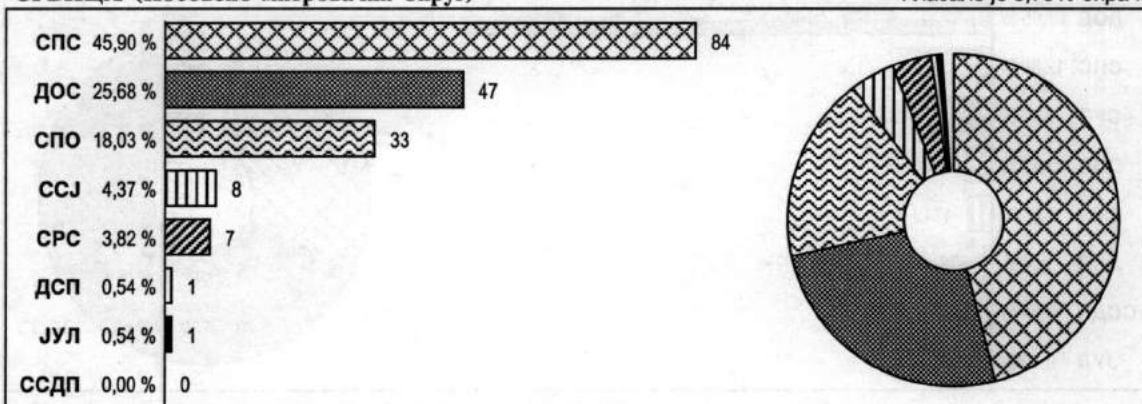
СОМБОР (Западно-бачки округ)

Гласало је 53,67% бирача




СРБИЦА (Косовско-митровачки округ)

Гласало је 3,79% бирача




СРБОБРАН (Јужно-бачки округ)

Гласало је 63,24% бирача




СРЕМСКА МИТРОВИЦА (Сремски округ)

Гласало је 60,66% бирача




СРЕМСКИ КАРЛОВЦИ (Јужно-бачки округ)

Гласало је 53,02% бирача




СТАРА ПАЗОВА (Сремски округ)

Гласало је 58,49% бирача




СУБОТИЦА (Северно-бачки округ)

Гласало је 57,89% бирача




СУРДУЛИЦА (Пчињски округ)


Гласало је 58,67% бирача

**ТЕМЕРИН (Јужно-бачки округ)**


Гласало је 65,57% бирача

**ТИТЕЛ (Јужно-бачки округ)**

Гласало је 59,04% бирача


**ТОПОЛА (Шумадијски округ)**

Гласало је 61,32% бирача




ТРГОВИШТЕ (Пчињски округ)


Гласало је 57,95% бирача

**ТРСТЕНИК (Расински округ)**


Гласало је 58,25% бирача

**ТУТИН (Рашки округ)**

Гласало је 31,94% бирача


**БИЂЕВАЦ (Расински округ)**

Гласало је 67,62% бирача




ЂУПРИЈА (Поморавски округ)


Гласало је 56,5% бирача

**УБ (Колубарски округ)**

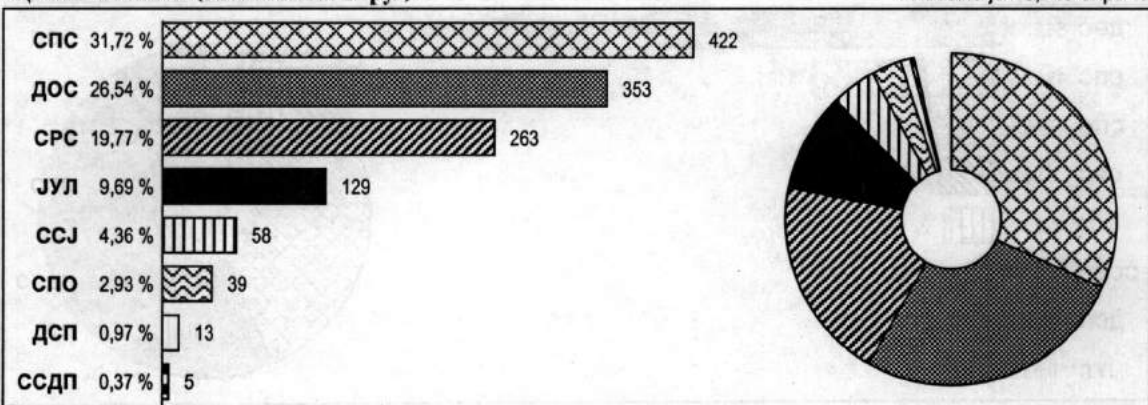
Гласало је 56,67% бирача

**УЖИЦЕ (Златиборски округ)**

Гласало је 64,39% бирача


**ЦРНА ТРАВА (Јабланички округ)**

Гласало је 48,7% бирача




ЧАЈЕТИНА (Златиборски округ)

Гласало је 62,08% бирача




ЧАЧАК (Моравички округ)

Гласало је 64,99% бирача




ЧОКА (Северно-банатски округ)

Гласало је 65,54% бирача




ШАБАЦ (Мачвански округ)

Гласало је 61,49% бирача

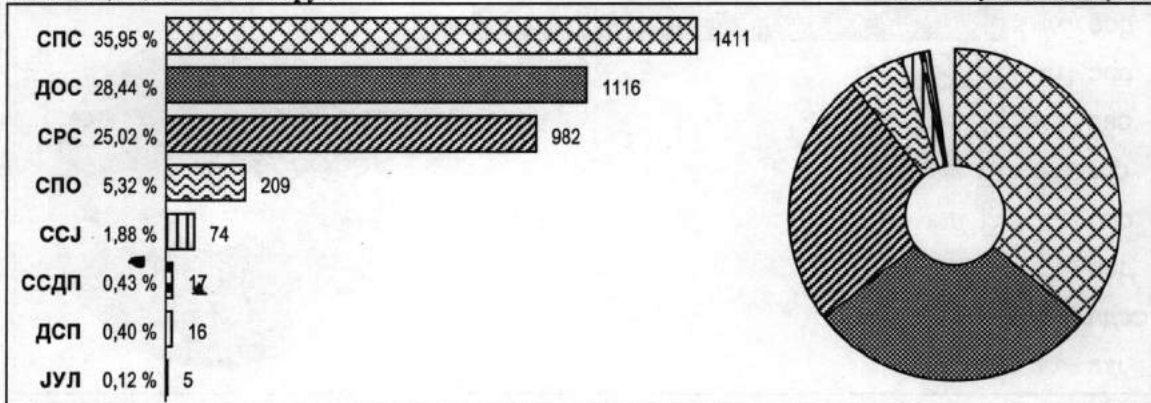


ШИД (Сремски округ)

Гласало је 55% бирача

**ШТРПЦЕ (Косовски округ)**

Гласало је 40,04% бирача



Тираж: 500

