

# 日本語能力試験

THE JAPANESE-LANGUAGE PROFICIENCY TEST

## 結果の概要

SUMMARY OF THE RESULTS

2009 - 1

(平成21年度 第1回)

財団法人 日本国際教育支援協会

JAPAN EDUCATIONAL EXCHANGES AND SERVICES

国際交流基金

THE JAPAN FOUNDATION

# 目 次

## Contents

1.	2009年(平成21年)度 第1回日本語能力試験実施要項 .....	2
	Guidelines for the Japanese-Language Proficiency Test in 2009 (July)	
2.	2009年(平成21年)度 第1回日本語能力試験実施状況 .....	5
	Results of the Japanese-Language Proficiency Test in 2009 (July)	
	(1) 応募者数・受験者数・認定者数及び認定率 .....	5
	Applicants, Examinees and Certification Results	
	(2) 実施国・地域別応募者数・受験者数 .....	6
	Number of Applicants and Examinees by Test Site	
	(3) 受験上の特別措置 .....	7
	Special Testing Arrangements for people with Disabilities	
	(4) 平均点等 .....	8
	Average Scores	
	(5) 得点分布図 .....	9
	Scoring Distribution	
3.	26年間の実施状況 .....	11
	Statistics for the Past 26 Years	

# 1. 2009年(平成21年)度 第1回日本語能力試験実施要項

## 1. 目的

日本国内及び海外において、日本語を母語としない者を対象として、日本語能力を測定し、認定することを目的とする。

## 2. 実施者

国内においては、財団法人日本国際教育支援協会が、海外においては、独立行政法人国際交流基金(台湾においては、財団法人交流協会)が現地機関の協力を得て実施する。

## 3. 試験の方法、内容等

- (1) 対象 原則として、日本語を母語としない者
- (2) 試験日 平成21年7月5日(日)
- (3) 実施地 国内：31都道府県  
海外：3の国・地域の59都市
- (4) 試験の構成及び認定基準  
1級及び2級の2種とする。各級の構成及び認定基準は、別表のとおりとする。

## 4. 出願の手続き等

- (1) 国内
  - ① 願 書：所定のもの
  - ② 受 験 料：5,500円(消費税を含む)
  - ③ 受付期間：平成21年3月27日(金)から5月1日(金)(消印有効)まで
  - ④ 出 願：日本語能力試験受付センターに提出すること。
- (2) 海外
  - ① 願 書：所定のもの
  - ② 受 験 料：独立行政法人国際交流基金が現地協力機関と協議の上、決定する。
  - ③ 受付期間：独立行政法人国際交流基金が現地協力機関と協議の上、決定する。
  - ④ 出 願：現地協力機関が指定する方法
- (3) 出願手続き等の細目については、平成21年3月中旬までに「平成21年度 第1回日本語能力試験受験案内」で発表する。

## 5. 結果の発表等

- (1) 各級ごとに合否を判定し、受験者全員に、合否結果通知書をもって通知するとともに、合格者には日本語能力認定書を交付する。
- (2) 日本語能力認定書及び合否結果通知書は、平成21年9月上旬に通知する予定である。  
ただし、海外分については、各現地協力機関を通じて発送するため、各受験者に送付されるのは9月中旬の予定である。
- (3) 独立行政法人日本学生支援機構の主催による日本留学試験が実施されていない国・地域で受験する者で、日本の大学・短期大学・専修学校への留学を希望する者の成績については、当該大学・学校からの照会があった場合には財団法人日本国際教育支援協会を通じて通知する。
- (4) 海外で日本語能力試験を受験する者で、財団法人日本語教育振興協会の維持会員である日本語教育機関への入学を希望する者の成績については、当該機関からの照会があった場合には、同協会を通じて独立行政法人国際交流基金より通知する。

# Guidelines for the Japanese-Language Proficiency Test in 2009 (July)

## 1. Objective

The Japanese-Language Proficiency Test (hereinafter referred to as "Test") will be held both in Japan and abroad to evaluate and certify the proficiency in Japanese of non-native speakers.

## 2. Administrative Organizations

Japan Educational Exchanges and Services (hereinafter referred to as "JEES") administers the Test in Japan. Overseas, the Japan Foundation (Interchange Association in Taiwan) will work with local host institutions to administer it.

## 3. Outline of the test

- (1) Eligibility : In principle, applicants should be non-native speakers of Japanese.
- (2) Test date : July 5 (Sun.), 2009
- (3) Test sites : In Japan / 31 prefectures  
Overseas / 59 cities in 3 nations and areas
- (4) Contents of test and Criteria of certification:  
There are two levels; the contents of the test and criteria for each level are attached.

## 4. Application Procedures

- (1) In Japan
  - a. Application form : A prescribed form
  - b. Test fee : ¥5,500 (consumption tax included)
  - c. Application period : From March 27 (Fri.) to May 1 (Fri.), 2009 (should be postmarked on or before May 1)
  - d. Application procedures : Applicants must obtain application forms and submit them to JLPT Application Center.
- (2) Overseas
  - a. Application form : A prescribed form
  - b. Test fee : The test fee is determined by the Japan Foundation, in consultation with the local host institution.
  - c. Application period : The application period is determined by the Japan Foundation, in consultation with the local host institution.
  - d. Application procedures : Procedures are determined by each local host institution.
- (3) For further information about the method of application, etc., please refer to "The Japanese - Language Proficiency Test Test Guide" which will be available by mid-March 2009.

## 5. Announcement of Results

- (1) All examinees will receive their score reports of the test and successful examinees will also receive Certificates of Proficiency.
- (2) Certificates of Proficiency and official test results will be sent in early September, 2009. However, to examinees who take the test abroad, Certificates of Proficiency and official test results will be sent through each local host institution by mid-September, 2009.
- (3) JEES will send the examinee's score to the universities and junior colleges upon their request for examinees who take the Test at cities abroad where the Japan Student Services Organization (JASSO) does not administer "Examination for Japanese University Admission for International Students".
- (4) In the case of examinees who take the Japanese-Language Proficiency Test overseas and who are also applying to enter a Japanese Language Institute which is a member of The Association for the Promotion of Japanese Language Education, the Japan Foundation will provide the examinee's score, on request, via the Association to the said Institution.

(別 表)

## 試験の構成及び認定基準

級	構 成			認 定 基 準
	類 別	時 間	配 点	
1	文字・語彙	45分	100点	高度の文法・漢字(2,000字程度)・語彙(10,000語程度)を習得し、社会生活をする上で必要な、総合的な日本語能力(日本語を900時間程度学習したレベル)
	聴 解	45分	100点	
読解・文法	90分	200点		
計	180分	400点		
2	文字・語彙	35分	100点	やや高度の文法・漢字(1,000字程度)・語彙(6,000語程度)を習得し、一般的なことからについて、会話ができ、読み書きできる能力(日本語を600時間程度学習し、中級日本語コースを修了したレベル)
	聴 解	40分	100点	
読解・文法	70分	200点		
計	145分	400点		

## Contents of test and Criteria of certification

Level	Contents			Criteria
	Sections	Hours	Points	
1	Writing-Vocabulary	45 minutes	100 points	The examinee has mastered grammar to a high level, knows around 2,000 <i>Kanji</i> and 10,000 words, and has an integrated command of the language sufficient for life in Japanese society. This level is normally reached after studying Japanese for around 900 hours.
	Listening	45 minutes	100 points	
	Reading-Grammar	90 minutes	200 points	
	Total	180 minutes	400 points	
2	Writing-Vocabulary	35 minutes	100 points	The examinee has mastered grammar to a relatively high level, knows around 1,000 <i>Kanji</i> and 6,000 words, and has the ability to converse, read, and write about matters of a general nature. This level is normally reached after studying Japanese for around 600 hours and after completion of an intermediate course.
	Listening	40 minutes	100 points	
	Reading-Grammar	70 minutes	200 points	
	Total	145 minutes	400 points	

## 2. 2009年(平成21年)度第1回日本語能力試験実施状況 Results of the Japanese-Language Proficiency Test in 2009 (July)

### (1) 応募者数・受験者数・認定者数及び認定率 Applicants, Examinees and Certification Results

合否の判定については、1級については70%以上、2級については60%以上を得点した者を合格とした。

Passing scores are 70% or higher for level 1 and 60% or higher for level 2.

	級 Level	応募者数(人) Applicants	受験者数(人) Examinees	認定者数(人) Certified	認定率(%) Percentage Certified
国内 Japan	1	29,274 (52,992)	26,578 (46,953)	11,738 (18,454)	44.2 (39.3)
	2	26,437 (41,924)	24,793 (38,040)	9,279 (16,289)	37.4 (42.8)
	計 Subtotal	55,711 (94,916)	51,371 (84,993)	21,017 (34,743)	40.9 (40.9)
海外 Overseas	1	103,349 (138,131)	87,104 (116,271)	28,230 (38,988)	32.4 (33.5)
	2	130,753 (187,482)	110,266 (157,142)	27,543 (58,124)	25.0 (37.0)
	計 Subtotal	234,102 (325,613)	197,370 (273,413)	55,773 (97,112)	28.3 (35.5)
合計 Total		289,813 (420,529)	248,741 (358,406)	76,790 (131,855)	30.9 (36.8)

( )内は平成20年度を示す。

The number in ( ) refers to the number of those in 2008.

(注) 受験者には「文字・語彙」「聴解」「読解・文法」のうち一部だけを受験した者の数を含む。

Note : The number of examinees includes those who took only one or two of the three sections of the test (Writing-Vocabulary, Listening, and Reading-Grammar).



(2) 実施国・地域別応募者数・受験者数  
Number of Applicants and Examinees by Test Site

国・地域名 Nations-Areas	都市名	City	1級(Level 1)		2級(Level 2)		合計(Total)	
			応募者	受験者	応募者	受験者	応募者	受験者
			A	B	A	B	A	B
日本 Japan	北海道地区	北海道	323	297	309	291	632	588
	東北地区	岩手	153	131	137	131	290	262
		宮城	317	283	547	520	864	803
	関東地区	茨城	261	231	281	267	542	498
		栃木	192	174	261	248	453	422
		群馬	252	239	269	257	521	496
		埼玉	1,715	1,527	1,025	948	2,740	2,475
		千葉	1,823	1,652	1,159	1,058	2,982	2,710
		東京	9,184	8,178	7,490	6,844	16,674	15,022
		神奈川	2,840	2,545	2,725	2,538	5,565	5,083
	新潟地区	新潟	149	135	152	142	301	277
	北陸地区	富山	109	103	135	132	244	235
		石川	419	396	331	320	750	716
	甲信地区	山梨	163	152	170	166	333	318
		長野	199	187	363	343	562	530
	東海地区	静岡	651	617	938	893	1,589	1,510
		愛知	1,739	1,615	1,686	1,609	3,425	3,224
		三重	313	296	397	391	710	687
		岐阜	258	238	394	375	652	613
	近畿地区	京都	1,014	932	785	748	1,799	1,680
		大阪	2,530	2,293	1,871	1,775	4,401	4,068
		兵庫	873	807	899	865	1,772	1,672
	中国地区	広島	578	540	514	492	1,092	1,032
		岡山	566	539	473	447	1,039	986
	四国地区	香川	136	128	221	213	357	341
		愛媛	68	64	185	178	253	242
		高知	32	32	77	75	109	107
九州地区	福岡	1,646	1,537	1,989	1,898	3,635	3,435	
	大分	605	555	509	490	1,114	1,045	
	鹿児島	94	90	78	77	172	167	
	沖縄地区	沖縄	72	65	67	62	139	127
国内計 31都道府県 [ 31 prefectures in Japan ]			29,274	26,578	26,437	24,793	55,711	51,371
韓国 Korea	ソウル ※(1)	Seoul	12,777	9,357	15,558	10,672	28,335	20,029
	釜山 ※(2)	Busan	7,051	5,542	9,942	7,349	16,993	12,891
	全州 ※(3)	Jeonju	1,979	1,534	2,975	2,259	4,954	3,793
	済州	Jeju	311	238	469	347	780	585
	仁川 ※(4)	Incheon	5,150	3,955	6,901	4,949	12,051	8,904
	韓国計 Total		27,268	20,626	35,845	25,576	63,113	46,202
中国 China	北京	Beijing	5,272	4,319	6,629	5,556	11,901	9,875
	上海	Shanghai	12,224	10,503	14,298	12,516	26,522	23,019
	長春	Changchun	2,610	2,339	3,000	2,824	5,610	5,163
	大連	Dalian	5,896	5,332	7,702	7,080	13,598	12,412
	広州	Guangzhou	4,084	3,640	4,284	3,929	8,368	7,589
	瀋陽	Shenyang	2,265	2,010	2,298	2,149	4,563	4,159
	天津	Tianjin	3,123	2,795	3,845	3,429	6,968	6,224
	ハルビン	Haerbin	1,499	1,427	1,500	1,442	2,999	2,869
	西安	Xi'an	1,312	1,185	1,699	1,574	3,011	2,759
	重慶	Chongqing	500	458	501	437	1,001	895
	済南	Jinan	1,729	1,511	2,274	2,015	4,003	3,526
	武漢	Wuhan	2,165	1,864	3,154	2,832	5,319	4,696
	廈門	Xiamen	800	734	1,300	1,177	2,100	1,911
	杭州	Hangzhou	2,586	2,153	4,354	3,662	6,940	5,815
	フフホト	Huhehaote	334	296	477	388	811	684
	洛陽	Luoyang	630	595	450	415	1,080	1,010
	蘇州	Suzhou	1,998	1,780	1,701	1,600	3,699	3,380
	青島	Qingdao	1,200	1,073	1,200	1,109	2,400	2,182
	長沙	Changsha	1,183	1,041	1,699	1,591	2,882	2,632
	成都	Chengdu	1,138	948	820	705	1,958	1,653
	南京	Nanjing	3,115	2,737	4,496	4,022	7,611	6,759
	合肥	Hefei	871	764	1,300	1,201	2,171	1,965
	深圳	Shenzhen	2,298	2,019	2,400	2,159	4,698	4,178
	南昌	Nanchang	1,211	1,046	1,931	1,689	3,142	2,735
	石家荘	Shijiazhuang	578	516	807	697	1,385	1,213
	太原	Taiyuan	298	245	585	495	883	740
	寧波	Ningbo	949	805	1,142	1,003	2,091	1,808
	無錫	Wuxi	1,435	1,212	1,799	1,638	3,234	2,850
	貴陽	Guiyang	252	201	452	357	704	558
	ウルムチ	Wulumuqi	45	42	45	39	90	81
	南寧	Nanning	674	563	495	447	1,169	1,010
	濰坊	Weifang	819	699	1,166	1,051	1,985	1,750
	揚州	Yangzhou	509	422	993	906	1,502	1,328
昆明	Kunming	311	244	369	307	680	551	
海口	Haikou	472	369	661	552	1,133	921	
中国計 Total		66,385	57,867	81,826	72,993	148,211	130,880	
台湾	台北	Taipei	5,304	4,690	6,565	5,834	11,869	10,524
高雄	Kaohsiung	1,468	1,338	2,161	1,997	3,629	3,335	
台中	Taichung	1,426	1,298	2,041	1,888	3,467	3,186	
台湾計 Total		8,198	7,326	10,767	9,719	18,965	17,045	
海外計 3の国・地域の59都市 [ 59 cities in 3 nations and areas ]			103,349	87,104	130,753	110,266	234,102	197,370
合計 Total			132,623	113,682	157,190	135,059	289,813	248,741

A : Number of applicants B : Number of examinees

※(1) ソウル地区 : ソウル、天安、済州、春川

※(2) 釜山地区 : 釜山、金海、大邱、龜尾、馬山、晋州、蔚山、浦項

※(3) 全州地区 : 全州、大田、光州

※(4) 仁川地区 : 仁川、水原、城南、安養

### (3) 受験上の特別措置 Special Testing Arrangements for people with Disabilities

障害のある受験者について、受験上の特別措置をした。

Special testing arrangements were provided for persons with currently documented disabilities.

障害の内容 Case		国内/ 海外 Japan / Overseas	受験者数 Number of examinees			主な特別措置の内容 Specific arrangements
			1級 Level 1	2級 Level 2	合計 Total	
視覚障害 Visual disability	全盲 Blind	国内 Japan	0	2	2	<ul style="list-style-type: none"> <li>点字による出題、解答 Question booklets and answer sheets in braille</li> <li>試験時間の延長(2倍:読解・文法) Extended test hours (2x for reading-grammar)</li> <li>別室受験 Separate testing room</li> </ul>
		海外 Overseas	1	0	1	
	弱視 Low vision	国内 Japan	2	2	4	<ul style="list-style-type: none"> <li>問題用紙拡大(141%、200%) Enlarged question booklets (141%, 200%)</li> <li>試験時間の延長(1.3倍:文字・語彙、聴解、1.5倍:読解・文法) Extended test hours (1.3x for writing-vocabulary, listening, 1.5x for reading-grammar)</li> <li>別室受験 Separate testing room</li> <li>拡大鏡、CCTVの使用 Use of magnifying glass</li> </ul>
		海外 Overseas	5	6	11	
聴覚障害 Hearing disability		国内 Japan	3	2	5	<ul style="list-style-type: none"> <li>ヘッドフォン・補聴器の使用 Use of headphones and hearing aids</li> <li>別室受験 Separate testing room</li> <li>聴解試験の免除 Listening section exempted</li> </ul>
		海外 Overseas	2	4	6	
運動障害 Physical disability		国内 Japan	0	0	0	<ul style="list-style-type: none"> <li>試験時間の延長 Extended test hours</li> <li>別室受験 Separate testing room</li> <li>特別会場受験 Special test site</li> <li>転記者による補助 Use of an amanuensis</li> </ul>
		海外 Overseas	3	5	8	
発達障害(LD/ADHD等) LD/ADHD		国内 Japan	0	0	0	<ul style="list-style-type: none"> <li>試験時間の延長 Extended test hours</li> <li>別室受験 Separate testing room</li> </ul>
		海外 Overseas	1	0	1	
合計 Total		国内 Japan	5	6	11	
		海外 Overseas	12	15	27	



(4) 平均点等 Average Scores

級 Level		文字・語彙 Writing - Vocabulary			聴解 Listening			読解・文法 Reading - Grammar			総合点 Total (注) Note		
		国内 Japan	海外 Overseas	総合 Total	国内 Japan	海外 Overseas	総合 Total	国内 Japan	海外 Overseas	総合 Total	国内 Japan	海外 Overseas	総合 Total
1	受験者数 A	26,561 (46,911)	87,081 (116,234)	113,642 (163,145)	26,557 (46,912)	87,062 (116,212)	113,619 (163,124)	26,520 (46,852)	86,998 (116,174)	113,518 (163,026)	26,507 (46,815)	86,976 (116,137)	113,483 (162,952)
	平均点 B	69.9 (65.8)	71.4 (69.1)	71.0 (68.1)	68.0 (65.9)	52.3 (51.6)	56.0 (55.7)	132.2 (129.5)	131.1 (131.6)	131.4 (131.0)	270.2 (261.3)	254.9 (252.3)	258.5 (254.9)
	標準偏差 C	13.4 (14.8)	14.7 (15.5)	14.4 (15.4)	15.2 (16.3)	17.6 (18.3)	18.3 (18.9)	28.9 (30.8)	29.6 (31.3)	29.4 (31.1)	47.6 (52.6)	50.8 (54.4)	50.5 (54.0)
	最高点 D	100 (100)	100 (100)	100 (100)	100 (100)	100 (100)	100 (100)	200 (200)	200 (200)	200 (200)	400 (399)	400 (400)	400 (400)
	最低点 E	0 (0)	0 (0)	0 (0)	0 (0)	0 (0)	0 (0)	0 (0)	0 (0)	0 (0)	0 (0)	0 (0)	0 (0)
2	受験者数 A	24,772 (38,001)	110,221 (157,048)	134,993 (195,049)	24,777 (38,023)	110,191 (157,044)	134,968 (195,067)	24,752 (37,987)	110,128 (157,001)	134,880 (194,988)	24,732 (37,951)	110,082 (156,903)	134,814 (194,854)
	平均点 B	67.9 (63.0)	69.3 (65.0)	69.0 (64.6)	55.5 (59.2)	40.8 (45.7)	43.5 (48.3)	97.8 (106.2)	95.5 (109.1)	95.9 (108.5)	221.3 (228.4)	205.6 (219.8)	208.5 (221.5)
	標準偏差 C	16.5 (15.1)	16.4 (15.6)	16.5 (15.5)	16.8 (17.8)	15.9 (18.6)	17.0 (19.2)	30.1 (34.7)	30.0 (33.9)	30.0 (34.1)	53.6 (57.7)	51.3 (56.8)	52.0 (57.1)
	最高点 D	100 (100)	100 (100)	100 (100)	100 (100)	100 (100)	100 (100)	195 (200)	198 (200)	198 (200)	390 (400)	390 (396)	390 (400)
	最低点 E	0 (0)	0 (0)	0 (0)	0 (0)	0 (0)	0 (0)	0 (0)	0 (0)	0 (0)	0 (15)	0 (0)	0 (0)

A : Number of examinees B : Average score C : Standard Deviation D : Highest score E : Lowest score

(注) 総合点の受験者数は、「文字・語彙」「聴解」「読解・文法」のすべてを受験した者の数。

Note : The number of examinees refers to those who took all three sections of the test.

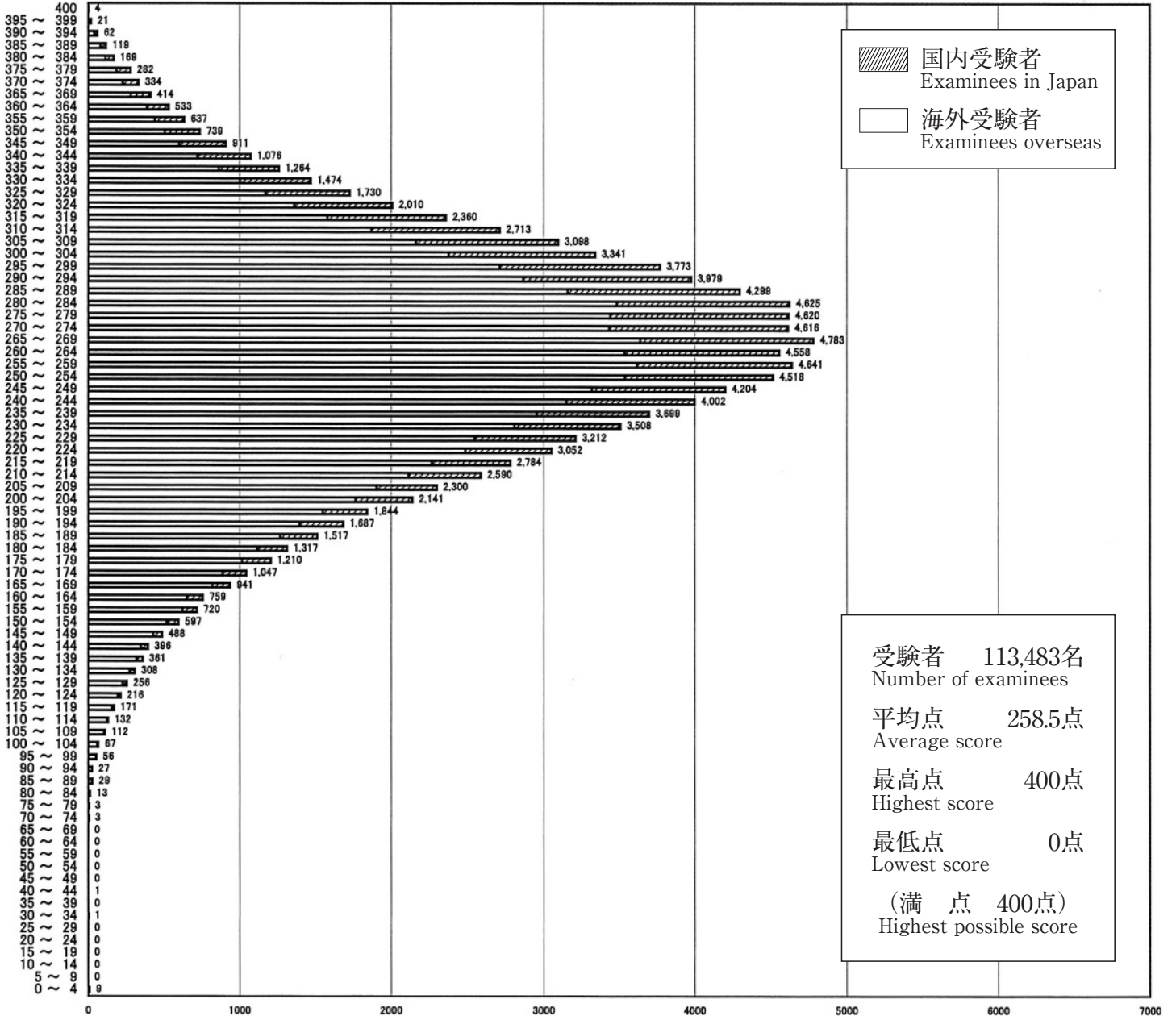
( ) 内は平成20年度を示す。

The number in ( ) refers to the number of those in 2008.

(5) 得点分布図 Scoring Distribution

(1級 Level 1)

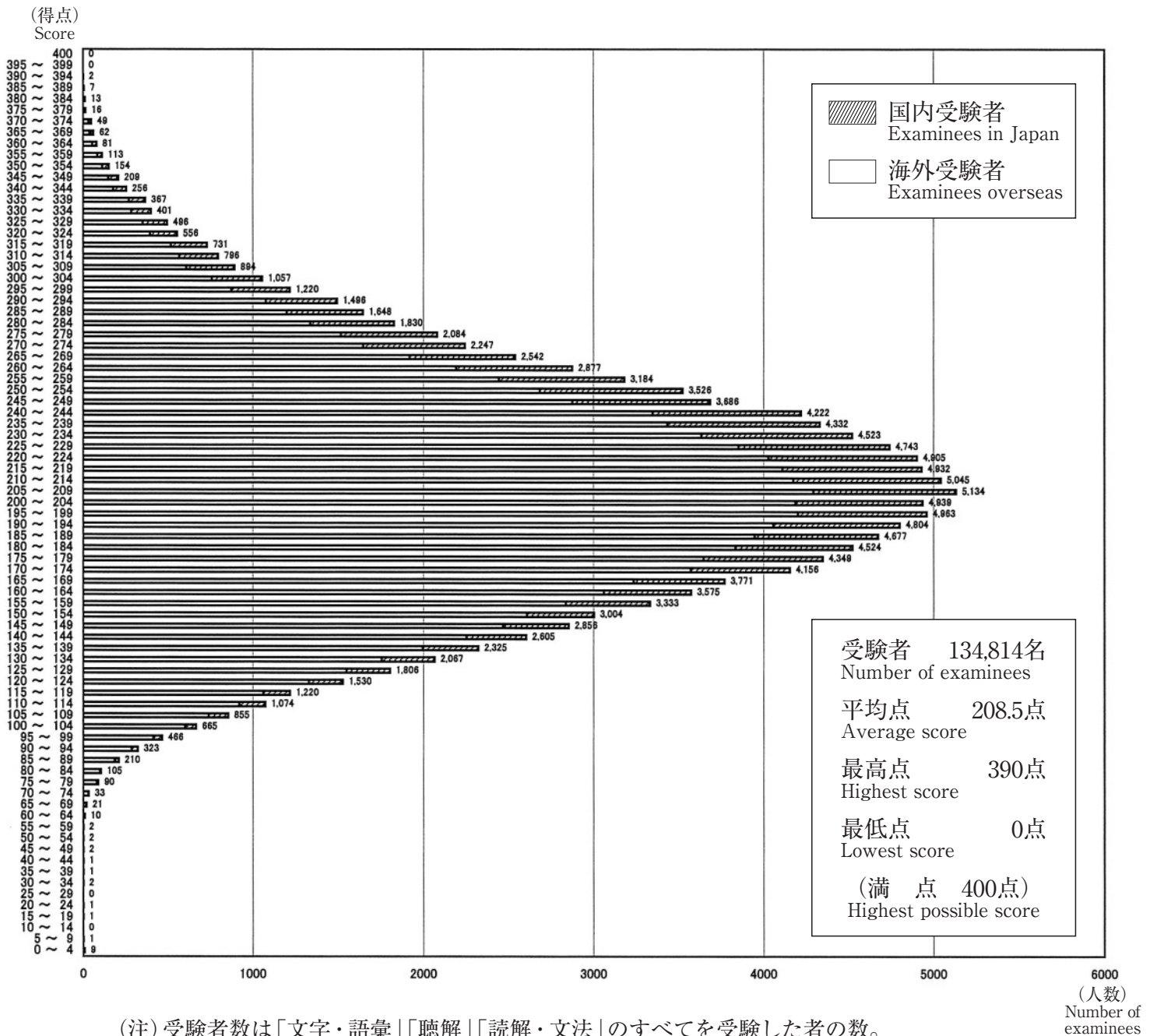
(得点)  
Score



(注) 受験者数は「文字・語彙」「聴解」「読解・文法」のすべてを受験した者の数。  
Note: The number of examinees refers to those who took all three sections of the test.

(人数)  
Number of  
examinees

(2級 Level 2)

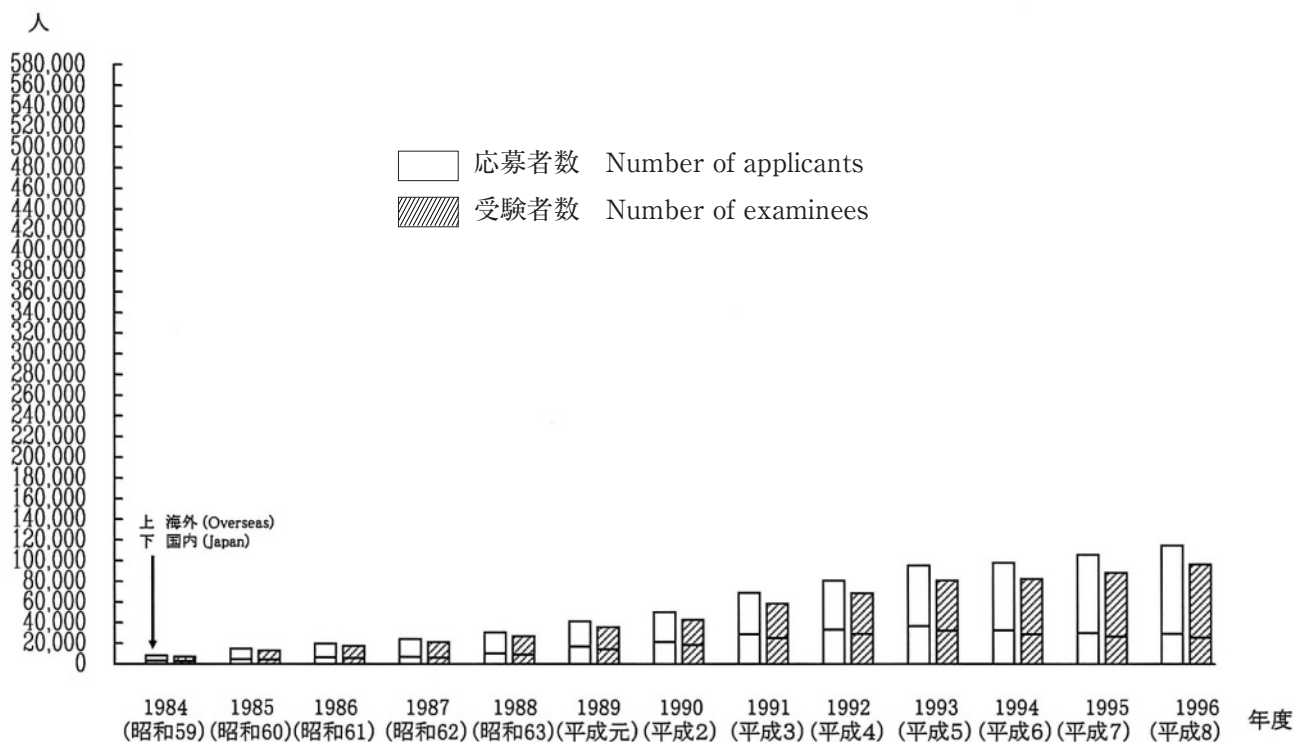


(注) 受験者数は「文字・語彙」「聴解」「読解・文法」のすべてを受験した者の数。  
Note : The number of examinees refers to those who took all three sections of the test.

### 3. 26年間の実施状況 Statistics for the Past 26 Years

応募者数・受験者数推移（1984年度～1996年度）

年度 Year	1984 昭和59	1985 昭和60	1986 昭和61	1987 昭和62	1988 昭和63	1989 平成元	1990 平成2	1991 平成3	1992 平成4	1993 平成5	1994 平成6	1995 平成7	1996 平成8	
実施国・地域数 Number of nations and areas	15	18	20	21	22	22	22	24	26	29	31	31	32	
実施都市数 Number of cities	21	34	38	42	43	49	50	53	56	62	67	74	76	
応募者数 Number of applicants	国内 Japan	2,849	4,422	6,208	6,781	10,153	16,551	21,341	28,790	33,222	36,560	32,471	29,771	28,931
	海外 overseas	5,149	10,344	13,549	17,345	20,509	24,853	28,673	39,854	47,419	58,753	65,155	75,930	85,549
	合計 total	7,998	14,766	19,757	24,126	30,662	41,404	50,014	68,644	80,641	95,313	97,626	105,701	114,480
受験者数 Number of examinees	国内 Japan	2,546	3,912	5,584	6,026	8,996	14,183	18,167	25,032	28,970	32,118	28,672	26,328	25,382
	海外 overseas	4,473	9,157	11,948	15,214	17,859	21,426	24,620	33,462	39,595	48,595	53,655	61,837	70,758
	合計 total	7,019	13,069	17,532	21,240	26,855	35,609	42,787	58,494	68,565	80,713	82,327	88,165	96,140
受験者数 級別内訳 Number of examinees by test level	級・level													
	1	2,314	3,476	5,053	5,931	8,607	14,083	19,189	26,700	31,692	36,076	33,919	33,084	32,847
	2	813	1,730	2,229	3,018	4,473	6,088	7,338	11,388	13,774	16,667	17,531	20,147	23,116
	3	1,639	3,242	4,597	5,346	6,272	7,144	7,597	10,128	12,213	14,629	16,269	19,265	22,357
4	2,253	4,621	5,653	6,945	7,505	8,294	8,663	10,278	10,886	13,341	14,608	15,669	17,820	





(注1) 受験者数には「文字・語彙」「聴解」「読解・文法」のうち一部だけを受験した者の数を含む。  
 (注2) 1997年(平成9年)の国・地域数は1996年(平成8年)に比べ1か所減少しているが、これは香港が中国に返還されたことによる。  
 (注3) ( ) 内の数字は当初予定していた数。

Note: 1. The number of examinees includes those who took only one or two of three sections of the test (Writing-Vocabulary, Listening, and Reading-Grammar).  
 2. The number of nations and areas in 1997 is lower than that in 1996 due to return of Hong Kong to the People's Republic of China.  
 3. The figures in parentheses denote the numbers previously arranged at the beginning of the year.

### 応募者数・受験者数推移 (1997年度～2009年度 第1回)

年度 Year	1997 平成9	1998 平成10	1999 平成11	2000 平成12	2001 平成13	2002 平成14	2003 平成15	2004 平成16	2005 平成17	2006 平成18	2007 平成19	2008 平成20	2009-1 平成21-1	
実施国・地域数 Number of nations and areas	31	34	34 (36)	36 (37)	39	39	39 (40)	40 (41)	45 (46)	47(49)	50(51)	52(53)	4	
実施都市数 Number of cities	77	84	85 (87)	88 (89)	100	100	108 (109)	117 (118)	136 (138)	147(150)	159(160)	173(174)	90	
応募者数 Number of applicants	国内 Japan	30,095	32,912	38,168	45,766	54,891	55,230	60,949	66,169	68,799	81,522	103,259	121,456	55,711
	海外 overseas	92,865	119,749	157,869	189,231	215,961	230,939	260,038	289,254	351,024	451,667	529,221	538,925	234,102
	合計 total	122,960	152,661	196,037	234,997	270,852	286,169	320,987	355,423	419,823	533,189	632,480	660,381	289,813
受験者数 Number of examinees	国内 Japan	26,623	29,492	34,334	40,786	49,094	48,616	54,024	58,956	61,457	72,880	93,821	109,247	51,371
	海外 overseas	77,456	100,893	132,241	160,235	178,499	193,715	215,593	243,242	294,787	364,480	430,137	449,809	197,370
	合計 total	104,079	130,385	166,575	201,021	227,593	242,331	269,617	302,198	356,244	437,360	523,958	559,056	248,741
受験者数 級別内訳 Number of examinees by test level	級・level													
	1	33,077	40,082	48,684	59,997	73,255	75,528	84,742	95,211	113,225	135,348	153,860	163,224	113,682
	2	25,944	32,509	42,909	52,580	58,511	67,077	77,324	91,253	111,360	140,868	184,003	195,182	135,059
	3	24,637	32,376	43,653	53,062	58,400	62,535	68,208	73,277	82,628	105,072	129,235	140,919	-
4	20,421	25,418	31,329	35,382	37,427	37,191	39,343	42,457	49,031	56,072	56,859	59,731	-	

