

ЗАНҶО ВА МАРДҶОИ ҶУМҲУРИИ ТОҶИКИСТОН

Женщины и мужчины Республики
Таджикистан



Ҳайати таҳририя:

Г. Ҳасанзода - Раиси ҳайати таҳририя
Шокирзода Ш.Ш. - муовини Раиси ҳайати таҳририя
Аъзоёни ҳайати таҳририя: Давлатзода Қ., Мирзоён Н.Р., Қосимов Х.М., Набизода А.Н.,
Минакова С.М., Асмаатбекзода Ф.Я., Ҷурабойзода З., Начибуллоев А.Қ.,
Абдулхамидзода З., Қамарзода Ҳ.Қ.

Редакционная коллегия:

Г. Хасанзода - Председатель редакционной коллегии
Шокирзода Ш.Ш. - Заместитель председателя редакционной коллегии
Члены редакционной коллегии: Давлатзода Қ., Мирзоён Н.Р., Касымов Х.М., Джурабойзода З., Минакова
С.М., Набизода А.Н., Асмаатбекзода Ф.Я., Наджибуллоев А.К., Абдулхамидзода З., Камарзода Х.К.

Дар маҷмӯа иттилооти омили расмии тавсифку-
нандаи ҷанбаҳои гуногуни ҳаёти занҳо ва мардҳои
Ҷумҳурии Тоҷикистон пешниҳод шудааст.

Маълумот дар бораи шумораи занҳо ва мардҳо,
давомоти интизории умр, сатҳи беморӣ, ҷараёни
муҳоҷират, сатҳи маълумотнокӣ, шуғли занон ва
мардҳо аз рӯи намуди фаъолияти иқтисодӣ, дараҷаи
музди меҳнат ва дигар иттилооти тавсифкунандаи
ҳолати занҳо ва мардҳо дар Ҷумҳурии Тоҷикистон
оварда мешаванд. Нишондиҳандаҳои алоҳида дар
сатҳи вилоятҳо, шаҳри Душанбе ва НТҶ пешниҳод
шудаанд.

Дар маҷмӯа нишондиҳандаҳои алоҳида барои мони-
торинги иттилоотӣ-омории ноилшавӣ ба Ҳадафҳои
Рушди Устувор (ҲРУ) аз рӯи ҷанбаи гендерӣ оварда
шудаанд.

Баъзе муқоисакуниҳои байналмилалӣ оварда шу-
даанд. Нашрия бо ҷадвалҳо ва диаграммаҳо оро
дода шудааст.

АЛОМАТҲОИ ШАРТӢ:

- падида мавҷуд нест
...маълумот нест
0,0 андозаи камтарин

Дар баъзе мавридҳо маълумотҳои ҷамъбасти аз
ҳосили ҷамъи маълумотҳо фарқи ночиз доранд
ва сабаб он аст, ки маълумотҳо яқлухт дода шуда-
анд.

Барои маълумот вобаста ба наشري маҷмуаи маз-
кур ба суроғаи зерин муроҷиат намоед:

В сборнике представлена официальная статисти-
ческая информация, характеризующая различные
аспекты жизни женщин и мужчин Республики Тад-
жикистан.

Приводятся данные о численности женщин и муж-
чин, ожидаемой продолжительности жизни, уровне
заболеваемости, о миграционных потоках, уровне
образования, занятости женщин и мужчин по ви-
дам экономической деятельности, уровне заработ-
ной платы и другая информация, характеризующая
положение женщин и мужчин в Республике Таджи-
кистан. Отдельные показатели представлены в раз-
резе областей, г. Душанбе и РРП.

В сборнике приведены отдельные индикаторы, пред-
назначенные для информационно-статистического
мониторинга достижения Целей устойчивого разви-
тия (ЦУР) в гендерном аспекте.

Приведены некоторые международные сравнения.
Публикация иллюстрирована графиками и диаграм-
мами.

УСЛОВНЫЕ ОБОЗНАЧЕНИЯ:

- явление отсутствует
...данных не имеется
0,0 небольшая величина

В отдельных случаях незначительные расхож-
дения итогов от суммы слагаемых объясняются
округлением данных.

Для информации, связанной с публикацией дан-
ного сборника, обращайтесь по адресу:

ш. Душанбе, кӯчаи/ ул. Бохтар 17;
телефонҳо/ телефоны: 221-49-91, 227-94-88;
E-mail: stat@tojikiston.com, <http://www.stat.tj>

ПЕШГУФТОР

Конвенсия оид ба рафъи ҳамаи намуди таъбиз нисбат ба занон (CEDAW), Чаҳорҷӯбаи Пекин оид ба амали ҲРУ ва Ҳадафҳои Рушди Устувор яқчо тақвиятдиҳанда барои ҷамъоварӣ, таҳлил ва истифодаи маълумоти аз рӯи аломати ҷинс ва омори гендерӣ тақсимшуда гардидаанд. Аз оғози соли 2000-ум дар Тоҷикистон воқиф будан аз пайгирии тағйироти ҳолати занҳо нисбат ба мардҳо афзуда истодааст.

Омори гендерӣ дар барҳам додани нобаробарӣ ва васеъ намудани ҳуқуқ ва имкониятҳои занон нақши муҳим мебозад, зеро дорои захираи иттилоотии бой мебошад, ки имконияти арзёбии пешравию дар роҳи ноил шудан ба ҳадафҳои сиёсати гендерӣ, ошкор намудани проблемаҳои нобаробарии ҳақиқии занҳо ва мардҳо, таъсиси замина барои муайян намудани роҳҳои самаранок ва самти ҳалли проблемаҳои ошкорошударо доро мебошад.

Ҳамин тавр, омори гендерӣ ҳамчун унсурҳои калидии гузаронидани таҳлили гендерӣ баромад намуда, барои мақсадҳои муҳими зерин равона мешавад:

- ♀ ба барҳам додани қолабҳо, бо пешниҳоди далелҳо оид ба нақш ва ҳиссагузори занҳо ва мардҳо мусоидат менамояд;
- ♀ муносибати яқҷояро бо пешниҳоди маълумот барои таҳлил, ки барои пешбурди сиёсат, қонунгузорӣ бо дарназардошти проблемаҳои гендерӣ ва барои банақшагирии далелнок, илман асоснок ва тақсимооти захираҳо хизмат мекунад, дастгирӣ менамояд;
- ♀ имконият медиҳад, ки мониторинги таъсири стратегияҳои миллии гендерӣ, барномаҳо ва нақшаҳои рушд бо роҳи муқаррар намудани нишона ва индикаторҳо ба роҳ монда шавад;
- ♀ нишондиҳандаҳои мавзӯиро барои ҳисобот аз рӯи ўҳдадориҳои байналмилалӣ пешниҳод менамояд;
- ♀ мувоҳисаҳои ҷамъиятиро тақвият медиҳад ва воқиф будан аз баробарии ҳақиқии занҳо ва мардҳоро баланд мебардорад, дар пешниҳоди ғояҳои нав ва нақшаҳо дар ин ҷода низ чун асосҳои эмпирикӣ (таҷрибавӣ) хизмат мекунад.

Вақтҳои охир диққати махсус ба нишондиҳандаҳо дар соҳаи сиёсати иҷтимоӣ зоҳир мешавад ва ҷанбаҳои гендерии он бо якҷанд проблемаҳои рушди иҷтимоӣ иқтисодии вилоятҳои ҷумҳурӣ асоснок мешаванд. Ҳамин тавр, дар Стратегияи миллии рушди Ҷумҳурии Тоҷикистон барои давраи то соли 2030 (минбаъд - СМР – 2030) дар байни масъалаҳои афзалиятдор, тақвияти ҳифзи иҷтимоӣ, таъмини дастрасӣ, амнияти озуқаворӣ, беҳтар намудани обтаъ-

ПРЕДИСЛОВИЕ

CEDAW, Пекинская платформа действий и Цели устойчивого развития, вместе взятые, стали катализаторами для сбора, анализа и использования данных с разбивкой по признаку пола и гендерной статистики. С начала 2000 года в Таджикистане растет осведомленность о необходимости отслеживания изменений в положении женщин по сравнению с мужчинами.

Гендерная статистика играет важную роль в преодолении гендерного неравенства и расширения прав и возможностей женщин, так как обладает колоссальным информационным ресурсом, позволяющим измерять прогресс на пути достижения целей гендерной политики, обнажить пробелы и проблемы фактического неравноправия женщин и мужчин, создать основу для определения эффективных путей и направлений решения выявленных проблем.

Тем самым гендерная статистика выступает ключевым инструментом проведения гендерного анализа и служит таким важным целям как:

- ♀ способствует устранению стереотипов, представляя факты о роли и вкладе женщин и мужчин;
- ♀ поддерживает комплексный гендерный подход, предоставляя данные для анализа, который служит основой для политики, законодательства с учетом гендерной проблематики, и научно-обоснованного, доказательного планирования и распределения ресурсов;
- ♀ позволяет вести мониторинг воздействия гендерных национальных стратегий, программ и планов развития путем установления ориентиров и индикаторов;
- ♀ предоставляет тематические показатели для отчетности по международным обязательствам;
- ♀ стимулирует общественные дискуссии и повышение осведомленности о фактическом равенстве между женщинами и мужчинами, а также служит эмпирической основой для продвижения новых идей и планов в этой сфере.

В последнее время особое внимание гендерным показателям в сфере социальной политики и ее гендерному аспекту обусловлено рядом острых проблем социально-экономического развития областей республики. Так, в Национальной стратегии развития Республики Таджикистан на период до 2030 года (далее - НСП-2030) среди приоритетных значений, отмечены вопросы усиления социальной защиты, обеспечение доступа к безопасным продуктам питания, улучшение водоснабжения, санитарии и структуры питания, снижение социального и гендерного неравенства во всех его формах, а также вопросы эколо-

минкунӣ, санитарӣ ва сохтори озӯқа, паст намудани нобаробарии иҷтимоӣ ва гендерӣ дар ҳамаи шаклҳои онҳо, инчунин устувориҳои экологӣ қайд шудаанд. СМР-2030 ҳамчунин ӯҳдадориҳои байналмилалӣи Ҷумҳурии Тоҷикистонро аз рӯи Рузномаи қарни XXI ва Ҳадафҳои Рушди Устувор (ҲРУ), ки сессияи 70-уми Маҷмаи Умумии СММ, моҳи сентябри соли 2015 маъқул дониста шудааст, ба инобат мегирад.

Агентии омори назди Президенти Ҷумҳурии Тоҷикистон дар наشري мазкур корхоро дар самти инъикоси дастовардҳои иқтисодӣ, иҷтимоӣ, сиёсӣ ва проблемаҳои ҷанбаи гендерӣ идома медиҳад.

Дар маҷмӯаи «Занҳо ва мардҳои Ҷумҳурии Тоҷикистон» маводҳои пешниҳодшуда вазъи мардҳо ва занҳоро дар ҳамаи соҳаҳои ҳаёти иҷтимоӣ-сиёсӣи Ҷумҳурии Тоҷикистон дар соли 2019 дар қиёс ба маълумоти солҳои гузашта инъикос менамоянд.

Маҷмӯа дар доираи татбиқи Лоиҳаи «Рушди малакаи Агентии омори назди Президенти Ҷумҳурии Тоҷикистон дар соҳаи омори гендерӣ», ки ташкилоти «СММ - занон» маблағгузорӣ намудааст, таҳия гардид ва яққо дар ҳамкориҳои зиҷ бо аъзоёни гурӯҳи корӣ оид ба омори гендерӣ, мутахассисони воҳидҳои сохтори Агентии омор ва мушовирони маҳаллӣ амалӣ шудааст.

гической устойчивости. НСР-2030 также учитывает международные обязательства Республики Таджикистан по Повестке дня на XXI век и Целям устойчивого развития (ЦУР), одобренным 70-й сессией Генеральной Ассамблеи ООН в сентябре 2015 года.

Агентство по статистике при Президенте Республики Таджикистан в данной публикации продолжает работу по отражению в экономических, социальных, политических достижений и проблем в гендерном аспекте.

В настоящем сборнике «Женщины и мужчины Республики Таджикистан», представленные материалы отражают положение мужчин и женщин во всех сферах социально-политической жизни в Республике Таджикистан в 2019 году в сравнении с предыдущими годами.

Сборник разработан в рамках реализации Проекта «Развитие потенциала Агентства по статистике при Президенте Республики Таджикистан в области гендерной статистики», которая финансировалась «ООН Женщины», и осуществлялась при тесном сотрудничестве членов рабочей группы по гендерной статистике, специалистов ключевых структурных подразделений Агентства по статистике, а также местных консультантов.

ЎҲДАДОРИҲОИ МИЛЛӢ ДАР САМТИ БАРОБАРИИ ГЕНДЕРӢ

Яке аз дастовардҳои асосии Ҷумҳурии Тоҷикистон (ҶТ) дар ҷодаи баробарии гендерӣ ва татбиқи Декларатсияи Пекин ва Чаҳорҷӯбаи амалиёт (1995) бе шубҳа таҳияи сиёсат ва қабули қонунгузорӣ дар ҷодаи баробарии гендерӣ ва баланд бардоштани ҳуқуқи занон мебошад.

Конститутсияи ҶТ дар моддаи 17 принсипи умдаи баробариро мустақкам менамояд. Ҳуқуқи инсон ва озодиҳои асосӣ аз тарафи давлат, новобаста аз миллат, наҷод, ҷинс, забон, пайравӣ ба дин, эътиқоди сиёсӣ, сатҳи дониш, вазъи иҷтимоӣ ва дорой кафолат дода мешаванд. Ҳамин моддаи баробарҳуқуқии мардҳо ва занҳоро муқаррар менамояд.

Қонуни ҶТ «Дар бораи солимии аҳолӣ».

Ҳукумати ҶТ Нақшаи миллии амалро оид ба баланд бардоштани нақш ва мақоми занон барои солҳои 1998-2005 қабул намуд.

Президенти ҶТ Фармон «Дар бораи баланд бардоштани нақши занон дар ҷомеа»-ро қабул намуданд.

Бо қарори Ҳукумати Ҷумҳурии Тоҷикистон Барномаи давлатии «Самтҳои асосии сиёсати давлатӣ оид ба таъмини ҳуқуқ ва имкониятҳои баробарии мардон ва занон дар Ҷумҳурии Тоҷикистон барои солҳои 2001-2010» тасдиқ гардид.

Бо мақсади татбиқи босамари квотаҳои Президентӣ барои солҳои 2001-2005 ҷиҳати гирифтани таҳсилоти олии аз ҳисоби духтарон, қарори Ҳукумат қабул карда шуд, ки андозаи квотаҳоро барои духтарони манотиқи дурдасти кӯҳистон тасдиқ намуд.

Дар Барномаи Давлатии «Самтҳои асосии сиёсати давлатӣ оид ба таъмини ҳуқуқ ва имкониятҳои баробарии мардон ва занон дар Ҷумҳурии Тоҷикистон барои солҳои 2001-2010» фасли иловагии IV «Дастрасии занони деҳот ба замин» ҳамроҳ карда шуд.

Қонуни ҶТ «Дар бораи кафолатҳои давлатии баробарҳуқуқии мардон ва занон ва имкониятҳои баробарии амалигардонии онҳо» қабул гардид.

Қоидаҳои дар бораи тартиби ҷудо намудани грантҳои Президенти Ҷумҳурии Тоҷикистон барои дастгирии рушди соҳибкории хурду миёна, ҷалби занон ва духтарон ба тадбирҳои интиқоли касбу ҳунаро, баланд бардоштани дониши ҳуқуқӣ

НАЦИОНАЛЬНЫЕ ОБЯЗАТЕЛЬСТВА В ОБЛАСТИ ГЕНДЕРНОГО РАВЕНСТВА

Одним из главных достижений Республики Таджикистан (РТ) в области гендерного равенства и осуществления Пекинской декларации и Платформы действий (1995) является без сомнения, разработка и принятие политики и законодательства в области гендерного равенства и продвижения прав женщин.

1994 Конституция РТ закрепила в статье 17 основополагающий принцип равенства. Права человека и основные свободы гарантируются государством, независимо от его национальности, расы, пола, языка, вероисповедания, политических убеждений, образования, социального и имущественного положения. Эта же статья также устанавливает равноправие мужчин и женщин.

1997 Закон РТ «Об охране здоровья населения».

1998 Правительством РТ был принят Национальный План действий по повышению роли и статуса женщин на 1998 – 2005 годы.

1999 Президент РТ принял Указ «О повышении роли женщин в обществе».

2001 Постановлением Правительства была утверждена Государственная программа «Основные направления государственной политики по обеспечению равных прав и возможностей мужчин и женщин в Республике Таджикистан на 2001-2010 гг.»

2001 С целью эффективной реализации Президентской квоты на 2001-2005 годы для получения высшего образования из числа девушек принято Постановление Правительства, которое утвердило размер квот для девушек из отдаленных горных регионов.

2004 В Государственную Программу «Основные направления государственной политики по обеспечению равных прав и возможностей мужчин и женщин в Республике Таджикистан на 2001-2010 гг.» внесён дополнительный раздел IV «Доступ сельских женщин к земле».

2005 Был принят Закон РТ «О государственных гарантиях равных прав и возможностей мужчин и женщин».

2006 Правила о порядке выделения грантов Президента Республики Таджикистан для поддержки развития малого и среднего предпринимательства, привлечения женщин и девушек к профориентации, повышения правовых знаний и приобретения новых

ва ба даст овардани ҷойҳои нави корӣ барои солҳои 2006-2010, бо қарори Ҳукумати Ҷумҳурии Тоҷикистон тасдиқ шудаанд. Барномаи давлатии «Тарбия, интиҳоб ва ҷо ба ҷо гузори кадрҳои роҳбарикунандаи Ҷумҳурии Тоҷикистон аз ҳисоби занон ва духтарони лаёқатманд барои солҳои 2007-2016» бо қарори Ҳукумати Ҷумҳурии Тоҷикистон тасдиқ гардид.

Фармони Президенти Ҷумҳурии Тоҷикистон «Дар бораи ҷудо намудани грантҳои президентӣ барои рушди фаъолияти соҳибкорӣ дар байни занон барои давраи солҳои 2008-2010».

«Нақшаи миллии чорабиниҳо оид ба таъмини ҳифзи модарон дар Ҷумҳурии Тоҷикистон барои давраи то соли 2014» қабул гардид.

Бо қарори Ҳукумати Ҷумҳурии Тоҷикистон «Стратегияи миллии солимии аҳолии ҶТ барои давраи солҳои 2010-2020» тасдиқ гардид.

Бо қарори Ҳукумати Ҷумҳурии Тоҷикистон истифодаи ҳамаҷониба механизми квотаи Президенти Ҷумҳурии Тоҷикистон барои духтарони манотиқи дурдаст барои дохилшавӣ ба муассисаҳои таҳсилоти олӣ боз идома дода шуд.

«Стратегияи миллии фаъолгардонии нақши занон дар Ҷумҳурии Тоҷикистон барои солҳои 2011-2020» қабул шуд.

Барномаи давлатии тайёр намудани мутахассисон аз ҳисоби занон ва мусоидат ба шуғли онҳо барои солҳои 2012-2015 бо қарори Ҳукумати Ҷумҳурии Тоҷикистон қабул шуд.

Қонуни ҶТ «Дар бораи пешгирии зуроварӣ дар оила» қабул гардид.

Ҳукумати ҶТ «Барномаи давлатӣ оид ба пешгирии зуроварӣ дар оила дар Ҷумҳурии Тоҷикистон барои солҳои 2014-2023»-ро қабул намуд.

Концепсияи рушди оила дар Ҷумҳурии Тоҷикистон.

Барномаи давлатии «Тарбия, интиҳоб ва ҷо ба ҷо гузори кадрҳои роҳбарикунандаи Ҷумҳурии Тоҷикистон аз ҳисоби духтарон ва занони лаёқатманд барои солҳои 2017-2022».

Стратегияи миллии рушди Ҷумҳурии Тоҷикистон барои давраи то соли 2030.

Барномаи миёнамӯҳлати рушди Тоҷикистон барои солҳои 2016-2020.

2006 *рабочих мест на 2006-2010 годы, утверждены постановлением Правительства Республики Таджикистан. Государственная программа «Воспитание, подбор и расстановка руководящих кадров Республики Таджикистан из числа способных женщин и девушек на 2007-2016 годы», утверждена постановлением Правительства Республики Таджикистан.*

2008 *Указ Президента Республики Таджикистан «О выделении президентских грантов для развития предпринимательской деятельности среди женщин на период 2008-2010 гг.».*

2008 *Принят «Национальный план мероприятий по обеспечению безопасного материнства в Республике Таджикистан на период до 2014 года».*

2010 *«Национальная стратегия здоровья населения РТ на период 2010-2020 годы», утвержденная Постановлением Правительства Республики Таджикистан.*

2010 *Постановлением Правительства вновь было продолжение использования такого механизма как квота Президента Республики Таджикистан для девушек из отдаленных регионов для поступления в высшие учебные заведения.*

2011 *Принята «Национальная стратегия активизации роли женщин в Республике Таджикистан на 2011-2020 годы».*

2012 *Государственная программа подготовки специалистов из числа женщин и содействия их занятости на 2012 - 2015 годы, утверждена постановлением Правительства Республики Таджикистан.*

2013 *Принят Закон РТ «О предупреждении насилия в семье».*

2014 *Правительством РТ принята «Государственная программа по предупреждению насилия в семье в Республике Таджикистан на 2014 – 2023 годы».*

2015 *Концепция развития семьи в Республике Таджикистан.*

2016 *Государственная программа «Воспитание, подбор и расстановка руководящих кадров Республики Таджикистан из числа способных девушек и женщин на 2017-2022 годы».*

2016 *Национальная стратегия развития Республики Таджикистан на период до 2030 года.*

2016 *Среднесрочная программа развития Таджикистана на 2016–2020 годы.*

МУНДАРИҶА

СОДЕРЖАНИЕ

ЛУҒАТ / ГЛОССАРИЙ	10
1. НИШОНДИҲАНДАҲОИ АСОСИИ ОМОРИ ГЕНДЕРӢ	11
<i>ОСНОВНЫЕ ПОКАЗАТЕЛИ ГЕНДЕРНОЙ СТАТИСТИКИ</i>	
2. ҲАДАФҲОИ РУШДИ УСТУВОР / ЦЕЛИ УСТОЙЧИВОГО РАЗВИТИЯ	19
Ҳадафи 1. Маҳви пурраи тамоми намудҳои бенавоӣ	20
<i>Цель 1. Повсеместная ликвидация нищеты во всех её формах</i>	
Ҳадафи 2. Аз байн бурдани гуруснагӣ, таъмини амнияти озуқаворӣ ва беҳтар намудани ғизогири ва мусоидат ба рушди устувори хоҷагии қишлоқ / <i>Цель 2. Ликвидация голода, обеспечение продовольственной безопасности и улучшение питания и содействие устойчивому развитию сельского хозяйства</i>	22
Ҳадафи 3. Таъмини тарзи ҳаёти солим ва мусоидат ба неқӯаҳолии ҳамагон дар ҳама синну сол	25
<i>Цель 3. Обеспечение здорового образа жизни и содействие благополучию для всех в любом возрасте</i>	
Ҳадафи 4. Таъмини таҳсилоти боадолатонаи босифат барои ҳамагон ва тарвиҷи имконияти таҳсил барои ҳамагон дар тамоми давраи зиндагӣ	33
<i>Цель 4. Обеспечение всеохватного и справедливого качественного образования и поощрение возможности обучения на протяжении всей жизни для всех</i>	
Ҳадафи 5. Таъмини баробарии гендерӣ ва вусъати ҳуқуқҳо ва имкониятҳо барои тамоми занон ва духтарон	36
<i>Цель 5. Обеспечение гендерного равенства и расширение прав и возможностей всех женщин и девочек</i>	
Ҳадафи 6. Таъмини мавҷудият ва истифодаи оқилонаи захираҳои обӣ ва беҳдошти барои ҳамагон	40
<i>Цель 6. Обеспечение наличия и рационального использования водных ресурсов и санитарии для всех</i>	
Ҳадафи 7. Таъмини дастрасӣ ба сарчашмаҳои арзон, боваринок, устувор ва муосири нерӯ барои ҳамагон	43
<i>Цель 7. Обеспечение доступа к недорогим, надежным, устойчивым и современным источникам энергии для всех</i>	
Ҳадафи 8. Мусоидат ба рушди тадриҷӣ, фарогир ва устувори иқтисодӣ, шуғли пурра ва истеҳсоли ва кори арзанда барои ҳамагон	44
<i>Цель 8. Содействие поступательному, всеохватному и устойчивому экономическому росту, полной и производительной занятости и достойной работе для всех.</i>	
Ҳадафи 9. Ташкили инфрасохтори пойдор, мусоидат ба саноатикунии устувор ва фарогир ва навоариҳо	49
<i>Цель 9. Создание стойкой инфраструктуры, содействие всеохватной и устойчивой индустриализации и инновациям</i>	

Ҳадафи 10. Кам кардани нобаробарӣ дар дохили кишварҳо ва дар байни онҳо	50
<i>Цель 10. Сокращение неравенства внутри стран и между ними</i>	
Ҳадафи 11. Таъмини кушодагӣ, бехатарӣ, пойдорӣ ҳаётӣ ва устувори	52
экологии шаҳрҳо ва нуқтаҳои аҳолинишин	
<i>Цель 11. Обеспечение открытости, безопасности, жизнестойкости и экологической устойчивости городов и населенных пунктов</i>	
Ҳадафи 15. Ҳифз ва барқарорсозии экосистемаи хушкӣ ва мусоидат ба	53
истифодаи оқилонаи онҳо, истифодаи оқилонаи ҷангал, мубориза бо биёбоншавӣ, қатъи раванд ва маъқус кардани вайроншавии заминҳо ва қатъи раванди нобудшавии гуногуншаклии биологӣ	
<i>Цель 15. Защита и восстановление экосистем суши и содействие их рациональному использованию, рациональное лесопользование, борьба с опустыниванием, прекращение и обращение вспять процесса деградации земель и прекращение процесса утраты биологического разнообразия</i>	
Ҳадафи 16. Мусоидат ба сохтани ҷомеаи сулҳпарвар ва кушод бо мақсади	54
рушди устувор, таъмини дастрасӣ ба адолати додгоҳӣ барои ҳамагон ва сохтани муассисаҳои самаранок, ҳисоботдеҳ ва фарогири иштироки васеъ дар тамоми сатҳҳо	
<i>Цель 16. Содействие построению миролюбивого и открытого общества в интересах устойчивого развития, обеспечение доступа к правосудию для всех и создание эффективных, подотчетных и основанных на широком участии учреждений на всех уровнях</i>	
Ҳадафи 17. Мустаҳкам намудани воситаҳои амалисозӣ ва фаъолгардони	55
корҳо дар ҷаҳорҷӯбаи Ҳамкории глобалӣ ба манфиати рушди устувор	
<i>Цель 17. Укрепление средств осуществления и активизация работы в рамках Глобального партнерства в интересах устойчивого развития</i>	
3. АҲОЛӢ / НАСЕЛЕНИЕ	56
4. ВАЗӢИ СОЛИМИИ ЗАНҲО / СОСТОЯНИЕ ЗДОРОВЬЯ ЖЕНЩИНЫ	74
5. МАОРИФ ВА ТАЪЛИМ / ОБРАЗОВАНИЕ И ОБУЧЕНИЕ	92
6. ШУҒЛ ВА БЕКОРӢ / ЗАНЯТОСТЬ И БЕЗРАБОТИЦА	116
7. ҲИФЗИ ИҶТИМОИИ АҲОЛӢ / СОЦИАЛЬНАЯ ЗАЩИТА НАСЕЛЕНИЯ	142
8. ҚИНОЯТКОРӢ / ПРЕСТУПНОСТЬ	151

ЛУҒАТ
ГЛОССАРИЙ

Агентии омери назди Президенти Ҷумҳурии Тоҷикистон	АО	Агентство по статистике при Президенте Республики Таджикистан	АС
Маҷмӯи маҳсулоти дохилӣ	ММД	Валовой внутренний продукт	ВВП
Ташкилоти умумиҷаҳонии тандурустӣ	ТУТ	Всемирная организация здравоохранения	ВОЗ
Бонки ҷаҳонӣ	БҶ	Всемирный банк	ВБ
Хазионаи кӯдакони СММ	ХКСММ	Детский фонд ООН	ЮНИСЕФ
Ҳаракати табиӣ аҳолӣ	ҲТА	Естественное движение населения	ЕДН
Сабти асноди ҳолати шаҳрвандӣ	САҲШ	Запись актов гражданского состояния	ЗАГС
Индекси нархҳои истеъмоли	ИНИ	Индекс потребительских цен	ИПЦ
Таснифоти байналмилалии бемориҳо	ТББ	Международная классификация болезней	МКБ
Таснифоти байналмилалии стандартии маориф	ТБСМ	Международный стандартный классификатор по образованию	МСКО
Стратегияи миллии рушд	СМР	Национальная стратегия развития	НСР
Ташкилоти ғайриҳукуматӣ	ТҒҲ	Неправительственная организация	НПО
Таҳқиқоти буҷети хонаводаҳо	ТБХ	Обследование бюджета домашних хозяйств	ОБДХ
Таҳқиқоти Меҳнати Кӯдакон	ТМК	Обследование Детского труда	ОДТ
Таҳқиқоти қувваи корӣ	ТҚК	Обследование рабочей силы	ОРС
Таҳқиқоти Тиббӣ-Демографӣ дар Тоҷикистон	ТТДТ	Медико-Демографическое Исследование Таджикистана	МДИТ
Барномаи рушди СММ	БРСММ	Программа развития ООН	ПРООН
Вилояти Мухтори Кӯҳистони Бадахшон	ВМКБ	Горно - Бадахшанская Автономная Область	ГБАО
Ноҳияҳои тобеи ҷумҳурӣ	НТҶ	Районы республиканского подчинения	РРП
Вируси Норасоии Масунияти Одам	ВНМО	Вирус иммунодефицита человека	ВИЧ
Бемории паҳншудаи норасоии масуният	БПНМ	Синдром приобретенного иммунодефицита	СПИД
Сироятҳои бо роҳҳои алоқаи ҷинсӣ гузаранда	СРҶГ	Инфекции, передаваемые половым путем	ИППП

1. НИШОНДИҲАНДАҶОИ АСОСИИ ОМОРИ ГЕНДЕРӢ

ОСНОВНЫЕ ПОКАЗАТЕЛИ ГЕНДЕРНОЙ СТАТИСТИКИ



ДИНАМИКАИ ХИЗМАТҶОИ РУШДИ ИНСОН ДАР ТАҚСИМОТИ ГЕНДЕРӢ

ДИНАМИКА КОМПОНЕНТОВ ЧЕЛОВЕЧЕСКОГО РАЗВИТИЯ В ГЕНДЕРНОМ РАЗРЕЗЕ

	2013	2014	2015	2016	2017	2018	2019
Давомнокии дарназардошти умр хангоми таваллуд, ҳамагӣ, сол Ожидаемая продолжительность жизни при рождении, лет	73,4	73,4	73,6	73,7	74,9	75,0	75,1
аз он ҷумла / в том числе:							
мардон / мужчин	71,6	71,6	71,8	71,9	73,0	73,3	73,5
занон / женщин	75,3	75,4	75,6	75,7	76,9	76,9	76,8
Ҳиссаи кормандони кирояи занҳо нисбати шумораи умумии кормандони кироя, бо фоиз Доля занятых женщин среди лиц наемного труда, в процентах	45,2	42,3	48,7	46,1	42,5	45,4	46,1
Таносуби музди меҳнати занон ва мардон бо фоиз Соотношение заработной платы женщин и мужчин, в процентах	63,3	60,3	61,1	64,0	59,6	59,4	64,0
ММД ба ҳар сари аҳоли Объем ВВП на душу населения							
аз он ҷумла / в том числе:							
бо сомони / в сомони	5 019,1	5 523,7	6 031,7	6 336,3	7 291,4	7 870,2	8388,3
бо доллари ИМА/ в долларах США	1 053,5	1 119,3	978,5	808,7	852,8	860,0	880,2

МАВҶЕИ ЗАНОН ДАР ҲАЁТИ ҶАМЪИЯТИЮ СИЁСӢ

ПОЛОЖЕНИЕ ЖЕНЩИН В ОБЩЕСТВЕННО-ПОЛИТИЧЕСКОЙ ЖИЗНИ

	2013	2014	2015	2016	2017	2018	2019
Ҳиссаи ҷойҳое, ки занон дар Парлумон ишғол намудаанд, Ҳамагӣ, фоиз							
Доля мест, занимаемых женщинами в Парламенте, всего, процентов	19,0	19,0	20,6	20,6	20,6	20,6	23,8
Тақсими кормандон дар мақомоти идоракунии давлатӣ машғул аз рӯи ҷинсият							
Распределение работников занятых в органах государственного управления по полу							
мардон / мужчины	64,8	66,3	66,1	68,0	67,0	68,7	68,4
занон / женщины	35,2	33,7	33,9	32,0	33,0	31,3	31,6

ИНДЕКСИ РУШДИ ИНСОН¹

ИНДЕКС ЧЕЛОВЕЧЕСКОГО РАЗВИТИЯ¹

	2013	2014	2015	2016	2017	2018
Қазоқистон/ Казахстан	0,757	0,788	0,794	0,797	0,800	0,817
Русия/ Россия	0,778	0,798	0,804	0,815	0,816	0,824
Украина/ Украина	0,734	0,747	0,743	0,746	0,751	0,750
Туркманистон/ Туркменистан	0,698	0,688	0,691	0,705	0,706	0,710
Озарбойҷон/ Азербайджан	0,747	0,751	0,759	0,757	0,757	0,754
Арманистон/ Армения	0,730	0,733	0,743	0,749	0,755	0,760
Беларус/ Беларусь	0,786	0,798	0,796	0,805	0,808	0,817
Гурҷистон/ Грузия	0,744	0,754	0,769	0,776	0,780	0,786
Қирғизистон/ Кыргызстан	0,628	0,655	0,664	0,669	0,672	0,674
Молдова/ Молдова	0,663	0,693	0,699	0,697	0,700	0,711
Тоҷикистон/ Таджикистан	0,607	0,624	0,627	0,647	0,650	0,656
Ўзбекистон/ Узбекистан	0,661	0,675	0,701	0,703	0,710	0,710

ИНДЕКСИ НОБАРОВАРИИ ГЕНДЕРИ¹

ИНДЕКС ГЕНДЕРНОГО НЕРАВЕНСТВА¹

	2013	2014	2015	2017	2018
Қазоқистон/ Казахстан	0,323	0,267	0,202	0,197	0,203
Русия/ Россия	0,314	0,276	0,271	0,257	0,255
Украина/ Украина	0,326	0,286	0,284	0,285	0,284
Озарбойҷон/ Азербайджан	0,340	0,303	0,326	0,318	0,321
Арманистон/ Армения	0,325	0,318	0,293	0,262	0,259
Беларус/ Беларусь	0,152	0,151	0,144	0,130	0,119
Гурҷистон/ Грузия	-	0,382	0,361	0,350	0,351
Қирғизистон/ Кыргызстан	0,348	0,353	0,394	0,392	0,381
Молдова/ Молдова	0,302	0,248	0,232	0,226	0,228
Тоҷикистон/ Таджикистан	0,383	0,357	0,322	0,317	0,377
Ўзбекистон/ Узбекистан	-	-	0,287	0,274	0,303

¹ Тибқи маълумоти БРСММ / По данным ПРООН

ФАЪЛГАРДОНИИ ШУҒЛИ ЗАНОН ВА НАҚШИ ОНҶО ДАР БОЗОРИ МЕҲНАТ

АКТИВИЗАЦИЯ ЗАНЯТОСТИ ЖЕНЩИН И ИХ РОЛЬ НА РЫНКЕ ТРУДА

	2013	2014	2015	2016	2017	2018	2019
Шумораи дар руйхатбудаи кормандони соҳаи кишоварзӣ, ҳамагӣ, ҳазор нафар / <i>Списочная численность работников в сельском хозяйстве всего, тыс. человек</i>	496,4	494,4	487,7	483,8	520,8	525,1	549,1
занон - <i>женщины</i>	239,0	204,2	247,5	204,2	194,8	236,4	254,4
мардон - <i>мужчины</i>	257,4	290,2	240,2	279,6	326,0	288,7	294,7
Ҳиссаи занон дар ҷойҳои кори пардохтшаванда дар соҳаи меҳнат, ки ба кишоварзӣ алоқаманд нестанд, фоиз / <i>Доля женщин на оплачиваемых рабочих местах в сферах труда, не связанных с сельским хозяйством, процентов</i>	43,7	44,0	47,0	46,2	44,6	45,4	46,0
Шумораи аҳолӣ, ки ба мақомоти шуғли аҳолӣ оид ба масъалаи таъмини кор муроҷиат кардаанд, ҳамагӣ, ҳазор нафар / <i>Численность населения, обратившегося в органы трудоустройства, всего, тыс. чел.</i>	71,2	72,4	72,5	77,3	79,6	92,6	106,5
занон - <i>женщины</i>	34,1	34,0	33,5	36,3	37,5	45,1	49,8
мардон - <i>мужчины</i>	37,1	38,4	39,0	41,0	42,1	47,5	56,7
Шумораи бекорон, ҳамагӣ, ҳазор нафар / <i>Численность безработных всего, тыс. человек</i>	53,9	55,5	51,1	53,1	49,7	47,5	49,0
аз ҷумла занон/ в том числе <i>женщин</i>	27,1	28,7	27,3	27,4	25,5	22,6	21,9
Тавассути хадамоти шуғли аҳолӣ бо кор таъмин шудаанд, ҳазор нафар / <i>Трудоустроено службой занятости, тыс. чел.</i>	37,9	38,9	38,0	39,1	49,5	63,1	76,4
занон - <i>женщины</i>	19,2	18,5	17,1	18,5	24,2	32,6	36,7
мардон - <i>мужчины</i>	18,7	20,4	20,9	20,6	25,3	30,5	39,7
Фоизи бо кор таъминшудагон аз шумораи муроҷиаткардаҳо ба хадамоти шуғли аҳолӣ / <i>Процент трудоустроенных от числа обратившихся в службы занятости</i>	53,3	53,7	52,3	50,6	62,2	68,1	71,7
занон - <i>женщины</i>	56,3	54,3	51,0	51,0	64,5	72,3	73,7
мардон - <i>мужчины</i>	50,5	53,2	53,4	50,2	60,1	64,2	70,0

ДАСТГИРИИ РУШДИ СОҲИБКОРИИ ЗАНОН
ПОДДЕРЖКА РАЗВИТИЯ ЖЕНСКОГО ПРЕДПРИНИМАТЕЛЬСТВА

	2013	2014	2015	2016	2017	2018	2019
Шумораи соҳибкорони инфиродии дар асоси шаҳодатнома фаъолиятдошта, ҳамагӣ, нафар* / <i>Количество индивидуальных предпринимателей, действующих на основании свидетельства, всего, человек*</i>	31 655	31 352	32 084	32 001	32 096	33 572	34 604
занон - <i>женщины</i>	-	-	3 029	3 536	4 093	4 731	6 388
мардон - <i>мужчины</i>	-	-	29 055	28 465	28 003	28 841	28 216
Таносуб бо фоиз / <i>Удельный вес в %</i>							
занон - <i>женщины</i>	-	-	9,4	11,0	12,8	14,1	18,5
мардон - <i>мужчины</i>	-	-	90,6	89,0	87,2	85,9	81,5
Шумораи соҳибкорони инфиродии дар асоси патент фаъолиятдошта, ҳамагӣ, нафар / <i>Количество индивидуальных предпринимателей, действующих на основании патента, всего</i>	74 199	82 874	88 342	90 799	95 952	101 368	105 338
занон - <i>женщины</i>	-	-	11 219	13 081	16 121	19 289	28 286
мардон - <i>мужчины</i>	-	-	77 123	77 718	79 831	82 079	77 052
Таносуб бо фоиз / <i>Удельный вес в %</i>							
занон - <i>женщины</i>	-	-	12,7	14,4	16,8	19,0	26,9
мардон - <i>мужчины</i>	-	-	87,3	85,6	83,2	81,0	73,1
Шумораи хоҷагиҳои деҳқонӣ, ҳамагӣ / <i>Число деханских хозяйств, всего</i>	87 594	108 035	123 379	145 107	164 631	172 668	171 975
аз ҷумла бо сарвариин <i>в том числе возглавляемых:</i>							
мардон - <i>мужчинами</i>	80 613	94 021	95 679	114 066	133 016	140 465	133 965
занон - <i>женщинами</i>	6 981	14 014	27 700	31 041	31 615	32 203	38 010
Таносуб бо фоиз / <i>Удельный вес в %</i>							
мардон - <i>мужчины</i>	92,0	87,0	75,5	78,6	80,8	81,3	77,9
занон - <i>женщины</i>	8,0	13,0	22,5	21,4	19,2	18,7	22,1
Шумораи шахсоне, ки қарзи хурд гирифтаанд, нафар / <i>Количество получателей микрокредитов, всего, человек</i>	455 961	561 405	480 492	431 031	477 103	476 788	722 030
занон - <i>женщины</i>	155 978	181 615	170 452	143 234	188 416	188 316	263 653
мардон - <i>мужчины</i>	299 983	397 790	310 040	287 797	288 687	288 472	458 377
Шумораи роҳбарон ва мутахассисон аз шумораи қувваи корию кироя, ҳазор нафар, ҳамагӣ / <i>Число руководителей и специалистов из числа наёмной рабочей силы, тыс. человек, всего</i>	391,2	400,9	408,5	425	442,7	451,7	490,1
занон - <i>женщины</i>	157,4	168,8	181,8	184,2	181,0	188,8	204,3
мардон - <i>мужчины</i>	233,8	232,1	226,7	240,8	261,7	262,9	285,8

*Бе назардошти шумораи хоҷагиҳои деҳқонӣ / *Без учета число деханских хозяйств

ҲИФЗИ ИҚТИМОЙ**СОЦИАЛЬНАЯ ЗАЩИТА**

	2013	2014	2015	2016	2017	2018	2019
Шумораи нафақагирон, ҳамагӣ, ҳазор нафар / Численность получателей пенсий, всего, тыс. человек	610,9	603,6	617,4	642,8	664,8	687,1	711,2
занон - <i>женщины</i>	356,1	379,8	379,6	411,0	425,9	435,7	443,2
мардон - <i>мужчины</i>	254,8	223,8	237,8	231,8	238,9	251,4	268,0
Шумораи гирандагони кӯмакпулиҳои давлатии иқтимой, ҳамагӣ, ҳазор нафар Численность получателей государственных социальных пособий, всего тыс. чел.	95,5	97,8	106,2	116,5	126,5	137,9	...
занон - <i>женщины</i>	53,7	55,9	63,8	67,0	71,8	89,4	...
мардон - <i>мужчины</i>	41,8	37,9	42,4	49,5	54,7	48,5	...
Андозаи миёнаи нафақаҳои таъиншуда, ҳамагӣ, сомонӣ, дар охири сол / Средний размер назначенных пенсий, всего, сомони (на конец года)	228,2	230,1	228,1	272,1	270,6	309,9	303,2
занон - <i>женщины</i>	199,6	203	195,1	240,4	236,7	265,5	266,4
мардон - <i>мужчины</i>	276	276,1	280,9	328,2	331	386,9	364,0
Шумораи заноне, ки барои ҳомилагӣ ва таваллуд рухсатӣ гирифтаанд, нафар ² Численность женщин, получающие отпуск по беременности и родам, человек ²	5 143	20 367	18 004	22 221	34 962	22 839	24 182
Шумораи шахсоне, ки барои нигоҳубини кӯдак дар рухсатӣ қарор доранд, нафар ² Численность лиц, находящихся в отпуске по уходу за ребенком, человек ²	15 674	31 039	23 026	12 281	13 675	12 835	12 780

ИЛМ**НАУКА**

	2013	2014	2015	2016	2017	2018	2019
Шумораи кормандоне, ки тадқиқотҳо ва коркардҳои илмӣ анҷом додаанд (дар охири сол), ҳамагӣ, нафар / Численность работников, выполнявших научные исследования и разработки (на конец года) всего, человек	3 389	3 593	3 704	3 894	3 720	3 923	4 505
занон - <i>женщины</i>	1 227	1 352	1 473	1 619	1 488	1 531	1 896
мардон - <i>мужчины</i>	2 162	2 241	2 231	2 275	2 232	2 392	2 609
Шумораи мутахассисон - муҳаққиқон, ҳамагӣ, нафар / Численность специалистов - исследователей, всего, человек	2 152	2 332	2 467	2 601	2 562	2 654	3 095
занон - <i>женщины</i>	728	779	886	960	984	982	1 178
мардон - <i>мужчины</i>	1 424	1 553	1 581	1 641	1 578	1 672	1 917

² аз соли 2014 - аз рӯи маълумоти Агентии суғуртаи иқтимой ва нафақаи назди Ҳукумати Ҷумҳурии Тоҷикистон /² с 2014 года по данным Агентства по социальному страхованию и пенсиям при Правительстве Республики Таджикистан

МАОРИФ
ОБРАЗОВАНИЕ

	2013	2014	2015	2016	2017	2018	2019
Нишондиҳандаҳои фарогирӣ бо таҳсилоти ибтидоӣ ³ (бо фоиз) ҳамагӣ / Показатели охвата начальным образованием ³ (в процентах), всего	98,3	98,2	98,6	99,8	100,0	101,7	103,9
писарон / мальчики	98,9	98,7	99,3	100,4	100,3	101,6	103,8
духтарон / девочки	97,7	97,6	97,9	99,2	99,6	101,7	104,0
Нишондиҳандаҳои фарогирӣ бо таҳсилоти асосӣ (бо фоиз) ҳамагӣ ⁴ / Показатели охвата основным образованием (в процентах), всего ⁴	97,4	97,5	97,9	98,9	98,4	99,2	100,1
писарон / мальчики	98,8	98,8	99,0	99,9	99,0	99,5	100,2
духтарон / девочки	95,9	96,2	96,7	97,9	97,8	98,9	99,9
Нишондиҳандаҳои фарогирӣ бо таҳсилоти миёна ҳамагӣ ⁵ (бо фоиз) / Показатели охвата средним образованием ⁵ (в процентах), всего	65,8	68,2	70,4	70,0	73,4	77,5	75,0
писарон / мальчики	70,9	72,5	75,0	74,3	77,3	80,8	78,4
духтарон / девочки	60,4	63,6	65,5	65,5	69,3	74,1	71,5
Ҳиссаи духтарон дар шумораи умумии хонандагон (бо фоиз) Доля девочек от общего числа учащихся (процентов)							
таҳсилоти ибтидоӣ ³ начальное образование ³	48,4	48,3	48,3	48,3	48,3	48,5	48,5
таҳсилоти асосӣ ⁴ основное образование ⁴	48,0	47,9	45,0	48,1	48,3	48,4	48,4
таҳсилоти миёна ⁵ среднее образование ⁵	45,0	45,6	45,4	45,6	46,0	46,5	46,7
Нишондиҳандаҳои фарогирии кӯдакони синни 3-6-сола ба муассисаҳои томактабӣ (бо фоиз) / Показатели охвата детей в возрасте 3-6 лет дошкольными учреждениями (в процентах)	8,4	8,4	8,7	9,1	9,3	9,7	10,2
духтарон / девочки	7,8	7,9	8,1	8,5	8,5	9,1	9,7
писарон / мальчики	9,0	8,9	9,4	9,7	10,0	10,2	10,7

³ хонандагони синфҳои 1-4 / учащиеся 1-4 классов

⁴ хонандагони синфҳои 1-9 / учащиеся 1-9 классов

⁵ хонандагони синфҳои 10-11 / учащиеся 10-11 классов

ТАНДУРУСТӢ

ЗДРАВООХРАНЕНИЕ

	2013	2014	2015	2016	2017	2018	2019
Шумораи ҳодисаҳои бақайд гирифташудаи инфекцияи ВНМО аз рӯи ҷинс (нафар)							
<i>Количество ВИЧ - инфицированных по полу (человек)</i>							
занон - <i>женщины</i>	310	429	463	416	470	540	547
мардон - <i>мужчины</i>	453	579	683	624	737	882	773
Шумораи занони ҳомилаи бо инфекцияи ВНМО сироятшуда, нафар / <i>Численность беременных женщин с ВИЧ инфекцией, человек</i>							
	58	99	89	75	60	77	51
Фарогирии занони ҳомила дар мӯҳлатҳои барвақтӣ (то 12 ҳафта), фоиз / <i>Охват беременных женщин на ранних сроках (до 12 недель), процентов</i>							
	66,7	70,5	70,4	78,9	84,1	86,0	83,7
Шумораи заноне, ки воситаҳои пешгирии ҳомилашавиро истифода бурдаанд, нафар / <i>Численность женщин, использующих контрацептивы, человек</i>							
	616 478	769 026	817 057	859 239	865 029	918 532	944 507
ба 100 зан дар синни 15-49 сола / <i>на 100 женщин в возрасте 15-49 лет</i>							
	28,8	34,9	36,7	37,9	37,2	38,9	39,3
Миқдори исқоти ҳамл, ҳамагӣ / <i>Количество аборт, всего</i>							
	15 984	17 347	16 864	14 957	13 963	13 975	14 717
дар синни 15-49-солагӣ, ба 1000 зан / <i>на 1000 женщин в возрасте 15-49 лет</i>							
	7,4	7,9	7,5	6,5	6,0	5,9	6,1

САМТҲОИ ПЕШГИРИИ ЗҶУРОВАРӢ НИСБАТИ ЗАНОН

НАПРАВЛЕНИЯ ПРЕДОТВРАЩЕНИЯ НАСИЛИЯ В ОТНОШЕНИИ ЖЕНЩИН

	2013	2014	2015	2016	2017	2018	2019
Шумораи умумии қиноятҳои бақайдгирифташуда, ҳамагӣ <i>Общее число зарегистрированных преступлений, всего</i>	18 336	19 352	21 585	21 756	22 018	21 957	21 996
Ҳайати шахсоне, ки қиноят содир намудаанд, нафар <i>Состав лиц, совершивших преступления, человек</i>							
Ҳамагӣ - <i>всего</i>	13 470	14 544	15 599	16 320	15 280	16 258	16 966
занон - <i>женщины</i>	1 778	1 879	1 880	1 739	1 708	1 640	1 885
мардон - <i>мужчины</i>	11 692	12 665	13 719	14 581	13 572	14 618	15 081
Шумораи қиноятҳои бақайдгирифташуда, ки нисбати ноболиғон содир карда шудаанд <i>Число зарегистрированных преступлений, совершенных в отношении несовершеннолетних</i>	562	340	1 092	1 015	1 039	919	929
Шумораи занони маҳкумшуда, ҳамагӣ, нафар / <i>Число осужденных женщин, всего, человек</i>	1 133	1 048	911	863	1 054	1 030	1060
Шумораи ноболиғони маҳкумшуда, ҳамагӣ / <i>Число осужденных несовершеннолетних, всего</i>	525	441	402	372	549	618	469



Ҳадафи 1. Маҳви пурраи тамоми намудҳои бенавой

Цель 1. Повсеместная ликвидация нищеты во всех её формах

Тибқи ҳисобҳои (баҳогузориҳои) Бонки ҷаҳонӣ, байни солҳои 2000 ва 2019, сатҳи камбизоатӣ аз 83 фоиз то 26,3 фоиз дар асоси арзёбии таҳқиқоти сатҳи зиндагӣ дар соли 1999 ва таҳқиқоти буҷети хонаводаҳо дар соли 2019 коҳиш ёфтааст. Меъёрҳои рушди мӯътадил ба Тоҷикистон имкон дод, ки даромадҳои даромади миёнаи умумӣ бо даромади умумӣ (GNI) ба ҳар сари аҳоли аз 1,240 \$ барои соли 2015 ба даст оранд. Дар давоми 15 соли охир суръати 10 фоиз пастравии сатҳи камбизоатӣ дар Тоҷикистон дар ҷаҳон яке аз беҳтаринҳо буд. Дар соли 2019 сатҳи камбизоатӣ дар кишвар 26,3 фоиз, сатҳи камбизоатии шадид – 10,7 фоизро ташкил дод. Камбизоатии шадид дар муқоиса нисбат ба нишондиҳандаи соли 2013 аз 18,2 фоиз то 10,7 фоиз дар соли 2019 коҳиш ёфтааст.

По оценкам Всемирного Банка в период между 2000 и 2019 годом, бедность сократилась с 83% до 26,3%, на основе оценки обследований [уровня жизни - 1999 г.] и [бюджетов домохозяйств - 2019 г.]. Устойчивые темпы роста позволили Таджикистану добиться дохода ниже среднего уровня с Валовым национальным доходом (ВНД) на душу населения в размере \$ 1,240 на 2015 год. 10 процентные темпы сокращения бедности в Таджикистане в течение последних 15 лет были лучшими в мире. В 2019 году уровень бедности в стране составил 26,3%, уровень крайней бедности – 10,7%. Крайняя бедность сократилась по сравнению с данными за 2013 год с 18,2% до 10,7% в 2019 году.

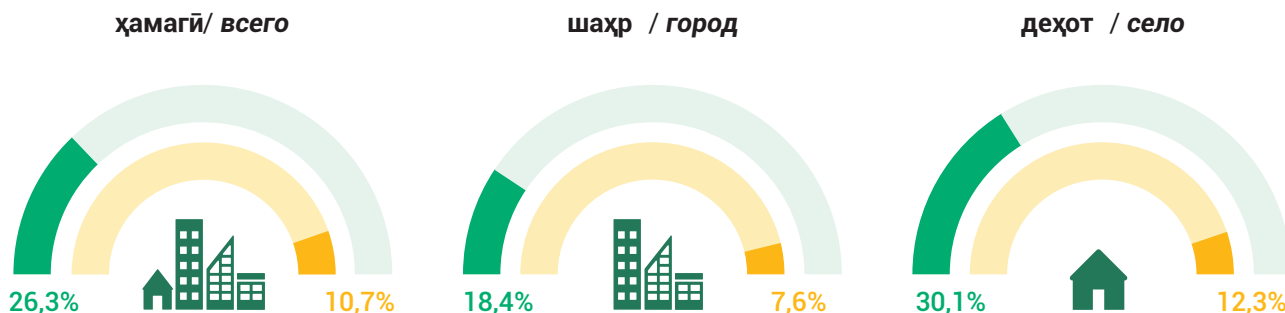
ҲИССАИ АҲОЛИИ КИШВАР, КИ ДАР САТҲИ РАСМИИ КАМБИЗОАТӢ ЗИНДАГӢ МЕКУНАНД

ДОЛЯ НАСЕЛЕНИЯ СТРАНЫ, ЖИВУЩЕГО ЗА НАЦИОНАЛЬНОЙ ЧЕРТОЙ БЕДНОСТИ

	2013	2014	2015	2016	2017	2018	2019
Индекси шумораи камбизоатон аз Зрӯи хатти камбизоатии миллӣ (бо фоиз нисбати шумораи аҳоли) Индекс численности бедных по национальной черте бедности (% от населения)	34,3	32,0	31,3	30,3	29,5	27,4	26,3
Индекси камбизоатӣ аз рӯи US\$ 1.90 дар як руз (2011 PPP) (бо фоиз нисбати шумораи аҳоли) Индекс бедных по US\$ 1.90 в день (2011 PPP) (% от населения)	22,6	19,5	-	-	-	-	-
Сатҳи камбизоатии шадид, бо фоиз Уровень крайней бедности, в %	18,2	16,8	15,7	14,3	14,0	11,8	10,7

САТҲИ КАМБИЗОАТӢ ВА КАМБИЗОАТИИ ШАДИД ДАР СОЛИ 2019, БО ФОИЗ

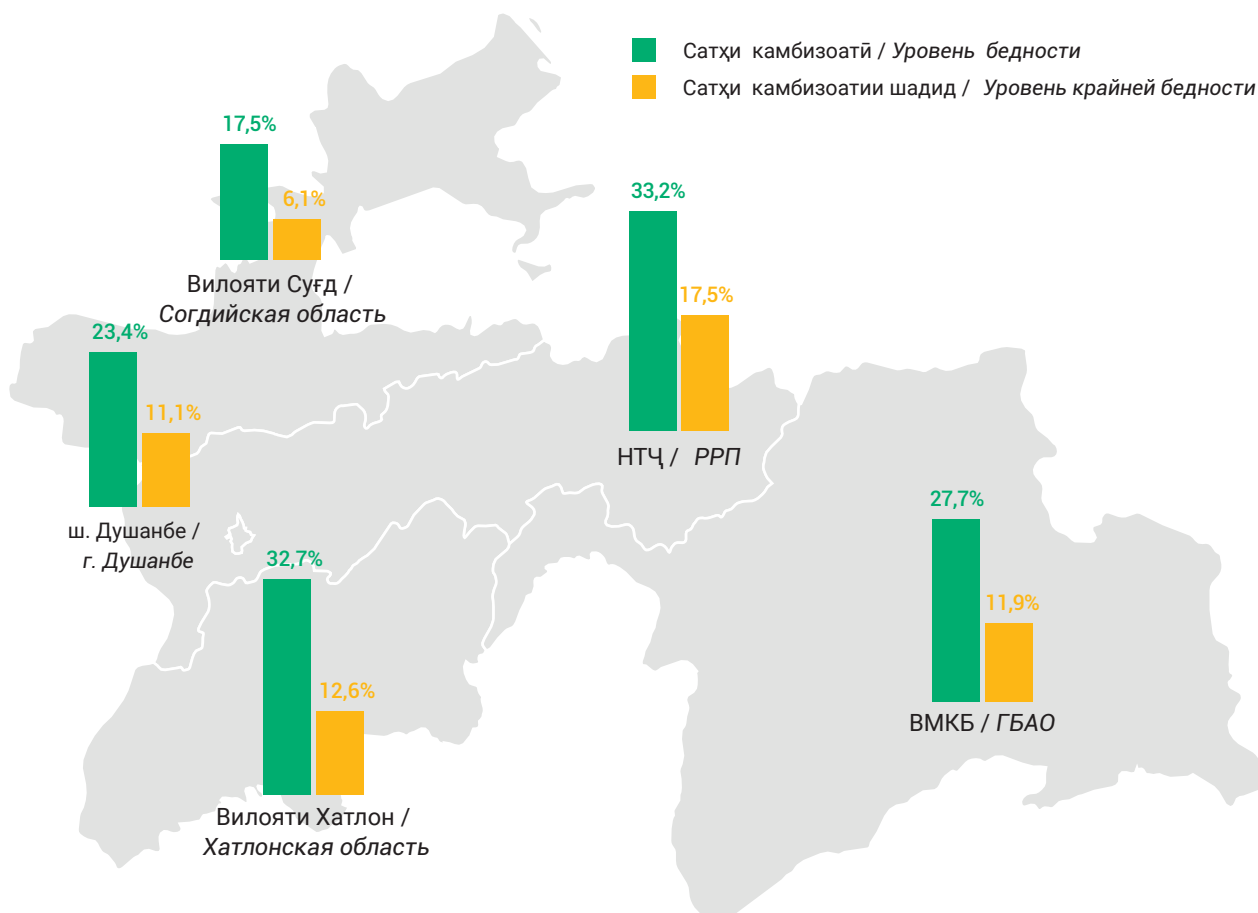
УРОВЕНЬ БЕДНОСТИ И КРАЙНЕЙ БЕДНОСТИ ЗА 2019 ГОД, В %



- Сатҳи камбизоатии мутлақ / Уровень абсолютной бедности
- Сатҳи камбизоатии шадид / Уровень крайней бедности

САТҲИ КАМБИЗОАТӢ ВА КАМБИЗОАТИИ ШАДИД ДАР МИНТАҚАҲОИ ҶУМҲУРИИ ТОҶИКИСТОН дар соли 2019, бо фоиз (аз рӯи маълумотҳои ТБХ)

УРОВЕНЬ БЕДНОСТИ И КРАЙНЕЙ БЕДНОСТИ ПО РЕГИОНАМ РЕСПУБЛИКИ ТАДЖИКИСТАН за 2019 год, в % (по данным ОБДХ)





Ҳадафи 2. Аз байн бурдани гуруснагӣ, таъмини амнияти озукворӣ ва беҳтар намудани ғизогири ва мусоидат ба рушди устувори хоҷагии қишлоқ

Цель 2. Ликвидация голода, обеспечение продовольственной безопасности и улучшение питания и содействие устойчивому развитию сельского хозяйства

ПАҲНШАВИИ КАМХҶҮРОКӢ

РАСПРОСТРАНЕННОСТЬ НЕДОЕДАНИЯ

Аз панҷ ду зан (41%) дар Тоҷикистон аз камхунӣ азият мекашанд. Бисёрии онҳо (32 фоиз) ҳамчун дорандаи шакли заифи камхунӣ, 8 фоиз шакли мутавассити камхунӣ ва як фоиз шакли вазнини камхунӣ гуруҳбандӣ шудаанд.

Камхунӣ дар байни духтарони навраси синни 15-19 сола (33%) нисбат дар байни занҳои синни 20-49 сола (41-44%) камтар ба мушоҳида мерасад. Занҳои таваллудкарда бештар аз камхунӣ азият мекашанд (42-45%), нисбат ба занҳое, ки кӯдак надоранд (34%).

Ҳиссаи занҳои синни 15-49 солае, ки лоғар мебошанд аз 11% дар ТТДТ-2012 то 7% дар ТТДТ-2017 кам шудааст; ҳиссаи фарбеҳон аз 30% дар ТТДТ-2012 то 37% дар ТТДТ-2017 зиёд шудааст. Бузургии миёнаи ИВБ дар ҳамин давра аз 23,4 то 24,3 афзудааст. Фоизи занони хароб аз 11% дар ВМКБ то 6% дар вилояти Суғд фарқ мекунад.

Дар маҷмӯъ дар Тоҷикистон 80 фоизи занҳо гуногунии ҳадди ақалии ратсиони ғизоро ба даст овардаанд (ғизоро аз 5 ва ё зиёда гурӯҳҳои хӯроқаҳои истеъмол намудаанд). Гуногунрангии ҳадди ақалии ратсиони ғизо бештар ба занони шаҳрӣ муяссар мегардад (86%), нисбат ба занони деҳотӣ (79%). Ҳиссаи аз ҳама баланди занон, ки ба гуногунрангии ҳадди ақалии ратсиони ғизо дастрасӣ ёфтаанд, дар вилояти Суғд (92%) ва аз ҳама пасттар дар НТЧ (66%) мушоҳида мешавад.

Двое из пяти (41%) женщин в Таджикистане страдает от анемии. Большинство (32%) этих женщин были классифицированы как имеющие слабую форму анемии, 8% имели умеренную форму анемии, а менее 1% имели тяжелую форму анемии.

Анемия менее распространена среди девочек подростков в возрасте 15-19 лет (33%), чем среди женщин в возрасте 20-49 лет (41-44%). Женщины, родившие ребенка, чаще страдают от анемии (42-45%), чем женщины, у которых нет детей (34%).

Доля женщин в возрасте 15-49 лет, которые являются худыми, снизилась с 11% в 2012 МДИТ до 7% в 2017 МДИТ; доля тех, кто имеет избыточную массу тела или ожирение увеличилась с 30% в 2012 МДИТ до 37% в 2017 МДИТ. Средний ИМТ увеличился с 23,4 до 24,3 за тот же период. Процент женщин, которые являются худыми, варьирует от 11% в ГБАО до 6% в Согдийской области.

В целом 80% женщин в возрасте 15-49 лет в Таджикистане, достигли минимальный приемлемый рацион питания (потребляли продукты из 5 или более групп продуктов питания). Минимальное разнообразие рациона питания чаще достигается в городской (86%), чем в сельской (79%) местности. Самая высокая доля женщин, достигших минимального разнообразия рациона питания, встречается в Согдийской области (92%) и самая низкая в РРП (66%).

ВАЗЪИ ФИЗОИ ЗАНҶО СТАТУС ПИТАНИЯ ЖЕНЩИН

Индекси вазни бадан¹ / Индекс массы тела¹

	Миёнаи индекси вазни бадан / Средний индекс массы тела	18,5-24,9 (метёр, ҳамагӣ) 18,5-24,9 (Норма всего)	<18,5 (харобҳо, ҳамагӣ) <18,5 (Худые всего)	17,0-18,4 (нисбатан хароб) 17,0-18,4 (Умерено худые)	<17 (муътадил ва бисёр хароб) <17/ (Умерено и очень худые)	≥25,0 (вазни зиёдагии бадан ё фарбеҳӣ, ҳамагӣ) / ≥25,0 (Избыточная масса тела или ожирение, всего)	25,0-29,9 (вазни зиёдагии бадан) 25,0-29,9 (Избыточная масса тела)	≥30,0 (фарбеҳӣ/ ≥30,0 (Ожирение))	Миқдори занҳо/ Количесство женщин
Синну сол / Возраст									
15-19	21,2	73,9	16,2	12,1	4,1	10,0	8,8	1,2	1,813
20-29	22,9	66,6	8,8	6,4	2,4	24,6	19,3	5,4	3,203
30-39	25,5	48,0	4,0	3,0	1,0	48,0	30,1	17,9	2,612
40-49	27,7	31,8	1,6	1,2	0,4	66,5	35,5	31,0	2,049
Ҷойи зист / Место жительства									
Шаҳр/ Город	24,6	51,6	7,6	5,6	2,0	40,8	26,1	14,7	2,483
Деҳа/ Село	24,2	57,0	7,3	5,4	1,9	35,8	22,8	12,9	7,195

¹ Эзоҳ: Индекси вазни бадан (ИВБ) бо роҳи тақсими вазни бадан бо килограмм ба квадрати қад бо метр ҳисоб карда мешавад (кг/м²). ОХФ = Барномаи «Озуқаворӣ ба хотири фардо». Занҳои ҳомиладор ва занҳои, ки дар давоми 2 моҳи пеш аз таҳқиқот таваллуд кардаанд, дар бар намегирад. /¹ Примечание: Индекс массы тела (ИМТ) рассчитывается путем деления массы тела в килограммах на квадрат роста в метрах (кг/м²). Не включает беременных женщин и женщин, родивших в течение предыдущих 2 месяцев

ҶОИИ ЗАНОНИ 15-49 СОЛА, КИ ГУНОГУНРАНГИИ МИНИМАЛИИ ҚОБИЛИ ҚАБУЛИ ҲАДДИ АҚАЛИ РАТСИОНИ ҶИЗО БАРОИ ЗАНОНО НАГИРИФТА ВА ҶОИИ ОНҶО, КИ ГУНОГУНРАНГИИ ҲАДДИ АҚАЛИ ҚОБИЛИ ҚАБУЛИ МИНИМАЛИИ РАТСИОНИ ҶИЗО БАРОИ ЗАНОНО ГИРИФТА, ТИБҚИ ТАВСИФОТИ АСОСӢ, ТТД -2017

ПРОЦЕНТ ЖЕНЩИН 15-49 ЛЕТ, НЕ ДОСТИГШИХ МИНИМАЛЬНУЮ ПРИЕМЛЕМУЮ ДИЕТУ ДЛЯ ЖЕНЩИН, И ПРОЦЕНТ ЖЕНЩИН 15-49 ЛЕТ, ДОСТИГШИХ МИНИМАЛЬНУЮ ПРИЕМЛЕМУЮ ДИЕТУ ДЛЯ ЖЕНЩИН, В СООТВЕТСТВИИ С ОСНОВНЫМИ ХАРАКТЕРИСТИКАМИ, МДИ 2017

	Гуногунрангии ҳадди ақалии минималии ғизо барои занон ҳосил нашуд ² / Не достигнуто минимальное разнообразие рациона для женщин ²	Гуногунрангии ҳадди ақалии минималии ғизо барои занон ҳосил шуд ² / Достигнуто минимальное разнообразие рациона для женщин ²	Шумораи занон Количество женщин	
Синну сол / Возраст				
15-19		21,0	79,0	1,911
20-24		18,9	81,1	2,031
25-29		20,0	80,0	1,921
30-34		22,0	78,0	1,551
35-39		18,8	81,2	1,240
40-44		17,9	82,1	1,068
45-49		16,2	83,8	996
Ҷойи зист / Место жительства				
Шаҳр - Город		13,9	86,1	2,694
Деҳа - Село		21,5	78,5	8,024

² Ҳадди ақалии гуногунии ратсионӣ ғизо барои занон (ҲАГРП) даҳ гуруҳи маҳсулотҳои озуқаворӣ барои ҳисобкунии ҳадди ақалии гуногунии ғизо истифода карда мешавад. Ба назар гирифта мешавад, ки занҳои синни қобилияти таваллудкунӣ, ки аз панҷ ва ё зиёдтар аз даҳ гуруҳи маҳсулотҳои озуқавориро истеъмол намоёнд, ратсионӣ зарурии ғизоро доро мебошанд, ки микроэлементҳои кифоя худро таъмин менамоёнд нисбат ба заноне, ки камтар аз панҷ гуруҳи ғизоҳоро истеъмол менамоёнд (ҶАО ва МОЗС 360 2016, дастрас бо суроғаи <http://www.fao.org/3/a-i5486e.pdf>). /² Минимальное разнообразие рациона питания для женщин (МРП-Ж) использует десять групп продуктов для расчета минимального разнообразия. Считается, что женщины репродуктивного возраста, которые потребляют продукты из пяти или более из числа десяти групп продуктов питания, имеют рацион питания, обеспечивающий достаточное количество питательных микроэлементов, чем женщины, потребляющие продукты из менее пяти групп продуктов питания (ҶАО и МОЗС 360 2016, доступно по адресу <http://www.fao.org/3/a-i5486e.pdf>).

ПАҲНШАВИИ ТАЪХИРИ ҚАДКАШӢ ДАР БАЙНИ КӢДАКони ТО ПАНҶСОЛА³

РАСПРОСТРАНЕННОСТЬ ЗАДЕРЖКИ РОСТА СРЕДИ ДЕТЕЙ В ВОЗРАСТЕ ДО ПЯТИ ЛЕТ³

Аз рӯи ТТДТ 2017, 18 фоиз кӯдакони синни 6-59 моҳа таъхири қадкашӣ доранд (барои синни худ бисёр паст) ё аз норасоии музминии (хроникӣ) ғизо азият мекашанд ва 5 фоиз кӯдакон шакли вазнини таъхири қадкаширо доранд. Шаш фоиз лоғар ҳастанд (барои синни худ бисёр хароб ҳастанд) ва 2 фоиз шакли вазнини лоғарӣ доранд. Танҳо 3 фоиз кӯдакон вазни зиёдатӣ доранд (нисбат ба қади худ фарбеҳ ҳастанд).

По данным МДИТ 2017, 18% детей в Таджикистане в возрасте 6-59 месяцев являются низкорослыми (слишком низкими по своему возрасту) или имеют хроническое недоедание, а 5% детей имеют тяжелую форму задержки роста. 6% истощены (слишком худые для своего роста), а 2% имеют тяжелую форму истощения. Восемь процентов имеют недостаточную массу тела или слишком худые для своего возраста. Только 3% детей имеют избыточную массу тела (тучные для своего роста).

ТАЪХИРИ ҚАДКАШӢ (ТИБҚИ ҚАД-БА-СИННУ СОЛ БАҲОГУЗОРӢ МЕШАВАД) ЗАДЕРЖКА РОСТА (ОЦЕНИВАЕТСЯ ПО РОСТУ-К-ВОЗРАСТУ)

	Мард / Мужской	Зан / Женский	Ҳамагӣ / Всего
Паҳншавии таъхири қадкашӣ дар байни кӯдакони синни то 5 сола / Распространенность задержки роста среди детей до 5 лет	17,8	17,2	17,5
Паҳншавии ғизои камарзиш дар байни кӯдакони синни то 5 сола / Распространенность неполноценного питания среди детей до 5 лет	9,6	8,2	8,9
Паҳншавии лоғаршавӣ дар байни кӯдакони синни то 5 сола / Распространенность истощения среди детей до 5 лет	6,1	5,0	5,6
Паҳншавии фарбеҳшавӣ дар байни кӯдакони синни то 5 сола / Распространенность избыточного веса среди детей до 5 лет	3,5	3,2	3,3

³ Дуршавии стандартӣ аз нишондиҳандаи миёнаи рушд нисбати синну соли кӯдак тибқи меъёрҳои рушди қади кӯдакон, ки Ташкилоти Умумиҷаҳонии Тандурустӣ муқаррар намудааст (СҶТ), <-2) / ³ среднеквадратичное отклонение от медианного показателя роста к возрасту ребенка в соответствии с нормами роста детей, установленными Всемирной организацией здравоохранения (ВОЗ), <-2

ПАҲНШАВИИ ҒИЗОИ НОПУРРА ДАР БАЙНИ КӢДАКони СИННИ ТО ПАНҶСОЛА АЗ РӢИ НАМУД⁴

РАСПРОСТРАНЕННОСТЬ НЕПОЛНОЦЕННОГО ПИТАНИЯ СРЕДИ ДЕТЕЙ В ВОЗРАСТЕ ДО ПЯТИ ЛЕТ В РАЗБИВКЕ ПО ВИДУ⁴

Сатҳи паҳншавии таъхири афзоиши қад ба таври назаррас аз 26%-и соли 2012 то 18% дар соли 2017 паст шудааст, ки дар давоми панҷ соли охир пастшавӣ то 35%, ба ҳисоби миёна қариб то 7% дар як сол мушоҳида гардидааст. Сатҳи паҳншавии лоғарӣ аз 10% соли 2012 то 6% соли 2017 кам шудааст, дар ҳоле, ки вазни зиёдатӣ аз 6% то 3% дар ҳамин давра кам шудааст. Дар натиҷа ҳиссаи кӯдакони дорои вазни ками бадан дошта, дар давоми панҷ сол аз 12% то 8% кам шудааст.

Уровень распространенности задержки роста значительно снизился с 26% в 2012 году до 18% в 2017 году, что свидетельствует о снижении на 35% за последние пять лет со средним снижением почти на 7% в год. Уровень распространенности истощения уменьшился с 10% в 2012 году до 6% в 2017 году, а уровень распространенности избыточной массы тела снизился с 6% до 3% за тот же период. В итоге, уровень распространенности детей с недостаточной массой тела снизился с 12% до 8% в течение 5 лет.

⁴ лоғаршавӣ ва ё фарбеҳӣ, дуршавии квадратии миёна аз нишондиҳандаи миёнаи рушд нисбати синну соли кӯдак тибқи меъёрҳои рушди қади кӯдакон, ки Созмони Ҷаҳонии Тандурустӣ муқаррар намудааст (СҶТ), >+2 ё <-2 / ⁴ истощение или избыточный вес среднеквадратичное отклонение от медианного показателя веса к возрасту в соответствии с нормами роста детей, установленными ВОЗ, >+2 или <-2



Ҳадафи 3. Таъмини тарзи ҳаёти солим ва мусоидат ба некӯаҳволии ҳамагон дар ҳама синну сол

Цель 3. Обеспечение здорового образа жизни и содействие благополучию для всех в любом возрасте

КОЭФФИЦИЕНТИ ФАВТИ КЎДАКОН

КОЭФИЦИЕНТ ДЕТСКАЯ СМЕРТНОСТЬ

Дар панҷ соли пеш аз гузаронидани ТТДТ – 2017, фавти кӯдакони то 5 сола 33 фавт ба 1000 зиндатоваллудшударо ташкил дод ва ин гувоҳӣ аз он медиҳад, ки дар Тоҷикистон аз 30 кӯдак як нафар то синни 5 солагӣ нарасида мефавтад. Коэффициенти фавти хурдсолон (то 1 сола) 27 фавт ба 1 000 зиндатоваллудшударо ташкил дод, фавти ненаталӣ бошад, 13 фавт ба 1 000 зиндатоваллудшударо ташкил дод. Ҳамин тариқ, аксарияти тамоми фавтҳои кӯдакон (82%) дар кӯдакӣ дар хурдсолӣ (то расидан ба синни як солагӣ) рух медиҳанд, ва аз панҷ ду ҳиссаи фавтҳо (39%) дар моҳи аввали ҳаёт рух медиҳанд.

За пять лет, предшествующих исследованию 2017 МДИТ, уровень смертности детей в возрасте до 5 лет составил 33 случая смерти на 1,000 рождений, что свидетельствует о том, что в Таджикистане один из 30 детей умирает, не дожив до пятилетнего возраста. Коэффициент младенческой смертности (до 1 года) составлял 27 смертей на 1,000 рождений, а коэффициент неонатальной смертности составлял 13 смертей на 1,000 живорождений. Таким образом, значительное большинство (82%) всех случаев детской смертности происходит в младенчестве, а около двух пятых смертей (39%) приходится на первый месяц жизни.

НИШОНДИҲАНДАҲОИ ФАВТИ НЕОНАТАЛӢ, ПОСТНЕОНАТАЛӢ, ХУРДСОЛОН, КЎДАКОН ВА КЎДАКОНИ СИННИ ТО 5 СОЛА ВОБАСТА АЗ ТАВСИФОТИ УМУМӢ, ДАР ДАВРАИ 5 СОЛИ ПЕШ АЗ ГУЗАРОНИДАНИ ТТДТ – 2017

ПОКАЗАТЕЛИ НЕОНАТАЛЬНОЙ, ПОСТНЕОНАТАЛЬНОЙ, МЛАДЕНЧЕСКОЙ И ДЕТСКОЙ СМЕРТНОСТИ И СМЕРТНОСТИ ДЕТЕЙ В ВОЗРАСТЕ ДО ПЯТИ ЛЕТ, ЗА ПЯТИЛЕТНИЙ ПЕРИОД, ПРЕДШЕСТВОВАВШИЙ ИССЛЕДОВАНИЮ, МДИТ 2017

	Фавти неонаталӣ / Неонатальная смертность	Фавти постнеонаталӣ ¹ / Постнеонатальная смертность ¹	Фавти хурдсолон / Младенческая смертность	Фавти кӯдакон / Детская смертность	Фавти кӯдакони то 5 сола / Смертность детей до 5 лет
Ҷинси кӯдак / Пол ребенка					
Мард / Мужской	16	17	33	7	40
Зан / Женский	10	11	21	6	26
Ҷойи зист / Место жительства					
Шаҳр / Город	11	6	17	3	20
Деҳа / Село	13	16	30	8	37
Ҳамагӣ / Всего	13	14	27	7	33

¹ Ҳамчун фарқи байни нишондиҳандаҳои фавти хурдсолон ва фавти неонаталӣ ҳисоб карда шудааст

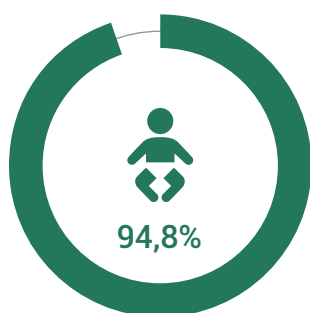
¹ Вычислено как разница между показателями младенческой и неонатальной смертности

КОЭФФИЦИЕНТИ ФАВТИ КҶДАКони СИННИ ТО ПАНҶСОЛА

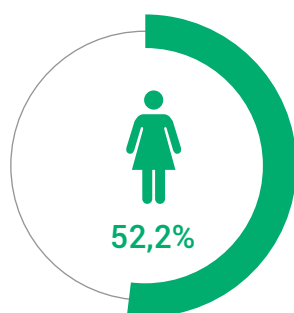
КОЭФФИЦИЕНТ СМЕРТНОСТИ ДЕТЕЙ В ВОЗРАСТЕ ДО ПЯТИ ЛЕТ

	2013	2014	2015	2016	2017
Коэффитсиенти фавти кӯдакони синни то панҷсола / Коэффициент смертности детей в возрасте до пяти лет	50 (2010г.)	x	x	x	33
Коэффитсиенти фавти кӯдакони навзод / Коэффициент младенческой смертности	34 (2010г.)	x	x	x	27
Ҳиссаи кӯдакони яқсола, ки аз сурхча эм карда шудаанд / Доля детей годовалого возраста, которым сделаны прививки от кори	97	97	97	97,6	98,1

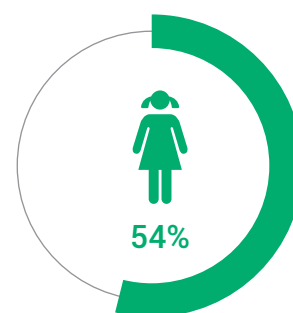
ТТДТ 2017 / МДИТ 2017



Ҳиссаи таваллудҳои зиндаи қабулнамудаи корманди соҳибхитоси тиббӣ / Доля рождений принятых квалифицированным медицинским персоналом



Ҳиссаи занҳои синну соли репродуктивӣ (15-49 сола), ки талаботҳои онҳо дар банақшагирии оила бо усулҳои ҳозиразамон қонеъ гардидаанд / Доля женщин репродуктивного возраста (15-49 лет), чьи потребности в планировании семьи удовлетворяются современными методами

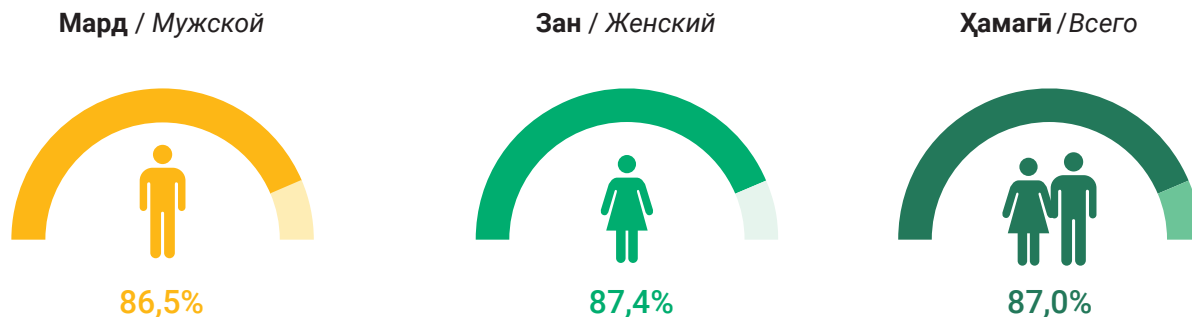


Нишондиҳандаи таваллуд синни 15-19 сола ба 1000 зан / Показатель рождаемости в возрасте 15-19 лет на 1000 женщин

Эквиваленти коэффитсиенти синнусолии таваллуд барои духтарони синни 15-19 сола дар давраи 3 солаи пеш аз таҳқиқот дар таваллудҳои зинда ба 1000 духтари 15-19 сола ифода шудааст / Эквивалент по возрасту коэффициента рождаемости для девочек 15-19 лет за 3-летний период, предшествующий исследованию, выраженный в живорождениях на 1000 девочек в возрасте 15-19 лет

ФАРОГИРӢ БО ҲАМАИ ВАКСИНАҲОИ ДОРОИ АКДС (ВОЯИ СЕӢОМ)², ТТД 2017

ОХВАТ ВАКСИНАМИ, СОДЕРЖАЩИМИ АКДС (ТРЕТЬЯ ДОЗА)², МДИ 2017



² Фоизи кӯдакони синни 12-23 моҳа, ки се вояи вакцинаи АКДС-Hib-ВГВ – ро гирифтаанд.

² Процент детей в возрасте 12-23 месяцев, которые получили три дозы вакцины АКДС-Hib-ВГВ

ШУМОРАИ СИРОЯТҲОИ НАВ БА ВНМО ДАР БАЙНИ 1 000 СИРОЯТНАШУДАҲО АЗ РӢИ ЧИНС, СИННУ СОЛ ВА МАНСУБИЯТ БА ГУРӢҲОИ АСОСИИ АҲОЛӢ

ЧИСЛО НОВЫХ ЗАРАЖЕНИЙ ВИЧ НА 1 000 НЕИНФИЦИРОВАННЫХ В РАЗБИВКЕ ПО ПОЛУ, ВОЗРАСТУ И ПРИНАДЛЕЖНОСТИ К ОСНОВНЫМ ГРУППАМ НАСЕЛЕНИЯ

53% занҳои синни 15-49 дар бораи ВНМО ё БПНМ шунидаанд, ки пастравиро аз лаҳзаи гузаронидани ТТДТ-2012 то 62% нишон дод, 15% занҳо дар бораи роҳҳои сироятшавӣ ва пешгирии ВНМО дониши ҳа-матарафа доранд.

Аз ҷаҳор зан се нафарашон бо одамони гирифт-ори ВНМО муносибати табъизомез нишон дода-анд. Танҳо 29% занҳо дар куҷо гузаштани санҷиши ВНМО-ро медонанд ва 19% ягон вақте аз санҷиши ВНМО гузаштаанд ва натиҷаҳоро гирифтаанд.

Аз даҳ як зан, ки ягон вақте алоқаи чинсӣ дошта-анд дар бораи дар давоми 12 моҳи то таҳқиқот ги-рифтор шудан ба сироятҳои бо роҳи алоқаи чинсӣ гузаранда (СРАЧГ) ва/ё нишонаҳои СРАЧГ хабар до-даанд. 58% ин занҳо барои маслиҳат ва муолиҷа му-роҷиат накардаанд.

Фоизи ками занҳои синни 15-24 сола (12%) дар бо-раи роҳҳои сироятшавӣ ва пешгирии ВНМО дониши фарогир доранд.

53% женщин в возрасте 15-49 лет слышали о ВИЧ или СПИД, что уменьшилось с 62% с момента проведения 2012 МДИТ, 15% женщин имеют «всеобъемлющие знания» о способах передачи и профилактики ВИЧ.

Три из четырех женщин проявили дискриминаци-онное отношение к людям, живущим с ВИЧ. Только 29% женщин знают, где пройти тестирование на ВИЧ, а 19% когда-либо проходили тестирование на ВИЧ и получали их результаты.

Одна из десяти женщин, которые когда-либо имели половые отношения, сообщила о наличии инфекции, передающейся половым путем (ИППП) и/или о сим-птомах ИППП в течение 12 месяцев, предшествую-щих исследованию. 58% этих женщин не обращались за консультацией или лечением.

Всего лишь незначительное количество (12%) жен-щин в возрасте 15-24 лет имеют «всесторонние зна-ния» о способах передачи и профилактики ВИЧ.

МИҚДОРИ ДУ БОРА БА ҚАЙД ГИРИФТАШУДАИ ҲОМИЛИ ВНМО

ЧИСЛО ВНОВЬ ЗАРЕГИСТРИРОВАННЫХ НОСИТЕЛЕЙ ВИРУСА
ИММУНОДЕФИЦИТА ЧЕЛОВЕКА (ВИЧ)

	2013	2014	2015	2016	2017	2018	2019
Шумораи занҳои ҳомиладори сироятёфтаи ВНМО, нафар Численность беременных женщин с ВИЧ, человек	58	99	89	75	60	77	51
Паҳншавии контрацепсия (ба 100 зани синни 15-49 сола) Распространенность контрацепции (на 100 женщин в возрасте 15-49 лет)	20,9	22,1	23,9	23,4	23,6	26,2	27,2

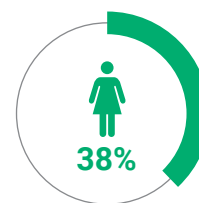


**Фоизи занҳои синни 15-49 сола, ки дар
бораи ВНМО хабар доранд**

Процентная доля женщин в возрасте 15-49 лет, которые осведомлены о ВИЧ



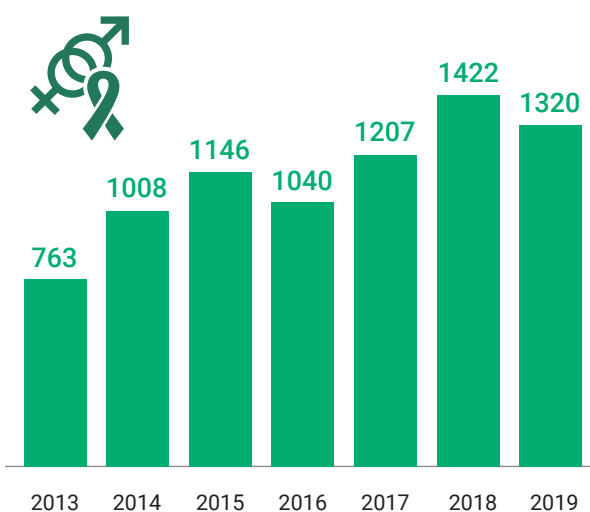
2012



2017

МИҚДОРИ БА ҚАЙД ГИРИФТАШУДАИ ҲОДИСАҲОИ ВНМО

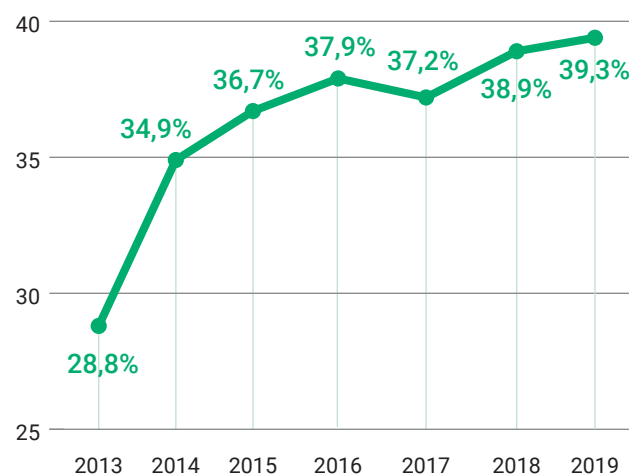
КОЛИЧЕСТВО ЗАРЕГИСТРИРОВАННЫХ
СЛУЧАЕВ ВИЧ



ИСТИФОДАИ ВОСИТАҲОИ КОНТРАСЕПСИЯ

ИСПОЛЬЗОВАНИЕ СРЕДСТВ
КОНТРАЦЕПЦИИ

(фоизи занҳои синну соли қобилияти таваллуд, ки бо
контрацепсия фаро гирифта шудаанд / % женщин фертильного
возраста, охваченных контрацепцией)



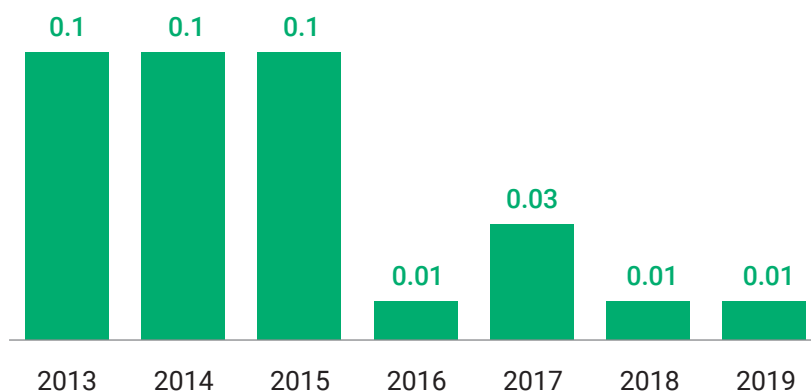
ШУМОРАИ БАҚАЙДГИРИФТАШУДАГОНИ БЕМОРОН БО ТАШХИСИ «СИЛИ ФАЪОЛ» (ба 100 000 нафар аҳолӣ)

ЧИСЛО ЗАРЕГИСТРИРОВАННЫХ ЗАБОЛЕВАНИЙ С ДИАГНОЗОМ «АКТИВНЫЙ ТУБЕРКУЛЕЗ»
(на 100 000 человек населения)

	2013	2014	2015	2016	2017	2018	2019
Сатҳи бемории сил ба 100 000 аҳолӣ ³ Уровень заболеваемости туберкулезом на 100 000 населения ³	65,7	60,8	60,4	60,6	59,2	56,5	56,0
Мардон / мужчины	73,4	66,4	65,5	65,7	63,8	60,3	62,5
Занон / женщины	57,8	55,0	55,2	55,3	54,5	52,6	49,2

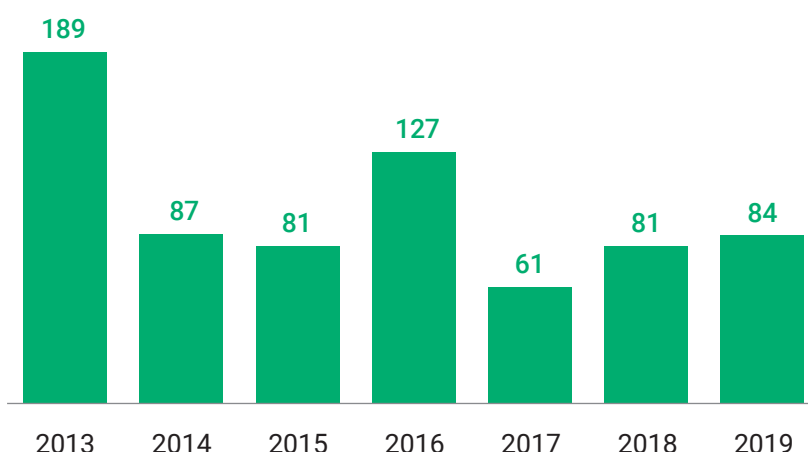
БЕМОРИИ ТАБЛАРЗА (ВАРАҶА) ДАР БАЙНИ 100000 НАФАР

ЗАБОЛЕВАЕМОСТЬ МАЛЯРИЕЙ НА 100 000 ЧЕЛОВЕК



БЕМОРИИ ГЕПАТИТ ДАР БАЙНИ 100 000 НАФАР

ЗАБОЛЕВАЕМОСТЬ ГЕПАТИТОМ НА 100 000 ЧЕЛОВЕК



³ Сатҳи беморӣ ба 100 000 аҳолӣ - ин таносуби шумораи беморони бори аввал ташхисшуда нисбат ба шумораи миёнаи солонаи аҳолии доимӣ мебошад.

Паҳншавии беморӣ ба 100 000 аҳолӣ - маҷмӯи ҳамаи беморони касалии мазкур, ки дар охири соли ҳисоботӣ дар қайд мебошанд, нисбат ба шумораи аҳолии ибтидои соли оянда дар соли дахлдор ҳисоб карда мешавад.

³ Уровень заболеваемости на 100 000 населения это отношение числа больных с впервые установленным диагнозом к средне-годовой численности постоянного населения.

Распространенность заболевания на 100 000 населения – рассчитывается как контингент больных данной болезнью, состоящих на учете на конец отчетного года к численности населения на начало следующего отчетного года.

ГИРИФТОРШАВИИ АҲОЛӢ БА БЕМОРИИ ИХТИЛОЛҲОИ РУҲӢ ВА РАФТОРӢ БО ИСТЕЪМОЛИ МОДДАҲОИ ПСИХОТРОПӢ АЛОҶАМАНД ДАР СОЛИ 2019

ЗАБОЛЕВАЕМОСТЬ НАСЕЛЕНИЯ ПСИХИЧЕСКИМИ РАССТРОЙСТВАМИ И РАССТРОЙСТВАМИ ПОВЕДЕНИЯ, СВЯЗАННЫХ С УПОТРЕБЛЕНИЕМ ПСИХОАКТИВНЫХ ВЕЩЕСТВ В 2019 ГОДУ

	нафар / человек		ба ҳисоби фоиз / в процентах	
	мардҳо мужчины	занҳо женщины	мардҳо мужчины	занҳо женщины
Шумораи бемороне, ки дар қайд қарор доранд, ҳамагӣ / Численность больных, состоящих на учёте, всего	11 169	441	96,2	3,8
аз он ҷумла: в том числе:				
бо сабаби истеъмоли машрубот вызванные употреблением алкоголя	5 866	321	94,8	5,2
бо сабаби истеъмоли моддаҳои фаъоли руҳӣ / вызванные употреблением психоактивных веществ	5 303	120	97,8	2,2

ҶОИЗИ ЗАҲОИ СИННИ 15-49 СОЛА, КИ БОРИ НАХУСТ ТО СИННУ СОЛИ МУАЙЯН ИЗДИВОҶ ҚАРДААНД ВА СИННИ МИЁНА ДАР ЛАҲЗАИ ИЗДИВОҶИ НАХУСТИН, ВОБАСТА БА СИННУ СОЛ ДАР АЙНИ ЗАМОН, ТТД 2017

ПРОЦЕНТ ЖЕНЩИН В ВОЗРАСТЕ 15-49 ЛЕТ, ВСТУПИВШИХ В ПЕРВЫЙ БРАК К ОПРЕДЕЛЕННОМУ ТОЧНОМУ ВОЗРАСТУ И МЕДИАННЫЙ ВОЗРАСТ ВСТУПЛЕНИЯ В ПЕРВЫЙ БРАК, В ЗАВИСИМОСТИ ОТ ВОЗРАСТА РЕСПОНДЕНТОВ В НАСТОЯЩИЙ МОМЕНТ, МДИ 2017

Синну соли ҷорӣ/ Текущий возраст	Ҷоизи издивоҷи нахустин то синну соли муайян / Процент вступивших в первый брак к определенному точному возрасту:					Ҷоизи занҳои ҳеҷ вақт шавҳар накарда / Процент никогда не состоящих в браке женщин	Шумораи занҳо / Количество женщин	Синну соли миёна дар лаҳзаи издивоҷи нахустин / Медиана возраста вступления в первый брак
	15	18	20	22	25			
15-19	0,0	нп	нп	нп	нп	87,0	1,911	а
20-24	0,1	8,7	56,0	нп	нп	20,4	2,031	19,7
25-29	0,2	10,0	45,1	73,1	89,5	6,4	1,921	20,3
30-34	0,3	10,3	36,0	63,5	83,1	5,2	1,551	20,9
35-39	0,7	19,6	48,5	67,5	80,8	4,8	1,240	20,1
40-44	0,2	22,0	61,4	77,4	88,0	2,4	1,068	19,3
45-49	0,0	7,4	49,8	78,7	90,0	2,2	996	20,0
20-49	0,3	12,3	49,0	нп	нп	8,2	8,807	а
25-49	0,3	13,3	46,9	71,4	86,3	4,6	6,776	20,2

Эзоҳ: Синну соли издивоҷ қардан ҳамчун синну соли муайян қарда мешавад, ки дар он пурсидашаванда ба зиндагии яқҷоя бо шавҳар/шарикаш оғоз намулдааст; нп = ба сабаби сензура истифодашаванда нест;
а = сарфи назар қарда шудааст, зеро ки 50% занҳо зиндагӣ бо шавҳар/шарикаш яқҷоинашонро то расидан ба ҳадди поёни гурӯҳи синнусоли оғоз намулдаанд.

Примечание: Возраст вступления в первый брак определяется как возраст, в котором респондент начал совместно проживать со своим первым супругом/партнером; нп = Не применимо из-за цензуры
а = Пропущено, так как менее 50 процентов женщин начали совместную жизнь со своим первым супругом/партнером до достижения ими нижней границы возрастной группы.

НИШОНДИҲАНДАИ ТАВАЛЛУДКУНӢ ДАР БАӢНИ ДУХТАРОНИ НАВРАС (ДАР СИННИ АЗ 15 ТО 19 СОЛА) ДАР БАӢНИ 1000 ЗАН ДАР ГУРӢҲИ ДОДАШУДАИ СИННУ СОЛӢ

ПОКАЗАТЕЛЬ РОЖДАЕМОСТИ СРЕДИ ДЕВУШЕК-ПОДРОСТКОВ (В ВОЗРАСТЕ ОТ 15 ДО 19 ЛЕТ) НА 1000 ЖЕНЩИН В ДАННОЙ ВОЗРАСТНОЙ ГРУППЕ

Нишондиҳандаи ҳомиладоршавӣ ва модаршавӣ дар байни духтарони наврас (дар синни аз 15 то 19 сола) аз рӯи маълумотҳо ТТДТ-2017 6,8 фоизро ташкил дод (3,2 фоиз аллакай кӯдаки зинда таваллуд кардаанд, 3,6 фоиз бори аввал ҳомиладоранд).

Синну сол дар вақти никоҳи аввалин. Камтар аз 1% занҳои 25-49 сола бори нахуст то синни 15 солагашон ба шавҳар баромадаанд ва танҳо 13% занҳо то расидан ба синни 18 солагашон шавҳар кардаанд. Синни миёнаи шавҳаркунии нахустин дар соли 2017 ҳамон гунае, ки дар соли 2012 буд, боқӣ мемонад (20,2 солагӣ).

Подростковая беременность и материнства среди девушек-подростков (в возрасте от 15 до 19 лет) в данной возрастной группе по данным исследования МДИТ-2017 составила 6,8 % (3,2% родили живого ребенка, 3,6% беременны первым ребенком).

Возраст вступления в первый брак. Менее одного процента женщин 25-49 лет впервые вступали в брак к 15 летнего возраста, и только 13% вступили в брак к 18 лет. Медиана возраста вступления в первый брак осталась без изменения в 2017 году, как и в 2012 году (20,2 года).

ФАВТ АЗ РӢИ САБАБҲОИ АСОСӢ ДАР СОЛИ 2019

СМЕРТНОСТЬ ПО ОСНОВНЫМ КЛАССАМ ПРИЧИН В 2019 ГОДУ

Сабабҳои фавт Причины смерти	Ҳамагӣ, нафар / Всего, человек		Синну соли қобили меҳнат в трудоспособном возрасте	
	мардҳо мужчины	занҳо женщины	мардҳо мужчины	занҳо женщины
Чамъи фавтидагон / Всего умерших	18 368	15 169	6 570	3 180
аз он ҷумла / в том числе:				
- аз бемориҳои сирояткунанда ва паразитарӣ / от инфекционных и паразитических болезней	238	152	158	57
- аз бемории саратон - от новообразований	1 528	1 578	787	767
- аз бемории системаи гардиши хун/ - от болезни системы кровообращения	8 636	7 098	2 603	1 028
- аз бемориҳои узвҳои нафаскашӣ / - от болезней органов дыхания	1 084	850	439	220
- аз бемориҳои узвҳои ҳозима/ - от болезней органов пищеварения	782	561	512	218
- аз фалокат, захролудшавӣ ва захмбардорӣ / от несчастных случаев, отравлений и травм	1 046	404	807	219
- аз дигар бемориҳо - от других болезней	5 054	4 526	1 264	671

ШУМОРАИ КОРМАНДОНИ ТИББӢ БА ҲАР САРИ АҲОЛӢ ВА ТАҚСИМИ ОНҲО

ЧИСЛО МЕДИЦИНСКИХ РАБОТНИКОВ НА ДУШУ НАСЕЛЕНИЯ И ИХ РАСПРЕДЕЛЕНИЕ
(ба/на 10 000 нафар / человек)

	2013	2014	2015	2016	2017	2018	2019
Шумораи духтурони ҳамаи их-тисосҳо (бе дандонпизишкон), ҳамагӣ / Численность врачей всех специальностей (без зубных), всего	16 649	17 352	17 797	18 044	18 716	19 085	19 268
ба ҳисоби 10 000 нафар аҳоли / на 10 000 населения	20,4	20,8	20,8	20,6	21,0	20,9	20,7
аз онҳо / из них:							
табибони атфол, ҳамагӣ педиатры, всего	1 379	1 299	1 310	1 237	1 224	1 218	1 283
ба ҳисоби 10 000 нафар кӯдакон / на 10 000 детей	4,8	4,5	4,5	4,1	4,0	3,9	4,1
акушер-гинекологҳо, ҳамагӣ / акушеры-гинекологи, всего	1 486	1 524	1 569	1 640	1 749	1 810	1 894
ба ҳисоби 10 000 нафар занҳо / на 10 000 женщин	6,9	6,9	7,0	7,2	7,5	7,7	7,9
Шумораи кормандони миёнаи тиббӣ, ҳамагӣ / Численность среднего медицинского персонала, всего	40 063	43 105	46 037	49 434	51 788	53 991	55 584
ба ҳисоби 10 000 нафар аҳоли / на 10 000 населения	49,1	51,6	53,8	56,5	58,0	59,2	59,7
аз онҳо момодояҳо / из них акушерки	4 472	4 533	4 712	5 008	5 217	5 357	5 645
ба ҳисоби 10 000 нафар занҳои синни 15-49 сола / на 10 000 женщин в возрасте 15-49 лет	20,7	20,6	20,9	21,9	22,4	22,7	23,5



Ҳадафи 4. Таъмини таҳсилоти боадолатонаи босифат барои ҳамагон ва тарвиҷи имконияти таҳсил барои ҳамагон дар тамоми давраи зиндагӣ

Цель 4. Обеспечение всеохватного и справедливого качественного образования и поощрение возможности обучения на протяжении всей жизни для всех

НИШОНДИҲАНДАҶО ОИДИ ФАРОГИРИИ КЎДАКОН ДАР МУАССИСАҶОИ ТАҲСИЛОТИ ТОМАКТАБӢ

ПОКАЗАТЕЛИ ОХВАТА ДЕТЕЙ ДОШКОЛЬНЫМИ УЧРЕЖДЕНИЯМИ

	2013	2014	2015	2016	2017	2018	2019
Фарогирии кӯдакони 3-6 сола дар муассисаҳои томактабӣ, ҳамагӣ, бо фоиз / Охват детей в возрасте 3–6 лет дошкольными учреждениями, всего, в процентах	7,5	7,9	8,6	9,1	9,3	9,7	10,2
духтарон / девочки	6,9	7,4	7,8	8,5	8,5	9,1	9,7
писарон / мальчики	8,0	8,2	9,2	9,7	10,0	10,2	10,7

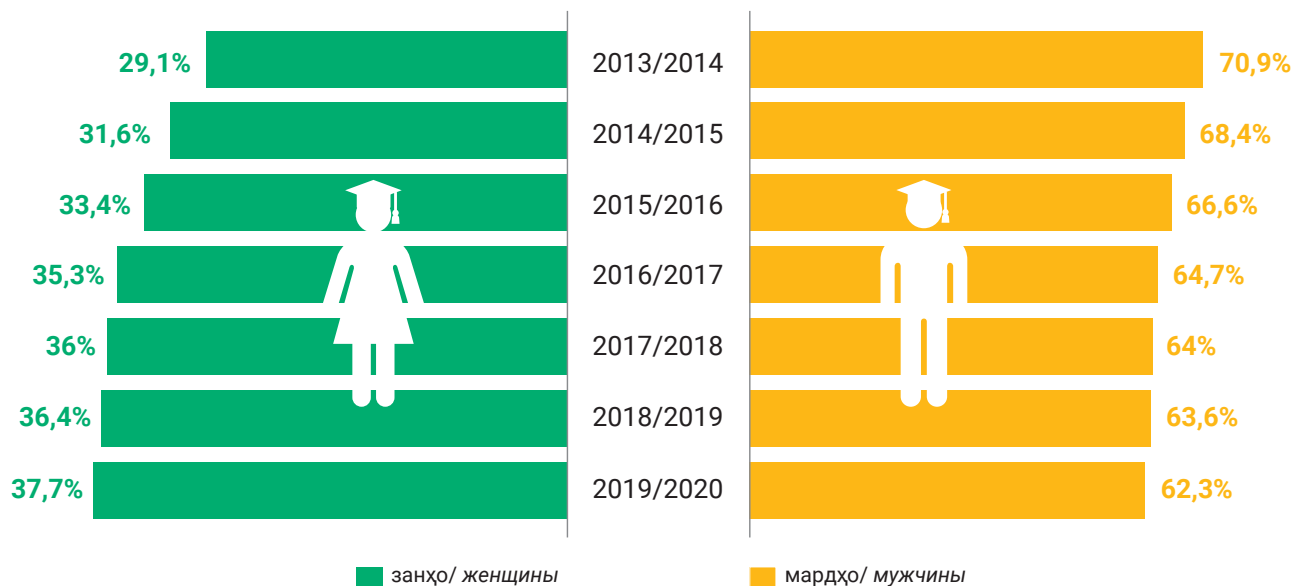
ШУМОРАИ ДОНИШҚЎЁН ДАР МУАССИСАҶОИ ТАҲСИЛОТИ ОЛИИ КАСБӢ ВА МИЁНАИ КАСБӢ (дар аввали соли таҳсил, ҳазор нафар)

ЧИСЛЕННОСТЬ СТУДЕНТОВ В УЧРЕЖДЕНИЯХ ВЫСШЕГО И СРЕДНЕГО ПРОФЕССИОНАЛЬНОГО ОБРАЗОВАНИЯ
(на начало учебного года, тысяч человек)

	2013/2014	2014/2015	2015/2016	2016/2017	2017/2018	2018/2019	2019/2020
таҳсилоти олии касбӣ / высшее профессиональное образование							
Ҳамагӣ / Всего	159,4	165,3	176,5	186,9	195,7	209,8	229,6
мардҳо / мужчины	113,0	113,1	117,5	121,0	125,3	133,4	143,1
занҳо / женщины	46,4	52,2	59,0	65,9	70,4	76,4	86,5
таҳсилоти миёнаи касбӣ / среднее профессиональное образование							
Ҳамагӣ / Всего	48,0	57,7	68,9	76,7	82,4	86,5	90,4
мардҳо / мужчины	17,5	22,2	27,6	31,7	32,9	32,7	31,6
занҳо / женщины	30,5	35,5	41,3	45,0	49,5	53,8	58,8

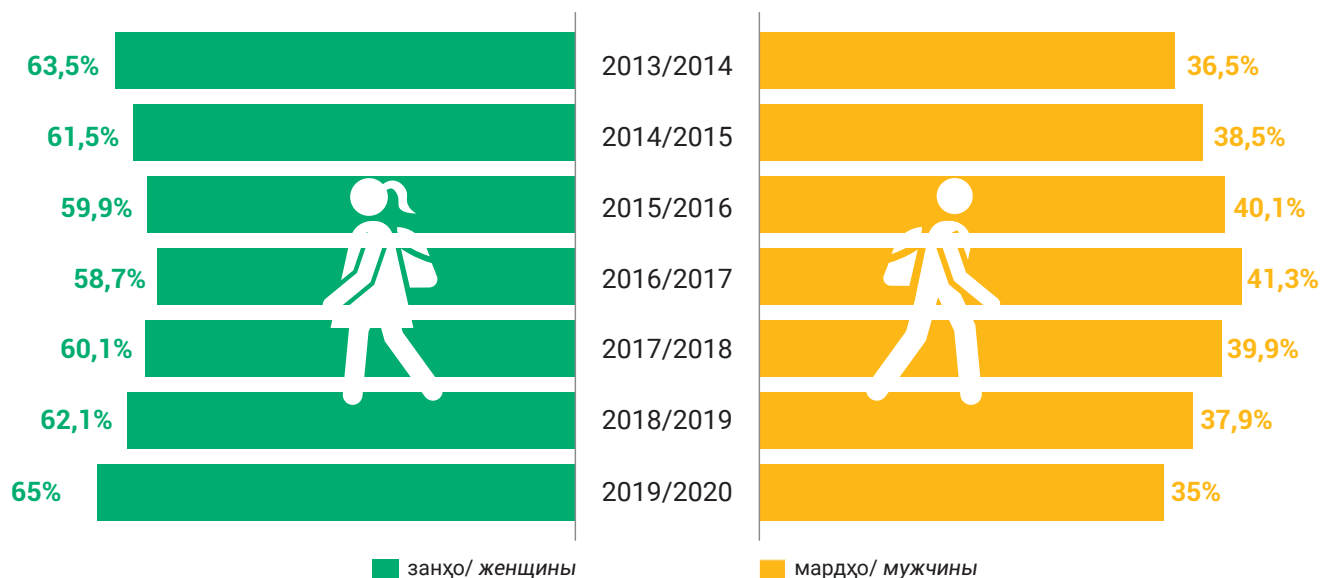
ШУМОРАИ ДОНИШҚЎЁН ДАР МУАССИСАҲОИ ТАҲСИЛОТИ ОЛИИ КАСБӢ,%

ЧИСЛЕННОСТЬ СТУДЕНТОВ В УЧРЕЖДЕНИЯХ ВЫСШЕГО ПРОФЕССИОНАЛЬНОГО ОБРАЗОВАНИЯ,%



ШУМОРАИ ДОНИШҚЎЁН ДАР МУАССИСАҲОИ ТАҲСИЛОТИ МИЁНАИ КАСБӢ,%

ЧИСЛЕННОСТЬ СТУДЕНТОВ В УЧРЕЖДЕНИЯХ СРЕДНЕГО ПРОФЕССИОНАЛЬНОГО ОБРАЗОВАНИЯ,%



ШУМОРАИ КОРМАНДОНИ ПЕДАГОГИИ МУАССИСАҶОИ ТАҲСИЛОТИ ТОМАКТАБӢ**ЧИСЛЕННОСТЬ ПЕДАГОГИЧЕСКИХ РАБОТНИКОВ В ДОШКОЛЬНЫХ
ОБРАЗОВАТЕЛЬНЫХ УЧРЕЖДЕНИЯХ**

(дар охири сол, нафар / на конец года, человек)

	2013	2014	2015	2016	2017	2018	2019
Шумораи кормандони педагогӣ							
Численность педагогических работников	5 781	5 969	8 441	7 964	9 083	9 445	9 766
аз онҳо маълумот доранд, бо фоиз / из них имеют образование, в процентах							
олӣ / высшее	36,2	36,0	25,3	27,0	30,0	30,9	32,6
олии нопурра / незаконченное высшее	5,8	6,5	6,0	6,6	6,5	6,6	6,6
миёнаи махсус / среднее специальное	46,0	46,6	32,0	30,8	29,1	27,5	26,4
миёнаи умумӣ / среднее общее	12,0	10,9	36,7	35,6	34,4	34,9	34,4

**ШУМОРАИ ОМУЪЗГОРОН АЗ РӢИ ДАРАҶАИ МАЪЛУМОТ
ДАР МУАССИСАҶОИ ТАҲСИЛОТИ МИЁНАИ УМУМӢ****РАСПРЕДЕЛЕНИЕ ЧИСЛЕННОСТИ УЧИТЕЛЕЙ ПО УРОВНЮ ОБРАЗОВАНИЯ
В ОБЩЕОБРАЗОВАТЕЛЬНЫХ УЧРЕЖДЕНИЯХ**

то 1 октябрь / на 1 октября

	2012/13	2013/14	2014/15	2015/16	2016/17	2017/18	2018/19	2019/20
Ҳамаи омӯзгорон (аз чумла сардорони муассисаҳо) / ҳамагӣ, ҳазор нафар	97,7	100,6	103,7	109,9	116,5	120,2	123,1	124,3
Все учителя (включая руководителей учреждений) / всего, тысяч человек								
аз чумла маълумот доранд, фоиз / из них имеют образование, %:								
олӣ / высшее	66,1	67,1	67,9	68,7	69,7	71,0	72,3	74,0
олии нопурра / незаконченное высшее	4,7	4,4	4,5	5,4	5,9	6,2	6,0	5,9
миёнаи касбӣ ва миёнаи педагогӣ / среднее профессиональное и среднее педагогическое	24,6	23,9	23,4	22,6	21,8	20,8	19,9	18,6
миёнаи умумӣ / среднее общее	4,6	4,6	4,3	3,4	2,6	2,0	1,8	1,5
Таносуби занон дар шумораи умумии омӯзгорон, бо фоиз								
Удельный вес женщин в общей численности учителей, в %	56	57	57	56	56	57	58	59

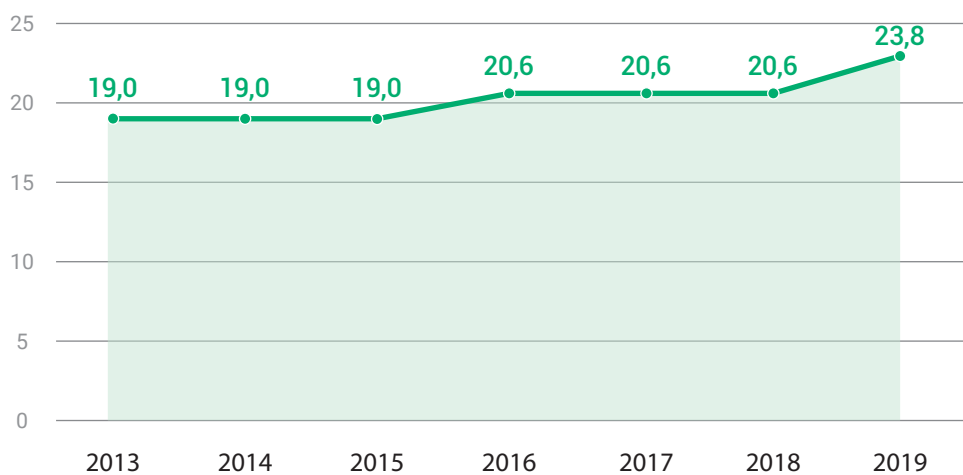


Ҳадафи 5. Таъмини баробарии гендерӣ ва вусъати ҳуқуқҳо ва имкониятҳо барои тамоми занон ва духтарон

Цель 5. Обеспечение гендерного равенства и расширение прав и возможностей всех женщин и девочек

ҲИССАИ ҚОЙҲОЕ, КИ ЗАНОН ДАР ПАРЛУМОН ИШҒОЛ НАМУДААНД, ҲАМАҒӢ (БО ФОИЗ)

ДОЛЯ ЖЕНЩИН СРЕДИ ДЕПУТАТОВ НАЦИОНАЛЬНОГО ПАРЛАМЕНТА, ВСЕГО (В ПРОЦЕНТАХ)



ҲИССАИ ЗАНОН ДАР ВАЗИФАҲОИ РОҲБАРИКУНАНДА

ДОЛЯ ЖЕНЩИН НА РУКОВОДЯЩИХ ДОЛЖНОСТЯХ

Меъёрҳо дар сатҳи олий ва миёнаи идоракунии ба зергурӯҳҳои асосии 11, 12, 13 ва 14-и ТБСШ-08 мувофиқат мекунад.

Аз ТҚК-2016 дар зергурӯҳи 11-ум 2 840 зан, дар зергурӯҳи 12-ум – 1 955 зан, дар 13-ум 14 770 занон ва дар 14-ум 1201 занон буданд, ки ҳамагӣ 20 766 нафар занонро дар вақти тадқиқот дар вазифаҳои роҳбарикунанда ташкил доданд. Ҳамин тариқ, ҳиссаи занон дар вазифаҳои роҳбарикунанда 24,2 фоизро ташкил дод. Дар айни замон, ҳиссаи камтарини занҳо дар вазифаҳои роҳбарикунанда дар зергурӯҳи асосии 11 «Роҳбарон званои болоӣ, роҳбарон дараҷаи олий ва қонунгузорон» ба қайд гирифта шудаанд, ки дар он 15% шумораи умумии роҳбаронро ташкил дода шудааст. Дар айни замон, бояд қайд кард, ки сарфи назар аз сатҳи нисбатан на он қадар баланд, дар муқоиса нисбат ба ТҚК-2009 ҳиссаи занон нисбат ба шумораи умумии роҳбарон, аз 19,6 фоиз то 24,2 фоиз зиёд шудааст.

Профессии в старшем и среднем управленческом звене соответствуют основным подгруппам 11, 12, 13 и 14 МСКЗ-08.

Обследование рабочей силы (ОРС - 2016) показало, что в основной 11-ой подгруппе было 2 840 женщин, в 12-ой подгруппе – 1 955 женщин, в 13-ой – 14 770 женщин и в 14-ой – 1 201 женщина, что в общей сложности составило 20 766 женщин, работающих на момент проведения обследования на руководящих должностях. Таким образом, доля женщин на руководящих должностях составила 24,2 процента. При этом самый низкий удельный вес женщин на руководящих должностях был отмечен в основной подгруппе 11 «Руководители высшего звена, высшие должностные лица и законодатели», где он составил 15 процентов от общего числа руководителей. В тоже время следует подчеркнуть, что, не смотря на такой низкий показатель, со времени проведения ОРС-2009, в стране имело место последовательного роста доли женщин в общей численности лиц, работающих на руководящих должностях с 19,6 процента до 24,2 процента.

ЗЕРГУРҶИ РОҶБАРОНИ ЗВЕНОИ БОЛОӢ (ДАРАҶАИ ДУ АЛОМАТА), ТҚҚ-2016

ПОДГРУППЫ РУКОВОДИТЕЛЕЙ ВЫСШЕГО ЗВЕНА (ДВУЗНАЧНЫЙ УРОВЕНЬ), ОРС-2016

	мардон мужчины	занон женщины	ҳамагӢ всего	Ғоизи занҳои роҳбар нисбат ба шумораи умумии роҳбарон процент женщин руководи- телей к общей числен- ности руководителей
Роҳбарони звенои болоӣ, ҳамагӢ, нафар Руководители высшего звена, всего, человек	65 146	20 766	85 912	24,2
Роҳбарони баландпоя, мансабдорони воломақом ва қонунгузорон / <i>Руководители высшего звена, высшие должностные лица и законодатели</i>	16 079	2 840	18 919	15,0
Ҳокимиятҳои корпоративӣ <i>Корпоративные управляющие</i>	2 824	1 955	4 779	40,9
Роҳбарони филиалҳо дар соҳаи истеҳсолот ва хизматрасониҳои махсус <i>Руководители подразделений в сфере производства и специализированных сервисных услуг</i>	42 104	14 770	56 874	26,0
Роҳбарон дар меҳмонхонаҳо, менечерон дар мағозаҳо ва соҳаҳои алоқаманд фаъолият мекунад / <i>Руководители в сфере гостиничного бизнеса, руководители (управляющие) в магазинах и родственных областях деятельности</i>	4 139	1 201	5 340	22,5

РОҶБАРОНИ ЗВЕНОИ БОЛОӢ, ТҚҚ-2016

РУКОВОДИТЕЛИ ВЫСШЕГО ЗВЕНА, ОРС-2016



ҲИССАИ ШАҲСОНИ БА ОЗОРИ ҶИСМОНӢ ВА ШАҲВОНӢ ДУЧОРГАРДИДА

ДОЛЯ ЛИЦ, ПОДВЕРГШИХСЯ ФИЗИЧЕСКИМ ИЛИ СЕКСУАЛЬНЫМ ДОМОГАТЕЛЬСТВАМ

24% занҳои 15-49 сола зӯровари ҷисмониро аз синни 15 солагӣ таҷриба кардаанд ва 17% зӯровари ҷисмониро дар давоми 12 моҳи пеш аз таҳқиқот таҷриба кардаанд. Ду ғоизи занҳо ягон вақт зӯровари шаҳвониро таҷриба кардаанд.

Аз занҳои таҷрибакардаи зӯровари ҷисмонӣ аз синни 15 солагӣ пурсида шуд, ки кӣ зӯровариро анҷом додааст: респондентҳо аз як нафар зиёдро номбар карда метавонистанд. Занҳои ягон вақт дар қайди никоҳ буда беш аз ҳама шавҳари худро номбар карданд (83%), (14%) шавҳари собикро номбар карданд. Дар байни занҳои ҳеҷгоҳ дар қайди никоҳ набуда, ки дучори зӯровари ҷисмонӣ гардидаанд, анҷомдиҳандаи зӯроварӣ беш аз ҳама модар/модарандар (82%), ҳамчунин бародарон/хоҳарон (29%) будаанд.

24% женщин в возрасте от 15-49 лет подвергались физическому насилию после достижения ими 15 летнего возраста, а 17% становились объектом физического насилия в течение последних 12 месяцев до проведения исследования. Два процента женщин когда-либо испытывали сексуальное насилие.

Женщинам, испытавшим физическое насилие с 15 летнего возраста, задавали вопросы о том, кто их совершал; респонденты могли назвать более одного лица. Когда-либо состоявшие в браке женщины, чаще всего называли нынешнего мужа (83%), а также бывшего мужа (14%) исполнителем физического насилия. Среди женщин, никогда не состоящих в браке, страдавших от физического насилия, наиболее часто лицами, совершившими в отношении них насилие, были матери/мачехи (82%), а также сестры/братья (29%).

ҒОИЗИ ЗАНҲОИ СИННИ 15-49 СОЛА, КИ ЯГОН ВАҚТ ШАКЛҲОИ ГУНОГУНИ ЗӢРОВАРИРО ТАҶРИБА КАРДААҢД, ВОБАСТА АЗ СИННУ СОЛИ ҶОРӢ, ТТДТ-2017

ПРОЦЕНТ ЖЕНЩИН В ВОЗРАСТЕ 15-49 ЛЕТ, КОГДА-ЛИБО ИСПЫТАВШИХ РАЗЛИЧНЫЕ ФОРМЫ НАСИЛИЯ В ЗАВИСИМОСТИ ОТ ТЕКУЩЕГО ВОЗРАСТА, МДИТ-2017

Синну сол / Возраст	Танҳо зӯровари ҷисмонӣ / Только физическое насилие	Танҳо зӯровари шаҳвонӣ / Только сексуальное насилие	Зӯровари ҷисмонӣ ва шаҳвонӣ / Физическое и сексуальное насилие	Зӯровари ҷисмонӣ ё шаҳвонӣ / Физическое или сексуальное насилие	Шумораи занҳо/ Количество женщины
15-19	11,3	0,1	0,1	11,6	1,089
15-17	13,1	0,0	0,0	13,1	638
18-19	8,9	0,2	0,3	9,4	451
20-24	18,1	0,2	1,2	19,4	1,253
25-29	25,6	0,6	1,5	27,6	1,136
30-39	27,3	0,1	1,5	29,0	1,630
40-49	27,1	0,8	1,9	29,9	1,245
Ҳамагӣ Всего	22,4	0,4	1,3	24,0	6,353

БАРОБАРИИ ГЕНДЕРӢ, ТТД 2017

ГЕНДЕРНОЕ РАВЕНСТВО, МДИТ 2017



Ҳиссаи занон ва духтарони синни аз 15 сола ва калонтар, ки як замоне шарики шаҳвонӣ доштаанд ва дар давоми 12 моҳи охир аз ҷониби шарики кунунӣ ва ё собиқи шаҳвониашон мавриди зӯрвариҳои ҷисмонӣ, шаҳвонӣ ё равонӣ қарор гирифтаанд (15-49 сол)

Доля когда-либо имевших партнера женщин и девочек в возрасте от 15 лет и старше, подвергавшихся физическому, сексуальному или психологическому насилию со стороны нынешнего или бывшего интимного партнера в последние 12 месяцев (15-49 лет)

Зӯрвариҳои ҷисмонӣ /
Физическое насилие



18,7%

Зӯрвариҳои шаҳвонӣ /
Сексуальное насилие

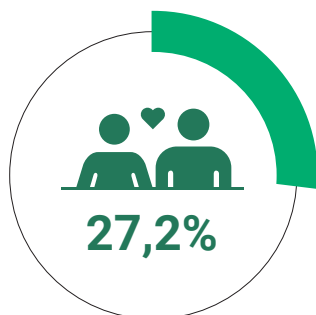


1,4%

Зӯрвариҳои равонӣ/
Психологическое насилие



13,3%



Ҳиссаи занони 15-49 сола, ки дар муносибатҳои шаҳвонӣ истифодаи воситаҳои пешгирии ҳомиладорӣ ва мурочиат ба хизматрасониҳои ҳифзи саломатии репродуктивӣ қарорҳои оқилона қабул менамоянд

Доля женщин в возрасте 15-49 лет, самостоятельно принимающих обдуманные решения о сексуальных отношениях, применения противозачаточных средств и обращении за услугами по охране репродуктивного здоровья



Ҳиссаи занони синни 20-24 сола, ки то 18 солагӣ ақди никоҳ ва ё ҳамзистӣ бастаанд

8,7%

Доля женщин в возрасте 20-24 лет вступивших в брак или союз до 18 лет



Ҳиссаи занони 15-49 сола, ки телефони ҳамроҳ доранд

53,7%

Доля женщин 15-49 лет, владеющих мобильным телефоном



Ҳадафи 6. Таъмини мавҷудият ва истифодаи оқилонаи захираҳои обӣ ва беҳдошти барои ҳамагон

Цель 6. Обеспечение наличия и рационального использования водных ресурсов и санитарии для всех

ҲИССАИ АҲОЛИИ ИСТИФОДАБАРАНДАИ ХИЗМАТРАСОНИҲОИ ОБТАЪМИНКУНӢ, КИ БО РИОЯИ ТАЛАБОТҲОИ БЕХАТАРӢ ТАШКИЛ ШУДААҶД

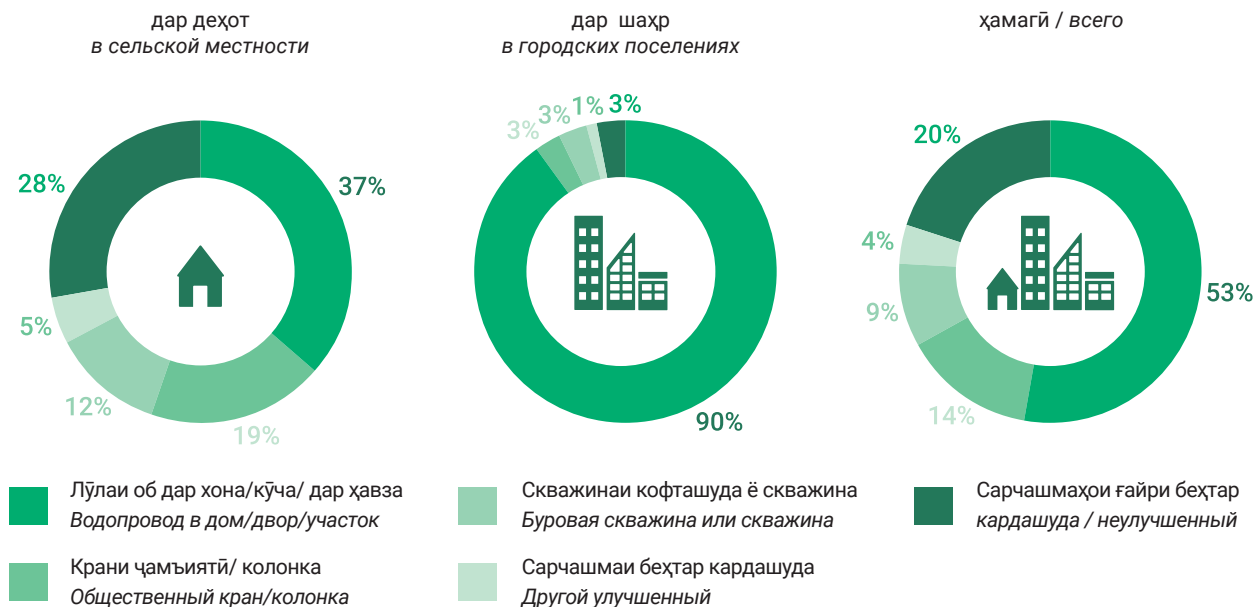
ДОЛЯ НАСЕЛЕНИЯ, ПОЛЬЗУЮЩЕГОСЯ УСЛУГАМИ ВОДОСНАБЖЕНИЯ, ОРГАНИЗОВАННОГО С СОБЛЮДЕНИЕМ ТРЕБОВАНИЙ БЕЗОПАСНОСТИ

Дар Тоҷикистон 80% хонаводаҳо ба сарчашмаҳои беҳтар кардашудаи оби нӯшокӣ дастрасӣ доранд. Сарчашмаи бештар паҳншудаи об лӯлаи об мебошад, ки ба манзил, кӯча ё ҳавза гузаронида шудааст (51%), ва сарчашмаҳои беҳтар карданашуда обҳои сатҳӣ ба монанди оби дарёҳо, кӯлҳо, ҳавзҳо ва сарчашмаҳои монанди инҳо мебошад (12%). Қариб ҳамаи хонаводаҳо оби нӯшокиро меҷӯшонанд (92%).

В Таджикистане, 80% домохозяйств имеют доступ к улучшенному источнику питьевой воды. Самым распространенным улучшенным источником воды является водопроводная труба, проведенная в жилище, двор или участок (51%), и наиболее часто цитируемым неулучшенным источником воды являются поверхностные воды, такие как вода из реки, озера, пруда или аналогичных источников (12%). Почти все домохозяйства кипятят воду, используемую для питья (92%).

ТАҚСИМОТИ ХОНАВОДАҲО АЗ РӢИ МАНБАИ ОБИ ОШОМИДАНӢ, ТТД 2017

РАСПРЕДЕЛЕНИЕ ДОМОХОЗЯЙСТВ ПО ИСТОЧНИКУ ПИТЬЕВОЙ ВОДЫ, МДИ 2017



Дастрасӣ ба сарчашмаҳои беҳтар кардашудаи оби нӯшокӣ аз 78% дар соли 2012 то 80% дар соли 2017 зиёд шуд. Ҳиссаи хонаводаҳои дар дохили манзил ба оби нӯшокӣ дастрасӣ дошта аз 53% дар соли 2012 то 75% дар соли 2017 зиёд шуд. Аксари хонаводаҳо (93%) дар соли 2017 оби нӯшокиро ба таври зарурӣ тоза намудаанд, нисбат ба соли 2012 (85%).

Доступ к улучшенным источникам воды увеличился с 78% в 2012 году до 80% в 2017 году. Доля домохозяйств, имеющих доступ к воде внутри помещения, увеличилась с 53% в 2012 году до 75% в 2017 году. Больше домохозяйств очищали питьевую воду надлежащим образом в 2017 году (93%), чем в 2012 году (85%).

САРЧАШМАҲОИ ОБИ НҶШОКӢ ДАР ХОНАВОДАҲО АЗ РӢИ МАЪЛУМОТҲОИ ТТД ТОҶИКИСТОН СОЛИ 2017, ФОИЗ

ИСТОЧНИК ПИТЬЕВОЙ ВОДЫ В ДОМОХОЗЯЙСТВЕ
ПО ДАННЫМ МДИ ТАДЖИКИСТАН 2017 ГОДА, %

	Хонавода / Домохозяйство			Аҳолӣ / Население		
	Шаҳр Город	Деҳа Село	Ҳамагӣ Всего	Шаҳр Город	Деҳа Село	Ҳамагӣ Всего
Сарчашмаи оби нӯшокӣ / Источник питьевой воды						
Сарчашмаи беҳтар кардашуда ¹ Улучшенный источник ¹	96,7	72,3	79,7	96,5	71,9	77,9
Лӯлаи об дар хона/кӯча/ дар ҳавза / Водопровод в доме/ во дворе/ на участке	88,5	34,4	50,9	87,2	35,4	48,2
Лӯлаи об дар хонаи ҳамсоя Водопровод в соседском доме	1,4	2,7	2,3	1,3	2,5	2,2
Крани ҷамъиятӣ/ колонка Общественный кран/ водораз- борная колонка	3,1	18,5	13,8	3,2	17,5	14,0
Скважинаи кофташуда ё сква- жина / Буровая скважина или скважина	2,7	12,2	9,3	3,7	12,3	10,2
Сарчашмаҳои ғайри беҳтар кардашуда ¹ Неулучшенный источник ¹	3,3	27,7	20,3	3,5	28,1	22,1
Чоҳи кофтаи ҳифзнашаванда Незащищенный вырытый коло- дец	0,1	0,5	0,4	0,2	0,4	0,4
Чашмаи ҳифзнашаванда Незащищенный родник	0,4	2,4	1,8	0,5	2,0	1,6
Автосистерна /обкаш бо ғунчо- иши ками об Автоцистерна / водовоз с не- большой емкостью для воды	2,3	7,7	6,0	2,1	7,2	5,9
Обҳои сатҳӣ / Поверхность воды	0,5	17,2	12,1	0,6	18,4	14,0

¹ Хонаводаҳо, оби зарфиро барои нӯшидан истифода мебаранд, ҳамчун хонаводаҳои гурӯҳбандӣ мешаванд, ки сарчашмаи беҳтар кардашудаи об ва сарчашмаи ғайри беҳтар кардашударо истифода мебаранд, тибқи сарчашмаи оби барои ҳурукпазӣ ва ли-босшӯӣ истифода намудаи онҳо.

¹ Домохозяйства, использующие воду в бутылках для питья, классифицируются как домохозяйства, использующие улучшенный или неулучшенный источник воды, согласно их источника воды для приготовления пищи и ручной стирки.

Хонаводаҳои шаҳрӣ нисбат ба хонаводаҳои деҳотӣ бештар об, собун ва ҷойи дастшӯй доранд (90% дар муқобили 70%).

Дар байни минтақаҳо, хонаводаҳо дар ВМКБ камтар аз ҳама об ва собун доштаанд (49%).

Мавҷуд будани собун ва об дар ҷойи дастшӯй бо боло рафтани сатҳи некӯаҳволӣ зиёд мешавад, аз 56% дар квинтили аз ҳама пасттарин то 93% дар квинтили аз ҳама баландтарин.

Городские домохозяйства чаще, чем сельские, имели мыло и воду в месте, используемом для мытья рук (90% против 70%).

Среди регионов, домохозяйства в ГБАО реже всех имели в наличии мыло и воду (49%).

Наличие мыла и воды в месте для мытья рук растет с уровнем благосостояния, от 56% в самом низком квинтиле до 93% в наивысшем квинтиле.

ҲИССАИ АҲОЛИЕ, КИ АЗ ХИЗМАТРАСОНИҲОИ САНИТАРИИ БО РИОЯИ ТАЛАБОТҲОИ БЕХАТАРӢ ТАШКИЛШУДА ВА АЗ ДАСТҒОҲО БАРОИ ШУСТАНИ ДАСТ БО СОБУН ИСТИФОДА МЕБАРАНД

ДОЛЯ НАСЕЛЕНИЯ, ИСПОЛЬЗУЮЩЕГО ОРГАНИЗОВАННЫЕ С СОБЛЮДЕНИЕМ ТРЕБОВАНИЙ БЕЗОПАСНОСТИ УСЛУГИ САНИТАРИИ И УСТРОЙСТВА ДЛЯ МЫТЬЯ РУК С МЫЛОМ И ВОДОЙ

	Фоизи хонаводаҳо, ки дар онҳо ҷойи дастшӯй аз назар гузаронида шуд: Процент домохозяйств, где место для мытья рук было осмотрено:			Дар байни хонаводаҳо, ки ҷойи дастшӯиашон аз назар гузаронида шуд, фоиз / Среди домохозяйств, где место для мытья рук было осмотрено, процент с:						
	Ҷойи дастшӯй ҷойи муайяншуда буд / Место для мытья рук было фиксированным местом	Ҷойи дастшӯй мобилӣ буда / Место для мытья рук было мобильным	Ҳамагӣ / Всего	Собун ва об / Мыло и вода	Об ва дигар воситаи шустшӯй, ба ғайр аз собун / Водой и моющим средством другим, чем только мыло	Танҳо бо об / Только с водой	Собун, аммо об нест / Мылом, но нет воды	Воситаи дигари шустшӯй, ба ғайр аз собун / Чистящим средством другим, чем только мыло	Об, собун ва дигар воситаи шустшӯй мавҷуд нест / Нет воды, нет мыла, нет других чистящих средств	
Ҷойи зист / Место жительства										
Шаҳр / Город	94,6	3,1	97,7	90,0	0,2	7,0	1,6	0,0	1,1	
Деҳа / Село	82,5	11,3	93,8	70,1	0,9	16,7	6,2	0,4	5,7	



Ҳадафи 7. Таъмини дастрасӣ ба сарчашмаҳои арзон, бовариноқ, устувор ва муосири нерӯ барои ҳамагон
Цель 7. Обеспечение доступа к недорогим, надежным, устойчивым и современным источникам энергии для всех

ИСТИФОДАИ ЗАХИРАҲОИ ЭНЕРГЕТИКӢ АЗ ҶОНИБИ СОҲИБКОРОНИ ИНФИРОДӢ ДАР СОЛИ 2016

ПОТРЕБЛЕНИЕ ЭНЕРГЕТИЧЕСКИХ РЕСУРСОВ ИНДИВИДУАЛЬНЫМИ
ПРЕДПРИНИМАТЕЛЯМИ В 2016 ГОДУ

	Ҳамагӣ Всего	аз ҷумла / в том числе:				
		Кишоварзӣ, шикор ва ҷангалпарварӣ / Сельское хозяйство, охота и лесоводство	Саноати коркард Обработывающая промышленность	Соҳтмон Строительство	Нақлиёт ва алоқа Транспорт и связь	Дигар бахшҳо Другие сектора
Захираҳои энергетикӣ / Энергетические ресурсы						
Нерӯи барқ (млн.кв.с) Электроэнергия (млн.кв.ч)	658,3	279,4	25,4	2,4	99,7	251,4
Ҳезум (ҳаз. мЗ) Дрова (тыс. мЗ)	138,1	89,9	12,4	0,5	4,9	30,4
Ангишт (ҳаз. тонна) Уголь (тыс. тонн)	11,2	1,3	1,5	0,1	3,0	5,3
Гази моеъ (ҳаз. тонна) Сжиженный газ (тыс. тонн)	17,1	2,6	2,7	0,1	3,4	8,3
Керосин (тонна) Керосин (тонн)	2,3	1,9	-	-	-	0,4
Саргин (таппак, пору) (партови чорво, ҳаз. тонна) Навоз (отходы животноводства, тыс. тонн)	37,6	37,6	0,0	-	0,0	0,0
Пояи (барги) чуворимакка (ҳаз. тонна) Листья кукурузы (тыс. тонн)	0,4	0,4	-	-	-	-
Буттаҳо (ҳаз. тонна) Кустарники (тыс. тонн)	0,0	0,0	-	-	-	-
Ғузапая (ҳаз. тонна) Стебель хлопчатника (тыс. т.)	44,2	43,5	0,1	0,0	0,0	0,6
Аррамайда (ҳаз. тонна) Опилки (тыс. тонн)	0	0	-	-	-	-
Бензин ва солярка (ҳаз. тонна) / Бензин и солярка (тыс. тонн)	239,1	105,8	3,9	0,6	111,3	17,5
Маводҳои молиданӣ (равған, ҳаз. тонна) Смазочные материалы (масло, тыс. тонн)	0,7	0,7	-	-	-	0,0

ҲИССАИ АҲОЛИИ БА НЕРҲИ БАРҚ ДАСТРАСИДОШТА, ТТД 2017

ДОЛЯ НАСЕЛЕНИЯ, ИМЕЮЩЕГО ДОСТУП К ЭЛЕКТРОЭНЕРГИИ, МДИ 2017

	Ҷойи зист / Место жительства		Ҳамагӣ Всего
	Шаҳр / Город	Деҳа / Село	
Ҳиссаи аҳоли, ки ба нерӯи барқ дастрасӣ дорад Доля населения, имеющего доступ к электроэнергии	99,2	99,3	99,3
Ҳиссаи аҳоли, ки асосан аз намудҳои тозаи сӯзишворӣ ва технологияҳо истифода мебаранд ² Доля населения, использующего в основном чистые виды топлива и технологии ²	97,0	75,2	80,5

² Ҳамчун фоизи аҳолии истифодабарандаи сӯзишвории тоза барои хӯрокпазӣ ҳисоб карда мешавад.

² Измеряется как процент населения, использующего чистое топливо для приготовления пищи.



Ҳадафи 8. Мусоидат ба рушди тадриҷӣ, фарогир ва устувори иқтисодӣ, шуғли пурра ва истеҳсоли ва кори арзанда барои ҳамагон

Цель 8. Содействие поступательному, всеохватному и устойчивому экономическому росту, полной и производительной занятости и достойной работе для всех

ШУМОРАИ БЕКОРОНИ ДАР ХАДАМОТИ ШУҒЛ БА ҚАЙД ГИРИФТАШУДА ВА САТҲИ БЕКОРИ

ЧИСЛЕННОСТЬ БЕЗРАБОТНЫХ, ЗАРЕГИСТРИРОВАННЫХ В СЛУЖБАХ ЗАНЯТОСТИ И УРОВЕНЬ БЕЗРАБОТИЦЫ

	2013	2014	2015	2016	2017	2017	2018	2019
Шумораи бекорон, ҳамагӣ, ҳазор нафар / Численность безработных всего, тыс. человек	52,3	53,9	55,5	51,1	53,1	49,7	47,5	49,0
аз он ҷумла занон / в том числе женщин	26,8	27,1	28,7	27,3	27,4	25,5	22,6	21,9
фоиз аз шумораи умумии бекорон в процентах от общей численности безработных	51,2	50,3	51,8	53,4	51,6	51,3	47,6	44,7
Сатҳи бекории расмӣ ба қайд гирифташуда, бо фоиз нисбат ба шумораи қувваҳои корӣ / Уровень безработицы (число официально признанных безработных в % к рабочей силе)	2,4	2,3	2,4	2,3	2,3	2,2	2,1	2,0

СУРЪАТИ ҲАРСОЛАИ РУШДИ ММД - И ВОҶЕӢ БА ҲАР САРИ АҲОЛӢ

ЕЖЕГОДНЫЕ ТЕМПЫ РОСТА РЕАЛЬНОГО ВВП НА ДУШУ НАСЕЛЕНИЯ

	2013	2014	2015	2016	2017	2018	2019
ММД ба ҳар сари аҳоли, бо сомонӣ / ВВП–на душу населения, в сомони	5 019,1	5 523,7	6 031,7	6 336,3	7 291,4	7 870,2	8 388,3
бо доллари ИМА в долларах США	1 053,5	1 119,3	978,5	808,7	852,8	860,0	880,2

Аз рӯи маълумотҳои таҳқиқоти қувваҳои корӣ (ТҚК-2016) шумораи занон дар синни қобилияти корӣ (15-75 сола) зиёда аз нисфи аҳолии Тоҷикистон мебошанд. Дараҷаи иштироки занон дар шумораи қувваҳои корӣ 32,6 фоизро ташкил медиҳад, ки нисбат ба нишондиҳандаи сатҳи умумиҷаҳонӣ (51,3 фоиз дар соли 2013) нисбатан паст мебошад. Бузургии ин нишондиҳанда метавонад нишон диҳад, ки занон аз нуқтаи назари истифодаи иқтидору имкониятҳои онҳо ба сифати қувваҳои корӣ нисбат ба мардон дар вазъияти на он қадар хуб қарор доранд.

По данным обследования рабочей силы (ОРС-2016), женское население в трудоспособном возрасте (15-75) лет составляет больше половины населения Таджикистана. Уровень участия женщин в рабочей силе составляет 32,6 процента, что значительно ниже среднемирового показателя (51,3 процента в 2013 году). Величина этого показателя может говорить о том, что женщины могут находиться в более невыгодном положении, чем мужчины с точки зрения использования их потенциальных возможностей в качестве рабочей силы.

ҶАДВАЛИ ҶАМЪБАСТИИ НИШОНДИҲАНДАҶО АЗ РӢИ АЛОМАТҶОИ ГЕНДЕРӢ, ТҚК-2016

СВОДНАЯ ТАБЛИЦА ПОКАЗАТЕЛЕЙ ПО ГЕНДЕРНОМУ ПРИЗНАКУ, ОРС-2016

	Ҷамағӣ Всего (%)	Мардон Мужчины (%)	Занон Женщины (%)
Аҳолии синни қобилияти корӣ (15-75 сола) Население в трудоспособном возрасте (15-75 лет)	100	49,2	51,8
Сатҳи иштироки қувваҳои корӣ Уровень участия в рабочей силе	42,2	52,9	32,6
Машғулин / Занятые	100	59,5	40,5
Машғулин дар баҳши ғайрирасмӣ Занятые в неформальном секторе	100	79,7	20,3
Вақти аз меъёри муқарраргардида зиёд кор карда Чрезмерная продолжительность рабочего времени	100	78,6	21,4
Индекси сегрегатсияи касбӣ Индекс профессиональной сегрегации		0.62 (мардон/ занон) (мужчины/ женщины)	
Бекорон / Безработные	100	68,4	31,6
Сатҳи бекорӣ / Уровень безработицы	6,9	7,9	5,5
Қувваҳои кории эҳтимолӣ Потенциальная рабочая сила	100	53,3	46,7

Сатҳи шуғл низ дар байни мардон нисбат ба занон хеле баланд буд (ки онҳо 59,5 ва 40,5 фоизро ташкил медиҳанд). Бо вучуди ин, тибқи маълумотҳои ТҚК-2016, аз рӯи нишондиҳандаҳои сатҳи бекорӣ ва дигар ҷанбаҳои нокифоя истифода кардани қувваҳои корӣ, занон дар Ҷумҳурии Тоҷикистон нисбат ба мардон дар вазъияти хеле беҳтар қарор доштанд.

Дар айни замон, бо назардошти маълумотҳои мутлақ, шумораи занон дар байни қувваҳои кории истифоданашуда, хеле зиёдтар аз шумораи мардон - 1,806,249 зан дар муқоиса нисбат ба 1,125,857 нафар мардон мебошанд.

Дар мавриди сохтори шуғл аз рӯи ихтисос, тақсимооти назарраси аломатҳои гендерӣ мушоҳида карда шуд. Дар айни замон, дар аксарияти онҳо, занҳо дар доираи як қатор ихтисосҳои хурд қарор доштанд, ки индекси сегрегатсияи касбҳо, 0,62 фоиз ба манфиати мардон ташкил дода буд.

Уровень занятости был значительно выше среди мужчин, чем среди женщин (соответственно 59,5 процента и 40,5 процента). Однако согласно данным ОРС-2016, по такому показателю, как уровень безработицы и другим аспектам недоиспользования рабочей силы, женщины в Республике Таджикистан находились в значительно лучшей ситуации, чем мужчины.

В тоже время, в абсолютном выражении численность женщин среди лиц не входящих в состав рабочей силы значительно превышала численность мужчин – соответственно 1 806 249 женщин против 1 125 857 мужчин.

Что касается структуры занятости по профессиям, то здесь наблюдалось заметное разделение по гендерному признаку. При этом в своем большинстве женщины были сконцентрированы в узком кругу профессий, что подтверждает индекс профессиональной сегрегации, который составил 0,62 процента в пользу мужчин.

ҲИССАИ ҶАВОНОНИ (АЗ 15 ТО 24 СОЛА), БЕКОР ВА ТАҲСИЛНАКУНАНДА ВА ҶАВОНОНЕ, КИ МАЛАКАҲОИ КАСБӢ НАМЕОМУЗАНД (NEET)

ДОЛЯ МОЛОДЕЖИ (В ВОЗРАСТЕ ОТ 15 ДО 24 ЛЕТ), КОТОРАЯ НЕ РАБОТАЕТ, НЕ УЧИТСЯ И НЕ ПРИОБРЕТАЕТ ПРОФЕССИОНАЛЬНЫХ НАВЫКОВ (NEET)

Шумораи умумии ҷавонони ба категорияи NEET дахлдошта 11,6% мардон ва 88,4% занон мебошанд. Маълумоти ТҚК-2016 инчунин нишон дод, ки дар тақсимооти минтақаҳо нишондиҳандаи аз ҳама баланди NEET дар шаҳри Душанбе - 40,4 фоиз, аз он ҷумла 30,2 фоиз мардон ва 52,2 фоиз зан буданд, дар НТЧ сатҳи NEET 36,1 фоиз (8,9 фоиз мардон ва 60,5 фоиз занон мебошанд), 30,4 фоиз дар ВМКБ (24 фоиз мардон ва 36,3 фоизи зан), дар Хатлон 25,4 фоиз (1,1 фоиз мардҳо ва занон - 46,9 фоиз). Нишондиҳандаи пасттарини NEET дар вилояти Суғд - 23,8 фоиз, дар ҳоле ки занон 43,6 фоизро ташкил медоданд ва дар ин категорияҳо мардон вучуд на доштанд. Сатҳи баландтарини NEET дар байни занон дар НТЧ - 60,5 фоиз ва дараҷаи пасттарин дар ВМКБ - 36,3 фоиз мушоҳида карда шуд.

Из общей численности молодежи, относящейся к категории NEET, 11,6% составляли мужчины и 88,4% женщины. Данные ОРС-2016 также показали, что в региональном разрезе самый высокий показатель NEET был в городе Душанбе - 40,4 процента, из которых 30,2 процента составили мужчины и 52,2 процента женщины, в РРП уровень NEET составил 36,1 процента (8,9 процента - мужчины и 60,5 процента - женщины), в ГБАО - 30,4 процента (мужчины - 24 процента и женщины - 36,3 процента), в Хатлоне - 25,4 процента (мужчины - 1,1 процента и женщины - 46,9 процента). Самый низкий показатель NEET наблюдался в Согдийском области - 23,8 процента, при этом на женщин приходилось 43,6 процента, а мужчин в этой категории не оказалось вообще. Самый высокий показатель NEET среди женщин наблюдался в РРП - 60,5 процента, а самый низкий, равный 36,3 процента, был в ГБАО.

ҶАВОНОНИ СИННИ 15-24 СОЛА: ҚУВВАҲОИ КОРИИ ИСТИФОДАНАШУДА АЗ РҶИ ҚИНС, ТҚК-2016

МОЛОДЕЖЬ В ВОЗРАСТЕ 15-24 ГОДА: НЕДОИСПОЛЬЗОВАНИЕ РАБОЧЕЙ СИЛЫ ПО ПОЛУ, ОРС-2016

Категорияҳо Категории	Ҷамағӣ Всего	Мардон / Мужчины		Занон / Женщины	
		нафар человек	%	нафар человек	%
Ҷамағӣ ҷавононе, ки кор ва таҳсил мекунанд / <i>Всего молодежи, которая работает и проходит обучение</i>	1 163 108	734 902	63,2	428 207	36,8
Шумораи ҷавононе, ки машғул нестанд ва ҳам таҳсил намекунанд (нафар) / <i>Численность лиц, которые не заняты и не проходят обучение (человек)</i>	435 621	50 658	11,6	384 962	88,4
Ҳиссаи ҷавононе, ки машғул нестанд ва таҳсил намекунанд нисбат ба шумораи умумии ҷавонон (NEET), бо фоиз <i>Удельный вес лиц, которые не заняты и не проходят обучение в общей численности молодежи (NEET), в %</i>	29,3	7,2	x	49,3	x

ҲИССА ВА ШУМОРАИ КҶДАКОНИ АЗ 12 ТО 17 СОЛА, КИ БА КОРИ КҶДАКОНА ФАРО ГИРИФТА ШУДААНД, АЗ РҶИ ҚИНС ВА СИННУ СОЛ

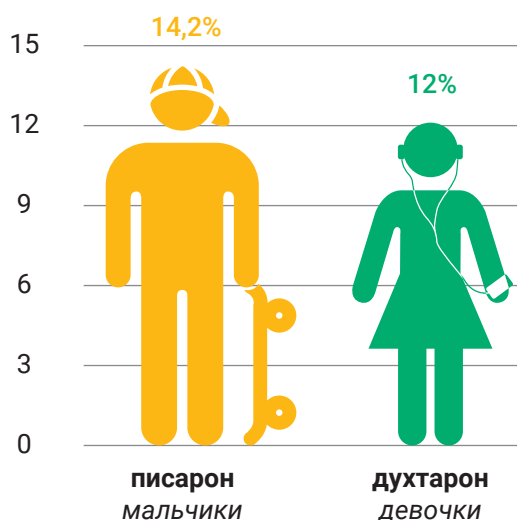
ДОЛЯ И ЧИСЛО ДЕТЕЙ В ВОЗРАСТЕ ОТ 12 ДО 17 ЛЕТ, ЗАНЯТЫХ ДЕТСКИМ
ТРУДОМ, В РАЗБИВКЕ ПО ПОЛУ И ВОЗРАСТУ

Мувофиқи баҳодиҳии маълумотҳои ТҚК-2016 шумораи умумии кӯдакони синни 12-17 сола 957,7 ҳазор нафарро ташкил доданд. Шумораи кӯдаконе, ки кор мекунанд 13,1 фоизи шумораи умумии кӯдакони ҳамин синну солро ё 125,7 ҳазор нафарро ташкил доданд. Сатҳи аз ҳама баланди шуғл дар байни писарони дар синну соли 15-17 сола қарор дошта (18,5 фоиз) мушоҳида карда шуд. Нишондиҳандаи шуғли кӯдакон дар гурӯҳи синну соли 12-14 сола ду баробар пасттарро (9,1 фоиз) ташкил дод. Сатҳи шуғли кӯдакони синни 12-17 сола дар байни писарон - 14,2 фоиз (70 670 нафар) ва дар байни духтарон 12,0 фоизро (55 009 нафар) ташкил доданд. Дар синни 12 сола сатҳи шуғлноки 8,0 фоиз ва дар синни 17 сола 2,5 баробар зиёд, 20,0 фоизро ташкил дод.

Согласно оценочным данным ОРС-2016 года, общее число детей в возрасте 12-17 лет составляло 957,7 тысячи человека, численность работающих детей составляла 13,1% от этой цифры, или 125,7 тысячи. Наиболее высокий уровень занятости детей (18,5%) отмечается среди мальчиков в возрасте 15 - 17 лет. Показатели занятости детей в младшей возрастной группе 12-14 лет составило в два раза меньше (9,1%). Уровень детской занятости (12-17 лет) среди мальчиков составлял 14,2% (70 670 человек), а среди девочек - 12,0% (55 009 человек). В возрасте 12 лет уровень занятости составлял 8,0%, в возрасте 17 лет - в 2,5 раза больше (20,0%).

ФОИЗИ КЎДАКОНИ СИННИ 12-17 СОЛА, КИ КОР МЕКУНАНД, НИСБАТ БА АҲОЛИИ СИННИ 12-17 СОЛА

ПРОЦЕНТ РАБОТАЮЩИХ ДЕТЕЙ В ВОЗРАСТЕ 12-17 ЛЕТ К ОБЩЕЙ ЧИСЛЕННОСТИ НАСЕЛЕНИЯ В ВОЗРАСТЕ 12-17 ЛЕТ



ЗАХМБАРДОРЌ ДАР ИСТЕҲСОЛОТ ДАР ҶУМҲУРЌ (НАФАР)

ТРАВМАТИЗМ НА ПРОИЗВОДСТВЕ ПО РЕСПУБЛИКЕ (ЧЕЛОВЕК)

	2013	2014	2015	2016	2017	2018	2019
Шумораи шахсони захмбардошта (ҳамроҳи ҳалокшудагон) / Число пострадавших (включая погибших)	101	93	83	65	131	146	128
ба ҳисоби 10000 нафар корманд в расчете на 10000 работающих	1,5	1,7	1,7	1,5	1,1	2,1	1,5
аз онҳо ҳалокшудагон из них погибшие	31	33	28	26	21	16	28
ба ҳисоби 10000 нафар корманд / в расчете на 10000 работающих	0,5	0,6	0,6	0,6	0,2	0,2	0,3

ТАЛАФИ ВАҚТИ КОР БО САБАБИ КОРНОШОЯМИИ МУВАҚҚАТЌ (БЕ РУҲСАТИИ ҲОМИЛА ВА ТАВАЛЛУД)

ПОТЕРИ РАБОЧЕГО ВРЕМЕНИ В СВЯЗИ С ВРЕМЕННОЙ НЕТРУДОСПОСОБНОСТЬЮ (БЕЗ ОТПУСКОВ ПО БЕРЕМЕННОСТИ И РОДАМ)

	2013	2014	2015	2016	2017	2018	2019
Шумораи одам-рӯз аз рӯи корношоямии муваққатӣ, ҳазор Число человеко-дней по временной нетрудоспособности, тыс.	706	497	370	367	387	536	288
ба ҳисоби 100 корманд, рӯз в расчете на 100 работающих, дней	104	89	75	86	103	76	34
аз ҷумла рӯзи кори занҳо, ҳазор в том числе у женщин, тыс.	328	241	194	177	172	35	47



Ҳадафи 9. Ташкили инфрасохтори пойдор, мусоидат ба саноатикунонии устувор ва фарогир ва навовариҳо

Цель 9. Создание стойкой инфраструктуры, содействие всеохватной и устойчивой индустриализации и инновациям

БОРКАШОНӢ АЗ РӢИ НАМУДӢОИ НАҚЛИЁТ¹

ПЕРЕВОЗКА ГРУЗОВ ПО ВИДАМ ТРАНСПОРТА¹

	2013	2014	2015	2016	2017	2018	2019
Боркашонӣ, ҳамагӣ <i>Перевозка грузов, всего</i>	72 248,3	74 411,2	74 431,8	84 066,6	84 130,8	89 607,2	85 394,6
аз он ҷумла / в том числе:							
Нақлиёти хушкигард <i>Сухопутным транспортом</i>	72 246,0	74 408,6	74 429,7	84 064,7	84 129,0	89 605,7	85 393,5
аз он ҷумла / в том числе:							
бо нақлиёти автомобилӣ <i>автомобильным транспортом</i>	65 510,7	67 600,9	68 304,1	78 610,5	79 482,5	84 257,6	79 594,6
аз он ҷумла / в том числе:							
бо нақлиёти байналхалқӣ <i>международным транспортом</i>	1 870,6	1 353,3	1 126,4	941,3	1 349,8	1 570,4	1 992,2
роҳи оҳан ² <i>железнодорожным²</i>	6 735,3	6 807,7	6 125,6	5 454,2	4 646,5	5 348,1	5 798,9
Ҳавой / <i>Авиационным</i>	2,3	2,6	2,1	1,9	1,8	1,5	1,1

¹ бо назардошти кори шахсони хусусӣ бо нақлиёти автомобилӣ / с учетом работы частных лиц на автотранспорте

² бо назардошти содир кардан, хориҷшавӣ ва транзити борҳо / с учетом отправки, выезда и транзита грузов

МУСОФИРКАШОНӢ АЗ РӢИ НАМУДӢОИ НАҚЛИЁТ

ПЕРЕВОЗКА ПАССАЖИРОВ ПО ВИДАМ ТРАНСПОРТА

млн. мусофир / миллион пассажир

	2013	2014	2015	2016	2017	2018	2019
Мусофиркашонӣ, ҳамагӣ <i>Перевозка пассажиров, всего</i>	545,0	556,9	564,5	572,9	594,7	614,5	658,1
аз он ҷумла / в том числе:							
Нақлиёти хушкигард <i>Сухопутным транспортом</i>	543,9	555,8	563,7	572,1	593,8	613,7	657,4
аз он ҷумла / в том числе:							
бо нақлиёти автомобилӣ <i>автомобильным транспортом</i>	533,2	545,2	553,1	560,7	582,2	602,6	635,4
аз он ҷумла / в том числе:							
бо нақлиёти байналхалқӣ <i>международным транспортом</i>	0,2	0,1	0,1	0,1	0,2	0,3	0,3
барқӣ / <i>электрический</i>	10,2	10,2	10,2	10,9	11,1	10,6	21,4
роҳи оҳан / <i>железнодорожным</i>	0,5	0,4	0,4	0,5	0,5	0,5	0,6
Ҳавой / <i>Авиационным</i>	1,1	1,1	0,8	0,8	0,9	0,8	0,7

БО КОР ТАЪМИН БУДАН ДАР САНОАТИ КОРКАРДКУНАНДА, ДАР ФОИЗҲО АЗ ШУҒЛНОКИИ УМУМӢ

ЗАНЯТОСТЬ В ОБРАБАТЫВАЮЩЕЙ ПРОМЫШЛЕННОСТИ В ПРОЦЕНТАХ ОТ ОБЩЕЙ ЗАНЯТОСТИ

	2013	2014	2015	2016	2017	2018	2019
ҳазор нафар / тысяч человек							
Ҳамагӣ дар иқтисодиёт машғул / Всего занято в экономике	2 307,3	2 325,4	2 379,7	2 385,3	2 407,0	2 425,5	2 463,4
аз он ҷумла / в том числе:							
Саноати коркард Обрабатывающая промышленность	65,7	65,6	60,1	59,5	86,7	84,0	58,6
ба ҳисоби фоиз / в процентах							
Саноати коркард / Обрабатывающая промышленность	2,8	2,8	2,5	2,5	3,6	3,5	2,4



Ҳадафи 10. Кам кардани нобаробарӣ дар дохили кишварҳо ва дар байни онҳо
Цель 10. Сокращение неравенства внутри стран и между ними

ҲИССАИ ХАРОҶОТИ ИСТЕЪМОЛИИ ХОНАВОДАҲО БАРОИ МАҲСУЛОТИ ХҲҮРОКВОРӢ, ФОИЗ

ДОЛЯ ПОТРЕБИТЕЛЬСКИХ РАСХОДОВ ДОМАШНИХ ХОЗЯЙСТВ НА ПРОДУКТЫ ПИТАНИЯ, %

	2018	2019
Ҷумҳурии Тоҷикистон / Республика	52,4	53,4
аҳолии шаҳр / городское население	52,5	54,0
аҳолии деҳот / сельская местность	52,3	53,7
Минтақаҳо/ Регионы		
ш. Душанбе / г. Душанбе	52,7	56,0
ВМКБ / ГБАО	55,4	57,5
Вилояти Суғд / Согдийская область	43,7	45,2
Вилояти Хатлон / Хатлонская область	58,6	59,4
НТЧ / РРП	55,1	56,6
Гурӯҳҳои камбизоаттарин / Уязвимые группы		
Хонаводаҳое, ки 3 ва бештар фарзанд доранд Домохозияства, имеющие 3 и более детей	51,6	55,4
Нафақахӯрон / Пенсионеры	56,7	62,2

Манбаи муҳимтарини даромади пулии хонаводаҳо дар соли 2019 мисли пештара даромади меҳнатӣ - 51,2 фоиз ва мадохилот аз фурӯши маҳсулоти кишоварзӣ - 5,4 фоиз мебошад. Дар соли 2019 таносуби даромади миёнаи гурӯҳҳои мухталифи даҳҳоизаи аҳоли 9,2 баробарро ташкил кардааст.

Даромади ҳақиқии пулии ҳар нафар дар соли 2019 нисбат ба соли 2018-ум 4,3 фоиз зиёд шуда, 425,46 сомониро дар як моҳ ташкил дод.

Наиболее важным источником денежных доходов домашних хозяйств за 2019 год по-прежнему остаются трудовые доходы - 51,2 процента и поступления от продаж сельхозпродукции - 5,4 процента. За 2019 год соотношение средних доходов между десяти процентными полярными группами составило 9,2 раза.

Среднедушевые реальные доходы за 2019 год по сравнению с 2018 годом увеличились на 4,3% и составили 425,46 сомони в месяц.

НИШОНДИҲАНДАҲОИ ТАЪМИНОТ¹

ИНДИКАТОРЫ ОБЕСПЕЧЕНИЯ¹

	2018	2019
Даромади пулӣ ба ҳисоби миёна ба ҳар нафар аҳоли (сомонӣ/ моҳ) Среднедушевые доходы (сомони/месяц)	372,1	425,4
Афзоиши даромадҳои ҳақиқӣ (ба ҳисоби фоиз) / Рост реальных доходов (%)	104,1	106,0
Ҳисоби миёнаи музди номиналии меҳнат / Средняя номинальная зарплата	1 237,4	1 335,5
Афзоиши ҳақиқии музди меҳнат (ба ҳисоби фоиз) Рост реальной заработной платы (%)	103,9	100,0
Хароҷоти пулӣ ба ҳисоби миёна ба ҳар нафар аҳоли (сомонӣ/моҳ) / Среднедушевые расходы (сомони/месяц)	351,2	401,8
Афзоиши ҳақиқии хароҷот (ба ҳисоби фоиз) / Рост реальных расходов (%)	104,4	106,0

¹ Тадқиқоти бучети хонаводаҳо ва маълумотҳои омории ҷорӣ

¹ Обследование бюджетов домашних хозяйств и данные текущей статистики



Ҳадафи 11. Таъмини кушодагӣ, бехатарӣ, пойдорию ҳаётӣ ва устувории экологии шаҳрҳо ва нуқтаҳои аҳолинишин

Цель 11. Обеспечение открытости, безопасности, жизнестойкости и экологической устойчивости городов и населенных пунктов

ПАРТОВҲОИ КОММУНАЛӢ ДАР ДОИРАИ ҶАМЪОВАРИИ ҶАМЪИЯТӢ ВА ҶАМЛУ НАҚЛ ДАР ҶУМҲУРИИ ТОҶИКИСТОН

КОММУНАЛЬНЫЕ ОТХОДЫ В РАМКАХ ОБЩЕСТВЕННОГО СБОРА И ТРАНСПОРТИРОВКИ В РЕСПУБЛИКЕ ТАДЖИКИСТАН

Сарчашмаҳои партовҳо Источники отходов	Таснифот Классификация	Ҳаҷми ташаккули партовҳо, ҳаз.м.мук Объем образованных отходов, тыс. куб. м	
		2015	2018
Ҳамагӣ Всего	Партовҳои шаҳрӣ Городские отходы	3 500,2	7 381,3
Ҳоҷагии манзилӣ-коммуналӣ Жилищно-коммунального хозяйства	Партовҳои шаҳрии омехта Смешанные городские отходы	1 645,2	185,7
Бозорҳо ва нуқтаҳои савдо Рынков и торговых точек	Партовҳои бозорҳо Отходы рынков	87,4	107,9
Тоза кардани кӯчаҳо Уборки улиц	Партов аз тоза кардани кӯчаҳо Мусор от уборки улиц	1 637,8	1 193,8
Корхонаҳои нақлиётӣ Транспортных предприятий	Партовҳои шаҳрӣ бе аниққунии иловагӣ Городские отходы без допол. уточнений	31,6	89,1
Дигар сарчашмаҳо (шахсонӣ ҳуқуқӣ ва воқеӣ) Других источников (юридические и физические лица)	Партовҳои шаҳрӣ бе аниққунии иловагӣ Городские отходы без дополни- тельных уточнений	67,0	5 804,8



Ҳадафи 15. Ҳифз ва барқарорсозии экосистемаи хушкӣ ва мусоидат ба истифодаи оқилонаи онҳо, истифодаи оқилонаи ҷангал, мубориза бо биёбоншавӣ, қатъи раванд ва маъкус кардани вайроншавии заминҳо ва қатъи раванди нобудшавии гуногуншаклии биологӣ

Цель 15. Защита и восстановление экосистем суши и содействие их рациональному использованию, рациональное лесопользование, борьба с опустыниванием, прекращение и обращение вспять процесса деградации земель и прекращение процесса утраты биологического разнообразия

МАСОҲАТ ВА ЗАХИРАҶОИ ҶАНГАЛУ БЕШАЗОР

ПЛОЩАДЬ И ЗАПАСЫ ЛЕСОНАСАЖДЕНИЙ

	2015	2016	2017	2018	2019
Масоҳати умумии фонди ҷангал (аз он ҷумла ҷангалҳое, ки ба истифодаи доимӣ дода шуданд), млн. га. / <i>Общая площадь лесного фонда (включая леса, переданные в долгосрочное пользование), млн. га</i>	1,34	1,77	1,3	1,3	1,33
Масоҳати ҷангалпӯш, ҳамагӣ, ҳаз.га / <i>Покрытая лесом площадь, всего, тыс. га</i>	421,8	421,8	421,8	421,8	421,8
аз он ҷумла дар ихтиёри мақомоти хоҷагии ҷангал / <i>в т.ч. в ведении органов лесного хозяйства</i>	421,8	421,8	421,8	421,8	421,8
Захираи умумии ҷангал млн. га / <i>Общий запас лесонасаждений, млн. га</i>	5,11	5,11	5,10	5,09	5,10
Ҳудуди ҷангалзор ба ҳисоби фоиз / <i>Лесистость территории, %</i>	3,0	3,0	3,0	3,0	3,0

ҲИФЗ ВА ИСТИФОДАИ ОҚИЛОНАИ ЗАХИРАҶОИ ҶАНГАЛ

ОХРАНА И РАЦИОНАЛЬНОЕ ИСПОЛЬЗОВАНИЕ ЛЕСНЫХ РЕСУРСОВ

	2013	2014	2015	2016	2017	2018	2019
Ҳудуди ҷангалзор, ба ҳисоби фоиз / <i>Лесистость территории, в %</i>	3,0	3,0	3,0	3,0	3,0	3,0	3,0
Ҷангал барқароркунӣ, ҳаз. га. / <i>Лесовосстановление, тыс. га.</i>	2,0	2,0	2,0	2,0	2,0	2,0	1,5
аз он ҷумла / <i>в том числе:</i>							
ниҳолшинонӣ ва кишти тухми растаниҳои дарахтӣ ва буттагӣ / <i>посадка и посев леса</i>	2,0	2,0	2,0	2,0	2,0	2,0	1,2
мусоидат кардан ба аз навбарқароршавии табиӣ ҷангал содействии естественному возобновлению леса	0,0	0,0	0,4	0,4	-	-	0,2



Ҳадафи 16. Мусоидат ба сохтани ҷомеаи сулҳпарвар ва кушод бо мақсади рушди устувор, таъмини дастрасӣ ба адолати додгоҳӣ барои ҷамагон ва сохтани муассисаҳои самаранок, ҳисоботдеҳ ва фарогири иштироки васеъ дар тамоми сатҳҳо

Цель 16. Содействие построению миролюбивого и открытого общества в интересах устойчивого развития, обеспечение доступа к правосудию для всех и создание эффективных, подотчетных и основанных на широком участии учреждений на всех уровнях

	Мардон Мужчины	Занон Женщины	Ҳамагӣ Всего
Ҳиссаи кӯдакони аз 1 то 17 сола, ки дар моҳи охир мавриди ягон зӯроварии ҷисмонӣ/таҷовузи равонӣ аз ҷониби бониёни худ қарор гирифтаанд ¹ / <i>Процент детей 1-17 лет, в последний месяц подвергшихся любому физическому наказанию и/или психологической агрессии со стороны тех, кто обеспечивает уход за ними¹</i>	70,5	67,4	69,0
Ҳиссаи кӯдакони то панҷ сола, ки таваллуди онҳо дар мақомоти шаҳрвандӣ ба қайд гирифта шудааст, аз рӯи синну сол <i>Доля детей до 5 лет, рождения которых было зарегистрировано в гражданских органах</i>	95,9	95,7	95,8

¹ Маълумот танҳо барои кӯдакони 1-14 сола дастрас аст / ¹ Данные имеются только для детей в возрасте 1-14 лет



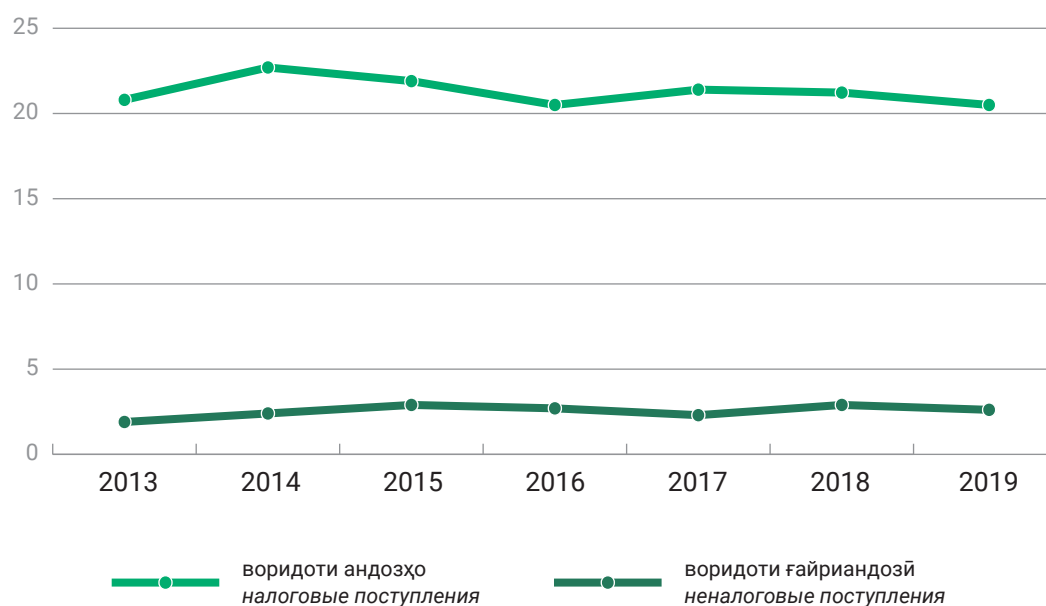
Ҳадафи 17. Мустаҳкам намудани воситаҳои амалисозӣ ва фаъолгардони корҳо дар чаҳорчӯбаи Ҳамкориҳои глобалӣ ба манфиати рушди устувор

Цель 17. Укрепление средств осуществления и активизация работы в рамках Глобального партнерства в интересах устойчивого развития

ҲАҚМИ УМУМИИ ДАРОМАДҲОИ ДАВЛАТӢ ДАР ТАНОСУБИ ФОИЗӢ БА ММД АЗ РӢИ САРЧАШМАҲО

ОБЩИЙ ОБЪЕМ ГОСУДАРСТВЕННЫХ ДОХОДОВ В ПРОЦЕНТНОМ ОТНОШЕНИИ К ВВП
В РАЗБИВКЕ ПО ИСТОЧНИКАМ

	воридоти андозҳо налоговые поступления	воридоти ғайриандозӣ неналоговые поступления
2013	20,8	1,9
2014	22,7	2,4
2015	21,9	2,9
2016	20,5	2,7
2017	21,4	2,3
2018	21,1	2,9
2019*	20,4	2,6



3. АҲОЛӢ НАСЕЛЕНИЕ



Шумораи аҳолии Ҷумҳурии Тоҷикистон то 1 январи соли 2020-ум 9 313,8 ҳазор нафар, аз шумораи онҳо 4 724,1 ҳазор нафар - мардҳо, 4 589,7 ҳазор нафар – занҳо мебошанд. Ҳиссаи занҳо 49,3 фоиз, мардҳо 50,7 фоизро ташкил медиҳад. Аҳолии ҷумҳурӣ ба ҳисоби миёна дар як сол 2,1 фоиз меафзояд.

Тахминан, дар синни 30-35 сола баробаршавии пай дар пайи шумораи мардҳо ва занҳо мушоҳида мегардад ва минбаъд бо қувваи ғавти зиёдтари мардҳо, бартарияти занҳо ба чашм мерасад. Дар синни 90 сола ва боло шумораи занҳо нисбат мардҳо 20 фоиз зиёд аст.

Ба 1 январи соли 2020 афзалияти шумораи мардҳо нисбат ба шумораи занҳо қайд карда мешавад, ки 134,4 ҳазор нафарро ташкил додаст (дар соли 2014-ум 87,3 ҳазор нафар буд), ё ба 1000 нафар зан 1029 мард рӯст омадааст. Фарқият дар шумораи байни мардҳо ва занҳо аз зиёд таваллуд шудани писарон мебошад. Нисбат ба соли 2014 шумораи мардҳо 14,5 фоиз ва занҳо 13,7 фоиз афзудааст. Шумораи аҳоли дар синну соли қобили меҳнат – 5 567,4 ҳазор нафарро ташкил дода, нисбат ба соли 2014 – ум 13,2 фоиз афзудааст.

Шумораи аҳолии 0-14 сола – 3 191,0 ҳазор нафарро ташкил дода, нисбат ба соли 2014 – ум 12,2 фоиз афзудааст. Шумораи аҳолии аз қобили меҳнат калонсолтар – 555,4 ҳазор нафарро ташкил дода, нисбат ба соли 2014 – ум 39,9 фоиз афзудааст.

Шаҳри Душанбе, ҳамчун пойтахти ҷумҳурӣ, аз рӯи шумораи аҳоли шаҳри калонтарин, ҳамчунин маркази фарҳангу иқтисодиёт мебошад. Вай маркази

Численность населения Республики Таджикистан на 1 января 2020 года составила 9 313,8 тыс. человек: в их числе мужчины – 4 724,1 тыс. человек, женщины – 4 589,7 тыс. человек. Доля женщин составляет 49,3%, мужчин – 50,7%. Население республики растет в среднем на 2,1% в год.

Примерно на уровне 30-35 лет, наблюдается постепенное выравнивание численности мужчин и женщин и далее, в силу более высокой смертности среди мужчин, постепенное преобладание численности женщин. В возрастах старше 90 лет численность женщин на 20% превышает численность мужчин.

На 1 января 2020 года сохранялось превышение численности мужчин над численностью женщин, которое составило 134,4 тыс. человек (87,3 тыс. человек – в 2014 году) или 1029 мужчин на 1000 женщин. Разница в численности между мужчинами и женщинами обусловлена более высокой рождаемостью мальчиков. По сравнению с 2014 годом численность мужчин увеличилась на 14,5%, женщин - на 13,7%. Численность населения в трудоспособном возрасте составила 5 567,4 тыс. человек и выросла по сравнению с 2014 годом на 13,2%.

Численность населения 0-14 лет составила 3 191,0 тыс. человек и выросла по сравнению с 2014 годом на 12,2%. Численность населения старше трудоспособного возраста составила 555,4 тыс. человек и выросла по сравнению с 2014 годом на 39,9%

Город Душанбе, как столица республики, является самым крупным по численности населения городом, а также культурным и экономическим

қозибара барои донишҷӯён ва аҳолии корманд ба ҳисоб меравад. Мардҳо дар Тоҷикистон, дар масъалаҳои муҳоҷират нисбат ба занҳо ғаёлу зудҳаракат мебошанд ва зуд – зуд аз дигар минтақаҳо ба пойтахт рафту омад мекунад, аз ин сабаб дар шаҳри Душанбе ба 1000 нафар зан 1103 нафар мард рӯст меояд.

Дарозумрии эҳтимолӣ дар мавриди таваллуд ё шумораи миёнаи солҳо онро мефаҳмонад, ки на таваллудшуда метавонист зиндагӣ кунад, агар нишондиҳандаҳои синну солии ғавт дар давоми умри минбаъда бетағйир монад. Дар соли 2019 дарозумрии эҳтимолӣ дар мавриди таваллуд 75,1 сол буда, писарон – 73,5 сол, духтарон – 76,8 сол ташкил додааст.

Фарқият нисбати сатҳи таваллуд дар минтақаҳои ҷумҳурӣ бо рушди иқтисодӣ ва демографӣ, шароитҳои зиндагӣ, маҳалли зист, инчунин анъанаҳои фарҳангӣ ва миллии муайян карда мешаванд. Дар ҳама аз ҳама пасти таваллуд ба ВМКБ рӯст меояд – 18,0 ба 1000 аҳоли, сатҳи аз ҳама баланди таваллуд ба вилояти Хатлон 28,2 ва дар вилояти Суғд – 23,3 ба 1000 нафар аҳоли рӯст меояд.

Дар вилояти Хатлон ҳиссаи аҳолие, ки дар деҳот истиқомат мекунад, нисбат ба дигар вилоятҳо зиёд аст. Ҳамчунин анъанаи серфарзандӣ низ дар минтақаҳои вилояти Хатлон ва ноҳияҳои тобеи ҷумҳурӣ ба қайд гирифта шудааст.

Коеффитсиенти умумии ғавт нисбатан коҳиш ёфта, дар ҳадди 3,9-3,2 ба 1000 нафар аҳоли пасту баланд мешавад. Ғавти мардҳо нисбат ба занҳо тахминан ба 0,6 пункти промиллӣ баланд аст ва он барои мардҳои ҳамаи синну сол низ баланд аст. Аммо, дар синну соли гуногун ғавти мардҳо ва занҳо тафовут доранд. Агар дар синни аз қобили меҳнат ҷавонтар (0-14 сола) ғавти писарон нисбат ба духтарон ба 0,2 промилл баланд бошад, пас дар синни қобили меҳнат ғавти мардҳо нисбат ба занҳо қариб 2 баробар зиёд аст. Дар синни аз қобили меҳнат калонсолтар дар соли 2019 зиёдшавии ғавти занҳо ва камшавии ғавти мардҳо қайд карда мешавад.

Дар соли 2019 нисбат ба соли 2013 шумораи никоҳҳои ба қайд гирифташуда 17,2 фоиз кам шудааст. Аз соли 2013 то соли 2019 шумораи талоқҳои ба қайд гирифташуда 57,4 фоиз афзуда, дар соли 2019-ум 12469 талоқро ташкил дод. Шумораи талоқҳо-ҷудошавӣ ба 1000 никоҳи басташуда дар соли 2013 аз 81,7 то ба 155,3 дар соли 2019 афзудааст, яъне ҳар ёздаҳум оила ҷудо шудааст.

Дар соли 2019 ҳангоми ба ақди никоҳи яқум баромадан синни миёнаи занҳо 22,1 сол, мардҳо 26,2 солро ташкил дод. Нисбат ба соли 2013 синни ба

ҷентром. Он являється центром притяжения для студентов и работающего населения. Мужчины в Таджикистане, являясь более мобильными в миграционном отношении, нежели женщины, чаще переезжают в столицу из других регионов, поэтому в г. Душанбе на 1000 женщин приходится 1103 мужчин.

Ожидаемая продолжительность жизни при рождении, или среднее число лет, которое новорожденный мог бы прожить при условии, если возрастные показатели смертности оставались бы неизменными на протяжении всей последующей жизни. В 2019 году ожидаемая продолжительность жизни при рождении составила 75,1 лет, у мальчиков – 73,5 лет, девочек – 76,8 лет.

Различия в уровнях рождаемости по регионам определяются их экономическим и демографическим развитием, условиями жизни, местом проживания, а также культурными и национальными традициями. Самый низкий уровень рождаемости сложился в ГБАО – 18,0 на 1000 населения, самый высокий – в Хатлонской области – 28,2 и в Согдийской области – 23,3 (на 1000 населения).

В Хатлонской области доля населения, проживающего в сельской местности выше, чем в других областях. Традиции многодетности также имеют большее распространение в Хатлонской области и в районах республиканского подчинения

Общие коэффициенты смертности сохраняются на сравнительно низком уровне и колеблются в пределах 3,9-3,2 на 1000 населения. Смертность мужчин примерно на 0,6 промилльных пункта выше, чем у женщин и выше она у мужчин во всех возрастах. Но в разных возрастах разница в смертности мужчин и женщин различная. Если в возрасте моложе трудоспособного (0-14 лет) смертность мальчиков выше, чем смертность девочек на 0,2 промилльных пункта, то в трудоспособном возрасте смертность мужчин в около 2 раза выше, чем смертность женщин. В возрастах старше трудоспособного за 2019 год отмечается рост смертности у женщин и снижение смертности у мужчин.

В 2019 году по сравнению с 2013 годом число зарегистрированных браков снизилось на 17,2%. С 2013 по 2019 годы число регистрируемых разводов выросло на 57,4% и составило в 2019 году 12469 развода. Число разводов на 1000 браков выросло с 81,7 в 2013 году до 155,3 в 2019 году, то есть распадается каждый одиннадцатый брак.

В 2019 году средний возраст при вступлении в первый брак составил у женщин 22,1 года, у мужчин – 26,2 лет. По сравнению с 2013 годом, брачный возраст

ақди никоҳ баромадани мардҳо ба 0,5 сол зиёд ва занҳо ба 0,5 сол кам шудааст.

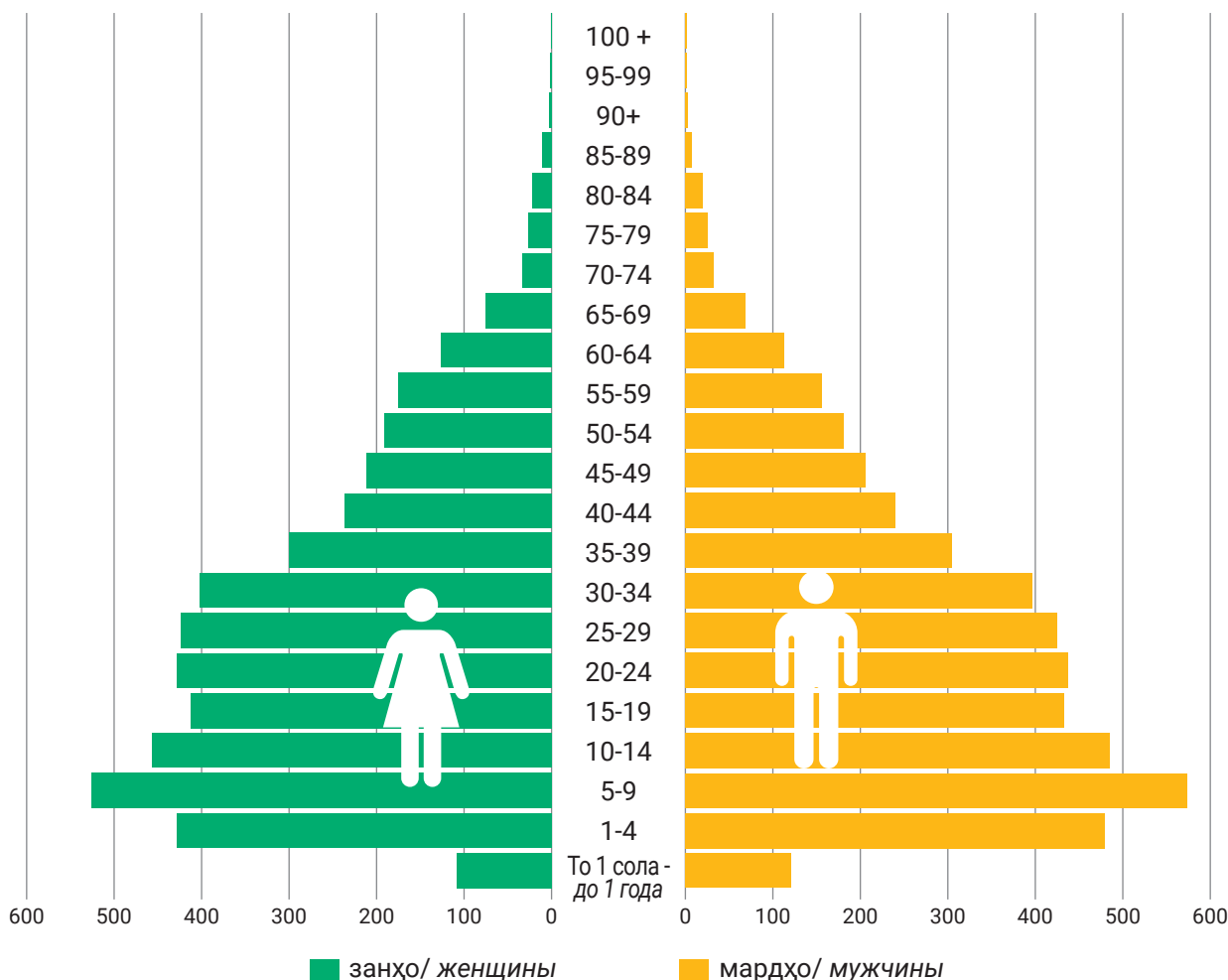
Дар соли 2019 нисбат ба соли 2013 афзоиши муҳоҷирати дохилиминтақавӣ 31,5 фоиз ва муҳоҷирати байниминтақавӣ 2,6 фоиз ба қайд гирифта шудааст. Дар давраи солҳои 2013-2019 шумораи аз ҷумҳури баромада рафтан ба ҷойҳои истиқомати доимӣ ба дигар мамлакатҳо 2,7 баробар зиёд шудааст. Дар байни ҳичраткунандаҳо шумораи таҳсилоти умумии миёна дошта 62,3 фоизро ташкил додааст. Дар соли 2019 афзоиши муҳоҷирати аҳоли нисбат ба соли 2013 дар байни занҳо 25,7 фоиз ва дар байни мардҳо 21,2 зиёд ба қайд гирифта шудааст.

у мужчин увеличился на 0,5 года и у женщин сократилась на 0,5 года.

В 2019 году по сравнению с 2013 годом отмечен рост внутрирегиональной миграции на 31,5% и межрегиональной миграции на 2,6%. За период 2013-2019 годы увеличилась число выехавших из республики на постоянное место жительства в другие страны на 2,7 раза. Среди выехавших преобладают лица со средним общим образованием и составляют 62,3%. В 2019 году отмечен рост миграции населения, по сравнению с 2013 годом, у женщин на 25,7% и у мужчин на 21,2%.

ПИРАМИДАИ СИННУ СОЛӢ ВА ҶИНСИИ АҲОЛӢ БА ҲОЛАТИ 1 ЯНВАРИ СОЛИ 2020, НАФАР

ВОЗРАСТНО-ПОЛОВАЯ ПИРАМИДА НАСЕЛЕНИЯ НА 1 ЯНВАРЯ 2020 ГОДА, ЧЕЛОВЕК



ШУМОРАИ АҲОЛИИ ДОИМӢ ТО 1.01.

ЧИСЛЕННОСТЬ ПОСТОЯННОГО НАСЕЛЕНИЯ НА 1.01.

	Ҳар ду ҷинс, ҳазор нафар Оба пола, тыс. человек	аз он ҷумла: в том числе:		Таносуби занҳо ба шумораи умумии аҳоли, бо фоиз / Удельный вес женщин в общей численности населения, в %	Мардҳо ба 1 000 занҳо, нафар Число мужчин на 1 000 женщин, человек
		мардҳо мужчины	занҳо женщины		
Ҳамаи аҳоли / Все население					
2010 ¹	7 564,5	3 817,0	3 747,5	49,5	1 018
2014	8 161,1	4 124,2	4 036,9	49,5	1 022
2015	8 352,0	4 224,3	4 127,7	49,4	1 023
2016	8 551,2	4 329,2	4 222,0	49,4	1 025
2017	8 742,8	4 429,5	4 313,3	49,3	1 027
2018	8 931,2	4 313,3	4 402,6	49,3	1 029
2019	9 126,6	4 627,3	4 499,3	49,3	1 028
2020	9 313,8	4 724,1	4 589,7	49,3	1 029
аҳолии шаҳрҳо / городское население					
2010 ¹	2 006,6	1 012,6	994,0	49,5	1 019
2014	2 170,9	1 100,3	1 070,6	49,3	1 028
2015	2 215,5	1 124,4	1 091,1	49,2	1 031
2016	2 260,3	1 148,6	1 111,7	49,2	1 033
2017	2 300,5	1 170,4	1 130,1	49,1	1 036
2018	2 343,0	1 193,6	1 149,4	49,1	1 038
2019	2 384,8	1 216,7	1 168,1	49,0	1 041
2020	2 438,9	1 246,2	1 192,7	48,9	1 045
аҳолии деҳот / сельское население					
2010 ¹	5 557,9	2 804,4	2 753,5	49,5	1 018
2014	5 990,2	3 023,9	2 966,3	49,5	1 019
2015	6 136,5	3 099,9	3 036,6	49,5	1 021
2016	6 290,9	3 180,6	3 110,3	49,4	1 023
2017	6 442,3	3 259,1	3 183,2	49,4	1 024
2018	6 588,2	3 335,0	3 253,2	49,1	1 025
2019	6 741,7	3 410,6	3 331,1	49,4	1 024
2020	6 874,9	3 477,9	3 397,0	49,4	1 024

¹Маълумотҳои барӯйхатгирии аҳолии соли 2010 / ¹Данные переписи населения 2010 года

**ШУМОРАИ АҲОЛИИ ДОИМӢ АЗ РӮИ СИННУ СОЛ
(дар аввали сол, ҳазор нафар)**

ЧИСЛЕННОСТЬ ПОСТОЯННОГО НАСЕЛЕНИЯ ПО ВОЗРАСТНЫМ ГРУППАМ
(на начало года, тыс. человек)

сол возраст	то 1-уми январи соли 2020 / на 1 января 2020г.		
	ҳар ду ҷинс оба пола	мардҳо мужчины	занҳо женщины
Ҳамаи аҳоли - Всё население	9 313,8	4 724,1	4 589,7
То 1 сола – до 1 года	232,3	124,4	107,9
1-4	910,9	480,3	430,6
5-9	1 101,5	572,9	528,6
10-14	946,4	486,5	459,9
15-19	839,0	430,6	408,4
20-24	855,1	433,8	421,3
25-29	847,3	427,5	419,8
30-34	798,6	398,5	400,1
35-39	603,7	304,7	299,0
40-44	475,3	237,5	237,8
45-49	423,0	208,3	214,7
50-54	375,3	183,2	192,1
55-59	342,2	166,9	175,3
60-64	235,8	114,4	121,4
65-69	146,8	70,0	76,8
70-74	74,5	35,7	38,8
75-79	49,9	24,5	25,4
80-84	33,4	14,8	18,6
85-89	16,0	6,5	9,5
90+	4,9	2,3	2,6
95-99	1,8	0,7	1,1
100 +	0,1	0,1	0,0
аз он ҷумла дар синну соли / в том числе в возрасте:			
аз қобили меҳнат ҷавонтар / моложе трудоспособного	3 191,0	1 664,1	1 526,9
қобили меҳнат / трудоспособном	5 567,4	2 866,8	2 700,6
аз қобили меҳнат калонсолтар / старше трудоспособного	555,4	193,2	362,2
синну соли миёнаи аҳоли / средний возраст населения, лет	26,5	26,0	27,0

ТАНОСУБИ ШУМОРАИ МАРДҶО ВА ЗАНҶО АЗ РҶИ СИННУ СОЛ (ДАР АВВАЛИ СОЛ)

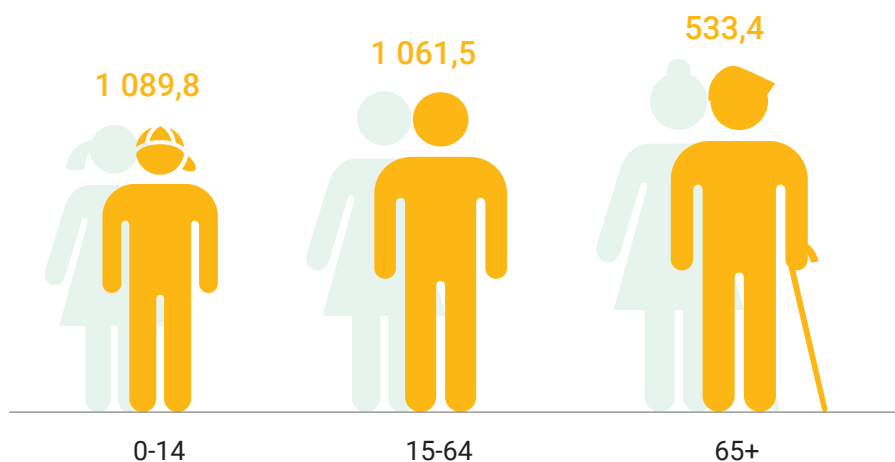
СООТНОШЕНИЕ ЧИСЛЕННОСТИ МУЖЧИН И ЖЕНЩИН
ПО ВОЗРАСТНЫМ ГРУППАМ (НА НАЧАЛО ГОДА)

Синну сол возраст	Таносуби занҳо ба шумораи умумии аҳоли, бо фоиз <i>Удельный вес женщин в общей численности населения, в процентах</i>		Ба 1 000 нафар занҳо мардҳо рост меоянд, нафар <i>На 1 000 женщин приходится мужчин, человек</i>	
	то 1-уми январи соли 2016 / на 1 января 2016г.	то 1-уми январи соли 2020 / на 1 января 2020г.	то 1-уми январи соли 2016 / на 1 января 2016г.	то 1-уми январи соли 2020 / на 1 января 2020г.
Ҷамаи аҳоли / Всё население	49,4	49,3	1 025	1 029
аз он ҷумла дар синну соли / в том числе в возрасте, лет:				
0-4	47,7	47,1	1 097	1 123
5-9	48,5	48,0	1 060	1 084
10-14	48,6	48,6	1 056	1 058
15-19	48,9	48,7	1 045	1 054
20-24	49,3	49,3	1 028	1 030
25-29	49,8	49,5	1 008	1 018
30-34	49,5	50,1	1 020	996
35-39	49,7	49,5	1 013	1 019
40-44	50,5	50,0	979	999
45-49	50,9	50,8	965	970
50-54	51,0	51,2	959	954
55-59	51,0	51,2	961	952
60-64	51,7	51,5	934	942
65-69	51,4	52,3	947	911
70-74	48,4	52,1	1 068	920
75-79	52,5	50,9	903	965
80-84	55,5	55,7	801	796
85-89	53,5	59,4	871	684
90-94	60,0	53,1	667	885
95-99	60,0	61,1	667	636
100+	50,0	41,7	1 042	1400
Аз шумораи умумии аҳоли дар синну соли / Из общей численности населения в возрасте:				
аз қобили меҳнат ҷавонтар / моложе трудоспособного	48,3	47,9	1 072	1 090
қобили меҳнат трудоспособном	48,8	48,5	1 048	1 062
аз қобили меҳнат калонсолтар старше трудоспособного	63,4	65,2	578	533

БА 1 000 НАФАР ЗАНҲО МАРДҲО РОСТ МЕОЯНД ТО 1-УМИ ЯНВАРИ СОЛИ 2020

НА 1 000 ЖЕЩИН ПРИХОДЯТСЯ МУЖЧИН НА 1 ЯНВАРЯ 2020

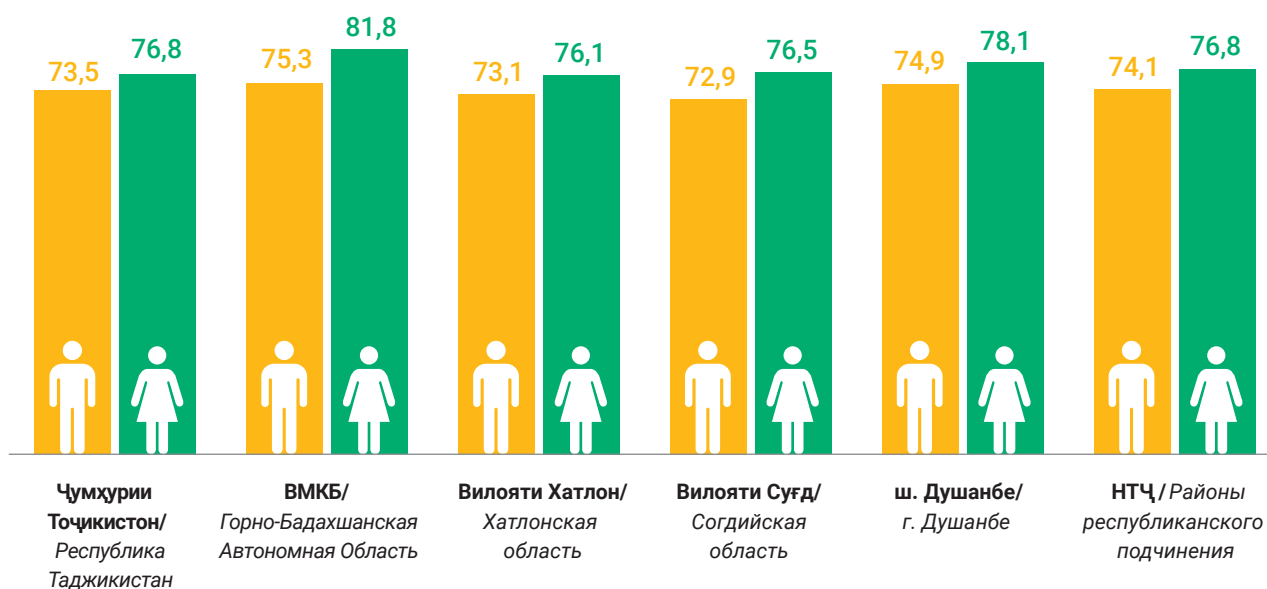
(дар аввали сол / на начало года)



ДАВОМНОКИИ ДАРНАЗАРДОШТИ УМР ҲАНГОМИ ТАВАЛЛУД (СОЛ)

ОЖИДАЕМАЯ ПРОДОЛЖИТЕЛЬНОСТЬ ЖИЗНИ ПРИ РОЖДЕНИИ (ЛЕТ)

	Ҳамаи аҳоли Всё население			Аҳолии шаҳрҳо Городское население			Аҳолии деҳот Сельское население		
	ҳар ду ҷинс/ оба пола	мардҳо/ мужчины	занҳо/ женщины	ҳар ду ҷинс/ оба пола	мардҳо/ мужчины	занҳо/ женщины	ҳар ду ҷинс/ оба пола	мардҳо/ мужчины	занҳо/ женщины
2013	73,4	71,6	75,3	70,0	67,5	72,7	74,6	73,1	76,2
2014	73,4	71,6	75,4	71,4	69,2	73,6	74,1	72,4	76,1
2015	73,6	71,8	75,6	71,6	69,4	74,0	74,3	72,6	76,1
2016	73,7	71,9	75,7	72,0	69,8	74,2	74,3	72,6	76,1
2017	74,9	73,0	76,9	73,0	70,6	75,4	75,4	73,8	77,3
2018	75,0	73,3	76,9	72,9	71,0	74,9	75,7	74,0	77,5
2019	75,1	73,5	76,8	72,3	70,4	74,4	76,1	74,6	77,7



ШУМОРАИ АҲОЛИИ ДОИМӢ АЗ РӢИ СИННУ СОЛ ДАР САТҲИ МИНТАҚАҶО БА 1 ЯНВАРИ СОЛИ 2020

ЧИСЛЕННОСТЬ ПОСТОЯННОГО НАСЕЛЕНИЯ ПО ВОЗРАСТНЫМ ГРУППАМ
В РЕГИОНАХ НА 1 ЯНВАРЯ 2020 ГОДА

Синну сол Возрастные группы	Шумораи аҳоли, ҳазор нафар Численность населения, тыс. человек			Таносуби занҳо ба шумораи умумии аҳоли, бо фоиз / Удельный вес женщин в общей численности населения, %	Ба 1000 нафар занҳо мардҳо, рост меоянд / На 1000 женщин приходится мужчин
	Ҳар ду ҷинс оба пола	мардҳо мужчины	занҳо женщины		
Ҷумҳурии Тоҷикистон	9 313,8	4 724,1	4 589,7	49,3	1 029
<i>Республика Таджикистан</i>					
аз қобили меҳнат ҷавонтар / мо- ложе трудоспособного	3 191,0	1 664,1	1 526,9	47,9	1 090
қобили меҳнат / трудоспособном	5 567,4	2 866,8	2 700,6	48,5	1 062
аз қобили меҳнат калонсолтар/ старше трудоспособного	555,4	193,2	362,2	65,2	533
ВМКБ / ГБАО	228,9	117,5	111,4	48,7	1 055
аз қобили меҳнат ҷавонтар / мо- ложе трудоспособного	66,9	35,0	31,9	47,7	1 097
қобили меҳнат / трудоспособном	141,5	75,2	66,3	46,9	1 134
аз қобили меҳнат калонсолтар старше трудоспособного	20,5	7,3	13,2	64,4	553
Вилояти Суғд / Согдийская область	2 707,3	1 366,6	1 340,7	49,5	1 019
аз қобили меҳнат ҷавонтар моложе трудоспособного	900,6	470,5	430,1	47,8	1 094
қобили меҳнат / трудоспособном	1 620,2	834,1	786,1	48,5	1 061
аз қобили меҳнат калонсолтар старше трудоспособного	186,5	62,0	124,5	66,8	498
Вилояти Хатлон / Хатлонская об.	3 348,3	1 685,3	1 663,0	49,7	1 013
аз қобили меҳнат ҷавонтар моложе трудоспособного	1 234,9	642,8	592,1	47,9	1 086
қобили меҳнат / трудоспособном	1 937,5	980,4	957,1	49,4	1 024
аз қобили меҳнат калонсолтар старше трудоспособного	175,9	62,1	113,8	64,7	546
ш. Душанбе / г. Душанбе	863,4	452,8	410,6	47,6	1 103
аз қобили меҳнат ҷавонтар / моложе трудоспособного	230,3	120,7	109,6	47,6	1 101
қобили меҳнат / трудоспособном	581,5	314,5	267,0	45,9	1 178
аз қобили меҳнат калонсолтар старше трудоспособного	51,6	17,6	34,0	65,9	518
НТҶ / РРП	2 165,9	1 101,9	1 064,0	49,1	1 036
аз қобили меҳнат ҷавонтар моложе трудоспособного	758,3	395,1	363,2	47,9	1 088
қобили меҳнат / трудоспособном	1 286,7	662,6	624,1	48,5	1 062
аз қобили меҳнат калонсолтар старше трудоспособного	120,9	44,2	76,7	63,4	576

ТАВАЛЛУД, ФАВТ ВА АФЗОИШИ ТАБИИ АҲОЛӢ ДАР САТҲИ МИНТАҚАҲО, 2019

РОЖДАЕМОСТЬ, СМЕРТНОСТЬ И ЕСТЕСТВЕННЫЙ ПРИРОСТ НАСЕЛЕНИЯ ПО РЕГИОНАМ, 2019

	ҳазор нафар / тыс. человек			ба 1000 нафар аҳоли / на 1000 населения		
	шумораи таваллудшудагон / число родившихся	шумораи фавтидагон / число умерших	афзоиш табиӣ аҳоли / естественный прирост	шумораи таваллудшудагон / число родившихся	шумораи фавтидагон / число умерших	афзоиш табиӣ аҳоли / естественный прирост
Ҷумҳурии Тоҷикистон / Республика Таджикистан	234,4	33,5	200,8	25,4	3,6	21,8
ВМКБ / ГБАО	4,1	0,9	3,2	18,0	4,1	13,9
Вилояти Суғд Согдийская область	63,2	11,0	52,2	23,6	4,1	19,4
Вилояти Хатлон Хатлонская область	94,5	11,7	82,8	28,5	3,5	25,0
ш./ г. Душанбе	16,7	2,6	14,0	19,5	3,1	16,4
НТҚ / РРП	55,9	7,3	48,6	26,1	3,4	22,7

ШУМОРАИ ТАВАЛЛУДШУДАГОН, ФАВТИДАГОН ВА АФЗОИШИ ТАБИИ АҲОЛӢ

ЧИСЛО РОДИВШИХСЯ, УМЕРШИХ И ЕСТЕСТВЕННЫЙ ПРИРОСТ НАСЕЛЕНИЯ

	нафар / человек			ба 1000 нафар аҳоли / на 1000 населения		
	ҳамаи аҳоли всё население	аҳолии шаҳрҳо городское население	аҳолии деҳот сельское население	ҳамаи аҳоли всё население	аҳолии шаҳрҳо городское население	аҳолии деҳот сельское население
шумораи таваллудшудагон / число родившихся						
2013	209 417	50 508	158 909	25,9	23,6	26,8
2014	229 460	54 878	174 582	27,5	24,8	28,4
2015	237 551	53 043	184 508	28,1	23,7	29,7
2016	230 044	51 042	179 002	26,6	22,4	28,1
2017	224 057	51 904	172 153	25,4	22,2	26,5
2018	231 020	53 139	177 881	25,6	22,5	26,7
2019	234 383	57 922	176 461	25,4	24,0	25,9
шумораи фавтидагон / число умерших						
2013	31 706	10 091	21 615	3,9	4,7	3,6
2014	32 879	9 830	23 049	4,0	4,5	3,8
2015	33 563	9 959	23 604	4,0	4,4	3,8
2016	34 134	9 944	24 190	3,9	4,4	3,8
2017	32 027	9 556	22 471	3,6	4,1	3,5
2018	32 699	9 881	22 818	3,6	4,2	3,4
2019	33 537	10 765	22 772	3,6	4,5	3,3
афзоиш табиӣ аҳоли / естественный прирост населения						
2013	177 711	40 418	137 293	22,0	18,9	23,1
2014	196 581	45 048	151 533	23,8	20,5	25,0
2015	203 988	43 084	160 904	24,1	19,3	25,9
2016	195 910	41 098	154 812	22,7	18,0	24,3
2017	192 030	42 348	149 682	21,7	18,2	23,0
2018	198 321	43 258	155 063	22,0	18,2	23,3
2019	200 846	47 157	153 689	21,8	19,5	22,6

ШУМОРАИ МАРДҶО ВА ЗАНҶОИ ФАВТИДА АЗ РӢИ СИННУ СОЛ

ЧИСЛО УМЕРШИХ МУЖЧИН И ЖЕНЩИН ПО ВОЗРАСТАМ

(аз рӯи қайди маълумотҳои мақомоти САҲШ / по данным регистрации органов ЗАГС)

солҳо годы	нафар / человек			ба 1000 нафар аҳоли / на 1000 населения		
	ҳар ду ҷинс оба пола	мardҷо мужчины	занҷо женщины	ҳар ду ҷинс оба пола	мardҷо мужчины	занҷо женщины
Ҳамаи аҳоли / Все население						
2013	31 706	17 685	14 021	3,9	4,3	3,5
2014	32 879	18 540	14 339	4,0	4,4	3,5
2015	33 563	18 831	14 732	4,0	4,3	3,5
2016	34 134	19 072	15 062	3,9	4,3	3,5
2017	32 027	17 894	14 133	3,6	4,0	3,2
2018	32 699	18 101	14 598	3,6	3,9	3,2
2019	33 537	18 368	15 169	3,6	3,9	3,3
аз қобили меҳнат ҷавонтар / в возрасте молодежи трудоспособного						
2013	4 693	2 724	1 969	1,7	1,9	1,4
2014	4 321	2 588	1 733	1,5	1,7	1,2
2015	4 292	2 464	1 828	1,5	1,6	1,3
2016	3 789	2 207	1 582	1,3	1,4	1,1
2017	3 431	1 967	1 464	1,1	1,2	1,0
2018	3 427	2 005	1 422	1,1	1,2	1,0
2019	3 483	2 011	1 472	1,1	1,2	1,0
қобили меҳнат / в трудоспособном возрасте						
2013	9 398	6 218	3 180	1,9	2,5	1,3
2014	9 735	6 483	3 252	2,0	2,5	1,3
2015	10 134	6 806	3 328	2,0	2,6	1,3
2016	10 231	6 803	3 428	2,0	2,5	1,3
2017	9 555	6 362	3 193	1,8	2,3	1,2
2018	9 607	6 483	3 124	1,8	2,3	1,2
2019	9 750	6 570	3 180	1,8	3,1	1,2
аз қобили меҳнат калонсолтар / старше трудоспособного возраста						
2013	17 615	8 743	8 872	37,2	48,7	30,2
2014	18 823	9 469	9 354	37,8	50,8	30,0
2015	19 137	9 561	9 576	36,4	49,2	28,8
2016	20 114	10 062	10 052	36,1	49,6	28,4
2017	19 041	9 565	9 476	32,3	44,9	25,2
2018	19 665	9 613	10 052	31,4	42,6	25,1
2019	20 304	9 787	10 517	30,5	40,7	24,7

НИКОҶ ВА ТАЛОҚ

БРАКИ И РАЗВОДЫ

	шумораи ҷуфтшудагон число пар		ба 1000 нафар аҳоли на 1000 населения		ба 1000 никоҳ талоқ рост меояд / на 1000 браков приходится разводов
	никоҳ / браков	талоқ / разводов	никоҳ / браков	талоқ / разводов	
2013	96 989	7 920	12,0	1,0	81,7
2014	95 537	9 037	11,6	1,1	94,6
2015	76 956	8 346	9,1	1,0	108,5
2016	72 499	8 845	8,4	1,0	122,0
2017	78 638	10 053	8,9	1,1	127,8
2018	82 647	10 976	9,1	1,2	132,8
2019	80 293	12 469	8,6	1,3	155,3

СИННУ СОЛИ МИЁНА ҲАНГОМИ АҚДИ НИКОҲ БАСТАН ВА ДАВОМНОКИИ МИЁНАИ НИКОҲ ҲАНГОМИ ТАЛОҚ, СОЛ

СРЕДНИЙ ВОЗРАСТ ВСТУПЛЕНИЯ В БРАК И СРЕДНЯЯ ПРОДОЛЖИТЕЛЬНОСТЬ БРАКОВ ПРИ РАЗВОДЕ, ЛЕТ

	Синну соли миёна ҳангоми бастан Средний возраст вступления				Давомнокии никоҳ ҳангоми талоқ, сол / Продолжительность брака при разводе, лет
	ақди никоҳ / в брак		ақди никоҳи якум / в первый брак		
	мардҳо мужчины	занҳо женщины	мардҳо мужчины	занҳо женщины	
2013	26,3	22,8	25,7	22,6	8,7
2014	26,2	22,3	25,9	22,3	8,8
2015	26,2	22,2	25,8	22,1	8,8
2016	26,2	22,2	26,0	22,1	8,9
2017	26,2	21,9	26,0	21,8	9,2
2018	26,1	21,7	25,5	21,6	9,1
2019	26,4	22,2	26,2	22,1	10,7

ҶАМЪБАСТИ УМУМИИ ҶАРАЁНИ МУҲОҶИРАТИ АҲОЛӢ ДАР САТҲИ МИНТАҚАҲОИ ҶУМҲУРИИ ТОҶИКИСТОН (НАФАР)

ОБЩИЕ ИТОГИ МИГРАЦИИ НАСЕЛЕНИЯ ПО РЕГИОНАМ РЕСПУБЛИКИ ТАДЖИКИСТАН (ЧЕЛОВЕК)

Ҷараёни муҳоҷират Потоки миграции	2013	2014	2015	2016	2017	2018	2019
Аҳолии кӯчидомада, ҷамагӣ / Прибывшие, всего	36 298	39 648	35 316	33 336	37 497	42 082	40 859
аз онҳо / из них:							
дар ҳудуди Тоҷикистон в пределах Таджикистана	35 603	39 050	34 701	32 881	37 133	41 659	40 600
аз дигар мамлакатҳо из других стран	679	594	580	455	361	423	259
Аҳолии кӯчидарафта, ҷамагӣ / Выбывшие, всего	40 304	45 344	40 135	37 606	41 150	45 046	54 495
аз онҳо / из них:							
дар ҳудуди Тоҷикистон в пределах Таджикистана	36 762	42 056	37 264	34 845	38 921	42 652	44 775
ба дигар мамлакатҳо в другие страны	3 535	3 287	2 871	2 757	2 229	2 394	9 720
Афзоиши муҳоҷират Миграционный прирост	-4 006	-5 696	-4 819	-4 270	-3 653	-2 964	-13 636
аз онҳо / из них:							
дар ҳудуди Тоҷикистон в пределах Таджикистана	-1 159	-3 006	-2 563	-1 964	-1 788	-993	-4 175

ҶАМЪБАСТИ УМУМИИ ҶАРАЁНИ МУҲОҶИРАТИ АҲОЛӢ АЗ РӢИ ҚИНС (НАФАР)

ОБЩИЕ ИТОГИ МИГРАЦИИ НАСЕЛЕНИЯ ПО ПОЛУ (ЧЕЛОВЕК)

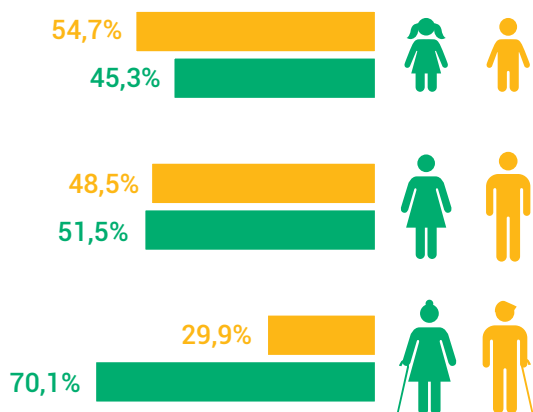
Ҷараёни муҳоҷират Потоки миграции	2013	2014	2015	2016	2017	2018	2019
Ҷамағӣ, мардҳо / Всего, мужчины							
Аҳолии кӯчидаомада, ҳамагӣ / Прибывшие, всего	19 734	21 146	18 462	17 567	19 139	21 513	19 829
аз онҳо / из них:							
дар ҳудуди Тоҷикистон в пределах Таджикистана	19 340	20 850	18 140	17 313	18 950	21 324	19 678
аз дигар мамлакатҳо из других стран	391	296	307	254	187	189	151
Аҳолии кӯчидарафта, ҳа- магӣ / Выбывшие, всего	21 613	24 027	20 634	19 125	20 689	26 458	30 299
аз онҳо / из них:							
дар ҳудуди Тоҷикистон в пределах Таджикистана	19 859	22 386	19 197	17 818	19 631	25 407	21 789
ба дигар мамлакатҳо в другие страны	1 752	1 640	1 437	1 304	1 058	1 051	8 510
Афзоиши муҳоҷират Миграционный прирост	-1 879	-2 881	-2 172	-1 558	-1 550	-4 945	-10 470
аз онҳо / из них:							
дар ҳудуди Тоҷикистон в пределах Таджикистана	-519	-1 536	-1 057	- 505	-681	-4 083	-2 111
аз дигар мамлакатҳо из других стран	-1 361	-1 344	-1 130	-1 050	-871	-862	-8 359
Ҷамағӣ, занҳо / Всего, женщины							
Аҳолии кӯчидаомада, ҳамагӣ / Прибывшие, всего	16 564	18 502	16 854	15 769	18 358	20 569	21 030
аз онҳо / из них:							
дар ҳудуди Тоҷикистон в пределах Таджикистана	16 263	18 200	16 561	15 568	18 183	20 335	20 922
аз дигар мамлакатҳо из других стран	288	298	273	201	174	234	108
Аҳолии кӯчидарафта, ҳамагӣ / Выбывшие, всего	18 691	21 317	19 501	18 481	20 461	18 588	24 196
аз онҳо / из них:							
дар ҳудуди Тоҷикистон в пределах Таджикистана	16 903	19 670	18 067	17 027	19 290	17 245	22 986
ба дигар мамлакатҳо в другие страны	1 783	1 647	1 434	1 453	1 171	1 343	1 210
Афзоиши муҳоҷират Миграционный прирост	-2 127	-2 815	-2 647	-2 712	-2 103	1 981	-3 166
аз онҳо / из них:							
дар ҳудуди Тоҷикистон в пределах Таджикистана	- 640	-1 470	-1 506	-1 459	-1 107	3 090	-2 064
аз дигар мамлакатҳо из других стран	-1 495	-1 349	-1 161	-1 252	- 997	-1 109	-1 102

ТАҚСИМОТИ МУҲОҶИРОН АЗ РҶИ ҚИНСИЯТ ВА СИННУ СОЛ (НАФАР)

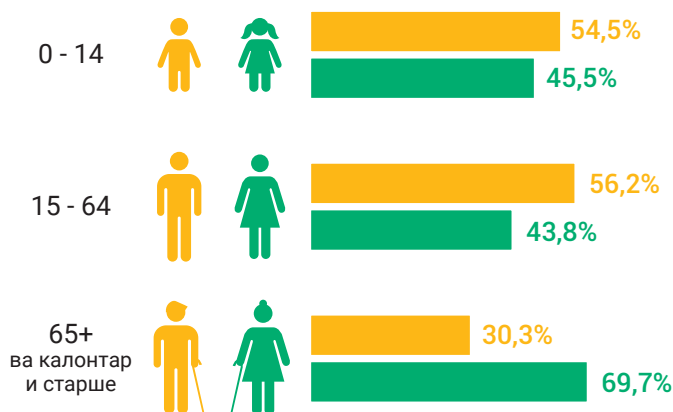
РАСПРЕДЕЛЕНИЕ МИГРАНТОВ ПО ПОЛУ И ВОЗРАСТУ (ЧЕЛОВЕК)

	ҳарду қинс / оба пола			мардҳо / мужчины			занҳо / женщины		
	Синну сол / возраст								
	0-14	15-64	65+	0-14	15-64	65+	0-14	15-64	65+
шумораи аҳолии кӯчидаомада / число прибывших									
2013	1 141	34 543	614	583	18 795	356	558	15 748	258
2014	1 006	37 793	651	527	20 128	382	479	17 665	269
2015	997	33 791	528	517	17 643	302	480	16 148	226
2016	861	32 020	455	452	16 842	273	409	15 178	182
2017	1 238	36 129	130	634	18 436	69	604	17 693	61
2018	1 431	40 292	359	678	20 649	186	753	19 643	173
2019	2 531	37 531	797	1385	18 206	238	1146	19 325	559
шумораи аҳолии кӯчидарафта / число выбывших									
2013	1 287	38 300	717	661	20 578	374	626	17 722	343
2014	1 177	43 245	796	606	22 927	428	571	20 318	368
2015	1 182	38 402	551	613	19 725	296	569	18 677	255
2016	1 024	36 098	484	513	18 326	268	493	17 772	216
2017	1 210	39 664	276	614	19 931	144	596	19 733	132
2018	1 159	43 566	321	601	25 684	173	558	17 882	148
2019	2 393	51 047	1 055	1305	28 674	320	1088	22 373	735
афзоиши муҳоҷират / миграционный прирост									
2013	-146	-3 757	-114	-78	-1 783	-18	-68	-1 974	-85
2014	-171	-5 452	-145	-79	-2 799	-46	-92	-2 653	-99
2015	-185	-4 611	-23	-96	-2 082	-6	-89	-2 529	-29
2016	-163	-4 078	-29	-79	-1 484	5	-84	-2 594	-34
2017	28	-3 535	-146	20	-1 495	-75	8	-2 040	-71
2018	272	-3 274	38	77	-5 035	13	195	1 761	25
2019	138	-13516	-258	80	-10468	-82	58	-3048	-176

шумораи аҳолии кӯчидаомада, 2019 сол
число прибывших, 2019 год



шумораи аҳолии кӯчидарафта, 2019 сол
число выбывших, 2019 год



ТАҚСИМОТИ МУҲОҶИРОНИ СИННИ 15 СОЛА ВА КАЛОНТАР АЗ РЎИ МАЪЛУМОТНОКӢ (НАФАР)

РАСПРЕДЕЛЕНИЕ МИГРАНТОВ В ВОЗРАСТЕ 15 ЛЕТ И СТАРШЕ ПО ОБРАЗОВАНИЮ (ЧЕЛОВЕК)

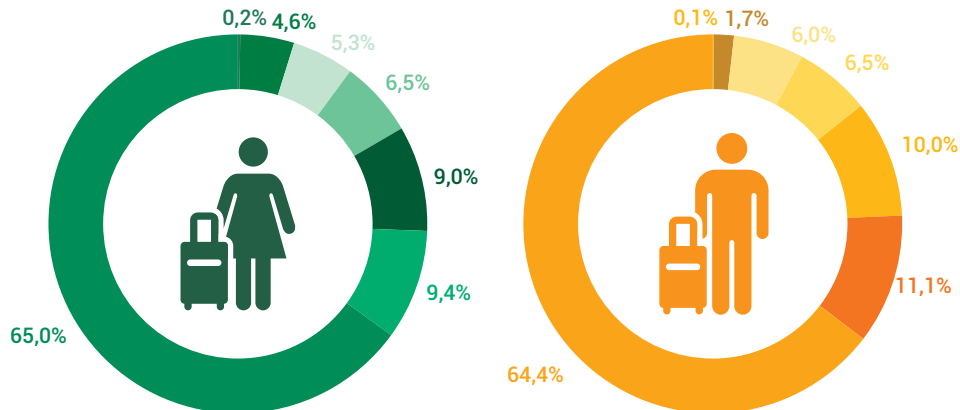
	2013	2014	2015	2016	2017	2018	2019
Шумораи аҳолии кӯчидаомада / Число прибывших							
Ҳамагӣ / Всего	35 089	38 551	34 244	32 277	36 229	40 600	38 319
аз он ҷумла маълумот доранд / в т.ч. имеют образование:							
олӣ / высшее	2 792	2 779	1 931	3 196	1 753	2 522	3 837
олии нопурра / незаконченное высшее	2 006	1 711	3 149	2 647	2 139	1 747	2 489
миёнаи махсус / среднее специальное	2 495	5 436	2 875	1 942	1 307	2 452	3 721
миёнаи умумӣ / среднее общее	15 033	12 582	10 658	9 026	12 958	12 954	24 791
миёнаи нопурра / неполное среднее	1 552	2 052	1 036	429	504	987	1 233
ибтидоӣ ва то ибтидоӣ / начальное и ниже начального	229	268	477	1 067	36	155	75
нишон дода нашудааст / не указан	10 982	13 723	14 118	13 970	17 532	19 783	2 173
Шумораи аҳолии кӯчидарафта / Число выбывших							
Ҳамагӣ / Всего	38 950	44 040	38 876	36 497	39 894	43 843	52 096
аз он ҷумла маълумот доранд / в т.ч. имеют образование:							
олӣ / высшее	3 895	3 355	2 538	2 575	2 573	3 463	5 638
олии нопурра/ незаконченное высшее	1 743	1 473	3 419	2 507	2 988	3 148	4 425
миёнаи махсус / среднее специальное	1 581	1 990	775	634	355	1 620	5 194
миёнаи умумӣ / среднее общее	13 471	14 374	11 721	10 597	11 475	11 620	32 433
миёнаи нопурра / неполное среднее	775	818	843	520	1 177	770	1 170
ибтидоӣ ва то ибтидоӣ / начальное и ниже начального	84	99	137	226	31	27	57
нишон дода нашудааст / не указан	17 401	21 931	19 443	19 438	21 295	23 195	3 179
Афзоиши муҳоҷират / Миграционный прирост							
Ҳамагӣ - Всего	-3 861	-5 489	-4 632	-4 220	-3 665	-3 243	-13 777
аз он ҷумла маълумот доранд / в т.ч. имеют образование:							
олӣ / высшее	-1 103	-576	-607	621	-820	-941	-1 801
олии нопурра / незаконченное высшее	263	238	-270	140	-849	-1 401	-1 936
миёнаи махсус / среднее специальное	914	3 446	2 100	1 308	952	832	-1 473
миёнаи умумӣ / среднее общее	1 562	-1 792	-1 063	-1 571	1 483	1 334	-7 642
миёнаи нопурра / неполное среднее	777	1234	193	-91	-673	217	63
ибтидоӣ ва то ибтидоӣ / начальное и ниже начального	145	169	340	841	5	128	18
нишон дода нашудааст / не указан	-6 419	-8 208	-5 325	-5 468	-3 763	-3 412	-1 006

ТАҚСИМОТИ МУҲОҶИРОНИ СИННИ 15 СОЛА ВА КАЛОНТАР АЗ РӯИ МАЪЛУМОТНОКӢ ВА ҚИНСИЯТ (НАФАР)

РАСПРЕДЕЛЕНИЕ МИГРАНТОВ В ВОЗРАСТЕ 15 ЛЕТ И СТАРШЕ
ПО ОБРАЗОВАНИЮ И ПОЛУ (ЧЕЛОВЕК)

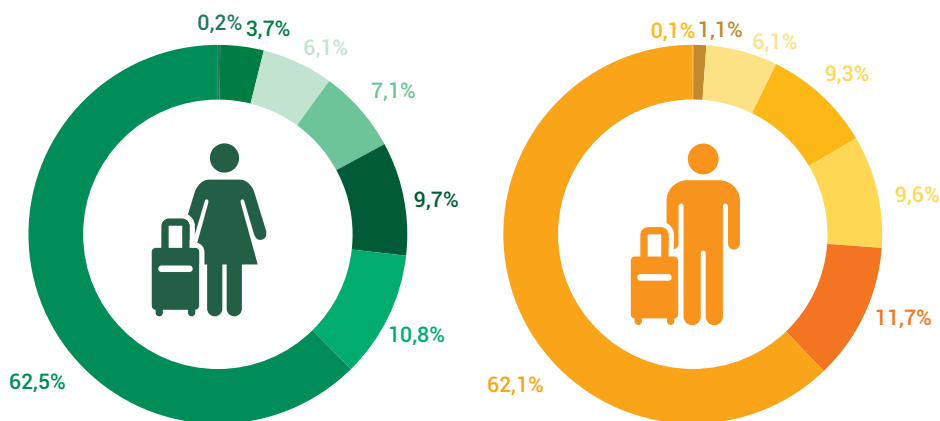
Аҳолии кӯчидаомада, ҳамагӣ

Прибывшие, всего



Аҳолии кӯчидарафта, ҳамагӣ

Выбывшие, всего



- | | | | |
|---|-------------------------------------|---------------------------------------|-----------------|
| нишон дода нашудааст/
не указан | миёнаи нопурра/
неполное среднее | миёнаи махсус/
среднее специальное | олий/
высшее |
| ибтидой ва то ибтидой/
начальное и ниже начального | миёнаи умумӣ/
среднее общее | оли нопурра/
незаконченное высшее | |

ТАҚСИМОТИ МУҲОЦИРОН АЗ РҶИ МИЛЛАТ (НАФАР)

РАСПРЕДЕЛЕНИЕ МИГРАНТОВ ПО НАЦИОНАЛЬНОМУ СОСТАВУ (ЧЕЛОВЕК)

	ҳамагӣ всего	тоҷикҳо таджики	ӯзбекҳо узбеки	русҳо русские	тоторҳо татары	дигар миллатҳо другие национальности
Шумораи аҳолии кӯчидаомада / Число прибывших						
2013	36 298	29 602	6 199	172	47	278
2014	39 648	33 203	6 048	133	47	217
2015	35 316	30 910	4 118	103	19	166
2016	33 336	29 386	3 745	57	19	129
2017	37 497	33 269	4 078	54	18	78
2018	42 082	36 454	5 442	64	17	105
2019	40 859	34 935	5 731	41	13	139
Шумораи аҳолии кӯчидарафта / Число выбывших						
2013	40 304	32 139	6 391	536	149	1 089
2014	45 344	35 971	6 493	422	174	2 284
2015	40 135	34 719	4 351	210	60	795
2016	37 606	32 280	4 368	304	111	543
2017	41 150	36 327	4 406	185	38	194
2018	45 046	31 348	6 496	189	45	6 968
2019	54 495	47 798	6 310	137	41	209
Афзоиши муҳоҷират / Миграционный прирост						
2013	-4 006	-2 537	-192	-364	-102	-811
2014	-5 696	-2 768	-445	-289	-127	-2 067
2015	-4 819	-3 809	-233	-107	-41	-629
2016	-4 270	-2 894	-623	-247	-92	-414
2017	-3 653	-3 058	-328	-131	-20	-116
2018	-2 964	5 106	-1 054	-125	-28	-6 863
2019	-13 636	-12 863	-579	-96	-28	-70

ТАҚСИМОТИ МУҲОЦИРОН АЗ РҶИ МИЛЛАТ (НАФАР)

РАСПРЕДЕЛЕНИЕ МИГРАНТОВ ПО НАЦИОНАЛЬНОМУ СОСТАВУ (ЧЕЛОВЕК)

	Мардҳо / Мужчины					Занҳо / Женщины				
	2015	2016	2017	2018	2019	2015	2016	2017	2018	2019

Шумораи аҳолии кӯчидаомада / Число прибывших

Ҳамагӣ / Всего	18 462	17 567	19 139	21 513	19 829	16 854	15 769	18 358	20 569	21 030
тоҷикҳо / таджики	16 559	16 018	17 819	19 625	17 888	14 351	13 368	15 450	16 829	17 047
ӯзбекҳо / узбеки	1 758	1 452	1 263	1 804	1 848	2 360	2 293	2 816	3 638	3 883
русҳо / русские	49	28	14	24	17	54	29	39	40	24
тоторҳо / татары	10	9	5	5	4	9	10	13	11	9
дигар миллатҳо / другие националь- ности	86	60	38	55	72	80	69	40	51	67

Шумораи аҳолии кӯчидарафта / Число выбывших

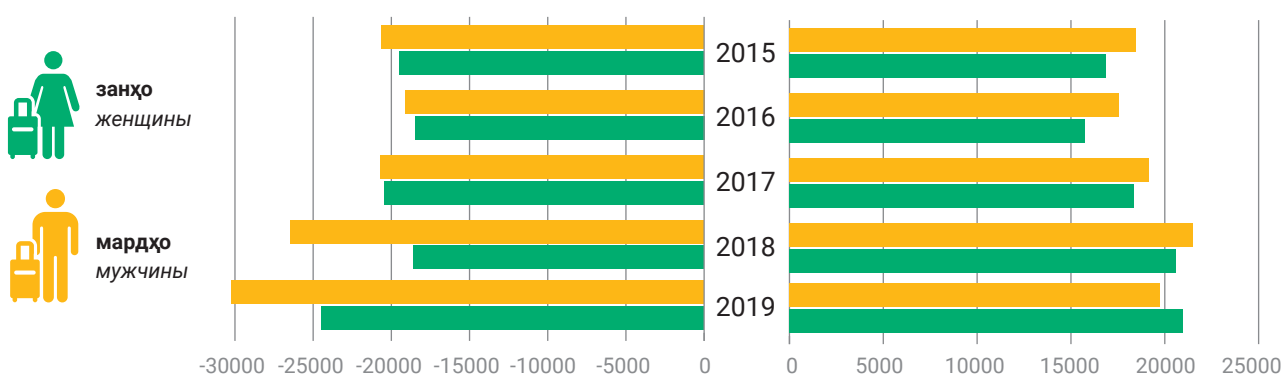
Ҳамагӣ / Всего	20 634	19 125	20 689	26 458	30 299	19 501	18 481	20 461	18 588	24 196
тоҷикҳо / таджики	18 334	17 093	19 145	23 029	28 115	16 385	15 187	17 182	14 950	19 683
ӯзбекҳо / узбеки	1 765	1 625	1 374	2 902	2 025	2 586	2 743	3 032	3 327	4 285
русҳо / русские	89	98	67	81	48	121	206	118	107	89
тоторҳо / татары	22	47	18	11	15	38	64	20	35	26
дигар миллатҳо / другие националь- ности	424	262	85	435	96	371	281	109	169	113

Афзоиши муҳоҷират / Миграционный прирост

Ҳамагӣ / Всего	-2 172	-1 558	-1 550	-4 945	-10 470	-2 647	-2 712	-2 103	1 981	-3 166
тоҷикҳо / таджики	-1 775	-1 075	-1 326	-3 404	-10 227	-2 034	-1 819	-1 732	1 879	-2 636
ӯзбекҳо / узбеки	-7	-173	-111	-1 098	-177	-226	-450	-216	311	-402
русҳо / русские	-40	-70	-53	-57	-31	-67	-177	-79	-67	-65
тоторҳо / татары	-12	-38	-13	-6	-11	-29	-54	-7	-24	-17
дигар миллатҳо / другие националь- ности	-338	-202	-47	-380	-24	-291	-212	-69	-118	-46

Шумораи аҳолии кӯчидарафта
Число выбывших

Шумораи аҳолии кӯчидаомада
Число прибывших

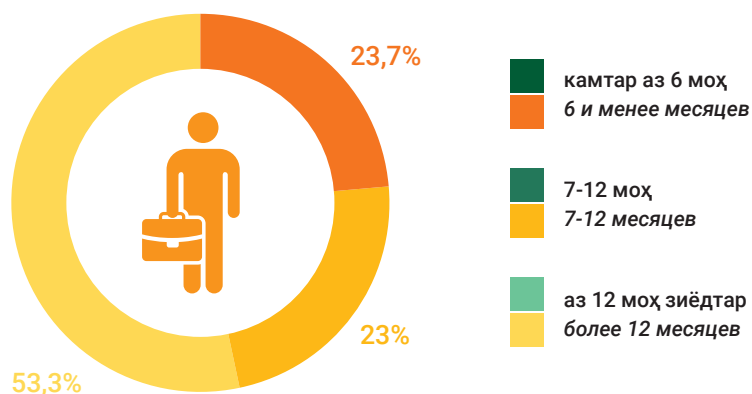
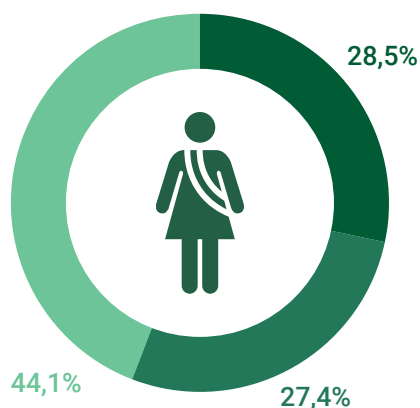


ШУМОРАИ МУҲОЦИРОНИ МЕҲНАТӢ АЗ РӢИ МӢҲЛАТИ БУДУ БОШ

ЧИСЛЕННОСТЬ ВНЕШНИХ ТРУДОВЫХ МИГРАНТОВ ПО СРОКАМ ПРЕБЫВАНИЯ

аз рӯи маълумотҳои ТҶК-2016 / по данным ОРС-2016

	Шумораи муҳоҷирони меҳнатӣ, ки аз рӯи мӯҳлат барои кор рафтаанд Численность трудовых мигрантов, выезжающих на работу на срок:				Мӯҳлати миёнаи будубош, бо моҳ Средний срок пребывания в миграции, месяцев
	Ҷамағӣ Всего	камтар аз 6 моҳ 6 и менее мес.	7-12 моҳ 7-12 мес.	аз 12 моҳ зиёдтар более 12 мес.	
Нафар / Человек					
Ҷамағӣ / Всего	553 868	156 538	150 064	246 886	x
Шаҳр / Город	79 290	18 662	15 400	45 228	x
Деҳа / Село	474 578	137 876	134 664	201 658	x
Мардҳо / Мужчины	526 787	150 115	143 825	232 467	x
Занҳо / Женщины	27 081	6 423	6 239	14 419	x
ВМКБ / ГБАО	5 654	697	1 578	3 378	x
Суғд / Согд	205 959	51 649	55 031	98 898	x
Хатлон / Хатлон	197 286	47 676	60 998	88 612	x
Душанбе	3 807	1 309	734	1 764	x
НТҶ / РРП	141 162	55 207	31 723	54 233	x
Бо фоиз / В процентах					
Ҷамағӣ / Всего	100	28,3	27,1	44,6	11,3
Шаҳр / Город	100	23,5	19,4	57,0	12,7
Деҳа / Село	100	29,1	28,4	42,5	11,1
Мардҳо / Мужчины	100	28,5	27,4	44,1	11,3
Занҳо / Женщины	100	23,7	23,0	53,3	12,4
ВМКБ / ГБАО	100	12,3	27,9	59,8	13,6
Суғд / Согд	100	25,1	26,7	48,0	11,8
Хатлон / Хатлон	100	24,2	30,9	44,9	11,6
Душанбе	100	34,4	19,3	46,3	11,1
НТҶ / РРП	100	39,1	22,5	59,8	10,1



4. ВАЗЪИ СОЛИМИИ ЗАНҲО СОСТОЯНИЕ ЖЕНСКОГО ЗДОРОВЬЯ



Ҳиссаи занҳои 15-49 солае, ки ҳаргуна ёрии антенаталии корманди мутахассиси тибро гирифтаанд, аз 79% дар соли 2012 то 92% дар соли 2017 зиёд шудааст. Ҳиссаи занҳое, ки ЁАН – ро аз духтури оилавӣ гирифтаанд, дар ҳамаи давра кам тағйир ёфтааст (16% дар соли 2012, 17% дар соли 2017).

Аз рӯи маълумотҳои ТТДТ – 2017 ҳиссаи таваллудҳои дар муассисаҳои тиббӣ гузашта аз 77% дар соли 2012 то 88% дар соли 2017 зиёд шудааст; мутаносибан ҳиссаи таваллудҳо дар хона ду баробар дар ҳамаи давраи камтар шудааст (аз 23% дар соли 2012 то 12% дар соли 2017). Ҳарчанде, ки шумораи таваллудҳо дар хона дар давраи аз соли 2012 то соли 2017 дар тамоми минтақаҳои Тоҷикистон кам шудааст, камшавии бештар дар вилояти Хатлон (аз 31% то 15%), ВМКБ (аз 34% то 24%) ва НТМ (аз 29% то 21%) ба мушоҳида мерасад. Камшавии бештари шумораи таваллудҳо дар хона ҳамчунин дар байни занҳои соҳиби маълумоти пасти ва занҳои сатҳи неқӯаҳволиашон пасти мушоҳида мешавад.

Ҳиссаи таваллудҳои қабулнамудаи корманди мутахассиси тиб аз соли 2012 зиёд шуд, аз 87% соли 2012 то 95% дар соли 2017. Ҳиссаи таваллудҳои қабулнамудаи духтурон хеле зиёд шуда, аз 64% то 83% ташкил дод.

Дар давраи байни солҳои 2012 ва 2017, ҳиссаи занҳое, ки аз муоинаи постнаталӣ дар давоми 4 соати пас аз таваллуд гузаштаанд, аз 67% то 81%, ва ҳиссаи онҳое, ки аз муоинаи постнаталӣ дар давоми 2 рӯзи пас аз таваллуд гузаштаанд, аз 80% то 92% зиёд шудааст.

Дар панҷ соли пеш аз гузаронидани ТТДТ – 2017, фавақӣ кӯдакони то 5 сола 33 фавақӣ ба 1000 зиндотаваллудшударо ташкил дод ва ин гувоҳӣ аз

Доля женщин 15-49 лет, получивших любую антенатальную помощь, оказанную квалифицированным медицинским работником, увеличилась с 79% в 2012 году до 92% в 2017 году. Доля женщин, получивших АНП у семейного врача, мало изменилась за тот же период (16% в 2012 году, 17% в 2017 году).

По данным МДИТ 2017, увеличилось число родов, происходящих в медицинских учреждениях с 77% в 2012 году до 88% в 2017 году; соответственно, доля родов, происходящих на дому сократилась вдвое за тот же период времени (с 23% в 2012 году до 12% в 2017 году). В то время как число родов происходящих на дому уменьшились во всех регионах Таджикистана в период с 2012 по 2017гг., наиболее существенное снижение наблюдалось в Хатлонской области (с 31% до 15%), ГБАО (с 34% до 24%) и РРП (с 29% до 21%). Значительное сокращение числа родов, происходящих на дому, также наблюдается среди женщин с более низким уровнем образования и благосостояния.

Доля рождений, принимаемых квалифицированным медицинским работником увеличилась с 2012 года с 87% до 95% в 2017 году. Значительно увеличилась доля рождений, принимаемых врачами, с 64% до 83%.

За период между 2012 и 2017гг., доля женщин, которые получили постнатальный осмотр в течение 4 часов после родов увеличилась с 67% до 81%, а доля тех, кто получил постнатальный осмотр в течение 2 дней после родов, увеличилась с 80% до 92%.

За пять лет, предшествующих исследованию 2017 МДИТ, уровень смертности детей в возрасте до 5 лет составил 33 случая смерти на 1,000 рождений, что

он медиҳад, ки дар Тоҷикистон аз 30 кӯдак як нафар то синни 5 солагӣ нозиста фавт мекунад. Фавти хурдсолон 27 фавт ба 1000 зиндатоваллудшударо ташкил дод, фавти неонаталӣ бошад, 13 фавт ба 1000 зиндатоваллудшударо ташкил дод. Ҳамин тариқ, аксарияти тамоми фавтҳо (82%) дар кӯдакӣ дар хурдсолӣ рух медиҳанд ва аз панҷ ду ҳиссаи фавтҳо (39%) дар моҳи аввали ҳаёт рух медиҳанд.

Танҳо 53% занҳои синни 15-49 дар бораи ВНМО ё БПНМ шунидаанд, пастравӣ аз 62% дар ТТДТ-2012. 15% занҳо дар бораи роҳҳои сироятшавӣ ва пешгирии ВНМО дониши ҳаматарафа доранд.

29% занҳо дар кучо гузаштани санҷиши ВНМО-ро медонанд ва 19% ягон вақте аз санҷиши ВНМО гузаштаанд ва натиҷаҳоро гирифтаанд. Фоизи ками занҳои синни 15-24 сола (12%) дар бораи роҳҳои сироятшавӣ ва пешгирии ВНМО дониши фарогир доранд.

Беморшавии ҷоғари эндемикӣ, бо ташхиси аввал муайяншуда дар соли 2017 нисбат ба соли 2012 қариб ним баробар кам шудааст, ки асосан аз ҳисоби пешгирии ва истифодаи намаки йодкардашуда мебошад.

Аз рӯи маълумотҳои ТТД-2017, аз 10 зан ва кӯдак 9 нафар дар хонаводаҳои зиндагӣ мекунад, ки намаки йоддор доранд. Фоизи хонаводаҳо, ки аз намаки йоддор истифода бурдаанд, дар панҷсолаи охир аз 84% дар 2012 то 92% дар 2017 зиёд шудааст. Дар байни минтақаҳо, сатҳи аз ҳама баланди истифодабарии намаки йоддор дар хонаводаҳо дар НТЧ ба мушоҳида расид (аз 75% хонаводаҳо дар соли 2012 то 88% дар соли 2017).

Сатҳи истифодабарии пешгирикунандаҳои ҳомиладорӣ амалан дар давоми 5 соли байни ТТДТ-2012 ва ТТДТ-2017 тағйир наёфтааст; 29% занҳои айнаи замон шавҳардор дари соли 2017 пешгирикунандаҳои ҳомиладорашвино истифода намудаанд, дар муқоиса бо 28% дар соли 2012. Сатҳи истифодабарии усулҳои ҳозиразамон ҳамчунин амалан тағйир наёфтааст; 27% занҳои шавҳардор дар соли 2017 усулҳои ҳозиразамонро истифода намудаанд, дар муқоиса бо 26% дар соли 2012. Дар муносибати тамоюлҳои истифодабарии усулҳои муайян, рушди бештар дар фоизи занҳои мушоҳида шуд, ки дар бораи истифодабарии рифолаи мардона хабар додаанд, ин ҳисса аз 2% дар соли 2012 то 4% дар соли 2017 афзун шудааст.

Аз 10 ҳомиладорӣ бештар аз 8 ҳомиладорӣ (83%) дар давоми 3 соли то гузаронидани ТТДТ-2017 бо таваллуди зинда анҷом ёфтааст, 9% бо исқоти сунӣи ҳамл, 7% бо бачапартоӣ ва камтар аз 1% бо таваллуди фавтида.

свидетельствует о том, что в Таджикистане один из 30 детей умирает, не дожив до пятилетнего возраста. Коэффициент младенческой смертности составлял 27 смертей на 1,000 рождений, а коэффициент неонатальной смертности составлял 13 смертей на 1,000 живорождений. Таким образом, значительное большинство (82%) всех случаев детской смертности происходит в младенчестве, а около двух пятых смертей (39%) приходится на первый месяц жизни.

Только 53% женщин в возрасте 15-49 лет слышали о ВИЧ или СПИД, что уменьшилось с 62% с момента проведения 2012 МДИТ. 15% женщин имеют «всеобъемлющие знания» о способах передачи и профилактики ВИЧ.

29% женщин знают, где пройти тестирование на ВИЧ, а 19% когда-либо проходили тестирование на ВИЧ и получали их результаты. Всего лишь незначительное количество (12%) женщин в возрасте 15-24 лет имеют «всесторонние знания» о способах передачи и профилактики ВИЧ.

Заболееваемость эндемическим зобом, с диагнозом, установленным впервые в жизни, сократилась в 2017 году по сравнению с 2012 годом более чем наполовину, в основном за счет профилактики и употребления йодированной соли.

По данным МДИ 2017, 9 из 10 детей и женщин живут в домохозяйствах, которые используют йодированную соль. Процент домохозяйств, использующих йодированную соль, увеличился за последние пять лет, с 84% в 2012 до 92% в 2017. Среди регионов, самый высокий уровень использования йодированной соли в домохозяйствах наблюдался в РРП (с 75% домохозяйств в 2012 году до 88% в 2017 году).

Уровень распространенности использования контрацептивов практически не изменился за последние пять лет между проведенными исследованиями 2012 МДИТ и 2017 МДИТ; 29% замужних в настоящее время женщин использовали методы контрацепции в 2017 году по сравнению с 28% в 2012 году. Уровень использования современных методов также практически не изменился; 27% замужних женщин использовали современные методы в 2017 году по сравнению с 26% в 2012 году. В отношении тенденции в использовании определенных методов, наибольший рост наблюдался в процентной доле женщин, сообщивших об использовании мужских презервативов, которое увеличилось с 2% в 2012 году до 4% в 2017 году.

Более восьми из десяти беременностей (83%), произошедших в течение последних трех лет до проведения МДИТ-2017, завершились рождением живого ребенка, 9% искусственным абортom, 7% выкидышем, а менее 1% мертворождением.

Ҳиссаи ҳомиладориҳои бо исқоти сунъии ҳамл анҷомёфта дар тамоми ҷаҳон ба андозаи баланд шудани синну сол дар лаҳзаи исқоти ҳамл зиёд мешавад, аз 1% дар байни занҳои синни то 20 сола то 27% дар байни занҳои синни 35-44 сола.

Ҷои ҳомиладориҳои бо исқоти сунъии ҳамл анҷомёфта дар ТДТ-2017 ба монанди ТДТ-2012-ум 9% ро ташкил дод.

Аз рӯи маълумоти ТДТ -2017 коэффитсиенти ҷамъбастии исқоти сунъии ҳамл (КИСХ) дар Тоҷикистон 0,5 исқоти ҳамл ба як занро ташкил медиҳад. Ин маънои онро дорад, ки шумораи миёнаи исқотҳо, ки зани тоҷик дар коэффитсиенти кунунии синну соли исқотҳо дошта метавонад, 13% аз шумораи миёнаи таваллудҳоро (3,8 таваллудҳо) ташкил медиҳад.

Коэффитсенти исқотҳои ҳамл бо синну сол зиёд мешавад, аз 1 исқот ба 1000 зани 15-19 сола то 28 исқоти ҳамл ба 1000 зани 30-34 сола.

Дар солҳои охир дар ҷумҳурии умуман камшавии бақайдгирии бемориҳои сил байни мардҳо ва занҳо ба назар гирифта шудааст.

Доля беременностей, завершившихся искусственным абортom, возрастает по мере увеличения возраста женщины на момент аборта, от 1% среди женщин в возрасте до 20 лет во время исхода беременности до 27% среди женщин в возрасте 35-44 лет, чья беременность завершилась искусственным абортom.

Процент беременностей, завершившихся искусственным абортom, составил 9% как при проведении исследования МДИТ-2012, так и исследования МДИТ-2017.

По данным МДИТ 2017 суммарный коэффициент искусственных абортов (СКИА) в Таджикистане составляет 0,5 абортов на женщину. Это означает, что среднее число абортов, которые таджикская женщина будет иметь при нынешнем возрастном коэффициенте абортов, составляет 13% от среднего числа рождений (3,8 рождений).

Коэффициент, по которому женщины делают аборты, увеличивается по мере возрастания возраста, с 1 аборта на 1000 женщин среди женщин в возрасте 15-19 лет до пика 28 абортов на 1000 женщин в возрастной группе 30-34 лет.

В последующие годы в республике отмечается устойчивая тенденция уменьшения регистрации туберкулеза у мужчин и женщин.

ХАРОҶОТИ БУҶЕТИ ДАВЛАТӢ БАРОИ СОҶАИ ТАНДУРУСТӢ (МЛН. СОМОНӢ)

РАСХОДЫ ГОСУДАРСТВЕННОГО БЮДЖЕТА НА ЗДРАВООХРАНЕНИЕ (МЛН. СОМОНИ)

Соли / год	2013	2014	2015	2016	2017	2018	2019
Хароҷоти буҷети давлатӣ, ҷамагӣ							
Расходы государственного бюджета, всего	11 592	13 190	16 277	18 294	22 264	24 187	23 807
Хароҷоти буҷети давлатӣ барои соҷаи тандурустӣ	837	975	1 037	1 160	1 385	1 538	1 793
Расходы государственного бюджета на здравоохранение							
ба ҳисоби ҷои нисбат ба хароҷоти умумии давлатӣ / в процентах от общего расхода государственного бюджета	7,2	7,4	6,4	6,3	6,2	6,4	7,5
Бо ҷои нисбат ба Маҷмуи Маҳсулоти Дохилӣ (ММД) / в процентах к Валовому Внутреннему Продукту (ВВП)	2,1	2,1	2,1	2,1	2,3	2,2	2,3
ба ҳисоби ба ҳар сари аҳоли, сомонӣ в расчете на душу населения, сомони	103,6	118,1	122,7	134,0	156,8	170,4	192,6

ШУМОРАИ КОРМАНДОНИ ТИББӢ БА ҲАР САРИ АҲОЛӢ

ЧИСЛО МЕДИЦИНСКИХ РАБОТНИКОВ НА ДУШУ НАСЕЛЕНИЯ

	2013	2014	2015	2016	2017	2018	2019
Шумораи катҳои беморхонаҳо, ҳамагӣ, воҳид	38 582	38 714	39 032	39 816	40 060	40 409	40 698
Число больничных коек всего, единиц							
ба ҳисоби 10 000 нафар аҳоли на 10 000 населенія	47,3	46,4	45,6	45,5	44,9	44,3	43,7
Шумораи духтурони ҳамаи ихтисосҳо (бе дандонпизишкон), ҳамагӣ	16 649	17 352	17 797	18 044	18 716	19 085	19 268
Численность врачей всех специальностей (без зубных), всего							
ба ҳисоби 10 000 нафар аҳоли на 10 000 населенія	20,4	20,8	20,8	20,6	21,0	20,9	20,7
аз онҳо: / из них:							
педиатрҳо, ҳамагӣ / педиатры, всего	1 379	1 299	1 310	1 237	1 224	1 218	1 283
ба ҳисоби 10 000 нафар кӯдакон на 10 000 детей	4,8	4,5	4,5	4,1	4,0	3,9	4,1
акушер-гинекологҳо, ҳамагӣ	1 486	1 524	1 569	1 640	1 749	1 810	1 894
акушеры-гинекологи, всего							
Шумораи кормандони миёнаи тиббӣ, ҳамагӣ	40 063	43 105	46 037	49 434	51 788	53 991	55 584
Численность среднего медицинского персонала, всего							
ба ҳисоби 10 000 нафар аҳоли на 10 000 населенія	49,1	51,6	53,8	56,5	58,0	59,2	59,7
аз онҳо акушерҳо / из них акушерки	4 472	4 533	4 712	5 008	5 217	5 357	5 645

ТАЪМИННОКИИ ЗАНҲО БО ДУХТУРОНИ АКУШЕР-ГИНЕКОЛОГҲО (ба 10 000 занҳои 15–49 сола)

ОБЕСПЕЧЕННОСТЬ ЖЕНЩИН ВРАЧАМИ АКУШЕРАМИ-ГИНЕКОЛОГАМИ (на 10 000 женщин 15–49 лет)

	2013	2014	2015	2016	2017	2018	2019
Ҷумҳурии Тоҷикистон	6,9	6,9	7,0	7,2	7,5	7,7	7,9
Республика Таджикистан							
ВМКБ – ГБАО	7,2	7,2	8,2	8,1	8,6	8,8	9,9
Вилояти Хатлон Хатлонская область	3,8	4,1	4,0	4,5	4,7	4,7	4,8
Вилояти Суғд Согдийская область	6,1	6,1	6,3	6,3	6,6	6,5	6,7
ш. Душанбе - г. Душанбе	24,3	25,1	24,5	24,6	26,2	27,7	28,5
НТҶ - РРП	5,0	4,5	4,6	4,9	5,0	5,1	5,1

ТАЪМИННОКИИ ЗАНҲО БО АКУШЕРҲО
(шумораи акушерҳо ба 10 000 занҳои 15–49 сола)

ОБЕСПЕЧЕННОСТЬ ЖЕНЩИН АКУШЕРКАМИ
(число акушерок на 10000 женщин в возрасте 15–49 лет)

	2013	2014	2015	2016	2017	2018	2019
Ҷумҳурии Тоҷикистон	20,7	20,6	20,9	21,9	22,4	22,7	23,5
Республика Таджикистан							
ВМКБ – ГБАО	39,8	44,1	36,9	37,1	32,3	41,6	42,1
Вилояти Хатлон Хатлонская область	20,1	19,2	20,4	23,0	24,1	24,3	24,8
Вилояти Суғд Согдийская область	23,1	24,1	26,0	24,1	25,6	26,0	26,6
ш. Душанбе - г. Душанбе	22,4	25,2	22,7	25,7	24,9	25,6	27,1
НТҶ - РРП	15,5	13,4	12,8	14,2	13,9	12,9	14,2

ФАВТИ МОДАРОН ВА ТАВАЛЛУДИ КҶДАКОН

МАТЕРИНСКАЯ СМЕРТНОСТЬ И ДЕТОРОЖДЕНИЕ

	2013	2014	2015	2016	2017	2018	2019
Коэффитсиенти фавти модарон (ба 100000 зиндатоваллуд) ¹							
Коэффициент материнской смертности (на 100000 живорожденных) ¹	33,0	29,2	28,4	25,2	24,1	24,2	21,9
Ҳиссаи таваллуди кӯдакон бо ёрии ҳамшираҳои тиббии касбӣ							
Доля деторождений при квалифицированном родовспоможении	98	98	98	98	98	99	99
Таносуби зоишҳои хонагӣ							
Удельный вес домашних родов	9,2	7,4	7,0	5,7	4,2	3,2	2,8
Фарогирии қайди занҳои ҳомиладор дар мӯҳлатҳои барвақтӣ (то 12 ҳафта)							
Охват беременных женщин на ранних сроках (до 12 недель)	66,7	70,5	70,4	78,9	84,1	86,0	83,7

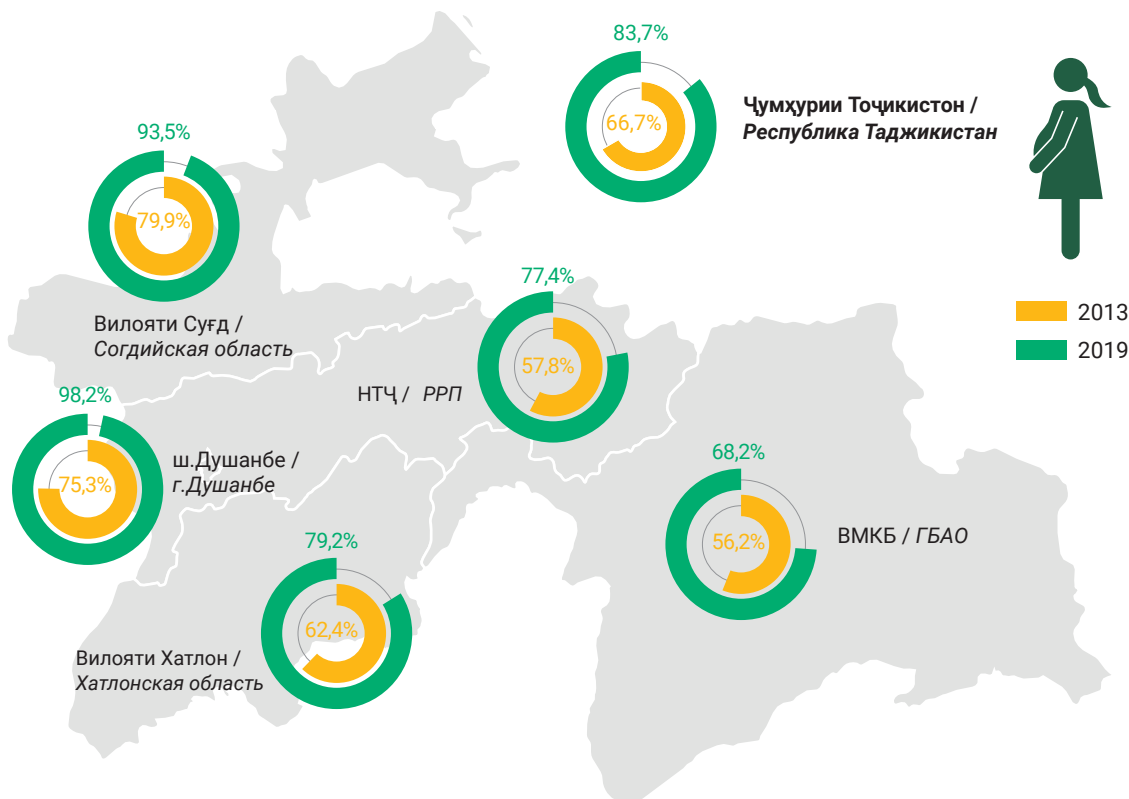
¹ Аз рӯи маълумоти Вазорати тандурустӣ ва ҳифзи иҷтимоии аҳоли

¹ По данным Министерства здравоохранения и социальной защиты населения

ФАРОГИРИИ ҚАЙДИ ЗАНҶОИ ҲОМИЛАДОР ДАР МҶҲЛАТҲОИ БАРВАҚТӢ (ТО 12 ҲАФТА)

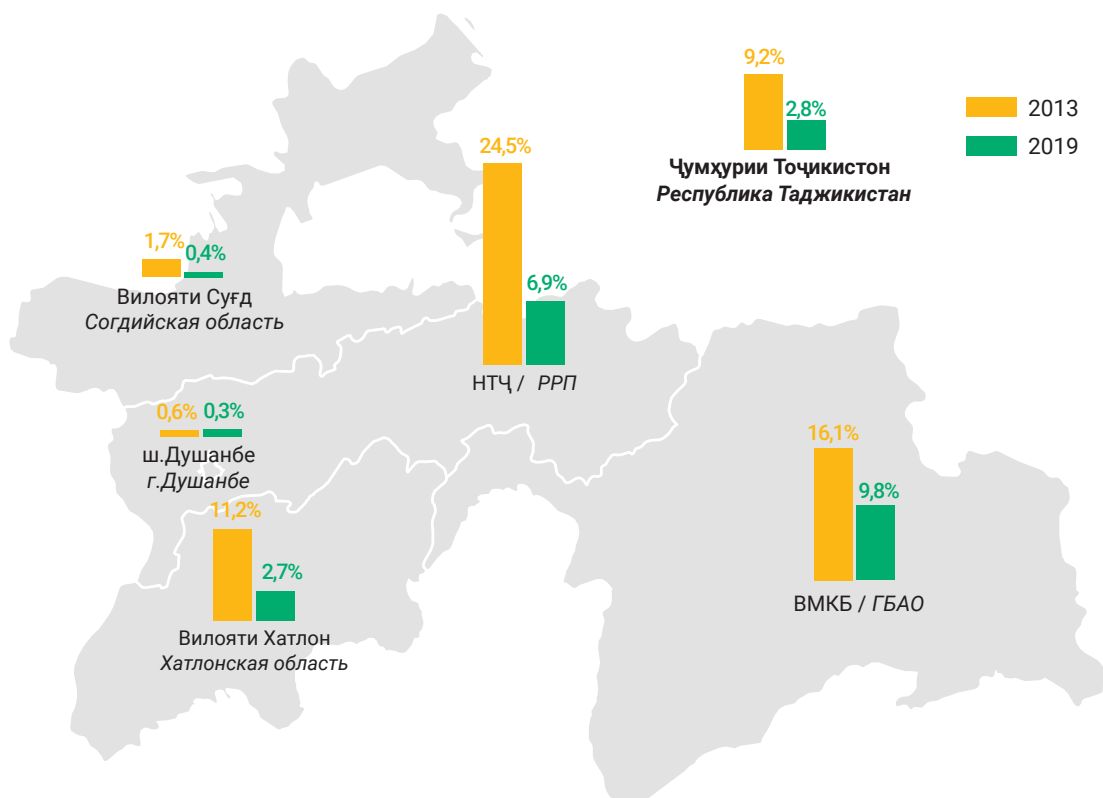
ОХВАТ БЕРЕМЕННЫХ ЖЕНЩИН НА РАННИХ СРОКАХ (ДО 12 НЕДЕЛЬ)

(бо фоиз - в процентах)



ТАНОСУБИ ТАВАЛЛУДҲОИ ХОНАГӢ

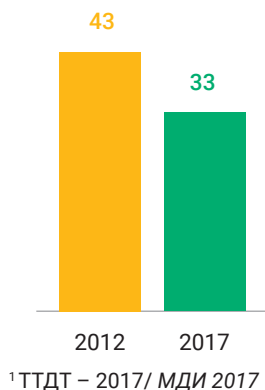
УДЕЛЬНЫЙ ВЕС ДОМАШНИХ РОДОВ



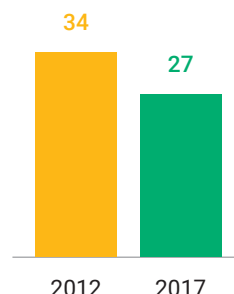
КОЭФФИЦИЕНТЫ ФАВТИ КҮДАКОН

КОЭФФИЦИЕНТ ДЕТСКОЙ СМЕРТНОСТИ

Коэффициенты фавти кӯдакони синни то панҷсола / Коэффициент смертности детей в возрасте до пяти лет



Коэффициенты фавти кӯдакони навзод / Коэффициент младенческой смертности



ВАЗЪИ СОЛИМИИ ЗАНҲОИ ҲОМИЛАДОР, ТАВАЛЛУДКУНАНДАГОН ВА НАВЗОДАГОН, НАФАР

СОСТОЯНИЕ ЗДОРОВЬЯ БЕРЕМЕННЫХ, РОЖЕНИЦ, РОДИЛЬНИЦ, ЧЕЛОВЕК

	2013	2014	2015	2016	2017	2018	2019
Шумораи занҳое, ки аз давраи ҳомиладорӣ гузаштанд							
Численность женщин, закончивших беременность	233 102	253 606	262 174	252 070	236 853	248 878	247 904
аз он ҷумла/ в том числе:							
таваллуд дар мӯҳлати муайяншуда/ родами в срок	218 445	240 383	249 870	241 461	226 076	236 243	236 053
таваллуд дар мӯҳлати барвақтӣ / преждевременными родами	8 307	6 126	4 332	3 690	3 520	3 747	3 547
искоти ҳамл / абортими	6 350	6 457	6 497	6 038	6 380	7 810	7 093

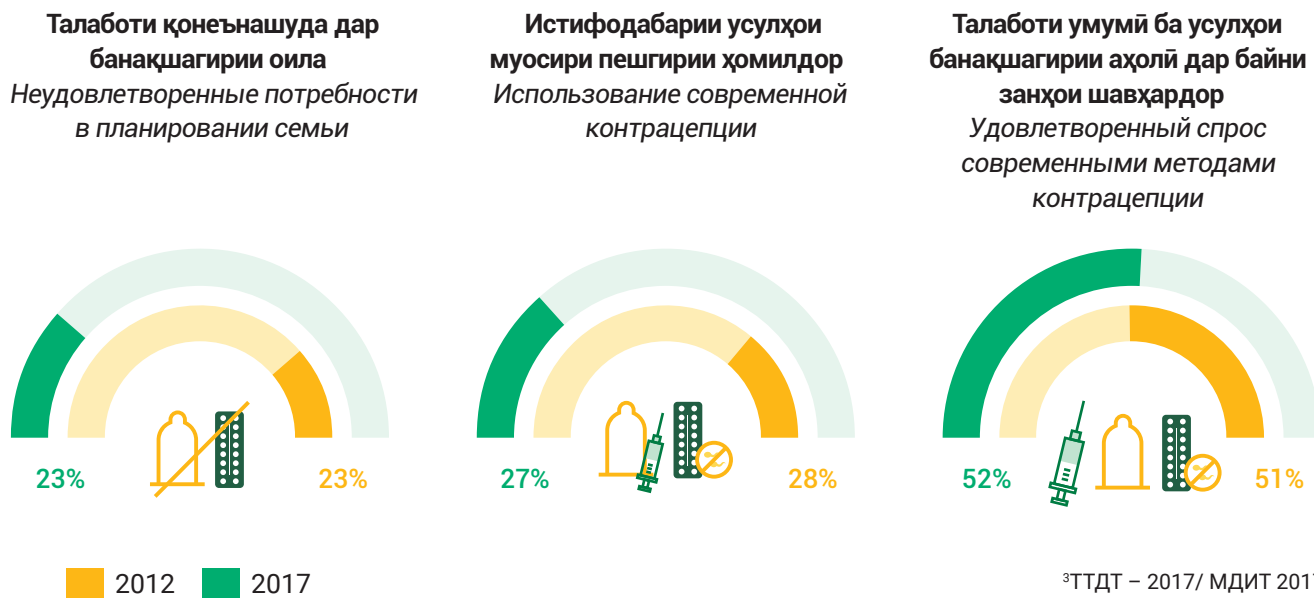
аз шумораи ҳомиладорон азоб кашиданд, ба ҳисоби фоиз из числа закончивших беременность страдали, в %

камхунӣ / анемией	45,8	44,8	44,1	38,8	39,1	38,8	41,3
бемории системаи гардиши хун/ болезнями системы кровообращения	0,6	0,4	0,6	0,6	0,4	0,4	0,5
диабети қанд /сахарным диабетом	0,1	0,04	0,1	0,1	0,05	0,2	0,1
дилбеҳузурии дери ҳомиладорӣ /поздним токсикозом	2,7 ²	0,4	0,1	0,1	0,4	0,2	0,2
бемории системаи увзҳои пешоб / болезнями мочеполовой системы	4,1	2,6	2,8	3,1	1,6	2,9	4,4
нуқси вариди пойҳо дар вақти ҳомиладорӣ/ венозными осложнениями при беременности	1,1	1,0	0,9	1,0	1,1	1,3	1,3

² яқҷоя бо преэклампсия /² вместе с преэклампсией

ҲИССАИ ЗАҲОИ СИННУ СОЛИ РЕПРОДУКТИВӢ (15-49 СОЛА), КИ ТАЛАБОТҲОИ ОНҲО ДАР БАНАҚШАГИРИИ ОИЛА БО УСУЛҲОИ ҲОЗИРАЗАМОН ҚОНЕЪ ГАРДИДААНД³

ПОТРЕБНОСТЬ И СПРОС В ПЛАНИРОВАНИЕ СЕМЬИ
(ДОЛЯ ЖЕНЩИН РЕПРОДУКТИВНОГО ВОЗРАСТА 15-49 ЛЕТ)³



ҲОСИЛИ ЗАҲОИ СИННИ БОРДОРШАВӢ БО КОНТРАСЕПСИЯ ФАРОГИРИФТА

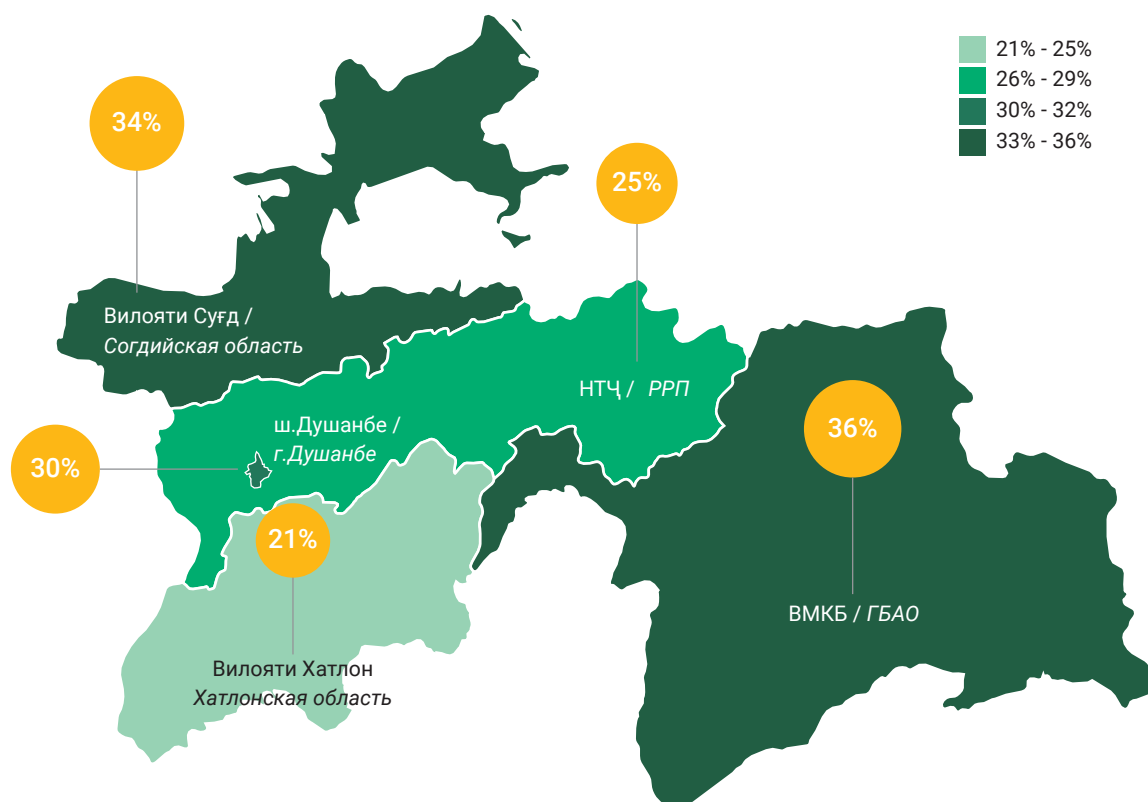
ПРОЦЕНТ ЖЕНЩИН ФЕРТИЛЬНОГО ВОЗРАСТА, ОХВАЧЕННЫХ КОНТРАЦЕПЦИЕЙ

	2013	2014	2015	2016	2017	2018	2019
Ҷумҳурии Тоҷикистон	20,9	22,1	23,9	23,4	23,6	26,2	27,2
Республика Таджикистан	16,2	17,9	16,0	19,3	19,5	19,2	26,5
Вилояти Хатлон Хатлонская область	23,2	24,3	26,0	22,2	21,3	26,0	27,3
Вилояти Суғд Согдийская область	20,4	20,4	21,9	23,2	22,1	24,5	23,8
ш. Душанбе - г. Душанбе	18,3	24,6	25,2	26,4	30,5	33,3	35,1
НТЧ - РРП	19,7	20,9	23,4	24,9	26,6	26,2	27,8

ИСТИФОДАБАРИИ УСУЛҲОИ МУОСИРИ ПЕШГИРИИ ҲОМИЛДОРӢ АЗ РӢИ МИНТАҚАҲО, ТТДТ 2017

ИСПОЛЬЗОВАНИЕ СОВРЕМЕННЫХ МЕТОДОВ КОНТРАЦЕПТИВОВ ПО РЕГИОНАМ, МДИТ 2017

(фоизи занҳои аини замон шавҳардори 15-49 сола / процент замужних в настоящее время женщин в возрасте 15-49 лет)



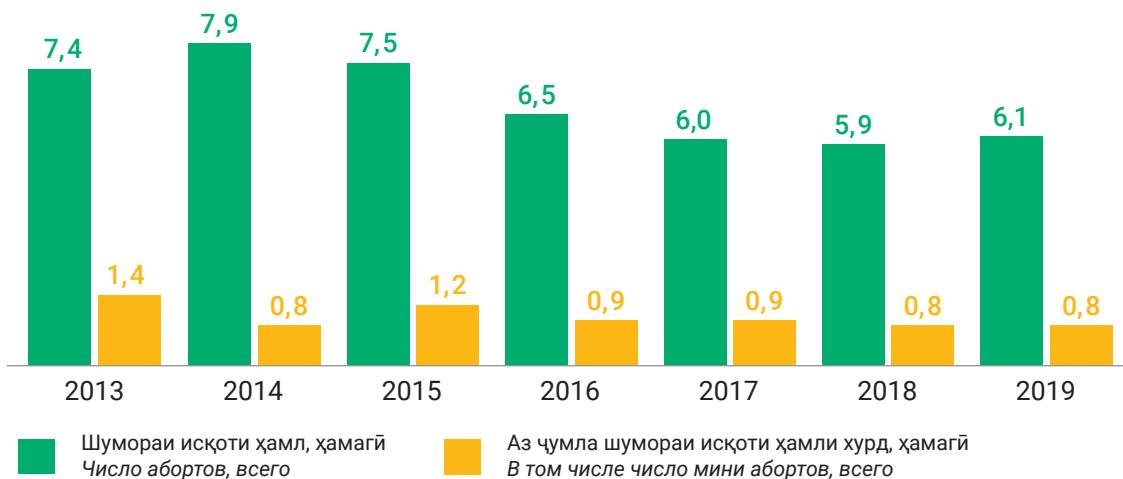
ШУМОРАИ ИСҚОТИ ҲАМЛ АЗ РӢИ ГУРӢҲҲОИ СИННУ СОЛӢ

ЧИСЛО АБОРТОВ ПО ВОЗРАСТНЫМ ГРУППАМ

	2013	2014	2015	2016	2017	2018	2019
Шумораи исқоти ҳамл, ҳамагӣ, воҳид / Число абортов, всего, единиц	15 984	17 347	16 864	14 957	13 963	13 975	14 717
Ба 1 000 кӯдаки зинда таваллудшуда / На 1 000 родившихся живыми	68	66	62	59	58	55	58
Дар занҳои синну соли / У женщин в возрасте, лет:							
15–19	1 390	1 721	1 687	1 328	1 076	996	1 348
20–34	10 857	11 665	11 583	10 408	10 085	10 048	9 930
35 сола ва калонсолтар / 35 лет и старше	3 737	3 961	3 594	3 221	2 802	2 931	3 439
Аз он исқоти хурди ҳамл, воҳид / В том числе мини – аборты, единиц	3 041	1 840	1 640	2 146	2 138	1 969	1 803

ШУМОРАИ ИСҚОТИ ҲАМЛ АЗ РҶИ ГУРҶҲОИ СИННУ СОЛӢ (БА 1 000 ЗАНИ СИННУ СОЛӢ 15-49 СОЛА)

ЧИСЛО АБОРТОВ ПО ВОЗРАСТНЫМ ГРУППАМ
(НА 1 000 ЖЕНЩИН В ВОЗРАСТЕ 15–49 ЛЕТ)



МИҚДОРИ ИСҚОТИ ҲАМЛ ДАР САТҶИ МИНТАҚАҲО, ВОҶИД (БА 1 000 ЗИНДА ТАВАЛЛУДШУДА)

КОЛИЧЕСТВО АБОРТОВ ПО РЕГИОНАМ, ЕДИНИЦ
(НА 1 000 РОДИВШИХСЯ ЖИВЫМИ)

	2013	2014	2015	2016	2017	2018	2019
Ҷумҳурии Тоҷикистон	68	66	62	59	58	55	58
Республика Таджикистан							
ВМКБ – ГБАО	80	80	124	89	77	95	90
Вилояти Хатлон/ Хатлонская область	49	38	35	31	32	37	41
Вилояти Суғд / Согдийская область	77	85	74	69	72	67	69
ш. Душанбе – г. Душанбе	111	119	126	115	94	65	87
НТҶ - РРП	61	62	54	59	67	62	58

ШУМОРАИ СИРОЯТҶОИ НАВ БА ВНО

ЧИСЛО ВНОВЬ ЗАРЕГИСТРИРОВАННЫХ НОСИТЕЛЕЙ ВИРУСА ИММУНОДЕФИЦИТА ЧЕЛОВЕКА (ВИЧ)

	2013	2014	2015	2016	2017	2018	2019
Миқдори ба қайд гирифташудаи ҳодисаҳои ВНО / Количество зарегистрированных случаев ВИЧ	763	1 008	1 146	1 040	1 207	1 422	1 320
Шумораи занҳои ҳомиладорони сироятёфтаи ВНО, нафар / Численность беременных женщин с ВИЧ, человек	58	99	89	75	60	77	51
Паҳншавии контрацепсия (ба 100 зани синни 15-49 сола) / Распространенность контрацепции (на 100 женщин в возрасте 15-49 лет)	20,9	22,1	23,9	37,9	37,2	38,9	39,3

ШУМОРАИ ВИРУСИ НОРАСОИИ МАСУНИЯТИ ОДАМ (ВНМО) АЗ РҶИ ҚИНС ВА СИННУ СОЛ (НАФАР)

КОЛИЧЕСТВО ВИЧ-ИНФИЦИРОВАННЫХ ПО ПОЛУ И ВОЗРАСТУ (ЧЕЛОВЕК)

	Бо ташхиси аввалия ба қайд гирифта шудаанд Взято на учет с диагнозом, установленным впервые													
	мардҳо / мужнины							занҳо / женщины						
	2013	2014	2015	2016	2017	2018	2019	2013	2014	2015	2016	2017	2018	2019
Ҳамагӣ - Всего	453	579	683	624	737	882	773	310	429	463	416	470	540	547
аз он ҷумла дар синну соли: / в том числе в возрасте, лет:														
0-14	66	74	73	73	66	82	100	40	49	54	44	56	48	73
15-19	2	5	8	1	10	11	6	3	9	13	12	4	15	17
20-29	79	101	105	102	129	150	141	110	136	154	114	124	149	110
30-39	161	207	258	224	273	316	249	115	147	156	135	167	188	195
40-49	117	146	184	160	193	219	198	32	62	64	82	86	86	90
50-59	25	41	46	55	60	86	63	10	20	18	28	25	46	53
60 сола ва калонтар 60 лет и старше	3	5	9	9	6	18	16	-	6	4	1	8	8	9

ШУМОРАИ БЕМОРИҲОИ ҚАЙДШУДА БО ТАШХИС БА БЕМОРИИ СИЛИ ФАЪОЛ

ЧИСЛО ЗАРЕГИСТРИРОВАННЫХ ЗАБОЛЕВАНИЙ С ДИАГНОЗОМ «АКТИВНЫЙ ТУБЕРКУЛЕЗ»

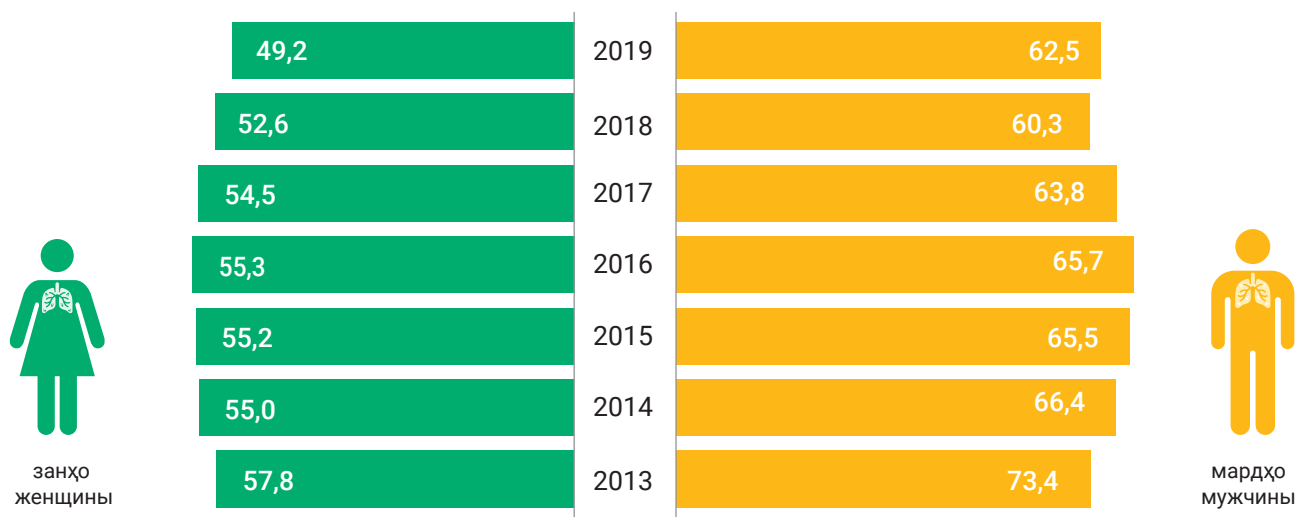
	2013	2014	2015	2016	2017	2018	2019
Сатҳи бемории сил ба 100 000 аҳоли ⁴							
Уровень заболеваемости туберкулезом на 100 000 ⁴ населения	65,7	60,8	60,4	60,6	59,2	56,5	56,0
мардон / мужнины	73,4	66,4	65,5	65,7	63,8	60,3	62,5
занон / женщины	57,8	55,0	55,2	55,3	54,5	52,6	49,2
Паҳншавии бемории сил ⁵							
Распространенность заболевания туберкулезом ⁵	154,2	136,9	130,0	129,4	140,2	124,1	126,3
Самаранокии табобати сил, бо фоиз (ҳодисаҳои нави беморӣ дар барномаи DOTS)							
Эффективность лечения туберкулеза, в % (новые случаи по программе DOTS)	85,2	88,6	89,4	89,8	90,9	89,1	...

⁴ Сатҳи беморӣ ба 100 000 аҳоли - ин таносуби шумораи беморони бори аввал ташхисшуда нисбат ба шумораи миёнаи солонаи аҳолии доимӣ мебошад. /⁴ Уровень заболеваемости на 100 000 населения – это отношение числа больных с впервые установленным диагнозом к среднегодовой численности постоянного населения.

⁵ Паҳншавии беморӣ ба 100 000 аҳоли - маҷмӯи ҳамаи беморони касалии мазкуре, ки дар охири соли ҳисоботӣ дар қайд мебошанд, нисбат ба шумораи аҳолии ибтидои соли оянда дар соли дахлдор ҳисоб карда мешавад. /⁵ Распространенность заболевания на 100 000 населения – рассчитывается как контингент больных данной болезнью, состоящих на учете на конец отчетного года к численности населения на начало следующего отчетного года.

ГИРИФТОРШАВИИ АҲОЛӢ БА БЕМОРИИ «СИЛИ ФАӢОЛ» (БА 100 000 НАФАР АҲОЛӢ)

ЗАБОЛЕВАЕМОСТЬ НАСЕЛЕНИЯ АКТИВНЫМ ТУБЕРКУЛЕЗОМ (НА 100 000 НАСЕЛЕНИЯ)



ГИРИФТОРШАВИИ АҲОЛӢ БА БЕМОРИИ СИЛ АЗ РӢИ ГУРӢҲӢОИ СИННУ СОЛӢ ДАР СОЛИ 2019 (НАФАР)

ЗАБОЛЕВАЕМОСТЬ НАСЕЛЕНИЯ ТУБЕРКУЛЕЗОМ ПО ВОЗРАСТНЫМ
ГРУППАМ В 2019 ГОДУ (ЧЕЛОВЕК)

	Бемориҳое, ки бори аввал ташхис шуда, ба қайд гирифта шудаанд <i>Взято на учет с диагнозом, установленным впервые</i>			
	нафар / человек		ба ҳисоби фоиз / в процентах	
	мардҳо / мужчины	занҳо / женщины	мардҳо / мужчины	занҳо / женщины
Ҳамагӣ / Всего	2 921	2 238	56,6	43,4
аз он ҷумла дар синну соли / в том числе в возрасте, лет				
0–14	216	183	54,1	45,9
15–17	80	93	46,2	53,8
18–24	770	426	64,4	35,6
25–44	1 112	790	58,5	41,5
45 сола ва калонтар 45 лет и старше	743	746	49,9	50,1

**ГИРИФТОРШАВИИ АҲОЛӢ БА БЕМОРИИ СИЛИ ФАӢОЛ
(БА ҲИСОБИ 100 000 НАФАР АҲОЛӢ)**

ЗАБОЛЕВАЕМОСТЬ НАСЕЛЕНИЯ АКТИВНЫМ ТУБЕРКУЛЕЗОМ (НА 100 000 НАСЕЛЕНИЯ)

	2013	2014	2015	2016	2017	2018	2019
Ҷумҳурии Тоҷикистон / Республика Таджикистан							
мардҳо / мужчини	73,4	66,4	65,5	65,7	63,8	60,3	62,5
занҳо / женины	57,8	55,0	55,2	55,3	54,5	52,6	49,2
ВМКБ / ГБАО							
мардҳо / мужчини	128,0	127,4	122,1	141,8	105,4	94,3	118,9
занҳо / женины	102,6	95,1	102,6	107,9	125,8	93,0	86,5
Вилояти Хатлон / Хатлонская область							
мардҳо / мужчини	88,0	78,0	73,6	74,1	68,4	68,5	66,4
занҳо / женины	74,8	70,0	70,3	68,5	63,4	62,2	55,3
Вилояти Суғд / Согдийская область							
мардҳо / мужчини	49,2	44,7	46,9	47,3	45,4	41,4	41,8
занҳо / женины	36,6	33,4	33,3	31,0	33,4	32,4	33,3
ш. Душанбе / г. Душанбе							
мардҳо / мужчини	93,1	83,6	80,6	79,7	80,6	71,5	76,6
занҳо / женины	57,3	59,7	55,6	65,7	63,8	64,5	63,6
НТҶ / РРП							
мардҳо / мужчини	67,2	61,8	63,9	61,9	68,2	63,1	70,4
занҳо / женины	54,1	53,4	54,6	56,3	56,1	54,2	50,4

**БЕМОРИҲОИ ТАВАССУТИ АЛОҚАИ ҶИНСӢ ГУЗАРАНДА,
КИ БОРИ АВВАЛ ТАШХИС ШУДААНД**

ЗАБОЛЕВАЕМОСТЬ БОЛЕЗНЯМИ, ПЕРЕДАВАЕМЫМИ ПРЕИМУЩЕСТВЕННО
ПОЛОВЫМ ПУТЕМ, С ДИАГНОЗОМ, УСТАНОВЛЕННЫМ ВПЕРВЫЕ

	2013	2014	2015	2016	2017	2018	2019
Ҷумҳурии Тоҷикистон	1 828	2 155	1 597	1 374	1 591	1 569	1 320
<i>Республика Таджикистан</i>							
мардҳо / мужчини	774	828	778	696	778	539	550
занҳо / женины	1 054	1 327	819	678	813	1 030	770
ба ҳисоби 100 000 нафар аҳоли / на 100 000 населения							
Ҷумҳурии Тоҷикистон	22,6	26,1	18,9	15,9	18,0	17,4	14,3
<i>Республика Таджикистан</i>							
мардҳо / мужчини	19,0	19,8	18,2	15,9	17,4	11,8	11,8
занҳо / женины	26,4	32,5	19,6	15,9	18,7	23,1	16,9

**БЕМОРИҶОИ ТАВАССУТИ АЛОҚАИ ҚИНСӢ ГУЗАРАНДА,
КИ БОРИ АВВАЛ ТАШХИС ШУДААНД БА ҲИСОБИ 100 000 НАФАР АҲОЛӢ**

*ЗАБОЛЕВАЕМОСТЬ БОЛЕЗНЯМИ, ПЕРЕДАВАЕМЫМИ ПРЕИМУЩЕСТВЕННО
ПОЛОВЫМ ПУТЕМ, С ДИАГНОЗОМ, УСТАНОВЛЕННЫМ ВПЕРВЫЕ НА 100 000 НАСЕЛЕНИЯ*

	2013	2014	2015	2016	2017	2018	2019
ВМКБ / ГБАО	25,1	24,9	11,6	13,7	9,0	4,0	12,3
мардҳо / мужчини	5,6	7,3	4,5	4,5	3,5	1,0	4,3
занҳо / женини	45,5	43,2	19,0	23,4	14,8	7,3	20,7
Вилояти Хатлон / Хатлонская область	13,6	12,3	11,4	10,9	8,5	6,9	6,5
мардҳо / мужчини	12,0	13,0	11,8	12,0	10,4	6,9	6,7
занҳо / женини	15,2	11,5	11,0	9,9	6,7	6,8	6,3
Вилояти Суғд / Согдийская область	29,3	27,0	19,1	17,3	19,3	13,8	11,9
мардҳо / мужчини	21,1	22,4	17,8	14,8	17,1	11,8	13,6
занҳо / женини	37,7	31,6	20,4	19,8	21,5	15,8	10,2
ш. Душанбе / г. Душанбе	32,5	107,5	52,0	43,2	70,6	82,3	58,0
мардҳо / мужчини	37,5	59,5	59,8	52,1	60,8	37,1	29,5
занҳо / женини	27,0	159,6	43,6	33,6	81,4	131,7	89,4
НТҚ / РРП	23,7	13,0	17,5	10,9	10,8	13,6	12,2
мардҳо / мужчини	20,6	11,7	12,6	9,5	11,9	9,9	10,8
занҳо / женини	26,8	14,2	22,5	12,4	9,6	17,5	13,7

**ГИРИФТОРШАВИИ АҲОЛӢ БА БЕМОРИИ СӢЗОК АЗ РӢИ
ГУРӢҲОИ СИННУ СОЛӢ ДАР СОЛӢ 2019**

*ЗАБОЛЕВАЕМОСТЬ НАСЕЛЕНИЯ ГОНОРЕЕЙ
ПО ВОЗРАСТНЫМ ГРУППАМ В 2019 ГОДУ*

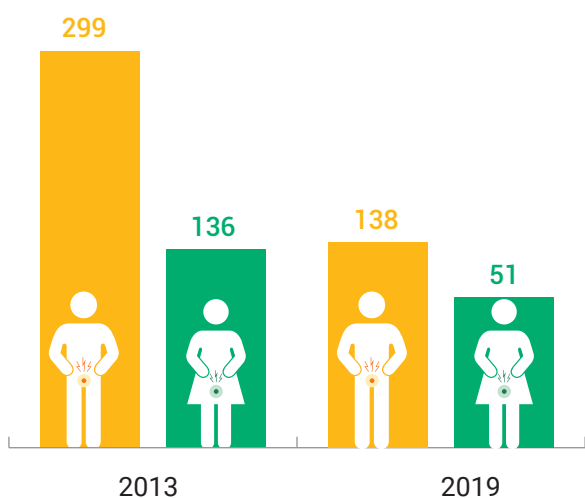
	Бемориҳое, ки бори аввал ташхис шуда, ба қайд гирифта шудаанд <i>Взято на учет с диагнозом, установленным впервые</i>			
	нафар / человек		ба ҳисоби фоиз / в процентах	
	мардҳо / мужчини	занҳо / женини	мардҳо / мужчини	занҳо / женини
ҲамагӢ / Всего	138	51	73,0	27,0
аз он ҷумла дар синну соли / в том числе в возрасте, лет				
0–14	-	-	-	-
15–17	2	-	100,0	-
18–24	53	18	74,6	25,3
25–44	79	28	73,8	26,2
45 сола ва калонтар 45 лет и старше	4	5	44,4	55,5

ГИРИФТОРШАВИИ АҲОЛӢ БА БЕМОРИИ ОТАШАК АЗ РӢИ ГУРӢҲҶОИ СИННУ СОЛӢ ДАР СОЛИ 2019

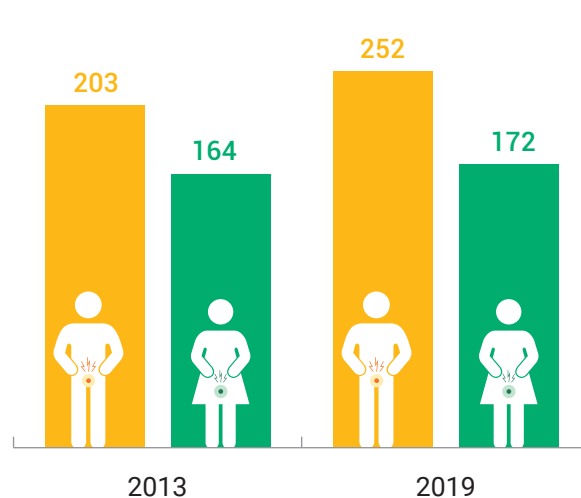
ЗАБОЛЕВАЕМОСТЬ НАСЕЛЕНИЯ СИФИЛИСОМ ПО ВОЗРАСТНЫМ
ГРУППАМ В 2019 ГОДУ

	Бемориҳое, ки бори аввал ташхис шуда, ба қайд гирифта шудаанд Взято на учет с диагнозом, установленным впервые			
	нафар / человек		ба ҳисоби фоиз / в процентах	
	мардҳо / мужчины	занҳо / женщины	мардҳо / мужчины	занҳо / женщины
Ҳамагӣ / Всего	252	172	59,4	40,6
аз он ҷумла дар синну соли / в том числе в возрасте, лет				
18–24	35	31	53,0	47,0
25–44	105	75	58,3	41,7
45 сола ва калонтар 45 лет и старше	112	66	62,9	37,1

Гирифторшавии мардҳо ва занҳо ба бемории сӯзок
Заболёваемость мужчин и женщин гонореей
нафар / человек



Гирифторшавии мардҳо ва занҳо ба бемории оташак
Заболёваемость мужчин и женщин сифилисом,
нафар / человек



ГИРИФТОРШАВИИ АҶОЛӢ БА БЕМОРИИ ИХТИЛОЛӢОИ РУӢӢ, НАФАР

ЗАБОЛЕВАЕМОСТЬ НАСЕЛЕНИЯ ПСИХИЧЕСКИМИ РАССТРОЙСТВАМИ, ЧЕЛОВЕК

	2013	2014	2015	2016	2017	2018	2019
мардҳо / мужнины							
Шумораи бемороне, ки дар қайд ҳастанд, ҳамагӣ Численность больных, состоящих на учете, всего	15 166	13 002	13 336	13 107	12 873	11 925	11 169
аз он ҷумла / в том числе: бо сабаби истеъмоли машрубот / вызванные употреблением алкоголя	8 155	5 891	6 209	6 229	6 088	5 976	5 866
истеъмоли моддаҳои фаъоли руҳӣ / вызванные употребле- нием психоактивных веществ	7 011	7 111	7 127	6 878	6 785	5 949	5 303
занҳо / женщины							
Шумораи бемороне, ки дар қайд ҳастанд, ҳамагӣ Численность больных, состоящих на учете, всего	492	432	431	374	528	512	441
аз он ҷумла / в том числе: бо сабаби истеъмоли машрубот вызванные употреблением алкоголя	295	233	237	198	367	368	321
истеъмоли моддаҳои фаъоли руҳӣ / вызванные употребле- нием психоактивных веществ	197	199	194	176	161	144	120

**ГИРИФТОРШАВИИ АҶОЛӢ БА БЕМОРИИ НАШЪАМАНДӢ
(ДАР ОХИРИ СОЛ ДАР ҚАЙД ҲАСТАНД)**

ЗАБОЛЕВАЕМОСТЬ НАСЕЛЕНИЯ НАРКОМАНИЕЙ (СОСТОИТ НА УЧЕТЕ НА КОНЕЦ ГОДА)

	2013	2014	2015	2016	2017	2018	2019
Ҷумҳурии Тоҷикистон, нафар Республика Таджикистан, человек	7 208	7 310	7 321	7 054	6 946	6 093	5 423
мардҳо / мужнины	7 011	7 111	7 127	6 878	6 785	5 949	5 303
занҳо / женщины	197	199	194	176	161	144	120
ба ҳисоби 100 000 нафар аҷолӣ / на 100 000 населения							
Ҷумҳурии Тоҷикистон Республика Таджикистан	89,3	88,5	85,6	80,7	77,8	67,5	58,2
мардҳо / мужнины	171,9	170,4	166,6	157,0	151,5	128,8	112,3
занҳо / женщины	4,9	4,9	4,6	4,1	3,7	3,2	2,6

ГИРИФТОРШАВИИ АҲОЛӢ БА БЕМОРИИ ИХТИЛОЛҲОИ РУҲӢ ВА РАФТОРӢ БО ИСТЕЪМОЛИ МОДДАҲОИ ПСИХОТРОПӢ АЛОҶАМАНД ДАР СОЛИ 2019

ЗАБОЛЕВАЕМОСТЬ НАСЕЛЕНИЯ ПСИХИЧЕСКИМИ РАССТРОЙСТВАМИ И РАССТРОЙСТВАМИ ПОВЕДЕНИЯ, СВЯЗАННЫХ С УПОТРЕБЛЕНИЕМ ПСИХОАКТИВНЫХ ВЕЩЕСТВ В 2019 ГОДУ

	нафар / человек		ба ҳисоби фоиз / в процентах	
	мардҳо мужчины	занҳо женщины	мардҳо мужчины	занҳо женщины
Шумораи бемороне, ки дар қайд қарор доранд, ҳамагӣ / Численность больных, состоящих на учёте, всего	11 169	441	96,2	3,8
аз он ҷумла: / в том числе:				
бо сабаби истеъмоли машрубот вызванные употреблением алкоголя	5 866	321	94,8	5,2
бо сабаби истеъмоли моддаҳои фаъоли руҳӣ / вызванные употреблением психоактивных веществ	5 303	120	97,8	2,2

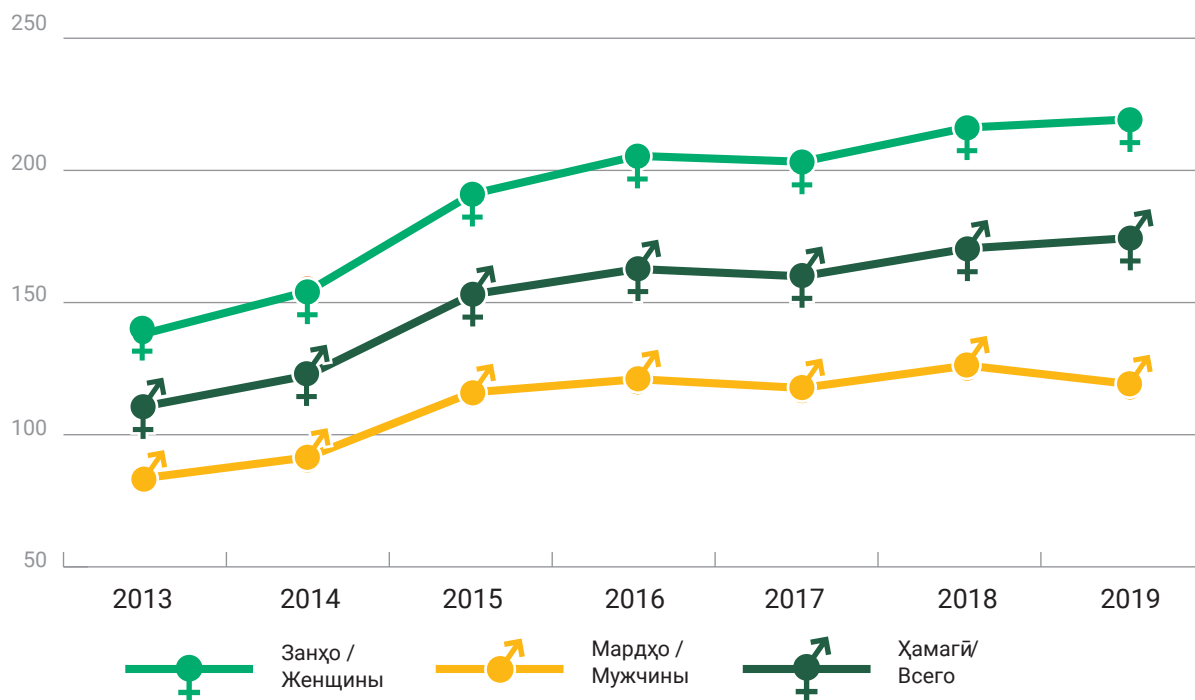
ГИРИФТОРШАВИИ АҲОЛӢ БА БЕМОРИИ ОМОСҲОИ БАДСИФАТ (САРАТОН)

ЗАБОЛЕВАЕМОСТЬ НАСЕЛЕНИЯ ЗЛОКАЧЕСТВЕННЫМИ НОВООБРАЗОВАНИЯМИ
нафар / человек

	2013	2014	2015	2016	2017	2018	2019
Бемороне, ки бори аввал ташхис шудаанд / Выявлено больных с диагнозом установленным впервые							
Ҳамагӣ / Всего	3 096	3 072	3 031	3 106	3 097	3 116	3 684
мардҳо / мужчины	1 315	1 265	1 253	1 206	1 255	1 273	1 484
занҳо / женщины	1 781	1 807	1 778	1 900	1 842	1 843	2 200
ба ҳисоби 100 000 нафар аҳоли / на 100 000 населения	38,3	37,2	35,9	35,9	35,0	34,5	40,0
мардҳо / мужчины	32,2	30,3	29,3	27,5	28,0	27,8	31,7
занҳо / женщины	44,6	44,3	42,6	44,5	42,3	41,4	48,4
Бемороне, ки дар қайд ҳастанд / Состоит на учёте больных							
Ҳамагӣ / Всего	9 248	10 388	13 095	14 178	14 247	15 463	17 245
мардҳо / мужчины	3 559	3 954	5 052	5 377	5 359	5 836	6 456
занҳо / женщины	5 689	6 434	8 043	8 801	8 888	9 627	10 789
ба ҳисоби 100 000 нафар аҳоли / на 100 000 населения	113,3	124,4	153,1	162,2	159,5	169,4	185,2
мардҳо / мужчины	86,3	93,6	116,7	121,4	118,3	126,1	136,7
занҳо / женщины	140,9	155,9	190,5	204,0	201,9	214,0	235,1

ГИРИФТОРШАВИИ АҲОЛӢ БА БЕМОРИИ ОМОСҲОИ БАДСИФАТ БА ҲИСОБИ 100 000 НАФАР АҲОЛӢ

ЗАБОЛЕВАЕМОСТЬ НАСЕЛЕНИЯ ЗЛОКАЧЕСТВЕННЫМИ
НОВООБРАЗОВАНИЯМИ, НА 100 000 НАСЕЛЕНИЯ



ГИРИФТОРШАВИИ АҲОЛӢ БА БЕМОРИИ ҚОҒАРИ ЭНДЕМИКӢ, КИ БОРИ АВВАЛ ТАШХИС ШУДААНД (БА ҲИСОБИ 100 000 НАФАР АҲОЛИИ СИННУ СОЛИ МУВОФИҚ)

ЗАБОЛЕВАЕМОСТЬ ЭНДЕМИЧЕСКИМ ЗОБОМ, С ДИАГНОЗОМ, УСТАНОВЛЕННЫМ ВПЕРВЫЕ В ЖИЗНИ
(НА 100 000 НАСЕЛЕНИЯ СООТВЕТСТВУЮЩЕГО ВОЗРАСТА)

	2013	2014	2015	2016	2017	2018	2019
Ҳамагӣ / Всего	742,9	688,4	312,8	344,5	388,8	396,2	383,6
мардҳо / мужины	526,6	484,5	114,1	86,6	97,7	97,4	81,5
занҳо / женщины	963,7	896,9	516,2	609,2	687,9	703,6	694,5
аз он ҷумла: / в том числе:							
кӯдакони 0-14 сола дети 0-14 лет	751,7	680,9	155	137,7	149,9	135,6	109,7
калонсолон ва наврасон (15 сола ва калонтар) взрослые и подростки (15 лет и старше)	763,1	734,8	395,9	453	513,8	532,2	526,6

5. МАОРИФ ВА ТАЪЛИМ ОБРАЗОВАНИЕ И ОБУЧЕНИЕ



Муассисаҳои таҳсилоти томактабӣ зинаи аввалини шоҳроҳи маълумотнокии баланд дар ҷамъият ба шумор меравад. Дар соли 2019 муассисаҳои таҳсилоти томактабӣ нисбат ба соли 2018-ум 26 адад зиёд шуда, шумораи кӯдакони онҳо ба 5,8 Ҷоиз зиёд шудааст.

Дар соли 2019 аз шумораи умумии кӯдакони 1-6 сола танҳо 7,7 Ҷоизи онҳо бо муассисаҳои таҳсилоти томактабӣ фаро гирифта шудаанд.

Дар соли таҳсили 2019/2020 назар ба соли таҳсили 2018/2019 шумораи хонандагони синфҳои 1-4 аз ҳисоби духтарон 14,9 ҳазор нафар зиёд шуда, 446,0 ҳазор нафарро ташкил дод. Коэффитсиенти гендерӣ ё худ индекси баробарии гендерӣ (ин таносуби духтарон ба писарон) барои хонандагони синфҳои 1-4 – ум 0,942-ро ташкил медиҳад.

Миқдори муассисаҳои таҳсилоти миёнаи касбӣ дар охири соли 2019-ум 74 воҳидро ташкил дод, шумораи донишҷӯёни онҳо 90,4 ҳазор нафар буда, духтарон 65,0 Ҷоизро (58,8 ҳазор нафар) ташкил доданд.

Дар соли таҳсили 2019/2020 нисбат ба соли таҳсили 2018/2019-ум шумораи занҳое, ки дар муассисаҳои таҳсилоти олии касбӣ таҳсил кардаанд, 13,3 Ҷоиз зиёд шуда, 86,5 ҳазор нафар, ё 37,7 Ҷоизи шумораи умумии таҳсилкунандаҳоро ташкил додаст. Таносуби бештарро занҳо дар байни донишҷӯёни ВМКБ – 52,1 Ҷоиз ва виллояти Суғд – 50,4 Ҷоиз ташкил кардаанд.

Занҳое, ки дар муассисаҳои таҳсилоти олии касбӣ аз рӯи ҷунин соҳаҳо таҳсил мекунанд маориф – 61,4 Ҷоиз, иқтисод – 23,0 Ҷоиз, тандурустӣ, тарбияи ҷисмонӣ ва варзиш – 6,7 Ҷоиз, саноат – 5,3 Ҷоиз, кишоварзӣ – 0,8 Ҷоиз, фарҳанг ва санъат 2,6 Ҷоиз ва муҳофизати беҳатари омма 0,2 Ҷоизро ташкил медиҳанд.

Дошкӯльное образовательное учреждение является первой ступенью на пути к высокообразованному обществу. В 2019 году число дошкольных учреждений по сравнению с 2018 годом увеличилось на 26 единиц, число детей в них увеличилось на 5,8%.

В 2019 году из общего числа детей 1–6 лет только 7,7% посещали дошкольные образовательные учреждения.

В 2019/2020 учебном году по сравнению с 2018/2019 учебным годом численность учащихся 1–4 классов девочек увеличилась на 14,9 тысяч человек и составила 446,0 тысяч человек. Гендерный коэффициент или индекс гендерного паритета (это соотношение девочек к мальчикам) для учащихся 1–4 классов составляет 0,942.

Количество учреждений среднего профессионального образования на конец 2019 года составило 74, численность студентов – 90,4 тысячи, в их числе девушки составляют 65,0% (58,8 тысячи).

В 2019/2020 учебном году по сравнению с 2018/2019 учебным годом численность женщин, обучающихся в учреждениях высшего профессионального образования, увеличилась на 13,3% и составила 86,5 тыс. человек, или 37,7% от общего числа обучающихся. Наиболее высок удельный вес женщин среди студентов ГБАО – 52,1% и Согдийской области – 50,4%.

Женщины, обучающиеся в учреждениях высшего профессионального образования обучаются по таким отраслям, как образование – 61,4%, экономика – 23,0%, здравоохранение, физическая культура и спорт – 6,7%, промышленность – 5,3%, сельское хозяйство – 0,8%, культура и искусство – 2,6% и защита общественной безопасности – 0,2%.

ХАРОҶОТИ БУҶЕТИ ДАВЛАТӢ БАРОИ СОҶАИ МАОРИФ РАСХОДЫ ГОСУДАРСТВЕННОГО БЮДЖЕТА НА ОБРАЗОВАНИЕ

	2013	2014	2015	2016	2017	2018	2019
Хароҷоти буҷети давлатӣ барои соҷаи маориф, млн. сомонӣ Расходы государственного бюджета на образование, млн. сомони	2,111.6	2,353.9	2,539.3	3,093.8	3 572,7	3 702,6	4 338,6
ба ҳисоби фоиз: / в %:							
нисбат ба Маҷмӯи Маҳсулоти Дохилӣ (ММД) / к Валовому Внутреннему Продукту	5,2	5,2	5,0	5,6	5,5	5,2	5,6
нисбат ба хароҷоти буҷети давлатӣ к расходам государственного бюджета	18,2	17,8	15,6	16,9	16,0	15,3	18,2

ТАҚСИМОТИ АҲОЛИИ ДАР СИННИ 15-75 СОЛА АЗ РӢИ ҚИНС ВА САТҶИ ТАҶСИЛОТ АЗ МАЪЛУМОТҶОИ ТҚК-2016, ФОИЗ

РАСПРЕДЕЛЕНИЕ НАСЕЛЕНИЯ В ВОЗРАСТЕ 15-75 ЛЕТ В РАЗБИВКЕ ПО ПОЛУ И УРОВНЮ ОБРАЗОВАНИЯ ПО ДАННЫМ ОРС - 2016, %



Баъди хатми донишгоҳ / Послевузовское образование
(аспирантура, адъюнктура, ординатора, ассистентура - коромӯз / аспирантура, адъюнктура, ординатора, ассистентура-стажировка)



Олии касбӣ / Высшее профессиональное
(олӣ – мутахассис, магистратура / высшее – специалист, магистратура)



Миёнаи касбӣ / Среднее профессиональное



Олӣ - бакалавр / Высшее - бакалавриат



Ибтидои касбӣ / Начальное профессиональное



Миёнаи (пурра) умумӣ / Среднее (полное) общее



Миёнаи асосӣ / Среднее общее (среднее основное)



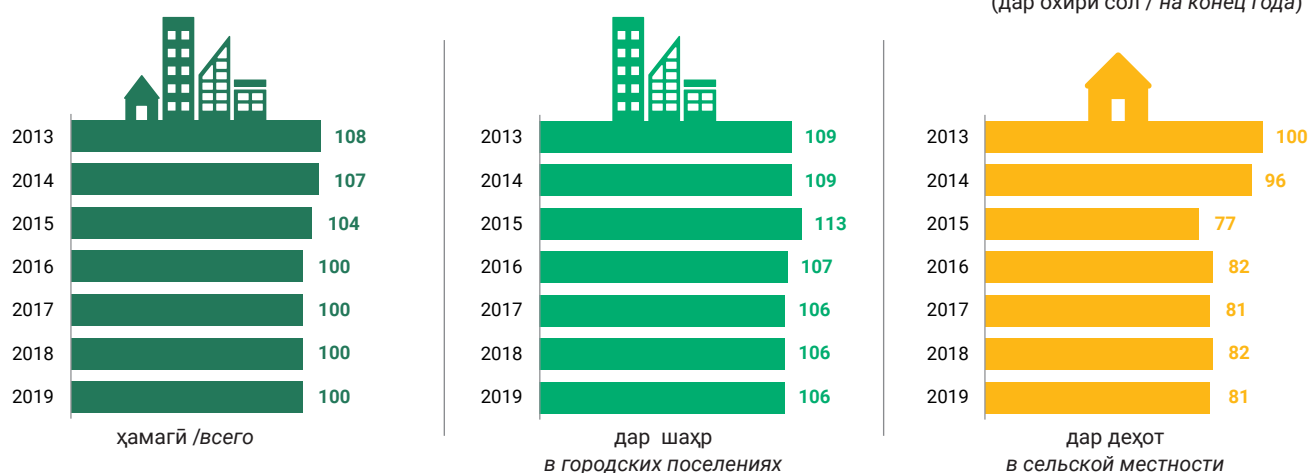
Миёнаи асосӣ надорад / Не имеет основного среднего

ШУМОРАИ КЎДАКОНЕ, КИ БА 100 ҚОЙ РОСТ МЕОЯНД ДАР МУАССИСАҲОИ ТАҲСИЛОТИ ТОМАКТАБӢ

ЧИСЛЕННОСТЬ ДЕТЕЙ В ДОШКОЛЬНЫХ УЧРЕЖДЕНИЯХ, ПРИХОДЯЩИХСЯ НА 100 МЕСТ

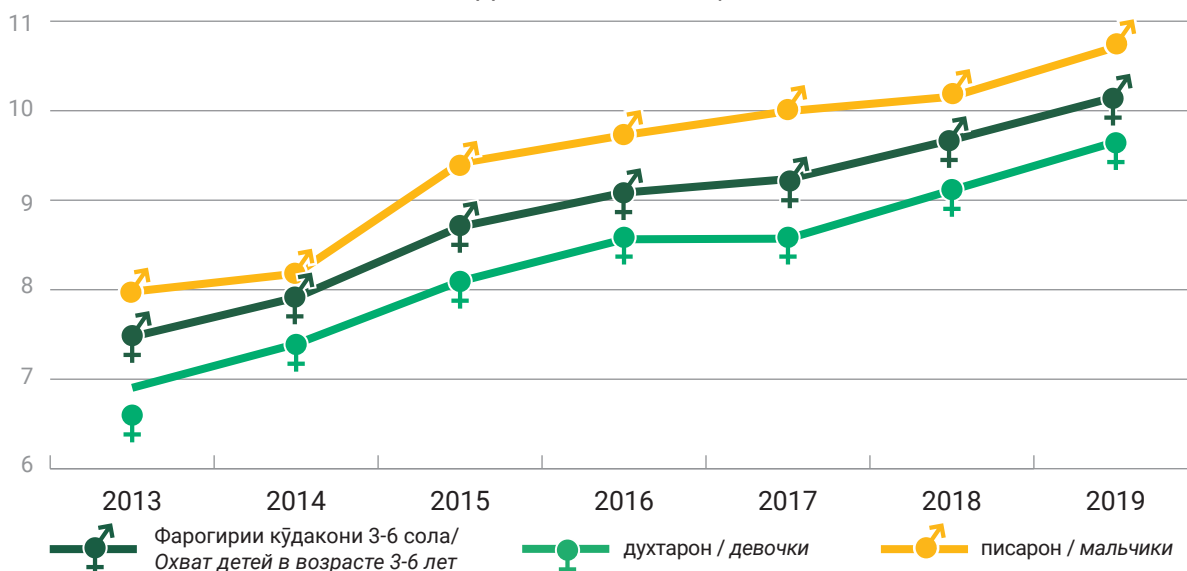
Соли/ год	Адади қой, воҳид / Число мест, единиц			ба 100 қой, нафар / на 100 мест, человек		
	ҳамагӢ всего	дар шаҳр в городских поселениях	дар деҳот в сельской местности	ҳамагӢ всего	дар шаҳр в городских поселениях	дар деҳот в сельской местности
Ҷумҳурӣ / Республика						
2013	74 713	60 416	14 297	108	109	100
2014	80 218	64 347	15 871	107	109	96
2015	88 891	65 084	23 807	104	113	77
2016	90 775	67 196	23 579	100	107	82
2017	93 365	68 943	24 422	100	106	81
2018	96 823	70 847	25 976	100	106	82
2019	102 687	74 650	28 037	100	106	81

(дар охири сол / на конец года)



ФАРОГИРИИ КЎДАКONI 3-6 СОЛА ДАР МУАССИСАҲОИ ТАҲСИЛОТИ ТОМАКТАБӢ, БО ФОИЗ

ОХВАТ ДЕТЕЙ В ВОЗРАСТЕ 3-6 ЛЕТ ДОШКОЛЬНЫМИ ОБРАЗОВАТЕЛЬНЫМИ
УЧРЕЖДЕНИЯМИ, В ПРОЦЕНТАХ



ШУМОРАИ КҶДАКони МУАССИСАҶОИ ТАҲСИЛОТИ ТОМАКТАБӢ

ЧИСЛО ДЕТЕЙ, ПОСЕЩАЮЩИХ ДОШКОЛЬНЫЕ ОБРАЗОВАТЕЛЬНЫЕ УЧРЕЖДЕНИЯ

(дар охири сол, нафар / на конец года, человек)

	2013	2014	2015	2016	2017	2018	2019
Ҷумҳурии Тоҷикистон / Республика Таджикистан							
Ҳамагӣ / Всего	80 442	85 777	92 024	91 081	93 053	96 578	102 175
аз он ҷумла: / в том числе:							
дар шаҳр / в городских поселениях							
писарон / мальчики	36 068	38 353	40 724	39 405	40 589	41 335	43 637
духтарон / девочки	30 028	32 108	32 947	32 406	32 802	34 013	35 833
дар деҳот / в сельской местности							
писарон / мальчики	7 956	8 287	10 308	10 672	11 041	13 926	12 688
духтарон / девочки	6 390	7 029	8 045	8 598	8 621	9 304	10 017
ВМКБ / Горно-Бадахшанская Автономная Область							
Ҳамагӣ / Всего	1 508	1 613	1 617	1 828	1 979	2 109	2 079
аз он ҷумла: / в том числе:							
дар шаҳр / в городских поселениях							
писарон / мальчики	361	382	437	448	444	497	532
духтарон / девочки	355	393	407	409	450	505	437
дар деҳот / в сельской местности							
писарон / мальчики	402	412	418	482	576	533	531
духтарон / девочки	390	426	355	489	509	574	574
Вилояти Хатлон / Хатлонская область							
Ҳамагӣ / Всего	13 335	14 471	15 987	15 139	14 601	15 482	16 622
аз он ҷумла: / в том числе:							
дар шаҳр / в городских поселениях							
писарон / мальчики	6 180	6 847	6 812	6 378	6 033	6 387	6 825
духтарон / девочки	5 110	5 320	5 366	5 038	4 723	4 875	5 346
дар деҳот / в сельской местности							
писарон / мальчики	1 203	1 292	2 174	2 181	2 160	2 381	2 531
духтарон / девочки	842	1 038	1 635	1 542	1 685	1 839	1 920
Вилояти Суғд / Согдийская область							
Ҳамагӣ / Всего	33 323	36 132	38 691	39 930	40 654	42 282	44 507
аз он ҷумла: / в том числе:							
дар шаҳр / в городских поселениях							
писарон / мальчики	13 042	14 022	14 765	14 771	15 231	15 723	16 070
духтарон / девочки	10 626	11 746	12 130	12 648	12 689	12 774	13 416
дар деҳот - в сельской местности							
писарон / мальчики	5 295	5 552	6 587	6 857	7 177	7 803	8 406
духтарон / девочки	4 360	4 812	5 209	5 654	5 557	5 982	6 615
ш. Душанбе / г. Душанбе							
Ҳамагӣ / Всего	24 586	25 895	27 499	25 939	27 312	27 576	29 647
писарон / мальчики	13 162	13 794	15 049	14 220	15 246	14 739	16 168
духтарон / девочки	11 424	12 101	12 450	11 719	12 066	12 837	13 479

	2013	2014	2015	2016	2017	2018	2019
НТҚ – РРП							
Ҳамагӣ / Всего	7 690	7 640	8 230	8 245	8 507	9 129	9 320
аз он ҷумла: / в том числе:							
дар шаҳр / в городских поселениях							
писарон / мальчики	3 323	3 308	3 661	3 588	3 635	3 989	4 042
духтарон / девочки	2 513	2 548	2 594	2 592	2 874	3 022	3 155
дар деҳот / в сельской местности							
писарон / мальчики	1 056	1 031	1 129	1 152	1 128	1 209	1 220
духтарон / девочки	798	753	846	913	870	909	903

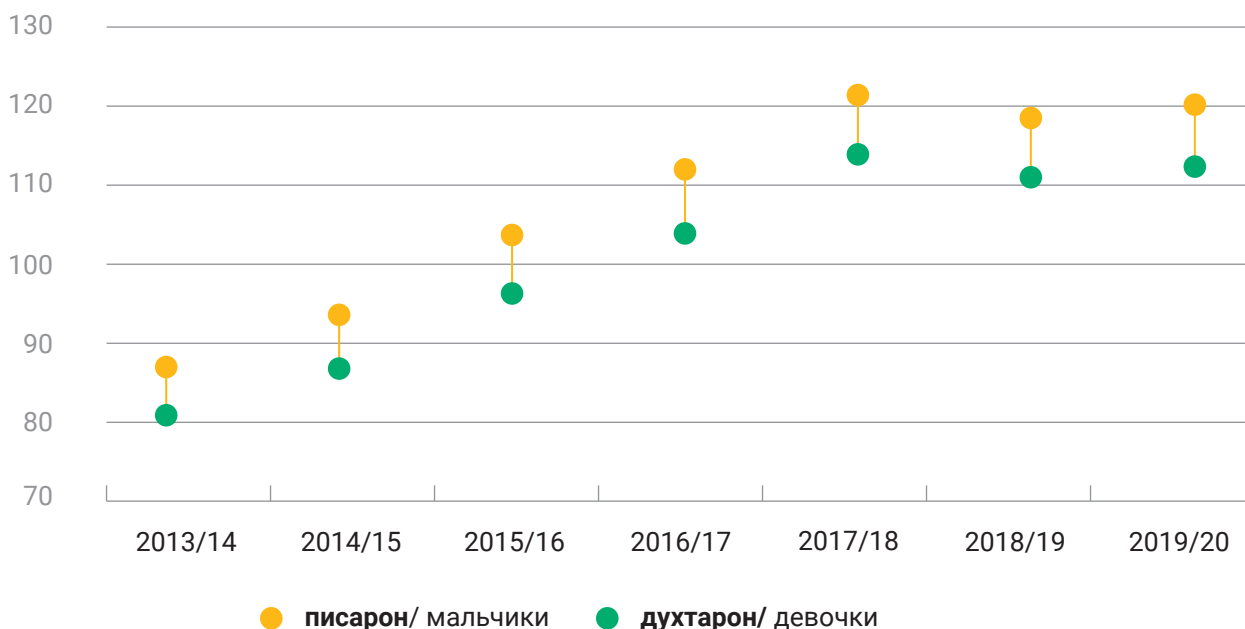
**ШУМОРАИ ХОНАНДАГОНИ СИНФҲОИ ЯК
(ДАР АВВАЛИ СОЛИ ТАҲСИЛ, ҲАЗОР НАФАР)
ЧИСЛЕННОСТЬ УЧАЩИХСЯ, ПРИНЯТЫХ В ПЕРВЫЙ КЛАСС
(НА НАЧАЛО УЧЕБНОГО ГОДА, ТЫС. ЧЕЛОВЕК)**

	2013/2014	2014/2015	2015/2016	2016/2017	2017/2018	2018/2019	2019/2020
Ҷумҳурии Тоҷикистон / Республика Таджикистан							
Ҳамагӣ / Всего	167,9	180,4	200,0	215,9	234,6	229,5	232,2
писарон / мальчики	87,0	93,6	103,7	112,0	121,4	118,5	120,0
духтарон / девочки	80,9	86,8	96,3	103,9	113,2	111,0	112,2
ВМКБ / Горно-Бадахшанская Автономная Область							
Ҳамагӣ / Всего	3,1	3,3	3,7	3,9	3,9	3,9	4,0
писарон / мальчики	1,6	1,7	1,9	2,0	2,0	2,0	2,1
духтарон / девочки	1,5	1,6	1,8	1,9	1,9	1,9	1,9
Вилояти Хатлон / Хатлонская область							
Ҳамагӣ / Всего	60,8	64,8	72,5	77,8	88,6	85,0	86,3
писарон / мальчики	31,6	33,7	37,6	40,6	46,0	44,0	44,6
духтарон / девочки	29,2	31,1	34,9	37,2	42,6	41,0	41,7
Вилояти Суғд / Согдийская область							
Ҳамагӣ / Всего	45,9	50,7	54,2	59,4	63,0	60,3	61,2
писарон / мальчики	23,7	26,1	27,9	30,6	32,1	31,1	31,5
духтарон / девочки	22,2	24,6	26,3	28,8	30,9	29,2	29,7
ш. Душанбе / г. Душанбе							
Ҳамагӣ / Всего	16,9	18,0	20,4	21,4	21,8	22,2	22,6
писарон / мальчики	8,9	9,5	10,9	11,2	11,5	11,5	11,9
духтарон / девочки	8,0	8,5	9,5	10,2	10,3	10,7	10,7
НТҚ / Районы республиканского подчинения							
Ҳамагӣ / Всего	41,1	43,6	49,3	53,4	57,3	58,0	58,1
писарон / мальчики	21,2	22,6	25,4	27,6	29,8	29,7	29,9
духтарон / девочки	19,9	21,0	23,9	25,8	27,5	28,3	28,2

ШУМОРАИ ДУХТАРОН ВА ПИСАРОНИ СИНФИ ЯК ДАР ШУМОРАИ

УМУМИИ ХОНАНДАГОН

ЧИСЛЕННОСТЬ МАЛЬЧИКОВ И ДЕВОЧЕК В ОБЩЕЙ ЧИСЛЕННОСТИ
ОБУЧАЮЩИХСЯ В ПЕРВОМ КЛАССЕ
(ҳазор нафар / тыс. человек)



ТАҚСИМОТИ ДУХТАРОН ВА ПИСАРОНИ МУАССИСАҲОИ РЎЗОНАИ ТАҲСИЛОТИ УМУМИ

РАСПРЕДЕЛЕНИЕ ЧИСЛЕННОСТИ ДЕВОЧЕК И МАЛЬЧИКОВ В ДНЕВНЫХ
УЧРЕЖДЕНИЯХ ОБЩЕГО ОБРАЗОВАНИЯ
(ҳазор нафар / тыс. человек)

	2013/2014	2014/2015	2015/2016	2016/2017	2017/2018	2018/2019	2019/2020
1-4 синфҳои / 1-4 класс							
Ҳамагӣ / Всего	665,4	686,1	722,1	773,9	839,7	889,7	920,0
писарон / мальчики	343,7	354,7	373,6	400,3	433,9	458,6	474,0
духтарон / девочки	321,8	331,4	348,5	373,6	405,8	431,1	446,0
5-9 синфҳои / 5-9 класс							
Ҳамагӣ / Всего	829,8	822,3	817,1	809,6	816	830,9	868,4
писарон / мальчики	434,9	429,7	425,9	421,1	422,4	429,3	448,2
духтарон / девочки	394,9	392,6	391,3	388,5	393,6	401,6	420,2
10-11 синфҳои / 10-11 класс							
Ҳамагӣ / Всего	220,7	233,3	245,2	254,2	250,6	249,4	245,5
писарон / мальчики	121,4	126,9	133,8	138,4	135,4	133,4	130,9
духтарон / девочки	99,3	106,4	111,4	115,8	115,2	116,0	114,6

ТАҚСИМОТИ ДУХТАРОН ВА ПИСАРОНИ МУАССИСАҶОИ РЎЗОНАИ ТАҲСИЛОТИ УМУМӢ ДАР МИНТАКАҶО

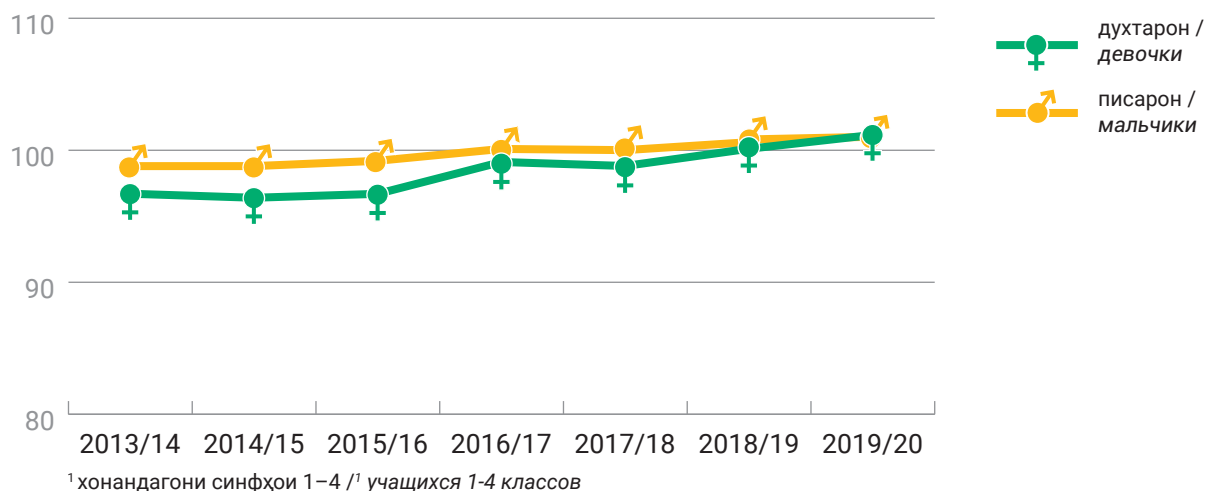
РАСПРЕДЕЛЕНИЕ ЧИСЛЕННОСТИ ДЕВОЧЕК И МАЛЬЧИКОВ В ДНЕВНЫХ
УЧРЕЖДЕНИЯХ ОБЩЕГО ОБРАЗОВАНИЯ ПО РЕГИОНАМ

ҳазор нафар, дар соли таҳсили 2019/2020 / тыс. человек, в учебном год 2019/2020

	Ҷамағӣ / Всего	аз он ҷумла / в том числе:		
		синфҳои/ класс 1-4	синфҳои/ класс 5-9	синфҳои/класс 10-11
ВМКБ / Горно-Бадахшанская Автономная Область				
Ҷамағӣ / Всего	38,1	17,5	15,2	5,4
писарон - мальчики	19,5	9,0	7,9	2,7
духтарон - девочки	18,6	8,5	7,3	2,7
Вилояти Хатлон / Хатлонская область				
Ҷамағӣ / Всего	752,7	339,6	315,2	97,9
писарон / мальчики	389,9	175,0	163,1	51,8
духтарон / девочки	362,8	164,6	152,1	46,1
Вилояти Суғд / Согдийская область				
Ҷамағӣ / Всего	547,9	242,8	235,0	70,1
писарон / мальчики	280,0	124,6	120,3	35,1
духтарон / девочки	267,9	118,2	114,7	35,0
ш. Душанбе / г. Душанбе				
Ҷамағӣ / Всего	205,1	91,5	90,7	22,9
писарон / мальчики	109,0	47,9	48,0	13,1
духтарон / девочки	96,1	43,6	42,7	9,8
НТҚ / Районы республиканского подчинения				
Ҷамағӣ / Всего	490,1	228,6	212,2	49,3
писарон / мальчики	254,7	117,6	108,8	28,3
духтарон / девочки	235,4	111,0	103,4	21,0

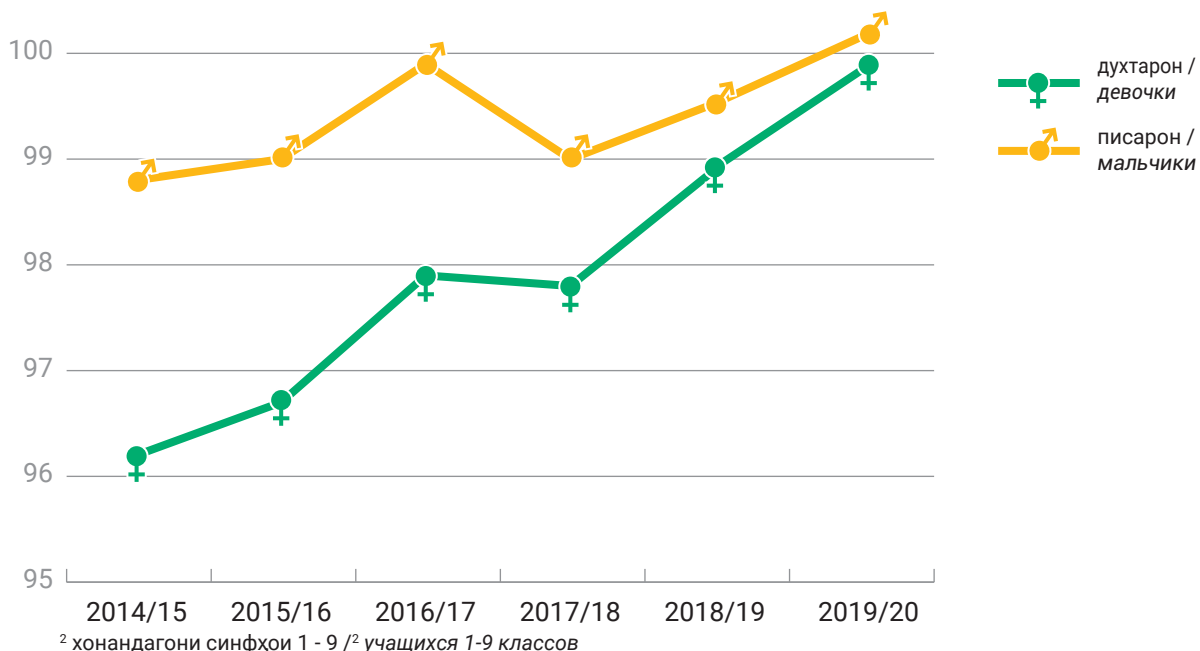
НИШОНДИҲАНДАҶО ОИДИ ФАРОГИРИИ АҶОЛӢ БО МАЪЛУМОТИ ИБТИДОӢ¹ (ФОИЗ)

ПОКАЗАТЕЛИ ОХВАТА НАЧАЛЬНЫМ ОБРАЗОВАНИЕМ¹ (ПРОЦЕНТОВ)



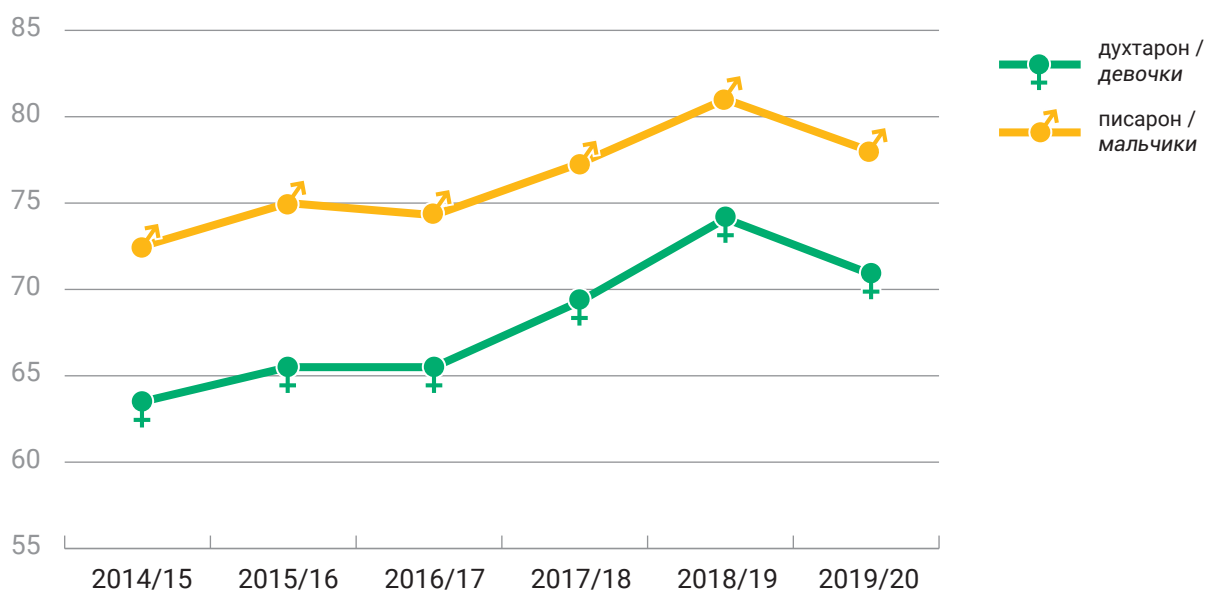
НИШОНДИҲАНДАҶО ОИДИ ФАРОГИРИИ АҶОЛӢ БО МАЪЛУМОТИ АСОСӢ² (ФОИЗ)

ПОКАЗАТЕЛИ ОХВАТА ОСНОВНЫМ ОБРАЗОВАНИЕМ²
(ПРОЦЕНТОВ)



НИШОНДИҲАНДАҲО ОИД БА ФАРОГИРИИ АҲОЛӢ БО МАЪЛУМОТИ МИЁНА³ (ФОИЗ)

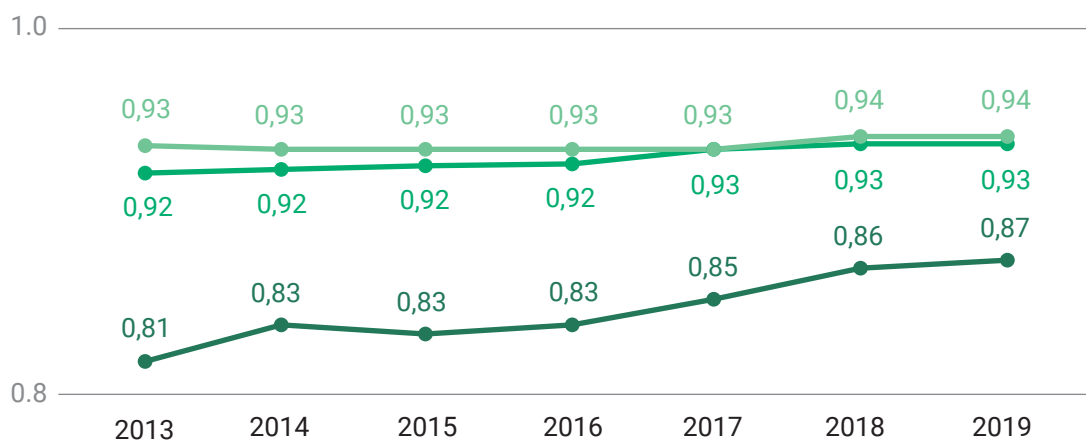
ПОКАЗАТЕЛИ ОХВАТА СРЕДНИМ ОБРАЗОВАНИЕМ³ (ПРОЦЕНТОВ)



³ хонандагони синфҳои 10-11 /³ учащихся 10-11 классов

ИНДЕКСИ БАРОБАРИИ ГЕНДЕРӢ

ИНДЕКС ГЕНДЕРНОГО ПАРИТЕТА



фарогирии аҳоли бо маълумоти ибтидоӣ
начальное образование



фарогирии аҳоли бо маълумоти асосӣ
основное образование



фарогирии аҳоли бо маълумоти миёна
среднее образование

КОЭФФИЦИЕНТИ НОХОЛИСИ ТАҲСИЛ ВА САТҲИ ТАҲСИЛИ МАКТАБӢ ВА ИНДЕКСИ БАРОБАРҲУҚУҚИИ ГЕНДЕРӢ, ТТД ТОҶИКИСТОН - 2017

ВАЛОВОЙ КОЭФФИЦИЕНТ ПОСЕЩАЕМОСТИ ПО УРОВНЮ ШКОЛЬНОГО ОБУЧЕНИЯ И ИНДЕКС
ГЕНДЕРНОГО РАВНОПРАВИА, МДИ ТАДЖИКИСТАН - 2017

	Коэффициенты ноҳолиси таҳсил Валовой коэффициент посещаемости			
	Писарон / мальчики	Духтарон/ девочки	Ҳамагӣ Всего	Индекси баробарҳуқуқи гендерӣ / Индекс гендерного паритета
мактаби ибтидоӣ / начальная школа				
Ҷойи зист / Место жительства				
Шаҳр / Город	94,7	92,8	93,7	0,98
Деҳа / Село	90,6	92,7	91,6	1,02
Минтақа/вилоят / Регион				
Душанбе	97,0	93,6	95,4	0,96
ВМКБ / ГБАО	102,2	100,9	101,6	0,99
Вилояти Суғд / Согдийская об- ласть	91,3	91,0	91,2	1,00
НТҚ / РРП	93,9	94,7	94,3	1,01
Вилояти Хатлон / Хатлонская область	88,6	92,2	90,3	1,04
Ҳамагӣ / Всего	91,6	92,7	92,1	1,01
мактаби миёна / средняя школа				
Ҷойи зист / Место жительства				
Шаҳр / Город	96,3	91,3	93,8	0,95
Деҳа / Село	97,8	94,4	96,2	0,97
Минтақа/вилоят / Регион				
Душанбе	97,1	91,4	94,3	0,94
ВМКБ / ГБАО	104,4	103,5	104,0	0,99
Вилояти Суғд / Согдийская об- ласть	96,1	93,8	95,0	0,98
НТҚ / РРП	92,7	87,2	90,0	0,94
Вилояти Хатлон / Хатлонская область	100,6	97,5	99,2	0,97
Ҳамагӣ / Всего	97,4	93,6	95,6	0,96

МУАССИСАҲОИ ТАҲСИЛОТИ УМИМИРО ХАТМ КАРДАНИ ХОНАНДАГОН (ҲАЗОР НАФАР)

ВЫПУСК УЧАЩИХСЯ УЧРЕЖДЕНИЯМИ ОБЩЕГО ОБРАЗОВАНИЯ (ТЫСЯЧ ЧЕЛОВЕК)

	2012	2013	2014	2015	2016	2017	2018	2019
Муассисаи асосиро хатм намуданд								
<i>Численность учащихся, получивших аттестат об основном общем образовании</i>								
Ҳамагӣ / <i>Всего</i>	151,5	151,7	158,7	164,0	161,5	154,3	160,5	153,2
аз он ҷумла / <i>в том числе:</i>								
писарон / <i>мальчики</i>	81,0	80,6	84,1	86,4	85,0	81,0	83,6	79,5
духтарон / <i>девочки</i>	70,5	71,1	74,6	77,6	76,5	73,3	76,9	73,7
Муассисаи миёнаро хатм намуданд								
<i>Численность учащихся, получивших аттестат о среднем (полном) общем образовании</i>								
Ҳамагӣ / <i>Всего</i>	94,8	107,4	99,2	110,2	111,9	119,4	118,5	114,7
аз он ҷумла / <i>в том числе:</i>								
писарон / <i>мальчики</i>	55,2	60,9	55,8	61,2	61,8	65,7	64,8	61,6
духтарон / <i>девочки</i>	39,6	46,5	43,4	49,0	50,1	53,7	53,7	53,1


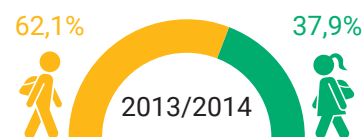
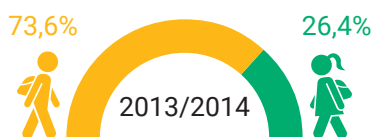
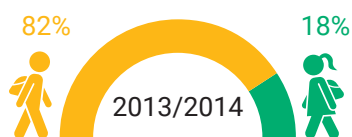
ШУМОРАИ ХОНАНДАГОН ДАР МУАССИСАҲОИ ТАҲСИЛОТИ ИБТИДОИИ КАСБӢ (ДАР ОХИРИ СОЛ, НАФАР)

ЧИСЛЕННОСТЬ УЧАЩИХСЯ В УЧРЕЖДЕНИЯХ НАЧАЛЬНОГО ПРОФЕССИОНАЛЬНОГО ОБРАЗОВАНИЯ
(НА КОНЕЦ ГОДА, ЧЕЛОВЕК)

	2013/2014	2014/2015	2015/2016	2016/2017	2017/2018	2018/2019	2019/2020
Шумораи хонандагон / Численность учащихся							
Ҳамагӣ / <i>Всего</i>	21 593	21 743	26 276	21 494	23 936	22 903	22 336
писарон / <i>мальчики</i>	17 696	16 848	21 234	16 456	19 028	18 113	17 556
духтарон / <i>девочки</i>	3 897	4 895	5 042	5 038	4 908	4 790	4 780
Хонанда қабул карда шуд / Принято учащихся							
Ҳамагӣ / <i>Всего</i>	13 600	14 368	14 980	16 237	15 399	15 266	14 484
писарон / <i>мальчики</i>	10 007	10 914	11 810	12 121	11 568	11 662	11 189
духтарон / <i>девочки</i>	3 593	3 454	3 170	4 116	3 831	3 604	3 295
Хатми мутахассисон / Выпущено специалистов							
Ҳамагӣ / <i>Всего</i>	11 103	8 893	9 577	14 334	13 109	13 000	11 699
писарон / <i>мальчики</i>	6 895	6 590	6 946	10 910	9 747	9 809	8 440
духтарон / <i>девочки</i>	4 208	2 303	2 631	3 424	3 362	3 191	3 259

ТАҚСИМОТИ ШУМОРАИ ХОНАНДАГОН ДАР МУАССИСАҶОИ ТАҲСИЛОТИ ИБТИДОИИ КАСБӢ (ДАР ОХИРИ СОЛ, ФОИЗ)

РАСПРЕДЕЛЕНИЕ ЧИСЛЕННОСТИ УЧАЩИХСЯ В УЧРЕЖДЕНИЯХ НАЧАЛЬНОГО ПРОФЕССИОНАЛЬНОГО ОБРАЗОВАНИЯ (НА КОНЕЦ ГОДА, %)



Шумораи хонандагон/
Численность учащихся

Хонанда қабул карда шуд /
Принято учащихся

Хатми мутахассисон /
Выпущено специалистов

ШУМОРАИ ДОНИШЧӢЁН ДАР МУАССИСАҶОИ ТАҲСИЛОТИ ОЛИИ КАСБӢ ВА МИЁНАИ КАСБӢ (ДАР АВВАЛИ СОЛИ ТАҲСИЛ, ҲАЗОР НАФАР)

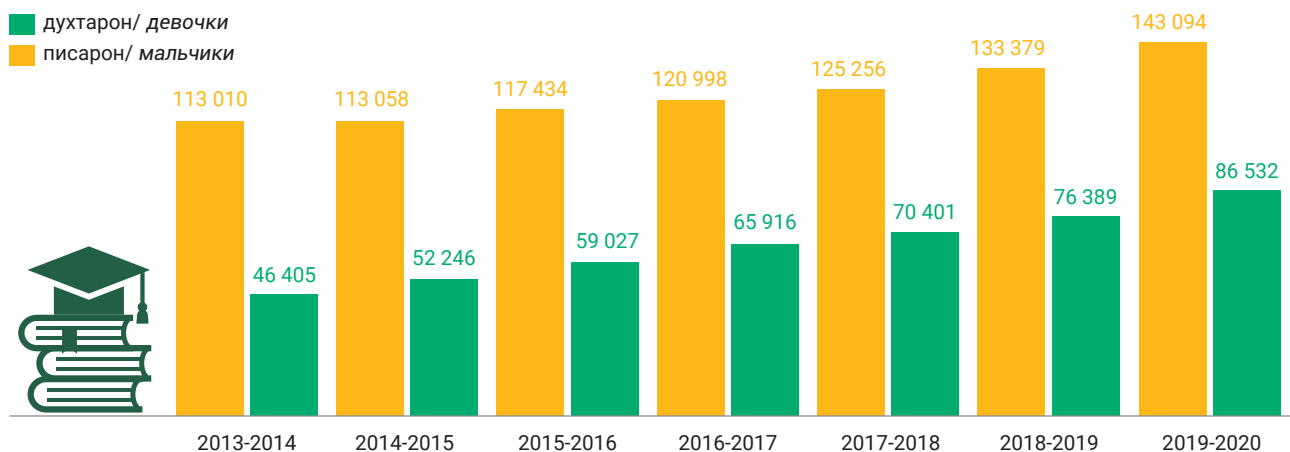
ЧИСЛЕННОСТЬ СТУДЕНТОВ В УЧРЕЖДЕНИЯХ ВЫСШЕГО И СРЕДНЕГО ПРОФЕССИОНАЛЬНОГО ОБРАЗОВАНИЯ (НА НАЧАЛО УЧЕБНОГО ГОДА, ТЫСЯЧ ЧЕЛОВЕК)

	2013/2014	2014/2015	2015/2016	2016/2017	2017/2018	2018/2019	2019/2020
дар муассисаҷои таҳсилоти олии касбӣ в учреждениям высшего профессионального образования							
Ҳамагӣ / Всего	159,4	165,3	176,5	186,9	195,7	209,8	229,6
мардҳо / мужчины	113,0	113,1	117,5	121	125,3	133,4	143,1
занҳо / женщины	46,4	52,2	59	65,9	70,4	76,4	86,5
дар муассисаҷои таҳсилоти миёнаи касбӣ в учреждениях среднего профессионального образования							
Ҳамагӣ / Всего	48,0	57,7	68,9	76,7	82,4	86,5	90,4
мардҳо / мужчины	17,5	22,2	27,6	31,7	32,9	32,7	31,6
занҳо / женщины	30,5	35,5	41,3	45	49,5	53,8	58,8

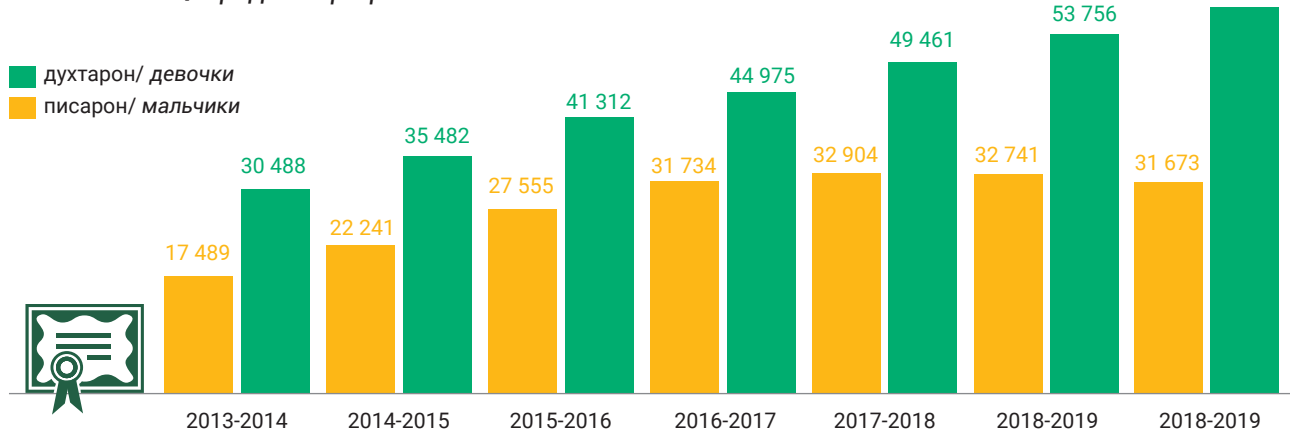
ШУМОРАИ ДОНИШҚЎЁН ДАР МУАССИСАҶОИ ТАҶСИЛОТИ ОЛИИ КАСБӢ ВА МИЁНАИ КАСБӢ

ЧИСЛЕННОСТЬ СТУДЕНТОВ В УЧРЕЖДЕНИЯХ ВЫСШЕГО И СРЕДНЕГО ПРОФЕССИОНАЛЬНОГО ОБРАЗОВАНИЯ

Олии касбӣ / Высшее профессиональное



Миёнаи касбӣ / Среднее профессиональное



ШУМОРАИ ДОНИШҚЎЁН ДАР МУАССИСАҶОИ ТАҶСИЛОТИ МИЁНАИ КАСБӢ

ЧИСЛЕННОСТЬ СТУДЕНТОВ В УЧРЕЖДЕНИЯХ СРЕДНЕГО ПРОФЕССИОНАЛЬНОГО ОБРАЗОВАНИЯ

	2013/2014	2014/2015	2015/2016	2016/2017	2017/2018	2018/2019	2019/2020
дар аввали соли таҳсил, ҳазор нафар / на начало учебного года, тысяч человек							
Ҷамағӣ / Всего	48,0	57,7	68,9	76,7	82,4	86,5	90,4
писарон / мальчики	17,5	22,2	27,6	31,7	32,9	32,7	31,6
духтарон / девочки	30,5	35,5	41,3	45,0	49,5	53,8	58,8
ба ҳисоби фоиз: / в процентах:							
писарон / мальчики	36,5	38,5	40,1	41,3	39,9	37,8	35,0
духтарон / девочки	63,5	61,5	59,9	58,7	60,1	62,2	65,0

ХАТМИ МУТАХАССИСОН ДАР МУАССИСАҶОИ ТАҶСИЛОТИ МИЁНАИ КАСБӢ

ВЫПУСК СПЕЦИАЛИСТОВ УЧРЕЖДЕНИЯМИ СРЕДНЕГО ПРОФЕССИОНАЛЬНОГО ОБРАЗОВАНИЯ

	2014/2015	2015/2016	2016/2017	2017/2018	2018/2019	2019/2020
дар аввали соли таҳсил, ҳазор нафар/ на начало учебного года, человек						
Ҷамағӣ / Всего	12 379	11 753	14 004	17 835	20 775	20 848
писарон / мальчики	4 372	4 074	4 127	6 396	7 865	7 380
духтарон / девочки	8 007	7 679	9 883	11 439	12 910	13 468
ба ҳисоби фоиз: / в процентах:						
писарон / мальчики	35,3	34,7	29,4	35,9	37,9	35,4
духтарон / девочки	64,7	65,3	70,6	64,1	62,1	64,6

ТАҶСИМОТИ ШУМОРАИ ДОНИШҚҶӢН ДАР МУАССИСАҶОИ ТАҶСИЛОТИ МИЁНАИ КАСБӢ АЗ РӢИ ҚИНС ВА МИНТАҚАҶО ДАР АВВАЛИ СОЛИ ТАҶСИЛИ 2019/2020

РАСПРЕДЕЛЕНИЕ СТУДЕНТОВ В УЧРЕЖДЕНИЯ СРЕДНЕГО ПРОФЕССИОНАЛЬНОГО ОБРАЗОВАНИЯ ПО ПОЛУ И РЕГИОНАМ, НА НАЧАЛО 2019/2020 УЧЕБНОГО ГОДА



**ТАҚСИМОТИ ШУМОРАИ ДОНИШЌЎЁН ДАР МУАССИСАҲОИ ТАҲСИЛОТИ МИЁНАИ
КАСБӢ АЗ РӢИ ИХТИСОСҲОИ СОҲАВИИ МУАССИСАҲО ДАР СОЛИ ТАҲСИЛИ
2019/2020 (ДАР АВВАЛИ СОЛИ ТАҲСИЛ, НАФАР)**

РАСПРЕДЕЛЕНИЕ ЧИСЛЕННОСТИ СТУДЕНТОВ, ОБУЧАЮЩИХСЯ В УЧРЕЖДЕНИЯХ СРЕДНЕГО ПРОФЕССИОНАЛЬНОГО ОБРАЗОВАНИЯ ПО ГРУППАМ СПЕЦИАЛЬНОСТЕЙ В 2019/2020 УЧЕБНОМ ГОДУ (НА НАЧАЛО УЧЕБНОГО ГОДА, ЧЕЛОВЕК)

	ҲамагӢ донишҷӯён / Всего студентов	аз ҷумла занон / в т. ч. Женщин	Қабул Прием	Хатм Выпуск
ҲамагӢ / Всего	90 442	58 769	26 044	20 848
аз он ҷумла аз рӯи гурӯҳи ихтисосҳо / в том числе по группам специальностей:				
Педагогика / Педагогика	20 395	15 414	5 269	5 655
Педагогика. Таҳсилоти касбӣ - Педагогика / Профессиональное образование	984	389	233	144
Санъат ва дизайн / Искусство и дизайн	1 781	637	594	424
Илмҳои гуманитарӣ / Гуманитарные науки	96	55	14	29
Робитаҳо. Ҳуқуқ. Иқтисодиёт. Идора. Иқтисодиёт ва ташкили истеҳсолот / Коммуникации. Право. Экономика. Управление. Экономика и организация производства	6 941	2 891	2 388	1 512
Илмҳои табиӣ /Естественные науки	88	62	27	16
Техника ва технологияҳо / Техника и технологии	8 310	1 244	2 703	2 165
Меъморӣ ва сохтмон / Архитектура и строительство	709	33	194	187
Кишоварзӣ ва ҷангал. Бунёди боғу истироҳатгоҳҳо / Сельское и лесное хозяйство. Садово-парковое строительство	1 032	226	223	117
Тандурустӣ / Здоровоохранение	49 003	37 775	14 096	10 382
Тарбияи ҷисмонӣ. Сайёҳӣ ва меҳмондорӣ / Физическая культура. Туризм и гостеприимство	372	9	52	67
Хӯроки умумӣ. Хизмати маишӣ / Общественное питание. Бытовое обслуживание	35	3	14	-
Хадамоти бехатарӣ / Службы безопасности	696	31	237	150

ТАҚСИМОТИ ШУМОРАИ ДОНИШҚЎЁН ДАР МУАССИСАҶОИ ТАҲСИЛОТИ МИЁНАИ КАСБӢ АЗ РӢИ ҚИНС ВА ИХТИСОСҶОИ СОҶАВИИ МУАССИСАҶО ДАР СОЛИ ТАҲСИЛИ 2019/2020, БО ФОИЗ

РАСПРЕДЕЛЕНИЕ СТУДЕНТОВ В УЧРЕЖДЕНИЯХ СРЕДНЕГО ПРОФЕССИОНАЛЬНОГО ОБРАЗОВАНИЯ ПО ПОЛУ И ОТРАСЛЕВОЙ СПЕЦИАЛИЗАЦИИ УЧРЕЖДЕНИЙ НА НАЧАЛО 2019/2020 УЧЕБНОГО ГОДА, В %



Педагогика / Педагогика



Техника ва технологияҳо / Техника и технологии



Санъат ва дизайн / Искусство и дизайн



Меъморӣ ва сохтмон / Архитектура и строительство



Илмҳои гуманитарӣ / Гуманитарные науки



Тандурустӣ / Здоровоохранение



Робитаҳо. Ҳуқуқ. Иқтисодиёт. Идора. Иқтисодиёт ва ташкили истеҳсолот / Коммуникации. Право. Экономика. Управление. Экономика и организация производства



Тарбияи ҷисмонӣ. Сайёҳӣ ва меҳмондорӣ / Физическая культура. Туризм и гостеприимство

ШУМОРАИ ДОНИШҚЎЁН ДАР МУАССИСАҶОИ ТАҲСИЛОТИ ОЛИИ КАСБӢ

ЧИСЛЕННОСТЬ СТУДЕНТОВ В УЧРЕЖДЕНИЯХ ВЫСШЕГО ПРОФЕССИОНАЛЬНОГО ОБРАЗОВАНИЯ

	2014/2015	2015/2016	2016/2017	2017/2018	2018/2019	2019/2020
дар аввали соли таҳсил, ҳазор нафар / на начало учебного года, тысяча человек						
Ҷамағӣ / Всего	165,3	176,5	186,9	195,7	209,8	229,6
мardҳо / мужчины	113,1	117,5	121,0	125,3	133,4	143,1
занҳо / женщины	52,2	59,0	65,9	70,4	76,4	86,5
ба ҳисоби фоиз: / в процентах:						
мardҳо / мужчины	68,4	66,6	64,7	64,0	63,6	62,3
занҳо / женщины	31,6	33,4	35,3	36,0	36,4	37,7

ХАТМИ МУТАХАССИСОН ДАР МУАССИСАҲОИ ТАҲСИЛОТИ ОЛИИ КАСБӢ

ВЫПУСК СПЕЦИАЛИСТОВ УЧРЕЖДЕНИЯМИ ВЫСШЕГО ПРОФЕССИОНАЛЬНОГО ОБРАЗОВАНИЯ

	2014/2015	2015/2016	2016/2017	2017/2018	2018/2019	2019/2020
дар аввали соли таҳсил, ҳазор нафар/ на начало учебного года, тысяч человек						
Ҳамагӣ / Всего	30,2	29,5	33,2	38,5	44,6	43,2
мардҳо / мужчины	21,4	21,0	23,0	25,6	28,7	26,8
занҳо / женщины	8,8	8,5	10,2	12,9	15,9	16,4
ба ҳисоби фоиз: / в процентах:						
мардҳо / мужчины	70,9	71,2	69,3	66,5	64,3	62,0
занҳо / женщины	29,1	28,8	30,7	33,5	35,7	38,0

ТАҚСИМОТИ ШУМОРАИ ДОНИШЧӢЁН ДАР МУАССИСАҲОИ ТАҲСИЛОТИ ОЛИИ КАСБӢ АЗ РӢИ ҚИНС ВА МИНТАҚАҲО, ДАР АВВАЛИ СОЛИ ТАҲСИЛИ 2019/2020

РАСПРЕДЕЛЕНИЕ СТУДЕНТОВ В УЧРЕЖДЕНИЯХ ВЫСШЕГО ПРОФЕССИОНАЛЬНОГО ОБРАЗОВАНИЯ ПО ПОЛУ И РЕГИОНАМ, НА НАЧАЛО 2019/2020 УЧЕБНОГО ГОДА



ШУМОРА, ҚАБУЛ ВА ХАТМИ ДОНИШҚЎЁН АЗ РЎИ ГУРҶҲҶОИ ИХТИСОСҶО ДАР СОЛИ ТАҶСИЛИ 2019/2020

ЧИСЛЕННОСТЬ, ПРИЕМ И ВЫПУСК СТУДЕНТОВ ПО ГРУППАМ СПЕЦИАЛЬНОСТЕЙ
В 2019/2020 УЧЕБНОГО ГОДА

(дар аввали соли таҳсил, нафар / на начало учебного года, человек)

	Донишқўён / Студентов		Қабул Прием	Хатм Выпуск
	Ҷамағӣ Всего	аз ҷумла занон в т.ч. женщин		
Ҷамағӣ - Всего	229 626	86 532	60 389	43 166
аз он ҷумла аз рӯи гуруҳи ихтисосҷо / в том числе по группам специальностей:				
Педагогика / Педагогика	70 564	39 891	16 987	12 688
Педагогика. Таҳсилоти касбӣ Педагогика. Профессиональное образование	1 300	234	413	136
Санъат ва дизайн / Искусство и дизайн	3 388	1 584	1 051	411
Илмҳои гуманитарӣ / Гуманитарные науки	16 545	7 872	6 317	3 082
Робитаҷо. Ҳуқуқ. Иқтисодиёт. Идора. Иқтисодиёт ва ташкили истеҳсолот Коммуникации. Право. Экономика. Управление. Экономика и организация производства	69 597	22 508	18 444	14 031
Илмҳои табиӣ / Естественные науки	7 863	3 083	2 041	1 820
Илмҳои экологӣ / Экологические науки	2 317	823	526	425
Техника ва технологияҷо Техника и технологии	24 296	2 978	6 819	5 194
Меъморӣ ва сохтмон Архитектура и строительство	4 069	188	1 132	810
Кишоварзӣ ва ҷангал. Бунёди боғу истироҳатгоҳҷо / Сельское и лесное хозяйство. Садово-парковое строительство	5 934	466	1 787	873
Тандурустӣ / Здоровоохранение	14 386	5 841	2 390	1 843
Ҷифзи иҷтимоӣ / Социальная защита	203	101	55	88
Тарбияи ҷисмонӣ. Сайёҳӣ ва меҳмондорӣ / Физическая культура. Туризм и гостеприимство	3 421	278	894	567
Хӯроки умумӣ. Хизмати маишӣ Общественное питание. Бытовое обслуживание	173	26	82	12
Хадамоти бехатарӣ / Службы безопасности	5 570	659	1 451	1 186

ТАҚСИМОТИ ДОНИШҚҶЁНИ МУАССИСАҲОИ ТАҲСИЛОТИ ОЛИИ КАСБӢ АЗ РӢИ ЧИНС ВА ИХТИСОСҲОИ СОҲАВИИ МУАССИСАҲО (ДАР АВВАЛИ СОЛИ ТАҲСИЛИ 2019/2020, ФОИЗ)

РАСПРЕДЕЛЕНИЕ СТУДЕНТОВ В УЧРЕЖДЕНИЯХ ВЫСШЕГО ПРОФЕССИОНАЛЬНОГО ОБРАЗОВАНИЯ ПО ПОЛУ И ОТРАСЛЕВОЙ СПЕЦИАЛИЗАЦИИ УЧРЕЖДЕНИЙ (НА НАЧАЛО 2019/2020 УЧЕБНОГО ГОДА, ПРОЦЕНТОВ)



Педагогика / Педагогика



Техника ва технологияҳо / Техника и технологии



Санъат ва дизайн / Искусство и дизайн



Меъморӣ ва сохтмон / Архитектура и строительство



Илмҳои гуманитарӣ / Гуманитарные науки



Тандурустӣ / Здоровье



Робитаҳо. Ҳуқуқ. Иқтисодиёт. Идора. Иқтисодиёт ва ташкили истеҳсолот / Коммуникации. Право. Экономика. Управление. Экономика и организация производства



Тарбияи ҷисмонӣ. Сайёҳӣ ва меҳмондорӣ / Физическая культура. Туризм и гостеприимство



Ҳадамоти беҳатарӣ / Служба безопасности

ШУМОРАИ ОМУЌГОРОНИ МУАССИСАҲОИ РЌЗОНИ ТАҲСИЛОТИ УМУМЌ АЗ РЌИ ДАРАҶАИ МАЪЛУМОТ

ЧИСЛЕННОСТЬ УЧИТЕЛЕЙ В ДНЕВНЫХ УЧРЕЖДЕНИЯХ ОБЩЕГО
ОБРАЗОВАНИЯ ПО УРОВНЮ ОБРАЗОВАНИЯ

то 1 октябрь / на 1 октября

	2012/13	2013/14	2014/15	2015/16	2016/17	2017/18	2018/19	2019/20
Ҳамаи омўзгорон (аз ҷумла сардорони муассисаҳо)								
- ҳамагӣ, ҳазор нафар	97,7	100,6	103,7	109,9	116,5	120,2	123,1	124,3
Все учителя (включая руководителей учреждений)								
– всего, тысяч человек								
аз ҷумла маълумот доранд, фоиз / из них имеют образование, %:								
олӣ / высшее	66,1	67,1	67,9	68,7	69,7	71,0	72,3	74,0
олии нопурра незаконченное высшее	4,7	4,4	4,5	5,4	5,9	6,2	6,0	5,9
миёнаи касбӣ / среднее профессиональное и среднее педагогическое	24,6	23,9	23,4	22,6	21,8	20,8	19,9	18,6
миёнаи умумӣ / среднее общее	4,6	4,6	4,3	3,4	2,6	2	1,8	1,5
Таносуби занон дар шумораи умумии омўзгорон, бо фоиз / Удельный вес женщин в общей численности учителей, в %	56	57	57	56	56	57	58	59

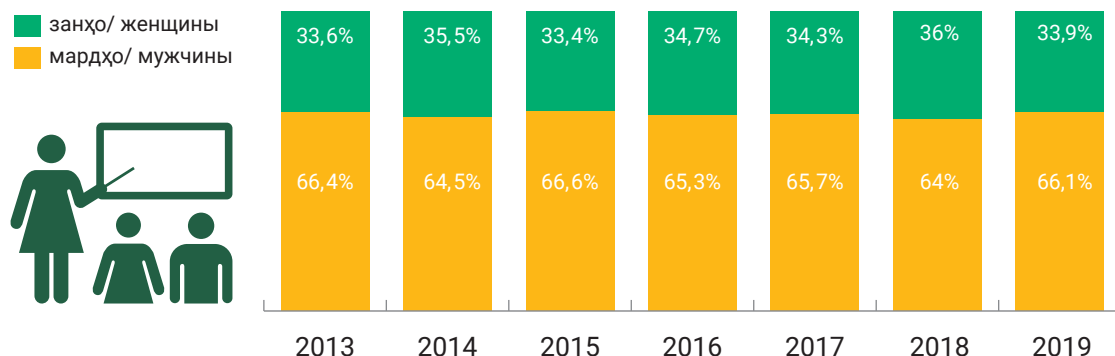
ШУМОРАИ ОМУЌГОРОНИ МУАССИСАҲОИ ТАҲСИЛОТИ ОЛИИ КАСБӢ (ДАР АВВАЛИ СОЛИ ТАҲСИЛ, НАФАР)

ЧИСЛЕННОСТЬ ПРЕПОДАВАТЕЛЬСКОГО ПЕРСОНАЛА УЧРЕЖДЕНИЙ ВЫСШЕГО
ПРОФЕССИОНАЛЬНОГО ОБРАЗОВАНИЯ (НА НАЧАЛО УЧЕБНОГО ГОДА, ЧЕЛОВЕК)

	2013	2014	2015	2016	2017	2018	2019
Ҳамагӣ / Всего	9 636	9 167	9 952	10 010	10 321	10 581	11 681
занҳо / женщины	3 242	3 257	3 325	3 471	3 541	3 807	3 956
мардҳо / мужчины	6 394	5 910	6 627	6 539	6 780	6 774	7 725
аз шумораи умумӣ унвони илмӣ доранд / из них имеют ученую степень:							
номзади илм кандидата наук	2 297	2 467	2 459	2 590	2 687	2 808	2 939
занҳо / женщины	509	632	609	777	724	832	923
мардҳо / мужчины	1 788	1 832	1 850	1 813	1 963	1 976	2 016
доктори илм доктора наук	533	580	555	603	619	630	630
занҳо / женщины	63	74	84	84	92	88	97
мардҳо / мужчины	470	506	471	519	527	542	533

ТАҚСИМОТИ ШУМОРАИ ОМЎЗГОРОН ДАР МУАССИСАҲОИ ТАҲСИЛОТИ ОЛИИ КАСБӢ

РАСПРЕДЕЛЕНИЕ ЧИСЛЕННОСТИ УЧИТЕЛЕЙ ВЫСШЕГО ПРОФЕССИОНАЛЬНОГО ОБРАЗОВАНИЯ



ШУМОРАИ ОМЎЗГОРОНИ МУАССИСАҲОИ ТАҲСИЛОТИ ОЛИИ КАСБӢ (ДАР АВВАЛИ СОЛИ ТАҲСИЛ, НАФАР)

ЧИСЛЕННОСТЬ ПРЕПОДАВАТЕЛЬСКОГО ПЕРСОНАЛА УЧРЕЖДЕНИЙ ВЫСШЕГО ПРОФЕССИОНАЛЬНОГО ОБРАЗОВАНИЯ (НА НАЧАЛО УЧЕБНОГО ГОДА, ЧЕЛОВЕК)

	2014	2015	2016	2017	2018	2019
Ҷумҳурии Тоҷикистон / Республика Таджикистан						
Ҷамағӣ / Всего	9 167	9 952	10 010	10 321	10 581	11 681
занҳо / женщины	3 257	3 325	3 471	3 541	3 807	3 956
мардҳо / мужчины	5 910	6 627	6 539	6 780	6 774	7 725
аз шумораи умумӣ унвони илмӣ доранд: / из них имеют ученую степень:						
номзади илм / кандидата наук	2 467	2 459	2 590	2 687	2 808	2 939
занҳо / женщины	632	609	777	724	832	923
мардҳо / мужчины	1 832	1 850	1 813	1 963	1 976	2 016
доктори илм / доктора наук	580	555	603	619	630	630
занҳо / женщины	74	84	84	92	88	97
мардҳо / мужчины	506	471	519	527	542	533
ВМКБ / Горно-Бадахшанская Автономная Область						
Ҷамағӣ / Всего	283	283	335	361	328	316
занҳо / женщины	176	176	207	219	184	182
мардҳо / мужчины	107	107	128	142	144	134
аз шумораи умумӣ унвони илмӣ доранд: / из них имеют ученую степень:						
номзади илм / кандидата наук	38	38	43	50	35	40
занҳо / женщины	13	13	18	17	14	14
мардҳо / мужчины	25	25	25	33	21	26
доктори илм / доктора наук	8	8	10	10	6	2
занҳо / женщины	-	-	-	1	1	1
мардҳо / мужчины	8	8	10	9	5	1
Вилояти Хатлон / Хатлонская область						
Ҷамағӣ / Всего	1 080	1 230	1 421	1 652	1 778	1 999
занҳо / женщины	349	401	431	317	593	572
мардҳо / мужчины	731	829	990	1 335	1 185	1 427
аз шумораи умумӣ унвони илмӣ доранд: / из них имеют ученую степень:						
номзади илм / кандидата наук	183	208	218	260	280	260
занҳо / женщины	41	41	43	36	61	66
мардҳо / мужчины	142	167	175	224	219	194

	2014	2015	2016	2017	2018	2019
доктори илм / доктора наук	47	44	42	51	59	40
занҳо / женщины	-	-	-	1	1	4
мардҳо / мужчины	47	44	42	50	58	36

Вилояти Суғд / Согдийская область

Ҳамагӣ / Всего	1 911	1 795	1 935	1 877	1 952	2 196
мардҳо / мужчины	1 051	1 038	1 060	996	918	1 206
занҳо / женщины	860	757	875	881	1 034	990
аз шумораи умумӣ унвони илмӣ доранд: / из них имеют ученую степень:						
номзади илм / кандидата наук	554	531	587	610	681	679
мардҳо / мужчины	370	356	372	359	413	398
занҳо / женщины	184	175	215	251	268	281
доктори илм / доктора наук	81	69	71	77	80	77
мардҳо / мужчины	67	55	60	66	69	65
занҳо / женщины	14	14	11	11	11	12

ш. Душанбе / г. Душанбе

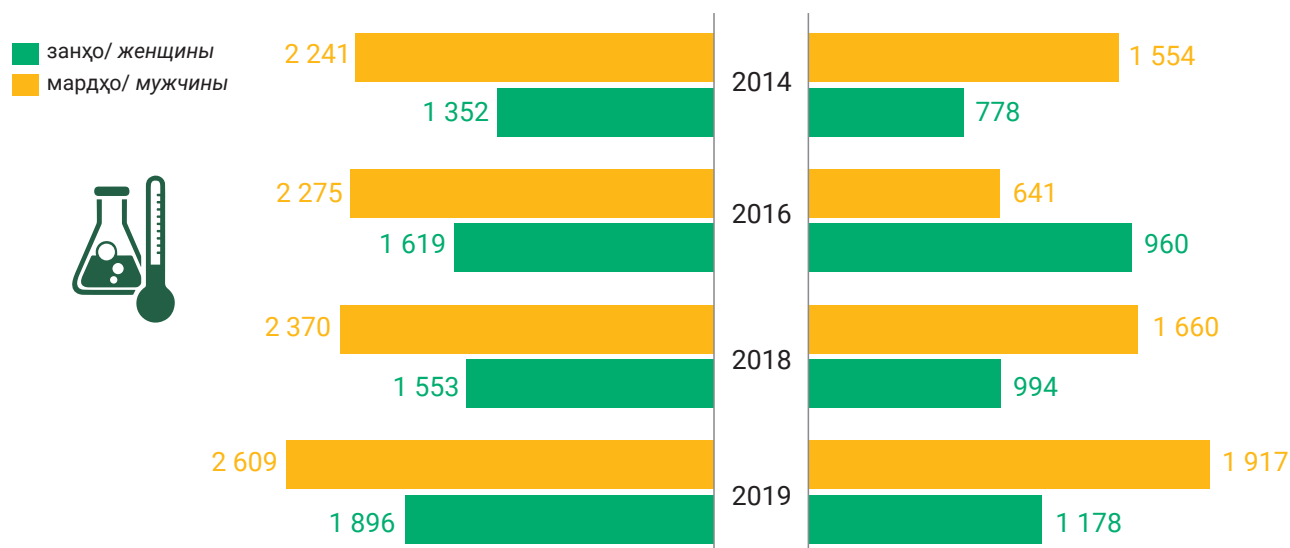
Ҳамагӣ / Всего	5 815	6 533	6 226	6 329	6 413	6 955
мардҳо / мужчины	3 946	4 558	4 279	4 218	4 431	4 780
занҳо / женщины	1 859	1 975	1 947	2 111	1 982	2 175
аз шумораи умумӣ унвони илмӣ доранд: / из них имеют ученую степень:						
номзади илм / кандидата наук	1 690	1 677	1 739	1 764	1 805	1 942
мардҳо / мужчины	1 296	1 297	1 238	1 344	1 316	1 382
занҳо / женщины	394	380	501	420	489	560
доктори илм / доктора наук	443	434	480	481	485	511
мардҳо / мужчины	383	364	407	402	410	431
занҳо / женщины	60	70	73	79	75	80

ШУМОРАИ КОРМАНДОНИ КОРҶОИ ИЛМӢ - ТАДҚИҚОТӢ ВА КОРКАРДРО ИҶРОКУНАНДА (ДАР ОХИРИ СОЛ, НАФАР)

ЧИСЛЕННОСТЬ РАБОТНИКОВ, ВЫПОЛНЯВШИХ НАУЧНЫЕ ИССЛЕДОВАНИЯ И РАЗРАБОТКИ (НА КОНЕЦ ГОДА, ЧЕЛОВЕК)

Шумораи кормандоне, ки корҳои илмӣ-тадқиқотӣ ва коркардро иҷро мекунанд
Численность работников, выполнявших научные исследования и разработ ки

мутахассисон - тадқиқотчиён, ҳамагӣ
специалистов-исследователей, всего



ШУМОРА, ҚАБУЛ ВА ХАТМИ АСПИРАНТҲО, НАФАР

ЧИСЛЕННОСТЬ, ПРИЁМ И ВЫПУСК АСПИРАНТОВ, ЧЕЛОВЕК

	2014	2015	2016	2017	2018	2019
Шумораи аспирантҳо / Численность аспирантов						
Ҳамагӣ / Всего	1 651	1 672	1 576	1 506	1 289	758
занҳо / женщины	664	650	585	561	416	287
мардҳо / мужчины	987	1022	991	945	873	471
Қабули аспирантҳо / Приём аспирантов						
Ҳамагӣ / Всего	595	541	478	472	198	9
занҳо / женщины	219	196	149	147	50	2
мардҳо / мужчины	376	345	329	325	148	7
Хатми аспирантҳо / Выпуск аспирантов						
Ҳамагӣ / Всего	376	414	451	445	378	393
занҳо / женщины	131	129	139	145	126	106
мардҳо / мужчины	245	285	312	300	252	287

ШУМОРАИ АСПИРАНТҲО ДАР САТҲИ МИНТАҚАҲО, НАФАР

ЧИСЛЕННОСТЬ АСПИРАНТОВ ПО РЕГИОНАМ, ЧЕЛОВЕК

	2014	2015	2016	2017	2018	2019
Ҷумҳурии Тоҷикистон / Республика Таджикистан						
Ҳамагӣ / Всего	1 651	1 672	1 576	1 506	1 289	758
занҳо / женщины	664	650	585	561	416	287
мардҳо / мужчины	987	1022	991	945	873	471
ВМКБ / Горно-Бадахшанская Автономная Область						
Ҳамагӣ / Всего	81	88	50	43	23	13
занҳо / женщины	54	70	37	28	13	5
мардҳо / мужчины	27	18	13	15	10	8
Вилояти Хатлон / Хатлонская область						
Ҳамагӣ / Всего	136	123	116	74	47	51
занҳо / женщины	39	35	40	25	15	21
мардҳо / мужчины	97	88	76	49	32	30
Вилояти Суғд / Согдийская область						
Ҳамагӣ / Всего	164	135	112	97	76	51
занҳо / женщины	75	61	47	41	36	27
мардҳо / мужчины	89	74	65	56	40	24
ш. Душанбе / г. Душанбе						
Ҳамагӣ / Всего	1 270	1 326	1 298	1 292	1 143	643
занҳо / женщины	496	484	461	467	352	234
мардҳо / мужчины	774	842	837	825	791	409

ТАҚСИМОТИ ШУМОРАИ АСПИРАНТҲО АЗ РҶИ СИННУ СОЛ

РАСПРЕДЕЛЕНИЕ ЧИСЛЕННОСТИ АСПИРАНТОВ ПО ВОЗРАСТАМ

	2014	2015	2016	2017	2018	2019
Шумораи аспирантҳо						
Всего аспирантов	1 651	1 672	1 576	1 506	1 289	758
аз онҳо дар синну соли: / из них в возрасте:						
то 27 сола - до 27 лет	900	853	713	677	590	378
27-30 сола - 27-30 лет	416	437	453	408	354	184
31-34 сола - 31-34 лет	175	226	243	234	190	110
35-38 сола – 35-38 лет	77	88	103	106	97	61
39 сола ва боло / 39 лет и старше	83	68	64	81	58	25
аз онҳо занон – из них женщины						
Ҳамагӣ / Всего	664	650	585	561	416	287
аз онҳо дар синну соли: / из них в возрасте:						
то 27 сола - до 27 лет	326	315	260	270	209	159
27-30 сола - 27-30 лет	178	183	153	137	94	65
31-34 сола - 31-34 лет	83	84	97	76	60	42
35-38 сола – 35-38 лет	39	34	44	49	33	14
39 сола ва боло / 39 лет и старше	38	34	31	29	20	7

ШУМОРАИ ДОКТОРАНТҲО (АНЪАНАВӢ), НАФАР

ЧИСЛЕННОСТЬ ДОКТОРАНТОВ (ТРАДИЦИОННЫХ), ЧЕЛОВЕК

	2013	2014	2015	2016	2017	2018	2019
Шумораи докторантҳо							
Всего докторантов	73	86	92	100	101	79	43
занҳо - женщины	22	30	25	34	32	19	14
мардҳо - мужчины	51	56	67	66	69	60	29
Қабул ба докторантура Прием в докторантуру	35	25	54	47	40	26	15
занҳо - женщины	8	8	11	15	4	5	6
мардҳо - мужчины	27	17	43	32	36	21	9
Хатм аз докторантура Выпуск из докторантуры	16	7	21	14	14	13	13
занҳо - женщины	3	-	3	6	3	1	6
мардҳо - мужчины	13	7	18	8	11	12	7

6. ШУҒЛ ВА БЕКОРӢ ЗАНЯТОСТЬ И БЕЗРАБОТИЦА



Шумораи қувваҳои корӣ (бе назардошти муҳочирони меҳнати беруна) дар соли 2019 нисбат ба соли 2013-ум 6,4 фоиз афзуда, 2514 ҳазор нафарро ташкил дод. Шумораи машғули кор дар ин давра 6,8 фоиз зиёд шуда, 2463 ҳазор нафар ё 98,0 фоизи аҳолии дар иқтисодиёт фаъолро ташкил медиҳад.

Дар лаҳзаи таҳқиқот ТҶК 2016 дар Тоҷикистон шумораи машғулин дар баҳши ғайрирасмӣ 133 359 нафар ҳисоб карда шуд, ки 15,7 фоизи шумораи умумии машғулини баҳши ғайрикишоварзиро ташкил дод. Дар баробари ин дар баҳши ғайрирасмӣ зиёдтар мардҳо (106 354 нафар) кор кардаанд, нисбат ба занҳо (27 005 нафар). Аз шумораи умумии машғулин дар баҳши ғайрирасмӣ 30,9 фоиз кормандоне мебошанд, ки аз ҳисоби худашон кор кардаанд, 29,3 фоиз машғулине ҳастанд ба сифати кормандони кироя машғуланд, 19,1 фоиз корфармоён, 11,3 фоиз ба сифати кормандони хонагӣ дар хонаводаҳои шахсӣ, 5,8 фоиз кормандоне буданд бемузд ба сифати ёрдамчиёни аъзои оила кор мекарданд.

Шумораи кормандони кироякор (бо инъомпулӣ ва музди меҳнат коркунанда) дар соли 2019-ум 1197,8 ҳазор нафарро (бе назардошти муҳочирони меҳнати беруна) ташкил дода, нисбат ба соли 2013-ум 12,4 фоиз зиёд шудааст. Ҳиссаи кироякорон дар шумораи умумии аҳолии машғули кор дар соли 2019-ум 48,6 фоизро ташкил дода, нисбат ба соли 2013-ум 3,5 банди фоиз зиёд шуд. Шумораи кормандони кироякор ба мисли шумораи умумии аҳолии машғули кор ба намудҳои фаъолияти иқтисодӣ тақсим шудаанд. Дар баҳши воқеии намудҳои фаъолияти иқтисодӣ шумораи кормандони кироякор 39,2 фоиз ва шумораи камтари онҳо дар сохтмон (33,7 фоиз) ва дар кишоварзӣ (36,4 фоиз) фаъолият мекунанд.

Численность рабочей силы (без внешних трудовых мигрантов) в 2019 году по сравнению с 2013 годом выросла на 6,4% и составила 2 514 тысяч человек. Численность занятых за этот период выросла на 6,8% и составила 2 463 тысяч человек или 98,0% от численности экономически активного населения.

На момент обследования ОРС- 2016 в Таджикистане насчитывалось 133 359 человек, занятых в неформальном секторе, что составляло 15,7 процента от общего числа занятых в несельскохозяйственном секторе. При этом в неформальном секторе работало больше мужчин (106 354 человека), чем женщин (27 005 человек). Из общего числа занятых в неформальном секторе 30,9 процента составляли лица, работающие за собственный счет, 29,3 процента были заняты в качестве наемных работников, 19,1 процента составляли работодатели, 11,3 процента трудились в качестве надомных работников в частных домохозяйствах, 5,8 процента были работающими без оплаты помогающими членами семьи.

Численность работающих по найму (работающих за жалование, заработную плату) в 2019 году составила 1197,8 тыс. человек (без учета внешних трудовых мигрантов) и увеличилась по сравнению с 2013 годом на 12,4%. Доля работающих по найму в общем числе занятых в 2019 году составила 48,6% и увеличивались по сравнению с 2013 годом на 3,5 процентных пункта. Численность работающих по найму также дифференцирована по видам экономической деятельности, как и общее число занятых. По видам экономической деятельности реального сектора численность работающих по найму составляет 39,2% от числа занятых в этом секторе и наименьшее число их занято в строительстве (33,7%) и сельском хозяйстве (36,4%).

Дар баҳши хизматрасони намудҳои фаъолияти иқтисодӣ 70,8 фоизи кормандонро кироякорон ташкил медиҳанд.

Шумораи миёнаи солони кормандони кироякор мардҳо ва занҳо дар сатҳи минтақаҳо гуногун (фарқият) мебошанд. Шумораи зиёдтари машғулин дар соли 2019 дар вилояти Суғд, мардҳои кироякоркун 36,2 фоизи ҳамаи мардҳоро ташкил доданд. Занҳои кироякоркун дар вилояти Хатлон 43,4 фоизи ҳамаи занҳои машғули корро ташкил доданд. Шумораи камтари машғулин дар ВМКБ, мардҳо ва занҳои кироякоркун 1,8 ва 2,2 фоизи ҳамаи мардҳо ва занҳои машғули корро ташкил доданд.

Дар соли 2019 шумораи зиёди бекорони бақайдгирифташуда шахсони зеринро ташкил медиҳанд: мардҳои бо маълумоти миёнаи умумӣ – 55,8 фоиз, занҳои дорои маълумоти миёнаи умумӣ – 44,2 фоиз, аз шумораи умумии бекорони бақайдгирифташуда.

Дар соли 2019 шумораи роҳбарон ва мутахассисон байни занҳо 41,7 фоизро аз шумораи умумии роҳбарон ва мутахассисон ташкил дод ва нисбат ба соли 2013-ум 1,5 фоиз зиёд гардид. Шумораи занҳои роҳбар ва мутахассис дар вилояти Суғд 48,8 фоиз буд. Тақсимои аҳолии машғули кор аз рӯи гурӯҳҳои касбӣ аз рӯи Таснифоти умумии шуғл (ТУШ), ки дар асоси Таснифоти байналмилалӣ стандартии шуғл (ТБСШ) (ISCO-88) коркард шудааст, гузаронида шудааст, ки мутобиқи он ҳамаи аҳолии машғули кор ба 9 гурӯҳҳои асосии шуғл тақсим мешаванд.

Хусусияти хоси ташаккули бозори меҳнат дар ҷумҳурӣ нисбатан кам будани бақайдгирии бекорӣ мебошад. Шумораи бекорони бақайдгирифташуда дар охири соли 2019-ум 49,0 ҳазор нафарро ташкил дод, аз онҳо шумораи занҳои расман бекор бақайдгирифташуда 21,9 ҳазор нафар ё 44,7 фоизи шумораи умумии бекорони бақайдгирифташударо ташкил медиҳад.

Аз рӯи маълумотҳои ТҚҚ 2016, сатҳи бекорӣ умумӣ дар байни аҳолии калонсол мунтазам аз 40 фоиз дар соли 2004, то 47,5 фоиз дар соли 2009 афзудааст ва дар соли 2016 50,8 фоизро ташкил додааст.

Ҳиссаи мардон дар шумораи умумии бекорон доимо зиёд шуда 51,9 фоиз дар соли 2004, 61,1 фоиз дар соли 2009 ва 68,4 фоизро дар соли 2016 ташкил дод. Дар баробари ин ҳиссаи занҳо дар байни шумораи аҳолии бекор мунтазам кам шудааст аз 48,1 фоиз дар соли 2004 то 38,9 фоиз дар соли 2009 ва дар соли 2016 бошад, 31,6 фоизро ташкил додааст. Агар ба сохтори синну соли аҳолии бекор назар кунем, пас дар ин ҷо вазъияти зерин мушоҳида карда шудааст. Сатҳи бекорӣ дар байни се гурӯҳи асосии ҷавонон (15-19, 20-24 ва 25-29 сола) фарқкунанда

По видам экономической деятельности сектора услуг 70,8% занятых являются работающими по найму.

Среднегодовая численность работающих по найму мужчин и женщин дифференцирована по территории. Наибольшее количество занятых в 2019 году у мужчин в Согдийской области – 36,2 процента от числа всех занятых мужчин, у женщин в Хатлонской области – 43,4 процента от числа всех занятых женщин. Наименьшее количество занятых в ГБАО, здесь количество занятых мужчин и женщин составляет 1,8 и 2,2 процента от общего числа занятых мужчин и женщин.

В 2019 году наибольшее число зарегистрированных безработных составляют лица: у мужчин – имеющих среднее профессиональное образование – 55,8%, а у женщин – со средним общим образованием – 44,2% от общей численности зарегистрированных безработных.

В 2019 году число руководителей и специалистов среди женщин составило 41,7% от общей численности руководителей и специалистов и по сравнению с 2013 годом увеличилась на 1,5%. Наибольшее число руководителей и специалистов среди женщин в Согдийской области – 48,8%. Распределение занятого населения по профессиональным группам проводилась на основании Общего классификатора занятий (ОКЗ), разработанного на основе Международной стандартной квалификации занятий (ISCO-88), согласно которой всё занятое население подразделяется на 9 основных групп занятий.

Особенностью формирования рынка труда в республике является сравнительно медленный рост официально регистрируемой безработицы. Число зарегистрированных безработных на конец 2019 года составило 49,0 тыс. человек, из них численность официально зарегистрированных женщин безработных составила 21,9 тыс. человек или 44,7% от общего числа зарегистрированных безработных.

По данным ОРС 2016 года уровень общей безработицы среди взрослого населения последовательно рос, с 40 процентов в 2004 году до 47,5 процента в 2009 году и составил 50,8 процента в 2016 году.

Доля мужчин в общей численности безработных постоянно увеличивалась и составила 51,9 процента в 2004 году, 61,1 процента в 2009 и 68,4 процента в 2016 году. Одновременно доля женщин среди безработного населения последовательно снижалась с 48,1 процента в 2004 году до 38,9 процента в 2009 году и составила 31,6 процента в 2016 году.

Что касается возрастной структуры безработного населения, то здесь наблюдалась следующая ситуация. Поведение уровня безработицы отличалось между тремя основными возрастными группами молодежи (15-19, 20-24 и 25-29 лет). Так, если этот показатель по

буд. Масалан, агар ин нишондиҳанда дар байни аҳолии синни 15-19 сола (аз 23,6 фоиз дар соли 2004 то 10,6 фоиз дар соли 2016) мунтазам паст фаромада бошад, пас дар байни аҳолии синни 20-24 сола дар давоми солҳои 2004-2009 аз 18,9 фоиз то 22,3 фоиз зиёд шудааст ва баъдан то 19,5 фоиз дар соли 2016 паст фаромадааст. Дар ҷавонони синни 25-29 сола бошад, сатҳи бекорӣ дар байни ин гурӯҳи аҳоли аз 17,5 фоиз то 19,1 фоиз дар соли 2016 зиёд шудааст. Давомнокии бекорӣ дар байни бекорони бақайдгирифташуда дар соли 2013-ум 7,6 моҳ (барои занҳо 7,2 моҳ), соли 2019 - 8,0 моҳ (барои занҳо – 7,8 моҳ)-ро ташкил додааст. Таносуби бекороне, ки танаффуси бекорӣ аз як сола зиёд доранд. Дар соли 2015 барои мардҳо 23,1 фоиз ва барои занҳо 21,2 фоиз, дар соли 2019-ум барои мардҳо 29,7 фоиз ва барои занҳо 27,4 фоизро ташкил дод. Дар байни бекорони танаффуси бекорӣ аз як сола зиёд дошта, дар соли 2019 мардҳо 57,3 фоиз ва занҳо 42,7 фоизро аз шумораи умумии бекорони бақайдгирифташуда ташкил додаанд.

Шумораи шаҳрвандоне, ки ихтиёран ба муҳоҷирати меҳнатӣ ба дигар кишварҳо рафтаанд дар соли 2019-ум 530,9 ҳазор нафарро ташкил дод ва нисбат ба соли 2013-ум 33,6 фоиз кам шудааст.

Аз шумораи умумии муҳоҷирати меҳнат 85,5 фоизро мардҳо ва 14,5 фоизро занҳо ташкил дод.

следовательно снижался среди лиц в возрасте 15-19 лет (с 23,6 процента в 2004 г. до 10,6 процента в 2016 г.), то среди населения в возрасте 20-24 года он вырос в течение 2004-2009 гг. с 18,9 процента до 22,3 процента, а затем снизился до 19,5 процента в 2016 г. Что касается молодежи в возрасте 25-29 лет, то уровень безработицы среди этой группы населения вырос с 17,5 процента в 2004 г. до 19,1 процента в 2016 году.

Продолжительность безработицы среди зарегистрированных безработных в 2013 году составляла 7,6 месяцев (у женщин 7,2 месяца), в 2019 - 8,0 месяца (у женщин – 7,8 месяца). Снижение продолжительности безработицы связано с уменьшением длительной безработицы (более 1 года). Удельный вес безработных, имеющих перерыв в работе более одного года, в 2015 году составлял у мужчин 23,1% и 21,2% у женщин, в 2019 году – 29,7% у мужчин и 27,4% у женщин. Среди безработных, имеющих перерыв в работе один год и более, в 2019 году мужчины составили 57,3%, женщины – 42,7% от общего числа зарегистрированных безработных.

Численность граждан выезжающих самостоятельно на работу в другие страны по трудовой миграции в 2019 году составила 530,9 тыс. человек и уменьшилась по сравнению с 2013 годом на 33,6%.

Из числа трудовых мигрантов, мужчины составляют 85,5 процента и женщины – 14,5 процента.

ЗАХИРАҲОИ МЕҲНАТӢ, БА ҲИСОБИ МИЁНА ДАР ЯК СОЛ, ҲАЗОР НАФАР

ТРУДОВЫЕ РЕСУРСЫ, В СРЕДНЕМ ЗА ГОД, ТЫСЯЧ ЧЕЛОВЕК

	2013	2014	2015	2016	2017	2018	2019
Захираҳои меҳнатӣ, ҳамагӣ	4 859	4 983	5 111	5 224	5 326	5 427	5 521
Трудовые ресурсы, всего							
аз он ҷумла / в том числе:							
Кувваи корӣ / Рабочая сила	2 362	2 382	2 437	2 438	2 460	2 478	2 514
аз онҳо/ из неё:							
- аҳолии машғул / занятое население	2 307	2 325	2 380	2 384	2 407	2 426	2 463
- бекорони расман эътирофшуда							
- официально признанные безработные	54	56	57	54	53	52	51
Кувваи корӣ истифода нашуда дар иқтисодиёт / Неиспользование рабочей силы в экономике	2 497	2 601	2 674	2 786	2 866	2 949	3 007
аз он ҷумла хонандагон в том числе учащиеся	554	592	602	615	632	638	647
Дараҷаи бекорӣ (шумораи расман эътирофшудаи бекорон бо фоиз нисбат ба шумораи кувваҳои корӣ) / Уровень безработицы (число официально признанных безработных в % к численности рабочей силы)	2,3	2,4	2,3	2,3	2,2	2,1	2,0

ШУҒЛ ДАР БАХШИ РАСМӢ ВА ҒАЙРИРАСМӢ

Шуғл дар кори асосӣ дар бахши расмӣ ва ғайрирасмӣ (бе соҳаи кишоварзӣ), ТҚК-2016

ЗАНЯТОСТЬ В ФОРМАЛЬНОМ И НЕФОРМАЛЬНОМ СЕКТОРЕ

Занятость на основной работе в формальном и неформальном секторе, ОРС 2016 г.
(сельское хозяйство было исключено из расчетов занятости в неформальном секторе¹)

	Бахши расмӣ Формальный сектор			Бахши ғайрирасмӣ Неформальный сектор		
	мардҳо мужчины	занҳо женщины	ҳамагӣ всего	мардҳо мужчины	занҳо женщины	ҳамагӣ всего
Ҳамагӣ машғул, нафар Всего занятые, человек	464 407	251 047	715 453	106 354	27 005	133 359
Кормандони кироӣ, ки музди меҳнат ва ё мукофотпулӣ дар шакли пули нақд ва ё дар шакли мол мегиранд Наемный работник за заработную плату или вознаграждение деньгами или натурой, или за денежное довольствие	67 726	10 468	78 194	21 297	4 185	25 482
Корфармо, соҳибмулки корхонаи шахсӣ, кори шахсӣ ва ё хоҷагии шахсӣ Работодатель, владелец собственного предприятия, собственного дела или хозяйства	308 280	216 133	524 413	31 365	7 666	39 030
Аз ҳисоби худаш кор мекунад Работающий за собственный счет	62 391	16 979	79 371	34 493	6 671	41 164
Аъзоёни кооперативи истеҳсоли (артел) / Член производственного кооператива	3 136	1 214	4 350	263	1 280	1 543
Корманди хонагӣ, ки дар хонаводаҳои шахсӣ кор мекунад Надомный работник, работающий в частном домохозяйстве	6 690	1 732	8 422	11 592	3 478	15 070
Ёрдамчиёни бемузд дар корхонаҳои шахсӣ, кори шахсӣ ва ё хоҷагӣ, ки ба ягон аъзои хонавода тааллуқ дорад Помогающий без оплаты на предприятии, собственном деле или хозяйстве, принадлежащем кому-либо из членов семьи	-	-	-	4 646	3 145	7 791
Дигар / Другое	16 184	4 520	20 704	2 698	580	3 278

¹ Пункт 16 Резолюции о статистике занятости в неформальном секторе, принятой на 15-й Международной конференции статистиков труда (Женева, 1993 г.); см. на:

http://www.ilo.org/wcmsp5/groups/public/--dgreports/--stat/documents/normativeinstrument/wcms_234473.pdf

ШУҒЛИ ҒАЙРИРАСМӢ ДАР КОРИ АСОСӢ, ТҚҚ-2016
НЕФОРМАЛЬНАЯ ЗАНЯТОСТЬ НА ОСНОВНОЙ РАБОТЕ, ОРС-2016

	ҲамагӢ машғулин дар бахшҳои ғайрикишоварзӣ / Всего занятые вне сельского хозяйства			Бахши расмӣ / Формальный сектор		Машғулин дар бахши ғайрирасмӣ / Занятость в неформальном секторе
	ҲамагӢ/ Всего	Шуғли расмӣ / Формальная занятость	Шуғли ғайрирасмӣ / Неформальная занятость	Шуғли расмӣ / Формальная занятость	Шуғли ғайрирасмӣ / Неформальная занятость	
бо физ / в процентах:						
ҲамагӢ	100	70,6	29,4	70,6	13,7	15,7
Всего						
Шаҳр/ Город	100	74,3	25,7	74,3	15,2	10,5
Деҳа/ Село	100	68,1	31,9	68,1	12,6	19,3
Мардҳо/ Мужчины	100	66,8	33,2	66,8	14,5	18,6
Занҳо/ Женщины	100	78,3	21,7	78,3	12,0	9,7
ВМКБ/ ГБАО	100	86,6	13,4	86,6	5,7	7,7
Суғд/ Согд	100	68,3	31,7	68,3	9,5	22,1
Хатлон/ Хатлон	100	65,0	35,0	65,0	16,5	18,5
Душанбе	100	77,8	22,2	77,8	17,3	4,9
НТҚ / РРП	100	74,9	25,1	74,9	13,9	11,2
Ҳиссаи занон, бо фоиз/ Доля женщин, в %	32,8	36,3	24,1	36,3	28,6	20,2

ТАҚСИМОТИ АҲОЛИИ МАШҒУЛИ КОР ВА КИРОЯКОР АЗ РӢИ НАМУДҲОИ ФАӢОЛИЯТИ ИҚТИСОДӢ ДАР СОЛИ 2019 ТУНФИ-2

(аз аз рӯи ҳисоботҳои солони бе назардошти муҳочирони меҳнати беруна, ҳазор нафар)

РАСПРЕДЕЛЕНИЕ ЗАНЯТОГО НАСЕЛЕНИЯ И РАБОТАЮЩИХ ПО НАЙМУ ПО ВИДАМ ЭКОНОМИЧЕСКОЙ ДЕЯТЕЛЬНОСТИ В 2019 ГОДУ ОКЭД-2 (по данным годовых отчетов без внешних трудовых мигрантов, тысяч человек)

	ҲамагӢ аҳолии машғули кор/ Всего занятого населения	Шумораи миёнаи солони кироякоркунон / Среднегодовая численность работающих по найму			Кироякоркунон ба ҳисоби фоиз нисбат ба шумораи умумии аҳолии машғули кор/ Работающие по найму в % к общему числу занятых
		Ҳар ду ҷинс/ Оба пола	мардҳо/ мужчины	занҳо/ женщины	
Ҳамаи соҳаҳо / Все отрасли	2 463,4	1 201,4	647,2	554,2	48,8
Дар бахши воқеӣ / Реальный сектор	1 731,0	675,0	394,5	280,5	39,0
аз он ҷумла / в том числе:					
кишоварзӣ, шикор ва дигар хизматҳои ба инҳо алоқаманд / сельское хозяйство, охота и лесоводство	1 507,3	549,1	294,7	254,4	36,4

	Ҳамагӣ аҳолии машғули кор/ Всего занятого населения	Шумораи миёнаи солонаи киро-якоркунон / Среднегодовая численность работающих по найму			Кироякоркунон ба ҳисоби фоиз нисбат ба шумораи умумии аҳолии машғули кор/ Работавшие по найму в % к общему числу занятых
		Ҳар ду ҷинс/ Оба пола	мардҳо/ мужчины	занҳо/ женщины	
саноати истихроҷи маъданҳои кӯҳӣ ва коркарди конҳо / <i>горнодобывающая промышленность и разработка карьеров</i>	12,5	12,3	10,9	1,4	98,4
саноати коркард / <i>обрабатывающая промышленность</i>	83,3	55,0	39,7	15,3	66,0
дастрасӣ (таъмин)-и қувваи барқ, газ, буғ ва ҳаво / <i>обеспечение (снабжение) электроэнергией, газом, паром и кондиционированным воздухом</i>	15,0	13,9	12,3	1,6	92,7
таъминоти об тозақунӣ, тақсимот ва гирифтани ашёи дуюмдараҷа / <i>водоснабжение, очистка, обработка отходов и получение вторичного сырья</i>	12,1	11,9	8,1	3,8	98,3
сохтмон / <i>строительство</i>	100,8	32,8	28,8	4,0	32,5
Бахши хизматрасонӣ / Сектор услуг	732,4	526,4	252,7	273,7	71,9
аз он ҷумла / <i>в том числе:</i>					
савдои яқлухт ва чакана, таъмири автомобилҳо, мототсиклҳо, молҳои маишӣ ва маводҳои истифодаи шахсӣ / <i>оптовая и розничная торговля, ремонт автомобилей, мотоциклов, бытовых товаров и предметов личного пользования</i>	153,5	23,6	18,2	5,4	15,4
меҳмонхонаҳо ва тарабхонаҳо / <i>гостиницы и рестораны</i>	16,4	5,3	2,8	2,5	32,3
нақлиёт ва хоҷагии анбор / <i>транспортная деятельность и хранение грузов</i>	61,3	17,0	12,6	4,4	27,7
маълумот ва коммуникатсияҳо / <i>информация и связь</i>	11,7	11,7	8,0	3,7	100,0
фаъолияти молиявӣ ва фаъолияти суғуртавӣ / <i>финансовое посредничество и страхование</i>	23,4	22,6	15,4	7,2	96,6
амалиётҳо бо амволи ғайриманқул / <i>операции с недвижимым имуществом</i>	9,2	6,3	4,8	1,5	68,5
фаъолияти касбӣ, илмӣ ва техникӣ / <i>профессиональная, научная и техническая деятельность</i>	15,9	15,9	11,0	4,8	100,0
идорақунӣ ва фаъолияти ёрирасон / <i>административная и вспомогательная деятельность</i>	6,1	6,1	4,6	1,5	100,0
идорақунии давлатӣ ва мудофия, бехатарии ҳатмии иҷтимоӣ / <i>государственное управление и оборона, обязательное социальное обеспе</i>	44,5	44,4	30,4	14,1	99,8
маориф / <i>образование</i>	242,1	239,1	97,2	141,9	98,8
тандурустӣ ва хизматҳои иҷтимоӣ / <i>здравоохранение и социальные услуги</i>	115,4	111,1	32,9	78,3	96,3
санъат, вақтхушӣ ва истироҳат / <i>искусство, развлечения и отдых</i>	13,1	11,7	7,1	4,6	89,3
дигар фаъолияти хизматрасонӣ / <i>прочая обслуживающая деятельность</i>	19,7	11,5	7,6	3,8	58,4
фаъолияти ташкилотҳои экстерриториалӣ / <i>деятельность экстерриториальных организаций</i>	0,1	0,1	0,1	0,03	100,0

ШУМОРАИ МИЁНАИ СОЛОНАИ МАРДҲО ВА ЗАНҲОИ КИРОЯКОР ДАР САТҲИ МИНТАКАҲО, ҲАЗОР НАФАР

СРЕДНЕГОДОВАЯ ЧИСЛЕННОСТЬ РАБОТАЮЩИХ ПО НАЙМУ
МУЖЧИН И ЖЕНЩИН ПО РЕГИОНАМ, ТЫСЯЧ ЧЕЛОВЕК

	2014	2015	2016	2017	2018	2019
ВМКБ / Горно-Бадахшанская Автономная Область						
Ҳамагӣ / Всего	22,3	22,1	22,3	24,3	24,3	23,7
занҳо / женщины	10,7	11,3	11,6	12,1	12,3	12,1
мардҳо / мужчины	11,6	10,7	10,7	12,2	12,0	11,6
Вилояти Хатлон / Хатлонская область						
Ҳамагӣ / Всего	395,3	403,3	403,4	447,1	456,3	476,7
занҳо / женщины	170,5	189,7	193,7	196,9	209,5	240,5
мардҳо / мужчины	224,8	213,6	209,7	250,2	246,8	236,2
Вилояти Суғд / Согдийская область						
Ҳамагӣ / Всего	386,2	391,4	357,0	367,1	406,7	420,2
занҳо / женщины	170,4	171,4	172,4	156,1	193,6	186,1
мардҳо / мужчины	215,8	220,0	184,6	211,0	213,1	234,1
ш. Душанбе / г. Душанбе						
Ҳамагӣ / Всего	148,3	149,2	153,2	156,9	163,6	167,1
занҳо / женщины	61,0	59,9	62,0	62,2	64,4	66,8
мардҳо / мужчины	87,3	89,3	91,2	94,7	99,2	100,3
НТҚ / Районы республиканского подчинения						
Ҳамагӣ / Всего	109,1	115,2	114,8	119,8	115,7	113,6
занҳо / женщины	45,8	45,7	44,9	46,2	49,4	48,6
мардҳо / мужчины	63,3	69,5	69,8	73,6	66,3	65,0

ШУМОРАИ РОҲБАРОН ВА МУТАХАССИСОН АЗ ШУМОРАИ УМУМИИ ҚУВВАИ КОРИИ КИРОЯ ДАР САТҲИ МИНТАКАҲО, ҲАЗОР НАФАР

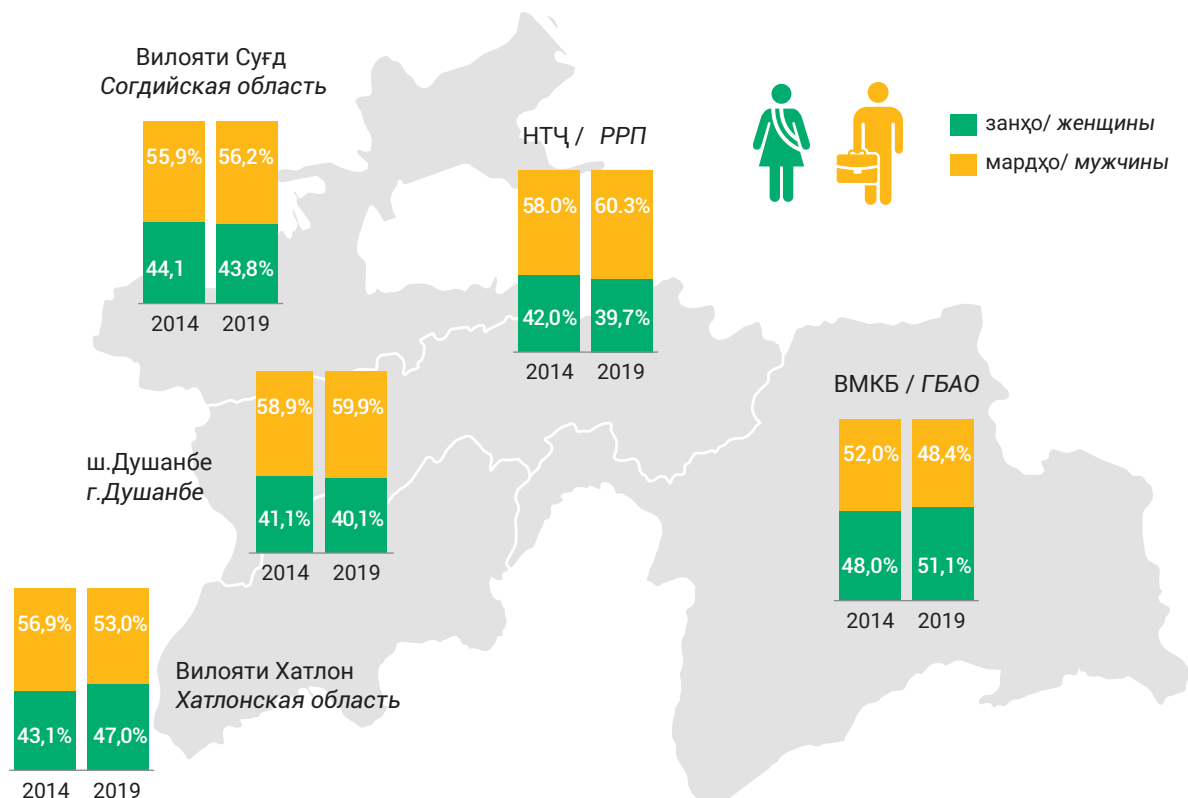
ЧИСЛО РУКОВОДИТЕЛЕЙ И СПЕЦИАЛИСТОВ ИЗ ЧИСЛА
НАЕМНОЙ РАБОЧЕЙ СИЛЫ ПО РЕГИОНАМ, ТЫСЯЧ ЧЕЛОВЕК

	2014	2015	2016	2017	2018	2019
Ҷумҳурии Тоҷикистон / Республика Таджикистан						
Ҳамагӣ / Всего	400,9	400,8	425,0	442,7	451,7	490,1
занҳо / женщины	168,8	181,7	184,2	181,0	188,8	204,3
мардҳо / мужчины	232,1	219,1	240,8	261,7	262,9	285,8
ВМКБ / Горно-Бадахшанская Автономная Область						
Ҳамагӣ / Всего	15,9	15,5	15,5	16,5	16,6	20,8
занҳо / женщины	8,1	8,1	8,4	8,7	8,7	10,7
мардҳо / мужчины	7,8	7,4	7,1	7,8	7,9	10,1

	2014	2015	2016	2017	2018	2019
Вилояти Хатлон / Хатлонская область						
Ҳамагӣ / Всего	112,2	117,6	127,1	154,9	159,4	169,6
занҳо / женщины	40,7	41,2	45,1	48,3	52,0	57,2
мардҳо / мужчины	71,5	76,4	82,0	106,6	107,4	112,4
Вилояти Суғд / Согдийская область						
Ҳамагӣ / Всего	119,2	120,4	132,4	112,9	121,5	137,4
занҳо / женщины	53,2	71,2	68,2	59,7	62,7	67,1
мардҳо / мужчины	66,0	49,2	64,2	53,2	58,8	70,3
ш. Душанбе / г. Душанбе						
Ҳамагӣ / Всего	92,6	91,2	93,6	94,9	95,6	99,9
занҳо / женщины	39,3	36,9	38,4	38,9	38,5	41,2
мардҳо / мужчины	53,3	54,3	55,2	56,0	57,1	58,7
НТҚ / Районы республиканского подчинения						
Ҳамагӣ / Всего	60,9	56,1	56,4	63,5	58,7	62,4
занҳо / женщины	27,5	24,2	24,1	25,3	26,9	28,2
мардҳо / мужчины	33,4	31,9	32,3	38,2	31,8	34,2
ба ҳисоби фоиз / в процентах:						
Ҷумҳурии Тоҷикистон / Республика Таджикистан						
занҳо / женщины	42,1	45,3	43,3	40,9	41,8	41,7
мардҳо / мужчины	57,9	54,7	56,7	59,1	58,2	58,3
ВМКБ / Горно-Бадахшанская Автономная Область						
занҳо / женщины	50,9	52,3	54,2	52,7	52,4	51,4
мардҳо / мужчины	49,1	47,7	45,8	47,3	47,6	48,6
Вилояти Хатлон / Хатлонская область						
занҳо / женщины	36,3	35,0	35,5	31,2	32,6	33,7
мардҳо / мужчины	63,7	65,0	64,5	68,8	67,4	66,3
Вилояти Суғд / Согдийская область						
занҳо / женщины	44,6	59,1	51,5	52,9	51,6	48,8
мардҳо / мужчины	55,4	40,9	48,5	47,1	48,4	51,2
ш. Душанбе / г. Душанбе						
занҳо / женщины	42,4	40,5	41,0	41,0	40,3	41,2
мардҳо / мужчины	57,6	59,5	59,0	59,0	59,7	58,8
НТҚ / Районы республиканского подчинения						
занҳо / женщины	45,2	43,1	42,7	39,8	45,8	45,2
мардҳо / мужчины	54,8	56,9	57,3	60,2	54,2	54,8

ТАНОСУБИ ШУМОРАИ МИЁНАИ СОЛОНАИ МАРДҲО ВА ЗАНҲОИ КИРОЯКОР ДАР САТҲИ МИНТАКАҲО, ФОИЗ

УДЕЛЬНЫЙ ВЕС СРЕДНЕГОДОВОЙ ЧИСЛЕННОСТИ РАБОТАЮЩИХ ПО НАЙМУ МУЖЧИН И ЖЕНЩИН ПО РЕГИОНАМ, %



ШУМОРАИ БЕКОРОНИ РАСМАН БАҚАЙДГИРИФТАШУДА (ДАР ОХИРИ СОЛ)

ЧИСЛЕННОСТЬ ОФИЦИАЛЬНО ЗАРЕГИСТРИРОВАННЫХ БЕЗРАБОТНЫХ (НА КОНЕЦ ГОДА)

	ҳазор нафар / тыс. человек			Таносуб, ба ҳисоби фоиз / Удельный вес, в %		Сатҳи бекории расмӣ, бо фоиз / Уровень официально зарегистрированной безработицы, в %
	Ҳар ду ҷинс / оба пола	мардҳо / мужчины	занҳо / женщины	мардҳо / мужчины	занҳо / женщины	
2013	53,9	26,8	27,1	49,7	50,3	2,3
2014	55,5	26,8	28,7	48,3	51,7	2,4
2015	51,1	23,8	27,3	46,6	53,4	2,3
2016	53,1	25,7	27,4	48,4	51,6	2,3
2017	49,7	24,2	25,5	48,7	51,3	2,2
2018	47,5	24,9	22,6	52,4	47,6	2,1
2019	49,0	27,1	21,9	55,3	44,7	2,0

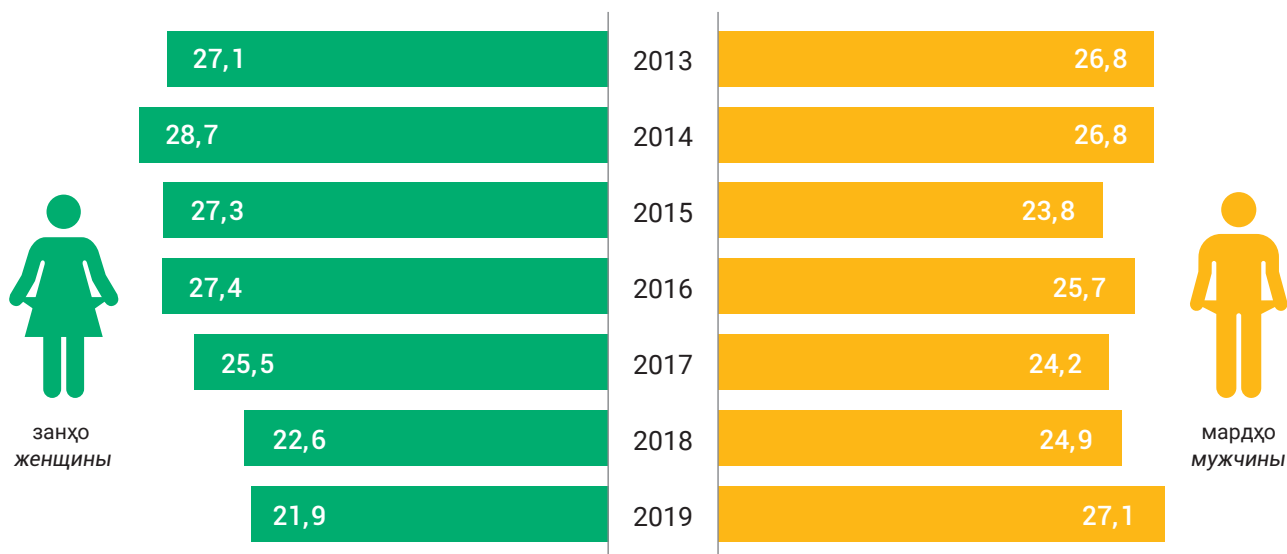
ТАҚСИМОТИ ШУМОРАИ МАРДҶО ВА ЗАНҶОИ КОРХОНАҶОИ ХУРД ДАР СОЛИ 2018 (БО ШУМОРАИ 10 НАФАР КОРМАНД ВА КАМТАР АЗ ОН) АЗ РҶИ НАМУДИ ФАЪОЛИЯТИ ИҚТИСОДИ

РАСПРЕДЕЛЕНИЕ ЧИСЛЕННОСТИ МУЖЧИН И ЖЕНЩИН МАЛЫХ ПРЕДПРИЯТИЙ В 2018 ГОДУ
(С ЧИСЛЕННОСТЬЮ РАБОТАЮЩИХ 10 И МЕНЕЕ ЧЕЛОВЕК) ПО ВИДАМ ЭКОНОМИЧЕСКОЙ
ДЕЯТЕЛЬНОСТИ

	Ҷар ду цинс оба пола	мардҷо мужчины	мардҷо мужчины	Таносуб, ба ҳисоби фоиз	
				мардҷо мужчины	мардҷо мужчины
Ҳамаи намудҳои фаъолияти иқтисодӣ/ Всего по видам деятельности	1166,6	637,3	529,3	54,6	45,4
аз он ҷумла / в том числе:					
Кишоварзӣ, шикор ва ҷангалпарварӣ/ Сельское хозяйство, охота и лесоводство	525,1	288,7	236,4	55,0	45,0
Саноати истихроҷи маъданҳои кӯҳӣ ва коркарди конҳо / Горнодобывающая промышленность и разработка карьеров	12,2	10,9	1,3	89,3	10,7
Саноати коркард / Обрабатывающая промышленность	55,4	40,4	15,0	72,9	27,1
Нерӯи барқ, газ ва таъминоти об/ Элек- троэнергия, газ и водоснабжение	18,1	15,8	2,3	87,3	12,7
Соҳтмон/ Строительство	34,8	31,1	3,7	89,4	10,6
Савдои яқлухт ва чакана, таъмири авто- мобилҳо, мотосиклҳо, молҳои маишӣ ва маводҳои истифодаи шахсӣ / Оптовая и розничная торговля, ремонт автомо- билей, мотоциклов, бытовых товаров и предметов личного пользования	23,8	18,3	5,5	76,9	23,1
Меҳмонхонаҳо ва тарабхонаҳо/ Гостиницы и рестораны	5,2	2,7	2,5	51,9	48,1
Нақлиёт, хоҷагии анбор ва алоқа /Транс- порт, складское хозяйство и связь	23,2	16,7	6,5	72,0	28,0
Фаъолияти молиявӣ / Финансовое посредничество	18,3	12,6	5,7	68,9	31,1
Амалиётҳо бо амволи ғайриманкул, ичора ва фаъолияти тиҷоратӣ / Операции с недвижимым имуществом, аренда и коммерческая деятельность	27,4	20,1	7,3	73,4	26,6
Маориф/ Образование	229,7	92,6	137,1	40,3	59,7
Тандурустӣ ва хизматҳои иҷтимоӣ/ Здравоохранение и социальные услуги	110,7	33,2	77,5	30,0	70,0
Дигар хизматҳои коммуналӣ, иҷтимоӣ ва шахсӣ/ Прочие коммунальные, соци- альные и персональные услуги	35,4	22,3	13,1	63,0	37,0

ШУМОРАИ БЕКОРОНИ РАСМАН БАҚАЙДГИРИФТАШУДА ДАР МАҚОМОТИ ДАВЛАТИИ ХАДАМОТИ ШУҒЛ (ҲАЗОР НАФАР)

ЧИСЛЕННОСТЬ ОФИЦИАЛЬНО ЗАРЕГИСТРИРОВАННЫХ БЕЗРАБОТНЫХ В ОРГАНАХ ГОСУДАРСТВЕННОЙ СЛУЖБЫ ЗАНЯТОСТИ (ТЫСЯЧ ЧЕЛОВЕК)



ТАҚСИМОТИ БЕКОРОНИ РАСМАН БАҚАЙДГИРИФТАШУДА ДАР МАҚОМОТИ ДАВЛАТИИ ХАДАМОТИ ШУҒЛ БО САБАБҲОИ БЕКОРӢ

РАСПРЕДЕЛЕНИЕ ОФИЦИАЛЬНО ЗАРЕГИСТРИРОВАННЫХ БЕЗРАБОТНЫХ В ОРГАНАХ ГОСУДАРСТВЕННОЙ СЛУЖБЫ ЗАНЯТОСТИ ПО ПРИЧИНАМ НЕЗАНЯТОСТИ (дар охири сол, ба ҳисоби фоиз / на конец года, процентов)

	2015		2019	
	мардҳо мужчины	занҳо женщины	мардҳо мужчины	занҳо женщины
Бекорон, ҳамагӣ/ Безработные, всего	46,6	53,4	55,3	44,7
аз он ҷумла: / в том числе:				
бо сабаби озод шудани ҷои кор аз кор озод карда шудааст/ уволенные в связи с высвобождением	72,2	27,8	68,0	32,0
бо хоҳиши худ аз кор озод карда шудааст/ уволенные по собственному желанию	56,0	44,0	64,8	35,2
шаҳрвандоне, ки аз муассисаҳои иҷроқунандаи ҳукми озод шудаанд/ граждане, освобождённые из учреждений, исполняющие наказание	95,0	5,0	94,3	5,7
Баъди хатм ба кор шурӯъ накарданд / не устроены после окончания:				
мактабҳои миёнаи маълумоти ҳамагонӣ/ общеобразовательных школ	25,1	74,9	39,6	60,4
муассисаҳои миёнаи таълимӣ/ средних специальных учебных заведений	42,8	57,2	42,7	57,3
муассисаҳои олиии таълимӣ/ высших учебных заведений	41,6	58,4	43,9	56,1
муассисаҳои таълимии касбӣ-техникӣ / профессионально-технических учебных заведений	35,0	65,0	47,9	52,1
дигар сабабҳо / другие причины	19,5	80,5	45,1	54,9

ШУМОРАИ БЕКОРОНИ РАСМАН БАҚАЙДГИРИФТАШУДА ДАР СОЛИ 2019 ДАР САТҲИ МИНТАҚАҲО

ЧИСЛЕННОСТЬ ОФИЦИАЛЬНО ЗАРЕГИСТРИРОВАННЫХ БЕЗРАБОТНЫХ
В 2019 ГОДУ ПО РЕГИОНАМ

	ҳазор нафар/ тыс. человек			Таносуб, ба ҳисоби фоиз Удельный вес, в %	
	Ҳар ду цинс Оба пола	мардҳо мужчины	занҳо женщины	мардҳо мужчины	занҳо женщины
Ҷумҳурии Тоҷикистон Республика Таджикистан	49,0	27,1	21,9	55,3	44,7
ВМКБ - ГБАО	4,5	2,2	2,3	48,9	51,1
Вилояти Суғд / Согдийская область	8,9	4,6	4,3	51,7	48,3
Вилояти Хатлон/ Хатлонская область	14,6	8,2	6,4	56,2	43,8
ш. Душанбе/ г. Душанбе	3,3	1,9	1,4	57,6	42,4
НТҶ - РРП	17,6	10,1	7,5	57,4	42,6

ШУМОРАИ БА КОР ҚАБУЛШУДАГОН БА ХАДАМОТИ ШУҒЛИ АҲОЛИ ВОБАСТА БА ДАРЁФИ ҶОИ КОР МУРОҶИАТКАРДА ВА ТАВАССУТИ ХАДАМОТИ ШУҒЛ БО ҶОИ КОР ТАЪМИНШУДА

ЧИСЛЕННОСТЬ ПРИНЯТЫХ НА РАБОТУ, ОБРАТИВШИХСЯ В СЛУЖБУ ЗАНЯТОСТИ НАСЕЛЕНИЯ ПО
ВОПРОСАМ ТРУДОУСТРОЙСТВА И ТРУДОУСТРОЕННЫХ ЧЕРЕЗ СЛУЖБУ ЗАНЯТОСТИ

	Ба ҳадамоти шуғл вобаста ба дарёфи ҷои кор муроҷиаткарда, ҳазор нафар/ Обратилось в служ- бузаняности по вопросам трудоустройства, тыс. человек		Тавассути ҳадамоти шуғл бо кор таъмин шудагон, ҳазор нафар/ Трудоустроено службой заняности, тыс. человек		Фоизи бо кор таъминшудагон аз шумораи ба ҳадамоти шуғл муроҷиаткардагон/ Процент трудоустроенных- хот числа обратившихся в службызаняности		Ба кор қабул шудаанд, ҳа- магӣ, ҳазор нафар/ Принято на работу всего, тыс. человек	Тавассути ҳадамоти шуғл бо кор таъмин- шудагон, фоиз/ Трудо- устроенных службой за- няности, %
	мардҳо мужчин	занҳо женщин	мардҳо мужчин	занҳо женщин	мардҳо мужчин	занҳо женщин		
2013	37,1	34,1	18,7	19,2	50,4	56,3	75,1	50,5
2014	38,4	34,0	20,4	18,5	53,1	54,4	92,0	42,3
2015	39,0	33,5	20,8	17,1	53,3	51,0	121,1	31,4
2016	41,0	36,3	20,6	18,5	50,2	51,0	91,3	42,8
2017	42,1	37,5	25,3	24,2	60,1	64,5	105,4	47,0
2018	47,6	45,1	30,5	32,6	64,1	72,3	124,9	50,5
2019	56,7	49,8	39,7	36,7	70,0	73,7	129,2	59,1

**ТАҚСИМОТИ БЕКОРОНИ РАСМАН БАҚАЙДГИРИФТАШУДА ДАР МАҚОМОТИ
ДАВЛАТИИ ХАДАМОТИ ШУҒЛ АЗ РӯИ МАЪЛУМОТНОКӢ
(аз рӯи ҳисоботҳои солона, дар охири сол)**

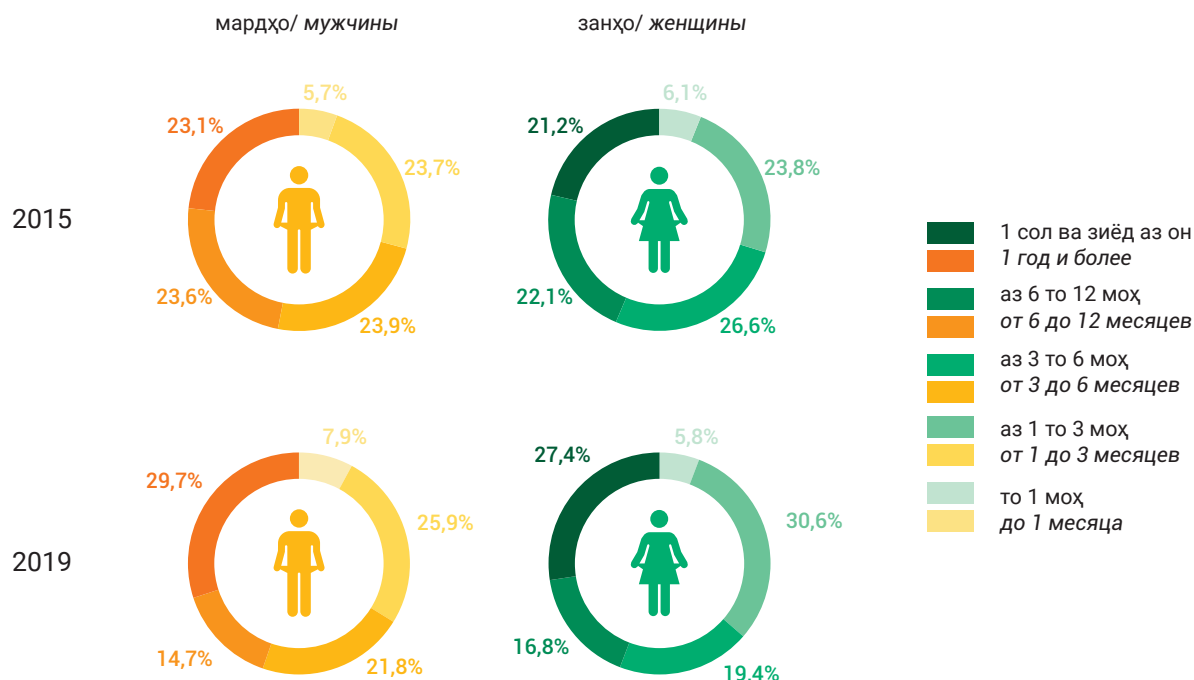
РАСПРЕДЕЛЕНИЕ ОФИЦИАЛЬНО ЗАРЕГИСТРИРОВАННЫХ БЕЗРАБОТНЫХ В ОРГАНАХ
ГОСУДАРСТВЕННОЙ СЛУЖБЫ ЗАНЯТОСТИ ПО УРОВНЮ ОБРАЗОВАНИЯ
(по данным годовых отчетов, на конец года)

	2015		2019	
	мардҳо мужчины	занҳо женщины	мардҳо мужчины	занҳо женщины
таносуб ба ҳисоби фоиз / удельный вес в процентах				
Бекорон, ҳамагӣ				
Безработные, всего	46,6	53,4	55,3	44,7
аз он ҷумла дорои: / в том числе имеющие:				
маълумоти олии касбӣ высшее профессиональное образование	46,0	54,0	55,0	45,0
маълумоти миёнаи касбӣ среднее профессиональное образование	49,7	50,3	55,7	44,3
маълумоти ибтидоии касбӣ начальное профессиональное образование	46,8	53,2	52,7	47,3
маълумоти миёнаи умумӣ среднее общее образование	45,8	54,2	55,8	44,2
ба ҳисоби фоиз нисбат ба ҷамъабаст / в процентах к итогу				
Бекорон / ҳамагӣ				
Безработные / всего	100,0	100,0	100,0	100,0
аз он ҷумла дорои/ в том числе имеющие:				
маълумоти олии касбӣ высшее профессиональное об- разование	7,9	8,1	8,2	8,3
маълумоти миёнаи касбӣ среднее профессиональное образование	15,5	13,6	12,9	12,7
маълумоти ибтидоии касбӣ начальное профессиональное образование	17,1	17,0	13,4	14,9
маълумоти миёнаи умумӣ среднее общее образование	59,5	61,3	65,5	64,1

ТАҚСИМОТИ БЕКОРОНИ РАСМАН БАҚАЙДГИРИФТАШУДА ДАР МАҚОМОТИ ДАВЛАТИИ ХАДАМОТИ ШУҒЛ АЗ РЀИ ДАВОМНОКИИ БЕКОРӢ (дар охири сол, ба ҳисоби фоиз)

РАСПРЕДЕЛЕНИЕ ОФИЦИАЛЬНО ЗАРЕГИСТРИРОВАННЫХ БЕЗРАБОТНЫХ В ОРГАНАХ
ГОСУДАРСТВЕННОЙ СЛУЖБЫ ЗАНЯТОСТИ ПО ПРОДОЛЖИТЕЛЬНОСТИ БЕЗРАБОТИЦЫ
(на конец года, процентов)

	2015		2019	
	мардҳо мужчины	занҳо женщины	мардҳо мужчины	занҳо женщины
Бекорон – ҳамагӣ Безработные – всего	46,6	53,4	55,3	44,7
аз он ҷумла аз рӯи давомнокии бекорӣ / в том числе по продолжительности безработицы:				
то 1 моҳ до 1 месяца	44,8	55,2	62,4	37,6
аз 1 то 3 моҳ от 1 до 3 месяцев	46,4	53,6	51,2	48,8
аз 3 то 6 моҳ от 3 до 6 месяцев	43,9	56,1	58,1	41,9
аз 6 то 12 моҳ от 6 до 12 мес.	48,2	51,8	52,1	47,9
1 сол ва зиёд аз он 1 год и более	48,7	51,3	57,3	42,7



**ШУМОРАИ ШАҲРВАНДОНИ ҶУМҲУРИИ ТОҶИКИСТОН, КИ БА ДИГАР
МАМЛАКАТҲО БО ИХТИЁРИ ХУД БАРОИ КОР РАФТАНД
(аз рӯи ҳисоби варақаҳои муҳоҷиратӣ)**

ЧИСЛЕННОСТЬ ГРАЖДАН РЕСПУБЛИКИ ТАДЖИКИСТАН, ВЫЕЗЖАЮЩИХ
САМОСТОЯТЕЛЬНО НА РАБОТУ В ДРУГИЕ СТРАНЫ

(учет по миграционным карточкам)

(нафар - человек)

	Ҳамагӣ Всего	Синну сол / Возраст:			
		то 18 / до 18	18-29	30-59	60 ва калонтар 60 и старше
<i>Ҳар ду ҷинс / Оба пола</i>					
2013	799 698	23 681	316 935	454 778	4 304
2014	670 806	2 129	260 719	407 586	372
2015	449 581	23 910	208 368	207 794	9 509
2016	517 308	1 101	208 157	308 002	48
2017	487 757	101	190 544	297 112	-
2018	484 176	61	194 036	290 079	-
2019	530 883	36	219 782	311 065	-
<i>мардҳо / мужчины</i>					
2012	657 353	32 763	323 161	273 310	28 119
2014	564 390	1 850	214 129	348 068	343
2015	392 141	17 205	184 824	183 340	6 772
2016	435 457	723	174 500	260 196	38
2017	419 721	101	163 008	256 612	-
2018	419 664	61	168 802	250 801	-
2019	453 870	36	188 488	265 346	-
<i>занҳо / женщины</i>					
2013	100 892	5 405	36 370	57 900	1 217
2014	106 516	279	46 590	59 518	29
2015	57 440	6 705	23 544	24 454	2 737
2016	81 851	378	33 657	47 806	10
2017	68 036	-	27 536	40 500	-
2018	64 512	-	25 234	39 278	-
2019	77 013	-	31 294	45 719	-

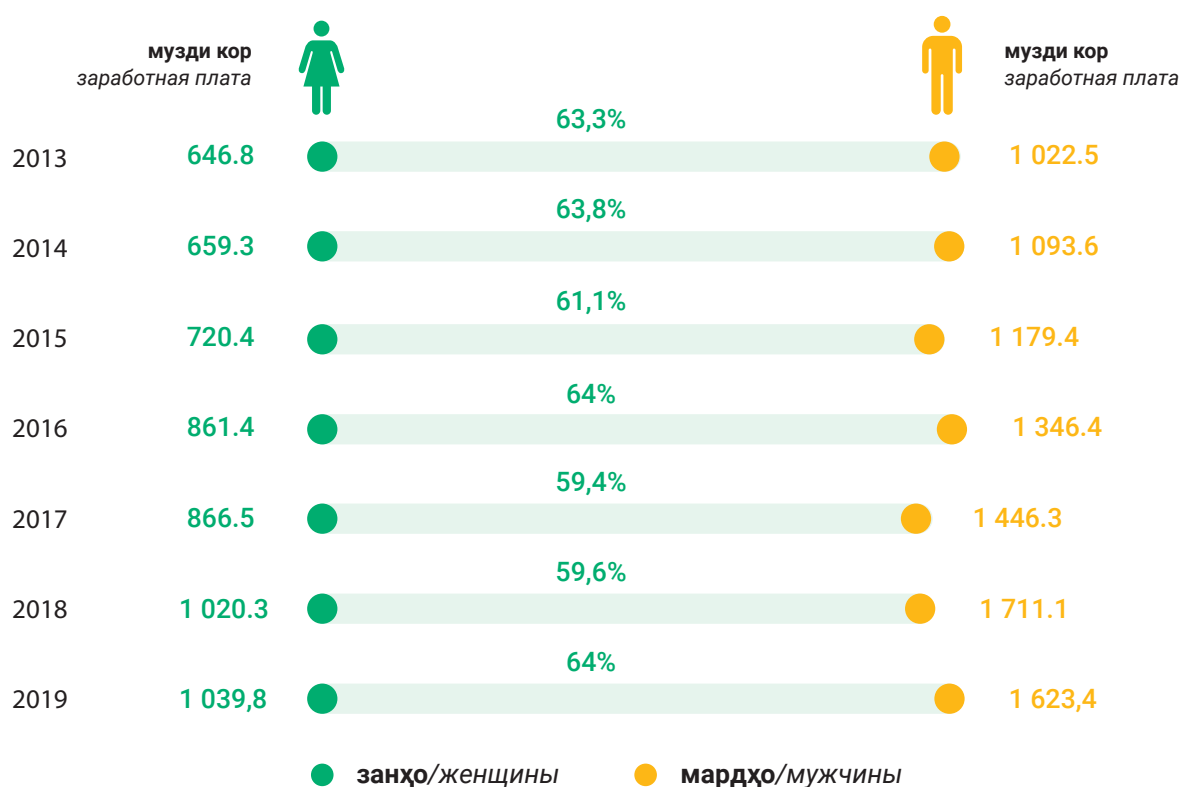
МУЗДИ МИЁНАИ МЕҲНАТИ НОМИНАЛИИ ҲАРМОҶАИ КОРМАНДОНИ КОРХОНАҶО ВА ТАШКИЛОТҶО (СОМОНӢ)

СРЕДНЕМЕСЯЧНАЯ НОМИНАЛЬНАЯ НАЧИСЛЕННАЯ ЗАРАБОТНАЯ ПЛАТА РАБОТНИКОВ ПРЕДПРИЯТИЙ И ОРГАНИЗАЦИЙ (СОМОНИ)

	Музди миёнаи моҳона/ Среднемесячная заработная плата	Музди миёна дар моҳи декабр Заработная плата за декабрь	
		мardҳо/ мужчины	занҳо/ женщины
2013	694,8	1 022,5	646,8
2014	816,2	1 093,6	659,3
2015	878,9	1 179,4	720,4
2016	962,1	1 346,4	861,4
2017	1 144,1	1 446,3	866,5
2018	1 233,8	1 711,1	1 020,3
2019	1 335,5	1 623,4	1 039,8

ТАНОСУБИ МУЗДИ МЕҲНАТИ ЗАНҶО НИСБАТ БА МУЗДИ МЕҲНАТИ MARDҶО (БА ҲИСОБИ ФОИЗ)

ОТНОШЕНИЕ ЗАРАБОТНОЙ ПЛАТЫ ЖЕНЩИН К ЗАРАБОТНОЙ ПЛАТЕ МУЖЧИН (В ПРОЦЕНТАХ)



МУЗДИ МИЁНАИ МЕҲНАТИ НОМИНАЛИИ МОҲОНАИ МАРДҲО ВА ЗАНҲО АЗ РӮИ ФАӢОЛИЯТИ ИҚТИСОДӢ ТУНФИ-2 (АЗ РӮИ ҲИСОБОТҲОИ СОЛОНА, СОМОНӢ)

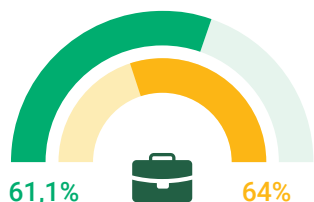
СРЕДНЕМЕСЯЧНАЯ НОМИНАЛЬНАЯ НАЧИСЛЕННАЯ ЗАРАБОТНАЯ ПЛАТА МУЖЧИН И ЖЕНЩИН ПО
ВИДАМ ЭКОНОМИЧЕСКОЙ ДЕЯТЕЛЬНОСТИ ОКЭД-2
(ПО ДАННЫМ ГОДОВЫХ ОТЧЁТОВ, СОМОНИ)

	Музди меҳнат дар моҳи декабр, сомони Заработная плата за декабрь, сомони		Таносуби музди меҳнати занҳо нисбат ба музди меҳнати мардҳо, ба ҳисоби фоиз / Отношение заработной платы женщин к заработной плате мужчин, %
	мардҳо мужчины	занҳо женщины	
	2019		2019
Ҳамаи намудҳои фаъолияти иқтисодӣ / Всего по видам экономической деятельности	1 623,4	1 039,8	64,0
аз он ҷумла / в том числе:			
Дар баҳши воқеӣ/ Реальный сектор	1 761,3	1 072,2	60,9
Кишоварзӣ, шикор ва ҷангалпарварӣ / Сельское хозяйство, охота и лесоводство	624,5	504,6	80,8
Саноати истихроҷи маъданҳои куҳӣ ва коркарди конҳо / Горнодобывающая промышленность и разработка карьеров	2 862,2	1 612,6	56,3
Саноати коркард / Обрабатывающая промышленность	1 683,7	1 039,6	61,7
Дастрасӣ (таъмин)-и қувваи барқ, газ, буғ ва ҳаво / Обеспечение (снабжение) электроэнергией, газом, паром и кондиционированным воздухом	2 180,9	2 058,5	94,4
Таъминоти об тозакуни, тақсимот гирифтани ашёи дуюмдараҷа Водоснабжение, очистка, обработка отходов и получение вторичного сырья	991,5	683,1	68,9
Соҳтмон / Строительство	2 385,5	2 024,6	84,9
Баҳши хизматрасонӣ / Сектор услуг	1 561,9	1 036,4	66,4
Савдои яқлухт ва ҷакана, таъмири автомобилҳо, мототсиклҳо, молҳои маишӣ ва маводҳои истифодаи шахсӣ / Оптовая и розничная торговля, ремонт автомобилей, мотоциклов, бытовых товаров и предметов личного пользования	1 383,0	1 087,5	78,6
Меҳмонхонаҳо ва тарабхонаҳо / Гостиницы и рестораны	1 245,3	1 054,5	84,7
Нақлиёт ва хоҷагии анбор / Транспортная деятельность и хранение грузов	2 219,1	1 757,2	79,2
Маълумот ва алоқа / Информация и связь	2 922,1	2 507,0	85,8
Миёнаравӣҳои молиявӣ ва фаъолияти суғуртавӣ Финансовое посредничество и страхование	3 977,3	2 748,8	69,1
Амалиётҳо бо амволи ғайриманқул / Операции с недвижимым имуществом	1 579,1	956,4	60,6
Фаъолияти касбӣ, илмӣ ва техникӣ / Профессиональная, научная и техническая деятельность	1 491,4	1 089,2	73,0
Идоракуни ва фаъолияти ёрирасон Административная и вспомогательная деятельность	1 387,9	1 148,7	82,8
Идоракуни давлатӣ ва мудофия, бехатарии ҳатмии иҷтимоӣ Государственное управление и оборона, обязательное обеспечение	1 227,6	992,9	80,9
Маориф / Образование	1 240,2	967,7	78,0
Тандурустӣ ва хизматҳои иҷтимоӣ / Здоровоохранение и социальные услуги	1 065,7	838,8	78,7
Санъат, вақтхушӣ ва истироҳат / Искусство, развлечения и отдых	1 201,6	970,4	80,8
Дигар фаъолияти хизматрасонӣ / Прочая обслуживающая деятельность	3 085,6	2 774,3	89,9

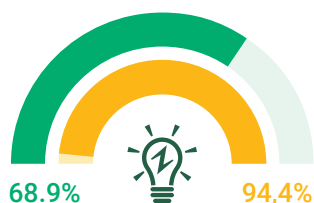
ТАНОСУБИ МУЗДИ МЕҲНАТИ ЗАНҲО НИСБАТ БА МУЗДИ МЕҲНАТИ МАРДҲО, БА ҲИСОБИ ФОИЗ

ОТНОШЕНИЕ ЗАРАБОТНОЙ ПЛАТЫ ЖЕНЩИН К ЗАРАБОТНОЙ ПЛАТЕ МУЖЧИН, В %

Хамаи намудҳои фаъолияти иқтисодӣ/
Всего по видам экономической деятельности



Нерӯи барқ, газ ва таъминоти об/
Электроэнергия, газ и водосна бжение



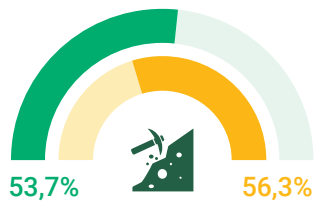
Савдои якҷулт ва чакана, таъмири автомобилҳо, мототсикло, молҳои маишӣ ва маводҳои истифодаи шахсӣ/Оптовая и розничная торговля, ремонт автомобилей, мотоциклов, бытовых товаров и предметов личного пользования



Фаъолияти молиявӣ /
Финансовое посредничество



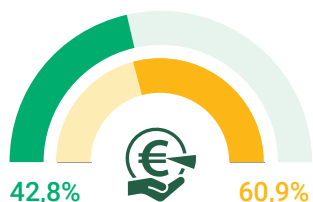
Саноати истихроҷи маъданҳои кӯҳӣ ва коркарди конҳо / Горнодобывающая промышленность и разработка карьеров



Маориф/
Образование



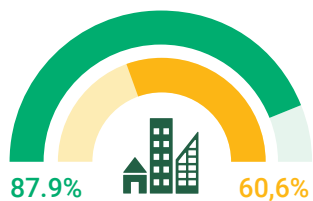
Дар баҳши воқеӣ/
Реальный сектор



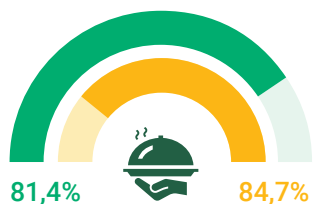
Соҳтмон /
Строительство



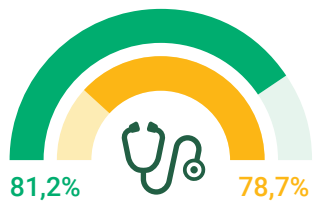
Амалиётҳои бо амволҳои ғайриманқул, иҷора ва фаъолияти тиҷоратӣ / Операции с недвижимым имуществом, аренда и коммерческая деятельность



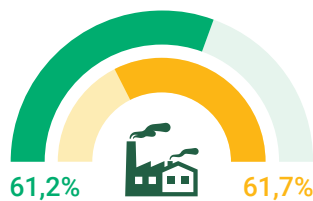
Меҳмонхонаҳо ва тарабхонаҳо/
Гостиницы и рестораны



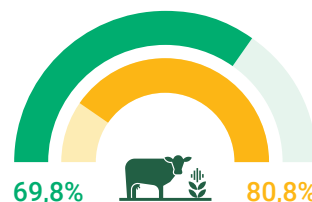
Тандурустӣ ва хизматҳои иҷтимоӣ/
Здравоохранение и социальные услуги



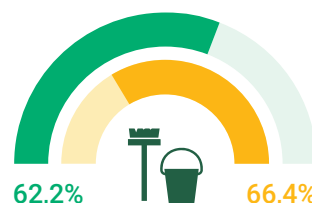
Саноати коркард/
Обработывающая промышленность



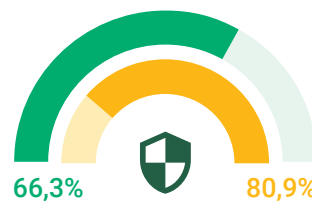
Кишоварзӣ, шикор ва ҷангалпарварӣ/
Сельское хозяйство, охота и лесоводство



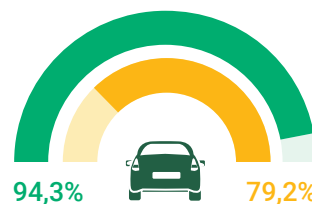
Баҳши хизматрасонӣ/
Сектор услуг



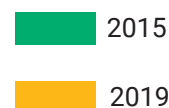
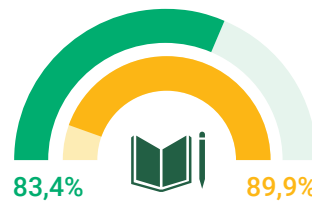
Мақомоти давлатӣ ва мудофия, суғуртаи ҳатмии иҷтимоӣ/Государственное управление и оборона, обязательное социальное страхование



Нақлиёт, хоҷагии анбор ва алоқа/
Транспорт, складское хозяйство и связь



Дигар хизматҳои коммуналӣ, иҷтимоӣ ва шахсӣ/Прочие коммунальные, социальные и персональные услуги



МУЗДИ МЕҲНАТИ МАРДҲО ВА ЗАНҲО ДАР САТҲИ МИНТАҚАҲО (СОМОНӢ)

ЗАРАБОТНАЯ ПЛАТА МУЖЧИН И ЖЕНЩИН ПО РЕГИОНАМ (СОМОНИ)

	2015		2019	
	мардҳо мужчины	занҳо женщины	мардҳо мужчины	занҳо женщины
Ҷумҳурии Тоҷикистон Республика Таджикистан	1 179,4	720,4	1 623,4	1 039,8
ВМКБ/ ГБАО	1 100,6	582,7	1 623,9	1 042,3
Вилояти Суғд Согдийская область	1 060,0	592,7	1 448,2	925,4
Вилояти Хатлон Хатлонская область	895,3	489,9	1 231,5	815,9
ш. / г. Душанбе	1 746,5	1 394,0	2 268,5	1 621,4
НТҶ / РРП	1 062,6	637,6	1 469,7	861,9

ТАНОСУБИ МУЗДИ МЕҲНАТИ ЗАНҲО НИСБАТ БА МУЗДИ МЕҲНАТИ МАРДҲО ДАР САТҲИ МИНТАҚАҲО (БА ҲИСОБИ ФОИЗ)

ОТНОШЕНИЕ ЗАРАБОТНОЙ ПЛАТЫ ЖЕНЩИН К ЗАРАБОТНОЙ ПЛАТЕ МУЖЧИН ПО РЕГИОНАМ
(В ПРОЦЕНТАХ)

	2013	2014	2015	2016	2017	2018	2019
Ҷумҳурии Тоҷикистон Республика Таджикистан	63,3	63,8	61,1	64,0	59,4	59,6	64,0
ВМКБ/ ГБАО	42,0	61,6	52,9	48,6	56,1	36,0	64,2
Вилояти Суғд Согдийская область	68,1	68,1	55,9	67,0	67,4	63,7	63,9
Вилояти Хатлон Хатлонская область	58,6	53,8	54,7	60,5	61,6	63,7	66,3
ш. / г. Душанбе	65,5	63,4	79,8	75,6	58,7	63,0	71,5
НТҶ / РРП	69,5	57,3	60,0	60,8	57,1	58,3	58,6

МАЪЛУМОТҶО ОИДИ ШУМОРАИ ХИЗМАТЧИЁНИ ДАВЛАТИИ ҶУМҲУРИИ ТОҶИКИСТОН БА 1-УМИ ЯНВАРИ СОЛИ 2020²

СВЕДЕНИЯ О ЧИСЛЕННОСТИ ГОСУДАРСТВЕННЫХ СЛУЖАЩИХ РЕСПУБЛИКИ ТАДЖИКИСТАН НА
1 ЯНВАРЯ 2020 ГОДА²

	Ҷар ду чинс Оба пола	мардҳо мужчины	занҳо женщины	% занҳо % женщин
ВМКБ/ ГБАО	664	444	220	33,1
Вилояти Суғд/ Согдийская область	1 974	1 439	535	27,1
Вилояти Хатлон/ Хатлонская область	2 527	2 082	445	17,6
ш. Душанбе/ г.Душанбе	351	245	106	30,2
НТҶ/ РРП	1 438	1 192	246	17,1
Дастгоҳи Маҷлиси миллӣ ва Маҷлиси намояндагони Маҷлиси Олии Ҷумҳурии Тоҷикистон/ Аппарат Маджлиси милли и Маджлиси намояндагон Маджлиси Оли Республики Таджикистан	125	70	55	44,0
Комиссияи марказии интихобот ва рай- пурсии Ҷумҳурии Тоҷикистон/ Центральная комиссия по выборам и ре- ферендумам Республики Таджикистан	7	6	1	14,3
Ваколатдор оид ба ҳуқуқи инсон дар Ҷумҳурии тоҷикистон/ Уполномоченный по правам человека в Республике Таджикистан	25	21	4	16,0
Палатаи ҳисоби Ҷумҳурии Тоҷикистон/ Счётная палата Республики Таджикистан	102	94	8	7,8
Дастгоҳҳои судҳои Ҷумҳурии Тоҷикистон/ Аппараты судов Республики Таджикистан	780	594	186	23,8
Мақомотҳои Прокуратураи Ҷумҳурии Тоҷикистон/ Органы Прокуратуры Респу- блики Таджикистан	118	61	57	48,3
Мақомотҳои назди Президенти Ҷумҳурии Тоҷикистон/ Органы при Президенте Ре- спублики Таджикистан	659	441	218	33,1
Вазоратҳои Ҷумҳурии Тоҷикистон/ Министерства Республики Таджикистан	4 454	3 137	1 317	29,6
Кумитаҳои давлатии Ҷумҳурии Тоҷики- стон/ Государственные комитеты Респу- блики Таджикистан	424	372	52	12,3
Идораҳои назди Ҳукумати Ҷумҳурии Тоҷикистон/ Ведомства при Правитель- стве Республики Таджикистан	4 869	3 912	957	19,7
Ҷумҳурии Тоҷикистон Республика Таджикистан	18 517	14 110	4 407	23,8

²Бе назардошти воҳидҳои кории Дастгоҳи иҷроияи Президенти Ҷумҳурии Тоҷикистон/ Без учета штатных единиц
Исполнительного аппарата Президента Республики Таджикистан

ҲАҚМИ ҚИЁСИИ ЗАНОН АЗ ШУМОРАИ УМУМИИ ХИЗМАТЧИЁНИ ДАВЛАТИИ ҶУМҲУРИИ ТОҶИКИСТОН БА 1 ЯНВАРИ СОЛИ 2020

УДЕЛЬНЫЙ ВЕС ЖЕНЩИН В ОБЩЕЙ ЧИСЛЕННОСТИ ГОСУДАРСТВЕННЫХ СЛУЖАЩИХ РЕСПУБЛИКИ ТАДЖИКИСТАН НА 1 ЯНВАРЯ 2020 ГОДА

Ҷумҳурии Тоҷикистон
Республика Таджикистан



МАЪЛУМОТҶО ОИДИ ШУМОРАИ ХИЗМАТЧИЁНИ ДАВЛАТИИ ҶУМҲУРИИ ТОҶИКИСТОН БА 1-УМИ ЯНВАРИ СОЛИ 2020³

СВЕДЕНИЯ О ЧИСЛЕННОСТИ ГОСУДАРСТВЕННЫХ СЛУЖАЩИХ РЕСПУБЛИКИ
ТАДЖИКИСТАН НА 1 ЯНВАРЯ 2020 ГОДА³

	Шумораи умумии воҳиди кории хизмати давлатӣ / Общая числен- ность штатов государ- ственной службы	Миқдори ҷойҳои кории ҳолии хизмати давлатӣ/ Численность вакантных мест государственной службы	Шумораи хизматчиёни давлатӣ / Количество государственных служащих
Ҷумҳурии Тоҷикистон	21 123	2 606	18 517
Республика Таджикистан			
ВМКБ/ ГБАО	749	85	664
Вилояти Суғд/ Согдийская обл.	2 286	312	1 974
Вилояти Хатлон/ Хатлонская обл.	2 983	456	2 527
ш. Душанбе/ г.Душанбе	387	36	351
НТҶ/ РРП	1 751	313	1 438
Дастгоҳи Маҷлиси миллӣ ва Маҷлиси намоёндагони Маҷлиси Олии Ҷумҳу- рии Тоҷикистон/ Аппарат Маджлиси милли и Мадж- лиси намоёндагон Маджлиси Оли Ре- спублики Таджикистан	149	24	125
Комиссияи марказии интихобот ва райпурсии Ҷумҳурии Тоҷикистон/ Цен- тральная комиссия по выборам и рефе- рендумам Республики Таджикистан	14	7	7
Ваколатдор оид ба ҳуқуқи инсон дар Ҷумҳурии Тоҷикистон/ Уполномоченный по правам человека в Республике Таджикистан	25	-	25
Палатаи ҳисоби Ҷумҳурии Тоҷики- стон/ Счётная палата Республики Таджикистан	110	8	102
Дастгоҳҳои судҳои Ҷумҳурии Тоҷики- стон/ Аппараты судов Республики Тад- жикистан	899	119	780
Мақомотҳои Прокуратураи Ҷумҳурии Тоҷикистон/ Органы Прокуратуры Ре- спублики Таджикистан	120	2	118
Мақомотҳои назди Президенти Ҷумҳурии Тоҷикистон/ Органы при Президенте Республики Таджикистан	697	38	659
Вазоратҳои Ҷумҳурии Тоҷикистон/ Министерства Республики Таджикистан	5 204	750	4 454
Кумитаҳои давлатии Ҷумҳурии Тоҷи- кистон/ Государственные комитеты Республики Таджикистан	463	39	424
Идораҳои назди Ҳукумати Ҷумҳурии Тоҷикистон/ Ведомства при Прави- тельстве Республики Таджикистан	5 286	417	4 869

³ Бе назардошти воҳидҳои кории Дастгоҳи иҷроияи Президенти Ҷумҳурии Тоҷикистон

³ Без учета штатных единиц Исполнительного аппарата Президента Республики Таджикистан

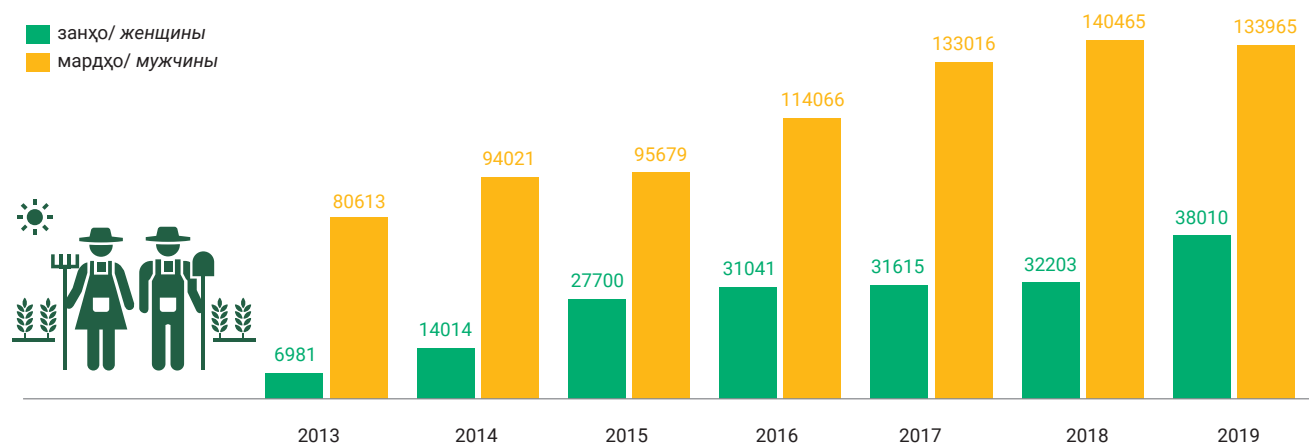
ШУМОРАИ ХОҶАГИҲОИ ДЕҲҚОНӢ ДАР ҶУМҲУРИИ ТОҶИКИСТОН

ЧИСЛО ДЕХКАНСКИХ ХОЗЯЙСТВ В РЕСПУБЛИКЕ ТАДЖИКИСТАН

	Ҳамагӣ Всего	аз он ҷумла роҳбаранд в том числе глава хозяйства		танасуб, ба ҳисоби фоиз удельный вес в %	
		мардҳо мужчины	занҳо женщины	мардҳо мужчины	занҳо женщины
2013	87 594	80 613	6 981	92,0	8,0
2014	108 035	94 021	14 014	87,0	13,0
2015	123 379	95 679	27 700	77,5	22,5
2016	145 107	114 066	31 041	78,6	21,4
2017	164 631	133 016	31 615	80,8	19,2
2018	172 668	140 465	32 203	81,3	18,7
2019	171 975	133 965	38 010	77,9	22,1

ШУМОРАИ ХОҶАГИҲОИ ДЕҲҚОНИЕ, КИ ЗАНҲО ВА МАРДҲО РОҶБАРӢ МЕКУНАНД

ЧИСЛО ДЕХКАНСКИХ ХОЗЯЙСТВ ВОЗГЛАВЛЯЕМЫХ
ЖЕНЩИНАМИ И МУЖЧИНАМИ



ШУМОРАИ ХОҶАГИҶОИ ДЕҶҚОНӢ ДАР САТҶИ МИНТАҚАҶОИ ҶУМҲУРИИ ТОҶИКИСТОН ДАР СОЛИ 2019

ЧИСЛО ДЕХКАНСКИХ ХОЗЯЙСТВ ПО РЕГИОНАМ РЕСПУБЛИКИ
ТАДЖИКИСТАН В 2019 ГОДУ

	ҲамагӢ, воҳид Всего, единиц	аз он ҷумла роҳбаранд в том числе глава хозяйства		Ҳиссаи онҳо, ба ҳисоби ғоиз удельный вес в %	
		мардҳо мужчины	занҳо женщины	мардҳо мужчины	занҳо женщины
Ҷумҳурии Тоҷикистон Республика Таджикистан	17 1975	133 965	38 010	77,9	22,1
ВМКБ/ ГБАО	16 007	14 716	1 291	91,9	8,1
Вилояти Суғд Согдийская область	65 174	45 950	19 224	70,5	29,5
Вилояти Хатлон Хатлонская область	58 704	47 358	11 346	80,7	19,3
ш. Душанбе – г.Душанбе	-	-	-	-	-
НТҶ -РРП	32 090	25 941	6 149	80,8	19,2

ТАҚСИМОТИ МАРДҶО ВА ЗАНҶОЕ, КИ ДАР ҶУМҲУРИИ ТОҶИКИСТОН РОҶБАРИ ХОҶАГИҶОИ ДЕҶҚОНӢ МЕБОШАНД, ДАР СОЛИ 2019 БО ҶОИЗ

РАСПРЕДЕЛЕНИЕ РУКОВОДИТЕЛЕЙ ДЕХКАНСКИХ ХОЗЯЙСТВ МЕЖДУ МУЖЧИНАМИ И
ЖЕНЩИНАМИ В РЕСПУБЛИКЕ ТАДЖИКИСТАН, В 2019 ГОДУ В ПРОЦЕНТАХ



ҲИССАИ МАЙДОНИ КИШТИ УМУМИИ ҲОҶАГИҲОИ ДЕҲҚОНӢ, КИ БА МАРДҲО ВА ЗАНҲОИ РОҶБАРИКУНАНДА МАНСУБАНД

УДЕЛЬНЫЙ ВЕС ОБЩЕЙ ПОСЕВНОЙ ПЛОЩАДИ В ДЕХКАНСКИХ ХОЗЯЙСТВАХ ВОЗГЛАВЛЯЕМЫХ МУЖЧИНАМИ И ЖЕНЩИНАМИ



МАЙДОНИ КИШТИ ҲОҶАГИҲОИ ДЕҲҚОНӢ ДАР СОЛИ 2019 (ГЕКТАР)

ПОСЕВНАЯ ПЛОЩАДЬ В ДЕХКАНСКИХ ХОЗЯЙСТВАХ В 2019 ГОДУ (ГЕКТАРОВ)

	ҳамагӣ всего	аз он ҷумла ҳоҷагӣҳо, ки мансубанд: в том числе в хозяйствах, возглавляемых:		таносуб ба ҳисоби фоиз удельный вес в %	
		ба мардҳо мужчинами	ба занҳо женщинами	ба мардҳо мужчинами	ба занҳо женщинами
зироатҳои ғалла- дона/ зернових и зернобобовых	23 9993	21 5565	24 428	89,8	10,2
гандум/ пшеницы	16 3884	14 7307	16 577	89,9	10,1
ҷуворимакка/ кукурузы	9 665	8 120	1 545	84,0	19,0
пахта/ хлопчатника	149 387	131 743	17 644	88,2	11,8
картошка/ картофеля	29 359	26 734	2 625	91,1	8,9
сабзавот/ овощей	33 538	29 365	4 173	87,6	12,4
зироатҳои полизӣ/ бахчевых	17 037	15 030	2 007	88,2	11,8
боғҳо/ фруктовых на- саждений	99 520	86 330	13 190	86,7	13,3
токзор/ виноградных насаждений	22 802	20 450	2 352	89,7	10,3

ИСТЕҲСОЛИ МАҲСУЛОТ ДАР ХОҶАГИҲОИ ДЕҲҚОНӢ ДАР СОЛИ 2019 (ТОННА)

ПРОИЗВОДСТВО ПРОДУКТОВ В ДЕХКАНСКИХ ХОЗЯЙСТВАХ В 2019 ГОДУ (ТОНН)

	ҳамагӢ всего	аз он ҷумла хоҷагиҳое, ки мансубанд / в том числе в хозяйствах, возглавляемых:		таносуб, ба ҳисоби фоиз удельный вес в %	
		ба мардҳо мужчинами	ба занҳо женщинами	ба мардҳо мужчинами	ба занҳо женщинами
зироатҳои ғалладона зерновых и зернобобовых	840 264	765 568	74 696	91,1	8,9
гандум/ пшеницы	522 174	470 554	51 620	90,1	9,9
ҷуворимакка кукурузы	107 453	9 9 748	7 705	92,8	7,2
пахта/ хлопчатника	323 628	285 470	38 158	88,2	11,8
картошка / картофеля	588 579	534 740	53 839	90,9	9,1
сабзавот / овощей	1168 098	1060 386	107 712	90,8	9,2
зироатҳои полизӣ бахчевых	534 510	465 461	69 049	87,1	12,9
мевагиҳо / фруктов	226 763	192 898	33 865	85,1	14,9
ангур / винограда	118 516	93 580	24 936	79,0	21,0

ҲОСИЛНОКИИ МАҲСУЛОТ ДАР ХОҶАГИҲОИ ДЕҲҚОНӢ ДАР СОЛИ 2019

УРОЖАЙНОСТЬ В ДЕХКАНСКИХ ХОЗЯЙСТВАХ В 2019 ГОДУ

(сент. аз 1 га / центнер с 1 га)

	ҳамагӢ всего	аз он ҷумла хоҷагиҳое, ки мансубанд / в том числе в хозяйствах, возглавляемых:		таносуб, ба ҳисоби фоиз удельный вес в %	
		ба мардҳо мужчинами	ба занҳо женщинами	ба мардҳо мужчинами	ба занҳо женщинами
зироатҳои ғалладона/ зерновых и зернобобо- вых	30,7	35,5	30,6	115,7	99,6
гандум/ пшеницы	31,9	31,9	31,1	100,3	97,7
ҷуворимакка/ кукурузы	56,0	57,5	49,0	102,7	87,5
пахта/ хлопчатника	21,7	21,7	21,6	100,0	99,8
картошка/ картофеля	199,8	200,0	205,3	100,1	102,8
сабзавот/ овощей	278,2	361,1	258,1	129,8	92,8
зироатҳои полизӣ/ бахчевых	263,3	309,7	343,9	117,6	130,6
мевагиҳо/ фруктов	37,6	22,3	25,7	59,4	68,3
ангур/ винограда	62,4	45,8	106,0	73,3	169,9

7. ҲИФЗИ ИҚТИМОИИ АҲОЛӢ СОЦИАЛЬНАЯ ЗАЩИТА НАСЕЛЕНИЯ



То 1 январи соли 2020 дар ҷумҳурӣ шумораи нафақахӯрон 711,2 ҳазор нафар, ё 7,6 фоизи шумораи умумии аҳолиро ташкил додааст. Аз онҳо 62,3 фоизашро занҳо ташкил медиҳанд. Шумораи нафақахӯрон дар соли 2019 нисбат ба соли 2014 - ум 17,8 фоиз зиёд шудааст.

Дар соли 2019 дар ҷумҳурӣ 67,1 ҳазор нафар маъюбон ба қайд гирифта шудаанд, ки аз рӯи маъюбӣ нафақа мегиранд. Аз он ҷумла ашхосе, ки аз оқибати меҳнат - 0,7 ҳазор нафар, аз бемориҳои касбӣ 0,2 ҳазор нафар, ашхосе, ки аз бемориҳои умумӣ маъюб шудаанд 57,4 ҳазор нафарро ташкил намудааст. Андозаи миёнаи нафақаи маъюбӣ дар соли 2019 - ум 407,06 сомониро ташкил кардааст.

Дар сатҳи вилоятҳои ҷумҳурӣ камшавии нафақахӯрони маъюб ба назар гирифта мешавад, ки нисбат ба соли 2014-ум дар ВМКБ 15,7 фоиз, дар вилояти Хатлон 16,5 фоиз, дар ноҳияҳои тобеи ҷумҳурӣ 17,1 фоиз, дар вилояти Суғд 22,9 фоиз ва дар шаҳри Душанбе 16,5 фоиз кам шудааст.

Дар соли 2019 шумораи умумии нафақахӯроне, ки аз рӯи ҳамаи намудҳои таъмини нафақа аз рӯи маъюбӣ нафақа мегиранд, 149,7 ҳазор нафарро ташкил намуда, нисбат ба соли 2018-ум 2,7 фоиз зиёд шудааст. Андозаи миёнаи нафақаи маъюбӣ дар соли 2018-ум 414,33 сомониро ташкил намудааст.

Дар соли 2019 шумораи мардҳои нафақахӯри корманд - 43,5 фоиз, занҳои нафақахӯр - 56,5 фоизро ташкил кард. Шумораи занҳои нафақахӯри корманд дар соли 2019 нисбат ба соли 2014-ум 92,4 фоиз зиёд шуд.

Дар соли 2019 аз шумораи умумии маъюбони эътирофшуда 7222 нафар ё 98,8 фоизашон дар синну соли қобили меҳнат буданд. Аз шумораи маъюбони синну соли қобили меҳнат 905 нафар (12,5 фоизашон) - маъюбони гурӯҳи I-ум, 4665 нафар (64,6 фоизашон) - маъюбони гурӯҳи II-юм ва 1652 нафар (22,9 фоизашон) - маъюбони гурӯҳи III-юм эътироф шудаанд.

В республике по состоянию на 1 января 2020 года численность пенсионеров составила 711,2 тыс. человек, или 7,6% от общей численности населения. Из них 62,3% составляют женщины. В 2019 году по сравнению с 2014 годом численность пенсионеров увеличилась на 17,8%.

В республике в 2019 году насчитывалось 67,1 тыс. инвалидов, получающих пенсии по инвалидности. Из них инвалиды вследствие трудового увечья - 0,7 тыс. человек, профессионального заболевания - 0,2 тыс., инвалиды вследствие общего заболевания - 57,4 тыс. Средний размер пенсии по инвалидности в 2019 году составил 407,06 сомони.

На областном уровне наименьшее число пенсионеров по инвалидности зарегистрировано в ГБАО, что на 15,7% меньше по сравнению с 2014 годом, в Хатлонской области численность пенсионеров по инвалидности уменьшилась на 16,5%, РРП - на 17,1%, Согдийской области - 22,9% и г. Душанбе - на 16,5%.

В 2019 году общее число пенсионеров, получающих пенсии по инвалидности составило 149,7 тыс. человек, что на 2,7% больше по сравнению с 2018 годом. Средний размер пенсии по инвалидности в 2018 году составил 414,33 сомони.

В 2019 году численность работающих пенсионеров-мужчин составила 43,5%, пенсионеров-женщин - 56,5%. Численность работающих женщин пенсионеров в 2019 году увеличилась на 92,4% по сравнению с 2014 годом.

В 2019 году из общего числа признанных инвалидами, 7222 человек или 98,8% - составили лица в трудоспособном возрасте. Из числа инвалидов в трудоспособном возрасте 905 человека (12,5%) признаны инвалидами I группы, 4665 человек (64,6%) - II группы и 1652 человека (22,9%) - III группы.

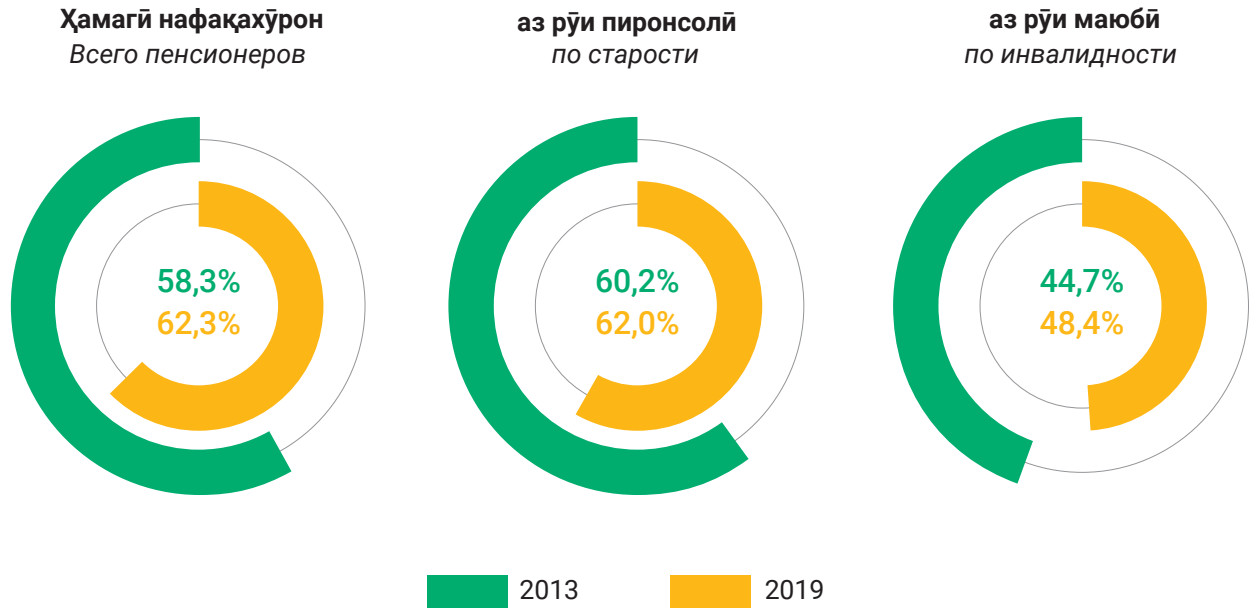
**ШУМОРАИ НАФАҚАХҶУРОНЕ, КИ ДАР ҚАЙДИ МАҚОМОТИ
ҲИФЗИ ИҚТИМОИИ АҲОЛӢ МЕБОШАНД, АЗ РӢИ ҚИНС ВА НАМУДИ НАФАҚА
(ДАР ОХИРИ СОЛ, ҲАЗОР НАФАР)**

ЧИСЛЕННОСТЬ ПЕНСИОНЕРОВ, СОСТОЯЩИХ НА УЧЕТЕ В ОРГАНАХ СОЦИАЛЬНОЙ ЗАЩИТЫ
НАСЕЛЕНИЯ, ПО ПОЛУ И ВИДАМ ПЕНСИЙ (НА КОНЕЦ ГОДА, ТЫСЯЧ ЧЕЛОВЕК)

	2013	2014	2015	2016	2017	2018	2019
ҲамагӢ нафақахӯрон/ Всего пенсионеров	610,9	603,6	617,4	642,8	664,8	687,1	711,2
аз он ҷумла/ в том числе:							
занҳо / женщины	356,1	379,9	379,6	411,0	425,9	435,7	443,2
мардҳо / мужчины	254,8	223,8	237,8	231,8	238,9	251,4	268,0
аз ҷумла нафақагирандагон/в том числе получающие пенсии:							
аз рӯи пиронсолӣ/ по старости	368,8	377,3	390,6	410,3	425,1	442,6	458,8
аз он ҷумла/ в том числе:							
занҳо/ женщины	222,0	219,7	224,4	237,9	248,9	283,5	284,4
мардҳо/ мужчины	146,8	157,6	166,2	172,4	176,2	159,1	174,4
аз рӯи маюбӣ/ по инвалидности	100,1	82,7	76,4	74,2	72,0	67,2	67,1
аз он ҷумла/ в том числе:							
занҳо/ женщины	44,7	36,6	35,7	32,0	30,4	32,6	32,5
мардҳо/ мужчины	55,4	46,1	40,7	42,2	41,6	34,6	34,6
бинобар маҳрум шудан аз саробон/ по случаю по- тери кормильца	41,7	37,9	36,1	33,3	32,6	31,3	29,6
аз он ҷумла/ в том числе:							
занҳо/ женщины	34,6	30,9	28,3	25,8	24,2	26,5	26,8
мардҳо/ мужчины	7,1	6,9	7,8	7,5	8,4	4,8	2,8
барои хизмати дароз- муддат/ за выслугу лет	3,9	3,9	4,3	5,0	5,3	4,8	4,3
аз он ҷумла/ в том числе:							
занҳо/ женщины	1,1	1,2	1,5	1,9	2,1	2,1	2,1
мардҳо/ мужчины	2,8	2,7	2,8	3,1	3,2	2,7	2,2
иқтимой/ социальные	95,5	97,9	106,2	116,5	126,5	137,9	148,4
аз он ҷумла/ в том числе:							
занҳо/ женщины	53,7	59,9	64,4	67,0	71,8	89,4	89,4
мардҳо/ мужчины	41,8	37,9	41,8	49,5	54,7	48,5	59,0

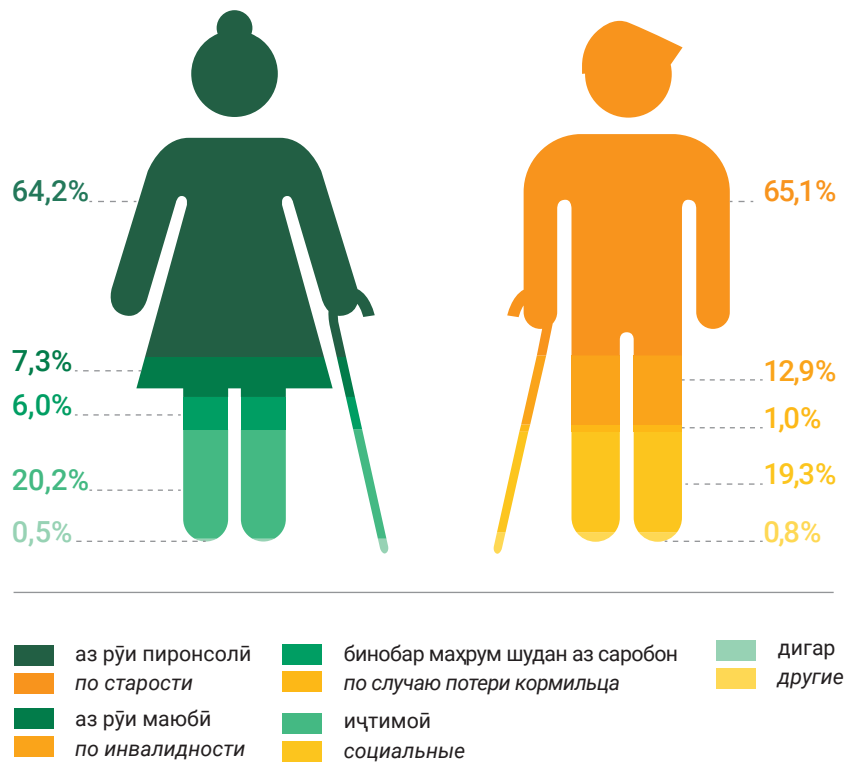
ТАНОСУБИ ЗАНОН АЗ РӮИ НАМУДИ НАФАҚА, ФОИЗ

УДЕЛЬНЫЙ ВЕС - ЖЕНЩИН ПО ВИДАМ ПЕНСИЙ, %



ШУМОРАИ НАФАҚАХӮРОНЕ, КИ ДАР ҚАЙДИ МАҚМОТИ ҲИФЗИ ИҶТИМОИИ АҲОЛӢ МЕБОШАНД, АЗ РӮИ ҶИНС ВА НАМУДИ НАФАҚА, 2019

ЧИСЛЕННОСТЬ ПЕНСИОНЕРОВ, СОСТОЯЩИХ НА УЧЕТЕ В ОРГАНАХ СОЦИАЛЬНОЙ ЗАЩИТЫ НАСЕЛЕНИЯ, ПО ПОЛУ И ВИДАМ ПЕНСИЙ, 2019



ШУМОРАИ НАФАҚАХҶҶРОН ДАР САТҶИ МИНТАҚАҶО (ДАР ОХИРИ СОЛ)

ЧИСЛЕННОСТЬ ПЕНСИОНЕРОВ ПО РЕГИОНАМ (НА КОНЕЦ ГОДА)

	2014	2015	2016	2017	2018	2019
ВМКБ / Горно-Бадахшанская Автономная Область						
Шумораи нафақахӯрон, ҳазор нафар Численность пенсионеров, тыс. чел.	26,5	25,8	27,1	27,4	28,0	28,7
аз он ҷумла/ в том числе:						
занҳо / женщины	16,0	16,1	16,8	17,2	17,4	17,6
мардҳо / мужчины	10,5	9,7	10,3	10,3	10,6	11,1
Вилояти Хатлон / Хатлонская область						
Шумораи нафақахӯрон, ҳазор нафар Численность пенсионеров, тыс. чел.	208,8	211,5	222,2	230,8	239,9	249,3
аз он ҷумла/ в том числе:						
занҳо / женщины	130,7	132,8	141,2	147,1	153,4	158,5
мардҳо / мужчины	78,1	78,7	81,0	83,7	86,5	90,7
Вилояти Суғд / Согдийская область						
Шумораи нафақахӯрон, ҳазор нафар Численность пенсионеров, тыс. чел.	195,0	202,8	209,2	214,4	219,5	227,7
аз он ҷумла/ в том числе:						
занҳо / женщины	126,6	132,2	136,7	140,7	144,7	149,7
мардҳо / мужчины	69,4	70,6	72,5	73,7	74,8	78,0
ш .Душанбе / г. Душанбе						
Шумораи нафақахӯрон, ҳазор нафар Численность пенсионеров, тыс. чел.	48,4	49,9	51,6	53,5	55,8	56,9
аз он ҷумла/ в том числе:						
занҳо / женщины	29,5	18,5	32,6	34,4	34,0	29,9
мардҳо / мужчины	18,9	31,4	19,1	19,1	21,8	27,0
НТҶ / Районы республиканского подчинения						
Шумораи нафақахӯрон, ҳазор нафар Численность пенсионеров, тыс. чел.	124,9	127,6	132,7	138,7	143,9	148,7
аз он ҷумла/ в том числе:						
занҳо / женщины	77,0	80,1	83,7	86,4	86,2	87,5
мардҳо / мужчины	47,9	47,5	49,1	52,2	57,7	61,2

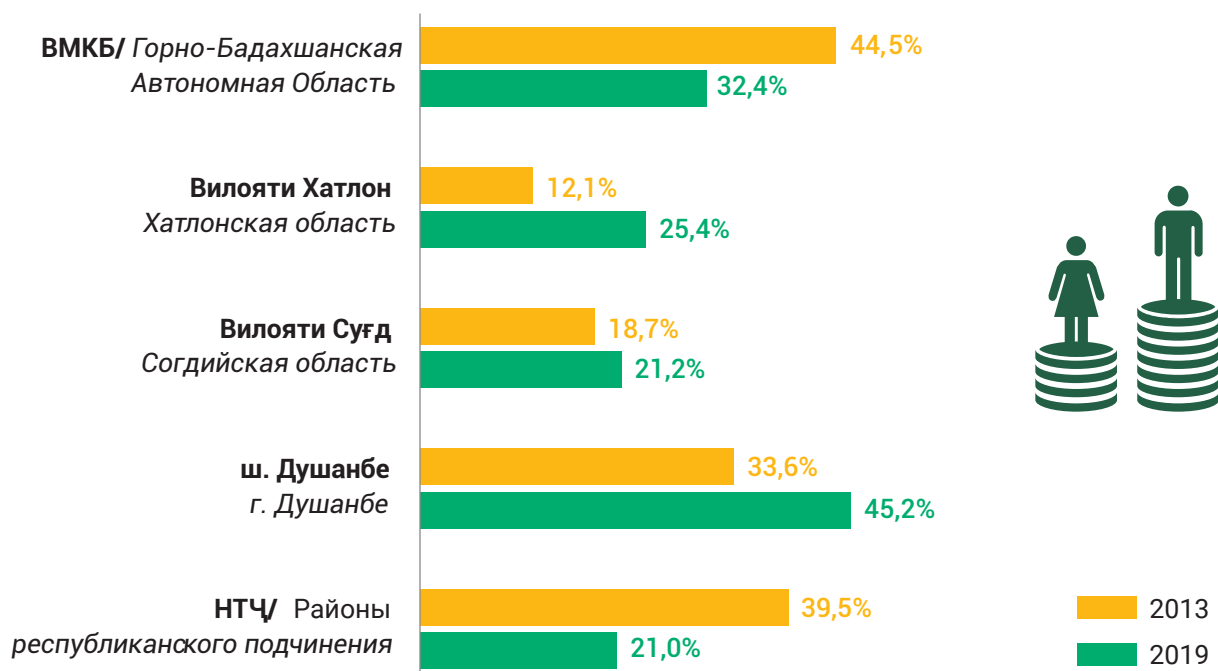
АНДОЗАИ МИЁНАИ НАФАҚАИ МУҚАРРАШУДАИ ҲАРМОҶА ДАР САТҲИ МИНТАҚАҶО (ДАР ОХИРИ СОЛ)

СРЕДНИЙ РАЗМЕР НАЗНАЧЕННЫХ ПЕНСИЙ ПО РЕГИОНАМ (НА КОНЕЦ ГОДА)

	2014	2015	2016	2017	2018	2019
ВМКБ / Горно - Бадахшанская Автономная Область						
Андозаи миёнаи нафақаи муқарраршудаи ҳармоҷа, сомонӣ <i>Средний размер назначенной пенсии, сомони</i>	273,3	277,2	337,4	334,9	387,7	383,8
аз он ҷумла: / в том числе:						
занҳо / женщины	245,3	238,6	230,3	258,2	295,6	323,9
мардҳо / мужчины	316,0	341,3	513,1	463,6	539,2	479,4
Вилояти Хатлон / Хатлонская область						
Андозаи миёнаи нафақаи муқарраршудаи ҳармоҷа, сомонӣ <i>Средний размер назначенной пенсии, сомони</i>	223,0	219,9	262,3	259,1	296,8	291,8
аз он ҷумла: / в том числе:						
занҳо / женщины	206,0	201,4	232,5	230,4	268,4	259,7
мардҳо / мужчины	251,4	251,0	314,3	309,6	347,2	348,0
Вилояти Суғд / Согдийская область						
Андозаи миёнаи нафақаи муқарраршудаи ҳармоҷа, сомонӣ <i>Средний размер назначенной пенсии, сомони</i>	218,0	216,4	259,1	258,8	296,9	291,3
аз он ҷумла: / в том числе:						
занҳо / женщины	195,8	197,1	234,9	236,7	273,1	266,8
мардҳо / мужчины	255,2	252,7	304,6	302,2	343,0	338,3
ш .Душанбе / г. Душанбе						
Андозаи миёнаи нафақаи муқарраршудаи ҳармоҷа, сомонӣ <i>Средний размер назначенной пенсии, сомони</i>	316,1	316,4	366,3	368,2	422,3	404,3
аз он ҷумла: / в том числе:						
занҳо / женщины	262,7	217,1	278,1	282,4	270,1	290,4
мардҳо / мужчины	399,5	374,9	517,3	523,3	659,1	530,2
НТЧ / Районы республиканского подчинения						
Андозаи миёнаи нафақаи муқарраршудаи ҳармоҷа, сомонӣ <i>Средний размер назначенной пенсии, сомони</i>	218,4	216,0	259,0	257,6	292,7	286,6
аз он ҷумла: / в том числе:						
занҳо / женщины	178,1	167,4	210,8	226,1	239,5	258,4
мардҳо / мужчины	283,3	298,0	341,3	310,0	372,2	327,0

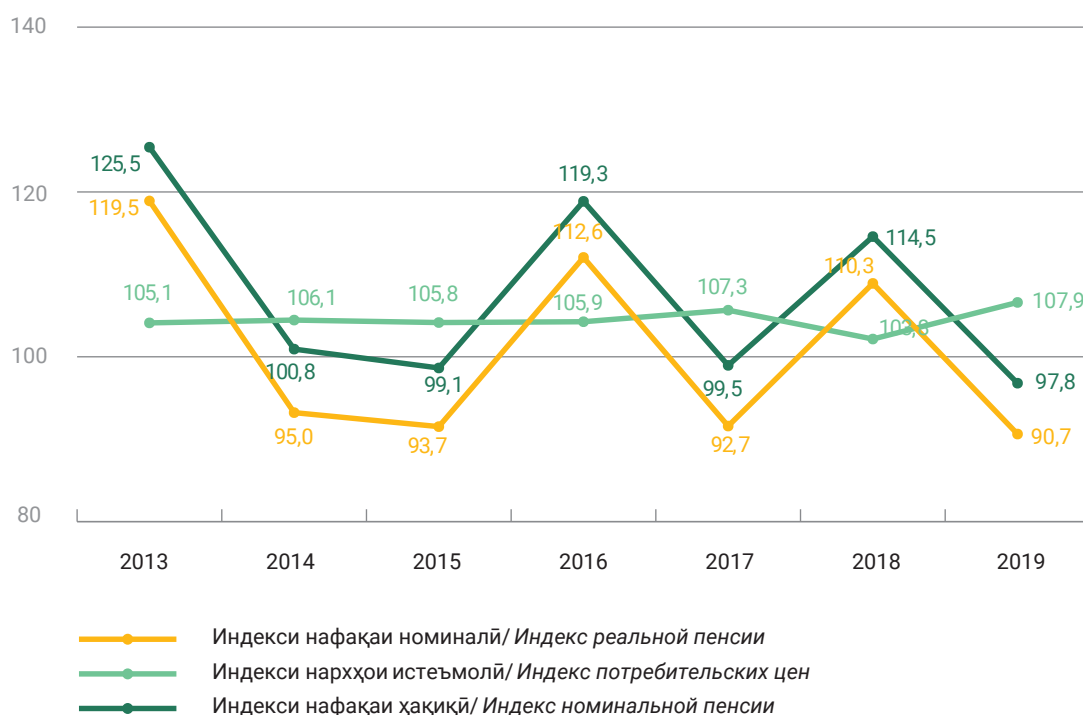
ФАРҚИЯТИ ГЕНДЕРИИ НАФАҚАИ МУҚАРРАРШУДАИ ҲАРМОҶА ДАР САТҶИ МИНТАҚАҶО (ДАР ОХИРИ СОЛ)

ГЕНДЕРНЫЙ РАЗРЫВ В НАЗНАЧЕННЫХ ПЕНСИЯХ ПО РЕГИОНАМ (НА КОНЕЦ ГОДА)



ИНДЕКСИ НАФАҚАИ НОМИНАЛӢ ВА ҲАҚИҚӢ, НАРХҲОИ ИСТЕЪМОЛӢ

ИНДЕКСЫ НОМИНАЛЬНОЙ И РЕАЛЬНОЙ ПЕНСИИ И ПОТРЕБИТЕЛЬСКИХ ЦЕН
(ба ҳисоби фоиз нисбат ба соли гузашта/ в % к предыдущему году)



ШУМОРАИ НАҒАҚАХҶҶРОНИ КОРМАНД

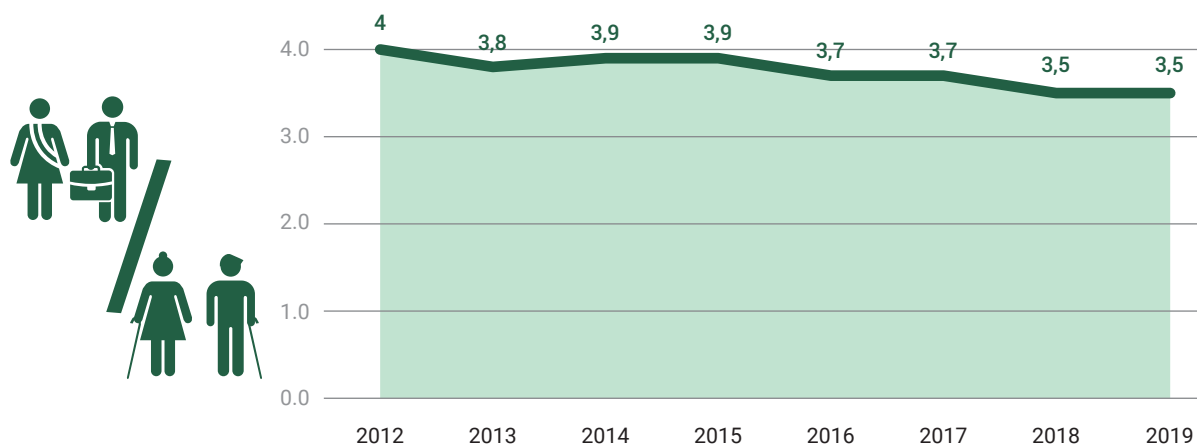
ЧИСЛЕННОСТЬ РАБОТАЮЩИХ ПЕНСИОНЕРОВ

	2013	2014	2015	2016	2017	2018	2019
Шумораи нағақахҶҶрони корманд, нафар / Численность работающих пенсионеров, человек	36 094	33 652	31 535	48 070	45 075	42 315	38 950
аз он ҷумла / в том числе:							
занҳо / женщины	12 232	11 429	11 187	16 579	18 521	15 021	21 993
мардҳо / мужчины	23 862	22 223	20 348	31 491	26 554	27 294	16 957
ба ҳисоби фоиз аз шумораи умумӣ / в процентах от общего числа:							
занҳо / женщины	33,9	34	35,5	34,5	41,1	35,5	56,5
мардҳо / мужчины	66,1	66	64,5	65,5	58,9	64,5	43,5

ШУМОРАИ МАШҶУЛИНИ ИҚТИСОДИЁТ, КИ БА ЯК НАҒАҚАҒИР РОСТ МЕОЯД

ЧИСЛО ЗАНЯТЫХ В ЭКОНОМИКЕ, ПРИХОДЯЩИХСЯ НА ОДНОГО ПЕНСИОНЕРА

дар охири сол, нафар / на конец года; человек



ШУМОРАИ ШАҲСОНЕ, КИ БОРИ АВВАЛ МАЪЮБ ЭЪТИРОФ ШУДААНД, НАФАР

ЧИСЛО ЛИЦ, ВПЕРВЫЕ ПРИЗНАННЫХ ИНВАЛИДАМИ, ЧЕЛОВЕК

	2014	2015	2016	2017	2018	2019
Ҳамагӣ / Всего	7 722	7 700	8 006	7 426	7 882	7 307
аз он ҷумла / в том числе:						
занҳо / женщины	3 259	3 174	3 337	3 000	3 358	3 036
мардҳо / мужчины	4 463	4 526	4 669	4 426	4 524	4 271
ба 10 000 аҳолии дар синну соли қобили меҳнат / на 10 000 населения в трудоспособном возрасте						
Ҳамагӣ / Всего	15,5	14,9	15,2	13,8	14,4	13,1
аз он ҷумла / в том числе:						
занҳо / женщины	13,2	12,3	13,0	11,8	12,6	11,2
мардҳо / мужчины	17,3	17,1	17,3	16,0	16,1	14,9

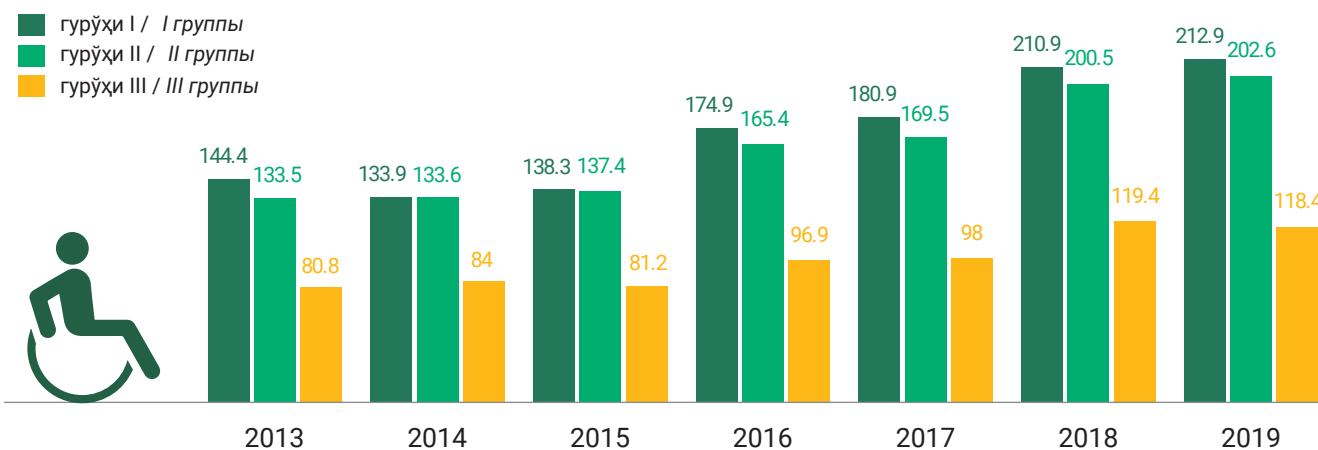
НАМУДИ НАФАҚА ВА КЎМАКПУЛИИ ИҚТИМОЙ

ВИДЫ ПЕНСИЙ И СОЦИАЛЬНЫХ ПОСОБИЙ

	2014	2015	2016	2017	2018	2019
Шумораи гирандагони кўмакпули, нафар / Численность получателей пособий, человек						
Маъюбон аз кўдакӣ (зиёда аз 18 сол) / Инвалиды с детства старше 18 лет)	30 168	31 987	34 267	35 990	37 141	38 993
аз он ҷумла / в том числе:						
гурӯҳи I - I группы	5 302	5 447	5 789	6 067	6 289	6 603
гурӯҳи II - II группы	17 349	18 227	19 551	20 709	21 385	22 752
гурӯҳи III - III группы	7 517	8 313	8 927	9 214	9 467	9 638
Кўдакони маъюб (то 18-сола) / Дети-инвалиды (до 18 лет)	24982	23749	24870	25931	27329	28 627
Ба модароне, ки панҷ ё бештар фарзанд таваллуд ва тарбия кардаанд / Женщинам, родившим и воспитавшим пять и более детей	77 276	81 853	84 649	92 328	84 579	87 156
Модароне, ки маъюби модарзодро таваллуд ва то синни 8 солагӣ тарбия кардаанд / Матерям родивших инвалидам с детства и воспитывали до 8 лет	1 891	1 296	1 307	1 326	1 244	1 156
Ба кўдакони бепарастормонда / Детям в случае потери кормильца	32 014	29 358	26 780	27 791	29 401	32 914
аз онҳо / из них:						
ба кўдакони куллан ятим / Дети круглые сироты	986	1 051	1 245	1 256	1 300	1 349

АНДОЗАИ МИЁНАИ КЎМАКПУЛИ БА МАЪЮБОНИ АЗ ОВОНИ КЎДАКӢ МАЪЮБ, СОМОНӢ¹

СРЕДНИЙ РАЗМЕР ПОСОБИЯ ПО ИНВАЛИДНОСТИ С ДЕТСТВА, СОМОНИ¹



¹Андозаи миёнаи кўмакпулии иқтимоии ҳармоҳа ба кўдаки маъюби то 18 сола

¹Средний размер месячного социального пособия детям инвалидам до 18 лет

АНДОЗАИ МИЁНАИ КЎМАКПУЛИҲО, СОМОНӢ

СРЕДНИЙ РАЗМЕР ПОСОБИЙ, СОМОНИ

	2013	2014	2015	2016	2017	2018	2019
Маъюбон аз кӯдакӣ <i>Инвалиды с детства</i>	129,6	133,2	136,5	168,1	171,8	204,8	208,1
аз он ҷумла / в том числе:							
гурӯҳи I - I группы	144,4	133,9	138,3	174,9	180,9	210,9	213,0
гурӯҳи II - II группы	133,5	133,6	137,4	165,4	169,5	200,5	202,6
гурӯҳи III - III группы	80,8	84	81,2	96,9	98	119,4	118,4
Кӯдакони маъюб <i>Дети-инвалиды</i>	139,8	148,4	155	190,7	197,5	236,2	241,6
Ба модароне, ки панҷ ё бештар фарзанд таваллуд ва тарбия кар- даанд / <i>Женщинам, родившим и</i> <i>воспитавшим пять и более детей</i>	203,1	360,9	365	246,5	346,8	278,8	278,8
Модароне, ки маъюби модарзо- дро таваллуд ва то синни 8 солагӣ тарбия кардаанд/ <i>Матерям родивших инвалидов с</i> <i>детства и воспитавших до 8 лет</i>	195,9	133,8	198,7	231,7	213,1	244,1	250,7
Ба кӯдакони бепарастормонда/ <i>Детям в случае потери</i> <i>кормильца</i>	223,4	185,5	180,9	107,1	109,8	114,5	120,6
аз онҳо - из них:							
ба кӯдакони куллан ятим <i>дети круглые сироты</i>	282,1	242	232,3	202,4	243,7	287	281,9

ХОНА-ИНТЕРНАТҲО БАРОИ ПИРОНСОЛОН ВА МАЪЮБОН (калонсолон ва кӯдакон - дар охири сол)

ДОМА-ИНТЕРНАТЫ ДЛЯ ПРЕСТАРЕЛЫХ И ИНВАЛИДОВ (взрослых и детей – на конец года)

	2013	2014	2015	2016	2017	2018	2019
Адади хона-интернатҳои пиронсолон ва маъюбон, ҳамагӣ / <i>Число домов ин-</i> <i>тернатов для престарелых и инвалидов,</i> <i>всего</i>	8	8	8	8	8	8	8
Шумораи ҷой дар хона - интернатҳо, ҳа- магӣ / <i>Число мест в домах –</i> <i>интернатах, всего</i>	1 750	1 500	1 530	1 530	1 530	1 530	1530
ба 10000 нафар / на 10000 человек	2,2	1,8	1,8	1,8	1,8	1,7	1,7
Аз теъдоди умумии ҷой - ҷой барои/ <i>Из общего количества мест – места для:</i>							
пиронсолон ва маъюбони калонсол/ <i>престарелых и инвалидов – взрослых</i>	1 649	816	1 183	1 190	1 190	1 190	1190
кӯдакони маъюб / <i>детей инвалидов</i>	200	684	347	340	340	340	340

8. ҚИНОЯТКОРӢ ПРЕСТУПНОСТӢ



Натиҷаҳои асосии ТТДТ соли 2017 дар самти зӯрварӣ дар оила нишон дод, ки:

- 24% занҳои 15-49 сола зӯрварию қисмониро аз синни 15 солагӣ таҷриба кардаанд ва 17% зӯрварию қисмониро дар давоми 12 моҳи пеш аз таҳқиқот таҷриба кардаанд. Ду ҷиҳати занҳо ягон вақт зӯрварию шаҳвониро таҷриба кардаанд.
- 39% занҳои ягон вақте дар қайди никоҳ буда хабар доданд, ки онҳо аз шавҳари кунунӣ ё охиринашон аксар вақт метарсидаанд ва 52% хабар доданд, ки аз шавҳар баъзан вақт метарсанд.
- Паҳншавии зӯрварию занашӯӣ пас аз ТТДТ-2012 дар давоми 5 сол 7 ҷиҳати афзудааст.
- Аз 10 зан 1 нафар барои ёри бо мақсади хотима бахшидан ба зӯрварӣ муроҷиат намудааст. Аз 4 зан 3 нафарашон барои ёри муроҷиат накардаанд ва дар бораи зӯрварӣ ба касе нагуфтаанд.
- Эҳтимоли ба зӯрварию қисмонӣ дучор шудани занҳо аз синни 15 солагӣ бо синну сол афзун мешавад, аз 12% дар байни занҳои 15-19 сола то 29% дар байни занҳои 30-49 сола.
- Занҳое, ки аз шавҳар ҷудо шудаанд, алоҳида зиндагӣ мекунаанд ё бева ҳастанд, бештар аз ҳама (44%) зӯрварию қисмониро аз синни 15 солагӣ таҷриба кардаанд, нисбат ба занҳои дар қайди никоҳ буда (26%) ё онҳое, ки ҳеҷгоҳ шавҳар надоштаанд (10%).
- Ҷиҳати занҳои таҷрибакардаи зӯрварию қисмонӣ аз 15 солагӣ вобаста аз минтақа фарқ мекунад: аз 9% занҳо дар Душанбе то 36% занҳо дар вилояти Хатлон.

Согласно результатам МДИТ 2017 года:

- 24% женщин в возрасте от 15-49 лет подвергались физическому насилию после достижения ими 15 летнего возраста, а 17% становились объектом физического насилия в течение последних 12 месяцев до проведения исследования, 2% женщин когда-либо испытывали сексуальное насилие.
- Тридцать девять процентов, когда-либо состоявших в браке женщин, сообщили, что они боятся своего нынешнего или самого последнего мужа большую часть времени, а 52% сообщили, что они боятся его иногда.
- Распространенность насилия в отношении супругов увеличилась на 7 процентов за последние пять лет с момента проведения исследования МДИТ-2012.
- Каждая десятая женщина, испытывавшая насилие, обращалась за помощью с целью прекращения насилия. Три из четырех женщин не обращались за помощью и никому не говорили о насилии.
- Вероятность того, женщины когда-либо подвергались физическому насилию с 15 лет, увеличивается с возрастом, с 12% среди тех, кто находится в возрасте от 15-19 до 29%, среди тех, кто в возрасте 30-49 лет.
- Женщины, которые разведены, живут отдельно или вдовы, гораздо чаще (44%) когда-либо испытывали физическое насилие с 15 лет, чем женщины, состоящие в браке (26%) или те, которые никогда не были замужем (10%).
- Процент женщин, переживших физическое насилие с 15-ти летнего возраста, сильно варьируется в

- Ҳиссаи занҳои таҷрибакардаи зӯровариҳои ҷисмонӣ аз синни 15 солагӣ, чун қоида, бо баланд шудани сатҳи маълумот кам мешавад, аз 27% дар байни шахсони бемаълумот ё соҳиби маълумоти ибтидоӣ то 15% дар байни соҳиби маълумоти олии; ин ҳисса бо баланд шудани сатҳи неқӯаҳволи кам мешавад, аз 34% дар байни занҳои квинтили аз ҳама пасттарин то 16% дар байни занҳои квинтили аз ҳама баландтарин.

Зӯровариҳои ҷисмонӣ ва зӯровариҳои шаҳвонӣ метавонанд аз ҳам ҷудо ё дар ҳамбастагии гуногун рух диҳанд. Қариб чаҳоряки занҳои 15-49 сола (24%) зӯровариҳои ҷисмонӣ ва/ё зӯровариҳои шаҳвониро таҷриба кардаанд: 22% танҳо зӯровариҳои ҷисмониро таҷриба кардаанд, камтар аз 1% танҳо зӯровариҳои шаҳвониро таҷриба кардаанд ва 1% ҳам зӯровариҳои ҷисмонӣ ва ҳам зӯровариҳои шаҳвониро таҷриба кардаанд.

Як фоизи занҳои 15-49 сола, ки ягон вақт ҳомиладор будаанд, зӯровариҳои ҷисмониро дар давраи ҳар ҳомиладорие таҷриба кардаанд. Занҳое, ки аз шавҳар ҷудо шудаанд, алоҳида зиндагӣ мекунанд ё бева мондаанд (6%) ва занҳои 15-19 сола (4%) бештар аз ҳама ба чунин зӯроварӣ дучор шудаанд.

- Эҳтимоли зӯроварӣ аз ҷониби шавҳари кунунӣ вобаста ба сатҳи маълумоти шавҳар кам тағйир меёбад. Занҳое, ки шавҳарҳои онон маълумоти касбии ибтидоӣ ва ё касбии миёна доранд, бештар зӯровариҳои занашӯии ҷисмонӣ, шаҳвонӣ ё ҳиссиётӣ таҷриба кардаанд (37%), нисбат ба занҳое, ки шавҳаронашон маълумот надоранд ва ё сатҳи пасти маълумот доранд (28%-32%) ва ё маълумоти олии доранд (27%).
- Занҳое, ки аз шавҳарони худ 10 ва ё зиёда сол ҷавон ҳастанд камтар (22%) дар бораи таҷрибаи ягон навъи зӯроварӣ хабар доданд, нисбат ба занҳое, ки бо шавҳаронашон дигар фарқияти синнусоли доранд (29% -31%).
- Занҳое, ки шавҳаронашон аксар вақт маст мешаванд хеле зиёд (73%) зӯровариҳои занашӯии ҷисмонӣ, шаҳвонӣ ё ҳиссиётиро таҷриба мекунанд, нисбат ба занҳое, ки шавҳаронашон баъзан маст мешаванд (48%) ё машрубот истеъмол намекунанд (27%).

зависимости от региона: от 9% женщин в Душанбе, переживших такое насилие, до 36% женщин в Хатлонской области.

- Доля женщин, испытавших физическое насилие с 15 летнего возраста, как правило, снижается с увеличением уровня образования, с 27% среди лиц без образования или с начальным уровнем образования до 15% среди лиц с высшим образованием; эта доля также уменьшается с ростом благосостояния - от 34% среди женщин в самом низком квинтиле до 16% среди женщин в самом высоком квинтиле.

Физическое и сексуальное насилие может возникать изолированно друг от друга, или могут проявляться в различном своем сочетании. Около четверти женщин (24%) в возрасте 15-49 лет испытали физическое и / или сексуальное насилие: двадцать два процента испытали только физическое насилие, менее 1% испытали только сексуальное насилие, а 1% как физическое, так и сексуальное насилие.

Один процент женщин в возрасте 15-49 лет, которые когда-либо были беременны, испытали физическое насилие во время любой беременности. Вероятность того, что женщины, которые когда-либо были беременны, испытывали насилие во время беременности, является самой высокой среди женщин, которые в настоящее время разведены, живут отдельно или овдовели (6%), и женщины в возрасте 15-19 лет (4%).

- Вероятность того, что женщины, когда-либо пережившие насилие со стороны их нынешнего мужа, варьируется несовместимо по мере увеличения уровня образования мужа. Женщины, чьи мужья имеют профессиональное начальное/среднее образование, чаще всего испытывали супружеское физическое, сексуальное или эмоциональное насилие (37%), чем женщины, чьи мужья не имеют образование или менее имеют образование (28% -32%) или имеют высшее образование (27%).
- Женщины, которые на 10 лет или более моложе своих мужей, меньше (22%), чем женщины, которые старше, того же возраста или для которых разница в возрасте супруга составляет 1-9 лет, сообщили, что они испытывали какой-то тип супружеского насилия (29% -31%).
- Женщины, чьи мужья часто употребляют алкоголь, гораздо чаще (73%) испытывают супружеское физическое, сексуальное или эмоциональное насилие, чем женщины, чьи мужья употребляют алкоголь иногда (48%) или не употребляют алкоголь (27%).

ТАҚСИМОТИ ШАХСОНЕ, КИ ҚИНОЯТ СОДИР НАМУДААНД, АЗ РҶИ НАМУДИ ҚИНОЯТҶО ДАР СОЛИ 2019

РАСПРЕДЕЛЕНИЕ ЛИЦ, СОВЕРШИВШИХ ПРЕСТУПЛЕНИЯ ПО ВИДАМ ПРЕСТУПЛЕНИЙ В 2019 ГОДУ

	Шумораи шахсоне, ки қиноят содир намудаанд, нафар / Число лиц совершивших преступления, человек			Таносуб, ба ҳисоби фоиз Удельный вес, в%	
	Ҳамагӣ Всего	мардҳо мужчины	занҳо женщины	мардҳо мужчины	занҳо женщины
Ҳамагӣ / Всего	16 966	15 081	1 885	88,9	11,1
аз он ҷумла: / в том числе:					
одамкушии барқасдона ва сӯиқасд ба он / умышленные убийства и покушение на убийство	123	115	8	93,5	6,5
қасдан расонидани зарари вазнин ба саломатӣ / умышленное тяжкое телесное повреждение	118	112	6	94,9	5,1
таҷовуз ба номус ва сӯиқасд ба он / изнасилования и покушения на изнасилование	42	42	-	100,0	-
дуздӣ / кражи	2 444	2 204	240	90,2	9,8
ғоратгарӣ / грабежи	120	118	2	98,3	1,7
роҳзанӣ / разбой	44	44	-	100,0	-
қаллобӣ / мошенничество	1 258	1 094	164	87,0	13,0
авбошӣ / хулиганство	1 834	1 543	291	84,1	15,9
вайрон кардани қоидаҳои ҳаракат дар роҳ ва истифодаи воситаҳои нақлиёт / нарушение правил дорожного движения и эксплуатации транспортных средств	986	975	11	98,9	1,1
аз он ҷумла ҳолатҳое, ки боиси марги ҷабрдида шудаанд / из них повлекшие смерть потерпевших	487	483	4	99,2	0,8
қиноятҳои вобаста ба маводи муҳаддир / преступления, связанные с наркотиками	763	747	16	97,9	2,1
порахӯрӣ / взяточничество	85	81	4	95,3	4,7

ШУМОРАИ ШАХСОНЕ, КИ ҚИНОЯТ СОДИР КАРДААНД

ЧИСЛО ЛИЦ, СОВЕРШИВШИХ ПРЕСТУПЛЕНИЯ
(нафар - человек)

	2013	2014	2015	2016	2017	2018	2019
Ҳамагӣ / Всего	13 470	14 544	15 599	16 320	15 280	16 258	16 966
занҳо / женщины	1 778	1 879	1 880	1 739	1 708	1 640	1 885
мардҳо / мужчины	11 692	12 665	13 719	14 581	13 572	14 618	15 081
аз он ҷумла/ в том числе:							
ноболиғон несовершеннолетние	738	780	694	653	683	780	716
писарон / мальчики	686	736	657	621	657	755	682
духтарон / девочки	52	44	37	32	26	25	34

ШУМОРАИ МАҲКУМШУДАГОН (НАФАР)

ЧИСЛО ОСУЖДЕННЫХ (ЧЕЛОВЕК)

	2013	2014	2015	2016	2017	2018	2019
Ҳамагӣ / Всего	9 162	8 798	9 852	9 871	11 294	11 502	10 384
аз он ҷумла: / в том числе:							
занҳо / женщины	1 133	1 048	911	863	1 054	1 030	1 060
мардҳо / мужчины	8 029	7 750	8 941	9 008	10 240	10 472	9 324
Бо ҳисоби фоиз аз шумораи умумӣ / В % от общего числа:							
занҳо / женщины	12,4	11,9	9,2	8,7	9,3	9,0	10,2
мардҳо / мужчины	87,6	88,1	90,8	91,3	90,7	91,0	89,8
Аз шумораи умумии маҳкум шудагон – ноболиғон (14-17 сол) / Из общего числа осужден- ных – несовершеннолетние (14-17 лет)	525	441	402	372	549	618	469
Бо ҳисоби фоиз аз шумораи умумӣ / В % от общего числа	5,7	5,0	4,1	3,8	4,9	5,4	4,5

ФОИЗИ ЗАНҲОИ СИННИ 15-49 СОЛА, КИ ЯГОН ВАҚТ ШАКЛҲОИ ГУНОГУНИ ЗҶҶУВУРИРО ТАҶРИБА КАРДААНД, ВОБАСТА АЗ СИННУ СОЛИ ҶОҶӢ, ТТДТ-2017

ПРОЦЕНТ ЖЕНЩИН В ВОЗРАСТЕ 15-49 ЛЕТ, КОГДА-ЛИБО ИСПЫТАВШИХ РАЗЛИЧНЫЕ ФОРМЫ НАСИЛИЯ В ЗАВИСИМОСТИ ОТ ТЕКУЩЕГО ВОЗРАСТА, МДИТ- 2017

Синну сол / Возраст	Танҳо зӯровари ҷисмонӣ / Только физическое насилие	Танҳо зӯровари шаҳвонӣ /Только сексуальное насилие	Зӯровари ҷисмонӣ ва шаҳвонӣ / Физическое и сексу- альное насилие	Зӯровари ҷисмонӣ ё шаҳвонӣ / Физическое и сексу- альное насилие	Шумораи занҳо / Количество женщин
15-19	11,3	0,1	0,1	11,6	1,089
20-24	18,1	0,2	1,2	19,4	1,253
25-29	25,6	0,6	1,5	27,6	1,136
30-39	27,3	0,1	1,5	29,0	1,630
40-49	27,1	0,8	1,9	29,9	1,245
Ҳамагӣ Всего	22,4	0,4	1,3	24,0	6,353

ЗҶҶУВУРИИ ЗАНОШҶӢ АЗ ҶОНИБИ ҶАР ШАВҶАРЕ

СУПРУЖЕСКОЕ НАСИЛИЕ СО СТОРОНЫ ЛЮБОГО МУЖА




Зӯровари ҷисмонӣ
Физическое насилие



Зӯровари шаҳвонӣ
Сексуальное насилие



Зӯровари ҳиссиётӣ
Эмоциональное насилие



Ҷаргуна шакли зӯровари ҷисмонӣ ё шаҳвонӣ / Любая форма физического или сексуального насилия



Ҷаргуна шакли зӯровари ҷисмонӣ ё шаҳвонӣ ё ҳиссиётӣ / Любая форма эмоционального и /или физического и/или сексуального насилия



Ягон вақт таҷриба кардаанд / Когда-либо испытывали

Дар 12 моҳи охир таҷриба кардаанд / Испытали за последние 12 месяцев

ШАКЛҲОИ ЗҶУРОВАРИИ ЗАНОШҶӢ

ФОРМЫ СУПРУЖЕСКОГО НАСИЛИЯ

Шакли зӯроварӣ / Форма насилия	Ягон вақт таҷриба кардаанд / Когда-либо испытывали	Дар 12 моҳи охир таҷриба кардаанд / Испытали за последние 12 месяцев	Бисёр вақт дар 12 моҳи охир Частота за последние 12 месяцев	
			Бисёр вақт/ Часто	Баъзан вақт/ Иногда
Зӯровариҳои занашӯӣ аз ҷониби шавҳари кунунӣ ё шавҳари аз ҳама охирин¹ Супружеское насилие со стороны нынешнего или самого последнего мужа¹				
Зӯровариҳои ҷисмонӣ / Физическое насилие:				
Ҳаргуна зӯровариҳои ҷисмонӣ / Любое физическое насилие	25,3	18,7	1,8	16,9
Тела дод, ларзонд, чизе ба сӯяш партофт / Толкал ее, тряс ее или бросил что-то в нее	14,4	10,5	1,0	9,5
Бо шаппотӣ зад / Дал ей пощечину	21,0	15,5	1,1	14,4
Дастонро тоб дод, аз мӯй кашид / Выкручивал ее руку или тянул за волосы	6,7	3,8	0,4	3,4
Бо мӯшт ё ягон чизи дардовар зад / Ударил ее кулаком или чем-то, что могло причинить ей боль	7,4	4,2	0,5	3,7
Лагадкӯб кард, кашола кард, кӯфт / Пинал ее, волочил ее или избивал	6,6	3,6	0,5	3,2
Кӯшиш кард, ки нафасгир кунад ё қасдан оташ занад / Пытался задушить ее или намерено поджечь	1,9	0,9	0,2	0,7
Таҳдид кард, бо корд, туфанча ё дигар яроқ ҳамла кард / Угрожал или напала на нее с ножом, пистолетом или другим оружием	0,2	0,1	0,0	0,1
Зӯровариҳои шаҳвонӣ / Сексуальное насилие:				
Ҳаргуна зӯровариҳои шаҳвонӣ / Любое сексуальное насилие	1,7	1,4	0,2	1,2
Бо зӯррии ҷисмонӣ маҷбур кард, ки бо ӯ алоқаи ҷинсӣ кунад, вақте, ки ӯ намуҳост / Физической силой заставлял ее вступить в половой акт с ним, когда она этого не хотела	1,5	1,2	0,2	1,0
Бо зӯрии ҷисмонӣ маҷбур кард, ки амали шаҳвониеро, ки намуҳост, анҷом диҳад / Физической силой заставлял ее выполнять какие-либо другие сексуальные действия, которых она не хотела	0,4	0,4	0,1	0,2
Ҷӯро бо таҳдид ё роҳи дигар маҷбур сохт то амалҳои ғайри маҷбули шаҳвониеро анҷом диҳад / Заставлял ее угрозами или другим способом выполнять сексуальные действия, которых она не хотела	0,6	0,5	0,1	0,3

Шакли зӯроварӣ / Форма насилия	Ягон вақт таҷриба кардаанд / Когда-либо испытывали	Дар 12 моҳи охир таҷриба кардаанд / Испытали за последние 12 месяцев	Бисёр вақт дар 12 моҳи охир / Частота за последние 12 месяцев	
			Бисёр вақт / Часто	Баъзан вақт / Иногда
Зӯровариҳои ҳиссиётӣ / Эмоциональное насилие:				
Ҳаргуна зӯровариҳои ҳиссиётӣ / Любое эмоциональное насилие	15,8	13,3	2,2	11,1
Сухане гуфт ё коре кард, ки то ӯро дар назди дигарон шармсор созад / Говорил или делал что-то, чтобы унижить ее перед окружающими	10,7	8,7	1,6	7,1
Таҳдиди зарар расонидан ба ӯ ё ягон шахси ба ӯ азизро кард / Угрожал причинить ей боль или вред ей или кому-то, кто ей дорог	2,6	2,1	0,4	1,7
Таҳқир ва ё ягон коре кард то ӯ дар бо-раи худ бад фикр кунад / Оскорблял ее или делал так, чтобы она плохо думала о себе	11,6	9,6	1,2	8,4
Ҳаргуна шакли зӯровариҳои ҷисмонӣ ва/ё шахвонӣ / Любая форма физического и/или сексуального насилия	25,7	19,0	1,9	17,1
Ҳаргуна шакли зӯровариҳои ҷисмонӣ ва/ё шахвонӣ ва/ё ҳиссиётӣ / Любая форма эмоционального и /или физического и/или сексуального насилия	30,8	24,1	3,1	21,0

¹ Фоизи занҳои ягон вақт шавҳардори синни 15-49 сола, ки ба шаклҳои гуногуни зӯроварӣ, ки аз қониби шавҳари кунунӣ ё шавҳари аз ҳама охиринашон содир шудааст, ягон вақт ва ё дар давоми 12 моҳи охир дучор шудаанд, ТТДТ-2017

¹ Процент когда-либо состоявших в браке женщин в возрасте 15-49 лет, которые подвергались различным формам насилия, совершенного их нынешним мужем или самым последним мужем когда-либо или в течение 12 месяцев, перед исследованием, МДИТ- 2017

МАНБАЪҲОИ МУРОҚАТКУНӢ ОИДИ МАДАДРАСОНӢ БАРОИ ҚАТЪИ КАРДАНИ ЗӢРОВАРӢ

ИСТОЧНИКИ ОБРАЩЕНИЯ ЗА ПОМОЩЬЮ ДЛЯ ПРЕКРАЩЕНИЯ НАСИЛИЯ

Танҳо ҷисмонӣ / Только физическое



ТАҚСИМИ ФОИЗИ ЗАНҲОИ СИННИ 15-49 СОЛА, КИ ЯГОН ВАҚТ МАВРИДИ ЗҶУРОВАРИИ ҚИСМОНӢ Ё ШАҲВОНӢ ҚАРОР ГИРИФТААНД, ТИБҚИ РАФТОРИ ОНҲО ДАР ҶУСТУҶӢИ ЁРӢ ВОБАСТА АЗ ШАКЛИ ЗҶУОВАРӢ ВА ТАВСИФОТИ АСОСӢ, ТТДТ-2017

ПРОЦЕНТНОЕ РАСПРЕДЕЛЕНИЕ ЖЕНЩИН В ВОЗРАСТЕ 15-49 ЛЕТ, КОТОРЫЕ КОГДА-ЛИБО
ПОДВЕРГАЛИСЬ ФИЗИЧЕСКОМУ ИЛИ СЕКСУАЛЬНОМУ НАСИЛИЮ, ПО ИХ ПОВЕДЕНИЮ
ОТНОСИТЕЛЬНО ПОИСКА ПОМОЩИ В ЗАВИСИМОСТИ ОТ ВИДА НАСИЛИЯ И ОСНОВНЫХ
ХАРАКТЕРИСТИК, МДИТ- 2017.

Тавсифоти асосӣ / Основная характеристика	Бо мақсади хотима бахшидан ба зӯро- варӣ барои ёрӣ му- роҷиат кардаанд Обратились за по- мощью с целью пре- кращения насилия	Ҳеҷгоҳ барои ёрӣ му- роҷиат накардаанд, вале дар ин бора ба касе нақл кардаанд Никогда не обраща- лись за помощью, но рассказали об этом кому-нибудь	Ҳеҷгоҳ барои ёрӣ му- роҷиат накардаанд, ва дар ин бора ба касе нақл накардаанд Никогда не обраща- лись за помощью и никогда никому не го- ворили	Шумораи занҳое, ки ягон вақт ҳаргуна зӯрова- рии қисмонӣ ва шаҳво- ниро таҷриба кардаанд Количество женщин, ког- да-либо испытывших лю- бое физическое или сексуальное насилие
Синну сол / Возраст				
15-19	5,5	11,6	82,9	126
20-24	9,9	6,0	84,1	244
25-29	8,9	15,0	76,1	314
30-39	11,4	16,7	71,9	473
40-49	9,5	21,5	69,0	372
Ҷойи зист / Место жительства				
Шаҳр / Город	11,3	18,5	70,3	323
Деҳа / Село	9,3	14,6	76,2	1,205
Минтақа/вилоят / Регион				
Душанбе	0,7	12,7	86,5	51
ВМКБ / ГБАО	6,3	13,0	80,7	24
Суғд / Согдийская	11,8	21,8	66,5	328
НТҶ / РРП	12,0	18,3	69,7	283
Хатлон /Хатлонская	8,7	12,1	79,1	843
Ноҳияҳои ОХФ / Районы ПВБ	5,4	7,5	87,1	269
Вазъи оилавӣ / Семейное положение				
Ҳеҷгоҳ дар қайди никоҳ набудааст / Никогда не состояла в браке	1,9	10,0	88,1	137
Шавҳар дорад ё якҷоя зиндагӣ мекунад / Замужем или прожи- вает совместно	8,7	14,4	76,9	1,244
Ҷудо шудааст / алоҳида зиндагӣ мекунад / бева Разведена/живет отдельно/вдова	25,0	29,0	46,0	146
Маълумот / Образование:				
Маълумот надорад/ ибтидоӣ / Нет образова- ния/начальное	9,8	15,5	74,8	104

Тавсифоти асосӣ / Основная характеристика	Бо мақсади хотима бахшидан ба зӯро- варӣ барои ёрӣ му- роҷиат кардаанд Обратились за по- мощью с целью пре- кращения насилия	Ҳеҷгоҳ барои ёрӣ му- роҷиат накардаанд, вале дар ин бора ба касе нақл кардаанд Никогда не обра- щались за помощью, но рассказали об этом кому-нибудь	Ҳеҷгоҳ барои ёрӣ му- роҷиат накардаанд, ва дар ин бора ба кесе нақл накардаанд Никогда не обра- щались за помощью и никогда никому не го- ворили	Шумораи занҳое, ки ягон вақт ҳаргуна зӯро- варии ҷисмонӣ ва шаҳво- ниро таҷриба кардаанд Количество женщин, ког- да-либо испытывших лю- бое физическое или сексуальное насилие
Асосии умумӣ/ Общее базовое	10,3	15,7	74,0	529
Миёнаи умумӣ / Общее среднее	9,8	14,4	75,8	703
Касбии ибтидоӣ / миёна Профессиональное на- чальное/среднее	2,8	13,3	84,0	101
Олӣ / Высшее	13,1	23,1	63,8	90

ШАХСОНЕ, КИ ЗҶУРОВАРИИ ҶИСМОНӢ АНҶОМ ДОДААНД

ЛИЦА, СОВЕРШАЮЩИЕ ФИЗИЧЕСКОЕ НАСИЛИЕ

Дар байни занҳои синни 15-49 сола, ки аз 15 со-
лағӣ зӯржаварии ҷисмониро таҷриба кардаанд,
фоизи онҳое, ки аз нафарони мушаххаси содир-
кардаи зӯржаварӣ хабар додаанд, вобаста аз
вазъи ҷорӣ оилавии респондент

Среди женщин в возрасте 15-49 лет, страдавших
от физического насилия с 15-ти лет, процент со-
общивших о конкретных лицах, совершивших
насилие, в зависимости от текущего семейного по-
ложения респондента



Эзоҳ. Занҳо метавонистанд зиёда аз як нафари зӯржаварӣ содиркардаро номбар кунанд
Примечание. Женщины могли назвать более одного лица, совершившего насилие.

ҚАРОҲАТҲОИ ЗАНОН ДАР НАТИҶАИ ЗҶУРОВАРИИ ЗАНОШҶӢ

ТРАВМЫ ЖЕНЩИН, ПОЛУЧЕННЫЕ В РЕЗУЛЬТАТЕ СУПРУЖЕСКОГО НАСИЛИЯ

Дар байни занҳои ягон вақт шавҳардори синни 15-49 сола, ки зӯровариро аз ҷониби шавҳари кунунӣ ё шавҳари охирин таҷриба кардаанд, фоизи қароҳатбардоштагон дар натиҷаи зӯроварӣ, аз рӯи намудҳои қароҳат, вобаста аз шакли зӯроварӣ, ТТДТ-2017

Среди когда-либо состоявших в браке женщин в возрасте 15-49 лет, испытавших насилие со стороны их нынешнего или последнего мужа, процент, перенесших травмы в результате насилия, по видам травм, в зависимости от формы насилия, МДИТ- 2017

Навъи зӯроварӣ Тип насилия	Захми, доғҳои кабуд ё дард Порезы, сinyaки или болевые ощущения	Қароҳати чашм, беҷошавӣ ё сӯхтаҳо Травмы глаз, растяжения, вывихи или ожоги	Захми чуқур, шикастани устухонҳо, дандонҳои шикаста ё дигар қароҳати қиддӣ Глубокие раны, переломы костей, сломанные зубы или любые другие серьезные травмы	Ҳаргуна аз ин қароҳатҳо Любая из этих травм	Шумораи занҳои ягон вақт шавҳардор, ки ягон вақт ҳаргуна зӯроварию ҷисмонӣ ва шаҳвониро таҷриба кардаанд Количество когда-либо состоявших в браке женщин, которые когда-либо испытывали любое физическое или сексуальное насилие
Зӯроварию ҷисмониро таҷриба кардаанд² / Испытывали физическое насилие²					
Умуман ягон вақт ³ / Когда-либо вообще ³	21,4	7,4	4,4	22,8	1,272
Дар 12 моҳи охир За последние 12 месяцев	17,2	6,9	2,6	19,2	941
Зӯроварию шаҳвониро таҷриба кардаанд / Испытывали сексуальное насилие					
Умуман ягон вақт ³ Когда-либо вообще ³	23,2	14,6	10,0	29,5	87
Дар 12 моҳи охир За последние 12 месяцев	22,3	16,8	9,3	30,1	69
Зӯроварию ҷисмонӣ ва шаҳвониро таҷриба кардаанд² Испытывали физическое или сексуальное насилие²					
Умуман ягон вақт ³ Когда-либо вообще ³	21,1	7,5	4,4	22,7	1,292
Дар 12 моҳи охир За последние 12 месяцев	17,0	7,2	2,6	19,2	956

Эзоҳ: Шавҳар ба шавҳари кунунӣ барои занҳои шавҳардор ва шавҳари аз ҳама охирин барои занҳои ҷудошуда, алоҳида зиндагикунандаҳо ва бевамондаҳо тааллуқ дорад

²Занҳоеро дарбар намегирад, ки дар бораи зӯроварӣ танҳо дар вақти саволи мустақим дар бораи зӯроварӣ дар вақти ҳомиладорӣ ҷавоб доданд

³Зӯроварӣ дар давоми 12 моҳи охириро дарбар мегирад

Примечание: Муж относится к нынешнему мужу для замужних женщин, и самому последнему мужу для разведенных, живущих отдельно или овдовевших женщин

² Не включает женщин, сообщивших о насилии только при ответе на прямой вопрос о насилии во время беременности

³ Включает насилие в течение последних 12 месяцев

МАҚМЎАИ «ЗАНҶО ВА МАРДҶОИ ҶУМҲУРИИ ТОҶИКИСТОН»

Ношир:
Агенти овори назди Президенти
Ҷумҳурии Тоҷикистон
734025 Тоҷикистон ш. Душанбе, кўчаи Бохтар 17
Дар масъалаҳои паҳнкунии иттилоот муроҷиат на-
мояд бо тел:
221-49-91 ва 227-94-88

Фармоиш №
Адади нашр 100 нусха

СБОРНИК «ЖЕНЩИНЫ И МУЖЧИНЫ РЕСПУБЛИКИ ТАДЖИКИСТАН»

Издатель:
Агентство по статистике при Президенте
Республики Таджикистан
734025 Таджикистан г. Душанбе, ул. Бохтар 17
По вопросам распространения обращаться
по тел:
221-49-91 и 227-94-88

Заказ №
Тираж 100 экземпляров