

ԲԱԺԻՆ 1. ԲՆԱԿՉՈՒԹՅԱՆ ԹՎԱՔԱՆԱԿՆ ԸՍՏ ՎԱՐՉԱՏԱՐԱԾՔԱՅԻՆ ԲԱՇԽՎԱԾՈՒԹՅԱՆ

CHAPTER 1. POPULATION BY THE ADMINISTRATIVE-TERRITOTIAL DISTRIBUTION

РАЗДЕЛ 1. ЧИСЛЕННОСТЬ НАСЕЛЕНИЯ ПО АДМИНИСТРАТИВНО – ТЕРРИТОРИАЛЬНОМУ РАСПРЕДЕЛЕНИЮ

Հայաստանի Հանրապետության վարչատարածքային բաժանման հիմքը «Հայաստանի Հանրապետության վարչատարածքային բաժանման մասին» և «Երևան քաղաքում տեղական ինքնակառավարման մասին» ՀՀ օրենքներն են, որոնց համաձայն ՀՀ վարչա-կան տարածքը բաժանված է 10 մարզերի՝ 48 քաղաքային ու 866 գյուղական համայնքներով, և Երևանի քաղաքային համայնքի (12 վարչական շրջաններով):

Մեթոդաբանական պարզաբանումներ

Հայաստանի Հանրապետությունում մարդահամարի արդյունքներով հաշվարկվում է բնակչության երկու կատեգորիա՝ առկա բնակչություն և մշտական բնակչություն:

Յուրաքանչյուր վարչական միավորի **առկա բնակչության** թվաքանակի ցուցանիշը ձևավորվել է ՀՀ 2011թ. մարդահամարի ժամանակ դրանում մշտապես (սովորաբար) բնակվող ու հաշվառման պահին ներկա և *ժամանակավոր ներկա* հաշվառված անձանց ընդհանուր թվաքանակների հանրագումարից:

The basis for administrative and territorial distribution of the Republic of Armenia are RA Laws «On RA Administrative-Territorial Division» and «On Local Government in the city of Yerevan», according to which the administrative territory of Armenia is divided into 10 marzes, with 48 urban, 866 rural communities, and urban community of Yerevan (with 12 administrative districts).

Methodological Clarifications

Two categories of population, de facto and de jure population are calculated by the RA Population Census results.

De facto population number of each administrative unit during RA 2011 Population Census was formed by summarizing the total numbers of persons enumerated therein as permanently (usually) resident and present at the time of Census *and temporarily present* (at the time of Census).

Temporarily present population includes the number of those persons whose permanent residence was located outside the boundaries of the given community (including the Republic) and whose duration of

Основой для административно-территориального распределения населения РА послужили законы РА «Об административно-территориальном разделении РА» и «О самоуправлении в городе Ереване», согласно которым вся территория РА разделена на 10 марзов - с 48 городами, 866 сельскими общинами и 12 административными районами города Еревана.

Методологические разъяснения

В Республике Армения по результатам переписей рассчитываются две категории населения – *наличное и постоянное*.

Показатель **численности наличного населения** каждой административной единицы формируется как сумма постоянно (обычно) проживающего и на момент переписи присутствующего населения и *временно присутствующего населения* (также на момент



Ժամանակավոր ներկա բնակչության թվաքանակի ցուցանիշում ներառվել են մարդահամարի հաշվառման պահի դրությամբ տվյալ համայնքում՝ քաղաք, գյուղ, տուն (շինություն) կամ ժամանակավոր կացատեղ հանդիսացող կազմակերպությունում, մեկ տարուց պակաս ժամկետով գտնվող անձանց թվաքանակի ցուցանիշները, որոնց մշտական բնակավայրը տվյալ համայնքի (այդ թվում՝ հանրապետության) սահմաններից դուրս է:

Յուրաքանչյուր վարչական միավորի մշտական բնակչության թվաքանակի ցուցանիշը ձևավորվել է մարդահամարի ժամանակ տվյալ տարածքում մշտապես (սովորաբար) բնակվող ու հաշվառման պահին ներկա և ժամանակավոր բացակա հաշվառված անձանց ընդհանուր թվաքանակների հանրագումարից:

Ժամանակավոր բացակա բնակչության թվաքանակի ցուցանիշում ներառվել են տվյալ համայնքում՝ քաղաք, գյուղ, տուն (շինություն), մշտապես (սովորաբար) բնակվող, սակայն մարդահամարի հաշվառման պահի դրությամբ, տվյալ քաղաքային կամ գյուղական համայնքի (այդ թվում՝ հանրապետության) սահմաններից դուրս՝ մեկ տարուց պակաս ժամկետով բացակայող անձանց թվաքանակի ցուցանիշները (տես՝ «2010թ. մարդահամարների և կացարանների հաշվառման Եվրոպայի վիճակագիրների կոնֆերանսի հանձնարարականներ»

presenceat the current community (town, village, house/building) or organization of temporary residence was less than one year, as of the Census time.

De jure population number of each administrative unit during RA 2011 Population Census was formed by summarizing the total numbers of persons enumerated therein as permanently (usually) resident and present at the time of Census and *temporarily absent*.

Temporarily absent population includes the number of those persons who were usual residents of the given community: town, village, house (building), but had been out of the boundaries of the given urban or rural community (including the Republic) for less than one year, as of the Census time (see “Conference of European Statisticians, Recommendations for the 2010 Censuses of Population and Housing” prepared in cooperation with the Statistical Office of the European Communities (EUROSTAT), United Nations Economic Commission for Europe, UN, New York and Geneva, 2006, Chapter III. “Population to be enumerated”, paragraph 167 “Temporarily absent persons”, page 56 (Russian version), page 37 (English version)).

переписи).

Временно присутствующее население –лица, которые в момент переписи находились в данной общине (городской, сельской), в домах (в строениях), или в какой-либо организации временного проживания, но их постоянное место проживания находится за пределами данной городской или сельской общины (в том числе и за пределами республики).

Показатель численности **постоянного населения** каждой административной единицы формируется как сумма постоянно (обычно) проживающего и на момент переписи присутствующего населения и *временно отсутствующего населения* (на момент переписи).

В показатель численности временно отсутствующего населения были включены лица, которые постоянно (обычно) проживают в данной общине (городской, сельской), в домах (в строениях), однако в момент переписи находятся за пределами данной городской или сельской общины (в том числе за пределами республики), и длительность их отсутствия не

մշակված Եվրոստատի հետ համա-



գործակցությամբ, ՄԱԿ-ի Եվրոպական տնտեսական հանձնաժողով, ՄԱԿ, Նյու Յորք և Ժնև, 2006, գլուխ III «Հաշվառման ենթակա բնակչություն», կետ 167 «Ժամանակավոր բացակայողներ», էջ 56 (ռուսերեն տարբերակ), էջ 37 (անգլերեն տարբերակ)):

превышет одного года на момент переписи. (см. “Рекомендации конференции европейских статистиков по проведению переписей населения и жилищного фонда 2010г.”, подготовленный в сотрудничестве со Статистическим управлением Европейских сообществ (ЕВРОСТАТ). (ООН, Нью-Йорк и Женева, 2006, глава III, “Население, подлежащее учету”, пункт 167, “Временно отсутствующие”, стр. 56 (русская версия), стр.37 (английская версия)).



Աղյուսակ 1.1 ՀՀ վարչատարածքային միավորների առկա¹ և մշտական¹ բնակչությունը (քաղաքային, գյուղական) ըստ 2001 և 2011 թթ. մարդահամարների տվյալների և սեռի

Table 1.1 Distribution of De facto¹ and De jure¹ Population (urban, rural) of RA Administrative Units by Sex, according to 2001 and 2011 Population Censuses

Таблица 1.1 Наличное¹ и постоянное¹ население (городское, сельское) административно-территориальных единиц РА по результатам переписей населения РА 2001 и 2011 гг. и по полу

Հայաստանի Հանրապետություն
Republic of Armenia
Республика Армения

Աղյուսակ 1.1
Table 1.1
Таблица 1.1

Երևանը, ՀՀ մարզերը, տ/շ (քաղաք, գյուղ) Yerevan city, RA marzes, districts (urban, rural) Երևան, марзы РА, регионы (город, село)	Առկա բնակչություն De facto population			Наличное население			Մշտական բնակչություն De jure population			Постоянное население		
	Ընդամենը		Տղամարդ	Կին		Ընդամենը		Տղամարդ	Կին		Ընդամենը	
	Всего	Мужчины	Женщины	Всего	Мужчины	Женщины	Всего	Мужчины	Женщины	Всего	Мужчины	Женщины
	2001	2011	2001	2011	2001	2011	2001	2011	2001	2011	2001	2011
ՀՀ	3,002,594	2,871,771	1,407,220	1,346,729	1,595,374	1,525,042	3,213,011	3,018,854	1,541,999	1,448,052	1,671,012	1,570,802
РА												
քաղաք urban город	1,945,514	1,847,124	898,977	851,475	1,046,537	995,649	2,066,153	1,911,287	974,826	895,372	1,091,327	1,015,915
գյուղ rural село	1,057,080	1,024,647	508,243	495,254	548,837	529,393	1,146,858	1,107,567	567,173	552,680	579,685	554,887
ք. Երևան Yerevan city												
г.Երևան	1,091,235	1,054,698	502,981	485,298	588,254	569,400	1,103,488	1,060,138	513,546	490,362	589,942	569,776
Աջափնյակ Ачарпуяк Ачарпняк	104,488	108,006	48,153	49,545	56,335	58,461	106,700	108,282	49,811	49,899	56,889	58,383
Ավան Аван	49,191	53,507	22,868	24,802	26,323	28,705	50,118	53,231	23,700	24,756	26,418	28,475
Արարկիր Аրаркիր	130,613	118,055	58,003	52,689	72,610	65,366	132,525	117,704	59,594	52,727	72,931	64,977

Երևանը, ՀՀ մարզերը, տ/շ (քաղաք, գյուղ) Yerevan city, RA marzes, districts (urban, rural) Երևան, марзы РА, регионы (город, село)	Առկա բնակչություն De facto population Наличное население						Մշտական բնակչություն De jure population Постоянное население					
	Ընդամենը		Տղամարդ		Կին		Ընդամենը		Տղամարդ		Կին	
	Всего		Мужчины		Женщины		Всего		Мужчины		Женщины	
	Total		Men		Women		Total		Men		Women	
	2001	2011	2001	2011	2001	2011	2001	2011	2001	2011	2001	2011
<i>Դավիթաշեն</i> Davitashen Давидашен	39,566	41,879	18,842	19,645	20,724	22,234	40,572	42,380	19,541	20,088	21,031	22,292
<i>Էրեբունի</i> Erebuni Эребуни	117,412	122,683	55,382	58,729	62,030	63,954	119,205	123,092	56,590	59,182	62,615	63,910
<i>Կենտրոն</i> Kentron Кентрон	131,823	128,004	59,511	58,252	72,312	69,752	130,761	125,453	59,083	56,862	71,678	68,591
<i>Մալաթիա-Սեբաստիա</i> Malatia-Sebastia Малатия-Себастья	140,888	129,863	66,279	60,376	74,609	69,487	142,383	132,900	67,704	62,419	74,679	70,481
<i>Նոր Նորկ</i> Nor Nork Нор Норк	139,037	120,390	63,984	54,375	75,053	66,015	141,895	126,065	66,131	57,691	75,764	68,374
<i>Նորք-Մարաշ</i> Nork-Marash Норк-Мараш	11,699	12,186	5,431	5,829	6,268	6,357	11,969	12,049	5,636	5,758	6,333	6,291
<i>Նուբարաշեն</i> Nubarashen Нубарашен	8,920	9,435	4,280	4,403	4,640	5,032	9,212	9,561	4,511	4,517	4,701	5,044
<i>Շենգավիթ</i> Shengavit Шенгавит	138,922	136,226	63,934	62,403	74,988	73,823	140,417	135,535	65,180	62,264	75,237	73,271
<i>Քանաքեր-Զեյտուն</i> Kanaker-Zeytun Канакер-Зейтун	78,676	74,464	36,314	34,250	42,362	40,214	77,731	73,886	36,065	34,199	41,666	39,687

Երևանը, ՀՀ մարզերը, տ/շ (քաղաք, գյուղ) Yerevan city, RA marzes, districts (urban, rural) Երևան, марзы РА, регионы (город, село)	Առկա բնակչություն De facto population Наличное население						Մշտական բնակչություն De jure population Постоянное население					
	Ընդամենը		Տղամարդ		Կին		Ընդամենը		Տղամարդ		Կին	
	Всего Total		Мужчины Men		Женщины Women		Всего Total		Мужчины Men		Женщины Women	
	2001	2011	2001	2011	2001	2011	2001	2011	2001	2011	2001	2011
<i>Ըստ մարզերի.</i> <i>According to marzes</i> <i>По марзам:</i>												
Արագածոտն Aragatsotn Арагацотн	126,278	125,539	60,571	61,612	65,707	63,927	138,301	132,925	68,607	66,738	69,694	66,187
քաղաք urban город	29,607	29,161	13,871	14,081	15,736	15,080	32,864	30,595	16,084	15,091	16,780	15,504
գյուղ rural село	96,671	96,378	46,700	47,531	49,971	48,847	105,437	102,330	52,523	51,647	52,914	50,683
<i>Աշտարակի տ/շ</i> <i>Ashtarak district</i> <i>Аштаракский р-он</i>	60,529	60,954	28,881	29,844	31,648	31,110	65,815	64,287	32,405	32,011	33,410	32,276
քաղաք urban город	18,915	17,872	8,890	8,739	10,025	9,133	20,636	18,834	10,088	9,378	10,548	9,456
գյուղ rural село	41,614	43,082	19,991	21,105	21,623	21,977	45,179	45,453	22,317	22,633	22,862	22,820
<i>Ապարանի տ/շ</i> <i>Aparan district</i> <i>Апаранский район</i>	20,127	20,968	9,807	10,530	10,320	10,438	22,027	22,029	11,084	11,241	10,943	10,788
քաղաք urban город	5,711	6,300	2,685	3,056	3,026	3,244	6,614	6,451	3,287	3,176	3,327	3,275
գյուղ rural село	14,416	14,668	7,122	7,474	7,294	7,194	15,413	15,578	7,797	8,065	7,616	7,513

Երևանը, ՀՀ մարզերը, ս/շ (քաղաք, գյուղ) Yerevan city, RA marzes, districts (urban, rural) Երևան, марзы РА, регионы (город, село)	Առկա բնակչություն De facto population Наличное население						Մշտական բնակչություն De jure population Постоянное население					
	Ընդամենը		Տղամարդ		Չին		Ընդամենը		Տղամարդ		Չին	
	Всего		Мужчины		Женщины		Всего		Мужчины		Женщины	
	Total		Men		Women		Total		Men		Women	
	2001	2011	2001	2011	2001	2011	2001	2011	2001	2011	2001	2011
<i>Արագածի ս/շ</i> <i>Aragats district</i> <i>Арагацский район</i>	12,619	12,020	6,015	5,930	6,604	6,090	14,073	13,250	7,006	6,776	7,067	6,474
գյուղ rural село	12,619	12,020	6,015	5,930	6,604	6,090	14,073	13,250	7,006	6,776	7,067	6,474
<i>Թալինի ս/շ</i> <i>Talin district</i> <i>Талинский район</i>	33,003	31,597	15,868	15,308	17,135	16,289	36,386	33,359	18,112	16,710	18,274	16,649
քաղաք urban город	4,981	4,989	2,296	2,286	2,685	2,703	5,614	5,310	2,709	2,537	2,905	2,773
գյուղ rural село	28,022	26,608	13,572	13,022	14,450	13,586	30,772	28,049	15,403	14,173	15,369	13,876
Արարատ Ararat Арарат	252,665	246,880	121,005	118,748	131,660	128,132	272,016	260,367	132,513	127,221	139,503	133,146
քաղաք urban город	73,469	69,244	34,458	32,108	39,011	37,136	79,885	74,103	38,292	35,122	41,593	38,981
գյուղ rural село	179,196	177,636	86,547	86,640	92,649	90,996	192,131	186,264	94,221	92,099	97,910	94,165
<i>Արտաշատի ս/շ</i> <i>Artashat district</i> <i>Арташатский р-он</i>	94,764	88,748	45,069	42,576	49,695	46,172	102,568	93,013	49,813	45,187	52,755	47,826
քաղաք urban город	22,567	21,144	10,379	9,739	12,188	11,405	25,066	22,269	11,894	10,409	13,172	11,860

Երևանը, ՀՀ մարզերը, ս/շ (քաղաք, գյուղ) Yerevan city, RA marzes, districts (urban, rural) Երևան, марзы РА, регионы (город, село)	Առկա բնակչություն De facto population Наличное население						Մշտական բնակչություն De jure population Постоянное население					
	Ընդամենը		Տղամարդ		Չին		Ընդամենը		Տղամարդ		Չին	
	Всего Total		Мужчины Men		Женщины Women		Всего Total		Мужчины Men		Женщины Women	
	2001	2011	2001	2011	2001	2011	2001	2011	2001	2011	2001	2011
գյուղ rural село	72,197	67,604	34,690	32,837	37,507	34,767	77,502	70,744	37,919	34,778	39,583	35,966
<i>Արարատի ս/շ</i> <i>Ararat district</i> <i>Араратский район</i>	87,130	83,478	42,097	39,943	45,033	43,535	92,341	88,912	45,278	43,650	47,063	45,262
քաղաք urban город	31,854	29,622	15,146	13,655	16,708	15,967	33,443	31,619	16,165	15,054	17,278	16,565
գյուղ rural село	55,276	53,856	26,951	26,288	28,325	27,568	58,898	57,293	29,113	28,596	29,785	28,697
<i>Մասիսի ս/շ</i> <i>Masis district</i> <i>Масисский район</i>	70,771	74,654	33,839	36,229	36,932	38,425	77,107	78,442	37,422	38,384	39,685	40,058
քաղաք urban город	19,048	18,478	8,933	8,714	10,115	9,764	21,376	20,215	10,233	9,659	11,143	10,556
գյուղ rural село	51,723	56,176	24,906	27,515	26,817	28,661	55,731	58,227	27,189	28,725	28,542	29,502
Արմավիր Armarir Армавир	255,861	256,639	122,728	123,848	133,133	132,791	276,233	265,770	134,876	130,078	141,357	135,692
քաղաք urban город	88,866	82,837	41,395	38,494	47,471	44,343	98,292	85,050	46,957	40,187	51,335	44,863
գյուղ rural село	166,995	173,802	81,333	85,354	85,662	88,448	177,941	180,720	87,919	89,891	90,022	90,829

Երևանը, ՀՀ մարզերը, ս/շ (քաղաք, գյուղ) Yerevan city, RA marzes, districts (urban, rural) Երևան, марзы РА, регионы (город, село)	Առկա բնակչություն De facto population			Наличное население			Մշտական բնակչություն De jure population			Постоянное население		
	Ընդամենը		Տղամարդ		Չին		Ընդամենը		Տղամարդ		Չին	
	Всего Total		Мужчины Men		Женщины Women		Всего Total		Мужчины Men		Женщины Women	
	2001	2011	2001	2011	2001	2011	2001	2011	2001	2011	2001	2011
<i>Արմավիրի ս/շ</i> <i>Armavir district</i> <i>Армави́рский райо́н</i>	109,840	108,772	52,854	52,699	56,986	56,073	76,032	112,092	57,737	55,158	60,224	56,934
քաղաք urban город	37,586	37,605	17,525	17,622	20,061	19,983	41,904	38,510	20,113	18,407	21,791	20,103
գյուղ rural село	72,254	71,167	35,329	35,077	36,925	36,090	76,057	73,582	37,624	36,751	38,433	36,831
<i>Էջմիածնի ս/շ</i> <i>Ejmiatsin district</i> <i>Эчмиадинский р-он</i>	128,610	128,579	61,445	61,513	67,165	67,066	138,621	133,387	67,315	64,623	71,306	68,764
քաղաք urban город	51,280	45,232	23,870	20,872	27,410	24,360	56,388	46,540	26,844	21,780	29,544	24,760
գյուղ rural село	77,330	83,347	37,575	40,641	39,755	42,706	82,233	86,847	40,471	42,843	41,762	44,004
<i>Բաղրամյանի ս/շ</i> <i>Baghramyan district</i> <i>Баграмянский р-он</i>	17,411	19,288	8,429	9,636	8,982	9,652	19,651	20,291	9,824	10,297	9,827	9,994
գյուղ rural село	17,411	19,288	8,429	9,636	8,982	9,652	19,651	20,291	9,824	10,297	9,827	9,994
Փեղարքունիք Gegharkunik Гегаркуник	215,371	211,828	103,883	102,734	111,488	109,094	237,650	235,075	118,638	119,180	119,012	115,895
քաղաք urban город	70,858	66,690	33,772	31,892	37,086	34,798	78,957	71,423	38,563	35,232	40,394	36,191

Երևանը, ՀՀ մարզերը, ս/շ (քաղաք, գյուղ) Yerevan city, RA marzes, districts (urban, rural) Երևան, марзы РА, регионы (город, село)	Առկա բնակչություն De facto population Наличное население						Մշտական բնակչություն De jure population Постоянное население					
	Ընդամենը		Տղամարդ		Կին		Ընդամենը		Տղամարդ		Կին	
	Всего Total		Мужчины Men		Женщины Women		Всего Total		Мужчины Men		Женщины Women	
	2001	2011	2001	2011	2001	2011	2001	2011	2001	2011	2001	2011
գյուղ rural												
село	144,513	145,138	70,111	70,842	74,402	74,296	158,693	163,652	80,075	83,948	78,618	79,704
<i>Գավառի ս/շ</i> <i>Gavar district</i> <i>Гаварский район</i>	52,224	45,937	24,981	21,770	27,243	24,167	58,584	52,687	29,158	26,691	29,426	25,996
քաղաք urban												
город	23,302	19,053	10,971	8,896	12,331	10,157	26,621	20,765	13,023	10,238	13,598	10,527
գյուղ rural												
село	28,922	26,884	14,010	12,874	14,912	14,010	31,963	31,922	16,135	16,453	15,828	15,469
<i>Կարմիրի ս/շ</i> <i>Karmir district</i> <i>Красносельский р-он</i>	15,176	13,121	7,266	6,372	7,910	6,749	15,630	13,788	7,546	6,804	8,084	6,984
քաղաք urban												
город	6,198	5,660	2,964	2,758	3,234	2,902	6,405	5,850	3,094	2,900	3,311	2,950
գյուղ rural												
село	8,978	7,461	4,302	3,614	4,676	3,847	9,225	7,938	4,452	3,904	4,773	4,034
<i>Մարտունի ս/շ</i> <i>Martuni district</i> <i>Мартунинский р-он</i>	74,467	79,455	35,862	38,780	38,605	40,675	83,779	90,224	42,564	46,641	41,215	43,583
քաղաք urban												
город	11,117	11,801	5,382	5,762	5,735	6,039	11,756	12,894	5,814	6,487	5,942	6,407
գյուղ rural												
село	63,350	67,654	30,480	33,018	32,870	34,636	72,023	77,330	36,750	40,154	35,273	37,176

Երևանը, ՀՀ մարզերը, ս/շ (քաղաք, գյուղ) Yerevan city, RA marzes, districts (urban, rural) Երևան, марзы РА, регионы (город, село)	Առկա բնակչություն De facto population Наличное население						Մշտական բնակչություն De jure population Постоянное население					
	Ընդամենը Всего Total		Տղամարդ Мужчины Men		Չին Женщины Women		Ընդամենը Всего Total		Տղամարդ Мужчины Men		Չին Женщины Women	
	2001	2011	2001	2011	2001	2011	2001	2011	2001	2011	2001	2011
<i>Սևանի ս/շ</i> <i>Sevan district</i> <i>Севанский район</i>	37199.00	36121.00	17767.00	17227.00	19432.00	18894.00	41067.00	39776.00	19984.00	19525.00	21083.00	20251.00
քաղաք urban город	18,776	17,800	8,784	8,324	9,992	9,476	21,422	19,229	10,223	9,227	11,199	10,002
գյուղ rural село	18,423	18,321	8,983	8,903	9,440	9,418	19,645	20,547	9,761	10,298	9,884	10,249
<i>Վարդենիսի ս/շ</i> <i>Vardenis district</i> <i>Варденисский р-он</i>	36,305	37,194	18,007	18,585	18,298	18,609	38,590	38,600	19,386	19,519	19,204	19,081
քաղաք urban город	11,465	12,376	5,671	6,152	5,794	6,224	12,753	12,685	6,409	6,380	6,344	6,305
գյուղ rural село	24,840	24,818	12,336	12,433	12,504	12,385	25,837	25,915	12,977	13,139	12,860	12,776
Լոռի Lory Лори	253,351	217,103	116,064	97,576	137,287	119,527	286,408	235,537	136,640	111,675	149,768	123,862
քաղաք urban город	148,684	130,508	67,075	58,234	81,609	72,274	169,953	137,784	79,826	63,872	90,127	73,912
գյուղ rural село	104,667	86,595	48,989	39,342	55,678	47,253	116,455	97,753	56,814	47,803	59,641	49,950
<i>ք. Վանաձոր</i> <i>Vanadzor city</i> <i>г.Ванадзор</i>	<i>93,823</i>	<i>82,327</i>	<i>42,146</i>	<i>36,469</i>	<i>51,677</i>	<i>45,858</i>	<i>107,394</i>	<i>86,199</i>	<i>50,284</i>	<i>39,627</i>	<i>57,110</i>	<i>46,572</i>

Երևանը, ՀՀ մարզերը, ս/շ (քաղաք, գյուղ) Yerevan city, RA marzes, districts (urban, rural) Երևան, марзы РА, регионы (город, село)	Առկա բնակչություն De facto population Наличное население						Մշտական բնակչություն De jure population Постоянное население					
	Ընդամենը		Տղամարդ		Չին		Ընդամենը		Տղամարդ		Չին	
	Всего Total		Мужчины Men		Женщины Women		Всего Total		Мужчины Men		Женщины Women	
	2001	2011	2001	2011	2001	2011	2001	2011	2001	2011	2001	2011
<i>Գուգարքի ս/շ</i> <i>Gugarq district</i> <i>Гугаркский район</i>	23,448	19,970	10,934	9,233	12,514	10,737	27,148	22,675	13,286	11,102	13,862	11,573
գյուղ rural село	23,448	19,970	10,934	9,233	12,514	10,737	27,148	22,675	13,286	11,102	13,862	11,573
<i>Թումանյանի ս/շ</i> <i>Tumanyan district</i> <i>Туманянский район</i>	45,344	37,691	21,129	17,530	24,215	20,161	48,982	40,006	23,377	19,038	25,605	20,968
քաղաք urban город	19,479	16,821	8,889	7,690	10,590	9,131	21,738	17,845	10,188	8,289	11,550	9,556
գյուղ rural село	25,865	20,870	12,240	9,840	13,625	11,030	27,244	22,161	13,189	10,749	14,055	11,412
<i>Սպիտակի ս/շ</i> <i>Spitak district</i> <i>Спитакский район</i>	37,593	32,399	17,909	14,818	19,684	17,581	41,493	36,230	20,436	17,911	21,057	18,319
քաղաք urban город	13,592	12,147	6,464	5,662	7,128	6,485	14,984	12,881	7,364	6,279	7,620	6,602
գյուղ rural село	24,001	20,252	11,445	9,156	12,556	11,096	26,509	23,349	13,072	11,632	13,437	11,717
<i>Ստեփանավանի ս/շ</i> <i>Stepanavan district</i> <i>Степанаванский р-он</i>	29,875	26,266	13,774	12,133	16,101	14,133	33,505	28,242	15,965	13,462	17,540	14,780
քաղաք urban город	13,934	12,591	6,180	5,697	7,754	6,894	16,299	13,086	7,539	6,042	8,760	7,044

Երևանը, ՀՀ մարզերը, ս/շ (քաղաք, գյուղ) Yerevan city, RA marzes, districts (urban, rural) Երևան, марзы РА, регионы (город, село)	Առկա բնակչություն De facto population Наличное население						Մշտական բնակչություն De jure population Постоянное население					
	Ընդամենը		Տղամարդ		Չին		Ընդամենը		Տղամարդ		Չին	
	Всего Total		Мужчины Men		Женщины Women		Всего Total		Мужчины Men		Женщины Women	
	2001	2011	2001	2011	2001	2011	2001	2011	2001	2011	2001	2011
գյուղ rural												
село	15,941	13,675	7,594	6,436	8,347	7,239	17,206	15,156	8,426	7,420	8,780	7,736
<i>Տաշիրի ս/շ</i> <i>Tashir district</i> <i>Таширский район</i>	23,268	18,450	10,172	7,393	13,096	11,057	27,886	22,185	13,292	10,535	14,594	11,650
քաղաք urban												
город	7,856	6,622	3,396	2,716	4,460	3,906	9,538	7,773	4,451	3,635	5,087	4,138
գյուղ rural												
село	15,412	11,828	6,776	4,677	8,636	7,151	18,348	14,412	8,841	6,900	9,507	7,512
Չոտայք Котайк Котайк	241,337	245,324	113,783	116,231	127,554	129,093	272,469	254,397	132,940	123,524	139,529	130,873
քաղաք urban												
город	131,352	132,506	60,650	61,189	70,702	71,317	153,981	137,481	74,459	65,314	79,522	72,167
գյուղ rural												
село	109,985	112,818	53,133	55,042	56,852	57,776	118,488	116,916	58,481	58,210	60,007	58,706
<i>Հրազդանի ս/շ</i> <i>Hrazdan district</i> <i>Разданский район</i>	88,019	80,361	41,197	37,509	46,822	42,852	103,981	85,339	50,864	41,503	53,117	43,836
քաղաք urban												
город	65,212	60,203	30,198	27,896	35,014	32,307	79,465	63,494	38,692	30,607	40,773	32,887
գյուղ rural												
село	22,807	20,158	10,999	9,613	11,808	10,545	24,516		12,172	10,896	12,344	10,949

Երևանը, ՀՀ մարզերը, ս/շ (քաղաք, գյուղ) Yerevan city, RA marzes, districts (urban, rural) Երևան, марзы РА, регионы (город, село)	Առկա բնակչություն De facto population Наличное население						Մշտական բնակչություն De jure population Постоянное население					
	Ընդամենը		Տղամարդ		Չին		Ընդամենը		Տղամարդ		Չին	
	Всего Total		Мужчины Men		Женщины Women		Всего Total		Мужчины Men		Женщины Women	
	2001	2011	2001	2011	2001	2011	2001	2011	2001	2011	2001	2011
<i>Կոտայքի ս/շ</i> <i>Kotayk district</i> <i>Котайкский район</i>	99,453	108,315	46,714	51,384	52,739	56,931	110,092	111,089	53,301	53,560	56,791	57,529
քաղաք urban												
город	45,899	51,936	20,825	23,780	25,074	28,156	52,721	53,008	25,113	24,680	27,608	28,328
գյուղ rural												
село	53,554	56,379	25,889	27,604	27,665	28,775	57,371	58,081	28,188	28,880	29,183	29,201
<i>Նաիրիի ս/շ</i> <i>Nairi district</i> <i>Наирийский район</i>	53,865	56,648	25,872	27,338	27,993	29,310	58,396	57,969	28,775	28,461	29,621	29,508
քաղաք urban												
город	20,241	20,367	9,627	9,513	10,614	10,854	21,795	20,979	10,654	10,027	11,141	10,952
գյուղ rural												
село	33,624	36,281	16,245	17,825	17,379	18,456	36,601	36,990	18,121	18,434	18,480	18,556
Շիրակ Shirak Ширак	257,242	233,308	118,021	106,963	139,221	126,345	283,389	251,941	136,168	121,615	147,221	130,326
քաղաք urban												
город	161,298	137,482	73,859	62,055	87,439	75,427	174,260	146,908	82,379	69,127	91,881	77,781
գյուղ rural												
село	95,944	95,826	44,162	44,908	51,782	50,918	109,129	105,033	53,789	52,488	55,340	52,545
<i>ք. Գյումրիի</i> <i>Gyumri city</i> <i>г.Гюмри</i>	<i>140,318</i>	<i>114,420</i>	<i>64,221</i>	<i>51,753</i>	<i>76,097</i>	<i>62,667</i>	<i>150,917</i>	<i>121,976</i>	<i>70,846</i>	<i>57,132</i>	<i>80,071</i>	<i>64,844</i>

Երևանը, ՀՀ մարզերը, ս/շ (քաղաք, գյուղ) Yerevan city, RA marzes, districts (urban, rural) Երևան, марзы РА, регионы (город, село)	Առկա բնակչություն De facto population Наличное население			Մշտական բնակչություն De jure population Постоянное население								
	Ընդամենը Всего Total		Տղամարդ Мужчины Men	Կին Женщины Women		Ընդամենը Всего Total		Տղամարդ Мужчины Men	Կին Женщины Women			
	2001	2011	2001	2011	2001	2011	2001	2011	2001	2011		
<i>Ախուրյանի ս/շ</i> <i>Akhuryan district</i> <i>Ахурянский район</i>	39,969	38,151	18,295	17,848	21,674	20,303	46,159	41,546	22,545	20,502	23,614	21,044
գյուղ rural село	39,969	38,151	18,295	17,848	21,674	20,303	46,159	41,546	22,545	20,502	23,614	21,044
<i>Ամասիայի ս/շ</i> <i>Atasia district</i> <i>Амасийский район</i>	6,596	5,625	3,150	2,606	3,446	3,019	7,141	6,306	3,537	3,170	3,604	3,136
գյուղ rural село	6,596	5,625	3,150	2,606	3,446	3,019	7,141	6,306	3,537	3,170	3,604	3,136
<i>Անիի ս/շ</i> <i>Ani district</i> <i>Анийский район</i>	18,075	16,834	8,277	7,670	9,798	9,164	20,450	18,958	10,084	9,471	10,366	9,487
քաղաք urban город	4,995	4,912	2,171	2,179	2,824	2,733	5,782	5,398	2,775	2,612	3,007	2,786
գյուղ rural село	13,080	11,922	6,106	5,491	6,974	6,431	14,668	13,560	7,309	6,859	7,359	6,701
<i>Աշոտքի ս/շ</i> <i>Ashotsq district</i> <i>Ашотский район</i>	9,375	8,345	4,563	4,023	4,812	4,322	9,917	9,090	4,968	4,652	4,949	4,438
գյուղ rural село	9,375	8,345	4,563	4,023	4,812	4,322	9,917	9,090	4,968	4,652	4,949	4,438
<i>Արթիկի ս/շ</i> <i>Artik district</i> <i>Артикский район</i>	42,909	49,933	19,515	23,063	23,394	26,870	48,805	54,065	24,188	26,688	24,617	27,377

Երևանը, ՀՀ մարզերը, ս/շ (քաղաք, գյուղ) Yerevan city, RA marzes, districts (urban, rural) Երևան, марзы РА, регионы (город, село)	Առկա բնակչություն De facto population Наличное население						Մշտական բնակչություն De jure population Постоянное население					
	Ընդամենը Всего Total		Տղամարդ Мужчины Men		Չին Женщины Women		Ընդամենը Всего Total		Տղամարդ Мужчины Men		Չին Женщины Women	
	2001	2011	2001	2011	2001	2011	2001	2011	2001	2011	2001	2011
քաղաք urban город	15,985	18,150	7,467	8,123	8,518	10,027	17,561	19,534	8,758	9,383	8,803	10,151
գյուղ rural село	26,924	31,783	12,048	14,940	14,876	16,843	31,244	34,531	15,430	17,305	15,814	17,226
Սյունիք Syunik Сюник	134,061	119,873	65,018	58,199	69,043	61,674	152,684	141,771	75,255	69,836	77,429	71,935
քաղաք urban город	88,010	80,604	42,239	38,825	45,771	41,779	104,147	95,170	51,089	46,613	53,058	48,557
գյուղ rural село	46,051	39,269	22,779	19,374	23,272	19,895	48,537	46,601	24,166	23,223	24,371	23,378
<i>Չափանի ս/շ Kapan district Капанский район</i>	50,612	48,436	24,111	23,290	26,501	25,146	62,709	58,556	30,568	28,570	32,141	29,986
քաղաք urban город	42,632	41,856	20,198	20,089	22,434	21,767	54,150	50,353	26,377	24,580	27,773	25,773
գյուղ rural село	7,980	6,580	3,913	3,201	4,067	3,379	8,559	8,203	4,191	3,990	4,368	4,213
<i>Գորիսի ս/շ Goris district Горисский район</i>	40,232	35,351	19,669	17,295	20,563	18,056	43,871	41,573	21,784	20,611	22,087	20,962
քաղաք urban город	20,840	17,881	10,012	8,623	10,828	9,258	23,261	20,591	11,411	10,086	11,850	10,505

Երևանը, ՀՀ մարզերը, ս/շ (քաղաք, գյուղ) Yerevan city, RA marzes, districts (urban, rural) Երևան, марзы РА, регионы (город, село)	Առկա բնակչություն De facto population			Наличное население			Մշտական բնակչություն De jure population			Постоянное население		
	Ընդամենը		Տղամարդ		Չին		Ընդամենը		Տղամարդ		Չին	
	Всего Total		Мужчины Men		Женщины Women		Всего Total		Мужчины Men		Женщины Women	
	2001	2011	2001	2011	2001	2011	2001	2011	2001	2011	2001	2011
գյուղ rural												
село	19,392	17,470	9,657	8,672	9,735	8,798	20,610	20,982	10,373	10,525	10,237	10,457
<i>Մեղրիի ս/շ</i> <i>Meghri district</i> <i>Мегринский район</i>												
քաղաք urban												
город	9,255	8,550	4,634	4,266	4,621	4,284	9,606	9,009	4,825	4,540	4,781	4,469
գյուղ rural												
село	2,538	2,255	1,200	1,118	1,338	1,137	2,627	2,368	1,238	1,160	1,389	1,208
<i>Սիսիանի ս/շ</i> <i>Sisian district</i> <i>Сисианский район</i>												
քաղաք urban												
город	15,283	12,317	7,395	5,847	7,888	6,470	17,130	15,217	8,476	7,407	8,654	7,810
գյուղ rural												
село	16,141	12,964	8,009	6,383	8,132	6,581	16,741	15,048	8,364	7,548	8,377	7,500
Վայոց ձոր Vayots dzor Вайоц Дзор	53,230	47,659	25,653	22,800	27,577	24,859	55,997	52,324	27,510	25,740	28,487	26,584
քաղաք urban												
город	18,328	16,834	8,641	7,820	9,687	9,014	19,605	18,449	9,457	8,838	10,148	9,611
գյուղ rural												
село	34,902	30,825	17,012	14,980	17,890	15,845	36,392	33,875	18,053	16,902	18,339	16,973

Երևանը, ՀՀ մարզերը, ս/շ (քաղաք, գյուղ) Yerevan city, RA marzes, districts (urban, rural) Երևան, марзы РА, регионы (город, село)	Առկա բնակչություն De facto population Наличное население						Մշտական բնակչություն De jure population Постоянное население					
	Ընդամենը		Տղամարդ		Չին		Ընդամենը		Տղամարդ		Չին	
	Всего Total		Мужчины Men		Женщины Women		Всего Total		Мужчины Men		Женщины Women	
	2001	2011	2001	2011	2001	2011	2001	2011	2001	2011	2001	2011
<i>Եղեգնաձորի ս/շ</i> <i>Yeghegnadzor district</i> <i>Егегнадзорский р-он</i>	34,043	30,992	16,250	14,763	17,793	16,229	35,750	33,995	17,475	16,696	18,275	17,299
քաղաք urban город	7,724	7,421	3,489	3,370	4,235	4,051	8,187	7,944	3,834	3,731	4,353	4,213
գյուղ rural село	26,319	23,571	12,761	11,393	13,558	12,178	27,563	26,051	13,641	12,965	13,922	13,086
<i>Վայքի ս/շ</i> <i>Vayk district</i> <i>Вайкский район</i>	19,187	16,667	9,403	8,037	9,784	8,630	20,247	18,329	10,035	9,044	10,212	9,285
քաղաք urban город	10,604	9,413	5,152	4,450	5,452	4,963	11,418	10,505	5,623	5,107	5,795	5,398
գյուղ rural село	8,583	7,254	4,251	3,587	4,332	3,667	8,829	7,824	4,412	3,937	4,417	3,887
Տավուշ Tavush Тавуш	121,963	112,920	57,513	52,720	64,450	60,200	134,376	128,609	65,306	62,083	69,070	66,526
քաղաք urban город	43,807	46,560	20,036	21,479	23,771	25,081	50,721	54,186	24,174	25,614	26,547	28,572
գյուղ rural село	78,156	66,360	37,477	31,241	40,679	35,119	83,655	74,423	41,132	36,469	42,523	37,954

Երևանը, ՀՀ մարզերը, ս/շ (քաղաք, գյուղ) Yerevan city, RA marzes, districts (urban, rural) Երևան, марзы РА, регионы (город, село)	Առկա բնակչություն De facto population Наличное население						Մշտական բնակչություն De jure population Постоянное население					
	Ընդամենը		Տղամարդ		Չին		Ընդամենը		Տղամարդ		Չին	
	Всего		Мужчины		Женщины		Всего		Мужчины		Женщины	
	Total		Men		Women		Total		Men		Women	
	2001	2011	2001	2011	2001	2011	2001	2011	2001	2011	2001	2011
<i>Դիլիջանի ք/հ</i> <i>Dilijan district</i> <i>Дилижанская г/о</i>	20,448	18,889	9,385	8,752	11,063	10,137	22,524	23,960	10,690	11,346	11,834	12,614
քաղաք urban город	14,846	13,518	6,775	6,231	8,071	7,287	16,202	17,712	7,586	8,259	8,616	9,453
գյուղ rural село	5,602	5,371	2,610	2,521	2,992	2,850	6,322	6,248	3,104	3,087	3,218	3,161
<i>Իջևանի ս/շ</i> <i>Ijevan district</i> <i>Иджеванский р-он</i>	40,465	42,242	19,049	19,544	21,416	22,698	47,633	47,874	23,433	23,128	24,200	24,746
քաղաք urban город	15,370	18,899	7,014	8,647	8,356	10,252	20,223	21,081	9,821	9,958	10,402	11,123
գյուղ rural село	25,095	23,343	12,035	10,897	13,060	12,446	27,410	26,793	13,612	13,170	13,798	13,623
<i>Նոյեմբերյանի ս/շ²</i> <i>Noyemberyan</i> <i>district²</i> <i>Ноемберянский р-</i> <i>он²</i>	30,300	26,552	14,514	12,490	15,786	14,062	31,964	29,346	15,601	14,331	16,363	15015
քաղաք urban город	7,346	6,853	3,409	3,209	3,937	3,644	7,837	7,436	3,750	3,584	4,087	3,852
գյուղ rural село	22,954	19,699	11,105	9,281	11,849	10,418	24,127	21,910	11,851	10,747	12,276	11,163

Երևանը, ՀՀ մարզերը, ս/շ (քաղաք, գյուղ) Yerevan city, RA marzes, districts (urban, rural) Երևան, марзы РА, регионы (город, село)	Առկա բնակչություն De facto population Наличное население						Մշտական բնակչություն De jure population Постоянное население					
	Ընդամենը		Տղամարդ		Չին		Ընդամենը		Տղամարդ		Չին	
	Всего Total		Мужчины Men		Женщины Women		Всего Total		Мужчины Men		Женщины Women	
	2001	2011	2001	2011	2001	2011	2001	2011	2001	2011	2001	2011
<i>Տաուշի ս/շ</i> <i>Taush district</i> <i>Таушский район</i>	30,750	25,237	14,565	11,934	16,185	13,303	32,255	27,429	15,582	13,278	16,673	14,151
քաղաք urban город	8,435	7,290	3,865	3,392	4,570	3,898	8,810	7,957	4,144	3,813	4,666	4,144
գյուղ rural село	22,315	17,947	10,700	8,542	11,615	9,405	23,445	19,472	11,438	9,465	12,007	10,007

¹ Առկա և մշտական բնակչության սահմանումները տե՛ս 1-ին բաժնի մեթոդաբանական պարզաբանումներում:

¹ Definitions of de facto and de jure population see Methodological clarifications in Chapter I.

¹ Определения наличного и постоянного населения смотреть в методологических разъяснениях 1-го раздела .

² Նոյեմբերյանի տարածաշրջանի Այրում քաղաքը, 2001թ. մարդահամարի ժամանակ ունեցել է գյուղի կարգավիճակ (13.06.2006թ): Համադրելիության համար աղյուսակի 2001թ. ցուցանիշներում այն նույնպես ներկայացված է քաղաքի կարգավիճակով:

² The town Ayrum of Noyemberyan district had a status of village at RA 2001 Population Census (13.06.2006). For comparison it was also represented in a status of town in the 2001 indicators of the table.

² При проведении переписи населения РА- 2001г. город Айрум Ноемберянского района имел статус села (13.06.2006г.). Однако для обеспечения сравнимости в показателях переписи 2001 года он представлен в статусе города.

Աղյուսակ 1.2 ՀՀ առկա¹ և մշտական¹ բնակչությունը (քաղաքային, գյուղական) ըստ վարչատարածքային բաժանման և կառուցվածքի

Table 1.2 Distribution of RA De facto¹ and De jure¹ Population (urban, rural) by Administrative-territorial Division and Structure

Таблица 1.2 Наличное¹ и постоянное население¹ РА (городское, сельское) по административно-территориальному делению и структуре

Հայաստանի Հանրապետություն
Republic of Armenia
Республика Армения

Աղյուսակ 1.2
Table 1.2
Таблица 1.2

Երևանի համայնքը, ՀՀ մարզերը, տարածաշրջանները (քաղաք, գյուղ) Yerevan city, RA marzes, districts (urban, rural) г. Ереван, марзы РА, районы (город, село)	Առկա բնակչություն De facto population Наличное население			Մշտական բնակչություն De jure population Постоянное население		
	Ընդամենը Total Всего	Մշտապես ներկա ¹ Permanently present ¹ Постоянно присутствующие ¹	Ժամանակավոր ներկա ¹ Temporarily present ¹ Временно присутствующие ¹	Ընդամենը Total Всего	Մշտապես ներկա Permanently present ¹ Постоянно присутствующие ¹	Ժամանակավոր բացակա ¹ Temporarily absent ¹ Временно отсутствующие ¹
ՀՀ RA РА	2,871,771	2,842,243	29,528	3,018,854	2,842,243	176,611
քաղաք urban город	1,847,124	1,824,475	22,649	1,911,287	1,824,475	86,812
գյուղ rural село	1,024,647	1,017,768	6,879	1,107,567	1,017,768	89,799
ք. Երևան Yerevan city г.Ереван	1,054,698	1,035,634	19,064	1,060,138	1,035,634	24,504
Աջափնյակ Ачарпняк Ачарпняк	108,006	106,677	1,329	108,282	106,677	1,605
Ավան Аван Аван	53,507	52,483	1,024	53,231	52,483	748
Արարկիր Агабкիր Арабкир	118,055	116,242	1,813	117,704	116,242	1,462

Երևանի համայնքը, ՀՀ մարզերը, տարածաշրջանները (քաղաք, գյուղ) Yerevan city, RA marzes, districts (urban, rural) г. Ереван, марзы РА, районы (город, село)	Առկա բնակչություն De facto population Наличное население			Մշտական բնակչություն De jure population Постоянное население		
	Ընդամենը Total Всего	Մշտապես ներկա ¹ Permanently present ¹ Постоянно присутствующие ¹	Ժամանակավոր ներկա ¹ Temporarily present ¹ Временно присутствующие ¹	Ընդամենը Total Всего	Մշտապես ներկա Permanently present ¹ Постоянно присутствующие ¹	Ժամանակավոր բացակա ¹ Temporarily absent ¹ Временно отсутствующие ¹
Դավիթաշեն Davtashen Давидашен	41,879	41,690	189	42,380	41,690	690
Էրեբունի Erebuni Эребуни	122,683	121,326	1,357	123,092	121,326	1,766
Կենտրոն Kentron Кентрон	128,004	124,479	3,525	125,453	124,479	974
Մալաթիա-Սեբաստիա Malatia-Sebastia Малатия-Себастья	129,863	127,939	1,924	132,900	127,939	4,961
Նոր Նորք Nor Nork Нор Норк	120,390	117,879	2,511	126,065	117,879	8,186
Նորք-Մարաշ Nork-Marash Норк-Мараш	12,186	11,896	290	12,049	11,896	153
Նուբարաշեն Nubarashen Нубарашен	9,435	9,295	140	9,561	9,295	266
Շենգավիթ Shengavit Шенгавит	136,226	134,430	1,796	135,535	134,430	1,105
Քանաքեռ-Զեյթուն Qanaqer-Zeytun Канакер-Зейтун	74,464	71,298	3,166	73,886	71,298	2,588

Ըստ մարզերի.
 According to marzes
 По марзам:

Երևանի համայնքը, ՀՀ մարզերը, տարածաշրջանները (քաղաք, գյուղ) Yerevan city, RA marzes, districts (urban, rural) г. Ереван, марзы РА, районы (город, село)	Առկա բնակչություն De facto population Наличное население			Մշտական բնակչություն De jure population Постоянное население		
	Ընդամենը Total Всего	Մշտապես ներկա ¹ Permanently present ¹ Постоянно присутствующие ¹	Ժամանակավոր ներկա ¹ Temporarily present ¹ Временно присутствующие ¹	Ընդամենը Total Всего	Մշտապես ներկա Permanently present ¹ Постоянно присутствующие ¹	Ժամանակավոր բացակա ¹ Temporarily absent ¹ Временно отсутствующие ¹
Արագածոտն Aragatsotn Արագածոտն	125,539	125,202	337	132,925	125,202	7,723
քաղաք urban город	29,161	29,101	60	30,595	29,101	1,494
գյուղ rural село	96,378	96,101	277	102,330	96,101	6,229
Մշտարակի տարածաշրջան Ashtarak district Аштаракский район	60,954	60,779	175	64,287	60,779	3,508
քաղաք urban город	17,872	17,833	39	18,834	17,833	1,001
գյուղ rural село	43,082	42,946	136	45,453	42,946	2,507
Ապարանի տարածաշրջան Aparan district Апаранский район	20,968	20,953	15	22,029	20,953	1,076
քաղաք urban город	6,300	6,295	5	6,451	6,295	156
գյուղ rural село	14,668	14,658	10	15,578	14,658	920
Արագածի տարածաշրջան Aragats district Արագածոտնի район	12,020	12,004	16	13,250	12,004	1,246
գյուղ rural село	12,020	12,004	16	13,250	12,004	1,246

Երևանի համայնքը, ՀՀ մարզերը, տարածաշրջանները (քաղաք, գյուղ) Yerevan city, RA marzes, districts (urban, rural) г. Ереван, марзы РА, районы (город, село)	Առկա բնակչություն De facto population Наличное население			Մշտական բնակչություն De jure population Постоянное население		
	Ընդամենը Total Всего	Մշտապես ներկա ¹ Permanently present ¹ Постоянно присутствующие ¹	Ժամանակավոր ներկա ¹ Temporarily present ¹ Временно присутствующие ¹	Ընդամենը Total Всего	Մշտապես ներկա Permanently present ¹ Постоянно присутствующие ¹	Ժամանակավոր բացակա ¹ Temporarily absent ¹ Временно отсутствующие ¹
Թալինի տարածաշրջան Talin district Талинский район	31,597	31,466	131	33,359	31,466	1,893
քաղաք urban город	4,989	4,973	16	5,310	4,973	337
գյուղ rural село	26,608	26,493	115	28,049	26,493	1,556
Արարատ Ararat Арагат	246,880	245,947	933	260,367	245,947	14,420
քաղաք urban город	69,244	68,951	293	74,103	68,951	5,152
գյուղ rural село	177,636	176,996	640	186,264	176,996	9,268
Արտաշատի տարածաշրջան Artashat district Арташатский район	88,748	88,442	306	93,013	88,442	4,571
քաղաք urban город	21,144	21,069	75	22,269	21,069	1,200
գյուղ rural село	67,604	67,373	231	70,744	67,373	3,371
Արարատի տարածաշրջան Ararat district Арагатский район	83,478	83,039	439	88,912	83,039	5,873
քաղաք urban город	29,622		157	31,619	29,465	2,154

Երևանի համայնքը, ՀՀ մարզերը, տարածաշրջանները (քաղաք, գյուղ) Yerevan city, RA marzes, districts (urban, rural) г. Ереван, марзы РА, районы (город, село)	Առկա բնակչություն De facto population Наличное население			Մշտական բնակչություն De jure population Постоянное население		
	Ընդամենը Total Всего	Մշտապես ներկա ¹ Permanently present ¹ Постоянно присутствующие ¹	Ժամանակավոր ներկա ¹ Temporarily present ¹ Временно присутствующие ¹	Ընդամենը Total Всего	Մշտապես ներկա Permanently present ¹ Постоянно присутствующие ¹	Ժամանակավոր բացակա ¹ Temporarily absent ¹ Временно отсутствующие ¹
գյուղ rural село	53,856	53,574	282	57,293	53,574	3,719
<i>Մասիսի տարածաշրջան Masis district Масисский район</i>	<i>74,654</i>	<i>74,466</i>	<i>188</i>	<i>78,442</i>	<i>74,466</i>	<i>3,976</i>
քաղաք urban город	18,478	18,417	61	20,215	18,417	1,798
գյուղ rural село	56,176	56,049	127	58,227	56,049	2,178
Արմավիր Armavir Армавир	256,639	255,751	888	265,770	255,751	10,019
քաղաք urban город	82,837	82,641	196	85,050	82,641	2,409
գյուղ rural село	173,802	173,110	692	180,720	173,110	7,610
<i>Արմավիրի տարածաշրջան Armavir district Армавирский район</i>	<i>108,772</i>	<i>108,529</i>	<i>243</i>	<i>112,092</i>	<i>108,529</i>	<i>3,563</i>
քաղաք urban город	37,605	37,507	98	38,510	37,507	1,003
գյուղ rural село	71,167	71,022	145	73,582	71,022	2,560
<i>Էջմիածնի տարածաշրջան Ejmiatsin district Эчмиадзинский район</i>	<i>128,579</i>	<i>128,189</i>	<i>390</i>	<i>133,387</i>	<i>128,189</i>	<i>5,198</i>

Երևանի համայնքը, ՀՀ մարզերը, տարածաշրջանները (քաղաք, գյուղ) Yerevan city, RA marzes, districts (urban, rural) г. Ереван, марзы РА, районы (город, село)	Առկա բնակչություն De facto population Наличное население			Մշտական բնակչություն De jure population Постоянное население		
	Ընդամենը Total Всего	Մշտապես ներկա ¹ Permanently present ¹ Постоянно присутствующие ¹	Ժամանակավոր ներկա ¹ Temporarily present ¹ Временно присутствующие ¹	Ընդամենը Total Всего	Մշտապես ներկա Permanently present ¹ Постоянно присутствующие ¹	Ժամանակավոր բացակա ¹ Temporarily absent ¹ Временно отсутствующие ¹
քաղաք urban город	45,232	45,134	98	46,540	45,134	1,406
գյուղ rural село	83,347	83,055	292	86,847	83,055	3,792
<i>Բաղրամյանի տարածաշրջան Baghramyan district Баграмянский район</i>	<i>19,288</i>	<i>19,033</i>	<i>255</i>	<i>20,291</i>	<i>19,033</i>	<i>1,258</i>
գյուղ rural село	19,288	19,033	255	20,291	19,033	1,258
Գեղարքունիք Gegharkunik Гегаркуник	211,828	211,106	722	235,075	211,106	23,969
քաղաք urban город	66,690	66,494	196	71,423	66,494	4,929
գյուղ rural село	145,138	144,612	526	163,652	144,612	19,040
<i>Գավառի տարածաշրջան Gavar district Гаварский район</i>	<i>45,937</i>	<i>45,825</i>	<i>112</i>	<i>52,687</i>	<i>45,825</i>	<i>6,862</i>
քաղաք urban город	19,053	19,005	48	20,765	19,005	1,760
գյուղ rural село	26,884	26,820	64	31,922	26,820	5,102
<i>Կարմիրի տարածաշրջան Karmir district Красносельский район</i>	<i>13,121</i>	<i>13,073</i>	<i>48</i>	<i>13,788</i>	<i>13,073</i>	<i>715</i>

Երևանի համայնքը, ՀՀ մարզերը, տարածաշրջանները (քաղաք, գյուղ) Yerevan city, RA marzes, districts (urban, rural) г. Ереван, марзы РА, районы (город, село)	Առկա բնակչություն De facto population Наличное население			Մշտական բնակչություն De jure population Постоянное население		
	Ընդամենը Total Всего	Մշտապես ներկա ¹ Permanently present ¹ Постоянно присутствующие ¹	Ժամանակավոր ներկա ¹ Temporarily present ¹ Временно присутствующие ¹	Ընդամենը Total Всего	Մշտապես ներկա Permanently present ¹ Постоянно присутствующие ¹	Ժամանակավոր բացակա ¹ Temporarily absent ¹ Временно отсутствующие ¹
քաղաք urban город	5,660	5,646	14	5,850	5,646	204
գյուղ rural село	7,461	7,427	34	7,938	7,427	511
<i>Մարտունի տարածաշրջան</i> <i>Martuni district</i> <i>Маргунинский район</i>	<i>79,455</i>	<i>79,244</i>	<i>211</i>	<i>90,224</i>	<i>79,244</i>	<i>10,980</i>
քաղաք urban город	11,801	11,751	50	12,894	11,751	1,143
գյուղ rural село	67,654	67,493	161	77,330	67,493	9,837
<i>Սևանի տարածաշրջան</i> <i>Sevan district</i> <i>Севанский район</i>	<i>36,121</i>	<i>36,042</i>	<i>79</i>	<i>39,776</i>	<i>36,042</i>	<i>3,734</i>
քաղաք urban город	17,800	17,739	61	19,229	17,739	1,490
գյուղ rural село	18,321	18,303	18	20,547	18,303	2,244
<i>Վարդենիսի տարածաշրջան</i> <i>Vardenis district</i> <i>Варденисский район</i>	<i>37,194</i>	<i>36,922</i>	<i>272</i>	<i>38,600</i>	<i>36,922</i>	<i>1,678</i>
քաղաք urban город	12,376	12,353	23	12,685	12,353	332
գյուղ rural село	24,818	24,569	249	25,915	24,569	1,346

Երևանի համայնքը, ՀՀ մարզերը, տարածաշրջանները (քաղաք, գյուղ) Yerevan city, RA marzes, districts (urban, rural) г. Ереван, марзы РА, районы (город, село)	Առկա բնակչություն De facto population Наличное население			Մշտական բնակչություն De jure population Постоянное население		
	Ընդամենը Total Всего	Մշտապես ներկա ¹ Permanently present ¹ Постоянно присутствующие ¹	Ժամանակավոր ներկա ¹ Temporarily present ¹ Временно присутствующие ¹	Ընդամենը Total Всего	Մշտապես ներկա Permanently present ¹ Постоянно присутствующие ¹	Ժամանակավոր բացակա ¹ Temporarily absent ¹ Временно отсутствующие ¹
Լոռի	217,103	216,034	1,069	235,537	216,034	19,503
քաղաք urban город	130,508	130,002	506	137,784	130,002	7,782
գյուղ rural село	86,595	86,032	563	97,753	86,032	11,721
<i>ք. Վանաձոր</i> Vanadzor city г. Ванадзор	<i>82,327</i>	<i>82,057</i>	<i>270</i>	<i>86,199</i>	<i>82,057</i>	<i>4,142</i>
<i>Գուգարքի տարածաշրջան</i> Gugarq district Гугаркский район	<i>19,970</i>	<i>19,796</i>	<i>174</i>	<i>22,675</i>	<i>19,796</i>	<i>2,879</i>
գյուղ rural село	19,970	19,796	174	22,675	19,796	2,879
<i>Թումանյանի տարածաշրջան</i> Tumanyan district Туманянский район	<i>37,691</i>	<i>37,481</i>	<i>210</i>	<i>40,006</i>	<i>37,481</i>	<i>2,525</i>
քաղաք urban город	16,821	16,746	75	17,845	16,746	1,099
գյուղ rural село	20,870	20,735	135	22,161	20,735	1,426
<i>Սպիտակի տարածաշրջան</i> Spitak district Спитакский район	<i>32,399</i>	<i>32,224</i>	<i>175</i>	<i>36,230</i>	<i>32,224</i>	<i>4,006</i>
քաղաք urban город	12,147	12,052	95	12,881	12,052	829

Երևանի համայնքը, ՀՀ մարզերը, տարածաշրջանները (քաղաք, գյուղ) Yerevan city, RA marzes, districts (urban, rural) г. Ереван, марзы РА, районы (город, село)	Առկա բնակչություն De facto population Наличное население			Մշտական բնակչություն De jure population Постоянное население		
	Ընդամենը Total Всего	Մշտապես ներկա ¹ Permanently present ¹ Постоянно присутствующие ¹	Ժամանակավոր ներկա ¹ Temporarily present ¹ Временно присутствующие ¹	Ընդամենը Total Всего	Մշտապես ներկա Permanently present ¹ Постоянно присутствующие ¹	Ժամանակավոր բացակա ¹ Temporarily absent ¹ Временно отсутствующие ¹
		Ընդամենը Total Всего	Մշտապես ներկա Permanently present ¹ Постоянно присутствующие ¹		Ժամանակավոր բացակա ¹ Temporarily absent ¹ Временно отсутствующие ¹	
գյուղ rural село	20,252	20,172	80	23,349	20,172	3,177
<i>Ստեփանավանի տարածաշրջան</i> <i>Stepanavan district</i> <i>Степанаванский район</i>	26,266	26,174	92	28,242	26,174	2,068
քաղաք urban город	12,591	12,569	22	13,086	12,569	517
գյուղ rural село	13,675	13,605	70	15,156	13,605	1,551
<i>Տաշիրի տարածաշրջան</i> <i>Tashir district</i> <i>Таширский район</i>	18,450	18,302	148	22,185	18,302	3,883
քաղաք urban город	6,622	6,578	44	7,773	6,578	1,195
գյուղ rural село	11,828	11,724	104	14,412	11,724	2,688
Չոտայք Котайк Котайк	245,324	243,706	1,618	254,397	243,706	10,691
քաղաք urban город	132,506	131,681	825	137,481	131,681	5,800
գյուղ rural село	112,818	112,025	793	116,916	112,025	4,891
<i>Հրազդանի տարածաշրջան</i> <i>Hrazdan district</i> <i>Разданский район</i>	80,361	79,948	413	85,339	79,948	5,391

Երևանի համայնքը, ՀՀ մարզերը, տարածաշրջանները (քաղաք, գյուղ) Yerevan city, RA marzes, districts (urban, rural) г. Ереван, марзы РА, районы (город, село)	Առկա բնակչություն De facto population Наличное население			Մշտական բնակչություն De jure population Постоянное население		
	Ընդամենը Total Всего	Մշտապես ներկա ¹ Permanently present ¹ Постоянно присутствующие ¹	Ժամանակավոր ներկա ¹ Temporarily present ¹ Временно присутствующие ¹	Ընդամենը Total Всего	Մշտապես ներկա Permanently present ¹ Постоянно присутствующие ¹	Ժամանակավոր բացակա ¹ Temporarily absent ¹ Временно отсутствующие ¹
		Ընդամենը Total Всего	Մշտապես ներկա Permanently present ¹ Постоянно присутствующие ¹		Ժամանակավոր բացակա ¹ Temporarily absent ¹ Временно отсутствующие ¹	
քաղաք urban город	60,203	59,897	306	63,494	59,897	3,597
գյուղ rural село	20,158	20,051	107	21,845	20,051	1,794
<i>Չոլաքի տարածաշրջան</i> <i>Kotayq district</i> <i>Котайкский район</i>	<i>108,315</i>	<i>107,522</i>	<i>793</i>	<i>111,089</i>	<i>107,522</i>	<i>3,567</i>
քաղաք urban город	51,936	51,504	432	53,008	51,504	1,504
գյուղ rural село	56,379	56,018	361	58,081	56,018	2,063
<i>Նաիրիի տարածաշրջան</i> <i>Nairi district</i> <i>Наирийский район</i>	<i>56,648</i>	<i>56,236</i>	<i>412</i>	<i>57,969</i>	<i>56,236</i>	<i>1,733</i>
քաղաք urban город	20,367	20,280	87	20,979	20,280	699
գյուղ rural село	36,281	35,956	325	36,990	35,956	1,034
Շիրակ Shirak Ширак	233,308	232,038	1,270	251,941	232,038	19,903
քաղաք urban город	137,482	137,062	420	146,908	137,062	9,846
գյուղ rural село	95,826	94,976	850	105,033	94,976	10,057

Երևանի համայնքը, ՀՀ մարզերը, տարածաշրջանները (քաղաք, գյուղ) Yerevan city, RA marzes, districts (urban, rural) г. Ереван, марзы РА, районы (город, село)	Առկա բնակչություն De facto population Наличное население			Մշտական բնակչություն De jure population Постоянное население		
	Ընդամենը Total Всего	Մշտապես ներկա ¹ Permanently present ¹ Постоянно присутствующие ¹	Ժամանակավոր ներկա ¹ Temporarily present ¹ Временно присутствующие ¹	Ընդամենը Total Всего	Մշտապես ներկա Permanently present ¹ Постоянно присутствующие ¹	Ժամանակավոր բացակա ¹ Temporarily absent ¹ Временно отсутствующие ¹
<i>ք. Գյումրի</i> Gyumri city г. Гюмри	114,420	114,085	335	121,976	114,085	7,891
<i>Ախուրյանի տարածաշրջան</i> Akhuryan district Ахурянский район	38,151	37,934	217	41,546	37,934	3,612
գյուղ rural село	38,151	37,934	217	41,546	37,934	3,612
<i>Ամասիայի տարածաշրջան</i> Amasia district Амассийский район	5,625	5,322	303	6,306	5,322	984
գյուղ rural село	5,625	5,322	303	6,306	5,322	984
<i>Անիի տարածաշրջան</i> Ani district Анийский район	16,834	16,741	93	18,958	16,741	2,217
քաղաք urban город	4,912	4,878	34	5,398	4,878	520
գյուղ rural село	11,922	11,863	59	13,560	11,863	1,697
<i>Աշոտքի տարածաշրջան</i> Ashotsq district Ашотский район	8,345	8,185	160	9,090	8,185	905
գյուղ rural село	8,345	8,185	160	9,090	8,185	905
<i>Արթիկի տարածաշրջան</i> Artik district Артикский район	49,933	49,771	162	54,065	49,771	4,294

Երևանի համայնքը, ՀՀ մարզերը, տարածաշրջանները (քաղաք, գյուղ) Yerevan city, RA marzes, districts (urban, rural) г. Ереван, марзы РА, районы (город, село)	Առկա բնակչություն De facto population Наличное население			Մշտական բնակչություն De jure population Постоянное население		
	Ընդամենը Total Всего	Մշտապես ներկա ¹ Permanently present ¹ Постоянно присутствующие ¹	Ժամանակավոր ներկա ¹ Temporarily present ¹ Временно присутствующие ¹	Ընդամենը Total Всего	Մշտապես ներկա Permanently present ¹ Постоянно присутствующие ¹	Ժամանակավոր բացակա ¹ Temporarily absent ¹ Временно отсутствующие ¹
քաղաք urban город	18,150	18,099	51	19,534	18,099	1,435
գյուղ rural село	31,783	31,672	111	34,531	31,672	2,859
Սյունիք Syunik Сюник	119,873	118,332	1,541	141,771	118,332	23,439
քաղաք urban город	80,604	80,327	277	95,170	80,327	14,843
գյուղ rural село	39,269	38,005	1,264	46,601	38,005	8,596
<i>Չապանի տարածաշրջան Karap district Капанский район</i>	<i>48,436</i>	<i>47,612</i>	<i>824</i>	<i>58,556</i>	<i>47,612</i>	<i>10,944</i>
քաղաք urban город	41,856	41,758	98	50,353	41,758	8,595
գյուղ rural село	6,580	5,854	726	8,203	5,854	2,349
<i>Գորիսի տարածաշրջան Goris district Горисский район</i>	<i>35,351</i>	<i>35,153</i>	<i>198</i>	<i>41,573</i>	<i>35,153</i>	<i>6,420</i>
քաղաք urban город	17,881	17,838	43	20,591	17,838	2,753
գյուղ rural село	17,470	17,315	155	20,982	17,315	3,667

Երևանի համայնքը, ՀՀ մարզերը, տարածաշրջանները (քաղաք, գյուղ) Yerevan city, RA marzes, districts (urban, rural) г. Ереван, марзы РА, районы (город, село)	Առկա բնակչություն De facto population Наличное население			Մշտական բնակչություն De jure population Постоянное население		
	Ընդամենը Total Всего	Մշտապես ներկա ¹ Permanently present ¹ Постоянно присутствующие ¹	Ժամանակավոր ներկա ¹ Temporarily present ¹ Временно присутствующие ¹	Ընդամենը Total Всего	Մշտապես ներկա Permanently present ¹ Постоянно присутствующие ¹	Ժամանակավոր բացակա ¹ Temporarily absent ¹ Временно отсутствующие ¹
<i>Մեղրիի տարածաշրջան</i> <i>Meghri district</i> <i>Мегринский район</i>	10,805	10,622	183	11,377	10,622	755
քաղաք urban город	8,550	8,491	59	9,009	8,491	518
գյուղ rural село	2,255	2,131	124	2,368	2,131	237
<i>Սիսիանի տարածաշրջան</i> <i>Sisian district</i> <i>Сисианский район</i>	25,281	24,945	336	30,265	24,945	5,320
քաղաք urban город	12,317	12,240	77	15,217	12,240	2,977
գյուղ rural село	12,964	12,705	259	15,048	12,705	2,343
Վայոց ձոր Vayots dzor Вайоц Дзор	47,659	46,912	747	52,324	46,912	5,412
քաղաք urban город	16,834	16,370	464	18,449	16,370	2,079
գյուղ rural село	30,825	30,542	283	33,875	30,542	3,333
<i>Եղեգնաձորի տարածաշրջան</i> <i>Yeghegnadzor district</i> <i>Егегнадзорский район</i>	30,992	30,683	309	33,995	30,683	3,312
քաղաք urban город	7,421	7,336	85	7,944	7,336	608

Երևանի համայնքը, ՀՀ մարզերը, տարածաշրջանները (քաղաք, գյուղ) Yerevan city, RA marzes, districts (urban, rural) г. Ереван, марзы РА, районы (город, село)	Առկա բնակչություն De facto population Наличное население			Մշտական բնակչություն De jure population Постоянное население		
	Ընդամենը Total Всего	Մշտապես ներկա ¹ Permanently present ¹ Постоянно присутствующие ¹	Ժամանակավոր ներկա ¹ Temporarily present ¹ Временно присутствующие ¹	Ընդամենը Total Всего	Մշտապես ներկա Permanently present ¹ Постоянно присутствующие ¹	Ժամանակավոր բացակա ¹ Temporarily absent ¹ Временно отсутствующие ¹
գյուղ rural село	23,571	23,347	224	26,051	23,347	2,704
<i>Վայքի տարածաշրջան</i> <i>Vayq district</i> <i>Вайкский район</i>	16,667	16,229	438	18,329	16,229	2,100
քաղաք urban город	9,413	9,034	379	10,505	9,034	1,471
գյուղ rural село	7,254	7,195	59	7,824	7,195	629
Տավուշ Tavush Тавуш	112,920	111,581	1,339	128,609	111,581	17,028
քաղաք urban город	46,560	46,212	348	54,186	46,212	7,974
գյուղ rural село	66,360	65,369	991	74,423	65,369	9,054
<i>Դիլիջանի ք/հ</i> <i>Dilijan district</i> <i>Дилижанская г/о</i>	18,889	18,786	103	23,960	18,786	5,174
քաղաք urban город	13,518	13,450	68	17,712	13,450	4,262
գյուղ rural село	5,371	5,336	35	6,248	5,336	912
<i>Իջևանի տարածաշրջան</i> <i>Ijevan district</i> <i>Иджеванский район</i>	42,242	41,782	460	47,874	41,782	6,092

Երևանի համայնքը, ՀՀ մարզերը, տարածաշրջանները (քաղաք, գյուղ) Yerevan city, RA marzes, districts (urban, rural) г. Ереван, марзы РА, районы (город, село)	Առկա բնակչություն De facto population Наличное население			Մշտական բնակչություն De jure population Постоянное население		
	Ընդամենը Total Всего	Մշտապես ներկա ¹ Permanently present ¹ Постоянно присутствующие ¹	Ժամանակավոր ներկա ¹ Temporarily present ¹ Временно присутствующие ¹	Ընդամենը Total Всего	Մշտապես ներկա Permanently present ¹ Постоянно присутствующие ¹	Ժամանակավոր բացակա ¹ Temporarily absent ¹ Временно отсутствующие ¹
քաղաք urban город	18,899	18,775	124	21,081	18,775	2,306
գյուղ rural село	23,343	23,007	336	26,793	23,007	3,786
<i>Նոյեմբերյանի տարածաշրջան Noyemberyan district Ноемберянский район</i>	<i>26,552</i>	<i>26,249</i>	<i>303</i>	<i>29,346</i>	<i>26,249</i>	<i>3,097</i>
քաղաք urban город	6,853	6,773	80	7,436	6,773	663
գյուղ rural село	19,699	19,476	223	21,910	19,476	2,434
<i>Տաուշի տարածաշրջան Taush district Таушский район</i>	<i>25,237</i>	<i>24,764</i>	<i>473</i>	<i>27,429</i>	<i>24,764</i>	<i>2,665</i>
քաղաք urban город	7,290	7,214	76	7,957	7,214	743
գյուղ rural село	17,947	17,550	397	19,472	17,550	1,922

¹ Առկա և մշտական բնակչության, մշտապես ներկա, ժամանակավոր ներկա և ժամանակավոր բացակա բնակչության սահմանումները տե՛ս 1-ին բաժնի մեթոդաբանական պարզաբանումներում:

¹ Definitions of de facto and de jure population, permanently present, temporarily present and temporarily absent population see Methodological clarifications in Chapter 1.

¹ Определения наличного и постоянного населения, а также постоянно присутствующего, временно присутствующего и временно отсутствующего населения смотрите в методологических разъяснениях 1-го раздела.

Աղյուսակ 1.3 ՀՀ առկա¹ և մշտական¹ բնակչության բաշխումն ըստ ՀՀ վարչատարածքային միավորների և սեռի

Table 1.3 Distribution of RA De facto¹ and De jure¹ Population by Administrative-territorial Units and Sex

Таблица 1.3 Распределение численности наличного¹ и постоянного¹ населения РА по административно-территориальным единицам и полу

Հայաստանի Հանրապետություն Republic of Armenia Республика Армения	Առկա բնակչություն De facto population Наличное население			Մշտական բնակչություն De jure population Постоянное население			
	ՀՀ վարչատարածքային միավորները (քաղաք, գյուղ) RA administrative-territorial units (urban, rural) Административно-территориальные единицы РА(город, село)	Ընդամենը Total	Տղամարդ Men Мужчины	Կին Women Женщины	Ընդամենը Total Всего	Տղամարդ Men Мужчины	Կին Women Женщины
		Всего	Мужчины	Женщины	Всего	Мужчины	Женщины
ՀՀ							
RA							
РА		2,871,771	1,346,729	1,525,042	3,018,854	1,448,052	1,570,802
ք. Երևան							
Yerevan city							
г.Ереван		1,054,698	485,298	569,400	1,060,138	490,362	569,776
<i>Աջափնյա</i>							
<i>Ashrafyats</i>							
<i>Ачарняк</i>		108,006	49,545	58,461	108,282	49,899	58,383
<i>Ավան</i>							
<i>Аван</i>		53,507	24,802	28,705	53,231	24,756	28,475
<i>Արարիկի</i>							
<i>Arabkir</i>							
<i>Արաբկիր</i>		118,055	52,689	65,366	117,704	52,727	64,977
<i>Դավիթաշեն</i>							
<i>Davtashen</i>							
<i>Դավիդաշեն</i>		41,879	19,645	22,234	42,380	20,088	22,292
<i>Էրեբունի</i>							
<i>Erebuni</i>							
<i>Ջրեբունի</i>		122,683	58,729	63,954	123,092	59,182	63,910
<i>Կենտրոն</i>							
<i>Kentron</i>							
<i>Կենտրոն</i>		128,004	58,252	69,752	125,453	56,862	68,591
<i>Մալաթիա-Սեբաստիա</i>							
<i>Malatia-Sebastia</i>							
<i>Մալատիա-Սեբաստիա</i>		129,863	60,376	69,487	132,900	62,419	70,481
<i>Նոր Նորկ</i>							
<i>Nor Nork</i>							
<i>Նոր Նորկ</i>		120,390	54,375	66,015	126,065	57,691	68,374
<i>Նորք-Մարաշ</i>							
<i>Nork-Marash</i>							
<i>Նորք-Մարաշ</i>		12,186	5,829	6,357	12,049	5,758	6,291
<i>Նուբարաշեն</i>							
<i>Nubarashen</i>							
<i>Նուբարաշեն</i>		9,435	4,403	5,032	9,561	4,517	5,044
<i>Շենգավիթ</i>							
<i>Shengavit</i>							
<i>Շենգավիթ</i>		136,226	62,403	73,823	135,535	62,264	73,271
<i>Քանաքեռ-Զեյտուն</i>							
<i>Kanaker-Zeytun</i>							
<i>Քանաքեռ-Յեյտուն</i>		74,464	34,250	40,214	73,886	34,199	39,687

ՀՀ վարչատարածքային միավորները (քաղաք, գյուղ) RA administrative-territorial units (urban, rural) Административно-территориальные единицы РА(город, село)	Առկա բնակչություն De facto population Наличное население			Մշտական բնակչություն De jure population Постоянное население		
	Ընդամենը Total Всего	Տղամարդ Men Мужчины	Կին Women Женщины	Ընդամենը Total Всего	Տղամարդ Men Мужчины	Կին Women Женщины
Արագածոտն Aragatsotn Արագածոտն	125,539	61,612	63,927	132,925	66,738	66,187
<i>Աշտարակի տարածաշրջան</i> <i>Ashtarak district</i> <i>Аштаракский район</i>	60,954	29,844	31,110	64,287	32,011	32,276
<i>Աշտարակի քաղաքային համայնք</i> <i>Ashtarak urban community</i> <i>Аштаракская городская община</i>	18,482	9,018	9,464	19,615	9,749	9,866
ք. Աշտարակ Ashtarak town г.Аштарак	17,872	8,739	9,133	18,834	9,378	9,456
գ. Մուղնի Mughni village с.Мугни	610	279	331	781	371	410
<i>՝րուս գյուղական համայնքների</i> <i>by rural communities</i> <i>по сельским общинам.</i>						
<i>Ագարակ</i> <i>Agarak</i> <i>Агарак</i>	1,490	721	769	1,564	768	796
Աղձք (Զորաք) Aghdzq (Dzorap) Ахцк (Дзорап)	1,509	731	778	1,614	805	809
<i>Անտարտ</i> <i>Antarut</i> <i>Антарут</i>	343	176	167	357	187	170
<i>Ավանի համայնք</i> <i>Avan community</i> <i>Аван</i>	693	349	344	718	370	348
գ. Ավան v. Avan с. Аван	691	348	343	715	369	346
գ. Խնուսիկ v. Khnusik с. Хнусик	2	1	1	3	1	2
<i>Արագածոտն</i> <i>Aragatsotn</i> <i>Արագածոտն</i>	816	380	436	1,015	519	496
<i>Արտաշավանի համայնք</i> <i>Artashavan community</i> <i>Арташаван</i>	570	293	277	589	309	280
գ. Արտաշավան v. Artashavan с.Арташаван	570	293	277	589	309	280
գ. Լուսաղբյուր v. Lusaghbyur с.Лусахбюр	0	0	0	0	0	0
գ. Նիգատուն v. Nigatun с.Нигатун	0	0	0	0	0	0
Արուճ Aruch Аруч	963	482	481	1,014	518	496

ՀՀ վարչատարածքային միավորները (քաղաք, գյուղ) RA administrative-territorial units (urban, rural) Административно-территори- альные единицы РА(город, село)	Առկա բնակչություն De facto population Наличное население			Մշտական բնակչություն De jure population Постоянное население		
	Ընդամենը Total	Տղամարդ Men Мужчины	Կին Women Женщины	Ընդամենը Total Всего	Տղամարդ Men Мужчины	Կին Women Женщины
Բազմաղբյուր Bazmaghbyur Базмахбюр	837	409	428	888	448	440
Բյուրական Byurakan Бюракан	4,156	2,056	2,100	4,345	2,152	2,193
Դպրեվանք Dprevanq Дпреванк	48	25	23	47	25	22
Լերնարոտ Lernarot Лернарот	302	150	152	308	156	152
Կարբի Karbi Карби	3,644	1,876	1,768	3,666	1,896	1,770
Կոշ Kosh Кош	2,460	1,193	1,267	2,513	1,237	1,276
Ղազարավան Ghazaravan Казараван	419	211	208	450	228	222
Նոր Ամանոս Nor Amanos Нор Аманос	570	260	310	630	313	317
Նոր Եդեսիա Nor Yedesia Нор Едесия	915	413	502	1,065	543	522
Շամիրամ Shamiram Шамирам	1,988	905	1,083	1,989	906	1,083
Ոսկեհատ Voskehat Воскеат	963	483	480	974	488	486
Ոսկեվազ Voskevaz Воскеваз	3,785	1,831	1,954	4,168	2,046	2,122
Սաղմոսավան Saghmosavan Сахмосаван	158	81	77	158	81	77
<i>Մասունիկի համայնք</i> <i>Sasunik community</i> <i>Сасуникская община</i>	<i>2,579</i>	<i>1,231</i>	<i>1,348</i>	<i>2,883</i>	<i>1,397</i>	<i>1,486</i>
գ.Մասունիկ v.Sasunik с.Сасуник	2,180	1,042	1,138	2,455	1,186	1,269
գ.Կարին v.Karin с.Карин	399	189	210	428	211	217
Վերին Սասունիկ Verin Sasunik Верин Сасуник	40	26	14	58	37	21
Տեղեր Tegher Техер	57	28	29	57	28	29

ՀՀ վարչատարածքային միավորները (քաղաք, գյուղ) RA administrative-territorial units (urban, rural) Административно-территори- альные единицы РА(город, село)	Առկա բնակչություն De facto population Наличное население			Մշտական բնակչություն De jure population Постоянное население		
	Ընդամենը Total	Տղամարդ Men Мужчины	Կին Women Женщины	Ընդամենը Total Всего	Տղամարդ Men Мужчины	Կին Women Женщины
Ուշի Ushi Уши	1,521	769	752	1,617	817	800
Ուջան Ujan Уджан	2,425	1,199	1,226	2,505	1,255	1,250
Փարպի Parpi Парпи	1,901	936	965	1,970	987	983
Օհանավան Ohanavan Оганаван	2,305	1,194	1,111	2,312	1,201	1,111
Օշական Oshakan Ошакан	4,615	2,222	2,393	4,780	2,334	2,446
Օրգով Orgov Оргов	400	196	204	418	211	207
<i>Ապարանի տարածաշրջան</i> <i>Aparan district</i> <i>Апаранский район</i>						
	20,968	10,530	10,438	22,029	11,241	10,788
ք. Ապարան Aparan town г. Апаран	6,300	3,056	3,244	6,451	3,176	3,275
<i>ըստ գյուղական համայնքների</i> <i>by rural communities</i> <i>по сельским общинам.</i>						
Արագած Aragats Арагац	2,637	1,346	1,291	2,773	1,434	1,339
Արա Ara Ара	568	294	274	617	315	302
Ափնագյուղ Apnagyugh Апнагюх	618	333	285	630	339	291
Եղիպատրուշ Yeghipatrush Египатруш	819	436	383	819	436	383
Երնջատափ Yernjatap Ернджатап	535	267	268	611	308	303
Թրուջուր Ttoujur Туджур	294	152	142	310	163	147
Լուսագյուղ Lusagyugh Лусагюх	659	332	327	710	366	344
Շաղկաշեն Tsaghkashen Цахкашен	540	280	260	644	348	296
Հարթավան Hartavan Артаван	866	423	443	930	467	463

ՀՀ վարչատարածքային միավորները (քաղաք, գյուղ) RA administrative-territorial units (urban, rural) Административно-территори- альные единицы РА(город, село)	Առկա բնակչություն De facto population Наличное население			Մշտական բնակչություն De jure population Постоянное население		
	Ընդամենը Total	Տղամարդ Men Мужчины	Կին Women Женщины	Ընդամենը Total Всего	Տղամարդ Men Мужчины	Կին Women Женщины
Զորագլուխ Dzoraglukh Дзораглух	285	148	137	305	162	143
Կայք(Մուլքի) Кайк(Мулки)	432	231	201	441	236	205
Նիգավան Nigavan Нигаван	620	315	305	658	339	319
Շենավան Shenavan Шенаван	1,426	726	700	1,638	878	760
Շոդակն (Նորաշեն) Shoghakn (Norashen) Шохаки (Норашен)	160	90	70	167	94	73
Չոքնաղ Chqknagh Чкнах	234	109	125	239	114	125
Ջրամբար Jrambar Джрамбар	143	68	75	146	68	78
Սարալանջ Saralanj Сараландж	190	90	100	198	98	100
Վարդենիս Vardenis Варденис	670	308	362	700	329	371
Վարդենուտ Vardenut Варденут	873	459	414	895	472	423
Քուչակ Quchak Кучак	2,099	1,067	1,032	2,147	1,099	1,048
<u>Արագածի տարածաշրջան</u>						
<u>Aragats district</u>						
<u>Арагацкий район</u>						
<i>ըստ գյուղական համայնքների. by rural communities по сельским общинам.</i>						
Ալագյազ Alagyaz Алагяз	439	216	223	439	216	223
Ավշեն Avshen Авшен	201	98	103	229	116	113
Բերքարատ Berqarat Беркарат	795	399	396	795	399	396
Գեղադիր Geghadir Гегадир	517	231	286	590	296	294
Գեղաձոր Geghadzor Гегадзор	979	486	493	1,223	619	604

ՀՀ վարչատարածքային միավորները (քաղաք, գյուղ) RA administrative-territorial units (urban, rural) Административно-территори- альные единицы РА(город, село)	Առկա բնակչություն De facto population Наличное население			Մշտական բնակչություն De jure population Постоянное население		
	Ընդամենը Total	Տղամարդ Men Мужчины	Կին Women Женщины	Ընդամենը Total Всего	Տղամարդ Men Мужчины	Կին Women Женщины
Գեղարտոտ Gegharot Гегарот	475	247	228	490	258	232
Լեռնապար Lernapar Лернапар	520	276	244	536	283	253
Ծաղկահովիտ Tsaghkahovit Цахкаовит	1,458	724	734	1,611	819	792
Շիրաք Tsilaqar Цилкар	515	253	262	554	281	273
Գ. Կանիաշիր (Սանգյար) Kaniashir (Sangyar) Каниашир (Сангяр)	266	139	127	292	151	141
Հնաբերդ Hanberd Хнаберд	1,641	804	837	1,836	951	885
Ճարճակիս (Դերեկ) Charchakis (Derek) Чарчакис (Дерек)	411	191	220	443	210	233
Սադունց (Ամրե թազա) Sadunts (Amre Taza) Мадунц (Амре таза)	196	94	102	208	97	111
Մելիքյուղ Meliqgyugh Меликгюх	950	481	469	999	516	483
Միջնատուն (Օրթաչյա) Mijnatun (Ortachya) Миджнатун (Ортачя)	196	102	94	203	104	99
Միրաք Miraq Мирак	124	68	56	125	69	56
Նորաշեն Norashen Норашен	860	374	486	1,046	551	495
Շենկանի Shenkani Шенкани	160	85	75	255	145	110
Ջամշլու Jamshlu Джамшлу	197	100	97	197	100	97
Ռյա թազա Rya Taza Риа таза	523	276	247	531	282	249
Սիբան Sipan Сипан	177	87	90	182	88	94
Վարդաբլուր Vardablur Вардаблур	420	199	221	466	225	241
<i>Թալինի տարածաշրջան</i> <i>Talin district</i> <i>Талинский район</i>	31,597	15,308	16,289	33,359	16,710	16,649

ՀՀ վարչատարածքային միավորները (քաղաք, գյուղ) RA administrative-territorial units (urban, rural) Административно-территори- альные единицы РА(город, село)	Առկա բնակչություն De facto population Наличное население			Մշտական բնակչություն De jure population Постоянное население		
	Ընդամենը Total	Տղամարդ Men Мужчины	Կին Women Женщины	Ընդամենը Total Всего	Տղամարդ Men Мужчины	Կին Women Женщины
ք. Թալին Talin town г. Талин	4,989	2,286	2,703	5,310	2,537	2,773
<i>ըստ գյուղական համայնքների. by rural communities по сельским общинам.</i>						
Արագածավան (Արագած) Aragatsavan (Aragats) Արագածավան (Արագած)	4,741	2,238	2,503	5,053	2,484	2,569
Ագարակավան (Ագարակ) Agarakavan (Agarak) Ագարակավան (Ագարակ)	853	427	426	881	448	433
Ակունք Akunq Акунк	567	276	291	601	305	296
Աշնակ Ashnak Ашнак	958	474	484	1,031	537	494
Արտենի Arteni Артени	3,201	1,643	1,558	3,278	1,700	1,578
Արևուտ (Բարոջ) Arevut (Barozh) Аревут (Барож)	99	45	54	115	53	62
Գարնահովիտ Garnahovit Гарнаовит	366	181	185	391	200	191
Գետաք Getap Гетап	151	65	86	159	70	89
Դաշտադեմ Dashtadem Даштадем	530	250	280	548	266	282
Դավթաշեն Davtashen Давташен	690	360	330	704	371	333
Դեմասար (Դաբաղթաբա) Ddmasar (Ghabaghtapa) Ддмасар (Кабхтапа)	92	45	47	94	46	48
Դիան Dian Диан	102	48	54	105	50	55
Եղնիկ Yeghnik Ехник	315	159	156	336	176	160
Ջարինջա Zarinja Заринджа	546	279	267	585	312	273
Ջովասար Zovasar Зовасар	468	220	248	497	248	249
Թաթուլ (Արեգ) Tatul (Areg) Тагул (Арег)	796	409	387	822	435	387

ՀՀ վարչատարածքային միավորները (քաղաք, գյուղ) RA administrative-territorial units (urban, rural) Административно-территори- альные единицы РА(город, село)	Առկա բնակչություն De facto population Наличное население			Մշտական բնակչություն De jure population Постоянное население		
	Ընդամենը Total Всего	Տղամարդ Men Мужчины	Կին Women Женщины	Ընդամենը Total Всего	Տղամարդ Men Мужчины	Կին Women Женщины
Թլիկ Tlik						
Тлик	110	55	55	123	60	63
Իրինդ Irind						
Иринд	664	318	346	712	361	351
Լուսակն Lusakn						
Лусакн	158	81	77	170	89	81
Օսղկասար Tsaghkasar						
Цахкасар	70	30	40	71	31	40
Կաթնաղբյուր Katnaghbyur						
Катнахбюр	1,205	573	632	1,274	629	645
Կանչ (Գյալթո) Kanch (Gyalto)						
Канч (Гялто)	103	52	51	101	52	49
Կարմրաշեն Karmrashen						
Кармрашен	634	328	306	632	327	305
Կազավաձոր Kaqavadzor						
Какавадзор	918	457	461	981	508	473
Հակո (Հակկո) Hako(Hakko)						
Ако (Акко)	96	46	50	95	48	47
Հատաշեն Hatsashen						
Ацашен	275	139	136	278	141	137
<i>Մաստարայի համայնք</i> <i>Mastara community</i>						
<i>Мастара</i>	<i>2,209</i>	<i>1,040</i>	<i>1,169</i>	<i>2,447</i>	<i>1,226</i>	<i>1,221</i>
գ.Մաստարա v.Mastara						
с.Мастара	2,197	1,036	1,161	2,433	1,220	1,213
գ.Չորագյուղ v.Dzoragyugh						
с.Дзорагюх	12	4	8	14	6	8
Մեծաձոր (Ավտոնա) Metsadzor (Avtona)						
Мецадзор (Автона)	78	41	37	75	41	34
Ներքին Բազմաբերդ Nerqin Bazmaberd						
Неркин Базмаберд	1,372	668	704	1,417	704	713
Ներքին Սասունաշեն Nerqin Sasunashen						
Неркин Сасунашен	867	419	448	904	452	452
Նոր Արտիկ Nor Artik						
Нор Артик	462	230	232	478	247	231
Շղարշիկ Shgharshik						
Шхаршик	449	229	220	473	253	220

ՀՀ վարչատարածքային միավորները (քաղաք, գյուղ) RA administrative-territorial units (urban, rural) Административно-территориальные единицы РА(город, село)	Առկա բնակչություն De facto population Наличное население			Մշտական բնակչություն De jure population Постоянное население		
	Ընդամենը Total Всего	Տղամարդ Men Мужчины	Կին Women Женщины	Ընդամենը Total Всего	Տղամարդ Men Мужчины	Կին Women Женщины
Ոսկերաս Vosketas Воскетас	512	255	257	533	272	261
Պարտիզակ Partizak Партизан	307	151	156	323	164	159
Սորիկ Sorik Сорик	104	53	51	103	53	50
Սուսեր Suser Сусер	268	137	131	268	140	128
Վերին Բազմաբերդ Verin Bazmaberd Верин Базмаберд	443	215	228	452	223	229
Վերին Սասնաշեն Verin Sasnashen Верин Сасунашен	324	160	164	328	164	164
Ցամաքասար Tsamaqasar Цамакасар	420	194	226	430	206	224
Օթևան (Բայսզ) Otevan (Baysz) Отеван (Байсз)	85	32	53	181	81	100
Արարատ Ararat Արարատ	246,880	118,748	128,132	260,367	127,221	133,146
<i>Արտաշատի տարածաշրջան</i> <i>Artashat district</i> <i>Арташатский район</i>	88,748	42,576	46,172	93,013	45,187	47,826
ք. Արտաշատ Artashat town г.Арташат	21,144	9,739	11,405	22,269	10,409	11,860
<i>ըստ գյուղական համայնքների.</i> <i>by rural communities</i> <i>по сельским общинам.</i>						
Աբովյան Abovyan Абовян	1,377	687	690	1,402	705	697
Ազատավան Azatavan Азатаван	2,644	1,259	1,385	2,713	1,307	1,406
Այգեզարդ Aygezard Айгезард	2,916	1,397	1,519	2,994	1,458	1,536
Այգեպատ Aygepat Айгепат	1,239	589	650	1,287	618	669
Այգեստան Aygestan Айгестан	2,262	1,099	1,163	2,397	1,201	1,196
Արաքսավան Araqsavan Араксаван	690	331	359	732	357	375

ՀՀ վարչատարածքային միավորները (քաղաք, գյուղ) RA administrative-territorial units (urban, rural) Административно-территори- альные единицы РА(город, село)	Առկա բնակչություն De facto population Наличное население			Մշտական բնակչություն De jure population Постоянное население		
	Ընդամենը Total	Տղամարդ Men Мужчины	Կին Women Женщины	Ընդամենը Total Всего	Տղամարդ Men Мужчины	Կին Women Женщины
Արևշատ Arevshat Аревшат	2,444	1,173	1,271	2,444	1,173	1,271
Բաղրամյան Baghramyan Баграмян	1,537	776	761	1,614	823	791
Բարձրաշենի համայնք Bardzrashen community Бардзрашен	1,235	595	640	1,335	651	684
գ.Բարձրաշեն v. Bardzrashen с.Бардзрашен	1,235	595	640	1,335	651	684
գ.Չաքավարերդ v. Kaqavaberd с.Какаваберд	0	0	0	0	0	0
Բերդիկ Berdik Бердик	734	351	383	776	378	398
Բերքանուշ Berqanush Беркануш	1,518	735	783	1,568	759	809
Բյուրավան Byuravan Бюраван	1,139	560	579	1,191	593	598
Բուրաստան Burastan Бурастан	1,817	892	925	1,865	920	945
Գետազատ Getazat Гегазат	1,833	922	911	1,882	960	922
Դալար Dalar Далар	2,425	1,159	1,266	2,594	1,283	1,311
Դեղձուտ Deghdzut Дехдзут	957	469	488	1,027	504	523
գ.Դիմիտրով Dimitrov Димитров	1,273	546	727	1,391	635	756
Դիտակ Ditak Дитак	734	368	366	734	368	366
Դվին (Ն.Դվին) Dvin (Nerqin Dvin) Двин (Н.Двин)	2,698	1,313	1,385	2,751	1,339	1,412
Լանջազատ Lanjazat Ланджазат	1,333	652	681	1,388	687	701
Չանաչուտ Kanachot Каначут	998	480	518	1,028	506	522
Ճնաբերդ Hanberd Хнаберд	589	288	301	611	306	305

ՀՀ վարչատարածքային միավորները (քաղաք, գյուղ) RA administrative-territorial units (urban, rural) Административно-территори- альные единицы РА(город, село)	Առկա բնակչություն De facto population Наличное население			Մշտական բնակչություն De jure population Постоянное население		
	Ընդամենը Total	Տղամարդ Men Мужчины	Կին Women Женщины	Ընդամենը Total Всего	Տղամարդ Men Мужчины	Կին Women Женщины
Հովտաշեն Hovtashen Овташен	970	479	491	1,034	510	524
Մասիս Masis Масис	1,327	635	692	1,370	663	707
Մխչյան Mkhchyan Мхчян	4,208	2,097	2,111	4,535	2,279	2,256
Մրգանուշ Mrganush Мргануш	1,016	499	517	1,101	552	549
Մրգավան Mrgavan Мргаван	1,545	714	831	1,606	754	852
Մրգավետ Mrgavet Мргавет	2,049	999	1,050	2,084	1,023	1,061
Նարեկ Narek Нарек	943	482	461	1,001	523	478
Նշավան Nshavan Ншаван	1,629	798	831	1,725	853	872
Նորաշեն Norashen Норашен	2,965	1,431	1,534	3,034	1,485	1,549
Շահումյան Shahumyan Шаумян	3,613	1,717	1,896	3,752	1,826	1,926
Ոստան Vostan Востан	2,621	1,262	1,359	2,739	1,342	1,397
Ջրաշեն Jrashen Джрашен	1,572	803	769	1,607	817	790
Վարդաշեն Vardashen Вардашен	454	217	237	473	224	249
Վերին Արտաշատ Verin Artashat Верин Арташат	3,799	1,854	1,945	4,334	2,097	2,237
Վերին Դվին Verin Dvin Верин Двин	1,803	865	938	1,831	884	947
Քաղցրաշեն Qaghtsrashen Кахцрашен	2,698	1,344	1,354	2,794	1,415	1,379
<i>Արարատի տարածաշրջան</i> <i>Ararat district</i> <i>Араратский район</i>	83,478	39,943	43,535	88,912	43,650	45,262
ք. Արարատ Ararat town г. Арарат	19,270	8,833	10,437	20,235	9,460	10,775

ՀՀ վարչատարածքային միավորները (քաղաք, գյուղ) RA administrative-territorial units (urban, rural) Административно-территори- альные единицы РА(город, село)	Առկա բնակչություն De facto population Наличное население			Մշտական բնակչություն De jure population Постоянное население		
	Ընդամենը Total	Տղամարդ Men Мужчины	Կին Women Женщины	Ընդամենը Total Всего	Տղամարդ Men Мужчины	Կին Women Женщины
ք. Վեդի Vedi town г.Веди	10,352	4,822	5,530	11,384	5,594	5,790
<i>ըստ գյուղական համայնքների. by rural communities по сельским общинам.</i>						
Այգավան Aygavan Айгаван	3,760	1,866	1,894	3,914	1,971	1,943
Ավշար Avshar Авшар	4,893	2,421	2,472	4,929	2,451	2,478
Արալեզ Aralez Аралез	2,026	953	1,073	2,243	1,119	1,124
Արարատ Ararat Арагат	7,331	3,519	3,812	7,609	3,693	3,916
Արմաշ Armash Армаш	2,334	1,180	1,154	2,378	1,223	1,155
Գինեվետ Ginevet Гиневет	534	258	276	569	278	291
Գորավան Goravan Гораван	2,178	1,056	1,122	2,340	1,165	1,175
Դաշտաքար Dashtaqar Даштакар	458	226	232	485	246	239
Եղեգնավան Yeghegnavan Ехегнаван	1,279	597	682	1,420	671	749
Երասխ Yeraskh Ерасх	590	305	285	635	334	301
Ջանգակատուն Zangakatun Зангакатун	1,028	514	514	1,042	526	516
Լանջանիստ Lanjanist Ланджанист	176	84	92	190	93	97
Լանջար Lanjar Ланджар	198	94	104	204	98	106
Լուսաշոհ Lusashogh Лусашох	491	256	235	478	253	225
Լուսարատ Lusarat Лусарат	2,412	1,190	1,222	2,699	1,351	1,348
Նոյակերտ Noyakert Ноякерт	1,552	752	800	1,634	816	818

ՀՀ վարչատարածքային միավորները (քաղաք, գյուղ) RA administrative-territorial units (urban, rural) Административно-территори- альные единицы РА(город, село)	Առկա բնակչություն De facto population Наличное население			Մշտական բնակչություն De jure population Постоянное население		
	Ընդամենը Total	Տղամարդ Men Мужчины	Կին Women Женщины	Ընդամենը Total Всего	Տղամարդ Men Мужчины	Կին Women Женщины
Նոր Կյանք Nor Kyank Нор Кянк	1,906	825	1,081	2,291	1,151	1,140
Նոր ուղի Nor Ughi Нор ухи	727	370	357	761	381	380
Շաղափ Shaghar Шахап	803	405	398	913	465	448
Վոսկետափ Vosketap Воскетап	4,409	2,135	2,274	4,808	2,378	2,430
<i>Պարույր Սևակի համայնք</i> <i>Paruyr Sevak community</i> <i>Паруйр Севак</i>	516	258	258	552	285	267
գ. Պարույր Սևակ v. Paruyr Sevak с.Паруйр Севак	365	188	177	398	212	186
գ. Տիգրանաշեն v. Tigranashen с.Тигранашен	151	70	81	154	73	81
Սիսավան Sisavan Сисаван	1,721	843	878	1,841	931	910
Սուրենավան Surenavan Суренаван	2,059	1,029	1,030	2,172	1,096	1,076
Վանաշեն Vanashen Ванашен	2,024	989	1,035	2,364	1,210	1,154
Վարդաշատ Vardashat Вардашат	169	87	82	178	93	85
Տափերական Taperakan Таперакан	2,927	1,409	1,518	3,128	1,538	1,590
Ուրցալանջ Urtsalanj Урцаландж	157	82	75	157	82	75
Ուրցաձոր Urtsadzor Урцадзор	2,495	1,215	1,280	2,587	1,284	1,303
Փոքր Վեդի Poqr Vedi Покр Веди	2,703	1,370	1,333	2,772	1,414	1,358
<i>Մասիսի տարածաշրջան</i> <i>Masis district</i> <i>Масисский район</i>	74,654	36,229	38,425	78,442	38,384	40,058
ք. Մասիս Masis town г.Масис	18,478	8,714	9,764	20,215	9,659	10,556
<i>ըստ գյուղական համայնքների</i> <i>by rural communities</i> <i>по сельским общинам.</i>						

ՀՀ վարչատարածքային միավորները (քաղաք, գյուղ) RA administrative-territorial units (urban, rural) Административно-территори- альные единицы РА(город, село)	Առկա բնակչություն De facto population Наличное население			Մշտական բնակչություն De jure population Постоянное население		
	Ընդամենը Total	Տղամարդ Men Мужчины	Կին Women Женщины	Ընդամենը Total Всего	Տղամարդ Men Мужчины	Կին Women Женщины
Ազատաշեն Azatashen						
Ազատաշեն	709	344	365	732	357	375
Այնթափ Айнтап	8,129	3,945	4,184	8,376	4,098	4,278
Արբաթ Arbat	1,946	960	986	2,058	1,027	1,031
Արգավանդ Argavand	1,891	915	976	1,950	949	1,001
Արևաբույր Аревабуыр	1,010	523	487	1,026	537	489
Գեղանիստ Geghanist	2,722	1,360	1,362	2,739	1,372	1,367
Գետափնյա Getapnya	1,517	757	760	1,571	788	783
Դաշտավան Dashtavan	1,909	940	969	1,970	988	982
Դարակերտ Darakert	2,611	1,313	1,298	2,723	1,351	1,372
Դարբնիկ Darbnik	1,092	510	582	1,214	584	630
Զորակ Zorak	1,759	830	929	1,783	851	932
Խաչփառ Khachpar	1,934	939	995	2,049	1,007	1,042
Հայանիստ Hayanist	2,046	961	1,085	2,117	1,011	1,106
Հովտաշատ Hovtashat	3,139	1,546	1,593	3,207	1,604	1,603
Դուկասավան Ghukasavan	1,982	993	989	2,019	1,020	999
Մարմարաշեն Marmarashen	2,826	1,389	1,437	2,871	1,428	1,443
Նիզամի Nizami	1,120	540	580	1,327	639	688
Նորաբաթ Norabats	1,935	966	969	2,155	1,039	1,116

ՀՀ վարչատարածքային միավորները (քաղաք, գյուղ) RA administrative-territorial units (urban, rural) Административно-территори- альные единицы РА(город, село)	Առկա բնակչություն De facto population Наличное население			Մշտական բնակչություն De jure population Постоянное население		
	Ընդամենը Total	Տղամարդ Men Мужчины	Կին Women Женщины	Ընդամենը Total Всего	Տղամարդ Men Мужчины	Կին Women Женщины
Նորամարգ Noramarg Норамарг	1,963	947	1,016	2,069	1,016	1,053
Նոր Խարբերդ Nor Kharberd Нор Харберд	7,227	3,570	3,657	7,366	3,659	3,707
Նոր Կյուրին Nor Kyurin Нор Кюрин	861	423	438	865	427	438
Ջրահովիտ Jrahovit Джраовит	1,032	511	521	1,072	545	527
Րանչպար Ranchpar Ранчпар	1,385	678	707	1,413	689	724
Սայաթ-Նովա Sayat-Nova Саят-Нова	1,832	891	941	1,886	927	959
Սիս Sis Сис	1,174	562	612	1,201	579	622
Սիփանիկ Sipanik Сипаник	425	202	223	468	233	235
Արմավիր Armavir Армавир	256,639	123,848	132,791	265,770	130,078	135,692
<i>Արմավիրի տարածաշրջան Armavir district Армавирский район</i>	108,772	52,699	56,073	112,092	55,158	56,934
ք. Արմավիր Armavir town						
գ. Արմավիր p. Մեծամոր Metsamor town г. Мецамор	28,856	13,614	15,242	29,319	14,026	15,293
8,749	4,008	4,741	9,191	4,381	4,810	
<i>ըստ գյուղական համայնքների. by rural communities по сельским общинам.</i>						
Ալաշկերտ (Սովետական) Alashkert (Sovetakan) Алашкерт (Советакан)	1,531	774	757	1,569	801	768
Ամասիա Amasia Амасиа	830	414	416	850	432	418
Այգեշատ Aygeshat Айгешат	1,498	737	761	1,547	775	772
Այգեվան (Չերժինսկի) Aygevan (Derzhinski) Айгеван (Дзержинский)	1,359	617	742	1,465	700	765
Արազափ Arazap Аразап	1,348	663	685	1,362	671	691

ՀՀ վարչատարածքային միավորները (քաղաք, գյուղ) RA administrative-territorial units (urban, rural) Административно-территори- альные единицы РА(город, село)	Առկա բնակչություն De facto population Наличное население			Մշտական բնակչություն De jure population Постоянное население		
	Ընդամենը Total	Տղամարդ Men Мужчины	Կին Women Женщины	Ընդամենը Total Всего	Տղամարդ Men Мужчины	Կին Women Женщины
Արարս Арагс						
Արաքս Аракс	1,532	732	800	1,651	799	852
Արգավանդ Аргаванд	2,271	1,198	1,073	2,301	1,209	1,092
Արմավիր Армавир	3,173	1,523	1,650	3,319	1,635	1,684
Արտաշար Арташар	1,168	605	563	1,218	632	586
Արևիկ Аревик	2,399	1,221	1,178	2,427	1,243	1,184
Բամբակաշատ Бамбакашат	2,984	1,440	1,544	3,110	1,530	1,580
Բերքաշատ Берқашат	505	266	239	520	277	243
Գետաշեն Геташен	1,994	950	1,044	2,137	1,053	1,084
Եղեգնուտ Եղեգնուտ	2,050	1,016	1,034	2,203	1,101	1,102
Երասխախոն Երասխախոն	1,802	867	935	1,834	885	949
Զարթոնք Зартоңк	2,160	1,062	1,098	2,321	1,181	1,140
Լենուղի Լенуғи	1,456	694	762	1,470	704	766
Լուկաշին Լукашин	2,155	1,035	1,120	2,216	1,083	1,133
Խանջյան Խанджян	1,654	807	847	1,775	901	874
Նայկավան Նայկավան	1,395	713	682	1,508	789	719
Նատսիկ Նатсик	2,299	1,124	1,175	2,331	1,148	1,183
Մայիսյան (Շիմանով) Մайсян (Жданов)	1,400	688	712	1,525	765	760
Մարգարա Մаргара	1,241	621	620	1,256	632	624

ՀՀ վարչատարածքային միավորները (քաղաք, գյուղ) RA administrative-territorial units (urban, rural) Административно-территори- альные единицы РА(город, село)	Առկա բնակչություն De facto population Наличное население			Մշտական բնակչություն De jure population Постоянное население		
	Ընդամենը Total	Տղամարդ Men Мужчины	Կին Women Женщины	Ընդամենը Total Всего	Տղամարդ Men Мужчины	Կին Women Женщины
Մրգաշատ Mrgashat Маргашат	4,873	2,321	2,552	4,993	2,422	2,571
Նալբանդյան Nalbandyan Налбандян	4,781	2,370	2,411	4,863	2,418	2,445
Նոր Արմավիր Nor Armavir Нор Армавир	1,484	681	803	1,631	810	821
Նոր Արտագես Nor Artages Нор Артагес	1,204	579	625	1,224	590	634
Նոր Կեսարիա Nor Kesaria Нор Кесария	1,236	632	604	1,269	661	608
Նորապատ Norapat Норapat	1,708	816	892	1,738	845	893
Նորավան Noravan Нораван	991	507	484	994	507	487
Շենավան Shenavan Шенаван	1,384	710	674	1,423	727	696
Ջանֆիդա Janfida Джанфида	2,937	1,483	1,454	2,963	1,496	1,467
Ջրաշեն Jrashen Джрашен	728	398	330	760	413	347
Սարդարապատ (Հոկտեմբեր) Sardarapat (Hoktember) Сардарapat (Октембер)	5,127	2,514	2,613	5,192	2,560	2,632
Վարդանաշեն Vardanashen Варданашен	805	429	376	824	440	384
Տանձուտ Tandzout Тандзут	1,709	843	866	1,735	859	876
Փշատավան Pshatavan Пшатаван	1,996	1,027	969	2,058	1,057	1,001
<i>Էջմիածնի տարածաշրջան</i>						
<i>Ejmiatsin district</i>						
<i>Эчмиадзинский район</i>						
ք. Վաղարշապատ (Էջմիածին) Vagharshapat town (Ejmiatsin) г.Вагаршapat (Эчмиадзин)	45,232	20,872	24,360	46,540	21,780	24,760
<i>ըստ գյուղական համայնքների.</i>						
<i>по сельским общинам.</i>						
Ակնալիճ Aknalich Акналич	2,521	1,253	1,268	2,566	1,297	1,269

ՀՀ վարչատարածքային միավորները (քաղաք, գյուղ) RA administrative-territorial units (urban, rural) Административно-территори- альные единицы РА(город, село)	Առկա բնակչություն De facto population Наличное население			Մշտական բնակչություն De jure population Постоянное население		
	Ընդամենը Total	Տղամարդ Men Мужчины	Կին Women Женщины	Ընդամենը Total Всего	Տղամարդ Men Мужчины	Կին Women Женщины
Ակնաշեն Aknashen						
Ակնաշեն	1,388	679	709	1,569	788	781
Աղավնատուն Aghavnatun						
Ախառնատուն	2,667	1,268	1,399	2,840	1,371	1,469
Ամբերդ Amberd						
Ամբերդ	1,278	604	674	1,412	682	730
Այգեկ Aygek						
Այգեկ	1,388	680	708	1,433	708	725
Այգեշատ Aygeshat						
Այգեշատ	1,792	893	899	1,798	895	903
Ապագա Araga						
Ապագա	1,769	840	929	1,853	906	947
Արատաշեն Aratashen						
Արատաշեն	2,474	1,255	1,219	2,505	1,268	1,237
Արագած Aragats						
Արագած	2,814	1,393	1,421	2,924	1,480	1,444
Արաքս Araqs						
Արաքս	1,360	686	674	1,364	690	674
Արշալույս Arshaluys						
Արշալույս	4,252	2,104	2,148	4,250	2,104	2,146
Արտիմետ Artimet						
Արտիմետ	1,522	726	796	1,704	832	872
Արևաշատ Arevashat						
Արևաշատ	1,489	723	766	1,917	940	977
Բաղրամյան Baghramyan						
Բաղրամյան	2,804	1,361	1,443	2,838	1,379	1,459
Գայ Gay						
Գայ	3,599	1,827	1,772	3,614	1,833	1,781
Գեղակերտ(Սամաղար) Geghakert (Samaghar)						
Գեղակերտ (Սամաղար)	2,375	1,139	1,236	2,564	1,241	1,323
Գրիբոյեդով Griboyedov						
Գրիբոյեդով	1,754	832	922	1,845	906	939
Դաշտ Dasht						
Դաշտ	692	337	355	780	389	391
Դոցհ Doghs						
Դոցհ	1,102	518	584	1,339	678	661

ՀՀ վարչատարածքային միավորները (քաղաք, գյուղ) RA administrative-territorial units (urban, rural) Административно-территори- альные единицы РА(город, село)	Առկա բնակչություն De facto population Наличное население			Մշտական բնակչություն De jure population Постоянное население		
	Ընդամենը Total	Տղամարդ Men Мужчины	Կին Women Женщины	Ընդամենը Total Всего	Տղամարդ Men Мужчины	Կին Women Женщины
Լեռնամերձ Lernamerdz Лернамердз	367	186	181	384	197	187
Լուսափյուն Lusagyugh Лусагюх	957	450	507	1,007	489	518
Խորոնք Khoronq Хоронк	2,451	1,212	1,239	2,507	1,243	1,264
Ծաղկալանջ Tsaghkalanj Цахкаландж	1,203	571	632	1,283	637	646
Ծաղկունք Tsaghkunq Цахкунк	1,099	527	572	1,144	556	588
Օրաձան Tsiatsan Циациан	1,012	494	518	1,056	526	530
Հայթաղ Haytagh Айтах	2,545	1,260	1,285	2,612	1,318	1,294
Հայկաշեն Haykashen Айкашен	1,065	551	514	1,115	568	547
Հովտամեջ Hovtamej Овтамеч	1,044	493	551	1,044	497	547
Մեծամոր Metsamor Мецамор	1,283	610	673	1,322	634	688
Մերձավան Merdzavan Мердзаван	3,222	1,563	1,659	3,303	1,616	1,687
Մրգաստան Mrgastan Мргастан	929	444	485	957	461	496
Մուսալեր Musaler Мусалер	2,523	1,256	1,267	2,641	1,317	1,324
Նորակերտ Norakert Норакерт	2,690	1,339	1,351	2,739	1,382	1,357
Շահումյան Shahumyan Шаумян	1,537	751	786	1,642	821	821
Շահումյանի թռչնաֆ-կա Shahumyan Poultry Farm Шаумянская птицефабрика	936	442	494	946	451	495
Ոսկեհատ Voskehat Воскеат	3,492	1,673	1,819	3,491	1,672	1,819
Պտղունք Ptghunq Птхунк	1,613	774	839	1,795	884	911

ՀՀ վարչատարածքային միավորները (քաղաք, գյուղ) RA administrative-territorial units (urban, rural) Административно-территори- альные единицы РА(город, село)	Առկա բնակչություն De facto population Наличное население			Մշտական բնակչություն De jure population Постоянное население		
	Ընդամենը Total	Տղամարդ Men Мужчины	Կին Women Женщины	Ընդամենը Total Всего	Տղամարդ Men Мужчины	Կին Women Женщины
Ջրառատ Jragat Джрагат						
	2,994	1,437	1,557	2,981	1,438	1,543
Ջրարբի Jragbi Джрарби	1,526	757	769	1,600	791	809
Տարոնիկ Taronik Тароник	1,846	915	931	1,892	947	945
<i>Փարաքարի համայնք</i> <i>Paraqar community</i> Паракар	7,675	3,661	4,014	7,961	3,847	4,114
գ.Փարաքար v. Paraqar с.Паракар	5,387	2,577	2,810	5,584	2,702	2,882
գ. Թաիրով v. Tairov с.Таиров	2,288	1,084	1,204	2,377	1,145	1,232
Ֆերիկ Ferik Ферик	298	157	141	310	164	146
<i>Բաղրամյանի տարածաշրջան</i> <i>Baghramyán district</i> Баграмянсий район	19,288	9,636	9,652	20,291	10,297	9,994
<i>ըստ գյուղական համայնքների.</i> <i>By rural communities :</i> по сельским общинам:						
Արգինա Argina Аргина	500	255	245	534	285	249
Արտամետ Artamet Артамет	172	83	89	172	83	89
Արևադաշտ Arevadasht Аревадашт	297	149	148	283	140	143
Բագարան Bagaran Багаран	601	310	291	622	323	299
Բաղրամյան Baghramyán Баграмян	585	284	301	658	334	324
Դալարիկ Dalarik Даларик	3,875	1,910	1,965	3,975	1,988	1,987
Երվանդաշատ Yervandashat Ервандашат	615	316	299	654	338	316
Լեռնագոգ Lernagog Лернагог	1,569	750	819	1,700	855	845
Կոցբավան Koghbavan Когбаван	107	54	53	121	62	59

ՀՀ վարչատարածքային միավորները (քաղաք, գյուղ) RA administrative-territorial units (urban, rural) Административно-территори- альные единицы РА(город, село)	Առկա բնակչություն De facto population Наличное население			Մշտական բնակչություն De jure population Постоянное население		
	Ընդամենը Total	Տղամարդ Men Мужчины	Կին Women Женщины	Ընդամենը Total Всего	Տղամարդ Men Мужчины	Կին Women Женщины
Հուշակերտ Hushakert Ушакерт	851	446	405	855	440	415
Մյասնիկյան Myasnikyan Мясникян	3,967	1,970	1,997	4,036	2,013	2,023
Շենիկ Shenik Шеник	826	413	413	975	489	486
Վանանդ Vanand Вананд	879	451	428	1,036	552	484
Տալվորիկ Talvorik Талворик	194	102	92	199	107	92
Քարակերտ Qarakert Каракерт	4,250	2,143	2,107	4,471	2,288	2,183
Գեղարքունիք Gegharkunik Гегаркуник	211,828	102,734	109,094	235,075	119,180	115,895
<i>Գավառի տարածաշրջան Gavar district Гаварский район</i>						
Բ. Գավառ (Կամո) Gavar town (Kamo) г.Гавар (Камо)	45,937	21,770	24,167	52,687	26,691	25,996
Ըստ գյուղական համայնքների. By rural communities : по сельским общинам:	19,053	8,896	10,157	20,765	10,238	10,527
Բերդկունք Berdkunq Бердкунк	279	143	136	296	156	140
Գանձակ Gandzak Гандзак	3,568	1,771	1,797	3,815	1,952	1,863
Գեղարքունիք Gegharquniq Гегаркуник	1,290	521	769	1,654	824	830
Լանջաղբյուր Lanjaghbyur Ланджахпюр	1,738	765	973	2,115	1,101	1,014
Լճափ Lchap Лчап	863	412	451	982	517	465
Գ. Ծաղկաշեն Tsaghkashen Цахкашен	414	186	228	470	241	229
Օնվազարդ Tsovazard Цовазард	1,737	858	879	1,905	976	929
Կարմիրգյուղ Karmirgyugh Кармиргюх	4,399	2,137	2,262	4,964	2,560	2,404

ՀՀ վարչատարածքային միավորները (քաղաք, գյուղ) RA administrative-territorial units (urban, rural) Административно-территори- альные единицы РА(город, село)	Առկա բնակչություն De facto population Наличное население			Մշտական բնակչություն De jure population Постоянное население			
	Ընդամենը Total	Տղամարդ Men Мужчины	Կին Women Женщины	Ընդամենը Total Всего	Տղամարդ Men Мужчины	Կին Women Женщины	
Հայրավանք Наугавանգ Айраванк		612	298	314	680	348	332
Նորատուս Noratus Норатус	6,412	3,299	3,113	6,732	3,488	3,244	
Սարուխան Sarukhan Сарухан	5,572	2,484	3,088	8,309	4,290	4,019	
<i>Կարմիրի տարածաշրջան</i> <i>Karmir district</i>							
<i>Կարմիրսկի ռայոն</i> <i>Կ. Ճամբարակ</i> Chambarak town Կ. Կամբարակ	13,121	6,372	6,749	13,788	6,804	6,984	
<i>Րուս գյուղական համայնքների.</i> <i>By rural communities :</i> <i>по сельским общинам:</i>							
Աղբերք Aghberq Агберк	274	135	139	278	139	139	
<i>Այգուտի համայնք</i> <i>Aygut community</i>							
<i>Այգուտ</i> գ. Այգուտ v. Aygut Բ. Այգուտ	776	368	408	911	440	471	
գ. Ճապկուտ (Ջիվիխլու) v. Chapkut (Jivikhlu) Բ. Չափկուտ (Ժիվիվխլու)	0	0	0	0	0	0	
Անտարամեջ Antaramej Антарамеч	142	67	75	171	80	91	
Արժվաշեն Artsvashen Арцвашен	0	0	0	0	0	0	
Արտանիշ Artanish Артаниш	748	357	391	756	364	392	
Գետիկ Getik Гетик	347	167	180	370	180	190	
Դրաբակ Dprabak Дпрабак	471	211	260	489	223	266	
Դրախտիկ Drakhtik Драхтик	880	431	449	909	457	452	
Թուջուր Ttoujur Ттуджур	905	447	458	942	474	468	
Կալավան Kalavan Калаван	168	78	90	185	91	94	

ՀՀ վարչատարածքային միավորները (քաղաք, գյուղ) RA administrative-territorial units (urban, rural) Административно-территори- альные единицы РА(город, село)	Առկա բնակչություն De facto population Наличное население			Մշտական բնակչություն De jure population Постоянное население		
	Ընդամենը Total	Տղամարդ Men Мужчины	Կին Women Женщины	Ընդամենը Total Всего	Տղամարդ Men Мужчины	Կին Women Женщины
գ. Կալավան v. Kalavan с.Калаван	108	51	57	117	57	60
գ. Բարեպատ v. Barepat с.Барепат	60	27	33	68	34	34
Ձորավանք Dzoravanq Дзорованк	161	72	89	176	79	97
Մարտունի Martuni Мартуни	484	253	231	500	263	237
Շորժա Shorzha Шоржа	490	227	263	509	244	265
Ջիլ Jil Джил	587	293	294	615	306	309
Վահան Vahan Ваган	1,028	508	520	1,127	564	563
<i>Մարտունու տարածաշրջան</i> <i>Martuni district</i> <i>Мартунинский район</i>						
	79,455	38,780	40,675	90,224	46,641	43,583
ք. Մարտունի Martuni town г.Мартуни	11,801	5,762	6,039	12,894	6,487	6,407
<i>ըստ գյուղական համայնքների.</i> <i>By rural communities :</i> <i>по сельским общинам:</i>						
Աստղաձոր Astghadzor Астхадзор	4,138	2,093	2,045	4,215	2,154	2,061
Արժվանիստ Artsvanist Арцванист	2,486	1,239	1,247	2,825	1,471	1,354
Գեղհովիտ Geghhovit Геховит	5,501	2,753	2,748	6,076	3,129	2,947
գ. Գեղհովիտ v. Geghhovit с.Геховит	5,247	2,631	2,616	5,753	2,965	2,788
գ. Լեռնահովիտ v. Lernahovit с.Лернаовит	254	122	132	323	164	159
գ. Նշխարք (Յանյղ) v. Nshkharq (Yanygh) с.Ншхарк (Янерх)	0	0	0	0	0	0
Երանոս Yeranos Еранос	3,541	1,426	2,115	5,479	2,898	2,581
Չոլազար Zolaqar Золакар	5,682	2,862	2,820	6,381	3,353	3,028

ՀՀ վարչատարածքային միավորները (քաղաք, գյուղ) RA administrative-territorial units (urban, rural) Административно-территориальные единицы РА(город, село)	Առկա բնակչություն De facto population Наличное население			Մշտական բնակչություն De jure population Постоянное население		
	Ընդամենը Total	Տղամարդ Men Мужчины	Կին Women Женщины	Ընդամենը Total Всего	Տղամարդ Men Мужчины	Կին Women Женщины
Լիճք Lichq Личк	4,856	2,445	2,411	5,417	2,797	2,620
Ծակքար Tsakqar Цаккар	2,366	1,080	1,286	2,692	1,364	1,328
Օնվասար (Թազագյուղ) Tsovasar (Tazagyugh) Цовасар (Тазагюх)	2,228	984	1,244	2,708	1,394	1,314
Օնվինար Tsovinar Цовинар	4,940	2,528	2,412	5,115	2,660	2,455
Չորագյուղ Dzoragyugh Дзорагюх	3,377	1,392	1,985	4,737	2,508	2,229
Մադինա Madina Мадина	983	499	484	1,111	589	522
Ներքին Գետաշեն Nerqin Getashen Неркин Геташен	8,071	4,110	3,961	8,553	4,464	4,089
Վաղաշեն Vaghashen Вагашен	3,594	1,758	1,836	4,267	2,210	2,057
Վարդաձոր Vardadzor Вардадзор	1,915	857	1,058	2,864	1,510	1,354
Վարդենիկ Vardenik Варденик	9,466	4,714	4,752	9,880	5,062	4,818
Վերին Գետաշեն Verin Getashen Верин Геташен	4,510	2,278	2,232	5,010	2,591	2,419
<i>Սևանի տարածաշրջան</i>						
<i>Sevan district</i>						
<i>Севанский район</i>						
<i>Սևանի քաղաքային համայնք</i>						
<i>Sevan urban community</i>						
<i>Севанская городская бщина</i>						
ք. Սևան Sevan town						
г.Севан	17,800	8,324	9,476	19,229	9,227	10,002
գ. Գագարին Gagarin village						
с.Гагарин	1,319	625	694	1,379	677	702
<i>ըստ գյուղական համայնքների.</i>						
<i>By rural communities :</i>						
<i>по сельским общинам:</i>						
Գեղամավան Geghamavan Гегамаван	1,552	743	809	1,721	838	883
Գ. Դմաշեն Ddmashen Ддмашен	2,035	961	1,074	2,806	1,442	1,364

ՀՀ վարչատարածքային միավորները (քաղաք, գյուղ) RA administrative-territorial units (urban, rural) Административно-территори- альные единицы РА(город, село)	Առկա բնակչություն De facto population Наличное население			Մշտական բնակչություն De jure population Постоянное население		
	Ընդամենը Total	Տղամարդ Men Мужчины	Կին Women Женщины	Ընդամենը Total Всего	Տղամարդ Men Мужчины	Կին Women Женщины
Զովաբեր Zovaber Зовабер	1,354	650	704	1,683	839	844
Լճաշեն Lchashen Лчашен	4,758	2,328	2,430	4,969	2,452	2,517
Ծաղկունք Tsaghkunq Цахкунк	789	393	396	901	466	435
Ծովագյուղ Tsovagyugh Цовагюх	3,624	1,775	1,849	3,943	1,990	1,953
Նորաշեն Norashen Норашен	392	183	209	475	239	236
Չկալովկա Chkalovka Чкаловка	471	228	243	516	254	262
Սեմյոնովկա Semyonovka Семеновка	233	110	123	253	127	126
Վարսեր Varser Варсер	1,794	907	887	1,901	974	927
<i>Վարդենիսի տարածաշրջան</i> <i>Vardenis district</i> <i>Варденисский район</i>						
	37,194	18,585	18,609	38,600	19,519	19,081
ք. Վարդենիս Vardenis town г.Варденис	12,376	6,152	6,224	12,685	6,380	6,305
<i>ըստ գյուղական համայնքների.</i> <i>By rural communities :</i> <i>по сельским общинам:</i>						
Ազատ Azat Азат	82	33	49	101	45	56
Ախրաձոր Akhpradzor Ахпрадзор	350	182	168	355	184	171
Ակունք Akunq Акунк	4,313	2,213	2,100	4,443	2,304	2,139
Այրք Ayrg Айрк	317	149	168	317	149	168
Ավազան Avazan Авазан	245	121	124	252	126	126
Արեգունի Areguni Арегуни	340	167	173	344	176	168
գ. Արփունք Arpunq Арпунк	564	271	293	568	274	294

ՀՀ վարչատարածքային միավորները (քաղաք, գյուղ) RA administrative-territorial units (urban, rural) Административно-территори- альные единицы РА(город, село)	Առկա բնակչություն De facto population Наличное население			Մշտական բնակչություն De jure population Постоянное население		
	Ընդամենը Total	Տղամարդ Men Мужчины	Կին Women Женщины	Ընդամենը Total Всего	Տղամարդ Men Мужчины	Կին Women Женщины
Գեղամարակ Geghamabak Гегамабак	126	59	67	135	63	72
Գեղամասար Geghamasar Гегамасар	1,109	533	576	1,132	543	589
Գեղաքար Geghaqar Гегакар	87	54	33	136	78	58
Դարանակ Daranak Даранак	167	73	94	168	72	96
Լճավան Lchavan Лчаван	535	280	255	548	290	258
Լուսակունք Lusakunq Лусакунк	1,356	682	674	1,440	737	703
Խաչաղբյուր Khachaghbyur Хачахбюр	1,008	499	509	1,064	537	527
Շափաթաղ Tsapatagh Цапатах	279	138	141	360	191	169
Շովակ Tsovak Цовак	2,202	1,145	1,057	2,319	1,221	1,098
Կախակ Kakhakn Кахакн	347	171	176	375	190	185
Կարճաղբյուր Karchaghbyur Карчахпюр	2,263	1,134	1,129	2,337	1,186	1,151
Կուրթ Kutt Кут	180	90	90	193	95	98
Կուտական Kutakan Кутакан	284	152	132	288	150	138
գ. Կուտական v. Kutakan						
ս.Յարիվեր գ. Ջարիվեր v. Zariver	284	152	132	288	150	138
ս.Յարիվեր	0	0	0	0	0	0
Մազենիս Maqenis Макенис	400	205	195	405	206	199
Մեծ Մասրիկ Mets Masrik Мец Масрик	3,066	1,530	1,536	3,132	1,580	1,552
Ներքին Շորձա Nerqin Shorzha Неркин Шоржа	44	24	20	12	6	6

ՀՀ վարչատարածքային միավորները (քաղաք, գյուղ) RA administrative-territorial units (urban, rural) Административно-территори- альные единицы РА(город, село)	Առկա բնակչություն De facto population Наличное население			Մշտական բնակչություն De jure population Постоянное население		
	Ընդամենը Total	Տղամարդ Men Мужчины	Կին Women Женщины	Ընդամենը Total Всего	Տղամարդ Men Мужчины	Կին Women Женщины
Նորաբակ Norabak Норабак	241	118	123	246	123	123
Նորակերտ Norakert Норакерт	983	480	503	1,015	509	506
Շատյրեք Shatjreq Шатджрек	391	194	197	466	233	233
Շատվան Shatvan Шатван	562	265	297	612	288	324
Ջաղացաձոր Jaghatsadzor Джахацадзор	100	52	48	100	52	48
Սոթք Sotq Сотк	811	398	413	824	414	410
Վանևան Vanevan Ваневан	335	177	158	367	198	169
Վերին Շորժա Verin Shorzha Верин Шоржа	23	10	13	23	10	13
Տորֆավան Torfavan Торфаван	459	226	233	490	249	241
Տրետուկ Tretuq Третук	164	76	88	174	81	93
Փամբակ Pambak Памбак	469	234	235	548	278	270
Փոքր Մասրիկ Poqr Masrik Покр Масрик	616	298	318	626	301	325
ԸՆԴՄԵ						
Լոգյ						
Լորի	217,103	97,576	119,527	235,537	111,675	123,862
<i>ք. Վանաձոր</i> Vanadzor city г.Ванадзор	82,327	36,469	45,858	86,199	39,627	46,572
<i>Գուգարքի տարածաշրջան</i> Gugarq district Гугаркский район	19,970	9,233	10,737	22,675	11,102	11,573
<i>ըստ գյուղական համայնքների.</i> By rural communities : по сельским общинам:						
Ազնվաձոր Aznavadzor Азнвадзор	348	156	192	380	175	205
Անտարաշեն Antarashen Антарашен	173	88	85	259	141	118

ՀՀ վարչատարածքային միավորները (քաղաք, գյուղ) RA administrative-territorial units (urban, rural) Административно-территори- альные единицы РА(город, село)	Առկա բնակչություն De facto population Наличное население			Մշտական բնակչություն De jure population Постоянное население		
	Ընդամենը Total	Տղամարդ Men Мужчины	Կին Women Женщины	Ընդամենը Total Всего	Տղամարդ Men Мужчины	Կին Women Женщины
Անտառամուտ Antaragmut Антарамут	278	124	154	306	139	167
Արջուտի Arjout Арджут	773	366	407	1,043	528	515
գ. Արջուտ v. Arjout с.Арджут	723	338	385	990	499	491
գ. Արջուտ կայարանին կից v. Arjout Station с.Арджут при ж/д станции	50	28	22	53	29	24
Բազում Bazum Базум	988	426	562	1,116	529	587
Գուգարկ Gugark Гугарк	3,918	1,819	2,099	4,278	2,090	2,188
Դարպաս Darpas Дарпас	1,471	664	807	1,664	812	852
Դեբետ Debet Дебет	769	366	403	821	399	422
Եղեգնուտ Yeghegnut Егегнут	788	356	432	893	430	463
Լեռնապատ Lernapat Лернапат	1,511	701	810	1,661	818	843
Լեռնոնտով Lermontov Лермонтов	791	400	391	912	462	450
Հալավարի Halavar Алавар	127	68	59	153	80	73
գ. Հալավար v. Halavar с.Алавар	91	49	42	111	58	53
գ. Գյուլլուդարա v. Gyulloudara с.Гюллудара	0	0	0	0	0	0
գ. Հայդարլի v. Haydarli с.Айдарли	28	15	13	33	18	15
գ. Քիլիսա v. Qilisa с.Килиса	8	4	4	9	4	5
Չորագետ Dzoraget Дзорагет	221	100	121	259	120	139
Չորագյուղ Dzoragyugh Дзорагюх	319	149	170	334	159	175

ՀՀ վարչատարածքային միավորները (քաղաք, գյուղ) RA administrative-territorial units (urban, rural) Административно-территори- альные единицы РА(город, село)	Առկա բնակչություն De facto population Наличное население			Մշտական բնակչություն De jure population Постоянное население		
	Ընդամենը Total	Տղամարդ Men Мужчины	Կին Women Женщины	Ընդամենը Total Всего	Տղամարդ Men Мужчины	Կին Women Женщины
Մարգահովիտ Margahovit						
Маргаовит	2,799	1,201	1,598	3,466	1,678	1,788
Շահումյան Shahumyan						
Шаумян	1,751	786	965	1,934	920	1,014
Վահագնաձոր Vahagnadzor						
Вагнагнадзор	295	141	154	300	141	159
Վահագնի Vahagni						
Вагagni	1,001	498	503	1,070	552	518
Փամբակի համայնք <i>Pambak</i>						
Памбак	350	170	180	394	202	192
գ. Փամբակ Pambak						
с.Памбак	297	143	154	341	176	165
գ. Փամբակ կայարանին կից v. Pambak Station						
с.Памбак при ж/д станции	53	27	26	53	26	27
Քարաբերդ Qaraberd						
Караберд	121	59	62	107	51	56
Ֆիոլետովո Fioletovo						
Фиалетово	1,178	595	583	1,325	676	649
Թումանյանի տարածաշրջան <i>Tumanyan district</i>						
<u>Туманянский район</u>	37,691	17,530	20,161	40,006	19,038	20,968
Ալավերդյան քաղաքային համայնք <i>Alaverdi urban community</i>						
Алавердская городская община	13,221	5,999	7,222	13,855	6,383	7,472
ք. Ալավերդի Alaverdi town						
г.Алаверди	12,724	5,771	6,953	13,343	6,144	7,199
գ. Ակներ Akner village						
с.Акнер	497	228	269	512	239	273
Ախտալայի քաղաքային համայնք <i>Akhtala urban community</i>						
Ахталайская городская община	2,013	936	1,077	2,106	995	1,111
ք. Ախտալա Akhtala town						
г.Ахтала	1,999	928	1,071	2,092	987	1,105
գ. Առողջարանին կից Health Resort village						
с. Ахтала при санатории	14	8	6	14	8	6
Թումանյանի քաղաք. համայնք <i>Tumanyan urban community</i>						
Туманянская городская община	1,457	685	772	1,755	839	916
ք. Թումանյան Tumanyan town						
г.Туманян	1,418	668	750	1,710	819	891

ՀՀ վարչատարածքային միավորները (քաղաք, գյուղ) RA administrative-territorial units (urban, rural) Административно-территори- альные единицы РА(город, село)	Առկա բնակչություն De facto population Наличное население			Մշտական բնակչություն De jure population Постоянное население		
	Ընդամենը Total	Տղամարդ Men Мужчины	Կին Women Женщины	Ընդամենը Total Всего	Տղամարդ Men Мужчины	Կին Women Женщины
գ. Քոբեր կայարանի Qober Station village с.Кобер при ж/д станции	39	17	22	45	20	25
<i>Շամլուղի քաղաքային համայնք</i> <i>Shamlugh urban community</i> <i>Шамлугская городская община</i>	796	375	421	820	393	427
ք. Շամլուղ Shamlugh town г. Шамлух	680	323	357	700	339	361
գ. Ախթալա Akhtala village с. Ахтала	19	10	9	19	10	9
գ. Բենդիկ Bendik village с.Бендик	97	42	55	101	44	57
<i>՝րուս գյուղական համայնքների.</i> <i>By rural communities :</i> <i>по сельским общинам:</i>						
Աթան Atan Атан	278	144	134	281	145	136
Ահնիձոր Ahnidzor Агнидзор	212	105	107	218	110	108
Այգեհատ Aygehat Айгеат	243	96	147	263	113	150
Արձվի Ardvi Ардви	154	67	87	177	79	98
Արևածագ Arevatsag Ареватаг	755	347	408	821	394	427
Արորի Aqori Акори	1,863	823	1,040	2,065	976	1,089
Դսեղ Dsegh Дсех	1,960	895	1,065	2,137	1,033	1,104
Թեղուտ Teghut Техут	649	325	324	684	347	337
Լորուտ Lorut Лорут	782	375	407	843	412	431
Օսաթեր Tsater Цатер	358	162	196	377	179	198
Օսղկաշատ Tsaghkashat Цахкашат	181	87	94	181	87	94

ՀՀ վարչատարածքային միավորները (քաղաք, գյուղ) RA administrative-territorial units (urban, rural) Административно-территори- альные единицы РА(город, село)	Առկա բնակչություն De facto population Наличное население			Մշտական բնակչություն De jure population Постоянное население		
	Ընդամենը Total	Տղամարդ Men Мужчины	Կին Women Женщины	Ընդամենը Total Всего	Տղամարդ Men Мужчины	Կին Women Женщины
Կաճաճկուտ Kachachkut Качачкут	378	181	197	393	189	204
Կարմիր Աղեկ Karmir Aghek Кармир Ахек	161	81	80	174	90	84
Հագվի Hagvi Агви	387	193	194	402	205	197
Հաղպատ Haghpat Ахпат	633	300	333	668	328	340
Ճոճկան Chochkan Чочкан	1,480	732	748	1,559	786	773
Մարց Marts Марц	472	219	253	496	230	266
Մեծ Այրում Mets Ayrum Мец Айрум	714	350	364	741	365	376
գ. Մեծ Այրում v. Mets Ayrum с.Мец Айрум	578	284	294	581	286	295
գ. Փոքր Այրում v. Poqr Ayrum Покр Айрум	136	66	70	160	79	81
Մղարթ Mghart Мгарт	402	189	213	429	208	221
Նեղոց Neghots Нехоц	274	123	151	292	137	155
Շամուտ Shamut Шамут	257	121	136	257	120	137
Շնոց Shnogh Шнох	2,485	1,228	1,257	2,561	1,276	1,285
Չկալով Chlalov Чкалов	140	68	72	144	72	72
Ջիլիզա Jiliza Джилиза	131	66	65	136	68	68
Քարինջ Qarinj Кариндж	589	272	317	643	309	334
Քարկոփ Qarkop Каркоп	317	151	166	323	153	170

ՀՀ վարչատարածքային միավորները (քաղաք, գյուղ) RA administrative-territorial units (urban, rural) Административно-территори- альные единицы РА(город, село)	Առկա բնակչություն De facto population Наличное население			Մշտական բնակչություն De jure population Постоянное население		
	Ընդամենը Total	Տղամարդ Men Мужчины	Կին Women Женщины	Ընդամենը Total Всего	Տղամարդ Men Мужчины	Կին Women Женщины
<i>Օձուն</i> Odzun						
Օձուն v. Odzun	3,949	1,835	2,114	4,205	2,017	2,188
Օձուն с.Одзун	3,803	1,764	2,039	4,048	1,939	2,109
Ամոյ v. Амој						
Ամոյ с.Амодж	146	71	75	157	78	79
<i>Սպիտակի տարածաշրջան</i> <i>Spitak district</i>						
Սպիտակ Spitak town	32,399	14,818	17,581	36,230	17,911	18,319
Սպիտակ г.Спитак	12,147	5,662	6,485	12,881	6,279	6,602
<i>՝րույ գյուղական համայնքների. By rural communities : по сельским общинам:</i>						
Արևաշող Arevashogh						
Արևաշող Գեղասար	2,148	921	1,227	2,515	1,233	1,282
Գեղասար Գեղասար	859	416	443	916	446	470
Գոգարան Gogaran						
Գոգարան Լեռնանցք	914	423	491	1,065	541	524
Լեռնանցք Lernantsq						
Լեռնանցք Լեռնավան	1,062	471	591	1,221	609	612
Լեռնավան Lernavan						
Լեռնավան Լուսաղբյուր	1,023	376	647	1,363	677	686
Լուսաղբյուր Lusaghbyur						
Լուսաղբյուր Խնկոյան	881	443	438	917	466	451
Խնկոյան Khnkoyan						
Խնկոյան Օսղկաբեր	255	123	132	259	125	134
Օսղկաբեր Tsaghkaber						
Օսղկաբեր Շաթնաշուր	981	430	551	1,195	613	582
Շաթնաշուր Katnajur						
Շաթնաշուր Կառնաշուր	1,295	566	729	1,536	777	759
Կառնաշուր Hartagyugh						
Կառնաշուր Արտաշուր	957	462	495	1,035	512	523
Արտաշուր Դուրսալ						
Դուրսալ Ghursali						
Դուրսալ Խուրսալ	334	161	173	464	224	240
Խուրսալ Մեծ Պարնի						
Մեծ Պարնի Mets Parni						
Մեծ Պարնի Мец Парни	1,656	763	893	1,839	914	925

ՀՀ վարչատարածքային միավորները (քաղաք, գյուղ) RA administrative-territorial units (urban, rural) Административно-территори- альные единицы РА(город, село)	Առկա բնակչություն De facto population Наличное население			Մշտական բնակչություն De jure population Постоянное население		
	Ընդամենը Total	Տղամարդ Men Мужчины	Կին Women Женщины	Ընդամենը Total Всего	Տղամարդ Men Мужчины	Կին Women Женщины
Նոր Խաչակապ Nor Khachakap Нор Хачакап	445	208	237	631	324	307
Շենավան Shenavan Шенаван	360	168	192	402	202	200
Շիրակամուտ Shirakamut Ширакамут	1,608	695	913	1,821	874	947
Ջրաշեն Jrashen Джрашен	2,757	1,284	1,473	3,096	1,570	1,526
Սարալանջ Saralanj Сараландж	139	65	74	188	84	104
Սարահարթ Sarahart Сараарт	1,057	457	600	1,211	602	609
Սարամեջ Saramej Сарамеч	1,229	589	640	1,344	676	668
Քարաձոր Qaradzor Карадзор	292	135	157	331	163	168
<i>Ստեփանավանի տարածաշրջան</i> <i>Stepanavan district</i> <i>Степанаванский район</i>						
	26,266	12,133	14,133	28,242	13,462	14,780
<i>Ստեփանավանի քաղ. համայնք</i> <i>Stepanavan urban community</i> <i>Степанаванская городская община</i>						
	12,905	5,845	7,060	13,443	6,220	7,223
ք. Ստեփանավան Stepanavan town г.Степанаван	12,591	5,697	6,894	13,086	6,042	7,044
գ. Արմանիս Armanis village с.Арманис	314	148	166	357	178	179
<i>ըստ գյուղական համայնքների.</i> <i>By rural communities :</i> <i>по сельским общинам:</i>						
Ագարակ Agarak Агарак	1,037	477	560	1,155	560	595
Ամրակից Amrakits Амракиц	450	204	246	522	251	271
Բովաձոր Bovadzor Бовадзор	188	91	97	231	118	113
Գարգար Gargar Гаргар	1,320	624	696	1,478	733	745
Գյուլագարակ Gyulagarak Гюлагарак	1,705	809	896	1,870	922	948

ՀՀ վարչատարածքային միավորները (քաղաք, գյուղ) RA administrative-territorial units (urban, rural) Административно-территори- альные единицы РА(город, село)	Առկա բնակչություն De facto population Наличное население			Մշտական բնակչություն De jure population Постоянное население		
	Ընդամենը Total	Տղամարդ Men Мужчины	Կին Women Женщины	Ընդամենը Total Всего	Տղամարդ Men Мужчины	Կին Women Женщины
Լեջան Lejan						
Լեճյան Леджан	735	331	404	837	390	447
Լորի Բերդ Lori Berd						
Լորի Բերդ Лори Берд	386	166	220	405	182	223
Կաթնաղբյուր Katnaghbyur						
Կաթնաղբյուր Катнахбюр	673	310	363	767	382	385
Կոցես Kogh'es						
Կոցես Кохес	290	138	152	381	197	184
Կուրթան Kurtan						
Կուրթան Куртан	2,048	987	1,061	2,117	1,033	1,084
Հոբարձ Hobardz						
Հոբարձ Гобардз	643	313	330	736	374	362
Հովնանաձոր Hovnanadzor						
Հովնանաձոր Овнанадзор	81	42	39	83	43	40
Յաղդան Yaghdan						
Յաղդան Ягдан	217	100	117	233	110	123
Պուշկին Pushkino						
Պուշկին Пушкино	321	161	160	339	172	167
Սվերդլով Sverdlov						
Սվերդլով Свердлов	912	444	468	1,033	506	527
Վարդաբլուր Vardablur						
Վարդաբլուր Вардаблур	1,094	518	576	1,245	619	626
Սուրտ Urut						
Սուրտ Урут	933	432	501	1,020	490	530
Սրասար Urasar						
Սրասար Урасар	328	141	187	347	160	187
<i>Տաշիրի տարածաշրջան</i>						
<i>Tashir district</i>						
<i>Таширский район</i>						
	18,450	7,393	11,057	22,185	10,535	11,650
ք. Տաշիր Tashir town						
գ.Տաշիր г.Ташир	6,622	2,716	3,906	7,773	3,635	4,138
<i>Րուրալ գյուղական համայնքներ</i>						
<i>By rural communities :</i>						
<i>по сельским общинам:</i>						
Ապավեն Araven						
Ապավեն Апавен	78	38	40	85	45	40
Արձնի Artsni						
Արձնի Арцни	200	85	115	239	118	121

ՀՀ վարչատարածքային միավորները (քաղաք, գյուղ) RA administrative-territorial units (urban, rural) Административно-территори- альные единицы РА(город, село)	Առկա բնակչություն De facto population Наличное население			Մշտական բնակչություն De jure population Постоянное население		
	Ընդամենը Total	Տղամարդ Men Мужчины	Կին Women Женщины	Ընդամենը Total Всего	Տղամարդ Men Мужчины	Կին Women Женщины
Բլագոդարնոյե Blagodarnoye Благодарное	207	92	115	227	108	119
Դաշտադեմ Dashtadem Даштадем	120	60	60	127	67	60
Լեռնահովիտ Lernahovit Лернаовит	1,028	391	637	1,302	639	663
Կաթնարատ Katnarat Катнарат	769	333	436	880	421	459
Զյունաշոհ Dzyunashogh Дзюнашоx	175	84	91	177	89	88
Զորամուտ Dzoramat Дзорамут	342	156	186	332	158	174
գ. Զորամուտ v. Dzoramat с.Дзорамут	277	121	156	281	131	150
գ. Գոգավան v. Gogavan с.Гогаван	65	35	30	51	27	24
Մեդովկա Medovka Медовка	384	157	227	440	204	236
գ. Մեդովկա v. Medovka с.Медовка	296	116	180	350	160	190
գ. Կրուգլայա շիշկա v. Kruglaya Shishka с.Круглая шишка	88	41	47	90	44	46
Մեծավան Metsavan Мецаван	3,702	1,332	2,370	4,578	2,148	2,430
Մեղվահովիտ Meghvahovit Мегваовит	165	80	85	167	82	85
գ. Մեղվահովիտ v. Meghvahovit с.Мехваовит	103	50	53	105	52	53
գ. Նորամուտ v. Noramat с.Норамут	62	30	32	62	30	32
Միխայելովկա Mikhayelovka Михайловка	663	307	356	713	353	360
Նովոսելցովո Novoseltsovo Новосельцево	116	48	68	152	75	77

ՀՀ վարչատարածքային միավորները (քաղաք, գյուղ) RA administrative-territorial units (urban, rural) Административно-территориальные единицы РА(город, село)	Առկա բնակչություն De facto population Наличное население			Մշտական բնակչություն De jure population Постоянное население		
	Ընդամենը Total Всего	Տղամարդ Men Мужчины	Կին Women Женщины	Ընդամենը Total Всего	Տղամարդ Men Мужчины	Կին Women Женщины
Նորաշեն Norashen Норашен	948	357	591	1,201	575	626
Պաղաղբյուր Paghaghbyur Пахахбюр	98	47	51	113	57	56
Պետրովկա Petrovka Петровка	191	90	101	243	129	114
Պրիվոլնոյե Privolnoye Привольное	750	317	433	805	373	432
Սարատովկա Saratovka Саратовка	429	180	249	504	227	277
գ. Սարատովկա v. Saratovka с.Саратовка	354	148	206	424	190	234
գ. Գետավան v. Getavan с.Гетаван	75	32	43	80	37	43
Սարչապետ Sarchapet Сарчапет	1,463	523	940	2,127	1,032	1,095
Կոտայք Kotayk Котайк	245,324	116,231	129,093	254,397	123,524	130,873
<i>Հրազդանի տարածաշրջան Hrazdan district Разданский район</i>	80,361	37,509	42,852	85,339	41,503	43,836
ք. Հրազդան (մարզկենտրոն) Hrazdan town г.Раздан	39,836	18,641	21,195	41,875	20,349	21,526
ք. Չարենցավան Charentsavan town г.Чаренцаван	19,086	8,608	10,478	20,363	9,630	10,733
ք. Օսղկաձոր Tsaghkadzor town г.Цахкадзор	1,281	647	634	1,256	628	628
<i>ըստ գյուղական համայնքների. By rural communities : по сельским общинам:</i>						
Ալափարս Alapars Алапарс	2,033	993	1,040	2,076	1,031	1,045
Աղավնաձոր Aghavnadzor Агавнадзор	1,029	505	524	1,232	633	599
Արզական Arzakan Арзакан	2,319	1,132	1,187	2,390	1,191	1,199

ՀՀ վարչատարածքային միավորները (քաղաք, գյուղ) RA administrative-territorial units (urban, rural) Административно-территориальные единицы РА(город, село)	Առկա բնակչություն De facto population Наличное население			Մշտական բնակչություն De jure population Постоянное население		
	Ընդամենը Total	Տղամարդ Men Мужчины	Կին Women Женщины	Ընդամենը Total Всего	Տղամարդ Men Мужчины	Կին Women Женщины
<i>Արտավազ</i>						
<i>Artavaz</i>						
<i>Արտավազ</i>	740	357	383	783	384	399
գ. Արտավազ (Թաքարլու) v. Artavaz (Tağarlu)						
с.Артаваз (Такарлу)	443	216	227	467	234	233
գ. Փյունիկ (Ախունդով) v. Pyunik (Akhoundov)						
с. Пюник (Ахундов)	297	141	156	316	150	166
<i>Բջնի</i>						
<i>Bjni</i>						
<i>Բջնի</i>	2,500	1,258	1,242	2,547	1,300	1,247
<i>Լեռնանիստ</i>						
<i>Lernanist</i>						
<i>Լեռնանիստ</i>	2,760	1,222	1,538	3,090	1,532	1,558
<i>Կարենիս</i>						
<i>Karenis</i>						
<i>Կարենիս</i>	626	303	323	663	333	330
<i>Հանգավան</i>						
<i>Hanqavan</i>						
<i>Անգավան</i>	106	53	53	116	60	56
<i>Մարմարիկ</i>						
<i>Marmarik</i>						
<i>Մարմարիկ</i>	639	314	325	720	365	355
<i>Մեղրաձոր</i>						
<i>Meghradzor</i>						
<i>Մեղրաձոր</i>	2,084	962	1,122	2,337	1,163	1,174
գ. Մեղրաձոր v. Meghradzor						
с.Мегрэдзор	2,058	950	1,108	2,309	1,153	1,156
գ. Գորգոչ (Կորչլու) v. Gorgoch(Korchlou)						
с.Горгоч (Корчлу)	26	12	14	28	10	18
<i>Ջրառատ</i>						
<i>Jragat</i>						
<i>Ջրարատ</i>	406	197	209	521	248	273
<i>Սոլակ</i>						
<i>Solak</i>						
<i>Սոլակ</i>	2,049	948	1,101	2,240	1,077	1,163
<i>Քաղսի</i>						
<i>Qaghsi</i>						
<i>Կախսի</i>	1,972	939	1,033	2,200	1,116	1,084
<i>Ֆանտան</i>						
<i>Fantan</i>						
<i>Փանտան</i>	895	430	465	930	463	467
<i>Կոտայքի տարածաշրջան</i>						
<i>Kotayk district</i>						
<i>Կոտայքսկի րայոն</i>	108,315	51,384	56,931	111,089	53,560	57,529
<i>ք. Աբովյան</i>						
<i>Abovyan town</i>						
г.Абовян	42,589	19,388	23,201	43,495	20,164	23,331
<i>ք. Բյուրեղավան</i>						
<i>Byureghavan town</i>						
г.Бюрегаван	9,347	4,392	4,955	9,513	4,516	4,997

ՀՀ վարչատարածքային միավորները (քաղաք, գյուղ) RA administrative-territorial units (urban, rural) Административно-территори- альные единицы РА(город, село)	Առկա բնակչություն De facto population Наличное население			Մշտական բնակչություն De jure population Постоянное население		
	Ընդամենը Total	Տղամարդ Men Мужчины	Կին Women Женщины	Ընդամենը Total Всего	Տղամարդ Men Мужчины	Կին Women Женщины
<i>ըստ գյուղական համայնքների.</i>						
<i>By rural communities :</i>						
<i>по сельским общинам:</i>						
Ակունք						
Акунк	1,779	857	922	1,876	947	929
Արինջ						
Аринж	6,121	2,950	3,171	6,220	3,046	3,174
Արամուս						
Арамус	3,376	1,690	1,686	3,412	1,726	1,686
Արզնի						
Арзны	2,352	1,116	1,236	2,422	1,170	1,252
Բալահովիտ						
Балаховит	3,381	1,589	1,792	3,435	1,626	1,809
Գարնի						
Гарны	6,742	3,367	3,375	6,910	3,485	3,425
Գեղադիր						
Гегадир	714	372	342	738	384	354
Գեղաշեն						
Гегхашен	3,698	1,800	1,898	3,937	2,003	1,934
Գեղարդ						
Гегхард	329	174	155	363	191	172
Գետարգել (Ռադիոկայան)						
Getargel (Radiostation)	740	350	390	748	357	391
Գողթ						
Goght	1,884	963	921	1,921	996	925
Զար						
Zar	1,285	643	642	1,337	687	650
Զովաշեն						
Zovashen	168	90	78	147	79	68
Զովք						
Zovq	853	417	436	901	460	441
Կաթնախյուր						
Katnaghbyur	598	295	303	609	308	301
Կամարիս						
Kamaris	1,968	935	1,033	2,075	1,025	1,050
Կապուտան						
Kaputan	1,152	558	594	1,210	611	599

ՀՀ վարչատարածքային միավորները (քաղաք, գյուղ) RA administrative-territorial units (urban, rural) Административно-территори- альные единицы РА(город, село)	Առկա բնակչություն De facto population Наличное население			Մշտական բնակչություն De jure population Постоянное население		
	Ընդամենը Total	Տղամարդ Men Мужчины	Կին Women Женщины	Ընդամենը Total Всего	Տղամարդ Men Мужчины	Կին Women Женщины
Շուշար						
Kotayk						
Կոտայկ	1,542	753	789	1,558	768	790
Հատիս						
Hatis						
Ատիս	312	143	169	302	144	158
Հացավան						
Hatsavan						
Ասևան	526	257	269	608	301	307
Չորաղբյուր						
Dzoraghbyur						
Դզորախծյուր	2,120	1,060	1,060	2,124	1,063	1,061
Մայակովսկի						
Mayakawvsky						
Մայակովսկի	2,031	1,018	1,013	2,161	1,080	1,081
Նոր գյուղ						
Nor Gyugh						
Нор гюх	1,288	647	641	1,423	720	703
Նորնոս						
Nornus						
Նորնոս	513	236	277	532	248	284
Ողջաբերդ						
Voghjberd						
Վոչաբերդ	820	408	412	838	420	418
Պտղնի						
Ptghni						
Ստղնի	1,624	775	849	1,595	764	831
Ջրաբեր						
Jraber						
Դճրաբեր	366	176	190	377	182	195
Ջրվեժ						
Jrvezh						
Դճրվեժ	6,991	3,433	3,558	7,198	3,557	3,641
Սևաբերդ						
Sevaber						
Սեվաբերդ	217	106	111	211	103	108
Վերին Պտղնի						
Verin Ptghni						
Վերին Ստղնի	889	426	463	893	429	464
<i>Նայրիի տարածաշրջան</i>						
<i>Nairi district</i>						
<i>Наирийский район</i>						
	56,648	27,338	29,310	57,969	28,461	29,508
ք. Եղվարդ						
Yeghvard town						
Եղվարդ	11,334	5,338	5,996	11,672	5,632	6,040
ք. Նոր Հաճն						
Nor Nachn town						
Նոր Հաճն	9,033	4,175	4,858	9,307	4,395	4,912
<i>՝րական համայնքների</i>						
<i>By rural communities :</i>						
<i>по сельским общинам:</i>						
Արագյուղ						
Aragyugh						
Արադյուղ	965	481	484	994	506	488

ՀՀ վարչատարածքային միավորները (քաղաք, գյուղ) RA administrative-territorial units (urban, rural) Административно-территори- альные единицы РА(город, село)	Առկա բնակչություն De facto population Наличное население			Մշտական բնակչություն De jure population Постоянное население		
	Ընդամենը Total	Տղամարդ Men Мужчины	Կին Women Женщины	Ընդամենը Total Всего	Տղամարդ Men Мужчины	Կին Women Женщины
Արգել Argel						
Արգել	2,421	1,186	1,235	2,501	1,252	1,249
Բուժական Buzhakan						
Բужакан	1,480	748	732	1,546	808	738
Գեթամեջ Getamej						
Гетамеч	681	328	353	698	336	362
Չովունի Zovuni						
Зовуни	5,401	2,657	2,744	5,479	2,729	2,750
Չորավան Zoravan						
Зораван	1,216	616	600	1,241	635	606
Թեղենիք Teghenik						
Тегеник	451	228	223	471	239	232
Մրգաշեն Mrgashen						
Мргашен	1,908	957	951	1,933	978	955
Նոր Արտամետ Nor Artamet						
Нор Артамет	835	416	419	844	421	423
Նոր Գեղի Nor Geghi						
Нор Гехи	5,222	2,520	2,702	5,319	2,608	2,711
Նոր Երզնկա Nor Yerznka						
Нор Ерзнка	1,512	716	796	1,628	822	806
Պրոշյան Proshyan						
Прошян	4,987	2,426	2,561	5,147	2,556	2,591
Սարալանջ Saralanj						
Сараландж	316	147	169	325	154	171
Քանաքերավան Qanaqeravan						
Канакераван	3,076	1,489	1,587	3,071	1,482	1,589
Քասախ Qasakh						
Касакх	5,205	2,603	2,602	5,186	2,596	2,590
Քարաշամբ Qarashamb						
Карашамб	605	307	298	607	312	295
Շիրակ Shirak						
Ширак	233,308	106,963	126,345	251,941	121,615	130,326
<i>ք. Գյումրի</i> <i>Gyumri city</i>						
<i>գ.Գյումրի</i>	114,420	51,753	62,667	121,976	57,132	64,844
<i>Ախուրյանի տարածաշրջան</i> <i>Akhuryan district</i>						
<i>Ахурянский район</i>	38,151	17,848	20,303	41,546	20,502	21,044

ՀՀ վարչատարածքային միավորները (քաղաք, գյուղ) RA administrative-territorial units (urban, rural) Административно-территори- альные единицы РА(город, село)	Առկա բնակչություն De facto population Наличное население			Մշտական բնակչություն De jure population Постоянное население		
	Ընդամենը Total	Տղամարդ Men Мужчины	Կին Women Женщины	Ընդամենը Total Всего	Տղամարդ Men Мужчины	Կին Women Женщины
<i>ըստ գյուղական համայնքների.</i>						
<i>By rural communities :</i>						
<i>по сельским общинам:</i>						
Ազատան Azatan Азатан	4,447	2,051	2,396	4,838	2,422	2,416
Ախուրիկ Akhourik Ахурик	1,241	588	653	1,243	590	653
Ախուրյան Akhuryan Ахурян	6,693	3,079	3,614	7,113	3,444	3,669
Այգեբազ Aygebats Айгебац	598	259	339	701	359	342
Արաբի Arapı Арапи	1,565	756	809	1,795	902	893
Արևիկ Arevik Аревик	1,350	558	792	1,566	748	818
Բայանդուր Bayandur Баяндур	566	269	297	634	309	325
Բասեն (Մուսայելյան) Basen (Musayelyan) Басен (Мусаелян)	1,247	566	681	1,393	697	696
Բենիամին Beniamin Бениамин	693	343	350	724	360	364
Գեդք Getq Гетк	509	245	264	545	265	280
Երազգավորս Yerazgavors Еразгаворс	1,231	579	652	1,309	625	684
Լերնուտ Lernut Лернут	117	59	58	134	68	66
Կամո Kamo Камо	1,234	581	653	1,340	663	677
Կափս Kaps Капс	728	358	370	834	414	420
Կարնուտ Karnut Карнут	779	357	422	851	418	433
Կարմրաքար Karmraqr Кармракар	49	23	26	47	25	22
Կրաշեն Krashen Крашен	246	126	120	244	125	119

ՀՀ վարչատարածքային միավորները (քաղաք, գյուղ) RA administrative-territorial units (urban, rural) Административно-территори- альные единицы РА(город, село)	Առկա բնակչություն De facto population Наличное население			Մշտական բնակչություն De jure population Постоянное население		
	Ընդամենը Total	Տղամարդ Men Мужчины	Կին Women Женщины	Ընդամենը Total Всего	Տղամարդ Men Мужчины	Կին Women Женщины
Հայկական Найкаван Айкаван	1,027	473	554	1,107	548	559
Հացիկ Hatsik Ацик	911	430	481	1,008	496	512
գ.Հացիկ v. Hatsik с.Ацик	841	396	445	937	462	475
գ. Հացիկավան v. Hatsikavan с.Ацикаван	70	34	36	71	34	37
Հովիտ Hovit Овит	566	298	268	566	298	268
Հովունի Hovuni Овуни	579	289	290	620	321	299
Ղարիբջանյան Gharibjanyan Гарибджанян	998	488	510	1,055	519	536
գ. Ղարիբջանյան v. Gharibjanyan с.Гарибджанян	998	488	510	1,055	519	536
գ. Ախուրյան կայարան v. Akhouryan Station с. станция Ахурян	0	0	0	0	0	0
Մայիսյան Mayisyan Маисян	1,567	756	811	1,682	848	834
Մարմաշեն Marmarashen Мармашен	2,028	973	1,055	2,032	973	1,059
Մեծ Սարիար Mets Sariat Мец Сариар	329	164	165	335	167	168
Շիրակ Shirak Ширак	1,147	590	557	1,153	604	549
Ոսկեհասկ Voskehask Воскеаск	1,412	546	866	1,864	899	965
Ջաջուր Jajur Джаджур	746	360	386	830	412	418
Ջաջուրավան Jajuravan Джаджураван	175	82	93	176	83	93
Ջրարատ Jarat Джрарат	960	455	505	1,156	559	597
Վահրամաբերդ Vahramaberd Ваграмаберд	1,393	684	709	1,455	726	729

ՀՀ վարչատարածքային միավորները (քաղաք, գյուղ) RA administrative-territorial units (urban, rural) Административно-территори- альные единицы РА(город, село)	Առկա բնակչություն De facto population Наличное население			Մշտական բնակչություն De jure population Постоянное население		
	Ընդամենը Total	Տղամարդ Men Мужчины	Կին Women Женщины	Ընդամենը Total Всего	Տղամարդ Men Мужчины	Կին Women Женщины
Փոքրաշեն Pograshen Покрашен	199	111	88	203	115	88
Քեթի Qeti Кети	821	352	469	993	500	493
<i>Ամասիայի տարածաշրջան</i> <i>Amasia district</i> <i>Амассийский район</i>						
	5,625	2,606	3,019	6,306	3,170	3,136
<i>ըստ գյուղական համայնքների.</i> <i>By rural communities :</i> <i>по сельским общинам:</i>						
<i>Ալվար</i> <i>Alvar</i> <i>Алвар</i>						
	122	52	70	140	62	78
գ. Ալվար v. Alvar с.Алвар	122	52	70	140	62	78
գ. Արավետ v. Aravet с.Аравет	0	0	0	0	0	0
Աղվորիկ Aghvorik Агворик	80	33	47	89	36	53
Ամասիա Amasia Амасиа	1,408	638	770	1,532	727	805
Արդենիս Ardenis Арденис	165	86	79	135	77	58
Արեգնադեմ Aregnadem Арегнадем	329	158	171	388	203	185
Բանդիվան Bandivan Бандиван	260	129	131	259	127	132
<i>Բերդաշեն</i> <i>Berdashen</i> <i>Бердашен</i>						
	282	144	138	286	146	140
գ. Բերդաշեն v. Berdashen с.Бердашен	201	101	100	203	101	102
գ. Պաղակն v. Paghakn с.Пахакн	81	43	38	83	45	38
Բյուրակն (Գյուլլիբուլաղ) Byurakn (Gyulliboulagh) Бюракн (Гюллибулах)	559	248	311	739	385	354

ՀՀ վարչատարածքային միավորները (քաղաք, գյուղ) RA administrative-territorial units (urban, rural) Административно-территориальные единицы РА(город, село)	Առկա բնակչություն De facto population Наличное население			Մշտական բնակչություն De jure population Постоянное население		
	Ընդամենը Total Всего	Տղամարդ Men Мужчины	Կին Women Женщины	Ընդամենը Total Всего	Տղամարդ Men Мужчины	Կին Women Женщины
<i>Փառնաշիճ</i> <i>Garnarich</i> <i>Гарнарич</i>	254	133	121	237	128	109
գ. Փառնաշիճ v. Garnarich с.Гарнарич	223	116	107	210	112	98
գ. Եղնաջուր v. Yeghnajur с.Егнаджур	31	17	14	27	16	11
<i>Գտաշեն</i> <i>Gtashen</i> <i>Гташен</i>	223	93	130	273	138	135
գ. Գտաշեն v. Gtashen с.Гташен	221	92	129	271	137	134
գ. Կամխուտ v. Kamkhut с.Камхут	2	1	1	2	1	1
<i>Ջարիշատ</i> <i>Zarishat</i> <i>Заришат</i>	58	30	28	49	25	24
գ. Ջարիշատ v. Zarishat с.Заришат	58	30	28	49	25	24
գ. Երիզակ v. Yerizak с.Еризак	0	0	0	0	0	0
<i>Ջորակերտ</i> <i>Zorakert</i> <i>Зоракерт</i>	132	62	70	156	87	69
գ. Ջորակերտ v. Zorakert с.Зоракерт	122	57	65	145	77	68
գ. Դարիկ v. Darik с.Дарик	10	5	5	11	10	1
<i>Ծաղկուտ</i> <i>Tsaghkut</i> <i>Цахкут</i>	147	73	74	181	96	85
գ. Ծաղկուտ v. Tsaghkut с.Цахкут	147	73	74	181	96	85
գ. Լորասար v. Lorasar с.Лорасар	0	0	0	0	0	0
Հոօմիկ Hoghnik Огмик	406	176	230	490	247	243
Հովտուն Hovtun Овтун	141	61	80	154	74	80
Մեղրաշատ Meghrashat Меграшат	321	145	176	325	159	166

ՀՀ վարչատարածքային միավորները (քաղաք, գյուղ) RA administrative-territorial units (urban, rural) Административно-территори- альные единицы РА(город, село)	Առկա բնակչություն De facto population Наличное население			Մշտական բնակչություն De jure population Постоянное население		
	Ընդամենը Total	Տղամարդ Men Мужчины	Կին Women Женщины	Ընդամենը Total Всего	Տղամարդ Men Мужчины	Կին Women Женщины
Շաղիկ Shaghik Шагик	100	53	47	88	46	42
Ողջի Voghji Вохчи	436	197	239	548	280	268
Ջրաձոր Jradzor Джрадзор	202	95	107	237	127	110
<i>Անիի տարածաշրջան</i>						
<i>Ani district</i>						
<i>Анийский район</i>	16,834	7,670	9,164	18,958	9,471	9,487
ք. Մարալիկ Maralik town г. Маралик	4,912	2,179	2,733	5,398	2,612	2,786
<i>ըստ գյուղական համայնքների.</i>						
<i>By rural communities :</i>						
<i>по сельским общинам:</i>						
<i>Աղին</i>						
<i>Aghin</i>						
<i>Агин</i>	392	188	204	454	229	225
գ. Աղին v. Aghin с.Агин	333	159	174	382	190	192
գ. Աղին կայարան v. Aghin Station с. станция Агин	59	29	30	72	39	33
Անիավան (Անի կայարան) Aniavan (Ani Station) Аниаван (станция Ани)	304	147	157	331	161	170
Անիպեմզա Anipemza Анипемза	251	127	124	260	131	129
Գուսանագյուղ Gusanagyugh Гусанагюх	880	428	452	937	470	467
<i>Իսահակյան</i>						
<i>Isahakyan</i>						
<i>Исаакян</i>	782	363	419	864	438	426
գ. Իսահակյան v. Isahakyan с. Исаакян	743	337	406	824	412	412
գ. Բարձրաշեն v. Bardzrashen с.Бардзрашен	39	26	13	40	26	14
Լանջիկ Lanjik Ланджик	723	316	407	853	432	421
Լուսաղբյուր Lusaghbyur Лусахбюр	492	225	267	536	269	267
Նայկաձոր Haykadzor Айкадзор	341	163	178	380	191	189

ՀՀ վարչատարածքային միավորները (քաղաք, գյուղ) RA administrative-territorial units (urban, rural) Административно-территори- альные единицы РА(город, село)	Առկա բնակչություն De facto population Наличное население			Մշտական բնակչություն De jure population Постоянное население		
	Ընդամենը Total	Տղամարդ Men Мужчины	Կին Women Женщины	Ընդամենը Total Всего	Տղամարդ Men Мужчины	Կին Women Женщины
Զիթհանքով Dzithanqov <i>Дзитанков</i>	1,092	468	624	1,308	658	650
Զորակաք Dzorakap <i>Дзоракап</i>	877	421	456	948	484	464
Նորշեն Norshen <i>Норшен</i>	700	346	354	796	408	388
գ. Նորշեն (Բագրավան) v. Norshen (Bagravan)						
с.Норшен (Баграван)	699	345	354	792	406	386
գ. Խարկով v. Kharkov						
с.Харьков	1	1	0	4	2	2
Շիրակավան Shirakavan <i>Ширакаван</i>	617	272	345	698	341	357
Ջրափի Jrapı <i>Джрапи</i>	611	296	315	776	399	377
Սարնաղբյուր Sarnaghbyur <i>Сарнахбюр</i>	2,561	1,137	1,424	2,971	1,519	1,452
Սարակապ Sarakap <i>Саракап</i>	486	225	261	517	256	261
Քարաբերդ Qaraberd <i>Караберд</i>	813	369	444	931	473	458
Աշոցքի տարածաշրջան <i>Ashotsq district</i> <i>Ашоцкий район</i>	8,345	4,023	4,322	9,090	4,652	4,438
<i>ըստ գյուղական համայնքների.</i> <i>By rural communities :</i> <i>по сельским общинам:</i>						
Աշոցք Ashotsq <i>Ашоцк</i>	1,945	896	1,049	2,132	1,076	1,056
Արփենի Arpeni <i>Арпени</i>	249	114	135	276	143	133
Բաշգյուղ Bashgyugh <i>Башгюх</i>	63	33	30	64	33	31
Բավրա Bavra <i>Бавра</i>	452	214	238	490	248	242
Գոգովիտ Goghovit <i>Гоговит</i>	365	169	196	390	191	199
Յույգաղբյուր Zuygaghbyur <i>Зуйкахбюр</i>	362	180	182	411	219	192

ՀՀ վարչատարածքային միավորները (քաղաք, գյուղ) RA administrative-territorial units (urban, rural) Административно-территори- альные единицы РА(город, село)	Առկա բնակչություն De facto population Наличное население			Մշտական բնակչություն De jure population Постоянное население		
	Ընդամենը Total	Տղամարդ Men Мужчины	Կին Women Женщины	Ընդամենը Total Всего	Տղամարդ Men Мужчины	Կին Women Женщины
Թավշուտ Tavshut Тавшут	326	169	157	370	194	176
Թորոսգյուղ Torosgyugh Торосгюх	307	152	155	334	171	163
Լեռնագյուղ Lernagyugh Лернагюх	21	14	7	25	15	10
Կարմրավան Karmravan Кармраван	194	93	101	217	112	105
Կազասար Kazasar Кагавасар	106	51	55	128	64	64
Կրասար Krasar Красар	431	209	222	466	239	227
Հարթաշեն Hartashen Арташен	150	79	71	153	81	72
Զորաշեն Dzorashen Дзорашен	179	88	91	187	95	92
Ղազանչի Ghazanchi Казанчи	473	220	253	502	248	254
Մեծ Մեզասար Mets Sepasar Мец Сепасар	719	333	386	841	437	404
Մուսայելյան Musayelyan Мусаелян	376	187	189	388	191	197
Սալուտ Salut Салут	89	45	44	91	46	45
Սարագյուղ Saragyugh Сарагюх	156	80	76	174	90	84
Սարապատ Sarapat Сарапат	107	56	51	109	58	51
Սիզավետ Sizavet Сизавет	306	161	145	334	186	148
Վարդաղբյուր Vardaghbyur Вардахбюр	95	47	48	99	51	48
Ցոցամարգ Tsoghamarg Цогамарг	495	247	248	495	249	246
Փոքր Սարիար Poqr Sariar Покр Сариар	220	106	114	241	124	117

ՀՀ վարչատարածքային միավորները (քաղաք, գյուղ) RA administrative-territorial units (urban, rural) Административно-территори- альные единицы РА(город, село)	Առկա բնակչություն De facto population Наличное население			Մշտական բնակչություն De jure population Постоянное население		
	Ընդամենը Total	Տղամարդ Men Мужчины	Կին Women Женщины	Ընդամենը Total Всего	Տղամարդ Men Мужчины	Կին Women Женщины
Փոքր Սեպասար Poqr Sepasar Покр Сепасар	159	80	79	173	91	82
<i>Արթիկի տարածաշրջան</i> <i>Artik district</i>						
<i>Արտիկսկի րայոն</i>	49,933	23,063	26,870	54,065	26,688	27,377
ք. Արթիկ Artik town г. Артик	18,150	8,123	10,027	19,534	9,383	10,151
<i>՝րստ գյուղական համայնքների.</i> <i>By rural communities :</i> <i>по сельским общинам:</i>						
Անուշավան Anusahavan Анушаван	1,906	880	1,026	2,070	1,030	1,040
Արևշատ Arevshat Аревшат	1,786	922	864	1,809	934	875
Գեղանիստ Geghanist Геганист	1,133	540	593	1,229	612	617
Գետափ Getap Гетап	667	303	364	797	412	385
Լեռնակերտ Lernakert Лернакерт	1,423	722	701	1,412	717	695
Լուսակերտ Lusakert Лусакерт	685	319	366	754	376	378
Հայկասար Haykasar Айкасар	195	95	100	220	114	106
Հայրենյաց Hayrenyats Айрениац	824	420	404	856	435	421
Հարիճ Harich Арич	1,430	669	761	1,535	772	763
Հորոմ Horom Ором	1,710	773	937	2,032	1,039	993
Հովտաշեն Hovtashen Овташен	294	146	148	294	146	148
Մեծ Մանթաշ Mets Mantash Мец Манташ	2,501	1,218	1,283	2,550	1,266	1,284
Մեղրաշեն Meghrashen Меграшен	1,205	522	683	1,435	710	725
Նահապետավան Naharetavan Наапетаван	966	455	511	1,040	511	529

ՀՀ վարչատարածքային միավորները (քաղաք, գյուղ) RA administrative-territorial units (urban, rural) Административно-территори- альные единицы РА(город, село)	Առկա բնակչություն De facto population Наличное население			Մշտական բնակչություն De jure population Постоянное население		
	Ընդամենը Total	Տղամարդ Men Мужчины	Կին Women Женщины	Ընդամենը Total Всего	Տղամարդ Men Мужчины	Կին Women Женщины
Նոր Կյանք Nor Kyank Нор Кянк	1,590	745	845	1,701	833	868
Պեմզաշեն Pemzashen Пемзашен	3,218	1,605	1,613	3,244	1,618	1,626
Սարալանջ Saralanj Сараландж	1,044	459	585	1,181	587	594
Տարատակ Saratak Саратак	1,318	659	659	1,321	662	659
Սփանդարյան Spandaryan Спандарян	1,354	569	785	1,662	837	825
Վարդաքար Vardaqaq Вардакар	639	291	348	709	351	358
Տուֆաշեն Tufashen Туфашен	383	167	216	483	247	236
Քանիկ Panik Паник	2,666	1,105	1,561	3,157	1,560	1,597
Փոքր Մանտաշ Pokr Mantash Покр Манташ	2,846	1,356	1,490	3,040	1,536	1,504
Սյունիք Syunik Сюник	119,873	58,199	61,674	141,771	69,836	71,935
<i>Չապանի տարածաշրջան</i>						
<i>Kapan district</i>						
<i>Капанский район</i>						
ք. Չապան Kapan town	48,436	23,290	25,146	58,556	28,570	29,986
գ. Կապան Kadjaran town	34,713	16,610	18,103	43,190	21,091	22,099
ք. Քաջարան Kadjaran town	7,143	3,479	3,664	7,163	3,489	3,674
<i>ըստ գյուղական համայնքների.</i>						
<i>By rural communities :</i>						
<i>по сельским общинам:</i>						
Ագարակ Agarak	146	73	73	177	86	91
Աղվանի Aghvani	67	33	34	98	50	48
Աճանան (Խալաջ) Achanan (Khalaj)	152	69	83	164	79	85
Անտարաշատ Antarashat	114	59	55	163	83	80

ՀՀ վարչատարածքային միավորները (քաղաք, գյուղ) RA administrative-territorial units (urban, rural) Административно-территори- альные единицы РА(город, село)	Առկա բնակչություն De facto population Наличное население			Մշտական բնակչություն De jure population Постоянное население		
	Ընդամենը Total Всего	Տղամարդ Men Мужчины	Կին Women Женщины	Ընդամենը Total Всего	Տղամարդ Men Мужчины	Կին Women Женщины
Արաջածոր Aradžadzor Արաձաձօր	158	83	75	184	93	91
Արժվանիկ Artsvanik Արժվանիկ	533	265	268	625	317	308
Գեղանուշ Geghanush Գեղանուշ	331	159	172	324	153	171
գ. Գեղանուշ v. Geghanush с.Гегануш	265	128	137	253	122	131
գ. Գոմարան v. Gomaran с.Гомаран	66	31	35	71	31	40
Գեղի Geghi Գեղի	109	44	65	172	77	95
գ. Գեղի v. Geghi с.Геги	106	42	64	172	77	95
գ. Գեղավանք v. Geghavanq с.Гегаванк	1	1	0	0	0	0
գ. Կարդ v. Kard с.Кард	0	0	0	0	0	0
գ. Կիցք v. Kitsq с.Кецк	0	0	0	0	0	0
գ. Վերին Գեղավանք v. Verin Geghavanq с.Верин Гегаванк	0	0	0	0	0	0
գ. Քարուտ v. Qarut с.Карут	2	1	1	0	0	0
Դավիթ Բեկ Davit Bek Դավիթ Բեկ	712	349	363	796	383	413
Եղեգ Yegheg Եղեգ	104	53	51	121	62	59
Եղվարդ Yeghvard Եղվարդ	233	120	113	273	141	132
Լեռնածոր Lernadzor Լեռնածոր	747	342	405	1,011	463	548
գ. Լեռնածոր v. Lernadzor с.Лернадзор	650	298	352	866	397	469
գ. Կավճուտ v. Kavchut с.Кавчут	57	27	30	88	42	46

ՀՀ վարչատարածքային միավորները (քաղաք, գյուղ) RA administrative-territorial units (urban, rural) Административно-территори- альные единицы РА(город, село)	Առկա բնակչություն De facto population Наличное население			Մշտական բնակչություն De jure population Постоянное население		
	Ընդամենը Total Всего	Տղամարդ Men Мужчины	Կին Women Женщины	Ընդամենը Total Всего	Տղամարդ Men Мужчины	Կին Women Женщины
գ. Մուսալլամ v. Musallam с.Мусаллам	40	17	23	57	24	33
գ. Ներքին Գիրաթաղ v. Nerqin Giratagh с.Неркин Гиратах	0	0	0	0	0	0
գ. Վերին Գիրաթաղ v. Verin Giratagh с.Верин Гиратах	0	0	0	0	0	0
Խդրանց Khdrants Хдранц	46	27	19	48	30	18
Ծավ Tsav Цав	337	167	170	338	169	169
գ. Ծավ v. Tsav с.Цав	108	50	58	74	39	35
գ. Շիշկերտ v. Shishkert с.Шишкерт	229	117	112	264	130	134
Կաղնուտ Kaghnut Кагнут	95	48	47	105	53	52
Չորաստան Dzorastan Дзорастан	81	32	49	65	27	38
Ճակատեն Chakaten Чакатен	169	79	90	131	60	71
Նորաշենիկ Norashenik Норашеник	114	62	52	128	68	60
Նոր Աստղաբերդ Nor Astghaberd Нор Астхаберд	64	34	30	172	92	80
գ. Նոր Աստղաբերդ(Փայահան) v. Nor Astghaberd (Payahan) с.Нор Астхаберд (Пайаан)	21	11	10	57	32	25
գ. Աջաբայ v. Ajabaj с.Аджабадж	14	10	4	28	17	11
գ. Գետիշեն (Հաջաթին) v. Getishen (Hajatin) с.Гетишен (Аджатин)	29	13	16	87	43	44
գ. Ոչեթի (Չայքենդ) v. Vocheti (Chaykend) с.Вочети (Чайкенд)	0	0	0	0	0	0
Ներքին Խոտանան Nerqin Khotanan Неркин Хотанан	89	42	47	65	31	34
Ներքին Հանդ Nrerqin Hand Неркин Анд	63	31	32	97	50	47

ՀՀ վարչատարածքային միավորները (քաղաք, գյուղ) RA administrative-territorial units (urban, rural) Административно-территори- альные единицы РА(город, село)	Առկա բնակչություն De facto population Наличное население			Մշտական բնակչություն De jure population Постоянное население		
	Ընդամենը Total	Տղամարդ Men Мужчины	Կին Women Женщины	Ընդամենը Total Всего	Տղամարդ Men Мужчины	Կին Women Женщины
Շիկահող Shikahogh Шикаов	194	94	100	229	111	118
Շրվենանց Shrvenants Шрвенанц	66	34	32	76	40	36
Չափնի Chapni Чапни	84	39	45	112	55	57
Սյունիք Syunik Сюник		382	403	1,266	610	656
գ. Սյունիք v. Syunik с.Сюник	570	272	298	791	380	411
գ. Բարգուշատ (Արզնակ) v. Bargushat (Arznak) с.Баргушат (Арзнак)	43	21	22	98	48	50
գ. Դիցմայրի v. Ditsmayri с.Дицмайри	51	25	26	165	80	85
գ. Խորձոր v. Khordzor с.Хордзор	6	3	3	18	8	10
գ. Սզնակ (Ներքին Գյոդաքլու) v. Sznak village (Nerqin Gyodaqlou) с.Сзнак (Неркин Гедаклу)	115	61	54	194	94	100
Սրաշեն Srashen Срашен	83	39	44	90	43	47
Սևաքար Sevakar Севакар	91	44	47	104	49	55
Վանեք Vaneq Ванек	30	18	12	61	32	29
Վարդավանք (Վերին Գյոդաքլու) Vardavanq (Verin Gyodaqlu) Вардаванк (Верин Гедаклу)	94	45	49	100	52	48
Վերին Խոտանան Verin Khotanan Верин Хотанан	192	86	106	203	91	112
Տանձավեր Tandzaver Тандзавер	226	105	121	211	103	108
Տավրուս (Դովրուս) Tavrus (Dovrus) Таврус (Доврус)	55	27	28	92	35	57
Սիժանիս Uzhanis Ужанис	89	51	38	59	34	25
Բաժարան Kadjaran Каджаран	79	39	40	250	124	126

ՀՀ վարչատարածքային միավորները (քաղաք, գյուղ) RA administrative-territorial units (urban, rural) Административно-территори- альные единицы РА(город, село)	Առկա բնակչություն De facto population Наличное население			Մշտական բնակչություն De jure population Постоянное население			
	Ընդամենը Total	Տղամարդ Men Мужчины	Կին Women Женщины	Ընդամենը Total Всего	Տղամարդ Men Мужчины	Կին Women Женщины	
Օխտար Okhtar Охтар		48	27	21	93	44	49
<i>Գորիսի տարածաշրջան</i> <i>Goris district</i>							
<i>Գորիսկի րայոն</i> Գ. Գորիս Goris town г.Горис	35,351	17,295	18,056	41,573	20,611	20,962	
<i>ըստ գյուղական համայնքների.</i> <i>By rural communities :</i> <i>по сельским общинам:</i>							
Ակներ (Բրուն) Akner (Brun) Акнер (Брун)	991	499	492	1,374	684	690	
Արավուս Aravus Аравус	171	86	85	171	84	87	
Բարձրավան Bardzravan Бардзраван	105	52	53	146	73	73	
Խնատսախ Khntsakh Хнацах	780	396	384	998	504	494	
Խնձորեսկ Khndzoresk Хндзореск	1,894	954	940	2,070	1,043	1,027	
Խոզնավար Khoznavar Хознавар	349	176	173	396	192	204	
Խոտ Khot Хот	819	407	412	942	480	462	
Կորնիձոր Kornidzor Корнидзор	1,009	495	514	1,100	540	560	
Հալիձոր Halidzor Алидзор	483	234	249	551	268	283	
Հարթաշեն Hartashen Арташен	632	331	301	717	375	342	
Հարժիս Harzhis Аржис	803	388	415	879	437	442	
Ներքին Խնձորեսկ Nerqin Khndzoresk Неркин Хндзореск	189	97	92	276	141	135	
Շինուհայր Shinuhayr Шинуайр	1,999	985	1,014	2,661	1,367	1,294	
Շուրնուխ Shurnukh Шурнух	159	78	81	207	110	97	

ՀՀ վարչատարածքային միավորները (քաղաք, գյուղ) RA administrative-territorial units (urban, rural) Административно-территори- альные единицы РА(город, село)	Առկա բնակչություն De facto population Наличное население			Մշտական բնակչություն De jure population Постоянное население		
	Ընդամենը Total Всего	Տղամարդ Men Мужчины	Կին Women Женщины	Ընդամենը Total Всего	Տղամարդ Men Мужчины	Կին Women Женщины
գ. Շուրնուխ v. Shurnukh с. Шурнух	159	78	81	207	110	97
գ. Աղբուլլաղ v. Aghbullagh с.Агбулаг	0	0	0	0	0	0
գ. Վանանդ v. Vanand с.Вананд	0	0	0	0	0	0
գ. Զորակ v. Dzorak с.Дзорак	0	0	0	0	0	0
Որոտան Vorotan Воротан	241	110	131	309	140	169
Սվարանց Svarants Сваранц	202	90	112	264	119	145
Վաղատուր Vaghatur Вагатур	323	164	159	336	177	159
Վերիշեն Verishen Веришен	1,765	843	922	2,264	1,112	1,152
Տաթև Tatev Татев	665	317	348	864	420	444
Տանձատափ Tandzatar Тандзатап	85	38	47	88	40	48
Տեղ Tegh Тех	2,044	1,019	1,025	2,443	1,224	1,219
Քաշունի Kashuni Кашуни	11	5	6	11	5	6
Քարահունջ Qarahunj Караундж	1,236	645	591	1,365	705	660
Քարաշեն Qarashen Карашен	515	263	252	550	285	265
<i>Մեղրի տարածաշրջան</i> <i>Meghri district</i> <i>Мегринский район</i>	10,805	5,384	5,421	11,377	5,700	5,677
ք. Մեղրի Meghri town г.Мегри	4,282	2,121	2,161	4,580	2,312	2,268
ք. Ագարակ Agarak town г.Агарак	4,268	2,145	2,123	4,429	2,228	2,201
<i>ըստ գյուղական համայնքների.</i> <i>By rural communities :</i> <i>по сельским общинам:</i>						

ՀՀ վարչատարածքային միավորները (քաղաք, գյուղ) RA administrative-territorial units (urban, rural) Административно-территори- альные единицы РА(город, село)	Առկա բնակչություն De facto population Наличное население			Մշտական բնակչություն De jure population Постоянное население		
	Ընդամենը Total Всего	Տղամարդ Men Мужчины	Կին Women Женщины	Ընդամենը Total Всего	Տղամարդ Men Мужчины	Կին Women Женщины
Ալվանք (Ալդարա)						
Alvanq (Aldara)						
Алванк (Алдара)	259	133	126	352	184	168
Գուդեմնիս						
Gudemnis						
Гудемнис	32	11	21	21	7	14
Լեհվազ						
Lehvaz						
Легваз	565	266	299	571	275	296
Լիճիկ						
Lichq						
Личк	162	67	95	161	67	94
Կարճևան						
Karchevan						
Карчеван	333	187	146	301	153	148
Կուրիս						
Kuris						
Курис	44	21	23	44	20	24
Նոնաձոր (Նյուվադի)						
Nrnadzor (Nyuvadi)						
Нрнадзор (Нювади)	137	65	72	148	71	77
Շվանիձոր						
Shvanidzor						
Шванидзор	300	148	152	312	153	159
Վահրավար						
Vahravar						
Вагравар	66	36	30	48	28	20
Վարդանիձոր						
Vardanidzor						
Варданидзор	253	125	128	306	143	163
գ. Վարդանիձոր						
v. Vardanidzor						
с.Варданидзор	194	92	102	228	106	122
գ. Այգեձոր						
v. Aygedzor						
с.Айгедзор	14	11	3	9	4	5
գ. Թխկուտ (Մարալզամի)						
v. Tkhkut (Maralzami)						
с.Тхкут (Маралзами)	45	22	23	69	33	36
Տաշտուն						
Tashtun						
Таштун	104	59	45	104	59	45
<u>Սիսյանի տարածաշրջան</u>						
<u>Sisian district</u>						
<u>Сисянский район</u>	25,281	12,230	13,051	30,265	14,955	15,310
ք. Սիսյան						
Sisian town						
г.Сисян	12,074	5,730	6,344	14,894	7,250	7,644
ք. Դաստակերտ						
Dastakert town						
г.Дастакерт	243	117	126	323	157	166
<u>ըստ գյուղական համայնքների.</u>						
<u>By rural communities :</u>						
<u>по сельским общинам:</u>						

ՀՀ վարչատարածքային միավորները (քաղաք, գյուղ) RA administrative-territorial units (urban, rural) Административно-территори- альные единицы РА(город, село)	Առկա բնակչություն De facto population Наличное население			Մշտական բնակչություն De jure population Постоянное население		
	Ընդամենը Total Всего	Տղամարդ Men Мужчины	Կին Women Женщины	Ընդամենը Total Всего	Տղամարդ Men Мужчины	Կին Women Женщины
Ախլաթյան Akhlatyan Ахлагян		209	229	535	260	275
Աղիտու Aghitou Агиты	356	171	185	436	210	226
Անգեղակոթ Angeghakot Ангехакот	1,406	673	733	1,582	776	806
գ. Աշոտավան Ashotavan Ашотаван	497	242	255	589	297	292
Արևիս Arevis Аревис	45	24	21	54	28	26
Բալազ Balaq Балак	159	78	81	174	87	87
Բնունիս Bnunis Бнунис	147	75	72	176	87	89
Բրնակոթ Brnakot Брнакот	1,640	804	836	1,960	988	972
Գեդատաղ Getatagh Гегатах	148	73	75	182	93	89
Գորայզ Gorayq Горайк	401	212	189	435	232	203
Դարբաս Darbas Дарбас	926	445	481	972	485	487
գ. Դարբաս v. Darbas с. Дарбас	524	257	267	556	280	276
գ. Շամբ v. Shamb с. Шамб	402	188	214	416	205	211
Թանահատ Tanahat Танаат	2	2	0	7	3	4
Թասիկ Tasik Тасик	199	93	106	221	105	116
Իշխանասար (Դզլջուղ) Ishkhanasar (Ghzljugh) Ишханасар (Хэджуж)	198	109	89	294	159	135
Լժեն Ltsen Лцен	83	42	41	76	39	37
Լոր Lor Лор	385	183	202	365	174	191

ՀՀ վարչատարածքային միավորները (քաղաք, գյուղ) RA administrative-territorial units (urban, rural) Административно-территори- альные единицы РА(город, село)	Առկա բնակչություն De facto population Наличное население			Մշտական բնակչություն De jure population Постоянное население		
	Ընդամենը Total	Տղամարդ Men Мужчины	Կին Women Женщины	Ընդամենը Total Всего	Տղամարդ Men Мужчины	Կին Women Женщины
Օդուկ Tsghuk Цгук	329	164	165	422	207	215
Հաճախ Hatsavan Ацаван	185	91	94	253	123	130
Մուց Mutsq Муцк	238	121	117	324	166	158
Նժդեհ Nzhdeh Нжде	103	53	50	139	70	69
գ. Նժդեհ (Սոֆլու) v. Nzhdeh (Soflou) с.Нжде (Софлу)	62	32	30	92	45	47
գ. Ցղունի v. Tsghuni с.Цхуни	41	21	20	47	25	22
Նորավան Noravan Нораван	360	166	194	485	238	247
Շաղատ Shaghat Шахат	851	405	446	969	469	500
Շաքի Shaqi Шаки	1,061	536	525	1,197	629	568
Շենատաղ Shenatagh Шенатах	313	150	163	389	191	198
Որոտան Vorotan Вороган	218	103	115	263	127	136
Սալվարդ Salvard Салавард	252	135	117	263	136	127
Սարնակունք Sarnakunq Сарнакунк	444	226	218	474	244	230
Սպանդարյան Spandaryan Спандарян	371	200	171	371	203	168
Վաղատին Vaghatin Вагатин	463	232	231	593	301	292
Տոլորս Tolors Толорс	268	126	142	332	164	168
Տորունիք Toruniq Торуник	111	57	54	120	61	59
Ույտս Uyts Уйц	367	183	184	396	196	200

ՀՀ վարչատարածքային միավորները (քաղաք, գյուղ) RA administrative-territorial units (urban, rural) Административно-территори- альные единицы РА(город, село)	Առկա բնակչություն De facto population Наличное население			Մշտական բնակչություն De jure population Постоянное население		
	Ընդամենը Total Всего	Տղամարդ Men Мужчины	Կին Women Женщины	Ընդամենը Total Всего	Տղամարդ Men Мужчины	Կին Women Женщины
Վայոց ձոր Vayots dzor Вайоц дзор	47,659	22,800	24,859	52,324	25,740	26,584
<i>Եղեգնաձորի տարածաշրջան</i> <i>Yeghegnadzor district</i> <i>Егегнадзорский район</i>	30,992	14,763	16,229	33,995	16,696	17,299
ք. Եղեգնաձոր Yeghegnadzor town г.Егегнадзор	7,421	3,370	4,051	7,944	3,731	4,213
<i>ըստ գյուղական համայնքների.</i> <i>By rural communities :</i> <i>по сельским общинам:</i>						
Ագարակաձոր Agarakadzor Агаракадзор	1,054	493	561	1,301	651	650
Աղավնաձոր Aghavnadzor Агавнадзор	1,706	854	852	1,890	958	932
Աղնջաձոր Aghnjadzor Агнджадзор	380	192	188	412	213	199
Արենի Areni Арени	1,566	771	795	1,772	890	882
գ. Արենի v. Areni с.Арени	1,566	771	795	1,772	890	882
գ. Ամաղու v. Amaghoul с.Амаху	0	0	0	0	0	0
Արտաբույնկ Artabuyink Артабуйнк	970	485	485	984	492	492
Արի Arpi Арпи	1,008	472	536	1,149	560	589
Գետաք Getap Гетап	1,726	838	888	1,981	998	983
Գլաձոր Gladzor Гладзор	1,988	964	1,024	2,126	1,068	1,058
Գնիշիկ Gnishik Гнишик	113	56	57	132	63	69
գ. Գնիշիկ v. Gnishik с.Гнишик	38	20	18	44	23	21
գ. Մոզրով v. Mozrov с.Мозров	75	36	39	88	40	48
Գոհտանիկ Goghtanik Гохтаник	190	94	96	190	95	95

ՀՀ վարչատարածքային միավորները (քաղաք, գյուղ) RA administrative-territorial units (urban, rural) Административно-территори- альные единицы РА(город, село)	Առկա բնակչություն De facto population Наличное население			Մշտական բնակչություն De jure population Постоянное население		
	Ընդամենը Total	Տղամարդ Men Мужчины	Կին Women Женщины	Ընդամենը Total Всего	Տղամարդ Men Мужчины	Կին Women Женщины
Ելփին Yel'pin						
Елпин	1,114	517	597	1,209	604	605
Եղեգիս Yeghegis						
Егегис	346	167	179	369	190	179
Թարատումբ Taratumb						
Таратумб	410	201	209	448	236	212
Խաչիկ Khachik						
Хачик	818	390	428	862	414	448
Հերմոն Hermon						
Ермон	166	75	91	180	83	97
գ. Հերմոն v. Hermon						
с Ермон	166	75	91	180	83	97
գ. Արատես v. Arates						
с. Аратес	0	0	0	0	0	0
գ. Կալասար v. Kalasar						
с.Каласар	0	0	0	0	0	0
Հորբատեղ Horbategh						
Охбатех	232	117	115	242	124	118
Հորս Hors						
Орс	257	130	127	321	156	165
Մալիշկա Malishka						
Мальшка	3,966	1,903	2,063	4,460	2,202	2,258
Շատին Shatin						
Шатин	1,488	703	785	1,736	853	883
Չիվա Chiva						
Чива	651	312	339	698	335	363
Րինդ Rind						
Ринд	1,318	631	687	1,397	692	705
Սալլի Salli						
Салли	217	96	121	220	100	120
Վարդահովիտ Vardahovit						
Вардаовит	114	53	61	116	56	60
գ. Վարդահովիտ v. Vardahovit						
с.Вардаовит	105	48	57	103	48	55
գ. Գետիկվանկ v. Getikvanq						
с.Гетикванк	0	0	0	0	0	0

ՀՀ վարչատարածքային միավորները (քաղաք, գյուղ) RA administrative-territorial units (urban, rural) Административно-территори- альные единицы РА(город, село)	Առկա բնակչություն De facto population Наличное население			Մշտական բնակչություն De jure population Постоянное население		
	Ընդամենը Total Всего	Տղամարդ Men Мужчины	Կին Women Женщины	Ընդամենը Total Всего	Տղամարդ Men Мужчины	Կին Women Женщины
գ. Սևաժայռ v. Sevazhayr с.Севажайр	9	5	4	13	8	5
Վերնաշեն Vernashen Вернашен	1,042	514	528	1,113	562	551
Քարագլուխ Qaraglukh Караглух	731	365	366	743	370	373
<i>Վայքի տարածաշրջան</i>						
<i>Vayq district</i>						
<i>Вайкский район</i>	16,667	8,037	8,630	18,329	9,044	9,285
ք. Վայք Vayq town г.Вайк	5,067	2,427	2,640	5,877	2,917	2,960
<i>Ջերմուկի քաղաքային համայնք</i>						
<i>Jermouk urban community</i>						
<i>Джермукская городская община</i>	5,230	2,455	2,775	5,572	2,664	2,908
ք. Ջերմուկ Jermuk town г.Джермук	4,346	2,023	2,323	4,628	2,190	2,438
գ. Կեչուտ Kechut village с.Кечут	884	432	452	944	474	470
<i>ըստ գյուղական համայնքների.</i>						
<i>By rural communities :</i>						
<i>по сельским общинам:</i>						
Ազատեկ Azatek Ազատեկ	525	261	264	603	304	299
Արին Arin Арин	284	140	144	309	159	150
Արտավան Aratavan Артаван	321	160	161	321	160	161
Բարձրունի Bardzruni Бардзруни	335	180	155	361	198	163
Գնդեվազ Gndevaz Гндеваз	791	380	411	829	409	420
Գոմկ Gomk Гомк	161	68	93	162	73	89
գ. Գոմք Гомк v. Gomk	135	55	80	138	61	77
գ. Ախտա v. Akhta с.Ахта	1	1	0	1	1	0
գ. Կապուտ v. Kapuyt с.Капуйт	25	12	13	23	11	12

ՀՀ վարչատարածքային միավորները (քաղաք, գյուղ) RA administrative-territorial units (urban, rural) Административно-территори- альные единицы РА(город, село)	Առկա բնակչություն De facto population Наличное население			Մշտական բնակչություն De jure population Постоянное население		
	Ընդամենը Total Всего	Տղամարդ Men Мужчины	Կին Women Женщины	Ընդամենը Total Всего	Տղամարդ Men Мужчины	Կին Women Женщины
<i>Ջարիթափ</i> <i>Zaritar</i> <i>Заритал</i>	1,266	611	655	1,380	678	702
գ. Ջարիթափ v. Zaritar с. Заритал	1,266	611	655	1,380	678	702
գ. Հորադիս v. Horadis с.Орадис	0	0	0	0	0	0
<i>Ջեդեա</i> <i>Zedea</i> <i>Зедеа</i>	137	62	75	141	61	80
Խնձորուտ <i>Khndzorut</i> <i>Хндзорут</i>	464	233	231	500	258	242
Կարմրաշեն <i>Karmrashen</i> <i>Кармрашен</i>	226	120	106	252	136	116
Հերհեր <i>Herher</i> <i>Гергер</i>	654	337	317	706	366	340
Մարտիրոս <i>Martiros</i> <i>Мартирос</i>	534	265	269	601	301	300
Նոր Ազնաբերդ <i>Nor Aznaberd</i> <i>Нор Азнаберд</i>	122	58	64	126	62	64
<i>Սարավան</i> <i>Saravan</i> <i>Сараван</i>	256	131	125	266	135	131
գ. Սարավան v. Saravan с.Сараван	235	121	114	245	125	120
գ. Ուղեձոր v. Ughedzor с.Ухедзор	21	10	11	21	10	11
Սերս <i>Sers</i> <i>Серс</i>	179	86	93	189	92	97
Փոր <i>Por</i> <i>Пор</i>	115	63	52	134	71	63
Տավուշ Tavush Тавуш	112,920	52,720	60,200	128,609	62,083	66,526
<i>Դիլիջանի քաղաքային համայնք</i> <i>Dilijan urban community</i> <i>Дилижанская городская община</i>	<i>18,889</i>	<i>8,752</i>	<i>10,137</i>	<i>23,960</i>	<i>11,346</i>	<i>12,614</i>
ք. Դիլիջան Dilijan town г.Дилижан	13,518	6,231	7,287	17,712	8,259	9,453
գ. Գոշ Gosh village с.Гош	882	401	481	1,115	547	568

ՀՀ վարչատարածքային միավորները (քաղաք, գյուղ) RA administrative-territorial units (urban, rural) Административно-территориальные единицы РА(город, село)	Առկա բնակչություն De facto population Наличное население			Մշտական բնակչություն De jure population Постоянное население		
	Ընդամենը Total	Տղամարդ Men Мужчины	Կին Women Женщины	Ընդամենը Total Всего	Տղամարդ Men Мужчины	Կին Women Женщины
գ. Թեղուտ Teghut village с. Тегхут	1,208	578	630	1,342	674	668
գ. Հաղարծին Haghartsin village с. Агарцин	3,281	1,542	1,739	3,791	1,866	1,925
<i>Իջևանի տարածաշրջան</i>						
<i>Ijevan district</i>						
<i>Иджеванский район</i>						
ք. Իջևան Ijevan town г.Иджеван	42,242	19,544	22,698	47,874	23,128	24,746
ք. Իջևան Ijevan town г.Иджеван	18,899	8,647	10,252	21,081	9,958	11,123
<i>՝րուս գյուղական համայնքների.</i>						
<i>By rural communities :</i>						
<i>по сельским общинам:</i>						
<i>Ազատամուտ</i>						
<i>Azatomut</i>						
գ. Ազատամուտ v. Azatomut с.Азатамут	2,058	933	1,125	2,513	1,210	1,303
գ. Բարխուդարլու v. Barkhudarlou с.Бархударлу	0	0	0	0	0	0
Ակնաղբյուր Aknaghbyur Акнахбуйр	473	223	250	509	253	256
գ. Աղավնավանք Aghavnavanq Агавнаванк	298	133	165	337	155	182
գ. Աճարկուտ Acharkut Ачаркут	187	87	100	200	95	105
<i>Այգեհովիտ</i>						
<i>Aygehovit</i>						
գ. Այգեհովիտ v. Aygehovit с.Айгеовит	2,835	1,302	1,533	3,400	1,671	1,729
գ. Կայան v. Kayan с.Каян	213	100	113	309	150	159
Աչաջուր Achajur Ачаджур	3,737	1,731	2,006	4,258	2,113	2,145
Բերքաբեր Berqaber Беркабер	392	187	205	465	237	228
Գանձազար Gandzaqar Гандзакар	3,021	1,416	1,605	3,434	1,663	1,771
Գեթաովիտ Getahovit Гегаовит	1,991	967	1,024	2,123	1,054	1,069

ՀՀ վարչատարածքային միավորները (քաղաք, գյուղ) RA administrative-territorial units (urban, rural) Административно-территори- альные единицы РА(город, село)	Առկա բնակչություն De facto population Наличное население			Մշտական բնակչություն De jure population Постоянное население		
	Ընդամենը Total Всего	Տղամարդ Men Мужчины	Կին Women Женщины	Ընդամենը Total Всего	Տղամարդ Men Мужчины	Կին Women Женщины
Դիտավան Ditavan Дитаван	314	147	167	348	177	171
Ենոզավան Yenoqavan Енокаван	524	251	273	537	258	279
Լուսահովիտ Lusahovit Лусаовит	304	153	151	364	186	178
Լուսաձոր Lusadzor Лусадзор	533	250	283	671	335	336
Խաշտարակ Khashtarak Хаштарак	1,501	671	830	1,771	866	905
Խաչարձան Khachardzan Хачардзан	331	165	166	360	183	177
գ. Խաչարձան v. Khachardzan с.Хачардзан	323	162	161	352	180	172
գ. Գեղատափ v. Geghatap с.Гегхатап	8	3	5	8	3	5
գ. Ճերմակավան v. Chermakavan с.Чермакаван	0	0	0	0	0	0
Օսղկավան Tsaghkavan Цахкаван	481	225	256	532	259	273
Կիրանց Kirants Киранц	308	141	167	352	169	183
Ուրվ Novq Овк	422	205	217	435	211	224
Սարիգյուղ Sarigyugh Саригюх	1,072	511	561	1,226	609	617
Սևրար Sevqar Севакар	1,929	901	1,028	2,193	1,083	1,110
Վազաշեն Vazashen Вазашен	632	298	334	765	383	382
Նոյեմբերյանի տարածաշրջան Noyemberyan district Ноемберянский район	26,552	12,490	14,062	29,346	14,331	15,015
ք. Նոյեմբերյան Noyemberyan town г.Ноемберян	4,904	2,300	2,604	„	2,561	2,749
ք. Այրում Ayrum town г.Айрум	1,949	909	1,040	2,126	1,023	1,103

ՀՀ վարչատարածքային միավորները (քաղաք, գյուղ) RA administrative-territorial units (urban, rural) Административно-территори- альные единицы РА(город, село)	Առկա բնակչություն De facto population Наличное население			Մշտական բնակչություն De jure population Постоянное население		
	Ընդամենը Total	Տղամարդ Men Мужчины	Կին Women Женщины	Ընդամենը Total Всего	Տղամարդ Men Мужчины	Կին Women Женщины
<i>ըստ գյուղական համայնքների.</i>						
<i>By rural communities :</i>						
<i>по сельским общинам:</i>						
Արձիս Archis Арчис	1,075	513	562	1,125	546	579
Բագրատաշեն Bagratashen Баграташен	2,423	1,117	1,306	2,732	1,319	1,413
Բաղանիս Baghanis Баганис	716	345	371	893	443	450
Բարեկամավան Barekamavan Барекамаван	271	124	147	345	161	184
Բերդավան Berdavan Бердаван	2,851	1,374	1,477	2,987	1,477	1,510
Դեբետավան Debetavan Дебетаван	618	304	314	669	330	339
Դեղձավան Deghdzavan Дехдзаван	225	97	128	287	147	140
Դովեղ Dovegh Довех	523	254	269	534	262	272
Ջորական (Վերին Քյորփլու) Zorakan (Verin Qyorplou) Зоракан (Верин Керплю)	772	345	427	891	428	463
Լճկաձոր Lchkadzor Лчкадзор	365	172	193	433	209	224
Կոտի Koti Коти	1,689	778	911	2,014	995	1,019
Կոխբ Koghb Кохб	4,070	1,970	2,100	4,420	2,197	2,223
Հաղտանակ Haghtanak Ахтанак	946	396	550	1,161	572	589
Ոսկեպար Voskepar Воскепар	719	347	372	818	415	403
գ. Ոսկեպար v. Voskepar с.Воскепар	719	347	372	818	415	403
գ. Ասկիպար v. Askipar с. Аскипар	0	0	0	0	0	0
Ոսկևան Voskevan Воскеван	1,206	569	637	1,256	595	661

ՀՀ վարչատարածքային միավորները (քաղաք, գյուղ) RA administrative-territorial units (urban, rural) Административно-территори- альные единицы РА(город, село)	Առկա բնակչություն De facto population Наличное население			Մշտական բնակչություն De jure population Постоянное население		
	Ընդամենը Total	Տղամարդ Men Мужчины	Կին Women Женщины	Ընդամենը Total Всего	Տղամարդ Men Мужчины	Կին Women Женщины
Պտղավան Ptghavan						
Պտխավան Պտխավան	764	354	410	831	398	433
Ջուժեվան Ջուժեվան						
Ջուժեվան Джуджеван	466	222	244	514	253	261
<i>Տաուշի տարածաշրջան</i>						
<i>Taoush district</i>						
Տաուշկի ռայոն Տաուշկի ռայոն	25,237	11,934	13,303	27,429	13,278	14,151
Բերդ Բերդ						
Բերդ ք. Բերդ Berd town г.Берд	7,290	3,392	3,898	7,957	3,813	4,144
<i>՝րստ գյուղական համայնքների.</i>						
<i>By rural communities :</i>						
<i>по сельским общинам:</i>						
Այգեձոր Այգեձոր						
Այգեձոր Այգեձոր	1,852	837	1,015	2,044	969	1,075
Այգեքար Այգեքար						
Այգեքար Այգեքար	443	205	238	485	231	254
Արծվաբերդ Արծվաբերդ						
Արծվաբերդ Արծվաբերդ	2,582	1,258	1,324	2,847	1,411	1,436
Իժաքար Իժաքար						
Իժաքար Ицакар	281	135	146	292	140	152
Շահկավան Շահկավան						
Շահկավան Շահկավան	848	418	430	887	447	440
Մոսեսգեղ Մոսեսգեղ						
Մոսեսգեղ Мосесгех	1,465	653	812	1,748	807	941
Նավուր Նավուր						
Նավուր Navour Навур	1,004	493	511	1,065	533	532
Ներքին Կարմիր աղբյուր Ներքին Կարմիր աղբյուր						
Ներքին Կարմիր աղբյուր Ներքին Կարմիր աղբյուր	841	405	436	904	444	460
Նորաշեն Նորաշեն						
Նորաշեն Նորաշեն	1,602	790	812	1,677	831	846
Չինարի Չինարի						
Չինարի Չինարի	814	375	439	887	417	470
Չինչին Չինչին						
Չինչին Չինչին	467	214	253	558	270	288
Չորատան Չորատան						
Չորատան Չորատան	793	353	440	898	406	492
Պարավաքար Պարավաքար						
Պարավաքար Պարավաքար	1,483	723	760	1,464	726	738

ՀՀ վարչատարածքային միավորները (քաղաք, գյուղ) RA administrative-territorial units (urban, rural) Административно-территори- альные единицы РА(город, село)	Առկա բնակչություն De facto population Наличное население			Մշտական բնակչություն De jure population Постоянное население		
	Ընդամենը Total Всего	Տղամարդ Men Мужчины	Կին Women Женщины	Ընդամենը Total Всего	Տղամարդ Men Мужчины	Կին Women Женщины
Վարազազական Varagavan						
Варагаван	607	309	298	630	323	307
Գ. Վերին Կարմիր աղբյուր Verin Karmir Aghbyur						
Верин Кармир агбюр	1,480	719	761	1,632	811	821
Տավուշ (Թովուզ) Tavush (Tovuz)						
Тавуш (Товуз)	1,385	655	730	1,454	699	755

¹ Առկա և մշտական բնակչության սահմանումները տե՛ս 1-ին բաժնի մեթոդաբանական պարզաբանումներում:

¹ Definitions of de facto and de jure population see Methodological clarifications in Chapter 1.

¹ Определения наличного и постоянного населения смотрите в методологических разъяснениях 1-го раздела.

Աղյուսակ 1.4 ՀՀ անկա¹ և մշտական¹ բնակչությունը (քաղաքային, գյուղական) ըստ տարիքի և սեռի

Table 1.4 RA De facto and De jure Population (urban, rural) by Age and Sex

Таблица 1.4 Наличное¹ и постоянное¹ население РА (городское, сельское) по возрасту и полу

Հայաստանի Հանրապետություն

Republic of Armenia

Республика Армения

Աղյուսակ 1.4

Table 1.4

Таблица 1.4

Տարիքը (քաղաք, գյուղ) Age (urban, rural) Возраст (город, село)	Անկա բնակչություն De facto population Наличное население			Մշտական բնակչություն De jure population Постоянное население		
	Ընդամենը	Տղամարդ	Կին	Ընդամենը	Տղամարդ	Կին
	Total	Men	Women	Total	Men	Women
	Всего	Мужчины	Женщины	Всего	Мужчины	Женщины
ՀՀ						
RA PA	2,871,771	1,346,729	1,525,042	3,018,854	1,448,052	1,570,802
0	40,264	21,483	18,781	41,426	22,108	19,318
1	41,922	22,366	19,556	42,945	22,945	20,000
2	42,717	22,653	20,064	43,593	23,106	20,487
3	39,426	20,974	18,452	40,243	21,433	18,810
4	38,598	20,574	18,024	39,365	20,973	18,392
0-4	202,927	108,050	94,877	207,572	110,565	97,007
5	37,241	19,890	17,351	38,016	20,298	17,718
6	36,606	19,537	17,069	37,362	19,980	17,382
7	35,351	19,163	16,188	36,041	19,553	16,488
8	34,526	18,448	16,078	35,217	18,845	16,372
9	32,620	17,393	15,227	33,293	17,753	15,540
5-9	176,344	94,431	81,913	179,929	96,429	83,500
10	32,618	17,497	15,121	33,217	17,816	15,401
11	34,646	18,643	16,003	35,337	19,012	16,325
12	33,810	18,110	15,700	34,529	18,480	16,049
13	35,734	19,010	16,724	36,443	19,403	17,040
14	38,301	20,294	18,007	39,111	20,747	18,364
10-14	175,109	93,554	81,555	178,637	95,458	83,179
15	42,024	21,842	20,182	43,053	22,432	20,621
16	42,090	21,533	20,557	43,180	22,088	21,092
17	42,591	21,703	20,888	43,736	22,278	21,458
18	47,210	23,395	23,815	48,697	24,191	24,506
19	52,442	25,939	26,503	54,409	26,949	27,460
15-19	226,357	114,412	111,945	233,075	117,938	115,137
20	57,340	27,762	29,578	60,369	29,634	30,735
21	57,313	27,534	29,779	61,395	30,258	31,137
22	52,897	25,315	27,582	56,862	28,040	28,822
23	52,924	25,094	27,830	57,185	28,090	29,095
24	52,053	24,708	27,345	56,423	27,875	28,548
20-24	272,527	130,413	142,114	292,234	143,897	148,337
25	53,241	24,830	28,411	57,898	28,124	29,774

Տարիքը (քաղաք, գյուղ) Age (urban, rural) Возраст (город, село)	Առկա բնակչություն De facto population Наличное население			Մշտական բնակչություն De jure population Постоянное население		
	Ընդամենը	Տղամարդ	Չին	Ընդամենը	Տղամարդ	Չին
	Total	Men	Women	Total	Men	Women
	Всего	Мужчины	Женщины	Всего	Мужчины	Женщины
26	52,548	24,250	28,298	56,956	27,359	29,597
27	50,576	23,670	26,906	54,836	26,782	28,054
28	48,015	22,470	25,545	52,112	25,406	26,706
29	46,269	21,667	24,602	50,127	24,438	25,689
25-29	250,649	116,887	133,762	271,929	132,109	139,820
30	46,261	21,745	24,516	50,020	24,474	25,546
31	43,864	20,443	23,421	47,438	23,101	24,337
32	40,394	18,731	21,663	43,701	21,183	22,518
33	38,720	17,946	20,774	41,759	20,141	21,618
34	37,380	17,260	20,120	40,087	19,215	20,872
30-34	206,619	96,125	110,494	223,005	108,114	114,891
35	37,486	17,226	20,260	40,333	19,283	21,050
36	35,857	16,342	19,515	38,401	18,218	20,183
37	33,809	15,547	18,262	36,291	17,401	18,890
38	33,968	15,354	18,614	36,494	17,191	19,303
39	33,525	15,272	18,253	35,902	16,980	18,922
35-39	174,645	79,741	94,904	187,421	89,073	98,348
40	33,285	14,814	18,471	35,809	16,635	19,174
41	32,983	14,963	18,020	35,436	16,782	18,654
42	32,022	14,242	17,780	34,356	15,978	18,378
43	33,102	14,733	18,369	35,604	16,632	18,972
44	33,274	14,586	18,688	35,759	16,475	19,284
40-44	164,666	73,338	91,328	176,964	82,502	94,462
45	35,921	15,895	20,026	38,693	18,003	20,690
46	36,935	16,319	20,616	39,566	18,317	21,249
47	39,725	17,578	22,147	42,673	19,837	22,836
48	41,471	18,359	23,112	44,434	20,673	23,761
49	42,625	18,871	23,754	45,694	21,234	24,460
45-49	196,677	87,022	109,655	211,060	98,064	112,996
50	45,527	20,153	25,374	48,672	22,565	26,107
51	46,737	21,018	25,719	49,809	23,395	26,414
52	45,284	20,316	24,968	48,274	22,621	25,653
53	42,441	18,897	23,544	45,114	20,857	24,257
54	40,360	18,153	22,207	42,663	19,856	22,807
50-54	220,349	98,537	121,812	234,532	109,294	125,238
55	38,293	16,961	21,332	40,368	18,424	21,944

Տարիքը (քաղաք, գյուղ) Age (urban, rural) Возраст (город, село)	Առկա բնակչություն De facto population Наличное население			Մշտական բնակչություն De jure population Постоянное население		
	Ընդամենը	Տղամարդ	Չին	Ընդամենը	Տղամարդ	Չին
	Total	Men	Women	Total	Men	Women
	Всего	Мужчины	Женщины	Всего	Мужчины	Женщины
56	35,725	15,962	19,763	37,583	17,277	20,306
57	33,599	15,059	18,540	35,339	16,227	19,112
58	30,342	13,272	17,070	31,684	14,219	17,465
59	31,503	13,986	17,517	32,784	14,842	17,942
55-59	169,462	75,240	94,222	177,758	80,989	96,769
60	28,879	12,743	16,136	29,947	13,446	16,501
61	27,253	12,190	15,063	28,151	12,780	15,371
62	23,413	10,039	13,374	24,218	10,485	13,733
63	21,582	9,142	12,440	22,146	9,474	12,672
64	22,631	9,733	12,898	23,137	10,004	13,133
60-64	123,758	53,847	69,911	127,599	56,189	71,410
65	18,223	7,828	10,395	18,639	8,025	10,614
66	12,124	5,231	6,893	12,390	5,382	7,008
67	8,970	3,847	5,123	9,134	3,924	5,210
68	9,310	3,928	5,382	9,467	4,014	5,453
69	15,441	6,530	8,911	15,743	6,675	9,068
65-69	64,068	27,364	36,704	65,373	28,020	37,353
70	19,160	7,943	11,217	19,482	8,096	11,386
71	22,867	9,527	13,340	23,243	9,677	13,566
72	21,662	8,859	12,803	22,013	9,000	13,013
73	21,508	8,659	12,849	21,848	8,830	13,018
74	20,797	8,319	12,478	21,092	8,438	12,654
70-74	105,994	43,307	62,687	107,678	44,041	63,637
75	19,167	7,673	11,494	19,478	7,812	11,666
76	17,456	7,222	10,234	17,770	7,345	10,425
77	11,667	4,842	6,825	11,839	4,916	6,923
78	12,779	5,216	7,563	12,996	5,298	7,698
79	13,136	5,318	7,818	13,294	5,363	7,931
75-79	74,205	30,271	43,934	75,377	30,734	44,643
80	11,295	4,601	6,694	11,490	4,687	6,803
81	11,989	4,742	7,247	12,217	4,814	7,403
82	9,363	3,513	5,850	9,549	3,559	5,990
83	8,582	3,012	5,570	8,727	3,076	5,651
84	6,816	2,487	4,329	6,923	2,526	4,397
80-84	48,045	18,355	29,690	48,906	18,662	30,244
85+	19,370	5,835	13,535	19,805	5,974	13,831

Տարիքը (քաղաք, գյուղ) Age (urban, rural) Возраст (город, село)	Առկա բնակչություն De facto population Наличное население			Մշտական բնակչություն De jure population Постоянное население		
	Ընդամենը	Տղամարդ	Չին	Ընդամենը	Տղամարդ	Չին
	Total	Men	Women	Total	Men	Women
	Всего	Мужчины	Женщины	Всего	Мужчины	Женщины
Ք ա դ ա ք Urban Город	1,847,124	851,475	995,649	1,911,287	895,372	1,015,915
0	24,400	12,889	11,511	24,952	13,169	11,783
1	25,337	13,440	11,897	25,776	13,713	12,063
2	26,863	14,065	12,798	27,181	14,225	12,956
3	24,881	13,192	11,689	25,165	13,371	11,794
4	24,311	12,872	11,439	24,579	12,988	11,591
0-4	125,792	66,458	59,334	127,653	67,466	60,187
5	23,464	12,389	11,075	23,689	12,514	11,175
6	22,950	12,101	10,849	23,145	12,228	10,917
7	21,932	11,774	10,158	22,087	11,858	10,229
8	21,378	11,264	10,114	21,601	11,400	10,201
9	20,092	10,602	9,490	20,304	10,712	9,592
5-9	109,816	58,130	51,686	110,826	58,712	52,114
10	20,152	10,672	9,480	20,297	10,739	9,558
11	20,795	11,159	9,636	20,998	11,275	9,723
12	20,287	10,758	9,529	20,517	10,863	9,654
13	21,055	11,107	9,948	21,262	11,227	10,035
14	22,408	11,842	10,566	22,611	11,964	10,647
10-14	104,697	55,538	49,159	105,685	56,068	49,617
15	24,426	12,628	11,798	24,769	12,853	11,916
16	24,406	12,447	11,959	24,755	12,606	12,149
17	24,572	12,395	12,177	24,798	12,490	12,308
18	27,957	13,468	14,489	28,232	13,680	14,552
19	31,639	15,206	16,433	32,299	15,623	16,676
15-19	133,000	66,144	66,856	134,853	67,252	67,601
20	34,949	16,428	18,521	35,892	17,098	18,794
21	35,139	16,487	18,652	36,515	17,427	19,088
22	32,779	15,415	17,364	34,099	16,356	17,743
23	33,404	15,509	17,895	34,998	16,621	18,377
24	32,818	15,241	17,577	34,495	16,466	18,029
20-24	169,089	79,080	90,009	175,999	83,968	92,031

Տարիքը (քաղաք, գյուղ) Age (urban, rural) Возраст (город, село)	Առկա բնակչություն De facto population Наличное население			Մշտական բնակչություն De jure population Постоянное население		
	Ընդամենը	Տղամարդ	Չին	Ընդամենը	Տղամարդ	Չին
	Total	Men	Women	Total	Men	Women
	Всего	Мужчины	Женщины	Всего	Мужчины	Женщины
25	34,352	15,638	18,714	36,283	16,975	19,308
26	34,025	15,369	18,656	35,832	16,630	19,202
27	33,247	15,172	18,075	35,013	16,474	18,539
28	31,748	14,607	17,141	33,395	15,805	17,590
29	30,914	14,232	16,682	32,570	15,436	17,134
25-29	164,286	75,018	89,268	173,093	81,320	91,773
30	31,613	14,772	16,841	33,344	16,008	17,336
31	30,020	13,992	16,028	31,722	15,241	16,481
32	27,550	12,690	14,860	29,158	13,862	15,296
33	26,271	12,203	14,068	27,807	13,319	14,488
34	25,355	11,806	13,549	26,640	12,728	13,912
30-34	140,809	65,463	75,346	148,671	71,158	77,513
35	25,577	11,873	13,704	26,972	12,867	14,105
36	24,306	11,194	13,112	25,489	12,077	13,412
37	22,958	10,611	12,347	24,150	11,521	12,629
38	22,619	10,291	12,328	23,801	11,142	12,659
39	22,242	10,064	12,178	23,380	10,872	12,508
35-39	117,702	54,033	63,669	123,792	58,479	65,313
40	22,061	9,842	12,219	23,239	10,671	12,568
41	21,384	9,676	11,708	22,481	10,487	11,994
42	20,224	8,920	11,304	21,155	9,584	11,571
43	20,476	8,951	11,525	21,454	9,663	11,791
44	20,389	8,591	11,798	21,389	9,316	12,073
40-44	104,534	45,980	58,554	109,718	49,721	59,997
45	21,797	9,391	12,406	22,982	10,242	12,740
46	22,529	9,600	12,929	23,620	10,358	13,262
47	24,288	10,345	13,943	25,543	11,250	14,293
48	25,434	10,775	14,659	26,729	11,760	14,969
49	26,518	11,297	15,221	27,905	12,310	15,595
45-49	120,566	51,408	69,158	126,779	55,920	70,859
50	29,033	12,325	16,708	30,462	13,360	17,102
51	29,995	12,974	17,021	31,471	14,069	17,402
52	29,292	12,610	16,682	30,807	13,739	17,068
53	27,980	12,055	15,925	29,320	12,997	16,323
54	26,960	11,571	15,389	28,198	12,458	15,740
50-54	143,260	61,535	81,725	150,258	66,623	83,635

Տարիքը (քաղաք, գյուղ) Age (urban, rural) Возраст (город, село)	Առկա բնակչություն De facto population Наличное население			Մշտական բնակչություն De jure population Постоянное население		
	Ընդամենը	Տղամարդ	Չին	Ընդամենը	Տղամարդ	Չին
	Total	Men	Women	Total	Men	Women
	Всего	Мужчины	Женщины	Всего	Мужчины	Женщины
55	26,074	11,155	14,919	27,272	11,962	15,310
56	24,828	10,682	14,146	25,893	11,409	14,484
57	23,510	10,261	13,249	24,514	10,914	13,600
58	21,419	9,117	12,302	22,200	9,645	12,555
59	22,293	9,728	12,565	23,052	10,206	12,846
55-59	118,124	50,943	67,181	122,931	54,136	68,795
60	21,120	9,148	11,972	21,765	9,546	12,219
61	20,075	8,913	11,162	20,621	9,264	11,357
62	17,410	7,370	10,040	17,951	7,638	10,313
63	15,864	6,668	9,196	16,212	6,861	9,351
64	16,783	7,144	9,639	17,124	7,312	9,812
60-64	91,252	39,243	52,009	93,673	40,621	53,052
65	13,508	5,790	7,718	13,776	5,900	7,876
66	9,126	3,919	5,207	9,295	4,014	5,281
67	6,716	2,886	3,830	6,816	2,934	3,882
68	6,804	2,875	3,929	6,906	2,935	3,971
69	10,812	4,582	6,230	11,004	4,676	6,328
65-69	46,966	20,052	26,914	47,797	20,459	27,338
70	13,209	5,550	7,659	13,403	5,644	7,759
71	15,488	6,519	8,969	15,735	6,614	9,121
72	14,281	5,952	8,329	14,507	6,051	8,456
73	13,906	5,663	8,243	14,107	5,777	8,330
74	13,516	5,411	8,105	13,709	5,499	8,210
70-74	70,400	29,095	41,305	71,461	29,585	41,876
75	12,085	4,825	7,260	12,276	4,920	7,356
76	11,427	4,642	6,785	11,630	4,719	6,911
77	7,475	3,135	4,340	7,556	3,173	4,383
78	8,010	3,261	4,749	8,144	3,323	4,821
79	7,813	3,213	4,600	7,877	3,238	4,639
75-79	46,810	19,076	27,734	47,483	19,373	28,110
80	6,898	2,727	4,171	6,997	2,776	4,221
81	6,997	2,801	4,196	7,100	2,831	4,269
82	5,531	2,069	3,462	5,619	2,090	3,529
83	4,995	1,778	3,217	5,051	1,811	3,240
84	3,916	1,366	2,550	3,971	1,384	2,587
80-84	28,337	10,741	17,596	28,738	10,892	17,846
85+	11,684	3,538	8,146	11,877	3,619	8,258

Տարիքը (քաղաք, գյուղ) Age (urban, rural) Возраст (город, село)	Առկա բնակչություն De facto population Наличное население			Մշտական բնակչություն De jure population Постоянное население		
	Ընդամենը	Տղամարդ	Չին	Ընդամենը	Տղամարդ	Չին
	Total	Men	Women	Total	Men	Women
	Всего	Мужчины	Женщины	Всего	Мужчины	Женщины
Գյուղ Rural Село	1,024,647	495,254	529,393	1,107,567	552,680	554,887
0	15,864	8,594	7,270	16,474	8,939	7,535
1	16,585	8,926	7,659	17,169	9,232	7,937
2	15,854	8,588	7,266	16,412	8,881	7,531
3	14,545	7,782	6,763	15,078	8,062	7,016
4	14,287	7,702	6,585	14,786	7,985	6,801
0-4	77,135	41,592	35,543	79,919	43,099	36,820
5	13,777	7,501	6,276	14,327	7,784	6,543
6	13,656	7,436	6,220	14,217	7,752	6,465
7	13,419	7,389	6,030	13,954	7,695	6,259
8	13,148	7,184	5,964	13,616	7,445	6,171
9	12,528	6,791	5,737	12,989	7,041	5,948
5-9	66,528	36,301	30,227	69,103	37,717	31,386
10	12,466	6,825	5,641	12,920	7,077	5,843
11	13,851	7,484	6,367	14,339	7,737	6,602
12	13,523	7,352	6,171	14,012	7,617	6,395
13	14,679	7,903	6,776	15,181	8,176	7,005
14	15,893	8,452	7,441	16,500	8,783	7,717
10-14	70,412	38,016	32,396	72,952	39,390	33,562
15	17,598	9,214	8,384	18,284	9,579	8,705
16	17,684	9,086	8,598	18,425	9,482	8,943
17	18,019	9,308	8,711	18,938	9,788	9,150
18	19,253	9,927	9,326	20,465	10,511	9,954
19	20,803	10,733	10,070	22,110	11,326	10,784
15-19	93,357	48,268	45,089	98,222	50,686	47,536
20	22,391	11,334	11,057	24,477	12,536	11,941
21	22,174	11,047	11,127	24,880	12,831	12,049
22	20,118	9,900	10,218	22,763	11,684	11,079
23	19,520	9,585	9,935	22,187	11,469	10,718
24	19,235	9,467	9,768	21,928	11,409	10,519
20-24	103,438	51,333	52,105	116,235	59,929	56,306

Տարիքը (քաղաք, գյուղ) Age (urban, rural) Возраст (город, село)	Առկա բնակչություն De facto population Наличное население			Մշտական բնակչություն De jure population Постоянное население		
	Ընդամենը	Տղամարդ	Չին	Ընդամենը	Տղամարդ	Չին
	Total	Men	Women	Total	Men	Women
	Всего	Мужчины	Женщины	Всего	Мужчины	Женщины
25	18,889	9,192	9,697	21,615	11,149	10,466
26	18,523	8,881	9,642	21,124	10,729	10,395
27	17,329	8,498	8,831	19,823	10,308	9,515
28	16,267	7,863	8,404	18,717	9,601	9,116
29	15,355	7,435	7,920	17,557	9,002	8,555
25-29	86,363	41,869	44,494	98,836	50,789	48,047
30	14,648	6,973	7,675	16,676	8,466	8,210
31	13,844	6,451	7,393	15,716	7,860	7,856
32	12,844	6,041	6,803	14,543	7,321	7,222
33	12,449	5,743	6,706	13,952	6,822	7,130
34	12,025	5,454	6,571	13,447	6,487	6,960
30-34	65,810	30,662	35,148	74,334	36,956	37,378
35	11,909	5,353	6,556	13,361	6,416	6,945
36	11,551	5,148	6,403	12,912	6,141	6,771
37	10,851	4,936	5,915	12,141	5,880	6,261
38	11,349	5,063	6,286	12,693	6,049	6,644
39	11,283	5,208	6,075	12,522	6,108	6,414
35-39	56,943	25,708	31,235	63,629	30,594	33,035
40	11,224	4,972	6,252	12,570	5,964	6,606
41	11,599	5,287	6,312	12,955	6,295	6,660
42	11,798	5,322	6,476	13,201	6,394	6,807
43	12,626	5,782	6,844	14,150	6,969	7,181
44	12,885	5,995	6,890	14,370	7,159	7,211
40-44	60,132	27,358	32,774	67,246	32,781	34,465
45	14,124	6,504	7,620	15,711	7,761	7,950
46	14,406	6,719	7,687	15,946	7,959	7,987
47	15,437	7,233	8,204	17,130	8,587	8,543
48	16,037	7,584	8,453	17,705	8,913	8,792
49	16,107	7,574	8,533	17,789	8,924	8,865
45-49	76,111	35,614	40,497	84,281	42,144	42,137
50	16,494	7,828	8,666	18,210	9,205	9,005
51	16,742	8,044	8,698	18,338	9,326	9,012
52	15,992	7,706	8,286	17,467	8,882	8,585
53	14,461	6,842	7,619	15,794	7,860	7,934
54	13,400	6,582	6,818	14,465	7,398	7,067
50-54	77,089	37,002	40,087	84,274	42,671	41,603

Տարիքը (քաղաք, գյուղ) Age (urban, rural) Возраст (город, село)	Առկա բնակչություն De facto population Наличное население			Մշտական բնակչություն De jure population Постоянное население		
	Ընդամենը	Տղամարդ	Չին	Ընդամենը	Տղամարդ	Չին
	Total	Men	Women	Total	Men	Women
	Всего	Мужчины	Женщины	Всего	Мужчины	Женщины
55	12,219	5,806	6,413	13,096	6,462	6,634
56	10,897	5,280	5,617	11,690	5,868	5,822
57	10,089	4,798	5,291	10,825	5,313	5,512
58	8,923	4,155	4,768	9,484	4,574	4,910
59	9,210	4,258	4,952	9,732	4,636	5,096
55-59	51,338	24,297	27,041	54,827	26,853	27,974
60	7,759	3,595	4,164	8,182	3,900	4,282
61	7,178	3,277	3,901	7,530	3,516	4,014
62	6,003	2,669	3,334	6,267	2,847	3,420
63	5,718	2,474	3,244	5,934	2,613	3,321
64	5,848	2,589	3,259	6,013	2,692	3,321
60-64	32,506	14,604	17,902	33,926	15,568	18,358
65	4,715	2,038	2,677	4,863	2,125	2,738
66	2,998	1,312	1,686	3,095	1,368	1,727
67	2,254	961	1,293	2,318	990	1,328
68	2,506	1,053	1,453	2,561	1,079	1,482
69	4,629	1,948	2,681	4,739	1,999	2,740
65-69	17,102	7,312	9,790	17,576	7,561	10,015
70	5,951	2,393	3,558	6,079	2,452	3,627
71	7,379	3,008	4,371	7,508	3,063	4,445
72	7,381	2,907	4,474	7,506	2,949	4,557
73	7,602	2,996	4,606	7,741	3,053	4,688
74	7,281	2,908	4,373	7,383	2,939	4,444
70-74	35,594	14,212	21,382	36,217	14,456	21,761
75	7,082	2,848	4,234	7,202	2,892	4,310
76	6,029	2,580	3,449	6,140	2,626	3,514
77	4,192	1,707	2,485	4,283	1,743	2,540
78	4,769	1,955	2,814	4,852	1,975	2,877
79	5,323	2,105	3,218	5,417	2,125	3,292
75-79	27,395	11,195	16,200	27,894	11,361	16,533
80	4,397	1,874	2,523	4,493	1,911	2,582
81	4,992	1,941	3,051	5,117	1,983	3,134
82	3,832	1,444	2,388	3,930	1,469	2,461
83	3,587	1,234	2,353	3,676	1,265	2,411
84	2,900	1,121	1,779	2,952	1,142	1,810
80-84	19,708	7,614	12,094	20,168	7,770	12,398
85+	7,686	2,297	5,389	7,928	2,355	5,573

¹ Առկա և մշտական բնակչության սահմանումները տե՛ս 1-ին բաժնի մեթոդաբանական պարզաբանումներում:

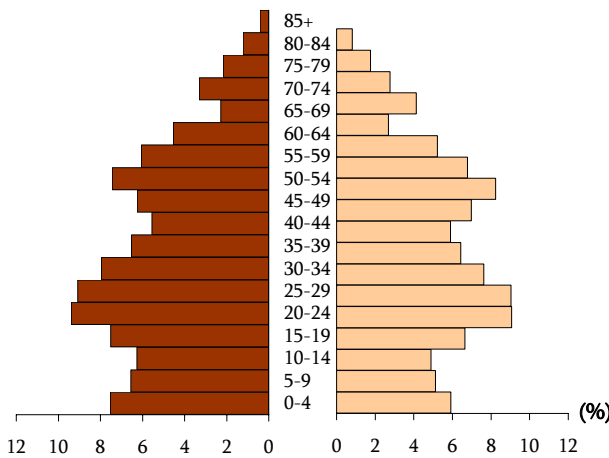
¹ Definitions of de facto and de jure population see Methodological clarifications in Chapter 1.

¹ Определения наличного и постоянного населения смотрите в методологических разъяснениях 1-го раздела.

ՀՀ ՄՇՏԱԿԱՆ ԲՆԱԿՉՈՒԹՅԱՆ ՍԵՌԱՏԱՐԻՔԱՅԻՆ ԿԱԶՄԸ (%-երով)

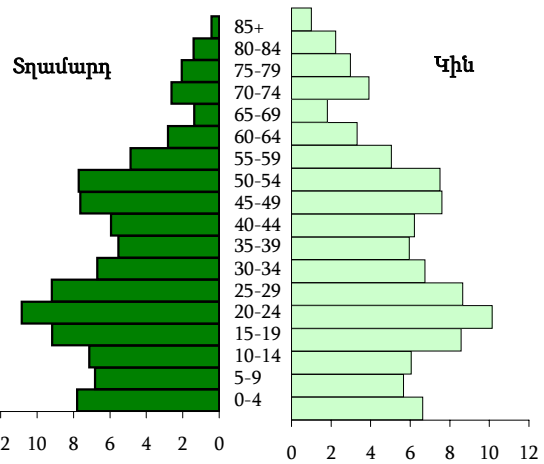
Քաղաքային բնակչություն

Տարիքային խմբեր



Գյուղական բնակչություն

Տարիքային խմբեր



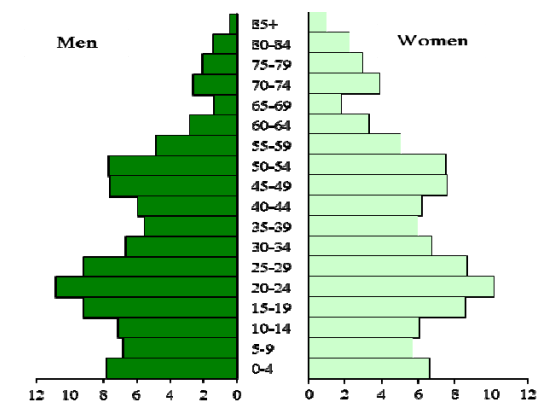
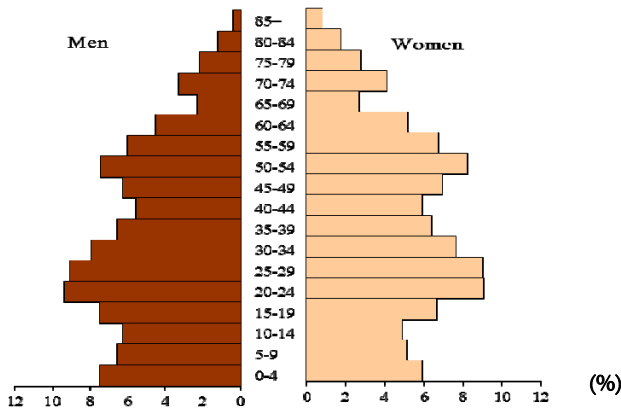
SEX-AGE STRUCTURE OF THE RA DE JURE POPULATION (%)

Urban Population

Rural Population

Age Group

Age Group



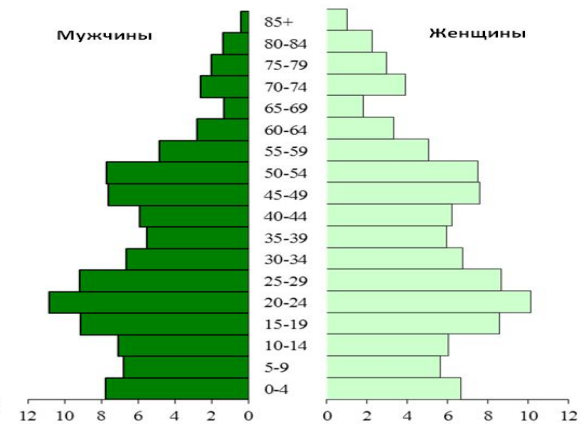
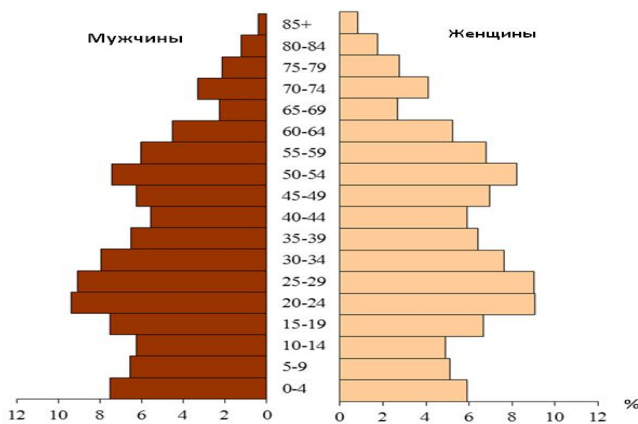
ПОЛОВОЗРАСТНОЙ СОСТАВ ПОСТОЯННОГО НАСЕЛЕНИЯ РА (в процентах)

Городское население

Сельское население

Возрастные группы

Возрастные группы



Աղյուսակ 1.5 ՀՀ խոշոր վարչատարածքային միավորների բնակչության խտությունն ըստ 2001 և 2011թթ. մարդահամարների տվյալների

Table 1.5 Distribution of RA Population by Density of Administrative-territorial Units According to 2001 and 2011 Population Censuses

Таблица 1.5 Плотность населения крупных административно-территориальных единиц РА по данным переписей населения РА 2001 и 2011гг.

Հայաստանի Հանրապետություն, մշտական բնակչություն

Republic of Armenia, De jure population

Республика Армения, постоянное население

Աղյուսակ 1.5

Table 1.5

Таблица 1.5

Երևանի վարչական շրջանները, մարզերը, տ/շ, քաղաքները Yerevan city, marzes, regions, towns Административные районы г. Еревана марзы, районы, города	Տարածքը ¹ (կմ ²) Territory ¹ (km ²) Площадь ¹ (км ²)	2001 թ. 2001 Բնակչու- թյունը Population Население	2001г. Խտությունը ² (մարդ/կմ ²) Density (people/km ²) Плотность насе- ления (чел./км ²)	2011թ. 2011 Բնակչու- թյունը Population Население	2011г. Խտությունը (մարդ/կմ ²) Density (people/km ²) Плотность насе- ления (чел./км ²)
ՀՀ- ընդամենը RA-total	29,743	3,213,011	108.0	3,018,854	101.5
Ք. Երևան Yerevan city	223	1,103,488	4,942.2	1,060,138	4,748.0
Գ. Երևան <i>Աջափնյակ</i> <i>Ачарпняк</i> <i>Ачарняк</i>	26	106,700	4,132.5	108,282	4,193.7
<i>Ավան</i> <i>Аван</i>	7	50,118	6,903.3	53,231	7,332.1
<i>Արարկիր</i> <i>Арабкир</i>	13	132,525	9,971.8	117,704	8,856.6
<i>Դավիթաշեն</i> <i>Давидашен</i>	6	40,572	6,270.8	42,380	6,550.2
<i>Էրեբունի</i> <i>Эребуни</i>	47	119,205	2,510.1	123,092	2,592.0
<i>Կենտրոն</i> <i>Кентрон</i>	13	130,761	9,794.8	125,453	9,397.2
<i>Մալաթիա-Սեբաստիա</i> <i>Malatia-Sebastia</i> <i>Малатия-Себастья</i>	25	142,383	5,659.1	132,900	5,282.2
<i>Նոր Նորք</i> <i>Нор Норк</i>	14	141,895	10,056.3	126,065	8,934.4
<i>Նորք-Մարաշ</i> <i>Nork-Marash</i> <i>Норк-Мараш</i>	5	11,969	2,514.5	12,049	2,531.3
<i>Նուբարաշեն</i> <i>Nubarashen</i> <i>Нубарашен</i>	17	9,212	534.3	9,561	554.6
<i>Շենգավիթ</i> <i>Shengavit</i> <i>Шенгавит</i>	41	140,417	3,458.6	135,535	3,338.3
<i>Քանաքեռ-Զեյտուն</i> <i>Qanaker-Zeytun</i> <i>Канакер-Зейтун</i>	8	77,731	10,055.8	73,886	9,558.3

Երևանի վարչական շրջանները, մարզերը, տ/շ, քաղաքները Yerevan city, marzes, regions, towns Административные районы г. Еревана марзы, районы, города	Տարածքը ¹ (կմ ²) Territory ¹ (km ²) Площадь ¹ (км ²)	2001 թ. 2001 Բնակչու- թյունը Population Население	2001г. Խտությունը ² (մարդ/կմ ²) Density (people/km ²) Плотность насе- ления (чел./км ²)	2011թ. 2011 Բնակչու- թյունը Population Население	2011г. Խտությունը (մարդ/կմ ²) Density (people/km ²) Плотность насе- ления (чел./км ²)
Արագածոտն					
Aragatsotn					
Արագածոտն	2,756	138,301	50.2	132,925	48.2
<i>Աշտարակի տ/շ</i>					
<i>Ashtarak district</i>					
<i>Աշտարակский район</i>	<i>760</i>	<i>65,815</i>	<i>86.6</i>	<i>64,287</i>	<i>84.6</i>
<i>Աշտարակի ք/հ³</i>					
<i>Ashtarak u/c³</i>					
<i>Աշտարակская ր/օ³</i>	<i>42</i>	<i>21,475</i>	<i>507.2</i>	<i>19,615</i>	<i>463.3</i>
<i>Ապարանի տ/շ</i>					
<i>Aparan district</i>					
<i>Ապարանский район</i>	<i>541</i>	<i>22,027</i>	<i>40.7</i>	<i>22,029</i>	<i>40.7</i>
<i>ք. Ապարան</i>					
<i>Ապարан town</i>	<i>28</i>	<i>6,614</i>	<i>234.9</i>	<i>6,451</i>	<i>229.1</i>
<i>Արագածի տ/շ</i>					
<i>Aragats district</i>					
<i>Արագածский район</i>	<i>391</i>	<i>14,073</i>	<i>36.0</i>	<i>13,250</i>	<i>33.9</i>
<i>Թալինի տ/շ</i>					
<i>Talin district</i>					
<i>Թալինский район</i>	<i>1,065</i>	<i>36,386</i>	<i>34.2</i>	<i>33,359</i>	<i>31.3</i>
<i>ք. Թալին</i>					
<i>Talin town</i>	<i>44</i>	<i>5,614</i>	<i>127.7</i>	<i>5,310</i>	<i>120.8</i>
<i>ըստ մարզերի.</i>					
<i>by marzes: по марзам:</i>					
Արարատի					
Ararat					
Արարատ	2,090	272,016	130.2	260,367	124.6
<i>Արտաշատի տ/շ</i>					
<i>Artashat district</i>					
<i>Արտաշատский район</i>	<i>693</i>	<i>102,568</i>	<i>148.1</i>	<i>93,013</i>	<i>134.3</i>
<i>ք. Արտաշատ</i>					
<i>Artashat town</i>	<i>23</i>	<i>25,066</i>	<i>1,111.6</i>	<i>22,269</i>	<i>987.5</i>
<i>Արարատի տ/շ</i>					
<i>Ararat district</i>					
<i>Արարատский район</i>	<i>1,228</i>	<i>92,341</i>	<i>75.2</i>	<i>88,912</i>	<i>72.4</i>
<i>ք. Արարատ</i>					
<i>Ararat town</i>	<i>15</i>	<i>20,480</i>	<i>1,396.1</i>	<i>20,235</i>	<i>1,379.4</i>
<i>ք. Վեդի</i>					
<i>Vedi town</i>	<i>17</i>	<i>12,963</i>	<i>780.9</i>	<i>11,384</i>	<i>685.8</i>
<i>Մասիսի տ/շ</i>					
<i>Masis district</i>					
<i>Մասիսский район</i>	<i>169</i>	<i>77,107</i>	<i>455.5</i>	<i>78,442</i>	<i>463.4</i>
<i>ք. Մասիս</i>					
<i>Masis town</i>	<i>19</i>	<i>21,376</i>	<i>1,143.1</i>	<i>20,215</i>	<i>1,081.0</i>

Երևանի վարչական շրջանները, մարզերը, տ/շ, քաղաքները Yerevan city, marzes, regions, towns Административные районы г. Еревана марзы, районы, города	Տարածքը ¹ (կմ ²) Territory ¹ (km ²) Площадь ¹ (км ²)	2001 թ. 2001 Բնակչու- թյունը Population Население	2001г. Խտությունը ² (մարդ/կմ ²) Density (people/km ²) Плотность насе- ления (чел./км ²)	2011թ. 2011 Բնակչու- թյունը Population Население	2011г. Խտությունը (մարդ/կմ ²) Density (people/km ²) Плотность насе- ления (чел./км ²)
Արմավիր					
Արմավիր	1,242	276,233	222.4	265,770	214.0
<i>Արմավիրի տ/շ</i> <i>Armarvir district</i>					
<i>Արմավիրսկի րայոն</i> ք. Արմավիր Armarvir town	425	76,032	178.9	112,092	263.7
գ.Արմավիր ք. Մեծամոր Metsamor town	22	32,034	1,468.1	29,319	1,343.7
գ.Մեծամոր г.Мецамор	10	9,870	1,016.5	9,191	946.6
<i>Բաղրամյանի տ/շ</i> <i>Baghramyan district</i>					
<i>Բաղրամյանսկի րայոն</i> Էջմիածնի տ/շ <i>Ejmiatsin district</i>	465	19,651	42.3	20,291	43.7
<i>Շչմիադզինսկի րայոն</i> ք. Վաղարշապատ Vagharshapat town	352	138,621	393.3	133,387	378.5
գ. Վաղարշապատ г. Вагаршапат	43	56,388	1,302.6	46,540	1,075.1
Գեղարքունիք					
Գեղարքունիք	5,349	237,650	44.4	235,075	44.0
<i>Գավառի տ/շ</i> <i>Gavar district</i>					
<i>Գավարսկի րայոն</i> ք. Գավառ Gavar town	654	58,584	89.6	52,687	80.6
գ.Գավառ г.Гавар	249	26,621	106.8	20,765	83.3
<i>Վարդենիսի տ/շ</i> <i>Vardenis district</i>					
<i>Վարդենիսսկի րայոն</i> ք. Վարդենիս Vardenis town	1,150	38,590	33.6	38,600	33.6
գ.Վարդենիս г.Варденис	37	12,753	340.7	12,685	338.9
<i>Սևանի տ/շ</i> <i>Sevan district</i>					
<i>Սևանսկի րայոն</i> Սևանի ք/հ Sevan u/c ³ Սևանսկայա ց/օ	396	41,067	103.6	39,776	100.4
Սևանսկայա ց/օ г.Севан	18	22,911	1,290.0	20,608	1,160.4
<i>Կարմիրի տ/շ</i> <i>Karmir district</i>					
<i>Կրասոսելսկի րայոն</i> ք. Շամբարակ Chambarak town	703	15,630	22.2	13,788	19.6
գ. Շամբարակ г. Чамбарак	96	6,405	66.5	5,850	60.7
<i>Մարտունի տ/շ</i> <i>Martuni district</i>					
<i>Մարտունիսկի րայոն</i> ք. Մարտունի Martuni town	1,180	83,779	71.0	90,224	76.5
գ. Մարտունի г. Мартуни	46	11,756	257.9	12,894	282.8

Երևանի վարչական շրջանները, մարզերը, տ/շ, քաղաքները Yerevan city, marzes, regions, towns Административные районы г. Еревана марзы, районы, города	Տարածքը ¹ (կմ ²) Territory ¹ (km ²) Площадь ¹ (км ²)	2001 թ. 2001 Բնակչու- թյունը Population Население	2001г. Խտությունը ² (մարդ/կմ ²) Density (people/km ²) Плотность насе- ления (чел./км ²)	2011թ. 2011 Բնակչու- թյունը Population Население	2011г. Խտությունը (մարդ/կմ ²) Density (people/km ²) Плотность насе- ления (чел./км ²)
Սևանա լիճ Lake Sevan озеро Севан	1,266				
Լորի	3,799	286,408	75.4	235,537	62.0
ք. Վանաձոր Vanadzor city г.Ванадзор	26	107,394	4,132.1	86,199	3,316.6
<i>Գուգարքի տ/շ</i> Gugarq district Гугаркский район	787	27,148	34.5	22,675	27.9
<i>Տաշիրի տ/շ</i> Tashir district Таширский район	689	27,886	40.5	22,185	32.2
ք. Տաշիր Tashir town г.Ташир	76	9,538	125.1	7,773	102.0
<i>Թումանյանի տ/շ</i> Tumanyan district Туманянский район	1,123	48,982	43.6	40,006	35.6
Ալավերդի ք/հ Alaverdi u/c ³ Алавердская г/о	68	17,296	254.5	13,855	203.9
Ախտալայի ք/հ Akhtala u/c ³ Ахталайская г/о	19	2,456	130.0	2,106	111.4
Թումանյանի ք/հ Tumanyan u/c ³ Туманянская г/о	11	1,954	178.1	1,755	160.0
Շամլուղի ք/հ Shamlugh u/c Шамлугская г/о	65	882	13.5	820	12.6
<i>Ստեփանավանի տ/շ</i> Stepanavan district Степанаванский район	579	33,505	57.8	28,242	48.7
Ստեփանավանի ք/հ Stepanavan u/c ³ Степанаванская г/о	53	16,735	313.7	13,443	252.0
<i>Սպիտակի տ/շ</i> Spitak district Спитакский район	595	41,493	69.7	36,230	60.9
ք. Սպիտակ Spitak town г.Спитак	61	14,984	247.0	12,881	212.3

Երևանի վարչական շրջանները, մարզերը, տ/շ, քաղաքները Yerevan city, marzes, regions, towns Административные районы г. Еревана марзы, районы, города	Տարածքը ¹ (կմ ²) Territory ¹ (km ²) Площадь ¹ (км ²)	2001 թ. 2001 բնակչու- թյունը Population Население	2001г. Խտությունը ² (մարդ/կմ ²) Density (people/km ²) Плотность насе- ления (чел./км ²)	2011թ. 2011 բնակչու- թյունը Population Население	2011г. Խտությունը (մարդ/կմ ²) Density (people/km ²) Плотность насе- ления (чел./км ²)
Կոտայք Kotayk Котайк	2,086	272,469	130.7	254,397	122.0
<i>Հրազդանի տ/շ</i> <i>Hrazdan region</i>					
<i>Րազդանսկի շրջան</i> <i>Ր. Հրազդան</i> г.Раздан	928	103,981	112.1	85,339	92.0
Ր. Չարենցավան г.Чаренцаван	153	52,808	345.7	41,875	274.2
Ր. Ծաղկաձոր г.Цахкадзор	6	25,039	4,495.3	20,363	3,655.8
Ր. Ծաղկաձոր г.Цахкадзор	16	1,618	99.8	1,256	77.4
<i>Կոտայքի տ/շ</i> <i>Kotayk district</i>					
<i>Կոտայկսկի շրջան</i> <i>Ր. Աբովյան</i> г.Абовян	798	110,092	138.0	111,089	139.3
Ր. Բյուրեղավան г.Бюрегаван	11	44,569	4,070.2	43,495	3,972.2
Ր. Բյուրեղավան г.Бюрегаван	4	8,152	2,101.0	9,513	2,451.8
<i>Նաիրիի տ/շ</i> <i>Nairi district</i>					
<i>Նայրիսկի շրջան</i> <i>Ր. Եղվարդ</i> г.Егвард	360	58,396	162.1	57,969	160.9
Ր. Եղվարդ г.Егвард	68	11,627	170.2	11,672	170.9
Ր. Նոր Հաճն г.Нор Ачн	2	10,168	4,519.1	9,307	4,136.4
Շիրակ Shirak Ширак	2,680	283,389	105.7	251,941	94.0
Ր. Գյումրի г.Гюмри	44	159,117	3,591.8	121,976	2,753.4
<i>Ախուրյանի տ/շ</i> <i>Akhuryan district</i>					
<i>Ախուրյանսկի շրջան</i>	559	46,159	82.6	41,546	74.3
<i>Ամասիայի տ/շ</i> <i>Amasia district</i>					
<i>Ամասիայսկի շրջան</i>	602	7,141	11.9	6,306	10.5
<i>Աշոտքի տ/շ</i> <i>Ashotsq district</i>					
<i>Աշոտսկի շրջան</i>	545	9,917	18.2	9,090	16.7
<i>Արթիկի տ/շ</i> <i>Artik district</i>					
<i>Արտիկսկի շրջան</i>	485	48,805	100.5	54,065	111.4

Երևանի վարչական շրջանները, մարզերը, տ/շ, քաղաքները Yerevan city, marzes, regions, towns Административные районы г. Еревана марзы, районы, города	Տարածքը ¹ (կմ ²) Territory ¹ (km ²) Площадь ¹ (км ²)	2001 թ. 2001 թ. 2001 թ. Բնակչու- թյունը Population Население	2001 թ. Խտությունը ² (մարդ/կմ ²) Density (people/km ²) Плотность насе- ления (чел./км ²)	2011 թ. 2011 թ. 2011 թ. Բնակչու- թյունը Population Население	2011 թ. Խտությունը (մարդ/կմ ²) Density (people/km ²) Плотность насе- ления (чел./км ²)
ք. Արթիկ Artik town г.Артик	38	17,561	468.2	19,534	520.8
<i>Անիի տ/շ</i> <i>Ani district</i> <i>Аниский район</i>	445	20,450	46.0	18,958	42.6
ք. Մարալիկ Maralik town г.Маралик	41	5,782	140.9	5,398	131.5
Սյունիք Syunik Сюник	4,506	152,684	33.9	141,771	31.5
<i>Շապուհի տ/շ</i> <i>Капан district</i> <i>Капанский район</i>	1,379	62,709	45.5	58,556	42.5
ք. Շապուհ Капан town г.Капан	49	45,711	939.8	43,190	888.0
ք. Քաջարան Kadjaran town г. Каджаран	20	8,439	422.8	7,163	358.9
<i>Գորիսի տ/շ</i> <i>Goris district</i> <i>Горисский район</i>	741	43,871	59.2	41,573	56.1
ք. Գորիս Goris town г.Горис	50	23,261	461.6	20,591	408.6
<i>Մեղրիի տ/շ</i> <i>Meghri district</i> <i>Мегринский район</i>	661	12,233	18.5	11,377	17.2
ք. Մեղրի Meghri town г.Мегри	32	4,805	150.1	4,580	143.1
ք. Ագարակ Agarak town г.Агарак	3	4,801	1,472.7	4,429	1,358.6
<i>Սիսիանի տ/շ</i> <i>Sisian district</i> <i>Сисианский район</i>	1,725	33,871	19.6	30,265	17.6
ք. Սիսիան Sisian town г.Сисиан	33	16,843	507.3	14,894	448.6
ք. Դաստակերտ Dastakert town г.Дастакерт	42	287	6.8	323	7.7
Վայոց ձոր Vayots dzor Вайоц дзор	2,308	55,997	24.3	52,324	22.7
<i>Եղեգնաձորի տ/շ</i> <i>Yeghegnadzor district</i> <i>Егегнадзорский район</i>	1,158	35,750	30.9	33,995	29.4
ք. Եղեգնաձոր Yeghegnadzor town г.Егегнадзор	27	8,187	304.2	7,944	295.2

Երևանի վարչական շրջանները, մարզերը, տ/շ, քաղաքները Yerevan city, marzes, regions, towns Административные районы г. Еревана марзы, районы, города	Տարածքը ¹ (կմ ²) Territory ¹ (km ²) Площадь ¹ (км ²)	2001 թ. 2001 թ.	2001 թ. 2001 թ.	2011 թ. 2011 թ.	2011 թ. 2011 թ.
		Բնակչու- թյունը Population Население	Խտությունը ² (մարդ/կմ ²) Density (people/km ²) Плотность насе- ления (чел./км ²)	Բնակչու- թյունը Population Население	Խտությունը (մարդ/կմ ²) Density (people/km ²) Плотность насе- ления (чел./км ²)
Վայքի տ/շ <i>Vayk district</i>					
<i>Вайкский район</i>	1,149	20,247	17.6	18,329	16.0
ք. Վայք Vayk town					
գ.Վայկ	9	6,024	650.5	5,877	634.7
Ջերմուկի ք/հ³ <i>Jermuk u/c³</i>					
<i>Джермукская г/о³</i>	137	6,418	46.7	5,572	40.6
Տավուշ <i>Tavush</i>					
Տավուշ	2,704	134,376	49.7	128,609	47.6
Իջևանի տ/շ <i>Ijevan district</i>					
<i>Иджеванский район</i>	897	47,633	53.1	47,874	35.5
ք. Իջևան Ijevan town					
գ.Իջևան	28	20,223	730.3	21,081	761.3
Դիլիջանի ք/հ <i>Dilijan u/c³</i>					
<i>Дилижанская г/о</i>	454	16,202	35.7	23,960	52.8
Տավուշի տ/շ <i>Tavush district</i>					
<i>Тавушский район</i>	786	32,255	41.0	27,429	34.9
ք. Բերդ Berd town					
գ.Բերդ	27	8,810	325.9	7,957	294.4
Նոյեմբերյանի տ/շ <i>Noyemberyan district</i>					
<i>Ноемберянский район</i>	567	31,964	56.3	29,346	51.7
ք. Նոյեմբերյան Noyemberyan town					
գ.Ноемберян	27	5,486	204.1	5,310	197.5
ք. Այրում ⁴ Ayrum town ⁴					
գ.Այրում ⁴	2	2,351	1,442.3	2,126	1,304.3

¹ Աղբյուրը՝ ՀՀ կառավարությանն առընթեր անշարժ գույքի կադաստրի պետական կոմիտեի կողմից կազմված ՀՀ հողային հաշվեկշիռ, 2012թ. սեպտեմբերի 4-ի դրությամբ:

¹ The source is RA land balance, as of September 4, 2012 by State Committee of the Real Estate Cadastre of RA Government.

¹ Источник - Земельный баланс РА от 4-ого сентября 2012г., составленный государственным комитетом кадастра по при правительстве РА

² Համադրելությունն ապահովելու համար բնակչության խտությունը հաշվարկվել է կիրառելով ՀՀ վարչատարածքային միավորների ներկա տարածքները:

² For ensuring comparison, population density is estimated by figures of RA present territories.

² Для сопоставимости при расчете плотности населения административно-территориальных единиц РА были использованы нынешние их площади.

³ ք/հ - քաղաքային համայնք, որը բացի տվյալ քաղաքից ներառում է նաև գյուղ(եր):

³ (u/c) Urban community besides the town also includes village(s)

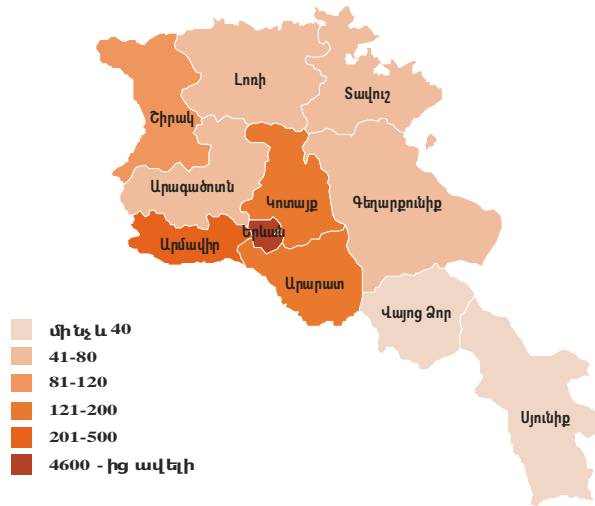
³ г/о - городская община, которая кроме данного города включает также село (села).

⁴ Նոյեմբերյանի տարածաշրջանի Այրում քաղաքը 2001թ. մարդահամարին ուներ գյուղի կարգավիճակ (13.06.2006թ):

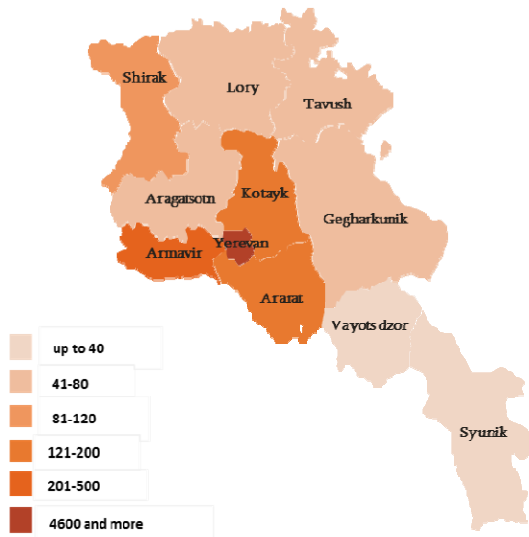
⁴ The town Ayrum of Noyemberyan district had a status of village at RA 2001 Population Census (13.06.2006)

⁴ Город Айрум Ноемберянского района, во время переписи 2001 года имел статус села (13.06.2006г.).

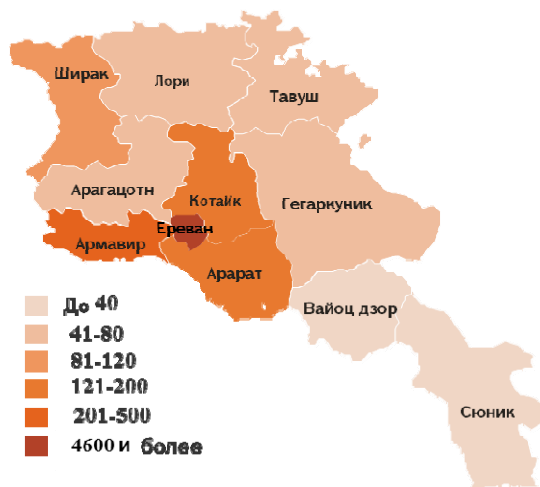
ՀՀ ԲՆԱԿԶՈՒԹՅԱՆ ԽՏՈՒԹՅՈՒՆՆ ԸՍՏ ՄԱՐԶԵՐԻ (մարդ/կմ²)



RA POPULATION DENSITY BY MARZES (people/km²)



ПЛОТНОСТЬ НАСЕЛЕНИЯ РА ПО МАРЗАМ (чел./км²)



Աղյուսակ 1.6 ՀՀ քաղաքային և գյուղական բնակավայրերի խմբավորումներն ըստ մշտական բնակչության թվաքանակի և սեռի

Table 1.6 Classification of RA Urban and Rural Settlements by De jure Population Numbers and Sex

Таблица 1.6 Группировка городских и сельских населенных пунктов РА по численности постоянного населения и полу

Հայաստանի Հանրապետություն, մշտական բնակչություն

Աղյուսակ 1.6

Republic of Armenia, De jure population

Table 1.6

Республика Армения, постоянное население

Таблица 1.6

Երևանը, մարզերը, բնակչության թվաքանակային խմբերը Yerevan city, marzes, population number groups г.Ереван, марзы, численность населения по группам		Բնակավայրերի թիվը Settlements number Число населенных пунктов	ՀՀ բնակչության թվաքանակը RA population number Численность населения			Քաղաքների թիվը Towns number Число городов	Քաղաքների բնակչության թվաքանակը Urban population number Численность городского населения			Գյուղերի թիվը Villages number Число сел	Գյուղերի բնակչության թվաքանակը Rural population number Численность сельского населения		
			Ընդամենը Total Всего	Տղամարդ Men Мужчины	Կին Women Женщины		Ընդամենը Total Всего	Տղամարդ Men Мужчины	Կին Women Женщины		Ընդամենը Total Всего	Տղամարդ Men Мужчины	Կին Women Женщины
ՀՀ	RA PA	1,002	3,018,854	1,448,052	1,570,802	49	1,911,287	895,372	1,015,915	953	1,107,567	552,680	554,887
	< 300	273	35,057	17,443	17,614	0	0	0	0	273	35,057	17,443	17,614
	300-499	124	48,399	24,189	24,210	1	323	157	166	123	48,076	24,032	24,044
	500-999	186	137,122	68,613	68,509	1	700	339	361	185	136,422	68,274	68,148
	1 000-2 999	298	528,883	263,125	265,758	4	7,184	3,457	3,727	294	521,699	259,668	262,031
	3000-4999	57	225,569	112,208	113,361	3	13,637	6,730	6,907	54	211,932	105,478	106,454
	5000-9999	37	247,425	122,448	124,977	13	93,044	44,663	48,381	24	154,381	77,785	76,596
	10 000-14 999	8	102,839	49,808	53,031	8	102,839	49,808	53,031	-	-	-	-
	15 000-19 999	4	75,309	36,247	39,062	4	75,309	36,247	39,062	-	-	-	-
	20 000-29 999	8	174,838	83,466	91,372	8	174,838	83,466	91,372	-	-	-	-
	30 000-49 999	4	175,100	83,384	91,716	4	175,100	83,384	91,716	-	-	-	-
	50 000-99 999	1	86,199	39,627	46,572	1	86,199	39,627	46,572	-	-	-	-
	100 000-499 999	1	121,976	57,132	64,844	1	121,976	57,132	64,844	-	-	-	-
	1 000 000 +	1	1,060,138	490,362	569,776	1	1,060,138	490,362	569,776	-	-	-	-

Երևանը, մարզերը, բնակչության թվաքանակային խմբերը Yerevan city, marzes, population number groups г.Ереван, марзы, численность населения по группам	Բնակավայրերի թիվը Settlements number Число населенных пунктов	ՀՀ բնակչության թվաքանակը RA population number Численность населения			Քաղաքների թիվը Towns number Число городов	Քաղաքների բնակչության թվաքանակը Urban population number Численность городского населения			Գյուղերի թիվը Villages number Число сел	Գյուղերի բնակչության թվաքանակը Rural population number Численность сельского населения		
		Ընդամենը Total	Տղամարդ Men Мужчины	Կին Women Женщины		Ընդամենը Total Всего	Տղամարդ Men Мужчины	Կին Women Женщины		Ընդամենը Total Всего	Տղամարդ Men Мужчины	Կին Women Женщины
		Երևան Yerevan Երևան	1					1				
1 000 000 +	1	1,060,138	490,362	569,776	1	1,060,138	490,362	569,776	-	-	-	-
Ըստ մարզերի. by marzes: по марзам:												
Արագածոտն Aragatsotn												
Արագածոտն Արագածոտն	120	132,925	66,738	66,187	3	30,595	15,091	15,504	117	102,330	51,647	50,683
< 300	34	4,716	2,377	2,339	-	-	-	-	34	4716	2377	2339
300-499	21	8,563	4,344	4,219	-	-	-	-	21	8563	4344	4219
500-999	33	23,699	12,131	11,568	-	-	-	-	33	23699	12131	11568
1 000-2 999	23	40,062	20,183	19,879	-	-	-	-	23	40062	20183	19879
3 000-4 999	5	20,237	10,128	10,109	-	-	-	-	5	20237	10128	10109
5 000 -9 999	3	16,814	8,197	8,617	2	11,761	5,713	6,048	1	5053	2484	2569
15 000-19 999	1	18,834	9,378	9,456	1	18,834	9,378	9,456	-	-	-	-
Արարատ Ararat												
Արարատ Արարատ	99	260,367	127,221	133,146	4	74,103	35,122	38,981	95	186264	92099	94165
< 300	6	883	439	444	-	-	-	-	6	883	439	444
300-499	5	2,302	1,168	1,134	-	-	-	-	5	2302	1168	1134
500-999	10	7,328	3,651	3,677	-	-	-	-	10	7328	3651	3677
1 000-2 999	62	116,759	57,762	58,997	-	-	-	-	62	116759	57762	58997
3 000-4 999	9	35,641	17,629	18,012	-	-	-	-	9	35641	17629	18012
5 000 -9 999	3	23,351	11,450	11,901	-	-	-	-	3	23351	11450	11901
10 000-14 999	1	11,384	5,594	5,790	1	11,384	5,594	5,790	-	-	-	-
20 000-29 999	3	62,719	29,528	33,191	3	62,719	29,528	33,191	-	-	-	-

Երևանը, մարզերը, բնակչության թվաքանակային խմբերը Yerevan city, marzes, population number groups г.Ереван, марзы, численность населения по группам	Բնակավայրերի թիվը Settlements number Число населенных пунктов	ՀՀ բնակչության թվաքանակը RA population number Численность населения			Քաղաքների թիվը Towns number Число городов	Քաղաքների բնակչության թվաքանակը Urban population number Численность городского населения			Գյուղերի թիվը Villages number Число сел	Գյուղերի բնակչության թվաքանակը Rural population number Численность сельского населения		
		Ընդամենը Total	Տղամարդ Men	Կին Women		Ընդամենը Total	Տղամարդ Men	Կին Women		Ընդամենը Total	Տղամարդ Men	Կին Women
		Всего	Мужчины	Женщины		Всего	Мужчины	Женщины		Всего	Мужчины	Женщины
Արմավիր Armavir Армавир	98	265,770	130,078	135,692	3	85,050	40,187	44,863	95	180720	89891	90829
< 300	4	775	392	383	-	-	-	-	4	775	392	383
300-499	2	694	361	333	-	-	-	-	2	694	361	333
500-999	14	10,929	5,579	5,350	-	-	-	-	14	10,929	5,579	5,350
1 000-2 999	62	114,121	56,778	57,343	-	-	-	-	62	114,121	56,778	57,343
3 000-4 999	11	43,425	21,519	21,906	-	-	-	-	11	43,425	21,519	21,906
5 000 -9 999	3	19,967	9,643	10,324	1	9,191	4,381	4,810	2	10,776	5,262	5,514
20 000-29 999	1	29,319	14,026	15,293	1	29,319	14,026	15,293	-	-	-	-
30 000-49 999	1	46,540	21,780	24,760	1	46,540	21,780	24,760	-	-	-	-
Գեղարքունիք Gegharkunik Гегаркуник	98	235,075	119,180	115,895	5	71,423	35,232	36,191	93	163652	83948	79704
< 300	23	3,187	1,573	1,614	-	-	-	-	23	3,187	1,573	1,614
300-499	14	5,606	2,823	2,783	-	-	-	-	14	5,606	2,823	2,783
500-999	17	11,947	5,978	5,969	-	-	-	-	17	11,947	5,978	5,969
1 000-2 999	20	37,798	19,296	18,502	-	-	-	-	20	37,798	19,296	18,502
3 000-4 999	9	38,485	19,710	18,775	-	-	-	-	9	38,485	19,710	18,775
5 000 -9 999	11	72,479	37,468	35,011	1	5,850	2,900	2,950	10	66,629	34,568	32,061
10 000-14 999	2	25,579	12,867	12,712	2	25,579	12,867	12,712	-	-	-	-
15 000-19 999	1	19,229	9,227	10,002	1	19,229	9,227	10,002	-	-	-	-
20 000-29 999	1	20,765	10,238	10,527	1	20,765	10,238	10,527	-	-	-	-

Երևանը, մարզերը, բնակչության թվաքանակային խմբերը Yerevan city, marzes, population number groups г.Ереван, марзы, численность населения по группам	Բնակավայրերի թիվը Settlements number Число населенных пунктов	ՀՀ բնակչության թվաքանակը RA population number Численность населения			Քաղաքների թիվը Towns number Число городов	Քաղաքների բնակչության թվաքանակը Urban population number Численность городского населения			Գյուղերի թիվը Villages number Число сел	Գյուղերի բնակչության թվաքանակը Rural population number Численность сельского населения		
		Ընդամենը Total	Տղամարդ Men	Կին Women		Ընդամենը Total	Տղամարդ Men	Կին Women		Ընդամենը Total	Տղամարդ Men	Կին Women
		Всего	Мужчины	Женщины		Всего	Мужчины	Женщины		Всего	Мужчины	Женщины
Լոռի Lori Лори	130	235,537	111,675	123,862	8	137,784	63,872	73,912	122	97753	47803	49950
< 300	44	6,529	3,196	3,333					44	6,529	3,196	3,333
300-499	21	7,881	3,782	4,099	-	-	-	-	21	7,881	3,782	4,099
500-999	22	16,792	8,224	8,568	1	700	339	361	21	16,092	7,885	8,207
1 000-2 999	33	51,587	25,321	26,266	2	3,802	1,806	1,996	31	47,785	23,515	24,270
3 000-4 999	5	19,466	9,425	10,041	-	-	-	-	5	19,466	9,425	10,041
5 000 -9 999	1	7,773	3,635	4,138	1	7,773	3,635	4,138	-	-	-	-
10 000-14 999	3	39,310	18,465	20,845	3	39,310	18,465	20,845	-	-	-	-
50 000-99 999	1	86,199	39,627	46,572	1	86,199	39,627	46,572	-	-	-	-
Շիրակ Kotayk Котайк	69	254,397	123,524	130,873	7	137,481	65,314	72,167	62	116916	58210	58706
< 300	4	502	252	250	-	-	-	-	4	502	252	250
300-499	7	2,621	1,294	1,327	-	-	-	-	7	2,621	1,294	1,327
500-999	16	11,844	5,891	5,953	-	-	-	-	16	11,844	5,891	5,953
1 000-2 999	24	44,801	22,455	22,346	1	1,256	628	628	23	43,545	21,827	21,718
3 000-4 999	5	16,945	8,369	8,576	-	-	-	-	5	16,945	8,369	8,576
5 000 -9 999	9	60,279	29,488	30,791	2	18,820	8,911	9,909	7	41,459	20,577	20,882
10 000-14 999	1	11,672	5,632	6,040	1	11,672	5,632	6,040	-	-	-	-
20 000-29 999	1	20,363	9,630	10,733	1	20,363	9,630	10,733	-	-	-	-
30 000-49 999	2	85,370	40,513	44,857	2	85,370	40,513	44,857	-	-	-	-

Երևանը, մարզերը, բնակչության թվաքանակային խմբերը Yerevan city, marzes, population number groups г.Ереван, марзы, численность населения по группам	Բնակավայրերի թիվը Settlements number Число населенных пунктов	ՀՀ բնակչության թվաքանակը RA population number Численность населения			Քաղաքների թիվը Towns number Число городов	Քաղաքների բնակչության թվաքանակը Urban population number Численность городского населения			Գյուղերի թիվը Villages number Число сел	Գյուղերի բնակչության թվաքանակը Rural population number Численность сельского населения		
		Ընդամենը Total	Տղամարդ Men	Կին Women		Ընդամենը Total	Տղամարդ Men	Կին Women		Ընդամենը Total	Տղամարդ Men	Կին Women
		Всего	Мужчины	Женщины		Всего	Мужчины	Женщины		Всего	Мужчины	Женщины
Շիրակ Shirak Ширак	131	251,941	121,615	130,326	3	146,908	69,127	77,781	128	105,033	52,488	52,545
< 300	46	5,986	3,080	2,906	-	-	-	-	46	5986	3080	2906
300-499	17	6,792	3,453	3,339	-	-	-	-	17	6792	3453	3339
500-999	29	21,793	10,984	10,809	-	-	-	-	29	21793	10984	10809
1 000-2 999	31	49,070	24,391	24,679	-	-	-	-	31	49070	24391	24679
3 000-4 999	4	14,279	7,136	7,143	-	-	-	-	4	14279	7136	7143
5 000 -9 999	2	12,511	6,056	6,455	1	5,398	2,612	2,786	1	7113	3444	3669
15 000-19 999	1	19,534	9,383	10,151	1	19,534	9,383	10,151	-	-	-	-
100 000-499 999	1	121,976	57,132	64,844	1	121,976	57,132	64,844	-	-	-	-
Սյունիք Syunik Сюник	134	141,771	69,836	71,935	7	95,170	46,613	48,557	127	46,601	23,223	23,378
< 300	82	9,342	4,598	4,744	-	-	-	-	82	9342	4598	4744
300-499	19	7,174	3,586	3,588	1	323	157	166	18	6851	3429	3422
500-999	17	12,392	6,128	6,264	-	-	-	-	17	12392	6128	6264
1 000-2 999	10	18,016	9,068	8,948	-	-	-	-	10	18016	9068	8948
3 000-4 999	2	9,009	4,540	4,469	2	9,009	4,540	4,469	-	-	-	-
5 000 -9 999	1	7,163	3,489	3,674	1	7,163	3,489	3,674	-	-	-	-
10 000-14 999	1	14,894	7,250	7,644	1	14,894	7,250	7,644	-	-	-	-
20 000-29 999	1	20,591	10,086	10,505	1	20,591	10,086	10,505	-	-	-	-
30 000-49 999	1	43,190	21,091	22,099	1	43,190	21,091	22,099	-	-	-	-

Երևանը, մարզերը, բնակչության թվաքանակային խմբերը Yerevan city, marzes, population number groups г.Ереван, марзы, численность населения по группам	Բնակավայրերի թիվը Settlements number Число населенных пунктов	ՀՀ բնակչության թվաքանակը RA population number Численность населения			Քաղաքների թիվը Towns number Число городов	Քաղաքների բնակչության թվաքանակը Urban population number Численность городского населения			Գյուղերի թիվը Villages number Число сел	Գյուղերի բնակչության թվաքանակը Rural population number Численность сельского населения		
		Ընդամենը Total	Տղամարդ Men	Կին Women		Ընդամենը Total	Տղամարդ Men	Կին Women		Ընդամենը Total	Տղամարդ Men	Կին Women
		Всего	Мужчины	Женщины		Всего	Мужчины	Женщины		Всего	Мужчины	Женщины
Վայոց ձորի Vayots dzor Вайоц дзор	55	52,324	25,740	26,584	3	18,449	8,838	9,611	52	33875	16902	16973
< 300	23	2,350	1,151	1,199	-	-	-	-	23	2350	1151	1199
300-499	7	2,541	1,312	1,229	-	-	-	-	7	2541	1312	1229
500-999	10	7,470	3,723	3,747	-	-	-	-	10	7470	3723	3747
1 000-2 999	11	17,054	8,514	8,540	-	-	-	-	11	17054	8514	8540
3 000-4 999	2	9,088	4,392	4,696	1	4,628	2,190	2,438	1	4460	2202	2258
5 000 -9 999	2	13,821	6,648	7,173	2	13,821	6,648	7,173	-	-	-	-
Տավուշ Tavush Тавуш	67	128,609	62,083	66,526	5	54,186	25,614	28,572	62	74423	36469	37954
< 300	7	787	385	402	-	-	-	-	7	787	385	402
300-499	11	4,225	2,066	2,159	-	-	-	-	11	4225	2066	2159
500-999	18	12,928	6,324	6,604	-	-	-	-	18	12928	6324	6604
1 000-2 999	22	39,615	19,357	20,258	1	2,126	1,023	1,103	21	37489	18334	19155
3 000-4 999	5	18,994	9,360	9,634	-	-	-	-	5	18994	9360	9634
5 000 -9 999	2	13,267	6,374	6,893	2	13,267	6,374	6,893	-	-	-	-
15 000-19 999	1	17,712	8,259	9,453	1	17,712	8,259	9,453	-	-	-	-
20 000-29 999	1	21,081	9,958	11,123	1	21,081	9,958	11,123	-	-	-	-

Աղյուսակ 1.7

ՀՀ առկա¹ և մշտական¹ բնակչության (քաղաքային, գյուղական) թվաքանակներն ըստ 1959, 1970, 1979, 1989, 2001, 2011 թթ. մարդահամարների տվյալների

Table 1.7

RA De facto¹ and De jure¹ Population (urban, rural) according to Data of 1959, 1970, 1979, 1989, 2001, 2011 Population Censuses

Таблица 1.7

Численность наличного¹ и постоянного¹ населения РА (городское, сельское) по данным переписей 1959, 1970, 1979, 1989, 2001, 2011 гг.

Հայաստանի Հանրապետություն
Republic of Armenia
Республика Армения

Աղյուսակ 1.7
Table 1.7
Таблица 1.7

Առկա և մշտական բնակչություն, մարդահամարների տարեթվերը De facto and de jure population, Population Censuses dates Наличное и постоянное население, годы переписей населения	Ընդամենը բնակչություն Total population Все население			Քաղաքային բնակչություն Urban population Городское население			Գյուղական բնակչություն Rural population Сельское население		
	Ընդամենը Total	Տղամարդ Men Мужчины	Կին Women Женщины	Ընդամենը Total	Տղամարդ Men Мужчины	Կին Women Женщины	Ընդամենը Total	Տղամարդ Men Мужчины	Կին Women Женщины
Առկա բնակչություն De facto population Наличное население									
1959	1 763 048	842 406	920 642	881 844	422 307	459 537	881 204	420 099	461 105
1970	2 491 873	1 217 163	1 274 710	1 481 532	725 022	756 510	1 010 341	492 141	518 200
1979	3 030 747	1 474 780	1 555 967	1 992 539	964 794	1 027 745	1 038 208	509 986	528 222
1989	3 287 677	1 625 767	1 661 910	2 229 540	1 094 073	1 135 467	1 058 137	531 694	526 443
2001	3 002 594	1 407 220	1 595 374	1 945 514	898 977	1 046 537	1 057 080	508 243	548 837
2011	2 871 771	1 346 729	1 525 042	1 847 124	851 475	995 649	1 024 647	495 254	529 393
Մշտական բնակչություն De jure population Постоянное население									
1959	1 765 297	846 594	918 703	873 082	419 341	453 741	892 215	427 253	464 962
1970	2 492 616	1 217 463	1 275 153	1 472 723	721 546	751 177	1 019 893	495 917	523 976
1979	3 037 259	1 477 899	1 559 360	1 985 679	961 211	1 024 468	1 051 580	516 688	534 892
1989	3 304 776	1 619 308	1 685 468	2 222 241	1 077 746	1 144 495	1 082 535	541 562	540 973

Առկա և մշտական բնակչություն, մարդահամարների տարեթվերը De facto and de jure population, Population Censuses dates Наличное и постоянное население, годы переписей населения	Ընդամենը բնակչություն Total population Все население			Քաղաքային բնակչություն Urban population Городское население			Գյուղական բնակչություն Rural population Сельское население		
	Ընդամենը Total	Տղամարդ Men Мужчины	Կին Women Женщины	Ընդամենը Total	Տղամարդ Men Мужчины	Կին Women Женщины	Ընդամենը Total	Տղամարդ Men Мужчины	Կին Women Женщины
	Всего			Всего			Всего		
1989 ¹	3 448 600	1 693 300	1 755 300	2 368 500	1 154 700	1 213 800	1 080 100	538 600	541 500
2001 ²	3 213 011	1 541 999	1 671 012	2 066 153	974 826	1 091 327	1 146 858	567 173	579 685
2011 ²	3 018 854	1 448 052	1 570 802	1 911 287	895 372	1 015 915	1 107 567	552 680	554 887

¹ 1989թ. մարդահամարը ՀԽՍՀ-ում անցկացվել է բացառիկ բարդ իրավիճակում, որը բացասաբար է անդրադարձել ոչ միայն մարդահամարի նախապատրաստման ու անցկացման այլև դրա արդյունքների վրա՝ հանգեցնելով հանրապետության բնակչության թվաքանակի թերհաշվառմանը, ինչով պայմանավորված 1989թ. մարդահամարի արդյունքում ստացված բնակչության թվաքանակի ցուցանիշները չեն կիրառվել որպես բնակչության ընթացիկ հաշվառման հիմք, այլ հանրապետության բնակչության թվաքանակի ընթացիկ հաշվառող շարունակվել է վարվել 1979թ. մարդահամարի հիմքով իրականացվող ընթացիկ հաշվառման տվյալներով:

¹ 1989 Population Census in Armenian SSR was conducted in exceptionally difficult condition which negatively affected not only the preparation and conduct, but the results of population census, leading to undercount of the population number. Due to the latter, the results of 1989 population census were not used as basis for population current enumeration and population current enumeration of the republic was continued to be conducted based on 1979 Population Census data.

¹ Перепись населения 1989 года проходила в исключительно сложной обстановке, что отрицательно отразилось не только на ее подготовку и проведение, но и на ее результаты и стало причиной значительного недоучета населения республики. Поэтому полученные в результате переписи 1989 г. показатели численности населения не легли в основу ведения текущего учета. Последний продолжался вестись на основе результатов переписи 1979 года.

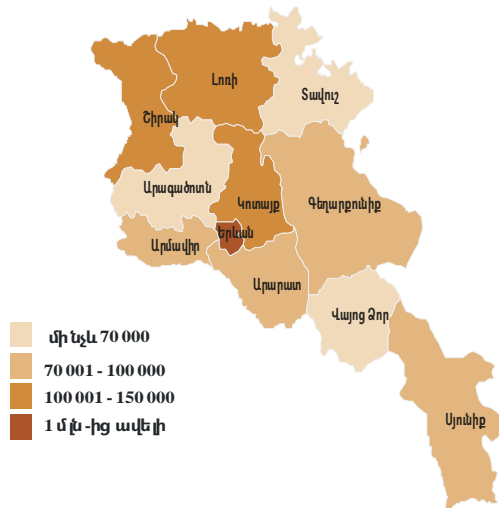
² Համադրումներ կատարելիս անհրաժեշտ է հաշվի առնել այն հանգամանքը, որ ՀՀ 2001 և 2011թթ. մարդահամարների տվյալներում առկա և մշտական բնակչության թվաքանակների հաշվարկման մեթոդաբանությունը տարբերվում է նախորդներից, քանի որ ժամանակավոր ներկա և ժամանակավոր բացակա կարգավիճակներում բնակչության գտնվելու և բացակայելու տևողությունը, ի տարբերություն ԽՍՀՄ մարդահամարներին ընդունված մինչև 6 ամիս ժամկետի, կազմել է մինչև մեկ տարի (տե՛ս «2010թ. կացարանների և մարդահամարների հաշվառման Եվրոպայի վիճակագիրների կոնֆերանսի հանձնարարականները» մշակված Եվրոստատի հետ համագործակցությամբ, ՄԱԿ-ի Եվրոպական տնտեսական հանձնաժողով, ՄԱԿ, Նյու Յորք և Ժնև, 2006, գլուխ III «Հաշվառման ենթակա բնակչություն», կետ 167 «Ժամանակավոր բացակայողներ», էջ 56 (ռուսերեն տարբերակ), էջ 37 (անգլերեն տարբերակ)):

² While making comparisons, it is necessary to take into account the fact that the calculation methodology of de facto and de jure population according to 2001 and 2011 censuses data differs from the previous ones, as the duration of person's being present and absent in temporary present and absent statuses, in contrast with less than 6 month period during USSR censuses, is defined less than one year (see "Conference of European Statisticians, Recommendations for the 2010 Censuses of Population and Housing" prepared in cooperation with the Statistical Office of the European Communities (EUROSTAT), New York and Geneva, 2006, Chapter III. "Population to be enumerated", paragraph 167 "Temporarily absent persons", 56 (Russian version), page 37 (English version).

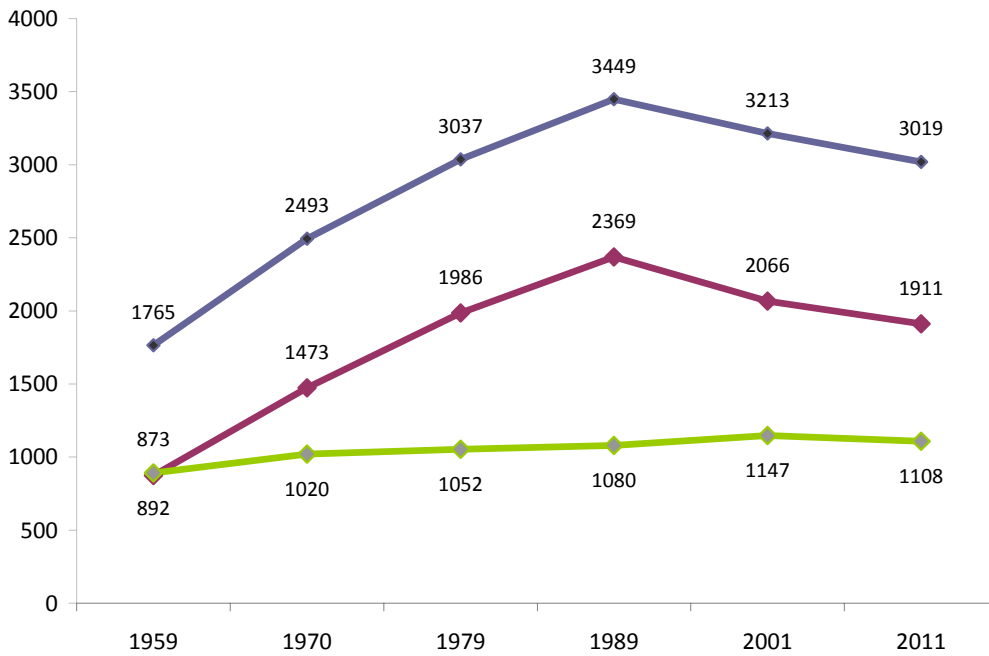
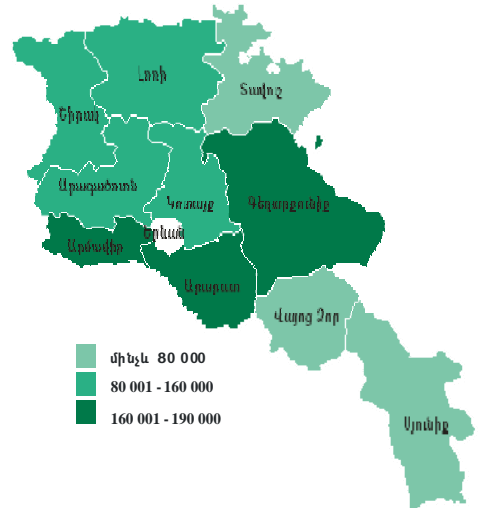
² При сопоставлении нужно учесть тот факт, что методология расчета численности наличного и постоянного населения при переписях 2001 и 2011гг. отличалась от предыдущих. Вместо принятого во время переписей населения СССР срока присутствия /отсутствия "до 6 месяцев" (для присутствующего /отсутствующего населения), согласно рекомендациям ООН, начали применять срок "до 1-го года". (см. "Рекомендации конференции европейских статистиков по проведению переписей населения и жилищного фонда 2010 года" в сотрудничестве со Статистическим управлением Европейских сообществ (ЕВРОСТАТ). ООН. Нью-Йорк и Женева, 2006, глава III, Население, подлежащее учету, "Временно отсутствующее население", пункт 167, стр. 56 (русский вариант), стр. 37 (английский вариант).

ՀՀ ՔԱՂԱՔԱՅԻՆ ԵՎ ԳՅՈՒՂԱԿԱՆ ՄՇՏԱԿԱՆ ԲՆԱԿՉՈՒԹՅԱՆ ԲԱՇԽՈՒՄՆ
ԸՍՏ ՀՀ ՄԱՐԶԵՐԻ (մարդ)

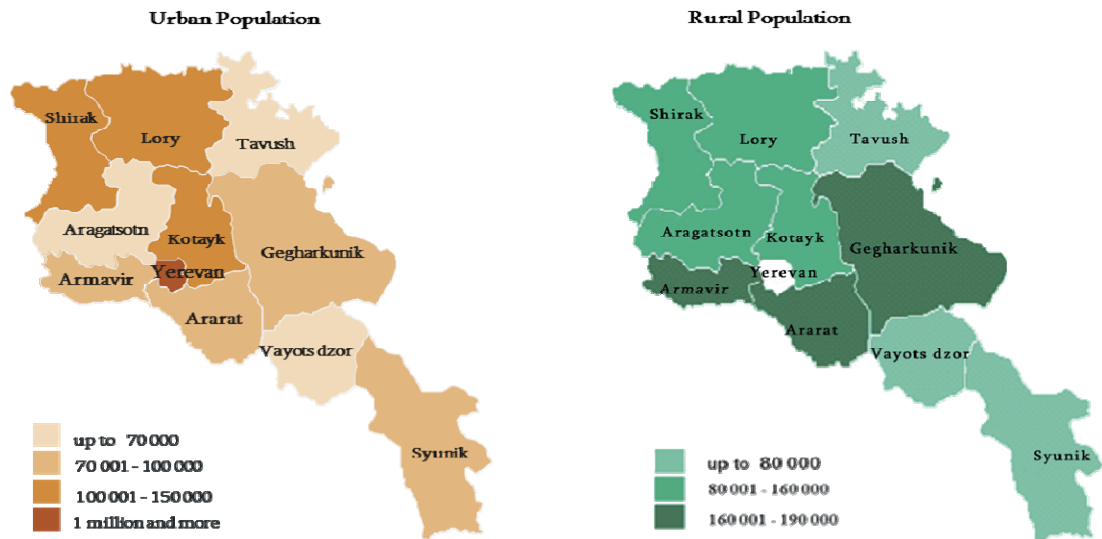
Քաղաքային բնակչություն



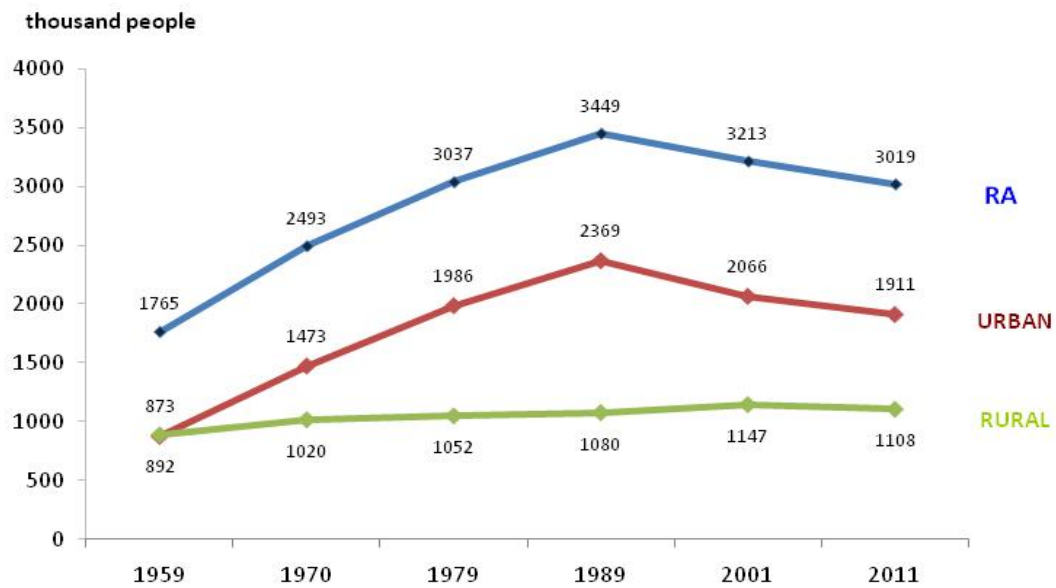
Գյուղական բնակչություն



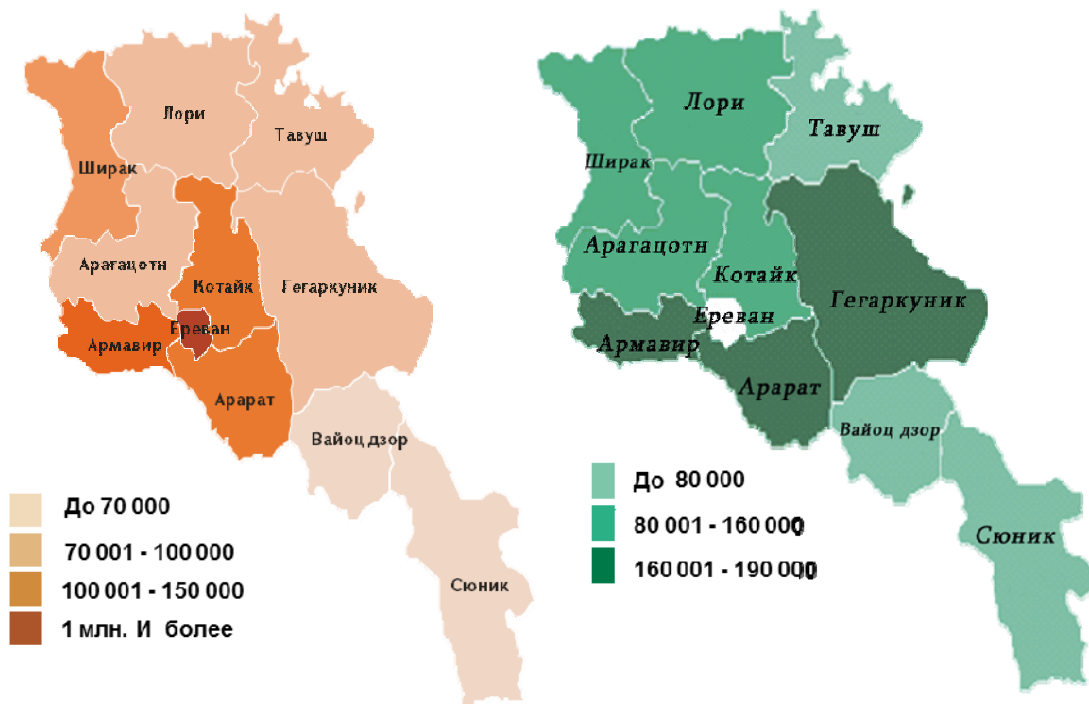
DISTRIBUTION OF THE RA URBAN AND RURAL DE JURE POPULATION BY RA MARZES (people)



RA DE JURE POPULATION (URBAN, RURAL) ACCORDING TO DATA OF 1959-2011 POPULATION CENSUSES



**РАСПРЕДЕЛЕНИЕ ПОСТОЯННОГО ГОРОДСКОГО И СЕЛЬСКОГО НАСЕЛЕНИЯ РА
ПО МАРЗАМ (человек)**



**ПОСТОЯННОЕ ГОРОДСКОЕ И СЕЛЬСКОЕ НАСЕЛЕНИЕ РА ПО ДАННЫМ ПЕРЕПИСЕЙ
НАСЕЛЕНИЯ 1959-2011 гг.**

