

**Haushaltssatzung  
und  
Haushaltsplan**

**der**

**GEMEINDE HOHENRODA**

**für das**

**Haushaltsjahr**

**2016**

# **Inhaltsverzeichnis**

## **Haushalt 2016**

	<b>Seite</b>
<b>1. Statistiken und Übersichten</b>	<b>3 - 8</b>
<b>2. Haushaltssatzung</b>	<b>9 - 11</b>
<b>3. Kostenstellenplan</b>	<b>12 – 16</b>
<b>4. Vorbericht zum Haushaltsplan</b>	<b>17 – 25</b>
<b>5. Tabellenteil zum Haushaltsplan mit Investitionsprogramm 2013-2017 - Inhaltsübersicht Ämter</b>	<b>26 – 216</b> <b>27</b>
<b>6. Stellenplan</b>	<b>217 – 220</b>
<b>7. Übersicht über die Verbindlichkeiten und Darlehnentwicklung</b>	<b>221 – 222</b>
<b>8. Übersicht über die Rücklagen und Rückstellungen</b>	<b>223</b>
<b>9. Fraktionsmittelübersicht</b>	<b>224</b>
<b>10. Ergebnis- u. Finanzplan 2013 - 2017</b>	<b>225 - 227</b>
<b>11. Haushaltssicherungskonzept 2014</b>	<b>227 - 233</b>

**Statistiken**  
**und**  
**Übersichten**  
  
zum  
  
Haushalt 2016  
  
Gemeinde Hohenroda

**Statistische Daten****Einwohnerzahlen**

a)	vom Statistischen Landesamt ermittelte Wohnbevölkerung (nur Hauptwohnsitze) (Stand 31.12.2014)			3.190
b)	vom Kommunalen Gebietsrechenzentrum ermittelte Wohnbevölkerung (Stand: 31.12.2014)			3.380
c)	Einwohnerzahl des Kommunalen Gebietsrechenzentrums vom 31.12.2014			3.484
davon	mit Hauptwohnung:	3.088		
	mit Nebenwohnung:	396	Ausländer :	50
	weiblich	1.725		
	männlich	1.759		

**Familienstand:**

ledig:	1.215
verheiratet:	1.833
geschieden:	186
verwitwet:	255

**Religionen:**

evangelisch:	2.637
katholisch	358
sonstige:	495

**Einwohnerzahlen der Ortsteile:**

Ransbach	1.176	Mansbach	1.077
Ausbach	834	Oberbreitzbach	329
Glaam	77	Soislieden	23

**Altersstruktur:**

bis 01 Jahr	7	25 bis 29 Jahre	64
01 Jahr	9	30 bis 34 Jahre	67
02 Jahre	10	35 bis 39 Jahre	58
03 Jahre	7	40 bis 44 Jahre	83
04 Jahre	6	45 bis 49 Jahre	105
05 Jahre	6	50 bis 54 Jahre	104
06 bis 07 Jahre	13	55 bis 59 Jahre	107
08 bis 09 Jahre	16	60 bis 64 Jahre	85
10 bis 11 Jahre	16	65 bis 69 Jahre	66
12 bis 14 Jahre	26	70 bis 74 Jahre	60
15 bis 17 Jahre	25	75 bis 79 Jahre	53
18 bis 20 Jahre	39	über 79 Jahre	93
21 bis 24 Jahre	36		

**Gewerbebetriebe (Stand 30.10.2015)**

Einzelunternehmen einschl. Personenstandsgesellschaften	190
--	-----

**Übernachtungszahlen im Fremdenverkehr:**

2005	58.261	2010	64.497
2006	61.637	2011	65.013
2007	68.161	2012	62.192
2008	75.793	2013	62.237
2009	72.004	2014	59.151

**Bevölkerungsentwicklung - einschl. Nebenwohnsitze -**

Jahr	Statist. Landesamt	KGRZ- insgesamt	Hauptwohnsitz	Nebenwohnsitz	Ausländer
31.12.01	3.447	3.817	3.435	382	30
31.12.02	3.448	3.823	3.434	389	33
31.12.03	3.421	3.789	3.403	386	28
31.12.04	3.392	3.757	3.364	393	34
31.12.05	3.379	3.752	3.353	399	36
31.12.06	3.344	3.726	3.317	409	38
31.12.07	3.304	3.692	3.276	416	33
31.12.08	3.334	3.725	3.306	419	70
31.12.09	3.302	3.704	3.279	425	48
31.12.10	3.255	3.660	3.232	428	37
31.12.11	3.227	3.615	3.207	408	45
31.12.12	3.171	3.589	3.193	396	52
31.12.13	3.114	3.517	3.103	414	54
31.12.14	3.081	3.484	3.088	396	50

**Bevölkerungszahlen des Landkreises Hersfeld-Rotenburg (nur Hauptwohnsitze)**

Stadt/Gemeinde	Stand 30.06.2014	31.12.2014	+ / -
Alheim	5.020	5.032	12
Bad Hersfeld	28.846	28.839	-7
Bebra	13.695	13.789	94
Breitenbach a.H.	1.733	1.756	23
Comberg	1.421	1.411	-10
Friedewald	2.420	2.400	-20
Hauneck	3.184	3.161	-23
Haunetal	2.979	2.967	-12
Heringen/W.	7.274	7.262	-12
Hohenroda	3.118	3.088	-30
Kirchhelm	3.687	3.709	22
Ludwigsau	5.611	5.580	-31
Nentershausen	2.719	2.689	-30
Neuenstein	3.033	3.038	5
Niederaula	5.424	5.407	-9
Philippsthal	4.185	4.164	-21
Ronshausen	2.356	2.383	27
Rotenburg a.d.F.	13.232	13.318	86
Schenklengsfeld	4.471	4.468	-3
Wildeck	4.936	4.933	-3
<b>Landkreis Hersfeld-Rotenburg</b>	<b>119.336</b>	<b>119.394</b>	<b>58</b>

<b>Größe des Gemeindegebietes:</b>	<b>3.574 ha</b>	<b>= 35,74 km<sup>2</sup></b>
davon		
Gemeindewald	21 ha	
Staatswald	708 ha	
Gemeinschaftswald Komberg	<u>68 ha</u>	
	<b>797 ha</b>	<b>= 22 %</b>

## Hebesätze, Gebühren und Beiträge in der Gemeinde Hohenroda im Jahr 2016

Stand: 01.01.2016

Erhebungsart/Örtlichkeit	Anlass/Grund	Hebesatz/Betrag €	Bemerkungen
Realsteuer	Grundsteuer A	550 v. H.	
	Grundsteuer B	550 v. H.	
	Gewerbsteuer	380 v. H.	
Hundesteuer	1. Hund	84,- €	
	2. Hund	84,- €	
	jeder weitere Hund	84,- €	
Spielapparatesteuer	In Gaststätten mit Gewinnmöglichkeit	40,- €	pro Gerät und Monat
	ohne Gewinnmöglichkeit	20,- €	pro Gerät und Monat
Abwassergebühren	ab 01.01.2013 pro m <sup>2</sup>	5,20 € + 1,04 € pro m <sup>2</sup> versiegelte Fläche	WAZV
Wassergebühren	seit 01.01.2009 pro m <sup>3</sup>	2,89 €	WAZV
Kindergartengebühren	Kiga Krippe(U3)	160,- €	Ab dem 2. Kind
	ganztags	190,- €	25 % Ermäßigung
	halbtags	130,- €	
Verwaltungsgebühren	lt. Verwaltungskostensatzung		vom 29.10.2013
Erschließungsbeiträge		90 v. H.	v. beitragsfähigen Aufwand
Straßenbeiträge	Anliegerverkehr innerörtl.	75 v. H.	v. beitragsfähigen Aufwand
	Durchgangsverkehr überörtl.	50 v. H.	v. beitragsfähigen Aufwand
	Durchgangsverkehr	25 v. H.	v. beitragsfähigen Aufwand
	Gehwege	75 v. H.	v. beitragsfähigen Aufwand
Friedhofsgebühren	Einzelreihengrabstätte	700,- €	Erwerb der Nutzungsrechte
	Doppelreihengrabstätte	1.400,- €	
	Umengrabstätte	700,- €	
	Umenrasengrabstelle	700,- €	
	anonyme Umenbestattung	1.400,- €	
	Kindergrabstätte	480,- €	
Bürgerbegegnungsstätte Ausbach	Saal (mit Küche)	128,- €	
	Saal 50 % (ohne Küche)	77,- €	
	Küche	26,- €	
	Foyer	26,- €	
Gemeinschaftsraum Ausbach, Schulstraße	Gemeinschaftsraum (ohne Küche)	31,- €	
	Küche	16,- €	
DGH Mansbach	großer Saal (ohne Küche)	77,- €	
	kleiner Saal (ohne Küche)	31,- €	
	Küche	21,- €	
	Clubraum (ohne Küche)	31,- €	
Gemeinschaftsräume Oberbreitzbach (Schloßstraße u. Baumgarten)	Gemeinschaftsraum (ohne Küche)	31,- €	
	Küche	16,- €	
Kultur-/Sporthalle Ransb • Mehrzweckraum	Mehrzweckraum einschließlich Küche/Verkaufsraum	31,- €	
Kultur-/Sporthalle Ransb • Bürgersaal	Saal (mit Küche)	128,- €	
	Saal (ohne Küche)	103,- €	
	Saal 50 % (mit Küche)	103,- €	
	Saal 50 % (ohne Küche)	77,- €	
Kultur-/Sporthalle Ransbach	Trainingslager pro Teiln.	5,- €	je Tag
	Kulturelle Veranstaltungen	231,- €	
	Kirmes, kultur. Veranstaltung von ortsfremden	512,- €	
	Sportveranstaltungen.(fremde)	231,- €	
	Sportveranstaltungen (örtliche)	52,- €	

## Hebesätze der Kommunen im Landkreis Hersfeld-Rotenburg

Kommune	Grundsteuer A 2014	Grundsteuer B 2014	Gewerbesteuer 2014	Grundsteuer A 2015	Grundsteuer B 2015	Gewerbesteuer 2015
Alheim	395	395	375	500	500	375
Bad Hersfeld	395	395	395	395	395	395
Bebra	320	320	320	400	400	360
Breitenbach am Herzberg	360	360	360	360	360	360
Cornberg	500	500	380	700	700	380
Friedewald	340	310	380	340	380	380
Hauneck	310	350	380	310	350	380
Haunetal	300	300	320	360	360	330
Heringen	420	420	380	420	420	380
Hohenroda	500	500	380	550	550	380
Kirchheim	600	500	380	600	500	380
Ludwigsau	390	390	310	390	390	360
Nentershausen	650	650	400	650	650	400
Neuenstein	330	330	350	370	370	380
Niederaula	400	400	400	500	500	400
Philippsthal	275	275	340	275	275	340
Ronshausen	650	650	420	650	650	420
Rotenburg a. d. Fulda	600	600	370	785	785	370
Schenklengsfeld	290	270	330	350	330	390
Wildeck	350	350	380	600	600	380
<b>Mittelwerte</b>	<b>419</b>	<b>413</b>	<b>368</b>	<b>475</b>	<b>473</b>	<b>377</b>

Mitgliedschaften Vereine u. Verbände		2016	
KST/SK	Verband / Verein	Mitgliedsbeitrag	Vorjahr 2015
KST 01101099 SK 6860100	SMOG Schule machen ohne Gewalt	20,00 €	20,00 €
KST 01201099 SK 6910000	Hess. Arbeitgeberverband	510,00 €	506,08 €
	Städte- u. Gemeindebund -Umlage-	4.000,00 €	3.967,74 €
	Städte- u. Gemeindebund -Freih v. Stem Inst.-	270,00 €	251,92 €
	Bgm. Kreisvereinigung	40,00 €	31,49 €
	DRK	30,00 €	25,56 €
	Kreisverkehrswacht	80,00 €	74,00 €
	Förderverein Grundschulen Hohenroda	20,00 €	12,00 €
	Verbandsuml. Verw.Schulverband	250,00 €	223,21 €
		5.200,00 €	5.092,00 €
KST 01301099 SK 6910000	Fachverband d Kommunalkassen-verwalter	50,00 €	50,00 €
KST 02202001 SK 6910000	Fachverband f Hess. Standesbeamtinnen u Standesbeamte	85,00 €	85,00 €
KST 02201099 SK 6910000	Tierschutzverein -Förderung-	950,00 €	935,40 €
KST 01201099 SK 6910000	Bund dt. Schiedsmänner u. -frauen BDS	110,00 €	109,00 €
KST 02301001 SK 6910000	Förderverein Jugendfeuerwehren Kreis Haf- Rof	60,00 €	52,00 €
	Kreisfeuerwehrverband Haf-Rof	490,00 €	477,95 €
		550,00 €	529,95 €
KST 05201001 SK 7128000	verein Frauenhilfen Frauen + Frauenhaus - Zuschuss Pauschale	- €	- €
KST 13201001 SK 6910000	Hegegemeinschaft "Oister", Hessen- Thüringen	- €	- €
	Hegegemeinschaft "Werra"	- €	- €
		- €	- €
KST 13502001 SK 6910000	Feldwegeverband	210,00 €	209,63 €
KST 15201001 SK 6910000	Bürgerinitiative Soisbergglurm	7,00 €	6,50 €
KST 15101001 SK 6910000	Natur- u. Lebensraum Rhön	600,00 €	600,00 €
	Naturlandstiftung	52,00 €	52,00 €
	Werra-Fulda-Bahn	420,00 €	420,00 €
		1.072,00 €	1.072,00 €
KST 18101001 SK 7128000	Wirtschaftsförderung Umlagebeteiligung Struktorentwicklungsgesellschaft	4.300,00 €	4.277,91 €
	<b>GESAMT</b>	<b>12.554,00 €</b>	<b>12.387,39 €</b>



**Haushaltssatzung  
der Gemeinde Hohenroda**

für das Haushaltsjahr

2016

# Haushaltssatzung

## der Gemeinde Hohenroda für das Haushaltsjahr 2016

Aufgrund der §§ 94 ff. der Hessischen Gemeindeordnung (HGO) in der Fassung vom 01. April 2005 (GVBl. I S. 142), zuletzt geändert durch Gesetz vom 24. März 2010 (GVBl. I S. 119) hat die Gemeindevertretung Hohenroda am 25.01.2016 folgende Haushaltssatzung beschlossen:

### § 1

Der Hauhaltsplan für das Jahr 2016 wird

#### im Ergebnishaushalt:

<u>im ordentlichen Ergebnis</u>		
mit dem Gesamtbetrag der Erträge auf	4.247.556	Euro
mit dem Gesamtbetrag der Aufwendungen auf	4.238.429	Euro
 <u>im außerordentlichen Ergebnis</u>		
mit dem Gesamtbetrag der Erträge auf	1.530	Euro
mit dem Gesamtbetrag der Aufwendungen auf	0	Euro
 mit einem Überschuss von	• 10.657	Euro

#### im Finanzhaushalt:

mit dem Saldo aus den Einzahlungen und Auszahlungen aus laufender Verwaltungstätigkeit auf	75.325	Euro
 und dem Gesamtbetrag der		
Einzahlungen aus Investitionstätigkeit auf	674.151	Euro
Auszahlungen aus Investitionstätigkeit auf	757.700	Euro
 Einzahlungen aus Finanzierungstätigkeit auf	153.820	Euro
Auszahlungen aus Finanzierungstätigkeit auf	158.390	Euro
 Mit einem Finanzmittelfehlbetrag des Haushaltsjahres von festgesetzt.	12.794	Euro

### § 2

Der Gesamtbetrag der Kredite, deren Aufnahme im Haushaltsjahr 2016 zur Finanzierung von Investitionen und Investitionsförderungsmaßnahmen erforderlich ist, wird auf 107.945 € festgesetzt.

### § 3

Verpflichtungsermächtigungen werden nicht veranschlagt.

(\* unter Berücksichtigung der Zinsaufwendungen und –erträge)

#### § 4

Der Höchstbetrag der Kassenkredite, die im Haushaltsjahr 2016 zur rechtzeitigen Leistung von Ausgaben in Anspruch genommen werden dürfen, wird auf 4.400.000,00 € festgesetzt.

#### § 5

Die Steuersätze für die Gemeindesteuern werden für das Haushaltsjahr 2016 wie folgt festgesetzt:

- |    |  |           |
|----|--|-----------|
| 1. | <b>Grundsteuer</b>   |           |
|    | a) für land- und forstwirtschaftliche Betriebe (Grundsteuer A) auf | 550 v. H. |
|    | b) für Grundstück (Grundsteuer B) auf                              | 550 v. H. |
| 2. | <b>Gewerbsteuer auf</b>  | 380 v. H. |

#### § 6

Es gilt der von der Gemeindevertretung als Teil des Haushaltsplans beschlossene Stellenplan.


#### § 7

Jeder Teilhaushalt bildet ein Budget, ausgenommen hiervon sind die Personal- und Versorgungsaufwendungen. Zahlungswirksame Mehrerträge eines Budgets können zur Deckung von Mehraufwendungen des gleichen Budgets gemäß § 19 Abs. 2 GemHVO herangezogen werden. Mindererträge sind im Budget auszugleichen. Zahlungswirksame Aufwendungen eines Budgets können zu Gunsten von Investitionszahlungen des Budgets verwendet werden. Mittel aus den Budgets sind grundsätzlich übertragbar.

Hohenroda, den 26.01.2016



Der Gemeindevorstand  
der Gemeinde Hohenroda

  
\_\_\_\_\_  
(Stenda)  
Bürgermeister

# Kostenstellenplan

zum

Haushalt 2016

Gemeinde Hohenroda

## Kostenstellenplan Gemeinde Hohenroda 2016

Produktbereich	Produktgruppe	Produktebene (Druckebene HH)	Kostenstelle (Buchungsebene)	Kostenstelle
01 Innere Verwaltung	10 Gemeindeorgane	10 Gemeindeorgane	01 Gemeindevertretung, Ausschüsse, Ortsbeiräte	01101001
			02 Gemeindevorstand	01101002
			03 Bürgermeister	01101003
			04 Fraktionen	01101004
			99 Gemeindeorgane allgemein	01101099
02 Haupt- und Personalverwaltung	20 Haupt- und Personalverwaltung	10 Hauptverwaltung	01 Hauptverwaltung	01201001
			02 Ortsgericht / Schiedsamt	01201002
			03 Öffentlichkeitsarbeit / Repräsentationen	01201003
			04 EDV / Datenschulz	01201004
			05 Gemeindeverwaltung	01201005
			99 Hauptverwaltung allgemein	01201099
30 Finanzverwaltung	10 Personalverwaltung	10 Personalverwaltung	01 Personalverwaltung	01202001
			01 Kämmerer / Steueramt	01301001
			02 Kasse	01301002
			99 Finanzverwaltung allgemein	01301099
40 Bauhof	10 Bauhof	10 Bauhof	01 Bauhofverwaltung	01401001
			02 Bauhof Fuhrpark	01401002
			99 Bauhof allgemein	01401099
			01 Statistik-/Wahlverwaltung	02101001
			01 Ordnungsverwaltung	02201001
			02 Einwohnermeldeamt	02201002
02 Sicherheit und Ordnung	10 Statistik und Wahlen	10 Ordnungsverwaltung	99 Ordnungsverwaltung allgemein	02201099
			01 Standesamt	02202001
			01 Feuerwehren	02301001
			01 Kulturelle Veranstaltungen	04101001
			01 Gemeindebücherei	04102001
			01 Vereine kulturell / sozial	04103001
			02 Vereine überörtlich	04103002
			99 Vereinsförderung allgemein	04103099
			01 Heimatmuseum Mansbach	04104001
			02 Heimatstube Ransbach	04104002
03 Musikhaus Ransbach	04104003			
04 Dorfkulturbahnhof Ransbach	04104004			
05 Dorfmuseum Ausbach	04104005			
			99 Heimatpflege allgemein	04104099
04 Kultur- und Wissenschaft	30 Brandschutz	10 Kultur- und Musikpflege	01 Förderung von Kirchengemeinden	04201001
			01 Sonstige Soziale Hilfen	05201001
			02 Seniorenarbeit	05201002
			99 Soziale Hilfen allgemein	05201099

06 Kinder-, Jugend- und Familienhilfe	10 Förderung von Kindern in Tageseinrichtungen 20 Jugendarbeit	10 Förderung von Kindern in Tageseinrichtungen 10 Jugendarbeit	10 Förderung von Kindern in Tageseinrichtungen 10 Jugendarbeit	01 Kindergarten Ev. Kirche Mansbach	06101001
	30 Tageseinrichtungen für Kinder 40 Sonstige Einrichtungen der Kinder- und Jugendhilfe	30 Tageseinrichtungen für Kinder 40 Sonstige Einrichtungen der Kinder- und Jugendhilfe	10 Tageseinrichtungen für Kinder 10 Kinderspielplätze	01 Orisjugendpflege 02 Jugendclub Ausbach 03 Jugendclub Oberbreitzbach/Mansbach 01 Kindergarten "Piffikus" Ausbach 01 Kinderspielplätze	06201001 06201002 06201003 06301001 06401001
07 Gesundheitsdienste	10 Gesundheitsdienste	10 Gesundheitsdienste	10 Gesundheitsdienste	01 Förderung Gemeindepflegesation 02 DRK Station Ransbach 03 DRK Station Mansbach	07101001 07101002 07101003
08 Sportförderung	10 Förderung des Sports 20 Sportstätten	10 Förderung des Sports 20 Sportstätten	10 Sportverwaltung / -förderung 10 Sportstätten (Sporthalle, Sportplätze und -Heime)	01 Sportvereine 01 Sport- u. Kulturhalle Ransbach 02 Stadion Ransbach 03 Sportanlage Ransbach 04 Sportanlage Ausbach 05 Sportanlage Mansbach 06 Turnhalle Mansbach 07 Sportlerheim Ausbach 99 Sportstätten allgemein	08101001 08201001 08201002 08201003 08201004 08201005 08201006 08201007 08201009
09 Räumliche Planung und Entwicklung, Geoinformation	10 Räumliche Planungs- und Entwicklungsmaßnahmen	10 Räumliche Planungs- und Entwicklungsmaßnahmen	10 Stadtplanung, Vermessung, Bauordnung	01 Stadtplanung, Vermessung, Bauordnung 02 Infrastrukturmaßnahmen	09101001 09101002
10 Bauen und Wohnen	10 Bau- und Grundstücksordnung	10 Bau- und Grundstücksordnung	10 Bauverwaltung	01 Bauverwaltung	10101001
11 Ver- und Entsorgung	20 Abfallwirtschaft	20 Abfallwirtschaft	10 Abfallwirtschaft	01 Abfallwirtschaft 02 Deponien 99 Abfallwirtschaft allgemein	11201001 11201002 11201009
12 Verkehrsflächen u. -anlagen / ÖPNV	10 Gemeindestraßen	10 Gemeindestraßen	10 Gemeindestraßen	01 Gemeindestraßen 02 Soiztalradweg 03 Mittelgasse 04 Eilerstraße 05 Grasburgstraße 06 Kreuzbergstraße 07 Miiseburgstraße 08 Poststraße 09 Finkenstraße 10 Drosselstraße 11 Amseisstraße 12 Meisenstraße 13 Nachtigallenstraße 14 Bahnhofsallee 15 Am Dachtental	12101001 12101002 12101003 12101004 12101005 12101006 12101007 12101008 12101009 12101010 12101011 12101012 12101013 12101014 12101015

12 Verkehrsflächen u. -anlagen / ÖPNV	10 Gemeindestraßen	10 Gemeindestraßen	16 Birkenweg	12101016						
			17 Am Eichholz	12101017						
			18 Ausbacher Straße (Gehwege)	12101018						
			19 Am Elm	12101019						
			20 Buttlarsstraße	12101020						
			21 Dorfplatz	12101021						
			22 Dorfweise	12101022						
			23 Hauptstraße	12101023						
			24 Oberhof	12101024						
			25 Ringsstraße	12101025						
			26 Schwalbenweg	12101026						
			27 Rhönblick	12101027						
			28 Bornstraße	12101028						
			29 Am Lehnchen	12101029						
			30 Ahornweg	12101030						
			31 Am Friedhof	12101031						
			32 Zum Strauch	12101032						
			33 Ostpreußenweg	12101033						
			34 Radweg Mansbach - Thüringen	12101034						
			35 Seerasen	12101035						
			36 Mhlstraße	12101036						
			37 Ulsterstraße	12101037						
			38 Ölgasse	12101038						
			39 Hofstatt	12101039						
			40 Vor dem Berg	12101040						
			41 Burgstraße	12101041						
			13 Natur- und Landschaftspflege	10 Öffentliches Grün/Landschaftsbau	20 Straßenreinigung	01 Straßenbeleuchtung	12102001			
						01 Straßenreinigung und Winterdienst	12201001			
						01 Bushaltestellen	12301001			
						99 ÖPNV allgemein	12301099			
						01 Park- und Gartenanlagen	13101001			
						20 Öffentliche Gewässer/Wasser- bauliche Anlagen	10 Öffentliche Gewässer/Wasser- bauliche Anlagen	10 Park- und Gartenanlagen	01 Gewässer allgemein	13201001
									01 Friedhöfe	13301001
									02 Jüdischer Friedhof	13301002
									01 Naturschutz und Landschaftspflege	13401001
									01 Land- und Forstwirtschaft allgemein	13501001
			30 Friedhofs- und Bestattungswesen	10 Friedhofs- und Bestattungswesen	10 Park- und Gartenanlagen	01 Feld- und Wirtschaftswege	13502001			
						02 Jüdischer Friedhof	13301002			
			40 Naturschutz und Landschaftspflege	10 Naturschutz und Landschaftspflege	10 Land- und Forstwirtschaft	01 Naturschutz und Landschaftspflege	13401001			
						01 Land- und Forstwirtschaft allgemein	13501001			
						01 Feld- und Wirtschaftswege	13502001			
50 Land- und Forstwirtschaft	10 Land- und Forstwirtschaft	20 Feld- und Wirtschaftswege	01 Land- und Forstwirtschaft allgemein	13501001						
			01 Feld- und Wirtschaftswege	13502001						

15 Wirtschaft und Tourismus	10 Wirtschaftsförderung	10 Wirtschaftsförderung	01 Wirtschaftsförderung	15101001		
	20 Tourismus	10 Tourismusförderung	01 Tourismusförderung	15201001		
30 Allg. Einrichtungen und Unternehmen	10 Bürgerhäuser	10 Bürgerhäuser	01 Bürgerzentrum Hofreite Ausbach	15301001		
			02 Bürgerhaus Mansbach	15301002		
			03 Bürgersaal Schloß Oberbreitzbach	15301003		
			04 Bürgerraum Baumgarten Oberbreitzbach	15301004		
			05 Bürgerräume Kulturhalle Ransbach	15301005		
			99 Bürgerhäuser allgemein	15301099		
			20 Allg. Grundvermögen	20 Allg. Grundvermögen	01 allg. Grundvermögen, bebaut	15302001
					02 allg. Grundvermögen, unbebaut	15302002
					11 Mietwohnung Alte Schule Ausbach	15302011
			30 Sonstige Einrichtungen	30 Sonstige Einrichtungen	99 Allg. Grundvermögen allgemein	15302099
	01 Schutzhütte Ausbach	15303001				
	02 Schutzhütte Glaam	15303002				
	03 Schutzhütte Mansbach, Rabenthal	15303003				
	04 Grenzfostelle Mansbach	15303004				
	05 Schutzhütte Oberbreitzbach	15303005				
	06 Schutzhütte Ransbach	15303006				
	07 Sonstige Schutzhütten	15303007				
08 Schutzhütte Schäferstein	15303008					
09 Festplätze	15303009					
99 Sonstige Einrichtungen allgemein	15303099					
16 Allgemeine	10 Steuern, allg. Zuweisungen, allg.	10 Steuern, allg. Zuweisungen, allg.	01 Steuern, allg. Zuweisungen, allg.	16101001		
	20 sonst. allg. Finanzwirtschaft	10 sonst. allg. Finanzwirtschaft	01 sonst. allg. Finanzwirtschaft	16201001		
	30 Abwicklung der Vorjahre	10 Abwicklung der Vorjahre	02 Konzessionen	16201002		
			99 sons. allg. Finanzwirtschaft allgemein	16201099		
			01 Abwicklung der Vorjahre	16301001		



**Vorbericht**  
**zum Haushaltsplan**  
**der Gemeinde Hohenroda**

für das Haushaltsjahr

2016

# Vorbericht zum Haushaltsplan der Gemeinde Hohenroda

## 1. Allgemeine Erläuterungen zum Haushalt 2016

Die Gemeinde Hohenroda hat bekanntlich am 15.01.2013 einen Konsolidierungsvertrag mit dem Land Hessen unterzeichnet. Die Zielsetzung ist es, bis zum Jahr 2017 einen ausgeglichenen Haushalt zu erreichen. Mit dem Schutzschirm soll die Gemeinde in die Lage versetzt werden, ihre Schulden kontinuierlich abzubauen.

Mit der in den Gremien der Gemeinde einvernehmlich getroffenen Entscheidung für einen Beitritt zum Kommunalen Schutzschirm Hessen geht eine Teilentschuldung der Gemeinde einher.

Die Gemeinde Hohenroda wurde in das Hessische Dorfentwicklungsprogramm aufgenommen. Auf der Grundlage des Integrierten kommunalen Entwicklungskonzeptes (IKEK) sollen in den folgenden Programmjahren bis 2021 konkrete Einzelvorhaben, die sich aus dem IKEK ableiten und auf eine nachhaltige Gesamtentwicklung der Gemeinde Hohenroda zielen, umgesetzt werden. Vor der Bewilligung von Projekten ist die Kommunalaufsicht entsprechend zu beteiligen. Die Einbeziehung der Kommunalaufsicht ist vom beauftragten Landrat zu dokumentieren.

Die Anstrengungen der Gemeinde, den Schutzschirmauflagen gerecht zu werden, tragen auch im Haushaltsjahr 2016 Früchte. Der mit dem Land Hessen vereinbarte Konsolidierungspfad konnte mit einem Überschuss von 9.127 EUR (außerordentliches Ergebnis: 10.657,- EUR) eingehalten werden. Erläuterungen hierzu werden nachfolgend aufgeführt.

## 2. Gesamtergebnishaushalt 2016

Der Gesamtergebnisplan weist einen Überschuss von +9.127 EUR (außerordentliches Ergebnis: +10.657,- EUR) aus. Betrachtet man das reine Ergebnis aus Verwaltungshandeln, das so genannte Verwaltungsergebnis, so ist ein Überschuss von +75.708,- EUR zu verzeichnen. Mit dem Finanzergebnis, bestehend aus Finanzerträgen (+5.300,- EUR) und Zinsaufwendungen (-71.881,- EUR) wird ein positives Jahresergebnis in Höhe von 9.127 EUR (außerordentliches Ergebnis: EUR 10.657,- EUR) ausgewiesen.

Im Vergleich zum Haushaltsjahr 2015 ist eine Ergebnisverbesserung in Höhe von +1.563,- EUR zu erwarten. Das im Haushaltssicherungskonzept und damit dem Beitrittsantrag zum Hessischen Rettungsschirm vorgegebene Ziel –Defizit in Höhe von 85,05 EUR / Einwohner = -276.837,- EUR- konnte mit der vorliegenden Planung deutlich übertroffen werden (+287.494,- EUR).

Somit beinhaltet der Haushaltsplan 2016 einen gewissen Puffer, der auch beim Eintritt von unvorhergesehenen Ereignissen (z.B. Gewerbesteuerleinbruch) einen Jahresabschluss im Sinne des Konsolidierungspfades ermöglicht.

Der Schutzschirmvertrag endet, wenn der Ergebnishaushalt und die Ergebnisrechnung im dritten aufeinanderfolgenden Jahr ausgeglichen sind. Nach 2015 kann die Gemeinde Hohenroda damit einen zweiten aufeinanderfolgenden ausgeglichenen Ergebnishaushalt vorweisen. Demnach besteht die Möglichkeit bei einem weiteren Haushaltsausgleich im Jahr 2017 den Schutzschirmvertrag bereits vorzeitig zu erfüllen.

Neben der Aufstellung des Haushaltes 2016 und der dazugehörigen Unterlagen arbeitet die Finanzverwaltung der Gemeinde Hohenroda derzeit im Schwerpunkt an der Aufstellung der Jahresabschlüsse bis einschließlich 2012, um die Voraussetzungen für eine zeitnahe Haushaltsgenehmigung Anfang 2016 zu schaffen.

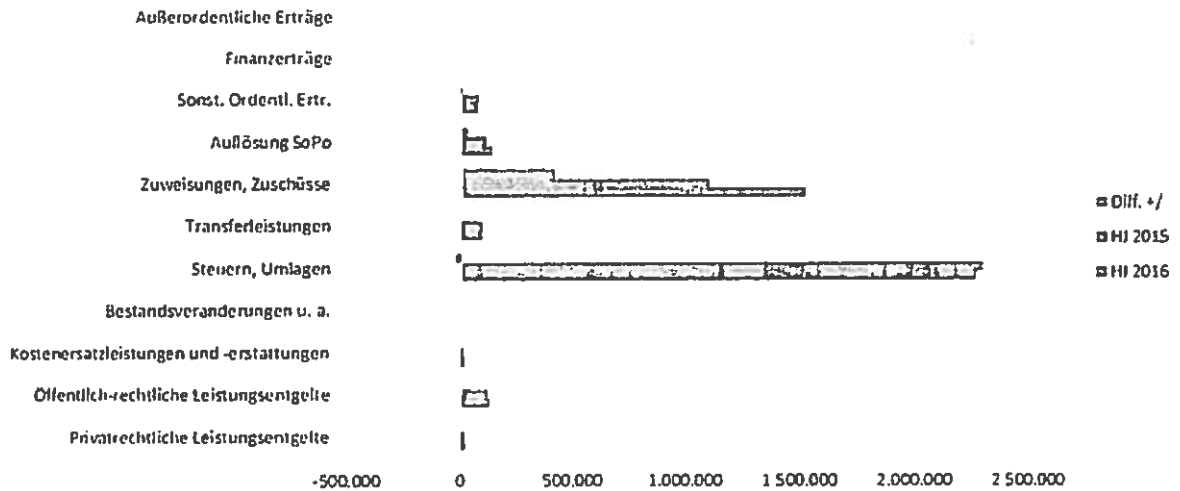
## Erträge

Nr.	Konten	Bezeichnung	HJ 2016	HJ 2015	Diff. +/-	Diff. % +/-
01	50	Privatrechtliche Leistungsentgelte	20.040	17.800	2.240	12,58%
02	51	Öffentlich-rechtliche Leistungsentgelte	128.940	123.800	5.140	4,15%
03	548-549	Kostenersatzleistungen und -erstattungen	14.641	14.051	590	4,20%
04	52	Bestandsveränderungen u. a.	0	0	0	0,00%
05	55	Steuern, Umlagen	2.267.561	2.292.258	-24.697	-1,08%
06	547	Transferleistungen	89.000	89.000	0	0,00%
07	540-543	Zuweisungen, Zuschüsse	1.517.295	1.102.715	414.580	37,60%
08	546	Auflösung SoPo	135.054	109.780	25.274	23,02%
09	53	Sonst. Ordentl. Ertr.	69.725	72.755	-3.030	-4,16%
10		Summe der ordentl. Erträge (Pos. 01-09)	4.242.256	3.822.159	420.097	10,99%
21	56, 57	Finanzerträge	5.300	4.800	500	10,42%
		Summe ordentliche Erträge + Finanzerträge	4.247.556	3.826.959	420.597	10,99%
27	59	Außerordentliche Erträge	1.530	530	1.000	188,68%
		Summe der Erträge	4.249.086	3.827.489	421.597	11,01%

## Darstellung der wesentlichen Veränderungen im Vergleich zum Vorjahr

- Pos. 01 – Privatrechtliche Leistungsentgelte  
 → Anpassung Miete Baggerlader Friedewald (-2.100,- €)  
 → Mittagsversorgung Kindergarten Ausbach (+2.200,- €)  
 → Miete Parkplätze Sandloch + Stellplätze Altkleidercontainer (+820,- EUR)  
 → Miete Wohnung Ausbach ganzjährig (+990,- €)
- Pos. 02 – Öffentlich-rechtliche Leistungsentgelte  
 → Wegfall Bauschuttannahme (-1.000,- EUR)  
 → Erhöhung Verwaltungsgebühren Pässe (+2.000,- EUR)  
 → Erhöhung Kindergartengebühren Ausbach (+1.800 EUR)  
 → Einnahmen Kirmes Ransbach Sporthalle (+2.150 EUR)
- Pos. 05 – Steuern, Umlagen  
 → Gemeindeanteil Einkommensteuer (-39.467,- EUR)  
 → Gemeindeanteil Umsatzsteuer (-3.718,- EUR)  
 → Erhöhung Grundsteuer A+B (+14.745,- EUR)
- Pos. 07 – Zuweisungen, Zuschüsse  
 → Förderung IKZ Feuerwehr (+30.000,- EUR)  
 → Förderung IKZ Tourismus (+25.000,- EUR)  
 → Zuschuss KIP Dach DGH Mansbach + DGH Oberbreitzbach (+122.500,- EUR)  
 → Zuschuss LEADER Nördliche Kuppenrhön (+22.950,- EUR)  
 → Erhöhung Schlüsselzuweisungen (+292.730,- EUR)

## Gesamtergebnis - Erträge



## Aufwendungen

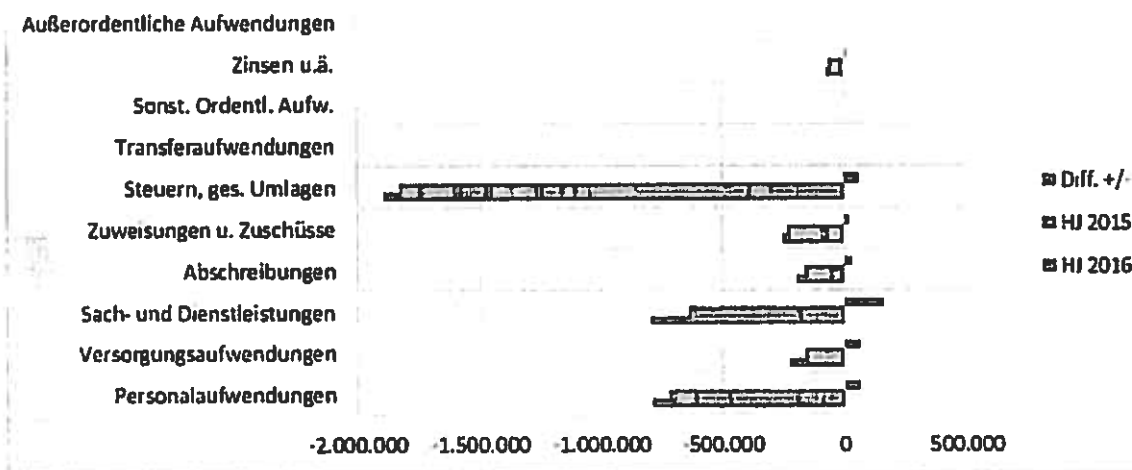
Nr.	Konten	Bezeichnung	HJ 2016	HJ 2015	Diff. +/-	Diff. % +/-
11	62, 63, 640-643, 647-649, 65	Personalaufwendungen	-787.421	-722.470	64.951	-8,99%
12	644-646	Versorgungsaufwendungen	-230.967	-164.320	66.647	-40,56%
13	60, 61, 67-69	Sach- und Dienstleistungen	-800.351	-638.006	162.345	-25,45%
14	66	Abschreibungen	-198.841	-165.950	32.891	-19,82%
15	71	Zuweisungen u. Zuschüsse	-255.875	-236.075	19.800	-8,39%
16	73	Steuern, ges. Umlagen	-1.891.325	-1.828.637	62.688	-3,43%
17	72	Transferaufwendungen	0	0	0	0,00%
18	70, 74, 76	Sonst. Ordentl. Aufw.	-1.768	-1.758	10	-0,57%
19		Summe der ordentlichen Aufwendungen (Pos. 11	-4.166.548	-3.757.216	409.332	-10,89%
22	77	Zinsen u.ä.	-71.881	-61.179	10.702	-17,49%
		Summe ordentliche Aufwendungen + Finanaufwe	-4.238.429	-3.818.395	420.034	-11,00%
28	79	Außerordentliche Aufwendungen	0	0	0	0,00%
		Summe der Aufwendungen	-4.238.429	-3.818.395	420.034	-11,00%

### Darstellung der wesentlichen Veränderungen im Vergleich zum Vorjahr

- Pos. 11 – Personalaufwendungen
  - Stundenerhöhung Kasse (+15.882,- EUR)
  - Tarifierhöhung Kindergarten (+37.984,- EUR)
  - IKZ Bauamt (-10.370,- EUR)
- Pos. 12 – Versorgungsaufwendungen
  - Beamtenversorgungskasse (+54.300,- EUR)
- Pos. 13 – Sach- und Dienstleistungen
  - Kommunalwahl 2016 (+4.190,- EUR)
  - Reparatur Straßenbau (+50.000,- EUR)
  - Feld- und Wirtschaftswege (+8.500,- EUR)
  - Nördliche Kuppenrhön LEADER (+25.500,- EUR)

- Dach DGH Mansbach KIP (+80.000,- EUR)
- DGH Oberbreitzbach KIP (+60.000,- EUR)
- Straßenbeleuchtung (-6.000,- EUR)
- Pos. 15 – Zuweisungen u. Zuschüsse
  - Ausbildung Verwaltung (+7.500,- EUR)
  - IKZ Tourismus (+6.000,- EUR)
  - Kindergarten Mansbach (+6.800,- EUR)
- Pos. 16 – Steuern, ges. Umlagen
  - Kreis- und Schulumlage (+120.333,- EUR)
  - Wegfall Kompensationsumlage (-40.904,- EUR)
  - Gewerbesteuerumlage (-16.931,- EUR)

### Gesamtergebnis - Aufwendungen



### Zusammenstellung des geplanten Jahresergebnisses im Gesamtergebnishaushalt

Kst	Bezeichnung	2013	2014	2015	2016
1	Innere Verwaltung	543.821 €	582.031 €	557.886 €	674.094 €
2	Sicherheit und Ordnung	149.867 €	139.833 €	119.708 €	106.332 €
4	Kultur- und Wissenschaft	16.340 €	13.780 €	12.025 €	10.187 €
5	Soziale Leistungen/Soziale Hilfen	20.695 €	23.680 €	11.270 €	11.790 €
6	Kinder-/Jugend- und Familienhilfe	287.479 €	328.497 €	353.157 €	363.936 €
7	Gesundheitsdienste	1.000 €	952 €	945 €	677 €
8	Sportförderung	59.487 €	54.372 €	60.854 €	60.763 €
9	Räumliche Planung und Entwicklung, Geoinformationen	19.193 €	10.550 €	9.050 €	4.750 €
10	Bauen und Wohnen	85.485 €	84.319 €	28.777 €	42.610 €
11	Ver- und Entsorgung	400 €	1.250 €	1.150 €	350 €
12	Verkehrsflächen und -anlagen /ÖPNV	393.237 €	307.212 €	316.212 €	370.245 €
13	Natur- und Landschaftspflege	58.386 €	67.120 €	76.599 €	95.517 €
14	Umweltschutz	- €	- €	- €	- €
15	Wirtschaft und Tourismus	87.193 €	73.244 €	68.149 €	65.418 €
16	Allgemeine Finanzwirtschaft	- 1.698.870 €	- 1.443.563 €	- 1.622.542 €	- 1.817.324 €
	<b>Gerundetes Gesamtergebnis</b>	<b>23.713 €</b>	<b>240.777 €</b>	<b>- 9.063 €</b>	<b>- 10.657 €</b>

## **2. Gesamtfinanzhaushalt 2016**

Die Investitionsliste weist ein Volumen von 897.700,- EUR aus. Unter Berücksichtigung der Einnahmemöglichkeiten, die neben Mitteln aus dem noch laufenden IKEK-Programm, Anliegerbeiträgen, auch Mittel des Kommunalen Investitionsprogramms Bund und Land (KIP) in einer Höhe von max. 321.915,- EUR (Bund = 229.756,- EUR, Land = 92.159,- EUR) enthalten, resultiert hieraus ein Kreditbedarf in Höhe von 107.945,- EUR.

Ausgehend von Tilgungsleistungen der Gemeinde Hohenroda für das Jahr 2016 in Höhe von 62.119,95 EUR resultiert eine Nettoneuverschuldung in einer Größenordnung von 45.825,05 EUR.

Auf den ersten Blick erscheinen die 107.945,- EUR im Bereich der notwendigen Darlehensaufnahme sehr hoch.

Zieht man hiervon jedoch die Umstellung der Straßenbeleuchtung in Ausbach und Ransbach auf LED sowie energetische Maßnahmen in öffentlichen Einrichtungen (Energetische Sanierung Dach im DGH Mansbach, Energetische Sanierung DGH Oberbreitzbach) in einer Gesamthöhe von 25.500,- EUR ab, verbleibt eine Summe von 82.445,- EUR.

Hinzu kommt eine Straßenbaumaßnahme mit einer Investitionssumme von 15.400,- €, die notwendig ist, um einem bestehenden Gewerbetreibenden neue Flächen zur Ausweitung des Betriebes anbieten zu können. Zukünftige Gewerbesteuererinnahmen auf der Ertragsseite sind dadurch weiterhin gesichert und können durch den expandierenden Betrieb mittelfristig erhöht werden. Zudem werden bestehende Arbeitsplätze gesichert und perspektivisch ggf. erweitert, was zu einer Attraktivitätssteigerung der Gemeinde Hohenroda als Wohnraum führt. Auch aus den Umbaumaßnahmen im DGH Oberbreitzbach mit einer Investition von 7.000 EUR wird in eine Stärkung der Infrastruktur z.B. für einen Infopoint Rhön investiert. Hieraus soll auch eine Erhöhung der Ertragsseite durch Mieteinnahmen angestrebt werden. Werden die beiden vorgenannten Maßnahmen von der bereits verminderten Summe zur Darlehensaufnahme abgezogen, verbleibt eine Restsumme von 60.045,- EUR.

Bedenkt man, dass die in Abzug gebrachten Investitionen mit dem Ziel vorgenommen werden sollen, den Ergebnishaushalt zu verbessern und bedenkt man weiterhin, dass den verbleibenden 60.045,- EUR Kreditaufnahme Tilgungsleistungen in Höhe von 62.119,95 EUR entgegenstehen, sind die geplanten Investitionen verhältnismäßig und lassen sich vor dem Bürger rechtfertigen, da damit auch die Grundlage für langfristige Aufwandsreduzierungen gelegt werden.

Weiterhin ist festzustellen, dass die Zinsen für kommunale Investitionsdarlehen einen historischen Tiefpunkt erreicht haben und mit den aktuellen gesellschaftlichen Herausforderungen die Gemeinde Hohenroda in der Lage sein muss auch finanziell zu agieren, anstatt immer nur im Nachhinein zu reagieren.

Über das Kommunale Investitionsprogramm (KIP) Bund werden im Jahr 2016 demnach insgesamt 229.500,- EUR für die Maßnahmen „Straßenbeleuchtung Ausbach / Ransbach“, „Energetische Sanierung DGH Oberbreitzbach“ und die „Energetische Sanierung Dach DGH Mansbach“ bezuschusst. Durch das Landesprogramm werden Zuschüsse in Höhe von 89.600,- EUR für die Straßenbaumaßnahme und die Renovierung des DGH Oberbreitzbach zur Verfügung gestellt.

Die verbleibenden Restmittel aus dem KIP in einer Höhe von 256 Bund und 2.559 Land EUR werden in den Investitionshaushalten 2017 und 2018 Verwendung finden können.

## **Investitionsprogramm**

### **Produktbereich 01, Innere Verwaltung – Bauhof – Fuhrpark**

Um bei notwendigen Anschaffungen im Bereich des Fuhrparks im Bauhof handlungsfähig zu sein, sollen 3.000,- € als allgemeine Investitionsfreigabe angesetzt werden.

### **Produktbereich 02, Sicherheit und Ordnung**

Als gesetzliche Maßgabe ist für 2016 die Beschaffung von digitalen Pagern und Sirenensteuerempfängern für die Feuerwehrkräfte in Höhe von 32.000,- € vorgesehen, denen ein Zuschuss von 9.600,- € gegenüber stehen.

### **Produktbereich 06, Kinder-/Jugend- und Familienhilfe**

Im gemeindlichen Kindergarten in Ausbach fallen Renovierungsarbeiten am Dach, in den Gruppenräumen und in den Toilettenanlagen an. Hierfür werden weitere Mittel in Höhe von 95.000,- € bereitgestellt, denen IKEK-Zuschüsse von 57.000,- € gegenüberstehen.

### **Produktbereich 12, Verkehrsflächen und –anlagen / Dorferneuerung**

Die Straßenbaumaßnahme „Buttlarstraße“ erfordert abschließend Finanzmittel von 5.000,- €. Den Ausgaben stehen Einnahmen aus Anliegerbeiträgen von 2.500,- € gegenüber.

In den Ortsteilen Ausbach und Ransbach soll die Straßenbeleuchtung auf die moderne und effiziente LED-Technologie umgestellt werden. Das Investitionsvolumen beträgt 150.000,- €, dem Mittel aus dem Kommunalen Investitionsprogramm (KIP) des Bundes von 135.000,- € gegenüberstehen. Es wird eine jährliche Einsparung im Ergebnishaushalt von 12.000,- € durch die Maßnahme erwartet.

Um den Lückenschluss des Radweges R15 von Mansbach bis zur hessisch-thüringischen Grenze voran zu treiben, wird ein Investitionsvolumen von 162.000,- € benötigt. Die Gegenfinanzierung erfolgt über Landesmittel und weitere Zuschüsse.

Im Ortsteil Oberbreitzbach soll die Straße Seerasen wiederhergestellt werden. Dafür werden Mittel i.H.v von 77.000,- € benötigt. Durch Landesmittel des KIP erfolgt ein Zuschuss von 61.600,- €.

Innerhalb der nächsten Jahre wird der Wasser- und Abwasserzweckverband (WAZV) Kanalbaumaßnahmen in den Ortsteilen Ausbach, Mansbach und Ransbach durchführen. Um Synergieeffekte daraus zu erzielen, wird sich im Rahmen der finanziell zur Verfügung stehenden Mittel an vereinzelt Baumaßnahmen beteiligt. Darunter fällt der Ausbau der Gehwege in der Mühlstraße in Ransbach für 44.200,- EUR und mit einer Anliegerbeteiligung von 33.150,- EUR (75 % ige Verbeitragung). Ebenso wird die Bornstraße in Ausbach (unterer und mittlerer Abschnitt) für 112.700,- EUR ausgebaut, woraus sich einer Straßenverbeitragung der Anlieger von 84.525 EUR ergibt (75 % ige Verbeitragung).

### **Produktbereich 15, Wirtschaft und Tourismus**

Das IKEK-Konzept wurde bereits fertig gestellt. Für die daraus resultierenden Startprojekte werden weitere Mittel in Höhe von 76.800,- € bereitgestellt, denen sowohl Zuschüsse des Landes von 46.080,- € wie auch weitere Zuschüsse in Höhe von 31.800,- € gegenüberstehen. Der Überschuss von 1.080,- € ist der konservativen Planung aus den Vorjahren zu verdanken.

Im Ortsteil Mansbach soll das Dach energetisch erneuert werden. Hierfür bedarf es einer Investition von 81.000,- €, dem Zuschüsse durch das KIP Bund von 72.000,- gegenüberstehen.

Auch das DGH in Oberbreitzbach soll für knapp 60.000,-€ saniert werden. Für energetische Maßnahmen werden aus dem KIP Bund 22.500 € an Zuschuss erwartet und aus dem KIP Land für infrastrukturelle Maßnahmen weitere 28.000,- €.

#### Produktbereich 16. Allgemeine Finanzwirtschaft

Das Land Hessen fördert kommunale Investitionen mit einer Investitionspauschale ländlicher Raum aus Mitteln des kommunalen Finanzausgleiches in Höhe von 44.000,- €.

#### **Kredittilgung, Kreditaufnahme, Kreditumschuldung**

Die Darlehensverschuldung der Gemeinde Hohenroda beläuft sich zum 31.12.2015 auf 3.706.846,51 EUR. Im Haushaltsjahr 2016 werden Kredite in Höhe von 62.119,95 EUR getilgt und 107.945,- € neu aufgenommen.

Mit dem Saldo aus Einzahlungen und Auszahlungen aus laufender Verwaltungstätigkeit von 75.325,- EUR ergibt sich ein Finanzmittelfehlbetrag des Haushaltsjahres 2016 von 12.794,- EUR.

Um eine entsprechende Liquiditätssteuerung vornehmen zu können, wird der Kassenkredit auf 4.400.000,00 € festgesetzt.

#### **Führung eines Nachweises über die den in der Gemeindevertretung der Gemeinde Hohenroda vertretenen Fraktionen zur Verfügung gestellten Mittel nach § 36 a HGO**

Auf der Grundlage von § 36 a Abs. 4 HGO i. V. m. § 2 GemHVO ist dem Erläuterungsbericht eine Übersicht der pauschal an die Fraktion zur Selbstbewirtschaftung gezahlten Mittel beizufügen. Im Haushaltsplan der Gemeinde Hohenroda sind 300,00 € für die in der Gemeindevertretung vertretenen Fraktionen bereitgestellt. Weiterhin stehen Mittel von 1.700,00 € für Fortbildungsveranstaltungen, Besichtigungen, Informationsfahrt, etc. zur Verfügung.

#### **Finanzplan / Investitionsprogramm der Gemeinde Hohenroda für den Planungszeitraum 2014-2018**

Nach § 101 Abs. 1 HGO hat die Gemeinde eine 5- jährige Finanzplanung zu Grunde zu legen. Das erste Planungsjahr ist das laufende Haushaltsjahr. Der Finanzplan der Gemeinde Hohenroda für den Planungszeitraum 2015-2019 wurde fortgeschrieben. Der Finanzplan sowie das Investitionsprogramm sind Bestandteil des Tabellentils des Haushaltsplanes.

#### **4. Schlussbemerkungen**

Der nun schon über Jahre bestehenden prekären Situation des Haushaltes der Gemeinde Hohenroda, konnte mit einem weiteren ausgeglichenen Haushalt entgegengewirkt werden. Es zeigt sich, dass der mit dem Land Hessen abgeschlossene Schutzschirmvertrag Wirkung zeigt. Zu einer nachhaltigen Konsolidierung der Gemeindefinanzen besteht keine Alternative. Der vorgegebene Weg der Haushaltskonsolidierung durch die Schutzschirmauflagen muss strikt eingehalten werden.



Auch wenn sich die Gesamtsituation der Finanzen in den letzten Jahren verbessert hat, bleibt „sparen“ weiterhin das Gebot der Stunde. Deswegen gilt auch weiterhin maßvoll zu haushalten und die laufenden Ausgaben auf ihre Notwendigkeit hin zu prüfen. Bei alle dem darf nicht aus den Augen verloren gehen, dass das Wohl der hier lebenden Menschen aufgrund es Sparzwangs nicht auf der Strecke bleiben darf.

Hohenroda, 26.01.2016



Der Gemeindevorstand  
der Gemeinde Hohenroda

---

(Stenda)  
Bürgermeister

# **Tabellenteil zum Haushaltsplan der Gemeinde Hohenroda für das Haushaltsjahr 2016**

## **Inhaltsübersicht (Orientierungshilfe) zu den Produktbereichen**

- 1. Ergebnishaushalt**
- 2. Finanzhaushalt - indirekt**
- 3. Investitionen**
- 4. Teilergebnis-/Teilfinanzierungshaushalte/Investitionen**
  - 4.1. Teilergebnishaushalte der Produktbereiche / Ämter**
  - 4.2. Teilfinanzhaushalte der Produktbereiche / Ämter**
  - 4.3. Investitionen der Produktbereiche /Ämter**
  - 4.4. Verwendete Sachkonten der Produktbereiche / Ämter**
- 5. Mittelfristiger Ergebnishaushalt**
- 6. Ergänzungen zum mittelfristigen Ergebnishaushalt**
- 7. Mittelfristiger Finanzhaushalt**
- 8. Ergänzungen zum mittelfristigen Finanzhaushalt**
- 9. Gesamt-Teilergebnisrechnung nach Sachkonten**
- 10. Finanzhaushalt - direkt**

## Inhaltsübersicht (Orientierungshilfe) zu den Produktbereichen

Bereich	Amt	Bezeichnung	Seite
01	<b>Innere Verwaltung</b>		<b>34/35</b>
	011010	Gemeindeorgane	36-38
	012010	Hauptverwaltung	39-41
	012020	Personalverwaltung	42-44
	013010	Finanzverwaltung	45-47
	014010	Bauhof	48-51
02	<b>Sicherheit u. Ordnung</b>		<b>52/53</b>
	021010	Statistik und Wahlen	54-56
	022010	Ordnungsverwaltung	57-59
	022020	Standesamt	60-62
	023010	Brandschutz	63-66
	024010	Katastrophenschutz	67-69
04	<b>Kultur- u. Wissenschaft</b>		<b>70/71</b>
	041010	Kultur- u. Musikpflege	72-74
	041020	Büchereien	75-77
	041030	Vereinsförderung	78-80
	041040	Heimatspflege	81-83
	042010	Förderung von Kirchengemeinden	84-86
05	<b>Soziale Leistungen / Soziale Hilfen</b>		<b>87/88</b>
	052010	Sonstige Soziale Hilfen	89-91
06	<b>Kinder-/Jugend- und Familienhilfe</b>		<b>92/93</b>
	061010	Förderung von Kindern in Tageseinrichtungen	94-96
	062010	Jugendarbeit	97-99
	063010	Tageseinrichtungen für Kinder	100-103
	064010	Kinderspielplätze	104-106
07	<b>Gesundheitsdienste</b>		<b>107/108</b>
	071010	Gesundheitsdienste	109-111
08	<b>Sportförderung</b>		<b>112/113</b>
	081010	Sportverwaltung /-förderung	114-116
	082010	Sportstätten	117-119
09	<b>Räumliche Planung u. Entwicklung, Geoinformation</b>		<b>120/121</b>
	091010	Stadtplanung, Vermessung, Bauordnung	122-124
10	<b>Bauen und Wohnen</b>		<b>125/126</b>
	101010	Bauverwaltung	127-129
11	<b>Ver- und Entsorgung</b>		<b>130/131</b>
	112010	Abfallwirtschaft	132-134
12	<b>Verkehrsflächen u. -anlagen / ÖPNV</b>		<b>135/136</b>
	121010	Gemeindestraßen	137-141
	121020	Straßenbeleuchtung	142-145
	122010	Straßenreinigung	146-148
	123010	ÖPNV	149-151
13	<b>Natur- u. Landschaftspflege</b>		<b>152/153</b>
	131010	Park- und Gartenanlagen	154-156
	132010	Öffentliche Gewässer / Wasserbauliche Anlagen	157-159
	133010	Friedhofs- und Bestattungswesen	160-163
	134010	Naturschutz u. Landschaftspflege	164-166
	135010	Land- und Forstwirtschaft	167-169
	135020	Feld- und Wirtschaftswege	170-172
15	<b>Wirtschaft und Tourismus</b>		<b>173/174</b>
	151010	Wirtschaftsförderung	175-177
	152010	Tourismusförderung	178-180
	153010	Bürgerhäuser	181-184
	153020	Allgemeines Grundvermögen	185-189
	153030	Sonstige Einrichtungen	190-191
16	<b>Allgemeine Finanzwirtschaft</b>		<b>192/193</b>
	161010	Steuern, allg. Zuweisungen, allg. Umlagen	194-197
	162010	Sonstige allg. Finanzwirtschaft	198-200
	163010	Abwicklung der Vorjahre	201-203

## Haushaltsplan Hohenroda 2016

### Ergebnishaushalt

Gemeinde Hohenroda

Nr	Konten	Bezeichnung	HHansatz 2016	HHansatz 2015	Ergebnis Jahresabschl 2014
01	50	Privatrechtliche Leistungsentgelte	-20.040	-17.800	-24.622
02	51	Öffentlich-rechtliche Leistungsentgelte	-128.940	-123.800	-120.668
03	548-549	Kostensatzleistungen und -erstattungen	-14.641	-14.051	-19.274
04	52	Bestandsveränderungen und aktivierte Eigenleistungen			
05	55	Steuern u. steuerähnliche Erträge einschl. Erträge aus gesetzlichen Umlagen	-2.287.561	-2.292.258	-2.120.882
06	547	Erträge aus Transferleistungen	-89.000	-89.000	-89.755
07	540-543	Erträge aus Zuweisungen und Zuschüssen für laufende Zwecke u. allgemeine Umlagen	-1.517.285	-1.102.715	-1.004.888
08	546	Erträge aus der Auflösung von Sonderposten aus Investitionszuweisungen, -zuschüssen u. Investitionsbeiträgen	-135.054	-109.780	
09	53	Sonstige ordentliche Erträge	-89.725	-72.755	-79.665
10		<b>Summe der ordentlichen Erträge (Nr. 1 bis 9)</b>	<b>-4.242.256</b>	<b>-3.822.159</b>	<b>-3.459.532</b>
11	62, 63, 640-643, 647-649, 65	Personalaufwendungen	787.421	722.470	757.127
12	644-646	Versorgungsaufwendungen	230.967	184.320	180.775
13	60, 61, 67-69	Aufwendungen für Sach- und Dienstleistungen	800.351	638.008	574.520
14	66	Abschreibungen	198.841	185.950	
15	71	Aufwendungen für Zuweisungen und Zuschüsse sowie besondere Finanzaufwendungen	255.875	236.075	207.900
16	73	Steueraufwendungen einschl. Aufwendungen aus gesetzlichen Umlageverpflichtungen	1.891.325	1.828.637	1.750.536
17	72	Transferaufwendungen			
18	70, 74, 76	Sonstige ordentliche Aufwendungen	1.768	1.758	1.619
19		<b>Summe der ordentlichen Aufwendungen (Nr. 11 bis 18)</b>	<b>4.166.548</b>	<b>3.757.216</b>	<b>3.472.477</b>
20		<b>Verwaltungsergebnis (Nr. 10 J. Nr. 19)</b>	<b>-75.708</b>	<b>-84.943</b>	<b>12.945</b>
21	56, 57	Finanzerträge	-5.300	-4.800	-12.124
22	77	Zinsen und andere Finanzaufwendungen	71.881	61.179	91.300
23		<b>Finanzergebnis (Nr. 21 J. Nr. 22)</b>	<b>66.581</b>	<b>56.379</b>	<b>79.236</b>
24		<b>Gesamtbetrag der ordentlichen Erträge (Nr. 10 und Nr. 21)</b>	<b>-4.247.556</b>	<b>-3.826.959</b>	<b>-3.471.656</b>
25		<b>Gesamtbetrag der ordentlichen Aufwendungen (Nr. 19 und Nr. 22)</b>	<b>4.238.429</b>	<b>3.818.395</b>	<b>3.563.837</b>
26		<b>Ordentliches Ergebnis (Nr. 24 J. Nr. 25)</b>	<b>-9.127</b>	<b>-8.564</b>	<b>92.181</b>
27	59	Außerordentliche Erträge	-1.530	-530	-283
28	79	Außerordentliche Aufwendungen			
29		<b>Außerordentliches Ergebnis (Nr. 27 J. Nr. 28)</b>	<b>-1.530</b>	<b>-530</b>	<b>-283</b>
30		<b>Jahresergebnis (Nr. 26 und Nr. 29)</b>	<b>-10.657</b>	<b>-9.094</b>	<b>91.898</b>
		Nachrichtlich			
		Summe der vorgetragenen Jahresfehlbeträge			1.506.878

## Haushaltsplan Hohenroda 2016

### Finanzhaushalt - indirekt

Gemeinde Hohenroda

Nr.	Bezeichnung	HHansatz 2016	HHansatz 2015	Ergebnis Jahresabschl. 2014
01	1 Geplantes Jahresergebnis des Ergebnishaushaltes	10.857	9.094	-91.898
02	2 +/- Abschreibungen/Zuschreibungen auf Vermögensgegenstände d. Anlagevermögens	198.841	185.950	
03	3 - Erträge aus der Auflösung von Sonderposten	-135.054	-109.780	
04	4 +/- Zunahme/Abnahme von Rückstellungen	5.550	5.250	
05	5 -/+ Erträge/Aufwendungen aus dem Abgang von Vermögensgegenständen			
05A	des Anlagevermögens			
06	6 +/- sonstige nicht zahlungswirksame Aufwendungen und Erträge	881	881	
06A	(einschließlich sonstige außerordentliche Erträge und Aufwendungen)			
07	7 -/+ Zunahme/Abnahme der Vorräte, der Forderungen aus Lieferungen und	882		40.432
07A	Leistungen sowie anderer Aktiva, die nicht der Investitions- oder			
07B	Finanzierungstätigkeit zuzuordnen sind			
08	8 +/- Zunahme/Abnahme der Verbindlichkeiten aus Lieferungen und			-1.077
08A	Leistungen sowie anderer Passiva, die nicht der Investitions- oder			
08B	Finanzierungstätigkeit zuzuordnen sind			
09A	Zahlungsmittelfluss aus laufender Verwaltungstätigkeit Muster 16	75.325	66.145	-37.656
09	9 Zahlungsmittelfluss aus laufender Verwaltungstätigkeit (Nr. 1 bis 8)	81.757	71.395	-52.543
09C	Korrektur gemischte Konten	-8.432	-5.250	14.887
09B	Summe FinMittelfluss aus lfd. Verwaltungstätigkeit	75.325	66.145	-37.656
10	10 Einzahlungen aus Investitionszuweisungen und -zuschüssen	674.151	66.500	310.265
10A	sowie aus Investitionsbeiträgen			
11	11 + Einz. aus Abgängen von Vermögensgegenständen des Sachanlagevermögens			
11A	und des Immateriellen Anlagevermögens			
12	12 - Auszahlungen für Investitionen in das Sachanlagevermögen	-757.700	-144.100	-368.237
12A	und Immaterielle Anlagevermögen			
13	13 + Einzahlungen aus Abgängen von Vermögensgegenständen des			
13A	Finanzanlagevermögens			
14	14 - Auszahlungen für Investitionen in das Finanzanlagevermögen			-5.088
	(davon: Auszahlungen aus der Gewährung von Krediten)			-5.088
15	15 Zahlungsmittelfluss aus Investitionstätigkeit (Nr. 10 bis 14)	-83.549	-57.600	-61.060
16	16 Einzahlungen aus der Aufnahme von Krediten und wirtschaftlich	153.820	361.115	
16A	vergleichbaren Vorgängen			
17	17 - Auszahlungen aus der Tilgung von Krediten und wirtschaftlich	-168.390	-363.606	-78.343
17A	vergleichbaren Vorgängen			
18	18 Zahlungsmittelfluss aus Finanzierungstätigkeit (Nr. 16 und Nr. 17)	-4.570	-2.491	-78.343
18A	19 Geplanter Zahlungsmittelüberschuss/Zahlungsmittelbedarf des	-12.784	6.054	-175.060
18B	Haushaltsjahres (Summe aus Nr. 9, 15 und 18)			
19	20 Geplanter Zahlungsmittelbestand am Anfang des Haushaltsjahres			
20	21 Geplanter Zahlungsmittelbestand am Ende des Haushaltsjahres	-12.784	6.054	-175.060
20A	(Nr. 19 und Nr. 20)			

## Haushaltsplan Hohenroda 2016

### Investitionen

Gemeinde Hohenroda

Nr. Bezeichnung	Jahres- ergebnis 2014	Ansatz 2015	Verpflichtungs- Ermäßigungen	Ansatz 2016	Finanzplan 2017	Finanzplan 2018 2019	Bisher bereitgestellt
109-01-002 Bauhof Geräteschaffung		-5 000,00		-3 000,00	-3 000,00		-13 580,00
26 26 Ausz.f Invest i d sonst Sachen vermö		5 000,00		-3 000,00	-3 000,00		-13 580,00
109-01-003 Bauhof Fuhrpark		-50 000,00					-212 700,00
21 21 Einz. a Abg v Gegenst d Sachanlagev							15 000,00
26 26 Ausz.f Invest i d sonst Sachen vermö		-50 000,00					-227 700,00
109-12-201 Ausbau Poststraße Mansbach	3 518,72	-3 000,00					-83 000,00
20 20 Einz. a Inv zuw u -zusch s a Inv beitr	3 518,72	3 000,00					97 000,00
25 25 Auszahlungen für Baumaßnahmen		-6 000,00					-180 000,00
109-16-001 Investitionspauschale	45 000,00	45 000,00		44 000,00	44 000,00	44 000,00 44 000,00	383 000,00
20 20 Einz. a Inv zuw u -zusch s a Inv beitr	45 000,00	45 000,00		44 000,00	44 000,00	44 000,00 44 000,00	383 000,00
110-12-401 Erschließung Birkweg Oberbreitzbach, Absc	8 303,58						-9 000,00
20 20 Einz. a Inv zuw u -zusch s a Inv beitr	8 303,58						81 000,00
25 25 Auszahlungen für Baumaßnahmen							-90 000,00
110-13-201 Friedhof Mansbach, Einfriedung					-4 000,00		-19 500,00
20 20 Einz. a Inv zuw u -zusch s a Inv beitr					5 000,00		-19 500,00
24 24 Ausz.f d Erwerb v Grundstücken u Gebäuden							-19 500,00
26 26 Ausz.f Invest i d sonst Sachen vermö					-9 000,00		-19 500,00
111-02-201 Anbau Feuerwehrgerätehaus Mansbach	-11 042,14						-6 000,00
20 20 Einz. a Inv zuw u -zusch s a Inv beitr							83 000,00
24 24 Ausz.f d Erwerb v Grundstücken u Gebäuden	-5 254,14						-89 000,00
25 25 Auszahlungen für Baumaßnahmen	-5 788,00						-89 000,00
111-12-101 Ausbau Bahnhofsallee, Ransbach	-15 198,88	-3 000,00					-93 000,00
20 20 Einz. a Inv zuw u -zusch s a Inv beitr	9 713,29	3 000,00					93 000,00
25 25 Auszahlungen für Baumaßnahmen	-23 909,97	-6 000,00					-185 000,00
111-12-102 Ausbau Am Dachental, Ransbach	-64,33						-85 000,00
20 20 Einz. a Inv zuw u -zusch s a Inv beitr							85 000,00
25 25 Auszahlungen für Baumaßnahmen	-64,33						-170 000,00
112-02-001 FFW Digital-Funk	-14 102,36	-800,00		-22 400,00			-64 810,00
20 20 Einz. a Inv zuw u -zusch s a Inv beitr	5 365,20			9 600,00			29 290,00
26 26 Ausz.f Invest i d sonst Sachen vermö	-19 467,56	-800,00		-32 000,00			-94 100,00
112-12-001 Straßenbeleuchtung				-15 000,00			-15 000,00
20 20 Einz. a Inv zuw u -zusch s a Inv beitr				135 000,00			135 000,00

## Haushaltsplan Hohenroda 2016

### Investitionen

Gemeinde Hohenroda

Nr. Bezeichnung	Jahres- ergebnis 2014	Ansatz 2015	Verpflichtungs- Ermäßigungen	Ansatz 2016	Finanzplan 2017	Finanzplan 2018 2019	Bisher bereitgestellt
26 26 Ausz f Invest i d. sonst. Sachanl. vermö				-150 000,00			-150 000,00
112-12-101 Ausbau Am Elm, Ransbach	1.921,68						-27.000,00
20 20 Einz a Inv.zuw u.-zusch s a. Inv.beitr	1 998,93						28 000,00
25 25 Auszahlungen für Baumaßnahmen	-77,25						-55 000,00
112-12-201 Ausbau Butlarstraße, Mansbach	-136.350,16			-2.500,00			-89.000,00
20 20 Einz a Inv.zuw u.-zusch s a. Inv.beitr	72.500,00			2.500,00			178 000,00
25 25 Auszahlungen für Baumaßnahmen	-208 650,16			-5.000,00			-267 000,00
112-12-202 Ausbau Am Lehnchen, Mansbach	29 110,53	-1 000,00					-10.250,00
20 20 Einz a Inv.zuw u.-zusch s a. Inv.beitr	29 159,99	3.000,00					28 750,00
25 25 Auszahlungen für Baumaßnahmen	-49,46	-1 000,00					-39 000,00
112-12-301 Ausbau Bomstraße, Ausbach	37.302,98						-21.000,00
20 20 Einz a Inv.zuw u.-zusch s a. Inv.beitr	83.315,13						179.000,00
25 25 Auszahlungen für Baumaßnahmen	-46 012,15						-200.000,00
113-12-201 Radweg Mansbach - Thüringen							-3.000,00
20 20 Einz a Inv.zuw u.-zusch s a. Inv.beitr				162 000,00			162 000,00
25 25 Auszahlungen für Baumaßnahmen				-162 000,00			-165 000,00
113-13-201 Friedhof Mansbach, Treppenanlage							-3.500,00
12 12 Auszahlungen für Sach- und Dienstleistungen							-3.500,00
114-06-301 Kiga Ausbach Erweiterung + Instandsetzung				-38.000,00	-30.000,00		-68.000,00
20 20 Einz a Inv.zuw u.-zusch s a. Inv.beitr		20.000,00		57 000,00	45 000,00		107 000,00
24 24 Ausz f d. Erwerb v. Grundstücken u. Gebäuden		-20.000,00		-95 000,00	-75.000,00		-175.000,00
114-12-401 Ausbau Ostpreußenweg, Obach						-20.000,00	
20 20 Einz a Inv.zuw u.-zusch s a. Inv.beitr						60 000,00	
25 25 Auszahlungen für Baumaßnahmen						-80 000,00	
114-13-401 Friedhofshalle Obach Türanlage		-1.000,00					-1.000,00
20 20 Einz a Inv.zuw u.-zusch s a. Inv.beitr		1.500,00					1.500,00
24 24 Ausz f d. Erwerb v. Grundstücken u. Gebäuden		-2.500,00					-2.500,00
114-15-001 Dorferneuerung Hohenroda		-4.000,00		1 080,00			-8.920,00
20 20 Einz a Inv.zuw u.-zusch s a. Inv.beitr		6 000,00		77 880,00			89 880,00
25 25 Auszahlungen für Baumaßnahmen		-10.000,00		-76 800,00			-96 800,00
114-16-001 Anteilerwerb EAM GmbH & Co.KG							-100.000,00
26 26 Ausz f Invest i d. sonst. Sachanl. vermö							-100 000,00

## Haushaltsplan Hohenroda 2016

### Investitionen

Gemeinde Hohenroda

Nr. Bezeichnung	Jahres- ergebnis 2014	Ansatz 2015	Verpflichtungs- Ermächtigungen	Ansatz 2016	Finanzplan 2017	Finanzplan 2016 2019	Bisher bereitgestellt
115-12-001 Regenrinnläufe Gemeindegebiet		-30.000,00					-30.000,00
25 25 Auszahlungen für Baumaßnahmen		-30.000,00					-30.000,00
115-13-101 Bestuhlung Friedhofshallen					-4.000,00		
20 20 Einz. a Inv. zuw u. -zusch s. a. Inv. beitr					6.000,00		
26 26 Ausz./ Invest. i. d. sonst. Sachanl. vermö					-10.000,00		
116-12-101 Ausbau Gehwege Mühlstraße, Ransbach				-11.050,00			-11.050,00
20 20 Einz. a. Inv. zuw u. -zusch s. a. Inv. beitr				33.150,00			33.150,00
25 25 Auszahlungen für Baumaßnahmen				-44.200,00			-44.200,00
116-12-201 Ausbau Oststraße Mansbach						-28.750,00	
20 20 Einz. a. Inv. zuw u. -zusch s. a. Inv. beitr						86.250,00	
25 25 Auszahlungen für Baumaßnahmen						-115.000,00	
116-12-301 Ausbau Bomstraße, Ausbach				-28.175,00			-28.175,00
20 20 Einz. a. Inv. zuw u. -zusch s. a. Inv. beitr				84.525,00			84.525,00
25 25 Auszahlungen für Baumaßnahmen				-112.700,00			-112.700,00
116-12-401 Ausbau Seerasen, Obach				-15.400,00			-15.400,00
20 20 Einz. a. Inv. zuw u. -zusch s. a. Inv. beitr				61.600,00			61.600,00
25 25 Auszahlungen für Baumaßnahmen				-77.000,00			-77.000,00
116-15-201 Dach DGH Mansbach				-8.000,00			-8.000,00
06 6 Zuw u. Zusch f. lfd. Zwecke u. allg. Umlagen				72.000,00			72.000,00
12 12 Auszahlungen für Sach- und Dienstleistungen				-80.000,00			-80.000,00
116-15-401 Umbau DGH Oberberzbach				-9.500,00			-9.500,00
06 6 Zuw u. Zusch. f. lfd. Zwecke u. allg. Umlagen				50.500,00			50.500,00
12 12 Auszahlungen für Sach- und Dienstleistungen				-60.000,00			-60.000,00
117-02-401 Feuerwehrfahrzeug TSFW Obb					-54.000,00		
20 20 Einz. a. Inv. zuw u. -zusch s. a. Inv. beitr					36.000,00		
26 26 Ausz. f. Invest. i. d. sonst. Sachanl. vermö					-90.000,00		
117-02-402 Einsatzleitwagen FFW					-24.000,00		
20 20 Einz. a. Inv. zuw u. -zusch s. a. Inv. beitr					16.000,00		
26 26 Ausz. f. Invest. i. d. sonst. Sachanl. vermö					-40.000,00		
117-12-101 Ausbau Burgstraße, Ransbach					-17.475,00		
20 20 Einz. a. Inv. zuw u. -zusch s. a. Inv. beitr					52.425,00		
25 25 Auszahlungen für Baumaßnahmen					-69.900,00		



## Haushaltsplan Hohenroda 2016

### Investitionen

Gemeinde Hohenroda

Nr. Bezeichnung	Jahres- ergebnis 2014	Ansatz 2015	Verpflichtungs- Ermäßigungen	Ansatz 2016	Finanzplan 2017	Finanzplan 2018 2019	Bisher bereitgestellt
117-12-301 Ausbau Vor dem Berg, Ausbach					-16.400,00		
20 20 Einz. d. Inv. zu w. u. -zusch. s. d. Inv. betr.					49.200,00		
25 25 Auszahlungen für Baumaßnahmen					-65.600,00		
<b>Gesamtsumme Auszahlungen</b>	<b>-309.473,02</b>	<b>-134.100,00</b>		<b>-897.700,00</b>	<b>-382.500,00</b>	<b>-115.000,00 -80.000,00</b>	<b>-2.727.580,00</b>
<b>Gesamtsumme Einzahlungen</b>	<b>267.874,84</b>	<b>81.500,00</b>		<b>789.755,00</b>	<b>253.625,00</b>	<b>130.250,00 104.000,00</b>	<b>2.077.195,00</b>
<b>Gesamtsumme</b>	<b>-81.598,18</b>	<b>-52.600,00</b>		<b>-107.945,00</b>	<b>-108.875,00</b>	<b>15.250,00 24.000,00</b>	<b>-650.385,00</b>

## Haushaltsplan Hohenroda 2016

### Teilergebnishaushalt Bereich 01 Innere Verwaltung

Gemeinde Hohenroda

Nr.	Konten	Bezeichnung	HHansatz 2016	HHansatz 2015	Ergebnis Jahresabschl. 2014
<b>Ordentliche Erträge</b>					
01	50	Privatrechtliche Leistungsentgelte	-1 900	-3.650	-2.000
02	51	Öffentlich-rechtliche Leistungsentgelte	-910	-1.010	-879
03	546-549	Kostensersatzleistungen und -erstattungen	-360	-360	-1 514
04	52	Bestandsveränderungen und aktivierte Eigenleistungen			
05	55	Steuern und steuerähnliche Erträge einschl. Erträge aus gesetzlichen Umlagen			
06	547	Erträge aus Transferleistungen			
07	540-543	Erträge aus Zuweisungen und Zuschüssen für lfd. Zwecke und allgemeine Umlagen		-18 000	-34 500
08	546	Erträge aus der Auflösung von Sonderposten aus Investitionszuweisungen, -zuschüssen und Investitionsbeiträgen			
09	53	Sonstige ordentliche Erträge			-400
10		<b>Summe der ordentlichen Erträge (Nr. 1 bis 9)</b>	<b>-3.170</b>	<b>-23.020</b>	<b>-39.093</b>
<b>Ordentliche Aufwendungen</b>					
11	62, 63, 640-643, 647-649, 65	Personalaufwendungen	285 881	283 680	246.891
12	644-646	Versorgungsaufwendungen	201 117	143.520	155.507
13	60, 61, 67-69	Aufwendungen für Sach- und Dienstleistungen	183 082	154 581	168 812
14	68	Abschreibungen	5.474	4.270	
15	71	Aufwendungen für Zuweisungen und Zuschüsse sowie besondere Finanzaufwendungen	25.500	18.000	18.236
16	72	Steueraufwendungen einschl. Aufwendungen aus gesetzlichen Umlageverpflichtungen			
17	72	Transferaufwendungen			
18	70, 74, 76	Sonstige ordentliche Aufwendungen	750	675	675
19		<b>Summe der ordentlichen Aufwendungen (Nr. 11 bis 18)</b>	<b>681.564</b>	<b>684.706</b>	<b>590.120</b>
20		<b>Verwaltungsergebnis (Nr. 10 J. Nr. 19)</b>	<b>678.394</b>	<b>661.686</b>	<b>561.027</b>
21	56, 57	Finanzerträge	-4 300	-3 800	-11 508
22	77	Finanzaufwendungen			47.176
23		<b>Finanzergebnis (Nr. 21 bis Nr. 22)</b>	<b>-4.300</b>	<b>-3.800</b>	<b>35.668</b>
24		<b>Ordentliches Ergebnis (Verwaltungsergebnis und Finanzergebnis Nr. 20 und Nr. 23)</b>	<b>674.094</b>	<b>657.886</b>	<b>586.694</b>
25	59	Außerordentliche Erträge			
26	79	Außerordentliche Aufwendungen			
27		<b>Außerordentliches Ergebnis (Nr. 25 J. Nr. 26)</b>			
28		<b>Jahresergebnis vor internen Leistungsbeziehungen</b>	<b>674.094</b>	<b>657.886</b>	<b>586.694</b>
<b>(ordentliches Ergebnis und außerordentliches Ergebnis Nr. 24 und Nr. 27)</b>					
29		Erlöse der internen Leistungsbeziehungen			
30		Kosten der internen Leistungsbeziehungen			

## Haushaltsplan Hohenroda 2016

### Teilergebnishaushalt Bereich 01 Innere Verwaltung

Gemeinde Hohenroda

Nr.	Konten	Bezeichnung	HHansatz 2016	HHansatz 2015	Ergebnis Jahresabschl. 2014
31		Ergebnis der Internen Leistungsbeziehungen			
32		Jahresergebnis nach Internen Leistungsbeziehungen	674.094	657.886	586.694

## Haushaltsplan Hohenroda 2016

### Teilergebnishaushalt Amt 011010 Gemeindeorgane

Gemeinde Hohenroda

Nr.	Konten	Bezeichnung	HHansatz 2016	HHansatz 2015	Ergebnis Jahresabschl 2014
<b>Ordentliche Erträge</b>					
01	50	Privatrechtliche Leistungsentgelte			
02	51	Öffentlich-rechtliche Leistungsentgelte			
03	548-549	Kostensatzleistungen und -erstattungen			
04	52	Bestandsveränderungen und aktivierte Eigenleistungen			
05	55	Steuern und steuerähnliche Erträge einschl. Erträge aus gesetzlichen Umlagen			
06	547	Erträge aus Transferleistungen			
07	540-543	Erträge aus Zuweisungen und Zuschüssen für lfd. Zwecke und allgemeine Umlagen			
08	546	Erträge aus der Auflösung von Sonderposten aus Investitionszuweisungen, -zuschüssen und Investitionsbeiträgen			
09	53	Sonstige ordentliche Erträge			
10		<b>Summe der ordentlichen Erträge (Nr. 1 bis 9)</b>			
<b>Ordentliche Aufwendungen</b>					
11	62, 63, 640-643, 647-649, 65	Personalaufwendungen	94.765	92.370	86.274
12	644-646	Versorgungsaufwendungen	184.720	98.570	110.687
13	60, 61, 67-69	Aufwendungen für Sach- und Dienstleistungen	6.585	6.585	5.383
14	66	Abschreibungen			
15	71	Aufwendungen für Zuweisungen und Zuschüsse sowie besondere Finanzaufwendungen			
16	73	Steueraufwendungen einschl. Aufwendungen aus gesetzlichen Umlageverpflichtungen			
17	72	Transferaufwendungen			
18	70, 74, 76	Sonstige ordentliche Aufwendungen			
19		<b>Summe der ordentlichen Aufwendungen (Nr. 11 bis 18)</b>	<b>266.050</b>	<b>195.505</b>	<b>202.344</b>
20		<b>Verwaltungsergebnis (Nr. 10 J. Nr. 18)</b>	<b>266.050</b>	<b>195.505</b>	<b>202.344</b>
21	56, 57	Finanzerträge			
22	77	Finanzaufwendungen			
23		<b>Finanzergebnis (Nr. 21 bis Nr. 22)</b>			
24		<b>Ordentliches Ergebnis (Verwaltungsergebnis und Finanzergebnis Nr. 20 und Nr. 23)</b>	<b>266.050</b>	<b>195.505</b>	<b>202.344</b>
25	59	Außerordentliche Erträge			
26	79	Außerordentliche Aufwendungen			
27		<b>Außerordentliches Ergebnis (Nr. 25 J. Nr. 26)</b>			
28		<b>Jahresergebnis vor internen Leistungsbeziehungen</b>	<b>266.050</b>	<b>195.505</b>	<b>202.344</b>
<b>(ordentliches Ergebnis und außerordentliches Ergebnis Nr. 24 und Nr. 27)</b>					
29		Erlöse der internen Leistungsbeziehungen			
30		Kosten der internen Leistungsbeziehungen			

## Haushaltsplan Hohenroda 2016

### Teilergebnishaushalt Amt 011010 Gemeindeorgane

Gemeinde Hohenroda

Nr	Konten	Bezeichnung	HHansatz 2016	HHansatz 2015	Ergebnis Jahresabschl. 2014
31		Ergebnis der internen Leistungsbeziehungen			
32		Jahresergebnis nach internen Leistungsbeziehungen	266.050	196.505	202.344

## Haushaltsplan Hohenroda 2016

### Teilfinanzhaushalt Amt 011010 Gemeindeorgane

Gemeinde Hohenroda

Bereich	01	Innere Verwaltung						
Abteilung	0110	Gemeindeorgane						
Amt	011010	Gemeindeorgane						
Nr	Bezeichnung		HHansatz 2016	Verpflichtungs- ermächtigung	HHansatz 2015	Erg. Jahres- abschl. 2014	Gesamt- auszahlungsab.	davon bisher bereitgestellt
	<b>Einzahlungen aus Investitionstätigkeit</b>							
20	+ Einz. aus Investitionszuweis. und -zuschüssen sowie aus Investitionsbeiträgen							
21	+ Einz. aus Abgängen von Vermögensgegenständen des Sachanlagevermöge und des immateriellen Anlagevermögens							
22	+ Einz. aus Abgängen von Vermögensgegenständen des Finanzanlagevermög							
	<b>Einzahlungen aus Finanzierungstätigkeit</b>							
31	+ Einz. aus der Aufnahme von Krediten und wirtschaftlich vergleichbaren Vorgängen für Investitionen							
	<b>Summe</b>							
	<b>Auszahlungen aus Investitionstätigkeit</b>							
24A	- Ausz. aus gewährten Investitionszuweisungen und -zuschüssen							
24	- Ausz. für den Erwerb von Grundstücken und Gebäuden							
25	- Ausz. für Baumaßnahmen							
26	- Ausz. für Investitionen in das sonst. Sachanlagevermögen und immat. Anlagever.							
27	- Ausz. für Investitionen in das Finanzanlagevermögen					-4.274		
	<b>Auszahlungen aus Finanzierungstätigkeit</b>							
32	- Auszahlungen für die Tilgung von Krediten und wirtschaftlich vergl. Vorgängen für Investitionen							
	<b>Summe</b>					-4.274		
	<b>Saldo (Einzahlungen ./. Auszahlungen)</b>					-4.274		

## Haushaltsplan Hohenroda 2016

### Teilergebnishaushalt Amt 012010 Hauptverwaltung

Gemeinde Hohenroda

Nr	Konten	Bezeichnung	HHansatz 2016	HHansatz 2015	Ergebnis Jahresabschl. 2014
<b>Ordentliche Erträge</b>					
01	50	Privatrechtliche Leistungsentgelte			
02	51	Öffentlich-rechtliche Leistungsentgelte	-650	-750	-521
03	548-549	Kostensatzleistungen und -erstattungen			-525
04	52	Bestandsveränderungen und aktivierte Eigenleistungen			
05	55	Steuern und steuerähnliche Erträge einschl. Erträge aus gesetzlichen Umlagen			
06	547	Erträge aus Transferleistungen			
07	540-543	Erträge aus Zuweisungen und Zuschüssen für (fd. Zwecke und allgemeine Umlagen			
08	548	Erträge aus der Auflösung von Sonderposten aus Investitionszuweisungen, -zuschüssen und Investitionsbeiträgen			
09	53	Sonstige ordentliche Erträge			
10		<b>Summe der ordentlichen Erträge (Nr. 1 bis 9)</b>	<b>-650</b>	<b>-750</b>	<b>-1.046</b>
<b>Ordentliche Aufwendungen</b>					
11	62, 63 640-643, 647-649 65	Personalaufwendungen	91.460	90.930	97.816
12	644-646	Versorgungsaufwendungen	21.100	34.950	33.513
13	60 61, 67-69	Aufwendungen für Sach- und Dienstleistungen	60.109	60.118	79.048
14	66	Abschreibungen	428	450	
15	71	Aufwendungen für Zuweisungen und Zuschüsse sowie besondere Finanzaufwendungen	7.500		
16	73	Steueraufwendungen einschl. Aufwendungen aus gesetzlichen Umlageverpflichtungen			
17	72	Transferaufwendungen			
18	70 74, 76	Sonstige ordentliche Aufwendungen	750	675	675
19		<b>Summe der ordentlichen Aufwendungen (Nr. 11 bis 18)</b>	<b>181.347</b>	<b>187.123</b>	<b>211.052</b>
20		<b>Verwaltungsergebnis (Nr. 10 J. Nr. 19)</b>	<b>180.697</b>	<b>186.373</b>	<b>210.006</b>
21	56 57	Finanzerträge			
22	77	Finanzaufwendungen			
23		<b>Finanzergebnis (Nr. 21 bis Nr. 22)</b>			
24		<b>Ordentliches Ergebnis (Verwaltungsergebnis und Finanzergebnis Nr. 20 und Nr. 23)</b>	<b>180.697</b>	<b>186.373</b>	<b>210.006</b>
25	59	Außerordentliche Erträge			
26	79	Außerordentliche Aufwendungen			
27		<b>Außerordentliches Ergebnis (Nr. 25 J. Nr. 26)</b>			
28		<b>Jahresergebnis vor internen Leistungsbeziehungen</b>	<b>180.697</b>	<b>186.373</b>	<b>210.006</b>
<b>(ordentliches Ergebnis und außerordentliches Ergebnis Nr. 24 und Nr. 27)</b>					
29		Erlöse der internen Leistungsbeziehungen			
30		Kosten der internen Leistungsbeziehungen			

## Haushaltsplan Hohenroda 2016

### Teilergebnishaushalt Amt 012010 Hauptverwaltung

Gemeinde Hohenroda

Nr.	Konten	Bezeichnung	HHansatz 2016	HHansatz 2015	Ergebnis Jahresabschl. 2014
31		Ergebnis der internen Leistungsbeziehungen			
32		Jahresergebnis nach internen Leistungsbeziehungen	180.597	166.373	210.006



# Haushaltsplan Hohenroda 2016

## Teilfinanzhaushalt Amt 012010 Hauptverwaltung

Gemeinde Hohenroda

Bereich	01	Innere Verwaltung						
Abteilung	0120	Haupt- u. Personalverwaltung						
Amt	012010	Hauptverwaltung						
Nr	Bezeichnung		HHansatz 2016	Verpflichtungs- ermächtigung	HHansatz 2015	Erg. Jahres- abschl. 2014	Gesamt- auszahlungsb.	davon bisher bereitgestellt
<b>Einzahlungen aus Investitionstätigkeit</b>								
20	+ Einz. aus Investitionszuweis. und -zuschüssen sowie aus Investitionsbeiträgen				5.000			
21	+ Einz. aus Abgängen von Vermögensgegenständen des Sachanlagevermöge und des immateriellen Anlagevermögens							
22	+ Einz. aus Abgängen von Vermögensgegenständen des Finanzanlagevermög							
<b>Einzahlungen aus Finanzierungstätigkeit</b>								
31	+ Einz. aus der Aufnahme von Krediten und wirtschaftlich vergleichbaren Vorgängen für Investitionen							
	<b>Summe</b>				<b>5.000</b>			
<b>Auszahlungen aus Investitionstätigkeit</b>								
24A	- Ausz. aus gewährten Investitionszuweisungen und -zuschüssen							
24	- Ausz. für den Erwerb von Grundstücken und Gebäuden				-6.000		-24.000	-24.000
25	- Ausz. für Baumaßnahmen						-27.255	-27.255
26	- Ausz. für Investitionen in das sonst. Sachanlagevermögen und immat. Anlagever							
27	- Ausz. für Investitionen in das Finanzanlagevermögen					-813		
<b>Auszahlungen aus Finanzierungstätigkeit</b>								
32	- Auszahlungen für die Tilgung von Krediten und wirtschaftlich vergl. Vorgängen für Investitionen							
	<b>Summe</b>				<b>-6.000</b>	<b>-813</b>	<b>-51.255</b>	<b>-51.255</b>
	<b>Saldo (Einzahlungen J. Auszahlungen)</b>				<b>-1.000</b>	<b>-813</b>	<b>-51.255</b>	<b>-51.255</b>

## Haushaltsplan Hohenroda 2016

### Teilergebnishaushalt Amt 012020 Personalverwaltung

Gemeinde Hohenroda

Nr	Konten	Bezeichnung	HHansatz 2016	HHansatz 2015	Ergebnis Jahresabschl. 2014
<b>Ordentliche Erträge</b>					
01	50	Privatrechtliche Leistungsentgelte			
02	51	Öffentlich-rechtliche Leistungsentgelte			
03	548-549	Kostenersatzleistungen und -erstattungen			
04	52	Bestandsveränderungen und aktivierte Eigenleistungen			
05	55	Steuern und steuerähnliche Erträge einschl. Erträge aus gesetzlichen Umlagen			
06	547	Erträge aus Transferleistungen			
07	540-543	Erträge aus Zuweisungen und Zuschüssen für lfd Zwecke und allgemeine Umlagen			
08	548	Erträge aus der Auflösung von Sonderposten aus Investitionszuweisungen, -zuschüssen und Investitionsbeiträgen			
09	53	Sonstige ordentliche Erträge			
10		<b>Summe der ordentlichen Erträge (Nr. 1 bis 9)</b>			
<b>Ordentliche Aufwendungen</b>					
11	62 63 640-643, 647-649, 65	Personalaufwendungen	1.100	1.100	539
12	644-646	Versorgungsaufwendungen			
13	60 61, 67-69	Aufwendungen für Sach- und Dienstleistungen			
14	66	Abschreibungen			
15	71	Aufwendungen für Zuweisungen und Zuschüsse sowie besondere Finanzaufwendungen			
16	73	Steueraufwendungen einschl. Aufwendungen aus gesetzlichen Umlageverpflichtungen			
17	72	Transferaufwendungen			
18	70 74 75	Sonstige ordentliche Aufwendungen			
19		<b>Summe der ordentlichen Aufwendungen (Nr. 11 bis 18)</b>	1.100	1.100	53
20		<b>Verwaltungsergebnis (Nr. 10 J. Nr. 19)</b>	1.100	1.100	539
21	56, 57	Finanzerträge			
22	77	Finanzaufwendungen			
23		<b>Finanzergebnis (Nr. 21 bis Nr. 22)</b>			
24		<b>Ordentliches Ergebnis (Verwaltungsergebnis und Finanzergebnis Nr. 20 und Nr. 23)</b>	1.100	1.100	539
25	59	Außerordentliche Erträge			
26	79	Außerordentliche Aufwendungen			
27		<b>Außerordentliches Ergebnis (Nr. 25 J. Nr. 26)</b>			
28		<b>Jahresergebnis vor internen Leistungsbeziehungen</b>	1.100	1.100	539
<b>(ordentliches Ergebnis und außerordentliches Ergebnis Nr. 24 und Nr. 27)</b>					
29		Erlöse der internen Leistungsbeziehungen			
30		Kosten der internen Leistungsbeziehungen			

## Haushaltsplan Hohenroda 2016

### Teilergebnishaushalt Amt 012020 Personalverwaltung

Gemeinde Hohenroda

Nr	Konten	Bezeichnung	HHansatz 2016	HHansatz 2015	Ergebnis Jahresabschl. 2014
31		Ergebnis der internen Leistungsbeziehungen			
32		Jahresergebnis nach internen Leistungsbeziehungen	1.100	1.100	539

## Haushaltsplan Hohenroda 2016

### Teilfinanzhaushalt Amt 012020 Personalverwaltung

Gemeinde Hohenroda

Bereich	01	Innere Verwaltung						
Abteilung	0120	Haupt- u. Personalverwaltung						
Amt	012020	Personalverwaltung						
Nr	Bezeichnung		HHansatz 2016	Verpflichtungs- ermächtigung	HHansatz 2015	Erg. Jahres- abschl. 2014	Gesamt- auszahlungs- b.	davon bisher bereitgestellt
	<b>Einzahlungen aus Investitionstätigkeit</b>							
20	+ Einz. aus Investitionszuweis. und -zuschüssen sowie aus Investitionsbeiträgen							
21	+ Einz. aus Abgängen von Vermögensgegenständen des Sachanlagevermöge und des immateriellen Anlagevermögens							
22	+ Einz. aus Abgängen von Vermögensgegenständen des Finanzanlagevermög							
	<b>Einzahlungen aus Finanzierungstätigkeit</b>							
31	+ Einz. aus der Aufnahme von Krediten und wirtschaftlich vergleichbaren Vorgängen für Investitionen							
	<b>Summe</b>							
	<b>Auszahlungen aus Investitionstätigkeit</b>							
24A	- Ausz. aus gewährten Investitionszuweisungen und -zuschüssen							
24	- Ausz. für den Erwerb von Grundstücken und Gebäuden							
25	- Ausz. für Baumaßnahmen							
26	- Ausz. für Investitionen in das sonst Sachanlagevermögen und immat. Anlagever							
27	- Ausz. für Investitionen in das Finanzanlagevermögen							
	<b>Auszahlungen aus Finanzierungstätigkeit</b>							
32	- Auszahlungen für die Tilgung von Krediten und wirtschaftlich vergl Vorgängen für Investitionen							
	<b>Summe</b>							
	<b>Saldo (Einzahlungen J. Auszahlungen)</b>							

## Haushaltsplan Hohenroda 2016

### Teilergebnishaushalt Amt 013010 Finanzverwaltung

Gemeinde Hohenroda

Nr.	Konten	Bezeichnung	HHansatz 2016	HHansatz 2015	Ergebnis Jahresabschl 2014
<b>Ordentliche Erträge</b>					
01	50	Privatrechtliche Leistungsentgelte			
02	51	Öffentlich-rechtliche Leistungsentgelte	-60	-60	-43
03	540-549	Kostensatzleistungen und -erstattungen			
04	52	Bestandsveränderungen und aktivierte Eigenleistungen			
05	55	Steuern und steuerähnliche Erträge einschl. Erträge aus gesetzlichen Umlagen			
06	547	Erträge aus Transferleistungen		-18.000	-34.500
07	540-543	Erträge aus Zuweisungen und Zuschüssen für lfd. Zwecke und allgemeine Umlagen			
08	546	Erträge aus der Auflösung von Sonderposten aus Investitionszuweisungen			
		-zuschüssen und Investitionsbeiträgen			
09	53	Sonstige ordentliche Erträge			
10		<b>Summe der ordentlichen Erträge (Nr. 1 bis 9)</b>	<b>-60</b>	<b>-18.060</b>	<b>-34.543</b>
<b>Ordentliche Aufwendungen</b>					
11	62, 63, 640-643, 647-649, 85	Personalaufwendungen	64.446	40.610	24.286
12	644-646	Versorgungsaufwendungen	12.347	10.000	9.231
13	60 61, 67-69	Aufwendungen für Sach- und Dienstleistungen	35.300	27.680	14.806
14	68	Abschreibungen			
15	71	Aufwendungen für Zuweisungen und Zuschüsse sowie besondere Finanzaufwendungen	18.000	18.000	18.236
16	73	Steueraufwendungen einschl. Aufwendungen aus gesetzlichen Umlageverpflichtungen			
17	72	Transferaufwendungen			
18	70 74, 76	Sonstige ordentliche Aufwendungen			
19		<b>Summe der ordentlichen Aufwendungen (Nr. 11 bis 18)</b>	<b>120.093</b>	<b>96.290</b>	<b>66.559</b>
20		<b>Verwaltungsergebnis (Nr. 10 J. Nr. 19)</b>	<b>120.033</b>	<b>78.230</b>	<b>32.016</b>
21	56, 57	Finanzerträge	-4.300	-3.800	-11.508
22	77	Finanzaufwendungen			47.176
23		<b>Finanzergebnis (Nr. 21 bis Nr. 22)</b>	<b>-4.300</b>	<b>-3.800</b>	<b>35.668</b>
24		<b>Ordentliches Ergebnis (Verwaltungsergebnis und Finanzergebnis Nr. 20 und Nr. 23)</b>	<b>115.733</b>	<b>74.430</b>	<b>67.684</b>
25	59	Außerordentliche Erträge			
26	79	Außerordentliche Aufwendungen			
27		<b>Außerordentliches Ergebnis (Nr. 25 J. Nr. 26)</b>			
28		<b>Jahresergebnis vor internen Leistungsbeziehungen</b>	<b>115.733</b>	<b>74.430</b>	<b>67.684</b>
<b>(ordentliches Ergebnis und außerordentliches Ergebnis Nr. 24 und Nr. 27)</b>					
29		Erbaa der internen Leistungsbeziehungen			
30		Kosten der internen Leistungsbeziehungen			

## Haushaltsplan Hohenroda 2016

### Teilergebnishaushalt Amt 013010 Finanzverwaltung

Gemeinde Hohenroda

Nr.	Konten	Bezeichnung	HHansatz 2016	HHansatz 2015	Ergebnis Jahresabschl 2014
31		Ergebnis der internen Leistungsbeziehungen			
32		Jahresergebnis nach internen Leistungsbeziehungen	115.733	74.430	67.684

## Haushaltsplan Hohenroda 2016

### Teilfinanzhaushalt Amt 013010 Finanzverwaltung

Gemeinde Hohenroda

Bereich	01	Innere Verwaltung						
Abteilung	0130	Finanzverwaltung						
Amt	013010	Finanzverwaltung						
Nr	Bezeichnung		HHansatz 2016	Verpflichtungs- ermächtigung	HHansatz 2015	Erg. Jahres- abschl. 2014	Gesamt- auszahlungs <b>b</b>	davon bisher bereitgestellt
	<b>Einzahlungen aus Investitionstätigkeit</b>							
20	+ Einz. aus Investitionszuweis und -zuschüssen sowie aus Investitionsbeiträgen							
21	+ Einz. aus Abgängen von Vermögensgegenständen des Sachanlagevermöge und des immateriellen Anlagevermögens							
22	+ Einz. aus Abgängen von Vermögensgegenständen des Finanzanlagevermög							
	<b>Einzahlungen aus Finanzierungstätigkeit</b>							
31	+ Einz. aus der Aufnahme von Krediten und wirtschaftlich vergleichbaren Vorgängen für Investitionen							
	<b>Summe</b>							
	<b>Auszahlungen aus Investitionstätigkeit</b>							
24A	- Ausz. aus gewährten Investitionszuweisungen und -zuschüssen							
24	- Ausz. für den Erwerb von Grundstücken und Gebäuden							
25	- Ausz. für Baumaßnahmen							
26	- Ausz. für Investitionen in das sonst. Sachanlagevermögen und Immat. Anlagever							
27	- Ausz. für Investitionen in das Finanzanlagevermögen							
	<b>Auszahlungen aus Finanzierungstätigkeit</b>							
32	- Auszahlungen für die Tilgung von Krediten und wirtschaftlich vergl. Vorgängen für Investitionen					-367		
	<b>Summe</b>							
	<b>Saldo (Einzahlungen ./. Auszahlungen)</b>							
						-367		

## Haushaltsplan Hohenroda 2016

### Teilergebnishaushalt Amt 014010 Bauhof

Gemeinde Hohenroda

Nr	Konten	Bezeichnung	HHansatz 2016	HHansatz 2015	Ergebnis Jahresabschl 2014
<b>Ordentliche Erträge</b>					
01	50	Privatrechtliche Leistungsentgelte	-1 800	-3 650	-2 000
02	51	Öffentlich-rechtliche Leistungsentgelte	-200	-200	-115
03	548-549	Kostensatzleistungen und -erstattungen	-360	-360	-989
04	52	Bestandsveränderungen und aktivierte Eigenleistungen			
05	55	Steuern und steuerähnliche Erträge einschl. Erträge aus gesetzlichen Umlagen			
06	547	Erträge aus Transferleistungen			
07	540-543	Erträge aus Zuweisungen und Zuschüssen für lfd. Zwecke und allgemeine Umlagen			
08	546	Erträge aus der Auflösung von Sonderposten aus Investitionszuweisungen, -zuschüssen und Investitionsbeträgen			
09	53	Sonstige ordentliche Erträge			-400
10		<b>Summe der ordentlichen Erträge (Nr. 1 bis 9)</b>	<b>-2.460</b>	<b>-4.210</b>	<b>-3.505</b>
<b>Ordentliche Aufwendungen</b>					
11	62 63 640-643 647-649 65	Personalaufwendungen	43.890	38.670	37.976
12	044-646	Versorgungsaufwendungen	2 950	2 000	2.076
13	60, 61 67-69	Aufwendungen für Sach- und Dienstleistungen	61 088	60 188	69.574
14	66	Abschreibungen	5 046	3 820	
15	71	Aufwendungen für Zuweisungen und Zuschüsse sowie besondere Finanzaufwendungen			
16	73	Steueraufwendungen einschl. Aufwendungen aus gesetzlichen Umlageverpflichtungen			
17	72	Transferaufwendungen			
18	70 74 78	Sonstige ordentliche Aufwendungen			
19		<b>Summe der ordentlichen Aufwendungen (Nr. 11 bis 16)</b>	<b>112.974</b>	<b>104.688</b>	<b>109.627</b>
20		<b>Verwaltungsergebnis (Nr. 10 J. Nr. 19)</b>	<b>110.514</b>	<b>100.478</b>	<b>106.121</b>
21	66, 67	Finanzerträge			
22	77	Finanzaufwendungen			
23		<b>Finanzergebnis (Nr. 21 bis Nr. 22)</b>			
24		<b>Ordentliches Ergebnis (Verwaltungsergebnis und Finanzergebnis Nr. 20 und Nr. 23)</b>	<b>110.514</b>	<b>100.478</b>	<b>106.121</b>
25	59	Außerordentliche Erträge			
26	79	Außerordentliche Aufwendungen			
27		<b>Außerordentliches Ergebnis (Nr. 25 J. Nr. 26)</b>			
28		<b>Jahresergebnis vor internen Leistungsbeziehungen</b>	<b>110.514</b>	<b>100.478</b>	<b>106.121</b>
<b>(ordentliches Ergebnis und außerordentliches Ergebnis Nr. 24 und Nr. 27)</b>					
29		Erlöse der internen Leistungsbeziehungen			
30		Kosten der internen Leistungsbeziehungen			



## Haushaltsplan Hohenroda 2016

### Teilergebnishaushalt Amt 014010 Bauhof

Gemeinde Hohenroda

Nr	Konten	Bezeichnung	HHansatz 2016	HHansatz 2015	Ergebnis Jahresabschl. 2014
31		Ergebnis der internen Leistungsbeziehungen			
32		Jahresergebnis nach internen Leistungsbeziehungen	110.514	100.478	106.121

## Haushaltsplan Hohenroda 2016

### Teilfinanzhaushalt Amt 014010 Bauhof

Gemeinde Hohenroda

Bereich	01	Innere Verwaltung						
Abteilung	0140	Bauhof						
Amt	014010	Bauhof						
Nr	Bezeichnung		HHansatz 2016	Verpflichtungs- ermächtigung	HHansatz 2015	Erg. Jahres- abschl. 2014	Gesamt- auszahlungsab.	davon bisher bereitgestellt
	<b>Einzahlungen aus Investitionstätigkeit</b>							
20	+ Einz. aus Investitionszuweis. und -zuschüssen sowie aus Investitionsbeiträgen							
21	+ Einz. aus Abgängen von Vermögensgegenständen des Sachanlagevermöge und des immateriellen Anlagevermögens							
22	+ Einz. aus Abgängen von Vermögensgegenständen des Finanzanlagevermöge							
	<b>Einzahlungen aus Finanzierungstätigkeit</b>							
31	+ Einz. aus der Aufnahme von Krediten und wirtschaftlich vergleichbaren Vorgängen für Investitionen							
	<b>Summe</b>							
	<b>Auszahlungen aus Investitionstätigkeit</b>							
24A	- Ausz. aus gewährten Investitionszuweisungen und -zuschüssen						-10.000	-10.000
24	- Ausz. für den Erwerb von Grundstücken und Gebäuden							
25	- Ausz. für Baumaßnahmen							
26	- Ausz. für Investitionen in das sonst. Sachanlagevermögen und immat. Anlagever		-3.000		-55.000		-244.280	-241.280
27	- Ausz. für Investitionen in das Finanzanlagevermögen							
	<b>Auszahlungen aus Finanzierungstätigkeit</b>							
32	- Auszahlungen für die Tilgung von Krediten und wirtschaftlich vergl. Vorgängen für Investitionen							
	<b>Summe</b>		-3.000		-55.000		-254.280	-251.280
	<b>Saldo (Einzahlungen ./. Auszahlungen)</b>		-3.000		-55.000		-254.280	-251.280

Investitionen Amt 014010 Bauhof	Jahres- ergebnis 2014	Ansatz 2015	Verpflichtungs- Ermächtigungen	Ansatz 2016	Finanzplan 2017	Finanzplan 2018 2019	bisher bereitgestellt (bis VJ)
109-01-002 Bauhof Gerätebeschaffung		-5.000,00		-3.000,00	-3.000,00		-6.180,00
26 26 Ausz.f Invest i d. sonst. Sachanl vermö		-5.000,00		-3.000,00	-3.000,00		-6.180,00
109-01-003 Bauhof Fuhrpark		-50.000,00					-194.970,16
21 21 Einz. a Abg.v Gegenst d Sachanlagev							8.400,00

## Haushaltsplan Hohenroda 2016

<b>Investitionen</b> <b>Amt 014010 Bauhof</b> Gemeinde Hohenroda							
Investitionen Amt 014010 Bauhof	Jahres- ergebnis 2014	Ansatz 2015	Verpflichtungs- Ermächtigungen	Ansatz 2016	Finanzplan 2017	Finanzplan 2018 2019	bisher bereitgestellt (bis VJ)
26 26 Ausz.f Invest. i. d. sonst. Sachenl.vermö		-50.000,00					-203.370,16
112-01-002 Salzsilo							-13.679,75
26 26 Ausz.f Invest. i. d. sonst. Sachenl.vermö							-13.679,75
113-01-001 Bauhof Fuhrpark							5.000,00
21 21 Einz. a. Abg. v. Gegenst. d. Sachanlagev.							5.000,00
<b>Gesamtsumme Auszahlungen</b>		<b>-55.000,00</b>		<b>-3.000,00</b>	<b>-3.000,00</b>		<b>-223.229,91</b>
<b>Gesamtsumme Einzahlungen</b>							<b>13.400,00</b>
<b>Gesamtsumme</b>		<b>-55.000,00</b>		<b>-3.000,00</b>	<b>-3.000,00</b>		<b>-209.829,91</b>

## Haushaltsplan Hohenroda 2016

### Teilergebnishaushalt Bereich 02 Sicherheit und Ordnung

Gemeinde Hohenroda

Nr.	Konten	Bezeichnung	HHansatz 2016	HHansatz 2015	Ergebnis Jahresabschl 2014
<b>Ordentliche Erträge</b>					
01	50	Privatrechtliche Leistungsentgelte			
02	51	Öffentlich-rechtliche Leistungsentgelte	-30.500	-28.500	-34.768
03	548-549	Kostensatzleistungen und -erstattungen	-2.300	-3.800	-12.006
04	52	Bestandsveränderungen und aktivierte Eigenleistungen			
05	55	Steuern und steuerähnliche Erträge einschl. Erträge aus gesetzlichen Umlagen			
06	547	Erträge aus Transferleistungen			
07	540-543	Erträge aus Zuweisungen und Zuschüssen für lfd. Zwecke und allgemeine Umlagen	-30.000		-4.433
08	548	Erträge aus der Auflösung von Sonderposten aus Investitionszuweisungen, -zuschüssen und Investitionsbeiträgen	-8.784	-4.500	
09	53	Sonstige ordentliche Erträge			
10		<b>Summe der ordentlichen Erträge (Nr. 1 bis 9)</b>	<b>-71.594</b>	<b>-36.500</b>	<b>-51.206</b>
<b>Ordentliche Aufwendungen</b>					
11	62 63 640-643 647-648 65	Personalaufwendungen	68.070	59.585	65.809
12	644-646	Versorgungsaufwendungen	4.100	2.700	2.976
13	60 61 67-69	Aufwendungen für Sach- und Dienstleistungen	77.970	71.251	76.589
14	66	Abschreibungen	22.346	17.330	
15	71	Aufwendungen für Zuweisungen und Zuschüsse sowie besondere Finanzaufwendungen	5.440	5.440	5.351
16	73	Steueraufwendungen einschl. Aufwendungen aus gesetzlichen Umlageverpflichtungen			382
17	72	Transferaufwendungen			
18	70 74 76	Sonstige ordentliche Aufwendungen			
19		<b>Summe der ordentlichen Aufwendungen (Nr. 11 bis 18)</b>	<b>177.926</b>	<b>156.306</b>	<b>151.067</b>
20		<b>Verwaltungsergebnis (Nr. 10 J. Nr. 19)</b>	<b>106.332</b>	<b>119.706</b>	<b>99.880</b>
21	56 57	Finanzerträge			
22	77	Finanzaufwendungen			
23		<b>Finanzergebnis (Nr. 21 bis Nr. 22)</b>			
24		<b>Ordentliches Ergebnis (Verwaltungsergebnis und Finanzergebnis Nr. 20 und Nr. 23)</b>	<b>106.332</b>	<b>119.706</b>	<b>99.880</b>
25	59	Außerordentliche Erträge			
26	79	Außerordentliche Aufwendungen			
27		<b>Außerordentliches Ergebnis (Nr. 25 J. Nr. 26)</b>			
28		<b>Jahresergebnis vor internen Leistungsbeziehungen</b>	<b>106.332</b>	<b>119.706</b>	<b>99.880</b>
<b>(ordentliches Ergebnis und außerordentliches Ergebnis Nr. 24 und Nr. 27)</b>					
29		Erlöse der internen Leistungsbeziehungen			
30		Kosten der internen Leistungsbeziehungen			

## Haushaltsplan Hohenroda 2016

### Teilergebnishaushalt Bereich 02 Sicherheit und Ordnung

Gemeinde Hohenroda

Nr	Konten	Bezeichnung	HHansatz 2016	HHansatz 2015	Ergebnis Jahresabschl 2014
31		Ergebnis der internen Leistungsbeziehungen			
32		Jahresergebnis nach internen Leistungsbeziehungen	106.332	119.706	99.800

## Haushaltsplan Hohenroda 2016

### Teilergebnishaushalt Amt 021010 Statistik und Wahlen

Gemeinde Hohenroda

Nr.	Konten	Bezeichnung	HHansatz 2016	HHansatz 2015	Ergebnis Jahresabschl 2014
<b>Ordentliche Erträge</b>					
01	50	Privatrechtliche Leistungsentgelte			
02	51	Öffentlich-rechtliche Leistungsentgelte			
03	548-549	Kostensatzleistungen und -erstattungen	-300	-1.600	-5.265
04	52	Bestandsveränderungen und aktivierte Eigenleistungen			
05	55	Steuern und steuerähnliche Erträge einschl. Erträge aus gesetzlichen Umlagen			
06	547	Erträge aus Transferleistungen			
07	540-543	Erträge aus Zuweisungen und Zuschüssen für lfd. Zwecke und allgemeine Umlagen			
08	546	Erträge aus der Auflösung von Sonderposten aus Investitionszuweisungen, -zuschüssen und Investitionsbeträgen			
09	53	Sonstige ordentliche Erträge			
10		<b>Summe der ordentlichen Erträge (Nr. 1 bis 9)</b>	<b>-300</b>	<b>-1.600</b>	<b>-5.265</b>
<b>Ordentliche Aufwendungen</b>					
11	62, 63, 640-643, 647-649, 65	Personalaufwendungen			
12	644-646	Versorgungsaufwendungen			
13	60, 61, 67-69	Aufwendungen für Sach- und Dienstleistungen	7.440	3.250	3.021
14	66	Abschreibungen			
15	71	Aufwendungen für Zuweisungen und Zuschüsse sowie besondere Finanzaufwendungen			
16	73	Steueraufwendungen einschl. Aufwendungen aus gesetzlichen Umlageverpflichtungen			
17	72	Transferaufwendungen			
18	70, 74, 76	Sonstige ordentliche Aufwendungen			
19		<b>Summe der ordentlichen Aufwendungen (Nr. 11 bis 18)</b>	<b>7.440</b>	<b>3.250</b>	<b>3.021</b>
20		<b>Verwaltungsergebnis (Nr. 10 f. Nr. 19)</b>	<b>7.140</b>	<b>1.650</b>	<b>-2.244</b>
21	56, 57	Finanzerträge			
22	77	Finanzaufwendungen			
23		<b>Finanzergebnis (Nr. 21 bis Nr. 22)</b>			
24		<b>Ordentliches Ergebnis (Verwaltungsergebnis und Finanzergebnis Nr. 20 und Nr. 23)</b>	<b>7.140</b>	<b>1.650</b>	<b>-2.244</b>
25	59	Außerordentliche Erträge			
26	79	Außerordentliche Aufwendungen			
27		<b>Außerordentliches Ergebnis (Nr. 25 f. Nr. 26)</b>			
28		<b>Jahresergebnis vor internen Leistungsbeziehungen</b>	<b>7.140</b>	<b>1.650</b>	<b>-2.244</b>
<b>(ordentliches Ergebnis und außerordentliches Ergebnis Nr. 24 und Nr. 27)</b>					
29		Erlöse der internen Leistungsbeziehungen			
30		Kosten der internen Leistungsbeziehungen			

## Haushaltsplan Hohenroda 2016

<b>Teilergebnishaushalt Amt 021010 Statistik und Wahlen</b>					
Gemeinde Hohenroda					
Nr.	Konten	Bezeichnung	HHansatz 2016	HHansatz 2015	Ergebnis Jahresabschl. 2014
31		Ergebnis der internen Leistungsbeziehungen			
32		Jahresergebnis nach internen Leistungsbeziehungen	7.140	1.650	-2.244

## Haushaltsplan Hohenroda 2016

### Teilfinanzhaushalt Amt 021010 Statistik und Wahlen

Gemeinde Hohenroda

Bereich	02	Sicherheit und Ordnung						
Abteilung	0210	Statistik und Wahlen						
Amt	021010	Statistik und Wahlen						
Nr.	Bezeichnung		HHansatz 2018	Verpflichtungs- ermächtigung	HHansatz 2015	Erg. Jahres- abschl. 2014	Gesamt- auszahlungsab.	davon bisher berichtigt
	<b>Einzahlungen aus Investitionstätigkeit</b>							
20	+ Einz. aus Investitionszuweis. und -zuschüssen sowie aus Investitionsbeiträgen							
21	+ Einz. aus Abgängen von Vermögensgegenständen des Sachanlagevermöge und des immateriellen Anlagevermögens							
22	+ Einz. aus Abgängen von Vermögensgegenständen des Finanzanlagevermöb							
	<b>Einzahlungen aus Finanzierungstätigkeit</b>							
31	+ Einz. aus der Aufnahme von Krediten und wirtschaftlich vergleichbaren Vorgängen für Investitionen							
	<b>Summe</b>							
	<b>Auszahlungen aus Investitionstätigkeit</b>							
24A	- Ausz. aus gewährten Investitionszuweisungen und -zuschüssen							
24	- Ausz. für den Erwerb von Grundstücken und Gebäuden							
25	- Ausz. für Baumaßnahmen							
26	- Ausz. für Investitionen in das sonst. Sachanlagevermögen und immat. Anlagever							
27	- Ausz. für Investitionen in das Finanzanlagevermögen							
	<b>Auszahlungen aus Finanzierungstätigkeit</b>							
32	- Auszahlungen für die Tilgung von Krediten und wirtschaftlich vergl Vorgängen für Investitionen							
	<b>Summe</b>							
	<b>Saldo (Einzahlungen ./. Auszahlungen)</b>							



## Haushaltsplan Hohenroda 2016

### Teilergebnishaushalt Amt 022010 Ordnungsverwaltung

Gemeinde Hohenroda

Nr.	Konten	Bezeichnung	HHansatz 2016	HHansatz 2015	Ergebnis Jahresabschn 2014
<b>Ordentliche Erträge</b>					
01	50	Privatrechtliche Leistungsentgelte			
02	51	Öffentlich-rechtliche Leistungsentgelte	-28.000	-28.000	-31.713
03	548-549	Kostenersatzleistungen und -erstattungen			-3.814
04	52	Bestandsveränderungen und aktivierte Eigenleistungen			
05	55	Steuern und steuerähnliche Erträge einschl. Erträge aus gesetzlichen Umlagen			
06	547	Erträge aus Transferleistungen			
07	540-543	Erträge aus Zuweisungen und Zuschüssen für lfd. Zwecke und allgemeine Umlagen			
08	546	Erträge aus der Auflösung von Sonderposten aus Investitionszuweisungen			
		-zuschüssen und Investitionsbeiträgen			
09	53	Sonstige ordentliche Erträge			
10		<b>Summe der ordentlichen Erträge (Nr. 1 bis 9)</b>	<b>-28.000</b>	<b>-28.000</b>	<b>-35.527</b>
<b>Ordentliche Aufwendungen</b>					
11	62, 63 640-643 647-649, 65	Personalaufwendungen	40.850	33.220	39.594
12	644-646	Versorgungsaufwendungen	2.500	1.500	1.889
13	60, 61 67-69	Aufwendungen für Sach- und Dienstleistungen	16.690	14.590	17.382
14	66	Abschreibungen			
15	7	Aufwendungen für Zuweisungen und Zuschüsse sowie besondere Finanzaufwendungen	4.450	4.450	3.998
16	73	Steueraufwendungen einschl. Aufwendungen aus gesetzlichen Umlageverpflichtungen			
17	72	Transferaufwendungen			
18	70, 74 76	Sonstige ordentliche Aufwendungen			
19		<b>Summe der ordentlichen Aufwendungen (Nr. 11 bis 18)</b>	<b>64.290</b>	<b>53.760</b>	<b>62.642</b>
20		<b>Verwaltungsergebnis (Nr. 10 J. Nr. 19)</b>	<b>36.290</b>	<b>27.760</b>	<b>27.116</b>
21	56, 57	Finanzerträge			
22	77	Finanzaufwendungen			
23		<b>Finanzergebnis (Nr. 21 bis Nr. 22)</b>			
24		<b>Ordentliches Ergebnis (Verwaltungsergebnis und Finanzergebnis Nr. 20 und Nr. 23)</b>	<b>36.290</b>	<b>27.760</b>	<b>27.116</b>
25	59	Außerordentliche Erträge			
26	79	Außerordentliche Aufwendungen			
27		<b>Außerordentliches Ergebnis (Nr. 25 J. Nr. 26)</b>			
28		<b>Jahresergebnis vor internen Leistungsbeziehungen</b>	<b>36.290</b>	<b>27.760</b>	<b>27.116</b>
<b>(ordentliches Ergebnis und außerordentliches Ergebnis Nr. 24 und Nr. 27)</b>					
29		Erlöse der internen Leistungsbeziehungen			
30		Kosten der internen Leistungsbeziehungen			

## Haushaltsplan Hohenroda 2016

### Teilergebnishaushalt Amt 022010 Ordnungsverwaltung

Gemeinde Hohenroda

Nr	Konten	Bezeichnung	HHansatz 2016	HHansatz 2015	Ergebnis Jahresabschl. 2014
31		Ergebnis der internen Leistungsbeziehungen			
32		Jahresergebnis nach internen Leistungsbeziehungen	36.290	27.760	27.116

## Haushaltsplan Hohenroda 2016

### Teilfinanzhaushalt Amt 022010 Ordnungsverwaltung

Gemeinde Hohenroda

Bereich	02	Sicherheit und Ordnung						
Abteilung	0220	Sicherheit und Ordnung						
Amt	022010	Ordnungsverwaltung						
Nr.	Bezeichnung		HHansatz 2016	Verpflichtungs- ermächtigung	HHansatz 2015	Erg. Jahres- abschl. 2014	Gesamt- auszahlungs- b	davon bisher bereitgestellt
	<b>Einzahlungen aus Investitionstätigkeit</b>							
20	+ Einz. aus Investitionszuweis. und -zuschüssen sowie aus Investitionsbeiträgen							
21	+ Einz. aus Abgängen von Vermögensgegenständen des Sachanlagevermöge und des immateriellen Anlagevermögens							
22	+ Einz. aus Abgängen von Vermögensgegenständen des Finanzanlagevermög							
	<b>Einzahlungen aus Finanzierungstätigkeit</b>							
3*	+ Einz. aus der Aufnahme von Krediten und wirtschaftlich vergleichbaren Vorgängen für Investitionen							
	<b>Summe</b>							
	<b>Auszahlungen aus Investitionstätigkeit</b>							
24A	- Ausz. aus gewährten Investitionszuweisungen und -zuschüssen							
24	- Ausz. für den Erwerb von Grundstücken und Gebäuden							
25	- Ausz. für Baumaßnahmen							
26	- Ausz. für Investitionen in das sonst. Sachanlagevermögen und immat. Anlagever.						-172	-172
27	- Ausz. für Investitionen in das Finanzanlagevermögen							
	<b>Auszahlungen aus Finanzierungstätigkeit</b>							
32	- Auszahlungen für die Tilgung von Krediten und wirtschaftlich vergl. Vorgängen für Investitionen							
	<b>Summe</b>						-172	-172
	<b>Saldo (Einzahlungen J. Auszahlungen)</b>						-172	-172

## Haushaltsplan Hohenroda 2016

### Teilergebnishaushalt Amt 022020 Standesamt

Gemeinde Hohenroda

Nr.	Konten	Bezeichnung	HHansatz 2016	HHansatz 2015	Ergebnis Jahresabschl. 2014
<b>Ordentliche Erträge</b>					
01	50	Privatrechtliche Leistungsentgelte			
02	51	Öffentlich-rechtliche Leistungsentgelte	-2.500	-2.500	-3.055
03	548-549	Kostensatzleistungen und -erstattungen			
04	52	Bestandsveränderungen und aktivierte Eigenleistungen			
05	55	Steuern und steuerähnliche Erträge einschl. Erträge aus gesetzlichen Umlagen			
06	547	Erträge aus Transferleistungen			
07	540-543	Erträge aus Zuweisungen und Zuschüssen für lfd. Zwecke und allgemeine Umlagen			
08	546	Erträge aus der Auflösung von Sonderposten aus Investitionszuweisungen, -zuschüssen und Investitionsbeiträgen			
09	53	Sonstige ordentliche Erträge			
10		<b>Summe der ordentlichen Erträge (Nr. 1 bis 9)</b>	<b>-2.500</b>	<b>-2.500</b>	<b>-3.055</b>
<b>Ordentliche Aufwendungen</b>					
11	62 63 640-643 647-649 65	Personalaufwendungen	23.970	22.960	23.542
12	644-646	Versorgungsaufwendungen	1.600	1.200	1.287
13	60 61 57-69	Aufwendungen für Sach- und Dienstleistungen	5.035	5.415	4.496
14	66	Abschreibungen			
15	71	Aufwendungen für Zuweisungen und Zuschüsse sowie besondere Finanzaufwendungen			
16	73	Steueraufwendungen einschl. Aufwendungen aus gesetzlichen Umlageverpflichtungen			
17	72	Transferaufwendungen			
18	70, 74 76	Sonstige ordentliche Aufwendungen			
19		<b>Summe der ordentlichen Aufwendungen (Nr. 11 bis 18)</b>	<b>30.605</b>	<b>29.675</b>	<b>29.325</b>
20		<b>Verwaltungsergebnis (Nr. 10 / Nr. 19)</b>	<b>28.105</b>	<b>27.075</b>	<b>26.270</b>
21	56 57	Finanzerträge			
22	77	Finanzaufwendungen			
23		<b>Finanzergebnis (Nr. 21 bis Nr. 22)</b>			
24		<b>Ordentliches Ergebnis (Verwaltungsergebnis und Finanzergebnis Nr. 20 und Nr. 23)</b>	<b>28.105</b>	<b>27.075</b>	<b>26.270</b>
25	59	Außerordentliche Erträge			
26	79	Außerordentliche Aufwendungen			
27		<b>Außerordentliches Ergebnis (Nr. 25 J. Nr. 26)</b>			
28		<b>Jahresergebnis vor internen Leistungsbeziehungen</b>	<b>28.105</b>	<b>27.075</b>	<b>26.270</b>
<b>(ordentliches Ergebnis und außerordentliches Ergebnis Nr. 24 und Nr. 27)</b>					
29		Erlöse der internen Leistungsbeziehungen			
30		Kosten der internen Leistungsbeziehungen			

## Haushaltsplan Hohenroda 2016

### Teilergebnishaushalt Amt 022020 Standesamt

Gemeinde Hohenroda

Nr	Konten	Bezeichnung	HHansatz 2016	HHansatz 2015	Ergebnis Jahresabschl. 2014
31		Ergebnis der internen Leistungsbeziehungen			
32		Jahresergebnis nach internen Leistungsbeziehungen	28.105	27.076	26.270

## Haushaltsplan Hohenroda 2016

### Teilfinanzhaushalt Amt 022020 Standesamt

Gemeinde Hohenroda

Bereich	02	Sicherheit und Ordnung						
Abteilung	0220	Sicherheit und Ordnung						
Amt	022020	Standesamt						
Nr.	Bezeichnung		HHansatz 2016	Verpflichtungs- ermächtigung	HHansatz 2015	Erg. Jahres- abschl. 2014	Gesamt- auszahlungsab.	davon bisher bereitgestellt
	<b>Einzahlungen aus Investitionstätigkeit</b>							
20	+ Einz. aus Investitionszuweis und -zuschüssen sowie aus Investitionsbeiträgen							
21	+ Einz. aus Abgängen von Vermögensgegenständen des Sachanlagevermöge und des Immateriellen Anlagevermögens							
22	+ Einz. aus Abgängen von Vermögensgegenständen des Finanzanlagevermög							
	<b>Einzahlungen aus Finanzierungstätigkeit</b>							
31	+ Einz. aus der Aufnahme von Krediten und wirtschaftlich vergleichbaren Vorgängen für Investitionen							
	<b>Summe</b>							
	<b>Auszahlungen aus Investitionstätigkeit</b>							
24A	- Ausz. aus gewährten Investitionszuweisungen und -zuschüssen							
24	- Ausz. für den Erwerb von Grundstücken und Gebäuden							
25	- Ausz. für Baumaßnahmen							
26	- Ausz. für Investitionen in das sonst. Sachanlagevermögen und immat Anlagever.							
27	- Ausz. für Investitionen in das Finanzanlagevermögen							
	<b>Auszahlungen aus Finanzierungstätigkeit</b>							
32	- Auszahlungen für die Tilgung von Krediten und wirtschaftlich vergl. Vorgängen für Investitionen							
	<b>Summe</b>							
	<b>Saldo (Einzahlungen J. Auszahlungen)</b>							

## Haushaltsplan Hohenroda 2016

### Teilergebnishaushalt Amt 023010 Brandschutz

Gemeinde Hohenroda

Nr.	Konten	Bezeichnung	HHansatz 2016	HHansatz 2015	Ergebnis Jahresabschl 2014
<b>Ordentliche Erträge</b>					
01	50	Privatrechtliche Leistungsentgelte			
02	51	Öffentlich-rechtliche Leistungsentgelte			
03	546-549	Kostensatzleistungen und -erstattungen	-2.000	-2.000	-2.627
04	52	Bestandsveränderungen und aktivierte Eigenleistungen			
05	55	Steuern und steuerähnliche Erträge einschl. Erträge aus gesetzlichen Umlagen			
06	547	Erträge aus Transferleistungen			
07	540-543	Erträge aus Zuweisungen und Zuschüssen für lfd. Zwecke und allgemeine Umlagen	-30.000		-4.433
08	546	Erträge aus der Auflösung von Sonderposten aus Investitionszuweisungen, -zuschüssen und Investitionsbeiträgen	-8.794	-4.500	
09	53	Sonstige ordentliche Erträge			
10		<b>Summe der ordentlichen Erträge (Nr. 1 bis 9)</b>	<b>-40.794</b>	<b>-6.500</b>	<b>-7.360</b>
<b>Ordentliche Aufwendungen</b>					
11	62 63 640-643 647-549 65	Personalaufwendungen	3.450	3.405	2.673
12	544-546	Versorgungsaufwendungen			
13	60, 61, 67-69	Aufwendungen für Sach- und Dienstleistungen	48.805	47.996	51.691
14	66	Abschreibungen	22.346	17.330	
15	71	Aufwendungen für Zuweisungen und Zuschüsse sowie besondere Finanzaufwendungen	990	990	1.353
16	73	Steueraufwendungen einschl. Aufwendungen aus gesetzlichen Umlageverpflichtungen			382
17	72	Transferaufwendungen			
18	70 74, 76	Sonstige ordentliche Aufwendungen			
19		<b>Summe der ordentlichen Aufwendungen (Nr. 11 bis 18)</b>	<b>75.591</b>	<b>69.721</b>	<b>56.099</b>
20		<b>Verwaltungsergebnis (Nr. 10 J. Nr. 19)</b>	<b>34.797</b>	<b>63.221</b>	<b>48.739</b>
21	56 57	Finanzerträge			
22	77	Finanzaufwendungen			
23		<b>Finanzergebnis (Nr. 21 bis Nr. 22)</b>			
24		<b>Ordentliches Ergebnis (Verwaltungsergebnis und Finanzergebnis Nr. 20 und Nr. 23)</b>	<b>34.797</b>	<b>63.221</b>	<b>48.739</b>
25	59	Außerordentliche Erträge			
26	79	Außerordentliche Aufwendungen			
27		<b>Außerordentliches Ergebnis (Nr. 25 J. Nr. 26)</b>			
28		<b>Jahresergebnis vor internen Leistungsbeziehungen</b>	<b>34.797</b>	<b>63.221</b>	<b>48.739</b>
29		<b>(ordentliches Ergebnis und außerordentliches Ergebnis Nr. 24 und Nr. 27)</b>			
29		Erlöse der internen Leistungsbeziehungen			
30		Kosten der internen Leistungsbeziehungen			

## Haushaltsplan Hohenroda 2016

### Teilergebnishaushalt Amt 023010 Brandschutz

Gemeinde Hohenroda

Nr.	Konten	Bezeichnung	HHansatz 2016	HHansatz 2015	Ergebnis Jahresabschl. 2014
31		Ergebnis der internen Leistungsbeziehungen			
32		Jahresergebnis nach internen Leistungsbeziehungen	34.797	63.221	48.739



## Haushaltsplan Hohenroda 2016

<b>Teilfinanzhaushalt Amt 023010 Brandschutz</b>							
Gemeinde Hohenroda							
<b>Bereich</b>	02	Sicherheit und Ordnung					
<b>Abteilung</b>	0230	Brandschutz					
<b>Amt</b>	023010	Brandschutz					
Nr.	Bezeichnung	HHansatz 2016	Verpflichtungs-ermächtigung	HHansatz 2016	Erg. Jahres- abschl. 2014	Gesamt- auszahlungs- b.	davon bisher bereitgestellt
<b>Einzahlungen aus Investitionstätigkeit</b>							
20	+ Einz. aus Investitionszuweis. und -zuschüssen sowie aus Investitionsbeiträgen	9.600			5.365		
21	+ Einz. aus Abgängen von Vermögensgegenständen des Sachanlagevermögens und des immateriellen Anlagevermögens						
22	+ Einz. aus Abgängen von Vermögensgegenständen des Finanzanlagevermögens						
<b>Einzahlungen aus Finanzierungstätigkeit</b>							
31	+ Einz. aus der Aufnahme von Krediten und wirtschaftlich vergleichbaren Vorgängen für Investitionen						
<b>Summe</b>		<b>9.600</b>			<b>5.365</b>		
<b>Auszahlungen aus Investitionstätigkeit</b>							
24A	- Ausz. aus gewährten Investitionszuweisungen und -zuschüssen				-5.254	-94.112	-94.112
24	- Ausz. für den Erwerb von Grundstücken und Gebäuden						
25	- Ausz. für Baumaßnahmen				-10.892	-54.000	-54.000
26	- Ausz. für Investitionen in das sonst. Sachanlagevermögen und Immat. Anlageverm.	-32.000		-600	-19.488	-242.188	-112.168
27	- Ausz. für Investitionen in das Finanzanlagevermögen						
<b>Auszahlungen aus Finanzierungstätigkeit</b>							
32	- Auszahlungen für die Tilgung von Krediten und wirtschaftlich vergl. Vorgängen für Investitionen						
<b>Summe</b>		<b>-32.000</b>		<b>-600</b>	<b>-35.814</b>	<b>-390.280</b>	<b>-260.280</b>
<b>Saldo (Einzahlungen / Auszahlungen)</b>		<b>-22.400</b>		<b>-600</b>	<b>-30.249</b>	<b>-390.280</b>	<b>-260.280</b>

Investitionen Amt 023010 Brandschutz	Jahres- ergebnis 2014	Ansatz 2015	Verpflichtungs- Ermächtigungen	Ansatz 2016	Finanzplan 2017	Finanzplan 2018 2019	bisher bereitgestellt (bis VJ)
111-02-201 Anbau Feuerwehrgerätehaus Mansbach	-11.042,14						-37.993,83
24 24 Ausz. f d Erwerb v Grundstücken u Gebäuden	-5.254,14						-32.205,83
25 25 Auszahlungen für Baumaßnahmen	-5.788,00						-5.788,00
112-02-001 FFW Digital-Funk	-14.102,36	-600,00		-22.400,00			-18.624,77

## Haushaltsplan Hohenroda 2016

### Investitionen Amt 023010 Brandschutz

Gemeinde Hohenroda

Investitionen Amt 023010 Brandschutz	Jahres- ergebnis 2014	Ansatz 2015	Verpflichtungs- Ermächtigungen	Ansatz 2016	Finanzplan 2017	Finanzplan 2018 2019	bisher bereitgestellt (bis VJ)
20 20 Einz. a Inv. zu w u -zusch. s. a Inv. beitr	5 365,20			9 600,00			5 365,20
26 26 Ausz. f. Invest. i. d. sonst. Sachanl. vermö	-19 467,56	-600,00		-32 000,00			-23 989,97
<b>I17-02-401 Feuerwehrfahrzeug TSFW Obb</b>					-54 000,00		
20 20 Einz. a Inv. zu w u -zusch. s. a Inv. beitr					36 000,00		
26 26 Ausz. f. Invest. i. d. sonst. Sachanl. vermö					-90 000,00		
<b>I17-02-402 Einsatzleitwagen FFW</b>					-24 000,00		
20 20 Einz. a Inv. zu w u -zusch. s. a Inv. beitr					16 000,00		
26 26 Ausz. f. Invest. i. d. sonst. Sachanl. vermö					-40 000,00		
<b>Gesamtsumme Auszahlungen</b>	<b>-30.509,70</b>	<b>-600,00</b>		<b>-32.000,00</b>	<b>-130.000,00</b>		<b>-61.983,80</b>
<b>Gesamtsumme Einzahlungen</b>	<b>5.365,20</b>			<b>9.600,00</b>	<b>62.000,00</b>		<b>5.365,20</b>
<b>Gesamtsumme</b>	<b>-25.144,50</b>	<b>-600,00</b>		<b>-22.400,00</b>	<b>-78.000,00</b>		<b>-66.618,60</b>

# Haushaltsplan Hohenroda 2016

## Teilergebnishaushalt Amt 024010 Katastrophenschutz

Gemeinde Hohenroda

Nr	Konten	Bezeichnung	HHansatz 2016	HHansatz 2015	Ergebnis Jahresabschl 2014
<b>Ordentliche Erträge</b>					
01	50	Privatrechtliche Leistungsentgelte			
02	51	Öffentlich-rechtliche Leistungsentgelte			
03	548-549	Kostenersatzleistungen und -erstattungen			
04	52	Bestandsveränderungen und aktivierte Eigenleistungen			
05	55	Steuern und steuerähnliche Erträge einschl. Erträge aus gesetzlichen Umlagen			
06	547	Erträge aus Transferleistungen			
07	540-543	Erträge aus Zuweisungen und Zuschüssen für lfd. Zwecke und allgemeine Umlagen			
08	545	Erträge aus der Auflösung von Sonderposten aus Investitionszuweisungen, -zuschüssen und Investitionsbeiträgen			
09	53	Sonstige ordentliche Erträge			
10		<b>Summe der ordentlichen Erträge (Nr. 1 bis 9)</b>			
<b>Ordentliche Aufwendungen</b>					
11	62 63 640-643 647-649 65	Personalaufwendungen			
12	644-646	Versorgungsaufwendungen			
13	60 61 67-69	Aufwendungen für Sach- und Dienstleistungen			
14	66	Abschreibungen			
15	71	Aufwendungen für Zuweisungen und Zuschüsse sowie besondere Finanzaufwendungen			
16	73	Steueraufwendungen einschl. Aufwendungen aus gesetzlichen Umlageverpflichtungen			
17	72	Transferaufwendungen			
18	70 74 76	Sonstige ordentliche Aufwendungen			
19		<b>Summe der ordentlichen Aufwendungen (Nr. 11 bis 18)</b>			
20		<b>Verwaltungsergebnis (Nr. 10 J. Nr. 19)</b>			
21	56 57	Finanzerträge			
22	77	Finanzaufwendungen			
23		<b>Finanzergebnis (Nr. 21 bis Nr. 22)</b>			
24		<b>Ordentliches Ergebnis (Verwaltungsergebnis und Finanzergebnis Nr. 20 und Nr. 23)</b>			
25	59	Außerordentliche Erträge			
26	79	Außerordentliche Aufwendungen			
27		<b>Außerordentliches Ergebnis (Nr. 25 J. Nr. 26)</b>			
28		<b>Jahresergebnis vor internen Leistungsbeziehungen</b>			
		<b>(ordentliches Ergebnis und außerordentliches Ergebnis Nr. 24 und Nr. 27)</b>			
29		Erlöse der internen Leistungsbeziehungen			
30		Kosten der internen Leistungsbeziehungen			

# Haushaltsplan Hohenroda 2016

## Teilergebnishaushalt Amt 024010 Katastrophenschutz

Gemeinde Hohenroda

Nr.	Konten	Bezeichnung	HHansatz 2016	HHansatz 2015	Ergebnis Jahresabschluss 2014
31		Ergebnis der internen Leistungsbeziehungen			
32		Jahresergebnis nach internen Leistungsbeziehungen			

## Haushaltsplan Hohenroda 2016

### Teilfinanzhaushalt Amt 024010 Katastrophenschutz

Gemeinde Hohenroda

Bereich	02	Sicherheit und Ordnung						
Abteilung	0240	Katastrophenschutz						
Amt	024010	Katastrophenschutz						
Nr.	Bezeichnung		HHansatz 2016	Verpflichtungs- ermächtigung	HHansatz 2015	Erg. Jahres- abschl. 2014	Gesamt- auszahlungsab	davon bisher bereitgestellt
	<b>Einzahlungen aus Investitionstätigkeit</b>							
20	+ Einz. aus Investitionszuweis. und -zuschüssen sowie aus Investitionsbeiträgen							
21	+ Einz. aus Abgängen von Vermögensgegenständen des Sachanlagevermöge und des immateriellen Anlagevermögens							
22	+ Einz. aus Abgängen von Vermögensgegenständen des Finanzanlagevermög							
	<b>Einzahlungen aus Finanzierungstätigkeit</b>							
31	+ Einz. aus der Aufnahme von Krediten und wirtschaftlich vergleichbaren Vorgängen für Investitionen							
	<b>Summe</b>							
	<b>Auszahlungen aus Investitionstätigkeit</b>							
24A	- Ausz. aus gewährten Investitionszuweisungen und -zuschüssen							
24	- Ausz. für den Erwerb von Grundstücken und Gebäuden							
25	- Ausz. für Baumaßnahmen							
26	- Ausz. für Investitionen in das sonst. Sachanlagevermögen und immat. Anlagever							
27	- Ausz. für Investitionen in das Finanzanlagevermögen							
	<b>Auszahlungen aus Finanzierungstätigkeit</b>							
32	- Auszahlungen für die Tilgung von Krediten und wirtschaftlich vergl. Vorgängen für Investitionen							
	<b>Summe</b>							
	<b>Saldo (Einzahlungen ./. Auszahlungen)</b>							

## Haushaltsplan Hohenroda 2016

### Teilergebnishaushalt Bereich 04 Kultur und Wissenschaft

Gemeinde Hohenroda

Nr.	Konten	Bezeichnung	HHansatz 2016	HHansatz 2015	Ergebnis Jahresabschl. 2014
<b>Ordentliche Erträge</b>					
01	50	Privatrechtliche Leistungsentgelte			
02	51	Öffentlich-rechtliche Leistungsentgelte			
03	548-549	Kostensatzleistungen und -erstattungen	-3.220	-2.805	-1.226
04	52	Bestandsveränderungen und aktivierte Eigenleistungen			
05	55	Steuern und steuerähnliche Erträge einschl. Erträge aus gesetzlichen Umlagen			
06	547	Erträge aus Transferleistungen			
07	540-543	Erträge aus Zuweisungen und Zuschüssen für kfd Zwecke und allgemeine Umlagen			
08	546	Erträge aus der Auflösung von Sonderposten aus Investitionszuweisungen, -zuschüssen und Investitionsbeiträgen	-8.470	-8.550	
09	53	Sonstige ordentliche Erträge		-30	-184
10		<b>Summe der ordentlichen Erträge (Nr. 1 bis 9)</b>	<b>-9.699</b>	<b>-9.385</b>	<b>-1.411</b>
<b>Ordentliche Aufwendungen</b>					
11	62 63 640-643 647-649 65	Personalaufwendungen	280	280	280
12	644-646	Versorgungsaufwendungen			
13	60, 61, 67-69	Aufwendungen für Sach- und Dienstleistungen	10.660	8.600	7.112
14	66	Abschreibungen	9.918	9.000	
15	71	Aufwendungen für Zuweisungen und Zuschüsse sowie besondere Finanzaufwendungen	1.000	3.500	1.748
16	73	Steueraufwendungen einschl. Aufwendungen aus gesetzlichen Umlageverpflichtungen			
17	72	Transferaufwendungen			
18	70, 74 76	Sonstige ordentliche Aufwendungen	60	60	52
19		<b>Summe der ordentlichen Aufwendungen (Nr. 11 bis 18)</b>	<b>20.916</b>	<b>21.440</b>	<b>9.190</b>
20		<b>Verwaltungsergebnis (Nr. 10 J. Nr. 19)</b>	<b>11.217</b>	<b>12.055</b>	<b>7.779</b>
21	56 57	Finanzerträge			
22	77	Finanzaufwendungen			
23		<b>Finanzergebnis (Nr. 21 bis Nr. 22)</b>			
24		<b>Ordentliches Ergebnis (Verwaltungsergebnis und Finanzergebnis Nr. 20 und Nr. 23)</b>	<b>11.217</b>	<b>12.055</b>	<b>7.779</b>
25	59	Außerordentliche Erträge	-1.030	-30	-30
26	79	Außerordentliche Aufwendungen			
27		<b>Außerordentliches Ergebnis (Nr. 25 J. Nr. 26)</b>	<b>-1.030</b>	<b>-30</b>	<b>-30</b>
28		<b>Jahresergebnis vor internen Leistungsbeziehungen</b>	<b>10.187</b>	<b>12.025</b>	<b>7.749</b>
<b>(ordentliches Ergebnis und außerordentliches Ergebnis Nr. 24 und Nr. 27)</b>					
29		Erlöse der internen Leistungsbeziehungen			
30		Kosten der internen Leistungsbeziehungen			

## Haushaltsplan Hohenroda 2016

### Teilergebnishaushalt Bereich 04 Kultur und Wissenschaft

Gemeinde Hohenroda

Nr.	Konten	Bezeichnung	HHansatz 2016	HHansatz 2015	Ergebnis Jahresabschl 2014
31		Ergebnis der internen Leistungsbeziehungen			
32		Jahresergebnis nach internen Leistungsbeziehungen	10.187	12.025	7.749

## Haushaltsplan Hohenroda 2016

### Teilergebnishaushalt Amt 041010 Kultur- und Musikpflege

Gemeinde Hohenroda

Nr	Konten	Bezeichnung	HHansatz 2016	HHansatz 2015	Ergebnis Jahresabschl 2014
<b>Ordentliche Erträge</b>					
01	50	Privatrechtliche Leistungsentgelte			
02	51	Öffentlich-rechtliche Leistungsentgelte			
03	540-549	Kostensatzleistungen und -erstattungen			
04	52	Bestandsveränderungen und aktivierte Eigenleistungen			
05	55	Steuern und steuerähnliche Erträge einschl. Erträge aus gesetzlichen Umlagen			
06	547	Erträge aus Transferleistungen			
07	540-543	Erträge aus Zuweisungen und Zuschüssen für lfd. Zwecke und allgemeine Umlagen			
08	546	Erträge aus der Auflösung von Sonderposten aus Investitionszuweisungen, -zuschüssen und Investitionsbeiträgen			
09	53	Sonstige ordentliche Erträge			
10		<b>Summe der ordentlichen Erträge (Nr. 1 bis 9)</b>			
<b>Ordentliche Aufwendungen</b>					
11	62, 63 640-643, 647-649, 65	Personalaufwendungen			
12	644-646	Versorgungsaufwendungen			
13	60, 61 67-69	Aufwendungen für Sach- und Dienstleistungen		1.000	
14	66	Abschreibungen			
15	71	Aufwendungen für Zuweisungen und Zuschüsse sowie besondere Finanzaufwendungen			
16	73	Steueraufwendungen einschl. Aufwendungen aus gesetzlichen Umlageverpflichtungen			
17	72	Transferaufwendungen			
18	70 74 76	Sonstige ordentliche Aufwendungen			
19		<b>Summe der ordentlichen Aufwendungen (Nr. 11 bis 18)</b>		1.000	
20		<b>Verwaltungsergebnis (Nr. 10 J. Nr. 19)</b>		1.000	
21	56 57	Finanzerträge			
22	77	Finanzaufwendungen			
23		<b>Finanzergebnis (Nr. 21 bis Nr. 22)</b>			
24		<b>Ordentliches Ergebnis (Verwaltungsergebnis und Finanzergebnis Nr. 20 und Nr. 23)</b>		1.000	
25	59	Außerordentliche Erträge		-1.000	
26	79	Außerordentliche Aufwendungen			
27		<b>Außerordentliches Ergebnis (Nr. 25 J. Nr. 26)</b>		-1.000	
28		<b>Jahresergebnis vor internen Leistungsbeziehungen</b>			
<b>(ordentliches Ergebnis und außerordentliches Ergebnis Nr. 24 und Nr. 27)</b>					
29		Erlöse der internen Leistungsbeziehungen			
30		Kosten der internen Leistungsbeziehungen			



## Haushaltsplan Hohenroda 2016

### Teilergebnishaushalt Amt 041010 Kultur- und Musikpflege

Gemeinde Hohenroda

Nr	Konten	Bezeichnung	HHansatz 2016	HHansatz 2015	Ergebnis Jahresabschl. 2014
31		Ergebnis der Internen Leistungsbeziehungen			
32		Jahresergebnis nach Internen Leistungsbeziehungen			

# Haushaltsplan Hohenroda 2016

## Teilfinanzhaushalt Amt 041010 Kultur- und Musikpflege

Gemeinde Hohenroda

Bereich	04	Kultur und Wissenschaft						
Abteilung	0410	Heimat- und sonstige Kulturpflege						
Amt	041010	Kultur- und Musikpflege						
Nr.	Bezeichnung		HHansatz 2016	Verpflichtungs- ermächtigung	HHansatz 2015	Erg. Jahres- abschl. 2014	Gesamt- auszahlungs- b.	davon bisher bereitgestellt
	<b>Einzahlungen aus Investitionstätigkeit</b>							
20	+ Einz. aus Investitionszuweis. und -zuschüssen sowie aus Investitionsbeiträgen							
21	+ Einz. aus Abgängen von Vermögensgegenständen des Sachanlagevermöge und des immateriellen Anlagevermögens							
22	+ Einz. aus Abgängen von Vermögensgegenständen des Finanzanlagevermög							
	<b>Einzahlungen aus Finanzierungstätigkeit</b>							
31	+ Einz. aus der Aufnahme von Krediten und wirtschaftlich vergleichbaren Vorgängen für Investitionen							
	<b>Summe</b>							
	<b>Auszahlungen aus Investitionstätigkeit</b>							
24A	- Ausz. aus gewährten Investitionszuweisungen und -zuschüssen							
24	- Ausz. für den Erwerb von Grundstücken und Gebäuden							
25	- Ausz. für Baumaßnahmen							
26	- Ausz. für Investitionen in das sonst. Sachanlagevermögen und immat. Anlagever.							
27	- Ausz. für Investitionen in das Finanzanlagevermögen							
	<b>Auszahlungen aus Finanzierungstätigkeit</b>							
32	- Auszahlungen für die Tilgung von Krediten und wirtschaftlich vergl. Vorgängen für Investitionen							
	<b>Summe</b>							
	<b>Saldo (Einzahlungen ./. Auszahlungen)</b>							

## Haushaltsplan Hohenroda 2016

### Teilergebnishaushalt Amt 041020 Büchereien

Gemeinde Hohenroda

Nr.	Konten	Bezeichnung	HHansatz 2016	HHansatz 2015	Ergebnis Jahresabschl 2014
<b>Ordentliche Erträge</b>					
01	50	Privatrechtliche Leistungsentgelte			
02	51	Öffentlich-rechtliche Leistungsentgelte			
03	546-549	Kostensatzleistungen und -erstattungen			
04	52	Bestandsveränderungen und aktivierte Eigenleistungen			
05	55	Steuern und steuerähnliche Erträge einschl. Erträge aus gesetzlichen Umlagen			
06	547	Erträge aus Transferleistungen			
07	540-543	Erträge aus Zuweisungen und Zuschüssen für lfd. Zwecke und allgemeine Umlagen			
08	548	Erträge aus der Auflösung von Sonderposten aus Investitionszuweisungen, -zuschüssen und Investitionsbeiträgen			
09	53	Sonstige ordentliche Erträge			
10		<b>Summe der ordentlichen Erträge (Nr. 1 bis 9)</b>			
<b>Ordentliche Aufwendungen</b>					
11	62 63, 640-643 647-649, 65	Personalaufwendungen	280	280	260
12	644-646	Versorgungsaufwendungen			
13	60 61 67-69	Aufwendungen für Sach- und Dienstleistungen	400	400	462
14	66	Abschreibungen			
15	71	Aufwendungen für Zuweisungen und Zuschüsse sowie besondere Finanzaufwendungen			
16	75	Steueraufwendungen einschl. Aufwendungen aus gesetzlichen Umlageverpflichtungen			
17	72	Transferaufwendungen			
18	70, 74, 76	Sonstige ordentliche Aufwendungen			
19		<b>Summe der ordentlichen Aufwendungen (Nr. 11 bis 18)</b>	<b>680</b>	<b>680</b>	<b>742</b>
20		<b>Verwaltungsergebnis (Nr. 10 J. Nr. 19)</b>	<b>680</b>	<b>680</b>	<b>742</b>
21	56, 57	Finanzerträge			
22	77	Finanzaufwendungen			
23		<b>Finanzergebnis (Nr. 21 bis Nr. 22)</b>			
24		<b>Ordentliches Ergebnis (Verwaltungsergebnis und Finanzergebnis Nr. 20 und Nr. 23)</b>	<b>680</b>	<b>680</b>	<b>742</b>
25	59	Außerordentliche Erträge	-30	-30	-30
26	79	Außerordentliche Aufwendungen			
27		<b>Außerordentliches Ergebnis (Nr. 25 J. Nr. 26)</b>	<b>-30</b>	<b>-30</b>	<b>-30</b>
28		<b>Jahresergebnis vor internen Leistungsbeziehungen</b>	<b>650</b>	<b>650</b>	<b>712</b>
<b>(ordentliches Ergebnis und außerordentliches Ergebnis Nr. 24 und Nr. 27)</b>					
29		Erlöse der internen Leistungsbeziehungen			
30		Kosten der internen Leistungsbeziehungen			

## Haushaltsplan Hohenroda 2016

### Teilergebnishaushalt Amt 041020 Büchereien

Gemeinde Hohenroda

Nr.	Konten	Bezeichnung	HHansatz 2016	HHansatz 2015	Ergebnis Jahresabschl. 2014
31		Ergebnis der internen Leistungsbeziehungen			
32		Jahresergebnis nach internen Leistungsbeziehungen	650	650	712

## Haushaltsplan Hohenroda 2016

### Teilfinanzhaushalt Amt 041020 Büchereien

Gemeinde Hohenroda

Bereich	04	Kultur und Wissenschaft						
Abteilung	0410	Heimat- und sonstige Kulturpflege						
Amt	041020	Büchereien						
Nr.	Bezeichnung		HHansatz 2016	Verpflichtungs- ermächtigung	HHansatz 2015	Erg. Jahres- abschl. 2014	Gesamt- auszahlungs- b.	davon bisher bereitgestellt
	<b>Einzahlungen aus Investitionstätigkeit</b>							
20	+ Einz. aus Investitionszuweis. und -zuschüssen sowie aus Investitionsbeiträgen							
21	+ Einz. aus Abgängen von Vermögensgegenständen des Sachanlagevermöge und des immateriellen Anlagevermögens							
22	+ Einz. aus Abgängen von Vermögensgegenständen des Finanzanlagevermöge							
	<b>Einzahlungen aus Finanzierungstätigkeit</b>							
31	+ Einz. aus der Aufnahme von Krediten und wirtschaftlich vergleichbaren Vorgängen für Investitionen							
	<b>Summe</b>							
	<b>Auszahlungen aus Investitionstätigkeit</b>							
24A	- Ausz. aus gewährten Investitionszuweisungen und -zuschüssen							
24	- Ausz. für den Erwerb von Grundstücken und Gebäuden							
25	- Ausz. für Baumaßnahmen							
26	- Ausz. für Investitionen in das sonst. Sachanlagevermögen und immat. Anlagever.							
27	- Ausz. für Investitionen in das Finanzanlagevermögen							
	<b>Auszahlungen aus Finanzierungstätigkeit</b>							
32	- Auszahlungen für die Tilgung von Krediten und wirtschaftlich vergl. Vorgängen für Investitionen							
	<b>Summe</b>							
	<b>Saldo (Einzahlungen ./. Auszahlungen)</b>							

## Haushaltsplan Hohenroda 2016

### Teilergebnishaushalt Amt 041030 Vereinsförderung

Gemeinde Hohenroda

Nr	Konten	Bezeichnung	HHansatz 2016	HHansatz 2015	Ergebnis Jahresabschl. 2014
<b>Ordentliche Erträge</b>					
01	50	Privatrechtliche Leistungsentgelte			
02	51	Öffentlich-rechtliche Leistungsentgelte			
03	548-549	Kostensatzleistungen und -erstattungen			
04	52	Bestandsveränderungen und aktivierte Eigenleistungen			
05	55	Steuern und steuerähnliche Erträge einschl. Erträge aus gesetzlichen Umlagen			
06	547	Erträge aus Transferleistungen			
07	540-543	Erträge aus Zuweisungen und Zuschüssen für lfd. Zwecke und allgemeine Umlagen			
08	548	Erträge aus der Auflösung von Sonderposten aus Investitionszuweisungen			
		-zuschüssen und Investitionsbeiträgen			
09	53	Sonstige ordentliche Erträge			
10		<b>Summe der ordentlichen Erträge (Nr. 1 bis 9)</b>			
<b>Ordentliche Aufwendungen</b>					
11	62, 63, 640-643, 647-649, 65	Personalaufwendungen			
12	644-646	Versorgungsaufwendungen			
13	60, 61, 67-69	Aufwendungen für Sach- und Dienstleistungen			
14	66	Abschreibungen			
15	71	Aufwendungen für Zuweisungen und Zuschüsse sowie besondere Finanzaufwendungen	1 000	3 500	1.746
16	73	Steueraufwendungen einschl. Aufwendungen aus gesetzlichen Umlageverpflichtungen			
17	72	Transferaufwendungen			
18	70, 74, 76	Sonstige ordentliche Aufwendungen			
19		<b>Summe der ordentlichen Aufwendungen (Nr. 11 bis 18)</b>	<b>1.000</b>	<b>3.500</b>	<b>1.746</b>
20		<b>Verwaltungsergebnis (Nr. 10 J. Nr. 19)</b>	<b>1.000</b>	<b>3.500</b>	<b>1.746</b>
21	56, 57	Finanzerträge			
22	77	Finanzaufwendungen			
23		<b>Finanzergebnis (Nr. 21 bis Nr. 22)</b>			
24		<b>Ordentliches Ergebnis (Verwaltungsergebnis und Finanzergebnis Nr. 20 und Nr. 23)</b>	<b>1.000</b>	<b>3.500</b>	<b>1.746</b>
25	59	Außerordentliche Erträge			
26	79	Außerordentliche Aufwendungen			
27		<b>Außerordentliches Ergebnis (Nr. 25 J. Nr. 26)</b>			
28		<b>Jahresergebnis vor internen Leistungsbeziehungen</b>	<b>1.000</b>	<b>3.500</b>	<b>1.746</b>
<b>(ordentliches Ergebnis und außerordentliches Ergebnis Nr. 24 und Nr. 27)</b>					
29		Erlöse der internen Leistungsbeziehungen			
30		Kosten der internen Leistungsbeziehungen			

## Haushaltsplan Hohenroda 2016

### Teilergebnishaushalt Amt 041030 Vereinsförderung

Gemeinde Hohenroda

Nr.	Konten	Bezeichnung	HHansatz 2016	HHansatz 2015	Ergebnis Jahresabschl 2014
31		Ergebnis der internen Leistungsbeziehungen			
32		Jahresergebnis nach internen Leistungsbeziehungen	1.000	3.500	1.746

## Haushaltsplan Hohenroda 2016

### Teilfinanzhaushalt Amt 041030 Vereinsförderung

Gemeinde Hohenroda

Bereich	04	Kultur und Wissenschaft						
Abteilung	0410	Heimat- und sonstige Kulturpflege						
Amt	041030	Vereinsförderung						
Nr.	Bezeichnung		HHansatz 2016	Verpflichtungs- ermächtigung	HHansatz 2015	Erg. Jahres- abschl. 2014	Gesamt- auszahlungsb	davon bisher bereitgestellt
	<b>Einzahlungen aus Investitionstätigkeit</b>							
20	+ Einz. aus Investitionszuweis. und -zuschüssen sowie aus Investitionsbeiträgen							
21	+ Einz. aus Abgängen von Vermögensgegenständen des Sachanlagevermöge und des immateriellen Anlagevermögens							
22	+ Einz. aus Abgängen von Vermögensgegenständen des Finanzanlagevermög							
	<b>Einzahlungen aus Finanzierungstätigkeit</b>							
31	+ Einz. aus der Aufnahme von Krediten und wirtschaftlich vergleichbaren Vorgängen für Investitionen							
	<b>Summe</b>							
	<b>Auszahlungen aus Investitionstätigkeit</b>							
24A	- Ausz. aus gewährten Investitionszuweisungen und -zuschüssen							
24	- Ausz. für den Erwerb von Grundstücken und Gebäuden							
25	- Ausz. für Baumaßnahmen							
26	- Ausz. für Investitionen in das sonst. Sachanlagevermögen und Immat. Anlagever							
27	- Ausz. für Investitionen in das Finanzanlagevermögen							
	<b>Auszahlungen aus Finanzierungstätigkeit</b>							
32	- Auszahlungen für die Tilgung von Krediten und wirtschaftlich vergl. Vorgängen für Investitionen							
	<b>Summe</b>							
	<b>Saldo (Einzahlungen J. Auszahlungen)</b>							



## Haushaltsplan Hohenroda 2016

### Teilergebnishaushalt Amt 041040 Heimatpflege

Gemeinde Hohenroda

Nr	Konten	Bezeichnung	HHansatz 2016	HHansatz 2015	Ergebnis Jahresabschl. 2014
<b>Ordentliche Erträge</b>					
01	50	Privatrechtliche Leistungsentgelte			
02	51	Öffentlich-rechtliche Leistungsentgelte			
03	548-549	Kostensersatzleistungen und -erstattungen	-3.220	-2.805	-1.226
04	52	Bestandsveränderungen und aktivierte Eigenleistungen			
05	55	Steuern und steuerähnliche Erträge einschl. Erträge aus gesetzlichen Umlagen			
06	547	Erträge aus Transferleistungen			
07	540-543	Erträge aus Zuweisungen und Zuschüssen für lfd. Zwecke und allgemeine Umlagen			
08	546	Erträge aus der Auflösung von Sonderposten aus Investitionszuweisungen	-8.479	-6.550	
		-zuschüssen und Investitionsbeiträgen			
09	53	Sonstige ordentliche Erträge		-30	-184
10		<b>Summe der ordentlichen Erträge (Nr. 1 bis 9)</b>	<b>-9.699</b>	<b>-9.385</b>	<b>-1.411</b>
<b>Ordentliche Aufwendungen</b>					
11	62, 63, 640-643 647-649 65	Personalaufwendungen			
12	644-646	Versorgungsaufwendungen			
13	60, 61, 67-69	Aufwendungen für Sach- und Dienstleistungen	9.260	8.200	6.650
14	66	Abschreibungen	8.916	9.000	
15	71	Aufwendungen für Zuweisungen und Zuschüsse sowie besondere Finanzaufwendungen			
16	73	Steueraufwendungen einschl. Aufwendungen aus gesetzlichen Umlageverpflichtungen			
17	72	Transferaufwendungen			
18	70, 74, 76	Sonstige ordentliche Aufwendungen	60	60	52
19		<b>Summe der ordentlichen Aufwendungen (Nr. 11 bis 18)</b>	<b>18.236</b>	<b>17.260</b>	<b>6.702</b>
20		<b>Verwaltungsergebnis (Nr. 10 J. Nr. 19)</b>	<b>8.537</b>	<b>7.875</b>	<b>5.291</b>
21	56 57	Finanzerträge			
22	77	Finanzaufwendungen			
23		<b>Finanzergebnis (Nr. 21 bis Nr. 22)</b>			
24		<b>Ordentliches Ergebnis (Verwaltungsergebnis und Finanzergebnis Nr. 20 und Nr. 23)</b>	<b>8.537</b>	<b>7.875</b>	<b>5.291</b>
25	59	Außerordentliche Erträge			
26	79	Außerordentliche Aufwendungen			
27		<b>Außerordentliches Ergebnis (Nr. 25 J. Nr. 26)</b>			
28		<b>Jahresergebnis vor internen Leistungsbeziehungen</b>	<b>8.537</b>	<b>7.875</b>	<b>5.291</b>
<b>(ordentliches Ergebnis und außerordentliches Ergebnis Nr. 24 und Nr. 27)</b>					
29		Erlöse der internen Leistungsbeziehungen			
30		Kosten der internen Leistungsbeziehungen			

## Haushaltsplan Hohenroda 2016

### Teilergebnishaushalt Amt 041040 Heimatpflege

Gemeinde Hohenroda

Nr	Konten	Bezeichnung	HHansatz 2016	HHansatz 2015	Ergebnis Jahresabschl. 2014
31		Ergebnis der internen Leistungsbeziehungen			
32		Jahresergebnis nach internen Leistungsbeziehungen	8.537	7.875	6.291

## Haushaltsplan Hohenroda 2016

### Teilfinanzhaushalt Amt 041040 Heimatpflege

Gemeinde Hohenroda

Bereich								
04	Kultur und Wissenschaft							
Abteilung								
0410	Heimat- und sonstige Kulturpflege							
Amt								
041040	Heimatpflege							
Nr	Bezeichnung	HHansatz 2016	Verpflichtungs- ermächtigung	HHansatz 2015	Erg. Jahres- abschl. 2014	Gesamt- auszahlungsab.	davon bisher bereitgestellt	
<b>Einzahlungen aus Investitionstätigkeit</b>								
20	+ Einz. aus Investitionszuweis. und -zuschüssen sowie aus Investitionsbeiträgen							
21	+ Einz. aus Abgängen von Vermögensgegenständen des Sachanlagevermöge und des immateriellen Anlagevermögens							
22	+ Einz. aus Abgängen von Vermögensgegenständen des Finanzanlagevermöge							
<b>Einzahlungen aus Finanzierungstätigkeit</b>								
31	+ Einz. aus der Aufnahme von Krediten und wirtschaftlich vergleichbaren Vorgängen für Investitionen							
<b>Summe</b>								
<b>Auszahlungen aus Investitionstätigkeit</b>								
24A	- Ausz. aus gewährten Investitionszuweisungen und -zuschüssen							
24	- Ausz. für den Erwerb von Grundstücken und Gebäuden					-100.538	-100.538	
25	- Ausz. für Baumaßnahmen							
26	- Ausz. für Investitionen in das sonst. Sachanlagevermögen und immat. Anlagever							
27	- Ausz. für Investitionen in das Finanzanlagevermögen							
<b>Auszahlungen aus Finanzierungstätigkeit</b>								
32	- Auszahlungen für die Tilgung von Krediten und wirtschaftlich vergl. Vorgängen für Investitionen							
<b>Summe</b>								
						-100.538	-100.538	
<b>Saldo (Einzahlungen ./. Auszahlungen)</b>						-100.538	-100.538	

## Haushaltsplan Hohenroda 2016

### Teilergebnishaushalt Amt 042010 Förderung von Kirchengemeinden

Gemeinde Hohenroda

Nr	Konten	Bezeichnung	HHansatz 2016	HHansatz 2015	Ergebnis Jahresabschl. 2014
<b>Ordentliche Erträge</b>					
01	90	Privatrechtliche Leistungsentgelte			
02	51	Öffentlich-rechtliche Leistungsentgelte			
03	548-549	Kostensatzleistungen und -erstattungen			
04	52	Bestandsveränderungen und aktivierte Eigenleistungen			
05	55	Steuern und steuerähnliche Erträge einschl. Erträge aus gesetzlichen Umlagen			
06	547	Erträge aus Transferleistungen			
07	540-543	Erträge aus Zuweisungen und Zuschüssen für lfd. Zwecke und allgemeine Umlagen			
08	546	Erträge aus der Auflösung von Sonderposten aus Investitionszuweisungen, -zuschüssen und Investitionsbeträgen			
09	53	Sonstige ordentliche Erträge			
10		<b>Summe der ordentlichen Erträge (Nr. 1 bis 9)</b>			
<b>Ordentliche Aufwendungen</b>					
11	62 63 640-643, 647-649 65	Personalaufwendungen			
12	644-646	Versorgungsaufwendungen			
13	60 61 67-69	Aufwendungen für Sach- und Dienstleistungen			
14	66	Abschreibungen			
15	71	Aufwendungen für Zuweisungen und Zuschüsse sowie besondere Finanzaufwendungen			
16	73	Steueraufwendungen einschl. Aufwendungen aus gesetzlichen Umlageverpflichtungen			
17	72	Transferaufwendungen			
18	70, 74, 76	Sonstige ordentliche Aufwendungen			
19		<b>Summe der ordentlichen Aufwendungen (Nr. 11 bis 18)</b>			
20		<b>Verwaltungsergebnis (Nr. 10 J. Nr. 19)</b>			
21	56 57	Finanzerträge			
22	77	Finanzaufwendungen			
23		<b>Finanzergebnis (Nr. 21 bis Nr. 22)</b>			
24		<b>Ordentliches Ergebnis (Verwaltungsergebnis und Finanzergebnis Nr. 20 und Nr. 23)</b>			
25	59	Außerordentliche Erträge			
26	79	Außerordentliche Aufwendungen			
27		<b>Außerordentliches Ergebnis (Nr. 25 J. Nr. 26)</b>			
28		<b>Jahresergebnis vor internen Leistungsbeziehungen</b>			
		<b>(ordentliches Ergebnis und außerordentliches Ergebnis Nr. 24 und Nr. 27)</b>			
29		Erlöse der internen Leistungsbeziehungen			
30		Kosten der internen Leistungsbeziehungen			

## Haushaltsplan Hohenroda 2016

<b>Teilergebnishaushalt Amt 042010 Förderung von Kirchengemeinden</b>					
Gemeinde Hohenroda					
Nr.	Konten	Bezeichnung	HHansatz 2016	HHansatz 2015	Ergebnis Jahresabchl. 2014
31		Ergebnis der internen Leistungsbeziehungen			
32		Jahresergebnis nach internen Leistungsbeziehungen			

## Haushaltsplan Hohenroda 2016

### Teilfinanzhaushalt Amt 042010 Förderung von Kirchengemeinden

Gemeinde Hohenroda

Bereich	04	Kultur und Wissenschaft						
Abteilung	0420	Förderung von Kirchengemeinden						
Amt	042010	Förderung von Kirchengemeinden						
Nr	Bezeichnung		HHansatz 2016	Verpflichtungs- ermächtigung	HHansatz 2015	Erg. Jahres- abschl. 2014	Gesamt- auszahlungsbb.	davon bisher bereitgestellt
	<b>Einzahlungen aus Investitionstätigkeit</b>							
20	+ Einz. aus Investitionszuweis. und -zuschüssen sowie aus Investitionsbeiträgen							
21	+ Einz. aus Abgängen von Vermögensgegenständen des Sachanlagevermöge und des Immateriellen Anlagevermögens							
22	+ Einz. aus Abgängen von Vermögensgegenständen des Finanzanlagevermög							
	<b>Einzahlungen aus Finanzierungstätigkeit</b>							
31	+ Einz. aus der Aufnahme von Krediten und wirtschaftlich vergleichbaren Vorgängen für Investitionen							
	<b>Summe</b>							
	<b>Auszahlungen aus Investitionstätigkeit</b>							
24A	- Ausz. aus gewährten Investitionszuweisungen und -zuschüssen							
24	- Ausz. für den Erwerb von Grundstücken und Gebäuden							
25	- Ausz. für Baumaßnahmen							
26	- Ausz. für Investitionen in das sonst. Sachanlagevermögen und immat. Anlagever.							
27	- Ausz. für Investitionen in das Finanzanlagevermögen							
	<b>Auszahlungen aus Finanzierungstätigkeit</b>							
32	- Auszahlungen für die Tilgung von Krediten und wirtschaftlich vergl Vorgängen für Investitionen					-14.301	-29.477	-29.477
	<b>Summe</b>							
	<b>Saldo (Einzahlungen J. Auszahlungen)</b>							
						-14.301	-29.477	-29.477

## Haushaltsplan Hohenroda 2016

### Teilergebnishaushalt Bereich 05 Soziale Leistungen / Soziale Hilfen

Gemeinde Hohenroda

Nr	Konten	Bezeichnung	HHansatz 2016	HHansatz 2015	Ergebnis Jahresabschl 2014
<b>Ordentliche Erträge</b>					
01	50	Privatrechtliche Leistungsentgelte			
02	51	Öffentlich-rechtliche Leistungsentgelte			
03	548-549	Kostenersatzleistungen und -erstattungen			
04	52	Bestandsveränderungen und aktivierte Eigenleistungen			
05	55	Steuern und steuerähnliche Erträge einschl Erträge aus gesetzlichen Umlagen			
06	547	Erträge aus Transferleistungen			
07	540-543	Erträge aus Zuweisungen und Zuschüssen für lfd Zwecke und allgemeine Umlagen			
08	546	Erträge aus der Auflösung von Sonderposten aus Investitionszuweisungen -zuschüssen und Investitionsbeiträgen			
09	53	Sonstige ordentliche Erträge			
10		<b>Summe der ordentlichen Erträge (Nr. 1 bis 9)</b>			
<b>Ordentliche Aufwendungen</b>					
11	62 63, 640-643, 647-649 65	Personalaufwendungen	9 710	9.390	16 247
12	644-646	Versorgungsaufwendungen	700	500	848
13	60 61 67-65	Aufwendungen für Sach- und Dienstleistungen	1.580	1.580	1.080
14	66	Abschreibungen			
15	71	Aufwendungen für Zuweisungen und Zuschüsse sowie besondere Finanzaufwendungen			
16	73	Steueraufwendungen einschl Aufwendungen aus gesetzlichen Umlageverpflichtungen			
17	72	Transferaufwendungen			
18	70, 74, 76	Sonstige ordentliche Aufwendungen			
19		<b>Summe der ordentlichen Aufwendungen (Nr. 11 bis 18)</b>	<b>11.990</b>	<b>11.470</b>	<b>18.175</b>
20		<b>Verwaltungsergebnis (Nr. 10 J. Nr. 19)</b>	<b>11.990</b>	<b>11.470</b>	<b>18.175</b>
21	56, 57	Finanzerträge			
22	77	Finanzaufwendungen			
23		<b>Finanzergebnis (Nr. 21 bis Nr. 22)</b>			
24		<b>Ordentliches Ergebnis (Verwaltungsergebnis und Finanzergebnis Nr. 20 und Nr. 23)</b>	<b>11.990</b>	<b>11.470</b>	<b>18.175</b>
25	59	Außerordentliche Erträge	-200	-200	-253
26	79	Außerordentliche Aufwendungen			
27		<b>Außerordentliches Ergebnis (Nr. 25 J. Nr. 26)</b>	<b>-200</b>	<b>-200</b>	<b>-253</b>
28		<b>Jahresergebnis vor internen Leistungsbeziehungen</b>	<b>11.790</b>	<b>11.270</b>	<b>17.922</b>
<b>(ordentliches Ergebnis und außerordentliches Ergebnis Nr. 24 und Nr. 27)</b>					
29		Erlöse der internen Leistungsbeziehungen			
30		Kosten der internen Leistungsbeziehungen			

## Haushaltsplan Hohenroda 2016

### Teilergebnishaushalt Bereich 05 Soziale Leistungen / Soziale Hilfen

Gemeinde Hohenroda

Nr.	Konten	Bezeichnung	HHansatz 2016	HHansatz 2015	Ergebnis Jahresabschl 2014
31		Ergebnis der internen Leistungsbeziehungen			
32		Jahresergebnis nach internen Leistungsbeziehungen	11.790	11.270	17.522



## Haushaltsplan Hohenroda 2016

### Teilergebnishaushalt Amt 052010 Sonstige Soziale Hilfen

Gemeinde Hohenroda

Nr	Konten	Bezeichnung	HHansatz 2016	HHansatz 2015	Ergebnis Jahresabschl 2014
<b>Ordentliche Erträge</b>					
01	50	Privatrechtliche Leistungsentgelte			
02	51	Öffentlich-rechtliche Leistungsentgelte			
03	548-549	Kostensersatzleistungen und -erstattungen			
04	52	Bestandsveränderungen und aktivierte Eigenleistungen			
05	55	Steuern und steuerähnliche Erträge einschl Erträge aus gesetzlichen Umlagen			
06	547	Erträge aus Transferleistungen			
07	540-543	Erträge aus Zuweisungen und Zuschüssen für lfd. Zwecke und allgemeine Umlagen			
08	546	Erträge aus der Auflösung von Sonderposten aus Investitionszuweisungen, -zuschüssen und Investitionsbeiträgen			
09	53	Sonstige ordentliche Erträge			
10		<b>Summe der ordentlichen Erträge (Nr. 1 bis 9)</b>			
<b>Ordentliche Aufwendungen</b>					
11	62, 63, 640-643, 647-649 65	Personalaufwendungen	9.710	9.390	16.247
12	644-646	Versorgungsaufwendungen	700	500	848
13	60, 61, 67-69	Aufwendungen für Sach- und Dienstleistungen	1.580	1.580	1.080
14	66	Abschreibungen			
15	71	Aufwendungen für Zuweisungen und Zuschüsse sowie besondere Finanzaufwendungen			
16	73	Steueraufwendungen einschl. Aufwendungen aus gesetzlichen Umlageverpflichtungen			
17	72	Transferaufwendungen			
18	70, 74, 76	Sonstige ordentliche Aufwendungen			
19		<b>Summe der ordentlichen Aufwendungen (Nr. 11 bis 18)</b>	<b>11.990</b>	<b>11.470</b>	<b>18.175</b>
20		<b>Verwaltungsergebnis (Nr. 10 J. Nr. 19)</b>	<b>11.990</b>	<b>11.470</b>	<b>18.175</b>
21	56 57	Finanzerträge			
22	77	Finanzaufwendungen			
23		<b>Finanzergebnis (Nr. 21 bis Nr. 22)</b>			
24		<b>Ordentliches Ergebnis (Verwaltungsergebnis und Finanzergebnis Nr. 20 und Nr. 23)</b>	<b>11.990</b>	<b>11.470</b>	<b>18.175</b>
25	69	Außerordentliche Erträge	-200	-200	-253
26	79	Außerordentliche Aufwendungen			
27		<b>Außerordentliches Ergebnis (Nr. 25 J. Nr. 26)</b>	<b>-200</b>	<b>-200</b>	<b>-253</b>
28		<b>Jahresergebnis vor internen Leistungsbeziehungen</b>	<b>11.790</b>	<b>11.270</b>	<b>17.922</b>
<b>(ordentliches Ergebnis und außerordentliches Ergebnis Nr. 24 und Nr. 27)</b>					
29		Erlöse der internen Leistungsbeziehungen			
30		Kosten der internen Leistungsbeziehungen			

## Haushaltsplan Hohenroda 2016

### Teilergebnishaushalt Amt 052010 Sonstige Soziale Hilfen

Gemeinde Hohenroda

Nr	Konten	Bezeichnung	HHansatz 2016	HHansatz 2015	Ergebnis Jahresabschl. 2014
31		Ergebnis der internen Leistungsbeziehungen			
32		Jahresergebnis nach internen Leistungsbeziehungen	11.790	11.270	17.922

## Haushaltsplan Hohenroda 2016

### Teilfinanzhaushalt Amt 052010 Sonstige Soziale Hilfen

Gemeinde Hohenroda

Bereich		05 Soziale Leistungen / Soziale Hilfen						
Abteilung		0520 Sonstige Soziale Leistungen und Hilfen						
Amt		052010 Sonstige Soziale Hilfen						
Nr	Bezeichnung	HHansatz 2016	Verpflichtungs- ermächtigung	HHansatz 2015	Erg. Jahres- abschl. 2014	Gesamt- auszahlungs- b.	davon bisher bereitgestellt	
<b>Einzahlungen aus Investitionstätigkeit</b>								
20	+ Einz. aus Investitionszuweis. und -zuschüssen sowie aus Investitionsbeiträgen							
21	+ Einz. aus Abgängen von Vermögensgegenständen des Sachanlagevermöge und des immateriellen Anlagevermögens							
22	+ Einz. aus Abgängen von Vermögensgegenständen des Finanzanlagevermöge							
<b>Einzahlungen aus Finanzierungstätigkeit</b>								
31	+ Einz. aus der Aufnahme von Krediten und wirtschaftlich vergleichbaren Vorgängen für Investitionen							
<b>Summe</b>								
<b>Auszahlungen aus Investitionstätigkeit</b>								
24A	- Ausz. aus gewährten Investitionszuweisungen und -zuschüssen							
24	- Ausz. für den Erwerb von Grundstücken und Gebäuden							
25	- Ausz. für Baumaßnahmen							
26	- Ausz. für Investitionen in das sonst. Sachanlagevermögen und immat. Anlagever.							
27	- Ausz. für Investitionen in das Finanzanlagevermögen							
<b>Auszahlungen aus Finanzierungstätigkeit</b>								
32	- Auszahlungen für die Tilgung von Krediten und wirtschaftlich vergl. Vorgängen für Investitionen							
<b>Summe</b>								
<b>Saldo (Einzahlungen ./. Auszahlungen)</b>								

## Haushaltsplan Hohenroda 2016

### Teilergebnishaushalt Bereich 06 Kinder-/Jugend- und Familienhilfe

Gemeinde Hohenroda

Nr.	Konten	Bezeichnung	HHansatz 2016	HHansatz 2015	Ergebnis Jahresabschl. 2014
<b>Ordentliche Erträge</b>					
01	50	Privatrechtliche Leistungsentgelte	-9.800	-7.800	-5.330
02	51	Öffentlich-rechtliche Leistungsentgelte	-84.500	-82.700	-55.868
03	548-549	Kostenersatzleistungen und -erstattungen			
04	52	Bstandsveränderungen und aktivierte Eigenleistungen			
05	55	Steuern und steuerähnliche Erträge einschl. Erträge aus gesetzlichen Umlagen			
06	547	Erträge aus Transferleistungen			
07	540-543	Erträge aus Zuweisungen und Zuschüssen für lfd. Zwecke und allgemeine Umlagen	-90.200	-119.500	-112.728
08	548	Erträge aus der Auflösung von Sonderposten aus Investitionszuweisungen	-1.370	-1.450	
		-zuschüssen und Investitionsbeiträgen			
09	53	Sonstige ordentliche Erträge			
10		<b>Summe der ordentlichen Erträge (Nr. 1 bis 9)</b>	<b>-185.870</b>	<b>-191.250</b>	<b>-173.923</b>
<b>Ordentliche Aufwendungen</b>					
11	62 63, 640- 643 647-649, 65	Personalaufwendungen	283.160	251.650	244.028
12	644-646	Versorgungsaufwendungen	17.000	11.450	12.275
13	60, 61 67-69	Aufwendungen für Sach- und Dienstleistungen	35.582	93.952	27.550
14	66	Abschreibungen	4.159	4.250	
15	71	Aufwendungen für Zuweisungen und Zuschüsse sowie besondere Finanzaufwendungen	180.000	183.200	174.334
16	73	Steueraufwendungen einschl. Aufwendungen aus gesetzlichen Umlageverpflichtungen			
17	72	Transferaufwendungen			
18	70 74 76	Sonstige ordentliche Aufwendungen	205	205	185
19		<b>Summe der ordentlichen Aufwendungen (Nr. 11 bis 18)</b>	<b>530.106</b>	<b>544.707</b>	<b>458.372</b>
20		<b>Verwaltungsergebnis (Nr. 10 J. Nr. 19)</b>	<b>364.236</b>	<b>353.457</b>	<b>284.446</b>
21	56, 57	Finanzerträge			
22	77	Finanzaufwendungen			
23		<b>Finanzergebnis (Nr. 21 bis Nr. 22)</b>			
24		<b>Ordentliches Ergebnis (Verwaltungsergebnis und Finanzergebnis Nr. 20 und Nr. 23)</b>	<b>364.236</b>	<b>353.457</b>	<b>284.449</b>
25	59	Außerordentliche Erträge	-300	-300	
26	79	Außerordentliche Aufwendungen			
27		<b>Außerordentliches Ergebnis (Nr. 25 J. Nr. 26)</b>	<b>-300</b>	<b>-300</b>	
28		<b>Jahresergebnis vor internen Leistungsbeziehungen</b>	<b>363.936</b>	<b>353.157</b>	<b>284.449</b>
<b>(ordentliches Ergebnis und außerordentliches Ergebnis Nr. 24 und Nr. 27)</b>					
29		Erlöse der internen Leistungsbeziehungen			
30		Kosten der internen Leistungsbeziehungen			

## Haushaltsplan Hohenroda 2016

### Teilergebnishaushalt Bereich 06 Kinder-/Jugend- und Familienhilfe

Gemeinde Hohenroda

Nr.	Konten	Bezeichnung	HHansatz 2016	HHansatz 2015	Ergebnis Jahresabschl 2014
31		Ergebnis der internen Leistungsbeziehungen			
32		Jahresergebnis nach internen Leistungsbeziehungen	383.938	353.157	284.449

## Haushaltsplan Hohenroda 2016

### Teilergebnishaushalt Amt 061010 Förderung von Kindern in Tageseinrichtungen

Gemeinde Hohenroda

Nr.	Konten	Bezeichnung	HHansatz 2016	HHansatz 2015	Ergebnis Jahresabschl. 2014
<b>Ordentliche Erträge</b>					
01	50	Privatrechtliche Leistungsentgelte			
02	51	Öffentlich-rechtliche Leistungsentgelte			
03	540-549	Kostensersatzleistungen und -erstattungen			
04	52	Bestandsveränderungen und aktivierte Eigenleistungen			
05	55	Steuern und steuerähnliche Erträge einschl. Erträge aus gesetzlichen Umlagen			
06	547	Erträge aus Transferleistungen			
07	540-543	Erträge aus Zuweisungen und Zuschüssen für lfd. Zwecke und allgemeine Umlagen			
08	546	Erträge aus der Auflösung von Sonderposten aus Investitionszuweisungen, -zuschüssen und Investitionsbeiträgen			
09	53	Sonstige ordentliche Erträge			
10		<b>Summe der ordentlichen Erträge (Nr. 1 bis 9)</b>			
<b>Ordentliche Aufwendungen</b>					
11	62 63 640-643, 647-649 65	Personalaufwendungen			
12	644-646	Versorgungsaufwendungen			
13	60 61 67-69	Aufwendungen für Sach- und Dienstleistungen			
14	66	Abschreibungen			
15	71	Aufwendungen für Zuweisungen und Zuschüsse sowie besondere Finanzaufwendungen	175.000	168.200	159.918
16	73	Steueraufwendungen einschl. Aufwendungen aus gesetzlichen Umlageverpflichtungen			
17	72	Transferaufwendungen			
18	70 74, 76	Sonstige ordentliche Aufwendungen			
19		<b>Summe der ordentlichen Aufwendungen (Nr. 11 bis 18)</b>	<b>175.000</b>	<b>168.200</b>	<b>159.918</b>
20		<b>Verwaltungsergebnis (Nr. 10 J. Nr. 19)</b>	<b>175.000</b>	<b>168.200</b>	<b>159.918</b>
21	56 57	Finanzerträge			
22	77	Finanzaufwendungen			
23		<b>Finanzergebnis (Nr. 21 bis Nr. 22)</b>			
24		<b>Ordentliches Ergebnis (Verwaltungsergebnis und Finanzergebnis Nr. 20 und Nr. 23)</b>	<b>175.000</b>	<b>168.200</b>	<b>159.918</b>
25	59	Außerordentliche Erträge			
26	79	Außerordentliche Aufwendungen			
27		<b>Außerordentliches Ergebnis (Nr. 25 J. Nr. 26)</b>			
28		<b>Jahresergebnis vor internen Leistungsbeziehungen</b>	<b>175.000</b>	<b>168.200</b>	<b>159.918</b>
<b>(ordentliches Ergebnis und außerordentliches Ergebnis Nr. 24 und Nr. 27)</b>					
29		Erlöse der internen Leistungsbeziehungen			
30		Kosten der internen Leistungsbeziehungen			

## Haushaltsplan Hohenroda 2016

<b>Teilergebnishaushalt Amt 061010 Förderung von Kindern in Tageseinrichtungen</b>					
Gemeinde Hohenroda					
Nr.	Konten	Bezeichnung	HHansatz 2016	HHansatz 2015	Ergebnis Jahresabschl. 2014
31		Ergebnis der internen Leistungsbeziehungen			
32		Jahresergebnis nach internen Leistungsbeziehungen	175.000	160.200	159.918

## Haushaltsplan Hohenroda 2016

### Teilfinanzhaushalt Amt 061010 Förderung von Kindern in Tageseinrichtungen

Gemeinde Hohenroda

Bereich		06	Kinder-/Jugend- und Familienhilfe					
Abteilung		0610	Förderung von Kindern in Tageseinrichtungen					
Amt		061010	Förderung von Kindern in Tageseinrichtungen					
Nr	Bezeichnung		HHansatz 2016	Verpflichtungs- ermächtigung	HHansatz 2015	Erg. Jahres- abschl 2014	Gesamt- auszahlungsab	davon bisher bereitgestellt
	<b>Einzahlungen aus Investitionstätigkeit</b>							
20	+ Einz. aus Investitionszuweis. und -zuschüssen sowie aus Investitionsbeiträgen							
21	+ Einz. aus Abgängen von Vermögensgegenständen des Sachanlagevermöge und des Immateriellen Anlagevermögens							
22	+ Einz. aus Abgängen von Vermögensgegenständen des Finanzanlagevermög							
	<b>Einzahlungen aus Finanzierungstätigkeit</b>							
31	+ Einz. aus der Aufnahme von Krediten und wirtschaftlich vergleichbaren Vorgängen für Investitionen							
	<b>Summe</b>							
	<b>Auszahlungen aus Investitionstätigkeit</b>							
24A	- Ausz. aus gewährten Investitionszuweisungen und -zuschüssen							
24	- Ausz. für den Erwerb von Grundstücken und Gebäuden							
25	- Ausz. für Baumaßnahmen							
26	- Ausz. für Investitionen in das sonst. Sachanlagevermögen und Immat. Anlagever							
27	- Ausz. für Investitionen in das Finanzanlagevermögen							
	<b>Auszahlungen aus Finanzierungstätigkeit</b>							
32	- Auszahlungen für die Tilgung von Krediten und wirtschaftlich vergl. Vorgängen für Investitionen							
	<b>Summe</b>							
	<b>Saldo (Einzahlungen ./. Auszahlungen)</b>							



## Haushaltsplan Hohenroda 2016

### Teilergebnishaushalt Amt 062010 Jugendarbeit

Gemeinde Hohenroda

Nr	Konten	Bezeichnung	HHansatz 2016	HHansatz 2015	Ergebnis Jahresabschl 2014
<b>Ordentliche Erträge</b>					
01	50	Privatrechtliche Leistungsentgelte			
02	51	Öffentlich-rechtliche Leistungsentgelte			
03	548-549	Kostensatzleistungen und -erstattungen			
04	52	Bestandsveränderungen und aktivierte Eigenleistungen			
05	55	Steuern und steuerähnliche Erträge einschl Erträge aus gesetzlichen Umlagen			
06	547	Erträge aus Transferleistungen			
07	540-543	Erträge aus Zuweisungen und Zuschüssen für lfd Zwecke und allgemeine Umlagen	-4.500	-4.500	-4.400
08	546	Erträge aus der Auflösung von Sonderposten aus Investitionszuweisungen, -zuschüssen und Investitionsbeträgen	-160	-200	
09	53	Sonstige ordentliche Erträge			
10		<b>Summe der ordentlichen Erträge (Nr. 1 bis 9)</b>	<b>-4.660</b>	<b>-4.700</b>	<b>-4.400</b>
<b>Ordentliche Aufwendungen</b>					
11	62, 63, 640-643, 647-649 65	Personalaufwendungen			
12	644-646	Versorgungsaufwendungen			
13	60 61, 67-69	Aufwendungen für Sach- und Dienstleistungen	1.232	1.192	182
14	66	Abschreibungen	236	250	
15	71	Aufwendungen für Zuweisungen und Zuschüsse sowie besondere Finanzaufwendungen	15.000	15.000	14.416
16	73	Steueraufwendungen einschl Aufwendungen aus gesetzlichen Umlageverpflichtungen			
17	72	Transferaufwendungen			
18	70 74, 76	Sonstige ordentliche Aufwendungen			
19		<b>Summe der ordentlichen Aufwendungen (Nr. 11 bis 18)</b>	<b>16.468</b>	<b>16.442</b>	<b>14.599</b>
20		<b>Verwaltungsergebnis (Nr. 10 J. Nr. 19)</b>	<b>11.808</b>	<b>11.742</b>	<b>10.199</b>
21	56 57	Finanzerträge			
22	77	Finanzaufwendungen			
23		<b>Finanzergebnis (Nr. 21 bis Nr. 22)</b>			
24		<b>Ordentliches Ergebnis (Verwaltungsergebnis und Finanzergebnis Nr. 20 und Nr. 23)</b>	<b>11.808</b>	<b>11.742</b>	<b>10.199</b>
25	59	Außerordentliche Erträge			
26	79	Außerordentliche Aufwendungen			
27		<b>Außerordentliches Ergebnis (Nr. 25 J. Nr. 26)</b>			
28		<b>Jahresergebnis vor internen Leistungsbeziehungen</b>	<b>11.808</b>	<b>11.742</b>	<b>10.199</b>
<b>(ordentliches Ergebnis und außerordentliches Ergebnis Nr. 24 und Nr. 27)</b>					
29		Erlöse der internen Leistungsbeziehungen			
30		Kosten der internen Leistungsbeziehungen			

## Haushaltsplan Hohenroda 2016

### Teilergebnishaushalt Amt 062010 Jugendarbeit

Gemeinde Hohenroda

Nr.	Konten	Bezeichnung	HHansatz 2016	HHansatz 2015	Ergebnis Jahresabschl. 2014
31		Ergebnis der internen Leistungsbeziehungen			
32		Jahresergebnis nach internen Leistungsbeziehungen	11.808	11.742	10.199

## Haushaltsplan Hohenroda 2016

### Teilfinanzhaushalt Amt 062010 Jugendarbeit

Gemeinde Hohenroda

Bereich							
	06	Kinder-/Jugend- und Familienhilfe					
Abteilung							
	0620	Jugendarbeit					
Amt							
	062010	Jugendarbeit					
Nr	Bezeichnung	HHansatz 2016	Verpflichtungs- ermächtigung	HHansatz 2015	Erg. Jahres- abschl. 2014	Gesamt- auszahlungsb	davon bisher bereitgestellt
<b>Einzahlungen aus Investitionstätigkeit</b>							
20	+ Einz. aus Investitionszuweis. und -zuschüssen sowie aus Investitionsbeiträgen						
21	+ Einz. aus Abgängen von Vermögensgegenständen des Sachanlagevermöge und des immateriellen Anlagevermögens						
22	+ Einz. aus Abgängen von Vermögensgegenständen des Finanzanlagevermög						
<b>Einzahlungen aus Finanzierungstätigkeit</b>							
31	+ Einz. aus der Aufnahme von Krediten und wirtschaftlich vergleichbaren Vorgängen für Investitionen						
<b>Summe</b>							
<b>Auszahlungen aus Investitionstätigkeit</b>							
24A	- Ausz. aus gewährten Investitionszuweisungen und -zuschüssen						
24	- Ausz. für den Erwerb von Grundstücken und Gebäuden						
25	- Ausz. für Baumaßnahmen						
26	- Ausz. für Investitionen in das sonst. Sachanlagevermögen und Immat. Anlagever						
27	- Ausz. für Investitionen in das Finanzanlagevermögen						
<b>Auszahlungen aus Finanzierungstätigkeit</b>							
32	- Auszahlungen für die Tilgung von Krediten und wirtschaftlich vergl. Vorgängen für Investitionen						
<b>Summe</b>							
<b>Saldo (Einzahlungen ./. Auszahlungen)</b>							

## Haushaltsplan Hohenroda 2016

### Teilergebnishaushalt Amt 063010 Tageseinrichtungen für Kinder

Gemeinde Hohenroda

Nr	Konten	Bezeichnung	HHansatz 2016	HHansatz 2015	Ergebnis Jahresabschl. 2014
<b>Ordentliche Erträge</b>					
01	50	Privatrechtliche Leistungsentgelte	-9.800	-7.800	-5.330
02	51	Öffentlich-rechtliche Leistungsentgelte	-84.500	-82.700	-55.888
03	548-549	Kostensatzleistungen und -erstattungen			
04	52	Bestandsveränderungen und aktivierte Eigenleistungen			
05	55	Steuern und steuerähnliche Erträge einschl. Erträge aus gesetzlichen Umlagen			
06	547	Erträge aus Transferleistungen			
07	540-543	Erträge aus Zuweisungen und Zuschüssen für lfd. Zwecke und allgemeine Umlagen	-85.700	-115.000	-108.328
08	546	Erträge aus der Auflösung von Sonderposten aus Investitionszuweisungen, -zuschüssen und Investitionsbeiträgen	-1.210	-1.250	
09	53	Sonstige ordentliche Erträge			
10		<b>Summe der ordentlichen Erträge (Nr. 1 bis 9)</b>	<b>-181.210</b>	<b>-186.550</b>	<b>-189.523</b>
<b>Ordentliche Aufwendungen</b>					
11	62, 63, 640-643, 647-649, 65	Personalaufwendungen	283.180	251.850	244.028
12	644-646	Versorgungsaufwendungen	17.000	11.450	12.275
13	60, 61, 67-69	Aufwendungen für Sach- und Dienstleistungen	33.150	91.580	28.557
14	68	Abschreibungen	3.923	4.000	
15	71	Aufwendungen für Zuweisungen und Zuschüsse sowie besondere Finanzaufwendungen			
16	73	Steueraufwendungen einschl. Aufwendungen aus gesetzlichen Umlageverpflichtungen			
17	72	Transferaufwendungen			
18	70, 74, 76	Sonstige ordentliche Aufwendungen	205	205	185
19		<b>Summe der ordentlichen Aufwendungen (Nr. 11 bis 18)</b>	<b>337.438</b>	<b>388.885</b>	<b>283.045</b>
20		<b>Verwaltungsergebnis (Nr. 10 J. Nr. 19)</b>	<b>176.228</b>	<b>172.315</b>	<b>113.522</b>
21	56, 57	Finanzerträge			
22	77	Finanzaufwendungen			
23		<b>Finanzergebnis (Nr. 21 bis Nr. 22)</b>			
24		<b>Ordentliches Ergebnis (Verwaltungsergebnis und Finanzergebnis Nr. 20 und Nr. 23)</b>	<b>176.228</b>	<b>172.315</b>	<b>113.522</b>
25	59	Außerordentliche Erträge	-300	-300	
26	79	Außerordentliche Aufwendungen			
27		<b>Außerordentliches Ergebnis (Nr. 25 J. Nr. 26)</b>	<b>-300</b>	<b>-300</b>	
28		<b>Jahresergebnis vor internen Leistungsbeziehungen</b>	<b>175.928</b>	<b>172.015</b>	<b>113.522</b>
<b>(ordentliches Ergebnis und außerordentliches Ergebnis Nr. 24 und Nr. 27)</b>					
29		Erlöse der internen Leistungsbeziehungen			
30		Kosten der internen Leistungsbeziehungen			

## Haushaltsplan Hohenroda 2016

### Teilergebnishaushalt Amt 063010 Tageseinrichtungen für Kinder

Gemeinde Hohenroda

Nr.	Konten	Bezeichnung	H-Hansatz 2016	H-Hansatz 2015	Ergebnis Jahresabschl. 2014
31		Ergebnis der internen Leistungsbeziehungen			
32		Jahresergebnis nach internen Leistungsbeziehungen	175.928	172.015	113.522

## Haushaltsplan Hohenroda 2016

### Teilfinanzhaushalt Amt 063010 Tageseinrichtungen für Kinder

Gemeinde Hohenroda

Bereich	06	Kinder-/Jugend- und Familienhilfe						
Abteilung	0630	Tageseinrichtungen für Kinder						
Amt	063010	Tageseinrichtungen für Kinder						
Nr	Bezeichnung		HHansatz 2016	Verpflichtungs- ermächtigung	HHansatz 2015	Erg. Jahres- abschl. 2014	Gesamt- auszahlungs- sb.	davon bisher bereitgestellt
<b>Einzahlungen aus Investitionstätigkeit</b>								
20	+ Einz. aus Investitionszuweis. und -zuschüssen sowie aus Investitionsbeiträgen		57.000		20.000			
21	+ Einz. aus Abgängen von Vermögensgegenständen des Sachanlagevermöge und des immateriellen Anlagevermögens							
22	+ Einz. aus Abgängen von Vermögensgegenständen des Finanzanlagevermög							
<b>Einzahlungen aus Finanzierungstätigkeit</b>								
31	+ Einz. aus der Aufnahme von Krediten und wirtschaftlich vergleichbaren Vorgängen für Investitionen							
	<b>Summe</b>		<b>57.000</b>		<b>20.000</b>			
<b>Auszahlungen aus Investitionstätigkeit</b>								
24A	- Ausz. aus gewährten Investitionszuweisungen und -zuschüssen							
24	- Ausz. für den Erwerb von Grundstücken und Gebäuden		-95.000		-20.000		-252.731	-177.731
25	- Ausz. für Baumaßnahmen						-143.000	-143.000
26	- Ausz. für Investitionen in das sonst. Sachanlagevermögen und immat. Anlagever						-7.358	-7.358
27	- Ausz. für Investitionen in das Finanzanlagevermögen							
<b>Auszahlungen aus Finanzierungstätigkeit</b>								
32	- Auszahlungen für die Tilgung von Krediten und wirtschaftlich vergl. Vorgängen für Investitionen							
	<b>Summe</b>		<b>-95.000</b>		<b>-20.000</b>		<b>-403.089</b>	<b>-328.089</b>
	<b>Saldo (Einzahlungen / Auszahlungen)</b>		<b>-38.000</b>				<b>-403.089</b>	<b>-328.089</b>

Investitionen Amt 063010 Tageseinrichtungen für	Jahres- ergebnis 2014	Ansatz 2015	Verpflichtungs- Ermächtigungen	Ansatz 2016	Finanzplan 2017	Finanzplan 2018 2019	bisher bereitgestellt (bis VJ)
114-06-301 Kita Ausbach Erweiterung + Instandsetzung				-38.000,00	-30.000,00		
20 20 Einz. a. Inv. zuw. u. -zusch. a. Inv. beitr		20.000,00		57.000,00	45.000,00		20.000,00
24 24 Ausz. f. d. Erwerb v. Grundstücken u. Gebäuden		-20.000,00		-95.000,00	-75.000,00		-20.000,00
<b>Gesamtsumme Auszahlungen</b>		<b>-20.000,00</b>		<b>-95.000,00</b>	<b>-75.000,00</b>		<b>-20.000,00</b>

## Haushaltsplan Hohenroda 2016

### Investitionen Amt 063010 Tageseinrichtungen für Kinder

Gemeinde Hohenroda

Investitionen Amt 063010 Tageseinrichtungen für	Jahres- ergebnis 2014	Ansatz 2015	Verpflichtungs- Ermächtigungen	Ansatz 2016	Finanzplan 2017	Finanzplan 2018 2019	bisher bereitgestellt (bis VJ)
<b>Gesamtsumme Einzahlungen</b>		20.000,00		57.000,00	45.000,00		20.000,00
<b>Gesamtsumme</b>				-38.000,00	-30.000,00		

## Haushaltsplan Hohenroda 2016

### Teilergebnishaushalt Amt 064010 Kinderspielplätze

Gemeinde Hohenroda

Nr.	Konten	Bezeichnung	HHansatz 2016	HHansatz 2015	Ergebnis Jahresabschl 2014
<b>Ordentliche Erträge</b>					
01	50	Privatrechtliche Leistungsentgelte			
02	51	Öffentlich-rechtliche Leistungsentgelte			
03	548-549	Kostensatzleistungen und -erstattungen			
04	52	Bestandsveränderungen und aktivierte Eigenleistungen			
05	55	Steuern und steuerähnliche Erträge einschl. Erträge aus gesetzlichen Umlagen			
08	547	Erträge aus Transferleistungen			
07	540-543	Erträge aus Zuweisungen und Zuschüssen für lfd. Zwecke und allgemeine Umlagen			
08	546	Erträge aus der Auflösung von Sonderposten aus Investitionszuweisungen, -zuschüssen und Investitionsbeiträgen			
09	53	Sonstige ordentliche Erträge			
10		<b>Summe der ordentlichen Erträge (Nr. 1 bis 9)</b>			
<b>Ordentliche Aufwendungen</b>					
11	62 63, 640-643, 647-649 65	Personalaufwendungen			
12	644-646	Versorgungsaufwendungen			
13	60 61 67-69	Aufwendungen für Sach- und Dienstleistungen	1.200	1.200	810
14	66	Abschreibungen			
15	71	Aufwendungen für Zuweisungen und Zuschüsse sowie besondere Finanzaufwendungen			
16	73	Steueraufwendungen einschl. Aufwendungen aus gesetzlichen Umlageverpflichtungen			
17	72	Transferaufwendungen			
18	70, 74 76	Sonstige ordentliche Aufwendungen			
19		<b>Summe der ordentlichen Aufwendungen (Nr. 11 bis 18)</b>	1.200	1.200	810
20		<b>Verwaltungsergebnis (Nr. 10 J. Nr. 19)</b>	1.200	1.200	810
21	56, 57	Finanzerträge			
22	77	Finanzaufwendungen			
23		<b>Finanzergebnis (Nr. 21 bis Nr. 22)</b>			
24		<b>Ordentliches Ergebnis (Verwaltungsergebnis und Finanzergebnis Nr. 20 und Nr. 23)</b>	1.200	1.200	810
25	59	Außerordentliche Erträge			
26	79	Außerordentliche Aufwendungen			
27		<b>Außerordentliches Ergebnis (Nr. 25 J. Nr. 26)</b>			
28		<b>Jahresergebnis vor internen Leistungsbeziehungen</b>	1.200	1.200	810
<b>(ordentliches Ergebnis und außerordentliches Ergebnis Nr. 24 und Nr. 27)</b>					
29		Erlöse der internen Leistungsbeziehungen			
30		Kosten der internen Leistungsbeziehungen			



## Haushaltsplan Hohenroda 2016

### Teilergebnishaushalt Amt 064010 Kinderspielplätze

Gemeinde Hohenroda

Nr	Konten	Bezeichnung	HHansatz 2016	HHansatz 2015	Ergebnis Jahresabschl 2014
31		Ergebnis der internen Leistungsbeziehungen			
32		Jahresergebnis nach internen Leistungsbeziehungen	1.200	1.200	810

## Haushaltsplan Hohenroda 2016

### Teilfinanzhaushalt Amt 064010 Kinderspielplätze

Gemeinde Hohenroda

Bereich		06	Kinder-/Jugend- und Familienhilfe					
Abteilung		0640	Sonstige Einrichtungen der Kinder- und Jugendhilfe					
Amt		064010	Kinderspielplätze					
Nr.	Bezeichnung	HHansatz 2016	Verpflichtungs- ermächtigung	HHansatz 2015	Erg. Jahres- abschl. 2014	Gesamt- auszahlungsab.	davon bisher bereitgestellt	
	<b>Einzahlungen aus Investitionstätigkeit</b>							
20	+ Einz. aus Investitionszuweis. und -zuschüssen sowie aus Investitionsbeiträgen							
21	+ Einz. aus Abgängen von Vermögensgegenständen des Sachanlagevermöge und des Immateriellen Anlagevermögens							
22	+ Einz. aus Abgängen von Vermögensgegenständen des Finanzanlagevermög							
	<b>Einzahlungen aus Finanzierungstätigkeit</b>							
31	+ Einz. aus der Aufnahme von Krediten und wirtschaftlich vergleichbaren Vorgängen für Investitionen							
	<b>Summe</b>							
	<b>Auszahlungen aus Investitionstätigkeit</b>							
24A	- Ausz. aus gewährten Investitionszuweisungen und -zuschüssen							
24	- Ausz. für den Erwerb von Grundstücken und Gebäuden					-20.000	-20.000	
25	- Ausz. für Baumaßnahmen							
26	- Ausz. für Investitionen in das sonst. Sachanlagevermögen und Immat. Anlagever.					-325	-325	
27	- Ausz. für Investitionen in das Finanzanlagevermögen							
	<b>Auszahlungen aus Finanzierungstätigkeit</b>							
32	- Auszahlungen für die Tilgung von Krediten und wirtschaftlich vergl. Vorgängen für Investitionen							
	<b>Summe</b>					-20.325	-20.325	
	<b>Saldo (Einzahlungen J. Auszahlungen)</b>					-20.325	-20.325	

## Haushaltsplan Hohenroda 2016

<b>Teilergebnishaushalt Bereich 07 Gesundheitsdienste</b>					
Gemeinde Hohenroda					
Nr.	Konten	Bezeichnung	HHansatz 2016	HHansatz 2015	Ergebnis Jahresabschl. 2014
		<b>Ordentliche Erträge</b>			
01	50	Privatrechtliche Leistungsentgelte			
02	51	Öffentlich-rechtliche Leistungsentgelte			
03	548-549	Kostenersatzleistungen und -erstattungen	-595	-1.155	-660
04	52	Bestandsveränderungen und aktivierte Eigenleistungen			
05	55	Steuern und steuerähnliche Erträge einschl. Erträge aus gesetzlichen Umlagen			
06	547	Erträge aus Transferleistungen			
07	540-543	Erträge aus Zuweisungen und Zuschüssen für lfd. Zwecke und allgemeine Umlagen			
08	548	Erträge aus der Auflösung von Sonderposten aus Investitionszuweisungen, -zuschüssen und Investitionsbeiträgen			
09	53	Sonstige ordentliche Erträge			
10		<b>Summe der ordentlichen Erträge (Nr. 1 bis 9)</b>	<b>-595</b>	<b>-1.155</b>	<b>-660</b>
		<b>Ordentliche Aufwendungen</b>			
11	62, 63 640-643 647-649, 65	Personalaufwendungen			
12	644-648	Versorgungsaufwendungen			
13	60 61, 67-69	Aufwendungen für Sach- und Dienstleistungen	970	1.750	333
14	66	Abschreibungen	302	350	
15	71	Aufwendungen für Zuweisungen und Zuschüsse sowie besondere Finanzaufwendungen			
16	73	Steueraufwendungen einschl. Aufwendungen aus gesetzlichen Umlageverpflichtungen			
17	72	Transferaufwendungen			
18	70 74, 76	Sonstige ordentliche Aufwendungen			
19		<b>Summe der ordentlichen Aufwendungen (Nr. 11 bis 18)</b>	<b>1.272</b>	<b>2.100</b>	<b>333</b>
20		<b>Verwaltungsergebnis (Nr. 10 J. Nr. 19)</b>	<b>677</b>	<b>945</b>	<b>-327</b>
21	56 57	Finanzerträge			
22	77	Finanzaufwendungen			
23		<b>Finanzergebnis (Nr. 21 bis Nr. 22)</b>			
24		<b>Ordentliches Ergebnis (Verwaltungsergebnis und Finanzergebnis Nr. 20 und Nr. 23)</b>	<b>677</b>	<b>945</b>	<b>-327</b>
25	59	Außerordentliche Erträge			
26	79	Außerordentliche Aufwendungen			
27		<b>Außerordentliches Ergebnis (Nr. 25 J. Nr. 26)</b>			
28		<b>Jahresergebnis vor internen Leistungsbeziehungen</b>	<b>677</b>	<b>945</b>	<b>-327</b>
		<b>(ordentliches Ergebnis und außerordentliches Ergebnis Nr. 24 und Nr. 27)</b>			
29		Erlöse der internen Leistungsbeziehungen			
30		Kosten der internen Leistungsbeziehungen			

## Haushaltsplan Hohenroda 2016

### Teilergebnishaushalt Bereich 07 Gesundheitsdienste

Gemeinde Hohenroda

Nr	Konten	Bezeichnung	HHansatz 2016	HHansatz 2015	Ergebnis Jahresabschl. 2014
31		Ergebnis der internen Leistungsbeziehungen			
32		Jahresergebnis nach internen Leistungsbeziehungen	577	945	-327

## Haushaltsplan Hohenroda 2016

<b>Teilergebnishaushalt Amt 071010 Gesundheitsdienste</b>					
Gemeinde Hohenroda					
Nr	Konten	Bezeichnung	H-Hansatz 2016	H-Hansatz 2015	Ergebnis Jahresabschl. 2014
		<b>Ordentliche Erträge</b>			
01	50	Privatrechtliche Leistungsentgelte			
02	51	Öffentlich-rechtliche Leistungsentgelte			
03	548-549	Kostenersatzleistungen und -erstattungen	-595	-1.155	-660
04	52	Bestandsveränderungen und aktivierte Eigenleistungen			
05	55	Steuern und steuerähnliche Erträge einschl. Erträge aus gesetzlichen Umlagen			
06	547	Erträge aus Transferleistungen			
07	540-543	Erträge aus Zuweisungen und Zuschüssen für lfd. Zwecke und allgemeine Umlagen			
08	546	Erträge aus der Auflösung von Sonderposten aus Investitionszuweisungen, -zuschüssen und Investitionsbeiträgen			
09	53	Sonstige ordentliche Erträge			
10		<b>Summe der ordentlichen Erträge (Nr. 1 bis 9)</b>	<b>-595</b>	<b>-1.155</b>	<b>-660</b>
		<b>Ordentliche Aufwendungen</b>			
11	62, 63, 640-643, 647-649, 65	Personalaufwendungen			
12	644-646	Versorgungsaufwendungen			
13	60, 61, 67-69	Aufwendungen für Sach- und Dienstleistungen	670	1.750	333
14	66	Abschreibungen	302	360	
15	71	Aufwendungen für Zuweisungen und Zuschüsse sowie besondere Finanzaufwendungen			
16	73	Steueraufwendungen einschl. Aufwendungen aus gesetzlichen Umlageverpflichtungen			
17	72	Transferaufwendungen			
18	70, 74, 76	Sonstige ordentliche Aufwendungen			
19		<b>Summe der ordentlichen Aufwendungen (Nr. 11 bis 18)</b>	<b>1.272</b>	<b>2.100</b>	<b>333</b>
20		<b>Verwaltungsergebnis (Nr. 10 J. Nr. 18)</b>	<b>677</b>	<b>945</b>	<b>-327</b>
21	56, 57	Finanzerträge			
22	77	Finanzaufwendungen			
23		<b>Finanzergebnis (Nr. 21 bis Nr. 22)</b>			
24		<b>Ordentliches Ergebnis (Verwaltungsergebnis und Finanzergebnis Nr. 20 und Nr. 23)</b>	<b>677</b>	<b>945</b>	<b>-327</b>
25	59	Außerordentliche Erträge			
26	79	Außerordentliche Aufwendungen			
27		<b>Außerordentliches Ergebnis (Nr. 25 J. Nr. 26)</b>			
28		<b>Jahresergebnis vor internen Leistungsbeziehungen</b>	<b>677</b>	<b>945</b>	<b>-327</b>
		<b>(ordentliches Ergebnis und außerordentliches Ergebnis Nr. 24 und Nr. 27)</b>			
29		Erlöse der internen Leistungsbeziehungen			
30		Kosten der internen Leistungsbeziehungen			

## Haushaltsplan Hohenroda 2016

### Teilergebnishaushalt Amt 071010 Gesundheitsdienste

Gemeinde Hohenroda

Nr	Konten	Bezeichnung	HHansatz 2016	HHansatz 2015	Ergebnis Jahresabschl 2014
31		Ergebnis der internen Leistungsbeziehungen			
32		Jahresergebnis nach internen Leistungsbeziehungen	677	945	-327

## Haushaltsplan Hohenroda 2016

### Teilfinanzhaushalt Amt 071010 Gesundheitsdienste

Gemeinde Hohenroda

Bereich 07 Gesundheitsdienste								
Abteilung 0710 Gesundheitsdienste								
Amt 071010 Gesundheitsdienste								
Nr.	Bezeichnung		HHansatz 2016	Verpflichtungs- ermächtigung	HHansatz 2015	Erg. Jahres- abschl. 2014	Gesamt- auszahlungsab.	davon bisher bereitgestellt
<b>Einzahlungen aus Investitionstätigkeit</b>								
20	+ Einz. aus Investitionszuweis. und -zuschüssen sowie aus Investitionsbeiträgen							
21	+ Einz. aus Abgängen von Vermögensgegenständen des Sachanlagevermöge und des immateriellen Anlagevermögens							
22	+ Einz. aus Abgängen von Vermögensgegenständen des Finanzanlagevermög							
<b>Einzahlungen aus Finanzierungstätigkeit</b>								
31	+ Einz. aus der Aufnahme von Krediten und wirtschaftlich vergleichbaren Vorgängen für Investitionen							
<b>Summe</b>								
<b>Auszahlungen aus Investitionstätigkeit</b>								
24A	- Ausz. aus gewährten Investitionszuweisungen und -zuschüssen							
24	- Ausz. für den Erwerb von Grundstücken und Gebäuden							
25	- Ausz. für Baumaßnahmen							
26	- Ausz. für Investitionen in das sonst. Sachanlagevermögen und immat. Anlagever							
27	- Ausz. für Investitionen in das Finanzanlagevermögen							
<b>Auszahlungen aus Finanzierungstätigkeit</b>								
32	- Auszahlungen für die Tilgung von Krediten und wirtschaftlich vergl. Vorgängen für Investitionen							
<b>Summe</b>								
<b>Saldo (Einzahlungen ./ Auszahlungen)</b>								

## Haushaltsplan Hohenroda 2016

<b>Teilergebnishaushalt Bereich 08 Sportförderung</b>					
Gemeinde Hohenroda					
Nr.	Konten	Bezeichnung	HHansatz 2016	HHansatz 2015	Ergebnis Jahresabschl. 2014
		<b>Ordentliche Erträge</b>			
01	50	Privatrechtliche Leistungsentgelte			7 000
02	51	Öffentlich-rechtliche Leistungsentgelte	-3.150	-1 400	-189
03	548-549	Kostensersatzleistungen und -erstattungen	-1 120	-750	-955
04	52	Bestandsveränderungen und aktivierte Eigenleistungen			
05	55	Steuern und steuerähnliche Erträge einschl. Erträge aus gesetzlichen Umlagen			
06	547	Erträge aus Transferleistungen			
07	540-543	Erträge aus Zuweisungen und Zuschüssen für lfd. Zwecke und allgemeine Umlagen			
08	546	Erträge aus der Auflösung von Sonderposten aus Investitionszuweisungen, -zuschüssen und Investitionsbeträgen	-8 146	-8 230	
09	53	Sonstige ordentliche Erträge	-2.070	-2.070	-2.028
10		<b>Summe der ordentlichen Erträge (Nr. 1 bis 9)</b>	<b>-14.486</b>	<b>-12.450</b>	<b>-10.171</b>
		<b>Ordentliche Aufwendungen</b>			
11	62 63 640-643, 647-649, 65	Personalaufwendungen	2 605	2 660	2 570
12	644-646	Versorgungsaufwendungen			
13	60 61 67-69	Aufwendungen für Sach- und Dienstleistungen	51 727	48 391	65 063
14	60	Abschreibungen	18 719	18 650	
15	71	Aufwendungen für Zuweisungen und Zuschüsse sowie besondere Finanzaufwendungen	2.200	2.200	2.400
16	73	Steueraufwendungen einschl. Aufwendungen aus gesetzlichen Umlageverpflichtungen			
17	72	Transferaufwendungen			
18	70, 74, 76	Sonstige ordentliche Aufwendungen	3	3	2
19		<b>Summe der ordentlichen Aufwendungen (Nr. 11 bis 18)</b>	<b>75.249</b>	<b>73.304</b>	<b>60.034</b>
20		<b>Verwaltungsergebnis (Nr. 10 J. Nr. 19)</b>	<b>60.763</b>	<b>60.854</b>	<b>49.864</b>
21	56 57	Finanzerträge			
22	77	Finanzaufwendungen			
23		<b>Finanzergebnis (Nr. 21 bis Nr. 22)</b>			
24		<b>Ordentliches Ergebnis (Verwaltungsergebnis und Finanzergebnis Nr. 20 und Nr. 23)</b>	<b>60.763</b>	<b>60.854</b>	<b>49.864</b>
25	59	Außerordentliche Erträge			
26	79	Außerordentliche Aufwendungen			
27		<b>Außerordentliches Ergebnis (Nr. 25 J. Nr. 26)</b>			
28		<b>Jahresergebnis vor internen Leistungsbeziehungen</b>	<b>60.763</b>	<b>60.854</b>	<b>49.864</b>
		<b>(ordentliches Ergebnis und außerordentliches Ergebnis Nr. 24 und Nr. 27)</b>			
29		Erlöse der internen Leistungsbeziehungen			
30		Kosten der internen Leistungsbeziehungen			



## Haushaltsplan Hohenroda 2016

<b>Teilergebnishaushalt Bereich 08 Sportförderung</b>					
Gemeinde Hohenroda					
Nr.	Konten	Bezeichnung	HHansatz 2016	HHansatz 2015	Ergebnis Jahresabschl. 2014
31		Ergebnis der internen Leistungsbeziehungen			
32		Jahresergebnis nach internen Leistungsbeziehungen	60.763	60.854	49.864

## Haushaltsplan Hohenroda 2016

### Teilergebnishaushalt Amt 081010 Sportverwaltung /-förderung

Gemeinde Hohenroda

Nr.	Konten	Bezeichnung	HHansatz 2016	HHansatz 2015	Ergebnis Jahresabschl. 2014
		<b>Ordentliche Erträge</b>			
01	50	Privatrechtliche Leistungsentgelte			
02	51	Öffentlich-rechtliche Leistungsentgelte			
03	540-549	Kostensatzleistungen und -erstattungen			
04	52	Bestandsveränderungen und aktivierte Eigenleistungen			
05	55	Steuern und steuerähnliche Erträge einschl. Erträge aus gesetzlichen Umlagen			
06	547	Erträge aus Transferleistungen			
07	540-543	Erträge aus Zuweisungen und Zuschüssen für lfd. Zwecke und allgemeine Umlagen			
08	546	Erträge aus der Auflösung von Sonderposten aus Investitionszuweisungen, -zuschüssen und Investitionsbeiträgen			
09	53	Sonstige ordentliche Erträge			
10		<b>Summe der ordentlichen Erträge (Nr. 1 bis 9)</b>			
		<b>Ordentliche Aufwendungen</b>			
11	62, 63, 640-643, 647-649, 65	Personalaufwendungen			
12	644-648	Versorgungsaufwendungen			
13	60, 61, 67-69	Aufwendungen für Sach- und Dienstleistungen			
14	66	Abschreibungen			
15	71	Aufwendungen für Zuweisungen und Zuschüsse sowie besondere Finanzaufwendungen			
16	73	Steueraufwendungen einschl. Aufwendungen aus gesetzlichen Umlageverpflichtungen			
17	72	Transferaufwendungen			
18	70, 74, 76	Sonstige ordentliche Aufwendungen			
19		<b>Summe der ordentlichen Aufwendungen (Nr. 11 bis 18)</b>			
20		<b>Verwaltungsergebnis (Nr. 10 J. Nr. 19)</b>			
21	56, 57	Finanzerträge			
22	77	Finanzaufwendungen			
23		<b>Finanzergebnis (Nr. 21 bis Nr. 22)</b>			
24		<b>Ordentliches Ergebnis (Verwaltungsergebnis und Finanzergebnis Nr. 20 und Nr. 23)</b>			
25	59	Außerordentliche Erträge			
26	79	Außerordentliche Aufwendungen			
27		<b>Außerordentliches Ergebnis (Nr. 25 J. Nr. 26)</b>			
28		<b>Jahresergebnis vor internen Leistungsbeziehungen</b>			
		<b>(ordentliches Ergebnis und außerordentliches Ergebnis Nr. 24 und Nr. 27)</b>			
29		Erlöse der internen Leistungsbeziehungen			
30		Kosten der internen Leistungsbeziehungen			

## Haushaltsplan Hohenroda 2016

### Teilergebnishaushalt Amt 081010 Sportverwaltung /-förderung

Gemeinde Hohenroda

Nr.	Konten	Bezeichnung	HHansatz 2016	HHansatz 2015	Ergebnis Jahresabschl. 2014
31		Ergebnis der internen Leistungsbeziehungen			
32		Jahresergebnis nach internen Leistungsbeziehungen			

## Haushaltsplan Hohenroda 2016

### Teilfinanzhaushalt Amt 081010 Sportverwaltung /-förderung

Gemeinde Hohenroda

Bereich							
08	Sportförderung						
Abteilung							
0810	Förderung des Sports						
Amt							
081010	Sportverwaltung /-förderung						
Nr.	Bezeichnung	HHansatz 2016	Verpflichtungs- ermächtigung	HHansatz 2015	Erg. Jahres- abschl. 2014	Gesamt- auszahlungsab	davon bisher bereitgestellt
<b>Einzahlungen aus Investitionstätigkeit</b>							
20	+ Einz. aus Investitionszuweis. und -zuschüssen sowie aus Investitionsbeiträgen						
21	+ Einz. aus Abgängen von Vermögensgegenständen des Sachanlagevermöge und des Immateriellen Anlagevermögens						
22	+ Einz. aus Abgängen von Vermögensgegenständen des Finanzanlagevermög						
<b>Einzahlungen aus Finanzierungstätigkeit</b>							
31	+ Einz. aus der Aufnahme von Krediten und wirtschaftlich vergleichbaren Vorgängen für Investitionen						
<b>Summe</b>							
<b>Auszahlungen aus Investitionstätigkeit</b>							
24A	- Ausz. aus gewährten Investitionszuweisungen und -zuschüssen						
24	- Ausz. für den Erwerb von Grundstücken und Gebäuden						
25	- Ausz. für Baumaßnahmen						
26	- Ausz. für Investitionen in das sonst. Sachanlagevermögen und immat. Anlagever						
27	- Ausz. für Investitionen in das Finanzanlagevermögen						
<b>Auszahlungen aus Finanzierungstätigkeit</b>							
32	- Auszahlungen für die Tilgung von Krediten und wirtschaftlich vergl. Vorgängen für Investitionen						
<b>Summe</b>							
<b>Saldo (Einzahlungen ./. Auszahlungen)</b>							

## Haushaltsplan Hohenroda 2016

### Teilergebnishaushalt Amt 082010 Sportstätten

Gemeinde Hohenroda

Nr.	Konten	Bezeichnung	HHansatz 2016	HHansatz 2015	Ergebnis Jahresabschl. 2014
<b>Ordentliche Erträge</b>					
01	50	Privatrechtliche Leistungsentgelte			-7.000
02	51	Öffentlich-rechtliche Leistungsentgelte	-3.150	-1.400	-189
03	548-549	Kostensatzleistungen und -erstattungen	-1.120	-750	-955
04	52	Bestandsveränderungen und aktivierte Eigenleistungen			
05	55	Steuern und steuerähnliche Erträge einschl. Erträge aus gesetzlichen Umlagen			
06	547	Erträge aus Transferleistungen			
07	540-543	Erträge aus Zuweisungen und Zuschüssen für lfd. Zwecke und allgemeine Umlagen			
08	546	Erträge aus der Auflösung von Sonderposten aus Investitionszuweisungen, -zuschüssen und Investitionsbeiträgen	-8.148	-8.230	
09	53	Sonstige ordentliche Erträge	-2.070	-2.070	-2.028
10		<b>Summe der ordentlichen Erträge (Nr. 1 bis 9)</b>	<b>-14.486</b>	<b>-12.450</b>	<b>-10.171</b>
<b>Ordentliche Aufwendungen</b>					
11	62, 63, 640-643, 647-649, 65	Personalaufwendungen	2.600	2.850	2.570
12	644-646	Versorgungsaufwendungen			
13	60, 61, 67-69	Aufwendungen für Sach- und Dienstleistungen	51.727	49.391	55.063
14	66	Abschreibungen	18.719	18.850	
15	71	Aufwendungen für Zuweisungen und Zuschüsse sowie besondere Finanzaufwendungen	2.200	2.200	2.400
16	73	Steueraufwendungen einschl. Aufwendungen aus gesetzlichen Umlageverpflichtungen			
17	72	Transferaufwendungen			
18	70, 74, 76	Sonstige ordentliche Aufwendungen	3	3	2
19		<b>Summe der ordentlichen Aufwendungen (Nr. 11 bis 18)</b>	<b>75.249</b>	<b>73.304</b>	<b>60.036</b>
20		<b>Verwaltungsergebnis (Nr. 10 J. Nr. 19)</b>	<b>60.763</b>	<b>60.854</b>	<b>49.864</b>
21	56, 57	Finanzerträge			
22	77	Finanzaufwendungen			
23		<b>Finanzergebnis (Nr. 21 bis Nr. 22)</b>			
24		<b>Ordentliches Ergebnis (Verwaltungsergebnis und Finanzergebnis Nr. 20 und Nr. 23)</b>	<b>60.763</b>	<b>60.854</b>	<b>49.864</b>
25	59	Außerordentliche Erträge			
26	79	Außerordentliche Aufwendungen			
27		<b>Außerordentliches Ergebnis (Nr. 25 J. Nr. 26)</b>			
28		<b>Jahresergebnis vor internen Leistungsbeziehungen</b>	<b>60.763</b>	<b>60.854</b>	<b>49.864</b>
<b>(ordentliches Ergebnis und außerordentliches Ergebnis Nr. 24 und Nr. 27)</b>					
29		Erlöse der internen Leistungsbeziehungen			
30		Kosten der internen Leistungsbeziehungen			

## Haushaltsplan Hohenroda 2016

### Teilergebnishaushalt Amt 082010 Sportstätten

Gemeinde Hohenroda

Nr.	Konten	Bezeichnung	HHansatz 2016	HHansatz 2015	Ergebnis Jahresabschl. 2014
31		Ergebnis der internen Leistungsbeziehungen			
32		Jahresergebnis nach internen Leistungsbeziehungen	60.763	60.854	49.864

## Haushaltsplan Hohenroda 2016

### Teilfinanzhaushalt Amt 082010 Sportstätten

Gemeinde Hohenroda

Bereich	08	Sportförderung						
Abteilung	0820	Sportstätten						
Amt	082010	Sportstätten						
Nr.	Bezeichnung		HHansatz 2016	Verpflichtungs- ermächtigung	HHansatz 2015	Erg. Jahres- abschl. 2014	Gesamt- auszahlungsb.	davon bisher bereitgestellt
<b>Einzahlungen aus Investitionstätigkeit</b>								
20	+ Einz. aus Investitionszuweis und -zuschüssen sowie aus Investitionsbeiträgen							
21	+ Einz. aus Abgängen von Vermögensgegenständen des Sachanlagevermöge und des immateriellen Anlagevermögens							
22	+ Einz. aus Abgängen von Vermögensgegenständen des Finanzanlagevermöge							
<b>Einzahlungen aus Finanzierungstätigkeit</b>								
31	+ Einz. aus der Aufnahme von Krediten und wirtschaftlich vergleichbaren Vorgängen für Investitionen							
<b>Summe</b>								
<b>Auszahlungen aus Investitionstätigkeit</b>								
24A	- Ausz. aus gewährten Investitionszuweisungen und -zuschüssen						-2 000	-2.000
24	- Ausz. für den Erwerb von Grundstücken und Gebäuden						-260 136	-260 136
25	- Ausz. für Baumaßnahmen						-8 000	-8.000
26	- Ausz. für Investitionen in das sonst. Sachanlagevermögen und immat. Anlagever							
27	- Ausz. für Investitionen in das Finanzanlagevermögen							
<b>Auszahlungen aus Finanzierungstätigkeit</b>								
32	- Auszahlungen für die Tilgung von Krediten und wirtschaftlich vergl. Vorgängen für Investitionen							
<b>Summe</b>								
							<b>-270.136</b>	<b>-270.136</b>
<b>Saldo (Einzahlungen J. Auszahlungen)</b>							<b>-270.136</b>	<b>-270.136</b>

## Haushaltsplan Hohenroda 2016

### Teilergebnishaushalt Bereich 09 Räumliche Planung und Entwicklung, Geoinformation

Gemeinde Hohenroda

Nr.	Konten	Bezeichnung	HHansatz 2016	HHansatz 2015	Ergebnis Jahresabschl. 2014
<b>Ordentliche Erträge</b>					
01	50	Privatrechtliche Leistungsentgelte			
02	51	Öffentlich-rechtliche Leistungsentgelte			
03	548-549	Kostenersatzleistungen und -erstattungen	-2.000		
04	52	Bestandsveränderungen und aktivierte Eigenleistungen			
05	55	Steuern und steuerähnliche Erträge einschl. Erträge aus gesetzlichen Umlagen			
06	547	Erträge aus Transferleistungen			
07	540-543	Erträge aus Zuweisungen und Zuschüssen für lfd. Zwecke und allgemeine Umlagen	-4.500	-13.200	-15.381
08	546	Erträge aus der Auflösung von Sonderposten aus Investitionszuweisungen, -zuschüssen und Investitionsbeträgen			
09	53	Sonstige ordentliche Erträge			
10		<b>Summe der ordentlichen Erträge (Nr. 1 bis 9)</b>	<b>-4.500</b>	<b>-13.200</b>	<b>-15.361</b>
<b>Ordentliche Aufwendungen</b>					
11	62, 63, 640-643, 647-649, 65	Personalaufwendungen			
12	644-646	Versorgungsaufwendungen			
13	60, 61 67-69	Aufwendungen für Sach- und Dienstleistungen	11.250	22.250	27.162
14	66	Abschreibungen			
15	71	Aufwendungen für Zuweisungen und Zuschüsse sowie besondere Finanzaufwendungen			
16	73	Steueraufwendungen einschl. Aufwendungen aus gesetzlichen Umlageverpflichtungen			
17	72	Transferaufwendungen			
18	70, 74, 76	Sonstige ordentliche Aufwendungen			
19		<b>Summe der ordentlichen Aufwendungen (Nr. 11 bis 18)</b>	<b>11.250</b>	<b>22.250</b>	<b>27.162</b>
20		<b>Verwaltungsergebnis (Nr. 10 J. Nr. 19)</b>	<b>4.750</b>	<b>9.050</b>	<b>11.801</b>
21	56, 57	Finanzerträge			
22	77	Finanzaufwendungen			
23		<b>Finanzergebnis (Nr. 21 bis Nr. 22)</b>			
24		<b>Ordentliches Ergebnis (Verwaltungsergebnis und Finanzergebnis Nr. 20 und Nr. 23)</b>	<b>4.750</b>	<b>9.050</b>	<b>11.801</b>
25	59	Außerordentliche Erträge			
26	79	Außerordentliche Aufwendungen			
27		<b>Außerordentliches Ergebnis (Nr. 25 J. Nr. 26)</b>			
28		<b>Jahresergebnis vor internen Leistungsbeziehungen</b>	<b>4.750</b>	<b>9.050</b>	<b>11.801</b>
<b>(ordentliches Ergebnis und außerordentliches Ergebnis Nr. 24 und Nr. 27)</b>					
29		Erlöse der internen Leistungsbeziehungen			
30		Kosten der internen Leistungsbeziehungen			



## Haushaltsplan Hohenroda 2016

### Teilergebnishaushalt Bereich 09 Räumliche Planung und Entwicklung, Geoinformation

Gemeinde Hohenroda

Nr.	Konten	Bezeichnung	HHansatz 2016	HHansatz 2015	Ergebnis Jahresabschl 2014
31		Ergebnis der internen Leistungsbeziehungen			
32		Jahresergebnis nach internen Leistungsbeziehungen	4.750	9.050	11.801

## Haushaltsplan Hohenroda 2016

### Teilergebnishaushalt Amt 091010 Stadtplanung, Vermessung, Bauordnung

Gemeinde Hohenroda

Nr.	Konten	Bezeichnung	HHansatz 2016	HHansatz 2015	Ergebnis Jahresabschl 2014
<b>Ordentliche Erträge</b>					
01	50	Privatrechtliche Leistungsentgelte			
02	51	Öffentlich-rechtliche Leistungsentgelte			
03	548-549	Kostenersatzleistungen und -erstattungen	-2 000		
04	52	Bestandsveränderungen und aktivierte Eigenleistungen			
05	55	Steuern und steuerähnliche Erträge einschl. Erträge aus gesetzlichen Umlagen			
06	547	Erträge aus Transferleistungen			
07	540-543	Erträge aus Zuweisungen und Zuschüssen für lfd Zwecke und allgemeine Umlagen	-4 500	-13 200	-15 361
08	546	Erträge aus der Auflösung von Sonderposten aus Investitionszuweisungen			
		-zuschüssen und Investitionsbeiträgen			
09	53	Sonstige ordentliche Erträge			
10		<b>Summe der ordentlichen Erträge (Nr. 1 bis 9)</b>	<b>-4.500</b>	<b>-13.200</b>	<b>-15.361</b>
<b>Ordentliche Aufwendungen</b>					
11	62 63 640-643, 647-649 65	Personalaufwendungen			
12	644-646	Versorgungsaufwendungen			
13	60 61 67-69	Aufwendungen für Sach- und Dienstleistungen	11 250	22 250	27 162
14	66	Abschreibungen			
15	71	Aufwendungen für Zuweisungen und Zuschüsse sowie besondere Finanzaufwendungen			
16	73	Steueraufwendungen einschl. Aufwendungen aus gesetzlichen Umlageverpflichtungen			
17	72	Transferaufwendungen			
18	70, 74, 76	Sonstige ordentliche Aufwendungen			
19		<b>Summe der ordentlichen Aufwendungen (Nr. 11 bis 18)</b>	<b>11.250</b>	<b>22.250</b>	<b>27.162</b>
20		<b>Verwaltungsergebnis (Nr. 10 J. Nr. 19)</b>	<b>4.750</b>	<b>9.050</b>	<b>11.801</b>
21	56 57	Finanzerträge			
22	77	Finanzaufwendungen			
23		<b>Finanzergebnis (Nr. 21 bis Nr. 22)</b>			
24		<b>Ordentliches Ergebnis (Verwaltungsergebnis und Finanzergebnis Nr. 20 und Nr. 23)</b>	<b>4.750</b>	<b>9.050</b>	<b>11.801</b>
25	59	Außerordentliche Erträge			
26	79	Außerordentliche Aufwendungen			
27		<b>Außerordentliches Ergebnis (Nr. 25 J. Nr. 26)</b>			
28		<b>Jahresergebnis vor internen Leistungsbeziehungen</b>	<b>4.750</b>	<b>9.050</b>	<b>11.801</b>
<b>(ordentliches Ergebnis und außerordentliches Ergebnis Nr. 24 und Nr. 27)</b>					
29		Erlöse der internen Leistungsbeziehungen			
30		Kosten der internen Leistungsbeziehungen			

## Haushaltsplan Hohenroda 2016

### Teilergebnishaushalt Amt 091010 Stadtplanung, Vermessung, Bauordnung

Gemeinde Hohenroda

Nr	Konten	Bezeichnung	HHansatz 2016	HHansatz 2015	Ergebnis Jahresabschl 2014
31		Ergebnis der internen Leistungsbeziehungen			
32		Jahresergebnis nach internen Leistungsbeziehungen	4.750	9.050	11.801

## Haushaltsplan Hohenroda 2016

### Teilfinanzhaushalt Amt 091010 Stadtplanung, Vermessung, Bauordnung

Gemeinde Hohenroda

Bereich	09	Räumliche Planung und Entwicklung, Geoinformation						
Abteilung	0910	Räumliche Planungs- und Entwicklungsmaßnahmen						
Amt	091010	Stadtplanung, Vermessung, Bauordnung						
Nr.	Bezeichnung		HHansatz 2016	Verpflichtungs- ermächtigung	HHansatz 2015	Erg. Jahres- abschl 2014	Gesamt- auszahlungs- b.	davon bisher bereitgestellt
	<b>Einzahlungen aus Investitionstätigkeit</b>							
20	+ Einz. aus Investitionszuweis. und -zuschüssen sowie aus Investitionsbeiträgen					6.734		
21	+ Einz. aus Abgängen von Vermögensgegenständen des Sachanlagevermöge und des immateriellen Anlagevermögens							
22	+ Einz. aus Abgängen von Vermögensgegenständen des Finanzanlagevermög							
	<b>Einzahlungen aus Finanzierungstätigkeit</b>							
31	+ Einz. aus der Aufnahme von Krediten und wirtschaftlich vergleichbaren Vorgängen für Investitionen							
	<b>Summe</b>					<b>6.734</b>		
	<b>Auszahlungen aus Investitionstätigkeit</b>							
24A	- Ausz. aus gewährten Investitionszuweisungen und -zuschüssen							
24	- Ausz. für den Erwerb von Grundstücken und Gebäuden							
25	- Ausz. für Baumaßnahmen							
26	- Ausz. für Investitionen in das sonst. Sachanlagevermögen und immat. Anlagever							
27	- Ausz. für Investitionen in das Finanzanlagevermögen							
	<b>Auszahlungen aus Finanzierungstätigkeit</b>							
32	- Auszahlungen für die Tilgung von Krediten und wirtschaftlich vergl. Vorgängen für Investitionen							
	<b>Summe</b>							
	<b>Saldo (Einzahlungen J. Auszahlungen)</b>					<b>6.734</b>		

## Haushaltsplan Hohenroda 2016

### Teilergebnishaushalt Bereich 10 Bauen und Wohnen

Gemeinde Hohenroda

Nr.	Konten	Bezeichnung	HHansatz 2016	HHansatz 2015	Ergebnis Jahresabschl 2014
<b>Ordentliche Erträge</b>					
01	50	Privatrechtliche Leistungsentgelte			
02	51	Öffentlich-rechtliche Leistungsentgelte	-3.000	-3.500	-3.007
03	548-549	Kostenersatzleistungen und -erstattungen			
04	52	Bestandsveränderungen und aktivierte Eigenleistungen			
05	55	Steuern und steuerähnliche Erträge einschl. Erträge aus gesetzlichen Umlagen			
06	547	Erträge aus Transferleistungen			
07	540-543	Erträge aus Zuweisungen und Zuschüssen für lfd. Zwecke und allgemeine Umlagen		-25.000	
08	546	Erträge aus der Auflösung von Sonderposten aus Investitionszuweisungen, -zuschüssen und Investitionsbeiträgen			
09	53	Sonstige ordentliche Erträge			
10		<b>Summe der ordentlichen Erträge (Nr. 1 bis 9)</b>	<b>-3.000</b>	<b>-28.500</b>	<b>-3.007</b>
<b>Ordentliche Aufwendungen</b>					
11	62, 63 640-643, 647-649, 65	Personalaufwendungen	15.330	26.200	76.721
12	644-646	Versorgungsaufwendungen	1.000	1.300	3.919
13	60, 61 67-69	Aufwendungen für Sach- und Dienstleistungen	9.280	11.712	9.680
14	66	Abschreibungen			
15	71	Aufwendungen für Zuweisungen und Zuschüsse sowie besondere Finanzaufwendungen	20.000	18.000	
16	73	Steueraufwendungen einschl. Aufwendungen aus gesetzlichen Umlageverpflichtungen			
17	72	Transferaufwendungen			
18	70, 74, 76	Sonstige ordentliche Aufwendungen		65	64
19		<b>Summe der ordentlichen Aufwendungen (Nr. 11 bis 18)</b>	<b>45.610</b>	<b>57.277</b>	<b>90.385</b>
20		<b>Verwaltungsergebnis (Nr. 10 J. Nr. 19)</b>	<b>42.610</b>	<b>28.777</b>	<b>87.378</b>
21	56, 57	Finanzerträge			
22	77	Finanzaufwendungen			
23		<b>Finanzergebnis (Nr. 21 bis Nr. 22)</b>			
24		<b>Ordentliches Ergebnis (Verwaltungsergebnis und Finanzergebnis Nr. 20 und Nr. 23)</b>	<b>42.610</b>	<b>28.777</b>	<b>87.378</b>
25	59	Außerordentliche Erträge			
26	79	Außerordentliche Aufwendungen			
27		<b>Außerordentliches Ergebnis (Nr. 25 J. Nr. 26)</b>			
28		<b>Jahresergebnis vor internen Leistungsbeziehungen</b>	<b>42.610</b>	<b>28.777</b>	<b>87.378</b>
<b>(ordentliches Ergebnis und außerordentliches Ergebnis Nr. 24 und Nr. 27)</b>					
29		Erlöse der internen Leistungsbeziehungen			
30		Kosten der internen Leistungsbeziehungen			

## Haushaltsplan Hohenroda 2016

### Teilergebnishaushalt Bereich 10 Bauen und Wohnen

Gemeinde Hohenroda

Nr.	Konten	Bezeichnung	HHansatz 2016	HHansatz 2015	Ergebnis Jahresabchl. 2014
31		Ergebnis der internen Leistungsbeziehungen			
32		Jahresergebnis nach internen Leistungsbeziehungen	42.610	28.777	87.378

## Haushaltsplan Hohenroda 2016

### Teilergebnishaushalt Amt 101010 Bauverwaltung

Gemeinde Hohenroda

Nr	Konten	Bezeichnung	HHansatz 2016	HHansatz 2015	Ergebnis Jahresabschl 2014
<b>Ordentliche Erträge</b>					
01	50	Privatrechtliche Leistungsentgelte			
02	51	Öffentlich-rechtliche Leistungsentgelte	-3.000	-3.500	-3.007
03	548-549	Kostenersatzleistungen und -erstattungen			
04	52	Bestandsveränderungen und aktivierte Eigenleistungen			
05	55	Steuern und steuerähnliche Erträge einschl. Erträge aus gesetzlichen Umlagen			
06	547	Erträge aus Transferleistungen			
07	540-543	Erträge aus Zuweisungen und Zuschüssen für lfd Zwecke und allgemeine Umlagen		-25.000	
08	546	Erträge aus der Auflösung von Sonderposten aus Investitionszuweisungen, -zuschüssen und Investitionsbeiträgen			
09	53	Sonstige ordentliche Erträge			
10		<b>Summe der ordentlichen Erträge (Nr. 1 bis 9)</b>	<b>-3.000</b>	<b>-28.500</b>	<b>-3.007</b>
<b>Ordentliche Aufwendungen</b>					
11	62, 63, 640-643, 647-649, 65	Personalaufwendungen	15.330	28.200	78.721
12	644-648	Versorgungsaufwendungen	1.000	1.300	3.919
13	60, 81 67-69	Aufwendungen für Sach- und Dienstleistungen	9.280	11.712	9.680
14	66	Abschreibungen			
15	71	Aufwendungen für Zuweisungen und Zuschüsse sowie besondere Finanzaufwendungen	20.000	18.000	
16	73	Steueraufwendungen einschl. Aufwendungen aus gesetzlichen Umlageverpflichtungen			
17	72	Transferaufwendungen			
18	70, 74, 76	Sonstige ordentliche Aufwendungen		85	84
19		<b>Summe der ordentlichen Aufwendungen (Nr. 11 bis 18)</b>	<b>45.610</b>	<b>67.277</b>	<b>90.385</b>
20		<b>Verwaltungsergebnis (Nr. 10 J. Nr. 19)</b>	<b>42.610</b>	<b>28.777</b>	<b>87.378</b>
21	56 57	Finanzerträge			
22	77	Finanzaufwendungen			
23		<b>Finanzergebnis (Nr. 21 bis Nr. 22)</b>			
24		<b>Ordentliches Ergebnis (Verwaltungsergebnis und Finanzergebnis Nr. 20 und Nr. 23)</b>	<b>42.610</b>	<b>28.777</b>	<b>87.378</b>
25	59	Außerordentliche Erträge			
26	79	Außerordentliche Aufwendungen			
27		<b>Außerordentliches Ergebnis (Nr. 25 J. Nr. 26)</b>			
28		<b>Jahresergebnis vor internen Leistungsbeziehungen</b>	<b>42.610</b>	<b>28.777</b>	<b>87.378</b>
<b>(ordentliches Ergebnis und außerordentliches Ergebnis Nr. 24 und Nr. 27)</b>					
29		Erlöse der internen Leistungsbeziehungen			
30		Kosten der internen Leistungsbeziehungen			

## Haushaltsplan Hohenroda 2016

### Teilergebnishaushalt Amt 101010 Bauverwaltung

Gemeinde Hohenroda

Nr	Konten	Bezeichnung	HHansatz 2016	HHansatz 2015	Ergebnis Jahresabschl 2014
31		Ergebnis der internen Leistungsbeziehungen			
32		Jahresergebnis nach internen Leistungsbeziehungen	42.610	28.777	87.378



## Haushaltsplan Hohenroda 2016

### Teilfinanzhaushalt Amt 101010 Bauverwaltung

Gemeinde Hohenroda

Bereich	10	Bauen und Wohnen						
Abteilung	1010	Bau- und Grundstücksverwaltung						
Amt	101010	Bauverwaltung						
Nr	Bezeichnung		HHansatz 2016	Verpflichtungs- ermächtigung	HHansatz 2015	Erg. Jahres- abschl. 2014	Gesamt- auszahlungs- b.	davon bisher bereitgestellt
	<b>Einzahlungen aus Investitionstätigkeit</b>							
20	+ Einz. aus Investitionszuweis. und -zuschüssen sowie aus Investitionsbeiträgen							
21	+ Einz. aus Abgängen von Vermögensgegenständen des Sachanlagevermöge und des immateriellen Anlagevermögens							
22	+ Einz. aus Abgängen von Vermögensgegenständen des Finanzanlagevermög							
	<b>Einzahlungen aus Finanzierungstätigkeit</b>							
31	+ Einz. aus der Aufnahme von Krediten und wirtschaftlich vergleichbaren Vorgängen für Investitionen							
	<b>Summe</b>							
	<b>Auszahlungen aus Investitionstätigkeit</b>							
24A	- Ausz. aus gewährten Investitionszuweisungen und -zuschüssen							
24	- Ausz. für den Erwerb von Grundstücken und Gebäuden							
25	- Ausz. für Baumaßnahmen							
26	- Ausz. für Investitionen in das sonst. Sachanlagevermögen und immat. Anlagever.						-479	-479
27	- Ausz. für Investitionen in das Finanzanlagevermögen							
	<b>Auszahlungen aus Finanzierungstätigkeit</b>							
32	- Auszahlungen für die Tilgung von Krediten und wirtschaftlich vergl. Vorgängen für Investitionen							
	<b>Summe</b>						-479	-479
	<b>Saldo (Einzahlungen ./. Auszahlungen)</b>						-479	-479

## Haushaltsplan Hohenroda 2016

### Teilergebnishaushalt Bereich 11 Ver- und Entsorgung

Gemeinde Hohenroda

Nr.	Konten	Bezeichnung	HHansatz 2016	HHansatz 2015	Ergebnis Jahresabchl 2014
<b>Ordentliche Erträge</b>					
01	50	Privatrechtliche Leistungsentgelte		-50	-55
02	51	Öffentlich-rechtliche Leistungsentgelte		-1.000	-1.348
03	54B-54S	Kostensatzleistungen und -erstattungen	-700	-800	-988
04	52	Bestandsveränderungen und aktivierte Eigenleistungen			
05	55	Steuern und steuerähnliche Erträge einschl. Erträge aus gesetzlichen Umlagen			
06	547	Erträge aus Transferleistungen			
07	540-543	Erträge aus Zuweisungen und Zuschüssen für lfd. Zwecke und allgemeine Umlagen			
08	546	Erträge aus der Auflösung von Sonderposten aus Investitionszuweisungen, -zuschüssen und Investitionsbeiträgen			
09	53	Sonstige ordentliche Erträge			
10		<b>Summe der ordentlichen Erträge (Nr. 1 bis 9)</b>	<b>-700</b>	<b>-1.650</b>	<b>-2.390</b>
<b>Ordentliche Aufwendungen</b>					
11	62, 63 64D-643 647-649 65	Personalaufwendungen			
12	644-646	Versorgungsaufwendungen			
13	63, 61 67-69	Aufwendungen für Sach- und Dienstleistungen	1 050	500	2 247
14	68	Abschreibungen			
15	71	Aufwendungen für Zuweisungen und Zuschüsse sowie besondere Finanzaufwendungen			
16	73	Steueraufwendungen einschl. Aufwendungen aus gesetzlichen Umlageverpflichtungen			
17	72	Transferaufwendungen			
18	70, 74 76	Sonstige ordentliche Aufwendungen			
19		<b>Summe der ordentlichen Aufwendungen (Nr. 11 bis 18)</b>	<b>1.050</b>	<b>500</b>	<b>2.247</b>
20		<b>Verwaltungsergebnis (Nr. 10 J. Nr. 19)</b>	<b>360</b>	<b>-1.150</b>	<b>-143</b>
21	56, 57	Finanzerträge			
22	77	Finanzaufwendungen			
23		<b>Finanzergebnis (Nr. 21 bis Nr. 22)</b>			
24		<b>Ordentliches Ergebnis (Verwaltungsergebnis und Finanzergebnis Nr. 20 und Nr. 23)</b>	<b>350</b>	<b>-1.150</b>	<b>-143</b>
25	59	Außerordentliche Erträge			
26	79	Außerordentliche Aufwendungen			
27		<b>Außerordentliches Ergebnis (Nr. 25 J. Nr. 26)</b>			
28		<b>Jahresergebnis vor internen Leistungsbeziehungen</b>	<b>350</b>	<b>-1.150</b>	<b>-143</b>
<b>(ordentliches Ergebnis und außerordentliches Ergebnis Nr. 24 und Nr. 27)</b>					
29		Erlöse der internen Leistungsbeziehungen			
30		Kosten der internen Leistungsbeziehungen			

## Haushaltsplan Hohenroda 2016

### Teilergebnishaushalt Bereich 11 Ver- und Entsorgung

Gemeinde Hohenroda

Nr.	Konten	Bezeichnung	HHansatz 2016	HHansatz 2015	Ergebnis Jahresabschl. 2014
31		Ergebnis der internen Leistungsbeziehungen			
32		Jahresergebnis nach internen Leistungsbeziehungen	350	-1.150	-143

## Haushaltsplan Hohenroda 2016

### Teilergebnishaushalt Amt 112010 Abfallwirtschaft

Gemeinde Hohenroda

Nr.	Konten	Bezeichnung	HHansatz 2016	HHansatz 2015	Ergebnis Jahresabschl 2014
<b>Ordentliche Erträge</b>					
01	50	Privatrechtliche Leistungsentgelte		-50	-55
02	51	Öffentlich-rechtliche Leistungsentgelte		-1.000	-1.348
03	548-549	Kostensatzleistungen und -erstattungen	-700	-600	-988
04	52	Bestandsveränderungen und aktivierte Eigenleistungen			
05	55	Steuern und steuerähnliche Erträge einschl. Erträge aus gesetzlichen Umlagen			
06	547	Erträge aus Transferleistungen			
07	540-543	Erträge aus Zuweisungen und Zuschüssen für lfd. Zwecke und allgemeine Umlagen			
08	546	Erträge aus der Auflösung von Sonderposten aus Investitionszuweisungen, -zuschüssen und Investitionsbeiträgen			
09	53	Sonstige ordentliche Erträge			
10		<b>Summe der ordentlichen Erträge (Nr. 1 bis 9)</b>	<b>-700</b>	<b>-1.650</b>	<b>-2.390</b>
<b>Ordentliche Aufwendungen</b>					
11	62, 63 640-643, 647-648 65	Personalaufwendungen			
12	644-646	Versorgungsaufwendungen			
13	60 61 67-69	Aufwendungen für Sach- und Dienstleistungen	1 050	500	2 247
14	66	Abschreibungen			
15	71	Aufwendungen für Zuweisungen und Zuschüsse sowie besondere Finanzaufwendungen			
16	73	Steueraufwendungen einschl. Aufwendungen aus gesetzlichen Umlageverpflichtungen			
17	72	Transferaufwendungen			
18	70, 74, 76	Sonstige ordentliche Aufwendungen			
19		<b>Summe der ordentlichen Aufwendungen (Nr. 11 bis 18)</b>	<b>1.050</b>	<b>500</b>	<b>2.247</b>
20		<b>Verwaltungsergebnis (Nr. 10 J. Nr. 18)</b>	<b>350</b>	<b>-1.150</b>	<b>-143</b>
21	56 57	Finanzerträge			
22	77	Finanzaufwendungen			
23		<b>Finanzergebnis (Nr. 21 bis Nr. 22)</b>			
24		<b>Ordentliches Ergebnis (Verwaltungsergebnis und Finanzergebnis Nr. 20 und Nr. 23)</b>	<b>350</b>	<b>-1.150</b>	<b>-143</b>
25	59	Außerordentliche Erträge			
26	79	Außerordentliche Aufwendungen			
27		<b>Außerordentliches Ergebnis (Nr. 25 J. Nr. 26)</b>			
28		<b>Jahresergebnis vor internen Leistungsbeziehungen</b>	<b>350</b>	<b>-1.150</b>	<b>-143</b>
<b>(ordentliches Ergebnis und außerordentliches Ergebnis Nr. 24 und Nr. 27)</b>					
29		Erlöse der internen Leistungsbeziehungen			
30		Kosten der internen Leistungsbeziehungen			

## Haushaltsplan Hohenroda 2016

### Teilergebnishaushalt Amt 112010 Abfallwirtschaft

Gemeinde Hohenroda

Nr.	Konten	Bezeichnung	HHansatz 2016	HHansatz 2015	Ergebnis Jahresabschl 2014
31		Ergebnis der internen Leistungsbeziehungen			
32		Jahresergebnis nach internen Leistungsbeziehungen	350	-1.150	-143

## Haushaltsplan Hohenroda 2016

### Teilfinanzhaushalt Amt 112010 Abfallwirtschaft

Gemeinde Hohenroda

Bereich	11	Ver- und Entsorgung						
Ableitung	1120	Abfallwirtschaft						
Amt	112010	Abfallwirtschaft						
Nr	Bezeichnung		HHansatz 2016	Verpflichtungs- ermächtigung	HHansatz 2015	Erg. Jahres- abschl. 2014	Gesamt- auszahlungsab.	davon bisher bereitgestellt
	<b>Einzahlungen aus Investitionstätigkeit</b>							
20	+ Einz. aus Investitionszuweis. und -zuschüssen sowie aus Investitionsbeträgen							
21	+ Einz. aus Abgängen von Vermögensgegenständen des Sachanlagevermöge und des immateriellen Anlagevermögens							
22	+ Einz. aus Abgängen von Vermögensgegenständen des Finanzanlagevermög							
	<b>Einzahlungen aus Finanzierungstätigkeit</b>							
31	+ Einz. aus der Aufnahme von Krediten und wirtschaftlich vergleichbaren Vorgängen für Investitionen							
	<b>Summe</b>							
	<b>Auszahlungen aus Investitionstätigkeit</b>							
24A	- Ausz. aus gewährten Investitionszuweisungen und -zuschüssen							
24	- Ausz. für den Erwerb von Grundstücken und Gebäuden							
25	- Ausz. für Baumaßnahmen							
26	- Ausz. für Investitionen in das sonst. Sachanlagevermögen und immat. Anlagever.							
27	- Ausz. für Investitionen in das Finanzanlagevermögen							
	<b>Auszahlungen aus Finanzierungstätigkeit</b>							
32	- Auszahlungen für die Tilgung von Krediten und wirtschaftlich vergl. Vorgängen für Investitionen							
	<b>Summe</b>							
	<b>Saldo (Einzahlungen J. Auszahlungen)</b>							

## Haushaltsplan Hohenroda 2016

<b>Teilergebnishaushalt Bereich 12 Verkehrsflächen und -anlagen/ÖPNV</b>					
Gemeinde Hohenroda					
Nr	Konten	Bezeichnung	HHansatz 2016	HHansatz 2015	Ergebnis Jahresabschl. 2014
		<b>Ordentliche Erträge</b>			
01	50	Privatrechtliche Leistungsentgelte			
02	51	Öffentlich-rechtliche Leistungsentgelte			
03	548-549	Kostenersatzleistungen und -erstattungen			
04	52	Bestandsveränderungen und aktivierte Eigenleistungen			
05	55	Steuern und steuerähnliche Erträge einschl. Erträge aus gesetzlichen Umlagen			
06	547	Erträge aus Transferleistungen			
07	540-543	Erträge aus Zuweisungen und Zuschüssen für lfd. Zwecke und allgemeine Umlagen			
08	548	Erträge aus der Auflösung von Sonderposten aus Investitionszuweisungen, -zuschüssen und Investitionsbeiträgen	-71.242	-49.900	
09	53	Sonstige ordentliche Erträge			
10		<b>Summe der ordentlichen Erträge (Nr. 1 bis 9)</b>	<b>-71.242</b>	<b>-49.900</b>	
		<b>Ordentliche Aufwendungen</b>			
11	52, 63 640-643 647-649, 65	Personalaufwendungen	31.975	28.165	26.509
12	644-646	Versorgungsaufwendungen	1.850	1.350	1.481
13	60, 61 67-69	Aufwendungen für Sach- und Dienstleistungen	171.250	127.605	93.841
14	66	Abschreibungen	108.412	81.150	
15	71	Aufwendungen für Zuweisungen und Zuschüsse sowie besondere Finanzaufwendungen			97
16	73	Steueraufwendungen einschl. Aufwendungen aus gesetzlichen Umlageverpflichtungen	128.000	127.810	127.810
17	72	Transferaufwendungen			
18	70 74 76	Sonstige ordentliche Aufwendungen			
19		<b>Summe der ordentlichen Aufwendungen (Nr. 11 bis 18)</b>	<b>441.487</b>	<b>366.090</b>	<b>249.839</b>
20		<b>Verwaltungsergebnis (Nr. 10 J. Nr. 19)</b>	<b>370.245</b>	<b>316.180</b>	<b>249.839</b>
21	56 57	Finanzerträge			
22	77	Finanzaufwendungen			
23		<b>Finanzergebnis (Nr. 21 bis Nr. 22)</b>			
24		<b>Ordentliches Ergebnis (Verwaltungsergebnis und Finanzergebnis Nr. 20 und Nr. 23)</b>	<b>370.245</b>	<b>316.180</b>	<b>249.839</b>
25	59	Außerordentliche Erträge			
26	79	Außerordentliche Aufwendungen			
27		<b>Außerordentliches Ergebnis (Nr. 25 J. Nr. 26)</b>			
28		<b>Jahresergebnis vor internen Leistungsbeziehungen</b>	<b>370.245</b>	<b>316.180</b>	<b>249.839</b>
		<b>(ordentliches Ergebnis und außerordentliches Ergebnis Nr. 24 und Nr. 27)</b>			
29		Erlöse der internen Leistungsbeziehungen			
30		Kosten der internen Leistungsbeziehungen			

## Haushaltsplan Hohenroda 2016

### Teilergebnishaushalt Bereich 12 Verkehrsflächen und -anlagen/ÖPNV

Gemeinde Hohenroda

Nr	Konten	Bezeichnung	HHansatz 2016	HHansatz 2015	Ergebnis Jahresabschl. 2014
31		Ergebnis der internen Leistungsbeziehungen			
32		Jahresergebnis nach internen Leistungsbeziehungen	370.245	316.180	249.839



## Haushaltsplan Hohenroda 2016

### Teilergebnishaushalt Amt 121010 Gemeindestraßen

Gemeinde Hohenroda

Nr	Konten	Bezeichnung	HHansatz 2016	HHansatz 2015	Ergebnis Jahresabschl. 2014
<b>Ordentliche Erträge</b>					
01	50	Privatrechtliche Leistungsentgelte			
02	51	Öffentlich-rechtliche Leistungsentgelte			
03	546-549	Kostenersatzleistungen und -erstattungen			
04	52	Bestandsveränderungen und aktivierte Eigenleistungen			
05	55	Steuern und steuerähnliche Erträge einschl. Erträge aus gesetzlichen Umlagen			
06	547	Erträge aus Transferleistungen			
07	540-543	Erträge aus Zuweisungen und Zuschüssen für lfd. Zwecke und allgemeine Umlagen			
08	546	Erträge aus der Auflösung von Sonderposten aus Investitionszuweisungen, -zuschüssen und Investitionsbeiträgen	-59.242	-49.900	
09	53	Sonstige ordentliche Erträge			
10		<b>Summe der ordentlichen Erträge (Nr. 1 bis 9)</b>	<b>-59.242</b>	<b>-49.900</b>	
<b>Ordentliche Aufwendungen</b>					
11	62 63, 640-643 647-649, 65	Personalaufwendungen	31.000	27.190	28.421
12	644-646	Versorgungsaufwendungen	1.850	1.350	1.481
13	60, 61 67-69	Aufwendungen für Sach- und Dienstleistungen	98.300	48.680	14.416
14	66	Abschreibungen	93.412	61.150	
15	71	Aufwendungen für Zuweisungen und Zuschüsse sowie besondere Finanzaufwendungen			97
16	73	Steueraufwendungen einschl. Aufwendungen aus gesetzlichen Umlageverpflichtungen	128.000	127.810	127.610
17	72	Transferaufwendungen			
18	70 74, 76	Sonstige ordentliche Aufwendungen			
19		<b>Summe der ordentlichen Aufwendungen (Nr. 11 bis 18)</b>	<b>352.562</b>	<b>266.160</b>	<b>170.226</b>
20		<b>Verwaltungsergebnis (Nr. 10 J. Nr. 19)</b>	<b>293.320</b>	<b>236.260</b>	<b>170.226</b>
21	56 57	Finanzerträge			
22	77	Finanzaufwendungen			
23		<b>Finanzergebnis (Nr. 21 bis Nr. 22)</b>			
24		<b>Ordentliches Ergebnis (Verwaltungsergebnis und Finanzergebnis Nr. 20 und Nr. 23)</b>	<b>293.320</b>	<b>236.260</b>	<b>170.226</b>
25	59	Außerordentliche Erträge			
26	79	Außerordentliche Aufwendungen			
27		<b>Außerordentliches Ergebnis (Nr. 25 J. Nr. 26)</b>			
28		<b>Jahresergebnis vor internen Leistungsbeziehungen</b>	<b>293.320</b>	<b>236.260</b>	<b>170.226</b>
<b>(ordentliches Ergebnis und außerordentliches Ergebnis Nr. 24 und Nr. 27)</b>					
29		Erlöse der internen Leistungsbeziehungen			
30		Kosten der internen Leistungsbeziehungen			

## Haushaltsplan Hohenroda 2016

### Teilergebnishaushalt Amt 121010 Gemeindestraßen

Gemeinde Hohenroda

Nr.	Konten	Bezeichnung	HHansatz 2016	HHansatz 2015	Ergebnis Jahresabschl. 2014
31		Ergebnis der internen Leistungsbeziehungen			
32		Jahresergebnis nach internen Leistungsbeziehungen	293.320	236.260	170.226

## Haushaltsplan Hohenroda 2016

### Teilfinanzhaushalt Amt 121010 Gemeindestraßen

Gemeinde Hohenroda

Bereich	12	Verkehrsflächen und -anlagen/ÖPNV						
Abteilung	1210	Gemeindestraßen						
Amt	121010	Gemeindestraßen						
Nr.	Bezeichnung	HHansatz 2016	Verpflichtungs- ermächtigung	HHansatz 2015	Erg. Jahres- abschl 2014	Gesamt- auszahlungsab.	davon bisher bereitgestellt	
<b>Einzahlungen aus Investitionstätigkeit</b>								
20	+ Einz. aus Investitionszuweis. und -zuschüssen sowie aus Investitionsbeiträgen	343 775		0.000	212 165			
21	+ Einz. aus Abgängen von Vermögensgegenständen des Sachanlagevermöge und des Immateriellen Anlagevermögens							
22	+ Einz. aus Abgängen von Vermögensgegenständen des Finanzanlagevermög							
<b>Einzahlungen aus Finanzierungstätigkeit</b>								
31	+ Einz. aus der Aufnahme von Krediten und wirtschaftlich vergleichbaren Vorgängen für Investitionen							
	<b>Summe</b>	<b>343.775</b>		<b>0.000</b>	<b>212.165</b>			
<b>Auszahlungen aus Investitionstätigkeit</b>								
24A	- Ausz. aus gewährten Investitionszuweisungen und -zuschüssen					-19 900	-19.900	
24	- Ausz. für den Erwerb von Grundstücken und Gebäuden							
25	- Ausz. für Baumaßnahmen	-280 900		-46.000	-314 110	-2.788 850	-2.458 350	
26	- Ausz. für Investitionen in das sonst. Sachanlagevermögen und Immat. Anlagever					-4 000	-4.000	
27	- Ausz. für Investitionen in das Finanzanlagevermögen							
<b>Auszahlungen aus Finanzierungstätigkeit</b>								
32	- Auszahlungen für die Tilgung von Krediten und wirtschaftlich vergl. Vorgängen für Investitionen							
	<b>Summe</b>	<b>-280.900</b>		<b>-46.000</b>	<b>-314.110</b>	<b>-2.812.750</b>	<b>-2.482.250</b>	
	<b>Saldo (Einzahlungen / Auszahlungen)</b>	<b>62.875</b>		<b>-37.000</b>	<b>-101.944</b>	<b>-2.812.750</b>	<b>-2.482.250</b>	
<b>Investitionen Amt 121010 Gemeindestraßen</b>								
		Jahres- ergebnis 2014	Ansatz 2015	Verpflichtungs- Ermächtigungen	Ansatz 2016	Finanzplan 2017	Finanzplan 2018 2019	bisher bereitgestellt (bis VJ)
109-12-201	Ausbau Poststraße Mansbach	3.518,72	-3.000,00					-69.553,84
20 20	Einz. e. Inv. zuw. u. -zusch. s. e. Inv. beitr.	3 518 72	3 000 00					64.528 60
25 25	Auszahlungen für Baumaßnahmen		-6 000 00					-134.082,74
110-12-201	Ausbau Poststraße, Mansbach							-40.715,75

## Haushaltsplan Hohenroda 2016

### Investitionen Amt 121010 Gemeindestraßen

Gemeinde Hohenroda

Investitionen Amt 121010 Gemeindestraßen	Jahres- ergebnis 2014	Ansatz 2015	Verpflichtungs- Ermächtigungen	Ansatz 2016	Finanzplan 2017	Finanzplan 2018 2019	bisher bereitgestellt (bis VJ)
25 25 Auszahlungen für Baumaßnahmen							-40.715,75
<b>110-12-401 Erschließung Birkenweg Oberbreitzbach, Absc</b>	<b>8.303,58</b>						<b>-20.822,88</b>
20 20 Einz.e Inv.zuw.u.-zusch.s.e Inv.beitr	8.303,58						81.284,29
25 25 Auszahlungen für Baumaßnahmen							-101.907,17
<b>111-12-101 Ausbau Bahnhofsallee, Ransbach</b>	<b>-15.188,88</b>	<b>-3.000,00</b>					<b>-60.451,05</b>
20 20 Einz.e Inv.zuw.u.-zusch.s.e Inv.beitr	8.713,29	3.000,00					38.687,52
25 25 Auszahlungen für Baumaßnahmen	-23.909,97	-6.000,00					-89.138,57
<b>111-12-102 Ausbau Am Dachental, Ransbach</b>	<b>-84,33</b>						<b>-45.981,77</b>
20 20 Einz.e Inv.zuw.u.-zusch.s.e Inv.beitr							40.403,65
25 25 Auszahlungen für Baumaßnahmen	-84,33						-86.365,42
<b>111-12-103 Ausbau Finkenstraße, Ransbach</b>							<b>-44.151,70</b>
20 20 Einz.e Inv.zuw.u.-zusch.s.e Inv.beitr							57.885,12
25 25 Auszahlungen für Baumaßnahmen							-102.037,82
<b>112-12-101 Ausbau Am Elm, Ransbach</b>	<b>1.921,68</b>						<b>-40.219,22</b>
20 20 Einz.e Inv.zuw.u.-zusch.s.e Inv.beitr	1.998,93						9.991,55
25 25 Auszahlungen für Baumaßnahmen	-77,25						-50.210,77
<b>112-12-201 Ausbau Buttlarstraße, Mansbach</b>	<b>-136.350,16</b>			<b>-2.500,00</b>			<b>-162.574,26</b>
20 20 Einz.e Inv.zuw.u.-zusch.s.e Inv.beitr	72.500,00			2.500,00			72.500,00
25 25 Auszahlungen für Baumaßnahmen	-208.850,16			-5.000,00			-235.074,26
<b>112-12-202 Ausbau Am Lehnchen, Mansbach</b>	<b>29.110,53</b>	<b>-1.000,00</b>					<b>-21.491,00</b>
20 20 Einz.e Inv.zuw.u.-zusch.s.e Inv.beitr	29.159,99	3.000,00					32.159,99
25 25 Auszahlungen für Baumaßnahmen	-49,46	-4.000,00					-53.651,08
<b>112-12-301 Ausbau Bomstraße, Ausbach</b>	<b>37.302,98</b>						<b>37.252,98</b>
20 20 Einz.e Inv.zuw.u.-zusch.s.e Inv.beitr	83.315,13						83.315,13
25 25 Auszahlungen für Baumaßnahmen	-46.012,15						-46.062,15
<b>113-12-201 Radweg Mansbach - Thüringen</b>							<b>-820,00</b>
20 20 Einz.e Inv.zuw.u.-zusch.s.e Inv.beitr				162.000,00			
25 25 Auszahlungen für Baumaßnahmen				-162.000,00			-820,00
<b>114-12-401 Ausbau Ostpreußenweg, Obach</b>						<b>-20.000,00</b>	
20 20 Einz.e Inv.zuw.u.-zusch.s.e Inv.beitr						60.000,00	
25 25 Auszahlungen für Baumaßnahmen						-80.000,00	

## Haushaltsplan Hohenroda 2016

### Investitionen Amt 121010 Gemeindestraßen

Gemeinde Hohenroda

Investitionen Amt 121010 Gemeindestraßen	Jahres- ergebnis 2014	Ansatz 2015	Verpflichtungs- Ermäßigungen	Ansatz 2016	Finanzplan 2017	Finanzplan 2018 2019	bisher bereitgestellt (bis VJ)
I15-12-001 Regenrinnenläufe Gemeindegebiet		-30 000,00					-30.000,00
25 25 Auszahlungen für Baumaßnahmen		-30 000 00					-30 000,00
I16-12-101 Ausbau Gehwege Mühlstraße, Ransbach				-11.050,00			
20 20 Einz. a. Inv. zuw. u. -zusch. s. a. Inv. beitr.				33.150,00			
25 25 Auszahlungen für Baumaßnahmen				-44 200 00			
I16-12-201 Ausbau Oststraße, Mansbach						-28.750,00	
20 20 Einz. a. Inv. zuw. u. -zusch. s. a. Inv. beitr.						86 250,00	
25 25 Auszahlungen für Baumaßnahmen						-115.000,00	
I16-12-301 Ausbau Bornsstraße, Ausbach				-28 175,00			
20 20 Einz. a. Inv. zuw. u. -zusch. s. a. Inv. beitr.				84.525,00			
25 25 Auszahlungen für Baumaßnahmen				-112.700,00			
I16-12-401 Ausbau Seerasen, Obach				-15.400,00			
20 20 Einz. a. Inv. zuw. u. -zusch. s. a. Inv. beitr.				61 600,00			
25 25 Auszahlungen für Baumaßnahmen				-77.000,00			
I17-12-101 Ausbau Burgstraße, Ransbach					-17.475,00		
20 20 Einz. a. Inv. zuw. u. -zusch. s. a. Inv. beitr.					52.425,00		
25 25 Auszahlungen für Baumaßnahmen					-69.900,00		
I17-12-301 Ausbau Vor dem Berg, Ausbach					-16.400,00		
20 20 Einz. a. Inv. zuw. u. -zusch. s. a. Inv. beitr.					49 200,00		
25 25 Auszahlungen für Baumaßnahmen					-65.600 00		
<b>Gesamtsumme Auszahlungen</b>	<b>-278.963,32</b>	<b>-46.000,00</b>		<b>-400.900,00</b>	<b>-135.500,00</b>	<b>-115.000,00 -80.000,00</b>	<b>-980.066,73</b>
<b>Gesamtsumme Einzahlungen</b>	<b>207.509,64</b>	<b>9.000,00</b>		<b>343.775,00</b>	<b>101.825,00</b>	<b>86.250,00 60.000,00</b>	<b>480.757,06</b>
<b>Gesamtsumme</b>	<b>-71.453,68</b>	<b>-37.000,00</b>		<b>-57.125,00</b>	<b>-33.675,00</b>	<b>-28.750,00 -20.000,00</b>	<b>-499.308,68</b>

## Haushaltsplan Hohenroda 2016

### Teilergebnishaushalt Amt 121020 Straßenbeleuchtung

Gemeinde Hohenroda

Nr	Konten	Bezeichnung	HHansatz 2016	HHansatz 2015	Ergebnis Jahresabschl. 2014
		<b>Ordentliche Erträge</b>			
01	50	Privatrechtliche Leistungsentgelte			
02	51	Öffentlich-rechtliche Leistungsentgelte			
03	548-549	Kostenersatzleistungen und -erstattungen			
04	52	Bestandsveränderungen und aktivierte Eigenleistungen			
05	55	Steuern und steuerähnliche Erträge einschl. Erträge aus gesetzlichen Umlagen			
06	547	Erträge aus Transferleistungen			
07	540-543	Erträge aus Zuweisungen und Zuschüssen für lfd. Zwecke und allgemeine Umlagen			
08	546	Erträge aus der Auflösung von Sonderposten aus Investitionszuweisungen, -zuschüssen und Investitionsbeiträgen	-12.000		
09	53	Sonstige ordentliche Erträge			
10		<b>Summe der ordentlichen Erträge (Nr. 1 bis 9)</b>	<b>-12.000</b>		
		<b>Ordentliche Aufwendungen</b>			
11	62, 63, 640-643, 647-649, 65	Personalaufwendungen	975	975	88
12	644-646	Versorgungsaufwendungen			
13	60, 61, 67-69	Aufwendungen für Sach- und Dienstleistungen	66.300	72.300	73.862
14	66	Abreibungen	15.000		
15	71	Aufwendungen für Zuweisungen und Zuschüsse sowie besondere Finanzaufwendungen			
16	73	Steueraufwendungen einschl. Aufwendungen aus gesetzlichen Umlageverpflichtungen			
17	72	Transferaufwendungen			
18	70, 74, 76	Sonstige ordentliche Aufwendungen			
19		<b>Summe der ordentlichen Aufwendungen (Nr. 11 bis 18)</b>	<b>82.275</b>	<b>73.275</b>	<b>73.969</b>
20		<b>Verwaltungsergebnis (Nr. 10 J. Nr. 19)</b>	<b>70.275</b>	<b>73.275</b>	<b>73.969</b>
21	56, 57	Finanzerträge			
22	77	Finanzaufwendungen			
23		<b>Finanzergebnis (Nr. 21 bis Nr. 22)</b>			
24		<b>Ordentliches Ergebnis (Verwaltungsergebnis und Finanzergebnis Nr. 20 und Nr. 23)</b>	<b>70.275</b>	<b>73.275</b>	<b>73.969</b>
25	59	Außerordentliche Erträge			
26	75	Außerordentliche Aufwendungen			
27		<b>Außerordentliches Ergebnis (Nr. 25 J. Nr. 26)</b>			
28		<b>Jahresergebnis vor internen Leistungsbeziehungen</b>	<b>70.275</b>	<b>73.275</b>	<b>73.969</b>
		<b>(ordentliches Ergebnis und außerordentliches Ergebnis Nr. 24 und Nr. 27)</b>			
29		Erlöse der internen Leistungsbeziehungen			
30		Kosten der internen Leistungsbeziehungen			

## Haushaltsplan Hohenroda 2016

<b>Teilergebnishaushalt Amt 121020 Straßenbeleuchtung</b>					
Gemeinde Hohenroda					
Nr.	Konten	Bezeichnung	HHansatz 2016	HHansatz 2015	Ergebnis Jahresabschl. 2014
31		Ergebnis der Internen Leistungsbeziehungen			
32		Jahresergebnis nach internen Leistungsbeziehungen	70.278	73.275	73.989

## Haushaltsplan Hohenroda 2016

### Teilfinanzhaushalt Amt 121020 Straßenbeleuchtung

Gemeinde Hohenroda

Bereich	12	Verkehrsflächen und -anlagen/ÖPNV						
Abteilung	1210	Gemeindestraßen						
Amt	121020	Straßenbeleuchtung						
Nr.	Bezeichnung		HHansatz 2016	Verpflichtungs- ermächtigung	HHansatz 2015	Erg. Jahres- abschl. 2014	Gesamt- auszahlungsab.	davon bisher bereitgestellt
<b>Einzahlungen aus Investitionstätigkeit</b>								
20	+ Einz. aus Investitionszuweis. und -zuschüssen sowie aus Investitionsbeiträgen		135.000					
21	+ Einz. aus Abgängen von Vermögensgegenständen des Sachanlagevermöge und des immateriellen Anlagevermögens							
22	+ Einz. aus Abgängen von Vermögensgegenständen des Finanzanlagevermöge							
<b>Einzahlungen aus Finanzierungstätigkeit</b>								
31	+ Einz. aus der Aufnahme von Krediten und wirtschaftlich vergleichbaren Vorgängen für Investitionen							
<b>Summe</b>			<b>135.000</b>					
<b>Auszahlungen aus Investitionstätigkeit</b>								
24A	- Ausz. aus gewährten Investitionszuweisungen und -zuschüssen							
24	- Ausz. für den Erwerb von Grundstücken und Gebäuden							
25	- Ausz. für Baumaßnahmen							
26	- Ausz. für Investitionen in das sonst. Sachanlagevermögen und Immat. Anlageverm.		-150.000				-150.000	-150.000
27	- Ausz. für Investitionen in das Finanzanlagevermögen							
<b>Auszahlungen aus Finanzierungstätigkeit</b>								
32	- Auszahlungen für die Tilgung von Krediten und wirtschaftlich vergl. Vorgängen für Investitionen							
<b>Summe</b>			<b>-150.000</b>				<b>-150.000</b>	<b>-150.000</b>
<b>Saldo (Einzahlungen J. Auszahlungen)</b>			<b>-15.000</b>				<b>-150.000</b>	<b>-150.000</b>

Investitionen Amt 121020 Straßenbeleuchtung	Jahres- ergebnis 2014	Ansatz 2015	Verpflichtungs- Ermächtigungen	Ansatz 2016	Finanzplan 2017	Finanzplan 2018 2019	bisher bereitgestellt (bis VJ)
112-12-001 Straßenbeleuchtung				-15 000,00			
20 20 Einz. a. Inv. zuw. u. -zusch. s. a. Inv. beitr.				135.000,00			
26 26 Ausz. f. Invest. i. d. sonst. Sachanl. verm.				-150.000,00			
<b>Gesamtsumme Auszahlungen</b>				<b>-150.000,00</b>			



## Haushaltsplan Hohenroda 2016

### Investitionen Amt 121020 Straßenbeleuchtung

Gemeinde Hohenroda

Investitionen Amt 121020 Straßenbeleuchtung	Jahres- ergebnis 2014	Ansatz 2015	Verpflichtungs- Ermächtigungen	Ansatz 2016	Finanzplan 2017	Finanzplan 2018 2019	bisher bereitgestellt (bis V.J)
<b>Gesamtsumme Einzahlungen</b>				135.000,00			
<b>Gesamtsumme</b>				-15.000,00			

## Haushaltsplan Hohenroda 2016

### Teilergebnishaushalt Amt 122010 Straßenreinigung

Gemeinde Hohenroda

Nr	Konten	Bezeichnung	HHansatz 2016	HHansatz 2015	Ergebnis Jahresabchl. 2014
		<b>Ordentliche Erträge</b>			
01	50	Privatrechtliche Leistungsentgelte			
02	51	Öffentlich-rechtliche Leistungsentgelte			
03	548-549	Kostensatzleistungen und -erstattungen			
04	52	Bestandsveränderungen und aktivierte Eigenleistungen			
05	55	Steuern und steuerähnliche Erträge einschl. Erträge aus gesetzlichen Umlagen			
06	547	Erträge aus Transferleistungen			
07	540-543	Erträge aus Zuweisungen und Zuschüssen für lfd. Zwecke und allgemeine Umlagen			
08	546	Erträge aus der Auflösung von Sonderposten aus Investitionszuweisungen			
		-zuschüssen und Investitionsbeiträgen			
09	53	Sonstige ordentliche Erträge			
10		<b>Summe der ordentlichen Erträge (Nr. 1 bis 9)</b>			
		<b>Ordentliche Aufwendungen</b>			
11	62, 63, 640- 643 647-649 65	Personalaufwendungen			
12	644-646	Versorgungsaufwendungen			
13	60, 61, 67-69	Aufwendungen für Sach- und Dienstleistungen	6.500	6.500	5.599
14	66	Abschreibungen			
15	71	Aufwendungen für Zuweisungen und Zuschüsse sowie besondere Finanzaufwendungen			
16	73	Steueraufwendungen einschl. Aufwendungen aus gesetzlichen Umlageverpflichtungen			
17	72	Transferaufwendungen			
18	70, 74, 76	Sonstige ordentliche Aufwendungen			
19		<b>Summe der ordentlichen Aufwendungen (Nr. 11 bis 18)</b>	6.500	6.500	5.599
20		<b>Verwaltungsergebnis (Nr. 10 J. Nr. 19)</b>	6.500	6.500	5.599
21	56, 57	Finanzerträge			
22	77	Finanzaufwendungen			
23		<b>Finanzergebnis (Nr. 21 bis Nr. 22)</b>			
24		<b>Ordentliches Ergebnis (Verwaltungsergebnis und Finanzergebnis Nr. 20 und Nr. 23)</b>	6.500	6.500	5.599
25	59	Außerordentliche Erträge			
26	79	Außerordentliche Aufwendungen			
27		<b>Außerordentliches Ergebnis (Nr. 25 J. Nr. 26)</b>			
28		<b>Jahresergebnis vor internen Leistungsbeziehungen</b>	6.500	6.500	5.599
		<b>(ordentliches Ergebnis und außerordentliches Ergebnis Nr. 24 und Nr. 27)</b>			
29		Erlöse der internen Leistungsbeziehungen			
30		Kosten der internen Leistungsbeziehungen			

## Haushaltsplan Hohenroda 2016

### Teilergebnishaushalt Amt 122010 Straßenreinigung

Gemeinde Hohenroda

Nr.	Konten	Bezeichnung	HHansatz 2016	HHansatz 2015	Ergebnis Jahresabschl. 2014
31		Ergebnis der internen Leistungsbeziehungen			
32		Jahresergebnis nach internen Leistungsbeziehungen	6.500	6.500	6.999

## Haushaltsplan Hohenroda 2016

### Teilfinanzhaushalt Amt 122010 Straßenreinigung

Gemeinde Hohenroda

Bereich	12	Verkehrsflächen und -anlagen/ÖPNV						
Abteilung	1220	Straßenreinigung						
Amt	122010	Straßenreinigung						
Nr.	Bezeichnung		HHansatz 2016	Verpflichtungs- ermächtigung	HHansatz 2015	Erg. Jahres- abschl. 2014	Gesamt- auszahlungsb.	davon bisher bereitgestellt
	<b>Einzahlungen aus Investitionstätigkeit</b>							
20	+ Einz. aus Investitionszuweis. und -zuschüssen sowie aus Investitionsbeträgen							
21	+ Einz. aus Abgängen von Vermögensgegenständen des Sachanlagevermöge und des immateriellen Anlagevermögens							
22	+ Einz. aus Abgängen von Vermögensgegenständen des Finanzanlagevermög							
	<b>Einzahlungen aus Finanzierungstätigkeit</b>							
31	+ Einz. aus der Aufnahme von Krediten und wirtschaftlich vergleichbaren Vorgängen für Investitionen							
	<b>Summe</b>							
	<b>Auszahlungen aus Investitionstätigkeit</b>							
24A	- Ausz. aus gewährten Investitionszuweisungen und -zuschüssen							
24	- Ausz. für den Erwerb von Grundstücken und Gebäuden							
25	- Ausz. für Baumaßnahmen							
26	- Ausz. für Investitionen in das sonst. Sachanlagevermögen und Immat. Anlagever							
27	- Ausz. für Investitionen in das Finanzanlagevermögen							
	<b>Auszahlungen aus Finanzierungstätigkeit</b>							
12	- Auszahlungen für die Tilgung von Krediten und wirtschaftlich vergl. Vorgängen für Investitionen							
	<b>Summe</b>							
	<b>Saldo (Einzahlungen J. Auszahlungen)</b>							

## Haushaltsplan Hohenroda 2016

### Teilergebnishaushalt Amt 123010 ÖPNV

Gemeinde Hohenroda

Nr.	Konten	Bezeichnung	HHansatz 2016	HHansatz 2015	Ergebnis Jahresabschl. 2014
		<b>Ordentliche Erträge</b>			
01	50	Privatrechtliche Leistungsentgelte			
02	51	Öffentlich-rechtliche Leistungsentgelte			
03	548-549	Kostensatzleistungen und -erstattungen			
04	52	Bestandsveränderungen und aktivierte Eigenleistungen			
05	55	Steuern und steuerähnliche Erträge einschl. Erträge aus gesetzlichen Umlagen			
06	547	Erträge aus Transferleistungen			
07	540-543	Erträge aus Zuweisungen und Zuschüssen für lfd. Zwecke und allgemeine Umlagen			
08	546	Erträge aus der Auflösung von Sonderposten aus Investitionszuweisungen, -zuschüssen und Investitionsbeiträgen			
09	53	Sonstige ordentliche Erträge			
10		<b>Summe der ordentlichen Erträge (Nr. 1 bis 9)</b>			
		<b>Ordentliche Aufwendungen</b>			
11	62, 63, 640-643, 647-649, 65	Personalaufwendungen			
12	644-646	Versorgungsaufwendungen			
13	60, 61, 67-69	Aufwendungen für Sach- und Dienstleistungen	150	145	44
14	66	Abschreibungen			
15	71	Aufwendungen für Zuweisungen und Zuschüsse sowie besondere Finanzaufwendungen			
16	73	Steueraufwendungen einschl. Aufwendungen aus gesetzlichen Umlageverpflichtungen			
17	72	Transferaufwendungen			
18	70, 74, 76	Sonstige ordentliche Aufwendungen			
19		<b>Summe der ordentlichen Aufwendungen (Nr. 11 bis 18)</b>	150	145	44
20		<b>Verwaltungsergebnis (Nr. 10 J. Nr. 19)</b>	150	145	44
21	56, 57	Finanzerträge			
22	77	Finanzaufwendungen			
23		<b>Finanzergebnis (Nr. 21 bis Nr. 22)</b>			
24		<b>Ordentliches Ergebnis (Verwaltungsergebnis und Finanzergebnis Nr. 20 und Nr. 23)</b>	150	145	44
25	59	Außerordentliche Erträge			
26	70	Außerordentliche Aufwendungen			
27		<b>Außerordentliches Ergebnis (Nr. 25 J. Nr. 26)</b>			
28		<b>Jahresergebnis vor internen Leistungsbeziehungen</b>	150	145	44
		<b>(ordentliches Ergebnis und außerordentliches Ergebnis Nr. 24 und Nr. 27)</b>			
29		Erlöse der internen Leistungsbeziehungen			
30		Kosten der internen Leistungsbeziehungen			

## Haushaltsplan Hohenroda 2016

### Teilergebnishaushalt Amt 123010 ÖPNV

Gemeinde Hohenroda

Nr.	Konten	Bezeichnung	HHansatz 2016	HHansatz 2015	Ergebnis Jahresabschl. 2014
31		Ergebnis der internen Leistungsbeziehungen			
32		Jahresergebnis nach internen Leistungsbeziehungen	150	145	44

## Haushaltsplan Hohenroda 2016

### Teilfinanzhaushalt Amt 123010 ÖPNV

Gemeinde Hohenroda

Bereich	12	Verkehrsmitteln und -anlagen/ÖPNV						
Abteilung	1230	ÖPNV						
Amt	123010	ÖPNV						
Nr.	Bezeichnung	HHansatz 2016	Verpflichtungs- ermächtigung	HHansatz 2015	Erg. Jahres- abschl. 2014	Gesamt- auszahlungsab.	davon bisher bereitgestellt	
<b>Einzahlungen aus Investitionstätigkeit</b>								
20	+ Einz. aus Investitionszuweis. und -zuschüssen sowie aus Investitionsbeiträgen							
21	+ Einz. aus Abgängen von Vermögensgegenständen des Sachanlagevermöge und des immateriellen Anlagevermögens							
22	+ Einz. aus Abgängen von Vermögensgegenständen des Finanzanlagevermög							
<b>Einzahlungen aus Finanzierungstätigkeit</b>								
31	+ Einz. aus der Aufnahme von Krediten und wirtschaftlich vergleichbaren Vorgängen für Investitionen							
<b>Summe</b>								
<b>Auszahlungen aus Investitionstätigkeit</b>								
24A	- Ausz. aus gewährten Investitionszuweisungen und -zuschüssen							
24	- Ausz. für den Erwerb von Grundstücken und Gebäuden							
25	- Ausz. für Baumaßnahmen						-54.217	-54.217
26	- Ausz. für Investitionen in das sonst. Sachanlagevermögen und Immat. Anlagever.							
27	- Ausz. für Investitionen in das Finanzanlagevermögen							
<b>Auszahlungen aus Finanzierungstätigkeit</b>								
32	- Auszahlungen für die Tilgung von Krediten und wirtschaftlich vergl. Vorgängen für Investitionen							
<b>Summe</b>								
						<b>-54.217</b>	<b>-54.217</b>	
<b>Saldo (Einzahlungen J. Auszahlungen)</b>						<b>-54.217</b>	<b>-54.217</b>	

## Haushaltsplan Hohenroda 2016

### Teilergebnishaushalt Bereich 13 Natur- und Landschaftspflege

Gemeinde Hohenroda

Nr.	Konten	Bezeichnung	HHansatz 2016	HHansatz 2015	Ergebnis Jahresabschl. 2014
		<b>Ordentliche Erträge</b>			
01	50	Privatrechtliche Leistungsentgelte	-850	-850	-7 972
02	51	Öffentlich-rechtliche Leistungsentgelte	-17.750	-16 000	-18.457
03	548-549	Kostenersatzleistungen und -erstattungen	-140	-140	-132
04	52	Bestandsveränderungen und aktivierte Eigenleistungen			
05	55	Steuern und steuerähnliche Erträge einschl. Erträge aus gesetzlichen Umlagen			
06	547	Erträge aus Transferleistungen			
07	540-543	Erträge aus Zuweisungen und Zuschüssen für lfd. Zwecke und allgemeine Umlagen	-3.475	-3.475	-3 475
08	546	Erträge aus der Auflösung von Sonderposten aus Investitionszuweisungen, -zuschüssen und Investitionsbeiträgen	-185	-200	
09	53	Sonstige ordentliche Erträge	-7.000	-10.000	
10		<b>Summe der ordentlichen Erträge (Nr. 1 bis 9)</b>	<b>-29.410</b>	<b>-30.665</b>	<b>-30.037</b>
		<b>Ordentliche Aufwendungen</b>			
11	62, 63, 640-643, 647-649, 65	Personalaufwendungen	63.680	73.835	73.777
12	644-646	Versorgungsaufwendungen	5.200	3.500	3 769
13	60, 61, 67-69	Aufwendungen für Sach- und Dienstleistungen	32.515	26 329	59.858
14	66	Abschreibungen	3.532	3 600	
15	71	Aufwendungen für Zuweisungen und Zuschüsse sowie besondere Finanzaufwendungen			
16	73	Steueraufwendungen einschl. Aufwendungen aus gesetzlichen Umlageverpflichtungen			
17	72	Transferaufwendungen			
18	70, 74, 76	Sonstige ordentliche Aufwendungen			
19		<b>Summe der ordentlichen Aufwendungen (Nr. 11 bis 18)</b>	<b>124.927</b>	<b>107.264</b>	<b>137.404</b>
20		<b>Verwaltungsergebnis (Nr. 10 J. Nr. 19)</b>	<b>95.517</b>	<b>76.599</b>	<b>107.367</b>
21	56, 57	Finanzerträge			
22	77	Finanzaufwendungen			
23		<b>Finanzergebnis (Nr. 21 bis Nr. 22)</b>			
24		<b>Ordentliches Ergebnis (Verwaltungsergebnis und Finanzergebnis Nr. 20 und Nr. 23)</b>	<b>95.517</b>	<b>76.599</b>	<b>107.367</b>
25	59	Außerordentliche Erträge			
26	79	Außerordentliche Aufwendungen			
27		<b>Außerordentliches Ergebnis (Nr. 25 J. Nr. 26)</b>			
28		<b>Jahresergebnis vor internen Leistungsbeziehungen</b>	<b>95.517</b>	<b>76.599</b>	<b>107.367</b>
		<b>(ordentliches Ergebnis und außerordentliches Ergebnis Nr. 24 und Nr. 27)</b>			
29		Erlöse der internen Leistungsbeziehungen			
30		Kosten der internen Leistungsbeziehungen			



## Haushaltsplan Hohenroda 2016

### Teilergebnishaushalt Bereich 13 Natur- und Landschaftspflege

Gemeinde Hohenroda

Nr	Konten	Bezeichnung	HHansatz 2016	HHansatz 2015	Ergebnis Jahresabschl. 2014
31		Ergebnis der internen Leistungsbeziehungen			
32		Jahresergebnis nach internen Leistungsbeziehungen	95.617	76.599	107.367

## Haushaltsplan Hohenroda 2016

### Teilergebnishaushalt Amt 131010 Park- und Gartenanlagen

Gemeinde Hohenroda

Nr.	Konten	Bezeichnung	HHansatz 2016	HHansatz 2015	Ergebnis Jahresabschl. 2014
<b>Ordentliche Erträge</b>					
01	50	Privatrechtliche Leistungsentgelte			
02	51	Öffentlich-rechtliche Leistungsentgelte			
03	548-549	Kostenersatzleistungen und -erstattungen			
04	52	Bestandsveränderungen und aktivierte Eigenleistungen			
05	55	Steuern und steuerähnliche Erträge einschli Erträge aus gesetzlichen Umlagen			
06	547	Erträge aus Transferleistungen			
07	540-543	Erträge aus Zuweisungen und Zuschüssen für lfd. Zwecke und allgemeine Umlagen			
08	546	Erträge aus der Auflösung von Sonderposten aus Investitionszuweisungen, -zuschüssen und Investitionsbeiträgen			
09	53	Sonstige ordentliche Erträge			
10		Summe der ordentlichen Erträge (Nr. 1 bis 9)			
<b>Ordentliche Aufwendungen</b>					
11	62, 63, 640-643, 647-649, 65	Personalaufwendungen	37.730	33.420	33.739
12	644-646	Versorgungsaufwendungen	2.500	1.700	1.784
13	60, 61, 67-69	Aufwendungen für Sach- und Dienstleistungen	2.750	2.950	2.903
14	66	Abschreibungen			
15	71	Aufwendungen für Zuweisungen und Zuschüsse sowie besondere Finanzaufwendungen			
16	73	Steueraufwendungen einschli Aufwendungen aus gesetzlichen Umlageverpflichtungen			
17	72	Transferaufwendungen			
18	70, 74, 76	Sonstige ordentliche Aufwendungen			
19		Summe der ordentlichen Aufwendungen (Nr. 11 bis 18)	42.980	38.070	38.425
20		Verwaltungsergebnis (Nr. 10 J. Nr. 19)	42.980	38.070	38.425
21	56, 57	Finanzerträge			
22	77	Finanzaufwendungen			
23		Finanzergebnis (Nr. 21 bis Nr. 22)			
24		Ordentliches Ergebnis (Verwaltungsergebnis und Finanzergebnis Nr. 20 und Nr. 23)	42.980	38.070	38.425
25	59	Außerordentliche Erträge			
26	79	Außerordentliche Aufwendungen			
27		Außerordentliches Ergebnis (Nr. 25 J. Nr. 26)			
28		Jahresergebnis vor internen Leistungsbeziehungen	42.980	38.070	38.425
(ordentliches Ergebnis und außerordentliches Ergebnis Nr. 24 und Nr. 27)					
29		Erlöse der internen Leistungsbeziehungen			
30		Kosten der internen Leistungsbeziehungen			

## Haushaltsplan Hohenroda 2016

### Teilergebnishaushalt Amt 131010 Park- und Gartenanlagen

Gemeinde Hohenroda

Nr.	Konten	Bezeichnung	HHansatz 2016	HHansatz 2015	Ergebnis Jahresabschl. 2014
31		Ergebnis der internen Leistungsbeziehungen			
32		Jahresergebnis nach internen Leistungsbeziehungen	42.980	38.070	38.425

## Haushaltsplan Hohenroda 2016

### Teilfinanzhaushalt Amt 131010 Park- und Gartenanlagen

Gemeinde Hohenroda

<b>Bereich</b>	<b>13</b>	<b>Natur- und Landschaftspflege</b>					
<b>Abteilung</b>	<b>1310</b>	<b>Öffentliches Grün / Landschaftsbau</b>					
<b>Amt</b>	<b>131010</b>	<b>Park- und Gartenanlagen</b>					
Nr.	Bezeichnung	HHansatz 2016	Verpflichtungs- ermächtigung	HHansatz 2015	Erg. Jahres- abschl. 2014	Gesamt- auszahlungsb.	davon bisher bereitgestellt
	<b>Einzahlungen aus Investitionstätigkeit</b>						
20	+ Einz. aus Investitionszuweis. und -zuschüssen sowie aus Investitionsbeiträgen						
21	+ Einz. aus Abgängen von Vermögensgegenständen des Sachanlagevermöge und des immateriellen Anlagevermögens						
22	+ Einz. aus Abgängen von Vermögensgegenständen des Finanzanlagevermög						
	<b>Einzahlungen aus Finanzierungstätigkeit</b>						
31	+ Einz. aus der Aufnahme von Krediten und wirtschaftlich vergleichbaren Vorgängen für Investitionen						
	<b>Summe</b>						
	<b>Auszahlungen aus Investitionstätigkeit</b>						
24A	- Ausz. aus gewährten Investitionszuweisungen und -zuschüssen						
24	- Ausz. für den Erwerb von Grundstücken und Gebäuden						
25	- Ausz. für Baumaßnahmen						
26	- Ausz. für Investitionen in das sonst. Sachanlagevermögen und immat. Anlagever						
27	- Ausz. für Investitionen in das Finanzanlagevermögen						
	<b>Auszahlungen aus Finanzierungstätigkeit</b>						
32	- Auszahlungen für die Tilgung von Krediten und wirtschaftlich vergl. Vorgängen für Investitionen						
	<b>Summe</b>						
	<b>Saldo (Einzahlungen / Auszahlungen)</b>						

## Haushaltsplan Hohenroda 2016

### Teilergebnishaushalt Amt 132010 Öffentliche Gewässer / Wasserbauliche Anlagen

Gemeinde Hohenroda

Nr.	Konten	Bezeichnung	HHansatz 2016	HHansatz 2015	Ergebnis Jahresabschl. 2014
		<b>Ordentliche Erträge</b>			
01	50	Privatrechtliche Leistungsentgelte	-350	-350	-350
02	51	Öffentlich-rechtliche Leistungsentgelte			
03	540-549	Kostenersatzleistungen und -erstattungen			
04	52	Bestandsveränderungen und aktivierte Eigenleistungen			
05	55	Steuern und steuerähnliche Erträge einschl. Erträge aus gesetzlichen Umlagen			
06	547	Erträge aus Transferleistungen			
07	540-543	Erträge aus Zuweisungen und Zuschüssen für lfd. Zwecke und allgemeine Umlagen	-1.700	-1.700	-1.700
08	546	Erträge aus der Auflösung von Sonderposten aus Investitionszuweisungen, -zuschüssen und Investitionsbeiträgen			
09	53	Sonstige ordentliche Erträge			
10		<b>Summe der ordentlichen Erträge (Nr. 1 bis 9)</b>	<b>-2.050</b>	<b>-2.050</b>	<b>-2.050</b>
		<b>Ordentliche Aufwendungen</b>			
11	62, 63, 640- 643, 647-649, 65	Personalaufwendungen			
12	644-646	Versorgungsaufwendungen			
13	60, 61, 67-69	Aufwendungen für Sach- und Dienstleistungen	2.500	2.500	1.049
14	66	Abschreibungen			
15	71	Aufwendungen für Zuweisungen und Zuschüsse sowie besondere Finanzaufwendungen			
16	73	Steueraufwendungen einschl. Aufwendungen aus gesetzlichen Umlageverpflichtungen			
17	72	Transferaufwendungen			
18	70, 74, 76	Sonstige ordentliche Aufwendungen			
19		<b>Summe der ordentlichen Aufwendungen (Nr. 11 bis 18)</b>	<b>2.500</b>	<b>2.500</b>	<b>1.049</b>
20		<b>Verwaltungsergebnis (Nr. 10 J. Nr. 19)</b>	<b>450</b>	<b>450</b>	<b>-1.001</b>
21	56, 57	Finanzerträge			
22	77	Finanzaufwendungen			
23		<b>Finanzergebnis (Nr. 21 bis Nr. 22)</b>			
24		<b>Ordentliches Ergebnis (Verwaltungsergebnis und Finanzergebnis Nr. 20 und Nr. 23)</b>	<b>450</b>	<b>450</b>	<b>-1.001</b>
25	59	Außerordentliche Erträge			
26	79	Außerordentliche Aufwendungen			
27		<b>Außerordentliches Ergebnis (Nr. 25 J. Nr. 26)</b>			
28		<b>Jahresergebnis vor internen Leistungsbeziehungen</b>	<b>450</b>	<b>450</b>	<b>-1.001</b>
		<b>(ordentliches Ergebnis und außerordentliches Ergebnis Nr. 24 und Nr. 27)</b>			
29		Erlöse der internen Leistungsbeziehungen			
30		Kosten der internen Leistungsbeziehungen			

## Haushaltsplan Hohenroda 2016

### Teilergebnishaushalt Amt 132010 Öffentliche Gewässer / Wasserbauliche Anlagen

Gemeinde Hohenroda

Nr.	Konten	Bezeichnung	HHansatz 2016	HHansatz 2015	Ergebnis Jahresabschl. 2014
31		Ergebnis der internen Leistungsbeziehungen			
32		Jahresergebnis nach internen Leistungsbeziehungen	450	450	-1.001

## Haushaltsplan Hohenroda 2016

### Teilfinanzhaushalt Amt 132010 Öffentliche Gewässer / Wasserbauliche Anlagen

Gemeinde Hohenroda

Bereich		13	Natur- und Landschaftspflege					
Abteilung		1320	Öffentliche Gewässer / Wasserbauliche Anlagen					
Amt		132010	Öffentliche Gewässer / Wasserbauliche Anlagen					
Nr.	Bezeichnung		HHansatz 2018	Verpflichtungs- ermächtigung	HHansatz 2015	Erg. Jahres- abschl. 2014	Gesamt- auszahlungsb	davon bisher bereitgestellt
<b>Einzahlungen aus Investitionstätigkeit</b>								
20	+ Einz. aus Investitionszuweis und -zuschüssen sowie aus Investitionsbeiträgen							
21	+ Einz. aus Abgängen von Vermögensgegenständen des Sachanlagevermöge und des immateriellen Anlagevermögens							
22	+ Einz. aus Abgängen von Vermögensgegenständen des Finanzanlagevermög							
<b>Einzahlungen aus Finanzierungstätigkeit</b>								
31	+ Einz. aus der Aufnahme von Krediten und wirtschaftlich vergleichbaren Vorgängen für Investitionen							
<b>Summe</b>								
<b>Auszahlungen aus Investitionstätigkeit</b>								
24A	- Ausz. aus gewährten Investitionszuweisungen und -zuschüssen							
24	- Ausz. für den Erwerb von Grundstücken und Gebäuden							
25	- Ausz. für Baumaßnahmen							
26	- Ausz. für Investitionen in das sonst. Sachanlagevermögen und Immat. Anlagever.							
27	- Ausz. für Investitionen in das Finanzanlagevermögen							
<b>Auszahlungen aus Finanzierungstätigkeit</b>								
32	- Auszahlungen für die Tilgung von Krediten und wirtschaftlich vergl. Vorgängen für Investitionen							
<b>Summe</b>								
<b>Saldo (Einzahlungen J. Auszahlungen)</b>								

## Haushaltsplan Hohenroda 2016

### Teilergebnishaushalt Amt 133010 Friedhofs- und Bestattungswesen

Gemeinde Hohenroda

Nr.	Konten	Bezeichnung	HHansatz 2016	HHansatz 2015	Ergebnis Jahresabschl 2014
<b>Ordentliche Erträge</b>					
01	50	Privatrechtliche Leistungsentgelte			
02	51	Öffentlich-rechtliche Leistungsentgelte	-17.750	-16.000	-18.457
03	548-549	Kostensatzleistungen und -erstattungen	-140	-140	-132
04	52	Bestandsveränderungen und aktivierte Eigenleistungen			
05	55	Steuern und steuerähnliche Erträge einschl. Erträge aus gesetzlichen Umlagen			
06	547	Erträge aus Transferleistungen			
07	540-543	Erträge aus Zuweisungen und Zuschüssen für lfd. Zwecke und allgemeine Umlagen	-1.775	-1.775	-1.775
08	546	Erträge aus der Auflösung von Sonderposten aus Investitionszuweisungen -zuschüssen und Investitionsbeiträgen	-195	-200	
09	53	Sonstige ordentliche Erträge	-7.000	-10.000	
10		<b>Summe der ordentlichen Erträge (Nr. 1 bis 9)</b>	<b>-26.860</b>	<b>-28.115</b>	<b>-20.365</b>
<b>Ordentliche Aufwendungen</b>					
11	62, 63, 640-643, 647-649, 65	Personalaufwendungen	45.950	40.415	40.039
12	644-646	Versorgungsaufwendungen	2.700	1.600	1.984
13	60, 61, 67-69	Aufwendungen für Sach- und Dienstleistungen	11.805	13.919	11.243
14	66	Abschreibungen	3.532	3.600	
15	71	Aufwendungen für Zuweisungen und Zuschüsse sowie besondere Finanzaufwendungen			
16	73	Steueraufwendungen einschl. Aufwendungen aus gesetzlichen Umlageverpflichtungen			
17	72	Transferaufwendungen			
18	70, 74, 76	Sonstige ordentliche Aufwendungen			
19		<b>Summe der ordentlichen Aufwendungen (Nr. 11 bis 18)</b>	<b>63.987</b>	<b>59.734</b>	<b>53.257</b>
20		<b>Verwaltungsergebnis (Nr. 10 J. Nr. 19)</b>	<b>37.127</b>	<b>31.619</b>	<b>32.902</b>
21	56, 57	Finanzerträge			
22	77	Finanzaufwendungen			
23		<b>Finanzergebnis (Nr. 21 bis Nr. 22)</b>			
24		<b>Ordentliches Ergebnis (Verwaltungsergebnis und Finanzergebnis Nr. 20 und Nr. 23)</b>	<b>37.127</b>	<b>31.619</b>	<b>32.902</b>
25	59	Außerordentliche Erträge			
26	79	Außerordentliche Aufwendungen			
27		<b>Außerordentliches Ergebnis (Nr. 25 J. Nr. 26)</b>			
28		<b>Jahresergebnis vor internen Leistungsbeziehungen</b>	<b>37.127</b>	<b>31.619</b>	<b>32.902</b>
<b>(ordentliches Ergebnis und außerordentliches Ergebnis Nr. 24 und Nr. 27)</b>					
29		Erlöse der internen Leistungsbeziehungen			
30		Kosten der internen Leistungsbeziehungen			



## Haushaltsplan Hohenroda 2016

### Teilergebnishaushalt Amt 133010 Friedhofs- und Bestattungswesen

Gemeinde Hohenroda

Nr.	Konten	Bezeichnung	HHansatz 2016	HHansatz 2015	Ergebnis Jahresabschl. 2014
31		Ergebnis der internen Leistungsbeziehungen			
32		Jahresergebnis nach internen Leistungsbeziehungen	37.127	31.619	32.902

## Haushaltsplan Hohenroda 2016

### Teilfinanzhaushalt Amt 133010 Friedhofs- und Bestattungswesen

Gemeinde Hohenroda

Bereich	13	Natur- und Landschaftspflege						
Abteilung	1330	Friedhofs- und Bestattungswesen						
Amt	133010	Friedhofs- und Bestattungswesen						
Nr.	Bezeichnung	HHansatz 2016	Verpflichtungs- ermächtigung	HHansatz 2015	Erg. Jahres- abschl. 2014	Gesamt- auszahlungsab.	davon bisher bereitgestellt	
<b>Einzahlungen aus Investitionstätigkeit</b>								
20	+ Einz. aus Investitionszuweis und -zuschüssen sowie aus Investitionsbeiträgen			1.500				
21	+ Einz. aus Abgängen von Vermögensgegenständen des Sachanlagevermöge und des immateriellen Anlagevermögens							
22	+ Einz. aus Abgängen von Vermögensgegenständen des Finanzanlagevermöög							
<b>Einzahlungen aus Finanzierungstätigkeit</b>								
31	+ Einz. aus der Aufnahme von Krediten und wirtschaftlich vergleichbaren Vorgängen für Investitionen							
<b>Summe</b>				<b>1.500</b>				
<b>Auszahlungen aus Investitionstätigkeit</b>								
24A	- Ausz. aus gewährten Investitionszuweisungen und -zuschüssen			-2.500	-2.392	-75.000	-75.000	
24	- Ausz. für den Erwerb von Grundstücken und Gebäuden					-14.078	-14.078	
25	- Ausz. für Baumaßnahmen					-39.000	-20.000	
26	- Ausz. für Investitionen in das sonst. Sachanlagevermögen und immat. Anlagever.							
27	- Ausz. für Investitionen in das Finanzanlagevermögen							
<b>Auszahlungen aus Finanzierungstätigkeit</b>								
32	- Auszahlungen für die Tilgung von Krediten und wirtschaftlich vergl. Vorgängen für Investitionen							
<b>Summe</b>				<b>-2.500</b>	<b>-2.392</b>	<b>-128.078</b>	<b>-109.078</b>	
<b>Saldo (Einzahlungen / Auszahlungen)</b>				<b>-1.000</b>	<b>-2.392</b>	<b>-128.078</b>	<b>-109.078</b>	

Investitionen Amt 133010 Friedhofs- und Bestattungswesen	Jahres- ergebnis 2014	Ansatz 2015	Verpflichtungs- Ermächtigungen	Ansatz 2016	Finanzplan 2017	Finanzplan 2018 2019	bisher bereitgestellt (bis VJ)
110-13-201 Friedhof Mansbach, Einfriedung					-4.000,00		-8.798,39
20 20 Einz. a. Inv.zuw u. -zusch. a. Inv.beitr					5.000,00		
24 24 Ausz. f. d. Erwerb v. Grundstücken u. Gebäuden							-8.798,39
26 26 Ausz. f. Invest. i. d. sonst. Sachanl. vermög					-8.000,00		

## Haushaltsplan Hohenroda 2016

### Investitionen Amt 133010 Friedhofs- und Bestattungswesen

Gemeinde Hohenroda

Investitionen Amt 133010 Friedhofs- und Bestattungswesen	Jahres- ergebnis 2014	Ansatz 2015	Verpflichtungs- Ermäßigungen	Ansatz 2016	Finanzplan 2017	Finanzplan 2018 2019	bisher bereitgestellt (bis VJ)
I13-13-201 Friedhof Mansbach, Treppenanlage							-2.652,79
24 24 Ausz. f. d. Erwerb v. Grundstücken u. Gebäuden							-2.652,79
I14-13-401 Friedhofshalle Obach, Türanlage		-1.000,00					-1.000,00
20 20 Einz. a. Inv. zuw. u. -zusch. s. a. Inv. beitr.		1.500,00					1.500,00
24 24 Ausz. f. d. Erwerb v. Grundstücken u. Gebäuden		-2.500,00					-2.500,00
I15-13-101 Bestuhlung Friedhofshallen					-4.000,00		
20 20 Einz. a. Inv. zuw. u. -zusch. s. a. Inv. beitr.					6.000,00		
26 26 Ausz. f. Invest. i. d. sonst. Sachanl. vermö.					-10.000,00		
<b>Gesamtsumme Auszahlungen</b>		<b>-2.500,00</b>			<b>-19.000,00</b>		<b>-13.951,18</b>
<b>Gesamtsumme Einzahlungen</b>		<b>1.500,00</b>			<b>11.000,00</b>		<b>1.500,00</b>
<b>Gesamtsumme</b>		<b>-1.000,00</b>			<b>-8.000,00</b>		<b>-12.451,18</b>

## Haushaltsplan Hohenroda 2016

### Teilergebnishaushalt Amt 134010 Naturschutz und Landschaftspflege

Gemeinde Hohenroda

Nr.	Konten	Bezeichnung	HHansatz 2016	HHansatz 2015	Ergebnis Jahresabschl. 2014
<b>Ordentliche Erträge</b>					
01	50	Privatrechtliche Leistungsentgelte			
02	51	Öffentlich-rechtliche Leistungsentgelte			
03	548-549	Kostensersatzleistungen und -erstattungen			
04	52	Bestandsveränderungen und aktivierte Eigenleistungen			
05	55	Steuern und steuerähnliche Erträge einschl. Erträge aus gesetzlichen Umlagen			
06	547	Erträge aus Transferleistungen			
07	540-543	Erträge aus Zuweisungen und Zuschüssen für ffd. Zwecke und allgemeine Umlagen			
08	546	Erträge aus der Auflösung von Sonderposten aus Investitionszuweisungen, -zuschüssen und Investitionsbeiträgen			
09	53	Sonstige ordentliche Erträge			
10		<b>Summe der ordentlichen Erträge (Nr. 1 bis 9)</b>			
<b>Ordentliche Aufwendungen</b>					
11	62 63 640-643, 647-649 65	Personalaufwendungen			
12	644-646	Versorgungsaufwendungen			
13	60, 61 67-69	Aufwendungen für Sach- und Dienstleistungen			
14	66	Abschreibungen			
15	71	Aufwendungen für Zuweisungen und Zuschüsse sowie besondere Finanzaufwendungen			
16	73	Steueraufwendungen einschl. Aufwendungen aus gesetzlichen Umlageverpflichtungen			
17	72	Transferaufwendungen			
18	70, 74, 76	Sonstige ordentliche Aufwendungen			
19		<b>Summe der ordentlichen Aufwendungen (Nr. 11 bis 18)</b>			
20		<b>Verwaltungsergebnis (Nr. 10 J. Nr. 19)</b>			
21	56, 57	Finanzerträge			
22	77	Finanzaufwendungen			
23		<b>Finanzergebnis (Nr. 21 bis Nr. 22)</b>			
24		<b>Ordentliches Ergebnis (Verwaltungsergebnis und Finanzergebnis Nr. 20 und Nr. 23)</b>			
25	59	Außerordentliche Erträge			
26	79	Außerordentliche Aufwendungen			
27		<b>Außerordentliches Ergebnis (Nr. 25 J. Nr. 26)</b>			
28		<b>Jahresergebnis vor internen Leistungsbeziehungen</b>			
		<b>(ordentliches Ergebnis und außerordentliches Ergebnis Nr. 24 und Nr. 27)</b>			
29		Erlöse der internen Leistungsbeziehungen			
30		Kosten der internen Leistungsbeziehungen			

## Haushaltsplan Hohenroda 2016

### Teilergebnishaushalt Amt 134010 Naturschutz und Landschaftspflege

Gemeinde Hohenroda

Nr.	Konten	Bezeichnung	HHansatz 2016	HHansatz 2015	Ergebnis Jahresabschl 2014
31		Ergebnis der internen Leistungsbeziehungen			
32		Jahresergebnis nach internen Leistungsbeziehungen			

## Haushaltsplan Hohenroda 2016

### Teilfinanzhaushalt Amt 134010 Naturschutz und Landschaftspflege

Gemeinde Hohenroda

<b>Bereich</b>	13	Natur- und Landschaftspflege						
<b>Abteilung</b>	1340	Naturschutz und Landschaftspflege						
<b>Amt</b>	134010	Naturschutz und Landschaftspflege						
<b>Nr.</b>	<b>Bezeichnung</b>	<b>HHansatz 2016</b>	<b>Verpflichtungs- ermächtigung</b>	<b>HHansatz 2015</b>	<b>Erg. Jahres- abschl. 2014</b>	<b>Gesamt- auszahlungsab.</b>	<b>davon bisher bereitgestellt</b>	
	<b>Einzahlungen aus Investitionstätigkeit</b>							
20	+ Einz. aus Investitionszuweis. und -zuschüssen sowie aus Investitionsbeiträgen							
21	+ Einz. aus Abgängen von Vermögensgegenständen des Sachanlagevermöge und des Immateriellen Anlagevermögens							
22	+ Einz. aus Abgängen von Vermögensgegenständen des Finanzanlagevermöög							
	<b>Einzahlungen aus Finanzierungstätigkeit</b>							
31	+ Einz. aus der Aufnahme von Krediten und wirtschaftlich vergleichbaren Vorgängen für Investitionen							
	<b>Summe</b>							
	<b>Auszahlungen aus Investitionstätigkeit</b>							
24A	- Ausz. aus gewährten Investitionszuweisungen und -zuschüssen							
24	- Ausz. für den Erwerb von Grundstücken und Gebäuden							
25	- Ausz. für Baumaßnahmen							
26	- Ausz. für Investitionen in das sonst. Sachanlagevermögen und Immat. Anlagever.							
27	- Ausz. für Investitionen in das Finanzanlagevermögen							
	<b>Auszahlungen aus Finanzierungstätigkeit</b>							
32	- Auszahlungen für die Tilgung von Krediten und wirtschaftlich vergl. Vorgängen für Investitionen							
	<b>Summe</b>							
	<b>Saldo (Einzahlungen J. Auszahlungen)</b>							

## Haushaltsplan Hohenroda 2016

### Teilergebnishaushalt Amt 135010 Land- und Forstwirtschaft

Gemeinde Hohenroda

Nr.	Konten	Bezeichnung	HHansatz 2016	HHansatz 2015	Ergebnis Jahresabschl. 2014
		<b>Ordentliche Erträge</b>			
01	50	Privatrechtliche Leistungsentgelte	-500	-500	-7.122
02	51	Öffentlich-rechtliche Leistungsentgelte			
03	548-549	Kostensersatzleistungen und -erstattungen			
04	52	Bestandsveränderungen und aktivierte Eigenleistungen			
05	55	Steuern und steuerähnliche Erträge einschl. Erträge aus gesetzlichen Umlagen			
06	547	Erträge aus Transferleistungen			
07	540-543	Erträge aus Zuweisungen und Zuschüssen für lfd. Zwecke und allgemeine Umlagen			
08	546	Erträge aus der Auflösung von Sonderposten aus Investitionszuweisungen, -zuschüssen und Investitionsbeiträgen			
09	53	Sonstige ordentliche Erträge			
10		<b>Summe der ordentlichen Erträge (Nr. 1 bis 9)</b>	<b>-500</b>	<b>-500</b>	<b>-7.122</b>
		<b>Ordentliche Aufwendungen</b>			
11	62, 63, 640-643, 647-649, 65	Personalaufwendungen			
12	644-646	Versorgungsaufwendungen			
13	60, 61, 67-69	Aufwendungen für Sach- und Dienstleistungen	1.050	1.050	874
14	66	Abschreibungen			
15	71	Aufwendungen für Zuweisungen und Zuschüsse sowie besondere Finanzaufwendungen			
16	73	Steueraufwendungen einschl. Aufwendungen aus gesetzlichen Umlageverpflichtungen			
17	72	Transferaufwendungen			
18	70, 74, 76	Sonstige ordentliche Aufwendungen			
19		<b>Summe der ordentlichen Aufwendungen (Nr. 11 bis 18)</b>	<b>1.050</b>	<b>1.050</b>	<b>874</b>
20		<b>Verwaltungsergebnis (Nr. 10 J. Nr. 19)</b>	<b>550</b>	<b>550</b>	<b>-6.149</b>
21	56, 57	Finanzerträge			
22	77	Finanzaufwendungen			
23		<b>Finanzergebnis (Nr. 21 bis Nr. 22)</b>			
24		<b>Ordentliches Ergebnis (Verwaltungsergebnis und Finanzergebnis Nr. 20 und Nr. 23)</b>	<b>550</b>	<b>550</b>	<b>-6.149</b>
25	59	Außerordentliche Erträge			
26	78	Außerordentliche Aufwendungen			
27		<b>Außerordentliches Ergebnis (Nr. 25 J. Nr. 26)</b>			
28		<b>Jahresergebnis vor internen Leistungsbeziehungen</b>	<b>550</b>	<b>550</b>	<b>-6.149</b>
		<b>(ordentliches Ergebnis und außerordentliches Ergebnis Nr. 24 und Nr. 27)</b>			
29		Erlöse der internen Leistungsbeziehungen			
30		Kosten der internen Leistungsbeziehungen			

## Haushaltsplan Hohenroda 2016

### Teilergebnishaushalt Amt 135010 Land- und Forstwirtschaft

Gemeinde Hohenroda

Nr.	Konten	Bezeichnung	HHansatz 2016	HHansatz 2015	Ergebnis Jahresabchl 2014
31		Ergebnis der internen Leistungsbeziehungen			
32		Jahresergebnis nach internen Leistungsbeziehungen	530	550	-6.149



## Haushaltsplan Hohenroda 2016

### Teilfinanzhaushalt Amt 135010 Land- und Forstwirtschaft

Gemeinde Hohenroda

Bereich	13	Natur- und Landschaftspflege						
Abteilung	1350	Land- und Forstwirtschaft						
Amt	135010	Land- und Forstwirtschaft						
Nr	Bezeichnung		HHansatz 2016	Verpflichtungs- ermächtigung	HHansatz 2015	Erg. Jahres- abschl. 2014	Gesamt- auszahlungs- sb.	davon bisher bereitgestellt
	<b>Einzahlungen aus Investitionstätigkeit</b>							
20	+ Einz. aus Investitionszuweis. und -zuschüssen sowie aus Investitionsbeiträgen							
21	+ Einz. aus Abgängen von Vermögensgegenständen des Sachanlagevermöge und des immateriellen Anlagevermögens							
22	+ Einz. aus Abgängen von Vermögensgegenständen des Finanzanlagevermög							
	<b>Einzahlungen aus Finanzierungstätigkeit</b>							
31	+ Einz. aus der Aufnahme von Krediten und wirtschaftlich vergleichbaren Vorgängen für Investitionen							
	<b>Summe</b>							
	<b>Auszahlungen aus Investitionstätigkeit</b>							
24A	- Ausz. aus gewährten Investitionszuweisungen und -zuschüssen							
24	- Ausz. für den Erwerb von Grundstücken und Gebäuden							
25	- Ausz. für Baumaßnahmen							
26	- Ausz. für Investitionen in das sonst. Sachanlagevermögen und immat. Anlagever.							
27	- Ausz. für Investitionen in das Finanzanlagevermögen							
	<b>Auszahlungen aus Finanzierungstätigkeit</b>							
32	- Auszahlungen für die Tilgung von Krediten und wirtschaftlich vergl Vorgängen für Investitionen							
	<b>Summe</b>							
	<b>Saldo (Einzahlungen J. Auszahlungen)</b>							

## Haushaltsplan Hohenroda 2016

### Teilergebnishaushalt Amt 135020 Feld- und Wirtschaftswege

Gemeinde Hohenroda

Nr.	Konten	Bezeichnung	HHansatz 2016	HHansatz 2015	Ergebnis Jahresabschl. 2014
		<b>Ordentliche Erträge</b>			
01	50	Privatrechtliche Leistungsentgelte			-500
02	51	Öffentlich-rechtliche Leistungsentgelte			
03	548-549	Kostenersatzleistungen und -erstattungen			
04	52	Bestandsveränderungen und aktivierte Eigenleistungen			
05	55	Steuern und steuerähnliche Erträge einschl. Erträge aus gesetzlichen Umlagen			
06	547	Erträge aus Transferleistungen			
07	540-543	Erträge aus Zuweisungen und Zuschüssen für lfd. Zwecke und allgemeine Umlagen			
08	546	Erträge aus der Auflösung von Sonderposten aus Investitionszuweisungen, -zuschüssen und Investitionsbeiträgen			
09	53	Sonstige ordentliche Erträge			
10		<b>Summe der ordentlichen Erträge (Nr. 1 bis 9)</b>			-500
		<b>Ordentliche Aufwendungen</b>			
11	62, 63, 640-643, 647-649, 65	Personalaufwendungen			
12	644-646	Versorgungsaufwendungen			
13	60, 61, 67-69	Aufwendungen für Sach- und Dienstleistungen	14.410	5.910	43.689
14	66	Abschreibungen			
15	71	Aufwendungen für Zuweisungen und Zuschüsse sowie besondere Finanzaufwendungen			
16	73	Steueraufwendungen einschl. Aufwendungen aus gesetzlichen Umlageverpflichtungen			
17	72	Transferaufwendungen			
18	70, 74, 76	Sonstige ordentliche Aufwendungen			
19		<b>Summe der ordentlichen Aufwendungen (Nr. 11 bis 18)</b>	14.410	5.910	43.689
20		<b>Verwaltungsergebnis (Nr. 10 J. Nr. 19)</b>	14.410	5.910	43.189
21	66, 67	Finanzerträge			
22	77	Finanzaufwendungen			
23		<b>Finanzergebnis (Nr. 21 bis Nr. 22)</b>			
24		<b>Ordentliches Ergebnis (Verwaltungsergebnis und Finanzergebnis Nr. 20 und Nr. 23)</b>	14.410	5.910	43.189
25	59	Außerordentliche Erträge			
26	79	Außerordentliche Aufwendungen			
27		<b>Außerordentliches Ergebnis (Nr. 25 J. Nr. 26)</b>			
28		<b>Jahresergebnis vor internen Leistungsbeziehungen</b>	14.410	5.910	43.189
		<b>(ordentliches Ergebnis und außerordentliches Ergebnis Nr. 24 und Nr. 27)</b>			
29		Erlöse der internen Leistungsbeziehungen			
30		Kosten der internen Leistungsbeziehungen			

## Haushaltsplan Hohenroda 2016

### Teilergebnishaushalt Amt 135020 Feld- und Wirtschaftswege

Gemeinde Hohenroda

Nr	Konten	Bezeichnung	HHansatz 2016	HHansatz 2015	Ergebnis Jahresabschl 2014
31		Ergebnis der internen Leistungsbeziehungen			
32		Jahresergebnis nach internen Leistungsbeziehungen	14.410	5.910	43.189

## Haushaltsplan Hohenroda 2016

### Teilfinanzhaushalt Amt 135020 Feld- und Wirtschaftswege

Gemeinde Hohenroda

Bereich	13	Natur- und Landschaftspflege						
Abteilung	1350	Land- und Forstwirtschaft						
Amt	135020	Feld- und Wirtschaftswege						
Nr	Bezeichnung	HHansatz 2016	Verpflichtungs- ermächtigung	HHansatz 2015	Erg. Jahres- abschl. 2014	Gesamt- auszahlungs- sb.	davon bisher bereitgestellt	
	<b>Einzahlungen aus Investitionstätigkeit</b>							
20	+ Einz. aus Investitionszuweis. und -zuschüssen sowie aus Investitionsbeiträgen							
21	+ Einz. aus Abgängen von Vermögensgegenständen des Sachanlagevermöge und des immateriellen Anlagevermögens							
22	+ Einz. aus Abgängen von Vermögensgegenständen des Finanzanlagevermög							
	<b>Einzahlungen aus Finanzierungstätigkeit</b>							
31	+ Einz. aus der Aufnahme von Krediten und wirtschaftlich vergleichbaren Vorgängen für Investitionen							
	<b>Summe</b>							
	<b>Auszahlungen aus Investitionstätigkeit</b>							
24A	- Ausz. aus gewährten Investitionszuweisungen und -zuschüssen					-8.000	-8.000	
24	- Ausz. für den Erwerb von Grundstücken und Gebäuden							
25	- Ausz. für Baumaßnahmen				-13.018	-48.500	-48.500	
26	- Ausz. für Investitionen in das sonst. Sachanlagevermögen und Immat. Anlagaver.							
27	- Ausz. für Investitionen in das Finanzanlagevermögen							
	<b>Auszahlungen aus Finanzierungstätigkeit</b>							
32	- Auszahlungen für die Tilgung von Krediten und wirtschaftlich vergl. Vorgängen für Investitionen							
	<b>Summe</b>					-13.018	-56.500	-56.500
	<b>Saldo (Einzahlungen / Auszahlungen)</b>					-13.018	-56.500	-56.500

## Haushaltsplan Hohenroda 2016

### Teilergebnishaushalt Bereich 15 Wirtschaft und Tourismus

Gemeinde Hohenroda

Nr.	Konten	Bezeichnung	HHansatz 2016	HHansatz 2015	Ergebnis Jahresabschl. 2014
		<b>Ordentliche Erträge</b>			
01	50	Privatrechtliche Leistungsentgelte	-7.480	-5.850	-2.285
02	31	Öffentlich-rechtliche Leistungsentgelte	-9.130	-9.890	-8.352
03	548-549	Kostenersatzleistungen und -erstattungen	-4.208	-4.841	-1.793
04	52	Bestandsveränderungen und aktivierte Eigenleistungen			
05	55	Steuern und steuerähnliche Erträge einschl. Erträge aus gesetzlichen Umlagen			
06	547	Erträge aus Transferleistungen			
07	540-543	Erträge aus Zuweisungen und Zuschüssen für lfd. Zwecke und allgemeine Umlagen	-172.850		
08	546	Erträge aus der Auflösung von Sonderposten aus Investitionszuweisungen, -zuschüssen und Investitionsbeiträgen	-15.379	-15.500	
09	53	Sonstige ordentliche Erträge	-355	-355	-974
10		<b>Summe der ordentlichen Erträge (Nr. 1 bis 9)</b>	<b>-209.410</b>	<b>-35.836</b>	<b>-11.383</b>
		<b>Ordentliche Aufwendungen</b>			
11	62, 63, 640-643, 647-649, 65	Personalaufwendungen	8.955	8.825	4.295
12	644-646	Versorgungsaufwendungen			
13	60, 61, 67-69	Aufwendungen für Sach- und Dienstleistungen	228.405	63.525	40.252
14	66	Abschreibungen	26.981	27.150	
15	71	Aufwendungen für Zuweisungen und Zuschüsse sowie besondere Finanzaufwendungen	11.735	5.735	5.735
16	73	Steueraufwendungen einschl. Aufwendungen aus gesetzlichen Umlageverpflichtungen			
17	72	Transferaufwendungen			
18	70, 74, 76	Sonstige ordentliche Aufwendungen	750	750	642
19		<b>Summe der ordentlichen Aufwendungen (Nr. 11 bis 18)</b>	<b>274.826</b>	<b>103.985</b>	<b>50.924</b>
20		<b>Verwaltungsergebnis (Nr. 10 J. Nr. 19)</b>	<b>65.416</b>	<b>68.149</b>	<b>39.541</b>
21	56, 57	Finanzerträge			
22	77	Finanzaufwendungen			
23		<b>Finanzergebnis (Nr. 21 bis Nr. 22)</b>			
24		<b>Ordentliches Ergebnis (Verwaltungsergebnis und Finanzergebnis Nr. 20 und Nr. 23)</b>	<b>65.416</b>	<b>68.149</b>	<b>39.541</b>
25	59	Außerordentliche Erträge			
26	79	Außerordentliche Aufwendungen			
27		<b>Außerordentliches Ergebnis (Nr. 25 J. Nr. 26)</b>			
28		<b>Jahresergebnis vor internen Leistungsbeziehungen</b>	<b>65.416</b>	<b>68.149</b>	<b>39.541</b>
		<b>(ordentliches Ergebnis und außerordentliches Ergebnis Nr. 24 und Nr. 27)</b>			
29		Erlöse der internen Leistungsbeziehungen			
30		Kosten der internen Leistungsbeziehungen			

## Haushaltsplan Hohenroda 2016

<b>Teilergebnishaushalt Bereich 15 Wirtschaft und Tourismus</b>					
Gemeinde Hohenroda					
Nr.	Konten	Bezeichnung	HHansatz 2016	HHansatz 2015	Ergebnis Jahresabschl. 2014
31		Ergebnis der internen Leistungsbeziehungen			
32		Jahresergebnis nach internen Leistungsbeziehungen	65.416	68.149	39.841

## Haushaltsplan Hohenroda 2016

### Teilergebnishaushalt Amt 151010 Wirtschaftsförderung

Gemeinde Hohenroda

Nr	Konten	Bezeichnung	HHansatz 2016	HHansatz 2015	Ergebnis Jahresabschl. 2014
<b>Ordentliche Erträge</b>					
01	50	Privatrechtliche Leistungsentgelte			
02	51	Öffentlich-rechtliche Leistungsentgelte			
03	548-549	Kostensatzleistungen und -erstattungen			
04	52	Bestandsveränderungen und aktivierte Eigenleistungen			
05	55	Steuern und steuerähnliche Erträge einschl. Erträge aus gesetzlichen Umlagen			
06	547	Erträge aus Transferleistungen			
07	540-543	Erträge aus Zuweisungen und Zuschüssen für lfd. Zwecke und allgemeine Umlagen			
08	546	Erträge aus der Auflösung von Sonderposten aus Investitionszuweisungen, -zuschüssen und Investitionsbeträgen			
09	53	Sonstige ordentliche Erträge			
10		<b>Summe der ordentlichen Erträge (Nr. 1 bis 9)</b>			
<b>Ordentliche Aufwendungen</b>					
11	62, 63, 640-643, 647-649, 65	Personalaufwendungen			
12	644-646	Versorgungsaufwendungen			
13	60, 61, 67-69	Aufwendungen für Sach- und Dienstleistungen	1.072	1.072	1.072
14	66	Abschreibungen			
15	71	Aufwendungen für Zuweisungen und Zuschüsse sowie besondere Finanzaufwendungen	5.735	5.735	5.735
16	73	Steueraufwendungen einschl. Aufwendungen aus gesetzlichen Umlageverpflichtungen			
17	72	Transferaufwendungen			
18	70, 74, 76	Sonstige ordentliche Aufwendungen			
19		<b>Summe der ordentlichen Aufwendungen (Nr. 11 bis 18)</b>	<b>6.807</b>	<b>6.807</b>	<b>6.807</b>
20		<b>Verwaltungsergebnis (Nr. 10 J. Nr. 19)</b>	<b>6.807</b>	<b>6.807</b>	<b>6.807</b>
21	56, 57	Finanzerträge			
22	77	Finanzaufwendungen			
23		<b>Finanzergebnis (Nr. 21 bis Nr. 22)</b>			
24		<b>Ordentliches Ergebnis (Verwaltungsergebnis und Finanzergebnis Nr. 20 und Nr. 23)</b>	<b>6.807</b>	<b>6.807</b>	<b>6.807</b>
25	59	Außerordentliche Erträge			
26	79	Außerordentliche Aufwendungen			
27		<b>Außerordentliches Ergebnis (Nr. 25 J. Nr. 26)</b>			
28		<b>Jahresergebnis vor internen Leistungsbeziehungen</b>	<b>6.807</b>	<b>6.807</b>	<b>6.807</b>
<b>(ordentliches Ergebnis und außerordentliches Ergebnis Nr. 24 und Nr. 27)</b>					
29		Erlöse der internen Leistungsbeziehungen			
30		Kosten der internen Leistungsbeziehungen			

## Haushaltsplan Hohenroda 2016

<b>Teilergebnishaushalt Amt 151010 Wirtschaftsförderung</b>					
Gemeinde Hohenroda					
Nr.	Konten	Bezeichnung	HHansatz 2016	HHansatz 2015	Ergebnis Jahresabschl. 2014
31		Ergebnis der internen Leistungsbeziehungen			
32		Jahresergebnis nach internen Leistungsbeziehungen	6.807	6.807	6.807



## Haushaltsplan Hohenroda 2016

### Teilfinanzhaushalt Amt 151010 Wirtschaftsförderung

Gemeinde Hohenroda

Bereich	13	Wirtschaft und Tourismus						
Abteilung	1510	Wirtschaftsförderung						
Amt	151010	Wirtschaftsförderung						
Nr.	Bezeichnung		HHansatz 2016	Verpflichtungs- ermächtigung	HHansatz 2015	Erg. Jahres- abschl. 2014	Gesamt- auszahlungsab.	davon bisher bereitgestellt
	<b>Einzahlungen aus Investitionstätigkeit</b>							
20	+ Einz. aus Investitionszuweis. und -zuschüssen sowie aus Investitionsbeiträgen							
21	+ Einz. aus Abgängen von Vermögensgegenständen des Sachanlagevermöge und des Immateriellen Anlagevermögens							
22	+ Einz. aus Abgängen von Vermögensgegenständen des Finanzanlagevermög							
	<b>Einzahlungen aus Finanzierungstätigkeit</b>							
31	+ Einz. aus der Aufnahme von Krediten und wirtschaftlich vergleichbaren Vorgängen für Investitionen							
	<b>Summe</b>							
	<b>Auszahlungen aus Investitionstätigkeit</b>							
24A	- Ausz. aus gewährten Investitionszuweisungen und -zuschüssen							
24	- Ausz. für den Erwerb von Grundstücken und Gebäuden							
25	- Ausz. für Baumaßnahmen							
26	- Ausz. für Investitionen in das sonst. Sachanlagevermögen und Immat. Anlagever							
27	- Ausz. für Investitionen in das Finanzanlagevermögen							
	<b>Auszahlungen aus Finanzierungstätigkeit</b>							
32	- Auszahlungen für die Tilgung von Krediten und wirtschaftlich vergl. Vorgängen für Investitionen							
	<b>Summe</b>							
	<b>Saldo (Einzahlungen ./. Auszahlungen)</b>							

## Haushaltsplan Hohenroda 2016

### Teilergebnishaushalt Amt 152010 Tourismusförderung

Gemeinde Hohenroda

Nr	Konten	Bezeichnung	HHansatz 2016	HHansatz 2015	Ergebnis Jahresabschl 2014
<b>Ordentliche Erträge</b>					
01	50	Privatrechtliche Leistungsentgelte			
02	51	Öffentlich-rechtliche Leistungsentgelte			
03	548-549	Kostenersatzleistungen und -erstattungen			
04	52	Bestandsveränderungen und aktivierte Eigenleistungen			
05	55	Steuern und steuerähnliche Erträge einschl. Erträge aus gesetzlichen Umlagen			
06	547	Erträge aus Transferleistungen			
07	540-543	Erträge aus Zuweisungen und Zuschüssen für lfd. Zwecke und allgemeine Umlagen	-47.950		
08	548	Erträge aus der Auflösung von Sonderposten aus Investitionszuweisungen, -zuschüssen und Investitionsbeiträgen			
09	53	Sonstige ordentliche Erträge			
10		<b>Summe der ordentlichen Erträge (Nr. 1 bis 9)</b>	<b>-47.950</b>		
<b>Ordentliche Aufwendungen</b>					
11	62, 63, 640-643, 647-649, 65	Personalaufwendungen			
12	644-646	Versorgungsaufwendungen			
13	60, 61, 67-69	Aufwendungen für Sach- und Dienstleistungen	26.007	507	221
14	66	Abschreibungen	8.000		
15	71	Aufwendungen für Zuweisungen und Zuschüsse sowie besondere Finanzaufwendungen			
16	73	Steueraufwendungen einschl. Aufwendungen aus gesetzlichen Umlageverpflichtungen			
17	72	Transferaufwendungen			
18	70, 74, 76	Sonstige ordentliche Aufwendungen			
19		<b>Summe der ordentlichen Aufwendungen (Nr. 11 bis 18)</b>	<b>32.007</b>	<b>507</b>	<b>221</b>
20		<b>Verwaltungsergebnis (Nr. 10 J. Nr. 19)</b>	<b>-15.943</b>	<b>507</b>	<b>221</b>
21	56, 57	Finanzerträge			
22	77	Finanzaufwendungen			
23		<b>Finanzergebnis (Nr. 21 bis Nr. 22)</b>			
24		<b>Ordentliches Ergebnis (Verwaltungsergebnis und Finanzergebnis Nr. 20 und Nr. 23)</b>	<b>-15.943</b>	<b>507</b>	<b>221</b>
25	59	Außerordentliche Erträge			
26	79	Außerordentliche Aufwendungen			
27		<b>Außerordentliches Ergebnis (Nr. 25 J. Nr. 26)</b>			
28		<b>Jahresergebnis vor internen Leistungsbeziehungen</b>	<b>-15.943</b>	<b>507</b>	<b>221</b>
<b>(ordentliches Ergebnis und außerordentliches Ergebnis Nr. 24 und Nr. 27)</b>					
29		Erlöse der internen Leistungsbeziehungen			
30		Kosten der internen Leistungsbeziehungen			

## Haushaltsplan Hohenroda 2016

### Teilergebnishaushalt Amt 152010 Tourismusförderung

Gemeinde Hohenroda

Nr	Konten	Bezeichnung	HHansatz 2016	HHansatz 2015	Ergebnis Jahresabschl. 2014
31		Ergebnis der internen Leistungsbeziehungen			
32		Jahresergebnis nach internen Leistungsbeziehungen	-15.943	507	221

## Haushaltsplan Hohenroda 2016

### Teilfinanzhaushalt Amt 152010 Tourismusförderung

Gemeinde Hohenroda

Bereich	15	Wirtschaft und Tourismus						
Abteilung	1520	Tourismus						
Amt	152010	Tourismusförderung						
Nr	Bezeichnung		HHansatz 2016	Verpflichtungs- ermächtigung	HHansatz 2015	Erg. Jahres- abschl. 2014	Gesamt- auszahlungsb.	davon bisher bereitgestellt
<b>Einzahlungen aus Investitionstätigkeit</b>								
20	+ Einz. aus Investitionszuweis. und -zuschüssen sowie aus Investitionsbeiträgen							
21	+ Einz. aus Abgängen von Vermögensgegenständen des Sachanlagevermöge und des immateriellen Anlagevermögens							
22	+ Einz. aus Abgängen von Vermögensgegenständen des Finanzanlagevermög							
<b>Einzahlungen aus Finanzierungstätigkeit</b>								
31	+ Einz. aus der Aufnahme von Krediten und wirtschaftlich vergleichbaren Vorgängen für Investitionen							
<b>Summe</b>								
<b>Auszahlungen aus Investitionstätigkeit</b>								
24A	- Ausz. aus gewährten Investitionszuweisungen und -zuschüssen							
24	- Ausz. für den Erwerb von Grundstücken und Gebäuden							
25	- Ausz. für Baumaßnahmen							
26	- Ausz. für Investitionen in das sonst. Sachanlagevermögen und immat. Anlagever.							
27	- Ausz. für Investitionen in das Finanzanlagevermögen							
<b>Auszahlungen aus Finanzierungstätigkeit</b>								
32	- Auszahlungen für die Tilgung von Krediten und wirtschaftlich vergl. Vorgängen für Investitionen							
<b>Summe</b>								
<b>Saldo (Einzahlungen / Auszahlungen)</b>								

## Haushaltsplan Hohenroda 2016

### Teilergebnishaushalt Amt 153010 Bürgerhäuser

Gemeinde Hohenroda

Nr.	Konten	Bezeichnung	HHansatz 2018	HHansatz 2015	Ergebnis Jahresabschl. 2014
<b>Ordentliche Erträge</b>					
01	50	Privatrechtliche Leistungsentgelte	-1.080	-1.080	-1.013
02	51	Öffentlich-rechtliche Leistungsentgelte	-9.130	-9.690	-5.676
03	548-549	Kostenersatzleistungen und -erstattungen	-220	-969	-221
04	52	Bestandsveränderungen und aktivierte Eigenleistungen			
05	55	Steuern und steuerähnliche Erträge einschl. Erträge aus gesetzlichen Umlagen			
06	547	Erträge aus Transferleistungen			
07	540-543	Erträge aus Zuweisungen und Zuschüssen für lfd. Zwecke und allgemeine Umlagen	-124.900		
08	546	Erträge aus der Auflösung von Sonderposten aus Investitionszuweisungen, -zuschüssen und Investitionsbeiträgen	-14.478	-14.550	
09	53	Sonstige ordentliche Erträge	-355	-355	-974
10		<b>Summe der ordentlichen Erträge (Nr. 1 bis 9)</b>	<b>-160.161</b>	<b>-26.644</b>	<b>-8.084</b>
<b>Ordentliche Aufwendungen</b>					
11	62, 63, 640-643, 647-649 65	Personalaufwendungen	6.850	6.780	4.285
12	644-646	Versorgungsaufwendungen			
13	60, 61 67-69	Aufwendungen für Sach- und Dienstleistungen	193.895	64.485	33.515
14	66	Abschreibungen	25.075	25.200	
15	71	Aufwendungen für Zuweisungen und Zuschüsse sowie besondere Finanzaufwendungen			
16	73	Steueraufwendungen einschl. Aufwendungen aus gesetzlichen Umlageverpflichtungen			
17	72	Transferaufwendungen			
18	70, 74, 76	Sonstige ordentliche Aufwendungen	500	500	438
19		<b>Summe der ordentlichen Aufwendungen (Nr. 11 bis 18)</b>	<b>226.460</b>	<b>86.945</b>	<b>38.245</b>
20		<b>Verwaltungsergebnis (Nr. 10 J. Nr. 19)</b>	<b>76.299</b>	<b>60.301</b>	<b>30.161</b>
21	56, 57	Finanzerträge			
22	77	Finanzaufwendungen			
23		<b>Finanzergebnis (Nr. 21 bis Nr. 22)</b>			
24		<b>Ordentliches Ergebnis (Verwaltungsergebnis und Finanzergebnis Nr. 20 und Nr. 23)</b>	<b>76.299</b>	<b>60.301</b>	<b>30.161</b>
25	59	Außerordentliche Erträge			
26	79	Außerordentliche Aufwendungen			
27		<b>Außerordentliches Ergebnis (Nr. 25 J. Nr. 26)</b>			
28		<b>Jahresergebnis vor internen Leistungsbeziehungen</b>	<b>76.299</b>	<b>60.301</b>	<b>30.161</b>
<b>(ordentliches Ergebnis und außerordentliches Ergebnis Nr. 24 und Nr. 27)</b>					
29		Erlöse der internen Leistungsbeziehungen			
30		Kosten der internen Leistungsbeziehungen			

## Haushaltsplan Hohenroda 2016

### Teilergebnishaushalt Amt 153010 Bürgerhäuser

Gemeinde Hohenroda

Nr.	Konten	Bezeichnung	HHansatz 2016	HHansatz 2015	Ergebnis Jahresabschl 2014
31		Ergebnis der internen Leistungsbeziehungen			
32		Jahresergebnis nach internen Leistungsbeziehungen	76.299	60.301	30.161

## Haushaltsplan Hohenroda 2016

### Teilfinanzhaushalt Amt 153010 Bürgerhäuser

Gemeinde Hohenroda

Bereich	15	Wirtschaft und Tourismus						
Abteilung	1530	Allgemeine Einrichtung und Unternehmen						
Amt	153010	Bürgerhäuser						
Nr.	Bezeichnung	HHansatz 2016	Verpflichtungs- ermächtigung	HHansatz 2015	Erp. Jahres- abschl. 2014	Gesamt- auszahlungsab.	davon bisher bereitgestellt	
<b>Einzahlungen aus Investitionstätigkeit</b>								
20	+ Einz. aus Investitionszuweis. und -zuschüssen sowie aus Investitionsbeiträgen							
21	+ Einz. aus Abgängen von Vermögensgegenständen des Sachanlagevermöge und des immateriellen Anlagevermögens							
22	+ Einz. aus Abgängen von Vermögensgegenständen des Finanzanlagevermög							
<b>Einzahlungen aus Finanzierungstätigkeit</b>								
31	+ Einz. aus der Aufnahme von Krediten und wirtschaftlich vergleichbaren Vorgängen für Investitionen							
<b>Summe</b>								
<b>Auszahlungen aus Investitionstätigkeit</b>								
24A	- Ausz. aus gewährten Investitionszuweisungen und -zuschüssen							
24	- Ausz. für den Erwerb von Grundstücken und Gebäuden					-207.000	-207.000	
25	- Ausz. für Baumaßnahmen					-29.723	-29.723	
26	- Ausz. für Investitionen in das sonst. Sachanlagevermögen und immat. Anlagever							
27	- Ausz. für Investitionen in das Finanzanlagevermögen							
<b>Auszahlungen aus Finanzierungstätigkeit</b>								
32	- Auszahlungen für die Tilgung von Krediten und wirtschaftlich vergl. Vorgängen für Investitionen							
<b>Summe</b>								
						<b>-236.723</b>	<b>-236.723</b>	
<b>Saldo (Einzahlungen J. Auszahlungen)</b>						<b>-236.723</b>	<b>-236.723</b>	
<hr/>								
<b>Investitionen Amt 153010 Bürgerhäuser</b>		<b>Jahres- ergebnis 2014</b>	<b>Ansatz 2015</b>	<b>Verpflichtungs- Ermächtigungen</b>	<b>Ansatz 2016</b>	<b>Finanzplan 2017</b>	<b>Finanzplan 2018 2019</b>	<b>bisher bereitgestellt (bis VJ)</b>
118-15-201 Dach DGH Mansbach					-8.000,00			
06 6 Zuw u Zusch.f (fd Zwecke u allg Umlagen					72.000,00			
12 12 Auszahlungen für Sect- und Dienstleistungen					-80.000,00			
118-15-401 Umbau DGH Oberbeitzbach					-9.500,00			

## Haushaltsplan Hohenroda 2016

### Investitionen Amt 153010 Bürgerhäuser

Gemeinde Hohenroda

Investitionen Amt 153010 Bürgerhäuser	Jahres- ergebnis 2014	Ansatz 2015	Verpflichtungs- Ermächtigungen	Ansatz 2016	Finanzplan 2017	Finanzplan 2018 2019	blsher bereitgestellt (bis VJ)
06 6 Zuvw u. Zusch. f. d. Zwecke u. allg. Umlagen				50.500,00			
12 12 Auszahlungen für Sach- und Dienstleistungen				-60.000,00			
<b>Gesamtsumme Auszahlungen</b>				<b>-140.000,00</b>			
<b>Gesamtsumme Einzahlungen</b>				<b>122.500,00</b>			
<b>Gesamtsumme</b>				<b>-17.500,00</b>			



## Haushaltsplan Hohenroda 2016

### Teilergebnishaushalt Amt 153020 Allgemeines Grundvermögen

Gemeinde Hohenroda

Nr	Konten	Bezeichnung	HHansatz 2016	HHansatz 2015	Ergebnis Jahresabschl 2014
<b>Ordentliche Erträge</b>					
01	50	Privatrechtliche Leistungsentgelte	-6.410	-4.570	-1.247
02	51	Öffentlich-rechtliche Leistungsentgelte			-40
03	548-549	Kostenersatzleistungen und -erstattungen	-1.150	-900	-34
04	52	Bestandsveränderungen und aktivierte Eigenleistungen			
05	55	Steuern und steuerähnliche Erträge einschl. Erträge aus gesetzlichen Umlagen			
06	547	Erträge aus Transferleistungen			
07	540-543	Erträge aus Zuweisungen und Zuschüssen für tld Zwecke und allgemeine Umlagen			
08	546	Erträge aus der Auflösung von Sonderposten aus Investitionszuweisungen, -zuschüssen und Investitionsbeiträgen			
09	53	Sonstige ordentliche Erträge			
10		<b>Summe der ordentlichen Erträge (Nr. 1 bis 9)</b>	<b>-7.560</b>	<b>-5.470</b>	<b>-1.321</b>
<b>Ordentliche Aufwendungen</b>					
11	62 63 640-643, 647-649, 65	Personalaufwendungen	65	65	
12	644-646	Versorgungsaufwendungen			
13	60, 61 67-69	Aufwendungen für Sach- und Dienstleistungen	2.581	2.531	1.150
14	66	Abschreibungen			
15	71	Aufwendungen für Zuweisungen und Zuschüsse sowie besondere Finanzaufwendungen			
16	73	Steueraufwendungen einschl. Aufwendungen aus gesetzlichen Umlageverpflichtungen			
17	72	Transferaufwendungen			
18	70, 74, 76	Sonstige ordentliche Aufwendungen	250	250	208
19		<b>Summe der ordentlichen Aufwendungen (Nr. 11 bis 18)</b>	<b>2.896</b>	<b>2.846</b>	<b>1.356</b>
20		<b>Verwaltungsergebnis (Nr. 10 J. Nr. 19)</b>	<b>-4.664</b>	<b>-2.624</b>	<b>36</b>
21	56, 57	Finanzerträge			
22	77	Finanzaufwendungen			
23		<b>Finanzergebnis (Nr. 21 bis Nr. 22)</b>			
24		<b>Ordentliches Ergebnis (Verwaltungsergebnis und Finanzergebnis Nr. 20 und Nr. 23)</b>	<b>-4.664</b>	<b>-2.624</b>	<b>36</b>
25	59	Außerordentliche Erträge			
26	79	Außerordentliche Aufwendungen			
27		<b>Außerordentliches Ergebnis (Nr. 25 J. Nr. 26)</b>			
28		<b>Jahresergebnis vor internen Leistungsbeziehungen</b>	<b>-4.664</b>	<b>-2.624</b>	<b>36</b>
<b>(ordentliches Ergebnis und außerordentliches Ergebnis Nr. 24 und Nr. 27)</b>					
29		Erlöse der internen Leistungsbeziehungen			
30		Kosten der internen Leistungsbeziehungen			

## Haushaltsplan Hohenroda 2016

### Teilergebnishaushalt Amt 153020 Allgemeines Grundvermögen

Gemeinde Hohenroda

Nr	Konten	Bezeichnung	HHansatz 2016	HHansatz 2015	Ergebnis Jahresabschl. 2014
31		Ergebnis der internen Leistungsbeziehungen			
32		Jahresergebnis nach internen Leistungsbeziehungen	-4.664	-2.624	36

## Haushaltsplan Hohenroda 2016

### Teilfinanzhaushalt Amt 153020 Allgemeines Grundvermögen

Gemeinde Hohenroda

Bereich	15	Wirtschaft und Tourismus						
Abteilung	1530	Allgemeine Einrichtung und Unternehmen						
Amt	153020	Allgemeines Grundvermögen						
Nr	Bezeichnung		HHansatz 2016	Verpflichtungs- ermächtigung	HHansatz 2015	Erg. Jahres- abschl. 2014	Gesamt- auszahlungsb.	davon bisher bereitgestellt
<b>Einzahlungen aus Investitionstätigkeit</b>								
20	+ Einz. aus Investitionszuweis und -zuschüssen sowie aus Investitionsbeiträgen		77.880		6.000			
21	+ Einz. aus Abgängen von Vermögensgegenständen des Sachanlagevermöge und des Immateriellen Anlagevermögens							
22	+ Einz. aus Abgängen von Vermögensgegenständen des Finanzanlagevermög							
<b>Einzahlungen aus Finanzierungstätigkeit</b>								
31	+ Einz. aus der Aufnahme von Krediten und wirtschaftlich vergleichbaren Vorgängen für Investitionen							
	<b>Summe</b>		<b>77.880</b>		<b>6.000</b>			
<b>Auszahlungen aus Investitionstätigkeit</b>								
24A	- Ausz. aus gewährten Investitionszuweisungen und -zuschüssen				-4.000	-1.604	-85.887	-85.887
24	- Ausz. für den Erwerb von Grundstücken und Gebäuden						-98.800	-98.800
25	- Ausz. für Baumaßnahmen		-76.800		-10.000			
26	- Ausz. für Investitionen in das sonst. Sachanlagevermögen und Immat. Anlagever					500		
27	- Ausz. für Investitionen in das Finanzanlagevermögen							
<b>Auszahlungen aus Finanzierungstätigkeit</b>								
32	- Auszahlungen für die Tilgung von Krediten und wirtschaftlich vergl. Vorgängen für Investitionen							
	<b>Summe</b>		<b>-76.800</b>		<b>-14.000</b>	<b>-1.104</b>	<b>-182.487</b>	<b>-182.487</b>
	<b>Saldo (Einzahlungen / Auszahlungen)</b>		<b>1.080</b>		<b>-8.000</b>	<b>-1.104</b>	<b>-182.487</b>	<b>-182.487</b>

Investitionen Amt 153020 Allgemeines Grundver	Jahres- ergebnis 2014	Ansatz 2016	Verpflichtungs- Ermächtigungen	Ansatz 2016	Finanzplan 2017	Finanzplan 2018 2019	bisher bereitgestellt (bis VJ)
114-15-001 Dorfneuerung Hohenroda		-4.000,00		1.080,00			-4.000,00
20 20 Einz. a Inv zuw u. -zusch. a. Inv. beitr		6.000,00		77.880,00			6.000,00
25 25 Auszahlungen für Baumaßnahmen		-10.000,00		-76.800,00			-10.000,00
<b>Gesamtsumme Auszahlungen</b>		<b>-10.000,00</b>		<b>-76.800,00</b>			<b>-10.000,00</b>

## Haushaltsplan Hohenroda 2016

<b>Investitionen</b> <b>Amt 153020 Allgemeines Grundvermögen</b> Gemeinde Hohenroda							
Investitionen Amt 153020 Allgemeines Grundver	Jahres- ergebnis 2014	Ansatz 2015	Verpflichtungs- Ermächtigungen	Ansatz 2016	Finanzplan 2017	Finanzplan 2018 2019	bisher bereitgestellt (bis VJ)
Gesamtsumme Einzahlungen		6.000,00		77.980,00			6.000,00
Gesamtsumme		-4.000,00		1.080,00			-4.000,00

## Haushaltsplan Hohenroda 2016

<b>Teilergebnishaushalt Amt 153030 Sonstige Einrichtungen</b>					
Gemeinde Hohenroda					
Nr.	Konten	Bezeichnung	HHansatz 2016	HHansatz 2015	Ergebnis Jahresabschl. 2014
		<b>Ordentliche Erträge</b>			
01	50	Privatrechtliche Leistungsentgelte			-5
02	51	Öffentlich-rechtliche Leistungsentgelte			-438
03	548-549	Kostensatzleistungen und -erstattungen	-2.838	-2.772	-1.537
04	52	Bestandsveränderungen und aktivierte Eigenleistungen			
05	55	Steuern und steuerähnliche Erträge einschl. Erträge aus gesetzlichen Umlagen			
06	547	Erträge aus Transferfestungen			
07	540-543	Erträge aus Zuweisungen und Zuschüssen für lfd. Zwecke und allgemeine Umlagen			
08	546	Erträge aus der Auflösung von Sonderposten aus Investitionszuweisungen, -zuschüssen und Investitionsbeiträgen	-993	-950	
09	53	Sonstige ordentliche Erträge			
10		<b>Summe der ordentlichen Erträge (Nr. 1 bis 9)</b>	<b>-3.739</b>	<b>-3.722</b>	<b>-1.978</b>
		<b>Ordentliche Aufwendungen</b>			
11	62, 63, 640-643, 647-649, 65	Personalaufwendungen			
12	644-646	Versorgungsaufwendungen			
13	60, 61, 67-69	Aufwendungen für Sach- und Dienstleistungen	4.750	4.930	4.295
14	66	Abschreibungen	1.908	1.950	
15	71	Aufwendungen für Zuweisungen und Zuschüsse sowie besondere Finanzaufwendungen			
16	73	Steueraufwendungen einschl. Aufwendungen aus gesetzlichen Umlageverpflichtungen			
17	72	Transferaufwendungen			
18	70, 74, 76	Sonstige ordentliche Aufwendungen			
19		<b>Summe der ordentlichen Aufwendungen (Nr. 11 bis 18)</b>	<b>6.658</b>	<b>6.880</b>	<b>4.295</b>
20		<b>Verwaltungsergebnis (Nr. 10 J. Nr. 19)</b>	<b>2.917</b>	<b>3.158</b>	<b>2.317</b>
21	55, 57	Finanzerträge			
22	77	Finanzaufwendungen			
23		<b>Finanzergebnis (Nr. 21 bis Nr. 22)</b>			
24		<b>Ordentliches Ergebnis (Verwaltungsergebnis und Finanzergebnis Nr. 20 und Nr. 23)</b>	<b>2.917</b>	<b>3.158</b>	<b>2.317</b>
25	59	Außerordentliche Erträge			
26	79	Außerordentliche Aufwendungen			
27		<b>Außerordentliches Ergebnis (Nr. 25 J. Nr. 26)</b>			
28		<b>Jahresergebnis vor internen Leistungsbeziehungen</b>	<b>2.917</b>	<b>3.158</b>	<b>2.317</b>
		<b>(ordentliches Ergebnis und außerordentliches Ergebnis Nr. 24 und Nr. 27)</b>			
29		Erlöse der internen Leistungsbeziehungen			
30		Kosten der internen Leistungsbeziehungen			

## Haushaltsplan Hohenroda 2016

### Teilergebnishaushalt Amt 153030 Sonstige Einrichtungen

Gemeinde Hohenroda

Nr	Konten	Bezeichnung	HHansatz 2016	HHansatz 2015	Ergebnis Jahresabschl 2014
31		Ergebnis der internen Leistungsbeziehungen			
32		Jahresergebnis nach internen Leistungsbeziehungen	2.917	3.158	2.317

## Haushaltsplan Hohenroda 2016

### Teilfinanzhaushalt Amt 153030 Sonstige Einrichtungen

Gemeinde Hohenroda

Bereich	15	Wirtschaft und Tourismus						
Abteilung	1530	Allgemeine Einrichtung und Unternehmen						
Amt	153030	Sonstige Einrichtungen						
Nr.	Bezeichnung		HHansatz 2016	Verpflichtungs- ermächtigung	HHansatz 2015	Erg. Jahres- abschl. 2014	Gesamt- auszahlungs- sb.	davon bisher bereitgestellt
	<b>Einzahlungen aus Investitionstätigkeit</b>							
20	+ Einz. aus Investitionszuweis. und -zuschüssen sowie aus Investitionsbeiträgen							
21	+ Einz. aus Abgängen von Vermögensgegenständen des Sachanlagevermöge und des immateriellen Anlagevermögens							
22	+ Einz. aus Abgängen von Vermögensgegenständen des Finanzanlagevermög							
	<b>Einzahlungen aus Finanzierungstätigkeit</b>							
31	+ Einz. aus der Aufnahme von Krediten und wirtschaftlich vergleichbaren Vorgängen für Investitionen							
	<b>Summe</b>							
	<b>Auszahlungen aus Investitionstätigkeit</b>							
24A	- Ausz. aus gewährten Investitionszuweisungen und -zuschüssen						-3 400	-3 400
24	- Ausz. für den Erwerb von Grundstücken und Gebäuden							
25	- Ausz. für Baumaßnahmen							
26	- Ausz. für Investitionen in das sonst. Sachanlagevermögen und Immat. Anlagever.							
27	- Ausz. für Investitionen in das Finanzanlagevermögen							
	<b>Auszahlungen aus Finanzierungstätigkeit</b>							
32	- Auszahlungen für die Tilgung von Krediten und wirtschaftlich vergl. Vorgängen für Investitionen							
	<b>Summe</b>							
	<b>Saldo (Einzahlungen ./. Auszahlungen)</b>							
							-3.400	-3.400

## Haushaltsplan Hohenroda 2016

<b>Teilergebnishaushalt Bereich 16 Allgemeine Finanzwirtschaft</b>					
Gemeinde Hohenroda					
Nr.	Konten	Bezeichnung	HHansatz 2016	HHansatz 2015	Ergebnis Jahresabschl. 2014
		<b>Ordentliche Erträge</b>			
01	50	Privatrechtliche Leistungsentgelte			
02	51	Öffentlich-rechtliche Leistungsentgelte			
03	548-549	Kostensersatzleistungen und -erstattungen			
04	52	Bestandsveränderungen und aktivierte Eigenleistungen			
05	55	Steuern und steuerähnliche Erträge einschl. Erträge aus gesetzlichen Umlagen	-2.267.581	-2.292.258	-2.120.682
06	547	Erträge aus Transferleistungen	-89.000	-89.000	-88.755
07	540-543	Erträge aus Zuweisungen und Zuschüssen für lfd. Zwecke und allgemeine Umlagen	-1.218.270	-923.540	-834.373
08	546	Erträge aus der Auflösung von Sonderposten aus Investitionszuweisungen, -zuschüssen und Investitionsbeiträgen	-23.449	-23.450	
09	53	Sonstige ordentliche Erträge	-60.300	-60.300	-76.079
10		<b>Summe der ordentlichen Erträge (Nr. 1 bis 9)</b>	<b>-3.656.580</b>	<b>-3.388.548</b>	<b>-3.120.889</b>
		<b>Ordentliche Aufwendungen</b>			
11	62, 63, 640-643, 647-649, 65	Personalaufwendungen			
12	644-646	Versorgungsaufwendungen			
13	60, 61, 67-69	Aufwendungen für Sach- und Dienstleistungen	5.950	5.000	4.880
14	66	Abschreibungen			
15	71	Aufwendungen für Zuweisungen und Zuschüsse sowie besondere Finanzaufwendungen			
16	73	Steueraufwendungen einschl. Aufwendungen aus gesetzlichen Umlageverpflichtungen	1.783.325	1.700.827	1.622.344
17	72	Transferaufwendungen			
18	70, 74, 76	Sonstige ordentliche Aufwendungen			
19		<b>Summe der ordentlichen Aufwendungen (Nr. 11 bis 18)</b>	<b>1.768.375</b>	<b>1.705.827</b>	<b>1.627.20</b>
20		<b>Verwaltungsergebnis (Nr. 10 J. Nr. 19)</b>	<b>-1.888.205</b>	<b>-1.682.721</b>	<b>-1.493.585</b>
21	56, 57	Finanzerträge	-1.000	-1.000	-818
22	77	Finanzaufwendungen	71.881	61.179	44.184
23		<b>Finanzergebnis (Nr. 21 bis Nr. 22)</b>	<b>70.881</b>	<b>60.179</b>	<b>43.568</b>
24		<b>Ordentliches Ergebnis (Verwaltungsergebnis und Finanzergebnis Nr. 20 und Nr. 23)</b>	<b>-1.817.324</b>	<b>-1.622.542</b>	<b>-1.450.116</b>
25	59	Außerordentliche Erträge			
26	79	Außerordentliche Aufwendungen			
27		<b>Außerordentliches Ergebnis (Nr. 25 J. Nr. 26)</b>			
28		<b>Jahresergebnis vor internen Leistungsbeziehungen</b>	<b>-1.817.324</b>	<b>-1.622.542</b>	<b>-1.450.116</b>
		<b>(ordentliches Ergebnis und außerordentliches Ergebnis Nr. 24 und Nr. 27)</b>			
29		Erlöse der internen Leistungsbeziehungen			
30		Kosten der internen Leistungsbeziehungen			



## Haushaltsplan Hohenroda 2016

### Teilergebnishaushalt Bereich 16 Allgemeine Finanzwirtschaft

Gemeinde Hohenroda

Nr	Konten	Bezeichnung	HHansatz 2016	HHansatz 2015	Ergebnis Jahresabschl 2014
31		Ergebnis der internen Leistungsbeziehungen			
32		Jahresergebnis nach internen Leistungsbeziehungen	-1.817.324	-1.622.542	-1.450.116

## Haushaltsplan Hohenroda 2016

<b>Teilergebnishaushalt Amt 161010 Steuern, allg. Zuweisungen, allg. Umlagen</b>					
Gemeinde Hohenroda					
Nr.	Konten	Bezeichnung	HHansatz 2016	HHansatz 2015	Ergebnis Jahresabschl. 2014
		<b>Ordentliche Erträge</b>			
01	50	Privatrechtliche Leistungsentgelte			
02	51	Öffentlich-rechtliche Leistungsentgelte			
03	548-549	Kostensersatzleistungen und -erstattungen			
04	52	Bestandsveränderungen und aktivierte Eigenleistungen			
05	55	Steuern und steuerähnliche Erträge einschl. Erträge aus gesetzlichen Umlagen	-2.267.561	-2.292.258	-2.120.882
06	547	Erträge aus Transferleistungen	-89.000	-89.000	-89.755
07	540-543	Erträge aus Zuweisungen und Zuschüssen für lfd. Zwecke und allgemeine Umlagen	-1.218.270	-923.540	-834.373
08	548	Erträge aus der Auflösung von Sonderposten aus Investitionszuweisungen, -zuschüssen und Investitionsbeiträgen	-23.449	-23.450	
09	53	Sonstige ordentliche Erträge			
10		<b>Summe der ordentlichen Erträge (Nr. 1 bis 9)</b>	<b>-3.596.280</b>	<b>-3.328.248</b>	<b>-3.044.808</b>
		<b>Ordentliche Aufwendungen</b>			
11	62, 63, 640-643, 647-649, 65	Personalaufwendungen			
12	644-648	Versorgungsaufwendungen			
13	60, 61, 67-69	Aufwendungen für Sach- und Dienstleistungen			
14	66	Abschreibungen			
15	71	Aufwendungen für Zuweisungen und Zuschüsse sowie besondere Finanzaufwendungen			
16	73	Steueraufwendungen einschl. Aufwendungen aus gesetzlichen Umlageverpflichtungen	1.783.325	1.700.827	1.822.344
17	72	Transferaufwendungen			
18	70, 74, 76	Sonstige ordentliche Aufwendungen			
19		<b>Summe der ordentlichen Aufwendungen (Nr. 11 bis 18)</b>	<b>1.783.325</b>	<b>1.700.827</b>	<b>1.622.344</b>
20		<b>Verwaltungsergebnis (Nr. 10 J, Nr. 19)</b>	<b>-1.832.955</b>	<b>-1.627.421</b>	<b>-1.422.465</b>
21	56, 57	Finanzerträge	-1.000	-1.000	-816
22	77	Finanzaufwendungen	6.400	8.298	8.740
23		<b>Finanzergebnis (Nr. 21 bis Nr. 22)</b>	<b>7.400</b>	<b>7.298</b>	<b>8.124</b>
24		<b>Ordentliches Ergebnis (Verwaltungsergebnis und Finanzergebnis Nr. 20 und Nr. 23)</b>	<b>-1.825.555</b>	<b>-1.620.123</b>	<b>-1.414.341</b>
25	59	Außerordentliche Erträge			
26	79	Außerordentliche Aufwendungen			
27		<b>Außerordentliches Ergebnis (Nr. 25 J, Nr. 26)</b>			
28		<b>Jahresergebnis vor internen Leistungsbeziehungen</b>	<b>-1.825.555</b>	<b>-1.620.123</b>	<b>-1.414.341</b>
		<b>(ordentliches Ergebnis und außerordentliches Ergebnis Nr. 24 und Nr. 27)</b>			
29		Erlöse der internen Leistungsbeziehungen			
30		Kosten der internen Leistungsbeziehungen			

## Haushaltsplan Hohenroda 2016

### Teilergebnishaushalt Amt 161010 Steuern, allg. Zuweisungen, allg. Umlagen

Gemeinde Hohenroda

Nr.	Konten	Bezeichnung	HHansatz 2016	HHansatz 2015	Ergebnis Jahresabschl. 2014
31		Ergebnis der internen Leistungsbeziehungen			
32		Jahresergebnis nach internen Leistungsbeziehungen	-1.825.555	-1.820.123	-1.414.341

## Haushaltsplan Hohenroda 2016

### Teilfinanzhaushalt Amt 161010 Steuern, allg. Zuweisungen, allg. Umlagen

Gemeinde Hohenroda

Bereich	16	Allgemeine Finanzwirtschaft						
Abteilung	1610	Steuern, allg. Zuweisungen, allg. Umlagen						
Amt	161010	Steuern, allg. Zuweisungen, allg. Umlagen						
Nr.	Bezeichnung	HHansatz 2016	Verpflichtungs- ermächtigung	HHansatz 2015	Erg. Jahres- abschl. 2014	Gesamt- auszahlungsab.	davon bisher bereitgestellt	
<b>Einzahlungen aus Investitionstätigkeit</b>								
20	+ Einz. aus Investitionszuweis und -zuschüssen sowie aus Investitionsbeiträgen	44.000		45.000	86.000			
21	+ Einz. aus Abgängen von Vermögensgegenständen des Sachanlagevermöge und des immateriellen Anlagevermögens							
22	+ Einz. aus Abgängen von Vermögensgegenständen des Finanzanlagevermög							
<b>Einzahlungen aus Finanzierungstätigkeit</b>								
31	+ Einz. aus der Aufnahme von Krediten und wirtschaftlich vergleichbaren Vorgängen für Investitionen							
	<b>Summe</b>	<b>44.000</b>		<b>45.000</b>	<b>86.000</b>			
<b>Auszahlungen aus Investitionstätigkeit</b>								
24A	- Ausz. aus gewährten Investitionszuweisungen und -zuschüssen							
24	- Ausz. für den Erwerb von Grundstücken und Gebäuden							
25	- Ausz. für Baumaßnahmen							
26	- Ausz. für Investitionen in das sonst. Sachanlagevermögen und Immat. Anlagever							
27	- Ausz. für Investitionen in das Finanzanlagevermögen							
<b>Auszahlungen aus Finanzierungstätigkeit</b>								
32	- Auszahlungen für die Tilgung von Krediten und wirtschaftlich vergl Vorgängen für Investitionen							
	<b>Summe</b>							
	<b>Saldo (Einzahlungen J. Auszahlungen)</b>	<b>44.000</b>		<b>45.000</b>	<b>86.000</b>			
<b>Investitionen Amt 161010 Steuern, allg. Zuweisungen, allg.</b>								
		Jahres- ergebnis 2014	Ansatz 2015	Verpflichtungs- Ermächtigungen	Ansatz 2016	Finanzplan 2017	Finanzplan 2018 2019	bisher bereitgestellt (bis VJ)
109-16-001	Investitionspauschale	45.000,00	45.000,00		44.000,00	44.000,00	44.000,00 44.000,00	284.250,00
20 20	Einz. & Inv. zuw. u. -zusch. & Inv. beitr.	45.000,00	45.000,00		44.000,00	44.000,00	44.000,00 44.000,00	284.250,00
<b>Gesamtsumme Auszahlungen</b>								
<b>Gesamtsumme Einzahlungen</b>		<b>45.000,00</b>	<b>45.000,00</b>		<b>44.000,00</b>	<b>44.000,00</b>	<b>44.000,00 44.000,00</b>	<b>284.250,00</b>

## Haushaltsplan Hohenroda 2016

<b>Investitionen</b> <b>Amt 161010 Steuern, allg. Zuweisungen, allg. Umlagen</b> Gemeinde Hohenroda							
Investitionen Amt 161010 Steuern, allg. Zuweisungen, allg.	Jahres- ergebnis 2014	Ansatz 2015	Verpflichtungs- Ermächtigungen	Ansatz 2016	Finanzplan 2017	Finanzplan 2018 2019	bisher bereitgestellt (bis V.J)
<b>Gesamtsumme</b>	45.000,00	45.000,00		44.000,00	44.000,00	44.000,00 44.000,00	284.250,00

## Haushaltsplan Hohenroda 2016

### Teilergebnishaushalt Amt 162010 Sonstige allg. Finanzwirtschaft

Gemeinde Hohenroda

Nr.	Konten	Bezeichnung	HHansatz 2016	HHansatz 2015	Ergebnis Jahresabchl. 2014
		<b>Ordentliche Erträge</b>			
01	50	Privatrechtliche Leistungsentgelte			
02	51	Öffentlich-rechtliche Leistungsentgelte			
03	548-549	Kostensatzleistungen und -erstattungen			
04	52	Bestandsveränderungen und aktivierte Eigenleistungen			
05	55	Steuern und steuerähnliche Erträge einschl. Erträge aus gesetzlichen Umlagen			
06	547	Erträge aus Transferleistungen			
07	540-543	Erträge aus Zuweisungen und Zuschüssen für lfd. Zwecke und allgemeine Umlagen			
08	546	Erträge aus der Auflösung von Sonderposten aus Investitionszuweisungen, -zuschüssen und Investitionsbeiträgen			
09	53	Sonstige ordentliche Erträge	-60.300	-60.300	-76.079
10		<b>Summe der ordentlichen Erträge (Nr. 1 bis 9)</b>	<b>-60.300</b>	<b>-60.300</b>	<b>-76.079</b>
		<b>Ordentliche Aufwendungen</b>			
11	62, 63, 640-643, 647-649 65	Personalaufwendungen			
12	644-648	Versorgungsaufwendungen			
13	60, 61, 67-69	Aufwendungen für Sach- und Dienstleistungen	5.050	5.000	4.880
14	66	Abschreibungen			
15	71	Aufwendungen für Zuweisungen und Zuschüsse sowie besondere Finanzaufwendungen			
16	73	Steueraufwendungen einschl. Aufwendungen aus gesetzlichen Umlageverpflichtungen			
17	72	Transferaufwendungen			
18	70 74 76	Sonstige ordentliche Aufwendungen			
19		<b>Summe der ordentlichen Aufwendungen (Nr. 11 bis 18)</b>	<b>5.050</b>	<b>5.000</b>	<b>4.880</b>
20		<b>Verwaltungsergebnis (Nr. 10 J. Nr. 19)</b>	<b>-65.250</b>	<b>-65.300</b>	<b>-71.219</b>
21	56, 57	Finanzerträge			
22	77	Finanzaufwendungen	63.481	62.881	35.445
23		<b>Finanzergebnis (Nr. 21 bis Nr. 22)</b>	<b>63.481</b>	<b>62.881</b>	<b>35.445</b>
24		<b>Ordentliches Ergebnis (Verwaltungsergebnis und Finanzergebnis Nr. 20 und Nr. 23)</b>	<b>8.231</b>	<b>-2.419</b>	<b>-35.775</b>
25	59	Außerordentliche Erträge			
26	79	Außerordentliche Aufwendungen			
27		<b>Außerordentliches Ergebnis (Nr. 25 J. Nr. 26)</b>			
28		<b>Jahresergebnis vor internen Leistungsbeziehungen</b>	<b>8.231</b>	<b>-2.419</b>	<b>-35.775</b>
29		<b>(ordentliches Ergebnis und außerordentliches Ergebnis Nr. 24 und Nr. 27)</b>			
29		Erlöse der internen Leistungsbeziehungen			
30		Kosten der internen Leistungsbeziehungen			

## Haushaltsplan Hohenroda 2016

<b>Teilergebnishaushalt Amt 162010 Sonstige allg. Finanzwirtschaft</b>					
Gemeinde Hohenroda					
Nr.	Konten	Bezeichnung	HHansatz 2016	HHansatz 2015	Ergebnis Jahresabschl. 2014
31		Ergebnis der internen Leistungsbeziehungen			
32		Jahresergebnis nach internen Leistungsbeziehungen	8.231	-2.419	-35.775

## Haushaltsplan Hohenroda 2016

### Teilfinanzhaushalt Amt 162010 Sonstige allg. Finanzwirtschaft

Gemeinde Hohenroda

Bereich	16	Allgemeine Finanzwirtschaft						
Abteilung	1620	Sonstige allg. Finanzwirtschaft						
Amt	162010	Sonstige allg. Finanzwirtschaft						
Nr.	Bezeichnung		HHansatz 2016	Verpflichtungs- ermächtigung	HHansatz 2015	Erg. Jahres- abschl. 2014	Gesamt- auszahlungsab.	davon bisher bereitgestellt
	<b>Einzahlungen aus Investitionstätigkeit</b>							
20	+ Einz. aus Investitionszuweis. und -zuschüssen sowie aus Investitionsbeiträgen		8 856					
21	+ Einz. aus Abgängen von Vermögensgegenständen des Sachanlagevermöge und des immateriellen Anlagevermögens							
22	+ Einz. aus Abgängen von Vermögensgegenständen des Finanzanlagevermög							
	<b>Einzahlungen aus Finanzierungstätigkeit</b>							
31	+ Einz. aus der Aufnahme von Krediten und wirtschaftlich vergleichbaren Vorgängen für Investitionen		153.820		361.115			
	<b>Summe</b>		<b>160.716</b>		<b>361.115</b>			
	<b>Auszahlungen aus Investitionstätigkeit</b>							
24A	- Ausz. aus gewährten Investitionszuweisungen und -zuschüssen							
24	- Ausz. für den Erwerb von Grundstücken und Gebäuden							
25	- Ausz. für Baumaßnahmen						-100.000	-100.000
26	- Ausz. für Investitionen in das sonst. Sachanlagevermögen und Immat. Anlagever.							
27	- Ausz. für Investitionen in das Finanzanlagevermögen							
	<b>Auszahlungen aus Finanzierungstätigkeit</b>							
32	- Auszahlungen für die Tilgung von Krediten und wirtschaftlich vergl. Vorgängen für Investitionen		-158.390		-363.606	-24.077	-1.273.105	-1.273.105
	<b>Summe</b>		<b>-158.390</b>		<b>-363.606</b>	<b>-24.077</b>	<b>-1.373.105</b>	<b>-1.373.105</b>
	<b>Saldo (Einzahlungen J. Auszahlungen)</b>		<b>2.326</b>		<b>-2.491</b>	<b>-24.077</b>	<b>-1.373.105</b>	<b>-1.373.105</b>



## Haushaltsplan Hohenroda 2016

### Teilergebnishaushalt Amt 163010 Abwicklung der Vorjahre

Gemeinde Hohenroda

Nr	Konten	Bezeichnung	HHansatz 2016	HHansatz 2015	Ergebnis Jahresabschl. 2014
<b>Ordentliche Erträge</b>					
01	50	Privatrechtliche Leistungsentgelte			
02	51	Öffentlich-rechtliche Leistungsentgelte			
03	548-549	Kostensatzleistungen und -erstattungen			
04	52	Bestandsveränderungen und aktivierte Eigenleistungen			
05	55	Steuern und steuerähnliche Erträge einschl. Erträge aus gesetzlichen Umlagen			
06	547	Erträge aus Transferleistungen			
07	540-543	Erträge aus Zuweisungen und Zuschüssen für lfd. Zwecke und allgemeine Umlagen			
08	546	Erträge aus der Auflösung von Sonderposten aus Investitionszuweisungen, -zuschüssen und Investitionsbeiträgen			
09	53	Sonstige ordentliche Erträge			
10		<b>Summe der ordentlichen Erträge (Nr. 1 bis 9)</b>			
<b>Ordentliche Aufwendungen</b>					
11	62 63 640-643 647-649 65	Personalaufwendungen			
12	644-646	Versorgungsaufwendungen			
13	60, 61 67-69	Aufwendungen für Sach- und Dienstleistungen			
14	68	Abschreibungen			
15	71	Aufwendungen für Zuweisungen und Zuschüsse sowie besondere Finanzaufwendungen			
16	73	Steueraufwendungen einschl. Aufwendungen aus gesetzlichen Umlageverpflichtungen			
17	72	Transferaufwendungen			
18	70, 74 76	Sonstige ordentliche Aufwendungen			
19		<b>Summe der ordentlichen Aufwendungen (Nr. 11 bis 18)</b>			
20		<b>Verwaltungsergebnis (Nr. 10 J. Nr. 19)</b>			
21	56, 57	Finanzerträge			
22	77	Finanzaufwendungen			
23		<b>Finanzergebnis (Nr. 21 bis Nr. 22)</b>			
24		<b>Ordentliches Ergebnis (Verwaltungsergebnis und Finanzergebnis Nr. 20 und Nr. 23)</b>			
25	59	Außerordentliche Erträge			
26	79	Außerordentliche Aufwendungen			
27		<b>Außerordentliches Ergebnis (Nr. 25 J. Nr. 26)</b>			
28		<b>Jahresergebnis vor internen Leistungsbeziehungen</b>			
		<b>(ordentliches Ergebnis und außerordentliches Ergebnis Nr. 24 und Nr. 27)</b>			
29		Erlöse der internen Leistungsbeziehungen			
30		Kosten der internen Leistungsbeziehungen			

## Haushaltsplan Hohenroda 2016

<b>Teilergebnishaushalt Amt 163010 Abwicklung der Vorjahre</b>					
Gemeinde Hohenroda					
Nr	Konten	Bezeichnung	HHansatz 2016	HHansatz 2015	Ergebnis Jahresabschl. 2014
31		Ergebnis der internen Leistungsbeziehungen			
32		Jahresergebnis nach internen Leistungsbeziehungen			

## Haushaltsplan Hohenroda 2016

### Teilfinanzhaushalt Amt 163010 Abwicklung der Vorjahre

Gemeinde Hohenroda

Bereich	16	Allgemeine Finanzwirtschaft						
Abteilung	1630	Abwicklung der Vorjahre						
Amt	163010	Abwicklung der Vorjahre						
Nr	Bezeichnung		HHansatz 2016	Verpflichtungs- ermächtigung	HHansatz 2015	Erg. Jahres- abschl. 2014	Gesamt- auszahlungsab.	davon bisher bereitgestellt
<b>Einzahlungen aus Investitionstätigkeit</b>								
20	+ Einz. aus Investitionszuweis und -zuschüssen sowie aus Investitionsbeiträgen							
21	+ Einz. aus Abgängen von Vermögensgegenständen des Sachanlagevermöge und des immateriellen Anlagevermögens							
22	+ Einz. aus Abgängen von Vermögensgegenständen des Finanzanlagevermög							
<b>Einzahlungen aus Finanzierungstätigkeit</b>								
31	+ Einz. aus der Aufnahme von Krediten und wirtschaftlich vergleichbaren Vorgängen für Investitionen							
<b>Summe</b>								
<b>Auszahlungen aus Investitionstätigkeit</b>								
24A	- Ausz. aus gewährten Investitionszuweisungen und -zuschüssen							
24	- Ausz. für den Erwerb von Grundstücken und Gebäuden							
25	- Ausz. für Baumaßnahmen							
26	- Ausz. für Investitionen in das sonst. Sachanlagevermögen und Immat. Anlagever.							
27	- Ausz. für Investitionen in das Finanzanlagevermögen							
<b>Auszahlungen aus Finanzierungstätigkeit</b>								
32	- Auszahlungen für die Tilgung von Krediten und wirtschaftlich vergl. Vorgängen für Investitionen							
<b>Summe</b>								
<b>Saldo (Einzahlungen J. Auszahlungen)</b>								

## Haushaltsplan Hohenroda 2016

### Mittelfristiger Ergebnishaushalt - Beträge in 1.000 € -

Gemeinde Hohenroda

KVKR	Arten der Erträge und Aufwendungen	Ansatz 2015	Ansatz 2016	Ansatz 2017	Ansatz 2018	Ansatz 2019
	<b>Erträge</b>					
50	Privatrechtliche Leistungsentgelte	-17,8	-20,0			
51	Öffentlich-rechtliche Leistungsentgelte	-123,8	-128,9			
548-549	Kostensersatzleistungen und -erstattungen	-14,1	-14,6			
52	Bestandsveränderungen & aktivierte Eigenleistungen					
5500	Gemeindeanteil an der Einkommenssteuer	-1.331,7	-1.287,3			
5504	Gemeindeanteil an der Umsatzsteuer	-35,9	-39,6			
5551	Grundsteuer A	-65,7	-66,5			
5552	Grundsteuer B	-354,8	-368,7			
5553	Gewerbesteuer	-483,9	-485,2			
5554	Gründerwerbssteuer					
5559	Andere Steuern	-20,4	-20,4			
558	Erträge aus Umlagen					
55	Sonst. Erträge aus Steuern, sonst. steuerähnl. Erträge, sonst. Umlagen					
547	Erträge aus Transferleistungen	-89,0	-89,0			
540-543	Erträge aus Zuweisungen & Zuschüsse für lauf Zwecke & allg. Umlagen	-1.102,7	-1.517,3			
546	Erträge aus der Auflösung von Sonderposten	-109,8	-135,1			
53	Sonstige Ordentliche Erträge	-72,8	-69,7			
10	<b>Summe der ordentlichen Erträge</b>	<b>-3.822,2</b>	<b>-4.242,3</b>			
	<b>Aufwendungen</b>					
62,63	Personalaufwendungen (62,63,640-643,647-649,65)	722,5	787,4			
644-646	Versorgungsaufwendungen	184,3	231,0			
60,61	Aufwendungen für Sach- und Dienstleistungen (60,61,67-69)	638,0	800,4			
66	Abschreibungen	166,0	168,8			
71	Aufw. für Zuw. & Zuschüsse sowie bes. Finanzaufwendungen	238,1	255,9			
73	Steueraufw. einschl. Aufw. aus gesetzl. Umlageverpflichtungen	1.828,6	1.891,3			
72	Transferaufwendungen					
70,74,76	Sonstige ordentliche Aufwendungen	1,8	1,8			
19	<b>Summe der ordentlichen Aufwendungen</b>	<b>3.757,2</b>	<b>4.166,5</b>			
20	<b>Verwaltungsergebnis</b>	<b>-84,9</b>	<b>-75,7</b>			
56,57	Finanzerträge	-4,8	-5,3			
77	Zinsen und ähnl. Aufwendungen	61,2	71,9			
23	<b>Finanzergebnis</b>	<b>56,4</b>	<b>66,6</b>			
24	<b>Ordentliches Ergebnis</b>	<b>-8,6</b>	<b>-9,1</b>			
59	Außerordentliche Erträge	-0,5	-1,5			
78	Außerordentliche Aufwendungen					
27	<b>Außerordentliches Ergebnis</b>	<b>-0,5</b>	<b>-1,5</b>			

## Haushaltsplan Hohenroda 2016

### Mittelfristiger Ergebnishaushalt - Beträge in 1.000 € -

Gemeinde Hohenroda

KVKR	Art der Erträge und Aufwendungen	Ansatz 2015	Ansatz 2016	Ansatz 2017	Ansatz 2018	Ansatz 2019
28	Jahresergebnis	-9,1	-10,7			

## Haushaltsplan Hohenroda 2016

### Ergänzung zur mittelfristigen Ergebnisplanung §9 Abs. 1 VV zur GemHVO

Gemeinde Hohenroda

Nr	Konten	Bezeichnung	Ansatz 2015	Ansatz 2016	Ansatz 2017	Ansatz 2018	Ansatz 2019
01	50	Privatrechtliche Leistungsentgelte	-17,6	-20,0			
02	51	Öffentlich-rechtliche Leistungsentgelte	-123,8	-128,9			
03	548-549	Kostensatzleistungen und -erstattungen	-14,1	-14,6			
04	52	Bestandsveränderungen und aktivierte Eigenleistungen					
05	55	Steuern u. steuerähnliche Erträge einschl. Erträge aus gesetzlichen Umlagen	-2.292,3	-2.287,6			
06	547	Erträge aus Transferleistungen	-89,0	-89,0			
07	540-543	Erträge aus Zuweisungen und Zuschüssen für laufende Zwecke u. allgemeine Umlagen	-1.102,7	-1.517,3			
08	546	Erträge aus der Auflösung von Sonderposten aus Investitionszuweisungen, -zuschüssen u. Investitionsbeiträgen	-109,8	-135,1			
09	53	Sonstige ordentliche Erträge	-72,8	-69,7			
10		<b>Summe der ordentlichen Erträge (Nr. 1 bis 9)</b>	<b>-3.822,2</b>	<b>-4.242,3</b>			
11	62, 63, 640-643, 647-649, 65	Personalaufwendungen	722,5	787,4			
12	644-646	Versorgungsaufwendungen	164,3	231,0			
13	60, 61, 67-69	Aufwendungen für Sach- und Dienstleistungen	638,0	800,4			
14	66	Abschreibungen	186,0	198,8			
15	71	Aufwendungen für Zuweisungen und Zuschüsse sowie besondere Finanzaufwendungen	236,1	255,9			
16	73	Steueraufwendungen einschl. Aufwendungen aus gesetzlichen Umlageverpflichtungen	1.828,6	1.891,3			
17	72	Transferaufwendungen					
18	70, 74, 76	Sonstige ordentliche Aufwendungen	1,8	1,8			
19		<b>Summe der ordentlichen Aufwendungen (Nr. 11 bis 18)</b>	<b>3.757,2</b>	<b>4.168,5</b>			
20		<b>Verwaltungsergebnis (Nr. 10 J. Nr. 19)</b>	<b>-64,9</b>	<b>-75,7</b>			
21	56, 57	Finanzerträge	-4,8	-5,3			
22	77	Zinsen und andere Finanzaufwendungen	61,2	71,9			
23		<b>Finanzergebnis (Nr. 21 J. Nr. 22)</b>	<b>56,4</b>	<b>66,6</b>			
24		<b>Gesamtbetrag der ordentlichen Erträge (Nr. 10 und Nr. 21)</b>	<b>-3.827,0</b>	<b>-4.247,6</b>			
25		<b>Gesamtbetrag der ordentlichen Aufwendungen (Nr. 19 und Nr. 22)</b>	<b>3.818,4</b>	<b>4.238,4</b>			
26		<b>Ordentliches Ergebnis (Nr. 24 J. Nr. 25)</b>	<b>-8,6</b>	<b>-8,1</b>			
27	59	Außerordentliche Erträge	-0,5	-1,5			
28	79	Außerordentliche Aufwendungen					
29		<b>Außerordentliches Ergebnis (Nr. 27 J. Nr. 28)</b>	<b>-0,5</b>	<b>-1,5</b>			
30		<b>Jahresergebnis (Nr. 26 und Nr. 29)</b>	<b>-9,1</b>	<b>-10,7</b>			

## Haushaltsplan Hohenroda 2016

### Ergänzung zur mittelfristigen Ergebnisplanung §9 Abs. 1 VV zur GemHVO

Gemeinde Hohenroda

Nr.	Konten	Bezeichnung	Ansatz 2015	Ansatz 2016	Ansatz 2017	Ansatz 2018	Ansatz 2019
		Nachrichtlich					
		Summe der vorgetragene Jahresfehlbeträge	--	--	--	--	--

## Haushaltsplan Hohenroda 2016

### Mittelfristiger Finanzhaushalt - Beträge in 1.000 € -

Gemeinde Hohenroda

Art der Einzahlung/Auszahlung	Ansatz 2015	Ansatz 2016	Ansatz 2017	Ansatz 2018	Ansatz 2019
<b>Einzahlungen</b>					
Aufnahme von Krediten und der Begebung von Anleihen	361,1	153,8			
Investitionszuweisungen, -zuschüsse und Investitionsbeiträge	86,5	674,2	253,6	130,3	104,0
Verkaufserlöse aus Abgängen von Vermögensgegenständen des Anlagevermögens					
Rückzahlung von gewährten Krediten					
<b>Summe der Einzahlungen</b>	<b>447,6</b>	<b>828,0</b>	<b>253,6</b>	<b>130,3</b>	<b>104,0</b>
<b>Auszahlungen</b>					
Tilgung von Krediten	-363,6	-158,4			
Investitionen für immaterielle Vermögensgegenstände, Sachanlagen und Finanzanl	-144,1	-637,7	-362,5	-115,0	-80,0
davon					
Investitionszuweisungen, -zuschüsse und Investitionsbeiträge					
Investitionen in Finanzanlagen					
davon					
Ausleihungen					
<b>Summe der Auszahlungen</b>	<b>-607,7</b>	<b>-796,1</b>	<b>-362,5</b>	<b>-115,0</b>	<b>-80,0</b>
<b>Saldo</b>	<b>-60,1</b>	<b>31,9</b>	<b>-108,9</b>	<b>15,3</b>	<b>24,0</b>



## Haushaltsplan Hohenroda 2016

### Ergänzung zur mittelfristigen Finanzplanung § 9 Abs. 1

Gemeinde Hohenroda

Nr	Konten	Bezeichnung	Ansatz 2015	Ansatz 2016	Ansatz 2017	Ansatz 2018	Ansatz 2019
01	810	Privatrechtliche Leistungsentgelte	17,6	20,0			
02	811	Öffentlich-rechtliche Leistungsentgelte	123,8	128,9			
03	812	Kostenersatzleistungen und -erstattungen	14,1	14,6			
04	814	Einzahlungen aus Steuern und steuerähnlichen Erträgen einschließlich Erträgen aus gesetzlichen Umlagen	2.292,3	2.267,6			
05	815	Einzahlungen aus Transferleistungen	89,0	89,0			
06	816	Zuweisungen und Zuschüsse für laufende Zwecke und allgemeine Umlagen	1.102,7	1.517,3			
07	817	Zinsen und sonstige Finanzeinzahlungen	4,8	5,3			
08	813, 828	Sonstige ordentliche Einzahlungen und sonstige außerordentliche Einzahlungen, die sich nicht aus Investitionstätigkeit ergeben	73,3	71,3			
09		<b>Summe der Einzahlungen aus laufender Verwaltungstätigkeit (Nrn. 1 bis 8)</b>	<b>3.717,7</b>	<b>4.114,0</b>			
10	830	Personalauszahlungen	-710,8	-775,9			
11	831	Versorgungsauszahlungen	-176,0	-242,5			
12	832	Auszahlungen für Sach- und Dienstleistungen	-838,0	-800,4			
13	833	Auszahlungen für Transferleistungen					
14	834	Auszahlungen für Zuweisungen und Zuschüsse für laufende Zwecke sowie besondere Finanzauszahlungen	-238,1	-255,9			
15	835	Auszahlungen f. Steuern einschl. Auszahlungen aus gesetzl. Umlageverpflichtungen	-1.828,6	-1.891,3			
16	836	Zinsen und ähnliche Auszahlungen	-60,3	-71,0			
17	837, 848	Sonstige ordentliche Auszahlungen und sonstige außerordentliche Auszahlungen, die sich nicht aus Investitionstätigkeit ergeben	-1,8	-1,8			
18		<b>Summe der Auszahlungen aus laufender Verwaltungstätigkeit (Nrn. 10 bis 17)</b>	<b>-3.651,6</b>	<b>-4.038,7</b>			
19		Zahlungsmittelüberschuss oder Zahlungsmittelbedarf aus laufender Verwaltungstätigkeit (Saldo aus Nrn. 9 und 18)	66,1	75,3			
20	820	Einzahlungen aus Investitionszuweisungen und -zuschüssen sowie aus Investitionsbeiträgen	86,5	674,2	253,8	130,3	104,0
21	822	Einzahlungen aus Abgängen von Vermögensgegenständen des Sachanlagevermögens und des immateriellen Anlagevermögens					
22	823	Einzahlungen aus Abgängen von Vermögensgegenständen des Finanzanlagevermögens					

## Haushaltsplan Hohenroda 2016

### Ergänzung zur mittelfristigen Finanzplanung § 9 Abs. 1

Gemeinde Hohenroda

Nr.	Konten	Bezeichnung	Ansatz 2015	Ansatz 2016	Ansatz 2017	Ansatz 2018	Ansatz 2019
23		Summe der Einzahlungen aus Investitionstätigkeit (Nrn. 20 bis 22)	86,5	674,2	253,6	130,3	104,0
24	841	Auszahlungen für den Erwerb von Grundstücken und Gebäuden	-32,5	-85,0	-75,0		
25	842	Auszahlungen für Baumaßnahmen	-56,0	-357,7	-135,5	-115,0	-80,0
26	840, 843	Auszahlungen für Investitionen in das sonstige Sachanlagevermögen und Immaterielle Anlagevermögen	-55,8	-185,0	-182,0		
27	844	Auszahlungen für Investitionen in das Finanzanlagevermögen					
28		Summe der Auszahlungen aus Investitionstätigkeit (Nrn. 24 bis 27)	-144,1	-637,7	-362,5	-115,0	-80,0
29		Zahlungsmittelüberschuss oder Zahlungsmittelbedarf aus	-57,6	36,5	-108,9	15,3	24,0
		Investitionstätigkeit (Saldo aus Nrn. 23 und 28)					
30		Zahlungsmittelüberschuss oder Zahlungsmittelbedarf (Summe aus Nrn. 19 und 29)	8,5	111,8	-108,9	15,3	24,0
31	826	Einzahlungen aus der Aufnahme von Krediten und wirtschaftlich vergleichbaren Vorgängen für Investitionen	381,1	153,8			
32	848	Auszahlungen für die Tilgung von Krediten und wirtschaftlich vergleichbaren Vorgängen für Investitionen	-383,6	-158,4			
33		Zahlungsmittelüberschuss oder Zahlungsmittelbedarf aus	-2,5	-4,6			
		Finanzierungstätigkeit (Saldo aus Nrn. 31 und 32)					
34		Änderung des Zahlungsmittelbestandes zum Ende des Haushaltsjahres	6,1	107,2	-108,9	15,3	24,0
		(Summe aus Nrn. 30 und 33)					
35		Geplanter Anfangsbestand an Zahlungsmitteln zu Beginn des Haushaltsjahres					
36		Geplante Veränderung des Bestandes an Zahlungsmitteln (Nr. 34)	6,1	107,2	-108,9	15,3	24,0
37		Geplanter Endbestand an Zahlungsmitteln am Ende des Haushaltsjahres					
		(Summe aus den Summen Nrn. 35 und 36)	6,1	107,2	-108,9	15,3	24,0

## Haushaltsplan Hohenroda 2016

<b>Teilergebnisrechnung nach Sachkonten</b>				
Gemeinde Hohenroda				
Nr.	Bezeichnung	HfHensatz Haushaltsjahr	HfHensatz Vorjahr	Ergebnis Jahresabschl. Vorvorjahr
<b>01</b>	<b>Privatrechtliche Leistungsentgelte</b>	<b>-20.040,00</b>	<b>-17.800,00</b>	<b>-24.622,01</b>
5003000	Umsatzerlöse aus Überlassung Gebäude und Räume	-5.070,00	-4.050,00	-6.018,13
5004000	Umsatzerlöse aus Überlassung von Rechten	-100,00	-100,00	-166,91
5005000	Umsatzerlöse aus d sonst Nutzung v Vermögen/ Recht	-2.670,00	-1.850,00	-1.929,92
5090000	sonstige Umsatzerlöse	-2.400,00	-4.200,00	-9.177,05
5091000	Mittagsversorgung Kiga Einnahmen	-9.800,00	-7.800,00	-5.330,00
<b>02</b>	<b>Öffentlich-rechtliche Leistungsentgelte</b>	<b>-128.940,00</b>	<b>-123.000,00</b>	<b>-120.665,91</b>
5101000	öffentlich rechtliche Verwaltungsgebühren	-13.160,00	-14.010,00	-14.364,80
5101100	öffentlich rechtliche Verwaltungsgebühren (Pässe)	-10.000,00	-8.000,00	-10.485,30
5110000	öffentlich rechtliche Benutzungsgebühren	-19.600,00	-19.000,00	-21.254,50
5110010	Bürgerhäuser Benutzungsgebühren	-7.800,00	-6.500,00	-3.510,00
5110011	Bürgerhäuser Stromerstattung	-1.520,00	-1.325,00	-1.041,31
5110013	Bürgerhäuser Sonstiges	-360,00	-265,00	-129,50
5113000	Kindergartengebühren	-64.500,00	-62.700,00	-55.867,50
5150000	Erträge aus Bußgeldern u Verwarnungen	-12.000,00	-12.000,00	-14.013,00
<b>03</b>	<b>Kostenersatzleistungen und -erstattungen</b>	<b>-14.641,00</b>	<b>-14.091,00</b>	<b>-19.274,34</b>
5481000	Kostenerstattungen vom Land	-440,00	-1.740,00	-5.397,39
5482000	Kostenerstattungen von Gemeinden/GV			-629,45
5488000	Kostenerstattungen von übrigen Bereichen	-4.700,00	-2.600,00	-4.016,19
5488001	Kostenerstattungen Sozialversicherung - LOGA			-4.237,68
5489000	Kostenerstattungen Bewirtschaftungskosten	-9.141,00	-9.351,00	-4.633,43
5490000	andere Kostenersatzleistungen und Erstattungen	-360,00	-360,00	-360,00
<b>05</b>	<b>Steuern steuerähn. Ertr.einschl.Ertr.aus ges.Uml.</b>	<b>-2.267.561,00</b>	<b>-2.292.258,00</b>	<b>-2.120.681,56</b>
5500100	Gemeindeanteil an der Einkommensteuer	-1.287.258,00	-1.331.673,00	-1.254.508,67
5504000	Gemeindeanteil an der Umsatzsteuer	-39.593,00	-35.875,00	-36.389,98
5551000	Grundsteuer A	-66.462,00	-65.660,00	-59.249,90
5552000	Grundsteuer B	-388.693,00	-354.750,00	-324.321,51
5553000	Gewerbesteuer	-485.157,00	-483.800,00	-431.960,52
5559200	Hundesteuer	-20.400,00	-20.400,00	-14.251,00
<b>06</b>	<b>Erträge aus Transferleistungen</b>	<b>-89.000,00</b>	<b>-89.000,00</b>	<b>-89.754,72</b>
5477000	Ausgleichsleistungen Familienleistungsgesetz	-89.000,00	-89.000,00	-89.754,72
<b>07</b>	<b>Ertr.a.Zuweisgn.u.Zusch.f.lfd.Zwecke u.allg.Uml.</b>	<b>-1.517.295,00</b>	<b>-1.102.715,00</b>	<b>-1.004.867,71</b>
5401010	Schlüsselzuweisungen	-1.216.270,00	-823.540,00	-834.372,96
5410300	Sonstige Zuweisungen des Landes	-6.900,00	-43.200,00	-15.361,00
5410900	Sonst Zuweisungen v übrigen Bereichen			-4.432,73
5421000	Zuweisungen für lfd Zwecke vom Land	-268.675,00	-131.475,00	-146.301,03
5422000	Zuweisungen f lfd Zwecke von Gemeinden,GemVerbände	-12.180,00	-4.500,00	-4.399,95
5428000	Zusch. für lfd Zwecke von übrigen Bereichen	-15.300,00		
<b>08</b>	<b>Ertr.a.Aufl.v.Sonderp.a.Inv.zurw.-zusch.u.-Beitr.</b>	<b>-135.054,00</b>	<b>-109.780,00</b>	
5460100	Erträge Auflösung SOPO Invest vom öffentl Bereich	-87.943,00	-80.700,00	
5461000	Erträge Auflösung SOPO Invest nicht öffentl Bereich	-28,00	-30,00	
5462000	Erträge Auflösung von SOPO Investitionsbeiträgen	-37.083,00	-29.050,00	

## Haushaltsplan Hohenroda 2016

### Teilergebnisrechnung nach Sachkonten

Gemeinde Hohenroda

Nr.	Bezeichnung	HHansatz Haushaltsjahr	HHansatz Vorjahr	Ergebnis Jahresabschl. Vorvorjahr
<b>09</b>	<b>Sonstige ordentliche Erträge</b>	<b>-68.725,00</b>	<b>-72.755,00</b>	<b>-79.665,25</b>
5302000	Nebenerlöse aus Abgabe von Energien und Abfällen	-1.420,00	-1.420,00	-1.821,03
5309100	Konzessionsabgaben	-60.300,00	-60.300,00	-76.079,41
5330000	Erträge aus Schadensersatzleistungen			-93,30
5391000	Steuererstattungen	-650,00	-650,00	-208,87
5399000	andere sonstige betriebliche Erträge	-7.355,00	-10.385,00	-1.484,64
<b>10</b>	<b>Summe der ordentlichen Erträge (Pos. 1 - 9)</b>	<b>-4.242.256,00</b>	<b>-3.922.159,00</b>	<b>-3.459.531,52</b>
<b>11</b>	<b>Personalaufwendungen</b>	<b>787.421,00</b>	<b>722.470,00</b>	<b>757.126,62</b>
6201000	Entg. für geleist. Arbeitszeit (einschl. Zulagen)	526.240,00	478.200,00	520.883,34
6201030	Entg. Aushilfen (einschl. Zulagen)	30.980,00	28.230,00	23.537,91
6301000	Dienst-, Amtsbezüge einschl. tarifl. Zulagen	88.500,00	85.000,00	80.840,11
6401000	AG-Anteil zur Sozialvers. Entgeltbereich	105.118,00	95.700,00	99.801,91
6410000	sonst. Personalbez. Zahlungen an Sozialvers.träger	9.210,00	8.385,00	7.010,05
6420000	Beiträge z. Berufsgenossenschaft u. Unfallvers.	9.950,00	9.445,00	9.701,84
6470000	Zukunftsicherung/Zusatzversorg. Entgeltbereich	11.525,00	11.660,00	10.945,92
6490100	Beihilfen Bezügebereich	1.050,00	1.000,00	12,00
6501000	Aufwendungen für Personaleinstellungen	150,00	150,00	410,87
6509000	Sonst.Aufw.für Personalmaßnahmen	1.700,00	1.700,00	991,61
6550000	Aufwendungen für Dienstjubiläen			25,00
6560000	Aufw. für Belegschaftsveranstaltungen	200,00	200,00	200,00
6590000	Übrige sonstige Personalaufwendungen	2.800,00	2.800,00	2.766,00
<b>12</b>	<b>Versorgungsaufwendungen</b>	<b>230.967,00</b>	<b>164.320,00</b>	<b>189.775,06</b>
6440100	Versorgungsbezüge Beamte	110.400,00	106.700,00	104.928,18
6441000	Beihilfen an Versorgungsempfänger	7.000,00	5.500,00	3.697,00
6450100	Aufw. an Versorgungskassen Beamte	66.900,00	18.000,00	39.574,17
6451000	Auf. an Versc. kassen f. tarifl. Beschäftigte	41.117,00	28.870,00	32.575,71
6460100	Zuführung zu Pensionsrückstellungen	5.550,00	5.250,00	
<b>13</b>	<b>Aufwendungen für Sach- und Dienstleistungen</b>	<b>800.351,00</b>	<b>638.086,00</b>	<b>574.519,74</b>
6010100	Aufw. für Büromat. u. Drucks. d. Verw. u. ähnl. EI	5.030,00	4.590,00	3.815,11
6011000	Lehr- und Unterrichtsmittel			374,56
6051000	Strom	83.400,00	89.090,00	88.294,96
6052000	Gas	600,00	600,00	
6054000	Heizöl	91.200,00	93.400,00	83.060,92
6055000	Treibstoffe	14.900,00	15.900,00	15.052,50
6057000	Abwasser	380,00	380,00	340,00
6058000	Wasser u. Abwasser	18.475,00	18.715,00	15.932,59
6061000	Materialaufw. für Gebäude u. Außenanlagen	9.670,00	10.220,00	14.373,24
6062000	Materialaufw. für techn. Anlagen in Betriebsbauten	210,00	10,00	151,54
6063000	Materialaufw. für Einrichtungen und Ausstattungen	14.850,00	16.100,00	31.481,34
6065000	Materialaufw. für Straßen, Wege, Plätze u.ä.	12.000,00	12.800,00	7.400,74
6069000	sonstiger Aufw. für Reparatur u. Instandhaltung	2.025,00	2.025,00	1.234,87
6070000	Aufw. für Berufskleidung, Arbeitsschutzmittel	5.500,00	5.500,00	5.047,24
6081000	Reinigungsmaterial	2.150,00	2.150,00	1.099,00
6089000	Übriger sonstiger Materialaufwand	1.000,00	1.100,00	531,99
6101000	Fremdleist. für Erzeugnisse u. and. Umsatzleist.	9.500,00	7.000,00	10.587,05
6101100	Mittagsversorgung Kiga Ausbach	8.400,00	6.500,00	4.148,99

## Haushaltsplan Hohenroda 2016

### Tellergenergebnisrechnung nach Sachkonten

Gemeinde Hohenroda

Nr.	Bezeichnung	HHansatz Haushaltsjahr	HHansatz Vorjahr	Ergebnis Jahresabschl. Vorvorjahr
6131000	Aufw. Entsch. ehrenamtl. Tätige (sow. N. Hkto 678)	10.050,00	10.044,00	9.847,67
6139000	sonstige weitere Fremdleistungen	4.242,00	3.342,00	3.941,41
6181000	Instandh. Gebäude, Außenanl. (Bauunterhaltung)	144.400,00	66.950,00	4.193,14
6182000	Instandh. von techn. Anlagen in Betriebsbauten	6.050,00	2.050,00	1.826,53
6183000	Instandh. von Einrichtungen und Ausstattungen	11.250,00	11.250,00	5.590,57
6184000	Instandhaltung von Fahrzeugen	12.600,00	12.600,00	22.755,08
6185000	Instandh. v. Sachanl. Gemeinbebr., Infrastr.verm.	2.000,00	1.500,00	40.495,97
6186000	Wartungskosten	5.225,00	5.165,00	5.370,62
6189000	sonstige Fremdinstandhaltung	112.750,00	53.750,00	20.886,25
6171000	Aufwendungen für Fremdentorgung	2.810,00	2.874,00	5.895,96
6172000	Beleuchtungs - Contracting			684,50
6173000	Fremdreinigung	50,00	30,00	20,20
6179000	And. sonstige Aufwendungen für bezogene Leistungen	750,00	750,00	1.810,74
6701000	Mieten, Pachten, Erbbauzinsen	12.775,00	12.835,00	12.161,75
6710000	Leasing	16.722,00	20.474,00	20.473,32
6720000	Lizenzen und Konzessionen	29.050,00	28.550,00	27.938,26
6730000	Gebühren	1.548,00	1.426,00	1.331,85
6750000	Bankspesen / Kosten d. Geldverkehrs u.d. Kapitalbe	6.090,00	6.180,00	5.990,97
6760000	Provisionen	180,00	160,00	177,00
6772000	Aufw. für Steuerberatung & Wirtschaftsprüfung	13.000,00	13.000,00	2.698,23
6773000	Aufw. für betriebswirtsch. Beratungen u. ähnl.	10.000,00	2.000,00	325,00
6779000	Aufw. für andere Beratungsleistungen	11.000,00	22.000,00	26.869,62
6790000	sonstige Aufw. f. d. Inanspruchn. v. Rechten u. DI	155,00	155,00	76,38
6810000	Aufw. für Zeitungen u Fachlit. d. Verw. u ähnl. EI	3.835,00	2.726,00	3.698,42
6820000	Porto und Versandkosten	4.250,00	3.410,00	2.504,87
6831000	Datenübertragungskosten	7.740,00	8.240,00	7.685,21
6832000	Telefonkosten	2.950,00	2.850,00	3.027,57
6850000	Reisekosten	4.350,00	3.500,00	2.495,02
6860100	Aufw. für Verfügungsmittel	600,00	600,00	118,62
6861000	Aufw. für Öffentlichkeitsarbeit	27.500,00	1.000,00	214,20
6862000	Aufw. für Gästebewirtung (Repräsentation)	500,00	250,00	621,70
6869000	sonst. Aufwendungen für Repräsentation	1.600,00	1.600,00	957,71
6880000	Aufw. Für Fort- und Weiterbildung	2.800,00	2.100,00	1.164,33
6900100	Beiträge f. Gebäudebezogene Versicherungen	24.070,00	21.815,00	21.388,95
6901000	Kfz-Versicherungsbeiträge	5.400,00	5.980,00	5.871,04
6909000	Beiträge für sonstige Versicherungen	10.695,00	10.495,00	10.420,79
6910000	Beitr. Wirtschaftsverb. & Berufsverb., sonst. Vere	8.234,00	8.233,00	8.157,95
6991000	Säumniszuschläge			55,00
6993000	Übrige sonstige betriebliche Aufwendungen	1.800,00	1.850,00	2.001,91
<b>14</b>	<b>Abschreibungen</b>	<b>198.841,00</b>	<b>165.950,00</b>	
6820000	Abschr. Gebäude u. -einr. , SachAnlag., InfrStuktV	167.831,00	149.390,00	
6841000	Abschr. auf andere Anlagen	16.096,00	2.860,00	
6842000	Abschr. auf Betriebsausstattung	7.010,00	7.150,00	
6843000	Abschr. auf Fuhrpark	5.847,00	4.700,00	
6845000	Abschr. auf Geschäftsausstattung	2.057,00	2.050,00	
<b>15</b>	<b>Aufw.f. Zuweisungen und Zuschüsse s.bes.Finanzaufw</b>	<b>255.875,00</b>	<b>236.075,00</b>	<b>207.900,07</b>
7124000	Zuw. für lfd. Zwecke an sonstigen öffentl. Bereich			-553,65
7126000	Zusch. lfd. Zwecke sonstige öffentl. Sonderrechn.	15.000,00	15.000,00	14.970,00
7128000	Zuschüsse für laufende Zwecke an übrige Bereiche	184.835,00	180.535,00	171.071,24

## Haushaltsplan Hohenroda 2016

<b>Teilergebnisrechnung nach Sachkonten</b>				
Gemeinde Hohenroda				
Nr.	Bezeichnung	HHansatz Haushaltsjahr	HHansatz Vorjahr	Ergebnis Jahresabschl. Vorvorjahr
7170100	sonstige Erstattungen an den Bund	400,00	400,00	
7171000	sonstige Erstattungen an das Land	250,00	250,00	235,00
7172000	sonstige Erstattungen an Gemeinden (GV)	55.390,00	39.890,00	22.177,51
18	Steueraufw.einschl.Aufw.a.ges.Uml.verpfl.	1.891.325,00	1.828.637,00	1.750.535,72
7353110	Kompensationsumlage § 40c FAG		40.904,00	48.017,76
7354100	Kreisumlage	1.146.231,00	1.147.543,00	1.098.441,01
7354200	Schulumlage	529.000,00	407.355,00	407.201,84
7355000	Aufw. aus steuerähnl. Umlagen an Zweckv. & dgl.	128.000,00	127.810,00	127.810,36
7365000	Aufw. aus steuerähnl. Abgaben an Zweckv. & dgl.			381,50
7380100	Gewerbesteuerumlage	88.094,00	105.025,00	88.683,25
18	Sonstige ordentliche Aufwendungen	1.788,00	1.758,00	1.619,35
7020000	Grundsteuer	1.788,00	1.893,00	1.555,35
7030000	Kfz-Steuer		65,00	84,00
19	Summe der ordentlichen Aufwendungen (Pos. 11 - 18)	4.166.548,00	3.757.216,00	3.472.478,56
20	Verwaltungsergebnis (Pos. 10 J. Pa. 19)	-75.708,00	-64.943,00	12.945,04
21	Finanzerträge	-5.300,00	-4.800,00	-12.124,24
5761000	Säumniszuschläge	-2.500,00	-2.500,00	-8.187,00
5762000	Mahngebühren öff.-rechtl.	-1.500,00	-1.000,00	-2.042,00
5763000	Verzinsung von Steuernachforderungen u. -erstatt.	-1.000,00	-1.000,00	-818,00
5790900	Übrige sonstige Zinsen und ähnl. Erträge	-300,00	-300,00	-279,24
22	Zinsen und ähnliche Aufwendungen	71.881,00	61.179,00	91.360,33
7710000	Bankzinsen	47.000,00	42.000,00	59.835,95
7710089	Kreditzinsen "Zinsdienstumlage"	7.500,00	7.498,00	7.775,93
7720000	Kredit- und Überziehungsprovisionen			18.181,35
7730000	Auflösung von Disagio	881,00	881,00	
7764001	Zinsen f. Kirche Mansbach (ab 2012 vorh. 7764000)			572,00
7768000	Zinsen & ähnl. Aufw. an sonst. öffentl. Sonderrech	15.600,00	10.000,00	2.987,46
7768000	Zinsen & ähnl. Aufw. an sonst. Inländ. Bereich			1.083,00
7790000	sonst. Zinsen & ähnl. Aufwendungen	900,00	800,00	984,00
23	Finanzergebnis (Pos. 21 - Pos. 22)	68.581,00	56.379,00	79.238,09
24	Ordentliches Ergebnis (Pos. 20 + Pos. 23)	-9.127,00	-8.564,00	92.181,13
25	Außerordentliche Erträge	-1.530,00	-530,00	-283,00
5901000	Erträge aus Spenden Nachlässen und Schenkungen	-230,00	-230,00	-283,00
5901100	Erträge Spenden, Nachl. Schenk. Übriger Bereich	-1.300,00	-300,00	
27	Außerordentliches Ergebnis (Pos. 25 J. Pos. 25)	-1.530,00	-530,00	-283,00
28	Jahresergebnis vor intern.LLeistungsbez.	-10.657,00	-8.094,00	91.898,13
32	Jahresergebnis nach internen Leistungsbeziehungen	-10.657,00	-8.094,00	91.898,13

## Haushaltsplan Hohenroda 2016

<b>Finanzhaushalt - direkt</b>					
Gemeinde Hohenroda					
Nr.	Konten	Bezeichnung	HHansatz 2016	HHansatz 2015	Ergebnis Jahresabschl. 2014
01	810	Privatrechtliche Leistungsentgelte	20.040	17.800	24.708
02	811	Öffentlich-rechtliche Leistungsentgelte	128.840	123.800	154.817
03	812	Kostenersatzleistungen und -erstattungen	14.841	14.051	23.559
04	814	Einzahlungen aus Steuern und steuerähnlichen Erträgen einschließlich Erträgen aus gesetzlichen Umlagen	2.267.561	2.292.258	2.106.250
05	815	Einzahlungen aus Transferleistungen	89.000	88.000	89.755
06	816	Zuweisungen und Zuschüsse für laufende Zwecke und allgemeine Umlagen	1.517.295	1.102.715	989.956
07	817	Zinsen und sonstige Finanzeinzahlungen	5.300	4.800	5.703
08	813, 828	Sonstige ordentliche Einzahlungen und sonstige außerordentliche Einzahlungen, die sich nicht aus Investitionstätigkeit ergeben	71.255	73.285	130.479
09		Summe der Einzahlungen aus laufender Verwaltungstätigkeit (Nrn. 1 bis 8)	4.114.032	3.717.709	3.525.227
10	830	Personalauszahlungen	-775.896	-710.810	-705.676
11	831	Versorgungsauszahlungen	-242.492	-175.980	-200.822
12	832	Auszahlungen für Sach- und Dienstleistungen	-800.351	-836.006	-528.826
13	833	Auszahlungen für Transferleistungen			
14	834	Auszahlungen für Zuweisungen und Zuschüsse für laufende Zwecke sowie besondere Finanzauszahlungen	-255.875	-236.075	-285.660
15	835	Auszahlungen f. Steuern einschl. Auszahlungen aus gesetzl. Umlageverpflichtungen	-1.891.325	-1.828.637	-1.771.868
16	836	Zinsen und ähnliche Auszahlungen	-71.000	-60.298	-90.840
17	837, 848	Sonstige ordentliche Auszahlungen und sonstige außerordentliche Auszahlungen, die sich nicht aus Investitionstätigkeit ergeben	-1.768	-1.758	608
18		Summe der Auszahlungen aus laufender Verwaltungstätigkeit (Nrn. 10 bis 17)	-4.038.707	-3.651.564	-3.562.884
19		Zahlungsmittelüberschuss oder Zahlungsmittelbedarf aus laufender Verwaltungstätigkeit (Saldo aus Nrn. 9 und 18)	75.325	86.145	-37.656
20	820	Einzahlungen aus Investitionszuweisungen und -zuschüssen sowie aus Investitionsbeiträgen	674.151	86.500	310.285
21	822	Einzahlungen aus Abgängen von Vermögensgegenständen des Sachanlagevermögens und des Immateriellen Anlagevermögens			
22	823	Einzahlungen aus Abgängen von Vermögensgegenständen des Finanzanlagevermögens			
23		Summe der Einzahlungen aus Investitionstätigkeit (Nrn. 20 bis 22)	674.151	86.500	310.285
24	841	Auszahlungen für den Erwerb von Grundstücken und Gebäuden	-95.000	-32.500	-9.250
25	842	Auszahlungen für Beumaßnahmen	-477.700	-56.000	-338.020
26	840, 843	Auszahlungen für Investitionen in das sonstige Sachanlagevermögen und immaterielle Anlagevermögen	-185.000	-55.600	-18.998
27	844	Auszahlungen für Investitionen in das Finanzanlagevermögen			-5.088
28		Summe der Auszahlungen aus Investitionstätigkeit (Nrn. 24 bis 27)	-757.700	-144.100	-371.325
29		Zahlungsmittelüberschuss oder Zahlungsmittelbedarf aus	-83.549	-57.600	-61.060

## Haushaltsplan Hohenroda 2016

<b>Finanzhaushalt - direkt</b>					
Gemeinde Hohenroda					
Nr.	Konten	Bezeichnung	HHansatz 2016	HHansatz 2015	Ergebnis Jahresabschl. 2014
		Investitionstätigkeit (Saldo aus Nrn. 23 und 28)			
30		Zahlungsmittelüberschuss oder Zahlungsmittelbedarf (Summe aus Nrn. 19 und 29)	-8.224	8.545	-98.717
31	826	Einzahlungen aus der Aufnahme von Krediten und wirtschaftlich vergleichbaren Vorgängen für Investitionen	153.820	361.115	
32	846	Auszahlungen für die Tilgung von Krediten und wirtschaftlich vergleichbaren Vorgängen für Investitionen	-158.390	-363.606	-76.343
33		Zahlungsmittelüberschuss oder Zahlungsmittelbedarf aus Finanzierungstätigkeit (Saldo aus Nrn. 31 und 32)	-4.570	-2.491	-76.343
34		Änderung des Zahlungsmittelbestandes zum Ende des Haushaltsjahres	-12.794	6.054	-175.060
		(Summe aus Nrn. 30 und 33)			
35		Geplanter Anfangsbestand an Zahlungsmitteln zu Beginn des Haushaltsjahres			
36		Geplante Veränderung des Bestandes an Zahlungsmitteln (Nr. 34)	-12.794	6.054	-175.060
37		Geplanter Endbestand an Zahlungsmitteln am Ende des Haushaltsjahres			
		(Summe aus den Summen Nrn. 35 und 36)	-12.794	6.054	-175.060



---

**Stellenplan**  
**der Gemeinde Hohenroda**

für das Haushaltsjahr  
2016

Stellenplan 2016																		
Teil A: Beamte																		
Besoldungsgruppen nach dem Hessischen Besetzungsgesetz																		
Kostenstelle	Produkt	höherer Dienst			gehobener Dienst			mittlerer Dienst			ein- facher Dienst	Beamte zusammen 2016	Zahl der Stellen nach dem Stellenplan 2015	Zahl der am 30.06.15 tatsächlich besetzten Stellen	Vermerke			
		A	A	A	A	A	A	A	A	A	A	A	A					
01101099	Gemeindeorgane	B	16	15	14	13	12	11	10	9	8	7	6	5	5-1	1	1	
Stellenplan 2016		1																
Stellenplan 2015		1																
Zahl der am 30.06.15 besetzten Stellen		1															1	

Stellenplan 2016																				
Teil B: Beschäftigte der Verwaltung																				
Entgeltgruppen nach dem TVöD																				
Kostenstelle	Produkt	14	13	12	11	10	9	8	7	6	5	4	3	2	Zwif Prakt	freie Veran- barung	Beschäftigte zusammen 2016	Zahl der Stellen nach dem Stellenplan 2015	Zahl der am 30.06.15 tatsächlich besetzten Stellen	Erläuterungen
01101099	Gemeindeorgane									0,10							0,1	0,1	0,05	*
01201099	Hauptverwaltung					1											1	1	1	
01301099	Finanzverwaltung						0,77			0,38							1,15	0,89	0,76	*1,2
02202001	Standesamt							0,50									0,5	0,5	0,5	
02201099	Ordnungsverwaltung							1									1	1,5	1	*3
05201099	Soziale Hilfen, allgem							0,5									0,5	0,5	0,2	
10101001	Bauverwaltung						1			0,31							1,31	1,31	0,2	*1
13301001	Friedhofverwaltung							0,3									0,3	0,3	0,3	
Stellenplan 2016		0	0	0	1	0	1,77	2,30	0	0,79	0,00	0	0	0	0		5,86			
Stellenplan 2015		0	0	0	1	0	1,51	2,30	0	0,79	0,50	0	0	0	0			6,1		
Zahl der am 30.06.15 besetzten Stellen		0	0	0	0	1	0,51	1,00	0	1,50	0,00	0	0	0	0				4,01	

Höhergruppen gem. Tarifvertrag: 01201099  
 Entgeltgr. 10 nach Entgeltgruppe 11  
 \*1 Erhöhung Std./Wk. 1 Stelle von 19,5 auf 30,0 Std. (Ank. Aufhebung KST)  
 \*2 Erhöhung von 20 auf 30,0 Std./Wo. wg. Übernahme Aufg. IKZ Hohenroda+Frädelwald  
 \*3 Wegfall 19,5 Std. Ordnungsgesamt

Teil C: Beschäftigte des Kindergartens																						
Entgeltgruppen nach dem TVöD für den Sozial- und Erziehungsdienst (Entgelttabelle S)																						
Kostenstelle	Produkt	S 14	S 13	S 12	S 11	S 10	S 9	S 8b	S 8a	S 7	S 6	S 5	S 4	S 3	S 2	Zwif Prakt	freie Veran- barung	Beschäftigte zusammen 2016	Zahl der Stellen nach dem Stellenplan 2015	Zahl der am 30.06.15 tatsächlich besetzten Stellen	Erläuterungen	
06301001	Kindergarten "Pflifikus"																		5,23	5,23	4,75	*1,2
Stellenplan 2016		0	0,87	0	0	0,00	0	0	3,79	0	0	0,57	0	0	0	0			5,23			
Stellenplan 2015		0	0	0	0	0,87	0	0	0	0	0	3,79	0,57	0	0	0				5,23		
Zahl der am 30.06.15 besetzten Stellen		0	0	0	0	0,77	0	0	0	0	0	2,85	0,00	0,57	0	0					4,75	

\*1 Zusatzpersonal Pflicht Umstellung KfF6G  
 \*2 Veränderungen der Eingruppierungen gem. Tarifvertrag f. Erzieherinnen 2015

Stellenplan 2016													
Teil D : Beschäftigte im Bauhof													
TVöD VKA													
Kostenstelle	Produkt	2	2a	3	4	5	6	7	8	Beschäftigte zusammen 2016	Zahl der Stellen nach dem Stellenplan 2015	Zahl der am 30.06.15 tatsächlich besetzten Stellen	Vermerke
01401002	Fuhrpark			0,70						0,7	0,7	0,7	
01401099	Bauhof			0,25						0,25	0,25	0,25	
12101001	Gemeindestraßen			0,70						0,7	0,7	0,7	
13101001	Park- u. Gartenanlagen			0,80						0,8	0,8	0,8	
13301001	Friedhöfe			0,55						0,55	0,55	0,55	
13502001	Feldwege									0	0	0	
Stellenplan 2016				0	3					3,0			
Stellenplan 2015				0	3						3		
Zahl der am 30.06.15 besetzten Stellen				0	3							3	

## Auflistung der geringfügig Beschäftigten 2016

<b>Einrichtung</b>	<b>Anzahl</b>	<b>Tätigkeit</b>	<b>Entgeltzahlung Einzelnachweis (E) Pauschale (P)</b>
<b>Bürgermeisteramt Oberbreitzbach</b>	<b>2</b>	Raumpflegerinnen	<b>E</b>
<b>Bürgerzentrum Hofreite Ausbach</b>	<b>1</b>	Hausmeister	<b>E</b>
<b>Kindergarten Ausbach</b>	<b>3</b>	2 Raumpflegerinnen 1 Küchenhilfe	<b>P P</b>
<b>Kultur- und Sporthalle Ransbach</b>	<b>1</b>	Raumpflegerin	<b>P</b>
<b>Bürgerräume Kulturhalle Ransbach (Mehrzweckraum u. Bürgersaal)</b>	<b>1</b>	Hausmeisterin	<b>E</b>
<b>Bürgerräume Oberbreitzbach (Schloßstraße u. Baumgarten)</b>	<b>1</b>	Hausmeisterin	<b>E</b>
<b>Bürgerhaus Mansbach</b>	<b>1</b>	Hausmeisterin	<b>E</b>
<b>Friedhof Ausbach</b>	<b>1</b>	Reinigung Friedhofshalle	<b>E</b>
<b>Friedhof Mansbach</b>	<b>1</b>	Grünanlagenpflege	<b>E</b>
<b>Friedhof Ransbach</b>	<b>1</b>	Reinigung Friedhofshalle	<b>E</b>
<b>Mehrzweckraum Schulstraße 4 Ausbach</b>	<b>1</b>	Hausmeisterin	<b>E</b>
<b>Straßenbeleuchtung</b>	<b>1</b>	Instandhaltung OT. Ausbach Instandhaltung OT. Ransbach	<b>E E</b>
<b>Winterdienst</b>	<b>1</b>	Winterdienstfahrer	<b>E</b>

## Übersicht über den voraussichtlichen Stand der Verbindlichkeiten

Art	Stand zu Beginn des Vorgahres 2015	Voraussicht- licher Stand zu Beginn des HH- Jahres 2016	Voraussicht- licher Stand zum Ende des HH-Jahres 2016	KV/KR Hauptkonto
<b>1. Verbindlichkeiten aus Anleihen</b>				410
<b>2. Verbindlichkeiten aus Krediten von</b>				
2.1 Bund, LAF, ERP-Sondervermögen				4200, 4210
2.2 Land	22.582,17	18.747,49	14.912,81	4201, 4211
2.21 Land - Konjunkturprogramm	222.104,26	213.585,29	205.066,32	4201, 4211
2.3 Gemeinden und Gemeindeverbänden				4202, 4212
2.4 Zweckverbänden und dergl.				4203, 4213
2.5 Sonstiger öffentlicher Bereich				4204, 4214
2.6 Kreditmarkt	1.401.521,08	1.043.374,65	986.712,92	4207, 4217
* Ablösung Schutzschirm	2.359.353,60	2.581.511,48	2.500.154,46	
<b>Summe</b>	<b>4.005.561,11</b>	<b>3.657.218,91</b>	<b>3.706.846,51</b>	
<b>3. Vorgänge, die Kreditaufnahmen wirtschaftlich gleich kommen</b>	<b>Jährliche Befestung</b>			
3.1 Leasing (Multicar, Kopierer)		20.862,92		428
3.2 Sonstige				428
<b>Summe</b>	<b>0,00</b>	<b>20.862,92</b>	<b>0,00</b>	
<b>Nachrichtlich</b>				
<b>4. Verbindlichkeiten der Sondervermögen mit Sonderrechnungen</b>				
4.1 aus Krediten	0,00	0,00	0,00	
4.2 aus Vorgängen, die Kreditaufnahmen wirtschaftlich gleich kommen				
5. vorübergehende Inanspruchnahme von flüssigen Mitteln aus zweckgebundenen Rücklagen und Sonderrücklagen für andere Zwecke				
6. Anteilige Schulden im Rahmen von Mitgliedschaften in Zweckverbänden				
7. Anteilige Schulden im Rahmen der Beteiligung an wirtschaftlichen Unternehmen				
8. langfristige Mietverträge und Verpflichtungen aus ÖPP-Verträgen				

# Darlehensentwicklung 2016

Darlehensart	Stichtag 31.12.2015	Zinsen	Tilgung	Stichtag 31.12.2016	Zins- bindung	Zinssatz %	Laufzeit (Jahre)
nicht öffentl. Bereich							
Kreditlinien	13856	1.918,14	3.502,58	62.386,45	01.10.2021	2,97	7
	14886	1.800,00	0,00	0,00	01.03.2015	3,57	1
Sparkasse	15641	20.650,35	7.902,21	454.849,79	30.12.2017	4,481	3
	16138	4.889,97	1.788,47	135.087,90	30.05.2021	3,59	7
Zwischensumme	665.577,40	29.258,46	13.193,26	692.324,14			
DGHYP	302.165.1903	2.902,64	1.067,68	87.750,46	30.12.2016	3,94	2
	302.165.1904	4.375,49	1.597,75	86.229,06	30.12.2017	4,50	3
Zwischensumme	186.664,95	7.278,13	2.665,43	183.979,52			
Märzlicher Hypo	190237601	7.826,72	40.783,04	150.409,26	20.11.2017	4,446	3
Zw.Summe nicht öffentl. Bereich	1.043.374,86	44.363,31	66.661,73	986.712,92			

Sonst. öffentl. Bereich	Stichtag 31.12.2015	Zinsen	Tilgung	Stichtag 31.12.2016	Zins- bindung	Zinssatz %	Laufzeit (Jahre)
LTH 3046	2.024,00	- €	1.276,22	746,76	31.12.2017		3
LTH 8869	16.723,49	- €	2.556,46	14.167,03	15.12.2022		8
Zwischensumme LTH	18.747,49	0	3.834,68	14.912,81			

WBANK	versch. Kapitalför- programme	Zinsen	Tilgung	Stichtag 31.12.2016	Zins- bindung	Zinssatz %	Laufzeit (Jahre)
		- €	1.623,54	205.066,32	versch.		

7500000219	1.210.476,19	0	0	1.167.244,90	17.04.2023	1,81	7
7500641960	84.051,78	282,41 €	0	81.049,91	15.09.2023	2,336	7
750043509	78.518,83	175,22 €	0	73.786,01	16.10.2023	2,229	7
750084777	362.736,91	340,97 €	0	349.781,06	15.11.2023	2,094	7
750091186	175.562,08	163,27 €	0	169.292,01	15.12.2023	2,093	7
750091187	368.661,81	342,84 €	0	355.485,67	16.12.2023	2,093	7
750112637	303.514,90		0	303.514,90	17.02.2025	0,755	9
Zwischensumme WBANK Schutzschirm	2.581.511,48	1.304,72	0,00	2.500.154,46			
Zw.Summe sonst. öffentl. Bereich	2.813.844,26	1.304,72	6.488,22	2.720.133,69			
<b>Zwischensumme</b>	<b>9.187.214,63</b>	<b>46.663,03</b>	<b>62.193,98</b>	<b>9.706.046,51</b>			

## Übersicht über den voraussichtlichen Stand der Rücklagen und Rückstellungen

Art	Stand zu Beginn des Vorjahres 2015	Voraussichtliche Veränderung Beginn des Jahres 2016	Voraussichtlicher Stand zum Ende des HH-Jahres 2016	KVKPR Hauptkonto
<b>1. Rücklagen und Sonderrücklagen</b>				
1.1 Rücklagen aus Überschüssen des ordentlichen Ergebnisses	0,00			325
1.2 Rücklagen aus Überschüssen des außerordentlichen Ergebnisses				326
1.3 Zweckgebundene Rücklagen	0,00	0,00	0,00	321
1.4 Sonderrücklagen				311
1.4.1 Stiftungskapital				327
1.4.2 Sonstige Sonderrücklagen				
<b>Summe der Rücklagen</b>	<b>0,00</b>	<b>0,00</b>	<b>0,00</b>	
<b>2. Rückstellungen</b>				
Rückstellungen für Pensionen auf Grund von beamtenrechtlichen oder vertraglichen Ansprüchen (davon durch Mittel der Versorgungsrücklage nach HVersRückG gedeckt)	36.744,59	41.832,18	47.333,56	370
2.1 Rückstellungen für Beihilfeverpflichtungen gegenüber Versorgungsempfängern, Beamten und Arbeitnehmern				372
2.2 Rückstellungen aus Lohn- und Gehaltszahlungen für Zeiten der Freistellung von der Arbeit im Rahmen von Altersteilzeitarbeit und ähnliche Maßnahmen				371
2.3 Rückstellungen für im Haushaltsjahr unterlassene Aufwendungen für Instandsetzung, die im folgenden Haushaltsjahr nachgeholt werden				390
2.4 Rückstellungen für die Rekultivierung und Nachsorge von Abfalldeponien				391
2.5 Rückstellungen für die Sanierung von Altlasten				392
2.6 Rückstellungen für ungewisse Verbindlichkeiten im Rahmen des Finanzausgleichs und von Steuerschuldverhältnissen				380..389
2.7 Rückstellungen für drohende Verpflichtungen aus Bürgschaften, Gewährleistungen und anhängigen Gerichtsverfahren				393
2.8 Sonstige Rückstellungen (Prüfung Bilanzen)	78.000,00	91.000,00	39.000,00	399
<b>Summe der Rückstellungen</b>	<b>114.744,59</b>	<b>132.832,18</b>	<b>186.333,56</b>	

**Übersicht über die den Fraktionen  
nach § 36 a Abs. 4 der Hessischen Gemeindeordnung  
zur Verfügung gestellten Mittel  
für das  
Haushaltsjahr 2016**

Art	Haushaltsansatz		Ergebnis des Jahresabschlusses
	2016 EUR	2015 EUR	2014 EUR
1	2	3	4
<b>1. Gesamtbetrag der Mittel nach § 36 a Abs. 4 HGO</b>	300,00	300,00	260,00
1.1 Sockelbetrag für jede Fraktion (jährl. 0,- EUR)			
1.2 Restbetrag nach Fraktionsstärke Betrag für jedes Fraktionsmitglied (jährl. 10,00 EUR)			
<b>2. Aufteilung des Betrages unter 1. auf die einzelnen Fraktionen</b>			
2.1 SPD-Fraktion	160,00	160,00	160,00
2.2 CDU-Fraktion	40,00	40,00	40,00
2.3 FDP-Fraktion	40,00	40,00	0,00
2.4 FWH-Fraktion	60,00	60,00	60,00
	<b>Jahresbeiträge</b>		
	2016 EUR	2015 EUR	2014 EUR
<b>3. Zusätzliche Leistungen für Sitzungen, Besichtigungen, Informationen, Informationsfahrt</b>	1.700,00	1.700,00	2.221,32



**Ergebnis- und Finanzplanung der Gemeinde Hohenroda**  
**für den Planungszeitraum 2015 bis 2019**  
**- Beträge in Euro -**

**1. Erträge und Aufwendungen**

KVKR	Arten der Erträge und Aufwendungen	- Planungszeitraum -				
		2015	2016	2017	2018	2019
	<b>Erträge</b>					
50	Privatrechtliche Leistungsentgelte	17.800	20.040	20.240	20.442	20.646
51	Öffentlich-rechtliche Leistungsentgelte	123.800	128.940	132.808	136.792	140.896
548-549	Kostenersatzleistungen und -erstattungen	14.051	14.641	14.787	14.935	15.084
52	Bestandsveränderungen und aktivierte Eigenleistungen	0	0	0	0	0
5500	Gemeindeanteil an der Einkommensteuer	1.331.673	1.287.256	1.358.055	1.425.958	1.497.256
5504	Gemeindeanteil an der Umsatzsteuer	35.875	39.593	40.979	42.413	43.897
5551	Grundsteuer A	65.660	66.462	66.462	66.462	66.462
5552	Grundsteuer B	354.750	368.693	368.693	368.693	368.693
5553	Gewerbsteuer	483.900	485.157	499.712	514.703	530.144
5554	Grunderwerbsteuer	0	0	0	0	0
5559	Andere Steuern	20.400	20.400	20.400	20.400	20.400
558	Erträge aus Umlagen	0	0	0	0	0
55..	Sonstige Erträge aus Steuern, sonstige steuerähnliche Erträge, sonstige Umlagen	0	0	0	0	0
547	Erträge aus Transferleistungen	89.000	89.000	80.100	72.090	64.881
540-543	Erträge aus Zuweisungen und Zuschüssen für laufende Zwecke und allgem. Umlagen	1.102.715	1.517.295	1.547.641	1.578.594	1.610.166
546	Erträge aus der Auflösung von Sonderposten aus Investitionszuweisungen,-zuschüssen und -beiträgen	109.780	135.054	128.301	121.886	115.792
53	Sonstige ordentliche Erträge	72.755	69.725	70.422	70.774	71.128
	<b>Summe der ordentlichen Erträge</b>	<b>3.822.159</b>	<b>4.242.256</b>	<b>4.348.600</b>	<b>4.454.142</b>	<b>4.565.445</b>

**Ergebnis- und Finanzplanung der Gemeinde Hohenroda**  
**für den Planungszeitraum 2015 bis 2019**  
**- Beträge in Euro -**

KVKR	Arten der Erträge und Aufwendungen	- Planungszeitraum -				
		2015	2016	2017	2018	2019
	<b>Aufwendungen</b>					
62, 63 640-643, 647-649, 65	Personalaufwendungen	722.470	787.421	803.169	819.232	835.617
644-646	Versorgungsaufwendungen	164.320	230.967	235.586	240.298	245.104
60, 61, 67-69	Aufwendungen für Sach- und Dienstleistungen	638.006	800.351	824.362	849.093	874.566
66	Abschreibungen	165.950	198.841	198.841	198.841	198.841
71	Aufwendungen für Zuweisungen und Zuschüsse sowie besondere Finanzaufwendungen	236.075	255.875	258.434	261.018	263.628
73	Steueraufwendungen einschl. Aufwendungen aus gesetzlichen Umlageverpflichtungen	1.828.637	1.891.325	1.948.065	2.006.507	2.026.572
72	Transferaufwendungen	0	0	0	0	0
70, 74, 76	Sonstige ordentliche Aufwendungen	1.758	1.768	1.768	1.768	1.768
	<b>Summe der ordentlichen Aufwendungen</b>	<b>3.757.216</b>	<b>4.166.548</b>	<b>4.270.225</b>	<b>4.376.757</b>	<b>4.446.096</b>
	<b>Verwaltungsergebnis</b>	<b>-64.943</b>	<b>-75.708</b>	<b>-78.375</b>	<b>-77.385</b>	<b>-119.349</b>
56, 57	Finanzerträge	4.800	5.300	5.406	5.514	5.621
77	Zinsen und ähnliche Aufwendungen	61.179	71.881	73.319	74.785	76.281
	<b>Finanzergebnis</b>	<b>56.379</b>	<b>66.581</b>	<b>67.913</b>	<b>69.271</b>	<b>70.657</b>
	<b>Ordentliches Ergebnis</b>	<b>-8.564</b>	<b>-9.127</b>	<b>-10.462</b>	<b>-8.114</b>	<b>-48.692</b>
59	Außerordentliche Erträge	530	1.530	1.530	1.530	1.530
79	Außerordentliche Aufwendungen	0	0	0	0	0
	<b>Außerordentliches Ergebnisse</b>	<b>530</b>	<b>1.530</b>	<b>1.530</b>	<b>1.530</b>	<b>1.530</b>
	<b>Jahresergebnis</b>	<b>-9.094</b>	<b>-10.657</b>	<b>-11.992</b>	<b>-9.644</b>	<b>-50.222</b>

**Ergebnis- und Finanzplanung der Gemeinde Hohenroda  
für den Planungszeitraum 2015 bis 2019  
- Beträge in Euro -**

**2. Einzahlungen und Auszahlungen für Investitionen**

Art der Einzahlung/Auszahlung	- Planungszeitraum -				
	2015	2016	2017	2018	2019
<b>Einzahlungen</b>					
Aufnahme von Krediten und der Begebung von Anleihen	361.115	153.820	58.000	58.000	58.000
Investitionszuweisungen, -zuschüsse und Investitionsbeiträge	86.500	674.151	82.000	82.000	82.000
Verkaufserlöse aus Abgängen von Vermögensgegenständen des Anlagevermögens	0	0	0	0	0
Tilgung von gewährten Krediten	0	0	0	0	0
<b>Summe der Einzahlungen</b>	<b>447.615</b>	<b>827.971</b>	<b>140.000</b>	<b>140.000</b>	<b>140.000</b>
<b>Auszahlungen</b>					
Tilgung von Krediten	363.606	158.390	60.000	60.000	60.000
Finanzmittelfluss aus laufender Verwaltungstätigkeit	71.395	81.757	80.000	80.000	80.000
Investitionen für immaterielle Vermögensgegenstände, Sachanlagen und Finanzanlagen	144.100	757.700	140.000	140.000	140.000
davon:					
Investitionszuweisungen, -zuschüsse und Investitionsbeiträge	0	0	0	0	0
Investitionen in Finanzanlagen	0	0	0	0	0
davon:					
Ausleihungen	0	0	0	0	0
<b>Summe der Auszahlungen</b>	<b>507.706</b>	<b>916.090</b>	<b>200.000</b>	<b>200.000</b>	<b>200.000</b>
<b>Saldo</b>	<b>-60.091</b>	<b>-88.119</b>	<b>-60.000</b>	<b>-60.000</b>	<b>-60.000</b>

# **Haushaltssicherungskonzept der Gemeinde Hohenroda**

für das Haushaltsjahr  
2016

# Haushaltssicherungskonzept 2016 der Gemeinde Hohenroda, Landkreis Hersfeld-Rotenburg

## 1. Allgemeines

Gemäß § 92 (4) HGO in Verbindung mit § 24 (4) GemHVO-Doppik ist ein Haushaltssicherungskonzept Bestandteil des Haushaltsplanes, sofern ein Ausgleich des Ergebnishaushaltes nicht möglich ist.

Ein regelmäßig ausgeglichener Haushalt deutet daraufhin, dass die Leistungsfähigkeit der Gemeinde besteht, die für die stetige Aufgabenerfüllung erforderlich ist. Die Gemeinde ist verpflichtet, alle Anstrengungen zu unternehmen, den Haushalt nicht nur bei seiner Aufstellung, sondern auch im Vollzug bis zum Jahresabschluss auszugleichen.

Das Haushaltssicherungskonzept ist ein Instrument zur Festlegung des Konsolidierungsziels, des angestrebten Konsolidierungszeitraumes und der dazu konkret notwendigen Maßnahmen. Das Haushaltssicherungskonzept (Konsolidierungsprogramm) ist jährlich fortzuschreiben. Das Haushaltssicherungskonzept 2016 ist die Fortführung des erstmals im Jahr 2009 aufgestellten Konsolidierungsprogramms. Ein Ausgleich des Ergebnishaushaltes kann im Haushaltsjahr 2016 zwar erzielt werden, dieses gilt jedoch nicht für die vergangenen Jahre.

**Wesentliche Grundlage dieses Haushaltssicherungskonzepts ist der im Schutzschirmvertrag mit dem Land Hessen festgehaltene Konsolidierungspfad, der konkrete Konsolidierungsmaßnahmen beschreibt, die zur Umsetzung anstehen, oder durch Kompensationsmaßnahmen ersetzt werden können.**

Der jahrsbezogene Haushaltsausgleich im ordentlichen Ergebnis ist bis spätestens zum Ablauf des Haushaltsjahres 2017 zu erreichen. In den Folgejahren gilt die doppische Schuldenbremse, dies bedeutet, dass nach Erreichen des jahresbezogenen Ausgleichs des ordentlichen Ergebnisses die Gemeinde neue Investitions- und Kassenkredite grundsätzlich nur aufnehmen darf, wenn der jahresbezogene Ausgleich des ordentlichen Ergebnisses im Ergebnishaushalt weiterhin gewährleistet ist.

## 2. Haushaltsjahr 2016

Die beeinflussbaren Ausgaben wurden im Haushaltsplan 2016 auf der Basis einer sparsamen und wirtschaftlichen Planung nochmals einer genauen Überprüfung unterzogen und auf das Unausweichliche festgesetzt. Dabei wurden auch die Bewirtschaftungskosten sowie die Personalausgaben unter angemessener Berücksichtigung der Entwicklung entsprechend veranschlagt. Reparaturen und Unterhaltungsarbeiten werden auf das Notwendigste beschränkt, da bei einer Unterlassung bzw. einem weiteren Aufschieben dieser unabweislichen Arbeiten diese später mit einem weitaus höheren Kostenaufwand doch umgesetzt werden müssten.

Der Ergebnishaushalt der Gemeinde Hohenroda für das Haushaltsjahr 2016 schließt im ordentlichen Ergebnis mit einem Überschuss in Höhe von 9.127,- EUR ab. Gegenüber dem Vorjahr bedeutet dies eine Verbesserung des Ergebnisses. Das lässt sich insbesondere auf höhere Schlüsselzuweisungen (292.730 EUR) sowie höhere Grundsteuer A + B (14.745 EUR) zurückführen.

Im Verlauf der Jahre 2011 bis 2016 zeigt sich das Ergebnis wie folgt:

Ergebnis-Haushalt/ Jahr	2011 Ergebnis	2012 Ergebnis	2013 Ergebnis	2014 Ergebnis	2015 Ansatz	2016 Ansatz
ordentliches Ergebnis	188.764	302.720	-60.075	92.181	-8.564	-9.127
außerordentliches Ergebnis	-503	-729	-610	-283	-530	-1.530
<b>Jahresergebnis</b>	<b>188.261</b>	<b>301.991</b>	<b>-60.685</b>	<b>91.898</b>	<b>-9.094</b>	<b>-10.657</b>

Der maximale Fehlbedarf gemäß der Konsolidierungsvereinbarung vom 15.01.2013 dürfte in 2016 maximal 276.837,75 EUR (-85,05 EUR pro Einwohner) betragen. Nach der Haushaltsatzung 2016 beträgt das veranschlagte positive ordentliche Ergebnis 9.127,- EUR (+ 2,80 EUR pro Einwohner). Somit ergibt sich eine deutliche Verbesserung im Vergleich zur Konsolidierungsvereinbarung. Ursächlich für diese Verbesserung sind die Umsetzung des HSK 2015 sowie die in diesem Dokument nachfolgend dargestellten Maßnahmen für das Haushaltsjahr 2016.

Wesentlichen Einfluss hat dabei die Anpassung der Hebesätze (Grundsteuer A und B, Gewerbesteuer), die Anpassung der Kindergarten- und Friedhofsgebühren, der Wegfall der Kirchenbaulasten, die bereits praktizierte Interkommunale Zusammenarbeit mit Nachbargemeinden sowie die Zinsersparnis durch die Teilentschuldung im Rahmen des Schutzschirmvertrages.

### 3. Haushaltskonsolidierung

#### Vorgaben der Finanzaufsicht

- **Bindungswirkung:**  
Das Haushaltssicherungskonzept ist für die kommunalen Gremien bindend.
- **Allgemeine Haushaltswirtschaft:**  
Bei der Haushaltsführung ist auf äußerste Wirtschaftlichkeit und Sparsamkeit zu achten. Das Haushaltssicherungskonzept ist stetig fortzuschreiben und konsequent umzusetzen. Von der Möglichkeit einer haushaltswirtschaftlichen Sperre ist offensiv Gebrauch zu machen. Haushaltsausgabereste sind zur Absenkung des Defizits aufzulösen.
- **Freiwillige Leistungen:**  
Auf freiwillige Leistungen/Aufgaben (keine Pflichtaufgaben nach Gesetz) ist zu verzichten. Dennoch beabsichtigte Verpflichtungen im Bereich der freiwilligen Leistungen sind unter dem Vorbehalt des jederzeitigen Widerrufs einzugehen.
- **Kostendeckungsgrade der öffentlichen Einrichtungen:**  
Die klassischen Gebührenhaushalte dürfen grundsätzlich keine Unterdeckung ausweisen. Bisher nicht kostendeckende Leistungen für Bürger und Vereine müssen gezielt dahin überprüft werden, ob sie zukünftig eingestellt oder in höherem Maße kostendeckend angeboten werden.
- **Anhebung der Hebesätze:**  
Bei anhaltend defizitären Kommunen müssen die Hebesätze der Grund- und Gewerbesteuer deutlich über dem Landes-/Kreisdurchschnitt liegen.
- **Investitionen/Neuverschuldung**  
Auf neue Investitionen, die erhebliche Folgekosten verursachen, ist zu verzichten. Eine Netto-Neuverschuldung ist zukünftig unter allen Umständen zu vermeiden. Neue Kredite sind ausschließlich zur Finanzierung unabweisbarer Maßnahmen zulässig und sollten erst aufgenommen werden, wenn Zahlungen zu leisten sind.

#### 4. Konsolidierungsziel

Die Konsolidierung des Haushaltes hat eine nachhaltige Finanzwirtschaft zum Ziel. Dies bedeutet, dass die ordentlichen Erträge die ordentlichen Aufwendungen einschließlich der Abschreibungen und der erforderlichen Rückstellungen abdecken.

Ziel der Gemeinde Hohenroda ist es, den Haushalt bis spätestens zum Jahr 2017 auszugleichen. Dieses Ziel beschreibt auch das oberste Erfüllungskriterium des Schutzschirmvertrages.

Die wesentlichen Defizitbereiche lassen sich nur durch strukturelle Verbesserungen beeinflussen, eine reine Kürzung der Ansätze wird nicht zum Ziel führen.

#### 5. Konsolidierungsmaßnahmen

Nachfolgend werden die Konsolidierungsmaßnahmen von 2012 bis 2019 aufgeführt, die notwendig sind, um die Schutzschirmauflagen zu erfüllen.

Die vergangenheitsbezogenen Daten sollen insbesondere dazu dienen, den Status der Umsetzung bisher angekündigter Konsolidierungsmaßnahmen zu überprüfen.

Im Wesentlichen sind alle im HSK 2015 vorgesehenen Konsolidierungsmaßnahmen zur Anwendung gekommen.

Bei den Produktbereichen Innere Verwaltung (Produktbereich 01), Kindergarten (Produktbereich 06), Sportförderung (Produktbereich 08) und Straßenunterhaltung (Produktbereich 12) konnte das Konsolidierungsziel gem. HSK 2015 nicht annähernd erreicht werden. Jedoch konnte das dabei entstandene zusätzliche Defizit durch andere Einsparungsmöglichkeiten (höhere Steuereinnahmen, höhere Schlüsselzuweisungen, IKZ) kompensiert werden.

Die vorgenannten Produktbereiche werden im HSK 2016 erneut ins Auge gefasst und einem strengen Monitoring unterzogen.

Produktbereich	Ufd. Nr.	Maßnahme	2012	2013	2014	2015	2016	2017	2018	2019
01	1	Tageszeitungen (Mörfelder Zeitung, STZ) abbestellen	- €	665,00 €	665,00 €	665,00 €	665,00 €	665,00 €	665,00 €	665,00 €
01	2	Literatur / Fachbücher abbestellen	- €	800,00 €	800,00 €	800,00 €	800,00 €	800,00 €	800,00 €	800,00 €
01	3	Verwaltungsgebühren um 15% erhöhen	- €	500,00 €	500,00 €	1.000,00 €	1.900,00 €	1.000,00 €	1.000,00 €	1.000,00 €
01	4	Reduzierung der Präsente bei Eheschließungen / Geburtstage etc.	- €	250,00 €	250,00 €	250,00 €	250,00 €	250,00 €	250,00 €	250,00 €
01	5	Reduzierung der Raumtemperaturen in allen Büroräumen sowie in den öffentl. Einrichtungen	- €	100,00 €	100,00 €	100,00 €	100,00 €	100,00 €	100,00 €	100,00 €
01	6	Einladungen, Niederschriften u. sonstige Sitzungsunterlagen an Mandatsträger per E-Mail versenden	- €	150,00 €	150,00 €	150,00 €	150,00 €	150,00 €	150,00 €	150,00 €
01	7	Nichtbesetzung 4. VZ-Stelle Bauhof ab 09/2013	- €	36.465,00 €	36.465,00 €	36.465,00 €	36.465,00 €	36.465,00 €	36.465,00 €	36.465,00 €
02	8	Teilweiser Wegfall der an die FFW gezahlten freiwilligen Zuschüsse	282,00 €	282,00 €	282,00 €	282,00 €	400,00 €	400,00 €	400,00 €	400,00 €
02	9	Verwaltungsgebühren um 15% erhöhen	- €	500,00 €	500,00 €	500,00 €	500,00 €	500,00 €	500,00 €	500,00 €
02	10	Mehrermehre durch Umlegung der Betriebskosten in öffentl. Einrichtungen	500,00 €	500,00 €	500,00 €	500,00 €	500,00 €	500,00 €	500,00 €	500,00 €
02	11	Personalkosteneinsparung durch Nicht-Besetzung einer Stelle in der Verwaltung - 21 Std.	22.000,00 €	22.000,00 €	22.000,00 €	22.000,00 €	22.000,00 €	22.000,00 €	22.000,00 €	22.000,00 €

04	12	Mehrnahme durch Umliegung der Betriebskosten in öffentl. Einrichtungen	1.500,00 €	1.500,00 €	1.500,00 €	1.500,00 €	1.500,00 €	1.500,00 €	1.500,00 €	1.500,00 €
05	13	Kostenersatzung bei Veranstaltungen des Kreisfestnachmittags	- €	350,00 €	350,00 €	350,00 €	350,00 €	350,00 €	350,00 €	350,00 €
06	14	Anhebung der KIGA-Gebühren eigener Kiga	3.000,00 €	18.000,00 €	24.000,00 €	31.200,00 €	31.200,00 €	38.400,00 €	38.400,00 €	38.400,00 €
06	15	Reduzierung Zuwendung Kiga Mb durch GebErhöhung	- €	15.000,00 €	15.000,00 €	17.000,00 €	17.000,00 €	19.000,00 €	19.000,00 €	19.000,00 €
06	16	Wegfall Zuschus Bus Ev. Kiga Mb	4.000,00 €	4.000,00 €	4.000,00 €	4.000,00 €	4.000,00 €	4.000,00 €	4.000,00 €	4.000,00 €
08	17	Erhöhung Kreiszuschuss / Sport-/Kulturhalle Ransbach ab 2009 um 1000,00	1.000,00 €	1.000,00 €	- €	- €	- €	- €	- €	- €
08	18	Mehrnahme durch Umliegung der Betriebskosten in öffentl. Einrichtungen	500,00 €	500,00 €	500,00 €	500,00 €	500,00 €	500,00 €	500,00 €	500,00 €
08	19	Reduzierung der Raumtemperaturen in allen Büroräumen sowie in den öffentl. Einrichtungen	100,00 €	100,00 €	100,00 €	100,00 €	100,00 €	100,00 €	100,00 €	100,00 €
19	20	Verwaltungsgebühren um 15% erhöhen	- €	500,00 €	1.000,00 €	1.000,00 €	1.000,00 €	1.000,00 €	1.000,00 €	1.000,00 €
19	21	Erhöhung der Gestaltungsentgelte	- €	300,00 €	300,00 €	300,00 €	300,00 €	300,00 €	300,00 €	300,00 €
11	22	Keine Mitfinanzierung bei öffentlichen Vereinsveranstaltungen	400,00 €	400,00 €	400,00 €	400,00 €	400,00 €	400,00 €	400,00 €	400,00 €
11	23	Reduzierung der Betreuung für die Abfallnahme auf die Öffnungszeiten der Verwaltung / Bauhof	- €	480,00 €	480,00 €	480,00 €	480,00 €	480,00 €	480,00 €	480,00 €
12	24	Minderung Stromausgaben Straßenbeleuchtung durch Verkürzung nächtliche Einschaltzeiten (Umsetzung beibehalten)	1.000,00 €	1.000,00 €	1.000,00 €	1.000,00 €	1.000,00 €	1.000,00 €	1.000,00 €	1.000,00 €
12	25	Straßenbauunterhaltung Reduzierung	- €	- €	100.000,00 €	160.000,00 €	160.000,00 €	160.000,00 €	160.000,00 €	160.000,00 €
13	26	Verwaltungsgebühren um 15% erhöhen	- €	500,00 €	500,00 €	500,00 €	500,00 €	500,00 €	500,00 €	500,00 €
13	27	Schrittweise Erhöhung der Friedhofsgebühren	- €	15.000,00 €	20.000,00 €	20.000,00 €	20.000,00 €	20.000,00 €	20.000,00 €	20.000,00 €
13	28	Grünflächenpflege reduzieren	150,00 €	150,00 €	150,00 €	150,00 €	150,00 €	150,00 €	150,00 €	150,00 €
16	29	Reduzierung der Raumtemperaturen in allen Büroräumen sowie in den öffentl. Einrichtungen	300,00 €	300,00 €	300,00 €	300,00 €	300,00 €	300,00 €	300,00 €	300,00 €
16	30	Keine kostenfreie Oberleitung von öffentl. Einrichtungen an Dritte	150,00 €	150,00 €	150,00 €	150,00 €	150,00 €	150,00 €	150,00 €	150,00 €
16	31	Pachtzinsanpassung	- €	300,00 €	300,00 €	300,00 €	300,00 €	300,00 €	300,00 €	300,00 €
16	32	Abmeldung der Telefone in öffentl. Einrichtungen	250,00 €	250,00 €	250,00 €	250,00 €	250,00 €	250,00 €	250,00 €	250,00 €
16	33	Erhöhung des Hebesatzes Grundsteuer A	- €	24.000,00 €	24.000,00 €	24.000,00 €	24.000,00 €	24.000,00 €	24.000,00 €	24.000,00 €
16	34	Erhöhung des Hebesatzes Grundsteuer B	8.000,00 €	128.000,00 €	128.000,00 €	128.000,00 €	128.000,00 €	128.000,00 €	128.000,00 €	128.000,00 €
16	35	Erhöhung des Hebesatzes Gewerbesteuer	15.000,00 €	55.500,00 €	55.500,00 €	55.500,00 €	55.500,00 €	55.500,00 €	55.500,00 €	55.500,00 €
16	36	Zins- u Tilgung Einsparung durch Ablösung Darlehn u Kassenkredit Schutzschirm	- €	28.000,00 €	9.000,00 €	9.000,00 €	11.000,00 €	24.000,00 €	24.000,00 €	24.000,00 €
16	37	Ablösung Kirchenbaufestn + Kirche Mb	- €	- €	26.500,00 €	42.400,00 €	42.400,00 €	42.400,00 €	42.400,00 €	42.400,00 €
16	38	Anpassung Schlüsselzuweisung	- €	- €	38.000,00 €	38.000,00 €	38.000,00 €	38.000,00 €	38.000,00 €	38.000,00 €
16	39	Einkommensteuer/ Umsatzsteuer-Anteil	- €	- €	32.000,00 €	32.000,00 €	32.000,00 €	32.000,00 €	32.000,00 €	32.000,00 €
16	40	Entschädigung Flächennutzung Haldenerwässerung	- €	- €	- €	- €	- €	300.000,00 €	300.000,00 €	300.000,00 €
16	41	Hundsteuer-Erhöhung ab 2015	- €	- €	- €	2.300,00 €	2.300,00 €	2.300,00 €	2.300,00 €	2.300,00 €
Summe			88.132,00 €	316.492,00 €	648.492,00 €	633.392,00 €	636.816,00 €	667.716,00 €	667.716,00 €	667.716,00 €

Die Personalkosten der Gemeinde liegen gem. Feststellung des Landesrechnungshofs landesweit unter dem Durchschnitt vergleichbarer Gemeinden.



Der Planansatz 2016 für die Personalkosten beträgt 787.421,- €. Im Vergleich zum Vorjahr haben sich die Personalkosten somit um rd. 64.951,- € erhöht. Dieses ist im Wesentlichen auf gesetzliche Tarifierhöhungen im Kindergartenbereich zurückzuführen.

Zur Haushaltskonsolidierung sind weitere interkommunale Zusammenarbeiten in verschiedenen Aufgabenbereichen mit den Nachbargemeinden in der Planung.

## 6. Ergebnis der Konsolidierungsmaßnahmen

Trotz der über Jahre andauernden prekären Situation des Haushaltes der Gemeinde Hohenroda konnte in diesem Jahr ein ausgeglichener Haushalt aufgestellt werden.

Dies ist darauf zurückzuführen, dass die Konsolidierungsmaßnahmen in der im Schutzschirmvertrag angelegten Breite vollzogen werden.

Die Schutzschirmauflagen erfordern den Haushaltsausgleich bis zum Jahr 2017. Dieses Ziel kann früher als erwartet erzielt werden. Die Schutzschirmmaßnahmen sind dennoch weiterhin stringent umzusetzen, um auch für die folgenden Jahre einen Haushaltsausgleich anzustreben.

Nun kommt es darauf an durch eine sparsame Haushaltsführung und disziplinierten Haushaltsvollzug durch alle Bereiche der Verwaltung und der weiteren gemeindlichen Einrichtungen die Konsolidierungsziele dieses Haushaltssicherungskonzeptes zu erreichen.

Hohenroda, den 26.01.2016



Der Gemeindevorstand  
der Gemeinde Hohenroda

(Stenda)  
Bürgermeister

