

日本語能力試験

THE JAPANESE-LANGUAGE PROFICIENCY TEST

結果の概要

SUMMARY OF THE RESULTS

2009 - 2

(平成21年度 第2回)

財団法人 日本国際教育支援協会

JAPAN EDUCATIONAL EXCHANGES AND SERVICES

国際交流基金

THE JAPAN FOUNDATION

目 次

Contents

1.	2009年(平成21年)度 第2回日本語能力試験実施要項	2
	Guidelines for the Japanese-Language Proficiency Test in 2009 (December)	
2.	2009年(平成21年)度 第2回日本語能力試験実施状況	6
	Results of the Japanese-Language Proficiency Test in 2009 (December)	
	(1) 応募者数・受験者数・認定者数及び認定率	6
	Applicants, Examinees and Certification Results	
	(2) 実施国・地域別応募者数・受験者数	7
	Number of Applicants and Examinees by Test Site	
	(3) 受験上の特別措置	10
	Special Testing Arrangements for People with Disabilities	
	(4) 平均点等	11
	Average Scores	
	(5) 得点分布図	12
	Scoring Distribution	
3.	26年間の実施状況	16
	Statistics for the Past 26 Years	

1. 2009年(平成21年)度 第2回日本語能力試験実施要項

1. 目的

日本国内及び海外において、日本語を母語としない者を対象として、日本語能力を測定し、認定することを目的とする。

2. 実施者

国内においては、財団法人日本国際教育支援協会が、海外においては、独立行政法人国際交流基金(台湾においては、財団法人交流協会)が現地機関の協力を得て実施する。

3. 試験の方法、内容等

- (1) 対象 原則として、日本語を母語としない者
- (2) 試験日 平成21年12月6日(日)
- (3) 実施地 国内：33都道府県
海外：55の国・地域の176都市
- (4) 試験の構成及び認定基準
1級、2級、3級及び4級の4種とする。各級の構成及び認定基準は、別表のとおりとする。

4. 出願の手続き等

- (1) 国内
 - ① 願 書：所定のもの
 - ② 受験料：5,500円(消費税を含む)
 - ③ 受付期間：平成21年8月28日(金)から10月2日(金)(消印有効)まで
 - ④ 出 願：日本語能力試験受付センターに提出すること。
- (2) 海外
 - ① 願 書：所定のもの
 - ② 受験料：独立行政法人国際交流基金が現地協力機関と協議の上、決定する。
 - ③ 受付期間：独立行政法人国際交流基金が現地協力機関と協議の上、決定する。
 - ④ 出 願：現地協力機関が指定する方法
- (3) 出願手続き等の細目については、平成21年8月中旬までに「平成21年度 第2回日本語能力試験受験案内」で発表する。

5. 結果の発表等

- (1) 各級ごとに合否を判定し、受験者全員に、合否結果通知書をもって通知するとともに、合格者には日本語能力認定書を交付する。
- (2) 日本語能力認定書及び合否結果通知書は、平成22年2月中旬に通知する予定である。
ただし、海外分については、各現地協力機関を通じて発送するため、各受験者に送付されるのは2月下旬の予定である。
- (3) 独立行政法人日本学生支援機構の主催による日本留学試験が実施されていない国・地域で受験する者で、日本の大学・短期大学・専修学校への留学を希望する者の成績については、当該大学・学校からの照会があった場合には財団法人日本国際教育支援協会を通じて通知する。
- (4) 海外で日本語能力試験を受験する者で、財団法人日本語教育振興協会の維持会員である日本語教育機関への入学を希望する者の成績については、当該機関からの照会があった場合には、独立行政法人国際交流基金より同協会を通じて通知する。

(別 表)

試験の構成及び認定基準

級	構 成			認 定 基 準
	類 別	時 間	配 点	
1	文字・語彙	45分	100点	高度の文法・漢字(2,000字程度)・語彙(10,000語程度)を習得し、社会生活をする上で必要な、総合的な日本語能力(日本語を900時間程度学習したレベル)
	聴 解	45分	100点	
読解・文法	90分	200点		
計	180分	400点		
2	文字・語彙	35分	100点	やや高度の文法・漢字(1,000字程度)・語彙(6,000語程度)を習得し、一般的なことからについて、会話ができ、読み書きできる能力(日本語を600時間程度学習し、中級日本語コースを修了したレベル)
	聴 解	40分	100点	
読解・文法	70分	200点		
計	145分	400点		
3	文字・語彙	35分	100点	基本的な文法・漢字(300字程度)・語彙(1,500語程度)を習得し、日常生活に役立つ会話ができ、簡単な文章が読み書きできる能力(日本語を300時間程度学習し、初級日本語コースを修了したレベル)
	聴 解	35分	100点	
読解・文法	70分	200点		
計	140分	400点		
4	文字・語彙	25分	100点	初歩的な文法・漢字(100字程度)・語彙(800語程度)を習得し、簡単な会話ができ、平易な文、又は短い文章が読み書きできる能力(日本語を150時間程度学習し、初級日本語コース前半を修了したレベル)
	聴 解	25分	100点	
読解・文法	50分	200点		
計	100分	400点		

Guidelines for the Japanese-Language Proficiency Test in 2009 (December)

1. Objective

The Japanese-Language Proficiency Test (hereinafter referred to as "Test") will be held both in Japan and abroad to evaluate and certify the proficiency in Japanese of non-native speakers.

2. Administrative Organizations

Japan Educational Exchanges and Services (hereinafter referred to as "JEES") administers the Test in Japan. Overseas, the Japan Foundation (Interchange Association in Taiwan) will work with local host institutions to administer it.

3. Outline of the test

- (1) Eligibility : In principle, applicants should be non-native speakers of Japanese.
- (2) Test date : December 6 (Sun.), 2009
- (3) Test sites : In Japan / 33 prefectures
Overseas / 176 cities in 55 nations and areas
- (4) Contents of test and Criteria of certification:
There are four levels ; the contents of the test and criteria for each level are attached.

4. Application Procedures

- (1) In Japan
 - a. Application form : A prescribed form
 - b. Test fee : ¥5,500 (consumption tax included)
 - c. Application period : From August 28 (Fri.) to October 2 (Fri.), 2009 (should be postmarked on or before October 2)
 - d. Application procedures : Applicants must obtain application forms and submit them to JLPT Application Center.
- (2) Overseas
 - a. Application form : A prescribed form
 - b. Test fee : The test fee is determined by the Japan Foundation, in consultation with the local host institution.
 - c. Application period : The application period is determined by the Japan Foundation, in consultation with the local host institution.
 - d. Application procedures : Procedures are determined by each local host institution.
- (3) For further information about the method of application, etc., please refer to "The Japanese - Language Proficiency Test Test Guide (including Application Forms)" which will be available by mid-August 2009.

5. Announcement of Results

- (1) All examinees will receive their score reports of the test and successful examinees will also receive Certificates of Proficiency.
- (2) Certificates of Proficiency and official test results will be sent in mid-February, 2010. However, to examinees who take the test abroad, Certificates of Proficiency and official test results will be sent through each local host institution by the end of February, 2010.
- (3) JEES will send the examinee's score to the universities and junior colleges upon their request for examinees who take the Test at cities abroad where the Japan Student Services Organization (JASSO) does not administer "Examination for Japanese University Admission for International Students".
- (4) In the case of examinees who take the Japanese-Language Proficiency Test overseas and who are also applying to enter a Japanese Language Institute which is a member of The Association for the Promotion of Japanese Language Education, the Japan Foundation will provide the examinee's score, on request, via the Association to the said Institution.

Contents of test and Criteria of certification

Level	Contents			Criteria
	Sections	Hours	Points	
1	Writing-Vocabulary	45 minutes	100 points	The examinee has mastered grammar to a high level, knows around 2,000 <i>Kanji</i> and 10,000 words, and has an integrated command of the language sufficient for life in Japanese society. This level is normally reached after studying Japanese for around 900 hours.
	Listening	45 minutes	100 points	
	Reading-Grammar	90 minutes	200 points	
	Total	180 minutes	400 points	
2	Writing-Vocabulary	35 minutes	100 points	The examinee has mastered grammar to a relatively high level, knows around 1,000 <i>Kanji</i> and 6,000 words, and has the ability to converse, read, and write about matters of a general nature. This level is normally reached after studying Japanese for around 600 hours and after completion of an intermediate course.
	Listening	40 minutes	100 points	
	Reading-Grammar	70 minutes	200 points	
	Total	145 minutes	400 points	
3	Writing-Vocabulary	35 minutes	100 points	The examinee has mastered grammar to a limited level, knows around 300 <i>Kanji</i> and 1,500 words, and has the ability to take part in everyday conversation and to read and write simple sentences. This level is normally reached after studying Japanese for around 300 hours and after completion of an elementary course.
	Listening	35 minutes	100 points	
	Reading-Grammar	70 minutes	200 points	
	Total	140 minutes	400 points	
4	Writing-Vocabulary	25 minutes	100 points	The examinee has mastered the basic elements of grammar, knows around 100 <i>Kanji</i> and 800 words, and has the ability to engage in simple conversation and to read and write short, simple sentences. This level is normally reached after studying Japanese for around 150 hours and after completion of the first half of an elementary course.
	Listening	25 minutes	100 points	
	Reading-Grammar	50 minutes	200 points	
	Total	100 minutes	400 points	

2. 2009年(平成21年)度 第2回日本語能力試験実施状況^{*} Results of the Japanese-Language Proficiency Test in 2009(December)

※平成22年1月29日時点 [As of January 29, 2010]

(1) 応募者数・受験者数・認定者数及び認定率 Applicants, Examinees and Certification Results

合否の判定については、1級については70%以上、2、3及び4級については60%以上を得点した者を合格とした。

Passing scores are 70% or higher for level 1 and 60% or higher for level 2, 3 and 4.

	級 Level	応募者数(人) Applicants	受験者数(人) Examinees	認定者数(人) Certified	認定率(%) Percentage Certified
国内 Japan	1	46,648 (52,992)	41,998 (46,953)	12,293 (18,454)	29.3 (39.3)
	2	36,528 (41,924)	33,807 (38,040)	12,462 (16,289)	36.9 (42.8)
	3	17,703 (22,016)	16,675 (20,351)	9,360 (13,304)	56.1 (65.4)
	4	3,212 (4,524)	2,932 (3,903)	2,155 (2,765)	73.5 (70.8)
	計 Subtotal	104,091 (121,456)	95,412 (109,247)	36,270 (50,812)	38.0 (46.5)
海外 Overseas	1	137,708 (138,131)	114,725 (116,271)	26,427 (38,988)	23.0 (33.5)
	2	176,628 (187,482)	147,328 (157,142)	41,488 (58,124)	28.2 (37.0)
	3	131,733 (147,435)	108,867 (120,568)	51,903 (69,604)	47.7 (57.7)
	4	61,995 (65,877)	53,041 (55,828)	29,529 (31,227)	55.7 (55.9)
	計 Subtotal	508,064 (538,925)	423,961 (449,809)	149,347 (197,943)	35.2 (44.0)
合計 Total	612,155 (660,381)	519,373 (559,056)	185,617 (248,755)	35.7 (44.5)	

()内は平成20年度を示す。

The number in () refers to the number of those in 2008.

(注) 受験者には「文字・語彙」「聴解」「読解・文法」のうち一部だけを受験した者の数を含む。

Note: The number of examinees includes those who took only one or two of the three sections of the test (Writing-Vocabulary, Listening, and Reading-Grammar).

(2) 実施国・地域別応募者数・受験者数
Number of Applicants and Examinees by Test Site

(単位：人) ※受験者は一部科目受験者を含む

国・地域名 Nations-Areas	都市名	City	1級(Level 1)		2級(Level 2)		3級(Level 3)		4級(Level 4)		合計(Total)	
			応募者	受験者	応募者	受験者	応募者	受験者	応募者	受験者	応募者	受験者
			A	B	A	B	A	B	A	B	A	B
日本 Japan	北海道地区	北海道	515	476	634	608	109	104	34	31	1,292	1,219
	東北地区	岩手	286	267	212	195	93	89	19	15	610	566
		宮城	495	450	612	582	146	139	34	34	1,287	1,205
	関東地区	福島	132	104	136	122	74	69	20	17	362	312
		茨城	411	376	386	361	343	320	68	64	1,208	1,121
		栃木	301	273	454	435	304	294	54	45	1,113	1,047
		群馬	350	326	344	324	336	312	36	36	1,066	998
		埼玉	2,681	2,339	1,746	1,560	653	608	101	91	5,181	4,598
		千葉	3,064	2,748	1,571	1,439	603	562	123	110	5,361	4,859
		東京	13,310	11,674	8,357	7,484	1,932	1,727	669	570	24,268	21,455
	新潟地区	新潟	4,729	4,187	3,679	3,333	1,234	1,105	251	224	9,893	8,849
		富山	314	289	211	196	123	118	11	11	659	614
	北陸地区	石川	180	168	203	197	347	333	3	2	733	700
		山梨	606	569	505	490	387	370	51	50	1,549	1,479
	甲信地区	山梨	349	331	250	235	139	135	15	14	753	715
		長野	344	324	580	553	416	405	31	30	1,371	1,312
	東海地区	静岡	1,050	979	1,509	1,443	1,149	1,099	210	201	3,918	3,722
		愛知	2,641	2,372	2,649	2,485	2,701	2,552	439	400	8,430	7,809
		三重	437	415	642	612	566	549	75	67	1,720	1,643
	近畿地区	岐阜	374	347	626	592	445	430	62	59	1,507	1,428
		京都	1,624	1,493	977	933	620	593	89	85	3,310	3,104
		大阪	4,230	3,859	2,232	2,082	1,270	1,216	148	134	7,880	7,291
	中国地区	兵庫	1,596	1,481	1,527	1,424	865	826	214	204	4,202	3,935
		広島	884	826	860	810	853	813	127	123	2,724	2,572
	四国地区	岡山	927	854	722	679	392	373	70	67	2,111	1,973
		香川	216	195	316	302	217	210	34	34	783	741
	九州地区	愛媛	167	160	329	317	212	207	13	12	721	696
		高知	97	94	299	295	31	30	4	3	431	422
		福岡	2,755	2,543	2,736	2,569	698	662	151	149	6,340	5,923
	九州地区	長崎	486	464	238	229	205	197	13	13	942	903
		大分	777	712	704	661	130	124	2	2	1,613	1,499
		鹿児島	235	225	163	150	68	66	3	3	469	444
	沖縄地区	沖縄	85	78	119	110	42	38	38	32	284	258
国内計 33都道府県 [33 prefectures in Japan]			46,648	41,998	36,528	33,807	17,703	16,675	3,212	2,932	104,091	95,412
韓国 Korea	ソウル地区 ※(1)	Seoul	16,028	11,231	16,244	10,571	13,364	9,224	1,845	1,303	47,481	32,329
	釜山地区 ※(2)	Busan	8,640	6,535	9,893	7,105	8,782	6,421	712	527	28,027	20,588
	全州地区 ※(3)	Jeonju	2,567	1,955	3,121	2,265	2,848	2,170	290	205	8,826	6,595
	済州	Jeju	400	306	454	303	493	353	44	35	1,391	997
	仁川地区 ※(4)	Incheon	6,456	4,728	7,363	5,193	6,993	5,043	0	0	20,812	14,964
韓国計 Total			34,091	24,755	37,075	25,437	32,480	23,211	2,891	2,070	106,537	75,473
中国 China	北京	Beijing	6,508	5,426	7,656	6,278	4,075	3,275	694	532	18,933	15,511
	上海	Shanghai	11,520	9,858	16,649	14,133	8,859	7,123	700	568	37,728	31,682
	長春	Changchun	2,658	2,433	1,700	1,590	500	427	197	178	5,055	4,628
	大連	Dalian	6,699	6,023	9,344	8,524	1,880	1,605	248	225	18,171	16,377
	広州	Guangzhou	6,099	5,325	5,899	5,232	2,295	2,036	853	683	15,146	13,276
	瀋陽	Shenyang	2,993	2,665	2,498	2,246	1,000	879	202	178	6,993	5,968
	天津	Tianjin	3,494	3,139	3,800	3,444	2,108	1,797	84	75	9,486	8,455
	ハルビン	Haerbin	2,300	2,133	2,000	1,884	500	459	197	165	4,997	4,641
	西安	Xi'an	2,249	2,032	2,888	2,601	1,215	1,052	119	104	6,471	5,789
	重慶	Chongqing	600	539	400	357	260	219	228	187	1,488	1,302
	済南	Jinan	1,783	1,605	2,302	2,031	800	720	100	86	4,985	4,442
	武漢	Wuhan	2,473	2,229	3,079	2,712	2,143	1,811	248	201	7,943	6,953
	厦門	Xiamen	2,435	2,108	1,600	1,449	796	696	0	0	4,831	4,253
	杭州	Hangzhou	4,501	3,631	4,837	4,067	2,177	1,877	400	256	11,915	9,831
	フフホト	Huhehaote	380	335	447	369	138	120	28	22	993	846
	洛陽	Luoyang	600	566	660	597	538	446	60	50	1,858	1,659
	蘇州	Suzhou	2,650	2,331	3,153	2,829	1,649	1,406	437	362	7,889	6,928
	青島	Qingdao	1,899	1,724	1,799	1,655	650	589	102	85	4,450	4,053
	長沙	Changsha	2,056	1,778	2,194	1,966	600	510	143	111	4,993	4,365
	成都	Chengdu	1,075	959	820	690	405	339	100	84	2,400	2,062
	南京	Nanjing	2,499	2,274	5,477	4,858	2,737	2,368	287	250	11,000	9,750
	合肥	Hefei	1,299	1,171	1,499	1,362	756	682	99	82	3,653	3,297
	深圳	Shenzhen	2,700	2,343	2,799	2,430	400	331	0	0	5,899	5,104
	南昌	Nanchang	1,925	1,721	2,514	2,195	400	356	72	60	4,911	4,332
	石家荘	Shijiazhuang	796	739	790	727	200	170	180	156	1,966	1,792
	太原	Taiyuan	399	334	506	436	299	259	74	65	1,278	1,094
	寧波	Ningbo	1,331	1,070	1,316	1,112	200	180	102	100	2,949	2,462
	無錫	Wuxi	1,589	1,350	2,094	1,858	400	359	225	204	4,308	3,771
	貴陽	Guiyang	483	381	539	446	227	172	52	44	1,301	1,043
	ウルムチ	Wulumuqi	31	25	36	31	18	17	17	17	102	90
	南寧	Nanning	753	617	591	511	251	202	0	0	1,595	1,330
	濰坊	Weifang	1,237	992	1,272	1,094	389	302	34	29	2,932	2,417
	揚州	Yangzhou	792	704	994	910	532	478	94	87	2,412	2,179
昆明	Kunming	400	359	400	307	200	156	0	0	1,000	822	
海口	Haikou	795	637	782	633	109	87	20	17	1,706	1,374	
延吉	Yanji	870	741	939	830	244	200	21	21	2,074	1,792	
蘭州	Lanzhou	300	285	300	274	137	115	35	31	772	705	
中国計 Total			83,171	72,582	96,573	84,658	40,087	33,820	6,452	5,315	228,283	198,375
香港地区 ※(5)	Hong Kong		2,298	1,879	3,508	2,954	5,432	4,735	5,586	5,050	16,824	14,618

国・地域名 Nations-Areas	都市名	City	1級(Level 1)		2級(Level 2)		3級(Level 3)		4級(Level 4)		合計(Total)	
			応募者	受験者	応募者	受験者	応募者	受験者	応募者	受験者	応募者	受験者
			A	B	A	B	A	B	A	B	A	B
インドネシア Indonesia	ジャカルタ	Jakarta	163	135	837	716	1,328	1,208	1,324	1,156	3,652	3,215
	バンドン	Bandung	59	50	577	513	663	614	521	481	1,820	1,658
	スラバヤ	Surabaya	64	55	237	214	414	390	430	382	1,145	1,041
	メダン	Medan	11	11	84	76	178	170	493	458	766	715
	ジョグジャカルタ	Yogyakarta	24	21	223	175	328	303	323	284	898	783
	パダン	Padang	10	6	64	50	240	207	212	179	526	442
	デンパサール	Denpasar	17	16	78	71	136	130	153	140	384	357
インドネシア計	Total	348	294	2,100	1,815	3,287	3,022	3,456	3,080	9,191	8,211	
カンボジア Cambodia	プノンペン	Phnom Penh	33	31	249	230	483	455	214	189	979	905
シンガポール Singapore	シンガポール	Singapore	582	508	1,136	993	2,092	1,874	2,005	1,805	5,815	5,180
タイ Thailand	バンコク	Bangkok	1,225	958	3,608	2,993	5,621	4,991	6,115	4,952	16,569	13,494
	チェンマイ	Chiang Mai	80	65	349	315	675	597	1,070	964	2,174	1,941
	ソングクラ	Songkhla	4	4	37	35	86	78	292	261	419	378
	コンケン	Khon Kaen	14	12	148	129	409	379	491	435	1,062	955
	タイ計	Total	1,323	1,039	4,142	3,472	6,791	5,645	7,968	6,612	20,224	16,768
フィリピン Philippines	マニラ	Manila	108	90	366	298	885	723	1,225	1,013	2,584	2,124
	セブ	Cebu	12	10	74	63	186	164	390	320	662	557
	ダバオ	Davao	12	12	64	56	95	85	147	132	318	285
	フィリピン計	Total	132	112	504	417	1,166	972	1,762	1,465	3,564	2,966
ブルネイ Brunei	バンドルシリブガワン	Bandar Seri Begawan	1	1	6	6	20	18	40	38	67	63
ベトナム Vietnam	ハノイ	Hanoi	625	497	3,139	2,736	2,948	2,577	656	549	7,368	6,359
	ホーチミン	Ho Chi Minh	530	420	3,228	2,794	4,557	3,969	1,320	1,138	9,635	8,321
	ダナム	Da Nang	51	41	282	252	410	364	124	107	867	764
ベトナム計	Total	1,206	958	6,649	5,782	7,915	6,910	2,100	1,794	17,870	15,444	
マレーシア Malaysia	クアラルンプール	Kuala Lumpur	271	251	653	594	856	769	1,203	1,101	2,983	2,715
	ペナン	Penang	24	20	81	74	190	178	356	325	651	597
	イポー	Ipoh	9	9	28	25	42	39	75	74	154	147
	コタキナバル	Kota Kinabalu	5	4	15	14	76	72	97	91	193	181
	マレーシア計	Total	309	284	777	707	1,164	1,058	1,731	1,591	3,981	3,640
ミャンマー Myanmar	ヤンゴン	Yangon	222	187	827	708	1,181	1,002	697	509	2,927	2,406
ラオス Laos	ビエンチャン	Vientiane	7	5	26	23	58	55	34	32	125	115
インド India	ニューデリー	New Delhi	135	89	630	536	651	557	553	402	1,969	1,584
	プネ	Pune	84	69	414	382	475	397	666	513	1,639	1,341
	コルカタ	Kolkata	9	8	95	88	215	194	201	150	520	440
	チェンナイ	Chennai	25	19	231	178	501	379	1,503	1,160	2,260	1,736
	バンガロール	Bangalore	53	39	275	209	303	216	447	272	1,078	736
	ムンバイ	Mumbai	34	28	187	161	320	264	446	382	987	835
	インド計	Total	340	252	1,832	1,534	2,465	2,007	3,816	2,879	8,453	6,672
スリランカ Sri Lanka	コロンボ地区 ※(6)	Colombo	40	37	182	171	368	349	776	715	1,366	1,272
ネパール Nepal	カトマンズ	Kathmandu	28	19	99	81	222	188	729	519	1,078	807
パキスタン Pakistan	イスラマバード	Islamabad	1	1	15	12	6	5	24	20	46	38
	カラチ	Karachi	1	1	9	8	12	10	18	13	40	32
パキスタン計	Total	2	2	24	20	18	15	42	33	86	70	
バングラデシュ Bangladesh	ダッカ	Dhaka	3	2	52	44	53	42	165	125	273	213
オーストラリア Australia	キャンベラ	Canberra	13	12	33	26	22	22	6	6	74	66
	ブリスベン	Brisbane	54	49	63	51	89	71	69	56	275	227
	パース	Perth	22	18	38	33	54	44	23	20	137	115
	シドニー	Sydney	88	77	165	142	188	169	84	66	525	453
	メルボルン	Melbourne	52	45	86	64	79	64	68	60	285	233
	アデレード	Adelaide	6	6	24	17	19	13	18	13	67	49
	オーストラリア計	Total	235	207	409	333	451	382	268	221	1,363	1,143
ニュージーランド New Zealand	オー克蘭	Auckland	59	50	105	93	106	93	52	50	322	286
	ウェリントン	Wellington	7	6	19	14	21	16	47	43	94	79
	クライストチャーチ	Christchurch	16	15	25	22	27	25	51	44	119	106
	ニュージーランド計	Total	82	71	149	129	154	134	150	137	535	471
カナダ Canada	バンクーバー	Vancouver	111	102	139	126	126	120	81	73	457	421
	トロント	Toronto	97	75	146	116	158	136	122	101	523	428
	エドモントン	Edmonton	11	6	25	14	25	21	55	45	116	86
	カナダ計	Total	219	183	310	256	309	277	258	219	1,096	935
	アメリカ U.S.A.	ロサンゼルス	Los Angeles	152	129	208	168	212	160	183	151	755
シカゴ		Chicago	78	62	196	143	164	127	113	90	551	422
ニューヨーク		New York	102	75	146	104	141	94	111	82	500	355
ホノルル		Honolulu	32	26	52	44	34	31	26	23	144	124
アトランタ		Atlanta	39	26	106	88	96	79	77	55	318	248
サンフランシスコ		San Francisco	114	85	160	123	173	158	153	131	600	497
ワシントンD. C.		Washington D.C.	90	70	133	92	110	81	69	49	402	292
シアトル		Seattle	76	64	136	107	113	92	95	78	420	341
フェイエットビル		Fayetteville	6	5	32	27	41	32	61	47	140	111
アメリカ計		Total	689	542	1,169	896	1,084	854	888	706	3,830	2,998
メキシコ Mexico	メキシコシティ	Mexico City	26	23	152	131	433	383	717	637	1,328	1,174
アルゼンチン Argentina	ブエノスアイレス	Buenos Aires	34	30	104	96	246	221	420	384	804	731
コロンビア Columbia	ボゴタ	Bogota	1	1	6	6	21	21	17	16	45	44
パラグアイ Paraguay	アスンシオン地区 ※(7)	Asuncion	154	141	219	209	151	135	174	156	698	641

国・地域名 Nations-Areas	都市名	City	1級(Level 1)		2級(Level 2)		3級(Level 3)		4級(Level 4)		合計(Total)	
			応募者	受験者	応募者	受験者	応募者	受験者	応募者	受験者	応募者	受験者
			A	B	A	B	A	B	A	B	A	B
ブラジル Brazil	サンパウロ	Sao Paulo	280	249	511	457	848	758	981	874	2,620	2,338
	ロンドリーナ	Londrina	47	44	96	87	142	127	166	156	451	414
	ベレーン	Belem	9	9	11	11	24	21	58	50	102	91
	リオデジャネイロ	Rio de Janeiro	18	16	44	37	97	80	215	182	374	315
	ポルトアレグレ	Porto Alegre	5	5	24	22	34	31	69	63	132	121
	ブラジリア	Brasilia	16	14	49	37	60	48	92	82	217	181
	サルバドール	Salvador	3	3	10	10	37	31	44	38	94	82
	マナウス	Manaus	16	16	27	23	13	11	33	21	89	71
	ブラジル計 Total		394	356	772	684	1,255	1,107	1,658	1,466	4,079	3,613
ベネズエラ Venezuela	カラカス	Caracas	3	1	12	8	47	39	141	108	203	156
ペルー Peru	リマ	Lima	21	20	58	50	143	129	155	142	377	341
アイルランド Ireland	ダブリン	Dublin	5	4	19	15	38	34	48	39	110	92
イタリア Italy	ローマ	Roma	30	17	139	102	116	96	70	59	355	274
	ミラノ	Milan	39	33	158	136	180	160	129	111	506	440
	イタリア計 Total		69	50	297	238	296	256	199	170	861	714
イギリス U.K.	ロンドン	London	122	107	224	193	283	253	280	256	909	809
ギリシア Greece	アテネ	Athens	2	2	39	34	109	94	211	190	361	320
スイス Switzerland	ベルン	Bern	34	31	67	56	115	104	108	100	324	291
スペイン Spain	バルセロナ	Barcelona	17	15	62	58	172	151	225	209	476	433
	マドリッド	Madrid	17	16	72	63	191	178	274	244	554	501
	スペイン計 Total		34	31	134	121	363	329	499	453	1,030	934
デンマーク Denmark	コペンハーゲン	Copenhagen	25	22	39	35	37	37	18	16	119	110
ドイツ Germany	デュッセルドルフ	Duesseldorf	83	69	177	142	144	127	172	152	576	490
	シュトゥットガルト	Stuttgart	53	45	135	107	124	111	176	157	488	420
	ベルリン	Berlin	62	54	108	89	100	90	100	93	370	326
	ドイツ計 Total		198	168	420	338	368	328	448	402	1,434	1,236
フィンランド Finland	ヘルシンキ	Helsinki	18	17	39	37	60	52	53	50	170	156
フランス France	パリ	Paris	127	120	389	352	416	379	414	387	1,346	1,238
	リヨン	Lyon	15	14	52	48	48	91	90	87	254	240
	フランス計 Total		142	134	441	400	513	470	504	474	1,600	1,478
ウクライナ Ukraine	キエフ	Kiev	41	33	129	106	216	166	176	151	562	456
ウズベキスタン Uzbekistan	タシケント	Tashkent	57	45	122	98	135	123	78	64	392	330
カザフスタン Kazakhstan	アルマトイ	Almaty	30	25	70	56	66	56	18	16	184	153
キルギス Kyrgyz	ビシュケク	Bishkek	27	24	80	74	52	45	65	55	224	198
セルビア Serbia	ベオグラード	Belgrade	0	0	23	11	62	58	13	11	98	80
ハンガリー Hungary	ブダペスト	Budapest	42	35	133	118	233	221	180	167	588	541
ブルガリア Bulgaria	ソフィア	Sofia	9	9	31	31	105	100	86	78	231	218
ポーランド Poland	ワルシャワ	Warsaw	40	31	92	86	158	142	265	245	555	504
ルーマニア Romania	ブカレスト	Bucharest	12	12	56	49	167	155	216	191	451	407
ロシア Russia	モスクワ	Moscow	66	52	283	225	457	378	400	328	1,206	983
	ウラジオストク	Vladivostok	12	8	126	98	155	122	173	136	466	364
	ノボシビルスク	Novosibirsk	17	16	70	63	110	106	144	125	341	310
	ハバロフスク	Khabarovsk	10	7	69	55	90	77	76	66	245	205
	ユジノサハリンスク	Yuzhno-Sakhalinsk	5	5	48	40	48	46	60	52	161	143
	イルクーーツク	Irkutsk	13	9	38	34	61	45	72	66	184	154
	サンクトペテルブルク	Saint-Petersburg	19	13	77	66	106	94	131	117	333	290
	ロシア計 Total		142	110	711	581	1,027	868	1,056	890	2,936	2,449
トルコ Turkey	アンカラ	Ankara	35	28	138	107	119	104	29	26	321	265
エジプト Egypt	カイロ	Cairo	32	26	86	71	101	90	54	41	273	228
ケニア Kenya	ナイロビ	Nairobi	2	2	8	8	16	13	95	87	121	110
台湾 Taiwan	台北	Taipei	6,716	5,786	8,516	7,527	10,574	9,348	6,952	6,257	32,758	28,918
	高雄	Kaohsiung	2,107	1,911	3,058	2,791	3,467	3,215	2,654	2,418	11,286	10,335
	台中	Taichung	1,773	1,560	2,535	2,297	3,477	3,146	2,380	2,181	10,165	9,184
	台湾計 Total		10,596	9,257	14,109	12,615	17,518	15,709	11,986	10,856	54,209	48,437
海外計 53の国・地域の173都市 [173 cities in 53 nations and areas]	Total(Overseas)		137,708	114,725	176,628	147,328	131,733	108,867	61,995	53,041	508,064	423,961
合計 Total			184,356	156,723	213,156	181,135	149,436	125,542	65,207	55,973	612,155	519,373

A : Number of applicants B : Number of examinees

※(1) ソウル、天安、清州、春川 [Seoul, Cheonan, Cheongju, Chuncheon]

※(2) 釜山、金海、大邱、亀尾、安東、馬山、晋州、巨済、蔚山、浦項 [Busan, Gimhae, Daegu, Gumi, Andong, Masan, Jinju, Geoje, Ulsan, Pohang]

※(3) 全州、大田、光州 [Jeonju, Daejeon, Gwangju]

※(4) 仁川、水原、城南、安養 [Incheon, Suwon, Seongnam, Anyang]

※(5) 香港、マカオ [Hong Kong, Macau]

※(6) コロンボ、マレ(モルディブ) [Colombo, Male(Maldives)]

※(7) アスンシオン、アマンバイ、イグアス、エンカルナシオン、ピラポ [Asuncion, Amambay, Iguazu, Encarnacion, Pirapo]

(注) ウランバートル(モンゴル)、サンタクルス及びラパス(ボリビア)は、現地の事情により、本年度第2回日本語能力試験実施見送り。

Note: The Test has been canceled in Ulan Bator, Mongolia, and Santa Cruz and La Pas, Bolivia due to unavoidable circumstances.

(3) 受験上の特別措置 Special Testing Arrangements for People with Disabilities

障害のある受験者について、受験上の特別措置を行った。

Special testing arrangements were provided for persons with currently documented disabilities.

障害の内容 Case		国内／海外 Japan / Overseas	受験者数 Number of examinees					主な特別措置の内容 Specific arrangements
			1級 Level 1	2級 Level 2	3級 Level 3	4級 Level 4	合計 Total	
視覚障害 Visual disability	全盲 Blind	国内 Japan	1	6	1	1	9	<ul style="list-style-type: none"> 点字による出題、解答 Question booklets and answer sheets in braille 試験時間の延長(2倍:読解・文法) Extended test hours (2x for Reading-Grammar) 別室受験 Separate testing room
		海外 Overseas	1	3	4	6	14	
	弱視 Low vision	国内 Japan	1	2	1	1	5	<ul style="list-style-type: none"> 問題冊子拡大(141%) Enlarged question booklets (141%) 解答用紙拡大(141%) Enlarged answer sheets (141%) 試験時間の延長(1.3倍:文字・語彙、聴解、1.5倍:読解・文法) Extended test hours (1.3x for Writing-Vocabulary, Listening, 1.5x for Reading-Grammar) 別室受験 Separate testing room 拡大鏡の使用 Use of magnifying glass
		海外 Overseas	6	12	6	10	34	
聴覚障害 Hearing disability		国内 Japan	2	6	2	2	12	<ul style="list-style-type: none"> ヘッドフォン・補聴器の使用 Use of headphones and hearing aids 別室受験 Separate testing room 聴解試験の免除 Listening section exempted
		海外 Overseas	3	6	6	1	16	
運動障害 Physical disability		国内 Japan	1	0	0	3	4	<ul style="list-style-type: none"> 解答用紙拡大(141%) Enlarged answer sheets (141%) 試験時間の延長 Extended test hours 別室受験 Separate testing room 特別会場受験 Special test site 転記者による補助 Use of an amanuensis
		海外 Overseas	3	7	4	3	17	
発達障害(LD/ADHD等) LD/ADHD		国内 Japan	0	1	2	0	3	<ul style="list-style-type: none"> 問題冊子拡大(141%) Enlarged question booklets (141%) 解答用紙拡大(141%) Enlarged answer sheets (141%) カラーペーパー版問題冊子、解答用紙の使用 Use of colored paper for question booklets and answer sheets 試験時間の延長(全科目1.3倍、1.5倍、2.0倍) Extended test hours (1.3x, 1.5x or 2.0x for all sections) 別室受験 Separate testing room
		海外 Overseas	2	3	4	7	16	
その他 Others		国内 Japan	0	2	1	0	3	<ul style="list-style-type: none"> 試験時間の延長(全科目1.3倍) Extended test hours (1.3x for all sections) 別室受験 Separate testing room
		海外 Overseas	0	0	0	1	1	
合計 Total		国内 Japan	5	17	7	7	36	
		海外 Overseas	15	31	24	28	98	

(4) 平均点等 Average Scores

級 Level		文字・語彙 Writing - Vocabulary			聴解 Listening			読解・文法 Reading - Grammar			総合点 Total (注) Note		
		国内 Japan	海外 Overseas	総合 Total	国内 Japan	海外 Overseas	総合 Total	国内 Japan	海外 Overseas	総合 Total	国内 Japan	海外 Overseas	総合 Total
1	受験者数 A	41,942 (46,911)	114,690 (116,234)	156,632 (163,145)	41,956 (46,912)	114,662 (116,212)	156,618 (163,124)	41,910 (46,852)	114,618 (116,174)	156,528 (163,026)	41,859 (46,815)	114,582 (116,137)	156,441 (162,952)
	平均点 B	65.2 (65.8)	66.2 (69.1)	65.9 (68.1)	66.8 (65.9)	53.3 (51.6)	56.9 (55.7)	119.9 (129.5)	120.2 (131.6)	120.1 (131.0)	252.0 (261.3)	239.7 (252.3)	243.0 (254.9)
	標準偏差 C	13.1 (14.8)	14.7 (15.5)	14.3 (15.4)	15.2 (16.3)	18.6 (18.3)	18.7 (18.9)	29.8 (30.8)	30.9 (31.3)	30.6 (31.1)	48.7 (52.6)	52.6 (54.4)	51.9 (54.0)
	最高点 D	100 (100)	100 (100)	100 (100)	100 (100)	100 (100)	100 (100)	200 (200)	200 (200)	200 (200)	397 (399)	400 (400)	400 (400)
	最低点 E	0 (0)	0 (0)	0 (0)	0 (0)	0 (0)	0 (0)	0 (0)	0 (0)	0 (0)	0 (0)	0 (0)	0 (0)
	受験者数 A	33,765 (38,001)	147,281 (157,048)	181,046 (195,049)	33,783 (38,023)	147,259 (157,044)	181,042 (195,067)	33,751 (37,987)	147,188 (157,001)	180,939 (194,988)	33,711 (37,951)	147,140 (156,903)	180,851 (194,854)
平均点 B	60.2 (63.0)	60.7 (65.0)	60.6 (64.6)	56.8 (59.2)	42.8 (45.7)	45.4 (48.3)	103.5 (106.2)	105.3 (109.1)	105.0 (108.5)	220.6 (228.4)	208.8 (219.8)	211.0 (221.5)	
標準偏差 C	15.5 (15.1)	15.7 (15.6)	15.7 (15.5)	18.4 (17.8)	18.6 (18.6)	19.4 (19.2)	30.4 (34.7)	30.8 (33.9)	30.8 (34.1)	54.7 (57.7)	54.1 (56.8)	54.4 (57.1)	
最高点 D	100 (100)	100 (100)	100 (100)	100 (100)	100 (100)	100 (100)	198 (200)	200 (200)	200 (200)	395 (400)	400 (396)	400 (400)	
最低点 E	0 (0)	0 (0)	0 (0)	0 (0)	0 (0)	0 (0)	0 (0)	0 (0)	0 (0)	47 (15)	0 (0)	0 (0)	
3	受験者数 A	16,653 (20,314)	108,794 (120,475)	125,447 (140,789)	16,663 (20,336)	108,789 (120,451)	125,452 (140,787)	16,662 (20,333)	108,728 (120,401)	125,390 (140,734)	16,641 (20,296)	108,651 (120,303)	125,292 (140,599)
	平均点 B	62.8 (71.7)	63.6 (70.8)	63.5 (70.9)	63.7 (69.2)	51.0 (60.8)	52.7 (62.0)	124.9 (124.0)	121.3 (118.5)	121.8 (119.3)	251.5 (264.9)	236.1 (250.1)	238.1 (252.3)
	標準偏差 C	18.5 (17.9)	17.5 (17.6)	17.6 (17.6)	20.6 (19.0)	22.7 (21.8)	22.9 (21.6)	34.9 (36.2)	37.9 (39.3)	37.6 (38.9)	65.3 (65.3)	69.1 (70.0)	68.8 (69.6)
	最高点 D	100 (100)	100 (100)	100 (100)	100 (100)	100 (100)	100 (100)	200 (200)	200 (200)	200 (200)	400 (400)	400 (400)	400 (400)
	最低点 E	0 (0)	0 (0)	0 (0)	0 (0)	0 (0)	0 (0)	0 (0)	0 (0)	0 (0)	4 (17)	0 (0)	0 (0)
	受験者数 A	2,925 (3,894)	52,987 (55,794)	55,912 (59,688)	2,927 (3,896)	53,014 (55,795)	55,941 (59,691)	2,926 (3,896)	52,991 (55,787)	55,917 (59,683)	2,921 (3,887)	52,935 (55,741)	55,856 (59,628)
平均点 B	72.8 (71.9)	67.9 (69.0)	68.2 (69.2)	68.6 (71.5)	52.9 (58.4)	53.8 (59.3)	138.5 (131.6)	127.2 (121.5)	127.8 (122.2)	280.1 (275.0)	248.1 (249.0)	249.8 (250.7)	
標準偏差 C	19.1 (19.5)	20.0 (19.5)	20.0 (19.6)	20.8 (19.0)	21.8 (21.0)	22.0 (21.1)	34.6 (37.8)	38.3 (40.1)	38.2 (40.0)	66.4 (68.8)	72.4 (73.1)	72.5 (73.1)	
最高点 D	100 (100)	100 (100)	100 (100)	100 (100)	100 (100)	100 (100)	200 (200)	200 (200)	200 (200)	400 (400)	400 (400)	400 (400)	
最低点 E	0 (0)	0 (0)	0 (0)	6 (0)	0 (0)	0 (0)	0 (16)	0 (0)	0 (0)	12 (21)	0 (0)	0 (0)	

A : Number of examinees B : Average score C : Standard Deviation D : Highest score E : Lowest score

(注) 総合点の受験者数は、「文字・語彙」「聴解」「読解・文法」のすべてを受験した者の数。

Note : The number of examinees refers to those who took all three sections of the test.

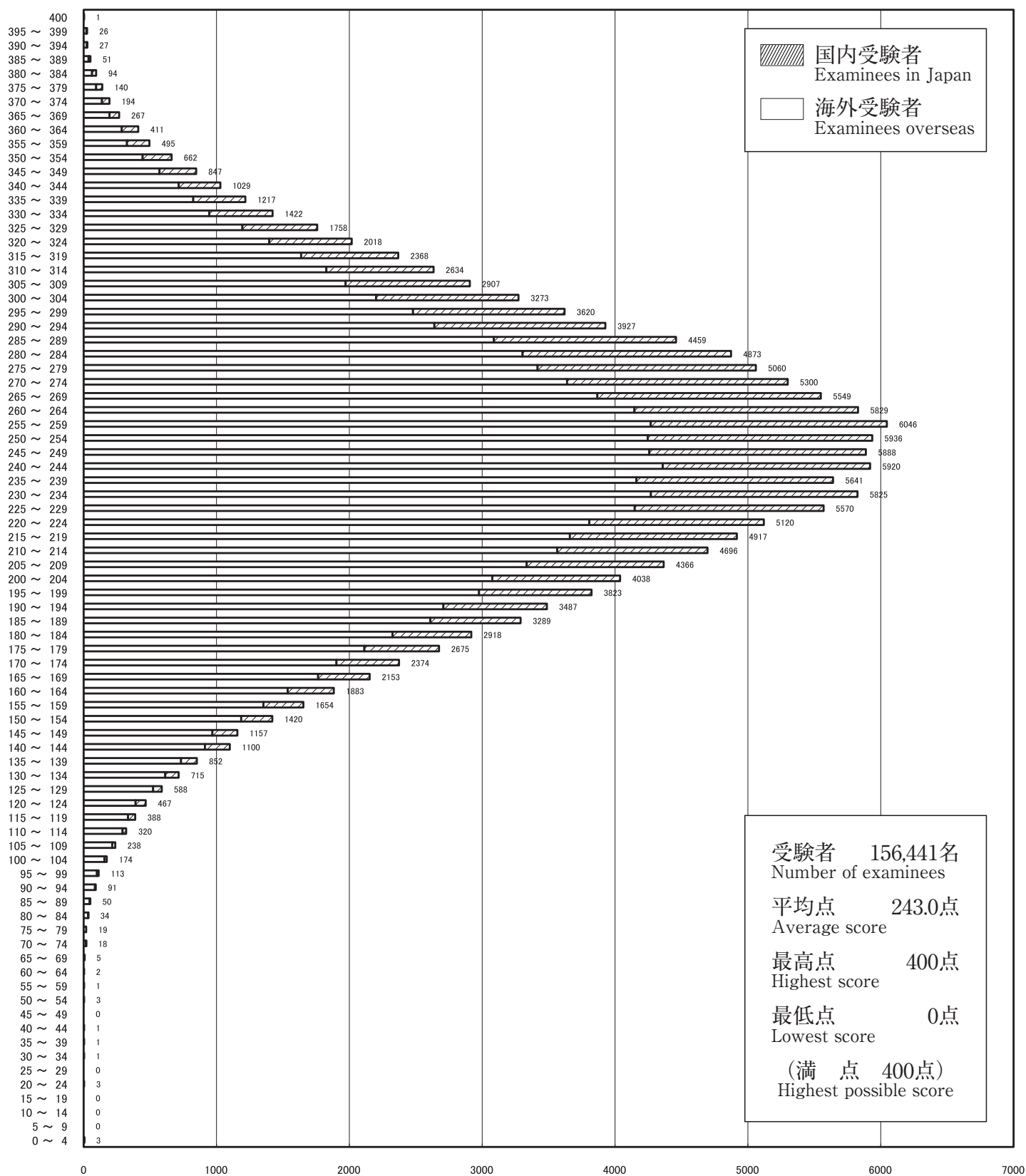
() 内は平成20年度を示す。

The number in () refers to the number of those in 2008.

(5) 得点分布図 Scoring Distribution

(1級 Level 1)

(得点)
Score

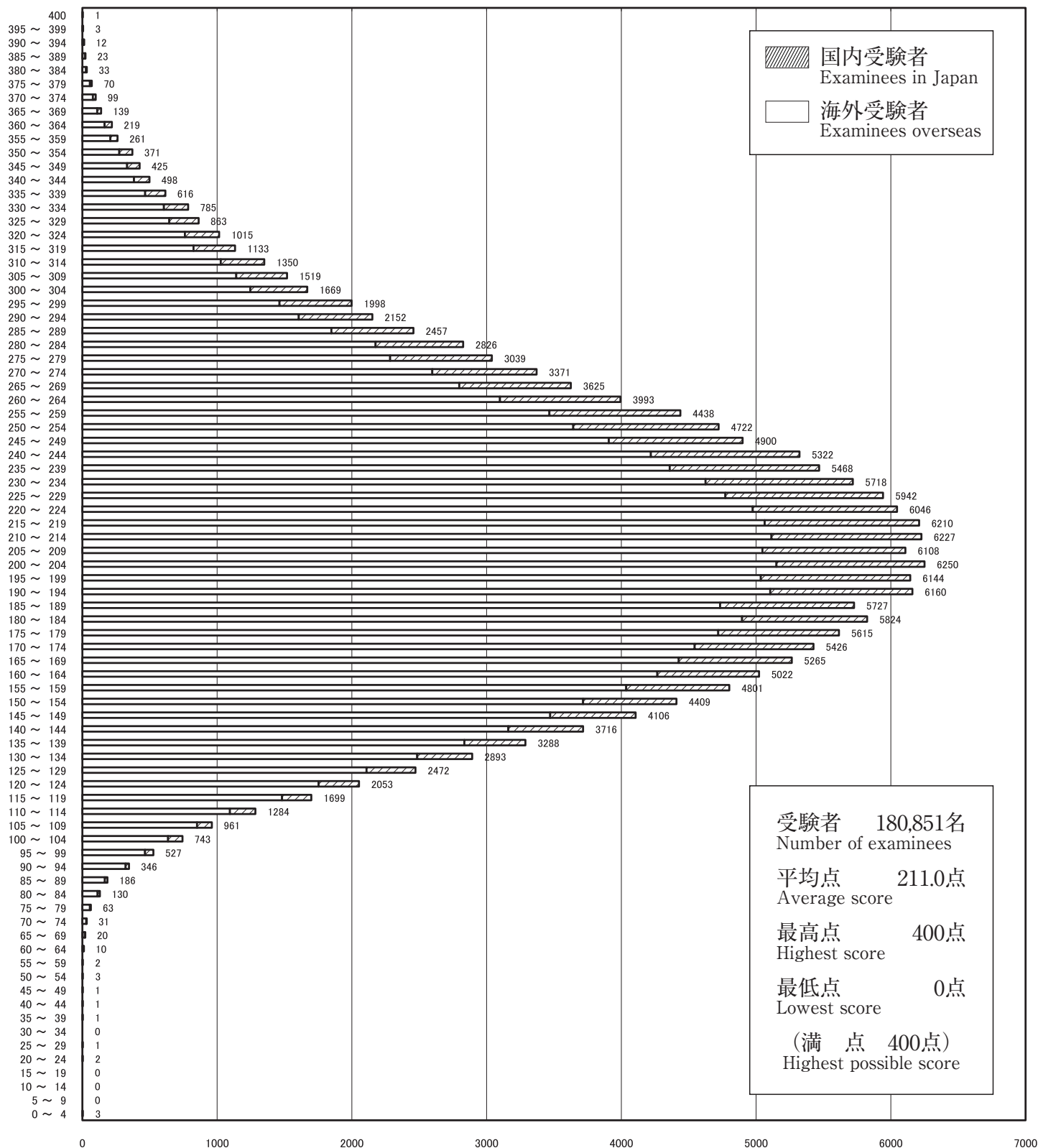


(注) 受験者数は「文字・語彙」「聴解」「読解・文法」のすべてを受験した者の数。
Note : The number of examinees refers to those who took all three sections of the test.

(人数)
Number of examinees

(2級 Level 2)

(得点)
Score

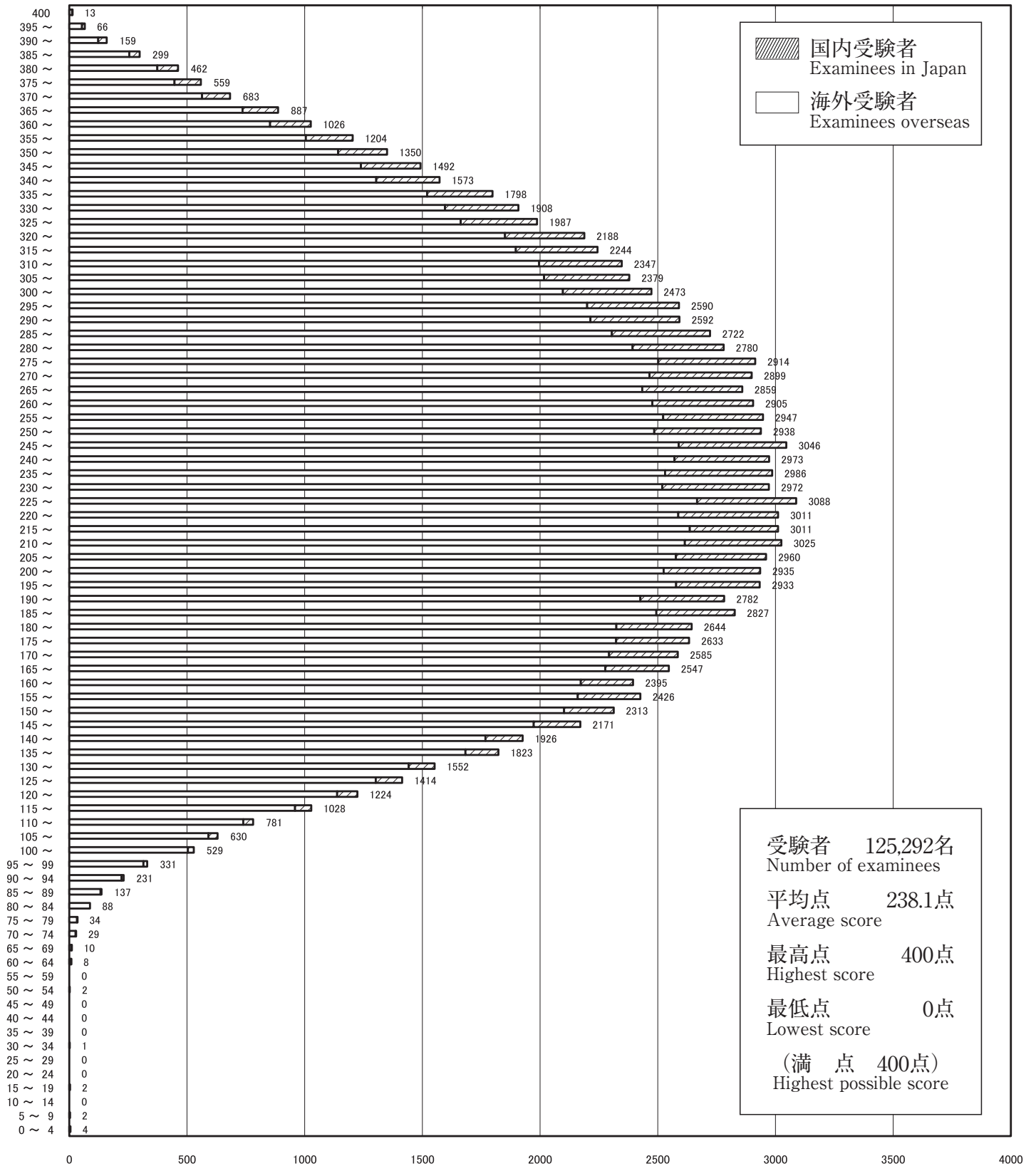


(注) 受験者数は「文字・語彙」「聴解」「読解・文法」のすべてを受験した者の数。
Note: The number of examinees refers to those who took all three sections of the test.

(人数)
Number of examinees

(3級 Level 3)

(得点)
Score

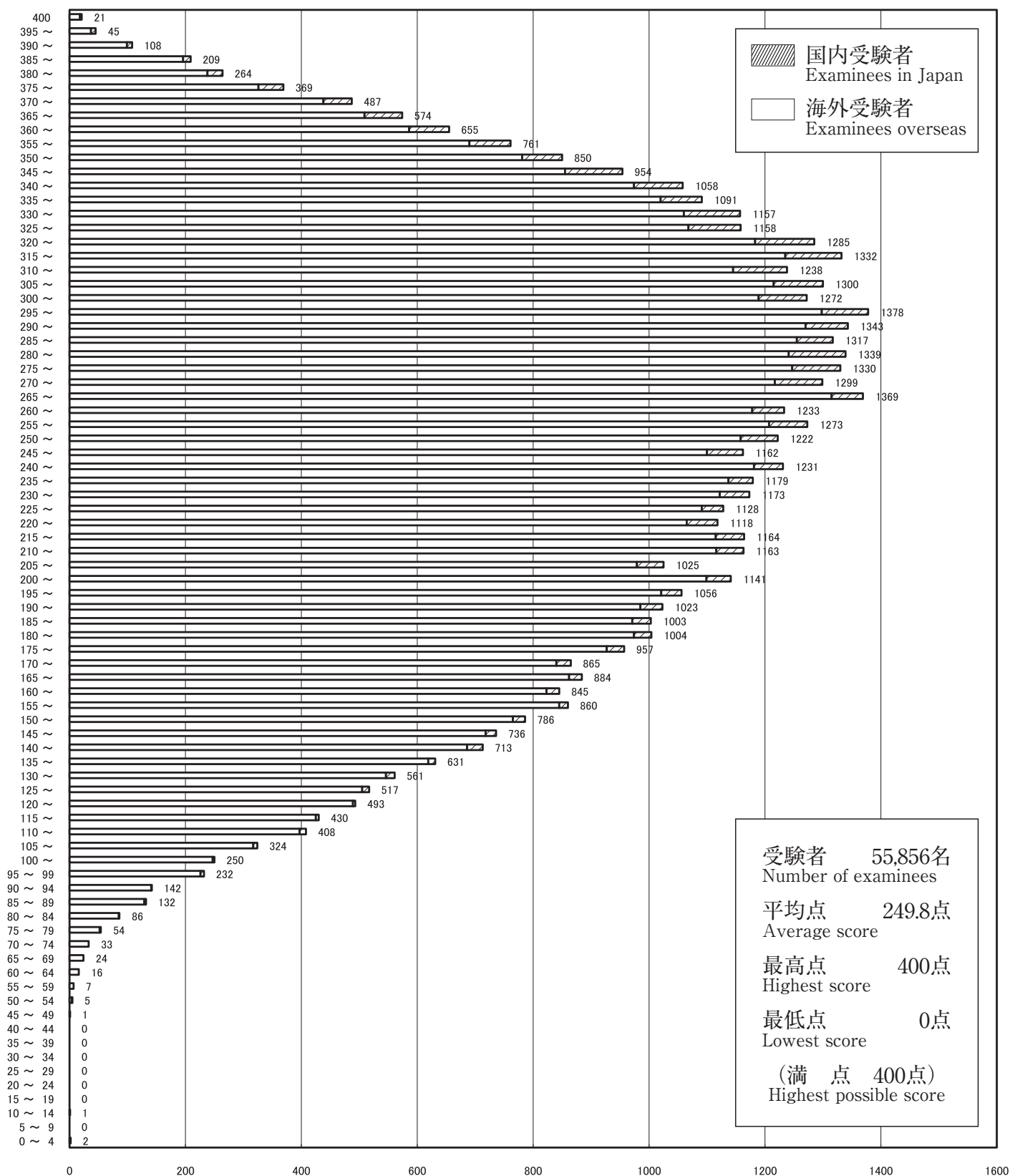


(注) 受験者数は「文字・語彙」「聴解」「読解・文法」のすべてを受験した者の数。
Note : The number of examinees refers to those who took all three sections of the test.

(人数)
Number of examinees

(4級 Level 4)

(得点)
Score



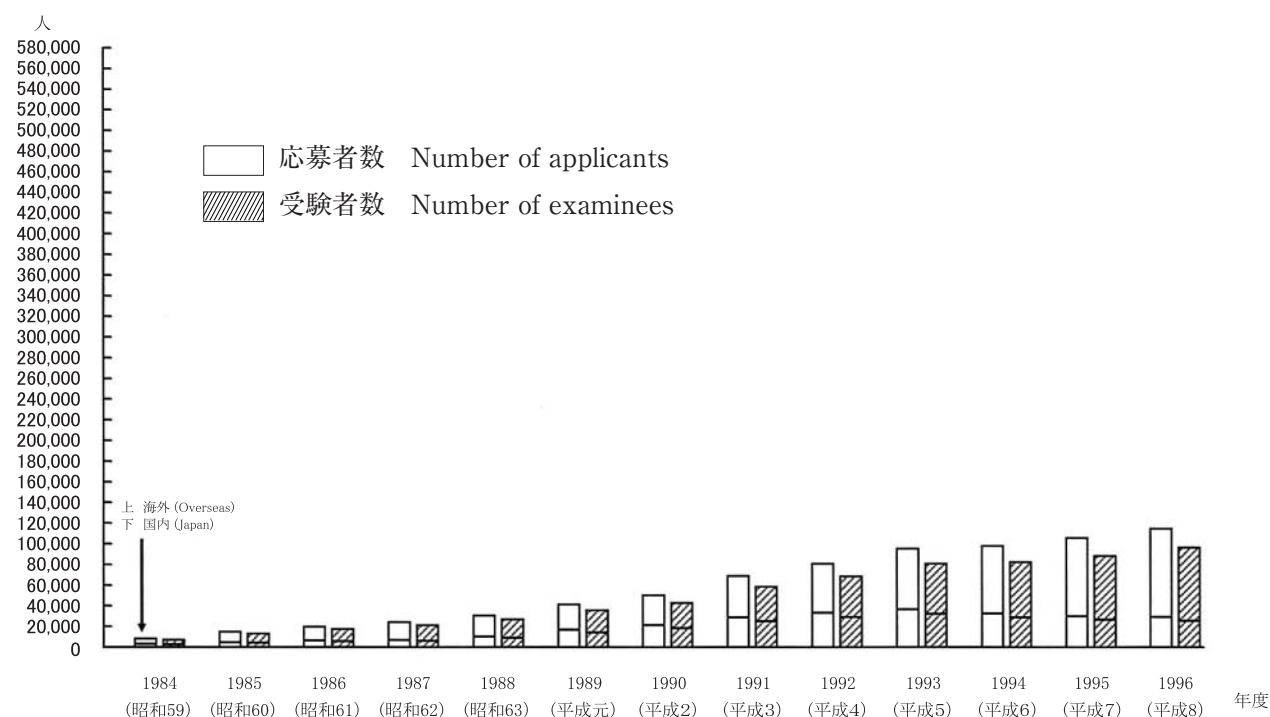
(注) 受験者数は「文字・語彙」「聴解」「読解・文法」のすべてを受験した者の数。
 Note : The number of examinees refers to those who took all three sections of the test.

(人数)
Number of examinees

3. 26年間の実施状況 Statistics for the Past 26 Years

応募者数・受験者数推移（1984年度～1996年度）

年度 Year		1984 昭和59	1985 昭和60	1986 昭和61	1987 昭和62	1988 昭和63	1989 平成元	1990 平成2	1991 平成3	1992 平成4	1993 平成5	1994 平成6	1995 平成7	1996 平成8
実施国・地域数 Number of nations and areas		15	18	20	21	22	22	22	24	26	29	31	31	32
実施都市数 Number of cities		21	34	38	42	43	49	50	53	56	62	67	74	76
応募者数 Number of applicants	国内 Japan	2,849	4,422	6,208	6,781	10,153	16,551	21,341	28,790	33,222	36,560	32,471	29,771	28,931
	海外 overseas	5,149	10,344	13,549	17,345	20,509	24,853	28,673	39,854	47,419	58,753	65,155	75,930	85,549
	合計 total	7,998	14,766	19,757	24,126	30,662	41,404	50,014	68,644	80,641	95,313	97,626	105,701	114,480
受験者数 Number of examinees	国内 Japan	2,546	3,912	5,584	6,026	8,996	14,183	18,167	25,032	28,970	32,118	28,672	26,328	25,382
	海外 overseas	4,473	9,157	11,948	15,214	17,859	21,426	24,620	33,462	39,595	48,595	53,655	61,837	70,758
	合計 total	7,019	13,069	17,532	21,240	26,855	35,609	42,787	58,494	68,565	80,713	82,327	88,165	96,140
受験者数 級別内訳 Number of examinees by test level	級・level													
	1	2,314	3,476	5,053	5,931	8,607	14,083	19,189	26,700	31,692	36,076	33,919	33,084	32,847
	2	813	1,730	2,229	3,018	4,473	6,088	7,338	11,388	13,774	16,667	17,531	20,147	23,116
	3	1,639	3,242	4,597	5,346	6,272	7,144	7,597	10,128	12,213	14,629	16,269	19,265	22,357
4	2,253	4,621	5,653	6,945	7,505	8,294	8,663	10,278	10,886	13,341	14,608	15,669	17,820	



(注1) 受験者数には「文字・語彙」「聴解」「読解・文法」のうち一部だけを受験した者の数を含む。

(注2) () 内の数字は当初予定していた数。

Note: 1. The number of examinees includes those who took only one or two of three sections of the test (Writing-Vocabulary, Listening, and Reading-Grammar).

2. The figures in parentheses denote the numbers previously arranged at the beginning of the year.

応募者数・受験者数推移 (1997年度～2009年度 第2回)

年度 Year		1997 平成9	1998 平成10	1999 平成11	2000 平成12	2001 平成13	2002 平成14	2003 平成15	2004 平成16	2005 平成17	2006 平成18	2007 平成19	2008 平成20	2009-1 平成21-1	2009-2 ※ 平成21-2
実施国・地域数 Number of nations and areas		31	34	34 (36)	36 (37)	39	39	39 (40)	40 (41)	45 (46)	47(49)	50(51)	52(53)	4	54(56)
実施都市数 Number of cities		77	84	85 (87)	88 (89)	100	100	108 (109)	117 (118)	136(138)	147(150)	159(160)	173(174)	90	206(209)
応募者数 Number of applicants	国内 Japan	30,095	32,912	38,168	45,766	54,891	55,230	60,949	66,169	68,799	81,522	103,259	121,456	55,711	104,091
	海外 overseas	92,865	119,749	157,869	189,231	215,961	230,939	260,038	289,254	351,024	451,667	529,221	538,925	234,102	508,064
	合計 total	122,960	152,661	196,037	234,997	270,852	286,169	320,987	355,423	419,823	533,189	632,480	660,381	289,813	612,155
受験者数 Number of examinees	国内 Japan	26,623	29,492	34,334	40,786	49,094	48,616	54,024	58,956	61,457	72,880	93,821	109,247	51,371	95,412
	海外 overseas	77,456	100,893	132,241	160,235	178,499	193,715	215,593	243,242	294,787	364,480	430,137	449,809	197,370	423,961
	合計 total	104,079	130,385	166,575	201,021	227,593	242,331	269,617	302,198	356,244	437,360	523,958	559,056	248,741	519,373
受験者数 級別内訳 Number of examinees by test level	級・level														
	1	33,077	40,082	48,684	59,997	73,255	75,528	84,742	95,211	113,225	135,348	153,860	163,224	113,682	156,723
	2	25,944	32,509	42,909	52,580	58,511	67,077	77,324	91,253	111,360	140,868	184,003	195,182	135,059	181,135
	3	24,637	32,376	43,653	53,062	58,400	62,535	68,208	73,277	82,628	105,072	129,235	140,919	-	125,542
4	20,421	25,418	31,329	35,382	37,427	37,191	39,343	42,457	49,031	56,072	56,859	59,731	-	55,973	

※平成22年1月29日時点[As of January 29, 2010]

