

T. C.
BAŞBAKANLIK
İSTATİSTİK GENEL MÜDÜRLÜĞÜ

République Turque
Présidence du Conseil
OFFICE CENTRAL DE STATISTIQUE

21 EKİM 1945

GENEL NÜFUS SAYIMI

RECENSEMENT GÉNÉRAL DE LA POPULATION
DU 21 OCTOBRE 1945

D. N. 286
1950

TÜRKİYE NÜFUSU
Population de la Turquie

YAYIN
Publication No 286

CİLT
Volume No 65


D.N: 0014843

Aralık - Decembre

ANKARA - 1950

TÜRKİYE İSTATİSTİK KURUMU
KÜTÜPHANE VE DOKÜMANTASYON
GRUBU

No: 0131120



Arama Cetveli — Table des Matières

KISIM — I	Sahife
İdari ve Coğrafi taksimat itibarile nüfus	
1. Genel neticeler (1927 - 1945)	3
2. Nüfus artışı ve cinsiyet oranları	3
3. Bölgeler itibarile nüfus miktarı ve artış	4
4. Bölgeler ve iller itibarile nüfus ve yüzey ölçüsü ve nüfus yoğunluğu	5
5. İller itibarile nüfus sayısı ve yoğunluk	9
6. İller itibarile sayımlar neticeleri	10
7. İl merkezleri ve sayım yılları itibarile nüfus sayısı	12
8. İl ve ilçeler itibarile şehir ve muhtarlık nüfusları, yüzey ölçü ve nüfus yoğunluğu	14
9. Nüfus grupları itibarile şehirler (1927 - 1945)	29
10. Şehirler nüfusu	31
11. İl ve ilçeler itibarile muhtarlık sayısı, ortalama muhtarlık nüfusu ve yüzey ölçüleri	38
12. Nüfus grupları itibarile muhtarlık sayısı (1935 - 1945)	47
13. Nüfus grupları itibarile muhtarlık sayısı ve nüfus miktarları (1935 - 1945)	48
14. Orman içi, orman kenarı ve orman dışı muhtarlık sayısı ve nüfus	56
KISIM — II	
Yaş ve cinsiyet itibarile nüfus	
1. Yaşlara göre nüfus nisbeti	61
2. Nüfusun yaşlar ve cinsiyet itibarile ayrılışı :	
a) Bütün memlekette	62
b) (30) binden fazla nüfuslu (20) büyük şehirde	63
c) Kasabalarda	64
3. Yaşlar itibarile nüfus (toplu rakam) :	
a) Bütün memlekette	65
b) (30) binden fazla nüfuslu (20) büyük şehirde	66
c) Kasabalarda	67
4. İller ve yaş grupları itibarile nüfus :	
a) Erkek ve kadın bir arada	68
b) Erkekler	72
c) Kadınlar	76
5. 100 yaşını müteccaviz nüfusun iller itibarile miktarı ve nisbeti	80
6. İl ve ilçeler itibarile cinsiyet nisbetleri	81

PARTIE — I	Page
Population d'après les divisions administratives et géographiques	
1. Résultats généraux (1927 - 1945)	3
2. Augmentation de la population par sexe	3
3. Population et augmentation par régions	4
4. Population, superficie et densité par régions et par provinces	5
5. Population, superficie et densité par provinces	9
6. Résultats des recensements par provinces	10
7. Population dans les chefs-lieux par années de recensement	12
8. Population par provinces et districts (ville et villages) étendue territoriale habitants par kilomètre carré	14
9. Villes par groupes de populations (1927 - 1945)	29
10. Population des villes	31
11. Nombre de villages, population et superficie moyenne par village	38
12. Nombre de villages par groupes de population	47
13. Nombre et population de villages par groupes de population (1935 - 1945)	48
14. Nombre de villages se trouvant dans les forêts, hors des forêts, à bord des forêts et leur population	56
PARTIE — II	
Population par âge et par sexe	
1. Proportion de la population par âges	61
2. Répartition de la population par âges et par sexe :	
a) dans tout le pays	62
b) Dans (20) grandes villes dont la population est de (30000) et plus	63
c) dans les districts	64
3. Population par âges (chiffres cumulés) :	
a) dans tout le pays	65
b) Dans (20) grandes villes dont la population est de (30000) et plus	66
c) dans les districts	67
4. Population par groupes d'âges et par provinces :	
a) Hommes et femmes ensemble	68
b) Hommes	72
c) Femmes	76
5. Population à l'âge de 100 ans et plus, par provinces	80
6. Population par sexe, par provinces et districts	81

KISIM — III
Sakatlık itibarile nüfus

1. Sakatlığı olan nüfusun yaş gruplarına göre ayrılışı :	
a) Bütün memlekette	89
b) (30)binden fazla nüfuslu (20) büyük şehirde	90
c) Kasabalarda	90
2. Sağlam ve sakat nüfusun iller itibarile miktar ve nisbeti	91
3. Görünür sakatlığı olan nüfusun iller itibarile ayrılışı :	
a) Erkek ve kadın bir arada	93
b) Erkekler	95
c) Kadınlar	97

KISIM — IV
Medenî hal itibarile nüfus

1. Medenî hal ve yaş grupları itibarile nüfus :	
a) Bütün memlekette	101
b) (30) binden fazla nüfuslu (20) büyük şehirde	102
2. İller ve medenî hal itibarile nüfus miktarı	103

KISIM — V
Ana dilleri itibarile nüfus

1. Nüfusun ana dili ve konuşulan ikinci dil itibarile ayrılışı :	
a) Bütün memlekette	106
b) İstanbul, Ankara ve İzmir şehirlerinde	115
c) İstanbul şehrinde	118
ç) Ankara şehrinde	124
d) İzmir şehrinde	130
2. Muhtelif ana dili konuşan nüfusun şehirlere göre ayrılışı	136
3. Muhtelif ana dili konuşan nüfusun iller itibarile ayrılışı	138
4. Ana dili ve dinler itibarile nüfus :	
a) Bütün memlekette	146
b) (30) binden fazla nüfuslu (20) büyük şehirde	147
c) Ankara, İstanbul ve İzmir şehirlerinde	148

KISIM — VI
Doğum yerleri itibarile nüfus

1. Doğum yerleri itibarile nüfus :	
a) Bütün memlekette	150
b) (30) binden fazla nüfuslu (20) büyük şehirde	151
2. Doğum yerlerine ve illere göre nüfus ayrılışı	152
3. Ecnabi memleketlerde doğan nüfusun iller itibarile ayrılışı	156

PARTIE — III
Population sous le rapport de l'infirmité

1. Répartition de la population avec infirmité d'après les groupes d'âge :	
a) Dans tout le pays	89
b) Dans (20) grandes villes dont la population est de (30000) et plus	90
c) Dans les districts	90
2. Population sous le rapport de l'infirmité (nombre et proportion)	91
3. Population sous le rapport de diverses infirmités, par provinces :	
a) Hommes et femmes ensemble	93
b) Hommes	95
c) Femmes	97

PARTIE — IV
Population d'après l'état civil

1. Population d'après l'état civil et les groupes d'âges :	
a) Dans tout le pays	101
b) Dans (20) grandes villes dont la population est de (30000) et plus	102
2. Population d'après l'état civil et par provinces	103

PARTIE — V
Population d'après les langues maternelles

1. Population d'après la langues maternelles et la seconde langue parlée :	
a) Dans tout le pays	106
b) Dans les villes d'İstanbul, Ankara, İzmir	115
c) Ville d'İstanbul	118
ç) Ville d'Ankara	124
d) Ville d'İzmir	130
2. Quantité de la population parlant différentes langues	136
3. Population d'après les langues maternelles, par provinces	138
4. Population d'après les langues maternelles et les religions :	
a) Dans tout le pays	146
b) Dans (20) grandes villes dont la population est de (30000) et plus	147
c) Dans les villes d'İstanbul, Ankara, İzmir	148

PARTIE — VI
Population d'après les lieux de naissance

1. Population d'après les lieux de naissance :	
a) Dans tout le pays	150
b) Dans (20) grandes villes dont la population est de (30000) et plus	151
2. Population d'après les lieux de naissance par provinces	152
3. Population par lieux de naissance d'après les principaux pays étrangers	156

KISIM — VII
Dinler itibarile nüfus

1. İller ve dinler itibarile nüfus miktarı	167
2. Dinler itibarile nüfus :	
a) (30) binden fazla nüfuslu (20) büyük şehirde	171

KISIM — VIII
Tahsil itibarile nüfus

1. 7 yaşından yukarı nüfusta okur yazarlık durumu	175
2. Yaş ve tahsil itibarile nüfus :	
a) Bütün memlekette	178
b) (30) binden fazla nüfuslu (20) büyük şehirde	179
c) Kasabalarda	180
3. Ana dilleri ve tahsil itibarile nüfus :	
a) Bütün memlekette	181
b) (30) binden fazla nüfuslu (20) büyük şehirde	184
4. Dinler ve tahsil itibarile nüfus miktarı	187
5. Okumak bilen ve bilmeyenler sayısının illere göre ayrılışı	188
6. Tahsil çağındaki nüfusta okuma bilen ve bilmeyenlerin illere göre ayrılışı	190
7. Türkçe ve sair ana dillerine göre okumak bilen ve bilmeyenlerin illere göre ayrılışı	192
8. Okuma bilen ve bilmeyenlerin idari teşkilata göre ayrılışı	196

KISIM — IX
Tabiiyet itibarile nüfus

1. Tabiiyetler itibarile nüfus	211
2. Muhtelif tabiiyetteki nüfusun illere dağılışı	212
3. Tabiiyet ve yaş grupları itibarile nüfus :	
a) İstanbul, Ankara ve İzmir şehirlerinde	220
b) İstanbul şehrinde	223
c) Ankara "	225
d) İzmir "	227

KISIM — X
Meslekler itibarile nüfus

Meslek tasnifi hakkında açıklama	231
1. Nüfusun meslek, zümre ve gruplar itibarile ayrılışı	232
2. Meslek, zümre, grup ve sınıflar itibarile nüfus miktarı	233
3. Nüfusun meslek, zümre ve grupları itibarile ayrılışı	240

PARTIE — VII
Population d'après les religions

1. Population d'après les religions par provinces	167
2. Population d'après les religions :	
a) Dans (20) grandes villes dont la population est de (30000) et plus	171

PARTIE — VIII
Population d'après l'instruction

1. Instruction dans la population de plus de 7 ans	175
2. Population sous le rapport de l'instruction par âges :	
a) Dans tout le pays	178
b) Dans (20) grandes villes dont la population est de (30000) et plus	179
c) Dans les districts	180
3. Population sous le rapport de l'instruction d'après les langues maternelles :	
a) Dans tout le pays	181
b) Dans (20) grandes villes dont la population est de (30000) et plus	184
4. Population sous le rapport de l'instruction d'après les religions	187
5. Population sous le rapport de l'instruction par provinces	188
6. Population de 7 - 16 ans (âge d'école) sous le rapport de l'instruction par provinces	190
7. Population sous le rapport de l'instruction d'après la langue turque et autres langues maternelles par provinces	192
8. Répartition de la population sachant ou non lire suivant les divisions administratives	196

PARTIE — IX
Population d'après les sujétions

1. Population d'après les sujétions	211
2. Population de sujétion étrangère par provinces	212
3. Répartition de la population par groupes d'âges et d'après les sujétions :	
a) Dans les villes d'Istanbul, Ankara, İzmir	220
b) Ville d'Istanbul	223
c) Ville d'Ankara	225
d) Ville d'Izmir	227

PARTIE — X
Population d'après les professions

Instruction pour la classification professionnelle	231
1. Répartition de la population d'après les catégories et groupes de profession	232
2. Population d'après les catégories et classes de profession	233
3. Répartition de la population d'après les catégories et groupes de profession	240

	Sahife
4. Nüfusun yaş grupları ve meslek zümre ve grupları itibarile ayrılışı :	
a) Bütün memlekette	242
b) (20) büyük şehirde	244
5. Nüfusun meslek zümreleri ve ana dilleri itibarile ayrılışı	246
6. Nüfusun meslek zümreleri ve tabiyet itibarile ayrılışı :	
a) İstanbul şehri	249
b) Ankara "	251
c) İzmir "	253
7. Nüfusun meslek zümreleri ve dinler itibarile ayrılışı :	
a) İstanbul şehri	255
b) Ankara "	256
c) İzmir "	257
8. Nüfusun iller ve meslek grupları itibarile ayrılışı	258
9. İller itibarile meslekli ve mesleksiz nüfus (15 - 64)	279
10. Nüfusun meslek zümre, grup ve sınıfları itibarile ayrılışı ((30) binden fazla nüfuslu (20) şehirle 9 ziraî bölgede ve bütün memlekette)	285

	Page
4. Répartition de la population d'après les groupes d'âges et les catégories et groupes de professions :	
a) Dans tout le pays	242
b) Dans (20) grandes villes	244
5. Répartition de la population d'après les catégories de profession et les langues maternelles	246
6. Répartition de la population d'après les catégories de profession et les sujétions :	
a) Ville d'Istanbul	249
b) Ville d'Ankara	251
c) Ville d'Izmir	253
7. Répartition de la population d'après les catégories de profession et les religions :	
a) Ville d'Istanbul	255
b) Ville d'Ankara	256
c) Ville d'Izmir	257
8. Répartition de la population par provinces et par groupes de professions	258
9. Nombre de la population ayant ou non une profession d'après les provinces (15 - 64)	279
10. Répartition de la population d'après les catégories, groupes et classes de profession (Dans 20 provinces dont la population dépasse 30 milles, dans 9 régions agricoles et dans tout le pays)	285

Nüfusu (30) bin ve daha fazla (20) büyük şehir
(20) grandes villes dont la population est de (30000) et plus

1 — Ankara	6 — İstanbul	11 — Maraş	16 — Zonguldak
2 — Eskişehir	7 — Bursa	12 — Erzurum	17 — Sivas
3 — İzmir	8 — Adana	13 — Diyarbakır	18 — Malatya
4 — Balıkesir	9 — Gaziantep	14 — Urfa	19 — Konya
5 — Manisa	10 — Mersin	15 — Samsun	20 — Kayseri

İllerin (9) tarım bölgesine göre ayrılışı
Répartition des provinces par (9) régions agricoles


Bölge - Région : I	Bölge - Région : II	Bölge - Région : III	Bölge - Région : IV
1 — Ankara	1 — Aydın	1 — Bursa	1 — Antalya
2 — Bilecek	2 — Balıkesir	2 — Edirne	2 — Gaziantep
3 — Bolu	3 — Burdur	3 — İstanbul	3 — Hatay (Antakya)
4 — Çankırı	4 — Çanakkale	4 — Kırklareli	4 — İçel (Mersin)
5 — Çorum	5 — Denizli	5 — Kocaeli (İzmit)	5 — Maraş
6 — Eskişehir	6 — İzmir	6 — Tekirdağ	6 — Seyhan (Adana)
7 — Kırşehir	7 — Isparta		
8 — Kütahya	8 — Manisa	Bölge - Région : VII	Bölge - Région : VIII
9 — Yozgat	9 — Muğla	1 — Giresun	1 — Amasya
		2 — Gümüşane	2 — Elazığ
Bölge - Région : V	Bölge - Région : VI	3 — Kastamonu	3 — Malatya
1 — Ağrı (Karaköse)	1 — Bingöl	4 — Ordu	4 — Sivas
2 — Çoruh (Artvin)	2 — Bitlis	5 — Rize	5 — Tokat
3 — Erzincan	3 — Diyarbakır	6 — Samsun	6 — Tunceli (Kalan)
4 — Erzurum	4 — Hakkâri	7 — Sinop	
5 — Kars	5 — Mardin	8 — Trabzon	Bölge - Région : IX
	6 — Muş	9 — Zonguldak	1 — A. Karahisar
	7 — Siirt		2 — Kayseri
	8 — Urfa		3 — Konya
	9 — Van		4 — Niğde

KISIM - I

PARTIE - I

**IDARİ VE COĞRAFİ TAKSİMAT
İTİBARİLE NÜFUS**

***POPULATION d'APRES LES DIVISIONS
ADMINISTRATIVES ET GEOGRAPHIQUES***



21 EKİM 1945

GENEL NÜFUS SAYIMI

Recensement Général de la Population
21. Octobre 1945

Genel neticeler — Resultats généraux

1. Nüfus ve yüzey ölçü — Population et superficie
1927 — 45

T. C.
BAŞBAKANLIK
Nüfus ve Yüzey Ölçü Müdürlüğü
21. Ekim 1945

Bölgeler — Régions	Sayım yılları Années de recensement	Mevcut nüfus Population présente	Genel nüfusun % — % de la population totale	Yüzey ölçü Superficie K ²	Genel yüzey ölçüye % — % de la superficie totale	Nüfus yoğunluğu Densité K ²
Avrupa Türkiyesi — <i>Turquie d'Europe</i>	1927	1 040 669	7.6	23 975	3.1	43
	1935	1 267 753	7.8	23 975	3.1	53
	1940	1 550 939	8.7	23 975	3.1	55
	1945	1 496 612	8.0	23 485	3.1	64
Asya Türkiyesi — <i>Turquie d'Asie</i> —	1927	12 607 601	92.4	738 761	96.9	17
	1935	14 890 265	92.2	738 761	96.9	20
	1940	16 270 011	91.3	743 144	96.9	22
	1945	17 293 562	92.0	743 634	96.9	23
Toplam — Total	1927	13 648 270	100.0	762 736	100.0	18
	1935	16 158 018	100.0	762 736	100.0	21
	1940	17 820 950	100.0	767 119	100.0	23
	1945	18 790 174	100.0	767 119	100.0	24

2. Nüfus artışı ve cinsiyet oranları

Augmentation de la population et proportion par sexe

Sayımlar Recensements	Mutlak rakamlar Chiffres absolus			Cinsiyet oranı Proportion par sexe %		Artış farkı Difference			Yılda ortalama artış Augmentation annuelle %		
	Erkek Hommes	Kadın Femmes	Toplam Total	Erkek Hommes	Kadın Femmes	Erkek Hommes	Kadın Femmes	Toplam Total	Erkek Hommes	Kadın Femmes	Toplam Total
1927	6 563 879	7 084 391	13 648 270	43.1	51.9	—	—	—	—	—	—
1935	7 936 770	8 221 248	16 158 018	49.1	50.9	1 372 891	1 136 857	2 509 748	26.1	20.1	22.9
(*)1940	8 898 912	8 922 038	17 820 950	49.9	50.1	962 142	700 790	1 662 932	21.5	14.6	18.0
1945	9 446 580	9 343 594	18 790 174	50.3	49.7	547 668	421 556	969 224	12.3	9.4	10.9

(*) 23 Haziran 1939 tarihinde anavatana katılan (108.726) erkek ve (99.390) kadın olmak üzere (208.116) kişiden ibaret Hatay nüfusu hariç tutulduğuna göre — Non compris la population de Hatay annexé le 23 juin 1939 (180.726 d'hommes, 99.390 de femmes soit 208.116 habitants).

3. Bölgeler itibariyle nüfus miktarı ve artışlar

Population et augmentation de la population par régions

1927 — 45

Bölgeler — Régions	Sayım yılları <i>Années de recense- ment</i>	Mevcut nüfus <i>Population présente</i>	Sayımlar arasında fark <i>Augmentation entre les recensements</i>	Yılda ortalama artış (Binde) <i>Augmentation moyenne annu- elle (Pour mille)</i>
Avrupa Türkiyesi — <i>Turquie d'Europe</i>	1927	1 040 669	—	—
	1935	1 267 753	227 084	27.3
	1940	1 550 839	283 186	44.7
	1945	1 496 612	— 54 327	— 7.0
Karadeniz kıyıları — <i>Côtes de la Mer Noire</i>	1927	2 187 099	—	—
	1935	2 637 233	450 134	25.8
	1940	2 832 274	195 041	14.8
	1945	3 001 350	169 076	11.9
Marmara ve Ege denizi kıyıları — <i>Côtes de la mer d'Égée et de Marmara</i>	1927	2 723 995	—	—
	1935	3 130 788	406 793	18.6
	1940	3 371 653	240 865	15.4
	1945	3 572 281	200 628	11.9
Akdeniz kıyıları — <i>Côtes de la Méditerranée</i>	1927	749 831	—	—
	1935	870 490	120 659	20.0
	1940	1 135 990	[*] 265 500	[**] 13.2
	1945	1 230 543	94 553	16.6
Batı Anadolu — <i>Anatolie Occidentale</i>	1927	1 302 894	—	—
	1935	1 503 724	200 830	19.3
	1940	1 587 169	83 445	11.0
	1945	1 714 807	127 638	16.1
Merkezî Anadolu — <i>Anatolie Centrale</i>	1927	3 505 074	—	—
	1935	4 001 667	496 593	17.8
	1940	4 297 706	296 039	13.4
	1945	4 648 413	350 707	16.3
Doğu Anadolu — <i>Anatolie Orientale</i>	1927	1 535 880	—	—
	1935	2 003 322	467 442	38.0
	1940	2 240 410	237 088	23.6
	1945	2 337 793	97 388	8.7
Güney doğu Anadolu — <i>Anatolie Sud-Est</i>	1927	602 828	—	—
	1935	743 041	140 213	29.1
	1940	804 809	61 768	16.6
	1945	788 370	— 16 439	— 4.1
İç Anadolu toplamı — <i>Total de l'Anatolie Intérieure</i>	1927	6 946 676	—	—
	1935	8 251 754	1 305 078	23.5
	1940	8 930 094	678 340	16.6
	1945	9 489 388	559 294	12.5
Asya Türkiyesi toplamı — <i>Total de la Turquie d'Asie</i>	1927	12 607 601	—	—
	1935	14 890 265	2 282 664	22.6
	1940	16 270 011	[*] 1 379 746	[**] 15.6
	1945	17 293 562	1 023 551	12.6
Genel toplam — <i>Total général</i>	1927	13 648 270	—	—
	1935	16 158 018	2 509 748	22.9
	1940	17 820 950	1 662 932	[**] 18.0
	1945	18 790 174	969 224	10.9

[*] Hatay nüfusu (208.116) dahil — *Y compris la population de Hatay (208,116 habitants)*[**] Hatay nüfusu hariç olduğuna göre — *Non compris la population de Hatay*

4. Bölgeler ve iller itibariyle nüfus, yüzey ölçü ve nüfus yoğunluğu
Population, superficie et densité par régions et par provinces

1945

İller — <i>Provinces</i>	Mevcut nüfus — <i>Population présente</i>			Yüzey ölçü <i>Superficie</i> K*	Yoğunluk <i>Densité</i>	
	Erkek <i>Hommes</i>	Kadın <i>Femmes</i>	Toplam <i>Total</i>			
1. Karadeniz kıyıları — <i>Côtes de la mer Noire</i>						
Trabzon	184 632	210 752	395 384	4 541	87	
Ordu	161 873	171 135	333 008	5 377	63	
Rize	72 237	99 692	171 929	3 664	47	
Zonguldak	199 005	184 476	383 481	7 449	51	
Giresun	133 734	149 842	283 626	6 812	42	
Samsun	205 328	202 213	407 541	9 392	43	
Sinop	93 758	106 518	205 276	6 094	34	
Kastamonu	177 797	207 613	385 410	14 221	27	
Bolu	132 189	144 178	276 367	11 482	24	
Çoruh	76 087	83 241	159 328	7 968	20	
Toplam — Total	1 441 690	1 559 660	3 001 350	77 000	39	
Farklar <i>Différence</i>	1927—35	238 151	211 983	450 134	655	6
	1935—40	93 657	101 384	195 041	2 432	1
	1940—45	110 676	58 400	169 076	242	2
	1927—45	442 484	371 767	814 251	3 379	9

2. Marmara ve Ege denizi kıyıları — *Côtes des Mers de Marmara et d'Égée*

İstanbul (Asya) (*)	125 602	111 098	236 700	2 087.8	113	
İzmir	342 951	330 630	673 581	12 825	53	
Kocaeli	216 318	199 740	416 058	8 436	49	
Aydın	142 929	151 478	294 407	7 647	38	
Balıkesir	264 340	260 408	524 748	15 493	34	
Bursa	242 727	249 172	491 899	9 959	49	
Manisa	234 013	238 776	472 789	14 342	33	
Çanakkale (Asya) (**)	127 182	114 239	241 421	7 887	31	
Muğla	107 440	113 238	220 678	12 735	17	
Toplam — Total	1 803 502	1 768 779	3 572 281	91 411.8	39	
Farklar <i>Différence</i>	1927—35	223 465	183 328	406 793	000	5
	1935—40	136 142	104 723	240 865	— 15	2
	1940—45	113 782	86 846	200 628	— 1 348	3
	1927—45	473 389	374 867	848 286	— 1 363	10

(*) Asya kısmı — *Asie* (Üsküdar, Kadıköy, Beykoz, Adalar «*Iles des Princes*» Kartal, Şile, Yalova)

(**) Asya kısmı — *Asie* (Çanakkale, Ayvıcık, Biga, Bayramiç; Bozcaada; Ezine; Lapseki; Yenice)

4. Bölgeler ve iller itibariyle, nüfus, yüzey ölçü ve nüfus yoğunluğu

Population, superficie et densité par régions et par provinces

1945

İller — Provinces	Mevcut nüfus — <i>Population présente</i>			Yüzey ölçü <i>Superficie</i> K ²	Yoğunluk <i>Densité</i>
	Erkek <i>Hommes</i>	Kadın <i>Femmes</i>	Toplam <i>Total</i>		

3. Akdeniz kıyıları — *Côtes de la Méditerranée*

Hatay	130 870	123 271	254 141	5 710	44	
Seyhan	215 750	202 990	418 740	17 256	24	
İçel	138 601	140 883	279 484	15 697	18	
Antalya	134 714	143 464	278 178	20 127	14	
Toplam — Total	619 935	610 608	1 230 543	58 790	21	
Farklar <i>Différence</i>	1927—35	69 712	50 947	— 1 650	3	
	1935—40	135 493	130 007	[*] 265 500	3	
	1940—45	48 864	45 689	94 553	— 1 228	2
	1927—45	254 069	226 643	480 712	2 511	8

[*] Anavatanına bağlanan Hatay topraklarındaki nüfus 1940 sayımında (108.726) erkek ve (99.390) kadın olmak üzere (208.116) idi. Bu tablodaki yekûna, Hatay vilâyetine Seyhan'dan eklenen (27.623) nüfuslu Dörtüyl ve Gaziantepden eklenen (10.390) nüfuslu Hassa kazaları dahildir. — *La population recensée en 1940 sur le territoire annexé (Hatay) est de (208.116) habitants, dont (108.726) hommes et (99.390) femmes. Les totaux de ce tableau comprennent aussi la population du district Dörtüyl (27.623 habitants) détaché de Seyhan et du district de Hassa (10.390 habitants) détaché de Gaziantep et annexés à la province de Hatay.*

[**] Anavatanına bağlanan Hatay topraklarının yüzey ölçüsü (3.996) Kilometre karedir. Bu tablodaki yekûna Dörtüyl (810 K²) ve Hassa (719 K²) kazaları dahildir. — *La superficie de Hatay annexé est de 3.996 kilometre carrés. Les totaux de ce tableau comprennent aussi les districts de Dörtüyl (810 K²) et de Hassa (719 K²).*

4. Türkiye Avrupası — *Turquie d'Europe*

İstanbul (Avrupa) (*)	467 892	373 807	841 699	3 302.2		
Kırklareli	91 099	87 104	178 203	6 732	26	
Çanakkale (Avrupa) (**)	56 344	19 489	75 833	1 554		
Tekirdağ	100 908	101 698	202 606	6 094	33	
Edirne	99 378	98 893	198 271	5 803	34	
Toplam — Total	815 621	680 991	1 496 612	23 485.2	64	
Farklar <i>Différence</i>	1927—35	133 583	93 501	0.000	5	
	1935—40	227 075	56 111	283 186	0.000	12
	1940—45	—72 947	18 620	—54 327	—489.8	—1
	1927—45	287 711	168 232	455 943	—489.8	16

[*] Avrupa kısmı (Europe) Beyoğlu, Beşiktaş, Sarıyer; Fatih Eyüp; Eminönü; Bakırköy; Çatalca, Silivri.

[**] Avrupa kısmı (Europe) (Eceabat, Gelibolu, İmroz).

4. Bölgeler ve iller itibariyle, nüfus, yüzey ölçü ve nüfus yoğunluğu

Population, superficie et densité par régions et par provinces

1945

İller — <i>Provinces</i>	Mevcut nüfus — <i>Population présente</i>			Yüzey ölçü <i>Superficie</i> K ²	Yoğunluk <i>Densité</i>
	Erkek <i>Hommes</i>	Kadın <i>Femmes</i>	Toplam <i>Total</i>		

5. Batı Anadolu — *Anatolie Occidentale*

Denizli	150 139	165 795	315 934	10 991	29	
Bilecik	65 602	70 451	136 053	5 258	26	
Kütahya	185 625	199 100	384 625	15 253	25	
Afyonkarahisar	165 333	170 276	335 609	13 555	25	
İsparta	82 620	89 923	172 543	8 311	21	
Burdur	60 423	65 369	125 792	7 450	17	
Eskişehir	126 367	117 884	244 251	13 585	18	
Toplam — Total	836 009	878 798	1 714 807	74 403	23	
Farklar <i>Différence</i>	1927—35	110 637	90 193	200 830	0,000	3
	1935—40	35 105	48 340	83 445	15	1
	1940—45	84 519	43 119	127 638	3 238	1
	1927—45	230 261	181 652	411 913	3 253	5

6. Merkezî Anadolu — *Anatolie Centrale*

Tokat	169 365	171 384	340 749	11 193	30	
Çorum	153 753	158 970	312 723	10 995	28	
Amasya	75 167	72 703	147 870	4 885	30	
Kayseri	183 775	186 314	370 089	15 772	23	
Malatya	214 822	213 838	428 660	19 918	22	
Ankara	370 768	324 758	695 526	29 634	23	
Çankırı	94 754	102 602	197 356	9 083	22	
Yozgat	143 300	144 071	287 371	13 704	21	
Sivas	243 590	246 903	490 493	28 941	17	
Maraş	133 126	128 424	261 550	15 092	17	
Niğde	145 334	151 250	296 584	15 257	19	
Kırşehir	75 653	81 912	157 565	8 422	19	
Konya	325 452	336 425	661 877	48 681	13	
Toplam — Total	2 328 859	2 319 554	4 648 413	231 577	20	
Farklar <i>Différence</i>	1927—35	285 147	211 446	496 593	—2 315	2
	1935—40	151 369	144 670	296 039	—2 197	2
	1940—45	227 237	123 470	350 707	7 293	1
	1927—45	663 753	479 586	1 143 339	2 786	5

4. Bölgeler ve iller itibariyle, nüfus, yüzey ölçü ve nüfus yoğunluğu

Population, superficie et densité par régions et par provinces

1945

İller — Provinces	Mevcut nüfus — Population présente			Yüzey ölçü Superficie K ²	Yoğunluk Densité
	Erkek Hommes	Kadın Femmes	Toplam Total		

7. Güney Doğu Anadolu — Anatolie Occidentale

Gaziantep	148 481	141 577	290 058	8 464	34	
Mardin	118 071	116 386	234 457	11 593	20	
Urfa	133 595	130 260	263 855	20 715	13	
Toplam — Total	400 147	388 223	788 370	40 772	19	
Farklar Différence	1927—35	75 606	64 607	140 213	675	3
	1935—40	37 021	24 747	61 768	336	2
	1940—45	-9 938	-6 451	-16 439	-364	-1
	1927—45	102 639	82 903	185 542	647	4

8. Doğu Anadolu — Anatolie Orientale

Kars	203 826	177 350	381 176	18 406	21	
Elâzığ	101 147	96 934	193 081	9 204	21	
Diyarbakır	127 466	122 433	249 949	14 579	17	
Gümüşane	91 286	93 844	190 130	10 059	19	
Erzurum	203 943	191 933	395 876	23 941	16	
Erzincan	83 261	88 607	171 868	10 533	16	
Siirt	69 766	63 861	133 627	11 353	12	
Bitlis	37 910	34 040	71 950	6 939	10	
Tunceli	45 814	44 632	90 446	8 364	11	
Ağrı	69 670	63 834	133 504	12 659	11	
Muş	41 159	41 560	82 699	7 629	11	
Bingöl	38 026	37 434	75 510	8 564	9	
Van	69 362	53 496	127 858	17 759	7	
Hakâri	18 201	16 923	35 124	9 641	4	
Toplam — Total	1 200 817	1 136 981	2 337 798	169 630	14	
Farklar Différence	1927 - 35	236 590	230 852	467 442	2 535	3
	1935—40	146 280	90 803	237 088	-1 532	1
	1940—45	45 525	51 863	97 388	-7 344	1
	1927—45	428 395	373 523	801 918	-6 341	5

5. İller itibariyle nüfus sayısı, yüzey ölçü ve nüfus yoğunluğu

Population, superficie et densité par provinces

1945

İller Provinces	Nüfus — Population			Yüzey ölçü k ² Super- ficie	Yoğunluğu Densité	İller Provinces	Nüfus — Population			Yüzey ölçü k ² Super- ficie	Yoğunluğu Densité
	Erkek Hom- mes	Kadın Femmes	Toplam Total				Erkek Hom- mes	Kadın Femmes	Toplam Total		
A.karahisar	165 833	170 276	335 609	13 555	25	Kastamonu	177 797	207 613	385 410	14 221	27
Ağrı . . .	69 670	63 834	133 504	12 659	11	Kayseri . .	183 775	186 314	370 089	15 772	23
Amasya . .	75 167	72 703	147 870	4 835	30	Kırklareli	91 099	87 104	178 203	6 732	26
Ankara . .	370 768	324 758	695 526	29 634	23	Kırşehir . .	75 653	81 912	157 565	8 422	19
Antalya . .	134 714	143 464	278 178	20 127	14	Kocaeli . .	216 318	199 740	416 058	8 436	49
Aydın . . .	142 929	151 478	294 407	7 647	38	Konya . . .	325 452	336 425	661 877	48 631	13
Patıkesir .	264 340	260 408	524 743	15 493	34	Kütahya . .	185 525	199 100	384 625	15 253	25
Bilecik . .	65 602	70 451	136 053	5 253	26	Malatya . .	214 822	213 833	428 660	19 918	22
Bingöl . .	38 026	37 484	75 510	8 564	9	Manisa . . .	234 013	238 776	472 789	14 342	33
Bitlis . . .	37 910	34 040	71 950	6 939	10	Maras . . .	133 126	128 424	261 550	15 092	17
Bolu . . .	132 189	144 178	276 367	11 482	24	Mardin . . .	118 071	116 386	234 457	11 593	20
Burdur . .	60 423	65 369	125 792	7 450	17	Muğla . . .	107 440	113 238	220 678	12 735	17
Eursa . . .	242 727	249 172	491 899	9 959	49	Muş	41 139	41 560	82 699	7 629	11
Çanakkale	183 526	183 728	317 254	9 441	34	Niğde	145 334	151 250	296 584	15 257	19
Çankırı . .	94 754	102 602	197 356	9 083	22	Ordu	161 873	171 135	333 008	5 377	62
Çoruh . . .	76 087	83 241	159 328	7 963	20	Rize	72 237	99 692	171 929	3 664	47
Çorum . . .	153 753	153 970	312 723	10 995	23	Samsun . . .	205 328	202 213	407 541	9 392	43
Denizli . .	150 139	165 795	315 934	10 991	29	Seyhan . . .	215 750	202 990	418 740	17 256	24
Diyarbakır	127 466	122 483	249 949	14 579	17	Şirt	69 766	63 861	133 627	11 353	12
Edirne . . .	99 378	93 893	193 271	5 803	34	Sinop	93 753	106 518	200 276	6 094	34
Elâzığ . . .	101 147	96 934	198 031	9 204	21	Sivas	243 590	246 903	490 493	28 941	17
Erzincan . .	83 261	88 607	171 868	10 533	16	Tekirdağ . .	100 903	101 693	202 606	6 094	33
Erzurum . .	203 943	191 933	395 876	23 941	16	Tokat	169 365	171 384	340 749	11 193	30
Eskişehir	126 367	117 834	244 251	13 535	18	Trabzon . . .	134 632	210 752	345 384	4 541	87
Gaziantep	148 481	141 577	290 058	8 464	34	Tunceli . . .	45 814	44 632	90 446	8 364	11
Giresun . .	133 784	149 842	283 626	6 812	42	Urfa	133 595	130 260	263 855	20 715	13
Gümüşane	91 286	93 844	190 130	10 069	19	Van	69 362	58 493	127 853	17 759	7
Hakâri . . .	18 201	16 923	35 124	9 641	4	Yozgat	143 300	144 071	287 371	13 704	21
Hatay . . .	130 870	123 271	254 141	5 710	44	Zonguldak	199 005	134 476	333 481	7 449	51
İçel	138 601	140 883	279 484	15 697	18						
İstanbul . .	593 494	484 905	1 078 399	5 390	200						
İzmir	342 951	330 630	673 581	12 825	53	Toplam . . .	9 446 580	9 343 594	18 790 174	767 119	24
İsparta . . .	82 620	69 923	152 543	8 311	21	Total					
Kars	203 826	177 350	381 176	18 406	21						

6. İller itibariyle sayımlar neticeleri
Résultats des recensements par provinces

1935 — 45

İller Province	Erkek — Hommes			Kadın — Femmes			Toplam — Total		
	1935	1940	1945	1935	1940	1945	1935	1940	1945
A. Karahisar	144 199	149 538	165 333	155 049	166 496	170 276	299 248	316 034	335 609
Ağrı	55 967	64 093	69 670	51 239	57 384	63 834	107 206	121 477	133 504
Amasya	62 228	67 120	75 167	65 885	68 909	72 703	128 113	136 029	147 870
Ankara	272 843	305 626	370 768	261 182	297 339	324 758	534 025	602 965	695 526
Antalya	115 210	123 397	134 714	127 399	132 969	143 464	242 609	256 366	278 178
Aydın	126 081	135 516	142 929	134 997	146 268	151 478	261 078	281 784	294 407
Balıkesir	236 637	234 620	264 340	244 735	248 207	260 408	481 372	482 827	524 743
Bilecik	60 130	60 020	65 602	65 291	67 957	70 451	125 421	127 977	136 053
Bingöl	—	34 858	38 026	—	35 326	37 484	—	70 184	75 510
Bitlis	—	36 051	37 910	—	32 774	34 040	—	68 825	71 950
Bolu	114 923	117 898	132 189	133 104	139 495	144 178	248 027	257 393	276 367
Burdur	45 143	57 065	60 423	50 666	62 433	65 369	95 809	119 498	125 792
Bursa	217 013	220 945	242 727	225 747	240 703	249 172	442 760	461 648	491 899
Çanakkale	113 702	177 485	183 526	109 090	127 103	133 728	222 792	304 588	317 254
Çankırı	81 591	82 786	94 754	95 996	100 996	102 602	177 587	183 782	197 356
Çoruh	120 933	74 410	76 087	150 967	78 863	83 241	271 900	153 273	159 328
Çorum	137 295	145 309	153 753	147 478	157 436	158 970	284 773	302 745	312 723
Denizli	132 822	132 923	150 139	153 096	152 302	165 795	285 918	285 225	315 934
Diyarbakır	107 229	133 050	127 466	106 913	124 271	122 483	214 142	257 321	249 949
Edirne	92 743	148 606	99 378	92 097	102 767	98 893	184 840	251 373	198 271
Elâzığ	128 124	96 580	101 147	128 065	93 786	96 934	256 189	190 366	198 081
Erzincan	77 275	78 015	83 261	80 069	80 483	88 607	157 344	158 498	171 868
Erzurum	189 467	190 485	203 943	195 920	180 909	191 933	385 387	371 394	395 876
Eskişehir	90 741	103 378	126 367	92 464	103 416	117 884	183 205	206 794	244 251
Gaziantep	145 811	158 257	148 481	137 695	148 649	141 577	283 506	306 906	290 058
Giresun	124 388	134 102	133 784	135 766	145 134	149 842	260 154	279 236	283 626
Gümüşhane	78 301	87 562	91 286	84 366	93 728	98 844	162 667	181 290	190 130
Hakkâri	—	18 460	18 201	—	17 986	16 923	—	36 446	35 124
Hatay	—	129 342	130 870	—	116 796	123 271	—	246 138	254 141
İçel	120 843	126 130	138 601	123 393	131 579	140 883	244 236	257 709	279 484
İstanbul	457 343	538 982	593 494	426 256	452 255	484 905	883 599	991 237	1 078 309
İzmir	304 569	325 459	342 951	291 881	314 648	330 630	596 850	640 107	673 581
İsparta	78 278	80 426	82 620	88 163	91 325	89 923	166 441	171 751	172 543
Kars	160 757	194 243	203 826	144 779	162 291	177 350	305 536	356 534	381 176
Kastamonu	163 162	164 223	177 797	198 029	205 624	207 613	361 191	369 847	385 410
Kayseri	149 737	167 373	183 775	160 721	175 596	186 314	310 458	342 969	370 089

6. İller itibariyle sayımlar neticeleri

Résultats des recensements par provinces

1935 — 45

İller Provinces	Erkek — Hommes			Kadın — Femmes			Toplam — Total		
	1935	1940	1945	1935	1940	1945	1935	1940	1945
Kırkdareli	95 498	170 248	91 099	77 199	86 105	87 104	172 697	256 353	178 203
Kırşehir	68 405	69 890	75 653	77 527	79 628	81 912	145 932	149 518	157 565
Kocaeli	168 655	191 901	216 318	166 637	183 629	199 740	335 292	375 530	416 058
Konya	272 133	300 253	325 452	297 551	320 683	336 425	569 684	620 936	661 877
Kütahya	165 072	168 140	185 525	182 610	191 750	199 100	347 682	359 890	384 625
Malatya	202 198	206 980	214 822	207 964	211 493	213 838	410 162	418 473	428 660
Manisa	208 833	225 070	234 013	217 354	230 742	238 776	426 237	455 812	472 789
Maraş	95 029	101 701	133 126	93 848	100 372	128 424	188 877	202 073	261 550
Mardin	112 599	126 002	118 071	117 322	126 503	116 386	229 921	252 505	234 457
Muğla	93 356	102 714	107 440	103 416	108 731	113 238	196 772	211 445	220 678
Muş	73 608	37 720	41 139	70 291	36 219	41 560	143 899	73 939	82 699
Niğde	119 415	132 847	145 334	127 961	142 596	151 250	247 376	275 443	296 584
Ordu	132 940	143 892	161 873	150 114	161 125	171 135	283 054	305 017	333 008
Rize	—	72 559	72 237	—	100 205	99 692	—	172 764	171 929
Samsun	165 221	178 031	205 328	172 596	185 353	202 213	337 817	363 384	407 541
Seyhan	199 525	192 202	215 750	184 120	183 575	202 990	383 645	375 777	418 740
Siirt	63 231	75 338	69 766	64 287	71 184	63 861	127 518	146 522	133 627
Sinop	90 768	88 800	98 758	101 535	102 044	106 518	192 303	190 844	205 276
Sivas	211 947	231 211	243 590	221 049	237 032	246 903	432 996	468 243	490 493
Tekirdağ	100 191	106 742	100 908	94 061	103 146	101 698	194 252	209 888	202 606
Tokat	149 809	154 554	169 365	160 054	163 365	171 384	309 863	317 919	340 749
Trabzon	166 514	181 233	184 632	194 165	209 500	210 752	360 679	390 733	395 384
Tunceli	—	48 868	45 814	—	45 771	44 632	—	94 639	90 446
Urfa	114 704	125 876	133 595	114 910	119 522	130 260	229 614	245 398	263 855
Van	75 053	59 969	69 362	68 381	53 006	58 496	143 434	112 975	127 853
Yozgat	127 623	135 972	143 300	134 198	140 639	144 071	261 821	276 611	287 371
Zonguldak	158 508	175 866	199 005	163 600	173 917	184 476	322 108	349 783	383 481
Toplam - Total....	7 936 770	8 898 912	9 446 580	8 221 248	8 922 038	9 343 594	16 158 018	17 820 950	18 790 174

7. İl merkezleri, sayım yılları ve cinsiyet itibariyle nüfus sayısı

Population dans les chefs-lieux des provinces par années de recensement

1935 — 45

İller Provinces	Erkek — Hommes			Kadın — Femmes			Toplam — Total		
	1935	1940	1945	1935	1940	1945	1935	1940	1945
A. Karahisar	12 133	13 277	15 600	12 026	12 620	13 430	24 159	25 897	29 030
Ağrı	3 802	5 054	5 459	2 469	2 863	3 146	6 271	7 917	8 605
Amasya	6 186	7 606	6 890	5 795	6 029	6 454	11 981	13 635	13 344
Ankara	74 809	62 963	137 058	47 911	46 227	89 654	122 720	109 190	226 712
Antalya	11 920	13 622	12 443	11 073	11 335	12 594	22 993	24 957	25 037
Aydın	7 529	9 551	9 835	7 557	8 181	8 669	15 086	17 732	18 504
Balıkesir	13 929	16 017	18 849	12 770	14 093	15 045	26 699	30 110	33 894
Bilecik	2 147	2 618	2 452	1 955	2 133	2 209	4 102	4 751	4 661
Bingöl	510	744	900	451	574	716	961	1 418	1 616
Bitlis	5 753	7 324	6 357	4 241	4 678	4 422	9 994	12 002	10 779
Bolu	4 037	4 209	3 725	3 798	3 894	3 489	7 835	8 103	7 214
Burdur	6 570	7 500	6 688	7 027	7 103	7 689	13 597	14 603	14 377
Bursa	35 314	36 968	42 927	36 873	40 630	42 992	72 187	77 598	85 919
Çanakkale	7 016	19 385	17 180	4 479	5 236	5 689	11 495	24 621	22 869
Çankırı	4 902	4 868	8 829	4 872	5 367	5 851	9 774	10 235	14 680
Çoruh	2 090	2 901	2 241	1 422	1 688	1 745	3 512	4 589	3 986
Çorum	9 927	11 988	9 702	10 224	10 788	10 605	20 151	22 776	20 307
Denizli	8 839	10 470	10 456	8 506	8 991	9 706	17 345	19 461	20 162
Diyarbakır	19 798	25 689	23 529	14 844	16 866	17 558	34 642	42 555	41 087
Edirne	18 472	28 021	15 011	17 649	17 659	14 428	36 121	45 680	29 439
Elâzığ	12 827	14 811	12 495	10 351	10 654	11 200	23 178	25 465	23 695
Erzincan	8 963	8 592	7 707	7 181	3 504	4 866	16 144	12 096	12 573
Erzurum	17 343	29 757	31 773	15 761	17 856	19 102	33 104	47 613	50 875
Eskişehir	24 486	32 802	44 510	22 559	27 940	35 520	47 045	60 742	80 030
Gaziantep	26 718	29 651	32 200	24 247	27 481	30 673	50 965	57 132	62 873
Giresun	7 689	9 631	6 294	6 278	6 642	6 137	13 037	16 273	12 431
Gümüşhane	1 589	2 648	2 180	1 572	1 695	1 714	3 161	4 343	3 894
Hakkâri	791	1 015	1 154	771	806	991	1 562	1 821	2 145
Hatay	—	13 518	13 649	—	13 421	13 799	—	26 939	27 448
İçel	14 927	16 315	17 709	12 693	13 692	15 439	27 620	30 007	33 148
İstanbul	380 808	411 088	449 498	360 340	382 861	411 060	741 148	793 949	860 558
İzmir	87 592	92 493	102 818	83 367	91 269	95 573	170 959	183 762	198 396
İsparta	9 751	9 299	8 434	8 682	9 014	8 858	18 433	18 313	17 292
Kars	11 180	17 841	14 079	6 879	6 914	8 281	18 059	24 755	22 360
Kastamonu	7 102	6 733	7 081	6 689	6 934	6 788	13 791	13 667	13 869
Kayseri	23 964	27 339	31 066	22 217	25 128	26 798	46 181	52 467	57 864

7. İl merkezleri, sayım yılları ve cinsiyet itibariyle nüfus sayısı

Population dans les chefs-lieux des provinces par années de recensement

1935 — 45

İller Provinces	Erkek — Hommes			Kadın — Femmes			Toplam — Total		
	1935	1940	1945	1935	1940	1945	1935	1940	1945
Kırklareli	13 887	24 973	7 739	7 004	7 259	6 673	20 891	32 232	14 412
Kırşehir	6 642	6 171	6 559	7 410	7 165	7 224	14 052	13 336	13 783
Kocaeli	10 887	19 702	16 811	7 806	9 418	11 541	18 693	29 120	28 352
Konya	26 991	29 514	29 556	25 102	26 951	28 901	52 093	56 465	58 457
Kütahya	9 234	9 633	10 601	8 551	8 664	9 248	17 785	18 297	19 849
Malatya	14 167	19 091	22 039	13 129	17 201	19 491	27 296	36 292	41 530
Manisa	15 578	21 948	16 089	15 299	15 675	15 990	30 877	37 623	32 079
Maras	14 902	14 700	17 625	14 500	13 044	15 479	29 402	27 744	33 104
Mardin	11 685	12 109	9 522	10 832	11 161	9 000	22 517	23 270	18 522
Muğla	5 123	7 414	6 690	5 860	5 956	5 629	10 983	13 370	12 319
Muş	2 962	2 995	2 640	2 196	2 686	2 400	5 158	5 681	5 040
Niğde	6 557	8 238	5 929	5 837	5 597	5 926	12 394	13 835	11 855
Ordu	5 200	4 999	5 298	4 915	5 193	5 048	10 115	10 192	10 346
Rize	6 780	7 161	6 479	7 937	7 875	7 707	14 717	15 036	14 186
Samsun	17 122	20 464	20 929	15 360	16 752	17 796	32 482	37 216	38 725
Seyhan	40 464	46 439	52 142	36 009	41 680	48 638	76 473	88 119	100 780
Siirt	9 048	9 689	9 317	6 988	7 397	6 893	16 036	17 086	16 210
Sinop	2 705	2 577	2 748	2 167	2 261	2 247	4 872	4 838	4 995
Sivas	17 444	22 879	24 716	16 446	18 851	20 140	33 890	41 730	44 856
Tekirdağ	11 502	8 765	7 357	8 852	8 316	7 423	20 354	17 081	14 780
Tokat	10 274	11 119	9 588	10 987	10 328	10 490	21 261	21 447	20 078
Trabzon	16 591	18 482	16 549	13 091	14 307	13 275	29 682	32 789	29 824
Tunceli	—	994	758	—	1 142	882	—	2 136	1 640
Urfa	16 070	19 157	18 232	15 651	16 109	18 124	31 721	35 266	36 356
Van	5 192	6 706	8 703	4 170	5 079	5 563	9 362	11 785	14 266
Yozgat	7 497	8 398	5 983	6 164	6 515	5 593	13 661	14 913	11 576
Zonguldak	14 670	20 092	23 256	5 933	7 880	9 722	20 603	27 972	32 978
Toplam - Total....	1 210 587	1 398 717	1 502 633	1 083 725	1 173 328	1 289 938	2 294 312	2 572 045	2 792 571

8. İl ve ilçeler itibariyle şehir ve muhtarlık nüfusları, yüzey ölçü, nüfus yoğunluğu

Population par provinces et districts, (Villes, et villages) étendue territoriale, habitants par kilomètre carré

1945

İlçeler Districts	Şehirde — Villes			Bucak ve muhtarlıklarda Communes et villages			Toplam — Total			Yüzey ölçüsü K ² Superficie	Nüfus yoğunluğu Densité
	Erkek Hommes	Kadın Femmes	Toplam Total	Erkek Hommes	Kadın Femmes	Toplam Total	Erkek Hommes	Kadın Femmes	Toplam Total		

AFYONKARAHİSAR

A. Karahisar	15 600	13 430	29 030	52 927	54 710	107 637	68 527	68 140	136 667	4 857	28
Bolvadin	4 813	5 038	9 851	18 831	19 135	37 966	23 644	24 173	47 817	2 131	22
Dinar	2 409	2 229	4 638	20 086	21 565	41 651	22 495	23 794	46 289	1 627	23
Emirdağ	2 587	2 904	5 491	24 675	25 556	50 231	27 262	28 460	55 722	2 988	19
Sandıklı	3 729	4 208	7 937	19 676	21 501	41 177	23 405	25 709	49 114	1 952	25
Toplam — Total	29 138	27 809	56 947	186 195	142 467	278 662	165 333	170 276	335 609	13 555	25

AĞRI

Karaköse	5 459	3 146	8 605	14 880	14 873	29 753	20 339	18 019	38 358	3 067	12
Doğubayazıt	4 652	1 071	5 723	9 752	9 854	19 606	14 404	10 925	25 329	2 660	10
Diyadin	665	570	1 235	8 641	8 623	17 264	9 306	9 193	18 499	1 673	11
Eleşkirt	942	923	1 865	10 245	10 225	20 470	11 187	11 148	22 335	2 151	10
Patnos	716	550	1 266	6 924	7 087	14 011	7 640	7 637	15 277	1 554	10
Tutak	409	400	809	6 385	6 512	12 897	6 794	6 912	13 706	1 554	9
Toplam — Total	12 843	6 660	19 503	56 827	57 174	114 001	69 670	63 834	133 504	12 659	11

AMASYA

Amasya	6 890	6 454	13 344	32 027	30 430	62 457	38 917	36 884	75 801	2 973	25
Gümüşhacıköy ..	3 499	3 884	7 383	12 431	13 027	25 458	15 930	16 911	32 841	996	33
Merzifon	8 667	7 370	16 037	11 653	11 538	23 191	20 320	18 908	39 228	916	43
Toplam — Total	19 056	17 708	36 764	56 111	54 995	111 106	75 167	72 703	147 870	4 885	30

ANKARA

Ankara (*)	137 058	89 654	226 712	13 809	13 503	27 312	150 867	103 157	254 024	1 554	163
Ayaş	1 840	1 580	3 420	10 870	12 227	23 097	12 710	13 807	26 517	1 633	16
Bâla	556	586	1 142	12 943	13 011	25 954	13 499	13 597	27 096	2 868	9
Beypazarı	2 510	2 847	5 357	10 668	12 010	22 678	13 178	14 857	28 035	1 832	15
Çankaya	—	—	—	12 197	10 374	22 571	12 197	10 374	22 571	1 591	14
Çubuk	1 413	1 132	2 545	15 360	16 080	31 440	16 773	17 212	33 985	1 633	21
Haymana	1 669	1 122	2 791	17 269	16 789	34 058	18 938	17 911	36 849	3 424	11
Kalecik	2 110	1 999	4 109	14 109	15 443	29 552	16 219	17 442	33 661	2 311	14
Keskin	2 177	2 521	4 698	13 901	14 933	28 834	16 078	17 454	33 532	1 394	24
Kırıkkale	9 611	4 885	14 496	19 085	20 557	39 642	28 696	25 442	54 138	1 673	32
Kızılcahamam ..	1 142	847	1 989	25 544	29 557	55 101	26 686	30 404	57 090	2 191	27
Nallıhan	725	725	1 450	8 958	9 758	18 716	9 683	10 483	20 166	1 673	12
Polath	4 430	2 956	7 386	11 249	9 736	20 985	15 679	12 692	28 371	3 108	9
Ş. Koçhisar	1 710	1 686	3 396	17 855	18 240	36 095	19 565	19 926	39 491	2 749	14
Toplam — Total	166 951	112 540	279 491	203 817	212 218	416 035	370 768	324 758	695 526	29 634	23

(*) Çankaya dahil — Çankaya y compris

8. İl ve ilçeler itibariyle şehir ve muhtarlık nüfusları, yüzey ölçü, nüfus yoğunluğu

Population par provinces et districts, (Villes, et villages) étendue territoriale, habitants par kilomètre carré

1945

İlçeler Districts	Şehirde — Villes			Bucak ve muhtarlıklarda Communes et villages			Toplam — Total			Yüzey ölçüsü K ² Superficie	Nüfus yoğunluğu Densité
	Erkek Hommes	Kadın Femmes	Toplam Total	Erkek Hommes	Kadın Femmes	Toplam Total	Erkek Hommes	Kadın Femmes	Toplam Total		

ANTALYA

Antalya	12 443	12 594	25 037	16 225	15 673	31 898	28 668	28 267	56 935	2 226	25
Akseki	1 360	1 849	3 209	10 072	13 638	23 710	11 432	15 487	26 919	2 390	11
Alanya	2 985	2 899	5 884	15 164	16 923	32 087	18 149	19 822	37 971	2 032	19
Elmalı	2 669	2 548	5 217	8 445	8 834	17 279	11 114	11 382	22 496	2 249	10
Finike	658	594	1 252	10 871	11 210	22 081	11 529	11 804	23 333	1 350	17
Gündoğmuş	457	477	934	4 713	5 577	10 290	5 170	6 054	11 224	1 554	7
Kaş	335	253	588	11 058	11 914	22 972	11 393	12 167	23 560	1 873	12
Korkuteli	1 846	2 154	4 000	13 360	13 866	27 226	15 206	16 020	31 226	2 390	13
Manavgat	584	509	1 093	10 568	11 064	21 632	11 152	11 573	22 725	2 749	8
Şerik	748	752	1 500	10 153	10 136	20 289	10 901	10 888	21 789	1 314	16
Toplam — Total	24 085	24 629	48 714	110 629	118 835	229 464	134 714	143 464	278 178	20 127	14

AYDIN

Aydın	9 835	8 669	18 504	42 008	44 643	86 651	51 843	53 312	105 155	1 872	56
Bozdoğan	1 714	2 128	3 842	13 871	15 607	29 478	15 585	17 735	33 320	677	49
Çine	1 913	2 097	4 010	16 635	18 501	35 136	18 548	20 598	39 146	1 155	34
Karacasu	2 219	2 473	4 692	4 607	5 175	9 782	6 826	7 648	14 474	876	16
Nazilli	9 610	9 376	18 986	23 245	25 780	49 025	32 855	35 156	68 011	1 593	43
Söke	5 989	5 881	11 870	11 283	11 148	22 431	17 272	17 029	34 301	1 474	23
Toplam — Total	31 280	30 624	61 904	111 649	120 854	232 503	142 929	151 478	294 407	7 647	38

BALIKESİR

Balıkesir	18 849	15 045	33 894	40 077	40 040	80 117	58 926	55 085	114 011	2 510	45
Ayvalık	7 016	6 634	13 650	5 602	5 490	11 092	12 618	12 124	24 742	319	77
Balya	971	731	1 702	12 986	13 595	26 581	13 957	14 326	28 283	1 234	23
Bandırma	9 391	7 964	17 355	9 693	9 018	18 711	19 084	16 982	36 066	518	70
Bigadiç	1 620	1 734	3 354	18 058	19 102	37 160	19 678	20 836	40 514	1 353	30
Burhaniye	3 810	2 992	6 802	9 123	9 030	18 153	12 933	12 022	24 955	796	31
Dursunbey	2 354	2 187	4 541	13 982	14 874	28 856	16 336	17 061	33 397	1 952	17
Edremit	7 133	5 714	12 847	13 612	14 055	27 667	20 745	19 769	40 514	1 613	25
Erdek	2 553	2 487	5 040	5 843	5 269	11 112	8 396	7 756	16 152	478	34
Gönen	4 925	5 005	9 930	17 149	17 982	35 131	22 074	22 987	45 061	1 274	35
Ivrindi	957	975	1 932	11 971	12 776	24 747	12 928	13 751	26 679	558	48
Manyas	919	960	1 879	10 828	11 077	21 905	11 747	12 037	23 784	319	74
Sındırgı	1 578	1 631	3 209	16 134	17 255	33 389	17 712	18 886	36 598	1 733	21
Suşurluk	3 544	2 603	6 147	13 662	14 183	27 845	17 206	16 786	33 992	836	41
Toplam — Total	65 620	56 662	122 282	198 720	203 746	402 466	264 340	260 408	524 748	15 493	34

BİLECİK

Bilecik	2 452	2 209	4 661	10 126	10 830	20 956	12 578	13 039	25 617	796	32
Bozüyük	3 668	3 914	7 582	21 311	22 904	44 215	24 979	26 818	51 797	1 633	33
Gölpazarı	951	1 055	2 006	8 041	8 839	16 880	8 992	9 894	18 886	1 036	18
Osmaneli	1 241	1 195	2 436	3 612	3 834	7 446	4 853	5 029	9 882	598	16
Söğüt	1 278	1 352	2 630	12 922	14 319	27 241	14 200	15 671	29 871	1 195	25
Toplam — Total	9 590	9 725	19 315	56 012	60 726	116 738	65 602	70 451	136 053	5 258	24

8. İl ve ilçeler itibariyle şehir ve muhtarlık nüfusları, yüzey ölçü, nüfus yoğunluğu

Population par provinces et districts, (Villes, et villages) étendue territoriale, habitants par kilomètre carré

1945

İlçeler Districts	Şehirde -- Villes			Bucak ve muhtarlıklarda Communes et villages			Toplam -- Total			Yüzey ölçüsü K ² Superficie	Nüfus yoğunluğu Densité
	Erkek Hommes	Kadın Femmes	Toplam Total	Erkek Hommes	Kadın Femmes	Toplam Total	Erkek Hommes	Kadın Femmes	Toplam Total		

BİNGÖL

Çapakçur	900	716	1 616	7 349	7 464	14 813	8 249	8 180	16 429	1 753	9
Gengç	433	362	795	8 250	7 191	15 441	8 683	7 553	16 236	2 032	8
Karlıova	258	250	508	3 048	3 128	6 176	3 306	3 378	6 684	1 076	6
Kığı	535	537	1 072	13 213	13 703	26 916	13 748	14 240	27 988	2 390	12
Solhan	272	256	528	3 768	3 877	7 645	4 040	4 133	8 173	1 313	6
Toplam -- Total	2 398	2 121	4 519	35 628	35 363	70 991	33 026	37 484	70 510	8 564	9

BİTLİS

Bitlis	6 357	4 422	10 779	7 769	7 424	15 193	14 126	11 846	25 972	1 314	20
Ahlat	1 600	1 524	3 124	5 394	5 184	10 578	6 994	6 708	13 702	2 211	6
Hizan	321	242	563	5 040	5 125	10 165	5 361	5 367	10 728	956	11
Mutki	293	207	500	5 320	5 242	10 562	5 613	5 449	11 062	1 275	8
Tatvan	1 399	534	1 933	4 417	4 136	8 553	5 816	4 670	10 486	1 183	9
Toplam -- Total	9 970	6 929	16 899	27 940	27 111	55 051	37 910	34 040	71 950	6 939	10

BOLU

Bolu	3 725	3 489	7 214	25 805	30 532	56 337	29 530	34 021	63 551	3 187	19
Akçakoca	1 812	1 682	3 494	6 044	6 375	12 419	7 856	8 057	15 913	717	22
Düzce	4 730	4 029	8 759	43 009	43 773	86 782	47 739	47 802	95 541	1 966	49
Gerede	1 889	2 123	4 012	25 077	30 450	55 527	26 966	32 573	59 539	2 666	22
Göynük	731	896	1 627	8 623	9 153	17 776	9 354	10 049	19 403	1 473	13
Mudurnu	1 527	1 511	3 038	9 217	10 165	19 382	10 744	11 676	22 420	1 473	15
Toplam -- Total	14 414	13 730	28 144	117 775	130 448	248 223	132 189	144 178	276 367	11 482	24

BURDUR

Burdur	6 688	7 689	14 377	17 253	18 473	35 726	23 941	26 162	50 103	1 908	26
Bucak	2 275	2 511	4 786	8 101	8 623	16 724	10 376	11 134	21 510	1 553	14
Tefenni	1 026	1 110	2 136	14 373	15 590	29 963	15 399	16 700	32 099	2 575	12
Yeşilova	574	591	1 165	10 133	10 782	20 915	10 707	11 373	22 080	1 414	16
Toplam -- Total	10 563	11 901	22 464	49 860	53 468	103 328	60 423	65 369	125 792	7 450	17

BURSA

Bursa	42 927	42 992	85 919	37 010	38 118	75 128	79 937	81 110	161 047	1 673	96
Gemlik	3 551	3 553	7 104	7 835	8 191	16 026	11 386	11 744	23 130	478	48
İnegöl	7 296	7 869	15 165	21 684	22 586	44 270	28 980	30 455	59 435	956	62
İznik	1 443	1 515	2 958	8 306	8 634	16 940	9 749	10 149	19 898	478	42
Karacabey	5 580	5 524	11 104	15 941	15 296	31 237	21 521	20 820	42 341	1 036	41
Mudanya	3 530	2 094	5 624	7 293	7 613	14 906	10 823	9 707	20 530	478	43
M. Kemalpaşa	7 338	7 605	14 943	22 282	23 185	45 467	29 620	30 790	60 410	1 474	41
Orhanlı	704	735	1 439	21 886	24 382	46 268	22 590	25 117	47 707	2 310	21
Orhangazi	1 573	1 641	3 214	8 415	8 723	17 138	9 988	10 364	20 352	319	64
Yenişehir	3 511	3 746	7 257	14 622	15 170	29 792	18 133	18 916	37 049	757	49
Toplam -- Total	77 453	77 274	154 727	165 274	171 898	337 172	242 727	249 172	491 899	9 959	49

8. İl ve ilçeler itibariyle şehir ve muhtarlık nüfusları, yüzey ölçü,
nüfus yoğunluğu

Population par provinces et districts, (Villes et villages) étendue
territoriale, habitants par kilomètre carré

1945

İlçeler Districts	Şehirde — Villes			Bucak ve muhtarlıklarda Communes et villages			Toplam — Total			Yüzey ölçüleri K ² Superficie	Nüfus yoğunluğu Densité
	Erkek Hommes	Kadın Femmes	Toplam Total	Erkek Hommes	Kadın Femmes	Toplam Total	Erkek Hommes	Kadın Femmes	Toplam Total		
ÇANAKKALE											
Çanakkale	17 180	5 689	22 869	7 370	7 329	14 699	24 550	13 018	37 568	916	41
Ayvacak	1 610	796	2 406	8 776	9 276	18 052	10 386	10 072	20 458	796	26
Bayramiç	2 655	1 636	4 291	10 370	11 259	21 629	13 025	12 895	25 920	1 594	16
Biga	4 151	4 031	8 182	25 406	26 763	52 169	29 557	30 794	60 351	1 315	46
Bozcaada	895	870	1 765	—	—	—	895	870	1 765	40	44
Çan	793	592	1 385	10 996	11 893	22 889	11 789	12 485	24 274	677	36
Eceabat	3 809	1 281	5 090	6 982	3 305	10 287	10 791	4 586	15 377	558	27
Ezine	4 703	1 999	6 702	6 576	6 924	13 500	11 279	8 923	20 202	717	28
Gelibolu	12 442	4 054	16 496	29 936	7 665	37 601	42 378	11 719	54 097	717	75
İmroz	1 065	939	2 004	2 110	2 245	4 355	3 175	3 184	6 359	279	23
Lapseki	2 161	1 223	3 384	10 414	10 401	20 815	12 575	11 624	24 199	1 195	20
Yenice	642	649	1 291	12 484	12 909	25 393	13 126	13 558	26 684	637	42
Toplam — Total	52 106	23 759	75 865	131 420	109 969	241 389	183 526	133 728	317 254	9 441	34
ÇANKIRI											
Çankırı	8 829	5 851	14 680	22 949	24 894	47 843	31 778	30 745	62 523	3 227	19
Çerkeş	1 333	1 515	2 898	21 668	23 906	45 574	23 051	25 421	48 472	2 550	11
İlgaz	728	860	1 588	10 601	13 118	23 719	11 329	13 978	25 307	996	25
Kurşunlu	1 223	1 065	2 288	11 968	13 906	25 874	13 191	14 971	28 162	1 115	25
Şabanözü	801	782	1 583	14 604	16 705	31 309	15 405	17 487	32 892	1 195	27
Toplam — Total	12 964	10 073	23 037	81 790	92 529	174 319	94 754	102 602	197 356	9 083	22
ÇORUH											
Artvin	2 241	1 745	3 986	6 225	6 755	12 980	8 466	8 500	16 966	1 235	14
Ardanuç	326	280	606	8 476	8 515	16 991	8 802	8 795	17 597	319	55
Borçka	1 457	614	2 071	9 565	9 369	18 934	11 022	9 983	21 005	677	31
Hopa	1 928	1 580	3 508	13 779	17 959	31 738	15 707	19 539	35 246	1 195	29
Şavşat	294	243	537	17 569	18 424	35 993	17 863	18 667	36 530	2 072	18
Yusufeli	346	340	686	13 881	17 417	31 298	14 227	17 757	31 984	2 470	13
Toplam — Total	6 592	4 802	11 394	69 495	78 439	147 934	76 087	83 241	159 328	7 968	20
ÇORUM											
Çorum	9 702	10 605	20 307	26 281	26 815	53 096	35 983	37 420	73 403	2 191	33
Alaca	1 526	1 480	3 006	18 180	18 815	36 995	19 706	20 295	40 001	1 116	36
İskilip	4 740	5 604	10 344	27 630	28 171	55 801	32 370	33 775	66 145	2 469	27
Mecitözü	1 762	1 891	3 653	20 781	21 410	42 191	22 543	23 301	45 844	1 275	36
Osmanlı	2 094	2 201	4 295	15 188	15 145	30 333	17 282	17 346	34 628	1 554	22
Sungurlu	2 639	2 923	5 562	23 230	23 910	47 140	25 869	26 833	52 702	2 390	22
Toplam — Total	22 463	24 704	47 167	131 299	134 266	265 565	153 753	158 970	312 723	10 995	28
DENİZLİ											
Denizli	10 456	9 706	20 162	21 713	23 549	45 262	32 169	33 255	65 424	1 753	37
Acıpayam	1 541	1 568	3 109	25 157	29 160	54 317	26 698	30 728	57 426	2 386	24
Buldan	4 796	4 965	9 761	10 591	11 799	22 390	15 387	16 764	32 151	1 195	27
Çal	1 124	1 286	2 410	22 309	25 192	47 501	23 433	26 478	49 911	1 792	28
Çivril	1 949	2 292	4 241	11 647	12 153	23 800	13 596	14 445	28 041	1 235	23
Sarayköy	2 111	2 347	4 458	11 537	12 421	23 958	13 648	14 768	28 416	558	51
Tavas	3 051	4 059	7 110	22 157	25 298	47 455	25 208	29 357	54 565	2 072	26
Toplam — Total	25 028	26 223	51 251	125 111	139 572	264 683	150 139	165 795	315 934	10 991	29

8. İl ve ilçeler itibariyle şehir ve muhtarlık nüfusları, yüzey ölçü, nüfus yoğunluğu

Population par provinces et districts, (Villes et villages) étendue territoriale, habitants par kilomètre carré

1945

İlçeler Districts	Şehirde — Villes			Bucak ve muhtarlıklarda Communes et villages			Toplam — Total			Yüzey ölçüsü K ² Superficie	Nüfus yoğunluğu Densité
	Erkek Hommes	Kadın Femmes	Toplam Total	Erkek Hommes	Kadın Femmes	Toplam Total	Erkek Hommes	Kadın Femmes	Toplam Total		
DİYARBAKIR											
Diyarbakır	23 529	17 558	41 087	12 035	11 581	23 616	35 564	29 139	64 703	2 868	22
Bismil	1 002	1 047	2 049	11 307	11 494	22 801	12 309	12 541	24 850	1 235	20
Çermik	1 598	1 722	3 320	11 774	12 281	24 055	13 372	14 003	27 375	1 115	24
Çınar	363	352	715	5 536	5 457	10 993	5 899	5 809	11 708	1 633	7
Eğil	1 034	1 076	2 110	12 978	12 879	25 857	14 012	13 955	27 967	1 275	22
Ergani	2 160	2 140	4 300	9 600	9 557	19 157	11 760	11 697	23 457	1 275	18
Kulp	608	576	1 184	7 618	7 749	15 367	8 226	8 325	16 551	1 434	11
Lice	2 622	2 835	5 457	10 403	10 652	21 055	13 025	13 487	26 512	1 832	14
Silvan	1 646	1 509	3 155	11 653	12 018	23 671	13 299	13 527	26 826	1 912	14
Toplam — Total	34 562	28 815	63 377	92 904	93 668	186 572	127 466	122 433	249 949	14 579	17
EDİRNE											
Edirne	15 011	14 428	29 439	19 113	19 603	38 716	34 124	34 031	68 155	1 434	48
İpsala	1 649	1 282	2 931	8 058	7 734	15 792	9 707	9 016	18 723	585	32
Keşan	4 331	3 989	8 320	14 798	14 934	29 732	19 129	18 923	38 052	1 592	24
Lalapaşa	366	281	647	5 064	4 832	9 896	5 430	5 113	10 543	558	19
Meriç	769	741	1 510	6 463	6 505	12 968	7 232	7 246	14 478	359	40
Uzunköprü	4 761	4 855	9 616	18 995	19 709	38 704	23 756	24 564	48 320	1 275	38
Toplam — Total	26 887	25 576	52 463	72 491	73 317	145 808	99 378	98 893	198 271	5 803	34
ELAZIĞ											
Elâzığ	12 495	11 200	23 695	24 178	24 579	48 757	36 673	35 779	72 452	2 046	35
Baskil	545	521	1 066	7 613	7 432	15 045	8 158	7 953	16 111	1 195	13
Karakoçan	315	231	546	8 442	8 607	17 049	8 757	8 838	17 595	1 315	13
Keban	281	261	542	6 163	7 091	13 254	6 444	7 352	13 796	757	18
Maden	2 637	1 740	4 377	8 251	8 482	16 733	10 888	10 222	21 110	1 169	18
Palu	5 258	2 229	7 487	18 582	17 895	36 477	23 840	20 124	43 964	1 912	23
Sivrice	155	135	290	6 232	6 531	12 763	6 387	6 666	13 053	810	16
Toplam — Total	21 686	16 317	38 003	79 461	80 617	160 078	101 147	96 934	198 081	9 204	21
ERZİNCAN											
Erzincan	7 707	4 866	12 573	22 113	23 488	45 601	29 820	28 354	58 174	2 978	19
İlic	1 030	383	1 413	6 955	8 586	15 541	7 985	8 969	16 954	1 271	13
Kemah	1 050	925	1 975	7 435	8 686	16 121	8 485	9 611	18 096	1 713	10
Kemaliye	1 540	1 902	3 442	5 691	7 917	13 608	7 231	9 819	17 050	837	20
Refahiye	465	457	922	10 556	11 940	22 496	11 021	12 397	23 418	1 394	17
Tercan	799	752	1 551	17 920	18 705	36 625	18 719	19 457	38 176	2 390	15
Toplam — Total	12 591	9 285	21 876	70 670	79 322	149 992	83 261	88 607	171 868	10 533	16
ERZURUM											
Erzurum	31 773	19 102	50 875	29 872	29 251	59 123	61 645	48 353	109 998	3 465	32
Aşkale	1 014	948	1 962	13 293	13 730	27 023	14 307	14 678	28 985	2 470	12
Hınıs	1 296	1 215	2 511	16 996	17 133	34 129	18 292	18 348	36 640	3 904	9
İspir	1 465	741	2 206	21 090	23 325	44 415	22 555	24 066	46 621	2 789	17
Karayazı	144	107	251	8 250	8 248	16 498	8 394	8 355	16 749	2 271	7
Oltu	2 147	1 094	3 241	25 431	26 228	51 659	27 578	27 322	54 900	3 147	17
Pasinler	3 258	2 501	5 759	26 271	25 018	51 289	29 529	27 519	57 048	3 505	15
Tortum	795	840	1 635	20 848	22 452	43 300	21 643	23 292	44 935	2 390	19
Toplam — Total	41 892	26 548	68 440	162 051	165 385	327 436	203 943	191 933	395 876	23 941	16

8. İl ve ilçeler itibariyle şehir ve muhtarlık nüfusları, yüzey ölçü, nüfus yoğunluğu

Population par provinces et districts, (Villes et villages) étendue territoriale, habitants par kilomètre carré

1945

İlçeler Districts	Şehirde — Villes			Bucak ve muhtarlıklarda Communes et villages			Toplam — Total			Yüzey ölçüsü K ² Superficie	Nüfus yoğunluğu Densité
	Erkek	Kadın	Toplam	Erkek	Kadın	Toplam	Erkek	Kadın	Toplam		
	Hommes	Femmes	Total	Hommes	Femmes	Total	Hommes	Femmes	Total		

ESKİŞEHİR

Eskişehir	44 510	35 520	80 030	35 517	34 984	70 501	80 027	70 504	150 531	5 100	29
Mihalıççık	970	1 000	1 970	13 881	13 795	27 676	14 851	14 795	29 646	2 151	14
Seyitgazi	899	972	1 871	10 292	10 579	20 871	11 191	11 551	22 742	2 231	10
Sivrihisar	3 115	3 607	6 722	17 183	17 427	34 610	20 298	21 034	41 332	4 103	10
Toplam — Total	49 494	41 099	90 593	76 873	76 785	153 658	126 367	117 884	244 251	13 585	18

GAZİANTEP

Gaziantep	32 200	30 673	62 873	45 548	44 608	90 156	77 748	75 281	153 029	3 865	39
Islahiye	3 161	1 152	4 313	12 104	10 732	22 836	15 265	11 884	27 149	1 651	16
Kilis	13 647	13 401	27 048	18 020	17 351	35 371	31 667	30 752	62 419	1 474	42
Nizip	4 859	5 158	10 017	18 942	18 502	37 444	23 801	23 660	47 461	1 474	32
Toplam — Total	53 867	50 384	104 251	94 614	91 193	185 807	148 481	141 577	290 058	8 464	34

GİRESUN

Giresun	6 294	6 137	12 431	23 316	25 734	49 050	29 610	31 871	61 481	1 872	33
Alucra	343	368	711	14 242	16 527	30 769	14 585	16 895	31 480	1 434	22
Bulancak	2 350	2 359	4 709	17 760	19 647	37 407	20 110	22 006	42 116	637	66
Görece	955	1 028	1 983	18 101	22 196	40 297	19 056	23 224	42 280	279	151
Keşap	148	143	291	12 312	14 061	26 373	12 460	14 204	26 664	319	33
Şebinkarahisar	3 472	4 070	7 542	7 553	8 290	15 843	11 025	12 360	23 385	1 315	15
Tirebolu	2 732	2 191	4 923	24 206	27 091	51 297	26 938	29 282	56 220	956	59
Toplam — Total	16 294	16 296	32 590	117 490	133 546	251 036	133 784	149 842	283 626	6 812	42

GÜMÜŞANE

Gümüşane	2 180	1 714	3 894	12 282	14 459	26 741	14 462	16 173	30 635	1 912	16
Bayburt	4 966	4 507	9 473	30 786	33 649	64 435	35 752	38 156	73 908	3 585	21
Kelkit	1 447	997	2 444	17 082	18 322	35 404	18 529	19 319	37 848	1 773	21
Şiran	404	439	843	9 678	10 794	20 472	10 082	11 233	21 315	996	21
Torul	913	702	1 615	11 548	13 261	24 809	12 461	13 963	26 424	1 793	15
Toplam — Total	9 910	8 359	18 269	81 376	90 485	171 861	91 286	98 844	190 130	10 059	19

HAKÂRİ

Çölemerik	1 154	991	2 145	5 074	4 733	9 807	6 228	5 724	11 952	2 948	4
Beytüşşebap	392	354	746	6 158	5 960	12 118	6 550	6 314	12 864	2 948	4
Şemdinli	397	157	554	1 498	1 596	3 094	1 895	1 753	3 648	1 514	2
Yüksekova	746	466	1 212	2 782	2 666	5 448	3 528	3 132	6 660	2 231	3
Toplam — Total	2 689	1 968	4 657	15 512	14 955	30 467	18 201	16 923	35 124	9 641	4

8. İl ve ilçeler itibariyle şehir ve muhtarlık nüfusları, yüzey ölçü, nüfus yoğunluğu

Population par provinces et districts, (Villes et villages) étendue territoriale, habitants par kilomètre carré

1945

İlçeler Districts	Şehirde — Villes			Bucak ve muhtarlıklarda Communes et villages			Toplam — Total			Yüzey ölçüsü K ² Superficie	Nüfus yoğunluğu Densité
	Erkek Hommes	Kadın Femmes	Toplam Total	Erkek Hommes	Kadın Femmes	Toplam Total	Erkek Hommes	Kadın Femmes	Toplam Total		

HATAY

Antakya	13 649	13 799	27 448	27 063	26 840	53 903	40 712	40 639	81 351	1 034	79
Altınözü	1 454	1 368	2 822	13 380	13 189	26 569	14 834	14 557	29 391	438	67
Dörtöyol	2 623	1 787	4 410	12 042	12 029	24 071	14 665	13 816	28 481	1 145	25
Hassa	1 091	981	2 072	5 448	5 203	10 651	6 539	6 184	12 723	558	22
İskenderun	11 092	7 520	18 612	13 987	13 681	27 668	25 079	21 201	46 280	996	46
Kırıkhan	1 951	1 739	3 690	7 351	6 875	14 226	9 302	8 614	17 916	532	34
Reyhanlı	2 835	2 677	5 512	7 559	6 559	14 118	10 394	9 236	19 630	569	34
Yayladağı	776	651	1 427	8 569	8 373	16 942	9 345	9 024	18 369	438	42
Toplam — Total	35 471	30 522	65 993	95 399	92 749	188 148	130 870	123 271	254 141	5 710	44

İÇEL

Mersin	17 709	15 439	33 148	20 690	21 017	41 707	38 399	36 456	74 855	2 470	30
Anamur	1 307	1 427	2 734	10 195	10 796	20 991	11 502	12 223	23 725	1 912	12
Gülnar	585	643	1 228	11 496	12 685	24 181	12 081	13 328	25 409	2 072	12
Mut	1 340	1 354	2 694	8 589	9 331	17 920	9 929	10 685	20 614	2 510	8
Silifke	2 835	2 893	5 728	20 538	21 700	42 238	23 373	24 593	47 966	4 329	11
Tarsus	14 581	14 248	28 829	28 736	29 350	58 086	43 317	43 598	86 915	2 404	36
Toplam — Total	38 357	36 004	74 361	100 244	104 879	205 123	138 601	140 883	279 484	15 697	18

İSTANBUL

Adalar	6 831	7 222	14 053	—	—	—	6 831	7 222	14 053	10.8	1301
Bakırköy	18 614	11 256	29 870	6 680	4 045	10 725	25 294	15 301	40 595	232.0	175
Beşiktaş	32 664	30 947	63 611	—	—	—	32 664	30 947	63 611	12.6	5048
Beykoz	15 606	10 005	25 611	4 411	2 791	7 202	20 017	12 796	32 813	435.0	75
Beyoğlu	128 361	125 227	253 588	2 944	559	3 503	131 305	125 786	257 091	21.5	11958
Eminönü (*)	62 269	48 795	111 064	—	—	—	62 269	48 795	111 064	4.6	24144
Eyüp	16 672	12 262	28 934	10 753	3 322	14 075	27 425	15 584	43 009	424.0	101
Fatih	90 202	90 823	181 025	—	—	—	90 202	90 823	181 025	19.5	9283
Kadıköy	31 621	34 919	66 540	68	72	140	31 689	34 991	66 680	44.0	1514
Sarıyer	14 133	11 407	25 540	2 778	1 666	4 444	16 911	13 073	29 984	150.0	200
Üsküdar	32 525	28 197	60 722	1 903	1 170	3 073	34 428	29 367	63 795	160.0	399
Çatalca	20 285	1 856	22 141	47 936	18 817	66 753	68 221	20 673	88 894	1684.0	53
Kartal	8 959	5 883	14 842	3 320	3 233	6 553	12 279	9 116	21 395	300.0	71
Silivri	2 293	1 836	4 129	11 308	10 989	22 297	13 601	12 825	26 426	754.0	35
Şile	1 862	910	2 772	7 823	7 093	14 916	9 685	8 003	17 688	696.0	25
Yalova	2 250	1 358	3 608	8 423	8 245	16 668	10 673	9 603	20 276	442.0	46
Toplam — Total	485 147	422 903	908 050	108 347	62 002	170 349	593 494	484 905	1 078 399	5390.0	200

[*] Belediye sınırı içi ve dışı — Y compris les trontières de la municipalité.

8. İl ve ilçeler itibariyle şehir ve muhtarlık nüfusları, yüzey ölçü, nüfus yoğunluğu

Population par provinces et districts, (Villes et villages) étendue territoriale, habitants par kilomètre carré

1945

İlçeler Districts	Şehirde — Villes			Bucak ve muhtarlıklarda Communes et villages			Toplam — Total			Yüzey ölçüsü K ² Superficie	Nüfus yoğunluğu Densité
	Erkek Hommes	Kadın Femmes	Toplam Total	Erkek Hommes	Kadın Femmes	Toplam Total	Erkek Hommes	Kadın Femmes	Toplam Total		

İZMİR

İzmir	102 818	95 578	198 396	31 413	27 975	59 388	134 231	123 553	257 784	1 155	223
Bayındır	4 843	5 088	9 931	10 310	10 680	20 990	15 153	15 768	30 921	717	43
Bergama	8 543	7 808	16 351	24 512	25 210	49 722	33 055	33 018	66 073	1 992	33
Çeşme	2 156	1 873	4 029	4 078	4 224	8 302	6 234	6 097	12 331	518	24
Dikili	2 020	1 832	3 852	4 493	4 242	8 735	6 513	6 074	12 587	478	26
Foça	2 593	891	3 484	3 378	3 416	6 794	5 971	4 307	10 278	319	32
Karaburun	381	381	762	2 990	3 091	6 081	3 371	3 472	6 843	478	14
Kemalpaşa	1 706	1 744	3 450	11 231	11 353	22 584	12 937	13 097	26 034	637	41
Kuşadası	2 708	2 734	5 442	6 331	6 046	12 377	9 039	8 780	17 819	518	34
Menemen	5 532	5 040	10 572	13 293	12 607	25 900	18 825	17 647	36 472	1 315	28
Ödemiş	9 740	10 348	20 088	38 315	41 373	79 688	48 055	51 721	99 776	1 872	53
Seferihisar	2 904	2 071	4 975	2 317	2 144	4 461	5 221	4 215	9 436	319	30
Tire	10 848	11 105	21 953	12 015	12 174	24 189	22 863	23 279	46 142	797	58
Torbali	2 489	2 362	4 851	9 142	8 677	17 819	11 631	11 039	22 670	1 073	21
Urla	5 646	4 560	10 206	4 206	4 003	8 209	9 852	8 563	18 415	637	29
Toplam — Total	164 927	153 415	318 342	178 024	177 215	355 239	342 951	330 630	673 581	12 825	53

İSPARTA

İsparta	8 434	8 858	17 292	16 393	17 353	33 746	24 827	26 211	51 038	1 753	29
Eğirdir	2 978	2 761	5 739	9 660	10 262	19 922	12 638	13 023	25 661	1 347	19
Sütçüler	1 023	1 393	2 416	5 087	5 646	10 733	6 110	7 039	13 149	1 625	8
Ş. Karaağaç	1 404	1 901	3 305	12 570	13 302	25 872	13 974	15 203	29 177	1 554	19
Uluborlu	1 913	2 428	4 341	7 007	7 977	14 984	8 920	10 405	19 325	757	26
Yalvaç	3 836	4 413	8 249	12 315	13 629	25 944	16 151	18 042	34 193	1 275	27
Toplam — Total	19 588	21 754	41 342	63 032	68 169	131 201	82 620	89 923	172 543	8 311	21

KARS

Kars	14 079	8 281	22 360	21 925	20 900	42 825	36 004	29 181	65 185	2 948	22
Ardahan	4 583	1 599	6 182	21 824	21 693	43 517	26 407	23 292	49 699	1 514	33
Arpaçay	479	402	881	20 335	19 509	39 844	20 814	19 911	40 725	1 693	24
Çıldır	758	348	1 106	10 994	10 786	21 780	11 752	11 134	22 886	1 215	19
Göle	2 023	522	2 545	12 794	12 785	25 579	14 817	13 307	28 124	1 833	15
İğdir	5 102	3 542	8 644	12 624	12 371	24 995	17 726	15 913	33 639	1 992	17
Kağızman	3 937	2 697	6 634	9 919	9 845	19 764	13 856	12 542	26 398	1 474	18
Posof	683	584	1 267	14 575	14 859	29 434	15 258	15 443	30 701	797	39
Sarıkamış	8 159	2 354	10 513	29 219	26 034	55 253	37 378	28 388	65 766	3 028	21
Tuzluca	1 886	691	2 577	7 928	7 548	15 476	9 814	8 239	18 053	1 912	9
Toplam — Total	41 689	21 020	62 709	162 137	156 330	318 467	203 826	177 350	381 176	18 406	21

8. İl ve ilçeler itibariyle şehir ve muhtarlık nüfusları, yüzey ölçü, nüfus yoğunluğu

Population par provinces et districts, (Villes et villages) étendue territoriale, habitants par kilomètre carré

1945

İlçeler Districts	Şehirde — Villes			Bucak ve muhtarlıklarda Communes et villages			Toplam — Total			Yüzey ölçüsü K ² Superficie	Nüfus yoğunluğu Densité
	Erkek Hommes	Kadın Femmes	Toplam Total	Erkek Hommes	Kadın Femmes	Toplam Total	Erkek Hommes	Kadın Femmes	Toplam Total		
KASTAMONU											
Kastamonu	7 081	6 788	13 869	19 816	22 314	42 130	26 897	29 102	55 999	2 032	28
Abana	335	399	734	11 628	16 932	28 560	11 963	17 331	29 294	319	92
Araç	1 090	772	1 862	18 771	23 202	41 973	19 861	23 974	43 835	1 832	24
Cide	850	946	1 796	18 880	21 868	40 748	19 730	22 814	42 544	1 354	31
Daday	671	731	1 402	21 811	26 140	47 951	22 482	26 871	49 353	2 749	18
Devrekâni	565	638	1 203	8 174	9 380	17 554	8 739	10 018	18 757	677	28
İnebolu	1 996	2 306	4 302	7 136	8 415	15 551	9 132	10 721	19 853	319	62
Kargı	1 064	1 219	2 283	9 034	10 120	19 154	10 098	11 339	21 437	637	34
Küre	574	617	1 191	9 338	10 916	20 254	9 912	11 533	21 445	916	23
Taşköprü	1 979	2 268	4 247	21 489	24 768	46 257	23 468	27 036	50 504	2 032	25
Tosya	5 113	5 671	10 784	10 402	11 203	21 605	15 515	16 874	32 389	1 354	24
Toplam — Total	21 318	22 355	43 673	156 479	185 258	341 737	177 797	207 613	385 410	14 221	27
KAYSERİ											
Kayseri	31 066	26 798	57 864	40 084	42 913	82 997	71 150	69 711	140 861	2 703	52
Bünyan	2 626	2 549	5 175	21 703	22 765	44 468	24 329	25 314	49 643	2 948	17
Develi	5 193	6 169	11 362	27 793	28 867	56 660	32 986	35 036	68 022	3 486	20
İncesu	2 262	2 401	4 663	10 237	10 086	20 323	12 499	12 487	24 986	1 576	16
Pınarbaşı	1 372	1 570	2 942	29 322	28 514	57 836	30 694	30 084	60 778	4 342	14
Ürgüp	2 086	2 382	4 468	10 031	11 300	21 331	12 117	13 682	25 799	717	36
Toplam — Total	44 605	41 869	86 474	139 170	144 445	283 615	183 775	186 314	370 089	15 772	23
KIRKLARELİ											
Kirklareli	7 739	6 673	14 412	26 961	27 293	54 254	34 700	33 966	68 666	2 589	26
Babaeski	3 155	2 781	5 936	15 839	15 832	31 671	18 994	18 613	37 607	837	45
Demirköy	931	470	1 401	2 808	2 062	4 870	3 739	2 532	6 271	1 076	6
Lüleburgaz	7 158	5 181	12 339	14 298	14 970	29 268	21 456	20 151	41 607	1 155	36
Vize	2 655	2 245	4 900	9 555	9 597	19 152	12 210	11 842	24 052	1 075	22
Toplam — Total	21 638	17 350	38 988	69 461	69 754	139 215	91 099	87 104	178 203	6 732	26
KIRŞEHİR											
Kırşehir	6 559	7 224	13 783	10 357	11 007	21 364	16 916	18 231	35 147	1 832	19
Avanos	2 051	2 532	4 583	12 890	13 529	26 419	14 941	16 061	31 002	1 793	17
Ççekdağ	420	364	784	9 999	10 510	20 509	10 419	10 874	21 293	1 434	15
Kaman	1 938	2 050	3 988	21 562	24 256	45 818	23 500	26 306	49 806	2 072	24
Mucur	1 784	2 122	3 906	8 093	8 318	16 411	9 877	10 440	20 317	1 291	16
Toplam — Total	12 752	14 292	27 044	62 901	67 620	130 521	75 653	81 912	157 565	8 422	19
KOCAELİ											
Izmit	16 811	11 541	28 352	27 346	27 866	55 212	44 157	39 407	83 564	1 314	63
Adapazarı	15 064	14 322	29 386	28 750	26 637	55 387	43 814	40 959	84 773	791	107
Akyazı	1 372	1 425	2 797	15 007	15 212	30 219	16 379	16 637	33 016	558	59
Gebze	2 610	1 628	4 238	11 696	9 247	20 943	14 306	10 875	25 181	1 036	24
Geyve	1 354	1 059	2 413	18 850	19 249	38 099	20 204	20 908	41 112	1 195	34
Gölcük	6 898	1 936	8 834	5 414	5 352	10 766	12 312	7 288	19 600	160	122
Hendek	2 896	2 792	5 688	11 214	11 352	22 566	14 110	14 144	28 254	478	59
Kandıra	4 727	1 511	6 238	24 014	24 800	48 814	28 741	26 311	55 052	1 514	36
Karamürsel	1 347	1 415	2 762	9 192	9 852	19 044	10 539	11 267	21 806	478	46
Karasu	1 483	1 423	2 906	10 273	10 521	20 794	11 756	11 944	23 700	912	26
Toplam — Total	54 562	39 052	93 614	161 756	160 688	322 444	216 318	199 740	416 058	8 436	49

8. İl ve ilçeler itibarıyla şehir ve muhtarlık nüfusları, yüzey ölçü, nüfus yoğunluğu

Population par provinces et districts, (Villes et villages) étendue territoriale, habitants par kilomètre carré

1945

İlçeler Districts	Şehirde — Villes			Bucak ve muhtarlıklarda Communes et villages			Toplam — Total			Yüzey ölçüsü K ² Superficie	Nüfus yoğunluğu Densité
	Erkek Hommes	Kadın Femmes	Toplam Total	Erkek Hommes	Kadın Femmes	Toplam Total	Erkek Hommes	Kadın Femmes	Toplam Total		

KONYA

Konya	29 556	28 901	58 457	29 673	30 623	60 296	59 229	59 524	118 753	6 649	18
Akşehir	6 521	6 084	12 605	29 247	30 264	59 511	35 768	36 348	72 116	4 754	15
Beyşehir	1 446	1 448	2 894	22 930	26 321	49 251	24 376	27 769	52 145	2 032	26
Bozok	693	806	1 499	18 951	22 143	41 094	19 644	22 949	42 593	1 633	26
Cihanbeyli	1 655	1 380	3 035	21 686	21 858	43 544	23 341	23 238	46 579	7 816	6
Çumra	2 757	2 435	5 190	18 280	17 124	35 404	21 037	19 557	40 594	2 906	14
Ereğli	7 823	7 906	15 729	14 929	14 982	29 911	22 752	22 888	45 640	5 060	9
Ermenek	2 966	3 747	6 713	13 257	15 153	28 410	16 233	18 900	35 133	2 470	14
Hadım	1 227	1 357	2 584	11 694	12 864	24 558	12 921	14 221	27 142	1 275	21
Hıgın	2 148	2 092	4 240	19 318	20 399	39 717	21 466	22 491	43 957	1 873	23
Karaman	6 729	5 731	12 460	20 374	20 654	41 028	27 103	26 385	53 488	2 231	24
Karapınar	3 024	3 144	6 168	7 403	7 586	14 989	10 427	10 736	21 163	4 247	5
Kadınhanı	2 051	2 287	4 338	12 430	10 743	23 173	14 481	13 030	27 511	3 785	7
Seydişehir	1 815	2 150	3 965	14 859	16 245	31 104	16 674	18 395	35 069	1 950	18
Toplam — Total	70 411	69 466	139 877	255 041	266 959	522 000	325 452	336 425	661 877	48 681	13

KÜTAHYA

Kütahya	10 601	9 243	19 844	36 183	37 868	74 051	46 784	47 116	93 900	3 824	24
Emet	1 288	1 546	2 834	17 622	17 931	35 553	18 910	19 477	38 387	2 271	17
Gediz	2 590	3 276	5 866	19 391	21 463	40 854	21 981	24 739	46 720	1 514	31
Simav	2 309	2 871	5 180	19 363	22 412	41 775	21 672	25 283	46 955	1 709	27
Tavşanlı	3 065	3 339	6 404	21 517	23 389	44 906	24 582	26 728	51 310	2 111	24
Uşak	9 223	9 556	18 779	42 373	46 201	88 574	51 596	55 757	107 353	3 824	28
Toplam — Total	29 076	29 836	58 912	156 449	169 264	325 713	185 525	199 100	384 625	15 253	25

MALATYA

Malatya	22 039	19 491	41 530	37 233	35 756	72 989	59 272	55 247	114 519	3 944	29
Adıyaman	5 015	5 177	10 192	19 190	18 240	37 430	24 205	23 417	47 622	2 270	21
Akçadağ	2 062	1 478	3 540	22 276	22 295	44 571	24 338	23 773	48 111	2 231	22
Arapkir	3 056	3 628	6 684	8 023	8 905	16 928	11 079	12 533	23 612	1 673	14
Besni	4 425	4 729	9 154	21 531	21 284	42 815	25 956	26 013	51 969	2 231	23
Darende	2 759	3 423	6 182	9 320	10 116	19 436	12 079	13 539	25 618	1 394	18
Hekimhan	1 023	1 051	2 074	16 453	16 572	33 025	17 476	17 623	35 099	2 270	15
Kahta	729	662	1 391	16 763	15 939	32 702	17 492	16 601	34 093	1 793	19
Pütürge	1 080	1 303	2 383	21 845	23 789	45 634	22 925	25 092	48 017	2 112	23
Toplam — Total	42 188	40 942	83 130	172 634	172 896	345 530	214 822	213 838	428 660	19 918	23

MANİSA

Manisa	16 089	15 990	32 079	33 606	33 538	67 144	49 695	49 528	99 223	2 072	48
Akhisar	11 953	11 846	23 799	24 245	24 639	48 884	36 198	36 485	72 683	1 713	42
Alaşehir	4 327	4 556	8 883	18 232	18 677	36 909	22 559	23 233	45 792	1 115	41

8. İl ve ilçeler itibariyle şehir ve muhtarlık nüfusları, yüzey ölçü, nüfus yoğunluğu

Population par provinces et districts, (Villes et villages) étendue territoriale, habitants par kilomètre carré

1945

İlçeler Districts	Şehirde — Villes			Bucak ve muhtarlıklarda Communes et villages			Toplam — Total			Yüzey ölçüsü K ² Superficie	Nüfus yoğunluğu Densité
	Erkek Hommes	Kadın Femmes	Toplam Total	Erkek Hommes	Kadın Femmes	Toplam Total	Erkek Hommes	Kadın Femmes	Toplam Total		

MANİSA (Devamı) — Suit

Demirci	2 778	3 354	6 132	12 046	13 109	25 155	14 824	16 463	31 287	1 394	22
Eşme	1 390	1 385	2 775	12 636	13 021	25 657	14 026	14 406	28 432	1 673	17
Gördes	1 502	1 593	3 095	11 913	12 659	24 572	13 415	14 252	27 667	1 514	18
Kırkağaç	4 143	4 553	8 696	5 914	6 414	12 328	10 057	10 967	21 024	518	41
Kula	4 335	4 845	9 180	12 932	13 320	26 252	17 267	18 165	35 432	1 554	23
Salıhlı	5 391	5 239	10 630	16 052	15 578	31 630	21 443	20 817	42 260	1 076	39
Soma	3 753	2 572	6 325	9 568	10 173	19 741	13 321	12 745	26 066	837	31
Turgutlu	11 200	11 513	22 713	10 008	10 202	20 210	21 208	21 715	42 923	876	49
Toplam — Total	66 861	67 446	134 307	167 162	171 330	338 492	234 013	238 776	472 789	14 342	33

MARAS

Maras	17 625	15 479	33 104	34 396	33 261	67 657	52 021	48 740	100 761	3 713	27
Afşin	2 025	2 180	4 205	12 858	12 912	25 770	14 883	15 092	29 975	2 032	15
Andırın	619	573	1 192	7 785	7 664	15 449	8 404	8 237	16 641	1 594	10
Elbistan	3 164	3 491	6 655	22 613	22 643	45 256	25 777	26 134	51 911	2 988	17
Göksun	1 217	1 312	2 529	10 147	10 220	20 367	11 364	11 532	22 896	2 112	11
Pazarcık	925	881	1 806	19 752	17 808	37 560	20 677	18 689	39 366	2 653	15
Toplam — Total	25 575	23 916	49 491	107 551	104 508	212 059	133 126	128 424	261 550	16 092	17

MARDİN

Mardin	9 522	9 000	18 522	9 934	10 135	20 069	19 456	19 135	38 591	996	39
Cizre	2 339	2 080	4 419	6 068	6 788	12 856	8 407	8 868	17 275	1 155	15
Derik	1 739	1 847	3 586	6 389	6 325	12 714	8 128	8 172	16 300	1 275	13
Gercüş	1 224	1 104	2 328	11 551	11 526	23 077	12 775	12 630	25 405	1 753	14
İdil	815	529	1 344	5 411	5 514	10 925	6 226	6 043	12 269	1 036	12
Kızıltepe	789	695	1 484	8 960	8 601	17 561	9 749	9 296	19 045	837	23
Mazıdağı	769	751	1 520	5 933	5 976	11 909	6 702	6 727	13 429	478	28
Midyat	4 065	3 595	7 660	15 677	15 619	31 296	19 742	19 214	38 956	1 394	28
Nusaybin	1 397	914	2 311	7 010	6 810	13 820	8 407	7 724	16 131	1 275	13
Savur	1 337	1 466	2 803	17 142	17 111	34 253	18 479	18 577	37 056	1 394	27
Toplam — Total	23 996	21 981	45 977	94 075	94 405	188 480	118 071	116 386	234 457	11 593	20

MUĞLA

Muğla	6 690	5 629	12 319	15 937	18 429	34 366	22 627	24 058	46 685	1 872	25
Bodrum	2 444	2 519	4 963	7 303	7 914	15 217	9 747	10 433	20 180	557	36
Datca	609	655	1 264	1 901	2 111	4 012	2 510	2 766	5 276	438	12
Fethiye	2 106	2 068	4 174	22 080	23 137	45 217	24 186	25 205	49 391	2 988	17
Köyceğiz	912	613	1 525	8 474	8 391	16 865	9 386	9 004	18 390	2 828	7
Marmaris	1 502	1 248	2 750	3 162	3 725	6 887	4 664	4 973	9 637	916	11
Milas	4 461	4 392	8 853	17 732	18 229	35 961	22 193	22 621	44 814	1 821	25
Yatağan	1 059	1 135	2 194	11 068	13 043	24 111	12 127	14 178	26 305	1 315	20
Toplam — Total	19 783	18 259	38 042	87 657	94 979	182 636	107 440	113 238	220 678	12 735	17

8. İl ve ilçeler itibariyle şehir ve muhtarlık nüfusları, yüzey ölçü, nüfus yoğunluğu

Population par provinces et districts, (Villes et villages) étendue territoriale, habitants par kilomètre carré.

1945

İlçeler Districts	Şehirde — Villes			Bucak ve muhtarlıklarda Communes et villages			Toplam — Total			Yüzey ölçüsü K ² Superficie	Nüfus yoğunluğu Densité
	Erkek Femmes	Kadın Femmes	Toplam Total	Erkek Hommes	Kadın Femmes	Toplam Total	Erkek Hommes	Kadın Femmes	Toplam Total		

MUŞ

Muş	2 640	2 400	5 040	14 396	14 389	28 785	17 036	16 789	33 825	3 466	10
Bulanık	980	1 007	1 987	8 397	8 915	17 312	9 377	9 922	19 299	1 494	13
Malazgirt	766	750	1 516	5 618	5 768	11 386	6 384	6 518	12 902	1 514	9
Varto	450	449	899	7 892	7 882	15 774	8 342	8 331	16 673	1 155	14
Toplam — Total	4 836	4 606	9 442	36 303	36 954	73 257	41 139	41 560	82 699	7 629	11

NİĞDE

Niğde	5 929	5 926	11 855	30 107	31 956	62 063	36 036	37 882	73 918	3 824	19
Aksaray	4 602	4 956	9 558	42 102	43 142	85 244	46 704	48 098	94 802	5 816	16
ArapSun	802	961	1 763	8 324	8 458	16 782	9 126	9 419	18 545	1 235	15
Bor	5 165	5 500	10 665	12 316	12 858	25 174	17 481	18 358	35 839	1 315	27
Nevşehir	7 282	8 281	15 563	17 796	19 030	36 826	25 078	27 311	52 389	1 474	36
Ulukışla	2 500	1 766	4 266	8 409	8 416	16 825	10 909	10 182	21 091	1 593	13
Toplam — Total	26 280	27 390	53 670	119 054	123 860	242 914	145 334	151 250	296 584	15 257	19

ORDU

Ordu	5 298	5 048	10 346	33 230	36 244	69 474	38 528	41 292	79 820	1 115	72
Fatsa	2 011	1 877	3 888	36 872	38 688	75 560	38 883	40 565	79 448	1 076	74
Gölköy	1 356	1 411	2 767	18 196	19 019	37 215	19 552	20 430	39 982	757	53
Mesudiye	826	836	1 662	14 425	15 769	30 194	15 251	16 605	31 856	876	36
Pergenebe	1 028	983	2 011	11 457	12 892	24 349	12 485	13 875	26 360	199	132
Ünye	3 162	3 220	6 382	34 012	35 148	69 160	37 174	38 368	75 542	1 354	56
Toplam — Total	13 681	13 375	27 056	148 192	157 760	305 952	161 873	171 135	333 008	5 377	62

RİZE

Rize	6 479	7 707	14 186	22 503	31 436	53 939	28 982	39 143	68 125	518	132
Çayeli	2 508	3 576	6 084	11 637	16 843	28 480	14 145	20 419	34 564	478	72
Güneyce	604	1 007	1 611	6 751	9 395	16 146	7 355	10 402	17 757	996	18
Pazar	928	895	1 823	20 827	28 833	49 660	21 755	29 728	51 483	1 672	31
Toplam — Total	10 519	13 185	23 704	61 718	86 507	148 225	72 237	99 692	171 929	3 664	47

SAMSUN

Samsun	20 929	17 796	38 725	22 164	20 914	43 078	43 093	33 710	81 803	1 314	62
Alaçam	2 227	2 390	4 617	10 746	10 857	21 603	12 973	13 247	26 220	677	39
Bafra	5 663	5 646	11 309	24 399	23 592	47 991	30 062	29 238	59 300	1 243	48
Çarşamba	3 965	4 045	8 010	31 096	31 335	62 431	35 061	35 380	70 441	1 663	42
Havza	2 324	2 215	4 539	14 293	14 588	28 881	16 617	16 803	33 420	1 115	30
Kavak	793	778	1 571	14 612	15 225	29 837	15 410	16 003	31 413	598	53
Ladik	2 595	2 249	4 844	7 985	8 112	16 097	10 580	10 361	20 941	596	35
Terme	1 644	1 349	2 993	17 135	17 343	34 478	18 779	18 692	37 471	672	56
Vezirköprü	2 531	2 966	5 497	20 222	20 813	41 035	22 753	23 779	46 532	1 514	31
Toplam — Total	42 676	39 434	82 110	162 652	162 779	325 431	205 328	202 213	407 541	9 392	43

8. İl ve ilçeler itibariyle şehir ve muhtarlık nüfusları, yüzey ölçü, nüfus yoğunluğu

Population par provinces et districts, (Villes et villages) étendue territoriale, habitants par kilomètre carré

1945

İlçeler Districts	Şehirde — Villes			Bucak ve muhtarlıklarda Communes et villages			Toplam — Total			Yüzey ölçüsü K ² Superficie	Nüfus yoğunluğu Densité
	Erkek Hommes	Kadın Femmes	Toplam Total	Erkek Hommes	Kadın Femmes	Toplam Total	Erkek Hommes	Kadın Femmes	Toplam Total		

SEYHAN

Adana	52 142	48 638	100 780	27 363	24 827	52 190	79 505	73 465	152 970	2 852	54
Bahçe	453	429	884	11 276	10 192	21 468	11 731	10 621	22 352	478	47
Ceyhan	7 081	6 044	13 125	25 206	22 931	48 137	32 287	28 975	61 262	2 006	31
Fekke	965	881	1 846	5 805	5 893	11 698	6 770	6 774	13 544	2 629	5
Kadirli	1 691	1 654	3 345	14 546	13 779	28 325	16 237	15 433	31 670	1 333	24
Karaisalı	574	477	1 051	22 584	21 782	44 366	23 158	22 259	45 417	3 506	13
Kozan	3 475	3 346	6 821	16 867	16 875	33 742	20 342	20 221	40 563	2 141	19
Osmaniye	5 339	5 159	10 498	9 393	9 163	18 556	14 732	14 322	29 054	717	41
Saimbeyli	579	564	1 143	10 409	10 356	20 765	10 988	10 920	21 908	1 594	14
Toplam — Total	72 301	67 192	139 493	143 449	135 798	279 247	215 750	202 990	418 740	17 256	24

ŞİRT

Şirt	9 317	6 893	16 210	3 745	4 079	7 824	13 062	10 972	24 034	478	50
Baykan	622	401	1 023	3 508	2 891	6 399	4 130	3 292	7 422	398	19
Beşiri	612	557	1 169	5 489	5 344	10 833	6 101	5 901	12 002	1 354	9
Eruh	545	459	1 004	9 382	9 252	18 634	9 927	9 711	19 638	1 793	11
Kozluk	835	799	1 634	3 592	3 631	7 223	4 427	4 430	8 857	478	19
Kurtalan	1 385	206	1 591	6 716	6 398	13 114	8 101	6 604	14 705	1 036	14
Pervari	643	593	1 236	7 271	7 181	14 452	7 914	7 774	15 688	2 191	7
Sason	575	569	1 144	4 049	3 913	7 962	4 624	4 482	9 106	597	15
Şirnak	1 921	1 809	3 730	4 171	3 804	7 975	6 092	5 613	11 705	1 554	8
Şirvan	318	244	562	5 070	4 838	9 908	5 388	5 082	10 470	1 474	7
Toplam — Total	16 773	12 530	29 303	52 993	51 331	104 324	69 766	63 861	133 627	11 353	12

SİNOP

Sinop	2 748	2 247	4 995	17 366	18 360	35 726	20 114	20 607	40 721	677	60
Ayancık	1 331	1 221	2 552	25 101	28 356	53 457	26 432	29 577	56 009	1 673	33
Boyabat	1 888	2 108	3 996	29 107	32 159	61 266	30 995	34 267	65 262	2 310	28
Gerze	2 268	2 004	4 272	18 949	20 063	39 012	21 217	22 067	43 284	1 434	30
Toplam — Total	8 235	7 580	15 815	90 523	98 938	189 461	98 758	106 518	205 276	6 094	34

SİVAS

Sivas	24 716	20 140	44 856	19 632	19 620	39 252	44 348	39 760	84 108	2 948	29
Divriği	3 520	3 284	6 804	13 166	14 486	27 652	16 686	17 770	34 456	2 530	14
Gürün	2 070	2 486	4 556	9 807	10 309	20 116	11 877	12 795	24 672	2 550	10
Hafik	953	928	1 881	23 383	25 737	49 120	24 336	26 665	51 001	3 306	15
Kangal	1 108	999	2 107	22 174	21 418	43 592	23 282	22 417	45 699	4 581	10
Koyulhisar	978	1 138	2 116	11 062	11 415	22 477	12 040	12 553	24 593	1 195	21
Suşehri	1 964	2 259	4 223	14 519	15 997	30 516	16 483	13 256	34 739	1 434	24
Şarkışla	1 819	1 912	3 731	32 827	33 281	66 108	34 646	35 193	69 839	3 864	18
Yıldızeli	2 067	1 569	3 636	25 170	24 984	50 154	27 237	26 553	53 790	2 788	19
Zara	3 200	2 909	6 109	29 455	32 032	61 487	32 655	34 941	67 596	3 745	18
Toplam — Total	42 395	37 624	80 019	201 195	209 279	410 474	243 590	246 903	490 493	28 941	17

8. İl ve ilçeler itibariyle şehir ve muhtarlık nüfusları, yüzey ölçü,
nüfus yoğunluğu

Population par provinces et districts, (Villes et villages) étendue
territoriale, habitants par kilomètre carré

1945

İlçeler Districts	Şehirde — Villes			Bucak ve muhtarlıklarda Communes et villages			Toplam — Total			Yüzey ölçüsü K ² Superficie	Nüfus yoğunluğu Densité
	Erkek	Kadın	Toplam	Erkek	Kadın	Toplam	Erkek	Kadın	Toplam		
	Hommes	Femmes	Total	Hommes	Femmes	Total	Hommes	Femmes	Total		

TEKİRDAĞ

Tekirdağ	7 357	7 423	14 780	13 019	13 344	26 363	20 376	20 767	41 143	836	49
Çorlu	7 349	5 045	12 394	16 862	17 284	34 146	24 211	22 329	46 540	1 354	34
Hayrabolu	2 038	2 309	4 347	11 941	12 343	24 284	13 979	14 652	28 631	1 235	23
Malkara	2 781	2 635	5 416	16 525	17 352	33 877	19 306	19 987	39 293	1 195	33
Saray	1 678	1 808	3 486	12 283	12 956	25 244	13 966	14 764	28 730	797	36
Şarköy	1 710	1 857	3 567	7 369	7 342	14 702	9 070	9 199	18 269	677	27
Toplam — Total	22 913	21 077	43 990	77 995	86 321	158 616	100 908	101 698	202 606	6 094	33

TOKAT

Tokat	9 588	10 490	20 078	21 411	21 254	42 665	30 999	31 744	62 743	2 191	29
Artova	225	151	376	14 797	15 635	30 432	15 022	15 786	30 808	1 434	21
Erbaa	3 212	2 973	6 185	16 306	16 696	33 002	19 518	19 669	39 187	916	43
Niksar	3 654	3 288	6 942	15 916	15 796	31 712	19 570	19 084	38 654	1 155	33
Reşadiye	773	772	1 545	16 313	17 609	33 922	17 086	18 381	35 467	1 514	23
Taşova	409	387	796	17 783	18 239	36 022	18 192	18 626	36 818	1 036	36
Turhal	4 921	3 189	8 110	17 186	16 686	33 872	22 107	19 875	41 982	1 155	36
Zile	7 562	8 707	16 269	19 309	19 512	38 821	26 871	28 219	55 090	1 792	31
Toplam — Total	30 344	29 957	60 301	139 021	141 427	280 448	169 365	171 384	340 749	11 193	30

TRABZON

Trabzon	16 549	13 275	29 824	28 932	31 676	60 608	45 481	44 951	90 432	518	175
Akçaabat	2 174	2 240	4 414	27 328	29 441	56 769	29 502	31 681	61 183	478	128
Mağka	286	172	458	14 354	17 446	31 800	14 640	17 618	32 258	836	39
Of	732	495	1 227	32 856	41 681	74 537	33 588	42 176	75 764	1 076	70
Sürmene	1 407	1 572	2 979	29 855	36 622	66 477	31 262	38 194	69 456	996	70
Vakfikebir	806	535	1 341	29 353	35 597	64 950	30 159	36 132	66 291	637	104
Toplam — Total	21 954	18 289	40 243	162 678	192 463	355 141	184 632	210 752	395 384	4 541	87

TUNCELİ

Çemişkezek	758	882	1 640	5 523	6 009	11 532	6 281	6 891	13 172	1 474	9
Hozat	978	617	1 595	3 405	3 402	6 807	4 383	4 019	8 402	956	9
Kalan	558	204	762	4 043	3 763	7 806	4 601	3 967	8 568	478	18
Mazgirt	480	428	908	8 963	8 974	17 937	9 443	9 402	18 845	797	24
Nazimiye	426	325	751	3 238	3 326	6 564	3 664	3 651	7 315	836	9
Ovacık	566	183	749	3 181	3 229	6 410	3 747	3 412	7 159	1 712	4
Pertek	1 241	1 286	2 527	6 120	5 909	12 029	7 361	7 195	14 556	956	15
Pülümür	920	646	1 566	5 414	5 449	10 863	6 334	6 095	12 429	1 155	11
Toplam — Total	5 927	4 571	10 498	39 887	40 061	79 948	45 814	44 632	90 446	8 364	11

URFA

Urfa	18 232	18 124	36 356	21 613	21 295	42 908	39 845	39 419	79 264	3 744	21
Birecik	5 441	5 349	10 790	14 433	13 998	28 431	19 874	19 347	39 221	1 554	25
Bozova	773	832	1 605	12 077	11 617	23 694	12 850	12 449	25 299	1 514	17
Harran	412	336	748	8 842	8 054	16 896	9 254	8 390	17 644	1 952	9

8. İl ve ilçeler itibariyle şehir ve muhtarlık nüfusları, yüzey ölçü,
nüfus yoğunluğu

Population par provinces et districts, (Villes et villages) étendue
territoriale, habitants par kilomètre carré

1945

İlçeler Districts	Şehirde — Villes			Bucak ve muhtarlıklarda Communes et villages			Toplam — Total			Yüzey ölçüsü K ² Superficie	Nüfus yoğunluğu Densité
	Erkek	Kadın	Toplam	Erkek	Kadın	Toplam	Erkek	Kadın	Toplam		
	Hommes	Femmes	Total	Hommes	Femmes	Total	Hommes	Femmes	Total		

URFA (Devam) — Suit

Hilvan	669	647	1 316	6 485	6 218	12 703	7 154	8 865	14 019	1 314	11
Siverek	8 189	9 075	17 264	15 040	14 388	29 428	23 229	23 463	46 692	4 462	10
Sütlüce	1 940	1 692	3 632	11 730	11 682	23 412	13 670	13 374	27 044	677	40
Viranşehir	1 463	1 499	2 962	6 256	5 454	11 710	7 719	6 953	14 672	5 498	3
Toplam — Total	37 119	37 554	74 673	96 476	92 708	189 182	133 595	130 260	263 855	20 715	13

VAN

Van	8 703	5 563	14 266	9 284	9 056	18 340	17 987	14 619	32 606	2 467	13
Başkale	1 153	494	1 647	5 256	4 786	10 042	6 409	5 280	11 689	3 227	4
Çatak	190	150	340	3 641	3 427	7 068	3 831	3 577	7 408	1 793	4
Erciş	2 688	2 086	4 774	8 003	7 754	15 757	10 691	9 820	20 511	1 832	11
Gevaş	1 120	1 118	2 238	2 969	2 815	5 784	4 089	3 933	8 022	637	13
Gürpınar	268	168	436	6 170	5 786	11 956	6 438	5 954	12 392	3 585	3
Muradiye	893	455	1 348	10 857	7 585	18 442	11 750	8 040	19 790	2 430	8
Özalp	1 256	647	1 903	6 911	6 626	13 537	8 167	7 273	15 440	1 788	9
Toplam — Total	16 271	10 661	26 932	53 091	47 835	100 926	69 362	58 496	127 858	17 759	7

YOZGAT

Yozgat	5 983	5 593	11 576	20 084	20 921	41 005	26 067	26 514	52 581	1 554	34
Akdağmadeni	1 175	1 283	2 458	24 633	24 957	49 590	25 808	26 240	52 048	2 669	19
Boğazlıyan	1 872	1 769	3 641	33 576	33 862	67 438	35 448	35 631	71 079	3 984	18
Çekerek	666	663	1 329	16 897	17 188	34 085	17 563	17 851	35 414	1 673	21
Sorgun	1 180	1 348	2 528	19 000	19 296	38 296	20 180	20 644	40 824	1 633	25
Yerköy	1 863	758	2 621	16 371	16 433	32 804	18 234	17 191	35 425	2 191	16
Toplam — Total	12 739	11 414	24 153	130 561	132 657	263 218	143 300	144 071	287 371	13 704	21

ZONGULDAK

Zonguldak	23 256	9 722	32 978	30 534	15 784	46 318	53 790	25 506	79 296	717	111
Bartın	4 156	4 584	8 740	26 229	31 653	57 882	30 385	36 237	66 622	1 115	60
Çaycuma	1 616	816	2 432	17 849	21 244	39 093	19 465	22 060	41 525	757	55
Devrek	2 625	1 537	4 162	26 476	29 448	55 924	29 101	30 985	60 086	1 554	39
Ereğli	3 628	2 732	6 360	21 920	25 443	47 363	25 548	28 175	53 723	996	54
Safranbolu	2 418	2 746	5 164	27 697	26 978	54 675	30 115	29 724	59 839	1 593	38
Ulus	350	282	632	10 251	11 507	21 758	10 601	11 789	22 390	717	31
Toplam — Total	38 049	22 419	60 468	160 956	162 057	323 013	199 005	184 476	383 481	7 449	51
Genel Toplam Total Général	2 503 842	2 188 760	4 692 602	6 943 236	7 159 834	14 103 072	9 446 580	9 343 594	18 790 174	767 119	24,49

9. Nüfus Grupları itibariyle Şehirler

Villes par groupes de populations

1927 — 1945

Sayım yılları Années de recensement	Şehir sayısı Nombre de villes	Mevcut Nüfus Population présente			Cinsiyet Oranı Proportion par sexe		
		Erkek Hommes	Kadın Femmes	Toplam Total	Erkek Hommes	Kadın Femmes	Toplam Total
0 — 500 Nüfuslu Şehirler — Jusqu' à 500 habitants							
1927	20	3 904	3 131	7 035	55.5	44.5	100.0
1935	9	1 693	1 434	3 127	54.1	45.9	100.0
1940	10	2 088	1 404	3 492	59.8	40.2	100.0
1945	8	1 709	1 233	2 942	58.1	41.9	100.0
501 — 1000 Nüfuslu Şehirler — De 501 — 1000 habitants							
1927	46	17 781	14 647	32 428	54.8	45.2	100.0
1935	39	16 270	14 283	30 553	53.3	46.7	100.0
1940	37	15 703	13 212	28 915	54.3	45.7	100.0
1945	33	12 816	10 816	23 632	54.2	45.8	100.0
1001 — 2000 Nüfuslu Şehirler — De 1001 — 2000 habitants							
1927	50	38 126	34 118	72 244	52.8	47.2	100.0
1935	63	47 971	44 843	92 814	51.7	48.3	100.0
1940	75	58 943	53 448	112 391	52.4	47.6	100.0
1945	85	68 090	59 256	127 346	53.5	46.5	100.0
2001 — 3000 Nüfuslu Şehirler — De 2001 — 3000 habitants							
1927	55	69 456	68 628	138 084	50.3	49.7	100.0
1935	59	77 413	71 690	149 103	51.9	48.1	100.0
1940	56	71 446	69 248	140 694	50.8	49.2	100.0
1945	60	79 608	70 852	150 460	52.9	47.1	100.0
3001 — 4000 Nüfuslu Şehirler — De 3001 — 4000 habitants							
1927	39	67 717	67 527	135 244	50.1	49.9	100.0
1935	48	82 502	86 420	168 922	48.8	51.2	100.0
1940	39	68 053	69 010	137 063	49.7	50.3	100.0
1945	45	81 466	76 688	158 154	51.5	48.5	100.0
4001 — 5004 Nüfuslu Şehirler — De 4001 — 5000 habitants							
1927	30	69 045	64 675	133 720	51.6	48.4	100.0
1935	26	58 711	57 570	116 281	50.5	49.5	100.0
1940	42	97 380	89 009	186 389	52.2	47.8	100.0
1945	49	112 998	105 520	218 518	51.7	48.3	100.0
5001 — 6000 Nüfuslu Şehirler — De 5001 — 6000 habitants							
1927	23	62 494	62 854	125 348	49.9	50.1	100.0
1935	30	84 950	80 293	165 243	51.4	48.6	100.0
1940	32	98 248	77 261	175 509	56.0	44.0	100.0
1945	25	71 873	64 904	136 777	52.5	47.5	100.0
6001 — 7000 Nüfuslu Şehirler — De 6001 — 7000 habitants							
1927	13	41 699	42 057	83 756	49.8	50.2	100.0
1935	15	49 086	50 301	99 387	49.4	50.6	100.0
1940	16	51 986	55 072	107 058	48.6	51.4	100.0
1945	23	79 343	69 034	148 377	53.5	46.5	100.0
7001 — 8000 Nüfuslu Şehirler — De 7001 — 8000 habitants							
1927	19	69 979	69 501	139 480	50.2	49.8	100.0
1935	10	39 588	36 227	75 815	52.2	47.8	100.0
1940	11	47 456	34 306	81 762	58.0	42.0	100.0
1945	11	41 959	39 703	81 662	51.4	48.6	100.0
8001 — 9000 Nüfuslu Şehirler — De 8001 — 9000 habitants							
1927	11	47 009	47 000	94 009	50.0	50.0	100.0
1935	10	40 495	43 669	84 164	48.1	51.9	100.0
1940	10	41 538	43 419	84 957	48.9	51.1	100.0
1945	13	60 480	50 405	110 885	54.5	45.5	100.0

9. Nüfus Grupları itibariyle Şehirler

Villes par groupes de populations

1927 — 1945

Sayım yılları <i>Années de recensement</i>	Şehir sayısı <i>Nombre de villes</i>	Mevcut Nüfus <i>Population présente</i>			Cinsiyet Oranı <i>Proportion par sexe</i>		
		Erkek <i>Hommes</i>	Kadın <i>Femmes</i>	Toplam <i>Total</i>	Erkek <i>Hommes</i>	Kadın <i>Femmes</i>	Toplam <i>Total</i>
9001 — 10000 Nüfuslu Şehirler — <i>De 9001 — 10000 habitants</i>							
1927	11	52 610	51 003	103 613	50.8	49.2	100.0
1935	14	67 089	65 947	133 036	50.4	49.6	100.0
1940	9	42 593	42 439	85 032	50.1	49.9	100.0
1945	9	42 466	43 988	86 454	49.1	50.9	100.0
10001 — 15000 Nüfuslu Şehirler — <i>De 10001 — 15000 habitants</i>							
1927	24	156 499	143 973	300 472	52.1	47.9	100.0
1935	32	201 127	190 301	391 428	51.4	48.6	100.0
1940	42	279 875	235 372	515 247	54.3	45.7	100.0
1945	41	268 303	235 830	504 133	53.2	46.8	100.0
15001 — 20000 Nüfuslu Şehirler — <i>De 15001 — 20000 habitants</i>							
1927	14	121 990	113 300	235 290	51.8	48.2	100.0
1935	11	97 852	87 601	185 453	52.8	47.2	100.0
1940	14	132 418	106 172	238 590	55.5	44.5	100.0
1945	17	154 829	138 154	292 983	52.8	47.2	100.0
20001 — 25000 Nüfuslu Şehirler — <i>De 20001 — 25000 habitants</i>							
1927	10	117 438	105 247	222 685	52.7	47.3	100.0
1935	16	187 732	166 277	354 009	53.0	47.0	100.0
1940	10	129 247	100 183	229 430	56.3	43.7	100.0
1945	11	137 526	102 639	240 165	57.3	42.7	100.0
25001 — 50000 Nüfuslu Şehirler — <i>De 25001 — 50000 habitants</i>							
1927	13	221 248	202 789	424 037	52.2	47.8	100.0
1935	14	244 793	221 969	466 762	52.4	47.6	100.0
1940	21	398 337	293 907	692 244	57.5	42.5	100.0
1945	19	336 328	285 822	622 150	54.1	45.9	100.0
50001 — 100000 Nüfuslu Şehirler — <i>De 5001 — 100000 habitants</i>							
1927	3	118 466	90 354	208 820	56.7	43.3	100.0
1935	4	129 487	122 231	251 718	51.6	48.4	100.0
1940	6	202 713	189 810	392 523	51.6	48.4	100.0
1945	6	212 032	183 986	396 018	53.5	46.5	100.0
1000001 ve daha fazla — <i>De 100001 habitants et plus</i>							
1927	2	432 421	412 360	844 781	51.2	48.8	100.0
1935	3	543 209	491 618	1 034 827	52.5	47.5	100.0
1940	3	594 534	540 419	1 134 953	52.4	47.6	100.0
1945	4	741 516	644 930	1 386 446	53.5	46.5	100.0
Toplam — <i>Total</i>							
1927	383	1 707 882	1 593 164	3 301 046	51.7	48.3	100.0
1935	403	1 969 968	1 832 674	3 802 642	51.8	48.2	100.0
1940	433	2 332 558	2 013 691	4 346 249	53.7	46.3	100.0
1945	459	2 503 342	2 183 760	4 687 102	53.4	46.6	100.0

10. Şehirler nüfusu — *Population des villes*1945 Sayımı — *Recensement de 1945*

Mevkiler — <i>Localités</i>	Erkek <i>Hommes</i>	Kadın <i>Femmes</i>	Toplam <i>Total</i>	Mevkiler — <i>Localités</i>	Erkek <i>Hommes</i>	Kadın <i>Femmes</i>	Toplam <i>Total</i>
-----------------------------	------------------------	------------------------	------------------------	-----------------------------	------------------------	------------------------	------------------------

I. Nüfusu (0 — 500) e kadar olan şehirler
De 0 à moins de 500 habitants

Karayazı (Erzurum)	144	107	251	Gürpınar (Van)	268	168	436
Sivrice (Elâzığ)	155	135	290	Maçka (Trabzon)	286	172	458
Keşap (Giresun)	148	143	291	Mutki (Bitlis)	293	207	500
Çatak (Van)	190	150	340				
Artova (Tokat)	225	151	376	Toplam — Total	1 709	1 233	2 942

II. Nüfusu (501 — 1000) e kadar olan şehirler
De 501 à moins de 1000 habitants

Karlıova (Bingöl)	258	250	508	Ovacık (Tunceli)	566	183	749
Solhan (Bingöl)	272	256	528	Nazımiye (Tunceli)	426	325	751
Şavşat (Çoruh)	294	243	537	Kalan (Tunceli)	558	204	762
Keban (Elâzığ)	281	261	542	Karaburun (İzmir)	381	381	762
Karakoçan (Elâzığ)	315	231	546	Çiçekdağ (Kırşehir)	420	364	784
Şemdinli (Hakkâri)	397	157	554	Genç (Bingöl)	433	362	795
Şirvan (Siirt)	318	244	562	Taşova (Tokat)	409	387	796
Hizan (Bitlis)	321	242	563	Tutak (Ağrı)	409	400	809
Kaş (Antalya)	335	253	588	Şiran (Gümüşane)	404	439	843
Ardanuc (Çoruh)	326	280	606	Arpaçay (Kars)	479	402	881
Ulus (Zonguldak)	350	282	632	Bahçe (Seyhan)	455	429	884
Lalapaşa (Edirne)	366	281	647	Varto (Muş)	450	449	899
Yusufeli (Çoruh)	346	340	686	Mazgirt (Tunceli)	480	428	908
Alucra (Giresun)	343	368	711	Refahiye (Erzincan)	465	457	922
Çınar (Diyarbakır)	363	352	715	Gündoğmuş (Antalya) ...	457	477	934
Abana (Kastamonu)	335	399	734				
Beytüşşehap (Hakkâri) ..	392	354	746	Toplam — Total	12 816	10 816	23 632
Harran (Urfa)	412	336	748				

III. Nüfusu (1001 — 2000) e kadar olan şehirler
De 1001 à moins de 2000 habitants

Eruh (Siirt)	545	459	1 004	Saimbeyli (Seyhan)	579	564	1 143
Baykan (Siirt)	622	401	1 023	Sason (Siirt)	575	569	1 144
Karaisalı (Seyhan)	574	477	1 051	Yeşilova (Burdur)	574	591	1 165
Baskil (Elâzığ)	545	521	1 066	Beşiri (Siirt)	612	557	1 169
Kığı (Bingöl)	535	537	1 072	Kulp (Diyarbakır)	608	576	1 184
Manavgat (Antalya)	584	509	1 093	Küre (Kastamonu)	574	617	1 191
Çıldır (Kars)	758	348	1 106	Andırın (Maraş)	619	573	1 192
Bala (Ankara)	556	586	1 142	Devrekâni (Kastamonu) ..	565	638	1 208

10. Şehirler nüfusu — *Population des villes*1945 sayımı — *Recensement de 1945*

Mevkiler — <i>Localités</i>	Erkek <i>Hommes</i>	Kadın <i>Femmes</i>	Toplam <i>Total</i>	Mevkiler — <i>Localités</i>	Erkek <i>Hommes</i>	Kadın <i>Femmes</i>	Toplam <i>Total</i>
-----------------------------	------------------------	------------------------	------------------------	-----------------------------	------------------------	------------------------	------------------------

III. Nüfusu (1001 — 2000) e kadar olan şehirler

*De 1001 à moins 2000 habitants*Devam — *Suite*

Yüksekova (Hakkâri) ...	746	466	1 212	İlgaz (Çankırı)	728	860	1 588
Gülнар (İçel)	732	495	1 227	Kurtalan (Siirt)	1 385	206	1 591
Of (Trabzon)	585	643	1 228	Hozat (Tunceli)	978	617	1 595
Diyadin (Ağrı)	665	570	1 235	Bozova (Urfa)	773	832	1 605
Pervari (Şiirt)	643	593	1 236	Güneyce (Rize)	604	1 007	1 611
Finike (Antalya)	658	594	1 252	Forul (Gümüşane)	913	702	1 615
Datca (Muğla)	609	655	1 264	Çapakçur (Bingöl)	900	716	1 616
Patnos (Ağrı)	716	550	1 266	Göynük (Bolu)	731	896	1 627
Posof (Kars)	683	584	1 267	Kozluk (Siirt)	835	799	1 634
Yenice (Çanakkale)	642	649	1 291	Tortum (Erzurum)	795	840	1 635
Hilvan (Urfa)	669	647	1 316	Çemişkezek (Tunceli) ...	758	882	1 640
Çekerek (Yozgat)	666	663	1 329	Başkale (Van)	1 153	494	1 647
Vakıfkebir (Trabzon)	806	535	1 341	Mesudiye (Ordu)	826	836	1 662
İdil (Mardin)	815	529	1 344	Balya (Balıkesir)	971	731	1 702
Muradiye (Van)	893	455	1 348	Arapsun (Niğde)	802	961	1 763
Çan (Çanakkale)	793	592	1 385	Bozcaada (Çanakkale) ...	895	870	1 765
Kâhta (Malatya)	729	662	1 391	Cide (Kastamonu)	850	946	1 796
Demirköy (Kırklareli) ...	931	470	1 401	Pazarlık (Maraş)	925	881	1 806
Daday (Kastamonu)	671	731	1 402	Pazar (Rize)	928	895	1 823
İliç (Erzincan)	1 030	383	1 413	Feke (Seyhan)	965	881	1 846
Yayladağı (Hatay)	776	651	1 427	Araç (Kastamonu)	1 090	772	1 862
Orhaneli (Bursa)	704	735	1 439	Eleşkir (Ağrı)	942	923	1 865
Nallıhan (Ankara)	725	725	1 450	Seyitgazi (Eskişehir)	899	972	1 871
Kızıltepe (Mardin)	789	695	1 484	Manyas (Balıkesir)	919	960	1 879
Bozkır (Konya)	693	806	1 499	Hafik (Sivas)	953	928	1 881
Serik (Antalya)	748	752	1 500	Ozalp (Van)	1 256	647	1 903
Meriç (Edirne)	769	741	1 510	İvrindi (Balıkesir)	957	975	1 932
Malazgirt (Muş)	766	750	1 516	Tatvan (Bitlis)	1 399	534	1 933
Mazıdağı (Mardin)	769	751	1 520	Aşkale (Erzurum)	1 014	948	1 962
Köyceğiz (Muğla)	912	613	1 525	Mihalıççık (Eskişehir) ...	970	1 000	1 970
Reşadiye (Tokat)	773	772	1 545	Kemah (Erzincin)	1 050	925	1 975
Tercan (Erzincan)	799	752	1 551	Görele (Giresun)	955	1 028	1 983
Pülümür (Tunceli)	920	646	1 566	Bulanık (Muş)	980	1 007	1 987
Kavak (Samsun)	798	778	1 576	Kızılcahamam (Ankara)..	1 142	847	1 989
Şabanözü (Çankırı)	801	782	1 583				
				Toplam — <i>Total</i>	68 090	59 256	127 346

10. Şehirler nüfusu — *Population des villes*1945 sayımı — *Recensement de 1945*

Mevkiler — <i>Localités</i>	Erkek <i>Hommes</i>	Kadın <i>Femmes</i>	Toplam <i>Total</i>	Mevkiler — <i>Localités</i>	Erkek <i>Hommes</i>	Kadın <i>Femmes</i>	Toplam <i>Total</i>
-----------------------------	------------------------	------------------------	------------------------	-----------------------------	------------------------	------------------------	------------------------

IV. Nüfusu (2001 — 3000) e kadar olan şehirler
De 2001 à moins de 3000 habitants

İmröz (Çanakkale)	1 065	939	2 004	Göksun (Maras)	1 217	1 312	2 529
Gölpazarı (Bilecik)	951	1 055	2 006	Göle (Kars)	2 023	522	2 545
Perşembe (Ordu)	1 028	983	2 011	Çubuk (Ankara)	1 413	1 132	2 545
Bismil (Diyarbakır)	1 002	1 047	2 049	Ayancık (Sinop)	1 331	1 221	2 552
Borçka (Çoruh)	1 457	614	2 071	Tuzluca (Kars)	1 886	691	2 577
Hassa (Hatay)	1 091	981	2 072	Hadım (Konya)	1 227	1 357	2 584
Hekimhan (Malatya)	1 023	1 051	2 074	Yerköy (Yozgat)	1 863	758	2 621
Kangal (Sivas)	1 108	999	2 107	Söğüt (Bilecik)	1 278	1 352	2 630
Eğil (Diyarbakır)	1 034	1 076	2 110	Mut (İçel)	1 340	1 354	2 694
Koyulhisar (Sivas)	978	1 138	2 116	Anamur (İçel)	1 307	1 427	2 734
Tefenni (Burdur)	1 026	1 110	2 136	Marmaris (Muğla)	1 502	1 248	2 750
Çölemerik (Hakkâri)	1 154	991	2 145	Karamürsel (Kocaeli)	1 347	1 415	2 762
Yatağan (Muğla)	1 059	1 135	2 194	Gölköy (Ordu)	1 356	1 411	2 767
İspir (Erzurum)	1 465	741	2 206	Şile (İstanbul)	1 862	910	2 772
Gevaş (Van)	1 120	1 118	2 238	Eşme (Manisa)	1 390	1 385	2 775
Kargı (Kastamonu)	1 064	1 219	2 283	Haymana (Ankara)	1 669	1 122	2 791
Kurşunlu (Çankırı)	1 223	1 065	2 288	Akyazı (Kocaeli)	1 372	1 425	2 797
Nusaybin (Mardin)	1 397	914	2 311	Savur (Mardin)	1 337	1 466	2 803
Gercüş (Mardin)	1 224	1 104	2 328	Altınözü (Hatay)	1 454	1 368	2 822
Pütürge (Malatya)	1 080	1 303	2 383	Emet (Kütahya)	1 288	1 546	2 834
Ayvacık (Çanakkale)	1 610	796	2 406	Beyşehir (Konya)	1 446	1 448	2 894
Çal (Denizli)	1 124	1 286	2 410	Çerkeş (Çankırı)	1 383	1 515	2 898
Geyve (Kocaeli)	1 354	1 059	2 413	Karasu (Kocaeli)	1 483	1 423	2 906
Sütçüler (İsparta)	1 023	1 393	2 416	İpsala (Edirne)	1 649	1 282	2 931
Çaycuma (Zonguldak)	1 616	816	2 432	Pınarbaşı (Kayseri)	1 372	1 570	2 942
Osmaneli (Bilecik)	1 241	1 195	2 436	İznik (Bursa)	1 443	1 515	2 958
Kelkit (Gümüşane)	1 447	997	2 444	Viranşehir (Urfa)	1 463	1 499	2 962
Akdağmadeni (Yozgat)	1 175	1 283	2 458	Sürmene (Trabzon)	1 407	1 572	2 979
Hınıs (Erzurum)	1 296	1 215	2 511	Terme (Samsun)	1 644	1 349	2 993
Pertek (Tunceli)	1 241	1 286	2 527				
Sorgun (Yozgat)	1 180	1 348	2 528				
				Toplam — <i>Total</i>	79 608	70 852	150 460

V. Nüfusu (3001 — 4000) e kadar olan şehirler
De 3001 à moins de 4000 habitants

Alaca (Çorum)	1 526	1 480	3 006	Ahlat (Bitlis)	1 600	1 524	3 124
Cihanbeyli (Konya)	1 655	1 380	3 035	Silvan (Diyarbakır)	1 646	1 509	3 155
Mudurnu (Bolu)	1 527	1 511	3 038	Sındırgı (Balıkesir)	1 578	1 631	3 209
Gördes (Manisa)	1 502	1 593	3 095	Akseki (Antalya)	1 360	1 849	3 209
Acıpayam (Denizli)	1 541	1 568	3 109	Orhangazi (Bursa)	1 573	1 641	3 214

10. Şehirler nüfusu — *Population des villes*1945 sayımı — *Recensement de 1945*

Mevkiler — <i>Localités</i>	Erkek <i>Hommes</i>	Kadın <i>Femmes</i>	Toplam <i>Total</i>	Mevkiler — <i>Localités</i>	Erkek <i>Hommes</i>	Kadın <i>Femmes</i>	Toplam <i>Total</i>
-----------------------------	------------------------	------------------------	------------------------	-----------------------------	------------------------	------------------------	------------------------

V. Nüfusu (3001 — 4000) e kadar olan şehirler

*De 3001 à moins de 4000 habitants*Devam — *Suite*

Oltu (Erzurum)	2 147	1 094	3 241	Sürüç (Urfa)	1 940	1 692	3 632
Ş. Karaağaç (İsparta)	1 404	1 901	3 305	Yıldızeli (Sivas)	2 067	1 569	3 636
Çermik (Diyarbakır)	1 598	1 722	3 320	Boğazlıyan (Yozgat)	1 872	1 769	3 641
Kadirli (Seyhan)	1 691	1 654	3 345	Mecitözü (Çorum)	1 762	1 891	3 653
Bigadiç (Balıkesir)	1 620	1 734	3 354	Kırıkhan (Hatay)	1 951	1 739	3 690
Lapseki (Çanakkale)	2 161	1 223	3 384	Şırnak (Siirt)	1 921	1 809	3 730
Ş. Koçhisar (Ankara)	1 710	1 686	3 396	Şarkışla (Sivas)	1 819	1 912	3 731
Ayaş (Ankara)	1 840	1 580	3 420	Bozdoğan (Aydın)	1 714	2 128	3 842
Kemaliye (Erzincan)	1 540	1 902	3 442	Dikili (İzmir)	2 020	1 832	3 852
Kemalpaşa (İzmir)	1 706	1 744	3 450	Fatsa (Ordu)	2 011	1 877	3 888
Foça (İzmir)	2 593	891	3 484	Gümüşane (Merkez)	2 180	1 714	3 894
Saray (Tekirdağ)	1 678	1 808	3 486	Mucur (Kırşehir)	1 784	2 122	3 906
Akcakoca (Bolu)	1 812	1 682	3 494	Seydişehir (Konya)	1 815	2 150	3 965
Hopa (Çoruh)	1 928	1 580	3 508	Artvin (Çoruh)	2 241	1 745	3 986
Akçadağ (Malatya)	2 062	1 478	3 540	Kaman (Kırşehir)	1 938	2 050	3 988
Şarköy (Tekirdağ)	1 710	1 857	3 567	Boyabat (Sinop)	1 888	2 108	3 996
Derik (Mardin)	1 739	1 847	3 586	Korkuteli (Antalya)	1 846	2 154	4 000
Yalova (İstanbul)	2 250	1 358	3 608	Toplam — <i>Total</i>	81 466	76 688	158 154

VI. Nüfusu (4001 — 5000) e kadar olan şehirler

De 4001 à moins de 5000 habitants

Çine (Aydın)	1 913	2 097	4 010	İnebolu (Kastamonu)	1 996	2 306	4 302
Gerede (Bolu)	1 889	2 123	4 012	İslahiye (Gaziantep)	3 161	1 152	4 313
Çeşme (İzmir)	2 156	1 873	4 029	Kadınhanı (Konya)	2 051	2 287	4 338
Kalecik (Ankara)	2 110	1 999	4 109	Uluborlu (İsparta)	1 913	2 428	4 341
Silivri (İstanbul)	2 293	1 836	4 129	Hayrabolu (Tekirdağ)	2 038	2 309	4 347
Devrek (Zonguldak)	2 625	1 537	4 162	Maden (Elâzığ)	2 637	1 740	4 377
Fethiye (Muğla)	2 106	2 068	4 174	Dört Yol (Hatay)	2 623	1 787	4 410
Afşin (Maras)	2 025	2 180	4 205	Akçaabat (Trabzon)	2 174	2 240	4 414
Suşehri (Sivas)	1 964	2 259	4 223	Cizre (Mardin)	2 339	2 080	4 419
Gebze (Kocaeli)	2 610	1 628	4 238	Sarayköy (Denizli)	2 111	2 347	4 458
Ilgın (Konya)	2 148	2 092	4 240	Ürgüp (Kayseri)	2 086	2 382	4 468
Çivril (Denizli)	1 949	2 292	4 241	Havza (Samsun)	2 324	2 215	4 539
Taşköprü (Kastamonu)	1 979	2 268	4 247	Dursunbey (Balıkesir)	2 354	2 187	4 541
Ulukışla (Niğde)	2 500	1 766	4 266	Gürün (Sivas)	2 070	2 486	4 556
Gerze (Sinop)	2 268	2 004	4 272	Avanos (Kırşehir)	2 051	2 532	4 583
Bayramiç (Çanakkale)	2 655	1 636	4 291	Alaçam (Samsun)	2 227	2 390	4 617
Osmancık (Çorum)	2 094	2 201	4 295	Dinar (A. karahisar)	2 409	2 229	4 638
Ergani (Diyarbakır)	2 160	2 140	4 300	Bilecik (Merkez)	2 452	2 209	4 661

10. Şehirler nüfusu — *Population des villes*1945 sayımı — *Recensement de 1945*

Mevkiler — <i>Localités</i>	Erkek <i>Hommes</i>	Kadın <i>Femmes</i>	Toplam <i>Total</i>	Mevkiler — <i>Localités</i>	Erkek <i>Hommes</i>	Kadın <i>Femmes</i>	Toplam <i>Total</i>
-----------------------------	------------------------	------------------------	------------------------	-----------------------------	------------------------	------------------------	------------------------

VI. Nüfusu (4001 — 5000) e kadar olan şehirler

*De 4001 à moins de 5000 habitants*Devam — *Suite*

İncesu (Kayseri)	2 262	2 401	4 663	Torbali (İzmir)	2 489	2 362	4 851
Karacasu (Aydın)	2 219	2 473	4 692	Vize (Kırklareli)	2 655	2 245	4 900
Keskin (Ankara)	2 177	2 521	4 698	Tirebolu (Giresun)	2 732	2 191	4 923
Bulancak (Giresun)	2 350	2 359	4 709	Bodrum (Muğla)	2 444	2 519	4 963
Erciş (Van)	2 688	2 066	4 754	Seferihisar (İzmir)	2 904	2 071	4 975
Bucak (Burdur)	2 275	2 511	4 786	Sinop (Merkez)	2 748	2 247	4 995
Lâdik (Samsun)	2 595	2 249	4 844	Toplam — <i>Total</i>	112 938	105 520	218 518

VII. Nüfusu (5001 — 6000) e kadar olan şehirler

De 5001 à moins de 6000 habitants

Erdek (Balıkesir)	2 553	2 487	5 040	Vezirköprü (Samsun)	2 531	2 966	5 497
Muş (Merkez)	2 640	2 400	5 040	Reyhanlı (Hatay)	2 835	2 677	5 512
Eceabat (Çanakkale)	3 809	1 281	5 090	Sungurlu (Çorum)	2 639	2 923	5 562
Saframbolu (Zonguldak)	2 418	2 746	5 164	Mudanya (Bursa)	3 530	2 094	5 624
Bünyan (Kayseri)	2 626	2 549	5 175	Hendek (Kocaeli)	2 896	2 792	5 688
Simav (Kütahya)	2 309	2 871	5 180	Doğubayazıt (Ağrı)	4 652	1 071	5 723
Çumra (Konya)	2 757	2 433	5 190	Silifke (İçel)	2 835	2 893	5 728
Elmalı (Antalya)	2 669	2 548	5 217	Eğridir (İsparta)	2 978	2 761	5 739
Beypazarı (Ankara)	2 510	2 847	5 357	Pasinler (Erzurum)	3 258	2 501	5 759
Malkara (Tekirdağ)	2 781	2 635	5 416	Gediz (Kütahya)	2 590	3 276	5 866
Kuşadası (İzmir)	2 708	2 734	5 442	Alanya (Antalya)	2 985	2 899	5 884
Lice (Diyarbakır)	2 622	2 835	5 457	Babaeski (Kırklareli)	3 155	2 781	5 936
Emirdağ (A. karahisar)	2 587	2 904	5 491	Toplam — <i>Total</i>	71 873	64 904	136 777

VIII. Nüfusu (6001 — 7000) e kadar olan şehirler

De 6001 à moins de 7000 habitants

Çayeli (Rize)	2 508	3 576	6 084	Favşanlı (Kütahya)	3 065	3 339	6 404
Zara (Sivas)	3 200	2 909	6 109	Kağızman (Kars)	3 937	2 697	6 634
Demirci (Manisa)	2 778	3 354	6 132	Elbistan (Maraş)	3 164	3 491	6 655
Susğırlık (Balıkesir)	3 544	2 603	6 147	Arapkir (Malatya)	3 056	3 628	6 684
Karapınar (Konya)	3 024	3 144	6 168	Ezine (Çanakkale)	4 703	1 999	6 702
Darende (Malatya)	2 759	3 423	6 182	Ermenak ((Konya)	2 966	3 747	6 713
Ardahan (Kars)	4 583	1 599	6 182	Sivrihisar (Eskişehir)	3 115	3 607	6 722
Erbaa (Tokat)	3 212	2 973	6 185	Burhaniye (Balıkesir)	3 810	2 992	6 802
Kandıra (Kocaeli)	4 727	1 511	6 238	Divriği (Sivas)	3 520	3 284	6 804
Soma (Manisa)	3 753	2 572	6 325	Kozan (Seyhan)	3 475	3 346	6 821
Ereğli (Zonguldak)	3 628	2 732	6 360	Niksar (Tokat)	3 654	3 288	6 942
Ünye (Ordu)	3 162	3 220	6 382	Toplam — <i>Total</i>	79 343	69 034	148 377

10. Şehirler nüfusu — *Population des villes*1945 sayımı — *Recensement de 1945*

Mevkiler — <i>Localités</i>	Erkek <i>Hommes</i>	Kadın <i>Femmes</i>	Toplam <i>Total</i>	Mevkiler — <i>Localités</i>	Erkek <i>Hommes</i>	Kadın <i>Femmes</i>	Toplam <i>Total</i>
-----------------------------	------------------------	------------------------	------------------------	-----------------------------	------------------------	------------------------	------------------------

IX. Nüfusu (7001 — 8000) e kadar olan şehirler

De 7001 à moins de 8000 habitants

Gemlik (Bursa)	3 551	3 553	7 104	Palu (Elâzığ)	5 258	2 229	7 487
Tavas (Denizli)	3 051	4 059	7 110	Şebinkarahisar (Giresun) ..	3 472	4 070	7 542
Bolu (Merkez)	3 725	3 489	7 214	Bozüyük (Bilecik)	3 668	3 914	7 582
Yenişehir (Bursa)	3 511	3 746	7 257	Midyat (Mardin)	4 065	3 595	7 660
Gümüşhacıköy (Amasya) ..	3 499	3 884	7 383	Sandıklı (A.karahisar) ...	3 729	4 208	7 937
Polath (Ankara)	4 430	2 956	7 386	Toplam — <i>Total</i>	41 959	39 703	81 662

X. Nüfusu (8001 — 9000) e kadar olan şehirler

De 8001 à moins de 9000 habitants

Çarşamba (Samsun)	3 965	4 045	8 010	Kırkağaç (Manisa)	4 143	4 553	8 696
Turhal (Tokat)	4 921	3 189	8 110	Bartın (Zonguldak)	4 156	4 584	8 740
Biga (Çanakkale)	4 151	4 031	8 182	Düzce (Bolu)	4 730	4 029	8 759
Yalvaç (İsparta)	3 836	4 413	8 249	Gölcük (Kocaeli)	6 898	1 936	8 834
Keşan (Edirne)	4 331	3 989	8 320	Milas (Muğla)	4 461	4 392	8 853
Karaköse (Ağrı)	5 459	3 146	8 605	Alaşehir (Manisa)	4 327	4 556	8 883
Iğdır (Kars)	5 102	3 542	8 644	Toplam — <i>Total</i>	60 480	50 405	110 885

XI. Nüfusu (9001 — 10000) e kadar olan şehirler

De 9001 à moins de 10000 habitants

Besni (Malatya)	4 425	4 729	9 154	Buldan (Denizli)	4 796	4 965	9 761
Kula (Manisa)	4 335	4 845	9 180	Bolvadin (A.karahisar) ..	4 813	5 038	9 851
Bayburt (Gümüşane)	4 966	4 507	9 473	Gönen (Balıkesir)	4 925	5 005	9 930
Aksaray (Niğde)	4 602	4 956	9 558	Bayındır (İzmir)	4 843	5 088	9 931
Uzunköprü (Edirne)	4 761	4 855	9 616	Toplam — <i>Total</i>	42 466	43 988	86 454

XII. Nüfusu (10001 — 15000) e kadar olan şehirler

De 10001 à moins de 15000 habitants

Nizip (Gaziantep)	4 859	5 158	10 017	Birecik (Urfa)	5 441	5 349	10 790
Adıyaman (Malatya)	5 015	5 177	10 192	Karacabey (Bursa)	5 580	5 524	11 104
Urla (İzmir)	5 646	4 560	10 206	Bafra (Samsun)	5 663	5 646	11 309
İskilip (Çorum)	4 740	5 604	10 344	Develi (Kayseri)	5 193	6 169	11 362
Ordu (Merkez)	5 298	5 048	10 346	Yozgat (Merkez)	5 983	5 593	11 576
Osmaniye (Seyhan)	5 339	5 159	10 498	Niğde (Merkez)	5 929	5 926	11 855
Sarıkamış (Kars)	8 159	2 354	10 511	Söke (Aydın)	5 989	5 881	11 870
Menemen (İzmir)	5 532	5 040	10 572	Muğla (Merkez)	6 690	5 629	12 319
Salihli (Manisa)	5 391	5 239	10 630	Lüleburgaz (Kırklareli) ..	7 158	5 181	12 339
Bor (Niğde)	5 165	5 500	10 665	Çorlu (Tekirdağ)	7 349	5 045	12 394
Bitlis (Merkez)	6 357	4 422	10 779	Giresun (Merkez)	6 294	6 137	12 431
Tosya (Kastamonu)	5 113	5 671	10 784	Karaman (Konya)	6 729	5 731	12 460

10. Şehirler nüfusu — *Population des villes*
1945 sayımı — *Recensement de 1945*

Mevkiler — <i>Localités</i>	Erkek <i>Hommes</i>	Kadın <i>Femmes</i>	Toplam <i>Total</i>	Mevkiler — <i>Localités</i>	Erkek <i>Hommes</i>	Kadın <i>Femmes</i>	Toplam <i>Total</i>
-----------------------------	------------------------	------------------------	------------------------	-----------------------------	------------------------	------------------------	------------------------

XII. Nüfusu (10001 — 15000) e kadar olan şehirler
De 10001 à moins de 15000 habitants
Devam — *Suite*

Erzincan (Merkez)	7 707	4 866	12 573	Van (Merkez)	8 703	5 563	14 266
Akşehir (Konya)	6 521	6 084	12 605	Burdur (Merkez)	6 688	7 689	14 377
Edremit (Balıkesir)	7 133	5 714	12 847	Kırklareli (Merkez)	7 739	6 673	14 412
Ceyhan (Seyhan)	7 081	6 044	13 125	Kırıkkale (Ankara)	9 611	4 885	14 496
Amasya (Merkez)	6 890	6 454	13 344	Çankırı (Merkez)	8 829	5 851	14 680
Ayvalık (Balıkesir)	7 016	6 634	13 650	Tekirdağ (Merkez)	7 357	7 423	14 780
Kırşehir (Merkez)	6 559	7 224	13 783	Kartal (İstanbul)	8 959	5 883	14 842
Kastamonu (Merkez)	7 081	6 788	13 869	M. Kemalpaşa (Bursa) ..	7 338	7 605	14 943
Rize (Merkez)	6 479	7 707	14 186	Toplam — <i>Total</i>	268 303	235 830	504 133

XIII. Nüfusu (15001 — 20000) e kadar olan şehirler
De 15001 à moins de 20000 habitants

İnegöl (Bursa)	7 296	7 869	15 165	İsparta (Merkez)	8 434	8 858	17 292
Nevşehir (Niğde)	7 282	8 281	15 563	Bandırma (Balıkesir)	9 391	7 964	17 355
Ereğli (Konya)	7 823	7 906	15 729	Aydın (Merkez)	9 835	8 669	18 504
Merzifon (Amasya)	8 667	7 370	16 037	Mardin (Merkez)	9 522	9 000	18 522
Siirt (Merkez)	9 317	6 893	16 210	İskenderun (Hatay)	11 092	7 520	18 612
Zile (Tokat)	7 562	8 707	16 269	Uşak (Kütahya)	9 223	9 556	18 779
Bergama (İzmir)	8 543	7 808	16 351	Nazilli (Aydın)	9 610	9 376	18 986
Gelibolu (Çanakkale)	12 442	4 054	16 496	Kütahya (Merkez)	10 601	9 248	19 849
Siverek (Urfa)	8 189	9 075	17 264	Toplam — <i>Total</i>	154 829	138 154	292 983

XIV. Nüfusu (20001 — 25000) e kadar olan şehirler
De 20001 à moins de 25000 habitants

Tokat (Merkez)	9 588	10 490	20 078	Kars (Merkez)	14 079	8 281	22 360
Ödemiş (İzmir)	9 740	10 348	20 088	Turgutlu (Manisa)	11 200	11 513	22 713
Denizli (Merkez)	10 456	9 706	20 162	Çanakkale (Merkez)	17 180	5 689	22 869
Çorum (Merkez)	9 702	10 605	20 307	Elâzığ (Merkez)	12 495	11 200	23 695
Tire (İzmir)	10 848	11 105	21 953	Akhisar (Manisa)	11 953	11 846	23 799
Çatalca (İstanbul)	20 285	1 856	22 141	Toplam — <i>Total</i>	137 526	102 639	240 165

XV. Nüfusu (25001 — 50000) e kadar olan şehirler
De 25001 à moins de 50000 habitants

Antalya (Merkez)	12 443	12 594	25 037	Adapazarı (Kocaeli)	15 064	14 322	29 386
Kilis (Gaziantep)	13 647	13 401	27 048	Edirne (Merkez)	15 011	14 428	29 439
Antakya (Hatay)	13 649	13 799	27 448	Trabzon (Merkez)	16 549	13 275	29 824
İzmit (Kocaeli)	16 811	11 541	28 352	Manisa (Merkez)	16 089	15 990	32 079
Tarsus (İçel)	14 581	14 248	28 829	Zonguldak (Merkez)	23 256	9 722	32 978
Afyonkarahisar (Merkez) ..	15 600	13 430	29 030	Maraş (Merkez)	17 625	15 479	33 104

10. Şehirler nüfusu — *Population des villes*1945 sayımı — *Recensement de 1945*

Mevkiler — <i>Localités</i>	Erkek <i>Hommes</i>	Kadın <i>Femmes</i>	Toplam <i>Total</i>	Mevkiler — <i>Localités</i>	Erkek <i>Hommes</i>	Kadın <i>Femmes</i>	Toplam <i>Total</i>
-----------------------------	------------------------	------------------------	------------------------	-----------------------------	------------------------	------------------------	------------------------

XV. Nüfusu (25001 — 50000) e kadar olan şehirler

*De 25001 à moins de 50000 habitants*Devam — *Suite*

Mersin (İçel)	17 709	15 439	33 148	Diyarbakır (Merkez)	23 529	17 558	41 087
Balıkesir (Merkez)	18 849	15 045	33 894	Malatya (Merkez)	22 039	19 491	41 530
Urfa (Merkez)	18 232	18 124	36 356	Sivas (Merkez)	24 716	20 140	44 856
Samsun (Merkez)	20 929	17 796	38 725	Toplam — <i>Total</i>	336 328	285 822	622 150

XVI. Nüfusu (50001 — 100000) e kadar olan şehirler

De 50001 à moins de 100000 habitants

Erzurum (Merkez)	31 773	19 102	50 875	Eskişehir (Merkez)	44 510	35 520	80 030
Kayseri (Merkez)	31 066	26 798	57 864	Bursa (Merkez)	42 927	42 992	85 919
Konya (Merkez)	29 556	28 901	58 457	Toplam — <i>Total</i>	212 032	183 936	396 018
Gaziantep (Merkez)	32 200	30 673	62 873				

XVII. Nüfusu (100001) ve daha fazla olan şehirler

De 100001 habitants et plus

Adana (Seyhan)	52 142	48 638	100 780	İstanbul (Belediye hudu- du dahil) — <i>Frontières de</i> <i>la municipalité</i>	449 498	411 060	860 558
İzmir (Merkez)	102 818	95 578	198 396	Toplam — <i>Total</i>	741 516	644 930	1 386 446
Ankara (Merkez)	137 058	89 654	226 712				

11. İl ve İlceler itibarıyla muhtarlık sayısı, ortalama muhtarlık nüfusu ve yüzey ölçüleri

Nombre de villages, population et superficie moyenne par village

İl ve İlceler <i>Provinces et</i> <i>Districts</i>	1940				1945				İl ve İlceler <i>Provinces et</i> <i>Districts</i>	1940				1945			
	Muhtarlık sayısı <i>Nombre de villages</i>	Ortalama Muhtarlık nüfusu <i>Population moyenne par village</i>	Her muhtarlığa düşen yüzey ölçü <i>Superficie moyenne par village</i>	Muhtarlık sayısı <i>Nombre de villages</i>	Ortalama Muhtarlık nüfusu <i>Population moyenne par village</i>	Her muhtarlığa düşen yüzey ölçü <i>Superficie moyenne par village</i>	Muhtarlık sayısı <i>Nombre de villages</i>	Ortalama Muhtarlık nüfusu <i>Population moyenne par village</i>		Her muhtarlığa düşen yüzey ölçü <i>Superficie moyenne par village</i>	Muhtarlık sayısı <i>Nombre de villages</i>	Ortalama Muhtarlık nüfusu <i>Population moyenne par village</i>	Her muhtarlığa düşen yüzey ölçü <i>Superficie moyenne par village</i>	Muhtarlık sayısı <i>Nombre de villages</i>	Ortalama Muhtarlık nüfusu <i>Population moyenne par village</i>	Her muhtarlığa düşen yüzey ölçü <i>Superficie moyenne par village</i>	

A. KARAHİSAR

Merkez ilçesi	165	612	25.3	166	648	29.3
Bolvadin	47	759	51.5	50	759	42.6
Dinar	95	444	17.3	94	443	17.3
Emirdağ	96	490	24.4	96	423	31.1
Sandıklı	77	501	27.0	77	535	25.4
Toplam — <i>Total</i>	480	551	26.4	483	578	28.1

AĞRI

M. İlçe (Karaköse)	141	194	22.7	133	224	23.1
Doğu Bayazıt	78	254	29.6	79	248	33.7
Diyadin	80	193	22.6	82	211	20.4
Eleşkirt	81	210	13.5	81	253	26.6
Patnos	72	170	13.4	79	177	19.7
Tutak	86	141	22.0	74	174	21.0
Toplam — <i>Total</i>	538	193	20.9	528	216	24.0

11. İl ve İlceler itibariyle muhtarlık sayısı, ortalama muhtarlık nüfusu ve yüzey ölçüleri

Nombre de villages, population et superficie moyenne par village

İl ve İlceler Provinces et Districts	1940			1945			İl ve İlceler Provinces et Districts	1940			1945		
	Muhtarlık sayısı Nombre de villages	Ortalama Muhtarlık nüfusu Population moyenne par village	Her muhtarlığa düşen yüzey ölçü Superficie moyenne par village	Muhtarlık sayısı Nombre de villages	Ortalama Muhtarlık nüfusu Population moyenne par village	Her muhtarlığa düşen yüzey ölçü Superficie moyenne par village		Muhtarlık sayısı Nombre de villages	Ortalama Muhtarlık nüfusu Population moyenne par village	Her muhtarlığa düşen yüzey ölçü Superficie moyenne par village	Muhtarlık sayısı Nombre de villages	Ortalama Muhtarlık nüfusu Population moyenne par village	Her muhtarlığa düşen yüzey ölçü Superficie moyenne par village
AMASYA													
Merkez ilçesi	171	333	21.2	170	367	17.5	Burhaniye	44	386	7.7	44	413	18.1
Gümüşhacıköy	53	442	17.2	54	471	18.4	Dursunbey	107	253	20.6	105	275	16.6
Merzifon	62	349	16.3	62	374	14.8	Edremit	49	513	14.8	48	576	33.6
Toplam — Total	286	357	19.4	286	388	17.1	Erdek	28	337	11.1	28	397	17.1
ANKARA													
Merkez ilçesi	80	337	16.1	84	325	18.5	Gönen	80	414	12.7	79	445	16.1
Ayaş	46	524	23.5	42	550	38.9	İvrindi	—	—	—	74	334	7.5
Bâla	73	397	66.5	72	387	42.8	Manyas	41	515	34.0	42	522	30.3
Beypazarı	68	304	22.4	67	315	25.4	Sındırgı	75	423	18.9	73	457	23.7
Çubuk	92	330	15.3	93	338	17.6	Susıgırlık	51	506	11.8	51	545	16.4
Çankaya	40	546	39.6	37	610	43.0	Toplam — Total	915	411	14.7	911	422	17.0
Haymana	114	293	40.6	115	296	29.8	BİLECİK						
Kalecik	103	356	27.7	84	352	27.5	Merkez ilçesi	56	348	17.1	56	374	14.2
Keskin	134	501	21.0	77	374	18.1	Bozüyük	81	504	7.7	81	546	20.2
Kırıkkale	—	—	—	82	483	20.4	Gölpazarı	61	260	18.9	64	264	16.2
Kızılcahamam ...	147	367	16.1	149	370	14.7	Osmaneli	31	236	6.8	30	248	19.9
Nallıhan	62	272	20.2	63	297	26.6	Söğüt	51	521	34.6	48	563	24.9
Polatlı	70	255	21.9	71	296	43.8	Toplam — Total	280	393	16.8	279	418	18.8
Ş. Koçhisar	97	369	36.5	97	372	28.3	BİNGÖL						
Toplam — Total	1126	368	25.7	1133	367	26.2	M. İlçe (Çapakçur)	71	194	19.5	73	203	24.0
ANTALYA													
Merkez ilçesi	68	384	44.0	72	443	30.9	Genç	55	227	39.1	62	249	32.8
Akseki	52	417	28.8	52	556	46.0	Karlıova	29	207	46.9	29	213	37.1
Alanya	94	320	25.7	94	341	21.6	Kığı	104	246	26.9	104	259	23.0
Elmalı	49	349	31.9	49	353	45.9	Solhan	37	224	24.7	29	264	45.3
Finike	33	542	56.1	33	669	40.9	Toplam — Total	296	224	29.1	297	239	28.8
Gündoğmuş	35	267	39.1	35	294	44.4	BİTLİS						
Kaş	59	382	42.2	55	418	34.1	Merkez ilçesi	87	171	13.9	90	169	14.6
Korkuteli	47	551	34.1	47	579	50.9	Ahlat	46	206	35.7	46	230	48.0
Manavgat	75	243	28.5	78	277	35.2	Hızan	28	370	28.6	28	363	34.1
Serik	60	291	25.8	60	338	21.9	Mutki	35	265	27.2	36	293	35.4
Toplam — Total	572	361	34.1	575	399	35.0	Tatvan	41	188	21.4	40	214	29.6
AYDIN													
Merkez ilçesi	165	497	10.6	165	525	11.3	Toplam — Total	237	218	23.1	240	299	28.9
Bozdoğan	52	536	26.0	53	556	12.8	BOLU						
Çine	90	358	15.7	90	390	12.8	Merkez ilçesi	196	275	14.9	197	286	16.2
Karacasu	20	483	23.5	20	489	43.8	Akçakoca	33	333	31.4	33	376	21.7
Nazilli	92	568	14.8	85	577	18.7	Düzce	190	404	5.8	192	452	10.2
Söke	40	513	30.9	42	486	35.1	Gerede	169	309	14.9	169	329	15.8
Toplam — Total	459	489	16.5	455	511	16.8	Göynük	73	231	20.8	73	243	20.2
BALIKESİR													
Merkez ilçesi	337	399	10.8	163	492	15.4	Mudurnu	79	255	25.9	74	262	19.9
Ayvalık	20	499	21.3	19	584	16.8	Toplam — Total	740	312	15.1	738	336	15.6
Balya	52	476	16.6	51	521	24.2	BURDUR						
Bandırma	31	530	17.7	32	585	16.2	Merkez ilçesi	60	499	26.9	69	518	27.7
Bigadiç	—	—	—	102	364	13.3	Bucak	37	403	29.1	38	440	40.9
							Tefenni	47	610	73.3	48	624	53.6
							Yeşilova	62	383	27.4	49	427	28.9
							Toplam — Total	206	472	38.0	204	506	36.5

11. İl ve İlceler itibariyle muhtarlık sayısı, ortalama muhtarlık nüfusu ve yüzey ölçüleri

Nombre de villages, population et superficie moyenne par village

İl ve İlceler Provinces et Districts	1940			1945			İl ve İlceler Provinces et Districts	1940			1945		
	Muhtarlık sayısı Nombre de villages	Ortalama Muhtarlık nüfusu Population moyenne par village	Her muhtarlığa düşen yüzey ölçü Superficie moyenne par village	Muhtarlık sayısı Nombre de villages	Ortalama Muhtarlık nüfusu Population moyenne par village	Her muhtarlığa düşen yüzey ölçü Superficie moyenne par village		Muhtarlık sayısı Nombre de villages	Ortalama Muhtarlık nüfusu Population moyenne par village	Her muhtarlığa düşen yüzey ölçü Superficie moyenne par village	Muhtarlık sayısı Nombre de villages	Ortalama Muhtarlık nüfusu Population moyenne par village	Her muhtarlığa düşen yüzey ölçü Superficie moyenne par village
BURSA													
Merkez ilçesi	142	503	10.9	141	533	11.9	Osmançık	69	418	27.2	69	440	22.5
Gemlik	26	587	29.2	26	616	18.4	Sungurlu	117	386	15.5	119	396	20.1
İnegöl	93	429	23.5	92	481	10.4	Toplam — Total	646	392	17.4	651	408	16.9
İznik	37	413	13.9	38	446	12.6	DENİZLİ						
Karacabey	71	414	17.7	72	434	14.4	Merkez ilçesi	93	417	16.6	94	482	18.6
Mudanya	37	402	13.5	38	392	12.6	Acıpayam	65	761	24.6	70	776	34.1
M. Kemalpaşa ...	110	403	18.4	110	413	13.4	Buldan	44	494	30.7	42	533	23.5
Orhaneli	160	286	20.9	154	300	15.0	Çal	64	712	18.2	66	720	27.2
Orhangazi	23	698	14.2	23	745	13.9	Çivril	60	384	22.8	60	397	20.6
Yenişehir	66	428	16.7	65	458	11.6	Sarayköy	31	537	14.8	42	570	13.3
Toplam — Total	765	419	17.8	759	444	13.1	Tavas	63	673	38.9	67	708	30.9
ÇANAKKALE													
Merkez ilçesi	40	420	22.9	42	350	21.8	Toplam — Total	420	560	23.6	441	600	24.0
Ayvacık	62	276	16.8	62	291	12.8	DİYARBAKIR						
Bayramiç	91	292	22.6	71	304	22.5	Merkez ilçesi	86	278	27.4	87	271	33.0
Biga	154	423	10.2	112	466	11.7	Bismil	68	415	23.5	75	304	16.5
Bozcaada	—	—	—	—	—	—	Çermik	99	235	14.3	98	245	11.4
Çan	—	—	—	62	369	10.9	Çınar	33	350	45.5	38	289	43.0
Eceabat	15	459	29.0	15	686	37.2	Eğil	61	418	23.0	61	424	20.9
Ezine	45	318	22.4	45	303	15.9	Ergani	68	278	23.1	67	286	19.0
Gelibolu	29	1089	25.2	26	1446	27.6	Kulp	45	317	22.4	49	314	29.3
İmroz	5	891	57.0	5	871	55.8	Lice	84	242	21.1	87	242	21.1
Lapseki	50	546	18.7	50	416	23.9	Silvan	113	224	17.1	78	303	24.5
Yenice	69	337	12.6	69	368	9.2	Toplam — Total	657	291	22.2	640	292	22.8
Toplam — Total	560	417	17.6	559	432	16.9	EDİRNE						
ÇANKIRI													
Merkez ilçesi	189	423	21.9	127	377	25.4	Merkez ilçesi	96	834	26.2	68	569	21.1
Çerkeş	166	331	17.3	134	340	19.0	İpsala	23	709	43.5	23	687	25.4
İlgaz	110	311	14.9	76	312	13.1	Keşan	63	431	32.1	65	457	24.5
Kürşunlu	—	—	—	72	359	15.5	Lalapasa	—	—	—	28	339	19.9
Şabanözü	—	—	—	56	559	21.3	Meriç	24	525	12.5	23	372	15.6
Toplam — Total	465	364	18.6	465	375	19.5	Uzunköprü	58	681	29.5	58	667	22.0
ÇORUH													
M. İl. (Artvin)	78	373	23.1	31	419	39.8	Toplam — Total	264	683	28.7	265	549	21.9
Ardanuç	—	—	—	47	362	6.3	ELÂZİĞ						
Borçka	27	630	36.4	26	728	26.0	Merkez ilçesi	149	329	19.7	149	327	13.7
Hopa	71	452	14.7	70	453	17.1	Baskil	64	218	23.8	64	235	18.7
Şavşat	55	612	27.0	56	643	37.0	Karakoçan	81	199	8.1	86	198	15.3
Yusufeli	55	571	48.0	55	569	44.9	Keban	50	266	13.3	51	260	14.8
Toplam — Total	286	501	27.8	285	519	28.0	Maden	54	299	19.3	54	310	21.6
ÇORUM													
Merkez ilçesi	145	340	21.1	152	349	14.4	Palu	145	230	15.5	146	250	13.1
Alaca	92	377	12.6	92	402	12.1	Sivrice	47	258	9.1	47	272	17.2
İskilip	125	446	15.6	121	461	20.4	Toplam — Total	590	261	16.1	597	268	15.4
Mecitözü	98	405	14.2	98	431	13.0	ERZİNCAN						
OSMANCIK													
Merkez ilçesi	134	316	22.3	136	335	22.2	Merkez ilçesi	134	316	22.3	136	335	22.2
İliç	63	225	26.7	66	235	19.3	İliç	63	225	26.7	66	235	19.3
Kemah	68	229	39.9	67	240	25.6	Kemah	68	229	39.9	67	240	25.6
Kemaliye	34	348	39.2	50	217	16.7	Kemaliye	34	348	39.2	50	217	16.7
Refahiye	105	196	15.3	107	210	13.0	Refahiye	105	196	15.3	107	210	13.0
Tercan	80	421	28.4	80	458	29.0	Tercan	80	421	28.4	80	458	29.0
Toplam — Total	484	286	25.9	506	296	20.9	Toplam — Total	484	286	25.9	506	296	20.9

11. İl ve İlceler itibariyle muhtarlık sayısı, ortalama muhtarlık nüfusu ve yüzey ölçüleri

Nombre de villages, population et superficie moyenne par village

İl ve İlceler <i>Provinces et Districts</i>	1940						1945					
	Muhtarlık sayısı <i>Nombre de villages</i>	Ortalama Muhtarlık nüfusu <i>Population moyenne par village</i>	Her muhtarlığa düşen yüzey ölçü <i>Superficie moyenne par village</i>	Muhtarlık sayısı <i>Nombre de villages</i>	Ortalama Muhtarlık nüfusu <i>Population moyenne par village</i>	Her muhtarlığa düşen yüzey ölçü <i>Superficie moyenne par village</i>	Muhtarlık sayısı <i>Nombre de villages</i>	Ortalama Muhtarlık nüfusu <i>Population moyenne par village</i>	Her muhtarlığa düşen yüzey ölçü <i>Superficie moyenne par village</i>	Muhtarlık sayısı <i>Nombre de villages</i>	Ortalama Muhtarlık nüfusu <i>Population moyenne par village</i>	Her muhtarlığa düşen yüzey ölçü <i>Superficie moyenne par village</i>

ERZURUM

Merkez ilçesi	124	347	23.9	154	384	22.5
Aşkale	99	381	26.4	69	392	35.8
Hınıs	162	201	28.3	162	211	24.1
İspir	141	310	21.1	141	315	19.8
Karayazı	80	174	32.8	78	212	29.1
Oltu	164	302	17.5	162	329	19.4
Pasinler	141	321	27.5	143	359	24.5
Tortum	101	413	31.6	101	429	23.7
Toplam — Total	1 012	304	25.4	1 010	324	23.7

ESKİŞEHİR

Merkez ilçesi	151	405	27.8	154	458	33.1
Mihalıccık	65	390	33.1	64	432	33.6
Seyitgazi	51	367	43.2	51	409	43.7
Sivrihisar	90	341	53.1	92	376	44.6
Toplam — Total	357	381	37.4	361	426	37.6

GAZİANTEP

Merkez ilçesi	245	343	16.7	245	368	15.8
Kilis	137	242	10.6	135	262	10.9
İslahiye	61	332	21.3	61	374	27.1
Nizip	119	297	20.3	119	315	12.4
Pazarcık	99	360	22.3	—	—	—
Toplam — Total	661	315	17.4	560	332	15.1

GİRESUN

Merkez ilçesi	108	688	11.5	70	701	26.7
Alucra	63	468	17.5	66	461	21.7
Bulancak	50	722	23.0	50	748	12.7
Görece	61	667	9.8	63	640	4.4
Keşap	—	—	—	46	573	6.9
Tirebolu	97	504	12.2	96	534	10.0
Sebinkarahisar ...	51	275	24.3	51	311	25.8
Toplam — Total	430	567	23.5	442	568	15.4

GÜMÜŞANE

Merkez ilçesi	91	284	22.9	91	294	21.0
Bayburt	168	355	20.4	168	384	21.3
Kelkit	100	324	13.5	99	358	17.9
Şiran	74	257	16.2	74	277	13.5
Torul	77	307	26.5	80	310	22.4
Toplam — Total	510	315	19.8	512	336	19.6

HAKÂRİ

M. İl. (Çölemerik)	29	317	121.0	29	338	101.7
Beytüşşebap	37	414	118.9	39	311	75.6
Şemdinli	24	137	132.9	21	147	72.1
Yüksekova	17	291	259.2	21	259	106.2
Toplam — Total	107	306	144.9	110	277	87.6

HATAY

M. İl. (Antakya)	141	605	10.5	85	634	12.2
Altınözü	—	—	—	51	521	8.6
Dörtöyl	29	764	27.9	29	830	39.5
Hassa	23	381	32.1	22	484	25.4
İskenderun	47	547	18.0	48	576	20.8
Kırıkhan	41	327	16.3	41	347	13.0
Reyhanlı	29	476	20.8	28	504	20.3
Yayladağı	37	451	10.6	37	458	11.8
Toplam — Total	347	536	16.0	341	552	16.7

IÇEL

M. İl. (Mersin) ...	99	374	21.8	100	417	24.7
Anamur	52	372	40.4	52	404	36.8
Gülnar	49	554	42.9	50	484	41.4
Mut	74	248	40.0	70	256	35.9
Silifke	99	404	35.2	98	431	44.2
Tarsus	131	401	17.6	132	440	18.2
Toplam — Total	504	376	30.0	502	409	31.3

11. İl ve İlceler itibarıyla muhtarlık sayısı, ortalama muhtarlık nüfusu ve yüzey ölçüleri

Nombre de villages, population et superficie moyenne par village

İl ve İlceler Provinces et Districts	1940			1945			İl ve İlceler Provinces et Districts	1940			1945		
	Muhtarlık sayısı Nombre de villages	Ortalama Muhtarlık nüfusu Population moyenne per village	Her muhtarlığa düşen yüzey ölçü Superficie moyenne par village	Muhtarlık sayısı Nombre de villages	Ortalama Muhtarlık nüfusu Population moyenne per village	Her muhtarlığa düşen yüzey ölçü Superficie moyenne par village		Muhtarlık sayısı Nombre de villages	Ortalama Muhtarlık nüfusu Population moyenne per village	Her muhtarlığa düşen yüzey ölçü Superficie moyenne par village	Muhtarlık sayısı Nombre de villages	Ortalama Muhtarlık nüfusu Population moyenne per village	Her muhtarlığa düşen yüzey ölçü Superficie moyenne par village
İSTANBUL													
Adalar	16	654	16.8	16	670	14.5							
Bakırköy	16	654	16.8	16	670	14.5							
Beşiktaş	20	513	22.7	19	379	22.9							
Beykoz	1	210	306.0	1	3	503	21.5						
Beyoğlu	68	903	27.4	68	982	24.8							
Çatalca	17	203	0.6	17	828	24.9							
Eminönü	1	161	34.0	1	140	44.0							
Eyüp	19	754	17.9	17	385	17.6							
Fatih	10	1 052	22.6	10	300	15.0							
Kadıköy	25	846	29.4	25	892	30.2							
Kartal	44	371	16.2	45	331	15.5							
Sarıyer	7	301	17.0	7	439	22.9							
Silivri	30	493	5.1	30	556	14.7							
Şile	7	301	17.0	7	439	22.9							
Üsküdar	30	493	5.1	30	556	14.7							
Yalova	258	646	21.6	256	665	21.1							
Toplam — Total	258	646	21.6	256	665	21.1							
						KARS							
						Merkez ilçesi	98	393	23.3	97	441	30.4	
						Ardahan	87	454	17.7	87	500	17.4	
						Arpaçay	88	411	13.1	84	474	20.2	
						Çıldır	46	413	40.0	46	473	26.4	
						Göle	54	408	25.7	56	457	32.7	
						Iğdır	66	372	31.9	60	417	33.2	
						Kağızman	64	277	45.0	64	309	23.0	
						Posof	68	411	9.2	70	420	11.4	
						Sarıkamış	134	356	20.4	132	419	22.9	
						Tuzluca	72	184	11.7	75	206	25.5	
						Toplam — Total	777	369	22.4	771	413	23.9	
						KASTAMONU							
						Merkez ilçesi	218	231	11.0	179	235	11.4	
						Abana	—	—	—	83	344	3.9	
						Araç	148	276	14.1	148	284	12.4	
						Cide	136	293	9.2	136	300	10.0	
						Daday	159	287	16.0	159	302	17.3	
						Devrekâni	—	—	—	60	293	11.3	
						İnebolu	142	315	5.7	58	268	5.5	
						Kargı	48	390	24.6	46	416	13.8	
						Küre	92	267	11.8	63	321	14.5	
						Taşköprü	144	315	15.2	143	323	14.2	
						Tosya	42	481	32.2	42	514	32.2	
						Toplam — Total	1 129	292	13.2	1 117	306	12.7	
						KAYSERİ							
						Merkez ilçesi	90	838	31.8	97	856	27.9	
						Bünyan	78	540	36.2	80	556	36.9	
						Develi	98	556	29.6	93	609	37.5	
						İncesu	26	651	38.5	32	635	49.3	
						Pınarbaşı	169	322	25.6	172	336	25.2	
						Ürgüp	28	691	43.6	28	762	25.6	
						Toplam — Total	489	637	30.9	502	665	31.4	
						İSPARTA							
						Merkez ilçesi	54	643	34.2	46	734	38.1	
						Eğridir	45	459	40.4	45	443	29.9	
						Sütçüler	24	410	43.0	25	429	65.0	
						Ş. Karaağaç	44	563	32.6	44	562	33.8	
						Uluborlu	11	1 264	87.7	12	1 249	63.1	
						Yalvaç	36	704	32.8	37	701	34.5	
						Toplam — Total	214	604	38.7	209	628	39.8	

11. İl ve İlçeler itibariyle muhtarlık sayısı, ortalama muhtarlık nüfusu ve yüzey ölçüleri

Nombre de villages, population et superficie moyenne par village.

İl ve İlçeler <i>Provinces et Districts</i>	1940			1945			İl ve İlçeler <i>Provinces et Districts</i>	1940			1945								
	Muhtarlık sayısı <i>Nombre de villages</i>	Ortalama Muhtarlık nüfusu <i>Population moyenne par village</i>	Her muhtarlığa düşen yüzey ölçü <i>Superficie moyenne par village</i>	Muhtarlık sayısı <i>Nombre de villages</i>	Ortalama Muhtarlık nüfusu <i>Population moyenne par village</i>	Her muhtarlığa düşen yüzey ölçü <i>Superficie moyenne par village</i>		Muhtarlık sayısı <i>Nombre de villages</i>	Ortalama Muhtarlık nüfusu <i>Population moyenne par village</i>	Her muhtarlığa düşen yüzey ölçü <i>Superficie moyenne par village</i>	Muhtarlık sayısı <i>Nombre de villages</i>	Ortalama Muhtarlık nüfusu <i>Population moyenne par village</i>	Her muhtarlığa düşen yüzey ölçü <i>Superficie moyenne par village</i>						
KIRKLARELİ																			
Merkez İlcesi	73	323	29.2	73	743	35.5	Cihanbeyli	57	692	106.1	56	778	139.6						
Babaeski	43	873	13.6	43	737	19.5	Çumra	58	586	46.1	60	590	48.4						
Demirköy	14	311	80.7	15	325	71.7	Ereğli	67	420	70.1	65	460	77.8						
Lüleburgaz	34	866	21.9	33	887	35.0	Ermenak	48	586	46.8	48	592	51.5						
Vize	26	747	41.2	26	737	41.3	Hadım	44	576	41.8	43	571	29.7						
Toplam — Total	190	986	29.8	190	733	35.4	İlgin	52	693	42.1	53	749	35.3						
KIRŞEHİR																			
Merkez İlcesi	137	512	26.1	51	419	35.9	Karaman	86	421	44.4	94	436	23.7						
Avanos	59	423	13.5	57	663	31.5	Karapınar	38	412	119.3	32	468	132.7						
Çiçekdağı	63	300	38.0	65	316	22.1	Kadınhanı	47	411	88.3	47	493	80.5						
Kaman	—	—	—	81	566	25.6	Seydişehir	47	650	36.1	47	746	41.5						
Mucur	40	334	50.4	50	328	25.8	Toplam — Total	885	556	55.4	889	587	54.8						
Toplam — Total	299	426	29.3	304	429	27.7	KÜTAHYA												
KOCAELİ																			
M. İlcesi (İzmit)	89	569	13.5	90	613	14.6	Merkez İlcesi	218	323	18.9	218	340	17.5						
Akyazı	—	—	—	59	512	9.5	Emet	89	408	16.7	80	444	28.4						
Adapazarı	175	424	5.7	121	462	6.6	Gediz	85	445	22.2	94	435	16.1						
Gebze	31	682	23.9	31	676	33.4	Simav	98	393	18.2	91	459	18.8						
Geyve	118	314	10.5	117	331	10.2	Tavşanlı	114	336	11.6	128	351	16.5						
Gölgük	24	459	7.3	23	468	7.0	Uşak	147	561	26.0	146	607	26.2						
Hendek	54	374	12.8	54	418	8.9	Toplam — Total	751	405	19.2	757	430	20.1						
Kandıra	101	462	22.7	101	808	15.0	MALATYA												
Karamürsel	45	388	17.1	45	423	10.6	Merkez İlcesi	151	454	21.6	154	474	18.1						
Karasu	39	460	6.7	39	533	23.4	Adıyaman	104	385	20.2	105	356	21.6						
Toplam — Total	676	438	12.4	630	474	12.4	Akçadağ	89	484	31.3	94	474	23.7						
KONYA																			
Merkez İlcesi	102	545	78.0	104	580	63.9	Arapkir	47	367	27.0	47	360	35.6						
Akşehir	89	626	25.4	89	676	54.0	Besni	87	460	24.7	87	492	25.6						
Beyşehir	77	620	30.5	77	640	26.4	Darende	46	417	37.7	47	771	29.7						
Bozok	73	548	34.7	74	555	22.1	Hekimhan	73	455	28.8	72	459	31.5						
MANİSA																			
Merkez İlcesi	171	374	13.5	169	397	12.3	Kâhta	73	461	24.5	73	448	24.6						
Akhisar	95	485	13.3	93	526	18.4	Pütürge	103	438	18.2	106	431	19.9						
Alaşehir	81	417	16.2	80	461	13.9	Toplam — Total	773	440	24.7	785	440	25.4						

11. İl ve İlceler itibariyle muhtarlık sayısı, ortalama muhtarlık nüfusu ve yüzey ölçüleri

Nombre de villages, population et superficie moyenne par village

İl ve İlceler <i>Provinces et Districts</i>	1940			1945			İl ve İlceler <i>Provinces et Districts</i>	1940			1945		
	Muhtarlık sayısı <i>Nombre de villages</i>	Ortalama Muhtarlık nüfusu <i>Population moyenne par village</i>	Her muhtarlığa düşen yüzey ölçü <i>Superficie moyenne par village</i>	Muhtarlık sayısı <i>Nombre de villages</i>	Ortalama Muhtarlık nüfusu <i>Population moyenne par village</i>	Her muhtarlığa düşen yüzey ölçü <i>Superficie moyenne par village</i>		Muhtarlık sayısı <i>Nombre de villages</i>	Ortalama Muhtarlık nüfusu <i>Population moyenne par village</i>	Her muhtarlığa düşen yüzey ölçü <i>Superficie moyenne par village</i>	Muhtarlık sayısı <i>Nombre de villages</i>	Ortalama Muhtarlık nüfusu <i>Population moyenne par village</i>	Her muhtarlığa düşen yüzey ölçü <i>Superficie moyenne par village</i>
Demirci	89	264	12.0	91	276	15.3	Milâs	84	411	23.2	85	423	21
Eşme	81	304	16.3	81	317	20.7	Yatağan	—	—	—	48	502	27
Gördes	102	230	17.8	102	221	14.8	Toplam — Total	349	498	36.6	342	534	37
Kırkağaç	29	398	17.4	28	440	18.5	MUŞ						
Kula	62	396	2.8	62	423	25.1	Merkez ilçesi	142	169	29.0	140	206	24
Salihli	67	429	17.0	68	465	15.8	Bulanık	62	265	20.5	62	279	24
Soma	67	275	9.3	67	295	12.5	Malazgirt	39	260	35.4	67	170	22
Turgutlu	39	485	26.0	39	518	22.5	Varto	82	170	16.8	83	190	13
Toplam — Total	883	360	15.6	880	384	16.3	Toplam — Total	325	198	25.1	352	208	21
MARAS							NİĞDE						
Merkez ilçesi	116	520	25.8	115	588	32.3	Merkez ilçesi	88	665	37.3	82	757	46
Afşin	—	—	—	45	573	45.2	Aksaray	145	541	37.7	145	588	40
Andırın	49	332	29.5	47	329	33.9	Arapsun	38	355	36.8	40	420	30
Elbistan	124	522	34.6	92	492	32.5	Bor	30	774	76.2	31	812	42
Göksun	49	455	55.3	44	463	48.0	Nevşehir	41	851	38.2	39	944	37
Pazarcık	—	—	—	95	395	27.9	Ulukışla	35	413	46.1	40	421	39
Toplam — Total	338	484	33.1	438	484	34.5	Toplam — Total	377	592	41.4	377	644	40
MARDİN							ORDU						
Merkez ilçesi	50	357	15.3	49	410	20.3	Merkez ilçesi	131	669	12.0	98	709	11
Cizre	86	181	19.5	82	157	14.1	Fatsa	134	520	7.8	134	564	8
Derik	53	222	10.8	52	245	24.5	Gölköy	61	536	13.1	61	610	12
Gercüş	107	250	13.4	105	220	16.7	Mesudiye	65	430	14.7	65	465	13
İdil	77	155	15.3	73	150	14.2	Perşembe	—	—	—	34	716	5
Kızıltepe	76	241	11.6	86	204	9.7	Ünye	115	545	14.0	115	601	11
Mazıdağı	52	238	16.6	53	225	9.0	Toplam — Total	506	555	11.8	507	603	10
Midyat	75	496	16.9	76	412	18.3	MUĞLA						
Nusaybin	69	206	16.0	79	175	16.1	Merkez ilçesi	106	558	30.5	52	661	36.0
Savur	82	402	17.0	89	385	15.7	Bodrum	28	504	24.6	28	543	19.9
Toplam — Total	727	274	17.5	744	253	15.6	Datca	7	534	77.1	7	573	62.6
MUĞLA							RİZE						
Merkez ilçesi	106	558	30.5	52	661	36.0	Merkez ilçesi	172	613	10.7	96	562	5
Bodrum	28	504	24.6	28	543	19.9	Çayeli	—	—	—	42	678	11
Datca	7	534	77.1	7	573	62.6	Güneyce	—	—	—	30	533	33
Fethiye	64	626	45.6	71	637	42.0	Pazar	99	510	16.9	99	502	16
Köyceğiz	45	357	56.0	36	468	78.6	Toplam — Total	271	575	13.0	267	555	13
Marmaris	15	408	60.7	15	459	61.1							

11. İl ve İlceler itibariyle muhtarlık sayısı, ortalama muhtarlık nüfusu ve yüzey ölçüleri

Nombre de villages, population et superficie moyenne par village

İl ve İlceler Provinces et Districts	1940			1945			İl ve İlceler Provinces et Districts	1940			1945		
	Muhtarlık sayısı Nombre de villages	Ortalama Muhtarlık nüfusu Population moyenne par village	Her muhtarlığa düşen yüzey ölçü Superficie moyenne par village	Muhtarlık sayısı Nombre de villages	Ortalama Muhtarlık nüfusu Population moyenne par village	Her muhtarlığa düşen yüzey ölçü Superficie moyenne par village		Muhtarlık sayısı Nombre de villages	Ortalama Muhtarlık nüfusu Population moyenne par village	Her muhtarlığa düşen yüzey ölçü Superficie moyenne par village	Muhtarlık sayısı Nombre de villages	Ortalama Muhtarlık nüfusu Population moyenne par village	Her muhtarlığa düşen yüzey ölçü Superficie moyenne par village
SAMSUN						SİNOP							
Merkez ilçesi	81	431	15.7	82	525	16.0	Merkez ilçesi	69	464	14.0	69	518	9.8
Alaçam	—	—	—	43	502	15.7	Ayancık	119	418	11.4	119	449	14.1
Bafra	130	534	16.4	73	657	17.0	Boyabat	164	355	8.5	166	369	13.9
Çarşamba	130	420	10.4	130	480	12.8	Gerze	78	467	20.1	79	494	18.2
Havza	74	327	8.2	79	366	14.1	Toplam — Total	430	410	12.3	433	438	14.1
Kavak	86	321	9.8	86	347	6.9	SİVAS						
Ladik	53	286	10.0	53	304	11.2	Merkez ilçesi	109	340	36.2	111	354	26.6
Terme	57	500	9.4	60	576	11.2	Divriği	84	333	31.4	82	337	30.9
Vezirköprü	122	292	15.9	129	318	11.7	Gürün	61	308	28.1	61	330	41.8
Toplam — Total	733	396	12.6	735	443	12.8	Hafik	153	306	22.5	153	321	21.6
SEYHAN						TEKİRDAĞ							
M. İl. (Adana)	146	347	20.3	144	363	19.8	Merkez ilçesi	56	469	22.7	56	471	14.9
Bahçe	40	467	26.5	40	537	12.0	Çorlu	39	870	28.2	41	833	33.0
Ceyhan	98	452	18.2	98	491	20.5	Hayrabolu	52	469	15.7	52	467	23.8
Feke	41	314	49.6	36	325	73.0	Malkara	75	447	13.5	75	452	15.0
Kadirli	65	364	23.3	64	443	20.8	Saray	31	842	38.2	32	814	24.9
Karaisalı	128	331	35.6	123	361	28.5	Şarköy	30	457	18.8	30	490	22.6
Kozan	89	338	25.4	90	375	23.8	Toplam — Total	283	558	21.0	286	555	21.3
Osmaniye	42	376	20.8	42	716	17.1	TOKAT						
Saimbeyli	53	355	53.4	51	407	31.3	Merkez ilçesi	174	424	16.2	110	388	19.9
Toplam — Total	702	966	28.3	688	406	42.5	Artova	73	392	17.6	74	411	19.4
SIIRT						TOKAT							
Merkez ilçesi	24	399	16.7	23	340	20.8	Erbaa	133	492	13.7	66	500	13.9
Baykan	22	271	22.7	21	305	19.0	Niksar	87	330	13.8	91	348	12.7
Beşiri	53	243	22.6	52	208	26.0	Reşadiye	90	357	9.4	92	369	16.5
Eruh	94	224	15.7	87	214	20.6	Taşova	—	—	—	63	572	16.4
Kozluk	28	289	31.4	23	314	20.8	Turhal	—	—	—	74	458	15.6
Kurtalan	89	183	13.5	57	230	18.2	Zile	120	313	20.3	116	335	15.4
Pervari	45	310	40.0	45	321	48.7	Toplam — Total	677	393	15.4	686	409	16.3
Sasun	29	254	27.6	29	275	20.6							
Şirnak	35	281	47.6	35	228	44.4							
Şirvan	60	184	23.3	53	187	27.8							
Toplam — Total	479	242	23.6	425	245	26.7							

11. İl ve İlceler itibariyle muhtarlık sayısı, ortalama muhtarlık nüfusu ve yüzey ölçüleri

Nombre de villages, population et superficie moyenne par village

İl ve İlceler <i>Provinces et Districts</i>	1940			1945			İl ve İlceler <i>Provinces et Districts</i>	1940			1945		
	Muhtarlık sayısı <i>Nombre de villages</i>	Ortalama Muhtarlık nüfusu <i>Population moyenne par village</i>	Her muhtarlığa düşen yüzey ölçü <i>Superficie moyenne par village</i>	Muhtarlık sayısı <i>Nombre de villages</i>	Ortalama Muhtarlık nüfusu <i>Population moyenne par village</i>	Her muhtarlığa düşen yüzey ölçü <i>Superficie moyenne par village</i>		Muhtarlık sayısı <i>Nombre de villages</i>	Ortalama Muhtarlık nüfusu <i>Population moyenne par village</i>	Her muhtarlığa düşen yüzey ölçü <i>Superficie moyenne par village</i>	Muhtarlık sayısı <i>Nombre de villages</i>	Ortalama Muhtarlık nüfusu <i>Population moyenne par village</i>	Her muhtarlığa düşen yüzey ölçü <i>Superficie moyenne par village</i>
TRABZON						VAN							
Merkez ilçesi	83	691	4.0	83	730	6.2	Merkez ilçesi	92	178	27.2	110	167	22.4
Akçaabat	88	616	5.8	88	645	5.4	Başkale	79	126	43.4	68	148	47.5
Maçka	70	427	14.5	73	436	11.5	Çatak	24	247	122.3	24	294	74.7
Of	121	615	9.1	121	616	8.9	Erciş	60	242	34.5	61	258	30.0
Sürmene	84	808	13.0	85	782	11.7	Gevaş	28	172	33.9	26	222	24.5
Vakfıkebir	133	481	4.4	133	488	4.8	Gürpınar	60	172	43.3	65	184	55.2
Toplam — Total	579	601	8.0	583	609	7.8	Muradiye	99	152	25.7	99	186	24.5
							Özalp	68	187	33.4	69	196	25.9
							Toplam — Total	510	176	37.8	522	193	34.0
TUNCELİ						YOZGAT							
(Çemişkezek)	71	188	16.7	60	192	24.6	Merkez ilçesi	195	359	28.3	100	410	15.5
Hozat	34	217	29.0	34	200	28.1	Akdağmadeni	150	310	23.5	143	354	18.7
Kalan	18	311	33.4	30	260	15.9	Boğazlıyan	111	579	31.1	112	602	35.6
Mazgirt	86	233	6.6	76	518	10.5	Çekerek	—	—	—	102	334	16.4
Nazımiye	30	207	17.3	30	219	27.9	Sorgun	189	368	7.7	85	450	19.2
Ovacık	42	171	34.1	37	173	46.3	Yerköy	—	—	—	95	345	23.1
Pertek	46	245	18.3	46	261	20.8	Toplam — Total	645	388	21.6	637	413	21.5
Pülümür	46	221	31.8	46	236	25.1							
Toplam — Total	373	218	20.4	359	223	23.3							
URFA						ZONGULDAK							
Merkez ilçesi	173	222	19.2	171	251	21.9	Merkez ilçesi	60	790	10.1	47	985	15.3
Birecik	74	383	9.2	70	406	22.2	Bartın	204	313	7.3	184	315	6.1
Bozova	51	402	32.0	74	320	20.5	Çaycuma	—	—	—	76	514	10.0
Harran	99	134	23.4	99	171	19.7	Devrek	137	356	11.2	93	601	16.7
Hilvan	53	217	20.4	48	265	27.4	Ereğli	121	385	9.6	121	391	8.2
Siverek	51	552	66.1	51	577	87.5	Safranbolu	200	342	14.1	133	411	12.0
Sürüç	70	314	17.6	69	671	9.8	Ulus	—	—	—	66	330	10.9
Viranşehir	40	269	30.7	36	325	152.8	Toplam — Total	722	415	10.5	720	449	10.3
Toplam — Total	611	283	27.7	618	306	33.5	Genel Toplam	34024	524	22.6	34065	414	22.5
							Total général						

12. Nüfus gurupları itibariyle Muhtarlık sayısı
Nombre de villages par groupes de population

Nüfus Gurupları <i>Groupes de Population Habitants</i>	1935			1940			1945		
	Muhtar- lık sayısı <i>Nombre de villages</i>	Nüfus <i>Population</i>	%	Muhtar- lık sayısı <i>Nombre de villages</i>	Nüfus <i>Population</i>	%	Muhtar- lık sayısı <i>Nombre de villages</i>	Nüfus <i>Population</i>	%
1 — (0 - 50) Nüfuslu	966	34 353	0.3	420	15 613	0.1	296	10 931	0.1
2 — (51 - 100) "	2 903	223 680	1.8	1 862	147 927	1.1	1 561	124 319	0.9
3 — (101 - 150) "	3 935	497 469	4.0	3 409	436 840	3.2	3 057	387 529	2.7
4 — (151 - 200) "	4 270	748 015	6.0	3 952	692 546	5.1	3 824	672 574	4.8
5 — (201 - 250) "	4 092	919 135	7.4	3 979	896 629	6.7	3 816	861 988	6.1
6 — (251 - 300) "	3 359	922 084	7.5	3 580	971 913	7.2	3 489	958 921	6.8
7 — (301 - 400) "	5 292	1 835 451	14.9	5 470	1 898 850	14.1	5 639	1 960 206	13.6
8 — (401 - 500) "	3 293	1 469 185	11.9	3 599	1 609 706	12.0	3 798	1 698 697	12.0
9 — (501 +) "	6 766	5 647 852	45.7	7 803	6 741 218	50.8	8 581	7 398 037	52.5
Göçmen, aşiret ve amele <i>Immigrés, tribus et ouvriers</i>	—	58 152	0.5	—	63 459	0.5	—	29 600	0.2
Genel Toplam <i>Total Général</i>	34 876	12 355 376	100.0	34 024	13 474 701	100.0	(*)34 061	14 073 472	100.0

(*) Antalya ve Ankara'nın iki köyü hariç tutulmuştur. *Non compris deux villages d'Antalya et d'Ankara*

13. Nüfus gurupları itibariyle muhtarlık sayısı ve nüfus miktarları

Nombre de villages par groupes de population

1940 — 1945

İller Provinces	Sayım yılları Années de recen- sement	0 — 50 Nüfuslu Habitants		51 — 100 Nüfuslu Habitants		101 — 150 Nüfuslu Habitants		151 — 200 Nüfuslu Habitants		201 — 250 Nüfuslu Habitants	
		Muhtarlık sayısı Nombre de villages	Nüfus Population	Muhtarlık sayısı Nombre de villages	Nüfus Population	Muhtarlık sayısı Nombre de villages	Nüfus Population	Muhtarlık sayısı Nombre de villages	Nüfus Population	Muhtarlık sayısı Nombre de villages	Nüfus Population
		A. Karahisar	1935	4	165	15	1 167	32	3 984	37	6 518
	1940	3	169	19	1 488	21	2 604	25	4 269	49	10 984
	1945	1	47	14	1 091	21	2 595	33	5 845	37	8 329
Ağrı	1935	80	2 979	175	13 219	122	15 204	89	15 266	53	11 699
	1940	29	1 159	102	7 942	113	14 445	99	17 368	68	15 151
	1945	19	719	79	6 257	97	11 922	100	17 309	73	16 288
Amasya	1935	4	155	21	1 703	33	4 181	28	4 807	40	9 041
	1940	4	154	15	1 190	32	4 066	27	4 620	35	7 992
	1945	4	179	13	1 124	28	3 607	30	5 339	25	5 712
Ankara	1935	14	578	88	6 934	142	18 390	152	26 730	128	28 844
	1940	10	364	63	5 086	119	14 995	145	25 494	134	30 194
	1945	12	464	62	5 110	110	14 178	128	22 405	145	32 738
Antalya	1935	8	222	38	3 077	62	7 669	97	16 919	56	12 488
	1940	14	477	26	2 047	68	8 524	79	13 983	64	14 266
	1945	7	220	21	1 646	56	7 030	73	12 953	64	14 463
Aydın	1935	—	—	16	1 223	47	6 080	40	6 997	47	10 489
	1940	4	134	12	942	33	4 098	43	7 441	41	9 215
	1945	1	7	12	960	24	3 010	50	8 732	33	7 562
Balıkesir	1935	2	61	50	3 750	114	14 585	132	23 211	121	27 352
	1940	3	84	37	2 967	91	11 606	115	20 204	111	24 979
	1945	1	40	32	2 603	71	9 244	110	19 414	97	21 862
Bilecik	1935	—	—	12	1 036	30	3 854	32	5 604	43	9 664
	1940	—	—	5	438	27	3 409	34	5 939	34	7 655
	1945	—	—	5	433	27	3 557	33	5 778	32	7 263
Bingöl	1935	—	—	—	—	—	—	—	—	—	—
	1940	6	268	34	2 690	62	7 718	59	10 347	39	8 803
	1945	4	166	26	2 099	67	8 421	48	8 573	41	9 068
Bitlis	1935	—	—	—	—	—	—	—	—	—	—
	1940	15	551	49	3 704	39	4 754	42	7 432	28	6 112
	1945	7	288	47	3 813	40	4 823	33	5 803	30	6 661
Bolu	1935	1	25	6	543	63	8 088	125	22 400	133	30 324
	1940	—	—	10	842	54	7 022	119	21 332	122	27 450
	1945	—	—	4	358	46	5 996	98	17 621	122	27 628
Burdur	1935	2	49	12	888	7	865	18	3 276	16	3 620
	1940	3	124	13	935	13	1 565	15	2 645	28	6 358
	1945	2	71	7	490	15	1 776	12	2 117	21	4 715
Bursa	1935	4	181	30	2 359	47	5 867	79	13 755	85	19 251
	1940	6	215	23	1 801	47	5 868	71	12 467	82	18 577
	1945	3	106	24	1 926	43	5 448	57	9 868	79	17 896
Çanakkale	1935	4	180	21	1 697	53	6 832	73	12 766	59	13 148
	1940	3	141	19	1 579	65	8 495	77	13 950	56	12 611
	1945	2	77	16	1 367	53	6 907	78	13 739	54	12 112
Çankırı	1935	—	—	9	709	35	4 603	69	12 062	70	15 822
	1940	1	48	6	552	34	4 310	66	11 768	68	15 341
	1945	1	49	6	557	29	3 776	61	10 892	68	15 363
Çoruh	1935	2	88	13	974	26	3 162	31	5 318	40	9 130
	1940	—	—	5	382	18	2 292	22	3 925	21	4 759
	1945	—	—	5	403	13	1 665	23	4 066	17	3 845

13. Nüfus gurupları itibariyle muhtarlık sayısı ve nüfus miktarları

Nombre de villages par groupes de population

1935 — 1945

Muhtarlık sayısı Nombre de villages	251 — 300 Nüfuslu Habitants		301 — 400 Nüfuslu Habitants		401 — 500 Nüfuslu Habitants		501 — + Nüfuslu Habitants		Toplam Total		Göçmen, asiret ve amele Immigrés, Tribus et ouvriers	Genel Toplam Total Général	İller Provinces
	Nüfus Population	Muhtarlık sayısı Nombre de villages	Nüfus Population	Muhtarlık sayısı Nombre de villages	Nüfus Population	Muhtarlık sayısı Nombre de villages	Nüfus Population	Muhtarlık sayısı Nombre de villages	Nüfus Population	Nüfus Population			
53	14 511	74	25 526	54	24 406	170	161 977	479	247 247	2 053	249 300	A. Karahisar	
46	12 879	79	27 414	46	20 495	192	183 602	480	263 904	449	264 353		
46	12 725	75	26 191	54	24 121	202	197 718	483	278 662	—	278 662		
38	10 470	33	11 168	12	5 319	11	9 276	613	94 600	102	94 702	Ağrı	
52	14 083	46	15 684	10	4 459	19	13 029	538	103 320	526	103 846		
54	14 819	59	20 033	24	10 407	23	16 247	528	114 001	—	114 001		
28	7 803	45	15 445	36	16 147	51	36 808	286	96 090	—	96 090	Amasya	
32	8 771	44	15 116	38	17 135	59	43 050	286	102 094	—	102 094		
30	8 261	50	17 469	33	15 002	73	54 413	286	111 106	—	111 106		
116	31 868	202	69 925	99	43 880	195	152 817	1 136	379 966	1 364	381 330	Ankara	
119	32 768	192	66 819	124	55 562	220	183 040	1 126	414 322	227	414 549		
110	30 062	207	72 254	132	58 766	225	180 058	1 131	416 035	—	416 035		
50	13 720	74	25 768	74	33 715	110	85 174	569	198 752	—	198 752	Antalya	
59	16 519	81	27 626	65	29 370	116	92 855	572	205 667	796	206 463		
56	15 331	93	31 867	56	25 169	147	120 637	575	229 316	148	229 464		
40	11 117	77	26 676	59	26 613	130	122 087	456	211 282	218	211 500	Aydın	
41	11 428	82	28 731	53	23 916	150	137 881	459	223 786	850	224 636		
42	11 552	71	24 635	55	24 552	167	151 493	455	232 503	—	232 503		
96	26 285	150	52 445	90	40 635	226	192 956	981	381 280	339	381 619	Balıkesir	
85	23 078	141	49 135	109	49 013	223	195 344	915	376 415	91	376 506		
104	28 524	136	47 601	106	47 674	254	225 040	911	402 002	464	402 466		
40	10 875	49	17 064	24	10 764	55	48 070	285	106 931	—	106 931	Bilecik	
48	13 205	49	16 866	21	9 379	62	53 060	280	109 951	98	110 049		
37	10 154	52	18 009	25	11 214	68	60 330	279	116 738	—	116 738		
29	7 959	34	11 462	20	8 809	13	7 944	296	66 091	70	66 161	Bingöl	
36	9 952	42	14 400	15	6 646	18	11 666	297	70 991	—	70 991		
20	5 508	23	7 952	10	4 402	11	9 055	237	49 470	2 241	51 711	Bitlis	
29	8 075	28	9 656	14	6 301	12	9 631	240	55 051	—	55 051		
117	32 195	167	57 365	61	26 779	68	44 781	741	222 500	—	222 500	Bolu	
115	31 660	171	58 355	69	30 287	80	53 917	740	230 865	72	230 937		
114	31 366	172	59 588	78	34 014	104	71 652	738	248 223	—	248 223		
9	2 524	26	9 184	12	5 372	55	49 856	157	75 634	—	75 634	Burdur	
17	4 802	30	10 345	19	8 226	68	62 236	206	97 236	—	97 236		
21	5 647	33	11 442	17	7 586	76	69 484	204	103 328	—	103 328		
90	25 039	155	54 060	82	36 138	194	152 162	766	308 812	249	309 061	Bursa	
84	23 533	160	55 464	91	40 417	201	162 001	765	320 343	116	320 459		
75	20 862	157	54 639	103	45 626	218	180 801	759	337 172	—	337 172		
55	15 155	74	25 990	60	26 677	92	74 810	491	177 255	606	177 861	Çanakkale	
73	19 948	76	26 153	81	36 679	110	112 456	560	232 012	1 462	233 474		
70	19 373	82	28 299	70	31 127	134	128 388	559	241 389	—	241 389		
66	18 118	95	33 117	53	23 389	66	54 375	463	162 195	477	162 672	Çankırı	
63	17 214	97	33 854	56	24 420	74	61 584	465	169 091	—	169 091		
59	16 110	95	32 962	66	29 407	80	65 203	465	174 319	—	174 319		
35	9 439	99	34 364	69	30 985	195	153 845	510	247 305	350	247 655	Çoruh	
24	6 632	45	15 445	47	21 061	104	87 760	286	142 256	982	143 238		
28	7 678	39	13 490	43	19 005	117	97 782	285	147 934	—	147 934		

13. Nüfus gurupları itibariyle muhtarlık sayısı ve nüfus miktarları

Nombre de villages par groupes de population

1935 — 1945

İller Provinces	Sayım yılları Années de recen- sement	0 — 50 Nüfuslu Habitants		51 — 100 Nüfuslu Habitants		101 — 150 Nüfuslu Habitants		151 — 200 Nüfuslu Habitants		201 — 250 Nüfuslu Habitants	
		Muhtarlık sayısı Nombre de villages	Nüfus Population	Muhtarlık sayısı Nombre de villages	Nüfus Population	Muhtarlık sayısı Nombre de villages	Nüfus Population	Muhtarlık sayısı Nombre de villages	Nüfus Population	Muhtarlık sayısı Nombre de villages	Nüfus Population
Çorum	1935	6	241	14	1 156	70	9 129	64	11 355	96	21 604
	1940	1	46	8	682	42	5 539	55	9 705	84	18 929
	1945	2	84	4	314	31	3 970	58	10 291	85	19 319
Denizli	1935	4	173	25	1 959	31	3 876	49	8 580	49	10 926
	1940	1	40	20	1 618	27	3 393	38	6 560	44	9 820
	1945	2	96	16	1 187	24	3 040	35	6 041	40	9 172
Diyarbakır	1935	94	3 472	226	16 787	193	23 743	143	24 702	86	19 066
	1940	15	500	63	4 945	82	10 364	94	16 614	102	22 986
	1945	5	148	50	3 889	66	8 268	109	19 534	98	21 839
Edirne	1935	1	48	7	609	15	1 937	19	3 353	28	6 296
	1940	1	34	4	366	6	958	19	3 294	12	2 677
	1945	1	50	3	241	8	1 034	16	2 805	26	6 052
Elâzığ	1935	77	3 037	228	17 135	215	27 171	174	30 409	115	25 647
	1940	8	320	60	4 723	105	13 223	107	18 886	85	19 057
	1945	11	415	46	3 655	110	13 879	112	19 689	89	19 923
Erzincan	1935	7	260	61	4 939	114	14 586	89	15 583	86	19 242
	1940	7	230	39	3 063	77	9 579	68	11 977	69	15 404
	1945	5	232	33	2 585	85	10 631	69	11 870	79	17 645
Erzurum	1935	30	1 114	142	10 964	180	22 737	153	26 872	155	34 750
	1940	21	810	99	8 081	141	17 344	133	23 241	125	28 287
	1945	15	548	85	6 986	129	16 350	139	24 427	112	25 192
Eskişehir	1935	1	45	15	1 146	54	6 854	38	6 460	50	11 144
	1940	1	49	15	1 220	44	5 627	42	7 327	42	9 445
	1945	1	28	9	664	33	4 210	46	8 032	32	7 187
Gaziantep	1935	17	622	82	6 450	102	12 934	84	14 523	99	22 329
	1940	15	562	69	5 382	87	11 017	92	15 958	85	19 125
	1945	9	298	48	3 807	80	9 975	79	13 935	68	15 323
Giresun	1935	1	41	6	507	17	2 121	27	4 784	29	6 369
	1940	—	—	2	177	17	2 167	23	3 999	25	5 491
	1945	—	—	1	100	10	1 360	25	4 414	23	5 127
Gümüşhane	1935	19	567	40	3 083	51	6 396	81	14 352	70	15 830
	1940	17	605	32	2 447	59	7 276	59	10 361	79	17 919
	1945	10	373	32	2 542	52	6 540	50	8 763	73	16 464
Hakkâri	1935	—	—	—	—	—	—	—	—	—	—
	1940	3	90	7	578	16	2 065	12	2 021	14	3 122
	1945	3	68	8	606	19	2 444	12	2 096	18	4 081
Hatay	1935	—	—	—	—	—	—	—	—	—	—
	1940	3	105	6	493	20	2 756	26	4 488	39	8 488
	1945	—	—	2	136	15	1 934	37	6 565	32	7 215
İçel	1935	1	21	19	1 514	51	6 536	67	11 599	61	13 559
	1940	6	205	16	1 291	48	6 184	65	11 369	52	11 472
	1945	1	16	18	1 449	29	3 702	57	10 109	57	12 886
İstanbul	1935	2	68	5	421	15	1 898	23	4 019	30	6 799
	1940	2	67	8	685	10	1 292	21	3 718	19	4 347
	1945	2	74	6	471	10	1 358	17	3 022	18	4 047
İzmir	1935	7	273	33	2 686	63	8 063	73	12 832	80	18 100
	1940	4	154	22	1 779	59	7 505	60	10 633	79	17 941
	1945	2	79	14	1 134	55	6 985	64	11 143	64	14 371

13. Nüfus gurupları itibariyle muhtarlık sayısı ve nüfus miktarları

Nombre de villages par groupes de population

1935 — 1945

251 — 300 Nüfuslu Habitants		301 — 400 Nüfuslu Habitants		401 — 500 Nüfuslu Habitants		501 — + Nüfuslu Habitants		Toplam Total		Göçmen, asiret ve amele Immigrés, Tribus et ouvriers	Genel Toplam Total Général	Provinces İller
Muhtarlık sayısı Nombre de villages	Nüfus Population	Muhtarlık sayısı Nombre de villages	Nüfus Population	Muhtarlık sayısı Nombre de villages	Nüfus Population	Muhtarlık sayısı Nombre de villages	Nüfus Population	Muhtarlık sayısı Nombre de villages	Nüfus Population			
85	23 287	115	39 886	91	40 923	125	91 482	666	239 063	146	239 209	Çorum
82	22 212	138	48 441	82	36 457	154	111 122	646	253 133	272	253 405	
76	20 769	138	48 150	92	41 312	165	120 800	651	265 009	547	265 556	
39	10 760	63	21 814	54	24 047	154	159 793	468	241 928	124	242 052	Denizli
32	8 841	54	19 212	51	23 508	153	163 765	420	236 757	849	237 606	
28	7 936	68	23 590	57	25 623	171	187 998	441	264 683	—	264 683	
65	17 636	60	20 639	23	10 025	31	27 550	921	163 620	206	163 826	Diyarbakır
65	18 262	102	35 147	65	28 517	69	53 738	657	191 073	145	191 218	
73	19 919	115	39 269	65	29 122	59	43 941	640	185 929	643	186 572	
21	5 869	41	14 233	38	17 007	97	79 496	267	128 848	180	129 028	Edirne
28	7 706	27	9 241	37	16 868	130	137 435	264	178 579	1 852	180 431	
22	6 278	38	13 564	31	14 003	120	101 781	265	145 808	—	145 808	
65	17 765	104	35 977	36	15 858	50	38 453	1 064	211 452	5 221	216 673	Elâzığ
65	17 809	70	24 249	34	15 069	56	40 181	590	153 517	538	154 055	
56	15 464	79	27 181	34	14 917	60	43 083	597	158 206	1 872	160 078	
67	18 274	56	19 687	35	15 563	40	26 892	555	135 026	583	135 609	Erzincan
52	14 393	75	25 977	42	18 978	55	38 748	484	138 349	18	138 367	
44	12 125	76	26 558	51	23 209	64	45 137	506	149 992	—	149 992	
96	26 480	160	55 319	108	48 545	148	111 941	1 172	338 722	856	339 578	Erzurum
103	28 327	143	49 539	103	46 345	144	105 444	1 012	307 418	114	307 532	
109	29 855	150	52 269	100	44 423	171	127 386	1 010	327 436	—	327 436	
42	11 591	56	19 631	34	15 059	66	54 545	356	126 475	—	126 475	Eskişehir
35	9 660	66	23 081	36	16 228	76	63 263	357	135 900	—	135 900	
41	11 252	57	19 747	50	22 231	92	80 307	361	153 658	—	153 658	
44	12 069	86	29 524	53	23 273	92	73 457	659	195 181	1 667	196 848	Gaziantep
73	20 317	81	27 702	60	27 020	99	79 655	661	206 738	1 601	208 339	
54	14 852	89	30 907	39	17 647	94	79 063	560	185 807	—	185 807	
32	8 783	70	24 668	61	27 202	188	152 359	431	226 834	145	226 979	Giresun
23	6 304	69	24 407	57	25 399	214	175 682	430	243 626	—	243 626	
27	7 351	60	21 336	72	31 915	224	179 433	442	251 036	—	251 036	
55	15 155	64	22 127	40	18 069	71	49 338	491	145 426	58	145 484	Gümüşhane
73	20 170	67	23 343	41	18 354	83	60 177	510	160 652	—	160 652	
73	20 008	89	30 806	40	18 095	93	68 270	512	171 861	—	171 861	
15	4 243	14	4 758	11	4 875	15	10 995	107	32 747	—	32 747	Hakkâri
11	3 008	16	5 618	12	5 416	11	7 130	110	30 467	—	30 467	
26	7 145	58	20 409	40	17 980	129	121 392	347	183 256	2 567	185 823	Hatay
36	9 929	37	13 027	52	22 998	130	122 984	341	184 788	3 360	188 148	
65	17 950	90	31 332	46	20 423	102	77 423	502	180 357	2 260	182 617	İçel
54	15 108	104	35 961	41	18 359	118	89 199	504	189 148	258	189 406	
53	14 508	100	34 764	56	24 757	131	102 367	502	204 558	565	205 123	
27	7 360	46	15 817	34	15 306	78	73 423	260	125 111	—	125 111	İstanbul
21	5 710	39	13 570	28	12 775	110	129 812	258	171 976	3 623	175 599	
21	5 802	42	15 013	26	11 567	114	128 995	256	170 349	—	170 349	
64	17 482	90	31 198	51	22 881	180	195 595	641	309 110	445	309 555	İzmir
61	16 672	89	33 609	64	28 791	194	219 041	642	336 125	294	336 419	
64	17 598	102	35 216	60	26 605	222	242 109	647	355 239	—	355 239	

13. Nüfus gurupları itibariyle muhtarlık sayısı ve nüfus miktarları

Nombre de villages par groupes de population

1935 — 1945

Provinces İller	Sayım yılları Années de recen- sement	0 — 50 Nüfuslu Habitants		51 — 100 Nüfuslu Habitants		101 — 150 Nüfuslu Habitants		151 — 200 Nüfuslu Habitants		201 — 250 Nüfuslu Habitants	
		Muhtarlık sayısı Nombre de villages	Nüfus Population	Muhtarlık sayısı Nombre de villages	Nüfus Population	Muhtarlık sayısı Nombre de villages	Nüfus Population	Muhtarlık sayısı Nombre de villages	Nüfus Population	Muhtarlık sayısı Nombre de villages	Nüfus Population
İsparta	1935	1	48	7	565	21	2 656	12	2 219	18	4 043
	1940	2	74	7	578	26	1 985	9	1 576	18	3 981
	1945	—	—	6	491	12	1 422	13	2 333	18	4 035
Kars	1935	12	492	52	4 160	82	10 299	85	14 769	85	19 157
	1940	3	140	52	4 132	81	10 214	77	13 483	82	18 381
	1945	—	—	28	2 242	71	9 087	84	14 972	58	13 290
Kastamonu	1935	2	66	7	623	90	11 883	188	33 032	221	50 006
	1940	1	37	6	570	94	12 579	182	32 061	219	49 710
	1945	2	64	2	177	71	9 345	187	32 978	182	41 369
Kayseri	1935	2	93	20	1 569	43	5 562	50	8 675	57	12 831
	1940	—	—	8	687	12	1 638	42	7 503	54	12 330
	1945	—	—	3	268	13	1 639	33	5 882	55	12 317
Kırklareli	1935	—	—	2	195	6	791	11	1 866	15	3 338
	1940	—	—	—	—	6	765	11	1 914	17	3 938
	1945	—	—	1	88	3	373	13	2 352	8	1 760
Kırşehir	1935	2	75	17	1 350	44	5 519	43	7 530	40	8 889
	1940	2	92	14	1 197	29	3 627	38	6 686	27	6 073
	1945	1	49	7	512	24	2 869	39	6 676	33	7 344
Kocaeli	1935	1	43	16	1 331	57	7 389	68	12 071	72	16 229
	1940	1	50	12	1 047	47	6 205	66	11 532	73	16 235
	1945	—	—	10	851	36	4 578	67	11 700	66	14 825
Konya	1935	6	190	44	3 579	67	8 517	73	12 962	79	17 702
	1940	3	79	34	2 789	63	8 113	71	12 437	72	16 257
	1945	2	64	31	2 581	55	7 027	75	13 162	55	12 382
Kütahya	1935	5	215	35	2 805	70	8 863	94	16 460	102	22 900
	1940	5	189	31	2 612	62	7 899	95	16 909	96	21 621
	1945	2	78	25	1 980	62	7 905	85	14 999	93	20 344
Malatya	1935	11	402	44	3 468	96	12 176	131	22 931	125	27 883
	1940	3	104	14	1 123	42	5 441	71	12 509	86	19 217
	1945	3	97	10	822	45	5 855	69	12 105	90	19 985
Manisa	1935	17	635	83	6 550	108	13 556	131	23 084	117	26 401
	1940	16	561	76	6 061	114	14 515	110	19 514	109	24 611
	1945	13	487	61	4 837	104	12 992	115	20 248	87	19 621
Maras	1935	—	—	4	279	22	2 730	36	6 174	40	8 963
	1940	1	21	2	128	24	3 164	27	4 907	33	7 354
	1945	1	26	5	417	23	3 007	40	7 067	49	11 081
Mardin	1935	49	1 735	151	11 429	134	16 500	91	15 843	57	12 849
	1940	51	1 701	107	8 293	139	17 355	96	16 780	73	16 173
	1945	59	1 892	130	9 997	153	19 404	88	15 564	76	17 377
Muğla	1935	1	9	8	702	16	2 078	25	4 360	31	6 934
	1940	4	70	7	610	20	2 587	17	3 006	37	8 384
	1945	1	30	3	233	15	2 072	15	2 648	30	6 721
Muş	1935	82	2 756	148	11 277	157	19 361	114	19 891	96	21 639
	1940	10	417	47	3 714	69	8 764	70	12 188	51	11 542
	1945	7	244	49	3 794	71	8 790	74	12 930	57	12 639
Niğde	1935	2	91	16	1 341	22	2 886	31	5 394	27	6 065
	1940	1	36	12	932	20	2 615	32	5 641	27	6 137
	1945	1	46	13	1 162	12	1 627	25	4 344	26	5 797

13. Nüfus gurupları itibariyle muhtarlık sayısı ve nüfus miktarları

Nombre de villages par groupes de population

1935 — 1945

251 — 300 Nüfuslu Habitants		301 — 400 Nüfuslu Habitants		401 — 500 Nüfuslu Habitants		501 — + Nüfuslu Habitants		Toplam Total		Göçmen, asiret ve amete Immigrés, Tribus et Ouvriers	Genel Toplam Total Général	İller Provinces
Muhtarlık sayısı Nombre de villages	Nüfus Population	Muhtarlık sayısı Nombre de villages	Nüfus Population	Muhtarlık sayısı Nombre de villages	Nüfus Population	Muhtarlık sayısı Nombre de villages	Nüfus Population	Muhtarlık sayısı Nombre de villages	Nüfus Population			
12	3 358	37	12 863	27	11 813	80	84 978	215	122 543	2 765	125 308	İsparta
13	3 549	34	11 754	29	12 913	86	89 761	214	126 171	3 069	129 240	
13	3 632	32	10 976	24	10 770	91	96 011	209	129 670	1 531	131 201	
80	21 864	135	46 723	76	33 882	151	108 952	758	260 303	—	260 303	Kars
88	24 372	127	44 140	89	39 837	178	131 663	777	286 362	92	286 454	
77	21 191	139	49 449	104	46 982	210	161 254	771	318 467	—	318 467	
193	52 594	246	84 960	106	46 725	63	41 320	1 116	321 209	785	321 994	Kastamonu
194	53 716	241	83 400	119	52 554	73	45 579	1 129	330 206	—	330 206	
199	54 311	272	93 281	115	51 486	87	58 726	1 117	341 737	—	341 737	
46	12 480	100	34 764	53	23 634	145	138 724	516	238 332	782	239 114	Kayseri
41	11 186	96	33 290	65	28 922	171	166 427	489	261 983	797	262 780	
50	13 840	91	31 694	68	30 537	189	186 572	502	282 749	866	283 615	
13	3 583	31	10 906	17	7 463	93	97 984	188	126 126	—	126 126	Kırklareli
4	1 046	20	6 911	15	6 731	117	165 241	190	186 546	820	187 366	
13	3 525	27	9 414	20	9 076	105	112 627	190	139 215	—	139 215	
28	7 648	54	18 909	32	14 239	68	58 913	328	123 077	—	123 077	Kırşehir
30	8 180	44	15 457	33	14 549	82	71 447	299	127 308	—	127 308	
30	8 123	49	16 799	39	17 510	82	70 636	304	130 521	—	130 521	
83	22 772	129	44 702	84	37 646	163	131 334	673	273 517	215	273 732	Kocaeli
73	20 062	129	45 151	82	36 980	193	158 575	676	295 837	363	296 200	
67	18 714	123	42 930	85	37 810	226	191 017	680	322 425	19	322 444	
83	22 730	128	44 979	91	40 510	319	302 697	890	453 866	1 767	455 633	Konya
69	19 091	131	45 914	98	43 838	344	340 290	835	488 803	3 083	491 891	
67	18 375	127	44 271	106	47 227	371	375 891	839	520 980	1 020	522 000	
73	20 178	111	38 277	76	33 716	187	148 431	753	291 845	532	292 377	Kütahya
71	19 584	112	38 606	84	37 858	195	157 740	751	303 018	878	303 896	
78	21 234	111	38 745	79	35 701	222	183 355	757	324 841	872	325 713	
101	27 825	160	55 207	86	38 413	177	148 754	931	337 059	2 021	339 080	Malatya
84	22 929	155	54 332	101	44 955	217	177 824	773	338 434	1 616	340 050	
96	26 519	145	50 333	113	50 575	214	179 170	785	345 461	69	345 530	
75	20 570	132	46 099	75	33 356	153	132 406	891	302 657	285	302 942	Manisa
84	23 128	121	41 732	89	39 952	164	147 585	883	317 659	25	317 684	
89	24 396	141	49 203	84	37 599	186	168 903	880	338 286	196	338 482	
40	11 086	58	19 783	43	18 836	103	80 860	346	148 711	823	149 534	Maraş
31	3 614	64	22 471	50	21 838	106	88 860	338	157 357	6 246	163 603	
35	9 631	70	24 417	57	25 048	158	127 256	438	207 950	4 109	212 059	
48	13 161	75	25 932	34	15 669	75	64 184	714	177 302	5 636	182 938	Mardin
56	15 395	76	26 557	42	18 904	87	74 341	727	195 499	3 406	198 905	
39	10 663	79	27 287	38	16 953	82	69 343	744	188 480	—	188 480	
40	11 128	60	20 204	54	23 960	110	94 592	345	163 967	252	164 219	Muğla
28	7 705	74	25 850	38	17 244	124	108 238	349	173 694	22	173 716	
41	11 218	53	18 610	49	22 250	135	118 854	342	182 636	—	182 636	
42	11 421	50	17 334	16	7 350	17	10 954	722	121 983	1 004	122 987	Muş
35	9 511	27	9 340	7	3 007	9	5 845	325	64 328	59	64 387	
37	9 993	30	10 218	15	6 589	12	8 010	352	73 257	—	73 257	
34	9 492	40	14 214	40	17 789	150	140 776	362	198 048	479	198 527	Niğde
25	7 001	46	16 203	43	19 294	171	164 838	377	222 697	400	223 097	
27	7 463	46	15 898	43	19 471	184	186 938	377	242 746	168	242 914	

13. Nüfus gurupları itibariyle muhtarlık sayısı ve nüfus miktarları

Nombre de villages par groupes de population

1935 — 1945

İller Provinces	Sayım yılları Années de recen- sement	0—50 Nüfuslu Habitants		51—100 Nüfuslu Habitants		101—150 Nüfuslu Habitants		151—200 Nüfuslu Habitants		201—250 Nüfuslu Habitants	
		Muhtarlık sayısı Nombre de villages	Nüfus Population	Muhtarlık sayısı Nombre de villages	Nüfus Population	Muhtarlık sayısı Nombre de villages	Nüfus Population	Muhtarlık sayısı Nombre de villages	Nüfus Population	Muhtarlık sayısı Nombre de villages	Nüfus Population
Ordu	1935	2	67	13	1 118	13	2 386	34	6 034	40	8 868
	1940	2	66	11	996	13	1 697	19	3 356	44	9 928
	1945	1	32	7	600	13	1 643	18	3 113	34	7 836
Rize	1935	—	—	—	—	—	—	—	—	—	—
	1940	2	64	5	378	8	1 001	7	1 200	15	3 432
	1945	1	33	5	349	7	814	10	1 751	11	2 524
Samsun	1935	5	198	33	2 499	64	7 921	91	15 914	93	21 020
	1940	8	347	27	2 141	62	7 906	78	13 738	71	16 125
	1945	6	248	24	1 936	45	5 673	72	12 569	65	14 797
Seyhan	1935	3	73	35	2 778	75	9 617	80	14 347	86	19 236
	1940	2	94	25	2 077	73	9 597	84	14 940	69	15 479
	1945	2	84	15	1 191	53	6 790	67	11 536	84	19 055
Siiirt	1935	56	1 963	119	8 866	129	16 087	64	11 191	44	9 884
	1940	19	704	61	4 661	103	12 807	75	13 068	69	15 588
	1945	12	450	47	3 780	84	10 599	64	11 101	77	17 281
Sinop	1935	—	—	—	—	6	773	22	3 922	44	10 082
	1940	—	—	—	—	6	786	15	2 650	39	8 862
	1945	—	—	—	—	3	406	15	2 670	33	7 553
Sivas	1935	17	637	121	9 549	160	20 352	193	33 748	138	30 931
	1940	11	426	102	8 058	157	19 830	176	31 057	157	35 377
	1945	10	421	90	7 216	140	17 553	162	28 185	158	35 349
Tekirdağ	1935	2	95	5	405	11	1 420	23	4 028	33	7 503
	1940	—	—	3	261	9	1 192	29	5 225	21	4 844
	1945	—	—	2	151	9	1 139	28	5 007	21	4 708
Tokat	1935	7	269	34	2 643	82	10 468	98	17 269	78	17 569
	1940	6	263	24	1 958	87	15 319	74	9 439	75	16 895
	1945	3	142	26	2 142	73	9 364	72	12 797	83	18 735
Trabzon	1935	—	—	5	369	12	1 502	39	6 760	65	14 503
	1940	—	—	4	307	11	1 350	26	4 743	49	11 082
	1945	—	—	5	441	7	932	21	3 707	54	14 000
Tunceli	1935	—	—	—	—	—	—	—	—	—	—
	1940	9	322	57	4 657	69	8 765	78	13 602	55	12 448
	1945	6	248	41	3 264	70	8 773	67	11 601	61	13 852
Urfa	1935	85	2 906	137	10 194	87	11 059	85	14 720	95	21 123
	1940	24	988	70	5 160	76	9 742	81	14 236	89	19 858
	1945	10	431	44	3 268	83	10 703	78	13 547	93	21 078
Van	1935	202	6 564	302	22 390	184	22 646	115	20 008	62	13 463
	1940	24	916	107	8 346	138	16 719	100	17 599	55	12 401
	1945	18	732	99	7 576	141	17 447	103	18 298	54	12 022
Yozgat	1935	2	66	34	2 831	65	8 141	87	15 291	71	15 880
	1940	4	147	28	2 260	61	7 712	76	13 239	73	16 823
	1945	2	91	22	1 768	45	5 715	79	13 872	60	13 450
Zonguldak	1935	—	—	2	180	23	2 986	70	12 470	96	21 709
	1940	—	—	1	79	22	2 891	68	12 468	89	20 386
	1945	—	—	2	182	18	2 346	54	9 670	93	20 963
Genel Toplam — Total Total — Général	1935	966	34 353	2 903	223 680	3 935	497 469	4 270	748 015	4 092	919 135
	1940	420	15 613	1 862	147 927	3 409	436 840	3 952	692 546	3 979	896 629
	1945	296	10 931	1 561	124 319	3 057	387 529	3 824	672 574	3 816	861 988

13. Nüfus gurupları itibariyle muhtarlık sayısı ve nüfus miktarları

Nombre de villages par groupes de population

1935 — 1945

251 — 300 Nüfuslu Habitants		301 — 400 Nüfuslu Habitants		401 — 500 Nüfuslu Habitants		501 — + Nüfuslu Habitants		Toplam Total		Çöçmen, asiret ve anale immigrés, Tribes et caprifs	Genel Toplam Total Général	İller Provinces
Muhtarlık sayısı Nombre de villages	Nüfus Population	Muhtarlık sayısı Nombre de villages	Nüfus Population	Muhtarlık sayısı Nombre de villages	Nüfus Population	Muhtarlık sayısı Nombre de villages	Nüfus Population	Muhtarlık sayısı Nombre de villages	Nüfus Population			
39	10 732	79	27 624	58	25 811	222	179 946	505	262 586	126	262 712	Ordu
36	9 897	83	29 102	57	25 260	241	200 297	506	280 599	84	280 683	
30	8 289	71	24 771	74	33 732	259	225 936	507	305 952	—	305 952	
18	5 064	53	19 294	29	13 002	134	112 389	271	155 824	—	155 824	Rize
19	5 216	50	17 945	33	14 689	131	104 904	267	148 225	—	148 225	
68	18 744	116	40 221	89	39 911	172	124 512	731	270 940	154	271 094	Samsun
70	19 199	130	44 718	100	44 716	187	140 951	733	289 841	134	289 975	
62	17 020	126	43 550	92	41 432	243	187 853	735	325 078	353	325 431	
75	20 542	134	46 838	91	40 186	147	111 250	726	264 867	8 939	273 806	Seyhan
84	22 854	132	45 796	95	42 696	138	99 410	702	252 943	4 328	257 271	
65	18 118	134	47 379	95	43 035	173	127 361	688	274 549	4 693	279 247	
35	9 596	33	11 209	22	9 716	29	22 083	531	100 595	2 245	102 840	Siirt
43	11 827	48	16 444	33	14 778	28	22 003	479	111 880	4 084	115 964	
38	10 336	47	16 668	34	15 358	22	16 849	425	102 422	1 902	104 324	
75	20 728	100	35 616	104	46 567	99	59 759	450	177 447	173	177 620	Sinop
74	20 480	80	28 441	107	47 740	109	67 308	430	176 267	166	176 433	
58	16 115	90	30 943	97	43 929	137	86 887	433	188 508	953	189 461	
124	33 931	176	60 868	123	55 188	159	117 961	1 211	363 165	4 713	367 878	Sivas
123	33 495	194	66 954	109	48 777	192	145 507	1 221	389 481	61	389 542	
122	33 276	202	69 690	126	56 062	214	162 697	1 224	410 449	25	410 474	
22	5 985	45	15 828	38	16 976	101	92 277	280	144 517	596	145 113	Tekirdağ
24	6 673	40	14 103	37	16 440	120	107 742	283	156 480	1 414	157 894	
27	7 408	40	14 328	40	18 374	119	107 501	286	158 616	—	158 616	
70	19 018	110	37 905	56	25 190	155	127 257	690	257 588	—	257 588	Tokat
81	22 105	107	37 275	57	25 649	166	137 172	677	266 075	88	266 163	
61	16 747	124	42 922	62	27 676	182	149 730	686	280 255	193	280 448	
35	9 702	88	30 681	73	32 709	254	224 301	571	320 527	59	320 586	Trabzon
54	14 811	82	28 874	77	34 597	276	251 916	579	347 685	33	347 718	
55	15 213	89	31 249	78	34 987	274	254 612	583	355 141	—	355 141	
40	11 118	33	11 166	16	6 974	16	11 776	373	80 828	438	81 266	Tunceli
39	10 699	49	16 560	12	5 295	14	9 601	359	79 898	50	79 948	
46	12 495	92	31 483	49	21 664	51	35 951	727	161 595	3 298	164 893	Urfa
65	17 883	88	30 689	51	22 998	67	50 443	611	172 097	949	173 046	
70	19 405	102	35 353	58	25 794	80	59 459	618	189 038	144	189 182	
31	8 526	28	9 506	13	5 768	13	11 144	950	120 015	—	120 015	Van
29	8 056	32	11 068	11	5 067	14	9 551	510	89 723	—	89 723	
35	9 500	37	12 633	18	8 288	17	14 430	522	100 926	—	100 926	
59	16 266	118	40 675	72	32 401	139	108 153	647	239 704	365	240 069	Yozgat
61	16 754	116	40 279	76	33 726	150	119 129	645	250 069	280	250 349	
68	18 705	107	37 230	90	40 103	164	132 284	637	263 218	—	263 218	
89	24 349	206	71 187	106	47 097	131	96 153	723	276 131	2 489	278 620	Zonguldak
87	23 762	199	68 472	109	48 761	147	112 907	722	289 726	10 413	300 139	
83	22 898	189	65 906	122	54 172	159	142 043	720	318 180	4 833	323 013	
3 350	922 084	5 292	1 835 451	3 293	1 469 185	6 766	5 647 852	34 876	12 297 224	58 152	12 355 376	Genel Toplam
3 530	971 913	5 470	1 898 850	3 599	1 609 706	7 803	6 741 218	34 024	13 411 242	63 459	13 474 701	Total — Général
3 489	958 921	5 639	1 960 206	3 798	1 698 967	8 581	7 398 037	34 063	14 073 472	29 600	14 103 072	

14. Orman içi, orman kenarı ve orman dışı muhtarlık sayısı ve nüfus
*Nombre de villages se trouvant dans les forêts, hors des forêts, à bord
des forêts et leur population*

İller Provinces	Orman dışı - Hors des forêts		Orman içi - Dans les forêts		Orman kenarı - À bord des forêts		Toplam - Total	
	Muhtarlık sayısı Nombre de Villages	Nüfus Population	Muhtarlık sayısı Nombre de Villages	Nüfus Population	Muhtarlık sayısı Nombre de Villages	Nüfus Population	Muhtarlık sayısı Nombre de Villages	Nüfus Population
A. Karahisar	435	257 613	28	9 609	20	11 440	483	278 662
Ağrı	528	114 001	—	—	—	—	528	114 001
Amasya	264	102 349	6	1 366	16	7 391	286	111 108
Ankara	1 028	378 014	46	17 432	59	20 589	1 133	416 035
Antalya	329	125 890	110	45 917	136	57 509	575	229 316
Aydın	389	205 514	41	13 895	25	13 094	455	232 503
Balıkesir	643	311 313	138	40 674	130	50 015	911	402 002
Bilecik	216	97 997	49	13 839	14	4 902	279	116 738
Bingöl	149	36 367	94	23 854	54	10 770	297	70 991
Bitlis	153	38 869	44	7 298	43	8 884	240	55 051
Bolu	625	209 490	18	5 390	95	33 343	738	248 223
Burdur	168	86 919	28	12 093	8	4 316	204	103 328
Bursa	591	285 551	63	20 691	105	30 930	759	337 172
Çanakkale	381	183 171	36	10 724	142	47 494	559	241 389
Çankırı	451	168 428	11	4 946	3	945	465	174 319
Çoruh	202	105 538	19	13 208	64	29 188	285	147 934
Çorum	452	186 004	66	23 776	133	55 229	651	265 009
Denizli	345	219 932	38	16 333	58	28 413	441	264 683
Diyarbakır	545	155 824	82	26 503	13	3 602	640	185 929
Edirne	191	111 945	42	16 213	32	17 650	265	145 808
Elâzığ	493	133 791	68	17 275	36	7 140	597	158 206
Erzincan	492	144 826	11	4 327	3	839	506	149 992
Erzurum	923	292 552	21	8 956	66	25 928	1 010	327 436
Eskişehir	305	135 741	36	11 881	20	6 036	361	153 658
Gaziantep	524	173 640	16	4 480	20	7 687	560	185 807
Giresun	318	180 996	21	12 490	103	57 550	442	251 936
Gümüşane	458	155 907	28	8 199	26	7 755	512	171 861
Hakkâri	71	22 652	38	7 613	1	202	110	30 467
Hatay	301	165 113	14	5 151	26	14 524	341	184 788
İçel	368	151 299	69	24 500	65	28 759	502	204 558
İstanbul	164	133 282	31	13 692	61	23 375	256	170 349
İzmir	411	257 022	126	42 981	110	55 236	647	355 239
İsparta	146	97 777	23	9 572	40	22 321	209	129 670

14. Orman içi, orman kenarı ve orman dışı muhtarlık sayısı ve nüfus

57

Nombre de villages se trouvant dans les forêts, hors des forêts, à bord des forêts et leur population

İller Provinces	Orman dışı - Hors des forêts		Orman içi - Dans les forêts		Orman kenarı - À bord des forêts		Toplam - Total	
	Muhtarlık sayısı Nombre de Villages	Nüfus Population	Muhtarlık sayısı Nombre de Villages	Nüfus Population	Muhtarlık sayısı Nombre de Villages	Nüfus Population	Muhtarlık sayısı Nombre de Villages	Population Nüfus
Kars	760	313 140	8	4 115	3	1 212	771	318 467
Kastamonu	772	229 504	95	30 620	250	81 613	1 117	341 737
Kayseri	488	276 734	8	3 102	6	2 913	502	282 749
Kırklareli	149	119 484	33	14 439	8	5 292	190	139 215
Kırşehir	292	122 837	2	942	10	6 772	304	130 521
Kocaeli	464	221 973	50	22 441	166	78 011	680	322 425
Konya	725	419 339	82	40 730	82	60 910	889	520 979
Kütahya	621	273 276	50	15 691	86	35 874	757	324 841
Malatya	650	285 747	128	55 888	7	3 826	785	345 461
Manisa	719	288 311	79	24 658	82	25 317	880	338 286
Maraş	375	183 306	34	15 484	29	9 160	438	207 950
Mardin	561	148 947	132	29 077	51	10 456	744	188 480
Muğla	182	104 939	81	37 916	79	39 781	342	182 636
Muş	313	64 867	10	1 910	29	6 480	352	73 257
Niğde	364	233 123	4	1 930	9	7 693	377	242 746
Ordu	389	221 742	43	32 760	75	51 450	507	305 952
Rize	186	97 965	57	32 349	24	17 911	267	148 225
Samsun	482	199 203	57	31 562	196	94 313	735	325 078
Seyhan	517	216 597	126	42 918	45	15 004	688	274 549
Siirt	301	73 663	95	20 625	29	8 129	425	102 422
Sinop	257	115 771	82	34 736	94	38 001	433	188 508
Sivas	1 139	385 356	34	10 127	51	14 966	1 224	410 440
Tekirdağ	250	147 690	30	8 236	6	2 690	286	158 616
Tokat	527	222 558	80	29 580	79	28 117	686	280 255
Trabzon	467	279 890	23	12 805	93	62 446	583	355 141
Tunceli	249	54 708	57	13 453	53	11 737	359	79 898
Urfa	611	185 135	7	3 903	—	—	618	189 038
Van	519	99 624	3	1 302	—	—	522	100 926
Yozgat	579	241 099	58	22 119	—	—	637	263 218
Zonguldak	524	217 009	33	11 213	163	89 958	720	318 180
Genel Toplam Total — Général	27 491	11 468 869	3 042	1 101 514	3 532	1 593 088	34 065	14 073 471

1041-1042


U.S. DEPARTMENT OF THE TREASURY

INTERNAL REVENUE SERVICE

KISIM - II

PARTIE - II

YAŞ VE CİNSİYET İTİBARIYLA NÜFUS
POPULATION PAR ÂGE ET PAR SEXE



1. Yaşlara göre nüfus nisbeti (‰/‰)
Proportion de la population par âges
 Bütün memlekette — *Dans tout le pays*

Yaşlar Âges	Nüfus Population				Yaşlar Âges	Nüfus Population				Yaşlar Âges	Nüfus Population			
	Her yaşta Par âges		Her yaşa kadar Cumulatif			Her yaşta Par âges		Her yaşa kadar Cumulatif			Her yaşta Par âges		Her yaşa kadar Cumulatif	
	1935	1945	1935	1945		1935	1945	1935	1945		1935	1945	1935	1945
0*	29.9	25.2	29.9	25.2	35	33.1	34.9	755.2	748.8	70	10.8	9.2	980.5	986.3
1	29.7	24.3	59.6	49.5	36	8.8	8.6	764.0	757.4	71	0.7	0.6	981.5	986.9
2	39.3	27.2	98.9	76.7	37	6.6	6.4	770.6	763.8	72	0.9	0.7	982.1	987.6
3	36.5	28.0	135.4	104.7	38	8.8	9.0	779.4	772.8	73	0.6	0.5	982.7	988.1
4	33.5	26.8	168.9	131.5	39	4.3	4.2	783.7	777.0	74	0.3	0.3	983.0	988.4
0—4	168.9	131.5	168.9	131.5	35—39	61.6	63.1	783.7	777.0	70—74	13.3	11.3	983.0	988.4
5	35.0	32.2	203.9	163.7	40	32.2	34.8	815.9	811.8	75	3.2	2.6	986.2	991.0
6	30.7	29.1	234.6	192.8	41	4.6	5.5	820.5	817.3	76	0.5	0.4	986.7	991.4
7	27.2	25.6	261.8	218.4	42	5.6	7.4	826.1	824.7	77	0.3	0.3	987.0	991.7
8	35.1	34.4	296.9	252.8	43	4.0	6.1	830.1	830.8	78	0.4	0.3	987.4	992.0
9	16.7	16.6	313.6	269.4	44	3.1	4.8	833.2	835.6	79	0.2	0.1	987.6	992.1
5—9	144.7	137.9	313.6	269.4	40—44	49.5	58.6	833.2	835.6	75—79	4.6	3.7	987.6	992.1
10	32.5	38.5	346.1	307.9	45	20.4	24.5	853.6	860.1					
11	12.0	12.9	358.1	320.8	46	4.0	5.6	857.6	865.7	80	4.4	3.4	992.0	995.5
12	25.4	32.9	383.5	353.7	47	3.2	3.8	860.8	869.5	81	0.2	0.2	992.2	995.7
13	15.1	21.5	398.6	375.2	48	4.6	5.1	865.4	874.6	82	0.2	0.2	992.4	995.9
14	13.7	19.7	412.3	394.9	49	2.4	2.5	867.8	877.1	83	0.1	0.1	992.5	996.0
10—14	98.7	125.5	412.3	394.9	45—49	34.6	41.5	867.8	877.1	84	0.1	0.1	992.6	996.1
15	18.9	30.0	431.2	424.9	50	25.9	27.0	893.7	904.1	80—84	5.0	4.0	992.6	996.1
16	11.0	19.8	442.2	444.7	51	3.0	3.1	896.7	907.2					
17	8.2	16.5	450.4	461.2	52	4.0	3.5	900.7	910.7	85	0.8	0.7	993.4	996.8
18	18.0	27.4	468.4	488.6	53	2.6	2.5	903.3	913.2	86	0.1	0.1	993.5	996.9
19	8.6	11.7	477.0	500.3	54	2.3	2.0	905.6	915.2	87	0.1	0.1	993.6	997.0
15—19	64.7	105.4	477.0	500.3	50—54	37.8	38.1	905.6	915.2	88	0.1	0.1	993.7	997.1
20	31.9	34.7	508.9	535.0	55	12.8	12.1	918.4	927.3	89	0.0	0.0	993.7	997.1
21	10.7	11.3	519.6	546.3	56	2.9	2.7	921.3	930.0	85—89	1.1	1.0	993.7	997.1
22	17.4	14.2	537.0	560.5	57	2.1	2.0	923.4	932.0					
23	13.6	10.6	550.6	571.1	58	2.7	2.6	926.1	934.6	90	1.2	1.0	994.9	998.1
24	12.5	8.0	563.1	579.1	59	1.6	1.4	927.7	936.0	91	0.0	0.0	994.9	998.1
20—24	86.1	78.8	563.1	579.1	55—59	22.1	20.8	927.7	936.0	92	0.0	0.0	994.9	998.1
25	40.2	31.1	603.3	610.2	60	21.7	22.3	949.4	958.3	93	0.0	0.0	994.9	998.1
26	12.6	7.3	615.9	617.5	61	2.1	2.0	951.5	960.3	94	0.0	0.0	994.9	998.1
27	10.7	5.9	626.6	623.4	62	2.5	2.1	954.0	962.4	90—94	1.2	1.0	994.9	998.1
28	13.5	9.4	640.1	632.8	63	1.9	1.7	955.9	964.1					
29	6.1	5.0	646.2	637.8	64	1.1	1.1	957.0	965.2	95	0.2	0.2	995.1	998.3
25—29	83.1	58.7	646.2	637.8	60—64	29.3	29.2	957.0	965.2	96	0.0	0.0	995.1	998.3
30	39.1	41.1	685.3	678.9	65	8.4	8.1	965.4	973.3	97	0.0	0.0	995.1	998.3
31	7.7	7.7	693.0	686.6	66	1.4	1.2	966.8	974.5	98	0.0	0.1	995.1	998.4
32	11.6	11.2	704.6	697.8	67	1.1	1.0	967.9	975.5	99+	0.5	0.3	995.6	998.7
33	9.6	8.9	714.2	706.7	68	1.2	1.1	969.1	976.6	Mechul	4.4	1.3	1000.0	1000.0
34	7.9	7.2	722.1	713.9	69	0.6	0.5	969.7	977.1	Inconnus				
30—34	75.9	76.1	722.1	713.9	65—69	12.7	11.9	969.7	977.1	Toplam	1000.0	1000.0	1000.0	1000.0

(0*) Bir yaşından küçük — *Moins d'un an.*

2. Nüfusun yaşlar ve cinsiyet itibariyle ayrılışı

Répartition de la population par âges et par sexe

a — Bütün memlekette — Dans tout le pays

Yaşlar Âges	Erkek Hommes	Kadın Femmes	Toplam Total	Yaşlar Âges	Erkek Hommes	Kadın Femmes	Toplam Total	Yaşlar Âges	Erkek Hommes	Kadın Femmes	Toplam Total
0*	255 625	218 533	474 158	35	283 025	373 414	656 439	70	58 003	115 621	173 624
1	240 171	216 962	457 133	36	101 093	60 732	161 825	71	6 209	5 055	11 264
2	262 286	249 039	511 325	37	76 996	42 382	119 378	72	7 429	6 175	13 604
3	267 928	258 342	526 270	38	96 263	73 664	169 927	73	5 287	3 814	9 101
4	260 695	241 873	502 568	39	49 995	28 198	78 193	74	3 079	2 299	5 378
0—4	1 286 705	1 184 799	2 471 504	35—39	607 377	578 390	1 185 767	70—74	80 007	132 964	212 971
5	312 303	291 872	604 175	40	244 497	409 346	653 843	75	19 496	29 515	49 011
6	282 255	265 329	547 584	41	72 579	30 325	102 904	76	3 851	3 329	7 180
7	253 204	227 590	480 794	42	90 499	48 486	138 985	77	2 554	1 905	4 459
8	333 800	313 191	646 991	43	75 890	38 810	114 700	78	3 213	2 954	6 167
9	166 834	144 299	311 133	44	58 836	31 033	89 869	79	1 308	1 149	2 457
5—9	1 348 446	1 242 281	2 590 727	40—44	542 301	558 000	1 100 301	75—79	30 422	38 852	69 274
10	386 372	336 774	723 146	45	201 451	259 574	461 025	80	23 540	41 610	65 150
11	133 109	108 526	241 635	46	68 396	36 162	104 558	81	1 605	1 545	3 150
12	341 269	277 161	618 430	47	46 884	24 898	71 782	82	1 775	1 492	3 267
13	223 223	181 389	404 612	48	54 971	40 395	95 366	83	1 106	898	2 004
14	200 979	170 230	371 209	49	29 677	17 470	47 147	84	812	675	1 487
10—14	1 284 952	1 074 080	2 359 032	45—49	401 379	378 499	779 878	80—84	28 838	46 220	75 058
15	297 608	266 878	564 486	50	157 908	350 255	508 163	85	5 388	7 171	12 559
16	197 813	173 657	371 470	51	36 309	21 328	57 637	86	795	855	1 650
17	166 047	144 248	310 295	52	38 344	27 777	66 121	87	562	577	1 139
18	255 378	258 838	514 216	53	28 414	19 286	47 700	88	489	481	970
19	131 855	88 040	219 895	54	21 881	15 461	37 342	89	293	304	597
15—19	1 048 701	931 461	1 980 162	50—54	282 856	434 107	716 963	85—89	7 627	9 388	16 915
20	270 954	381 488	652 442	55	78 078	149 696	227 774	90	6 175	10 445	16 620
21	149 548	62 075	211 623	56	28 536	22 892	51 428	91	280	335	615
22	154 291	112 596	266 887	57	21 698	14 678	36 376	92	337	342	679
23	122 520	76 743	199 263	58	26 638	22 541	49 179	93	223	199	422
24	91 892	58 778	150 670	59	16 212	9 591	25 803	94	163	141	304
20—24	789 205	691 680	1 480 885	55—59	171 162	219 398	390 560	90—94	7 178	11 462	18 640
25	190 722	392 677	583 399	60	120 992	297 343	418 335	95	1 139	1 820	2 959
26	78 765	59 015	137 780	61	23 288	14 301	37 589	96	254	267	521
27	64 783	46 349	111 132	62	23 039	16 557	39 596	97	220	194	414
28	88 899	87 780	176 679	63	19 606	12 847	32 453	98	259	319	578
29	61 159	33 248	94 407	64	12 983	8 159	21 142	[1] 99 +	2 175	3 768	5 943
25—29	484 328	619 069	1 103 397	60—64	199 908	349 207	549 115	Mechul Inconnus	11 294	13 106	24 400
30	300 844	471 119	771 963	65	58 489	94 117	152 606	Toplam	9 446 530	9 343 594	18 790 174
31	103 311	42 274	145 585	66	13 471	9 030	22 501	Total			
32	132 589	77 882	210 471	67	10 750	7 865	18 615				
33	107 461	60 493	167 954	68	10 390	9 329	19 719				
34	87 078	47 889	134 967	69	5 564	4 265	9 829				
30—34	731 283	609 657	1 340 940	65—69	98 664	124 606	223 270				

[1] Bu miktarlara dahil olup 100 yaşını mütevaciz olan nüfus 1516 erkek ve 2784 kadın olmak üzere 4300 kişidir.
Le nombre des centenaires compris dans ces chiffres est de 1516 hommes et 2784 femmes soit 4300 personnes en total.

2. Nüfusun yaşlar ve cinsiyet itibariyle ayrılışı
Répartition de la population par âges et par sexe
b — 30 binden fazla nüfuslu (20) büyük şehirde
20 grandes villes dont la population est de 30000 et plus

Yaşlar Âges	Erkek Hommes	Kadın Femmes	Toplam Total	Yaşlar Âges	Erkek Hommes	Kadın Femmes	Toplam Total	Yaşlar Âges	Erkek Hommes	Kadın Femmes	Toplam Total
0*	21 112	19 786	40 898	35	27 018	31 661	58 679	70	5 308	10 685	15 993
1	14 355	13 534	27 889	36	16 691	12 220	28 911	71	1 647	1 627	3 274
2	19 046	18 222	37 268	37	13 771	10 518	24 289	72	1 833	1 881	3 714
3	18 881	18 099	36 980	38	15 248	13 615	28 863	73	1 375	1 290	2 665
4	18 172	17 407	35 579	39	9 612	6 816	16 428	74	875	905	1 780
0—4	91 566	87 048	178 614	35—39	82 340	74 830	157 170	70—74	11 038	16 388	27 426
5	20 450	19 839	40 289	40	21 745	32 734	54 479	75	2 298	4 090	6 387
6	18 914	17 871	36 785	41	12 530	6 801	19 331	76	924	1 011	1 935
7	19 648	18 725	38 373	42	13 844	10 239	24 083	77	669	687	1 356
8	19 349	19 357	38 706	43	11 849	8 288	20 137	78	693	808	1 501
9	17 109	16 576	33 685	44	9 420	7 193	16 613	79	360	395	755
5—9	95 470	92 368	187 838	40—44	69 388	65 255	134 643	75—79	4 944	7 000	11 944
10	20 093	19 556	39 649	45	21 076	26 691	47 767	80	1 613	3 424	5 037
11	17 171	15 809	32 980	46	12 378	7 883	20 261	81	356	424	780
12	25 194	22 670	47 864	47	9 457	6 928	16 385	82	377	418	795
13	23 452	20 472	43 924	48	10 165	8 658	18 823	83	233	277	510
14	21 826	18 688	40 514	49	6 852	4 678	11 530	84	185	243	428
10—14	107 736	97 195	204 931	45—49	59 928	54 838	114 766	80—84	2 764	4 786	7 550
15	25 650	21 060	46 710	50	14 990	28 093	43 083	85	606	1 126	1 732
16	25 653	19 669	45 322	51	7 946	5 327	13 273	86	153	260	413
17	26 763	20 664	47 427	52	8 225	6 786	15 011	87	108	164	272
18	34 891	27 293	62 184	53	6 346	5 340	11 686	88	83	105	188
19	26 832	18 672	45 504	54	5 434	4 652	10 086	89	51	75	126
15—19	139 839	107 358	247 197	50—54	42 941	50 198	93 139	85—89	1 001	1 730	2 731
20	51 993	29 792	81 785	55	9 372	17 227	26 599	90	333	866	1 199
21	41 813	14 567	56 380	56	6 209	5 514	11 723	91	46	78	124
22	40 221	18 414	58 635	57	5 138	4 455	9 593	92	67	86	153
23	28 638	14 674	43 312	58	5 603	5 575	11 178	93	35	43	78
24	20 262	13 115	33 377	59	3 960	2 891	6 851	94	30	30	60
20—24	182 927	90 562	273 489	55—59	30 282	35 662	65 944	90—94	511	1 103	1 614
25	23 717	24 016	47 733	60	10 656	24 319	34 975	95	93	196	289
26	15 688	11 002	26 690	61	5 271	3 618	8 889	96	43	45	88
27	13 312	10 115	23 427	62	5 053	4 258	9 311	97	36	35	71
28	14 868	13 380	28 248	63	4 829	3 646	8 475	98	34	41	75
29	12 132	7 812	19 944	64	3 522	2 839	6 361	[1] 99	94	286	380
25—29	79 717	66 325	146 042	60—64	29 331	38 680	68 011	Mechul	642	655	1 297
30	29 577	32 893	62 470	65	7 579	11 786	19 365	Inconnus			
31	19 622	9 136	28 758	66	3 183	2 627	5 810	Toplam	1 156 521	993 700	2 150 221
32	22 410	14 931	37 341	67	2 790	2 496	5 286	Total			
33	18 629	12 546	31 175	68	2 564	2 486	5 050				
34	15 889	10 741	26 630	69	1 613	1 474	3 087				
30—34	106 127	80 247	186 374	65—69	17 729	20 869	38 598				

[1] Bu miktarlara dahil olup 100 yaşını mütevaciz olan nüfus 66 erkek ve 214 kadın olmak üzere 280 kişidir.

Le nombre des centenaires compris dans ces chiffres est de 66 hommes et 214 femmes soit 280 personnes en total.

2. Nüfusun yaşlar ve cinsiyet itibariyle ayrılışı

Répartition de la population par âges et par sexe

c — Kasabalarda — Dans les districts (**)

Yaşlar Âges	Erkek Hommes	Kadın Femmes	Toplam Total	Yaşlar Âges	Erkek Hommes	Kadın Femmes	Toplam Total	Yaşlar Âges	Erkek Hommes	Kadın Femmes	Toplam Total
0*	15 589	14 263	29 852	35	16 661	23 811	40 472	70	3 686	8 045	11 731
1	11 651	10 942	22 593	36	8 775	5 677	14 452	71	755	565	1 320
2	13 807	13 313	27 120	37	6 775	4 412	11 187	72	788	697	1 485
3	13 651	13 014	26 665	38	8 046	6 291	14 337	73	565	451	1 016
4	13 669	12 883	26 552	39	4 521	2 548	7 069	74	345	276	621
0—4	68 367	64 415	132 782	35—39	44 778	42 739	87 517	70—74	6 139	10 034	16 173
5	16 012	15 279	31 291	40	13 811	25 370	39 181	75	1 532	2 632	4 164
6	15 103	14 339	29 442	41	6 730	2 969	9 699	76	484	401	885
7	15 930	14 927	30 857	42	7 997	4 658	12 655	77	290	239	529
8	15 770	15 732	31 502	43	6 660	3 726	10 386	78	309	300	609
9	12 731	11 753	24 484	44	5 244	3 020	8 264	79	129	117	246
5—9	75 546	72 030	147 576	40—44	40 442	39 743	80 185	75—79	2 744	3 689	6 433
10	16 608	16 250	32 858	45	13 442	18 316	31 758	80	1 309	2 795	4 104
11	12 062	10 727	22 789	46	6 284	3 393	9 677	81	170	195	365
12	20 430	17 703	38 133	47	4 654	2 575	7 229	82	187	171	358
13	17 213	14 297	31 510	48	5 275	3 620	8 895	83	102	108	210
14	15 620	13 567	29 187	49	3 144	1 580	4 724	84	95	85	180
10—14	81 933	72 544	154 477	45—49	32 799	29 484	62 283	80—84	1 863	3 354	5 217
15	18 014	15 680	33 694	50	9 605	21 209	30 814	85	418	709	1 127
16	15 393	13 536	28 929	51	4 024	2 145	6 169	86	78	96	174
17	14 074	12 600	26 674	52	4 074	2 687	6 761	87	55	69	124
18	17 465	17 580	35 045	53	2 894	1 830	4 724	88	44	42	86
19	13 367	8 647	22 014	54	2 390	1 552	3 942	89	24	34	58
15—19	78 313	68 043	146 356	50—54	22 987	29 423	52 410	85—89	619	950	1 569
20	33 524	21 143	54 667	55	5 657	11 025	16 682	90	347	861	1 208
21	27 200	6 370	33 570	56	2 945	2 150	5 095	91	21	32	53
22	25 558	9 600	35 158	57	2 441	1 483	3 924	92	29	21	50
23	16 679	6 834	23 513	58	2 700	1 988	4 688	93	23	12	35
24	10 141	5 580	15 721	59	1 884	886	2 770	94	22	8	30
20—24	113 102	49 527	162 629	55—59	15 627	17 532	33 159	90—94	442	934	1 376
25	13 291	18 596	31 887	60	7 215	19 390	26 605	95	79	163	242
26	7 658	5 098	12 756	61	2 605	1 422	4 027	96	27	30	57
27	6 571	4 422	10 993	62	2 349	1 492	3 841	97	18	22	40
28	7 559	6 584	14 143	63	2 031	1 273	3 304	98	17	24	41
29	5 835	2 930	8 765	64	1 427	814	2 241	[1] 99 +	72	243	315
25—29	40 914	37 630	78 544	60—64	15 627	24 391	40 018	Meçhul	413	501	914
30	17 471	24 561	42 032	65	4 434	7 131	11 565	Inconnus			
31	9 775	3 983	13 758	66	1 498	960	2 458	Toplam	708 243	623 441	1 331 684
32	11 790	7 092	18 882	67	1 185	830	2 015	Total			
33	9 595	5 651	15 246	68	1 132	804	1 936				
34	7 849	4 559	12 408	69	646	425	1 071				
30—34	56 480	45 846	102 326	65—69	8 895	10 150	19 045				

[1] Bu miktarlara dahil olup 100 yaşını müteaviz olan nüfus 38 erkek ve 170 kadın olmak üzere 208 kişidir.
Le nombre des centenaires compris dans ces chiffres est de 38 hommes et 170 femmes soit 208 personnes en total.

(0*) Bir yaşımdan küçük — Moins d'un an.

(**) Nüfusu (30) binden az il merkezleriyle, nüfusu (10) bin ve (30) bin arasındaki ilçe ve bucak merkezleri — Chefs-lieux des provinces dont la population est au-dessous de (30) milles et chefs-lieux des districts et communes dont la population est de (10) milles à (30) milles.

3. Yaşlar itibariyle nüfus miktarı (Toplu rakamlar)

Population par âges (Chiffres cumulés)

a — Bütün memlekette — Dans tout le pays

Yaşlar—Âges	Erkek Hommes	Kadın Femmes	Toplam Total	Yaşlar—Âges	Erkek Hommes	Kadın Femmes	Toplam Total
Bir yaşından küçük—Moins d'un an	255 625	218 533	474 158	0—49	8 524 677	7 957 916	16 482 593
0—1	495 796	435 495	931 291	0—50	8 682 585	8 308 171	16 990 756
0—2	758 082	684 584	1 442 666	0—51	8 718 894	8 329 499	17 048 393
0—3	1 026 010	942 926	1 968 936	0—52	8 757 238	8 357 276	17 114 514
0—4	1 286 705	1 184 799	2 471 504	0—53	8 785 652	8 376 562	17 162 214
0—5	1 599 008	1 476 671	3 075 679	0—54	8 807 533	8 392 023	17 199 556
0—6	1 881 263	1 742 000	3 623 263	0—55	8 885 611	8 541 719	17 427 330
0—7	2 134 467	1 969 590	4 104 057	0—56	8 914 147	8 564 611	17 478 758
0—8	2 468 267	2 282 781	4 751 048	0—57	8 935 845	8 579 289	17 515 134
0—9	2 635 151	2 427 080	5 062 231	0—58	8 962 483	8 601 830	17 564 313
0—10	3 021 523	2 763 854	5 785 377	0—59	8 978 695	8 611 421	17 590 116
0—11	3 154 632	2 872 380	6 027 012	0—60	9 099 687	8 908 764	18 008 451
0—12	3 495 901	3 149 541	6 645 442	0—61	9 122 975	8 923 065	18 046 040
0—13	3 719 124	3 330 930	7 050 054	0—62	9 146 014	8 939 622	18 085 636
0—14	3 920 103	3 501 160	7 421 263	0—63	9 165 620	8 952 469	18 118 089
0—15	4 217 711	3 767 838	7 985 549	0—64	9 178 603	8 960 628	18 139 231
0—16	4 415 524	3 941 495	8 357 019	0—65	9 237 092	9 054 745	18 291 837
0—17	4 581 571	4 085 743	8 667 314	0—66	9 250 563	9 063 775	18 314 338
0—18	4 836 949	4 344 581	9 181 530	0—67	9 261 313	9 071 640	18 332 953
0—19	4 968 804	4 432 621	9 401 425	0—68	9 271 703	9 080 969	18 352 672
0—20	5 239 758	4 814 109	10 053 867	0—69	9 277 267	9 085 234	18 362 501
0—21	5 389 306	4 876 184	10 265 490	0—70	9 335 270	9 200 855	18 536 125
0—22	5 543 597	4 988 780	10 532 377	0—71	9 341 479	9 205 910	18 547 389
0—23	5 666 117	5 065 523	10 731 640	0—72	9 348 908	9 212 085	18 560 993
0—24	5 758 009	5 124 301	10 882 310	0—73	9 354 195	9 215 899	18 570 094
0—25	5 948 731	5 516 978	11 465 709	0—74	9 357 274	9 218 198	18 575 472
0—26	6 027 496	5 575 993	11 603 489	0—75	9 376 770	9 247 713	18 624 483
0—27	6 092 279	5 622 342	11 714 621	0—76	9 380 621	9 251 042	18 631 663
0—28	6 181 178	5 710 122	11 891 300	0—77	9 383 175	9 252 947	18 636 122
0—29	6 242 337	5 743 370	11 985 707	0—78	9 386 388	9 255 901	18 642 289
0—30	6 543 181	6 214 489	12 757 670	0—79	9 387 696	9 257 050	18 644 746
0—31	6 646 492	6 256 763	12 903 255	0—80	9 411 236	9 298 660	18 709 896
0—32	6 779 081	6 334 645	13 113 726	0—81	9 412 841	9 300 205	18 713 046
0—33	6 886 542	6 395 138	13 281 680	0—82	9 414 616	9 301 697	18 716 313
0—34	6 973 620	6 443 027	13 416 647	0—83	9 415 722	9 302 595	18 718 317
0—35	7 256 645	6 816 441	14 073 086	0—84	9 416 534	9 303 270	18 719 804
0—36	7 357 738	6 877 173	14 234 911	0—85	9 421 922	9 310 441	18 732 363
0—37	7 434 734	6 919 555	14 354 289	0—86	9 422 717	9 311 296	18 734 013
0—38	7 531 002	6 993 219	14 524 221	0—87	9 423 279	9 311 873	18 735 152
0—39	7 580 997	7 021 417	14 602 414	0—88	9 423 768	9 312 354	18 736 122
0—40	7 825 494	7 430 763	15 256 257	0—89	9 424 061	9 312 658	18 736 719
0—41	7 898 073	7 461 088	15 359 161	0—90	9 430 236	9 323 103	18 753 339
0—42	7 988 572	7 509 574	15 498 146	0—91 +	9 435 286	9 330 488	18 765 774
0—43	8 064 462	7 548 384	15 612 846	Meçhul Inconnues	11 294	13 106	24 400
0—44	8 123 298	7 579 417	15 702 715				
0—45	8 324 749	7 838 991	16 163 740				
0—46	8 393 145	7 875 153	16 268 298				
0—47	8 440 029	7 900 051	16 340 080	Genel Toplam Total Général	9 446 580	9 343 594	18 790 174
0—48	8 495 000	7 940 446	16 435 446				

3. Yaşlar itibariyle nüfus miktarı (Toplu rakamlar)
Population par âges (Chiffres cumulés)
b — 30 binden fazla nüfuslu (20) büyük şehirde
20 grandes villes dont la population est de 30 000 et plus

Yaşlar—Âges	Erkek Hommes	Kadın Femmes	Toplam Total	Yaşlar—Âges	Erkek Hommes	Kadın Femmes	Toplam Total
Bir yaşımdan küçük—Moins d'un an	21 112	19 786	40 898	0—49	1 015 038	816 026	1 831 064
0—1	35 467	33 320	68 787	0—50	1 030 028	844 119	1 874 147
0—2	54 513	51 542	106 055	0—51	1 037 974	849 446	1 887 420
0—3	73 394	69 641	143 035	0—52	1 046 199	856 232	1 902 431
0—4	91 566	87 048	178 614	0—53	1 052 545	861 572	1 914 117
0—5	112 016	106 887	218 903	0—54	1 057 979	866 224	1 924 203
0—6	130 930	124 758	255 688	0—55	1 067 351	883 451	1 950 802
0—7	150 578	143 483	294 061	0—56	1 073 560	888 965	1 962 525
0—8	169 927	162 840	332 767	0—57	1 078 698	893 420	1 972 118
0—9	187 036	179 416	366 452	0—58	1 084 301	898 995	1 983 296
0—10	207 129	198 972	406 101	0—59	1 088 261	901 886	1 990 147
0—11	224 300	214 781	439 081	0—60	1 098 917	926 205	2 025 122
0—12	249 494	237 451	486 945	0—61	1 104 188	929 823	2 034 011
0—13	272 946	257 923	530 869	0—62	1 109 241	934 081	2 043 322
0—14	294 772	276 611	571 383	0—63	1 114 070	937 727	2 051 797
0—15	320 422	297 671	618 093	0—64	1 117 592	940 566	2 058 158
0—16	346 075	317 340	663 415	0—65	1 125 171	952 352	2 077 523
0—17	372 838	338 004	710 842	0—66	1 128 354	954 979	2 083 333
0—18	407 729	365 297	773 026	0—67	1 131 144	957 475	2 088 619
0—19	434 611	383 969	818 580	0—68	1 133 708	959 961	2 093 669
0—20	486 604	413 761	900 365	0—69	1 135 321	961 435	2 096 756
0—21	528 417	428 328	956 745	0—70	1 140 629	972 120	2 112 749
0—22	568 638	446 742	1 015 380	0—71	1 142 276	973 747	2 116 023
0—23	597 276	461 416	1 058 692	0—72	1 144 109	975 628	2 119 737
0—24	617 538	474 531	1 092 069	0—73	1 145 484	976 918	2 122 402
0—25	641 255	498 547	1 139 802	0—74	1 146 359	977 823	2 124 182
0—26	656 943	509 549	1 166 492	0—75	1 148 657	981 922	2 130 579
0—27	670 255	519 664	1 189 919	0—76	1 149 581	982 933	2 132 514
0—28	685 123	533 044	1 218 167	0—77	1 150 250	983 620	2 133 870
0—29	697 255	540 856	1 238 111	0—78	1 150 943	984 428	2 135 371
0—30	726 832	573 749	1 300 581	0—79	1 151 303	984 823	2 136 126
0—31	746 454	582 885	1 329 339	0—80	1 152 916	988 247	2 141 163
0—32	768 864	597 816	1 366 680	0—81	1 153 272	988 671	2 141 943
0—33	787 493	610 362	1 397 855	0—82	1 153 649	989 089	2 142 738
0—34	803 382	621 103	1 424 485	0—83	1 153 882	989 366	2 143 248
0—35	830 400	652 764	1 483 164	0—84	1 154 067	989 609	2 143 676
0—36	847 091	664 984	1 512 075	0—85	1 154 673	990 735	2 145 408
0—37	860 862	675 502	1 536 364	0—86	1 154 826	990 995	2 145 821
0—38	876 110	689 117	1 565 227	0—87	1 154 934	991 159	2 146 093
0—39	885 722	695 933	1 581 655	0—88	1 155 017	991 264	2 146 281
0—40	907 467	728 667	1 636 134	0—89	1 155 068	991 339	2 146 407
0—41	919 997	735 468	1 655 465	0—90	1 155 401	992 205	2 147 606
0—42	933 841	745 707	1 679 548	0—91+	1 155 879	993 045	2 148 924
0—43	945 690	753 995	1 699 685	Meçhul Inconnues	642	655	1 297
0—44	955 110	761 188	1 716 298				
0—45	976 186	787 879	1 764 065				
0—46	988 564	795 762	1 784 326				
0—47	998 021	802 690	1 800 711	Genel Toplam Total Général	1 156 521	993 700	2 150 221
0—48	1 008 186	811 348	1 819 534				

3. Yaşlar itibariyle nüfus miktarı (Toplu rakamlar)

Population par âges (Chiffres cumulés)

c — Kasabalarda — Dans les districts

Yaşlar—Âges	Erkek Hommes	Kadın Femmes	Toplam Total	Yaşlar—Âges	Erkek Hommes	Kadın Femmes	Toplam Total
Bir yaşımdan küçük—Moins d'un an	15 589	14 263	29 852	0—49	632 674	522 001	1 154 675
0—1	27 240	25 205	52 445	0—50	642 279	543 210	1 185 489
0—2	41 047	38 518	79 565	0—51	646 303	545 355	1 191 658
0—3	54 698	51 532	106 230	0—52	650 377	548 042	1 198 419
0—4	68 367	64 415	132 782	0—53	653 271	549 872	1 203 143
0—5	84 379	79 694	164 073	0—54	655 661	551 424	1 207 085
0—6	99 482	94 033	193 515	0—55	661 318	562 449	1 223 767
0—7	115 412	108 980	224 372	0—56	664 263	564 599	1 228 862
0—8	131 182	124 692	255 874	0—57	666 704	566 082	1 232 786
0—9	143 913	136 445	280 358	0—58	669 404	568 070	1 237 474
0—10	160 521	152 695	313 216	0—59	671 288	568 956	1 240 244
0—11	172 583	163 422	336 005	0—60	678 503	588 346	1 266 849
0—12	193 013	181 125	374 138	0—61	681 108	589 768	1 270 876
0—13	210 226	195 422	405 648	0—62	683 457	591 260	1 274 717
0—14	225 846	208 989	434 835	0—63	685 488	592 533	1 278 021
0—15	243 860	224 669	468 529	0—64	686 915	593 347	1 280 262
0—16	259 253	238 205	497 458	0—65	691 349	600 478	1 291 827
0—17	273 327	250 805	524 132	0—66	692 847	601 438	1 294 285
0—18	290 792	268 385	559 177	0—67	694 032	602 268	1 296 300
0—19	304 159	277 032	581 191	0—68	695 164	603 072	1 298 236
0—20	337 683	298 175	635 858	0—69	695 810	603 497	1 299 307
0—21	364 883	304 545	669 428	0—70	699 496	611 542	1 311 038
0—22	390 441	314 145	704 586	0—71	700 251	612 107	1 312 358
0—23	407 120	320 979	728 099	0—72	701 039	612 804	1 313 843
0—24	417 261	326 559	743 820	0—73	701 604	613 255	1 314 859
0—25	430 552	345 155	775 707	0—74	701 949	613 531	1 315 480
0—26	438 210	350 253	788 463	0—75	703 481	616 163	1 319 644
0—27	444 781	354 675	799 456	0—76	703 965	616 564	1 320 529
0—28	452 340	361 259	813 599	0—77	704 255	616 803	1 321 058
0—29	458 175	364 189	822 364	0—78	704 564	617 103	1 321 667
0—30	475 646	388 750	864 396	0—79	704 693	617 220	1 321 913
0—31	485 421	392 733	878 154	0—80	706 002	620 015	1 326 017
0—32	497 211	399 825	897 036	0—81	706 172	620 210	1 326 382
0—33	506 806	405 476	912 282	0—82	706 359	620 381	1 326 740
0—34	514 655	410 035	924 690	0—83	706 461	620 489	1 326 950
0—35	531 316	433 846	965 162	0—84	706 556	620 574	1 327 130
0—36	540 091	439 523	979 614	0—85	706 974	621 283	1 328 257
0—37	546 866	443 935	990 801	0—86	707 052	621 379	1 328 431
0—38	554 912	450 226	1 005 138	0—87	707 107	621 448	1 328 555
0—39	559 433	452 774	1 012 207	0—88	707 151	621 490	1 328 641
0—40	573 244	478 144	1 051 388	0—89	707 175	621 524	1 328 699
0—41	579 974	481 113	1 061 087	0—90	707 522	622 385	1 329 907
0—42	587 971	485 771	1 073 742	0—91 +	707 830	622 940	1 330 770
0—43	594 631	489 497	1 084 128	Meçhul Inconnues	413	501	914
0—44	599 875	492 517	1 092 392				
0—45	613 317	510 833	1 124 150				
0—46	619 601	514 226	1 133 827				
0—47	624 255	516 801	1 141 056	Genel Toplam Total Général	708 243	623 441	1 331 684
0—48	629 530	520 421	1 149 951				

4. İller ve yaş grupları itibariyle nüfus

Population par groupes d'âge et par provinces

a — Erkek ve kadın bir arada — Hommes et femmes ensemble

İller Provinces	Bir yaşın- dan küçük Moins d'un an	Yaş grupları — Groupes d'âge										
		1—4	5—9	10—14	15—19	20—24	25—29	30—34	35—39	40—44	45—49	50—54
Afyonkarahisar	8 837	36 047	49 860	44 824	33 977	19 885	19 602	28 350	22 511	20 620	13 642	12 287
Ağrı	3 405	20 772	21 736	16 291	11 067	12 460	7 789	8 583	5 132	6 503	3 461	5 649
Amasya	3 904	15 838	19 928	19 322	15 726	10 984	8 640	12 089	9 376	9 634	6 377	5 129
Ankara	16 734	64 094	87 347	80 031	76 780	77 407	49 605	58 056	45 873	40 205	29 827	24 261
Antalya	7 234	32 049	42 229	37 590	28 991	15 450	15 233	22 571	17 758	16 616	11 666	9 388
Aydın	7 415	26 333	38 163	39 507	31 975	16 719	15 216	25 481	21 377	17 855	14 088	11 542
Balıkesir	12 414	49 209	67 015	64 240	57 260	44 435	30 146	41 052	35 220	31 746	24 864	19 220
Bilecik	3 116	12 965	17 263	17 955	14 687	8 019	6 960	10 121	9 835	8 651	7 074	5 288
Bingöl	1 785	11 749	13 185	8 787	6 025	4 838	4 315	4 650	3 671	3 670	2 548	3 331
Bitlis	1 741	10 441	11 579	9 045	6 680	6 528	4 071	3 856	2 907	3 637	2 065	3 159
Bolu	7 411	28 766	36 702	35 518	29 812	16 468	15 571	21 803	18 722	16 487	12 865	10 283
Burdur	3 176	13 293	18 101	16 475	13 365	6 627	6 565	10 290	8 987	8 217	5 762	4 606
Bursa	11 741	42 726	58 590	62 584	53 903	36 021	26 917	37 330	33 648	31 319	25 484	19 967
Çanakkale	6 628	24 084	32 533	32 147	30 343	63 616	19 540	21 847	19 548	17 221	13 307	9 990
Çankırı	5 555	23 153	28 416	24 343	17 964	13 895	11 986	15 886	13 071	11 885	7 708	7 229
Çoruh	4 146	17 003	23 692	21 409	17 164	10 401	9 643	10 576	9 554	7 559	6 010	6 063
Çorum	8 849	35 820	45 269	40 893	32 304	18 111	20 043	25 469	20 166	18 835	11 897	11 926
Denizli	8 981	32 925	44 195	42 237	31 934	16 804	16 577	26 171	21 884	20 887	14 394	11 670
Diyarbakır	5 393	33 697	39 086	31 266	21 904	18 595	15 135	18 215	15 709	15 407	8 371	10 109
Edirne	5 869	16 424	26 332	26 830	23 542	15 463	11 262	13 921	13 336	11 345	8 502	7 275
Elâzığ	4 657	23 142	30 580	24 585	19 779	13 700	12 693	15 188	12 607	11 824	7 546	7 673
Erzincan	4 679	21 567	26 511	22 039	16 671	12 547	9 360	11 271	9 443	9 366	6 250	7 062
Erzurum	10 159	49 012	60 778	50 818	38 177	35 003	22 617	25 413	20 694	19 295	12 700	15 968
Eskişehir	6 636	23 193	31 575	30 462	27 315	22 184	14 400	19 537	16 000	14 618	11 070	7 356
Gaziantep	7 050	35 882	42 692	36 141	30 180	23 119	16 701	19 210	16 653	17 037	10 957	11 865
Giresun	6 986	28 643	44 389	45 514	35 216	15 631	10 724	19 128	17 693	17 299	10 842	9 388
Gümüşane	5 410	22 616	31 670	28 243	21 283	12 220	8 281	10 830	10 050	10 179	6 468	7 848
Hakkâri	730	5 402	5 973	3 854	3 087	2 757	1 730	1 808	1 139	1 903	1 182	1 868
Hatay	7 239	29 308	39 800	35 192	28 371	18 128	13 363	14 838	13 665	12 581	11 056	9 556
İçel	7 907	31 321	41 021	36 080	30 446	16 647	16 400	21 734	17 997	16 085	11 666	10 498
İstanbul	17 387	56 494	77 612	87 714	112 261	169 090	74 701	93 108	78 122	66 913	60 866	50 494
İzmir	15 007	54 127	73 710	76 013	77 200	60 902	38 600	54 096	47 468	42 090	35 433	28 124
İsparta	3 980	17 321	22 943	23 192	19 230	9 865	8 894	13 294	11 036	11 243	8 072	7 028

4. İller ve yaş grupları itibariyle nüfus

Population par groupes d'âge et par provinces

a — Erkek ve kadın bir arada — Hommes et femmes ensemble

Yaş grupları — Groupes d'âge											İller Provinces
55—59	60—64	65—69	70—74	75—79	80—84	85—89	90—94	95+	Meçhul Inconnu	Toplam Total	
6 832	9 210	3 491	3 161	886	824	199	190	91	283	335 609	Afyonkarahisar
1 738	4 531	944	1 728	305	812	80	234	157	127	133 504	Ağrı
2 668	3 856	1 617	1 345	457	538	124	167	66	85	147 870	Amasya
13 105	16 113	6 363	4 997	1 646	1 505	392	404	218	563	695 526	Ankara
5 577	6 867	3 245	2 895	1 006	996	232	220	115	250	278 178	Antalya
7 341	8 937	4 741	3 928	1 539	1 266	351	282	151	200	294 407	Aydın
13 700	15 025	7 326	6 080	2 306	1 904	542	464	250	330	524 748	Balıkesir
3 850	4 267	2 316	1 743	740	598	217	225	72	91	136 053	Bilecik
1 395	2 691	711	1 123	200	480	60	155	104	37	75 510	Bingöl
1 252	2 671	538	979	150	387	39	93	93	39	71 950	Bitlis
6 700	7 642	4 207	3 705	1 459	1 250	347	268	156	220	276 367	Bolu
2 780	3 374	1 585	1 343	454	414	126	96	55	101	125 792	Burdur
14 995	15 649	7 754	6 724	2 769	2 116	682	433	228	319	491 899	Bursa
7 153	7 584	4 258	3 518	1 783	1 226	392	225	119	192	317 254	Çanakkale
3 485	6 205	2 279	2 249	714	732	175	175	78	173	197 356	Çankırı
3 609	5 125	2 499	2 356	879	945	227	222	113	133	159 328	Çoruh
5 086	9 071	2 849	2 988	755	1 066	225	277	127	697	312 723	Çorum
6 913	8 853	4 390	3 584	1 355	1 135	302	244	163	336	315 934	Denizli
3 616	6 979	1 478	2 468	427	1 016	98	274	224	482	249 949	Diyarbakır
4 982	6 038	2 735	2 227	863	774	201	144	68	138	198 271	Edirne
3 001	5 527	1 690	1 943	462	778	140	224	134	208	198 081	Elâzığ
3 088	5 833	1 779	2 171	493	981	147	270	175	165	171 868	Erzincan
6 976	13 254	4 205	5 494	1 313	2 309	353	656	325	357	395 876	Erzurum
5 840	6 260	3 156	2 294	981	698	229	143	86	218	244 251	Eskişehir
4 721	9 154	2 727	3 246	692	1 091	184	350	165	241	290 058	Gaziantep
4 786	7 783	3 096	3 336	1 060	1 194	252	275	137	254	283 626	Giresun
3 048	5 853	1 775	2 371	506	871	119	206	96	187	190 130	Gümüşane
685	1 492	297	585	91	338	34	81	63	25	35 124	Hakkâri
4 856	7 202	2 793	2 798	967	1 290	319	379	245	195	254 141	Hatay
5 910	6 922	3 100	2 578	886	840	242	245	127	832	279 484	İçel
38 871	38 797	24 353	16 248	7 581	4 334	1 626	751	411	665	1 078 399	İstanbul
19 907	21 237	11 617	9 092	3 721	2 838	941	607	381	470	673 581	İzmir
4 303	4 759	2 256	1 892	704	522	147	105	60	1 697	172 543	İsparta

4. İller ve yaş grupları itibariyle nüfus

Population par groupes d'âge et par provinces

Devam — Suite a — Erkek ve kadın bir arada — Hommes et femmes ensemble

İller Provinces	Bir yaşın- dan küçük Moins d'un an	Yaş grupları — Groupes d'âge										
		1—4	5—9	10—14	15—19	20—24	25—29	30—34	35—39	40—44	45—49	50—54
Kars	9 598	49 692	61 078	46 714	33 891	41 323	27 602	24 469	16 211	14 441	10 104	13 131
Kastamonu	9 923	38 528	50 343	47 981	40 002	19 251	20 235	31 420	27 467	25 071	17 464	15 839
Kayseri	10 110	43 347	54 652	48 521	37 849	25 256	22 009	29 327	22 645	21 436	14 214	13 481
Kırklareli	5 049	14 797	22 767	23 142	21 403	16 659	10 419	11 542	11 213	9 839	8 017	6 348
Kırşehir	4 848	18 879	24 313	20 455	15 719	9 476	10 517	11 961	9 854	9 218	6 125	5 806
Kocaeli	10 713	39 179	53 465	52 218	47 500	40 987	24 089	31 339	25 954	23 181	18 356	14 054
Konya	18 327	71 903	95 150	87 021	72 489	40 044	40 425	52 246	45 368	38 465	28 143	23 329
Kütahya	9 606	39 072	51 885	49 208	37 731	24 109	23 330	30 309	26 751	24 407	18 667	15 030
Malatya	9 694	53 959	67 505	53 809	42 826	28 137	26 700	32 712	25 362	26 991	15 151	17 120
Manisa	11 656	42 877	60 866	59 465	49 934	30 821	28 358	38 682	33 060	30 060	23 971	18 843
Maraş	6 906	35 816	41 293	33 266	25 672	18 592	16 276	18 676	14 052	13 891	8 217	9 270
Mardin	6 120	33 649	40 418	29 245	20 923	15 933	12 270	15 360	12 264	13 521	6 683	9 667
Muğla	5 405	22 024	30 833	28 118	23 162	14 426	10 903	18 659	15 772	13 457	9 880	7 776
Muş	2 373	13 417	13 394	9 893	7 163	5 560	4 364	4 808	3 366	4 465	2 464	4 117
Niğde	8 709	37 638	46 050	37 758	27 594	18 025	19 548	23 941	18 329	16 394	10 764	10 956
Ordu	9 094	41 238	52 412	48 452	37 274	18 125	15 879	26 212	20 408	19 488	11 281	10 794
Rize	4 151	18 502	27 918	24 553	16 644	8 681	8 170	12 268	10 883	9 691	6 346	7 118
Samsun	10 799	47 448	58 938	54 785	46 325	25 019	22 438	33 939	27 054	24 989	16 026	13 261
Seyhan	11 308	49 822	61 936	53 823	48 465	28 354	25 925	31 788	25 504	23 533	15 844	15 051
Siirt	3 409	18 488	21 767	15 677	12 506	12 393	8 083	9 093	5 861	7 371	3 632	5 788
Sinop	6 233	24 098	28 628	25 403	20 927	11 676	12 459	16 997	13 531	12 138	8 213	7 773
Sivas	13 878	63 743	73 227	62 859	50 835	33 116	29 594	35 490	29 214	27 288	17 716	17 625
Tekirdağ	5 910	17 277	26 810	26 790	23 745	15 961	11 370	13 665	13 275	11 780	9 337	6 978
Tokat	9 805	40 746	50 304	45 478	34 295	20 084	21 276	28 286	21 451	20 382	12 810	12 538
Trabzon	9 300	40 717	60 359	59 097	48 427	25 819	17 682	26 116	24 150	22 763	14 028	14 507
Tunçeli	2 577	11 313	15 164	11 599	8 703	6 888	5 815	5 249	4 616	4 460	3 432	3 333
Urfa	5 605	36 398	40 825	30 935	25 425	18 806	14 161	17 988	14 172	16 563	9 450	13 207
Van	2 852	18 470	20 090	15 200	11 589	14 616	7 421	7 025	4 539	5 874	3 581	5 625
Yozgat	8 089	32 852	40 931	39 521	30 370	18 058	19 509	23 368	16 823	16 931	10 206	11 684
Zonguldak	9 950	36 041	46 931	46 905	46 155	30 171	23 290	32 233	25 766	23 481	15 736	13 809
Genel Toplam Total Général	474 158	1 997 346	2 590 727	2 359 032	1 980 162	1 480 885	1 103 397	1 430 940	1 185 767	1 100 301	779 878	716 963

4. İller ve yaş grupları itibariyle nüfus

Population par groupes d'âge et par provinces

a — Erkek ve kadın bir arada — Hommes et femmes ensemble

Devam — Suite

Yaş grupları — Groupes d'âge											İller Provinces
55—59	60—64	65—69	70—74	75—79	80—84	85—89	90—94	95+	Meçhul Inconnu	Toplam Total	
5 813	12 232	3 695	5 374	1 203	2 689	326	797	433	360	381 176	Kars
9 454	12 961	6 235	6 375	2 484	2 682	509	526	285	375	385 410	Kastamonu
5 981	10 704	3 669	3 606	942	1 216	222	357	177	368	370 089	Kayseri
4 516	5 605	2 607	2 089	873	798	198	148	61	113	178 203	Kırklareli
2 678	4 163	1 296	1 111	343	382	80	116	37	188	157 565	Kırşehir
9 608	10 761	5 595	4 479	1 769	1 524	508	331	194	254	416 058	Kocaeli
13 406	17 592	6 798	5 644	1 867	1 599	413	370	207	1 071	661 877	Konya
9 236	11 777	4 944	4 499	1 495	1 413	315	298	163	380	384 625	Kütahya
5 651	12 183	2 712	4 256	816	1 582	195	514	357	428	428 660	Malatya
12 134	13 951	6 734	5 727	2 134	1 696	487	423	270	640	472 789	Manisa
3 498	6 505	1 745	2 105	472	872	127	294	160	3 845	261 550	Maraş
3 014	7 763	1 559	3 217	493	1 422	144	370	246	176	234 457	Mardin
5 532	5 839	3 391	2 595	1 131	942	331	215	130	157	220 678	Muğla
1 131	3 197	584	1 302	164	593	50	146	95	53	82 699	Muş
5 193	8 576	2 596	2 405	634	774	152	204	103	241	296 584	Niğde
4 620	8 360	2 733	3 223	969	1 354	231	352	164	345	333 068	Ordu
3 134	6 069	2 365	2 734	864	992	224	282	191	149	171 929	Rize
5 860	9 693	3 830	3 592	1 072	1 260	278	355	203	377	407 541	Samsun
6 949	10 075	3 670	3 024	885	979	222	316	172	1 095	418 740	Seyhan
1 752	4 173	704	1 508	231	722	66	162	135	106	133 627	Siirt
3 862	5 958	2 341	2 533	767	1 034	187	202	104	212	205 276	Sinop
7 560	13 972	4 647	4 894	1 143	1 650	320	545	264	913	490 493	Sivas
5 374	6 258	3 174	2 516	961	800	250	163	71	141	202 606	Tekirdağ
4 868	9 491	2 710	3 056	768	1 247	212	344	178	420	240 749	Tokat
6 013	12 282	4 284	4 996	1 441	1 828	382	475	254	464	395 384	Trabzon
1 619	2 601	862	1 083	258	497	51	152	101	73	90 446	Tunceli
4 287	8 712	1 779	3 058	482	1 129	98	302	207	266	263 855	Urfa
2 070	4 655	988	1 745	268	737	59	228	140	86	127 858	Van
4 248	8 432	2 127	2 260	482	749	132	212	90	297	287 371	Yozgat
8 730	9 814	4 726	4 776	1 713	1 828	402	357	170	497	383 481	Zonguldak
390 560	549 115	223 270	212 971	69 274	75 058	16 915	18 640	10 415	24 400	18 790 174	Genel Toplam Total Général

4. İller ve yaş grupları itibariyle nüfus
 Population par groupes d'âge et par provinces
 b — Erkekler — Hommes

İller Provinces	Bir yaşın- dan küçük Moins d'un an	Yaş grupları — Groupes d'âge										
		1—4	5—9	10—14	15—19	20—24	25—29	30—34	35—39	40—44	45—49	50—54
A. Karahisar	4 670	18 404	25 845	24 600	17 732	8 864	8 224	14 534	11 721	10 407	6 834	4 346
Ağrı	1 939	10 896	11 683	9 045	5 361	7 515	3 445	4 136	2 612	2 672	1 954	2 503
Amasya	2 159	8 163	10 322	10 811	8 460	5 927	3 707	6 598	4 878	5 089	3 373	1 760
Ankara	8 656	32 494	44 486	43 478	43 805	49 965	24 368	32 700	25 078	21 172	16 341	10 089
Antalya	3 726	16 424	21 870	20 088	15 404	6 411	6 087	11 531	8 582	8 438	5 602	3 347
Aydın	3 859	13 511	19 510	20 745	16 451	6 793	6 740	13 664	11 144	9 205	7 043	4 462
Balıkesir	6 444	25 175	34 226	34 125	29 447	24 698	13 604	22 096	18 312	16 766	12 919	7 987
Bilecik	1 642	6 603	8 769	9 897	7 377	2 910	2 953	5 283	5 067	4 403	3 364	2 134
Bingöl	1 040	6 004	6 990	5 233	3 293	1 771	1 702	2 161	1 812	1 509	1 368	1 496
Bitlis	974	5 646	6 338	5 250	3 316	3 509	1 958	1 779	1 532	1 641	1 206	1 346
Bolu	3 881	14 600	18 740	18 816	14 949	6 494	6 323	11 205	9 641	8 340	6 109	3 751
Burdur	1 666	6 758	9 256	8 858	6 900	2 372	2 606	5 305	4 592	4 201	2 773	1 587
Bursa	6 156	21 555	29 630	32 929	27 415	16 782	12 368	19 988	17 431	16 157	13 007	8 375
Çanakkale	3 397	12 414	16 561	16 989	15 942	52 280	11 314	12 765	10 994	9 285	7 005	4 334
Çankırı	3 084	11 910	14 646	13 063	9 175	6 894	4 486	7 569	6 433	5 407	3 811	2 426
Çoruh	2 172	8 636	12 292	11 352	8 044	4 335	4 004	5 169	4 674	3 407	2 765	2 299
Çorum	4 892	18 881	23 948	23 218	17 170	6 544	7 515	12 376	10 543	8 984	6 401	4 338
Denizli	4 657	16 798	22 637	22 216	16 505	5 993	6 729	13 321	11 000	10 362	6 843	4 055
Diyarbakır	3 020	18 489	21 512	17 595	11 997	9 613	6 258	8 038	7 936	6 938	4 779	4 038
Edirne	2 936	8 262	13 394	14 152	12 132	7 604	5 385	7 445	7 136	5 967	4 569	3 043
Elâzığ	2 593	12 092	16 389	14 088	11 020	5 984	5 347	7 628	6 410	6 058	4 281	3 189
Erzincan	2 499	10 938	13 630	12 071	8 381	6 152	3 512	5 084	4 452	4 077	3 196	2 729
Erzurum	5 708	24 592	31 327	27 840	19 758	21 182	9 999	12 861	11 143	8 795	6 667	6 716
Eskişehir	3 370	11 594	16 041	15 749	14 753	13 301	7 051	10 833	8 521	7 816	5 590	3 537
Gaziantep	3 974	19 006	22 875	20 256	16 596	11 831	6 867	8 897	8 259	8 169	6 249	5 031
Giresun	3 805	14 723	23 015	24 756	17 742	6 106	3 579	8 952	8 170	8 333	4 993	2 689
Gümüşane	2 938	11 459	16 331	15 446	10 280	5 428	2 765	4 624	4 860	4 656	3 208	2 929
Hakkâri	450	3 070	3 279	2 118	1 539	1 391	757	690	520	711	668	907
Hatay	3 872	15 446	21 665	19 922	15 108	8 985	5 707	7 111	6 644	5 764	6 323	4 233
İçel	4 254	16 082	21 134	19 287	16 238	6 876	7 251	11 705	9 079	8 403	5 750	4 232
İstanbul	8 747	28 349	39 427	46 016	62 513	124 482	42 803	53 290	40 822	33 999	30 833	23 377
İzmir	7 812	27 770	37 668	39 655	39 874	34 000	18 736	29 825	24 946	22 229	18 967	12 388
İsparta	2 267	8 663	11 923	12 344	10 111	4 078	3 559	6 627	5 283	5 657	3 712	2 529

4. İller ve yaş grupları itibariyle nüfus
Population par groupes d'âge et par provinces

b — Erkekler — Hommes

Yaş grupları — Groupes d'âge											İller Provinces
55—59	60—64	65—69	70—74	75—79	80—84	85—89	90—94	95+	Meçhul Inconnu	Toplam Total	
2 822	2 749	1 393	1 107	385	360	101	82	22	131	165 333	A. Karahisar
1 081	2 340	665	901	193	425	46	119	82	57	69 670	Ağrı
1 095	1 168	708	408	181	175	58	56	26	45	75 167	Amasya
5 875	5 804	2 745	1 804	732	556	166	133	88	233	370 768	Antara
2 149	1 981	1 165	917	395	307	88	61	47	94	134 714	Antalya
2 708	2 828	1 856	1 186	563	348	119	82	33	79	142 929	Aydın
5 797	5 306	2 982	2 145	1 032	674	222	158	79	146	264 340	Balıkesir
1 480	1 465	877	518	287	232	113	156	45	36	65 602	Bilecik
792	1 304	476	551	118	216	34	71	61	24	38 026	Bingöl
777	1 366	375	515	95	170	22	39	39	17	37 910	Bitlis
2 654	2 317	1 622	1 248	646	463	161	94	46	89	132 189	Bolu
1 095	981	574	444	171	140	53	30	24	37	60 423	Burdur
6 593	6 052	3 362	2 399	1 126	780	277	140	76	129	242 727	Bursa
3 068	2 722	1 648	1 274	777	409	166	69	33	80	183 526	Çanakkale
1 417	1 790	934	779	377	287	99	69	34	64	94 754	Çankırı
1 602	1 982	1 246	912	450	412	120	94	58	62	76 087	Çoruh
2 317	2 825	1 326	1 147	353	406	116	108	55	290	153 753	Çorum
2 530	2 557	1 630	1 101	510	337	100	80	43	135	150 139	Denizli
1 859	2 648	782	921	210	365	47	115	102	204	127 466	Diyarbakır
2 224	2 216	1 220	784	382	303	91	44	19	70	99 378	Edirne
1 485	2 110	840	764	231	300	81	90	63	104	101 147	Elâzığ
1 455	2 322	912	888	234	407	68	110	73	71	83 261	Erzincan
3 712	6 031	2 430	2 519	722	1 147	198	292	147	157	203 943	Erzurum
2 583	2 365	1 455	847	424	266	99	45	33	94	126 367	Eskişehir
2 560	3 733	1 557	1 418	336	431	106	153	65	112	148 481	Gaziantep
1 562	2 011	1 079	1 030	402	463	128	103	54	89	133 784	Giresun
1 429	2 208	842	971	244	372	66	102	38	90	91 286	Gümüşane
422	828	190	324	46	180	20	41	40	10	18 201	Hakkâri
2 633	3 202	1 604	1 172	490	504	157	146	90	92	130 870	Hatay
2 467	2 319	1 345	884	386	300	97	71	37	404	138 601	İçel
17 525	17 157	11 158	6 894	3 216	1 597	601	223	137	328	593 494	İstanbul
8 817	8 397	5 121	3 342	1 610	973	333	169	102	217	342 951	İzmir
1 552	1 485	827	598	248	191	74	39	15	838	82 620	İsparta

4. İller ve yaş grupları itibariyle nüfus

Population par groupes d'âge et par provinces

b — Erkekler — Hommes

Devam — Suite

İller Provinces	Eir yaşın- dan küçük Moins d'un an	Yaş grupları — Groupes d'âge										
		1—4	5—9	10—14	15—19	20—24	25—29	30—34	35—39	40—44	45—49	50—54
Kars	5 204	25 311	31 563	25 933	17 172	28 046	14 615	13 104	8 606	6 161	5 313	5 721
Kastamonu	5 341	19 518	25 827	26 329	20 046	6 480	7 296	14 991	13 115	12 141	8 003	4 899
Kayseri	5 511	22 528	28 398	26 863	21 416	11 887	8 523	14 230	11 478	10 371	7 454	4 774
Kırklareli	2 569	7 410	11 677	12 046	11 127	9 382	5 390	6 185	6 038	5 130	4 365	2 720
Kırşehir	2 588	9 524	12 668	11 299	8 221	3 413	3 946	5 735	4 902	4 395	30 77	1 979
Kocaeli	5 582	20 180	27 336	27 736	25 073	25 639	11 431	17 196	13 889	12 366	9 544	5 953
Konya	9 689	36 301	48 951	47 259	39 010	17 116	17 031	26 700	23 139	19 251	13 942	8 668
Kütahya	5 052	19 695	26 617	26 438	19 241	10 327	9 645	15 641	13 967	12 112	9 409	5 494
Malatya	5 598	28 703	36 407	30 904	24 515	11 462	10 261	14 777	12 141	12 522	8 505	7 044
Manisa	6 024	22 010	30 930	31 440	25 237	13 086	12 691	21 137	17 899	15 609	12 669	7 889
Maraş	3 844	18 840	21 847	18 852	14 318	8 603	6 508	8 942	7 057	6 704	4 465	3 919
Mardin	3 545	18 142	22 332	16 453	11 190	7 207	4 761	5 951	6 114	5 760	3 694	4 073
Muğla	2 928	11 303	16 024	14 861	11 558	7 503	4 686	9 908	7 957	6 977	4 559	2 687
Muş	1 408	7 170	7 258	5 628	3 625	1 924	1 575	1 957	1 596	1 756	1 414	1 776
Niğde	4 705	19 306	23 684	20 961	15 052	7 287	7 750	11 616	9 232	7 909	5 521	4 087
Ordu	5 136	21 641	27 274	26 708	19 883	7 258	6 009	12 933	10 280	9 403	5 268	3 233
Rize	2 329	9 579	14 545	12 604	7 316	2 825	2 181	4 191	3 958	3 551	2 550	1 853
Samsun	5 686	24 679	30 805	30 103	25 390	11 266	9 617	18 273	14 321	12 921	8 371	4 555
Seyhan	6 045	25 970	32 227	29 683	27 164	12 817	11 843	16 905	13 204	12 171	8 750	6 720
Siirt	1 959	10 400	12 169	8 875	6 912	6 532	3 699	3 934	3 016	3 167	2 093	2 435
Sinop	3 318	12 269	14 958	14 253	10 745	4 535	4 952	8 353	6 902	5 852	4 027	2 478
Sivas	7 883	33 119	38 511	35 513	27 800	14 877	11 340	17 253	14 827	13 211	8 981	6 263
Tekirdağ	3 079	8 830	13 547	13 961	11 842	7 767	5 403	7 335	7 022	6 113	4 927	2 967
Tokat	5 546	21 384	26 685	25 815	18 364	7 549	8 549	14 615	11 262	10 084	6 731	4 250
Trabzon	5 349	20 524	31 288	31 580	24 047	11 232	6 311	10 879	11 115	10 082	6 457	5 090
Tunceli	1 422	5 904	8 216	6 835	4 515	3 509	2 395	2 275	2 043	1 829	1 913	1 371
Urfa	3 431	19 870	22 436	17 417	13 855	8 416	5 329	7 291	6 939	6 819	5 416	5 878
Van	1 697	10 058	11 042	8 784	5 962	9 488	3 484	3 438	2 316	2 377	1 918	2 525
Yozgat	4 521	17 154	21 706	22 185	16 466	7 498	7 678	11 801	8 941	8 004	5 520	4 162
Zonguldak	5 379	18 351	24 168	25 621	26 851	17 204	11 720	17 947	13 874	12 536	8 020	5 191
Genel Toplam Total Général	255 625	1 031 030	1 348 446	1 284 952	1 048 701	789 205	484 328	731 283	607 377	542 301	401 379	282 856

4. İller ve yaş grupları itibariyle nüfus
Population par groupes d'âge et par provinces

b — Erkekler — Hommes

Devam — Suite

Yaş grupları — Groupes d'âge											İller Provinces
55—59	60—64	65—69	70—74	75—79	80—84	85—89	90—94	95+	Meçhul Inconnu	Toplam Total	
3 360	5 935	2 220	2 693	692	1 273	192	372	206	134	203 826	Karş
3 460	3 373	2 226	2 040	1 021	1 003	229	205	96	158	177 797	Kastamonu
2 532	3 477	1 637	1 346	428	469	113	115	69	156	183 775	Kayseri
1 968	2 169	1 235	789	403	297	83	38	27	51	91 099	Kırklareli
1 153	1 255	573	433	160	164	38	39	16	75	75 653	Kırşehir
4 226	4 059	2 412	1 816	788	569	232	116	68	107	216 318	Kocaeli
5 353	5 868	2 791	2 050	819	594	206	120	88	506	325 452	Konya
3 673	3 410	1 797	1 408	669	491	130	95	43	171	185 525	Kütahya
2 632	4 652	1 345	1 700	400	621	87	217	135	194	214 822	Malatya
5 268	5 046	2 923	1 962	883	542	173	131	82	382	234 013	Manisa
1 831	2 806	927	894	242	371	55	135	77	1 889	133 126	Maraş
1 689	3 419	889	1 475	282	637	81	182	118	77	118 071	Mardin
1 964	1 744	1 137	734	355	287	105	58	36	71	107 440	Muğla
695	1 712	392	686	85	300	32	77	49	24	41 139	Muş
2 195	2 990	1 203	907	321	314	80	90	34	90	145 334	Niğde
1 552	2 093	969	934	367	485	107	133	66	141	161 873	Ordu
955	1 407	726	713	308	333	96	92	72	53	72 237	Rize
2 417	2 967	1 549	1 148	390	402	115	133	66	154	205 328	Samsun
3 418	4 050	1 916	1 215	430	377	102	136	67	540	215 750	Seyhan
998	1 855	437	654	104	293	32	77	65	60	69 766	Siirt
1 488	1 745	995	817	345	404	97	89	43	93	98 758	Sinop
3 305	4 631	2 080	1 832	538	634	163	219	112	493	243 590	Sivas
2 355	2 450	1 407	936	439	281	107	54	22	64	100 908	Tekirdağ
2 103	2 914	1 220	1 033	321	436	105	127	64	208	169 365	Tokat
2 217	3 564	1 494	1 526	550	688	166	180	93	200	184 632	Trabzon
879	1 178	475	486	133	239	29	81	54	33	45 814	Tunceli
2 564	4 160	1 121	1 471	274	506	57	132	91	122	133 595	Urfa
1 277	2 534	687	954	163	381	28	122	76	51	69 362	Van
1 932	2 836	1 071	928	248	338	74	88	43	106	143 300	Yozgat
3 566	3 040	1 864	1 715	692	613	186	141	63	263	199 005	Zonguldak
171 162	199 908	98 664	80 007	30 422	28 838	7 527	7 178	4 047	11 294	9 446 580	Genel Toplam Total Général

4. İller ve yaş grupları itibariyle nüfus
Population par groupes d'âge et par provinces

c. Kadınlar — Femmes

İller Provinces	Bir yaşın- dan küçük Moins d'un an	Yaş grupları — Groupes d'âge										
		1—4	5—9	10—14	15—19	20—24	25—29	30—34	35—39	40—44	45—49	50—54
A. Karahisar	4 167	17 643	24 015	20 224	16 245	11 021	11 378	13 816	10 790	10 213	6 808	7 941
Ağrı	1 466	9 876	10 053	7 246	5 706	4 945	4 344	4 447	2 520	3 831	1 507	3 146
Amasya	1 745	7 675	9 606	8 511	7 266	5 057	4 933	5 491	4 498	4 545	3 004	3 369
Ankara	8 078	31 600	42 861	36 553	32 975	27 442	25 237	25 356	20 795	19 033	13 486	14 172
Antalya	3 508	15 625	20 359	17 502	13 587	9 039	9 146	11 040	9 176	8 178	6 064	6 041
Aydın	3 556	12 822	18 653	18 762	15 524	9 926	8 476	11 817	10 233	8 650	7 045	7 080
Balıkesir	5 970	24 034	32 789	30 115	27 813	19 737	16 542	18 956	16 908	14 980	11 945	11 233
Bilecik	1 474	6 362	8 503	8 058	7 310	5 109	4 007	4 838	4 768	4 248	3 710	3 154
Bingöl	745	5 745	6 195	3 554	2 732	3 067	2 613	2 489	1 859	2 161	1 180	1 835
Bitlis	767	4 795	5 241	3 795	3 364	3 019	2 113	2 077	1 375	1 996	859	1 813
Bolu	3 530	14 166	17 962	16 702	14 863	9 974	9 248	10 598	9 081	8 147	6 756	6 537
Burdur	1 510	6 535	8 845	7 617	6 465	4 255	3 959	4 985	4 395	4 016	2 989	3 019
Bursa	5 585	21 171	28 960	29 655	26 488	19 239	14 549	17 342	16 217	15 162	12 477	11 592
Çanakkale	3 231	11 670	15 972	15 158	14 401	11 336	8 226	9 082	8 554	7 936	6 302	5 656
Çankırı	2 471	11 243	13 770	11 280	8 789	7 001	7 500	8 317	6 638	6 478	3 897	4 803
Çoruh	1 974	8 367	11 400	10 057	9 120	6 066	5 639	5 407	4 880	4 152	3 245	3 764
Çorum	3 957	16 939	21 321	17 675	15 134	11 567	12 528	13 093	9 623	9 851	5 496	7 588
Denizli	4 324	16 127	21 558	20 021	15 429	10 811	9 848	12 850	10 884	10 525	7 551	7 615
Diyarbakır	2 373	15 208	17 574	13 671	9 907	8 982	8 877	10 177	7 773	8 469	3 592	6 071
Edirne	2 933	8 162	12 938	12 678	11 410	7 859	5 877	6 476	6 200	5 378	3 933	4 232
Elâzığ	2 064	11 050	14 191	10 497	8 759	7 716	7 346	7 560	6 197	5 766	3 265	4 484
Erzincan	2 180	10 629	12 881	9 968	8 290	6 395	5 848	6 187	4 991	5 289	3 054	4 333
Erzurum	4 451	24 420	29 451	22 978	18 419	13 821	12 618	12 552	9 551	10 500	6 033	9 252
Eskişehir	3 266	11 599	15 534	14 713	12 562	8 883	7 349	8 704	7 479	6 802	5 480	3 819
Gaziantep	3 076	16 876	19 817	15 885	13 584	11 283	9 834	10 313	8 394	8 868	4 708	6 834
Giresun	3 181	13 920	21 374	20 758	17 474	9 525	7 145	10 176	9 523	8 966	5 849	6 699
Gümüşane	2 472	11 157	15 339	12 797	11 003	6 792	5 516	6 206	5 190	5 523	3 260	4 919
Hakkâri	280	2 332	2 694	1 736	1 548	1 366	973	1 118	619	1 192	514	961
Hatay	3 367	13 862	18 135	15 270	13 263	9 143	7 656	7 727	7 021	6 817	4 733	5 323
İçel	3 653	15 239	19 887	16 793	14 208	9 771	9 149	10 029	8 918	7 682	5 916	6 266
İstanbul	8 640	28 145	38 185	41 698	49 748	44 608	31 898	39 818	37 300	32 914	30 033	27 117
İzmir	7 195	26 357	36 042	36 358	37 326	26 902	19 864	24 271	22 522	19 861	16 466	15 736
İsparta	1 713	8 658	11 020	10 848	9 119	5 787	5 335	6 667	5 753	5 586	4 360	4 499

4. İller ve yaş grupları itibariyle nüfus
 Population par groupes d'âge et par provinces
 c. Kadınlar — Femmes

Yaş grupları — Groupes d'âge											İller Provinces
55—59	60—64	65—69	70—74	75—79	80—84	85—89	90—94	95+	Mechul Inconnu	Toplam Total	
4 010	6 461	2 098	2 054	501	464	98	108	69	152	170 276	A. Karahisar
657	2 191	279	827	112	387	34	115	75	70	63 834	Ağrı
1 573	2 688	909	937	276	363	66	111	40	40	72 703	Amasya
7 230	10 309	3 618	3 193	914	949	226	271	130	330	324 758	Ankara
3 428	4 886	2 080	1 978	611	689	144	159	68	156	143 464	Antalya
4 633	6 109	2 885	2 742	976	918	232	200	118	121	151 478	Aydın
7 903	9 719	4 344	3 935	1 274	1 230	320	306	171	184	260 408	Balikesir
2 370	2 802	1 439	1 225	453	366	104	69	27	55	70 451	Bilecik
603	1 387	235	572	82	264	26	84	43	13	37 484	Bingöl
475	1 305	163	464	55	217	17	54	54	22	34 040	Bitlis
4 046	5 325	2 585	2 457	813	787	186	174	110	131	144 178	Bolu
1 685	2 393	1 011	899	283	274	73	66	31	64	65 369	Burdur
8 402	9 597	4 392	4 325	1 643	1 336	405	293	152	190	249 172	Bursa
4 085	4 862	2 610	2 244	1 006	817	226	156	86	112	133 728	Çanakkale
2 068	4 415	1 345	1 470	337	445	76	106	44	109	102 602	Çankırı
2 007	3 143	1 253	1 444	429	533	107	128	55	71	83 241	Çoruh
2 769	6 246	1 523	1 841	402	660	109	169	72	407	158 970	Çorum
4 383	6 296	2 760	2 483	845	798	202	164	120	201	165 795	Denizli
1 757	4 331	696	1 547	217	651	51	159	122	278	122 483	Diyarbakır
2 758	3 822	1 515	1 443	481	471	110	100	49	68	98 893	Edirne
1 516	3 417	850	1 179	231	478	59	134	71	104	96 934	Elâzığ
1 633	3 511	867	1 283	259	574	79	160	102	94	88 607	Erzincan
3 264	7 223	1 775	2 975	591	1 162	155	364	178	200	191 933	Erzurum
3 257	3 895	1 701	1 447	557	432	130	98	53	124	117 884	Eskişehir
2 161	5 421	1 170	1 828	356	660	78	197	100	129	141 577	Gaziantep
3 224	5 772	2 017	2 306	658	731	124	172	83	165	149 842	Giresun
1 619	3 645	933	1 400	262	499	53	104	58	97	98 844	Gümüşane
263	664	107	261	45	158	14	40	23	15	16 923	Hakkâri
2 223	4 000	1 189	1 626	477	786	162	233	155	103	123 271	Hatay
3 443	4 603	1 755	1 694	500	540	145	174	90	428	140 883	İçel
21 346	21 640	13 195	9 354	4 365	2 737	1 025	528	274	337	484 905	İstanbul
11 090	12 840	6 496	5 750	2 111	1 865	608	438	279	253	330 630	İzmir
2 751	3 274	1 429	1 294	456	331	73	66	45	859	89 923	İsparta

4. İller ve yaş grupları itibariyle nüfus
Population par groupes d'âge et par provinces

c. Kadınlar — Femmes

Devam — Suite

İller Provinces	Bir yaşın- dan küçük Moins d'un an	Yaş grupları — Groupes d'âge										
		1—4	5—9	10—14	15—19	20—24	25—29	30—34	35—39	40—44	45—49	50—54
Kars	4 394	24 381	29 515	20 781	16 719	13 277	12 987	11 365	7 605	8 280	4 791	7 410
Kastamonu	4 582	19 010	24 516	21 652	19 956	12 771	12 939	16 429	14 352	12 930	9 461	10 940
Kayseri	4 599	20 819	26 254	21 658	16 433	13 369	13 486	15 097	11 167	11 065	6 760	8 707
Kırklareli	2 480	7 387	11 090	11 096	10 276	7 277	5 029	5 357	5 175	4 709	3 652	3 628
Kırşehir	2 260	9 355	11 645	9 156	7 498	6 063	6 571	6 226	4 952	4 823	3 048	3 827
Kocaeli	5 131	18 999	26 129	24 482	22 427	15 348	12 658	14 143	12 065	10 815	8 812	8 101
Konya	8 638	35 602	46 199	39 762	33 479	22 928	23 394	25 546	22 229	19 214	14 201	14 661
Kütahya	4 554	19 377	25 268	22 770	18 490	13 782	13 685	14 668	12 784	12 295	9 258	9 536
Malatya	4 096	25 256	31 098	22 905	18 311	16 675	16 439	17 935	13 221	14 469	6 646	10 076
Manisa	5 632	20 867	29 936	28 025	24 697	17 735	15 667	17 545	15 161	14 451	11 302	10 954
Maraş	3 062	16 976	19 446	14 414	11 354	9 989	9 768	9 734	6 995	7 187	3 752	5 351
Mardin	2 575	15 507	18 086	12 792	9 733	8 726	7 509	9 409	6 150	7 761	2 989	5 594
Muğla	2 479	10 721	14 809	13 257	11 604	6 923	6 217	8 751	7 815	6 480	5 321	5 089
Muş	965	6 247	6 136	4 265	3 538	3 636	2 789	2 851	1 770	2 709	1 050	2 341
Niğde	4 004	18 332	22 366	16 797	12 542	10 733	11 798	12 325	9 097	8 485	5 243	6 869
Ordu	3 958	19 597	25 138	21 744	17 391	10 867	9 870	13 279	10 128	10 085	6 013	7 561
Rize	1 822	8 923	13 373	11 949	9 328	5 856	5 989	8 077	6 925	6 140	3 796	5 265
Samsun	5 113	22 769	28 133	24 682	20 935	13 753	12 821	15 666	12 733	12 068	7 655	8 706
Seyhan	5 263	23 852	29 709	24 140	21 301	15 537	14 082	14 883	12 300	11 362	7 094	8 331
Siirt	1 450	8 088	9 598	6 802	5 594	5 861	4 384	5 159	2 845	4 204	1 539	3 353
Sinop	2 915	11 829	13 670	11 150	10 182	7 141	7 507	8 644	6 629	6 286	4 186	5 295
Sivas	5 995	30 624	34 716	27 341	23 035	18 239	18 254	18 237	14 387	14 077	8 735	11 362
Tekirdağ	2 831	8 447	13 263	12 829	11 903	8 194	5 967	6 330	6 253	5 667	4 410	4 011
Tokat	4 259	19 362	23 619	19 663	15 931	12 535	12 727	13 671	10 189	10 298	6 079	8 288
Trabzon	3 951	20 193	29 071	27 517	24 380	14 587	11 371	15 237	13 035	12 681	7 571	9 417
Tunceli	1 155	5 409	6 948	4 764	4 188	3 379	3 420	2 974	2 573	2 631	15 19	1 962
Urfa	2 174	16 528	18 389	13 518	11 570	10 390	8 832	10 697	7 233	9 744	4 034	7 329
Van	1 155	8 412	9 048	6 416	5 627	5 128	3 937	3 587	2 223	3 497	1 663	3 100
Yozgat	3 568	15 698	19 225	17 336	13 904	10 560	11 831	11 567	7 882	8 927	4 686	7 522
Zonguldak	4 571	17 690	22 763	21 284	19 304	12 967	11 570	14 286	11 892	10 945	7 716	8 618
Genel Toplam Total Général	218 533	966 266	1 242 281	1 074 080	931 461	691 680	619 069	699 657	578 390	558 000	378 499	434 107

4. İller ve yaş grupları itibariyle nüfus
Population par groupes d'âge et par provinces.

c. Kadınlar — Femmes

Devam — Suite

Yaş grupları — Groupes d'âge											İller Provinces
55—59	60—64	65—69	70—74	75—79	80—84	85—89	90—94	95+	Meçhul Inconnu	Toplam Total	
2 453	6 297	1 475	2 681	511	1 416	134	425	227	226	177 350	Kars
5 994	9 588	4 009	4 335	1 463	1 679	280	321	189	217	207 613	Kastamonu
3 449	7 227	2 032	2 260	514	747	109	242	108	212	186 314	Kayseri
2 548	3 436	1 372	1 300	470	501	115	110	34	62	87 104	Kırklareli
1 525	2 908	723	678	183	218	42	77	21	113	81 912	Kırşehir
5 382	6 702	3 183	2 663	981	955	276	215	126	147	199 740	Kocaeli
8 053	11 724	4 007	3 594	1 048	1 005	207	250	119	565	336 425	Konya
5 563	8 367	3 147	3 091	826	922	185	203	120	209	199 100	Kütahya
3 019	7 531	1 367	2 556	416	961	108	297	222	234	213 838	Malatya
6 866	8 905	3 811	3 765	1 251	1 154	314	292	188	258	238 776	Manisa
1 667	3 699	818	1 211	230	501	72	159	83	1 956	128 424	Maras
1 325	4 344	670	1 742	211	785	63	188	128	99	116 386	Mardin
3 568	4 095	2 254	1 861	776	655	226	157	94	86	113 238	Muğla
436	1 485	192	616	79	293	18	69	46	29	41 560	Muş
2 998	5 586	1 393	1 498	313	460	72	114	69	151	151 250	Niğde
3 068	6 267	1 764	2 289	602	869	124	219	98	204	171 135	Ordu
2 179	4 662	1 639	2 021	556	659	128	190	119	96	99 692	Rize
3 443	6 726	2 281	2 444	682	858	163	222	137	223	202 212	Samsun
3 531	6 025	1 754	1 809	455	602	120	180	105	555	202 990	Seyhan
754	2 318	267	854	127	429	34	85	70	46	63 861	Siirt
2 374	4 213	1 346	1 716	422	630	90	113	61	119	106 518	Sinop
4 255	9 341	2 567	3 062	605	1 016	157	326	152	420	246 903	Sivas
3 019	3 808	1 767	1 580	522	519	143	109	49	77	101 698	Tekirdağ
2 765	6 577	1 490	2 023	447	811	107	217	114	212	171 384	Tokat
3 796	8 718	2 790	3 470	891	1 140	216	295	161	264	210 752	Trabzon
740	1 423	387	597	125	258	22	71	47	40	44 632	Tunceli
1 723	4 552	658	1 587	208	623	41	170	116	144	130 260	Urfa
793	2 121	301	791	105	356	31	106	64	35	58 496	Van
2 316	5 596	1 056	1 332	234	411	58	124	47	191	144 071	Yozgat
5 164	6 774	2 862	3 061	1 021	1 215	216	216	107	234	184 476	Zonguldak
219 398	349 207	124 606	132 964	38 852	46 220	9 388	11 462	6 368	13 106	9 343 594	Genel Toplam Total Général

5. 100 yaşını müteceviz nüfusun iller itibariyle miktarı ve nisbeti

Population à l'âge de 100 ans et plus, par provinces

İller Provinces	Erkek Hommes	Kadın Femmes	Toplam Total	Oran [*] Proportion	İller Provinces	Erkek Hommes	Kadın Femmes	Toplam Total	Oran [*] Proportion
A. karahisar	4	34	38	1.13	Kars	104	124	228	5.98
Ağrı	55	54	109	8.16	Kastamonu	18	67	85	2.20
Amasya	7	17	24	1.62	Kayseri	22	18	40	1.08
Ankara	33	72	105	1.50	Kırklareli	4	12	16	0.89
Antalya	8	20	28	1.00	Kırşehir	2	2	4	0.25
Aydın	10	63	73	2.47	Kocaeli	15	27	42	1.00
Bahkesir	23	76	99	1.88	Konya	17	44	61	0.92
Bilecik	2	9	11	0.80	Kütahya	14	60	74	1.92
Bingöl	30	24	54	7.15	Malatya	59	99	158	3.68
Bitlis	28	38	66	9.17	Manisa	18	75	93	1.96
Bolu	11	45	56	2.02	Maraş	34	40	74	2.82
Burdur	4	6	10	0.79	Mardin	80	85	165	7.03
Bursa	13	49	62	1.26	Muğla	11	24	35	1.58
Çanakkale	4	16	20	0.63	Muş	36	33	69	8.34
Çankırı	7	21	28	1.41	Niğde	12	27	39	1.31
Çoruh	17	17	34	2.13	Ordu	28	57	85	2.55
Çorum	18	25	43	1.37	Rize	18	34	52	3.02
Denizli	12	53	65	2.05	Samsun	19	68	87	2.13
Diyarbakır	58	74	132	5.28	Seyhan	25	52	77	1.83
Edirne	5	10	15	0.75	Siirt	49	48	97	7.25
Elâzığ	27	40	67	3.38	Sinop	18	32	50	2.43
Erzincan	39	51	90	5.23	Sivas	33	70	103	2.09
Erzurum	84	94	178	4.49	Tekirdağ	4	11	15	0.74
Eskişehir	6	21	27	1.10	Tokat	28	61	89	2.61
Gaziantep	25	58	83	2.86	Trabzon	35	87	122	3.08
Giresun	18	27	45	1.58	Tunceli	22	34	56	6.19
Gümüşane	17	22	39	2.05	Urfa	46	84	130	4.92
Hakkâri	17	9	26	7.40	Van	43	38	81	6.33
Hatay	30	53	83	3.26	Yozgat	15	17	32	1.11
İçel	6	20	26	2.99	Zonguldak	18	43	61	1.59
İstanbul	24	77	101	0.93					
İzmir	24	107	131	1.94					
İsparta	3	9	12	0.69	Genel Toplam Total Général	1 516	2 784	4 300	2.28

[*] il nüfusuna 10.000 de oranı — Proportion par 10.000 par rapport à la population totale de la province.

6. İl ve ilçeler itibariyle cinsiyet nisbetleri

Proportion par sexe, par provinces et districts

İl ve İlçeler Provinces et districts	1000 Erkeğe isa- bet eden kadın Nombre de fem- mes pour 1000 hommes	İl ve İlçeler Provinces et districts	1000 Erkeğe isa- bet eden kadın Nombre de fem- mes pour 1000 hommes	İl ve İlçeler Provinces et districts	1000 Erkeğe isa- bet eden kadın Nombre de fem- mes pour 1000 hommes
Afyonkarahisar	994	Kaş	1 068	Bitlis	839
Bolvadin	1 022	Korkuteli	1 054	Ahlat	959
Dinar	1 058	Manavgat	1 038	Hizan	1 001
Emirdağ	1 044	Serik	999	Mutki	971
Sandıklı	1 098	Toplam — Total	1 065	Tatvan	803
Toplam — Total	1 030			Toplam — Total	898
		Aydın	1 028		
Ağrı (Karaköse)	886	Bozdoğan	1 138	Bolu	1 152
Doğu Beyazıt	758	Çine	1 111	Akçakoca	1 026
Diyadin	988	Karacasu	1 120	Düzce	1 001
Eleşkirt	997	Nazilli	1 070	Gerede	1 189
Patnos	1 000	Söke	986	Göyünk	1 074
Tutak	1 017	Toplam — Total	1 060	Mudurnu	1 087
Toplam — Total	918			Toplam — Total	1 091
		Balıkesir	935		
Amasya	948	Ayvalık	961	Burdur	1 093
Gümüşhacıköy	1 062	Balya	1 026	Bucak	1 073
Merzifon	931	Bandırma	890	Tefenni	1 084
Toplam — Total	967	Bigadiç	1 059	Yeşilova	1 062
		Burhaniye	930	Toplam — Total	1 082
Ankara	984	Dursunbey	1 044		
Ayaş	1 086	Edremit	953	Bursa	1 015
Balâ	1 007	Erdek	924	Gemlik	1 031
Beyazıt	1 128	Gönen	1 041	İnegöl	1 051
Çankaya	851	İvrindi	1 064	İznik	1 041
Çubuk	1 026	Manyas	1 025	Karacabey	967
Haymana	946	Sındırgı	1 066	Mudanya	897
Kalecik	1 076	Susurluk	976	M. Kemalpaşa	1 039
Keskin	1 086	Toplam — Total	985	Orhaneli	1 112
Kırıkkale	887	Bilecik	1 037	Orhangazi	1 038
Kızılcahamam	1 139	Bozüyük	1 074	Yenişehir	1 043
Nallıhan	1 083	Gölpazarı	1 100	Toplam — Total	1 027
Polatlı	809	Osmaneli	1 036		
Ş. Koçhisar	1 018	Söğüt	1 104	Çanakkale	530
Toplam — Total	876	Toplam — Total	1 074	Ayvacık	970
				Bayramiç	990
Antalya	986	Bingöl		Biga	1 042
Akseki	1 355	Çapakçur	992	Bözcaada	972
Alanya	1 092	Genç	870	Çan	1 059
Elmalı	1 024	Karlıova	1 022	Eceabat	425
Finike	1 024	Kığı	1 036	Ezine	791
Gündoğmuş	1 171	Solhan	1 023	Gelibolu	277
		Toplam — Total	986		

6. İl ve ilçeler itibariyle cinsiyet nisbetleri

Proportion par sexe, par provinces et districts

İl ve İlçeler Provinces et districts	1000 Erkeğe isa- bet eden kadın Nombre de fem- mes pour 1000 hommes	İl ve İlçeler Provinces et districts	1000 Erkeğe isa- bet eden kadın Nombre de fem- mes pour 1000 hommes	İl ve İlçeler Provinces et districts	1000 Erkeğe isa- bet eden kadın Nombre de fem- mes pour 1000 hommes
İmroz	1 003	Çınar	985	Eskişehir	881
Lâpseki	924	Eğil	996	Mihalıççık	996
Yenice	1 033	Ergani	995	Seyitgazi	1 032
Toplam — Total	729	Kulp	1 012	Sivrihisar	1 036
		Lice	1 035	Toplam — Total	933
		Silvan	1 017		
		Toplam — Total	961		
Çankırı	967			Gaziantep	968
Çerkeş	1 103	Edirne	997	İslâhiye	779
İğaz	1 234	İpsala	929	Kilis	971
Kursunlu	1 135	Keşan	989	Nizip	994
Şabanözü	1 135	Lalapaşa	942	Toplam — Total	953
Toplam — Total	1 083	Meriç	1 002		
		Uzunköprü	1 034		
		Toplam — Total	995	Giresun	1 076
Çoruh (Artvin)	1 004			Alucra	1 158
Ardanuç	999	Elâzığ	976	Bulancak	1 094
Borçka	906	Baskil	975	Görece	1 219
Hopa	1 244	Karakoçan	1 009	Keşap	1 140
Şavşat	1 045	Keban	1 141	Ş. karahisar	1 121
Yusufeli	1 248	Maden	939	Tirebolu	1 087
Toplam — Total	1 094	Palu	844	Toplam — Total	1 120
		Sivrice	1 044		
		Toplam — Total	958	Gümüşane	1 118
Çorum	1 040			Bayburt	1 067
Alaca	1 030	Erzincan	951	Kelkit	1 043
İskilip	1 043	İliç	1 123	Şiran	1 114
Mecitözü	1 034	Kemah	1 133	Torul	1 121
Osmancık	1 004	Kemaliye	1 358	Toplam — Total	1 083
Sungurlu	1 037	Refahiye	1 125		
Toplam — Total	1 034	Tercan	1 039		
		Toplam — Total	1 064	Hakâri (Çölemerik)	919
Denizli	1 034			Beytüşşebap	964
Acıpayam	1 151	Erzurum	784	Semdinli	925
Buldan	1 089	Aşkale	1 026	Yüksekova	888
Çal	1 130	Hınıs	1 003	Toplam — Total	930
Çivril	1 062	İspir	1 067		
Sarayköy	1 082	Karayazı	995		
Tavas	1 165	Oltu	991	Hatay (Antakya) ...	998
Toplam — Total	1 104	Pasinler	932	Altınözü	981
		Tortum	1 076	Dörtöyol	942
Diyarbakır	819	Toplam — Total	941	Hassa	946
Bismil	1 019				
Çermik	1 047				

6. İl ve ilçeler itibariyle cinsiyet nisbetleri

Proportion par sexe, par provinces et districts

İl ve İlçeler Provinces et districts	1000 Erkeğe isa- bet eden kadın Nombre de fem- mes pour 1000 hommes	İl ve İlçeler Provinces et districts	1000 Erkeğe isa- bet eden kadın Nombre de fem- mes pour 1000 hommes	İl ve İlçeler Provinces et districts	1000 Erkeğe isa- bet eden kadın Nombre de fem- mes pour 1000 hommes
İskenderun	845	İsparta	1 056	Kırşehir	1 078
Kırıkhan	928	Eğridir	1 030	Avanos	1 075
Reyhanlı	889	Sütçüler	1 152	Çiçekdağ	1 044
Yayladağ	966	Ş. Karaağaç	1 088	Kaman	1 119
Toplam — Total	942	Uluborlu	1 166	Mucur	1 057
		Yalvaç	1 117	Toplam — Total	1 083
İçel (Mersin)	949	Toplam — Total	1 088		
Anamur	1 063			Kocaeli (İzmit)	892
Gülnar	1 103	Kars	810	Adapazarı	935
Mut	1 076	Ardahan	882	Akyazı	1 016
Silifke	1 052	Arpaçay	956	Gebze	760
Tarsus	1 006	Çıldır	947	Geyve	803
Toplam — Total	1 016	Göle	898	Gölcük	592
		İğdir	897	Hendek	1 002
İstanbul		Kağızman	905	Kandıra	915
Adalar	1 057	Posof	822	Karamürsel	1 069
Bakırköy	605	Sarıkamış	759	Karasu	1 016
Beşiktaş	947	Tuzluca	840	Toplam — Total	923
Beykoz	639	Toplam — Total	1 361		
Beyoğlu	958			Konya	1 005
Eminönü	784	Kastamonu	1 082	Akşehir	1 016
Eyüp	568	Abana	1 449	Beyşehir	1 139
Fatih	1 007	Araç	1 207	Bozkır	1 168
Kadıköy	1 104	Cide	1 156	Cihanbeyli	996
Sarıyer	773	Daday	1 195	Çumra	930
Üsküdar	853	Devrekâni	1 146	Ereğli	1 006
Çatalca	303	İnebolu	1 174	Ermenak	1 164
Kartal	742	Kargı	1 123	Hadım	1 101
Silivri	943	Küre	1 164	İlgin	1 048
Şile	826	Küre	1 164	Karaman	974
Yalova	900	Taşköprü	1 152	Kadınhanı	900
Toplam — Total	817	Tosya	1 088	Seydişehir	1 103
		Toplam — Total	1 168	Karapınar	1 029
İzmir	920			Toplam — Total	1 034
Bayındır	1 041	Kayseri	980		
Bergama	999	Bünyan	1 040	Kütahya	1 007
Çeşme	978	Develi	1 062	Emet	1 030
Dikili	933	İncesu	999	Gediz	1 125
Foça	721	Pınarbaşı	980	Simav	1 167
Karaburun	1 030	Ürgüp	1 129	Tavşanlı	1 087
Kuşadası	1 012	Toplam — Total	1 014	Uşak	1 081
Kemalpaşa	971			Toplam — Total	1 073
Menemen	937	Kırklareli	979		
Ödemiş	1 076	Babaeski	980	Malatya	932
Seferihisar	807	Demirköy	677	Adıyaman	967
Tire	1 018	Lüleburgaz	939		
Torbali	949	Vize	970		
Urla	869	Toplam — Total	956		
Toplam — Total	964				

6. İl ve ilçeler itibariyle cinsiyet nisbetleri


Proportion par sexe, par provinces et districts

İl ve ilçeler Provinces et districts	1000 Erkeğe isa- bet eden kadın Nombre de fem- mes pour 1000 hommes	İl ve ilçeler Provinces et districts	1000 Erkeğe isa- bet eden kadın Nombre de fem- mes pour 1000 hommes	İl ve ilçeler Provinces et districts	1000 Erkeğe isa- bet eden kadın Nombre de fem- mes pour 1000 hommes
Akçadağ	977	Datça	1 102	Havza	1 011
Arapkir	1 131	Fethiye	1 042	Kavak	1 038
Besni	1 002	Köyceğiz	959	Ladik	979
Darende	1 121	Marmaris	1 066	Terme	995
Hekimhan	1 008	Milâs	1 019	Vezirköprü	1 045
Kâhta	918	Yatağan	1 169	Toplam — Total	985
Pütürge	1 095	Toplam — Total	1 054		
Toplam — Total	995				
				Seyhan (Adana)	924
Manisa	997	Muş	985	Bahçe	905
Akhisar	1 008	Bulanık	1 058	Ceyhan	897
Alaşehir	1 030	Malazgirt	1 021	Feke	1 001
Demirci	1 111	Varo	999	Kadirli	950
Eşme	1 027	Toplam — Total	1 010	Karaisalı	961
Gördes	1 062			Kozan	994
Kırkağaç	1 090	Niğde	1 051	Osmaniye	972
Kula	1 052	Aksaray	1 030	Saimbeyli	994
Salihli	971	Arapsun	1 032	Toplam — Total	941
Soma	957	Bor	1 050		
Turgutlu	1 024	Neveşehir	1 089	Siirt	840
Toplam — Total	1 020	Ulukışla	933	Baykan	797
		Toplam — Total	1 041	Beşiri	979
Maraş	937			Eruh	978
Afşin	1 014	Ordu	1 072	Kozluk	1 001
Andirin	980	Fatsa	1 043	Kurtalan	815
Elbistan	1 014	Gölköy	1 045	Pervari	982
Göksun	1 015	Mesudiye	1 089	Sason	969
Pazarçık	904	Perşembe	1 111	Şırnak	921
Toplam — Total	965	Ünye	1 032	Şirvan	943
		Toplam — Total	1 057	Toplam — Total	915
Mardin	983				
Cizre	1 055	Rize	1 351	Sinop	1 025
Derik	1 005	Çayeli	1 444	Ayancık	1 119
Gercüş	989	Güneyce	1 014	Boyabat	1 106
İdil	971	Pazar	1 366	Gerze	1 040
Kızıltepe	954	Toplam — Total	1 380	Toplam — Total	1 079
Mazıdağı	1 004				
Midyat	973	Samsun	898	Sivas	897
Nusaybin	919	Alaçam	1 021	Divriği	1 065
Savur	1 005	Bafra	973	Hafik	1 077
Toplam — Total	986	Çarşamba	1 009	Gürün	1 096
				Kangal	963
Muğla	1 063			Koyulhisar	1 043
Bodrum	1 070			Suşehri	1 108

6. İl ve ilçeler itibariyle cinsiyet nisbetleri

Proportion par sexe, par provinces et districts

İl ve İlçeler Provinces et districts	1000 Erkeğe is- bet eden kadın Nombre de fem- mes pour 1000 hommes	İl ve İlçeler Provinces et districts	1000 Erkeğe is- bet eden kadın Nombre de fem- mes pour 1000 hommes	İl ve İlçeler Provinces et districts	1000 Erkeğe is- bet eden kadın Nombre de fem- mes pour 1000 hommes
Şarkışla	1 016	Tunceli (Ç. kezek) .	1 097	Yozgat	1 017
Yıldızeli	975	Hozat	917	Akdağmadeni	1 017
Zara	1 070	Kalan	840	Boğazlıyan	1 005
Toplam — Total	1 014	Malazgirt	996	Çekerek	1 016
Tekirdağ	1 019	Nazımiye	996	Sorgun	1 023
Çorlu	922	Ovacık	911	Yerköy	943
Hayrabolu	1 048	Pertek	977	Toplam — Total	1 005
Malkara	1 035	Pülümür	962	Zonguldak	717
Saray	1 057	Toplam — Total	974	Bartın	1 093
Şarköy	1 014	Urfa	989	Çaycuma	1 133
Toplam — Total	1 608	Birecik	973	Devrek	1 065
Tokat	1 024	Bozova	969	Ereğli	1 103
Artova	1 051	Harran	907	Safranbolu	987
Erbaa	1 008	Hilvan	960	Ulus	1 112
Niksar	975	Siverek	1 010	Toplam — Total	925
Reşadiye	1 076	Sürüç	978	Genel Toplam	989
Taşova	1 023	Viranşehir	901	Total Général	989
Turhal	899	Toplam — Total	975		
Zile	1 050	Van	813		
Toplam — Total	1 012	Başkale	824		
Trabzon	963	Çatak	934		
Akçaabat	1 074	Erciş	919		
Maçka	1 263	Gevaş	962		
Of	1 256	Gürpınar	925		
Sürmene	1 222	Muradiye	684		
Vakıfkebir	1 198	Özalp	891		
Toplam — Total	1 418	Toplam — Total	843		



KISIM - III PARTIE - III

SAKATLIK İTİBARIYLA NÜFUS
*POPULATION SOUS LE RAPPORT
DE L'INFIRMIÉ*

THE UNIVERSITY OF CHICAGO
DIVISION OF THE PHYSICAL SCIENCES
DEPARTMENT OF CHEMISTRY

1— Sakatlığı olan nüfusun yaş grupları itibariyle ayrılışı
Répartition de la population avec infirmité d'après les groupes d'âge

a — Bütün memlekette — Dans tout le pays

Sakatlıklar Infirmités	Yaş grupları — Groupes d'âge										Meçhul Incon- nues	Toplam Total	Oran Propor- tion %
	0—9	10—19	20—29	30—39	40—49	50—59	60—69	70—79	80—89	90+			
Erkekler — Hommes													
Kör — Aveugle D. } (*)	345	454	312	401	304	229	187	90	41	20	1	2 384	} 19.8
S. } (*)	790	1 146	1 018	1 554	1 751	1 766	1 972	1 538	949	422	9	12 915	
1 kolu çolak - Manhot d'un bras	706	1 792	1 648	2 352	2 506	2 153	1 314	411	106	39	3	13 030	16.8
2 kolu * - Manhot de deux bras	80	130	116	140	132	120	69	35	10	2	—	834	1.1
1 ayağı topal - Boiteux d'une jambe	1 806	4 005	3 599	5 628	5 342	4 337	3 018	1 069	304	77	11	29 696	38.4
2 " " - Boiteux de deux jambes	307	464	350	496	545	432	309	110	42	8	2	3 065	4.0
Sağır-dilsiz — Sourd-muets	1 446	2 493	1 421	1 575	1 003	569	407	130	54	28	16	9 142	11.8
Kanbur — Bossu	179	562	542	774	696	337	228	103	46	17	1	3 485	4.5
Kötürüm — Paralytique	153	238	142	156	158	103	103	72	38	17	2	1 182	1.5
Müteaddit — Plusieurs infirmités	151	306	225	255	258	204	130	74	26	14	1	1 644	2.1
Sair sakatlıklar - Autres infirmités	—	—	—	—	—	—	—	—	—	—	—	—	—
Toplam — Total	5 963	11 590	9 373	13 331	13 195	10 250	7 737	3 632	1 616	644	46	77 377	100.0
Kadınlar — Femmes													
Kör — Aveugle D. } (*)	204	317	240	256	253	240	196	103	35	21	1	1 866	} 28.6
S. } (*)	555	803	832	1 262	1 735	2 195	3 220	2 635	1 476	775	15	15 503	
1 kolu çolak - Manhot d'un bras	435	697	661	687	693	602	501	202	86	47	6	4 617	7.6
2 kolu * - Manhot de deux bras	44	71	54	64	77	63	56	25	6	2	—	462	0.8
1 ayağı topal - Boiteux d'une jambe	1 915	3 934	2 976	3 936	3 717	3 149	2 728	1 187	360	101	25	24 028	39.5
2 " " - Boiteux de deux jambes	245	437	324	375	373	344	290	132	59	17	1	2 597	4.3
Sağır-dilsiz — Sourd-Muets	869	1 609	871	933	703	482	317	117	60	19	9	5 989	9.9
Kanbur — Bossu	173	382	336	374	335	332	401	377	177	103	3	2 993	4.9
Kötürüm — Paralytique	125	184	154	188	216	211	213	208	126	60	1	1 686	2.8
Müteaddit — Plusieurs infirmités	70	131	154	142	141	128	108	78	31	24	—	1 007	1.6
Sair sakatlıklar - Autres infirmités	—	—	—	—	—	—	1	—	—	—	—	1	0.0
Toplam — Total	4 635	8 565	6 602	8 217	8 243	7 746	8 031	5 064	2 416	1 169	61	60 749	100.0
Toplam — Total													
Kör — Aveugle D. } (*)	549	771	552	657	557	469	383	193	76	41	2	4 250	} 23.7
S. } (*)	1 345	1 949	1 850	2 816	3 486	3 961	5 192	4 173	2 425	1 197	24	28 418	
1 kolu çolak - Manhot d'un bras	1 141	2 489	2 309	3 039	3 199	2 755	1 815	613	192	86	9	17 647	12.8
2 kolu * - Manhot de deux bras	124	201	170	204	209	183	125	60	16	4	—	1 296	0.9
1 ayağı topal - Boiteux d'une jambe	3 721	7 939	6 575	9 564	9 559	7 486	5 746	2 256	664	178	36	53 724	38.9
2 " " - Boiteux de deux jambes	552	901	674	871	918	776	599	242	101	25	3	5 662	4.1
Sağır-dilsiz — Sourd-muets	2 315	4 102	2 292	2 508	1 706	1 051	724	247	114	47	25	15 131	10.9
Kanbur — Bossu	352	944	878	1 148	1 031	669	629	480	223	120	4	6 478	4.7
Kötürüm — Paralytique	278	422	296	344	374	314	316	280	164	77	3	2 868	2.1
Müteaddit — Plusieurs infirmités	221	437	379	397	399	332	238	152	57	38	1	2 651	1.9
Sair sakatlıklar - Autres infirmités	—	—	—	—	—	—	1	—	—	—	—	1	0.0
Toplam — Total	10 593	20 155	15 975	21 548	21 438	17 996	15 768	8 696	4 032	1 813	107	133 126	100.0

(*) D. Doğmalık - S. sonradan — D. de naissance - S. acquise.

1 — Sakatlığı olan nüfusun yaş grupları itibariyle ayrılışı
Répartition de la population avec infirmité d'après les groupes d'âge
b — 30 binden fazla nüfuslu 20. Büyük şehirde
Dans 20 grandes villes dont la population est de 30 000 et plus

Sakatlıklar Infirmités	Yaş grupları — Groupes d'âge											Meçhul Incon- nues	Toplam Total	Oran Propor- tion %
	0—9	10—19	20—29	30—39	40—49	50—59	60—69	70—79	80—89	90+				
Erkekler — Hommes														
Kör — Aveugle	D. 17	34	31	27	29	14	9	4	2	—	—	—	167	} 19.3
	S. 36	127	129	169	238	250	266	189	105	33	—	—	1 542	
1 kolu çolak - Manchet d'un bras	69	273	300	293	251	252	137	42	18	4	—	—	1 639	18.5
2 kolu " - Manchet de deux bras	2	9	12	12	15	15	5	1	1	—	—	—	72	0.8
1 ayağı topal - Boiteux d'une jambe	117	361	510	603	608	493	350	165	39	3	—	—	3 249	36.6
2 " " - Boiteux de deux jambes	17	24	30	43	44	44	33	10	3	—	—	—	248	2.8
Sağır-dilsiz — Sourd-Muets	125	292	194	164	126	80	63	16	5	—	2	—	1 067	12.0
Kanbur — Bossu	26	102	97	124	89	64	39	21	3	1	—	—	566	6.4
Kötürüm — Paralytique	14	21	18	13	18	17	22	24	7	2	—	—	156	1.8
Müteaddit — Plusieurs infirmités	14	31	25	17	20	19	12	13	4	3	—	—	153	1.8
Sair sakatlıklar - Autres infirmités	—	—	—	—	—	—	—	—	—	—	—	—	—	—
Toplam — Total	437	1 274	1 346	1 465	1 438	1 248	936	485	187	46	2	—	8 864	100.0
Kadınlar — Femmes														
Kör — Aveugle	D. 5	20	18	23	13	12	14	4	4	3	—	—	116	} 28.9
	S. 37	72	79	166	222	267	348	353	173	79	6	—	1 802	
1 kolu çolak - Manchet d'un bras	58	91	140	115	105	86	81	28	4	4	1	—	713	10.8
2 kolu " - Manchet de deux bras	1	6	4	8	7	1	4	1	—	—	—	—	32	0.5
1 ayağı topal - Boiteux d'une jambe	77	267	237	362	376	318	289	172	56	11	4	—	2 169	32.7
2 " " - Boiteux de deux jambes	11	23	16	26	22	24	24	17	5	2	—	—	170	2.6
Sağır-dilsiz — Sourd-Muets	51	186	90	118	81	59	45	11	8	2	1	—	652	9.8
Kanbur — Bossu	34	73	60	85	68	65	58	55	14	13	—	—	525	7.9
Kötürüm — Paralytique	13	10	19	21	28	40	51	78	42	16	—	—	318	4.8
Müteaddit — Plusieurs infirmités	8	12	18	20	15	19	22	11	5	2	—	—	132	2.0
Sair sakatlıklar - Autres infirmités	—	—	—	—	—	—	1	—	—	—	—	—	1	0.0
Toplam — Total	295	760	681	944	937	891	937	730	311	132	12	—	6 630	100.0
Toplam — Total														
Kör — Aveugle	D. 22	54	49	50	42	26	23	8	6	3	—	—	233	} 23.4
	S. 73	199	208	335	460	517	614	542	278	112	6	—	3 344	
1 kolu çolak - Manchet d'un bras	127	364	440	408	356	338	218	70	22	8	1	—	2 352	15.2
2 kolu " - Manchet de deux bras	3	15	16	20	22	16	9	2	1	—	—	—	104	0.7
1 ayağı topal - Boiteux d'une jambe	194	628	747	965	984	811	639	337	95	14	4	—	5 418	35.0
2 " " - Boiteux de deux jambes	28	47	46	69	66	68	57	27	8	2	—	—	418	2.7
Sağır-dilsiz — Sourd-Muets	176	478	284	282	207	139	108	27	13	2	3	—	1 719	11.1
Kanbur — Bossu	60	175	157	209	157	129	97	76	17	14	—	—	1 091	7.0
Kötürüm — Paralytique	27	31	37	34	46	57	73	102	49	18	—	—	474	3.0
Müteaddit — Plusieurs infirmités	22	43	43	37	35	38	34	24	9	5	—	—	280	1.9
Sair sakatlıklar - Autres infirmités	—	—	—	—	—	—	1	—	—	—	—	—	1	0.0
Toplam — Total	732	2 034	2 027	2 409	2 375	2 139	1 873	1 215	498	178	14	—	15 494	100.0

1 — Kasabalarda — Dans les districts

c — Erkek ve kadın bir arada — Hommes et femmes ensemble

Sakatlıklar Infirmités	Toplam Total		Oran Propor- tion %		
	Toplam Total	Oran Propor- tion %	Toplam Total	Oran Propor- tion %	
Kör — Aveugle	D. 304	} 27.1	Sağır-dilsiz — Sourd-muets	1 071	10.3
	S. 2 519		Kanbur — Bossu	608	5.8
1 kolu çolak - Manchet d'un bras	1 386	13.3	Kötürüm — Paralytique	235	2.3
2 kolu " - Manchet de deux bras	73	0.7	Müteaddit — Plusieurs infirmités	255	2.4
1 ayağı topal - Boiteux d'une jambe	3 642	34.9	Sair sakatlıklar - Autres infirmités	—	—
2 " " - Boiteux de deux jambes	336	3.2	Toplam — Total	10 429	100.0

2 — Sağlam ve sakat nüfusun iller itibariyle miktar ve nisbeti

Population sous le rapport de l'infirmité (Nombre et proportion)

İller Provinces	Erkekler — Hommes			Kadınlar — Femmes			Toplam — Total		
	Sağlam Sans infirmité	Sakat Infirmes	% (*)	Sağlam Sans infirmité	Sakat Infirmes	% (*)	Sağlam Sans infirmité	Sakat Infirmes	% (*)
A. Karahisar ...	163 946	1 387	0.8	169 368	908	0.5	333 314	2 295	0.7
Ağrı	69 269	401	0.6	63 511	323	0.5	132 780	724	0.5
Amasya	74 331	836	1.1	72 012	691	1.0	146 343	1 527	1.0
Ankara	367 824	2 944	0.8	322 345	2 413	0.7	690 169	5 357	0.8
Antalya	133 187	1 527	1.1	142 214	1 250	0.9	275 401	2 777	1.0
Aydın	141 840	1 089	0.8	150 667	811	0.5	292 507	1 900	0.6
× Balıkesir	262 173	2 167	0.8	259 150	1 258	0.5	521 323	3 425	0.7
Bilecik	65 008	594	0.9	70 064	387	0.5	135 072	981	0.7
Bingöl	37 752	274	0.7	37 232	252	0.7	74 984	526	0.7
Bitlis	37 637	273	0.7	33 819	221	0.6	71 456	494	0.7
Bolu	130 382	1 807	1.4	142 798	1 380	1.0	273 180	3 187	1.2
Burdur	59 655	768	1.3	64 716	653	1.0	124 371	1 421	1.1
Bursa	240 843	1 884	0.8	248 031	1 141	0.5	488 874	3 025	0.6
Çanakkale	182 311	1 215	0.7	133 013	715	0.5	315 324	1 930	0.6
Çankırı	93 660	1 094	1.2	101 468	1 134	1.1	195 128	2 228	1.1
Çoruh	75 632	455	0.6	82 780	461	0.6	158 412	916	0.6
Çorum	152 139	1 614	1.0	157 471	1 499	0.9	309 610	3 113	1.0
Denizli	148 899	1 240	0.8	164 825	970	0.6	313 724	2 210	0.7
Diyarbakır	126 367	1 099	0.9	121 708	775	0.6	248 075	1 874	0.7
Edirne	98 742	636	0.6	98 470	423	0.4	197 212	1 059	0.5
Elâzığ	100 554	593	0.6	96 405	529	0.5	196 959	1 122	0.6
Erzincan	82 745	516	0.6	88 099	508	0.6	170 844	1 024	0.6
Erzurum	202 666	1 277	0.6	191 013	920	0.5	393 679	2 197	0.6
Eskişehir	125 427	940	0.7	117 289	595	0.5	242 716	1 535	0.6
Gaziantep	146 730	1 751	1.2	140 360	1 217	0.9	287 090	2 968	1.0
Giresun	132 456	1 328	1.0	148 788	1 054	0.8	281 244	2 382	0.8
Gümüşane	90 612	674	0.7	98 271	573	1.1	188 883	1 247	0.7
Hakkâri	18 022	179	1.0	16 804	119	0.7	34 826	298	0.8
Hatay	129 718	1 152	0.9	122 387	884	0.7	252 105	2 036	0.8
İçel	137 221	1 380	1.0	139 854	1 029	0.7	277 075	2 409	0.9
İstanbul	589 526	3 968	0.7	482 036	2 869	0.6	1 071 562	6 837	0.6
İzmir	340 092	2 859	0.8	328 938	1 692	0.5	669 030	4 551	0.7
İsparta	81 781	839	1.0	89 127	796	0.9	170 908	1 635	0.9

(*) Sakat nüfusun erkek, kadın ve genel nüfusta % oranı — Pourcentage d'infirmité dans la population d'hommes, de femmes et total.

2 — Sağlam ve sakat nüfusun iler itibariyle miktar ve nisbeti

Population sous le rapport de l'infirmité (Nombre et proportion)

İller Provinces	Erkekler — Hommes			Kadınlar — Femmes			Toplam — Total		
	Sağlam Sans infirmité	Sakat Infirmes	% (*)	Sağlam Sans infirmité	Sakat Infirmes	% (*)	Sağlam Sans infirmité	Sakat Infirmes	% (*)
Kars	202 865	961	0.5	176 449	901	0.5	379 314	1 862	0.5
Kastamonu	175 171	2 626	1.5	204 821	2 792	1.3	379 992	5 418	1.4
Kayseri	182 241	1 534	0.8	184 912	1 402	0.8	367 153	2 936	0.8
Kırklareli	90 441	658	0.7	86 703	401	0.5	177 144	1 059	0.6
Kırşehir	75 125	528	0.7	81 394	518	0.6	156 519	1 046	0.7
Kocaeli	214 865	1 453	0.7	198 767	973	0.5	413 632	2 426	0.6
Konya	322 877	2 575	0.8	334 540	1 885	0.6	657 417	4 460	0.7
Kütahya	184 031	1 494	8.1	198 070	1 030	0.5	382 101	2 524	0.7
Malatya	213 377	1 445	0.7	212 418	1 420	0.7	425 795	2 865	0.7
Manisa	232 159	1 854	0.8	237 477	1 299	0.5	469 636	3 153	0.7
Maraş	132 282	844	0.6	127 674	750	0.6	259 956	1 594	0.6
Mardin	117 036	1 035	0.9	115 538	848	0.7	232 574	1 883	0.8
Muğla	106 639	801	0.7	112 603	635	0.6	219 242	1 436	0.7
Muş	40 847	292	0.7	41 331	229	0.6	82 178	521	0.6
Niğde	144 104	1 230	0.8	149 874	1 376	0.9	293 978	2 606	0.9
Ordu	160 588	1 285	0.8	170 163	972	0.6	330 751	2 257	0.7
Rize	71 739	498	0.7	99 163	529	0.5	170 902	1 027	0.6
Samsun	203 402	1 926	0.9	200 865	1 348	0.7	404 267	3 274	0.8
Seyhan	213 789	1 961	0.9	201 396	1 594	0.8	415 185	3 555	0.8
Siirt	69 211	555	0.8	63 380	481	2.1	132 591	1 036	0.8
Sinop	97 549	1 205	1.2	105 383	1 135	1.1	202 932	2 344	1.1
Sivas	241 574	2 016	0.8	245 110	1 793	0.7	486 684	3 809	0.8
Tekirdağ	100 219	689	0.7	101 278	420	0.4	201 497	1 109	0.5
Tokat	168 068	1 297	0.8	170 514	870	0.5	338 582	2 167	0.6
Trabzon	183 748	884	0.5	210 070	682	0.3	393 818	1 566	0.4
Tunceli	45 491	323	0.7	44 408	224	0.5	89 899	547	0.6
Urfa	132 473	1 122	0.8	129 433	827	0.6	261 906	1 949	0.7
Van	68 894	468	0.7	58 044	452	0.8	126 938	920	0.7
Yozgat	142 451	849	0.6	143 255	816	0.6	285 706	1 665	0.6
Zonguldak	196 800	2 205	1.1	182 779	1 697	0.9	379 579	3 902	1.0
Genel Toplam Total — Général	9 369 203	77 377	0.8	9 282 845	60 749	0.7	18 652 048	138 126	0.7

(*) Sakat nüfusun erkek, kadın ve genel nüfusta % oranı — Pourcentage d'infirmité dans la population d'hommes, de femmes et total.

§ — Görünür sakatlığı olan nüfusun iller itibariyle miktarı

Population sous le rapport de diverses infirmités apparentes, par provinces

a — Erkek ve kadın bir arada — Hommes et femmes ensemble

İller Provinces	Sağlam Nüfus Sans infirmité	Sakatlıklı Nüfus — Population par infirmités											Genel toplam Total Général	
		Kör Aveugle		Bir kolu çolak Manchet d'un bras	İki kolu çolak Ménchet de deux bras.	Bir ayağı topal Boiteux d'une jambe	İki ayağı topal Boiteux de deux jambes	Sağır Dilsiz Sourd-muet	Kanbur Bossu	Kötürüm Paralytique	Müteaddit Plusieurs infirmités	Sair sakatlıklar Autres infirmités		Toplam Total
		Doğmalık De naissance	Sonradan Acquise											
A. Karahisar	333 314	60	455	350	67	800	86	303	103	24	47	—	2 295	335 609
Agri	132 780	41	381	33	5	115	16	87	27	8	11	—	724	133 504
Amasya	146 343	32	263	219	14	687	67	138	54	22	31	—	1 527	147 870
Ankara	690 169	145	839	594	42	2 572	235	534	223	67	106	—	5 357	695 526
Antalya	275 401	64	459	363	16	1 276	154	215	86	77	67	—	2 777	278 178
Aydın	292 507	55	367	255	14	637	53	330	91	38	60	—	1 900	294 407
Balıkesir	521 323	102	639	501	28	1 182	86	560	221	57	49	—	3 425	524 748
Bilecik	135 072	14	197	117	2	369	39	136	81	17	9	—	981	136 053
Bingöl	74 984	15	231	18	1	126	13	83	23	10	6	—	526	75 510
Bitlis	71 456	24	156	34	3	176	12	60	12	5	12	—	494	71 950
Bolu	273 180	55	412	400	28	1 559	162	295	130	80	66	—	3 187	276 367
Burdur	124 371	39	248	218	9	593	63	129	57	22	43	—	1 421	125 792
Bursa	488 874	41	522	422	24	1 096	98	447	242	88	45	—	3 025	491 899
Çanakkale	315 324	117	297	319	25	619	47	286	148	39	33	—	1 930	317 254
Çankırı	195 128	55	305	233	20	1 151	125	178	71	59	31	—	2 228	197 356
Çoruh	158 412	28	120	94	12	377	28	150	42	47	18	—	916	159 328
Çorum	309 610	114	515	340	37	1 437	171	264	117	76	42	—	3 113	312 723
Denizli	313 724	63	410	327	18	824	85	324	66	39	54	—	2 210	315 934
Diyarbakır	248 075	143	843	114	18	331	42	287	55	17	24	—	1 874	249 949
Edirne	197 212	22	165	143	4	344	20	186	138	21	16	—	1 059	198 271
Elâzığ	196 959	54	412	122	8	240	28	160	56	29	13	—	1 122	198 081
Erzincan	170 844	38	318	81	8	304	41	138	55	29	12	—	1 024	171 868
Erzurum	393 679	81	800	202	31	501	77	310	107	39	49	—	2 197	395 876
Eskişehir	242 716	25	262	216	10	608	33	178	134	30	39	—	1 535	244 251
Gaziantep	287 090	79	207	362	26	651	300	202	63	37	41	—	2 968	290 058
Giresun	281 244	54	204	313	17	1 286	140	208	85	20	55	—	2 382	283 626
Gümüşhane	188 883	46	273	185	12	393	33	146	88	51	20	—	1 247	190 130
Hakkâri	34 826	12	135	18	1	86	6	28	5	1	6	—	298	35 124
Hatay	252 105	57	625	219	17	633	81	248	68	37	51	—	2 036	254 141
İçel	277 075	79	533	406	35	807	105	267	82	34	61	—	2 409	279 484
İstanbul	1 071 562	89	1 188	751	26	2 813	181	752	631	295	110	1	6 837	1 078 399
İzmir	669 030	86	767	684	30	1 549	137	766	328	94	110	—	4 551	673 581
İsparta	170 908	59	342	219	22	679	79	117	58	20	40	—	1 635	172 543

3 — Görünür sakatlığı olan nüfusun iller itibariyle miktarı

Population sous le rapport de diverses infirmités apparentes, par provinces

a — Erkek ve kadın bir arada — Hommes et femmes ensemble

	Sağlam Nüfus Sans Infirmité	Sakatlıklı Nüfus — Population Par Infirmités											Genel toplam Total Général	
		Kör Aveugle		Bir kolu çolak Manchet d'un bras	İki kolu çolak Manchet de deux bras	Bir ayağı topal Boiteux d'une jambe	İki ayağı topal Boiteux de deux jambes	Sağır Dilsiz Sourd - muets	Kanbur Bossu	Kötürüm Paralytique	Müteaddit Plusteurs infirmités	Sair sakatlıklar Autres infirmités		Toplam Total
		Doğmalık De naissance	Sonradan Acquise											
Kars	379 314	61	486	364	59	406	33	313	59	47	24	—	1 862	381 176
Kastamonu	379 992	98	605	527	41	2 949	407	279	212	175	125	—	5 418	385 410
Kayseri	367 153	93	419	318	19	1 375	175	333	104	49	51	—	2 936	370 089
Kırklareli	177 144	24	144	132	11	320	52	177	139	18	42	—	1 059	178 203
Kırşehir	156 519	32	161	91	5	492	54	134	28	20	29	—	1 046	157 565
Kocaeli	413 632	38	236	369	26	1 146	80	257	161	64	49	—	2 426	416 058
Konya	657 417	175	861	640	53	1 698	215	439	200	97	82	—	4 460	661 877
Kütahya	382 101	105	586	371	29	814	103	295	124	37	60	—	2 524	384 625
Malatya	425 795	169	1 188	211	28	834	91	232	57	13	42	—	2 865	428 660
Manisa	469 636	112	620	478	29	1 036	116	383	204	58	117	—	3 153	472 789
Maraş	259 856	57	384	191	18	663	61	140	46	10	24	—	1 594	261 550
Mardin	232 574	157	1 103	90	7	251	25	169	52	13	16	—	1 883	234 457
Muğla	219 242	58	280	211	14	529	64	178	47	32	23	—	1 436	220 678
Muş	82 178	19	208	58	15	98	12	85	16	4	6	—	521	82 699
Niğde	293 978	61	345	224	19	1 436	115	217	82	66	41	—	2 606	296 584
Ordu	330 751	71	170	341	27	1 131	140	207	82	43	45	—	2 257	333 008
Rize	170 902	19	80	121	13	517	46	141	48	23	19	—	1 027	171 929
Samsun	404 267	74	384	486	31	1 631	161	282	114	45	66	—	3 274	407 541
Seyhan	415 185	85	793	892	37	1 053	110	433	73	16	63	—	3 555	418 740
Siirt	132 591	96	524	51	15	210	10	93	14	5	18	—	1 036	133 627
Sinop	202 932	30	252	327	15	1 216	130	166	69	85	54	—	2 344	205 276
Sivas	486 684	114	685	584	24	1 682	149	328	128	71	44	—	3 809	490 493
Tekirdağ	201 497	18	146	142	11	395	22	186	130	28	31	—	1 109	202 606
Tokat	338 582	41	327	396	26	905	89	172	129	40	42	—	2 167	340 749
Trabzon	393 818	26	156	207	7	773	55	172	91	45	34	—	1 566	395 384
Tunceli	89 899	76	175	48	3	131	7	64	27	6	10	—	547	90 446
Urfa	261 906	123	1 097	125	24	272	36	168	64	23	17	—	1 949	263 855
Van	126 938	79	440	56	13	196	21	78	23	3	11	—	920	127 858
Yozgat	285 706	56	320	135	15	754	63	229	68	11	14	—	1 665	287 371
Zonguldak	379 579	95	343	589	32	1 990	177	269	140	192	75	—	3 902	383 481
Genel Toplam Total Général	18652048	4 250	28418	17 647	1 296	53 724	5 662	15131	6 478	2 868	2 651	1 138 126	18790174	

3 — Görünür sakatlığı olan nüfusun iller itibariyle miktarı

Population sous le rapport de diverses infirmités apparentes, par provinces

b — Erkekler — Hommes

İller Provinces	Sağlam Nüfus Sans infirmité	Sakatlıklı Nüfus. — Population par infirmités											Genel toplam Total Général	
		Kör Aveugle		Bir kolu çolak Manchet d'un bras	İki kolu çolak Manchet de deux bras	Bir ayağı topal Botté d'une jambe	İki ayağı topal Bottés de deux jambes	Sağır Dilsiz Sourd - muets	Karbur Bossu	Kötürüm Paralytique	Müteaddit Plusteurs infirmités	Sair sakatlıklar Autres infirmités		Toplam Total
		Doğmalık Dénatésané	Sonradan Acquisé											
A. Karahisar ...	163 946	30	209	278	35	515	51	177	53	9	30	—	1 387	165 333
Ağrı	69 269	23	177	27	5	70	10	61	16	5	7	—	401	69 670
Amasya	74 331	16	110	156	9	362	43	82	30	6	22	—	836	75 167
Ankara	367 824	73	403	462	27	1 329	107	324	123	28	68	—	2 944	370 768
Antalya	133 187	32	191	276	8	692	90	114	45	34	45	—	1 527	134 714
Aydın	141 840	31	140	192	7	409	27	185	49	11	38	—	1 089	142 929
Balıkesir	262 173	61	293	422	18	818	62	330	106	29	28	—	2 167	264 340
Bilecik	65 008	7	88	99	2	244	25	71	47	8	3	—	594	65 602
Bingöl	37 752	9	100	16	1	71	9	48	10	6	4	—	274	38 026
Bitlis	37 637	12	65	23	3	107	8	40	5	3	7	—	273	37 910
Bolu	130 382	32	189	311	19	852	85	168	80	32	39	—	1 807	132 189
Burdur	59 655	24	112	162	5	294	32	73	35	8	23	—	768	60 423
Bursa	240 843	24	247	319	20	720	60	303	120	36	35	—	1 884	242 727
Çanakkale	182 311	102	89	260	18	420	33	188	68	18	19	—	1 215	183 526
Çankırı	93 660	27	145	163	15	514	56	97	44	19	14	—	1 094	94 754
Çoruh	75 632	15	54	64	10	169	13	87	21	14	8	—	455	78 087
Çorum	152 139	60	225	251	24	690	72	158	74	29	31	—	1 614	153 753
Denizli	148 899	32	178	255	11	450	38	188	37	18	33	—	1 240	150 139
Diyarbakır	126 367	75	401	92	12	228	26	208	36	7	14	—	1 099	127 466
Edirne	98 742	12	90	103	3	233	14	93	74	7	7	—	636	99 378
Elâzığ	100 554	31	180	79	4	133	17	92	33	15	9	—	593	101 147
Erzincan	82 745	18	140	57	4	149	22	81	27	14	4	—	516	83 261
Erzurum	202 666	46	386	151	20	328	50	191	55	16	34	—	1 277	203 943
Eskişehir	125 427	13	118	174	7	388	20	117	64	13	26	—	940	126 367
Gaziantep	146 730	42	519	268	16	432	279	120	42	11	22	—	1 751	148 481
Giresun	132 456	29	101	245	10	668	68	114	45	14	34	—	1 328	133 784
Gümüşane	90 612	18	135	145	6	210	16	80	34	16	14	—	674	91 286
Hakkâri	18 022	6	71	15	1	54	4	22	1	1	4	—	179	18 201
Hatay	129 718	32	278	165	14	381	46	152	37	19	28	—	1 152	130 870
İçel	137 221	37	213	297	23	507	64	147	40	13	39	—	1 380	138 601
İstanbul	589 526	58	570	598	19	1 695	111	422	336	88	71	—	3 968	593 494
İzmir	340 092	44	365	540	19	1 018	91	490	186	39	67	—	2 859	342 951
Isparta	81 781	30	141	170	14	314	35	74	30	9	22	—	839	82 620

3 — Görünür sakatlığı olan nüfusun iller itibariyle miktarı

Population sous le rapport de diverses infirmités apparentes, par provinces

c — Kadınlar — Femmes

İller Provinces	Sağlam Nüfus Sans Infirmité	Sakatlıkları Nüfus — Population par Infirmités											Genel toplam Total Général	
		Kör Aveugle		Bir kolu çolak Manchet d'un bras	İki kolu çolak Manchet de deux bras	Bir ayağı topal Botté d'une jambe	İki ayağı topal Botté de deux jambes	Sağır Dilsiz Sourd - muets	Kanbur Bossu	Kötürüm Paralytique	Müteaddit Plusieurs infirmités	Sair sakatlıklar Autres infirmités		Toplam Total
		Doğmalık De naissance	Sonradan Acquise											
A. Karahisar .	169 368	30	246	72	32	285	35	126	50	15	17	—	908	170 276
Ağrı	63 511	18	204	6	—	45	6	26	11	3	4	—	323	63 834
Amasya	72 012	16	153	63	5	325	24	56	24	16	9	—	691	72 703
Ankara	322 345	72	436	132	15	1 243	128	210	100	39	38	—	2 413	324 758
Antalya	142 214	32	268	87	8	584	64	101	41	43	22	—	1 250	143 464
Aydın	150 667	24	227	63	7	228	26	145	42	27	22	—	811	151 478
Balıkesir	259 150	41	346	79	10	364	24	230	115	28	21	—	1 258	260 408
Bilecik	70 064	7	109	18	—	125	14	65	34	9	6	—	387	70 451
Bingöl	37 232	6	131	2	—	55	4	35	13	4	2	—	252	37 484
Bitlis	33 819	12	91	11	—	69	4	20	7	2	5	—	221	34 040
Bolu	142 798	23	223	89	9	707	77	127	50	48	27	—	1 380	144 178
Burdur	64 716	15	136	56	4	299	31	56	22	14	20	—	653	65 369
Bursa	248 031	17	275	103	4	376	31	144	122	52	10	—	1 141	249 172
Çanakkale	133 013	15	208	59	7	199	14	98	80	21	14	—	715	133 728
Çankırı	101 468	28	160	70	5	637	65	81	27	40	17	—	1 134	102 602
Çoruh	82 780	13	66	30	2	208	14	63	21	33	10	—	461	83 241
Çorum	157 471	54	290	89	13	747	99	106	43	47	11	—	1 499	158 970
Denizli	164 825	31	232	72	7	374	47	136	29	21	21	—	970	165 795
Diyarbakır	121 708	68	442	22	6	103	10	79	19	10	10	—	775	122 483
Edirne	98 470	10	75	40	1	111	6	93	64	14	9	—	423	98 893
Elâzığ	96 405	23	232	43	4	107	11	68	23	14	4	—	529	96 934
Erzincan	88 099	20	178	24	4	155	19	57	28	15	8	—	508	88 607
Erzurum	191 013	35	414	51	11	173	27	119	52	23	15	—	920	191 933
Eskişehir	117 289	12	144	42	3	220	13	61	70	17	13	—	595	117 884
Gaziantep	140 360	37	688	94	10	219	21	82	21	26	19	—	1 217	141 577
Giresun	148 788	25	103	68	7	618	72	94	40	6	21	—	1 054	149 842
Gümüşane	98 271	28	138	40	6	183	17	66	54	35	6	—	573	98 844
Hakkâri	16 804	6	64	3	—	32	2	6	4	—	2	—	119	16 923
Hatay	122 387	25	347	54	3	252	35	96	31	18	23	—	884	123 271
İçel	139 854	42	320	109	12	300	41	120	42	21	22	—	1 029	140 883
İstanbul	482 036	31	618	153	7	1 118	70	330	295	207	39	—	2 869	484 905
İzmir	328 938	42	402	144	11	531	46	276	142	55	43	—	1 692	330 630
İsparta	89 127	29	201	49	8	365	44	43	28	11	18	—	796	89 923

3 — Görünür sakatlığı olan nüfusun iller itibariyle miktarı


Population sous le rapport de diverses infirmités apparentes, par provinces

c — Kadınlar — Femmes

İller Provinces	Sağlam Nüfus Sans (infirmité)	Sakatlıklı Nüfus — Population par Infirmités											Genel toplam Total Général	
		Kör Aveugle		Bir kolu çolak Manchet d'un bras	İki kolu çolak Manchet de deux bras	Bir ayağı topal Boiteux d'une jambe	İki ayağı topal Boiteux de deux jambes	Sağır Dilsiz Sourd - muets	Kanbur Bossu	Kötürüm Paralytique	Müteaddit Plusieurs infirmités	Sair sakatlıklar Autres infirmités		Toplam Total
		Doğmalık De naissance	Sonradan Acquise											
Kars	176 449	27	235	242	41	168	15	118	21	23	11	—	901	177 350
Kastamonu	204 821	49	312	145	17	1 635	266	115	100	102	51	—	2 792	207 613
Kayseri	184 912	39	228	71	5	749	94	138	36	26	16	—	1 402	186 314
Kırklareli	86 703	9	86	38	3	109	18	53	64	10	11	—	401	87 104
Kırşehir	81 394	16	90	17	—	291	25	52	10	10	7	—	518	81 912
Kocaeli	198 767	13	118	116	5	465	28	88	94	30	16	—	973	199 740
Konya	334 540	75	469	182	20	681	101	183	79	58	37	—	1 885	336 425
Kütahya	198 070	51	349	73	11	286	44	116	61	20	19	—	1 030	199 100
Malatya	212 418	92	685	65	12	392	47	83	23	4	17	—	1 420	213 838
Manisa	237 477	45	345	145	13	372	44	159	89	30	57	—	1 299	238 776
Maras	127 674	27	220	44	5	334	34	53	21	6	6	—	750	128 424
Mardin	115 538	71	560	25	1	99	9	51	21	5	6	—	848	116 386
Muğla	112 603	24	166	58	9	221	25	76	26	20	10	—	635	113 238
Muş	41 331	9	109	16	5	40	5	30	13	2	—	—	229	41 560
Niğde	149 874	26	193	59	5	851	66	85	41	32	18	—	1 376	151 250
Ordu	170 163	23	97	73	6	532	66	90	39	28	18	—	972	171 135
Rize	99 163	11	48	26	1	297	31	70	25	15	5	—	529	99 692
Samsun	200 865	30	196	139	11	696	78	90	59	28	21	—	1 348	202 213
Seyhan	201 396	37	459	356	13	398	54	199	34	9	35	—	1 594	202 990
Siirt	63 380	49	276	14	2	91	3	30	4	2	10	—	481	63 861
Sinop	105 383	17	136	116	4	617	75	67	24	60	19	—	1 135	106 518
Sivas	245 110	49	367	172	6	876	72	136	63	42	10	—	1 793	246 903
Tekirdağ	101 278	9	75	36	2	136	10	61	72	11	8	—	420	101 698
Tokat	170 514	16	168	73	9	397	35	66	64	28	14	—	870	171 384
Trabzon	210 070	13	78	47	6	365	32	66	39	27	9	—	682	210 752
Tunçeli	44 408	8	118	10	1	47	3	20	8	4	5	—	224	44 632
Urfa	129 433	51	541	30	6	83	14	58	26	11	7	—	827	130 260
Van	58 044	36	268	22	7	77	8	22	7	2	3	—	452	58 496
Yozgat	143 255	24	184	38	6	391	34	99	29	5	6	—	816	144 071
Zonguldak	182 779	33	160	132	9	975	102	100	57	102	27	—	1 697	184 476
Genel Toplam Total Général	9 282 845	1 866	15503	4 617	462	24 028	2 597	5 989	2 993	1 686	1 007	—	1 60 749	9 343 594

KISIM – IV
PARTIE – IV

MEDENİ HAL İTİBARIYLA NÜFUS
POPULATION D'APRES L'ETAT CIVIL



1 — Medenî hal ve yaş grupları itibariyle nüfus miktarı

Population d'après l'état civil et les groupes d'âge

a — Bütün Memlekette — Dans tout le pays

Yaş grupları Groupes d'âge	Mutlak rakamlar Chiffres absolus							Oran — Proportion %					
	Bekâr Célibataires	Evli Mariés	Dul Veufs	Boşanmış Divorcés	Meçhul Inconnus	Toplam Total	Bekâr Célibataires	Evli Mariés	Dul Veufs	Boşanmış Divorcés	Meçhul Inconnus	Toplam Total	
Erkekler — Hommes													
0—4	1 286 705	—	—	—	—	1 286 705	100.0	—	—	—	—	100.0	
5—9	1 348 446	—	—	—	—	1 348 446	100.0	—	—	—	—	100.0	
10—14	1 284 952	—	—	—	—	1 284 952	100.0	—	—	—	—	100.0	
15—19	898 321	147 838	1 234	410	898	1 048 701	85.7	14.1	0.1	0.0	0.1	100.0	
20—24	450 154	331 275	3 454	1 298	3 024	789 205	57.0	42.0	0.4	0.2	0.4	100.0	
25—29	122 806	354 038	5 085	1 613	786	484 328	25.4	73.1	1.0	0.3	0.2	100.0	
30—34	77 035	638 830	10 355	3 188	1 875	731 283	10.5	87.4	1.4	0.4	0.3	100.0	
35—39	36 496	555 832	11 584	2 717	748	607 377	6.0	91.5	1.9	0.5	0.1	100.0	
40—44	23 284	500 958	14 145	2 465	1 449	542 301	4.3	92.4	2.6	0.4	0.3	100.0	
45—49	14 164	372 305	12 539	1 887	484	401 379	3.5	92.8	3.1	0.5	0.1	100.0	
50—54	9 806	258 208	12 240	1 360	1 242	282 856	3.5	91.3	4.3	0.5	0.4	100.0	
55—59	5 422	155 331	9 315	882	212	171 162	3.2	90.8	5.4	0.5	0.1	100.0	
60—64	7 336	174 476	16 482	793	821	199 908	3.7	87.3	8.2	0.4	0.4	100.0	
65—69	3 806	83 678	10 622	426	132	98 664	3.9	84.8	10.8	0.4	0.1	100.0	
70—74	3 904	62 805	12 538	287	473	80 007	4.9	78.5	15.7	0.3	0.6	100.0	
75—79	1 644	22 550	6 052	128	48	30 422	5.4	74.1	19.9	0.4	0.2	100.0	
80—84	1 706	19 674	6 936	115	407	28 838	5.9	68.2	24.1	0.4	1.4	100.0	
85—89	463	4 806	2 196	44	18	7 527	6.1	63.9	29.2	0.6	0.2	100.0	
90—94	583	4 384	2 030	24	157	7 178	8.1	61.1	28.3	0.3	2.2	100.0	
95—+	337	2 344	1 334	18	14	4 047	8.3	57.9	33.0	0.5	0.3	100.0	
Meçhul Inconnu	3 838	2 390	177	64	4 825	11 294	34.0	21.1	1.6	0.6	42.7	100.0	
Toplam Total	5 581 208	3 691 722	138 318	17 719	17 613	9 446 580	59.1	39.1	1.4	0.2	0.2	100.0	
Toplam (*) Total	1 661 105	3 691 722	138 318	17 719	17 613	5 526 477	30.1	66.8	2.5	0.3	0.3	100.0	
Kadınlar — Femmes													
0—4	1 184 799	—	—	—	—	1 184 799	100.0	—	—	—	—	100.0	
5—9	1 242 281	—	—	—	—	1 242 281	100.0	—	—	—	—	100.0	
10—14	1 071 451	2 132	120	23	354	1 074 080	99.8	0.2	0.0	0.0	0.0	100.0	
15—19	684 134	240 542	4 227	1 594	964	931 461	73.4	25.8	0.5	0.2	0.1	100.0	
20—24	128 783	541 944	11 282	4 019	5 652	691 680	18.6	78.4	1.6	0.6	0.8	100.0	
25—29	36 556	562 097	15 524	3 663	1 229	619 069	5.9	90.8	2.5	0.6	0.2	100.0	
30—34	23 662	638 754	29 876	4 650	2 715	699 657	3.4	91.3	4.3	0.6	0.4	100.0	
35—39	14 983	517 026	41 123	4 366	892	578 390	2.6	89.4	7.1	0.8	0.1	100.0	
40—44	14 662	461 187	76 098	4 013	2 040	558 000	2.6	82.7	13.6	0.7	0.4	100.0	
45—49	9 679	286 386	78 782	3 109	543	378 499	2.6	75.7	20.8	0.8	0.1	100.0	
50—54	12 895	256 294	159 478	3 058	2 382	434 107	3.0	59.0	36.7	0.7	0.6	100.0	
55—59	6 227	106 802	104 307	1 669	393	219 398	2.8	48.7	47.5	0.8	0.2	100.0	
60—64	12 720	107 392	225 944	1 773	1 378	349 207	3.6	30.8	64.7	0.5	0.4	100.0	
65—69	4 395	29 953	89 500	551	207	124 606	3.5	24.0	71.8	0.5	0.2	100.0	
70—74	5 215	22 941	103 675	519	614	132 964	3.9	17.2	78.0	0.4	0.5	100.0	
75—79	1 781	5 999	30 844	144	84	38 852	4.6	15.4	79.4	0.4	0.2	100.0	
80—84	1 903	5 427	38 359	146	385	46 220	4.1	11.8	83.0	0.3	0.8	100.0	
85—89	386	1 007	7 943	33	19	9 388	4.1	10.7	84.6	0.4	0.2	100.0	
90—94	579	1 218	9 511	26	128	11 462	5.1	10.6	83.0	0.2	1.1	100.0	
95—+	283	586	5 425	14	60	6 368	4.5	9.2	85.2	0.2	0.9	100.0	
Meçhul Inconnu	3 534	3 524	1 044	84	4 920	13 106	27.0	26.9	8.0	0.6	37.5	100.0	
Toplam Total	4 460 908	3 791 211	1 033 062	33 454	24 959	9 343 594	47.7	40.6	11.0	0.4	0.3	100.0	
Toplam (*) Total	962 377	3 789 079	1 032 942	33 431	24 605	5 842 434	16.5	64.8	17.7	0.6	0.4	100.0	

(*) 0—14 yaşındakiler hariç — A l'exclusion des âges 0—14.

1 — Medenî hal ve yaş grupları itibariyle nüfus miktarı
Population d'après l'état civil et les groupes d'âge

b — 30 binden fazla nüfuslu (20) büyük şehirde
Dans 20 grandes villes dont la population est de 30 000 et plus

Yaş grupları Groupes d'âge	Mutlak rakamlar Chiffres absolus						Oran — Proportion %					
	Bekâr Célibataires	Evlî Mariés	Dul Veufs	Boşanmış Divorcés	Meçhul Inconnus	Toplam Total	Bekâr Célibataires	Evlî Mariés	Dul Veufs	Boşanmış Divorcés	Meçhul Inconnus	Toplam Total
Erkekler — Hommes												
0—4	91 566	—	—	—	—	91 566	100.0	—	—	—	—	100.0
5—9	95 470	—	—	—	—	95 470	100.0	—	—	—	—	100.0
10—14	107 736	—	—	—	—	107 736	100.0	—	—	—	—	100.0
15—19	131 416	8 257	47	—	42	139 839	94.0	5.9	—	—	—	100.0
20—24	124 596	57 235	460	270	366	182 927	68.1	31.3	0.3	0.1	0.1	100.0
25—29	35 456	43 230	523	427	81	79 717	44.5	54.2	0.7	0.5	0.1	100.0
30—34	23 417	80 366	1 247	967	130	106 127	22.1	75.7	1.2	0.9	0.1	100.0
35—39	10 983	68 875	1 470	945	67	82 340	13.3	83.7	1.8	1.1	0.1	100.0
40—44	6 423	60 300	1 686	897	82	69 388	9.3	86.9	2.4	1.3	0.1	100.0
45—49	4 725	52 589	1 754	822	38	59 928	7.9	87.7	2.9	1.4	0.1	100.0
50—54	2 997	37 495	1 746	620	83	42 941	7.0	87.3	4.1	1.4	0.2	100.0
55—59	2 043	26 128	1 644	446	21	30 282	6.7	86.3	5.4	1.5	0.1	100.0
60—64	1 884	24 740	2 301	350	56	29 331	6.4	84.4	7.8	1.2	0.2	100.0
65—69	1 148	14 401	1 968	198	14	17 729	6.5	81.2	11.1	1.1	0.1	100.0
70—74	764	8 341	1 807	98	28	11 038	6.9	75.6	16.4	0.9	0.2	100.0
75—79	398	3 418	1 081	41	6	4 944	8.1	69.1	21.9	0.8	0.1	100.0
80—84	200	1 759	767	17	21	2 764	7.2	63.6	27.8	0.6	0.8	100.0
85—89	79	581	328	12	1	1 001	7.9	58.0	32.8	1.2	0.1	100.0
90—94	60	305	135	6	5	511	11.7	59.7	26.4	1.2	1.0	100.0
95—+	29	185	82	4	—	300	9.7	61.7	27.3	1.3	—	100.0
Mechul Inconnu	330	266	15	4	27	642	51.4	41.5	2.3	0.6	4.2	100.0
Toplam Total	641 720	488 471	19 061	6 166	1 103	1 156 521	55.5	42.2	1.7	0.5	0.1	100.0
Toplam (*) Total	346 948	488 471	19 061	6 166	1 103	861 749	40.3	56.7	2.2	0.7	0.1	100.0
Kadınlar — Femmes												
0—4	87 048	—	—	—	—	87 048	100.0	—	—	—	—	100.0
5—9	92 368	—	—	—	—	92 368	100.0	—	—	—	—	100.0
10—14	97 164	14	2	—	15	97 195	100.0	—	—	—	—	100.0
15—19	86 231	20 368	403	283	73	107 358	80.3	19.0	0.4	0.3	0.0	100.0
20—24	33 750	53 909	1 427	1 084	392	90 562	37.3	59.5	1.6	1.2	0.4	100.0
25—29	12 343	50 552	2 031	1 312	87	66 325	18.6	76.2	3.1	2.0	0.1	100.0
30—34	7 794	66 428	4 088	1 772	165	80 247	9.7	82.8	5.1	2.2	0.2	100.0
35—39	4 794	61 581	6 621	1 750	84	74 830	6.4	82.3	8.9	2.3	0.1	100.0
40—44	3 360	49 700	10 747	1 297	151	65 255	5.1	76.2	16.5	2.0	0.2	100.0
45—49	2 646	37 495	13 618	1 026	53	54 838	4.8	68.4	24.8	1.9	0.1	100.0
50—54	2 207	27 045	20 061	740	145	50 198	4.4	53.9	40.0	1.4	0.3	100.0
55—59	1 474	15 274	18 422	461	31	35 662	4.1	42.8	51.7	1.3	0.1	100.0
60—64	1 669	10 647	25 912	379	73	38 680	4.3	27.5	67.0	1.0	0.2	100.0
65—69	890	4 140	15 644	186	9	20 869	4.2	19.8	75.0	0.9	0.1	100.0
70—74	661	1 923	13 690	67	47	16 388	4.0	11.8	83.5	0.4	0.3	100.0
75—79	337	566	6 059	30	8	7 000	4.8	8.1	86.6	0.4	0.1	100.0
80—84	195	275	4 278	21	17	4 786	4.1	5.7	89.4	0.4	0.4	100.0
85—89	74	87	1 560	9	—	1 730	4.3	5.0	90.2	0.5	—	100.0
90—94	46	75	967	5	10	1 103	4.2	6.8	87.7	0.4	0.9	100.0
95—+	17	46	531	3	6	603	2.8	7.6	88.1	0.5	1.0	100.0
Mechul Inconnu	231	271	115	14	24	655	35.3	41.4	17.5	2.1	3.7	100.0
Toplam Total	435 299	400 396	146 176	10 439	1 390	993 700	43.8	40.3	14.7	1.1	0.1	100.0
Toplam (*) Total	153 719	400 382	146 174	10 439	1 375	717 089	22.1	55.8	20.4	1.5	0.2	100.0

(*) 0—14 yaşındakiler hariç — A l'exclusion des âges 0—14.

2 — İller ve medenî hal itibariyle nüfus nispeti

Population d'après l'état civil et par provinces

İller Provinces	Erkekler — Hommes						Kadınlar — Femmes					
	0—14 yaşında De 0 à 14 ans	15 ve daha yukarı yaşlarda A l'âge de 15 ans et plus					0—14 yaşında De 0 à 14 ans	15 ve daha yukarı yaşlarda A l'âge de 15 ans et plus				
		Bekâr Céliba- taires	Evlî Mariés	Dul Veufs	Bogannış Divorcés	Toplam Total (*)		Bekâr Céliba- taires	Evlî Mariés	Dul Veufs	Bogannış Divorcés	Toplam Total (*)
Afyonkarahisar	73 519	22 080	67 095	2 290	171	165 155	66 049	13 273	70 827	19 423	433	179 045
Ağrı	33 563	10 447	24 802	693	36	69 541	28 641	5 743	25 205	4 059	62	63 710
Amasya	31 455	12 086	30 321	1 067	83	75 012	27 537	6 956	30 029	7 869	145	72 536
Ankara	129 114	85 057	150 409	4 857	956	370 393	119 092	34 676	135 313	33 428	1 845	324 354
Antalya	62 108	20 333	50 455	1 502	162	134 560	56 994	13 889	54 794	17 103	486	143 266
Aydın	57 625	25 546	57 318	1 857	414	142 760	53 793	16 370	58 500	21 614	967	151 244
Balıkesir	99 970	49 946	109 037	4 561	581	264 095	92 908	26 539	108 981	30 856	813	299 097
Bilecik	26 902	8 578	28 591	1 315	139	65 525	24 397	5 314	31 464	8 974	211	70 360
Bingöl	19 267	4 244	13 940	515	30	37 996	16 239	2 466	15 798	2 893	55	37 451
Bitlis	18 208	5 573	13 670	415	20	37 886	14 598	4 038	12 653	2 692	35	34 016
Bolu	56 037	18 150	55 405	2 193	258	132 043	52 360	13 261	61 659	16 221	534	144 035
Burdur	26 538	8 093	24 943	719	100	60 393	24 507	5 283	26 592	8 580	335	65 297
Bursa	90 270	43 330	103 424	4 728	647	242 399	85 371	24 904	104 670	32 641	1 111	248 097
Çanakkale	49 361	52 541	78 444	2 609	399	183 354	46 031	13 679	57 927	15 380	504	133 521
Çankırı	42 703	12 318	37 973	1 546	82	94 622	38 764	8 355	43 996	11 025	239	102 379
Çoruh	34 452	11 565	28 618	1 314	46	75 995	31 798	9 466	32 856	8 879	128	83 177
Çorum	70 939	18 654	61 185	2 454	162	153 394	59 892	13 654	68 646	15 817	380	158 389
Denizli	66 308	21 252	60 000	1 984	357	149 901	62 030	13 896	64 691	23 749	1 004	165 370
Diyarbakır	60 616	17 927	46 637	1 822	142	127 144	48 826	10 255	49 402	13 273	34	122 103
Edirne	38 744	18 177	39 994	1 968	215	99 098	36 711	11 386	39 979	10 121	259	98 458
Elâzığ	45 162	15 642	37 897	1 822	95	100 618	37 802	9 678	38 595	9 984	256	96 315
Erzincan	39 138	11 497	31 340	1 165	52	83 192	35 658	7 805	35 675	9 204	162	83 594
Erzurum	89 467	34 544	76 923	2 605	97	203 636	81 300	18 921	75 078	15 965	220	191 484
Eskişehir	46 754	25 238	51 955	1 937	340	126 224	45 112	10 663	49 540	11 930	406	117 651
Gaziantep	66 111	25 069	54 791	2 186	170	148 327	55 654	14 152	57 660	13 571	313	141 359
Giresun	66 299	20 403	45 224	1 555	153	133 634	59 233	17 319	55 405	17 101	495	149 533
Gümüşane	46 174	12 421	31 493	996	45	91 129	41 765	10 430	37 609	8 776	107	98 687
Hakkâri	8 917	2 578	6 328	357	3	18 183	7 042	1 490	6 987	1 373	14	16 906
Hatay	60 905	22 361	45 534	1 730	158	130 688	50 634	14 327	47 197	10 619	269	123 046
İçel	60 757	23 332	51 823	1 913	279	138 104	55 572	15 533	53 818	14 872	524	150 319
İstanbul	122 539	198 730	256 945	11 189	3 652	593 055	116 668	89 649	193 413	78 841	5 869	424 440
İzmir	112 905	80 735	140 467	6 731	1 727	342 565	105 952	41 840	133 500	46 517	2 333	330 142
İsparta	35 197	11 633	33 829	958	126	81 743	32 239	7 330	37 096	11 912	416	88 993

(*) İllerin toplam rakamlarına; medenî halî meçhul olan nüfus dahil değildir. Bu nüfus bütün memlekette erkeklerde (17 613) ve kadınlarda (24 605) kişidir. — La population dont l'état matrimonial est inconnu n'est pas comprise dans le total des villes. Cette population est de (17 613) parmi les hommes et (24 605) parmi les femmes dans tout le pays.

2 — İller ve medenî hal itibariyle nüfus nisbetti

Population d'après l'état civil et par provinces

İller Provinces	Erkekler — Hommes						Kadınlar — Femmes					
	0—14 yaşında De 0 à 14 ans	15 ve daha yukarı yaşlarda A l'âge de 15 ans et plus					0—14 yaşında De 0 à 14 ans	15 ve daha yukarı yaşlarda A l'âge de 15 ans et plus				
		Bekâr Céliba- taires	Evlî Mariés	Dul Veufs	Boşanmış Divorcés	Toplam Total (*)		Bekâr Céliba- taires	Evlî Mariés	Dul Veufs	Boşanmış Divorcés	Toplam Total (*)
Kars	88 011	36 785	75 976	2 587	143	203 502	79 071	16 481	68 977	12 200	230	176 959
Kastamonu	77 015	21 324	75 990	2 864	236	177 429	69 760	20 482	89 577	26 272	715	206 806
Kayseri	83 300	28 017	70 088	1 923	139	183 467	73 330	14 957	77 595	19 588	370	185 840
Kırklareli	33 702	17 961	37 277	1 840	185	90 965	32 053	9 722	36 297	8 599	205	86 876
Kırşehir	36 079	9 782	28 670	888	58	75 477	32 416	7 183	33 728	8 127	153	81 607
Kocaeli	80 834	44 611	86 516	3 703	504	216 168	74 741	20 890	82 438	20 533	637	199 239
Konya	142 200	49 926	128 324	4 058	333	324 841	130 201	30 860	137 577	35 997	856	335 491
Kütahya	77 802	25 222	79 080	2 900	277	185 281	71 969	15 565	84 496	26 043	663	198 736
Malatya	101 612	31 007	78 774	2 837	229	214 459	83 355	18 724	87 724	23 102	521	213 426
Manisa	90 404	41 138	96 225	4 948	740	233 455	84 460	25 367	97 366	29 982	1 025	238 200
Marş	63 383	18 843	47 377	1 420	117	131 140	53 898	9 781	51 252	10 899	303	126 133
Mardin	60 472	15 038	40 607	1 811	79	118 007	48 960	9 678	45 653	11 736	212	116 239
Muğla	45 114	18 437	42 118	1 385	269	107 323	41 266	12 122	42 955	15 854	779	112 976
Muş	21 464	4 713	14 393	499	12	41 081	17 613	3 334	17 836	2 697	37	41 517
Niğde	68 656	18 638	56 039	1 783	125	145 241	61 499	11 703	63 464	14 023	370	151 059
Ordu	80 759	22 934	56 114	1 603	111	161 521	70 437	18 711	64 278	17 064	374	170 864
Rize	39 057	9 617	22 503	788	83	72 048	36 067	11 312	36 924	14 740	490	99 533
Samsun	91 273	32 824	78 301	2 515	231	205 144	80 697	21 154	80 755	18 868	484	201 958
Seyhan	93 925	40 207	77 657	2 753	445	214 987	82 964	21 263	79 346	17 658	752	201 983
Siirt	33 403	9 952	25 300	979	71	69 705	25 938	4 945	26 097	6 725	112	63 817
Sinop	44 798	13 192	39 075	1 397	74	98 536	39 564	11 349	43 988	10 934	194	106 029
Sivas	115 031	34 496	89 682	3 136	167	242 512	98 676	23 089	99 949	22 678	467	244 859
Tekirdağ	39 417	17 986	41 218	1 968	228	100 817	37 370	11 457	42 314	10 187	235	101 563
Tokat	79 430	22 153	65 304	2 201	148	169 236	66 903	15 253	71 454	17 159	279	171 048
Trabzon	88 741	29 763	63 962	1 796	146	184 408	80 732	28 247	77 972	22 858	566	210 375
Tunceli	22 377	6 199	16 269	877	32	45 754	18 276	4 078	17 714	4 418	76	44 562
Urfa	63 154	20 938	47 288	1 875	112	133 367	50 609	14 284	51 795	13 023	222	129 933
Van	31 581	11 946	25 025	683	45	69 280	25 031	5 524	23 744	4 043	75	58 417
Yozgat	65 566	20 480	55 053	1 845	107	143 052	55 827	13 851	60 570	13 108	282	143 638
Zonguldak	73 519	36 896	84 707	2 902	376	198 400	66 308	18 471	79 689	18 565	470	183 503
Genel Toplam Total Général	3 920 103	1 661 105	3 691 722	133 318	17 719	9 428 957	3 501 160	962 377	3 789 079	1 032 942	33 431	9 318 989

(*) İllerin toplam rakamlarına; medenî hali meçhul olan nüfus dahil değildir. Bu nüfus bütün memlekette erkeklerde (17 613) ve kadınlarda (24 605) kişidir. — La population dont l'état matrimonial est inconnu n'est pas comprise dans le total des villes. Cette population est de (17 613) parmi les hommes et (24 605) parmi les femmes dans tout le pays.

KISIM - V
PARTIE - V

ANA DİLLERİ İTİBARIYLA NÜFUS
POPULATION D'APRES L'ETAT-CIVIL
MATERNELLES

1 — Nüfusun ana dilleri ve konuşulan ikinci dil itibariyle ayrılışı

Population d'après les langues maternelles et la seconde langue parlée

a) Bütün memlekette — Dans tout le pays

Erkek ve kadın bir arada — Hommes et femmes ensemble

Konuşulan ikinci dil Seconde langue parlée	Ana dilleri — Langues maternelles												
	Türkçe Turque	Abazaca Abaza	Acemce Persane	Almanca Allemande	Arapça Arabe	Arnavutça Albanaise	Bosnakça Bosniaque	Bulgarca Bulgare	Çekoslovakça Tchécoslovaque	Çerkezce Circassienne	Ermenice Arménienne	Filamanca Flamande	
Türkçe — Turque	16 133 313	6 936	358	929	60 382	11 526	10 900	7 456	127	55 105	47 728	29	
Abazaca — Abaza	1 152	1 556	—	—	76	1	1	1	—	4	2	1	
Acemce — Persane	1 110	—	279	1	30	3	—	1	—	—	11	—	
Almanca — Allemande	12 744	1	6	321	37	6	7	13	29	4	158	1	
Arapça — Arabe	55 094	41	22	5	176 633	31	5	28	2	65	61	—	
Arnavutça — Albanaise	15 775	2	1	1	10	1 730	14	5	—	1	8	1	
Bosnakça — Bosniaque	9 492	—	—	1	9	5	2 271	8	3	17	—	—	
Bulgarca — Bulgare	38 173	2	4	6	28	54	17	811	—	4	20	—	
Çekoslovakça — Tchécoslovaque ..	358	2	—	15	7	—	1	2	27	2	—	—	
Çerkezce — Circassienne	9 719	3	—	1	8	1	3	1	—	11 252	3	1	
Ermenice — Arménienne	11 448	7	—	—	46	1	1	1	—	2	3 357	—	
Filamanca — Flamande	43	1	—	3	1	—	—	—	—	—	—	5	
Fransızca — Française	57 896	6	54	702	386	62	6	123	35	7	3 318	4	
Gürcüce — Géorgienne	9 297	1	—	1	—	—	—	—	—	2	1	—	
Hırvatça — Croate	63	—	—	—	5	—	—	—	—	—	—	—	
İngilizce — Anglaise	20 453	1	13	211	83	13	3	9	9	2	607	1	
İspanyolca — Espagnole	1 182	1	—	2	3	2	—	—	—	—	3	—	
İsveççe — Suédoise	70	—	—	—	—	—	1	—	—	—	1	—	
İtalyanca — Italienne	1 521	—	—	26	9	22	—	10	—	—	64	1	
Kiptice — Copte	1 237	4	—	—	1	1	1	—	—	1	—	—	
Lâzca — Laze	4 917	3	4	—	—	—	—	—	—	3	5	—	
Lehçe — Polonaise	115	—	—	8	—	1	—	—	—	—	1	—	
Macarca — Hongroise	368	—	—	19	—	1	4	—	—	—	1	—	
Pomakça — Pomake	5 584	—	1	—	1	—	1	—	1	—	—	—	
Rumence — Roumaine	10 274	1	—	7	3	7	—	3	—	1	5	—	
Rumca — Grecque	61 201	5	11	39	49	624	9	241	1	4	714	—	
Rusça — Russe	6 558	3	4	25	11	9	7	9	2	12	28	1	
Sırpça — Serbé	19 463	—	1	7	4	60	22	13	4	2	—	—	
Tatarca — Tartare	2 224	1	1	1	2	2	3	—	—	3	1	—	
Yahudice — Yiddish	2 492	4	1	3	4	1	1	13	7	4	5	—	
Kürtçe — Kurde	104 110	21	21	6	9 356	1	1	2	56	192	76	61	
Saire — Autres	536	—	—	1	18	1	1	—	—	2	—	—	
Meçhul — Inconnues	55	—	—	1	2	—	—	—	—	—	1	—	
Toplam — Total	16 598 037	8 602	781	2 342	247 204	14 165	13 280	8 750	303	66 691	56 179	106	

1 — Nüfusun ana dilleri ve konuşulan ikinci dil itibariyle ayrılışı

Population d'après les langues maternelles et la seconde langue parlée.

a) Bütün memlekette — Dans tout le pays

Erkek ve kadın bir arada — Hommes et femmes ensemble

Konuşulan ikinci dil Seconde langue parlée	Ana dilleri — Langues maternelles													
	Fransızca Française	Gürcüce Géorgienne	Hırvatça Chroate	İngilizce Anglaise	İspanyolca Espagnole	İsveççe Suédoise	İtalyanca Italienne	Kiptice Copte	Lâzca Laze	Lehçe Polonaise	Macarca Hongroise	Pomakça Pomake	Rumence Roumaine	Rusça Russe
Türkçe — Turque	2 488	33 591	22	571	8 277	20	923	3 371	39 293	348	260	10 287	711	
Abazaca — Abaza	—	3	—	—	—	—	—	—	2	1	—	—	—	—
Acemce — Persane	1	—	—	1	4	—	—	—	2	1	—	1	—	—
Almanca — Allemande	373	5	—	52	41	7	32	1	—	52	163	—	5	—
Arapça — Arabe	22	—	—	8	4	—	—	—	—	—	—	5	2	—
Arnavutça — Albanaise	2	—	—	2	—	—	—	—	—	—	—	1	—	—
Boşnakça — Bosniaque	1	1	—	—	2	—	2	1	—	—	—	8	—	—
Bulgarca — Bulgare	12	—	—	1	22	—	2	—	—	1	4	10	5	—
Çekoslovakça — Tchecoslovaque	5	—	—	3	—	—	—	—	—	—	—	—	—	—
Çerkezce — Circassienne	1	2	—	2	1	—	—	1	—	—	—	—	—	—
Ermenice — Arménienne	37	11	2	2	3	—	2	1	1	3	—	—	—	—
Filamanca — Flamande	2	—	—	—	—	—	—	—	—	—	—	—	—	—
Fransızca — Française	335	28	5	735	1 837	13	1 245	5	5	131	98	—	104	—
Gürcüce — Géorgienne	2	6 374	—	—	1	—	1	—	8	3	—	2	—	—
Hırvatça — Chroate	—	1	5	1	—	—	1	—	—	—	—	—	—	—
İngilizce — Anglaise	632	5	—	270	92	14	36	—	1	28	20	—	9	—
İspanyolca — Espagnole	50	1	—	12	722	—	—	1	1	—	5	—	2	—
İsveççe — Suédoise	1	—	—	2	—	1	—	—	—	—	—	—	—	—
İtalyanca — Italienne	412	3	—	12	31	—	83	1	—	3	10	—	4	—
Kiptice — Copte	—	—	—	—	—	—	—	1 040	—	—	—	—	2	—
Lâzca — Laze	—	2	—	—	—	—	—	3	7 662	2	—	—	—	—
Lehçe — Polonaise	8	—	—	2	3	—	—	—	1	31	—	—	—	—
Macarca — Hongroise	4	1	—	4	1	—	—	3	—	—	31	1	2	—
Pomakça — Pomake	—	—	—	—	—	—	—	—	1	—	—	2 671	—	—
Rumence — Roumaine	8	—	1	6	2	—	1	14	—	1	2	31	74	—
Rumca — Grecque	755	4	—	58	92	1	286	3	2	8	1	13	18	—
Rusça — Russe	46	31	1	15	6	1	11	—	6	35	5	—	3	—
Sırpça — Serbe	7	2	—	1	—	—	3	2	—	—	3	—	—	—
Tatarca — Tartare	—	—	—	1	—	—	—	—	2	1	—	—	—	—
Yahudice — Yiddish	18	1	—	—	9	—	1	—	—	2	—	—	—	—
Kürtçe — Kurde	4	10	4	—	2	—	11	14	1	2	—	3	1	—
Saire — Autres	7	—	—	12	—	—	—	—	—	—	—	—	—	—
Meçhui — Inconnues	—	—	—	—	—	—	—	—	—	—	—	—	—	—
Toplam — Total	5 233	40 076	40	1 773	11 152	57	2 640	4 463	46 987	653	602	13 033	942	

1 — Nüfusun ana dilleri ve konuşulan ikinci dil itibariyle ayrılışı

Population d'après les langues maternelles et la seconde langue parlée

a) Bütün memlekette — Dans tout le pays

Erkek ve kadın bir arada — Hommes et femmes ensemble

Konuşulan ikinci dil Seconde langue parlée	Ana dilleri — Langues maternelles								Toplam Total
	Rumca Grecque	Rusça Russe	Sırpça Serbe	Tatarca Tartare	Yahudice Yiddisch	Kürtçe Kurde	Saire Autres	Meçhul Inconnues	
Türkçe — Turque	70 713	2 846	3 274	7 430	39 112	450 932	2 639	109	17 012 056
Abazaca — Abaza	2	1	—	—	—	17	—	—	2 821
Acemce — Persane	291	6	1	1	6	17	4	—	1 771
Almanca — Allemande	186	66	32	—	117	40	30	—	14 529
Arapça — Arabe	138	1	—	1	39	4 343	414	—	236 964
Arnavutça — Albanaise	121	1	16	—	—	6	4	—	17 701
Boşnakça — Bosniaque	29	—	3	4	11	2	—	—	11 870
Bulgarca — Bulgare	65	10	19	11	124	21	1	—	39 427
Çekoslovakça — Tchecoslovaque ..	1	2	—	—	2	150	4	—	531
Çerkezce — Circassienne ..	3	1	—	2	1	23	—	3	21 032
Ermenice — Arménienne ..	120	11	—	1	2	115	1	—	15 175
Filamanca — Flamande	3	—	—	—	—	5	—	—	63
Fransızca — Française	8 037	463	153	4	6 028	39	80	1	81 950
Gürcüce — Géorgienne	9	2	—	—	3	4	—	—	15 711
Hırvatça — Chroate	2	—	1	—	1	2	1	—	83
İngilizce — Anglaise	817	83	17	2	277	20	71	—	23 799
İspanyolca — Espagnole ..	19	1	—	—	47	—	—	—	2 054
İsveççe — Suédoise	1	1	—	4	—	10	3	—	95
İtalyanca — Italienne	522	4	17	—	126	7	1	—	2 889
Kiptice — Copte	1	—	1	2	—	1	—	—	2 292
Lâzca — Laze	3	5	1	1	2	5	—	—	12 618
Lehçe — Polonaise	3	5	1	—	5	—	—	—	184
Macarca — Hongroise	6	—	5	1	5	3	1	—	461
Pomakça — Pomake	3	—	—	—	—	1	1	—	8 265
Rumence — Roumaine	43	2	1	93	3	3	—	—	10 536
Rumca — Grecque	7 374	54	56	5	460	12	9	1	72 110
Rusça — Russe	93	517	9	17	33	37	7	—	7 542
Sırpça — Serbe	35	4	453	6	2	19	—	—	20 118
Tatarca — Tartare	3	—	7	2 453	—	8	—	—	4 713
Yahudice — Yiddish	26	2	4	—	4 560	193	4	—	7 360
Kürtçe — Kurde	10	1	18	4	45	1 020 402	3 097	—	1 137 532
Saire — Autres	1	2	1	—	8	67	5 065	3	5 725
Meçhul — Inconnues	—	9	—	—	—	3	7	14	92
Toplam — Total	88 680	4 100	4 100	10 047	51 019	1 476 562	11 444	131	18 790 174

1 — Nüfusun ana dilleri ve konuşulan ikinci dil itibariyle ayrılışı

Population d'après les langues maternelles et la seconde langue parlée

a) Bütün memlekette — Dans tout le pays

Erkekler — Hommes

Konuşulan ikinci dil Seconde langue parlée	Ana dilleri — Langues maternelles											
	Türkçe Turque	Abazaca Abaza	Acemce Persane	Almanca Allemande	Arapça Arabe	Arnavutça Albanaise	Boşnakça Bosniaque	Bulgarca Bulgare	Çekoslovakça Tchécoslovaque	Çerkezce Circassienne	Ermenice Arménienne	Filamanca Fiamande
Türkçe — Turque	8 074 218	3 536	239	400	40 393	6 179	5 609	3 829	74 27 503	21 526	18	
Abazaca — Abaza	431	754	—	—	42	—	1	1	—	1	—	
Acemce — Persane	660	—	142	—	13	3	—	1	—	—	5	
Almanca — Allemande	10 274	1	6	251	35	2	6	4	21	2	74	
Arapça — Arabe	32 523	20	12	3	79 929	29	4	13	1	31	37	
Arnavutça — Albanaise	9 034	1	—	—	4	847	9	4	—	1	4	
Boşnakça — Bosniaque	4 835	—	—	1	9	2	1 063	7	3	7	—	
Bulgarca — Bulgare	26 101	1	1	4	15	41	14	384	—	4	9	
Çekoslovakça — Tchécoslovaque ..	194	1	—	12	7	—	—	1	16	—	—	
Çerkezce — Circassienne ..	4 828	1	—	—	5	1	—	1	—	5 462	1	
Ermenice — Arménienne ..	5 466	6	—	—	21	—	1	1	—	1 627	—	
Filamanca — Fiamande	33	1	—	2	1	—	—	—	—	—	4	
Fransızca — Française	41 537	5	41	339	233	51	2	66	18	4 1 517	3	
Gürcüce — Géorgienne	4 703	—	—	1	—	—	—	—	—	—	1	
Hırvatça — Chroate	49	—	—	—	4	—	—	—	—	—	—	
İngilizce — Anglaise	13 675	—	12	111	60	10	2	7	4	2	248	
İspanyolca — Espagnole ..	639	1	—	2	2	—	—	—	—	—	2	
İsveççe — Suédoise	56	—	—	—	—	—	—	—	—	—	1	
İtalyanca — Italienne	1 160	—	—	11	7	13	—	4	—	—	37	
Kiptice — Copte	599	3	—	—	1	1	1	—	—	—	—	
Lâzca — Laze	2 463	3	3	—	—	—	—	—	—	2	1	
Lehçe — Polonaise	74	—	—	7	—	1	—	—	—	—	—	
Macarca — Hongroise	266	—	—	11	—	1	2	—	—	—	1	
Pomakça — Pomake	2 792	—	1	—	1	—	1	—	1	—	—	
Rumence — Roumaine	8 560	1	—	4	3	6	—	2	—	1	4	
Rumca — Grecque	33 497	2	6	13	26	362	9	132	1	3	302	
Rusça — Russe	4 948	2	4	18	8	8	4	5	2	10	18	
Sırpça — Serbe	12 363	—	1	3	4	56	13	8	2	1	—	
Tatarca — Tartare	1 095	—	1	1	1	1	3	—	—	2	1	
Yahudice — Yiddish	1 202	—	1	1	2	1	—	7	—	2	2	
Kürtçe — Kurde	53 224	15	15	3	4 435	1	—	1	36	173	37	
Saire — Autres	290	—	—	—	6	1	1	—	—	1	—	
Meçhul — Inconnues	54	—	—	1	2	—	—	—	—	—	—	
Toplam — Total	8 357 048	4 354	485	1 199	125 324	7 617	6 750	4 478	179 33 218	25 455	62	

1 — Nüfusun ana dilleri ve konuşulan ikinci dil itibariyle ayrılışı

Population d'après les langues maternelles et la seconde langue parlée

a) Bütün memlekette — Dans tout le pays

Erkekler — Hommes

Konuşulan ikinci dil Seconde langue parlée	Ana dilleri — Langues maternelles													
	Franızca Française	Gürcüce Géorgienne	Hırvatça Chroate	İngilizce Anglaise	İspanyolca Espagnole	İsveççe Suédoise	İtalyanca Italienne	Kiptice Copte	Lâzca Laze	Lehçe Polonaise	Macarca Hongroise	Pomakça Pomake	Rumence Roumaine	
Türkçe — Turque	1 041	16 466	13	393	3 773	8	450	1 704	17 296	184	125	5 306	869	
Abazaca — Abaza	—	1	—	—	—	—	—	2	1	—	—	—	—	
Acemce — Persane	1	—	—	1	2	—	—	—	2	1	—	—	—	
Almanca — Allemande	187	4	—	31	24	4	11	—	—	30	87	—	2	
Arapça — Arabe	10	—	—	7	2	—	—	—	—	—	—	2	2	
Arnavutça — Albanaise	1	—	—	2	—	—	—	—	—	—	—	1	—	
Boşnakça — Bosniaque	1	1	—	—	1	—	—	1	—	—	—	7	—	
Bulgarca — Bulgare	6	—	—	—	9	—	—	—	—	1	3	7	4	
Çekoslovakça — Tchécoslavaque ..	2	—	—	2	—	—	—	—	—	—	—	—	—	
Çerkezce — Circassienne ..	1	1	—	2	1	—	—	1	—	—	—	—	—	
Ermenice — Arménienne ..	17	9	2	1	2	—	1	1	1	—	—	—	—	
Filamanca — Flamande	—	—	—	—	—	—	—	—	—	—	—	—	—	
Fransızca — Française	157	15	2	409	863	6	613	3	5	63	50	—	54	
Gürcüce — Géorgienne	1	3 225	—	—	1	—	1	—	4	2	—	2	—	
Hırvatça — Chroate	—	1	2	1	—	—	1	—	—	—	—	—	—	
İngilizce — Anglaise	320	3	—	218	53	10	22	—	1	15	8	—	5	
İspanyolca — Espagnole ..	20	1	—	7	339	—	—	1	—	—	4	—	1	
İsveççe — Suédoise	1	—	—	2	—	—	—	—	—	—	—	—	—	
İtalyanca — Italienne	182	—	—	11	18	—	33	1	—	2	6	—	—	
Kiptice — Copte	—	—	—	—	—	—	—	522	—	—	—	—	1	
Lâzca — Laze	—	1	—	—	—	—	—	3	3 701	—	—	—	—	
Lehçe — Polonaise	2	—	—	1	1	—	—	—	—	19	—	—	—	
Macarca — Hongroise	1	1	—	2	1	—	—	—	—	—	14	1	2	
Pomakça — Pomake	—	—	—	—	—	—	—	—	1	—	—	1 178	—	
Rumence — Roumaine	2	—	—	1	1	—	—	6	—	—	1	31	41	
Rumca — Grecque	233	2	—	26	36	—	114	3	2	2	—	3	5	
Rusça — Russe	14	23	1	8	3	1	7	—	4	15	3	—	—	
Sırpça — Serbe	4	2	—	1	—	—	2	2	—	—	1	—	—	
Tatarca — Tartare	—	—	—	—	—	—	—	—	1	—	—	—	—	
Yahudice — Yiddish	5	1	—	—	6	—	—	—	—	—	—	—	—	
Kürtçe — Kurde	3	10	3	—	1	—	3	9	1	1	—	—	1	
Saire — Autres	5	—	—	10	—	—	—	—	—	—	—	—	—	
Meçhul — Inconnues	—	—	—	—	—	—	—	—	—	—	—	—	—	
Toplam — Total	2 217	19 767	23	1 136	5 142	29	1 258	2 259	21 020	335	302	6 538	487	

1 — Nüfusun ana dilleri ve konuşulan ikinci dil itibariyle ayrılışı

Population d'après les langues maternelles et la seconde langue parlée.

a) Bütün memlekette — Dans tout le pays

Erkekler — Hommes

Konuşulan ikinci dil Seconde langue parlée.	Ana dilleri — Langues maternelles								Toplam Total
	Rumca Grecque	Rusça Russe	Sırpça Serbe	Tatarca Tartare	Yahudice Yiddisch	Kürtçe Kurde	Saire Autres	Meçhul Inconnues	
Türkçe — Turque	30 568	1 378	1 694	3 633	18 292	262 035	1 560	58	8 549 875
Abazaca — Abaza	2	1	—	—	—	9	—	—	1 296
Acemce — Persane	110	5	—	1	5	13	4	—	969
Almanca — Allemande	38	25	16	—	67	27	17	—	11 246
Arapça — Arabe	110	—	—	—	23	2 081	232	—	115 071
Arnavutça — Albanaise	43	1	15	—	—	3	—	—	10 021
Boşnakça — Bosniaque	27	—	2	3	7	2	—	—	6 034
Bulgarca — Bulgare	33	8	14	6	72	15	—	—	26 752
Çekoslovakça — Tchecoslovaque ..	1	2	—	—	2	80	1	—	321
Çerkezce — Circassienne	2	—	—	1	—	13	—	1	10 323
Ermenice — Arménienne	55	7	—	1	1	51	1	—	7 273
Filamanca — Flamande	1	—	—	—	—	4	—	—	46
Fransızca — Française	3 710	203	98	2	2 768	34	41	—	52 912
Gürcüce — Géorgienne	6	1	—	—	3	4	—	—	7 955
Hırvatça — Chroate	2	—	1	—	1	2	1	—	65
İngilizce — Anglaise	490	44	11	2	120	20	64	—	15 543
İspanyolca — Espagnole	12	—	—	—	27	—	—	—	1 108
İsveççe — Suédoise	1	1	—	3	—	10	2	—	77
İtalyanca — Italienne	238	1	12	—	63	3	—	—	1 803
Kiptice — Copte	—	—	—	—	—	1	—	—	1 129
Lâzca — Laze	2	1	1	1	2	4	—	—	6 193
Lehçe — Polonaise	1	2	1	—	3	—	—	—	112
Macarca — Hongroise	3	—	2	—	2	—	1	—	311
Pomakça — Pomake	3	—	—	—	—	1	1	—	3 980
Rumence — Roumaine	18	—	1	83	2	3	—	—	8 771
Rumca — Grecque	3 144	27	35	3	213	10	3	—	38 214
Rusça — Russe	51	213	7	12	5	33	6	—	5 433
Sırpça — Serbe	25	3	217	3	2	11	—	—	12 724
Tatarca — Tartare	—	—	1	1 159	—	6	—	—	2 272
Yahudice — Yiddish	9	—	2	—	2 223	92	3	—	3 559
Kürtçe — Kurde	4	1	7	3	30	477 837	1 457	—	542 399
Saire — Autres	1	1	—	—	5	65	2 324	—	2 710
Meçhul — Inconnues	—	7	—	—	—	3	7	9	83
Toplam — Total	38 710	1 932	2 137	49 16	23 938	742 472	5 725	68	9 446 580

1 — Nüfusun ana dilleri ve konuşulan ikinci dil itibariyle ayrılışı

Population d'après les langues maternelles et la seconde langue parlée

a) Bütün memlekette — Dans tout le pays

Kadınlar — Femmes

Konuşulan ikinci dil Seconde langue parlée	Ana dilleri — Langues maternelles												
	Türkçe Turque	Abazaca Abaza	Acemce Persane	Almanca Allemande	Arapça Arabe	Arnavutça Albanaise	Böşnakça Bosniaque	Bulgarca Bulgare	Çekoslovakça Tchécoslovaque	Çerkezce Circassienne	Ermenice Arménienne	Filamanca	
Türkçe — Turque	8 059 095	3 400	119	529	19 934	5 347	5 291	3 627	53	27 602	26 202	1	
Abazaca — Abaza	671	802	—	—	34	1	—	—	—	—	2	—	—
Acemce — Persane	450	—	137	1	17	—	—	—	—	—	6	—	—
Almanca — Allemande	2 470	—	—	70	2	4	1	9	8	2	84	—	—
Arapça — Arabe	22 571	21	10	2	96 704	2	1	15	1	34	24	—	—
Arnavutça — Albanaise	6 691	1	1	1	6	883	5	1	—	—	4	—	—
Böşnakça — Bosniaque	4 607	—	—	—	—	3	1 203	1	—	10	—	—	—
Bulgarca — Bulgare	12 072	1	3	2	13	13	3	427	—	—	14	—	—
Çekoslovakça — Tchécoslovaque	164	1	—	3	—	—	1	1	11	2	—	—	—
Çerkezce — Circassienne	4 891	2	—	1	3	—	3	—	—	5 790	2	—	—
Ermenice — Arménienne	5 932	1	—	—	25	1	—	—	—	1	1 780	—	—
Filamanca — Flamande	10	—	—	1	—	—	—	—	—	—	—	—	—
Fransızca — Française	16 359	1	13	363	153	11	4	57	17	3	1 801	—	—
Gürcüce — Géorgienne	4 594	1	—	—	—	—	—	—	—	2	—	—	—
Hırvatça — Chroate	14	—	—	—	1	—	—	—	—	—	—	—	—
İngilizce — Anglaise	6 773	1	1	100	23	3	1	2	5	—	359	—	—
İspanyolca — Espagnole	493	—	—	—	1	2	—	—	—	—	1	—	—
İsveççe — Suédoise	14	—	—	—	—	—	1	—	—	—	—	—	—
İtalyanca — Italienne	361	—	—	15	2	9	—	6	—	—	27	—	—
Kıptice — Copte	638	1	—	—	—	—	—	—	—	1	—	—	—
Lâzca — Laze	2 449	—	1	—	—	—	—	—	—	1	4	—	—
Lehçe — Polonaise	41	—	—	1	—	—	—	—	—	—	1	—	—
Macarca — Hongroise	102	—	—	8	—	—	2	—	—	—	—	—	—
Pomakça — Pomake	2 792	—	—	—	—	—	—	—	—	—	—	—	—
Rumence — Roumaine	1 714	—	—	3	—	1	—	1	—	—	1	—	—
Rumca — Grecque	27 704	3	5	26	23	262	—	109	—	1	412	—	—
Rusça — Russe	1 610	1	—	7	3	1	3	4	—	2	10	—	—
Sırpça — Serbe	7 100	—	—	4	—	4	9	5	2	1	—	—	—
Tatarca — Tartare	1 129	1	—	—	1	1	—	—	—	1	—	—	—
Yahudice — Yiddish	1 290	4	—	2	2	—	1	6	7	2	3	—	—
Kürtçe — Kurde	45 886	6	6	3	4 871	—	1	1	20	14	39	—	—
Saire — Autres	246	—	—	1	12	—	—	—	—	1	—	—	—
Meçhul — Inconnues	1	—	—	—	—	—	—	—	—	—	1	—	—
Toplam — Total	8240 939	4 248	296	1 143	121 880	6 548	6 530	4 272	124	33 473	30 724	6	—

I — Nüfusun ana dilleri ve konuşulan ikinci dil itibariyle ayrılışı

Population d'après les langues maternelles et la seconde langue parlée

a) Bütün memlekette — Dans tout le pays

Kadınlar — Femmes

Konuşulan ikinci dil Seconde langue parlée	Ana dilleri — Langues maternelles												
	Fransızca Français	Gürcüce Géorgienne	Hrvatça Croatte	İngilizce Anglais	İspanyolca Espagnole	İsveççe Suédois	İtalyanca Italienne	Kiptice Copte	Lâzca Laze	Lehçe Polonaise	Macarca Hongroise	Pomakça Pomake	Rumence Roumaine
Türkçe — Turque	1 447	17 125	9	178	4 504	12	473	1 667	21 997	164	135	4 931	342
Abaşaca — Abaza	—	2	—	—	—	—	—	—	—	1	—	—	—
Aceince — Persane	—	—	—	—	2	—	—	—	—	—	—	1	—
Almanca — Allemande	186	1	—	21	17	3	21	1	—	22	76	—	3
Arapça — Arabe	12	—	—	1	2	—	—	—	—	—	—	—	3
Arnavutça — Albanaise	1	—	—	—	—	—	—	—	—	—	—	—	—
Boşnakça — Bosniaque	—	—	—	—	1	—	2	—	—	—	—	1	—
Bulgarca — Bulgare	6	—	—	1	13	—	2	—	—	—	—	3	1
Çekoslovakça — Tchecoslovaque	3	—	—	1	—	—	—	—	—	—	—	—	—
Çerkezce — Circassienne	—	1	—	—	—	—	—	—	—	—	—	—	—
Ermenice — Arménienne	20	2	—	1	1	—	1	—	—	3	—	—	—
Filamanca — Flamande	2	—	—	—	—	—	—	—	—	—	—	—	—
Fransızca — Française	178	13	3	326	974	7	632	2	—	68	48	—	50
Gürcüce — Géorgienne	1	3 149	—	—	—	—	—	—	4	1	—	—	—
Hrvatça — Croate	—	—	3	—	—	—	—	—	—	—	—	—	—
İngilizce — Anglaise	312	2	—	52	34	4	14	—	—	13	12	—	4
İspanyolca — Espagnole	30	—	—	5	383	—	—	—	1	—	1	—	1
İsveççe — Suédoise	—	—	—	—	—	1	—	—	—	—	—	—	—
İtalyanca — Italienne	230	3	—	1	13	—	50	—	—	1	4	—	4
Kiptice — Copte	—	—	—	—	—	—	—	518	—	—	—	—	1
Lâzca — Laze	—	1	—	—	—	—	—	—	3961	2	—	—	—
Lehçe — Polonaise	6	—	—	1	2	—	—	—	1	12	—	—	—
Macarca — Hongroise	3	—	—	2	—	—	—	3	—	—	17	—	—
Pomakça — Pomake	—	—	—	—	—	—	—	—	—	—	—	1493	—
Rumence — Roumaine	6	—	1	5	1	—	1	8	—	1	1	—	33
Rumca — Grecque	522	2	—	32	56	1	172	—	—	6	1	10	13
Rusça — Russe	32	8	—	7	3	—	4	—	2	20	2	—	3
Sırpça — Serbe	3	—	—	—	—	—	1	—	—	—	2	—	—
Tatarca — Tartares	—	—	—	1	—	—	—	—	1	1	—	—	—
Yahüdice — Yiddisch	13	—	—	—	3	—	1	—	—	2	—	—	—
Kürtçe — Kurde	1	—	1	—	1	—	8	5	—	1	—	3	—
Saire — Autres	2	—	—	2	—	—	—	—	—	—	—	—	—
Meçhul — Inconnues	—	—	—	—	—	—	—	—	—	—	—	—	—
Toplam — Total	3 016	20 309	17	637	6 010	28	1 382	2 204	25 967	318	300	6 495	455

1 — Nüfusun ana dilleri ve konuşulan ikinci dil itibariyle ayrılışı

Population d'après les langues maternelles et la seconde langue parlée

a) Bütün memlekette — Dans tout le pays

Kadınlar — Femmes

Konuşulan ikinci dil Seconde langue parlée	Ana dilleri — Langues maternelles									Toplam Total
	Rumca Grècque	Rusça Russe	Sırpça Serbe	Tatarca Tartares	Yahudice Yiddisch	Kürtçe Kurde	Saire Autres	Mebul Inconnues		
Türkçe — Turque	40 145	1 468	1 580	3 797	20 820	188 947	1 079	51	8 462 181	
Abazaca — Abaza	—	—	—	—	—	8	—	—	1 525	
Acemce — Persane	181	1	1	—	1	4	—	—	802	
Almanca — Allemande	148	41	16	—	50	13	13	—	3 233	
Arapça — Arabe	28	1	—	1	16	2 262	182	—	121 898	
Arnavutça — Albanaise	78	—	1	—	—	3	4	—	7 680	
Boşnakça — Bosniaque	2	—	1	1	4	—	—	—	5 836	
Bulgarca — Bulgare	32	2	5	5	52	6	1	—	12 675	
Çekoslovakça — Tchecoslovaque	—	—	—	—	—	70	3	—	260	
Çerkezce — Circassienne	1	1	—	1	1	10	—	2	10 709	
Ermenice — Arménienne	65	4	—	—	1	64	—	—	7 902	
Filamanca — Flamande	2	—	—	—	—	1	—	—	17	
Fransızca — Française	4 327	260	60	2	3 260	5	39	1	29 038	
Gürcüce — Géorgienne	3	1	—	—	—	—	—	—	7 756	
Hırvatça — Chroate	—	—	—	—	—	—	—	—	18	
İngilizce — Anglaise	327	39	6	—	157	—	7	—	8 256	
İspanyolca — Espagnole	7	1	—	—	20	—	—	—	946	
İsveççe — Suédoise	—	—	—	1	—	—	1	—	18	
İtalyanca — Italienne	284	3	5	—	63	4	1	—	1 086	
Kiptice — Copte	1	—	1	2	—	—	—	—	1 163	
Lâzca — Laze	1	4	—	—	—	1	—	—	6 425	
Lehçe — Polonaise	2	3	—	—	2	—	—	—	72	
Macarca — Hongroise	3	—	3	1	3	3	—	—	150	
Pomakça — Pomake	—	—	—	—	—	—	—	—	4 285	
Rumence — Roumaine	25	2	—	10	1	—	—	—	1 815	
Rumca — Grècque	4 230	27	21	2	247	2	6	1	38 896	
Rusça — Russe	42	304	2	5	28	4	1	—	2 109	
Sırpça — Serbe	10	1	241	3	—	8	—	—	7 394	
Tatarca — Tartares	3	—	6	1 299	—	2	—	—	2 446	
Yahudice — Yiddisch	17	2	2	—	2 337	106	1	—	3 801	
Kürtçe — Kurde	6	—	11	1	15	542 565	1 640	—	595 133	
Saire — Autres	—	1	1	—	3	2	2 741	3	3 015	
Mebul — Inconnues	—	2	—	—	—	—	—	5	9	
Toplam — Total	49 970	2 168	1 963	5 131	27 081	734 090	5 719	63	9 343 594	

1 — Nüfusun ana dilleri ve konuşulan ikinci dil itibariyle ayrılışı
Population d'après les langues maternelles et la seconde langue parlée

b) İstanbul, Ankara ve İzmir şehirlerinde
Dans les villes d'Istanbul, Ankara, Izmir

Erkek ve kadın bir arada — Hommes et femmes ensemble

Konuşulan ikinci dil Seconde langue parlée	Ana dilleri — Langues maternelles											
	Türkçe Turque	Abazanca Abaza	Acemce Persane	Almanca Allemande	Arapça Arabe	Arnavutça Albanaise	Bosnakça Bosniaque	Bulgarca Bulgare	Çekoslovakça Tchécoslovaque	Çerkezce Circassienne	Ermenice Arménienne	Filamanca Flamande
Türkçe — Turque	951 216	14	176	559	2 775	3 621	537	1 002	15	128	35 998	13
Abazaca — Abaza	19	—	—	—	—	—	—	—	—	—	1	—
Acemce — Persane	454	—	12	1	3	—	—	—	—	—	10	—
Almanca — Allemande	8 232	—	6	56	6	6	2	11	20	1	152	1
Arapça — Arabe	7 496	—	7	—	358	2	1	—	1	1	24	—
Arnavutça — Albanaise	6 535	—	—	—	1	302	6	1	—	—	4	—
Bosnakça — Bosniaque	1 457	—	—	1	—	1	33	—	—	—	—	—
Bulgarca — Bulgare	7 673	1	—	1	—	30	8	80	—	—	19	—
Çekoslovakça — Tchécoslovaque	17	—	—	5	—	—	—	2	3	—	—	—
Çerkezce — Circassienne	405	—	—	—	—	—	—	—	—	2	1	—
Ermenice — Arménienne	7 784	—	—	—	2	1	1	1	—	—	1 937	—
Filamanca — Flamande	8	—	—	1	—	—	—	—	—	—	—	1
Fransızca — Française	40 292	1	49	490	142	57	5	113	39	1	3 252	4
Gürcüce — Géorgienne	210	—	—	—	—	—	—	—	—	—	1	—
Hırvatça — Chroate	8	—	—	—	—	—	—	—	—	—	—	—
İngilizce — Anglaise	14 630	—	13	155	55	12	2	8	9	1	597	1
İspanyolca — Espagnole	853	—	—	1	—	2	—	—	—	—	3	—
İsveççe — Suédoise	9	—	—	—	—	—	—	—	—	—	1	—
İtalyanca — Italienne	933	—	—	20	6	20	—	10	—	—	62	1
Kiptice — Copte	147	—	—	—	—	—	—	—	—	—	—	—
Lâzca — Laze	303	3	2	—	—	—	—	—	—	1	—	—
Lehçe — Polonaise	53	—	—	1	—	—	—	—	—	—	1	—
Macarca — Hongroise	241	—	—	14	—	1	4	—	—	—	1	—
Pomakça — Pomake	60	—	—	—	—	—	—	—	—	—	—	—
Rumence — Roumaine	2 972	—	—	5	—	4	—	1	—	—	5	—
Rumca — Grècque	23 710	1	6	24	23	586	1	227	1	2	691	—
Rusça — Russe	2 330	1	4	17	1	8	3	7	1	6	27	1
Sırpça — Serbe	6 274	—	1	5	3	33	9	8	2	—	—	—
Tatarca — Tartares	389	—	—	—	—	—	1	—	—	—	—	—
Yahudice — Yiddisch	1 747	—	1	2	—	1	—	2	—	—	3	—
Kürtçe — Kurde	2 358	2	1	—	38	—	—	—	—	—	3	—
Saire — Autres	70	—	—	1	—	—	—	—	—	—	—	—
Meçhul — Inconnues	4	—	—	—	—	—	—	—	—	—	—	—
Toplam — Total	1 089 378	23	278	1359	3 413	4 687	613	1 473	85	143	42 793	22

1 — Nüfusun ana dilleri ve konuşulan ikinci dil itibarıyla ayrılışı
Population d'après les langues maternelles et la seconde langue parlée

b — İstanbul, Ankara ve İzmir şehirlerinde
Dans les villes d'Istanbul, Ankara, Izmir

Erkek ve kadın bir arada — Hommes et femmes ensemble

Konuşulan ikinci dil Seconde langue parlée	Ana dilleri — Langues maternelles												
	Fransızca Française	Gürcüce Géorgienne	Hırvatça Croate	İngilizce Anglaise	İspanyolca Espagnole	İsveççe Suédoise	İtalyanca Italienne	Kiptice Copte	Lâzca Laze	Lehçe Polonaise	Macarca Hongroise	Pomakça Pomake	Rumence Roumaine
Türkçe — Turque	2 134	197	1	430	7 483	5	765	275	85	128	214	24	77
Abazaca — Abaza	—	—	—	—	—	—	—	—	—	—	—	—	—
Acemçe — Persane	1	—	—	1	4	—	—	—	—	—	—	—	—
Almanca — Allemande	355	1	—	45	40	6	28	1	—	49	151	—	5
Arapça — Arabe	16	—	—	7	3	—	—	—	—	—	—	—	—
Arnavutça — Albanaise	1	—	—	1	—	—	—	—	—	—	—	—	—
Boşnakça — Bosniaque	—	—	—	—	1	—	2	—	—	—	—	—	—
Bulgarca — Bulgare	12	—	—	1	22	—	2	—	—	—	4	1	1
Çekoslovakça — Tchecoslovaque	3	—	—	2	—	—	—	—	—	—	—	—	—
Çerkezce — Circassienne	1	1	—	1	—	—	—	—	—	—	—	—	—
Ermenice — Arménienne	36	—	—	1	2	—	2	—	—	—	—	—	—
Filamanca — Flamande	2	—	—	—	—	—	—	—	—	—	—	—	—
Fransızca — Française	289	26	3	621	1 777	10	1 198	4	2	120	94	—	102
Gürcüce — Géorgienne	1	9	—	—	—	—	1	—	—	—	—	—	—
Hırvatça — Croate	—	—	—	—	—	—	—	—	—	—	—	—	—
İngilizce — Anglaise	559	3	—	218	88	13	31	—	—	23	19	—	9
İspanyolca — Espagnole	48	1	—	11	661	—	—	—	—	—	5	—	2
İsveççe — Suédoise	—	—	—	1	—	1	—	—	—	—	—	—	—
İtalyanca — Italienne	398	—	—	9	31	—	77	—	—	3	10	—	4
Kiptice — Copte	—	—	—	—	—	—	—	21	—	—	—	—	—
Lâzca — Laze	—	—	—	—	—	—	—	3	3	—	—	—	—
Lehçe — Polonaise	8	—	—	2	3	—	—	—	—	10	—	—	—
Macarca — Hongroise	4	—	—	4	1	—	—	—	—	—	24	1	2
Pomakça — Pomake	—	—	—	—	—	—	—	—	—	—	—	—	—
Rumence — Roumaine	8	—	1	5	2	—	1	—	—	1	2	—	9
Rumca — Grècque	712	4	—	49	86	1	279	—	—	4	1	—	16
Rusça — Russe	45	21	—	14	6	—	11	—	3	35	5	—	3
Sırpça — Serbe	7	—	—	1	—	—	3	1	—	—	3	—	—
Tatarça — Tartares	—	—	—	—	—	—	—	—	—	—	—	—	—
Yahudice — Yiddisch	18	—	—	—	8	—	1	—	—	2	—	—	—
Kürtçe — Kurde	—	—	—	—	1	—	—	—	—	—	—	—	—
Saire — Autres	7	—	—	12	—	—	—	—	—	—	—	—	—
Meçhul — Inconnues	—	—	—	—	—	—	—	—	—	—	—	—	—
Toplam — Total	4 665	263	5	1 436	10 219	36	2 401	305	93	375	532	26	230

1 — Nüfusun ana dilleri ve konuşulan ikinci dil itibariyle ayrılışı
Population d'après les langues maternelles et la seconde langue parlée

b — İstanbul, Ankara ve İzmir şehirlerinde
Dans les villes d'Istanbul, Ankara, Izmir

Erkek ve kadın bir arada — *Hommes et femmes ensemble*

Konuşulan ikinci dil <i>Seconde langue parlée</i>	Ana dilleri — <i>Langues maternelles</i>								Toplam <i>Total</i>
	Rumca <i>Grècque</i>	Rusça <i>Russe</i>	Sırpça <i>Serbe</i>	Tatarca <i>Tartares</i>	Yahudice <i>Yiddisch</i>	Kürtçe <i>Kurde</i>	Saire <i>Autres</i>	Meçhul <i>Inconnues</i>	
Türkçe — <i>Turque</i>	57 938	1 013	644	222	92 800	1 822	96	10	1 102 467
Abazaca — <i>Abaza</i>	1	—	—	—	—	—	—	—	15
Acemce — <i>Persane</i>	288	2	1	—	6	—	4	—	787
Almanca — <i>Allemande</i>	179	61	25	—	114	—	25	—	9 578
Arapça — <i>Arabe</i>	96	—	—	—	13	20	2	—	8 047
Arnavutça — <i>Albanaise</i>	116	1	10	—	—	1	3	—	6 982
Boşnakça — <i>Bosniaque</i>	24	—	1	—	4	—	—	—	1 524
Bulgarca — <i>Bulgare</i>	56	5	10	—	44	—	—	—	7 970
Çekoslovakça — <i>Tchécoslovaque</i>	—	1	—	—	—	—	1	—	34
Çerkezce — <i>Circassienne</i>	—	1	—	—	—	—	—	—	412
Ermenice — <i>Arménienne</i>	113	10	—	—	1	—	—	—	9 841
Filamanca — <i>Flamande</i>	3	—	—	—	—	—	—	—	10
Fransızca — <i>Française</i>	7 914	446	151	—	5 844	9	78	1	63 128
Gürcüce — <i>Géorgienne</i>	3	1	—	—	2	—	—	—	228
Hırvatça — <i>Chroate</i>	2	—	—	—	1	—	1	—	12
İngilizce — <i>Anglaise</i>	782	75	17	1	270	3	70	—	17 664
İspanyolca — <i>Espagnole</i>	18	1	—	—	44	—	—	—	1 650
İsveççe — <i>Suédoise</i>	1	1	—	—	—	—	3	—	17
İtalyanca — <i>Italienne</i>	513	4	16	—	124	1	1	—	2 293
Kiptice — <i>Copte</i>	—	—	1	—	—	—	—	—	169
Lâzca — <i>Laze</i>	2	—	—	—	1	—	—	—	318
Lehçe — <i>Polonaise</i>	2	4	1	—	5	—	—	—	90
Macarca — <i>Hongroise</i>	6	—	5	—	5	—	1	—	314
Pomakça — <i>Pomake</i>	—	—	—	—	—	—	—	—	60
Rumence — <i>Roumaine</i>	39	2	1	7	1	—	—	—	3 066
Rumca — <i>Grècque</i>	3 787	51	49	1	445	2	8	—	30 767
Rusça — <i>Russe</i>	92	142	7	5	33	—	6	—	3 334
Sırpça — <i>Serbe</i>	33	3	52	—	1	—	—	—	6 439
Tatarca — <i>Tartares</i>	—	—	6	15	—	—	—	—	411
Yahudice — <i>Yiddisch</i>	26	1	—	—	3 628	3	1	—	5 444
Kürtçe — <i>Kurde</i>	7	—	—	—	5	56	—	—	2 471
Saire — <i>Autres</i>	1	1	1	—	6	—	6	—	105
Meçhul — <i>Inconnues</i>	—	8	—	—	—	—	7	—	19
Toplam — Total	72 092	1 834	998	251	43 397	1 917	313	11	1 285 666

1 — Nüfusun ana dilleri ve konuştuğu ikinci dil itibariyle ayrılışı

Population d'après les langues maternelles et la seconde langue parlée

c) İstanbul Şehri — Ville d'Istanbul

Erkekler — Hommes

Konuşulan ikinci dil Seconde langue parlée	Ana dilleri — Langues maternelles												
	Türkçe Turque	Abazaca Abaza	Acemce Persane	Almanca Allemande	Arapça Arabe	Arnavutça Albanaise	Boşnakça Bosniaque	Bulgarca Bulgare	Çekoslovakça Tchécoslovaque	Çerkezce Circassienne	Ermenice Arménienne	Filamanca Flamande	%
Türkçe — Turque	313 372	7	119	174	1 307	1 608	160	498	7	46	15 303	8	
Abazaca — Abaza	6	—	—	—	—	—	—	—	—	—	—	—	—
Acemce — Persane	318	—	4	—	2	—	—	—	—	—	—	—	5
Almanca — Allemande	3 938	—	6	17	6	2	1	3	10	—	69	—	—
Arapça — Arabe	3 293	—	5	—	185	1	—	—	—	1	13	—	—
Arnavutça — Albanaise	2 758	—	—	—	1	134	4	—	—	—	3	—	—
Boşnakça — Bosniaque	375	—	—	—	—	—	8	—	—	—	—	—	—
Bulgarca — Bulgare	3 872	—	—	—	—	23	4	40	—	—	8	—	—
Çekoslovakça — Tchécoslovaque	7	—	—	4	—	—	—	1	—	—	—	—	—
Çerkezce — Circassienne	115	—	—	—	—	—	—	—	1	—	—	—	—
Ermenice — Arménienne	3 376	—	—	—	1	—	1	1	—	—	927	—	—
Filamanca — Flamande	—	—	—	—	—	—	—	—	—	—	—	—	—
Fransızca — Française	19 668	—	27	177	80	35	1	51	14	—	1 469	2	—
Gürcüce — Géorgienne	105	—	—	—	—	—	—	—	—	—	1	—	—
Hırvatça — Chroate	5	—	—	—	—	—	—	—	—	—	—	—	—
İngilizce — Anglaise	5 993	—	12	55	38	9	1	5	4	1	240	1	—
İspanyolca — Espagnole	322	—	—	1	—	—	—	—	—	—	2	—	—
İsveççe — Suédoise	4	—	—	—	—	—	—	—	—	—	1	—	—
İtalyanca — Italienne	435	—	—	8	3	9	—	4	—	—	35	—	—
Kiptice — Copte	48	—	—	—	—	—	—	—	—	—	—	—	—
Kürtçe — Kurde	1 461	1	1	—	19	—	—	—	—	—	2	—	—
Lâzca — Laze	100	—	—	—	—	—	—	—	1	—	—	—	—
Lehçe — Polonaise	21	—	—	1	—	—	—	—	—	—	—	—	—
Macarca — Hongroise	88	—	—	5	—	1	2	—	—	—	1	—	—
Pomakça — Pomake	31	—	—	—	—	—	—	—	—	—	—	—	—
Rumence — Roumaine	1 867	—	—	1	—	3	—	—	—	—	4	—	—
Rumca — Grècque	6 106	—	—	4	4	320	1	122	—	1	282	—	—
Rusça — Russe	1 524	—	4	11	—	6	3	4	1	4	18	—	—
Sırpça — Serbe	2 203	—	—	1	2	19	3	2	—	—	—	—	—
Tatarca — Tartares	91	—	—	—	—	—	—	1	—	—	—	—	—
Yahudice — Yiddisch	574	—	1	—	—	1	—	1	—	—	—	—	—
Saire — Autres	37	—	—	—	—	—	—	—	—	—	—	—	—
Meçhul — Inconnues	1	—	—	—	—	—	—	—	—	—	—	—	—
Toplam — Total	372 114	8	179	459	1 648	2 171	190	732	36	55	18 383	11	—

1 — Nüfusun ana dilleri ve konuşulan ikinci dil itibariyle ayrılışı

Population d'après les langues maternelles et la seconde langue parlée

e) İstanbul Şehri — Ville d'Istanbul

Erkekler — Hommes

Konuşulan ikinci dil Seconde langue parlée	Ana dilleri — Langues maternelles											
	Fransızca Française	Gürcüce Géorgienne	Hırvatça Chroate	İngilizce Anglaise	İspanyolca Espagnole	İsveççe Suédoise	İtalyanca Italienne	Kiptice Copte	Kürtçe Kurde	Lâzca Laze	Lehçe Polonaise	Macarca Hongroise
Türkçe — Turque	701	92	1	175	2 660	—	327	74	1 158	52	45	68
Abazaca — Abaza	—	—	—	—	—	—	—	—	—	—	—	—
Acemce — Persane	1	—	—	1	1	—	—	—	—	—	—	—
Almanca — Allemande	153	—	—	14	22	2	11	—	—	—	14	46
Arapça — Arabe	8	—	—	2	2	—	—	—	13	—	—	—
Arnavutça — Albanaise	1	—	—	—	—	—	—	—	—	—	—	—
Boşnakça — Bosniaque	—	—	—	—	—	—	—	—	—	—	—	—
Bulgarca — Bulgare	6	—	—	—	9	—	—	—	—	—	—	2
Çekoslovakça — Tchecoslovaque	1	—	—	1	—	—	—	—	—	—	—	—
Çerkezce — Circassienne	—	—	—	—	—	—	—	—	—	—	—	—
Ermenice — Arménienne	17	—	—	—	2	—	1	—	—	—	—	—
Filamanca — Flamande	—	—	—	—	—	—	—	—	—	—	—	—
Fransızca — Française	107	12	2	225	727	4	501	1	5	1	40	36
Gürcüce — Géorgienne	1	2	—	—	—	—	1	—	—	—	—	—
Hırvatça — Chroate	—	—	—	—	—	—	—	—	—	—	—	—
İngilizce — Anglaise	214	1	—	83	42	8	16	—	3	—	10	7
İspanyolca — Espagnole	14	1	—	3	247	—	—	—	—	—	—	3
İsveççe — Suédoise	—	—	—	1	—	—	—	—	—	—	—	—
İtalyanca — Italienne	133	—	—	4	15	—	25	—	1	—	2	5
Kiptice — Copte	—	—	—	—	—	—	—	6	—	—	—	—
Kürtçe — Kurde	—	—	—	—	1	—	—	—	18	—	—	—
Lâzca — Laze	—	—	—	—	—	—	—	—	—	1	—	—
Lehçe — Polonaise	2	—	—	—	1	—	—	—	—	—	3	—
Macarca — Hongroise	1	—	—	2	1	—	—	—	—	—	—	4
Pomakça — Pomake	—	—	—	—	—	—	—	—	—	—	—	—
Rumence — Roumaine	1	—	—	1	1	—	—	—	—	—	—	—
Rumca — Grècque	173	1	—	16	28	—	94	—	2	—	1	—
Rusça — Russe	14	13	—	3	3	—	7	—	—	1	10	3
Sırpça — Serbe	3	—	—	1	—	—	2	—	—	—	—	—
Tatarca — Tartares	—	—	—	—	—	—	—	—	—	—	—	—
Yahudice — Yiddisch	5	—	—	—	5	—	—	—	—	—	—	—
Saire — Autres	3	—	—	4	—	—	—	—	—	—	—	—
Meçhul — Inconnues	—	—	—	—	—	—	—	—	—	—	—	—
Toplam — Total	1 559	122	3	536	3 767	14	985	81	1 200	55	125	174

1 — Nüfusun ana dilleri ve konuşulan ikinci dil itibariyle ayrılışı

Population d'après les langues maternelles et la seconde langue parlée

c) İstanbul Şehri — Ville d'Istanbul

Erkekler — Hommes

Konuşulan ikinci dil Seconde langue parlée	Ana dilleri — Langues maternelles									
	Pomakça Pomake	Rumence Roumaine	Rumca Grécque	Rusça Russe	Sırpça Serbe	Tatarca Tartares	Yahudice Yiddisch	Saire Autres	Meçhul Inconnues	Toplam Total
Türkçe — Turque	9	35	22 832	466	215	58	10 652	40	4	372 273
Abazaca — Abaza	—	—	1	—	—	—	—	—	—	7
Acemce — Persane	—	—	106	1	—	—	5	—	—	444
Almanca — Allemande	—	2	32	21	10	—	59	11	—	4 449
Arapça — Arabe	—	—	82	—	—	—	5	2	—	8 612
Arnavutça — Albanaise	—	—	37	1	6	—	—	—	—	2 945
Boşnakça — Bosniaque	—	—	24	—	—	—	—	—	—	407
Bulgarca — Bulgare	—	1	25	3	—	—	23	—	—	4 018
Çekoslovakça — Tchecoslovaque	—	—	—	1	—	—	—	1	—	16
Çerkezce — Circassienne	—	—	—	—	—	—	—	—	—	116
Ermenice — Arménienne	—	—	47	6	—	—	—	—	—	4 379
Fllamanca — Flamande	—	—	1	—	—	—	—	—	—	1
Fransızca — Française	—	41	3 407	179	73	—	2 103	21	—	29 009
Gürcüce — Géorgienne	—	—	2	—	—	—	2	—	—	114
Hırvatça — Chroate	—	—	1	—	—	—	1	1	—	8
İngilizce — Anglaise	—	5	439	37	8	—	89	7	—	7 328
İspanyolca — Espagnole	—	1	10	—	—	—	17	—	—	631
İsveççe — Suédoise	—	—	1	1	—	—	—	2	—	10
İtalyanca — Italienne	—	—	196	1	9	—	57	—	—	942
Kiptice — Copte	—	—	—	—	—	—	—	—	—	54
Kürtçe — Kurde	—	—	3	—	—	—	3	—	—	1 509
Lâzca — Laze	—	—	1	—	—	—	1	—	—	104
Lehçe — Polonaise	—	—	—	1	1	—	1	—	—	31
Macarca — Hongroise	—	—	3	—	—	—	2	—	—	110
Pomakça — Pomake	—	—	—	—	—	—	—	—	—	31
Rumence — Roumaine	—	6	14	—	—	—	7	—	—	1 805
Rumca — Grécque	—	5	1 734	24	2	—	135	2	—	9 078
Rusça — Russe	—	—	49	28	4	3	5	—	—	1 718
Sırpça — Serbe	—	—	23	2	14	—	1	—	—	2 276
Tatarca — Tartares	—	—	—	—	—	—	9	—	—	101
Yahudice — Yiddisch	—	—	8	—	—	—	1 232	—	—	1 827
Saire — Autres	—	—	1	—	—	—	3	—	—	48
Meçhul — Inconnues	—	—	—	6	—	—	—	—	—	7
Toplam — Total	9	96	29 079	778	365	77	14 396	87	4	449 493

1 — Nüfusun ana dilleri ve konuşulan ikinci dil itibariyle ayrılışı

Population d'après les langues maternelles et la seconde langue parlée

c) İstanbul Şehri — Ville d'Istanbul

Kadınlar — Femmes

Konuşulan ikinci dil Seconde langue parlée	Ana dilleri — Langues maternelles											
	Türkçe Turque	Abazaca Abaza	Acemce Persane	Almanca Allemande	Arapça Arabe	Arnavutça Albanaise	Boşnakça Bosniaque	Bulgarca Bulgare	Çekoslovakça Tchécoslovaque	Çerkezce Circassienne	Ermenice Arménienne	Filamanca Flamande
Türkçe — Turque	278 023	6	31	300	1 255	1 417	164	442	4	36 20	416	5
Abazaca — Abaza	4	—	—	—	—	—	—	—	—	—	1	—
Acemce — Persane	78	—	4	1	—	—	—	—	—	—	5	—
Almanca — Allemande	1 300	—	—	29	—	4	—	7	6	1	83	—
Arapça — Arabe	2 458	—	2	—	160	—	1	—	—	—	11	—
Arnavutça — Albanaise	2 232	—	—	—	—	152	2	—	—	—	1	—
Boşnakça — Bosniaque	446	—	—	—	—	1	14	—	—	—	—	—
Bulgarca — Bulgare	1 497	1	—	1	—	—	—	32	—	—	11	—
Çekoslovakça — Tchécoslovaque	—	—	—	—	—	—	—	1	1	—	—	—
Çerkezce — Circassienne	156	—	—	—	—	—	—	—	—	—	1	—
Ermenice — Arménienne	4 184	—	—	—	1	1	—	—	—	1 002	—	—
Filamanca — Flamande	3	—	—	1	—	—	—	—	—	—	—	1
Fransızca — Française	10 175	—	6	249	49	11	3	49	15	1 1 775	—	1
Gürcüce — Géorgienne	52	—	—	—	—	—	—	—	—	—	—	—
Hırvatça — Chroate	—	—	—	—	—	—	—	—	—	—	—	—
İngilizce — Anglaise	4 096	—	1	55	8	—	1	2	4	—	356	—
İspanyolca — Espagnole	215	—	—	—	—	—	—	—	—	—	—	1
İsveççe — Suédoise	—	—	—	—	—	—	—	—	—	—	—	—
İtalyanca — Italienne	192	—	—	9	2	7	—	6	—	—	27	—
Kiptice — Copte	44	—	—	—	—	—	—	—	—	—	—	—
Kürtçe — Kurde	200	1	—	—	8	—	—	—	—	—	—	—
Lâzca — Laze	40	—	—	—	—	—	—	—	—	—	—	—
Lehçe — Polonaise	16	—	—	—	—	—	—	—	—	—	—	—
Macarca — Hongroise	52	—	—	4	—	—	1	—	—	—	—	—
Pomakça — Pomake	11	—	—	—	—	—	—	—	—	—	—	—
Rumence — Roumaine	669	—	—	3	—	—	—	1	—	—	—	—
Rumca — Grècque	5 683	1	2	14	14	25	—	104	—	1	409	—
Rusça — Russe	638	1	—	6	1	1	—	3	—	—	9	1
Sırpça — Serbe	1 032	—	—	3	—	—	3	—	—	—	—	—
Tatarca — Tartares	94	—	—	—	—	—	—	—	—	—	—	—
Yahudice — Yiddisch	689	—	—	2	—	—	—	1	—	—	3	—
Saire — Autres	19	—	—	1	—	—	—	—	—	—	—	—
Meçhul — Inconnues	—	—	—	—	—	—	—	—	—	—	—	—
Toplam — Total	314 298	10	46	678	1 498	1 861	189	648	30	39 24	114	8

1 — Nüfusun ana dilleri ve konuşulan ikinci dil itibariyle ayrılışı

Population d'après les langues maternelles et la seconde langue parlée

c) İstanbul Şehri — Ville d'Istanbul

Kadınlar — Femmes

Konuşulan ikinci dil Seconde langue parlée	Ana dilleri — Langues maternelles											
	Fransızca Française	Gürcüce Géorgienne	Hırvatça Chroate	İngilizce Anglaise	İspanyolca Espagnole	İsveççe Suédoise	İtalyanca Italienne	Kiptice Copte	Kürtçe Kurde	Lazca Laze	Lehçe Polonaise	Macarca Hongroise
Türkçe — Turque	1 056	80	—	79	3 233	3	332	91	111	14	63	76
Abazaca — Abaza	—	—	—	—	—	—	—	—	—	—	—	—
Acemce — Persane	—	—	—	—	1	—	—	—	—	—	—	—
Almanca — Allemande	158	1	—	11	17	—	13	1	—	—	19	44
Arapça — Arabe	8	—	—	—	—	—	—	—	1	—	—	—
Arnavutça — Albanaise	—	—	—	—	—	—	—	—	1	—	—	—
Bosnakça — Bosniaque	—	—	—	—	1	—	1	—	—	—	—	—
Bulgarca — Bulgare	6	—	—	1	13	—	2	—	—	—	—	—
Çekoslovakça — Tchécoslavaque	1	—	—	—	—	—	—	—	—	—	—	—
Çerkezce — Circassienne	—	—	—	—	—	—	—	—	—	—	—	—
Ermenice — Arménienne	18	—	—	—	—	—	1	—	—	—	—	—
Fllamanca — Flamande	2	—	—	—	—	—	—	—	—	—	—	—
Fransızca — Française	111	13	1	189	835	2	533	2	3	—	54	35
Gürcüce — Géorgienne	—	7	—	—	—	—	—	—	—	—	—	—
Hırvatça — Chroate	—	—	—	—	—	—	—	—	—	—	—	—
İngilizce — Anglaise	237	2	—	23	27	4	12	—	—	—	6	8
İspanyolca — Espagnole	23	—	—	5	283	—	—	—	—	—	—	1
İsveççe — Suédoise	—	—	—	—	—	1	—	—	—	—	—	—
İtalyanca — Italienne	177	—	—	1	10	—	39	—	—	—	1	4
Kiptice — Copte	—	—	—	—	—	—	—	3	—	—	—	—
Kürtçe — Kurde	—	—	—	—	—	—	—	—	10	—	—	—
Lazca — Laze	—	—	—	—	—	—	—	—	—	2	—	—
Lehçe — Polonaise	4	—	—	—	2	—	—	—	—	—	1	—
Macarca — Hongroise	3	—	—	2	—	—	—	—	—	—	—	5
Pomakça — Pomalce	—	—	—	—	—	—	—	—	—	—	—	—
Rumence — Roumaine	6	—	—	4	1	—	1	—	—	—	1	1
Rumca — Grécque	369	2	—	20	40	1	144	—	—	—	3	1
Rusça — Russe	28	7	—	5	3	—	4	—	—	1	15	2
Sırpça — Serbe	2	—	—	—	—	—	1	—	—	—	—	1
Tatarca — Tartares	—	—	—	—	—	—	—	—	—	—	—	—
Yahudice — Yiddish	13	—	—	—	2	—	1	—	—	—	2	—
Saire — Autres	1	—	—	2	—	—	—	—	—	—	—	—
Meçhul — Inconnues	—	—	—	—	—	—	—	—	—	—	—	—
Toplam — Total	2 223	112	1	342	4 468	11	1 084	97	126	17	165	178

1 — Nüfusun ana dilleri ve konuşulan ikinci dil itibariyle ayrılışı

Population d'après les langues maternelles et la seconde langue parlée

c) İstanbul Şehri — Ville d'Istanbul

Kadınlar — Femmes

Konuşulan ikinci dil Seconde langue parlée	Ana dilleri — Langues maternelles										Toplam Total
	Pomakça Pomake	Rumence Roumaine	Rumca Grècque	Rusça Russe	Sırpça Serbe	Tatarca Tartares	Yahudice Yiddisch	Saire Autres	Mechul Inconnues		
Türkçe — Turque	6	29	33 252	464	153	63	12 878	21	5	354 108	
Abazaca — Abaza	—	—	—	—	—	—	—	—	—	5	
Acemce — Persane	—	—	181	1	1	—	1	—	—	273	
Almanca — Allemande	—	3	142	35	12	—	46	4	—	1 936	
Arapça — Arabe	—	—	7	—	—	—	3	—	—	2 651	
Arnavutça — Albanaise	—	—	76	—	—	—	—	3	—	2 467	
Boşnakça — Bosniaque	—	—	—	—	—	—	2	—	—	465	
Bulgarca — Bulgare	—	—	31	2	—	—	19	—	—	1 619	
Çekoslovakça — Tchèque	—	—	—	—	—	—	—	—	—	3	
Çerkezce — Circassienne	—	—	—	1	—	—	—	—	—	158	
Ermenice — Arménienne	—	—	63	3	—	—	1	—	—	5 274	
Filamanca — Flamande	—	—	2	—	—	—	—	—	—	9	
Fransızca — Française	—	44	3 977	232	45	—	2 631	32	—	21 073	
Gürcüce — Géorgienne	—	—	1	1	—	—	—	—	—	61	
Hırvatça — Croate	—	—	—	—	—	—	—	—	—	—	
İngilizce — Anglaise	—	4	310	30	5	—	110	1	—	5 304	
İspanyolca — Espagnole	—	1	7	1	—	—	14	—	—	551	
İsveççe — Suédoise	—	—	—	—	—	—	—	—	—	1	
İtalyanca — Italienne	—	3	224	3	4	—	53	1	—	763	
Kiptice — Copte	—	—	—	—	—	—	—	—	—	47	
Kürtçe — Kurde	—	—	4	—	—	—	2	—	—	226	
Lâzca — Laze	—	—	1	—	—	—	—	—	—	43	
Lehçe — Polonaise	—	—	2	3	—	—	1	—	—	30	
Macarca — Hongroise	—	—	3	—	2	—	3	—	—	75	
Pomakça — Pomake	—	—	—	—	—	—	—	—	—	11	
Rumence — Roumaine	—	1	24	1	—	—	1	—	—	715	
Rumca — Grècque	—	9	1 909	25	16	—	183	5	—	9 214	
Rusça — Russe	—	2	39	31	1	2	5	—	—	805	
Sırpça — Serbe	—	—	8	1	14	—	—	—	—	1 068	
Tatarca — Tartares	—	—	—	—	—	3	—	—	—	97	
Yahudice — Yiddish	—	—	17	1	—	—	1 245	—	—	1 976	
Saire — Autres	—	—	—	1	—	—	3	3	—	30	
Mechul — Inconnues	—	—	—	2	—	—	—	—	—	2	
Toplam — Total	6	96	40 280	838	253	68	17 201	70	5	411 060	

1 — Nüfusun ana dilleri ve konuşulan ikinci dil itibariyle ayrılışı

Population d'après les langues maternelles et la seconde langue parlée

ç) Ankara Şehri — Ville d'Ankara

Erkekler — Hommes

Konuşulan ikinci dil Seconde langue parlée	Ana dilleri — Langues maternelles											
	Türkçe Turque	Abazaca Abaza	Acemce Persane	Almanca Allemande	Arapça Arabe	Arnavutça Albanaise	Bosnakça Bosniaque	Bulgarca Bulgare	Çekoslovakça Tchécoslovaque	Çerkezce Circassienne	Ermenice Arménienne	Filamanca Flamande
Türkçe — Turque	119 806	—	7	26	71	234	40	13	1	18	136	—
Abazaca — Abaza	3	—	—	—	—	—	—	—	—	—	—	—
Acemce — Persane	37	—	2	—	1	—	—	—	—	—	—	—
Almanca — Allemande	1 856	—	—	7	—	—	1	—	3	—	—	—
Arapça — Arabe	590	—	—	—	1	—	—	—	1	—	—	—
Arnavutça — Albanaise	441	—	—	—	—	5	—	—	—	—	—	—
Bosnakça — Bosniaque	137	—	—	—	—	—	—	—	—	—	—	—
Bulgarca — Bulgare	804	—	—	—	—	—	3	4	—	—	—	—
Çekoslovakça — Tchécoslovaque	4	—	—	—	—	—	—	—	2	—	—	—
Çerkezce — Circassienne	58	—	—	—	—	—	—	—	—	1	—	—
Ermenice — Arménienne	155	—	—	—	—	—	—	—	—	—	3	—
Filamanca — Flamande	—	—	—	—	—	—	—	—	—	—	—	—
Fransızca — Française	5 320	1	8	29	4	10	1	9	2	—	3	1
Gürcüce — Géorgienne	27	—	—	—	—	—	—	—	—	—	—	—
Hırvatça — Chroate	—	—	—	—	—	—	—	—	—	—	—	—
İngilizce — Anglaise	1 894	—	—	18	5	—	—	1	—	—	—	—
İspanyolca — Espagnole	64	—	—	—	—	—	—	—	—	—	—	—
İsveççe — Suédoise	3	—	—	—	—	—	—	—	—	—	—	—
İtalyanca — Italienne	95	—	—	—	—	—	—	—	—	—	—	1
Kıptice — Copte	2	—	—	—	—	—	—	—	—	—	—	—
Kürtçe — Kurde	285	—	—	—	—	—	—	—	—	—	—	—
Lâzca — Lazé	153	3	2	—	—	—	—	—	—	—	—	—
Lehçe — Polonaise	7	—	—	—	—	—	—	—	—	—	—	—
Macarca — Hongroise	56	—	—	3	—	—	—	—	—	—	—	—
Pomakça — Pomake	10	—	—	—	—	—	—	—	—	—	—	—
Rumence — Roumaine	273	—	—	1	—	—	—	—	—	—	—	—
Rumca — Grècque	706	—	—	1	—	—	—	1	—	—	—	—
Rusça — Russe	371	—	—	—	—	—	—	—	—	—	—	—
Sırpça — Serbe	709	—	1	1	1	—	3	1	—	—	—	—
Tatarca — Tartares	55	—	—	—	—	—	—	—	—	—	—	—
Yahudice — Yiddish	78	—	—	—	—	—	—	—	—	—	—	—
Saire — Autres	6	—	—	—	—	—	—	—	—	—	—	—
Mechul — Inconnues	2	—	—	—	—	—	—	—	—	—	—	—
Toplam — Total	134 007	4	20	86	83	267	48	29	9	19	142	2

1 — Nüfusun ana dilleri ve konuşulan ikinci dil itibariyle ayrılışı

Population d'après les langues maternelles et la seconde langue parlée

e) Ankara Şehri — Ville d'Ankara

Erkekler — Hommes

Konuşulan ikinci dil Seconde langue parlée	Ana dilleri — Langues maternelles											
	Fransızca Française	Gürcüce Géorgienne	Hırvatça Croate	İngilizce Anglaise	İspanyolca Espagnole	İsveççe Suédoise	İtalyanca Italienne	Kiptice Copte	Kürtçe Kurde	Lâzca Laze	Lehçe Polonaise	Macarca Hongroise
Türkçe — Turque	32	17	—	104	109	1	8	36	334	12	9	32
Abazaca — Abaza	—	—	—	—	—	—	—	—	—	—	—	—
Acemce — Persane	—	—	—	—	—	—	—	—	—	—	—	—
Almanca — Allemande	15	—	—	12	1	2	—	—	—	—	13	29
Arapça — Arabe	—	—	—	4	—	—	—	—	2	—	—	—
Arnavutça — Albanaise	—	—	—	1	—	—	—	—	—	—	—	—
Boşnakça — Bosniaque	—	—	—	—	—	—	—	—	—	—	—	—
Bulgarca — Bulgare	—	—	—	—	—	—	—	—	—	—	—	1
Çekoslovakça — Tchécoslavaque	—	—	—	1	—	—	—	—	—	—	—	—
Çerkezce — Circassienne	—	—	—	1	—	—	—	—	—	—	—	—
Ermenice — Arménienne	—	—	—	—	—	—	—	—	—	—	—	—
Filamanca — Flamande	—	—	—	—	—	—	—	—	—	—	—	—
Fransızca — Française	5	1	—	116	16	2	34	1	1	1	14	11
Gürcüce — Géorgienne	—	—	—	—	—	—	—	—	—	—	—	—
Hırvatça — Croate	—	—	—	—	—	—	—	—	—	—	—	—
İngilizce — Anglaise	15	—	—	83	1	—	3	—	—	—	3	1
İspanyolca — Espagnole	3	—	—	3	1	—	—	—	—	—	—	1
İsveççe — Suédoise	—	—	—	—	—	—	—	—	—	—	—	—
İtalyanca — Italienne	5	—	—	4	—	—	1	—	—	—	—	1
Kiptice — Copte	—	—	—	—	—	—	—	—	—	—	—	—
Kürtçe — Kurde	—	—	—	—	—	—	—	—	21	—	—	—
Lâzca — Laze	—	—	—	—	—	—	—	3	—	—	—	—
Lehçe — Polonaise	—	—	—	1	—	—	—	—	—	—	2	—
Macarca — Hongroise	—	—	—	—	—	—	—	—	—	—	—	3
Pomakça — Pomake	—	—	—	—	—	—	—	—	—	—	—	—
Rumence — Roumaine	—	—	—	—	—	—	—	—	—	—	—	1
Rumca — Grècque	3	1	—	1	—	—	5	—	—	—	—	—
Rusça — Russe	—	—	—	3	—	—	—	—	—	1	5	—
Sırpça — Serbe	—	—	—	—	—	—	—	1	—	—	—	1
Tatarca — Tartares	—	—	—	—	—	—	—	—	—	—	—	—
Yahudice — Yiddish	—	—	—	—	—	—	—	—	—	—	—	—
Saire — Autres	1	—	—	6	—	—	—	—	—	—	—	—
Meçhul — Inconnues	—	—	—	—	—	—	—	—	—	—	—	—
Toplam — Total	79	19	—	340	129	5	51	41	358	14	46	86

1 — Nüfusun ana dilleri ve konuşulan ikinci dil itibariyle ayrılışı

Population d'après les langues maternelles et la seconde langue parlée

ç) Ankara Şehri — Ville d'Ankara

Erkekler — Hommes

Konuşulan ikinci dil Seconde langue parlée	Ana dilleri — Langues maternelles									Toplam Total
	Pomakça Pomake	Rumence Roumaine	Rumca Grècque	Rusça Russe	Sırpça Serbe Сербск. Восточн.	Tatarca Tartares	Yahudice Yiddish	Saire Autres	Meçhul Inconnues	
Türkçe — Turque	2	4	282	40	48	40	406	25	—	121 893
Abazaca — Abaza	—	—	—	—	—	—	—	—	—	3
Acemce — Persane	—	—	1	—	—	—	—	4	—	45
Almanca — Allemande	—	—	—	1	1	—	4	4	—	1 949
Arapça — Arabe	—	—	—	—	—	—	—	—	—	598
Arnavutça — Albanaise	—	—	2	—	3	—	—	—	—	452
Boşnakça — Bosniaque	—	—	—	—	—	—	—	—	—	137
Bulgarca — Bulgare	1	—	—	—	3	—	1	—	—	819
Çekoslovakça — Tchecoslovaque	—	—	—	—	—	—	—	—	—	7
Çerkezce — Circassienne	—	—	—	—	—	—	—	—	—	60
Ermenice — Arménienne	—	—	3	—	—	—	—	—	—	161
Filamanca — Flamande	—	—	—	—	—	—	—	—	—	—
Fransızca — Française	—	10	56	18	21	—	39	14	—	5 748
Gürcüce — Géorgienne	—	—	—	—	—	—	—	—	—	27
Hırvatça — Chroate	—	—	—	—	—	—	—	—	—	—
İngilizce — Anglaise	—	—	10	3	3	1	4	19	—	2 064
İspanyolca — Espagnole	—	—	1	—	—	—	—	—	—	73
İsveççe — Suédoise	—	—	—	—	—	—	—	—	—	3
İtalyanca — Italienne	—	—	2	—	2	—	—	—	—	112
Kiptice — Copte	—	—	—	—	—	—	—	—	—	2
Kürtçe — Kurde	—	—	—	—	—	—	—	—	—	306
Lâzca — Laze	—	—	—	—	—	—	—	—	—	161
Lehçe — Polonaise	—	—	—	—	—	—	1	—	—	11
Macarca — Hongroise	1	2	—	—	2	—	—	1	—	73
Pomakça — Pomake	—	—	—	—	—	—	—	—	—	10
Rumence — Roumaine	—	1	—	—	1	—	—	—	—	277
Rumca — Grècque	—	—	4	1	5	1	3	1	—	738
Rusça — Russe	—	—	1	32	1	—	—	5	—	420
Sırpça — Serbe	—	—	1	—	3	—	—	—	—	731
Tatarca — Tartares	—	—	—	—	—	1	—	—	—	56
Yahudice — Yiddish	—	—	1	—	—	—	21	—	—	100
Saire — Autres	—	—	—	—	—	—	—	—	—	13
Meçhul — Inconnues	—	—	—	—	—	—	—	7	—	9
Toplam — Total	4	17	364	95	93	43	479	80	—	137 058

1 — Nüfusun ana dilleri ve konuşulan ikinci dil itibariyle ayrışığı

Population d'après les langues maternelles et la seconde langue parlée

ç) Ankara Şehri — Ville d'Ankara

Kadınlar — Femmes

Konuşulan ikinci dil Seconde langue parlée	Ana dilleri — Langues maternelles											
	Türkçe Turque	Abazaca Abaza	Acemce Persane	Almanca Allemande	Arapça Arabe	Arnavutça Albanaise	Boşnakça Bosniaque	Bulgarca Bulgare	Çekoslovakça Tchécoslovaque	Çerkezce Circassienne	Ermenice Arménienne	Filamanca Flamande
Türkçe — Turque	82 354	—	4	43	27	169	32	6	2	23	137	—
Abazaca — Abaza	—	—	—	—	—	—	—	—	—	—	—	—
Acemce — Persane	12	—	1	—	—	—	—	—	—	—	—	—
Almanca — Allemande	520	—	—	3	—	—	—	1	1	—	—	1
Arapça — Arabe	301	—	—	—	2	—	—	—	—	—	—	—
Arnavutça — Albanaise	246	—	—	—	—	4	—	1	—	—	—	—
Boşnakça — Bosniaque	153	—	—	—	—	—	2	—	—	—	—	—
Bulgarca — Bulgare	241	—	—	—	—	—	1	4	—	—	—	—
Çekoslovakça — Tchécoslovaque ..	2	—	—	1	—	—	—	—	—	—	—	—
Çerkezce — Circassienne ..	55	—	—	—	—	—	—	—	—	—	—	—
Ermenice — Arménienne ..	5	—	—	—	—	—	—	—	—	5	—	—
Filamanca — Flamande	—	—	—	—	—	—	—	—	—	—	—	—
Fransızca — Française	1 701	—	4	20	3	—	—	3	1	—	4	—
Gürcüce — Géorgienne	11	—	—	—	—	—	—	—	—	—	—	—
Hırvatça — Chroate	2	—	—	—	—	—	—	—	—	—	—	—
İngilizce — Anglaise	987	—	—	23	3	1	—	—	1	—	1	—
İspanyolca — Espagnole ..	3	—	—	—	—	—	—	—	—	—	—	—
İsveççe — Suédoise	1	—	—	—	—	—	—	—	—	—	—	—
İtalyanca — Italienne	37	—	—	2	—	—	—	—	—	—	—	—
Kiptice — Copte	53	—	—	—	—	—	—	—	—	—	—	—
Kürtçe — Kurde	92	—	—	—	1	—	—	—	—	—	—	—
Lâzca — Laze	1	—	—	—	—	—	—	—	—	—	—	—
Lehçe — Polonaise	6	—	—	—	—	—	—	—	—	—	—	—
Macarca — Hongroise	17	—	—	2	—	—	—	1	—	—	—	—
Pomakça — Pomake	3	—	—	—	—	—	—	—	—	—	—	—
Rumence — Roumaine	54	—	—	—	—	—	—	—	—	—	—	—
Rumca — Grèque	454	—	—	4	—	—	—	—	—	—	—	—
Rusça — Russe	104	—	—	—	—	—	—	—	—	2	—	—
Sırpça — Serbe	271	—	—	—	—	—	—	—	2	—	—	—
Tatarca — Tartares	40	—	—	—	—	—	—	—	—	—	—	—
Yahudice — Yiddish	6	—	—	—	—	—	—	—	—	—	—	—
Saire — Autres	3	—	—	—	—	—	—	—	—	—	—	—
Meçhul — Inconnues	—	—	—	—	—	—	—	—	—	—	—	—
Toplam — Total	87 735	—	9	104	36	175	36	15	7	25	147	1

1 — Nüfusun ana dilleri ve konuşulan ikinci dil itibariyle ayrılışı

Population d'après les langues maternelles et la seconde langue parlée

ç) Ankara Şehri — Ville d'Ankara

Kadınlar — Femmes

Konuşulan ikinci dil Seconde langue parlée	Ana dilleri — Langues maternelles											
	Fransızca Française	Gürcüce Géorgienne	Hırvatça Chroate	İngilizce Anglaise	İspanyolca Espagnole	İsveççe Suédoise	İtalyanca Italienne	Kiptice Copte	Kürtçe Kurde	Lâzca Laze	Lehçe Polonaise	Macarca Hongroise
Türkçe — Turque	56	7		29	88	1	14	8	130	1	8	37
Abazaca — Abaza												
Acemce — Persane												
Almanca — Allemande	12			8		2	3				3	29
Arapça — Arabe									1			
Arnavutça — Albanaise												
Boşnakça — Bosniaque							1					
Bulgarca — Bulgare												1
Cekosllovakça — Tchécostovaque												
Çerkezce — Circassienne		1										
Erménice — Arménienne												
Filamanca — Flamande												
Fransızca — Française	11			44	16		20				10	10
Gürcüce — Géorgienne												
Hırvatça — Chroate												
İngilizce — Anglaise	23			10	1						4	2
İspanyolca — Espagnole	1				4							
İsveççe — Suédoise												
İtalyanca — Italienne	3						3					
Kiptice — Copte												
Kürtçe — Kurde								7				
Lâzca — Laze												
Lehçe — Polonaise	1										4	
Macarca — Hongroise												6
Pomakça — Pomake												
Rumence — Roumaine			1									
Rumca — Grecque	9			1	3		2					
Rusça — Russe	3			1							5	
Sırpça — Serbe												1
Tatarca — Tartares												
Yahudice — Yiddish												
Saire — Autres	1											
Mechul — Inconnues												
Toplam — Total	120	8	1	93	112	5	43	8	138	1	34	86

1 — Nüfusun ana dilleri ve konuşulan ikinci dil itibariyle ayrılışı

Population d'après les langues maternelles et la seconde langue parlée

ç) Ankara Şehri — Ville d'Ankara

Kadınlar — Femmes

Konuşulan ikinci dil Seconde langue parlée	Ana dilleri — Langues maternelles										Toplam Total
	Pomakça Pomake	Rumence Roumaine	Rumca Grécque	Rusça Russe	Sırpça Serbe	Tatarca Tartares	Yahudice Yiddisch	Saire Autres	Meçhul Inconnues		
Türkçe — Turque	—	9	123	33	30	47	198	8	—	83 624	
Abazaca — Abaza	—	—	—	—	—	—	—	—	—	—	
Acemce — Persane	—	—	—	—	—	—	—	—	—	18	
Almanca — Allemande	—	—	2	3	2	—	1	6	—	597	
Arapça — Arabe	—	—	—	—	—	—	1	—	—	805	
Arnavutça — Albanaise	—	—	—	—	—	—	—	—	—	251	
Boşnakça — Bosniaque	—	—	—	—	1	—	—	—	—	157	
Bulgarca — Bulgare	—	—	—	—	—	—	1	—	—	248	
Çekoslovakça — Tchecoslovaque	—	—	—	—	—	—	—	—	—	8	
Çerkezce — Circassienne	—	—	—	—	—	—	—	—	—	56	
Ermenice — Arménienne	—	—	—	1	—	—	—	—	—	11	
Filamanca — Flamande	—	—	—	—	—	—	—	—	—	—	
Fransızca — Française	—	6	50	15	11	—	38	3	—	1 978	
Gürcüce — Géorgienne	—	—	—	—	—	—	—	—	—	11	
Hırvatça — Chroate	—	—	—	—	—	—	—	—	—	2	
İngilizce — Anglaise	—	—	3	5	1	—	1	4	—	1 070	
İspanyolca — Espagnole	—	—	—	—	—	—	—	—	—	8	
İsveççe — Suédoise	—	—	—	—	—	—	—	1	—	2	
İtalyanca — Italienne	—	1	4	—	—	—	—	—	—	50	
Kiptice — Copte	—	—	—	—	1	—	—	—	—	54	
Kürtçe — Kurde	—	—	—	—	—	—	—	—	—	100	
Lâzca — Laze	—	—	—	—	—	—	—	—	—	1	
Lehçe — Polonaise	—	—	—	—	—	—	—	—	—	11	
Macarca — Hongroise	—	—	—	—	1	—	—	—	—	27	
Pomakça — Pomake	—	—	—	—	—	—	—	—	—	3	
Rumence — Roumaine	—	1	—	1	—	—	—	—	—	58	
Rumca — Grécque	—	2	6	—	3	—	1	—	—	485	
Rusça — Russe	—	1	3	51	1	—	23	1	—	195	
Sırpça — Serbe	—	—	—	—	4	—	—	—	—	278	
Tatarca — Tartares	—	—	—	—	—	2	—	—	—	42	
Yahudice — Yiddisch	—	—	—	—	—	—	—	—	—	6	
Saire — Autres	—	—	—	—	1	—	—	3	—	8	
Meçhul — Inconnues	—	—	—	—	—	—	—	—	—	—	
Toplam — Total	—	20	191	109	56	49	264	26	—	89 654	

1 — Nüfusun ana dili ve konuşulan ikinci dil itibarıyla ayrıştıp
Épulation d'après les langues maternelles et la seconde langue parlée

d) İznir şehri — Ville d'Izmir

Erkekler — Hommes

Konuşulan ikinci dil <i>Seconde langue parlée</i>	Ana dili — Langues maternelles										
	Türkçe <i>Turque</i>	Abazaca <i>Abaze</i>	Acemce <i>Persane</i>	Almanca <i>Allemande</i>	Arapça <i>Arabe</i>	Arnavutça <i>Albanaise</i>	Boşnakça <i>Bosniaque</i>	Bulgarca <i>Bulgare</i>	Çekoslovakça <i>Tchécoslovaque</i>	Çerkezce <i>Circassienne</i>	Ermenice <i>Arménienne</i>
Türkçe — <i>Turque</i>	51 612	—	6	6	70	76	59	19	—	4	—
Abazaca — <i>Abaze</i>	—	—	—	—	—	—	—	—	—	—	—
Acemce — <i>Persane</i>	—	—	—	—	—	—	—	—	—	—	—
Almanca — <i>Allemande</i>	—	—	—	5	—	—	—	—	—	—	—
Arnavutça — <i>Albanaise</i>	—	—	—	—	5	1	—	—	—	—	—
Boşnakça — <i>Bosniaque</i>	—	—	—	—	—	2	—	—	—	—	—
Bulgarca — <i>Bulgare</i>	765	—	—	—	—	—	—	—	—	—	—
Çekoslovakça — <i>Tchécoslovaque</i>	—	—	—	—	—	—	—	—	—	—	—
Çerkezce — <i>Circassienne</i>	14	—	—	—	—	—	—	—	—	—	—
Ermenice — <i>Arménienne</i>	8	—	—	—	—	—	—	—	—	—	—
Filamanca — <i>Flamande</i>	—	—	—	—	—	—	—	—	—	—	—
Fransızca — <i>Française</i>	2 262	—	—	5	—	—	—	—	—	—	—
Gürcüce — <i>Géorgienne</i>	12	—	—	—	—	—	—	—	—	—	—
Hrvatça — <i>Chröate</i>	1	—	—	—	—	—	—	—	—	—	—
İngilizce — <i>Anglaise</i>	981	—	—	2	—	—	—	—	—	—	—
İspanyolca — <i>Espagnole</i>	167	—	—	—	—	—	—	—	—	—	—
İsveççe — <i>Suédoise</i>	1	—	—	—	—	—	—	—	—	—	—
İtalyanca — <i>Italienne</i>	178	—	—	—	—	—	—	—	—	—	—
Kiptice — <i>Copte</i>	—	—	—	—	—	—	—	—	—	—	—
Kürtçe — <i>Kurde</i>	263	—	—	—	9	—	—	—	—	—	—
Lâza — <i>Laze</i>	8	—	—	—	—	—	—	—	—	—	—
Lehçe — <i>Polonaise</i>	3	—	—	—	—	—	—	—	—	—	—
Macarca — <i>Hongroise</i>	20	—	—	—	—	—	—	—	—	—	—
Pomakça — <i>Pomake</i>	4	—	—	—	—	—	—	—	—	—	—
Rumence — <i>Roumaine</i>	84	—	—	—	—	—	—	—	—	—	—
Rumca — <i>Grècque</i>	5 275	—	4	1	2	2	—	—	—	—	—
Rusça — <i>Russe</i>	15	—	—	—	—	—	—	—	—	—	—
Sırpça — <i>Serbe</i>	1 369	—	—	—	—	2	—	—	—	—	—
Tatarca — <i>Tartares</i>	41	—	—	—	—	—	—	—	—	—	—
Yahudice — <i>Yiddisch</i>	157	—	—	—	—	—	—	—	—	—	—
Saire — <i>Autres</i>	5	—	—	—	—	—	—	—	—	—	—
Mehul — <i>Inconnues</i>	1	—	—	—	—	—	—	—	—	—	—
Toplam — <i>Total</i>	95 077	—	12	16	97	88	65	23	1	4	—

1 — Nüfusun ana dilleri ve konuşulan ikinci dil itibarıyla ayrılışı

Population d'après les langues maternelles et la seconde langue parlée

d) İzmir şehri — Ville d'Izmir

Erkekler — Hommes

Konuşulan ikinci dil Seconde langue parlée	Ana dilleri — Langues maternelles											
	Fransızca Française	Gürcüce Géorgienne	Hırvatça Chroate	İngilizce Anglaise	İspanyolca Espagnole	İsveççe Suédoise	İtalyanca Italienne	Kiptice Copte	Kürtçe Kurde	Lâzca Laze	Lehçe Polonaise	Macarca Hongroise
Türkçe — Turque	128	1		25	593		47	33	72	5		
Abazaca — Abaza												
Acemce — Persane					1							
Almanca — Allemande	11											1
Arapça — Arabe									2			
Arnavutça — Albanaise												
Boşnakça — Bosniaque												
Bulgarca — Bulgare												
Çekoslovakça — Tchecoslovaque												
Çerkezce — Circassienne	1											
Ermenice — Arménienne												
Filamanca — Flamande												
Fransızca — Française	22			25	84		51				2	
Gürcüce — Géorgienne												
Hırvatça — Chroate												
İngilizce — Anglaise	46			11	12	1						
İspanyolca — Espagnole	1				62							
İsveççe — Suédoise												
İtalyanca — Italienne	36				3		6					
Kiptice — Copte								3				
Kürtçe — Kurde												
Lâzca — Laze												
Lehçe — Polonaise												
Macarca — Hongroise												1
Pomakça — Pomake												
Rumence — Roumaine	1											
Rumca — Grecque	45			7	6		13					
Rusça — Russe		1		1								
Sırpça — Serbe	1											
Tatarca — Tartares												
Yahudice — Yiddisch									3			
Saire — Autres	1											
Mechul — Inconnues												
Toplam — Total	293	2		69	761	1	117	36	77	5	2	2

1 — Nüfusun ana dilleri ve konuşulan ikinci dil itibariyle ayrılışı

Population d'après les langues maternelles et la seconde langue parlée

d) İzmir şehri — Ville d'Izmir

Erkekler — Hommes

Konuşulan ikinci dil Seconde langue parlée	Ana dilleri — Langues maternelles									Toplam Total
	Pomakça Pomake	Rumence Roumaine	Rumca Grécque	Rusça Russe	Sırpça Serbe	Tatarca Tartares	Yahudice Yiddisch	Saire Autres	Meçhul Inconnues	
Türkçe — Turque	3	—	615	4	100	5	3 827	2	—	87 814
Abazaca — Abaza	—	—	—	—	—	—	—	—	—	—
Acemce — Persane	—	—	—	—	—	—	—	—	—	7
Almanca — Allemande	—	—	2	—	—	—	2	—	—	526
Arapça — Arabe	—	—	4	—	—	—	3	—	—	562
Arnavutça — Albanaise	—	—	—	—	1	—	—	—	—	470
Boşnakça — Bosniaque	—	—	—	—	—	—	—	—	—	160
Bulgarca — Bulgare	—	—	—	—	2	—	—	—	—	709
Çekoslovakça — Tchecoslovaque ..	—	—	—	—	—	—	—	—	—	8
Çerkezce — Circassienne ..	—	—	—	—	—	—	—	—	—	15
Ermenice — Arménienne ..	—	—	—	—	—	—	—	—	—	8
Filamanca — Flamande	—	—	—	—	—	—	—	—	—	—
Fransızca — Française	—	1	179	1	—	—	508	4	—	3 233
Gürcüce — Géorgienne	—	—	—	—	—	—	—	—	—	12
Hırvatça — Chroate	—	—	1	—	—	—	—	—	—	2
İngilizce — Anglaise	—	—	12	—	—	—	20	38	—	1 124
İspanyolca — Espagnole ..	—	—	—	—	—	—	8	—	—	178
İsveççe — Suédoise	—	—	—	—	—	—	—	—	—	1
İtalyanca — Italienne	—	—	36	—	1	—	5	—	—	267
Kiptice — Copte	—	—	—	—	—	—	—	—	—	3
Kürtçe — Kurde	—	—	—	—	—	—	—	—	—	252
Lâzca — Laze	—	—	—	—	—	—	—	—	—	8
Lehçe — Polonaise	—	—	—	—	—	—	1	—	—	4
Macarca — Hongroise	—	—	—	—	—	—	—	—	—	21
Pomakça — Pomake	—	—	—	—	—	—	—	—	—	4
Rumence — Roumaine	—	—	1	—	—	—	—	—	—	86
Rumca — Grécque	—	—	45	—	1	—	65	—	—	5 468
Rusça — Russe	—	—	—	—	—	—	—	—	—	158
Sırpça — Serbe	—	—	—	—	17	—	—	—	—	1 392
Tatarca — Tartares	—	—	—	—	—	—	—	—	—	41
Yahudice — Yiddish	—	—	—	—	—	—	562	1	—	723
Saire — Autres	—	—	—	—	—	—	—	—	—	6
Meçhul — Inconnues	—	—	—	—	—	—	—	—	—	1
Toplam — Total	3	1	895	5	122	5	5 001	45	—	102 818

1 — Nüfusun ana dilleri ve konuşulan ikinci dil itibariyle ayrılışı

Population d'après les langues maternelles et la seconde langue parlée

d) İzmir şehri — Ville d'Izmir

Kadınlar — Femmes

Konuşulan ikinci dil Seconde langue parlée	Ana dilleri — Langues maternelles											
	Türkçe Turque	Abazaca Abaza	Acemce Persane	Almanca Allemande	Arapça Arabe	Arnavutça Albanaise	Boşnakça Bosniaque	Bulgarca Bulgare	Çekoslovakça Tchécoslovaque	Çerkezce Circassienne	Ermenice Arménienne	Filamanca Flamande
Türkçe — Turque	76 049	1	10	10	45	117	82	24	1	1	3	—
Abazaca — Abaza	—	—	—	—	—	—	—	—	—	—	—	—
Acemce — Persane	3	—	1	—	—	—	—	—	—	—	—	—
Almanca — Allemande	108	—	—	—	—	—	—	—	—	—	—	—
Arapça — Arabe	307	—	—	—	5	—	—	—	—	—	—	—
Arnavutça — Albanaise	392	—	—	—	—	4	—	—	—	—	—	—
Boşnakça — Bosniaque	193	—	—	—	—	—	3	—	—	—	—	—
Bulgarca — Bulgare	494	—	—	—	—	—	—	—	—	—	—	—
Çekoslovakça — Tchécoslovaque ..	1	—	—	—	—	—	—	—	—	—	—	—
Çerkezce — Circassienne ..	7	—	—	—	—	—	—	—	—	—	—	—
Ermenice — Arménienne ..	6	—	—	—	—	—	—	—	—	—	—	—
Filamanca — Flamande	—	—	—	—	—	—	—	—	—	—	—	—
Fransızca — Française	1 086	—	1	4	3	—	—	—	1	—	—	—
Gürcüce — Géorgienne	3	—	—	—	—	—	—	—	—	—	—	—
Hırvatça — Chroate	—	—	—	—	—	—	—	—	—	—	—	—
İngilizce — Anglaise	679	—	—	2	—	—	—	—	—	—	—	—
İspanyolca — Espagnole ..	142	—	—	—	—	2	—	—	—	—	—	—
İsveççe — Suédoise	—	—	—	—	—	—	—	—	—	—	—	—
İtalyanca — Italienne	46	—	—	1	—	2	—	—	—	—	—	—
Kiptice — Copte	—	—	—	—	—	—	—	—	—	—	—	—
Kürtçe — Kurde	77	—	—	—	1	—	—	—	—	—	—	—
Lâzca — Laze	1	—	—	—	—	—	—	—	—	—	—	—
Lehçe — Polonaise	—	—	—	—	—	—	—	—	—	—	—	—
Macarca — Hongroise	8	—	—	—	—	—	—	—	—	—	—	—
Pomakça — Pomake	1	—	—	—	—	—	—	—	—	—	—	—
Rumence — Roumaine	25	—	—	—	—	—	—	—	—	—	—	—
Rumca — Grècque	5 486	—	—	—	2	—	—	—	—	—	—	—
Rusça — Russe	37	—	—	—	—	—	—	—	—	—	—	—
Sırpça — Serbe	690	—	—	—	—	—	—	2	—	—	—	—
Tatarca — Tartares	68	—	—	—	—	—	—	—	—	—	—	—
Yahudice — Yiddish	243	—	—	—	—	—	—	—	—	—	—	—
Saire — Autres	—	—	—	—	—	—	—	—	—	—	—	—
Meçhul — Inconnues	—	—	—	—	—	—	—	—	—	—	—	—
Toplam — Total	86 152	1	12	17	56	125	85	26	2	1	3	—

1. — Nüfusun ana dilleri ve konuşulan ikinci dil itibariyle ayrılışı

Population d'après les langues maternelles et la seconde langue parlée

d) İzmir şehri — Ville d'Izmir

Kadınlar — Femmes

Konuşulan ikinci dil Seconde langue parlée	Ana dilleri — Langues maternelles											
	Fransızca Française	Gürcüce Géorgienne	Hırvatça Chroate	İngilizce Anglaise	İspanyolca Espagnole	İsveççe Suédoise	İtalyanca Italienne	Kiptice Copte	Kürtçe Kurde	Lâzca Laze	Lehçe Polonaise	Macarca Hongroise
Türkçe — Turque	161			18	800		37	33	17	1	3	1
Abazaca — Abaza												
Acemce — Persane					1							
Almanca — Allemande	6						1					2
Arapça — Arabe				1	1				1			
Arnavutça — Albanaise												
Boşnakça — Bosniaque												
Bulgarca — Bulgare												
Çekoslovakça — Tchécoslavaque ..	1											
Çerkezce — Circassienne ..												
Ermenice — Arménienne ..	1			1								
Filamanca — Flamande												
Fransızca — Française	33			22	99		59					2
Gürcüce — Géorgienne												
Hırvatça — Chroate												
İngilizce — Anglaise	24			8	5							1
İspanyolca — Espagnole ..	6				64							
İsveççe — Suédoise												
İtalyanca — Italienne	44				3		3					
Kiptice — Copte								9				
Kürtçe — Kurde												
Lâzca — Laze												
Lehçe — Polonaise	1			1								
Macarca — Hongroise												
Pomakça — Pomake												
Rumence — Roumaine												
Rumca — Grècque	113			4	9		21					
Rusça — Russe				1								
Sırpça — Serbe	1											
Tatarca — Tartares												
Yahudice — Yiddish					1							
Saire — Autres												
Meçhul — Inconnues												
Toplam — Total	391			56	933		121	42	18	1	3	6

1. — Nüfusun ana dilleri ve konuşulan ikinci dil itibariyle ayrılışı

Population d'après les langues maternelles et la seconde langue parlée

d) İzmir şehri — Ville d'Izmir

Kadınlar. — Femmes

Konuşulan ikinci dil Seconde langue parlée	Ana dilleri — Langues maternelles								Toplam Total	
	Pomakça Pomake	Rumence Roumaine	Rumca Grécque	Rusça Russe	Sırpça Serbe	Tatarca Tartares	Yahudice Yiddisch	Saire Autres		Meçhul Inconnues
Türkçe — Turque	4		884	6	98	9	4 839		1	88 255
Abazaca — Abaza										5
Acemce — Persane			1	1			2			121
Arapça — Arabe			3				1			319
Arnavutça — Albanaise			1							397
Boşnakça — Bosniaque							2			198
Bulgarca — Bulgare					3					497
Çekoslovakça — Tchecoslovaque										2
Çerkezce — Circassienne										7
Ermenice — Arménienne										8
Filamanca — Flamande										
Fransızca — Française			245	1	1		525	4	1	2 087
Gürcüce — Géorgienne										3
Hırvatça — Chroate										
İngilizce — Anglaise			8				46	1		774
İspanyolca — Espagnole							5			219
İsveççe — Suédoise										
İtalyanca — Italienne			51				9			159
Kiptice — Copte										9
Kürtçe — Kurde										78
Lâzca — Laze										1
Lehçe — Polonaise							1			3
Macarca — Hongroise										8
Pomakça — Pomake										1
Rumence — Roumaine										25
Rumca — Grécque			89	1	1		58			5 784
Rusça — Russe										38
Sırpça — Serbe			1							694
Tatarca — Tartares					6					74
Yahudice — Yiddisch							568			812
Saire — Autres										
Meçhul — Inconnues										
Toplam — Total	4		1 283	9	109	9	6 056	5	2	95 578

2 — Muhtelif ana dili konuşan nüfusun şehirlere göre ayrılışı

Quantité de la population parlant différentes langues

30 binden fazla nüfuslu (20) büyük şehirde — Dans 20 grandes villes dont la population est de 30 000 et plus

Büyük şehirler Grandes villes	Cinsiyet Sexe	Ana dilleri — Langues maternelles																
		Türkçe Turque	Abazca Abaza	Aceane Persane	Almanca Allemande	Arapça Arabe	Arnavutça Albanaise	Bosnakça Bosniaque	Bulgarca Bulgare	Çekoslovakça Tchécoslovaque	Cerkezce Circassienne	Ermenice Arménienne	Filanmanca Flamande	Fransızca Française	Gürcüce Géorgienne	Hırvatça Croate	İngilizce Anglaise	İspanyolca Espagnole
Ankara	E—H	134 007	4	20	86	83	267	48	29	9	19	142	2	79	19	—	340	128
	K—F	87 735	—	9	104	36	175	36	15	7	25	147	1	120	8	1	93	112
Balıkesir	E—H	18 644	—	—	—	10	3	7	2	—	3	63	—	2	3	—	—	1
	K—F	15 022	2	—	—	1	3	1	—	—	2	1	—	—	—	—	—	—
Bursa	E—H	42 378	2	2	2	1	31	12	3	—	6	5	—	2	—	1	3	13
	K—F	42 351	1	—	—	1	50	14	1	—	6	9	—	4	—	1	—	13
Diyarbakır	E—H	19 576	—	1	1	767	—	1	3	—	2	189	—	—	1	—	—	21
	K—F	14 281	—	1	—	734	—	—	1	—	—	198	—	—	3	—	—	—
Erzurum	E—H	31 580	—	1	—	43	—	3	1	—	1	1	—	3	—	—	—	1
	K—F	19 085	—	—	—	—	—	—	1	—	—	2	—	—	—	—	—	1
Eskişehir	E—H	42 925	2	3	—	33	51	35	17	—	42	8	—	3	6	—	7	1
	K—F	34 330	—	1	—	7	41	22	4	—	28	—	—	1	—	3	1	13
Gaziantep	E—H	31 638	—	1	—	162	10	1	—	—	—	—	—	—	—	—	3	—
	K—F	30 220	—	—	1	188	5	—	—	—	2	12	—	1	—	—	4	—
İçel (Mersin)	E—H	15 524	3	1	2	1 719	2	1	17	—	—	2	—	13	—	—	14	27
	K—F	13 173	2	4	3	1 796	—	—	32	—	—	4	—	13	—	—	8	23
İstanbul	E—H	372 114	8	179	459	1 648	2 171	190	732	36	55	18 383	11	1 559	122	3	536	3 767
	K—F	314 298	10	46	678	1 498	1 861	189	643	50	39	24 114	8	2 223	112	1	342	4 463
İzmir	E—H	95 072	—	12	15	92	88	65	23	1	4	4	—	293	2	—	69	761
	K—F	86 152	1	12	17	56	125	85	26	2	1	3	—	391	—	—	56	983
Kayseri	E—H	30 679	—	—	—	47	—	2	1	—	9	49	1	8	—	—	1	13
	K—F	26 693	—	—	—	—	—	2	1	—	4	55	—	2	—	—	2	1
Konya	E—H	29 199	—	—	—	26	2	2	—	2	3	12	—	—	—	—	1	11
	K—F	28 684	—	—	1	25	1	1	—	—	1	10	—	—	—	—	—	—
Manisa	E—H	15 805	—	—	—	8	43	—	16	—	—	13	—	—	2	—	—	13
	K—F	15 769	—	—	—	6	41	1	10	—	1	—	—	—	—	—	—	12
Malatya	E—H	21 614	—	1	—	32	4	—	—	—	—	106	—	1	1	—	—	3
	K—F	19 228	1	—	—	9	1	—	—	—	—	118	—	—	1	—	—	—
Maras	E—H	17 221	—	2	—	18	62	1	—	—	22	1	—	—	1	—	—	—
	K—F	15 306	—	—	—	17	75	1	—	—	4	—	—	—	—	—	—	—
Samsun	E—H	20 626	—	—	5	21	—	3	3	—	5	21	—	5	5	—	6	6
	K—F	17 698	—	—	3	3	3	5	2	—	2	18	—	7	3	—	4	7
Seyhan (Adana)	E—H	49 922	1	4	6	1 667	25	42	5	—	3	4	—	10	1	1	28	5
	K—F	46 378	3	9	6	1 818	23	40	3	2	1	6	—	15	—	—	4	3
Sivas	E—H	24 192	—	—	—	45	1	3	4	—	12	292	—	—	—	—	—	—
	K—F	19 738	—	—	—	—	1	3	—	—	2	377	—	2	—	—	—	—
Urfa	E—H	16 775	—	—	1	490	—	1	3	—	—	—	—	—	—	—	—	—
	K—F	16 722	—	—	2	473	—	3	1	—	—	—	—	2	—	—	—	—
Zonguldak	E—H	23 187	—	—	—	2	1	—	1	—	—	10	—	9	1	—	—	—
	K—F	9 674	—	—	—	2	1	—	—	—	—	—	—	17	—	—	—	—
Toplam—Total	E—H	1 052 678	20	227	577	6 914	2 761	417	860	48	186	19 305	14	1 934	167	5	1 008	4 786
	K—F	872 537	20	82	815	6 670	2 406	403	746	41	118	25 076	9	2 798	127	6	514	5 646
Genel Toplam Total Général	T—T	1 925 215	40	309	1 392	13 584	5 167	820	1 606	89	304	44 381	23	4 732	294	11	1 522	10 432

2 — Muhtelif ana dili konuşan nüfusun şehirlere göre ayrılışı

Quantité de la population parlant différentes langues

30 binden fazla nüfuslu (20) büyük şehirde — Dans 20 grandes villes dont la population est de 30 000 et plus

Büyük şehirler Grandes villes	Cinsiyet Sexe	Ana dilleri — Langues maternelles																	Toplam Total
		İsviçre Suédoise	İtalyanca Italienne	Kiptice Copte	Lazca Laze	Lehçe Polonaise	Macarca Hongroise	Pomakça Pomake	Rumence Roumaine	Rumca Gréque	Rusça Russe	Sırpça Serbe	Tatarca Tartares	Yahudice, Yiddisch	Kürtçe Kurde	Saire Autres	Müşul Inconnues	Sair diller toplamı Total des autres langues	
Ankara	E-H K-F	5 5	51 43	41 8	14 1	46 34	86 86	4 —	17 20	364 191	95 109	93 56	43 49	479 264	358 138	80 26	—	3 051 1 919	137 058 89 654
Balıkesir	E-H K-F	— —	— —	— —	2 —	— 2	— —	12 7	— —	17 2	— —	1 —	3 —	13 —	62 1	1 —	—	205 23	18 849 15 045
Bursa	E-H K-F	— —	2 1	— —	2 —	2 —	1 —	— 1	1 —	14 11	1 —	14 17	11 14	385 494	32 1	1 —	—	549 641	42 927 42 992
Diyarbakır	E-H K-F	— —	— —	— —	8 —	— —	— —	— —	— —	60 2	9 —	— —	— —	48 —	2 805 2 306	31 32	—	3 953 3 277	23 529 17 558
Erzurum	E-H K-F	— —	— —	— —	3 —	— —	— —	— —	— —	1 —	8 3	— —	1 —	1 —	125 10	— —	—	193 17	31 773 19 102
Eskişehir	E-H K-F	— 3	— 1	1 —	— —	— —	1 1	4 1	7 4	84 27	44 2	9 2	1 067 1 018	24 6	136 4	— —	—	1 585 1 190	44 510 35 520
Gaziantep	E-H K-F	— —	1 —	— —	— —	1 —	— —	— —	— —	3 1	— 1	— 1	— —	16 32	365 204	— —	—	562 453	32 200 30 673
İçel (Mersin)	E-H K-F	— —	14 11	— —	— —	— —	2 2	— —	— —	260 274	2 4	3 1	— —	77 59	26 24	— —	—	2 185 2 266	17 709 15 439
İstanbul	E-H K-F	14 11	985 1 084	81 97	55 17	125 165	174 178	9 6	96 96	29 079 40 280	778 838	365 253	77 68	14 396 17 201	1 200 126	87 70	4 5	77 384 96 762	449 498 411 060
İzmir	E-H K-F	1 —	117 121	36 42	5 1	2 3	2 6	3 4	1 —	895 1 283	5 9	122 109	5 9	5 001 6 056	77 18	45 5	— 2	7 746 9 426	102 818 95 578
Kayseri	E-H K-F	— 2	— —	— —	— —	— —	2 4	— —	— —	101 1	— 1	3 —	— —	96 —	46 30	7 —	—	387 105	31 066 26 798
Konya	E-H K-F	— —	— —	— —	2 —	— —	— —	1 1	— —	44 6	1 5	6 5	18 19	37 —	187 142	2 —	—	357 217	29 556 28 901
Manisa	E-H K-F	— —	— —	— —	— —	— —	— —	2 3	— —	116 105	1 —	7 3	1 1	33 25	26 13	1 —	—	284 221	16 089 15 990
Malatya	E-H K-F	— —	— —	— —	— —	— —	— —	— —	— —	14 —	1 —	2 —	— —	4 1	250 132	— —	—	425 263	22 089 19 491
Maraş	E-H K-F	— —	— —	— —	— —	— —	— —	— —	— —	— —	— —	— —	— —	8 16	289 60	— —	—	404 173	17 625 15 479
Samsun	E-H K-F	— 1	3 —	1 —	10 —	— —	1 —	— —	— —	12 6	7 16	4 —	3 1	36 17	146 —	— —	—	303 98	20 929 17 796
Seyhan (Adana)	E-H K-F	— —	2 —	— —	— 1	2 —	1 —	— —	1 2	57 64	8 5	26 28	1 2	39 28	273 194	— —	8 1	2 220 2 260	52 142 48 638
Sivas	E-H K-F	— 1	1 —	1 —	1 —	— 2	— —	— —	— —	22 1	1 —	— —	— —	33 —	98 8	10 3	—	524 402	24 716 20 140
Urfa	E-H K-F	— —	— —	— —	2 —	— —	— —	— —	— —	— —	— —	— —	— —	50 57	910 858	— 2	—	1 457 1 402	18 232 18 124
Zonguldak	E-H K-F	— —	— —	22 15	5 1	— —	2 4	— —	— —	1 2	— 4	— 2	— —	— —	15 —	— —	—	69 48	23 256 9 722
Toplam-total	E-H K-F	20 23	1 176 1 261	183 163	109 21	177 207	272 283	35 23	123 122	31 144 42 256	961 998	655 477	1 230 1 181	20 776 24 256	7 426 4 269	265 138	12 8	103 843 121 163	1 156 521 993 700
Gen. Toplam Total Gén.	T-T	43	2 437	346	130	384	555	58	245	73 400	1959	1 132	2 411	45 032	11 695	403	20	225 006	2 150 221

3 — Muhtelif ana dilli konuşan nüfusun iller itibariyle ayrılışı

Population d'après les langues maternelles, par provinces

Erkekler — Hommes

İller Provinces	Ana dilleri: — Langues maternelles																
	Türkçe Turque	Abazaca Abaza	Aceince Persane	Almanca Allemande	Arapça Arabe	Arnavutça Albanaise	Bosnakça Bosniaque	Bulgarca Bulgare	Cekoslovakça Tchécoslovaque	Çerkezce Circassienne	Ermenice Arménienne	Filanmanca Flamande	Fransızca Française	Gürcüce Géorgienne	Hırvatça Croatte	İngilizce Anglaise	İspanyolca Espagnole
A. Karahisar	164 479	—	1	1	51	3	107	3	—	301	5	—	—	6	—	12	1
Ağrı	29 931	—	—	—	25	4	1	1	—	3	—	—	—	1	—	—	—
Amasya	72 181	—	1	2	38	180	52	1	—	645	279	—	3	109	—	—	—
Ankara	356 525	6	22	87	124	294	303	36	9	143	809	5	84	21	—	340	135
Antalya	133 671	—	—	2	25	3	—	1	—	391	2	—	1	—	—	—	—
Aydın	141 819	—	1	1	31	109	108	76	—	46	—	—	—	—	—	4	2
Balıkesir	256 496	—	—	8	64	66	253	877	5	2 358	65	—	8	1 467	—	2	4
Bilecik	64 021	131	—	—	41	54	27	309	2	733	—	—	—	3	—	—	—
Bingöl	17 579	—	—	—	17	—	—	—	—	138	7	—	—	3	7	—	—
Bitlis	14 806	1	1	—	734	1	1	1	1	172	6	—	—	—	—	—	—
Bolu	122 696	2235	2	2	11	50	74	4	1	2 906	326	2	3	1 027	—	—	—
Burdur	60 033	—	—	—	2	—	—	—	—	300	—	—	—	—	—	—	—
Bursa	236 344	189	3	4	9	265	421	431	—	769	9	2	9	2 688	4	3	16
Çanakkale	173 331	6	8	6	332	63	448	31	—	599	4	—	10	3	1	6	42
Çankırı	94 612	2	1	—	7	1	1	—	—	—	3	—	4	—	—	—	1
Çoruh	65 199	—	—	—	—	—	—	—	—	—	591	—	—	4 919	—	—	—
Çorum	146 367	—	2	65	21	—	1	5	7	1 601	20	—	8	1	—	1	—
Denizli	149 896	—	—	1	4	3	—	2	—	140	—	—	—	—	—	—	—
Diyarbakır	37 256	—	11	2	1105	—	1	13	9	2	263	—	1	6	—	—	27
Edirne	95 996	4	1	4	18	43	96	87	2	3	6	—	—	—	1	—	70
Elâzığ	59 098	10	—	8	31	228	46	4	16	—	197	—	3	12	3	1	—
Erzincan	76 007	—	—	2	37	2	47	—	3	4	40	—	—	4	—	1	1
Erzurum	181 672	1	4	—	53	1	7	1	4	59	5	—	—	4	—	—	1
Eskişehir	122 427	2	3	2	35	96	155	29	—	403	14	—	4	6	—	7	1
Gaziantep	137 497	—	2	—	932	31	2	—	11	8	13	—	8	—	—	3	—
Giresun	133 406	—	—	—	1	—	—	—	—	—	1	—	1	364	—	—	—
Gümüşane	89 938	—	5	—	6	—	—	1	—	25	1	1	2	1	—	—	—
Hakâri	2 433	—	5	—	6	—	—	—	1	—	—	—	2	—	—	—	—
Hatay	78 898	17	14	2	49 674	6	4	19	—	286	162	—	11	—	—	5	3
İçel	131 054	4	3	42	6 591	5	1	21	—	122	11	—	19	1	1	21	31
İstanbul	512 708	11	185	460	1 918	2344	292	864	36	103 18 478	11	1 572	524	3	543	3 781	—
İzmir	330 530	—	14	18	185	766	525	310	3	614	5	—	350	6	—	118	787
İsparta	82 063	—	—	265	7	1	—	—	3	4	—	—	—	—	—	—	—

3 — Muhtelif ana dilli konuşan nüfusun iller itibariyle ayrılışı

Population d'après les langues maternelles, par provinces

Erkekler — Hommes

İller Provinces	Ana dilleri — Langues maternelles																Toplam Total	
	İsvetçe Suédoise	İtalyanca Italienne	Kiptiçe Copte	Lâzca Laze	Lehçe Polonaise	Macarca Hongroise	Pomakça Pomake	Rumence Roumaine	Rumca Gréque	Rusça Russe	Sırça Serbe	Tatarca Tartares	Yahudice Yiddisch	Kürtçe Kurde	Saire Autres	Mechul Inconnues		Sair diller toplamı Total des autres langues
A. Karahisar	—	—	9	1	—	—	—	—	6	1	2	2	2	291	49	—	854	165 333
Ağrı	—	—	—	2	1	—	—	—	1	—	—	1	—	39 699	—	—	39 739	69 670
Amasya	—	—	—	3	—	2	—	2	69	—	4	81	108	1 404	—	3	2 986	75 167
Ankara	7	52	64	22	48	88	6	19	419	99	97	1 379	509	8 936	80	—	14 243	370 768
Antalya	—	—	—	2	—	—	—	—	531	1	—	2	—	81	1	—	1 043	134 714
Aydın	—	—	13	—	—	—	2	—	327	13	93	1	2	276	—	—	1 110	142 929
Balıkesir	—	2	196	157	—	2	990	5	310	177	157	50	25	403	193	—	7 844	264 340
Bilecik	—	—	15	1	—	—	17	—	59	—	13	31	—	145	—	—	1 581	65 602
Bingöl	—	—	—	25	—	—	—	—	12	—	—	—	—	20 238	—	—	20 447	38 026
Bitlis	—	—	—	—	—	—	—	—	1	1	—	—	—	22 184	—	—	23 104	37 910
Bolu	—	—	10	2 280	1	—	—	1	5	3	5	21	—	523	1	—	9 493	132 189
Burdur	—	—	—	—	—	—	—	—	8	—	—	—	—	76	4	—	390	60 423
Bursa	—	2	18	161	7	2	191	1	257	4	159	13	393	351	1	1	6 383	242 727
Çanakkale	—	1	125	5	—	—	1 748	5	3 479	1	17	33	566	2 655	1	—	10 195	183 526
Çankırı	—	—	1	7	—	—	4	4	19	1	3	—	4	79	—	—	142	94 754
Çoruh	—	—	—	5 325	5	—	—	—	2	7	—	—	1	38	—	—	10 888	76 087
Çorum	—	—	—	2	1	—	—	2	—	—	1	5	1	5 642	—	—	7 386	153 753
Denizli	—	—	—	—	1	—	—	—	33	—	—	3	—	56	—	—	243	150 139
Diyarbakır	—	1	1	9	—	—	—	—	60	10	—	2	48	88 538	50	1	90 210	127 466
Edirne	—	10	546	—	3	—	1 201	—	3	12	19	52	963	235	3	—	3 332	99 378
Elâzığ	—	—	11	5	1	—	—	3	4	1	12	—	4	41 445	1	3	42 049	101 147
Erzincan	—	—	2	2	—	—	—	—	26	1	—	—	29	7 037	15	1	7 254	83 261
Erzurum	—	—	—	4	—	—	—	1	3	22	—	2	3	22 092	4	—	22 271	203 943
Eskişehir	3	—	12	—	2	2	50	18	87	46	18	1 937	29	626	293	—	3 940	126 367
Gaziantep	—	1	28	—	1	—	—	1	12	—	—	—	17	9 913	1	—	10 984	148 481
Giresun	—	—	—	2	—	1	—	—	2	—	—	—	—	6	—	—	378	133 784
Gümüşane	—	—	—	—	—	—	—	—	8	1	—	—	2	1 295	—	—	1 343	91 286
Hakkâri	—	—	—	—	—	—	—	—	—	—	1	—	21	15 617	115	—	15 768	18 201
Hatay	—	9	20	3	2	3	3	—	207	1	3	3	—	1 514	1	—	51 972	130 870
İçel	—	17	16	—	—	2	—	1	407	5	4	5	77	138	2	—	7 547	138 601
İstanbul	14	937	302	155	216	174	233	113	29 372	787	442	88	14 482	2 154	138	4	80 786	593 494
İzmir	1	123	115	6	4	3	189	1	1 714	8	601	5	5 487	412	49	2	12 421	342 951
İsparta	—	—	—	1	—	—	—	—	217	3	—	—	3	52	—	—	557	82 620

3 — Muhtelif ana dilli konuşan nüfusun iller itibariyle ayrılışı

Population d'après les langues maternelles, par provinces

Erkekler — Hommes

İller Provinces	Ana dilleri — Langues maternelles																
	Türkçe Turque	Abazaca Abaza	Aceence Persane	Almanca Allemande	Arapça Arabe	Arnavutça Albanaise	Bosnakça Bosniaque	Bulgarca Bulgare	Çekoslovakça Tchécoslovaque	Çerkezce Circassienne	Ermenice Arménienne	Filanmanca Flamande	Fransızca Française	Gürcüce Géorgienne	Hırvatça Croate	İngilizce Anglais	İspanyolca Espagnole
Kars	170 195	1	2	6	41	4	—	4	2	103	11	—	2	16	—	2	—
Kastamonu	176 429	—	—	—	8	2	4	—	—	1	672	—	—	120	—	—	—
Kayseri	172 803	4	—	—	80	44	5	11	1	7 324	136	1	8	1	—	2	14
Kırklareli	88 557	2	1	—	36	87	538	155	—	13	2	—	2	—	—	—	45
Kırşehir	73 838	—	—	76	7	2	—	1	2	1	—	—	9	3	—	—	—
Kocaeli	201 431	1 577	—	4	67	525	2 532	56	—	1 674	164	—	13	4 400	—	2	8
Konya	312 248	2	3	4	48	31	8	3	2	422	25	—	7	1	—	1	21
Kütahya	184 822	1	1	5	40	67	177	12	—	2	20	—	2	—	—	—	—
Malatya	143 153	—	1	1	52	4	2	—	1	4	418	—	1	1	—	—	9
Manisa	231 091	—	5	6	134	476	55	756	—	229	503	—	3	2	—	1	19
Maraş	115 234	—	4	2	46	64	3	2	3	3 052	6	—	—	1	—	—	—
Mardin	8 508	8	3	3	27 813	—	1	1	—	73	27	7	—	14	—	—	1
Muğla	107 172	—	1	1	12	39	1	9	—	—	2	—	3	—	1	1	48
Muş	13 951	2	—	1	532	—	—	2	5	501	1	—	—	—	—	—	—
Niğde	142 598	2	—	2	29	91	16	3	—	5	6	—	—	1	—	3	8
Ordu	160 448	2	—	1	1	—	—	2	—	—	78	—	3	1 293	—	—	—
Rize	61 758	—	—	1	—	—	—	—	—	—	2	—	—	9	—	—	—
Samsun	199 407	1	—	9	79	663	25	19	—	1 654	101	—	7	1 874	—	6	6
Seyhan	209 341	5	5	7	3 543	90	69	5	—	698	4	—	13	3	1	29	5
Siirt	8 458	11	—	—	10 905	1	—	6	4	3	4	26	—	2	—	2	—
Sinop	97 330	—	—	—	10	39	—	—	—	156	473	—	2	99	—	—	1
Sivas	215 185	99	10	2	55	8	290	54	24	2 233	999	—	4	5	—	—	—
Tekirdağ	98 864	1	5	—	12	118	5	224	2	5	20	5	2	—	1	1	48
Tokat	165 333	—	2	2	5	323	1	—	3	1 484	199	—	2	737	—	—	—
Trabzon	184 520	8	1	1	1	—	—	3	—	—	17	—	8	2	—	4	—
Tunceli	21 705	1	39	—	4	2	—	1	2	—	—	—	—	—	—	—	—
Urfa	52 501	8	109	2	19 261	2	1	6	6	1	3	1	2	—	—	1	—
Van	30 046	—	4	1	332	—	—	1	—	2	2	—	—	8	—	—	—
Yozgat	140 675	—	—	74	9	258	40	12	9	689	218	1	4	3	—	1	—
Zonguldak	198 478	—	—	4	27	8	4	3	—	6	19	—	17	2	—	13	6
Genel—Toplam Total—Général	3 357 048	4 354	485	1199	125 324	7617	6 750	4478	179 33	218	25 455	62	2217	19 767	23	1136	5142

3 — Muhtelif ana dilli konuşan nüfusun iller itibariyle ayrılışı

Population d'après les langues maternelles, par provinces

Erkekler — Hommes

İller Provinces	Ana dilleri — Langues maternelles															Toplam Total		
	İsveççe Suédoise	İtalyanca Italienne	Kiptice Copte	Lazca Laze	Lehçe Polonaise	Macarca Hongroise	Pomakça Pomake	Rumence Roumaine	Rumca Gréque	Rusça Russe	Sırpça Serbe	Tatarca Tartares	Yahudice Yiddisch	Kürtçe Kurde	Saire Autres		Mechul Inconnues	Sair diller toplamı Total des autres langues
Kars	—	14	2	24	17	—	1	—	2	552	3	—	—	32 795	26	1	33 631	203 826
Kastamonu	—	—	71	—	1	—	—	2	4	—	—	—	—	449	—	34	1 368	177 797
Kayseri	—	—	2	—	—	2	—	—	108	—	3	—	98	3 126	7	—	10 972	183 775
Kırklareli	3	1	107	5	—	2	1248	2	45	—	4	9	73	162	—	—	2 542	91 099
Kırşehir	1	—	—	—	3	1	—	—	13	3	5	—	53	1 631	4	—	1 815	75 658
Kocaeli	—	1	191	1 996	3	2	145	5	180	10	46	281	43	927	34	1	14 887	216 318
Konya	—	1	2	3	—	—	1	3	105	69	8	687	117	11 574	5	1	13 204	325 452
Kütahya	—	1	62	1	—	1	—	14	24	1	86	5	5	164	12	—	703	185 525
Malatya	—	—	20	—	—	—	—	—	15	1	2	—	7	71 093	37	—	71 669	214 822
Manisa	—	—	43	1	—	—	6	1	253	10	75	1	87	254	2	—	2 922	234 013
Maras	—	—	6	2	—	—	—	—	—	—	1	—	9	14 539	151	1	17 892	133 126
Mardin	—	—	2	—	—	—	1	1	1	—	—	—	3	77 414	4189	1	109 563	118 071
Muğla	—	1	—	—	—	1	—	1	53	9	2	3	30	50	—	—	268	107 440
Muş	—	1	—	1	—	—	—	—	1	—	1	—	—	26 124	13	3	27 188	41 139
Niğde	—	—	—	—	—	1	1	4	18	7	17	2	3	2 517	—	—	2 736	145 334
Ordu	—	2	—	—	—	—	—	—	2	3	—	—	—	36	2	—	1 425	161 873
Rize	—	—	—	10 465	—	—	—	—	—	6	—	—	—	2	—	—	10 479	72 237
Samsun	—	3	32	228	1	1	1	—	16	26	26	50	57	1 036	—	—	5 921	205 328
Seyhan	—	2	21	—	2	1	1	1	74	8	85	5	44	1 680	—	8	6 409	215 750
Siirt	—	—	—	—	—	1	—	—	4	—	2	—	3	50 302	32	—	61 308	69 766
Sinop	—	—	—	2	—	1	—	—	—	—	—	—	—	644	—	1	1 428	98 758
Sivas	—	19	1	36	—	—	—	—	34	3	67	—	35	24 243	183	1	28 405	243 590
Tekirdağ	—	1	155	1	2	1	496	270	42	—	3	106	242	265	10	1	2 044	100 908
Tokat	—	—	1	2	2	2	—	1	3	1	—	—	7	1 255	—	—	4 032	169 365
Trabzon	—	4	—	47	—	—	—	—	12	1	—	—	—	3	—	—	112	184 632
Tunceli	—	—	3	—	—	—	1	—	—	—	9	—	3	24 044	—	—	24 109	45 814
Urfa	—	2	2	2	1	1	—	—	—	—	1	—	92	61 586	4	—	81 094	133 595
Van	—	—	—	—	—	—	—	—	—	—	—	—	60	38 906	—	—	39 316	69 362
Yozgat	—	—	1	—	—	3	2	1	9	17	30	—	—	1 238	6	—	2 625	143 300
Zonguldak	—	—	31	24	10	2	—	4	37	—	5	1	91	212	1	—	527	199 005
Genel—Toplam Total—Général	29	1258	2259	21 020	335	302	6538	48738	710	1932	2137	4916	23 938	742 472	5725	68 1 089	532 9 446	580

3 — Muhtelif ana dilli konuşan nüfusun iller itibariyle ayrılışı

Population d'après les langues maternelles, par provinces

Kadınlar — Femmes

İller Provinces	Ana dilleri — Langues maternelles																Toplam Total	
	İsveççe Suédoise	İtalyanca Italienne	Kiptice Copté	Lâzca Lâze	Lehçe Polonaise	Macarca Hongroise	Fonakça Pomakçe	Rumence Roumaine	Rurica Gréque	Rusça Russe	Sırpça Serbe	Tatarca Tartares	Yahudice Yiddisch	Kürtçe Kurde	Saire Autrés	Mechul Inconnés		Sair diller toplamı Total des autres langues
A. Karahisar	—	—	3	—	—	—	—	—	4	1	—	—	—	181	1	—	642	170 276
Ağrı	—	—	—	—	—	—	—	—	—	—	1	—	—	39 288	—	—	39 293	63 834
Amasya	—	—	—	—	—	2	—	—	—	4	4	109	1	1 361	—	—	2 862	72 703
Ankara	5	43	33	5	35	87	1	22	197	111	61	1 459	264	8 593	26	—	12 230	324 758
Antalya	—	—	—	—	—	—	—	—	616	1	1	3	—	79	—	3	1 124	143 464
Aydın	—	—	11	—	—	—	—	—	372	1	127	3	2	270	—	—	1 135	151 478
Balıkesir	—	—	168	136	3	—	947	2	354	315	148	37	11	223	157	—	7 761	260 408
Bilecik	—	—	16	4	—	—	15	—	50	—	19	40	—	133	—	—	1 689	70 451
Bingöl	—	—	—	—	—	—	—	—	9	1	—	—	6	21 822	—	—	21 996	37 484
Bitlis	—	—	—	—	—	—	—	—	—	—	—	—	—	21 362	—	—	22 160	34 040
Bolu	—	—	10	2304	1	—	—	—	2	5	6	32	—	516	1	—	9 524	144 178
Burdur	—	—	—	—	—	—	—	—	4	—	—	—	—	68	5	—	486	65 369
Bursa	—	1	14	177	2	1	144	—	279	6	157	16	503	222	—	—	5 815	249 172
Çanakkale	—	1	120	1	2	1	1859	2	3603	—	7	34	522	138	—	—	7 475	133 728
Çankırı	—	—	—	—	—	—	—	3	1	1	—	—	—	51	—	—	70	102 602
Çoruh	—	—	—	6 984	14	—	—	—	1	12	—	—	2	9	—	—	12 958	83 241
Çorum	—	6	—	—	—	2	—	—	7	—	2	3	—	5 670	—	—	7 486	153 970
Denizli	—	—	—	—	1	—	—	—	32	—	—	7	—	58	—	—	247	165 795
Diyarbakır	—	2	1	—	—	—	—	—	2	—	2	1	—	89 933	49	—	91 336	122 483
Edirne	—	10	527	2	—	—	1209	1	4	5	22	55	1 029	123	—	—	3 315	93 893
Elâzığ	—	—	12	—	3	—	2	—	3	1	16	—	1	40 847	4	6	41 404	96 934
Erzincan	—	—	—	—	—	—	—	—	2	5	—	—	1	7 518	—	3	7 668	88 607
Erzurum	—	—	—	—	—	—	—	—	2	19	2	—	—	21 721	4	—	21 806	191 933
Eskişehir	3	1	—	1	—	1	56	7	36	6	8	2 068	6	435	313	—	3 596	117 884
Gaziantep	—	—	44	—	2	—	—	2	2	1	1	—	33	9 663	—	1	10 737	141 577
Giresun	—	1	—	—	—	—	—	—	1	3	—	—	—	11	—	—	426	149 842
Gümüşane	—	—	—	—	1	—	—	—	4	6	—	—	—	1 242	—	—	1 291	93 844
Hakâri	—	—	—	—	—	—	—	—	—	—	—	—	13	15 223	109	—	15 354	16 923
Hatay	—	4	15	—	—	2	3	—	238	2	—	2	1	1 237	1	—	52 039	123 271
İçel	1	13	10	—	—	2	—	1	478	7	3	6	69	98	2	—	4 541	140 883
İstanbul	11	1 089	357	89	218	178	202	105	40 596	841	315	68	17 295	143	129	5 93	772	484 905
İzmir	—	127	131	1	3	7	164	2	2 172	13	685	10	6 588	94	10	2	13 709	330 630
İsparta	—	—	—	1	—	—	—	—	234	—	—	—	—	21	—	—	256	89 923

3 — Muhtelif ana dilli konuşan nüfusun iller itibariyle ayrılışı

Population d'après les langues maternelles, par provinces

Kadınlar — Femmes

İller Provinces	Ana dilleri — Langues maternelles																
	Türkçe Turque	Abazaca Abaza	Aceince Persane	Almanca Allemande	Arapça Arabe	Arnavutça Albanaisé	Bosnakça Bosniaque	Bulgarca Bulgare	Çekoslovakça Tchécoslovaque	Çerkezce Circassienne	Ermenice Arménienne	Fllamanca Flamande	Fransızca Française	Gürcüce Géorgienne	Hırvatça Croate	İngilizce	İspanyolca Espagnole
Kars	143 966	—	—	5	1	—	—	—	3	77	3	—	—	2	—	1	—
Kastamonu	205 968	—	1	—	7	1	4	—	—	—	817	—	1	145	—	—	—
Kayseri	175 544	—	—	—	44	40	4	9	5	7 357	165	—	3	25	—	5	1
Kırklareli	84 813	—	1	1	10	68	483	148	—	10	1	—	—	—	—	—	64
Kırşehir	79 873	—	—	87	—	—	—	—	4	2	—	—	11	—	—	2	—
Kocaeli	184 614	1 582	—	7	6	447	2 458	45	—	1 735	153	1	6	4 711	—	2	—
Konya	323 520	2	4	3	41	51	5	—	—	362	15	1	1	3	—	—	—
Kütahya	198 471	3	1	3	28	79	200	2	—	—	14	—	4	1	—	—	—
Malatya	143 482	5	—	2	13	2	1	—	6	1	564	—	—	1	—	—	—
Manisa	236 558	—	5	2	107	427	45	785	—	249	4	—	3	—	—	—	21
Maraş	110 774	—	—	—	35	75	1	1	3	3 242	7	—	—	—	—	—	—
Mardin	4 736	10	2	2	28 783	—	—	3	—	67	31	—	—	16	—	—	1
Muğla	113 013	—	1	2	3	36	2	11	—	—	2	—	3	—	—	1	64
Muş	13 713	2	—	1	460	—	—	—	1	476	4	—	—	1	—	—	—
Niğde	148 300	—	—	—	11	91	14	3	—	5	1	—	—	—	—	—	—
Ordu	169 702	3	—	1	—	—	—	—	—	—	76	—	3	1 331	—	—	—
Rize	85 997	3	2	1	—	—	—	—	—	—	—	—	—	2	—	2	—
Samsun	196 425	1	—	8	55	628	27	14	—	1 648	106	—	9	2 029	—	4	7
Seyhan	196 829	9	9	8	3 547	74	60	3	2	677	6	—	18	—	—	5	5
Siirt	3 656	3	—	—	11 429	—	1	6	—	—	3	28	—	—	—	—	—
Sinop	104 966	2	—	—	2	28	—	—	—	166	443	—	1	120	—	—	1
Sivas	217 205	130	10	3	—	5	254	44	14	2 233	1 125	—	9	—	—	—	—
Tekirdağ	99 584	—	2	5	6	119	4	232	2	4	26	2	—	2	—	—	52
Tokat	167 500	—	—	3	1	245	—	—	1	1 425	217	—	3	676	—	—	—
Trabzon	210 609	12	—	1	1	—	—	3	—	—	18	—	4	—	—	1	1
Tunceli	20 780	1	47	—	1	—	—	—	—	—	2	—	—	—	—	—	—
Urfa	49 594	10	86	3	19 170	—	3	7	11	1	7	—	5	—	—	—	—
Van	20 613	—	1	—	174	—	—	—	3	—	—	—	—	—	—	—	—
Yozgat	141 472	—	—	83	—	278	35	6	—	641	182	—	10	1	—	3	—
Zonguldak	184 332	—	—	—	6	4	1	1	—	—	3	—	23	—	—	7	—
Genel—Toplam Total—Général	3 240 989	4 248	296	1143	121880	6 548	6 530	4 272	124	33 473	30724	44	3016	20 309	17	637	6010

3 — Muhtelif ana dili konuşan nüfusun iller itibariyle ayrılışı

Population d'après les langues maternelles, par provinces

Kadınlar — Femmes

İller Provinces	Ana dilleri — Les langues maternelles																Toplam Total	
	İsveççe Suédoise	İtalyanca Italienne	Kıpıççe Copte	Lazca Laze	Lehçe Polonaise	Macarca Hongroise	Pomakça Pomake	Rumence Roumaine	Rumca Grecque	Rusça Russe	Sırça Serbe	Tatarca Tartares	Yahudice Yiddisch	Kürtçe Kurde	Saire Autres	Mechul Inconnues		Sair diller Toplamı Total des autres langues
Kars	—	25	—	2	19	—	1	—	—	637	3	—	—	32 577	28	—	33 384	177 360
Kastamonu	—	—	85	—	1	—	—	—	3	—	—	—	—	546	1	33	1 645	207 613
Kayseri	2	—	—	—	—	4	—	—	1	1	1	—	1	3 102	—	—	10 770	186 314
Kırklareli	—	—	116	—	—	1	1 180	2	40	—	4	11	103	43	—	—	2 291	87 104
Kırşehir	1	2	—	—	2	—	—	—	10	2	1	1	—	1 914	—	—	2 039	81 912
Kocaeli	2	5	185	2 293	—	1	154	11	135	5	53	279	3	817	29	1	15 126	199 740
Konya	—	—	—	—	—	—	1	—	6	72	6	728	—	11 602	—	2	12 905	336 425
Kütahya	—	—	67	2	—	—	—	8	21	—	81	—	1	93	15	1	629	199 100
Malatya	—	—	9	—	—	—	—	—	—	—	5	—	3	69 691	53	—	70 356	213 838
Manisa	—	—	34	—	—	—	4	—	227	6	83	1	56	154	—	—	2 218	238 776
Maraş	—	—	9	13	—	—	—	—	—	—	1	—	17	14 078	163	—	17 650	128 424
Mardin	—	—	2	—	—	—	3	—	2	1	1	—	6	78 385	4335	—	111 650	116 386
Muğla	—	1	—	—	—	—	—	—	27	—	1	—	31	39	1	—	225	113 233
Muş	—	—	—	—	—	—	—	—	1	—	1	—	—	26 885	13	2	27 847	41 560
Niğde	—	—	2	—	—	—	1	—	2	—	13	—	1	2 801	—	—	2 950	151 250
Ordu	—	—	—	—	—	—	—	—	6	1	—	—	2	10	—	—	1 433	171 195
Rize	—	1	—	13 653	—	—	2	—	—	20	—	2	—	2	—	—	13 695	99 692
Samsun	1	—	35	177	1	—	—	—	8	24	19	43	44	900	—	—	5 738	202 213
Seyhan	—	—	17	1	—	—	—	2	77	5	84	2	29	1 520	—	—	6 161	202 990
Siirt	—	1	—	—	—	—	—	—	—	—	—	—	—	43 695	34	—	60 205	63 861
Sinop	—	—	—	—	—	—	1	—	—	—	—	—	4	773	—	1	1 552	106 518
Sivas	1	22	1	27	4	—	—	—	14	1	73	—	5	25 509	213	1	29 693	246 903
Tekirdağ	1	4	138	—	2	2	546	284	45	1	7	109	247	264	7	—	2 114	101 693
Tokat	—	—	1	3	—	2	—	—	—	3	—	—	6	1 293	—	—	3 884	171 384
Trabzon	—	2	—	80	—	—	—	—	10	9	—	—	—	1	—	—	143	210 752
Tunçeli	—	—	3	—	—	—	1	—	—	—	10	—	1	23 736	—	—	23 852	44 632
Urfa	—	14	4	—	—	2	—	—	1	—	1	—	116	61 214	11	—	80 666	130 280
Van	—	—	—	—	—	—	—	—	—	—	—	—	53	37 647	—	—	37 883	63 493
Yozgat	—	5	—	—	—	—	—	—	19	8	15	1	—	1 312	—	—	2 599	144 071
Zonguldak	—	—	26	6	4	5	—	—	10	5	3	1	—	39	—	—	144	184 476
Genel Toplam Total Général	23	1382	2204	25 967	318	300	6 495	455	49 970	2163	1963	5131	27 031	734 090	5719	631	102 605	9 343 594

4 — Ana dilleri ve dinler itibariyle nüfus miktarı

Population d'après les langues maternelles et les religions

a — Bütün memlekette — Dans tout le pays

Erkek ve kadın bir arada — Hommes et femmes ensemble

Ana dilleri Langues maternelles	Dinler — Religions											Toplam Total
	İslâm Musulman	Katolik Catholique	Ortodoks Orthodoxe	Protestan Protestant	Gregorîyen Grégorien	Mezhebi meçhul hi- ristyanlar Chrétiens de con- fession inconnue	Musevi Israélite	Dinsiz Sans religion	Saire Autres	Meçhul Inconnues		
Türkçe — Turque	16 546 681	4 955	10 705	1 099	17 581	3 847	11 836	298	1 017	18	16 598 037	
Abazaca — Abaza	3 585	6	4	—	5	1	1	—	—	—	8 602	
Acemce — Persane	722	1	10	—	1	1	42	—	4	—	781	
Almanca — Allemande	343	699	39	657	1	10	568	22	3	—	2 342	
Arapça — Arabe	235 668	964	7 071	244	92	617	1 027	1	1 517	3	247 204	
Arnavutça — Albanaise	12 663	23	1 446	1	11	13	2	—	6	—	14 165	
Boşnakça — Bosniaque	13 260	1	7	—	1	1	9	1	—	—	13 280	
Bulgarca — Bulgare	7 277	32	1 325	8	7	27	69	—	4	1	8 750	
Çekoslovakça — Tchecoslovaque	192	81	6	10	—	1	13	—	—	—	303	
Çerkezce — Circassienne	66 681	1	5	—	—	3	1	—	—	—	66 691	
Ermenice — Arménienne	3 396	2 295	2 880	979	42 011	4 301	124	40	136	9	56 179	
Filamanca — Flamande	19	12	10	3	—	—	—	—	62	—	106	
Fransızca — Française	356	3 438	208	193	50	30	925	6	17	2	5 233	
Gürcüce — Géorgienne	39 870	21	23	—	—	1	159	—	—	2	40 076	
Hırvatça — Chroate	30	6	2	—	—	2	—	—	—	—	40	
İngilizce — Anglaise	104	354	87	1 117	14	42	48	5	2	—	1 773	
İspanyolca — Espagnole	106	122	30	8	7	7	10 866	3	3	—	11 152	
İsveççe — Suédoise	15	4	—	38	—	—	—	—	—	—	57	
İtalyanca — Italienne	134	2 215	42	4	3	2	234	—	5	1	2 640	
Kiptice — Copte	4 283	3	1	1	1	—	3	133	38	—	4 463	
Lâzca — Laze	46 979	2	3	—	—	—	3	—	—	—	46 987	
Lehçe — Polonaise	99	343	21	26	—	6	154	1	3	—	653	
Macarca — Hongroise	81	354	17	82	—	12	53	1	2	—	602	
Pomakça — Pomake	13 026	3	3	—	—	—	1	—	—	—	13 033	
Rumence — Roumaine	719	36	137	6	5	5	32	1	1	—	942	
Rumca — Grèque	9 898	4 546	73 083	141	177	460	290	2	80	3	88 680	
Rusça — Russe	581	76	2 441	44	10	348	220	22	184	174	4 100	
Sırpça — Serbe	3 544	224	306	6	2	10	8	—	—	—	4 100	
Tatarca — Tartares	10 037	1	5	—	—	—	2	—	2	—	10 047	
Yahudice — Yiddisch	602	22	57	14	43	16	50 216	5	42	2	51 019	
Kürtçe — Kurde	1 469 570	273	281	335	148	712	23	9	5 208	3	1 476 562	
Saire — Autres	2 233	829	3 580	195	74	237	36	11	4 246	3	11 444	
Meçhul — Inconnues	47	8	4	2	—	70	—	—	—	—	131	
Toplam — Total	18 497 801	21 950	103 839	5 213	60 260	10 782	76 965	561	12 582	221	18 790 174	

4 — Ana dilleri ve dinler itibariyle nüfus miktarı
Population d'après les langues maternelles et les religions

b — 30 binden fazla nüfuslu (20) büyük şehirde — Dans 20 grandes
villes dont la population est de 30 000 et plus

Erkek ve kadın bir arada — Hommes et femmes ensemble

Ana dilleri Langues maternelles	Dinler — Religions										Toplam Total
	İslâm Musulman	Katolik Catholique	Ortodoks Orthodoxe	Protestan Protestant	Gregorilyen Grégorien	Mezhabı meçhul hi- ristiyanlar Chréttiens de con- fession inconnue	Musevi Israélite	Dinşiz Sans religion	Saire Autres	Meçhul Inconnues	
Türkçe — Turque	1 883 702	4 082	8 343	608	15 327	2 197	10 366	39	546	5	1 925 215
Abazaca — Abaza	33	2	—	—	4	1	—	—	—	—	40
Acemce — Persane	258	1	4	—	1	—	41	—	4	—	309
Almanca — Allemande	134	306	26	347	1	4	558	13	3	—	1 392
Arapça — Arabe	11 953	293	288	14	3	52	655	—	326	—	13 584
Arnavutça — Albanaise	3 684	23	1 440	1	4	8	2	—	5	—	5 167
Boşnakça — Bosniaque	804	1	5	—	1	—	9	—	—	—	820
Bulgarca — Bulgare	248	30	1 224	6	6	20	68	—	4	—	1 606
Çekoslovakça — Tchecoslovaque ..	9	53	6	7	—	1	13	—	—	—	89
Çerkezce — Circassienne	303	—	1	—	—	—	—	—	—	—	304
Ermenice — Arménienne	193	1 637	1 197	621	38 050	2 562	73	5	39	4	44 381
Filamanca — Flamande	2	7	10	2	—	—	—	—	2	—	23
Fransızca — Française	174	3 221	200	169	54	26	916	5	17	—	4 782
Gürcüce — Géorgienne	98	20	16	—	—	—	158	—	—	2	294
Hırvatça — Chroate	4	6	1	—	—	—	—	—	—	—	11
İngilizce — Anglaise	63	317	72	964	14	40	47	5	—	—	1 522
İspanyolca — Espagnole	59	118	25	8	4	3	10 209	3	3	—	10 432
İsveççe — Suédoise	6	2	—	35	—	—	—	—	—	—	43
İtalyanca — Italienne	11	2 145	39	4	3	—	229	—	5	1	2 437
Kiptice — Copte	266	3	1	—	—	—	1	75	—	—	346
Lâzca — Laze	124	—	3	—	—	—	3	—	—	—	130
Lehçe — Polonaise	41	177	2	3	—	3	154	1	3	—	834
Macarca — Hongroise	59	337	16	77	—	10	53	1	2	—	555
Pomakça — Pomake	58	—	—	—	—	—	—	—	—	—	58
Rumence — Roumaine	40	34	123	6	5	4	31	1	1	—	245
Rumca — Grecque	2 472	4 452	65 387	123	173	425	284	1	80	3	73 400
Rusça — Russe	235	56	1 187	23	9	45	200	20	12	172	1 959
Sırpça — Serbe	617	212	286	3	2	8	4	—	—	—	1 132
Tatarca — Tartares	2 407	1	1	—	—	—	—	—	2	—	2 411
Yahudice — Yiddish	283	20	44	11	33	13	44 580	5	41	2	45 032
Kürtçe — Kurde	11 552	11	30	3	17	24	14	—	44	—	11 695
Saire — Autres	69	57	27	79	1	8	29	11	119	3	403
Meçhul — Inconnues	10	8	1	1	—	—	—	—	—	—	20
Toplam — Total	1 919 971	17 632	80 005	3 115	53 712	5 454	68 697	185	1 258	182	2 150 221

4 — Ana dilleri ve dinler itibariyle nüfus miktarı

Population d'après les langues maternelles et les religions

c — İstanbul, Ankara ve İzmir şehirlerinde — Dans les villes d'Istanbul, Ankara, Izmir

Erkek kadın bir arada — Hommes et femmes ensemble

Ana dilleri Langues maternelles	Dinler — Religions											Toplam Total
	İslam Musulman	Katolik Catholique	Ortodoks Orthodoxe	Protestan Protestant	Gregorilyen Grégorien	Mezhebi meçhul hi- ristiyanlar Cibrétiens de con- fession inconnue	Musevi Israélite	Dinlüz Sans religion	Saire Autres	Meçhul Inconnues		
Türkçe — Turque	1 053 046	3 707	7 346	458	13 748	1489	9 396	21	163	4	1 089 378	
Abazaca — Abaza	18	—	—	—	4	1	—	—	—	—	23	
Acemce — Persane	230	1	4	—	1	—	38	—	4	—	278	
Almanca — Allemande	111	303	25	343	1	3	557	13	3	—	1 359	
Arapça — Arabe	3 050	156	49	5	1	17	85	—	50	—	3 413	
Arnavutça — Albanaise	3 206	23	1 438	1	4	8	2	—	5	—	4 637	
Boşnakça — Bosniaque	603	1	5	—	1	—	3	—	—	—	613	
Bulgarca — Bulgare	175	29	1 217	6	5	14	23	—	4	—	1 473	
Çekoslovakça — Tchécoslavaque ..	5	53	6	7	—	1	13	—	—	—	85	
Çerkezce — Circassienne	142	—	1	—	—	—	—	—	—	—	143	
Ermenice — Arménienne	124	1 517	971	575	37 458	2 074	40	5	27	2	42 793	
Filamanca — Flamande	1	7	10	2	—	—	—	—	2	—	22	
Fransızca — Française	130	3 166	192	167	54	25	909	5	17	—	4 665	
Gürcüce — Géorgienne	68	19	16	—	—	—	158	—	—	2	263	
Hırvatça — Chroate	—	4	1	—	—	—	—	—	—	—	5	
İngilizce — Anglaise	55	309	67	906	13	34	47	5	—	—	1 436	
İspanyolca — Espagnole	26	116	23	8	4	1	10 035	3	3	—	10 219	
İsveççe — Suédoise	1	2	—	33	—	—	—	—	—	—	36	
İtalyanca — Italienne	8	2 114	37	4	3	—	229	—	5	1	2 401	
Kiptice — Copte	225	3	1	—	—	—	1	75	—	—	305	
Lâzca — Laze	87	—	3	—	—	—	3	—	—	—	93	
Lehçe — Polonaise	35	174	2	3	—	3	154	1	3	—	375	
Macarca — Hongroise	54	327	14	72	—	10	52	1	2	—	532	
Pomakça — Pomake	26	—	—	—	—	—	—	—	—	—	26	
Rumence — Roumaine	26	34	123	6	5	4	30	1	1	—	230	
Rumca — Grècque	1 591	4 443	64 994	121	173	409	277	1	80	3	72 092	
Rusça — Russe	192	50	1 144	20	9	17	199	19	12	172	1 834	
Sırpça — Serbe	489	208	284	3	2	8	4	—	—	—	998	
Tatarca — Tartares	247	1	1	—	—	—	—	—	2	—	251	
Yahudice — Yiddish	230	20	41	9	28	12	43 026	5	24	2	43 397	
Kürtçe — Kurde	1 865	5	17	1	17	1	10	—	1	—	1 917	
Saire — Autres	60	57	17	79	1	3	29	11	53	3	313	
Meçhul — Inconnues	1	8	1	1	—	—	—	—	—	—	11	
Toplam — Total	1 066 127	16 857	78 050	2 830	51 532	4 134	65 320	166	461	189	1 285 666	

KISIM - VI PARTIE - VI

DOĞUM YERİ İTİBARİLE NÜFUS
*POPULATION D'APRES LES LIEUX
DE NAISSANCE*

1 — Doğum yerleri itibariyle nüfus miktarı

Population d'après les lieux de naissance

a) Bütün memlekette — Dans tout le pays

Doğum yerleri Personnes nées	Mutlak rakamlar Chiffres absolus			Oran — Proportion %		
	Erkek Hommes	Kadın Femmes	Toplam Total	Erkek Hommes	Kadın Femmes	Toplam Total
A. Türkiyede doğanlar — <i>En Turquie</i>	9 017 586	8 939 972	17 957 558	95.5	95.7	95.6
B. Ecnabi memleketlerde doğanlar — A <i>Vétranger</i> :	428 994	403 622	832 616	4.5	4.3	4.4
Toplam — <i>Total</i>	9 446 580	9 343 594	18 790 174	100.0	100.0	100.0
A. Türkiyede doğanlardan — <i>Parmi celles nées en Turquie</i>						
1. Aynı ilcede doğanlar — <i>Dans le même district</i>	7 652 644	8 196 755	15 849 399	84.9	91.7	88.3
2. Aynı ilin başka ilçesinde doğanlar — <i>Dans un autre district de la même province</i>	234 423	196 338	430 761	2.6	2.2	2.4
3. Başka ilde doğanlar — <i>Dans une autre province</i>	1 130 519	546 879	1 677 398	12.5	6.1	9.3
Toplam — <i>Total</i>	9 017 586	8 939 972	17 957 558	100.0	100.0	100.0
B. Ecnabi memleketlerde doğanlar — A <i>Vétranger</i> :						
Almanya — <i>Allemagne</i>	706	682	1 388	0.2	0.2	0.2
Arnavutluk — <i>Albanie</i>	6 298	4 547	10 845	1.5	1.1	1.3
Avusturya — <i>Autriche</i>	297	346	643	0.1	0.1	0.1
Belçika — <i>Belgique</i>	220	120	340	0.1	0.0	0.0
Bulgaristan — <i>Bulgarie</i>	112 485	109 785	222 270	26.2	27.2	26.7
Çekoslovakya — <i>Tchécoslovaquie</i>	246	145	391	0.1	0.0	0.0
Fransa — <i>France</i>	657	641	1 298	0.2	0.2	0.2
Holanda — <i>Hollande</i>	318	335	653	0.1	0.1	0.1
İngiltere — <i>Angleterre</i>	1 032	512	1 544	0.2	0.1	0.2
İspanya — <i>Espagne</i>	163	174	337	0.0	0.1	0.0
İsviçre — <i>Suisse</i>	133	138	271	0.0	0.0	0.0
İtalya — <i>Italie</i>	1 378	1 399	2 777	0.3	0.4	0.3
Polonya — <i>Pologne</i>	187	195	382	0.0	0.1	0.0
Macaristan — <i>Hongrie</i>	354	397	751	0.1	0.1	0.1
Romanya — <i>Roumanie</i>	42 798	42 528	85 326	10.0	10.5	10.2
Rusya — <i>Russie</i>	23 361	23 163	46 524	5.4	5.8	5.6
Yugoslavya — <i>Yougoslavie</i>	68 521	55 297	123 818	16.0	13.7	14.9
Yunanistan — <i>Grèce</i>	150 966	147 424	298 390	35.2	36.5	35.8
Filistin — <i>Palestine</i>	411	305	716	0.1	0.1	0.1
Hicaz — <i>Hedjaz</i>	753	542	1 295	0.2	0.1	0.2
İran — <i>Perse</i>	4 416	2 893	7 309	1.0	0.7	0.9
Irak — <i>Irak</i>	950	803	1 753	0.2	0.2	0.2
Suriye — <i>Syrie</i>	4 199	4 197	8 396	0.9	1.0	1.0
Mısır — <i>Egypte</i>	411	372	783	0.1	0.1	0.1
B. Amerika — <i>Etats-Unis d'Amérique</i>	302	131	433	0.1	0.0	0.1
Saire — <i>Autres</i>	5 713	4 778	10 491	1.3	1.2	1.3
Meçhul — <i>Inconnus</i>	1 719	1 773	3 492	0.4	0.4	0.4
Toplam — <i>Total</i>	428 994	403 622	832 616	100.0	100.0	100.0

1 — Doğum yerleri itibariyle nüfus miktarı
Population d'après les lieux de naissance

b) 30 binden fazla nüfuslu (20) büyük şehirde
Dans 20 grandes villes dont la population est de 30 000 et plus

Doğum yerleri Personnes nées	Mutlak rakamlar Chiffres absolus			Oran — Proportion %		
	Erkek Hommes	Kadın Femmes	Toplam Total	Erkek Hommes	Kadın Femmes	Toplam Total
A. Türkiyede doğanlar — <i>En Turquie</i>	1 679 267	1 439 378	3 118 645	90.1	89.0	89.6
B. Ecnebi memleketlerde doğanlar — A l'étranger :	185 497	177 763	363 260	9.9	11.0	10.4
Toplam — Total	1 864 764	1 617 141	3 481 905	100.0	100.0	100.0
A. Türkiye'de doğanlardan — <i>Parmi celles nées en Turquie</i>						
1. Aynı ilçede doğanlar — <i>Dans le même district</i>	930 744	1 016 220	1 946 964	55.4	70.6	62.4
2. Aynı ilin başka ilçesinde doğanlar — <i>Dans un autre district de la mê- me province</i>	91 555	71 949	163 504	5.5	5.0	5.3
3. Başka ilde doğanlar — <i>Dans une aut- re province</i>	656 968	351 209	1 008 177	39.1	24.4	32.3
Toplam — Total	1 679 267	1 439 378	3 118 645	100.0	100.0	100.0
B. Ecnebi memleketlerde doğanlar — <i>A l'étranger :</i>						
Almanya — <i>Allemagne</i>	596	615	1 211	0.3	0.3	0.3
Arnavutluk — <i>Albanie</i>	4 717	3 625	8 342	2.5	2.0	2.3
Avusturya — <i>Autriche</i>	218	315	533	0.1	0.2	0.1
Belçika — <i>Belgique</i>	50	83	133	0.0	0.0	0.0
Bulgaristan — <i>Bulgarie</i>	35 795	35 583	71 378	19.3	20.0	19.6
Çekoslovakya — <i>Tchécoslovaquie</i>	120	111	231	0.1	0.1	0.1
Fransa — <i>France</i>	456	504	960	0.2	0.3	0.3
Hollanda — <i>Hollande</i>	132	143	275	0.1	0.1	0.1
İngiltere — <i>Angleterre</i>	886	406	1 292	0.5	0.2	0.4
İspanya — <i>Espagne</i>	84	106	190	0.0	0.1	0.0
İsviçre — <i>Suisse</i>	124	128	252	0.1	0.1	0.1
İtalya — <i>Italie</i>	861	891	1 752	0.5	0.5	0.5
Polonya — <i>Pologne</i>	178	188	366	0.1	0.1	0.1
Macaristan — <i>Hongrie</i>	317	371	688	0.2	0.2	0.2
Romanya — <i>Roumanie</i>	14 870	13 031	27 901	8.0	7.3	7.7
Rusya — <i>Russie</i>	7 349	7 838	15 187	4.0	4.4	4.2
Yugoslavya — <i>Yougoslavie</i>	40 120	35 678	75 798	21.6	20.1	20.9
Yunanistan — <i>Grèce</i>	66 948	68 352	135 300	36.1	38.5	37.2
Filistin — <i>Palestine</i>	233	215	448	0.1	0.1	0.1
Hicaz — <i>Hedjaz</i>	423	371	794	0.2	0.2	0.3
İran — <i>Perse</i>	2 037	705	2 742	1.1	0.4	0.7
Irak — <i>Irak</i>	667	622	1 289	0.4	0.3	0.3
Suriye — <i>Syrie</i>	2 660	3 001	5 661	1.4	1.7	1.6
Mısır — <i>Egypte</i>	304	320	624	0.2	0.2	0.2
B. Amerika — <i>Etats-Unis d'Amérique</i>	297	128	425	0.2	0.1	0.1
Saire — <i>Autres</i>	4 258	3 630	7 888	2.3	2.0	2.2
Meçhul — <i>Inconnus</i>	797	803	1 600	0.4	0.5	0.4
Toplam — Total	185 497	177 763	363 260	100.0	100.0	100.0

2 — Doğum yerlerine ve illere göre nüfus ayrılışı

Population d'après les lieux de naissance par provinces

Erkekler — Hommes

İller Provinces	Türkiyede doğanlar — Nées en Turquie								Ecnebi memleketlerde A l'étranger		Genel toplam Total général
	Aynı ilçede Dans le même district		Aynı ilin başka ilçesinde Dans un autre district		Başka ilde Dans une autre province		Toplam Total		Adet Nombre	%	
	Adet Nombre	%	Adet Nombre	%	Adet Nombre	%	Adet Nombre	%			
A. Karahisar	155 132	93.9	1 549	0.9	7 280	4.4	163 961	99.2	1 372	0.8	165 333
Ağrı	56 400	80.9	2 281	3.3	9 816	14.1	68 497	98.3	1 173	1.7	69 670
Amasya	62 797	83.5	795	1.1	10 081	13.4	73 673	98.0	1 494	2.0	75 167
Antalya	228 882	61.7	17 324	4.7	112 338	30.3	358 544	96.7	12 224	3.3	370 768
Ankara	120 124	89.2	7 358	5.5	5 599	4.1	133 081	98.8	1 633	1.2	134 714
Aydın	117 425	82.1	3 533	2.5	14 992	10.5	135 950	95.1	6 979	4.9	142 929
Balıkesir	217 263	82.2	8 696	3.3	27 332	10.3	253 291	95.8	11 049	4.2	264 340
Bilecik	56 141	85.6	1 095	1.7	3 544	5.4	60 780	92.7	4 822	7.3	65 602
Bingöl	35 409	93.1	303	0.8	2 291	6.0	38 003	99.9	23	0.1	38 026
Bitlis	30 994	81.7	1 505	4.0	5 111	13.5	37 610	99.2	300	0.8	37 910
Bolu	120 806	91.4	1 569	1.2	8 599	6.5	130 974	99.1	1 215	0.9	132 189
Burdur	57 161	94.6	611	1.0	2 486	4.1	60 258	99.7	165	0.3	60 423
Bursa	178 682	73.6	7 681	3.2	20 424	8.4	206 787	85.2	35 940	14.8	242 727
Çanakkale	106 156	57.9	3 861	2.1	61 313	33.4	171 330	93.4	12 196	6.6	183 526
Çankırı	87 427	92.3	566	0.6	6 392	6.7	94 385	99.6	369	0.4	94 754
Çoruh	69 912	91.9	1 836	2.4	4 212	5.5	75 960	99.8	127	0.2	76 087
Çorum	147 614	96.0	1 486	1.0	3 386	2.2	152 486	99.2	1 267	0.8	153 753
Denizli	138 469	92.2	4 386	2.9	6 137	4.1	148 992	99.2	1 147	0.8	150 139
Diyarbakır	107 370	84.2	2 889	2.3	15 183	11.9	125 442	98.4	2 024	1.6	127 466
Edirne	63 713	69.2	2 036	2.0	5 739	5.8	76 488	77.0	22 890	23.0	99 378
Elâzığ	85 934	84.9	2 398	2.4	10 687	10.6	99 019	97.9	2 128	2.1	101 147
Erzincan	74 008	88.9	756	0.9	8 219	9.9	82 933	99.7	278	0.3	83 261
Erzurum	170 449	83.6	7 508	3.7	24 621	12.1	202 578	99.4	1 365	0.6	203 943
Eskişehir	84 097	66.5	2 788	2.2	24 380	19.3	111 265	88.0	15 102	12.0	126 367
Gaziantep	134 181	90.4	2 324	1.6	10 991	7.4	147 496	99.4	985	0.6	148 481
Giresun	126 530	94.6	2 297	1.7	4 409	3.3	133 236	99.6	548	0.4	133 784
Gümüşane	85 335	93.5	1 048	1.1	4 706	5.2	91 089	99.8	197	0.2	91 286
Hakâri	16 416	90.2	331	1.8	1 389	7.6	18 136	99.6	65	0.4	18 201
Hatay	113 540	86.7	4 683	3.6	10 947	8.4	129 170	98.7	1 700	1.3	130 870
İçel	118 923	85.8	3 240	2.3	13 018	9.4	135 181	97.5	3 420	2.5	138 601
İstanbul	240 346	40.5	12 504	2.1	265 995	44.8	518 845	87.4	74 649	12.6	593 494
İzmir	213 539	62.3	12 233	3.5	65 388	19.1	291 160	84.9	51 791	15.1	342 951
İsparta	76 936	93.1	1 044	1.3	3 870	4.7	81 850	99.1	770	0.9	82 620

2 — Doğum yerlerine ve illere göre nüfus ayrışığı

Population d'après les lieux de naissance par provinces

Erkekler — Hommes

İller Provinces	Türkiyede doğanlar — Nées en Turquie								Ecnebi memleketlerde A l'étranger		Genel toplam Total général
	Aynı ilçede Dans le même district		Aynı ilin başka ilçesinde Dans un autre district		Başka ilde Dans une autre province		Toplam Total		Adet Nombre	%	
	Adet Nombre	%	Adet Nombre	%	Adet Nombre	%	Adet Nombre	%			
Kars	154 537	75.8	10 828	5.3	30 125	14.8	195 490	95.9	8 336	4.1	203 826
Kastamonu	170 352	95.8	3 454	1.9	3 712	2.1	177 518	99.8	279	0.2	177 797
Kayseri	165 360	90.0	3 212	1.7	11 869	6.5	180 441	98.2	3 334	1.8	183 775
Kırklareli	52 971	58.1	1 069	1.2	9 638	10.6	63 678	69.9	27 421	30.1	91 099
Kırşehir	72 966	96.4	622	0.8	1 866	2.5	75 454	99.7	199	0.3	75 653
Kocaeli	150 806	69.7	6 415	3.0	38 005	17.6	195 226	90.3	21 092	9.7	216 318
Konya	292 134	89.8	9 328	2.8	19 122	5.9	320 584	98.5	4 868	1.5	325 452
Kütahya	172 572	93.0	2 669	1.4	8 814	4.8	184 055	99.2	1 470	0.8	185 525
Malatya	203 113	94.5	3 629	1.7	7 750	3.6	214 492	99.8	330	0.2	214 822
Manisa	184 197	78.7	5 449	2.3	17 974	7.7	207 620	88.7	26 393	11.3	234 013
Maraş	124 238	93.3	2 279	1.7	6 211	4.7	132 728	99.7	398	0.3	133 126
Mardin	109 668	92.9	3 197	2.7	5 079	4.3	117 944	99.9	127	0.1	118 071
Muğla	95 963	89.3	2 043	1.9	7 649	7.1	105 655	98.3	1 785	1.7	107 440
Muş	33 514	81.5	913	2.2	5 632	13.7	40 059	97.4	1 080	2.6	41 139
Niğde	135 973	93.5	1 429	1.0	4 573	3.2	141 975	97.7	3 359	2.3	145 334
Ordu	156 929	97.0	1 318	0.8	3 142	1.9	161 389	99.7	484	0.3	161 873
Rize	70 898	98.2	207	0.3	1 026	1.4	72 131	99.9	106	0.1	72 237
Samsun	163 062	79.4	4 760	2.3	28 127	13.7	195 949	95.4	9 379	4.6	205 328
Seyhan	172 027	79.8	5 185	2.4	32 466	15.0	209 678	97.2	6 072	2.8	215 750
Siirt	61 768	88.5	1 493	2.2	6 278	9.0	69 539	99.7	227	0.3	69 766
Sinop	94 696	95.9	933	0.9	2 620	2.7	98 249	99.5	509	0.5	98 758
Sivas	221 458	90.9	5 676	2.3	13 151	5.4	240 285	98.6	3 305	1.4	243 590
Tekirdağ	65 428	64.8	2 240	2.2	6 651	6.6	74 319	73.6	26 589	26.4	100 908
Tokat	155 166	91.6	3 383	2.0	8 303	4.9	166 852	98.5	2 513	1.5	169 365
Trabzon	171 595	92.9	5 072	2.8	7 553	4.1	184 220	99.8	412	0.2	184 632
Tunceli	42 091	91.9	853	1.8	2 735	6.0	45 679	99.7	135	0.3	45 814
Urfa	123 075	92.1	2 989	2.2	7 266	5.5	133 330	99.8	265	0.2	133 595
Van	53 475	77.1	1 466	2.1	11 738	16.9	66 679	96.1	2 683	3.9	69 362
Yozgat	133 814	93.5	1 648	1.1	4 954	3.4	140 416	98.0	2 884	2.0	143 300
Zonguldak	145 687	73.2	16 150	8.1	35 615	17.9	197 452	99.2	1 553	0.8	199 005
Genel Toplam Total Général	7 652 644	81.0	234 423	2.5	1 130 519	12.0	9 017 586	95.5	428 994	4.5	9 446 580

2 — Doğum yerlerine ve illere göre nüfus ayrılışı

Population d'après les lieux de naissance par provinces

Kadınlar — Femmes

İller Provinces	Türkiyede doğanlar — Nées en Turquie								Ecnebi memleketlerde À l'étranger		Genel toplam Total général
	Aynı ilçede Dans le même district		Aynı ilin başka ilçesinde Dans un autre district		Başka ilde Dans une autre province		Toplam Total				
	Adet Nombre	%	Adet Nombre	%	Adet Nombre	%	Adet Nombre	%	Adet Nombre	%	
A. Karahisar	164 160	96.4	976	0.6	3 691	2.2	168 827	99.2	1 449	0.8	170 276
Ağrı	56 954	89.2	1 974	3.1	3 832	6.0	62 760	98.3	1 074	1.7	63 834
Amasya	65 133	89.6	813	1.1	5 194	7.2	71 140	97.9	1 563	2.1	72 703
Ankara	246 640	75.9	11 093	3.4	56 732	17.5	314 465	96.8	10 293	3.2	324 758
Antalya	131 502	91.7	7 160	5.0	3 239	2.2	141 901	98.9	1 563	1.1	143 464
Aydın	131 671	86.9	3 569	2.4	9 501	6.3	144 741	95.6	6 737	4.4	151 478
Balıkesir	231 405	88.9	8 712	3.3	12 063	4.6	252 180	96.8	8 228	3.2	260 408
Bilecik	62 123	88.2	960	1.3	2 808	4.0	65 891	93.5	4560	6.5	70 451
Bingöl	35 849	95.7	306	0.8	1 320	3.5	37 475	100.0	9	0.0	37 484
Bitlis	30 638	90.0	1 315	3.9	1 868	5.5	33 821	99.4	219	0.6	34 040
Bolu	134 843	93.5	1 626	1.1	6 543	4.6	143 012	99.3	1 166	0.8	144 178
Burdur	62 853	96.2	486	0.7	1 875	2.9	65 214	99.8	155	0.2	65 369
Bursa	193 376	77.6	7 400	3.0	13 667	5.5	214 443	86.1	34 729	13.9	249 172
Çanakkale	111 885	83.7	3 944	2.9	7 190	5.4	123 019	92.0	10 709	8.0	133 728
Çankırı	99 517	97.0	488	0.5	2 395	2.3	102 400	99.8	202	0.2	102 602
Çoruh	79 565	95.6	1 249	1.5	2 255	2.7	83 069	99.8	172	0.2	83 241
Çorum	153 556	96.6	1 442	0.9	2 743	1.7	157 741	99.3	1 229	0.8	158 970
Denizli	158 191	95.4	3 006	1.8	3 612	2.2	164 809	99.4	986	0.6	165 795
Diyarbakır	110 349	90.1	2 552	2.1	7 821	6.4	120 722	98.6	1 761	1.4	122 483
Edirne	70 267	71.1	2 173	2.2	2 917	2.9	75 357	76.2	23 536	23.8	98 893
Elâzığ	87 563	90.3	1 845	1.9	5 473	5.7	94 881	97.9	2 053	2.1	96 934
Erzincan	83 715	94.5	624	0.7	4 067	4.6	88 406	99.3	201	0.2	88 607
Erzurum	178 410	93.0	6 041	3.1	6 442	3.4	190 893	99.5	1 040	0.5	191 933
Eskişehir	88 978	75.5	2 519	2.1	12 416	10.5	103 913	88.1	13 971	11.9	117 884
Gaziantep	133 966	94.6	2 179	1.5	4 768	3.4	140 913	99.5	664	0.5	141 577
Giresun	144 372	96.3	2 374	1.6	2 640	1.8	149 386	99.7	456	0.3	149 842
Gümüşane	95 454	96.6	764	0.8	2 456	2.5	98 674	99.9	170	0.1	98 844
Hakâri	16 005	94.6	310	1.8	556	3.3	16 871	99.7	52	0.3	16 923
Hatay	112 995	91.7	3 869	3.1	4 833	3.9	121 697	98.7	1 574	1.3	123 271
İçel	127 069	90.2	3 333	2.4	7 655	5.4	138 057	98.0	2 826	2.0	140 883
İstanbul	263 648	54.4	13 525	2.8	137 261	28.3	414 434	85.5	70 471	14.5	484 905
İzmir	228 797	69.2	14 147	4.3	36 529	11.0	279 473	84.5	51 157	15.5	330 630
İsparta	86 808	96.5	778	0.9	1 913	2.1	89 499	99.5	424	0.5	89 923

2 — Doğum yerlerine ve illere göre nüfus ayrılışı

Population d'après les lieux de naissance par provinces

Kadınlar — Femmes

İller Provinces	Türkiyede doğanlar — Nées en Turquie								Enebi memlekelerde A l'étranger		Genel toplam Total général
	Aynı ilçede Dans le même district		Aynı ilin başka ilçesinde Dans un autre district		Başka ilde Dans une autre province		Toplam A l'étranger		Adet Nombre	%	
	Adet Nombre	%	Adet Nombre	%	Adet Nombre	%	Adet Nombre	%			
Kars	155 072	87.4	8 230	4.6	6 482	3.7	169 784	95.7	7 566	4.3	177 350
Kastamonu	201 808	97.2	3 646	1.8	1 946	0.9	207 400	99.9	213	0.1	207 613
Kayseri	175 072	94.0	1 857	1.0	6 204	3.3	183 133	98.3	3 181	1.7	186 314
Kırklareli	53 833	61.8	1 120	1.3	4 058	4.6	59 011	67.7	28 093	32.3	87 104
Kırşehir	80 199	97.9	392	0.5	1 179	1.4	81 770	99.8	142	0.2	81 912
Kocaeli	155 930	78.1	6 759	3.4	17 674	8.8	180 363	90.3	19 377	9.7	199 740
Konya	316 874	94.2	5 713	1.7	9 558	2.8	332 145	98.7	4 280	1.3	336 425
Kütahya	191 415	96.2	1 810	0.9	4 658	2.3	197 883	99.4	1 217	0.6	199 100
Malatya	206 373	96.5	2 457	1.2	4 761	2.2	213 591	99.9	247	0.1	213 838
Manisa	199 859	83.7	5 444	2.3	11 997	5.0	217 300	91.0	21 476	9.0	238 776
Maras	123 752	96.4	1 722	1.3	2 697	2.1	128 171	99.8	253	0.2	128 424
Mardin	112 651	96.8	1 784	1.5	1 869	1.6	116 304	99.9	82	0.1	116 386
Muğla	107 447	94.9	1 994	1.8	2 336	2.0	111 777	98.7	1 461	1.3	113 238
Muş	33 935	81.6	988	2.4	5 402	13.0	40 325	97.0	1 235	3.0	41 560
Niğde	143 925	95.2	934	0.6	2 744	1.8	147 603	97.6	3 647	2.4	151 250
Ordu	167 139	97.7	1 309	0.8	2 295	1.3	170 743	99.8	392	0.2	171 135
Rize	98 646	98.9	186	0.2	693	0.7	99 525	99.8	167	0.2	99 692
Samsun	168 762	83.5	5 100	2.5	18 904	9.3	192 766	95.3	9 447	4.7	202 213
Seyhan	172 128	84.8	4 912	2.4	20 689	10.2	197 729	97.4	5 261	2.6	202 990
Siirt	61 169	95.8	1 390	2.2	1 270	2.0	63 829	100.0	32	0.0	63 861
Sinop	103 648	97.3	971	0.9	1 498	1.4	106 117	99.6	401	0.4	106 518
Sivas	231 986	94.0	4 424	1.8	7 417	3.0	243 827	98.8	3 076	1.2	246 903
Tekirdağ	67 367	66.2	2 530	2.5	3 835	3.8	73 732	72.5	27 966	27.5	101 698
Tokat	160 256	93.5	2 779	1.6	6 127	3.6	169 162	98.7	2 222	1.3	171 384
Trabzon	202 036	95.9	4 453	2.1	3 907	1.8	210 396	99.8	356	0.2	210 752
Tunçeli	42 827	96.0	852	1.9	870	1.9	44 549	99.8	83	0.2	44 632
Urfa	124 225	95.4	2 639	2.0	3 247	2.5	130 111	99.9	149	0.1	130 260
Van	52 488	89.7	1 083	1.9	2 274	3.9	55 845	95.5	2 651	4.5	58 496
Yozgat	137 499	95.4	1 524	1.1	2 215	1.5	141 233	98.0	2 833	2.0	144 071
Zonguldak	170 177	92.2	3 784	2.1	9 798	5.3	183 759	99.6	717	0.4	184 476
Genel Toplam ... <i>Total général ...</i>	8 196 755	87.7	196 338	2.1	546 879	5.9	8 939 972	95.7	403 622	4.3	9 343 594

3 — Enebi memleketlerde doğan nüfusun iller itibarile ayrılışı

Population par lieux de naissance d'après les principaux pays étrangers

Romanya Roumanie	Rusya Russie	Yugoslavya Yugoslavie	Yunanistan Grèce	Filistin Palestine	Hicaz Hedjaz	İran Perse	İrak Irak	Suriye Filotande	Mısır Égypte	B. Amerika D. E. U. d'Amérique	Salve Autres	Meçhul Inconnus	Toplam Total	Erkek-H Kadın-F	İller Provinces
313	171	104	231	1	6	1	6	21	4	1	23	47	1 372	Erkek-H	A. Karahisar
429	201	60	188	—	—	—	4	5	1	—	12	67	1 449	Kadın-F	
30	950	16	57	—	—	74	—	17	1	—	5	—	1 173	E-H	Ağrı
2	933	4	53	—	—	60	1	7	—	—	7	—	2 1 074	K-F	
78	201	221	667	—	1	12	3	5	3	—	9	44	1 494	E-H	Amasya
48	178	171	855	—	3	4	1	5	—	—	6	53	1 563	K-F	
1 497	631	3 133	2 869	18	30	72	57	191	17	121	441	64	12 224	E-H	Ankara
2 087	500	2 302	2 220	22	41	21	55	265	14	35	255	65	10 293	K-F	
14	31	81	1 019	—	3	2	2	40	5	—	233	11	1 633	E-H	Antalya
8	41	54	1 049	—	4	2	2	14	3	1	212	11	1 563	K-F	
96	36	1 737	3 491	1	5	152	8	27	3	2	108	127	6 979	E-H	Aydın
67	26	1 731	3 359	3	12	165	7	16	2	—	89	132	6 737	K-F	
1 338	150	1 082	4 658	21	63	8	54	22	10	—	44	15	11 049	E-H	Balıkesir
907	203	590	4 081	1	3	—	6	22	1	—	22	11	8 228	K-F	
286	51	563	885	1	2	—	4	8	1	3	15	8	4 822	E-H	Bilecik
236	32	560	811	—	—	1	2	5	—	—	16	20	4 560	K-F	
1	—	3	4	—	4	1	1	1	—	—	1	1	23	E-H	Bingöl
—	2	2	5	—	—	—	—	—	—	—	—	—	9	K-F	
4	83	13	19	—	—	163	3	2	—	—	5	3	300	E-H	Bitlis
—	1	3	8	—	1	150	9	4	1	—	25	—	219	K-F	
26	210	202	186	—	6	4	2	6	1	—	17	53	1 215	E-H	Bolu
26	223	151	136	1	4	4	8	15	—	—	17	64	1 166	K-F	
2	21	7	61	1	6	1	2	2	2	—	6	1	165	E-H	Burdur
1	5	11	80	—	3	—	1	4	2	—	2	2	155	K-F	
1 138	1 025	5 526	12 733	12	21	15	7	38	7	3	61	37	35 940	E-H	Bursa
1 129	1 992	5 057	11 994	8	33	8	15	46	7	—	62	63	34 729	K-F	
2 748	142	1 019	3 334	4	12	16	7	33	3	—	68	1012	196	E-H	Çanakkale
2 558	109	527	2 819	1	9	5	7	12	7	—	30	22	10 709	K-F	
22	4	31	125	—	3	2	—	5	1	—	2	4	369	E-H	Çankırı
1	4	19	46	—	2	—	2	6	—	—	—	1	202	K-F	
6	48	12	37	—	2	5	1	2	—	—	1	8	127	E-H	Çoruh
3	123	6	30	—	2	2	1	3	—	—	—	1	172	K-F	

3 — Ecnebi memleketlerde doğan nüfusun iller itibarile ayrılışı

Population par lieux de naissance d'après les principaux pays étrangers

Romanya Roumanie	Rusya Russie	Yugoslavya Yugoslavie	Yunanistan Grèce	Filistin Palestine	Hicaz Hedjaz	İran Perse	İrak Irak	Suriye Syrie	Mısır Égypte	B. Amerika D. E. U. d'Amérique	Salre Autres	Meçhul Inconnus	Toplam Total	Cinsiyet Sexe	İller Provinces
265	104	16	322	1	1	4	—	3	—	—	4	5	1 267	Erkek-H	Çorum
250	117	18	262	—	—	—	—	2	1	—	2	3	1 229	Kadın-F	
46	21	138	579	—	15	6	3	15	1	—	14	12	1 147	E-H	Denizli
45	19	108	494	—	7	2	—	4	2	—	9	8	986	K-F	
36	47	43	207	5	2	10	32	38	2	—	20	4	2 024	E-H	Diyarbakır
40	14	29	81	9	3	14	33	44	2	—	11	2	1 781	K-F	
2 975	24	1 571	9 649	24	53	131	8	8	—	—	12	7	22 890	E-H	Edirne
3 006	24	1 376	10 656	—	12	189	4	5	—	—	8	23	23 536	K-F	
1 261	51	450	201	1	4	4	6	7	—	—	9	7	2 128	E-H	Elâzığ
1 321	28	484	127	—	2	2	4	8	1	—	6	1	2 053	K-F	
8	34	49	125	—	2	10	1	1	—	—	7	8	278	E-H	Erzincan
6	26	43	85	—	1	7	1	—	1	—	4	5	201	K-F	
35	721	42	193	—	8	230	6	5	—	—	14	3	1 365	E-H	Erzurum
4	637	14	111	3	3	241	3	6	—	—	3	2	1 040	K-F	
6 134	1 243	1 041	1 210	23	12	5	6	45	1	—	59	19	15 102	E-H	Eskişehir
6 256	1 227	834	915	6	3	—	10	53	—	—	37	32	13 971	K-F	
17	32	63	169	8	5	11	12	524	—	3	18	21	985	E-H	Gaziantep
6	15	47	125	5	6	2	11	352	—	—	15	28	664	K-F	
1	37	31	434	—	—	4	2	2	2	—	7	4	548	E-H	Giresun
—	42	18	359	—	—	2	—	1	—	—	8	3	456	K-F	
—	95	14	47	—	2	4	—	2	—	—	4	1	197	E-H	Gümüşane
3	98	18	28	—	2	2	—	3	1	—	—	2	170	K-F	
2	—	—	4	—	—	21	33	—	—	—	1	—	65	E-H	Hakkâri
—	—	—	3	—	—	15	34	—	—	—	—	—	52	K-F	
88	30	95	448	5	6	8	18	734	15	—	80	7	1 700	E-H	Hatay
43	22	78	429	—	3	2	7	806	9	—	78	5	1 574	K-F	
38	102	110	1 537	8	24	30	25	524	21	2	654	13	3 420	E-H	İçel
8	51	67	1 509	9	10	6	12	399	5	4	476	27	2 826	K-F	
6 996	3 674	12 521	25 487	114	138	1 442	336	861	150	153	1 673	66	74 649	E-H	İstanbul
6 576	3 401	10 392	25 862	109	178	301	338	1 135	215	81	1 597	102	70 471	K-F	
1 574	312	13 019	27 531	29	36	69	48	179	44	14	911	357	51 791	E-H	İzmir
1 484	236	11 828	23 497	15	39	24	49	166	51	10	773	353	51 167	K-F	
43	14	41	253	—	3	—	4	7	2	—	9	2	770	E-H	İsparta
31	9	29	254	1	2	—	—	3	—	—	3	3	424	K-F	

3 — Ecnebi memleketlerde doğan nüfusun iller itibarile ayrılışı

Population par lieux de naissance d'après principaux pays étrangers

Romanya Roumanie	Rusya Russie	Yugoslavya Yougoslavie	Yunanistan Grèce	Filistin Palestine	Hicaz Hedjaz	İran Perse	İrak Irak	Suriye Syrie	Mısır Égypte	B. Amerika D. E. U. d'Amérique	Saire Autres	Meçhul Inconnus	Toplam Total	Cinsiyet Sexe	İller Provinces
48	7 417	49	250	1	7	169	6	9	—	—	12	5	8 336	Erkek-H	Kars
8	7 036	19	92	2	—	101	3	5	—	—	5	5	7 566	Kadın-F	
12	11	38	145	—	3	1	6	4	—	—	15	4	279	E-H	Kastamonu
10	18	22	93	—	1	3	1	9	—	—	10	—	213	K-F	
141	85	152	1 026	—	8	6	—	17	1	—	20	58	3 334	E-H	Kayseri
102	89	118	1 092	1	5	5	4	25	—	—	14	77	3 181	K-F	
2 998	33	3 829	6 209	3	7	37	5	10	1	—	8	4	27 421	E-H	Kırklareli
2 971	32	3 437	5 972	4	6	37	3	6	—	—	5	6	28 093	K-F	
10	19	14	58	1	2	—	1	2	—	—	1	4	199	E-H	Kırşehir
7	10	3	37	—	1	4	1	—	—	—	4	3	142	K-F	
3 035	990	3 622	6 510	5	29	45	8	44	7	—	62	107	21 092	E-H	Kocaeli
2 820	823	2 980	6 228	3	15	20	7	40	3	—	50	35	19 377	K-F	
902	519	427	1 483	5	7	10	24	66	35	—	44	141	4 868	E-H	Konya
932	456	358	1 359	7	7	4	15	83	2	—	40	142	4 280	K-F	
112	62	414	347	2	6	1	8	9	—	—	14	13	1 470	E-H	Kütahya
93	47	376	208	2	4	1	6	13	1	—	23	14	1 217	K-F	
12	34	51	114	—	6	14	1	17	—	—	10	1	330	E-H	Malatya
9	26	39	77	1	3	12	3	19	—	—	16	—	247	K-F	
180	113	12 117	9 837	8	23	29	16	40	12	—	54	78	26 393	E-H	Manisa
120	67	7 309	9 723	8	7	6	3	36	3	—	57	67	21 476	K-F	
5	24	54	158	57	1	1	1	16	1	—	9	41	398	E-H	Maraş
2	18	42	86	41	1	2	2	26	—	—	3	21	253	K-F	
8	14	7	26	1	—	2	13	32	—	—	7	—	127	E-H	Mardin
1	3	1	21	—	—	1	12	32	—	—	1	2	82	K-F	
31	7	146	823	1	4	2	2	4	15	—	322	9	1 785	E-H	Muğla
4	6	90	685	1	7	—	3	7	2	—	306	3	1 461	K-F	
1	986	4	28	—	—	34	2	2	2	—	1	4	1 080	E-H	Muş
—	1 171	3	17	1	1	31	1	1	—	—	—	3	1 235	K-F	
499	63	215	1 916	3	31	5	2	13	1	—	19	61	3 359	E-H	Niğde
550	58	210	2 203	6	13	—	2	15	2	—	14	95	3 647	K-F	
—	84	13	352	—	5	1	4	—	1	—	6	3	484	E-H	Ordu
—	105	10	233	—	4	2	3	5	2	—	12	1	392	K-F	

3 — Ecnabi memleketlerde doğan nüfusun iller itibarile ayrılışı

Population par lieux de naissance d'après principaux pays étrangers

İller Provinces	Cinsiyet Sexe	Almanya Allemagne	Arnavutluk Albanie	Avusturya Autriche	Belçika Belgique	Bulgaristan Bulgarie	Cekoslovakya Tchécoslovaquie	Fransa France	Holanda Hollande	İngiltere Angleterre	İspanya Espagne	İsviçre Suisse	İtalya Italie	Polonya Pologne	Macaristan Hongrie
Rize	Erkek-H	1	2	—	—	2	—	—	—	—	—	—	—	—	—
	Kadın-F	—	4	—	—	—	—	—	—	—	—	—	—	—	—
Samsun	E-H	2	53	—	—	445	—	1	—	2	3	—	6	—	—
	K-F	1	48	—	7	432	—	2	—	—	9	2	—	—	—
Seyhan	E-H	12	67	2	—	1 119	—	46	—	56	13	—	8	—	—
	K-F	11	36	—	—	931	—	26	—	50	5	—	—	—	—
Siirt	E-H	—	3	—	—	45	3	—	—	1	—	—	—	—	1
	K-F	—	—	—	—	5	—	—	—	—	—	—	—	—	—
Sinop	E-H	—	7	—	3	23	—	5	—	—	—	—	—	—	2
	K-F	—	7	—	2	11	3	3	—	—	2	—	—	—	—
Sivas	E-H	2	20	—	—	985	—	—	—	—	—	—	—	—	—
	K-F	—	12	—	4	978	—	1	—	—	—	—	—	—	—
Tekirdağ	E-H	4	78	—	—	11 033	—	—	—	—	3	—	1	—	2
	K-F	10	47	—	—	12 082	—	—	—	—	6	—	—	—	2
Tokat	E-H	1	74	4	3	309	10	1	—	—	—	—	—	—	2
	K-F	2	55	5	—	291	6	5	—	—	—	—	—	—	—
Trabzon	E-H	—	15	—	—	12	—	1	—	—	—	—	3	—	—
	K-F	—	8	—	—	14	—	2	—	—	—	—	—	—	—
Tunceli	E-H	—	3	—	—	11	—	—	—	—	—	—	—	—	—
	K-F	—	1	—	—	4	—	—	—	—	—	—	—	—	—
Urfa	E-H	—	2	—	—	23	—	—	—	—	—	—	—	—	—
	K-F	—	6	—	—	11	—	—	—	—	—	—	—	—	—
Van	E-H	1	—	—	—	107	—	—	—	—	—	—	—	—	—
	K-F	—	2	—	—	118	—	—	—	—	—	—	—	—	—
Yozgat	E-H	36	7	15	—	745	7	11	—	—	—	1	—	—	2
	K-F	38	4	19	—	787	—	1	—	2	—	3	1	—	—
Zonguldak	E-H	6	34	—	8	261	—	8	—	13	—	—	—	—	6
	K-F	—	30	—	8	111	—	7	—	8	—	—	—	—	7
Genel Toplam Total général ...	E-H	706	6 298	297	220	112485	246	657	318	1 032	163	133	1 378	187	354
	K-F	682	4 547	346	120	109785	145	641	335	512	174	138	1 399	195	397

3 — Enebi memleketlerde doğan nüfusun iller itibarıyla ayrılışı

Population par lieux de naissance d'après principaux pays étrangers

Romanya Roumanie	Rusya Russie	Yugoslavya Yougoslavie	Yunanistan Grèce	Filistin Palestine	Hicaz Hedjaz	İran Perse	İrak Irak	Suriye Syrie	Mısır Égypte	B. Amerika D. E. U. d'Amé.	Saire Autres	Meçhul Inconnus	Toplam Total	Cinsiyet Sexe	İller Provinces
—	23	1	77	—	—	—	—	—	—	—	—	—	106	Erkek-H	Rize
6	67	2	82	—	—	1	1	1	—	—	2	—	167	Kadın-F	
36	597	798	7 258	2	37	59	7	12	5	—	20	36	9 379	E-H	Samsun
40	631	677	7 491	1	16	15	5	14	13	—	15	22	9 447	K-F	
523	225	521	2 459	14	22	93	75	397	12	—	378	30	6 072	E-H	Seyhan
493	164	475	2 309	12	16	23	52	314	12	—	302	30	5 261	K-F	
12	53	12	65	—	6	6	5	7	1	—	7	—	227	E-H	Siirt
1	3	4	6	—	—	1	4	4	—	—	4	—	32	K-F	
5	33	75	336	—	6	1	1	1	—	—	10	1	509	E-H	Sinop
2	31	43	285	—	2	—	1	—	—	—	9	—	401	K-F	
571	102	372	1 140	7	16	9	11	17	5	—	23	25	3 305	E-H	Sivas
608	68	363	966	3	11	3	4	14	1	—	10	30	3 076	K-F	
5 804	24	1 918	7 473	13	24	156	8	8	3	—	15	17	26 589	E-H	Tekirdağ
6 447	29	1 592	7 526	11	15	163	7	14	—	—	9	6	27 966	K-F	
185	111	85	1 569	3	13	12	2	4	—	—	36	89	2 513	E-H	Tokat
205	114	70	1 313	—	11	13	4	6	1	—	28	93	2 222	K-F	
—	52	29	276	1	2	13	3	3	—	—	2	—	412	E-H	Trabzon
3	91	9	203	3	5	3	1	6	1	—	6	1	356	K-F	
7	5	47	55	1	1	1	1	—	1	—	2	—	135	E-H	Tunceli
2	2	33	40	—	—	—	1	—	—	—	—	—	83	K-F	
8	9	7	104	—	3	3	22	55	—	—	29	—	265	E-H	Urfa
3	2	3	51	1	1	3	13	48	—	—	7	—	149	K-F	
6	1 227	8	141	6	—	1 167	10	3	—	—	5	2	2 633	E-H	Van
2	1 388	5	17	—	1	1 107	9	3	—	—	—	1	2 651	K-F	
441	90	266	1 201	—	4	12	1	9	1	—	25	10	2 884	E-H	Yozgat
447	35	252	1 207	1	1	6	3	6	1	—	16	3	2 833	K-F	
88	54	236	753	—	5	10	8	23	11	—	22	7	1 553	E-H	Zonguldak
53	36	121	271	3	—	5	2	29	1	—	25	—	717	K-F	
42 798	23 361	68 521	1 509 666	411	753	4 416	950	4 199	411	302	5 713	1 719	428 994	E-H	Genel Toplam ...
42 528	23 163	55 297	1 474 24	305	542	2 896	808	4 197	372	131	4 778	1 773	403 622	K-F	Total général ...

Financial Statement for the Year 1955

Account	Balance	Debit	Credit	Balance
Assets				
Cash	100.00			100.00
Accounts Receivable	200.00			200.00
Inventory	300.00			300.00
Fixed Assets	400.00			400.00
Total Assets	1000.00			1000.00
Liabilities & Equity				
Accounts Payable		100.00		100.00
Long-Term Debt		200.00		200.00
Total Liabilities		300.00		300.00
Equity			700.00	700.00
Total Liabilities & Equity			700.00	700.00
Total	1000.00	300.00	700.00	1000.00

KISIM - VII
PARTIE - VII

DİNLER İTİBARİLE NÜFUS

POPULATION D'APRÈS LES RELIGIONS

SECRET

SECRET

SECRET

1 — İller ve dinler itibarile nüfus miktarı

Population d'après les religions par provinces

İller Provinces	Cinsiyet Sexe	İslâm Musulmans	Hıristiyanlar — Chrétiens						Musevi Israëlite	Dinsiz Sans religion.	Saire Autres	Mecbul Inconnus	Toplam Total
			Katolik Catholique	Ortodoks Orthodoxe	Protestan Protestant	Mezhebi me- sul Hıristi- yanlar Chrétiens de confession inconnue	Gregorilyen Grégorien						
Çorum	Erkek — H	153 612	51	12	40	15	22	1	—	—	—	153 753	
	Kadın — F	158 819	60	11	36	13	30	1	—	—	—	158 970	
Denizli	Erkek — H	150 123	2	10	—	—	—	3	1	—	—	150 139	
	Kadın — F	165 791	—	2	1	—	—	—	1	—	—	165 795	
Diyarbakır	Erkek — H	125 914	67	354	40	340	26	239	3	483	—	127 466	
	Kadın — F	120 897	68	281	36	401	29	202	1	566	2	122 483	
Edirne	Erkek — H	98 118	12	64	7	12	7	1 158	—	—	—	99 378	
	Kadın — F	97 500	10	53	7	17	23	1 283	—	—	—	98 893	
Elâzığ	Erkek — H	100 761	22	107	30	161	31	11	9	15	—	101 147	
	Kadın — F	96 500	19	118	38	182	32	10	6	27	2	96 934	
Erzincan	Erkek — H	83 133	15	43	9	5	33	22	—	1	—	83 261	
	Kadın — F	88 511	2	5	4	4	81	—	—	—	—	88 607	
Erzurum	Erkek — H	203 878	4	38	—	3	13	1	1	5	—	203 943	
	Kadın — F	191 902	—	11	5	7	5	—	2	1	—	191 933	
Eskişehir	Erkek — H	126 197	10	71	3	42	7	35	2	—	—	126 367	
	Kadın — F	117 859	—	8	3	2	1	10	1	—	—	117 884	
Gaziantep	Erkek — H	148 252	28	22	4	14	—	157	—	4	—	148 481	
	Kadın — F	141 365	11	7	8	10	3	170	—	3	—	141 577	
Giresun	Erkek — H	133 783	1	—	—	—	—	—	—	—	—	133 784	
	Kadın — F	149 836	3	1	—	1	—	1	—	—	—	149 842	
Gümüşane	Erkek — H	91 281	—	3	—	—	—	2	—	—	—	91 286	
	Kadın — F	98 840	—	—	2	1	—	—	1	—	—	98 844	
Hakâri	Erkek — H	18 008	—	—	1	—	—	21	1	170	—	18 201	
	Kadın — F	16 680	—	—	—	—	—	13	—	230	—	16 923	
Hatay	Erkek — H	127 962	93	2 439	19	196	22	132	3	4	—	130 870	
	Kadın — F	120 063	115	2 743	32	165	21	131	—	1	—	123 271	
İçel	Erkek — H	137 906	158	209	35	34	18	239	1	1	—	138 601	
	Kadın — F	140 136	159	263	21	32	15	256	—	1	—	140 883	
İstanbul	Erkek — H	506 615	5 946	32 669	1 067	1 705	22 432	22 759	26	218	57	593 494	
	Kadın — F	373 551	8 153	44 175	1 155	2 117	28 777	26 693	18	214	52	484 905	
İzmir	Erkek — H	334 573	858	115	139	7	3	7 139	116	—	1	342 951	
	Kadın — F	320 344	1 170	203	118	19	3	8 645	123	—	—	330 630	

1 — İller ve dinler itibarile nüfus miktarı

Population d'après les religions par provinces

İller Provinces	Cinsiyet Sexe	İslâm Musulmans	Hristiyanlar — Chrétiens										Toplam Total
			Katolik Catholique	Ortodoks Orthodoxe	Protestan Protestant	Mazhepsec bulunmakta Chrétiens de confession arménienne	Grigoryen Grégorien	Müsvet Zevâide	Dizâs sans religion	Sâire Autres	Marşal Inconnus		
Isparta	Erkek — H	82 338	130	15	117	—	—	5	14	—	—	82 620	
	Kadın — F	89 920	—	—	—	—	—	1	—	—	—	89 923	
Kars	Erkek — H	203 211	14	279	26	163	3	14	3	112	—	203 826	
	Kadın — F	176 700	10	323	33	175	—	19	1	89	—	177 350	
Kastamonu	Erkek — H	176 936	71	202	2	166	406	—	14	—	—	177 797	
	Kadın — F	206 635	80	254	—	182	446	—	16	—	—	207 613	
Kayseri	Erkek — H	182 304	75	495	32	126	587	155	—	1	—	183 775	
	Kadın — F	184 838	96	472	34	107	742	23	—	2	—	186 314	
Kırklareli	Erkek — H	90 887	—	14	—	5	2	172	19	—	—	91 099	
	Kadın — F	86 867	2	8	—	1	2	206	17	—	—	87 104	
Kırşehir	Erkek — H	75 455	54	21	38	5	1	59	—	20	—	75 653	
	Kadın — F	81 781	63	9	49	3	2	5	—	—	—	81 912	
Kocaeli	Erkek — H	216 138	10	86	2	6	4	60	5	7	—	216 318	
	Kadın — F	199 714	7	5	2	—	3	4	4	—	1	199 740	
Konya	Erkek — H	324 963	25	193	9	54	57	148	—	1	—	325 452	
	Kadın — F	336 120	33	100	42	77	53	—	—	—	—	336 425	
Kütahya	Erkek — H	185 448	8	22	7	13	8	2	3	13	—	185 525	
	Kadın — F	199 051	13	10	3	11	12	—	—	—	—	199 100	
Malatya	Erkek — H	213 810	106	209	52	88	336	49	2	167	—	214 322	
	Kadın — F	212 840	92	155	69	73	445	6	5	151	—	213 388	
Manisa	Erkek — H	233 125	36	99	4	35	497	207	—	10	—	234 013	
	Kadın — F	238 663	4	4	3	—	—	101	1	—	—	238 776	
Maraş	Erkek — H	133 010	—	4	5	3	—	96	—	8	—	133 126	
	Kadın — F	128 297	1	6	2	—	—	115	—	3	—	128 424	
Mardin	Erkek — H	109 466	706	2 993	300	392	11	10	2	4 190	—	118 071	
	Kadın — F	106 469	883	2 967	306	398	17	7	2	5 335	—	116 336	
Muğla	Erkek — H	107 276	4	30	—	—	3	127	—	—	—	107 440	
	Kadın — F	113 080	3	1	—	1	—	153	—	—	—	113 238	
Muş	Erkek — H	41 128	4	—	4	3	—	—	—	—	—	41 139	
	Kadın — F	41 546	4	1	4	4	—	—	—	—	—	41 560	
Niğde	Erkek — H	145 234	8	19	3	13	35	11	—	11	—	145 334	
	Kadın — F	151 191	1	8	2	2	45	1	—	—	—	151 250	

1 — İller ve dinler itibarile nüfus miktarı

Population d'après les religions par provinces

İller Provinces	Cinsiyet Sexe	İslâm Musulmans	Hıristiyanlar — Chrétiens							Dinşiz Sans religion	Diğere Autres	Meghul Inconnue	Toplam Total
			Katolik Catholique	Ortodoks Orthodoxe	Protestan	Mezhebi İnce- hul Hıristi- yanlar Chrétiens de confession inconnue	Gregorilyen Grégorien	Musevi Israélite	Diğere				
Ordu	Erkek — H	161 779	—	9	2	15	65	2	—	1	—	161 873	
	Kadın — F	171 039	—	11	5	12	64	2	1	1	—	171 135	
Rize	Erkek — H	72 237	—	—	—	—	—	—	—	—	—	72 237	
	Kadın — F	99 692	—	—	—	—	—	—	—	—	—	99 692	
Samsun	Erkek — H	205 101	28	66	13	55	17	46	—	1	1	205 328	
	Kadın — F	202 018	37	40	13	51	19	30	1	3	1	202 213	
Seyhan	Erkek — H	215 550	15	24	30	26	1	94	4	6	—	215 750	
	Kadın — F	202 808	16	21	6	32	7	93	1	6	—	202 990	
Siirt	Erkek — H	69 304	12	21	9	240	91	—	2	87	—	69 766	
	Kadın — F	63 445	9	18	5	240	77	—	—	67	—	63 861	
Sinop	Erkek — H	98 170	118	60	5	145	250	—	9	1	—	98 758	
	Kadın — F	105 941	108	47	6	152	252	—	7	—	5	106 518	
Sivas	Erkek — H	241 741	112	385	97	480	681	65	4	23	2	243 590	
	Kadın — F	244 992	107	358	113	503	795	29	1	1	4	246 903	
Tekirdağ	Erkek — H	100 522	3	1	—	7	18	325	—	31	1	100 908	
	Kadın — F	101 299	6	4	—	15	21	334	2	17	—	101 698	
Tokat	Erkek — H	169 013	15	50	16	84	173	13	1	—	—	169 365	
	Kadın — F	170 988	26	44	10	88	209	17	2	—	—	171 384	
Trabzon	Erkek — H	184 591	18	15	3	5	—	—	—	—	—	184 632	
	Kadın — F	210 720	11	15	2	4	—	—	—	—	—	210 752	
Tunceli	Erkek — H	45 808	2	2	2	—	—	—	—	—	—	45 814	
	Kadın — F	44 625	2	—	4	1	—	—	—	—	—	44 632	
Urfa	Erkek — H	133 244	64	8	15	26	—	157	5	76	—	133 595	
	Kadın — F	129 916	61	15	7	32	1	160	4	64	—	130 260	
Van	Erkek — H	69 295	—	—	1	—	—	66	—	—	—	69 362	
	Kadın — F	58 429	1	—	—	—	—	66	—	—	—	58 496	
Yozgat	Erkek — H	142 765	102	120	98	135	77	2	1	—	—	143 300	
	Kadın — F	143 221	148	173	139	236	148	3	3	—	—	144 071	
Zonguldak	Erkek — H	198 832	29	35	15	9	3	82	—	—	—	199 005	
	Kadın — F	184 418	28	10	13	—	4	3	—	—	—	184 476	
Toplam - Total	Erkek — H	9 312 867	9 693	46 353	2 662	5 216	27 347	36 247	301	5 787	107 9 446 580		
	Kadın — F	9 184 934	12 257	57 486	2 551	5 566	32 913	40 718	260	6 795	114 9 343 594		
Genel Toplam Total Général		18 497 801	21 950	103 839	5 213	10 782	60 260	76 965	561	12 582	221 18 790 174		

2 — Dinler itibarile nüfus miktarı
Population d'après les religions

171

a) 30 binden fazla nüfuslu (20) büyük şehirde
Dans 20 grandes villes dont la population est de 30 000 et plus

Büyük şehirler Grandes Villes	Cinsiyet Sexe	İslam Musulmans	Hıristiyanlar — Chrétiens						Musevi Israélite	Dinsiz Sans religion	Saire Autres	Meçhul Inconnue	Toplam Total
			Katolik Catholique	Ortodoks Orthodoxe	Protestan Protestant	Mezhebi meçhul Hıristiyanlar Chrétiens de confession Inconnue	Gregorilyen Grégorien						
Ankara	Erkek — H	133 939	549	681	307	237	298	939	31	41	36	137 058	
	Kadın — F	87 413	596	416	171	105	311	575	19	5	43	89 654	
Balıkesir	Erkek — H	18 743	20	16	—	11	49	10	—	—	—	18 849	
	Kadın — F	15 040	2	1	—	2	—	—	—	—	—	15 045	
Bursa	Erkek — H	42 427	10	22	2	4	10	451	1	—	—	42 927	
	Kadın — F	42 318	9	13	2	5	8	636	1	—	—	42 992	
Diyarbakır	Erkek — H	22 308	48	295	16	247	26	237	—	352	—	23 529	
	Kadın — F	16 324	53	229	21	308	29	202	—	392	—	17 558	
Erzurum	Erkek — H	31 738	—	30	—	2	1	1	1	—	—	31 773	
	Kadın — F	19 098	—	—	—	4	—	—	—	—	—	19 102	
Eskişehir	Erkek — H	44 351	7	68	3	39	7	35	—	—	—	44 510	
	Kadın — F	35 496	—	8	2	2	1	10	1	—	—	35 520	
Gaziantep	Erkek — H	32 097	—	2	2	4	—	95	—	—	—	32 200	
	Kadın — F	30 616	1	2	4	5	3	42	—	—	—	30 673	
İçel	Erkek — H	17 141	121	166	22	21	17	219	1	1	—	17 709	
	Kadın — F	14 820	134	212	12	21	13	226	—	1	—	15 439	
İstanbul	Erkek — H	363 083	5 833	32 586	1 058	1 679	22 317	22 650	24	211	57	449 498	
	Kadın — F	300 195	8 066	44 100	1 148	2 090	28 601	26 589	15	204	52	411 060	
İzmir	Erkek — H	95 253	766	94	96	6	2	6 564	36	—	1	102 818	
	Kadın — F	86 244	1 047	173	50	17	3	8 003	41	—	—	95 578	
Kayseri	Erkek — H	30 068	39	214	11	107	475	151	—	1	—	31 066	
	Kadın — F	25 905	54	120	13	82	601	22	—	1	—	26 798	
Konya	Erkek — H	29 411	10	43	3	10	28	51	—	—	—	29 556	
	Kadın — F	28 849	9	8	—	11	24	—	—	—	—	28 901	
Manisa	Erkek — H	15 902	9	46	1	—	16	113	—	2	—	16 089	
	Kadın — F	15 949	1	—	1	—	—	39	—	—	—	15 990	
Malatya	Erkek — H	21 583	39	134	36	45	131	49	1	19	2	22 039	
	Kadın — F	19 168	36	54	36	38	149	1	—	8	1	19 491	
Maraş	Erkek — H	17 526	—	—	3	—	—	96	—	—	—	17 625	
	Kadın — F	15 363	1	—	2	—	—	113	—	—	—	15 479	
Samsun	Erkek — H	20 808	10	34	9	11	10	46	—	1	—	20 929	
	Kadın — F	17 721	14	12	3	9	9	28	—	—	—	17 796	
Seyhan	Erkek — H	51 966	14	19	28	16	1	94	4	—	—	52 142	
	Kadın — F	48 479	14	20	5	19	7	93	1	—	—	48 638	
Sivas	Erkek — H	24 093	44	93	20	133	257	57	—	19	—	24 716	
	Kadın — F	19 522	48	73	19	152	306	20	—	—	—	20 140	
Urfa	Erkek — H	18 102	—	3	2	7	—	113	5	—	—	18 232	
	Kadın — F	17 986	1	7	—	5	1	121	3	—	—	18 124	
Zonguldak	Erkek — H	23 238	10	2	2	—	—	4	—	—	—	23 256	
	Kadın — F	9 688	17	9	5	—	—	2	—	—	—	9 722	
Toplam - Total	Erkek — H	1 058 777	7 529	34 548	1 621	2 579	23 645	31 975	104	647	96	1 156 521	
Genel Toplam Total Général	Kadın — F	866 194	10 108	45 457	1 494	2 875	30 067	36 722	81	611	96	993 700	
		1 919 971	17 632	80 005	3 115	5 454	53 712	68 697	185	1 258	192	1 50 221	

Table 1

Table 1
continued

136

—

—

Table 1
continued

K İ S İ M – V I I I
P A R T İ E

TAHSİL İTİBARIYLA NÜFUS
POPULATION d'APRÈS l'INSTRUCTION

1951
1952

1953

1954

1 — 7 yaşından yukarı nüfusta okur yazarlık durumu — *Instruction dans la population de plus de 7 ans*1935 ve 1945 sayımlarına göre — *Suivant les recensements de 1935 et 1945*

İller Provinces	Sayım yılları Années de recensements	(7) ve daha yukarı yaştaki nüfus Population de 7 ans et plus			Bu nüfustan okur yazarlar sayısı Nombre de la population sachant lire et écrire			Okur yazarlar oranı % Sachant lire et écrire		
		Erkek Hommes	Kadın Femmes	Toplam Total	Erkek Hommes	Kadın Femmes	Toplam Total	Erkek Hommes	Kadın Femmes	Toplam Total
A. Karahisar	1935	106 758	119 655	226 413	32 507	6 707	39 214	30.4	5.6	17.3
	1945	131 101	137 818	268 919	58 135	16 205	74 340	44.3	11.8	27.6
Ağrı	1935	38 736	36 514	75 250	4 231	538	4 769	10.9	1.5	6.3
	1945	51 349	47 551	98 900	12 074	1 700	13 774	23.5	3.6	13.9
Amasya	1935	45 261	50 872	96 133	14 515	4 429	18 944	32.1	8.7	19.7
	1945	60 372	59 040	119 412	25 322	7 891	33 213	41.9	13.4	27.5
Ankara	1935	212 018	203 142	415 160	79 313	28 557	107 870	37.4	14.1	26.0
	1945	310 282	266 173	576 455	176 039	73 456	249 495	56.7	27.6	43.3
Antalya	1935	84 915	98 833	183 748	23 706	8 241	31 947	27.9	8.3	17.4
	1945	104 896	115 206	220 102	43 675	16 084	59 759	41.6	14.0	27.2
Aydın	1935	97 499	108 288	205 787	31 573	8 438	40 011	32.4	7.8	19.4
	1945	117 537	127 313	244 850	54 529	19 872	74 401	46.4	15.6	30.4
Balıkesir	1935	185 855	196 820	382 675	55 116	18 797	73 913	29.7	9.6	19.3
	1945	218 382	216 558	434 940	98 507	39 900	138 407	45.1	18.4	31.8
Bilecik	1935	46 693	52 681	99 374	17 192	7 054	24 246	36.8	13.4	24.4
	1945	53 778	58 962	112 740	29 909	15 345	45 254	55.6	26.0	40.1
Bingöl	1935	—	—	—	—	—	—	—	—	—
	1945	27 678	27 977	55 655	3 402	568	3 970	12.3	2.0	7.1
Bitlis	1935	—	—	—	—	—	—	—	—	—
	1945	28 351	25 973	54 324	5 293	722	6 015	18.7	2.8	11.1
Bolu	1935	86 009	105 674	191 683	26 494	9 879	36 373	30.8	9.3	19.0
	1945	105 561	118 618	224 179	46 096	17 774	63 870	43.7	15.0	28.5
Burdur	1935	33 914	39 976	73 890	10 972	3 174	14 146	32.4	7.9	18.1
	1945	48 157	53 474	101 631	24 515	8 674	33 189	50.9	16.2	32.7
Bursa	1935	171 880	182 992	354 872	71 370	37 947	109 317	41.5	20.7	30.8
	1945	202 878	210 585	413 463	102 430	54 219	156 649	50.5	25.7	37.9
Çanakkale	1935	92 144	88 776	180 920	35 286	15 915	51 201	38.3	17.9	28.3
	1945	160 806	112 159	272 965	73 996	30 324	104 320	46.0	27.0	33.2
Çankırı	1935	58 201	74 041	132 242	12 733	4 105	16 838	21.9	5.5	12.7
	1945	73 005	82 500	155 505	28 168	8 634	36 802	38.6	10.5	23.7
Çoruh	1935	85 406	117 572	202 978	28 082	5 413	33 495	32.9	4.6	16.5
	1945	59 989	67 879	127 868	29 914	11 241	41 155	49.9	16.6	32.2
Çorum	1935	97 039	112 104	209 143	15 103	3 709	18 812	15.6	3.3	9.0
	1945	118 945	128 007	246 952	30 802	10 140	40 942	25.9	7.9	16.6
Denizli	1935	99 276	120 706	219 982	33 339	8 649	41 988	33.6	7.2	19.1
	1945	119 008	135 937	254 945	57 740	19 378	77 118	48.5	14.3	30.2
Diyarbakır	1935	75 825	80 017	155 842	10 311	2 126	12 437	13.6	2.7	8.0
	1945	95 876	96 752	192 628	22 991	5 046	28 037	24.0	5.2	14.6
Edirne	1935	73 047	73 015	146 062	25 880	12 006	37 886	35.4	16.4	25.9
	1945	82 678	82 624	165 302	39 347	18 939	58 286	47.6	22.9	35.3
Elâzığ	1935	96 638	100 993	197 631	15 615	3 133	18 748	16.1	3.1	9.5
	1945	79 034	77 308	156 342	24 849	6 081	30 930	31.4	7.9	19.8

1 — 7 yaşından yukarı nüfusta okur yazarlık durumu — *Instruction dans la population de plus de 7 ans*1935 ve 1945 sayımlarına göre — *Suivant les recensements de 1935 et 1945*

İller Provinces	Sayım Yılları Années de recens.	(7) ve daha yukarı yaştaki nüfus Population de 7 ans et plus			Bu nüfustan okur yazarlar sayısı Nombre de la population sachant lire et écrire			Okur yazarlar oranı % Sachant lire et écrire		
		Erkek Hommes	Kadın Femmes	Toplam Total	Erkek Hommes	Kadın Femmes	Toplam Total	Erkek Hommes	Kadın Femmes	Toplam Total
Erzincan	1935	54 361	59 730	114 091	12 692	3 000	15 692	23.3	5.0	13.8
	1945	63 601	69 839	133 440	26 119	9 072	35 191	41.1	13.0	26.4
Erzurum	1935	133 506	144 311	277 817	20 186	4 421	24 607	15.1	3.1	8.9
	1945	159 529	149 353	308 882	48 990	11 254	60 244	30.7	7.5	19.5
Eskişehir	1935	70 600	73 230	143 830	29 675	11 839	41 514	42.0	16.2	28.9
	1945	104 750	96 453	201 203	66 294	30 446	96 740	63.3	31.6	48.1
Gaziantep	1935	108 553	106 090	214 643	20 453	3 619	24 072	18.8	3.4	11.2
	1945	115 157	112 732	227 889	34 480	7 271	41 751	29.9	6.4	18.3
Giresun	1935	84 993	101 106	186 099	23 089	4 129	27 218	27.2	4.1	14.6
	1945	105 573	123 409	228 982	38 159	7 725	45 884	36.1	6.3	20.0
Gümüşane	1935	51 755	60 752	112 507	10 455	1 928	12 383	20.2	3.2	11.0
	1945	69 563	78 189	147 752	22 784	6 933	29 717	32.8	8.9	20.1
Hakâri	1935	—	—	—	—	—	—	—	—	—
	1945	13 022	12 935	25 957	1 380	159	1 539	10.6	1.2	5.9
Hatay	1935	—	—	—	—	—	—	—	—	—
	1945	102 268	98 036	200 304	33 658	9 554	43 212	32.9	9.7	21.6
İçel	1935	91 372	95 819	187 191	33 085	9 632	42 717	36.2	10.1	22.8
	1945	109 150	113 021	222 171	53 339	19 342	72 681	48.9	17.1	32.7
İstanbul	1935	407 031	377 908	784 939	281 733	191 778	473 511	69.2	50.7	60.3
	1945	540 384	432 349	972 733	405 403	256 488	661 891	75.0	59.3	68.0
İzmir	1935	252 443	242 122	494 565	123 948	54 005	177 953	49.1	22.3	36.0
	1945	292 018	282 274	574 292	183 077	103 593	286 670	62.7	36.7	49.9
İsparta	1935	58 712	69 621	128 333	21 954	7 987	29 941	37.4	11.5	23.3
	1945	66 596	74 726	141 322	35 827	13 242	49 069	53.8	17.7	34.7
Kars	1935	119 055	105 706	224 761	26 529	4 255	30 784	22.3	4.0	13.7
	1945	159 608	135 094	294 702	64 690	14 579	79 269	40.5	10.8	26.9
Kastamonu	1935	120 505	158 897	279 402	24 388	7 375	31 763	20.2	4.6	11.4
	1945	141 213	172 840	314 053	45 716	14 498	60 214	32.4	8.4	19.2
Kayseri	1935	108 271	123 779	232 050	32 408	7 243	39 651	29.9	5.9	17.1
	1945	142 495	148 718	291 213	64 656	17 885	82 541	45.4	12.0	28.3
Kırklareli	1935	78 539	60 720	139 259	34 567	10 969	45 536	44.0	18.1	32.7
	1945	76 129	72 435	148 564	42 686	21 164	63 850	56.1	29.2	43.0
Kırşehir	1935	49 259	59 314	108 573	13 021	2 605	15 626	26.4	4.4	14.4
	1945	57 947	64 902	122 849	24 371	7 245	31 616	42.1	11.2	25.7
Kocaeli	1935	131 893	131 915	263 808	54 005	19 998	74 003	40.9	15.2	28.1
	1945	179 051	164 454	343 505	95 672	34 327	129 999	53.4	20.9	37.8
Konya	1935	203 017	232 282	435 299	64 668	16 630	81 298	31.9	7.2	18.7
	1945	258 130	271 862	529 992	114 918	34 860	149 778	44.5	12.8	28.3
Kütahya	1935	125 583	145 247	270 830	31 004	9 103	40 107	24.7	6.3	14.8
	1945	149 379	164 154	313 533	61 206	20 921	82 127	41.0	12.7	26.2
Malatya	1935	144 257	160 796	305 053	25 761	5 255	31 016	17.9	3.3	10.2
	1945	163 483	169 640	333 123	44 259	9 129	53 388	27.1	5.4	16.0

1 — 7 yaşından yukarı nüfusta okur yazarlık durumu — *Instruction dans la population de plus de 7 ans*1935 ve 1945 sayımlarına göre — *Suivant les recensements de 1935 et 1945*

İller Provinces	Sayım Yılları Années de recens.	(7) ve daha yukarı yaştaki nüfus Population de 7 ans et plus			Bu nüfustan okur yazarlar sayısı Nombre de la population sachant lire et écrire			Okur yazarlar oranı % Sachant lire et écrire		
		Erkek Hommes	Kadın Femmes	Toplam Total	Erkek Hommes	Kadın Femmes	Toplam Total	Erkek Hommes	Kadın Femmes	Toplam Total
		Manisa	1935	164 901	175 431	340 332	47 760	14 945	62 705	29.0
	1945	192 971	199 449	392 420	86 150	34 488	120 638	44.6	17.3	30.7
Maraş	1935	67 243	70 401	137 644	11 773	1 967	13 740	17.5	2.8	10.0
	1945	100 100	98 999	199 099	28 665	5 506	34 171	28.6	5.6	17.2
Mardin	1935	76 969	85 167	162 136	7 796	929	8 725	10.1	1.1	5.4
	1945	86 208	89 753	175 961	13 286	1 919	15 205	15.4	2.1	8.6
Muğla	1935	71 222	82 486	153 708	23 990	7 263	31 253	33.7	8.8	20.3
	1945	86 322	93 547	179 869	44 343	20 431	64 774	51.4	21.8	36.0
Muş	1935	51 424	50 788	102 212	5 136	512	5 648	10.0	1.0	5.5
	1945	29 108	31 254	60 362	4 473	576	5 049	15.4	1.8	8.4
Niğde	1935	86 926	99 087	186 013	23 227	5 053	28 280	26.7	5.1	15.2
	1945	110 528	118 336	228 864	45 708	11 303	57 011	41.4	9.6	24.9
Ordu	1935	88 297	108 625	196 922	17 580	3 716	21 296	19.9	3.4	10.8
	1945	122 843	136 074	258 917	34 828	7 452	42 280	28.4	5.5	16.3
Rize	1935	—	—	—	—	—	—	—	—	—
	1945	53 887	82 784	136 671	24 242	4 479	28 721	45.0	5.4	21.0
Samsun	1935	118 780	129 808	248 588	36 138	10 578	46 716	30.4	8.1	18.8
	1945	161 304	161 582	322 886	63 267	20 859	84 126	39.2	12.9	26.1
Seyhan	1935	150 903	140 666	291 569	45 337	10 107	55 444	30.0	7.2	19.0
	1945	169 064	160 064	329 128	74 084	22 445	96 529	43.8	14.0	29.3
Siirt	1935	43 933	48 055	91 988	4 322	462	4 784	9.8	1.0	5.2
	1945	51 614	49 786	101 400	8 066	1 067	9 133	15.6	2.1	9.0
Sinop	1935	66 215	79 088	145 303	13 334	4 135	17 469	20.1	5.2	12.0
	1945	76 203	85 193	161 396	26 652	10 496	37 148	35.0	12.3	23.0
Sivas	1935	147 600	165 231	312 831	30 911	6 051	36 962	20.9	3.7	11.8
	1945	184 772	193 650	378 422	68 567	22 567	91 134	37.1	11.7	24.1
Tekirdağ	1935	79 610	74 341	153 951	28 804	12 160	40 964	36.2	16.4	26.6
	1945	83 216	84 833	168 049	43 530	23 378	66 908	52.3	27.6	39.8
Tokat	1935	105 349	120 475	225 824	22 033	5 701	27 734	20.9	4.7	12.3
	1945	130 167	136 858	267 025	39 270	11 650	50 920	30.2	8.5	19.1
Trabzon	1935	111 693	145 101	256 794	33 311	5 552	38 863	29.8	3.8	15.1
	1945	144 917	173 680	318 597	56 848	12 279	69 127	39.2	7.1	21.7
Tunceli	1935	—	—	—	—	—	—	—	—	—
	1945	34 991	34 748	69 739	11 649	2 771	14 420	33.3	8.0	20.7
Urfa	1935	82 154	87 503	169 657	9 491	1 413	10 904	11.6	1.6	6.4
	1945	99 959	102 896	202 855	18 894	3 015	21 909	18.9	2.9	10.8
Van	1935	52 334	49 994	102 328	5 797	683	6 480	11.1	1.4	6.3
	1945	52 321	44 590	96 911	11 480	1 478	12 958	21.9	3.3	13.4
Yozgat	1935	89 773	98 241	188 014	19 776	4 335	24 111	22.0	4.4	12.8
	1945	111 506	115 686	227 192	33 281	8 664	41 945	29.8	7.5	18.5
Zonguldak	1935	120 236	127 948	248 184	33 110	10 132	43 242	27.5	7.9	17.4
	1945	164 607	152 003	316 610	70 801	21 095	91 896	43.0	13.9	29.0
Genel Toplam Total Général	1935	5 956 381	6 410 452	12 366 833	1 846 585	670 282	2 516 867	31.0	10.5	20.4
	1945	7 565 317	7 601 594	15 166 911	3 303 507	1 279 798	4 583 305	43.7	16.8	30.2

2 — Yaş ve tahsil itibarile nüfus miktarı
Population sous le rapport de l'instruction par âges

a) Bütün memlekette — Dans tout le pays

Yaş grupları Groupes d'âge	Erkekler — Hommes					Kadınlar — Femmes					Oran Proportion %	
	Okuma ve yazma bilen	Yalnız okumak bilen	Bilmeyen	Toplam	Oran Proportion %	Okuma ve yazma bilen	Yalnız okumak bilen	Bilmeyen	Toplam	Oran Proportion %		
	Sachant lire et écrire	Sachant lire seulement	Analphabetes	Total	Bilen Où	Bilmeyen Non	Sachant lire et écrire	Sachant lire seulement	Analphabetes	Total	Bilen Où	Bilmeyen Non
0—4	—	—	1 286 705	1 286 705	—	100.0	—	—	1 184 799	1 184 799	—	100.0
5	—	—	312 303	312 303	—	100.0	—	—	291 872	291 872	—	100.0
6	6 648	120	275 487	282 255	2.4	97.6	3 072	121	262 186	265 329	1.2	98.8
7	47 648	277	205 279	253 204	18.9	81.1	30 506	183	196 901	227 590	13.5	86.5
8	90 794	310	242 696	333 890	27.3	72.7	59 314	247	253 630	313 191	19.0	81.0
9	79 968	177	86 739	166 884	48.0	52.0	52 791	139	91 369	144 299	36.7	63.3
10	138 785	1 679	245 908	386 372	36.4	63.6	77 852	700	258 222	336 774	23.3	76.7
11	81 084	946	51 079	133 109	61.6	38.4	50 360	502	57 664	108 526	46.9	53.1
12	165 690	515	175 064	341 269	48.7	51.3	83 327	264	193 570	277 161	30.2	69.8
13	125 583	264	97 376	223 223	56.4	43.6	63 416	161	117 812	181 389	35.1	64.9
14	109 883	276	90 820	200 979	54.8	45.2	54 960	158	115 112	170 230	32.4	67.6
15	132 557	352	164 699	297 608	44.7	55.3	58 005	209	208 464	266 678	21.8	78.2
16	106 124	299	91 390	197 813	53.8	46.2	51 513	197	121 947	173 657	29.8	70.2
17	95 056	239	70 752	166 047	57.4	42.6	47 928	206	96 114	144 248	33.4	66.6
18	133 946	344	121 088	255 378	52.6	47.4	61 835	294	196 659	258 838	24.0	76.0
19	81 837	192	49 826	131 855	62.2	37.8	34 382	163	53 495	88 040	39.2	60.8
20—24	435 692	1 914	301 599	789 205	61.8	38.2	165 743	2 073	523 864	691 680	24.3	75.7
25—29	274 568	791	208 969	484 328	56.9	43.1	102 032	749	516 288	619 069	16.6	83.4
30—34	333 755	1 394	346 134	731 283	52.7	47.3	92 831	1 336	605 490	699 657	13.5	86.5
35—39	273 702	1 361	332 314	607 377	45.3	54.7	62 041	1 788	514 561	578 390	11.0	89.0
40—44	184 702	1 451	356 148	542 301	34.3	65.7	42 429	1 902	513 669	558 000	7.9	92.1
45—49	119 135	1 370	280 874	401 379	30.0	70.0	27 932	1 758	348 809	378 499	7.8	92.2
50—54	69 660	1 100	212 096	282 856	25.0	75.0	17 697	1 636	414 774	434 107	4.5	95.5
55—59	39 703	805	130 654	171 162	23.7	76.3	10 181	1 190	208 027	219 398	5.2	94.8
60—64	32 414	819	166 675	199 908	16.6	83.4	6 733	1 057	341 417	349 207	2.2	97.8
65—69	16 096	549	82 019	98 664	16.9	83.1	3 295	506	120 805	124 606	3.1	96.9
70—74	8 612	348	71 047	80 007	11.2	88.8	2 004	321	130 639	132 964	1.7	98.3
75—79	3 466	141	26 315	30 422	11.9	88.1	827	115	37 910	38 852	2.4	97.6
80—84	1 615	67	27 156	28 838	5.8	94.2	470	55	45 695	46 220	1.1	98.9
85—89	512	24	6 991	7 527	7.1	92.9	169	14	9 205	9 388	1.9	98.1
90—94	364	12	6 802	7 178	5.2	94.8	108	15	11 339	11 462	1.1	98.9
95+	228	4	3 815	4 047	5.7	94.3	66	4	6 298	6 368	1.1	98.9
Mechul Inconnu	1 971	337	8 986	11 294	20.4	79.6	847	212	12 047	13 106	8.1	91.9
Toplam Total	3 291 798	18 477	6 136 305	9 446 580	35.0	65.0	1 264 716	18 275	8 060 603	9 343 594	13.7	86.3
Toplam Total (*)	3 285 150	18 357	4 261 810	7 565 317	43.7	56.3	1 261 644	18 154	6 321 796	7 601 594	16.8	83.2

(*) 0-6 yaşındakiler hariç — A l'exclusion des âges 0 - 6

2 — Yaş ve tahsil itibarıyla nüfus miktarı
Population sous le rapport de l'instruction par âges

b) 30 binden fazla nüfuslu (20) büyük şehirde
Dans 20 grandes villes dont la population est de 30000 et plus

Yaş grupları Groupes d'âge	Erkekler — Hommes					Kadınlar — Femmes						
	Okuma ve yazma bilen Sachant lire et écrire	Yalnız okumak bilen Sachant lire seulement	Bilmeyen Analphabètes	Toplam Total	Oran Proportion %		Okuma ve yazma bilen Sachant lire et écrire	Yalnız okumak bilen Sachant lire seulement	Bilmeyen Analphabètes	Toplam Total	Oran Proportion %	
					Bilen Oui	Bilmeyen Non					Bilen Oui	Bilmeyen Non
0-4	—	—	91 566	91 566	—	100.0	—	—	87 048	87 048	—	100.0
5	—	—	20 450	20 450	—	100.0	—	—	19 839	19 839	—	100.0
6	2 334	21	16 559	18 914	12.5	87.5	768	28	17 075	17 871	4.5	95.5
7	9 018	70	10 560	19 648	46.3	53.7	6 930	57	11 738	18 725	37.3	62.7
8	13 773	35	5 541	19 349	71.4	28.6	11 794	54	7 509	19 357	61.2	38.8
9	14 412	28	2 669	17 109	84.4	15.6	12 453	24	4 099	16 576	75.3	24.7
10	15 597	81	4 415	20 093	78.0	22.0	13 149	68	6 389	19 556	67.6	32.4
11	15 055	96	2 020	17 171	88.2	11.8	12 536	56	3 217	15 809	79.7	20.3
12	20 467	69	4 658	25 194	81.5	18.5	15 952	54	6 664	22 670	70.6	29.4
13	19 577	38	3 837	23 452	83.6	16.4	14 811	35	5 626	20 472	72.5	27.5
14	17 878	42	3 906	21 826	82.1	17.9	13 392	40	5 256	18 688	71.9	28.1
15	20 097	51	5 502	25 650	78.5	21.5	14 161	40	6 859	21 060	67.4	32.6
16	20 547	46	5 060	25 653	80.3	19.7	13 967	56	5 646	19 669	71.3	28.7
17	21 924	72	4 767	26 763	82.2	17.8	15 334	81	5 249	20 664	74.6	25.4
18	28 045	66	6 780	34 891	80.6	19.4	18 691	86	8 516	27 293	68.8	31.2
19	22 843	55	3 934	26 882	85.2	14.8	14 675	72	3 925	18 672	79.0	21.0
20-24	143 146	367	39 414	182 927	78.5	21.5	61 389	452	28 721	90 562	68.3	31.7
25-29	63 610	178	15 929	79 717	80.0	20.0	40 219	344	25 762	66 325	61.2	38.8
30-34	81 495	416	24 216	106 127	77.2	22.8	42 002	773	37 412	80 247	53.4	46.6
35-39	59 799	444	22 097	82 340	73.2	26.8	32 142	1 139	41 549	74 830	44.5	55.5
40-44	45 464	518	23 406	69 388	65.3	34.7	23 717	1 259	40 279	65 255	38.3	61.7
45-49	37 327	581	22 020	59 928	63.3	36.7	17 660	1 297	35 891	54 878	34.6	65.4
50-54	25 716	504	16 721	42 941	61.1	38.9	11 949	1 276	36 973	50 198	26.3	73.7
55-59	16 853	423	13 006	30 282	57.1	42.9	7 691	989	26 982	35 662	24.3	75.7
60-64	14 674	439	14 218	29 331	51.5	48.5	4 924	854	32 902	38 689	14.9	85.1
65-69	8 169	312	9 248	17 729	47.8	52.2	2 570	434	17 865	20 869	14.4	85.6
70-74	4 412	194	6 432	11 038	41.7	58.3	1 454	268	14 666	16 388	10.5	89.5
75-79	1 784	88	3 072	4 944	37.9	62.1	606	96	6 293	7 000	10.0	90.0
80-84	685	38	2 041	2 764	26.2	73.8	300	36	4 450	4 786	7.0	93.0
85-89	221	17	763	1 001	23.8	76.2	114	8	1 603	1 720	7.1	92.9
90-94	100	6	405	511	20.7	79.3	49	8	1 046	1 103	5.2	94.8
95+	69	1	230	300	23.3	76.7	28	2	573	603	5.0	95.0
Meçhul Inconnu	348	23	271	642	57.8	42.2	227	17	411	655	37.3	62.7
Toplam Total	745 439	5 319	405 763	1 156 521	64.9	35.1	425 714	10 003	557 983	993 700	43.8	56.2
Toplam Total (*)	743 105	5 298	277 188	1 025 591	73.0	27.0	424 946	9 975	434 021	868 942	50.1	49.9

(*) 0 - 6 yaşındakiler hariç — A l'exclusion des âges 0 - 6

2 — Yaş ve tahsil itibarıyla nüfus miktarı
Population sous le rapport de l'instruction par âges

e) Kasabalarda — Dans les districts (*)

Yaş grupları Groupes d'âge	Erkekler — Hommes						Kadınlar — Femmes					
	Okuma ve yazma bilen Sachant lire et écrire	Yalnız okumak bilen Sachant lire seulement	Bilmeyen Analphabètes	Toplam Total	Oran Proportion %		Okuma ve yazma bilen Sachant lire et écrire	Yalnız okumak bilen Sachant lire seulement	Bilmeyen Analphabètes	Toplam Total	Oran Proportion %	
					Bilen Oui	Bilmeyen Non					Bilen Oui	Bilmeyen Non
0-4	—	—	68 367	68 367	—	100.0	—	—	64 415	64 415	—	100.0
5	—	—	16 012	16 012	—	100.0	—	—	15 279	15 279	—	100.0
6	520	6	14 577	15 103	3.5	96.5	363	8	14 028	14 339	2.2	97.8
7	6 456	20	9 754	15 930	38.8	61.2	4 423	11	10 493	14 927	29.7	70.3
8	10 038	25	5 707	15 770	63.8	36.2	7 792	19	8 011	15 782	49.1	50.9
9	10 097	18	2 621	12 731	79.4	20.6	7 556	10	4 137	11 753	64.4	35.6
10	11 895	50	4 663	16 608	71.9	28.1	8 841	42	7 367	16 250	54.7	45.3
11	10 141	69	1 852	12 062	84.6	15.4	7 406	38	3 283	10 727	69.4	30.6
12	15 476	54	4 900	20 430	76.0	24.0	9 973	32	7 698	17 703	56.5	43.5
13	13 663	16	3 529	17 213	79.5	20.5	8 189	19	6 639	14 297	58.0	42.0
14	12 022	22	3 576	15 620	77.1	22.9	7 537	22	6 008	13 567	55.7	44.3
15	12 915	26	5 073	18 014	71.8	28.2	7 602	22	8 056	15 680	48.6	51.4
16	11 466	25	3 902	15 393	74.7	25.3	7 263	31	6 242	13 536	53.9	46.1
17	10 605	20	3 449	14 074	75.5	24.5	6 888	24	5 638	12 600	54.9	45.1
18	12 493	28	4 944	17 465	71.7	28.3	8 544	38	8 993	17 580	48.8	51.2
19	10 127	10	3 230	13 367	75.8	24.2	5 157	19	3 471	8 647	59.9	40.1
20-24	80 390	251	32 461	113 102	71.3	28.7	22 382	263	26 942	49 527	45.6	54.4
25-29	28 864	77	11 973	40 914	70.7	29.3	14 225	105	23 300	37 630	38.1	61.9
30-34	38 341	127	18 012	56 480	68.1	31.9	13 500	187	32 159	45 846	29.9	70.1
35-39	27 619	119	17 040	44 778	61.9	38.1	9 493	258	32 988	42 739	22.8	77.2
40-44	21 432	163	18 847	40 442	53.4	46.6	6 172	264	33 307	39 743	16.2	83.8
45-49	15 583	176	17 055	32 799	48.0	52.0	3 748	197	25 539	29 484	13.4	86.6
50-54	9 639	142	13 156	22 937	42.8	57.2	2 006	155	27 262	29 423	7.3	92.7
55-59	5 788	119	9 720	15 627	37.8	62.2	888	101	16 543	17 532	5.6	94.4
60-64	4 500	94	11 033	15 627	29.4	70.6	564	69	23 758	24 391	2.6	97.4
65-69	2 186	78	6 631	8 895	25.5	74.5	237	30	9 883	10 150	2.6	97.4
70-74	1 128	47	4 964	6 139	19.1	80.9	138	22	9 874	10 034	1.6	98.4
75-79	451	18	2 275	2 744	17.1	82.9	66	9	3 614	3 689	2.0	98.0
80-84	182	10	1 671	1 863	10.3	89.7	36	4	3 314	3 354	1.2	98.8
85-89	57	2	560	619	9.5	90.5	11	1	938	950	1.3	98.7
90-94	37	—	405	442	8.4	91.6	13	2	919	934	1.6	98.4
95+	22	—	191	213	10.3	89.7	6	—	476	482	1.2	98.8
Meçhul Inconnu	206	11	196	413	52.5	47.5	98	11	392	501	21.8	78.2
Toplam Total	384 079	1 818	322 346	708 243	54.5	45.5	170 967	1 953	450 521	623 441	27.7	72.3
Toplam Total (**)	383 559	1 812	223 390	608 761	63.3	36.7	170 664	1 945	356 799	529 408	32.6	67.4

(**) 0 - 6 yaşındakiler hariç — A l'exclusion des âges 0 - 6

(*) Nüfusu 30 binden az il merkezlerle, nüfusu (10) bin ve (30) bin arasındaki ilçe ve bucak merkezleri — Chefs - lieux des provinces dont la population est au - dessous de 30 milles et chefs - lieux des districts et communes dont la population est de (20) milles à (30) milles.

3 — Ana dilleri ve tahsil itibarile nüfus miktarı
Population sous le rapport de l'instruction d'après les langues maternelles

a) Bütün memlekette — Dans tout le pays

Erkek ve kadın bir arada — Hommes et femmes ensemble

Ana dilleri Langues maternelles	Mutlak rakamlar — Chiffres absolus				Oran - Proportion %	
	Okumak ve yazmak bilen Sachant lire et écrire	Yalnız okumak bilen Sachant lire seulement	Bilmeyen Analphabètes	Toplam Total	Bilen Oui	Bilmeyen Non
Türkçe — Turque	4 263 101	33 142	12 301 791	16 598 037	25.9	74.1
Abazaca — Abaza	1 984	15	6 603	8 602	23.2	76.8
Acemce — Persane	234	6	541	781	30.7	69.3
Almanca — Allemande	1 885	17	440	2 342	81.2	18.8
Arapça — Arabe	26 768	202	220 234	247 204	10.9	89.1
Arnavutça — Albanaise	3 904	44	10 217	14 165	27.9	72.1
Boşnakça — Bosniaque	3 024	42	10 214	13 280	23.1	76.9
Bulgarca — Bulgare	2 912	29	5 809	8 750	33.6	66.4
Çekoslovakça — Tchecoslovaque	118	2	183	303	39.6	60.4
Çerkezce — Circassienne	17 094	150	49 447	66 691	25.9	74.1
Ermenice — Arménienne	33 817	557	21 805	56 179	61.2	38.8
Filamanca — Flamande	26	1	79	106	25.5	74.5
Fransızca — Française	4 447	36	750	5 233	85.7	14.3
Gürcüce — Géorgienne	9 306	51	30 719	40 076	23.3	76.7
Hırvatça — Chroate	14	—	26	40	35.0	65.0
İngilizce — Anglaise	1 263	18	487	1 778	72.5	27.5
İspanyolca — Espagnole	7 786	45	3 321	11 152	70.2	29.8
İsveççe — Suédoise	39	1	17	57	70.2	29.8
İtalyanca — Italienne	2 210	17	413	2 640	83.7	11.3
Kiptice — Copte	327	5	4 131	4 463	7.4	92.6
Lâzca — Laze	9 288	77	37 622	46 987	19.9	80.1
Lehçe — Polonaise	436	2	215	653	67.1	32.9
Macarca — Hongroise	501	2	99	602	83.6	16.4
Pomakça — Pomake	2 733	13	10 287	13 033	21.1	78.9
Rumence — Roumaine	427	5	510	942	45.9	54.1
Rumca — Grecque	43 814	870	43 996	88 680	50.4	49.6
Rusça — Russe	2 123	20	1 957	4 100	52.3	47.7
Sırpça — Serbe	1 573	14	2 513	4 100	38.7	61.3
Tatarca — Tartares	4 035	31	5 931	10 047	41.0	59.0
Yahudice — Yiddisch	31 615	221	19 183	51 019	62.4	37.6
Kürtçe — Kurde	78 209	1 106	1 397 247	1 476 562	5.4	94.6
Saire — Autres	1 411	11	10 022	11 444	12.4	87.6
Meghul — Inconnues	85	—	96	181	26.7	73.3
Toplam — Total	4 556 514	36 752	14 196 908	18 790 174	24.4	75.6

3 — Ana dilleri ve tahsil itibarile nüfus miktarı
Population sous le rapport de l'instruction d'après les langues maternelles

a) Bütün memlekette — Dans tout le pays

Erkekler — Hommes

Ana dilleri Langues maternelles	Mutlak rakamlar — Chiffres absolus				Oran - Proportion %	
	Okumak ve yazmak bilen	Yalnız okumak bilen	Bilmeyen	Toplam	Bilen	Bilmeyen
	Sachant lire et écrire	Sachant lire seulement	Analphabetes	Total	Oui	Non
Türkçe — Turque	9 081 144	16 563	5 259 341	8 357 048	37.1	62.9
Abazaca — Abaza	1 428	7	2 919	4 354	33.0	67.0
Acemce — Persane	189	3	293	485	39.6	60.4
Almanca — Allemande	944	4	251	1 199	79.1	20.9
Arapça — Arabe	22 921	126	102 277	125 324	18.4	81.6
Arnavutça — Albanaise	2 893	26	4 698	7 617	38.3	61.7
Boşnakça — Bosniaque	2 324	22	4 404	6 750	34.8	65.2
Bulgarca — Bulgare	1 930	18	2 480	4 478	44.6	55.4
Çekoslovakça — Tchecoslovaque	76	1	102	179	43.0	57.0
Çerkezce — Circassienne	12 330	97	20 791	33 218	37.4	62.6
Ermence — Arménienne	17 758	205	7 492	25 455	70.6	29.4
Filamanca — Flamande	19	—	43	62	30.6	69.4
Fransızca — Française	1 922	5	290	2 217	86.9	13.1
Gürcüce — Géorgienne	7 483	29	12 235	19 767	38.0	62.0
Hırvatça — Chroate	9	—	14	23	39.1	60.9
İngilizce — Anglaise	782	9	345	1 136	69.6	30.4
İspanyolca — Espagnole	3 981	16	1 145	5 142	77.7	22.3
İsveççe — Suédoise	21	—	8	29	72.4	27.6
İtalyanca — Italienne	1 121	4	133	1 258	89.4	10.6
Kiptice — Copte	270	4	1 935	2 259	12.1	87.9
Lazca — Laze	7 514	47	13 459	21 020	36.0	64.0
Lehçe — Polonaise	203	1	131	335	60.9	39.1
Macarca — Hongroise	256	1	45	302	85.1	14.9
Pomakça — Pomake	1 973	4	4 561	6 538	30.2	69.8
Rumence — Roumaine	268	3	216	487	55.6	44.4
Rumca — Grecque	27 170	314	11 226	38 710	71.0	29.0
Rusça — Russe	1 215	8	709	1 932	63.3	36.7
Sırpça — Serbe	1 117	8	1 012	2 137	52.6	47.4
Tatarca — Tartares	2 514	11	2 391	4 916	51.4	48.6
Yahudice — Yiddisch	16 797	113	7 028	23 938	70.6	29.4
Kürtçe — Kurde	72 106	820	669 546	742 472	9.8	90.2
Saire — Autres	1 044	8	4 673	5 725	18.4	81.6
Meçhul — Inconnues	26	—	42	68	38.2	61.8
Toplam — Total	3 291 798	18 477	6 136 305	9 446 530	35.0	65.0

3 — Ana dilleri ve tahsil itibarile nüfus miktarı
 Population sous le rapport de l'instruction d'après les langues maternelles

a) Bütün memlekette — Dans tout le pays

Kadınlar — Femmes

Ana dilleri Langues maternelles	Mutlak rakamlar — Chiffres absolus				Oran - Proportion %	
	Okumak ve yazmak bilen Sachant lire et écrire	Yalnız okumak bilen Sachant lire seulement	Bilmeyen Analphabètes	Toplam Total	Bilen Oui	Bilmeyen Non
Türkçe — Turque	1 181 957	16 579	7 042 453	8 240 989	14.5	85.5
Abazaca — Abaza	556	8	3 684	4 248	13.3	86.7
Acemce — Persane	45	3	248	296	16.2	83.8
Almanca — Allemande	941	13	189	1 143	83.5	16.5
Arapça — Arabe	3 847	76	117 957	121 880	3.2	96.8
Arnavutça — Albanaise	1 011	18	5 519	6 548	15.7	84.3
Boşnakça — Bosniaque	700	20	5 810	6 530	11.0	89.0
Bulgarca — Bulgare	932	11	3 329	4 272	22.1	77.9
Çekoslovakça — Tchecoslovaque	42	1	81	124	34.7	65.3
Çerkezce — Circassienne	4 764	53	28 656	33 473	14.4	85.6
Ermenice — Arménienne	16 059	352	14 313	30 724	53.4	46.6
Filamanca — Flamande	7	1	36	44	18.2	81.8
Fransızca — Française	2 525	31	460	3 016	84.7	15.3
Gürcüce — Géorgienne	1 823	22	18 464	20 309	9.1	90.9
Hırvatça — Chroate	5	—	12	17	29.4	70.6
İngilizce — Anglaise	486	9	142	637	77.7	22.3
İspanyolca — Espagnole	3 805	29	2 176	6 010	63.8	36.2
İsveççe — Suédoise	18	1	9	28	67.9	32.1
İtalyanca — Italienne	1 089	13	230	1 382	79.7	20.3
Kiptice — Copte	57	1	2 146	2 204	2.6	97.4
Lâzca — Laze	1 774	30	24 163	25 967	6.9	93.1
Lehçe — Polonaise	233	1	84	318	73.6	26.4
Macarca — Hongroise	245	1	54	300	82.0	18.0
Pomakça — Pomake	760	9	5 726	6 495	11.8	88.2
Rumence — Roumaine	159	2	294	455	35.4	64.6
Rumca — Grécque	16 644	556	32 770	49 970	34.4	65.6
Rusça — Russe	908	12	1 248	2 168	42.4	57.6
Sırpça — Serbe	456	6	1 501	1 963	23.5	76.5
Tatarca — Tartares	1 571	20	3 540	5 131	31.0	69.0
Yahudice — Yiddisch	14 818	108	12 155	27 081	55.1	44.9
Kürtçe — Kurde	6 103	286	727 701	734 090	0.9	99.1
Saire — Autres	367	3	5 349	5 719	6.5	93.5
Meghul — Inconnues	9	—	54	63	14.3	85.7
Toplam — Total	1 264 716	18 275	8 060 603	9 343 594	13.7	86.3

3 — Ana dilleri ve tahsil itibarile nüfus miktarı
Population sous le rapport de l'instruction d'après les langues maternelles

b) 30 binden fazla nüfuslu (20) büyük şehirde

Dans 20 grandes villes dont la population est de 30000 et plus

Erkek ve kadın bir arada — Hommes et femmes ensemble

Ana dilleri <i>Langues maternelles</i>	Mutlak rakamlar — <i>Chiffres absolus</i>				Oran - <i>Proportion</i> %	
	Okumak ve yazmak bilen <i>Sachant lire et écrire</i>	Yalnız okumak bilen <i>Sachant lire seulement</i>	Bilmeyen <i>Analphabètes</i>	Toplam <i>Total</i>	Bilen <i>Oui</i>	Bilmeyen <i>Non</i>
Türkçe — <i>Turque</i>	1 045 654	13 471	866 090	1 925 215	55.0	45.0
Abazaca — <i>Abaza</i>	24	4	12	40	70.0	30.0
Aceince — <i>Persane</i>	185	2	122	309	60.5	39.5
Almanca — <i>Allemande</i>	1 228	14	150	1 392	89.2	10.8
Arapça — <i>Arabe</i>	3 460	37	10 077	13 581	25.7	74.3
Arnavutça — <i>Albanaise</i>	2 190	30	2 947	5 167	43.0	57.0
Boşnakça — <i>Bosniaque</i>	369	11	440	820	46.3	53.7
Bulgarca — <i>Bulgare</i>	1 031	15	560	1 606	65.1	34.9
Çekoslovakça — <i>Tchécoslovaque</i>	75	1	13	89	85.4	14.6
Çerkezce — <i>Circassienne</i>	176	2	146	304	52.0	48.0
Ermenice — <i>Arménienne</i>	29 854	579	14 003	44 381	68.4	31.6
Filamanca — <i>Flamande</i>	19	1	3	23	87.0	13.0
Fransızca — <i>Française</i>	4 139	31	612	4 782	87.2	12.8
Gürcüce — <i>Géorgienne</i>	221	3	70	294	76.2	23.8
Hırvatça — <i>Chroate</i>	8	—	3	11	72.7	27.3
İngilizce — <i>Anglaise</i>	1 030	15	417	1 522	72.6	27.4
İspanyolca — <i>Espagnole</i>	7 285	43	3 104	10 432	70.2	29.8
İsvetçe — <i>Suédoise</i>	31	1	11	43	74.4	25.6
İtalyanca — <i>Italienne</i>	2 113	16	303	2 437	87.6	12.4
Kiptice — <i>Copte</i>	46	1	239	346	13.6	86.4
Lâzca — <i>Laze</i>	79	3	43	130	63.1	36.9
Lehçe — <i>Polonaise</i>	316	2	66	381	83.3	17.2
Macarca — <i>Hongroise</i>	466	2	87	555	84.3	15.7
Pomakça — <i>Pomake</i>	20	—	38	58	34.5	65.5
Rumence — <i>Roumaine</i>	167	3	75	245	69.4	30.6
Rumca — <i>Grécque</i>	37 691	830	34 875	73 409	6.8	93.2
Rusça — <i>Russe</i>	1 374	16	569	1 959	71.0	29.0
Sırpça — <i>Serbe</i>	676	9	447	1 132	60.5	39.5
Tatarca — <i>Tartares</i>	1 132	8	1 271	2 411	47.3	52.7
Yahudice — <i>Yiddisch</i>	23 147	203	16 677	45 027	63.0	37.0
Kürtçe — <i>Kurde</i>	1 603	22	10 065	11 695	13.9	86.1
Salre — <i>Autres</i>	280	2	121	403	70.0	30.0
Meçhul — <i>Inconnues</i>	10	—	10	20	50.0	50.0
Toplam — Total	1 171 153	15 322	963 746	2 150 221	55.2	44.8

3 — Ana dilleri ve tahsil itibarile nüfus miktarı
Population sous le rapport de l'instruction d'après les langues maternelles

b) 30 binden fazla nüfuslu (20) büyük şehirde

Dans 20 grandes villes dont la population est de 30000 et plus

Erkekler — Hommes

Ana dilleri Langues maternelles	Mutlak rakamlar — Chiffres absolus				Oran - Proportion %	
	Okumak ve yazmak bilen Sachant lire et écrire	Yalnız okumak bilen Sachant lire seulement	Bilmeyen Analphabètes	Toplam Total	Bilen Out	Bilmeyen Non
Türkçe — Turque	675 360	4 600	372 718	1 052 678	64.6	35.4
Abazaca — Abaza	16	—	4	20	80.0	20.0
Acemce — Persane	156	—	71	227	24.7	75.3
Almanca — Allemande	521	2	54	577	90.6	9.4
Arapça — Arabe	2 523	25	4 366	6 914	36.9	63.1
Arnavutça — Albanaise	1 493	20	1 248	2 761	54.8	45.2
Bosnakça — Bosniaque	261	6	150	417	64.0	36.0
Bulgarca — Bulgare	629	10	221	860	74.3	25.7
Çekoslovakça — Tchecoslovaque	43	1	4	48	91.7	8.3
Çerkezce — Circassienne	114	—	72	186	61.3	38.7
Ermenice — Arménienne	14 697	179	4 429	19 305	77.1	22.9
Filamanca — Flamande	13	—	1	14	92.9	7.1
Fransızca — Française	1 747	5	232	1 984	88.3	11.7
Gürcüce — Géorgienne	138	1	28	167	83.2	16.8
Hırvatça — Croate	4	—	1	5	80.0	20.0
İngilizce — Anglaise	634	7	317	1 008	63.6	31.4
İspanyolca — Espagnole	3 710	15	1 061	4 786	77.8	22.2
İsveççe — Suédoise	15	—	5	20	75.0	25.0
İtalyanca — Italienne	1 073	4	99	1 176	91.6	8.4
Kiptice — Copte	33	—	150	183	18.0	82.0
Lâzca — Lazc	71	3	35	109	67.9	32.1
Lehçe — Polonaise	148	1	28	177	84.2	15.8
Macarca — Hongroise	231	1	40	272	85.3	14.7
Pomakça — Pomake	17	—	18	35	48.6	51.4
Rumence — Roumaine	83	2	38	123	69.1	30.9
Rumca — Grècque	23 318	295	7 531	31 144	75.8	24.2
Rusça — Russe	746	5	210	961	78.1	21.9
Sırpça — Serbe	458	5	192	655	70.7	29.3
Tatarca — Tartares	741	2	437	1 230	60.4	39.6
Yahudice — Yiddisch	14 635	106	5 985	20 776	71.2	28.8
Kürtçe — Kurde	1 503	22	5 896	7 426	20.6	79.4
Saire — Autres	196	2	67	265	74.7	25.3
Meçhul — Inconnues	7	—	5	12	58.3	41.7
Toplam — Total	745 439	5 319	405 763	1 156 521	64.9	35.1

3 — Ana dilleri ve tahsil itibarile nüfus miktarı
Population sous le rapport de l'instruction d'après les langues maternelles

b) 30 binden fazla nüfuslu (20) büyük şehirde

Dans 20 grandes villes dont la population est de 30000 et plus

Kadınlar — Femmes

Ana dilleri Langues maternelles	Mutlak rakamlar — Chiffres absolus				Oran - Proportion %	
	Okumak ve yazmak bilen Sachant lire et écrire	Yalnız okumak bilen Sachant lire seulement	Bilmeyen Analphabètes	Toplam Total	Bilen Oui	Bilmeyen Non
Türkçe — Turque	370 294	8 871	493 372	872 537	43.5	56.5
Abazaca — Abaza	8	4	8	20	60.0	40.0
Acemce — Persane	29	2	51	82	37.8	62.2
Almanca — Allemande	707	12	96	815	88.2	11.8
Arapça — Arabe	937	12	5 721	6 670	14.2	85.8
Arnavutça — Albanaise	697	10	1 699	2 406	29.4	70.6
Boşnakça — Bosniaque	108	5	290	403	28.0	72.0
Bulgarca — Bulgare	402	5	389	746	54.6	45.4
Çekoslovakça — Tchecoslovaque	32	—	9	41	78.0	22.0
Çerkezce — Circassienne	42	2	74	118	37.3	62.7
Ermenice — Arménienne	15 157	340	9 579	25 076	61.8	38.2
Filamanca — Flamande	6	1	2	9	77.8	22.2
Fransızca — Française	2 392	26	380	2 798	86.4	13.6
Gürcüce — Géorgienne	83	2	42	127	66.9	33.1
Hırvatça — Chroate	4	—	2	6	66.7	33.3
İngilizce — Anglaise	406	8	100	514	80.5	19.5
İspanyolca — Espagnole	3 575	28	2 043	5 646	63.8	36.2
İsvetçe — Suédoise	16	1	6	23	73.9	26.1
İtalyanca — Italienne	1 045	12	204	1 281	83.8	16.2
Kiptice — Copte	13	1	149	163	8.6	91.4
Lâzca — Laze	8	—	13	21	38.1	61.9
Lehçe — Polonaise	168	1	38	207	81.6	18.4
Macarca — Hongroise	235	1	47	283	83.4	16.6
Pomakça — Pomake	3	—	20	23	13.0	87.0
Rumence — Roumaine	84	1	37	122	69.7	30.3
Rumca — Grecque	14 377	535	27 344	42 256	35.3	64.7
Rusça — Russe	628	11	359	998	64.0	36.0
Sırpça — Serbe	218	4	255	477	46.5	53.5
Tatarca — Tartares	391	6	784	1 181	33.6	66.4
Yahudice — Yiddisch	13 462	102	10 692	24 256	55.9	44.1
Kürtçe — Kurde	100	—	4 169	4 269	2.9	97.1
Saire — Autres	84	—	54	138	60.9	39.1
Meçhul — Inconnues	3	—	5	8	37.5	62.5
Toplam — Total	425 714	10 003	557 983	993 700	43.8	56.2

4 — Dinler ve tahsil itibarile nüfus miktarı
Population sous le rapport de l'instruction, d'après les religions

a) Bütün memlekette — Dans tout le pays

Dinler - Religions	Cinsiyet Sexe	Mutlak rakamlar — Chiffres absolus				Oran - Proportion %	
		Okumak ve yazmak bilen	Yalnız okumak bilen	Bilmi-yen	Toplam	Bilen	Bilmi-yen
		Sachant lire et écrire	Sachant lire seulement	Analphabetes	Total	Out	Non
İslâm — Musulmans	E-H	3 202 126	17 622	6 093 119	9 812 867	34.6	65.4
	K-F	1 182 528	16 844	7 985 562	9 184 934	13.1	86.9
	T-T	4 384 654	34 466	14 078 681	18 497 801	23.9	76.1
Hristiyanlar — Chrétiens	E-H	62 377	690	28 204	91 271	69.1	30.9
	K-F	58 171	1 247	51 355	110 773	53.6	46.4
	T-T	120 548	1 937	79 559	202 044	60.6	39.4
Musevi — Israélites	E-H	26 419	157	9 671	36 247	73.3	26.7
	K-F	23 668	177	16 873	40 718	58.6	41.4
	T-T	50 087	334	26 544	76 965	65.5	34.5
Dinsiz — Sans religion	E-H	90	2	209	301	30.6	69.4
	K-F	24	2	234	260	10.0	90.0
	T-T	114	4	443	561	21.0	79.0
Saire — Autres	E-H	761	6	5 020	5 787	13.3	86.7
	K-F	315	5	6 475	6 795	4.7	95.3
	T-T	1 076	11	11 495	12 582	8.6	91.4
Meçhul — Inconnues	E-H	25	—	82	107	23.4	76.6
	K-F	10	—	104	114	8.8	91.2
	T-T	35	—	186	221	15.8	84.2
Toplam — Total	E-H	3 291 793	18 477	6 136 305	9 446 580	35.0	65.0
	K-F	1 264 716	18 275	8 060 603	9 343 594	13.7	86.3
	T-T	4 556 514	36 752	14 196 908	18 790 174	24.4	75.6

30 binden fazla nüfuslu (20) büyük şehirde — Dans 20 grandes villes dont la population est de 30000 et plus

İslâm — Musulmans	E-H	668 315	4 524	380 938	1 053 777	63.9	36.1
	K-F	350 229	8 620	507 345	866 194	41.4	58.6
	T-T	1 018 544	13 144	888 283	1 919 971	53.7	46.3
Hristiyanlar — Chrétiens	E-H	53 105	650	16 167	69 922	76.9	23.1
	K-F	53 631	1 211	35 154	89 996	60.9	39.1
	T-T	106 736	1 861	51 321	159 918	67.9	32.1
Musevi — Israélites	E-H	23 565	143	8 267	31 975	74.1	25.9
	K-F	21 620	170	14 932	36 722	59.3	40.7
	T-T	45 185	313	23 199	68 697	66.2	33.8
Dinsiz — Sans religion	E-H	50	—	54	104	48.1	51.9
	K-F	17	—	64	81	21.0	79.0
	T-T	67	—	118	185	36.2	63.8
Saire — Autres	E-H	384	2	261	647	59.7	40.3
	K-F	211	2	398	611	34.9	65.1
	T-T	595	4	659	1 258	47.6	52.4
Meçhul — Inconnues	E-H	20	—	76	96	47.6	52.4
	K-F	6	—	90	96	6.2	93.8
	T-T	26	—	166	192	65.6	34.4
Toplam — Total	E-H	745 439	5 319	405 763	1 156 521	64.9	35.1
	K-F	425 714	10 003	557 983	993 700	43.8	56.2
	T-T	1 171 153	15 322	963 746	2 150 221	55.2	44.8

5 — Okumak bilen ve bilmeyenler sayısının illere göre ayrılığı
Population sous le rapport de l'instruction par provinces

8 — (7) ve daha yukarı yaşlardaki nüfusta — Dans la population de 7 ans et plus

İller Provinces	Erkekler — Hommes					Kadınlar — Femmes				
	Okumak bilenler Sachant lire		Okumak bilmeyenler Analphabètes		Toplam Total	Okumak bilenler Sachant lire		Okumak bilmeyenler Analphabètes		Toplam Total
	Adet Nombre	%	Adet Nombre	%		Adet Nombre	%	Adet Nombre	%	
A. Karahisar	58 135	44.3	72 966	55.7	131 101	16 205	11.8	121 613	88.2	137 818
Ağrı	12 074	23.5	39 275	76.5	51 349	1 700	3.6	45 851	96.4	47 551
Amasya	25 322	41.9	35 070	58.1	60 392	7 891	13.4	51 149	86.6	59 040
Ankara	176 039	56.7	134 243	43.3	310 282	73 456	27.6	192 717	72.4	266 173
Antalya	48 675	41.6	61 221	58.4	104 896	16 034	14.0	99 122	86.0	115 206
Aydın	54 529	46.4	63 008	53.6	117 537	19 872	15.6	107 441	84.4	127 313
Balıkesir	98 507	45.1	119 875	54.9	218 382	39 900	18.4	176 658	81.6	216 558
Bilecik	29 909	55.6	23 869	44.4	53 778	15 345	26.0	43 617	74.0	58 962
Bingöl	3 402	12.3	24 278	87.7	27 678	563	2.0	27 409	98.0	27 977
Bitlis	5 293	18.7	23 038	81.3	28 351	722	2.8	25 251	97.2	25 973
Bolu	46 096	43.7	59 465	56.3	105 561	17 774	15.0	100 844	85.0	118 618
Burdur	24 515	50.9	23 642	49.1	48 157	8 674	16.2	44 800	83.8	53 474
Bursa	102 430	50.5	100 443	49.5	202 878	54 219	25.7	156 366	74.3	210 585
Çanakkale	73 996	46.0	86 810	51.0	160 806	30 324	27.0	81 835	73.0	112 159
Çankırı	28 163	38.6	44 837	61.4	73 005	8 634	10.5	73 866	89.5	82 500
Çoruh	29 914	49.9	30 075	50.1	59 989	11 241	16.6	56 638	83.4	67 879
Çorum	30 802	25.9	88 143	74.1	118 945	10 140	7.9	117 867	92.1	128 007
Denizli	57 740	48.5	61 263	51.5	119 003	19 378	14.3	116 559	85.7	135 937
Diyarbakır	22 991	24.0	72 885	76.0	95 876	5 046	5.2	91 706	91.8	96 752
Edirne	39 347	47.6	43 331	52.4	82 678	18 939	22.9	63 635	77.1	82 624
Elâzığ	24 849	31.4	54 185	68.6	79 034	6 031	7.9	71 227	92.1	77 308
Erzincan	26 119	41.1	37 432	58.9	63 601	9 072	13.0	60 767	87.0	69 839
Erzurum	43 990	30.7	110 539	69.3	159 529	11 254	7.5	138 099	92.5	149 353
Eskişehir	66 294	63.3	38 456	36.7	104 750	30 446	31.6	66 007	68.4	96 453
Gaziantep	34 480	29.9	80 677	70.1	115 157	7 271	6.4	105 461	93.6	112 732
Giresun	38 159	36.1	67 414	63.9	105 573	7 725	6.3	115 634	93.7	123 409
Gümüşhane	22 784	32.8	46 779	67.2	69 563	6 933	8.9	71 256	91.1	78 189
Hakkâri	1 380	10.6	11 642	89.4	13 022	159	1.2	12 776	98.8	12 935
Hatay	33 653	32.9	68 610	67.1	102 263	9 554	9.7	88 482	90.3	98 036
İçel	53 339	48.9	55 811	51.1	109 150	19 342	17.1	93 679	82.9	113 021
İstanbul	405 403	75.0	134 931	25.0	540 334	276 488	59.3	175 861	40.7	432 349
İzmir	183 077	62.7	108 941	37.3	292 018	103 593	36.7	178 631	63.3	282 274
İsparta	35 827	53.8	30 769	46.2	66 596	13 242	17.7	61 434	82.3	74 726
Kars	64 690	40.5	94 918	59.5	159 608	14 579	10.8	120 515	89.2	135 094
Kastamonu	45 716	32.4	95 497	67.6	141 213	14 498	8.4	158 342	91.6	172 840

5 — Okumak bilen ve bilmeyenler sayısının illere göre ayrılışı
 Population sous le rapport de l'instruction par provinces

8 — (7) ve daha yukarı yaşlardaki nüfusta — Dans la population de 7 ans et plus

İller Provinces	Erkekler — Hommes					Kadınlar — Femmes				
	Okumak bilenler Sachant lire		Okumak bilmeyenler Analphabètes		Toplam Total	Okumak bilenler Sachant lire		Okumak bilmeyenler Analphabètes		Toplam Total
	Adet Nombre	%	Adet Nombre	%		Adet Nombre	%	Adet Nombre	%	
Kayseri	64 656	45.4	77 839	54.6	142 495	17 885	12.0	130 833	88.0	148 718
Kırklareli	42 686	56.1	33 443	43.9	76 129	21 164	29.2	51 271	70.8	72 435
Kırşehir	24 371	42.1	33 576	57.9	57 947	7 245	11.2	57 657	83.8	64 902
Koçaeli	95 672	53.4	83 379	46.6	179 051	34 327	20.9	130 127	79.1	164 454
Konya	114 918	44.5	143 212	55.5	258 130	34 860	12.8	237 002	87.2	271 862
Kütahya	61 206	41.0	88 173	59.0	149 379	20 921	12.7	143 233	87.3	164 154
Malatya	44 259	27.1	119 224	72.9	163 483	9 129	5.4	160 511	94.6	169 640
Manisa	86 156	44.6	106 815	55.4	192 971	34 488	17.3	164 961	82.7	199 449
Maras	28 665	28.6	71 435	71.4	100 100	5 506	5.6	93 493	94.4	98 999
Mardin	13 286	15.4	72 922	84.6	86 208	1 919	2.1	87 834	97.9	89 753
Muğla	44 343	51.4	41 979	48.6	86 322	20 431	21.8	73 116	78.2	93 547
Muş	4 473	15.4	24 635	84.6	29 108	576	1.8	30 678	98.2	31 254
Niğde	45 708	41.4	64 820	58.6	110 528	11 303	9.6	107 033	90.4	118 336
Ordu	34 828	28.4	88 015	71.6	122 843	7 452	5.5	123 622	94.5	136 074
Rize	24 242	45.0	29 645	55.0	53 887	4 479	5.4	78 305	94.6	82 784
Samsun	63 267	39.2	98 037	60.8	161 304	20 859	12.9	140 723	87.1	161 582
Seyhan	74 034	43.8	94 980	56.2	169 064	22 445	14.0	137 619	86.0	160 064
Siirt	8 066	15.6	43 543	84.4	51 614	1 067	2.1	43 719	97.9	49 786
Sinop	26 652	35.0	49 551	65.0	76 203	10 496	12.3	74 697	87.7	85 193
Sivas	63 567	37.1	116 205	62.9	184 772	22 567	11.7	171 033	88.3	193 650
Tekirdağ	43 530	52.3	39 636	47.7	83 216	23 378	27.6	61 455	72.4	84 833
Tokat	39 270	30.2	90 897	69.8	130 167	11 650	8.5	125 203	91.5	136 858
Trabzon	56 848	39.2	88 069	60.8	144 917	12 279	7.1	161 401	92.9	173 680
Tunçeli	11 649	33.3	23 342	66.7	34 991	2 771	8.0	31 977	92.0	34 748
Urfa	18 894	18.9	81 065	81.1	99 959	3 015	2.9	99 881	97.1	102 896
Van	11 480	21.9	40 841	78.1	52 321	1 478	3.3	43 112	96.7	44 590
Yozgat	33 281	29.8	78 225	70.2	111 506	8 664	7.5	107 022	92.5	115 686
Zonguldak	70 801	43.0	93 806	57.0	164 607	21 095	13.9	130 903	88.1	152 003
Genel Toplam Total Général	3 303 507	43.7	4 261 810	56.3	7 565 317	1 279 798	16.8	6 321 796	83.2	7 601 594

6 — Tahsil çağındaki nüfusta (7 - 16 yaş) okumak bilen ve
bilmiyenlerin illere göre ayrılışı

Population de 7 - 16 ans (âge d'école) sous le rapport
de l'instruction par provinces

İller Provinces	7 - 16 yaşındaki nüfus miktarı Population de 7 - 16 ans			Okumak bilmiyenler miktarı Analphabètes			Okumak bilenler — Sachant lire					
							Mutlak rakamlar Chiffres absolus			Oran % Proportion		
	Erkek Kadın Hommes Femmes	Kadın Erkek Femmes Hommes	Toplam Total	Erkek Hommes	Kadın Femmes	Toplam Total	Erkek Hommes	Kadın Femmes	Toplam Total	Erkek Hommes	Kadın Femmes	Toplam Total
A. Karahisar	48 244	41 680	89 924	24 053	31 285	55 338	24 191	10 395	34 586	50.1	24.9	38.5
Ağrı	18 357	15 573	33 930	15 009	14 752	29 761	3 348	821	4 169	18.2	5.3	12.3
Amasya	20 811	17 337	38 148	11 227	13 226	24 453	9 584	4 111	13 695	46.1	23.7	35.9
Ankara	86 856	75 000	161 856	42 009	45 482	87 491	44 847	29 518	74 365	51.6	39.4	45.9
Antalya	39 393	35 111	74 509	21 811	26 640	48 451	17 587	8 471	26 058	44.6	24.1	35.0
Aydın	39 703	36 920	76 623	20 614	26 130	46 744	19 039	10 790	29 829	48.1	29.2	39.0
Balıkesir	66 868	61 129	127 997	35 495	40 175	75 670	31 373	20 954	52 327	46.9	34.3	40.9
Bilecik	18 231	16 027	34 258	6 147	7 861	14 008	12 034	8 166	20 200	66.3	51.0	59.1
Bingöl	10 603	8 047	18 650	9 460	7 748	17 208	1 148	299	1 447	10.8	3.7	7.8
Bitlis	10 492	8 414	18 906	8 983	8 053	17 041	1 509	356	1 865	14.4	4.2	9.9
Bolu	35 818	33 500	69 318	20 554	24 674	45 228	15 264	8 826	24 090	42.6	26.3	34.8
Burdur	17 458	15 744	33 202	6 705	10 278	16 983	10 753	5 466	16 219	61.6	34.7	48.8
Bursa	62 661	58 557	121 218	31 058	36 311	67 369	31 603	22 246	53 849	50.4	38.0	44.4
Çanakkale	33 204	30 690	63 894	17 161	18 054	35 215	16 043	12 636	28 679	48.3	41.2	44.9
Çankırı	25 342	23 141	48 483	14 005	18 023	32 028	11 337	5 118	16 455	44.7	22.1	33.9
Çoruh	22 616	20 848	43 464	10 327	14 869	25 196	12 289	5 979	18 268	54.3	28.7	42.0
Çorum	45 130	36 644	81 774	31 797	30 164	61 961	13 333	6 430	19 763	29.5	17.7	24.2
Denizli	42 891	39 603	82 494	18 764	27 756	46 520	24 127	11 832	35 959	56.3	29.9	43.6
Diyarbakır	35 175	23 694	58 869	28 903	26 194	55 097	6 272	2 500	8 772	17.8	8.7	13.7
Edirne	27 518	25 653	53 171	13 763	16 243	30 011	13 755	9 405	23 160	50.0	36.7	43.6
Elâzığ	28 630	22 385	51 015	20 441	19 263	39 704	8 239	3 122	11 361	28.7	13.9	22.2
Erzincan	23 813	21 017	44 830	13 832	15 931	29 763	9 931	5 086	15 017	41.9	24.2	33.6
Erzurum	55 829	48 482	104 311	42 437	42 425	84 862	13 392	6 057	19 449	24.0	12.5	18.6
Eskişehir	31 103	23 948	55 051	9 034	13 182	22 216	22 019	15 766	37 785	70.8	54.5	62.9
Gaziantep	40 970	33 501	74 471	30 094	29 955	60 049	10 876	3 546	14 422	26.5	10.6	19.4
Giresun	47 430	41 340	88 770	32 085	37 291	69 376	15 345	4 049	19 394	32.4	9.8	21.8
Gümüşhane	30 115	26 883	56 998	20 352	22 729	43 081	9 763	4 154	13 917	32.4	15.5	24.4
Hakkâri	4 558	3 928	8 486	4 349	3 875	8 224	209	53	262	4.6	1.3	3.1
Hatay	39 603	31 743	71 346	25 938	26 547	52 485	13 670	5 196	18 866	34.5	16.4	26.4
İçel	38 840	34 229	73 069	19 764	24 246	44 010	19 076	9 983	29 059	49.1	29.2	39.8
İstanbul	91 599	81 823	173 422	15 243	15 703	30 946	76 356	66 120	142 476	83.4	79.8	82.2
İzmir	77 665	72 732	150 397	22 356	29 730	52 086	55 309	43 002	98 311	71.2	59.1	65.4
Isparta	23 849	21 347	45 196	8 952	14 314	23 266	14 897	7 033	21 930	62.5	32.9	48.5
Kars	53 079	45 215	98 294	32 581	37 366	69 947	20 498	7 849	28 347	38.6	17.4	28.8
Kastamonu	50 010	44 669	94 679	32 008	36 427	68 435	18 002	8 242	26 244	36.0	18.5	27.7

6 — Tahsil çağındaki nüfusda (7 - 16 yaş) okumak bilen ve
bilmiyenlerin illere göre ayrılışı

Population de 7 - 16 ans (âge d'école) sous le rapport
de l'instruction par provinces

İller Provinces	7 - 16 yaşındaki nüfus miktarı Population de 7 - 16 ans			Okumak bilmiyenler miktarı Analphabètes			Okumak bilenler — Sachant lire					
	Erkek Hommes	Kadın Femmes	Toplam Total	Erkek Hommes	Kadın Femmes	Toplam Total	Mutlak rakamlar Chiffres absolus			Oran % Proportion		
							Erkek Hommes	Kadın Femmes	Toplam Total	Erkek Hommes	Kadın Femmes	Toplam Total
Kayseri	52 778	43 995	96 773	28 131	33 860	61 991	24 647	10 135	34 782	46.7	23.0	35.9
Kırklareli	23 722	21 806	45 528	8 563	10 925	19 488	15 159	10 881	26 040	63.9	49.9	57.2
Kırşehir	22 448	19 103	41 551	11 561	14 308	25 869	10 887	4 795	15 682	48.5	25.1	37.7
Kocaeli	54 510	49 023	103 533	27 363	32 848	60 211	27 147	16 175	43 322	49.8	33.0	41.8
Konya	93 220	81 672	174 892	51 500	62 619	114 119	41 720	19 053	60 773	44.8	23.3	34.7
Kütahya	51 090	45 903	96 993	28 449	34 570	63 019	22 641	11 333	33 974	44.3	24.7	11.7
Malatya	63 182	48 743	111 925	44 874	43 963	88 837	18 308	4 780	23 088	29.0	9.8	20.6
Manisa	61 203	56 432	117 635	30 556	37 458	68 014	30 647	18 974	49 621	50.1	33.6	42.2
Maras	37 884	30 181	68 065	26 839	26 958	53 797	11 045	3 223	14 268	29.2	10.7	21.0
Mardin	34 581	27 778	62 359	30 710	26 746	57 456	3 871	1 032	4 903	11.2	3.7	7.9
Muğla	29 086	26 637	55 723	11 355	14 583	25 938	17 731	12 054	29 785	61.0	45.3	53.5
Muş	11 491	9 211	20 702	9 854	8 904	18 758	1 637	307	1 944	14.2	3.3	9.4
Niğde	41 618	35 036	76 654	22 528	28 238	50 766	19 090	6 798	25 888	45.9	19.4	33.8
Ordu	52 750	44 685	97 435	39 872	40 953	80 825	12 878	3 732	16 610	24.4	8.4	17.0
Rize	24 762	24 017	48 779	13 917	21 517	35 434	10 845	2 500	13 345	43.8	10.4	27.4
Samsun	59 852	50 119	109 971	38 059	39 469	77 528	21 793	10 650	32 443	36.4	21.2	29.5
Seyhan	59 641	49 759	109 400	32 552	38 439	70 991	27 089	11 320	38 409	45.4	22.7	35.1
Siirt	18 683	14 949	33 632	17 101	14 430	31 531	1 582	519	2 101	8.9	3.5	6.2
Sinop	27 183	22 815	49 998	16 248	16 501	32 749	10 935	6 314	17 249	40.2	27.7	34.5
Sivas	70 258	56 903	127 166	43 679	45 068	88 747	26 579	11 840	38 419	37.8	20.8	30.2
Tekirdağ	27 168	25 594	52 762	11 233	13 449	24 682	15 935	12 145	28 080	58.7	47.5	23.0
Tokat	50 020	40 890	90 910	34 913	34 274	69 187	15 107	6 616	21 723	30.2	16.2	23.9
Trabzon	61 779	56 005	117 784	40 648	49 759	90 407	21 131	6 246	27 377	34.2	11.2	23.2
Tunçeli	13 748	10 313	24 061	8 304	8 437	16 741	5 444	1 876	7 320	39.6	18.2	30.4
Urfa	36 802	29 309	66 111	30 293	27 811	58 104	6 509	1 498	8 007	17.7	5.1	12.1
Van	17 684	14 187	31 871	15 674	13 499	29 173	2 010	688	2 698	11.4	4.8	8.5
Yozgat	42 679	34 950	77 629	29 753	29 597	59 350	12 926	5 353	18 279	30.3	15.3	23.5
Zonguldak	49 910	42 916	92 826	29 160	32 596	61 756	20 750	10 320	31 070	41.6	24.0	33.5
Genel Toplam Total Général	2 534 261	2 199 495	4 733 756	1 451 050	1 614 691	3 065 741	1 083 211	584 804	1 668 015	42.7	26.6	35.2

7. Türkçe ve sair ana dillerine göre okumak bilen ve bilmeyenlerin illere göre ayrılışı
*Population sous le rapport de l'instruction d'après la langue turque et
autres langues maternelles, par provinces*

Erkekler — Hommes

İller Provinces	Türkçe — Langue turque				Toplam Total	Diğer diller — Autres langues				Toplam Total
	Okumak bilenler Sachant lire		Okumak bilmeyenler Analphabètes			Okumak bilenler Sachant lire		Okumak bilmeyenler Analphabètes		
	Adet Nombre	%	Adet Nombre	%		Adet Nombre	%	Adet Nombre	%	
A. Karahisar	57 958	35.2	106 521	61.8	164 479	283	33.1	571	69.9	854
Ağrı	9 123	30.5	20 803	69.5	29 931	2 933	7.5	36 736	92.5	39 739
Amasya	24 527	34.0	47 654	66.0	72 181	807	27.0	2 179	73.0	2 986
Ankara	171 060	48.0	185 465	52.0	356 525	5 180	36.4	9 063	63.6	14 243
Antalya	43 325	32.4	90 346	67.6	133 671	390	37.4	653	62.6	1 043
Aydın	54 161	38.2	87 653	61.8	141 819	409	36.8	701	63.2	1 110
Balıkesir	95 679	37.3	160 817	62.7	256 496	2 927	37.3	4 917	62.7	7 844
Bilecik	29 204	45.6	34 817	54.4	64 021	760	48.1	821	51.9	1 581
Bilecik	771	4.4	16 803	95.6	17 579	2 646	12.9	17 801	87.1	20 447
Bitlis	4 516	30.5	10 290	69.5	14 806	789	3.4	22 315	96.6	23 104
Bolu	42 615	34.7	80 031	65.3	122 696	3 547	37.4	5 946	62.6	9 493
Burdur	24 404	40.7	35 629	59.3	60 033	159	40.8	231	59.2	390
Bursa	100 155	42.4	136 139	57.6	236 344	2 392	37.5	3 991	62.5	6 383
Çanakkale	70 086	40.4	163 245	59.6	233 331	3 973	39.0	6 222	61.0	10 195
Çankırı	23 164	29.8	66 443	70.2	94 612	66	46.5	76	53.5	142
Çorum	25 425	39.0	39 774	61.0	65 199	4 553	41.9	6 330	58.1	10 888
Çorum	29 602	29.2	116 765	79.8	146 367	1 305	17.7	6 031	82.3	7 336
Denizli	57 706	38.5	92 190	61.5	149 896	119	49.0	124	51.0	243
Diyarbakır	15 000	40.3	22 256	59.7	37 256	8 049	8.9	82 161	91.1	90 210
Edirne	38 113	39.7	57 883	60.3	95 996	1 230	37.8	2 102	62.2	3 332
Elâzığ	19 964	33.8	39 134	66.2	59 098	4 928	11.7	37 121	88.3	42 049
Erzincan	25 056	33.0	50 951	67.0	76 007	1 124	15.5	6 130	84.5	7 254
Erzurum	47 186	26.0	134 436	74.0	181 672	1 890	8.5	20 331	91.5	22 271
Eskişehir	64 249	52.5	58 173	47.5	122 427	2 111	53.6	1 829	46.4	3 940
Gaziantep	33 333	24.2	104 164	75.8	137 497	1 205	11.0	9 779	89.0	10 984
Giresun	38 125	28.6	95 231	71.4	133 406	91	24.1	237	75.9	378
Gönlüghane	22 692	25.2	67 246	74.8	89 938	163	12.5	1 180	87.5	1 343
Hakkâri	923	37.9	1 510	62.1	2 433	461	2.9	15 307	97.1	15 768
Hatay	22 210	28.2	56 638	71.8	78 898	11 528	22.2	40 444	77.8	51 972
İçel	50 771	38.7	80 233	61.3	131 054	2 643	35.0	4 904	65.0	7 547
İstanbul	347 497	67.8	165 211	32.2	512 708	59 793	74.0	20 993	26.0	80 786
Izmit	176 246	53.3	154 234	46.7	330 530	7 087	57.1	5 334	42.9	12 421

7. Türkçe ve sair ana dillerine göre okumak bilen ve bilmeyenlerin illere göre ayrılışı
*Population sous le rapport de l'instruction d'après la langue turque et
autres langues maternelles, par provinces*

Erkekler — Hommes

İller Provinces	Türkçe — Langue turque					Diğer diller — Autres langues				
	Okumak bilenler Sachant lire		Okumak bilmeyenler Analphabètes		Toplam Total	Okumak bilenler Sachant lire		Okumak bilmeyenler Analphabètes		Toplam Total
	Adet Nombre	%	Adet Nombre	%		Adet Nombre	%	Adet Nombre	%	
Isparta	35 574	43.3	46 489	56.7	82 063	314	58.4	243	43.6	557
Kars	59 825	35.2	110 370	64.8	170 195	5 013	14.9	28 618	85.1	33 631
Kastamonu	45 482	25.8	130 947	74.2	176 429	340	24.9	1 028	75.1	1 368
Kayseri	61 292	35.5	111 511	64.5	172 803	3 497	31.6	7 475	68.4	10 972
Kırklareli	41 804	47.2	46 753	52.8	88 557	928	36.5	1 614	63.5	2 542
Kırşehir	24 062	32.6	49 776	67.4	73 838	355	19.6	1 460	80.4	1 815
Kocaeli	89 853	44.6	111 578	55.4	201 431	5 896	39.6	8 991	60.4	14 887
Konya	112 031	35.9	200 217	64.1	312 248	9 054	23.1	10 150	76.9	13 204
Kütahya	61 118	33.1	123 704	66.9	184 822	237	33.7	466	66.3	703
Malatya	38 922	27.2	104 231	72.8	143 153	5 485	7.7	66 184	92.3	71 669
Manisa	84 805	36.7	146 286	63.3	231 091	1 455	49.8	1 467	50.2	2 922
Maras	25 781	22.4	89 453	77.6	115 234	2 953	16.5	14 939	83.5	17 892
Mardin	5 076	59.7	3 432	40.3	8 508	8 251	7.5	101 312	92.5	109 563
Muğla	44 298	41.3	62 874	58.7	107 172	115	42.9	153	57.1	268
Muş	3 122	22.4	10 829	77.6	13 951	1 364	5.0	25 824	95.0	27 188
Niğde	45 454	31.9	97 144	68.1	142 598	358	86.9	2 378	13.1	2 736
Ordu	34 563	21.5	125 885	78.5	160 448	332	23.3	1 093	76.7	1 425
Rize	21 308	34.5	40 450	65.5	61 758	2 981	28.4	7 498	71.6	10 479
Samsun	62 047	31.1	137 360	68.9	199 407	1 320	22.3	4 601	77.7	5 921
Seyhan	72 451	34.6	136 890	65.4	209 341	1 808	28.2	4 601	71.8	6 409
Siirt	4 254	50.3	4 204	49.7	8 458	3 834	6.3	57 474	93.7	61 308
Sinop	26 455	27.2	70 875	72.8	97 330	247	17.3	1 181	82.7	1 428
Sivas	54 972	25.5	160 213	74.5	215 185	13 820	48.7	14 585	51.3	28 405
Tekirdağ	42 707	43.2	56 157	56.8	98 864	866	42.4	1 178	57.6	2 044
Tokat	38 557	23.3	126 776	76.7	165 333	814	20.2	3 218	79.8	4 032
Trabzon	56 911	30.8	127 609	69.2	184 520	45	40.2	67	59.8	112
Tunceli	7 864	36.2	13 841	63.8	21 705	3 837	15.9	20 272	84.1	24 109
Urfa	14 499	27.6	38 002	72.4	52 501	4 440	5.5	76 654	94.5	81 094
Van	9 362	31.2	20 684	68.8	30 046	2 141	5.4	37 175	94.6	39 316
Yozgat	32 858	23.4	107 817	76.6	140 675	501	19.1	2 124	80.9	2 625
Zonguldak	70 554	35.5	127 924	64.5	198 478	316	60.0	211	40.0	527
Genel Toplam Total Général	3 097 707	37.1	5 259 341	62.9	8 357 048	212 568	19.5	876 964	80.5	1 089 532

7. Türkçe ve sair ana dillerine göre okumak bilen ve bilmeyenlerin illere göre ayrılışı
*Population sous le rapport de l'instruction d'après la langue turque et
autres langues maternelles, par provinces*

Kadınlar — Femmes

İller Provinces	Türkçe — Langue turque					Diğer diller — Autres langues				
	Okumak bilenler Sachant lire		Okumak bilmeyenler Analphabètes		Toplam Total	Okumak bilenler Sachant lire		Okumak bilmeyenler Analphabètes		Toplam Total
	Adet Nombre	%	Adet Nombre	%		Adet Nombre	%	Adet Nombre	%	
A. Karahisar	16 231	9.6	153 403	90.4	169 634	36	5.6	606	94.4	642
Ağrı	1 431	5.8	23 110	94.2	24 541	274	0.7	39 019	99.3	39 293
Amasya	7 642	10.9	62 199	89.1	69 841	268	9.4	2 594	90.6	2 862
Ankara	71 697	22.9	240 831	77.1	312 528	1 895	15.5	10 335	81.5	12 230
Antalya	16 052	11.3	126 288	88.7	142 340	67	6.0	1 037	94.0	1 124
Aydın	19 749	13.1	130 594	86.9	150 343	146	12.9	989	87.1	1 135
Balıkesir	38 901	15.4	213 846	84.6	252 747	1 075	14.0	6 586	86.0	7 661
Bilecik	15 002	21.8	53 760	78.2	68 762	377	22.3	1 312	77.7	1 689
Bingöl	458	3.0	15 030	97.0	15 488	113	0.5	21 883	99.5	21 996
Bitlis	636	5.4	11 244	94.6	11 880	92	0.4	22 068	99.6	22 160
Bolu	16 813	12.5	117 841	87.5	134 654	994	10.4	8 530	89.6	9 524
Burdur	8 603	13.3	56 280	86.7	64 883	97	20.0	389	80.0	486
Bursa	53 333	21.9	190 024	78.1	243 357	970	16.7	4 845	83.3	5 815
Çanakkale	28 346	22.5	97 907	77.5	126 253	2 027	27.1	5 448	72.9	7 475
Çankırı	8 669	8.5	93 863	91.5	102 532	11	15.7	69	84.3	70
Çorum	9 648	13.7	60 635	86.3	70 283	1 627	12.6	11 331	87.4	12 958
Çorum	9 774	6.5	141 710	93.5	151 484	428	5.7	7 058	94.3	7 486
Denizli	19 410	11.7	146 138	88.3	165 548	14	5.7	233	94.3	247
Diyarbakır	4 268	13.7	26 879	86.3	31 147	799	0.9	90 537	99.1	91 336
Edirne	18 219	19.1	77 359	80.9	95 578	755	22.8	2 560	77.2	3 315
Elâzığ	5 566	10.0	49 964	90.0	55 530	527	1.3	40 877	98.7	41 404
Erzincan	8 972	11.1	71 967	88.9	80 939	142	1.9	7 526	98.1	7 668
Erzurum	11 118	6.5	159 009	93.5	170 127	187	0.9	21 619	99.1	21 806
Eskişehir	29 406	25.7	84 882	74.3	114 288	1 089	30.3	2 507	69.7	3 596
Gaziantep	7 140	5.5	123 700	94.5	130 840	156	1.5	10 581	98.5	10 737
Giresun	7 739	5.2	141 677	94.8	149 416	8	1.9	418	98.1	426
Gümüşhane	6 961	7.1	90 592	92.9	97 553	9	0.7	1 282	99.3	1 291
Hakâri	115	7.3	1 454	92.7	1 569	44	0.3	15 310	99.7	15 354
Hatay	8 125	11.4	63 107	88.6	71 232	1 463	2.8	50 576	97.2	52 039
İçel	18 384	13.5	117 958	86.5	136 342	1 013	22.3	3 528	77.7	4 541
İstanbul	207 154	53.6	178 979	46.4	386 133	49 798	50.4	48 974	49.6	98 772
İzmir	98 603	31.1	218 318	68.9	316 921	5 199	37.9	8 510	62.1	13 709
İsparta	13 236	14.8	76 431	85.2	89 667	31	12.1	225	87.9	256
İkars	13 862	9.6	130 104	90.4	143 966	783	2.3	32 601	97.7	33 384
İkastamonu	14 499	7.0	191 469	93.0	205 968	55	3.3	1 590	96.7	1 645

7. Türkçe ve sair ana dillerine göre okumak bilen ve bilmeyenlerin illere göre ayrılışı
 Population sous le rapport de l'instruction d'après la langue turque et
 autres langues maternelles, par provinces

Kadınlar — Femmes

İller Provinces	Türkçe — Langue turque				Diğer diller — Autres langues					
	Okumak bilenler Sachant lire		Okumak bilmeyenler Analphabètes		Toplam Total	Okumak bilenler Sachant lire		Okumak bilmeyenler Analphabètes		Toplam Total
	Adet Nombre	%	Adet Nombre	%		Adet Nombre	%	Adet Nombre	%	
Kayseri	16 847	9.6	158 697	90.4	175 544	1 109	10.3	9 661	89.7	10 770
Kırklareli	20 792	24.5	64 021	75.5	84 813	410	17.9	1 881	82.1	2 291
Kırşehir	7 137	8.9	72 736	91.1	79 873	132	6.5	1 907	93.5	2 039
Kocaeli	32 693	17.7	151 921	82.3	184 614	1 676	11.1	13 450	88.9	15 126
Konya	34 564	10.7	288 956	89.3	323 520	393	3.0	12 512	97.0	12 905
Kütahya	20 919	10.5	177 552	89.5	198 471	70	11.1	559	88.9	629
Malatya	8 533	5.9	134 949	94.1	143 482	631	0.9	69 725	99.1	70 356
Manisa	34 210	14.5	202 348	85.5	236 558	351	15.8	1 867	84.2	2 218
Maras	4 839	4.4	105 935	95.6	110 774	634	3.9	16 966	96.1	17 650
Mardin	1 001	21.1	3 735	78.9	4 736	938	0.8	110 712	99.2	111 650
Muğla	20 380	18.0	92 633	82.0	113 013	87	38.7	138	61.3	225
Muş	493	3.6	13 215	96.4	13 713	81	0.3	27 766	99.7	27 847
Niğde	11 335	7.6	136 965	92.4	148 300	30	1.0	2 920	99.0	2 950
Ordu	7 446	4.4	162 256	95.6	169 702	57	4.0	1 376	96.0	1 433
Rize	4 078	4.7	81 919	95.3	85 997	423	3.1	13 272	96.9	13 695
Samsun	20 710	10.5	175 715	89.5	196 425	213	3.7	5 575	96.3	5 788
Seyhan	22 113	11.2	174 716	88.8	196 829	411	6.7	5 750	93.3	6 161
Siirt	557	15.2	3 099	84.8	3 656	518	0.9	59 637	99.1	60 205
Sinop	10 487	10.0	94 479	90.0	104 966	41	2.6	1 511	97.4	1 552
Sivas	21 031	9.7	196 174	90.3	217 205	1 632	5.5	28 066	94.5	29 698
Tekirdağ	22 907	23.0	76 677	77.0	99 584	506	23.3	1 608	76.7	2 114
Tokat	11 514	6.9	155 986	93.1	167 500	184	4.7	3 700	95.3	3 884
Trabzon	12 318	5.8	198 291	94.2	210 609	16	11.2	127	88.8	143
Tunçeli	2 106	10.1	18 674	89.9	20 780	690	2.9	23 162	97.1	23 852
Urfa	2 711	5.5	46 883	94.5	49 594	317	0.4	80 349	99.6	80 666
Van	1 406	6.8	19 207	93.2	20 613	76	0.2	37 807	99.8	37 883
Yozgat	8 552	6.0	132 920	94.0	141 472	152	5.8	2 447	94.2	2 599
Zonguldak	21 090	11.4	163 242	88.6	184 332	58	40.3	86	59.7	144
Genel Toplam Total Général	1 198 536	14.5	7 042 453	85.5	8 240 989	84 455	7.7	1 018 150	92.3	1 102 605

8 — Okumak bilen ve bilmiyenlerin idari teşkilâta göre ayrılışı

Répartition de la population sachant ou non lire suivant les divisions administratives

(7 yaşından yukarı nüfus — Population de plus de 7 ans)

Mevdier — Localités	Erkekler — Hommes					Kadınlar — Femmes				
	Okuma ve yazma bilen Sachant lire et écrire	Bilmiyen Analpha bêtes	Toplam Total	Oran Proportion %		Okuma ve yazma bilen Sachant lire et écrire	Bilmiyen Analpha bêtes	Toplam Total	Oran Proportion %	
				Bilen Oui	Bilmiyen Non				Bilen Oui	Bilmiyen Non
A. Karahisar ili — Province d'A. Karahisar										
İl Genel Toplamı — Total Général de la province	58 135	72 966	131 101	44.3	55.7	16 205	121 618	137 818	11.8	88.2
A. Karahisar şehri (*) — Ville d'A. Karahisar	9 035	4 296	13 331	67.8	32.2	3 609	7 667	11 276	32.0	68.0
Diğer ilçe, bucak ve köyleri — Total d'autres districts, communes et provinces	49 100	68 670	117 770	41.7	58.3	12 596	113 946	126 542	10.0	90.0
Ağrı ili — Province d'Ağrı										
İl Genel Toplamı — Total Général de la province	12 074	39 275	51 349	23.5	76.5	1 700	45 851	47 551	3.6	96.4
Ağrı şehri — Ville d'Ağrı	2 846	1 914	4 760	59.7	40.3	607	1 847	2 454	24.7	75.3
Diğer ilçe, bucak ve köyleri — Total d'autres districts, communes et provinces	9 228	37 361	46 589	19.8	80.2	1 093	44 004	45 097	2.4	97.6
Amasya ili — Province d'Amasya										
İl Genel Toplamı — Total Général de la province	25 322	35 050	60 372	41.9	58.1	7 891	51 149	59 040	13.4	86.6
Amasya şehri — Ville d'Amasya	3 824	2 177	6 001	63.7	36.3	2 075	3 576	5 651	36.7	63.3
Merzifon şehri — Ville de Merzifon	5 376	2 137	7 513	71.6	28.4	2 210	4 051	6 261	35.3	64.7
Diğer ilçe, bucak ve köyleri — Total d'autres districts, communes et provinces	16 122	30 736	46 858	34.4	65.6	3 606	43 522	47 128	7.7	92.3
Ankara ili — Province d'Ankara										
İl Genel Toplamı — Total Général de la province	176 039	134 243	310 282	56.7	43.3	73 456	192 717	266 173	27.6	72.4
Ankara şehri — Ville d'Ankara	99 192	25 283	124 475	79.7	20.3	47 582	29 965	77 547	61.4	38.6
Kırıkkale şehri — Ville d'Kırıkkale	6 806	1 850	8 656	78.6	21.4	1 823	2 210	4 033	5.2	94.8
Diğer ilçe, bucak ve köyleri — Total d'autres districts, communes et provinces	70 041	107 110	177 151	39.5	60.5	24 051	160 542	184 593	13.0	87.0
Antalya ili — Province d'Antalya										
İl Genel Toplamı — Total Général de la province	43 675	61 221	104 896	41.6	58.4	16 084	99 122	115 206	14.0	86.0
Antalya şehri — Ville d'Antalya	7 070	3 540	10 610	66.7	33.3	4 347	6 517	10 864	40.0	60.0
Diğer ilçe, bucak ve köyleri — Total d'autres districts, communes et provinces	36 605	57 681	94 286	38.8	61.2	11 737	92 605	104 342	11.2	88.8

(*) Şehir anlamına, bilümm il merkezleriyle nüfusu on binden fazla olan ilçe ve bucak merkezleri dahildir. — Tous les chefs - lieux des provinces, districts et communes dont la population dépasse 10 milles sont désignés par villes.

8 — Okumak bilen ve bilmiyenlerin idari teşkilâta göre ayrılışı
Répartition de la population sachant ou non lire suivant les divisions administratives

(7 yaşından yukarı nüfus — Population de plus de 7 ans)

Mevkiler — Localités	Erkekler — Hommes					Kadınlar — Femmes				
	Okuma ve yaz- ma bilen <i>Sachant lire et écrire</i>	Bilmi- yen <i>Analpha bêtes</i>	Toplam <i>Total</i>	Oran Proportion %		Okuma ve yaz- ma bilen <i>Sachant lire et écrire</i>	Bilmi- yen <i>Analpha bêtes</i>	Toplam <i>Total</i>	Oran Proportion %	
				Bilen <i>Oui</i>	Bilmi- yen <i>Non</i>				Bilen <i>Oui</i>	Bilmi- yen <i>Non</i>
Aydın ili — Province d'Aydın										
İl Genel Toplamı — <i>Total Général de la province</i>	54 529	63 008	117 537	46.4	53.6	19 872	107 441	127 313	15.6	81.4
Aydın şehri — <i>Ville d'Aydın</i>	6 212	2 401	8 613	72.1	27.9	2 978	4 608	7 586	39.3	60.7
Nazilli şehri — <i>Ville de Nazilli</i>	6 173	2 195	8 368	73.8	26.2	3 215	4 976	8 191	39.3	60.7
Söke şehri — <i>Ville de Söke</i>	2 985	2 078	5 063	59.0	41.0	1 557	3 443	5 000	31.1	68.9
Diğer ilçe, bucak ve köyleri — <i>Total d'autres districts, communes et provinces</i>	39 159	56 334	95 493	41.0	59.0	12 122	94 414	106 536	11.4	88.6
Balıkesir ili — Province de Balıkesir										
İl Genel Toplamı — <i>Total Général de la province</i>	98 507	119 875	218 382	45.1	54.9	39 900	176 658	216 558	18.4	81.6
Balıkesir şehri — <i>Ville de Balıkesir</i>	12 038	4 696	16 734	71.9	28.1	5 508	7 492	13 000	42.4	57.6
Ayvalık şehri — <i>Ville d'Ayvalık</i>	3 812	2 217	6 029	63.2	36.8	2 591	3 149	5 740	45.1	54.9
Bandırma şehri — <i>Ville de Bandırma</i>	5 905	2 343	8 248	71.6	28.4	3 018	3 846	6 864	44.0	56.0
Edremit şehri — <i>Ville d'Edremit</i>	3 986	2 294	6 280	63.5	36.5	1 779	3 151	4 930	36.1	63.9
Diğer ilçe, bucak ve köyleri — <i>Total d'autres districts, communes et provinces</i>	72 766	108 325	181 091	40.2	59.8	27 004	159 020	186 024	14.5	85.5
Bilecik ili — Province de Bilecik										
İl Genel Toplamı — <i>Total Général de la province</i>	29 909	23 869	53 778	55.6	44.4	15 345	43 617	58 962	26.0	74.0
Bilecik şehri — <i>Ville de Bilecik</i>	1 602	526	2 128	75.3	24.7	923	972	1 895	48.7	51.3
Diğer ilçe, bucak ve köyleri — <i>Total d'autres districts, communes et provinces</i>	28 307	23 343	51 650	54.8	45.2	14 422	42 645	57 067	25.3	74.7
Bingöl ili — Province de Bingöl										
İl Genel Toplamı — <i>Total Général de la province</i>	3 402	24 276	27 678	12.3	87.7	568	27 409	27 977	2.0	98.0
Çapakçur şehri — <i>Ville de Çapakçur</i>	399	350	749	53.3	46.7	100	485	585	17.1	82.9
Diğer ilçe, bucak ve köyleri — <i>Total d'autres districts, communes et provinces</i>	3 003	23 926	26 929	11.2	88.8	468	26 924	27 392	1.7	98.3
Bitlis ili — Province de Bitlis										
İl Genel Toplamı — <i>Total Général de la province</i>	5 293	23 058	28 351	18.7	81.3	722	25 251	25 973	2.8	97.2
Bitlis şehri — <i>Ville de Bitlis</i>	2 516	2 864	5 380	46.8	53.2	392	3 171	3 563	11.0	89.0
Diğer ilçe, bucak ve köyleri — <i>Total d'autres districts, communes et provinces</i>	2 777	20 194	22 971	12.1	87.9	330	22 080	22 410	1.5	98.5

8 — Okumak bilen ve bilmeyenlerin idari teşkilâta göre ayrılışı

Répartition de la population sachant ou non lire suivant les divisions administratives

(7 yaşından yukarı nüfus — Population de plus de 7 ans)

Mevkiler — Localités	Erkekler — Hommes				Kadınlar — Femmes					
	Okuma ve yazma bilen Sachant lire et écrire	Bilmeyen Analphabètes	Toplam Total	Oran Proportion %		Okuma ve yazma bilen Sachant lire et écrire	Bilmeyen Analphabètes	Toplam Total	Oran Proportion %	
				Bilen Oui	Bilmeyen Non				Bilen Oui	Bilmeyen Non

Bolu ili — Province de Bolu

İl Genel Toplamı — Total Général de la province	46 096	59 465	105 561	43.7	56.3	17 774	100 844	118 618	15.0	85.0
Bolu şehri — Ville de Bolu	2 453	876	3 329	73.7	26.3	1 615	1 476	3 091	52.2	47.8
Diğer ilçe, bucak ve köyleri — Total d'autres districts, communes et provinces	43 643	58 589	102 232	42.7	57.3	16 159	99 368	115 527	14.0	86.0

Burdur ili — Province de Burdur

İl Genel Toplamı — Total Général de la province	24 515	23 642	48 157	50.9	49.1	8 674	44 800	53 474	16.2	83.8
Burdur şehri — Ville de Burdur	3 915	1 845	5 760	68.0	32.0	2 121	4 550	6 671	31.8	68.2
Diğer ilçe, bucak ve köyleri — Total d'autres districts, communes et provinces	20 600	21 797	42 397	48.6	51.4	6 553	40 250	46 803	14.0	86.0

Bursa ili — Province de Bursa

İl Genel Toplamı — Total Général de la province	102 430	100 448	202 878	50.5	49.5	54 219	156 366	210 585	25.7	74.3
Bursa şehri — Ville de Bursa	27 822	10 004	37 826	57.7	42.3	18 807	19 219	38 026	53.7	46.3
İnegöl şehri — Ville d'Inegöl	4 139	1 970	6 109	67.8	32.2	2 662	4 065	6 727	39.6	60.4
M. Kemalpaşa şehri — Ville de M. Kemalpaşa	3 611	2 704	6 315	57.2	42.8	1 591	6 012	6 603	24.1	75.9
Karacabey şehri — Ville de Karacabey	2 887	1 837	4 724	61.1	38.9	967	3 706	4 673	79.3	20.7
Diğer ilçe, bucak ve köyleri — Total d'autres districts, communes et provinces	63 971	83 933	147 904	43.3	56.7	30 192	124 364	154 556	19.5	80.5

Çanakkale ili — Province de Çanakkale

İl Genel Toplamı — Total Général de la province	73 996	86 810	160 806	46.0	54.0	30 324	81 835	112 159	27.0	73.0
Çanakkale şehri — Ville de Çanakkale	11 678	4 750	16 428	71.1	28.9	2 893	2 042	4 940	58.7	41.3
Diğer ilçe, bucak ve köyleri — Total d'autres districts, communes et provinces	62 318	82 060	144 378	43.2	56.8	27 426	79 793	107 219	25.6	74.4

Çankırı ili — Province de Çankırı

İl Genel Toplamı — Total Général de la province	28 168	44 837	73 005	38.6	61.4	8 634	73 866	82 500	10.5	89.5
Çankırı şehri — Ville de Çankırı	5 560	2 493	8 053	69.0	31.0	2 080	2 938	5 068	41.0	59.0
Diğer ilçe, bucak ve köyleri — Total d'autres districts, communes et provinces	22 608	42 344	64 952	34.8	65.2	6 554	70 878	77 432	8.5	91.5

8 — Okumak bilen ve bilmeyenlerin idari teşkilâta göre ayrılışı
Répartition de la population sachant ou non lire suivant les divisions administratives

(7 yaşından yukarı nüfus — Population de plus de 7 ans)

Mevkiler — Localités	Erkekler — Hommes					Kadınlar — Femmes				
	Okuma ve yaz- ma bilen <i>Sachant lire et écrire</i>	Bilmi- yen <i>Analpha bêtes</i>	Toplam <i>Total</i>	Oran Proportion %		Okuma ve yaz- ma bilen <i>Sachant lire et écrire</i>	Bilmi- yen <i>Analpha bêtes</i>	Toplam <i>Total</i>	Oran Proportion %	
				Bilen <i>Oui</i>	Bilmi- yen <i>Non</i>				Bilen <i>Oui</i>	Bilmi- yen <i>Non</i>
Çoruh ili — Province de Çoruh										
İl Genel Toplamı — <i>Total Général de la province</i>	29 914	30 075	59 989	49.9	50.1	11 241	56 638	67 879	16.6	83.4
Artvin şehri — <i>Ville d'Artvin</i>	1 471	467	1 938	75.9	24.1	813	705	1 518	53.6	46.4
Diğer ilçe, bucak ve köyleri — <i>Total d'autres districts, communes et provinces</i>	28 443	29 608	58 051	49.0	51.0	10 428	55 933	66 361	15.7	84.3
Çorum ili — Province de Çorum										
İl Genel Toplamı — <i>Total Général de la province</i>	30 802	88 143	118 945	25.9	74.1	10 140	117 867	128 007	7.9	92.1
Çorum şehri — <i>Ville de Çorum</i>	4 825	3 302	8 127	59.4	40.6	2 594	6 511	9 105	28.5	71.5
İskilip şehri — <i>Ville d'İskilip</i>	2 084	1 840	3 924	53.1	46.9	793	4 048	4 841	16.4	83.6
Diğer ilçe, bucak ve köyleri — <i>Total d'autres districts, communes et provinces</i>	23 893	83 001	106 894	22.4	77.6	6 753	107 308	114 061	5.9	94.1
Denizli ili — Province de Denizli										
İl Genel Toplamı — <i>Total Général de la province</i>	57 740	61 268	119 008	48.5	51.5	19 378	116 559	135 937	14.3	85.7
Denizli şehri — <i>Ville de Denizli</i>	6 442	2 617	9 059	71.1	28.9	3 818	4 491	8 309	46.0	54.0
Diğer ilçe, bucak ve köyleri — <i>Total d'autres districts, communes et provinces</i>	51 298	58 651	109 949	46.7	53.3	15 560	112 068	127 628	12.2	87.8
Diyarbakır ili — Province de Diyarbakır										
İl Genel Toplamı — <i>Total Général de la province</i>	22 991	72 885	95 876	24.0	76.0	5 046	91 706	96 752	5.2	94.8
Diyarbakır şehri — <i>Ville de Diyarbakır</i>	10 866	9 441	20 307	53.5	46.5	3 169	11 522	14 691	21.6	78.4
Diğer ilçe, bucak ve köyleri — <i>Total d'autres districts, communes et provinces</i>	12 125	63 444	75 569	16.0	84.0	1 877	80 184	82 061	2.3	97.7
Edirne ili — Province d'Edirne										
İl Genel Toplamı — <i>Total Général de la province</i>	39 347	43 331	82 678	47.6	52.4	18 939	63 635	82 624	22.9	77.1
Edirne şehri — <i>Ville d'Edirne</i>	8 217	4 934	13 151	62.5	37.5	4 741	7 889	12 630	37.5	62.5
Diğer ilçe, bucak ve köyleri — <i>Total d'autres districts, communes et provinces</i>	31 130	38 397	69 527	44.8	55.2	14 198	55 706	69 994	20.3	79.7
Elâzığ ili — Province d'Elâzığ										
İl Genel Toplamı — <i>Total Général de la province</i>	24 849	54 185	79 034	31.4	68.6	6 081	71 227	77 308	7.9	92.1
Elâzığ şehri — <i>Ville d'Elâzığ</i>	6 480	4 303	10 783	60.1	39.9	2 791	6 792	9 583	39.1	70.9
Diğer ilçe, bucak ve köyleri — <i>Total d'autres districts, communes et provinces</i>	18 369	49 882	68 251	26.9	73.1	3 290	64 435	67 725	4.9	95.1

8 — Okumak bilen ve bilmiyenlerin idari teşkilâta göre ayrılışı
Répartition de la population sachant ou non lire suivant les divisions administratives

(7 yaşından yukarı nüfus — Population de plus de 7 ans)

Mevkiler — Localités	Erkekler — Hommes					Kadınlar — Femmes				
	Okuma ve yazma bilen Sachant lire et écrire	Bilmiyen Analpha bêtes	Toplam Total	Oran Proportion %		Okuma ve yazma bilen Sachant lire et écrire	Bilmiyen Analpha bêtes	Toplam Total	Oran Proportion %	
				Bilen Oui	Bilmiyen Non				Bilen Oui	Bilmiyen Non
Erzincan ili — Province d'Erzincan										
İl Genel Toplamı — Total Général de la province	26 119	37 482	63 601	41.1	58.9	9 072	60 767	69 839	13.0	87.0
Erzincan şehri — Ville d'Erzincan	4 616	2 107	6 723	68.7	31.3	1 334	2 539	3 873	34.4	65.6
Diğer ilçe, bucak ve köyleri — Total d'autres districts, communes et provinces	21 503	35 375	56 878	37.8	62.2	7 738	58 228	65 966	11.7	88.3
Erzurum ili — Province d'Erzurum										
İl Genel Toplamı — Total Général de la province	48 990	110 539	159 529	30.7	69.3	11 254	138 099	149 353	7.5	92.5
Erzurum şehri — Ville d'Erzurum	18 076	10 495	28 571	63.3	36.7	4 788	11 169	15 957	30.0	70.0
Diğer ilçe, bucak ve köyleri — Total d'autres districts, communes et provinces	30 914	100 044	130 958	23.6	76.4	6 466	126 930	133 396	4.8	95.2
Eskişehir ili — Province d'Eskişehir										
İl Genel Toplamı — Total Général de la province	66 294	38 456	104 750	63.3	36.7	30 446	66 007	96 453	31.6	68.4
Eskişehir şehri — Ville d'Eskişehir	29 620	9 319	38 939	76.1	23.9	13 761	16 421	30 182	45.6	54.4
Diğer ilçe, bucak ve köyleri — Total d'autres districts, communes et provinces	36 674	29 137	65 811	55.7	44.3	16 685	49 586	66 271	25.2	74.8
Gaziantep ili — Province de Gaziantep										
İl Genel Toplamı — Total Général de la province	34 480	80 677	115 157	29.9	70.1	7 271	105 461	112 732	6.4	93.6
Gaziantep şehri — Ville de Gaziantep	11 580	14 372	25 952	38.7	61.3	3 699	21 413	25 112	14.7	85.3
Kilis şehri — Ville de Kilis	4 509	6 619	11 128	40.5	59.5	1 594	9 577	11 171	14.3	85.7
Nizip şehri — Ville de Nizip	1 436	2 300	3 736	38.4	61.6	540	3 599	4 139	13.0	87.0
Diğer ilçe, bucak ve köyleri — Total d'autres districts, communes et provinces	16 955	57 386	74 341	22.8	77.2	1 438	70 872	72 310	2.0	98.0
Giresun ili — Province de Giresun										
İl Genel Toplamı — Total Général de la province	38 159	67 414	105 573	36.1	63.9	7 725	115 684	123 409	6.3	93.7
Giresun şehri — Ville de Giresun	4 065	1 498	5 563	73.1	26.9	2 252	3 142	5 394	41.8	58.2
Diğer ilçe, bucak ve köyleri — Total d'autres districts, communes et provinces	34 094	65 916	100 010	34.1	65.9	5 473	112 542	118 015	4.6	95.4

8 — Okumak bilen ve bilmiyenlerin idari teşkilâta göre ayrılışı
Répartition de la population sachant ou non lire suivant les divisions administratives

(7 yaşından yukarı nüfus — Population de plus de 7 ans)

Mevkiler — Localités	Erkekler — Hommes					Kadınlar — Femmes				
	Okuma ve yazma bilen Sachant lire et écrire	Bilmiyen Analpha bêtes	Toplam Total	Oran Proportion %		Okuma ve yazma bilen Sachant lire et écrire	Bilmiyen Analpha bêtes	Toplam Total	Oran Proportion %	
				Bilen Oui	Bilmiyen Non				Bilen Oui	Bilmiyen Non
Gümüşhane ili — Province de Gümüşhane										
İl Genel Toplamı — Total Général de la province	22 784	46 779	69 563	32.8	67.2	6 933	71 256	78 189	8.9	91.1
Gümüşhane şehri — Ville de Gümüşhane	1 427	504	1 931	73.9	26.1	802	676	1 478	54.8	45.7
Diğer ilçe, bucak ve köyleri — Total d'autres districts, communes et provinces	21 357	46 275	67 632	31.6	68.4	6 131	70 580	76 711	8.0	92.0
Hakâri ili — Province de Hakâri										
İl Genel Toplamı — Total Général de la province	1 380	11 642	13 022	10.6	89.4	159	12 776	12 935	1.2	98.8
Hakâri şehri — Ville de Hakâri	263	645	908	29.0	71.0	39	740	779	5.0	95.0
Diğer ilçe, bucak ve köyleri — Total d'autres districts, communes et provinces	1 117	10 997	12 114	9.2	90.8	120	12 036	12 156	1.0	99.0
Hatay ili — Province de Hatay										
İl Genel Toplamı — Total Général de la province	33 658	68 610	102 268	32.9	67.1	9 554	88 482	98 036	9.7	90.3
Antakya şehri — Ville d'Antakya	6 190	5 021	11 211	55.2	44.8	3 429	8 254	11 683	29.4	70.6
İskenderun şehri — Ville d'İskenderun	6 045	3 640	9 685	62.4	37.6	2 007	4 194	6 201	67.6	32.4
Diğer ilçe, bucak ve köyleri — Total d'autres districts, communes et provinces	21 423	59 949	81 372	26.3	73.7	4 118	76 034	80 152	94.9	5.1
İçel ili — Province d'İçel										
İl Genel Toplamı — Total Général de la province	53 339	55 811	109 150	48.9	51.1	19 342	93 679	113 021	17.1	82.9
Mersin şehri — Ville de Mersin	10 365	4 519	14 884	69.6	30.4	5 498	7 338	12 836	42.8	57.2
Tarsus şehri — Ville de Tarsus	6 963	5 069	12 032	57.9	42.1	3 441	8 392	11 833	29.1	70.9
Diğer ilçe, bucak ve köyleri — Total d'autres districts, communes et provinces	36 011	46 223	82 234	43.8	56.2	10 403	77 949	88 352	11.8	88.2
İstanbul ili — Province d'İstanbul										
İl Genel Toplamı — Total Général de la province	405 403	134 981	540 384	75.0	25.0	256 488	175 861	432 349	59.3	40.7
İstanbul şehri — Ville d'İstanbul	322 530	86 520	409 050	78.8	21.2	228 091	142 597	370 688	61.5	38.5
Kartal şehri — Ville de Kartal	6 320	1 901	8 221	76.9	23.1	3 130	2 041	5 171	60.5	39.5
Diğer ilçe, bucak ve köyleri — Total d'autres districts, communes et provinces	76 553	46 560	123 113	62.2	37.8	25 267	31 223	56 490	44.7	55.3

8 — Okumak bilen ve bilmiyenlerin idari teşkilâta göre ayrılışı

Répartition de la population sachant ou non lire suivant les divisions administratives

(7 yaşından yukarı nüfus — Population de plus de 7 ans)

Mevkiler — Localités	Erkekler — Hommes					Kadınlar — Femmes				
	Okuma ve yazma bilen Sachant lire et écrire	Bilmiyen Analpha bêtes	Toplam Total	Oran Proportion %		Okuma ve yazma bilen Sachant lire et écrire	Bilmiyen Analpha bêtes	Toplam Total	Oran Proportion %	
				Bilen Oui	Bilmiyen Non				Bilen Oui	Bilmiyen Non
İzmir ili — Province d'İzmir										
İl Genel Toplamı — Total Général de la province	183 077	108 941	292 018	62.7	37.3	103 593	178 681	282 274	36.7	63.3
İzmir şehri — Ville d'İzmir	69 896	21 049	90 945	76.9	23.1	44 224	39 927	84 151	52.6	47.4
Bergama şehri — Ville de Bergama	4 859	2 866	7 445	65.3	34.7	2 556	4 149	6 705	38.1	61.9
Menemen şehri — Ville de Menemen	3 216	1 629	4 845	66.4	33.6	1 601	2 736	4 337	36.9	63.1
Ödemiş şehri — Ville d'Ödemiş	5 475	2 870	8 345	65.6	34.4	3 058	5 939	8 997	34.0	66.0
Tire şehri — Ville de Tire	5 751	3 648	9 399	61.2	38.8	2 707	6 992	9 699	27.9	72.1
Urla şehri — Ville de Urla	3 114	1 711	4 825	64.5	35.5	1 369	2 436	3 805	36.0	64.0
Bornova şehri — Ville de Bornova (*)	3 499	1 525	5 024	69.6	30.4	1 763	2 342	4 105	42.9	57.1
Buca şehri — Ville de Buca (*)	3 857	1 229	5 086	75.8	24.2	1 851	2 380	4 231	43.7	56.3
Diğer ilçe, bucak ve köyleri — Total d'autres districts, communes et provinces	83 410	72 694	156 104	53.4	46.6	44 464	111 780	156 244	28.5	71.5
Isparta ili — Province d'Isparta										
İl Genel Toplamı — Total Général de la province	35 827	30 769	66 596	53.8	46.2	13 242	61 484	74 726	17.7	82.3
Isparta şehri — Ville d'Isparta	4 940	2 285	7 225	68.4	31.6	2 441	5 286	7 727	31.6	68.4
Diğer ilçe, bucak ve köyleri — Total d'autres districts, communes et provinces	30 887	28 484	59 371	52.0	48.0	10 801	56 198	66 999	16.1	83.9
Kars ili — Province de Kars										
İl Genel Toplamı — Total Général de la province	64 690	94 918	159 608	40.5	59.5	14 579	120 515	135 094	10.8	89.2
Kars şehri — Ville de Kars	7 907	4 556	12 463	63.4	36.6	1 993	4 679	6 672	29.9	70.1
Diğer ilçe, bucak ve köyleri — Total d'autres districts, communes et provinces	56 783	90 362	147 145	38.6	61.4	12 581	115 836	128 417	9.8	90.2
Kastamonu ili — Province de Kastamonu										
İl Genel Toplamı — Total Général de la province	45 716	95 497	141 213	32.4	67.6	14 498	158 342	172 840	8.4	91.6
Kastamonu şehri — Ville de Kastamonu	4 239	2 081	6 320	67.1	32.9	1 963	4 099	6 062	32.4	67.6
Tosya şehri — Ville de Tosya	2 381	2 026	4 407	54.0	46.0	824	4 046	4 870	16.9	83.1
Diğer ilçe, bucak ve köyleri — Total d'autres districts, communes et provinces	39 096	91 390	130 486	30.0	70.0	11 711	150 197	161 908	7.2	92.8

(*) Bucak merkezidir — Centre du commune.

8 — Okumak bilen ve bilmiyenlerin idari teşkilâta göre ayrılışı
Répartition de la population sachant ou non lire suivant les divisions administratives

(7 yaşından yukarı nüfus — Population de plus de 7 ans)

Mevkiler — Localités	Erkekler — Hommes					Kadınlar — Femmes				
	Okuma ve yazma bilen Sachant lire et écrire	Bilmiyen Analphabètes	Toplam Total	Oran Proportion %		Okuma ve yazma bilen Sachant lire et écrire	Bilmiyen Analphabètes	Toplam Total	Oran Proportion %	
				Bilen Oui	Bilmiyen Non				Bilen Oui	Bilmiyen Non
Kayseri ili — Province de Kayseri										
İl Genel Toplamı — Total Général de la province	64 656	77 839	142 495	45.4	54.6	17 885	130 833	148 718	12.0	88.0
Kayseri şehri — Ville de Kayseri	17 265	9 227	26 492	65.2	34.8	6 005	16 792	22 797	26.3	73.7
Develi şehri — Ville de Develi	2 210	1 673	3 883	56.9	43.1	744	4 275	5 019	14.8	85.2
Diğer ilçe, bucak ve köyleri — Total d'autres districts, communes et provinces	45 181	66 939	112 120	40.3	59.7	11 136	109 766	120 902	9.2	90.8
Kırklareli ili — Province de Kırklareli										
İl Genel Toplamı — Total Général de la province	42 686	33 443	76 129	56.1	43.9	21 164	51 271	72 435	29.2	70.8
Kırklareli şehri — Ville de Kırklareli	4 229	2 423	6 652	63.6	36.4	2 287	3 390	5 677	40.3	59.7
Lüleburgaz şehri — Ville de Lüleburgaz	4 115	2 269	6 384	64.5	35.5	1 595	2 797	4 392	36.3	63.7
Diğer ilçe, bucak ve köyleri — Total d'autres districts, communes et provinces	34 342	28 751	63 093	54.4	45.6	17 282	45 034	62 366	27.7	72.3
Kırşehir ili — Province de Kırşehir										
İl Genel Toplamı — Total Général de la province	24 371	33 576	57 947	42.1	57.9	7 245	57 657	64 902	11.2	88.8
Kırşehir şehri — Ville de Kırşehir	3 489	1 865	5 354	65.2	34.8	1 747	4 295	6 042	28.9	71.1
Diğer ilçe, bucak ve köyleri — Total d'autres districts, communes et provinces	20 882	31 711	52 593	39.7	60.3	5 498	53 362	58 860	9.3	90.7
Kocaeli ili — Province de Kocaeli										
İl Genel Toplamı — Total Général de la province	95 672	83 379	179 051	53.4	46.6	34 327	130 127	164 454	20.9	79.1
İzmit şehri — Ville d'Izmit	10 762	4 299	15 061	71.5	28.5	4 863	4 952	9 815	49.5	50.5
Adapazarı şehri — Ville d'Adapazarı	9 102	3 814	12 916	70.5	29.5	4 880	7 269	12 149	40.2	59.8
Diğer ilçe, bucak ve köyleri — Total d'autres districts, communes et provinces	75 808	75 266	151 074	50.2	49.8	24 584	117 906	142 490	17.3	82.7
Konya ili — Province de Konya										
İl Genel Toplamı — Total Général de la province	114 918	143 212	258 130	44.5	55.5	34 860	237 002	271 862	12.8	87.2
Konya şehri — Ville de Konya	18 467	6 927	25 394	72.7	27.3	9 684	15 146	24 830	39.0	61.0
Akşehir şehri — Ville d'Akşehir	4 001	1 471	5 472	73.1	26.9	1 995	3 091	5 086	39.2	60.8
Ereğli şehri — Ville d'Ereğli	3 827	2 575	6 402	59.8	40.2	1 814	4 653	6 467	28.1	71.9
Karaman şehri — Ville de Karaman	3 979	1 750	5 729	69.5	30.5	1 796	2 951	4 747	37.8	62.2
Diğer ilçe, bucak ve köyleri — Total d'autres districts, communes et provinces	84 644	130 489	215 133	39.3	60.7	19 571	211 161	230 732	8.5	91.5

8 — Okumak bilen ve bilmiyenlerin idari teşkilâta göre ayrılışı
Répartition de la population sachant ou non lire suivant les divisions administratives

(7 yaşından yukarı nüfus — Population de plus de 7 ans)

Mevkiler — Localités	Erkekler — Hommes					Kadınlar — Femmes				
	Okuma ve yaz- ma bilen Sachant lire et écrire	Bilmi- yen Analpha bêtes	Toplam Total	Oran Proportion %		Okuma ve yaz- ma bilen Sachant lire et écrire	Bilmi- yen Analpha bêtes	Toplam Total	Oran Proportion %	
				Bilen Oui	Bilmi- yen Non				Bilen Oui	Bilmi- yen Non
Kütahya ili — Province de Kütahya										
İl Genel Toplamı — Total Général de la province	61 206	88 173	149 379	41.0	59.0	20 921	143 233	164 154	12.7	87.3
Kütahya şehri — Ville de Kütahya	6 744	2 486	9 230	73.1	26.9	3 050	4 934	8 034	38.0	62.0
Uşak şehri — Ville d'Uşak	5 795	2 176	7 971	72.7	27.3	3 594	4 531	8 125	44.2	55.8
Diğer ilçe, bucak ve köyleri — Total d'autres districts, communes et provinces	48 667	83 511	132 178	36.8	63.2	14 277	133 718	147 995	9.6	90.4
Malatya ili — Province de Malatya										
İl Genel Toplamı — Total Général de la province	44 259	119 224	163 483	27.1	72.9	9 129	160 511	169 640	5.4	94.6
Malatya şehri — Ville de Malatya	10 986	7 411	18 397	59.7	40.3	3 943	12 320	16 263	24.2	75.8
Adıyaman şehri — Ville d'Adıyaman	1 204	2 854	4 058	29.7	70.3	151	4 285	4 416	3.4	96.6
Diğer ilçe, bucak ve köyleri — Total d'autres districts, communes et provinces	32 069	108 959	141 028	22.7	77.3	5 035	143 926	148 961	3.4	96.6
Manisa ili — Province de Manisa										
İl Genel Toplamı — Total Général de la province	86 156	106 815	192 971	44.6	55.4	34 488	164 961	199 449	17.3	82.7
Manisa şehri — Ville de Manisa	9 274	4 793	14 067	65.9	34.1	5 460	8 671	14 131	38.6	61.4
Akhisar şehri — Ville de Akhisar	6 346	3 924	10 270	61.8	38.2	3 197	7 038	10 235	31.2	68.8
Salihli şehri — Ville de Salihli	2 870	1 693	4 563	62.8	37.2	1 516	2 989	4 505	33.7	66.3
Turgutlu şehri — Ville de Turgutlu	5 486	4 105	9 591	56.8	43.2	2 277	7 696	9 973	22.8	77.2
Diğer ilçe, bucak ve köyleri — Total d'autres districts, communes et provinces	62 180	92 285	154 415	40.3	59.7	22 038	138 567	160 605	13.7	86.3
Maras ili — Province de Maras										
İl Genel Toplamı — Total Général de la province	28 665	71 435	100 100	28.6	71.4	5 506	93 493	98 999	5.6	94.4
Maras şehri — Ville de Maras	6 740	7 590	14 330	47.0	53.0	1 457	11 124	12 581	11.6	88.4
Diğer ilçe, bucak ve köyleri — Total d'autres districts, communes et provinces	21 925	63 845	85 770	25.6	74.4	4 049	82 369	86 418	4.7	95.3
Mardin ili — Province de Mardin										
İl Genel Toplamı — Total Général de la province	13 236	72 922	86 208	15.4	84.6	1 919	87 834	89 753	2.1	97.9
Mardin şehri — Ville de Mardin	3 402	4 126	7 528	45.2	54.8	1 047	6 145	7 192	14.6	85.4
Diğer ilçe, bucak ve köyleri — Total d'autres districts, communes et provinces	9 834	68 796	78 680	12.6	87.4	872	81 689	82 561	1.1	98.9

8 — Okumak bilen ve bilmiyenlerin idari teşkilâta göre ayrılışı
Répartition de la population sachant ou non lire suivant les divisions administratives

(7 yaşından yukarı nüfus — Population de plus de 7 ans)

Mevkiler — Localités	Erkekler — Hommes					Kadınlar — Femmes				
	Okuma ve yazma bilen Sachant lire et écrire	Bilmiyen Analpha bêtes	Toplam Total	Oran Proportion %		Okuma ve yazma bilen Sachant lire et écrire	Bilmiyen Analpha bêtes	Toplam Total	Oran Proportion %	
				Bilen Oui	Bilmiyen Non				Bilen Oui	Bilmiyen Non
Muğla ili — Province de Muğla										
İl Genel Toplamı — Total Général de la province	44 343	41 979	86 322	51.4	48.6	20 431	73 116	93 547	21.8	78.2
Muğla şehri — Ville de Muğla	4 315	1 893	6 148	70.2	29.8	2 360	2 709	5 069	46.6	53.4
Diğer ilçe, bucak ve köyleri — Total d'autres districts, communes et provinces	40 028	40 146	80 174	49.9	50.1	18 071	70 407	88 478	46.6	53.4
Muş ili — Province de Muş										
İl Genel Toplamı — Total Général de la province	4 473	24 635	29 108	15.4	84.6	576	30 678	31 254	1.8	98.2
Muş şehri — Ville de Muş	1 125	948	2 073	54.3	45.7	256	1 601	1 857	13.8	86.2
Diğer ilçe, bucak ve köyleri — Total d'autres districts, communes et provinces	3 348	23 687	27 035	12.4	87.6	320	29 077	29 397	1.1	98.9
Niğde ili — Province de Niğde										
İl Genel Toplamı — Total Général de la province	45 708	64 820	110 528	41.4	58.6	11 303	107 033	118 336	9.6	90.4
Niğde şehri — Ville de Niğde	3 221	1 798	5 019	64.2	35.8	1 799	3 250	5 049	35.6	64.4
Bor şehri — Ville de Bor	2 471	1 717	4 188	41.0	59.0	1 075	3 463	4 538	23.7	76.3
Nevşehir şehri — Ville de Nevşehir	3 677	2 140	5 817	63.2	36.8	1 373	5 500	6 873	20.0	80.0
Diğer ilçe, bucak ve köyleri — Total d'autres districts, communes et provinces	36 339	59 165	95 504	38.0	62.0	7 056	94 820	101 876	6.9	93.1
Ordu ili — Province d'Ordu										
İl Genel Toplamı — Total Général de la province	34 823	88 015	122 843	28.4	71.6	7 452	128 622	136 074	5.5	94.5
Ordu şehri — Ville d'Ordu	3 194	1 291	4 485	71.2	28.8	1 788	2 576	4 364	41.0	59.0
Diğer ilçe, bucak ve köyleri — Total d'autres districts, communes et provinces	31 634	86 724	118 358	26.7	73.3	5 664	126 046	131 710	4.3	95.7
Rize ili — Province de Rize										
İl Genel Toplamı — Total Général de la province	24 242	29 645	53 887	45.0	55.0	4 479	78 305	82 784	5.4	94.6
Rize şehri — Ville de Rize	3 426	1 771	5 197	65.9	34.1	1 128	5 321	6 449	17.5	82.5
Diğer ilçe, bucak ve köyleri — Total d'autres districts, communes et provinces	20 816	27 874	48 690	42.8	57.2	3 351	72 984	76 335	4.4	95.6

8 — Okumak bilen ve bilmiyenlerin idari teşkilâta göre ayrılışı

Répartition de la population sachant ou non lire suivant les divisions administratives

(7 yaşından yukarı nüfus — Population de plus de 7 ans)

Mevkiler — Localités	Erkekler — Hommes					Kadınlar — Femmes				
	Okuma ve yaz- ma bilen <i>Sachant lire et écrire</i>	Bilmi- yen <i>Analpha bêtes</i>	Toplam <i>Total</i>	Oran Proportion %		Okuma ve yaz- ma bilen <i>Sachant lire et écrire</i>	Bilmi- yen <i>Analpha bêtes</i>	Toplam <i>Total</i>	Oran Proportion %	
				Bilen Oui	Bilmi- yen Non				Bilen Oui	Bilmi- yen Non
Samsun ili — Province de Samsun										
İl Genel Toplamı — <i>Total Général de la province</i>	63 267	93 037	161 304	39.2	60.8	20 859	140 723	161 582	12.9	87.1
Samsun şehri — <i>Ville de Samsun</i>	13 656	4 762	18 418	74.1	25.9	7 641	7 872	15 513	49.3	50.7
Bafra şehri — <i>Ville de Bafra</i>	3 254	1 454	4 708	69.1	30.9	1 818	2 883	4 701	38.7	61.3
Diğer ilçe, bucak ve köyleri — <i>Total d'autres districts, communes et provinces</i>	46 357	91 821	138 178	33.5	66.5	11 400	129 968	141 368	8.1	91.9
Seyhan ili — Province de Seyhan										
İl Genel Toplamı — <i>Total Général de la province</i>	74 084	94 980	169 064	43.8	56.2	22 445	137 619	160 064	14.0	86.0
Adana şehri — <i>Ville d'Adana</i>	26 402	17 007	43 409	60.8	39.2	12 637	27 912	40 549	31.2	68.8
Ceyhan şehri — <i>Ville de Ceyhan</i>	3 083	2 787	5 870	52.5	47.5	1 264	3 732	4 996	25.3	74.7
Osmaniye şehri — <i>Ville d'Osmaniye</i>	2 644	1 644	4 288	61.7	38.3	841	3 301	4 142	20.3	79.7
Diğer ilçe, bucak ve köyleri — <i>Total d'autres districts, communes et provinces</i>	41 955	73 542	115 497	36.3	63.7	7 703	102 674	110 377	7.0	93.0
Siirt ili — Province de Siirt										
İl Genel Toplamı — <i>Total Général de la province</i>	8 066	43 548	51 614	15.6	84.4	1 067	48 719	49 786	2.1	97.9
Siirt şehri — <i>Ville de Siirt</i>	3 350	4 266	7 616	44.0	56.0	652	4 827	5 479	11.9	88.1
Diğer ilçe, bucak ve köyleri — <i>Total d'autres districts, communes et provinces</i>	4 716	39 282	43 998	10.7	89.3	415	43 892	44 307	0.9	99.1
Sinop ili — Province de Sinop										
İl Genel Toplamı — <i>Total Général de la province</i>	26 652	49 551	76 203	35.0	65.0	10 496	74 697	85 193	12.3	87.7
Sinop şehri — <i>Ville de Sinop</i>	1 834	630	2 464	74.4	25.6	1 228	752	1 980	62.0	38.0
Diğer ilçe, bucak ve köyleri — <i>Total d'autres districts, communes et provinces</i>	24 818	48 921	73 739	33.7	66.3	9 268	73 945	83 213	11.1	88.9
Sivas ili — Province de Sivas										
İl Genel Toplamı — <i>Total Général de la province</i>	68 567	116 205	184 772	37.1	62.9	22 567	171 083	193 650	11.7	88.3
Sivas şehri — <i>Ville de Sivas</i>	14 976	6 404	21 380	70.0	30.0	7 254	9 668	16 922	42.9	57.1
Diğer ilçe, bucak ve köyleri — <i>Total d'autres districts, communes et provinces</i>	53 591	109 801	163 392	32.8	67.2	15 313	161 415	176 728	8.7	91.3

8 — Okumak bilen ve bilmiyenlerin idari teşkilâta göre ayrılışı

Répartition de la population sachant ou non lire suivant les divisions administratives

(7 yaşından yukarı nüfus — Population de plus de 7 ans)

Mevkiler — Localités	Erkekler — Hommes					Kadınlar — Femmes				
	Okuma ve yaz- ma bilen Sachant lire et écrire	Bilmi- yen Analpha bêtes	Toplam Total	Oran Proportion %		Okuma ve yaz- ma bilen Sachant lire et écrire	Bilmi- yen Analpha bêtes	Toplam Total	Oran Proportion %	
				Bilen Oui	Bilmi- yen Non				Bilen Oui	Bilmi- yen Non

Tekirdağ ili — Province de Tekirdağ

İl Genel Toplamı — Total Général de la province	43 530	39 686	83 216	52.3	47.7	23 378	61 455	84 833	27.6	72.4
Tekirdağ şehri — Ville de Tekirdağ	4 071	2 180	6 251	65.1	34.9	2 697	3 715	6 412	42.1	57.9
Çorlu şehri — Ville de Çorlu	4 342	2 232	6 574	66.0	34.0	1 581	2 720	4 301	36.8	63.2
Diğer ilçe, bucak ve köyleri — Total d'autres districts, communes et provinces	35 117	35 274	70 391	49.9	50.1	19 100	55 020	74 120	25.8	74.2

Tokat ili — Province de Tokat

İl Genel Toplamı — Total Général de la province	39 270	90 897	130 167	30.2	69.8	11 650	125 208	136 858	8.5	91.5
Tokat şehri — Ville de Tokat	4 745	3 247	7 992	59.4	40.6	2 831	6 227	9 058	31.3	68.7
Zile şehri — Ville de Zile	3 118	3 155	6 273	49.7	50.3	1 328	6 110	7 438	17.9	82.1
Diğer ilçe, bucak ve köyleri — Total d'autres districts, communes et provinces	31 407	84 495	115 902	27.1	72.9	7 491	112 871	120 362	6.2	93.8

Trabzon ili — Province de Trabzon

İl Genel Toplamı — Total Général de la province	56 848	88 069	144 917	39.2	60.8	12 279	161 401	173 680	7.1	92.9
Trabzon şehri — Ville de Trabzon	10 646	4 098	14 744	72.2	27.8	5 088	6 503	11 591	43.9	56.1
Diğer ilçe, bucak ve köyleri — Total d'autres districts, communes et provinces	46 202	83 971	130 173	35.5	64.5	7 191	154 898	162 089	4.4	95.6

Tunceli ili — Province de Tunceli

İl Genel Toplamı — Total Général de la province	11 649	23 342	34 991	33.3	66.7	2 771	31 977	34 748	8.0	92.0
Kalan şehri — Ville de Kalan	375	119	494	75.9	24.1	26	125	151	17.2	82.8
Diğer ilçe, bucak ve köyleri — Total d'autres districts, communes et provinces	11 274	23 223	34 497	32.7	67.3	2 745	31 852	34 597	7.9	92.1

Urfa ili — Province d'Urfa

İl Genel Toplamı — Total Général de la province	18 894	81 065	99 959	18.9	81.1	3 015	99 881	102 896	2.9	97.1
Urfa şehri — Ville d'Urfa	5 265	9 051	14 316	36.8	63.2	1 311	13 612	14 923	8.8	91.2
Bilecik şehri — Ville de Bilecik	1 528	2 768	4 296	35.6	64.4	534	3 882	4 416	12.1	87.9
Siverek şehri — Ville de Siverek	1 306	4 921	6 227	21.0	79.0	218	7 068	7 286	3.0	97.0
Diğer ilçe, bucak ve köyleri — Total d'autres districts, communes et provinces	10 795	64 325	75 120	14.4	85.6	952	75 319	76 271	1.2	98.8

8 — Okumak bilen ve bilmiyenlerin idari teşkilâta göre ayrılışı
Répartition de la population sachant ou non lire suivant les divisions administratives

(7 yaşından yukarı nüfus — Population de plus de 7 ans)


Mevkîler — Localités	Erkekler — Hommes					Kadınlar — Femmes				
	Okuma ve yaz- ma bilen <i>Sachant lire et écrire</i>	Bilmi- yen <i>Analpha bêtes</i>	Toplam <i>Total</i>	Oran Proportion %		Okuma ve yaz- ma bilen <i>Sachant lire et écrire</i>	Bilmi- yen <i>Analpha bêtes</i>	Toplam <i>Total</i>	Oran Proportion %	
				Bilen <i>Oui</i>	Bilmi- yen <i>Non</i>				Bilen <i>Oui</i>	Bilmi- yen <i>Non</i>
Van ili — Province de Van										
İl Genel Toplamı — <i>Total Général de la province</i>	11 480	40 841	52 321	21.9	78.1	1 478	43 112	44 590	3.3	96.7
Van şehri — <i>Ville de Van</i>	4 070	3 428	7 498	54.3	45.7	922	3 622	4 544	20.3	79.7
Diğer ilçe, bucak ve köyleri — <i>Total d'autres districts, communes et provinces</i>	7 410	37 413	44 823	16.5	83.5	556	39 490	40 046	1.4	98.6
Yozgat ili — Province de Yozgat										
İl Genel Toplamı — <i>Total Général de la province</i>	33 281	78 225	111 506	29.8	70.2	8 664	107 022	115 686	7.5	92.5
Yozgat şehri — <i>Ville de Yozgat</i>	3 683	1 421	5 104	72.2	27.8	1 802	2 979	4 781	37.7	62.3
Diğer ilçe, bucak ve köyleri — <i>Total d'autres districts, communes et provinces</i>	29 598	76 804	106 402	27.8	72.2	6 862	104 043	110 905	6.2	93.8
Zonguldak ili — Province de Zonguldak										
İl Genel Toplamı — <i>Total Général de la province</i>	70 801	93 806	164 607	43.0	57.0	21 095	130 903	152 003	13.9	86.1
Zonguldak şehri — <i>Ville de Zonguldak</i>	13 387	8 318	21 705	61.7	38.3	4 402	3 841	8 243	53.4	46.6
Karabük şehri — <i>Ville de Karabük *</i>	5 103	2 063	7 166	71.2	28.8	1 192	1 234	2 426	48.1	51.9
Kozlu şehri — <i>Ville de Kozlu (*)</i>	5 848	5 341	11 189	52.3	47.7	848	1 146	1 994	42.5	57.5
Diğer ilçe, bucak ve köyleri — <i>Total d'autres districts, communes et provinces</i>	46 463	78 034	124 547	37.3	62.7	14 653	124 637	139 290	10.5	89.5
Genel Toplam — Total Général										
İller Genel Toplamı — <i>Total Général de la province</i>	3 303 507	4 261 810	7 565 317	43.7	56.3	1 279 798	6 321 796	7 601 594	16.8	83.2
Şehirler Toplamı — <i>Total des villes</i>	1 133 774	500 578	1 634 352	69.4	30.6	607 530	790 820	1 398 350	43.4	56.6
Diğer ilçe, bucak ve köyleri — <i>Total d'autres districts, communes et provinces</i>	2 169 733	3 761 232	5 930 965	36.6	63.4	672 268	5 530 976	6 203 244	10.8	89.2

(*) Bucak merkezidir — *Centre du commune.*

KISIM — IX
PARTIE

TABIİYET İTBARİYLE NÜFUS

POPULATION D'APRÈS LA SUJÉTION



1 — Tabiiyetler itibariyle Nüfus
Population d'après la sujétion

Tabiiyetler — Sujétions	Bütün Memlekette Dans tout le pays			20 Büyük Şehirde Dans 20 grandes villes			Kasabalarda Dans les districts (*)		
	Erkek Hommes	Kadın Femmes	Toplam Total	Erkek Hommes	Kadın Femmes	Toplam Total	Erkek Hommes	Kadın Femmes	Toplam Total
Türkiye — Turquie	9 426 798	9 325 781	18 752 579	1 138 882	977 306	2 116 188	707 123	622 661	1 329 784
Oran — Proportion %	99.8	99.8	99.8	98.5	98.4	98.4	99.8	99.9	99.9
Almanya — Allemagne ..	593	434	1 027	107	146	253	454	266	720
Arnavutluk — Albanie ..	867	366	1 233	841	362	1 203	10	1	11
Avusturya — Autriche ..	90	70	160	47	30	77	41	40	81
Belçika — Belgique	66	74	140	54	58	112	5	10	15
Bulgaristan — Bulgarie ..	856	748	1 604	796	699	1 495	27	20	47
Çekoslavya — Tchecoslovaquie	218	179	397	136	135	271	20	3	23
Fransa — France	552	685	1 237	513	672	1 185	23	9	32
Hollanda — Hollande	64	57	121	52	53	105	10	4	14
İngiltere — Angleterre ..	1 168	921	2 089	1 061	821	1 882	77	96	173
İspanya — Espagne	299	276	575	289	264	553	10	5	15
İsviçre — Suisse	198	182	380	191	174	365	5	5	10
İtalya — Italie	2 361	2 563	4 924	2 258	2 467	4 725	66	54	120
Polonya — Pologne	231	178	409	222	172	394	3	2	5
Macaristan — Hongrie ..	318	290	608	305	281	586	4	6	10
Romanya — Roumanie ..	207	201	408	198	196	394	4	1	5
Rusya — Russie	409	343	752	327	321	648	63	10	73
Yugoslavya - Yougoslavie	1 342	1 130	2 472	1 033	883	1 916	53	26	79
Yunanistan — Grèce	6 658	6 940	13 598	6 352	6 703	13 055	150	150	300
Filistin — Palestine	43	22	65	38	19	57	2	2	4
Hicaz — Hedjaz	9	7	16	2	2	4	—	1	1
İran — Perse	1 744	1 156	2 900	1 633	1 105	2 738	35	37	72
Irak — Irak	108	71	179	103	69	172	1	—	1
Suriye — Syrie	375	204	579	182	133	315	35	18	53
Mısır — Egypte	53	42	95	46	39	85	5	—	5
Birleşik Amerika - États Unis d'Amérique	295	124	419	292	119	411	3	5	8
Saire — Autres	284	183	467	271	172	443	6	4	10
Mechul — Inconnues	374	367	741	290	299	589	8	5	13
Ecnebi tebeası toplamı ... Total des sujets étrangers	19 782	17 813	37 595	17 639	16 394	34 033	1 120	780	1 900
Oran — Proportion %	0.2	0.2	0.2	1.5	1.6	1.6	0.2	0.1	0.1
Genel Toplam	9 446 580	9 343 594	18 790 174	1 156 521	993 700	2 150 221	708 243	623 441	1 331 684
Total Général									

(*) Nüfusu (30) binden az İl Merkezlerle, Nüfusu (10) bin ve (30) bin arasındaki İlçe ve Bucak Merkezleri — Chefs - lieux des provinces dont la population est au - dessous de (30) milles et chefs - lieux des districts et communes dont la population est de (10) milles à (30) milles.

2 — Muhtelif tabiiyetlerdeki Nüfusun İllere dağılışı

Population de sujétion étrangère par provinces

Erkekler — Hommes

Romanya Roumaine	Rusya Russe	Yugoslavya Yougoslave	Yunanistan Grecque	Filistin Palestine	Hicaz Hedjaz	İran Persane	İrak Irak	Suriye Syrienne	Mısır Égyptienne	B. Amerika E. U. D'Amérique	Saire Autres	Meçhul Inconnues	Enebi tabiiyet Toplamı - Total Général	Toplam Total	İller Provinces	
1	—	—	—	—	—	—	—	—	—	—	—	—	16	165 333	A. K. hisar	
1	—	—	—	—	—	—	—	—	—	—	—	—	—	69 670	Ağrı	
—	—	—	—	—	—	1	—	—	—	—	—	1	2	75 167	Amasya	
16	59	86	49	3	2	34	5	10	1	119	86	43	1 104	370 768	Ankara	
—	—	—	—	—	—	—	—	18	—	—	—	—	—	18	134 714	Antalya
—	—	—	—	—	—	2	—	—	—	—	—	1	16	142 929	Aydın	
—	—	2	—	—	1	—	—	—	—	—	—	1	13	264 340	Bahkesir	
—	—	2	—	—	—	—	—	—	—	—	—	—	8	65 692	Bilecik	
—	—	—	—	—	—	—	—	—	—	—	—	—	—	38 026	Bingöl	
—	—	—	—	—	—	—	—	—	—	—	—	—	1	37 910	Bitlis	
—	—	—	—	—	—	—	—	—	—	—	—	—	10	132 189	Bolu	
—	—	—	—	—	—	—	—	—	—	—	—	—	—	69 423	Burdur	
—	1	11	31	1	—	1	3	—	—	—	2	1	87	242 727	Bursa	
1	1	1	6	—	—	—	—	—	—	—	—	—	38	183 526	Çanakkale	
—	—	—	—	—	—	—	—	—	—	—	—	—	—	94 754	Çankırı	
—	—	—	—	—	—	—	—	—	—	—	—	—	—	76 087	Çoruh	
1	—	2	—	—	—	—	—	—	—	—	—	—	81	153 753	Çorum	
—	—	—	—	—	—	—	—	—	—	—	—	—	1	150 139	Denizli	
—	—	—	5	—	—	—	—	—	—	—	—	—	9	127 466	Diyarbakır	
—	1	—	106	—	—	—	—	—	2	—	—	—	132	99 378	Edirne	
—	—	—	—	—	—	—	—	—	—	—	—	—	5	101 147	Elâzığ	
—	—	2	—	—	—	—	—	—	—	—	—	—	14	83 261	Erzincan	
—	2	—	—	—	—	2	—	—	—	—	—	—	5	293 943	Erzurum	
2	1	1	5	—	—	—	—	1	—	—	—	—	27	126 367	Eskişehir	
1	—	—	7	2	—	1	4	110	—	3	2	3	153	148 481	Gaziantep	
—	—	—	—	—	—	—	—	—	—	—	—	—	—	133 784	Giresun	
—	—	—	—	—	—	—	—	—	—	—	—	—	—	91 283	Gümüşhane	
—	—	—	—	—	—	—	—	—	—	—	—	—	—	18 201	Hakâri	
—	—	1	40	2	—	24	—	47	—	—	3	—	149	130 870	Hatay	
3	2	3	7	6	—	4	—	61	9	3	6	1	240	138 601	İçel	
166	261	867	6 109	28	1	1 523	93	73	38	157	116	244	15098	593 494	İstanbul	
12	3	157	194	—	—	29	2	11	1	13	49	19	1 259	342 951	İzmir	
—	2	—	15	—	—	—	1	—	—	—	—	—	282	82 629	Isparta	
—	13	—	—	—	2	54	—	—	—	—	—	4	74	203 826	Kars	
—	—	—	2	—	—	—	—	—	—	—	—	1	3	177 797	Kastamonu	

2 — Muhtelif tabiiyetlerdeki Nüfusun İllere dağılışı

Population de sujétion étrangère par provinces

Erkekler — Hommes

İller Provinces	Türkiye Turque	Almanya Allemande	Arnavutluk Albanaise	Avusturya Autrichienne	Belçika Belge	Bulgaristan Bulgare	Çekoslovakya Tchécoslovaque	Fransa Française	Hollanda Hollandaise	İngiltere Anglaise	İspanya Espagnole	İsviçre Suisse	İtalya Italienne	Polonya Polonaise	Macaristan Hongroise
Kayseri . . .	183 769	1	1	—	—	—	—	—	—	—	—	—	—	—	2
Kırklareli . .	91 094	—	—	—	—	2	—	—	—	—	—	—	—	—	—
Kırşehir . . .	75 558	67	—	13	—	—	5	—	—	—	—	—	—	2	—
Kocaeli . . .	216 297	1	—	—	—	2	—	1	—	4	—	—	—	2	1
Konya . . .	325 435	2	—	1	—	—	1	—	—	—	—	—	—	—	—
Kütahya . . .	185 514	—	—	—	—	—	—	—	—	—	—	1	1	—	1
Malatya . . .	214 770	—	—	—	—	—	—	—	—	—	—	—	—	—	—
Manisa . . .	233 927	—	5	—	—	4	—	—	—	—	—	—	—	—	—
Maras . . .	133 122	—	—	—	—	—	2	—	—	—	—	—	—	—	—
Mardin . . .	118 065	—	—	—	—	—	—	—	—	—	—	—	—	—	—
Muğla . . .	107 374	—	2	—	—	1	—	2	—	—	—	—	31	—	—
Muş . . .	41 136	—	—	—	—	—	—	—	—	—	—	—	—	—	—
Niğde . . .	145 329	—	—	—	—	1	—	—	—	3	—	—	—	—	1
Ordu . . .	161 873	—	—	—	—	—	—	—	—	—	—	—	—	—	—
Rize . . .	72 237	—	—	—	—	—	—	—	—	—	—	—	—	—	—
Samsun . . .	205 163	2	—	—	—	4	—	1	—	3	—	—	3	—	—
Seyhan . . .	215 662	2	4	3	—	4	—	2	—	9	2	—	—	—	—
Siirt . . .	69 755	—	—	—	—	—	—	—	—	6	—	—	—	—	—
Sinop . . .	98 737	—	—	—	2	1	16	—	—	—	—	—	—	—	1
Sivas . . .	243 579	5	—	—	—	—	—	—	—	—	—	—	—	—	—
Tekirdağ . .	100 876	2	1	—	—	14	—	—	—	—	—	—	—	—	—
Tokat . . .	169 349	4	—	—	—	—	11	—	—	—	—	—	—	—	1
Trabzon . . .	184 617	—	—	—	—	1	—	3	—	—	—	—	2	—	—
Tunceli . . .	45 814	—	—	—	—	—	—	—	—	—	—	—	—	—	—
Urfa . . .	133 568	—	2	—	—	—	—	—	—	—	—	—	—	—	—
Van . . .	69 359	—	—	—	—	—	—	—	—	—	—	—	—	—	—
Yozgat . . .	143 153	65	—	7	—	11	11	—	—	—	1	—	—	—	1
Zonguldak . .	198 981	1	—	—	3	—	—	2	—	8	—	—	—	—	5
Genel Toplam Total Général	9 426 798	593	867	90	66	856	218	552	64	1 168	299	198	2 361	231	318

2 — Muhtelif tabiiyetlerdeki Nüfusun İllere dağılışı

Population de sujétion étrangère par provinces .

Erkekler — Hommes

Romanya Roumaine	Rusya Russie	Yugoslavya Yougoslavie	Yunanistan Grèce	Filistin Palestine	Hicaz Hedjaz	İran Persane	Irak Irak	Suriye Syrie	Mısır Égypte	B. Amerika E. U. D'Amérique	Saire Autres	Meçhul Inconnus	İcnebi tabiiyet Toplamı - Total Général	Toplam Total	İller Provinces
—	—	—	2	—	—	—	—	—	—	—	—	—	6	183 775	Kayseri
—	1	—	2	—	—	—	—	—	—	—	—	—	5	91 099	Kırklareli
—	—	2	—	—	—	—	—	—	—	—	—	6	95	75 653	Kırşehir
—	4	3	1	—	—	1	—	—	—	—	1	—	21	216 318	Kocaeli
—	1	—	2	—	—	1	—	8	—	—	—	1	17	325 452	Konya
—	—	2	1	—	—	3	—	—	—	—	—	2	11	185 525	Kütahya
—	—	—	2	—	2	2	—	—	—	—	—	46	52	214 822	Malatya
—	—	49	24	—	—	2	—	2	—	—	—	—	86	234 013	Manisa
—	—	—	—	—	—	—	—	2	—	—	—	—	4	133 126	Maras
—	—	—	—	—	—	—	—	6	—	—	—	—	6	118 071	Mardin
—	2	1	17	—	—	—	—	10	—	—	—	—	66	107 440	Muğla
—	—	—	—	—	—	3	—	—	—	—	—	—	3	41 139	Muş
—	—	—	—	—	—	—	—	—	—	—	—	—	5	145 334	Niğde
—	—	—	—	—	—	—	—	—	—	—	—	—	—	161 873	Ordu
—	—	—	—	—	—	—	—	—	—	—	—	—	—	72 237	Rize
—	2	142	—	—	—	6	—	—	—	—	2	—	165	205 328	Samsun
3	3	—	6	1	—	30	—	3	—	—	16	—	88	215 750	Seyhan
—	—	—	2	—	—	—	—	—	2	—	1	—	11	69 766	Siirt
—	—	—	—	—	1	—	—	—	—	—	—	—	21	98 758	Sinop
1	—	1	4	—	—	—	—	—	—	—	—	—	11	243 590	Sivas
—	—	1	14	—	—	—	—	—	—	—	—	—	32	100 908	Tekirdağ
—	—	—	—	—	—	—	—	—	—	—	—	—	16	169 365	Tokat
—	2	—	2	—	—	5	—	—	—	—	—	—	15	184 632	Trabzon
—	—	—	—	—	—	—	—	—	—	—	—	—	—	45 814	Tunçeli
—	—	—	—	—	—	14	—	11	—	—	—	—	27	133 595	Urfa
—	—	—	1	—	—	—	—	—	—	—	—	—	3	69 362	Van
—	48	1	2	—	—	2	—	—	—	—	—	—	147	143 300	Yozgat
—	—	5	—	—	—	—	—	—	—	—	—	—	24	199 005	Zonguldak
207	409	1 342	6 658	43	9	1 744	108	375	63	295	284	374	19782	3 446 580	Genel Toplam Total Général

2 — Muhtelif tabiiyetlerdeki Nüfusun İllere dağılışı
Population de sujétion étrangère par provinces

Kadınlar — Femmes

Romanya Roumaine	Rusya Russe	Yugoslavya Yougoslave	Yunanistan Grecque	Filistin Palestine	Hicaz Hedjaz	İran Persane	İrak Irak	Suriye Syrienne	Mısır Égyptienne	B. Amerika E. U. D'Amérique	Saire Autres	Mechul Inconnues	Ecnebi tabiiyet Toplamı - Total Général	Toplam Total	İller Provinces
—	—	—	—	—	—	—	—	—	—	—	—	—	2	170 276	A. K. hisar
—	—	—	—	—	—	—	—	—	—	—	—	—	—	63 834	Ağrı
—	1	—	2	—	—	—	—	—	—	—	—	—	4	72 703	Amasya
18	61	47	44	1	—	25	4	18	—	34	38	31	713	324 758	Ankara
—	—	—	—	—	—	—	—	—	—	—	—	—	—	143 464	Antalya
—	—	—	—	—	—	—	—	—	—	—	—	—	7	151 478	Aydın
—	—	—	—	—	—	—	—	—	—	—	—	—	7	260 408	Balıkesir
—	—	2	2	—	—	—	—	—	—	—	—	—	1	70 451	Bilecik
—	—	—	—	—	—	—	—	—	—	—	—	—	—	37 481	Bingöl
—	—	—	—	—	—	—	—	—	—	—	—	—	—	34 040	Bitlis
—	—	—	—	—	—	—	—	—	—	—	—	—	2	144 178	Bolu
—	—	—	—	—	—	—	—	—	—	—	—	—	—	65 369	Burdur
—	—	6	15	—	—	—	5	—	—	—	—	—	43	249 172	Bursa
—	—	—	3	—	—	—	—	—	—	—	—	—	20	133 728	Çanakkale
—	—	—	—	—	—	—	—	—	—	—	—	—	—	102 692	Çankırı
—	—	—	—	—	—	—	—	—	—	—	—	—	—	83 241	Çoruh
—	—	—	—	—	—	—	—	—	—	—	—	—	103	158 970	Çorum
—	—	2	2	—	—	—	—	—	—	—	—	—	4	165 795	Denizli
—	—	—	—	—	—	1	—	—	—	—	—	—	—	122 483	Diyarbakır
—	—	—	89	—	—	—	—	—	—	—	—	—	124	98 833	Edirne
—	—	—	—	—	—	—	—	—	—	—	—	—	—	96 934	Elâzığ
—	1	—	—	—	—	—	—	—	—	—	—	—	2	88 697	Erzincan
—	—	—	—	—	—	—	—	—	—	—	—	—	—	191 933	Erzurum
2	1	1	3	—	—	—	—	—	—	—	1	—	12	117 834	Eskişehir
1	—	—	—	—	—	—	2	30	—	—	—	2	41	141 577	Gaziantep
—	—	—	—	—	—	—	—	—	—	—	—	—	1	149 842	Giresun
—	2	—	2	—	—	—	—	—	—	—	—	—	4	93 844	Gümüşhane
—	—	—	—	—	—	—	—	—	—	—	—	—	—	16 923	Hakâri
—	—	—	51	—	—	20	—	28	—	—	—	—	113	123 271	Hatay
2	2	3	5	—	—	2	—	20	1	2	1	1	146	140 883	İçel
167	251	776	6 461	18	2	1 030	59	77	32	75	109	255	14428	484 905	İstanbul
9	4	119	214	—	1	20	1	5	6	13	24	20	1 268	330 620	İzmir
—	—	—	—	—	—	—	—	—	—	—	—	—	—	89 923	Isparta
—	4	—	1	—	—	1	—	—	—	—	—	3	9	177 350	Kars
—	—	—	—	—	—	—	—	—	—	—	—	—	—	207 613	Kastamonu

2 — Muhtelif tabiiyetlerdeki Nüfusun İllere dağılışı

Population de sujétion étrangère par provinces

Kadınlar — Femmes

İller Provinces	Türkiye Turque	Almanya Allemande	Arnavudluk Albanaise	Avusturya Autrichienne	Belçika Belge	Bulgaristan Bulgare	Çekoslovakya Tchécoslovaque	Fransa Française	Hollanda Hollandaise	İngiltere Anglaise	İspanya Espagnole	İsviçre Suisse	İtalya Italienne	Polonya Polonaise	Macaristan Hongroise	
Kayseri . . .	186 308	—	—	—	—	—	—	—	—	—	—	—	—	—	—	2
Kırklareli . .	87 100	2	—	—	—	1	—	—	—	—	—	—	—	—	—	—
Kırşehir . . .	81 801	89	1	13	—	—	2	—	—	—	—	—	—	—	—	—
Kocaeli . . .	199 733	3	—	—	—	—	—	—	—	—	—	—	1	—	—	1
Konya	336 409	2	—	—	—	—	—	—	—	—	—	—	—	—	—	—
Kütahya . . .	199 096	—	—	—	—	—	—	—	—	—	—	—	—	—	—	—
Malatya . . .	213 779	—	—	—	—	—	—	—	—	—	—	—	—	—	—	—
Manisa	238 713	—	1	—	—	5	—	—	—	—	—	—	—	—	—	—
Maras	128 423	—	—	—	—	—	—	—	—	—	—	—	—	—	—	—
Mardin	116 385	—	—	—	—	—	—	—	—	—	—	—	—	—	—	—
Muğla	113 209	—	1	—	—	—	—	1	—	—	—	—	27	—	—	—
Muş	41 559	—	—	—	—	—	—	—	—	—	—	—	—	—	—	—
Niğde	151 248	—	—	—	—	—	—	—	—	—	—	—	—	—	—	—
Ordu	171 133	—	—	—	—	—	—	—	—	—	—	—	—	—	—	—
Rize	99 692	—	—	—	—	—	—	—	—	—	—	—	—	—	—	—
Samsun	202 066	—	—	—	—	3	—	1	—	1	—	2	—	—	—	—
Seyhan	202 938	4	—	—	—	—	—	2	—	6	2	—	—	—	—	—
Siirt	63 861	—	—	—	—	—	—	—	—	—	—	—	—	—	—	—
Sinop	106 496	—	—	—	1	—	20	—	—	—	—	—	—	—	—	—
Sivas	246 894	—	—	—	—	—	—	—	—	—	—	—	—	—	—	—
Tekirdağ . . .	101 666	1	—	—	—	20	—	—	—	—	—	—	—	—	—	—
Tokat	171 367	7	—	—	—	—	9	—	—	—	—	—	—	—	—	1
Trabzon	210 726	—	—	—	—	2	—	1	—	—	—	—	—	—	—	—
Tunçeli	44 632	—	—	—	—	—	—	—	—	—	—	—	—	—	—	—
Urfa	130 245	—	1	—	—	—	—	—	—	—	—	—	—	—	—	—
Van	58 496	—	—	—	—	—	—	—	—	—	—	—	—	—	—	—
Yozgat	143 965	91	—	15	—	—	—	—	—	—	—	—	—	—	—	—
Zonguldak . .	184 449	—	—	—	4	—	—	5	—	7	—	—	—	—	—	6
Genel Toplam Total Général	9 325 781	434	366	70	74	748	181	685	57	921	276	182	2 563	178	290	

2 — Muhtelif tabiiyetlerdeki Nüfusun İllere dağılışı

Population de sujétion étrangère par provinces

Kadınlar — Femmes

Romanya Roumanie	Rusya Russie	Yugoslavya Yougoslavie	Yunanistan Grèce	Filistin Palestine	Hicaz Hedjaz	İran Perse	Irak Irak	Suriye Syrie	Mısır Égypte	B. Amerika E. U. D. Amérique	Salre Autres	Meçhul Inconnues	İcnebi tabiiyet Toplamı - Total Général	Toplam Total	İller Provinces
—	—	—	—	—	—	2	—	—	—	—	—	2	6	186 314	Kayseri
—	—	—	1	—	—	—	—	—	—	—	—	—	4	87 104	Kırklareli
—	—	—	2	—	—	—	—	—	—	—	—	2	111	81 912	Kırşehir
—	—	—	2	—	—	—	—	—	—	—	1	—	7	199 740	Kocaeli
—	—	—	2	—	—	—	—	10	2	—	—	—	16	336 425	Konya
—	—	—	—	—	—	1	—	—	—	—	—	3	4	199 100	Kütahya
—	—	—	2	1	—	4	—	4	—	—	—	48	59	213 838	Malatya
—	—	37	15	—	—	2	—	3	—	—	—	—	63	238 776	Manisa
—	—	—	—	—	1	—	—	—	—	—	—	—	1	128 424	Maras
—	—	—	—	—	—	—	—	1	—	—	—	—	1	116 386	Mardin
—	—	—	—	—	—	—	—	—	—	—	—	—	29	113 238	Muğla
—	—	—	—	—	—	1	—	—	—	—	—	—	1	41 560	Muş
—	—	—	—	2	—	—	—	—	—	—	—	—	2	151 250	Niğde
—	—	—	—	—	2	—	—	—	—	—	—	—	2	171 135	Ordu
—	—	—	—	—	—	—	—	—	—	—	—	—	—	99 692	Rize
—	3	129	—	—	—	—	—	3	1	—	4	—	147	202 213	Samsun
—	3	1	8	—	—	21	—	3	—	—	2	—	52	202 990	Seyhan
—	—	—	—	—	1	—	—	—	—	—	—	—	—	63 861	Sürt
—	—	—	—	—	—	—	—	—	—	—	—	—	22	106 518	Sinop
1	2	2	3	—	—	—	—	—	—	—	1	—	9	246 903	Sivas
—	—	1	10	—	—	—	—	—	—	—	—	—	32	101 698	Tekirdağ
—	—	—	—	—	—	—	—	—	—	—	—	—	17	171 384	Tokat
—	8	—	1	—	—	14	—	—	—	—	—	—	26	210 752	Trabzon
—	—	—	—	—	—	—	—	—	—	—	—	—	—	44 632	Tunçeli
—	—	—	—	—	—	12	—	2	—	—	—	—	15	130 260	Urfa
—	—	—	—	—	—	—	—	—	—	—	—	—	—	58 496	Van
—	—	—	—	—	—	—	—	—	—	—	—	—	106	144 071	Yozgat
1	—	4	—	—	—	—	—	—	—	—	—	—	27	184 476	Zonguldak
201	343	1 130	6 940	22	7	11 56	71	204	42	124	181	367	17813	9 343 594	Genel Toplam Total Général

3 — Tabiiyet ve yaş grupları itibariyle Nüfus miktarı
Répartition de la population par groupes d'âges et d'après la sujétion

a. İSTANBUL, ANKARA VE İZMİR ŞEHİRLERİNDE
Dans les villes d'Istanbul, Ankara, Izmir

Erkekler — Hommes

Tabiiyetler — Sujétions	Yaş grupları — Groupes d'âge										Oran Proportion %		
	0—9	10—19	20—29	30—39	40—49	50—59	60—69	70—79	80—89	90+		Mechul Inconnu	Toplam Total
Türkiye — Turquie	91807	134515	160322	116373	73381	46437	30452	10472	2 137	333	349	672 228	975.1
Oran — Proportion %	13.7	20.0	23.9	17.3	11.7	6.9	4.5	1.5	0.3	0.1	0.1	100.0	—
Almanya — Allemagne	12	15	6	8	18	16	17	5	—	—	—	97	0.1
Arnavutluk — Albanie	51	71	170	271	136	61	60	11	2	—	—	833	1.2
Avusturya — Autriche	4	1	—	9	14	7	3	2	1	—	—	41	0.1
Belçika — Belgique	2	5	4	6	12	8	9	3	1	1	—	51	0.1
Bulgaristan — Bulgarie	53	113	123	110	141	83	55	14	5	1	—	704	1.0
Çekoslavakya — Tchecoslovaquie	11	18	15	16	26	28	11	3	3	—	—	131	0.2
Fransa — France	53	38	36	80	97	81	65	45	11	1	—	507	0.7
Hollanda — Hollande	3	4	11	6	8	10	2	5	3	—	—	52	0.1
İngiltere — Angleterre	52	60	243	264	158	116	82	32	9	—	—	1 017	1.5
İspanya — Espagne	11	23	43	43	56	56	29	10	2	—	—	278	0.4
İsviçre — Suisse	15	10	28	38	39	30	19	7	2	1	—	183	0.3
İtalya — Italie	132	272	284	372	449	325	243	113	30	1	1	2 232	3.2
Polonya — Pologne	12	17	16	41	66	43	19	2	4	—	—	221	0.3
Macaristan — Hongrie	25	31	16	56	99	41	15	8	4	1	—	296	0.4
Romanya — Roumanie	10	23	29	36	39	33	15	7	—	—	—	192	0.3
Rusya — Russie	35	26	62	76	44	43	20	10	4	—	—	329	0.5
Yugoslavya - Yougoslavie	55	104	152	202	193	143	102	42	9	1	1	1 012	1.5
Yunanistan — Grèce	331	633	937	1 201	1 097	957	770	250	33	7	1	6 302	9.2
Filistin — Palestine	—	1	8	6	8	7	1	—	—	—	—	31	0.0
İran — Perse	146	227	231	221	359	201	123	54	12	2	1	1 582	2.3
Hicaz — Hedjaz	—	1	1	—	—	—	—	—	—	—	—	2	0.0
Irak — Irak	10	14	36	7	21	9	—	3	—	—	—	109	0.1
Suriye — Syrie	13	13	17	19	16	11	5	—	1	—	—	95	0.1
Mısır — Egypte	1	3	4	6	14	8	2	1	—	—	—	39	0.1
Birleşik Amerika - Etats Unis d'Amérique	8	4	145	59	34	25	11	2	—	—	1	283	0.4
Saire — Autres	16	23	50	61	46	34	11	4	—	—	—	245	0.4
Meçhul — Inconnus	23	51	43	52	43	43	13	8	1	—	1	288	0.4
Ecnebi tebeası toplam Total des sujets étrangers	1 084	1 851	2 715	3 271	3 236	3 429	1 717	676	142	16	9	17 146	24.9
Oran — Proportion %	6.3	10.8	15.8	19.1	18.9	14.2	10.0	3.9	0.8	0.1	0.1	100.0	—
Genel Toplam Total Général	92891	136368	163537	119644	81617	48916	32169	11148	2 329	399	358	689 374	1000.0

3 — Tabiiyet ve yaş grupları itibariyle Nüfus miktarı
Répartition de la population par groupes d'âges et d'après la sujétion

b. İstanbul Şehri — Ville d'Istanbul

Erkekler — Hommes

Tabiiyetler — Sujétions	Yaş grupları — Groupes d'âge										Oran Propor- tion %		
	0-9	10-19	20-29	30-39	40-49	50-59	60-69	70-79	80-89	90+		Meçhul Inconnu	Toplam Total
Türkiye — Turquie	57417	87048	94546	76037	52277	33359	23316	8240	1711	281	238	434 470	966.6
Oran — Proportion %	13.2	20.0	21.8	17.5	12.0	7.7	5.4	1.9	0.4	0.1	0.0	100.0	—
Almanya — Allemagne	8	11	4	4	11	9	13	5	—	—	—	65	0.1
Arnavutluk — Albanie	47	67	165	260	132	56	58	11	2	—	—	798	1.8
Avusturya — Autriche	—	—	—	7	7	3	2	2	1	—	—	22	0.0
Belçika — Belgique	2	4	3	4	8	7	7	2	1	1	—	39	0.1
Bulgaristan — Bulgarie	47	103	121	107	134	80	54	14	5	1	1	672	1.5
Çekoslovakya — Tchecoslovaquie	6	11	13	12	22	23	9	2	2	—	—	100	0.2
Fransa — France	45	24	30	62	75	60	52	33	11	1	—	393	0.9
Hollanda — Hollande	2	1	9	4	6	6	2	4	2	—	—	36	0.1
İngiltere — Angleterre	36	45	145	152	103	87	62	26	7	—	1	664	1.5
İspanya — Espagne	10	21	43	46	51	56	23	10	2	—	—	267	0.6
İsviçre — Suisse	13	9	24	31	33	27	18	6	2	1	—	164	0.4
İtalya — Italie	97	215	219	290	373	269	200	96	25	—	1	1 735	4.0
Polonya — Pologne	8	13	16	33	47	35	13	1	3	—	—	174	0.5
Macaristan — Hongrie	12	22	13	36	71	31	14	8	3	1	—	211	0.4
Romanya — Roumanie	8	20	24	28	35	29	15	7	—	—	—	166	0.5
Rusya — Russie	20	23	50	54	40	41	19	10	4	—	—	261	0.4
Yugoslavya - Yougoslavie	43	86	127	175	166	125	94	38	9	—	1	864	1.9
Yunanistan — Grèce	297	662	897	1164	1065	939	753	274	35	7	1	6 094	13.5
Filistin — Palestine	—	1	6	6	7	7	1	—	—	—	—	28	0.1
İran — Perse	140	220	223	207	348	196	122	49	12	2	1	1 520	3.4
Hicaz — Hedjaz	—	1	—	—	—	—	—	—	—	—	—	1	0.0
İrak — Irak	10	12	36	5	19	8	—	3	—	—	—	93	0.2
Suriye — Syrie	9	9	12	16	14	11	3	—	—	—	—	74	0.2
Mısır — Egypte	1	3	4	6	13	7	2	1	—	—	—	37	0.1
Birleşik Amerika - États Unis d'Amérique	7	3	64	33	20	19	8	2	—	—	1	157	0.3
Saire — Autres	4	10	18	26	25	21	6	4	—	—	—	114	0.2
Meçhul — Inconnues	18	41	30	36	36	43	16	8	—	—	1	229	0.5
Ecnebi tebeası toplamı Total des sujets étrangers	890	1642	2296	2804	2 861	2 195	1 576	616	126	14	8	15 028	33.4
Oran — Proportion %	5.9	10.9	15.3	18.7	19.0	14.6	10.5	4.1	0.8	0.1	0.1	100.0	—
Genel Toplam Total Général	58307	88690	96842	78841	55138	35554	24892	8856	1837	295	246	449 498	1000.0

3. — Tabiiyet ve yaş grupları itibariyle Nüfus miktarı
Répartition de la population par groupes d'âges et d'après la sujétion

d. İzmir Şehri — Ville d'Izmir


Kadınlar — Femmes

Tabiiyetler — Sujétions	Yaş grupları — Groupes d'âge											Toplam Total	Oran Proportion %
	0-9	10-19	20-29	30-39	40-49	50-59	60-69	70-79	80-89	90+	Mechul Inconnu		
Türkiye — Turquie	16430	20536	14659	14749	11566	8109	5934	2248	613	158	53	94535	989.1
Oran — Proportion %	17.4	21.7	15.5	15.6	12.2	8.6	5.7	2.4	0.6	0.2	0.1	100.0	—
Almanya — Allemagne	—	—	1	—	1	—	1	—	—	—	—	3	0.0
Arnavutluk — Albanie	—	3	1	—	1	—	—	—	—	—	—	5	0.1
Avusturya — Autriche	—	—	—	—	1	—	—	—	—	—	—	1	0.0
Belçika — Belgique	—	1	—	1	2	—	1	1	—	—	—	6	0.1
Bulgaristan — Bulgarie	—	4	3	3	—	1	3	1	—	—	—	15	0.2
Çekoslovakya — Tchecoslovaquie	—	2	2	5	2	3	4	1	—	—	—	19	0.2
Fransa — France	—	12	8	9	14	15	17	9	4	—	—	88	0.9
Hollanda — Hollande	—	—	2	1	3	2	2	1	—	—	—	11	0.1
İngiltere — Angleterre	2	8	16	14	21	11	15	7	4	—	—	98	1.0
İspanya — Espagne	—	5	1	—	1	2	1	—	—	—	—	10	0.1
İsviçre — Suisse	—	1	—	1	1	—	2	—	—	—	—	5	0.1
İtalya — Italie	8	77	64	65	75	69	44	31	9	2	—	444	4.6
Polonya — Pologne	—	1	2	2	—	1	—	—	—	—	—	6	0.1
Macaristan — Hongrie	—	—	—	—	—	1	—	1	—	—	—	2	0.0
Romanya — Roumanie	—	2	3	—	2	1	—	—	—	—	—	8	0.1
Rusya — Russie	—	—	—	—	1	—	1	—	—	—	—	2	0.0
Yugoslavya — Yougoslavie	1	10	5	12	7	10	12	1	—	—	—	58	0.6
Yunanistan — Grèce	8	25	34	30	29	28	10	7	7	1	1	183	1.8
Filistin — Palestine	—	—	—	—	—	—	—	—	—	—	—	—	—
İran — Perse	—	7	1	3	2	2	3	2	—	—	—	20	0.2
Hicaz — Hedjaz	—	—	—	—	—	—	—	—	—	—	—	—	—
Irak — Irak	—	1	—	—	—	—	—	—	—	—	—	1	0.0
Mısır — Egypte	—	2	2	1	—	1	—	—	—	—	—	6	0.1
Suriye — Syrie	—	—	3	1	—	—	1	—	—	—	—	5	0.1
Birleşik Amerika - Etats Unis d'Amérique	1	—	3	3	1	1	1	—	—	—	—	10	0.1
Saire — Autres	1	2	5	2	5	2	3	—	1	—	—	21	0.2
Mechul — Inconnues	—	3	3	6	3	1	3	—	—	—	—	19	0.2
Enebi tebeası toplam Total des sujets étrangers	21	166	159	159	172	151	124	62	25	3	1	1 043	10.9
Oran — Proportion %	2.0	15.9	15.3	15.3	16.5	14.4	11.9	5.9	2.4	0.3	0.1	100.0	—
Genel Toplam Total Général	16501	20702	14848	14908	11738	8260	5458	2310	638	161	54	95 578	1000.0

KISIM — X
PARTIE

MESLEKLER İTİBARIYLA NÜFUS

POPULATION D'APRÈS LES PROFESSIONS



Meslek tasnifi :

1 — Meslek tablolarındaki rakamlar çalışanların sanayi gruplarına göre değil, her nüfusun tuttuğu işin nev'ine göredir. Yani; bir kimse bir dokuma fabrikasında marangozluk yapıyorsa ağaç işleme sanayii, kimyagerlik yapıyorsa kimya sanayii grubunda, bir kimse herhangi bir müessesede muhasebecilik yapıyorsa o müessesenin tabii olduğu grubun idare memurları arasında gösterilmiştir.

2 — 1935 sayımında ziraat işlerinde çalışan ailelerin, çalışma çağındaki bütün kadınları ziraatçi olarak gösterildiği halde, 1945 de bunlardan çalıştığı açıkça belirtilenler ziraatçi nüfusa ithal edilmiş, bunun dışında kalanlar tamamen mesleksizler grubuna katılmış bulunmaktadır. 1935 de kabul edilen ziraatçi tarifine göre bir tahmin yapıldığı takdirde ziraatte çalışan kadınların sayısı (1.923.431) değil, (3.539.000) olması lâzım gelir.

1950 nüfus sayımı sonuçları meslek bakımından tasnif edildiği zaman vaziyet daha iyi anlaşılacaktır.

3 — Bazı mesleklerde 1935 sayımına nazaran mühim miktarda azalmalar görülmektedir. Bunun başlıca sebebi 1945 sayımında silâh altında bulunanların meslekleri gösterilmiyerek, asker diye kayıt edilmiş olmasındandır.

1950 sayımında silâh altında bulunanların meslekleri, silâh altına alınmadan önceki mesleklerine göre tasnif edildiğinde durum daha iyi açıklanmış olacaktır.

Classification des Professions :

1 — Les chiffres figurants dans les tableaux relatives aux professions sont calculés suivant les travaux exercés, non les groupes de l'industrie. Par exemple, si un menuisier travaille dans une fabrique de tissage, il est classé sous le groupe de l'industrie de bois; s'il est chimiste, sous le groupe de l'industrie de chimie. De même si un compteur travaille dans un établissement quelconque il est désigné parmi le personnel d'administration de cet établissement.

2 — Dans le recensement de 1935, toutes les femmes des familles agricultrices qui ont le pouvoir de travailler, sont désignées comme agricultrice. Tandis qu'en 1945, c'est seulement celles qui travaillent qui sont désignées comme agricultrice, toutes les autres sont introduites dans le groupe des sans professions. Si on fait une estimation suivant la définition de l'agriculteur adoptée pendant le recensement de 1935, le nombre des femmes travaillant dans l'agriculture serait de (3.539.000) au lieu de (1.923.431).

La question sera plus claire dès que les résultats du recensement de 1950 seront classés suivant les professions.

3 — Notons que, par rapport au recensement de 1935, il y a une diminution assez remarquable dans certaines professions. Cela vient de ce que, en 1945, toute la population accomplissant leurs devoirs soldataires sont désignés sous le rubrique de "soldat" sans faire une distinction de profession. Dans le recensement de 1950 cette population est décrite suivant leurs professions d'avant l'entrée à l'armée.

1. Nüfusun meslek zümre ve grupları itibarile ayrılışı
Répartition de la population d'après les catégories et groupes de profession

Bütün Memlekette — Dans tout le pays

Meslekler — Professions	1935			1945			Meslekler — Professions
	Ertek Hommes	Kadın Femmes	Total Toplam	Ertek Hommes	Kadın Femmes	Total Total	
A. Toprak mahsulleri :							A. Production du sol :
1. Ziraat (genel olarak).	3172037	3027380	6199467	3730109	1900030	5630139	1. Agriculture (en général)
2. Bağcılık, bahçevanlık, çiçekçilik.	62 916	36 873	99 789	40 211	8 179	48 460	2. Viticulture, horticulture.
3. Hayvan yetiştirme ve bakımı, arıcılık.	129 770	30 611	160 381	99 345	14 236	113 631	3. Élevage et garde du bétail, apiculture.
4. Ormanlık (her nevi).	10 271	1 799	12 070	5 840	564	6 404	4. Sylviculture (administration, garde et aménagement y compris).
5. Deniz, göl nehir ve kara avcılığı.	8 225	136	8 361	5 324	43	5 367	5. Pêche et chasse.
6. Zirai işletmelerde çalışan fen ve idare memurları.	—	—	—	5 368	329	5 697	6. Personnel technique et administratif employé dans les exploitations agricoles.
Toplam.	3383269	3096799	6480068	3886267	1923431	5809698	Total
B. Sanayi ve küçük sanatlar :							B. Industries et métiers.
1. Maden ocakları tuzlalar, taş ocakları (çıkarma ve işletme).	18 189	546	18 735	34 084	303	34 392	1. Mines, salines et carrières (extraction et exploitation).
2. Taş ve toprak sanayii.	15 956	801	16 757	16 298	489	16 727	2. Industrie de la pierre et de terre.
3. İnşaat, bina ve mobilya sanayii.	79 423	17	79 440	61 291	241	61 532	3. Industrie de construction de bâtiment et d'ameublement.
4. Ağaç, saz ve kamış işleme sanayii.	56 148	9 249	65 397	64 303	4 581	68 884	4. Industries travaillant le bois, la canne et les réseaux.
5. Maden işletme sanayii.	57 326	578	57 904	74 748	355	75 103	5. Industrie d'extraction minière.
6. Makina, cihaz ve alet imalatı sanayii.	14 445	6	14 451	48 303	427	48 735	6. Industries de machines, instruments et appareils.
7. Kimya sanayi.	853	37	890	2 147	410	2 557	7. Industrie chimique.
8. Dokuma sanayii.	30 520	53 441	83 961	58 893	45 005	103 998	8. Industrie textile.
9. Kâğıt imali, kâğıt ve tabii sanayii.	5 288	132	5 420	8 528	523	9 051	9. Fabrication du papier, industrie du papier et typographie.
10. Deri, kûsete ve kürk imalatı.	15 800	296	16 096	19 028	235	19 263	10. Fabrication de peaux, cuirs et fourrures.
11. Kauçuk, sellüloit, kemik, boynuz ve kehribar imalatı.	904	28	932	1 702	191	1 893	11. Fabrication de caoutchouc, de cellulose, d'objets en os, corne et ambre.
12. Gıda, içki ve tütün sanayii.	70 831	16 075	86 906	59 741	7 814	67 555	12. Industries de l'alimentation des boissons et du tabac.
13. Giyim eşyası imalatı (sarraciyeye hariç).	79 878	23 193	103 071	108 054	14 139	122 193	13. Fabrication de fournitures d'habillement (à l'exclusion des articles de sellerie).
14. Elektrik, gaz ve su istihşal ve tevzi.	1 558	13	1 571	4 057	171	4 228	14. Production et fourniture de l'électricité de gaz et d'eau.
15. Hangi grupta çalıştığı belli olmayan sanayi müesseseleri fen ve idare memurları.	3 127	170	3 297	4 364	263	4 627	15. Personnel technique et administratif d'établissements industriels dont le groupe d'emploi est indéfini.
16. İhtisası belli olmayan sanayi amelesi.	76 509	24 471	100 980	25 600	7 106	32 706	16. Ouvriers non spécifiés de l'industrie.
17. Muhtelit ve muhtelif sair sanayi.	590	23	613	887	100	987	17. Autres industries multiples et diverses.
Toplam	527 345	129 076	656 421	592 028	82 308	674 336	Total
C. Ticaret.	206 706	11 602	218 308	268 692	11 006	279 698	C. Commerce.
Ç. Nakliye ve muvasala.	118 756	2 858	121 614	136 541	3 293	139 839	Ç. Transports et communications.
D. Umumi idare ve hizmetler, serbest meslekler.	360 484	17 854	398 338	661 431	31 630	693 111	D. Administration et services publics. Professions libérales.
E. Ev iktisadiyatı ve şahsî hizmetler.	18 963	27 488	46 456	14 685	15 023	29 708	E. Economie domestique, services personnels.
F. Mesleksiz, mesleği meçhul veya gayrimuayyen olanlar.	3300934	4935261	8236245	3886936	7276348	11 163 781	F. Sans professions, professions inconnues ou indéterminées.
Genel toplam.	7936512	8220933	16 157 450	9446580	9343594	18 790 174	Total général.

(*) Ziraatte çalışan kadınlar için 1935 tasnifindeki esas kabul edilince bu rakamın (3.539.000) e yükseleceği tahmin edilmektedir — Si on adopte la classification de 1935 on estime que le nombre des femmes travaillant dans l'agriculture atteignera (3.539.000).

2 — Meslek zümre, grup ve sınıfları itibarile nüfus miktarı
 Population d'après les catégories, groupes et classes de professions

Meslekler — Professions	1935			1945		
	Erkek Hommes	Kadın Femmes	Toplam Total	Erkek Hommes	Kadın Femmes	Toplam Total
A. Toprak mahsulleri — Production du sol						
1. Ziraat (Genel olarak) — Agriculture (en général)	3 172 087	3 027 380	6 199 467	3 730 109	1 900 030	5 630 139
2. Bağcılık, bahçevanlık, çiçekçilik — Viticulture, horticulture.	62 916	36 873	99 789	40 281	8 179	48 460
3. Hayvan yetiştirme ve bakımı, arıcılık — Elevage et garde du bétail, apiculture.	129 770	30 611	160 381	99 345	14 256	113 601
4. Ormancılık (idare, muhafaza, amenejman dahil) — Sylviculture (administration, garde et aménagement y compris).	10 271	1 799	12 070	5 840	564	6 404
5. Deniz, göl, nehir ve kara avcılığı — Pêche et chasse.	8 225	136	8 361	5 324	43	5 367
6. Zirai işletmelerde çalışan fen ve idare memurları — Personnel technique administratif employé dans les exploitations agricoles.	—	—	—	5 363	329	5 692
Toplam — Total	3 383 269	3 096 799	6 480 068	3 886 267	1 923 431	5 809 698
B. Sanayi ve küçük san'atlar — Industries et métiers						
B. 1. Maden ocakları, tuzlalar, taş ocakları (çıkartma ve işletme) — Mines, salines et carrières (extraction et exploitation):						
1. Kömür madenleri (huy, turp, linyit) — Mines de charbon (houille, tourbe, lignite).	12 979	136	13 115	26 136	75	26 211
2. Sair madenler ve maden cevherleri — Autres métaux et minerais.	3 193	313	3 511	2 140	10	2 150
3. Tuz istihsalâtı — Production du sel.	798	91	887	602	26	628
4. Taş ocakları (her nevi) — Carrières de pierre (toutes sortes).	1 216	6	1 222	1 249	—	1 249
5. Maden grubunun fen ve idare memurları (patron dahil) — Personnel technique et administratif du groupe métallurgique (y. c. les patrons).	—	—	—	3 957	197	4 154
Toplam — Total	18 189	546	18 735	34 084	308	34 392
B. 2. Taş ve toprak sanayii — Industries de la pierre et de terre:						
1. Taş yontması (heykeltraşlık hariç) — Taille de la pierre (sculpture non comprise).	8 349	13	8 361	6 263	3	6 271
2. Çimento imalâtı — Fabrication du ciment.	107	1	108	939	17	956
3. Çimento ve beton malzeme ve ehya imalâtı — Fabrication d'objet et matériaux en ciment et en béton.	559	1	560	695	—	695
4. Kiremitçilik, tuğlacılık ve pişmiş topraktan boru, künk ve emsali malzeme imalâtı — Tuilerie, briqueterie et fabrication des tuyaux en terre cuite.	3 614	86	3 700	3 935	22	4 007
5. Çömlekçilik, cam, çini ve porselen imalâtı — Poterie, céramique, fabrication de faïence et de porcelaine.	3 264	699	3 963	3 821	337	4 158
6. Taş ve toprak sanayiinin fen ve idare memurları — Personnel technique et administratif de l'industrie des objets en pierre ou en terre.	—	—	—	535	58	593
7. Saire — Autres.	64	1	65	45	2	47
Toplam — Total	15 956	801	16 757	16 288	439	16 727
B. 3. İnşaat, bina ve mobilya sanayii — Industries de construction, de bâtiment et d'ameublement:						
1. Köprü, yol ve kanalizasyon inşaatı ve tamirâtı — Construction et réparation de ponts, de chaussées et de canalisation.	20 957	3	20 960	8 536	6	8 542
2. Demiryolu ve tramvay inşaatı ve tamirâtı — Construction et réparation de chemins de fer et tramways.	19 181	—	19 181	12 643	143	12 786
3. Bina inşaatı ve tamirâtı — Construction et réparation de bâtiments.	26 957	—	26 957	33 634	56	33 740

2 — Meslek zümre, grup ve sınıfları itibarile nüfus miktarı.

Population d'après les catégories, groupes et classes de professions

Meslekler — Professions	1935			1945		
	Erkek Hommes	Kadın Femmes	Toplam Total	Erkek Hommes	Kadın Femmes	Toplam Total
4. Boyacılık ve alçıdan eşya imalatı — <i>Peinturerie et plâtrerie.</i>	5 127	3	5 130	3 226	26	3 252
5. Döğemecilik, tezyini san'atlar — <i>Tapisserie, arts décoratifs.</i>	3 151	11	3 162	196	—	196
6. Sıhhi tesisat, kalorifer, gaz, su ve elektrik tesisatı — <i>Installations sanitaires, de chauffage central, de gaz, d'eau et d'électricité</i>	3 631	—	3 631	1 997	—	1 997
7. İnşaat ve bina sanayiinin fen ve idare memurları — <i>Personnel technique et administratif de l'industrie des constructions et bâtimens.</i>	—	—	—	733	4	737
8. Saire — <i>Autres.</i>	369	—	369	276	1	277
Toplam — Total	79 423	17	79 440	61 291	241	61 532
B. 4. Ağaç saz ve kamış işleme sanayii — Industrie du bois de la canne et des réseaux:						
1. Biçkicilik, doğramacılık, parkecilik — <i>Scieries, charpenterie, parqueterie.</i>	14 373	61	14 434	8 854	861	9 715
2. Marangozluk, kakmacılık — <i>Menuiserie, ébénisterie.</i>	31 902	15	31 917	45 764	591	46 155
3. Deniz nakil vasıtaları inşaata ve tamirata (ağaçtan) — <i>Fabrication et répartition des véhicules maritimes (en bois).</i>	606	1	607	725	—	725
4. Araba imalatı ve tamirata — <i>Fabrication et réparation de voitures.</i>	1 703	—	1 708	2 572	—	2 572
5. Kutu, fiç ve sanlık imalatı — <i>Fabrication de boîtes, caisses, tonnellerie, boissellerie.</i>	935	124	1 109	306	—	306
6. Küfe, sepet, fırça, süpürge imalatı — <i>Vannerie, fabrication de balais, pinceaux etc.</i>	4 484	5 801	10 285	5 321	3 260	8 581
7. Fırça, süpürge ve mantardan mamul eşya imalatı — <i>Fabrication de brosses, de balais et d'objets en liège.</i>	2 021	3 232	5 253	451	53	509
8. Oyuncak imalatı — <i>Fabrication de jouets.</i>	59	3	62	53	7	60
9. Ağaç, saz ve kamış sanayiinin fen ve idare memurları — <i>Personnel technique et administratif de l'industrie du bois, de la canne et des réseaux.</i>	—	—	—	216	4	220
10. Saire — <i>Autres.</i>	30	12	42	41	—	41
Toplam — Total	56 148	9 249	65 397	64 303	4 581	68 884
B. 5. Maden işleme sanayii — Industrie d'extraction minière:						
1. Maden izabe ve imalatı, laminaj, demir çember ve emsali eşya imalatı — <i>Fonderie de métaux, laminage, fabrication d'armatures et d'objets similaires.</i>	1 261	3	1 264	4 816	3	4 819
2. Demir tel ve çubuktan mamul eşya imalatı (çivi, zincir, vida ve saire) — <i>Fabrication d'objets en fil de fer (clous, chaînes, vis etc.)</i>	294	—	294	609	16	625
3. Çilingirlik, demir mobilya imalatı — <i>Serrurerie, fabrication de meubles en fer.</i>	38 063	19	38 082	43 693	36	43 734
4. Bakırcılık (izabe ve bakır tel dahil) — <i>Industrie du cuivre (Fonderie et tréfilerie comprises).</i>				2 610	16	2 626
5. Tenekeci ve kalaycı — <i>Ferblantier et rétamers.</i>	17 619	524	18 143	13 243	229	13 472
6. Sair maden işleyicisi — <i>Autres travailleurs de métaux.</i>				649	25	674
7. Kuyumculuk — <i>Orfèvrerie.</i>	(*) —	—	—	3 071	19	3 090
8. Maden işleme sanayiinin fen ve idare memurları — <i>Personnel technique et administratif de l'industrie de métaux.</i>	84	32	116	815	10	825
9. Saire — <i>Autres.</i>				232	1	233
Toplam — Total	57 326	578	57 904	74 748	355	75 103

(*) Kuyumculuk hassas âlet ve cihazlar grubuna dahil edildi — *L'orfèvrerie est introduite au groupe des instruments et appareils de précision.*

2 — Meslek zümre, grup ve sınıfları itibarile nüfus miktarı
Population d'après les catégories, groupes et classes de professions

Meslekler — Professions	1935			1945		
	Erkek Hommes	Kadın Femmes	Toplam Total	Erkek Hommes	Kadın Femmes	Toplam Total
B. 6. Makine, cihaz ve alet imalatı sanayii — Industries de machines, d'instruments et d'appareils:						
1. Ziraat makineleri imalatı ve tamiri. — <i>Fabrication et réparation des machines agricoles.</i>	(*) 575	—	575	941	4	945
2. Vagon, otomobil, bisiklet, tayyare ve gemi imalat ve tamirati — <i>Fabrication et réparation de wagons, cycles, autos, avions et bateaux à vapeur.</i>	567	—	567	3 131	16	3 147
3. Makine ve tamir işleri atelyeleri — <i>Ateliers de mécanique et de réparation.</i>	7 750	—	7 750	22 389	47	22 436
4. Silâh ve mühimmat imalatı — <i>Fabrication d'armes et de munitions.</i>	1 370	—	1 370	3 262	139	3 401
5. Hassas alet ve cihazlar (saatçilik dahil) — <i>Instruments et appareils de précision (horlogerie comprise).</i>	3 804	3	3 807	1 913	14	1 927
6. Elektrik cihaz ve lâmbaları ve musiki âletleri imalatı ve tamirati — <i>Fabrication et réparation d'appareils électriques, de lampes et d'instruments de musique.</i>	367	—	367	4 975	10	4 985
7. Makine cihaz ve âlet sanayiinin fen ve idare memurları <i>Personnel technique et administratif de l'industrie de construction mécanique, d'appareils et d'instruments.</i>	—	—	—	1 672	178	1 850
8. Saire — <i>Autres.</i>	12	3	15	10 025	19	10 044
Toplam — Total	14 445	6	14 451	48 308	427	48 735
B. 7. Kimya sanayii — Industrie chimique:						
1. Tıbbî ecza ve koku imalatı — <i>Fabrication des produits pharmaceutiques, d'aromates et de parfums.</i>	153	10	163	344	182	526
2. Boya, lâke, cilâ ve mürekkep imalatı — <i>Fabrication de couleur, laques, vernis et encres.</i>	102	3	105	359	21	380
3. Sabun, mum ve çamaşır suları imalatı — <i>Fabrication de savons, de bougies et lessives.</i>	520	16	536	636	23	659
4. Sanayie mahsus iç ve sair yağlar, döşeme cilâsı, tutkal, kola ve jelâtin imalatı — <i>Fabrication de graisse et huiles industrielles, de ciragues, de mastics, de colles et de gélatines.</i>	13	1	14	31	3	34
5. Kimyevî miltler, hamuzlar, (kibrit imali dahil) gübreler ve emsali imalatı — <i>Fabrication de sels, chimiques, d'acides (Fabrication d'allumettes comprise) d'engrais et de produits similaires.</i>	21	—	21	382	142	524
6. Kimya sanayiinin fen ve idare memurları — <i>Personnel technique et administratif de l'industrie chimique.</i>	—	—	—	198	34	222
7. Saire — <i>Autres.</i>	44	7	51	207	5	212
Toplam — Total	853	37	890	2 147	410	2 557
B. 8. Dokuma sanayii — Industrie textile:						
1. Pamuk sanayii (hazırlama, bükme, yıkama, örme, laski ve boyama) — <i>Industrie du coton (apprêtage, filature, lavage, tissage peinture et impression d'étoffe).</i>	2 363	2 796	5 159	12 732	5 402	18 134
2. Yün sanayii (ayni işler) — <i>Industrie de la laine (idem).</i>	7 263	8 243	15 506	5 337	2 011	7 348
3. İpek sanayii (ayni işler) — <i>Industrie de la soie (idem).</i>	422	1 070	1 492	837	1 188	2 025

(*) Sair makineler imalat ve tamiri, ziraat makineleri imalat ve tamirati ile beraberdir — *La fabrication et réparation des autres machines est introduite dans la fabrication et réparation des machines agricoles.*

2 — Meslek zümre, grup ve sınıfları itibarile nüfus miktarı
 Population d'après les catégories, groupes et classes de professions

Meslekler — Professions	1935			1945		
	Erkek Hommes	Kadın Femmes	Toplam Total	Erkek Hommes	Kadın Femmes	Toplam Total
4. Halı sanayii — <i>Industrie de tapis.</i>	1 391	19 028	20 419	1 403	5 265	6 673
5. Keten, kenevir ve jüt (Hint keneviri) sanayii — <i>Industrie de lin, du chanvre et de jute.</i>	3 592	2 423	6 015	4 131	1 621	5 802
6. İşlemecilik, sirmacılık, şerit, kaytan ve dantela imalatı — <i>Broderie, passementerie, fabrication de rubans, de galons et de dentelles.</i>	190	1 195	1 385	361	287	648
7. Pamuk, yün ve ipek sanayii (bir arada ve aynı işler) — <i>Industrie du coton, de la laine et de la soie (idem).</i>	15 263	18 679	33 947	31 165	28 826	59 991
8. Dokuma sanayiinin fen ve idare memurları — <i>Personnel technique et administratif de l'industrie textile.</i>	—	—	—	2 815	397	3 212
9. Saire — <i>Autres.</i>	31	7	38	62	8	70
Toplam — Total	30 520	53 441	83 961	58 898	45 005	103 903
B. 9. Kâğıt ve tabı sanayii — Industries du papier et d'arts graphiques:						
1. Mücellitlik, kâğıtçılık, deftercilik — <i>Reliure, cartonnage, dentelles.</i>	820	30	850	2 472	197	2 669
2. Kitap ve gazete tabı, litografi, hakkâklık, klişe imali, çinkografi — <i>Impression de livres et de journaux, lithographie, gravure, fabrication de clichés, zincographie.</i>	2 802	61	2 863	2 017	67	2 084
3. Fotografçılık — <i>Photographie.</i>	1 620	32	1 652	2 112	50	2 162
4. Sinemacılık, filmcilik, dublaj, kompozisyon ve saire — <i>Industrie cinématographique du film, doublage, composition etc.</i>	—	—	—	127	11	138
5. Kâğıt ve tabı sanayiinin fen ve idare memurları, matbaa sahibi — <i>Personnel technique et administratif de l'industrie du papier et typographie, propriétaires d'imprimerie.</i>	—	—	—	1 654	145	1 799
6. Saire — <i>Autres.</i>	46	9	55	146	53	199
Toplam — Total	5 288	132	5 420	8 528	523	9 051
B. 10. Deri, kösele ve kürk imalatı — Fabrication de peaux, cuirs et fourrures.						
1. Tabaklık — <i>Tannerie.</i>	7 772	193	7 965	9 073	79	9 152
2. Kürkçülük ve kürk imalatı (Biçen, diken hariç) — <i>Pelletterie et fabrication de fourrures (coupe et couture non comprises).</i>	—	—	—	270	17	287
3. Saraçlık, deri ve kösele eşya imalatı (kundura hariç) — <i>Sellerie, fabrication d'articles en cuir et en peau (sans la chaussure).</i>	8 028	103	8 131	9 481	131	9 612
4. Deri ve kösele sanayiinin fen ve idare memurları — <i>Personnel technique et administratif de l'industrie des peaux et cuirs.</i>	—	—	—	204	8	212
Toplam — Total	15 800	296	16 096	19 028	235	19 263
B. 11. Kauçuk, selüloit, kemik, boynuz ve kehribar imalatı — Fabrication de caoutchouc, de celluloïde, d'objets en os cornes et ambre:						
1. Kauçuk eşya imalatı — <i>Fabrication des objets en caoutchouc.</i>	221	21	242	860	151	1 011
2. Selüloit, kemik, boynuz, kehribar eşya imalatı — <i>Fabrication d'objets en celluloïde, os, corne et ambre.</i>	671	7	678	715	29	744
3. Muğamba ve saire — <i>Linoïeum, etc.</i>	—	—	—	37	3	40
4. Kauçuk ve selüloit sanayiinin fen ve idare memurları — <i>Personnel technique et administratif de l'industrie du caoutchouc et du celluloïde.</i>	—	—	—	90	8	98
5. Saire — <i>Autres.</i>	12	—	12	—	—	—
Toplam — Total	904	28	932	1 702	191	1 893

2 — Meslek zümre, grup ve sınıfları itibarile nüfus miktarı
 Population d'après les catégories, groupes et classes de professions

Meslekler — Professions	1935			1945		
	Erkek Hommes	Kadın Femmes	Toplam Total	Erkek Hommes	Kadın Femmes	Toplam Total
B. 12. Gıda, içki ve tütün sanayii — Industries de l'alimentation, des boissons et du tabac:						
1. Değirmencilik — <i>Meunerie.</i>	13 093	776	13 869	12 955	394	13 349
2. Ekmekçilik — <i>Boulangerie.</i>	18 140	1 035	19 175	17 313	327	17 640
3. Hamur işleri imalâtı — <i>Fabrication de pâtes alimentaires</i>	592	117	509	1 349	33	1 382
4. Şeker imalâtı — <i>Fabrication de sucre.</i>	2 130	19	2 149	4 403	393	4 796
5. Reçel, pasta, bisküit, çikolata ve şekerleme imalâtı — <i>Confiserie, pâtisserie, fabrication biscuits, de chocolats et de bonbons.</i>	6 119	172	6 291	5 152	257	5 409
6. Kasaplık (mezbahalar dahil) — <i>Boucherie, charcuterie (abattages y compris).</i>	13 946	39	13 985	1 244	23	1 267
7. Peynircilik, sütçülük — <i>Fromagerie, laiterie.</i>	1 493	2 333	3 826	1 473	215	1 688
8. Konserve gıda imalâtı — <i>Fabrication d'aliments conservés.</i>	201	29	230	514	103	622
9. Kahve istihzaratı — <i>Préparation du café.</i>	1 149	16	1 165	636	22	658
10. Sair gıda maddeleri ihzaratı — <i>Préparation d'autres articles alimentaires.</i>	3 253	2 880	6 133	2 323	333	2 656
11. Alkollü içkiler imalâtı — <i>Fabrication des boissons alcooliques.</i>	2 313	57	2 370	1 866	253	2 119
12. Alkolsüz içkiler imalâtı (Buz dahil) — <i>Fabrication des boissons non alcooliques et de glace.</i>	755	23	838	704	21	725
13. Zeytinyağı ve sair nebati ve tabii yağlar istihsalâtı — <i>Fabrication de l'huile d'olives et d'autres huiles végétales naturelles.</i>	974	260	1 234	1 709	96	1 805
14. Tütün sanayii — <i>Industrie du tabac.</i>	6 843	8 319	15 162	4 892	4 927	9 809
15. Gıda, içki ve tütün sanayiinin fen ve idare memurları — <i>Personnel technique et administratif de l'industrie alimentaire, des spiritueux et du tabac.</i>	—	—	—	3 218	412	3 630
Toplam — Total	70 831	16 075	86 906	59 741	7 814	67 555
B. 13. Giyim eşyası imalâtı (Sarraciye hariç) — Fabrication de fournitures d'habillement (à l'exclusion des articles de sellerie):						
1. Elbise imalâtı — <i>Confection de vêtements.</i>	19 846	14 597	34 443	33 061	10 699	43 760
2. Çamaşır, gömlek, kravat, korsa, kemer imalâtı — <i>Lingerie, chemiserie, fabrication de cravates, de corsets et de ceintures.</i>	552	429	981	435	163	598
3. Şapkacılık ve kasket imalâtı — <i>Chapellerie, fabrication de casquettes.</i>	835	429	1 264	849	360	1 209
4. Kürkçülük — <i>Péletterie et fourures.</i>	239	30	319	187	45	232
5. Trikotaj, çorapçılık — <i>Tricotage, fabrication de bas.</i>	1 318	3 011	4 329	1 417	1 463	2 885
6. Kundura imâl ve tamiri — <i>Fabrication et réparation de chaussures.</i>	55 722	132	55 854	69 657	424	70 081
7. Çamaşırçılık, elbise temizleme ve ütülmesi — <i>Blanchissage, teinturerie de vêtements, nettoyage et repassage.</i>	663	3 765	4 433	946	849	1 795
8. Giyim eşyası sanayiinin fen ve idare memurları — <i>Personnel technique et administratif de l'industrie vestimentaire.</i>	—	—	—	240	65	305
9. Saire — <i>Autres.</i>	643	800	1 448	1 262	66	1 328
Toplam — Total	79 878	23 193	103 071	108 054	14 139	122 193

2 — Meslek zümre, grup ve sınıfları itibarıyla nüfus miktarı
 Population d'après les catégories, groupes et classes de professions

Meslekler — Professions	1935			1945		
	Erkek Hommes	Kadın Femmes	Toplam Total	Erkek Hommes	Kadın Femmes	Toplam Total
B. 14. Elektrik, gaz ve su istihsal ve tevzii — Production et fourniture de l'électricité, de gaz et d'eau:						
1. Elektrik fabrikaları — <i>Fabrique d'électricité.</i>	747	11	758	1 223	16	1 239
2. Havagazı fabrikaları — <i>Usines à gaz d'éclairage.</i>	222	—	222	361	—	361
3. Su işleri — <i>Services de eaux.</i>	559	2	591	888	9	897
4. Havagazı memuru, su mühendisi, belediye su memuru, bu işlerde çalışan sair fen ve idare memurları — <i>Employés du gaz ingénieurs aux, commis municipaux des eaux, autres vices. personnel technique et administratif employés dans ces services.</i>	—	—	—	1 585	146	1 731
Toplam — Total	1 558	13	1 571	4 057	171	4 228
B. 15. Hangi grupta çalıştığı belli olmayan sanayi müesseseleri fen ve idare memurları — Personnel technique et administratif des établissements industriels dont le groupe d'emploi est indéfini:	3 127	170	3 297	4 364	263	4 627
B. 16. İhtisası gayri muayyen sanayi ameleleri — Ouvriers non spécifiées de l'industrie:	76 509	24 471	100 980	25 600	7 106	32 706
B. 17. Muhtelif ve muhtelif sair sanayii — Autres industries multiples et diverses:	590	23	613	887	100	987
Sanayi ve küçük san'atlar toplamı — <i>Total d'industrie et métiers:</i>	527 345	129 076	656 421	592 023	82 303	674 336
C. Ticaret — Commerce						
1. Yiyecek, içecek ve keyif verici maddeler satanlar — <i>Vendeurs de nourriture, de boissons, et stupéfiants.</i>	—	—	—	105 920	2 833	108 753
2. Giyim maddeleri ve zati eşya satanlar — <i>Vendeurs d'article de confection et d'habillement.</i>	—	—	—	23 224	637	28 911
3. Ev ve yazıhane eşyası satanlar — <i>Vendeurs d'objets domestiques et de fournitures de bureau.</i>	—	—	—	6 959	320	7 279
4. İnşaat malzemesi satanlar — <i>Vendeurs de matériaux de construction.</i>	167242	9 531	176773	4 589	54	4 643
5. Isıtmak ve muharrik kuvvet yakıtları ve aydınlatma vasıtası satanlar — <i>Vendeurs de combustibles de chauffage et pour appareils moteurs.</i>	—	—	—	3 131	91	3 222
6. Muhtelif ve gayri muayyen ticaretler — <i>Secteurs commerciaux divers et indéterminés.</i>	—	—	—	52 769	932	53 751
7. Ticarethane memur ve müstahdemleri — <i>Personnel et employés subalternes de maisons de commerce.</i>	—	—	—	26 261	3 210	29 471
8. Bankacılık, borsacılık, sigortacılık — <i>Banque, bourse, assurances.</i>	6 055	770	6 825	8 879	2 239	11 118
9. Otelcilik, han, pansiyon, gazino, kahve, bar işletmesi — <i>Hôtellerie, auberges, pensions, gazinos, cafés, bars.</i>	25 630	532	26 212	27 096	523	27 619
10. Ticarete yardımcı işler (komisyon, acenta, sergi, panayır, ilânat, iş bulma, istihbarat, daktilo, tercüme, elbise ve mobilya kiralama işleri, ticaret odaları) — <i>Services auxiliaires du commerce (commission, agences, expositions, foires, publicité, bureaux de placement, de renseignements, de traduction, dactylographie, location ve vêtements et de meubles, chambres de commerce).</i>	7 729	769	8 498	4 864	67	4 931
Toplam — Total	206 706	11 602	218 308	268 692	11 006	279 698

2 — Meslek zümre, grup ve sınıfları itibarile nüfus miktarı
Population d'après les catégories, groupes et classes de professions

Meslekler — Professions	1935			1945		
	Erkek Hommes	Kadın Femmes	Toplam Total	Erkek Hommes	Kadın Femmes	Toplam Total
C. Nakliye ve Muvasala — Transport et communications						
1. Demiryollar ve tramvay — Chemins de fer et tramways.	21 270	140	21 410	22 770	804	23 574
2. Kamyon ve taksi ve otobüsleri — Camions et taxis et autobus.	24 430	371	24 831	18 335	1	18 336
3. Hayvan arabaları — Voitures à traction animale.	14 051	1 621	15 672	25 425	36	25 461
4. At, katır, deve ve eşek nakliyatı — Transport à chevaux, mulets, chameaux et ânes.	28 173	115	23 293	8 304	243	8 552
5. Deniz nakliyatı — Transport maritime.	6 886	383	7 269	24 404	291	24 695
6. Hava nakliyatı — Trafic aéronautique.	28 750	185	28 935	557	24	561
7. P.T.T.	141	43	184	10 371	1 532	11 953
8. Nakliyat, seyahat acenta ve idareleri, hamallık — Bureaux et agences d'expédition, de voyage, commissionnaire de transport, portfaix.	28 750	185	28 935	24 860	303	25 163
9. Saire — Autres.	141	43	184	1 535	9	1 544
Toplam — Total	118 756	2 858	121 614	136 541	3 298	139 839
D. Umumî idare ve hizmetler, serbest meslekler Administration et services publics, professions libérales						
1. Umumî idare — Administration publique.	309 006	5 763	314 769	556 362	13 211	569 573
2. Adliye ve hukukî yardım işleri — Justice et assistance juridique.	9 182	314	9 496	24 229	435	24 664
3. Umumî sıhhat işleri (doktor, eczacı, ebe, hasta bakıcı, sıhhiye memuru) — Service de l'hygiène publique (médecins, pharmaciens, infirmiers, agents sanitaires, sages-femmes).	8 094	2 889	10 933	12 153	4 322	16 475
4. Tuvalet (manikür, pedikür, banyo, masaj) — Toilette (manicure, pédicure, bains, massage).	20 103	630	20 738	20 556	617	21 173
5. Spor — Sport.	205	8	213	260	2	262
6. İçtimai yardım müesseseleri — Institutions d'assistance sociale.	327	32	359	1 595	435	2 030
7. Din işleri — Cultes.	13 006	255	13 261	12 372	133	12 555
8. Talim ve terbiye — Education et instruction.	12 392	6 937	19 329	21 739	10 930	32 719
9. Tiyatro, müzik, sinema, radyo, güzel sanatlar, variyete, sirk ve emsali — Théâtres, musique, cinémas, radios, beaux-arts, variétés, cirques etc.	5 273	952	6 225	6 111	1 243	7 354
10. Diğer serbest meslekler (âlim, muharrir, gazeteci, kimyager, ilim doktoru ve saire) — Autres professions libérales (savants, auteurs, journalistes, chimistes, docteurs en sciences etc.)	2 891	124	3 015	6 004	302	6 306
Toplam — Total	380 481	17 854	398 338	661 431	31 680	693 111
E. Ev iktisadiyatı, şahsî hizmetler — Economie domestique, services personnels						
1. Ev işlerinde çalışanlar (erkek ve kadın hizmetçi, vekil-harc, mürebbiye, kapıcı, gündelik hizmetçi ve emsali — Personnel de ménages (domestiques et bonnes, gouvernantes, institutrices, concierges, journaliers etc.)	15 963	27 463	43 426	7 612	14 627	22 239
2. Saire — Autres.	3 000	20	3 020	7 073	596	7 469
Toplam — Total	18 968	27 483	46 456	14 685	15 023	29 708
F. Mesleksiz, mesleği meçhul veya gayri muayyen olanlar Sans professions, professions inconnues ou indéterminées						
1. İrad sahipleri — Rentiers.	9 961	24 732	34 743	12 463	3 415	15 833
2. Mütakait, eytam ve eramil maaşları — Pensionnés.	21 473	8 814	30 287	13 532	1 330	19 862
3. Meçhul veya gayri muayyen meslekliiler — Professions inconnues ou indéterminées.	10 976	7 823	18 834	20 910	4 527	25 437
4. Mesleksizler — Sans professions.	2 933 373	4 743 407	7 681 785	2 904 335	6 792 133	9 696 568
5. Talebe — Elèves et étudiants.	279 834	144 865	424 639	810 734	457 606	1 268 340
6. Yatı müesseselerinde bulunanlar (ceza ve tevkif evleri, hastane, darülaceze, manastır ve emsali yerler — Pensionnaires des établissements avec internat (maison de détention, prisons, hôpitaux, asiles, couvents et autres lieux similaires.)	40 362	5 565	45 927	119 907	17 737	137 694
Toplam — Total	3 309 981	4 935 261	8 245 245	3 883 936	7 276 818	11 163 784
Genel toplam — Total General	7 936 512	8 220 938	16 157 450	19 446 580	9 343 594	18 790 174

3 — Nüfusun meslek zümre ve grupları itibariyle ayrılışı

Répartition de la population d'après les catégories et groupes de profession

Meslekler — Professions	Bütün Memlekette Dans tout le pays				20 Büyük Dans 20	
	Erkek Hommes	Kadın Femmes	Toplam Total	Oran Proportion %	Erkek Hommes	Kadın Femmes
A. Toprak mahsulleri :						
1. Ziraat (genel olarak).	3 730 109	1 900 030	5 630 139	30.0	45 186	2 828
2. Bağcılık, bahçevanlık, çiçekçilik.	40 281	8 179	43 460	0.3	9 758	438
3. Hayvan yetiştirme ve bakımı, arıcılık.	99 345	14 236	113 631	0.6	2 770	89
4. Ormancılık (her nevi).	5 840	564	6 404	0.0	325	47
5. Deniz, göl, nehir ve kara avcılığı.	5 324	43	5 367	0.0	1 566	4
6. Ziraat işletmelerinde çalışan fen ve idare memurları.	5 363	329	5 697	0.0	476	42
Toplam.	3 886 267	1 923 431	5 809 698	30.9	60 081	3 448
B. Sanayi ve küçük sanatlar :						
1. Maden ocakları, tuzlalar, taş ocakları (çıkarma ve işletme).	34 034	303	34 392	0.2	9 184	164
2. Taş ve toprak sanayii.	16 288	439	16 727	0.1	6 304	295
3. İnşaat, bina ve mobilya sanayii.	61 291	241	61 532	0.3	21 244	172
4. Ağaç, saz ve kamış işleme sanayii.	64 303	4 581	68 884	0.4	19 942	459
5. Maden işletme sanayii.	74 743	355	75 103	0.4	20 038	132
6. Makina, cihaz ve alet imalatı sanayii.	48 303	427	48 735	0.3	30 424	188
7. Kimya sanayii.	2 147	410	2 557	0.0	1 569	363
8. Döküme sanayii.	58 898	45 005	103 903	0.6	25 958	8 361
9. Kâğıt imali, kâğıt ve tabii sanayii.	8 528	523	9 051	0.0	5 214	284
10. Deri, kösele ve kürk imalatı.	19 028	235	19 263	0.1	6 850	202
11. Kauçuk, sellüloit, kemik, boynuz ve kehribar imalatı.	1 702	191	1 893	0.0	1 199	172
12. Gıda, içki ve tütün sanayii.	59 741	7 814	67 555	0.4	25 516	5 561
13. Giyim eşyası imalatı (sarraciyeye hariç).	103 054	14 139	122 193	0.7	40 965	7 532
14. Elektrik, gaz ve su istihsal ve tevzül.	4 057	171	4 228	0.0	2 606	154
15. Hangi grupta çalıştığı belli olmayan sanayi müesseseleri fen ve idare memurları.	4 364	263	4 627	0.0	2 255	185
16. İhtisası belli olmayan sanayi ameli.	25 600	7 106	32 706	0.2	10 137	2 814
17. Muhtelif ve muhtelif sair sanayi.	887	100	987	0.0	661	65
Toplam.	592 028	82 308	674 336	3.7	230 066	27 103
C. Ticaret.	263 692	11 006	279 698	1.5	127 190	7 086
D. Nakliye ve muvasala.	136 541	3 293	139 839	0.7	67 137	2 341
D. Umumi idare ve hizmetler serbest meslekler.	661 431	31 630	693 111	3.7	214 500	20 037
E. Ev iktisadiyatı ve şahsî hizmetler.	14 635	15 023	29 708	0.1	5 775	8 910
F. Mesleksiz, mesleği meçhul veya gayrimuayyen olanlar.	3 886 936	7 276 843	11 163 734	59.4	451 772	924 775
Genel toplam.	9 446 580	9 343 594	18 790 174	100.0	1 156 521	993 700

4 — Nüfusun yaş grupları ve meslek zümre ve grupları itibariyle ayrılışı
Répartition de la population d'après les groupes d'âges et les catégories et groupes de professions

a. Bütün memlekette — Dans tout le pays

Erkekler — Hommes

Meslekler — Professions	Yaş grupları — Groupes d'âge								Meçhul Inconnu	Toplam Total
	0—14	15—19	20—24	25—34	35—44	45—54	55—64	65+		
A. Toprak mahsulleri :										
1. Ziraat (genel olarak).										3 730 109
2. Bağcılık, bahçevanlık, çiçekçilik.										40 231
3. Hayvan yetiştirme ve bakımı, arıcılık.										99 345
4. Ormancılık (her nevi).										5 840
5. Deniz, göl, nehir ve kara avcılığı.										5 324
6. Ziraî işletmelerde çalışan fen ve idare memurları.										5 368
Toplam.	583938	661986	264128	757512	761128	447526	242358	165033	2 608	3 885 267
B. Sanayi ve küçük sanatlar :										
1. Maden ocakları, tuzlalar, taş ocakları (çıkarma ve işletme).	411	6 740	3 201	9 583	9 878	3 408	680	162	21	34 034
2. Taş ve toprak sanayii.	507	2 578	1 076	4 457	4 302	2 140	832	337	9	16 238
3. İnşaat, bina ve mobilya sanayii.	1 050	8 373	3 630	16 795	16 675	9 346	3 800	1 513	124	61 291
4. Ağaç, saz ve kamış işleme sanayii.	2 716	9 136	4 391	16 885	16 226	8 641	4 150	2 112	46	64 303
5. Maden işletme sanayii.	5 560	15 035	6 090	18 107	15 411	8 068	4 224	2 210	43	74 748
6. Makina, cihaz ve alet imalâtı sanayii.	912	10 166	5 642	14 779	9 815	4 702	1 654	613	25	43 303
7. Kimya sanayii.	49	375	170	564	484	300	143	60	2	2 147
8. Dokuma sanayii.	4 090	12 990	5 093	14 829	11 566	6 190	2 716	1 399	33	53 893
9. Kâğıt imalî, kâğıt ve tabî sanayii.	187	1 473	695	2 565	1 853	1 071	502	166	6	8 528
10. Deri, kösele ve kürk imalâtı.	854	3 445	1 413	4 013	4 313	2 719	1 444	820	7	19 028
11. Kaçuk, sellüloz, kemik, boynuz ve kehribar imalâtı.	100	349	188	385	328	202	107	40	3	1 702
12. Gıda, içki ve tütün sanayii.	1 539	8 040	3 675	14 676	15 233	9 779	4 759	2 003	32	59 741
13. Giyim eşyası imalâtı (sarracıye hariç).	9 593	26 730	9 139	25 793	20 432	9 893	4 349	2 065	55	103 054
14. Elektrik, gaz ve su istihsal ve tevzi.	48	392	306	1 144	1 031	637	299	96	4	4 057
15. Hangi grupta çalıştığı belli olmayan sanayi müesseseleri fen ve idare memurları.	194	611	318	1 029	1 050	692	342	123	5	4 364
16. İhtisası belli olmayan sanayi ameleleri.	1 771	4 961	1 759	6 258	5 602	3 030	1 526	676	17	25 600
17. Muhtelit ve muhtelif sair sanayi.	45	138	52	193	202	145	79	32	1	887
Toplam	29 606	111542	46 840	152060	134456	71 003	31 606	14 432	433	592 028
C. Ticaret.	5 145	25 541	14 291	63 621	70 299	50 389	26 697	12 561	143	263 692
Ç. Nakliye ve muvasala.	2 038	13 372	9 434	39 129	38 529	22 490	8 534	2 856	79	136 541
D. Umumî idare ve hizmetler serbest meslekler.	2 463	21 903	381506	115437	63 632	43 802	19315	7 262	511	661 431
E. Ev iktisadiyatı ve şahsî hizmetler.	2 212	3 340	963	2 902	2 433	1 487	775	506	17	14 635
F. Mesleksiz, mesleği meçhul veya gayrimuayyen olanlar.	3294601	211 017	72 043	84 900	74 101	47 538	41 235	53 953	7 493	3 886 936
Genel toplam.	3920103	1048701	789 205	1215611	1149678	634235	371070	256683	11 294	9 446 580

4 — Nüfusun yaş grupları ve meslek zümre ve grupları itibariyle ayrılışı
Répartition de la population d'après les groupes d'âges et les catégories et groupes de professions

a. Bütün memlekette — Dans tout le pays

Kadınlar — Femmes

Yaş grupları — Groupes d'âge								Meçhul Inconnu	Toplam Total	Meslekler — Professions
0—14	15—19	20—24	25—34	35—44	45—54	55—64	65+			
									1900 030	A. Production du sol :
									8 179	1. Agriculture (en général).
									14 286	2. Viticulture, horticulture.
									564	3. Élevage et garde du bétail, apiculture.
									43	4. Sylviculture (administration, garde et aménagement y compris).
									329	5. Pêche et chasse.
										6. Personnel technique et administratif employé dans les exploitations agricoles.
										Total
277045	271839	191629	395979	325056	226433	147475	85 854	2 151	1923 431	B. Industries et métiers.
14	89	75	41	49	26	9	5	—	303	1. Mines, salines et carrières (extraction et exploitation).
40	116	50	81	74	46	25	6	1	439	2. Industrie de la pierre et de terre.
6	20	7	55	76	59	12	6	—	241	3. Industrie de construction de bâtiment et d'ameublement.
583	767	534	854	827	544	303	166	3	4 581	4. Industries travaillant le bois, la canne et les réseaux.
33	77	32	87	51	42	20	13	—	355	5. Industrie d'extraction minière.
17	102	63	107	83	46	7	2	—	427	6. Industries de machines, instruments et appareils.
42	130	70	72	60	23	11	2	—	410	7. Industrie chimique.
4 202	9 619	5 435	8 856	8 142	5 172	2 523	1 029	22	45 005	8. Industrie textile.
22	131	82	132	93	42	9	5	1	523	9. Fabrication du papier, industrie du papier et typographie.
16	55	51	47	31	20	12	3	—	235	10. Fabrication de peaux, cuirs et fourrures.
11	49	35	42	32	15	7	—	—	191	11. Fabrication de caoutchouc, de celluloïde, d'objets en os, corne et ambre.
394	1 594	807	1 305	1 818	1 167	559	159	11	7 814	12. Industries de l'alimentation des boissons et du tabac.
917	3 726	2 404	2 768	2 266	1 355	531	162	10	14 139	13. Fabrication de fournitures d'habillement (à l'exclusion des articles de sellerie).
1	26	46	52	31	11	4	—	—	171	14. Production et fourniture de l'électricité de gaz et d'eau.
21	63	35	43	37	40	15	9	—	263	15. Personnel technique et administratif d'établissements industriels dont le groupe d'emploi est indéfini.
793	1 363	642	1 252	1 331	956	505	195	9	7 106	16. Ouvriers non spécifiés de l'industrie.
11	21	9	19	26	8	5	1	—	100	17. Autres industries multiples et diverses.
7 128	17 953	10 377	15 813	15 083	9 572	4 562	1 763	57	82 308	Total
239	1 263	1 863	2 774	2 123	1 550	815	287	7	11 006	C. Commerce.
100	438	973	742	540	334	129	33	4	3 293	Ç. Transports et communications.
271	2 964	7 334	10 229	6 023	3 163	1 230	384	32	31 630	D. Administration et services publics. Professions libérales.
4 031	2 934	1 250	1 642	1 760	1 707	1 153	450	11	15 023	E. Economie domestique, services personnels.
3212296	634 045	473 199	691 547	735 805	569 817	413 236	231 059	10 844	7276 848	F. Sans professions, professions inconnues ou indéterminées.
3501160	931 461	691 683	1318726	1136390	812 606	568 695	369 860	13 106	3343 594	Total général.

4 — Nüfusun yaş grupları ve meslek zümre ve grupları itibariyle ayrılışı
Répartition de la population d'après les groupes d'âges et les catégories et groupes de professions

b. 20 Büyük şehirde — Dans 20 grandes villes

Erkekler — Hommes

Meslekler — Professions	Yaş grupları — Groupes d'âge								Meçhul Inconnu	Toplam Total
	0—14	15—19	20—24	25—34	35—44	45—54	55—64	65+		
A. Toprak mahsulleri :										
1. Ziraat (genel olarak).										45 196
2. Bağcılık, bahçevanlık, çiçekçilik.										9 753
3. Hayvan yetiştirme ve bakımı, arıcılık.										2 770
4. Ormancılık (her nevi).										325
5. Deniz, göl, nehir ve kara avcılığı.										1 566
6. Ziraî işletmelerde çalışan fen ve idare memurları.										476
Toplam.	2 514	8 109	4 716	13 346	13 144	9 126	5 628	3 461	37	60 081
B. Sanayi ve küçük sanatlar :										
1. Maden ocakları, tuzlalar, taş ocakları (çıkarma ve işletme).	84	2 033	918	2 681	2 244	939	230	47	8	9 134
2. Taş ve toprak sanayii.	262	1 323	435	1 632	1 438	706	326	129	3	6 304
3. İnşaat, bina ve mobilya sanayii.	257	2 855	1 144	5 821	5 491	3 448	1 553	655	20	21 244
4. Ağaç, saz ve kamış işleme sanayii.	746	3 284	1 463	5 696	4 324	2 440	1 361	613	10	19 942
5. Maden işletme sanayii.	1 571	4 317	1 611	5 150	3 600	2 002	1 222	554	11	20 038
6. Makina, cihaz ve alet imalât sanayii.	594	6 479	3 632	9 432	5 910	2 931	1 051	334	11	30 424
7. Kimya sanayii.	36	285	121	418	338	224	107	38	2	1 569
8. Dokuma sanayii.	1 763	6 273	2 259	6 913	4 536	2 526	1 147	477	9	25 953
9. Kâğıt imali, kâğıt ve tabii sanayii.	120	930	437	1 454	1 053	705	363	143	4	5 214
10. Deri, kösele ve kürk imalâtı.	287	1 114	493	1 540	1 537	1 058	539	232	—	6 850
11. Kauçuk, sellüloit, kemik, boynuz ve kehribar imalâtı.	65	259	100	287	223	152	82	23	3	1 199
12. Gıda, içki ve tütün sanayii.	624	3 744	1 642	6 532	6 167	4 050	2 017	730	10	25 516
13. Giyim eşyası imalâtı (sarraciyeye hariç).	3 292	8 400	3 193	10 743	8 238	4 120	2 021	943	15	40 965
14. Elektrik, gaz ve su istihsal ve tevzii.	14	201	182	721	697	503	215	72	1	2 606
15. Hangi grupta çalıştığı belli olmayan sanayi müesseseleri fen ve idare memurları.	75	311	170	558	523	371	184	58	—	2 255
16. İhtisası belli olmayan sanayi ameleleri.	547	2 037	702	2 531	2 129	1 271	637	223	5	10 137
17. Muhtelit ve muhtelif sair sanayi.	23	92	41	136	154	120	66	28	1	661
Toplam	10 360	43 992	18 598	62 295	48 667	27 566	13 121	5 354	113	230 066
C. Ticaret.	2 089	11 393	6 620	30 628	32 417	24 342	13 560	6 036	55	127 190
Ç. Nakliye ve muvasala.	773	5 834	4 326	18 970	19 053	11 923	4 765	1 454	34	67 137
D. Umumi idare ve hizmetler serbest meslekler.	613	5 860	114 425	40 640	24 016	17 362	8 692	2 745	142	214 500
E. Ev iktisadiyatı ve şahsî hizmetler.	326	793	303	1 300	1 293	880	510	362	3	5 775
F. Mesleksiz, mesleği meçhul veya gayrimuayyen olanlar.	273 092	63 858	33 939	18 665	13 133	11 665	13 337	13 825	253	451 772
Genel toplam.	294 772	139 839	182 927	185 844	151 728	102 869	59 613	38 287	642	1 156 521

4 — Nüfusun yaş grupları ve meslek zümre ve grupları itibariyle ayrılışı
Répartition de la population d'après les groupes d'âges et les catégories et groupes de professions.

b. 20 Büyük şehirde — Dans 20 grandes villes

Kadınlar — Femmes

Yaş grupları — Groupes d'âge								Meçhul Inconnu	Toplam Total	Meslekler — Professions
0—14	15—19	20—24	25—34	35—44	45—54	55—64	65+			
										A. Production du sol :
									2 828	1. Agriculture (en général).
									438	2. Viticulture, horticulture.
									59	3. Élevage et garde du bétail, apiculture.
									47	4. Sylviculture (administration, garde et aménagement y compris).
									4	5. Pêche et chasse.
									42	6. Personnel technique et administratif employé dans les exploitations agricoles.
										Total
326	433	311	608	706	538	321	144	11	3 448	B. Industries et métiers.
5	74	34	31	15	4	1	—	—	164	1. Mines, salines et carrières (extraction et exploitation).
22	91	38	53	44	30	15	2	—	295	2. Industrie de la pierre et de terre.
3	12	4	40	55	46	8	4	—	172	3. Industrie de construction de bâtiment et d'ameublement.
32	130	67	79	75	50	16	10	—	459	4. Industries travaillant le bois, la canne et les réseaux.
5	30	17	34	17	14	11	4	—	132	5. Industrie d'extraction minière.
1	42	41	52	27	21	4	—	—	188	6. Industries de machines, instruments et appareils.
37	117	63	65	50	22	9	—	—	363	7. Industrie chimique.
669	2 492	1 091	1 438	1 419	863	318	69	2	8 361	8. Industrie textile.
12	61	55	74	51	22	5	3	1	234	9. Fabrication du papier, industrie du papier et typographie.
13	52	45	45	24	15	7	1	—	202	10. Fabrication de peaux, cuirs et fourrures.
10	41	34	40	30	12	5	—	—	172	11. Fabrication de caoutchouc, de celluloïde, d'objets en os, corne et ambre.
255	1 123	606	943	1 334	850	365	77	8	5 561	12. Industries de l'alimentation des boissons et du tabac.
429	1 849	1 406	1 656	1 216	734	252	56	4	7 532	13. Fabrication de fournitures d'habillement (à l'exclusion des articles de sellerie).
1	20	45	49	26	10	3	—	—	154	14. Production et fourniture de l'électricité de gaz et d'eau.
9	42	27	34	24	31	12	6	—	185	15. Personnel technique et administratif d'établissements industriels dont le groupe d'emploi est indéfini.
222	650	297	488	613	376	134	32	2	2 814	16. Ouvriers non spécifiés de l'industrie.
4	11	2	15	20	7	5	1	—	65	17. Autres industries multiples et diverses.
1 729	6 837	3 872	5 066	5 040	3 107	1 170	265	17	27 103	Total
72	803	1 466	2 066	1 271	866	414	124	4	7 036	C. Commerce.
17	305	812	560	349	214	74	8	2	2 341	C. Transports et communications.
57	1 643	4 556	6 831	4 002	2 007	728	193	15	20 037	D. Administration et services publics. Professions libérales.
1 733	1 606	803	1 124	1 265	1 250	810	310	4	8 910	E. Economie domestique, services personnels.
272 677	95 631	78 737	130 317	127 452	97 054	70 825	51 430	602	924 775	F. Sans professions, professions inconnues ou indéterminées.
276 611	107 358	90 562	146 572	140 085	105 036	74 342	52 479	655	993 700	Total général.

7 — Nüfusun meslek zümreleri ve dinler itibariyle ayrılışı

Répartition de la population d'après les catégories de professions et les religions

a. İstanbul şehri — Ville d'Istanbul

Dinler — Religions	Meslek zümreleri — Catégories de professions							Toplam Total
	Toprak mahsul- leri Production du sol	Sanayi ve kü- çük san- atlar Indust- ries et métiers	Ticaret Commer- ce	Nakliye ve mu- vasala Trans- ports et commu- nications	Umumi idare ve hizmetler, serbest mes- lekler Administration et services pub- lics, profession libérales	Ev iktisadiyatı ve şahsi hiz- metler Economie do- mestique et services personnels	Mesleksiz veya mesleği meç- hul Sans profession ou professions inconnues	
Erkekler — Hommes								
İslâm — Musulmans	12 746	66 471	42 619	31 724	71 813	2 525	135 185	363 083
Oran — Proportion %	3.5	18.3	11.7	8.7	19.8	0.7	37.3	100.0
Hıristiyanlar - Chrétiens	1 641	19 852	15 293	1 128	2 863	781	21 915	63 473
Oran — Proportion %	2.6	31.3	24.1	1.8	4.5	1.2	34.5	100.0
Museviler — Israélites ..	47	4 695	7 428	501	700	101	9 173	22 650
Oran — Proportion %	0.2	20.7	32.8	2.2	3.1	0.5	40.5	100.0
Saire — Autres	2	63	54	3	8	5	71	211
Oran — Proportion %	0.9	32.2	25.6	1.4	3.8	2.4	33.7	100.0
Dinsiz — Sans religion ..	1	2	7	3	6	—	5	24
Oran — Proportion %	4.2	8.3	29.2	12.5	25.0	—	20.8	100.0
Meçhul — Inconnus	—	—	4	—	—	—	53	57
Oran — Proportion %	—	—	7.0	—	—	—	93.0	100.0
Toplam — Total	14 437	91 088	65 405	33 359	75 390	3 412	166 407	449 498
Kadınlar — Femmes								
İslâm — Musulmans	250	9 475	2 335	1 104	7 966	3 537	275 473	300 195
Oran — Proportion %	0.1	3.1	0.8	0.4	2.6	1.2	91.8	100.0
Hıristiyanlar - Chrétiens	46	2 611	1 253	38	1 380	1 249	77 423	84 005
Oran — Proportion %	0.1	3.1	1.5	0.0	1.6	1.5	92.2	100.0
Museviler — Israélites ..	1	1 630	669	10	134	304	23 841	26 589
Oran — Proportion %	0.0	6.1	2.5	0.0	0.5	1.2	89.7	100.0
Saire — Autres	—	4	5	—	5	3	187	204
Oran — Proportion %	—	2.0	2.4	—	2.4	1.5	91.7	100.0
Dinsiz — Sans religion ..	—	—	—	—	1	—	14	15
Oran — Proportion %	—	—	—	—	6.7	—	93.3	100.0
Meçhul — Inconnus	—	—	—	—	1	—	51	52
Oran — Proportion %	—	—	—	—	1.9	—	98.1	100.0
Toplam — Total	297	13 720	4 267	1 152	9 487	5 143	376 994	411 060

7 — Nüfusun meslek zümreleri ve dinler itibariyle ayrılışı

Répartition de la population d'après les catégories de professions et les religions

b. Ankara şehri — Ville d'Ankara.

Dinler. — Religions	Meslek zümreleri — Catégories de professions							Toplam Total
	Toprak mahsul- leri Production du sol	Sanayi ve kü- çük san- atlar Indus- tries et métiers	Ticaret Commer- ce	Nakliye ve mu- vasala Trans- ports et commu- nications	Umumi idare ve hizmetler, serbest mes- lekler Administration et services pub- lics, profession libérales	Ey iktisadiyatı ve şahsi hiz- metler Economie do- mestique et services personnels	Mesleksiz veya mesleği meç- hul Sans profession ou professions inconnues	

Erkekler — Hommes

İslâm — Musulmans	6 029	19 724	10 343	6 730	43 417	716	46 975	133 939
Oran — Proportion %	4.5	14.7	7.7	5.0	32.4	0.6	35.1	100.0
Hristiyanlar — Chrétiens	17	333	169	26	1 073	16	438	2 072
Oran — Proportion %	0.8	16.1	8.2	1.2	51.8	0.8	21.1	100.0
Müsevîler — Israélites ..	—	60	226	8	436	2	207	939
Oran — Proportion %	—	6.4	24.1	0.9	46.4	0.2	22.0	100.0
Saire — Autres	—	1	4	—	33	—	3	41
Oran — Proportion %	—	2.4	9.8	—	80.5	—	7.3	100.0
Dinsiz — Sans religion ..	—	—	3	—	13	—	15	31
Oran — Proportion %	—	—	9.7	—	41.9	—	48.4	100.0
Meçhul — Inconnus	—	1	1	2	25	—	7	36
Oran — Proportion %	—	2.8	2.8	5.6	69.4	—	19.4	100.0
Toplam — Total	6 046	20 119	10 751	6 766	44 997	734	47 645	137 058

Kadınlar — Femmes

İslâm — Musulmans	171	1 136	1 073	487	4 630	1 593	78 318	87 413
Oran — Proportion %	0.2	1.3	1.2	0.6	5.3	1.8	89.6	100.0
Hristiyanlar — Chrétiens	—	71	41	—	116	61	1 310	1 599
Oran — Proportion %	—	4.4	2.6	—	7.3	3.8	81.9	100.0
Müsevîler — Israélites ..	—	9	47	3	17	14	485	575
Oran — Proportion %	—	1.6	8.2	0.5	3.0	2.4	84.3	100.0
Saire — Autres	—	—	—	—	—	1	4	5
Oran — Proportion %	—	—	—	—	—	20.0	89.0	100.0
Dinsiz — Sans religion ..	—	—	1	—	3	—	15	19
Oran — Proportion %	—	—	5.3	—	15.8	—	78.9	100.0
Meçhul — Inconnus	—	—	—	—	6	—	37	43
Oran — Proportion %	—	—	—	—	14.0	—	86.0	100.0
Toplam — Total	171	1 216	1 162	490	4 772	1 674	80 169	89 654

7 — Nüfusun meslek zümreleri ve dinler itibarıyla ayrılışı

Répartition de la population d'après les catégories de professions et les religions

c. İzmir şehri — Ville d'Izmir

Dinler — Religions	Meslek zümreleri — Catégories de professions							Toplam Total
	Toprak mahsul-leri Produ- ction du sol	Sanayi ve kü-çük san- atlar Indus- tries et métiers	Ticaret Commer- ce	Nakliye ve mu- vasala Trans- ports et commu- nications	Umumi idare ve hizmetler, serbest mes- lekler Administration et services pub- lics, profession libérales	Ev iktisadiyatı ve şahsi hiz- metler Economie do- mestique et services personnels	Mesleksiz veya meç- hul Sans profession ou professions inconnues	
Erkekler — Hommes								
İslâm — Musulmans	2 869	19 943	11 358	6 650	16 644	354	37 435	95 253
Oran — Proportion %	3.0	20.9	11.9	7.0	17.5	0.4	39.3	100.0
Hristiyanlar - Chrétiens	4	159	294	69	97	7	334	964
Oran — Proportion %	0.4	16.5	30.5	7.2	10.1	0.7	34.6	100.0
Museviler — Israélites ..	13	1 448	1 785	177	122	24	2 995	6 561
Oran — Proportion %	0.2	22.1	27.2	2.7	1.8	0.4	45.6	100.0
Saire — Autres	—	—	—	—	—	—	—	—
Oran — Proportion %	—	—	—	—	—	—	—	—
Dinsiz — Sans religion ..	1	2	5	12	1	2	13	36
Oran — Proportion %	2.8	5.6	13.8	33.3	2.8	5.6	36.1	100.0
Meçhul — Inconnus	—	1	—	—	—	—	—	1
Oran — Proportion %	—	100.0	—	—	—	—	—	100.0
Toplam — Total	2 887	21 553	13 442	6 908	16 884	387	40 777	102 818
Kadınlar — Femmes								
İslâm — Musulmans	154	3 530	614	240	1 395	481	79 830	86 244
Oran — Proportion %	0.2	4.1	0.7	0.3	1.6	0.5	92.6	100.0
Hristiyanlar - Chrétiens	—	14	14	—	33	37	1 192	1 290
Oran — Proportion %	—	1.1	1.1	—	2.5	2.9	92.4	100.0
Museviler — Israélites ..	8	452	66	2	39	87	7 349	8 003
Oran — Proportion %	0.1	5.7	0.8	0.0	0.5	1.1	91.8	100.0
Saire — Autres	—	—	—	—	—	—	—	—
Oran — Proportion %	—	—	—	—	—	—	—	—
Dinsiz — Sans religion ..	—	—	—	—	—	—	41	41
Oran — Proportion %	—	—	—	—	—	—	100.0	100.0
Meçhul — Inconnus	—	—	—	—	—	—	—	—
Oran — Proportion %	—	—	—	—	—	—	—	—
Toplam — Total	162	3 996	694	242	1 467	605	83 412	95 578

8 — Nüfusun iller ve meslek grupları itibariyle ayrılışı

Répartition de la population par provinces et par groupes de professions

Meslekler — Professions	AFYON			AĞRI			AMASYA		
	Erkek Hommes	Kadın Femmes	Toplam Total	Erkek Hommes	Kadın Femmes	Toplam Total	Erkek Hommes	Kadın Femmes	Toplam Total
A. Toprak mahsulleri :									
1. Ziraat (genel olarak).	79 357	51 300	130 657	30 234	5 553	35 337	28 438	15 343	43 781
2. Bağcılık, bahçevanlık, çiçekçilik.	137	12	149	85	—	85	1 621	587	2 203
3. Hayvan yetiştirme ve bakımı arıcılık.	1 014	160	1 174	772	18	790	970	100	1 070
4. Ormancılık (her nevi).	5	1	6	—	—	—	86	—	86
5. Deniz, göl, nehir ve kara avcılığı.	25	1	26	1	—	1	3	—	3
6. Ziraî işletmelerde çalışan fen ve idare memurları.	31	3	34	1	—	1	48	2	50
Toplam.	80 569	51 477	132 046	31 143	5 571	36 714	31 166	16 032	47 198
B. Sanayi ve küçük sanatlar :									
1. Maden ocakları, tuzlalar, taş ocakları (çıkarma ve işletme).	3	—	3	3	—	3	508	2	510
2. Taş ve toprak sanayii.	117	—	117	39	—	39	99	—	99
3. İnşaat, bina ve mobilya sanayii.	871	6	877	138	—	138	349	8	357
4. Ağaç, saz ve kamış işleme sanayii.	879	104	933	65	1	66	425	17	442
5. Maden işletme sanayii.	1 153	—	1 153	127	—	127	540	4	544
6. Makîna, cihaz ve âlet imalâtı.	305	—	305	11	—	11	121	—	121
7. Kimya sanayii.	3	2	5	—	—	—	2	—	2
8. Dokuma sanayii.	362	246	603	11	27	38	419	1 774	2 193
9. Kâğıt imalî, kâğıt ve tabî sanayii.	32	—	32	9	—	9	17	—	17
10. Deri, kösele ve kürk imalâtı.	193	2	200	4	—	4	114	—	114
11. Kaçuk, sellüloit, kemik, boynuz ve kehribar imalâtı.	8	—	8	1	—	1	6	2	8
12. Gıda, içki ve tütün sanayii.	706	88	794	107	—	107	375	6	381
13. Giyim eşyası imalâtı (sarracîye hariç).	1 652	117	1 769	112	9	121	788	203	991
14. Elektrik, gaz ve su istihsal ve tevzi.	27	—	27	3	—	3	30	—	30
15. Hangi grupta çalıştığı belli olmayan sanayi müesseseleri fen ve idare memurları.	28	1	29	3	—	3	20	—	20
16. İhtisası belli olmayan sanayi amelesi.	244	65	309	15	1	16	99	15	114
17. Muhtelif ve muhtelif sair sanayi.	2	—	2	21	—	21	7	1	8
Toplam	6 590	631	7 221	669	38	707	3 919	2 032	5 951
C. Ticaret.	3 533	93	3 626	765	28	793	1 649	46	1 695
Ç. Nakliye ve muvasala.	1 615	24	1 639	200	1	201	825	10	835
D. Umumî idare ve hizmetler serbest meslekler.	5 887	253	6 140	6 658	35	6 693	5 374	134	5 508
E. Ev iktisadiyatı ve şahsî hizmetler.	103	43	146	181	34	215	130	48	178
F. Mesleksiz, mesleği meçhu veya gayrimuayyen olanlar.	67 036	117 755	184 791	30 054	58 127	88 181	32 104	54 401	86 505
Genel toplam.	165 333	170 276	335 609	69 670	63 834	133 504	75 167	72 703	147 870

8 — Nüfusun iller ve meslek grupları itibariyle ayrılışı

Répartition de la population par provinces et par groupes de professions

Meslekler — Professions	BALIKESİR			BİLECİK			BİNGÖL		
	Erkek Hommes	Kadın Femmes	Total Toplam	Erkek Hommes	Kadın Femmes	Toplam Total	Erkek Hommes	Kadın Femmes	Toplam Total
A. Toprak mahsulleri :									
1. Ziraat (genel olarak).	106 886	29 732	136 618	33 137	13 194	46 331	17 074	2 253	19 327
2. Bağcılık, bahçevanlık, çiçekçilik.	1 105	61	1 166	527	195	722	2	—	2
3. Hayvan yetiştirme ve bakımı, arıcılık.	3 906	96	4 002	379	10	389	263	20	283
4. Ormancılık (her nevi).	49	—	49	1	6	7	15	—	15
5. Deniz, göl, nehir ve kara avcılığı.	609	3	612	—	1	1	—	—	—
6. Ziraî işletmelerde çalışan fen ve idare memurları.	263	16	279	—	2	2	8	—	8
Toplam.	112 818	29 908	142 726	34 044	13 408	47 452	17 362	2 273	19 635
B. Sanayi ve küçük sanatlar :									
1. Maden ocakları, tuzlalar, taş ocakları (çıkarma ve işletme).	175	—	175	10	—	10	1	—	1
2. Taş ve toprak sanayii.	732	6	738	110	—	110	56	—	56
3. İnşaat, bina ve mobilya sanayii.	2 212	—	2 212	317	—	317	1 019	3	1 022
4. Ağaç, saz ve kamış işleme sanayii.	2 221	243	2 464	317	25	342	63	3	71
5. Maden işletme sanayii.	2 737	109	2 846	507	10	517	55	—	55
6. Makina, cihaz ve âlet imalatı.	733	—	733	101	—	101	4	—	4
7. Kimya sanayii.	118	—	118	1	—	1	—	—	—
8. Dokuma sanayii.	355	143	498	45	150	195	11	7	18
9. Kâğıt imali, kâğıt ve tabii sanayii.	90	3	93	13	—	13	1	—	1
10. Deri, kösele ve kürk imalatı.	617	5	622	89	—	89	4	—	4
11. Kauçuk, sellüloit, kemik, boynuz ve kehribar imalatı.	38	4	42	5	—	5	1	—	1
12. Gıda, içki ve tütün sanayii.	1 957	83	2 040	341	13	354	44	—	44
13. Giyim eşyası imalatı (sarraciyeye hariç).	3 920	355	4 275	519	30	549	56	14	70
14. Elektrik, gaz ve su istihsal ve tevzi.	97	—	97	2	—	2	—	—	—
15. Hangi grupta çalıştığı belli olmayan sanayi müesseseleri fen ve idare memurları.	116	—	116	12	—	12	—	—	—
16. İhtisası belli olmayan sanayi ameleleri.	1 211	119	1 330	99	47	146	6	1	7
17. Muhtelif ve muhtelif sair sanayi.	16	—	16	—	—	—	—	—	—
Toplam	17 350	1 070	18 420	2 488	275	2 763	1 326	28	1 354
C. Ticaret.	7 329	150	7 479	993	17	1 010	150	6	156
Ç. Nakliye ve muvasala.	3 702	62	3 764	591	6	597	103	—	103
D. Umumi idare ve hizmetler serbest meslekler.	19 956	714	20 670	1 882	114	1 996	738	20	758
E. Ev iktisadiyatı ve şahsi hizmetler.	256	153	409	55	24	79	27	25	52
F. Mesleksiz, mesleği meçhul veya gayrimuayyen olanlar.	102 929	228 351	331 280	25 549	56 607	82 156	18 320	35 132	53 452
Genel toplam.	264 340	260 408	524 748	65 602	70 451	136 053	38 026	37 484	75 510

8 — Nüfusun iller ve meslek grupları itibariyle ayrılışı

Répartition de la population par provinces et par groupes de professions

BİTLİS			BÖLÜ			BURDUR			Meslekler — Professions
Erkek Hommes	Kadın Femmes	Toplam Total	Erkek Hommes	Kadın Femmes	Toplam Total	Erkek Hommes	Kadın Femmes	Toplam Total	
15 941	3 875	19 816	67 799	44 879	112 678	27 119	15 694	42 813	A. Production du sol :
11	—	11	32	7	39	100	65	165	1. Agriculture (en général).
397	34	431	642	35	677	899	389	1 288	2. Viticulture, horticulture.
2	—	2	369	—	369	29	1	30	3. Élevage et garde du bétail, apiculture.
—	—	—	12	1	13	1	1	2	4. Sylviculture (administration, garde et aménagement y compris).
41	—	41	155	25	180	63	3	66	5. Pêche et chasse.
16 392	3 909	20 301	69 009	44 947	113 956	28 211	16 153	44 364	6. Personnel technique et administratif employé dans les exploitations agricoles.
1	—	1	23	—	23	6	—	6	Total
10	—	10	116	—	116	16	2	18	B. Industries et métiers.
93	—	93	829	—	829	245	1	246	1. Mines, salines et carrières (extraction et exploitation).
90	6	96	1 034	57	1 091	501	139	640	2. Industrie de la pierre et de terre.
170	—	170	1 099	16	1 115	492	—	492	3. Industrie de construction de bâtiment et d'ameublement.
31	—	31	166	—	166	42	—	42	4. Industries travaillant le bois, la canne et les réseaux.
—	—	—	—	—	—	3	1	4	5. Industrie d'extraction minière.
60	1	61	32	71	103	747	2 759	3 506	6. Industries de machines, instruments et appareils.
7	—	7	24	2	26	21	—	21	7. Industrie chimique.
19	—	19	307	7	314	176	1	177	8. Industrie textile.
—	—	—	5	—	5	1	—	1	9. Fabrication du papier, industrie du papier et typographie.
142	12	154	442	38	480	213	14	227	10. Fabrication de peaux, cuirs et fourrures.
254	9	263	1 263	114	1 377	610	109	719	11. Fabrication de caoutchouc, de celluloïde, d'objets en os, corne et ambre.
—	—	—	7	—	7	20	1	21	12. Industries de l'alimentation, des boissons et du tabac.
—	—	—	15	—	15	6	—	6	13. Fabrication de fournitures d'habillement (à l'exclusion des articles de sellerie).
23	5	28	90	37	127	34	26	60	14. Production et fourniture de l'électricité, de gaz et d'eau.
—	—	—	1	—	1	—	1	1	15. Personnel technique et administratifs d'établissements industriels dont le groupe d'emploi est indéfini.
900	33	933	5 453	342	5 795	3 133	3 054	6 187	16. Ouvriers non spécifiés de l'industrie.
714	3	717	1 866	67	1 933	847	35	882	17. Autres industries multiples et diverses.
421	—	421	768	—	768	403	9	412	Total
2 951	31	2 982	2 762	198	2 960	1 394	101	1 495	C. Commerce.
54	16	70	61	44	105	34	50	84	D. Transports et communications.
16 478	30 048	46 526	52 270	98 580	150 850	26 401	45 967	72 368	E. Administration et services publics. Professions libérales.
37 910	34 040	71 950	132 189	144 178	276 367	60 423	65 369	125 792	F. Economie domestique, services personnels.
									G. Sans professions, professions inconnues ou indéterminées.
									Total Général

8 — Nüfusun iller ve meslek grupları itibariyle ayrılışı

Répartition de la population par provinces et par groupes de professions

Meslekler — Professions	BURSA			ÇANAKKALE			ÇANKIRI		
	Erkek Hommes	Kadın Femmes	Toplam Total	Erkek Hommes	Kadın Femmes	Toplam Total	Erkek Hommes	Kadın Femmes	Toplam Total
A. Toprak mahsulleri :									
1. Ziraat (genel olarak).	109 342	41 180	150 522	57 092	14 371	71 463	46 138	36 532	82 670
2. Bağcılık, bahçevanlık, çiçekçilik.	1 266	603	1 874	633	36	669	92	8	100
3. Hayvan yetiştirme ve bakımı arıcılık.	2 436	201	2 637	2 432	46	2 478	604	30	634
4. Ormancılık (her nevi).	174	—	174	30	—	30	6	—	6
5. Deniz, göl, nehir ve kara avcılığı.	382	—	382	247	—	247	—	—	—
6. Ziraî işletmelerde çalışan fen ve idare memurları.	238	3	241	113	—	113	54	6	60
Toplam.	113 838	41 992	155 830	60 547	14 453	75 000	46 894	36 576	83 470
B. Sanayi ve küçük sanatlar :									
1. Maden ocakları, tuzlalar, taş ocakları (çıkarma ve işletme).	90	—	90	35	—	35	22	—	22
2. Taş ve toprak sanayii.	332	—	332	188	40	228	92	—	92
3. İnşaat, bina ve mobilya sanayii.	1 255	1	1 256	783	—	783	263	—	263
4. Ağaç, saz ve karniş işleme sanayii	2 055	145	2 200	1 202	82	1 284	523	7	530
5. Maden işletme sanayii.	2 557	16	2 573	1 261	—	1 261	347	—	347
6. Makina, cihaz ve alet imalatı.	1 232	—	1 232	414	—	414	90	—	90
7. Kimya sanayii.	46	—	46	22	—	22	9	1	10
8. Dokuma sanayii.	3 102	1 858	4 960	147	104	251	77	51	128
9. Kâğıt imali, kâğıt ve tabii sanayii	125	2	127	59	—	59	18	—	18
10. Deri, kösele ve kürk imalatı.	646	—	646	258	—	258	103	—	108
11. Kauçuk, sellüloit, kemik, boynuz ve kehribar imalatı.	78	—	78	24	—	24	2	—	2
12. Gıda, içki ve tütün sanayii.	2 169	215	2 384	793	12	810	216	2	218
13. Giyim eşyası imalatı (sarracıya hariç).	4 150	371	4 521	1 379	123	1 502	455	30	485
14. Elektrik, gaz ve su istihsal ve tevzii.	100	—	100	12	—	12	1	—	1
15. Hangi grupta çalıştığı belli olmayan sanayi müesseseleri fen ve idare memurları.	97	19	116	32	—	32	14	—	14
16. İhtisası belli olmayan sanayi ameleleri.	658	282	940	392	17	409	106	8	114
17. Muhtelit ve muhtelif sair sanayi.	159	—	159	3	—	3	—	—	—
Toplam	18 881	2 909	21 790	7 009	378	7 387	2 348	99	2 447
C. Ticaret.	8 279	285	8 564	3 539	89	3 628	1 074	14	1 088
Ç. Nakliye ve muvasala.	3 192	43	3 235	2 548	11	2 559	769	20	789
D. Umumi idare ve hizmetler serbest meslekler.	12 400	956	13 356	58 922	467	59 389	4 921	139	5 060
E. Ev iktisadiyatı ve şahsî hizmetler.	590	182	572	110	65	175	58	43	101
F. Mesleksiz, mesleği meçhul veya gayrimuayyen olanlar.	85 747	202 825	288 572	50 851	118 265	169 116	38 690	65 711	104 401
Genel toplam.	242 727	249 172	491 899	183526	133 728	317 254	94 754	102 602	197 356

8 — Nüfusun iller ve meslek grupları itibariyle ayrılışı

Répartition de la population par provinces et par groupes de professions

Meslekler — Professions.	DİYARBAKIR			EDİRNE			ELAZIĞ		
	Erkek Hommes	Kadın Femmes	Toplam Total	Erkek Hommes	Kadın Femmes	Toplam Total	Erkek Hommes	Kadın Femmes	Toplam Total
A. Toprak mahsulleri :									
1. Ziraat (genel olarak).	46 773	12 114	58 887	48 152	21 674	69 826	40 141	15 196	55 337
2. Bağcılık, bahçevanlık, çiçekçilik.	403	30	433	252	43	295	775	423	1 198
3. Hayvan yetiştirme ve bakımı, arıcılık.	2 565	280	2 845	965	9	974	1 539	680	2 169
4. Ormancılık (her nevi).	11	1	12	17	3	20	41	3	44
5. Deniz, göl, nehir ve kara avcılığı.	10	3	13	24	2	26	1	—	1
6. Ziraat işletmelerinde çalışan fen ve idare memurları.	35	—	35	85	5	90	31	—	31
Toplam.	49 892	12 428	62 230	49 495	21 736	71 231	42 528	16 252	58 780
B. Sanayi ve küçük sanatlar :									
1. Maden ocakları, tuzlalar, taş ocakları (çıkarma ve işletme).	101	—	101	15	—	15	1 039	15	1 054
2. Taş ve toprak sanayii.	67	—	67	82	—	82	81	—	81
3. İnşaat, bina ve mobilya sanayii.	497	—	497	294	7	301	3 476	—	3 476
4. Ağaç, saz ve kamış işleme sanayii.	380	30	410	824	147	971	554	74	628
5. Maden işletme sanayii.	603	—	603	1 018	—	1 018	587	—	587
6. Makina, cihaz ve alet imalatı.	141	—	141	214	—	214	207	—	207
7. Kimya sanayii.	1	—	1	5	—	5	2	—	2
8. Dokuma sanayii.	440	54	494	31	8	39	64	39	103
9. Kâğıt imali, kâğıt ve tabi sanayii.	28	1	29	29	—	29	20	—	20
10. Deri, kösele ve kürk imalatı.	139	—	139	76	—	76	141	—	141
11. Kauçuk, sellüloit, kemik, boynuz ve kehribar imalatı.	4	—	4	27	—	27	5	—	5
12. Gıda, içki ve tütün sanayii.	605	43	648	592	18	610	376	17	393
13. Giyim eşyası imalatı (sarraçye hariç).	918	124	1 042	1 022	64	1 086	995	65	1 060
14. Elektrik, gaz ve su istihsal ve tevzii.	37	—	37	15	—	15	7	—	7
15. Hangi grupta çalıştığı belli olmayan sanayi müesseseleri fen ve idare memurları.	12	—	12	27	—	27	13	—	13
16. İhtisası belli olmayan sanayi ameleleri.	338	127	465	78	19	97	219	55	274
17. Muhtelit ve muhtelif sair sanayi.	2	—	2	8	1	9	6	—	6
Toplam	4 313	379	4 692	4 357	264	4 621	7 792	265	8 057
C. Ticaret.	3 330	82	3 412	2 342	67	2 409	1 937	50	2 037
Ç. Nakliye ve muvasala.	1 707	20	1 727	1 015	22	1 037	903	53	956
D. Umumî idare ve hizmetler serbest meslekler.	9 491	236	9 727	5 968	284	6 252	3 472	193	3 665
E. Ev iktisadiyatı ve şahsî hizmetler.	122	228	350	115	59	174	246	178	424
F. Mesleksiz, mesleği meçhul veya gayrimuayyen olanlar.	58 701	109 110	167 811	36 086	76 461	112 547	44 219	79 943	124 162
Genel toplam.	127 466	122 483	249 949	99 378	98 893	198 271	101 147	96 934	198 081

8 — Nüfusun iller ve meslek grupları itibariyle ayrılışı

Répartition de la population par provinces et par groupes de professions

ERZINCAN			ERZURUM			ESKİŞEHİR			Meslekler — Professions
Erkek Hommes	Kadın Femmes	Toplam Total	Erkek Hommes	Kadın Femmes	Toplam Total	Erkek Hommes	Kadın Femmes	Toplam Total	
36 504	16 919	53 423	94 094	44 210	138 304	41 354	11 288	52 642	A. Production du sol :
71	30	101	119	24	143	282	52	334	1. Agriculture (en général).
660	114	774	1 613	158	1 771	1 527	24	1 551	2. Viticulture, horticulture.
5	14	19	11	—	11	19	2	21	3. Élevage et garde du bétail, apiculture.
—	—	—	1	—	1	7	4	11	4. Sylviculture (administration, garde et aménagement y compris).
14	—	14	61	—	61	105	10	115	5. Pêche et chasse.
37 254	17 077	54 331	95 899	44 392	140 291	43 294	11 380	54 674	6. Personnel technique et administratif employé dans les exploitations agricoles.
22	—	22	45	—	45	33	—	33	Total
50	4	54	258	—	258	678	—	678	B. Industries et métiers.
285	—	285	1 269	1	1 270	2 086	2	2 088	1. Mines, salines et carrières (extraction et exploitation).
358	30	388	677	17	694	1 266	31	1 297	2. Industrie de la pierre et de terre.
384	2	386	1 064	1	1 065	1 534	—	1 534	3. Industrie de construction de bâtiment et d'ameublement.
83	1	84	406	—	406	3 064	36	3 100	4. Industries travaillant le bois, la canne et les réseaux.
2	1	3	9	2	11	43	3	46	5. Industrie d'extraction minière.
183	289	472	95	30	125	127	37	164	6. Industries de machines, instruments et appareils.
27	—	27	33	1	34	91	—	91	7. Industrie chimique.
88	—	88	198	—	198	330	—	330	8. Industrie textile.
4	—	4	28	—	28	52	—	52	9. Fabrication du papier, industrie du papier et typographie.
257	10	267	576	51	627	1 938	292	2 230	10. Fabrication de peaux, cuirs et fourrures.
497	34	531	1 029	73	1 102	1 439	140	1 579	11. Fabrication de caoutchouc, de cellulose, d'objets en os, corne et ambre.
5	—	5	10	—	10	45	3	48	12. Industries de l'alimentation, des boissons et du tabac.
10	—	10	32	—	32	441	9	450	13. Fabrication de fournitures d'habillement (à l'exclusion des articles de sellerie).
62	5	67	255	15	270	831	37	868	14. Production et fourniture de l'électricité, de gaz et d'eau.
—	—	—	10	—	10	12	—	12	15. Personnel technique et administratif d'établissements industriels dont le groupe d'emploi est indéfini.
2 317	376	2 693	5 994	191	6 185	13 980	590	14 570	16. Ouvriers non spécifiés de l'industrie.
1 314	31	1 345	3 346	46	3 392	3 902	104	4 006	17. Autres industries multiples et diverses.
661	8	669	1 685	27	1 712	2 727	84	2 811	Total
4 933	89	5 022	18 262	241	18 503	11 921	446	12 367	C. Commerce.
148	48	196	232	281	513	231	102	333	Ç. Transports et communications.
36 634	70 978	107 612	78 525	146 755	225 280	50 262	105 178	155 440	D. Administration et services publics. Professions libérales.
83 261	88 607	171 868	203 943	191 933	395 876	126 367	117 884	244 251	E. Economie domestique, services personnels.
									F. Sans professions, professions inconnues ou indéterminées.
									Total Général

8 — Nüfusun iller ve meslek grupları itibariyle ayrılışı

Répartition de la population par provinces et par groupes de professions

Meslekler — Professions	GAZİANTEP			GİRESUN			GÜMÜŞHANE		
	Erkek Hommes	Kadın Femmes	Toplam Total	Erkek Hommes	Kadın Femmes	Toplam Total	Erkek Hommes	Kadın Femmes	Toplam Total
A. Toprak mahsulleri :									
1. Ziraat (genel olarak).	51 437	16 451	67 888	63 684	60 567	124 251	43 216	28 622	71 838
2. Bağcılık, bahçevanlık, çiçekçilik.	737	40	777	100	6	106	76	28	104
3. Hayvan yetiştirme ve bakımı, arıcılık.	1 676	121	1 797	579	55	634	873	186	1 059
4. Ormancılık (her nevi).	104	5	109	25	—	25	33	3	36
5. Deniz, göl, nehir ve kara avcılığı.	8	—	8	97	—	97	1	—	1
6. Ziraat işletmelerinde çalışan fen ve idare memurları.	19	—	19	125	9	134	95	15	110
Toplam.	53 981	16 617	70 598	64 610	60 637	125 247	44 294	28 854	73 148
B. Sanayi ve küçük sanatlar :									
1. Maden ocakları, tuzlalar, taş ocakları (çıkarma ve işletme).	27	—	27	14	—	14	10	—	10
2. Taş ve toprak sanayii.	409	—	409	144	—	144	143	—	143
3. İnşaat, bina ve mobilya sanayii.	783	2	785	196	1	197	193	—	193
4. Ağaç, saz ve karnıç işleme sanayii.	1 092	71	1 163	816	—	816	237	6	243
5. Maden işletme sanayii.	1 243	—	1 243	640	—	640	476	—	476
6. Makina, cihaz ve alet imalatı.	332	—	332	124	—	124	31	—	31
7. Kimya sanayii.	48	1	49	—	—	—	—	—	—
8. Dokuma sanayii.	5 001	534	5 535	165	116	281	5	64	69
9. Kâğıt imali, kâğıt ve tabii sanayii.	53	1	54	45	—	45	8	—	8
10. Deri, kösele ve kürk imalatı.	791	—	791	87	—	87	26	—	26
11. Kauçuk, sellüloit, kemik, boynuz ve kehribar imalatı.	74	—	74	2	—	2	3	—	3
12. Gıda, içki ve tütün sanayii.	1 048	53	1 101	413	93	506	249	—	249
13. Giyim eşyası imalatı (sarraciyeye hariç).	2 450	173	2 623	934	125	1 059	266	53	319
14. Elektrik, gaz ve su istihsal ve tevzii.	37	1	38	7	—	7	2	—	2
15. Hangi grupta çalıştığı belli olmayan sanayi müesseseleri fen ve idare memurları.	281	24	305	35	—	35	46	4	50
16. İhtisası belli olmayan sanayi ameleleri.	240	41	281	16	12	28	13	2	15
17. Muhtelif ve muhtelif sair sanayi.	3	1	4	—	—	—	—	—	—
Toplam	13 912	902	14 814	3 638	347	3 985	1 713	129	1 842
C. Ticaret.	4 706	83	4 789	2 215	79	2 294	993	15	1 008
Ç. Nakliye ve muvasala.	2 153	9	2 162	1 149	12	1 161	366	—	366
D. Umumi idare ve hizmetler serbest meslekler.	8 546	285	8 831	2 844	117	2 961	3 337	63	3 400
E. Ev iktisadiyatı ve şahsî hizmetler.	207	134	341	80	227	307	107	70	177
F. Mesleksiz, mesleği meçhul veya gayrimuayyen olanlar.	64 976	123 547	188 523	59 248	88 423	147 671	40 476	69 713	110 189
Genel toplam.	148 481	141 577	290 058	133 784	149 842	283 626	91 286	98 844	190 130

8 — Nüfusun iller ve meslek grupları itibariyle ayrılışı

Répartition de la population par provinces et par groupes de professions

Meslekler — Professions	İSTANBUL			İZMİR			İSPARTA		
	Erkek Hommes	Kadın Femmes	Toplam Total	Erkek Hommes	Kadın Femmes	Toplam Total	Erkek Hommes	Kadın Femmes	Toplam Total
A. Toprak mahsulleri :									
1. Ziraat (genel olarak).	36 347	5 154	41 501	96624	22 269	118 893	30 961	18 291	49 252
2. Bağcılık, bahçevanlık, çiçekçilik.	5 576	227	5 803	2 041	166	2 207	132	95	227
3. Hayvan yetiştirme ve bakımı, arıcılık.	2 122	22	2 144	4 520	316	4 836	1 193	469	1 662
4. Ormancılık (her nevi).	1 174	29	1 203	80	2	82	29	4	33
5. Deniz, göl, nehir ve kara avcılığı.	2 011	7	2 018	275	1	276	17	2	19
6. Ziraat işletmelerinde çalışan fen ve idare memurları.	206	3	209	16	7	23	69	13	82
Toplam.	47 436	5 442	52 878	103556	22 761	126 317	32 401	18 874	51 275
B. Sanayi ve küçük sanatlar :									
1. Maden ocakları, tuzlalar, taş ocakları (çıkarma ve işletme).	366	—	366	582	26	603	146	—	146
2. Taş ve toprak sanayii.	3 579	280	3 859	643	16	659	73	—	73
3. İnşaat, bina ve mobilya sanayii.	7 644	89	7 733	3 788	58	3 846	365	—	365
4. Ağaç, saz ve kamış işleme sanayii.	9 204	386	9 590	3 665	240	3 905	572	89	661
5. Maden işletme sanayii.	8 791	126	8 917	3 417	30	3 447	798	—	798
6. Makina, cihaz ve alet imalatı.	14 039	91	14 130	3 093	13	3 106	97	—	97
7. Kimya sanayii.	1 110	347	1 457	371	12	383	4	—	4
8. Dokuma sanayii.	8 385	3 705	12 090	3 793	1 509	5 302	1 635	4 109	5 744
9. Kâğıt imali, kâğıt ve tabii sanayii.	3 283	227	3 510	570	20	590	26	—	26
10. Deri, kösele ve kürk imalatı.	2 784	194	2 978	1 196	12	1 203	734	5	739
11. Kauçuk, sellüloit, kemik, boynuz ve kehribar imalatı.	849	170	1 019	62	1	63	5	—	5
12. Gıda, içki ve tütün sanayii.	11 395	1 992	13 387	6 438	2 152	8 590	388	51	439
13. Giyim eşyası imalatı (sarraciyeye hariç).	18 504	4 678	23 182	7 703	965	8 673	2 105	165	2 270
14. Elektrik, gaz ve su istihsal ve tevzi.	1 726	116	1 842	289	17	306	12	—	12
15. Hangi grupta çalıştığı belli olmayan sanayi müesseseleri fen ve idare memurları.	570	45	615	416	67	483	26	—	26
16. İhtisası belli olmayan sanayi ameleleri.	3 086	1 676	4 762	2 079	731	2 810	274	80	354
17. Muhtelit ve muhtelif sair sanayi.	253	8	261	93	8	101	2	—	2
Toplam	95 568	14 130	109 698	38203	5 877	44 080	7 312	4 499	11 811
C. Ticaret.	68 708	4 341	73 049	21819	932	22 751	1 651	28	1 679
Ç. Nakliye ve muvasala.	35 429	1 175	36 604	10360	330	11 190	613	2	615
D. Umumi idare ve hizmetler serbest meslekler.	145 537	9 889	155 426	32951	2 277	35 258	3 072	141	3 213
E. Ev iktisadiyatı ve şahsi hizmetler.	3 520	5 195	8 715	835	812	1 647	35	69	104
F. Mesleksiz, mesleği meçhul veya gayrimuayyen olanlar.	197 296	444 733	642 029	134697	297 641	432 338	37 536	66 310	103 846
Genel toplam.	593 494	484 905	1078 399	342951	330 630	673 581	82 620	89 923	172 543

8 — Nüfusun iller ve meslek grupları itibariyle ayrılığı

Répartition de la population par provinces et par groupes de professions

KARS			KASTAMONU			KAYSERİ			Meslekler — Professions
Erkek Hommes	Kadın Femmes	Toplam Total	Erkek Hommes	Kadın Femmes	Toplam Total	Erkek Hommes	Kadın Femmes	Toplam Total	
87 689	42 734	130 423	93 206	90 155	183 361	71 970	34 221	106 191	A. Production du sol :
287	93	380	47	8	55	1 017	312	1 329	1. Agriculture (en général).
1 255	119	1 374	1 168	249	1 417	1 917	394	2 311	2. Viticulture, horticulture.
380	—	380	217	7	224	67	10	77	3. Élevage et garde du bétail, apiculture.
2	—	2	3	—	3	2	—	2	4. Sylviculture (administration, garde et aménagement y compris).
86	—	86	229	17	246	19	1	20	5. Pêche et chasse.
89 699	42 946	132 645	94 870	90 436	185 306	74 992	34 938	109 930	6. Personnel technique et administratif employé dans les exploitations agricoles.
6	—	6	15	—	15	17	—	17	Total
117	—	117	152	—	152	414	—	414	B. Industries et métiers.
440	—	440	504	—	504	1 183	—	1 183	1. Mines, salines et carrières (extraction et exploitation).
505	15	520	956	61	1 017	724	26	750	2. Industrie de la pierre et de terre.
841	—	841	966	—	966	1 208	—	1 208	3. Industrie de construction de bâtiment et d'ameublement.
100	—	100	214	—	214	1 262	9	1 271	4. Industries travaillant le bois, la canne et les réseaux.
—	—	—	7	5	12	20	—	20	5. Industrie d'extraction minière.
17	56	73	980	1 504	2 484	3 439	1 005	4 444	6. Industries de machines, instruments et appareils.
25	1	26	40	1	41	53	1	54	7. Industrie chimique.
49	1	50	208	—	208	486	—	486	8. Industrie textile.
3	—	3	8	—	8	13	—	13	9. Fabrication du papier, industrie du papier et typographie.
490	33	523	428	6	434	882	68	950	10. Fabrication de peaux, cuirs et fourrures.
575	60	635	1 329	120	1 449	2 200	191	2 391	11. Fabrication de caoutchouc, de cellulose, d'objets en os, corne et ambre.
4	—	4	5	—	5	67	2	69	12. Industries de l'alimentation, des boissons et du tabac.
30	—	30	54	—	54	67	2	69	13. Fabrication de fournitures d'habillement (à l'exclusion des articles de sellerie).
151	7	158	159	53	212	674	178	852	14. Production et fourniture de l'électricité, de gaz et d'eau.
2	—	2	1	—	1	3	—	3	15. Personnel technique et administratif d'établissements industriels dont le groupe d'emploi est indéfini.
3 355	173	3 528	6 026	1 750	7 776	12 712	1 482	14 194	16. Ouvriers non spécifiés de l'industrie.
2 210	35	2 245	2 596	72	2 668	4 018	101	4 119	17. Autres industries multiples et diverses.
869	17	886	1 296	13	1 309	1 809	47	1 856	Total
25 551	170	25 721	3 090	261	3 351	7 152	232	7 384	C. Commerce.
513	141	654	161	179	340	220	125	345	D. Transports et communications.
81 629	133 868	215 497	69 758	114 902	184 660	82 872	149 389	232 261	E. Administration et services publics. Professions libérales.
203 826	177 350	381 176	177 797	207 613	385 410	183 775	186 314	370 089	F. Economie domestique, services personnels.
									F. Sans professions, professions inconnues ou indéterminées.
									Total Général

8 — Nüfusun iller ve meslek grupları itibariyle ayrılışı

Répartition de la population par provinces et par groupes de professions

Meslekler — Professions	KIRKLARELİ			KIRŞEHİR			KOCAELİ		
	Erkek Hommes	Kadın Femmes	Toplam Total	Erkek Hommes	Kadın Femmes	Toplam Total	Erkek Hommes	Kadın Femmes	Toplam Total
A. Toprak mahsulleri :									
1. Ziraat (genel olarak).	41 673	17 657	59 330	33506	11 547	45 053	91 460	61 034	152 544
2. Bağcılık, bahçevanlık, çiçekçilik.	105	7	112	649	90	739	2 026	347	2 373
3. Hayvan yetiştirme ve bakımı, arıcılık.	1 209	31	1 240	641	23	664	1 252	95	1 347
4. Ormancılık (her nevi).	256	16	272	1	1	2	132	2	134
5. Deniz, göl, nehir ve kara avcılığı.	1	—	1	2	—	2	84	—	84
6. Ziraat işletmelerinde çalışan fen ve idare memurları.	146	14	160	8	—	8	285	5	290
Toplam.	43 390	17 725	61 115	34807	11 661	46 468	95 239	61 533	156 772
B. Sanayi ve küçük sanatlar :									
1. Maden ocakları, tuzlalar, taş ocakları (çıkarma ve işletme).	15	—	15	5	—	5	30	—	30
2. Taş ve toprak sanayii.	99	—	99	423	—	423	138	—	138
3. İnşaat, bina ve mobilya sanayii.	322	—	322	294	—	294	1 262	—	1 262
4. Ağaç, saz ve kamyş işleme sanayii.	406	102	508	383	14	397	1 414	116	1 530
5. Maden işletme sanayii.	872	—	872	424	—	424	1 697	—	1 697
6. Makina, cihaz ve alet imalatı.	247	—	247	298	5	303	1 823	—	1 823
7. Kimya sanayii.	—	1	1	1	—	1	44	2	46
8. Dokuma sanayii.	17	6	23	23	73	96	931	237	1 218
9. Kâğıt imalî, kâğıt ve tabî sanayii.	39	1	40	6	—	6	1 636	206	1 842
10. Deri, kösele ve kürk imalatı.	75	—	75	29	—	29	196	—	196
11. Kauçuk, sellüloit, kemik, boynuz ve kehribar imalatı.	8	—	8	4	—	4	54	7	61
12. Gıda, içki ve tütün sanayii.	1 129	41	1 170	133	3	136	930	196	1 126
13. Giyim eşyası imalatı (sarracıya hariç).	764	47	811	548	39	587	1 826	193	2 024
14. Elektrik, gaz ve su istihsal ve tevzîl.	19	—	19	—	—	—	80	—	80
15. Hangi grupta çalıştığı belli olmayan sanayi müesseseleri fen ve idare memurları.	44	—	44	1	—	1	103	3	106
16. İhtisası belli olmayan sanayi ameleleri.	131	5	136	145	1	146	413	37	455
17. Muhtelif ve muhtelif sair sanayi	1	—	1	—	—	—	16	2	18
Toplam	4 188	203	4 391	2 717	135	2 852	12 598	1 054	13 652
C. Ticaret.	1 906	47	1 953	825	29	854	5 423	175	5 598
Ç. Nakliye ve muvasala.	1 019	14	1 033	415	3	418	2 829	53	2 882
D. Umumî idare ve hizmetler serbest meslekler.	7 718	222	7 940	1 804	84	1 888	22 881	530	23 411
E. Ev iktisadiyatı ve şahsî hizmetler.	93	50	143	39	12	51	206	137	343
F. Mesleksiz, mesleği meçhul veya gayrimuayyen olanlar.	32 780	63 843	101 623	35046	69 938	105 034	77 142	136 253	213 400
Genel toplam.	91 099	87 104	178 203	75653	81 912	157 565	216 318	199 740	416 058

8 — Nüfusun iller ve meslek grupları itibariyle ayrılışı

Répartition de la population par provinces et par groupes de professions

KONYA			KÜTAHYA			MALATYA			Meslekler — Professions
Erkek Hommes	Kadın Femmes	Toplam Total	Erkek Hommes	Kadın Femmes	Toplam Total	Erkek Hommes	Kadın Femmes	Toplam Total	
145 534	57 745	203 279	86445	59 834	146 279	92 099	35 605	127 704	A. Production du sol :
753	51	804	342	93	435	1 273	224	1 497	1. Agriculture (en général).
4 655	538	5 193	2 142	573	2 715	2 862	402	3 264	2. Viticulture, horticulture.
68	53	121	54	29	83	47	9	56	3. Élevage et garde du bétail, apiculture.
38	2	40	3	—	3	10	—	10	4. Sylviculture (administration, garde et aménagement y compris).
113	—	113	124	10	134	22	10	32	5. Pêche et chasse.
151 161	58 389	209 550	89110	60 539	149 649	96 313	36 250	132 563	6. Personnel technique et administratif employé dans les exploitations agricoles.
73	—	73	1 487	—	1 487	3	—	3	Total
364	—	364	352	27	379	144	11	155	B. Industries et métiers.
1 763	—	1 763	703	—	703	921	—	921	1. Mines, salines et carrières (extraction et exploitation).
2 179	119	2 293	1 037	212	1 293	1 034	88	1 122	2. Industrie de la pierre et de terre.
2 524	—	2 524	1 769	—	1 769	1 255	—	1 255	3. Industrie de construction de bâtiment et d'ameublement.
920	—	920	486	—	486	428	—	428	4. Industries travaillant le bois, la canne et les réseaux.
9	1	10	4	—	4	4	1	5	5. Industrie d'extraction minière.
1 411	881	2 292	2 063	3 546	5 609	4 529	1 397	5 926	6. Industries de machines, instruments et appareils.
125	2	127	45	—	45	54	—	54	7. Industrie chimique.
828	—	828	778	—	778	320	—	320	8. Industrie textile.
11	—	11	6	—	6	1	—	1	9. Fabrication du papier, industrie du papier et typographie.
1 211	34	1 245	1 784	162	1 946	946	106	1 052	10. Fabrication de peaux, cuirs et fourrures.
4 534	350	4 884	2 546	126	2 672	2 054	174	2 228	11. Fabrication de caoutchouc, de cellulose, d'objets en os, corne et ambre.
70	4	74	36	—	36	63	—	63	12. Industries de l'alimentation, des boissons et du tabac.
72	7	79	19	—	19	70	2	72	13. Fabrication de fournitures d'habillement (à l'exclusion des articles de sellerie).
493	130	623	219	47	266	529	149	678	14. Production et fourniture de l'électricité, de gaz et d'eau.
4	—	4	2	—	2	2	—	2	15. Personnel technique et administratif d'établissements industriels dont le groupe d'emploi est indéfini.
16 591	1 528	18 119	13391	4 120	17 511	12 357	1 928	14 285	16. Ouvriers non spécifiés de l'industrie.
6 689	229	6 918	3 363	60	3 423	3 501	128	3 629	17. Autres industries multiples et diverses.
3 110	63	3 173	1 404	12	1 416	1 649	25	1 674	Total
9 645	607	10 252	5 785	302	6 037	5 025	172	5 197	C. Commerce.
371	336	707	139	119	258	324	203	527	D. Transports et communications.
137 885	275 273	413 158	72333	133 948	206 281	95 653	175 132	270 785	E. Economie domestique, services personnels.
325 452	336 425	661 877	185525	199 100	384 625	214 822	213 838	428 660	F. Sans professions, professions inconnues ou indéterminées.
									Total Général

8 — Nüfusun iller ve meslek grupları itibariyle ayrılışı

Répartition de la population par provinces et par groupes de professions

Meslekler — Professions	MANİSA			MARAS			MARDİN		
	Erkek Hommes	Kadın Femmes	Toplam Total	Erkek Hommes	Kadın Femmes	Erkek Total	Erkek Hommes	Kadın Femmes	Toplam Total
A. Toprak mahsulleri :									
1. Ziraat (genel olarak).	99 807	33 288	133 095	54838	13 756	68 594	40 143	6 718	46 861
2. Bağcılık, bahçevanlık, çiçekçilik.	1 569	152	1 721	263	36	304	2 930	1 260	4 240
3. Hayvan yetiştirme ve bakımı arıcılık.	4 903	543	5 456	2 373	220	2 593	3 711	120	3 831
4. Ormancılık (her nevi).	143	20	163	21	2	23	18	4	22
5. Deniz, göl, nehir ve kara avcılığı.	39	2	41	5	—	5	17	—	17
6. Ziraat işletmelerinde çalışan fen ve idare memurları.	12	2	14	51	2	53	13	6	19
Toplam.	106 478	34 012	140 490	57556	14 016	71 572	46 882	8 108	54 990
B. Sanayi ve küçük sanatlar :									
1. Maden ocakları, tuzlalar, taş o- cukları (çıkarma ve işletme).	1 229	—	1 229	22	—	22	2	—	2
2. Taş ve toprak sanayii.	242	1	243	59	5	64	92	—	92
3. İnşaat, hına ve mobilya sanayii.	1 932	—	1 932	387	—	387	250	—	250
4. Ağaç, saz ve kamış işleme sanayii.	1 349	161	1 510	491	28	519	522	31	553
5. Maden işletme sanayii.	2 225	—	2 225	1 119	—	1 119	751	—	751
6. Makina, cihaz ve alet imalatı.	481	2	483	104	—	104	64	—	64
7. Kimya sanayii.	4	1	5	1	—	1	10	1	11
8. Dokuma sanayii.	1 276	2 316	3 592	682	123	810	1 004	48	1 052
9. Kâğıt imali, kâğıt ve tabii sanayii.	84	3	87	24	1	25	29	2	31
10. Deri, kösele ve kürk imalatı.	873	—	873	556	—	556	130	—	130
11. Kauçuk, sellüloit, kemik, boynuz ve kehribar imalatı.	2	—	2	28	—	28	7	—	7
12. Gıda, içki ve tütün sanayii.	1 636	87	1 723	419	37	456	345	21	366
13. Giyim esyası imalatı (sarracıye hariç).	3 881	340	4 221	1 239	79	1 318	738	29	767
14. Elektrik, gaz ve su istihsal ve tevzii.	34	1	35	8	—	8	4	—	4
15. Hangi grupta çalıştığı belli olma- yan sanayi müesseseleri fen ve idare memurları.	56	—	56	19	—	19	7	—	7
16. İhtisası belli olmayan sanayi ame- lesl.	1 538	434	1 972	599	235	834	70	7	77
17. Muhtelit ve muhtelif sair sanayi.	9	—	9	—	—	—	—	8	8
Toplam	16 851	3 346	20 197	5 757	513	6 270	4 025	147	4 172
C. Ticaret.	7 102	164	7 266	1 856	70	1 926	2 268	46	2 314
Ç. Nakliye ve muvasala.	2 571	23	2 594	688	16	704	780	7	787
D. Umumi idare ve hizmetler serbest meslekler.	8 526	597	9 123	4 822	130	4 952	5 556	87	6 643
E. Ev iktisadiyatı ve şahsî hiz- metler.	248	127	375	196	209	405	127	116	243
F. Mesleksiz, mesleği meçhul veya gayrimuayyen olanlar.	92 237	200 507	292 744	62251	113 470	175 721	53 433	107 875	166 808
Genel toplam.	234 013	238 776	472 789	133 126	128 424	261 550	118 071	116 936	234 457

8 — Nüfusun iller ve meslek grupları itibariyle ayrılışı

Répartition de la population par provinces et par groupes de professions

Meslekler — Professions	ORDU			RİZE			SAMSUN		
	Erkek Hommes	Kadın Femmes	Toplam Total	Erkek Hommes	Kadın Femmes	Toplam Total	Erkek Hommes	Kadın Femmes	Toplam Total
A. Toprak mahsulleri :									
1. Ziraat (genel olarak).	86 682	76 297	162 979	23 723	32 063	55 786	101 438	82 592	184 030
2. Bağcılık, bahçevanlık, çiçekçilik.	5	4	9	16	—	16	150	32	182
3. Hayvan yetiştirme ve bakımı, arıcılık.	364	16	380	180	106	286	943	194	1 137
4. Ormancılık (her nevi).	—	—	—	3	—	3	23	8	31
5. Deniz, göl, nehir ve kara avcılığı.	73	1	74	169	3	171	159	1	160
6. Ziraat işletmelerinde çalışan fen ve idare memurları.	27	5	32	30	—	30	52	1	53
Toplam.	87 151	76 323	163 474	24 121	32 171	56 292	102 765	82 828	185 593
B. Sanayi ve küçük sanatlar :									
1. Maden ocakları, tuzlalar, taş ocakları (çıkarma ve işletme).	7	—	7	13	—	13	23	—	23
2. Taş ve toprak sanayii.	223	3	226	359	—	359	414	—	414
3. İnşaat, bina ve mobilya sanayii.	61	—	61	307	—	307	992	—	992
4. Ağaç, saz ve kamış işleme sanayii.	473	—	473	1 379	—	1 379	1 724	22	1 746
5. Maden işletme sanayii.	525	—	525	416	—	416	1 011	—	1 011
6. Makina, cihaz ve alet imalatı.	98	—	98	170	—	170	364	—	364
7. Kimya sanayii.	2	—	2	—	—	—	4	1	5
8. Dokuma sanayii.	42	26	68	116	503	624	125	419	544
9. Kâğıt imali, kâğıt ve tabii sanayii.	25	2	27	20	—	20	63	—	63
10. Deri, kösele ve kürk imalatı.	54	—	54	23	—	23	173	—	173
11. Kauçuk, selüloit, kemik, boynuz ve kehribar imalatı.	1	—	1	1	—	1	6	1	7
12. Gıda, içki ve tütün sanayii.	247	21	268	293	31	324	1 567	1 144	2 711
13. Giyim eşyası imalatı (sarraciyeciler hariç).	742	89	831	400	108	508	1 754	303	2 057
14. Elektrik, gaz ve su istihsal ve tevzii.	12	—	12	4	—	4	81	—	81
15. Hangi grupta çalıştığı belli olmayan sanayi müesseseleri fen ve idare memurları.	23	2	25	24	—	24	50	—	50
16. İhtisası belli olmayan sanayi amelisi.	77	11	88	83	160	243	413	88	501
17. Muhtelit ve muhtelif sair sanayi.	1	—	1	—	—	—	4	—	4
Toplam	2 613	154	2 767	3 608	807	4 415	8 768	1 978	10 746
C. Ticaret.	1 535	53	1 588	1 495	36	1 531	4 878	191	5 069
Ç. Nakliye ve muvasala.	763	16	779	1 178	14	1 192	2 394	60	2 454
D. Ümumi idare ve hizmetler serbest meslekler.	1 933	143	2 076	1 488	70	1 558	6 258	489	6 747
E. Ev iktisadiyatı ve şahsi hizmetler.	112	112	224	31	94	125	203	185	393
F. Mesleksiz, mesleği meçhul veya gayrimuayyen olanlar.	67 766	94 334	162 100	40 316	66 500	106 816	80 057	116 482	196 539
Genel toplam.	161 873	171 135	333 008	72 237	99 692	171 929	205 328	202 213	407 541

8 — Nüfusun iller ve meslek grupları itibariyle ayrılışı

Répartition de la population par provinces et par groupes de professions

SEYHAN			SİİRT			SİNOP			Meslekler — Professions
Erkek Hommes	Kadın Femmes	Toplam Total	Erkek Hommes	Kadın Femmes	Toplam Total	Erkek Hommes	Kadın Femmes	Toplam Total	
81 450	30 793	112 243	24637	3 534	28 271	50 688	43 824	94 512	A. Production du sol :
909	158	1 067	405	26	431	22	—	22	1. Agriculture (en général).
2 458	686	3 144	1677	406	2 033	513	113	626	2. Viticulture, horticulture.
94	33	127	7	—	7	793	5	798	3. Élevage et garde du bétail, apiculture.
15	—	15	3	1	4	23	1	24	4. Sylviculture (administration, garde et aménagement y compris).
125	2	127	26	—	26	393	5	398	5. Pêche et chasse.
									6. Personnel technique et administratif employé dans les exploitations agricoles.
85 051	31 672	116 723	26805	4 017	30 822	52 432	43 948	96 380	Total
16	—	16	124	—	124	6	—	6	B. Industries et métiers.
354	—	354	53	—	53	135	—	135	1. Mines, salines et carrières (extraction et exploitation).
1 187	—	1 187	1 044	—	1 044	152	—	152	2. Industrie de la pierre et de terre.
1 515	56	1 571	158	18	176	415	45	460	3. Industrie de construction de bâtiment et d'ameublement.
1 773	—	1 773	240	—	240	357	—	357	4. Industries travaillant le bois, la canne et les réseaux.
1 329	—	1 329	43	—	43	182	—	182	5. Industrie d'extraction minière.
28	1	29	11	—	11	—	—	—	6. Industries de machines, instruments et appareils.
1 907	473	2 385	354	33	387	13	29	42	7. Industrie chimique.
129	3	132	14	—	14	15	—	15	8. Industrie textile.
331	—	331	91	—	91	70	—	70	9. Fabrication du papier, industrie du papier et typographie.
15	—	15	—	—	—	1	—	1	10. Fabrication de peaux, cuirs et fourrures.
1 098	51	1 149	165	3	168	114	5	119	11. Fabrication de caoutchouc, de celluloïde, d'objets en os, corne et ambre.
2 147	250	2 397	389	15	404	642	25	667	12. Industries de l'alimentation, des boissons et du tabac.
91	4	95	2	—	2	11	—	11	13. Fabrication de fournitures d'habillement (à l'exclusion des articles de sellerie).
319	14	333	11	17	28	10	—	10	14. Production et fourniture de l'électricité, de gaz et d'eau.
2 093	400	2 493	70	16	86	80	6	86	15. Personnel technique et administratif d'établissements industriels dont le groupe d'emploi est indéfini.
42	17	59	—	—	—	—	—	—	16. Ouvriers non spécifiés de l'industrie.
14 374	1 274	15 648	2 769	102	2 871	2 203	110	2 313	17. Autres industries multiples et diverses.
6 823	206	7 034	1 037	31	1 118	954	42	996	Total
3 379	91	3 470	500	5	505	668	6	674	C. Commerce.
8 397	755	9 152	5 974	42	6 016	1 925	110	2 035	Ç. Transports et communications.
414	167	581	47	53	100	13	27	40	D. Administration et services publics. Professions libérales.
97 307	168 825	266 132	32584	59 611	92 195	40 563	62 275	102 838	E. Economie domestique, services personnels.
215 750	202 990	418 740	69766	63 861	133 627	98 758	106 518	205 276	F. Sans professions, professions inconnues ou indéterminées.
									Total Général

8 — Nüfusun iller ve meslek grupları itibarıyla ayrılışı

Répartition de la population par provinces et par groupes de professions

Meslekler — Professions	SİVAS			TEKİRDAĞ			TOKAT		
	Erkek Hommes	Kadın Femmes	Toplam Total	Erkek Hommes	Kadın Femmes	Erkek Total	Erkek Hommes	Kadın Femmes	Toplam Total
A. Toprak mahsulleri :									
1. Ziraat (genel olarak).	119 793	82 839	202 637	46 495	15 203	61 638	85 360	50 650	136 010
2. Bağcılık, bahçevanlık, çiçekçilik.	253	43	296	940	55	995	202	44	246
3. Hayvan yetiştirme ve bakımı, arıcılık.	999	52	1 051	1 553	29	1 587	1 227	155	1 382
4. Ormancılık (her nevi).	50	2	52	18	—	18	3	—	3
5. Deniz, göl, nehir ve kara avcılığı.	2	—	2	43	—	43	3	—	3
6. Ziraî işletmelerde çalışan fen ve idare memurları.	46	29	75	55	3	53	65	1	66
Toplam.	121 148	82 964	204 112	19 099	15 290	64 389	85 860	50 850	137 710
B. Sanayi ve küçük sanatlar :									
1. Maden ocakları, tuzlalar, taş ocakları (çıkarma ve işletme).	564	—	564	19	—	19	27	—	27
2. Taş ve toprak sanayii.	534	34	618	72	—	72	266	—	266
3. İnşaat, bina ve mobilya sanayii.	664	—	664	340	—	340	377	—	377
4. Ağaç, saz ve kamış işleme sanayii.	829	17	846	406	51	457	733	72	855
5. Maden işletme sanayii.	1 462	—	1 462	834	—	834	1 279	—	1 279
6. Makina, cihaz ve alet imalatı.	1 172	—	1 172	216	—	216	249	—	249
7. Kimya sanayii.	2	—	2	—	—	—	3	1	4
8. Dokuma sanayii.	96	63	164	27	7	32	274	74	348
9. Kâğıt imali, kâğıt ve tabii sanayii.	54	2	56	29	—	29	30	—	30
10. Deri, kösele ve kürk imalatı.	99	—	99	102	—	102	355	—	355
11. Kauçuk, sellüloit, kemik, boynuz ve kehribar imalatı.	20	—	20	8	—	8	11	—	11
12. Gıda, içki ve tütün sanayii.	792	24	816	690	16	706	2 143	60	2 208
13. Giyim eşyası imalatı (sarraciyeciler hariç).	1 196	205	1 401	918	37	955	1 341	145	1 486
14. Elektrik, gaz ve su istihsal ve tevzii.	23	—	23	7	—	7	40	—	40
15. Hangi grupta çalıştığı belli olmayan sanayi müesseseleri fen ve idare memurları.	54	—	54	16	1	17	28	—	28
16. İhtisası belli olmayan sanayi ameleleri.	711	63	774	85	9	94	211	40	251
17. Muhtelif ve muhtelif sair sanayi.	4	—	4	2	—	2	18	16	34
Toplam	8 326	413	8 739	3 769	121	3 890	7 440	408	7 848
C. Ticaret.	3 130	93	3 223	2 036	33	2 069	2 381	63	2 444
Ç. Nakliye ve muvasala.	1 919	60	1 979	906	8	914	996	12	1 008
D. Umumi idare ve hizmetler serbest meslekler.	7 430	317	7 747	5 272	271	5 543	3 035	194	3 279
E. Ev iktisadiyatı ve şahsî hizmetler.	132	153	335	110	35	145	181	107	288
F. Mesleksiz, mesleği meçhul veya gayrimuayyen olanlar.	101 455	162 893	264 353	39 716	85 940	125 656	63 422	119 750	188 172
Genel toplam.	243 590	246 903	490 493	100 908	101 698	202 606	169 365	171 384	340 749

8 — Nüfusun iller ve meslek grupları itibariyle ayrılışı

Répartition de la population par provinces et par groupes de professions

TRABZON			TUNCELI			URFA			Meslekler — Professions
Erkek Hommes	Kadın Femmes	Toplam Total	Erkek Hommes	Kadın Femmes	Toplam Total	Erkek Hommes	Kadın Femmes	Toplam Total	
72 779	99 694	172 673	20 020	5 550	25 570	49 797	15 220	65 017	A. Production du sol :
25	8	33	21	9	30	1 209	215	1 424	1. Agriculture (en général)
475	103	578	664	301	965	3 294	462	3 756	2. Viticulture, horticulture.
54	1	55	—	1	1	34	1	35	3. Élevage et garde du bétail, apiculture.
358	1	359	1	—	1	14	—	14	4. Sylviculture (administration, garde et aménagement y compris).
52	—	52	16	—	16	16	—	16	5. Pêche et chasse.
									6. Personnel technique et administratif employé dans les exploitations agricoles.
73 743	100 007	173 750	20 722	5 861	26 583	54 364	15 898	70 262	Total
10	—	10	3	—	3	7	—	7	B. Industries et métiers.
323	—	323	9	—	9	148	—	148	1. Mines, salines et carrières (extraction et exploitation).
345	—	345	288	—	288	427	—	427	2. Industrie de la pierre et de terre.
1 673	35	1 708	73	5	78	616	38	654	3. Industrie de construction de bâtiment et d'ameublement.
1 336	—	1 336	115	—	115	757	—	757	4. Industries travaillant le bois, la canne et les réseaux.
252	—	252	9	—	9	430	—	430	5. Industrie d'extraction minière.
1	—	1	—	—	—	—	—	—	6. Industries de machines, instruments et appareils.
275	379	654	13	9	22	986	60	1 046	7. Industrie chimique.
49	4	53	8	—	8	50	—	50	8. Industrie textile.
99	—	99	8	—	8	387	—	387	9. Fabrication du papier, industrie du papier et typographie.
13	—	13	—	—	—	7	—	7	10. Fabrication de peaux, cuirs et fourrures.
559	84	643	115	1	116	507	14	521	11. Fabrication de caoutchouc, de cellulose, d'objets en os, corne et ambre.
1 493	328	1 821	137	7	144	1 417	163	1 580	12. Industries de l'alimentation, des boissons et du tabac.
31	—	31	—	—	—	11	—	11	13. Fabrication de fournitures d'habillement (à l'exclusion des articles de sellerie).
47	—	47	3	—	3	8	1	9	14. Production et fourniture de l'électricité, de gaz et d'eau.
87	13	100	46	2	48	386	44	430	15. Personnel technique et administratifs dont le groupe d'emploi est indéfini.
1	—	1	—	—	—	—	—	—	16. Ouvriers non spécifiés de l'industrie.
6 609	843	7 452	827	24	851	6 144	329	6 473	17. Autres industries multiples et diverses.
3 616	165	3 781	290	5	295	4 278	85	4 363	Total
2 343	41	2 384	90	2	92	1 642	23	1 665	C. Commerce.
5 182	267	5 449	2 643	23	2 671	6 153	101	6 254	C. Transports et communications.
120	193	313	89	83	172	282	160	442	D. Administration et services publics. Professions libérales.
93 019	109 236	202 255	21 143	38 634	59 732	60 732	113 673	174 405	E. Economie domestique, services personnels.
184 632	210 752	395 384	15 814	44 632	60 446	133 595	130 260	263 855	F. Sans professions, professions inconnues ou indéterminées.
									Total Général

8 — Nüfusun iller ve meslek grupları itibariyle ayrılışı

Répartition de la population par provinces et par groupes de professions

Meslekler — Professions	VAN			YOZGAT			ZONGULDAK			GENEL TOPLAM Total Général		
	Erkek Hommes	Kadın Femmes	Toplam Total	Erkek Hommes	Kadın Femmes	Toplam Total	Erkek Hommes	Kadın Femmes	Toplam Total	Erkek Hommes	Kadın Femmes	Toplam Total
A. Toprak mahsulleri :												
1. Ziraat (genel olarak).	26322	3 951	30273	79352	39122	118974	34904	72722	137526	3730109	1900030	5 630 139
2. Bağcılık, bahçevanlık, çiçekçilik.	63	2	65	81	12	93	105	24	129	40281	8179	48 460
3. Hayvan yetiştirme ve bakımı, arıcılık.	943	9	952	918	81	999	665	90	755	99345	14286	113 631
4. Ormancılık (her nevi).	—	—	—	—	1	1	465	95	560	5840	564	6 404
5. Deniz, göl nehir ve kara avcılığı.	—	—	—	2	—	2	135	—	135	5324	43	5 367
6. Ziraî işletmelerde çalışan fen ve idare memurları.	5	—	5	31	—	31	182	5	187	5368	329	5 697
Toplam.	27333	3 962	31295	30884	39216	120100	36356	72936	139292	3886267	1923431	5 809 698
B. Sanayi ve küçük sanatlar :												
1. Maden ocakları tuzlalar, taş ocakları (çıkarma ve işletme).	5	—	5	6	—	6	26427	265	26692	34084	308	34 392
2. Taş ve toprak sanayii.	19	—	19	74	—	74	459	1	460	16288	439	16 727
3. İnşaat, bina ve mobilya sanayii.	103	—	108	376	—	376	2 918	—	2 918	61291	241	61 532
4. Ağaç, saz ve kamyş işleme sanayii.	124	3	127	369	34	403	2 049	40	2 089	64303	4581	68 884
5. Maden işletme sanayii.	207	—	207	659	—	659	4 521	—	4 521	74748	355	75 103
6. Makina, cihaz ve alet imalatı	25	—	25	76	—	76	2 503	1	2 504	48308	427	48 735
7. Kimya sanayii.	1	—	1	—	—	—	5	1	6	2147	410	2 557
8. Dokuma sanayii.	25	36	61	21	31	52	49	36	85	58898	45005	103 903
9. Kâğıt imali, kâğıt ve tabii sanayii.	14	—	14	36	—	36	61	5	66	8528	523	9 051
10. Deri, kösele ve kürk imalatı.	24	—	24	34	—	34	205	—	205	19028	235	19 263
11. Kauçuk, sellüloz, kemik, boynuz ve kehribar imalatı.	2	—	2	—	—	—	9	—	9	1702	191	1 893
12. Gıda, içki ve tütün sanayii.	150	5	155	265	5	270	710	11	721	59741	7814	67 555
13. Giyim eşyası imalatı (sarraciyeye hariç).	181	17	198	565	36	601	1 763	192	1 955	108054	14139	122 193
14. Elektrik, gaz ve su istihşal ve tevzii.	2	—	2	2	—	2	54	—	54	4057	171	4 228
15. Hangi grupta çalıştığı belli olmayan sanayi müesseseleri fen ve idare memurları.	3	—	3	10	1	11	21	1	22	4364	263	4 627
16. İhtisası belli olmayan sanayi amelesi.	23	14	37	56	7	63	479	8	487	25600	7106	32 706
17. Muhtelit ve muhtelif sair sanayi.	—	—	—	10	—	10	21	—	21	887	100	987
Toplam	913	75	988	2 559	114	2 673	12254	561	42815	592028	82308	674 336
C. Ticaret.	1 040	19	1 059	1 426	19	1 445	4 213	130	4 343	268692	11006	279 698
Ç. Nakliye ve muvasala.	412	6	418	639	7	646	3 692	27	3 919	136541	3298	139 839
D. Umumi idare ve hizmetler, serbest meslekler.	9 716	41	9 757	2 638	77	2 715	10533	455	10988	661431	31680	693 111
E. Ev iktisadiyatı ve şahsî hizmetler.	227	46	273	90	54	144	134	179	313	14685	15023	29 708
F. Mesleksiz, mesleği meçhul veya gayrimuayyen olanlar.	29721	54347	84068	55064	104584	159648	71623	110188	181811	7886936	7276848	11 163 784
Genel toplam.	39362	53496	127858	143300	144071	287371	199005	184476	383481	9446580	9343594	18 790 174

9 — İller itibarile meslekli ve mesleksiz nüfus sayısı
 Nombre de la population ayant ou non une profession d'après les provinces

Erkekler — Hommes

İller — Provinces	1935				1945			
	Çalışma çağındaki nüfus (15 - 64) Population ayant une profession active	Meslekli nüfus (15 - 64) Population ayant une profession	Mesleksiz nüfus (15 - 64) Population sans profession	Meslekli nüfus % Population ayant une profession	Çalışma çağındaki nüfus (15 - 64) Population active	Meslekli nüfus (15 - 64) Population ayant une profession	Mesleksiz nüfus (15 - 64) Population sans profession	Meslekli nüfus % Population ayant une profession
Kayseri	73 628	67 944	5 634	92.3	96 142	84 674	11 463	88.1
Kırıkkaleli	53 715	56 330	2 385	95.9	54 474	50 394	4 030	92.5
Kırşehir	32 149	25 937	6 212	80.7	33 076	33 973	4 093	89.2
Kocaeli	91 678	86 295	5 383	91.1	129 376	121 192	8 134	93.7
Konya	140 722	130 347	10 375	92.6	176 073	159 425	16 653	90.5
Kütahya	86 578	81 791	4 737	91.5	102 919	95 179	7 740	92.5
Malatya	93 723	92 261	6 462	93.5	103 511	93 596	9 915	90.9
Manisa	116 492	110 352	6 140	94.7	136 531	123 897	12 634	90.7
Maras	44 030	40 707	3 323	92.5	65 153	59 043	6 110	91.6
Mardin	50 623	45 310	5 313	89.5	53 853	43 414	5 441	89.9
Muğla	50 565	47 633	2 932	94.2	59 543	54 157	5 386	91.0
Muş	33 544	30 572	2 972	91.1	13 030	16 624	1 406	92.2
Niğde	53 559	53 637	4 952	91.5	73 639	65 411	8 223	88.8
Ordu	59 271	56 433	2 833	95.2	77 912	73 400	4 512	94.2
Rize	—	—	—	—	30 737	25 895	4 892	81.1
Samsun	85 023	81 223	3 800	95.5	110 038	103 240	6 858	93.8
Seyhan	104 953	97 010	7 943	92.4	117 042	91 503	25 559	78.2
Sırt	29 730	26 695	3 035	89.8	34 641	31 397	3 244	90.6
Sinop	43 953	41 659	2 299	94.8	51 077	47 921	3 156	93.8
Sivas	101 111	95 877	5 234	94.8	122 438	113 472	9 016	92.6
Tekirdağ	55 649	52 595	3 054	91.5	53 131	53 755	4 426	92.4
Tokat	72 809	69 967	2 842	96.1	86 421	80 353	6 063	93.0
Trabzon	72 613	63 147	4 466	93.8	90 994	66 870	24 124	73.5
Tunceli	—	—	—	—	21 937	20 397	1 510	93.1
Urfa	55 401	49 925	5 476	90.1	66 667	57 793	8 874	86.7
Van	34 237	29 860	4 427	87.1	35 319	32 705	2 614	92.6
Yozgat	61 121	57 597	3 524	94.2	74 833	70 599	3 939	94.7
Zonguldak	83 821	80 233	3 533	95.8	119 949	111 635	8 314	93.1
Genel Toplam Total Général	4 130 788	3 828 161	302 627	92.7	5 253 500	4 727 616	530 884	89.9

9 — İller itibarile meslekli ve mesleksiz nüfus sayısı
 Nombre de la population ayant ou non une profession d'après les provinces

Erkekler — Hommes

İller — Provinces	1935				1945			
	Çalışma çağındaki nüfus (15 - 64) Population active	Meslekli nüfus (15 - 64) Population ayant une profession	Mesleksiz nüfus (15 - 64) Population sans profession	Meslekli nüfus % Population ayant une profession	Çalışma çağındaki nüfus (15 - 64) Population active	Meslekli nüfus (15 - 64) Population ayant une profession	Mesleksiz nüfus (15 - 64) Population sans profession	Meslekli nüfus % Population ayant une profession
A. Karahisar . . .	75 277	71 935	3 292	95.6	88 233	82 560	5 673	93.6
Ağrı	25 664	23 864	1 800	93.0	33 619	31 580	2 039	93.9
Amasya	31 919	30 033	1 886	94.2	42 055	36 783	5 272	87.5
Ankara	155 829	144 837	10 992	92.9	235 197	206 216	28 981	87.7
Antalya	59 314	55 489	3 825	93.6	69 532	63 033	6 449	90.7
Aydın	69 745	64 837	4 908	93.0	81 038	71 220	9 818	87.9
Balıkesir	128 215	120 749	7 466	94.2	156 932	142 544	14 388	90.8
Bilecik	32 082	30 697	1 385	95.7	36 436	33 400	3 036	91.7
Bingöl	—	—	—	—	17 208	15 701	1 507	91.2
Bitlis	—	—	—	—	18 430	17 168	1 262	93.2
Bolu	56 804	54 274	2 530	95.5	71 783	67 239	4 544	93.7
Burdur	23 757	22 321	1 436	94.0	32 412	30 042	2 370	92.7
Bursa	120 503	112 635	7 868	93.5	144 168	129 368	14 800	89.7
Çanakkale	64 836	59 537	5 299	91.8	129 709	123 065	6 644	94.9
Çankırı	38 125	36 486	1 639	95.7	49 408	46 557	2 851	94.2
Çoruh	53 846	49 764	4 082	92.4	38 281	35 673	2 608	93.2
Çorum	67 131	62 235	4 846	92.8	79 013	69 735	9 278	88.3
Denizli	68 889	64 046	4 843	93.0	79 895	70 553	9 342	88.3
Diyanbakır	54 258	48 251	6 007	88.9	64 104	57 901	6 203	90.3
Edirne	50 163	47 360	2 803	94.4	57 721	54 347	3 374	94.2
Elâzığ	58 052	53 205	4 847	91.7	53 512	46 998	6 514	87.8
Erzincan	35 000	32 986	2 014	94.2	41 360	36 977	4 383	89.4
Erzurum	87 107	81 335	5 772	93.4	106 864	99 680	7 184	93.3
Eskişehir	49 879	47 011	2 868	94.3	76 350	69 071	7 279	90.5
Gaziantep	73 877	67 060	6 817	90.8	78 192	70 371	7 821	90.0
Giresun	56 764	53 735	3 029	94.7	64 137	59 176	4 961	92.3
Gümüşhane	33 064	31 143	1 921	94.2	42 387	39 629	2 758	93.5
Hakâri	—	—	—	—	8 433	7 929	504	94.0
Hatay	—	—	—	—	65 710	58 509	7 201	89.0
İçel	63 609	59 366	4 243	93.3	74 320	66 078	8 242	88.9
İstanbul	317 316	269 095	48 221	84.8	446 801	377 241	69 560	84.4
İzmir	185 023	169 583	15 440	91.7	218 179	190 828	27 351	87.5
Isparta	39 618	36 552	3 066	92.3	44 593	39 209	5 384	87.9
Kars	79 556	75 601	3 955	95.0	108 033	101 383	6 650	93.8
Kastamonu	79 772	75 551	4 221	94.7	93 804	87 578	6 226	93.4

9 — İller itibarile meslekli ve mesleksiz nüfus sayısı
 Nombre de la population ayant ou non une profession d'après les provinces

Kadınlar — Femmes

İller — Provinces	1935				1945			
	Çalışma çağındaki nüfus (15 - 64)	Meslekli nüfus (15 - 64)	Mesleksiz nüfus (15 - 64)	Meslekli nüfus %	Çalışma çağındaki nüfus (15 - 64)	Meslekli nüfus (15 - 64)	Mesleksiz nüfus (15 - 64)	Meslekli nüfus %
	Population active	Population ayant une profession	Population sans profession	Population ayant une profession	Population active	Population ayant une profession	Population sans profession	Population ayant une profession
A. Karahisar . . .	89 673	65 346	24 327	72.9	93 633	43 091	55 592	43.7
Ağrı	25 414	12 938	12 446	51.7	33 294	4 403	28 891	13.2
Amasya	37 674	24 810	12 864	65.9	42 424	14 395	28 029	33.9
Ankara	150 356	84 634	65 672	56.3	196 035	42 923	153 107	21.9
Antalya	73 032	46 800	26 202	64.1	80 535	18 372	62 213	22.8
Aydın	79 862	44 716	35 146	56.0	89 493	18 893	70 595	21.1
Balıkesir	141 391	78 894	62 497	55.8	155 736	26 592	129 144	17.1
Bilecik	38 517	26 743	11 769	69.4	42 316	11 574	30 742	27.4
Bingöl	—	—	—	—	19 926	1 863	18 057	9.4
Bitlis	—	—	—	—	18 396	3 231	15 165	17.6
Bolu	76 402	61 459	14 963	80.4	84 575	38 003	46 572	44.9
Burdur	29 629	21 472	8 157	72.5	38 161	16 629	21 532	43.6
Bursa	132 601	63 576	63 065	52.4	151 065	33 023	113 012	25.2
Çanakkale	62 301	31 735	30 566	50.9	80 440	12 976	67 464	16.1
Çankırı	55 113	47 736	7 382	86.6	59 936	30 661	29 245	51.2
Çoruh	85 396	71 791	13 605	81.1	47 423	31 387	16 036	65.2
Çorum	84 138	47 356	36 832	56.3	93 595	20 794	73 101	22.1
Denizli	89 613	61 379	28 239	68.5	96 192	30 594	65 793	31.6
Diyarbakır	60 448	23 836	36 560	39.5	69 936	11 131	58 805	15.9
Edirne	51 060	29 002	22 053	56.8	57 945	18 279	39 666	31.5
Elâzığ	64 510	40 216	24 294	62.3	56 026	13 903	42 113	24.8
Erzincan	41 961	25 227	16 734	60.1	49 531	14 100	35 431	28.5
Erzurum	101 733	60 913	40 870	59.8	103 233	34 638	63 595	33.6
Eskişehir	53 760	26 538	27 202	49.4	63 230	10 571	57 659	15.5
Gaziantep	76 630	29 859	46 831	38.9	81 405	14 859	66 546	18.3
Giresun	71 889	60 252	11 637	83.8	84 353	47 750	36 603	56.6
Gümüşhane	41 997	29 736	12 211	70.9	53 673	22 966	30 707	42.8
Hakkâri	—	—	—	—	9 218	1 454	7 764	15.8
Hatay	—	—	—	—	67 906	12 704	55 202	18.7
İçel	69 055	34 824	34 231	50.4	79 935	12 793	67 192	16.0
İstanbul	287 426	45 473	241 953	15.8	336 422	37 279	299 143	11.1
İzmir	174 602	61 081	113 521	35.0	206 873	29 004	177 874	14.0
Isparta	50 378	32 403	17 969	64.3	53 131	19 871	33 260	37.4
Kars	72 200	52 734	19 416	73.1	91 184	34 093	57 091	37.4
Kastamonu	117 615	99 704	17 911	81.8	125 360	76 657	48 703	61.1

9 — İller itibarile meslekli ve mesleksiz nüfus sayısı
 Nombre de la population ayant ou non une profession d'après les provinces

Kadınlar — Femmes

İller — Provinces	1935				1945			
	Çalışma çağındaki nüfus (15 - 64) Population active	Meslekli nüfus (15 - 64) Population ayant une profession	Mesleksiz nüfus (15 - 64) Population sans profession	Meslekli nüfus % Population ayant une profession	Çalışma çağındaki nüfus (15 - 64) Population active	Meslekli nüfus (15 - 64) Population ayant une profession	Mesleksiz nüfus (15 - 64) Population sans profession	Meslekli nüfus % Population ayant une profession
Kayseri	91 962	46 280	45 682	50.3	106 760	30 026	76 734	28.1
Kırklareli	41 820	23 518	18 302	56.2	51 037	15 091	35 946	29.5
Kırşehir	43 810	24 179	19 631	55.2	47 441	9 952	37 489	21.0
Kocaeli	93 624	64 684	28 940	69.1	116 453	51 397	65 056	44.1
Konya	171 931	98 887	73 044	57.5	195 429	49 747	145 682	25.5
Kütahya	107 110	76 150	30 960	71.1	118 428	52 287	66 141	44.2
Malatya	119 967	65 203	54 764	54.4	124 322	31 676	92 646	25.5
Manisa	127 600	75 521	52 079	59.2	143 283	31 620	111 663	22.1
Maras	50 396	21 959	28 437	43.6	69 496	12 032	57 414	17.4
Mardin	59 622	19 191	40 431	32.8	63 540	6 877	56 663	10.8
Muğla	60 880	35 409	25 471	58.2	65 863	11 844	54 019	18.0
Muş	34 840	12 380	22 460	35.5	22 605	1 493	21 112	6.6
Niğde	73 696	41 832	31 864	56.8	85 681	24 045	61 636	28.1
Ordu	81 237	72 488	8 749	89.2	94 529	60 343	34 186	63.8
Rize	—	—	—	—	58 217	27 185	31 032	46.7
Samsun	96 461	74 712	21 749	77.5	114 506	68 674	45 832	60.0
Seyhan	98 677	47 262	51 415	47.9	114 446	27 658	86 788	24.2
Siirt	33 765	6 920	26 845	20.5	36 011	3 444	32 567	9.6
Sinop	58 461	49 801	8 660	85.2	62 457	37 387	25 070	59.9
Sivas	120 964	91 662	29 302	75.8	139 922	69 123	70 799	49.4
Tekirdağ	51 159	26 523	24 636	51.8	59 562	13 228	46 334	22.2
Tokat	90 110	65 058	25 052	72.2	99 060	41 937	57 123	42.3
Trabzon	103 286	86 067	17 219	83.3	120 793	80 404	40 389	66.6
Tunçeli	—	—	—	—	24 809	4 903	19 906	19.8
Urfa	64 507	25 135	39 372	39.0	76 104	13 826	62 278	18.2
Van	33 894	13 671	20 223	40.3	31 676	3 407	28 269	10.8
Yozgat	75 361	52 835	22 526	70.1	84 791	32 065	52 726	37.8
Zonguldak	93 040	71 946	21 094	77.3	109 236	58 821	50 415	53.8
Genel Toplam Total Général	4664724	2738687	1926037	58.7	5459468	1686819	3772649	30.9

9 — İller itibarıyla meslekli ve mesleksiz nüfus sayısı
 Nombre de la population ayant ou non une profession d'après les provinces

Toplam — Total

İller — Provinces	1935				1945			
	Çalışma çağundaki nüfus (15 - 64) Population active	Meslekli nüfus (15 - 64) Population ayant une profession	Mesleksiz nüfus (15 - 64) Population sans profession	Meslekli nüfus % Population ayant une profession	Çalışma çağundaki nüfus (15 - 64) Population active	Meslekli nüfus (15 - 64) Population ayant une profession	Mesleksiz nüfus (15 - 64) Population sans profession	Meslekli nüfus % Population ayant une profession
A. Karahisar	164 950	137 331	27 619	83.3	186 916	125 651	61 265	67.2
Ağrı	51 103	36 862	14 246	72.1	66 913	35 983	30 930	53.8
Almasya	69 593	54 893	14 700	78.9	84 479	51 178	33 301	65.1
Ankara	306 185	229 521	76 664	75.0	431 232	249 144	182 088	57.8
Antalya	132 316	102 289	30 027	77.3	150 117	81 455	68 662	54.3
Aydın	149 607	109 553	40 054	73.2	170 531	90 118	80 413	52.8
Balıkesir	269 606	199 643	69 963	74.0	312 668	169 136	143 532	54.1
Bilecik	70 599	57 445	13 154	81.4	78 752	44 974	33 778	57.1
Bingöl	—	—	—	—	37 134	17 570	19 564	47.3
Bitlis	—	—	—	—	36 826	20 399	16 427	55.4
Bolu	133 206	115 713	17 493	86.9	156 358	105 242	51 116	67.3
Burdur	53 386	43 793	9 593	82.0	70 573	46 671	23 902	66.1
Bursa	253 104	182 221	70 883	72.0	295 233	167 391	127 842	56.7
Çanakkale	127 137	91 272	35 865	71.8	210 149	136 041	74 108	64.7
Çankırı	93 243	84 222	9 021	90.3	109 314	77 218	32 096	70.6
Çoruh	139 242	121 555	17 687	87.3	85 704	67 060	18 644	78.2
Çorum	151 319	109 641	41 678	72.5	172 903	90 529	82 379	52.4
Denizli	158 507	125 425	33 082	79.1	176 037	100 947	75 140	57.3
Diyarbakır	114 704	72 137	42 567	62.9	134 040	69 032	65 008	51.5
Edirne	101 228	76 362	24 866	75.4	115 666	72 626	43 040	62.8
Elâzığ	122 562	93 421	29 141	76.2	109 538	60 906	48 632	55.6
Erzincan	76 961	53 213	18 748	75.6	90 891	51 077	39 814	56.2
Erzurum	188 890	142 248	46 642	75.3	210 097	134 318	75 779	63.9
Eskişehir	103 639	73 569	30 070	71.0	144 580	79 642	64 938	55.1
Gaziantep	150 567	96 919	53 648	64.4	159 597	85 230	74 367	53.4
Giresun	128 653	113 987	14 666	88.6	148 490	106 926	41 564	72.0
Gümüşhane	75 061	60 929	14 132	81.2	96 060	62 595	33 465	65.2
Hakkâri	—	—	—	—	17 651	9 383	8 268	53.2
Hatay	—	—	—	—	133 616	71 213	62 403	53.3
İçel	132 664	94 190	38 474	71.0	154 305	78 871	75 434	51.1
İstanbul	604 742	314 568	290 174	52.0	783 223	414 520	368 703	52.9
İzmir	359 625	230 664	128 961	64.1	425 057	219 832	205 225	51.7
Isparta	89 996	68 961	21 035	76.6	97 724	59 030	38 644	60.5
Kars	151 756	128 385	23 371	84.6	199 217	135 476	63 741	68.0
Kastamonu	197 387	175 255	22 132	88.8	219 164	164 235	54 929	74.9

9 — İller itibarile meslekli ve mesleksiz nüfus sayısı
Nombre de la population ayant ou non une profession d'après les provinces

Toplam — Total

İller — Provinces	1935				1945			
	Çalışma çağındaki nüfus (15 - 64) <i>Population active</i>	Meslekli nüfus (15 - 64) <i>Population ayant une profession</i>	Mesleksiz nüfus (15 - 64) <i>Population sans profession</i>	Meslekli nüfus % <i>Population ayant une profession</i>	Çalışma çağındaki nüfus (15 - 64) <i>Population active</i>	Meslekli nüfus (15 - 64) <i>Population ayant une profession</i>	Mesleksiz nüfus (15 - 64) <i>Population sans profession</i>	Meslekli nüfus % <i>Population ayant une profession</i>
Kayseri	165 590	114 224	51 366	69.0	202 902	114 700	88 202	58.5
Kırklareli	100 535	79 843	20 637	79.4	105 561	65 437	40 076	62.0
Kırşehir	75 959	50 116	25 843	66.0	85 517	43 920	41 537	51.4
Kocaeli	135 302	150 979	34 323	81.5	245 829	172 559	73 240	70.2
Konya	312 653	229 234	83 419	73.3	371 507	209 172	162 335	56.3
Kütahya	193 638	157 941	35 747	81.5	221 347	147 466	73 881	66.6
Malatya	218 630	157 464	61 226	72.0	232 833	130 272	102 561	56.0
Manisa	244 032	185 873	58 219	76.1	279 814	155 517	124 297	55.6
Maras	94 426	62 666	31 760	66.4	134 649	71 125	63 524	52.8
Mardin	110 245	61 501	45 744	58.5	117 398	55 291	62 107	47.1
Muğla	111 445	83 042	28 403	74.5	125 406	66 031	59 405	52.6
Muş	63 384	42 952	20 432	62.8	40 635	13 117	22 513	44.6
Niğde	132 285	95 469	36 816	72.2	159 320	89 456	63 864	56.1
Ordu	140 503	128 921	11 537	91.8	172 441	133 743	38 693	77.6
Rize	—	—	—	—	69 004	53 000	35 924	59.6
Samsun	131 484	155 935	25 549	85.9	224 604	171 914	52 690	76.5
Seyhan	203 635	144 272	59 363	70.8	231 438	119 161	112 327	51.5
Siirt	63 495	33 615	29 880	52.9	70 652	34 841	35 811	49.3
Sinop	102 419	91 460	10 959	89.3	113 534	85 203	23 226	75.1
Sivas	222 075	187 539	34 536	84.4	262 410	182 595	79 815	69.6
Tekirdağ	106 803	79 113	27 690	74.1	117 743	66 933	50 760	56.9
Tokat	162 919	135 025	27 894	82.9	185 431	122 295	63 136	65.9
Trabzon	175 899	154 214	21 635	87.7	211 737	147 274	64 513	69.8
Tunçali	—	—	—	—	46 716	25 300	21 416	54.2
Urfa	119 903	75 060	44 843	62.6	142 771	71 619	71 152	50.2
Van	63 181	43 531	24 650	63.8	66 995	36 112	30 883	53.9
Yozgat	136 482	110 432	26 050	80.9	159 629	102 964	56 665	64.5
Zonguldak	176 861	152 229	24 632	86.1	229 185	170 456	58 729	74.4
Genel Toplam <i>Total Général</i>	8 795 512	6 566 818	2 228 664	74.7	10 717 968	6 414 435	4 303 533	59.8

10 — Nüfusu 30 binden fazla 20 şehirle 9 ziraî bölgede ve bütün memlekette

Dans 20 provinces dont la population dépasse 30 milles, dans 9 régions agricoles et dans tout la pays

Nüfusun meslek zümre, grup ve sınıfları itibarile ayrılışı
Répartition de la population d'après les catégories, groupes et classes de professions

Şehirler ve ziraî bölgeler Provinces et régions agricoles	A. Toprak mahsulleri — Production du sol								
	Ziraat (Genel olarak) Agriculture (en général)			Bağcılık, bahçevanlık, çiçekçilik Viticulture, horticiculture			Hayvan yetiştirme ve bakımı, arıcılık Élevage et garde du bétail, apiculture		
	Erkek Hommes	Kadın Femmes	Toplam Total	Erkek Hommes	Kadın Femmes	Toplam Total	Erkek Hommes	Kadın Femmes	Toplam Total
1. Ankara (Şehri - Ville)	4 386	103	4 494	1 125	26	1 151	293	5	298
2. Eskişehir (Şehri - Ville)	1 507	56	1 593	155	33	193	82	—	82
Bölge : I toplamı Total du région	572 849	289 218	853 067	3 735	695	4 430	11 605	885	12 490
3. İzmir (Şehri - Ville)	1 965	140	2 105	563	13	585	151	3	154
4. Balıkesir (Şehri - Ville)	715	37	752	160	19	179	44	—	44
5. Manisa (Şehri - Ville)	2 003	199	2 202	509	31	540	106	2	108
Bölge : II toplamı Total du région	568 164	189 226	757 390	6 644	708	7 352	23 984	4 234	28 268
6. İstanbul (Şehri - Ville)	7 853	205	8 058	4 375	81	4 456	853	7	860
7. Bursa (Şehri - Ville)	2 310	230	2 540	136	43	181	136	25	161
Bölge : III toplamı Total du région	373 459	161 952	535 411	10 165	1 287	11 452	9 542	387	9 929
8. Adana (Şehri - Ville)	6 838	755	7 593	612	102	714	152	11	163
9. Gaziantep (Şehri - Ville)	1 824	122	1 946	259	14	273	69	1	70
10. Mersin (Şehri - Ville)	795	50	875	409	14	423	21	—	21
11. Maraş (Şehri - Ville)	2 332	243	2 575	111	6	117	109	21	130
Bölge : IV toplamı Total du région	339 573	107 940	447 513	4 192	532	4 724	12 790	2 628	15 418
12. Erzurum (Şehri - Ville)	2 096	28	2 124	45	—	45	191	—	191
Bölge : V toplamı Total du région	285 328	147 621	432 949	582	157	739	4 696	550	5 246
13. Diyarbakır (Şehri - Ville)	704	27	731	154	3	157	82	2	84
14. Urfa (Şehri - Ville)	1 243	37	1 285	389	15	404	51	1	52
Bölge : VI toplamı Total du région	247 671	51 319	298 990	5 101	1 535	6 636	13 419	1 414	14 833
15. Samsun (Şehri - Ville)	1 030	223	1 303	83	15	98	36	5	41
16. Zonguldak (Şehri - Ville)	576	47	623	44	1	45	107	1	108
Bölge : VII toplamı Total du région	600 220	586 736	1 186 956	546	110	656	5 760	1 112	6 872
17. Sivas (Şehri - Ville)	1 876	93	1 969	61	4	65	62	—	62
18. Malatya (Şehri - Ville)	1 615	80	1 695	67	—	67	26	1	27
Bölge : VIII toplamı Total du région	385 856	205 183	591 039	4 145	1 329	5 474	8 261	1 640	9 901
19. Konya (Şehri - Ville)	1 867	61	1 928	396	3	399	112	4	116
20. Kayseri (Şehri - Ville)	1 596	27	1 623	100	—	100	87	—	87
Bölge : IX toplamı Total du région	356 989	169 835	526 824	5 171	1 826	6 997	9 288	1 336	10 674
Şehirler toplamı Total des villes	45 186	2 828	48 014	9 758	438	10 196	2 770	89	2 859
Genel Toplam Total Général	3 730 109	1 900 030	5 630 139	40 281	8 179	48 460	99 345	14 286	113 631

10 — Nüfusu 30 binden fazla 20 şehirle 9 ziraî bölgede ve bütün memlekette

Dans 20 provinces dont la population dépasse 30 milles, dans 9 régions agricoles et dans tout la pays

Nüfusun meslek zümre, grup ve sınıfları itibarıyla ayrılışı

Devam - suite

Répartition de la population d'après les catégories, groupes et classes de professions

Şehirler ve ziraî bölgeler Provinces et régions agricoles	A. Toprak mahsulleri — Production du sol								
	Ormancılık (idare, muhafaza, amenajman dahil) Viciculture (administration, garde et aménagement y compris)			Deniz, göl, nehir ve kara avcılığı Pêche et chasse			Ziraî işletmelerde çalışan fen ve idare memurları Personnel technique et administratif employé dans les exploitations agricoles		
	Erkek Hommes	Kadın Femmes	Toplam Total	Erkek Hommes	Kadın Femmes	Toplam Total	Erkek Hommes	Kadın Femmes	Toplam Total
1. Ankara (Şehri - Ville)	16	—	16	—	—	—	226	32	258
2. Eskişehir (Şehri - Ville)	12	2	14	4	2	6	42	2	44
Bölge : I toplamı Total du région	546	41	587	39	8	47	906	90	996
3. İzmir (Şehri - Ville)	12	1	13	191	—	191	—	—	—
4. Balıkesir (Şehri - Ville)	2	—	2	—	—	—	21	—	21
5. Manisa (Şehri - Ville)	2	—	2	1	—	1	3	—	3
Bölge : II toplamı Total du région	529	133	662	1 320	10	1 330	840	54	894
6. İstanbul (Şehri - Ville)	24	—	24	1 251	2	1 253	81	2	83
7. Bursa (Şehri - Ville)	131	—	131	5	—	5	10	—	10
Bölge : III toplamı Total du région	1 771	50	1 821	2 545	9	2 554	1 015	33	1 048
8. Adana (Şehri - Ville)	32	5	37	2	—	2	20	—	20
9. Gaziantep (Şehri - Ville)	1	—	1	—	—	—	—	—	—
10. Mersin (Şehri - Ville)	41	35	76	14	—	14	30	6	36
11. Maraş (Şehri - Ville)	—	—	—	—	—	—	1	—	1
Bölge : IV toplamı Total du région	495	105	600	244	—	244	655	37	692
12. Erzurum (Şehri - Ville)	8	—	8	—	—	—	15	—	15
Bölge : V toplamı Total du région	403	15	418	19	—	19	210	6	216
13. Diyarbakır (Şehri - Ville)	4	—	4	4	—	4	8	—	8
14. Urfa (Şehri - Ville)	30	—	30	4	—	4	—	—	—
Bölge : VI toplamı Total du région	91	7	98	47	6	53	151	6	157
15. Samsun (Şehri - Ville)	4	3	7	63	—	63	2	—	2
16. Zonguldak (Şehri - Ville)	—	—	—	23	—	23	—	—	—
Bölge : VII toplamı Total du région	1 613	119	1 732	1 018	6	1 024	1 185	57	1 242
17. Sivas (Şehri - Ville)	1	1	2	2	—	2	2	—	2
18. Malatya (Şehri - Ville)	—	—	—	1	—	1	4	—	4
Bölge : VIII toplamı Total du région	227	15	242	20	—	20	228	42	270
19. Konya (Şehri - Ville)	1	—	1	—	—	—	5	—	5
20. Kayseri (Şehri - Ville)	4	—	4	1	—	1	6	—	6
Bölge : IX toplamı Total du région	165	79	244	72	4	76	178	4	182
Şehirler toplamı Total des villes	325	47	372	1 566	4	1 570	476	42	518
Genel Toplam Total Général	5 840	564	6 404	5 324	43	5 367	5 368	329	5 697

10 — Nüfusu 30 binden fazla 20 şehirle 9 ziraî bölgede ve bütün memlekette
 Dans 20 provinces dont la population dépasse 30 milles, dans 9 régions agricoles et dans tout la pays

Nüfusun meslek zümre, grup ve sınıfları itibarile ayrılışı
 Répartition de la population d'après les catégories, groupes et classes de professions Devam - suite

Şehirler ve ziraî bölgeler Provinces et régions agricoles	A. Toprak mahsulleri Production du sol			B. Sanayi ve küçük san'atlar — Industries et métiers								
	Toplam Total			1. Maden ocakları, tuzlular taş ocakları (çıkartma ve işletme) Mines, salines et carrières (extraction et exploitation)			Kömür madenleri (huy, turb, linyit) Mines de charbon (houille, tourbe, lignite)			Sair madenler ve maden cevherleri Autres mines et minerais		
	Erkek Hommes	Kadın Femmes	Toplam Total	Erkek Hommes	Kadın Femmes	Toplam Total	Erkek Hommes	Kadın Femmes	Toplam Total	Erkek Hommes	Kadın Femmes	Toplam Total
1. Ankara (Şehri - Ville)	6 046	171	6 217	2	—	2	3	—	3	—	—	3
2. Eskişehir (Şehri - Ville)	1 802	130	1 932	—	—	—	1	—	1	—	—	1
Bölge : I toplamı Total du région	589 680	281 937	871 617	1 243	—	1 243	17	—	17	—	—	17
3. İzmir (Şehri - Ville)	2 887	162	3 049	9	—	9	3	—	3	—	—	3
4. Balıkesir (Şehri - Ville)	942	56	998	—	—	—	1	—	1	—	—	1
5. Manişa (Şehri - Ville)	2 624	232	2 856	—	—	—	—	—	—	—	—	—
Bölge : II toplamı Total du région	601 481	194 415	795 896	1 237	—	1 237	152	—	152	—	—	152
6. İstanbul (Şehri - Ville)	14 437	297	14 734	24	—	24	4	—	4	—	—	4
7. Bursa (Şehri - Ville)	2 728	303	3 031	—	—	—	2	—	2	—	—	2
Bölge : III toplamı Total du région	398 497	163 718	562 215	105	—	105	12	—	12	—	—	12
8. Adana (Şehri - Ville)	7 656	873	8 529	1	—	1	1	—	1	—	—	1
9. Gaziantep (Şehri - Ville)	2 153	137	2 290	—	—	—	—	—	—	—	—	—
10. Mersin (Şehri - Ville)	1 310	135	1 445	—	—	—	—	—	—	—	—	—
11. Maraş (Şehri - Ville)	2 553	270	2 823	—	—	—	—	—	—	—	—	—
Bölge : IV toplamı Total du région	359 949	111 242	470 191	26	—	26	79	—	79	—	—	79
12. Erzurum (Şehri - Ville)	2 355	28	2 383	3	—	3	1	—	1	—	—	1
Bölge : V toplamı Total du région	291 238	148 349	439 587	9	—	9	17	—	17	—	—	17
13. Diyarbakır (Şehri - Ville)	956	32	988	—	—	—	—	—	—	—	—	—
14. Urfa (Şehri - Ville)	1 722	53	1 775	1	—	1	1	—	1	—	—	1
Bölge : VI toplamı Total du région	266 480	54 287	320 767	47	—	47	138	—	138	—	—	138
15. Samsun (Şehri - Ville)	1 268	246	1 514	—	—	—	—	—	—	—	—	—
16. Zonguldak (Şehri - Ville)	750	49	799	7 100	11	7 111	5	—	5	—	—	5
Bölge : VII toplamı Total du région	610 342	588 140	1198 482	23 349	75	23 424	48	1	49	—	—	49
17. Sivas (Şehri - Ville)	2 004	98	2 102	—	—	—	—	—	—	—	—	—
18. Malatya (Şehri - Ville)	1 713	81	1 794	—	—	—	—	—	—	—	—	—
Bölge : VIII toplamı Total du région	398 737	208 209	606 946	120	—	120	1 675	9	1 684	—	—	1 684
19. Konya (Şehri - Ville)	2 381	68	2 449	—	—	—	—	—	—	—	—	—
20. Kayseri (Şehri - Ville)	1 794	27	1 821	—	—	—	—	—	—	—	—	—
Bölge : IX toplamı Total du région	371 863	173 134	544 997	—	—	—	2	—	2	—	—	2
Şehirler toplamı Total des villes	60 081	3 448	63 529	7 140	11	7 151	22	—	22	—	—	22
Genel Toplam Total Général	3886 267	1923 431	5809 698	26 136	75	26 211	2 140	10	2 150	—	—	2 150

10 — Nüfusu 30 binden fazla 20 şehirle 9 zirai bölgede ve bütün memlekette
 Dans 20 provinces dont la population dépasse 30 milles, dans 9 régions agricoles et dans tout la pays

Nüfusun meslek zümre, grup ve sınıfları itibarile ayrılışı

Devam - suite Répartition de la population d'après les catégories, groupes et classes de professions

Şehirler ve zirai bölgeler Provinces et régions agricoles	B. Sanayi ve küçük san'atlar — Industries et métiers								
	1. Maden ocakları, Tuzlalar taşocakları (çıkartma ve işletme) Mines, salines et carrières (extraction et exploitation)								
	Tuz istihsalâtı Production du sel			Taş ocakları (her nevi) Pierres de carrières (toutes sortes)			Maden grubunun fen ve idare memurları (patron dahil) Personnel technique et administratif du grou- pe métallurgique (y.c. les patrons)		
	Erkek Hommes	Kadın Femmes	Toplam Total	Erkek Hommes	Kadın Femmes	Toplam Total	Erkek Hommes	Kadın Femmes	Toplam Total
1. Ankara (Şehri - Ville)	1	—	1	139	—	139	6	—	6
2. Eskişehir (Şehri - Ville)	3	—	3	10	—	10	3	—	3
Bölge : I toplamı Total du région	37	—	37	318	—	318	287	—	287
3. İzmir (Şehri - Ville)	10	—	10	27	—	27	5	—	5
4. Balıkesir (Şehri - Ville)	—	—	—	5	—	5	3	—	3
5. Manisa (Şehri - Ville)	2	—	2	—	—	—	—	—	—
Bölge : II toplamı Total du région	412	26	438	318	—	318	215	—	215
6. İstanbul (Şehri - Ville)	5	—	5	247	—	247	28	—	28
7. Bursa (Şehri - Ville)	3	—	3	5	—	5	4	—	4
Bölge : III toplamı Total du région	12	—	12	356	—	356	50	—	50
8. Adana (Şehri - Ville)	1	—	1	2	—	2	2	—	2
9. Gaziantep (Şehri - Ville)	—	—	—	1	—	1	—	—	—
10. Mersin (Şehri - Ville)	1	—	1	1	—	1	1	—	1
11. Maraş (Şehri - Ville)	—	—	—	1	—	1	—	—	—
Bölge : IV toplamı Total du région	5	—	5	57	—	57	13	—	13
12. Erzurum (Şehri - Ville)	1	—	1	7	—	7	1	—	1
Bölge : V toplamı Total du région	10	—	10	23	—	23	36	—	36
13. Diyarbakır (Şehri - Ville)	3	—	3	5	—	5	1	—	1
14. Urfa (Şehri - Ville)	2	—	2	—	—	—	—	—	—
Bölge : VI toplamı Total du région	40	—	40	10	—	10	16	—	16
15. Samsun (Şehri - Ville)	—	—	—	1	—	1	—	—	—
16. Zonguldak (Şehri - Ville)	2	—	2	7	—	7	1 450	153	1 603
Bölge : VII toplamı Total du région	17	—	17	93	—	93	3 018	189	3 207
17. Sivas (Şehri - Ville)	3	—	3	6	—	6	1	—	1
18. Malatya (Şehri - Ville)	—	—	—	—	—	—	1	—	1
Bölge : VIII toplamı Total du région	17	—	17	40	—	40	292	8	300
19. Kenya (Şehri - Ville)	—	—	—	9	—	9	1	—	1
20. Kayseri (Şehri - Ville)	—	—	—	5	—	5	—	—	—
Bölge : IX toplamı Total du région	52	—	52	34	—	34	30	—	30
Şehirler toplamı Total des villes	37	—	37	478	—	478	1 507	153	1 660
Genel Toplam Total Général	692	26	628	1 249	—	1 249	3 957	197	4 154

10 — Nüfusu 30 binden fazla 20 şehirle 9 ziraî bölgede ve bütün memlekette
 Dans 20 provinces dont la population dépasse 30 milles, dans 9 régions agricoles et dans tout la pays

Nüfusun meslek zümre, grup ve sınıfları itibarile ayrılışı
 Répartition de la population d'après les catégories, groupes et classes de professions — Devam - suite

Şehirler ve ziraî bölgeler Provinces et régions agricoles	B. Sanayi ve küçük san'atlar — Industries et métiers								
	Maden ocakları, tuz- lalar, taşocakları (cı- karma ve işletme) Mines, salines et carri- ères (extraction et ex- ploitation)			2. Taş ve toprak sanayii — Industrie de la pierre et de terre:					
	Toplam Total			Taş yontması (hey- keltraşlık harıç) Taille de la pierre (sculpture non com- prise)			Çimento imalâtı Fabrication du ciment		
	Erkek Hommes	Kadın Femmes	Toplam Total	Erkek Hommes	Kadın Femmes	Toplam Total	Erkek Hommes	Kadın Femmes	Toplam Total
1. Ankara (Şehri - Ville)	151	—	151	233	—	233	31	—	31
2. Eskişehir (Şehri - Ville)	17	—	17	13	—	13	3	—	3
Bölge : I toplamı Total du région	1 902	—	1 902	690	—	690	39	—	39
3. İzmir (Şehri - Ville)	54	—	54	97	—	97	2	—	2
4. Balıkesir (Şehri - Ville)	9	—	9	50	—	50	—	—	—
5. Manisa (Şehri - Ville)	2	—	2	10	—	10	—	—	—
Bölge : II toplamı Total du région	2 334	26	2 360	655	2	657	7	—	7
6. İstanbul (Şehri - Ville)	303	—	308	376	—	376	433	17	450
7. Bursa (Şehri - Ville)	14	—	14	13	—	13	—	—	—
Bölge : III toplamı Total du région	535	—	535	564	—	564	746	17	763
8. Adana (Şehri - Ville)	7	—	7	11	—	11	—	—	—
9. Gaziantep (Şehri - Ville)	1	—	1	233	—	233	—	—	—
10. Mersin (Şehri - Ville)	3	—	3	10	—	10	—	—	—
11. Maraş (Şehri - Ville)	1	—	1	23	—	23	1	—	1
Bölge : IV toplamı Total du région	180	—	180	727	1	728	1	—	1
12. Erzurum (Şehri - Ville)	13	—	13	170	—	170	1	—	1
Bölge : V toplamı Total du région	95	—	95	580	—	580	1	—	1
13. Diyarbakır (Şehri - Ville)	9	—	9	17	—	17	—	—	—
14. Urfa (Şehri - Ville)	4	—	4	81	—	81	—	—	—
Bölge : VI toplamı Total du région	251	—	251	325	—	325	1	—	1
15. Samsun (Şehri - Ville)	1	—	1	24	—	24	4	—	4
16. Zonguldak (Şehri - Ville)	8 564	164	8 728	80	—	80	—	—	—
Bölge : VII toplamı Total du région	26 525	265	26 790	1 785	—	1 785	9	—	9
17. Sivas (Şehri - Ville)	10	—	10	41	—	41	101	—	101
18. Malatya (Şehri - Ville)	1	—	1	43	—	43	—	—	—
Bölge : VIII toplamı Total du région	2 144	17	2 161	399	—	399	135	—	135
19. Konya (Şehri - Ville)	10	—	10	22	—	22	—	—	—
20. Kayseri (Şehri - Ville)	5	—	5	42	—	42	—	—	—
Bölge : IX toplamı Total du région	118	—	118	533	—	533	—	—	—
Şehirler toplamı Total des villes	9 184	164	9 348	1 649	—	1 649	576	17	593
Genel Toplam Total Général	34 081	308	34 392	6 268	3	6 271	939	17	956

10 — Nüfusu 30 binden fazla 20 şehirle 9 ziraî bölgede ve bütün memlekette

Dans 20 provinces dont la population dépasse 30 milles, dans 9 régions agricoles et dans tout la pays

Nüfusun meslek zümre, grup ve sınıfları itibarıyla ayrılışı

Devam - suite Répartition de la population d'après les catégories, groupes et classes de professions

Şehirler ve ziraî bölgeler Provinces et régions agricoles	B. Sanayi ve küçük san'atlar — Industries et métiers								
	2. Taş ve toprak sanayii — Industries de la pierre et de la terre.								
	Çimento ve beton malzeme ve eşya imalatı Fabrication d'objets et matériaux en ciment et en béton			Kiremitçilik, tuğlacılık ve pişmiş topraktan boru, künk ve emsal malzeme imalatı Tuilerie, briqueterie et fabrication des tuyaux en terre cuite			Çömlekçilik, çini ve porselen imalatı Fabrication, de poteries, de verrerie, de porcelaines et de faïences.		
	Erkek Hommes	Kadın Femmes	Toplam Total	Erkek Hommes	Kadın Femmes	Toplam Total	Erkek Hommes	Kadın Femmes	Toplam Total
1. Ankara (Şehri - Ville)	65	—	65	21	—	21	14	—	14
2. Eskişehir (Şehri - Ville)	7	—	7	475	—	475	18	—	18
Bölge : I toplamı Total du région	109	—	109	1 107	5	1 112	718	22	740
3. İzmir (Şehri - Ville)	26	—	26	75	—	75	108	14	122
4. Balıkesir (Şehri - Ville)	2	—	2	27	—	27	8	—	8
5. Manisa (Şehri - Ville)	1	—	1	6	—	6	3	—	3
Bölge : II toplamı Total du région	75	—	75	916	4	920	715	63	778
6. İstanbul (Şehri - Ville)	64	—	64	536	8	544	1 460	199	1 659
7. Bursa (Şehri - Ville)	1	—	1	31	—	31	29	—	29
Bölge : III toplamı Total du région	86	—	86	912	9	921	1 698	199	1 897
8. Adana (Şehri - Ville)	4	—	4	86	—	86	27	—	27
9. Gaziantep (Şehri - Ville)	4	—	4	21	—	21	8	—	8
10. Mersin (Şehri - Ville)	5	—	5	2	—	2	1	—	1
11. Maras (Şehri - Ville)	—	—	—	—	—	—	2	—	2
Bölge : IV toplamı Total du région	30	—	30	220	4	224	106	1	107
12. Erzurum (Şehri - Ville)	—	—	—	41	—	41	2	—	2
Bölge : V toplamı Total du région	8	—	8	62	—	62	44	4	48
13. Diyarbakır (Şehri - Ville)	—	—	—	12	—	12	11	—	11
14. Urfa (Şehri - Ville)	—	—	—	2	—	2	2	—	2
Bölge : VI toplamı Total du région	7	—	7	58	—	58	56	—	56
15. Samsun (Şehri - Ville)	2	—	2	19	—	19	2	—	2
16. Zonguldak (Şehri - Ville)	21	—	21	—	—	—	1	—	1
Bölge : VII toplamı Total du région	53	—	53	413	—	413	84	3	87
17. Sivas (Şehri - Ville)	255	—	255	26	—	26	16	—	16
18. Malatya (Şehri - Ville)	5	—	5	7	—	7	6	—	6
Bölge : VIII toplamı Total du région	290	—	290	157	—	157	95	44	139
19. Konya (Şehri - Ville)	1	—	1	27	—	27	28	—	28
20. Kayseri (Şehri - Ville)	3	—	3	2	—	2	5	—	5
Bölge : IX toplamı Total du région	37	—	37	140	—	140	305	1	306
Şehirler toplamı Total des villes	466	—	466	1 416	8	1 424	1 751	213	1 964
Genel Toplam Total Général	695	—	695	3 985	22	4 007	3 821	337	4 158

10 — Nüfusu 30 binden fazla 20 şehirle 9 ziraî bölgede ve bütün memlekette
 Dans 20 provinces dont la population dépasse 30 milles, dans 9 régions agricoles et dans tout la pays

Nüfusun meslek zümre, grup ve sınıfları itibarile ayrılışı
 Répartition de la population d'après les catégories, groupes et classes de professions Devam - suite

Şehirler ve ziraî bölgeler Provinces et régions agricoles	B. Sanayi ve küçük san'atlar — Industries et métiers								
	2. Taş ve toprak sanayii — Industries de la pierre et de la terre.								
	Taş ve toprak sanayi- inin fen ve idare memurları Personnel technique et administratif de l'in- dustrie des objets en pi- erre ou en terre			Saire Autres			Toplam Total		
Erkek Hommes	Kadın Femmes	Toplam Total	Erkek Hommes	Kadın Femmes	Toplam Total	Erkek Hommes	Kadın Femmes	Toplam Total	
1. Ankara (Şehri - Ville)	27	2	29	—	—	—	441	2	443
2. Eskişehir (Şehri - Ville)	40	—	40	2	—	2	553	—	558
Bölge : I toplamı Total du région	92	2	94	10	—	10	2 765	29	2 794
3. İzmir (Şehri - Ville)	9	1	10	2	—	2	319	15	334
4. Balıkesir (Şehri - Ville)	1	—	1	—	—	—	83	—	83
5. Manisa (Şehri - Ville)	1	—	1	—	—	—	21	—	21
Bölge : II toplamı Total du région	15	1	16	16	—	16	2 409	70	2 479
6. İstanbul (Şehri - Ville)	247	54	301	—	—	—	3 116	278	3 394
7. Bursa (Şehri - Ville)	3	—	3	—	—	—	77	—	77
Bölge : III toplamı Total du région	295	55	350	1	—	1	4 302	280	4 582
8. Adana (Şehri - Ville)	1	—	1	—	—	—	129	—	129
9. Gaziantep (Şehri - Ville)	1	—	1	—	—	—	272	—	272
10. Mersin (Şehri - Ville)	—	—	—	1	—	1	19	—	19
11. Maraş (Şehri - Ville)	—	—	—	—	—	—	31	—	31
Bölge : IV toplamı Total du région	10	—	10	4	—	4	1 098	6	1 104
12. Erzurum (Şehri - Ville)	2	—	2	3	—	3	219	—	219
Bölge : V toplamı Total du région	2	—	2	4	—	4	701	4	705
13. Diyarbakır (Şehri - Ville)	2	—	2	—	—	—	42	—	42
14. Urfa (Şehri - Ville)	—	—	—	—	—	—	85	—	85
Bölge : VI toplamı Total du région	3	—	3	—	—	—	450	—	450
15. Samsun (Şehri - Ville)	—	—	—	1	—	1	52	—	52
16. Zonguldak (Şehri - Ville)	—	—	—	—	—	—	102	—	102
Bölge : VII toplamı Total du région	9	—	9	4	1	5	2 357	4	2 361
17. Sivas (Şehri - Ville)	96	—	96	—	—	—	535	—	535
18. Malatya (Şehri - Ville)	1	—	1	—	—	—	62	—	62
Bölge : VIII toplamı Total du région	102	—	102	5	1	6	1 183	45	1 228
19. Konya (Şehri - Ville)	2	—	2	1	—	1	81	—	81
20. Kayseri (Şehri - Ville)	3	—	3	—	—	—	55	—	55
Bölge : IX toplamı Total du région	7	—	7	1	—	1	1 023	1	1 024
Şehirler toplamı Total des villes	436	57	493	10	—	10	6 304	295	6 599
Genel Toplam Total Général	535	58	593	45	2	47	16 288	439	16 727

10 — Nüfusu 30 binden fazla 20 şehirle 9 ziraî bölgede ve bütün memlekette
 Dans 20 provinces dont la population dépasse 30 milles, dans 9 régions agricoles et dans tout la paye

Nüfusun meslek zümre, grup ve sınıfları itibarıyla ayrılışı

Deyam - suite Répartition de la population d'après les catégories, groupes et classes de professions

Şehirler ve ziraî bölgeler Provinces et régions agricoles	B. Sanayi ve küçük san'atlar — Industries et métiers								
	3. İnşaat, bina ve mobilya sanayii — Industrie de construction, de bâtiment et d'ameublement								
	Köprü, yol ve kanalizasyon inşaatı ve tamirâtı Construction et réparation de ponts, de chaussées et de canalisation			Demiryolu ve tramvay inşaatı ve tamirâtı Construction et réparation de chemins de fer et de tramways			Bina inşaatı ve tamirâtı Construction et réparation de bâtiments		
	Erkek Hommes	Kadın Femmes	Toplam Total	Erkek Hommes	Kadın Femmes	Toplam Total	Erkek Hommes	Kadın Femmes	Toplam Total
1. Ankara (Şehri - Ville)	302	—	302	423	30	453	3 709	4	3 713
2. Eskişehir (Şehri - Ville)	61	—	61	412	—	412	466	—	466
Bölge : I toplamı Total du région	1 367	—	1 367	1 712	30	1 742	6 491	4	6 495
3. İzmir (Şehri - Ville)	83	2	85	383	34	417	994	8	1 002
4. Balıkesir (Şehri - Ville)	33	—	33	81	—	81	159	—	159
5. Manisa (Şehri - Ville)	23	—	23	14	—	14	162	—	162
Bölge : II toplamı Total du région	1 730	5	1 735	1 455	44	1 499	8 280	21	8 301
6. İstanbul (Şehri - Ville)	541	—	541	1 299	65	1 364	3 813	15	3 828
7. Bursa (Şehri - Ville)	23	—	23	5	—	5	297	—	297
Bölge : III toplamı Total du région	1 177	—	1 177	1 802	65	1 867	6 398	15	6 413
8. Adana (Şehri - Ville)	18	—	18	103	—	103	344	—	344
9. Gaziantep (Şehri - Ville)	24	—	24	3	—	3	27	—	27
10. Mersin (Şehri - Ville)	24	—	24	32	—	32	113	—	113
11. Maraş (Şehri - Ville)	4	—	4	5	—	5	87	—	87
Bölge : IV toplamı Total du région	548	—	548	390	—	390	2 919	9	2 928
12. Erzurum (Şehri - Ville)	38	—	38	728	—	728	169	—	169
Bölge : V toplamı Total du région	337	—	337	1 113	—	1 113	823	—	823
13. Diyarbakır (Şehri - Ville)	22	—	22	32	—	32	227	—	227
14. Urfa (Şehri - Ville)	—	—	—	—	—	—	95	—	95
Bölge : VI toplamı Total du région	843	1	844	1 206	2	1 208	1 377	—	1 377
15. Samsun (Şehri - Ville)	11	—	11	118	—	118	201	—	201
16. Zonguldak (Şehri - Ville)	59	—	59	41	—	41	333	—	333
Bölge : VII toplamı Total du région	1 417	—	1 417	812	—	812	2 787	—	2 787
17. Siyas (Şehri - Ville)	35	—	35	129	—	129	102	—	102
18. Malatya (Şehri - Ville)	13	—	13	65	—	65	259	—	259
Bölge : VIII toplamı Total du région	595	—	595	3 412	7	3 419	1 725	1	1 726
19. Konya (Şehri - Ville)	31	—	31	95	—	95	413	—	413
20. Kayseri (Şehri - Ville)	38	—	38	93	—	93	258	—	258
Bölge : IX toplamı Total du région	522	—	522	741	—	741	2 884	6	2 890
Şehirler toplamı Total des villes	1 368	2	1 370	4 066	129	4 195	12 488	27	12 515
Genel Toplam Total Général	8 536	6	8 542	12 643	148	12 791	33 684	56	33 740

10 — Nüfusu 30 binden fazla 20 şehirle 9 ziraî bölgede ve bütün memlekette
 Dans 20 provinces dont la population dépasse 30 milles, dans 9 régions agricoles et dans tout la pays

Nüfusun meslek zümre, grup ve sınıfları itibarile ayrılışı
 Répartition de la population d'après les catégories, groupes et classes de professions Devam - suite

Şehirler ve ziraî bölgeler Provinces et régions agricoles	B. Sanayi ve küçük san'atlar — Industries et métiers								
	3. İnşaat, bina ve mobilya sanayii — Industrie de construction, de bâtiment et d'ameublement								
	Boyacılık ve alçıdan eşya imalâtı Peinturerie et plâterie			Döşemecilik, tezyini sanatlar Tapisserie, arts décoratifs			Sihhi tesisat, kalorifer, gaz, su ve elektrik tesisatı Installations sanitaires, de chauffage central, de gaz, d'eau et d'électricité		
Erkek Hommes	Kadın Femmes	Toplam Total	Erkek Hommes	Kadın Femmes	Toplam Total	Erkek Hommes	Kadın Femmes	Toplam Total	
1. Ankara (Şehri - Ville)	294	—	294	—	—	—	—	294	
2. Eskişehir (Şehri - Ville)	154	—	154	1	—	1	—	13	
Bölge : I toplamı <i>Total du région</i>	691	2	693	93	—	93	—	748	
3. İzmir (Şehri - Ville)	203	2	210	2	—	2	—	33	
4. Balıkesir (Şehri - Ville)	29	—	29	—	—	—	—	5	
5. Manisa (Şehri - Ville)	16	—	16	1	—	1	—	7	
Bölge : II toplamı <i>Total du région</i>	532	4	536	11	—	11	—	293	
6. İstanbul (Şehri - Ville)	819	6	825	37	—	37	—	307	
7. Bursa (Şehri - Ville)	80	—	80	20	—	20	—	29	
Bölge : III toplamı <i>Total du région</i>	1 052	14	1 066	61	—	61	—	398	
8. Adana (Şehri - Ville)	60	—	60	3	—	3	—	10	
9. Gaziantep (Şehri - Ville)	50	1	51	—	—	—	—	5	
10. Mersin (Şehri - Ville)	38	—	38	—	—	—	—	1	
11. Maraş (Şehri - Ville)	13	—	13	—	—	—	—	2	
Bölge : IV toplamı <i>Total du région</i>	281	4	285	8	—	8	—	83	
12. Erzurum (Şehri - Ville)	18	—	18	—	—	—	—	12	
Bölge : V toplamı <i>Total du région</i>	43	1	44	1	—	1	—	16	
13. Diyarbakır (Şehri - Ville)	13	—	13	—	—	—	—	5	
14. Urfa (Şehri - Ville)	7	—	7	—	—	—	—	3	
Bölge : VI toplamı <i>Total du région</i>	60	—	60	1	—	1	—	28	
15. Samsun (Şehri - Ville)	36	—	36	—	—	—	—	13	
16. Zonguldak (Şehri - Ville)	46	—	46	—	—	—	—	70	
Bölge : VII toplamı <i>Total du région</i>	253	1	254	11	—	11	—	311	
17. Sivas (Şehri - Ville)	46	—	46	—	—	—	—	10	
18. Malatya (Şehri - Ville)	21	—	21	—	—	—	—	—	
Bölge : VIII toplamı <i>Total du région</i>	217	—	217	8	—	8	—	58	
19. Konya (Şehri - Ville)	50	—	50	—	—	—	—	9	
20. Kayseri (Şehri - Ville)	11	—	11	1	—	1	—	6	
Bölge : IX toplamı <i>Total du région</i>	187	—	187	2	—	2	—	56	
Şehirler toplamı <i>Total des villes</i>	2 009	9	2 018	65	—	65	—	834	
Genel Toplam <i>Total Général</i>	3 226	26	3 252	196	—	196	—	1 937	

10 — Nüfusu 30 binden fazla 20 şehirle 9 ziraî bölgede ve bütün memlekette

Dans 20 provinces dont la population dépasse 30 milles, dans 9 régions agricoles et dans tout la pays

Nüfusun meslek zümre, grup ve sınıfları itibarıyla ayrışığı

Devam - suite Répartition de la population d'après les catégories, groupes et classes de professions

Şehirler ve ziraî bölgeler Provinces et régions agricoles	B. Sanayi ve küçük san'atlar — Industries et métiers								
	3. İnşaat, bina ve mobilya sanayii — Industrie de construction, de bâtiment et d'ameublement.								
	İnşaat ve bina sanayi- inin fen ve idare memurları Personnel technique et administratif de l'in- dustrie des construc- tions et bâtiments			Salre Autres			Toplam Total		
	Erkek Hommes	Kadın Femmes	Toplam Total	Erkek Hommes	Kadın Femmes	Toplam Total	Erkek Hommes	Kadın Femmes	Toplam Total
1. Ankara (Şehri - Ville)	107	—	107	5	—	5	5 134	34	5 168
2. Eskişehir (Şehri - Ville)	14	—	14	2	—	2	1 123	—	1 123
Bölge : I toplamı Total du région	243	—	243	117	—	117	11 872	36	11 408
3. İzmir (Şehri - Ville)	12	2	14	7	—	7	1 722	43	1 770
4. Balıkesir (Şehri - Ville)	10	—	10	—	—	—	317	—	317
5. Manisa (Şehri - Ville)	—	—	—	—	—	—	223	—	223
Bölge : II toplamı Total du région	67	2	69	12	—	12	12 380	76	12 456
6. İstanbul (Şehri - Ville)	58	2	60	117	1	118	6 991	89	7 080
7. Bursa (Şehri - Ville)	4	—	4	—	—	—	463	—	463
Bölge : III toplamı Total du région	106	2	108	123	1	124	11 117	97	11 214
8. Adana (Şehri - Ville)	7	—	7	13	—	13	563	—	563
9. Gaziantep (Şehri - Ville)	5	—	5	—	—	—	374	1	375
10. Mersin (Şehri - Ville)	5	—	5	1	—	1	214	—	214
11. Maraş (Şehri - Ville)	1	—	1	—	—	—	112	—	112
Bölge : IV toplamı Total du région	47	—	47	17	—	17	4 299	13	4 312
12. Erzurum (Şehri - Ville)	6	—	6	—	—	—	971	—	971
Bölge : V toplamı Total du région	29	—	29	2	—	2	2 364	1	2 365
13. Diyarbakır (Şehri - Ville)	—	—	—	—	—	—	299	—	299
14. Urfa (Şehri - Ville)	3	—	3	—	—	—	103	—	108
Bölge : VI toplamı Total du région	40	—	40	—	—	—	3 555	3	3 558
15. Samsun (Şehri - Ville)	2	—	2	—	—	—	381	—	381
16. Zonguldak (Şehri - Ville)	19	—	19	—	—	—	548	—	548
Bölge : VII toplamı Total du région	79	—	79	3	—	3	5 673	1	5 674
17. Sivas (Şehri - Ville)	3	—	3	—	—	—	325	—	325
18. Malatya (Şehri - Ville)	4	—	4	—	—	—	362	—	362
Bölge : VIII toplamı Total du région	58	—	58	2	—	2	6 075	8	6 083
19. Konya (Şehri - Ville)	6	—	6	—	—	—	604	—	604
20. Kayseri (Şehri - Ville)	3	—	3	—	—	—	410	—	410
Bölge : IX toplamı Total du région	64	—	64	—	—	—	4 456	6	4 462
Şehirler toplamı Total des villes	269	4	273	145	1	146	21 244	172	21 416
Genel Toplam Total Général	733	4	737	276	1	277	61 291	241	61 532

10 — Nüfusu 30 binden fazla, 20 şehirle 9 ziraî bölgede ve bütün memlekette
 Dans 20 provinces dont la population dépasse 30 milles, dans 9 régions agricoles et dans tout la pays

Nüfusun meslek zümre, grup ve sınıfları itibarıyla ayrılışı
 Répartition de la population d'après les catégories, groupes et classes de professions Devam - suite

Şehirler ve ziraî bölgeler Provinces et régions agricoles	B. Sanayi ve küçük san'atlar — Industries et métiers								
	4. Ağaç saz ve kamış işleme sanayii — Industries travaillant le bois, la canne et les réseaux								
	Bıçkıcılık, doğramacılık parkecilik Scieries, charpenterie, parqueterie			Marangozluk, kakma- cılık Menuiserie, ébénisterie			Deniz nakli vasıtaları inşaâtı ve tamirâtı (ağaçtan) Fabrication et répara- tion des véhicules ma- ritimes (en bois)		
Erkek Hommes	Kadın Femmes	Toplam Total	Erkek Hommes	Kadın Femmes	Toplam Total	Erkek Hommes	Kadın Femmes	Toplam Total	
1. Ankara (Şehri - Ville)	47	1	48	1 803	15	1 823	1	—	1
2. Eskişehir (Şehri - Ville)	47	—	47	769	—	769	3	—	3
Bölge : I toplamı Total du région	850	2	852	6 432	15	6 447	14	—	14
3. İzmir (Şehri - Ville)	134	1	135	1 672	15	1 687	39	—	39
4. Balıkesir (Şehri - Ville)	30	—	30	184	—	184	—	—	—
5. Manisa (Şehri - Ville)	10	—	10	150	—	150	—	—	—
Bölge : II toplamı Total du région	2 295	331	2 626	8 253	23	8 276	70	—	70
6. İstanbul (Şehri - Ville)	180	—	180	7 235	330	7 565	393	—	393
7. Bursa (Şehri - Ville)	64	—	64	501	—	501	4	—	4
Bölge : III toplamı Total du région	649	—	649	10 321	330	10 651	443	—	443
8. Adana (Şehri - Ville)	48	—	48	656	—	656	1	—	1
9. Gaziantep (Şehri - Ville)	37	—	37	404	—	404	4	—	4
10. Mersin (Şehri - Ville)	39	—	39	322	—	322	2	—	2
11. Maraş (Şehri - Ville)	15	—	15	179	—	179	—	—	—
Bölge : IV toplamı Total du région	1 883	487	2 370	4 392	18	4 410	57	—	57
12. Erzurum (Şehri - Ville)	70	—	70	336	—	336	—	—	—
Bölge : V toplamı Total du région	305	—	305	1 869	4	1 873	5	—	5
13. Diyarbakır (Şehri - Ville)	1	—	1	197	—	197	—	—	—
14. Urfa (Şehri - Ville)	4	—	4	258	—	258	—	—	—
Bölge : VI toplamı Total du région	158	3	161	1 614	—	1 614	3	—	3
15. Samsun (Şehri - Ville)	62	—	62	294	—	294	11	—	11
16. Zonguldak (Şehri - Ville)	32	—	32	421	—	421	22	—	22
Bölge : VII toplamı Total du région	2 001	—	2 001	7 231	—	7 231	121	—	121
17. Sivas (Şehri - Ville)	69	—	69	334	—	334	—	—	—
18. Malatya (Şehri - Ville)	10	—	10	234	—	234	—	—	—
Bölge : VIII toplamı Total du région	359	—	359	2 820	1	2 821	7	—	7
19. Konya (Şehri - Ville)	20	—	20	438	—	438	—	—	—
20. Kayseri (Şehri - Ville)	25	—	25	248	—	248	—	—	—
Bölge : IX toplamı Total du région	354	38	392	2 832	—	2 832	5	—	5
Şehirler toplamı Total des villes	944	2	946	16 640	360	17 000	480	—	480
Genel Toplam Total Général	8 854	861	9 715	45 764	391	46 155	725	—	725

10 — Nüfusu 30 binden fazla 20 şehirle 9 ziraî bölgede ve bütün memlekette

Dans 20 provinces dont la population dépasse 30 milles, dans 9 régions agricoles et dans tout la pays

Nüfusun meslek zümre, grup ve sınıfları itibarile ayrılışı

Devam - suite Répartition de la population d'après les catégories, groupes et classes de professions

Şehirler ve ziraî bölgeler Provinces et régions agricoles	B. Sanayi ve küçük san'atlar — Industries et métiers								
	4. Ağaç saz ve kamyş işleme sanayii — Industries travaillant le bois, la canne et les réseaux								
	Araba imalâtı ve tamirâtı Fabrication et réparation de voitures			Kutu, fiçı ve sandık imalâtı Fabrication de boîtes, caisses, tonnellerie, boissellerie			Küfe, sepet, fırça, sü-pürge imalâtı Vannerie, fabrication de balais, pinceaux etc.		
Erkek Hommes	Kadın Femmes	Toplam Total	Erkek Hommes	Kadın Femmes	Toplam Total	Erkek Hommes	Kadın Femmes	Toplam Total	
1. Ankara (Şehri - Ville)	38	—	38	6	—	6	1	—	1
2. Eskişehir (Şehri - Ville)	69	—	69	5	—	5	12	4	16
Bölge : I toplamı Total du région	318	—	318	20	—	20	550	405	955
3. İzmir (Şehri - Ville)	42	—	42	23	—	23	36	2	38
4. Balıkesir (Şehri - Ville)	24	—	24	3	—	3	16	1	17
5. Manisa (Şehri - Ville)	21	—	21	—	—	—	25	4	29
Bölge : II toplamı Total du région	572	—	572	78	—	78	1 318	1 159	2 477
6. İstanbul (Şehri - Ville)	124	—	124	135	—	135	334	7	341
7. Bursa (Şehri - Ville)	45	—	45	3	—	3	75	7	82
Bölge : III toplamı Total du région	634	—	634	176	—	176	1 631	560	2 221
8. Adana (Şehri - Ville)	19	—	19	—	—	—	21	5	26
9. Gaziantep (Şehri - Ville)	6	—	6	6	—	6	42	5	47
10. Mersin (Şehri - Ville)	4	—	4	—	—	—	25	5	30
11. Maraş (Şehri - Ville)	—	—	—	—	—	—	10	1	11
Bölge : IV toplamı Total du région	115	—	115	10	—	10	567	227	794
12. Erzurum (Şehri - Ville)	—	—	—	—	—	—	1	—	1
Bölge : V toplamı Total du région	4	—	4	—	—	—	89	76	165
13. Diyarbakır (Şehri - Ville)	2	—	2	—	—	—	3	—	3
14. Urfa (Şehri - Ville)	5	—	5	—	—	—	3	—	3
Bölge : VI toplamı Total du région	13	—	13	—	—	—	214	128	342
15. Samsun (Şehri - Ville)	16	—	16	—	—	—	3	—	3
16. Zonguldak (Şehri - Ville)	12	—	12	—	—	—	1	1	2
Bölge : VII toplamı Total du région	75	—	75	8	—	8	212	204	416
17. Sivas (Şehri - Ville)	10	—	19	—	—	—	36	16	52
18. Malatya (Şehri - Ville)	31	—	31	—	—	—	13	1	14
Bölge : VIII toplamı Total du région	106	—	106	10	—	10	399	272	632
19. Konya (Şehri - Ville)	163	—	168	—	—	—	23	11	39
20. Kayseri (Şehri - Ville)	23	—	23	1	—	1	9	1	10
Bölge : IX toplamı Total du région	735	—	735	4	—	4	320	229	549
Şehirler toplamı Total des villes	659	—	659	187	—	187	694	71	765
Genel Toplam Total Général	2 572	—	2 572	306	—	306	5 321	3 269	8 581

10 — Nüfusu 30 binden fazla 20 şehirle 9 ziraî bölgede ve bütün memlekette
 Dans 20 provinces dont la population dépasse 30 milles, dans 9 régions agricoles et dans tout la pays

Nüfusun meslek zümre, grup ve sınıfları itibarile ayrılışı
 Répartition de la population d'après les catégories, groupes et classes de professions Devam - suite

Şehirler ve ziraî bölgeler Provinces et régions agricoles	B. Sanayi ve küçük san'atlar — Industries et métiers								
	4. Ağaç saz ve kâmiş işleme sanayii — Industries travaillant le bois, la canne et les réseaux								
	Fırça, süpürge ve mantardan mamul eşya imalâtı Fabrication de brosses, de balais et d'objets en liège			Oyuncak imalâtı Fabrication de jouets			Ağaç, saz ve kâmiş sanayinin fen ve idare memurları Personnel technique et administratif de l'industrie du bois, de la canne et des réseaux		
	Erkek Hommes	Kadın Femmes	Toplam Total	Erkek Hommes	Kadın Femmes	Toplam Total	Erkek Hommes	Kadın Femmes	Toplam Total
1. Ankara (Şehri - Ville)	2	—	2	2	—	2	9	—	9
2. Eskişehir (Şehri - Ville)	7	—	7	1	—	1	4	—	4
Bölge : I toplamı Total du région	17	—	17	5	—	5	41	—	41
3. İzmir (Şehri - Ville)	33	1	34	2	—	2	12	—	12
4. Bahkesir (Şehri - Ville)	5	—	5	—	—	—	—	—	—
5. Manisa (Şehri - Ville)	3	—	3	—	—	—	—	—	—
Bölge : II toplamı Total du région	75	4	79	4	—	4	22	—	22
6. İstanbul (Şehri - Ville)	130	14	144	31	7	38	63	4	72
7. Bursa (Şehri - Ville)	8	—	8	1	—	1	1	—	1
Bölge : III toplamı Total du région	303	46	349	34	7	41	83	4	87
8. Adana (Şehri - Ville)	1	—	1	—	—	—	3	—	3
9. Gaziantep (Şehri - Ville)	2	—	2	—	—	—	1	—	1
10. Mersin (Şehri - Ville)	—	—	—	—	—	—	2	—	2
11. Maraş (Şehri - Ville)	—	—	—	—	—	—	—	—	—
Bölge : IV toplamı Total du région	27	3	30	6	—	6	16	—	16
12. Erzurum (Şehri - Ville)	—	—	—	—	—	—	—	—	—
Bölge : V toplamı Total du région	4	—	4	—	—	—	2	—	2
13. Diyarbakır (Şehri - Ville)	—	—	—	—	—	—	—	—	—
14. Urfa (Şehri - Ville)	—	—	—	—	—	—	—	—	—
Bölge : VI toplamı Total du région	2	—	2	—	—	—	—	—	—
15. Samsun (Şehri - Ville)	—	—	—	—	—	—	—	—	—
16. Zonguldak (Şehri - Ville)	—	—	—	—	—	—	1	—	1
Bölge : VII toplamı Total du région	15	5	20	3	—	3	44	—	44
17. Sivas (Şehri - Ville)	—	—	—	—	—	—	—	—	—
18. Malatya (Şehri - Ville)	—	—	—	—	—	—	—	—	—
Bölge : VIII toplamı Total du région	2	—	2	—	—	—	3	—	3
19. Konya (Şehri - Ville)	1	—	1	—	—	—	—	—	—
20. Kayseri (Şehri - Ville)	—	—	—	—	—	—	2	—	2
Bölge : IX toplamı Total du région	6	—	6	1	—	1	5	—	5
Şehirler toplamı Total des villes	192	15	207	37	7	44	103	4	107
Genel Toplam Total Général	451	58	509	53	7	60	216	4	220

10 — Nüfusu 30 binden fazla 20 şehirle 9 zirai bölgede ve bütün memlekette
 Dans 20 provinces dont la population dépasse 30 milles, dans 9 régions agricoles et dans tout la pays

Nüfusun meslek zümre, grup ve sınıfları itibarile ayrılışı

Devam - suite Répartition de la population d'après les catégories, groupes et classes de professions

Şehirler ve zirai bölgeler Provinces et régions agricoles	B. Sanayi ve küçük san'atlar — Industries et métiers								
	4. Ağaç saz ve kamış işleme sanayii — Industries travaillant le bois, la canne et les réseaux						5. Maden işleme sanayii. Industrie d'extraction minière		
	Saire Autres			Toplam Total			Maden izabe ve imalâtı, lamina], demir çember ve emsali eşya imalâtı Fonderie de métaux, laminage, fabrication d'armatures et d'objets similaires		
Erkek Hommes	Kadın Femmes	Toplam Total	Erkek Hommes	Kadın Femmes	Toplam Total	Erkek Hommes	Kadın Femmes	Toplam Total	
1. Ankara (Şehri - Ville)	1	—	1	1 915	16	1 931	85	—	85
2. Eskişehir (Şehri - Ville)	—	—	—	917	4	921	321	—	321
Bölge : I toplamı Total du région	8	—	8	8 255	422	8 677	508	—	508
3. İzmir (Şehri - Ville)	2	—	2	2 000	19	2 019	239	3	242
4. Balıkesir (Şehri - Ville)	—	—	—	262	1	263	9	—	9
5. Manisa (Şehri - Ville)	—	—	—	209	4	213	5	—	5
Bölge : II toplamı Total du région	5	—	5	12 692	1 517	14 209	407	3	410
6. İstanbul (Şehri - Ville)	—	—	—	8 630	362	8 992	1 325	—	1 325
7. Bursa (Şehri - Ville)	1	—	1	703	7	710	101	—	101
Bölge : III toplamı Total du région	5	—	5	14 309	947	15 256	1 533	—	1 533
8. Adana (Şehri - Ville)	—	—	—	749	5	754	45	—	45
9. Gaziantep (Şehri - Ville)	—	—	—	502	5	507	31	—	31
10. Mersin (Şehri - Ville)	—	—	—	394	5	399	10	—	10
11. Maraş (Şehri - Ville)	—	—	—	204	1	205	—	—	—
Bölge : IV toplamı Total du région	5	—	5	7 078	785	7 813	127	—	127
12. Erzurum (Şehri - Ville)	—	—	—	407	—	407	26	—	26
Bölge : V toplamı Total du région	2	—	2	2 289	80	2 360	36	—	36
13. Diyarbakır (Şehri - Ville)	—	—	—	203	—	203	9	—	9
14. Urfa (Şehri - Ville)	1	—	1	271	—	271	3	—	3
Bölge : VI toplamı Total du région	1	—	1	2 005	131	2 136	47	—	47
15. Samsun (Şehri - Ville)	—	—	—	386	—	386	6	—	6
16. Zonguldak (Şehri - Ville)	1	—	1	490	1	491	34	—	34
Bölge : VII toplamı Total du région	12	—	12	9 722	209	9 931	1 949	—	1 949
17. Sivas (Şehri - Ville)	—	—	—	449	16	465	65	—	65
18. Malatya (Şehri - Ville)	—	—	—	288	1	289	8	—	8
Bölge : VIII toplamı Total du région	1	—	1	3 693	273	3 971	127	—	127
19. Konya (Şehri - Ville)	—	—	—	655	11	666	12	—	12
20. Kayseri (Şehri - Ville)	—	—	—	303	1	309	25	—	25
Bölge : IX toplamı Total du région	2	—	2	4 264	267	4 531	82	—	82
Şehirler toplamı Total des villes	6	—	6	19 942	459	20 401	2 359	3	2 362
Genel Toplam Total Général	41	—	41	64 303	4 581	68 884	4 816	3	4 819

10 — Nüfusu 30 binden fazla 20 şehirle 9 zirai bölgede ve bütün memlekette
 Dans 20 provinces dont la population dépasse 30 milles, dans 9 régions agricoles et dans tout la pays

Nüfusun meslek zümre, grup ve sınıfları itibarıyla ayrılışı
 Répartition de la population d'après les catégories, groupes et classes de professions Devam - suite

Şehirler ve zirai bölgeler Provinces et régions agricoles	B. Sanayi ve küçük san'atlar — Industries et métiers								
	5. Maden işleme sanayii — Industrie d'extraction minière								
	Demir tel ve çubuk- tan mamul eşya imalâtı (çivi, zencir, vida ve saire) Fabrication d'objets en fil de fer (clous, chaînes, vis etc.)			Çilingirlik, demir mo- bilya imalâtı Serrurerie, fabrication de meubles en fer			Bakırcılık (izabe ve bakır tel dahil) Industrie du cuivre (fonderie et tréfilerie comprises)		
	Erkek Hommes	Kadın Femmes	Toplam Total	Erkek Hommes	Kadın Femmes	Toplam Total	Erkek Hommes	Kadın Femmes	Toplam Total
1. Ankara (Şehri - Ville)	1	—	1	905	4	999	16	—	16
2. Eskişehir (Şehri - Ville)	3	—	3	538	—	538	20	—	20
Bölge : I toplamı Total du région	40	—	40	6 502	6	6 508	220	—	220
3. İzmir (Şehri - Ville)	4	—	4	693	6	699	27	—	27
4. Balıkesir (Şehri - Ville)	1	—	1	226	—	226	18	—	18
5. Manisa (Şehri - Ville)	2	—	2	210	—	210	2	—	2
Bölge : II toplamı Total du région	21	—	21	9 703	6	9 709	344	—	344
6. İstanbul (Şehri - Ville)	382	16	398	3 404	22	3 426	374	16	390
7. Bursa (Şehri - Ville)	2	—	2	629	—	629	30	—	30
Bölge : III toplamı Total du région	393	16	409	8 880	22	8 902	490	16	506
8. Adana (Şehri - Ville)	2	—	2	380	—	380	21	—	21
9. Gaziantep (Şehri - Ville)	1	—	1	297	—	297	64	—	64
10. Mersin (Şehri - Ville)	—	—	—	104	—	104	4	—	4
11. Maraş (Şehri - Ville)	—	—	—	272	—	272	113	—	113
Bölge : IV toplamı Total du région	12	—	12	3 976	—	3 976	298	—	298
12. Erzurum (Şehri - Ville)	6	—	6	484	—	484	32	—	32
Bölge : V toplamı Total du région	9	—	9	1 814	2	1 816	205	—	205
13. Diyarbakır (Şehri - Ville)	—	—	—	128	—	128	21	—	21
14. Urfa (Şehri - Ville)	—	—	—	162	—	162	14	—	14
Bölge : VI toplamı Total du région	2	—	2	1 280	—	1 280	312	—	312
15. Samsun (Şehri - Ville)	—	—	—	120	—	120	12	—	12
16. Zonguldak (Şehri - Ville)	8	—	8	365	—	365	5	—	5
Bölge : VII toplamı Total du région	115	—	115	4 826	—	4 826	321	—	321
17. Sivas (Şehri - Ville)	2	—	2	393	—	393	34	—	34
18. Malatya (Şehri - Ville)	—	—	—	139	—	139	13	—	13
Bölge : VIII toplamı Total du région	9	—	9	2 877	—	2 877	161	—	161
19. Konya (Şehri - Ville)	1	—	1	393	—	393	33	—	38
20. Kayseri (Şehri - Ville)	3	—	3	293	—	293	147	—	147
Bölge : IX toplamı Total du région	8	—	8	3 840	—	3 840	259	—	259
Şehirler toplamı Total des villes	418	16	434	10 135	32	10 167	1 019	16	1 026
Genel Toplam Total Général	609	16	625	43 698	36	43 734	2 610	16	2 626

10 — Nüfusu 30 binden fazla 20 şehirle 9 ziraî bölgede ve bütün memlekette

Dans 20 provinces dont la population dépasse 30 milles, dans 9 régions agricoles et dans tout la pays

Nüfusun meslek zümre, grup ve sınıfları itibarile ayrılışı

Devam - suite Répartition de la population d'après les catégories, groupes et classes de professions

Şehirler ve ziraî bölgeler Provinces et régions agricoles	B. Sanayi ve küçük san'atlar — Industries et métiers								
	5. Maden işleme sanayi — Industrie d'extraction minière								
	Sair maden işleyicisi Autres travailleurs de métaux			Tenekeci ve kalaycı Ferblantiers et rétamateurs			Kuyumculuk Orfèverie		
	Erkek Hommes	Kadın Femmes	Toplam Total	Erkek Hommes	Kadın Femmes	Toplam Total	Erkek Hommes	Kadın Femmes	Toplam Total
1. Ankara (Şehri - Ville)	7	—	7	236	2	238	70	—	70
2. Eskişehir (Şehri - Ville)	11	—	11	163	—	163	38	—	38
Bölge : I toplamı Total du région	61	—	61	2 660	30	2 690	275	—	275
3. İzmir (Şehri - Ville)	9	1	10	373	2	375	104	—	104
4. Balıkesir (Şehri - Ville)	—	—	—	50	—	50	8	—	8
5. Manisa (Şehri - Ville)	—	—	—	73	—	73	8	—	8
Bölge : II toplamı Total du région	197	1	198	3 648	141	3 789	292	4	296
6. İstanbul (Şehri - Ville)	260	24	284	1 200	10	1 210	994	15	1 009
7. Bursa (Şehri - Ville)	—	—	—	120	—	120	30	—	30
Bölge : III toplamı Total du région	296	24	320	2 757	39	2 796	1 194	15	1 209
8. Adana (Şehri - Ville)	1	—	1	237	—	237	49	—	49
9. Gaziantep (Şehri - Ville)	—	—	—	129	—	129	83	—	83
10. Mersin (Şehri - Ville)	—	—	—	86	—	86	16	—	16
11. Maraş (Şehri - Ville)	—	—	—	102	—	102	32	—	32
Bölge : IV toplamı Total du région	4	—	4	2 062	14	2 076	323	—	323
12. Erzurum (Şehri - Ville)	2	—	2	75	—	75	93	—	93
Bölge : V toplamı Total du région	3	—	3	506	1	507	167	—	167
13. Diyarbakır (Şehri - Ville)	—	—	—	94	—	94	62	—	62
14. Urfa (Şehri - Ville)	—	—	—	106	—	106	32	—	32
Bölge : VI toplamı Total du région	44	—	44	838	—	838	282	—	282
15. Samsun (Şehri - Ville)	1	—	1	67	—	67	12	—	12
16. Zonguldak (Şehri - Ville)	—	—	—	43	—	43	3	—	3
Bölge : VII toplamı Total du région	7	—	7	2 335	—	2 335	157	—	157
17. Sivas (Şehri - Ville)	—	—	—	142	—	142	52	—	52
18. Malatya (Şehri - Ville)	—	—	—	127	—	127	45	—	45
Bölge : VIII toplamı Total du région	31	—	31	1 727	4	1 731	242	—	242
19. Konya (Şehri - Ville)	—	—	—	163	—	163	26	—	26
20. Kayseri (Şehri - Ville)	1	—	1	117	—	117	13	—	13
Bölge : IX toplamı Total du région	6	—	6	1 665	—	1 665	139	—	139
Şehirler toplamı Total des villes	292	25	317	3 768	14	3 782	1 775	15	1 790
Genel Toplam Total Général	649	25	674	18 248	229	18 477	3 071	19	3 090

10 — Nüfusu 30 binden fazla 20 şehirle 9 ziraî bölgede ve bütün memlekette
 Dans 20 provinces dont la population dépasse 30 milles, dans 9 régions agricoles et dans tout la pays

Nüfusun meslek zümre, grup ve sınıfları itibarıyla ayrılışı
 Répartition de la population d'après les catégories, groupes et classes de professions Devamı: suite

Şehirler ve ziraî bölgeler Provinces et régions agricoles	B. Sanayi ve küçük san'atlar — Industries et métiers								
	5. Maden işleme sanayii — Industrie d'extraction minière								
	Maden işleme sanayii- nin fen ve idare memurları Personnel technique et administratif de l'in- dustrie des métaux			Saire Autres			Toplam Total		
	Erkek Hommes	Kadın Femmes	Toplam Total	Erkek Hommes	Kadın Femmes	Toplam Total	Erkek Hommes	Kadın Femmes	Toplam Total
1. Ankara (Şehri - Ville)	8	1	9	10	—	10	1 388	7	1 395
2. Eskişehir (Şehri - Ville)	—	—	—	—	—	—	1 099	—	1 099
Bölge : I toplamı Total du région	21	1	22	19	—	19	10 306	37	10 343
3. İzmir (Şehri - Ville)	6	—	6	17	—	17	1 472	12	1 484
4. Bahkesir (Şehri - Ville)	—	—	—	—	—	—	312	—	312
5. Manisa (Şehri - Ville)	—	—	—	—	—	—	300	—	300
Bölge : II toplamı Total du région	22	—	22	41	—	41	14 675	155	14 830
6. İstanbul (Şehri - Ville)	123	9	137	77	1	78	8 144	113	8 257
7. Bursa (Şehri - Ville)	—	—	—	2	—	2	914	—	914
Bölge : III toplamı Total du région	136	9	145	90	1	91	15 769	142	15 911
8. Adana (Şehri - Ville)	1	—	1	6	—	6	742	—	742
9. Gaziantep (Şehri - Ville)	—	—	—	2	—	2	612	—	612
10. Mersin (Şehri - Ville)	2	—	2	—	—	—	222	—	222
11. Maraş (Şehri - Ville)	—	—	—	1	—	1	525	—	525
Bölge : IV toplamı Total du région	19	—	19	18	—	18	6 839	14	6 853
12. Erzurum (Şehri - Ville)	—	—	—	3	—	3	721	—	721
Bölge : V toplamı Total du région	32	—	32	8	—	8	2 780	3	2 783
13. Diyarbakır (Şehri - Ville)	2	—	2	—	—	—	316	—	316
14. Urfa (Şehri - Ville)	—	—	—	3	—	3	320	—	320
Bölge : VI toplamı Total du région	13	—	13	9	—	9	2 877	—	2 877
15. Samsun (Şehri - Ville)	—	—	—	—	—	—	218	—	218
16. Zonguldak (Şehri - Ville)	2	—	2	—	—	—	465	—	465
Bölge : VII toplamı Total du région	523	—	523	15	—	15	10 248	—	10 248
17. Sivas (Şehri - Ville)	1	—	1	2	—	2	691	—	691
18. Malatya (Şehri - Ville)	1	—	1	2	—	2	335	—	335
Bölge : VIII toplamı Total du région	47	—	47	17	—	17	5 238	4	5 242
19. Konya (Şehri - Ville)	—	—	—	1	—	1	639	—	639
20. Kayseri (Şehri - Ville)	1	—	1	3	—	3	603	—	603
Bölge : IX toplamı Total du région	2	—	2	15	—	15	6 016	—	6 016
Şehirler toplamı Total des villes	152	10	162	129	1	130	20 038	132	20 170
Genel Toplam Total Général	815	10	825	232	1	233	74 748	355	75 103

10 — Nüfusu 30 binden fazla 20 şehirle 9 ziraî bölgede ve bütün memlekette
 Dans 20 provinces dont la population dépasse 30 milles, dans 9 régions agricoles et dans tout la pays

Nüfusun meslek zümre, grup ve sınıfları itibarıyla ayrılışı

Devam - suite Répartition de la population d'après les catégories, groupes et classes de professions

Şehirler ve ziraî bölgeler Provinces et régions agricoles	B. Sanayi ve küçük san'atlar — Industries et métiers								
	6. Makine, cihaz ve alet imalatı sanayii — Industries de machines, d'instruments et d'appareils								
	Ziraat makineleri imalatı ve tamiri Fabrication et réparation des machines agricoles			Vagon, otomobil, bisiklet, tayyare ve gemi imalatı ve tamiri Fabrication et réparation de wagons, cycles, autos, avions et bateaux à vapeur			Makine ve tamir işleri atelyeleri Ateliers de mécanique et de réparation		
	Erkek Hommes	Kadın Femmes	Toplam Total	Erkek Hommes	Kadın Femmes	Toplam Total	Erkek Hommes	Kadın Femmes	Toplam Total
1. Ankara (Şehri - Ville)	81	—	81	325	—	325	1 695	—	1 695
2. Eskişehir (Şehri - Ville)	15	—	15	153	—	153	2 148	—	2 148
Bölge : I toplamı Total du région	318	2	320	514	3	517	5 358	25	5 383
3. İzmir (Şehri - Ville)	5	1	6	174	1	175	1 285	—	1 285
4. Balıkesir (Şehri - Ville)	9	—	9	8	—	8	69	—	69
5. Manisa (Şehri - Ville)	14	—	14	2	—	2	27	—	27
Bölge : II toplamı Total du région	103	2	105	274	2	276	2 251	1	2 252
6. İstanbul (Şehri - Ville)	4	—	4	1 010	5	1 015	7 322	21	7 343
7. Bursa (Şehri - Ville)	17	—	17	104	—	104	309	—	309
Bölge : III toplamı Total du région	193	—	193	1 375	5	1 380	8 972	21	8 993
8. Adana (Şehri - Ville)	10	—	10	29	—	29	390	—	390
9. Gaziantep (Şehri - Ville)	9	—	9	24	—	24	63	—	63
10. Mersin (Şehri - Ville)	—	—	—	15	—	15	87	—	87
11. Maraş (Şehri - Ville)	—	—	—	—	—	—	12	—	12
Bölge : IV toplamı Total du région	38	—	38	123	—	123	842	—	842
12. Erzurum (Şehri - Ville)	—	—	—	9	—	9	208	—	208
Bölge : V toplamı Total du région	—	—	—	14	—	14	347	—	347
13. Diyarbakır (Şehri - Ville)	1	—	1	8	—	8	31	—	31
14. Urfa (Şehri - Ville)	2	—	2	5	—	5	92	—	92
Bölge : VI toplamı Total du région	108	—	108	21	—	21	209	—	209
15. Samsun (Şehri - Ville)	—	—	—	30	—	30	88	—	88
16. Zonguldak (Şehri - Ville)	1	—	1	13	—	13	656	—	656
Bölge : VII toplamı Total du région	22	—	22	137	—	137	2 123	—	2 123
17. Sivas (Şehri - Ville)	5	—	5	170	—	170	734	—	734
18. Malatya (Şehri - Ville)	1	—	1	45	—	45	173	—	173
Bölge : VIII toplamı Total du région	23	—	23	254	—	254	1 220	—	1 220
19. Konya (Şehri - Ville)	76	—	76	29	—	29	167	—	167
20. Kayseri (Şehri - Ville)	11	—	11	301	6	307	451	—	451
Bölge : IX toplamı Total du région	136	—	136	419	6	425	1 067	—	1 067
Şehirler toplamı Total des villes	261	1	262	2 459	12	2 471	16 007	21	16 028
Genel Toplam Total Général	941	4	945	3 131	16	3 147	22 389	47	22 436

10 — Nüfusu 30 binden fazla 20 şehirle 9 ziraî bölgede ve bütün memlekette
 Dans 20 provinces dont la population dépasse 30 milles, dans 9 régions agricoles et dans tout le pays

Nüfusun meslek zümre, grup ve sınıfları itibarıyla ayrışması
 Répartition de la population d'après les catégories, groupes et classes de professions

Devam - suite

Şehirler ve ziraî bölgeler Provinces et régions agricoles	B. Sanayi ve küçük san'atlar — Industries et métiers								
	6. Makine, cihaz ve alet imalatı sanayii — Industries de machines, d'instruments et d'appareils								
	Silâh ve mühimmat imalatı Fabrication d'armes et de munitions			Hassas âlet ve cihazlar (Saatçilik dahil) Instruments et appareils de précision (horlogerie comprise)			Elektrik cihaz ve lâmbaları ve musiki aletleri imalat ve tamirâtı Fabrication et réparation d'appareils électriques, de lampes et d'instruments de musique		
	Erkek Hommes	Kadın Femmes	Toplam Total	Erkek Hommes	Kadın Femmes	Toplam Total	Erkek Hommes	Kadın Femmes	Toplam Total
1. Ankara (Şehri - Ville)	592	—	592	52	1	53	375	—	375
2. Eskişehir (Şehri - Ville)	11	—	11	45	—	45	241	—	241
Bölge : I toplamı Total du région	2 136	119	2 255	263	2	265	821	9	830
3. İzmir (Şehri - Ville)	40	6	46	73	—	73	309	1	310
4. Balıkesir (Şehri - Ville)	8	—	8	17	—	17	17	—	17
5. Manisa (Şehri - Ville)	3	—	3	8	—	8	12	—	12
Bölge : II toplamı Total du région	263	12	275	382	1	383	561	1	562
6. İstanbul (Şehri - Ville)	238	8	246	344	7	351	2 059	—	2 059
7. Bursa (Şehri - Ville)	6	—	6	34	—	34	79	—	79
Bölge : III toplamı Total du région	366	8	374	539	8	547	2 371	—	2 371
8. Adana (Şehri - Ville)	12	—	12	25	—	25	78	—	78
9. Gaziantep (Şehri - Ville)	17	—	17	15	—	15	24	—	24
10. Mersin (Şehri - Ville)	3	—	3	9	—	9	34	—	34
11. Maraş (Şehri - Ville)	12	—	12	8	—	8	8	—	8
Bölge : IV toplamı Total du région	137	—	137	145	—	145	258	—	258
12. Erzurum (Şehri - Ville)	60	—	60	13	—	13	27	—	27
Bölge : V toplamı Total du région	82	—	82	64	1	65	51	—	51
13. Diyarbakır (Şehri - Ville)	7	—	7	11	—	11	13	—	13
14. Urfa (Şehri - Ville)	14	—	14	14	—	14	1	—	1
Bölge : VI toplamı Total du région	36	—	36	66	—	66	45	—	45
15. Samsun (Şehri - Ville)	6	—	6	19	—	19	35	—	35
16. Zonguldak (Şehri - Ville)	3	—	3	7	—	7	113	—	113
Bölge : VII toplamı Total du région	69	—	69	224	1	225	491	—	491
17. Sivas (Şehri - Ville)	5	—	5	15	—	15	84	—	84
18. Malatya (Şehri - Ville)	7	—	7	15	—	15	30	—	30
Bölge : VIII toplamı Total du région	70	—	70	88	—	88	212	—	212
19. Konya (Şehri - Ville)	9	—	9	28	—	28	25	—	25
20. Kayseri (Şehri - Ville)	12	—	12	19	1	20	66	—	66
Bölge : IX toplamı Total du région	103	—	103	142	1	143	165	—	165
Şehirler toplamı Total des villes	1 065	14	1 079	771	9	780	3 635	1	3 636
Genel Toplam Total Général	3 262	139	3 401	1 913	14	1 927	4 975	10	4 985

10 — Nüfusu 30 binden fazla 20 şehirle 9 ziraî bölgede ve bütün memlekette
 Dans 20 provinces dont la population dépasse 30 milles, dans 9 régions agricoles et dans tout la pays

Nüfusun meslek zümre, grup ve sınıfları itibarile ayrılışı

Devam - suite

Répartition de la population d'après les catégories, groupes et classes de professions

Şehirler ve ziraî bölgeler Provinces et régions agricoles	B. Sanayi ve küçük san'atlar — Industries et métiers								
	6. Makine, cihaz ve alet imalatı sanayii — Industries de machines, d'instruments et d'appareils								
	Makine cihaz ve alet sanayiinin fen ve idare memurları Personnel technique et administratif de l'industrie de construction mécanique d'appareils et d'instruments.			Saire Autres			Toplam Total		
	Erkek Hommes	Kadın Femmes	Toplam Total	Erkek Hommes	Kadın Femmes	Toplam Total	Erkek Hommes	Kadın Femmes	Toplam Total
1. Ankara (Şehri - Ville)	500	79	579	593	—	593	4 213	80	4 293
2. Eskişehir (Şehri - Ville)	93	—	93	238	—	238	2 954	—	2 954
Bölge : I toplamı Total du région	979	143	1 122	1 420	—	1 420	11 839	803	12 112
3. İzmir (Şehri - Ville)	52	—	52	463	—	463	2 401	9	2 410
4. Balıkesir (Şehri - Ville)	—	—	—	67	—	67	195	—	195
5. Manisa (Şehri - Ville)	7	—	7	36	—	36	109	—	109
Bölge : II toplamı Total du région	84	1	85	1 713	1	1 714	5 631	21	5 652
6. İstanbul (Şehri - Ville)	252	32	284	2 329	17	2 345	13 557	90	13 647
7. Bursa (Şehri - Ville)	—	—	—	292	—	292	841	—	841
Bölge : III toplamı Total du région	405	32	437	3 550	17	3 567	17 771	91	17 832
8. Adana (Şehri - Ville)	11	—	11	433	—	433	938	—	988
9. Gaziantep (Şehri - Ville)	3	—	3	62	—	62	217	—	217
10. Mersin (Şehri - Ville)	2	—	2	95	—	95	245	—	245
11. Maraş (Şehri - Ville)	—	—	—	22	—	22	62	—	62
Bölge : IV toplamı Total du région	19	—	19	1 303	1	1 304	2 835	1	2 856
12. Erzurum (Şehri - Ville)	12	—	12	37	—	37	366	—	366
Bölge : V toplamı Total du région	14	—	14	145	—	145	717	1	718
13. Diyarbakır (Şehri - Ville)	—	—	—	36	—	36	107	—	107
14. Urfa (Şehri - Ville)	—	—	—	21	—	21	149	—	149
Bölge : VI toplamı Total du région	12	—	12	246	—	246	743	—	743
15. Samsun (Şehri - Ville)	3	—	3	52	—	52	233	—	233
16. Zonguldak (Şehri - Ville)	1	—	1	256	—	256	1 035	—	1 035
Bölge : VII toplamı Total du région	11	—	11	861	—	861	3 938	1	3 939
17. Sivas (Şehri - Ville)	—	—	—	28	—	28	1 041	—	1 041
18. Malatya (Şehri - Ville)	6	—	6	43	—	43	320	—	320
Bölge : VIII toplamı Total du région	16	—	16	303	—	303	2 186	—	2 186
19. Konya (Şehri - Ville)	4	—	4	74	—	74	412	—	412
20. Kayseri (Şehri - Ville)	59	2	61	60	—	60	979	9	988
Bölge : IX toplamı Total du région	132	2	134	484	—	484	2 648	9	2 657
Şehirler toplamı Total des villes	1 010	113	1 123	5 216	17	5 233	30 424	188	30 612
Genel Toplam Total Général	1 672	178	1 850	10 025	19	10 044	48 308	427	48 735

10 — Nüfusu 30 binden fazla 20 şehirle 9 ziraî bölgede ve bütün memlekette
 Dans 20 provinces dont la population dépasse 30 milles, dans 9 régions agricoles et dans tout le pays

Nüfusun meslek zümre, grup ve sınıfları itibarile ayrılışı
 Répartition de la population d'après les catégories, groupes et classes de professions Devam - suite

Şehirler ve ziraî bölgeler Provinces et régions agricoles	B. Sanayi ve küçük san'atlar — Industries et métiers								
	7. Kimya sanayii — Industrie chimique								
	Tıbbî ecza ve koku imalâtı Fabrication des produits pharmaceutiques, d'aromates et de parfumes			Boya, lake, cilâ ve mürekkep imalâtı Fabrication de couleurs, laques, vernis et encres			Sabun, mum ve çamaşır suları ilâmâtı Fabrication de savons, de bougies et de lessives		
	Erkek Hommes	Kadın Femmes	Toplam Total	Erkek Hommes	Kadın Femmes	Toplam Total	Erkek Hommes	Kadın Femmes	Toplam Total
1. Ankara (Şehri - Ville)	22	16	38		—	7	—	—	—
2. Eskişehir (Şehri - Ville)	3	3	6	5	—	5	1	—	1
Bölge : I toplamı Total du région	30	21	51	25	1	26	5	—	5
3. İzmir (Şehri - Ville)	16	4	20	17	1	18	106	1	107
4. Balıkesir (Şehri - Ville)	1	—	1	—	—	—	—	—	—
5. Manisa (Şehri - Ville)	—	—	—	1	—	1	—	—	—
Bölge : II toplamı Total du région	39	6	45	50	1	61	320	3	323
6. İstanbul (Şehri - Ville)	193	139	332	239	17	256	145	17	162
7. Bursa (Şehri - Ville)	1	—	1	9	—	9	9	—	9
Bölge : III toplamı Total du région	242	144	386	263	17	280	174	17	191
8. Adana (Şehri - Ville)	4	—	4	4	—	4	3	—	3
9. Gaziantep (Şehri - Ville)	3	1	4	—	—	—	23	—	23
10. Mersin (Şehri - Ville)	—	—	—	—	—	—	37	—	37
11. Maraş (Şehri - Ville)	—	—	—	—	—	—	—	—	—
Bölge : IV toplamı Total du région	11	4	15	8	—	8	103	—	103
12. Erzurum (Şehri - Ville)	2	—	2	1	—	1	4	—	4
Bölge : V toplamı Total du région	3	—	6	2	—	2	5	—	5
13. Diyarbakır (Şehri - Ville)	—	—	—	—	—	—	1	—	—
14. Urfa (Şehri - Ville)	—	—	—	—	—	—	—	—	—
Bölge : VI toplamı Total du région	2	—	2	—	1	1	19	—	19
15. Samsun (Şehri - Ville)	2	—	2	—	—	—	1	—	1
16. Zonguldak (Şehri - Ville)	—	—	—	—	—	—	—	—	—
Bölge : VII toplamı Total du région	8	1	9	4	1	6	1	1	2
17. Sivas (Şehri - Ville)	—	—	—	—	—	—	—	—	—
18. Malatya (Şehri - Ville)	—	—	—	—	—	—	—	—	—
Bölge : VIII toplamı Total du région	2	1	3	4	—	4	2	1	3
19. Konya (Şehri - Ville)	—	—	—	—	—	—	1	—	—
20. Kayseri (Şehri - Ville)	2	—	2	2	—	2	5	—	—
Bölge : IX toplamı Total du région	7	—	9	3	—	3	7	1	8
Şehirler toplamı Total des villes	249	163	412	285	18	303	336	18	354
Genel Toplam Total Général	344	182	526	359	21	380	636	23	659

10 — Nüfusu 30 binden fazla 20 şehirle 9 ziraî bölgede ve bütün memlekette

Dans 20 provinces dont la population dépasse 30 milles, dans 9 régions agricoles et dans tout le pays

Nüfusun meslek zümre, grup ve sınıfları itibarile ayrılışı

Devam - suite

Répartition de la population d'après les catégories, groupes et classes de professions

Şehirler ve ziraî bölgeler Provinces et régions agricoles	B. Sanayi ve küçük san'atlar — Industries et métiers								
	7. Kimya sanayii — Industrie chimique								
	Sanayiye mahsus iç ve sair yağlar, dökeme cilâsı, tutkal, kola ve jelâtin imalâtı Fabrication de graisse et huiles industrielles, de cirages, de mestics, de colles et de gélatines			Kimyevî mihliler, hamızlar, (kibrit imâli dahil) gübrelere ve emsali imalâtı Fabrication de sels chimiques, d'acides (fabrication d'allumettes comprise) d'engrais et de produits similaires			Kimya sanayinin fen ve idare memurları Personnel technique et administratif de l'industrie chimique		
Erkek Hommes	Kadın Femmes	Toplam Total	Erkek Hommes	Kadın Femmes	Toplam Total	Erkek Hommes	Kadın Femmes	Toplam Total	
1. Ankara (Şehri - Ville)	3	—	3	—	—	—	—	—	
2. Eskişehir (Şehri - Ville)	—	—	—	1	—	1	—	—	
Bölge : I toplamı Total du région	3	—	3	1	—	1	—	—	
3. İzmir (Şehri - Ville)	2	—	2	5	—	5	22	—	
4. Balıkesir (Şehri - Ville)	—	—	—	—	—	—	—	—	
5. Manisa (Şehri - Ville)	—	—	—	—	—	—	—	—	
Bölge : II toplamı Total du région	8	—	8	8	—	8	26	1	
6. İstanbul (Şehri - Ville)	9	—	9	344	132	476	129	29	
7. Bursa (Şehri - Ville)	—	—	—	—	—	—	1	—	
Bölge : III toplamı Total du région	14	—	14	357	142	499	138	30	
8. Adana (Şehri - Ville)	2	—	2	1	—	1	1	—	
9. Gaziantep (Şehri - Ville)	—	—	—	—	—	—	1	—	
10. Mersin (Şehri - Ville)	—	—	—	—	—	—	2	—	
11. Maraş (Şehri - Ville)	1	—	1	—	—	—	—	—	
Bölge : IV toplamı Total du région	3	1	4	1	—	1	19	—	
12. Erzurum (Şehri - Ville)	1	—	1	—	—	—	—	—	
Bölge : V toplamı Total du région	1	—	1	—	—	—	—	1	
13. Diyarbakır (Şehri - Ville)	—	—	—	—	—	—	—	—	
14. Urfa (Şehri - Ville)	—	—	—	—	—	—	—	—	
Bölge : VI toplamı Total du région	—	—	—	—	—	—	—	—	
15. Samsun (Şehri - Ville)	—	—	—	—	—	—	1	—	
16. Zonguldak (Şehri - Ville)	—	—	—	1	—	1	—	—	
Bölge : VII toplamı Total du région	—	2	2	2	—	2	1	2	
17. Sivas (Şehri - Ville)	—	—	—	—	—	—	2	—	
18. Malatya (Şehri - Ville)	—	—	—	—	—	—	—	—	
Bölge : VIII toplamı Total du région	1	—	1	1	—	1	2	—	
19. Konya (Şehri - Ville)	—	—	—	3	—	3	—	—	
20. Kayseri (Şehri - Ville)	1	—	1	2	—	2	1	—	
Bölge : IX toplamı Total du région	1	—	1	12	—	12	2	—	
Şehirler toplamı Total des villes	19	—	19	357	132	489	160	29	
Genel Toplam Total Général	31	3	34	382	142	524	188	34	

10 — Nüfusu 30 binden fazla 20 şehirle 9 ziraî bölgede ve bütün memlekette
 Dans 20 provinces dont la population dépasse 30 milles, dans 9 régions agricoles et dans tout le pays

Nüfusun meslek zümre, grup ve sınıfları itibarıyla ayrılışı
 Répartition de la population d'après les catégories, groupes et classes de professions Devam - suite

Şehirler ve ziraî bölgeler Provinces et régions agricoles	B. Sanayi ve küçük san'atlar — Industries et métiers								
	7. Kimya sanayii — Industrie chimique						8. Dokuma sanayii Industrie textile		
	Saire Autres			Toplam Total			Pamuk sanayii (hazırlama, bükme, yıkama, örme ve laski ve boyama) Industrie du coton (ap- prêtage, filature, la- vage, tissage, peinture et impression d'étoffe)		
	Erkek Hommes	Kadın Femmes	Toplam Total	Erkek Hommes	Kadın Femmes	Toplam Total	Erkek Hommes	Kadın Femmes	Toplam Total
1. Ankara (Şehri - Ville)	—	—	—	32	16	48	11	2	13
2. Eskişehir (Şehri - Ville)	1	—	1	11	3	14	10	1	11
Bölge : I toplamı Total du région	1	—	1	65	22	87	225	137	362
3. İzmir (Şehri - Ville)	146	3	149	314	9	323	662	409	1 071
4. Balıkesir (Şehri - Ville)	—	—	—	1	—	1	14	5	19
5. Manisa (Şehri - Ville)	—	—	—	1	—	1	10	1	11
Bölge : II toplamı Total du région	174	5	179	625	16	641	2 820	1 636	4 456
6. İstanbul (Şehri - Ville)	7	—	7	1 066	334	1 400	1 548	888	2 436
7. Bursa (Şehri - Ville)	2	—	2	22	—	22	453	60	513
Bölge : III toplamı Total du région	17	—	17	1 205	350	1 555	2 430	1 136	3 566
8. Adana (Şehri - Ville)	—	—	—	15	—	15	746	121	867
9. Gaziantep (Şehri - Ville)	—	—	—	27	1	28	289	45	334
10. Mersin (Şehri - Ville)	1	—	1	40	—	40	46	24	70
11. Maraş (Şehri - Ville)	—	—	—	1	—	1	8	4	12
Bölge : IV toplamı Total du région	1	—	1	146	5	151	1 359	438	1 797
12. Erzurum (Şehri - Ville)	—	—	—	8	—	8	6	1	7
Bölge : V toplamı Total du région	—	—	—	11	4	15	32	37	69
13. Diyarbakır (Şehri - Ville)	—	—	—	1	—	1	20	2	22
14. Urfa (Şehri - Ville)	—	—	—	—	—	—	46	2	48
Bölge : VI toplamı Total du région	2	—	2	23	1	24	256	17	273
15. Samsun (Şehri - Ville)	—	—	—	4	—	4	5	1	6
16. Zonguldak (Şehri - Ville)	—	—	—	1	—	1	5	1	6
Bölge : VII toplamı Total du région	3	—	3	19	7	26	171	334	505
17. Sivas (Şehri - Ville)	—	—	—	2	—	2	3	5	8
18. Malatya (Şehri - Ville)	—	—	—	—	—	—	1 859	251	2 110
Bölge : VIII toplamı Total du région	1	—	1	13	2	15	2 526	766	3 292
19. Konya (Şehri - Ville)	—	—	—	4	—	4	22	8	25
20. Kayseri (Şehri - Ville)	6	—	6	19	—	19	1 660	369	2 029
Bölge : IX toplamı Total du région	8	—	8	40	3	43	2 913	901	3 814
Şehirler toplamı Total des villes	163	3	166	1 569	363	1 932	7 423	2 195	9 618
Genel Toplam Total Général	207	5	212	2 147	410	2 557	12 732	5 402	18 134

10 — Nüfusu 30 binden fazla 20 şehirle 9 ziraî bölgede ve bütün memlekette

Dans 20 provinces dont la population dépasse 30 milles, dans 9 régions agricoles et dans tout le pays

Nüfusun meslek zümre, grup ve sınıfları itibarile ayrılışı

Devam - suite Répartition de la population d'après les catégories, groupes et classes de professions

Şehirler ve ziraî bölgeler Provinces et régions agricoles	B. Sanayi ve küçük san'atlar — Industries et métiers								
	8. Dokuma sanayii — Industrie textile								
	Yün sanayii (aynî işler) Industrie de laine (idem)			İpek sanayii (aynî işler) Industrie de la soie (idem)			Halı sanayii Industrie de tapis		
	Erkek Hommes	Kadın Femmes	Toplam Total	Erkek Hommes	Kadın Femmes	Toplam Total	Erkek Hommes	Kadın Femmes	Toplam Total
1. Ankara (Şehri - Ville)	35	2	37	26	6	32	4	2	6
2. Eskişehir (Şehri - Ville)	20	—	20	—	—	—	1	—	1
Bölge : I toplamı Total du région	298	209	507	40	123	163	35	352	387
3. İzmir (Şehri - Ville)	472	159	631	6	3	9	12	7	19
4. Balıkesir (Şehri - Ville)	95	—	95	—	—	—	—	—	—
5. Manisa (Şehri - Ville)	29	14	43	—	—	—	1	1	2
Bölge : II toplamı Total du région	1 665	1 034	2 699	52	18	70	278	4 001	4 279
6. İstanbul (Şehri - Ville)	93	43	136	111	76	187	27	2	29
7. Bursa (Şehri - Ville)	814	341	1 155	309	886	1 195	3	—	3
Bölge : III toplamı Total du région	1 018	395	1 413	568	1 030	1 598	37	39	76
8. Adana (Şehri - Ville)	21	—	21	8	—	8	—	—	—
9. Gaziantep (Şehri - Ville)	220	12	232	25	1	26	760	6	766
10. Mersin (Şehri - Ville)	7	1	8	—	—	—	—	—	—
11. Maraş (Şehri - Ville)	56	5	61	1	—	1	7	—	7
Bölge : IV toplamı Total du région	545	189	734	70	6	76	795	12	807
12. Erzurum (Şehri - Ville)	16	1	17	—	—	—	1	—	1
Bölge : V toplamı Total du région	36	16	52	—	—	—	5	37	42
13. Diyarbakır (Şehri - Ville)	36	—	36	60	6	66	1	—	1
14. Urfa (Şehri - Ville)	270	2	272	11	—	11	3	—	3
Bölge : VI toplamı Total du région	837	40	877	85	8	93	84	32	116
15. Samsun (Şehri - Ville)	2	—	2	—	—	—	—	—	—
16. Zonguldak (Şehri - Ville)	1	—	1	—	—	—	—	—	—
Bölge : VII toplamı Total du région	58	28	86	5	2	7	3	21	24
17. Sivas (Şehri - Ville)	4	—	4	—	—	—	1	20	21
18. Malatya (Şehri - Ville)	48	6	54	4	—	4	2	—	2
Bölge : VIII toplamı Total du région	401	42	443	11	1	12	15	253	268
19. Konya (Şehri - Ville)	70	1	71	1	—	1	3	2	5
20. Kayseri (Şehri - Ville)	6	—	6	3	—	3	101	13	114
Bölge : IX toplamı Total du région	479	58	537	6	—	6	156	518	674
Şehirler toplamı Total des villes	2 315	587	2 902	565	978	1 543	927	53	980
Genel Toplam Total Général	5 337	2 011	7 348	837	1 188	2 025	1 408	5 265	6 673

10 — Nüfusu 30 binden fazla 20 şehirle 9 ziraî bölgede ve bütün memlekette
 Dans 20 provinces dont la population dépasse 30 milles, dans 9 régions agricoles et dans tout le pays

Nüfusun meslek zümre, grup ve sınıfları itibarıyla ayrılışı
 Répartition de la population d'après les catégories, groupes et classes de professions Devam - suite

Şehirler ve ziraî bölgeler Provinces et régions agricoles	B. Sanayi ve küçük san'atlar — Industries et métiers								
	8. Dokuma sanayii — Industrie textile								
	Keten, kenevir ve jüt (Hint keneviri) sanayii Industrie de lin, du chanvre et de jute			İşlemecilik, sırmacılık, serit, kaytan ve dan- telâ imalâtı Broderie, passamente- rie, fabrication de ru- bans, de galons et de dentelles			Pamuk, yün ve ipek sanayii (Bir arada ve ayrı işler) Industrie du coton, de la laine et de la soie (idem)		
Erkek Hommes	Kadın Femmes	Toplam Total	Erkek Hommes	Kadın Femmes	Toplam Total	Erkek Hommes	Kadın Femmes	Toplam Total	
1. Ankara (Şehri - Ville)	5	—	5	2	—	2	77	22	99
2. Eskişehir (Şehri - Ville)	3	—	3	1	—	1	14	4	18
Bölge : I toplamı <i>Total du région</i>	356	85	391	12	1	13	1 921	3 245	5 166
3. İzmir (Şehri - Ville)	54	12	66	6	3	9	785	343	1 128
4. Balıkesir (Şehri - Ville)	22	4	26	—	—	—	22	9	31
5. Manisa (Şehri - Ville)	2	—	2	—	—	—	197	413	610
Bölge : II toplamı <i>Total du région</i>	2 008	981	2 987	16	57	73	10 138	14 636	24 774
6. İstanbul (Şehri - Ville)	212	86	298	215	116	331	5 524	2 163	7 687
7. Bursa (Şehri - Ville)	103	11	114	2	—	2	794	441	1 235
Bölge : III toplamı <i>Total du région</i>	408	104	512	219	116	335	6 676	2 891	9 567
8. Adana (Şehri - Ville)	13	—	13	4	—	4	767	177	944
9. Gaziantep (Şehri - Ville)	56	1	57	6	2	8	2 826	337	3 163
10. Mersin (Şehri - Ville)	1	—	1	—	—	—	105	41	146
11. Maraş (Şehri - Ville)	1	3	4	1	—	1	401	43	444
Bölge : IV toplamı <i>Total du région</i>	93	7	100	22	11	33	6 833	2 159	8 992
12. Erzurum (Şehri - Ville)	22	—	22	—	—	—	29	8	37
Bölge : V toplamı <i>Total du région</i>	37	17	54	—	2	2	212	357	569
13. Diyarbakır (Şehri - Ville)	1	—	1	—	1	1	57	1	58
14. Urfa (Şehri - Ville)	—	—	—	70	—	70	154	6	160
Bölge : VI toplamı <i>Total du région</i>	300	24	324	82	10	92	1 250	109	1 359
15. Samsun (Şehri - Ville)	5	—	5	—	—	—	1	6	7
16. Zonguldak (Şehri - Ville)	—	—	—	—	—	—	2	—	2
Bölge : VII toplamı <i>Total du région</i>	479	283	762	5	82	87	1 012	2 330	3 342
17. Sivas (Şehri - Ville)	1	—	1	—	—	—	10	5	15
18. Malatya (Şehri - Ville)	16	—	16	—	—	—	196	14	210
Bölge : VIII toplamı <i>Total du région</i>	366	91	457	3	5	8	1 833	2 177	4 010
19. Konya (Şehri - Ville)	—	—	—	—	1	1	67	18	85
20. Kayseri (Şehri - Ville)	19	4	23	2	—	2	107	10	117
Bölge : IX toplamı <i>Total du région</i>	136	79	215	2	3	5	1 290	922	2 212
Şehirler toplamı <i>Total des villes</i>	536	121	657	309	123	432	12 135	4 061	16 196
Genel Toplam <i>Total Général</i>	4 181	1 621	5 802	361	287	648	31 165	23 826	54 991

10 — Nüfusu 30 binden fazla 20 şehirle 9 ziraî bölgede ve bütün memlekette
 Dans 20 provinces dont la population dépasse 30 milles, dans 9 régions agricoles et dans tout le pays

Nüfusun meslek zümre, grup ve sınıfları itibarıyla ayrılışı

Devam - suite Répartition de la population d'après les catégories, groupes et classes de professions

Şehirler ve ziraî bölgeler Provinces et régions agricoles	B. Sanayi ve küçük san'atlar — Industries et métiers								
	8. Dokuma sanayii — Industrie textile								
	Dokuma sanayiinin fen ve idare memurları Personnel technique et administratif de l'industrie textile			Satra Autres			Toplam Total.		
	Erkek Hommes	Kadın Femmes	Toplam Total	Erkek Hommes	Kadın Femmes	Toplam Total	Erkek Hommes	Kadın Femmes	Toplam Total
1. Ankara (Şehri - Ville)	28	16	44	—	—	—	188	50	238
2. Eskişehir (Şehri - Ville)	4	—	4	—	—	—	53	5	58
Bölge : I toplamı Total du région	62	16	78	—	1	1	2 949	4 119	7 068
3. İzmir (Şehri - Ville)	177	21	198	—	—	—	2 174	957	3 131
4. Balıkesir (Şehri - Ville)	5	—	5	—	—	—	158	18	176
5. Manisa (Şehri - Ville)	4	—	4	—	—	—	243	429	672
Bölge : II toplamı Total du région	635	79	714	4	2	6	17 614	22 444	40 058
6. İstanbul (Şehri - Ville)	600	112	712	4	—	4	8 334	3 486	11 820
7. Bursa (Şehri - Ville)	258	—	258	—	—	—	2 736	1 739	4 475
Bölge : III toplamı Total du région	1 106	157	1 263	29	3	32	12 491	5 871	18 362
8. Adana (Şehri - Ville)	139	27	166	9	1	10	1 707	326	2 033
9. Gaziantep (Şehri - Ville)	20	—	20	1	—	1	4 203	404	4 607
10. Mersin (Şehri - Ville)	26	1	27	—	—	—	185	67	252
11. Maraş (Şehri - Ville)	1	—	1	—	—	—	476	55	531
Bölge : IV toplamı Total du région	287	37	324	24	2	26	10 028	2 861	12 889
12. Erzurum (Şehri - Ville)	—	—	—	—	—	—	74	10	84
Bölge : V toplamı Total du région	2	1	3	2	—	2	326	467	793
13. Diyarbakır (Şehri - Ville)	2	—	2	—	—	—	177	10	187
14. Urfa (Şehri - Ville)	—	—	—	—	—	—	554	10	564
Bölge : VI toplamı Total du région	11	—	11	—	—	—	2 905	240	3 145
15. Samsun (Şehri - Ville)	4	—	4	—	—	—	17	7	24
16. Zonguldak (Şehri - Ville)	—	—	—	—	—	—	8	1	9
Bölge : VII toplamı Total du région	36	1	37	1	—	1	1 770	3 081	4 851
17. Sivas (Şehri - Ville)	—	—	—	—	—	—	19	30	49
18. Malatya (Şehri - Ville)	223	26	249	1	—	1	2 349	297	2 646
Bölge : VIII toplamı Total du région	239	26	265	1	—	1	5 395	3 361	8 756
19. Konya (Şehri - Ville)	3	—	3	—	—	—	166	25	191
20. Kayseri (Şehri - Ville)	239	39	278	—	—	—	2 137	435	2 572
Bölge : IX toplamı Total du région	437	80	517	1	—	1	5 420	2 561	7 981
Şehirler toplamı Total des villes	1 733	242	1 975	15	1	16	25 958	8 361	34 319
Genel Toplam Total Général	2 815	397	3 212	62	8	70	58 898	45 005	103 903

10 — Nüfusu 30 binden fazla 20 şehirle 9 ziraî bölgede ve bütün memlekette
 Dans 20 provinces dont la population dépasse 30 milles, dans 9 régions agricoles et dans tout le pays

Nüfusun meslek zümre, grup ve sınıfları itibarıyla ayrılışı
 Répartition de la population d'après les catégories, groupes et classes de professions Devam - suite

Şehirler ve ziraî bölgeler Provinces et régions agricoles	B. Sanayi ve küçük san'atlar — Industries et métiers								
	9. Kâğıt imali kâğıt ve tabî sanayii — Fabrication du papier, industrie du papier et typographie								
	Mücellitlik, kâğıtçılık, deftercilik Reliure, cartonnage, papeterie			Kitap ve gazete tabî, litografi, hakkâklık, klşe imali, çinkongrafi Impression de livres et de journaux, litographie, gravure, fabrication de clichés, zincographie			Fotografçılık Photographie		
	Erkek Hommes	Kadın Femmes	Toplam Total	Erkek Hommes	Kadın Femmes	Toplam Total	Erkek Hommes	Kadın Femmes	Toplam Total
1. Ankara (Şehri - Ville)	181	2	183	300	8	308	105	5	110
2. Eskişehir (Şehri - Ville)	11	—	11	24	—	24	33	—	33
Bölge : I toplamı Total du région	208	2	210	358	10	368	270	6	276
3. İzmir (Şehri - Ville)	71	2	73	140	2	142	103	4	107
4. Balıkesir (Şehri - Ville)	6	1	7	15	1	16	18	—	18
5. Manisa (Şehri - Ville)	2	—	2	10	—	10	15	1	16
Bölge : II toplamı Total du région	105	3	108	241	5	246	423	10	433
6. İstanbul (Şehri - Ville)	738	40	778	1 039	46	1 085	424	17	441
7. Bursa (Şehri - Ville)	8	—	8	40	—	40	34	—	34
Bölge : III toplamı Total du région	2 028	190	2 218	1 138	47	1 185	615	20	635
8. Adana (Şehri - Ville)	16	—	16	37	—	37	33	—	33
9. Gaziantep (Şehri - Ville)	2	—	2	11	—	11	16	—	16
10. Mersin (Şehri - Ville)	3	—	3	15	—	15	20	—	20
11. Maraş (Şehri - Ville)	1	—	1	3	—	3	4	—	4
Bölge : IV toplamı Total du région	31	—	31	93	3	96	189	2	191
12. Erzurum (Şehri - Ville)	—	—	—	1	—	1	14	—	14
Bölge : V toplamı Total du région	6	1	7	17	1	18	75	—	75
13. Diyarbakır (Şehri - Ville)	3	—	3	1	—	1	13	1	14
14. Urfa (Şehri - Ville)	4	—	4	9	—	9	16	—	16
Bölge : VI toplamı Total du région	20	—	20	26	—	26	96	3	99
15. Samsun (Şehri - Ville)	7	—	7	5	—	5	21	—	21
16. Zonguldak (Şehri - Ville)	4	—	4	13	—	13	14	2	16
Bölge : VII toplamı Total du région	35	—	35	69	1	70	189	7	196
17. Sivas (Şehri - Ville)	—	—	—	14	—	14	14	—	14
18. Malatya (Şehri - Ville)	2	—	2	5	—	5	15	—	15
Bölge : VIII toplamı Total du région	8	1	9	33	—	33	113	—	113
19. Konya (Şehri - Ville)	12	—	12	19	—	19	22	1	23
20. Kayseri (Şehri - Ville)	1	—	1	15	—	15	9	1	10
Bölge : IX toplamı Total du région	31	—	31	42	—	42	142	2	144
Şehirler toplamı Total des villes	1 072	45	1 117	1 716	57	1 773	943	32	975
Genel Toplam Total Général	2 472	197	2 669	2 017	67	2 084	2 112	50	2 162

10 — Nüfusu 30 binden fazla 20 şehirle 9 ziraî bölgede ve bütün memlekette
 Dans 20 provinces dont la population dépasse 30 milles, dans 9 régions agricoles et dans tout le pays

Nüfusun meslek zümre, grup ve sınıfları itibarıyla ayrılışı

Devam - suite Répartition de la population d'après les catégories, groupes et classes de professions

Şehirler ve ziraî bölgeler Provinces et régions agricoles	B. Sanayi ve küçük san'atlar — Industries et métiers								
	9. Kâğıt imâlî kâğıt ve tabî sanayii — Fabrication du papier, industrie du papier et typographie								
	Sinemacılık, filmcilik, dublaj, kompozisyon ve saire Industrie cinématographique, du film, doublage, composition, etc.			Kâğıt ve tabî sanayinin fen ve idare memurları, mathaa sahipleri Personnel technique et administratif de l'industrie du papier et typographie, propriétaires d'imprimerie			Saire Autres		
	Erkek Hommes	Kadın Femmes	Toplam Total	Erkek Hommes	Kadın Femmes	Toplam Total	Erkek Hommes	Kadın Femmes	Toplam Total
1. Ankara (Şehri - Ville)	3	—	3	139	7	146	18	1	14
2. Eskişehir (Şehri - Ville)	5	—	5	12	—	12	—	—	—
Bölge : I toplamı Total du région	8	—	8	169	8	177	18	1	14
3. İzmir (Şehri - Ville)	11	1	12	136	5	141	18	4	22
4. Balıkesir (Şehri - Ville)	—	—	—	4	1	5	1	—	1
5. Manisa (Şehri - Ville)	—	—	—	4	—	4	—	—	—
Bölge : II toplamı Total du région	33	1	34	179	7	186	21	4	25
6. İstanbul (Şehri - Ville)	60	10	70	880	65	945	110	48	158
7. Bursa (Şehri - Ville)	1	—	1	6	—	6	—	—	—
Bölge : III toplamı Total du région	63	10	73	1 186	121	1 307	111	48	159
8. Adana (Şehri - Ville)	3	—	3	17	3	20	—	—	—
9. Gaziantep (Şehri - Ville)	3	—	3	3	—	3	—	—	—
10. Mersin (Şehri - Ville)	4	—	4	5	—	5	—	—	—
11. Maraş (Şehri - Ville)	—	—	—	5	—	5	—	—	—
Bölge : IV toplamı Total du région	12	—	12	38	3	41	—	—	—
12. Erzurum (Şehri - Ville)	1	—	1	—	—	—	—	—	—
Bölge : V toplamı Total du région	1	—	1	3	—	3	—	—	—
13. Diyarbakır (Şehri - Ville)	—	—	—	2	—	2	—	—	—
14. Urfa (Şehri - Ville)	—	—	—	—	—	—	—	—	—
Bölge : VI toplamı Total du région	—	—	—	7	—	7	—	—	—
15. Samsun (Şehri - Ville)	3	—	3	6	—	6	—	—	—
16. Zonguldak (Şehri - Ville)	—	—	—	3	3	6	—	—	—
Bölge : VII toplamı Total du région	7	—	7	25	4	29	1	—	1
17. Sivas (Şehri - Ville)	1	—	1	10	1	11	—	—	—
18. Malatya (Şehri - Ville)	—	—	—	2	—	2	—	—	—
Bölge : VIII toplamı Total du région	1	—	1	28	1	29	—	—	—
19. Konya (Şehri - Ville)	2	—	2	9	1	10	—	—	—
20. Kayseri (Şehri - Ville)	—	—	—	1	—	1	—	—	—
Bölge : IX toplamı Total du région	2	—	2	19	1	20	—	—	—
Şehirler toplamı Total des villes	97	11	108	1 244	86	1 330	142	53	195
Genel Toplam Total Général	127	11	138	1 654	145	1 799	146	53	199

10 — Nüfusu 30 binden fazla 20 şehirle 9 ziraî bölgede ve bütün memlekette
 Dans 20 provinces dont la population dépasse 30 milles, dans 9 régions agricoles et dans tout le pays

Nüfusun meslek zümre, grup ve sınıfları itibarıyla ayrılışı
 Répartition de la population d'après les catégories, groupes et classes de professions Devam - suite

Şehirler ve ziraî bölgeler Provinces et régions agricoles	B. Sanayi ve küçük san'atlar — Industries et métiers								
	9. Kâğıt imâlî kâğıt ve tabî sanayii Fabrication du papier, industrie du papier et typographie			10. Derî, kösele ve kürk imalâtı — Fabrication de peaux, cuirs et fourrures					
	Toplam Total			Tabaklık Tannerie			Kürkçülük ve kürk imalâtı (Biçen ve diken harîç) Pelleterie et fabrication de fourrures (coupe et couture non comprises)		
	Erkek Hommes	Kadın Femmes	Toplam Total	Erkek Hommes	Kadın Femmes	Toplam Total	Erkek Hommes	Kadın Femmes	Toplam Total
1. Ankara (Şehri - Ville)	741	23	764	57	—	57	4	1	5
2. Eskişehir (Şehri - Ville)	85	—	85	147	—	147	1	—	1
Bölge : I toplamı Total du région	1 026	27	1 053	1 208	5	1 213	8	1	9
3. İzmir (Şehri - Ville)	479	18	497	968	7	975	3	1	4
4. Balıkesir (Şehri - Ville)	44	3	47	123	—	123	—	—	—
5. Manisa (Şehri - Ville)	31	1	32	103	—	103	—	—	—
Bölge : II toplamı Total du région	1 002	30	1 032	2 920	16	2 936	14	3	17
6. İstanbul (Şehri - Ville)	3 251	226	3 477	1 378	56	1 434	76	13	89
7. Bursa (Şehri - Ville)	89	—	89	136	—	136	3	—	3
Bölge : III toplamı Total du région	5 141	436	5 577	1 817	58	1 875	83	13	96
8. Adana (Şehri - Ville)	106	3	109	104	—	104	2	—	2
9. Gaziantep (Şehri - Ville)	35	—	35	287	—	287	6	—	6
10. Mersin (Şehri - Ville)	47	—	47	24	—	24	—	—	—
11. Maraş (Şehri - Ville)	13	—	13	221	—	221	—	—	—
Bölge : IV toplamı Total du région	368	8	376	1 165	—	1 165	13	—	13
12. Erzurum (Şehri - Ville)	16	—	16	37	—	37	—	—	—
Bölge : V toplamı Total du région	102	2	104	129	—	129	—	—	—
13. Diyarbakır (Şehri - Ville)	19	1	20	57	—	57	—	—	—
14. Urfa (Şehri - Ville)	29	—	29	88	—	88	88	—	88
Bölge : VI toplamı Total du région	149	3	152	300	—	300	94	—	94
15. Samsun (Şehri - Ville)	42	—	42	19	—	19	—	—	—
16. Zonguldak (Şehri - Ville)	34	5	39	—	—	—	—	—	—
Bölge : VII toplamı Total du région	326	12	338	462	—	462	4	—	4
17. Sivas (Şehri - Ville)	39	1	40	30	—	30	—	—	—
18. Malatya (Şehri - Ville)	24	—	24	46	—	46	—	—	—
Bölge : VIII toplamı Total du région	183	2	185	402	—	402	6	—	6
19. Konya (Şehri - Ville)	64	2	66	45	—	45	13	—	13
20. Kayseri (Şehri - Ville)	26	1	27	176	—	176	5	—	5
Bölge : IX toplamı Total du région	236	3	239	670	—	670	48	—	48
Şehirler toplamı Total des villes	5 214	284	5 498	3 496	63	3 559	201	15	216
Genel Toplam Total Général	8 528	523	9 051	9 073	79	9 152	270	17	287

10 — Nüfusu 30 binden fazla 20 şehirle 9 zirai bölgede ve bütün memlekette
 Dans 20 provinces dont la population dépasse 30 milles, dans 9 régions agricoles et dans tout le pays

Nüfusun meslek zümre, grup ve sınıfları itibarıyla ayrılışı

Devam - suite Répartition de la population d'après les catégories, groupes et classes de professions

Şehirler ve zirai bölgeler Provinces et régions agricoles	B. Sanayi ve küçük san'atlar — Industries et métiers								
	10. Deri, kösele ve kürk imalatı — Fabrication de peaux, cuirs et fourrures								
	Saraçlık, deri ve kösele eşya imalatı (kundağ hariç) Sellerie, fabrication d'articles en cuir et en peau (sans la chaussure)			Deri ve kösele sanayi-inin fen ve idare memurları Personnel technique et administratif de l'industrie des peaux et cuirs			Toplam Total		
Erkek Hommes	Kadın Femmes	Toplam Total	Erkek Hommes	Kadın Femmes	Toplam Total	Erkek Hommes	Kadın Femmes	Toplam Total	
1. Ankara (Şehri - Ville)	224	4	228	1	—	1	286	5	291
2. Eskişehir (Şehri - Ville)	87	—	87	3	—	3	238	—	238
Bölge : I toplamı Total du région	1 351	8	1 359	6	—	6	2 573	14	2 587
3. İzmir (Şehri - Ville)	172	—	172	6	—	6	549	8	557
4. Balıkesir (Şehri - Ville)	49	—	49	1	—	1	173	—	173
5. Manisa (Şehri - Ville)	54	—	54	—	—	—	157	—	157
Bölge : II toplamı Total du région	2 320	4	2 324	11	—	11	5 265	23	5 288
6. İstanbul (Şehri - Ville)	1 109	112	1 221	150	8	158	2 713	189	2 902
7. Bursa (Şehri - Ville)	194	—	194	—	—	—	383	—	383
Bölge : III toplamı Total du région	1 827	115	1 942	152	8	160	3 879	194	4 073
8. Adana (Şehri - Ville)	78	—	78	2	—	2	186	—	186
9. Gaziantep (Şehri - Ville)	129	—	129	1	—	1	423	—	423
10. Mersin (Şehri - Ville)	23	—	23	—	—	—	47	—	47
11. Maraş (Şehri - Ville)	149	—	149	—	—	—	370	—	370
Bölge : IV toplamı Total du région	1 187	1	1 188	4	—	4	2 369	1	2 370
12. Erzurum (Şehri - Ville)	121	—	121	—	—	—	158	—	158
Bölge : V toplamı Total du région	277	1	278	1	—	1	407	1	408
13. Diyarbakır (Şehri - Ville)	41	—	41	—	—	—	98	—	98
14. Urfa (Şehri - Ville)	101	—	101	—	—	—	277	—	277
Bölge : VI toplamı Total du région	406	—	406	—	—	—	800	—	800
15. Samsun (Şehri - Ville)	14	—	14	—	—	—	33	—	33
16. Zonguldak (Şehri - Ville)	8	—	8	—	—	—	8	—	8
Bölge : VII toplamı Total du région	478	—	478	1	—	1	945	—	945
17. Sivas (Şehri - Ville)	22	—	22	1	—	1	53	—	53
18. Malatya (Şehri - Ville)	31	—	31	—	—	—	77	—	77
Bölge : VIII toplamı Total du région	627	—	627	2	—	2	1 037	—	1 037
19. Konya (Şehri - Ville)	190	—	190	—	—	—	248	—	248
20. Kayseri (Şehri - Ville)	169	—	169	23	—	23	373	—	373
Bölge : IX toplamı Total du région	1 008	2	1 010	27	—	27	1 753	2	1 755
Şehirler toplamı Total des villes	2 965	116	3 081	183	8	196	6 850	202	7 052
Genel Toplam Total Général	9 481	131	9 612	204	8	212	19 028	235	19 263

10 — Nüfusu 30 binden fazla 20 şehirle 9 ziraî bölgede ve bütün memlekette
 Dans 20 provinces dont la population dépasse 30 milles, dans 9 régions agricoles et dans tout le pays

Nüfusun meslek zümre, grup ve sınıfları itibarıyla ayrılışı
 Répartition de la population d'après les catégories, groupes et classes de professions Devam - suite

Şehirler ve ziraî bölgeler Provinces et régions agricoles	B. Sanayi ve küçük san'atlar — Industries et métiers								
	11. Kauçuk, selüloit, kemik, boynuz ve kehribar imalatı — Fabrication de caoutchouc, de celluloid, d'objets en os, corne et ambre								
	Kauçuk eşya imalatı Fabrication des objets en caoutchouc			Selüloit, kemik, boynuz, kehribar eşya imalatı Fabrication d'objets en celluloid, os, corne et ambre			Muşamba ve sairer Linoleum, etc.		
Erkek Hommes	Kadın Femmes	Toplam Total	Erkek Hommes	Kadın Femmes	Toplam Total	Erkek Hommes	Kadın Femmes	Toplam Total	
1. Ankara (Şehri - Ville)	57	—	57	3	—	3	—	1	1
2. Eskişehir (Şehri - Ville)	24	—	24	26	—	26	2	—	2
Bölge : I toplamı Total du région	104	—	104	47	—	47	2	1	3
3. İzmir (Şehri - Ville)	38	1	39	10	—	10	2	—	2
4. Balıkesir (Şehri - Ville)	7	—	7	12	—	12	1	—	1
5. Manisa (Şehri - Ville)	—	—	—	—	—	—	—	—	—
Bölge : II toplamı Total du région	88	2	90	87	4	91	3	—	3
6. İstanbul (Şehri - Ville)	441	140	581	286	23	309	29	2	31
7. Bursa (Şehri - Ville)	23	—	23	17	—	17	—	—	—
Bölge : III toplamı Total du région	528	142	670	337	25	412	30	2	32
8. Adana (Şehri - Ville)	7	—	7	—	—	—	—	—	—
9. Gaziantep (Şehri - Ville)	10	—	10	53	—	58	—	—	—
10. Mersin (Şehri - Ville)	3	—	3	—	—	—	—	—	—
11. Maras (Şehri - Ville)	—	—	—	19	—	19	—	—	—
Bölge : IV toplamı Total du région	61	4	65	96	—	96	—	—	—
12. Erzurum (Şehri - Ville)	2	—	2	5	—	5	—	—	—
Bölge : V toplamı Total du région	9	—	9	30	—	30	—	—	—
13. Diyarbakır (Şehri - Ville)	2	—	2	1	—	1	—	—	—
14. Urfa (Şehri - Ville)	2	—	2	—	—	—	—	—	—
Bölge : VI toplamı Total du région	14	—	14	8	—	8	—	—	—
15. Samsun (Şehri - Ville)	1	—	1	—	—	—	—	—	—
16. Zonguldak (Şehri - Ville)	—	—	—	—	—	—	—	—	—
Bölge : VII toplamı Total du région	27	1	28	22	—	22	—	—	—
17. Sivas (Şehri - Ville)	3	—	3	14	—	14	2	—	2
18. Malatya (Şehri - Ville)	1	—	1	—	—	—	—	—	—
Bölge : VIII toplamı Total du région	16	2	18	25	—	25	2	—	2
19. Konya (Şehri - Ville)	8	—	8	—	—	—	—	—	—
20. Kayseri (Şehri - Ville)	8	—	8	4	—	4	—	—	—
Bölge : IX toplamı Total du région	23	—	23	13	—	13	—	—	—
Şehirler toplamı Total des villes	637	141	778	455	25	478	36	3	39
Genel Toplam Total Général	860	151	1 011	715	29	744	37	3	40

10 — Nüfusu 30 binden fazla 20 şehirle 9 ziraî bölgede ve bütün memlekette
 Dans 20 provinces dont la population dépasse 30 milles, dans 9 régions agricoles et dans tout le pays

Nüfusun meslek zümre, grup ve sınıfları itibarıyla ayrılışı

Devam - suite Répartition de la population d'après les catégories, groupes et classes de professions

Şehirler ve ziraî bölgeler Provinces et régions agricoles	B. Sanayi ve küçük san'atlar — Industries et métiers								
	11. Kaçuk, selüloit, kemik, boynuz ve kehribar imalâtı Fabrication de caoutchouc, de celluloïde, d'objets en os corne et ambre.						12. Gıda, içki ve bütün sanayi Industries de l'alimentation, des boissons et du tabac.		
	Kaçuk ve selüloit sanayiinin fen ve idare memurları Personnel technique et administratif de l'industrie du caoutchouc et du celluloïde			Toplam Total			Değirmencilik Meunerie		
	Erkek Hommes	Kadın Femmes	Toplam Total	Erkek Hommes	Kadın Femmes	Toplam Total	Erkek Hommes	Kadın Femmes	Toplam Total
1. Ankara (Şehri - Ville)	3	—	3	63	1	64	105	3	108
2. Eskişehir (Şehri - Ville)	—	—	—	52	—	52	84	8	92
Bölge : I toplamı Total du région	3	—	3	156	1	157	1 992	74	2 066
3. İzmir (Şehri - Ville)	2	—	2	52	1	53	142	—	142
4. Balıkesir (Şehri - Ville)	—	—	—	20	—	20	32	—	32
5. Manisa (Şehri - Ville)	—	—	—	—	—	—	23	—	23
Bölge : II toplamı Total du région	3	—	3	181	6	187	2 725	91	2 816
6. İstanbul (Şehri - Ville)	62	5	67	818	170	988	451	5	456
7. Bursa (Şehri - Ville)	—	—	—	40	—	40	80	3	83
Bölge : III toplamı Total du région	79	8	87	1 024	177	1 201	1 741	35	1 776
8. Adana (Şehri - Ville)	—	—	—	7	—	7	41	1	42
9. Gaziantep (Şehri - Ville)	—	—	—	68	—	68	58	1	59
10. Mersin (Şehri - Ville)	3	—	3	6	—	6	23	—	23
11. Maras (Şehri - Ville)	—	—	—	19	—	19	64	—	64
Bölge : IV toplamı Total du région	4	—	4	151	4	155	1 361	40	1 401
12. Erzurum (Şehri - Ville)	—	—	—	7	—	7	32	—	32
Bölge : V toplamı Total du région	—	—	—	39	—	39	582	34	616
13. Diyarbakır (Şehri - Ville)	1	—	1	4	—	4	55	1	56
14. Urfa (Şehri - Ville)	—	—	—	2	—	2	53	—	53
Bölge : VI toplamı Total du région	1	—	1	23	—	23	938	33	971
15. Samsun (Şehri - Ville)	—	—	—	1	—	1	17	4	21
16. Zonguldak (Şehri - Ville)	—	—	—	—	—	—	10	—	10
Bölge : VII toplamı Total du région	—	—	—	49	1	50	1 021	23	1 044
17. Sivas (Şehri - Ville)	—	—	—	19	—	19	104	1	105
18. Malatya (Şehri - Ville)	—	—	—	1	—	1	42	—	42
Bölge : VIII toplamı Total du région	—	—	—	43	2	45	1 511	48	1 559
19. Konya (Şehri - Ville)	—	—	—	8	—	8	51	—	51
20. Kayseri (Şehri - Ville)	—	—	—	12	—	12	36	—	36
Bölge : IX toplamı Total du région	—	—	—	86	—	86	1 084	16	1 100
Şehirler toplamı Total des villes	71	5	76	1 199	172	1 371	1 503	27	1 530
Genel Toplam Total Général	90	8	98	1 702	191	1 893	12 955	394	13 349

10 — Nüfusu 30 binden fazla 20 şehirle 9 ziraî bölgede ve bütün memlekette
 Dans 20 provinces dont la population dépasse 30 milles, dans 9 régions agricoles et dans tout le pays

Nüfusun meslek zümre, grup ve sınıfları itibarıyla ayrılığı
 Répartition de la population d'après les catégories, groupes et classes de professions Devam - suite

Şehirler ve ziraî bölgeler Provinces et régions agricoles	B. Sanayi ve küçük san'atlar — Industries et métiers								
	12. Gıda, içki ve tütün sanayii — Industries de l'alimentation, des boissons et du tabac								
	Ekmekçilik Boulangerie			Hamur işleri imalatı Fabrication de pâtes alimentaires			Şeker imalatı Fabrication de sucre		
	Erkek Hommes	Kadın Femmes	Toplam Total	Erkek Hommes	Kadın Femmes	Toplam Total	Erkek Hommes	Kadın Femmes	Toplam Total
1. Ankara (Şehri - Ville)	792	3	795	102	5	107	26	1	27
2. Eskişehir (Şehri - Ville)	238	8	246	13	—	13	1 024	227	1 251
Bölge : I toplamı Total du région	1 743	46	1 789	172	6	178	1 738	320	2 064
3. İzmir (Şehri - Ville)	931	5	936	149	5	154	21	2	23
4. Balıkesir (Şehri - Ville)	125	—	125	12	1	13	3	—	3
5. Manisa (Şehri - Ville)	123	1	129	8	—	8	2	—	2
Bölge : II toplamı Total du région	3 985	43	4 028	295	7	302	133	6	139
6. İstanbul (Şehri - Ville)	3 659	18	3 677	374	12	386	32	14	46
7. Bursa (Şehri - Ville)	346	—	346	11	—	11	33	—	33
Bölge : III toplamı Total du région	5 187	34	5 221	467	12	479	714	43	757
8. Adana (Şehri - Ville)	229	3	232	32	1	33	11	—	11
9. Gaziantep (Şehri - Ville)	226	5	231	25	—	25	11	—	11
10. Mersin (Şehri - Ville)	133	1	134	44	1	45	13	—	13
11. Maraş (Şehri - Ville)	46	1	47	—	—	—	5	—	5
Bölge : IV toplamı Total du région	1 574	33	1 607	262	3	265	78	—	78
12. Erzurum (Şehri - Ville)	177	1	178	3	—	3	9	—	9
Bölge : V toplamı Total du région	616	8	624	8	—	8	18	—	18
13. Diyarbakır (Şehri - Ville)	175	5	180	20	—	20	6	—	6
14. Urfa (Şehri - Ville)	82	4	86	3	—	3	3	—	3
Bölge : VI toplamı Total du région	713	39	752	26	2	28	20	2	22
15. Samsun (Şehri - Ville)	165	2	167	16	—	16	14	1	15
16. Zonguldak (Şehri - Ville)	125	—	125	3	—	3	1	—	1
Bölge : VII toplamı Total du région	1 987	27	2 014	64	2	66	30	3	33
17. Sivas (Şehri - Ville)	106	—	106	4	—	4	15	—	15
18. Malatya (Şehri - Ville)	94	3	97	2	—	2	2	—	2
Bölge : VIII toplamı Total du région	792	17	809	22	1	23	1 538	13	1 551
19. Konya (Şehri - Ville)	114	—	114	12	—	12	30	—	30
20. Kayseri (Şehri - Ville)	173	—	173	2	—	2	14	—	14
Bölge : IX toplamı Total du région	716	80	796	33	—	33	84	—	84
Şehirler toplamı Total des villes	8 069	60	8 129	835	25	860	1 275	245	1 520
Genel Toplam Total Général	17 313	327	17 640	1 349	33	1 382	4 403	393	4 796

10 — Nüfusu 30 binden fazla 20 şehirle 9 ziraî bölgede ve bütün memlekette

Dans 20 provinces dont la population dépasse 30 milles, dans 9 régions agricoles et dans tout le pays

Nüfusun meslek zümre, grup ve sınıfları itibarıyla ayrılışı

Devam - suite Répartition de la population d'après les catégories, groupes et classes de professions

Şehirler ve ziraî bölgeler Provinces et régions agricoles	B. Sanayi ve küçük san'atlar — Industries et métiers								
	12. Gıda, içki ve tütün sanayii — Industries de l'alimentation, des boissons et du tabac								
	Reçel, pasta, bisküit, çikolata ve şekerleme imalâtı Confiserie, pâtisserie, fabrication de biscuits, de chocolats et de bonbons			Kasaplık (mezbahalar dahil) Boucherie, charcuterie (abattages y compris)			Peynircilik, sütçülük, yoğurtçuluk Industrie laitière, fro- magère et du lait caillé		
	Erkek Hommes	Kadın Femmes	Toplam Total	Erkek Hommes	Kadın Femmes	Toplam Total	Erkek Hommes	Kadın Femmes	Toplam Total
1. Ankara (Şehri - Ville)	212	5	217	74	1	75	36	—	36
2. Eskişehir (Şehri - Ville)	71	3	74	9	—	9	16	2	18
Bölge : I toplamı Total du région	579	9	588	115	1	116	130	9	139
3. İzmir (Şehri - Ville)	280	9	289	77	—	77	108	1	109
4. Balıkesir (Şehri - Ville)	69	1	70	3	—	3	26	—	26
5. Manisa (Şehri - Ville)	19	—	19	14	—	14	17	—	17
Bölge : II toplamı Total du région	1 289	39	1 328	164	—	164	585	41	626
6. İstanbul (Şehri - Ville)	1 778	199	1 977	661	3	664	213	6	219
7. Bursa (Şehri - Ville)	58	—	58	25	—	25	45	—	45
Bölge : III toplamı Total du région	2 125	199	2 324	725	3	728	527	11	538
8. Adana (Şehri - Ville)	50	1	51	2	—	2	16	1	17
9. Gaziantep (Şehri - Ville)	71	—	71	9	—	9	1	2	3
10. Mersin (Şehri - Ville)	59	1	60	5	—	5	3	—	3
11. Maraş (Şehri - Ville)	7	—	7	3	—	3	—	—	—
Bölge : IV toplamı Total du région	494	3	497	46	—	46	83	62	145
12. Erzurum (Şehri - Ville)	21	—	21	8	—	8	4	—	4
Bölge : V toplamı Total du région	39	—	39	15	—	15	58	42	100
13. Diyarbakır (Şehri - Ville)	17	—	17	21	—	21	—	—	—
14. Urfa (Şehri - Ville)	9	—	9	—	—	—	—	—	—
Bölge : VI toplamı Total du région	42	1	43	43	—	43	9	—	9
15. Samsun (Şehri - Ville)	6	—	6	9	—	9	3	1	4
16. Zonguldak (Şehri - Ville)	20	1	21	7	—	7	1	1	2
Bölge : VII toplamı Total du région	175	2	177	37	1	38	9	35	44
17. Sivas (Şehri - Ville)	7	—	7	1	—	1	1	—	1
18. Malatya (Şehri - Ville)	10	—	10	1	—	1	—	—	—
Bölge : VIII toplamı Total du région	61	4	65	30	—	30	14	10	24
19. Konya (Şehri - Ville)	50	—	50	14	—	14	4	—	4
20. Kayseri (Şehri - Ville)	39	—	39	31	18	49	1	—	1
Bölge : IX toplamı Total du région	348	—	348	69	18	87	58	5	63
Şehirler toplamı Total des villes	2 853	220	3 073	974	22	996	495	14	509
Genel Toplam Total Général	5 152	257	5 409	1 244	23	1 267	1 473	215	1 688

10 — Nüfusu 30 binden fazla 20 şehirle 9 ziraî bölgede ve bütün memlekette
 Dans 20 provinces dont la population dépasse 30 milles, dans 9 régions agricoles et dans tout le pays

Nüfusun meslek zürare, grup ve sınıfları itibarıyla ayrılışı
 Répartition de la population d'après les catégories, groupes et classes de professions Devam - suite

Şehirler ve ziraî bölgeler Provinces et régions agricoles	B. Sanayi ve küçük san'atlar — Industries et métiers								
	12. Gıda, içki ve tütün sanayii — Industries de l'alimentation, des boissons et du tabac								
	Konserve gıda imalatı Fabrication d'aliments conservés			Kahve istihzaratı Préparation du café			Sair gıda maddeleri ihzaratı Préparation d'autres articles alimentaires		
	Erkek Hommes	Kadın Femmes	Toplam Total	Erkek Hommes	Kadın Femmes	Toplam Total	Erkek Hommes	Kadın Femmes	Toplam Total
1. Ankara (Şehri - Ville)	13	1	14	17	1	18	41	1	42
2. Eskişehir (Şehri - Ville)	2	—	2	1	—	1	17	1	18
Bölge : I toplamı Total du région	32	1	33	33	3	36	326	22	348
3. İzmir (Şehri - Ville)	10	—	10	62	—	62	420	140	560
4. Balıkesir (Şehri - Ville)	8	—	8	2	—	2	13	—	13
5. Manisa (Şehri - Ville)	1	—	1	—	—	—	19	—	19
Bölge : II toplamı Total du région	63	4	67	189	1	190	838	161	999
6. İstanbul (Şehri - Ville)	160	25	185	165	3	168	369	21	390
7. Bursa (Şehri - Ville)	5	13	18	13	—	13	23	1	24
Bölge : III toplamı Total du région	206	38	244	208	4	212	439	22	461
8. Adana (Şehri - Ville)	5	—	5	27	1	28	26	—	26
9. Gaziantep (Şehri - Ville)	—	—	—	2	—	2	41	2	43
10. Mersin (Şehri - Ville)	1	—	1	5	1	6	6	—	6
11. Maraş (Şehri - Ville)	1	—	1	—	—	—	8	—	8
Bölge : IV toplamı Total du région	10	1	11	90	3	93	163	4	167
12. Erzurum (Şehri - Ville)	52	3	55	3	—	3	3	—	3
Bölge : V toplamı Total du région	66	5	71	21	—	21	11	—	11
13. Diyarbakır (Şehri - Ville)	1	—	1	2	—	2	5	—	5
14. Urfa (Şehri - Ville)	—	—	—	—	—	—	9	1	10
Bölge : VI toplamı Total du région	3	—	3	6	—	6	52	1	53
15. Samsun (Şehri - Ville)	1	—	1	3	5	8	5	1	6
16. Zonguldak (Şehri - Ville)	2	1	3	—	—	—	—	—	—
Bölge : VII toplamı Total du région	20	1	21	33	10	43	42	106	148
17. Sivas (Şehri - Ville)	1	—	1	—	—	—	1	—	1
18. Malatya (Şehri - Ville)	—	—	—	1	—	1	2	—	2
Bölge : VIII toplamı Total du région	14	10	24	17	1	18	104	—	104
19. Konya (Şehri - Ville)	—	—	—	3	—	3	6	—	6
20. Kayseri (Şehri - Ville)	97	48	145	—	—	—	53	2	55
Bölge : IX toplamı Total du région	100	48	148	39	—	39	348	17	365
Şehirler toplamı Total des villes	360	91	451	311	11	322	1 067	170	1 237
Genel Toplam Total Général	514	108	622	636	22	658	2 323	333	2 656

10 — Nüfusu 30 binden fazla 20 şehirle 9 ziraî bölgede ve bütün memlekette
 Dans 20 provinces dont la population dépasse 30 milles, dans 9 régions agricoles et dans tout le pays

Nüfusun meslek zümre, grup ve sınıfları itibarıyla ayrılışı

Devam - suite Répartition de la population d'après les catégories, groupes et classes de professions

Şehirler ve ziraî bölgeler Provinces et régions agricoles	B. Sanayi ve küçük san'atlar — Industries et métiers								
	12. Gıda, içki ve tütün sanayii — Industries de l'alimentation, des boissons et du tabac								
	Alkollü içkiler imalatı Fabrication des boissons alcooliques			Alkolsüz içkiler imalatı (buz dahil) Fabrication des boissons non alcooliques et de glace			Zeytinyağı ve sair nebatî ve tabii yağlar istihşalâtı Fabrication de l'huile d'olives et d'autres huiles végétales naturelles		
	Erkek Hommes	Kadın Femmes	Toplam Total	Erkek Hommes	Kadın Femmes	Toplam Total	Erkek Hommes	Kadın Femmes	Toplam Total
1. Ankara (Şehri - Ville)	240	11	251	32	1	33	11	—	11
2. Eskişehir (Şehri - Ville)	9	2	11	12	—	12	21	—	21
Bölge : I toplamı Total du région	812	14	326	80	4	84	149	—	149
3. İzmir (Şehri - Ville)	190	16	206	32	1	33	171	5	176
4. Balıkesir (Şehri - Ville)	1	—	1	11	—	11	11	—	11
5. Manisa (Şehri - Ville)	17	—	17	7	—	7	—	—	—
Bölge : II toplamı Total du région	341	20	361	171	4	175	578	59	637
6. İstanbul (Şehri - Ville)	713	197	910	187	4	191	222	5	227
7. Bursa (Şehri - Ville)	23	—	23	24	—	24	6	—	6
Bölge : III toplamı Total du région	951	204	1 155	296	4	300	438	6	444
8. Adana (Şehri - Ville)	11	8	19	14	—	14	156	4	160
9. Gaziantep (Şehri - Ville)	40	—	40	14	—	14	12	—	12
10. Mersin (Şehri - Ville)	1	—	1	5	—	5	66	2	68
11. Maraş (Şehri - Ville)	1	—	1	2	—	2	—	—	—
Bölge : IV toplamı Total du région	71	8	79	94	1	95	340	13	353
12. Erzurum (Şehri - Ville)	1	—	1	—	—	—	1	—	1
Bölge : V toplamı Total du région	2	—	2	6	—	6	12	2	14
13. Diyarbakır (Şehri - Ville)	25	—	25	12	—	12	1	2	3
14. Urfa (Şehri - Ville)	1	—	1	2	—	2	—	—	—
Bölge : VI toplamı Total du région	27	—	27	21	—	21	29	2	31
15. Samsun (Şehri - Ville)	1	1	2	2	1	3	—	—	—
16. Zonguldak (Şehri - Ville)	—	—	—	4	—	4	1	—	1
Bölge : VII toplamı Total du région	10	7	17	19	3	22	24	4	28
17. Sivas (Şehri - Ville)	—	—	—	—	—	—	1	—	1
18. Malatya (Şehri - Ville)	6	—	6	4	—	4	2	—	2
Bölge : VIII toplamı Total du région	29	—	29	7	—	7	8	6	14
19. Konya (Şehri - Ville)	3	—	3	3	—	3	5	—	5
20. Kayseri (Şehri - Ville)	1	—	1	2	—	2	4	—	4
Bölge : IX toplamı Total du région	123	—	123	10	5	15	131	4	135
Şehirler toplamı Total des villes	1 284	235	1 519	369	7	376	691	18	709
Genel Toplam Total Général	1 866	253	2 119	704	21	725	1 709	96	1 805

10 — Nüfusu 30 binden fazla 20 şehirle 9 ziraî bölgede ve bütün memlekette
 Dans 20 provinces dont la population dépasse 30 milles, dans 9 régions agricoles et dans tout le pays

Nüfusun meslek zümre, grup ve sınıfları itibarıyla ayrılışı
 Répartition de la population d'après les catégories, groupes et classes de professions Devam - suite

Şehirler ve ziraî bölgeler Provinces et régions agricoles	B. Sanayi ve küçük san'atlar — Industries et métiers								
	12. Gıda, içki ve tütün sanayii — Industries de l'alimentation, des boissons et du tabac								
	Tütün sanayii Industrie du tabac			Gıda, içki ve tütün sanayinin fen ve idare memurları Personnel technique et administratif de l'industrie alimentaire, des spiritueux et du tabac			Toplam Total		
Erkek Hommes	Kadın Femmes	Toplam Total	Erkek Hommes	Kadın Femmes	Toplam Total	Erkek Hommes	Kadın Femmes	Toplam Total	
1. Ankara (Şehri - Ville)	2	—	2	142	9	151	1 845	42	1 887
2. Eskişehir (Şehri - Ville)	22	—	22	173	30	203	1 712	281	1 993
Bölge : I toplamı Total du région	105	5	110	562	64	626	8 068	584	8 652
3. İzmir (Şehri - Ville)	1 279	1 679	2 958	416	46	462	4 288	1 909	6 197
4. Bahkkesir (Şehri - Ville)	2	—	2	6	—	6	324	2	326
5. Manisa (Şehri - Ville)	3	—	3	6	—	6	264	1	265
Bölge : II toplamı Total du région	1 794	1 980	3 774	608	107	715	13 758	2 563	16 321
6. İstanbul (Şehri - Ville)	1 067	1 342	2 409	831	103	934	10 882	1 977	12 859
7. Bursa (Şehri - Ville)	352	92	444	38	—	38	1 032	109	1 141
Bölge : III toplamı Total du région	1 754	1 726	3 480	1 127	137	1 264	16 905	2 478	19 383
8. Adana (Şehri - Ville)	24	12	36	47	2	49	691	34	725
9. Gaziantep (Şehri - Ville)	10	—	10	40	3	43	560	13	573
10. Mersin (Şehri - Ville)	10	2	12	35	—	35	409	8	417
11. Maraş (Şehri - Ville)	—	—	—	3	—	3	140	1	141
Bölge : IV toplamı Total du région	65	14	79	159	7	166	4 890	192	5 082
12. Erzurum (Şehri - Ville)	1	3	4	1	—	1	321	7	328
Bölge : V toplamı Total du région	19	4	23	36	—	36	1 509	95	1 604
13. Diyarbakır (Şehri - Ville)	4	4	8	24	4	28	363	16	379
14. Urfa (Şehri - Ville)	—	—	—	5	—	5	167	5	172
Bölge : VI toplamı Total du région	43	14	57	68	5	73	2 040	99	2 139
15. Samsun (Şehri - Ville)	532	965	1 497	115	48	163	889	1 029	1 918
16. Zonguldak (Şehri - Ville)	—	2	2	4	—	4	173	5	178
Bölge : VII toplamı Total du région	796	1 115	1 911	263	56	319	4 580	1 995	6 575
17. Sivas (Şehri - Ville)	3	1	4	6	—	6	250	2	252
18. Malatya (Şehri - Ville)	158	60	218	48	9	57	372	72	444
Bölge : VIII toplamı Total du région	279	68	347	326	36	362	4 752	214	4 966
19. Konya (Şehri - Ville)	2	—	2	13	—	13	310	—	310
20. Kayseri (Şehri - Ville)	—	—	—	6	—	6	464	68	532
Bölge : IX toplamı Total du région	27	1	28	69	—	69	3 239	194	3 433
Şehirler toplamı Total des villes	3 471	4 162	7 633	1 959	254	2 213	25 516	5 561	31 077
Genel Toplam Total Général	4 882	4 927	9 809	3 218	412	3 630	59 741	7 814	67 555

10 — Nüfusu 30 binden fazla 20 şehirle 9 ziraî bölgede ve bütün memlekette

Dans 20 provinces dont la population dépasse 30 milles, dans 9 régions agricoles et dans tout le pays

Nüfusun meslek zümre, grup ve sınıfları itibarıyla ayrılışı

Devam - suite Répartition de la population d'après les catégories, groupes et classes de professions

Şehirler ve ziraî bölgeler Provinces et régions agricoles	B. Sanayi ve küçük san'atlar — Industries et métiers								
	13. Giyim eşyası imalâtı (sarracıye hariç) — Fabrication de fournitures d'habillement (à l'exclusion des articles de sellerie)								
	Elbise imalâtı Confection de vêtements			Çamaşır, gömlek, kravat, korsâ, kemer imalâtı Lingerie, chemiserie, fabrication de cravates, de corsets, de ceintures et de casquettes			Şapkacılık ve kasket imalâtı Chapellerie, fabrication de casquettes		
	Erkek Hommes	Kadın Femmes	Toplam Total	Erkek Hommes	Kadın Femmes	Toplam Total	Erkek Hommes	Kadın Femmes	Toplam Total
1. Ankara (Şehri - Ville)	1 113	600	1 713	6	4	10	24	12	36
2. Eskişehir (Şehri - Ville)	426	93	519	3	—	3	5	1	6
Bölge : I toplamı Total du région	4 783	1 220	6 003	24	7	31	41	14	55
3. İzmir (Şehri - Ville)	963	468	1 431	23	10	33	93	23	126
4. Balıkesir (Şehri - Ville)	256	44	300	—	1	1	9	—	9
5. Manisa (Şehri - Ville)	233	48	281	—	—	—	4	—	4
Bölge : II toplamı Total du région	7 136	2 387	9 523	36	13	49	168	29	197
6. İstanbul (Şehri - Ville)	4 459	2 560	7 019	322	132	454	433	307	740
7. Bursa (Şehri - Ville)	634	155	789	3	—	3	16	—	16
Bölge : III toplamı Total du région	7 252	3 224	10 476	335	132	467	466	311	777
8. Adana (Şehri - Ville)	431	175	606	3	—	3	5	1	6
9. Gaziantep (Şehri - Ville)	258	63	326	1	—	1	15	—	15
10. Mersin (Şehri - Ville)	165	74	239	1	1	2	4	—	4
11. Maraş (Şehri - Ville)	171	20	191	1	—	1	1	—	1
Bölge : IV toplamı Total du région	2 656	817	3 473	13	2	15	50	1	51
12. Erzurum (Şehri - Ville)	291	33	324	1	—	1	—	—	—
Bölge : V toplamı Total du région	1 239	314	1 553	1	—	1	3	—	3
13. Diyarbakır (Şehri - Ville)	217	63	285	—	—	—	—	1	1
14. Urfa (Şehri - Ville)	253	17	270	—	—	—	—	—	—
Bölge : VI toplamı Total du région	1 316	194	1 510	1	—	1	17	3	20
15. Samsun (Şehri - Ville)	203	93	296	—	—	—	5	—	5
16. Zonguldak (Şehri - Ville)	106	19	125	—	—	—	4	—	4
Bölge : VII toplamı Total du région	3 388	1 166	4 554	14	—	14	32	1	33
17. Sivas (Şehri - Ville)	253	143	396	—	—	—	—	—	—
18. Malatya (Şehri - Ville)	204	42	246	—	—	—	4	—	4
Bölge : VIII toplamı Total du région	2 234	669	2 903	2	5	7	9	1	10
19. Konya (Şehri - Ville)	493	173	671	—	1	1	12	—	12
20. Kayseri (Şehri - Ville)	503	111	619	5	—	5	37	—	37
Bölge : IX toplamı Total du région	3 057	708	3 765	9	4	13	63	—	63
Şehirler toplamı Total des villes	11 642	5 004	16 646	369	149	518	676	350	1 026
Genel Toplam Total Général	33 061	10 699	43 760	435	163	598	849	360	1 209

10 — Nüfusu 30 binden fazla 20 şehirle 9 ziraî bölgede ve bütün memlekette
 Dans 20 provinces dont la population dépasse 30 milles, dans 9 régions agricoles et dans tout le pays

Nüfusun meslek zümre, grup ve sınıfları itibarile ayrılışı
 Répartition de la population d'après les catégories, groupes et classes de professions Devam - suite

Şehirler ve ziraî bölgeler Provinces et régions agricoles	B. Sanayi ve küçük san'atlar — Industries et métiers								
	13. Giyim eşyası imalatı (sarraciyeye hariç) — Fabrication de fournitures d'habillement (à l'exclusion des articles de sellerie)								
	Kürkçülük Pelleterie et fourrures			Trikotaj, çorapçılık Tricotage, fabrication de bas			Kundura imal ve tamiri Fabrication et réparation de chaussures		
	Erkek Hommes	Kadın Femmes	Toplam Total	Erkek Hommes	Kadın Femmes	Toplam Total	Erkek Hommes	Kadın Femmes	Toplam Total
1. Ankara (Şehri - Ville)	3	1	4	5	3	8	790	8	798
2. Eskişehir (Şehri - Ville)	—	—	—	5	1	6	616	—	616
Bölge : I toplamı Total du région	3	1	4	5	3	8	790	8	798
3. İzmir (Şehri - Ville)	8	1	9	76	12	88	2 544	33	2 582
4. Balıkesir (Şehri - Ville)	—	—	—	52	14	66	546	—	546
5. Manisa (Şehri - Ville)	—	—	—	5	—	5	546	—	546
Bölge : II toplamı Total du région	10	1	11	250	68	318	17 924	84	18 008
6. İstanbul (Şehri - Ville)	100	39	139	817	963	1 780	10 755	283	11 038
7. Bursa (Şehri - Ville)	3	—	3	87	12	99	1 622	16	1 638
Bölge : III toplamı Total du région	104	40	144	936	1 001	1 937	16 830	308	17 138
8. Adana (Şehri - Ville)	1	—	1	6	2	8	887	—	887
9. Gaziantep (Şehri - Ville)	—	—	—	64	4	68	985	—	935
10. Mersin (Şehri - Ville)	—	—	—	4	—	4	298	—	298
11. Maraz (Şehri - Ville)	—	—	—	19	—	19	540	—	540
Bölge : IV toplamı Total du région	3	—	3	116	18	134	6 954	6	6 960
12. Erzurum (Şehri - Ville)	2	—	2	—	1	1	479	—	479
Bölge : V toplamı Total du région	2	—	2	1	2	3	1 553	4	1 557
13. Diyarbakır (Şehri - Ville)	—	—	—	—	5	5	422	—	422
14. Urfa (Şehri - Ville)	—	—	—	4	6	10	521	—	521
Bölge : VI toplamı Total du région	10	—	10	6	156	162	2 676	—	2 676
15. Samsun (Şehri - Ville)	3	—	3	1	3	4	411	—	411
16. Zonguldak (Şehri - Ville)	—	—	—	1	1	2	132	—	132
Bölge : VII toplamı Total du région	4	—	4	19	88	107	5 706	4	5 710
17. Sivas (Şehri - Ville)	—	—	—	17	2	19	357	—	357
18. Malatya (Şehri - Ville)	—	—	—	5	—	5	524	—	524
Bölge : VIII toplamı Total du région	3	—	3	35	85	120	4 203	1	4 204
19. Konya (Şehri - Ville)	35	—	35	18	6	24	1 220	—	1 220
20. Kayseri (Şehri - Ville)	3	—	3	2	—	2	839	—	839
Bölge : IX toplamı Total du région	43	—	43	31	16	47	6 527	3	6 530
Şehirler toplamı Total des villes	158	41	199	1 188	1 035	2 223	25 034	345	25 379
Genel Toplam Total Général	187	45	232	1 417	1 468	2 885	69 657	424	70 081

10 — Nüfusu 30 binden fazla 20 şehirle 9 ziraî bölgede ve bütün memlekette
 Dans 20 provinces dont la population dépasse 30 milles, dans 9 régions agricoles et dans tout le pays

Nüfusun meslek zümre, grup ve sınıfları itibarile ayrılışı

Devam - suite Répartition de la population d'après les catégories, groupes et classes de professions

Şehirler ve ziraî bölgeler Provinces et régions agricoles	B. Sanayi ve küçük san'atlar — Industries et métiers								
	13. Giyim eşyası imalatı (sarraciyeye hariç) — Fabrication de fournitures d'habillement (à l'exclusion des articles de sellerie)								
	Çamaşırılık, elbise temizleme ve ütülmesi (kolacılık dahil) Blanchissage, détagage et repassage (empesage compris)			Giyim eşyası sanayiinin fen ve idare memurları Personnel technique et administratif de l'industrie vestimentaire			Saire Autres		
	Erkek Hommes	Kadın Femmes	Toplam Total	Erkek Hommes	Kadın Femmes	Toplam Total	Erkek Hommes	Kadın Femmes	Toplam Total
1. Ankara (Şehri - Ville)	110	95	205	10	6	16	51	—	51
2. Eskişehir (Şehri - Ville)	2	12	14	—	—	—	11	—	11
Bölge : I toplamı Total du région	123	142	265	11	6	17	92	7	99
3. İzmir (Şehri - Ville)	97	40	137	5	—	5	122	5	127
4. Balıkesir (Şehri - Ville)	7	7	14	—	—	—	5	—	5
5. Manisa (Şehri - Ville)	4	6	10	1	—	1	13	—	13
Bölge : II toplamı Total du région	136	131	267	7	2	9	319	23	342
6. İstanbul (Şehri - Ville)	547	271	818	212	55	267	395	2	397
7. Bursa (Şehri - Ville)	10	18	28	—	—	—	48	—	48
Bölge : III toplamı Total du région	567	320	887	212	55	267	482	4	486
8. Adana (Şehri - Ville)	14	7	21	—	—	—	45	1	46
9. Gaziantep (Şehri - Ville)	10	7	17	—	—	—	4	1	5
10. Mersin (Şehri - Ville)	24	14	38	—	—	—	15	—	15
11. Maraş (Şehri - Ville)	—	1	1	—	—	—	—	—	—
Bölge : IV toplamı Total du région	71	53	124	1	—	1	120	21	141
12. Erzurum (Şehri - Ville)	—	7	7	—	—	—	2	2	4
Bölge : V toplamı Total du région	—	28	28	—	—	—	10	2	12
13. Diyarbakır (Şehri - Ville)	—	10	10	—	—	—	6	—	6
14. Urfa (Şehri - Ville)	—	3	3	1	—	1	1	—	1
Bölge : VI toplamı Total du région	1	28	29	1	—	1	8	—	8
15. Samsun (Şehri - Ville)	3	12	15	1	—	1	23	—	23
16. Zonguldak (Şehri - Ville)	5	12	17	—	—	—	17	—	17
Bölge : VII toplamı Total du région	23	79	102	2	1	3	140	4	144
17. Sivas (Şehri - Ville)	—	2	2	—	—	—	3	—	3
18. Malatya (Şehri - Ville)	3	1	4	—	—	—	3	1	4
Bölge : VIII toplamı Total du région	7	37	44	—	—	—	18	1	19
19. Konya (Şehri - Ville)	5	9	14	2	—	2	54	—	54
20. Kayseri (Şehri - Ville)	4	—	4	3	—	3	—	1	1
Bölge : IX toplamı Total du région	18	31	49	6	1	7	73	4	77
Şehirler toplamı Total des villes	845	534	1 379	235	61	296	818	13	831
Genel Toplam Total Général	946	849	1 795	240	65	305	1 262	66	1 328

10 — Nüfusu 30 binden fazla 20 şehirle 9 zirai bölgede ve bütün memlekette
 Dans 20 provinces dont la population dépasse 30 milles, dans 9 régions agricoles et dans tout le pays

Nüfusun meslek zümre, grup ve sınıfları itibarıyla ayrılışı
 Répartition de la population d'après les catégories, groupes et classes de professions Devam - suite

Şehirler ve zirai bölgeler Provinces et régions agricoles	B. Sanayi ve küçük san'atlar — Industries et métiers								
	13. Giyim eşyası imalatı (Sarracıye hariç) Fabrication de fournitures d'habillement (à l'exclusion des articles de sellerie).			14. Elektrik, gaz ve su istihşal ve tevzii — Production et fourniture de l'électricité, de gaze et d'eau					
	Toplam Total			Elektrik fabrikaları Fabriques d'électricité			Havagazı fabrikaları Usines à gaz d'éclairage		
	Erkek Hommes	Kadın Femmes	Toplam Total	Erkek Hommes	Kadın Femmes	Toplam Total	Erkek Hommes	Kadın Femmes	Toplam Total
1. Ankara (Şehri - Ville)	2 112	729	2 841	130	2	132	13	—	13
2. Eskişehir (Şehri - Ville)	1 068	107	1 175	12	—	12	—	—	—
Bölge : I toplam Total du région	12 389	1 448	13 837	174	2	176	14	—	14
3. İzmir (Şehri - Ville)	3 936	602	4 538	57	8	65	55	—	55
4. Balıkesir (Şehri - Ville)	875	66	941	7	—	7	—	—	—
5. Manisa (Şehri - Ville)	806	54	860	3	1	4	2	—	2
Bölge : II toplam Total du région	25 986	2 738	28 724	169	11	180	62	—	62
6. İstanbul (Şehri - Ville)	18 040	4 612	22 652	300	—	300	271	—	271
7. Bursa (Şehri - Ville)	2 423	201	2 624	21	—	21	—	—	—
Bölge : III toplamı Total du région	27 184	5 395	32 579	504	—	504	273	—	273
8. Adana (Şehri - Ville)	1 392	186	1 578	25	2	27	3	—	3
9. Gaziantep (Şehri - Ville)	1 337	80	1 417	13	—	13	1	—	1
10. Mersin (Şehri - Ville)	511	89	600	15	—	15	—	—	—
11. Maraş (Şehri - Ville)	732	21	753	—	—	—	—	—	—
Bölge : IV toplamı Total du région	9 984	918	10 902	95	2	97	7	—	7
12. Erzurum (Şehri - Ville)	775	43	818	2	—	2	—	—	—
Bölge : V toplamı Total du région	2 809	350	3 159	4	—	4	—	—	—
13. Diyarbakır (Şehri - Ville)	645	84	729	1	—	1	—	—	—
14. Urfa (Şehri - Ville)	780	26	806	1	—	1	—	—	—
Bölge : VI toplamı Total du région	4 036	381	4 417	34	—	34	—	—	—
15. Samsun (Şehri - Ville)	650	103	753	1	—	1	1	—	1
16. Zonguldak (Şehri - Ville)	265	32	297	6	—	6	—	—	—
Bölge : VII toplamı Total du région	9 328	1 343	10 671	93	—	93	2	—	2
17. Sivas (Şehri - Ville)	630	147	777	10	—	10	1	—	1
18. Malatya (Şehri - Ville)	743	44	787	21	—	21	1	—	1
Bölge : VIII toplamı Total du région	6 511	799	7 310	62	—	62	2	—	2
19. Konya (Şehri - Ville)	1 844	189	2 033	5	—	5	1	—	1
20. Kayseri (Şehri - Ville)	1 401	112	1 513	34	—	34	—	—	—
Bölge : IX toplamı Total du région	9 827	767	10 594	88	1	89	1	—	1
Şehirler toplamı Total des villes	40 965	7 532	48 497	664	13	677	349	—	349
Genel Toplam Total Général	108 054	14 139	122 193	1 223	16	1 239	361	—	361

Nüfusun meslek zümre, grup ve sınıfları itibarıyla ayrılması

Devam - suite

Répartition de la population d'après les catégories, groupes et classes de professions

B. Sanayi ve küçük san'atlar — Industries et métiers

14. Elektrik, gaz ve su istihşal ve tevzii — Production et fourniture de l'électricité, de gaz

Şehirler ve ziraat bölgeleri Provinces et régions agricoles	Su işleri Services des eaux			Havagazı memuru, su mühendisi, belediye ve su memuru, bu işlerde çalışan sair fen ve idare memurları Employés du gaz, ingénieurs des eaux, commis municipaux des eaux, autre personnel technique et administratif employé dans ces services			Toplam Total		
	Erkek Hommes	Kadın Femmes	Toplam Total	Erkek Hommes	Kadın Femmes	Toplam Total	Erkek Hommes	Kadın Femmes	Toplam Total
	1. Ankara (Şehri - Ville)	121	—	121	195	16	211	459	18
2. Eskişehir (Şehri - Ville)	5	—	5	19	3	22	36	3	39
Bölge : I toplamı Total du région	137	—	137	244	19	263	569	21	590
3. İzmir (Şehri - Ville)	24	—	24	70	—	70	206	8	214
4. Balıkesir (Şehri - Ville)	—	—	—	10	—	10	17	—	17
5. Manisa (Şehri - Ville)	1	—	1	3	—	3	9	1	10
Bölge : II toplamı Total du région	171	7	178	195	3	198	597	21	618
6. İstanbul (Şehri - Ville)	202	—	202	703	115	818	1 481	115	1 596
7. Bursa (Şehri - Ville)	9	—	9	43	—	43	73	—	73
Bölge : III toplamı Total du région	324	—	324	846	116	962	1 947	116	2 063
8. Adana (Şehri - Ville)	20	1	21	26	1	27	74	4	78
9. Gaziantep (Şehri - Ville)	3	—	3	13	1	14	30	1	31
10. Mersin (Şehri - Ville)	4	—	4	16	—	16	35	—	35
11. Maraş (Şehri - Ville)	2	—	2	2	—	2	4	—	4
Bölge : IV toplamı Total du région	93	2	95	126	3	129	321	7	328
12. Erzurum (Şehri - Ville)	2	—	2	3	—	3	7	—	7
Bölge : V toplamı Total du région	5	—	5	14	—	14	23	—	23
13. Diyarbakır (Şehri - Ville)	—	—	—	5	—	5	6	—	6
14. Urfa (Şehri - Ville)	1	—	1	3	—	3	5	—	5
Bölge : VI toplamı Total du région	3	—	3	21	—	21	58	—	58
15. Samsun (Şehri - Ville)	7	—	7	8	—	8	17	—	17
16. Zonguldak (Şehri - Ville)	3	—	3	1	—	1	10	—	10
Bölge : VII toplamı Total du région	78	—	78	34	—	34	207	—	207
17. Sivas (Şehri - Ville)	2	—	2	5	—	5	18	—	18
18. Malatya (Şehri - Ville)	31	—	31	2	—	2	55	—	55
Bölge : VIII toplamı Total du région	57	—	57	42	—	42	163	—	163
19. Konya (Şehri - Ville)	5	—	5	11	3	14	22	3	25
20. Kayseri (Şehri - Ville)	—	—	—	8	1	9	42	1	43
Bölge : IX toplamı Total du région	20	—	20	63	5	68	172	6	178
Şehirler toplamı Total des villes	442	1	443	1 151	140	1 291	2 606	154	2 760
Genel Toplam Total Général	888	9	897	1 585	146	1 731	4 057	171	4 228

10 — Nüfusu 30 binden fazla 20 şehirle 9 ziraî bölgede ve bütün memlekette
 Dans 20 provinces dont la population dépasse 30 milles, dans 9 régions agricoles et dans tout le pays

Nüfusun meslek zümre, grup ve sınıfları itibarıyla ayrılışı
 Répartition de la population d'après les catégories, groupes et classes de professions Devam - suite

Şehirler ve ziraî bölgeler Provinces et régions agricoles	B. Sanayi ve küçük san'atlar — Industries et métiers								
	15. Hangi grupta çalışığı belli olmayan sanayi müesseseleri fen ve idare memurları Personnel technique et administratif d'établissements industriels dont le groupe d'emploi est indéfini			16. İhtisası gayri muayyen sanayi ameleleri Ouvriers non spécifiés de l'industrie			17. Muhtelif ve muhtelif sair sanayi Autres industries multiples et diverses		
	Erkek Hommes	Kadın Femmes	Toplam Total	Erkek Hommes	Kadın Femmes	Toplam Total	Erkek Hommes	Kadın Femmes	Toplam Total
1. Ankara (Şehri - Ville)	117	2	119	972	154	1 126	62	37	99
2. Eskişehir (Şehri - Ville)	435	9	444	628	31	659	10	—	10
Bölge : I toplamı Total du région	667	12	679	3 263	433	3 696	95	37	132
3. İzmir (Şehri - Ville)	307	66	373	1 192	307	1 499	88	8	96
4. Balıkesir (Şehri - Ville)	8	—	8	54	18	72	—	—	—
5. Manisa (Şehri - Ville)	8	—	8	344	83	427	2	—	2
Bölge : II toplamı Total du région	718	68	786	7 041	2 260	9 301	134	9	143
6. İstanbul (Şehri - Ville)	557	45	602	2 949	1 646	4 595	251	8	259
7. Bursa (Şehri - Ville)	73	19	92	242	148	390	187	—	187
Bölge : III toplamı Total du région	857	68	925	4 456	2 028	6 484	469	11	480
8. Adana (Şehri - Ville)	262	9	271	1 161	162	1 323	31	12	43
9. Gaziantep (Şehri - Ville)	172	14	186	142	24	166	1	—	1
10. Mersin (Şehri - Ville)	141	20	161	177	12	189	8	—	8
11. Maraş (Şehri - Ville)	7	—	7	207	46	253	—	—	—
Bölge : IV toplamı Total du région	1 303	78	1 381	4 210	939	5 149	80	18	98
12. Erzurum (Şehri - Ville)	25	—	25	160	6	166	6	—	6
Bölge : V toplamı Total du région	93	—	93	587	32	619	33	—	33
13. Diyarbakır (Şehri - Ville)	8	—	8	80	33	113	—	—	—
14. Urfa (Şehri - Ville)	3	—	3	136	15	151	—	—	—
Bölge : VI toplamı Total du région	42	18	60	942	228	1 170	2	8	10
15. Samsun (Şehri - Ville)	24	—	24	143	45	188	—	—	—
16. Zonguldak (Şehri - Ville)	11	1	12	193	1	194	11	—	11
Bölge : VII toplamı Total du région	310	7	317	1 407	353	1 760	28	—	28
17. Sivas (Şehri - Ville)	26	—	26	610	23	633	3	—	3
18. Malatya (Şehri - Ville)	45	—	45	237	8	245	—	—	—
Bölge : VIII toplamı Total du région	188	2	190	1 815	324	2 139	37	17	54
19. Konya (Şehri - Ville)	13	—	13	139	19	158	1	—	1
20. Kayseri (Şehri - Ville)	13	—	13	371	33	404	—	—	—
Bölge : IX toplamı Total du région	186	10	196	1 879	509	2 388	9	—	9
Şehirler toplamı Total des villes	2 255	185	2 440	10 137	2 814	12 951	661	65	726
Genel Toplam Total Général	4 364	263	4 627	25 600	7 106	32 706	887	100	987

10 — Nüfusu 30 binden fazla 20 şehirle 9 ziraî bölgede ve bütün memlekette
 Dans 20 provinces dont la population dépasse 30 milles, dans 9 régions agricoles et dans tout le pays

Nüfusun meslek zümre, grup ve sınıfları itibarıyla ayrılışı

Devam - suite Répartition de la population d'après les catégories, groupes et classes de professions

Şehirler ve ziraî bölgeler Provinces et régions agricoles	Sanayi ve küçük san'atlar toplamı Total d'industrie et métiers			C. Ticaret — Commerce					
				Yiyecek, içecek ve ke- yif verici maddeler satanlar Vendeurs de nourri- ture, de boissons, de stupéfiants			Giyim maddeleri ve zati eşya satanlar Vendeurs d'article de confection et d'habil- lement		
	Erkek Hommes	Kadın Femmes	Toplam Total	Erkek Hommes	Kadın Femmes	Toplam Total	Erkek Hommes	Kadın Femmes	Toplam Total
1. Ankara (Şehri - Ville)	20 119	1 216	21 335	3 357	109	3 466	713	17	730
2. Eskişehir (Şehri - Ville)	10 936	443	11 439	1 136	27	1 163	242	4	246
Bölge : I toplamı Total du région	78 229	7 545	85 774	11 716	289	12 005	3 238	79	3 317
3. İzmir (Şehri - Ville)	21 553	3 996	25 549	4 003	97	4 100	1 340	25	1 365
4. Balıkesir (Şehri - Ville)	2 857	103	2 960	587	6	593	133	3	136
5. Manisa (Şehri - Ville)	2 729	573	3 302	559	14	573	234	3	237
Bölge : II toplamı Total du région	123 042	32 043	155 085	21 892	468	22 270	5 515	106	5 621
6. İstanbul (Şehri - Ville)	91 038	13 729	104 808	19 910	696	20 606	5 844	216	6 060
7. Bursa (Şehri - Ville)	10 362	2 223	12 585	1 903	33	1 936	485	6	491
Bölge : III toplamı Total du région	139 361	18 681	158 042	31 479	980	32 459	7 865	265	8 130
8. Adana (Şehri - Ville)	8 810	741	9 551	1 647	62	1 709	485	11	496
9. Gaziantep (Şehri - Ville)	8 976	543	9 519	1 250	22	1 272	247	3	250
10. Mersin (Şehri - Ville)	2 703	201	2 904	643	13	656	170	1	171
11. Maraş (Şehri - Ville)	2 904	124	3 028	494	7	501	119	—	119
Bölge : IV toplamı Total du région	56 204	5 800	62 004	10 442	274	10 716	2 509	47	2 556
12. Erzurum (Şehri - Ville)	4 254	66	4 320	743	13	761	261	1	262
Bölge : V toplamı Total du région	14 876	1 040	15 916	3 026	67	3 093	811	10	821
13. Diyarbakır (Şehri - Ville)	2 382	144	2 526	834	17	851	306	3	309
14. Urfa (Şehri - Ville)	2 590	56	2 646	720	8	728	315	2	317
Bölge : VI toplamı Total du région	20 901	1 112	22 013	5 172	132	5 304	2 118	39	2 157
15. Samsun (Şehri - Ville)	3 091	1 189	4 280	762	27	789	244	6	250
16. Zonguldak (Şehri - Ville)	11 923	210	12 133	554	13	567	56	2	58
Bölge : VII toplamı Total du région	77 432	6 679	84 111	9 658	325	9 983	2 142	63	2 205
17. Sivas (Şehri - Ville)	4 720	219	4 939	637	10	647	156	1	157
18. Malatya (Şehri - Ville)	5 271	422	5 693	676	15	691	195	2	197
Bölge : VIII toplamı Total du région	40 651	5 070	45 721	5 389	134	5 523	1 749	38	1 787
19. Konya (Şehri - Ville)	5 220	249	5 469	995	8	1 003	343	7	350
20. Kayseri (Şehri - Ville)	7 213	660	7 873	966	15	981	373	4	377
Bölge : IX toplamı Total du région	41 322	4 338	45 660	7 236	164	7 400	2 277	40	2 317
Şehirler toplamı Total des villes	230 066	27 103	257 169	42 431	1 217	43 648	12 266	317	12 583
Genel Toplam Total Général	592 028	82 308	674 336	105 920	2 833	108 753	28 224	687	28 911

10 — Nüfusu 30 binden fazla 20 şehirle 9 ziraî bölgede ve bütün memlekette
 Dans 20 provinces dont la population dépasse 30 milles, dans 9 régions agricoles et dans tout le pays

Nüfusun meslek zümre, grup ve sınıfları itibarıyla ayrılışı
 Répartition de la population d'après les catégories, groupes et classes de professions Devam - suite

Şehirler ve ziraî bölgeler Provinces et régions agricoles	C. Ticaret — Commerce								
	Ev ve yazıhane eşyası satanlar Vendeurs d'objets domestiques et de fournitures de bureau			İnşaat malzemesi satanlar Vendeurs de matériaux de construction			Isıtma ve muharrık kuvvet yakıtları ve aydınlatma vasıtası satanlar Vendeurs de combustibles de chauffage, d'éclairage, et pour appareils moteurs		
	Erkek Hommes	Kadın Femmes	Toplam Total	Erkek Hommes	Kadın Femmes	Toplam Total	Erkek Hommes	Kadın Femmes	Toplam Total
1. Ankara (Şehri - Ville)	268	8	276	189	4	193	79	1	80
2. Eskişehir (Şehri - Ville)	81	2	83	107	—	107	43	—	43
Bölge : I toplamı Total du région	634	26	660	478	5	483	166	1	167
3. İzmir (Şehri - Ville)	395	4	399	322	5	327	215	2	217
4. Balıkesir (Şehri - Ville)	45	—	45	38	—	38	18	—	18
5. Manisa (Şehri - Ville)	46	1	47	23	—	23	11	—	11
Bölge : II toplamı Total du région	1 190	43	1 233	849	13	862	634	28	662
6. İstanbul (Şehri - Ville)	2 914	90	3 004	1 677	18	1 695	1 099	13	1 112
7. Bursa (Şehri - Ville)	120	—	120	92	1	93	96	5	101
Bölge : III toplamı Total du région	3 388	123	3 511	2 055	32	2 087	1 693	22	1 715
8. Adana (Şehri - Ville)	58	3	61	79	—	79	54	1	55
9. Gaziantep (Şehri - Ville)	76	—	76	36	—	36	18	—	18
10. Mersin (Şehri - Ville)	29	—	29	29	—	29	19	—	19
11. Maraş (Şehri - Ville)	25	—	25	19	1	20	3	—	3
Bölge : IV toplamı Total du région	387	18	405	354	1	355	204	5	209
12. Erzurum (Şehri - Ville)	44	—	44	46	—	46	10	—	10
Bölge : V toplamı Total du région	84	10	94	82	—	82	31	—	31
13. Diyarbakır (Şehri - Ville)	52	—	52	17	—	17	14	1	15
14. Urfa (Şehri - Ville)	49	—	49	9	—	9	7	—	7
Bölge : VI toplamı Total du région	214	12	226	79	2	81	136	25	211
15. Samsun (Şehri - Ville)	32	2	34	39	—	39	12	—	12
16. Zonguldak (Şehri - Ville)	20	—	20	4	—	4	7	—	7
Bölge : VII toplamı Total du région	282	6	288	292	1	293	57	—	57
17. Sivas (Şehri - Ville)	18	—	18	20	—	20	9	—	9
18. Malatya (Şehri - Ville)	29	1	30	18	—	18	4	—	4
Bölge : VIII toplamı Total du région	187	13	200	179	—	179	82	2	84
19. Konya (Şehri - Ville)	147	—	147	59	—	59	19	—	19
20. Kayseri (Şehri - Ville)	82	—	82	66	—	66	8	—	8
Bölge : IX toplamı Total du région	593	69	662	221	—	221	78	8	86
Şehirler toplamı Total des villes	4 530	111	4 641	2 889	29	2 918	1 745	23	1 768
Genel Toplam Total Général	6 959	320	7 279	4 589	54	4 643	3 131	91	3 222

10 — Nüfusu 30 binden fazla 20 şehirle 9 zirai bölgede ve bütün memlekette
 Dans 20 provinces dont la population dépasse 30 milles, dans 9 régions agricoles et dans tout le pays

Nüfusun meslek zümre, grup ve sınıfları itibarile ayrılışı

Devam - suite Répartition de la population d'après les catégories, groupes et classes de professions

Şehirler ve zirai bölgeler Provinces et régions agricoles	C. Ticaret — Commerce								
	Muhtelif ve gayri muayyen ticaretler Secteurs commerciaux divers et indéterminés			Ticarethane memur ve müstahdemleri Personnel et employés subalternes de maisons de commerce			Bankacılık, borsacılık, sigortacılık Banque, bourse, assurances		
	Erkek Hommes	Kadın Femmes	Toplam Total	Erkek Hommes	Kadın Femmes	Toplam Total	Erkek Hommes	Kadın Femmes	Toplam Total
1. Ankara (Şehri - Ville)	1 801	14	1 815	2 090	232	2 372	1 444	678	2 122
2. Eskişehir (Şehri - Ville)	544	5	549	259	13	272	65	19	84
Bölge : I toplamı Total du région	5 345	114	5 459	3 212	332	3 544	1 859	717	2 576
3. İzmir (Şehri - Ville)	2 439	26	2 515	2 550	386	2 936	621	127	748
4. Balıkesir (Şehri - Ville)	260	2	262	11	4	155	47	6	53
5. Manisa (Şehri - Ville)	181	1	182	84	9	93	48	8	56
Bölge : II toplamı Total du région	7 943	154	8 097	4 742	535	5 277	1 439	220	1 659
6. İstanbul (Şehri - Ville)	12 995	176	13 171	10 944	1 844	12 788	3 213	973	4 191
7. Bursa (Şehri - Ville)	617	10	627	339	47	386	117	32	149
Bölge : III toplamı Total du région	16 162	265	16 427	12 210	1 934	14 144	3 720	1 049	4 769
8. Adana (Şehri - Ville)	848	8	856	394	32	426	120	19	139
9. Gaziantep (Şehri - Ville)	507	2	509	141	10	151	27	7	34
10. Mersin (Şehri - Ville)	450	10	469	367	22	389	93	24	122
11. Maraş (Şehri - Ville)	131	2	133	17	3	20	11	—	11
Bölge : IV toplamı Total du région	5 048	99	5 147	1 941	125	2 066	458	74	532
12. Erzurum (Şehri - Ville)	920	—	920	103	2	105	39	8	47
Bölge : V toplamı Total du région	3 016	38	3 054	359	8	367	191	17	208
13. Diyarbakır (Şehri - Ville)	566	3	569	84	3	87	34	3	37
14. Urfa (Şehri - Ville)	329	2	331	48	—	48	11	—	11
Bölge : VI toplamı Total du région	3 439	37	3 476	452	8	460	122	4	126
15. Samsun (Şehri - Ville)	591	5	596	394	56	450	71	34	105
16. Zonguldak (Şehri - Ville)	243	5	248	207	13	220	44	5	49
Bölge : VII toplamı Total du région	5 025	114	5 139	1 590	132	1 722	582	108	690
17. Sivas (Şehri - Ville)	332	—	332	109	11	120	33	4	37
18. Malatya (Şehri - Ville)	270	—	270	91	4	95	19	1	20
Bölge : VIII toplamı Total du région	3 214	75	3 289	713	77	790	216	17	233
19. Konya (Şehri - Ville)	561	1	562	196	18	214	51	19	70
20. Kayseri (Şehri - Ville)	491	3	494	138	7	145	43	5	48
Bölge : IX toplamı Total du région	3 577	86	3 663	1 042	69	1 101	292	33	325
Şehirler toplamı Total des villes	25 126	275	25 401	18 706	2 766	21 472	6 156	1 977	8 133
Genel Toplam Total Général	52 769	982	53 751	26 261	3 210	29 471	8 879	2 239	11 118

10 — Nüfusu 30 binden fazla 20 şehirle 9 ziraî bölgede ve bütün memlekette
 Dans 20 provinces dont la population dépasse 30 milles, dans 9 régions agricoles et dans tout le pays.

Nüfusun meslek zümre, grup ve sınıfları itibarıyla ayrılışı
 Répartition de la population d'après les catégories, groupes et classes de professions Devam - suite

Şehirler ve ziraî bölgeler Provinces et régions agricoles	C. Ticaret — Commerce								
	Otelcilik, han, pansiyon gazino, kahve, bar iş- letmesi Hôtellerie, auberges, pensions, gazinos, cafés, bars			Ticarete yardımcı iş- ler (komisyon, acenta, sergi, panayır, ilânat, iş bulma, istihbarat, daktilo, tercüme, elbi- se ve mobilya kirala- ma işleri, ticaret oda- ları (x))			Toplam Total		
	Erkek Hommes	Kadın Femmes	Toplam Total	Erkek Hommes	Kadın Femmes	Toplam Total	Erkek Hommes	Kadın Femmes	Toplam Total
1. Ankara (Şehri - Ville)	703	49	752	107	—	107	10751	1 162	11 913
2. Eskişehir (Şehri - Ville)	311	—	311	18	—	18	2806	70	2 876
Bölge : I toplamı <i>Total du région</i>	2 773	61	2 834	219	—	219	29640	1 624	31 264
3. İzmir (Şehri - Ville)	1 137	18	1 155	370	4	374	13442	694	14 136
4. Balıkesir (Şehri - Ville)	193	1	199	13	—	13	1490	22	1 512
5. Manisa (Şehri - Ville)	180	2	182	23	—	23	1389	38	1 427
Bölge : II toplamı <i>Total du région</i>	7 645	83	7 728	688	8	696	52447	1 658	54 105
6. İstanbul (Şehri - Ville)	4 480	196	4 676	2 329	40	2 369	65405	4 267	69 672
7. Bursa (Şehri - Ville)	445	8	453	48	—	48	4262	142	4 404
Bölge : III toplamı <i>Total du région</i>	7 567	238	7 805	2 555	40	2 595	88694	4 948	93 642
8. Adana (Şehri - Ville)	303	6	309	66	—	66	4054	142	4 196
9. Gaziantep (Şehri - Ville)	286	2	288	132	3	135	2720	49	2 769
10. Mersin (Şehri - Ville)	149	3	152	96	—	96	2055	73	2 128
11. Maraş (Şehri - Ville)	47	1	48	11	—	11	877	14	891
Bölge : IV toplamı <i>Total du région</i>	2 178	33	2 211	533	3	536	24054	679	24 733
12. Erzurum (Şehri - Ville)	230	4	234	28	—	28	2424	33	2 457
Bölge : V toplamı <i>Total du région</i>	803	9	812	66	—	66	8469	159	8 628
13. Diyarbakır (Şehri - Ville)	312	5	317	66	2	68	2285	37	2 322
14. Urfa (Şehri - Ville)	140	5	145	125	—	125	1753	17	1 770
Bölge : VI toplamı <i>Total du région</i>	1 229	20	1 249	341	6	347	13352	285	13 637
15. Samsun (Şehri - Ville)	203	3	206	65	3	68	2413	136	2 549
16. Zonguldak (Şehri - Ville)	123	3	126	12	—	12	1270	41	1 311
Bölge : VII toplamı <i>Total du région</i>	2 674	31	2 705	193	3	196	22495	783	23 278
17. Sivas (Şehri - Ville)	151	1	152	26	—	26	1541	27	1 568
18. Malatya (Şehri - Ville)	104	2	106	15	—	15	1421	25	1 446
Bölge : VIII toplamı <i>Total du région</i>	1 050	29	1 079	159	5	164	12938	390	13 328
19. Konya (Şehri - Ville)	138	4	142	14	—	14	2523	57	2 580
20. Kayseri (Şehri - Ville)	104	5	109	33	1	34	2309	40	2 349
Bölge : IX toplamı <i>Total du région</i>	1 177	19	1 196	110	2	112	16603	480	17 083
Şehirler toplamı <i>Total des villes</i>	9 744	318	10062	3 597	53	3 650	127190	7 086	134 276
Genel Toplam <i>Total Général</i>	27096	523	27 619	4 864	67	4 931	268692	11096	279 698

(*) Services auxiliaires du commerce (commission, agences, expositions, foires, pub licité, bureaux de placement, de renseignements, et dactylographie, location de vêtements et de meubles, chambres.

Şehirler ve ziraî bölgeler Provinces et régions agricoles	Ç. Nakliye ve muvasala — Transports et communications								
	Demiryollar ve tramvay Chemins de fer et tramways			Kamyon ve taksi ve otobüsleri Camions et taxis et autobus			Hayvan arabaları Voitures à traction animale		
	Erkek Hommes	Kadın Femmes	Toplam Total	Erkek Hommes	Kadın Femmes	Toplam Total	Erkek Hommes	Kadın Femmes	Toplam Total
1. Ankara (Şehri - Ville)	1 661	177	1 838	1 945	—	1 945	777	7	784
2. Eskişehir (Şehri - Ville)	1 172	48	1 220	183	—	183	554	—	554
Bölge : I toplamı Total du région	4 748	250	4 998	3 263	—	3 263	3 520	11	3 531
3. İzmir (Şehri - Ville)	1 560	55	1 615	850	—	850	1 129	—	1 129
4. Balıkesir (Şehri - Ville)	291	10	301	119	—	119	270	—	270
5. Manisa (Şehri - Ville)	73	5	78	37	—	37	204	—	204
Bölge : II toplamı Total du région	3 796	98	3 894	2 934	1	2 935	6 599	7	6 606
6. İstanbul (Şehri - Ville)	4 904	244	5 148	3 627	—	3 627	2 949	12	2 961
7. Bursa (Şehri - Ville)	42	—	42	441	—	441	369	—	369
Bölge : III toplamı Total du région	6 260	263	6 523	5 262	—	5 262	5 600	13	5 613
8. Adana (Şehri - Ville)	493	33	526	305	—	305	664	—	664
9. Gaziantep (Şehri - Ville)	7	—	7	207	—	207	125	—	125
10. Mersin (Şehri - Ville)	169	4	173	109	—	109	266	—	266
11. Maraş (Şehri - Ville)	6	—	6	59	—	59	8	—	8
Bölge : IV toplamı Total du région	1 516	53	1 569	2 056	—	2 056	2 816	—	2 816
12. Erzurum (Şehri - Ville)	520	14	534	175	—	175	290	—	290
Bölge : V toplamı Total du région	1 263	18	1 281	518	—	518	717	4	721
13. Diyarbakır (Şehri - Ville)	132	2	134	101	—	101	97	—	97
14. Urfa (Şehri - Ville)	4	—	4	89	—	89	46	—	46
Bölge : VI toplamı Total du région	405	2	407	608	—	608	516	—	516
15. Samsun (Şehri - Ville)	264	27	291	156	—	156	301	—	301
16. Zonguldak (Şehri - Ville)	115	3	118	243	—	243	89	—	89
Bölge : VII toplamı Total du région	1 006	33	1 039	1 890	—	1 890	1 624	—	1 624
17. Sivas (Şehri - Ville)	579	19	598	66	—	66	300	—	300
18. Malatya (Şehri - Ville)	357	1	358	63	—	63	223	—	223
Bölge : VIII toplamı Total du région	1 806	50	1 856	745	—	745	1 717	—	1 717
19. Konya (Şehri - Ville)	267	6	273	230	—	230	472	—	472
20. Kayseri (Şehri - Ville)	496	9	505	99	—	99	243	—	243
Bölge : IX toplamı Total du région	1 970	32	2 002	1 059	—	1 059	2 316	1	2 317
Şehirler toplamı Total des villes	13 117	657	13 774	9 104	—	9 104	9 381	19	9 400
Genel Toplam Total Général	22 770	804	23 574	18 335	1	18 336	25 425	36	25 461

10 — Nüfusu 30 binden fazla 20 şehirle 9 ziraî bölgede ve bütün memlekette
 Dans 20 provinces dont la population dépasse 30 milles, dans 9 régions agricoles et dans tout le pays

Nüfusun meslek zümre, grup ve sınıfları itibarıyla ayrılışı
 Répartition de la population d'après les catégories, groupes et classes de professions Devam - suite

Şehirler ve ziraî bölgeler Provinces et régions agricoles	Ç. Nakliye ve muvasala — Transports et communications								
	At, katır, deve ve eşek nakliyatı Transport à chevaux, mulets, chameaux et ânes			Deniz nakliyatı Transport maritime			Hava nakliyatı Trafic aéronautique		
	Erkek Hommes	Kadın Femmes	Toplam Total	Erkek Hommes	Kadın Femmes	Toplam Total	Erkek Hommes	Kadın Femmes	Toplam Total
1. Ankara (Şehri - Ville)	29	—	29	17	—	17	133	17	155
2. Eskişehir (Şehri - Ville)	6	—	6	3	—	3	54	4	58
Bölge : I toplamı Total du région	390	1	391	238	—	238	209	21	230
3. İzmir (Şehri - Ville)	7	—	7	850	20	870	63	—	63
4. Bahkesir (Şehri - Ville)	5	—	5	4	—	4	6	—	6
5. Manisa (Şehri - Ville)	1	—	1	4	—	4	—	—	—
Bölge : II toplamı Total du région	3 207	90	3 297	3 063	24	3 087	102	—	102
6. İstanbul (Şehri - Ville)	19	—	19	10 928	209	11 137	51	1	52
7. Bursa (Şehri - Ville)	3	—	3	6	—	6	17	—	17
Bölge : III toplamı Total du région	147	—	147	13 232	217	13 449	84	1	85
8. Adana (Şehri - Ville)	13	—	13	24	—	24	31	—	31
9. Gaziantep (Şehri - Ville)	63	—	63	2	—	2	3	—	3
10. Mersin (Şehri - Ville)	—	—	—	469	—	469	4	—	4
11. Maraş (Şehri - Ville)	31	—	31	2	—	2	—	—	—
Bölge : IV toplamı Total du région	1 253	28	1 281	1 376	—	1 376	64	1	65
12. Erzurum (Şehri - Ville)	10	—	10	—	—	—	3	—	3
Bölge : V toplamı Total du région	249	14	263	189	—	189	6	—	6
13. Diyarbakır (Şehri - Ville)	99	—	99	10	—	10	—	—	—
14. Urfa (Şehri - Ville)	42	—	42	1	—	1	—	—	—
Bölge : VI toplamı Total du région	1 910	26	1 936	331	—	331	2	—	2
15. Samsun (Şehri - Ville)	2	—	2	290	—	290	1	—	1
16. Zonguldak (Şehri - Ville)	15	—	15	641	1	642	1	—	1
Bölge : VII toplamı Total du région	287	1	288	5 922	50	5 972	12	1	13
17. Sivas (Şehri - Ville)	1	—	1	2	—	2	4	—	4
18. Malatya (Şehri - Ville)	3	—	3	1	—	1	1	—	1
Bölge : VIII toplamı Total du région	452	41	493	25	—	25	48	—	48
19. Konya (Şehri - Ville)	3	—	3	3	—	3	—	—	—
20. Kayseri (Şehri - Ville)	1	—	1	—	—	—	1	—	1
Bölge : IX toplamı Total du région	409	47	456	28	—	28	10	—	10
Şehirler toplamı Total des villes	353	—	353	13 257	230	13 487	378	22	400
Genel Toplam Total Général	8 304	248	8 552	24 404	291	24 695	537	24	561

10 — Nüfusu 30 binden fazla 20 şehirle 9 ziraî bölgede ve bütün memlekette
 Dans 20 provinces dont la population dépasse 30 milles, dans 9 régions agricoles et dans tout le pays

Nüfusun meslek zümre, grup ve sınıfları itibarile ayrılışı

Devam - suite

Répartition de la population d'après les catégories, groupes et classes de professions

Şehirler ve ziraî bölgeler Provinces et régions agricoles	Ç. Nakliye ve muvasala — Transports et communications								
	P. T. T.			Nakliyat, seyahat a- centa ve idareleri, ha- mallık Bureaux et agences d'expédition, de voyage, commissionnaire de transport, portefaix			Saire Autres		
	Erkek Hommes	Kadın Femmes	Toplam Total	Erkek Hommes	Kadın Femmes	Toplam Total	Erkek Hommes	Kadın Femmes	Toplam Total
1. Ankara (Şehri - Ville)	801	264	1 065	1 376	25	1 401	22	—	22
2. Eskişehir (Şehri - Ville)	100	26	126	256	—	256	23	—	23
Bölge : I toplamı Total du région	1 612	319	1 931	2 115	30	2 145	238	1	239
3. İzmir (Şehri - Ville)	482	156	638	1 946	10	1 956	21	1	22
4. Balıkesir (Şehri - Ville)	80	20	100	67	—	67	10	—	10
5. Manisa (Şehri - Ville)	34	4	38	64	—	64	15	—	15
Bölge : II toplamı Total du région	1 731	238	1 969	3 855	54	3 909	277	2	279
6. İstanbul (Şehri - Ville)	1 799	616	2 415	9 063	70	9 133	19	—	19
7. Bursa (Şehri - Ville)	147	33	180	375	—	375	16	—	16
Bölge : III toplamı Total du région	2 718	697	3 415	10952	119	11 071	135	—	135
8. Adana (Şehri - Ville)	185	47	232	461	8	469	36	—	36
9. Gaziantep (Şehri - Ville)	47	3	50	444	3	447	11	—	11
10. Mersin (Şehri - Ville)	55	13	68	352	4	356	12	—	12
11. Maraş (Şehri - Ville)	30	4	34	66	1	67	8	—	8
Bölge : IV toplamı Total du région	778	101	879	2 714	41	2 755	197	3	200
12. Erzurum (Şehri - Ville)	145	9	154	166	—	166	6	—	6
Bölge : V toplamı Total du région	504	20	524	362	—	362	47	—	47
13. Diyarbakır (Şehri - Ville)	155	15	170	332	2	334	8	—	8
14. Urfa (Şehri - Ville)	40	1	41	182	—	182	7	—	7
Bölge : VI toplamı Total du région	718	26	744	1 145	7	1 152	114	1	115
15. Samsun (Şehri - Ville)	104	25	129	423	4	427	7	—	7
16. Zonguldak (Şehri - Ville)	92	7	99	177	—	177	9	—	9
Bölge : VII toplamı Total du région	1 020	86	1 106	2 049	18	2 067	239	—	239
17. Sivas (Şehri - Ville)	163	22	185	135	—	135	20	—	20
18. Malatya (Şehri - Ville)	59	2	61	190	—	190	18	—	18
Bölge : VIII toplamı Total du région	646	53	699	821	18	839	122	—	122
19. Konya (Şehri - Ville)	130	11	141	227	—	227	18	—	18
20. Kayseri (Şehri - Ville)	121	6	127	178	1	179	12	—	12
Bölge : IX toplamı Total du région	644	42	686	847	16	863	166	2	168
Şehirler toplamı Total des villes	4 769	1 284	6 053	16480	128	16 608	298	1	299
Genel Toplam Total Général	10371	1 582	11 953	24860	303	25 163	1 535	9	1 544

10 — Nüfusu 30 binden fazla 20 şehirle 9 ziraî bölgede ve bütün memlekette
 Dans 20 provinces dont la population dépasse 30 milles, dans 9 régions agricoles et dans tout le pays

Nüfusun meslek zümre, grup ve sınıfları itibarıyla ayrılışı
 Répartition de la population d'après les catégories, groupes et classes de professions Devam - suite

Şehirler ve ziraî bölgeler Provinces et régions agricoles	C. Nakliye ve muvasala Transports et communications			D. Umumi idare ve hizmetler, serbest meslekler Administration et services publics, professions libérales					
	Toplam Total			Umumi idare Administration publique			Adliye ve hukukî yardım işleri Justice et assistance juridique		
	Erkek Hommes	Kadın Femmes	Toplam Total	Erkek Hommes	Kadın Femmes	Toplam Total	Erkek Hommes	Kadın Femmes	Toplam Total
1. Ankara (Şehri - Ville)	6 766	490	7 256	39 710	3 200	42 910	1 419	24	1 443
2. Eskişehir (Şehri - Ville)	2 351	78	2 429	7 591	148	7 739	176	3	179
Bölge : I toplamı Total du région	16 333	633	16 966	75 037	3 835	78 872	3 563	52	3 615
3. İzmir (Şehri - Ville)	6 908	242	7 150	13 978	587	14 565	704	26	730
4. Bahkkesir (Şehri - Ville)	852	30	882	4 575	71	4 646	123	—	123
5. Manisa (Şehri - Ville)	432	9	441	1 734	87	1 821	119	1	120
Bölge : II toplamı Total du région	25 564	514	26 078	120 163	1 667	121 830	4 626	78	4 704
6. İstanbul (Şehri - Ville)	33 359	1 152	34 511	57 337	3 889	61 226	4 535	108	4 643
7. Bursa (Şehri - Ville)	1 416	33	1 449	4 607	209	4 816	224	2	226
Bölge : III toplamı Total du région	44 390	1 315	45 705	172 087	4 728	176 815	6 573	127	6 700
8. Adana (Şehri - Ville)	2 217	88	2 305	3 652	238	3 890	321	8	329
9. Gaziantep (Şehri - Ville)	909	6	915	2 389	47	2 436	34	5	39
10. Mersin (Şehri - Ville)	1 436	21	1 457	1 560	123	1 683	104	6	110
11. Maraş (Şehri - Ville)	210	5	215	2 976	34	3 010	57	—	57
Bölge : IV toplamı Total du région	12 770	227	12 997	29 488	810	30 298	2 082	97	2 179
12. Erzurum (Şehri - Ville)	1 315	23	1 338	11 163	51	11 214	104	—	104
Bölge : V toplamı Total du région	3 855	56	3 911	54 410	207	54 617	891	1	892
13. Diyarbakır (Şehri - Ville)	934	19	953	6 541	101	6 642	171	2	173
14. Urfa (Şehri - Ville)	411	1	412	1 835	12	1 847	105	2	107
Bölge : VI toplamı Total du région	5 749	62	5 811	37 284	249	37 533	1 731	16	1 747
15. Samsun (Şehri - Ville)	1 548	56	1 604	3 289	192	3 481	122	1	123
16. Zonguldak (Şehri - Ville)	1 382	11	1 393	1 925	135	2 060	120	—	120
Bölge : VII toplamı Total du région	14 049	189	14 238	23 553	897	24 450	1 632	18	1 650
17. Sivas (Şehri - Ville)	1 270	41	1 311	3 937	92	4 029	151	1	152
18. Malatya (Şehri - Ville)	915	3	918	1 841	36	1 877	106	—	106
Bölge : VIII toplamı Total du région	6 382	162	6 544	20 834	378	21 212	1 472	23	1 495
19. Konya (Şehri - Ville)	1 350	17	1 367	2 667	130	2 797	176	5	181
20. Kayseri (Şehri - Ville)	1 156	16	1 172	4 161	44	4 205	187	—	187
Bölge : IX toplamı Total du région	7 449	140	7 589	18 506	440	18 946	1 659	23	1 682
Şehirler toplamı Total des villes	67 137	2 341	69 478	177 468	9 431	186 899	9 108	194	9 302
Genel Toplam Total Général	136 541	3 298	139 839	556 362	13 211	569 573	24 229	435	24 664

Şehirler ve ziraî bölgeler Provinces et régions agricoles	D. Umumi idare ve hizmetler, serbest meslekler — Administration et services publics, professions libérales								
	Umumi sıhhat işleri (doktor, eczacı, ebe, hasta bakıcı, sıhhiye memuru) Services de l'hygiène publique (médecins, pharmaciens, infirmiers, agents sanitaires, sages-femmes)			Tuvalet (manikür, pe- dikür, banyo, masaj) Toilette (manicure, pé- dicure, bains, massage)			Spor Sport		
	Erkek Hommes	Kadın Femmes	Toplam Total	Erkek Hommes	Kadın Femmes	Toplam Total	Erkek Hommes	Kadın Femmes	Toplam Total
1. Ankara (Şehri - Ville)	785	405	1 190	537	28	565	24	1	25
2. Eskişehir (Şehri - Ville)	139	52	191	212	8	220	6	—	6
Bölge : I toplamı Total du région	1 698	618	2 316	2 284	81	2 365	40	1	41
3. İzmir (Şehri - Ville)	453	223	676	647	16	663	3	—	3
4. Balıkesir (Şehri - Ville)	119	58	177	120	2	122	—	—	—
5. Manisa (Şehri - Ville)	72	36	108	117	4	121	—	—	—
Bölge : II toplamı Total du région	2 019	805	2 824	5 326	104	5 430	29	—	29
6. İstanbul (Şehri - Ville)	3 426	1 622	5 048	2 692	209	2 901	28	—	28
7. Bursa (Şehri - Ville)	135	89	274	263	36	304	6	—	6
Bölge : III toplamı Total du région	4 495	1 987	6 482	4 848	271	5 119	90	—	90
8. Adana (Şehri - Ville)	198	66	264	372	10	382	4	—	4
9. Gaziantep (Şehri - Ville)	89	54	143	216	5	221	—	—	—
10. Mersin (Şehri - Ville)	79	17	96	147	2	149	4	—	4
11. Maraş (Şehri - Ville)	42	14	56	100	1	101	—	—	—
Bölge : IV toplamı Total du région	1 042	272	1 314	2 339	52	2 391	27	1	28
12. Erzurum (Şehri - Ville)	127	49	176	133	2	135	—	—	—
Bölge : V toplamı Total du région	417	105	522	458	5	463	3	—	3
13. Diyarbakır (Şehri - Ville)	91	23	114	153	7	160	4	—	4
14. Urfa (Şehri - Ville)	44	10	54	149	1	150	—	—	—
Bölge : VI toplamı Total du région	473	74	547	929	20	949	6	—	6
15. Samsun (Şehri - Ville)	87	28	115	117	3	120	2	—	2
16. Zonguldak (Şehri - Ville)	94	21	115	66	—	66	—	—	—
Bölge : VII toplamı Total du région	818	195	1 013	1 361	29	1 390	14	—	14
17. Sivas (Şehri - Ville)	78	18	96	73	1	79	27	—	27
18. Malatya (Şehri - Ville)	53	23	76	121	1	122	—	—	—
Bölge : VIII toplamı Total du région	532	109	641	1 357	25	1 382	43	—	43
19. Konya (Şehri - Ville)	142	47	189	153	2	155	1	—	1
20. Kayseri (Şehri - Ville)	100	23	123	143	4	152	1	—	1
Bölge : IX toplamı Total du région	659	157	816	1 654	30	1 684	8	—	8
Şehirler toplamı Total des villes	6 403	2 878	9 281	6 546	342	6 888	110	1	111
Genel Toplam Total Général	12 153	4 322	16 475	20 556	617	21 173	260	2	262

10 — Nüfusu 30 binden fazla 20 şehirle 9 ziraî bölgede ve bütün memlekette
 Dans 20 provinces dont la population dépasse 30 milles, dans 9 régions agricoles et dans tout le pays

Nüfusun meslek zümre, grup ve sınıfları itibarıyla ayrılışı
 Répartition de la population d'après les catégories, groupes et classes de professions Devam - suite

Şehirler ve ziraî bölgeler Provinces et régions agricoles	D. Umumî idare ve hizmetler, serbest meslekler — Administration et services publics, professions libérales								
	İçtimai yardım mü- esseseleri Institutions d'assistance sociale			Din işleri Cultes			Talim ve terbiye Education et instruc- tion		
	Erkek Hommes	Kadın Femmes	Toplam Total	Erkek Hommes	Kadın Femmes	Toplam Total	Erkek Hommes	Kadın Femmes	Toplam Total
1. Ankara (Şehri - Ville)	323	95	418	109	—	109	786	871	1 657
2. Eskişehir (Şehri - Ville)	14	—	14	46	—	46	126	126	252
Bölge : I toplamı Total du région	444	125	569	2 205	—	2 205	3 789	1 674	5 463
3. İzmir (Şehri - Ville)	57	15	72	127	2	129	471	510	981
4. Balıkesir (Şehri - Ville)	18	12	30	25	—	25	112	114	226
5. Manisa (Şehri - Ville)	5	4	9	19	—	19	60	76	136
Bölge : II toplamı Total du région	286	77	363	2 387	5	2 392	4 024	2 179	6 203
6. İstanbul (Şehri - Ville)	282	137	419	1 368	167	1 535	2 214	2 868	5 082
7. Bursa (Şehri - Ville)	28	13	41	114	—	114	187	261	448
Bölge : III toplamı Total du région	407	156	563	2 771	167	2 938	4 184	4 127	8 311
8. Adana (Şehri - Ville)	13	1	14	40	—	40	192	203	400
9. Gaziantep (Şehri - Ville)	12	1	13	32	—	32	80	42	122
10. Mersin (Şehri - Ville)	12	3	15	10	—	10	71	93	164
11. Maraş (Şehri - Ville)	5	—	5	21	—	21	43	25	68
Bölge : IV toplamı Total du région	97	19	116	684	—	684	1 944	826	2 770
12. Erzurum (Şehri - Ville)	14	1	15	31	—	31	101	76	177
Bölge : V toplamı Total du région	64	11	75	461	4	465	1 362	251	1 613
13. Diyarbakır (Şehri - Ville)	8	—	8	46	—	46	77	41	118
14. Urfa (Şehri - Ville)	2	—	2	29	—	29	29	26	55
Bölge : VI toplamı Total du région	62	5	67	1 002	—	1 002	626	169	795
15. Samsun (Şehri - Ville)	6	5	11	21	—	21	97	107	204
16. Zonguldak (Şehri - Ville)	2	4	6	5	—	5	46	65	111
Bölge : VII toplamı Total du région	106	24	130	1 052	—	1 052	2 296	765	3 061
17. Sivas (Şehri - Ville)	5	2	7	32	—	32	128	86	214
18. Malatya (Şehri - Ville)	3	1	4	23	—	23	145	46	191
Bölge : VIII toplamı Total du région	43	11	54	609	1	610	1 622	425	2 047
19. Konya (Şehri - Ville)	10	1	11	91	—	91	163	137	300
20. Kayseri (Şehri - Ville)	8	1	9	55	—	55	116	62	178
Bölge : IX toplamı Total du région	86	7	93	1 201	6	1 207	1 942	514	2 456
Şehirler toplamı Total des villes	827	296	1 123	2 244	169	2 413	5 244	5 840	11 084
Genel Toplam Total Général	1 595	435	2 030	12 372	183	12 555	21 789	10 930	32 719

10 — Nüfusu 30 binden fazla 20 şehirle 9 zirai bölgede ve bütün memlekette
 Dans 20 provinces dont la population dépasse 30 milles, dans 9 régions agricoles et dans tout le pays

Nüfusun meslek zümre, grup ve sınıfları itibarıyla ayrılışı

Département - suite

Répartition de la population d'après les catégories, groupes et classes de professions

Şehirler ve zirai bölgeler Provinces et régions agricoles	D. Umumî idare ve hizmetler, serbest meslekler — Administration et services publics, professions libérales								
	Tiyatro, müzik, sinema, radyo, güzel sanatlar, variyete, sirk ve emsali Théâtres, musique, cinémas, radios, beaux arts, variétés, cirques, etc.			Diğer serbest meslekler (âlim, muharrir, gazeteci, kimyager, ilim doktoru ve saire Autres professions libérales (savants, acteurs, journalistes, chimistes, docteurs en sciences etc.)			Toplam Total		
	Erkek Hommes	Kadın Femmes	Toplam Total	Erkek Hommes	Kadın Femmes	Toplam Total	Erkek Hommes	Kadın Femmes	Toplam Total
1. Ankara (Şehri - Ville)	319	77	396	985	71	1 056	44 997	4 772	49 769
2. Eskişehir (Şehri - Ville)	56	8	64	86	—	86	8 452	345	8 797
Bölge : I toplamı Total du région	763	140	903	1 358	74	1 432	91 181	6 600	97 781
3. İzmir (Şehri - Ville)	215	79	294	209	9	218	16 864	1 467	18 331
4. Balıkesir (Şehri - Ville)	43	2	45	35	—	35	5 170	259	5 429
5. Manisa (Şehri - Ville)	22	2	24	36	—	36	2 184	210	2 394
Bölge : II toplamı Total du région	1 261	253	1 514	658	23	681	140 779	5 191	145 970
6. İstanbul (Şehri - Ville)	1 283	348	1 631	2 225	139	2 364	75 390	9 487	84 877
7. Bursa (Şehri - Ville)	83	15	98	63	9	72	5 765	634	6 399
Bölge : III toplamı Total du région	1 784	403	2 187	2 537	166	2 703	199 776	12 132	211 908
8. Adana (Şehri - Ville)	86	42	128	103	2	105	4 931	575	5 556
9. Gaziantep (Şehri - Ville)	23	6	29	17	1	18	2 942	161	3 103
10. Mersin (Şehri - Ville)	21	5	26	47	1	48	2 055	255	2 310
11. Maraş (Şehri - Ville)	31	5	36	6	1	7	3 281	80	3 361
Bölge : IV toplamı Total du région	1 017	227	1 244	392	11	403	39 112	2 315	41 427
12. Erzurum (Şehri - Ville)	27	4	31	20	—	20	11 720	133	11 903
Bölge : V toplamı Total du région	108	8	116	83	2	85	58 257	594	58 851
13. Diyarbakır (Şehri - Ville)	22	11	33	25	1	26	7 138	136	7 324
14. Urfa (Şehri - Ville)	10	3	13	5	—	5	2 208	54	2 262
Bölge : VI toplamı Total du région	347	53	400	93	1	94	42 553	587	43 140
15. Samsun (Şehri - Ville)	34	1	35	37	—	37	3 812	337	4 149
16. Zonguldak (Şehri - Ville)	62	9	71	101	—	101	2 421	234	2 655
Bölge : VII toplamı Total du région	263	40	303	495	7	502	36 590	1 975	38 565
17. Sivas (Şehri - Ville)	28	8	36	23	—	23	4 487	208	4 695
18. Malatya (Şehri - Ville)	25	2	27	21	—	21	2 338	109	2 447
Bölge : VIII toplamı Total du région	306	58	364	216	3	219	27 034	1 033	28 067
19. Konya (Şehri - Ville)	39	17	56	40	2	42	3 482	341	3 823
20. Kayseri (Şehri - Ville)	10	2	12	27	4	31	4 813	140	4 953
Bölge : IX toplamı Total du région	262	61	323	172	15	187	26 149	1 253	27 402
Şehirler toplamı Total des villes	2 439	646	3 085	4 111	240	4 351	214 500	20 037	234 537
Genel Toplam Total Général	6 111	1 243	7 354	6 004	302	6 306	661 431	31 680	693 111

Nüfusun meslek zümre, grup ve sınıfları itibarile ayrılışı
 Répartition de la population d'après les catégories, groupes et classes de professions Devam - suite

Şehirler ve ziraî bölgeler Provinces et régions agricoles	E. Ev iktisadiyatı, şahsî hizmetler — Economie domestique, services personnels								
	Ev işlerinde çalışanlar (erkek ve kadın hizmetçi, vekilharg, mürebbiye, kapıcı, gündelik hizmetçi ve emsali) Personnel de ménages (domestiques et bonnes, gouvernantes, instituteurs, concierges, journaliers etc.			Saire Autres			Toplam Total		
	Erkek Hommes	Kadın Femmes	Toplam Total	Erkek Hommes	Kadın Femmes	Toplam Total	Erkek Hommes	Kadın Femmes	Toplam Total
1. Ankara (Şehri - Ville)	119	1 643	1 762	615	31	646	734	1 674	2 408
2. Eskişehir (Şehri - Ville)	17	66	83	85	—	85	102	66	168
Bölge : I toplamı Total du région	1 083	2 298	3 381	994	32	936	1 987	2 330	4 317
3. İzmir (Şehri - Ville)	54	605	659	333	—	333	387	605	992
4. Balıkesir (Şehri - Ville)	8	45	53	38	—	38	46	45	91
5. Manisa (Şehri - Ville)	11	37	48	29	—	29	40	37	77
Bölge : II toplamı Total du région	930	1 710	2 640	962	2	964	1 892	1 712	3 604
6. İstanbul (Şehri - Ville)	315	4 781	5 096	3 097	362	3 459	3 412	5 143	8 555
7. Bursa (Şehri - Ville)	19	101	120	121	—	121	140	101	241
Bölge : III toplamı Total du région	831	5 296	6 127	3 608	362	3 970	4 439	5 658	10 097
8. Adana (Şehri - Ville)	96	113	209	45	—	45	141	113	254
9. Gaziantep (Şehri - Ville)	19	85	104	72	—	72	91	85	176
10. Mersin (Şehri - Ville)	5	134	139	65	—	65	70	134	204
11. Maraş (Şehri - Ville)	11	87	98	12	—	12	23	87	110
Bölge : IV toplamı Total du région	905	1 480	2 385	386	—	386	1 291	1 480	2 771
12. Erzurum (Şehri - Ville)	33	120	153	35	—	35	68	120	188
Bölge : V toplamı Total du région	1 019	539	1 558	111	—	111	1 130	539	1 669
13. Diyarbakır (Şehri - Ville)	16	121	137	48	—	48	64	121	185
14. Urfa (Şehri - Ville)	42	87	129	17	—	17	59	87	146
Bölge : VI toplamı Total du région	790	660	1 450	194	—	194	984	660	1 644
15. Samsun (Şehri - Ville)	11	93	104	62	—	62	73	93	166
16. Zonguldak (Şehri - Ville)	13	66	79	56	—	56	69	66	136
Bölge : VII toplamı Total du région	651	1 266	1 917	315	—	315	966	1 266	2 232
17. Sivas (Şehri - Ville)	11	38	49	23	—	23	34	38	72
18. Malatya (Şehri - Ville)	19	72	91	35	—	35	54	72	126
Bölge : VIII toplamı Total du région	918	772	1 690	234	—	234	1 152	772	1 924
19. Konya (Şehri - Ville)	36	141	177	54	—	54	90	141	231
20. Kayseri (Şehri - Ville)	20	82	102	38	—	38	78	82	160
Bölge : IX toplamı Total du région	485	606	1 091	359	—	359	844	606	1 450
Şehirler toplamı Total des villes	875	8 517	9 392	4 900	393	5 293	5 775	8 910	14 685
Genel Toplam Total Général	7 612	14 627	22 239	7 073	396	7 469	14 685	15 023	29 708

10 — Nüfusu 30 binden fazla 20 şehirle 9 ziraî bölgede ve bütün memlekette
 Dans 20 provinces dont la population dépasse 30 milles, dans 9 régions agricoles et dans tout le pays

Nüfusun meslek zümre, grup ve sınıfları itibarıyla ayrılışı

Devam - suite

Répartition de la population d'après les catégories, groupes et classes de professions

Şehirler ve ziraî bölgeler Provinces et régions agricoles	F. Mesleksiz, mesleği meçhul veya gayri muayyen olanlar — Sans professions, professions inconnues ou indéterminées								
	İrad sahipleri Rentiers			Mütakait, eytam ve eramil maaşlıları Retraités, Pensionnés			Meçhul ve gayri muayyen meslekler Professions inconnues ou indéterminées		
	Erkek Hommes	Kadın Femmes	Toplam Total	Erkek Hommes	Kadın Femmes	Toplam Total	Erkek Hommes	Kadın Femmes	Toplam Total
1. Ankara (Şehri - Ville)	192	51	243	904	30	934	226	114	340
2. Eskişehir (Şehri - Ville)	72	21	93	178	10	188	—	60	60
Bölge : I toplamı Total du région	1 167	455	1 622	1 915	135	2 050	2 006	766	2 772
3. İzmir (Şehri - Ville)	275	95	370	710	35	745	409	199	608
4. Balıkesir (Şehri - Ville)	29	2	31	100	7	107	27	30	57
5. Manisa (Şehri - Ville)	23	11	34	49	4	53	26	27	53
Bölge : II toplamı Total du région	4 285	1 089	5 374	2 407	198	2 605	3 571	740	4 311
6. İstanbul (Şehri - Ville)	1 031	520	1 601	8 155	561	8 716	1 861	332	2 193
7. Bursa (Şehri - Ville)	94	25	119	472	22	494	70	76	146
Bölge : III toplamı Total du région	1 759	709	2 468	9 628	670	10 298	2 996	503	3 499
8. Adana (Şehri - Ville)	59	14	73	132	7	139	113	187	300
9. Gaziantep (Şehri - Ville)	37	2	39	74	2	76	107	71	178
10. Mersin (Şehri - Ville)	28	9	37	80	4	84	27	49	76
11. Maraş (Şehri - Ville)	6	1	7	40	2	42	122	12	134
Bölge : IV toplamı Total du région	1 447	413	1 860	1 104	73	1 177	3 775	853	4 628
12. Erzurum (Şehri - Ville)	28	2	30	88	4	92	48	105	153
Bölge : V toplamı Total du région	302	32	334	351	12	363	558	151	709
13. Diyarbakır (Şehri - Ville)	46	8	54	82	7	89	77	59	136
14. Urfa (Şehri - Ville)	46	3	49	32	1	33	60	35	95
Bölge : VI toplamı Total du région	976	161	1 137	487	43	530	1 430	219	1 649
15. Samsun (Şehri - Ville)	39	10	49	103	8	116	52	51	103
16. Zonguldak (Şehri - Ville)	14	2	16	27	3	30	15	25	40
Bölge : VII toplamı Total du région	801	206	1 007	1 123	64	1 187	2 684	608	3 292
17. Sivas (Şehri - Ville)	12	4	16	130	6	136	67	3	70
18. Malatya (Şehri - Ville)	71	6	77	60	1	61	88	29	117
Bölge : VIII toplamı Total du région	813	159	972	745	81	826	2 108	322	2 430
19. Konya (Şehri - Ville)	84	17	101	202	22	224	95	39	134
20. Kayseri (Şehri - Ville)	85	5	90	63	3	66	30	15	45
Bölge : IX toplamı Total du région	918	191	1 109	772	54	826	1 782	365	2 147
Şehirler toplamı Total des villes	2 321	808	3 129	11 686	739	12 425	3 520	1 518	5 038
Genel Toplam Total Général	12 468	3 415	15 883	18 532	1 330	19 862	20 910	4 527	25 437

Nüfusun meslek zümre, grup ve sınıfları itibarıyla ayrılışı
 Répartition de la population d'après les catégories, groupes et classes de professions Devam - suite

Şehirler ve ziraî bölgeler Provinces et régions agricoles	F. Mesleksiz, mesleği meçhul veya gayri muayyen olanlar — <i>Sans professions, professions inconnues ou indéterminées</i>								
	Mesleksizler <i>Sans professions</i>			Talebe <i>Élèves et étudiants</i>			Yatı müesseselerinde bulunanlar (ceza ve tevkif evleri, hastahane, darülaceze, manastır ve emsali yerler) <i>Pensionnaires des établissements avec internat (maison de détention, prisons, hôpitaux, asiles, couvents et autres lieux similaires)</i>		
	Erkek <i>Hommes</i>	Kadın <i>Femmes</i>	Toplam <i>Total</i>	Erkek <i>Hommes</i>	Kadın <i>Femmes</i>	Toplam <i>Total</i>	Erkek <i>Hommes</i>	Kadın <i>Femmes</i>	Toplam <i>Total</i>
1. Ankara (Şehri - Ville)	17 187	65 009	82 196	23 818	14 392	38 210	5 318	573	5 891
2. Eskişehir (Şehri - Ville)	9 018	30 082	39 100	6 910	4 121	11 031	1 823	94	1 917
Bölge : I toplamı <i>Total du région</i>	394 955	964 231	1 359 186	124 347	76 876	200 723	16 471	1 294	17 765
3. İzmir (Şehri - Ville)	18 152	74 255	92 407	16 932	13 094	30 076	4 249	734	4 983
4. Balıkesir (Şehri - Ville)	2 895	12 601	15 496	3 344	1 801	5 145	1 097	84	1 181
5. Manisa (Şehri - Ville)	2 972	12 770	15 742	2 454	1 876	4 330	1 167	203	1 370
Bölge : II toplamı <i>Total du région</i>	421 435	1 195 772	1 617 207	159 232	108 604	267 836	32 246	7 409	39 655
6. İstanbul (Şehri - Ville)	65 391	322 100	387 491	77 017	50 181	127 193	12 902	3 300	16 202
7. Bursa (Şehri - Ville)	8 548	34 322	42 870	7 352	4 818	12 170	1 718	293	2 011
Bölge : III toplamı <i>Total du région</i>	274 106	900 012	1 174 118	158 444	108 991	267 435	21 834	4 175	26 009
8. Adana (Şehri - Ville)	13 452	40 847	54 299	8 712	4 909	13 621	1 815	142	1 957
9. Gaziantep (Şehri - Ville)	10 234	28 051	38 285	3 142	1 457	4 599	815	109	924
10. Mersin (Şehri - Ville)	4 060	12 634	16 694	3 229	1 592	5 121	656	32	688
11. Maraş (Şehri - Ville)	5 556	14 361	19 917	1 486	429	1 915	567	94	661
Bölge : IV toplamı <i>Total du région</i>	316 347	721 740	1 038 087	75 097	33 937	109 034	12 392	1 850	14 242
12. Erzurum (Şehri - Ville)	3 635	16 638	20 273	4 878	1 856	6 734	960	44	1 004
Bölge : V toplamı <i>Total du région</i>	211 173	434 319	645 492	42 827	19 529	62 356	3 751	185	3 936
13. Diyarbakır (Şehri - Ville)	5 482	15 687	21 169	3 136	1 220	4 356	947	38	985
14. Urfa (Şehri - Ville)	6 975	17 281	24 256	1 427	517	1 944	649	19	668
Bölge : VI toplamı <i>Total du région</i>	275 483	557 602	833 085	20 089	6 155	26 244	5 052	320	5 372
15. Samsun (Şehri - Ville)	3 716	12 886	16 602	4 122	2 622	6 744	687	162	849
16. Zonguldak (Şehri - Ville)	2 240	7 679	9 919	1 998	1 318	3 316	1 147	84	1 231
Bölge : VII toplamı <i>Total du région</i>	454 323	787 021	1 241 344	96 652	43 375	140 027	7 243	779	8 022
17. Sivas (Şehri - Ville)	4 785	16 952	21 737	4 824	2 498	7 322	842	46	888
18. Malatya (Şehri - Ville)	5 332	17 177	22 509	3 593	1 498	5 096	1 178	68	1 246
Bölge : VIII toplamı <i>Total du région</i>	293 318	603 976	897 294	57 019	25 205	82 224	8 998	1 015	10 013
19. Konya (Şehri - Ville)	5 817	24 235	30 052	7 114	3 658	10 772	1 193	57	1 255
20. Kayseri (Şehri - Ville)	8 275	23 376	31 651	3 673	2 372	6 045	1 572	62	1 634
Bölge : IX toplamı <i>Total du région</i>	263 245	627 510	890 755	77 027	35 434	112 461	11 920	760	12 680
Şehirler toplamı <i>Total des villes</i>	203 722	798 943	1 002 665	189 216	116 529	305 745	41 307	6 238	47 545
Genel Toplam <i>Total Général</i>	2 904 385	6 792 183	9 696 568	810 734	457 606	1 268 340	119 907	17 787	137 694

10 — Nüfusu 30 binden fazla 20 şehirle 9 ziraî bölgede ve bütün memlekette
 Dans 20 provinces dont la population dépasse 30 milles, dans 9 régions agricoles et dans tout le pays

Nüfusun meslek zümre, grup ve sınıfları itibarıyla ayrışması

Devam - suite

Répartition de la population d'après les catégories, groupes et classes de professions

Şehirler ve ziraî bölgeler Provinces et régions agricoles	Toplam Total			Genel Toplam Total Général		
	Erkek Hommes	Kadın Femmes	Toplam Total	Erkek Hommes	Kadın Femmes	Toplam Total
1. Ankara (Şehri - Ville)	47 645	80 169	127 814	137 058	89 654	226 712
2. Eskişehir (Şehri - Ville)	18 001	34 388	52 389	44 510	35 520	80 030
Bölge : I toplamı Total du région	540 861	1 043 257	1 584 118	1 347 911	1 343 926	2 691 837
3. İzmir (Şehri - Ville)	40 777	88 412	129 189	102 818	95 578	198 396
4. Balıkesir (Şehri - Ville)	7 492	14 525	22 017	18 849	15 045	33 894
5. Manisa (Şehri - Ville)	6 691	14 891	21 582	16 089	15 990	32 079
Bölge : II toplamı Total du région	623 176	1 313 812	1 936 988	1 568 381	1 549 345	3 117 726
6. İstanbul (Şehri - Ville)	166 407	376 934	543 341	449 498	411 060	860 558
7. Bursa (Şehri - Ville)	18 254	39 556	57 810	42 927	42 992	85 919
Bölge : III toplamı Total du région	468 767	1 015 060	1 483 827	1 343 924	1 221 512	2 565 436
8. Adana (Şehri - Ville)	24 283	46 106	70 389	52 142	48 638	100 780
9. Gaziantep (Şehri - Ville)	14 409	29 692	44 101	32 200	30 673	62 873
10. Mersin (Şehri - Ville)	8 080	14 620	22 700	17 709	15 439	33 148
11. Maraş (Şehri - Ville)	7 777	14 899	22 676	17 625	15 479	33 104
Bölge : IV toplamı Total du région	410 162	758 866	1 169 028	901 542	880 609	1 782 151
12. Erzurum (Şehri - Ville)	9 637	18 649	28 286	31 773	19 102	50 875
Bölge : V toplamı Total du région	258 962	454 228	713 190	636 787	604 905	1 241 752
13. Diyarbakır (Şehri - Ville)	9 770	17 019	26 789	23 529	17 558	41 087
14. Urfa (Şehri - Ville)	9 189	17 856	27 045	18 232	13 124	36 356
Bölge : VI toplamı Total du région	303 517	564 500	868 017	653 536	621 493	1 275 029
15. Samsun (Şehri - Ville)	8 724	15 739	24 463	20 929	17 796	38 725
16. Zonguldak (Şehri - Ville)	5 441	9 111	14 552	23 256	9 722	32 978
Bölge : VII toplamı Total du région	562 826	832 053	1 394 879	1 324 700	1 431 085	2 755 785
17. Sivas (Şehri - Ville)	10 660	19 509	30 169	24 716	20 140	44 856
18. Malatya (Şehri - Ville)	10 327	18 779	29 106	22 039	19 491	41 530
Bölge : VIII toplamı Total du région	363 001	630 758	993 759	849 905	846 394	1 696 299
19. Konya (Şehri - Ville)	14 510	28 028	42 538	29 556	28 901	58 457
20. Kayseri (Şehri - Ville)	13 693	25 833	39 531	31 066	26 798	57 864
Bölge : IX toplamı Total du région	355 664	664 314	1 019 978	819 894	844 265	1 664 159
Şehirler toplamı Total des villes	451 772	924 775	1 376 547	1 156 521	993 700	2 150 221
Genel Toplam Total Général	3 886 936	7 276 848	11 163 784	9 446 580	9 343 594	18 790 174