

**14. Транспорт, туризам и други услуги**

**14. Transport, tourism and other services**

## 14. Транспорт, туризам и други услуги

### 14.01. Транспорт и други услуги

<b>Методолошки објаснувања.....</b>	<b>564</b>
T-14.01.1:Товарен сообраќај.....	566
T-14.01.2: Патнички сообраќај .....	567
G-14.01.1: Патнички превоз .....	568
G-14.01.2: Товарен превоз.....	568
T-14.01.3: Промет на патници и стока во железничкиот превоз.....	569
T-14.01.4: Регистрирани патни моторни и приклучни превозни средства .....	569
T-14.01.5: Железничка мрежа и опрема .....	570
T-14.01.6: Работа на железничките превозни средства .....	570
T-14.01.7: Превоз на патници со железница.....	570
T-14.01.8: Патен превоз .....	571
T-14.01.9: Превезена стока во товарниот патен превоз, по видови .....	572
T-14.01.10: Категоризирани патишта и мостови.....	573
T-14.01.11: Езерски патнички превоз .....	573
T-14.01.12: Мрежа и опрема во градскиот превоз.....	574
T-14.01.13: Основни показатели за безбедноста на сообраќајот на патиштата .....	574
G-14.01.3: Сообраќајни незгоди и настрадани лица .....	574
T-14.01.14: Поштенски сообраќај.....	575
T-14.01.15: Мрежа и претплатници во телекомуникацискиот сообраќај.....	576
T-14.01.16: Телекомуникациски сообраќај.....	576

### 14.02. Туризам

<b>Методолошки објаснувања.....</b>	<b>577</b>
T-14.02.1: Угостителство .....	579
G-14.02.1: Остварени ноќевања .....	580
G-14.02.2: Промет во угостителството во 2016.....	580
T-14.02.2: Туризам.....	581
T-14.02.3: Општ преглед на развојот на угостителството .....	582
T-14.02.4: Угостителски деловни единици .....	583
T-14.02.5: Капацитети во угостителството.....	584
T-14.02.6: Број на седишта во угостителството.....	585
T-14.02.7: Промет во угостителството .....	586
T-14.02.8: Туристи и ноќевања на туристи по видови туристички места.....	587
T-14.02.9: Туристи по земји на припадност.....	588
T-14.02.10: Ноќевања на туристи по земји на припадност .....	590
G-14.02.3: Ноќевања на странски туристи по земји на припадност во 2016 .....	592
T-14.02.11: Туристи по видови објекти за сместување, 2015 и 2016.....	593
T-14.02.12: Ноќевања на туристи по видови објекти за сместување, 2015 и 2016.....	594
Мапа-16 Број на туристи, 2011-2013/2014-2016 година.....	595

### 14.03. Внатрешна трговија

<b>Методолошки објаснувања.....</b>	<b>596</b>
Т-14.03.1: Промет во трговијата со моторни возила, трговија на големо и на мало.....	598
Т-14.03.2: Број на вработени во трговијата со моторни возила, трговија на големо и на мало.....	598
Г-14.03.1: Структура на прометот во секторот Трговија, 2016 .....	599
Т-14.03.3: Одрботени часови во трговијата со моторни возила, на големо и на мало .....	599
Т-14.03.4: Промет во трговијата на мало по групи на производи, 2015 .....	600
Т-14.03.5: Промет во трговијата на големо по групи на производи, 2015 .....	602
Т-14.03.6: Меѓународни саеми и изложби, 2016.....	604

## 14. Transport, tourism and other services

### 14.01. Transport and other services

<b>Notes on methodology</b> .....	<b>565</b>
T-14.01.1: Freight transport.....	566
T-14.01.2: Passenger transport.....	567
G-14.01.1: Passenger transport.....	568
G-14.01.2: Freight transport.....	568
T-14.01.3: Rail transport of passengers and goods.....	569
T-14.01.4: Registered motor vehicles and trailers .....	569
T-14.01.5: Railway network and equipment.....	570
T-14.01.6: Operation of the railway transport means .....	570
T-14.01.7: Railway passenger transport .....	570
T-14.01.8: Road transport.....	571
T-14.01.9: Road transport of goods, by commodity .....	572
T-14.01.10: Roads and bridges by categories .....	573
T-14.01.11: Lake passenger transport .....	573
T-14.01.12: Urban transport network and equipment .....	574
T-14.01.13: Main indicators of road traffic safety.....	574
G-14.01.3: Road accidents and victims in accidents.....	574
T-14.01.14: Postal traffic.....	575
T-14.01.15: Telecommunications network and subscribers .....	576
T-14.01.16: Telecommunications traffic.....	576

### 14.02. Tourism

<b>Notes on methodology</b> .....	<b>578</b>
T-14.02.1: Catering trade and services .....	579
G-14.02.1: Number of nights spent .....	580
G-14.02.2: Turnover of catering trade and services in 2016 .....	580
T-14.02.2: Tourism .....	581
T-14.02.3: General development overview of catering trade and services .....	582
T-14.02.4: Catering business units.....	583
T-14.02.5: Capacity of catering trade and service establishments .....	584
T-14.02.6: Number of seats in catering trade and services .....	585
T-14.02.7: Turnover of catering trade and services .....	586
T-14.02.8: Tourists and nights spent by tourists by types of tourist resorts .....	587
T-14.02.9: Tourists by country of origin .....	588
T-14.02.10: Nights spent by tourists, by country of origin.....	590
G-14.02.3: Nights spent by foreign tourists by country of origin in 2016.....	592
T-14.02.11: Tourists by types of accommodation establishments, 2015 and 2016 .....	593
T-14.02.12: Nights spent by tourists, by types of accommodation establishments, 2015 and 2016 .....	594
Map-16 Number of tourists, 2011-2013/2014-2016.....	595

### 14.03. Domestic trade

<b>Notes on methodology.....</b>	<b>597</b>
T-14.03.1: Turnover in motor vehicle trade, wholesale and retail trade .....	598
T-14.03.2: Number of employees in motor vehicle trade, wholesale and retail trade.....	598
G-14.03.1: Structure of turnover in the Trade Sector, 2016 .....	599
T-14.03.3: Hours worked in motor vehicle trade, wholesale and retail trade .....	599
T-14.03.4: Retail turnover by groups of products, 2015 .....	600
T-14.03.5: Wholesale turnover by groups of products, 2015 .....	602
T-14.03.6: International fairs and exhibitions, 2016 .....	604

**Методолошки објаснувања****Извори и методи за прибирање на податоците**

Податоците за сообраќајот се прибираат со редовните статистички извештаи.

Сите податоци што се однесуваат на железничкиот превоз се добиени од јавните претпријатија за железнички сообраќај - Македонски железници - Инфраструктура и Македонски железници - Транспорт АД - Скопје.

Податоците кои се однесуваат на воздухопловниот превоз се добиени од ТАВ Македонија ДООЕЛ за аеродромите „Александар Велики“ - Скопје и „Свети Апостол Павле“ - Охрид.

Податоците кои се однесуваат на патната магистрална и регионална мрежа се добиени од Јавното претпријатие за државни патишта - Скопје.

Податоците од областа на поштенскиот сообраќај се добиваат од АД Македонска пошта.

Податоците од областа на телекомуникацискиот сообраќај до 2012 година се прибираа со извештаен метод преку редовните месечни (ТКМ.11 и МТМ.11) и годишни (ТКГ.11 и МТГ.11) статистички извештаи. Од 2013 година, во согласност со Програмата за статистички истражувања, изворот на податоците е административен (Агенција за електронски комуникации - АЕК).

**Опфат**

Податоците за патниот превоз се однесуваат на сите деловни субјекти што вршат јавен превоз на патници и се опфатени во истражувањата од овие гранки.

Во податоците за патните моторни превозни средства се опфатени сите регистрирани возила, евидентирани во Министерството за внатрешни работи, освен возилата на дипломатските претставништва.

Во податоците за патните сообраќајни незгоди се опфатени сите сообраќајни незгоди евидентирани во Министерството за внатрешни работи, освен незгодите со материјални штети.

Податоците за локалната патна мрежа се однесуваат на сите локални патишта евидентирани во општините.

Извештајни единици од областа на поштенскиот и телекомуникацискиот сообраќај се деловните субјекти кои според Националната класификација на дејностите (Рев.2) се распределени во секторот Ж, класа 53.10 и во секторот S, во класите: 61.10 и 61.20.

**Дефиниции**

Под поимот превоз, во сообраќајот, се подразбира движење на патници и стока со превозни средства на дадена патна мрежа.

Под поимот промет се подразбира само утовар, односно истовар на станиците.

Превозот на патници по видови на транспорт е прикажан според Методологијата на статистиката на транспорт бр. 8.8.08.01, 2008 година - Класификации, методологии, номенклатури и стандарди.

Превозот по видови на стока е прикажан според Транспортната класификација на стоки НСТ: Рев. 2008, Регулатива за товарниот патен транспорт 1172/98, ЕК.

Податоците за писмоносните пратки во внатрешниот промет се однесуваат само на испорачани, а во меѓународниот промет на испорачани и на примени пратки. Во податоците за писма се вклучени и печатени работи, стоковни примероци, авионска пошта, весници, списанија и ЕМС-пратки.

Податоците за телефонски линии до 2011 година се однесуваат на главните телефонски линии како инсталиран капацитет, додека од 2012 се однесуваат на телефонските линии според дефиницијата:

Главна линија е (фиксна) телефонска линија која ја поврзува претплатничката терминална опрема со јавната фиксна телефонска мрежа и има доделен приклучок во телефонската автоматска централа.

Телефонски повици што потекнуваат од фиксна мрежа - се опфаќаат сите повици кои потекнуваат од мрежата на национален фиксен оператор, изразени во 1000 минути, како што се националните повици (направени во рамките на земјата), меѓународните (повици кон други земји), повиците за конекција со интернет (dial-up) и други.

Повици што потекнуваат од мобилна мрежа - се опфаќаат сите национални и меѓународни повици кои потекнуваат од претплатниците на мобилните национални оператори, изразени во 1000 минути. Роамингот не се опфаќа.

Национални повици од мобилна мрежа - вкупно повици, во 1000 минути, кои потекнуваат од претплатниците на мобилните национални оператори и се направени во рамките на земјата (потекнуваат и завршуваат во Република Македонија).

**Notes on methodology****Sources and methods of data gathering**

All data on rail transport are provided by the Public Enterprise for Railway Transport "Macedonian Railways - Infrastructure" and "Macedonian Railways - Transport" AD - Skopje.

All data on air transport are provided by the enterprise TAV Macedonia DOOEL, Alexander the Great - Skopje and St. Paul Apostle - Ohrid airports.

The data on trunk and regional road network are provided by the Public Enterprise for State Roads - Skopje.

The data on postal services are obtained from Macedonian Post.

The data on telecommunications services were collected according to the reporting method through the regular monthly (TKM.11 and MTM.11) and yearly (TKG.11 and MTG.11) statistical reports until 2012. In accordance with the Programme for Statistical Surveys in the Republic of Macedonia, from 2013, the source of data is administrative (Agency for Electronic Communications - AEC).

**Scope**

The data on road transport refer to all business entities for public transport of passenger covered in the surveys of these branches.

Road motor vehicles cover all vehicles, which are registered at the Ministry of Interior, excluding vehicles of the Diplomatic Corps.

Road traffic accidents cover all road traffic accidents, which are registered at the Ministry of Interior, excluding road traffic accidents with material damage.

The data on local road network refer to all local roads, which are registered at the municipalities.

Reporting units in the field of postal and telecommunications traffic are business entities that according to the National Classification of Activities (Rev2) are in the section H, class 53.10 and section J, class: 61.10 and 61.20.

**Definitions**

The term transport means the movement of passengers and goods using transport vehicles, on a given road network.

The term turnover implies only loading or unloading at stops and stations.

Transport of passengers by types of transport is presented according to the Glossary for Transport Statistics, 4th Edition - EU, ITF, UNECE.

Transport by types of goods is presented according to the Standard Goods Classification for Transport Statistics - NST: Rev. 2008, Council Regulation 1172/98 (EC).

The data on letter-post items in internal traffic are only considered at the point of dispatch, while in international traffic both at points of dispatch and reception. The data on letters also include printed materials, samples of goods, airmail, newspapers, magazines and EMS shipments.

The data on telephone lines, up to 2011, refer only to main telephone lines as installed capacity, but from 2012, they refer to telephone lines according to the following definition:

A main line is a (fixed) telephone line connecting the subscriber's terminal equipment to the public switched network and which has a dedicated port in the telephone exchange equipment.

Telephone calls originated from fixed network - Include all calls that originated from the network of the national fixed operator, expressed in 1000 minutes, such as national calls (within the country), international calls (outgoing calls to another country), dial-up connection to Internet and others.

Calls originated from mobile cellular network - Include all national and international calls originated from subscribers to the national mobile operators, expressed in 1000 minutes. Roaming calls are not included.

National calls from mobile cellular network - Total calls, in 1000 minutes, originated from subscribers to the national mobile operators and made within the country (originated and terminated in the Republic of Macedonia).

## T-14.01.1:Товарен сообраќај

## T-14.01.1: Freight transport

	Превоз на стока / Transport of goods			Тонски километри / Tonne-kilometres	
	железнички превоз во илјади тони	воздухопловен превоз во тони	патен превоз во илјади тони	железнички превоз во милиони	патен превоз во милиони
	rail transport, in '000 tonnes	air transport in tonnes	road transport, in '000 tonnes	rail transport, in '000.000	road transport, in '000.000
1992	3 995	1 215	4 015	577	1 425
1993	3 382 <sup>2)</sup>	3 095	3 801	493 <sup>2)</sup>	1 293
1994	1 920	6 852	3 710	151	1 498
1995	1 910	9 152	3 072	169	1 174
1996	1 804	3 807	2 161	271	796
1997	2 104	4 628	2 374	279	896
1998	2 694	5 022	1 895	408	894
1999	2 166	11 282	2 327	380	839
2000	3 231	3 512	2 123	527	776
2001	2 799	2 329	21 573 <sup>3)</sup>	462	3 131 <sup>3)</sup>
2002	2 208	2 139	20 471	334	3 679
2003	2 390	1 802	22 751	373	5 450
2004	2 641	1 770	23 249	426	5 341
2005	3 129	1 624	25 098	530	5 576
2006	3 800	1 680	31 083	614	8 299
2007	4 686	1 941	24 359	779	5 938
2008	4 206	2 159	20 075	743	3 978
2009	2 929	2 127	33 244	497	4 035
2010	3 097	2 080	34 782	525	4 235
2011	2 770	2 185	32 537	479	5 381
2012	2 539	2 095	31 340	423	5 802
2013	2 283	2 515	31 346	421	5 145
2014	2 376	3 428	31 587	411	7 399
2015	1 566	2 341	36 513	278	6 759
2016	1 358	2 620	51 308	222	6 946

<sup>1)</sup>Податоците за железничкиот превоз се дефинитивни само за првите девет месеци, а за трите месеци се проценети.

<sup>2)</sup>Податоците за железничкиот превоз се проценети само за меѓународниот патнички и товарен превоз.

<sup>3)</sup>Податокот за патен превоз од 2001 година се изработува по нова методологија, а вклучен е и превозот за сопствени цели.

<sup>1)</sup> Data on rail transport are definitive only for the first nine months, and estimated for the remaining three months.

<sup>2)</sup> Data on rail transport are estimated only for international passenger and freight transport.

<sup>3)</sup> Since 2001, data on road transport are calculated by a new methodology; own-account transport is included



## T-14.01.2: Патнички сообраќај

## T-14.01.2: Passenger transport

	Превоз на патници во илјади / Transport of passengers, in '000					Патнички километри / Passenger-kilometres		
	железнички превоз	езерски превоз	воздухопловен превоз	патен превоз	градски превоз	железнички превоз во милиони	езерски превоз во илјади	патен превоз во милиони
	rail transport	lake transport	air transport	road transport	urban transport	rail transport in '000.000	lake transport, in '000	road transport, in '000.000
1992	1 875	7	459	30 540	129 959	109	161	1 326
1993	1 212	14	635	24 079	138 582	66 <sup>2)</sup>	104	1 158
1994	1 247	10	625	22 487	127 856	67	147	1 033
1995	1 075	7	623	18 505	122 152	65	319	971
1996	1 549	5	536	17 039	123 064	120	128	888
1997	1 713	4	482	20 355	109 052	141	95	877
1998	1 716	15	577	18 310	135 254	150	375	864
1999	1 662	10	1 052	18 336	136 231	150	265	889
2000	1 862	10	1 009	15 407	111 408	176	321	774
2001	1 344	3	508	13 724	98 474	133	117	831
2002	930	6	556	13 854	101 709	98	389	1 042
2003	902	4	530	11 836	94 744	92	190	1 344
2004	917	5	522	9 295	84 060	94	92	1 110
2005	903	14	575	9 442	78 009	94	280	1 087
2006	1 011	17	592	8 862	66 687	105	317	1 016
2007	1 104	47	669	9 412	61 005	109	1 063	1 027
2008	1 448	55	694	10 147	64 378	148	2 560	1 239
2009	1 523	63	635	11 607	65 151	154	8 788	1 213
2010	1 512	-	756*	13 474	64 120	155	-	1 441
2011	1 421	28	835	15 644	67 072	145	850	1 640
2012	1 013	18	913	15 595	69 731	99	899	1 403
2013	853	32	1 067	16 052	69 063	80	608	1 395
2014	803	36	1 278	8 115 <sup>3)</sup>	84 476 <sup>4)</sup>	80	741*	1 208 <sup>3)</sup>
2015	1 022	39	1 561	8 074	80 316	178	875	1 248
2016	663	30	1 795	7 221	76 302	83	898	1 101

<sup>1)</sup> Податоците за железничкиот превоз се дефинитивни само за првите девет месеци, а за трите месеци се проценети.

<sup>2)</sup> Податоците за железничкиот превоз се проценети само за меѓународниот патнички и товарен превоз.

<sup>3)</sup> Од 2014 година, поради методолошки измени, податоците за патниот патнички транспорт се однесуваат само за национален и меѓународен превоз.

<sup>4)</sup> Вклучен е и приградскиот превоз.

<sup>1)</sup> Data on rail transport are definitive only for the first nine months, and estimated for the remaining three months.

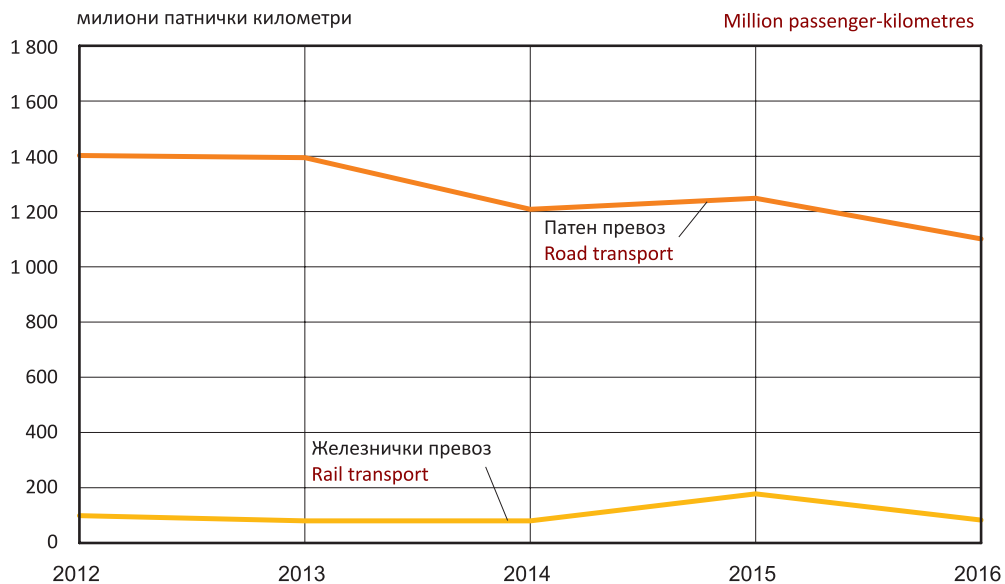
<sup>2)</sup> Data on rail transport are estimated only for international passenger and freight transport.

<sup>3)</sup> Due to methodological changes, since 2014, data on road passenger transport refer only to national and international transport.

<sup>4)</sup> Suburban transport is included

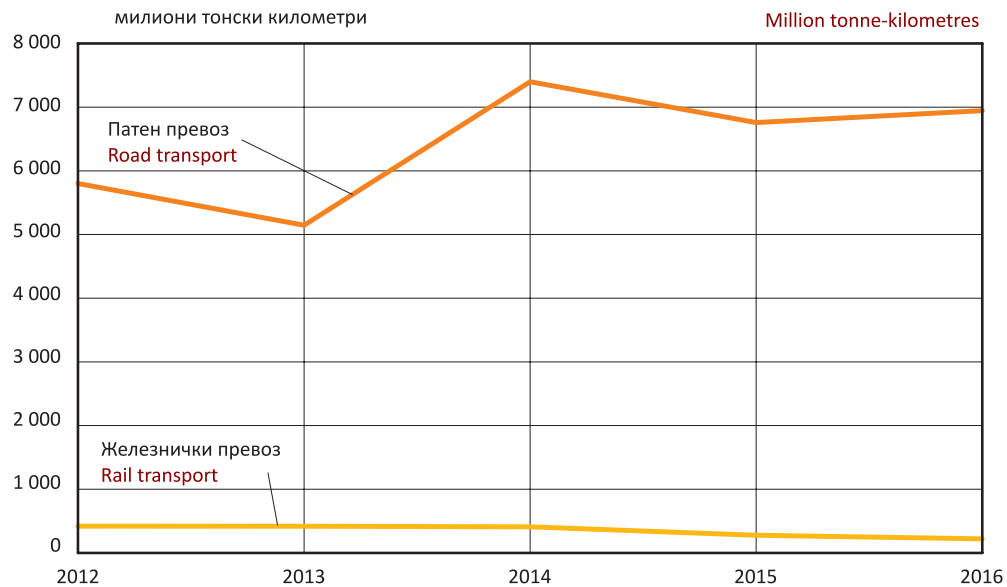
## Г-14.01.1: Патнички превоз

## G-14.01.1: Passenger transport



## Г-14.01.2: Товарен превоз

## G-14.01.2: Freight transport



**14.01. Транспорт и други услуги****14.01. Transport and other services****T-14.01.3: Промет на патници и стока во железничкиот превоз****T-14.01.3: Rail transport of passengers and goods**

	2012	2013	2014	2015	2016	
Број на службени места <sup>1)</sup>	124	124	124	124	124	Number of official places <sup>1)</sup>
Должина на колосеци, км	924	923	923	923	907	Length of railroads, km
Отпатувани патници, илјади	1 000*	842	791	1 013	660	Passengers carried, in '000
Промет на стока, илјади тони						Transport of goods, in '000 tonnes
<b>Вкупно</b>	<b>1876*</b>	<b>1 546</b>	<b>1 678</b>	<b>917</b>	<b>904</b>	<b>Total</b>
Товарено	198*	114	189	131	148	Loaded
Истоварено	1678*	1 432	1 489	786	756	Unloaded

<sup>1)</sup> Во бројот на службени места се опфатени: железнички станици, стојалишта, товаришта

<sup>1)</sup> The number of official places includes railway stations, railway stops, loading docks

**T-14.01.4: Регистрирани патни моторни и приклучни превозни средства****T-14.01.4: Registered motor vehicles and trailers**

состојба 31.12.

situation as at 31.12.

	2012	2013	2014	2015	2016	
<b>Вкупно</b>	<b>350 762</b>	<b>411 637</b>	<b>437 686</b>	<b>451 724</b>	<b>461 799</b>	<b>Total</b>
<b>Мотоцикли</b>	8 473	8 093	8 634	10 050	11 697	<b>Motorcycles</b>
<b>Патнички автомобили</b>	301 761	346 798	371 449	383 833	394 934	<b>Cars</b>
<b>Автобуси</b>	2 719	3 022	3 164	3 243	3 230	<b>Buses</b>
<b>Товарни автомобили</b>	26 542	30 167	32 123	33 237	34 669	<b>Goods vehicles</b>
<b>Влечни возила</b>	4 219	4 934	5 248	5 451	5 640	<b>Road tractors</b>
<b>Трактори</b>	1 059	9 740	8 030	6 536	2 845	<b>Tractors</b>
<b>Работни возила</b>	547	585	614	612	623	<b>Work vehicles</b>
<b>Приклучни возила</b>	5 442	8 298	8 424	8 762	8 161	<b>Trailers</b>

Извор: Министерство за внатрешни работи

Source: Ministry of Internal Affairs

## Т-14.01.5: Железничка мрежа и опрема

## Т-14.01.5: Railway network and equipment

состојба 31 декември

situation as at 31 December

	Градежна должина на пругата	Електрифи- цирани линии	Неелектрифи- ицирани линии	Должина на колосекот	Локомотиви		Моторни возови		Патнички возен парк		Товарен возен парк	
	Construc- tion length of railroad	Electrified lines	Non- electrified lines	Length of tracks	Locomotives		Motor trains		Rolling stock of passenger cars		Rolling stock of freight cars	
	км	км	км	км	број	моќ во kW	број	моќ во kW	број	седи- шта	број	тони носивост
	km	km	km	km	number	power in kW	number	power in kW	number	seats	number	capacity in tonnes
2012	699	234	465	924	43	94 970	10	8 352	68	3 112	1 011	37 957
2013	699	234	465	923	43	94 970	10	8 352	67	3 112	1 020	37 532*
2014	699	234	465	923	43	94 970	10	8 352	67	3 118	1 011	52 341
2015	699	234	465	923	42	94 492	10	8 572	67	3 118	1 161	60 742
2016	683	234	449	907	42	94 492	10	8 572	67	3 118	1 161	60 742

## Т-14.01.6: Работа на железничките превозни средства

## Т-14.01.6: Operation of the railway transport means

	Локомотивски км во илјади				Бруто-тонски км во милиони						
	Locomotive-km, in '000				Gross tonne-km, in '000.000						
	вкупно	од тоа: возни км			вкупно	патнички превоз	товарен превоз				
		total	of which: transportation km						total	passenger transport	freight transport
			сè	патнички превоз							
all	passenger transport	freight transport									
2012	2 587	2 292	1 508	784	945	223	722				
2013	2 520	2 207	1 467	740	887	199	688				
2014	2 539	2 222	1 498	724	872	206	666				
2015	2 388	2 172	1 639	533	723	261	462				
2016	2 169	1 962	1 512	450	557	184	373				

## Т-14.01.7: Превоз на патници со железница

## Т-14.01.7: Railway passenger transport

	Превезени патници во илјади			Патнички км во милиони			
	Passengers carried, in '000			Passenger-km, in '000.000			
	вкупно	отпатувани во националниот превоз		отпатувани во странство	вкупно	отпатувани во националниот превоз	
		total	departures, in national transport			departures abroad	total
2012	1 013	1 000	13	99	98	1	
2013	853	841	12	80	80	0	
2014	803	791	12	80	79	1	
2015	1 022	1 013	9	178	178	0	
2016	663	660	3	83	83	0	

## T-14.01.8: Патен превоз

## T-14.01.8: Road transport

	2012	2013	2014	2015	2016	
Патнички превоз <sup>1)</sup> / Passenger transport <sup>1)</sup>						
Автобуси	894	977	737	846	814	Buses
Вкупен број на седишта	34 258	37 440	34 369	40 478	36 733	Passenger seats, total
Поминати км на возилата, илјади	45 651	49 147	72 649	66 448	39 765	Kilometres travelled, in '000
Превезени патници, илјади	15 595	16 052	8 115	8 074	7 221	Passengers carried, in '000
Национален превоз	15 029	15 539	7 482	7 244	6 468	National transport
Меѓународен превоз	566	513	633	830	753	International transport
Патнички км, милиони	1 403	1 395	1 208	1 248	1 101	Passenger-kilometres, in '000.000
Национален превоз	1 064	1 031	723	632	582	National transport
Меѓународен превоз	339	364	485	616	519	International transport
Товарен превоз / Freight transport						
Поминати км на возилата, милиони	764	625	855	860	904	Kilometres travelled, in '000.000
Комерцијални цели, илј.тони	539	465	613	591	261	Hire or reward, in '000 tonnes
Сопствени цели, илј.тони	225	160	242	269	643	Own account, in '000 tonnes
Превезена стока - вкупно, илј.тони	31 340	31 346	31 587	36 513	51 308	Goods carried, total, in '000 tonnes
Комерцијални цели, илј.тони	16 490*	13 168*	13 933*	13 148	15 454	Hire or reward, in '000 tonnes
Сопствени цели, илј.тони	14 850*	18 178*	17 654*	23 365	35 854	Own account, in '000 tonnes
Тонски км - вкупно, милиони	5 802	5 145	7 399	6 759	6 946	Tonne-kilometres, total, in '000.000
Комерцијални цели, милиони	4 756*	4 390*	5 729*	5 127	5 360	Hire or reward, in '000.000
Сопствени цели, милиони	1 046*	755*	1 670*	1 632	1 586	Own account, in '000.000

<sup>1)</sup> Од 2014 година, поради методолошки измени, податоците за патниот патнички транспорт се однесуваат само за национален и меѓународен превоз.

<sup>1)</sup> Due to methodological changes, since 2014, data on road passenger transport refer only to national and international transport.

Т-14.01.9: Превезена стока во товарниот патен превоз, по видови<sup>1)</sup>Т-14.01.9: Road transport of goods, by commodity<sup>1)</sup>

во илјади тони					in '000 tonnes
	2013	2014	2015	2016	
Превезена стока-вкупно	31 346	31 587	36 513	51 308	Goods carried - total
Земјоделски производи, производи од лов и шумарство, риби и други производи од риболов	1 182	1 119	565	2 070	Products of agriculture, hunting, and forestry, fish and other fishing products
Јаглен и лигнит, сурова нафта и природен гас	914	283	627	1 657	Coal and lignite, crude petroleum and natural gas
Метални руди и други производи на рударството и вадењето камен, тресет, уранова и ториумова руда	15 462	10 519	17 233	28 556	Metal ores and other mining and quarrying products, peat, uranium and thorium ores
Прехранбени производи, пијалаци и тутунски производи	3 487	5 325	3 677	3 361	Food products, beverages and tobacco
Текстил и текстилни производи, кожа и кожни производи	162	358	379	326	Textiles and textile products, leather and leather products
Дрво и производи од дрво и плута (освен мебел), предмети од слама и плетарски материјали, целулоза, хартија и производи од хартија, материјали за печатење и снимени записи	285	806	800	889	Wood and products of wood and cork (except furniture), articles of straw and plaiting materials, pulp, paper and paper products, printed matter and recorded media
Кокс и производи од рафинација на нафта	2 412	3 430	3 075	3 792	Coke and refined petroleum products
Хемикалии, хемиски производи, вештачки и синтетички влакна, производи од гума и пластични маси, нуклеарни горива	591	543	598	539	Chemicals, chemical products and man-made fibers, rubber and plastic products, nuclear fuel
Други неметални минерални производи	3 375	5 535	4 123	5 018	Other non-metallic mineral products
Основни метали, произведени метални производи, освен машини и постројки	1 357	1 515	1 384	2 542	Basic metals, fabricated metal products, except machinery and equipment
Машини и постројки, неспомнати на друго место, канцелариски машини и компјутери електрични машини и апарати, неспомнати на друго место, радија, телевизори и комуникациски постројки и апарати, медицински, прецизни и оптички инструменти, часовници и рачни часовници	303	314	299	568	Machinery and equipment n.e.c., office machinery and computers, electrical machinery and apparatus n.e.c., radio, television and communication equipment and apparatus, medical, precision and optical instruments, watches and clocks
Транспортни средства	375	167	377	163	Transport equipment
Мебел, друга произведена стока, неспомната на друго место	82	58	14	84	Furniture, other manufactured goods, n.e.c.
Секундарни сировини, комунален отпад и друг отпад	855	785	1 124	838	Secondary raw materials, municipal wastes and other wastes
Поштенски пратки	-	17	-	16	Mail parcels
Опрема и материјали кои се користат во транспортот на стоки	122	272	436	259	Equipment and material utilized in the transport of goods
Пренесување на стоки заради преселување на домаќинства и канцеларии, пренесување на багаж одвоено од патниците, пренесување на возила за поправка, други непродажни стоки, неспомнати на друго место	15	64	251	1	Goods moved in the course of household and office removals; baggage and articles accompanying travellers; motor vehicles being moved for repair; other non-market goods n.e.c.
Групирани стоки, мешани видови на стоки кои се транспортираат заедно	16	103	577	429	Grouped goods: mixture of types of goods which are transported together
Неидентификувани (неодредени) стоки, стоки кои поради некоја причина не можат да бидат идентификувани и не можат да бидат распоредени во групите од 01 до 16	6	217	737	80	Unidentifiable goods: goods which for any reason cannot be identified and therefore cannot be assigned to groups 01 - 16
Други стоки, неспомнати на друго место	345	157	237	120	Other goods n.e.c.

<sup>1)</sup> Според Транспортната класификација на стоки НСТ / According to the Standard Goods Classification for Transport Statistics - NST

## T-14.01.10: Категоризирани патишта и мостови

## T-14.01.10: Roads and bridges by categories

	2012	2013	2014	2015	2016	
Патишта	14 038	14 157	14 199	14 256	14 435	Roads
По вид на коловоз, во км						By type of motor road, in km
Асфалт, бетон, коцка и сл.	8 308	8 565	8 647	8 735	8 915	Asphalt, concrete or cobbled
Макадам	1 181	1 157	1 286	1 168	1 207	Macadam
Земјени и непросечени	4 549	4 435	4 266	4 353	4 313	Dirt and projected roads
По категорија на патишта						By road category
Магистрални	911	908	908	908	899	Trunk
Регионални	3 772	3 778	3 778	3 778	3 778	Regional
Автопати	259	259	259	259	259	Motorways
Меѓународни Е-патишта	553	553	553	553	553	International E roads
Локални патишта	9 355	9 471	9 513	9 570	9 749	Local roads
Мостови на магистрални и регионални патишта	1 104	1 111	1 111	1 111	1 111	Bridges on trunk and regional roads
Должина во метри	27 810	27 876	27 876	27 876	27 876	Length in metres
Мостови на локални патишта	514	461	478	476	482	Bridges on local roads
Должина во метри	10 535	9 710	10 427	10 234	10 486	Length in metres
Постојани	472	426	449	441	450	Permanent
Должина во метри	9 818	9 131	9 908	9 656	9 949	Length in metres
Привремени	42	35	29	35	32	Temporary
Должина во метри	717	579	519	578	537	Length in metres

Извор: ЈП за државни патишта и локалните самоуправи

Source: Public Enterprise for State Roads and local self-government-units

## T-14.01.11: Езерски патнички превоз

## T-14.01.11: Lake passenger transport

	2012	2013	2014	2015	2016	
Број на патници	17 690	31 660	36 620	38 685	30 430	Number of passengers
Национален превоз	-	-	35 770	38 060	30 270	National transport
Меѓународен превоз	-	-	850	625	160	International transport
Патнички километри, во илјади	899	608	741	875	898	Passenger-kilometres, in '000
Национален превоз	-	-	715	838	888	National transport
Меѓународен превоз	-	-	26	37	10	International transport

## T-14.01.12: Мрежа и опрема во градскиот превоз

## T-14.01.12: Urban transport network and equipment

	2012	2013	2014 <sup>1)</sup>	2015 <sup>1)</sup>	2016 <sup>1)</sup>	
Број на линии	146	150	746	543	694	Number of lines
Должина на линиите, км	2 399	2 279	13 461	12 841	12 959	Length of lines, km
Број на возила	856	750	1 394	1 316	1 259	Number of vehicles
Број на седишта и стоења	86 550	70 876	54 010	72 948	62 747	Seating and standing capacity
Превезени патници, илјади	69 731	69 063	84 476	80 316	76 302	Passengers carried, in '000
Патнички километри, милиони	-	-	389	1 027	968	Passenger-kilometres, in '000.000

<sup>1)</sup> Вклучен е и приградскиот превоз / Suburban transport is included

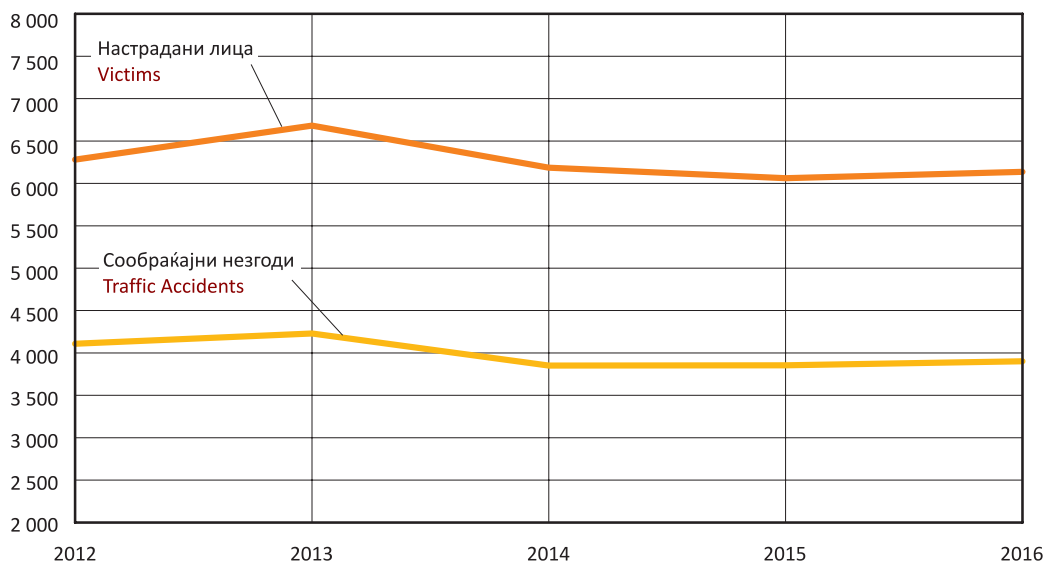
## T-14.01.13: Основни показатели за безбедноста на сообраќајот на патиштата

## T-14.01.13: Main indicators of road traffic safety

	Население на средина на годината во илјади Midyear population, in '000	Регистрирани патни моторни возила <sup>1)</sup> Registered motor vehicles <sup>1)</sup>	Сообраќајни незгоди со настрадани лица <sup>2)</sup> Accidents with victims <sup>2)</sup>			Незгоди на 1000 моторни возила Accidents per '000 vehicles	Настрадани лица Victims in accidents			Настрадани лица на 1 сообраќајна незгода Victims per accident	Настрадани лица на 10000 жители Victims per 10000 inhabitants
			вкупно total	од тоа загинати killed	од тоа повредени injured		вкупно total	загинати killed	повредени injured		
2012	2 061	336 847	4 108	124	3 984	12.2	6 281	132	6 149	1.5	30
2013	2 062	395 246	4 230	170	4 060	10.7	6 682*	198	6 484*	1.5	31
2014	2 067	420 628	3 852	115	3 737	9.2	6 186	130	6 056	1.6	30
2015	2 070	432 912	3 854	135	3 719	8.9	6 061	148	5 913	1.6	29
2016	2 072	453 638	3 902	150	3 752	8.6	6 136	165	5 971	1.6	30

<sup>1)</sup> Без мотоцикли и приклучни возила / Excluding motorcycles and trailers

<sup>2)</sup> Не се опфатени незгодите со материјална штета / Excluding accidents involving material damage

G-14.01.3: Сообраќајни незгоди и настрадани лица<sup>1)</sup>G-14.01.3: Road accidents and victims in accidents<sup>1)</sup>

<sup>1)</sup> Не се опфатени незгодите со материјална штета / Accidents with material damage are not covered



## T-14.01.14: Поштенски сообраќај

## T-14.01.14: Postal traffic

во илјади							in '000
	2011	2012	2013	2014	2015	2016	
Писмоносни пратки - вкупно	53 193*	51 001*	48 082*	46 707*	44 551*	42 587	Letter-post items - total
Национален промет - испратени	50 429*	48 731*	45 657*	44 002*	41 873*	39 764	National postal traffic - sent
Нерегистрирани	44 674	43 102	39 964	38 657	36 975	35 177	Unregistered
Писма	41 585	40 539	37 256	36 184	35 349	33 124	Letters
Поштенски картички	157	155	147	131	140	91	Postcards
Весници, списанија, печатени работи и друго	2 932	2 408	2 561	2 342	1 486	1 962	Newspapers, magazines, printed materials and other
Регистрирани	5 610	5 492	5 582	5 253	4 819	4 510	Registered
Препорачани пратки	5 295	5 189	5 276	4 968	4 559	4 341	Registered letters
Вредносни писма - испратени	315	303	306	285	260	169	Letters of value - sent
Меѓународен промет	2 764*	2 270*	2 425*	2 705*	2 678*	2 823	International postal traffic
Испратени	1 261	1 059	1 137	1 116	1 113	1 077	Sent
Нерегистрирани	1 071	852	918	910	902	883	Unregistered
Регистрирани	190	207	219	206	211	194	Registered
Примени	1 479	1 189	1 265	1 563	1 535	1 711	Received
Нерегистрирани	1 316	1 015	1 046	1 102	1 079	1 234	Unregistered
Регистрирани	163	174	219	461	456	477	Registered
Пакетни пратки - вкупно	169	159	134	117	109	112	Parcels - total
Национален промет - испратени	145	137	111	92	79	77	National postal traffic - sent
Меѓународен промет (испратени и пристигнати)	24	22	23	26	30	35	International postal traffic (sent and received)

Извор: АД Македонска пошта

Source: Macedonian Post

## T-14.01.15: Мрежа и претплатници во телекомуникацискиот сообраќај

## T-14.01.15: Telecommunications network and subscribers

број							number
	2011	2012 <sup>1)</sup>	2013 <sup>1)</sup>	2014 <sup>1)</sup>	2015 <sup>1)</sup>	2016 <sup>1)</sup>	
Телефонски линии	672 958	408 318	396 523	383 590	371 003	368 370	Telephone lines
од нив:							of which:
PSTN	653 320	279 488	23 810	12 718	8 405	5 946	PSTN
ISDN BRA	18 651	9 493	240	251	190	240	ISDN BRA
ISDN PRA	721	363	78	23	20	11	ISDN PRA
Изнајмени линии	1 673	1 525	911 <sup>2)</sup>	1 061 <sup>2)</sup>	1 063 <sup>2)</sup>	1 517 <sup>2)</sup>	Leased lines
Претплатници на интернет	228 084	312 909	337 950	354 344	364 950	381 531	Internet subscribers
од нив, со							of which, with
Пристап со широк опсег	...	311 382	337 575	354 094	364 947	381 531	Broadband connection
преку							by
xDSL врски (пр., ADSL)	158 529	156 722	166 249	168 203	166 162	162 133	xDSL connections (e.g.ADSL)
Кабелски модем (CaTV мрежа)	...	77 310	89 643	98 287	114 956	140 277	Cable modem (CaTV)
LAN мрежа	...	46 494	48 328	51 959	49 569	39 943	LAN
Оптичко влакно (пр., FTTH, FTTB, FTTC)	...	7 880	12 203	15 208	18 924	21 741	Optical fiber (e.g. FTTH, FTTB, FTTC)
Други широкопојасни врски, (Сателитска мрежа, WiFi, WiMax, Сапору и др.)	...	22 976	21 152	19 376	14 273	15 920	Other broadband conn. (Satellite, WiFi, WiMax, Canopy and others)
Претплатници на пристап на интернет преку мобилна комуникациска мрежа 4G/3G/2G	...	766 522	801 669	1 044 172	1 129 185	1 189 188	Subscribers to Internet access by mobile communication network 4G/3G/2G
Претплатници на мобилна телефонија	2 272 858	2 235 460	2 237 250	2 224 439	2 083 583	2 050 494	Cellular telephone subscribers
Претплатници на постпеид	789 147	865 846	907 738	989 713	1 013 079	1 005 270	Post-paid subscribers

<sup>1)</sup> Извор: Агенција за електронски комуникации (АЕК) / Source: Agency for Electronic Communications (AEC)

<sup>2)</sup> Изнајмени линии за пристап на интернет со широк опсег / Leased lines for broadband access to the Internet

## T-14.01.16: Телекомуникациски сообраќај

## T-14.01.16: Telecommunications traffic

во илјади минути							in '000 minutes
	2011	2012 <sup>1)</sup>	2013 <sup>1)</sup>	2014 <sup>1)</sup>	2015 <sup>1)</sup>	2016 <sup>1)</sup>	
Телефонски повици од фиксната мрежа	770 689	585 905	553 207	434 436	340 137	256 441	Telephone calls from fixed networks
Национални	731 336	566 165	537 413	420 822	329 631	246 974	National
Меѓународни	19 019	19 740	15 793	13 614	10 506	9 467	International
Повици до интернет, dial-up	1 592	...	...	...	...	...	Calls to Internet, dial-up
Други	18 742	...	...	...	...	...	Others
Повици од фиксна кон мобилна мрежа	56 888	47 171	38 469	32 397	28 490	27 454	Calls from fixed to mobile networks
Повици од мобилна мрежа	3 730 043	4 032 889	4 632 091	4 999 802	5 019 785	5 095 583	Calls from mobile networks
Национални	3 691 503	4 005 166	4 604 360	4 972 555	4 994 285	5 076 586	National
Мобилна кон фиксна мрежа	60 443	65 362	93 642	111 234	123 042	119 790	Mobile to fixed networks

<sup>1)</sup> Извор: Агенција за електронски комуникации (АЕК)

<sup>1)</sup> Source: Agency for Electronic Communications (AEC)

## Методолошки објаснувања

### Угостителство

#### Извори и методи за прибирање на податоците

Податоците за угостителството се прибираат според извештаен метод преку редовните тримесечни извештаи од извештајните единици чија основна дејност е угостителството и од други деловни субјекти кои во својот состав имаат единици што вршат угостителски услуги, како и преку Годишниот извештај за самостојните угостителски дуќани од управите за приходи.

#### Опфат

Извештајни единици се деловните субјекти коишто според Националната класификација на дејностите - НКД Рев.2 се распределени во секторот 3, во одделите 55 Објекти за сместување и 56 Дејности за подготовка на оброци и служење на храна, како и деловните субјекти коишто во својот состав имаат деловна единица чија дејност припаѓа на овие оддели.

Од 1968 година податоците по организациски облик се дадени од тримесечниот извештај, а по видови дуќани од Годишниот извештај за угостителството.

Прометот на самостојните угостителски дуќани е проценет врз основа на евиденцијата на управите за приходи во општините, а од 1994 година прометот се пресметува врз основа на пристигнатите даночни пријави до периодот на обработка во Државниот завод за статистика.

#### Дефиниции

Како угостителски деловен субјект се сметаат угостителските деловни субјекти и дуќани што се регистрирани за вршење на угостителски услуги.

Како угостителска работна единица се смета секој угостителски објект чија работа е одредена со акт за основање, во согласност со видот на угостителските услуги што ги извршува (хотел, мотел, ресторан, кафеана, бифе и друго). На овој начин се дефинираат и работните единици на други деловни субјекти во кои угостителството претставува споредна дејност.

Вредноста на прометот во угостителството претставува вредност на извршените услуги за сместување, исхрана, точење на пијалаци, како и други стокови и нестокови услуги (продажба на тутун, сувенири, превоз на гости и багаж, ПТТ услуги и слично). Вредноста на прометот е искажана во тековни цени со вклучен ДДВ.

За првпат во 2008 година се вовеле статистичко следење на објектите за сместување со ѕвездички. Категоризацијата на објектите со ѕвездички не може да се поврзе по автоматизам со категоризацијата со која претходно се следеа објектите, и поради тоа има прекин во годишните серии на податоци.

### Туризам

#### Извори и методи за прибирање на податоците

Податоците се прибираат според извештаен метод преку редовните месечни статистички извештаи што ги доставуваат сите угостителски и други деловни субјекти кои се занимаваат со сместување на туристи (хотели, пансиони, мотели, одморалишта, кампови и сл.).

За првпат во 2008 година се вовеле статистичко следење на објектите за сместување со ѕвездички. Категоризацијата на објектите со ѕвездички не може да се поврзе по автоматизам со категоризацијата со која претходно се следеа објектите, и поради тоа има прекин во годишните серии на податоци.

#### Опфат

Извештајни единици се деловните субјекти коишто според Националната класификација на дејностите - НКД Рев.2 се распределени во секторот 3, во одделот 55 Објекти за сместување, како и деловните субјекти коишто во својот состав имаат деловна единица чија дејност припаѓа на овој оддел.

Извесен број туристи и нивните ноќевања, сепак, остануваат неопфатени поради непријавувањето на гостите, претежно туристи во приватни соби, куќи за одмор и рекреација и оние туристи кои престојувале кај роднини или пријатели.

#### Дефиниции

Турист е секое лице кое привремено престојува во некое место надвор од своето постојано живеалиште и таму преноќува барем една ноќ во угостителски или некој друг објект за сместување.

Домашен турист е лице со постојано живеалиште во Република Македонија кое привремено престојува во друго место надвор од своето постојано живеалиште и преноќува најмалку една ноќ во угостителски или други објекти за сместување на туристи.

Странски турист е лице со постојано живеалиште надвор од Република Македонија кое привремено престојува во Република Македонија и преноќува најмалку една ноќ во угостителски или други објекти за сместување на туристи.

**Notes on methodology****Catering trade and services****Sources and methods of data collection**

The data on catering are collected according to the reporting method through the regular quarterly statistical reports submitted by all reporting units, the main activity of which is catering, and by other business entities containing units that provide catering services, as well as by means of the annual report of the private catering establishments, provided by the public revenue offices.

**Scope**

Reporting units are all business entities that according to the National Classification of Activities - NKD Rev.2 are in the sector I, in the divisions 55 Accommodation and 56 Food and beverage service activities, as well as the business entities which in their structure have business units whose activity belongs to these divisions.

Since 1968, the data on the structural setup are collected from the quarterly reports, while the data on the types of establishments are collected from the annual report on catering.

The turnover of the private catering establishments is estimated on the basis of the records of the municipal public revenue offices, while, since 1994, the estimates are made on the basis of the received tax return forms before the time of processing at the State Statistical Office.

**Definitions**

A catering business entity shall be any catering business entity and establishment that is registered to provide catering services.

A catering establishment shall be any catering facility, the activity of which is defined by articles of association, in accordance with the catering services it provides (hotel, motel, restaurant, cafe, bar, etc.). Business units of other business entities, which provide catering services as an ancillary activity, shall also be defined in the same manner.

Data on turnover in catering trade and services is the value of provided board and lodging services, food, beverages, as well as other commodity and non-commodity services (sales of tobacco, souvenirs, transport of guests and luggage, postal services, etc.). The value of the turnover is expressed at current prices, including VAT.

The statistical survey of accommodation facilities according to star ratings was introduced for the first time in 2008. A direct link between the categorization with stars and the previous categorization cannot be established, and this is the reason for the interruption in the annual data series.

**Tourism****Sources and methods of data collection**

The data are collected according to the reporting method through the regular monthly statistical reports submitted by all catering businesses and other business entities providing accommodation for tourists (hotels, boarding houses, motels, vacation facilities, camps, etc.).

The statistical survey of accommodation facilities according to star ratings was introduced for the first time in 2008. A direct link between the categorization with stars and the previous categorization cannot be established, and this is the reason for the interruption in the annual data series.

**Scope**

Reporting units are all business entities that according to the National Classification of Activities - NKD Rev.2 are in the sector I, in the divisions 55 Accommodation, as well as the business entities which in their structure have business units whose activity belongs to this division.

Nevertheless, a certain number of tourists and nights spent are not included due to the fact that some tourists, particularly those in private rooms, cottages and those staying with relatives and friends, are not registered.

**Definitions**

A tourist shall be any person who temporarily stays outside his permanent residence at least one night in an accommodation establishment or another catering facility.

A domestic tourist shall be a person with permanent residence in the Republic of Macedonia who is temporarily staying at another place, other than his/her usual place of residence, and who spends at least one night in an accommodation establishment or another catering facility providing lodging.

A foreign tourist shall be any person who has a permanent residence outside the Republic of Macedonia, who is temporarily staying in the Republic of Macedonia and who spends at least one night in an accommodation establishment or another catering facility providing lodging.

## T-14.02.1: Угостителство

## T-14.02.1: Catering trade and services

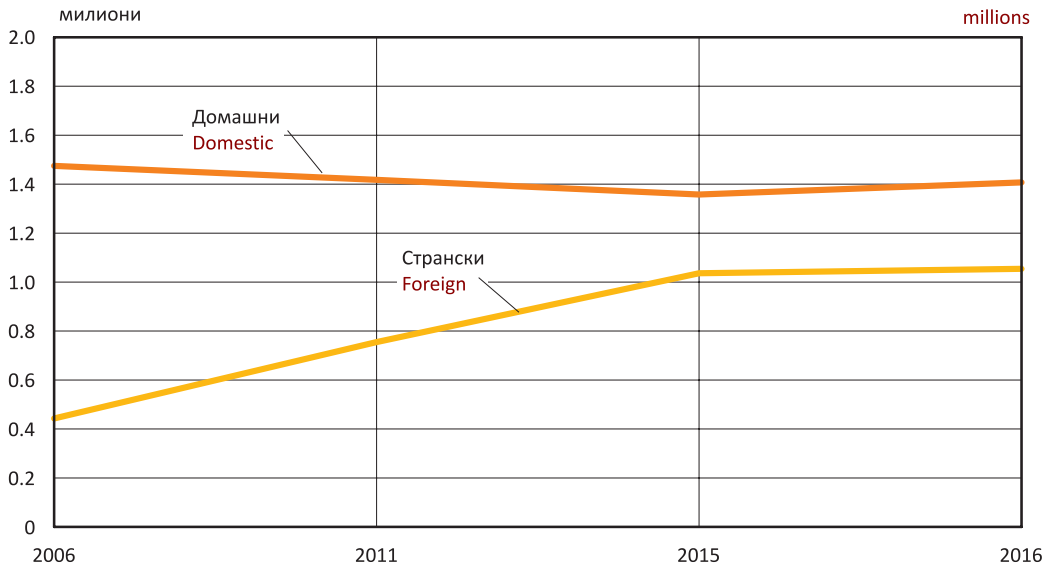
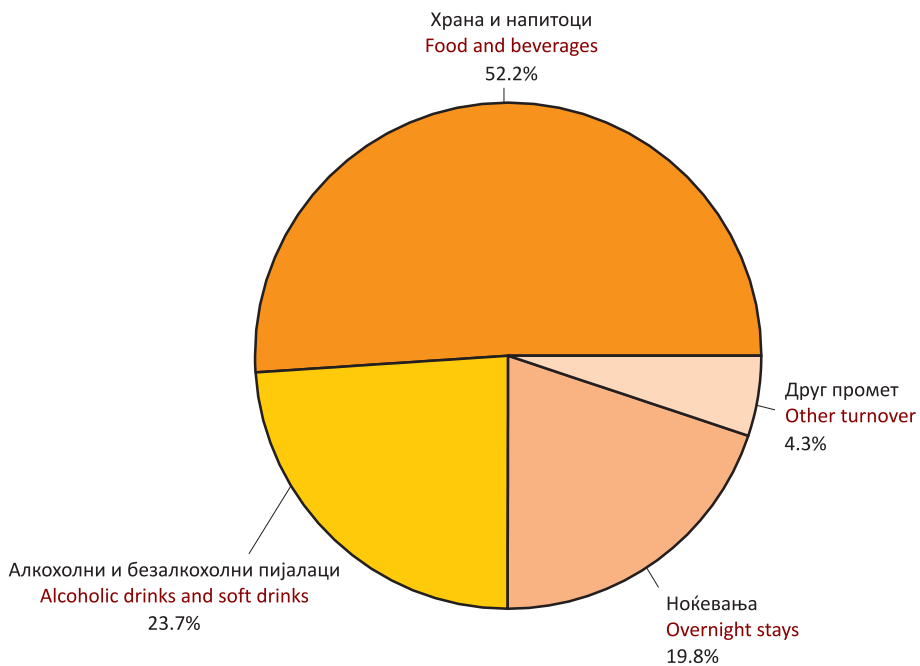
	Угостителство / Catering trade and services				
	работници	угостителски деловни единици	седишта	легла	промет во денари (по тековни цени)
	employees	catering business units	seats	beds	turnover, in denars (at current prices)
1992	13 306	3 534	169 232	79 628	541 401 940
1993	12 022	3 213	163 128	81 328	2 809 592 286
1994	10 611	2 754	141 429	81 604	4 746 902 959
1995	9 946	2 543	133 431	78 913	4 533 844 579
1996	10 520	2 473	128 835	79 667	4 417 504 239
1997	9 903	2 209	131 228	78 425	4 088 067 281
1998	9 758	2 122	129 754	78 974	4 572 986 719
1999	9 998	2 037	133 474	79 203	5 118 727 747
2000	10 403	1 798	129 959	73 759	5 298 252 663
2001	10 070	1 772	128 274	74 130	4 586 750 305
2002	9 982	1 762	134 231	73 985	4 830 220 064
2003	9 800	1 760	133 304	72 059	5 066 442 764
2004	10 226	2 272	132 625	72 276	5 490 437 818
2005	10 671	2 190	131 379	72 637	5 993 918 168
2006	9 857	2 058	122 115	71 021	6 196 799 298
2007	10 706	2 006	134 954	70 898	7 169 203 511
2008	11 400	2 035	121 091	69 097	8 125 392 247
2009	12 039	1 967	110 354	69 561	7 636 015 743
2010	12 250	1 914	115 309	69 102	7 352 408 110
2011	12 308	1 950	117 006	69 737	7 816 342 911
2012	12 441	1 949	118 755	70 287	8 166 263 703
2013	12 770	1 957	120 063	70 297	8 419 068 982
2014	13 076	2 004	127 890	71 225	9 289 810 876
2015 <sup>*</sup>	14 874	2 084	131 230	72 021	10 338 132 402
2016 <sup>1)</sup>	11 962	1 150	97 805	73 168	8 848 227 191

<sup>1)</sup> Податоците за индивидуалните угостителски дуќани сè уште не се достапни

<sup>1)</sup> The data on private catering establishments are not yet available

## Г-14.02.1: Остварени ноќевања

## G-14.02.1: Number of nights spent

Г-14.02.2: Промет во угостителството во 2016<sup>1)</sup>G-14.02.2: Turnover of catering trade and services in 2016<sup>1)</sup>

<sup>1)</sup>Податоците за индивидуалните угостителски дуќани сè уште не се достапни

<sup>1)</sup>The data on private catering establishments are not yet available

## T-14.02.2: Туризам

## T-14.02.2: Tourism

	Број на туристи / Number of tourists			Број на ноќевања / Number of nights spent		
	вкупно	домашни	странски	вкупно	домашни	странски
	total	domestic	foreign	total	domestic	foreign
1992	585 699	366 637	219 062	2 139 631	1 757 255	382 376
1993	647 728	439 537	208 191	2 706 373	2 343 710	362 663
1994	613 154	427 740	185 414	2 476 998	2 141 468	335 530
1995	503 837	356 830	147 007	1 804 310	1 528 561	275 749
1996	476 205	340 068	136 137	1 696 930	1 419 665	277 265
1997	451 871	330 534	121 337	1 587 146	1 321 622	265 524
1998	575 080	418 410	156 670	2 426 461	2 066 923	359 538
1999	549 630	368 842	180 788	2 313 142	1 838 748	474 394
2000	632 523	408 507	224 016	2 434 639	1 940 772	493 867
2001	333 308	234 362	98 946	1 254 582	1 041 831	212 751
2002	441 712	318 851	122 861	1 850 384	1 575 664	274 720
2003	483 151	325 459	157 692	2 006 867	1 660 667	346 200
2004	465 015	299 709	165 306	1 865 434	1 504 845	360 589
2005	509 706	312 490	197 216	1 970 041	1 527 053	442 988
2006	499 473	297 116	202 357	1 917 395	1 474 550	442 845
2007	536 212	306 132	230 080	2 019 712	1 501 624	518 088
2008	605 320	350 363	254 957	2 235 520	1 648 073	587 447
2009	587 770	328 566	259 204	2 101 606	1 517 810	583 796
2010	586 241	324 545	261 696	2 020 217	1 461 185	559 032
2011	647 568	320 097	327 471	2 173 034	1 417 868	755 166
2012	663 633	312 274	351 359	2 151 692	1 339 946	811 746
2013	701 794	302 114	399 680	2 157 175	1 275 800	881 375
2014	735 650	310 336	425 314	2 195 883	1 273 370	922 513
2015	816 067	330 537	485 530	2 394 205	1 357 822	1 036 383
2016	856 843	346 359	510 484	2 461 160	1 407 143	1 054 017

## T-14.02.3: Општ преглед на развојот на угостителството

## T-14.02.3: General development overview of catering trade and services

	Угостителски деловни единици	Легла во угостителството, приватни соби и одморалишта	Работници	Вкупен промет во илјади денари	Број на жители на еден угостителски дуќан	Додадена вредност во милиони денари
	Number of catering business units	Beds in catering trade and services, private rooms and vacation facilities	Employees	Total turnover, in '000 denars	Number of inhabitants per catering establishment	Value added in million denars
2012	1 949	70 287	12 441	8 166 264	1 057	5 117 <sup>1)</sup>
2013	1 957	70 297	12 770	8 419 069	1 056	6 409 <sup>1)</sup>
2014	2 004	71 225	13 076	9 289 811	1 031	6 868 <sup>1)</sup>
2015 <sup>1)</sup>	2 084	72 021	14 874	10 338 132	993	...
2016 <sup>2)</sup>	1 150	73 168	11 962	8 848 227	1 802	...

<sup>1)</sup> Податоците се ревидирани според новата методологија ЕСС 2010 и не се споредливи со претходната серија

<sup>2)</sup> Податоците за индивидуалните угостителски дуќани сè уште не се достапни

<sup>1)</sup>The data have been revised according to the new ESA 2010 methodology, and are not comparable with the previous series

<sup>2)</sup> The data on private catering establishments are not yet available



## T-14.02.4: Угостителски деловни единици

## T-14.02.4: Catering business units

	2014	2015 <sup>1)</sup>	2016 <sup>1)</sup>	
<b>Вкупно</b>	<b>2 004</b>	<b>2 084</b>	<b>1 150</b>	<b>Total</b>
<b>По организациски облик / By organizational setup</b>				
Угостителско претпријатие	842	902	887	Catering enterprise
Угостителска деловна единица на неугостителско претпријатие	282	262	263	Catering business units of non-catering enterprises
Индивидуални угостителски дуќани	880	920	-	Private catering establishments
<b>По видови деловни единици / By type of establishment</b>				
Хотели - вкупно	162	168	175	Hotels-total
Хотели *****	13	13	15	Hotels*****
Хотели ****	30	38	41	Hotels****
Хотели ***	41	41	43	Hotels***
Хотели **	47	47	48	Hotels**
Хотели *	31	29	28	Hotels*
Пансионски	3	3	1	Boarding houses
Мотели	13	12	12	Motels
Преноќишта	17	14	11	Overnight lodging houses
Бањски и климатски лекувалишта	5	5	5	Spas and sanatoriums
Работнички одморалишта	19	21	24	Workers' vacation facilities
Детски и младински одморалишта	14	15	15	Children and youth vacation facilities
Кампови	10	8	8	Camps
Куќи, станови за одмор и соби за издавање	2	2	2	Houses, vacation apartments and rooms for rent
Некатегоризирани објекти за сместување	41	47	44	Uncategorized accommodation establishments
Ресторан, ресторан-бавча и летна бавча	277	331	191	Restaurants, garden restaurants and summer gardens
Млечен ресторан и слични објекти	129	136	31	Milk bar and similar facilities
Ресторан за општествена исхрана-кантини	40	40	45	Cafeterias
Студентски ресторани и мензи	17	18	16	Student cafes and canteens
Кафеани	168	182	72	Barrooms
Ноќен бар, дансинг бар, кабаре	12	10	6	Night club, dancing club, cabaret
Бифеа	129	122	49	Stand-up bars
Кафе-бар, снек-бар, аперитив-бар и други слични	312	355	178	Coffeehouse, snack bar, aperitif bar and other similar facilities
Слаткарници	97	108	34	Pastry and ice-cream shops
Чајилници	48	44	11	Tearooms
Ќебапчилници, грил и други слични	98	93	34	Grill houses and other similar facilities
Пицерија и слични угостителски објекти	71	75	46	Pizza house and similar catering facilities
Гостилница и народна кујна	144	119	54	Inn and public kitchen
Киоск и други слични објекти	161	145	80	Kiosk and other similar facilities
Други угостителски деловни единици	15	11	6	Other catering establishments

<sup>1)</sup> Податоците за индивидуалните угостителски дуќани сè уште не се достапни

<sup>1)</sup> The data on private catering establishments are not yet available

## T-14.02.5: Капацитети во угостителството

## T-14.02.5: Capacity of catering trade and service establishments

	2014	2015	2016	
	Број на соби / Number of rooms			
<b>Вкупно</b>	<b>27 422</b>	<b>27 812</b>	<b>28 305</b>	<b>Total</b>
<b>Hotели - вкупно</b>	<b>7 192</b>	<b>7 749</b>	<b>8 338</b>	<b>Hotels-total</b>
Hotели *****	1 202	1 258	1 338	Hotels*****
Hotели ****	2 115	2 588	3 005	Hotels****
Hotели ***	1 909	1 956	2 030	Hotels***
Hotели **	1 164	1 141	1 237	Hotels**
Hotели *	802	806	728	Hotels*
Пансиони	45	45	33	Boarding houses
Мотели	319	308	347	Motels
Туристички апартаменти	-	-	16	Tourist apartments
Преноќишта	136	169	172	Overnight lodging houses
Бањски лекувалишта	530	531	531	Spas
Планински домови и куќи	11	11	11	Mountain lodges and houses
Работнички одморалишта	1 307	1 205	1 195	Workers' vacation facilities
Детски и младински одморалишта	1 429	1 324	1 296	Children and youth vacation facilities
Младински хотели	24	24	-	Youth hotels
Кампови	2 806	2 850	2 846	Camps
Куќи, станови за одмор и соби за издавање	10 869	10 819	10 837	Houses, vacation apartments and rooms for rent
Привремени сместувачки капацитети	461	461	461	Temporary lodging facilities
Коли за спиење	123	123	123	Sleeping cars
Некатегоризирани објекти за сместување	2 170	2 193	2 099	Uncategorized accommodation establishments
	Број на легла / Number of beds			
<b>Вкупно</b>	<b>71 225</b>	<b>72 021</b>	<b>73 168</b>	<b>Total</b>
<b>Hotели - вкупно</b>	<b>15 543</b>	<b>17 003</b>	<b>18 284</b>	<b>Hotels-total</b>
Hotели *****	2 152	2 513	2 739	Hotels*****
Hotели ****	4 483	5 363	6 323	Hotels****
Hotели ***	4 323	4 514	4 657	Hotels***
Hotели **	2 753	2 729	2 886	Hotels**
Hotели *	1 832	1 884	1 679	Hotels*
Пансиони	109	109	61	Boarding houses
Мотели	699	662	772	Motels
Туристички апартаменти	-	-	51	Tourist apartments
Преноќишта	336	386	399	Overnight lodging houses
Бањски лекувалишта	1 289	1 296	1 296	Spas
Планински домови и куќи	45	45	45	Mountain lodges and houses
Работнички одморалишта	3 911	3 562	3 537	Workers' vacation facilities
Детски и младински одморалишта	6 590	6 384	6 330	Children and youth vacation facilities
Младински хотели	48	48	-	Youth hotels
Кампови	8 993	8 796	8 787	Camps
Куќи, станови за одмор и соби за издавање	26 042	26 041	26 086	Houses, vacation apartments and rooms for rent - total
Привремени сместувачки капацитети	1 367	1 367	1 367	Temporary lodging facilities
Коли за спиење	384	384	384	Sleeping cars
Некатегоризирани објекти за сместување	5 869	5 938	5 769	Uncategorized accommodation establishments

## T-14.02.6: Број на седишта во угостителството

## T-14.02.6: Number of seats in catering trade and services

	2014	2015 <sup>1)</sup>	2016 <sup>1)</sup>	
<b>Вкупно</b>	<b>127 890</b>	<b>131 230</b>	<b>97 805</b>	<b>Total</b>
Hotели - вкупно	31 407	29 567	31 165	Hotels-total
Hotели *****	4 418	4 459	5 464	Hotels*****
Hotели ****	7 971	8 052	8 304	Hotels****
Hotели ***	6 839	6 081	5 130	Hotels***
Hotели **	6 630	5 983	6 984	Hotels**
Hotели *	5 549	4 992	5 283	Hotels*
Пансиони	615	611	10	Boarding houses
Мотели	2 650	2 061	2 238	Motels
Преноќишта	353	298	392	Overnight lodging houses
Бањски и климатски лекувалишта	1 931	1 991	1 931	Spas and sanatoriums
Работнички одморалишта	1 457	1 482	1 099	Workers' vacation facilities
Детски и младински одморалишта	1 788	1 968	1 968	Children and youth vacation facilities
Кампови	2 250	991	771	Camps
Куќи, станови за одмор и соби за издавање	84	84	81	Houses, vacation apartments and rooms for rent
Некатегоризирани објекти за сместување	9 550	10 295	6 628	Uncategorized accommodation establishments
Ресторан, ресторан-бавча и летна бавча	25 791	29 257	20 515	Restaurants, garden restaurants and summer gardens
Млечен ресторан и слични објекти	2 351	3 516	993	Milk bar and similar facilities
Ресторан за општествена исхрана-кантини	4 217	3 191	3 317	Cafeterias
Студентски ресторани и мензи	1 999	2 258	2 137	Student cafes and canteens
Кафеани	5 531	7 036	2 702	Barrooms
Ноќен бар, дансинг бар, кабаре	874	777	476	Night club, dancing club, cabaret
Бифеа	3 450	3 349	1 807	Stand-up bars
Кафе-бар, снек-бар, аперитив-бар и други слични	12 021	13 589	10 025	Coffeehouse, snack bar, aperitif bar and other similar facilities
Слаткарници	2 451	3 135	1 092	Pastry and ice-cream shops
Чајдилници	1 015	781	211	Tearooms
Ќебапчилници, грил и други слични	3 152	2 927	987	Grill houses and other similar facilities
Пицерија и слични угостителски објекти	3 751	3 495	2 021	Pizza house and similar catering facilities
Гостилница и народна кујна	5 413	4 806	2 946	Inn and public kitchen
Киоск и други слични објекти	2 764	3 178	1 803	Kiosk and other similar facilities
Други угостителски деловни единици	1 025	587	490	Other catering establishments

<sup>1)</sup> Податоците за индивидуалните угостителски дуќани сè уште не се достапни

<sup>1)</sup> The data on private catering establishments are not yet available

## T-14.02.7: Промет во угостителството

## T-14.02.7: Turnover of catering trade and services

во илјади денари

in '000 denars

	2014	2015 <sup>*</sup>	2016 <sup>1)</sup>	
<b>Вкупно</b>	<b>9 289 811</b>	<b>10 338 132</b>	<b>8 848 227</b>	<b>Total</b>
<b>По организациски облик / By organizational setup</b>				
Угостителско претпријатие	6 158 913	6 892 073	7 070 893	Catering enterprise
Угостителска деловна единица на неугостителско претпријатие	1 467 515	1 615 782	1 777 335	Catering business units of non-catering enterprises
Индивидуални угостителски дуќани	1 663 383	1 830 277	-	Private catering establishments
<b>По видови деловни единици / By type of establishment</b>				
Hotели - вкупно	3 201 121	3 282 033	3 416 680	Hotels-total
Hotели *****	1 000 015	1 035 498	1 002 661	Hotels*****
Hotели ****	1 060 108	1 238 700	1 318 614	Hotels****
Hotели ***	671 811	576 773	562 274	Hotels***
Hotели **	336 768	314 226	398 886	Hotels**
Hotели *	132 419	116 836	134 245	Hotels*
Пансионии	22 820	35 734	1 866	Boarding houses
Мотели	65 082	68 346	59 079	Motels
Преноќишта	45 611	22 049	28 203	Overnight lodging houses
Бањски и климатски лекувалишта	179 649	204 043	166 035	Spas and sanatoriums
Работнички одморалишта	27 141	25 902	25 821	Workers' vacation facilities
Детски и младински одморалишта	28 578	38 444	46 773	Children and youth vacation facilities
Кампови	14 300	19 869	27 566	Camps
Куќи, станови за одмор и соби за издавање	5 820	3 833	4 601	Houses, vacation apartments and rooms for rent
Некатегоризирани објекти за сместување	241 694	260 666	299 669	Uncategorized accommodation establishments
Ресторан, ресторан-бавча и летна бавча	1 782 872	2 242 551	1 827 535	Restaurants, garden restaurants and summer gardens
Млечен ресторан и слични објекти	395 382	462 042	245 611	Milk bar and similar facilities
Ресторан за општествена исхрана-кантини	313 412	445 641	492 223	Cafeterias
Студентски ресторани и мензи	167 657	147 072	106 863	Student cafes and canteens
Кафеани	253 128	367 630	150 516	Barrooms
Ноќен бар, дансинг бар, кабаре	42 197	32 311	16 737	Night club, dancing club, cabaret
Бифеа	242 920	160 789	128 021	Stand-up bars
Кафе-бар, снек-бар, аперитив-бар и други слични	697 086	776 337	735 217	Coffeehouse, snack bar, aperitif bar and other similar facilities
Слаткарници	217 745	324 209	140 931	Pastry and ice-cream shops
Чајдилници	13 877	12 914	4 726	Tearooms
Ќебапчилници, грил и други слични	226 450	272 421	112 744	Grill houses and other similar facilities
Пицерија и слични угостителски објекти	273 906	271 521	194 521	Pizza house and similar catering facilities
Гостилница и народна кујна	297 950	299 095	195 729	Inn and public kitchen
Киоск и други слични објекти	421 485	521 786	355 768	Kiosk and other similar facilities
Други угостителски деловни единици	111 928	40 894	64 792	Other catering establishments

## T-14.02.7: Промет во угостителството

## T-14.02.7: Turnover of catering trade and services

во илјади денари

in '000 denars

	2014	2015*	2016 <sup>1)</sup>	
<b>По видови услуги / By types of services</b>				
Пиво	595 634	649 165	494 134	Beer
Вино	325 474	390 789	327 029	Wine
Ракија	183 677	204 652	164 816	Brandy
Жестоки пијалаци	311 703	358 966	260 361	Other spirits
Овошни сокови, концентрати	79 432	71 368	57 629	Concentrated fruit juices
Овошни сокови, неконцентрати	174 810	178 523	132 232	Non-concentrated fruit juices
Безалкохолни пијалаци	537 006	592 548	467 461	Soft drinks
Сода-вода и минерална вода	241 413	249 755	189 200	Soda and mineral water
Храна	4 044 267	4 707 572	4 228 050	Food
Напивки	681 676	800 407	388 594	Beverages
Тутун и кибрит	9 951	23 250	16 419	Tobacco and matches
Друг стоков промет	9 399	7 792	41 078	Turnover of other goods
Ноќевања	1 765 899	1 707 792	1 754 577	Overnight stays
Друг нестоков промет	329 470	395 553	326 647	Other non-commodity turnover

<sup>1)</sup> Податоците за индивидуалните угостителски дуќани сè уште не се достапни<sup>1)</sup> The data on private catering establishments are not yet available

## T-14.02.8: Туристи и ноќевања на туристи по видови туристички места

## T-14.02.8: Tourists and nights spent by tourists by types of tourist resorts

	Вкупно Total	Скопје Skopje	Бањски места Spa resorts	Планински места Mountain resorts	Езерски места Lake resorts	Други места Other resorts
<b>Туристи / Tourists</b>						
<b>Вкупно / Total</b>						
2014	735 650	181 835	29 532	64 707	318 972	140 604
2015	816 067	220 212	29 169	62 335	355 890	148 461
2016	856 843	228 602	28 276	56 491	382 983	160 491
<b>Домашни / Domestic</b>						
2014	310 336	20 280	25 534	47 975	169 217	47 330
2015	330 537	22 782	25 533	44 502	188 004	49 716
2016	346 359	21 806	24 525	41 630	205 683	52 715
<b>Странски / Foreign</b>						
2014	425 314	161 555	3 998	16 732	149 755	93 274
2015	485 530	197 430	3 636	17 833	167 886	98 745
2016	510 484	206 796	3 751	14 861	177 300	107 776
<b>Ноќевања / Nights spent</b>						
<b>Вкупно / Total</b>						
2014	2 195 883	310 802	224 374	135 518	1 268 676	256 513
2015	2 394 205	378 253	215 541	136 436	1 407 244	256 731
2016	2 461 160	392 798	227 919	125 185	1 441 920	273 338
<b>Домашни / Domestic</b>						
2014	1 273 370	31 659	199 159	95 877	872 259	74 416
2015	1 357 822	37 972	192 750	97 831	952 985	76 284
2016	1 407 143	34 445	201 781	95 527	995 458	79 932
<b>Странски / Foreign</b>						
2014	922 513	279 143	25 215	39 641	396 417	182 097
2015	1 036 383	340 281	22 791	38 605	454 259	180 447
2016	1 054 017	358 353	26 138	29 658	446 462	193 406

## T-14.02.9: Туристи по земји на припадност

## T-14.02.9: Tourists by country of origin

	2012	2013	2014	2015	2016	
<b>Вкупно</b>	<b>663 633</b>	<b>701 794</b>	<b>735 650</b>	<b>816 067</b>	<b>856 843</b>	<b>Total</b>
<b>Домашни</b>	<b>312 274</b>	<b>302 114</b>	<b>310 336</b>	<b>330 537</b>	<b>346 359</b>	<b>Domestic</b>
<b>Странски</b>	<b>351 359</b>	<b>399 680</b>	<b>425 314</b>	<b>485 530</b>	<b>510 484</b>	<b>Foreign</b>
Австрија	6 275	8 376	7 603	8 602	7 387	Austria
Албанија	13 412	16 982	17 561	18 493	20 862	Albania
Белгија	3 716	5 104	4 890	5 509	5 501	Belgium
Белорусија	329	314	266	478	430	Belarus
Босна и Херцеговина	4 740	4 540	5 771	5 686	6 922	Bosnia and Herzegovina
Бугарија	19 815	20 914	26 480	29 314	36 982	Bulgaria
Велика Британија	6 278	6 935	7 317	8 465	8 856	Great Britain
Германија	11 306	13 065	15 542	17 939	17 067	Germany
Грција	43 976	46 184	42 677	38 829	40 504	Greece
Данска	1 307	1 811	2 698	3 016	3 598	Denmark
Естонија	390	336	443	488	338	Estonia
Ирска	715	738	938	1 017	1 037	Ireland
Исланд	99	107	117	144	210	Iceland
Италија	7 926	7 894	10 213	12 444	11 515	Italy
Кипар	570	792	582	772	551	Cyprus
Косово	9 613	11 887	11 000	13 950	17 070	Kosovo
Латвија	587	738	654	753	488	Latvia
Литванија	729	722	813	733	560	Lithuania
Луксембург	71	134	144	97	269	Luxembourg
Малта	274	61	251	271	143	Malta
Норвешка	1 499	1 638	1 621	2 216	2 762	Norway
Полска	7 490	12 980	15 972	17 054	12 268	Poland
Португалија	835	736	775	817	1 052	Portugal
Романија	4 964	6 444	7 142	8 070	9 256	Romania
Руска Федерација	3 613	4 538	4 666	4 325	4 213	Russian Federation
Словачка	1 277	2 551	2 361	1 364	2 337	Slovakia
Словенија	13 252	13 404	14 486	11 463	9 971	Slovenia
Србија	36 530	38 127	41 013	43 613	50 145	Serbia
Турција	50 406	68 124	63 567	90 857	105 738	Turkey

## T-14.02.9: Туристи по земји на припадност

## T-14.02.9: Tourists by country of origin

	2012	2013	2014	2015	2016	
Украина	1 699	3 017	2 415	2 516	3 576	Ukraine
Унгарија	2 829	3 361	3 408	4 659	3 764	Hungary
Финска	2 379	1 018	1 577	1 762	1 892	Finland
Франција	5 663	5 180	5 378	7 603	6 231	France
Холандија	27 121	25 542	26 111	32 217	23 960	Netherlands
Хрватска	13 939	12 722	15 392	15 135	13 318	Croatia
Црна Гора	3 197	3 498	4 802	4 762	5 755	Montenegro
Чешка	2 830	2 875	3 703	3 088	2 878	Czech Republic
Швајцарија	3 041	2 861	4 144	4 815	4 589	Switzerland
Шведска	2 654	3 421	4 989	5 617	6 495	Sweden
Шпанија	1 801	1 972	1 931	3 151	3 659	Spain
Други европски земји	2 458	3 175	2 747	2 596	2 838	Other European countries
Јужна Африка	61	89	116	148	115	South Africa
Други африкански земји	272	650	557	759	519	Other African countries
Канада	1 465	1 532	2 026	2 608	2 158	Canada
САД	7 773	9 258	9 155	10 186	11 495	USA
Други северноамерикански земји	287	707	416	458	602	Other North-American countries
Бразил	411	626	626	450	544	Brazil
Други земји од Јужна и Средна Америка	676	735	956	1 699	1 161	Other countries of South and Middle America
Израел	3 278	3 461	3 933	4 754	8 983	Israel
Јапонија	2 488	2 458	3 162	3 085	2 961	Japan
Кина	2 828	4 075	4 517	7 256	6 565	China
Кореја, Република	1 179	1 722	3 364	3 704	2 932	Korea (Republic of)
Други азиски земји	2 676	3 194	5 483	8 416	8 230	Other Asian countries
Австралија	5 668	5 687	6 058	6 625	5 557	Australia
Нов Зеланд	273	447	385	457	306	New Zealand
Други земји од Австралија и Океанија	419	221	400	225	1 369	Other countries of Oceania

## T-14.02.10: Ноќевања на туристи по земји на припадност

## T-14.02.10: Nights spent by tourists, by country of origin

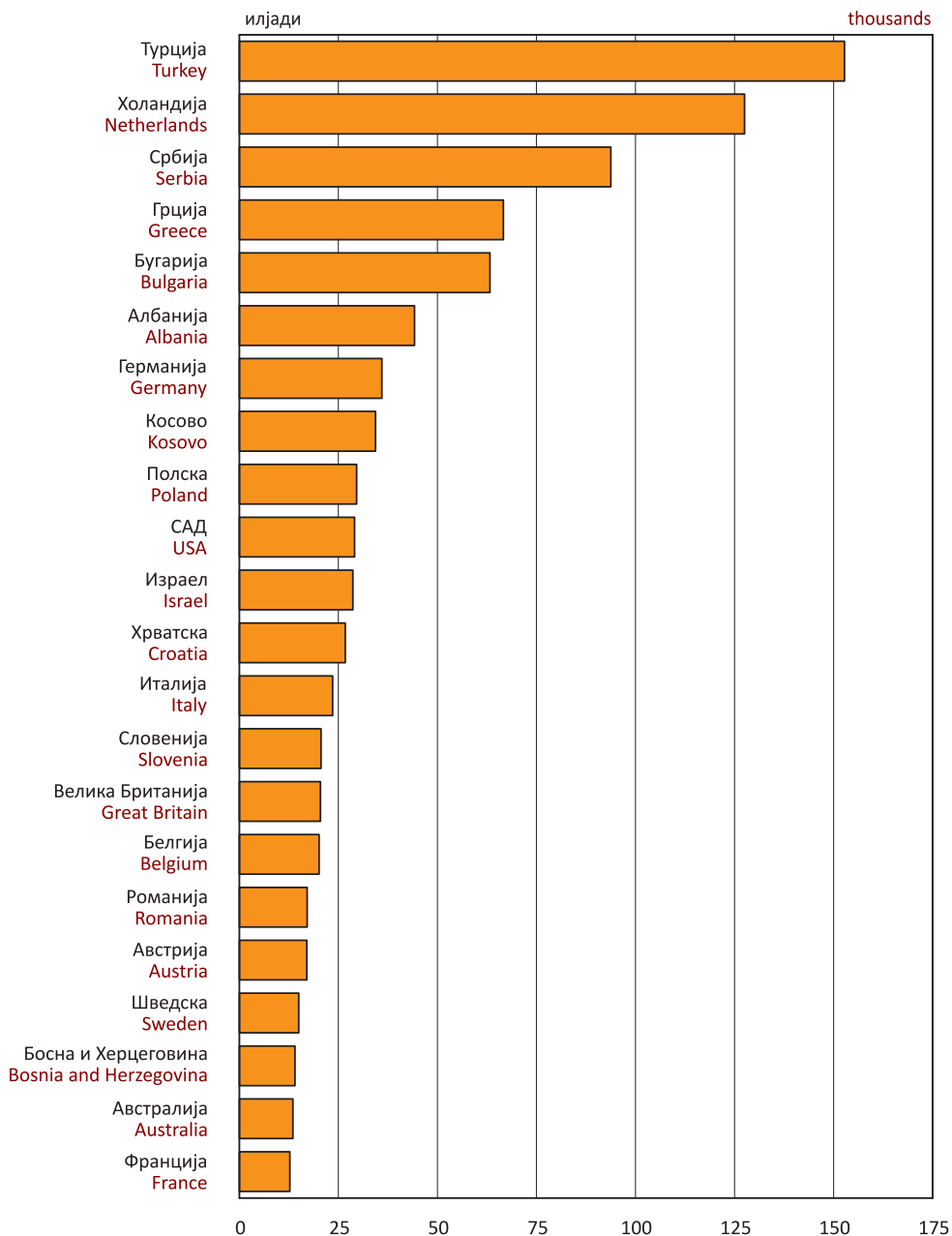
	2012	2013	2014	2015	2016	
<b>Вкупно</b>	<b>2 151 692</b>	<b>2 157 175</b>	<b>2 195 883</b>	<b>2 394 205</b>	<b>2 461 160</b>	<b>Total</b>
<b>Домашни</b>	<b>1 339 946</b>	<b>1 275 800</b>	<b>1 273 370</b>	<b>1 357 822</b>	<b>1 407 143</b>	<b>Domestic</b>
<b>Странски</b>	<b>811 746</b>	<b>881 375</b>	<b>922 513</b>	<b>1 036 383</b>	<b>1 054 017</b>	<b>Foreign</b>
Австрија	11 976	14 248	12 506	14 004	17 029	Austria
Албанија	34 707	40 671	42 067	39 086	44 217	Albania
Белгија	13 907	19 747	16 812	18 224	20 146	Belgium
Белорусија	1 185	1 274	655	1 535	1 042	Belarus
Босна и Херцеговина	11 625	10 276	12 187	11 056	14 042	Bosnia and Herzegovina
Бугарија	38 551	40 473	48 862	52 748	63 275	Bulgaria
Велика Британија	15 458	16 891	15 920	19 096	20 456	Great Britain
Германија	26 120	30 335	33 047	37 270	35 979	Germany
Грција	73 018	80 650	74 371	64 176	66 654	Greece
Данска	3 254	4 143	7 320	9 112	9 504	Denmark
Естонија	859	893	963	1 273	941	Estonia
Ирска	1 861	1 623	2 324	2 457	2 727	Ireland
Исланд	220	252	400	516	712	Iceland
Италија	17 295	16 131	21 499	26 730	23 554	Italy
Кипар	1 167	1 313	1 156	1 484	963	Cyprus
Косово	22 727	28 113	25 356	28 690	34 379	Kosovo
Латвија	1 328	1 774	1 568	1 997	1 298	Latvia
Литванија	2 526	1 796	2 408	2 504	1 250	Lithuania
Луксембург	149	500	367	431	750	Luxembourg
Малта	1 045	198	852	573	298	Malta
Норвешка	3 935	3 647	4 132	5 577	6 716	Norway
Полска	18 119	29 990	38 094	36 126	29 593	Poland
Португалија	1 960	2 080	2 127	2 106	2 093	Portugal
Романија	11 490	16 488	20 688	17 113	17 128	Romania
Руска Федерација	11 987	14 221	13 451	12 496	11 147	Russian Federation
Словачка	2 995	6 612	4 754	3 160	5 886	Slovakia
Словенија	29 595	28 261	27 245	22 873	20 640	Slovenia
Србија	71 153	74 076	76 630	85 042	93 782	Serbia
Турција	80 991	104 926	97 097	135 255	152 748	Turkey



## T-14.02.10: Ноќевања на туристи по земји на припадност

## T-14.02.10: Nights spent by tourists, by country of origin

	2012	2013	2014	2015	2016	
Украина	4 950	6 339	5 275	6 035	7 701	Ukraine
Унгарија	5 837	6 846	7 038	8 961	9 553	Hungary
Финска	8 099	2 298	3 465	4 216	3 911	Finland
Франција	10 627	9 993	11 721	17 284	12 759	France
Холандија	145 280	126 972	128 121	169 413	127 535	Netherlands
Хрватска	28 574	26 169	31 796	30 770	26 758	Croatia
Црна Гора	6 943	7 728	9 686	8 863	10 485	Montenegro
Чешка	6 421	6 171	7 491	6 627	5 890	Czech Republic
Швајцарија	6 540	6 227	8 757	9 943	9 336	Switzerland
Шведска	6 314	8 080	11 433	13 134	14 986	Sweden
Шпанија	4 752	4 060	4 541	6 371	6 705	Spain
Други европски земји	5 916	8 090	6 402	5 541	5 845	Other European countries
Јужна Африка	165	225	477	364	229	South Africa
Други африкански земји	741	1 269	1 677	2 401	1 256	Other African countries
Канада	2 968	3 061	3 651	4 959	4 384	Canada
САД	18 700	21 742	21 566	23 046	29 096	USA
Други северноамерикански земји	640	1 355	950	1 065	976	Other North-American countries
Бразил	741	1 047	1 463	956	1 103	Brazil
Други земји од Јужна и Средна Америка	1 241	1 261	1 995	3 317	2 169	Other countries of South and Middle America
Израел	6 907	8 047	9 001	11 291	28 664	Israel
Јапонија	3 634	3 301	4 376	4 016	4 132	Japan
Кина	4 478	5 745	6 919	10 656	9 814	China
Кореја, Република	1 388	1 876	3 863	4 233	3 241	Korea (Republic of)
Други азиски земји	4 788	6 762	10 819	13 362	12 735	Other Asian countries
Австралија	12 434	13 666	13 956	15 650	13 506	Australia
Нов Зеланд	451	1 065	693	692	524	New Zealand
Други земји од Австралија и Океанија	1 014	378	523	507	1 775	Other countries of Oceania

Г-14.02.3: Ноќевања на странски туристи по земји на припадност во 2016<sup>1)</sup>G-14.02.3: Nights spent by foreign tourists by country of origin in 2016<sup>1)</sup><sup>1)</sup> Податоците се однесуваат за државите кои имаат значително учество<sup>1)</sup> Data refer to countries with significant participation

## T-14.02.11: Туристи по видови објекти за сместување, 2015 и 2016

## T-14.02.11: Tourists by types of accommodation establishments, 2015 and 2016

	2015			2016			Total
	Вкупно Total	Домашни Domestic	Странски Foreign	Вкупно Total	Домашни Domestic	Странски Foreign	
<b>Вкупно</b>	<b>816 067</b>	<b>330 537</b>	<b>485 530</b>	<b>856 843</b>	<b>346 359</b>	<b>510 484</b>	<b>Total</b>
<b>Hotели - вкупно</b>	<b>588 593</b>	<b>145 752</b>	<b>442 841</b>	<b>632 657</b>	<b>160 354</b>	<b>472 303</b>	<b>Hotels - total</b>
Hotели *****	136 357	24 582	111 775	151 225	28 693	122 532	Hotels*****
Hotели ****	245 102	47 037	198 065	273 516	58 555	214 961	Hotels****
Hotели ***	133 770	42 106	91 664	137 666	41 432	96 234	Hotels***
Hotели **	50 951	22 078	28 873	54 098	24 183	29 915	Hotels**
Hotели *	22 413	9 949	12 464	16 152	7 491	8 661	Hotels*
Пансиони	1 636	545	1 091	965	285	680	Boarding houses
Мотели	8 438	3 153	5 285	11 659	4 574	7 085	Motels
Туристички апартмани	-	-	-	1563	57	1 506	Tourist apartments
Преноќишта	10 034	3 607	6 427	10 735	3 680	7 055	Overnight lodging houses
Бањски лекувалишта	28 853	25 246	3 607	28 276	24 525	3 751	Spas
Планински домови и куќи	1 184	456	728	1 152	554	598	Mountain lodges and houses
Работнички одморалишта	14 390	11 965	2 425	13 842	11 208	2 634	Workers' vacation facilities
Детски и младински одморалишта	12 603	11 951	652	11 214	10 070	1 144	Children and youth vacation facilities
Младински хотели	3 439	1 595	1 844	-	-	-	Youth hotels
Кампови	12 084	7 514	4 570	11 947	8 012	3 935	Camps
Куќи, станови за одмор и соби за издавање	111 168	108 978	2 190	117 039	116 358	681	Houses, vacation apartments and rooms for rent
Привремени сместувачки капацитети	714	117	597	591	146	445	Temporary lodging facilities
Коли за спиење	6 158	1 912	4 246	2 617	973	1 644	Sleeping cars
Некатегоризирани објекти за сместување	16 773	7 746	9 027	12 586	5 563	7 023	Uncategorized accommodation establishments

## T-14.02.12: Ноќевања на туристи по видови објекти за сместување, 2015 и 2016

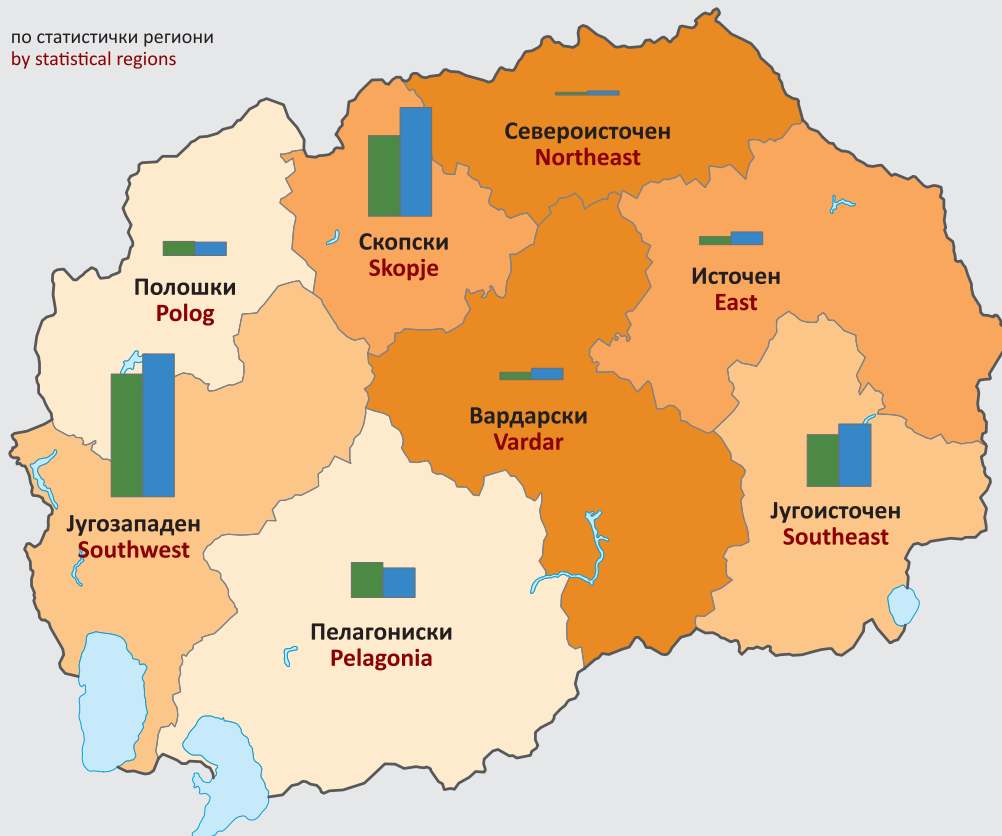
## T-14.02.12: Nights spent by tourists, by types of accommodation establishments, 2015 and 2016

	2015			2016			Total
	Вкупно Total	Домашни Domestic	Странски Foreign	Вкупно Total	Домашни Domestic	Странски Foreign	
<b>Вкупно</b>	<b>2 394 205</b>	<b>1 357 822</b>	<b>1 036 383</b>	<b>2 461 160</b>	<b>1 407 143</b>	<b>1 054 017</b>	<b>Total</b>
Хотели - вкупно	1 206 912	272 323	934 589	1 253 495	292 241	961 254	Hotels - total
Хотели *****	268 619	47 666	220 953	288 176	50 059	238 117	Hotels*****
Хотели ****	491 176	86 126	405 050	543 106	102 102	441 004	Hotels****
Хотели ***	293 977	75 333	218 644	281 919	78 643	203 276	Hotels***
Хотели **	104 228	41 818	62 410	107 370	43 765	63 605	Hotels**
Хотели *	48 912	21 380	27 532	32 924	17 672	15 252	Hotels*
Пансиони	2 689	785	1 904	1 738	428	1 310	Boarding houses
Мотели	17 234	6 320	10 914	16 081	6 132	9 949	Motels
Туристички апартмани	-	-	-	4122	135	3 987	Tourist apartments
Пренојишта	14 932	4 536	10 396	17 666	5 467	12 199	Overnight lodging houses
Бањски лекувалишта	215 210	192 463	22 747	227 919	201 781	26 138	Spas
Планински домови и куќи	1 718	731	987	1 537	801	736	Mountain lodges and houses
Работнички одморалишта	49 522	43 074	6 448	46 505	39 913	6 592	Workers' vacation facilities
Детски и младински одморалишта	48 613	45 523	3 090	55 153	50 548	4 605	Children and youth vacation facilities
Младински хотели	5 176	2 415	2 761	-	-	-	Youth hotels
Кампови	41 962	33 701	8 261	39 845	32 579	7 266	Camps
Куќи, станови за одмор и соби за издавање	746 447	736 549	9 898	762 544	761 097	1 447	Houses, vacation apartments and rooms for rent
Привремени сместувачки капацитети	2 929	303	2 626	2 112	906	1 206	Temporary lodging facilities
Коли за спиење	6 158	1 912	4 246	2 617	973	1 644	Sleeping cars
Некатегоризирани објекти за сместување	34 703	17 187	17 516	29 826	14 142	15 684	Uncategorized accommodation establishments

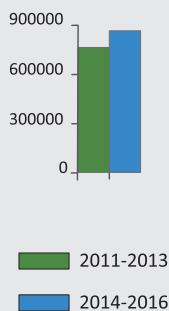
БРОЈ НА ТУРИСТИ, 2011-2013/2014-2016 ГОДИНА  
 NUMBER OF TOURISTS, 2011-2013/2014-2016

M16


по статистички региони  
 by statistical regions



Број на туристи:  
 Number of tourists:



Разлика во бројот на туристи 2011-2013/2014-2016, во %:  
 Difference in the number of tourists, 2011-2013/2014-2016, in %:



Вкупен број на туристи, 2011-2013:  
 Total number of tourists, 2011-2013: 2012995

Вкупен број на туристи, 2014-2016:  
 Total number of tourists, 2014-2016: 2408560

Разлика во бројот на туристи,  
 2011-2013/2014-2016, во %:  
 Difference in the number of tourists,  
 2011-2013/2014-2016 in %: 19.7

Извор: Државен завод за статистика  
 Source: State Statistical Office

### Методолошки објаснувања

#### Извори и методи на прибирање на податоците

Извори на податоците за остварен промет, број на вработени и број на одработени часови се резултатите од Месечниот извештај за трговија, ТРГ.1. Истражувањето се спроведува според методот на стратифициран примерок.

Податоците за прометот во трговијата на мало и на големо по производи се дадени врз основа на двегодишните извештаи за трговија, Трг.12 и Трг.22 што ги поднесуваат трговските претпријатија и нивните продавници и продавниците на производни и други нетрговски претпријатија. Прибирањето на извештаите од наведеното истражување се врши врз основа на намерен примерок.

#### Опфат

Извештајни единици се деловните субјекти чијашто претежна дејност е продажба и поправка на моторни возила и на мотоцикли, трговија на големо и трговија на мало.

Извештајните единици се избрани врз база на примерок, односно во примерокот се опфатени претпријатијата кои се занимаваат со трговија (Сектор Е, оддели 45, 46 и 47, според Националната класификација на дејностите - НКД Рев.2). Во примерокот се вклучени сите големи и средни претпријатија, а останатите се избрани по случаен избор. Критериуми за избор на примерокот се дејноста и големината на прометот.

Двегодишните извештаи за трговијата по производи се со делумен опфат. Вредноста на прометот е искажана во тековни цени.

#### Дефиниции

Трговија на големо е набавка на стоки за понатамошна продажба на трговците, преработувачите или големите потрошувачи во земјата или во странство.

Трговија на мало е набавка на стоки за понатамошна продажба на крајните потрошувачи (за лична употреба или за употреба во домаќинствата).

Прометот претставува вкупна фактурирана вредност на извештајната единица во одреден период и ова кореспондира со пазарните продажби на стоки и на услуги кон други субјекти. Прометот ги вклучува сите даноци за стоки и за услуги фактурирани од извештајната единица, со исклучок на данокот на додадена вредност (ДДВ). Прометот ги вклучува и сите други давачки (за транспорт, пакување) и кога тие одделно се прикажани во фактурата. Намалувањето на цени, рабатите и попустите, како и вредноста на вратената стока, мора да се одбијат. Не се земаат предвид намалувањата на цените и попустите, како што се, на пример, на крајот од годината. Во прометот не влегуваат: други оперативни, финансиски и вонредни приходи, како и паричната помош од државната власт или од институции на Европската унија.

Терминот вработени лица има пошироко значење бидејќи ги опфаќа сите лица кои се ангажираат во работата на деловниот субјект, независно дали за својата работа земаат плата или не. Тука влегуваат: сопственици, сосопственици и неплатени членови на семејството кои редовно работат во деловниот субјект; лица вработени на неопределено и на определено време; лица кои работат вон просториите на матичниот деловен субјект (трговски претставници, добавувачи, екипи за поправка и одржување); лица отсутни на кратко време (поради болест, платен или специјален одмор); лица во штрајк; вработени кои работат скратено работно време, вработени кои вршат работа од дома; сезонски вработени и др. Се исклучуваат вработените кои се отсутни на неопределено време, лицата кои работат во деловниот субјект, но таму се испратени преку друг деловен субјект (лица кои вршат поправки и одржување во деловниот субјект за сметка на друг деловен субјект). Неплатени членови на семејството се лица кои живеат со сопственикот на деловниот субјект и работат во него, но немаат договор за работа и не добиваат фиксна сума за извршената работа. Ова се однесува доколку лицата не се вклучени на платен список на друг деловен субјект.

Одработени часови - вкупниот број на одработени часови претставува агрегиран број на часовите кои се фактички одработени од извештајната единица во референтниот период. Оваа варијабла ги исклучува часовите кои се платени, а не се одработени, како што се годишни одмори, празници или боледувања. Исто така, се исклучуваат и паузите за ручек и времето поминато на пат од дома до работа и обратно. Како податок треба да се прикажат часовите фактички одработени во текот на работното време, дополнително одработените часови, часовите поминати на работно место во подготовка на задачите и кратките периоди на одмор на работното место. Ако податокот за одработените часови не е познат, тогаш тој може да се процени врз база на вообичаениот број на работни часови и просечната стапка на отсуства (боледувања, породилни отсуства и др.).

Податоците во трговија на мало се дадени според следниве групи: Трговија на мало со храна, пијалаци и тутун (47.11, 47.2); Трговија на мало со непрехранбени производи, освен гориво (47.19, 47.4, 47.5, 4.76, 47.7, 47.8, 47.9); Трговија на мало, освен трговија со автомобилски горива (47 без 47.3) и Трговија на мало со автомобилски горива (47.3).

**Notes on methodology****Sources and methods of data collection**

Sources of data on turnover, number of persons employed and hours worked are the results from the Monthly Report on Turnover TRG.1, and data are collected according to a stratified sample.

Data on turnover in retail and wholesale trade by products are given based on the biennial reports on trade, Trg.12 and Trg.22. They are submitted by trade enterprises and their stores, as well as stores of manufacturing and non-trade enterprises. The collection of reports for the above surveys is done on the basis of a purposive sample.

**Scope**

Observation units are mostly the enterprises whose principal activity is classified into sale and maintenance of motor vehicles, wholesale trade and retail trade.

The sampling frame of the survey includes all legal forms of enterprises that perform one of the trade activities in section G of the National Classification of Activities (NKD Rev.2) as their main activity. The sample includes all large and medium business entities, while the rest were determined randomly. The criteria used are activity and turnover.

The biennial reports on trade by products are with partial coverage. The turnover is shown in current prices.

**Definitions**

Wholesale is purchase of goods for further sale to merchants, entrepreneurs, legal persons and others that purchase goods for performing their professional or profit-making activity.

Retail trade is purchase of goods for further sale to final users (for personal and household use).

Turnover comprises the totals invoiced by the observation unit during the reference period, and this corresponds to market sales of goods or services supplied to third parties. Turnover includes all taxes for goods and services, invoiced by the observation unit, except VAT. Turnover also includes all other charges (transport, packaging, etc.) passed on to the customer, even if these charges are listed separately in the invoice. Price reductions such as rebates, bonuses or discounts as well as other revenue reductions (e.g. annual discount schemes) are to be deducted from turnover.

Turnover does not include:

- Extraordinary income (e.g. from sales of capital assets),
- Non-operating income (e.g. income from letting or renting buildings used for no operating purposes),
- Financial income (e.g. interest payments, dividends from associated companies),
- Company-related subsidies.

Number of employees

The number of persons employed is defined as the total number of persons who work in the observation unit (inclusive of working proprietors, partners working regularly in the unit and unpaid family workers), as well as persons who work outside the unit who belong to it and are paid by it (e.g. sales representatives, delivery personnel, repair and maintenance teams). It includes persons absent for a short period (e.g. sick leave, paid leave or special leave), and also those on strike, but not those absent for an indefinite period. It also includes part-time workers who are regarded as such under the laws of the country concerned and who are on the payroll, as well as seasonal workers, apprentices and home workers on the payroll.

The number of persons employed excludes manpower supplied to the unit by other enterprises, persons carrying out repair and maintenance work in the observation unit on behalf of other enterprises.

Unpaid family workers refers to persons who live with the proprietor of the unit and work regularly for the unit, but do not have a contract of service and do not receive a fixed sum for the work they perform. This is limited to those persons who are not included on the payroll of another unit as their principal occupation.

Hours worked

The total number of hours worked represents the aggregate number of hours actually worked for the output of the observation unit during the reference period. This variable excludes hours paid but not actually worked such as for annual leave, holidays and sickness leave. It also excludes meal breaks and commuting between home and work. Included are hours actually worked during normal working hours; hours worked in addition to those; time which is spent at the place of work on tasks such as preparing the site and time corresponding to short periods of rest at the work place. If the exact number of hours actually worked is not known, it may be estimated on the basis of the normal number of working hours and the average rate of absences (sickness, maternity, etc.).

Retail trade data are given by the following groups: Retail sale of food, beverages and tobacco (G47.11, 47.2); Retail sale of non-food products, except fuel (47.19, 47.4, 47.5, 47.6, 47.7, 47.8, 47.9); Retail trade, except automotive fuel (47 without 47.3) and Retail trade of automotive fuel (47.3).

## T-14.03.1: Промет во трговијата со моторни возила, трговија на големо и на мало

## T-14.03.1: Turnover in motor vehicle trade, wholesale and retail trade

во милиони денари

in million denars

	2015	2016	
<b>Вкупно</b>	<b>502 287</b>	<b>520 082</b>	<b>Total</b>
45 Трговија на големо и на мало со моторни возила и мотоцикли, делови и прибор и нивно одржување и поправка	29 657	28 561	45 Wholesale and retail trade and repair of motor vehicles and motorcycles
46 Трговија на големо, освен трговија со моторни возила и мотоцикли	282 620	284 397	46 Wholesale trade, except of motor vehicles and motorcycles
47 Трговија на мало, освен трговија со моторни возила и мотоцикли	190 010	207 124	47 Retail trade, except of motor vehicles and motorcycles
Трговија на мало со автомобилски горива	44 008	38 739	Retail trade of automotive fuel
Трговија на мало, освен трговија со горива	146 002	168 385	Retail trade, except automotive fuel
Трговија на мало со храна, пијалаци и тутун	66 637	74 144	Retail sale of food, beverages and tobacco
Трговија на мало со непрехранбени продукти, освен гориво	79 365	94 241	Retail sale of non-food products (except fuel)

## T-14.03.2: Број на вработени во трговијата со моторни возила, трговија на големо и на мало

## T-14.03.2: Number of employees in motor vehicle trade, wholesale and retail trade

состојба на крајот на годината

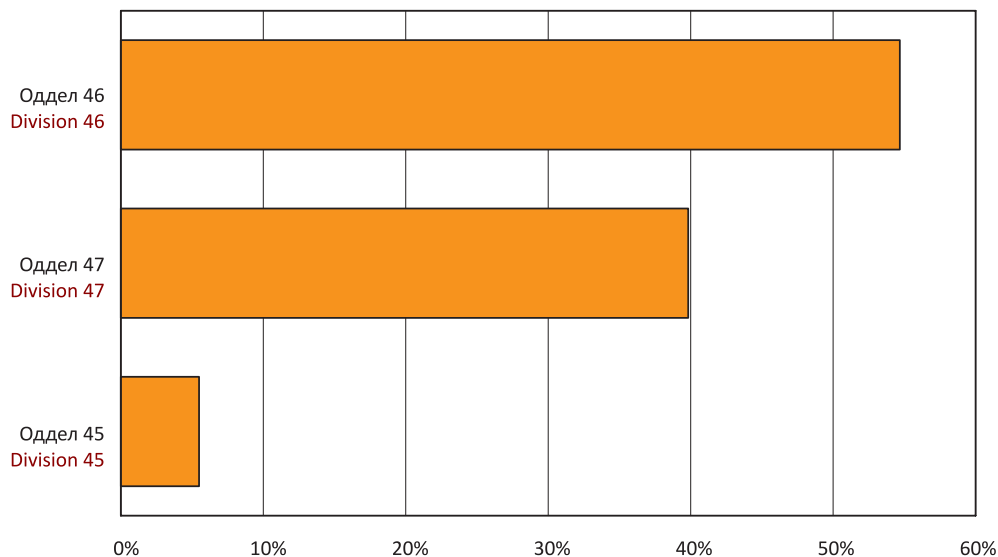
situation at the end of the year

	2015	2016	
<b>Вкупно</b>	<b>74 292</b>	<b>79 441</b>	<b>Total</b>
45 Трговија на големо и на мало со моторни возила и мотоцикли, делови и прибор и нивно одржување и поправка	4 140	4 411	45 Wholesale and retail trade and repair of motor vehicles and motorcycles
46 Трговија на големо, освен трговија со моторни возила и мотоцикли	22 331	23 471	46 Wholesale trade, except of motor vehicles and motorcycles
47 Трговија на мало, освен трговија со моторни возила и мотоцикли	47 821	51 559	47 Retail trade, except of motor vehicles and motorcycles
Трговија на мало со автомобилски горива	2 731	2 668	Retail trade of automotive fuel
Трговија на мало, освен трговија со горива	45 090	48 891	Retail trade, except automotive fuel
Трговија на мало со храна, пијалаци и тутун	19 597	20 836	Retail sale of food, beverages and tobacco
Трговија на мало со непрехранбени продукти, освен гориво	25 493	28 055	Retail sale of non-food products (except fuel)



Г-14.03.1: Структура на прометот во секторот Трговија, 2016

G-14.03.1: Structure of turnover in the Trade Sector, 2016



Т-14.03.3: Одработени часови во трговијата со моторни возила, на големо и на мало

T-14.03.3: Hours worked in motor vehicle trade, wholesale and retail trade

состојба на крајот на годината

situation at the end of the year

	2015	2016	
<b>Вкупно</b>	<b>13 103 818</b>	<b>13 554 365</b>	<b>Total</b>
45 Трговија на големо и на мало со моторни возила и мотоцикли, делови и прибор и нивно одржување и поправка	754 878	783 964	45 Wholesale and retail trade and repair of motor vehicles and motorcycles
46 Трговија на големо, освен трговија со моторни возила и мотоцикли	3 945 216	4 028 540	46 Wholesale trade, except of motor vehicles and motorcycles
47 Трговија на мало, освен трговија со моторни возила и мотоцикли	8 403 724	8 741 861	47 Retail trade, except of motor vehicles and motorcycles
Трговија на мало со автомобилски горива	477 553	447 441	Retail trade of automotive fuel
Трговија на мало, освен трговија со горива	7 926 171	8 294 420	Retail trade, except automotive fuel
Трговија на мало со храна, пијалаци и тутун	3 471 397	3 546 635	Retail sale of food, beverages and tobacco
Трговија на мало со непрехранбени продукти, освен гориво	4 454 774	4 747 785	Retail sale of non-food products (except fuel)

Т-14.03.4: Промет во трговијата на мало по групи на производи, 2015<sup>1)</sup>Т-14.03.4: Retail turnover by groups of products, 2015<sup>1)</sup>

во мил. денари

in million denars

Назив на производите и групата на производи	Вредност Value	Структура Structure	Names of products and groups of products
Вкупно	126 966	100	<b>Total</b>
Трговија на мало во специјализирани продавници за нови патнички моторни возила	1 072	0.8	<b>Specialised store retail trade services of new passenger motor vehicles</b>
Трговија на мало во специјализирани продавници со употребувани патнички моторни возила	218	0.2	<b>Specialised store retail trade services of used passenger motor vehicles</b>
Трговија на мало со камиони, приколки, полуприколки и автобуси, во специјализирани продавници	1 154	0.9	<b>Specialised store retail trade services of camping vehicles such as caravans and motor homes</b>
Друга трговија на мало со моторни возила, неспомнати на друго место	55	0.0	<b>Other retail trade services of motor vehicles n.e.c</b>
Трговија на мало со гуми	626	0.5	<b>Specialised store retail trade services of tyres</b>
Трговија на мало со овошје и зеленчук	3 641	2.9	<b>Retail trade services of fruit and vegetables</b>
Трговија на мало со преработено овошје и зеленчук	1 021	0.8	<b>Retail trade services of processed fruit and vegetables</b>
Трговија на мало со месо	3 684	2.9	<b>Retail trade services of meat and meat products</b>
Трговија на мало со месни производи	2 623	2.1	<b>Retail trade services of meat products</b>
Трговија на мало со риби	1 099	0.9	<b>Retail trade services of fish</b>
Трговија на мало со пекарски производи	4 336	3.4	<b>Retail trade services of bakery products</b>
Трговија на мало со зашеќерени слатки	3 190	2.5	<b>Retail trade services of sugar confectionery</b>
Трговија на мало со млечни производи	5 719	4.5	<b>Retail trade services of dairy products</b>
Трговија на мало со јајца	740	0.6	<b>Retail trade services of eggs</b>
Трговија на мало со кафе, чај, какао и зачини	1 722	1.4	<b>Retail trade services of coffee, tea, cocoa and spices</b>
Трговија на мало со масла и масти за јадење	1 457	1.1	<b>Retail trade services of edible oils and fats</b>
Трговија на мало со хомогенизирана и диетална храна	176	0.1	<b>Retail trade services of homogenised food preparation and dietetic food</b>
Трговија на мало со други прехранбени производи, неспомнати на друго место	4 338	3.4	<b>Retail trade services of other food products</b>
Трговија на мало со алкохолни пијалаци	2 971	2.3	<b>Retail trade services of alcoholic and other beverages</b>
Трговија на мало со други пијалаци	3 313	2.6	<b>Retail trade services of other alcoholic beverages</b>
Трговија на мало со тутунски производи	4 743	3.7	<b>Retail trade services of tobacco products</b>
Трговија на мало со аудио и видеоопрема и телекомуникациска и информатичка опрема	4 834	3.8	<b>Retail trade services of music and video recordings</b>
Трговија на мало со железна стока	1 939	1.5	<b>Retail trade services of hardware</b>
Трговија на мало со бои, премачувачи и лакови	469	0.4	<b>Retail trade services of paints, varnishes and lacquers</b>
Трговија на мало со рамно стакло	27	0.0	<b>Retail trade services of flat glass</b>
Трговија на мало со опрема за тревници и градини	70	0.1	<b>Retail trade services of lawn and garden equipment</b>
Трговија на мало со санитарна опрема	835	0.7	<b>Retail trade services of ceramic sanitary fixtures</b>
Трговија на мало со рачен алат	517	0.4	<b>Retail trade services of hand tools</b>

T-14.03.4: Промет во трговијата на мало по групи на производи, 2015<sup>1)</sup>T-14.03.4: Retail turnover by groups of products, 2015<sup>1)</sup>

во мил. денари

in million denars

Назив на производите и групата на производи	Вредност Value	Структура Structure	Names of products and groups of products
Трговија на мало со градежни материјали, непомнати на друго место	2 587	2.0	Retail trade services of construction materials
Трговија на мало со текстил	886	0.7	Retail trade services of textiles
Трговија на мало со електрични апарати за домаќинствата	4 043	3.2	Retail trade services of electrical household appliances
Трговија на мало со мебел и други предмети за домаќинствата	1 076	0.8	Retail trade services of furniture
Трговија на мало со опрема за осветлување	220	0.2	Retail trade services of lighting
Трговија на мало со керамички, стаклени, грнчарски, метални, садови и неелектрични апарати, предмети и опрема за домаќинствата, непомнати на друго место	503	0.4	Retail trade services of crockery, glassware, china, pottery, cutlery and non-electrical household appliances, articles and equipment
Трговија на мало со книги	194	0.2	Retail trade services of books
Трговија на мало со весници и списанија	463	0.4	Retail trade services of newspapers and magazines
Трговија на мало со хартиена стока и прибор за пишување	249	0.2	Retail trade services of stationery
Трговија на мало со спортска опрема	412	0.3	Retail trade services of sporting equipment
Трговија на мало со игри и играчки	314	0.2	Retail trade services of games and toys
Трговија на мало со облека	950	0.7	Retail trade services of clothing
Трговија на мало со обувки	1 984	1.6	Retail trade services of footwear
Трговија на мало со кожни производи и прибор за патување	33	0.0	Retail trade services of leather goods
Трговија на мало со фармацевтски производи	3 787	3.0	Retail trade services of pharmaceutical goods
Трговија на мало со козметички и тоалетни производи	4 176	3.3	Retail trade services of perfumes and toilet preparations
Трговија на мало со цвеќе, садници и семиња	98	0.1	Retail trade services of flowers, plants and seeds
Трговија на мало со ѓубрива и агрохемиски производи	791	0.6	Retail trade services of fertilisers and agrochemical products
Трговија на мало со автомобилски горива и мазива	28 735	22.6	Retail trade services of automotive fuel
Трговија на мало со часовници и накит	290	0.2	Retail trade services of watches and jewellery
Фотоапарати и рачни камери	19	0.0	Retail trade of services of instant print cameras and other cameras
Трговија на мало со средства за чистење	1 376	1.1	Retail trade services of scouring preparations
Трговија на мало со јаглен и дрва за домаќинствата	73	0.1	Retail trade services of household fuel oil, bottled gas, coal and wood
Трговија на мало со непрехранбени производи, непомнати на друго место	1 173	0.9	Retail trade services of other non-food consumer products
Трговија на мало со земјоделски суровини, непомнати на друго место	247	0.2	Retail trade services of agricultural raw materials
Други на друго место во номенклатурата непомнати производи	15 698	12.4	Other miscellaneous articles

<sup>1)</sup>Според двегодишниот извештај / According to the biennial report

T-14.03.5: Промет во трговијата на големо по групи на производи, 2015<sup>1)</sup>T-14.03.5: Wholesale turnover by groups of products, 2015<sup>1)</sup>

во мил. денари	in million denars		
Назив на производите и групата на производи	Вредност Value	Структура Structure	Names of products and groups of products
Вкупно	164 261	100	Total
Трговија на големо со автомобили и моторни возила од лесна категорија (нови и користени)	3 164	1.9	Wholesale trade services of cars and light motor vehicles
Трговија на големо со други моторни возила (нови и користени)	1 904	1.2	Wholesale trade services of other motor vehicles
Трговија на големо со надворешни и внатрешни гуми за моторни возила	1 222	0.7	Wholesale trade services of rubber tyres and inner tubes for tyres
Трговија на големо со жита	541	0.3	Wholesale trade services of grain
Трговија на големо со цвеќе и садници	38	0.0	Wholesale trade services of flowers and plants
Трговија на големо со жив добитник	148	0.1	Wholesale trade services of live animals
Трговија на големо со суро̀ва, довршена и недовршена кожа	229	0.1	Wholesale trade services of hides, skins and leather
Трговија на големо со овошје и зеленчук	3 982	2.4	Wholesale trade services of fresh fruit and vegetables
Трговија на големо со преработено овошје и зеленчук	1 000	0.6	Wholesale trade services of processed fruit and vegetables
Трговија на големо со месо	4 185	2.5	Wholesale trade services of meat
Трговија на големо со месни производи	3 298	2.0	Wholesale trade services of meat products
Трговија на големо со млечни производи	4 113	2.5	Wholesale trade services of dairy products
Трговија на големо со јајца	148	0.1	Wholesale trade services of eggs
Трговија на големо со масти и масла за јадење	1 867	1.1	Wholesale trade services of edible oils and fats
Трговија на големо со сокови, минерална вода, освежителни пијалаци и други безалкохолни пијалаци	5 554	3.4	Wholesale trade services of juices, mineral waters, soft drinks and other non-alcoholic beverages
Трговија на големо со алкохолни пијалаци	4 245	2.6	Wholesale trade services of alcoholic beverages
Трговија на големо со тунгунски производи	2 000	1.2	Wholesale trade services of tobacco products
Трговија на големо со шеќер, чоколада и зашеќерени слатки	7 075	4.3	Wholesale trade services of sugar confectionery
Трговија на големо со пекарски производи	2 593	1.6	Wholesale trade services of bakery products
Трговија на големо со кафе, чај, какао и зачини	3 291	2.0	Wholesale trade services of coffee, tea, cocoa and spices
Трговија на големо со риби	1 050	0.6	Wholesale trade services of fish
Трговија на големо со хомогенизирана и диетална храна	13	0.0	Wholesale trade services of homogenised food preparation and dietetic food
Трговија на големо со други прехранбени производи неспомнати на друго место	6 312	3.8	Wholesale trade services of other food products
Трговија на големо со текстил	591	0.4	Wholesale trade services of textiles
Трговија на големо со облека	522	0.3	Wholesale trade services of clothing
Трговија на големо со обувки	273	0.2	Wholesale trade services of footwear
Трговија на големо со електрични апарати за домаќинствата	2 547	1.6	Wholesale trade services of electrical household appliances
Трговија на големо со порцелан, стакло и средства за чистење	2 385	1.5	Wholesale trade services of china and glassware cleaning materials

T-14.03.5: Промет во трговијата на големо по групи на производи, 2015<sup>1)</sup>T-14.03.5: Wholesale turnover by groups of products, 2015<sup>1)</sup>

во мил. денари				in million denars
Назив на производите и групата на производи	Вредност Value	Структура Structure	Names of products and groups of products	
Трговија на големо со парфемии и козметика	4 479	2.7	Wholesale trade services of perfume and cosmetics	
Трговија на големо со фармацевтски производи	14 747	9.0	Wholesale trade services of pharmaceutical goods	
Трговија на големо со хируршки, медицински и ортопедски инструменти и уреди	622	0.4	Wholesale trade services of surgical, medical and orthopaedic instruments and devices	
Трговија на големо со мебел, подни прекривки и опрема за осветлување	419	0.3	Wholesale trade services of furniture and lighting fittings	
Трговија на големо со часовници и накит	70	0.0	Wholesale trade services of watches and jewellery	
Трговија на големо со книги	366	0.2	Wholesale trade services of books	
Трговија на големо со весници и списанија	52	0.0	Printed newspapers and journals	
Трговија на големо со игри и играчки	81	0.0	Wholesale trade services of games and toys	
Трговија на големо со спортска опрема (вклучувајќи велосипеди)	183	0.1	Wholesale trade services of sporting equipment	
Трговија на големо со производи од кожа и патна опрема	19	0.0	Wholesale trade services of leather goods	
Трговија на големо со компјутери, компјутерска периферна опрема и софтвер	2 533	1.6	Wholesale trade services of computing machinery and parts and accessories thereof	
Трговија на големо со електронска и телекомуникациска опрема и делови	1 449	0.9	Wholesale trade services of music and video recordings	
Трговија на големо со машини, опрема и прибор за земјоделство и шумарство, вклучувајќи трактори	775	0.5	Wholesale trade services of other office machinery and equipment	
Трговија на големо со канцелариски мебел	87	0.1	Wholesale trade of office and shop furniture	
Трговија на големо со цврсти, течни и гасовити горива и слични производи	44 046	26.8	Wholesale trade services of automotive fuel	
Трговија на големо со дрва, градежен материјал и санитарна опрема	3 066	1.9	Wholesale trade services of construction materials	
Трговија на големо со бои, премачкувачи и лакови	717	0.4	Wholesale trade services of paints, varnishes and lacquers	
Трговија на големо со железна стока, цевки, уреди и опрема за водовод и централно греење	4 775	2.9	Wholesale trade services of hardware, plumbing and heating equipment and supplies	
Трговија на големо со ѓубрива и агрохемиски производи	3 208	2.0	Wholesale trade services of fertilisers and agrochemical products	
Трговија на големо со хартија и картон	783	0.5	Wholesale trade services of stationery	
Трговија на големо со пластични маси и гума во примарни форми	599	0.4	Wholesale trade services of corrugated paper and paperboard and containers of paper and paperboard	
Неспецијализирана трговија на големо	1 187	0.7	Non-specialised wholesale trade services	
Други на друго место во номенклатурата неспомнати производи	15 005	9.1	Other miscellaneous articles	
Отпадоци	703	0.4	Wholesale trade services of waste and scrap	

<sup>1)</sup>Според двегодишниот извештај / According to the biennial report

## T-14.03.6: Меѓународни саеми и изложби, 2016

## T-14.03.6: International fairs and exhibitions, 2016

Назив	Место на излагање	Време на излагање	Посетители	Излагачи	Place	Title
		Time of exhibition	Visitors	Partici-pants		
„Саем на градежништво“ - градежни материјали, градежна механизација	Скопје	01.03-05.03	10 096	200	Skopje	"Build and Construct" - building materials, construction machinery
„Мебел“ - мебел, декорација, опрема за домаќинството		22.03-27.03	46 542	600		"Mebel" - furniture, decoration, equipment for household
„Меѓународен саем на книгата и либрографија“		12.04-18.04	28 361	87		"International Book and Librographics Fair"
„Образование и кариера“ - образовна манифестација		14.04-16.04	28 361	16		"Education and Career" - educational event
„Скопје Травел маркет“ - меѓународен саем на туризам		14.04-16.04	28 361	50		"Skopje Travel Market" - international tourism fair
„Транспорт и логистика“ - меѓународен саем на транспорт		25.05 - 28.05	5 000	30		"Transport and logistics" - international transport fair
„Скопје аутлет саем“ - Скопје аутлет саем		16.09-25.09	6 000	50		"Skopje Outlet Fair" - Skopje outlet fair
„Технома“ - црна и обоена металургија, неметали и градежништво		18.10-22.10	10 748	500		"Tehnoma" - black and coloured metallurgy, non-metals and construction