

**ШУМОРАИ АҲОЛИИ
ҶУМҲУРИИ ТОҶИКИСТОН
ТО 1 ЯНВАРИ СОЛИ 2016**
25-СОЛИ ИСТИҚЛОЛИЯТИ ДАВЛАТӢ

**Численность населения
Республики Таджикистан
на 1 января 2016 года**
25 лет Государственной независимости

**АГЕНТИИ ОМОРИ НАЗДИ
ПРЕЗИДЕНТИҶУМҲУРИИ
ТОҶИКИСТОН**

Агентство по статистике при Президенте
Республики Таджикистан

*Дар маҷмӯа аломатҳои шартӣ истифода шудаанд:
В сборнике приняты условные обозначения:*

<i>%</i>	<i>фоиз - процент</i>
<i>ш. - п</i>	<i>шаҳрак - поселок</i>
<i>ш - гор.</i>	<i>шаҳр - город</i>
<i>ҳаз. - тыс.</i>	<i>ҳазор - тысяча</i>
<i>наф. - чел.</i>	<i>нафар - человек</i>
<i>с. – 2</i>	<i>сол – год</i>
<i>0,0</i>	<i>аломати аз воҳид кам (ночиз) - величина явления меньше единицы.</i>
<i>ВМКБ - ГБАО</i>	<i>Вилояти Мухтори Кӯҳистони Бадахшон – Горно-Бадахшанская Автономная область</i>
<i>кв.км.</i>	<i>километри мураббаъ – квадратный километр</i>
<i>*</i>	<i>Маълумотҳои шумораи аҳолии доимӣ дар давраи байни барӯйхатгирии солҳои 2000-2010 – ум аз рӯи натиҷаҳои барӯйхатгирии аҳоли ва фонди манзили соли 2010 мувофиқи меъёрҳои (стандартҳои) байналхалқӣ, аниқ қарда шуданд – Данные численности постоянного населения за межпереписной период с 2000 по 2010 года были уточнены после пересчетов по результатам переписи населения и жилищного фонда за 2010 год согласно международным стандартам.</i>

Ҳайати таҳририя:

Редакционная коллегия:

Ҳасанзода Г.К. – Раиси ҳайати таҳририя - Председатель редакционной коллегии

Аъзоёни ҳайати таҳририя:

Шокирзода Ш.Ш, Асоев А.Р., Давлатзода Қ., Қосимов Х., Қулов А.Н., Одилов У.А., Асмаатбеков Ф.Я., Ғафуров Ш.Х., Исмоилова З.Ҷ., Начибуллоев А.

©Агентии омили назди Президенти Ҷумҳурии Тоҷикистон, 2016

©Агентство по статистике при Президенте Республики Таджикистан, 2016

МУНДАРИЧА – СОДЕРЖАНИЕ	сах.
Мундарича- <i>Содержание</i>	3
Пешгуфтор – <i>Введение</i>	4
Шумораи аҳолии доимӣ дар минтақаҳои Ҷумҳурии Тоҷикистон дар солҳои 1992-2016 (дар аввали сол) - <i>Численность постоянного населения по регионам Республики Таджикистан за 1992-2016 гг (на начало года)</i>	6
Гуруҳбандии шаҳрҳо ва шаҳракҳо аз рӯи шумораи аҳоли то 1 январи соли 2016 - <i>Группировка городских поселений по численности населения на 1 января 2016 года</i>	10
Худуд, зичии аҳоли ва тақсимои маъмурию худудии Ҷумҳурии Тоҷикистон то 1 январи соли 2016 - <i>Территория, плотность населения и административно-территориальное деление Республики Таджикистан на 1 января 2016 года</i>	12
Шумораи аҳолии доимии шаҳрҳо, шаҳракҳо ва ноҳияҳои Ҷумҳурии Тоҷикистон – <i>Численность постоянного населения по городам, поселкам и районам Республики Таджикистан</i>	16
Худуд, шумора ва ҳиссаи аҳолии шаҳру деҳот - <i>Территория, плотность населения, доля городского и сельского населения</i> ...	26

Пешгуфтор

Дар маҷмӯа шумораи аҳолии доимии ноҳияҳо, шаҳрҳо, шаҳракҳо ва вилоятҳои Ҷумҳурии Тоҷикистон, инчунин шумораи аҳоли аз рӯи ҷинс ва гурӯҳҳои синнусол пешниҳод карда шудаанд.

Ҳангоми ҳисобу китоби шумораи аҳоли дар оғози сол аз маълумотҳои барӯйхатгирии аҳолии соли 2010-ум ва баҳисобгирии ҳарсолаи шумораи таваллудшудагон, фавтидагон, кӯчидаомадагону кӯчида-рафтагон ва тағйиротҳои маъмури-худудӣ истифодашудаанд.

Мувофиқи таснифоти мавҷуда маҳалҳои шаҳрӣ аз рӯи шумораи аҳолии шаҳрҳои ҷумҳури аз рӯи бузургии ба гурӯҳҳои зерин ҷудо карда мешаванд:

- шаҳрҳои бузург (бо шумораи аҳолиашон 100 ҳазор ва зиёдтар)
- шаҳрҳои калон (бо шумораи аҳолиашон аз 40 ҳазор то 100 ҳазор нафар)
- шаҳрҳои миёна ва шаҳракҳо (аҳолиашон аз 10 ҳазор то 40 ҳазор нафар)
- шаҳрҳои хурд ва шаҳракҳо (аҳолиашон камтар аз 10 ҳазор нафар).

Аҳолии доимӣ – аҳолиест, ки дар ҳамаи ҳудуд доимӣ истиқомат дорад.

Введение

В сборнике представлены данные о численности постоянного населения по районам, городам, поселкам и областям Республики Таджикистан, а также численность населения по полу и возрастным группам.

При расчете численности населения на начало года использованы данные переписи населения 2010 года и ежегодный учет числа родившихся, умерших, прибывших, выбывших и административно-территориальных изменений.

Согласно существующей типологии городских поселений по численности населения городские поселения республики по величине рас-пределяются на следующие группы:

- *крупные города (с числом жителей 100 тысяч человек и более),*
- *большие города (от 40 тысяч до 100 тысяч человек),*
- *средние города и поселки (от 10 тысяч до 40 тысяч человек),*
- *малые города и поселки (менее 10 тысяч человек).*

Постоянное население – это население, которое постоянно живет на данной территории.

Шумораи миёнаи солонаи аҳоли - ин ҳисоби миёнаи арифметикии шумораи аҳолии ибтидои соли қорӣ ва ибтидои соли оянда мебошад.

Синну соли қобили меҳнат ин синну соли мардон 15-62 сола ва занон 15-57-сола.

Синну соли аз қобили меҳнат хурдсол- шахсони 0-14 сола.

Синну соли аз қобили меҳнат калонсолтар – мардони 63 сола ва калонсолтар ва занони 58 сола ва калонсолтар.

Зичии аҳоли – шумораи аҳоли дар 1 км. мураббаъ.

***Среднегодовая численность населения** - это средняя арифметическая из численностей на начало данного и начало следующего года.*

***Трудоспособный возраст** – это возраст мужчин 15-62 лет, возраст женщин 15-57 лет.*

***Возраст моложе трудоспособного** – это возраст 0-14 лет.*

***Возраст старше трудоспособного** – это возраст мужчин от 63 лет и старше, возраст женщин от 58 лет и старше.*

***Плотность населения** – число человек на 1 кв.км.*

**ШУМОРАИ АҶОЛИИ ДОИМӢ ДАР
ЧИСЛЕННОСТЬ ПОСТОЯННОГО НАСЕЛЕНИЯ**

(дар аввали сол, ҳазор нафар –

	с.1992	с.1996	с.1999	с.2000	с.2001
Ҷумҳурии					
Тоҷикистон	5505,6	5701,4	6001,3	6128,5	6264,6
аҳолии шаҳрҳо	1698,0	1564,2	1594,3	1630,0	1670,6
аҳолии деҳот	3807,6	4137,2	4407,0	4498,5	4594,0
Аҳоли дар 1 км. мураббаъ	38,5	39,8	41,9	42,8	43,7
Аҳолии шаҳр, фоиз	30,8	27,4	26,6	26,6	26,7
Вилояти Мухтори					
Кӯхистони Бадахшон	172,0	191,4	203,9	206,2	207,4
аҳолии шаҳрҳо	21,5	24,8	27,2	27,4	27,6
аҳолии деҳот	150,5	166,6	176,7	178,8	179,8
Аҳоли дар 1 км. мураббаъ	2,7	3,0	3,2	3,2	3,2
Аҳолии шаҳр, фоиз	12,5	13,0	13,3	13,3	13,3
Вилояти Суғд	1673,7	1763,6	1842,1	1871,9	1901,8
аҳолии шаҳрҳо	544,8	514,2	499,3	497,3	501,3
аҳолии деҳот	1128,9	1249,4	1342,8	1374,6	1400,5
Аҳоли дар 1 км. мураббаъ	65,9	69,4	72,5	73,7	74,9
Аҳолии шаҳр, фоиз	32,5	29,2	27,1	26,6	26,4
Вилояти Хатлон	1879,4	1988,5	2100,7	2145,2	2198,4
аҳолии шаҳрҳо	379,1	364,0	365,7	374,4	383,6
аҳолии деҳот	1500,3	1624,5	1735,0	1770,8	1814,8
Аҳоли дар 1 км. мураббаъ	75,8	80,2	84,7	86,5	88,6
Аҳолии шаҳр, фоиз	20,2	18,3	17,4	17,4	17,4
ш. Душанбе	584,5	505,6	538,6	564,0	579,3
Аҳоли дар 1 км. мураббаъ	5845,0	5056,0	5386,0	5640,0	5793,0
Ноҳияҳои тобеи ҷумҳурӣ	1196,0	1252,3	1316,0	1341,2	1377,6
аҳолии шаҳрҳо	168,1	155,6	163,5	166,9	178,8
аҳолии деҳот	1027,9	1096,7	1152,5	1174,3	1198,8
Аҳоли дар 1 км. мураббаъ	41,8	43,8	46,0	46,9	48,2
Аҳолии шаҳр, фоиз	14,1	12,4	12,4	12,4	13,0

**МИНТАҚАҶОИ ҚУМҲУРИИ ТОҶИКИСТОН
ПО РЕГИОНАМ РЕСПУБЛИКИ ТАДЖИКИСТАН**
на начало года, тыс. человек)

с.2002	с.2003	с.2004	с.2005	с.2006	
					Республика
6371,2	6487,1	6598,8	6718,9	6842,2	Таджикистан
1695,4	1722,3	1752,6	1780,2	1810,0	городское население
4675,8	4764,8	4846,2	4938,7	5032,2	сельское население
					<i>Население на</i>
44,5	45,3	46,1	47,0	47,8	<i>1 кв. км.</i>
26,6	26,5	26,6	26,5	26,4	<i>Городское население, %</i>
					Горно-Бадахшанская
208,3	208,8	209,5	206,8	206,4	Автономная область
27,8	27,8	27,8	27,7	27,6	городское население
180,5	181,0	181,7	179,1	178,8	сельское население
					<i>Население на</i>
3,2	3,3	3,3	3,2	3,2	<i>1 кв. км.</i>
13,3	13,3	13,3	13,4	13,4	<i>Городское население, %</i>
1928,1	1954,6	1983,3	2015,8	2047,9	Согдийская область
504,4	507,7	511,6	516,1	521,3	городское население
1423,7	1446,9	1471,7	1499,7	1526,6	сельское население
					<i>Население на</i>
75,9	76,9	78,1	79,4	80,6	<i>1 кв. км.</i>
26,2	26,0	25,8	25,6	25,5	<i>Городское население, %</i>
2236,2	2280,7	2323,0	2368,4	2413,2	Хатлонская область
390,0	397,2	409,3	416,6	424,0	городское население
1846,2	1883,5	1913,7	1951,8	1989,2	сельское население
					<i>Население на</i>
90,2	92,0	93,7	95,5	97,3	<i>1 кв. км.</i>
17,3	17,4	17,6	17,6	17,6	<i>Городское население, %</i>
591,6	605,0	616,9	630,0	644,3	гор. Душанбе
					<i>Население на</i>
5916,0	6050,0	6169,0	6300,0	6443,0	<i>1 кв. км.</i>
					Районы республиканско-
1407,0	1438,0	1466,1	1497,9	1530,4	го подчинения
181,6	184,6	187,0	189,8	192,7	городское население
1225,4	1253,4	1279,1	1308,1	1337,7	сельское население
					<i>Население на</i>
49,2	50,3	51,3	52,4	53,5	<i>1 кв. км.</i>
12,9	12,8	12,7	12,7	12,6	<i>Городское население, %</i>

	с.2007	с.2008	с.2009	с.2010	с.2011
Ҷумҳурии					
Тоҷикистон	6965,5	7096,9	7250,8	7417,4	7621,2
аҳолии шаҳрҳо	1838,3	1869,8	1914,6	1973,5	2020,5
аҳолии деҳот	5127,2	5227,1	5336,2	5443,9	5600,7
Аҳоли дар 1 км. мураб- баъ	48,7	49,6	50,7	51,8	53,4
Аҳолии шаҳр, фоиз	26,4	26,3	26,4	26,6	26,5
Вилояти Мухтори					
Кӯхистони Бадахшон	206,3	203,1	203,7	204,8	206,5
аҳолии шаҳрҳо	27,6	27,6	27,7	27,8	28,1
аҳолии деҳот	178,7	175,5	176,0	177,0	178,4
Аҳоли дар 1 км. мураб- баъ	3,2	3,2	3,2	3,2	3,2
Аҳолии шаҳр, фоиз	13,3	13,6	13,6	13,6	13,6
Вилояти Суғд	2079,5	2113,8	2153,4	2197,9	2247,6
аҳолии шаҳрҳо	526,4	531,9	539,9	549,3	560,3
аҳолии деҳот	1553,1	1581,9	1613,5	1648,6	1687,3
Аҳоли дар 1 км. мураб- баъ	81,9	83,2	84,8	87,2	89,2
Аҳолии шаҳр, фоиз	25,3	25,2	25,1	25,0	24,9
Вилояти Хатлон	2457,6	2504,6	2559,3	2618,3	2698,6
аҳолии шаҳрҳо	430,8	437,9	447,1	456,0	467,0
аҳолии деҳот	2026,8	2066,7	2112,2	2162,3	2231,6
Аҳоли дар 1 км. мураб- баъ	99,1	101,0	103,2	106,4	109,7
Аҳолии шаҳр, фоиз	17,5	17,5	17,5	17,2	17,3
ш. Душанбе	658,0	674,2	693,2	711,2	731,1
Аҳоли дар 1 км. мураб- баъ	6580,0	6742,0	6932,0	7112,0	7311,0
Ноҳияҳои тобеи					
ҷумҳурии	1564,1	1601,2	1641,2	1685,2	1737,4
аҳолии шаҳрҳо	195,5	198,1	206,7	229,1	234,0
аҳолии деҳот	1368,6	1403,1	1434,5	1456,1	1503,4
Аҳоли дар 1 км. мураб- баъ	54,7	56,0	57,4	58,9	60,7
Аҳолии шаҳр, фоиз	12,5	12,4	12,6	13,6	13,5

с.2012	с.2013	с.2014	с.2015	с.2016	
7807,2	7987,4	8161,1	8352,0	8551,2	Республика
2064,8	2106,5	2170,9	2215,5	2260,3	Таджикистан
5742,4	5880,9	5990,2	6136,5	6290,9	городское население
					сельское население
54,7	56,0	57,2	58,6	60,0	Население на
26,4	26,4	26,6	26,5	26,4	1 кв. км.
					Городское население, %
208,5	210,2	212,1	214,3	217,4	Горно-Бадахшанская
28,4	28,6	28,8	28,9	29,2	Автономная область
180,1	181,6	183,3	185,4	188,2	городское население
					сельское население
3,2	3,3	3,3	3,3	3,4	Население на
13,6	13,6	13,6	13,5	13,4	1 кв. км.
2298,8	2349,0	2400,6	2455,5	2511,0	Городское население, %
571,3	582,7	594,8	607,2	621,8	Согдийская область
1727,5	1766,3	1805,8	1848,3	1889,2	городское население
					сельское население
91,2	93,2	95,3	97,4	99,6	Население на
24,9	24,8	24,8	24,7	24,8	1 кв. км.
2765,8	2831,7	2898,6	2971,5	3047,8	Городское население, %
477,0	486,5	522,1	535,2	547,5	Хатлонская область
2288,8	2345,2	2376,5	2436,3	2500,3	городское население
					сельское население
112,4	115,1	117,8	120,8	123,9	Население на
17,2	17,2	18,0	18,0	18,0	1 кв. км.
748,0	764,3	775,8	788,7	802,7	Городское население, %
					гор. Душанбе
7480,0	7643,0	7758,0	7887,0	8027,0	Население на
					1 кв. км.
1786,1	1832,2	1874,0	1922,0	1972,3	Районы республикан-
240,1	244,4	249,4	255,5	259,0	ского подчинения
1546,0	1587,8	1624,6	1666,5	1713,3	городское население
					сельское население
62,4	64,1	65,5	67,2	69,0	Население на
13,3	13,3	13,3	13,3	13,1	1 кв. км.
					Городское население, %

**ГУРУҲБАНДИИ ШАҲРҲО ВА ШАҲРАКҲО
ГРУППИРОВКА ГОРОДСКИХ ПОСЕЛЕНИЙ**

(то 1 январи соли 2016-

	Ҳамаи шаҳру шаҳракҳо аз рӯи андоза	
	шаҳрҳои бузург (бо шумораи аҳолии 100 ҳазор нафар) ва зиёдтар <i>крупные (с числом жителей 100 тыс. человек и бо- лее)</i>	шаҳрҳои калон (бо шумораи аҳолии аз 40 ҳазор то 100 ҳазор нафар) <i>большие (от 40 тыс. до 100 тыс. человек)</i>

Ҳамаи шаҳрҳо ва шаҳракҳо	4	6
дар онҳо аҳоли зиндагӣ мекунад, ҳазор нафар	1185,8	295,8
Ҳамагӣ шаҳрҳо	4	6
дар онҳо аҳоли зиндагӣ мекунад, ҳазор нафар	1185,8	295,8
Ҳамагӣ шаҳракҳо	-	-
дар онҳо аҳоли зиндагӣ мекунад, ҳазор нафар	-	-

АЗ РӢИ ШУМОРАИ АҲОЛӢ ПО ЧИСЛЕННОСТИ НАСЕЛЕНИЯ

на 1 января 2016 года)

<i>- городские поселения по размеру</i>			
шаҳрҳои миёна (бо шумораи аҳолии аз 10 ҳазор то 40 ҳазор на- фар) <i>средние</i> (от 10 тыс. до 40 тыс. человек)	шаҳрҳои хурд (бо шумораи аҳолии камтар аз 10 ҳазор нафар) <i>малые</i> (ме- нее 10 тыс. человек)	Ҷамъ - <i>Итого</i>	

35	29	74	<i>Всего городских поселений</i>
638,4	140,1	2260,1	<i>в них проживает населения, тыс. человек</i>
8	-	18	<i>Всего городов</i>
179,7	-	1661,3	<i>в них проживает населения, тыс. человек</i>
27	29	56	<i>Всего поселков</i>
458,7	140,1	598,8	<i>в них проживает населения, тыс. человек</i>

**ХУДУД, ЗИЧИИ АҲОЛИ ДАР МИНТАҚАҲО ВА
 ҶУМҲУРИИ ТОҶИКИСТОН
 ТЕРРИТОРИЯ, ПЛОТНОСТЬ НАСЕЛЕНИЯ И
 РЕСПУБЛИКИ ТАДЖИКИСТАН**

	Худуд ҳазор км. ² 1)	ба ҳисо- би фоиз нисбат ба масо- хати умумӣ в % к общей площа- ди	Шумо- раи аҳолии доимӣ, ҳазор нафар Числен- ность постоян- ного на- селения, тыс. че- ловек	ба ҳисо- би фоиз нисбат ба аҳо- лии умумӣ в % к обще- му на- селе- нию	Шумо- раи ис- тиқомат- кунанда ҳо дар 1км ² , нафар - Число жители на 1кв. км, человек
--	---------------------------------------	--	---	--	--

Ҷумҳурии Тоҷикистон	142,6	100,0	8551,2	100,0	60,0
Вилояти Мухтори Кӯҳистони Бадахшон	64,1	44,9	217,4	2,5	3,4
Вилояти Сугд	25,2	17,7	2511,0	29,4	99,6
Вилояти Хат- лон	24,6	17,2	3047,8	35,6	123,9
ш. Душанбе	0,1	0,1	802,7	9,4	8027,0
Ноҳияҳои тобеи ҷумҳурӣ	28,6	20,1	1972,3	23,1	69,0

1) мувофиқи баланси замин, ки Ҳукумати Ҷумҳурии Тоҷикистон аз 3 мартӣ с. 2011 №99 тасдиқ намудааст

1) согласно земельному балансу, утвержденному Правительством РТ от 3 марта 2011 года № 99

ТАҚСИМОТИ МАЪМУРИЮ ҲУДУДИ

(то 1 январи соли 2016)

АДМИНИСТРАТИВНО-ТЕРРИТОРИАЛЬНОЕ ДЕЛЕНИЕ

(на 1 января 2016 года)

Ноҳия- ҳо <i>Райо- ны</i>	Шаҳр ҳо <i>Горо- да</i>	Ноҳияҳои доҳили- шаҳрӣ <i>Внутриго- родские районы</i>	Шаҳ- ракҳо <i>Посел ки</i>	Ҷамо- атҳои деҳот <i>Сель- ские джа- мо аты</i>	
-------------------------------------	-----------------------------------	---	--------------------------------------	--	--

58

18

4

57

370

*Республика
Таджикистан**Горно-
Бадахшанская
Автономная
область*

7

1

-

-

43

*Согдийская
область*

14

8

-

23

93

*Хатлонская-
область*

24

4

-

21

133

г. Душанбе

-

1

4

-

-

*Районы рес-
публиканского
подчинения*

13

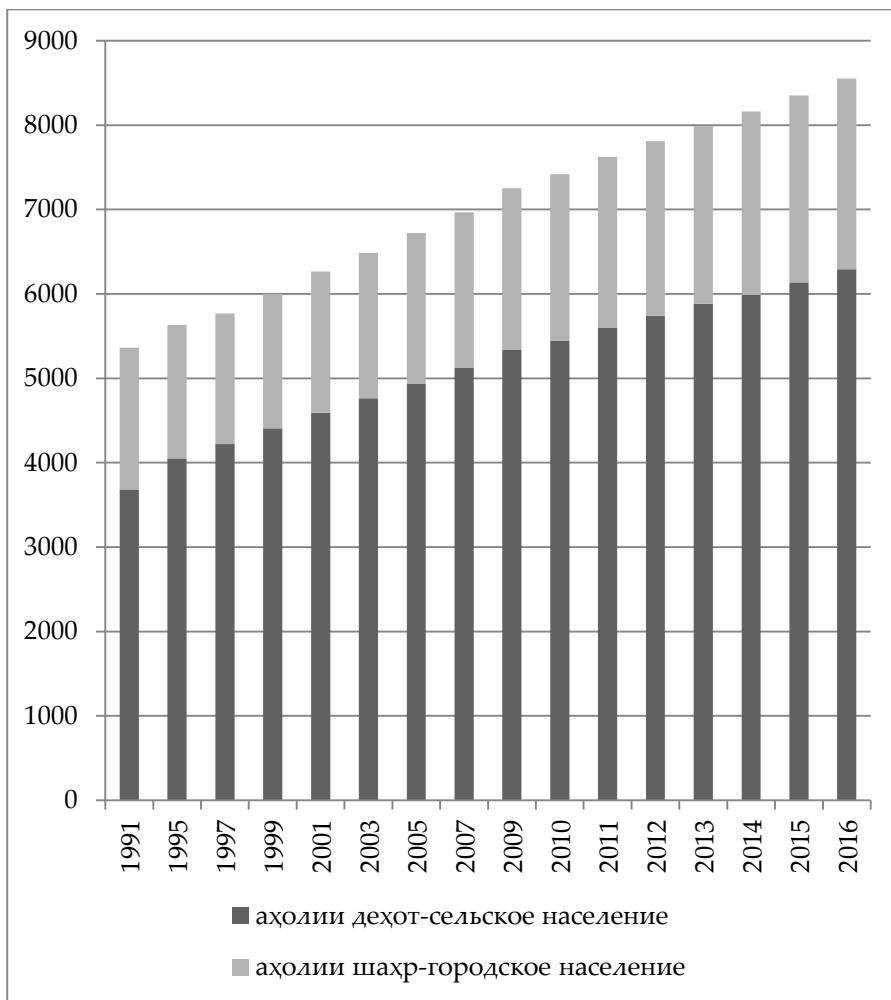
4

-

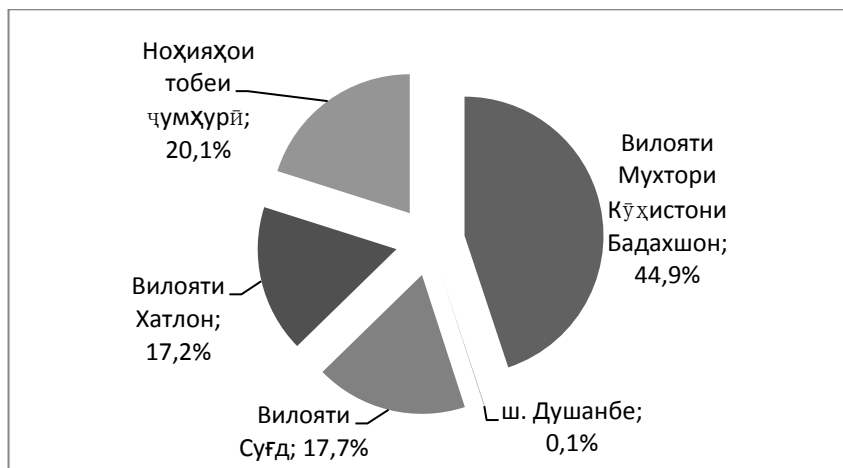
13

101

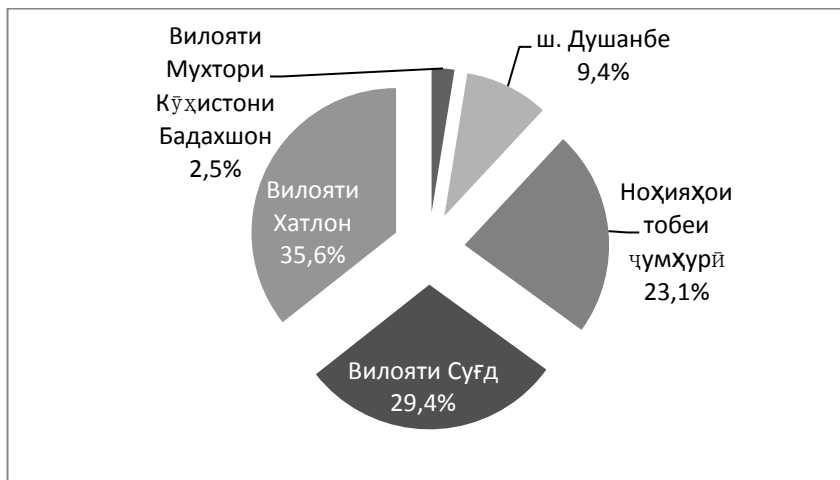
ДАРАЧАИ ШУМОРАИ АҲОЛИИ ДОИМИ
то 1 январь солҳои 1991-2016 (ҳазор нафар)
ДИНАМИКА ЧИСЛЕННОСТИ ПОСТОЯННОГО НАСЕЛЕНИЯ
на 1 января 1991-2016 гг (тыс. человек)



**СОХТОРИ ҲУДУДИ МИНТАҚАҲОИ ҶУМҲУРИИ
ТОҶИКИСТОН то 1 январи соли 2016
СТРУКТУРА ТЕРРИТОРИИ РЕГИОНОВ РЕСПУБЛИКИ
ТАДЖИКИСТАН на 1 января 2016 года**



**СОХТОРИ ШУМОРАИ АҲОЛИ ДАР МИНТАҚАҲОИ
ҶУМҲУРИИ ТОҶИКИСТОН то 1 январи соли 2016
СТРУКТУРА ЧИСЛЕННОСТИ НАСЕЛЕНИЯ ПО РЕГИОНАМ
РЕСПУБЛИКИ ТАДЖИКИСТАН на 1 января 2016 года**



**ШУМОРАИ АҲОЛИИ ДОИМИИ ШАҲРҲО, ШАҲРАКҲО,
НОҲИЯҲО ВА ВИЛОЯТҲОИ ҶУМҲУРИИ ТОҶИКИСТОН
ЧИСЛЕННОСТЬ ПОСТОЯННОГО НАСЕЛЕНИЯ ПОСЕЛКОВ,
ГОРОДОВ, РАЙОНОВ И ОБЛАСТЕЙ
РЕСПУБЛИКИ ТАДЖИКИСТАН**

Номи вилоят, ноҳия, шаҳр ва шаҳракҳо	То 1 январ и соли 1992, хазор на- фар <i>На 1 янва- ря 1992г., тыс. чело- век</i>	То 1 янва- ри соли 2016, хазор на- фар <i>На 1 янва- ря 2016г., тыс. чело- век</i>	<i>Наименование областей, районов, городов и поселков</i>
Ҷумҳурии			Республика
Тоҷикистон	5505,6	8551,2	Таджикистан
маҳалҳои шаҳрӣ	1698,0	2260,3	<i>городские поселения</i>
маҳалҳои деҳотӣ	3807,6	6290,9	<i>сельские поселения</i>
ВМКБ	172,0	217,4	ГБАО
маҳалҳои шаҳрӣ	21,5	29,2	<i>городские поселения</i>
маҳалҳои деҳотӣ	150,5	188,2	<i>сельские поселения</i>
Шаҳри Хоруғ	21,5	29,2	<i>Гор. Хорог</i>
Ноҳияи Ванҷ	22,7	32,4	<i>Ванчский район</i>
Ноҳияи Ишқошим	21,5	31,4	<i>Ишкашимский район</i>
Ноҳияи Дарвоз	18,8	22,4	<i>Дарвозский район</i>
Ноҳияи Мурғоб	13,9	14,7	<i>Мургабский район</i>
			<i>Роиткалинский</i>
Ноҳияи Роштқалъа	21,3	26,1	<i>район</i>
Ноҳияи Рӯшон	19,7	24,9	<i>Рушанский район</i>
Ноҳияи Шугнон	32,6	36,2	<i>Шугнанский район</i>
Вилояти Суғд	1673,7	2511,0	Согдийская область
маҳалҳои шаҳрӣ	544,8	621,8	<i>городские поселения</i>
маҳалҳои деҳотӣ	1128,9	1889,2	<i>сельские поселения</i>
шаҳри Хучанд	165,3	175,4	<i>гор. Худжанд</i>

Номи вилоят, ноҳия, шаҳр ва шаҳракҳо	То 1 январ и соли 1992, ҳазор нафар <i>На 1 января 1992г., тыс. чело- век</i>	То 1 январ и соли 2016, ҳазор нафар <i>На 1 января 2016г., тыс. чело- век</i>	<i>Наименование областей, районов, городов и поселков</i>
шаҳри Исфара	35,4	47,8	<i>гор. Исфара</i>
Гулистон	43,9	45,1	<i>Гулистон</i>
шаҳри Гулистон	-	15,8	<i>гор. Гулистан</i>
шаҳраки Адрас- мон	-	14,9	<i>п. Адрасман</i>
шаҳраки Зарнисор	-	2,3	<i>п. Зарнисор</i>
шаҳраки Консой	-	5,6	<i>п. Кансай</i>
шаҳраки Навгар- зан	-	0,4	<i>п. Наугарзан</i>
шаҳраки Сирдарё	-	2,6	<i>п. Сырдарьинский</i>
шаҳраки	-	3,6	<i>п. Чорух-Дайрон</i>
Чорукдаррон	-	3,6	<i>п. Чорух-Дайрон</i>
шаҳри Конибодом	39,9	50,4	<i>гор. Канибадам</i>
шаҳри Панчакент	29,6	41,2	<i>гор. Пенджикент</i>
шаҳри Истаравшан	47,6	61,2	<i>гор. Истаравшан</i>
шаҳри Истиклол	21,3	16,4	<i>гор. Истиклол</i>
Бўстон	36,9	33,5	<i>Бустон</i>
шаҳри Бустон	-	30,8	<i>гор. Бустон</i>
шаҳраки Палос	-	2,7	<i>п. Палас</i>
Ноҳияи Айнӣ	57,0	78,3	<i>Айнинский район</i>
шаҳраки Зараф- шан	-	2,2	<i>п. Зеравшан</i>
маҳалли деҳот	-	76,0	<i>сельская местость</i>
Ноҳияи Ашт	90,3	155,2	<i>Аштский район</i>
шаҳраки Шай- дон	-	16,1	<i>п. Шайдон</i>
маҳалли деҳот	-	139,1	<i>сельская местность</i>

Давомаш-Продолжение

Номи вилоят, ноҳия, шаҳр ва шаҳракҳо	То 1 январ и соли 1992, ҳазор нафар <i>На 1 января 1992г., тыс. чело- век</i>	То 1 янва ри соли 2016, ҳазор нафар <i>На 1 января 2016г., тыс. чело- век</i>	<i>Наименование областей, районов, городов и поселков</i>
Ноҳияи Деваштич	91,0	158,3	<i>Район Деваштич</i>
шаҳраки Гонҷӣ	-	12,8	<i>п.Ганчи</i>
маҳалли дехот	-	145,5	<i>сельская местность</i>
Ноҳияи Зафаробод	44,6	69,2	<i>Зафарободский район</i>
маҳалҳои шаҳрӣ	-	39,3	<i>городские поселения</i>
шаҳраки Зафаро- бод	-	17,9	<i>п.Зафаробод</i>
шаҳраки Мехнатобод	-	11,1	<i>п.Мехнатобод</i>
шаҳраки Пахта- корон	-	10,3	<i>п.Пахтакорон</i>
маҳалли дехот	-	29,9	<i>сельская местность</i>
Ноҳияи Исфара	133,1	208,4	<i>Исфаринский район</i>
маҳалҳои шаҳрӣ	-	8,8	<i>городские поселения</i>
шаҳраки Шӯроб	-	3,0	<i>п.Шураб</i>
шаҳраки Ким	-	1,6	<i>п.Ким</i>
шаҳраки Нефто- бод	-	4,2	<i>п.Нефтебад</i>
маҳалли дехот	-	199,7	<i>сельская местность Канибадамский рай- он</i>
Ноҳияи Конибодом	98,5	149,1	
маҳалли дехот	-	149,1	<i>сельская местность</i>
Ноҳияи Мастҷоҳ	88,6	117,0	<i>Матчинский район</i>
маҳалҳои шаҳрӣ	-	19,6	<i>городские поселения</i>
шаҳраки Бӯстон	-	14,1	<i>п.Бустон</i>
шаҳраки Қуруксой	-	3,2	<i>п.Куруксай</i>

Номи вилоят, ноҳия, шаҳр ва шаҳракҳо	То 1 ян- вари соли 1992, хазор нафар На 1 ян- варя 1992г., тыс. че- ловек	То 1 ян- вари соли 2016, хазор нафар На 1 ян- варя 2016г., тыс. че- ловек	Наименование областей, районов, городови посёлков
шаҳраки Такели маҳалли деҳот	-	2,3 97,4	<i>п. Такели сельская местность Пенджикентский район</i>
Ноҳияи Панҷакент маҳалли деҳот	132,6	237,2 237,2	<i>сельская местность Район Спитамен</i>
Ноҳияи Спитамен шаҳраки Нов маҳалли деҳот	84,2	131,7 17,3	<i>п. Нау</i>
Ноҳияи Ҷ. Расулов шаҳраки Про- летар маҳалли деҳот	86,7	127,8 15,4 112,4	<i>п. Пролетарск сельская местность</i>
Истаравшан маҳалли деҳот	99,4	190,2 190,2	<i>Истаравшан сельская местность</i>
Ноҳияи Б. Гафуров шаҳраки Гафуров маҳалли деҳот	222,4	355,0 19,3 335,7	<i>Район Дж. Расулова п. Гафуров сельская местность Шахристанский рай- он</i>
Ноҳияи Шаҳристон маҳалли деҳот	25,4	39,5 39,5	<i>сельская местность Кухистони-</i>
Ноҳияи Кӯхистони Мастҷох маҳалли деҳот	-	23,1 23,1	<i>Мастҷохский район сельская местность</i>

Давомаш-Продолжение

Номи вилоят, ноҳия, шаҳр ва шаҳракҳо	То 1 янва- ри соли 1992, ҳазор нафар <i>На 1 января 1992г., тыс. чело- век</i>	То 1 янва- ри соли 2016, ҳазор нафар <i>На 1 января 2016г., тыс. чело- век</i>	<i>Наименование областей, районов, городов и поселков</i>
Вилояти Хатлон	1879,4	3047,8	<i>Хатлонская область</i>
маҳалҳои шаҳрӣ	379,1	547,5	<i>городские поселения</i>
маҳалҳои деҳотӣ	1500,3	2500,3	<i>сельские поселения</i>
шаҳри			
Кӯрғонтеппа	60,0	105,4	<i>гор. Курган-Тюбе</i>
шаҳри Кӯлоб	81,3	102,4	<i>гор. Куляб</i>
шаҳри Норақ	21,1	29,1	<i>гор. Нурек</i>
шаҳри Сарбанд	14,6	16,1	<i>гор. Сарбанд</i>
Ноҳияи Балҷувон	-	27,9	<i>Бальджувонский р-он</i>
маҳалли деҳот	-	27,9	<i>сельская местность</i>
Ноҳияи Бохтар	158,0	224,6	<i>Бохтарский район</i>
маҳалҳои шаҳрӣ	-	19,1	<i>городские поселения</i>
шаҳраки			
И.Сомонӣ	-	8,0	<i>п.Исмоили Сомони</i>
шаҳраки			
Бӯстонқалъа	-	4,3	<i>п.Бустонкала</i>
шаҳраки Бохта- риён	-	6,8	<i>п.Бохтариён</i>
маҳалли деҳот	-	205,5	<i>сельская местность</i>
Ноҳияи Вахш	112,3	181,7	<i>Вахшский район</i>
маҳалҳои шаҳрӣ	-	20,0	<i>городские поселения</i>
шаҳраки Вахш	-	14,4	<i>п.Вахи</i>
шаҳраки Киров	-	5,6	<i>п. Кировский</i>
маҳалли деҳот	-	161,8	<i>сельская местность</i>
Ноҳияи Восеъ	123,7	198,6	<i>Восейский район</i>
шаҳраки Восеъ	-	23,2	<i>п.Восе</i>
маҳалли деҳот	-	175,5	<i>сельская местность</i>

Номи вилоят, ноҳия, шаҳр ва шаҳракҳо	То 1 январ- рисоли 1992, ҳазор нафар <i>На 1 января 1992, тыс. чело- век</i>	То 1 январ- соли 2016, ҳазор нафар <i>На 1 января 2016г., тыс. человек</i>	<i>Наименование областей, районов, городов и поселков</i>
Ноҳияи Данғара шаҳраки	81,9	140,4	<i>Дангаринский район</i>
Данғара маҳалли деҳот	-	25,8	<i>п. Дангара</i>
Ноҳияи Ёвон	114,9	114,6	<i>сельская местность</i>
Ноҳияи Ёвон маҳалҳои шаҳрӣ шаҳраки Ёвон	-	210,4	<i>Яванский район</i>
шаҳраки Ҳаёти	-	38,2	<i>городские поселения</i>
Нав	-	34,2	<i>п. Яван</i>
маҳалли деҳот	-	4,0	<i>п. Хаёти нав</i>
Ноҳияи Ҷ. Балхӣ	117,5	172,2	<i>сельская местность</i>
маҳалҳои шаҳрӣ шаҳраки Колхо- зобод	-	181,9	<i>Район Дж.Балхи</i>
шаҳраки Орзу	-	24,9	<i>городские поселения</i>
маҳалли деҳот	-	18,0	<i>п. Колхозабод</i>
Ноҳияи Кӯлоб	61,2	6,9	<i>п. Орзу</i>
маҳалли деҳот	-	157,0	<i>сельская местность</i>
Ноҳияи Мӯминобод	44,4	98,6	<i>Кулябский район</i>
шаҳраки Ленин- град	-	98,6	<i>сельская местность</i>
маҳалли деҳот	-	13,3	<i>п. Ленинградский</i>
Ноҳияи М.С.А.Ҳамадонӣ	92,7	73,4	<i>сельская местность</i>
шаҳраки Маскав	-	137,9	<i>Район</i>
маҳалли деҳот	-	22,8	<i>М.С.А.Хамадони</i>
	-	115,1	<i>п. Московский</i>
			<i>сельская местность</i>

Давомаш-Продолжение

Номи вилоят, ноҳия, шаҳр ва шаҳракҳо	То 1 январи- соли 1992, ҳазор нафар <i>На 1 января 1992г., тыс. человек</i>	То 1 январи- соли 2016, ҳазор нафар <i>На 1 января 2016г., тыс. человек</i>	<i>Наименование областей, рай- онов, городов и поселков</i>
Ноҳияи Норак	14,6	27,7	<i>Нурекский р-он</i>
маҳалли дехот	-	27,7	<i>сельская местность</i>
Ноҳияи Н. Хусрав	-	34,9	<i>Район Н. Хусрав</i>
маҳалли дехот	-	34,9	<i>сельская местность</i>
Ноҳияи Панҷ	74,4	108,2	<i>Пянджский район</i>
шаҳраки Панҷ	-	12,1	<i>п. Пяндж</i>
маҳалли дехот	-	96,1	<i>сельская местность</i>
Ноҳияи Сарбанд	-	28,1	<i>Сарбандский район</i>
маҳалли дехот	-	28,1	<i>сельская местность</i>
Ноҳияи Темурма- лик	43,5	64,9	<i>Район Темурма- лик</i>
шаҳраки Совет	-	10,2	<i>п. Советский</i>
маҳалли дехот	-	54,8	<i>сельская местность</i>
Ноҳияи Ховалинг	40,0	54,1	<i>Ховалингский р-он</i>
маҳалли дехот	-	54,1	<i>сельская местность</i>
Ноҳияи Фархор	94,2	155,7	<i>Пархарский рай- он</i>
шаҳраки Фархор	-	23,4	<i>п. Пархар</i>
маҳалли дехот	-	132,3	<i>сельская местность</i>
Ноҳияи Хуросон	58,3	105,6	<i>Район Хуросон</i>
шаҳраки Оби- киик	-	9,1	<i>п. Обикиик</i>
маҳалли дехот	-	96,5	<i>сельская местность</i>
Ноҳияи Дӯстӣ	72,9	104,2	<i>Район Дусти</i>
шаҳраки	-	-	-
Ғаравутӣ	-	6,3	<i>п. Ғаравути</i>
маҳалли дехот	-	97,9	<i>сельская местность</i>

Номи вилоят, ноҳия, шаҳр ва шаҳракҳо	То 1 ян- вари соли 1992, хазор нафар <i>На 1 ян- варя 1992г., тыс. че- ловек</i>	То 1 ян- вари соли 2016, хазор нафар <i>На 1 ян- варя 2016г., тыс. че- ловек</i>	<i>Наименование областей, районов, городов и поселков</i>
Ноҳияи Кубодиён	104,1	169,8	<i>Район Кубодиён</i>
маҳалли деҳот	-	169,8	<i>сельская местность</i>
Ноҳияи А. Чомӣ	93,4	157,7	<i>Район А. Дҷоми</i>
шаҳраки Куйби- шев	-	13,0	<i>п. Куйбышевск</i>
маҳалли деҳот	-	144,6	<i>сельская местность</i>
Ноҳияи Чайхун	81,4	126,5	<i>Район Дҷайхун</i>
шаҳраки Дӯстӣ	-	17,1	<i>п. Дусты</i>
маҳалли деҳот	-	109,4	<i>сельская местность</i>
Ноҳияи Шаҳртуз	89,3	117,4	<i>Шартузский район</i>
шаҳраки Шаҳртуз	-	16,1	<i>п. Шартуз</i>
маҳалли деҳот	-	101,4	<i>сельская местность</i>
Ноҳияи Ш. Шохин	29,7	51,3	<i>Район Ш. Шохин</i>
маҳалли деҳот	-	51,3	<i>сельская местность</i>
Шаҳри Душанбе	584,5	802,7	<i>гор. Душанбе</i>
Шаҳру ноҳияҳои			<i>Районы республикан-</i>
тобеи ҷумҳурӣ	1196,0	1972,3	<i>ского подчинения</i>
маҳалҳои шаҳрӣ	168,1	259,0	<i>городские поселения</i>
маҳалҳои деҳотӣ	1027,9	1713,3	<i>сельские поселения</i>
Шаҳри Ваҳдат	205,2	317,1	<i>Город Вахдат</i>
маҳалҳои шаҳрӣ	-	54,0	<i>городские поселения</i>
шаҳри Ваҳдат	46,7	42,4	<i>гор. Вахдат</i>

Давомаш-Продолжение

Номи вилоят, ноҳия, шаҳр ва шаҳракҳо	То 1 ян- вари соли 1992, ҳазор нафар <i>На 1 ян- варя 1992г., тыс. че- ловек</i>	То 1 ян- вари соли 2016, ҳазор нафар <i>На 1 ян- варя 2016г., тыс. че- ловек</i>	<i>Наименование областей, районов, го- родов и поселков</i>
шаҳраки Н.Розик	-	11,6	<i>п. Н.Розик</i>
маҳалли деҳот	-	263,0	<i>сельская местность</i>
шаҳри Турсунзода	-	52,8	<i>гор. Турсунзаде</i>
шаҳри Роғун	9,1	15,0	<i>гор. Роғун</i>
Ноҳияи Варзоб	52,7	74,8	<i>Варзобский район</i>
шаҳраки Тақоб	-	2,4	<i>п. Тақоб</i>
маҳалли деҳот	-	72,4	<i>сельская местность</i>
Ноҳияи Ҳисор	168,6	280,6	<i>Гиссарский район</i>
маҳалҳои шаҳрӣ	-	40,3	<i>городские поселения</i>
шаҳри Ҳисор	-	27,4	<i>гор. Гиссар</i>
шаҳраки Ша- рора	-	12,9	<i>п. Шарора</i>
маҳалли деҳот	-	240,3	<i>сельская местность</i>
Ноҳияи Лахш	46,1	61,3	<i>Лакхиский район</i>
шаҳраки Ваҳдат	-	6,0	<i>п. Ваҳдат</i>
маҳалли деҳот	-	55,3	<i>сельская местность</i>
Ноҳияи Нуробод	47,2	74,2	<i>Нурободский район</i>
шаҳраки Дар- банд	-	1,2	<i>п. Дарбанд</i>
маҳалли деҳот	-	72,9	<i>сельская местность</i>
Ноҳияи Рашид	64,0	116,6	<i>Рашидский район</i>
маҳалҳои шаҳрӣ	-	13,4	<i>городские поселения</i>
шаҳраки Фарм	-	8,3	<i>п. Фарм</i>
шаҳраки Наво- бод	-	5,1	<i>п. Навабад</i>
маҳалли деҳот	-	103,2	<i>сельская местность</i>

Номивилоят, ноҳия, шаҳр ва шаҳракҳо	То 1 январ ри соли 1992, ҳазор нафар <i>На 1 января 1992г., тыс. чело- век</i>	То 1 январ ри соли 2016, ҳазор нафар <i>На 1 января 2016г., тыс. чело- век</i>	<i>Наименование областей, районов, городов и поселков</i>
Ноҳияи Роғун	17,1	26,2	<i>Рогунский район</i>
шаҳраки Оби- гарм	-	6,5	<i>п. Обигарм</i>
маҳалли дехот	-	19,7	<i>сельская местность</i>
Ноҳияи Рудаки	248,6	463,1	<i>Район Рудаки</i>
маҳалҳои шаҳри шаҳраки Сомо- ниён	-	50,7	<i>городские поселения</i>
шаҳраки Наво- бод	-	23,1	<i>п. Сомониён</i>
шаҳраки М.Турсунзода	-	9,2	<i>п. Навабадский</i>
маҳалли дехот	-	18,3	<i>п. М.Турсунзоде</i>
Ноҳияи Сангвор	10,3	412,4	<i>сельская местность</i>
маҳалли дехот	-	21,6	<i>Сангворский район</i>
Ноҳияи Тоҷикобод	24,4	21,6	<i>сельская местность</i>
маҳалли дехот	-	42,0	<i>Тоджикободский район</i>
Ноҳияи Турсунзода	132,4	42,0	<i>сельская местность</i>
маҳалли дехот	-	221,1	<i>Турсунзадевский район</i>
Ноҳияи Файзобод	58,8	221,1	<i>сельская местность</i>
шаҳраки Файзо- бод	-	94,5	<i>Файзабадский район</i>
маҳалли дехот	-	9,6	<i>п. Файзабад</i>
Ноҳияи Шаҳринав	70,8	85,0	<i>сельская местность</i>
шаҳраки Октябр	-	111,5	<i>Шахринавский рай- он</i>
маҳалли дехот	-	7,1	<i>п. Октябрьский</i>
	-	104,4	<i>сельская местность</i>

**ХУДУД, ЗИЧӢ ВА ҲИССАИ
ТЕРРИТОРИЯ, ПЛОТНОСТЬ, ДОЛЯ
(то 1 январи соли 2016 –**

Номи вилоятҳо, ноҳияҳо	Худуд, ҳазор, км. ² <i>Территория, тыс. кв. км,</i>	Шумораи аҳоли дар 1 км. ² нафар <i>Численность населения на 1 кв. км., человек</i>
Ҷумҳурии Тоҷикистон	142,6	60,0
ВМКБ	64,1	3,4
Ноҳияи Ванҷ	4,4	7,4
Ноҳияи Ишкошим	3,7	8,5
Ноҳияи Дарвоз	2,8	8,0
Ноҳияи Мурғоб	38,4	0,4
Ноҳияи Роштқалъа	4,3	6,1
Ноҳияи Рӯшон	5,9	4,2
Ноҳияи Шугнон	4,6	7,9
Вилояти Суғд	25,2	99,6
Ноҳияи Айнӣ	5,2	15,1
Ноҳияи Ашт	2,8	55,4
Ноҳияи Деваштич	1,6	98,9
Ноҳияи Зафаробод	0,4	173,0
Ноҳияи Исфара	0,8	320,2
Ноҳияи Конибодом	0,8	249,4
Ноҳияи Мастҷох	1,0	117,0
Ноҳияи Панҷакент	3,7	75,2
Ноҳияи Спитамен	0,4	329,2
Ноҳияи Ҷ. Расулов	0,3	426,0
Истаравшан	0,7	359,1

**АҲОЛИИ ШАҲРУ ДЕҲОТ
ГОРОДСКОГО И СЕЛЬСКОГО НАСЕЛЕНИЯ
на 1 января 2016 года)**

Ҳиссаи аҳолии шаҳрҳо, ба ҳисоби Ҷоиз <i>Доля городского населения, в %</i>	Ҳиссаи аҳолии деҳот, ба ҳисоби Ҷоиз <i>Доля сельского населения, в %</i>	<i>Наименование областей, районов</i>
26,4	73,6	<i>Республика Таджикистан</i>
13,4	86,6	<i>ГБАО</i>
-	100,0	<i>Ваҷҷский район</i>
-	100,0	<i>Иҷқашимский район</i>
-	100,0	<i>Дарвозский район</i>
-	100,0	<i>Мурғабский район</i>
-	100,0	<i>Роитқалинский район</i>
-	100,0	<i>Рушанский район</i>
-	100,0	<i>Шугнанский район</i>
24,8	75,2	<i>Согдийская область</i>
2,8	97,2	<i>Айнинский район</i>
10,4	89,6	<i>Аитский район</i>
8,1	91,9	<i>Район Деваитич</i>
56,8	43,2	<i>Зафарабадский район</i>
22,0	78,0	<i>Исфаринский район</i>
25,3	74,7	<i>Канибадамский район</i>
16,7	83,3	<i>Матчинский район</i>
14,8	85,2	<i>Пенджикентский район</i>
13,1	86,9	<i>Район Спитамен</i>
12,0	88,0	<i>Район Д.Ҷ.Расулова</i>
24,3	75,7	<i>Истаравшан</i>

Давомаш- *Продолжение*

Номи вилоятҳо, ноҳияҳо	Худуд, ҳазор, км. ² <i>Территория, тыс. кв. км,</i>	Шумораи аҳоли дар 1 км. ² . нафар <i>Численность насе- ления на 1 кв.км., человек</i>
Ноҳияи Б.Ғафуров	2,7	131,5
Ноҳияи Шахристон	1,1	35,9
Ноҳияи Кӯҳистони Мастҷох	3,7	6,2
Вилояти Хатлон	24,6	123,9
Ноҳияи Балҷувон	1,3	21,5
Ноҳияи Бохтар	0,6	374,3
Ноҳияи Вахш	1,0	181,7
Ноҳияи Восеъ	0,8	248,2
Ноҳияи Данғара	2,0	70,2
Ноҳияи Ёвон	0,9	233,8
Ноҳияи Ҷ. Балхӣ	0,9	202,1
Ноҳияи Кӯлоб	0,3	670,0
Ноҳияи Мӯминобод	0,9	96,3
Ноҳияи М.С.А.Ҷамадонӣ	0,5	275,8
Ноҳияи Норак	0,4	141,7
Ноҳияи Носири Хусрав	0,8	43,6
Ноҳияи Панҷ	0,9	120,2
Ноҳияи Сарбанд	0,1	443,0
Ноҳияи Темурмалик	1,0	64,9
Ноҳияи Ховалинг	1,7	31,8
Ноҳияи Фархор	1,2	129,7
Ноҳияи Хуросон	0,9	117,3
Ноҳияи Дӯстӣ	1,2	86,8
Ноҳияи Кубодиён	1,8	94,3
Ноҳияи Абдурахмони Ҷомӣ	0,6	262,8

Ҳиссаи аҳолии шаҳрҳо, ба ҳисоби фоиз <i>Доля городского населения, в %</i>	Ҳиссаи аҳолии деҳот, ба ҳисоби фоиз <i>Доля сельского населения, в %</i>	<i>Наименование областей, районов</i>
5,4	94,6	<i>Район Б.Гафурова</i>
-	100,0	<i>Шахристанский район</i>
-	100,0	<i>Кухистони-Мастчоҳский район</i>
18,0	82,0	<i>Хатлонская область</i>
-	100,0	<i>Бальджуванский район</i>
8,5	91,5	<i>Бохтарский район</i>
11,0	89,0	<i>Вахшский район</i>
11,7	88,3	<i>Восейский район</i>
18,4	81,6	<i>Дангаринский район</i>
18,2	81,8	<i>Яванский район</i>
13,7	86,3	<i>Район Дж. Балхи</i>
50,9	49,1	<i>Кулябский район</i>
15,3	84,7	<i>Муминабадский район</i>
16,5	83,5	<i>Район М.С.А.Хамадони</i>
51,3	48,7	<i>Нурекский район</i>
-	100,0	<i>Район НосириХусрав</i>
11,2	88,8	<i>Пянджский район</i>
36,3	63,7	<i>Сарбандский район</i>
15,7	84,3	<i>Район Темурмалик</i>
-	100,0	<i>Ховалингский район</i>
15,0	85,0	<i>Пархарский район</i>
8,6	91,4	<i>Район Хуросон</i>
6,0	94,0	<i>Район Дусти</i>
-	100,0	<i>Район Кубодиён</i>
8,2	91,8	<i>Район Абдурахмони Дҷоми</i>

Давомаш- *Продолжение*

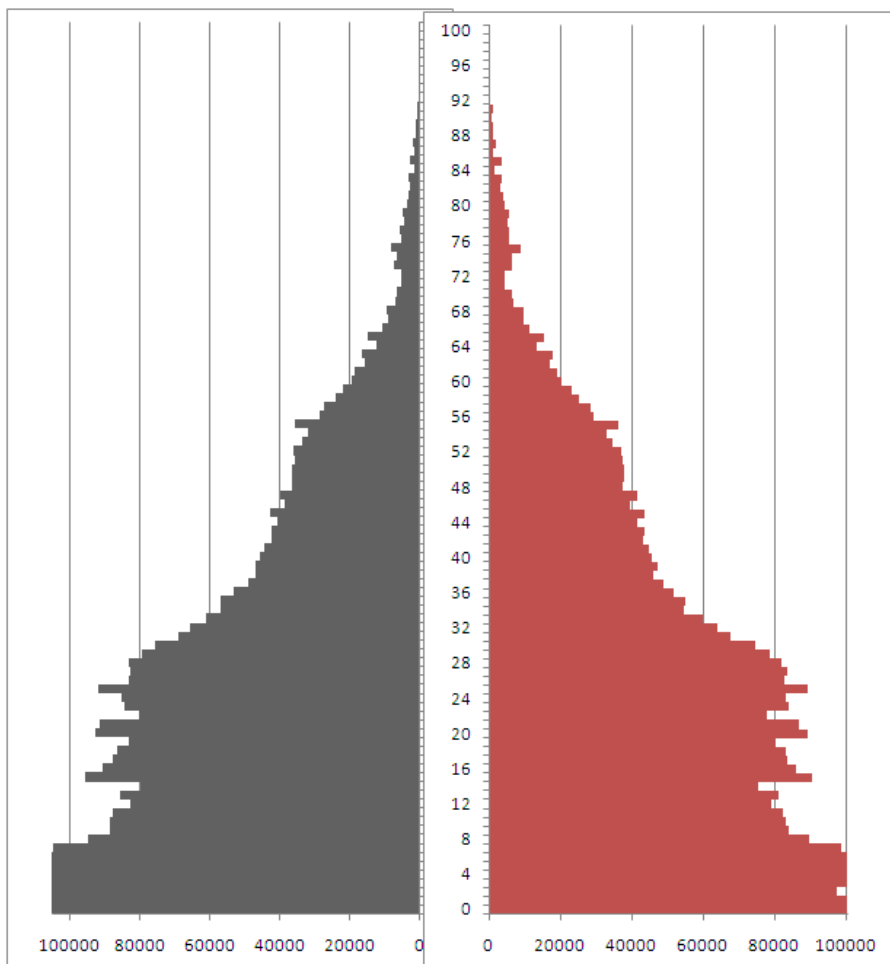
Номи вилоятҳо, ноҳияҳо	Худуд, ҳазор, км. ² <i>Территория, тыс. кв. км,</i>	Шумораи аҳоли дар 1 км.кв. нафар <i>Численность насе- ления на 1 кв.км., человек</i>
Ноҳияи Чайхун	1,0	126,5
Ноҳияи Шахритуз	1,5	78,3
Ноҳияи Ш. Шохин	2,3	22,3
Шаҳру ноҳияҳои тобеи ҷумҳурӣ	28,6	69,0
Шаҳри Ваҳдат	3,7	85,7
Ноҳияи Варзоб	1,7	44,0
Шаҳри Ҳисор	1,0	280,6
Ноҳияи Лахш	4,6	13,3
Ноҳияи Нуробод	0,9	82,4
Ноҳияи Рашт	4,6	25,3
Шаҳри Роғун	0,5	82,4
Ноҳияи Рӯдакӣ	1,8	257,3
Ноҳияи Сангвор	6,0	3,6
Ноҳияи Тоҷикобод	0,7	60,0
Шаҳри Турсунзода	1,2	228,2
Ноҳияи Файзобод	0,9	105,0
Ноҳияи Шаҳринав	1,0	111,5

Ҳиссаи аҳолии шаҳрҳо, ба ҳисоби фоиз <i>Доля городского населения, в %</i>	Ҳиссаи аҳолии деҳот, ба ҳисоби фоиз <i>Доля сельского населения, в %</i>	<i>Наименование областей, районов</i>
13,5	86,5	<i>Район Джайхун</i>
13,7	86,3	<i>Шартузский район</i>
-	100,0	<i>Район Ш.Шохин</i>
13,1	86,9	<i>Районы республиканского подчинения</i>
17,0	83,0	<i>Город Вахдат</i>
3,2	96,8	<i>Варзобский район</i>
14,4	85,6	<i>Город Гиссар</i>
9,8	90,2	<i>Лахиский район</i>
1,6	98,4	<i>Нуробадский район</i>
11,5	88,5	<i>Раитский район</i>
53,3	46,7	<i>Город Рогун</i>
10,9	89,1	<i>Район Рудаки</i>
-	100,0	<i>Сангворский район</i>
-	100,0	<i>Таджикабадский район</i>
19,3	80,7	<i>Город Турсунзаде</i>
10,2	89,8	<i>Файзабадский район</i>
6,4	93,6	<i>Шахринавский район</i>

**ШУМОРАИ АҲОЛИИ ДОИМӢ ДАР ҶУМҲУРИИ ТОҶИКИСТОН
БА ҲОЛАТИ 1 ЯНВАРИ СОЛИ 2016 (ҳазор нафар)
ЧИСЛЕННОСТЬ ПОСТОЯННОГО НАСЕЛЕНИЯ ПО РЕСПУБЛИКЕ
ТАДЖИКИСТАН НА 1 ЯНВАРЯ 2016 ГОДА (тыс. человек)**

Синнусол	Ҳамаи аҳоли – <i>Всё население</i>			Возраст
	мардҳо <i>мужчины</i>	занҳо <i>женщины</i>	ҳарду ҷинс <i>оба пола</i>	
То 1 сола	124,4	110,6	235,1	До 1 года
1-4	451,1	414,1	865,2	1-4
5-9	521,3	491,8	1013,1	5-9
10-14	423,9	401,6	825,5	10-14
15-19	443,6	424,3	867,8	15-19
20-24	433,5	421,5	855,0	20-24
25-29	419,9	416,6	836,5	25-29
30-34	327,6	321,1	648,7	30-34
35-39	252,6	249,3	501,9	35-39
40-44	214,5	219,0	433,4	40-44
45-49	193,0	200,1	393,1	45-49
50-54	173,3	180,7	354,0	50-54
55-59	137,2	142,8	280,0	55-59
60-64	82,0	87,8	169,9	60-64
65-69	50,3	53,1	103,4	65-69
70-74	30,0	28,1	58,1	70-74
75-79	28,0	31,0	59,0	75-79
80-84	13,3	16,6	29,9	80-84
85-89	7,4	8,5	15,9	85-89
90-94	1,8	2,7	4,5	90-94
95-99	0,4	0,6	1,0	95-99
100 сол ва беш- тар	0,1	0,1	0,2	<i>100 и более</i>
Ҳамагӣ	4329,2	4222,0	8551,2	Всего
аз он ҷумла дар синну соли:				<i>в т.ч. в воз- расте</i>
аз қобили меҳнат ҷавонтар	1520,8	1418,1	2938,9	<i>моложе тру- доспособного трудоспособ- ном</i>
қобили меҳнат аз қобили меҳнат калон- тар	2648,4	2527,1	5175,5	<i>старше тру- доспособного</i>
	160,0	276,8	436,8	

ПИРАМИДАИ СИННУ СОЛ ба ҳолати 1 январи соли 2016 (нафар)
ВОЗРАСТНАЯ ПИРАМИДА на 1 января 2016 года (человек)



ШУМОРАИ АҲОЛӢ- ЧИСЛЕННОСТЬ НАСЕЛЕНИЯ

сол	Аҳолии шаҳр - Городское население			Возраст
	мardxo мужчины	занҳо женщины	харду чинс оба пола	
То 1 сола	27,6	23,9	51,5	До 1 года
1-4	109,3	100,2	209,5	1-4
5-9	123,4	116,6	239,9	5-9
10-14	106,5	100,1	206,6	10-14
15-19	119,9	110,4	230,3	15-19
20-24	133,7	111,6	245,3	20-24
25-29	120,6	107,2	227,7	25-29
30-34	81,5	82,3	163,8	30-34
35-39	66,4	71,0	137,4	35-39
40-44	58,8	66,7	125,5	40-44
45-49	56,9	61,5	118,4	45-49
50-54	49,6	53,9	103,6	50-54
55-59	38,9	41,9	80,9	55-59
60-64	22,9	26,0	48,8	60-64
65-69	14,0	15,9	29,9	65-69
70-74	7,7	8,4	16,2	70-74
75-79	6,5	8,0	14,5	75-79
80-84	2,7	3,8	6,5	80-84
85-89	1,2	1,6	2,8	85-89
90-94	0,3	0,6	0,9	90-94
95-99	0,1	0,1	0,2	95-99
100 сол ва бештар	0,1	0,0	0,1	100 и более
Ҳамагӣ	1148,6	1111,7	2260,3	Всего
аз он чумла дар синну соли:				<i>в т.ч. в возрасте</i>
аз қобили меҳнат				<i>моложе трудо-</i>
чавонтар	366,8	340,8	707,5	<i>способного</i>
қобили меҳнат	741,2	692,6	1433,8	<i>трудоспособном</i>
аз қобили меҳнат калон- тар	40,6	78,3	118,9	<i>старше трудо-</i> <i>способного</i>

ШУМОРАИ АҲОЛӢ- ЧИСЛЕННОСТЬ НАСЕЛЕНИЯ

Синну сол	Аҳолии деҳот - Сельское население			Возраст
	мардҳо <i>мужчины</i>	занҳо <i>женщины</i>	ҳарду ҷинс <i>оба пола</i>	
То 1 сола	96,8	86,7	183,5	До 1 года
1-4	341,8	313,9	655,8	1-4
5-9	398,0	375,2	773,2	5-9
10-14	317,4	301,5	618,9	10-14
15-19	323,6	313,9	637,5	15-19
20-24	299,7	309,9	609,6	20-24
25-29	299,4	309,5	608,9	25-29
30-34	246,1	238,8	484,9	30-34
35-39	186,2	178,3	364,5	35-39
40-44	155,6	152,3	307,9	40-44
45-49	136,1	138,6	274,7	45-49
50-54	123,7	126,7	250,4	50-54
55-59	98,3	100,9	199,2	55-59
60-64	59,2	61,8	121,0	60-64
65-69	36,2	37,2	73,4	65-69
70-74	22,3	19,6	41,9	70-74
75-79	21,5	23,0	44,4	75-79
80-84	10,6	12,8	23,4	80-84
85-89	6,2	6,9	13,1	85-89
90-94	1,5	2,1	3,6	90-94
95-99	0,3	0,6	0,8	95-99
100 сол ва бештар	0,1	0,1	0,2	100 и более
Ҳамагӣ	3180,6	3110,3	6290,9	Всего
аз он ҷумла дар синну соли:				<i>в т.ч. в возрасте</i>
аз қобили меҳнат				<i>моложе трудо-</i>
ҷавонтар	1154,0	1077,3	2231,3	<i>способного</i>
қобили меҳнат аз қобили меҳнат калонтар	1907,2	1834,5	3741,7	<i>трудоспособном</i>
				<i>старше трудо-</i>
	119,4	198,5	317,9	<i>способного</i>

**ШУМОРАИ АҲОЛИИ ДОИМӢ ДАР ВМКБ
БА ҲОЛАТИ 1 ЯНВАРИ СОЛИ 2016 (ҳазор нафар)
ЧИСЛЕННОСТЬ ПОСТОЯННОГО НАСЕЛЕНИЯ ПО ГБАО
НА 1 ЯНВАРЯ 2016 ГОДА (тыс. человек)**

Синну сол	Ҳамаи аҳоли – <i>Всё население</i>			Возраст
	мardҳо <i>мужчины</i>	занҳо <i>женщины</i>	ҳарду чинс <i>оба пола</i>	
То 1 сола	2,8	2,6	5,4	До 1 года
1-4	9,1	8,0	17,1	1-4
5-9	10,8	9,9	20,7	5-9
10-14	8,5	8,3	16,8	10-14
15-19	9,8	9,7	19,6	15-19
20-24	9,8	9,2	19,0	20-24
25-29	12,0	10,4	22,4	25-29
30-34	10,1	8,8	18,8	30-34
35-39	8,2	7,6	15,8	35-39
40-44	7,1	6,6	13,6	40-44
45-49	5,8	6,0	11,8	45-49
50-54	5,0	5,3	10,4	50-54
55-59	4,1	4,4	8,5	55-59
60-64	2,8	2,9	5,8	60-64
65-69	2,0	2,3	4,3	65-69
70-74	1,3	1,6	2,8	70-74
75-79	1,3	1,4	2,7	75-79
80-84	0,6	0,6	1,3	80-84
85-89	0,2	0,3	0,5	85-89
90-94	0,1	0,1	0,1	90-94
95-99	0,0	0,0	0,0	95-99
100 сол ва бештар	0,0	0,0	0,0	100 и более
Ҳамагӣ	111,4	106,0	217,4	Всего
аз он чумла дар синну соли:				<i>в т.ч. в возрасте</i>
аз қобили меҳнат ҷавонтар	31,2	28,7	59,9	<i>моложе трудоспособного</i>
қобили меҳнат аз қобили меҳнат калонтар	73,7	66,5	140,2	<i>трудоспособном</i>
	6,5	10,8	17,3	<i>старше трудоспособного</i>

Синну сол	Аҳолии шаҳр – Городское население			Возраст
	мардҳо мужчины	занҳо женщины	ҳарду цинс оба пола	
То 1 сола	0,3	0,3	0,6	До 1 года
1-4	1,1	0,9	2,0	1-4
5-9	1,3	1,2	2,4	5-9
10-14	0,9	0,9	1,8	10-14
15-19	1,1	1,1	2,1	15-19
20-24	1,5	1,3	2,9	20-24
25-29	1,9	1,6	3,5	25-29
30-34	1,1	1,2	2,3	30-34
35-39	1,0	1,1	2,2	35-39
40-44	0,9	1,0	2,0	40-44
45-49	0,9	1,0	1,9	45-49
50-54	0,8	0,8	1,6	50-54
55-59	0,6	0,7	1,3	55-59
60-64	0,4	0,5	0,9	60-64
65-69	0,3	0,4	0,7	65-69
70-74	0,2	0,3	0,4	70-74
75-79	0,2	0,2	0,4	75-79
80-84	0,1	0,1	0,1	80-84
85-89	0,0	0,0	0,1	85-89
90-94	0,0	0,0	0,0	90-94
95-99	0,0	0,0	0,0	95-99
100 сол ва бештар	0,0	0,0	0,0	100 и более
Ҳамагӣ	14,6	14,6	29,2	Всего
аз он шумра дар синну соли:				<i>в т.ч. в возрасте</i>
аз қобили меҳнат				<i>моллаже трудо-</i>
ҷавонтар	3,6	3,3	6,9	<i>способного</i>
қобили меҳнат	10,1	9,6	19,7	<i>трудоспособном</i>
аз қобили меҳнат калон-				<i>старше трудо-</i>
тар	0,9	1,7	2,6	<i>способного</i>

ШУМОРАИ АҲОЛӢ – ЧИСЛЕННОСТЬ НАСЕЛЕНИЯ

Давомаш
Продолжение

Синну сол	Аҳолии деҳот - Сельское население			Возраст
	мардҳо <i>мужчины</i>	занҳо <i>женщины</i>	ҳарду чинс <i>оба пола</i>	
То 1 сола	2,5	2,3	4,8	До 1 года
1-4	8,0	7,0	15,0	1-4
5-9	9,5	8,8	18,3	5-9
10-14	7,6	7,4	14,9	10-14
15-19	8,8	8,7	17,5	15-19
20-24	8,2	7,9	16,1	20-24
25-29	10,0	8,8	18,9	25-29
30-34	8,9	7,6	16,5	30-34
35-39	7,2	6,5	13,7	35-39
40-44	6,2	5,5	11,7	40-44
45-49	4,9	5,0	9,9	45-49
50-54	4,3	4,5	8,8	50-54
55-59	3,6	3,6	7,2	55-59
60-64	2,4	2,4	4,8	60-64
65-69	1,7	1,9	3,6	65-69
70-74	1,1	1,3	2,4	70-74
75-79	1,1	1,2	2,3	75-79
80-84	0,6	0,6	1,2	80-84
85-89	0,2	0,3	0,5	85-89
90-94	0,0	0,1	0,1	90-94
95-99	0,0	0,0	0,0	95-99
100 сол ва бештар	0,0	0,0	0,0	100 ибодее
Ҳамагӣ	96,8	91,4	188,2	Всего
аз он чумла дар синну соли:				<i>в т.ч. в воз-расте</i>
аз қобили меҳнат ҷавонтар	27,6	25,5	53,1	<i>моложе тру-доспособного</i>
қобили меҳнат аз қобили меҳнат калонтар	63,6	56,8	120,4	<i>трудоспособ-ном</i>
	5,6	9,1	14,7	<i>старше тру-доспособного</i>

**ШУМОРАИ АҲОЛИИ ДОИМИ ДАР ВИЛОЯТИ СУҒД
БА ҲОЛАТИ 1 ЯНВАРИ СОЛИ 2016 (ҳазор нафар)
ЧИСЛЕННОСТЬ ПОСТОЯННОГО НАСЕЛЕНИЯ ПО СОГДИЙСКОЙ
ОБЛАСТИ НА 1 ЯНВАРЯ 2016 ГОДА (тыс. человек)**

Синну сол	Ҳамаи аҳоли – Вcё население			Возраст
	мардҳо мӯҷичини	занҳо ҷеңици- ни	харду чинс оба пола	
То 1 сола	35,7	32,5	68,2	До 1 года
1-4	133,4	123,4	256,8	1- 4
5-9	144,4	137,4	281,8	5-9
10-14	115,6	109,2	224,8	10-14
15-19	115,7	113,2	229,0	15-19
20-24	115,1	116,5	231,6	20-24
25-29	120,4	119,5	240,0	25-29
30-34	101,1	98,8	199,9	30-34
35-39	80,2	78,8	158,9	35-39
40-44	67,9	68,4	136,2	40-44
45-49	61,8	63,1	124,9	45-49
50-54	56,4	59,5	116,0	50-54
55-59	46,5	49,0	95,4	55-59
60-64	27,6	31,0	58,6	60-64
65-69	15,8	18,3	34,2	65-69
70-74	8,7	9,3	18,0	70-74
75-79	8,8	10,7	19,5	75-79
80-84	4,6	5,8	10,4	80-84
85-89	2,3	2,9	5,2	85-89
90-94	0,5	0,8	1,3	90-94
95-99	0,1	0,1	0,2	95-99
100 сол ва бештар	0,1	0,1	0,1	100 и более
Ҳамагӣ	1262,7	1248,3	2511,0	Всего
аз он ҷумла дар синну соли:				<i>в т.ч. в возрасте</i>
аз қобили меҳнат				<i>моложе трудо- способного</i>
ҷавонтар	429,1	402,5	831,6	<i>Трудоспособном</i>
қобили меҳнат	783,2	750,1	1533,3	<i>старше трудо- способного</i>
аз қобили меҳ- нат калонтар	50,4	95,8	146,1	

ШУМОРАИ АҲОЛӢ – ЧИСЛЕННОСТЬ НАСЕЛЕНИЯ

Давомаш
Продолжение

Синну сол	Аҳолии шаҳр – Городское население			Возраст
	мардҳо мужчины	занҳо женщины	ҳарду чинс оба пола	
То 1 сола	9,1	8,2	17,3	До 1 года
1-4	32,2	29,6	61,9	1-4
5-9	33,1	31,7	64,8	5-9
10-14	26,6	25,1	51,7	10-14
15-19	26,3	26,0	52,3	15-19
20-24	30,4	28,2	58,7	20-24
25-29	32,4	29,1	61,5	25-29
30-34	24,5	24,0	48,5	30-34
35-39	19,9	20,0	39,9	35-39
40-44	17,0	18,1	35,1	40-44
45-49	16,0	16,9	32,9	45-49
50-54	14,5	16,2	30,7	50-54
55-59	12,5	13,9	26,3	55-59
60-64	7,4	9,0	16,4	60-64
65-69	4,4	5,5	9,9	65-69
70-74	2,3	2,8	5,1	70-74
75-79	2,0	3,0	5,0	75-79
80-84	1,0	1,5	2,5	80-84
85-89	0,5	0,6	1,1	85-89
90-94	0,1	0,2	0,3	90-94
95-99	0,0	0,0	0,1	95-99
100 сол ва бештар	0,0	0,0	0,0	100 и более
Ҳамагӣ	312,2	309,7	621,9	Всего
аз он чумла дар синну соли:				<i>в т.ч. в возрасте</i>
аз қобили меҳнат ҷавонтар	101,0	94,7	195,7	<i>моложе трудо-способного</i>
қобили меҳнат аз қобили меҳнат калонтар	198,3	187,5	385,8	<i>трудоспособном</i>
	12,9	27,5	40,4	<i>старше трудо-способного</i>

Синну сол	Аҳолии деҳот - Сельское население			Возраст
	мардҳо мужчины	занҳо женщины	ҳарду ҷинс оба пола	
То 1 сола	26,5	24,3	50,8	До 1 года
1-4	101,2	93,7	194,9	1-4
5-9	111,4	105,6	217,0	5-9
10-14	89,0	84,1	173,1	10-14
15-19	89,4	87,2	176,7	15-19
20-24	84,7	88,3	173,0	20-24
25-29	88,0	90,4	178,4	25-29
30-34	76,6	74,8	151,4	30-34
35-39	60,3	58,8	119,0	35-39
40-44	50,9	50,3	101,2	40-44
45-49	45,8	46,2	92,0	45-49
50-54	42,0	43,4	85,4	50-54
55-59	34,0	35,1	69,1	55-59
60-64	20,2	22,0	42,2	60-64
65-69	11,4	12,8	24,2	65-69
70-74	6,4	6,5	12,9	70-74
75-79	6,7	7,8	14,5	75-79
80-84	3,7	4,3	8,0	80-84
85-89	1,8	2,3	4,1	85-89
90-94	0,4	0,6	1,0	90-94
95-99	0,1	0,1	0,2	95-99
100 сол ва бештар	0,0	0,1	0,1	100 и более
Ҳамагӣ	950,5	938,7	1889,2	Всего
аз он ҷумла дар синну соли:				в т.ч. в возрасте
аз қобили меҳнат ҷавонтар	328,0	307,8	635,8	моложе трудоспособного трудоспособном
қобили меҳнат аз қобили меҳнат калонтар	585,0	562,6	1147,6	старше трудоспособного
	37,5	68,3	105,8	

**ШУМОРАИ АҲОЛИИ ДОИМИ ДАР ВИЛОЯТИ ХАТЛОН
БА ҲОЛАТИ 1 ЯНВАРИ СОЛИ 2016 (ҳазор нафар)
ЧИСЛЕННОСТЬ ПОСТОЯННОГО НАСЕЛЕНИЯ ПО
ХАТЛОНСКОЙ ОБЛАСТИ НА 1 ЯНВАРЯ 2016 ГОДА (тыс. человек)**

Синну сол	Ҳамаи аҳоли – <i>Всё население</i>			Возраст
	мардҳо <i>мужчины</i>	занҳо <i>женщины</i>	ҳарду чинс <i>оба пола</i>	
То 1 сола	48,4	43,6	91,9	До 1 года
1-4	173,7	158,4	332,1	1-4
5-9	198,0	186,4	384,4	5-9
10-14	161,8	153,7	315,5	10-14
15-19	165,8	160,6	326,4	15-19
20-24	150,5	156,6	307,1	20-24
25-29	142,8	150,5	293,3	25-29
30-34	111,1	110,5	221,6	30-34
35-39	82,4	81,0	163,4	35-39
40-44	69,8	71,5	141,3	40-44
45-49	61,8	65,5	127,3	45-49
50-54	55,6	58,3	113,9	50-54
55-59	42,9	45,0	88,0	55-59
60-64	25,8	27,2	53,0	60-64
65-69	16,3	16,5	32,8	65-69
70-74	10,5	8,8	19,3	70-74
75-79	9,5	10,2	19,7	75-79
80-84	4,1	5,4	9,5	80-84
85-89	2,6	2,7	5,3	85-89
90-94	0,6	1,0	1,6	90-94
95-99	0,1	0,3	0,4	95-99
100 сол ва бештар	0,0	0,0	0,0	100 и более
Ҳамагӣ	1534,1	1513,7	3047,8	Всего
аз он ҷумла дар синну соли:				<i>в т.ч. в возрасте</i>
аз қобили меҳнат ҷавонтар	581,8	542,2	1124,0	<i>моложе трудо- способного</i>
қобили меҳнат аз қобили меҳнат калонтар	899,3	884,3	1783,6	<i>трудоспособ- ном</i>
	53,0	87,2	140,2	<i>старше трудо- способного</i>

Синну сол	Аҳолии шаҳр – Городское население			Возраст
	мардҳо мужчины	занҳо женщины	харду чинс оба пола	
То 1 сола	7,5	6,8	14,3	До 1 года
1-4	31,9	29,2	61,1	1-4
5-9	31,9	30,2	62,1	5-9
10-14	28,1	26,6	54,7	10-14
15-19	30,2	28,9	59,1	15-19
20-24	28,4	27,6	56,0	20-24
25-29	26,2	26,1	52,3	25-29
30-34	18,2	19,5	37,8	30-34
35-39	14,5	16,3	30,8	35-39
40-44	13,0	15,4	28,4	40-44
45-49	12,2	14,0	26,3	45-49
50-54	10,6	12,2	22,8	50-54
55-59	8,2	9,0	17,2	55-59
60-64	4,8	5,4	10,1	60-64
65-69	3,0	3,2	6,2	65-69
70-74	1,8	1,7	3,5	70-74
75-79	1,5	1,6	3,1	75-79
80-84	0,5	0,7	1,2	80-84
85-89	0,2	0,2	0,4	85-89
90-94	0,1	0,1	0,1	90-94
95-99	0,0	0,0	0,0	95-99
100 сол ва бештар	0,0	0,0	0,0	100 и более
Ҳамагӣ	272,8	274,7	547,5	Всего
аз он ҷумла дар синну соли:				<i>в т.ч. в воз- расте</i>
аз қобили меҳнат ҷавонтар	99,4	92,8	192,2	<i>моложе тру- доспособного</i>
қобили меҳнат аз қобили меҳнат калонтар	164,6	166,1	330,7	<i>трудоспособ- ном</i>
	8,8	15,8	24,6	<i>старше трудо- способного</i>

ШУМОРАИ АҲОЛӢ – ЧИСЛЕННОСТЬ НАСЕЛЕНИЯ

Давомаш
Продолжение

Синну сол	Аҳолии деҳот - Сельское население			Возраст
	мардҳо <i>мужчины</i>	занҳо <i>женщины</i>	ҳарду ҷинс <i>оба</i> <i>пола</i>	
То 1 сола	40,9	36,7	77,6	До 1 года
1-4	141,8	129,2	271,0	1-4
5-9	166,1	156,3	322,4	5-9
10-14	133,6	127,1	260,8	10-14
15-19	135,6	131,8	267,4	15-19
20-24	122,0	129,0	251,0	20-24
25-29	116,6	124,4	241,0	25-29
30-34	92,8	91,0	183,8	30-34
35-39	67,9	64,7	132,6	35-39
40-44	56,9	56,0	112,9	40-44
45-49	49,6	51,4	101,0	45-49
50-54	45,0	46,1	91,1	50-54
55-59	34,8	36,0	70,8	55-59
60-64	21,1	21,8	42,9	60-64
65-69	13,3	13,3	26,6	65-69
70-74	8,7	7,1	15,8	70-74
75-79	8,1	8,6	16,6	75-79
80-84	3,6	4,7	8,3	80-84
85-89	2,3	2,5	4,9	85-89
90-94	0,6	0,9	1,4	90-94
95-99	0,1	0,3	0,4	95-99
100 сол ва бештар	0,0	0,0	0,0	100 и более
Ҳамагӣ	1261,4	1238,9	2500,3	Всего
аз он ҷумла дар синну соли:				<i>в т.ч. в возрасте</i>
аз қобили меҳнат				<i>моллазе трудо- способного</i>
ҷавонтар	482,5	449,3	931,8	<i>трудо- способном</i>
қобили меҳнат	734,7	718,1	1452,8	
аз қобили меҳнат калон- тар	44,2	71,5	115,7	<i>старше трудо- способного</i>

**ШУМОРАИ АҲОЛИИ ДОИМИ ДАР ШАҲРИ ДУШАНБЕ
БА ҲОЛАТИ 1 ЯНВАРИ СОЛИ 2016 (хазор нафар)
ЧИСЛЕННОСТЬ ПОСТОЯННОГО НАСЕЛЕНИЯ ПО
ГОРОДУ ДУШАНБЕ ПО НА 1 ЯНВАРЯ 2016 ГОДА (тыс. человек)**

Синну сол	Аҳолии шаҳр – Городское население			Возраст
	мardxo муҷсчины	занҳо эсенсины	ҳарду цинс оба пола	
То 1 сола	8,0	6,3	14,3	До 1 года
1-4	30,3	27,8	58,2	1-4
5-9	42,1	39,4	81,5	5-9
10-14	38,4	35,5	73,8	10-14
15-19	48,1	40,9	88,9	15-19
20-24	59,6	41,8	101,4	20-24
25-29	47,5	38,5	86,0	25-29
30-34	28,1	28,3	56,5	30-34
35-39	23,5	25,7	49,2	35-39
40-44	21,5	24,5	45,9	40-44
45-49	21,5	22,5	44,1	45-49
50-54	18,1	18,4	36,5	50-54
55-59	13,3	13,4	26,7	55-59
60-64	7,7	8,3	16,0	60-64
65-69	4,8	5,3	10,0	65-69
70-74	2,6	2,8	5,4	70-74
75-79	2,2	2,5	4,7	75-79
80-84	0,9	1,1	2,1	80-84
85-89	0,4	0,6	1,0	85-89
90-94	0,1	0,2	0,3	90-94
95-99	0,1	0,1	0,2	95-99
100 сол ва бештар	0,0	0,0	0,0	100 и более
Ҳамагӣ	418,8	383,9	802,7	Всего
аз он ҷумла дар синну соли:				<i>в т.ч. в возрасте</i>
аз қобили меҳнат ҷавонтар	118,8	109,0	227,8	<i>моложе трудоспособного</i>
қобили меҳнат аз қобили меҳнат калонтар	286,3	249,7	536,0	<i>трудоспособном</i>
	13,7	25,2	38,9	<i>старше трудоспособного</i>

**ШУМОРАИ АҲОЛИИ ДОИМИ ДАР НОҲИЯҲОИ ТОБЕИ
ҶУМҲУРӢ БА ҲОЛАТИ 1 ЯНВАРИ СОЛИ 2016 (ҳазор нафар)
ЧИСЛЕННОСТЬ ПОСТОЯННОГО НАСЕЛЕНИЯ ПО РАЙОНАМ
РЕСПУБЛИКАНСКОГО ПОДЧИНЕНИЯ НА 1 ЯНВАРЯ 2016 ГОДА
(тыс. человек)**

Синну сол	Ҳамаи аҳоли – <i>Всё население</i>			Возраст
	мардҳо <i>мужчины</i>	занҳо <i>женщины</i>	ҳарду чинс <i>оба пола</i>	
То 1 сола	29,5	25,7	55,2	До 1 года
1-4	104,6	96,5	201,1	1-4
5-9	126,0	118,7	244,7	5-9
10-14	99,7	94,9	194,5	10-14
15-19	104,1	99,8	203,9	15-19
20-24	98,6	97,3	195,9	20-24
25-29	97,1	97,7	194,8	25-29
30-34	77,2	74,7	151,9	30-34
35-39	58,3	56,3	114,6	35-39
40-44	48,2	48,1	96,3	40-44
45-49	42,1	43,0	85,2	45-49
50-54	38,1	39,1	77,2	50-54
55-59	30,4	31,0	61,5	55-59
60-64	18,0	18,4	36,4	60-64
65-69	11,3	10,7	22,0	65-69
70-74	6,9	5,6	12,5	70-74
75-79	6,2	6,1	12,4	75-79
80-84	3,0	3,6	6,6	80-84
85-89	2,0	2,0	4,0	85-89
90-94	0,6	0,7	1,2	90-94
95-99	0,1	0,2	0,3	95-99
100 сол ва бештар	0,0	0,0	0,1	100 и более
Ҳамагӣ	1002,2	970,1	1972,3	Всего
аз он ҷумла дар синну соли:				<i>в т.ч. в возрасте</i>
аз қобили меҳ- нат ҷавонтар	359,8	335,8	695,6	<i>моложе трудо- способного</i>
қобили меҳнат аз қобили меҳнат калон- тар	605,9	576,5	1182,4	<i>трудоспособном</i>
	36,5	57,8	94,3	<i>старше трудо- способного</i>

Синну сол	Аҳолии шаҳр – Городское население			Возраст
	мardxo мужчины	занҳо женщины	чарду чинс оба пола	
То 1 сола	2,6	2,4	5,0	До 1 года
1-4	13,7	12,6	26,3	1-4
5-9	15,1	14,1	29,2	5-9
10-14	12,5	12,0	24,5	10-14
15-19	14,3	13,6	27,9	15-19
20-24	13,7	12,6	26,4	20-24
25-29	12,4	11,9	24,3	25-29
30-34	9,4	9,3	18,7	30-34
35-39	7,4	7,9	15,4	35-39
40-44	6,5	7,6	14,1	40-44
45-49	6,3	7,0	13,4	45-49
50-54	5,7	6,3	12,0	50-54
55-59	4,5	4,9	9,3	55-59
60-64	2,6	2,7	5,3	60-64
65-69	1,5	1,5	3,0	65-69
70-74	0,8	0,8	1,7	70-74
75-79	0,7	0,7	1,4	75-79
80-84	0,3	0,4	0,6	80-84
85-89	0,1	0,2	0,3	85-89
90-94	0,0	0,1	0,1	90-94
95-99	0,0	0,0	0,0	95-99
100 сол ва бештар	0,0	0,0	0,0	100 и более
Ҳамагӣ	130,2	128,9	259,0	Всего
аз он чумла дар синну соли:				<i>в т.ч. в возрасте</i>
аз қобили меҳнат				<i>моложе трудо-</i>
чавонтар	43,9	41,1	85,0	<i>способного</i>
қобили меҳнат	82,0	79,7	161,7	<i>трудоспособном</i>
аз қобили меҳнат калон-				<i>старше трудо-</i>
тар	4,3	8,1	12,4	<i>способного</i>

Давомаш
Продолжение

Синну сол	Аҳолии деҳот - Сельское население			Возраст
	мардҳо муҷчи- ны	занҳо ҷеғици- ны	ҳарду чинс оба пола	
То 1 сола	26,9	23,3	50,2	До 1 года
1-4	90,9	83,9	174,8	1-4
5-9	111,0	104,6	215,6	5-9
10-14	87,2	82,9	170,1	10-14
15-19	89,9	86,2	176,1	15-19
20-24	84,8	84,7	169,5	20-24
25-29	84,7	85,8	170,5	25-29
30-34	67,7	65,4	133,1	30-34
35-39	50,8	48,4	99,2	35-39
40-44	41,8	40,4	82,2	40-44
45-49	35,8	36,0	71,8	45-49
50-54	32,4	32,7	65,2	50-54
55-59	26,0	26,1	52,1	55-59
60-64	15,5	15,6	31,1	60-64
65-69	9,8	9,2	19,0	65-69
70-74	6,1	4,8	10,9	70-74
75-79	5,5	5,4	10,9	75-79
80-84	2,7	3,2	5,9	80-84
85-89	1,9	1,8	3,7	85-89
90-94	0,5	0,6	1,1	90-94
95-99	0,1	0,2	0,2	95-99
100 сол ва бештар	0,0	0,1	0,1	100 и более
Ҳамагӣ	872,0	841,3	1713,3	Всего
аз он ҷумла дар синну соли:				<i>в т.ч. в возрасте</i>
аз қобили меҳнат ҷавонтар	315,9	294,7	610,6	<i>моложе трудо- способного</i>
қобили меҳнат аз қобили меҳнат калон- тар	523,9	496,9	1020,8	<i>трудоспособном</i>
	32,2	49,7	81,9	<i>старше трудо- способного</i>

МАЧМУӢИ ОМОРИИ
«ШУМОРАИ АҲОЛӢИ ҶУМӢУРИИ ТОҶИКИСТОН
ТО 1 ЯНВАРИ СОЛИ 2016»

Дар зери тахрири – Ҳасанзода Г.К. – Директори Агентии омили назди Президенти Ҷумҳурии Тоҷикистон, омода карда шудааст.

Масъули чопи маҷмӯа: Кулов А.Н. – Сардори раёсати омили демографӣ, шугли аҳоли ва омили иҷтимоӣ тел: 221-49-91

Масъул барои наشري маҷмӯа: Одилов У. – Сардори МКҲ-и Агентии омили назди Президенти Ҷумҳурии Тоҷикистон тел: 227-96-09

Чопи компютери ва дизайн:

Бегова Ҳ.- Сармутахассиси раёсати омили демографӣ, шугли аҳоли ва омили иҷтимоӣ

Фармоиши № Нусха 150 адад.

Ба чоп дода шуд 21. 06. 2016

РТНТ МКҲ, Агентии омили назди Президенти Ҷумҳурии Тоҷикистон

СТАТИСТИЧЕСКИЙ СБОРНИК
«ЧИСЛЕННОСТЬ НАСЕЛЕНИЯ РЕСПУБЛИКИ ТАДЖИКИСТАН
НА 1 ЯНВАРЯ 2016 ГОДА»

*Подготовлено под редакцией – Ҳасанзода Г.К. – Директора
Агентства по статистике при Президенте Республики Таджикистан*

Ответственный за выпуск сборника:

*Кулов А.Н.- Начальник управления демографическое статистики,
занятости населения и социальной статистики тел: 221-49-91*

*За выпуск тиража: Одилов У.-Начальник ГВЦ Агентства по статистике
при Президенте Республики Таджикистан тел: 227-96-09*

*Компьютерная верстка: Бегова Ҳ.- Главный специалист управления
демографии, занятости населения и социальной статистики*

Заказ № Тираж 150 экз.

Сдано в печать 21. 06. 2016

УОП ГВЦ Агентства по статистике при Президенте
Республики Таджикистан