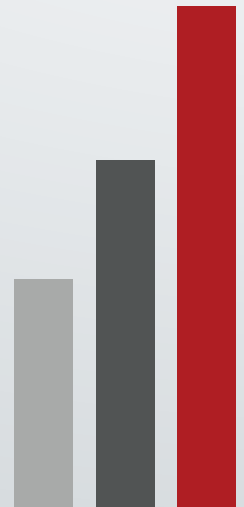




دائرة الإحصاء والتنمية المجتمعية
Department of Statistics and Community Development

كتاب الإحصاء السنوي
Statistical Year Book

2014



كتاب الإحصاء السنوي
Statistical Year Book

2014



بِسْمِ اللّٰهِ الرَّحْمٰنِ الرَّحِیْمِ
((وأحاط بما لديهم وأحصى كل شيء عددا))
صدق الله العظيم

سورة الجن
آية (28)



صاحب السمو الشيخ الدكتور سلطان بن محمد القاسمي
عضو المجلس الأعلى - حاكم إمارة الشارقة

His Highness Sheikh Dr. Sultan Bin Muhammed Al Qassimi
Member of Supreme Council & Ruler of Sharjah



سمو الشيخ سلطان بن محمد بن سلطان القاسمي
ولي عهد ونائب حاكم إمارة الشارقة رئيس المجلس التنفيذي لإمارة الشارقة

His Highness Sheikh Sultan Bin Muhammed Bin Sultan Al Qassimi
Crown Prince, Deputy Ruler of Sharjah & Head of Sharjah Executive Council

Preface

The Department of Statistics and Community Development (DSCD) is pleased to introduce the Eighth Issue of The Statistical Year Book, and the first issue since the establishment of The DSCD that replaced The Sharjah Statistics Center.

Typically, the Statistical Year Book provides planners and decision makers with statistical summaries on economic, social and environmental conditions in Sharjah Emirate. We would like to take this opportunity to express our gratitude and appreciation to all government and private institutions who supported our efforts by providing data and making this Statistical Year Book possible.

We would also wish to thank the DSCD team who spared no effort to complete this book. We pray to Almighty God to guide our efforts to serve our dear Emirate, under the wise leadership of His Highness Sheikh Dr. Sultan Bin Mohammed Al Qasimi, supreme the council member ruler of Sharjah.

Mohammed Bin Abdullah Al Thani
Chairman

تقديم

يسر دائرة الاحصاء والتنمية المجتمعية ان تصدر هذا العدد من الكتاب الاحصائي السنوي، وهو الثامن في هذه السلسلة من اصدارات الدائرة، والاول بعد انشاء دائرة الاحصاء والتنمية المجتمعية التي حلت محل مركز الشارقة للاحصاء.

وكغيره من الكتب الاحصائية السنوية التي تصدرها عادة أجهزة الاحصاء في العالم، يضم هذا الكتاب خلاصات رقمية تعكس مختلف الجوانب الاقتصادية والاجتماعية والبيئية واتاحتها لمستخدمي البيانات على اختلاف مواقعهم واختصاصاتهم ومستوياتهم الوظيفية.

وقد رأينا ان نعتنم مناسبة اصدار الكتاب لنجدد الاعراب عن فائق شكرنا وتقديرنا لكافة الأجهزة الحكومية والمؤسسات الخاصة لتعاونها الصادق مع الدائرة وتزويدها بالبيانات المتعلقة بها والتي شكلت معظم محتويات هذا الكتاب.

كما نود ان نشيد بالجهود المكثفة التي يبذلها العاملون في دائرة الاحصاء والتنمية المجتمعية في اعداد واخراج الكتاب الاحصائي السنوي وغيره من المنشورات الدورية التي تصدرها الدائرة.

وختاماً فاننا نتوجه بالدعاء الى الله جلّت قدرته ان يوفقنا لخدمة اماراتنا الغالية في ظل القيادة الحكيمة لصاحب السمو الشيخ الدكتور/ سلطان بن محمد القاسمي عضو المجلس الاعلى - حاكم امارة الشارقة حفظه الله ورعاه .

محمد بن عبدالله آل ثاني
الرئيس

المقدمة

Introduction

This issue of the Sharjah Statistical Year Book (SSYB) is a rich source of statistical data and indicators that reflect some economic and social conditions of Sharjah Emirate. It provides users with data that is necessary for planning, policy formation and decision making across various industries and from various perspectives.

This book consists of 19 chapters, each dedicated to an industry containing serially numbered tables presented in both English and Arabic and referenced with the source of information. The tables present numbers for 2014, and some included comparative figures with 2013 and 2012.

Content of this issue has been collected from various governments' insinuations as well as from other reliable sources. The data then were edited and presented so that they may be easily understood and simply used.

For this issue, we at the Department of Statistics and Community Development did our best to improve coverage, content and presentation of the SSYB and we believe that the result was an enhanced edition especially in terms of data presentation, classifications and accuracy.

May the Almighty God provide us with more power and ability to participate in the development of our dear Emirate under the leadership of His Highness Sheikh Dr. Sultan bin Mohammed Al Qassimi, Supreme Council Member and Ruler of Sharjah, may Allah protect him.

يحتوي الكتاب الإحصائي السنوي لهذا العام - كما هو الحال في الإصدارات السابقة- على قدر كبير من الأرقام و المؤشرات الإحصائية التي تعكس جانباً مهماً من الأوضاع الاقتصادية و الاجتماعية في إمارة الشارقة. وبذلك فإنه يقدم لمستخدمي البيانات بعض الأسس الضرورية لوضع الخطط ورسم السياسات واتخاذ القرارات في كافة المجالات.

ويقع الكتاب في تسعة عشر باباً خصص كل منها لقطاع معين. ويضم الباب مجموعة من الجداول المرقمة تسلسلياً عرضت باللغتين العربية و الإنجليزية. وتمثل الأرقام المدرجة في الجداول العام 2014. وشمل بعضها سلسلة زمنية مدتها ثلاث سنوات حيث أضيف لبيانات 2014 بيانات عامي 2012 و 2013. وُذيل كل جدول بإحاطة تبين المصدر الذي استقيت منه البيانات.

وقد تم جمع محتويات الكتاب من مختلف الأجهزة الحكومية وغيرها من المصادر الموثوقة، وجرى مراجعتها وتنسيقها وإخراجها على نحو يسهل معه استيعابها واستخدامها. هذا ويسعى قسم الإحصاء باستمرار إلى تطوير محتويات الكتاب الإحصائي السنوي من حيث التغطية والمضمون والشكل. ولهذا فإن ما يميز هذا الإصدار عن سابقه يتجلى في إدخال العديد من التحسينات في طرائق عرض البيانات وتصنيفاتها وتحزّي المزيد من الدقة في المصطلحات المستخدمة فيها.

وبعد، فإننا نسأل الله العليّ القدير أن يمنحنا المزيد من القدرة على خدمة إمارتنا العزيزة وأن يوفقنا في المشاركة بتنميتها وخدمة أهلها تحت القيادة الرشيدة لصاحب السمو الشيخ الدكتور/سلطان بن محمد القاسمي، عضو المجلس الأعلى- حاكم الشارقة.

Abdullah Alkaddeed
Director of Statistics Sectors

عبدالله محمد الكديد
مدير إدارة القطاعات الإحصائية

المحتويات Contents

SECTOR	رقم الصفحة PAGE NO.	رقم الباب SECTION NO.	القطاع
CLIMATE	14	1	المناخ
POPULATION & VITAL STATISTICS	22	2	السكان و الإحصاءات الحيوية
AGRICULTURE	34	3	الزراعة
INDUSTRY	44	4	الصناعة
ELECTRICITY & WATER	54	5	الكهرباء والمياه
CONSTRUCTION	68	6	الإنشاءات
TRANSPORTATION & COMMUNICATION	90	7	النقل والمواصلات
EDUCATION	102	8	التعليم
HEALTH	114	9	الصحة
TOURISM & HOTELS	134	10	السفر والسياحة والخدمات
CULTURE & INFORMATION	148	11	الثقافة العامة والإعلام
SECURITY AND JUSTICE	156	12	الأمن والعدالة
FOREIGN TRADE	180	13	التجارة الخارجية
MUNICIPAL SERVICES AND THE ENVIRONMENT	208	14	خدمات البلدية والبيئة
ISLAMIC AFFAIRS & AWQAF	234	15	الشؤون الإسلامية والأوقاف
PRICES	244	16	الأسعار
SNA	260	17	الحسابات القومية
BUSINESS LICENSES	270	18	رخص الأعمال
SOCIAL SERVICES	280	19	الخدمات الاجتماعية
INSURANCE	294	20	التأمين
BANKS	302	21	البنوك

الرموز
SYMBOLS

EXPLANATION OF SYMBOLS	SYMBOLS	الرمز	تفسير الرمز
CENTIGRADE TEMPERATURE	C°	°م	درجة الحرارة المئوية
MILLIMETER	mm	ملم	مليمتر
SQUARE METER	M ²	م ²	متر مربع
CUBIC METER	M ³	م ³	متر مكعب
KILOWATT PER HOUR	Kwh	ك و س	كيلوواط / ساعة
MEGAWATT PER HOUR	Mwh	م و س	ميغاوات / ساعة
GALLON	G		جالون
NO DATA (DATA NOT AVAILABLE)	بيانات غير متوفرة
IN THOUSANDS	(000)	(000)	الارقام بالالف / مدورة لاقرب (الف)
PERCENT	%	%	النسبة المئوية
TRACE (AMOUNT TOO SMALL)	TR	اثر	كمية هطول مطري قليلة لايمكن قياسها
MILLION	Mn.		مليون
HARMONIZED SYSTEM	H.S		النظام المنسق
NUMBER	No.		عدد
ZERO VALUE	0	.	يوجد بيان ولكن قيمته صفر
ZERO, LESS THAN A UNIT	0	.	يوجد بيان ولكن قيمته اقل من وحدة القياس
TOTAL	T		المجموع
MALE	M		ذكر
FEMALE	F		أنثى
NOT APPLICABLE\ EXCLUDED	NA\ Exc	-	لاينطبق / مستثنى
SEE FOOTNOTES OR REMARKS	*	*	انظر الملاحظة
MAXIMUM	Max.		عظمى
MINIMUM	Min.		صغرى





CLIMATE

المناخ

1

الباب الأول
المناخ

SECTION 1
CLIMATE

TABLE TITLE	رقم الصفحة PAGE NO.	رقم الجدول TABLE NO.	عنوان الجدول
MAX. & MIN. TEMPERATURES REGISTERED BY MONTH 2012-2014	18	1-1	درجات الحرارة العظمى و الصغرى المسجلة حسب الشهر 2014-2012
MAX. & MIN. HUMIDITY (%) IN AIR REGISTERED BY MONTH 2012-2014	19	1-2	درجات الرطوبة العظمى و الصغرى (%) المسجلة حسب الشهر 2014-2012
ANNUAL RAINFALL QUANTITY REGISTERED BY YEAR 2012-2014	20	1-3	كمية الأمطار السنوية المسجلة حسب السنة 2014-2012

جدول (1-1) Table
درجات الحرارة العظمى و الصغرى المسجلة حسب الشهر
MAX. & MIN. TEMPERATURE REGISTERED BY MONTH
2014-2012

VALUE: C°

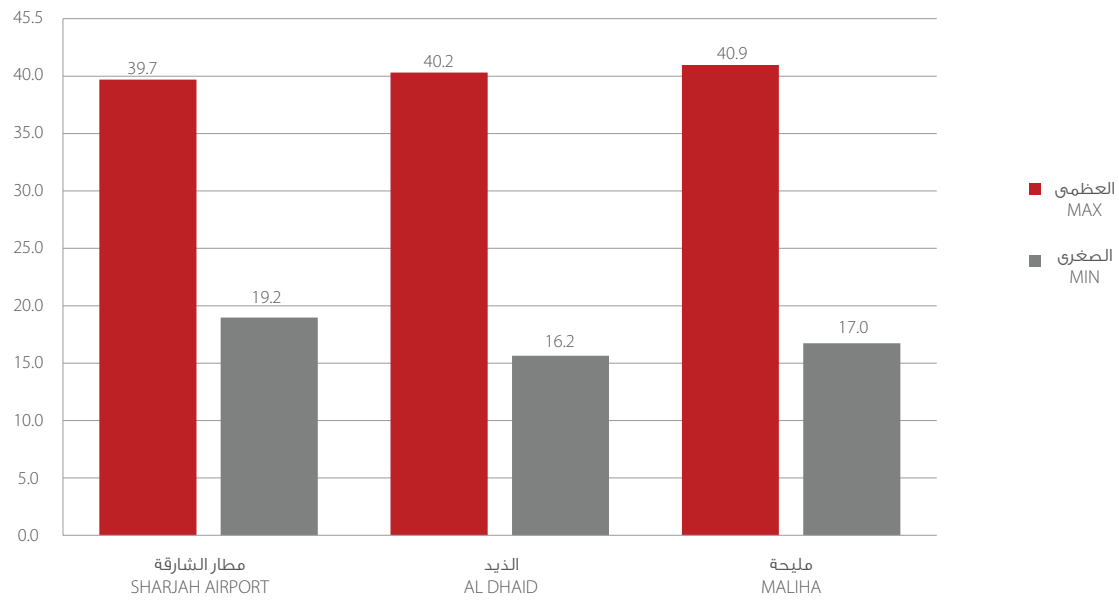
القيمة: م°

MONTH	2012						2013						2014						الشهر
	مليحة MALIHA		الذيد AL DHAID		مطار الشارقة SHARJAH AIRPORT		مليحة MALIHA		الذيد AL DHAID		مطار الشارقة SHARJAH AIRPORT		مليحة MALIHA		الذيد AL DHAID		مطار الشارقة SHARJAH AIRPORT		
	الصغرى MIN	العظمى MAX	الصغرى MIN	العظمى MAX	الصغرى MIN	العظمى MAX	الصغرى MIN	العظمى MAX	الصغرى MIN	العظمى MAX	الصغرى MIN	العظمى MAX	الصغرى MIN	العظمى MAX	الصغرى MIN	العظمى MAX	الصغرى MIN	العظمى MAX	
JAN	6.9	29.9	5.9	29.8	7.6	30.7	5.0	29.7	-	-	5.2	30.1	8.4	28.0	7.1	28.8	11.2	28.2	يناير
FEB	8.7	31.1	6.3	31.3	8.6	32.8	7.5	30.5	-	-	8.9	32.0	8.5	31.1	7.2	31.4	9.9	31.2	فبراير
MAR	9.5	39.7	9.4	39.2	12.1	40.3	10.9	36.8	-	-	12.8	36.7	11.9	39.0	10.8	35.6	14.1	36.7	مارس
APR	15.7	42.0	14.4	42.7	16.0	43.0	11.4	43.4	-	-	16.1	40.8	15.9	44.9	15.5	42.3	17.7	40.4	أبريل
MAY	22.6	45.1	21.5	44.9	22.7	44.3	19.8	44.5	-	-	22.0	44.5	20.2	46.4	18.1	46.9	21.4	45.1	مايو
JUN	23.9	46.8	22.1	47.1	24.0	46.9	19.8	46.9	-	-	22.7	43.9	22.5	48.9	22.9	49.3	24.6	46.5	يونيو
JUL	26.5	48.4	24.3	48.8	26.3	49.3	26.8	47.8	25.2	47.8	28.4	48.8	27.8	48.7	25.9	47.0	28.7	47.0	يوليو
AUG	26.8	47.6	25.0	46.8	25.9	47.1	28.2	45.8	24.8	45.4	28.4	45.3	27.2	50.3	26.4	47.3	29.2	48.3	أغسطس
SEP	23.4	46.7	20.4	46.3	22.0	46.4	26.4	42.4	21.6	43.7	24.0	44.1	20.8	45.9	23.0	46.1	26.0	44.6	سبتمبر
OCT	18.1	41.3	17.0	41.8	19.9	41.4	17.3	40.9	20.7	40.2	19.6	40.3	18.5	40.3	21.3	40.6	أكتوبر
NOV	14.5	35.5	12.5	35.9	14.6	36.0	14.2	35.8	13.5	37.3	16.0	37.7	11.3	36.1	10.2	36.0	15.5	36.2	نوفمبر
DEC	5.1	31.2	7.6	30.9	9.7	31.0	7.1	31.4	4.6	32.0	9.1	31.8	9.6	30.8	8.6	31.2	10.7	31.1	ديسمبر
ANNUAL MEAN	16.8	40.4	15.5	40.5	17.5	40.8	16.1	39.5	17.8	41.2	17.9	39.7	17.0	40.9	16.2	40.2	19.2	39.7	المعدل السنوي

SOURCE: NATIONAL CENTER OF METEOROLOGY & SISMOLOGY

المصدر: المركز الوطني للأرصاد الجوية والزلازل

المعدل السنوي لدرجات الحرارة العظمى و الصغرى
ANNUAL MEAN OF MAX. & MIN. TEMPERATURE
2014-2012



جدول (1-2) Table
درجات الرطوبة العظمى و الصغرى (%) المسجلة حسب الشهر
MAX. & MIN. HUMIDITY (%) IN AIR REGISTERED BY MONTH
2014-2012

MONTH	القيمة: %																		الشهر
	2012						2013						2014						
	مليحة MALIHA		الذيد AL DHAID		مطار الشارقة SHARJAH AIRPORT		مليحة MALIHA		الذيد AL DHAID		مطار الشارقة SHARJAH AIRPORT		مليحة MALIHA		الذيد AL DHAID		مطار الشارقة SHARJAH AIRPORT		
الصغرى MIN	العظمى MAX	الصغرى MIN	العظمى MAX	الصغرى MIN	العظمى MAX	الصغرى MIN	العظمى MAX	الصغرى MIN	العظمى MAX	الصغرى MIN	العظمى MAX	الصغرى MIN	العظمى MAX	الصغرى MIN	العظمى MAX	الصغرى MIN	العظمى MAX	الصغرى MIN	العظمى MAX
JAN	16.0	96.0	15.0	100.0	12.0	99.0	18.0	100.0	-	-	7.0	99.0	18.9	98.2	19.9	100.0	8.0	93.0	يناير
FEB	17.0	91.0	15.8	100.0	18.0	99.0	16.0	98.0	-	-	16.0	99.0	17.5	100.0	16.1	100.0	18.0	98.0	فبراير
MAR	7.0	92.0	4.7	100.0	8.0	99.0	9.0	93.0	-	-	10.0	99.0	5.1	100.0	4.1	100.0	12.0	98.0	مارس
APR	7.0	83.0	5.3	100.0	9.0	97.0	10.0	98.0	-	-	9.0	99.0	2.8	100.0	0.8	100.0	5.0	98.0	أبريل
MAY	7.0	76.0	4.7	89.1	9.0	95.0	4.0	100.0	-	-	9.0	98.0	4.9	97.2	3.8	100.0	11.0	86.0	مايو
JUN	3.0	89.0	2.9	100.0	7.0	96.0	3.0	92.0	-	-	10.0	91.0	3.5	100.0	1.8	100.0	7.0	95.0	يونيو
JUL	5.0	82.0	4.2	94.6	8.0	93.0	4.0	92.0	4.0	100.0	8.0	90.0	7.2	100.0	6.0	99.9	16.0	95.0	يوليو
AUG	5.0	85.0	5.5	98.8	8.0	99.0	15.0	93.0	12.0	100.0	17.0	91.0	8.0	99.9	8.0	95.2	10.0	85.0	أغسطس
SEP	5.0	89.0	4.9	100.0	9.0	99.0	10.0	100.0	11.0	100.0	13.0	96.0	6.1	100.0	4.7	100.0	8.0	91.0	سبتمبر
OCT	6.0	96.0	3.2	100.0	8.0	100.0	-	-	7.0	100.0	18.0	98.0	10.5	100.0	8.4	100.0	4.0	85.0	أكتوبر
NOV	18.0	91.0	15.7	100.0	19.0	95.0	18.0	97.0	17.0	100.0	19.0	93.0	10.8	100.0	7.4	100.0	16.0	89.0	نوفمبر
DEC	18.0	100.0	17.2	100.0	20.0	99.0	19.0	100.0	20.0	100.0	20.0	98.0	13.1	100.0	9.2	100.0	13.0	96.0	ديسمبر
ANNUAL MEAN	9.5	89.2	8.3	98.5	11.3	97.5	11.5	96.6	11.8	100.0	13.0	95.9	9.0	99.6	7.5	99.6	10.7	92.4	المعدل السنوي

SOURCE: NATIONAL CENTER OF METEOROLOGY & SISMOLOGY

المصدر: المركز الوطني للأرصاد الجوية والزلازل

جدول (1-3) Table
 كمية الامطار السنوية المسجلة حسب السنة
 ANNUAL RAINFALL QUANTITY REGISTERED BY YEAR
 2014-2012

QUANTITY: MM

الكمية: مم

STATION	YEAR			المحطة
	2012	2013	2014	
SHARJAH AIRPORT	19.5	85.8	46.2	مطار الشارقة
AL DHAID	32.8	49.0	68.8	الذيد
MALIHA	6.8	59.0	70.2	مليحة

SOURCE: NATIONAL CENTER OF METEOROLOGY & SISMOLOGY

المصدر: المركز الوطني للأرصاد الجوية والزلازل





الباب الثاني
السكان والإحصاءات الحيوية

SECTION 2
POPULATION VITAL STATISTICS

TABLE TITLE	رقم الصفحة PAGE NO.	رقم الجدول TABLE NO.	عنوان الجدول
NO. OF BIRTHS REGISTERED IN THE EMIRATE OF SHARJAH BY GENDER & NATIONALITY 2011 - 2013	26	2 - 1	عدد المواليد المسجلة بإمارة الشارقة حسب النوع والجنسية 2011-2013
NO. OF DEATHS REGISTERED IN THE EMIRATE OF SHARJAH BY GENDER & NATIONALITY 2011 - 2013	27	2 - 2	عدد الوفيات المسجلة في إمارة الشارقة حسب النوع والجنسية 2011-2013
NO. OF DEATHS (CITIZENS) REGISTERED IN THE EMIRATE OF SHARJAH BY GENDER & AGE 2011 - 2013	28	2 - 3	عدد الوفيات (المواطنين) المسجلة في إمارة الشارقة حسب النوع والعمر 2011-2013
MARRIAGE CONTRACTS REGISTERED IN THE EMIRATE OF SHARJAH BY NATIONALITY OF HUSBAND AND WIFE 2011 - 2013	29	2 - 4	عقود الزواج المسجلة في إمارة الشارقة حسب جنسية الزوج والزوجة 2011-2013
DIVORCE CASES REGISTERED BY NATIONALITY OF HUSBAND & WIFE 2011 - 2013	29	2 - 5	حالات الطلاق المسجلين حسب جنسية الزوج والزوجة 2011-2013
TOTAL POPULATION BY AGE GROUPS,GENDER & NATIONALITY 2013	30	2 - 6 - 1	إجمالي السكان حسب فئات السن والنوع والجنسية 2013
(MID-YEAR ESTIMATE) TOTAL POPULATION BY AGE GROUPS,GENDER & NATIONALITY 2012	31	2 - 6 - 2	إجمالي السكان حسب فئات السن والنوع والجنسية (تقديرات منتصف العام) 2012
(MID-YEAR ESTIMATE) TOTAL POPULATION BY AGE GROUPS,GENDER & NATIONALITY 2011	32	2 - 6 - 3	إجمالي السكان حسب فئات السن والنوع والجنسية (تقديرات منتصف العام) 2011

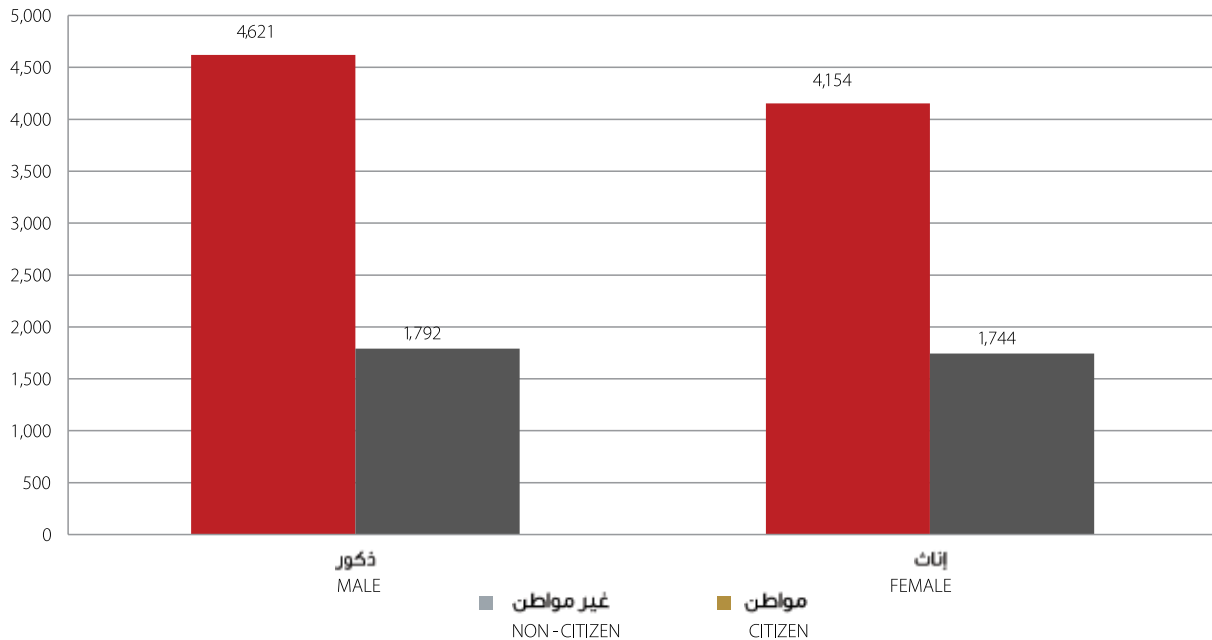
جدول (2-1) Table
عدد المواليد المسجلة بإمارة الشارقة حسب النوع والجنسية
NO. OF BIRTHS REGISTERED IN THE EMIRATE OF SHARJAH BY GENDER & NATIONALITY
2013 - 2011

ITEM	2011			2012			2013			البيان
	المجموع TOTAL	إناث FEMALE	ذكور MALE	المجموع TOTAL	إناث FEMALE	ذكور MALE	المجموع TOTAL	إناث FEMALE	ذكور MALE	
LIVE BIRTHS										المواليد الأحياء
CITIZEN	3,695	1,878	1,817	3,532	1,711	1,821	3,536	1,744	1,792	مواطن
NON-CITIZEN	7,414	3,646	3,768	8,261	4,043	4,218	8,775	4,154	4,621	غير مواطن
TOTAL	11,109	5,524	5,585	11,793	5,754	6,039	12,311	5,898	6,413	المجموع
STILL BIRTHS										المواليد الأموات
CITIZEN	30	12	18	30	14	16	14	10	4	مواطن
NON-CITIZEN	64	30	34	74	31	43	55	20	35	غير مواطن
TOTAL	94	42	52	104	45	59	69	30	39	المجموع

SOURCE: SHARJAH MEDICAL DISTRICT

المصدر: منطقة الشارقة الطبية

عدد المواليد الأحياء المسجلين بإمارة الشارقة حسب النوع والجنسية
NO. OF LIVE BIRTHS REGISTERED IN THE EMIRATE OF SHARJAH BY GENDER & NATIONALITY
2013



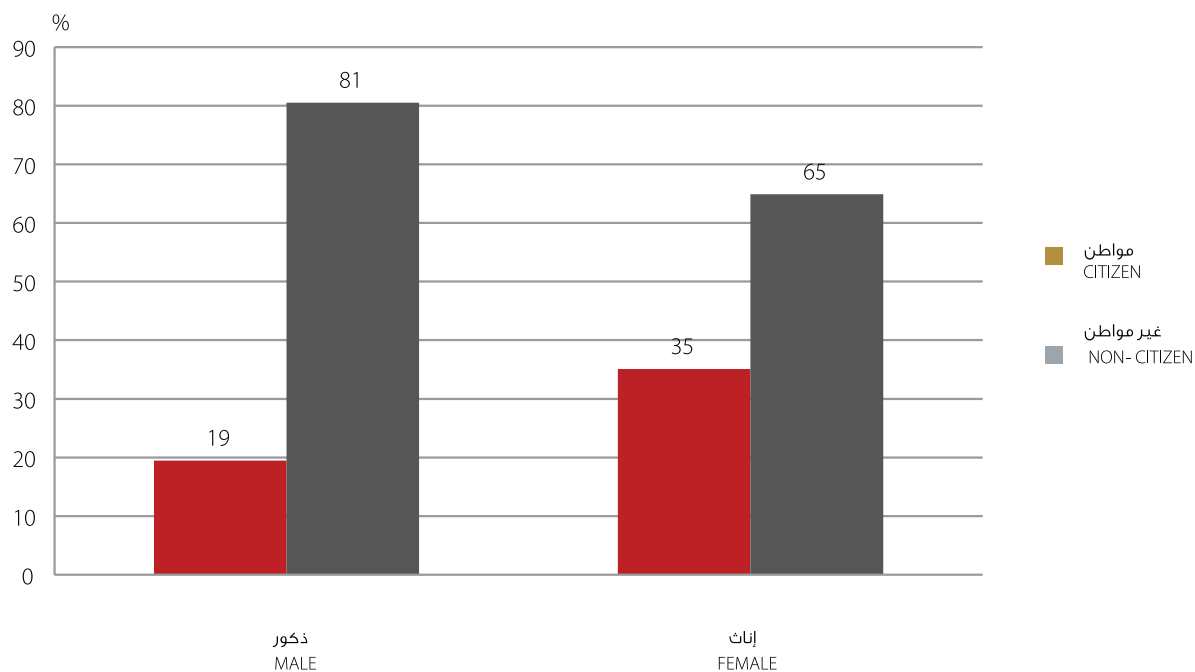
جدول (2-2) Table
عدد الوفيات المسجلة في إمارة الشارقة حسب النوع والجنسية
NO. OF DEATHS REGISTERED IN THE EMIRATE OF SHARJAH BY GENDER & NATIONALITY
2013- 2011

NATIONALITY	2011			2012			2013			الجنسية
	المجموع TOTAL	إناث FEMALE	ذكور MALE	المجموع TOTAL	إناث FEMALE	ذكور MALE	المجموع TOTAL	إناث FEMALE	ذكور MALE	
CITIZEN	365	155	210	331	128	203	337	145	192	مواطن
NON-CITIZEN	940	220	720	1,015	255	760	1,062	268	794	غير مواطن
TOTAL	1,305	375	930	1,346	383	963	1,399	413	986	المجموع

SOURCE:SHARJAH MEDICAL DISTRICT

المصدر: منطقة الشارقة الطبية

النسبة المئوية لعدد الوفيات المسجلة في إمارة الشارقة حسب النوع والجنسية
THE PERCENTAGE OF THE NO. OF DEATHS REGISTERED IN THE EMIRATE OF SHARJAH BY GENDER & NATIONALITY
2013



جدول (2 - 3) Table
 عدد الوفيات (المواطنون) المسجلة في إمارة الشارقة حسب النوع والعمر
 NO. OF DEATHS (CITIZENS) REGISTERED IN THE EMIRATE OF SHARJAH BY GENDER & AGE
 2013- 2011

AGE	2011			2012			2013			العمر
	المجموع TOTAL	إناث FEMALE	ذكور MALE	المجموع TOTAL	إناث FEMALE	ذكور MALE	المجموع TOTAL	إناث FEMALE	ذكور MALE	
0-4	35	20	15	25	4	21	18	5	13	4-0
5-9	2	1	1	1	0	1	6	0	6	9-5
10-14	5	0	5	5	2	3	3	2	1	14-10
15-19	12	0	12	8	0	8	7	0	7	19-15
20-24	17	5	12	13	2	11	12	2	10	24-20
25-29	9	1	8	16	3	13	10	3	7	29-25
30-34	8	0	8	9	1	8	7	3	4	34-30
35-39	4	1	3	6	4	2	9	2	7	39-35
40-44	7	2	5	9	4	5	13	6	7	44-40
45-49	9	4	5	9	4	5	10	4	6	49-45
50-54	13	5	8	13	4	9	10	5	5	54-50
55-59	9	4	5	21	6	15	21	6	15	59-55
60-64	13	6	7	15	9	6	21	9	12	64-60
65-69	19	9	10	32	15	17	23	12	11	69-65
70-74	47	24	23	39	26	13	40	16	24	74-70
75-79	49	17	32	35	17	18	55	28	27	79-75
80+	107	56	51	74	27	47	77	43	34	80+
NOT STATED	0	0	0	1	0	1	0	0	0	غير مبين
TOTAL	365	155	210	331	128	203	342	146	196	المجموع

SOURCE:SHARJAH MEDICAL DISTRICT

المصدر: منطقة الشارقة الطبية

جدول (2-4) عقود الزواج المسجلة في إمارة الشارقة حسب جنسية الزوج والزوجة
MARRIAGE CERTIFICATE REGISTERED IN THE EMIRATE OF SHARJAH BY NATIONALITY
OF HUSBAND & WIFE
2013 - 2011

WIFE NATIONALITY HUSBAND NATIONALITY	2011			2012			2013			جنسية الزوجة جنسية الزوج
	المجموع TOTAL	غير مواطنة FEMALE (N-CITIZEN)	مواطنة FEMALE CITIZEN	المجموع TOTAL	غير مواطنة FEMALE (N-CITIZEN)	مواطنة FEMALE CITIZEN	المجموع TOTAL	غير مواطنة FEMALE (N-CITIZEN)	مواطنة FEMALE CITIZEN	
CITIZEN	1,582	234	1,348	1,479	228	1,251	1,551	229	1,322	مواطن
NON-CITIZEN	662	595	67	751	646	105	703	624	79	غير مواطن
TOTAL	2,244	829	1,415	2,230	874	1,356	2,254	853	1,401	المجموع

SOURCE: COURTS:

- 1.SHARJAH CITY COURT ALSCHAREE
 - 2.DHAID FEDERAL COURT OF FIRST INSTANCE
 - 3.KHORFAKKAN FEDERAL COURT OF FIRST INSTANCE
 - 4.COURT KALBA ALSCHAREES.
 - 5.DIBBA ALHESN FEDERAL COURT OF FIRST INSTANCE
- NOTE: N (NON)

- المصادر: المحاكم :
1. محكمة مدينة الشارقة الشرعية.
 2. محكمة الذيد الاتحادية الابتدائية.
 3. محكمة خورفكان الاتحادية الابتدائية.
 4. محكمة كلباء الشرعية.
 5. محكمة دبا الحصن الاتحادية الابتدائية.

جدول (2-5) حالات الطلاق المسجلين حسب جنسية الزوج والزوجة
DIVORCE CASES REGISTERED BY NATIONALITY OF HUSBAND & WIFE
2013 - 2011

WIFE NATIONALITY HUSBAND NATIONALITY	2011			2012			2013			جنسية الزوجة جنسية الزوج
	المجموع TOTAL	غير مواطنة FEMALE (N-CITIZEN)	مواطنة FEMALE CITIZEN	المجموع TOTAL	غير مواطنة FEMALE (N-CITIZEN)	مواطنة FEMALE CITIZEN	المجموع TOTAL	غير مواطنة FEMALE (N-CITIZEN)	مواطنة FEMALE CITIZEN	
CITIZEN	420	129	291	322	95	227	316	83	233	مواطن
NON-CITIZEN	232	216	16	163	128	35	162	151	11	غير مواطن
TOTAL	652	345	307	485	223	262	478	234	244	المجموع

SOURCE: COURTS:

- 1.SHARJAH CITY COURT ALSCHAREE
 - 2.DHAID FEDERAL COURT OF FIRST INSTANCE
 - 3.KHORFAKKAN FEDERAL COURT OF FIRST INSTANCE
 - 4.COURT KALBA ALSCHAREES.
 - 5.DIBBA ALHESN FEDERAL COURT OF FIRST INSTANCE
- NOTE: N (NON)

- المصادر: المحاكم :
1. محكمة مدينة الشارقة الشرعية.
 2. محكمة الذيد الاتحادية الابتدائية.
 3. محكمة خورفكان الاتحادية الابتدائية.
 4. محكمة كلباء الشرعية.
 5. محكمة دبا الحصن الاتحادية الابتدائية.

جدول (2-6-1) إجمالي السكان حسب فئات السن والنوع والجنسية
TOTAL POPULATION BY AGE GROUPS, GENDER & NATIONALITY
2013

المجموع TOTAL			غير مواطنين ⁽²⁾ NON-CITIZEN ⁽²⁾			مواطنون ⁽¹⁾ CITIZEN ⁽¹⁾			فئات السن AGE GROUPS
المجموع TOTAL	إناث FEMALE	ذكور MALE	المجموع TOTAL	إناث FEMALE	ذكور MALE	المجموع TOTAL	إناث FEMALE	ذكور MALE	
49,628	24,522	25,106	25,574	12,636	12,937	24,055	11,886	12,169	4 - 0
42,381	20,722	21,659	21,839	10,678	11,161	20,542	10,044	10,498	9 - 5
34,397	16,988	17,409	17,724	8,754	8,971	16,672	8,234	8,438	14 - 10
33,123	16,354	16,769	17,069	8,427	8,641	16,055	7,927	8,128	19 - 15
32,558	16,268	16,290	16,777	8,383	8,394	15,781	7,885	7,896	24 - 20
31,454	16,014	15,440	16,208	8,252	7,956	15,246	7,762	7,484	29 - 25
28,339	14,413	13,926	14,603	7,427	7,176	13,736	6,986	6,750	34 - 30
20,015	10,514	9,501	10,313	5,418	4,896	9,701	5,096	4,605	39 - 35
14,514	7,768	6,746	7,479	4,003	3,476	7,035	3,765	3,270	44 - 40
11,559	6,282	5,277	5,957	3,237	2,719	5,603	3,045	2,558	49 - 45
9,322	5,348	3,974	4,803	2,756	2,048	4,518	2,592	1,926	54 - 50
7,374	4,046	3,328	3,800	2,085	1,715	3,574	1,961	1,613	59 - 55
5,748	2,915	2,833	2,962	1,502	1,460	2,786	1,413	1,373	64 - 60
3,631	1,851	1,780	1,871	954	917	1,760	897	863	69 - 65
3,080	1,566	1,514	1,587	807	780	1,493	759	734	74 - 70
1,754	848	906	904	437	467	850	411	439	79 - 75
2,517	1,244	1,273	1,297	641	656	1,220	603	617	+ 80
1230004	343483	886521	1069379	262218	807162	160,627	81,266	79,361	المجموع Total

(1) SOURCE: BASED ON RETURNS OF THE COMPREHENSIVE SURVEY OF SHARJAH CITIZENS IN MARCH, 2013

(2) SOURCE: ESTIMATION OF THE TOTAL OF NON-CITIZEN POPULATION & THEIR AGE STRUCTURE IS BASED ON THE 2005 CENSUS OF UAE

(1) المصدر: نتائج المسح الشامل لمواطني الشارقة الذي أجري في مارس 2013
(2) المصدر: تقديرات مبنية على العدد الإجمالي لغير المواطنين ونمط التركيب العمري الذي كانوا عليه وفق نتائج التعداد العام عام 2005

جدول (2-6-2) إجمالي السكان حسب فئات السن والنوع والجنسية - تقديرات منتصف العام
(MID-YEAR ESTIMATE) TOTAL POPULATION BY AGE GROUPS, GENDER & NATIONALITY
2012

المجموع TOTAL			غير مواطنين ⁽²⁾ NON-CITIZEN ⁽²⁾			مواطنون ⁽¹⁾ CITIZEN ⁽¹⁾			فئات السن AGE GROUPS
المجموع TOTAL	إناث FEMALE	ذكور MALE	المجموع TOTAL	إناث FEMALE	ذكور MALE	المجموع TOTAL	إناث FEMALE	ذكور MALE	
98,772	41,072	57,700	74,671	29,172	45,499	24,101	11,899	12,202	4 - 0
84,122	34,264	49,858	63,357	24,112	39,245	20,765	10,152	10,613	9 - 5
69,862	28,111	41,751	52,848	19,718	33,131	17,014	8,393	8,620	14 - 10
59,615	23,874	35,741	43,073	15,709	27,364	16,542	8,164	8,378	19 - 15
117,721	35,297	82,424	101,304	26,986	74,317	16,417	8,311	8,107	24 - 20
190,806	47,711	143,096	174,813	39,342	135,471	15,993	8,369	7,624	29 - 25
190,560	41,699	148,861	176,244	34,234	142,010	14,316	7,465	6,851	34 - 30
141,435	29,727	111,709	131,363	24,339	107,023	10,073	5,387	4,685	39 - 35
91,365	19,105	72,260	84,025	15,113	68,912	7,341	3,992	3,348	44 - 40
57,292	11,836	45,456	51,450	8,672	42,778	5,843	3,164	2,679	49 - 45
34,731	7,554	27,177	29,984	4,851	25,133	4,747	2,703	2,044	54 - 50
17,664	4,344	13,319	13,964	2,319	11,646	3,699	2,026	1,674	59 - 55
7,933	2,442	5,491	5,064	980	4,084	2,868	1,462	1,407	64 - 60
3,860	1,467	2,393	2,035	528	1,507	1,825	939	886	69 - 65
2,479	1,068	1,411	961	293	668	1,518	775	743	74 - 70
1,267	611	656	394	155	238	873	456	417	79 - 75
1,613	793	819	331	124	206	1,282	669	613	+ 80
1171097	330975	840122	1005880	246648	759232	165217	84327	80890	المجموع Total

SOURCE: ESTIMATION OF CITIZEN POPULATION IS BASED ON RETURNS OF THE COMPREHENSIVE SURVEY OF SHARJAH CITIZENS, WHICH WAS CONDUCTED IN MARCH, 2013. NON-CITIZEN POPULATION BY AGE GROUPS IS ESTIMATED USING THE TOTAL NUMBERS OF EXPATRIATES OBTAINED FROM THE ADMINISTRATIVE RECORDS AND THE POPULATION AGE STRUCTURE ACCORDING TO THE 2005 CENSUS OF UAE.

أرقام تقديرية مبنية على نتائج المسح الشامل للمواطنين المشاركة الذي أجري عام 2013. أما الأرقام العائدة لغير المواطنين فهي تقديرات لعددهم باستخدام المصادر المتاحة لدى دائرة الإحصاء والتنمية المجتمعية. وقد تم توزيعهم حسب فئة العمر وفق النمط الذي كانوا عليه في نتائج التعداد العام للسكان في دولة الإمارات العربية المتحدة عام 2005.

جدول (2-6-3) إجمالي السكان حسب فئات السن والنوع والجنسية - تقديرات منتصف العام
(MID-YEAR ESTIMATE) TOTAL POPULATION BY AGE GROUPS, GENDER & NATIONALITY
2011

المجموع TOTAL			غير مواطنين ⁽²⁾ NON-CITIZEN ⁽²⁾			مواطنون ⁽¹⁾ CITIZEN ⁽¹⁾			فئات السن AGE GROUPS
المجموع TOTAL	إناث FEMALE	ذكور MALE	المجموع TOTAL	إناث FEMALE	ذكور MALE	المجموع TOTAL	إناث FEMALE	ذكور MALE	
42,580	20,740	21,840	23,270	11,340	11,930	19,310	9,400	9,910	4 - 0
63,730	30,610	33,120	46,510	22,320	24,190	17,220	8,290	8,930	9 - 5
62,010	29,160	32,850	45,420	21,110	24,310	16,590	8,050	8,540	14 - 10
56,040	25,820	30,220	37,870	17,300	20,570	18,170	8,520	9,650	19 - 15
46,340	21,560	24,780	27,680	12,910	14,770	18,660	8,650	10,010	24 - 20
73,500	28,220	45,280	56,580	20,070	36,510	16,920	8,150	8,770	29 - 25
120,070	38,830	81,240	106,070	31,680	74,390	14,000	7,150	6,850	34 - 30
124,450	34,730	89,720	115,270	29,980	85,290	9,180	4,750	4,430	39 - 35
97,060	25,750	71,310	89,520	21,880	67,640	7,540	3,870	3,670	44 - 40
63,820	16,830	46,990	58,010	13,830	44,180	5,810	3,000	2,810	49 - 45
39,860	10,460	29,400	35,120	7,950	27,170	4,740	2,510	2,230	54 - 50
24,000	6,220	17,780	20,380	4,420	15,960	3,620	1,800	1,820	59 - 55
12,270	3,230	9,040	9,760	2,150	7,610	2,510	1,080	1,430	64 - 60
5,250	1,630	3,620	3,550	880	2,670	1,700	750	950	69 - 65
2,670	940	1,730	1,270	410	860	1,400	530	870	74 - 70
1,440	580	860	530	200	330	910	380	530	79 - 75
1,070	470	600	330	150	180	740	320	420	+ 80
836160	295780	540380	677140	218580	458560	159020	77200	81820	المجموع Total

SOURCE: ESTIMATION OF CITIZEN POPULATION IS BASED ON RETURNS OF THE COMPREHENSIVE SURVEY OF SHARJAH CITIZENS, WHICH WAS CONDUCTED IN MARCH, 2013. NON-CITIZEN POPULATION BY AGE GROUPS IS ESTIMATED USING THE TOTAL NUMBERS OF EXPATRIATES OBTAINED FROM THE ADMINISTRATIVE RECORDS AND THE POPULATION AGE STRUCTURE ACCORDING TO THE 2005 CENSUS OF UAE.

أرقام تقديرية مبنية على نتائج المسح الشامل لمواطني الشارقة الذي أجري عام 2013. أما الأرقام العائدة لغير المواطنين فهي تقديرات لعدددهم باستخدام المصادر المتاحة لدى دائرة الإحصاء والتنمية المجتمعية. وقد تم توزيعهم حسب فئة العمر وفق النمط الذي كانوا عليه في نتائج التعداد العام للسكان في دولة الإمارات العربية المتحدة عام 2005.





الزراعة
AGRICULTURE

الباب الثالث
الزراعة

SECTION 3
AGRICULTURE

TABLE TITLE	رقم الصفحة PAGE NO.	رقم الجدول TABLE NO.	عنوان الجدول
NO. & AREA OF GREEN HOUSES 2011	38	3-1	عدد ومساحة البيوت المحمية 2011
NO. & AREA OF FARMS IMPLEMENTING MODERN IRRIGATION SYSTEM 2011	39	3-2	عدد ومساحة المزارع التي تطبق أسلوب الري الحديث 2011
AREA, QUANTITY & VALUE OF AGRICULTURAL PRODUCTS 2011	40	3-3	مساحة وكمية وقيمة المحاصيل الزراعية 2011
NO. OF PRODUCTIVE FARMS, TOTAL AREA & LAND USAGE 2011	42	3-4	أعداد المزارع العاملة والمساحة الكلية واستخدامات الأراضي الزراعية 2011
NO. & TOTAL AREA OF FARMS 2011	43	3-5	عدد ومساحة الحيازات الكلية – العاملة والغير العاملة 2011
NO. OF FISHING BOATS 2011	43	3-6	عدد قوارب الصيد 2011
ESTIMATED QUANTITY OF FISH CAUGHT 2011	43	3-7	تقدير كميات الأسماك المصطادة 2011
NO. & PRODUCTION OF POULTRY IN MODERN FARMS 2011	43	3-8	إنتاج مزارع الدواجن الحديثة 2011

جدول (3-1) Table
عدد ومساحة البيوت المحمية
NO. & AREA OF GREEN HOUSES
2011

المساحة (دونم) AREA (DONUM)	عدد البيوت NO. OF HOUSES
429	716

Source: Ministry of Environment & Water

المصدر: وزارة البيئة والمياه

جدول (3-2) Table
عدد ومساحة المزارع التي تطبق اسلوب الري الحديث
NO. & AREA OF FARMS IMPLEMENTING MODERN IRRIGATION SYSTEM
2011

السنة YEAR	المنطقة REGION
2011	
2,668	عدد المزارع NO. OF FARMS
	مساحة الري الحديث
17,844	تنقيط DRIP
10,677	رشاشات SPRINKLER
25,656	نافورات BUBBLER NOZZELS
15,586	أخرى OTHER
69,763	المجموع TOTAL
14,892	مساحة الري بالغمر IRRIGATION BY FLOODING
84,655	جملة المساحة المروية TOTAL IRRIGATED AREA

SOURCE: MINISTRY OF ENVIRONMENT & WATER

المصدر: وزارة البيئة والمياه

جدول (3-3) TABLE
مساحة وكمية وقيمة المحاصيل الزراعية
AREA, QUANTITY & VALUE OF AGRICULTURAL PRODUCTS
2011

VALUE: (000) DHS
AREA: DONUM
QTY: TON

القيمة: (000) درهم
المساحة: دونم
الكمية: طن

الصنف	المساحة AREA	الكمية QUANTITY	القيمة VALUE	TYPE
خضار VEGETABLES				
طماطم	1,325	6,439	12,175	TOMATO
خيار	295	841	3,070	CUCUMBER
فلفل	81	176	511	PEPPER
شمام	266	628	1,699	SWEET MELON
فاصوليا	105	493	2,737	BEAN
كوسه	3,217	9,717	30,757	SQUASH
باذنجان	436	1,583	1,606	EGGPLANT
زهرة	128	309	878	CAULIFLOWER
ملوف	590	1,607	3,567	CABBAGE
بطيخ	196	566	1,250	WATER MELON
ملوخية	36	79	134	JEWS MALLOW
بامية	19	58	263	OKRA
خضار ورقية	2,347	5,062	11,741	LEAFY GREEN
أخرى	373	1,392	3,317	OTHER
المجموع	9,416	28,950	73,704	TOTAL
فاكهة FRUITS				
نخيل	45,179	60,974	177,630	PALM TREE
ليمون بنزهير	603	1,045	3,304	LIME
ليمون أضاليا	111	202	481	LEMON ADALIA
جريب فروت	42	43	126	GRAPE FRUIT
حمضيات أخرى	222	232	632	OTHER CITRUS
مانجو	910	581	3,706	MANGO
جواقة	87	124	538	GUAVA
شيكو	222	274	980	CHICO
سدر	818	2,512	6,734	LOTUSJUJUBE
رمان	137	94	394	POMEGRANATE
تين	129	66	324	FIG
لوز	98	115	427	INDIAN ALMOND
أخرى	586	136	340	OTHER
المجموع	49,143	66,397	195,616	TOTAL

CONTINUED

يتبع

CONTINUATION

تتمة

المحاصيل الحقلية FIELD CROPS				
GREEN FODDER أعلاف خضراء				
ALFALFA	55,890	34,477	4,307	جت
RHODES	33,584	22,355	3,201	رودس
BOER LOVEGRASS	46,054	28,053	3,209	مسيبلو
OTHER	5,391	4,125	1,568	أخرى
TOTAL	140,920	89,011	12,286	المجموع
OTHER CROPS محاصيل أخرى				
CORN	0	0	0	ذرة
WHEAT	9	5	10	قمح
BARLEY	42	47	67	شعير
TABACCO	1,960	98	79	تبغ
OTHER	7	6	4	أخرى
TOTAL	2,018	156	160	المجموع
TOTAL FIELD CROPS	142,938	89,167	12,445	مجموع المحاصيل الحقلية
GREEN AREA	1,025	205	60	مسطحات خضراء
GRAND	413,283	184,719	71,065	المجموع

SOURCE: MINISTRY OF ENVIRONMENT & WATER
*PRODUCTION OF THE GREEN SPACE M²

المصدر: وزارة البيئة والمياه
*انتاج المسطحات الخضراء بالمتر المربع

جدول (3-4) أعداد المزارع العاملة والمساحة الكلية واستخدامات الأراضي الزراعية
 NO. OF PRODUCTIVE FARMS, TOTAL AREA & LAND USAGE
 2011

2011	البيان Type
3,336	أعداد المزارع No. of Farms
65,734	المساحة المستثمرة فعلاً Actual Invested Area
0	نخيل Palm Tree
49,143	فاكهة Fruits
10,684	محاصيل وأعلاف Crops & Fodder
5,592	خضار Vegetables
315	زراعة محمية Greenhouse Plantations
17,343	المساحة المتروكة للراحة Rested Area
83,078	المجموع Total
	المساحة غير المزروعة Uncultivated Area
2,896	مباني Buildings
1,578	مصدات رياح Windsheilds
18,187	أراضي غير مستغلة Unutilized Land
22,661	المجموع Total
105,739	المساحة الكلية Total Area

SOURCE: MINISTRY OF ENVIRONMENT & WATER

المصدر: وزارة البيئة والمياه

جدول (3-5) TABLE
عدد ومساحة الحيازات الكلية - العاملة والغير العاملة
NO. & TOTAL AREA OF FARMS
2011

AREA : DONUM						المساحة : دونم
المجموع Total		المزارع الغير عاملة Unproductive Farms		المزارع العاملة Productive Farms		السنة Year
المساحة Area	عدد No.	المساحة Area	عدد No.	المساحة Area	عدد No.	
115,781	4,180	9,903	844	105,878	3,336	2011

SOURCE: MINISTRY OF ENVIRONMENT & WATER

المصدر: وزارة البيئة والمياه

جدول (3-6) TABLE
عدد قوارب الصيد
NO. OF FISHING BOATS
2011

المجموع TOTAL	ديزل DIESEL	بتترول PETROL	السنة YEAR
1,486	136	1,350	2011

SOURCE: MINISTRY OF ENVIRONMENT & WATER

المصدر: وزارة البيئة والمياه

جدول (3-7) TABLE
تقدير كميات الأسماك المصطادة
ESTIMATED QUANTITY OF FISH CAUGHT
2011

NO. OF BOATS		السنة YEAR
المجموع TOTAL	عدد القوارب	
ديزل DIESEL	بتترول PETROL	
4,434	14,216	2011

SOURCE: MINISTRY OF ENVIRONMENT & WATER

المصدر: وزارة البيئة والمياه

جدول (3-8) TABLE
إنتاج مزارع الدواجن الحديثة*
NO. & PRODUCTION OF POULTRY IN MODERN FARMS*
2011

PRODUCTION : TON
EGG: MILLION

الإنتاج : طن
البيض : مليون بيضة

بيض تفقيس HATCH EGGS		بيض مائدة TABLE EGGS		دجاج CHICKEN		السنة YEAR
الإنتاج PRODUCTION	عدد المزارع NO. OF FARMS	الإنتاج PRODUCTION	عدد المزارع NO. OF FARMS	الإنتاج بالطن PRODUCTION	عدد المزارع NO. OF FARMS	
18.9	1	21.6	2	4,652	1	2011

SOURCE: MINISTRY OF ENVIRONMENT & WATER
*LAST YEAR AVAILABLE 2011 FOR ALL TABLE SECTOR

المصدر: وزارة البيئة والمياه
* آخر سنة متاحة 2011 لكافة جداول القطاع





الصناعة
INDUSTRY

الباب الرابع
الصناعة

SECTION 4
INDSUTRY

TABLE TITLE	رقم الصفحة PAGE NO.	رقم الجدول TABLE NO.	عنوان الجدول
NO. OF WORKERS BY MANUFACTURING ACTIVITY 2012	48	4-1	عدد العمالة حسب النشاط الصناعي 2012
NO. OF FACTORIES BY THE LEGAL ENTITY IN EACH MANUFACTURING ACTIVITY 2012	49	4-2	عدد المصانع حسب الكيان القانوني في كل نشاط صناعي 2012
INVESTMENT BY THE LEGAL ENTITY IN EACH MANUFACTURING ACTIVITY 2012	50	4-3	حجم الاستثمار حسب الكيان القانوني في كل نشاط صناعي 2012
INVESTMENT BY THE NATIONALITY IN EACH MANUFACTURING ACTIVITY 2012	51	4-4	حجم الاستثمار حسب الجنسية في كل نشاط صناعي 2012
FACTORIES BY THE NO. OF NATIONALITY OF PARTNERS IN EACH INDUSTRIAL ACTIVITY 2012	52	4-5	المصانع حسب عدد جنسية الشركاء في كل نشاط صناعي 2012

جدول (4-1) TABLE
عدد العمالة حسب النشاط الصناعي
NO. OF WORKERS BY MANUFACTURING ACTIVITY
2014

MANUFACTURING	+ 99	من 50 - 99 FROM 50 - 99	من 10 - 49 FROM 10 - 49	من 1 - 9 FROM 1 - 9	عدد الرخص NO. OF LICENSES	النشاط الصناعي
FOOD PRODUCTS & BEVERAGES	17	12	48	9	86	المواد الغذائية والمشروبات
TEXTILES	7	6	30	2	45	المنسوجات
WEARING APPAREL	37	12	4	0	53	الملابس الجاهزة
LEATHER & RELATED PRODUCTS	0	0	8	0	8	الجلود والمنتجات الجلدية
WOOD & OF PRODUCTS OF WOOD	18	17	75	9	119	الأخشاب و المنتجات الخشبية
PAPER & PAPER PRODUCTS	2	10	34	3	50	الورق والمنتجات الورقية
PRINTING & REPRODUCTION OF RECORDED MEDIA	5	15	81	7	108	النشر والطباعة
REFINED PETROLEUM PRODUCTS	3	1	24	2	30	منتجات تكرير النفط
CHEMICALS & CHEMICALS PRODUCTS	15	13	82	27	137	الكيمويات و منتجاتها
RUBBER & PLASTICS PRODUCTS	10	6	86	13	115	المنتجات المطاطية و البلاستيكية
OTHER NON-METALLIC MINERAL PRODUCTS	21	30	127	5	183	منتجات الخامات التعدينية غير المعدنية
BASIC METALS	4	6	13	2	25	الصناعات المعدنية الاساسية
FABRICATED METAL PRODUCTS	25	36	214	22	297	المنتجات المعدنية
MACHINERY & EQUIPMENT N.E.C.	2	1	34	3	40	الألات و المعدات
MACHINERY & ELECTRICAL EQUIPMENT	4	4	44	9	61	الألات و اللوازم الكهربائية
MOTOR VEHICLES, TRAILERS & SEMI-TRAILERS	0	2	12	2	16	المركبات والمقطورات
OTHER TRANSPORT EQUIPMENT	1	3	9	0	13	معدات النقل اخرى
FURNITURE & OTHER MANUFACTURING	9	16	130	23	178	الاثاث وصناعة اخرى
RECYCLING	0	0	5	1	6	إعادة التدوير
HAND CRAFT	0	0	18	3	21	الصناعات الحرفية
NOT STATE	0	0	0	0	0	غير مبين
TOTAL	180	190	1,078	142	1,591	المجموع

SOURCE: MINISTRY OF ECONOMY

المصدر: وزارة الاقتصاد

جدول (4-2) TABLE
عدد المصانع حسب الكيان القانوني في كل نشاط صناعي
NO. OF FACTORIES BY THE LEGAL ENTITY IN EACH MANUFACTURING ACTIVITY
2014

النشاط الصناعي	عدد الرخص NO. OF LICENSES	شركة توصية بـ LIMITED PARTNERSHIP	شركة مساهمة عامة PUP. SHARE COMPANY	شركة مساهمة خاصة PRIV. SHARE COMPANY	شركة توصية بالسهم SHARED LIMITED LIABILITY	شركة ذات مسئولية محدودة LIMITED LIABILITY COMPANY	مؤسسة فردية INDIVIDUAL INSTITUTION	شركة التضامن PARTNERSHIP COMPANY	حكومية GOVERNMENT	شركة مساهمة CONTRIBUTION COMPANY	MANUFACTURING
المواد الغذائية والمشروبات	86	0	2	1	0	57	19	5	1	0	FOOD PRODUCTS & BEVERAGES
المنسوجات	45	0	2	1	0	31	11	0	0	0	TEXTILES
الملابس الجاهزة	53	1	0	0	0	43	7	2	0	0	WEARING APPAREL
الجلود والمنتجات الجلدية	8	0	0	0	0	5	2	1	0	0	LEATHER & RELATED PRODUCTS
الأخشاب و المنتجات الخشبية	119	1	0	0	0	94	21	3	0	0	WOOD & OF PRODUCTS OF WOOD
الورق والمنتجات الورقية	50	0	1	0	0	44	4	1	0	0	PAPER & PAPER PRODUCTS
النشر والطباعة	108	0	0	0	0	88	18	2	0	0	PRINTING & REPRODUCTION OF RECORDED MEDIA
منتجات تكرير النفط	30	0	0	0	0	27	3	0	0	0	REFINED PETROLEUM PRODUCTS
الكيمواويات و منتجاتها	137	2	1	1	0	96	29	8	0	0	CHEMICALS & CHEMICALS PRODUCTS
المنتجات المطاطية و البلاستيكية	115	1	0	0	0	88	24	2	0	0	RUBBER & PLASTICS PRODUCTS
منتجات الخامات التعدينية غير المعدنية	183	2	2	1	0	140	32	6	0	0	OTHER NON-METALLIC MINERAL PRODUCTS
الصناعات المعدنية الاساسية	25	0	0	1	0	20	3	1	0	0	BASIC METALS
المنتجات المعدنية	297	1	0	2	0	255	36	3	0	0	FABRICATED METAL PRODUCTS
الألات و المعدات	40	0	0	0	0	34	5	1	0	0	MACHINERY & EQUIPMENT N.E.C.
الألات و اللوازم الكهربائية	61	0	0	0	0	56	5	0	0	0	MACHINERY & ELECTRICAL EQUIPMENT
المركبات والمقطورات	16	0	0	0	0	10	6	0	0	0	MOTOR VEHICLES, TRAILERS & SEMI-TRAILERS
معدات النقل اخرى	13	1	0	0	0	4	6	1	0	1	OTHER TRANSPORT EQUIPMENT
الاثاث وصناعة اخرى	178	1	0	0	1	134	36	6	0	0	FURNITURE & OTHER MANUFACTURING
إعادة التدوير	6	0	0	0	0	6	0	0	0	0	RECYCLING
الصناعات الحرفية	21	1	0	0	0	8	9	3	0	0	HAND CRAFT
غير مبين	1	0	0	0	0	0	1	0	0	0	NOT STATE
المجموع	1,592	11	8	7	1	1,240	277	45	1	1	TOTAL

SOURCE: MINISTRY OF ECONOMY

المصدر: وزارة الاقتصاد

جدول (4-3) TABLE
حجم الاستثمار حسب الكيان القانوني في كل نشاط صناعي
INVESTMENT BY THE LEGAL ENTITY IN EACH MANUFACTURING ACTIVITY
2014

الكيان القانوني LEGAL ENTITY								النشاط الصناعي MANUFACTURING
مساهمة CONTRIBUTION CO	التعاون SOLIDARITY CO	مؤسسة فردية INDIVIDUAL INSTITUTION	ذات مسؤولية محدودة LIMITED LIABILITY CO	توصية والسهم SHARED LIMITED LIABILITY	مساهمة خاصة PRIV. SHARE CO	مساهمة عامة PUB. SHARE CO	توصية بسيطة LIMITED PARTNERSHIP	
0	15,728,367	120,500,765	408,030,031	0	9,000,000	8,020,000	0	المواد الغذائية والمشروبات FOOD PRODUCTS & BEVERAGES
0	0	40,010,155	32,750,000	0	11,000,000	279,075,250	0	المنسوجات TEXTILES
0	13,641,947	3,956,693	82,063,662	0	0	0	800,000	الملابس الجاهزة WEARING APPAREL
0	150,000	3,900,000	2,526,870	0	0	0	0	الجلود والمنتجات الجلدية LEATHER & RELATED PRODUCTS
0	1,800,000	33,030,000	99,642,123	0	0	0	200,000	الأخشاب و المنتجات الخشبية WOOD & OF PRODUCTS OF WOOD
0	1,000,000	2,900,000	152,365,610	0	0	29,023,000	0	الورق والمنتجات الورقية PAPER & PAPER PRODUCTS
0	30,400,000	46,086,563	109,333,500	0	0	0	0	النشر والطباعة PRINTING & REPRODUCTION OF RECORDED MEDIA
0	0	5,088,441	139,667,142	0	0	0	0	منتجات تكرير النفط REFINED PETROLEUM PRODUCTS
0	50,768,499	41,041,364	433,012,119	0	3,650,000	2,000,000	1,200,000	الكيمائيات و منتجاتها CHEMICALS & CHEMICALS PRODUCTS
0	5,000,000	62,839,725	310,680,617	0	0	0	476,933	المنتجات المطاطية والبلاستيكية RUBBER & PLASTICS PRODUCTS
0	9,445,000	69,501,530	461,761,588	0	71,791,925	446,324,000	500,000	منتجات الخامات التعدينية غير المعدنية OTHER NON-METALLIC MINERAL PRODUCTS
0	908,450	18,800,000	78,639,690	0	300,000	0	0	الصناعات المعدنية الأساسية BASIC METALS
0	71,050,000	74,701,181	1,169,682,785	0	600,000	0	260,000	المنتجات المعدنية FABRICATED METAL PRODUCTS
0	400,000	7,250,000	292,975,938	0	0	0	0	الألات و المعدات .MACHINERY & EQUIPMENT N.E.C
0	0	7,200,000	126,185,924	0	0	0	0	الألات و اللوازم الكهربائية MACHINERY & ELECTRICAL EQUIPMENT
0	0	26,115,713	5,272,930	0	0	0	0	المركبات والمقطورات MOTOR VEHICLES, TRAILERS & SEMI-TRAILERS
1,800,000	270,000	57,807,398	5,300,000	0	0	0	16,778,270	معدات النقل اأخرى OTHER TRANSPORT EQUIPMENT
0	4,560,000	40,165,404	110,510,703	350,000	0	0	250,000	الإثاأ و صناعة اأخرى MANUFACTURING
0	0	0	2,100,000	0	0	0	0	إعادة التدوير RECYCLING
0	3,575,000	4,231,327	4,414,521	0	0	0	70,000	الصناعات الحرفية HAND CRAFT
0	0	2,600,000	0	0	0	0	0	غير مبيأ NOT STATE
1,800,000	208,697,263	667,726,259	4,026,915,753	350,000	96,341,925	764,442,250	20,535,203	المجموع TOTAL

SOURCE: MINISTRY OF ECONOMY

المصدر: وزارة الاقتصاد

جدول (4-4) TABLE
حجم الاستثمار حسب الجنسية في كل نشاط صناعي
INVESTMENT BY THE NATIONALITY IN EACH MANUFACTURING ACTIVITY
2014

المجموع TOTAL	الجنسية NATIONALITY			النشاط الصناعي MANUFACTURING
	أجنبي FOREIGN	خليجي G.C.C	وطني NATIONAL	
585,613,993	35,440,913	76,225,500	473,947,580	المواد الغذائية والمشروبات FOOD PRODUCTS & BEVERAGES
362,835,405	10,015,500	116,623,594	236,196,311	المنسوجات TEXTILES
100,462,302	13,492,470	300,000	86,669,832	الملابس الجاهزة WEARING APPAREL
6,576,870	1,307,666	0	5,269,204	الجلود والمنتجات الجلدية LEATHER & RELATED PRODUCTS
134,672,123	27,027,972	600,000	107,044,151	الأخشاب و المنتجات الخشبية WOOD & OF PRODUCTS OF WOOD
185,288,610	27,482,079	7,613,000	150,193,531	الورق والمنتجات الورقية PAPER & PAPER PRODUCTS
185,820,063	18,526,820	0	167,293,243	النشر والطباعة PRINTING & REPRODUCTION OF RECORDED MEDIA
144,755,583	16,033,864	72,000	128,649,719	منتجات تكرير النفط REFINED PETROLEUM PRODUCTS
531,671,982	95,706,192	33,963,447	402,002,343	الكيمويات و منتجاتها CHEMICALS AND CHEMICALS PRODUCTS
378,997,275	40,363,251	49,173,090	289,460,934	المنتجات المطاطية والبلاستيكية RUBBER & PLASTICS PRODUCTS
1,059,324,043	173,299,349	20,800,110	865,224,584	منتجات الخامات التعدينية غير المعدنية OTHER NON-METALLIC MINERAL PRODUCTS
98,648,140	22,022,140	17,191,690	59,434,310	الصناعات المعدنية الأساسية BASIC METALS
1,316,293,966	240,826,333	10,697,930	1,064,769,703	المنتجات المعدنية FABRICATED METAL PRODUCTS
300,625,938	11,575,858	262,947,677	26,102,403	الألات و المعدات .MACHINERY & EQUIPMENT N.EC
133,385,924	19,909,379	22,800,000	90,676,545	الألات و اللوازم الكهربائية MACHINERY & ELECTRICAL EQUIPMENT
31,388,643	2,289,736	0	29,098,907	المركبات والمقطورات MOTOR VEHICLES, TRAILERS & SEMI-TRAILERS
81,955,668	1,726,000	0	80,229,668	معدات النقل اأخرى OTHER TRANSPORT EQUIPMENT
155,836,107	42,176,668	7,285,125	106,374,314	اللائث وصناعة اأخرى MANUFACTURING
2,100,000	1,029,000	0	1,071,000	إعادة التدوير RECYCLING
12,290,848	1,830,493	0	10,460,355	الصناعات الحرفية HAND CRAFT
5,808,543,483	802,081,683	626,293,163	4,380,168,637	المجموع TOTAL

SOURCE: MINISTRY OF ECONOMY

المصدر: وزارة الاقتصاد

جدول (4-5) TABLE (4-5)
المصانع حسب عدد جنسية الشركاء في كل نشاط صناعي
FACTORIES BY THE NO. OF NATIONALITY OF PARTNERS IN EACH INDUSTRIAL ACTIVITY
2014

مشارك JOINT	NATIONALITY		الجنسية			النشاط الصناعي MANUFACTURING
	وطني أجنبي NATIONAL & FOREIGN	وطني خليجي NATIONAL & G.C.C	وطنية بالكامل FULLY NATIONAL	الرخص الخليجية GULF LICENSES	عدد الرخص NO. OF LICENSES	
0	48	1	29	8	86	المواد الغذائية والمشروبات FOOD PRODUCTS & BEVERAGES
0	30	1	13	1	45	المنسوجات TEXTILES
0	45	0	7	1	53	الملابس الجاهزة WEARING APPAREL
0	6	0	2	0	8	الجلود والمنتجات الجلدية LEATHER & RELATED PRODUCTS
0	82	0	35	2	119	الأخشاب و المنتجات الخشبية WOOD & OF PRODUCTS OF WOOD
1	36	2	10	1	50	الورق والمنتجات الورقية PAPER & PAPER PRODUCTS
0	87	0	21	0	108	النشر والطباعة PRINTING & REPRODUCTION OF RECORDED MEDIA
1	23	0	6	0	30	منتجات تكرير النفط REFINED PETROLEUM PRODUCTS
2	83	4	34	14	137	الكيمائيات و منتجاتها CHEMICALS AND CHEMICALS PRODUCTS
1	83	1	26	4	115	المنتجات المطاطية والبلاستيكية RUBBER & PLASTICS PRODUCTS
0	127	3	50	3	183	منتجات الخامات المعدنية غير المعدنية OTHER NON-METALLIC MINERAL PRODUCTS
1	15	3	6	0	25	الصناعات المعدنية الأساسية BASIC METALS
1	238	1	52	5	297	المنتجات المعدنية FABRICATED METAL PRODUCTS
0	32	0	7	1	40	الألات و المعدات .MACHINERY & EQUIPMENT N.E.C
1	50	1	8	1	61	الألات و اللوازم الكهربائية MACHINERY & ELECTRICAL EQUIPMENT
0	8	0	8	0	16	المركبات والمقطورات MOTOR VEHICLES, TRAILERS & SEMI-TRAILERS
0	3	0	10	0	13	معدات النقل اأخرى OTHER TRANSPORT EQUIPMENT
2	132	1	41	2	178	الاأاث وصناعة اأخرى MANUFACTURING
0	6	0	0	0	6	إعادة التدوير RECYCLING
0	11	0	10	0	21	الصناعات الحرفية HAND CRAFT
0	0	0	0	1	1	غير مبيأ NOT STATE
10	1,145	18	375	44	1,592	المجموع TOTAL

SOURCE: MINISTRY OF ECONOMY

المصدر: وزارة الاقتصاد





NOTE:

THE CURRENT DATA ARE FOR THE AREAS UNDER MANAGEMENT UNDER THE ELECTRICITY AND WATER AUTHORITY SHARJAH (SEWA) DATA DOES NOT INCLUDE THE AREAS UNDER THE MANAGEMENT OF THE FEDERAL ELECTRICITY AND WATER AUTHORITY (FEWA)

*THE AREAS OF THE FEDERAL ELECTRICITY AND WATER AUTHORITY

CENTRAL REGION :

AL DHAID

AL MADAM

AL BATAEH

MALIHA ALL SUBURBS

EASTERN REGION :

DIBBA AL HISN

ملاحظة:

البيانات الحالية هي للمناطق الخاضعة تحت إدارة هيئة كهرباء ومياه الشارقة (سيوا) ولا تشمل بيانات المناطق الخاضعة لإدارة الهيئة الاتحادية للكهرباء والماء * (فيوا)

*مناطق (الهيئة الاتحادية للكهرباء والماء)

المنطقة الوسطى:

الذيد

المدام

البطائح

مليحة وجميع ضواحيهم

المنطقة الشرقية:

دبا الحصن

الباب الخامس الكهرباء والمياه

SECTION 5 WATER & ELECTRICITY

TABLE TITLE	رقم الصفحة PAGE NO.	رقم الجدول TABLE NO.	عنوان الجدول
PRODUCTION, DISTRIBUTION & SALE OF WATER 2011 - 2013	58	5-1	انتاج وتوزيع وبيع المياه 2013 - 2011
NO. OF WATER CONSUMERS BY SECTOR 2011 - 2013	58	5-2	عدد مستهلكين المياه حسب القطاع 2013 - 2011
WATER PRODUCED, DISTRIBUTED & SOLD BY REJION 2012 - 2013	59	5-3	كميات مياه الشرب المنتجة والموزعة والمباعة حسب المنطقة 2013 - 2012
ZULAL WATER FACTORY PRODUCTION BY NO. & SIZE OF BOTTLES 2011 - 2013	60	5-4	عدد ونوع عبوات المياه المنتجة في مصنع زلال 2013 - 2012
ZULAL WATER FACTORY PRODUCTION BY LITRES & SIZE OF BOTTLES 2011 - 2013	61	5-5	عدد ونوع عبوات المياه المنتجة في مصنع زلال باللترات - حسب نوع العبوات 2013 - 2012
NO. OF UNITS & QUANTITY OF ELECTRICITY CONSUMED BY SECTOR 2011 - 2013	62	5-6	عدد الوحدات وكمية الطاقة الكهربائية المستهلكة حسب القطاع 2013 - 2011
GENERATED, DISTRIBUTED & SOLD POWER 2011 - 2013	63	5-7	الطاقة الكهربائية المولدة والموزعة والمباعة 2013 - 2011
SEWA'S STATIONS GENERATION UNITS CAPACITY (UP TO END OF 2013 IN MW)	64	5-8	سعة وحدات الكهرباء في محطات الهيئة بالميجاوات حتى نهاية عام 2013
NO. OF CONSUMER OF NATURAL GAS BY SECTOR - SHARJAH CITY 2011 - 2013	65	5-9	عدد مستهلكي الغاز الطبيعي حسب القطاع - مدينة الشارقة 2013 - 2011
PIMPED NATURAL GAS IN SHARJAH CITY 2011 - 2013	66	5-10	كمية الغاز الطبيعي المتدفقة في مدينة الشارقة 2013 - 2011
QUANTITIES OF PUPMED NATURAL GAS CONSUMPTION IN THE CITY OF SHARJAH BY SECTOR 2011 - 2013	66	5-11	كميات الغاز الطبيعي المستهلكة في مدينة الشارقة حسب القطاع 2013 - 2011
MONTHLY CONNECTIONS & CONSUMER NO. OF NATU- RAL GAS AT THE EMIRITE OF SHARJAH 2012 - 2013	67	5-12	عدد التوصيلات و عدد المستهلكين للغاز الطبيعي في اماره الشارقة شهرها 2013 - 2012

جدول (5-1) TABLE (5-1)
 إنتاج وتوزيع وبيع المياه
 PRODUCTION, DISTRIBUTION & SALE OF WATER
 2013 - 2011

QUANTITY: MN.G

الكمية: مليون جالون

المياه المباعة SOLD WATER	المياه الموزعة WATER DISTRIBUTED	المياه المنتجة PRODUCED WATER	السنة YEARS
22,188	28,694	32,308	2011
23,097	29,352	32,697	2012
24,242	28,974	32,995	2013

SOURCE: ELECTRICITY AND WATER AUTHORITY-SHARJAH (SEWA)

المصدر: هيئة كهرباء ومياه الشارقة (سيوا)

جدول (5-2) TABLE
عدد مستهلكين المياه حسب القطاع
NO. OF WATER CONSUMERS BY SECTOR
2013 - 2011

SECTOR	2011	2012	2013	القطاع
	عدد المستهلكين NO. OF CONSUMERS			
RESIDENTIAL SECTOR	263,635	269,966	276,664	القطاع السكني
COMMERCIAL SECTOR*	56,340	58,185	58,597	القطاع التجاري*
GOV.SECTOR	3,718	3,815	3,634	القطاع الحكومي
OTHERS	1,799	3,609	5,120	أخرى
TOTAL	325,492	335,575	344,015	الإجمالي

SOURCE:ELECTRICITY & WATER AUTHORITY-SHARJAH (SEWA)
*COMMERCIAL SECTOR INCLUDES COMMERCIAL, INDUSTRIAL,
AGRICULTURAL AND PROFESSIONAL ACTIVITIES

المصدر: هيئة كهرباء ومياه الشارقة (سيوا)
*القطاع التجاري يتضمن الأنشطة التجارية
والصناعية والزراعية والحرفية

جدول (5-3) TABLE
كميات مياه الشرب المنتجة والموزعة والمباعة حسب المنطقة
WATER PRODUCED, DISTRIBUTED & SOLD BY REJION
2013 - 2012

QUANTITY: MN.G

الكمية: مليون جالون

معدل التغير % CHANGE	المتوسط اليومي DAILY AVERAGE		اجمالي الامارة EMIRATE TOTAL		مدينة خورفكان KHORFAKAN CITY		مدينة كلباء KALBA CITY		مدينة الشارقة SHARJAH CITY		انواع المياه WATER TYPE
	2012	2013	2012	2013	2012	2013	2012	2013	2012	2013	
0.91%	89	90	32,697	32,995	2,049	1,974	1,336	1,319	29,312	29,702	المياه المنتجة PRODUCED WATER
-1.29%	80	79	29,352	28,974	1,639	1,579	1,069	1,055	26,644	26,340	المياه الموزعة PUMPED WATER
4.96%	63	66	23,097	24,242	795	908	1,172	1,177	21,130	22,158	المياه المباعة SOLD WATER

SOURCE:ELECTRICITY AND WATER AUTHORITY-SHARJAH (SEWA)

المصدر: هيئة كهرباء ومياه الشارقة (سيوا)

جدول (5-4) TABLE (5-4)
عدد ونوع عبوات المياه المنتجة في مصنع زلال
ZULAL WATER FACTORY PRODUCTION BY NO. & SIZE OF BOTTLES
2013 - 2012

العبوات والكراتين BOTTLES & CARTOONS										الشهر MONTH
المجموع TOTAL		0.33 لتر LITRE 0.33		0.6 لتر LITRE 0.6		1.5 لتر LITRE 1.5		5 جالون GALLONS 5		
2012	2013	2012	2013	2012	2013	2012	2013	2012	2013	
339,608	343,262	19,840	44,880	12,028	6,350	10,780	0	296,960	292,032	يناير JAN
340,976	328,784	54,320	56,400	0	0	0	0	286,656	272,384	فبراير FEB
358,455	380,864	46,115	69,600	0	0	3,540	0	308,800	311,264	مارس MAR
400,583	370,848	52,050	43,840	6,565	0	5,040	0	336,928	327,008	أبريل APR
444,744	407,744	62,240	70,080	5,000	0	0	0	377,504	337,664	مايو MAY
410,752	411,794	64,480	67,570	0	0	0	0	346,272	344,224	يونيو JUN
383,796	375,712	38,800	52,480	6,000	0	4,340	0	334,656	323,232	يوليو JUL
370,160	339,152	64,640	58,320	0	0	0	0	305,520	280,832	أغسطس AUG
416,414	412,968	53,200	60,360	4,350	0	5,200	0	353,664	352,608	سبتمبر SEP
413,704	389,008	65,120	61,200	0	0	2,600	0	345,984	327,808	أكتوبر OCT
359,306	344,820	50,320	54,580	7,790	0	0	0	301,196	290,240	نوفمبر NOV
338,248	332,768	48,000	51,840	0	0	5,960	0	284,288	280,928	ديسمبر DEC

SOURCE: ELECTRICITY AND WATER AUTHORITY-SHARJAH (SEWA)

المصدر: هيئة كهرباء ومياه الشارقة (سيوا)

جدول (5-5) TABLE
عدد ونوع عبوات المياه المنتجة في مصنع زلال بالليترات - حسب نوع العبوات
ZULAL WATER FACTORY PRODUCTION BY LITRES & SIZE OF BOTTLES
2013 - 2012

العبوات والكراتين BOTTLES & CARTOONS										الشهر MONTH
TOTAL المجموع		0.33 لتر LITRE 0.33		0.6 لتر LITRE 0.6		1.5 لتر LITRE 1.5		5 جالون GALLONS 5		
2012	2013	2012	2013	2012	2013	2012	2013	2012	2013	
6,463,576	6,287,530	157,133	355,450	173,203	91,440	194,040	0	5,939,200	5,840,640	يناير JAN
6,163,334	5,894,368	430,214	446,688	0	0	0	0	5,733,120	5,447,680	فبراير FEB
6,604,951	6,776,512	365,231	551,232	0	0	63,720	0	6,176,000	6,225,280	مارس MAR
7,336,052	6,887,373	412,236	347,213	94,536	0	90,720	0	6,738,560	6,540,160	أبريل APR
8,115,021	7,308,314	492,941	555,034	72,000	0	0	0	7,550,080	6,753,280	مايو MAY
7,436,122	7,419,634	510,682	535,154	0	0	0	0	6,925,440	6,884,480	يونيو JUN
7,164,936	6,880,282	307,296	415,642	86,400	0	78,120	0	6,693,120	6,464,640	يوليو JUL
6,582,349	6,078,534	511,949	461,894	0	0	0	0	6,070,400	5,616,640	أغسطس AUG
7,650,864	7,530,211	421,344	478,051	62,640	0	93,600	0	7,073,280	7,052,160	سبتمبر SEP
7,482,230	7,040,864	515,750	484,704	0	0	46,800	0	6,919,680	6,556,160	أكتوبر OCT
6,534,630	6,237,074	398,534	432,274	112,176	0	0	0	6,023,920	5,804,800	نوفمبر NOV
6,173,200	6,029,133	380,160	410,573	0	0	107,280	0	5,685,760	5,618,560	ديسمبر DEC

SOURCE: ELECTRICITY AND WATER AUTHORITY-SHARJAH (SEWA)

المصدر: هيئة كهرباء ومياه الشارقة (سيوا)

جدول (5-6) TABLE
عدد الوحدات وكمية الطاقة الكهربائية المستهلكة حسب القطاع
NO. OF UNITS & QUANTITY OF ELECTRICITY CONSUMED BY SECTOR
2013 - 2011

POWER: MN. KW/H

الطاقة. (مليون ك.و/ساعة)

SECTOR	2011		2012		2013		القطاع
	الطاقة المستهلكة CONSUMED POWER	عدد الوحدات المستهلكة NO. OF UNITS	الطاقة المستهلكة CONSUMED POWER	عدد الوحدات المستهلكة NO. OF UNITS	الطاقة المستهلكة CONSUMED POWER	عدد الوحدات المستهلكة NO. OF UNIT	
RESIDENTIAL	4,279	261,091	4,416	269,229	4,469	277,809	السكني
COMMERICAL *	3,621	89,748	3,682	91,200	3,977	91,718	التجاري*
GOVERNMENT	1,011	4,647	1,113	4,865	1,386	4,520	الحكومي
OTHERS	4	3,452	3	3,639	4	3,747	أخرى
TOTAL	8,915	358,938	9,215	368,933	9,836	377,794	المجموع

SOURCE: ELECTRICITY & WATER AUTHORITY - SHARJAH (SEWA)
*COMMERICAL SECTOR INCLUDES COMMERICAL, INDUSTRIAL,
AGRICULTURAL AND PROFESSIONAL ACTIVITIES

المصدر: هيئة كهرباء ومياه الشارقة (سيوا)
*القطاع التجاري يتضمن الأنشطة التجارية
والصناعية والزراعية والحرفية

جدول (5-7) TABLE
 الطاقة الكهربائية المولدة والموزعة والمباعة
 GENERATED, DISTRIBUTED & SOLD POWER
 2013- 2011

POWER: MN. KW/H

الطاقة، (مليون كيلو/ساعة)

الطاقة ELECTRIC POWER			السنة YEAR
المباعة SOLD	الموزعة DISTRIBUTED	المولدة GENERATED	
9,836.1	10,514.2	11,065.9	2013
9,214.9	10,300.3	10,847.6	2012
8,914.9	9,894.6	10,420.4	2011

SOURCE: ELECTRICITY & WATER AUTHORITY - SHARJAH (SEWA)

المصدر: هيئة كهرباء ومياه الشارقة (سيوا)

جدول (5-8) TABLE
سعة وحدات الكهرباء في محطات الهيئة بالميجاوات حتى نهاية عام 2013
SEWA'S STATIONS GENERATION UNITS CAPACITY (UPTO END OF 2013 IN MW)

% النسبة % PERCENTAGE		اجمالي الهيئة SEWA'S TOTAL			وحدات الديزل DIESEL UNITS			توربينات غازية GAS TURBINES			توربينات بخارية STEAM TURBINES			المحطات STATIONS
سعة متاحة AVAILABLE CAPACITY	سعة مركبة INSTALLED CAPACITY	سعة متاحة AVAILABLE CAPACITY	سعة مركبة INSTALLED CAPACITY	العدد NO.	سعة متاحة AVAILABLE CAPACITY	سعة مركبة INSTALLED CAPACITY	العدد NO.	سعة متاحة AVAILABLE CAPACITY	سعة مركبة INSTALLED CAPACITY	العدد NO.	سعة متاحة AVAILABLE CAPACITY	سعة مركبة INSTALLED CAPACITY	العدد NO.	
91.00	91.05	2,316	2,635	41	24	27	7	1892	2176	26	400	432	8	منطقة الشارقة SHARJAH CITY
31.67	31.41	806	909	17	0	0	0	406	477	9	400	432	8	اللية LAYYAH
41.10	41.29	1,046	1,195	13	0	0	0	1,046	1,195	13	0	0	0	واسط WASIT
18.07	18.21	460	527	6	20	23	2	440	504	4	0	0	0	الحمرية HAMRIYAH
0.16	0.14	4	4	5	4	4	5	0	0	0	0	0	0	ابوموسي ABU MUSSA
9.00	8.95	229	259	12	3	6	3	226	253	9	0	0	0	المنطقة الشرقية EASTERN REGION
4.99	5.25	127	152	8	3	6	3	124	146	5	0	0	0	خورفكان KHORFAKKAN
4	4	102	107	4	0	0	0	102	107	4	0	0	0	كلباء KALBA
100	100	2,545	2,894	53	27	33	10	2,118	2,429	35	400	432	8	المجموع TOTAL
100%	100%	100%	100%	100%	1.1%	1.1%	18.9%	83.2%	83.9%	66.04%	15.7%	14.9%	15.1%	% النسبة % PERCENTAGE

SOURCE: ELECTRICITY & WATER AUTHORITY - SHARJAH (SEWA)

المصدر: هيئة كهرباء ومياه الشارقة (سيوا)

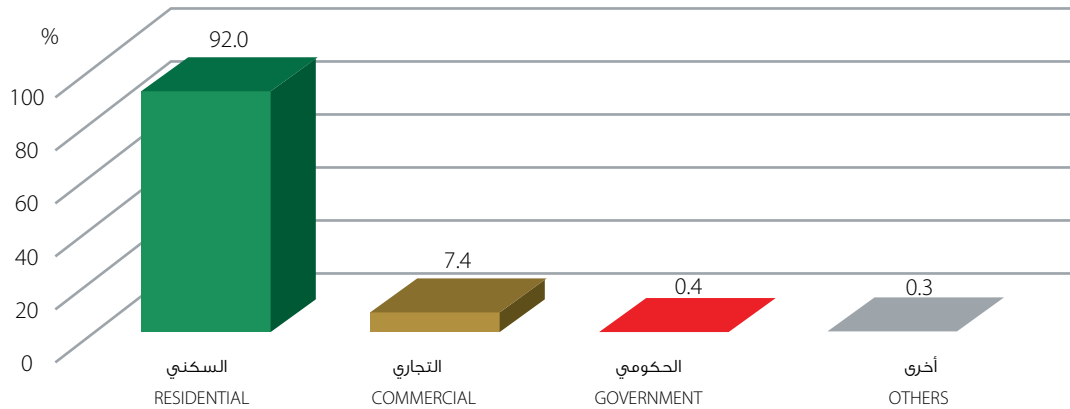
جدول (5-9) TABLE
عدد مستهلكي الغاز الطبيعي حسب القطاع - مدينة الشارقة
NO. OF CONSUMER OF NATURAL GAS BY SECTOR - SHARJAH CITY
2013 - 2011

SECTOR	عدد المستهلكين NO. OF CONSUMER			القطاع
	2011 **	2012	2013	
RESIDENTIAL	186,739	193,996	202,814	السكني
COMMERCIAL *	14,946	15,884	16,301	التجاري*
GOVERNMENT	917	926	816	الحكومي
OTHERS	198	471	553	أخرى
TOTAL	202,800	211,277	220,484	المجموع

SOURCE: ELECTRICITY & WATER AUTHORITY - SHARJAH (SEWA)
*COMMERCIAL SECTOR INCLUDES COMMERCIAL, INDUSTRIAL,
AGRICULTURAL AND PROFESSIONAL ACTIVITIES
**NUMBER OF GAS CONSUMERS FOR THE YEARS 2010,2011 ONLY
TO THE CITY OF SHARJAH

المصدر: هيئة كهرباء ومياه الشارقة (سيوا)
*القطاع التجاري يتضمن الأنشطة التجارية والصناعية والزراعية والحرفية
**عدد مستهلكي الغاز لسنتي 2010 . 2011 فقط لمدينة الشارقة

النسبة المئوية لعدد مستهلكي الغاز الطبيعي حسب القطاع
PERCENTAGE OF NO. OF CONSUMER OF NATURAL GAS BY SECTOR
2013



جدول (5-10) TABLE
كمية الغاز الطبيعي المتدفقة في مدينة الشارقة
PUMPED NATURAL GAS IN SHARJAH CITY
2013 - 2011

الكمية م ³	الغاز الطبيعي المتدفق PUMPED NATURAL GAS	الكمية م ³
المتراكم حتى نهاية السنة ACCUMULATED END OF THE YEAR		السنة YEAR
319,740,689	54,622,583	2013
265,118,106	47,586,134	2012
217,531,972	43,121,956	2011

SOURCE: ELECTRICITY & WATER AUTHORITY - SHARJAH (SEWA)

المصدر: هيئة كهرباء ومياه الشارقة (سيوا)

جدول (5-11) TABLE
كميات الغاز الطبيعي المستهلكة في مدينة الشارقة حسب القطاع
QUANTITIES OF PUMPED NATURAL GAS CONSUMPTION IN THE CITY OF SHARJAH BY SECTOR
2013 - 2011

القطاع	الكمية		الكمية	القطاع
	2011	2012		
السكني	16,193,495	17,753,386	20,003,911	السكني
التجاري*	26,578,393	28,039,322	32,936,258	التجاري*
الحكومي	350,069	1,792,598	1,677,844	الحكومي
أخرى	0	828	4,570	أخرى
المجموع	43,121,957	47,586,134	54,622,583	المجموع

SOURCE: ELECTRICITY & WATER AUTHORITY - SHARJAH (SEWA)
*COMMERCIAL SECTOR INCLUDES COMMERCIAL, INDUSTRIAL,
AGRICULTURAL AND PROFESSIONAL ACTIVITIES

المصدر: هيئة كهرباء ومياه الشارقة (سيوا)
*القطاع التجاري يتضمن الأنشطة التجارية والصناعية والزراعية والحرفية

جدول (5-12) TABLE
عدد التوصيلات و عدد المستهلكين للغاز الطبيعي في اماره الشارقة شهريا
MONTHLY CONNECTIONS & CONSUMER NO. OF NATURAL GAS AT THE EMIRATE OF SHARJAH
2013 - 2012

عدد التوصيلات CONNECTIONS & CONSUMER NO.						السنة YEAR	الشهر MONTH
مجموع TOTAL		عدد المستهلكين NO. OF CONSUMERS		نقاط التوصيل CONNECTION POINTS			
حتى تاريخه UPTO DATE	خلال العام DURING THE YEAR	حتى تاريخه UPTO DATE	خلال العام DURING THE YEAR	حتى تاريخه UPTO DATE	خلال العام DURING THE YEAR		
423,296	1,623	211,367	90	211,929	1,533	2013	يناير JAN
406,071	1,685	203,258	855	202,813	830	2012	
427,126	3,830	214,001	2,634	213,125	1,196	2013	فبراير FEB
406,770	699	203,577	319	203,193	380	2012	
428,443	765	214,705	704	213,738	61	2013	مارس MAR
409,080	2,310	204,869	1,292	204,211	1,018	2012	
428,896	453	215,158	453	213,738	0	2013	ابريل APR
411,024	1,944	205,875	1,006	205,149	938	2012	
430,537	1,641	215,333	175	215,204	1,466	2013	مايو MAY
412,185	1,161	206,461	586	205,724	575	2012	
431,521	984	216,229	896	215,292	88	2013	يونيو JUN
414,988	2,803	207,867	1,406	207,121	1,397	2012	
435,176	3,655	217,840	1,611	217,336	2,044	2013	يوليو JUL
416,568	1,580	208,696	829	207,872	751	2012	
436,943	1,767	218,692	852	218,251	915	2013	اغسطس AUG
416,931	363	208,767	71	208,164	292	2012	
438,032	1,089	219,214	522	218,818	567	2013	سبتمبر SEP
417,170	239	208,818	51	208,352	188	2012	
438,315	283	219,332	118	218,983	165	2013	اكتوبر OCT
417,587	417	209,135	317	208,452	100	2012	
450,526	2,211	230,345	1,013	220,181	1,198	2013	نوفمبر NOV
420,875	3,288	210,883	1,748	209,992	1,540	2012	
243,623	1,097	22,484	139	221,139	958	2013	ديسمبر DEC
421,673	798	211,277	394	210,396	404	2012	

SOURCE: ELECTRICITY & WATER AUTHORITY - SHARJAH (SEWA)

المصدر: هيئة كهرباء ومياه الشارقة (سيوا)





الإنشاءات
CONSTRUCTION

الباب السادس الإنشاءات

SECTION 6 CONSTRUCTION

TABLE TITLE	رقم الصفحة PAGE NO.	رقم الجدول TABLE NO.	عنوان الجدول
NO. OF BUILDING PERMIT BY TYPE & TYPE OF BUILDING IN THE CITY OF SHARJAH 2011 - 2013	72	6-1	عدد رخص البناء حسب نوع الرخصة والبناء في مدينة الشارقة 2013 - 2011
NO. OF BUILDING PERMIT BY TYPE & TYPE OF BUILDING IN THE CITY OF AL BATAYEH 2013	75	6-2	عدد رخص البناء حسب نوع الرخصة والبناء في مدينة البطائح 2013
NO. OF BUILDING PERMIT BY TYPE & TYPE OF BUILDING IN THE CITY OF DIBBA ALHISN 2013	76	6-3	عدد رخص البناء حسب نوع الرخصة والبناء في مدينة دبا الحصن 2013
NO. OF BUILDING PERMIT BY TYPE & TYPE OF BUILDING IN THE CITY OF KALBA 2013	77	6-4	عدد رخص البناء حسب نوع الرخصة والبناء في مدينة كلباء 2013
NO. OF BUILDING PERMIT BY TYPE & THE ESTIMATED VALUE OF CONSTRUCTION & PLANNED IN THE MIRATE OF SHARJAH 2011-2013	78	6-5	رخص البناء حسب نوع البناء وقيمة البناء التقديرية والمخطط في إمارة الشارقة 2013 - 2011
NO. OF BUILDING PERMIT BY TYPE OF CONSTRUCTION & REGION IN THE EMIRATE OF SARJAH 2011-2013	81	6-6	عدد رخص البناء حسب نوع البناء والمنطقة الجغرافية في إمارة الشارقة 2013 - 2011
NO. OF BUILDING PERMIT BY PURPOSE OF CONSTRUCTION & REGION IN THE EMIRATE OF SHARJAH 2011-2013	84	6-7	عدد رخص البناء حسب الغرض من البناء والمنطقة الجغرافية في إمارة الشارقة 2013 - 2011
LENGTHS OF ROAD NETWORKS THAT HAVE BEEN COMPLETED 2011 - 2013	87	6-8	أطوال شبكات الطرق التي تم إنجازها 2013-2011
NO. OF BUILDING PERMIT, IMPLEMENTATION CERTIFICATES & DEMOLITION 2013 - 2011	88	6-9	عدد رخص البناء وشهادات الانجاز ومعاملات الهدم 2013 - 2011
NO. OF BUILDING PERMIT, IMPLEMENTATION CERTIFICATES & DEMOLITION BY REGION 2013	89	6-10	عدد رخص البناء وشهادات الانجاز ومعاملات الهدم حسب المنطقة الجغرافية 2013

جدول (6-1) Table
عدد رخص البناء حسب نوع الرخصة والبناء في مدينة الشارقة
NO. OF BUILDING PERMIT BY TYPE & TYPE OF BUILDING IN THE CITY OF SHARJAH
2013

نوع البناء TYPE OF BUILDING	بناء مسلح CONCRETE BUILDING						نوع البناء
	الإجمالي TOTAL	تغيير CHANGE		تجديد RENOVA- TION	إضافة ADDITION	جديد NEW	
		مقاول CONTRAC- TORS	استشاري CONSUL- TANT				
VILLA	1,729	38	10	285	278	1,118	فيلا
STORE	8	0	0	0	1	7	محل تجاري
SHED	130	0	0	2	52	76	شبرة
BUILDING	279	5	2	27	48	197	بناية
MOSQUE	12	0	0	0	4	8	مسجد
SCHOOL	11	0	0	0	5	6	مدرسة
PETROL STATION	1	0	0	0	0	1	محطة بترول
SERVICES	13	0	0	0	1	12	خدمات
ESTABLISHMENTS	0	0	0	0	0	0	منشأة صناعية
HEALTH UNIT	1	0	0	0	0	1	وحدة صحية
FARM	2	0	0	0	1	1	مزرعة
WAREHOUSE	1	0	0	0	0	1	مخزن
OTHER	114	1	1	2	22	88	أخرى
TOTAL	2,301	44	13	316	412	1,516	الإجمالي

SOURCE: SHARJAH CITY MUNICIPALITY

المصدر: بلدية مدينة الشارقة

2012

TYPE OF BUILDING	بناء مسلح CONCRETE BUILDING						وصف البناء
	الإجمالي TOTAL	تغيير CHANGE		تجديد RENOVATION	إضافة ADDITION	جديد NEW	
		مقاول CONTRACTORS	استشاري CONSULTANT				
VILLA	1,981	96	26	231	317	1,311	فيلا
STORE	16	0	1	0	7	8	محل تجاري
SHED	84	3	1	3	37	40	شيرة
BUILDING	247	8	6	17	54	162	بناية
MOSQUE	20	1	0	1	4	14	مسجد
SCHOOL	8	1	1	0	5	1	مدرسة
SERVICES	18	0	0	0	7	11	خدمات
ESTABLISHMENTS	4	0	0	0	2	2	منشأة صناعية
HEALTH UNIT	1	0	0	0	1	0	وحدة صحية
FARM	4	0	0	0	4	0	مزرعة
WAREHOUSE	2	0	1	0	0	1	مخزن
OTHER	86	1	1	1	35	48	أخرى
TOTAL	2,471	110	37	253	473	1,598	الإجمالي

SOURCE: SHARJAH CITY MUNICIPALITY

المصدر: بلدية مدينة الشارقة

2011

TYPE OF BUILDING	بناء مسلح CONCRETE BUILDING						نوع البناء
	الإجمالي TOTAL	تغيير CHANGE		تجديد RENOVATION	إضافة ADDITION	جديد NEW	
		مقاول CONTRACTORS	استشاري CONSULTANT				
VILLA	1,560	196	70	61	219	1,014	فيلا
RESIDENTIAL UNITS	6	0	0	0	2	4	وحدات سكنية
STORE	1	0	0	0	1	0	محل تجاري
SHED	112	0	1	7	42	62	شبرة
BUILDING	175	27	5	17	30	96	بناية
MOSQUE	26	2	2	0	8	14	مسجد
SCHOOL	12	0	0	0	5	7	مدرسة
PETROL STATION	3	0	1	0	2	0	محطة بترول
SERVICES	9	0	0	0	2	7	خدمات
ESTABLISHMENTS	2	0	0	1	0	1	منشأة صناعية
HEALTH UNIT	1	0	0	0	1	0	وحدة صحية
FARM	5	0	0	0	2	3	مزرعة
WAREHOUSE	3	0	0	1	0	2	مخزن
OTHER	64	5	0	0	6	53	أخرى
TOTAL	1,979	230	79	87	320	1,263	الإجمالي

SOURCE:SHARJAH CITY MUNICIPALITY

المصدر: بلدية مدينة الشارقة

جدول (2 - 6) Table
عدد رخص البناء حسب نوع الرخصة والبناء في مدينة البطائح
NO. OF BUILDING PERMIT BY TYPE & TYPE OF BUILDING IN THE CITY OF AL BATAYEH
2013

TYPE OF BUILDING	الإجمالي TOTAL	بناء مسلح CONCRETE BUILDING					نوع البناء
		تغيير CHANGE		تجديد RENOVA- TION	إضافة ADDITION	جديد NEW	
		مقاول CONTRAC- TORS	استشاري CONSUL- TANT				
VILLA	42	-	-	-	12	30	فيلا
STORE	-	-	-	-	-	1	محل تجاري
SHED	-	-	-	-	-	1	شيرة
BUILDING	-	-	-	-	-	-	بناية
MOSQUE	-	-	-	-	-	-	مسجد
SCHOOL	-	-	-	-	-	-	مدرسة
SERVICES	-	-	-	-	-	1	خدمات
ESTABLISMENTS	-	-	-	-	-	4	منشأة صناعية
HEALTH UNIT	-	-	-	-	-	-	وحدة صحية
FARM	-	-	-	-	-	8	مزرعة
WAREHOUSE	-	-	-	-	-	-	مخزن
OTHER	-	-	-	-	-	-	أخرى
TOTAL	42	-	-	-	12	45	الإجمالي

SOURCE : AL BATAYEH MUNICIPALITY

المصدر : بلدية البطائح

جدول (3 - 6) TABLE
عدد رخص البناء حسب نوع الرخصة والبناء في مدينة دبا الحصن
NO. OF BUILDING PERMIT BY TYPE & TYPE OF BUILDING IN THE CITY OF DIBBA AL HISN
2013

نوع البناء TYPE OF BUILDING	الإجمالي TOTAL	بناء مسلح CONCRETE BUILDING					نوع البناء
		تغيير CHANGE		تجديد RENOVA- TION	إضافة ADDITION	جديد NEW	
		مقاول CONTRAC- TORS	استشاري CONSUL- TANT				
VILLA	78	3	-	1	36	38	فيلا
STORE	0	-	-	-	-	-	محل تجاري
SHED	0	-	-	-	-	-	شيرة
BUILDING	0	-	-	-	-	-	بناية
MOSQUE	1	-	-	-	1	-	مسجد
SCHOOL	1	-	-	-	-	1	مدرسة
SERVICES	1	-	-	-	-	1	خدمات
ESTABLISHMENTS	0	-	-	-	-	-	منشأة صناعية
HEALTH UNIT	0	-	-	-	-	-	وحدة صحية
FARM	0	-	-	-	-	-	مزرعة
WAREHOUSE	0	-	-	-	-	-	مخزن
OTHER	0	-	-	-	-	-	أخرى
TOTAL	81	3	0	1	37	40	الإجمالي

SOURCE : DIBBA ALHISN MUNICIPALITY

المصدر : بلدية دبا الحصن

جدول (4 - 6) TABLE
 عدد رخص البناء حسب نوع الرخصة والبناء في مدينة كلباء
 NO. OF BUILDING PERMIT BY TYPE & TYPE OF BUILDING IN THE CITY OF KALBA
 2013

نوع البناء TYPE OF BUILDING	الإجمالي TOTAL	بناء مسلح CONCRETE BUILDING					نوع البناء
		تغيير CHANGE		تجديد RENOVA- TION	إضافة ADDITION	جديد NEW	
		مقاول CONTRAC- TORS	استشاري CONSUL- TANT				
VILLA	346	25	20	40	5	256	فيلا
STORE	11	-	-	-	1	10	محل تجاري
SHED	2	1	1	-	-	-	شبرة
BUILDING	-	-	-	-	-	-	بناية
MOSQUE	6	-	-	-	-	6	مسجد
SCHOOL	-	-	-	-	-	-	مدرسة
SERVICES	-	-	-	-	-	-	خدمات
ESTABLISMENTS	6	-	-	-	-	6	منشأة صناعية
HEALTH UNIT	-	-	-	-	-	-	وحدة صحية
FARM	100	-	-	-	100	-	مزرعة
WAREHOUSE	-	-	-	-	-	-	مخزن
OTHER	-	-	-	-	-	-	أخرى
TOTAL	471	26	21	40	106	278	الإجمالي

SOURCE : KALBA MUNICIPALITY

المصدر : بلدية كلباء

جدول (5 - 6) TABLE
 رخص البناء حسب نوع البناء وقيمة البناء التقديرية والمخطط في إمارة الشارقة
 NO. OF BUILDING PERMIT BY TYPE & THE ESTIMATED VALUE OF CONSTRUCTION & PLANNED IN THE EMIRATE OF SHARJAH
 2013

CATEGORIES (000) AED

الفئات (000) درهم

المجموع TOTAL	فئات القيمة التقديرية											نوع البناء TYPE OF CONSTRUCTION	
	2000+	1999-1800	1799-1600	1599-1400	1399-1200	1000	999-800	799-600	599-400	399-200	أقل من 200 LESS THAN 200		غير مبين NOT STATED
1,860	3	1	8	15	21	28	131	285	141	74	85	1,068	فيلا VILLA
106	6	0	0	1	0	2	2	2	7	14	52	20	مكاتب ومحلات تجارية OFFICES AND SHOPS
235	69	10	4	6	11	9	16	18	11	3	1	77	مبان متعددة الطوابق MULTIPLE FLOORS BUILDINGS
110	0	0	0	0	1	0	0	3	6	7	47	46	وحدات سكنية HOUSING UNITS
7	0	1	0	0	1	0	0	0	0	0	0	5	منشآت صناعية INDUSTRIAL ESTABLISHMENTS
10	7	0	0	0	0	0	0	0	0	0	0	3	مدارس ورياض أطفال SCHOOLS & NURSERIES
17	0	0	0	0	0	0	0	0	0	0	0	17	مساجد وجوامع MOSQUES
23	0	0	0	0	0	1	0	0	0	0	0	22	خدمات ومراكز صحية SERVICES AND HEALTH CENTERS
4	0	0	0	0	0	0	0	0	0	0	0	4	مبان حكومية GOVERNMENT BUILDINGS
1	0	0	0	0	0	0	0	0	0	0	0	1	سجون ومراكز شرطة PRISONS AND POLICE STATIONS
86	8	3	1	0	3	2	2	3	6	16	11	31	منشآت زراعية AGRICULTURAL ESTABLISHMENTS
0	0	0	0	0	0	0	0	0	0	0	0	0	حدائق ومتنزهات PARKS & GARDENS
30	0	0	0	0	0	0	0	0	0	0	0	30	مبنى اتصالات BUILDING CONNECTIONS
2	0	0	1	0	1	0	0	0	0	0	0	0	محطات بترول PETROL STATIONS
0	0	0	0	0	0	0	0	0	0	0	0	0	موانئ PORTS
2,491	93	15	14	22	38	42	151	311	171	114	196	1,324	المجموع TOTAL

SOURCE: SHARJAH CITY MUNICIPALITY

المصدر: بلدية مدينة الشارقة

2012

CATEGORIES (000) AED

الفئات (000) درهم

المجموع TOTAL	فئات القيمة التقديرية											نوع البناء	
	GROUPS OF THE ESTIMATED VALUE												
	2000+	1999-1800	1799-1600	1599-1400	1399-1200	1000	999-800	799-600	599-400	399-200	أقل من 200 LESS THAN 200	غير محددة UNSPECIFIED	
1,478	7	2	4	12	11	42	112	199	226	114	18	731	فيلا VILLA
66	0	0	0	1	0	0	0	1	7	11	35	11	مكاتب ومحلات تجارية OFFICES AND SHOPS
171	30	3	7	3	6	11	11	11	9	2	1	77	مبان متعددة الطوابق MULTIPLE FLOORS BUILDINGS
83	0	0	0	0	0	0	2	0	10	9	39	23	وحدات سكنية HOUSING UNITS
8	0	0	0	0	0	0	0	0	0	2	0	6	منشآت صناعية INDUSTRIAL ESTABLISHMENTS
3	1	0	0	0	0	0	0	0	0	0	0	2	مدارس ورياض أطفال SCHOOLS AND NURSERIES
27	0	0	0	0	0	0	0	0	0	0	0	27	مساجد وجوامع MOSQUES
17	0	0	0	0	0	0	1	0	0	1	2	13	خدمات ومراكز صحية SERVICES AND HEALTH CENTERS
47	1	0	2	1	1	2	1	3	9	5	11	11	منشآت زراعية AGRICULTURAL ESTABLISHMENTS
1	0	0	0	0	0	0	0	0	0	0	0	1	حدائق ومنتزهات PARKS AND GARDENS
4	0	0	0	0	0	0	0	0	0	0	1	3	مبنى اتصالات BUILDING CONNECTIONS
1,905	39	5	13	17	18	55	127	214	261	144	107	905	الإجمالي TOTAL

SOURCE: SHARJAH CITY MUNICIPALITY

المصدر: بلدية مدينة الشارقة

2011

CATEGORIES (000) AED

الفئات (000) درهم

الإجمالي TOTAL	500000 فأكثر MORE THAN 500000	- 400000	- 300000	- 200000	- 100000	أقل من 100000 LESS THAN 100000	غير محددة UNSPECIFIED	القيمة التقديرية ESTIMATED VALUE	نوع البناء TYPE OF CONSTRUCTION
1,122	964	80	24	21	10	18	5	فيلا VILLA	
315	52	10	11	20	29	36	157	مكاتب ومحللات تجارية OFFICES AND SHOPS	
124	99	5	4	2	0	7	7	مبان متعددة الطوابق MULTIPLE FLOORS BUILDINGS	
4	2	1	1	0	0	0	0	وحدات سكنية HOUSING UNITS	
1	0	0	0	0	1	0	0	منشآت صناعية INDUSTRIAL ESTABLISHMENTS	
7	7	0	0	0	0	0	0	مدارس ورياض أطفال SCHOOLS AND NURSERIES	
36	25	0	1	0	1	1	8	مساجد وجوامع MOSQUES	
10	5	0	0	0	2	2	1	خدمات ومراكز صحية SERVICES AND HEALTH CENTERS	
22	12	0	0	0	0	2	8	مبان حكومية GOVERNMENT BUILDINGS	
6	2	0	0	1	1	2	0	منشآت زراعية AGRICULTURAL ESTABLISHMENTS	
5	5	0	0	0	0	0	0	حدائق ومتنزهات PARKS AND GARDENS	
1,652	1,173	96	41	44	44	68	186	الإجمالي TOTAL	

SOURCE: SHARJAH CITY MUNICIPALITY

المصدر: بلدية مدينة الشارقة

جدول (6 - 6) TABLE
عدد رخص البناء حسب نوع البناء والمنطقة الجغرافية في إمارة الشارقة
NO. OF BUILDING PERMIT BY TYPE OF CONSTRUCTION & REGION IN THE EMIRATE OF SARJAH
2013

المجموع TOTAL	المنطقة الوسطى CENTRAL REGION				المنطقة الشرقية EASTERN REGION			مدينة الشارقة SHARJAH CITY (الشارقة والحميرية) SHARJAH & (HAMRIYAH)	نوع البناء TYPE OF CONSTRUCTION
	البطائح* AL BA- TAYEH	المدام ALMADAM	مليحة MLEIHA	الذيد AL DHAID	دبا الحصن DIBBA AL HISN	خورفكان KHOR FAKKAN	كلباء KALBA		
1,860	-	37	14	51	43	294	298	1,123	فيلا VILLA
106	-	17	8	6	0	5	8	62	مكاتب ومحلات تجارية OFFICES AND SHOPS
235	-	3	1	3	0	27	0	201	مبان متعددة الطوابق MULTIPLE FLOORS BUILDINGS
110	-	8	16	44	0	0	42	0	وحدات سكنية HOUSING UNITS
7	-	0	0	1	0	2	3	1	منشآت صناعية INDUSTRIAL ESTABLISHMENTS
10	-	0	0	0	1	0	0	9	مدارس ورياض أطفال SCHOOLS AND NURSERIES
17	-	1	0	1	0	2	5	8	مساجد وجوامع MOSQUES
23	-	1	0	1	1	6	1	13	خدمات ومراكز صحية SERVICES AND HEALTH CENTERS
4	-	1	0	0	0	1	0	2	مبان حكومية GOVERNMENT BUILDINGS
1	-	0	0	1	0	0	0	0	سجون ومراكز شرطة PRISONS AND POLICE STATIONS
86	-	1	0	7	0	0	0	78	منشآت زراعية AGRICULTURAL ESTABLISHMENTS
0	-	0	0	0	0	0	0	0	حدائق ومتنزهات PARKS AND GARDENS
30	-	0	0	1	0	0	1	28	مبنى اتصالات BUILDING CONNECTIONS
2	-	0	0	1	0	0	0	1	محطات بترول PETROL STATIONS
0	-	0	0	0	0	0	0	0	موانئ PORTS
2,491	-	69	39	117	45	337	358	1,526	المجموع TOTAL

SOURCES: SHARJAH CITY MUNICIPALITY EXCEPT MUNICIPALITY BATAEH
* DATA SOURCE MUNICIPALITY BATAEH - MUNICIPALITY BATAEH

المصدر : بلدية مدينة الشارقة فيما عدا بلدية البطائح
* مصدر بيانات بلدية البطائح - بلدية البطائح

2012

المجموع TOTAL	المنطقة الوسطى CENTRAL REGION				المنطقة الشرقية EASTERN REGION			مدينة الشارقة SHARJAH CITY (الشارقة والحميرية) & SHARJAH) (HAMRIYA)	المنطقة REGION	نوع البناء TYPE OF CONSTRUCTION
	البطائح* BATAEH*	المدام MADAM	مليحة MALHA	الديد AL DHAID	دبا الحصن DIBBA AL HISSN	خورفكان KHORFAKKAN	كلباء KALBA			
1,482	4	6	2	13	14	202	160	1,081	فيلا VILLA	
66	0	16	3	0	0	5	0	42	مكاتب ومحلات تجارية OFFICES AND SHOPS	
172	1	5	1	4	4	29	1	127	مبان متعددة الطوابق MULTIPLE FLOORS BUILDINGS	
133	50	11	9	41	0	1	19	2	وحدات سكنية HOUSING UNITS	
12	4	0	0	0	0	3	3	2	منشآت صناعية INDUSTRIAL ESTABLISHMENTS	
3	0	0	0	0	0	0	1	2	مدارس ورياض أطفال SCHOOLS AND NURSERIES	
28	1	0	2	3	1	5	8	8	مساجد وجوامع MOSQUES	
17	0	0	0	4	0	5	2	6	خدمات ومراكز صحية SERVICES AND HEALTH CENTERS	
1	1	0	0	0	0	0	0	0	مبان حكومية GOVERNMENT BUILDINGS	
47	0	1	0	6	0	0	0	40	منشآت زراعية AGRICULTURAL ESTABLISHMENTS	
3	2	0	0	1	0	0	0	0	حدائق ومتنزهات PARKS AND GARDENS	
5	1	0	0	1	0	1	0	2	مبنى اتصالات BUILDING CONNECTIONS	
1,969	64	39	17	73	19	251	194	1,312	المجموع TOTAL	

SOURCES: SHARJAH CITY MUNICIPALITY EXCEPT MUNICIPALITY BATAEH
* DATA SOURCE MUNICIPALITY BATAEH - MUNICIPALITY BATAEH

المصدر: بلدية مدينة الشارقة فيما عدا بلدية البطائح
* مصدر بيانات بلدية البطائح - بلدية البطائح

2011

المجموع TOTAL	المنطقة الوسطى CENTRAL REGION			المنطقة الشرقية EASTERN REGION			مدينة الشارقة SHARJAH CITY	المنطقة REGION نوع البناء TYPE OF CONSTRUCTION
	المدام MADAM	مليحة MALIHA	الذيد AL DHAID	دبا الحصن DIBBA AL HISN	خورفكان KHOR- FAKKAN	كلباء KALBA		
1,204	3	0	16	39	129	16	1,001	فيلا VILLA
60	8	0	10	0	9	0	33	مكاتب ومحلات تجارية OFFICES AND SHOPS
143	1	0	8	2	36	0	96	مبان متعددة الطوابق MULTIPLE FLOORS BUILDINGS
11	0	0	0	3	1	3	4	وحدات سكنية HOUSING UNITS
2	0	0	0	0	1	0	1	منشآت صناعية INDUSTRIAL ESTABLISHMENTS
7	0	0	0	0	0	0	7	مدارس ورياض أطفال SCHOOLS AND NURSERIES
28	1	0	5	3	6	1	12	مساجد وجوامع MOSQUES
17	0	0	0	2	8	0	7	خدمات ومراكز صحية SERVICES AND HEALTH CEN- TERS
7	0	0	7	0	0	0	0	مبان حكومية GOVERNMENT BUILDINGS
7	0	0	2	0	1	1	3	منشآت زراعية AGRICULTURAL ESTABLISH- MENTS
5	0	0	5	0	0	0	0	حدائق ومنتزهات PARKS AND GARDENS
1,491	13	0	53	49	191	21	1,164	المجموع TOTAL

SOURCES: SHARJAH CITY MUNICIPALITY EXCEPT MUNICIPALITY BATAEH

المصدر: بلدية مدينة الشارقة فيما عدا بلدية البطائح

جدول (6 - 7) TABLE
عدد رخص البناء حسب الغرض من البناء والمنطقة الجغرافية في إمارة الشارقة
NO. OF BUILDING PERMIT BY PURPOSE OF CONSTRUCTION & REGION IN THE EMIRATE OF SHARJAH
2013

المجموع TOTAL	البتائح BATAEH	المنطقة الوسطى CENTRAL REGION			المنطقة الشرقية EASTERN REGION			مدينة الشارقة SHARJAH CITY (الشارقة والحمرية) & SHARJAH) (HAMRIYA)	المنطقة REGION	الغرض من البناء PURPOSE OF CONSTRUCTION
		المدام MADAM	ملحة MALHA	الذيد AL DHAD	دبا الحصن DIBBA AL HSN	خورفكان KHORFAKAN	كلباء KALBA			
1,970	-	45	30	95	43	294	340	1,123	سكني RESIDENTIAL	
286	-	20	9	9	0	32	8	208	تجاري COMMERCIAL	
139	-	0	0	1	0	2	3	133	صناعي INDUSTRIAL	
10	-	0	0	0	1	0	0	9	تعليمي EDUCATION	
17	-	1	0	1	0	2	5	8	مسجد MOSQUE	
54	-	1	0	3	1	6	2	41	خدمات SERVICES	
9	-	1	0	7	0	0	0	1	سكني RESIDENTIAL	
0	-	0	0	0	0	0	0	0	تجاري COMMERCIAL	
2	-	0	0	0	0	1	0	1	صناعي INDUSTRIAL	
2	-	0	0	1	0	0	0	1	محطة بترول PETROL STATION	
2	-	1	0	0	0	0	0	1	حكومي FEDERAL	
2,491	-	69	39	117	45	337	358	1,526	المجموع TOTAL	

SOURCES: SHARJAH CITY MUNICIPALITY

المصدر : بلدية مدينة الشارقة

2012

المجموع TOTAL	المنطقة الوسطى CENTRAL REGION				المنطقة الشرقية EASTERN REGION			مدينة الشارقة SHARJAH CITY (الشارقة والحمرية) & SHARJAH) (HAMRIYA)	المنطقة REGION	الغرض من البناء PURPOSE OF CONSTRUCTION
	البيئات *BATAEH*	المدام MADAM	مليحة MALIHA	الذيد AL DHAID	دبا الحصن DIBBA AL HSN	خورفكان KHORFAKKAN	كلباء KALBA			
1,615	54	17	11	54	14	203	179	1,083	سكني RESIDENTIAL	
199	1	21	4	4	4	34	1	130	تجاري COMMERCIAL	
91	4	0	0	0	0	3	3	81	صناعي INDUSTRIAL	
3	0	0	0	0	0	0	1	2	تعليمي EDUCATION	
28	1	0	2	3	1	5	8	8	مسجد MOSQUE	
7	0	1	0	6	0	0	0	0	زراعي AGRICULTURAL	
4	3	0	0	1	0	0	0	0	حكومي GOVERNMENT	
21	0	0	0	5	0	6	2	8	خدمات SERVICES	
1,968	63	39	17	73	19	251	194	1,312	المجموع TOTAL	

SOURCES:SHARJAH CITY MUNICIPALITY EXCEPT MUNICIPALITY BATAEH

المصدر : بلدية مدينة الشارقة فيما عدا بلدية البيئات

2011

المجموع TOTAL	المنطقة الوسطى CENTRAL REGION			المنطقة الشرقية EASTERN REGION			مدينة الشارقة SHARJAH CITY (الشارقة والحمرية) & SHARJAH) (HAMRIYA	المنطقة REGION الغرض من البناء PURPOSE OF CONSTRUCTION
	المدام MADAM	مليحة MALIHA	الدرد AL DHAID	دبا الحصن DIBBA AL HSN	خروفكان KHORFAKKAN	كالباء KALBA		
1,362	14	0	130	42	157	16	1,003	سكني RESIDENTIAL
154	7	0	20	2	41	0	84	تجاري COMMERCIAL
116	0	0	2	0	7	0	107	صناعي INDUSTRIAL
6	0	0	2	0	0	1	3	زراعي AGRICULTURAL
17	1	0	5	3	8	0	0	مسجد MOSQUE
1	0	0	0	0	1	0	0	صحي MEDICAL
68	0	0	7	1	15	4	41	حكومي GOVERNMENT
4	0	0	2	2	0	0	0	خدمات SERVICES
1,728	22	0	168	50	229	21	1,238	المجموع TOTAL

SOURCE: SHARJAH CITY MUNICIPALITY

المصدر: بلدية مدينة الشارقة

جدول (6 - 8) أطوال شبكات الطرق التي تم إنجازها
LENGTHS OF ROAD NETWORKS THAT HAVE BEEN COMPLETED
2013 - 2011

ROAD LENGTH (KM)

طول الطريق (كم)

من بداية 2010 و مستمرة حتى عام 2011 FROM THE BEGINNING OF 2010 AND CONTINUING UNTIL 2011	من بداية 2011 و مستمرة حتى عام 2012 FROM THE BEGINNING OF 2010 AND CONTINUING UNTIL 2011	من بداية 2012 و مستمرة حتى عام 2013 FROM THE BEGIN- NING OF 2011 AND CONTINU- ING UNTIL 2012	من وإلى TO AND FROM	اسم الطريق NAME OF THE ROAD
-	-	2	FROM SHARJAH / KALBA ROAD TO AL-MALAIHA / AL-MADAM ROAD من طريق الشارقة - كلباء الى طريق مليحة - المدام	طرق مجمع الاسواق بمليحة AL-MALAIHA MARKET COMPLEX ROAD
-	-	0	FROM INDUSTRIAL AREA ROAD TO AL-MADAM / AL-SHWAIB ROAD من طريق المنطقة الصناعية في المدام الى طريق المدام - الشويب	مدخل المنطقة الصناعية في منطقة المدام ENTRANCE LANE OF THE INDUSTRIAL AREA IN AL-MADAM
-	-	28	FROM AL-BADEA FLYOVER BRIDGE TO KATAH ROAD INTERSECTION من بعد جسر البديع الى تقاطع قطاه	الطريق الرئيسية بضاحية السبوح MAIN STREET NETWORKS AT AL-SEOUH SUBURB
-	-	1	FROM AL-MAA'SHI DISTRICT IN AL-MADAM TO THE AL-MADAM RING ROAD من شعبية المعاشي بمنطقة المدام الى طريق المدام الدائري	الطريق المؤدي الى شعبية المعاشي AL-MAA'SHI DISTRICT LINK ROAD
-	-	2	FROM AL-KHAWALID DISTRICT IN AL-MADAM TO THE AL-MADAM RING ROAD من شعبية الخوالد بمنطقة المدام الى طريق المدام الدائري	الطريق المؤدي الى شعبية الخوالد AL-KHAWALID DISTRICT LINK ROAD
-	-	8	DIFFERENT INTERNAL ROAD NETWORKS طرق داخلية متفرقة	طرق متفرقة OTHER MULTIPLE ROADS
110	110	-	FROM AL-BEDEA INTERSECTION TO KALBA CORNICH ROAD من تقاطع البديع إلى طريق الكورنيش بكلباء	طريق الشارقة كلباء SHARJAH / KALBA ROAD
48	48	-	FROM THE FORT SQUARE TO AL-GHAREEF SQUARE من دوار الحصن إلى دوار الغريف	طريق الذيد - المدام AL-DHAID / AL-MADAM ROAD
48	48	-	FROM CULTURE SQUARE TO FORT SQUARE من ميدان الثقافة إلى دوار الحصن بالذيد	طريق الشارقة الذيد SHARJAH / AL-DHAID ROAD
23	23	-	FROM AL-NAHDA ROAD INTERSECTION TO WASIT STATION ROAD INTERSECTION من تقاطع النهضة إلى تقاطع محطة واسط	طريق الشارقة الدائري-المرحلة (1) SHARJAH RING ROAD - PHASE (1)
16	16	-	FROM MAHAFIZ VILLAGE TO FILI INTERSECTION من قرية محافز إلى تقاطع فلي	طريق محافز - فلي MAHAFIZ / FILI ROAD
13	13	-	FROM FILI ROAD TO AL-DHAID/AL-MADAM ROAD من طريق فلي إلى طريق الذيد المدام	طريق فلي الرابط FILI LINK ROAD
11	11	-	FROM MAHAFIZ VILLAGE TO TIWI-NIZWA VILLAGE من قرية محافز إلى قرية طوي نزوي	طريق محافز - طوي نزوي MAHAFIZ / TAWI-NIZWA ROAD
5	5	-	FROM AL-BADEA ROAD TO THE RING ROAD من طريق البديع الى الطريق الدائري	طريق مليحة المرحلة(1) AL-MALAIHA ROAD - PHASE (1)
17	17	-	FROM INDUSTRIAL-AREA-5 TO AL-BADEA INTERSECTION من الميدان الصناعي الخامس الي تقاطع البديع	طريق البديع AL-BADEA ROAD

SOURCE: DEPARTMENT OF PUBLIC WORKS

المصدر : دائرة الأشغال العامة

جدول (9 - 6) TABLE
 عدد رخص البناء وشهادات الانجاز ومعاملات الهدم
 NO. OF BUILDING PERMIT, IMPLEMENTATION CERTIFICATES & DEMOLITION
 2013 - 2011

معاملات الهدم DEMOLITION	أخرى OTHERS		تجاري COMMERCIAL		سكني RESIDENTIAL		السنوات YEARS
	إنجاز IMP.	رخصة PERMIT.	إنجاز IMP.	رخصة PERMIT.	إنجاز IMP.	رخصة PERMIT.	
227	34	709	37	848	385	4,426	2013
195	43	654	56	676	365	4,157	2012
94	62	777	70	706	391	3,641	2011

SOURCE: SHARJAH CITY MUNICIPALITY

المصدر: بلدية مدينة الشارقة

جدول (10 - 6) TABLE
 عدد رخص البناء وشهادات الانجاز ومعاملات الهدم حسب المنطقة الجغرافية
 NO. OF BUILDING PERMIT, IMPLEMENTATION CERTIFICATES & DEMOLITION BY REGION
 2013

معاملات الهدم DEMOLITION	أخرى OTHERS		تجاري COMMERCIAL		سكني RESIDENTIAL		المنطقة الجغرافية REGION
	إنجاز IMP.	رخصة PERMIT.	إنجاز IMP.	رخصة PERMIT.	إنجاز IMP.	رخصة PERMIT.	
23	2	13	22	23	51	212	خورفكان KHOR FAKKAN
2	-	-	1	2	13	23	البطائح AL BATAYEH
66	-	6	6	10	63	256	كلباء KALBA
4	4	3	4	-	25	78	دبا الحصن DIBBA AL HISN

SOURCE: KHORFAKKAN, AL BATAYEH, KALBA & DIBBA AL HISN MUNICIPALITY

المصدر : بلدية خورفكان ، البطائح ، كلباء ودبا الحصن





الباب السابع النقل والإتصالات

SECTION 7 TRANSPORTATION & COMMUNICATION

TABLE TITLE	رقم الصفحة PAGE NO.	رقم الجدول TABLE NO.	عنوان الجدول
TAXI SERVICE 2012 - 2013	94	7-1	مركبات الاجرة 2013 - 2012
PRIVATE PASSENGER TRANSPORT LICANCES - SHARJAH CITY 2012 - 2013	95	7-2	تراخيص أنشطة النقل الخاص لمدينة الشارقة 2013 - 2012
PUBLIC TRANSPORT BUS SERVICES – SHARJAH CITY 2012 - 2013	97	7-3	خدمة حافلات المواصلات العامة في مدينة الشارقة 2013 - 2012
INTERCITY BUS TRANSPORT SERVICE IN SHARJAH CITY 2011 - 2013	98	7-4	خدمة حافلات النقل بين المدن حسب مسار الخط و عدد الركاب المنقولين في مدينة الشارقة 2013-2011
CARGO MOVEMENT AT SHARJAH INTERNATIONAL AIRPORT 2013 - 2011	99	7-5	حركة المسافرين في مطار الشارقة الدولي حسب الاتجاه 2013-2011
INTERCITY BUS TRANSPORT SERVICE 2011 - 2013	100	7-6	حركة الشحن في مطار الشارقة الدولي 2013-2011
AIR TRANSPORT IN SHARJAH INTERNATIONAL AIRPORT 2011 - 2013	101	7-7	حركة النقل الجوي في مطار الشارقة الدولي 2013-2011
TOTAL SUBSCRIBERS OF THE TELECOMMUNICATION SERVICES IN THE CITY OF SHARJAH 2013	101	7-8	عدد منتفعي خدمات الاتصالات في مدينة الشارقة 2013

جدول (1 - 7) TABLE
مركبات الأجرة
TAXI SERVICE
2014 - 2013

REGION	2012		2013		المنطقة
	السائقين DRIVERS	مركبات TAXIS	السائقين DRIVERS	مركبات TAXIS	
SHARJAH CITY	4,240	4,154	5,616	4,903	مدينة الشارقة :
OTHER	4,110	4,024	5,446	4,733	أخرى
SHARJAH AIRPORT	130	130	170	170	مطار الشارقة
CENTRAL REGION	-	-	10	8	المنطقة الوسطى :
EASTERN REGION	-	-	66	64	المنطقة الشرقية :
KHORFAKKAN	-	-	34	32	خورفكان
KALBA	-	-	26	27	كلباء
DIBBA AL HISN	-	-	6	5	دبا الحصن
TOTAL	4,240	4,154	5,692	4,975	المجموع

SOURCE: ROADS & TRANSPORT AUTHORITY -SHARJAH

NOTE:

- SHARJAH CITY INCLUDE SHARJAH AND HAMRIYAH AND ABU MUSA.
- EASTERN REGION INCLUDE KHOR FAKKAN, KALBA AND DIBBA AL HISN.
- CENTRAL REGION INCLUDE DHAID AND MADAM, MALIHA AND BATAEH.

المصدر : هيئة الطرق والمواصلات -الشارقة
ملاحظة:

- مدينة الشارقة تشمل الشارقة والحميرة وأبو موسى.
- المنطقة الشرقية تشمل خورفكان وكلباء ودبا الحصن.
- المنطقة الوسطى تشمل الذيد والمدام ومليحة والبطنج.

جدول (2 - 7) TABLE
تراخيص أنشطة النقل الخاص لمدينة الشارقة
PRIVATE PASSENGER TRANSPORT LICANCES - SHARJAH CITY
2014

المجموع TOTAL			المنطقة الشرقية EASTERN REGION			مدينة الشارقة SHARJAH CITY			النشاط ACTIVATES
عدد NO.			عدد NO.			عدد NO.			
السائقين DRIVES	الحافلات BUSES	الشركات CO.	السائقين DRIVES	الحافلات BUSES	الشركات CO.	السائقين DRIVES	الحافلات BUSES	الشركات CO.	
47	63	21	37	46	6	10	17	15	النقل بالمركبات الفارهة TRANSPORT BY LUXURY VEHICLES (LIMOUSINE)
466	1086	135	106	102	19	360	984	116	النقل الخاص للركاب بالحافلات PASSENGERS TRANSPORT BY BUSES
0	182	23	0	182	23	تأجير الحافلات BUS RENTAL
7	6	23	7	6	23	النقل الدولي INTERNATIONAL LAND TRANSPORT

SOURCE: ROADS & TRANSPORT AUTHORITY -SHARJAH

NOTE:

- SHARJAH CITY INCLUDE SHARJAH AND HAMRIYAH AND ABU MUSA.

- EASTERN REGION INCLUDE KHOR FAKKAN, KALBA AND DIBBA AL HISN.

المصدر : هيئة الطرق والمواصلات -الشارقة
ملاحظة:

- مدينة الشارقة تشمل الشارقة والحميرة وأبو موسى.

- المنطقة الشرقية تشمل خورفكان وكلباء ودبا الحصن.

2013

المجموع TOTAL			المنطقة الشرقية EASTERN REGION			مدينة الشارقة SHARJAH CITY			النشاط ACTIVATES
عدد NO.			عدد NO.			عدد NO.			
السائقين DRIVES	الحافلات BUSES	الشركات CO.	السائقين DRIVES	الحافلات BUSES	الشركات CO.	السائقين DRIVES	الحافلات BUSES	الشركات CO.	
5	17	4	-	-	-	5	17	4	النقل بالمركبات الفارهة TRANSPORT BY LUXURY VEHICLES (LIMOUSINE)
367	580	61	-	-	-	367	580	61	النقل الخاص للركاب بالحافلات PASSENGERS TRANSPORT BY BUSES
1	130	22	-	-	-	1	130	22	تأجير الحافلات BUS RENTAL
0	7	19	-	-	-	0	7	19	النقل الدولي INTERNATIONAL LAND TRANSPORT

SOURCE: ROADS & TRANSPORT AUTHORITY - SHARJAH

NOTE:

- SHARJAH CITY INCLUDE SHARJAH AND HAMRIYAH AND ABU MUSA.

- EASTERN REGION INCLUDE KHOR FAKKAN, KALBA AND DIBBA AL HISN.

المصدر : هيئة الطرق والمواصلات - الشارقة
ملاحظة.

- مدينة الشارقة تشمل الشارقة والحميرية وأبو موسى.
- المنطقة الشرقية تشمل خورفكان وكلباء ودبا الحصن.

جدول (3 - 7) TABLE
 خدمة حافلات المواصلات العامة في مدينة الشارقة
 PUBLIC TRANSPORT BUS SERVICES – SHARJAH CITY
 2014-2013

2013		2014		المسار إلى TO	المسار من FROM	م NO.
عدد الرحلات NO. TRIPS	عدد الركاب NO. PASSENGER	عدد الرحلات NO. TRIPS	عدد الركاب NO. PASSENGER			
9,339	29,251	10,886	44,592	الشارع الصناعي 4 INDUSTRIAL AREA NO. 4	محطة الرولة ROLLA STATION	1
33,789	457,513	34,834	465,832	الميدان الصناعي 5 INDUSTRIAL SQUER 5	محطة الرولة ROLLA STATION	2
25,287	442,205	41,293	891,688	محطة النهضة ALNAHDA STATION	محطة الاتحاد ETIHAD STATION	3
0	0	0	0	الميدان الصناعي 5 INDUSTRIAL SQUER 5	محطة الرولة ROLLA STATION	4
36,973	961,579	40,061	984,201	مطار الشارقة الدولي SHJ. INT. AIRPORT	محطة الشرق ALSHARQ STATION	5
37,821	776,939	39,775	865,379	الميدان الصناعي 5 INDUSTRIAL SQUER 5	محطة الرولة ROLLASTATION	6
15,596	110,387	15,977	167,296	مطار الشارقة SHJ. AIRPORT	محطة الاتحاد ETIHAD STATION	7
0	0	0	0	الميدان الصناعي 15 INDUSTRIAL AREA SQUER 15	محطة الاتحاد ETIHAD STATION	8
8,175	98,463	8,455	120,861	الميدان الصناعي 5 INDUSTRIAL AREA SQUER5	محطة الصجعة ALSAJAA STATION	9
37,402	1,059,684	41,396	1,202,933	منطقة الصجعة ALSAJAA STATION	محطة الرولة ROLLA STATION	10
12,920	199,471	25,024	390,929	مطار الشارقة الدولي SHJ. AIRPORT	محطة الجبيل JUBAIL STATION	11
217,302	4,135,492	257,701	5,133,711	المجموع TOTAL		

SOURCE: ROADS & TRANSPORT AUTHORITY -SHARJAH

المصدر : هيئة الطرق والمواصلات -الشارقة

جدول (4 - 7) TABLE
خدمة حافلات النقل بين المدن حسب مسار الخط و عدد الركاب المنقولين في مدينة الشارقة
INTERCITY BUS TRANSPORT SERVICE
2014 - 2012

عدد الركاب NO PASSENGERS			مسار الخط ROUTE	رقم
2012	2013	2014		
385651	360580	475671	(هيئة الطرق والمواصلات) (SHARJAH TRANSPORT)	1
—	—	—	(دبي للمواصلات) (DUBAI TRANSPORT)	
80,551	89,172	130,970	(هيئة الطرق والمواصلات) الراشدية SHARJAH TRANSPORT) ALRASHDIA)	2
3,002,389	3,248,803	3,378,676	(هيئة الطرق والمواصلات-دبي) (SHARJAH-DUBAI-RTA)	
150,004	118,675	144,122	(هيئة الطرق والمواصلات) القوز-جبل علي SHARJAH TRANSPORT) ALGOUS-JUBALI)	
—	—	—	(الجبل - الرولة) (JUBAIL - ROLLA)	
—	—	—	(دبي للمواصلات) (DUBAI TRANSPORT)	
—	—	—	(دبي للمواصلات) (DUBAI TRANSPORT)	
135,423	148,552	177,916	(هيئة الطرق والمواصلات) (SHARJAH TRANSPORT)	3
122,696	133,418	152,029	(هيئة الطرق والمواصلات) (SHARJAH TRANSPORT)	4
—	—	—	(الحميرة - أم القيوين - رأس الخيمة) (HAMRIYAH - UMM AL QUWAIN - RAS AL KHAIMAH)	
166,520	165,609	171,638	(هيئة الطرق والمواصلات) (SHARJAH TRANSPORT)	5
—	—	—	(الزيد - مسافي - الفجيرة - خورفكان) (DHAID - MASAFI - FUJARIAH - KHOR FAKKAN)	
499,040	465,616	468,506	(هيئة الطرق والمواصلات) (SHARJAH TRANSPORT)	6
—	—	—	(الغزال للمواصلات) (ALGAZAL TRANSPORT)	
125,607	116,586	117,573	(الغزال للمواصلات) (ALGAZAL TRANSPORT)	7
4,667,881	4,847,011	5,217,101	المجموع TOTAL	

SOURCE: ROADS & TRANSPORT AUTHORITY - SHARJAH

المصدر : هيئة الطرق والمواصلات - الشارقة

جدول (7 - 5) TABLE
حركة المسافرين في مطار الشارقة الدولي حسب الاتجاه
PASSENGERS MOVEMENT AT SHARJAH INTERNATIONAL AIRPORT BY DESTINATION
2013 - 2011

ITEMS	عدد المسافرين NO.OF PASSENGERS			البيان
	2012	2013	2014	
ARRIVALS	3,226	2,978	4,100	قادمون
DEPARTURES	3,198	2,955	4,015	مغادرون
TRANSFERRED*	1,001	1,108	1,375	ترانزيت*
TRANSIT (DIRECT)**	92	31	27	عابرون (مباشرة)**
TOTAL	7,517	7,071	9,517	المجموع

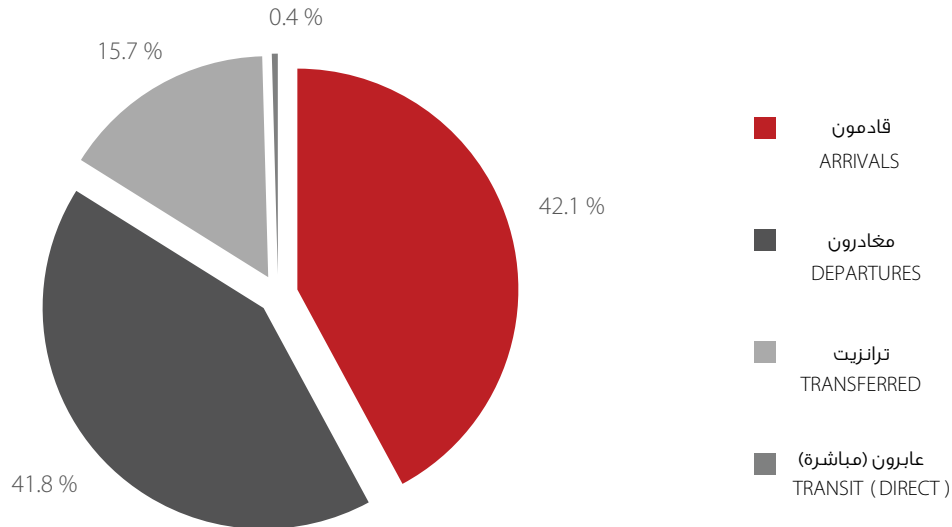
SOURCE: SHARJAH INTERNATIONAL AIRPORT AUTHORITY

*TRANSFERRED PASSENGERS ARE THOSE CHANGING AIRCRAFT OR AIRPORTS TO CONTINUE FLIGHTS.

**TRANSIT (DIRECT) ARE PASSENGERS ON THE SAME AIRCRAFTS AND AIRPORT

المصدر : هيئة مطار الشارقة الدولي
*هم الذين يغيرون طائرة السفر أو الانتقال إلى مطار آخر لمتابعة السفر.
**العابرون مباشرة فهم المستمرون على نفس الطائرة ومن نفس المطار

النسبة المئوية لحركة المسافرين في مطار الشارقة الدولي حسب الاتجاه
THE PERCENTAGE OF PASSENGERS MOVEMENT AT SHARJAH INTERNATIONAL AIRPORT BY DESTINATION
2014



جدول (7 -6) TABLE
حركة الشحن في مطار الشارقة الدولي
CARGO MOVEMENT AT SHARJAH INTERNATIONAL AIRPORT
2014 - 2012

ITEMS	الكمية (بالطن) (TON) QUANTITY IN			البيان
	2012	2013	2014	
UNLOADED	946.0	1,476.0	1,014.0	المفرغة
LOADED	2,198.0	788.0	1,358.0	المشحونة
TRANSFERRED	812.0	632.0	746.0	نقل
TRANSIT	1,047.0	321.0	-	ترانزيت
SEA - AIR CARGO	423.0	275.0	269.0	شحن جوي بحري

SOURCE: SHARJAH INTERNATIONAL AIRPORT AUTHORITY

المصدر: هيئة مطار الشارقة الدولي

جدول (7 - 7) TABLE
حركة النقل الجوي في مطار الشارقة الدولي
AIR TRANSPORT IN SHARJAH INTERNATIONAL AIRPORT
2014 - 2012

2012		2013		2014		البيان ITEMS
كمية بضائع AMOUNT OF CARGO	عدد الرحلات NO. OF FLIGHTS	كمية بضائع AMOUNT OF CARGO	عدد الرحلات NO. OF FLIGHTS	كمية بضائع AMOUNT OF CARGO	عدد الرحلات NO. OF FLIGHTS	
419,076	65,975	258,496	55,028	237,250	70,559	شركات الطيران AIRLINES COMPANIES

SOURCE: SHARJAH INTERNATIONAL AIRPORT AUTHORITY

المصدر : هيئة مطار الشارقة الدولي

جدول (7 -8) TABLE
عدد منتفعي خدمات الاتصالات في مدينة الشارقة
TOTAL SUBSCRIBERS OF THE TELECOMMUNICATION SERVICES IN THE CITY OF SHARJAH
2014

SERVICES	العدد NO.	نوع الخدمة
LANDLINE	277691	الخط الثابت
MOBILE	2804636	الهاتف المتحرك
INTERNET	81417	خدمات الانترنت
BLACKBERRY & IPHONE	-	خدمات البلاك بيري والاي فون
E-life	178983	E-life
TOTAL	3342727	الجملة

SOURCE: TELECOMMUNICATIONS REGULATORY AUTHORITY

المصدر، هيئة تنظيم قطاع الاتصالات





الباب الثامن التعليم

Section 8 Education

Basic Education

التعليم الأساسي

TABLE TITLE	رقم الصفحة PAGE NO.	رقم الجدول TABLE NO.	عنوان الجدول
NO. OF PUBLIC & PRIVATE SCHOOLS BY REGION 2011 - 2014	106	8-1	عدد مدارس التعليم العام والخاص حسب المنطقة 2014 - 2011
STUDENTS IN BASIC EDUCATIONAL LEVEL BY GENDER, NATIONALITY IN PUBLIC & PRIVATE SCHOOLS 2011 - 2014	107	8-2	الطلاب في مراحل التعليم الاساسي حسب النوع والجنسية والمرحلة التعليمية في المدارس العامة والخاصة 2014 - 2011
TEACHING, ADMINISTRATIVE & TECHNICAL STAFF BY GENDER & NATIONALITY IN PUBLIC & PRIVATE SCHOOLS 2011 - 2014	110	8-3	العيّنات التعليمية والإدارية والفنية حسب النوع والجنسية في المدارس العامة والخاصة 2014 - 2011

جدول (8 - 1)
عدد مدارس التعليم العام والخاص حسب المنطقة
NO. OF PUBLIC & PRIVATE SCHOOLS BY REGION
2014 - 2013

REGION	عدد المدارس NO. OF SCHOOLS			المنطقة
	المجموع TOTAL	خاص PRIVAT	عام PUBLIC	
SHARJAH EDUCATIONAL AREA	171	88	83	منطقة الشارقة التعليمية
SHARJAH EDUCATIONAL OFFICE	52	7	45	مكتب الشارقة التعليمي
TOTAL	223	95	128	المجموع

SOURCE: SHARJAH EDUCATIONAL ZONE - SHARJAH EDUCATIONAL OFFICE

المصدر : منطقة الشارقة التعليمية - مكتب الشارقة التعليمي

2013 - 2012

REGION	عدد المدارس NO. OF SCHOOLS			المنطقة
	المجموع TOTAL	خاص PRIVAT	عام PUBLIC	
SHARJAH EDUCATIONAL AREA	152	84	68	منطقة الشارقة التعليمية
SHARJAH EDUCATIONAL OFFICE	52	7	45	مكتب الشارقة التعليمي
TOTAL	204	91	113	المجموع

SOURCE: SHARJAH EDUCATIONAL ZONE - SHARJAH EDUCATIONAL OFFICE

المصدر : منطقة الشارقة التعليمية - مكتب الشارقة التعليمي

2012 - 2011

REGION	عدد المدارس NO. OF SCHOOLS			المنطقة
	المجموع TOTAL	خاص PRIVAT	عام PUBLIC	
SHARJAH EDUCATIONAL AREA	168	84	84	منطقة الشارقة التعليمية
SHARJAH EDUCATIONAL OFFICE	52	7	45	مكتب الشارقة التعليمي
TOTAL	220	91	129	المجموع

SOURCE: SHARJAH EDUCATIONAL ZONE - SHARJAH EDUCATIONAL OFFICE

المصدر : منطقة الشارقة التعليمية - مكتب الشارقة التعليمي

جدول (8 - 2)
الطلاب في مراحل التعليم الاساسي حسب النوع والجنسية والمرحلة التعليمية في المدارس العامة والخاصة
STUDENTS IN BASIC EDUCATIONAL LEVEL BY GENDER, NATIONALITY IN PUBLIC & PRIVATE SCHOOLS
2014- 2013

المجموع TOTAL	المرحلة الثانوية SECONDARY STAGES			الحلقة الثانية C 2			الحلقة الاولى C 1			رياض الأطفال KG			النوع GENDER		الجنسية NATIONALITY	المحافظة REGION
	المجموع TOTAL	مدارس SCHOOLS		المجموع TOTAL	مدارس SCHOOLS		المجموع TOTAL	مدارس SCHOOLS		المجموع TOTAL	مدارس SCHOOLS					
		خاص PRIVATE	عام PUBLIC		خاص PRIVATE	عام PUBLIC		خاص PRIVATE	عام PUBLIC		خاص PRIVATE	عام PUBLIC				
19,809	3,129	1,222	1,907	5,278	2,217	3,061	7,993	4,375	3,618	3,409	2,021	1,388	MALE	ذكور	مواطن CITIZEN	منطقة الشارقة التعليمية SHARJAH EDUCATIONAL ZONE
20,767	3,661	1,040	2,621	5,104	1,717	3,387	7,905	3,794	4,111	4,097	1,772	2,325	FEMALE	إناث		
40,576	6,790	2,262	4,528	10,382	3,934	6,448	15,898	8,169	7,729	7,506	3,793	3,713	TOTAL	المجموع		
70,468	7,930	7,432	498	17,068	16,478	590	31,639	30,964	675	13,831	13,769	62	MALE	ذكور	غير مواطن NON- CITIZEN	منطقة الشارقة التعليمية SHARJAH EDUCATIONAL ZONE
66,148	8,101	7,474	627	16,183	15,539	644	28,986	28,236	750	12,878	12,689	189	FEMALE	إناث		
136,616	16,031	14,906	1,125	33,251	32,017	1,234	60,625	59,200	1,425	26,709	26,458	251	TOTAL	المجموع		
177,192	22,821	17,168	5,653	43,633	35,951	7,682	76,523	67,369	9,154	34,215	30,251	3,964	TOTAL المجموع			
8,125	1,435	210	1,225	2,260	314	1,946	3,183	397	2,786	1,247	154	1,093	MALE	ذكور	مواطن CITIZEN	منطقة الشارقة التعليمية SHARJAH EDUCATIONAL ZONE
8,569	1,906	202	1,704	2,317	310	2,007	3,133	384	2,749	1,213	150	1,063	FEMALE	إناث		
16,694	3,341	412	2,929	4,577	624	3,953	6,316	781	5,535	2,460	304	2,156	TOTAL	المجموع		
2,046	510	312	198	594	365	229	641	398	243	301	267	34	MALE	ذكور	غير مواطن NON- CITIZEN	مكتب الشارقة التعليمي SHARJAH EDUCATIONAL OFFICE
2,057	528	320	208	609	360	249	636	399	237	284	255	29	FEMALE	إناث		
4,103	1,038	632	406	1,203	725	478	1,277	797	480	585	522	63	TOTAL	المجموع		
20,797	4,379	1,044	3,335	5,780	1,349	4,431	7,593	1,578	6,015	3,045	826	2,219	TOTAL المجموع			
27,934	4,564	1,432	3,132	7,538	2,531	5,007	11,176	4,772	6,404	4,656	2,175	2,481	MALE	ذكور	مواطن CITIZEN	المجموع TOTAL
29,336	5,567	1,242	4,325	7,421	2,027	5,394	11,038	4,178	6,860	5,310	1,922	3,388	FEMALE	إناث		
57,270	10,131	2,674	7,457	14,959	4,558	10,401	22,214	8,950	13,264	9,966	4,097	5,869	TOTAL	المجموع		
72,514	8,440	7,744	696	17,662	16,843	819	32,280	31,362	918	14,132	14,036	96	MALE	ذكور	غير مواطن NON- CITIZEN	المجموع TOTAL
68,205	8,629	7,794	835	16,792	15,899	893	29,622	28,635	987	13,162	12,944	218	FEMALE	إناث		
140,719	17,069	15,538	1,531	34,454	32,742	1,712	61,902	59,997	1,905	27,294	26,980	314	TOTAL	المجموع		
197,989	27,200	18,212	8,988	49,413	37,300	12,113	84,116	68,947	15,169	37,260	31,077	6,183	TOTAL المجموع			

Source: Sharjah Educational Zone- Sharjah Educational Office
KG : Kindergartens
C : Circle

المصدر : منطقة الشارقة التعليمية - مكتب الشارقة التعليمي

2013-2012

المجموع TOTAL	المرحلة الثانوية SECONDARY STAGES			الحلقة الثانية C 2			الحلقة الاولى C I			رياض الأطفال KG			النوع GENDER	الجنسية NATIONALITY	المحافظة REGION	
	المجموع TOTAL	مدارس SCHOOLS		المجموع TOTAL	مدارس SCHOOLS		المجموع TOTAL	مدارس SCHOOLS		المجموع TOTAL	مدارس SCHOOLS					
		خاص PRIVATE	عام PUBLIC		خاص PRIVATE	عام PUBLIC		خاص PRIVATE	عام PUBLIC		خاص PRIVATE	عام PUBLIC				
18,719	2,890	834	2,056	4,982	1,884	3,098	7,632	4,067	3,565	3,215	1,968	1,247	MALE	ذكور	مواطن CITIZEN	منطقة الشارقة التعليمية SHARJAH EDUCATIONAL ZONE
18,073	3,307	550	2,757	4,408	1,276	3,132	7,236	3,140	4,096	3,122	1,798	1,324	FEMALE	إناث		
36,792	6,197	1,384	4,813	9,390	3,160	6,230	14,868	7,207	7,661	6,337	3,766	2,571	TOTAL	المجموع		
56,428	6,277	5,690	587	13,485	12,945	540	25,984	25,328	656	10,682	10,622	60	MALE	ذكور	غير مواطن NON- CITIZEN	منطقة الشارقة التعليمية SHARJAH EDUCATIONAL ZONE
52,236	6,415	5,740	675	12,128	11,606	522	24,055	23,366	689	9,638	9,572	66	FEMALE	إناث		
108,664	12,692	11,430	1,262	25,613	24,551	1,062	50,039	48,694	1,345	20,320	20,194	126	TOTAL	المجموع		
145,456	18,889	12,814	6,075	35,003	27,711	7,292	64,907	55,901	9,006	26,657	23,960	2,697	TOTAL	المجموع		
8,029	1,324	72	1,252	2,053	127	1,926	3,242	489	2,753	1,410	408	1,002	MALE	ذكور	مواطن CITIZEN	مكتب الشارقة التعليمي SHARJAH EDUCATIONAL OFFICE
8,341	1,669	33	1,636	2,150	69	2,081	3,120	436	2,684	1,402	397	1,005	FEMALE	إناث		
16,370	2,993	105	2,888	4,203	196	4,007	6,362	925	5,437	2,812	805	2,007	TOTAL	المجموع		
1,927	319	113	206	496	299	197	878	650	228	234	201	33	MALE	ذكور	غير مواطن NON- CITIZEN	مكتب الشارقة التعليمي SHARJAH EDUCATIONAL OFFICE
1,934	347	129	218	480	257	223	866	639	227	241	212	29	FEMALE	إناث		
3,861	666	242	424	976	556	420	1,744	1,289	455	475	413	62	TOTAL	المجموع		
20,231	3,659	347	3,312	5,179	752	4,427	8,106	2,214	5,892	3,287	1,218	2,069	TOTAL	المجموع		
26,748	4,214	906	3,308	7,035	2,011	5,024	10,874	4,556	6,318	4,625	2,376	2,249	MALE	ذكور	مواطن CITIZEN	المجموع TOTAL
26,414	4,976	583	4,393	6,558	1,345	5,213	10,356	3,576	6,780	4,524	2,195	2,329	FEMALE	إناث		
53,162	9,190	1,489	7,701	13,593	3,356	10,237	21,230	8,132	13,098	9,149	4,571	4,578	TOTAL	المجموع		
58,355	6,596	5,803	793	13,981	13,244	737	26,862	25,978	884	10,916	10,823	93	MALE	ذكور	غير مواطن NON- CITIZEN	المجموع TOTAL
54,170	6,762	5,869	893	12,608	11,863	745	24,921	24,005	916	9,879	9,784	95	FEMALE	إناث		
112,525	13,358	11,672	1,686	26,589	25,107	1,482	51,783	49,983	1,800	20,795	20,607	188	TOTAL	المجموع		
165,687	22,548	13,161	9,387	40,182	28,463	11,719	73,013	58,115	14,898	29,944	25,178	4,766	TOTAL	المجموع		

SOURCE:SHARJAH EDUCATIONAL ZONE- SHARJAH EDUCATIONAL OFFICE
KG : KINDERGARTENS
C : CIRCLE

المصدر : منطقة الشارقة التعليمية - مكتب الشارقة التعليمي

2012 - 2011

المجموع TOTAL	المرحلة الثانوية SECONDARY STAGES			الحلقة الثانية C2			الحلقة الاولى C1			رياض الأطفال KG			النوع GENDER	الجنسية NATIONALITY	المنطقة REGION	
	المجموع TOTAL	مدارس SCHOOLS		المجموع TOTAL	مدارس SCHOOLS		المجموع TOTAL	مدارس SCHOOLS		المجموع TOTAL	مدارس SCHOOLS					
		خاص PRIVATE	عام PUBLIC		خاص PRIVATE	عام PUBLIC		خاص PRIVATE	عام PUBLIC		خاص PRIVATE	عام PUBLIC				
18,883	2,951	979	1,972	5,046	2,079	2,967	7,759	4,357	3,402	3,127	1,995	1,132	MALE	ذكور	منطقة الشارقة التعليمية SHARJAH EDUCATIONAL ZONE	
18,833	3,564	746	2,818	4,950	1,597	3,353	7,256	3,497	3,759	3,063	1,812	1,251	FEMALE	إناث		مواطن CITIZEN
37,716	6,515	1,725	4,790	9,996	3,676	6,320	15,015	7,854	7,161	6,190	3,807	2,383	TOTAL	المجموع		
65,675	7,918	7,227	691	15,383	14,976	407	30,133	29,510	623	12,241	12,181	60	MALE	ذكور		غير مواطن NON- CITIZEN
61,306	8,010	7,197	813	14,576	14,008	568	27,442	26,886	556	11,278	11,209	69	FEMALE	إناث		
126,981	15,928	14,424	1,504	29,959	28,984	975	57,575	56,396	1,179	23,519	23,390	129	TOTAL	المجموع		
164,697	22,443	16,149	6,294	39,955	32,660	7,295	72,590	64,250	8,340	29,709	27,197	2,512	TOTAL	المجموع		
7,954	1,403	82	1,321	2,006	94	1,912	3,200	517	2,683	1,345	394	951	MALE	ذكور	مكتب الشارقة التعليمي SHARJAH EDUCATIONAL OFFICE	
8,193	1,709	23	1,686	2,131	72	2,059	2,981	399	2,582	1,372	407	965	FEMALE	إناث		مواطن CITIZEN
16,147	3,112	105	3,007	4,137	166	3,971	6,181	916	5,265	2,717	801	1,916	TOTAL	المجموع		
1,868	328	109	219	468	288	180	843	632	211	229	199	30	MALE	ذكور		غير مواطن NON- CITIZEN
1,887	375	120	255	436	248	188	842	621	221	234	201	33	FEMALE	إناث		
3,755	703	229	474	904	536	368	1,685	1,253	432	463	400	63	TOTAL	المجموع		
19,902	3,815	334	3,481	5,041	702	4,339	7,866	2,169	5,697	3,180	1,201	1,979	TOTAL	المجموع		
26,837	4,354	1,061	3,293	7,052	2,173	4,879	10,959	4,874	6,085	4,472	2,389	2,083	MALE	ذكور	المجموع TOTAL	
27,026	5,273	769	4,504	7,081	1,669	5,412	10,237	3,896	6,341	4,435	2,219	2,216	FEMALE	إناث		مواطن CITIZEN
53,863	9,627	1,830	7,797	14,133	3,842	10,291	21,196	8,770	12,426	8,907	4,608	4,299	TOTAL	المجموع		
67,543	8,246	7,336	910	15,851	15,264	587	30,976	30,142	834	12,470	12,380	90	MALE	ذكور		
63,193	8,385	7,317	1,068	15,012	14,256	756	28,284	27,507	777	11,512	11,410	102	FEMALE	إناث		غير مواطن NON- CITIZEN
130,736	16,631	14,653	1,978	30,863	29,520	1,343	59,260	57,649	1,611	23,982	23,790	192	TOTAL	المجموع		
184,599	26,258	16,483	9,775	44,996	33,362	11,634	80,456	66,419	14,037	32,889	28,398	4,491	TOTAL	المجموع		

SOURCE: SHARJAH EDUCATIONAL ZONE- SHARJAH EDUCATIONAL OFFICE
KG : KINDERGARTENS
C : CIRCLE

المصدر : منطقة الشارقة التعليمية - مكتب الشارقة التعليمي

جدول (3 - 8)
الهيئات التعليمية والإدارية والفنية حسب النوع والجنسية في المدارس العامة والخاصة
TEACHING, ADMINISTRATIVE & TECHNICAL STAFF BY GENDER & NATIONALITY IN PUBLIC & PRIVATE SCHOOLS
2014 - 2013

NATIONALITY	GENDER	المجموع TOTAL	الهيئات الإدارية والفنية ADMINISTRATIVE AND TECHNICAL STAFF			الهيئات التعليمية EDUCATIONAL STAFF			النوع	الجنسية	المنطقة REGION
			المجموع TOTAL	مدارس SCHOOLS		المجموع TOTAL	مدارس SCHOOLS				
				خاص PRIVATE	عام PUBLIC		خاص PRIVATE	عام PUBLIC			
CITIZEN	MALE	104	70	13	57	34	0	34	ذكور	منطقة الشارقة التعليمية SHARJAH EDUCATIONAL ZONE	
	FEMALE	1,604	383	42	341	1,221	13	1,208	إناث		
	TOTAL	1,708	453	55	398	1,255	13	1,242	المجموع		
NON- CITIZEN	MALE	2,149	891	848	43	1,258	1,195	63	ذكور		
	FEMALE	8,285	1,457	1,449	8	6,828	6,343	485	إناث		
	TOTAL	10,434	2,348	2,297	51	8,086	7,538	548	المجموع		
TOTAL		12,142	2,801	2,352	449	9,341	7,551	1,790	المجموع		
CITIZEN	MALE	155	47	0	47	108	1	107	ذكور		مكتب الشارقة التعليمي SHARJAH EDUCATIONAL OFFICE
	FEMALE	1,137	179	4	175	958	1	957	إناث		
	TOTAL	1,292	226	4	222	1,066	2	1,064	المجموع		
NON- CITIZEN	MALE	379	31	23	8	348	70	278	ذكور		
	FEMALE	373	37	37	0	336	215	121	إناث		
	TOTAL	752	68	60	8	684	285	399	المجموع		
TOTAL		2,044	294	64	230	1,750	287	1,463	المجموع		
CITIZEN	MALE	259	117	13	104	142	1	141	ذكور	المجموع TOTAL	
	FEMALE	2,741	562	46	516	2,179	14	2,165	إناث		
	TOTAL	3,000	679	59	620	2,321	15	2,306	المجموع		
NON- CITIZEN	MALE	2,528	922	871	51	1,606	1,265	341	ذكور		
	FEMALE	8,658	1,494	1,486	8	7,164	6,558	606	إناث		
	TOTAL	11,186	2,416	2,357	59	8,770	7,823	947	المجموع		
TOTAL		14,186	3,095	2,416	679	11,091	7,838	3,253	المجموع		

SOURCE: SHARJAH EDUCATIONAL ZONE- SHARJAH EDUCATIONAL OFFICE

المصدر : منطقة الشارقة التعليمية - مكتب الشارقة التعليمي

2013 - 2012

NATIONALITY	GENDER	المجموع TOTAL	الهيئات الإدارية والفنية ADMINISTRATIVE AND TECHNICAL STAFF			الهيئات التعليمية EDUCATIONAL STAFF			النوع	الجنسية	المحافظة REGION	
			المجموع TOTAL	مدارس SCHOOLS		المجموع TOTAL	مدارس SCHOOLS					
				خاص PRIVATE	عام PUBLIC		خاص PRIVATE	عام PUBLIC				
CITIZEN	MALE	112	86	26	60	26	0	26	ذكور	مواطن	منطقة الشارقة التعليمية SHARJAH EDUCATIONAL ZONE	
	FEMALE	1,557	409	61	348	1,148	11	1,137	إناث			
	TOTAL	1,669	495	87	408	1,174	11	1,163	المجموع			
NON- CITIZEN	MALE	2,638	687	642	45	1,951	1,277	674	ذكور	غير مواطن		
	FEMALE	8,022	1,158	1,148	10	6,864	6,371	493	إناث			
	TOTAL	10,660	1,845	1,790	55	8,815	7,648	1,167	المجموع			
TOTAL		12329	2340	1877	463	9989	7659	2330	المجموع			
CITIZEN	MALE	156	74	0	74	82	0	82	ذكور	مواطن		مكتب الشارقة التعليمي SHARJAH EDUCATIONAL OFFICE
	FEMALE	1,182	254	9	245	928	2	926	إناث			
	TOTAL	1,338	328	9	319	1,010	2	1,008	المجموع			
NON- CITIZEN	MALE	369	27	15	12	342	57	285	ذكور	غير مواطن		
	FEMALE	388	40	37	3	348	216	132	إناث			
	TOTAL	757	67	52	15	690	273	417	المجموع			
TOTAL		2095	395	61	334	1700	275	1425	المجموع			
CITIZEN	MALE	268	160	26	134	108	0	108	ذكور	مواطن	المجموع TOTAL	
	FEMALE	2,739	663	70	593	2,076	13	2,063	إناث			
	TOTAL	3,007	823	96	727	2,184	13	2,171	المجموع			
NON- CITIZEN	MALE	3,007	714	657	57	2,293	1,334	959	ذكور	غير مواطن		
	FEMALE	8,410	1,198	1,185	13	7,212	6,587	625	إناث			
	TOTAL	11,417	1,912	1,842	70	9,505	7,921	1,584	المجموع			
TOTAL		14424	2735	1938	797	11689	7934	3755	المجموع			

SOURCE:SHARJAH EDUCATIONAL ZONE- SHARJAH EDUCATIONAL OFFICE

المصدر : منطقة الشارقة التعليمية - مكتب الشارقة التعليمي

2012 - 2011

NATIONALITY	GENDER	المجموع TOTAL	الهيئات الإدارية والفنية ADMINISTRATIVE AND TECHNICAL STAFF			الهيئات التعليمية EDUCATIONAL STAFF			النوع	الجنسية	المنطقة REGION	
			المجموع TOTAL	مدارس SCHOOLS		المجموع TOTAL	مدارس SCHOOLS					
				خاص PRIVATE	عام PUBLIC		خاص PRIVATE	عام PUBLIC				
CITIZEN	MALE	103	73	5	68	30	0	30	ذكور	مواطن	منطقة الشارقة التعليمية SHARJAH EDUCATIONAL ZONE	
	FEMALE	1,731	435	22	413	1,296	9	1,287	إناث			
	TOTAL	1,834	508	27	481	1,326	9	1,317	المجموع			
NON-CITIZEN	MALE	2,411	592	520	72	1,819	1,166	653	ذكور	غير مواطن		
	FEMALE	7,010	935	928	7	6,075	5,661	414	إناث			
	TOTAL	9,421	1,527	1,448	79	7,894	6,827	1,067	المجموع			
TOTAL		11,255	2,035	1,475	560	9,220	6,836	2,384	المجموع			
CITIZEN	MALE	159	73	0	73	86	0	86	ذكور	مواطن		مكتب الشارقة التعليمي SHARJAH EDUCATIONAL OFFICE
	FEMALE	1,173	244	7	237	929	4	925	إناث			
	TOTAL	1,332	317	7	310	1,015	4	1,011	المجموع			
NON-CITIZEN	MALE	379	26	15	11	353	52	301	ذكور	غير مواطن		
	FEMALE	343	33	29	4	310	175	135	إناث			
	TOTAL	722	59	44	15	663	227	436	المجموع			
TOTAL		2,054	376	51	325	1,678	231	1,447	المجموع			
CITIZEN	MALE	262	146	5	141	116	0	116	ذكور	مواطن	المجموع TOTAL	
	FEMALE	2,904	679	29	650	2,225	13	2,212	إناث			
	TOTAL	3,166	825	34	791	2,341	13	2,328	المجموع			
NON-CITIZEN	MALE	2,790	618	535	83	2,172	1,218	954	ذكور	غير مواطن		
	FEMALE	7,353	968	957	11	6,385	5,836	549	إناث			
	TOTAL	10,143	1,586	1,492	94	8,557	7,054	1,503	المجموع			
TOTAL		13,309	2,411	1,526	885	10,898	7,067	3,831	المجموع			

Source: Sharjah Educational Zone- Sharjah Educational Office

المصدر : منطقة الشارقة التعليمية - مكتب الشارقة التعليمي





الباب التاسع
الصحة

SECTION 9
HEALTH

TABLE TITLE	رقم الصفحة PAGE NO.	رقم الجدول TABLE NO.	عنوان الجدول
NO. OF PUBLIC HOSPITALS & HEALTH CENTERS BY TYPE 2011 - 2013	118	9-1	عدد المستشفيات والمراكز الصحية الحكومية حسب النوع 2013-2011
LABOUR FORCE IN HEALTH FACILITIES BY OCCUPATIONAL CATEGORY & NATIONALITY 2011 - 2013	119	9-2	القوى العاملة في المنشآت الصحية حسب الفئة المهنية والجنسية 2013-2011
OUT-PATIENTS, TRANSFERRED PATIENTS BY CENTER 2011 - 2013	122	9-3	المترددون على المراكز الصحية و المحولون حسب المركز 2013-2011
HEALTH SERVICES BY HOSPITAL 2011 - 2013	123	9-4	الخدمات الصحية حسب المستشفى 2013-2011
NO. OF CONSUMED & SPOILED BLOOD BOTTLES BY HOSPITALS, NO. OF PATIENTS & BLOOD'S GROUP 2011 - 2013	124	9-5	عدد زجاجات الدم المستهلكة والتالفة حسب المستشفيات وعدد المرضى وفئة الدم 2013-2011
VACCINATIONS FOR CHILDREN (0 - 4 YEARS) BY NATIONALITY & TYPE OF VACCINATION 2011 - 2013	127	9-6	التطعيمات للأطفال (0 - 4 سنوات) حسب الجنسية ونوع التطعيم 2013-2011
NO. OF PRIVTE PHARMACIES & LABOUR FORCE 2013	130	9-7	الصيدليات الخاصة والعاملون بها 2013
LABOUR FORCE IN PRIVTE HOSPITALS BY OCCUPATIONAL CATEGORY IN SHARJAH CITY 2013	131	9-8	القوى العاملة في المستشفيات الصحية الخاصة حسب الفئة المهنية بمدينة الشارقة 2013
HEALTH SERVICES BY HOSPITAL 2013	132	9-9	الخدمات الصحية حسب المستشفى 2013

جدول (9 - 1) عدد المستشفيات والمراكز الصحية الحكومية حسب النوع
NO. OF PUBLIC HOSPITALS & HEALTH CENTERS BY TYPE
2014 - 2012

ESTABLISHMENT	عدد الوحدات التابعة لها NO. OF UNITS			العدد NO.			المنشأة
	2012	2013	2014	2012	2013	2014	
HOSPITALS	0	0	0	5	5	5	مستشفى
PRIMARY HEALTH CARE CENTERS	0	0	0	20	20	20	مراكز الرعاية الأولية
SCHOOL HEALTH CENTER	3	3	3	1	1	1	مراكز الصحة المدرسية
MATERNAL & CHILD HEALTH CENTER	0	0	0	1	1	1	مراكز رعاية الأمومة
DENTAL	16	16	16	1	1	1	مراكز علاج الأسنان
PREVENTIVE	5	5	5	1	1	1	الطب الوقائي
BLOOD BANK	0	0	0	1	1	1	بنك الدم

SOURCE: SHARJAH MEDICAL DISTRICT

المصدر: منطقة الشارقة الطبية

جدول (2 - 9)
القوى العاملة في المنشآت الصحية حسب الفئة المهنية والجنسية
LABOUR FORCE IN HEALTH FACILITIES BY OCCUPATIONAL CATEGORY & NATIONALITY
2013

المجموع TOTAL	آخرون OTHER							فنيون TECHNICIANS				هيئة التمريض NURSES				صيادلة PHARMACISTS				أسنان DENTISTS				أطباء بشرون DOCTORS	المنشأة ESTABLISHMENT			
	مستخدمون MINORS		مهنيون PROFESSIONAL WORKERS		إداريون ADMIN			مساعد ASSISTANT		فني TECHNICIAN		مساعد ASSISTANT		مساعد ASSISTANT		صيدلي PHARMACIST		فني TECHNICIAN		طبيب DENTIST								
	م	غ.م	م	غ.م	م	غ.م	م	م	م	غ.م	م	غ.م	م	غ.م	م	غ.م	م	غ.م	م	غ.م	م	غ.م	م			غ.م		
ج. ت	ن.ج	ج. ت	ن.ج	ج. ت	ن.ج	ج. ت	ن.ج	ج. ت	ن.ج	ج. ت	ن.ج	ج. ت	ن.ج	ج. ت	ن.ج	ج. ت	ن.ج	ج. ت	ن.ج	ج. ت	ن.ج	ج. ت	ن.ج	ج. ت	ن.ج			
مدينة الشارقة SHARJAH CITY																												
120	34	86	12	2	2	0	4	67	1	0	0	2	1	0	2	1	11	3	1	11	0	0	0	0	0	0	0	إدارة المنطقة الطبية MEDICAL DEPARTMENT
510	295	215	5	19	0	0	0	97	29	1	27	28	23	0	82	9	47	9	0	7	3	0	10	24	69	21	الرعاية الأولية PRIMARY CARE	
80	65	15	0	2	0	0	0	4	1	0	8	3	14	1	36	0	0	0	0	0	0	0	2	2	4	3	الصحة المدرسية SCHOOL HEALTH	
158	91	67	2	3	0	0	0	38	18	1	20	15	11	1	20	8	3	0	1	0	0	0	0	0	16	1	الطب الوقائي PREVENTIVE MEDICINE	
2	1	1	0	0	0	0	0	0	0	0	1	1	0	0	0	0	0	0	0	0	0	0	0	0	0	0	0	التثقيف الصحي HEALTH EDUCATION
50	29	21	1	3	0	0	0	7	3	0	2	8	4	0	11	1	1	0	0	0	0	0	0	0	7	2	الأمومة والطفولة MOTHERHOOD & CHILDHOOD	
4	0	4	0	0	0	0	0	4	0	0	0	0	0	0	0	0	0	0	0	0	0	0	0	0	0	0	0	مركز طب الأسنان DENTAL CENTER
16	10	6	1	2	0	0	0	0	0	0	0	0	0	0	0	0	7	0	2	4	0	0	0	0	0	0	0	الصيانة MAINTENANCE
84	49	35	0	3	1	0	0	7	7	0	8	2	8	1	6	0	1	0	0	0	6	0	11	22	1	0	المخازن والعهد STORES AND COVENANT	
760	559	201	8	0	4	5	0	60	37	0	29	19	18	1	319	56	14	0	0	8	0	0	2	1	128	51	التموين و المستودعات SUPPLY AND WAREHOUSES	
339	282	57	6	1	1	0	1	34	28	0	26	10	38	1	136	5	5	1	0	2	0	0	0	0	41	3	مستشفى القاسمي AL QASSIMI HOSPITAL	
346	293	53	0	5	3	0	6	30	28	0	24	8	39	2	150	3	0	0	5	0	0	0	0	0	38	5	مستشفى الكويت KUWAIT HOSPITAL	
المنطقة الوسطى CENTRAL REGION																												
320	256	64	0	1	2	0	0	28	24	0	31	17	49	0	86	8	10	1	0	2	1	0	1	1	52	6	مستشفى الذيد ALDHAID HOSPITAL	
المنطقة الشرقية EASTERN REGION																												
409	289	120	5	5	2	0	0	46	28	0	26	33	52	0	102	16	5	3	1	10	0	2	2	1	66	4	مستشفى كلبا KALBA HOSPITAL	
460	344	116	3	6	0	0	2	43	31	0	35	37	32	1	161	19	10	0	0	3	1	1	2	2	67	4	مستشفى خورفكان KHOR FAKKAN HOSPITAL	
3312	2304	1008	43	47	12	5	7	435	207	2	213	175	250	6	961	123	114	17	5	47	11	3	30	53	451	95	المجموع TOTAL	

SOURCE: SHARJAH MEDICAL DISTRICT

C.: CITIZIN | N.C.: NON CITIZIN

NOTE:

- SHARJAH CITY INCLUDE SHARJAH AND HAMRIYAH AND ABU MUSA.
- EASTERN REGION INCLUDE KHOR FAKKAN, KALBA AND DIBBA AL HISN.
- CENTRAL REGION INCLUDE DHAID AND MADAM, MALIHA AND BATAEH.

المصدر: منطقة الشارقة الطبية

م.: مواطن | غ.م.: غير مواطن

ملاحظة:

- مدينة الشارقة تشمل الشارقة والحميرة وأبو موسى.
- المنطقة الشرقية تشمل خورفكان و كلبا و دبا الحصن.
- المنطقة الوسطى تشمل الذيد و المدام و مليحة و البطائح.

المجموع TOTAL	آخرون OTHER						فنيون TECHNICIANS				هيئة التمريض NURSES				صيادلة PHARMACISTS				أسنان DENTISTS				أطباء بشريون DOCTORS		المنشأة ESTABLISHMENT		
	مستخدمون MINORIOBS		عمال مهنيون PROFESSIONAL WORKERS		إداريون ADMIN		مساعد ASSISTANT		فني TECHNICIAN		مساعد ASSISTANT		فني TECHNICIAN		مساعد ASSISTANT		صيدلي PHARMACIST		فني TECHNICIAN		طبيب DENTIST		م	ع			
ج. T	م. C	ع. C	م. N.C	ع. C	م. C	ع. C	م. N.C	ع. C	م. N.C	ع. C	م. N.C	ع. C	م. N.C	ع. C	م. N.C	ع. C	م. N.C	ع. C	م. N.C	ع. C	م. N.C	ع. C	م. N.C	ع. C			
مدينة الشارقة SHARJAH CITY																											
81	16	65	8	1	2	0	3	53	1	1	1	1	0	0	1	1	0	2	0	6	0	0	0	0	0	إدارة المنطقة الطبية MEDICAL DEPARTMENT	
491	281	210	2	11	0	0	3	104	35	1	6	25	96	1	14	8	48	15	0	0	2	0	9	27	66	18	الرعاية الأولية PRIMARY CARE
81	61	20	0	1	0	0	0	4	0	0	1	0	33	1	20	3	1	0	0	0	0	0	4	5	2	6	الصحة المدرسية SCHOOL HEALTH
161	91	70	3	4	0	0	0	43	33	1	3	12	25	3	8	6	3	0	0	0	0	0	0	1	16	0	الطب الوقائي PREVENTIVE MEDICINE
1	0	1	0	0	0	0	0	0	0	0	0	0	1	0	0	0	0	0	0	0	0	0	0	0	0	0	التثقيف الصحي HEALTH EDUCATION
50	29	21	0	2	0	0	0	6	3	0	1	8	11	0	6	1	1	0	0	0	0	0	0	0	7	4	الأمومة والطفولة MOTHERHOOD & CHILDHOOD
5	0	5	0	0	0	0	0	5	0	0	0	0	0	0	0	0	0	0	0	0	0	0	0	0	0	0	المخازن والعهد STORES AND COVENANT
19	11	8	0	2	1	0	0	0	0	0	0	0	0	0	0	0	10	2	0	4	0	0	0	0	0	0	التموين و المستودعات SUPPLY AND WAREHOUSES
86	41	45	0	3	0	0	1	9	4	0	0	3	21	0	0	3	1	0	0	0	0	3	14	24	0	0	مركز طب الأسنان DENTAL CENTER
870	724	146	3	0	0	0	1	61	167	0	28	27	36	1	335	1	12	0	1	9	0	0	0	0	141	47	مستشفى القاسمي AL QASSIMI HOSPITAL
334	278	56	0	1	7	0	2	36	3	0	38	8	0	0	186	6	4	0	0	2	0	0	0	0	38	3	مستشفى الكويت KUWAIT HOSPITAL
المنطقة الوسطى CENTRAL REGION																											
318	257	61	0	0	0	0	1	28	0	0	32	16	146	4	12	4	10	0	0	3	1	0	0	3	55	3	مستشفى الذيد ALDHAID HOSPITAL
المنطقة الشرقية EASTERN REGION																											
394	292	102	2	2	2	0	0	40	16	0	23	29	146	0	35	14	6	3	0	10	0	0	0	0	62	4	مستشفى كلبا KALBA HOSPITAL
452	342	110	2	1	1	0	3	43	34	6	11	24	170	2	44	22	12	0	0	3	1	3	3	2	61	4	مستشفى خورفكان KHOR FAKKAN HOSPITAL
3343	2423	920	20	28	13	0	14	432	296	9	144	154	684	12	661	69	108	22	1	37	4	6	30	62	448	89	المجموع TOTAL

SOURCE: SHARJAH MEDICAL DISTRICT

C.: CITIZIN

N.C.: NON CITIZIN

NOTE:

- SHARJAH CITY INCLUDE SHARJAH AND HAMRIYAH AND ABU MUSA.

- EASTERN REGION INCLUDE KHOR FAKKAN, KALBA AND DIBBA AL HSN.

- CENTRAL REGION INCLUDE DHAID AND MADAM, MALIHA AND BATAEH.

المصدر: منطقة الشارقة الطبية

م.: مواطن

ع.: غير مواطن

ملاحظة:

- مدينة الشارقة تشمل الشارقة والحميرة وأبو موسى.

- المنطقة الشرقية تشمل خورفكان و كلباء ودبا الحصن.

- المنطقة الوسطى تشمل الذيد والمدام ومليحة والبطائح.

المجموع TOTAL	آخرون OTHER						فنيون TECHNICIANS				هيئة التمريض NURSES				صيدالة PHARMACISTS				أسنان DENTISTS				أطباء بشريون DOCTORS	المنشأة ESTABLISHMENT				
	مستخدمون MINOR JOBS		عمال مهنيين PROFESSIONAL WORKERS		إداريون ADMIN		مساعد ASSISTANT		فني TECHNICIAN		مساعد ASSISTANT		فني TECHNICIAN		مساعد ASSISTANT		صيدلي PHARMACIST		فني TECHNICIAN		طبيب DENTIST							
	م	ع	م	ع	م	ع	م	ع	م	ع	م	ع	م	ع	م	ع	م	ع	م	ع	م	ع			م	ع		
ج. ت	ع. م	ع	ع. م	ع	ع. م	ع	ع. م	ع	ع. م	ع	ع. م	ع	ع. م	ع	ع. م	ع	ع. م	ع	ع. م	ع	ع. م	ع	ع. م	ع				
مدينة الشارقة SHARJAH CITY																												
113	36	77	2	0	5	0	5	65	1	0	2	3	2	0	3	1	12	3	4	5	0	0	0	0	0	0	إدارة منطقة الطبية MEDICAL DEPARTMENT	
397	239	158	4	11	0	1	1	84	20	0	11	27	16	0	76	4	36	9	1	4	1	0	10	5	63	13	الرعاية الأولية PRIMARY CARE	
83	72	11	0	0	0	0	0	4	0	0	3	1	22	2	40	3	2	0	0	0	0	0	2	0	3	1	الصحة المدرسية SCHOOL HEALTH	
149	80	69	0	1	0	0	2	42	19	0	18	12	12	1	18	10	1	0	0	0	0	0	0	0	10	3	الطب الوقائي PREVENTIVE MEDICINE	
1	0	1	0	0	0	0	0	0	0	0	0	1	0	0	0	0	0	0	0	0	0	0	0	0	0	0	0	التثقيف الصحي HEALTH EDUCATION
47	24	23	0	0	0	0	0	9	2	0	1	9	4	0	9	1	1	0	0	0	0	0	0	0	7	4	الأمومة والطفولة MOTHERHOOD AND CHILDHOOD	
8	3	5	0	0	2	0	0	0	0	0	0	5	1	0	0	0	0	0	0	0	0	0	0	0	0	0	0	المخازن والعهد (الخدمات العامة) STORES AND COVENANT
18	14	4	1	0	0	0	0	0	0	0	0	0	0	0	0	0	7	0	6	4	0	0	0	0	0	0	0	التأمين و المستودعات SUPPLY & WAREHOUSES
58	30	28	0	0	0	0	0	9	0	0	1	1	7	0	4	1	0	0	0	0	11	0	7	17	0	0	مركز طب الأسنان DENTAL CENTER	
746	575	171	0	4	0	0	2	56	36	0	44	28	66	1	333	10	8	2	0	6	0	0	1	1	85	63	مستشفى القاسمي AL QASSIMI HOSPITAL	
350	285	65	1	5	2	0	6	33	24	0	20	10	39	1	149	8	4	1	0	2	0	0	0	0	40	5	مستشفى الكويت KUWAIT HOSPITAL	
المنطقة الوسطى CENTRAL REGION																												
315	255	60	2	1	3	0	0	25	22	1	22	19	52	0	96	7	8	1	0	1	1	0	1	1	48	4	مستشفى الذيد ALDHAID HOSPITAL	
المنطقة الشرقية EASTERN REGION																												
357	244	113	3	7	3	0	0	50	24	0	12	24	63	1	87	20	10	0	1	6	2	0	3	3	36	2	مستشفى كلبا KALBA HOSPITAL	
345	266	79	1	3	3	0	3	34	18	0	15	18	28	1	151	14	9	0	0	3	2	0	2	2	34	4	مستشفى خورفكان KHOR FAKKAN HOSPITAL	
2987	2123	864	14	32	18	1	19	411	166	1	149	158	312	7	966	79	98	16	12	31	17	0	26	29	326	99	المجموع TOTAL	

SOURCE: SHARJAH MEDICAL DISTRICT

C.: CITIZIN

N.C.: NON CITIZIN

NOTE:

- SHARJAH CITY INCLUDE SHARJAH AND HAMRIYAH AND ABU MUSA.

- EASTERN REGION INCLUDE KHOR FAKKAN, KALBA AND DIBBA AL HISN.

- CENTRAL REGION INCLUDE DHAID AND MADAM, MALIHA AND BATAEH.

المصدر: منطقة الشارقة الطبية

م: مواطن

ع.م: غير مواطن

ملاحظة:

- مدينة الشارقة تشمل الشارقة والحميرية وأبو موسى.

- المنطقة الشرقية تشمل خورفكان و كلبا و دبا الحصن.

- المنطقة الوسطى تشمل الذيد والمدام ومليحة والبطنج.

جدول (3 - 9) TABLE
المترددون على المراكز الصحية و المحولون حسب المركز
OUT-PATIENTS, TRANSFERRED PATIENTS BY CENTER
2014 - 2012

المركز CENTER	2012				2013				2014				المركز CENTER
	المحولون TRANSFERRED	المرضى الخارجيون OUT-PATIENTS			المحولون TRANSFERRED	المرضى الخارجيون OUT-PATIENTS			المحولون TRANSFERRED	المرضى الخارجيون OUT-PATIENTS			
		المجموع TOTAL	خدمات تمريضية NURSING-SER- VICES	المعالجون PATIENTS		المجموع TOTAL	خدمات تمريضية NURSING-SER- VICES	المعالجون PATIENTS		المجموع TOTAL	خدمات تمريضية NURSING-SER- VICES	المعالجون PATIENTS	
SHARJAH CITY	9,564	471,929	102,174	369,755	10,125	452,345	84,473	367,872	6,239	383,039	55,272	327,767	مدينة الشارقة
SHARJAH	1,740	109,777	28,591	81,186	1,275	61,971	18,690	43,281	385	38,751	5,008	33,743	الشارقة
SABKHA	1,015	49,192	12,426	36,766	949	45,972	9,996	35,976	621	38,127	6,670	31,457	الصيخة
AL-RIQQA	1,429	58,679	11,829	46,850	1,495	57,633	6,101	51,532	1,152	49,735	4,374	45,361	الرقه
KHALIDIYA	1,597	39,759	8,761	30,998	1,676	52,056	8,839	43,217	555	35,823	3,594	32,229	الخالدية
ABU MUSA	23	7,055	1,493	5,562	27	6,110	924	5,186	20	6,391	823	5,568	أبو موسى
RIFFA	1,075	55,829	12,741	43,088	894	54,995	8,759	46,236	728	50,653	6,429	44,224	الرفاع
WASIT	861	49,061	10,775	38,286	1,163	59,932	12,608	47,324	1,025	55,455	10,563	44,892	واسط
AL-QARAYEEN	1,495	45,975	8,615	37,360	2,270	58,503	10,372	48,131	1,523	61,426	11,666	49,760	القرائن
AL-MUSALA	133	40,848	1,464	39,384	157	39,052	1,804	37,248	108	36,283	2,793	33,490	المصلى
HAMRIYAH	196	15,754	5,479	10,275	219	16,121	6,380	9,741	122	10,395	3,352	7,043	الحمريه
CENTRAL REGION	729	62,888	13,426	49,462	694	68,298	15,234	53,064	343	59,237	11,219	48,018	المنطقة الوسطى
AL DHAID	177	16,784	3,617	13,167	171	22,872	6,677	16,195	16	22,742	4,325	18,417	الذيد
AL-RAFEEA	13	2,288	424	1,864	5	2,279	335	1,944	8	2,039	187	1,852	الرفيعة
MADAM	282	16,520	3,862	12,658	296	17,179	3,778	13,401	161	14,401	2,863	11,538	المدام
MALIHA	58	15,489	2,519	12,970	46	15,766	2,113	13,653	42	11,765	1,903	9,862	المليحه
ALTHMAD	199	11,807	3,004	8,803	176	10,202	2,331	7,871	116	8,290	1,941	6,349	الثميد
EASTERN REGION	2,563	44,308	10,532	33,776	2,573	48,620	11,304	37,316	2,070	51,442	12,613	38,829	المنطقة الشرقية
AL-LOLOEIA	1,871	16,757	3,237	13,520	1,943	19,295	4,351	14,944	1,486	18,993	4,218	14,775	اللؤلؤية
ALNHQH	291	1,403	410	993	282	1,237	230	1,007	240	1,195	105	1,090	النحوه
DBAALHSN	372	23,269	5,918	17,351	280	25,204	5,881	19,323	275	28,473	7,524	20,949	دبا الحصن
WADI AL-HILO	29	2,879	967	1,912	57	2,611	743	1,868	65	2,475	565	1,910	وادي الحلو
SHEES	-	-	-	-	11	273	99	174	4	306	201	105	شبيص
TOTAL	12,856	579,125	126,132	452,993	13,392	569,263	111,011	458,252	8,652	493,718	79,104	414,614	المجموع

SOURCE: SHARJAH MEDICAL DISTRICT

C.: CITIZIN

N.C.: NON CITIZIN

NOTE:

- SHARJAH CITY INCLUDE SHARJAH AND HAMRIYAH AND ABU MUSA.

- EASTERN REGION INCLUDE KHOR FAKKAN, KALBA AND DIBBA AL HISN.

- CENTRAL REGION INCLUDE DHAID AND MADAM, MALIHA AND BATAEH.

المصدر: منطقة الشارقة الطبية

م: مواطن

م.غ: غير مواطن

ملاحظة:

- مدينة الشارقة تشمل الشارقة والحمريه وأبو موسى.

- المنطقة الشرقية تشمل خورفكان وكلباء وديا الحصن.

- المنطقة الوسطى تشمل الذيد والمدام ومليحة والبطنخ.

جدول (4 - 9) TABLE
الخدمات الصحية حسب المستشفى - حكومي
HEALTH SERVICES BY HOSPITAL - GOVERNMENTAL
2014-2012

2012					2013					2014					المستشفى HOSPITAL
زيارات المرضى الخارجيون OUT-PATIENTS VISITS	العمليات الجراحية PERFORMED OPERATIONS	عدد أيام العلاج NO.OF TREATMENT DAYS	حالات الدخول ADMISSION	عدد الأسرة NO.OF BEDS	زيارات المرضى الخارجيون OUT-PATIENTS VISITS	العمليات الجراحية PERFORMED OPERATIONS	عدد أيام العلاج NO.OF TREATMENT DAYS	حالات الدخول ADMISSION	عدد الأسرة NO.OF BEDS	زيارات المرضى الخارجيون OUT-PATIENTS VISITS	العمليات الجراحية PERFORMED OPERATIONS	عدد أيام العلاج NO.OF TREATMENT DAYS	حالات الدخول ADMISSION	عدد الأسرة NO.OF BEDS	
328,421	7,762	104,226	22,202	352	305,513	7,382	97,258	22,600	382	266,021	7,743	83,093	18,834	340	مدينة الشارقة SHARJAH CITY
217,662	5,643	77,816	16,764	240	209,877	5,568	72,201	17,573	284	198,422	6,656	62,053	15,027	242	مستشفى القاسمي QASIMI HOSPITAL
110,759	2,119	26,410	5,438	112	95,636	1,814	25,057	5,027	98	67,599	1,087	21,040	3,807	98	مستشفى الكويت KUWAIT HOSPITAL
63,165	906	13,050	3,862	80	69,930	844	11,235	3,737	80	63,968	780	11,336	3,693	80	المنطقة الوسطى CENTRAL REGION
63,165	906	13,050	3,862	80	69,930	844	11,235	3,737	80	63,968	780	11,336	3,693	80	مستشفى الذيد AL DHAID HOSPITAL
369,825	2,640	35,175	12,996	220	342,712	2,830	34,969	12,460	227	352,930	2,418	35,402	12,579	226	المنطقة الشرقية EASTERN REGION
189,193	2,010	18,102	7,170	138	177,332	784	15,836	6,100	138	184,499	1,585	17,407	6,584	138	مستشفى خورفكان KHORFAKAN HOSPITAL
180,632	630	17,073	5,826	82	165,380	2,046	19,133	6,360	89	168,431	833	17,995	5,995	88	مستشفى كلباء KALBA HOSPITAL
761,411	11,308	152,451	39,060	652	718,155	11,056	143,462	38,797	689	682,919	10,941	129,831	35,106	464	المجموع TOTAL

SOURCE: SHARJAH MEDICAL DISTRICT

NOTE:

- SHARJAH CITY INCLUDE SHARJAH AND HAMRIYAH AND ABU MUSA.
- EASTERN REGION INCLUDE KHOR FAKKAN, KALBA AND DIBBA AL HISN.
- CENTRAL REGION INCLUDE DHAID AND MADAM, MALIHA AND BATAEH.

المصدر: منطقة الشارقة الطبية

ملاحظة:

- مدينة الشارقة تشمل الشارقة والحماية وأبو موسى.
- المنطقة الشرقية تشمل خورفكان وكلباء ودبا الحصن.
- المنطقة الوسطى تشمل الذيد والمدام ومليحة والبطنج.

جدول (5 - 9) TABLE
عدد زجاجات الدم المستهلكة والتالفة حسب المستشفيات وعدد المرضى وفئة الدم
NO. OF CONSUMED & SPOILED BLOOD BOTTLES BY HOSPITALS, NO. OF PATIENTS & BLOOD'S GROUP
2014

عدد الزجاجات التالفة NO. OF SPOILED BOTTLES	مجموع الزجاجات المستهلكة TOTAL USED BOTTLES	عدد الزجاجات المستهلكة حسب فصيلة الدم								عدد المرضى NO. OF PATIENTS	المستشفى HOSPITAL
		O		أب AB		ب B		أ A			
		-	+	-	+	-	+	-	+		
71	7,303	200	2,630	29	158	131	1,927	147	2,081	4,495	مدينة الشارقة SHRAJAH CITY
29	5,825	156	2,111	25	82	94	1,564	116	1,677	3,991	القاسمي QASIMI
42	1,478	44	519	4	76	37	363	31	404	504	الكويت KUWAIT
58	566	12	286	0	1	1	154	8	104	224	المنطقة الوسطى CENTRAL REGION
58	566	12	286	0	1	1	154	8	104	224	الذيد ALDHAID
221	822	47	332	2	43	8	139	14	237	317	المنطقة الشرقية EASTERN REGION
128	593	36	210	2	39	7	103	14	182	216	خورفكان KHORFAKKAN
93	229	11	122	0	4	1	36	0	55	101	كلباء KALBA
350	8,691	259	3,248	31	202	140	2,220	169	2,422	5,036	المجموع TOTAL

SOURCE: SHARJAH MEDICAL DISTRICT

NOTE:

- SHARJAH CITY INCLUDE SHARJAH AND HAMRIYAH AND ABU MUSA.
- EASTERN REGION INCLUDE KHOR FAKKAN, KALBA AND DIBBA AL HISH.
- CENTRAL REGION INCLUDE DHAID AND MADAM, MALIHA AND BATAEH.

المصدر: منطقة الشارقة الطبية
ملاحظة:

- مدينة الشارقة تشمل الشارقة والحمرية وأبو موسى.
- المنطقة الشرقية تشمل خورفكان وكلباء ودبا الحصن.
- المنطقة الوسطى تشمل الذيد والمدام ومليحة والبطنج.

2013

عدد الزجاجات التالفة NO. OF SPOILED BOTTLES	مجموع الزجاجات المستهلكة TOTAL USED BOTTLES	عدد الزجاجات المستهلكة حسب فصيلة الدم								عدد المرضى NO. OF PATIENTS	المستشفى HOSPITAL
		O		أ ب AB		B		أ A			
		-	+	-	+	-	+	-	+		
281	5,663	219	2,116	29	260	91	1,315	106	1,527	4,689	مدينة الشارقة SHRAJAH CITY
156	4,172	173	1,617	18	164	56	1,024	85	1,035	4,148	القاسمي QASIMI
125	1,491	46	499	11	96	35	291	21	492	541	الكويت KUWAIT
99	508	25	259	3	5	4	71	19	122	203	المنطقة الوسطى CENTRAL REGION
99	508	25	259	3	5	4	71	19	122	203	الذيد ALDHAID
381	700	21	349	0	29	12	124	12	153	284	المنطقة الشرقية EASTERN REGION
205	504	17	250	0	23	9	94	9	102	176	خورفكان KHORFAKKAN
176	196	4	99	0	6	3	30	3	51	108	كلباء KALBA
761	6871	265	2724	32	294	107	1510	137	1802	5176	المجموع TOTAL

SOURCE: SHARJAH MEDICAL DISTRICT

NOTE:

- SHARJAH CITY INCLUDE SHARJAH AND HAMRIYAH AND ABU MUSA.
- EASTERN REGION INCLUDE KHOR FAKKAN, KALBA AND DIBBA AL HISN.
- CENTRAL REGION INCLUDE DHAID AND MADAM, MALIHA AND BATAEH.

المصدر: منطقة الشارقة الطبية
ملاحظة:

- مدينة الشارقة تشمل الشارقة والحميرية وأبو موسى.
- المنطقة الشرقية تشمل خورفكان وكلباء ودبا الحصن.
- المنطقة الوسطى تشمل الذيد والمدام ومليحة والبطائح.

2012

عدد الزجاجات التالفة NO. OF SPOILED BOTTLES	مجموع الزجاجات المستهلكة TOTAL USED BOTTLES	عدد الزجاجات المستهلكة حسب فصيلة الدم								عدد المرضى NO. OF PATIENTS	المستشفى HOSPITAL
		O		أ ب AB		B		أ A			
		-	+	-	+	-	+	-	+		
396	5,395	150	1,968	22	312	84	1,245	109	1,298	2,961	مدينة الشارقة SHRAJAH CITY
199	3,801	112	1,372	14	182	64	839	91	920	2,289	القاسمي QASIMI
197	1,594	38	596	8	130	20	406	18	378	672	الكويت KUWAIT
141	410	18	191	1	0	4	99	5	92	169	المنطقة الوسطى CENTRAL REGION
141	410	18	191	1	0	4	99	5	92	169	الذيد ALDHAID
611	683	30	341	0	25	9	125	9	144	311	المنطقة الشرقية EASTERN REGION
266	445	23	217	0	14	5	77	5	104	189	خورفكان KHORFAKKAN
345	238	7	124	0	11	4	48	4	40	122	كلباء KALBA
1,148	6,488	198	2,500	23	337	97	1,469	123	1,534	3,441	المجموع TOTAL

SOURCE: SHARJAH MEDICAL DISTRICT

NOTE:

- SHARJAH CITY INCLUDE SHARJAH AND HAMRIYAH AND ABU MUSA.
- EASTERN REGION INCLUDE KHOR FAKKAN, KALBA AND DIBBA AL HISN.
- CENTRAL REGION INCLUDE DHAID AND MADAM, MALIHA AND BATAEH.

المصدر: منطقة الشارقة الطبية
ملاحظة:

- مدينة الشارقة تشمل الشارقة والحميرة وأبو موسى.
- المنطقة الشرقية تشمل خورفكان وكلباء ودبا الحصن.
- المنطقة الوسطى تشمل الذيد والمدام ومليحة والبطنج.

جدول (6 - 9)
التطعيمات للأطفال (0 - 4 سنوات) حسب الجنسية ونوع التطعيم
VACCINATIONS FOR CHILDREN (0 - 4 YEARS) BY NATIONALITY & TYPE OF VACCINATION
2014

نوع التطعيم	جرعة	مواطن	غير مواطن	المجموع	DOSE	TYPE OF VACCINATION
الدرن		3,129	6,927	10,056		B.C.G
شلل الاطفال	1	4,189	10,674	14,863	1	PO LIO
	2	4,274	11,398	15,672	2	
	3	4,202	12,072	16,274	3	
	4	4,044	11,949	15,993	4	
التهاب الكبد	1	3,041	7,332	10,373	1	HEPATITIS
	2	4,195	10,938	15,133	2	
	3	4,229	11,891	16,120	3	
	4	4,148	10,944	15,092	4	
المكورات الرئوية	1	4,214	13,059	17,273	1	PNEUMOCOCCAL CONJUGATE VACCINE (PCV)
	2	4,304	12,815	17,119	2	
	3	4,297	12,706	17,003	3	
	4	4,065	12,293	16,358	4	
الثلاثي	1	4,185	10,337	14,522	1	DPT
	2	4,222	11,631	15,853	2	
	3	4,285	12,299	16,584	3	
	4	4,050	12,222	16,272	4	
المستديمة النزلية	1	4,226	10,512	14,738	1	HAEMOPHILUS INFLUENZAE B (HIB)
	2	4,359	11,778	16,137	2	
	3	4,341	12,523	16,864	3	
	4	4,095	12,250	16,345	4	
نكفية وحصبة المائبة		3,986	13,532	17,518		M.M.R
الجدري المائي		4,076	13,854	17,930		VARICELLA VACCINE
الروتا	1	2,551	4,632	7,183	1	Rotarix
	2	1,546	3,751	5,297	2	

SOURCE: SHARJAH MEDICAL DISTRICT

المصدر: منطقة الشارقة الطبية

2013

TYPE OF VACCINATION	DOSE	المجموع TOTAL	غير مواطن NON-CITIZEN	مواطن CITIZEN	جرعة	نوع التطعيم
B.C.G		14,593	10,018	4,575		الدرن
PO LIO	1	18,699	13,089	5,610	1	شلل الاطفال
	2	19,405	13,640	5,765	2	
	3	20,125	14,509	5,616	3	
	4	20,015	14,679	5,336	4	
HEPATITIS	1	15,032	10,304	4,728	1	التهاب الكبد
	2	19,120	13,535	5,585	2	
	3	20,278	14,573	5,705	3	
	4	18,554	13,084	5,470	4	
PNEUMOCOAL CONJUGATE VACCINE (PCV)	1	22,321	16,824	5,497	1	المكورات الرئوية
	2	21,052	15,419	5,633	2	
	3	20,933	15,341	5,592	3	
	4	20,203	14,808	5,395	4	
DPT	1	18,531	12,967	5,564	1	الثلاثي
	2	19,658	13,984	5,674	2	
	3	20,265	14,686	5,579	3	
	4	20,276	14,917	5,359	4	
HAEMOPHILUS INFLUENZAE B (HIB)	1	18,736	13,158	5,578	1	المستديمة النزلية
	2	20,092	14,237	5,855	2	
	3	20,715	14,960	5,755	3	
	4	20,357	14,965	5,392	4	
M.M.R		23,220	17,358	5,862		نكفية وحصبة المائبة
VARICELLA VACCINE		23,477	17,754	5,723		الجدري المائي

SOURCE: SHARJAH MEDICAL DISTRICT

المصدر: منطقة الشارقة الطبية

2012

TYPE OF VACCINATION	DOSE	المجموع TOTAL	غير مواطن NON-CITIZEN	مواطن CITIZEN	جرعة	نوع التطعيم
	B.C.G	11,119	7,816	3,303		الدرن
POLIO	1	8,040	5,065	2,975	1	شلل الاطفال
	2	13,674	9,459	4,215	2	
	3	14,244	9,971	4,273	3	
	BOOSTER	14,143	10,115	4,028	منشطة	
HEPATITIS	1	10,600	7,594	3,006	1	التهاب الكبد
PENTAVAIE	2	13,788	9,484	4,304	2	خماسي (انفونزا 1,2,3) + التهاب الكبد (1,2)
	3	14,454	10,009	4,445	3	
TETRA	1	13,485	9,407	4,078	1	الرباعي
PCV 7	1	14,197	10,342	3,855	1	المكورات الرئوية
	2	14,219	10,389	3,830	2	
	3	13,763	9,970	3,793	3	
	BOOSTER	13,377	9,821	3,556	منشطة	
	M.M.R	14,699	10,595	4,104		نكفية وحصبة المائية
	CHICKEN POX	10,441	7,800	2,641		الجدري المائي
	HEXAVALANT	12,520	8,233	4,287		السداسي

SOURCE: SHARJAH MEDICAL DISTRICT

المصدر: منطقة الشارقة الطبية

جدول (7 - 9) TABLE
 الصيدليات الخاصة والعاملون بها
 NO. OF PRIVATE PHARMACIES & LABOUR FORCE
 2014

ITEM	NO.	العدد	البيان
PHARMACIES	579		الصيدليات
DRUG STORE	90		مستودعات الأدوية
PHARMACISTS	814		الصيدالة
ASSISTANTS	408		المساعدين

SOURCE: SHARJAH MEDICAL DISTRICT

المصدر: منطقة الشارقة الطبية

جدول (8 - 9)
القوى العاملة في المستشفيات الصحية الخاصة حسب الفئة المهنية بمدينة الشارقة
LABOUR FORCE IN PRIVATE HOSPITALS BY OCCUPATIONAL CATEGORY IN SHARJAH CITY
2014

المجموع TOTAL	إداريون ADMIN	فنيون TECHNICIANS	هيئة التمريض NURSING STUFF	صيدلي ومساعد PHARMACISTS & ASISTANT	أسنان DENTISTS	أطباء بشريون DOCTERS	المستشفى HOSPITAL
2210	1019	132	643	46	12	358	العامه GENERAL
296	146	13	77	10	3	47	المركزي الخاص CENTRAL PRIVATE
1200	573	75	338	17	5	192	الزهراء AL ZARA
714	300	44	228	19	4	119	زليخة ZULAIKHA
226	62	19	77	3	4	61	التخصصية SPECILAIZED
46	4	3	22	2	2	13	دبليو ويلسون التخصصي لجراحة اليوم الواحد W , WILSON SPECILAIZED FOR ONE DAY SURGERY
13	6	0	3	0	2	2	الروسي لجراحة اليوم الواحد RUSSIAN HOSPITAL FOR ONE DAY SURGERY
64	19	7	22	0	0	16	الكورنيش لجراحة اليوم الواحد AL KORNAISH FOR ONE DAY SURGERY
50	16	4	15	1	0	14	إنجاب الطبي لجراحة اليوم الواحد ENJAB MEDICAL FOR ONE DAY SURGERY
10	3	0	3	0	0	4	دار العيون لجراحة اليوم الواحد DAR ELOYOUN FOR ONE DAY SURGERY
28	9	4	7	0	0	8	كونيسيف للأمراض النسائية والاخصاب CONSIEVE GYNEACOLOGY AND FERTILITY
15	5	1	5	0	0	4	مستشفى نيو هوب للأمراض النسائية والاخصاب NEW HOPE GYNEACOLOGY AND FERTILITY
2436	1081	151	720	49	16	419	المجموع TOTAL

SOURCE: SHARJAH MEDICAL DISTRICT

المصدر: منطقة الشارقة الطبية

جدول (9 - 9) TABLE
الخدمات الصحية حسب المستشفى - خاص
HEALTH SERVICES BY HOSPITAL - PRIVATE
2014

زيارات المرضى الخارجيون OUT-PA- TIENTS VISITS	المواليد BIRTHS		الوفيات DEATHS	العمليات الجراحية PERFORMED- OPERATIONS	عدد أيام العلاج NO.OF TREAT- MENT DAYS	حالات الدخول ADMISSION	عدد الأسرة NO.OF BEDS	المستشفى HOSPITAL
	أموات STILL BIRTH	أحياء ALIVE						
750819	19	6157	43	10719	61155	29542	287	العامه GENERAL
92779	3	2214	5	2189	16380	6552	50	المركزي الخاص CENTRAL PRIVATE
366836	12	1657	27	5726	21769	11260	137	الزهراء AL ZARA
291204	4	2286	11	2804	23006	11730	100	زليخة ZULAIKHA
83058	0	548	0	3433	882	3564	39	التخصصية SPECILAIZED
25185	0	0	0	774	1	0	5	دبليو ويلسون التخصصي لجراحة اليوم الواحد W, WILSON SPECILAIZED FOR ONE DAY SURGERY
1954	0	0	0	0	1	0	8	الكورنيش لجراحة اليوم الواحد AL KORNAISH FOR ONE DAY SURGERY
23874	0	0	0	877	877	877	6	إنجاب الطبي لجراحة اليوم الواحد ENJAB MEDICAL FOR ONE DAY SURGERY
25223	0	548	0	602	1	1302	12	دار العيون لجراحة اليوم الواحد DAR ELOYOUN FOR ONE DAY SURGERY
3843	0	0	0	0	1	205	2	كونيسيف للأمراض النسائية والأخصاب CONSIEVE GYNEACOLOGY AND FERTILITY
2979	0	0	0	1180	1	1180	6	مستشفى نيو هوب للأمراض النسائية والأخصاب NEW HOPE GYNEACOLOGY AND FERTILITY
833877	19	6705	43	14152	62037	33106	326	المجموع TOTAL

SOURCE: SHARJAH MEDICAL DISTRICT

المصدر: منطقة الشارقة الطبية





السفر والسياحة والخدمات
TOURISM & HOTELS

الباب العاشر
السفر والسياحة والخدمات

SECTION 10
TOURISM & HOTELS

TABLE TITLE	رقم الصفحة PAGE NO.	رقم الجدول TABLE NO.	عنوان الجدول
NO. OF HOTELS, HOTEL APARTMENTS, ROOMS & GUESTS 2012-2014	138	10-1	عدد الفنادق، الشقق الفندقية، الغرف وعدد النزلاء 2014-2012
OCCUPANCY RATES & GUESTS NIGHTS IN HOTELS & HOTEL APARTMENT 2011-2013	138	10-2	نسب الإشغال وعدد ليالي الإقامة في الفنادق والشقق الفندقية 2014-2012
HOTELS REVENUES 2012-2014	139	10-3	إيرادات الفنادق 2014-2012
HOTELS BY CLASS & NO. OF ROOMS 2012-2014	140	10-4	الفنادق حسب الدرجة وعدد الغرف 2014-2012
NO. OF HOTELS & HOTEL APARTMENTS BY REGION 2012-2014	141	10-5	عدد الفنادق والشقق الفندقية حسب المنطقة 2014-2012
HOTELS BY CLASS, NO. OF GUESTS, NIGHTS OF LODGING & REVENUE 2011-2013	142	10-6	الفنادق حسب الدرجة، عدد النزلاء، عدد ليالي الإقامة والإيرادات 2014-2012
HOTELS APARTMENTS BY CLASS & NO. ROOMS 2012-2014	143	10-7	الشقق الفندقية حسب الدرجة، عدد الغرف 2014-2012
NO. OF HOTELS & HOTELS APARTMENTS GUESTS BY NATION- ALITY 2012-2014	144	10-8	عدد نزلاء الفنادق والشقق الفندقية حسب الجنسية 2014-2012
HOTEL REVENUES BY MONTH 2012-2014	147	10-9	إيرادات الفنادق حسب الشهر 2014-2012

جدول (10 - 1) TABLE
عدد الفنادق، الشقق الفندقية، الغرف وعدد النزلاء
NO. OF HOTELS, HOTEL APARTMENTS, ROOMS & GUESTS
2014 - 2012

GUESTS IN (000)

النزلاء (000)

ITEMS	عدد									البيان
	2012			2013			2014			
	النزلاء GUESTS	الغرف ROOMS	الوحدات UNITS	النزلاء GUESTS	الغرف ROOMS	الوحدات UNITS	النزلاء GUESTS	الغرف ROOMS	الوحدات UNITS	
HOTELS	977	5,079	46	1,127	5,265	48	1,266	5,790	51	الفنادق
HOTEL APARTMENTS	763	3,793	55	837	3,913	56	742	3,742	53	الشقق الفندقية
TOTAL	1,740	8,872	101	1,964	9,178	104	2,008	9,532	104	المجموع

SOURCE: SHARJAH COMMERCE & TOURISM DEVELOPMENT AUTHORITY

المصدر : هيئة الإنماء التجاري والسياحي

جدول (10 - 2) TABLE
نسب الإشغال وعدد ليالي الإقامة في الفنادق والشقق الفندقية
OCCUPANCY RATES & GUESTS NIGHTS IN HOTELS & HOTEL APARTMENT
2014 - 2012

GUESTS NIGHTS (000)

ليالي الإقامة (000)

ITEMS	2012		2013		2014		البيان
	معدل الإشغال OCCUPANCY RATES	ليالي الإقامة GUESTS NIGHTS	معدل الإشغال OCCUPANCY RATES	ليالي الإقامة GUESTS NIGHTS	معدل الإشغال OCCUPANCY RATES	ليالي الإقامة GUESTS NIGHTS	
HOTELS	65%	2,156	64%	2,021	62%	1,985	الفنادق
HOTEL APARTMENT	60%	1,244	70%	1,477	59%	1,358	الشقق السكنية

SOURCE: SHARJAH COMMERCE & TOURISM DEVELOPMENT AUTHORITY

المصدر : هيئة الإنماء التجاري والسياحي

جدول (10-3) TABLE
إيرادات الفنادق
HOTELS REVENUES
2014 - 2012

DIRHAMS (000)

درهم (000)

REVENUES	درهم DIRHAMS			الإيرادات
	2012	2013	2014	
LODGING	300,910	338,882	345,712	الإقامة
OTHER	167,216	17,763	170,575	أخرى
TOTAL	468,125	513,614	516,289	المجموع

SOURCE: SHARJAH COMMERCE & TOURISM DEVELOPMENT AUTHORITY

المصدر : هيئة الإنماء التجاري والسياحي

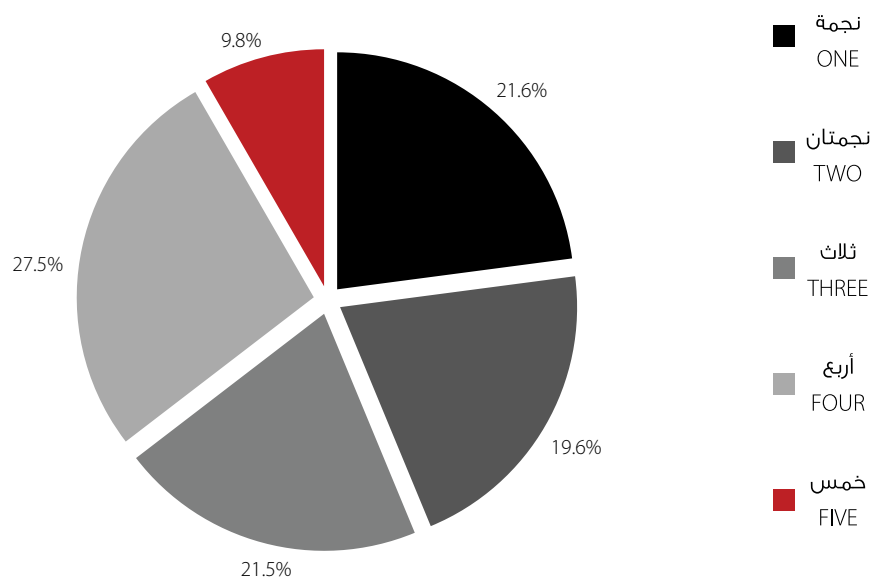
جدول (10 - 4) TABLE (10 - 4)
الفنادق حسب الدرجة وعدد الغرف
HOTELS BY CLASS & NO. OF ROOMS
2013 - 2011

CLASS (STAR)	عدد NO.						الدرجة (نجمة)
	2012		2013		2014		
	الغرف ROOMS	الفنادق HOTELS	الغرف ROOMS	الفنادق HOTELS	الغرف ROOMS	الفنادق HOTELS	
ONE	381	11	357	11	412	11	نجمة
TWO	699	9	703	10	735	10	نجمتان
THREE	1,483	10	1,488	10	1,591	11	ثلاث
FOUR	1,687	12	1,888	13	2,150	14	أربع
FIVE	829	4	829	4	902	5	خمسة
TOTAL	5,079	46	5,265	48	5,790	51	المجموع

SOURCE: SHARJAH COMMERCE & TOURISM DEVELOPMENT AUTHORITY

المصدر : هيئة الإنماء التجاري والسياحي

النسبة المئوية للفنادق حسب الدرجة
PERCENTAGE OF HOTELS BY CLASS
2014



جدول (5 - 10) TABLE
عدد الفنادق والشقق الفندقية حسب المنطقة
NO. OF HOTELS & HOTEL APARTMENTS BY REGION
2013 - 2011

REGION	عدد						المنطقة
	2011		2012		2013		
	الشقق الفندقية HOTEL APARTMENTS	الفنادق HOTELS	الشقق الفندقية HOTEL APARTMENTS	الفنادق HOTELS	الشقق الفندقية HOTEL APARTMENTS	الفنادق HOTELS	
SHARJAH CITY	54	44	55	46	52	49	مدينة الشارقة
EASTREN REGION	-	-	1	2	1	2	المنطقة الشرقية
KHORFAKKAN	1	1	1	1	1	1	خورفكان
KALBA	0	1	-	1	0	1	كلباء
TOTAL	54	44	56	48	53	51	المجموع

SOURCE: SHARJAH COMMERCE & TOURISM DEVELOPMENT AUTHORITY

المصدر : هيئة الإنماء التجاري والسياحي

جدول (10-6) TABLE
 الفنادق حسب الدرجة، عدد النزلاء، عدد ليالي الإقامة والإيرادات
 HOTELS BY CLASS, NO. OF GUESTS, NIGHTS OF LODGING & REVENUE
 2014

GUESTS & GUESTS NIGHTS IN (000)

النزلاء وليالي الإقامة (000)

Class	Revenues درهم (000) Dirhams (000)		الإيرادات		عدد No.		الدرجة
	المجموع Total	الأخرى Others	الإقامة Lodging	ليالي الإقامة Guests Nights	النزلاء Guests	الفنادق Hotels	
One Star	10,058	360	9,698	173	39	11	نجمة
Two Stars	21,937	2,611	19,327	184	109	10	نجمتان
Three Stars	121,007	35,659	85,347	538	345	11	ثلاث نجوم
Four Stars	223,153	79,199	143,953	770	514	14	أربع نجوم
Five Stars	140,132	52,746	87,387	321	258	5	خمس نجوم
Total	516,287	170,575	345,712	1,985	1,266	51	المجموع

SOURCE: SHARJAH COMMERCE & TOURISM DEVELOPMENT AUTHORITY

المصدر: هيئة الإنماء التجاري والسياحي

2013

GUESTS & GUESTS NIGHTS IN (000)

النزلاء وليالي الإقامة (000)

Class	Revenues درهم (000) Dirhams (000)		الإيرادات		عدد No.		الدرجة
	المجموع Total	الأخرى Others	الإقامة Lodging	ليالي الإقامة Guests Nights	النزلاء Guests	الفنادق Hotels	
One Star	7,853	35	7,667	164	39	11	نجمة
Two Stars	21,046	179	18,450	184	116	10	نجمتان
Three Stars	119,864	5,559	85,022	565	302	10	ثلاث نجوم
Four Stars	224,022	7,073	142,308	761	392	13	أربع نجوم
Five Stars	140,830	4,918	85,435	348	279	4	خمس نجوم
Total	513,614	17,763	338,882	2,021	1,127	48	المجموع

SOURCE: SHARJAH COMMERCE & TOURISM DEVELOPMENT AUTHORITY

المصدر: هيئة الإنماء التجاري والسياحي

2012

GUESTS & GUESTS NIGHTS IN (000)

النزلاء ولبالي الإقامة (000)

Class	Revenues درهم (000) Dirhams (000)		الإيرادات		عدد No.		الدرجة
	المجموع Total	الأخرى Others	الإقامة Lodging	لبالي الإقامة Guests Nights	النزلاء Guests	الفنادق Hotels	
One Star	10,125	272	9,853	124	48	11	نجمة
Two Stars	18,667	2,308	16,360	159	99	9	نجمتان
Three Stars	116,575	41,165	75,409	759	248	10	ثلاث نجوم
Four Stars	193,779	70,788	122,991	772	290	12	أربع نجوم
Five Stars	128,979	52,683	76,296	342	292	4	خمس نجوم
Total	468,125	167,216	300,910	2,156	977	46	المجموع

SOURCE: SHARJAH COMMERCE & TOURISM DEVELOPMENT AUTHORITY

المصدر : هيئة الإنماء التجاري والسياحي

جدول (10-7)
الشقق الفندقية حسب الدرجة، عدد الغرف
HOTELS APARTMENTS BY CLASS & NO. ROOMS
2014 - 2012

CLASS	NO.		عدد				الدرجة
	2012		2013		2014		
	الغرف ROOMS	الشقق الفندقية HOTEL APARTMENTS	الغرف ROOMS	الشقق الفندقية HOTEL APARTMENTS	الغرف ROOMS	الشقق الفندقية HOTEL APARTMENTS	
DELUXE	839	6	931	7	997	7	فاخر
TOURIST	1,367	12	1,358	12	1,048	9	سياحي
NORMAL	1,587	37	1,624	37	1,697	37	عادي
TOTAL	3,793	55	3,913	56	3,742	53	المجموع

SOURCE: SHARJAH COMMERCE & TOURISM DEVELOPMENT AUTHORITY

المصدر : هيئة الإنماء التجاري والسياحي - الشارقة

جدول (10-8)
عدد نزلاء الفنادق والشقق الفندقية حسب الجنسية
NO. OF HOTELS & HOTELS APARTMENTS GUESTS BY NATIONALITY
2014

NO. (000)

عدد (000)

NATIONALITY	المجموع TOTAL		الشقق الفندقية HOTELS APART- MENTS		الفنادق HOTELS		الجنسية
	%	العدد .NO	%	العدد .NO	%	العدد .NO	
U.A.E	11	221	8	62	13	159	الإمارات العربية المتحدة
GCC	23	468	32	239	18	229	دول مجلس التعاون الخليجي
OTHER ARAB COUNTRIES	13	269	19	139	10	130	الدول العربية الأخرى
NON-ARAB ASIAN COUNTRIES	16	313	17	124	15	189	الدول الآسيوية غير العربية
NON-ARAB AFRICAN COUNTRIES	2	34	2	15	2	19	الدول الأفريقية غير العربية
EUROPEAN COUNTRIES	32	650	19	140	40	510	الدول الأوروبية
AMERICAN CONTINENT COUNTRIES	2	43	3	19	2	24	دول القارة الأمريكية
AUSTRALIA & THE PACIFIC ISLANDS	1	11	0	4	1	7	استراليا و جزر الباسيفيك
TOTAL	100	2,008	100	742	100	1,266	المجموع

SOURCE: SHARJAH COMMERCE & TOURISM DEVELOPMENT AUTHORITY

المصدر : هيئة الإنماء التجاري والسياحي

2013

NO. (000)

عدد (000)

NATIONALITY	المجموع TOTAL		الشقق الفندقية HOTELS APART- MENTS		الفنادق HOTELS		الجنسية
	%	العدد .NO	%	العدد .NO	%	العدد .NO	
U.A.E	13	248	13	110	12	138	الإمارات العربية المتحدة
GCC	21	418	28	234	16	184	دول مجلس التعاون الخليجي
OTHER ARAB COUNTRIES	12	241	18	153	8	89	الدول العربية الأخرى
NON-ARAB ASIAN COUNTRIES	13	265	16	133	12	131	الدول الآسيوية غير العربية
NON-ARAB AFRICAN COUNTRIES	1	22	2	13	1	9	الدول الأفريقية غير العربية
EUROPEAN COUNTRIES	36	716	20	168	49	548	الدول الأوروبية
AMERICAN CONTINENT COUNTRIES	2	44	3	22	2	23	دول القارة الأمريكية
AUSTRALIA & THE PACIFIC ISLANDS	0	9	0	4	0	5	استراليا و جزر الباسيفيك
TOTAL	100	1,964	100	837	100	1,127	المجموع

SOURCE: SHARJAH COMMERCE & TOURISM DEVELOPMENT AUTHORITY

المصدر : هيئة الإنماء التجاري والسياحي

2012

NO. (000)

عدد (000)

NATIONALITY	المجموع TOTAL		الشقق الفندقية HOTELS APART- MENTS		الفنادق HOTELS		الجنسية
	%	العدد .NO	%	العدد .NO	%	العدد .NO	
U.A.E	12.4	216	14.6	111	10.7	105	الإمارات العربية المتحدة
GCC	23.1	403	30.9	236	17.1	167	دول مجلس التعاون الخليجي
OTHER ARAB COUNTRIES	12.7	221	19.9	152	7.1	69	الدول العربية الأخرى
NON-ARAB ASIAN COUNTRIES	12.9	224	14.9	113	11.4	111	الدول الآسيوية غير العربية
NON-ARAB AFRICAN COUNTRIES	1.0	17	1.5	11	0.6	6	الدول الأفريقية غير العربية
EUROPEAN COUNTRIES	35.9	624	15.8	121	51.6	504	الدول الأوروبية
AMERICAN CONTINENT COUNTRIES	1.6	28	2.0	16	1.3	12	دول القارة الأمريكية
AUSTRALIA & THE PACIFIC ISLANDS	0.4	7	0.4	3	0.4	3	استراليا و جزر الباسيفيك
TOTAL	100.0	1,740	100.0	763	100.0	977	المجموع

SOURCE: SHARJAH COMMERCE & TOURISM DEVELOPMENT AUTHORITY

المصدر : هيئة الإنماء التجاري والسياحي

جدول (10-9) إيرادات الفنادق حسب الشهر
HOTEL REVENUES BY MONTH
2014 - 2012

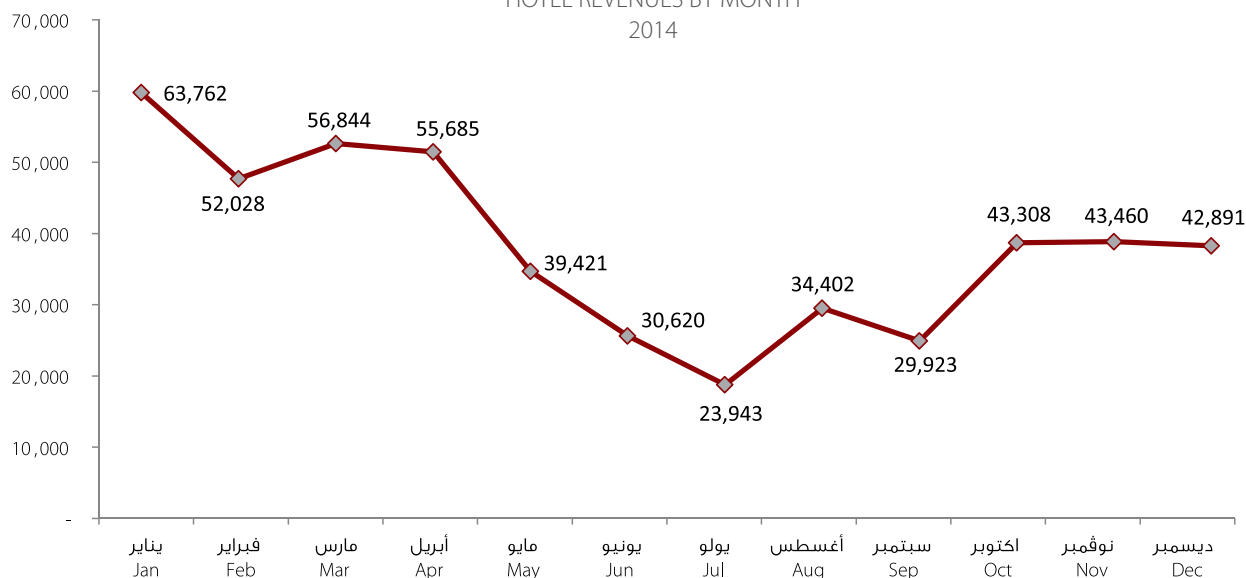
MONTH	REVENUES الإيرادات			الشهر
	2012	2013	2014	
JAN	45,862	52,875	63,762	يناير
FEB	42,437	43,356	52,028	فبراير
MAR	50,039	53,114	56,844	مارس
APR	45,707	47,118	55,685	أبريل
MAY	32,053	32,987	39,421	مايو
JUN	26,154	27,526	30,620	يونيو
JUL	27,163	20,758	23,943	يوليو
AUG	25,984	33,923	34,402	أغسطس
SEP	25,810	30,419	29,923	سبتمبر
OCT	47,380	59,034	43,308	أكتوبر
NOV	53,706	60,490	43,460	نوفمبر
DEC	45,829	52,014	42,891	ديسمبر
TOTAL	468,125	513,614	516,287	المجموع

SOURCE: SHARJAH COMMERCE & TOURISM DEVELOPMENT AUTHORITY

المصدر : هيئة الإنماء التجاري والسياحي

الإيرادات بالآلاف درهم
REVENUES BY 1000 DHS

إيرادات الفنادق حسب الشهر
HOTEL REVENUES BY MONTH
2014







الباب الحادي عشر
الثقافة والإعلام

SECTION 11
CULTURE & INFORMATION

TABLE TITLE	رقم الصفحة PAGE NO.	رقم الجدول TABLE NO.	عنوان الجدول
CULTURAL ACTIVITIES BY TYPE OF ACTIVITY & REGION 2011-2013	152	11-1	النشاطات الثقافية حسب نوع النشاط والمنطقة 2013-2011
LIBRARY VISITORS BY NATIONALITY & REGION 2011-2013	153	11-2	رواد المكتبات حسب الجنسية والمنطقة 2013-2011
SHARJAH INTERNATIONAL BOOKFAIR BY ACTIVITIES 2011-2013	154	11-3	معرض الشارقة الدولي للكتاب حسب الفعاليات 2013-2011
NO. OF BOOKS PUBLISHED BY THE DEPARTMENT OF CULTURE & INFORMATION IN SHARJAH BY SUBJECT 2011-2013	154	11-4	عدد الكتب الصادرة عن دائرة الثقافة والإعلام بالشارقة حسب موضوع الكتاب 2013-2011
NO. OF MUSEUM VISITORS 2011-2013	155	11-5	عدد زوار متاحف الشارقة 2013-2011

جدول (11-1) Table
النشاطات الثقافية حسب نوع النشاط والمنطقة
CULTURAL ACTIVITIES BY TYPE OF ACTIVITY & REGION
2014 - 2012

2012			2013			2013			النشاط ACTIVITY
المجموع Total	المنطقة الشرقية (1) EASTERN (1) AREA	مدينة الشارقة City of sharjah	المجموع TOTAL	المنطقة الشرقية (1) EASTERN (1) AREA	مدينة الشارقة CITY OF SHARJAH	المجموع TOTAL	المنطقة الشرقية (1) EASTERN (1) AREA	مدينة الشارقة CITY OF SHARJAH	
45	4	41	87	4	83	84	24	60	معارض فنية فردية INDIVIDUAL ART EXHIBITIONS
130	64	66	295	85	210	768	38	730	معارض فنية جماعية COLLECTIVE ART EXHIBITIONS
24	1	23	17	1	16	56	19	37	معارض تراث HERITAGE EXHIBITIONS
25	6	19	175	2	173	83	44	39	معارض كتاب BOOK FAIRS
42	18	24	133	35	98	357	8	349	محاضرات LECTURES
69	14	55	73	17	56	230	1	229	ندوات SYMPOSIUMS
91	9	82	61	19	42	145	50	95	ملتقيات علمية SCIENTIFIC SYMPOSIUMS
58	9	49	44	7	37	72	23	49	أماسي شعبية POME
70	35	35	210	44	166	1,806	22	1,784	أماسي موسيقية MUSIC CONCERTS
691	215	476	726	219	507	2,188	57	2,131	ورش عمل WORK SHOPS
81	53	28	1,280	65	1,215	246	18	228	دورات تدريب TRAINING COURSES
118	30	88	110	14	96	199	20	179	عرض مسرحي THEATRE PLAYS
110	80	30	148	106	42	215	25	190	عرض سينمائي CINEMA SHOWS
483	175	308	724	135	589	543	230	313	برنامج للأطفال CHILDREN PROGRAMMES
874	299	575	1,139	267	872	978	380	598	برنامج ثقافي ترويحي RECREATIONAL, CULTURAL PROGRAMMS
37	18	19	41	20	21	25	6	19	تنقيبات أثرية ⁽²⁾ ARCHAEOLOGICAL EXCAVATION ⁽²⁾
137	69	68	95	35	60	125	20	105	احتفالات FESTIVALS
			14	0	14	16	0	16	مشاركات دولية INTERNATIONAL PARTICIPATIONS
3,085	1,099	1,986	5,372	1,075	4,297	8,136	985	7,151	المجموع TOTAL

SOURCE: DEPOF CULTURE & INFORMATION

(1) EASTERN AREA INCLUDE: (KHORFAKKAN/KALBA/DIBA ALHASN/WADE ALHALO)
(2) ARCHAEOLOGICAL EXCAVATIONS: NO ARCHAEOLOGICAL EXCAVATIONS IN
THE EASTERN REGION OF THE ISLAMIC PERIODS CARRIED OUT SEVERAL MISSIONS
FROM EUROPEAN AND ASIAN UNIVERSITIES AND LOCAL EXPLORATION TEAMS ARE
NOT SUBJECT TO SUCH STATISTICS AND DIGITAL ISSUED ITS ANNUAL REPORTS BY
THE DEPARTMENT OF ANTIQUITIES DEPARTMENT

المصدر : دائرة الثقافة والإعلام
(1) المنطقة الشرقية تشمل (خورفكان/كلباء/دبا الحصن/وادي الحلو)
(2) تنقيبات أثرية. توجد تنقيبات أثرية في المنطقة الشرقية للفتريات الإسلامية تقوم
بها عدة بعثات من جامعات أوروبية وآسيوية و فريق تنقيب محلية لاتخضع لمثل هذه
الاحصاءات الرقمية وتصدر لها تقارير سنوية طرف إدارة الآثار بالدائرة

جدول (11-2) TABLE
 رواد المكتبات حسب الجنسية والمنطقة
 LIBRARY VISITORS BY NATIONALITY & REGION
 2014 - 2012

2012			2013			2013			المكتبات العامة PUBLIC LIBRARY
المجموع TOTAL	غيرمواطنين NON-CITI- ZENS	مواطنون CITIZENS	المجموع TOTAL	غيرمواطنين NON-CITI- ZENS	مواطنون CITIZENS	المجموع TOTAL	غيرمواطنين NON-CITIZENS	مواطنون CITIZENS	
25,621	12,936	12,685	26,326	16,014	10,312	30,975	17,789	13,186	مدينة الشارقة SHARJAH CITY
1,306	710	596	2,467	1,595	872	3,516	1,759	1,757	الذيد AL DHAID
6,476	1,209	5,267	6,812	1,063	5,749	7,602	1,174	6,428	كلباء KALBA
9,889	1,160	8,729	11,052	2,199	8,853	14,761	1,971	12,790	خورفكان KHORFAK- KAN
5,303	939	4,364	4,429	889	3,540	6,319	821	5,498	دبا الحصن DIBBA AL HISN
3,212	145	3,067	3,057	225	2,832	3,050	103	2,947	وادي الحلو WADI AL- HALO
51,807	17,099	34,708	54,143	21,985	32,158	66,223	23,617	42,606	المجموع TOTAL

SOURCE: DEPOF CULTURE & INFORMATION

المصدر: دائرة الثقافة والإعلام

جدول (11-3) TABLE
معرض الشارقة الدولي للكتاب حسب الفعاليات
SHARJAH INTERNATIONAL BOOKFAIR BY ACTIVITIES
2014 - 2012

NO.	عدد						السنة YEAR
	الدول المشاركة PARTICIPATING COUNTRIES		الناشرون PUBLISHER		العناوين TITLES		
	الأجنبية FOREIGN	العربية ARAB	الأجانب FOREIGN	العرب ARAB	الأجنبية FOREIGN	العربية ARABIC	
104,000,000	35	34	598	481	900,000	500,000	2014
1,000,000	15	22	335	477	850,000	300,000	2013
600,000	40	22	335	537	850,000	300,000	2012

SOURCE: DEPOF CULTURE & INFORMATION

المصدر : دائرة الثقافة والإعلام

جدول (11-4) TABLE
عدد الكتب الصادرة عن دائرة الثقافة والإعلام بالشارقة حسب موضوع الكتاب
NO. OF BOOKS PUBLISHED BY THE DEPARTMENT OF CULTURE & INFORMATION IN SHARJAH BY SUBJECT
2013 - 2011

SUBJECT	عدد الكتب NO. OF BOOKS			الموضوع
	2012	2013	2014	
HERITAGE	0	2	2	تراث
ARCHEOLOGY	1	0	0	آثار
THEATRE	14	21	16	مسرح ودراسات مسرحية
ARTS	6	8	6	فنون ونقد تشكيلي
POETRY	17	10	14	شعر
LITERARY CRITICISM	8	10	16	نقد أدبي
CHILDREN LITERATURE / STUDIES	9	4	8	أدب طفل / دراسات
STORIES	4	6	4	قصص
NOVEL	3	5	4	رواية
CULTURE	7	8	8	ثقافة
VARIETY (CINEMA, MEDIA, DICTIONARIES)	5	3	2	منوعات (سينما، إعلام، معاجم)
TOTAL	74	77	80	المجموع

SOURCE: DEPOF CULTURE & INFORMATION

المصدر : دائرة الثقافة والإعلام

جدول (11-5) TABLE
عدد زوار متاحف الشارقة
NO. OF MUSEUM VISITORS
2013 - 2011

MONTH	عدد الزوار NO. OF VISITORS			الشهر
	2012	2013	2014	
JAN	43,334	68,836	73,284	يناير
FEB	48,958	61,007	65,864	فبراير
MAR	43,998	61,679	60,900	مارس
APR	72,860	66,799	83,511	أبريل
MAY	51,272	62,363	62,654	مايو
JUN	33,196	56,426	47,890	يونيو
JUL	32,681	29,710	24,808	يوليو
AUG	33,015	52,560	64,684	أغسطس
SEP	25,098	33,009	35,055	سبتمبر
OCT	48,695	61,942	67,583	أكتوبر
NOV	55,552	65,720	53,144	نوفمبر
DEC	59,456	62,683	67,400	ديسمبر
TOTAL	548,115	682,734	706,777	المجموع

SOURCE: ADMINISTRATION OF MUSEUMS

المصدر: إدارة المتاحف





الباب الثاني عشر
الأمن والعدالة

SECTION 12
SECURITY & JUSTICE

TABLE TITLE	رقم الصفحة PAGE NO.	رقم الجدول TABLE NO.	عنوان الجدول
NO. OF VEHICLES REGISTERED AT TRAFFIC DEPARTMENT & LICENSING BY MONTH & TYPE OF VEHICLE 2011 - 2013	160	12-1	عدد المركبات المسجلة بإدارة المرور والترخيص حسب الشهر و صنف المركبة 2013 - 2011
TRAFFIC ACCIDENTS BY TYPE & REGION 2011 - 2013	163	12-2	حوادث السير والمرور حسب نوع الحادث والمنطقة 2013 - 2011
TRAFFIC ACCIDENTS BY TYPE OF ACCIDENT & TYPE OF VEHICLE CAUSED THE ACCIDENT 2011 - 2013	166	12-3	حوادث السير والمرور حسب نوع الحادث و صنف مركبة السائق المتسبب بالحادث 2013 - 2011
TRAFFIC ACCIDENTS BY TYPE OF ACCIDENTS & THE AGE OF THE DRIVER 2011 - 2013	169	12-4	مرتكبو حوادث المرور حسب نوع الحادث والفئة العمرية للسائق 2013 - 2011
TRAFFIC ACCIDENT'S BY TYPE OF VICTIMS & INJURY DEGREE 2011 - 2013	172	12-5	ضحايا حوادث السير والمرور حسب نوع المصاب ودرجة الإصابة 2013 - 2011
TRAFFIC ACCIDENT'S VICTIMS BY INJURY DEGREE & GENDER 2011 - 2013	173	12-6	ضحايا حوادث السير والمرور حسب درجة الإصابة ونوع المصاب 2013 - 2011
TRAFFIC ACCIDENTS BY EDUCATIONAL LEVEL OF THE DRIVER & TYPE OF VEHICLE 2011 - 2013	174	12-7	حوادث السير والمرور حسب المستوى التعليمي للسائق المتسبب بالحادث و صنف مركبته 2013 - 2011
NO. OF VEHICLES LICENSES (NEW & RENEWAL) BY REGION DURING 2011 - 2013	177	12-8	عدد رخص المركبات (جديد وتجديد) حسب المنطقة 2013 - 2011
NO. & TYPE OF FIRES ACCIDENTS 2011 - 2012	178	12-9	عدد وأنواع الحرائق 2011 - 2012

جدول (12-1) TABLE
عدد المركبات المسجلة بإدارة المرور والترخيص حسب الشهر و صنف المركبة
NO. OF VEHICLES REGISTERED AT TRAFFIC DEPARTMENT & LICENSING BY MONTH & TYPE OF VEHICLE
2013

النوع	يناير JAN	فبراير FEB	مارس MAR	ابريل APR	مايو MAY	يونيو JUN	يوليو JUL	أغسطس AUG	سبتمبر SEP	اكتوبر OCT	نوفمبر NOV	ديسمبر DEC	المجموع TOTAL	TYPE
مركبة خفيفة	80	39	40	56	42	51	36	41	39	59	45	40	568	LIGHT VEHICLE
دراجة نارية	4	0	3	1	3	1	1	3	1	1	1	3	22	MOTORCYCLE
حافلات خفيفة أقل من 27 راكب	2	2	2	0	2	0	0	0	0	2	1	2	13	LIGHT BUSES LESS THAN 27 PASSENGERS
حافلات ثقيلة 27 راكب فأكثر	1	0	1	0	1	1	0	0	0	0	1	1	6	HEAVY BUSES 27 PASSENGERS & MORE
أليات ميكانيكية خفيفة	1	0	0	0	0	0	0	0	0	0	0	0	1	MECHANICAL VEHICLES LIGHT
أليات ميكانيكية ثقيلة	0	1	2	0	0	0	0	0	1	0	0	0	4	HEAVY MECHANICAL VEHICLES
مركبات ثقيلة أقل من 12 طن	1	1	0	0	0	2	0	1	0	1	0	0	6	HEAVY TRUKS LESS THAN 12 TONS
مركبات ثقيلة 12 طن فأكثر	4	1	1	1	0	2	0	3	1	0	2	0	15	HEAVY TRUKS 12 TONS & MORE
شحن ثقيل 3 طن	0	0	0	0	0	1	0	0	0	0	0	0	1	3-TON HEAVY SHIPMENT
أخرى	4	2	2	1	0	1	3	0	1	2	0	2	18	OTHER
المجموع	97	46	51	59	48	59	40	48	43	65	50	48	654	TOTAL

SOURCE: SHARJAH POLICE

المصدر: شرطة الشارقة

2012

TYPE	المجموع TOTAL	ديسمبر DEC	نوفمبر NOV	أكتوبر OCT	سبتمبر SEP	أغسطس AUG	يوليو JUL	يونيو JUN	مايو MAY	أبريل APR	مارس MAR	فبراير FEB	يناير JAN	النوع
LIGHT VEHICLE	45581	3737	3754	4055	3780	3440	3659	3525	4266	3894	3974	3597	3900	مركبة خفيفة
MOTORCYCLE	3	0	0	0	0	0	0	0	0	2	1	0	0	دراجة نارية
LIGHT BUSES LESS THAN 27 PASSENGERS	806	72	66	83	75	50	74	66	54	70	72	68	56	حافلات خفيفة أقل من 27 راكب
HEAVY BUSES 27 PASSENGERS & MORE	626	26	40	81	164	64	38	18	42	45	41	35	32	حافلات ثقيلة 27 راكب فأكثر
MECHANICAL VEHICLES LIGHT	146	11	19	17	9	14	16	10	5	16	11	8	10	أليات ميكانيكية خفيفة
HEAVY MECHANICAL VEHICLES	228	23	28	17	18	21	18	17	23	11	10	20	22	أليات ميكانيكية ثقيلة
HEAVY TRUKS LESS THAN 12 TONS	124	10	6	13	8	17	12	11	10	21	7	5	4	مركبات ثقيلة أقل من 12 طن
HEAVY TRUCKS 12 TONS & MORE	562	43	46	63	52	29	56	43	47	42	43	39	59	مركبات ثقيلة 12 طن فأكثر
3-TON HEAVY SHIPMENT	10	0	0	1	2	0	1	0	2	1	1	2	0	شحن ثقيل 3 طن
TOTAL	48,086	3,922	3,959	4,330	4,108	3,635	3,874	3,690	4,449	4,102	4,160	3,774	4,083	المجموع

SOURCE: SHARJAH POLICE

المصدر: شرطة الشارقة

2011

TYPE	المجموع TOTAL	ديسمبر DEC	نوفمبر NOV	أكتوبر OCT	سبتمبر SEP	أغسطس AUG	يوليو JUL	يونيو JUN	مايو MAY	أبريل APR	مارس MAR	فبراير FEB	يناير JAN	النوع
LIGHT VEHICLE	41049	2803	3032	3839	3322	3938	3328	3310	3623	3314	3797	3246	3497	مركبة خفيفة
MOTORCYCLE	2	0	0	0	2	0	0	0	0	0	0	0	0	دراجة نارية
LIGHT BUSES LESS THAN 27 PASSENGERS	588	46	71	61	62	33	51	38	41	40	54	49	42	حافلات خفيفة أقل من 27 راكب
HEAVY BUSES 27 PASSENGERS & MORE	404	19	41	56	82	12	17	17	34	33	42	30	21	حافلات ثقيلة 27 راكب فأكثر
MECHANICAL VEHICLES LIGHT	118	7	6	16	7	11	12	10	17	7	6	13	6	أليات ميكانيكية خفيفة
HEAVY MECHANICAL VEHICLES	209	7	11	21	18	20	15	22	14	22	25	15	19	أليات ميكانيكية ثقيلة
HEAVY TRUKS LESS THAN 12 TONS	144	8	2	14	13	8	17	9	13	17	18	11	14	مركبات ثقيلة أقل من 12 طن
HEAVY TRUKS 12 TONS & MORE	551	39	40	58	30	29	44	47	53	43	72	52	44	مركبات ثقيلة 12 طن فأكثر
3-TON HEAVY SHIPMENT	8	1	1	0	2	0	1	0	0	1	0	2	0	شحن ثقيل 3 طن
TOTAL	43073	2930	3204	4065	3538	4051	3485	3453	3795	3477	4014	3418	3643	المجموع

SOURCE: SHARJAH POLICE

المصدر: شرطة الشارقة

جدول (12-2) TABLE
حوادث السير والمرور حسب نوع الحادث والمنطقة*
* TRAFFIC ACCIDENTS BY TYPE & REGION
2013

ACCIDENTS	المجموع TOTAL	REGION المنطقة			الحوادث
		الوسطى CENTRAL	الشرقية EASTERN	مدينة الشارقة SHARJAH CITY	
MOTIONLESS COLLISION	56	11	20	25	صدم غير متحرك
RUN OVER	223	10	15	198	دهس
TURN OVER	57	17	9	31	تدهور
TO HIT AN ANIMAL	6	5	1	0	صدم حيوان
FALL	4	2	2	0	سقوط
PERPENDICULAR COLLISION	44	12	12	20	صدم عمودي
TURN ROUND COLLISION	9	0	2	7	صدم أثناء الدوران
SIDE COLLISION	122	3	23	96	صدم جانبي
CONSECUTIVE COLLISION	19	9	9	1	صدم متتالي
HEAD ON COLLISION	20	3	1	16	صدم متقابل
REAR COLLISION	63	2	4	57	صدم خلفي
OTHER	31	10	11	10	أخرى
TOTAL	654	84	109	461	المجموع

SOURCE: SHARJAH POLICE

*NOTE:

- SHARJAH CITY INCLUDE SHARJAH AND HAMRIYAH AND ABU MUSA.
- EASTERN REGION INCLUDE KHOR FAKKAN, KALBA AND DIBBA AL HISH.
- CENTRAL REGION INCLUDE DHAID AND MADAM, MALIHA AND BATAEH.

المصدر: شرطة الشارقة
•ملاحظة:

- مدينة الشارقة تشمل الشارقة والحمرية وأبو موسى.
- المنطقة الشرقية تشمل خورفكان وكلباء ودبا الحصن.
- المنطقة الوسطى تشمل الذيد والمدام ومليحة والبطائح.

2012

ACCIDENTS	المجموع TOTAL	REGION المنطقة			الحوادث
		الوسطى CENTRAL	الشرقية EASTERN	مدينة الشارقة SHARJAH CITY	
MOTIONLESS COLLISION	78	20	10	48	صدم غير متحرك
RUN OVER	231	7	13	211	دهس
TURN OVER	70	13	21	36	تدهور
TO HIT AN ANIMAL	13	0	13	0	صدم حيوان
PERPENDICULAR COLLISION	54	11	6	37	صدم عمودي
TURN ROUND COLLISION	11	1	0	10	صدم أثناء الدوران
SIDE COLLISION	112	14	4	94	صدم جانبي
CONSECUTIVE COLLISION	20	1	14	5	صدم متتالي
HEAD ON COLLISION	30	3	5	22	صدم متقابل
REAR COLLISION	62	6	1	55	صدم خلفي
OTHER	25	11	7	7	أخرى
TOTAL	706	87	94	525	المجموع

SOURCE: SHARJAH POLICE

NOTE:

- SHARJAH CITY INCLUDE SHARJAH AND HAMRIYAH AND ABU MUSA.
- EASTERN REGION INCLUDE KHOR FAKKAN, KALBA AND DIBBA AL HISH.
- CENTRAL REGION INCLUDE DHAID AND MADAM, MALIHA AND BATAEH.

المصدر: شرطة الشارقة
ملاحظة:

- مدينة الشارقة تشمل الشارقة والحميرة وأبو موسى.
- المنطقة الشرقية تشمل خورفكان وكلباء ودبا الحصن.
- المنطقة الوسطى تشمل الذيد والمدام ومليحة والبطائح.

2011

ACCIDENTS	المجموع TOTAL	REGION المنطقة			الحوادث
		الوسطى CENTRAL	الشرقية EASTERN	مدينة الشارقة SHARJAH CITY	
MOTIONLESS COLLISION	64	8	15	41	صدم غير متحرك
RUN OVER	275	4	13	258	دهس
TURN OVER	44	18	5	21	تدهور
TO HIT AN ANIMAL	19	17	0	2	صدم حيوان
FALL	2	0	0	2	سقوط
PERPENDICULAR COLLISION	46	9	3	34	صدم عمودي
TURN ROUND COLLISION	10	0	1	9	صدم أثناء الدوران
SIDE COLLISION	112	1	16	95	صدم جانبي
CONSECUTIVE COLLISION	19	11	3	5	صدم متتالي
HEAD ON COLLISION	31	2	0	29	صدم متقابل
REAR COLLISION	70	0	11	59	صدم خلفي
OTHER	17	4	4	9	أخرى
TOTAL	709	74	71	564	المجموع

SOURCE: SHARJAH POLICE

NOTE:

- SHARJAH CITY INCLUDE SHARJAH AND HAMRIYAH AND ABU MUSA.
- EASTERN REGION INCLUDE KHOR FAKKAN, KALBA AND DIBBA AL HISN.
- CENTRAL REGION INCLUDE DHAID AND MADAM, MALIHA AND BATAEH.

المصدر: شرطة الشارقة
ملاحظة:

- مدينة الشارقة تشمل الشارقة والحمرية وأبو موسى.
- المنطقة الشرقية تشمل خورفكان وكلباء ودبا الحصن.
- المنطقة الوسطى تشمل الديد والمدام ومليحة والبطائح.

جدول (12-3) TABLE (12-3)
حوادث السير والمرور حسب نوع الحادث وصنف مركبة السائق المتسببة بالحادث
TRAFFIC ACCIDENTS BY TYPE OF ACCIDENT & TYPE OF VEHICLE CAUSED THE ACCIDENT
2013

TYPE OF ACCIDENTS	TYPE OF VEHICLE صنف المركبة											نوع الحادث
	TOTAL المجموع	OTHERS اآر	شحن ثقيل 3 طن 3TON HEAVEY SHIPMENT	مركبات ثقيلة 12 طن فأكثر HEAVY TRUCKS 12 TONNES AND MORE	مركبات ثقيلة أقل من 12 طن HEAVY TRUCKS LESS THAN 12 TONNES	آليات ميكانيكية ثقيلة HEAVY MECHANICAL VEHICLES	آليات ميكانيكية خفيفة MECHANICAL VEHICLES LIGHT	حافلات ثقيلة 27 راكب فأكثر HEAVY BUSES 27 PASSENGERS & MORE	حافلات خفيفة أقل من 27 راكب LIGHT BUSES LESS THAN 27 PASSENGERS	دراجة نارية MOTORCYCLE	مركبات خفيفة LIGHT VEHICLE	
MOTIONLESS COLLISION	56	0	0	2	1	0	0	0	1	0	52	صدم غير متحرك
RUN OVER	223	4	0	1	1	2	1	3	3	10	198	دهس
TURN OVER	57	2	0	2	0	1	0	0	1	8	43	تدهور
TO HIT AN ANIMAL	6	0	0	0	0	0	0	0	0	0	6	صدم حيوان
FALL	4	0	0	0	0	0	0	0	0	0	4	سقوط
PERPENDICULAR COLLISION	44	3	0	1	0	0	0	2	1	1	36	صدم عمودي
TURN ROUND COLLISION	9	0	0	0	0	0	0	0	0	0	9	صدم أثناء الدوران
SIDE COLLISION	122	5	0	3	1	0	0	1	3	3	106	صدم جانبي
CONSECUTIVE COLLISION	19	0	1	3	1	0	0	0	0	0	14	صدم متتالي
HEAD ON COLLISION	20	2	0	0	0	0	0	0	1	0	17	صدم متقابل
REAR COLLISION	63	1	0	3	2	1	0	0	1	0	55	صدم خلفي
OTHERS	31	1	0	0	0	0	0	0	2	0	28	أآر
TOTAL	654	18	1	15	6	4	1	6	13	22	568	المجموع

SOURCE: SHARJAH POLICE

المصدر: شرطة الشارقة

2012

TYPE OF ACCIDENTS	TYPE OF VEHICLE صنف المركبة										نوع الحادث
	المجموع TOTAL	أخرى OTHERS	مركبات ثقيلة 12 طن فأكثر HEAVY TRUCKS 12 TONNES AND MORE	مركبات ثقيلة أقل من 12 طن HEAVY TRUCKS LESS THAN 12 TONNES	آليات ميكانيكية ثقيلة HEAVY MECHANICAL VEHICLES	آليات ميكانيكية خفيفة MECHANICAL VEHICLES LIGHT	حافلات ثقيلة 27 راكب فأكثر HEAVY BUSES 27 PASSENGERS & MORE	حافلات خفيفة أقل من 27 راكب LIGHT BUSES LESS THAN 27 PASSENGERS	دراجة نارية MOTORCYCLE	مركبات خفيفة LIGHT VEHICLE	
MOTIONLESS COLLISION	78	0	2	1	0	0	0	0	2	73	صدم غير متحرك
RUN OVER	231	7	2	4	4	2	3	2	14	193	دهس
TURN OVER	70	3	2	0	0	0	0	1	7	57	تدهور
TO HIT AN ANIMAL	13	0	0	0	0	0	0	0	1	12	صدم حيوان
PERPENDICULAR COLLISION	54	4	0	1	0	0	0	0	4	45	صدم عمودي
TURN ROUND COLLISION	11	2	0	0	0	0	0	0	1	8	صدم أثناء الدوران
SIDE COLLISION	112	7	2	0	0	0	0	4	6	93	صدم جانبي
CONSECUTIVE COLLISION	20	0	1	1	0	0	0	0	0	18	صدم متتالي
HEAD ON COLLISION	30	1	0	1	0	0	0	0	1	27	صدم متقابل
REAR COLLISION	62	0	1	1	0	0	3	1	1	55	صدم خلفي
OTHERS	25	0	0	0	0	0	0	0	2	23	أخرى
TOTAL	706	24	10	9	4	2	6	8	39	604	المجموع

SOURCE: SHARJAH POLICE

المصدر: شرطة الشارقة

TYPE OF ACCIDENTS	TYPE OF VEHICLE صنف المركبة											نوع الحادث
	TOTAL المجموع	OTHERS اُخَر	مركبات ثقيلة 12 طن فأكثر HEAVY TRUCKS 12 TONNES AND MORE	مركبات ثقيلة أقل من 12 طن HEAVY TRUCKS LESS THAN 12 TONNES	مركبات ثقيلة 3 طن 3TON HEAVEY TRUCKS	البيات ميكانيكية ثقيلة HEAVY MECHANICAL VEHICLES	البيات ميكانيكية خفيفة MECHANICAL VEHICLES LIGHT	حافلات ثقيلة 27 راكب فأكثر HEAVY BUSES 27 PASSENGERS & MORE	حافلات خفيفة أقل من 27 راكب LIGHT BUSES LESS THAN 27 PASSENGERS	دراجة نارية MOTORCYCLE	مركبات خفيفة LIGHT VEHICLE	
MOTIONLESS COLLISION	64	1	3	0	0	0	0	0	0	2	58	صدم غير متحرك
RUN OVER	275	7	3	3	0	2	2	4	10	5	239	دهس
TURN OVER	44	1	0	1	0	0	0	0	0	5	37	تدهور
TO HIT AN ANIMAL	19	0	0	0	1	0	0	0	0	1	17	صدم حيوان
FALL	2	0	0	0	0	1	0	0	0	0	1	سقوط
PERPENDICULAR COLLISION	46	9	2	0	0	0	1	0	0	3	31	صدم عمودي
TURN ROUND COLLISION	10	0	1	0	0	0	0	0	1	1	7	صدم أثناء الدوران
SIDE COLLISION	112	6	3	1	0	0	0	1	2	4	95	صدم جانبي
CONSECUTIVE COLLISION	19	0	1	0	0	0	0	0	1	0	17	صدم متتالي
HEAD ON COLLISION	31	2	0	2	0	1	1	0	1	2	22	صدم متقابل
REAR COLLISION	70	0	4	0	0	0	1	2	2	3	58	صدم خلفي
OTHERS	17	1	1	0	0	1	0	0	0	0	14	أخرى
TOTAL	709	27	18	7	1	5	5	7	17	26	596	المجموع

SOURCE: SHARJAH POLICE

المصدر: شرطة الشارقة

جدول (12-4) TABLE
 مرتكبو حوادث المرور حسب نوع الحادث والفئة العمرية للسائق
 TRAFFIC ACCIDENTS BY TYPE OF ACCIDENTS & THE AGE OF THE DRIVER
 2013

المجموع TOTAL	DRIVER AGE (YEARS)						نوع الحادث TYPE OF ACCIDENTS
	غير مبين NOT STATED	61+	(60 - 46)	(45 - 31)	(30 - 18)	أقل من 18 LESS THAN 18	
56	0	4	3	21	28	0	صدم غير متحرك MOTIONLESS COLLISION
223	2	2	22	95	102	0	دهس RUN OVER
57	0	1	5	21	30	0	تدهور TURN OVER
6	0	0	1	2	3	0	صدم حيوان TO HIT AN ANIMAL
4	0	0	0	1	3	0	سقوط FALL
44	1	1	9	16	17	0	صدم عمودي PERPENDICULAR COLLISION
9	0	0	1	5	3	0	صدم أثناء الدوران TURN ROUND COLLISION
122	0	7	14	36	64	1	صدم جانبي SIDE COLLISION
19	0	1	1	8	9	0	صدم متتالي CONSECUTIVE COLLISION
20	0	0	0	8	12	0	صدم متقابل REAR COLLISION
63	0	3	7	19	34	0	صدم خلفي REAR COLLISION
31	0	0	3	5	23	0	أخرى OTHER
654	3	19	66	237	328	1	المجموع TOTAL

SOURCE: SHARJAH POLICE

المصدر: شرطة الشارقة

2012

المجموع TOTAL	DRIVER AGE (YEARS) فئة عمر السائق (بالسنوات)						نوع الحادث TYPE OF ACCIDENTS
	غير مبين NOT STATED	61+	(60 - 46)	(45 - 31)	(30 - 18)	اقل من 18 LESS THAN 18	
78	2	1	8	20	47	0	صدم غير متحرك MOTIONLESS COLLISION
231	1	2	33	96	97	2	دهس RUN OVER
70	0	0	7	25	36	2	تدهور TURN OVER
13	0	0	2	3	8	0	صدم حيوان TO HIT AN ANIMAL
54	2	1	6	19	25	1	صدم عمودي PERPENDICULAR COLLISION
11	1	1	0	5	4	0	صدم أثناء الدوران TURN ROUND COLLISION
112	2	3	11	48	46	2	صدم جانبي SIDE COLLISION
20	0	0	2	6	11	1	صدم متتالي CONSECUTIVE COLLISION
30	0	0	2	13	14	1	صدم متقابل REAR COLLISION
62	1	0	9	17	35	0	صدم خلفي REAR COLLISION
25	0	0	3	7	15	0	أخرى OTHER
706	9	8	83	259	338	9	المجموع TOTAL

SOURCE: SHARJAH POLICE

المصدر: شرطة الشارقة

2011

المجموع TOTAL	DRIVER AGE (YEARS) فئة عمر السائق (بالسنوات)					نوع الحادث TYPE OF ACCIDENTS
	61+	(60 - 46)	(45 - 31)	(30 - 18)	أقل من 18 LESS THAN 18	
64	1	3	17	43	0	صدم غير متحرك MOTIONLESS COLLISION
275	7	29	90	147	2	دهس RUN OVER
44	0	2	19	23	0	تدهور TURN OVER
19	1	4	5	8	1	صدم حيوان TO HIT AN ANIMAL
2	0	0	0	2	0	سقوط FALL
46	2	6	22	16	0	صدم عمودي PERPENDICULAR COLLISION
10	1	1	5	3	0	صدم أثناء الدوران TURN ROUND COLLISION
112	3	12	44	51	2	صدم جانبي SIDE COLLISION
19	0	2	3	13	1	صدم متتالي CONSECUTIVE COLLISION
31	1	3	16	10	1	صدم متقابل REAR COLLISION
70	2	10	18	40	0	صدم خلفي REAR COLLISION
17	1	1	4	11	0	أخرى OTHER
709	19	73	243	367	7	المجموع TOTAL

SOURCE: SHARJAH POLICE

المصدر: شرطة الشارقة

جدول (12-5) TABLE (12-5)
ضحايا حوادث السير والمرور حسب نوع المصاب ودرجة الإصابة
TRAFFIC ACCIDENT'S BY TYPE OF VICTIMS & INJURY DEGREE
2013

GENDER	المجموع TOTAL	INJURY DEGREE				النوع
		بسيطة MINOR	متوسطة MEDIUM	بليغة SERIOUS	وفاة DEATH	
DRIVER	415	180	153	45	37	سائق
PASSENGERS	268	97	109	29	33	راكب
PEDESTRIAN	255	34	128	56	37	مشاة
TOTAL	938	311	390	130	107	المجموع

SOURCE: SHARJAH POLICE

المصدر: شرطة الشارقة

2012

GENDER	المجموع TOTAL	INJURY DEGREE				النوع
		بسيطة MINOR	متوسطة MEDIUM	بليغة SERIOUS	وفاة DEATH	
DRIVER	456	202	170	45	39	سائق
PASSENGERS	262	82	114	41	25	راكب
PEDESTRIAN	250	29	114	64	43	مشاة
TOTAL	968	313	398	150	107	المجموع

SOURCE: SHARJAH POLICE

المصدر: شرطة الشارقة

2011

GENDER	المجموع TOTAL	INJURY DEGREE				النوع
		بسيطة MINOR	متوسطة MEDIUM	بليغة SERIOUS	وفاة DEATH	
DRIVER	223	95	72	30	26	سائق
PASSENGERS	438	232	133	28	45	راكب
PEDESTRIAN	298	57	144	51	46	مشاة
TOTAL	959	384	349	109	117	المجموع

SOURCE: SHARJAH POLICE

المصدر: شرطة الشارقة

جدول (12-6) TABLE
ضحايا حوادث السير والمرور حسب درجة الإصابة ونوع المصاب
TRAFFIC ACCIDENT'S VICTIMS BY INJURY DEGREE & GENDER
2013

GENDER	المجموع TOTAL	INJURY DEGREE درجة الإصابة				النوع
		بسيطة MINOR	متوسطة MEDIUM	بليغة SERIOUS	وفاة DEATH	
MALE	721	230	303	103	85	ذكر
FEMALE	217	81	87	27	22	أنثى
TOTAL	938	311	390	130	107	المجموع

SOURCE: SHARJAH POLICE

المصدر: شرطة الشارقة

2012

GENDER	المجموع TOTAL	INJURY DEGREE درجة الإصابة				النوع
		بسيطة MINOR	متوسطة MEDIUM	بليغة SERIOUS	وفاة DEATH	
MALE	759	242	308	128	81	ذكر
FEMALE	209	71	90	22	26	أنثى
TOTAL	968	313	398	150	107	المجموع

SOURCE: SHARJAH POLICE

المصدر: شرطة الشارقة

2011

GENDER	المجموع TOTAL	INJURY DEGREE درجة الإصابة				النوع
		بسيطة MINOR	متوسطة MEDIUM	بليغة SERIOUS	وفاة DEATH	
MALE	784	306	282	94	102	ذكر
FEMALE	175	78	67	15	15	أنثى
TOTAL	959	384	349	109	117	المجموع

SOURCE: SHARJAH POLICE

المصدر: شرطة الشارقة

جدول (12-7) TABLE (12-7)
حوادث السير والمرور حسب المستوى التعليمي للسائق المتسبب بالحادثة و صنف مركبته
TRAFFIC ACCIDENTS BY EDUCATIONAL LEVEL OF THE DRIVER & TYPE OF VEHICLE
2013

TYPE OF VEHICLE	المستوى التعليمي EDUCATIONAL LEVEL						صنف المركبة
	المجموع TOTAL	جامعي فما فوق UNIVER- SITY & ABOVE	ثانوي SECOND- ARY	إعدادي PREPARA- TORY	ابتدائي PRIMARY	يقرأ ويكتب READ & WRITE	
LIGHT VEHICLE	568	49	198	34	18	269	مركبات خفيفة
MOTORCYCLE	22	2	6	0	0	14	دراجة نارية
LIGHT BUSES LESS THAN 27 PASSENGERS	13	1	2	2	0	8	حافلات خفيفة أقل من 27 راكب
HEAVY BUSES 27 PASSENGERS & MORE	6	0	3	1	0	2	حافلات ثقيلة 27 راكب فأكثر
MECHANICAL VEHICLES LIGHT	1	0	0	1	0	0	آليات ميكانيكية خفيفة
HEAVY MECHANICAL VEHICLES	4	0	0	0	1	3	آليات ميكانيكية ثقيلة
HEAVY TRUCKS LESS THAN 12 TONS	6	0	2	0	0	4	مركبات ثقيلة أقل من 12 طن
HEAVY TRUCKS 12 TONS & MORE	15	0	1	3	4	7	مركبات ثقيلة 12 طن فأكثر
3-TON HEAVY SHIPMENT	1	1	0	0	0	0	شحن ثقيل 3 طن
OTHERS	18	3	1	1	1	12	أخرى
TOTAL	654	56	213	42	24	319	المجموع

SOURCE: SHARJAH POLICE

المصدر: شرطة الشارقة

2012

TYPE OF VEHICLE	EDUCATIONAL LEVEL						المستوى التعليمي	صنف المركبة
	المجموع TOTAL	جامعي فما فوق UNIVER- SITY & ABOVE	ثانوي SECOND- ARY	إعدادي PREPARA- TORY	ابتدائي PRIMARY	يقرأ ويكتب READ & WRITE		
LIGHT VEHICLE	604	56	208	32	23	285	مركبات خفيفة	
MOTORCYCLE	39	4	8	1	2	24	دراجة نارية	
LIGHT BUSES LESS THAN 27 PASSENGERS	8	0	2	0	0	6	حافلات خفيفة أقل من 27 راكب	
HEAVY BUSES 27 PASSENGERS & MORE	6	0	1	1	0	4	حافلات ثقيلة 27 راكب فأكثر	
MECHANICAL VEHICLES LIGHT	2	1	0	0	0	1	آليات ميكانيكية خفيفة	
HEAVY MECHANICAL VEHICLES	4	0	0	0	1	3	آليات ميكانيكية ثقيلة	
HEAVY TRUCKS LESS THAN 12 TONS	9	1	1	0	0	7	مركبات ثقيلة أقل من 12 طن	
HEAVY TRUCKS 12 TONS & MORE	10	0	2	1	1	6	مركبات ثقيلة 12 طن فأكثر	
OTHERS	24	1	1	2	1	19	أخرى	
TOTAL	706	63	223	37	28	355	المجموع	

SOURCE: SHARJAH POLICE

المصدر: شرطة الشارقة

2011

TYPE OF VEHICLE	EDUCATIONAL LEVEL							المستوى التعليمي	صنف المركبة
	المجموع TOTAL	غير مبين NOT STATED	جامعي فما فوق UNIVER- SITY & ABOVE	ثانوي SECOND- ARY	إعدادي PREPARA- TORY	ابتدائي PRIMARY	يقرأ ويكتب READ & WRITE		
LIGHT VEHICLE	596	1	39	195	57	33	271	مركبات خفيفة	
MOTORCYCLE	26	0	3	9	2	2	10	دراجة نارية	
LIGHT BUSES LESS THAN 27 PASSENGERS	17	0	1	2	4	1	9	حافلات خفيفة أقل من 27 راكب	
HEAVY BUSES 27 PASSENGERS & MORE	7	0	0	1	1	1	4	حافلات ثقيلة 27 راكب فأكثر	
MECHANICAL VEHICLES LIGHT	5	0	0	0	0	1	4	آليات ميكانيكية خفيفة	
HEAVY MECHANICAL VEHICLES	5	0	0	0	0	0	5	آليات ميكانيكية ثقيلة	
3-TON HEAVY TRUCKS	1	0	0	0	0	0	1	مركبات ثقيلة 3 طن	
HEAVY TRUCKS LESS THAN 12 TONS	7	0	0	1	0	1	5	مركبات ثقيلة أقل من 12 طن	
HEAVY TRUCKS 12 TONS & MORE	18	0	1	2	2	1	12	مركبات ثقيلة 12 طن فأكثر	
OTHERS	27	4	0	3	7	3	10	أخرى	
TOTAL	709	5	44	213	73	43	331	المجموع	

SOURCE: SHARJAH POLICE

المصدر: شرطة الشارقة

جدول (12-8) TABLE
عدد رخص المركبات (جديد وتجديد) حسب المنطقة
NO. OF VEHICLES LICENSES (NEW & RENEWAL) BY REGION DURING
2013 - 2011

المجموع TOTAL	RENEWAL		تجديد		NEW		السنة YAER	المنطقة REGION
	المجموع TOTAL	غير مواطن NON-CITI- ZEN	مواطن CITIZEN	المجموع TOTAL	غير مواطن NON-CITI- ZEN	مواطن CITIZEN		
176,437	127,637	105,233	22,404	48,800	40,244	8,556	2013	مدينة الشارقة SHARJAH CITY
164,370	120,958	99,556	21,402	43,412	35,605	7,807	2012	
152,629	114,563	94,129	20,434	38,066	31,348	6,718	2011	
11,765	8,715	3,442	5,273	3,050	989	2,061	2013	خورفكان KHORFAKKAN
11,859	8,783	3,434	5,349	3,076	1,007	2,069	2012	
11,040	8,599	3,292	5,307	2,441	760	1,681	2011	
5,789	4,868	2,181	2,687	921	515	406	2013	كلباء KALBA
5,758	4,766	2,106	2,660	992	522	470	2012	
5,656	4,671	2,028	2,643	985	523	462	2011	
7,009	5,627	3,438	2,189	1,382	832	550	2013	الذيد ALDHAID
6,896	5,517	3,434	2,083	1,379	757	622	2012	
6,383	5,089	3,204	1,885	1,294	761	533	2011	

SOURCE: SHARJAH POLICE

المصدر: شرطة الشارقة

جدول (12-9) TABLE
عدد وأنواع الحرائق
NO. & TYPE OF FIRES ACCIDENTS
2012

المجموع TOTAL	ديسمبر DEC	نوفمبر NOV	اكتوبر OCT	سبتمبر SEP	اغسطس AUG	يوليو JUL	يونيو JUN	مايو MAY	ابريل APR	مارس MAR	فبراير FEB	يناير JAN	أنواع الحرائق TYPES OF FIRES
152	10	13	11	11	28	16	14	11	9	8	11	10	منازل Homes
79	6	7	12	7	4	8	6	7	5	4	7	6	شقق سكنية Apartments
168	10	9	17	16	15	14	18	13	15	16	11	14	سيارات وشاحنات وناقلات Cars, Trucks & Tankers
20	1	0	1	4	3	4	2	1	0	1	0	3	محلات تجارية Shops
61	1	19	7	4	5	7	4	3	2	2	6	1	مصانع ومستودعات وشركات Factories, Warehouses & Companies
12	0	2	0	1	0	3	1	2	2	1	0	0	مزارع Farms
2	0	0	0	0	2	0	0	0	0	0	0	0	مدارس Schools
15	0	1	1	2	1	1	3	1	1	0	3	1	سكن عمال Labour Camp
37	2	4	3	1	4	5	6	1	1	3	4	3	كهرباء Electricity
4	0	1	0	0	0	0	0	2	1	0	0	0	منجرة Carpentry
5	2	0	1	0	0	0	2	0	0	0	0	0	ورشة Workshop
5	0	0	1	1	1	1	0	0	0	1	0	0	مبنى تحت الأنشاء Building under construction
13	1	1	0	1	2	2	2	0	2	0	0	2	مطاعم وكفتيريات Restaurants & Cafeterias
23	1	2	1	1	0	4	3	1	3	2	4	1	مخلفات Remnants
173	11	17	11	11	15	14	18	16	14	17	12	17	أخرى Other
769	45	76	66	60	80	79	79	58	55	55	58	58	المجموع Total

SOURCE: CRISIS AND EMERGENCY MANAGEMENT

المصدر: إدارة الأزمات والطوارئ

2011

TYPES OF FIRES	المجموع Total	الذيد Dhaid	خورفكان Khorfakkan	كلباء Kalba	الشارقة Sharjah City	أنواع الحرائق
Homes	114	4	8	13	89	منازل
Apartments	73	1	0	1	71	شقق سكنية
Cars, Trucks & Tankers	173	9	5	7	152	سيارات وشاحنات وناقلات
Shops	27	0	2	0	25	محلات تجارية
Factories, Warehouses & Companies	44	0	1	0	43	مصانع ومستودعات وشركات
Farms	6	2	3	1	0	مزارع
Schools	3	0	1	0	2	مدارس
Labour Camp	19	1	2	0	16	سكن عمال
Electricity	30	3	1	0	26	كهرباء
Carpentry	1	0	0	0	1	منجرة
Workshop	3	0	0	0	3	ورشة
Building under construction	1	0	0	0	1	مبنى تحت الأنشاء
Restaurants & Cafeterias	18	0	0	1	17	مطاعم وكفتيريات
Remnants	27	1	1	1	24	مخلفات
Other	45	3	1	3	38	أخرى
Total	584	24	25	27	508	المجموع

SOURCE: CRISIS AND EMERGENCY MANAGEMENT

المصدر: إدارة الأزمات والطوارئ





الباب الثالث عشر
التجارة الخارجية

SECTION 13
FOREIGN TRADE

TABLE TITLE	رقم الصفحة PAGE NO.	رقم الجدول TABLE NO.	عنوان الجدول
IMPORTS , NON-OIL EXPORT & RE-EXPORT BY YEARS 2011-2013	184	13-1	الواردات و الصادرات غير النفطية وإعادة التصدير حسب السنوات 2013-2011
NON-OIL EXPORTS,IMPORTS & RE-EXPORT BY SECTIONS 2011-2013	184	13-2	الصادرات غير النفطية والواردات وإعادة التصدير حسب الأقسام 2013-2011
NON-OIL EXPORTS,IMPORTS & RE-EXPORT BY COUNTRIES 2011-2013	190	13-3	الصادرات غير النفطية والواردات وإعادة تصدير حسب الدول 2013-2011

جدول (13-1) TABLE
الواردات و الصادرات غير النفطية وإعادة التصدير حسب السنوات
IMPORTS , NON-OIL EXPORT & RE-EXPORT BY YEARS
2013-2011

VALUE: (000) DIRHAMS

القيمة: (000) درهم

إجمالي الصادرات TOTAL EXPORTS	إعادة التصدير RE - EXPORT	الصادرات EXPORTS	الواردات IMPORTS	السنوات YEARS
42,190,656	37,790,649	4,400,007	52,579,826	2013
41,697,068	38,778,923	2,918,146	53,914,558	2012
37,574,962	35,259,105	2,315,857	51,300,065	2011

SOURCE: DEPARTMENT OF SEAPORTS & CUSTOMS

المصدر: دائرة الموانئ البحرية والجمارك

جدول (13-2) TABLE
الصادرات غير النفطية والواردات وإعادة التصدير حسب الأقسام
NON-OIL EXPORTS, IMPORTS & RE-EXPORT BY SECTIONS
2013

VALUE: (000) DIRHAMS
WEIGHT: TON

القيمة: (000) درهم
الوزن: الطن

HARMONIZED SYSTEM SECTIONS	إعادة التصدير RE - EXPORT		الصادرات EXPORTS		الواردات IMPORTS		الأقسام الرئيسية حسب النظام المنسق	م NO
	قيمة VALUE	وزن WEIGHT	قيمة VALUE	وزن WEIGHT	قيمة VALUE	وزن WEIGHT		
LIVE ANIMALS & THEIR PRODUCTS	91,486	6,425	68,809	3,712	2,297,793	227,238	حيوانات حية ومنتجاتها	I
VEGETABLE PRODUCTS	35,228	8,795	17,873	6,721	2,136,053	962,986	المنتجات النباتية	II
ANIMAL OR VEGETABLE FATS, OILS AND WAXES	3,948	393	2,618	667	1,118,354	284,207	شحوم ودهون وزيوت حيوانية أو نباتية منتجات تفككها؛ دهون غذائية محضرة؛ شموع من أصل حيواني أو نباتي	III
FOODSTUFFS, BEVERAGES, SPIRITS AND TOBACCO	1,043,209	26,773	401,246	34,163	931,746	117,276	منتجات صناعة الاغذية؛ مشروبات، سوائل كحولية وخل؛ تبغ وابدال تبغ مصنعة	IV
MINERAL PRODUCTS	873,232	372,663	615,696	188,764	6,976,803	3,877,560	منتجات معدنية	V
PRODUCTS OF THE CHEMICAL OR ALLIED INDUSTRIES	498,104	57,065	182,511	20,378	3,872,472	650,560	منتجات الصناعات الكيماوية أو الصناعات المرتبطة بها	VI
PLASTICS, RUBBER & ARTICLES THEREOF	1,891,224	147,796	116,722	12,127	1,209,183	137,449	لدائن ومصنوعاتها؛ مطاط ومصنوعاته	VII
ARTICLES OF LEATHER & ANIMAL GUT; TRAVEL GOODS	15,238	1,694	2,037	338	42,395	4,139	جلود خام وجلود مدبوغة وجلود بقر ومصنوعات هذه المواد اصناف عدة الحيوانات والسراجه؛ لوازم السفر حقائب يدوية وأوعية مماثلة لها؛ مصنوعات من مصارين الحيوانات (عدا مصارين دودة القز)	VIII
ARTICLES OF WOOD, CORK; BASKETWARE AND WICKERWORK	125,558	37,129	5,932	707	409,448	244,435	خشب ومصنوعاته؛ فحم خشبي؛ فلين ومصنوعاته؛ مصنوعات من القش والحلفاء أو غيرها من مواد الضفر؛ اصناف صناعتي الحصر السلال .	IX

HARMONIZED SYSTEM SECTIONS	إعادة التصدير RE - EXPORT		الصادرات EXPORTS		الواردات IMPORTS		الأقسام الرئيسية حسب النظام المنسق	NO
	قيمة VALUE	وزن WEIGHT	قيمة VALUE	وزن WEIGHT	قيمة VALUE	وزن WEIGHT		
PULP OF WOOD, WASTE, SCRAP AND ARTICLES OF PAPER	36,474	3,991	44,243	2,082	429,524	118,583	عجينة الخشب أو غيرها من عجائن مواد ليفية سيلولوزية : نفايا وفضلات ورق أو ورق مقوى (كرتون) : ورق وورق مقوى ومصنوعاته .	X
TEXTILES & TEXTILE ARTICLES	730,593	80,579	146,602	10,444	886,573	183,657	مواد نسجية ومصنوعاتها	XI
FOOTWEAR, UMBRELLAS, ARTICLES OF FEAT-HER & HAIR	63,025	8,404	10,226	952	118,623	12,315	احذية . أغطية رأس . مظلات مطر وشمس , عصي مشي وعصي بمقاعد , سباط وأجزاء هذه الأصناف : ريش - محضر وأصناف من ريش : أزهار اصطناعي مصنوعات من شعر بشري	XII
ARTICLES OF STONE, MICA, CERAMIC PRODUCTS & GLASS	41,162	9,737	17,410	9,189	330,787	126,706	مصنوعات من حجر أو جص أو أسمنت أو حبر صخري أو ميكا أو من مواد مماثلة: منتجات من خزف : زجاج ومصنوعاته	XIII
PEARLS, STONES, PRECIOUS METALS & ITS ARTICLES	16,398,064	614	206,065	21	12,598,605	3,982	اللؤلؤ الطبيعي والمستزرع والأحجار الكريمة وأشباها	XIV
BASE METALS & ARTICLES OF BASE METAL	587,594	72,641	934,567	103,110	3,780,847	879,297	معادن عادية ومصنوعاتها	XV
MACHINERY, SOUND RECORDERS, REPRODUCERS & PARTS	7,495,050	112,587	1,413,548	34,479	5,746,059	196,746	آلات وأجهزة : معدات كهربائية : أجزاءها : أجهزة تسجيل واذاعة الصوت , أجهزة تسجيل واذاعة الصور والصوت في الاذاعة المرئية (تلفزة) , أجزاء ولوازم هذه الأجهزة	XVI
VEHICLES OF TRANSPORT	7,578,236	289,874	84,294	2,036	8,133,722	525,485	معدات نقل	XVII
PHOTOGRAPHIC, MEDICAL, MUSICAL INSTRUMENTS & PARTS	220,257	2,053	17,475	230	732,467	6,924	أدوات وأجهزة للبصريات أو التصوير الفوتوغرافي أو السينمائي أو للقياس أو للفحص وأدوات وأجهزة دقيقة أدوات وأجهزة للطب أو للجراحة , أصناف صناعة الساعات , أدوات موسيقية , أجزاء ولوازم هذه الأدوات والأجهزة	XVIII
& ARMS & AMMUNITION; PARTS ACCESSORIES	337	6	44	2	6,867	330	أسلحة وذخائر : أجزاءها ولوازمها	XIX
MISCELLANEOUS MANUFACTURED ARTICLES	60,204	9,844	44,302	4,374	793,267	29,971	سلع ومنتجات مختلفة	XX
PIECES & ANTIQUES 'WORKS OF ART, COLLECTORS	2,426	160	67,787	4,645	28,238	328	تحف فنية , قطع للمجموعات وقطع أثرية	XXI
TOTAL	37,790,649	1,249,222	4,400,007	439,143	52,579,826	8,590,175	المجموع	

SOURCE: DEPARTMENT OF SEAPORTS & CUSTOMS

المصدر: دائرة الموانئ البحرية والجمارك

2012

VALUE: (000) DIRHAMS
WEIGHT: TONالقيمة: (000) درهم
الوزن: الطن

HARMONIZED SYSTEM SECTIONS	RE - EXPORT إعادة التصدير		EXPORTS الصادرات		IMPORTS الواردات		الأقسام الرئيسية حسب النظام المنسق	م NO
	قيمة VALUE	وزن WEIGHT	قيمة VALUE	وزن WEIGHT	قيمة VALUE	وزن WEIGHT		
LIVE ANIMALS & THEIR PRODUCTS	37,071	3,575	72,621	3,975	1,930,314	196,920	حيوانات حية ومنتجاتها	I
VEGETABLE PRODUCTS	70,842	16,756	39,030	18,873	1,700,092	1,117,301	المنتجات النباتية	II
ANIMAL OR VEGETABLE FATS, OILS AND WAXES	883	80	11,399	6,073	1,235,834	272,990	شحوم ودهون وزيوت حيوانية أو نباتية منتجات تفككها؛ دهون غذائية محضرة؛ شموع من أصل حيواني أو نباتي	III
FOODSTUFFS, BEVERAGES, SPIRITS AND TOBACCO	878,487	55,242	170,335	58,058	993,127	212,436	منتجات صناعة الأغذية؛ مشروبات، سواحل كحولية وخل؛ تبغ وابدال تبغ مصنعة	IV
MINERAL PRODUCTS	769,491	257,350	824,669	162,389	6,777,160	2,987,376	منتجات معدنية	V
PRODUCTS OF THE CHEMICAL OR ALLIED INDUSTRIES	498,315	51,674	330,461	12,851	2,915,850	517,582	منتجات الصناعات الكيماوية أو الصناعات المرتبطة بها	VI
PLASTICS, RUBBER & ARTICLES THEREOF	2,545,547	202,352	209,088	16,509	887,669	112,012	لدائن ومصنوعاتها؛ مطاط ومصنوعاته	VII
ARTICLES OF LEATHER & ANIMAL GUT; TRAVEL GOODS	19,095	1,568	40	6	59,166	4,466	جلود خام وجلود مذبوغة وجلود بفراء ومصنوعات هذه المواد اصناف عدة الحيوانات والسراجه؛ لوازم السفر حقائب يدوية وأوعية مماثلة لها؛ مصنوعات من مصارين الحيوانات (عدا مصارين دودة القز)	VIII
ARTICLES OF WOOD, CORK; BASKETWARE AND WICKERWORK	254,072	61,468	3,794	2,443	447,869	266,481	خشب ومصنوعاته؛ فحم خشبي؛ فلين ومصنوعاته؛ مصنوعات من القش والحلفاء أو غيرها من مواد الضفر؛ اصناف صناعتي الحصر السلال.	IX
PULP OF WOOD, WASTE, SCRAP AND ARTICLES OF PAPER	53,490	10,359	78,200	10,617	322,290	80,477	عجينة الخشب أو غيرها من عجائن مواد ليفية سيلولوزية؛ نفايات وفضلات ورق أو ورق مقوى (كرتون)؛ ورق وورق مقوى ومصنوعاته.	X
TEXTILES & TEXTILE ARTICLES	1,974,600	233,070	18,790	3,228	758,306	154,471	مواد نسجية ومصنوعاتها	XI
FOOTWEAR, UMBRELLAS, ARTICLES OF FEATHER & HAIR	127,438	14,048	1,110	135	102,935	12,340	احذية، أغطية رأس، مظلات مطر وشمس، عصي مشي وعصي بمقاعد، سياط وأجزاء هذه الاصناف؛ ريش محضر واصناف من ريش؛ ازهار اصطناعي مصنوعات من شعر بشري	XII
ARTICLES OF STONE, MICA; CERAMIC PRODUCTS & GLASS	135,797	34,610	20,247	7,865	309,867	111,400	مصنوعات من حجر أو جص أو أسمنت أو حرير صخري أو ميكا أو من مواد مماثلة؛ منتجات من خزف؛ زجاج ومصنوعاته	XIII
PEARLS, STONES, PRECIOUS METALS & ITS ARTICLES	17,184,035	356	-	-	19,400,027	211	اللؤلؤ الطبيعي والمستزرع والأحجار الكريمة وأشباهها	XIV
BASE METALS & ARTICLES OF BASE METAL	446,906	53,468	740,574	173,838	3,984,726	818,595	معادن عادية ومصنوعاتها	XV

HARMONIZED SYSTEM SECTIONS	RE - EXPORT إعادة التصدير		EXPORTS الصادرات		IMPORTS الواردات		الأقسام الرئيسية حسب النظام الملسق	٢ NO
	قيمة VALUE	وزن WEIGHT	قيمة VALUE	وزن WEIGHT	قيمة VALUE	وزن WEIGHT		
MACHINERY, SOUND RECORDERS, REPRODUCERS & PARTS	7,152,457	187,872	356,391	23,235	4,667,748	195,553	آلات وأجهزة : معدات كهربائية : أجزاءها : أجهزة تسجيل واداعة الصوت . أجهزة تسجيل واداعة الصور والصوت في الاداعة المرئية (تلفزة) . أجزاء ولوازم هذه الأجهزة	XVI
VEHICLES OF TRANSPORT	6,039,620	200,256	18,778	1,909	6,204,132	433,006	معدات نقل	XVII
PHOTOGRAPHIC, MEDICAL, MUSICAL INSTRUMENTS & PARTS	304,907	7,146	287	5	765,762	10,723	أدوات وأجهزة للبصريات أو التصوير الفوتوغرافي أو السينمائي أو للقياس أو للفحص وأدوات وأجهزة دقيقة لأدوات وأجهزة للطب أو للجراحة . أصناف صناعة الساعات . أدوات موسيقية . أجزاء ولوازم هذه الأدوات والأجهزة	XVIII
& ARMS & AMMUNITION; PARTS ACCESSORIES	1,594	84	-	-	8,510	329	أسلحة وذخائر : أجزاءها ولوازمها	XIX
MISCELLANEOUS MANUFACTURED ARTICLES	279,630	37,845	22,333	1,804	421,806	30,788	سلع ومنتجات مختلفة	XX
PIECES & ANTIQUES "WORKS OF ART, COLLECTORS	4,647	197	-	-	21,368	287	تحف فنية . قطع للمجموعات وقطع أثرية	XXI
TOTAL	38,778,923	1,429,376	2,918,146	503,813	53,914,558	7,535,744	المجموع	

SOURCE: DEPARTMENT OF SEAPORTS & CUSTOMS

المصدر: دائرة الموانئ البحرية والجمارك

2011

VALUE: (000) DIRHAMS
WEIGHT: TONالقيمة: (000) درهم
الوزن: الطن

HARMONIZED SYSTEM SECTIONS	RE - EXPORT إعادة التصدير		EXPORTS الصادرات		IMPORTS الواردات		الأقسام الرئيسية حسب النظام المنسق	م NO
	قيمة VALUE	وزن WEIGHT	قيمة VALUE	وزن WEIGHT	قيمة VALUE	وزن WEIGHT		
LIVE ANIMALS & THEIR PRODUCTS	18,842	2,247	62,190	4,026	1,884,118	193,840	حيوانات حية ومنتجاتها	I
VEGETABLE PRODUCTS	100,764	17,452	55,393	14,647	1,466,478	834,766	المنتجات النباتية	II
ANIMAL OR VEGETABLE FATS, OILS AND WAXES	9,395	776	39,902	6,560	1,449,742	286,726	شحوم ودهون وزيوت حيوانية أو نباتية منتجات تفككها؛ دهون غذائية محضرة؛ شموع من أصل حيواني أو نباتي	III
FOODSTUFFS, BEVERAGES, SPIRITS AND TOBACCO	907,813	38,650	204,469	26,940	1,100,691	202,764	منتجات صناعة الأغذية؛ مشروبات، سواحل كحولية وخل؛ تبغ وابدال تبغ مصنعة	IV
MINERAL PRODUCTS	677,610	166,382	686,244	123,764	4,282,203	2,103,506	منتجات معدنية	V
PRODUCTS OF THE CHEMICAL OR ALLIED INDUSTRIES	485,705	41,981	83,842	6,901	2,531,051	416,601	منتجات الصناعات الكيماوية أو الصناعات المرتبطة بها	VI
PLASTICS, RUBBER & ARTICLES THEREOF	2,243,526	182,826	80,412	189,512	746,725	84,230	لدائن ومصنوعاتها؛ مطاط ومصنوعاته	VII
ARTICLES OF LEATHER & ANIMAL GUT; TRAVEL GOODS	34,987	1,594	8,865	451	58,021	12,767	جلود خام وجلود مذبوغة وجلود بفراء ومصنوعات هذه المواد إضافة عدة الحيوانات والسراجه؛ لوازم السفر حقائب يدوية وأوعية مماثلة لها؛ مصنوعات من مصارين الحيوانات (عدا مصارين دودة القز)	VIII
ARTICLES OF WOOD, CORK; BASKETWARE AND WICKERWORK	235,592	65,722	3,066	352	368,869	233,751	خشب ومصنوعاته؛ فحم خشبي؛ فلين ومصنوعاته؛ مصنوعات من القش والحلفاء أو غيرها من مواد الضفر؛ أصناف صناعتي الحصر السلال.	IX
PULP OF WOOD, WASTE, SCRAP AND ARTICLES OF PAPER	27,830	5,066	61,670	201,261	376,862	90,044	عجينة الخشب أو غيرها من عجائن مواد ليفية سيلولوزية؛ نفايات وفضلات ورق أو ورق مقوى (كرتون)؛ ورق وورق مقوى ومصنوعاته.	X
TEXTILES & TEXTILE ARTICLES	1,680,936	156,294	11,168	4,464	686,274	140,540	مواد نسجية ومصنوعاتها	XI
FOOTWEAR, UMBRELLAS, ARTICLES OF FEATHER & HAIR	105,195	12,864	691	149	99,806	11,222	احذية، أغطية رأس، مظلات مطر وشمس، عصي مشي وعصي بمقاعد، سياط وأجزاء هذه الأصناف؛ ريش محضر وأصناف من ريش؛ أزهار اصطناعي مصنوعات من شعر بشري	XII
ARTICLES OF STONE, MICA; CERAMIC PRODUCTS & GLASS	1,195,265	46,856	47,048	3,459	401,965	118,990	مصنوعات من حجر أو جص أو أسمنت أو حرير صخري أو ميكا أو من مواد مماثلة؛ منتجات من خزف؛ زجاج ومصنوعاته	XIII
PEARLS, STONES, PRECIOUS METALS & ITS ARTICLES	12,052,575	256	-	-	19,657,689	277	اللؤلؤ الطبيعي والمستزرع والأحجار الكريمة وأشباهها	XIV
BASE METALS & ARTICLES OF BASE METAL	502,762	62,859	718,901	127,674	4,190,041	804,441	معادن عادية ومصنوعاتها	XV

HARMONIZED SYSTEM SECTIONS	RE - EXPORT إعادة التصدير		EXPORTS الصادرات		IMPORTS الواردات		الأقسام الرئيسية حسب النظام المنسق	رقم NO
	قيمة VALUE	وزن WEIGHT	قيمة VALUE	وزن WEIGHT	قيمة VALUE	وزن WEIGHT		
MACHINERY, SOUND RECORDERS, REPRODUCERS & PARTS	8,396,355	224,151	200,876	11,538	5,003,630	155,883	آلات وأجهزة : معدات كهربائية : أجزاءها : أجهزة تسجيل واداعة الصوت . أجهزة تسجيل واداعة الصور والصوت في الاداعة المرئية (تلفزة) . أجزاء ولوازم هذه الأجهزة	XVI
VEHICLES OF TRANSPORT	6,143,548	228,597	22,675	1,574	6,051,364	436,400	معدات نقل	XVII
PHOTOGRAPHIC, MEDICAL, MUSICAL INSTRUMENTS & PARTS	204,741	3,388	13,564	1,221	554,561	14,388	أدوات وأجهزة للبصريات أو التصوير الفوتوغرافي أو السينمائي أو للقياس أو للفحص وأدوات وأجهزة دقيقة لأدوات وأجهزة للطب أو للجراحة . أصناف صناعة الساعات . أدوات موسيقية . أجزاء ولوازم هذه الأدوات والأجهزة	XVIII
& ARMS & AMMUNITION; PARTS ACCESSORIES	973	113	88	39	643	10	أسلحة وذخائر : أجزاءها ولوازمها	XIX
MISCELLANEOUS MANUFACTURED ARTICLES	229,300	38,840	14,790	1,484	378,628	28,492	سلع ومنتجات مختلفة	XX
PIECES & ANTIQUES 'WORKS OF ART, COLLECTORS	5,389	165	-	-	10,705	353	تحف فنية . قطع للمجموعات وقطع أثرية	XXI
TOTAL	35,259,105	1,297,079	2,315,857	726,018	51,300,065	6,169,991	المجموع	

SOURCE: DEPARTMENT OF SEAPORTS & CUSTOMS

المصدر: دائرة الموانئ البحرية والجمارك

جدول (13-3) TABLE
الصادرات غير النفطية والواردات وإعادة تصدير حسب الدول
NON-OIL EXPORTS,IMPORTS & RE-EXPORT BY COUNTRIES
2013

VALUE: (000) DIRHAMS
WEIGHT: TON

القيمة: (000) درهم
الوزن: الطن

NO	COUNTRY	إعادة التصدير RE - EXPORT		الصادرات EXPORTS		الواردات IMPORTS		الدولة	م
		قيمة VALUE	وزن WEIGHT	قيمة VALUE	وزن WEIGHT	قيمة VALUE	وزن WEIGHT		
1	(ARAB COUNTRIES (A+B	4,365,347	398,725	1,181,091	170,128	2,792,899	1,349,665	الدول العربية (أ+ب)	1
A	GCC COUNTRIES	414,945	50,465	376,896	34,006	2,000,259	1,048,325	دول مجلس التعاون الخليجي	أ
	BAHRAIN	18,750	2,274	36,813	5,395	105,744	33,028	البحرين	
	SAUDI ARABIA	229,192	16,937	194,297	12,480	1,177,045	288,902	السعودية	
	KUWAIT	80,245	14,654	33,006	7,499	7,393	614	الكويت	
	OMAN	34,492	7,813	15,739	4,707	653,080	709,169	عمان	
	QATAR	52,266	8,787	97,042	3,925	56,997	16,612	قطر	
B	OTHER ARAB COUNTRIES	3,950,402	348,260	804,195	136,122	792,640	301,340	الدول العربية الأخرى	ب
	JORDAN	52,529	6,469	10,359	1,946	3,998	387	الأردن	
	ALGERIA	19,079	1,270	1,831	33	44	0	الجزائر	
	SYRIA	7,378	555	2,438	395	6,465	2,734	سوريا	
	LIBYA	31,538	2,320	12,006	940	99	3	ليبيا	
	SUDAN	99,687	14,998	72,654	6,892	60,660	1,316	السودان	
	IRAQ	3,077,378	260,018	591,570	113,047	457,676	268,573	العراق	
	MOROCCO	1,338	145	5,168	478	3,449	290	المغرب	
	YEMEN	562,808	52,492	41,680	4,328	4,517	258	اليمن	
	TUNISIA	1,286	151	1,034	116	20,154	2,794	تونس	
	LEBANON	17,887	3,564	28,180	2,357	96,313	5,941	لبنان	
	EGYPT	74,325	4,815	34,925	4,953	139,264	19,045	مصر	
	MAURITANIA	5,168	1,464	2,350	637	-	-	موريتانيا	
2	ASIAN COUNTRIES	29,298,677	358,100	1,952,526	154,990	36,771,612	5,610,749	الدول الآسيوية	2
	CHINA	36,999	2,700	44,069	11,119	4,414,054	775,614	الصين	
	PHILIPPINES	12,179	1,950	21,118	4,760	138,595	30,227	الفلبين	
	INDIA	607,235	43,814	1,001,269	21,818	14,726,781	656,385	الهند	
	JAPAN	7,041	508	28,703	3,961	8,419,223	743,883	اليابان	
	INDONESIA	13,881	1,176	2,905	146	616,232	156,092	اندونيسيا	
	AZERBAIJAN	17,736	608	2,916	118	701	23	أذربيجان	
	AFGHANISTAN	5,652,035	16,440	354,557	22,581	110,041	1,652	أفغانستان	
	UZBEKISTAN	25,303	493	4,842	51	936	69	أوزبكستان	
	PAKISTAN	293,762	28,382	134,137	42,250	339,228	58,714	باكستان	

NO	COUNTRY	إعادة التصدير RE - EXPORT		الصادرات EXPORTS		الواردات IMPORTS		الدولة	م
		قيمة VALUE	وزن WEIGHT	قيمة VALUE	وزن WEIGHT	قيمة VALUE	وزن WEIGHT		
	BRUNEI DARUSSALAM	6	2	-	-	-	-	بروناي	
	BANGLADESH	41,694	15,232	42,925	5,352	22,340	3,782	بنغلاديش	
	THAILAND	5,858	294	3,142	150	328,088	43,218	تايلاند	
	TAIWAN	685	8	3,786	696	211,330	18,976	تايوان	
	TURKMENISTAN	2,936	810	295	34	105	0	تركمانيستان	
	MALDIVES	1,283	239	165	10	-	-	جزر المالديف	
	IRAN	22,422,025	217,007	229,103	32,663	5,849,196	2,843,345	إيران	
	SOUTH KOREA	2,461	228	5,073	325	809,976	157,680	كوريا الجنوبية	
	SRI LANKA	33,867	17,582	23,744	4,265	18,452	1,679	سري لانكا	
	SINGAPORE	20,111	3,435	13,880	548	276,967	10,232	سنغافورة	
	TAJIKISTAN	10,489	1,207	520	56	37	10	طاجيكستان	
	VIETNAM	2,962	420	1,075	224	82,450	11,074	فيتنام	
	KYRGYZSTAN	25,916	176	10,606	345	3	0	قيرغيزستان	
	KAZAKHSTAN	37,281	1,284	7,667	164	1,093	79	كازاخستان	
	KORDSTAN	-	-	-	-	46	2	كردستان	
	CAMBODIA	196	25	-	-	0	0	كمبوديا	
	MACAO	-	-	-	-	-	-	ماكاو	
	MALAYSIA	3,626	984	12,542	2,890	401,452	96,729	ماليزيا	
	MANGOLIA	1	0					منغوليا	
	MYANMAR	17,736	3,011	3,216	445	3,329	1,245	ميانمار	
	NEPAL	846	6	66	3	955	38	نيبال	
	HONG KONG	2,528	78	205	17			هونغ كونغ	
3	EUROPEAN COUNTRIES	701,872	36,613	602,499	26,483	8,307,533	952,622	الدول الأوروبية	3
	SPAIN	2,484	65	2,733	549	365,858	92,376	اسبانيا	
	ESTONIA	95	43	167	6	516	1	استونيا	
	RUSSIAN FEDERATION	127,607	2,473	212,477	4,568	867,774	131,603	الاتحاد الروسي	
	USSR	1,292	14	311	8	2,753	2	الاتحاد السوفيتي	
	AZORES	455	4	55	4	993	510	الأزور	
	PORTUGAL	9,005	154	158	80	14,660	1,610	البرتغال	
	BOSNIA AND HERZEGOVINA	-	-	-	-	285	12	البوسنة والهرسك	
	CZECH REPUBLIC	20,100	9,748	5,966	2,440	45,053	5,234	التشيك	
	DENMARK	240	10	214	6	54,688	2,177	الدنمارك	
	SWEDEN	3,217	67	27	2	155,189	23,095	السويد	
	UNITED KINGDOM	212,225	4,923	170,539	3,249	715,089	65,045	المملكة المتحدة	

NO	COUNTRY	إعادة التصدير RE - EXPORT		الصادرات EXPORTS		الواردات IMPORTS		الدولة	رقم
		قيمة VALUE	وزن WEIGHT	قيمة VALUE	وزن WEIGHT	قيمة VALUE	وزن WEIGHT		
	NORWAY	6,273	55	1,412	195	91,681	2,077	النرويج	
	AUSTRIA	11,404	91	1,796	31	56,381	4,239	النمسا	
	GREECE	17,981	312	533	69	17,084	5,260	اليونان	
	ITALY	62,137	6,681	117,892	6,912	1,213,351	109,993	إيطاليا	
	ARMENIA	394	32	112	1	-	-	أرمينيا	
	ALBANIA	443	11	-	-	-	-	ألبانيا	
	GERMANY	62,963	1,344	27,128	1,033	1,271,501	99,022	ألمانيا	
	UKRAINE	7,757	604	8,592	2,163	742,468	203,249	أوكرانيا	
	IRELAND	41,125	435	1,843	1	11,677	287	أيرلندا	
	ICELAND	84	0	-	-	-	-	أيسلندا	
	BELGIUM	14,196	2,776	1,769	147	393,152	32,072	بلجيكا	
	BULGARIA	890	247	1,740	78	5,272	760	بلغاريا	
	POLAND	2,428	43	19	28	61,387	9,537	بولندا	
	BELARUS	574	50	1	0	570	47	بيلاروس	
	TURKEY	16,251	3,175	8,678	1,092	270,373	27,606	تركيا	
	CANARY ISLANDS	-	-	61	17	-	-	جزر الكناري	
	REPUBLIC OF MOLDOVA	210	6	-	-	2	0	جمهورية مولدوفا	
	GEORGIA	3,382	295	660	74	248	3	جورجيا	
	DAGHISTAN	-	-	-	-	-	-	داغستان	
	ROMANIA	2,771	166	2,239	225	12,776	1,235	رومانيا	
	SLOVAKIA	773	434	-	-	1,915	18	سلوفاكيا	
	SLOVENIA	248	20	472	260	2,572	132	سلوفينيا	
	SWITZERLAND	5,122	411	7,844	1,402	220,238	1,731	سويسرا	
	SERBIA	-	-	-	-	2	0	صربيا	
	FRANCE	16,356	159	8,717	215	999,185	63,126	فرنسا	
	FINLAND	10,059	234	1	0	21,572	2,503	فنلندا	
	CYPRUS	639	172	723	1	7,944	2,332	قبرص	
	CROATIA	3,014	41	170	15	2,643	64	كرواتيا	
	LATVIA	4,772	15	653	35	3,048	261	لاتفيا	
	LUXEMBOURG	1,766	3	1,313	39	9,755	1,131	لوكسمبورغ	
	LITHUANIA	3,979	151	-	-	9,809	150	ليتوانيا	
	MALTA	172	1	-	-	495	71	مالطا	
	MACEDONIA	58	0	-	-	-	-	مقدونيا	
	MONACO	51	2	159	36	-	-	موناكو	

NO	COUNTRY	إعادة التصدير RE - EXPORT		الصادرات EXPORTS		الواردات IMPORTS		الدولة	م
		قيمة VALUE	وزن WEIGHT	قيمة VALUE	وزن WEIGHT	قيمة VALUE	وزن WEIGHT		
	HUNGARY	1,165	71	731	78	34,619	800	هنغاريا	
	NETHERLANDS	23,613	959	13,968	1,347	622,946	63,249	هولندا	
	YUGOSLAVIA	2,098	116	623	76	11	0	يوغوسلافيا	
4	AFRICAN COUNTRIES	3,226,176	447,657	540,650	79,357	365,454	242,920	الدول الافريقية	4
	ETHIOPIA	71,494	5,954	41,223	10,915	270	47	اثيوبيا	
	ERITREA	12,953	13	1,098	206	561	107	اريتريا	
	SENEGAL	13,684	4,788	28,176	8,569	32	2	السنغال	
	SOMALIA	563,174	66,026	47,346	7,579	4,696	3,154	الصومال	
	CAMEROON	12,151	3,245	12,159	1,628	304	75	الكاميرون	
	CONGO	15,964	1,766	738	57	3,726	1,625	الكونغو	
	ANGOLA	654,697	110,006	21,147	3,962	-	-	أنغولا	
	UGANDA	17,456	2,540	1,015	65	1,923	256	أوغندا	
	DAHOMY	1,602	259	56	2	111	0	بنين	
	BOTSWANA	145	0	761	143	45	3	بوتسوانا	
	BURUNDI	1,214	350	86	1	-	-	بوروندي	
	BURKINA FASO	41	2	162	2	-	-	بوركينافاسو	
	CHAD	8,488	1,604	10,722	1,463	171	3	تشاد	
	TOGO	647	139	5,059	930	0	0	توغو	
	COMOROS	9,924	2,033	-	-	-	-	جزر القمر	
	TANZANIA	1,182,578	169,425	45,840	7,405	20,979	12,322	تنزانيا	
	MALAGASY REPUBLIC	549	158	-	-	-	-	جمهورية مدغشقر	
	SOUTH AFRICA	27,125	330	475	64	56,459	8,445	جنوب أفريقيا	
	DJIBOUTI	238,216	37,035	49,323	10,579	212,469	129,688	جيبوتي	
	RWANDA	18,695	1,186	2,801	275	-	-	رواندا	
	REUNION	2,153	185	-	-	-	-	ريونيون	
	ZAMBIA	16,295	1,218	9,815	1,887	152	53	زامبيا	
	ZIMBABWE	18,975	62	4,560	65	-	-	زيمبابوي	
	COTE D'IVOIRE	2,775	796	3,079	614	1,197	481	ساحل العاج	
	SWAZILAND	690	40	-	-	-	-	سوازيلاند	
	SIERRA LEONE	258	50	4,345	19	53	31	سيراليون	
	SEYCHELLES	737	58	-	-	19	1	سيشيل	
	GABON	1,729	112	902	117	11,228	5,422	غابون	
	GAMBIA	292	18	286	50	102	43	غامبيا	

NO	COUNTRY	إعادة التصدير RE - EXPORT		الصادرات EXPORTS		الواردات IMPORTS		الدولة	رقم
		قيمة VALUE	وزن WEIGHT	قيمة VALUE	وزن WEIGHT	قيمة VALUE	وزن WEIGHT		
	GHANA	8,796	599	22,834	3,296	-	-	غانا	
	GUINEA	7,366	1,055	8,481	1,226	42	24	غينيا	
	KENYA	216,179	26,385	110,654	7,401	45,423	80,407	كينيا	
	LIBERIA	654	91	1,444	222	-	-	ليبيريا	
	MALI	3,738	164	513	50	-	-	مالي	
	MADAGASCAR	5,336	1,646	5,386	1,257	200	35	مدغشقر	
	MALAWI	6,071	2,948	697	150	52	2	ملاوي	
	MOZAMBIQUE	4,399	1,688	576	264	449	86	موزامبيق	
	MAURITIUS	409	1	85	3	208	2	موريشيوس	
	NAMIBIA	1,469	62	183	33	73	22	ناميبيا	
	NIGERIA	77,060	3,619	98,619	8,858	4,511	584	نيجيريا	
	DEMOCRATIC REPUBLIC OF THE CONGO	-	-	2	0	-	-	جمهورية الكونغو الديمقراطية	
5	NORTH AMERICA	155,431	2,429	100,295	3,790	3,155,029	239,371	امريكا الشمالية	5
	BAHAMAS	-	-	-	-	1,134	9	البحاما	
	VIRGIN ISLANDS	-	-	-	-	-	-	الجزر العذراء	
	MEXICO	13,172	139	4,989	241	27,821	736	المكسيك	
	UNITED STATES OF AMERICA	122,782	1,696	30,953	901	2,800,980	162,778	الولايات المتحدة الأمريكية	
	BARBADOS	-	-	-	-	-	-	بربادوس	
	PUERTO RICO	-	-	-	-	2	0	برتوريكو	
	TRINIDAD & TOBAGO	-	-	-	-	8	1	ترينيداد وتوباغو	
	PANAMA	272	34	137	17	76	18	بنما	
	BELIZE	25	18	-	-	-	-	بليز	
	DOMINICAN REPUBLIC	940	24	-	-	13,324	314	جمهورية الدومينيكان	
	JAMAICA	1,647	109	392	81	-	-	جامايكا	
	LEEWARD ISLANDS	-	-	417	21	-	-	جزر ليوارد	
	GUADELOUPE	78	2	-	-	-	-	جوادلوب	
	SAINT VINCENT & THE GRENADINES	-	-	-	-	-	-	سانت فنسنت والجرينادينز	
	GUATEMALA	55	0	12	1	-	-	غواتيمالا	
	GUAM	-	-	-	-	-	-	غوام	
	CANADA	15,369	334	61,807	2,104	285,342	75,427	كندا	
	CUBA	570	48	86	4	25,679	49	كوبا	
	COSTA RICA	465	24	1,311	373	578	38	كوستاريكا	

NO	COUNTRY	إعادة التصدير RE - EXPORT		الصدرات EXPORTS		الواردات IMPORTS		الدولة	م
		قيمة VALUE	وزن WEIGHT	قيمة VALUE	وزن WEIGHT	قيمة VALUE	وزن WEIGHT		
	MARTINIQUE	38	0	-	-	-	-	مارتينيك	
	BERMUDA	-	-	-	-	-	-	مثلث برمودا	
	HAWAII			192	47	-	-	هاواي	
	HAITI	18	0	-	-	-	-	هايتي	
	HONDURAS	-	-	-	-	85	1	هندوراس	
6	AUSTRALIA	26,724	4,640	5,811	564	533,897	79,408	أستراليا	6
	AUSTRALIA	13,251	693	3,736	407	308,053	63,778	أستراليا	
	SOLOMON ISLANDS	88	47	-	-	-	-	جزر سليمان	
	VANUATU			6	1	7,307	127	فانواتو	
	FIJI	290	121	373	70	-	-	فيجي	
	NEW ZEALAND	13,095	3,780	1,697	87	218,538	15,502	نيوزيلندا	
7	SOUTH AMERICA	16,420	1,059	17,133	3,832	647,773	110,776	أمريكا الجنوبية	7
	ECUADOR	559	22	-	-	507	30	الإكوادور	
	ARGENTINA	2,747	462	47	1	123,861	18,367	الأرجنتين	
	BRAZIL	1,745	60	806	79	505,930	72,724	البرازيل	
	URUGUAY	902	50	114	20	5,146	191	أوروغواي	
	PARAGUAY	109	9	390	200	-	-	باراغواي	
	BOLIVIA	-	-	-	-	-	-	بوليفيا	
	PERU	830	16	-	-	3,270	42	بيرو	
	SURINAME	158	5	621	141	1	2	سورينام	
	CHILE	771	131	346	1,412	5,930	19,337	شيلي	
	GUYANA	-	-	-	-	167	73	غويانا	
	FRENCH GUIANA	26	0	-	-	-	-	غويانا الفرنسية	
	VENEZUELA	904	32	379	40	-	-	فنزويلا	
	COLOMBIA	3,872	41	728	59	2,961	10	كولومبيا	
	NICARAGUA	3,798	231	13,703	1,880			نيكاراغوا	
8	UNSTATED COUNTRIES					5,628	4,664	دول غير مبيّنة	8
	TOTAL	37,790,649	1,249,222	4,400,007	439,143	52,579,826	8,590,175	المجموع	

SOURCE: DEPARTMENT OF SEAPORTS & CUSTOMS - SHARJAH

المصدر: دائرة الموانئ البحرية والجمارك - الشارقة

2012

VALUE: (000) DIRHAMS
WEIGHT: TONالقيمة: (000) درهم
الوزن: الطن

NO	COUNTRY	إعادة التصدير RE - EXPORT		الصادرات EXPORTS		الواردات IMPORTS		الدولة	م
		قيمة VALUE	وزن WEIGHT	قيمة VALUE	وزن WEIGHT	قيمة VALUE	وزن WEIGHT		
1	(ARAB COUNTRIES (A+B)	6,593,300	576,281	1,448,843	284,749	1,632,678	1,026,860	الدول العربية (A+B)	1
A	GCC COUNTRIES	917,746	129,620	320,933	42,007	1,320,276	948,469	دول مجلس التعاون الخليجي	ا
	UNITED ARAB EMIRATES	-	-	-	-	63	23	دولة الامارات العربية المتحدة	
	BAHRAIN	60,671	7,581	6,321	596	63,143	16,757	البحرين	
	SAUDI ARABIA	624,673	37,637	260,141	34,705	714,069	155,547	السعودية	
	KUWAIT	94,670	72,965	11,893	1,814	1,180	84	الكويت	
	OMAN	60,513	5,761	26,444	4,207	528,463	773,438	عمان	
	QATAR	77,220	5,676	16,135	685	13,357	2,620	قطر	
B	OTHER ARAB COUNTRIES	5,675,553	446,662	1,127,909	242,743	312,402	78,391	الدول العربية الأخرى	ب
	JORDAN	287,786	18,423	11,253	1,358	4,571	379	الأردن	
	ALGERIA	23,316	1,362	0	0	394	16	الجزائر	
	SYRIA	4,824	566	6,287	1,443	5,970	612	سوريا	
	LIBYA	58,320	4,914	209,712	2,539	0	0	ليبيا	
	SUDAN	189,135	19,611	59,393	6,106	21,565	1,188	السودان	
	IRAQ	4,756,940	369,013	770,355	221,785	74,739	40,360	العراق	
	MOROCCO	3,597	539	1,422	256	4,448	364	المغرب	
	YEMEN	286,624	25,407	28,362	5,112	8,276	12,959	اليمن	
	TUNISIA	2,179	226	8,228	409	13,989	2,576	تونس	
	LEBANON	17,382	1,772	3,212	768	55,209	3,703	لبنان	
	EGYPT	37,444	3,816	25,531	1,972	123,240	16,233	مصر	
	MAURITANIA	8,007	1,011	4,154	997	0	0	موريتانيا	
2	ASIAN COUNTRIES	26,462,813	368,396	609,067	86,472	40,024,239	4,802,070	الدول الآسيوية	2
	CHINA	25,853	4,033	13,189	2,955	3,905,695	723,615	الصين	
	PHILIPPINES	15,055	3,828	28,760	6,384	131,674	31,435	الفلبين	
	INDIA	664,378	57,158	121,803	7,983	21,682,734	700,058	الهند	
	JAPAN	3,636	283	26,957	3,832	5,021,280	501,115	اليابان	
	INDONESIA	8,327	1,097	902	143	536,918	121,510	اندونيسيا	
	AZERBAIJAN	40,812	1,173	1,100	153	799	86	أذربيجان	
	AFGHANISTAN	4,802,309	13,189	1,486	276	150,487	1,211	أفغانستان	
	UZBEKISTAN	4,043	400	0	0	1,214	8	أوزبكستان	

NO	COUNTRY	إعادة التصدير RE - EXPORT		الصادرات EXPORTS		الواردات IMPORTS		الدولة	م
		قيمة VALUE	وزن WEIGHT	قيمة VALUE	وزن WEIGHT	قيمة VALUE	وزن WEIGHT		
	PAKISTAN	350,591	33,520	58,075	8,604	309,624	64,059	باكستان	
	BANGLADESH	24,100	4,797	16,985	3,051	20,402	2,341	بنغلاديش	
	THAILAND	36,346	610	1,018	110	365,749	118,064	تايلاند	
	TAIWAN	35,528	8,862	1,313	311	317,464	34,533	تايوان	
	TURKMENISTAN	18,026	488	5,147	84	10,188	2,081	تركمانستان	
	MALDIVES	1,195	32	0	0	0	0	جزر المالديف	
	IRAN	20,281,095	219,274	279,659	44,296	5,785,938	2,172,402	إيران	
	SOUTH KOREA	7,647	342	274	59	660,539	118,188	كوريا الجنوبية	
	SRI LANKA	31,622	8,641	21,129	4,374	14,830	1,680	سري لانكا	
	SINGAPORE	25,947	4,783	7,954	482	299,805	15,205	سنغافورة	
	TAJIKISTAN	4,965	456	136	22	2,000	13	طاجيكستان	
	FIJI	0	0	380	58	19	350	فيجي	
	VIETNAM	5,480	567	2,329	329	78,728	9,185	فييتنام	
	CYPRUS	2,795	46	137	13	10,292	2,251	قبرص	
	KYRGYZSTAN	17,449	41	0	0	629	4	قيرغيزستان	
	KAZAKHSTAN	31,719	732	781	135	50,801	30,811	كازاخستان	
	KORDSTAN	328	33	0	0	0	0	كردستان	
	CAMBODIA	414	32	0	0	0	0	كمبوديا	
	MACAO	0	0	0	0	1	25	ماكاو	
	MALAYSIA	8,409	1,563	5,975	496	659,241	151,046	ماليزيا	
	MANGOLIA	200	11	0	0	0	0	منغوليا	
	MYANMAR	10,015	1,831	13,084	2,125	3,979	1,015	ميانمار	
	NEPAL	4,525	574	495	198	947	38	نيبال	
	HONG KONG	5	2	0	0	2,259	129	هونغ كونغ	
3	EUROPEAN COUNTRIES	721,572	26,176	198,922	12,209	7,741,695	776,218	الدول الأوروبية	3
	SPAIN	1,795	83	0	0	337,482	66,412	اسبانيا	
	ESTONIA	286	7	2,022	225	0	0	استونيا	
	RUSSIAN FEDERATION	142,797	3,453	11,461	471	475,078	56,153	الاتحاد الروسي	
	USSR	0	0	0	0	2,522	9	الاتحاد السوفيتي	
	AZORES	665	86	0	0	55	18	الأزور	
	PORTUGAL	895	114	786	151	7,981	1,196	البرتغال	
	BOSNIA AND HERZEGOVINA	0	0	0	0	14,220	2,554	البوسنة والهرسك	
	CZECH	3,461	615	1,864	485	38,297	4,411	التشيك	

NO	COUNTRY	إعادة التصدير RE - EXPORT		الصادرات EXPORTS		الواردات IMPORTS		الدولة	رقم
		قيمة VALUE	وزن WEIGHT	قيمة VALUE	وزن WEIGHT	قيمة VALUE	وزن WEIGHT		
	DENMARK	2,288	33	4,278	47	77,006	4,027	الدنمارك	
	SWEDEN	2,648	44	0	0	102,555	16,265	السويد	
	UNITED KINGDOM	264,877	7,222	3,060	311	868,292	71,354	المملكة المتحدة	
	NORWAY	4,567	861	1,011	124	91,305	3,523	النرويج	
	AUSTRIA	6,881	362	0	0	63,946	7,673	النمسا	
	GREECE	5,323	117	8	3	60,450	12,688	اليونان	
	ITALY	14,870	531	74,131	4,543	916,488	126,409	إيطاليا	
	ARMENIA	286	11	0	0	0	0	أرمينيا	
	GERMANY	100,867	2,301	19,384	1,309	1,306,337	54,372	ألمانيا	
	UKRAINE	10,628	1,548	590	38	639,251	160,585	أوكرانيا	
	IRELAND	35,902	403	0	0	13,078	461	أيرلندا	
	ICELAND	2,859	133	0	0	0	0	أيسلندا	
	BARBADOS	248	5	0	0	0	0	بربادوس	
	BELGIUM	3,074	447	623	34	448,795	28,769	بلجيكا	
	BULGARIA	400	106	0	0	4,762	827	بلغاريا	
	POLAND	8,522	278	33,225	1,296	39,669	7,897	بولندا	
	BELARUS	235	89	1,637	188	571	35	بيلاروس	
	TURKEY	27,587	788	16,519	1,522	237,583	36,504	تركيا	
	DOMINICAN REPUBLIC	489	26	0	0	688	33	جمهورية الدومينيكان	
	REPUBLIC OF MOLDOVA	0	0	0	0	9	297	جمهورية مولدوفا	
	GEORGIA	6,621	700	0	0	473	9	جورجيا	
	DAGHISTAN	27	3	0	0	0	0	داغستان	
	ROMANIA	2,976	241	187	36	12,508	1,483	رومانيا	
	REUNION	976	117	0	0	0	0	ريونيون	
	SLOVAKIA	33	12	44	26	1,832	72	سلوفاكيا	
	SLOVENIA	525	220	0	0	6,921	202	سلوفينيا	
	SWITZERLAND	1,475	54	8,916	252	388,819	3,275	سويسرا	
	SERBIA	8	76	0	0	158	8	صربيا	
	FRANCE	20,625	2,600	9,012	509	1,025,177	59,073	فرنسا	
	FINLAND	15,146	497	54	-	34,986	3,329	فنلندا	
	CROATIA	45	134	175	20	3,896	128	كرواتيا	
	LATVIA	4,127	548	1,133	140	382	89	لاتفيا	
	LUXEMBOURG	164	2	0	0	20,853	4,191	لوكسمبورغ	
	LITHUANIA	4,117	343	508	5	10,465	197	ليتوانيا	

NO	COUNTRY	إعادة التصدير RE - EXPORT		الصادرات EXPORTS		الواردات IMPORTS		الدولة	م
		قيمة VALUE	وزن WEIGHT	قيمة VALUE	وزن WEIGHT	قيمة VALUE	وزن WEIGHT		
	MARTINIQUE	16	2	0	0	0	0	مارتينيك	
	MALTA	497	4	6	1	100	13	مالطا	
	MACEDONIA	14	2	0	0	3	56	مقدونيا	
	MAURITIUS	1,552	151	0	0	410	3	موريشيوس	
	MONACO	170	28	0	0	0	0	موناكو	
	HAITI	6	2	0	0	0	0	هايتي	
	HUNGARY	787	43	209	27	36,061	814	هنغاريا	
	NETHERLANDS	19,213	951	7,194	393	452,229	41,155	هولندا	
	YUGOSLAVIA	0	0	887	54	0	0	يوغوسلافيا	
4	AFRICAN COUNTRIES	4,872,196	451,878	614,063	115,302	238,962	194,624	الدول الأفريقية	4
	ETHIOPIA	755,288	70,253	252,531	31,823	3,580	126	اثيوبيا	
	ERITREA	160	10	241	20	1	109	اريتريا	
	SENEGAL	8,221	821	16,571	4,608	278	36	السنغال	
	SOMALIA	450,732	76,673	110,922	29,552	65,050	120,468	الصومال	
	CAMEROON	3,385	429	5,919	1,232	148	31	الكاميرون	
	CONGO	25,562	3,334	0	0	0	0	الكونغو	
	ANGOLA	1,895,578	46,484	11,534	2,911	265	208	أنغولا	
	UGANDA	11,444	4,171	648	73	440	92	أوغندا	
	DAHOMY	765	424	454	46	0	0	بنين	
	BOTSWANA	363	51	1,022	204	0	0	بوتسوانا	
	BURUNDI	771	287	0	0	0	0	بوروندي	
	CHAD	4,190	1,010	4,466	976	78	3	تشاد	
	TOGO	993	206	5,407	1,067	0	0	توغو	
	COMOROS	18,316	1,176	0	0	0	0	جزر القمر	
	TANZANIA	896,529	148,844	36,055	9,094	5,145	7,465	تنزانيا	
	MALAGASY REPUBLIC	0	0	0	0	150	23	جمهورية مدغشقر	
	SOUTH AFRICA	36,023	3,966	447	299	74,995	8,277	جنوب أفريقيا	
	DJIBOUTI	20,902	4,175	13,129	2,625	68,320	51,959	جيبوتي	
	RWANDA	34,930	3,092	800	35	0	0	رواندا	
	ZAMBIA	11,261	2,486	8,184	1,719	111	1	زامبيا	
	ZIMBABWE	773	50	416	53	0	0	زيمبابوي	
	COTE DLVOIRE	4,145	563	6,347	1,448	2,552	850	ساحل العاج	
	SWAZILAND	37	45	0	0	1,087	37	سوازيلاند	
	SIERRA LEONE	7,718	919	298	27	47	1	سيراليون	

NO	COUNTRY	إعادة التصدير RE - EXPORT		الصادرات EXPORTS		الواردات IMPORTS		الدولة	رقم
		قيمة VALUE	وزن WEIGHT	قيمة VALUE	وزن WEIGHT	قيمة VALUE	وزن WEIGHT		
	SEYCHELLES	1,241	8	0	0	10	469	سيشيل	
	GABON	4,110	498	1,512	250	8,683	3,862	غابون	
	GAMBIA	0	0	283	64	0	0	غامبيا	
	GHANA	36,812	2,593	21,391	4,041	19	3	غانا	
	GUINEA	1,383	179	2,953	277	47	1	غينيا	
	KENYA	469,708	54,381	62,771	12,664	6,001	894	كينيا	
	LIBERIA	5,755	1,771	991	120	0	0	ليبيريا	
	MALI	1,034	185	1,345	16	0	0	مالي	
	MADAGASCAR	9,744	3,480	4,847	1,031	204	21	مدغشقر	
	MALAWI	13,156	6,455	5,519	2,839	0	0	ملاوي	
	MOZAMBIQUE	16,947	4,797	2,672	494	0	0	موزامبيق	
	NAMIBIA	3,364	126	555	148	0	0	ناميبيا	
	NIGERIA	118,159	7,779	33,836	5,546	1,751	265	نيجيريا	
	DEMOCRATIC REPUBLIC OF THE CONGO	2,697	202	0	0	0	0	جمهورية الكونغو الديمقراطية	
5	NORTH AMERICA	71,464	2,891	28,205	2,751	3,001,542	311,071	امريكا الشمالية	5
	BAHAMAS	8	95	0	0	0	0	البحاما	
	VIRGIN ISLANDS	64	1	0	0	0	0	الجزر العذراء	
	MEXICO	10,266	232	0	0	32,692	2,723	المكسيك	
	UNITED STATES OF AMERICA	55,909	2,023	20,157	1,967	2,676,222	222,652	الولايات المتحدة الأمريكية	
	BELIZE	34	27	0	0	0	0	بليز	
	JAMAICA	333	21	0	0	0	0	جامايكا	
	GUADELOUPE	32	143	0	0	15	2	جوادلوب	
	SURINAME	0	0	0	0	8	1	سورينام	
	GUATEMALA	40	21	0	0	401	10	غواتيمالا	
	GUAM	106	0	0	0	0	0	غوام	
	CANADA	4,347	521	8,048	784	253,690	85,588	كندا	
	CUBA	293	27	0	0	38,509	95	كوبا	
	BERMUDA	33	19	0	0	0	0	مثلث برمودا	
	HONDURAS	0	0	0	0	6	60	هندوراس	
6	AUSTRALIA	42,167	2,330	5,895	570	572,013	195,509	استراليا	6
	AUSTRALIA	41,801	2,314	5,812	549	389,154	180,161	أستراليا	
	VANUATU	238	1	0	0	0	0	فانواتو	

NO	COUNTRY	إعادة التصدير RE - EXPORT		الصنارات EXPORTS		الواردات IMPORTS		الدولة	٢
		قيمة VALUE	وزن WEIGHT	قيمة VALUE	وزن WEIGHT	قيمة VALUE	وزن WEIGHT		
	NEW ZEALAND	127	16	84	21	182,858	15,347	نيوزيلندا	
7	SOUTH AMERICA	15,412	1,423	13,150	1,759	703,431	229,394	امريكا الجنوبية	7
	ECUADOR	70	154	0	0	1,270	77	الاكوادور	
	ARGENTINA	982	37	0	0	197,526	159,538	الأرجنتين	
	BRAZIL	3,416	319	1,104	112	483,104	61,579	البرازيل	
	URUGUAY	234	22	0	0	2,992	446	أوروغواي	
	PARAGUAY	397	25	0	0	1	1	باراغواي	
	PUERTO RICO	86	4	0	0	15	64	برتوريكو	
	PANAMA	1	60	0	0	760	21	بنما	
	BOLIVIA	32	140	151	12	0	0	بوليفيا	
	PERU	2,536	45	0	0	4,632	62	بيرو	
	TRINIDAD & TOBAGO	186	46	0	0	0	0	ترينيداد وتوباغو	
	CANARY ISLANDS	0	0	264	58	0	0	جزر الكناري	
	SAINT VINCENT & THE GRENADINES	0	0	0	0	40	4	سانت فنسنت والجرينادينز	
	CHILE	2,907	698	1,268	213	9,278	7,384	شيلي	
	FRENCH GUIANA	0	0	0	0	1,531	7	غويانا الفرنسية	
	VENEZUELA	1,054	22	873	119	688	222	فنزويلا	
	COSTA RICA	279	49	64	20	443	38	كوستاريكا	
	COLOMBIA	1,246	49	0	0	643	5	كولومبيا	
	NICARAGUA	1,986	108	9,426	1,224	507	10	نيكاراغوا	
8	OTHER COUNTRIES	-	-	-	-	-	-	دول اخرى	8
	TOTAL	38,778,923	1,429,376	2,918,146	503,813	53,914,558	7,535,744	المجموع	

SOURCE: DEPARTMENT OF SEAPORTS & CUSTOMS - SHARJAH

المصدر: دائرة الموانئ البحرية والجمارك - الشارقة

2011

VALUE: (000) DIRHAMS
WEIGHT: TONالقيمة: (000) درهم
الوزن: الطن

NO	COUNTRY	إعادة التصدير RE - EXPORT		الصادرات EXPORTS		الواردات IMPORTS		الدولة	م
		قيمة VALUE	وزن WEIGHT	قيمة VALUE	وزن WEIGHT	قيمة VALUE	وزن WEIGHT		
1	(Arab Countries (A+B	7,891,741	591,479	1,061,452	156,901	1,689,425	1,019,962	الدول العربية (أ+ب)	1
A	GCC Countries	1,814,094	138,962	119,202	12,823	1,242,599	917,975	دول مجلس التعاون الخليجي	أ
	Bahrain	110,466	7,703	7,772	997	55,908	15,188	البحرين	
	Saudi Arabia	827,153	70,235	49,404	5,046	576,463	123,721	السعودية	
	Kuwait	324,436	21,409	36,279	3,303	17,528	76	الكويت	
	Oman	321,631	27,331	6,198	391	538,632	765,185	عمان	
	Qatar	230,408	12,285	19,551	3,088	54,068	13,805	قطر	
B	Other Arab Countries	6,077,647	452,516	942,250	144,077	446,826	101,988	الدول العربية الأخرى	ب
	Jordan	85,030	8,505	1,323	298	6,316	835	الأردن	
	Algeria	5,739	279	1,211	30	406	140	الجزائر	
	Syria	14,946	980	3,134	432	10,206	848	سوريا	
	Libya	9,133	838	6,836	700	30	14	ليبيا	
	Sudan	145,599	8,630	79,234	7,364	76,995	1,287	السودان	
	Iraq	5,695,689	425,756	789,421	130,886	103,300	58,720	العراق	
	Morocco	4,430	515	0	0	6,018	439	المغرب	
	Yemen	66,565	2,065	6,555	802	11,762	277	اليمن	
	Tunisia	3,998	300	3,354	120	12,988	1,457	تونس	
	Lebanon	15,585	1,587	5,948	1,088	39,614	3,179	لبنان	
	Egypt	24,305	2,229	41,253	1,676	179,191	34,791	مصر	
	Mauritania	6,626	831	3,978	682	0	0	موريتانيا	
2	Asian Countries	20,796,088	308,837	503,827	81,240	37,922,212	3,611,939	الدول الآسيوية	2
	China	51,296	9,233	6,404	852	3,742,375	654,034	الصين	
	Philippines	7,780	884	12,223	2,530	103,113	28,665	الفلبين	
	India	475,307	32,478	122,584	11,420	21,161,514	243,510	الهند	
	Japan	5,131	371	8,893	1,565	5,872,177	511,814	اليابان	
	Indonesia	71,300	2,590	3,632	7,962	380,895	86,087	اندونيسيا	
	Azerbaijan	699,857	16,347	399	46	1,461	89	أذربيجان	
	Afghanistan	4,931,941	12,080	2,671	421	2,859	117	أفغانستان	
	Uzbekistan	1,955	61	77	1	6,991	35	أوزبكستان	

NO	COUNTRY	إعادة التصدير RE - EXPORT		الصادرات EXPORTS		الواردات IMPORTS		الدولة	م
		قيمة VALUE	وزن WEIGHT	قيمة VALUE	وزن WEIGHT	قيمة VALUE	وزن WEIGHT		
	Pakistan	218,195	24,675	56,480	10,691	424,427	140,764	باكستان	
	Brunei Darussalam	129	1	0	0	0	0	بروناي	
	Bangladesh	6,983	708	9,262	1,880	19,450	2,134	بنغلاديش	
	Thailand	11,769	794	1,399	107	422,366	94,873	تايلاند	
	Taiwan	2,764	116	4,818	609	251,716	29,169	تايوان	
	Turkmenistan	4,434	251	0	0	196	16	تركمانستان	
	Maldives	1,077	22	0	0	0	0	جزر المالديف	
	Iran	13,573,190	164,179	240,775	37,541	3,475,938	1,443,683	إيران	
	South Korea	39,445	2,117	2,317	726	644,291	84,335	كوريا الجنوبية	
	Sri Lanka	32,998	9,366	9,745	1,603	16,972	1,518	سري لانكا	
	Singapore	120,949	18,681	8,471	1,013	298,721	10,922	سنغافورة	
	Tajikistan	2	1	0	0	-	-	طاجيكستان	
	Fiji	0	0	334	63	187	3	فيجي	
	VietNam	12,220	236	9,815	1,579	67,023	18,693	فيتنام	
	Cyprus	1,056	49	6	1	16,600	2,178	قبرص	
	Kyrgyzstan	6,570	44	0	0	271	16	قيرغيزستان	
	Kazakhstan	509,730	12,013	932	321	105,040	66,044	كازاخستان	
	Cambodia	145	1	0	0	0	0	كمبوديا	
	Malaysia	6,183	902	1,239	111	900,973	192,051	ماليزيا	
	Mangolia	880	39	0	0	0	0	منغوليا	
	Myanmar	1,852	579	1,349	198	5,268	1,172	ميانمار	
	Nepal	951	20	0	0	1,386	18	نيبال	
3	European Countries	1,015,280	22,077	158,060	11,695	7,167,908	757,584	الدول الأوروبية	3
	Spain	1,996	140	0	0	318,891	59,298	اسبانيا	
	Estonia	62	1	0	0	23	-	استونيا	
	Russian Federation	308,866	6,763	26,648	2,020	536,968	187,721	الاتحاد الروسي	
	USSR	9,434	37	0	0	0	0	الاتحاد السوفيتي	
	Azores	126	10	0	0	3	-	الأزور	
	Portugal	3,870	84	427	65	50,898	10,557	البرتغال	
	Czech Republic	7,034	1,100	2,826	668	50,415	4,390	الجمهورية التشيكية	
	Denmark	519	11	529	51	93,015	5,162	الدنمارك	
	Sweden	102	4	0	0	91,353	18,973	السويد	
	United Kingdom	258,769	5,610	1,925	188	886,832	48,687	المملكة المتحدة	

NO	COUNTRY	إعادة التصدير RE - EXPORT		الصادرات EXPORTS		الواردات IMPORTS		الدولة	رقم
		قيمة VALUE	وزن WEIGHT	قيمة VALUE	وزن WEIGHT	قيمة VALUE	وزن WEIGHT		
	Norway	1,443	83	203	14	142,316	3,664	النرويج	
	Austria	5,094	116	150	27	69,039	5,356	النمسا	
	Greece	1,485	67	516	34	11,017	2,752	اليونان	
	Italy	149,188	231	40,389	3,636	695,359	87,885	إيطاليا	
	Armenia	427	17	0	0	0	0	أرمينيا	
	Albania	0	0	0	0	176	3	ألبانيا	
	Germany	44,195	1,244	26,574	2,770	1,217,866	54,464	ألمانيا	
	Ukraine	4,035	514	229	57	337,228	62,540	أوكرانيا	
	Ireland	45,421	308	0	0	13,217	940	أيرلندا	
	Iceland	133	3	0	0	0	0	أيسلندا	
	Barbados	153	2	0	0	1,225	-	بربادوس	
	Belgium	10,386	1,336	31,628	387	342,240	15,289	بلجيكا	
	Bulgaria	494	73	908	174	3,695	1,291	بلغاريا	
	Poland	22,850	458	77	11	50,699	8,224	بولندا	
	Belarus	40	7	0	0	508	14	بيلاروس	
	Turkey	64,879	580	2,669	368	235,026	48,322	تركيا	
	Leeward Islands	55	2	0	0	0	0	جزر ليوارد	
	Dominican	584	7	0	0	330	1	الدومينيكان	
	Moldova	0	0	0	0	41	-	مولدوفا	
	Georgia	1,608	173	0	0	713	109	جورجيا	
	Romania	2,251	25	17	-	29,218	2,845	رومانيا	
	Slovakia	0	0	0	0	2,931	150	سلوفاكيا	
	Slovenia	492	140	168	29	7,793	244	سلوفينيا	
	Switzerland	11,257	1,829	11,425	502	237,805	2,798	سويسرا	
	France	9,640	317	7,760	489	1,201,626	94,332	فرنسا	
	Finland	21,673	199	73	16	39,497	3,932	فنلندا	
	Croatia	278	23	214	18	11,260	509	كرواتيا	
	Latvia	174	34	17	4	322	84	لاتفيا	
	Luxembourg	414	16	17	2	21,132	1,692	لوكسمبورغ	
	Lithuania	112	1	0	0	4,583	23	ليتوانيا	
	Martinique	283	18	0	0	0	0	مارتينيك	
	Malta	1,471	99	27	13	1,540	202	مالطا	

NO	COUNTRY	إعادة التصدير RE - EXPORT		الصادرات EXPORTS		الواردات IMPORTS		الدولة	م
		قيمة VALUE	وزن WEIGHT	قيمة VALUE	وزن WEIGHT	قيمة VALUE	وزن WEIGHT		
	Mauritius	383	45	405	46	0	0	موريشيوس	
	Haiti	587	17	0	0	0	0	هايتي	
	Hungary	975	59	23	1	79,788	1,121	هنغاريا	
	Netherlands	21,892	411	2,201	104	381,291	24,008	هولندا	
	Yugoslavia	151	1	17	1	27	1	يوغوسلافيا	
4	African Countries	5,398,429	367,070	554,673	471,900	247,276	181,470	الدول الافريقية	4
	Ethiopia	2,357,495	85,149	185,775	412,465	2,375	232	اثيوبيا	
	Eritrea	5,615	5,029	534	110	0	0	اريتريا	
	Senegal	10,379	1,398	19,021	2,867	37	11	السنغال	
	Somalia	221,904	52,146	110,295	19,731	93,845	146,936	الصومال	
	Cameroon	16,856	1,932	8,688	895	280	47	الكاميرون	
	Congo	20,677	3,595	0	0	714	3	الكونغو	
	Angola	808,188	24,047	10,003	1,903	29	1	أنغولا	
	Uganda	17,624	3,692	510	57	3,240	214	أوغندا	
	Botswana	304	20	333	85	0	0	بوتسوانا	
	Burundi	682	207	0	0	0	0	بوروندي	
	Chad	1,378	371	2,652	620	0	0	تشاد	
	Togo	2,694	368	3,685	749	0	0	توغو	
	Comoros	473	102	0	0	0	0	جزر القمر	
	Benin	4,149	390	65	7	298	111	بنين	
	Tanzania	947,104	95,972	40,993	6,775	7,652	11,396	تنزانيا	
	South Africa	44,721	2,752	5,088	1,105	118,966	15,788	جنوب أفريقيا	
	Djibouti	105,301	273	21,423	3,765	81	1	جيبوتي	
	Rwanda	3,573	1,110	0	0	0	0	رواندا	
	Zambia	7,255	1,606	1,875	367	0	0	زامبيا	
	Zimbabwe	1,109	49	77	10	0	0	زيمبابوي	
	Cote D'Ivoire	904	229	13,167	1,677	1,547	424	ساحل العاج	
	Swaziland	0	0	1,763	49	0	0	سوازيلاند	
	Sierra Leone	9,480	908	192	19	175	350	سيراليون	
	Seychelles	4,963	1,300	23	2	27	1	سيشيل	
	Gabon	2,024	202	534	119	4,383	1,363	غابون	
	Gambia	75	1	2,053	193	0	0	غامبيا	
	Ghana	80,408	5,696	24,423	4,122	213	68	غانا	
	Guinea	6,730	609	2,841	379	26	-	غينيا	

NO	COUNTRY	إعادة التصدير RE - EXPORT		الصادرات EXPORTS		الواردات IMPORTS		الدولة	رقم
		قيمة VALUE	وزن WEIGHT	قيمة VALUE	وزن WEIGHT	قيمة VALUE	وزن WEIGHT		
	Kenya	576,609	55,367	44,458	9,148	10,466	1,288	كينيا	
	Liberia	1,553	151	0	0	0	0	ليبيريا	
	Mali	937	33	233	52	0	0	مالي	
	Madagascar	11,649	2,986	4,715	737	16	-	مدغشقر	
	Malawi	3,209	1,275	225	27	0	0	ملاوي	
	Mozambique	9,056	11,885	18,728	252	781	3,004	موزامبيق	
	Namibia	18,041	492	549	63	2,018	221	ناميبيا	
	Nigeria	90,471	5,262	29,750	3,549	109	10	نيجيريا	
	Democratic Republic of The Congo	4,839	468	0	0	0	0	جمهورية الكونغو الديمقراطية	
5	North America	111,204	4,324	22,605	2,488	2,622,744	189,889	امريكا الشمالية	5
	Mexico	5,362	86	0	0	35,229	1,397	المكسيك	
	United States of America	90,808	3,236	19,210	2,140	2,289,315	164,301	الولايات المتحدة الأمريكية	
	Belize	705	224	0	0	60	1	بليز	
	Jamaica	29	5	73	16	0	0	جامايكا	
	Canada	13,715	763	3,322	333	270,750	24,103	كندا	
	Cuba	134	2	0	0	27,282	87	كوبا	
	Bermuda	452	9	0	0	0	0	مثلث برمودا	
	Honduras	0	0	0	0	108	1	هندوراس	
6	Australia	30,954	2,461	2,401	305	589,244	169,323	استراليا	6
	Australia	29,981	2,423	2,377	302	452,006	155,950	أستراليا	
	Solomon Island	634	9	18	2	43	-	جزر سليمان	
	New Zealand	339	28	6	1	137,194	13,373	نيوزيلندا	
7	South America	15,296	829	12,839	1,490	1,061,257	239,822	امريكا الجنوبية	7
	Ecuador	68	96	0	0	959	60	الاكوادور	
	Argentina	1,281	24	0	0	374,557	134,500	الأرجنتين	
	Brazil	2,010	153	1,084	64	652,940	101,215	البرازيل	
	Uruguay	20	227	0	0	9,134	532	أوروغواي	
	Paraguay	0	0	0	0	5,552	397	باراغواي	
	Puerto Rico	19	17	60	2	0	0	بورتوريكو	
	Panama	105	6	177	30	4,225	1,984	بنما	
	Bolivia	0	0	190	25	338	39	بوليفيا	

NO	COUNTRY	إعادة التصدير RE - EXPORT		الصادرات EXPORTS		الواردات IMPORTS		الدولة	٨
		قيمة VALUE	وزن WEIGHT	قيمة VALUE	وزن WEIGHT	قيمة VALUE	وزن WEIGHT		
	Peru	67	5	0	0	4,367	89	بيرو	
	Trinidad & Tobago	100	26	269	21	49	148	ترينيداد وتوباغو	
	Canary Islands	67	30	606	171	0	0	جزر الكناري	
	Chile	4,327	364	18	3	8,654	825	شيلي	
	Guyana	176	6	0	0	0	0	غويانا	
	Venezuela	4,729	88	0	0	0	0	فنزويلا	
	Costa Rica	0	0	0	0	285	22	كوستاريكا	
	Colombia	1,154	81	68	37	197	12	كولومبيا	
	Nicaragua	1,172	27	10,367	1,137	0	0	نيكاراغوا	
8	Other Countries	112,915	2,166	0	0	0	0	دول اخرى	8
	Total	35,259,105	1,297,079	2,315,857	726,018	51,300,065	6,169,990	المجموع	

Source: Department Of Seaports & Customs - Sharjah

المصدر: دائرة الموانئ البحرية والجمارك - الشارقة





الباب الرابع عشر
خدمات البلدية والبيئة

SECTION 14
MUNICIPAL SERVICES AND THE ENVIRONMENT

TABLE TITLE	رقم الصفحة PAGE NO.	رقم الجدول TABLE NO.	عنوان الجدول
NO.OF TENANCY CONTRACTS REGISTERED ANNUAL RENT & TYPE OF CONTRACT IN THE CITY OF SHARJAH 2011-2013	212	14-1	عدد عقود الإيجار المسجلة حسب فئة الإيجار السنوي ونوع عقد الإيجار في مدينة الشارقة 2011-2013
NO.OF TENANCY CONTRACTS REGISTERED BY ANNUAL RENT & TYPE OF CONTRACT IN THE CITY OF DIBBA ALHISN 2013	213	14-2	عدد عقود الإيجار المسجلة حسب فئة الإيجار السنوي ونوع عقد الإيجار في مدينة دبا الحصن 2013
NO.OF TENANCY CONTRACTS REGISTERED ANNUAL RENT & TYPE OF CONTRACT IN THE CITY OF AL BATAYEH 2013	214	14-3	عدد عقود الإيجار المسجلة حسب فئة الإيجار السنوي ونوع عقد الإيجار في مدينة البطائح 2013
NO.OF TENANCY CONTRACTS REGISTERED ANNUAL RENT & TYPE OF CONTRACT IN THE CITY OF AL HAMRIYA 2013	215	14-4	عدد عقود الإيجار المسجلة حسب فئة الإيجار السنوي ونوع عقد الإيجار في مدينة الحميرة 2013
QAUNTITY OF WASTE DISPOSED DIRECTLY IN LANDFILL IN CITY OF SHARJAH 2012-2013	216	14-5	كمية المخلفات التي تم التخلص منها مباشرة في المكب في مدينة الشارقة 2012-2013
QAUNTITY OF WASTE DISPOSED DIRECTLY IN LANDFILL IN THE CITY OF KALBA 2013	218	14-6	كمية المخلفات التي تم التخلص منها مباشرة في المكب في مدينة كلباء 2013
QAUNTITY OF WASTE DISPOSED DIRECTLY IN LANDFILL IN THE CITY OF DIBBA AL HISN 2013	219	14-7	كمية المخلفات التي تم التخلص منها مباشرة في المكب في مدينة دبا الحصن 2013
QAUNTITY OF WASTE DISPOSED DIRECTLY IN LANDFILL IN THE CITY AL DHAID 2013	220	14-8	كمية المخلفات التي تم التخلص منها مباشرة في المكب في مدينة الذيد 2013
STATEMENT SIZES LIQUID WASTE THAT HAS BEEN DISPOSED OF IN CUBIC METERS IN CITY OF SHARJAH 2012-2013	221	14-9	بيان أحجام النفايات السائلة التي تم التخلص منها بالمتر المكعب في مدينة الشارقة 2012-2013
STATEMENT SIZES LIQUID WASTE THAT HAS BEEN DISPOSED OF IN CUBIC METERS IN THE CITY OF KALBA 2013	223	14-10	بيان أحجام النفايات السائلة التي تم التخلص منها بالمتر المكعب في مدينة كلباء 2013
STATEMENT SIZES LIQUID WASTE THAT HAS BEEN DISPOSED OF IN CUBIC METERS IN THE CITY OF DIBBA ALHISN 2013	224	14-11	بيان أحجام النفايات السائلة التي تم التخلص منها بالمتر المكعب في مدينة دبا الحصن 2013
IRRIGATION NETS & PLANTED AREAS IN THE CITY OF SHARJAH 2011-2013	225	14-12	شبهكات الري والمساحات التي تم تخطيطها في مدينة الشارقة 2011-2013
IRRIGATION NETS & PLANTED AREAS BY REGION 2013	225	14-13	شبهكات الري والمساحات التي تم تخطيطها حسب المنطقة الجغرافية 2013
TREES PLANTED & ORNAMENTAL PLANTS IN CITY OF SHARJAH 2011-2013	226	14-14	الأشجار التي تمت زراعتها ونباتات الزينة في مدينة الشارقة 2011-2013

TABLE TITLE	رقم الصفحة PAGE NO.	رقم الجدول TABLE NO.	عنوان الجدول
TREES PLANTED & ORNAMENTAL PLANTS BY REGION 2013	226	14-15	الأشجار التي تمت زراعتها ونباتات الزينة حسب المنطقة الجغرافية 2013
AREAS OF PARKS & NO.OF PLATED TREES IN CITY OF SHARJAH 2012-2013	227	14-16	مساحة الحدائق وعدد الأشجار المغروسة في مدينة الشارقة 2013-2012
AREAS OF PARKS & NO.OF PLATED TREES BY REGION 2013	227	14-17	مساحة الحدائق وعدد الأشجار المغروسة حسب المنطقة الجغرافية 2013
LOCATIONS OF PEST CONTROL IN THE CITY OF SHARJAH 2011-2013	228	14-18	المواقع التي تمت مكافحة الآفات فيها في مدينة الشارقة 2013-2011
LOCATIONS OF PEST CONTROL IN THE CITY OF KALBA 2013	228	14-19	المواقع التي تمت مكافحة الآفات فيها في مدينة كلباء 2013
LOCATIONS OF PEST CONTROL IN THE CITY OF DIBBA ALHISN 2013	229	14-20	المواقع التي تمت مكافحة الآفات فيها في مدينة دبا الحصن 2013
LOCATIONS OF PEST CONTROL IN THE CITY OF ALBATEYH 2013	229	14-21	المواقع التي تمت مكافحة الآفات فيها في مدينة البطائح 2013
LOCATIONS OF PEST CONTROL IN THE CITY OF ALDHAID 2013	230	14-22	المواقع التي تمت مكافحة الآفات فيها في مدينة الذيد 2013
LOCATIONS OF PEST CONTROL IN THE CITY OF KHORFAKKAN 2013	230	14-23	المواقع التي تمت مكافحة الآفات فيها في مدينة خورفكان 2013
LOCATIONS OF PEST CONTROL IN THE CITY OF AL HAMRIYA 2013	231	14-24	المواقع التي تمت مكافحة الآفات فيها في مدينة الحميرية 2013
NO. OF RESIDENTIAL CONNECTIONS TO THE PUBLIC SEWAGE SYS- TEM IN CITY OF SHARJAH 2011-2013	231	14-25	عدد التوصيلات المنزلية لشبكة الصرف العامة في مدينة الشارقة 2013-2011
DAILY AVERAGE QUANTITIES OF SEWAGE WATER DELIVERED TO THE TREATMENT STATION BY TYPE OF TREATMENT IN CITY OF SHARJAH 2011-2013	232	14-26	المعدل اليومي لكميات مياه الصرف الصحي الواردة لمحطة المعالجة حسب طريقة التصريف بها في مدينة الشارقة 2013-2011
DAILY AVERAGE QUANTITIES OF SEWAGE WATER DELIVERED TO THE TREATMENT STATION BY TYPE OF TREATMENT & REGION 2013	232	14-27	المعدل اليومي لكميات مياه الصرف الصحي الواردة لمحطة المعالجة حسب طريقة التصريف بها والمنطقة الجغرافية 2013
SEWAGE WATER TREATMENT STATIONS BY ABSORPTIVE CAPACITY & AREA IN CITY OF SHARJAH 2013-2011	233	14-28	محطات معالجة مياه الصرف حسب القدرة الاستيعابية والمساحة في مدينة الشارقة 2013-2011
SEWAGE WATER TREATMENT STATIONS BY ABSORPTIVE CAPACITY & AREA & REGION 2013	233	14-29	محطات معالجة مياه الصرف حسب القدرة الاستيعابية والمساحة والمنطقة الجغرافية 2013

جدول (14-1) TABLE
عدد عقود الإيجار المسجلة حسب فئة الإيجار السنوي ونوع عقد الإيجار في مدينة الشارقة
NO.OF TENANCY CONTRACTS REGISTERED ANNUAL RENT & TYPE OF CONTRACT IN THE CITY OF SHARJAH
2013-2011

DHS (000)

درهم (000)

المجموع TOTAL	2011			المجموع TOTAL	2012			المجموع TOTAL	2013			فئة الإيجار RENT CATEGORY
	نوع العقد TYPE OF CONTRACT				نوع العقد TYPE OF CONTRACT				نوع العقد TYPE OF CONTRACT			
	إستثماري INVESTMENT	سكني RESIDENTIAL	تجاري COMMERCIAL		إستثماري INVESTMENT	سكني RESIDENTIAL	تجاري COMMERCIAL		إستثماري INVESTMENT	سكني RESIDENTIAL	تجاري COMMERCIAL	
40,657	5	33,329	7,323	70,208	2	58,449	11,757	46,330	7	38,380	7,943	19-0
58,000	9	49,210	8,781	92,810	12	78,754	14,044	76,169	2	65,697	10,470	39-20
14,319	11	9,284	5,024	21,654	30	13,309	8,315	21,375	12	15,194	6,169	59-40
5,979	13	2,806	3,160	9,261	15	4,171	5,075	7,991	19	3,969	4,003	79-60
2,776	3	1,032	1,741	4,385	9	1,440	2,936	3,831	2	1,523	2,306	99-80
1,809	3	575	1,231	2,599	2	680	1,917	2,183	10	593	1,580	119-100
1,105	5	223	877	1,728	7	348	1,373	1,444	6	339	1,099	139-120
820	7	186	627	1,223	7	204	1,012	1,057	5	258	794	159-140
510	5	43	462	912	5	125	782	646	4	89	553	179-160
522	2	230	290	691	7	264	420	620	7	187	426	199-180
430	6	76	348	681	4	106	571	609	7	135	467	219-200
2,942	39	869	2,034	3,872	61	874	2,937	3,760	71	1,098	2,591	220+
129,869	108	97,863	31,898	210,024	161	158,724	51,139	166,015	152	127,462	38,401	المجموع TOTAL

SOURCE:SHARJAH CITY MUNICIPALITY

المصدر: بلدية مدينة الشارقة

جدول (14-2) TABLE
 عدد عقود الإيجار المسجلة حسب فئة الإيجار السنوي ونوع عقد الإيجار في مدينة دبا الحصن
 NO.OF TENANCY CONTRACTS REGISTERED BY ANNUAL RENT & TYPE OF CONTRACT IN THE CITY OF DIBBA ALHISN
 2013

DHS (000)

درهم (000)

المجموع TOTAL	نوع العقد TYPE OF CONTRACT			فئة الإيجار RENT CATEGORY
	إستثماري INVESTMENT	سكني RESIDENTIAL	تجاري COMMERCIAL	
29	0	15	14	19-0
9	0	8	1	39-20
3	0	1	2	59-40
0	0	0	0	79-60
0	0	0	0	99-80
0	0	0	0	119-100
0	0	0	0	139-120
0	0	0	0	159-140
0	0	0	0	179-160
0	0	0	0	199-180
0	0	0	0	219-200
0	0	0	0	220+
41	0	24	17	TOTAL المجموع

SOURCE: DIBBA ALHISN MUNICIPALITY

المصدر: بلدية دبا الحصن

جدول (14-3) TABLE
 عدد عقود الإيجار المسجلة حسب فئة الإيجار السنوي ونوع عقد الإيجار في مدينة البطائح
 NO.OF TENANCY CONTRACTS REGISTERED ANNUAL RENT & TYPE OF CONTRACT IN THE CITY OF AL BATAYEH
 2013

DHS (000)

درهم (000)

المجموع TOTAL	نوع العقد TYPE OF CONTRACT			فئة الإيجار RENT CATEGORY
	إستثماري INVESTMENT	سكني RESIDENTIAL	تجاري COMMERCIAL	
80	0	31	49	19-0
38	0	8	30	39-20
4	0	0	4	59-40
2	0	0	2	79-60
0	0	0	0	99-80
0	0	0	0	119-100
0	0	0	0	139-120
0	0	0	0	159-140
0	0	0	0	179-160
0	0	0	0	199-180
0	0	0	0	219-200
0	0	0	0	220+
124	0	39	85	TOTAL المجموع

SOURCE: AL BATAYEH MUNICIPALITY

المصدر: بلدية البطائح

جدول (14-4) TABLE
 عدد عقود الإيجار المسجلة حسب فئة الإيجار السنوي ونوع عقد الإيجار مدينة الحميرية
 NO.OF TENANCY CONTRACTS REGISTERED ANNUAL RENT & TYPE OF CONTRACT IN THE CITY OF AL HAMRIYA
 2013

DHS (000)

درهم (000)

المجموع TOTAL	نوع العقد TYPE OF CONTRACT			فئة الإيجار RENT CATEGORY
	إستثماري INVESTMENT	سكني RESIDENTIAL	تجاري COMMERCIAL	
13	0	4	9	19-0
4	0	3	1	39-20
1	0	1	0	59-40
0	0	0	0	79-60
0	0	0	0	99-80
0	0	0	0	119-100
0	0	0	0	139-120
0	0	0	0	159-140
0	0	0	0	179-160
0	0	0	0	199-180
0	0	0	0	219-200
0	0	0	0	220+
18	0	8	10	TOTAL المجموع

SOURCE:AL HAMRIYA MUNICIPALITY

المصدر: بلدية الحميرية

جدول (14-5) TABLE
 كمية المخلفات التي تم التخلص منها مباشرة في المكب في مدينة الشارقة
 QUANTITY OF WASTE DISPOSED DIRECTLY IN LANDFILL IN CITY OF SHARJAH
 2013

MONTH	المجموع TOTAL	مخلفات أخرى OTHER RESIDUES	زجاج GLASS	الصرف الصحي SANITATION	أغذية فاسدة SPOILED FOOD	حيوانات نافقة DEAD ANIMALS	نفايات خطرة HAZARDOUS WASTE	مخلفات عضوية ORGANIC WASTES	الشهر
JAN	33874.4	115.4	166.7	85.1	464.5	274.0	285.7	32483.0	يناير
FEB	31943.9	123.5	112.5	69.7	416.9	400.9	367.2	30453.2	فبراير
MAR	33424.4	183.2	122.6	70.5	205.6	274.1	192.5	32376.0	مارس
APR	34223.5	110.1	239.9	63.6	403.1	293.5	220.8	32892.7	أبريل
MAY	34574.6	126.1	241.0	101.3	563.2	298.1	274.3	32970.6	مايو
JUN	536.9	0	0	77.3	0	0	251.3	208.3	يونيو
JUL	789.8	0	0	116.2	0	4.1	476.7	192.8	يوليو
AUG	492.3	0	0	85.8	0	6.0	188.4	212.0	أغسطس
SEP	579.4	0	0	83.2	0	0.9	297.3	198.1	سبتمبر
OCT	527.9	0	0	89.1	0	1.3	243.4	194.1	أكتوبر
NOV	723.3	0	0	57.5	22.2	6.4	433.0	204.2	نوفمبر
DEC	802.7	0	4	68.4	0	5.5	487.1	237.9	ديسمبر
TOTAL	172,493.06	658.21	886.48	967.82	2,075.48	1,564.68	3,717.58	162,622.81	المجموع

SOURCE:SHARJAH CITY MUNICIPALITY

المصدر: بلدية مدينة الشارقة

2012

MONTH	المجموع TOTAL	مخلفات أخرى OTHER RESIDUES	زجاج GLASS	الصرف الصحي SANITATION	أغذية فاسدة SPOILED FOOD	حيوانات متوفية DEAD ANIMALS	نفايات خطيرة HAZARDOUS WASTE	مخلفات عضوية ORGANIC WASTES	الشهر
JAN	4991.5	178.6	254.7	144.2	346.9	228.5	940.9	2897.6	يناير
FEB	11235.8	216.7	117.0	121.1	94.6	239.0	2158.5	8289.0	فبراير
MAR	12990.9	202.1	189.9	142.2	231.5	242.9	1925.8	10056.6	مارس
APR	11907.7	332.7	101.7	135.7	170.3	250.7	246.5	10670.1	أبريل
MAY	8452.5	328.8	77.1	109.4	172.2	280.9	153.0	7331.1	مايو
JUN	6643.7	243.9	119.8	107.6	480.6	277.3	48.6	5365.9	يونيو
JUL	8916.4	448.1	122.4	73.3	302.5	294.5	422.0	7253.7	يوليو
AUG	6936.5	535.0	156.9	60.4	139.4	244.9	389.8	5410.2	أغسطس
SEP	4314.2	441.5	189.7	89.2	141.8	250.1	180.7	3021.2	سبتمبر
OCT	6044.3	165.8	139.0	117.4	219.9	326.4	198.4	4877.4	أكتوبر
NOV	4917.5	1488.9	138.5	99.9	291.0	263.4	1463.6	1172.2	نوفمبر
DEC	2869.1	227.4	102.0	80.4	180.7	311.9	333.5	1633.1	ديسمبر
TOTAL	90220.2	4809.6	1708.7	1280.8	2771.2	3210.6	8461.4	67978.0	المجموع

SOURCE:SHARJAH CITY MUNICIPALITY

المصدر: بلدية مدينة الشارقة

جدول (14-6) TABLE
 كمية المخلفات التي تم التخلص منها مباشرة في المكب في مدينة كلباء
 QUAANTITY OF WASTE DISPOSED DIRECTLY IN LANDFILL IN THE CITY OF KALBA
 2013

الشهر	مخلفات عضوية ORGANIC WASTES	نفايات خطرة HAZARDOUS WASTE	حيوانات نافقة DEAD ANIMALS	أغذية فاسدة SPOILED FOOD	الصرف الصحي SANITATION	زجاج GLASS	مخلفات أخرى OTHER RESIDUES	المجموع TOTAL	MONTH
يناير	1900	0	0	0	5296600	0	1022	2922	JAN
فبراير	1740	0	0	0	5420600	0	936	2676	FEB
مارس	2000	0	0	0	6195100	0	1075	3075	MAR
أبريل	1928	0	0	0	6305700	0	950	2878	APR
مايو	2320	0	0	0	5828800	0	1249	3569	MAY
يونيو	2095	0	0	0	6097200	0	1129	3224	JUN
يوليو	1961	0	0	0	5165000	0	1056	3017	JUL
أغسطس	1855	0	0	0	4233700	0	955	2810	AUG
سبتمبر	2076	0	0	0	5135300	0	1118	3194	SEP
أكتوبر	1877	0	0	0	520200	0	924	2801	OCT
نوفمبر	1821	0	0	0	4339500	0	980	2801	NOV
ديسمبر	1791	0	0	0	5025700	0	965	2756	DEC
المجموع	23364	0	8.5	3.5	59563400	0	12359	35723.0	TOTAL

SOURCE: KHABA MUNICIPALITY

المصدر: بلدية كلباء

جدول (14-7) TABLE
 كمية المخلفات التي تم التخلص منها مباشرة في المكب في مدينة دبا الحصن
 QUANTITY OF WASTE DISPOSED DIRECTLY IN LANDFILL IN THE CITY OF DIBBA AL HISN
 2013

الشهر	مخلفات عضوية ORGANIC WASTES	نفايات خطيرة HAZARDOUS WASTE	حيوانات نافقة DEAD ANIMALS	أغذية فاسدة SPOILED FOOD	الصرف الصحي بالمتر مكعب SANITATION M ³	زجاج GLASS	مخلفات أخرى OTHER RESIDUES	MONTH
يناير	0	0	6.0	0	13000	0	عدد 30 شاحنة كبيرة + عدد 100 كوكا كبيرة + عدد 25 كوكا صغيرة + عدد 30 حاوية كبيرة	JAN
فبراير	0	0	6.0	0	13000	0	عدد 30 شاحنة كبيرة + عدد 100 كوكا كبيرة + عدد 25 كوكا صغيرة + عدد 30 حاوية كبيرة	FEB
مارس	0	0	4.0	0	13000	0	عدد 30 شاحنة كبيرة + عدد 100 كوكا كبيرة + عدد 25 كوكا صغيرة + عدد 30 حاوية كبيرة	MAR
أبريل	0	0	2.0	0	13000	0	عدد 30 شاحنة كبيرة + عدد 100 كوكا كبيرة + عدد 25 كوكا صغيرة + عدد 30 حاوية كبيرة	APR
مايو	0	0	2.0	0	13000	0	عدد 30 شاحنة كبيرة + عدد 100 كوكا كبيرة + عدد 25 كوكا صغيرة + عدد 30 حاوية كبيرة	MAY
يونيو	0	0	2.0	0	13000	0	عدد 30 شاحنة كبيرة + عدد 100 كوكا كبيرة + عدد 25 كوكا صغيرة + عدد 30 حاوية كبيرة	JUN
يوليو	0	0	2.0	0	13000	0	عدد 30 شاحنة كبيرة + عدد 100 كوكا كبيرة + عدد 25 كوكا صغيرة + عدد 30 حاوية كبيرة	JUL
أغسطس	0	0	2.0	0	13000	0	عدد 30 شاحنة كبيرة + عدد 100 كوكا كبيرة + عدد 25 كوكا صغيرة + عدد 30 حاوية كبيرة	AUG
سبتمبر	0	0	2.0	0	13000	0	عدد 30 شاحنة كبيرة + عدد 100 كوكا كبيرة + عدد 25 كوكا صغيرة + عدد 30 حاوية كبيرة	SEP
أكتوبر	0	0	2.0	0	13000	0	عدد 30 شاحنة كبيرة + عدد 100 كوكا كبيرة + عدد 25 كوكا صغيرة + عدد 30 حاوية كبيرة	OCT
نوفمبر	0	0	4.0	0	13000	0	عدد 30 شاحنة كبيرة + عدد 100 كوكا كبيرة + عدد 25 كوكا صغيرة + عدد 30 حاوية كبيرة	NOV
ديسمبر	0	0	4.0	0	13000	0	عدد 30 شاحنة كبيرة + عدد 100 كوكا كبيرة + عدد 25 كوكا صغيرة + عدد 30 حاوية كبيرة	DEC
المجموع	0	0	38.0	0	156000	0	عدد 300 شاحنة كبيرة + عدد 1200 كوكا كبيرة + عدد 300 كوكا صغيرة + عدد 360 حاوية كبيرة	TOTAL

SOURCE: DIBBA ALHISN MUNICIPALITY

المصدر: بلدية دبا الحصن

جدول (14-8) TABLE
 كمية المخلفات التي تم التخلص منها مباشرة في المكب في مدينة الذيد
 QUANTITY OF WASTE DISPOSED DIRECTLY IN LANDFILL IN THE CITY AL DHAID
 2013

الشهر	مخلفات عضوية ORGANIC WASTES	حيوانات نافقة DEAD ANIMALS	الصرف الصحي SANITATION	مخلفات أخرى OTHER RESIDUES	المجموع TOTAL	MONTH
يناير	266.0	-	91.0	1111.0	1468.0	JAN
فبراير	198.0	-	84.0	1034.0	1316.0	FEB
مارس	111.0	57.0	104.0	1243.0	1515.0	MAR
أبريل	200.0	211.0	89.0	1518.0	2018.0	APR
مايو	126.0	520.0	94.0	1599.0	2339.0	MAY
يونيو	123.0	499.0	122.0	1207.0	1951.0	JUN
يوليو	121.0	402.0	80.0	1328.0	1931.0	JUL
أغسطس	110.0	291.0	87.0	1129.0	1617.0	AUG
سبتمبر	131.0	298.0	77.0	979.0	1485.0	SEP
أكتوبر	112.0	620.0	93.0	1206.0	2031.0	OCT
نوفمبر	134.0	496.0	64.0	1068.0	1762.0	NOV
ديسمبر	90.0	319.0	63.0	1126.0	1598.0	DEC
المجموع	1722.0	3713.0	1048.0	14548.0	21031.0	TOTAL

SOURCE: AL DHAID MUNICIPALITY

المصدر: بلدية الذيد

جدول (14-9) TABLE
 بيان أحجام النفايات السائلة التي تم التخلص منها بالمتري المكعب في مدينة الشارقة
 STATEMENT SIZES LIQUID WASTE THAT HAS BEEN DISPOSED OF IN CUBIC METERS IN CITY OF SHARJAH
 2013

MONTH	كربيد الكالسيوم CARBIDE	نفايات كيميائية CHEMICAL WASTE	زيت الديزل DIESEL OIL	زيت المحرك ENGINE OIL	زيت الطهي COOKING OIL	الشهر
JAN	922.6	1190.8	0.00	480.3	314.1	يناير
FEB	87.5	131.7	0.00	151.5	67.8	فبراير
MAR	104.3	6.3	0.07	7.3	2.2	مارس
APR	99.5	147.3	0.00	77.9	98.7	أبريل
MAY	121.4	136.1	0.00	98.4	23.3	مايو
JUN	118.2	132.8	0.00	107.6	21.9	يونيو
JUL	106.2	143.5	0.00	101.1	22.5	يوليو
AUG	96.2	117.5	0.00	87.6	90.4	أغسطس
SEP	109.8	113.8	0.00	147.3	40.5	سبتمبر
OCT	4.5	6.5	0.00	2.5	4.5	أكتوبر
NOV	4.7	6.1	0.00	3.5	2.9	نوفمبر
DEC	5.9	6.3	0.00	6.6	8.0	ديسمبر
TOTAL (M ³)	1,780.83	2,138.74	0.07	1,271.44	696.77	المجموع (م ³)
TOTAL (GALLON)	471,121.54	565,803.09	19.00	336,357.04	184,332.14	المجموع (بالجالون)

SOURCE:SHARJAH CITY MUNICIPALITY

المصدر: بلدية مدينة الشارقة

2012

MONTH	نفايات أخرى OTHER WASTES	كربيد الكالسيوم CARBIDE	نفايات كيميائية CHEMICAL WASTE	زيت الديزل DIESEL OIL	زيت المحرك ENGINE OIL	زيت الطهي COOKING OIL	الشهر
JAN	238.1	1498.0	1422.7	0.0	847.3	2327.4	يناير
FEB	207.1	1232.0	1103.4	0.0	1029.3	2444.1	فبراير
MAR	300.5	1274.6	1196.5	167.2	1646.3	2997.3	مارس
APR	236.9	1054.1	1319.1	234.9	2260.1	4350.0	أبريل
MAY	190.4	1336.5	1523.1	0.0	1430.5	3653.9	مايو
JUN	314.3	1186.0	1502.9	146.7	853.0	1287.6	يونيو
JUL	274.4	1144.6	1424.0	55.0	945.3	414.9	يوليو
AUG	242.7	1020.7	1247.5	537.7	374.1	1320.8	أغسطس
SEP	174.6	1399.3	1741.4	0.0	1062.4	1317.4	سبتمبر
OCT	249.7	1536.6	1528.4	0.0	743.8	3926.8	أكتوبر
NOV	309.5	1571.8	1436.2	0.0	1477.9	3423.3	نوفمبر
DEC	414.9	1300.8	1678.4	0.0	862.8	1484.2	ديسمبر
TOTAL (M ³)	3153.0	15554.9	17123.6	1141.5	13532.8	28947.7	المجموع (م ³)
TOTAL (GALLON)	71635.3	353406.7	389048.7	25934.9	307464.8	657692.2	المجموع (بالجالون)

SOURCE: SHARJAH CITY MUNICIPALITY

المصدر: بلدية مدينة الشارقة

جدول (14-10)
 بيان أحجام النفايات السائلة التي تم التخلص منها بالمتري المكعب في مدينة كلباء
 STATEMENT SIZES LIQUID WASTE THAT HAS BEEN DISPOSED OF IN CUBIC METERS IN THE CITY OF KALBA
 2013

MONTH	نفايات أخرى OTHER WASTES	الشهر
JAN	725000	يناير
FEB	83000	فبراير
MAR	697000	مارس
APR	640000	أبريل
MAY	634000	مايو
JUN	531000	يونيو
JUL	512000	يوليو
AUG	521000	أغسطس
SEP	530000	سبتمبر
OCT	610000	أكتوبر
NOV	617000	نوفمبر
DEC	705000	ديسمبر
TOTAL (M ³)	35443	المجموع (م ³)
TOTAL (GALLON)	7797500	المجموع (بالجالون)

SOURCE: KALBA MUNICIPALITY

المصدر: بلدية كلباء

جدول (14-11) TABLE
 بيان أحجام النفايات السائلة التي تم التخلص منها بالمتر المكعب في مدينة دبا الحصن
 STATEMENT SIZES LIQUID WASTE THAT HAS BEEN DISPOSED OF IN CUBIC METERS IN THE CITY OF DIBBA ALHISN
 2013

MONTH	زيت المحرك ENGINE OIL	زيت الطهي COOKING OIL	الشهر
JAN	472.5	189.0	يناير
FEB	472.5	189.0	فبراير
MAR	472.5	189.0	مارس
APR	472.5	189.0	أبريل
MAY	472.5	189.0	مايو
JUN	472.5	189.0	يونيو
JUL	472.5	189.0	يوليو
AUG	472.5	189.0	أغسطس
SEP	472.5	189.0	سبتمبر
OCT	472.5	189.0	أكتوبر
NOV	472.5	189.0	نوفمبر
DEC	472.5	189.0	ديسمبر
TOTAL (M ³)	5670.0	2268.0	المجموع (م ³)
TOTAL (GALLON)	1500000.0	600000.0	المجموع (بالجالون)

SOURCE: DIBBA ALHISN MUNICIPALITY

المصدر: بلدية دبا الحصن

جدول (14-12) TABLE
شبكات الري والمساحات التي تم تخطيطها في مدينة الشارقة
IRRIGATION NETS & PLANTED AREAS IN THE CITY OF SHARJAH
2013-2011

2011		2012		2013	
شبكة الري IRRIGATION NET	المساحة المخضرة والمجددة GREEN RENEWAL	شبكة الري IRRIGATION NET	المساحة المخضرة والمجددة GREEN RENEWAL	شبكة الري IRRIGATION NET	المساحة المخضرة والمجددة GREEN RENEWAL
300,000	362,359	412,000	432,760	285,903	312,212

SOURCE: SHARJAH MUNICIPALITY

المصدر: بلدية مدينة الشارقة

جدول (14-13) TABLE
شبكات الري والمساحات التي تم تخطيطها حسب المنطقة الجغرافية
IRRIGATION NETS & PLANTED AREAS BY REGION
2013

الحميرية AL HAMRIYA		خورفكان KHORFAKKAN		البطائح AL BATAYEH		دبا الحصن DIBBA AL HISN	
شبكة الري IRRIGATION NET	المساحة المخضرة والمجددة GREEN RE- NEWAL	شبكة الري IRRIGATION NET	المساحة المخضرة والمجددة GREEN RE- NEWAL	شبكة الري IRRIGATION NET	المساحة المخضرة والمجددة GREEN RE- NEWAL	شبكة الري IRRIGATION NET	المساحة المخضرة والمجددة GREEN RE- NEWAL
3,821	3,821	21,600	14,980	100,000	10,000	412,000	432,760

SOURCE: DIBBA AL HISN MUNICIPALITY
AL BATAYEH MUNICIPALITY
KHORFAKKAN MUNICIPALITY
AL HAMRIYA MUNICIPALITY

المصدر:
بلدية دبا الحصن
بلدية البطائح
بلدية خورفكان
بلدية الحميرية

جدول (14-14) TABLE
الأشجار التي تمت زراعتها ونباتات الزينة في مدينة الشارقة
TREES PLANTED & ORNAMENTAL PLANTS IN CITY OF SHARJAH
2013-2011

2011		2012		2013	
نباتات الزينة ORNAMENTAL PLANTS	أشجار النخيل PALM TREES	نباتات الزينة ORNAMENTAL PLANTS	أشجار النخيل PALM TREES	نباتات الزينة ORNAMENTAL PLANTS	أشجار النخيل PALM TREES
320,000	1,100	353,000	540	136,000	200

SOURCE: SHARJAH CITY MUNICIPALITY

المصدر: بلدية مدينة الشارقة

جدول (14-15) TABLE
الأشجار التي تمت زراعتها ونباتات الزينة حسب المنطقة الجغرافية
TREES PLANTED & ORNAMENTAL PLANTS BY REGION
2013

REGION	نباتات الزينة ORNAMENTAL PLANTS	أشجار النخيل PALM TREES	المنطقة
KALBA	5,070	1,225	كلباء
AL BATAYEH	177,056	110	بطائح
KHORFAKKAN	460,100	127	خورفكان
AL HAMRIYA	491	188	الحميرية

SOURCE: KALBA MUNICIPALITY
AL BATAYEH MUNICIPALITY
KHORFAKKAN MUNICIPALITY
AL HAMRIYA MUNICIPALITY

المصدر:
بلدية كلباء
بلدية البطائح
بلدية خورفكان
بلدية الحميرية

جدول (14-16) TABLE
مساحة الحدائق وعدد الأشجار المغروسة في مدينة الشارقة
AREAS OF PARKS & NO.OF PLATED TREES IN CITY OF SHARJAH
2013-2012

AREA : M²

المساحة : م²

2012			2013		
NO.	عدد	مساحة الحدائق AREAS OF PARKS	NO.	عدد	مساحة الحدائق AREAS OF PARKS
أشجار ونباتات أخرى OTHER TREES & OTHER PLANTS	أشجار النخيل PALM TREES		أشجار ونباتات أخرى OTHER TREES & OTHER PLANTS	أشجار النخيل PALM TREES	
12,397	3,916	1,796,697	16,108	3,568	1,796,697

SOURCE:SHARJAH CITY MUNICIPALITY

المصدر: بلدية مدينة الشارقة

جدول (14-17) TABLE
مساحة الحدائق وعدد الأشجار المغروسة حسب المنطقة الجغرافية
AREAS OF PARKS & NO.OF PLATED TREES BY REGION
2013

AREA : M²

المساحة : م²

خورفكان KHORFAKKAN			دبا الحصن DIBBA AL HISN			كلباء KALBA		
NO.	عدد	مساحة الحدائق AREAS OF PARKS	NO.	عدد	مساحة الحدائق AREAS OF PARKS	NO.	عدد	مساحة الحدائق AREAS OF PARKS
أشجار ونباتات أخرى OTHER TREES & OTHER PLANTS	أشجار النخيل PALM TREES		أشجار ونباتات أخرى OTHER TREES & OTHER PLANTS	أشجار النخيل PALM TREES		أشجار ونباتات أخرى OTHER TREES & OTHER PLANTS	أشجار النخيل PALM TREES	
5,586	-	89,516	9,167	680	110,000	5,070	1,225	260,752

SOURCE: KALBA MUNICIPALITY
DIBBA AL HISN MUNICIPALITY
KHORFAKKAN MUNICIPALITY

المصدر:
بلدية كلباء
بلدية دبا الحصن
بلدية خورفكان

جدول (14-18) TABLE
المواقع التي تمت مكافحة الآفات فيها في مدينة الشارقة
LOCATIONS OF PEST CONTROL IN THE CITY OF SHARJAH
2013-2011

LOCATION	2011	2012	2013	الموقع
HOUSES	6,067	7,772	7,437	منازل
NEIGHBORHOODS	934	1,214	1,093	أحياء سكنية
SCHOOLS	1,189	1,844	1,603	مدارس
HOSPITALS	211	274	267	مستشفيات
MOSQUES	2,121	4,010	3,475	مساجد
WASTES DUMPS	659	413	532	مكب النفايات
FERTILIZER FACTORIES	297	380	355	مصنع السماد
WASTES COLLECTION AREA	0	413	357	محطة تجمع نفايات
OTHERS	177,680	159,009	103,419	أخرى

SOURCE:SHARJAH CITY MUNICIPALITY

المصدر: بلدية مدينة الشارقة

جدول (14-19) TABLE
المواقع التي تمت مكافحة الآفات فيها في مدينة كلباء
LOCATIONS OF PEST CONTROL IN THE CITY OF KALBA
2013

LOCATION	2013	الموقع
HOUSES	1,949	منازل
NEIGHBORHOODS	29	أحياء سكنية
SCHOOLS	84	مدارس
HOSPITALS	0	مستشفيات
MOSQUES	4,368	مساجد
WASTES DUMPS	0	مكب النفايات
FERTILIZER FACTORIES	0	مصنع السماد
WASTES COLLECTION AREA	0	محطة تجمع نفايات
OTHERS	1,538	أخرى

SOURCE : KALBA MUNICIPALITY

المصدر : بلدية كلباء

جدول (14-20) TABLE
المواقع التي تمت مكافحة الآفات فيها في مدينة دبا الحصن
LOCATIONS OF PEST CONTROL IN THE CITY OF DIBBA ALHISN
2013

LOCATION	2013	الموقع
HOUSES	-	منازل
NEIGHBORHOODS	60	أحياء سكنية
SCHOOLS	-	مدارس
HOSPITALS	-	مستشفيات
MOSQUES	-	مساجد
WASTES DUMPS	-	مكب النفايات
FERTILIZER FACTORIES	-	مصنع السماد
WASTES COLLECTION AREA	-	محطة تجمع نفايات
OTHERS	-	أخرى

SOURCE : DIBBA ALHISN MUNICIPALITY

المصدر : بلدية دبا الحصن

جدول (14-21) TABLE
المواقع التي تمت مكافحة الآفات فيها في مدينة البطائح
LOCATIONS OF PEST CONTROL IN THE CITY OF ALBATEYH
2013

LOCATION	2013	الموقع
HOUSES	3,272	منازل
NEIGHBORHOODS	264	أحياء سكنية
SCHOOLS	166	مدارس
HOSPITALS	53	مستشفيات
MOSQUES	751	مساجد
WASTES DUMPS	-	مكب النفايات
FERTILIZER FACTORIES	-	مصنع السماد
WASTES COLLECTION AREA	120	محطة تجمع نفايات
OTHERS	101	أخرى

SOURCE : ALBATAYEH MUNICIPALITY

المصدر : بلدية البطائح

جدول (14-22) TABLE
المواقع التي تمت مكافحة الآفات فيها في مدينة الذيد
LOCATIONS OF PEST CONTROL IN THE CITY OF ALDHAID
2013

LOCATION	2013	الموقع
HOUSES	5,928	منازل
NEIGHBORHOODS	324	أحياء سكنية
SCHOOLS	281	مدارس
HOSPITALS	271	مستشفيات
MOSQUES	1,574	مساجد
WASTES DUMPS	15	مكب النفايات
FERTILIZER FACTORIES	-	مصنع السماد
WASTES COLLECTION AREA	16	محطة تجمع نفايات
OTHERS	537	أخرى

SOURCE : ALDHAID MUNICIPALITY

المصدر : بلدية الذيد

جدول (14-23) TABLE
المواقع التي تمت مكافحة الآفات فيها في مدينة خورفكان
LOCATIONS OF PEST CONTROL IN THE CITY OF KHORFAKKAN
2013

LOCATION	2013	الموقع
HOUSES	71,876	منازل
NEIGHBORHOODS	-	أحياء سكنية
SCHOOLS	1,256	مدارس
HOSPITALS	126	مستشفيات
MOSQUES	5,616	مساجد
WASTES DUMPS	300	مكب النفايات
FERTILIZER FACTORIES	-	مصنع السماد
WASTES COLLECTION AREA	-	محطة تجمع نفايات
OTHERS	9,012	أخرى

SORCE : KHORFAKKAN MUNICIPALITY

المصدر: بلدية خورفكان

جدول (14-24) TABLE
المواقع التي تمت مكافحة الآفات فيها في مدينة الحميرية
LOCATIONS OF PEST CONTROL IN THE CITY OF AL HAMRIYA
2013

LOCATION	2013	الموقع
HOUSES	327	منازل
NEIGHBORHOODS	144	أحياء سكنية
SCHOOLS	60	مدارس
HOSPITALS	48	مستشفيات
MOSQUES	595	مساجد
WASTES DUMPS	48	مكب النفايات
FERTILIZER FACTORIES	—	مصنع السماد
WASTES COLLECTION AREA	13,133	محطة تجمع نفايات
OTHERS	1,168	أخرى

SORCE : ALHAMRIYA MUNICIPALITY

المصدر: بلدية الحميرية

جدول (14-25) TABLE
عدد التوصيلات المنزلية لشبكة الصرف العامة في مدينة الشارقة
NO. OF RESIDENTIAL CONNECTIONS TO THE PUBLIC SEWAGE SYSTEM IN CITY OF SHARJAH
2013-2011

2011			2012			2013		
غير موصلة NOT CON- NECTED	موصلة بالشبكة- CON- NECTED	إجمالي الوحدات NO.OF UNITS	غير موصلة NOT CON- NECTED	موصلة بالشبكة- CON- NECTED	إجمالي الوحدات NO.OF UNITS	غير موصلة NOT CON- NECTED	موصلة بالشبكة- CON- NECTED	إجمالي الوحدات NO.OF UNITS
21,366	11,071	32,437	20,224	12,213	32,437	19,401	13,036	32,437

SOURCE:SHARJAH CITY MUNICIPALITY

المصدر: بلدية مدينة الشارقة

جدول (14-26) TABLE
 المعدل اليومي لكميات مياه الصرف الصحي الواردة لمحطة المعالجة حسب طريقة التصرف بها في مدينة الشارقة
 DAILY AVERAGE QUANTITIES OF SEWAGE WATER DELIVERED TO THE TREATMENT STATION BY TYPE OF TREATMENT IN CITY OF SHARJAH
 2013-2011

AVERAGE (M ³ /DAY)				المعدل (م ³ /يوم)
المعدل اليومي للمطروحة DAILY AVERAGE OF QUANTITY RAISED	المعدل اليومي للكمية المستخدمة للري DAILY AVERAGE OF QUANTITY USED FOR IR- REGATION	المعدل اليومي لمياه الصرف المعالجة DAILY AVERAGE TREATED SEWAGE WATER	المعدل اليومي DAILY AVERAGE FOR THE QUANTITY OF SEWAGE WATER DELIVERED TO TREATMENT STATION	السنة YEAR
79,850	139,700	219,550	219,550	2013
97,426	100,200	197,626	197,626	2012
89,235	97,697	186,923	186,923	2011

SOURCE: SHARJAH CITY MUNICIPALITY

المصدر: بلدية مدينة الشارقة

جدول (14-27) TABLE
 المعدل اليومي لكميات مياه الصرف الصحي الواردة لمحطة المعالجة حسب طريقة التصرف بها والمنطقة الجغرافية
 DAILY AVERAGE QUANTITIES OF SEWAGE WATER DELIVERED TO THE TREATMENT STATION BY TYPE OF TREATMENT & REGION
 2013

AVERAGE (M ³ /DAY)				المعدل (م ³ /يوم)
المعدل اليومي للمطروحة DAILY AVERAGE OF QUANTITY RAISED	المعدل اليومي للكمية المستخدمة للري DAILY AVERAGE OF QUANTITY USED FOR IR- REGATION	المعدل اليومي لمياه الصرف المعالجة DAILY AVERAGE TREATED SEWAGE WATER	المعدل اليومي DAILY AVERAGE FOR THE QUANTITY OF SEWAGE WATER DELIVERED TO TREAT- MENT STATION	المنطقة REGION
0	400	500	500	دبا الحصن DIBBA AL HISN
940	800	140	940	خورفكان KHORFAKKAN

SOURCE : DIBBA AL HISN MUNICIPALITY
 KHORFAKKAN MUNICIPALITY

المصدر: بلدية دبا الحصن
 بلدية خورفكان

جدول (14-28) TABLE
محطات معالجة مياه الصرف حسب القدرة الاستيعابية والمساحة في مدينة الشارقة
SEWAGE WATER TREATMENT STATIONS BY ABSORPTIVE CAPACITY & AREA IN CITY OF SHARJAH
2013-2011

STATION	القدرة الاستيعابية (م ³ /يوم) CAPACITY DAY/M ³			المساحة (م ²) AREA M ²	المحطة
	2011	2012	2013		
MAIN TREATMENT STATION	239,000	137,000	137,000	285,120	محطة المعالجة الرئيسية
AL NAHDA	2,000	2,000	2,000	7,381	النهدة
UNIVERSITY CITY	2,000	2,000	2,000	45,000	جامعة الشارقة
AL BIDEA>A	1,000	1,000	1,000	10,000	البديع
AL DHAID	1,000	275	275	10,000	الذيد
KALBA	2,000	2,000	2,000	47,000	كلباء
KHORFAKKAN	1,600	1,600	1,600	3,600	خورفكان

SOURCE:SHARJAH CITY MUNICIPALITY

المصدر: بلدية مدينة الشارقة

جدول (14-29) TABLE
محطات معالجة مياه الصرف حسب القدرة الاستيعابية والمساحة والمنطقة الجغرافية
SEWAGE WATER TREATMENT STATIONS BY ABSORPTIVE CAPACITY & AREA & REGION
2013

STATION	القدرة الاستيعابية (م ³ /يوم) CAPACITY DAY/M ³	المساحة (م ²) AREA M ²	المحطة
KHORFAKKAN	22,440	11,970	خورفكان
AL BATAYEH	1,000	10,200	البطائح

SOURCE : KHORFAKKAN MUNICIPALITY
AL BATAYEH MUNICIPALITY

المصدر : بلدية خورفكان
بلدية البطائح





الباب الخامس عشر
الشؤون الإسلامية والأوقاف

SECTION 15
ISLAMIC AFFAIRS & AWQAF

TABLE TITLE	رقم الصفحة PAGE NO.	رقم الجدول TABLE NO.	عنوان الجدول
NO. OF MOSQUES BY CAPACITY & REGION 2014	238	15-1	عدد المساجد حسب السعة الاستيعابية والمنطقة 2014
NO. OF EID PRAY AREAS BY REGION 2012-2014	238	15-2	عدد مصليات العيد حسب المنطقة 2014 - 2012
NO. OF MOSQUES EMPLOYEES BY REGION AND SUPER- VISING AUTHORITY 2012-2014	239	15-3	العاملون في المساجد حسب المنطقة والسلطة المشرفة 2014 - 2012
MOSQUES EMPLOYEES BY SUPERVISING AUTHORITY & NATURE OF WORK 2012-2014	241	15-4	العاملون في المساجد حسب الجهة المشرفة وطبيعة العمل 2014 - 2012
WORKERS IN MOSQUES BY THE NATURE OF WORK, NATIONALITY & REGION 2012-2014	242	15-5	العاملون في المساجد حسب طبيعة العمل والجنسية و المنطقة 2014 - 2012
NO. OF ENDOWMENT PROPERTIES 2012-2014	243	15-6	عدد الممتلكات الوقفية 2014 - 2012

جدول (15-1) TABLE
عدد المساجد حسب السعة الاستيعابية والمنطقة
NO. OF MOSQUES BY CAPACITY & REGION
2014

ITEMS	المجموع TOTAL	المنطقة REGION			البيان
		الشرقية EASTERN	الوسطى CENTRAL	مدينة الشارقة SHARJAH CITY	
LESS THAN 500 PRAYER	521	154	138	229	أقل من 500 مصلي
1000 - 500	107	18	12	77	1000 - 500
5000 - 1000	66	14	6	46	5000 - 1000
AND MORE PRAYER 5000	3	0	1	2	مصلي فأكثر 5000
TOTAL NO. OF MOSQUES	697	186	157	354	مجموع عدد المساجد

SOURCE : DEPARTMENT OF ISLAMIC AFFAIRS
NOTE:

- SHARJAH CITY INCLUDE SHARJAH AND HAMRIYAH AND ABU MUSA.
- EASTERN REGION INCLUDE KHOR FAKKAN, KALBA AND DIBBA AL HISN.
- CENTRAL REGION INCLUDE DHAID AND MADAM, MALIHA AND BATAEH.

المصدر: دائرة الشؤون الإسلامية
ملاحظة:

- مدينة الشارقة تشمل الشارقة والحميرة وأبو موسى.
- المنطقة الشرقية تشمل خورفكان وكلباء ودبا الحصن.
- المنطقة الوسطى تشمل الذيد والمدام وملبيحة والبطائح.

جدول (15-2) TABLE
عدد مصليات العيد حسب المنطقة
NO. OF EID PRAY AREAS BY REGION
2014 - 2012

المجموع TOTAL	المنطقة REGION			السنوات YEARS
	الشرقية EASTERN	الوسطى CENTRAL	مدينة الشارقة SHARJAH CITY	
32	12	13	7	2014
32	12	13	7	2013
32	12	13	7	2012

SOURCE : DEPARTMENT OF ISLAMIC AFFAIRS
NOTE:

- SHARJAH CITY INCLUDE SHARJAH AND HAMRIYAH AND ABU MUSA.
- EASTERN REGION INCLUDE KHOR FAKKAN, KALBA AND DIBBA AL HISN.
- CENTRAL REGION INCLUDE DHAID AND MADAM, MALIHA AND BATAEH.

المصدر: دائرة الشؤون الإسلامية
ملاحظة:

- مدينة الشارقة تشمل الشارقة والحميرة وأبو موسى.
- المنطقة الشرقية تشمل خورفكان وكلباء ودبا الحصن.
- المنطقة الوسطى تشمل الذيد والمدام وملبيحة والبطائح.

جدول (15-3) TABLE (15-3)
العاملون في المساجد حسب المنطقة والسلطة المشرفة
NO. OF MOSQUES EMPLOYEES BY REGION AND SUPERVISING AUTHORITY
2014

ITEM	المجموع TOTAL	المنطقة REGION			البيان
		الشرقية EASTERN	الوسطى CENTRAL	مدينة الشارقة SHARJAH CITY	
AUTH OF AWQAF	304	84	50	170	الهيئة العامة للأوقاف
AWQAF DEPT	396	85	85	226	دائرة الأوقاف
ENDOWNM DEPT	7	0	4	3	إدارة الوقف
SUPPORT OF THE SECRETARIAT OF AWQAF	10	1	5	4	دعم الأمانة العامة للأوقاف
TOTAL	717	170	144	403	المجموع

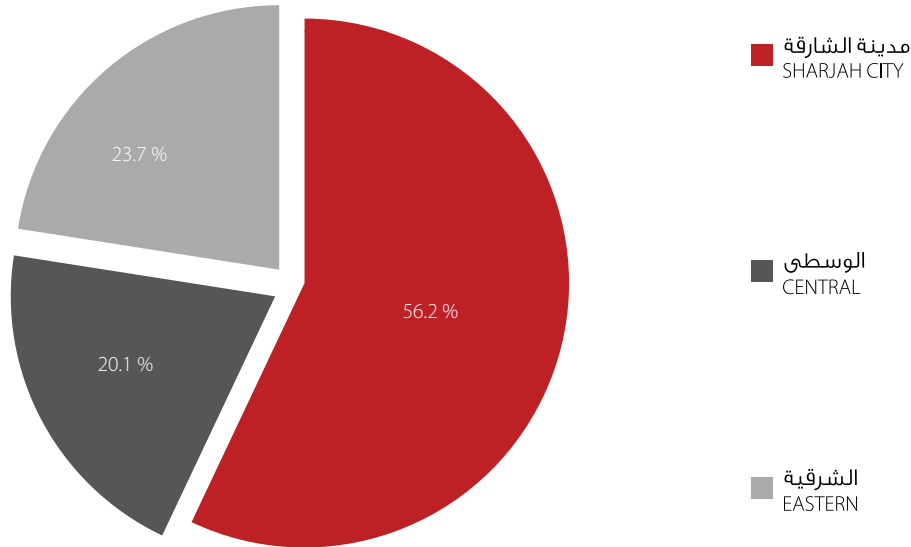
SOURCE : DEPARTMENT OF ISLAMIC AFFAIRS
NOTE:

- SHARJAH CITY INCLUDE SHARJAH AND HAMRIYAH AND ABU MUSA.
- EASTERN REGION INCLUDE KHOR FAKKAN, KALBA AND DIBBA AL HISH.
- CENTRAL REGION INCLUDE DHAID AND MADAM, MALIHA AND BATAEH.

المصدر: دائرة الشؤون الإسلامية
ملاحظة:

- مدينة الشارقة تشمل الشارقة والحمرية وأبو موسى.
- المنطقة الشرقية تشمل خورفكان وخلياء ودبا الحصن.
- المنطقة الوسطى تشمل الذيد والمدام ومليحة والبطائح.

النسبة المئوية للعاملين في المساجد حسب المنطقة
PERCENTAGE OF MOSQUES EMPLOYEES BY REGION
2014



2013

ITEM	المجموع TOTAL	المنطقة REGION			البيان
		الشرقية EASTERN	الوسطى CENTRAL	مدينة الشارقة SHARJAH CITY	
AUTH OF AWQAF	299	80	51	168	الهيئة العامة للأوقاف
AWQAF DEPT	381	86	82	213	دائرة الأوقاف
ENDOWNM DEPT	7	1	3	3	إدارة الوقف
SUPPORT OF THE SECRETARIAT OF AWQAF	10	1	5	4	دعم الأمانة العامة للأوقاف
TOTAL	697	168	141	388	المجموع

SOURCE : DEPARTMENT OF ISLAMIC AFFAIRS

NOTE:

- SHARJAH CITY INCLUDE SHARJAH AND HAMRIYAH AND ABU MUSA.
- EASTERN REGION INCLUDE KHOR FAKKAN, KALBA AND DIBBA AL HISN.
- CENTRAL REGION INCLUDE DHAID AND MADAM, MALIHA AND BATAEH.

المصدر: دائرة الشؤون الإسلامية
ملاحظة:

- مدينة الشارقة تشمل الشارقة والحميرة وأبو موسى.
- المنطقة الشرقية تشمل خورفكان وكلباء ودبا الحصن.
- المنطقة الوسطى تشمل الذيد والمدام ومليحة والبطائح.

2012

ITEM	المجموع TOTAL	المنطقة REGION			البيان
		الشرقية EASTERN	الوسطى CENTRAL	مدينة الشارقة SHARJAH CITY	
AUTH OF AWQAF	269	63	49	157	الهيئة العامة للأوقاف
AWQAF DEPT	400	90	83	227	دائرة الأوقاف
ENDOWNM DEPT	6	1	3	2	إدارة الوقف
SUPPORT OF THE SECRETARIAT OF AWQAF	9	0	5	4	دعم الأمانة العامة للأوقاف
TOTAL	684	154	140	390	المجموع

SOURCE : DEPARTMENT OF ISLAMIC AFFAIRS

NOTE:

- SHARJAH CITY INCLUDE SHARJAH AND HAMRIYAH AND ABU MUSA.
- EASTERN REGION INCLUDE KHOR FAKKAN, KALBA AND DIBBA AL HISN.
- CENTRAL REGION INCLUDE DHAID AND MADAM, MALIHA AND BATAEH.

المصدر: دائرة الشؤون الإسلامية
ملاحظة:

- مدينة الشارقة تشمل الشارقة والحميرة وأبو موسى.
- المنطقة الشرقية تشمل خورفكان وكلباء ودبا الحصن.
- المنطقة الوسطى تشمل الذيد والمدام ومليحة والبطائح.

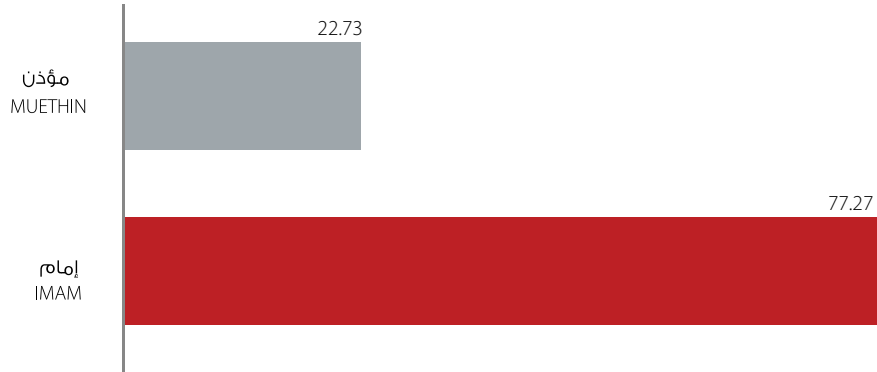
جدول (15-4) TABLE
العاملون في المساجد حسب الجهة المشرفة وطبيعة العمل
MOSQUES EMPLOYEES BY SUPERVISING AUTHORITY & NATURE OF WORK
2014 - 2012

ITEM	2012			2013			2014			البيان
	المجموع TOTAL	مؤذن MUETHIN	إمام IMAM	المجموع TOTAL	مؤذن MUETHIN	إمام IMAM	المجموع TOTAL	مؤذن MUETHIN	إمام IMAM	
AUTH OF AWQAF	269	55	214	299	58	241	304	55	249	الهيئة العامة للأوقاف
AWQAF DEPT	400	109	291	381	102	279	396	101	295	دائرة الأوقاف
ENDOWNM DEPT	6	6	0	7	7	0	7	7	0	إدارة الوقف
SUPPORT OF THE SECRETARIAT OF AWQAF	9	0	9	10	0	10	10	0	10	دعم الأمانة العامة للأوقاف
TOTAL	684	170	514	697	167	530	717	163	554	المجموع

SOURCE : DEPARTMENT OF ISLAMIC AFFAIRS

المصدر: دائرة الشؤون الإسلامية

النسبة المئوية للعاملين في المساجد حسب طبيعة العمل
PERCENTAGE OF MOSQUES EMPLOYEES BY NATURE OF WORK
2014



جدول (15-5) TABLE
العاملون في المساجد حسب طبيعة العمل والجنسية و المنطقة
WORKERS IN MOSQUES BY THE NATURE OF WORK, NATIONALITY & REGION
2014

NATIONALITY	NATURE OF WORK	المجموع TOTAL	المنطقة REGION			طبيعة العمل	الجنسية
			الشرقية EASTERN	الوسطى CENTRAL	مدينة الشارقة CITY OF SHARJAH		
CITIZEN	IMAM	23	9	0	14	إمام	مواطن
	MUETHIN	6	3	0	3	مؤذن	
	TOTAL	29	12	0	17	المجموع	
NON-CITIZEN	IMAM	531	121	100	310	إمام	غير مواطن
	MUETHIN	157	37	44	76	مؤذن	
	TOTAL	688	158	144	386	المجموع	
TOTAL	IMAM	554	130	100	324	إمام	المجموع
	MUETHIN	163	40	44	79	مؤذن	
	TOTAL	717	170	144	403	المجموع	

SOURCE : DEPARTMENT OF ISLAMIC AFFAIRS

NOTE:

- SHARJAH CITY INCLUDE SHARJAH AND HAMRIYAH AND ABU MUSA.

- EASTERN REGION INCLUDE KHOR FAKKAN, KALBA AND DIBBA AL HISN.

- CENTRAL REGION INCLUDE DHAID AND MADAM, MALIHA AND BATAEH.

المصدر: دائرة الشؤون الإسلامية

ملاحظة:

- مدينة الشارقة تشمل الشارقة والحميرة وأبو موسى.

- المنطقة الشرقية تشمل خورفكان وكلباء وديبا الحصن.

- المنطقة الوسطى تشمل الذيد والمدام ومليحة والبطائح.

2013

NATIONALITY	NATURE OF WORK	المجموع TOTAL	المنطقة REGION			طبيعة العمل	الجنسية
			الشرقية EASTERN	الوسطى CENTRAL	مدينة الشارقة CITY OF SHARJAH		
CITIZEN	IMAM	23	9	0	14	إمام	مواطن
	MUETHIN	8	4	0	4	مؤذن	
	TOTAL	31	13	0	18	المجموع	
NON-CITIZEN	IMAM	506	111	99	296	إمام	غير مواطن
	MUETHIN	160	44	42	74	مؤذن	
	TOTAL	666	155	141	370	المجموع	
TOTAL	IMAM	529	120	99	310	إمام	المجموع
	MUETHIN	168	48	42	78	مؤذن	
	TOTAL	697	168	141	388	المجموع	

SOURCE : DEPARTMENT OF ISLAMIC AFFAIRS

NOTE:

- SHARJAH CITY INCLUDE SHARJAH AND HAMRIYAH AND ABU MUSA.

- EASTERN REGION INCLUDE KHOR FAKKAN, KALBA AND DIBBA AL HISN.

- CENTRAL REGION INCLUDE DHAID AND MADAM, MALIHA AND BATAEH.

المصدر: دائرة الشؤون الإسلامية

ملاحظة:

- مدينة الشارقة تشمل الشارقة والحميرة وأبو موسى.

- المنطقة الشرقية تشمل خورفكان وكلباء وديبا الحصن.

- المنطقة الوسطى تشمل الذيد والمدام ومليحة والبطائح.

2012

NATIONALITY	NATURE OF WORK	المجموع TOTAL	المنطقة REGION			طبيعة العمل	الجنسية
			الشرقية EASTERN	الوسطى CENTRAL	مدينة الشارقة CITY OF SHARJAH		
CITIZEN	IMAM	16	9	0	7	إمام	مواطن
	MUETHIN	8	3	0	5	مؤذن	
	TOTAL	24	12	0	12	المجموع	
NON-CITIZEN	IMAM	498	99	98	301	إمام	غير مواطن
	MUETHIN	162	43	42	77	مؤذن	
	TOTAL	660	142	140	378	المجموع	
TOTAL	IMAM	514	108	98	308	إمام	المجموع
	MUETHIN	170	46	42	82	مؤذن	
	TOTAL	684	154	140	390	المجموع	

SOURCE : DEPARTMENT OF ISLAMIC AFFAIRS
NOTE:

- SHARJAH CITY INCLUDE SHARJAH AND HAMRIYAH AND ABU MUSA.
- EASTERN REGION INCLUDE KHOR FAKKAN, KALBA AND DIBBA AL HISN.
- CENTRAL REGION INCLUDE DHAID AND MADAM, MALIHA AND BATAEH.

المصدر: دائرة الشؤون الإسلامية
ملاحظة:

- مدينة الشارقة تشمل الشارقة والحميرية وأبو موسى.
- المنطقة الشرقية تشمل خورفكان وخبلاء ودبا الحصن.
- المنطقة الوسطى تشمل الذيد والمدام وملحة والبطائح.

جدول (15-6) TABLE
عدد الممتلكات الوقفية
NO. OF ENDOWMENT PROPERTIES
2014 - 2012

ITEM	2012	2013	2014	البيان
LANDS	33	32	33	الأراضي
BUILDINGS	38	35	34	البنائيات
HOUSES & VILLAS	56	72	38	البيوت العربية والفلل
SHOPS	392	170	173	الدكاكين الملحقة بالمساجد
SHOPPING CENTERS	26	15	15	مجمعات تجارية
STORES	7	6	6	المستودعات والشبكات الصناعية
LIBRARIES TO THE WAQF MOSQUES	15	15	15	المكتبات الملحقة بالمساجد
TOTAL	567	345	314	المجموع

SOURCE : THE GENERAL SECRETARIAT OF AWQAF

المصدر: الأمانة العامة للأوقاف



الامارات العربية المتحدة
المصرف المركزي

الامارات العربية المتحدة
المصرف المركزي

خمسة مائة
ورقة نقدية مضمونة

0527232598

رئيس مجلس
البنوك
د. محمد بن راشد



الباب السادس عشر
الأسعار

SECTION 16
PRICES

TABLE TITLE	رقم الصفحة PAGE NO.	رقم الجدول TABLE NO.	عنوان الجدول
YEARLY CONSUMER PRICE INDEX FOR COMMODITIES & SERVICES BY MAIN GROUP IN EMIRATE OF SHARIAH 2011-2012	248	16-1	الأرقام القياسية السنوية لأسعار المستهلك حسب المجموعات الرئيسية للسلع والخدمات في إمارة الشارقة 2012-2011
YEARLY PRICE INDEX FOR COMMODITIES & SERVICES IN EMIRATE OF SHARIAH 2011 - 2012	249	16-2	الأرقام القياسية السنوية لأسعار المستهلك للسلع والخدمات في إمارة الشارقة 2012-2011

جدول (1 - 16) TABLE

الأرقام القياسية السنوية لأسعار المستهلك حسب المجموعات الرئيسية للسلع والخدمات في إمارة الشارقة*
YEARLY CONSUMER PRICE INDEX FOR COMMODITIES & SERVICES BY MAIN GROUP IN EMIRATE OF SHARIAH*
2014 - 2012

THE BASE YEAR (2007=100)

سنة الأساس (2007 = 100)

الرقم القياسي Price Index			الوزن Weight	مجموعات السلع والخدمات COMMODITY GROUPS & SERVICES
2012	2013	2014		
118.7	120.1	122.1	100.0	الرقم القياسي العام GENERAL PRICE INDEX
151.3	152.7	154.8	14.4	الاعذية والمشروبات غير الكحولية FOOD & NON-ALCOHOLIC BEVERAGES
133.2	152.4	157.8	0.1	المشروبات الكحولية والتبغ ALCOHOLIC BEVERAGES AND TOBACCO
118.8	120.9	124.4	6.7	الملابس والأحذية CLOTHING & FOOTWEAR
104.5	105.0	105.5	40.5	السكن، المياه، الكهرباء، الغاز وأنواع الوقود الأخرى HOUSING, WATER, ELECTRICITY, GAS AND OTHER FUEL
147.8	148.9	157.4	3.6	التجهيزات والمعدات المنزلية وأعمال الصيانة الاعتيادية للبيوت EQUIPMENT & HOUSEHOLD EQUIPMENT & ROUTINE MAINTENANCE OF HOUSES
112.8	113.0	113.1	1.4	الصحة HEALTH
114.1	115.7	117.0	9.3	النقل TRANSPORT
111.6	111.8	112.4	7.6	الاتصالات COMMUNICATIONS
130.4	134.0	136.1	1.9	الترويج والثقافة PROMOTION & CULTURE
124.7	132.5	139.2	6.7	التعليم EDUCATION
119.0	119.3	120.8	3.2	المطاعم والفنادق RESTAURANTS & HOTELS
126.1	128.6	132.8	4.6	سلع وخدمات متنوعة MISCELLANEOUS GOODS & SERVICES

SOURCE: NATIONAL BUREAU OF STATISTICS - ABU DHABI.
*LAST YEAR AVAILABLE IN 2012 FOR ALL TABLES SECTOR

المصدر: المركز الوطني للإحصاء - أبوظبي
* آخر سنة متاحة 2012 لكافة جداول القطاع

جدول (2 - 16) TABLE
الأرقام القياسية السنوية لأسعار المستهلك للسلع والخدمات في إمارة الشارقة
YEARLY PRICE INDEX FOR COMMODITIES & SERVICES IN EMIRATE OF SHARIAH
2014 - 2012

THE BASE YEAR (2007 =100)

سنة الأساس (2007=100)

COMMOITY GROUPS & SERVICES	القيمة VALUE			مجموعات السلع والخدمات
	2012	2013	2014	
GENERAL PRICE INDEX	118.7	120.1	122.1	الرقم القياسي العام
FOOD AND NON-ALCOHOLIC BEVERAGES	151.3	152.7	154.8	الاغذية والمشروبات غير الكحولية
CEREALS	150.5	148.4	144.5	الحبوب ومنتجاتها
INDIA RICE	114.6	101.0	96.7	أرز بسمتي هندي
BAKISTAN RICE	114.3	90.0	80.9	أرز باكستاني
AMERICA RICE	76.8	83.6	83.4	أرز أمريكي
EGYPT RICE	473.5	464.6	455.9	أرز مصري
WHEAT	44.6	44.7	47.8	القمح (حب الهريس)
FLOUR	149.3	157.5	157.7	دقيق القمح (الطحين)
CORN STARCH	62.6	67.1	70.8	دقيق الذرة (النشا / الخميرة / باكنج بودر)
BREAD TANURI	133.3	133.3	133.3	خبز تنوري
LEBANESE BREAD	102.9	101.7	102.6	خبز لبناني
SLICE BREAD	31.6	108.6	111.6	خبز أفرنجي (سلايس)
BREAD SAMUN	82.7	74.8	71.3	خبز صمون
VERMICELLI	113.5	135.4	136.4	بالليط (شعيرية)
MACARONI	141.2	153.4	156.5	معكرونة بأنواعها
DIFFERENT KIND OF CAKE	669.1	654.6	602.3	الكيك بأنواعه
BISCUIT	64.9	86.8	91.0	البسكويت بأنواعه
CAKES	232.5	269.9	273.5	الكعك بأنواعه
SMBOSP	132.4	117.8	123.6	سمبوسة
SEMOLINA	127.4	127.6	117.8	سميد
KORN FELIX	104.4	117.1	124.3	كورن فليكس بأنواعه
CHILDREN'S PRODUCTS (CYRILAK,VARLEZ)	163.9	170.3	176.9	منتجات الأطفال (سيرلاك,فارليز..ألخ)
MEAT AND POULTRY	132.4	129.3	128.2	اللحوم والدواجن
FRESH MUTTON MEAT	127.2	118.7	114.1	لحوم أغنام وماعز طازجة
FROZEN MUTTON MEAT	55.6	128.9	160.8	لحوم أغنام وماعز مجمدة
FRESH BEEF MEAT	156.4	154.5	152.6	لحم بقري طازج
FROZEN BEEF MEAT	172.8	194.0	192.0	لحم بقري مجمد
FRESH CHICKEN	143.1	149.8	152.1	دواجن طازجة
FROZEN CHICKEN	136.5	127.1	128.9	دواجن مجمدة

Continued يتبع

COMMOITY GROUPS & SERVICES	القيمة VALUE			مجموعات السلع والخدمات
	2012	2013	2014	
MINCED FRESH MEAT	135.4	140.0	135.7	لحم مفروم طازج
MINCED FROZEN MEAT	202.2	199.1	204.6	لحم مفروم مجمد
SAUSAGE	111.6	92.4	101.3	نقانق
HAMBD	93.7	99.7	97.2	همبرجر بأنواعه
CANNED MEAT	174.2	178.3	178.8	لحوم معلبة
MARTDLA TRIBUNALS	76.9	73.0	74.0	مارتدلا بأنواعها
FISH & SEA PRODUCTS	202.1	200.6	202.0	الاسماك ومنتجات البحر
SHRIMP FRESH	150.0	157.3	168.9	روبيان طازج
LOBSTER	229.4	326.6	268.8	أم الروبيان طازجة
FRESH GABAB	195.0	177.8	181.8	قباقيب طازجة
KANAAD FRESH	159.6	158.0	132.5	كنعد طازج
FRESH HAMOUR	301.6	293.4	280.3	هامور طازج
FRESH SHAARI	209.0	208.9	210.8	شعري طازج
FRESH SAFFI	153.0	146.5	216.2	صافي طازج
FRESH BDH	156.1	154.4	202.4	بدح طازج
SULTAN IBRAHIM FRESH	197.0	194.6	205.7	سلطان ابراهيم طازج
FRESH JASH ABIAD	165.9	156.3	142.4	جش أبيض طازج
FROZEN SHRIMP	269.8	320.7	384.5	روبيان مجمد أو مجفف
FROZEN FISH	80.3	66.7	69.7	أسماك مجمدة
CANNED FISH	112.3	123.1	137.2	أسماك معلبة
DAIRY PRODUCTS & EGGS	115.3	119.2	117.6	الالبان ومنتجاتها والبيض
FRESH MILK	149.6	150.0	147.5	حليب طازج بأنواعه
CONDENSED MILK	40.4	47.1	51.8	حليب مركز سائل
POWDER MILK	123.4	128.2	131.2	حليب مجفف بأنواعه
YOGHURT	110.4	110.6	110.4	روب بأنواعه
DRINK MILK	108.5	108.4	106.7	شراب اللبن بأنواعه
LEBANEH	99.1	98.2	100.1	لبنة
CREAM	136.6	140.0	145.9	قشطة
BUTTER	52.0	53.0	59.7	زبدة
CANNED CHEESE	66.5	66.6	70.2	جبن معلب
WHITE CHEESE	116.4	107.5	105.8	جبن أبيض
OTHER TYPES OF DAIRY PRODUCTS (INCLUDING ICE CREAM AND PREPARED FOOD FOR CHILDREN)	51.4	84.5	81.0	انواع اخرى من منتجات الالبان (تشمل الآيس كريم و الأغذية الجاهزة للأطفال ...الخ)

Continued يتبع

COMMOITY GROUPS & SERVICES	القيمة VALUE			مجموعات السلع والخدمات
	2012	2013	2014	
LOCAL EGGS	129.1	136.1	123.0	بيض محلي
(IMP.) EGGS	129.4	140.7	124.6	بيض مستورد
OILS AND FATS	147.8	144.7	138.9	الزيوت والدهون
OLIVE OIL	208.7	203.3	210.1	زيت الزيتون
CORN OIL	124.8	129.2	133.1	زيت الذرة
SUNFLOWER OIL	126.2	126.0	131.5	زيت دوار الشمس
PALM OIL	146.8	284.1	145.0	زيت النخيل
ANIMAL SHORTENING	144.3	150.4	148.6	سمن حيواني
VEGETABLES SHORTENING	149.2	146.3	153.6	سمن نباتي
CLARIFIED BUTTER	378.5	248.6	100.0	سمن بلدي
FRUIT	162.0	168.7	171.6	الفواكه
DATES	166.4	190.9	196.1	البلح و الرطب و التمر
ORANG	119.3	137.0	149.3	برتقال
LEMON	133.4	133.6	154.8	ليمون
MANDERINE	232.0	242.1	255.7	يوسفي
BANANAS	156.8	171.4	192.5	موز
APPLE	121.0	142.4	135.7	تفاح
GRAPES	127.9	120.3	123.7	عنب
WATER MELLON	154.7	150.7	153.4	بطيخ (جج)
MELON	52.3	58.7	58.7	شمام
APRICOT	222.8	237.1	212.5	مشمش
MANGOS	167.4	148.1	154.8	مانجو
PEACH	203.7	230.3	227.6	خوخ (دراق)
CHERRY	589.2	715.6	661.5	كرز
PEAR	239.7	245.3	226.2	كمثري (أنجاص)
KIWI	182.5	268.9	213.7	كيوي
GUQVA	795.0	249.3	207.8	جواقة
FRESH PINEAPPLE	144.7	148.2	152.9	أناناس (طارج)
STRAWBERRY	360.9	288.5	227.4	فراولة
POMEG RANATE	149.3	132.5	141.9	رمان
COCONUT	68.1	101.0	115.9	ثمرة النارجيل (جوز الهند)
CANNED FRUIT (PINEAPPLE, FRUIT COCKTAIL, CHERRY, CANNED CHILDREN)	183.4	191.2	261.3	فواكه معلبة (أناناس، فواكه مشكلة، كرز، معلبات أطفال ...ألخ)

Continued يتبع

COMMOITY GROUPS & SERVICES	القيمة VALUE			مجموعات السلع والخدمات
	2012	2013	2014	
DRIED FRUIT	280.4	266.7	267.5	فواكه مجففة (زبيب، مشمش، تين ... الخ)
VEGETABLES & TUBERS	189.6	194.3	219.5	الخضروات والدرنيات
TOMATOES	314.1	340.7	442.9	طماطم
ONIONS	95.1	107.3	104.7	بصل
CUCUMBER	278.8	216.6	236.6	خيار
MARROWS	156.3	163.7	190.2	كوسة
EGGPLANT	201.5	157.3	133.4	باذنجان
OKRA	74.6	95.1	113.5	بامية
GREEN BEANS	140.3	120.2	139.5	فاصولياء خضراء
GREEN PEAS	83.3	84.3	81.3	بازلاء خضراء
MULUKIA	100.5	100.7	112.7	ملوخية
SPINACH	98.0	122.7	138.5	سبانخ
CABBAGE	125.7	117.3	170.3	ملفوف
GREEN PEPPER	173.3	170.7	174.8	فلفل أخضر (حلو)
PARSLEY	97.8	97.2	97.2	بقدونس
CAULIFLOWER	122.1	123.5	128.0	زهرة (قرنبيط)
ROKET	85.2	84.8	84.8	جرجير
CORIANDER	122.8	122.4	122.4	كزبرة
LETTUCE	135.8	143.6	151.6	خس
HOT PEPPER	140.8	135.5	144.5	فلفل حار
MINT	124.5	124.1	123.7	نعناع
GARLIC	255.7	238.5	210.1	ثوم
CANNED VEGETABLES	206.4	224.5	225.1	خضروات معلبة
FROZEN VEGETABLES	119.1	132.3	139.5	خضروات مجمدة
POTATOES	152.4	149.2	157.3	بطاطس
SWEET POTATOES	345.1	311.1	313.1	بطاطا حلوة
CARROT	159.7	258.5	272.5	جزر
MUSHROOM	210.0	209.1	221.3	فطر (مشروم)
DRY BEANS & CANNED	100.5	132.3	127.9	البقول الجافة والمعلبة
LINTILS	182.7	180.3	176.5	عدس
PEAS (DRY)	114.5	121.0	120.6	حمص جاف
BEANS (DRY)	174.1	178.0	177.0	فاصوليا جافة

Continued يتبع

COMMOITY GROUPS & SERVICES	القيمة VALUE			مجموعات السلع والخدمات
	2012	2013	2014	
CANNED BEANS	100.5	132.3	127.9	بقول معلبة (فول، حمص... الخ)
SUGAR & SUGAR PRODUCTS	139.4	146.3	143.7	السكر ومنتجاته
SUGAR	158.5	162.8	159.8	السكر بأنواعه
DATES MOLASSES	706.5	734.0	725.3	ديس (عسل أسود)
JAM	136.9	140.1	146.3	مربى
HALWA TAHNIAH	238.8	220.9	201.2	حلاوة طحينية
CHOCOLATE	99.0	98.6	101.8	الشوكولاته والملبس والملبن
KUNAFI	117.0	127.9	131.1	كنافة
SWEET-BACKLAWA	86.6	80.3	80.4	بقلاوة
HONEY	174.2	184.3	150.0	العسل بأنواعه
SWEETS	110.7	135.3	140.9	حلويات مشكلة
SPICES	195.4			التوابل ومحسنات الطعام
BLACK PEPPER	177.6	188.5	208.3	فلفل أسود
CADAMON	441.8	365.5	426.9	هيل
SAFFRON	466.2	431.7	475.9	زعفران
GINGER	245.6	259.2	295.8	زنجبيل
PICKELS	87.4	105.5	113.1	مخللات بأنواعها (طرشي)
SPICES	259.6	295.1	277.5	بزار (بهارات مشكلة)
OLIVE	223.1	216.9	209.0	زيتون
MAJE CUBES	265.4	256.2	269.9	ماجي مكعبات
KATCHUP	96.3	95.0	90.1	الكاتشب بأنواعه
SALT	136.1	151.5	161.4	ملح
TOBASCO	143.7	156.8	172.5	شطة
MAYONIES	156.2	136.6	154.2	مايونيز بأنواعه
NUTS	133.3			المكسرات
ALMOND	107.5	114.9	128.9	لوز
PISTACHIO	125.8	154.3	160.1	فستق
KAJO	169.2	172.0	182.5	كاجو
WALNUT	126.0	124.7	150.4	جوز
PINE	140.4	154.8	162.0	صنوبر
NUTS	130.8	178.3	171.9	مكسرات مشكلة
NON-ALCOHOLIC DRINKS	139.2	142.3	140.8	المشروبات الغير كحولية

Continued يتبع

COMMOITY GROUPS & SERVICES	القيمة VALUE			مجموعات السلع والخدمات
	2012	2013	2014	
TEA, COFFEE & COCOA	137.9	141.8	142.2	الشاي والبن والكاكاو
TEA	92.4	94.8	93.6	الشاي بأنواعه
GROUND COFFE	240.5	245.5	247.3	بن محمص او مطحون
COCA POWDER	150.4	158.6	138.9	مسحوق الكاكاو
NESCAFE	110.6	117.0	125.7	نسكافية
DRINKS	139.5	142.4	140.4	المشروبات والمرطبات
MINERAL WATER	145.3	149.3	149.7	المياه المعدنية
AERATED BEVERAGES	150.0	150.0	150.0	المياه الغازية
JUICE	127.8	129.8	122.6	العصير بأنواعه
JUICE POWDER	118.9	124.0	125.7	بودرة العصير
ALCOHOLIC BEVERAGES AND TOBACCO	133.1	152.4	157.8	المشروبات الكحولية والتبغ
ALCOHOLICE BEVERAGE	122.2	122.2	122.2	المشروبات الكحولية
TOBACCO PRODUCTS	133.8	154.1	159.8	التبغ ومنتجاته
CIGAR	146.5	158.5	156.4	السيجار بأنواعه
CIGARETTES	131.4	153.3	160.4	السجائر بأنواعها
CLOTHING AND FOOTWEAR	118.8	120.9	124.4	الملابس والاحذية
CLOTHING	118.0	120.4	124.7	الملابس
CLOTHING MATERIALS	103.6	100.5	96.3	مواد الملابس (SD)
MEN'S CLOTHING	110.8			ملابس رجالية جاهزة
DISHDASHA	247.7	233.6	243.9	الدشداشة (كندورة)
BESHT	1,396.2	1,369.3	1,369.3	البشت
WIZAR	128.8	159.4	174.1	الوزار
SUIT MEN'S	102.5	108.4	104.8	بدلة رجالية
JACKET	139.0	123.8	119.0	جاكيت أوسترة
TROUSER	50.6	38.7	37.1	بنطلون
SHIRT	48.6	40.7	43.4	قميص
UNDER VEST	269.8	319.1	384.6	فانله (تى شيرت)
GELABIP SLEEP	120.9	131.6	157.8	جلابية (نوم)
PAJAMAS	66.3	64.2	72.2	بيجامة
SPORTS CLOTHES	53.9	42.2	37.4	ملابس رياضية
UNDERWAER	51.9	48.2	45.6	ملابس داخلية
SOCKS,MEN'S	46.0	39.4	39.4	جوارب رجالية بأنواعها

Continued يتبع

COMMOITY GROUPS & SERVICES	القيمة VALUE			مجموعات السلع والخدمات
	2012	2013	2014	
OTHER TYPES OF CLOTHING & CLOTHING ACCESSORIES	303.7			الاصناف الاخرى للملابس ولواحق الملابس
GHUTRA	114.0	116.2	121.8	الغتره
BELT	132.3	134.0	134.0	حزام
NIQAB	76.8	65.5	65.5	نقاب
CLOTHING STATIC	107.3			ملابس ستاتية
PETTICOAT	276.5	287.7	292.6	ثوب نسائي
SHEELA	140.7	123.1	114.4	شيلة
ABAYA	112.4	131.9	128.2	عباية
WOMEN'S SUIT	102.5	101.1	101.1	بدلة نسائية
DRESS	99.3	96.0	96.0	فستان
SKIRT	106.7	109.4	109.4	تنورة
GELABIP WOMEN'S	114.8	108.7	108.7	جلابية نسائية
TROUSERS - WOMEN	52.0	48.7	48.6	بنطلون نسائي
SHIRT - WOMEN	82.3	86.2	93.7	قميص نسائي
JACKET	66.7	58.2	59.2	جاكيت أو سترة نسائية
SLEEP SHIRT	91.4	76.1	67.3	قميص نوم
UNDERWEAR - WOMEN	93.1	84.0	82.2	ملابس داخلية نسائية
SPORTS CLOTHES FOR WOMEN	56.3	51.5	54.4	ملابس رياضية نسائية
FABRICS AND EXPENSES OF DETAIL & CLEANING INSTRUCTIONS	110.8	128.7	156.5	الاقمشة ومصاريف التفصيل وتنظيف الملابس وإصلاحها
DRESSMAKING FABRICS (MEN'S)	133.0	25.0	144.9	أقمشة للتفصيل (رجالية)
DRESSMAKING FABRICS (WOMEN)	86.9	88.1	68.8	أقمشة للتفصيل (نسائية)
MEN'S TAILORING RENT	81.7	103.2	173.4	أجرة تفصيل ملابس رجالية
WOMEN'S TAILORING RENT	64.2	86.4	115.2	أجرة تفصيل وتطريز ملابس نسائية
WAGES OF THE CLEANING & IRONING CLOTHES	213.2	216.0	216.0	أجور تنظيف وكوي الملابس
BABIES' & CHILREN CLOTHING	86.1			ملابس ولادية وبناتية واطفال
TROUSER	96.9	88.0	91.7	بنطلون
SHIRT	88.3	88.2	91.5	قميص
BABY'S CLOTH	73.1	71.2	70.6	بدلة اطفال
BABY'S JACKET	38.8	31.6	31.6	جاكيت أطفال
T.SHIRT	122.2	122.0	102.2	فانله (تي شيرت)
SKIRT	70.8	69.9	72.4	تنوره
DRESS	66.1	57.2	57.6	فستان

Continued يتبع

COMMOITY GROUPS & SERVICES	القيمة VALUE			مجموعات السلع والخدمات
	2012	2013	2014	
CHILDREN'S UNDERWEAR	122.6	131.1	156.3	ملابس داخلية للأطفال
CHILDREN'S SPORT CLOTHES	73.7	62.1	62.7	ملابس رياضية للأطفال
CHILDREN'S SCHOOL UNIFORMS	108.6	98.5	100.7	أزياء مدرسية للأطفال
SLIPPERS	124.5	124.7	122.1	الأحذية والنعال
MEN'S FOOTWEAR	96.9	99.1	97.5	حذاء رجالي
MEN'S SHOES	107.8	116.1	114.2	نعال رجالي
MEN'S SONDAL	121.2	87.4	87.4	صندل رجالي
WOMEN'S FOOTWEAR	62.4	53.0	54.4	حذاء نسائي
WOMEN'S SHOES	86.9	82.9	75.6	نعال نسائي
WOMEN'S SONDAL	111.3	107.1	107.1	صندل نسائي
CHILDREN'S FOOTWEAR	333.4	346.0	332.6	حذاء أطفال
CHILDREN'S SHOES	87.8	83.6	83.6	نعال أطفال
SPORT SHOES	101.2	101.8	105.4	الأحذية الرياضية
HOUSING, WATER, ELECTRICITY, GAS & OTHER FUEL	104.5	105.0	105.5	السكن، والمياه، والكهرباء، والغاز، وأنواع الوقود الأخرى
RENTALS	100.2	100.6	100.8	الإيجارات
THE VALUE OF HOUSING MAINTENANCE	201.2	198.1	197.0	قيمة صيانة المسكن
THE VALUE OF WATER CONSUMPTION	114.6	114.6	114.6	قيمة استهلاك المياه
THE VALUE OF ELECTRICITY CONSUMPTION	126.5	129.0	126.5	قيمة استهلاك الكهرباء
THE VALUE OF GAS CONSUMPTION	136.9	140.9	164.9	قيمة استهلاك الغاز
LIQUID FUEL (KEROSENE / JAZZ ... ETC).	136.5	143.7	122.3	الوقود السائل (كيروسين / جاز ... الخ)
DRY OR SOLID FUEL (SULFUR / WOOD / COAL / WAX ... ETC)	225.0	220.9	288.2	الوقود الجاف أو الصلب (كبريت / خشب / فحم / شمع ... الخ)
EQUIPMENT AND HOUSEHOLD EQUIPMENT & ROUTINE MAINTENANCE OF HOUSES	147.7	148.9	157.4	التجهيزات والمعدات المنزلية وأعمال الصيانة الاعتيادية للبيوت
FOR FURNITURE, CARPETS & MATTRESSES	258.5	287.7	348.7	الأثاث والسجاد والمفارش
BED ROOM	262.9	302.5	353.9	غرفة نوم
SITTING ROOM	337.5	394.4	499.4	غرفة جلوس
DINING ROOM	98.1	125.4	213.2	غرفة طعام كاملة
BEDS (WOOD, METAL)	92.3	80.6	156.2	سرير (خشبية ومعدنية)
TABLES	133.8	134.8	427.9	طاولات بأنواعها
CHAIRS	263.1	345.6	391.9	كراسي بأنواعها
CUPBOARD	74.9	84.3	129.7	خزانات

Continued يتبع

COMMOITY GROUPS & SERVICES	القيمة VALUE			مجموعات السلع والخدمات
	2012	2013	2014	
CARPETS	74.2		93.0	سجاد
MATTRESS	82.1	69.2	83.6	مراتب (قطن/اسفنج/سبرنج..الخ)
BLANKETS	67.1	62.0	62.0	البطانيات والأغطية
CUSHION	111.3	100.0	101.8	مخدات ومساند
BEDSHEETS	322.2	333.7	333.7	شراشف
CURTAIN	749.6	730.0	742.4	الستائر
TOOLS & ELECTRICAL EQUIPMENT	99.0	99.6	123.2	الادوات والتجهيزات الكهربائية
FRIDGE	102.5	105.3	143.0	ثلاجة كهربائية وفريزر
WASHING MACHINE	87.0	100.3	123.9	غسالة ونشافة ملابس
AC	100.6	97.5	113.1	أجهزة تكييف الهواء (بأنواعها)
OVENS	131.6	132.0	179.3	مواقد وأفران بأنواعها
VACUMS	27.5	26.0	38.3	مكانس كهربائية
BLENDERS	123.8	120.6	317.4	آلات خلط وطحن كهربائية
TOOLS & UTENSILS	105.4	101.6	101.7	الادوات والالواني المنزلية
HOUSEHOLD UTENSILS METAL (ALUMINUM / TEFAL / ASTNLSSTEL)	36.2	36.2	36.2	أواني منزلية معدنية (ألومنيوم / تيفال / استنلسستيل)
HOUSEHOLD UTENSILS & TOOLS OF GLASS	179.6	174.8	174.8	أواني وأدوات منزلية من الزجاج
HOUSEHOLD UTENSILS OF MELAMINE PLASTIC	89.8	78.3	78.3	أواني منزلية من الميلامين والبلاستيك
KNIVES AND FORKS & SPOONS	102.2	104.5	105.5	سكاكين وشوك وملعق
SMALL TOOLS & ACCESSORIES ALTNOAP	150.9	154.7	154.7	الادوات الصغيره واللواحق المتنوعه
ELECTRICS LAMPS	178.5	184.8	184.8	مصابيح كهربائية
LIGHTING BATTERIES	43.2	37.4	37.4	بطاريات الإضاءة
HOUSEHOLD CLEANING MATERIALS	118.1	132.9	142.0	مواد النظافة المنزلية
WASHING SOAP	118.1	133.7	142.7	صابون الغسيل بأنواعه
DISINFECTANTS, PESTICIDES	58.6	64.5	72.9	المطهرات والمبيدات
AIR FRESHENERS & MLOTFAT	194.1	213.2	194.4	معطرات وملطقات الجو
FLOORING & FOOTWEAR	315.6	292.2	285.0	مواد تلميع الأرضيات والأحذية
THE OTHER (HAND BROOMS, ETC)	84.4	154.8	227.9	أخرى (المكانس اليدوية ... الخ)
HOME SERVICES	148.0	139.7	137.2	الخدمات المنزلية
BABY SITTER & SERVANTS	148.0	139.7	137.2	أجورالخدم والمربيات
HEALTH	112.8	113.0	113.1	الصحة

Continued يتبع

COMMOITY GROUPS & SERVICES	القيمة VALUE			مجموعات السلع والخدمات
	2012	2013	2014	
MEDICINES AND VITAMINS	116.9	117.8	116.9	أدوية وفيتامينات
OTHER PHARMACEUTICAL PRODUCTS	113.1	90.0	88.2	منتجات صيدلانية أخرى
EYEGASSES & CONTACT LENSES	175.2	195.2	216.9	النظارات الطبية والعدسات اللاصقة
MEDICAL EXPENSES	55.5	37.8	37.8	مصاريف أطباء
DENTAL EXPENSES INCLUDING THE COSTS OF DENTAL INDUSTRY	132.6	125.7	130.3	مصاريف أطباء الأسنان شاملة تكاليف الأسنان الصناعية
EXPENSES FOR MEDICAL TESTS & X-RAYS	111.0	112.2	113.3	مصاريف التحاليل الطبية والأشعة
ACCOMMODATION COST & TREATMENT AT GOVERNMENT HOSPITALS	142.6	142.6	145.8	تكاليف الإقامة والعلاج بالمستشفيات الحكومية
ACCOMMODATION COST & TREATMENT AT PRIVATE HOSPITALS	95.8	95.8	95.8	تكاليف الإقامة والعلاج بالمستشفيات الخاصة
TRANSPORTATION	114.1	115.7	117.0	النقل
PRIVATE CARS	104.4	107.0	108.1	السيارات الخاصة
MOTORBIKES	75.7	80.7	80.6	الدراجات النارية
TIRES	75.5	74.8	74.8	الإطارات
SPARE PARTS	85.7	87.5	92.3	قطع الغيار
BATTERIES	144.7	124.4	120.3	بطاريات
MAINTENANCE & REPAIR SERVICES (LAUNDRY / LUBRICANT ... ETC.)	98.0	100.4	106.0	خدمات صيانته وتصلية (غسيل / تشحيم ... الخ)
GASOLINE	120.6	120.6	120.6	البنزين
DIESEL	140.1	99.7	85.5	الديزل
OIL	108.5	105.0	177.1	الزيوت
THE EXPENSES OF BDC	100.2	121.8	141.4	نفقات تعليم قيادة السيارات
REGISTRATION FEES & PERSONAL TRANSPORT	148.9	153.3	153.3	مصاريف تسجيل وسائل النقل الشخصية
BUS TRANSPORTATION	278.5	239.4	153.7	النقل بالحافلات
TRANSPORT BY TAXI	106.3	124.5	122.6	النقل بالتاكسي
AIR TRANSPORT	104.1	99.5	223.9	النقل الجوي
COMMUNICATIONS	111.6	111.8	112.4	الاتصالات
THE EXPENSES OF FIXED-LINE SERVICES	112.8	112.8	108.0	نفقات خدمات الهواتف الثابتة
THE PURCHASE OF MOBILE PHONES	76.1	91.2	88.0	شراء أجهزة الهواتف النقالة
THE EXPENSES OF MOBILE SERVICES	111.7	111.7	111.7	نفقات خدمات الهواتف النقالة
EXPENSES OF THE INTERNET IN THE HOME	112.1	112.1	126.5	مصاريف الانترنت داخل المنزل
FEES FOR POSTAL SERVICES	106.6	108.8	108.8	رسوم خدمات بريدية
PROMOTION AND CULTURE	130.3	134.0	136.1	الترويج والثقافة

Continued

يتبع

COMMOITY GROUPS & SERVICES	القيمة VALUE			مجموعات السلع والخدمات
	2012	2013	2014	
TVS	98.9	98.8	158.3	أجهزة التلفزيون
CD READER (D.V.D)	87.8	73.5	74.5	قارئة أقراص (D.V.D)
RECEIVERS (SHOWER, RSVR ,.... ETC.)	74.8	77.8	98.7	أجهزة الاستقبال (دش ، رسيفر إلخ)
CAMERAS AND MACHINES DISPLAY PHOTOS	100.5	101.8	172.9	كاميرات وآلات عرض الصور
VIDEO CAMERAS	81.8	130.1	132.9	كاميرات الفيديو
FILM & PHOTOGRAPHIC SUPPLIES	196.8	238.2	315.2	أفلام ومستلزمات التصوير
FILM PROCESSING & EXTRACTING IMAGES	57.1	51.4	51.4	تحميض أفلام واستخراج الصور
FLOWERS & PLANTS FOR INTERIOR DECORATION & INDUSTRIAL NATURAL	107.0	105.3	105.3	الزهور والنباتات الداخلية للزينة طبيعية وصناعية
CHILDREN'S GAMES	95.3	92.7	80.2	ألعاب الأطفال
SPENDING ON THEATERS, CINEMAS & CONCERTS	100.0	106.9	111.1	الإنفاق على المسارح ودور السينما والحفلات
EXPENDITURE ON SPORTS CLUBS & SOCIAL & RECREATIONAL	163.3	166.7	166.7	الإنفاق على النوادي الرياضية والاجتماعية والترفيهية
SPENDING ON MUSEUMS & ZOOS	200.0	200.0	200.0	الإنفاق على المتاحف وحدائق الحيوان
SUBSCRIBING TO SATELLITE CHANNELS	133.2	133.2	133.2	الإشتراك في القنوات الفضائية
SPENDING ON BOOKS	269.3	286.8	294.8	الإنفاق على الكتب
SPENDING ON NEWSPAPERS	100.0	100.0	100.0	الإنفاق على الصحف
SPENDING ON MAGAZINES	75.9	85.9	110.1	الإنفاق على المجلات
TEXTBOOKS	121.7	121.7	121.7	كتب دراسية
PENCILS & INK LIQUID & DRY	110.2	108.9	43.9	أقلام الرصاص والحبر السائل والجاف
BANNER & A RULER & ERASER & JARAMP & THE CARBON SEALS & DOCUMENTS, ... ETC	178.4	234.7	233.5	المساطر والبرايات والمحايات والخراطات والختامات وأوراق الكربون .. إلخ
INK, PAPER & BOOKS	297.7	323.5	401.8	الحبر والورق والدفاتر
BRUSH PAINTING & DRAWING TOOLS	342.5	334.6	381.6	فرشاة الرسم وأدوات الرسم
THE COST OF WEDDING & MOURNING	89.0	85.7	85.7	تكاليف الأفراح و الأعراس
COMPUTER	86.3	94.9	88.2	الحاسوب
EDUCATION	124.7	132.5	139.2	التعليم
EDUCATION EXPENSES IN THE U.A.E	124.3	132.1	138.7	رسوم التعليم داخل الدولة
PRIVATE LESSONS	187.5	187.5	208.3	دروس خصوصية
RESTAURANTS AND HOTELS	118.9	119.3	120.8	المطاعم والفنادق
MEALS IN RESTAURANTS	151.5	153.0	153.8	وجبات داخل المطاعم
MEALS AND FOREIGN ORDERS FROM RESTAURANTS	90.9	90.5	90.8	وجبات وطلبات خارجية من المطاعم
SPENDING ON FRESH JUICES	141.4	141.4	141.4	الإنفاق على العصائر الطازجة

Continued يتبع

COMMOITY GROUPS & SERVICES	القيمة VALUE			مجموعات السلع والخدمات
	2012	2013	2014	
SPENDING ON HOT & COLD BEVERAGES	54.2	50.0	95.8	الإففاق على المشروبات الساخنة والباردة
THE EXPENSES OF A SPECIAL HOTEL	133.4	116.9	116.9	نفقات خاصة بالفنادق
MISCELLANEOUS GOODS AND SERVICES	126.0	128.6	132.8	سلع وخدمات متنوعة
PERSONAL CARE	110.7	113.6	113.7	العناية الشخصية
MEN'S SHAVING	69.5	63.6	61.2	الحلاقة الرجالية
WOMEN'S SALON SERVICES	97.0	92.1	91.1	خدمات الصالونات النسائية
PERFUMES	91.9	87.5	87.4	العطور
COSMETICS	119.7	118.4	118.8	أدوات التجميل
HAIRDRESSING TOOLS & MATERIALS	139.5	121.5	118.5	أدوات و مواد الحلاقة
AND DRYING MACHINES, ELECTRIC HAIR	94.3	94.5	94.5	آلات تجفيف وحلاقة الشعر الكهربائية
DEODARENTS	139.9	158.5	163.6	معطرات الجسم ومزيل الرائحة
OILS, HAIR OR BODY	154.9	147.2	132.0	زيوت الشعر أو الجسم
LOUD & INCENSE	109.7	111.7	111.7	العود والبخور
CREAMS OF ALL KINDS	134.2	134.9	135.3	الكريمات بأنواعها
POWDER	82.3	99.5	101.8	بودرة
HENNA	80.1	96.3	97.9	الحناء
HAIR COLOUR	107.1	118.9	124.0	أصباغ الشعر
ACCESSORIES	116.2	116.1	116.1	أكسسوارات
TOOTHBRUSHES, TOOTHPASTE	105.6	164.5	171.0	فرش ومعجون الأسنان
SHAMPOO, BATH SOAP	113.8	130.6	130.4	الشامبو وصابون الحمام
DIAPERS	241.9	245.1	246.5	حفاضات الأطفال
TISSUE	122.8	127.5	128.9	المحارم الورقية
WOMEN'S PADS	74.4	112.1	121.8	الفوط النسائية
TOILET TISSUE	288.1	212.3	210.7	محارم التواليت
GEMS & JEWELRY	214.4	182.3	171.6	الأحجار الكريمة والمصوغات
WATCHES	105.8	112.1	92.2	ساعات اليد
CLOTHING & HAND BAGS	123.3	125.2	265.4	حقائب الملابس واليد وما شابهها
SCHOOL BAGS	47.4	50.3	81.7	حقائب مدرسية
SUN GLASSES	342.2	346.5	291.0	النظارات الشمسية
SOCIAL SERVICES & FINANCIAL	161.5			خدمات اجتماعية ومالية

Continued يتبع

COMMOITY GROUPS & SERVICES	القيمة VALUE			مجموعات السلع والخدمات
	2012	2013	2014	
FEES FOR OBTAINING & RENEWING A PASSPORT	353.6	370.0	370.0	رسوم استخراج وتجديد جواز السفر وبطاقة الهوية
OTHER EXPENDITURES(PHOTOCOPYING DOCUMENTS/LISCENSE/GREETING/CARDS/... ETC.)	100.0	100.0	100.0	نفقات أخرى (تصوير مستندات / رخصة القيادة / كروت المعاينة / حمالين)
LANDS HEALTH CARDS	103.3	103.3	103.3	رسوم استخراج البطاقات الصحية
HEALTH INSURANCE	100.0	100.0	100.0	التأمين الصحي
THE COST OF INSURANCE SERVICES	123.9	127.9	140.0	تكلفة خدمات التأمين
OFFICE COSTS TO BRING EMPLOYMENT	179.0	195.4	208.7	تكاليف مكاتب جلب العمالة

Source: National Bureau of Statistics - Abu Dhabi

المصدر: المركز الوطني للإحصاء - أبوظبي





الباب السابع عشر
الحسابات القومية

SECTION 17
NATIONAL ACCOUNTS

TABLE TITLE	رقم الصفحة PAGE NO.	رقم الجدول TABLE NO.	عنوان الجدول
PRODUCTION BY ECONOMIC SECTORS 2004-2013	266	17-1	قيمة الإنتاج حسب القطاعات الاقتصادية 2013-2004
GROSS DOMESTIC PRODUCT BY ECONOMIC ACTIVITIES 2004-2013	267	17-2	الناتج المحلي الإجمالي حسب الأنشطة الاقتصادية 2013-2004
COMPENSATION OF EMPLOYEES BY ECONOMIC SECTORS 2004-2013	268	17-3	المشتغلون حجم الأجور حسب القطاعات الاقتصادية 2013-2004
GROSS FIXED CAPITAL FORMATION 2004-2013	269	17-4	إجمالي تكوين رأس المال الثابت 2013-2004

جدول (17 - 1) قيمة الإنتاج حسب القطاعات الاقتصادية
PRODUCTION BY ECONOMIC SECTORS
2004-2013

VALUE: MN DHS

القيمة: مليون درهم

SECTORS	2004	2005	2006	2007	2008	2009	2010	2011	2012	2013*	القطاعات
THE NON FINANCIAL CORPORATIONS SECTOR :	42,743	59,951	71,128	80,739	94,231	88,096	92,848	99,632	104,888	112,706	قطاع المشروعات غير المالية:
AGRICULTURE , LIVE STOCK & FISHING	1,195	1,491	1,345	1,529	1,541	1,522	1,576	1,610	1,579	1,638	الزراعة والثروة الحيوانية والسمكية
MINING QUARRYING :	4,099	5,141	6,221	7,046	8,072	7,015	7,128	9,971	11,175	11,567	الصناعات الإستخراجية
• CRUDE OIL & NATURAL GAS	3,971	4,991	6,047	6,845	8,066	7,007	7,119	9,961	11,164	11,555	• النفط الخام والغاز الطبيعي
• QUARRYING	128	150	174	201	6	8	9	10	11	12	• المحاجر
MANUFACTURING INDUSTRIES	15,380	20,308	22,377	25,582	28,899	26,214	28,601	30,615	32,512	34,362	الصناعات التحويلية
ELECTRICITY, GAS & WATER	1,884	2,029	2,802	2,959	3,520	3,621	3,624	3,815	3,853	4,007	الكهرباء والغاز والماء
- CONSTRUCTION	4,996	10,653	13,497	14,846	15,804	14,495	14,727	15,242	16,154	17,670	التشييد والبناء
WHOLESALE RETAIL TRADE & REPAIRING SERVICES	4,620	7,010	7,953	8,045	9,847	9,791	10,072	10,285	10,541	11,220	تجارة الجملة والتجزئة وخدمات الإصلاح
- RESTAURANTS & HOTELS	1,556	2,136	2,745	3,346	3,758	3,890	4,204	4,369	4,520	4,670	المطاعم والفنادق
TRANSPORTS , STORAGE & COMMUNICATION	2,953	3,260	4,681	5,084	5,551	5,669	6,008	6,222	6,436	6,695	النقل والتخزين والاتصالات
REAL ESTATE & BUSINESS SERVICES	5,077	6,593	7,865	10,511	15,152	13,122	13,903	14,265	14,621	16,989	العقارات وخدمات الأعمال
SOCIAL & PERSONAL SERVICES	983	1,330	1,642	1,791	2,087	2,757	3,005	3,238	3,497	3,888	الخدمات الإجتماعية والشخصية
THE FINANCIAL CORPORATIONS SECTOR	2,847	4,382	5,412	6,412	6,583	5,521	5,925	6,256	6,594	7,800	قطاع المشروعات المالية
GOVERNMENT SERVICES SECTOR	4,869	5,646	5,913	6,581	4,923	5,098	5,340	5,564	5,701	5,842	قطاع الخدمات الحكومية
DOMESTIC SERVICES OF HOUSEHOLDS	349	504	616	698	854	798	847	855	857	887	الخدمات المنزلية
TOTAL	50,808	70,483	83,069	94,430	106,591	99,513	104,960	112,307	118,040	127,235	المجموع

SOURCE: NATIONAL BUREAU OF STATISTICS
* PRELIMINARY

المصدر: المركز الوطني للإحصاء
* أولية

جدول (2 - 17) TABLE
الناتج المحلي الإجمالي حسب الأنشطة الاقتصادية
GROSS DOMESTIC PRODUCT BY ECONOMIC ACTIVITIES
2004-2013

VALUE:: MN DHS

القيمة: مليون درهم

SECTORS	2004	2005	2006	2007	2008	2009	2010	2011	2012	2013*	القطاعات
THE NON FINANCIAL CORPORATIONS SECTOR :	25,471	34,523	41,437	46,513	57,012	54,213	57,188	61,745	64,926	70,105	قطاع المشروعات غير المالية:
AGRICULTURE , LIVE STOCK & FISHING	941	1,174	1,059	1,204	1,213	1,145	1,204	1,229	1,205	1,250	الزراعة والثروة الحيوانية والسمكية
MINING QUARRYING :	3,811	4,782	5,560	6,322	7,612	6,610	6,811	9,338	10,466	10,833	الصناعات الإستراتيجية :
• CRUDE OIL & NATURAL GAS	3,743	4,701	5,467	6,217	7,609	6,605	6,805	9,331	10,458	10,824	• النفط الخام والغاز الطبيعي
• QUARRYING	68	81	93	105	3	5	6	7	8	9	• المحاجر
MANUFACTURING INDUSTRIES	5,497	7,063	8,314	9,197	10,948	9,957	10,885	11,651	12,373	13,077	الصناعات التحويلية
ELECTRICITY ,GAS & WATER	985	1,080	1,449	1,538	1,828	1,980	1,999	2,103	2,124	2,209	الكهرباء والغاز والماء
CONSTRUCTION	1,950	4,110	5,177	5,467	5,903	5,376	5,488	5,680	6,020	6,585	التشييد والبناء
WHOLESALE RETAIL TRADE & REPAIRING SERVICES	3,834	5,971	6,540	6,764	8,463	8,340	8,596	8,776	8,995	9,574	تجارة الجملة والتجزئة وخدمات الإصلاح
- RESTAURANTS & HOTELS	881	1,225	1,631	2,002	2,255	2,100	2,301	2,390	2,473	2,555	المطاعم والفنادق
TRANSPORTS , STORAGE & COMMUNICATION	2,178	2,465	3,546	3,687	3,913	4,052	4,295	4,448	4,601	4,786	النقل والتخزين والاتصالات
REAL ESTATE & BUSINESS SERVICES	4,626	5,673	6,882	9,024	13,291	12,558	13,325	13,672	14,014	16,284	العقارات وخدمات الأعمال
SOCIAL & PERSONAL SERVICES	768	980	1,279	1,308	1,586	2,095	2,284	2,458	2,655	2,952	الخدمات الإجتماعية والشخصية
THE FINANCIAL CORPORATIONS SECTOR	2,310	3,593	4,411	5,350	5,391	4,950	5,345	5,644	5,949	7,037	قطاع المشروعات المالية
GOVERNMENT SERVICES SECTOR	2,191	2,571	2,660	2,881	2,718	2,815	2,954	3,078	3,154	3,232	قطاع الخدمات الحكومية
DOMESTIC SERVICES OF HOUSEHOLDS	349	504	616	698	854	798	847	855	857	887	الخدمات المنزلية
LESS : IMPUTED BANK SERVICES	662	964	1,095	1,417	1,497	1,370	1,521	1,591	1,670	1,974	ناقصا : الخدمات المصرفية المحتسبة
TOTAL	29,659	40,227	48,029	54,025	64,478	61,406	64,813	69,731	73,216	79,287	المجموع

SOURCE: NATIONAL BUREAU OF STATISTICS

* PRELIMINARY

المصدر: المركز الوطني للإحصاء
• أولية

جدول (3 - 17) TABLE
المشتغلون حجم الأجور حسب القطاعات الاقتصادية
COMPENSATION OF EMPLOYEES BY ECONOMIC SECTORS
2004-2013

VALUE: MN DHS

القيمة: مليون درهم

SECTORS	2004	2005	2006	2007	2008	2009	2010	2011	2012	2013*	القطاعات
THE NON FINANCIAL CORPORATIONS SECTOR :	6,422	7,390	8,992	10,986	13,254	13,249	13,762	14,606	15,129	16,153	قطاع المشروعات غير المالية:
AGRICULTURE , LIVE STOCK & FISHING	235	279	318	356	341	318	324	331	324	336	الزراعة والثروة الحيوانية والسمكية
- MINING QUARRYING :	123	164	239	392	551	479	488	678	720	745	الصناعات الإستخراجية :
• CRUDE OIL & NATURAL GAS	105	145	216	363	550	477	486	676	717	742	• النفط الخام والغاز الطبيعي
• QUARRYING	18	19	23	29	1	2	2	2	3	3	• المحاجر
MANUFACTURING INDUSTRIES	1,423	1,736	2,028	2,528	2,763	2,823	3,006	3,259	3,420	3,615	الصناعات التحويلية
ELECTRICITY, GAS & WATER	187	273	327	399	494	531	536	563	568	591	الكهرباء والغاز والماء
CONSTRUCTION	1,168	1,257	1,731	1,862	1,906	1,861	1,900	1,986	2,104	2,301	التشييد والبناء
WHOLESALE RETAIL TRADE & REPAIRING SERVICES	1,684	1,772	1,855	2,449	3,734	3,544	3,613	3,688	3,710	3,949	تجارة الجملة والتجزئة وخدمات الإصلاح
RESTAURANTS & HOTELS	205	330	399	498	617	556	609	632	653	675	المطاعم والفنادق
TRANSPORTS , STORAGE & COMMUNICATION	820	931	1,282	1,418	1,505	1,594	1,641	1,699	1,757	1,828	النقل والتخزين والاتصالات
REAL ESTATE & BUSINESS SERVICES	265	317	378	490	607	571	585	600	610	709	العقارات وخدمات الأعمال
SOCIAL & PERSONAL SERVICES	312	331	435	594	736	972	1,060	1,170	1,263	1,404	الخدمات الإجتماعية والشخصية
THE FINANCIAL CORPORATIONS SECTOR	295	395	501	728	765	751	811	856	902	1,067	قطاع المشروعات المالية
GOVERNMENT SERVICES SECTOR	2,084	2,427	2,344	2,868	2,528	2,590	2,718	2,832	2,850	2,920	قطاع الخدمات الحكومية
DOMESTIC SERVICES OF HOUSEHOLDS	349	504	616	698	854	798	847	855	857	887	الخدمات المنزلية
TOTAL	9,150.0	10,716.0	12,453.0	15,280.0	17,401.0	17,388.0	18,138.0	19,149.0	19,738.0	21,027.0	المجموع

SOURCE: NATIONAL BUREAU OF STATISTICS
* PRELIMINARY

المصدر: المركز الوطني للإحصاء
* أولية

جدول (4 - 17) TABLE
إجمالي تكوين رأس المال الثابت
GROSS FIXED CAPITAL FORMATION
2013-2004

VALUE:: MN DHS

القيمة: مليون درهم

SECTORS	2004	2005	2006	2007	2008	2009	2010	2011	2012	2013*	القطاعات
THE NON FINANCIAL CORPORATIONS SECTOR :	6,165	9,346	11,693	14,177	16,545	16,004	16,508	18,449	19,522	20,796	قطاع المشروعات غير المالية:
AGRICULTURE , LIVE STOCK & FISHING	35	59	77	97	104	95	96	97	95	99	الزراعة والثروة الحيوانية والسمكية
MINING QUARRYING :	628	1,159	1,991	2,869	3,836	3,754	3,803	5,214	5,843	6,047	الصناعات الإستخراجية :
• CRUDE OIL & NATURAL GAS	600	1,126	1,944	2,807	3,836	3,754	3,803	5,214	5,843	6,047	• النفط الخام والغاز الطبيعي
• QUARRYING	28	33	47	62	0	0	0	0	0	0	• المحاجر
MANUFACTURING INDUSTRIES	980	1,013	1,115	1,213	1,358	1,081	1,171	1,253	1,330	1,406	الصناعات التحويلية
ELECTRICITY ,GAS & WATER	783	1,272	1,430	1,448	2,082	2,105	2,102	2,211	2,233	2,322	الكهرباء والغاز والماء
CONSTRUCTION	275	280	304	315	329	187	191	198	209	229	التشييد والبناء
WHOLESALE RETAIL TRADE & REPAIRING SERVICES	348	550	574	695	699	618	630	643	659	701	تجارة الجملة والتجزئة وخدمات الإصلاح
RESTAURANTS & HOTELS	314	658	899	1,103	1,286	1,212	1,302	1,352	1,398	1,444	المطاعم والفنادق
TRANSPORTS , STORAGE & COMMUNICATION	969	1,643	2,222	2,743	2,840	2,952	3,109	3,220	3,330	3,464	النقل والتخزين والاتصالات
REAL ESTATE & BUSINESS SERVICES	1,408	2,221	2,406	2,839	3,082	3,015	3,111	3,192	3,271	3,801	العقارات وخدمات الأعمال
SOCIAL & PERSONAL SERVICES	425	491	675	855	929	985	993	1,069	1,154	1,283	الخدمات الإجتماعية والشخصية
THE FINANCIAL CORPORATIONS SECTOR	28	49	66	78	98	87	93	98	103	122	قطاع المشروعات المالية
GOVERNMENT SERVICES SECTOR	227	376	624	801	706	723	759	791	810	830	قطاع الخدمات الحكومية
TOTAL	6,420	9,771	12,383	15,056	17,349	16,814	17,360	19,338	20,435	21,748	المجموع

SOURCE: NATIONAL BUREAU OF STATISTICS
* PRELIMINARY

المصدر: المركز الوطني للإحصاء
* أولية





الباب الثامن عشر
رخص الأعمال

SECTION 18
BUSINESS LICENSES

TABLE TITLE	رقم الصفحة PAGE NO.	رقم الجدول TABLE NO.	عنوان الجدول
NO. OF NEW AND RENEWED BUSINESS LICENSE BY REGION & THE TYPE OF ACTIVITY 2012 - 2014	174	18-1	عدد رخص الأعمال الجديدة والمجددة حسب المنطقة ونوع النشاط 2014 - 2012
BUSINESS LICENSES BY LEGAL ENTITY & TYPE OF ACTIVITY 2012 - 2014	177	18-2	رخص الأعمال حسب الكيان القانوني ونوع النشاط 2014 - 2012

جدول (18-1) TABLE
عدد رخص الأعمال الجديدة والمجددة حسب المنطقة ونوع النشاط
NO. OF NEW AND RENEWED BUSINESS LICENSE BY REGION & THE TYPE OF ACTIVITY
2014

REGION	LICENSE	المجموع TOTAL	نوع النشاط TYPE OF ACTIVITY				الرخصة	المنطقة
			اعتماد* ETIMAD*	صناعي INDUS- TRIAL	مهني PROFES- SIONAL	تجاري BUSINESS		
SHARJAH CITY	NEW	5,105	81	199	1,170	3,655	جديد	مدينة الشارقة
	RENEW	50,936	128	1,763	16,759	32,286	تجديد	
	TOTAL	56,041	209	1,962	17,929	35,941	المجموع	
KALBA	NEW	163	2	0	65	102	جديد	كلباء
	RENEW	2,281	0	22	993	1,391	تجديد	
	TOTAL	2,444	2	22	1,058	1,493	المجموع	
KHORFAKKAN & DIBBA	NEW	262	5	0	97	192	جديد	خورفكان ودبا الحصن
	RENEW	2,940	15	13	1,259	1,750	تجديد	
	TOTAL	3,202	20	13	1,356	1,942	المجموع	
AL DHAID (CENTRAL AREA)	NEW	280	9	5	87	372	جديد	الذيد (المنطقة الوسطى)
	RENEW	3,167	3	43	1,400	1,940	تجديد	
	TOTAL	3,447	12	48	1,487	2,312	المجموع	
TOTAL	NEW	6,041	97	204	1,419	4,321	جديد	المجموع
	RENEW	59,765	146	1,841	20,411	37,367	تجديد	
	TOTAL	65,806	243	2,045	21,830	41,688	المجموع	

SOURCE: DEPARTMENT OF ECONOMIC DEVELOPMENT

*LICENSE ISSUED FOR CITIZEN TO PRACTICE ECONOMIC ACTIVITIES FROM HOME

المصدر: دائرة التنمية الاقتصادية
*هي الرخصة التي تصدر للمواطنين لممارسة بعض الأنشطة الاقتصادية بالمنزل

REGION	LICENSE	المجموع TOTAL	TYPE OF ACTIVITY نوع النشاط				الرخصة	المنطقة
			اعتماد* ETIMAD*	صناعي INDUS- TRIAL	مهني PROFES- SIONAL	تجاري BUSINESS		
SHARJAH CITY	NEW	5,053	70	177	1,299	3,507	جديد	مدينة الشارقة
	RENEW	47,784	48	1,641	16,181	29,914	تجديد	
	TOTAL	52,837	118	1,818	17,480	33,421	المجموع	
KALBA	NEW	163	2	1	64	96	جديد	كلباء
	RENEW	2,281		24	916	1,341	تجديد	
	TOTAL	2,444	2	25	980	1,437	المجموع	
KHORFAKKAN & DIBBA	NEW	262	10	1	96	155	جديد	خورفكان ودبا الحصن
	RENEW	2,940	5	12	1,251	1,672	تجديد	
	TOTAL	3,202	15	13	1,347	1,827	المجموع	
AL DHAID (CENTRAL AREA)	NEW	280	1	4	71	204	جديد	الذيد (المنطقة الوسطى)
	RENEW	3,167	1	29	1,373	1,764	تجديد	
	TOTAL	3,447	2	33	1,444	1,968	المجموع	
TOTAL	NEW	5,758	83	183	1,530	3,962	جديد	المجموع
	RENEW	56,172	54	1,706	19,721	34,691	تجديد	
	TOTAL	61,930	137	1,889	21,251	38,653	المجموع	

SOURCE: DEPARTMENT OF ECONOMIC DEVELOPMENT

*LICENSE ISSUED FOR CITIZEN TO PRACTICE ECONOMIC ACTIVITIES FROM HOME

المصدر: دائرة التنمية الاقتصادية
*هي الرخصة التي تصدر للمواطنين لممارسة بعض الأنشطة الاقتصادية بالمنزل

2012

REGION	LICENSE	المجموع TOTAL	TYPE OF ACTIVITY نوع النشاط				الرخصة	المنطقة
			إعتماد Etimad*	صناعي INDUS- TRIAL	مهني PROFES- SIONAL	تجاري BUSINESS		
SHARJAH CITY	NEW	4,819	16	107	1,514	3,182	جديد	مدينة الشارقة
	RENEW	45,287	69	1,551	15,775	27,892	تجديد	
	TOTAL	50,106	85	1,658	17,289	31,074	المجموع	
KALBA	NEW	192	1	2	82	107	جديد	كلباء
	RENEW	2,162	0	17	918	1,227	تجديد	
	TOTAL	2,354	1	19	1,000	1,334	المجموع	
KHORFAKKAN & DIBBA	NEW	224	1	1	93	129	جديد	خورفكان ودبا الحصن
	RENEW	2,821	0	16	1,168	1,637	تجديد	
	TOTAL	3,045	1	17	1,261	1,766	المجموع	
AL DHAID (CENTRAL AREA)	NEW	217	0	0	92	125	جديد	الذيد (المنطقة الوسطى)
	RENEW	2,963	0	25	1,365	1,573	تجديد	
	TOTAL	3,180	0	25	1,457	1,698	المجموع	
TOTAL	NEW	5,452	18	110	1,781	3,543	جديد	المجموع
	RENEW	53,233	69	1,609	19,226	32,329	تجديد	
	TOTAL	58,685	87	1,719	21,007	35,872	المجموع	

Source: Department of Economic Development

*License Issued For Citizen To Practice Economic Activities From Home

المصدر: دائرة التنمية الاقتصادية

*هي الرخصة التي تصدر للمواطنين لممارسة بعض الأنشطة الاقتصادية بالمنزل

جدول (18-2) TABLE
 رخص الأعمال حسب الكيان القانوني ونوع النشاط
 BUSINESS LICENSES BY LEGAL ENTITY & TYPE OF ACTIVITY
 2014

LEGAL ENTITY OF WORK PERMIT	المجموع TOTAL	نوع النشاط TYPE OF ACTIVITY				الكيان القانوني لرخصة العمل
		إعتماد ETIMAD*	صناعي INDUSTRIAL	مهني PROFES- SIONAL	تجاري BUSINESS	
ASSEMBLIES OF PUBLIC BENEFIT	5	0	0	4	1	جمعيات النفع العام
PROFESSIONAL BUSINESS COMPANY	2,591	3	1	2,549	38	شركة أعمال مهنية
PARTNERSHIP	147	0	4	8	135	شركة تضامن
COMPANY LIMITED	253	0	4	8	241	شركة توصية بسيطة
A LIMITED LIABILITY COMPANY	17,896	0	1,710	1,079	15,107	شركة ذات مسؤولية محدودة
INDIVIDUAL	20,467	239	292	7,976	11,960	فردية
BRANCH OF A FOREIGN COMPANY	107	0	0	23	84	فرع لشركة أجنبية
BRANCH OF THE GULF COMPANY	37	0	1	0	36	فرع لشركة خليجية
A BRANCH OF A LOCAL COMPANY	1,736	1	28	147	1,560	فرع لشركة محلية
A BRANCH OF A FOREIGN PRIVATE EQUITY FIRM	14	0	0	0	14	فرع لشركة مساهمة خاصة أجنبية
A BRANCH OF A FOREIGN PUBLIC JOINT STOCK COMPANY	1	0	0	0	1	فرع لشركة مساهمة عامة أجنبية
A BRANCH OF A LOCAL PUBLIC JOINT STOCK COMPANY	13	0	0	1	12	فرع لشركة مساهمة عامة محلية
A BRANCH OF A LOCAL INSTITUTION	0	0	0	0	0	فرع لمؤسسة محلية
BRANCH CONTRIBUTION TO GCC	0	0	0	0	0	فرع مساهمة خليجية
SPECIAL CONTRIBUTION	16	0	0	1	15	مساهمة خاصة
PUBLIC SHAREHOLDING	183	0	1	0	182	مساهمة عامة
SERVICE AGENT	22,339	0	4	10,034	12,301	وكيل خدمات
UNDER COMMERCIAL SERVICES OF FOREIGN COMPANIES IN PARTNERSHIP	1	0	0	0	1	وكيل خدمات تجاري بشراكة شركات أجنبية
UNDER A PROFESSIONAL SERVICES PARTNERSHIP WITH FOREIGN COMPANIES	0	0	0	0	0	وكيل خدمات مهني بشراكة شركات أجنبية
TOTAL	65,806	243	2,045	21,830	41,688	المجموع

SOURCE: DEPARTMENT OF ECONOMIC DEVELOPMENT
 LICENSE ISSUED FOR CITIZEN TO PRACTICE ECONOMIC ACTIVITIES FROM HOME*

المصدر: دائرة التنمية الاقتصادية
 *هي الرخصة التي تصدر للمواطنين لممارسة بعض الأنشطة الاقتصادية بالمنزل

2013

LEGAL ENTITY OF WORK PERMIT	المجموع TOTAL	TYPE OF ACTIVITY نوع النشاط				الكيان القانوني لرخصة العمل
		إعتماد* ETIMAD*	صناعي INDUSTRIAL	مهني PROFES- SIONAL	تجاري BUSINESS	
ASSEMBLIES OF PUBLIC BENEFIT	8	0	0	7	1	جمعيات النفع العام
PROFESSIONAL BUSINESS COMPANY	2,890	5	1	2,849	35	شركة أعمال مهنية
PARTNERSHIP	172	0	5	11	156	شركة تضامن
COMPANY LIMITED	267	0	4	8	255	شركة توصية بسيطة
A LIMITED LIABILITY COMPANY	16,157	0	1,561	1,023	13,573	شركة ذات مسؤولية محدودة
INDIVIDUAL	20,461	132	292	8,139	11,898	فردية
BRANCH OF A FOREIGN COMPANY	106	0	0	24	82	فرع لشركة أجنبية
BRANCH OF THE GULF COMPANY	32	0	1	0	31	فرع لشركة خليجية
A BRANCH OF A LOCAL COMPANY	1,553	0	22	122	1,409	فرع لشركة محلية
A BRANCH OF A FOREIGN PRIVATE EQUITY FIRM	13	0	0	0	13	فرع لشركة مساهمة خاصة أجنبية
A BRANCH OF A FOREIGN PUBLIC JOINT STOCK COMPANY	4	0	0	0	4	فرع لشركة مساهمة عامة أجنبية
A BRANCH OF A LOCAL PUBLIC JOINT STOCK COMPANY	14	0	0	1	13	فرع لشركة مساهمة عامة محلية
A BRANCH OF A LOCAL INSTITUTION	0	0	0	0	0	فرع لمؤسسة محلية
BRANCH CONTRIBUTION TO GCC	1	0	0	0	1	فرع مساهمة خليجية
SPECIAL CONTRIBUTION	12	0	0	1	11	مساهمة خاصة
PUBLIC SHAREHOLDING	192	0	2	1	189	مساهمة عامة
SERVICE AGENT	20,020	0	1	9,065	10,981	وكيل خدمات
UNDER COMMERCIAL SERVICES OF FOREIGN COMPANIES IN PARTNERSHIP	1	0	0	0	1	وكيل خدمات تجاري بشراكة شركات أجنبية
UNDER A PROFESSIONAL SERVICES PARTNERSHIP WITH FOREIGN COMPANIES	0	0	0	0	0	وكيل خدمات مهني بشراكة شركات أجنبية
TOTAL	61,930	137	1,889	21,251	38,653	المجموع

SOURCE: DEPARTMENT OF ECONOMIC DEVELOPMENT
LICENSE ISSUED FOR CITIZEN TO PRACTICE ECONOMIC ACTIVITIES FROM HOME*

المصدر: دائرة التنمية الاقتصادية
*هي الرخصة التي تصدر للمواطنين
لممارسة بعض الأنشطة الاقتصادية بالمنزل

2012

Legal Entity of work permit	المجموع Total	Type of Activity نوع النشاط				الكيان القانوني لرخصة العمل
		إعتماد* Etimad*	صناعي Industrial	مهني Professional	تجاري Business	
Assemblies of public benefit	11	0	0	11	0	جمعيات النفع العام
Professional business company	3,118	3	1	3,075	39	شركة أعمال مهنية
Partnership	185	0	8	10	167	شركة تضامن
Company Limited	292	0	5	7	280	شركة توصيلة بسيطة
A Limited liability company	14,237	0	1,390	948	11,899	شركة ذات مسؤولية محدودة
Individual	20,799	84	293	8,375	12,047	فردية
Branch of a foreign company	110	0	1	25	84	فرع لشركة أجنبية
Branch of the Gulf company	28	0	0	0	28	فرع لشركة خليجية
A branch of a local company	1,255	0	16	91	1,148	فرع لشركة محلية
A branch of a foreign private equity firm	7	0	0	0	7	فرع لشركة مساهمة خاصة أجنبية
A branch of a foreign public joint stock company	8	0	0	0	8	فرع لشركة مساهمة عامة أجنبية
A branch of a local public joint stock company	10	0	0	1	9	فرع لشركة مساهمة عامة محلية
A branch of a local institution	155	0	4	20	131	فرع لمؤسسة محلية
Branch Contribution to GCC	1	0	0	0	1	فرع مساهمة خليجية
Special Contribution	15	0	0	1	14	مساهمة خاصة
Public Shareholding	186	0	1	2	183	مساهمة عامة
Service Agent	18,264	0	0	8,441	9,823	وكيل خدمات
Under commercial services of foreign companies in partnership	3	0	0	0	3	وكيل خدمات تجاري بشراكة شركات أجنبية
Under a professional services partnership with foreign companies	1	0	0	0	1	وكيل خدمات مهني بشراكة شركات أجنبية
Total	58,685	87	1,719	21,007	35,872	المجموع

SOURCE: DEPARTMENT OF ECONOMIC DEVELOPMENT
*LICENSE ISSUED FOR CITIZEN TO PRACTICE ECONOMIC ACTIVITIES FROM HOME

المصدر: دائرة التنمية الاقتصادية
*هي الرخصة التي تصدر للمواطنين لممارسة بعض الأنشطة الاقتصادية بالمنزل





الباب التاسع عشر
الخدمات الاجتماعية

SECTION 19
SOCIAL SERVICES

TABLE TITLE	رقم الصفحة PAGE NO.	رقم الجدول TABLE NO.	عنوان الجدول
YOUTH CENTER BY REGION 2011-2012	284	19-1	مراكز الناشئة حسب المنطقة 2012 - 2011
YOUTH CENTERS ACTIVITY BY ACTIVITY & NO. OF PARTICIPANTS 2011-2012	284	19-2	فعايليات مشروع الناشئة حسب النشاط وأعداد المشاركين 2012-2011
NO. OF BENEFICIARIES OF SOCIAL SERVICES BY TYPE OF SERVICE 2011-2013	285	19-3	عدد المستفيدين من الخدمات الاجتماعية حسب نوع الخدمة 2013 - 2011
ACTIVITY HEALTH EDUCATION DEP. ACTIVITIES BY NO. OF PARTICIPANTS & TYPE OF ACTIVITY 2011-2013	286	19-4	أنشطة إدارة التثقيف الصحي وأعداد المشاركين حسب نوع النشاط 2013-2011
BENEFICIARIES OF FAMILY COUNSELING CENTERS BY NATIONALITY ,GENDER & TYPE OF SERVICE 2011-2013	287	19-5	المستفيدين من خدمات مركز الإرشاد الأسري في إدارة مراكز التنمية الأسرية حسب الجنسية والنوع ونوع الخدمة 2013-2011
NO. OF BENEFICIARIES FROM THE SERVICES OF SHARJAH CITY FOR HUMANITARIAN SERVICES BY TYPE OF SERVICE 2011-2013	290	19-6	عدد المستفيدين من خدمات مدينة الشارقة للخدمات الانسانية حسب نوع الخدمة 2013-2011
YOUTH CENTERS (CHILDREN & GIRLS) ACTIVITY BY TYPE & NO. OF ACTIVITY AND PARTICIPANTS 2011-2012	293	19-7	نشاط مراكز الأطفال والفتيات حسب نوع النشاط وعدد الفعايليات والمشاركين بها 2012-2011

جدول (19-1) TABLE
مراكز الناشئة حسب المنطقة
YOUTH CENTER BY REGION
2012 - 2011

REGION	NO. OF CENTERS		المنطقة
	2011	2012	
SHARJAH CITY	1	1	مدينة الشارقة
CENTRAL	4	4	الوسطى
EASTERN	3	3	الشرقية
TOTAL	8	8	المجموع

SOURCE : SUPREME COUNCIL FOR FAMILY AFFAIRS-SECRETARIAT GENERAL/YOUTH CENTER

المصدر : المجلس الأعلى لشؤون الأسرة - الأمانة العامة / إدارة مراكز الناشئة

جدول (19-2) TABLE
فعاليات مشروع الناشئة حسب النشاط وأعداد المشاركين
YOUTH CENTERS ACTIVITY BY ACTIVITY & NO. OF PARTICIPANTS
2012 - 2011

ACTIVITY	NO. عدد				النشاط
	2011		2012		
	المشاركين PARTICIPANTS	الانشطة ACTIVITY	المشاركين PARTICIPANTS	الانشطة ACTIVITY	
RELIGIOUS EDUCATION	901	70	2,317	303	تربية دينية
EDUCATIONAL	2,693	55	2,976	243	تربوية
CULTURE AND ART	2,011	91	1,905	250	ثقافة وفنون
SOCIAL AND ENTERTAINMENT	2,530	100	3,808	175	اجتماعية وترفيهية
SKILLS DEVELOPMENT	2,528	101	1,474	215	تطوير المهارات
SPORTS	1,002	23	9,700	293	رياضية
TOTAL	11,665	440	22,180	1,479	المجموع

SOURCE : SUPREME COUNCIL FOR FAMILY AFFAIRS-SECRETARIAT GENERAL/YOUTH CENTER

المصدر : المجلس الأعلى لشؤون الأسرة - الأمانة العامة / إدارة مراكز الناشئة

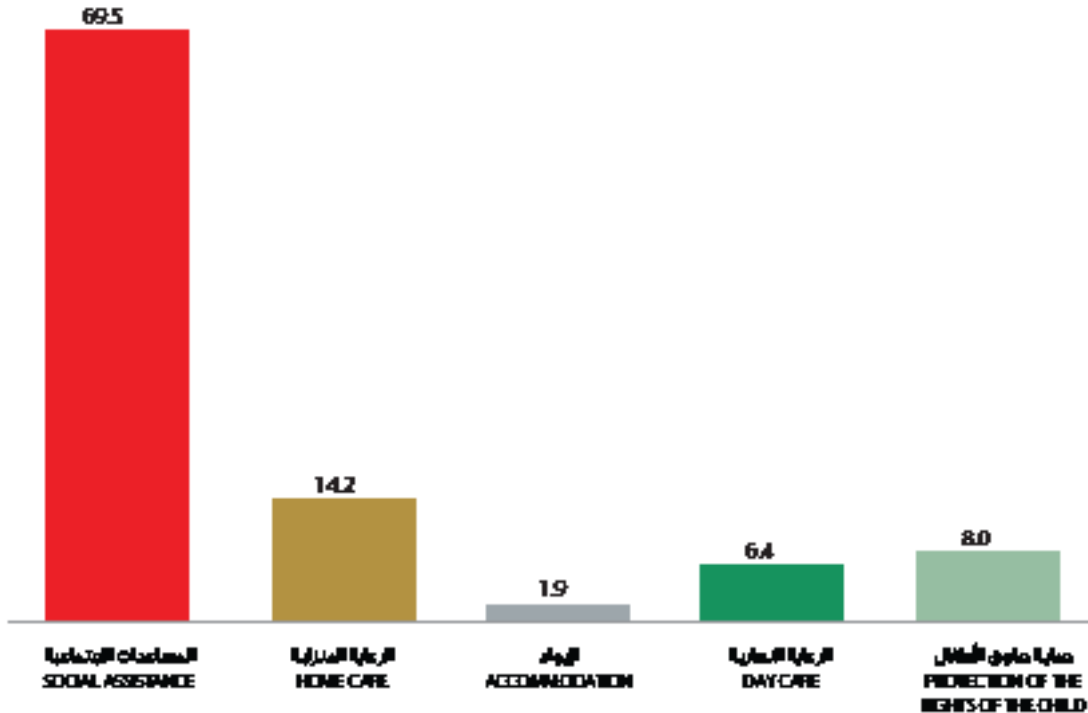
جدول (19-3) TABLE
 عدد المستفيدين من الخدمات الاجتماعية حسب نوع الخدمة
 NO. OF BENEFICIARIES OF SOCIAL SERVICES BY TYPE OF SERVICE
 2013 - 2011

SERVICE	أعداد المستفيدين NO. OF BENEFICIARIES			الخدمة
	2011	2012	2013	
SOCIAL ASSISTANCE	9,406	9,621	9,279	المساعدات الاجتماعية
HOME CARE	2,691	1,885	1,896	الرعاية المنزلية
ACCOMMODATION	231	204	248	الإيواء
DAY CARE	556	682	858	الرعاية النهارية
PROTECTION OF THE RIGHTS OF THE CHILD	685	764	1,069	حماية حقوق الطفل
TOTAL	13,569	13,156	13,350	المجموع

SOURCE: DEPARTMENT OF SOCIAL SERVICES

المصدر: دائرة الخدمات الاجتماعية

النسبة المئوية لعدد المستفيدين من الخدمات الاجتماعية حسب نوع الخدمة
 PERCENTAGE OF BENEFICIARIES OF SOCIAL SERVICES BY TYPE OF SERVICE
 2013



جدول (19-4) أنشطة إدارة التثقيف الصحي وأعداد المشاركين حسب نوع النشاط
ACTIVITY HEALTH EDUCATION DEP. ACTIVITIES BY NO. OF PARTICIPANTS & TYPE OF ACTIVITY
2013 - 2011

ACTIVITY	عدد						النشاط
	2011		2012		2013		
	المشاركين PARTICIPANTS	الأنشطة ACTIVITY	المشاركين PARTICIPANTS	الأنشطة ACTIVITY	المشاركين PARTICIPANTS	الأنشطة ACTIVITY	
WORKSHOPS	201	5	1,221	47	513	18	ورش عمل
EDUCATIONAL LECTURES	2,147	54	3,000	80	2,054	65	المحاضرات التثقيفية
NUTRITIONAL COUNSELING	926	17	1,055	31	1,534	49	الاستشارات التغذوية
CAMPAIGNS	950	12	1,928	9	1,034	8	الحملة
STUDIES AND RESEARCH	1,106	2	0	0	590	1	دراسات وبحوث
TRAINING COURSE	20	1	257	9	29	2	دورات تدريبية
Exhibitions	0	1	700	2			معارض
Publications and brochures	0	5	0	3			المطبوعات والكتيبات
The application and coordination of campaigns to raise awareness to various two-week period	0	7	0	0			تطبيق وتنسيق حملات توعية لجهات مختلفة فترة اسبوعين
Information education	0	373	0	1,042			التثقيف الاعلامي والالكتروني
Health Conference	0	0	200	1			مؤتمر صحي
Projects and conferences	3,000	2	0	0	1,000	1	المؤتمرات
Contribute to the activities of associations	514	18	682	20	234	9	المساهمة في فعاليات الجمعيات
Coordination with External Agencies	250	4	263	16	106	14	التنسيق مع الجهات الخارجية
Participation in Seminas	0	0	37	1			المشاركة في الندوات
Participation in Exhibitions	0	0	700	1			المشاركة في المعارض
Hosting	1,545	8	0	0	379	10	استضافات
PARTICIPATION IN THE DAYS OF HEALTH & CONFERENCE					505	2	المشاركة في الايام الصحية والمؤتمرات
TRIPS					30	1	رحلات
TOTAL	10,659	509	10,043	1,262	8,008	180	المجموع

SOURCE: SUPREME COUNCIL FOR FAMILY AFFAIRS
- SECRETARIAT GENERAL/HEALTH EDUCATION DEPARTMENT

المصدر: المجلس الأعلى لشؤون الأسرة
- الأمانة العامة لإدارة التثقيف الصحي

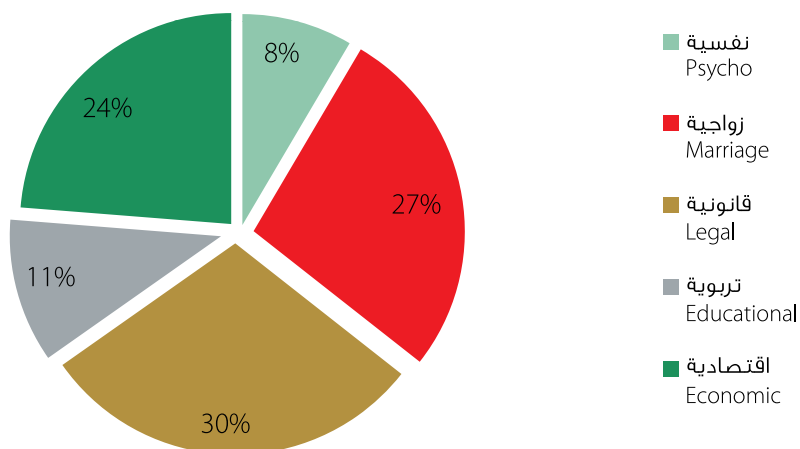
جدول (19-5) TABLE
المستفيدون من خدمات مركز الإرشاد الأسري في إدارة مراكز التنمية الأسرية حسب الجنسية والنوع ونوع الخدمة
BENEFICIARIES OF FAMILY COUNSELING CENTERS BY NATIONALITY ,GENDER & TYPE OF SERVICE
2013

NATIONALITY	GENDER	TYPE OF SERVICES نوع الخدمة						النوع	الجنسية
		المجموع TOTAL	اقتصادية ECONOMIC	تربوية EDUCATIONAL	قانونية LEGAL	زواجية MARRIAGE	نفسية PSYCHO.		
CITIZEN	MALE	21	3	1	7	7	3	ذكر	مواطن
	FEMALE	63	13	9	22	14	5	أنثى	
	TOTAL	84	16	10	29	21	8	المجموع	
NON-CITIZEN	MALE	8	1	2	1	3	1	ذكر	غير مواطن
	FEMALE	26	11	1	5	8	1	أنثى	
	TOTAL	34	12	3	6	11	2	المجموع	
TOTAL	MALE	29	4	3	8	10	4	ذكر	المجموع
	FEMALE	89	24	10	27	22	6	أنثى	
	TOTAL	118	28	13	35	32	10	المجموع	

SOURCE: SUPREME COUNCIL FOR FAMILY AFFAIRS- SECRETARIAT
GENERAL/FAMILY DEVELOPMENT CENTERS

المصدر: المجلس الأعلى لشؤون الأسرة
- الأمانة العامة/إدارة مراكز التنمية الأسرية

المستفيدون من خدمات مركز الإرشاد الأسري في إدارة مراكز التنمية الأسرية
BENEFICIARIES OF FAMILY COUNSELING CENTERS
2013



2012

NATIONALITY	GENDER	TYPE OF SERVICES نوع الخدمة						النوع	الجنسية
		المجموع TOTAL	اقتصادية ECONOMIC	تربوية EDUCATIONAL	قانونية LEGAL	زواجية MARRIAGE	نفسية PSYCHO.		
CITIZEN	MALE	35	8	6	9	12	0	ذكر	مواطن
	FEMALE	65	16	9	15	22	3	أنثى	
	TOTAL	100	24	15	24	34	3	المجموع	
NON-CITIZEN	MALE	12	1	0	1	10	0	ذكر	غير مواطن
	FEMALE	28	4	2	8	11	3	أنثى	
	TOTAL	40	5	2	9	21	3	المجموع	
No Identification papers	MALE	1	1	0	0	0	0	ذكر	لا يحمل أوراق ثبوتية
	FEMALE	0	0	0	0	0	0	أنثى	
	TOTAL	1	1	0	0	0	0	المجموع	
TOTAL	MALE	48	10	6	10	22	0	ذكر	المجموع
	FEMALE	93	20	11	23	33	6	أنثى	
	TOTAL	141	30	17	33	55	6	المجموع	

SOURCE: SUPREME COUNCIL FOR FAMILY AFFAIRS- SECRETARIAT
GENERAL/FAMILY DEVELOPMENT CENTERS

المصدر: المجلس الأعلى لشؤون الأسرة
- الأمانة العامة/إدارة مراكز التنمية الأسرية

2011

NATIONALITY	GENDER	TYPE OF SERVICES نوع الخدمة						النوع	الجنسية
		المجموع TOTAL	اقتصادية ECONOMIC	تربوية EDUCATIONAL	قانونية LEGAL	زواجية MARRIAGE	نفسية PSYCHO.		
CITIZEN	MALE	30	10	6	3	10	1	ذكر	مواطن
	FEMALE	69	14	10	10	25	10	أنثى	
	TOTAL	99	24	16	13	35	11	المجموع	
NON-CITIZEN	MALE	10	4	1	1	3	1	ذكر	غير مواطن
	FEMALE	37	5	5	2	18	7	أنثى	
	TOTAL	47	9	6	3	21	8	المجموع	
No Identification papers	MALE	0	0	0	0	0	0	ذكر	لا يحمل أوراق ثبوتية
	FEMALE	2	1	0	0	0	1	أنثى	
	TOTAL	2	1	0	0	0	1	المجموع	
TOTAL	MALE	40	14	7	4	13	2	ذكر	المجموع
	FEMALE	108	20	15	12	43	18	أنثى	
	TOTAL	148	34	22	16	56	20	المجموع	

SOURCE: SUPREME COUNCIL FOR FAMILY AFFAIRS- SECRETARIAT
GENERAL/FAMILY DEVELOPMENT CENTERS

المصدر: المجلس الأعلى لشؤون الأسرة
- الأمانة العامة/إدارة مراكز التنمية الأسرية

جدول (19-6) TABLE
عدد المستفيدين من خدمات مدينة الشارقة للخدمات الانسانية حسب نوع الخدمة
NO. OF BENEFICIARIES FROM THE SERVICES OF SHARJAH CITY FOR HUMANITARIAN SERVICES BY TYPE OF SERVICE
2013

SERVICE	المجموع TOTAL			غير مواطن NON-CITIZEN			مواطن CITIZEN			الخدمة
	المجموع TOTAL	أنثى FEMALE	ذكر MALE	المجموع TOTAL	أنثى FEMALE	ذكر MALE	المجموع TOTAL	أنثى FEMALE	ذكر MALE	
EVALUATION OF HEARING	331	119	212	231	83	148	100	36	64	تقييم سمعي
IQ TEST	97	30	67	63	19	44	34	11	23	اختبار ذكاء
PHYSICAL AND OCCUPATIONAL THERAPY	262	109	153	187	81	106	75	28	47	علاج طبيعي ووظيفي
FAMILY GUIDANCE	171	95	76	128	84	44	43	11	32	ارشاد أسري
SPEECH THERAPY	98	30	68	64	20	44	34	10	24	علاج نطق
HOUSING	6	0	6	6	0	6	0	0	0	السكن الداخلي
EMPLOYMENT	11	7	4	9	6	3	2	1	1	توظيف
DEPARTMENT OF VISUAL DISABILITY	37	18	19	26	11	15	11	7	4	قسم الإعاقة البصرية
TOTAL	1,013	408	605	714	304	410	299	104	195	المجموع

SOURCE: SUPREME COUNCIL FOR FAMILY AFFAIRS- SECRETARIAT
GENERAL/SHARJAH CITY FOR HUMANITARIAN SERVICES

المصدر: المجلس الأعلى لشؤون الأسرة
- الأمانة العامة/مدينة الشارقة للخدمات الانسانية

2012

SERVICE	المجموع TOTAL			لا يحمل أوراقً ثبوتية No Identification papers			غير مواطنين NON-CITIZEN			مواطنون CITIZEN			الخدمة
	المجموع TOTAL	أنثى FEMALE	ذكر MALE	المجموع TOTAL	أنثى FEMALE	ذكر MALE	المجموع TOTAL	أنثى FEMALE	ذكر MALE	المجموع TOTAL	أنثى FEMALE	ذكر MALE	
EVALUATION OF HEARING	487	159	328	13	9	4	282	82	200	192	68	124	تقييم سمعي
IQ TEST	149	41	108	0	0	0	56	16	40	93	25	68	اختبار ذكاء
PHYSICAL AND OCCUPATIONAL THERAPY	429	164	265	4	1	3	245	97	148	180	66	114	علاج طبيعى ووظيفي
FAMILY GUIDANCE	639	233	406	10	2	8	412	152	260	217	79	138	ارشاد أسري
SPEECH THERAPY	608	239	369	7	2	5	334	132	202	267	105	162	علاج نطق
HOUSING	2	0	2	0	0	0	2	0	2	0	0	0	السكن الداخلي
EMPLOYMENT	12	4	8	0	0	0	4	2	2	8	2	6	توظيف
DEPARTMENT OF VISUAL DISABILITY	94	39	55	0	0	0	68	24	44	26	15	11	قسم الإعاقة البصرية
TOTAL	2,420	879	1,541	34	14	20	1,403	505	898	983	360	623	المجموع

SOURCE: SUPREME COUNCIL FOR FAMILY AFFAIRS- SECRETARIAT
GENERAL/SHARJAH CITY FOR HUMANITARIAN SERVICES

المصدر: المجلس الأعلى لشؤون الأسرة
- الأمانة العامة/مدينة الشارقة للخدمات الانسانية

2011

SERVICE	المجموع TOTAL			لايحمل أوراق إثوتية No Identification papers			غير مواطنين NON-CITIZEN			مواطنين CITIZEN			الخدمة
	المجموع TOTAL	أنثى FEMALE	ذكر MALE	المجموع TOTAL	أنثى FEMALE	ذكر MALE	المجموع TOTAL	أنثى FEMALE	ذكر MALE	المجموع TOTAL	أنثى FEMALE	ذكر MALE	
EVALUATION OF HEARING	352	152	200	4	1	3	245	96	149	103	55	48	تقييم سمعي
IQ TEST	130	43	87	6	0	6	45	11	34	79	32	47	اختبار ذكاء
PHYSICAL AND OCCUPATIONAL THERAPY	533	209	324	6	1	5	365	153	212	162	55	107	علاج طبيعي ووظيفي
FAMILY GUIDANCE	414	194	220	16	7	9	281	141	140	117	46	71	ارشاد أسري
SPEECH THERAPY	245	89	156	4	3	1	135	46	89	106	40	66	علاج نطق
HOUSING	27	0	27	0	0	0	27	0	27	0	0	0	السكن الداخلي
EMPLOYMENT	27	17	10	2	0	2	5	2	3	20	15	5	توظيف
DEPARTMENT OF VISUAL DISABILITY	68	25	43	0	0	0	59	25	34	9	0	9	قسم الإعاقة البصرية
TOTAL	1,796	729	1,067	38	12	26	1,162	474	688	596	243	353	المجموع

Source: Supreme Council for Family Affairs- Secretariat General/
Sharjah City for Humanitarian Services

المصدر: المجلس الأعلى لشؤون الأسرة
- الأمانة العامة/مدينة الشارقة للخدمات الإنسانية

جدول (19-7) TABLE
 نشاط مراكز الأطفال والفتيات حسب نوع النشاط وعدد الفعاليات والمشاركين بها
 YOUTH CENTERS (CHILDREN & GIRLS) ACTIVITY BY TYPE & NO. OF ACTIVITY AND PARTICIPANTS
 2012-2011

ACTIVITY	عدد				النشاط
	2011		2012		
	المشاركين Participants	الانشطة Activity	المشاركين Participants	الانشطة Activity	
CHILD AND GIRLS DEVELOPMENT	23,481	171	10,741	124	تنمية الطفل والفتيات
INSTITUTIONAL DEVELOPMENT	261	24	1,672	31	التطوير المؤسسي
INTERNAL AND EXTERNAL COMMUNICATION	4,256	94	6,717	73	التواصل الداخلي والخارجي
UNPLANNED ACTIVITY	517	19	412	17	نشاط غير مخطط
TOTAL	28,515	308	19,542	245	المجموع

SOURCE: SUPREME COUNCIL FOR FAMILY AFFAIRS-SECRETARIAT
 GENERAL/children and girls Centers

المصدر: المجلس الأعلى لشؤون الأسرة - الأمانة
 العامة/مراكز الأطفال والفتيات





الباب العشرون التأمين

Section 20 INSURANCE

TABLE TITLE	رقم الصفحة PAGE NO.	رقم الجدول TABLE NO.	عنوان الجدول
INSURANCE COMPANIES CLASSIFIED BY THEIR ORIGINS AND NUMBER OF BRANCHES THAT ARE OPERATING IN THE EMIRATE OF SHARJAH 2013	298	20-1	شركات التأمين العاملة حسب الجنسية والفروع في إمارة الشارقة 2013
DIRECT PREMIUM AND COMPENSATION PAYMENTS BY THE INSURANCE COMPANIES THAT ARE OPERATING IN THE EMIRATE OF SHARJAH 2013	299	20-2	أقساط التأمين المباشرة والتعويضات المدفوعة من قبل شركات التأمين العاملة في إمارة الشارقة 2013
WORKFORCE CLASSIFICATIONS FOR THE INSURANCE COMPANIES THAT ARE OPERATING IN THE EMIRATE OF SHARJAH 2013	300	20-3	موظفي شركات التأمين العاملة بإمارة الشارقة حسب الشركة و الجنسية و النوع في إمارة الشارقة 2013
TOTAL DOCUMENTS REGISTERED AT THE INSURANCE COMPANIES BY THEIR TYPES AND VALUES IN THE EMIRATE OF SHARJAH 2013	301	20-4	عدد الوثائق المسجلة بشركات التأمين حسب نوع التأمين و القيمة في إمارة الشارقة 2013

جدول (20 -1) TABLE
 شركات التأمين العاملة حسب الجنسية والفروع في إمارة الشارقة
 INSURANCE COMPANIES CLASSIFIED BY THEIR ORIGINS AND NUMBER OF BRANCHES THAT ARE
 OPERATING IN THE EMIRATE OF SHARJAH
 2013

COMPANY TYPE	عدد الفروع BRANCHES	الشركة
NATIONAL COMPANIES	28	وطنية
OTHER COMPANIES		أخرى
ARAB COMPANIES	5	عربية
FOREIGN COMPANIES	7	أجنبية
TOTAL	40	المجموع

SOURCE: INSURANCE AUTHORITY

المصدر: هيئة التأمين

جدول (20 -2) TABLE
 أقساط التأمين المباشرة والتعويضات المدفوعة من قبل شركات التأمين العاملة في إمارة الشارقة
 DIRECT PREMIUM AND COMPENSATION PAYMENTS BY THE INSURANCE COMPANIES THAT ARE OPERATING
 IN THE EMIRATE OF SHARJAH
 2013

(000) DHS

درهم (000)

TYPE OF INSURANCE	2013	نوع التأمين
LIFE		الحياة
APPLICABLE PREMIUMS	663,043	الاقساط السارية
PAID COMPENSATIONS	245,853	التعويضات المدفوعة
CARS		السيارات
DIRECT PREMIUMS	405,222	الاقساط المباشرة
PAID COMPENSATIONS	355,733	التعويضات المدفوعة
PROPERTIES		الممتلكات
DIRECT PREMIUMS	214,309	الاقساط المباشرة
PAID COMPENSATIONS	95,659	التعويضات المدفوعة
TRANSPORTATION		النقل
DIRECT PREMIUMS	62,946	الاقساط المباشرة
PAID COMPENSATIONS	33,389	التعويضات المدفوعة
OTHERS		أخرى
DIRECT PREMIUMS	320,090	الاقساط المباشرة
PAID COMPENSATIONS	179,428	التعويضات المدفوعة

SOURCE: INSURANCE AUTHORITY

المصدر: هيئة التأمين

جدول (20-3) TABLE
 موظفي شركات التأمين العاملة بإمارة الشارقة حسب الشركة و الجنسية و النوع في إمارة الشارقة
 WORKFORCE CLASSIFICATIONS FOR THE INSURANCE COMPANIES THAT ARE OPERATING
 IN THE EMIRATE OF SHARJAH
 2013

COMPANY TYPE	المجموع TOTAL	غير مواطن NON-NATIONAL	NATIONAL	مواطن	الشركة
LOCAL COMPANIES	519	463	56		وطنية
OTHER	81	77	4		أخرى
TOTAL	600	540	60		المجموع

SOURCE: INSURANCE AUTHORITY

المصدر: هيئة التأمين

جدول (20-4) TABLE
 عدد الوثائق المسجلة بشركات التأمين حسب نوع التأمين و القيمة في إمارة الشارقة
 TOTAL DOCUMENTS REGISTERED AT THE INSURANCE COMPANIES
 BY THEIR TYPES AND VALUES IN THE EMIRATE OF SHARJAH
 2013

TYPE OF INSURANCE	العدد QUANTITY	نوع التأمين
LIFE	2,276	الحياة
CARS	211,116	السيارات
PROPERTIES	61,087	الممتلكات
TRANSPORTATION	24,446	النقل
HEALTHY	2,377	صحي
OTHERS	1,972	اخرى
WHOLESALE	303,274	الجملة

SOURCE: INSURANCE AUTHORITY

المصدر: هيئة التأمين





البنوك
BANKS

الباب الحادي والعشرون
البنوك

Section 21
BANKS

TABLE TITLE	رقم الصفحة PAGE NO.	رقم الجدول TABLE NO.	عنوان الجدول
NO. OF OPERATING BANKS IN THE EMIRATE OF SHARJAH 2014	306	21-1	عدد البنوك العاملة في إمارة الشارقة 2014
BANKING AND MONETARY STATISTICS - CLASSIFICATION OF LOANS & ADVANCES FOR THE RESIDENTS & NON-RESIDENTS OF THE EMIRATE OF SHARJAH ON 08/03/2015	308	21-2	إحصائيات الخدمات المصرفية و النقدية - تصنيف القروض و الودائع للمقيمين و الغير مقيمين في إمارة الشارقة 08/03/2015 في تاريخ

جدول (1- 21) TABLE
عدد البنوك العاملة في إمارة الشارقة
NO. OF OPERATING BANKS IN THE EMIRATE OF SHARJAH
2014

NO.	BANK NAME	المنطقة الجغرافية GEOGRAPHICAL ZONE	إسم البنك	رقم
		الشارقة SHARJAH		
1	SHARJAH ISLAMIC BANK P.J.S.C	20	مصرف الشارقة الإسلامي	1
2	DUBAI ISLAMIC BANK P.J.S.C	18	مصرف دبي الإسلامي	2
3	NATIONAL BANK OF ABU DHABI P.J.S.C	10	بنك أبوظبي الوطني	3
4	MASHREQ BANK P.S.C	9	بنك المشرق	4
5	ABU DHABI ISLAMIC BANK P.J.S.C	9	مصرف أبوظبي الإسلامي	5
6	UNION NATIONAL BANK	9	بنك الاتحاد الوطني	6
7	EMIRATES NBD BANK P.J.S.C	8	بنك الإمارات دبي الوطني	7
8	EMIRATES ISLAMIC BANK P.J.S.C	9	مصرف الإمارات الإسلامي	8
9	UNITED ARAB BANK P.J.S.C	7	البنك العربي المتحد	9
10	INVEST BANK P.L.C	6	بنك الإستثمار	10
11	THE NATIONAL BANK OF R.A.K P.J.S.C	5	بنك رأس الخيمة الوطني	11
12	ABU DHABI COMMERCIAL BANK P.J.S.C	3	بنك أبوظبي التجاري	12
13	COMMERCIAL BANK INTERNATIONAL P.L.C	2	البنك التجاري الدولي	13
14	NATIONAL BANK OF U.A.Q PSC	3	بنك أم القيوين الوطني	14
15	FIRST GULF BANK	2	بنك الخليج الأول	15
16	ARAB BANK FOR INV. & FOREIGN TRADE	1	المصرف العربي للإستثمار و التجارة الخارجية	16
17	COMMERCIAL BANK OF DUBAI P.J.S.C	1	بنك دبي التجاري	17
18	BANK OF SHARJAH P.S.C	1	بنك الشارقة	18
19	NATIONAL BANK OF FUJAIRAH P.S.C	1	بنك الفجيرة الوطني	19
20	DUBAI BANK	1	مصرف دبي	20
21	NOOR ISLAMIC BANK P.J.S.C	1	مصرف نور الإسلامي	21
22	AL HILAL BANK P.J.S.C	1	مصرف الهلال	22
23	AJMAN BANK P.J.S.C	1	مصرف عجمان	23
24	ARAB BANK P.L.C	1	البنك العربي	24
25	BANQUE MISR	1	بنك مصر	25
26	BANK OF BARODA	1	بنك برودا	26
27	JANATA BANK LIMITED	1	بنك جناتا	27
28	HSBC BANK MIDDLE EAST LIMITED	1	بنك إتش إس بي سي الشرق الأوسط المحدود	28
29	AL KHALIJI - FRANCE S.A	1	الخليجي - فرنسا	29
30	.HABIB BANK LTD	1	حبيب بنك	30

NO.	BANK NAME	المنطقة الجغرافية GEOGRAPHICAL ZONE	إسم البنك	م
		الشارقة SHARJAH		
31	HABIB BANK A.G ZURICH	1	حبيب بنك إي جي زيورخ	31
32	STANDARD CHARTERED BANK	1	ستاندرد تشارترد بنك	32
33	.CITIBANK N.A	1	سيتي بنك	33
34	BANK SADERAT IRAN	1	بنك صادرات ايران	34
35	BANK MELI IRAN	1	بنك ملي ايران	35
36	BLOM BANK FRANCE	1	بلوم بنك فرنسا	36
37	THE ROYAL BANK OF SCOTLAND PLC	1	رويال بنك أوف سكوتلاند	37
38	.UNITED BANK LTD	1	يونايتد بنك	38
TOTAL		143	الإجمالي	

SOURCE : CENTRAL BANK OF THE UAE

المصدر : مصرف الامارات العربية المتحدة المركزي

جدول (21 -2) TABLE
إحصاءات الخدمات المصرفية و النقدية - تصنيف القروض و الودائع
للمقيمين و الغير مقيمين في إمارة الشارقة
BANKING AND MONETARY STATISTICS - CLASSIFICATION OF LOANS & ADVANCES
FOR THE RESIDENTS & NON-RESIDENTS OF THE EMIRATE OF SHARJAH
في تاريخ 08/03/2015 AS ON

VALUE: (000) AED

القيمة: (000) درهم

البيان المالي FINANCIAL STATEMENT					
ASSETS	غير مقيم في الإمارة NON-RESIDENT		مقيم في الإمارة RESIDENT		الموجودات
	الكمية AMOUNT	الأصول المتراكمة N.O.S	الكمية AMOUNT	الأصول المتراكمة N.O.S	
NON BANKING FINANCIAL INSTITUTIONS					مؤسسات غير بنكية
TOTAL ASSETS	1,120,082	83	56,193	4	إجمالي الأصول
TOTAL	1,120,082	83	56,193	4	الإجمالي
TRADE BILLS					السندات المالية
TRADE BILLS DISCOUNTED- GOV & PUBLIC	0	0	0	0	السندات المالية الحكومية
TRADE BILLS DISCOUNTED- PRIVATE	6,895,592	9,890	4,470	33	السندات المالية الخاصة
TOTAL	6,895,592	9,890	4,470	33	الإجمالي
(LOANS & ADVANCES (GROSS					القروض و السلفيات
GOVERNMENT & PUBLIC SECTOR	11,170,644	116	1,104	2	القطاع الحكومي و العام
(PRIVATE SECTOR (CORPORATE	45,415,498	30,570	1,334,796	80	شركات القطاع الخاص
TOTAL	56,586,142	30,686	1,335,900	82	الإجمالي
UAE NATIONALS PERSONAL LOANS					القروض الشخصية للمواطنين الإماراتيين
PERSONAL CONSUMER LOANS	7,569,929	91,741	11	1	القروض الاستهلاكية الشخصية
CAR LOANS	1,698,281	22,510	0	0	قروض السيارات
OVERDRAFT	81,397	3,312	0	0	السحب على المكشوف
CREDIT CARD OUTSTANDING	279,511	26,515	0	0	بطاقات الائتمان الغير مسددة
REFINANCED GOVERNMENT HOUSING LOANS	3,426	8	0	0	إعادة تمويل للمنح السكنية الحكومية
OTHER REAL ESTATE/ HOUSING LOANS	2,657,350	210,177	0	0	القروض العقارية / السكنية الأخرى
LOANS AGAINST SHARES TO INDIVIDUALS	297	2	0	0	قروض منحت مقابل أسهم للأفراد
OTHER LOANS TO INDIVIDUALS	884,777	2,309	0	0	القروض الشخصية الأخرى
SMALL BUSINESS LOANS (UP TO AED 2 MILLION	680,010	1,574	0	0	قروض المشاريع الصغيرة (حتى 2 مليون درهم)
TOTAL	13,854,978	358,148	11	1	الإجمالي

VALUE: (000) AED

القيمة: (000) درهم

البيان المالي FINANCIAL STATEMENT					
ASSETS	غير مقيم في الإمارة NON-RESIDENT		مقيم في الإمارة RESIDENT		الموجودات
	الكمية AMOUNT	الأصول المتراكمة N.O.S	الكمية AMOUNT	الأصول المتراكمة N.O.S	
NON - UAE NATIONALS PERSONAL LOANS LOANS					القروض الشخصية للوافدين في دولة الإمارات
PERSONAL CONSUMER LOANS	4,725,847	87,165	1,411	11	القروض الاستهلاكية الشخصية
CAR LOANS	1,348,675	40,032	0	0	قروض السيارات
OVERDRAFT	418,360	10,241	2,907	12	السحب على المكشوف
CREDIT CARD OUTSTANDING	1,222,873	142,201	368	67	بطاقات الائتمان الغير مسددة
REAL ESTATE/ HOUSING LOANS	1,553,419	33,496	64,937	11	القروض العقارية / السكنية
LOANS AGAINST SHARES TO INDIVIDU- ALS	15,376	14	0	0	قروض منحت مقابل أسهم للأفراد
OTHER LOANS TO INDIVIDUALS	995,238	4,280	13,704	7	القروض الشخصية الأخرى
SMALL BUSINESS LOANS (UPTO AED 2 (MILLION	797,902	2,578	0	0	قروض المشاريع الصغيرة (أقل من 2 مليون درهم)
TOTAL	11,077,690	320,007	83,327	108	الإجمالي
TOTAL ADVANCES	89,534,484	718,814	1,479,901	228	مجموع القروض الممنوحة
LIABILITIES / DEPOSITS	الكمية AMOUNT	الأصول المتراكمة N.O.S	الكمية AMOUNT	الأصول المتراكمة N.O.S	المطلوبات
GOVERNMENT SECTOR	4,341,743	569	8,022	3	القطاع الحكومي
GRES (WITH GOVT OWNERSHIP OF MORE (THAN 50%	3,062,297	98	0	0	القطاع شبه حكومي
PRIVATE SECTOR / PERSONAL	71,943,296	1,125,805	3,510,644	6,201	القطاع الخاص
NON BANKING FINANCIAL INSTITUTIONS	1,405,016	193	638,971	159	مؤسسات مالية غير بنكية
TOTAL DEPOSITS	80,752,352	1,126,665	4,157,637	6,363	مجموع أرصدة الودائع

SOURCE : CENTRAL BANK OF THE UAE

المصدر : مصرف الامارات العربية المتحدة المركزي

ص.ب : 60606 الشارقة - إ.ع.م ، هاتف: +971 6 5191777 ، فاكس: +971 6 5370666
P. O. Box: 60606, Sharjah, UAE, Tel: +971 6 5191777, Fax: +971 6 5370666
www.dscd.ae, info@dscd.ae