

POPULAȚIE

2

POPULATION

CUPRINS TABELE

| | |
|------|--|
| 2.1 | Populația pe sexe |
| 2.2 | Populația pe medii |
| 2.3 | Populația pe grupe de vârstă și sexe, la 1 iulie |
| 2.4 | Populația pe vârste, sexe și medii, la 1 iulie 2007 |
| 2.5 | Populația județelor, municipiilor și orașelor, la 1 iulie 2007 |
| 2.6 | Gruparea județelor și localităților după numărul locuitorilor, la 1 iulie 2007 |
| 2.7 | Mișcarea naturală a populației |
| 2.8 | Mișcarea naturală a populației, pe medii |
| 2.9 | Născuții-vii după grupa de vârstă a părinților |
| 2.10 | Născuții-vii după rangul născutului-viu și grupa de vârstă a mamei |
| 2.11 | Vârsta medie a mamei la naștere, pe medii |
| 2.12 | Ratele de fertilitate, pe grupe de vârstă și indicele conjunctural al fertilității |
| 2.13 | Întrepreri de sarcină, pe grupe de vârstă |
| 2.14 | Decesele, pe grupe de vârstă și sexe |
| 2.15 | Decesele sub 1 an după grupa de vârstă |
| 2.16 | Ratele de mortalitate, pe grupe de vârstă și sexe |
| 2.17 | Decese, pe cauze de deces |
| 2.18 | Rate specifice de mortalitate, pe cauze de deces |
| 2.19 | Decese sub 1 an, pe cauze de deces |
| 2.20 | Durata medie a vieții, pe sexe și medii |
| 2.21 | Căsătoriile după grupa de vârstă a soților |
| 2.22 | Căsătoriile după starea civilă a soților înainte de căsătorie |
| 2.23 | Vârsta medie la căsătorie și vârsta medie la prima căsătorie, pe medii |
| 2.24 | Divorțurile după grupa de vârstă a soților |
| 2.25 | Divorțurile după numărul copiilor minori rămași prin desfacerea căsătoriei |
| 2.26 | Migrația internă determinată de schimbarea domiciliului, pe medii și sexe |
| 2.27 | Migrația internă determinată de schimbarea domiciliului, pe grupe de vârstă și medii |
| 2.28 | Structura fluxurilor migrației interne urbane și rurale, determinate de schimbarea domiciliului |
| 2.29 | Emigranții, pe sexe și grupe de vârstă |
| 2.30 | Emigranții, după naționalitate și țara de destinație |
| 2.31 | Imigranții, pe sexe și grupe de vârstă |
| 2.32 | Imigranții, după țara de proveniență |
| 2.33 | Migrația internațională determinată de schimbarea domiciliului, pe sexe |

Teritorial

| | |
|------|--|
| 2.34 | Populația și densitatea populației, pe macroregiuni, regiuni de dezvoltare și județe, la recensăminte |
| 2.35 | Populația, pe macroregiuni, regiuni de dezvoltare, județe, sexe și medii, la 1 iulie 2007 |
| 2.36 | Populația, pe macroregiuni, regiuni de dezvoltare, județe și grupe de vârstă, la 1 iulie 2007 |

TABLES CONTENTS

| |
|---|
| <i>Population by sex</i> |
| <i>Population by area</i> |
| <i>Population by age group and sex, on July 1</i> |
| <i>Population by age, sex and area, on July 1, 2007</i> |
| <i>Population of counties, municipalities and towns, on July 1, 2007</i> |
| <i>Classification of counties and localities by inhabitants number, on July 1, 2007</i> |
| <i>Vital statistics</i> |
| <i>Vital statistics, by area</i> |
| <i>Live-births by age group of parents</i> |
| <i>Live-births by live-birth order and age group of mother</i> |
| <i>Average age of mother at birth, by area</i> |
| <i>Fertility rates, by age group and total fertility rate</i> |
| <i>Abortions, by age group</i> |
| <i>Deaths, by age group and sex</i> |
| <i>Infant deaths by age group</i> |
| <i>Mortality rates, by age group and sex</i> |
| <i>Deaths, by death causes</i> |
| <i>Specific mortality rates, by death causes</i> |
| <i>Deaths under 1 year of age, by cause of death</i> |
| <i>Life expectancy, by sex and area</i> |
| <i>Marriages by age group of spouses</i> |
| <i>Marriages by previous marital status of spouses</i> |
| <i>Average age at marriage and average age at first marriage, by area</i> |
| <i>Divorces by age group of spouses</i> |
| <i>Divorces by number of under age children remained through marriage dissolution</i> |
| <i>Internal migration determined by permanent residence changing, by area and sex</i> |
| <i>Internal migration determined by permanent residence changing, by age group and area</i> |
| <i>Structure of urban and rural internal migration flows determined by permanent residence changing</i> |
| <i>Emigrants, by sex and age group</i> |
| <i>Emigrants, by nationality and country of destination</i> |
| <i>Immigrants, by sex and age group</i> |
| <i>Immigrants, by origin country</i> |
| <i>International migration determined by change of permanent residence, by sex</i> |

Territorial

| |
|--|
| <i>Population and population density, by macroregion, development region and county, on censuses</i> |
| <i>Population, by macroregion, development region, county, sex and area, on July 1, 2007</i> |
| <i>Population, by macroregion, development region, county and age group, on July 1, 2007</i> |

| | | |
|-------------|---|--|
| 2.37 | Mișcarea naturală a populației, pe macroregiuni, regiuni de dezvoltare, județe și medii, în anul 2007 | <i>Vital statistics, by macroregion, development region, county and area, in 2007</i> |
| 2.38 | Ratele de fertilitate, pe macroregiuni, regiuni de dezvoltare, județe și grupe de vârstă, în anul 2007 | <i>Age - specific fertility rates, by macroregion, development region, county and age group, in 2007</i> |
| 2.39 | Durata medie a vieții, pe macroregiuni, regiuni de dezvoltare, județe, sexe și medii, în perioada 2005 - 2007 | <i>Life expectancy, by macroregion, development region, county, sex and area, during 2005 – 2007</i> |
| 2.40 | Decesele, pe cauze de deces, pe macroregiuni, regiuni de dezvoltare și județe, în anul 2007 | <i>Deaths, by death causes, by macroregion, development region and county, in 2007</i> |
| 2.41 | Vârsta medie a soților la data încheierii căsătoriei, pe macroregiuni, regiuni de dezvoltare, județe și medii, în anul 2007 | <i>Average age of spouses at marriage date, by macroregion, development region, county and area, in 2007</i> |
| 2.42 | Divorțurile, după numărul copiilor minori rămași prin desfacerea căsătoriei, pe macroregiuni, regiuni de dezvoltare și județe, în anul 2007 | <i>Divorces, by number of under age children remained through marriage dissolution, by macroregion, development region and county, in 2007</i> |
| 2.43 | Migrația internă determinată de schimbarea domiciliului, pe macroregiuni, regiuni de dezvoltare, județe și medii, în anul 2007 | <i>Internal migration determined by change of permanent residence, by macroregion, development region, county and area, in 2007</i> |
| 2.44 | Emigranții, pe macroregiuni, regiuni de dezvoltare, județe și grupe de vârstă, în anul 2007 | <i>Emigrants, by macroregion, development region, county and age group, in 2007</i> |
| 2.45 | Imigranții, pe macroregiuni, regiuni de dezvoltare, județe și grupe de vârstă, în anul 2007 | <i>Immigrants, by macroregion, development region, county and age group, in 2007</i> |
| 2.46 | Migrația internațională, pe macroregiuni, regiuni de dezvoltare, județe și sexe, în anul 2007 | <i>International migration, by macroregion, development region, county and sex, in 2007</i> |

SURSA DATELOR

Cercetări statistice:

- Recensămintele populației;
- Statistici din evidența curentă a populației, pentru datele referitoare la numărul și structura demografică a populației;
- Înregistrări din evidența stării civile:
Buletine statistice demografice completate de oficiile de stare civilă cu date referitoare la nașteri, decese, căsătorii și de judecătoria pentru divorțuri.

Surse administrative:

- Baza de date a Ministerului Internelor și Reformei Administrative, privind evidența persoanelor, pentru migrația internă și internațională, determinată de schimbarea domiciliului.

PRECIZĂRI METODOLOGICE

Numărul populației în perioada intercensitară s-a determinat pe baza datelor de la recensăminte și a celor din evidența curentă referitoare la mișcarea naturală și migratorie.

Numărul populației s-a calculat pornind de la datele Recensământului Populației și al Locuințelor, 18 martie 2002, cu privire la populația cu domiciliul în România, la care s-a adăugat sporul natural al populației și soldul migrației internaționale determinat de schimbările de domiciliu, pentru populația la nivel național; pentru populația la nivel de localitate s-a adăugat soldul migrației interne determinat de schimbările de domiciliu și numărul persoanelor cu reședința în localitate.

DATA SOURCE

Statistical surveys:

- Population censuses;
- Statistics from current evidence of population, for data referring to population number and demographic structure;
- Registrations from civil register evidence:
Statistical demographic reports filled in by civil register offices with data on births, deaths, marriages and respectively by the law courts for divorces.

Administrative sources:

- Database of Ministry of Interior and Administrative Reform, for persons' evidence, for internal and international migration, determined by domicile change.

METHODOLOGICAL NOTES

For intercensus years, the inhabitants number has been determined based on data from censuses and those from current evidence referring on vital and migration statistics.

The inhabitants number was calculated from data of the Population and Housing Census, March 18, 2002, regarding the population with permanent residence in Romania, plus natural increase and balance of internal and international migration determined by permanent residence changes for population at national level; for population at locality level the balance of internal migration determined by permanent residence changes and number of persons with temporary residence in locality was added.

Repartizarea populației pe medii s-a realizat astfel:

- pentru anul 1960, până în anul 1966, în mediul urban sunt cuprinse municipiile, orașele și cele 183 localități asimilate mediului urban;
- pentru anii 1966 și 1967, în mediul urban sunt incluse datele referitoare la municipii, orașe și 238 comune asimilate urbanului;
- începând cu anul 1968, în mediul urban sunt cuprinse numai municipiile și orașele.

Vârsta este exprimată în ani împliniți (de exemplu, o persoană care are vârsta de 24 ani și 11 luni la 1 iulie, este cuprinsă la vârsta de 24 ani).

Definițiile evenimentelor demografice sunt în concordanță cu principiile și recomandările Comisiei de Statistică a Organizației Națiunilor Unite:

- **născut-viu** este produsul concepției, expulzat sau extras complet din corpul mamei, independent de durata sarcinii și care, după această separare, prezintă un semn de viață (respirație, activitate cardiacă, pulsații ale cordonului ombilical sau contracții musculare dependente de voință);
- **născut-mort** este produsul concepției, expulzat sau extras complet din corpul mamei după o durată a sarcinii de cel puțin 28 săptămâni și care, după această separare, nu prezintă nici un semn de viață;
- **decedată** este persoana căreia i-au încetat definitiv funcțiile vitale după trecerea unui timp oarecare de la naștere;
- **căsătoria** reprezintă uniunea dintre un bărbat și o femeie, încheiată în concordanță cu legislația țării, în scopul întemeierii unei familii și din care rezultă drepturi și obligații între cei doi soți, precum și ale acestora față de copii;
- **divorțul** reprezintă desfacerea unei căsătorii încheiate legal, printr-o hotărâre definitivă a organelor judecătorești.

Sporul natural reprezintă diferența dintre numărul născuților-vii și numărul persoanelor decedate, în anul de referință.

Durata medie a vieții reprezintă numărul mediu de ani pe care îi are de trăit un nou-născut, dacă ar trăi tot restul vieții în condițiile mortalității pe vârste din perioada de referință.

Rata de natalitate reprezintă numărul de născuți-vii dintr-un an raportat la populația medie din anul respectiv și se exprimă în număr de născuți-vii la 1000 locuitori.

Rata de mortalitate reprezintă numărul persoanelor decedate dintr-un an raportat la populația medie din anul respectiv și se exprimă în număr de decese la 1000 locuitori.

Rata de nupțialitate reprezintă numărul căsătoriilor dintr-un an raportat la populația medie din anul respectiv și se exprimă în număr de căsătorii la 1000 locuitori.

Rata de divorțialitate reprezintă numărul divorțurilor dintr-un an raportat la populația medie din anul respectiv și se exprimă în număr de divorțuri la 1000 locuitori.

Repartizarea evenimentelor demografice în profil teritorial (pe regiuni de dezvoltare și județe) s-a făcut după următoarele criterii:

- pentru născuți-vii și născuți-morți, după domiciliul mamei;
- pentru decese, după domiciliul persoanei decedate;

Population breakdown by area was as follows:

- for 1960, until 1966, urban area included municipalities, towns and the 183 localities assimilated to the urban area;
- for 1966 and 1967, urban area included municipalities, towns and 238 communes assimilated to the urban area;
- starting with 1968, urban area includes only municipalities and towns.

Age is expressed in the years reached during the year (for instance, a person of 24 years old and 11 months at July 1, is considered to be of 24 years old).

The definitions of vital events are in compliance with the principles and recommendations of the United Nations Statistical Commission:

- **live-birth** is a product of conception completely ejected or extracted from the mother's body, regardless of the pregnancy duration, who after this separation gives a sign of life (respiration, heart activity, beats of umbilical cord or muscular contractions dependent of will);
- **dead-born** child is a product of conception completely ejected or extracted from the mother's body after a pregnancy duration of at least 28 weeks who, after this separation, gives no sign of life;
- **deceased** is the person whose vital functions definitively ceased after a certain time passed from his birth;
- **marriage** represents an union between a man and a woman concluded according to the country's legislation, in order to set up a family, where husband and wife have rights and obligations against one another as well as against their children;
- **divorce** represents the dissolution of a legally concluded marriage, according to a final decision of judicial bodies.

Natural increase represents the balance between the number of live-births and the number of deceased persons during the reference year.

Life expectancy represents the average number of years an infant would live, if he / she lived all his / her life, under the conditions of mortality by age corresponding to the reference period.

Birth rate represents the ratio between the number of live-births in a year and the average population of the respective year and is expressed by the number of live-births per 1000 inhabitants.

Mortality rate represents the ratio between the number of deceased persons in a year and the average population of the respective year and is expressed by the number of deaths per 1000 inhabitants.

Marriages rate represents the ratio between the number of marriages in a year and the average population of the respective year and is expressed by the number of marriages per 1000 inhabitants.

Divortiality rate represents the ratio between the number of divorces in a year and the average population of the respective year and is expressed by the number of divorces per 1000 inhabitants.

Demographic events breakdown at territorial level (by development region and county) was done according to the following criteria:

- for live-births and dead-born children, by mother's residence;
- for deaths, by residence of the deceased person;

- pentru căsătorii, după locul înregistrării căsătoriei;
- pentru divorțuri, după ultimul domiciliu comun al soților.

Migrația internă reprezintă schimbările de domiciliu în interiorul granițelor țării.

Schimbarea domiciliului s-a înregistrat în cazul persoanelor pentru care organele de poliție au înscris noul domiciliu în cartea de identitate și în fișa de evidență a persoanei. Începând cu anul 1992, sunt cuprinse și schimbările de domiciliu dintr-un sector în altul al Municipiului București. Nu sunt incluse schimbările de domiciliu în interiorul aceleiași localități sau în același sector, și nici dintr-un sat în altul, în cadrul aceleiași comune.

Migrația internațională reprezintă schimbarea domiciliului în altă țară sau, din altă țară în România.

Datele cu privire la emigranți se referă la cetățenii români care și-au stabilit domiciliul în străinătate.

Datele cu privire la imigranți se referă la cetățenii din altă țară care și-au stabilit domiciliul în România.

Soldul migrației internaționale reprezintă diferența dintre numărul imigranților și cel al emigranților, în anul de referință.

- for marriage, by place of marriage registration ;
- for divorces, by last common residence of the spouses.

Internal migration represents changes of permanent residence inside the borders of the country.

Change of permanent residence was registered in case of persons for whom police wrote down the new permanent residence in the identity card and in persons' evidence file. Starting with 1992, data also include changes of permanent residence from one sector to another within Bucharest Municipality. There are not included permanent residence changes inside the same locality or sector, or from one village to another, in the same commune.

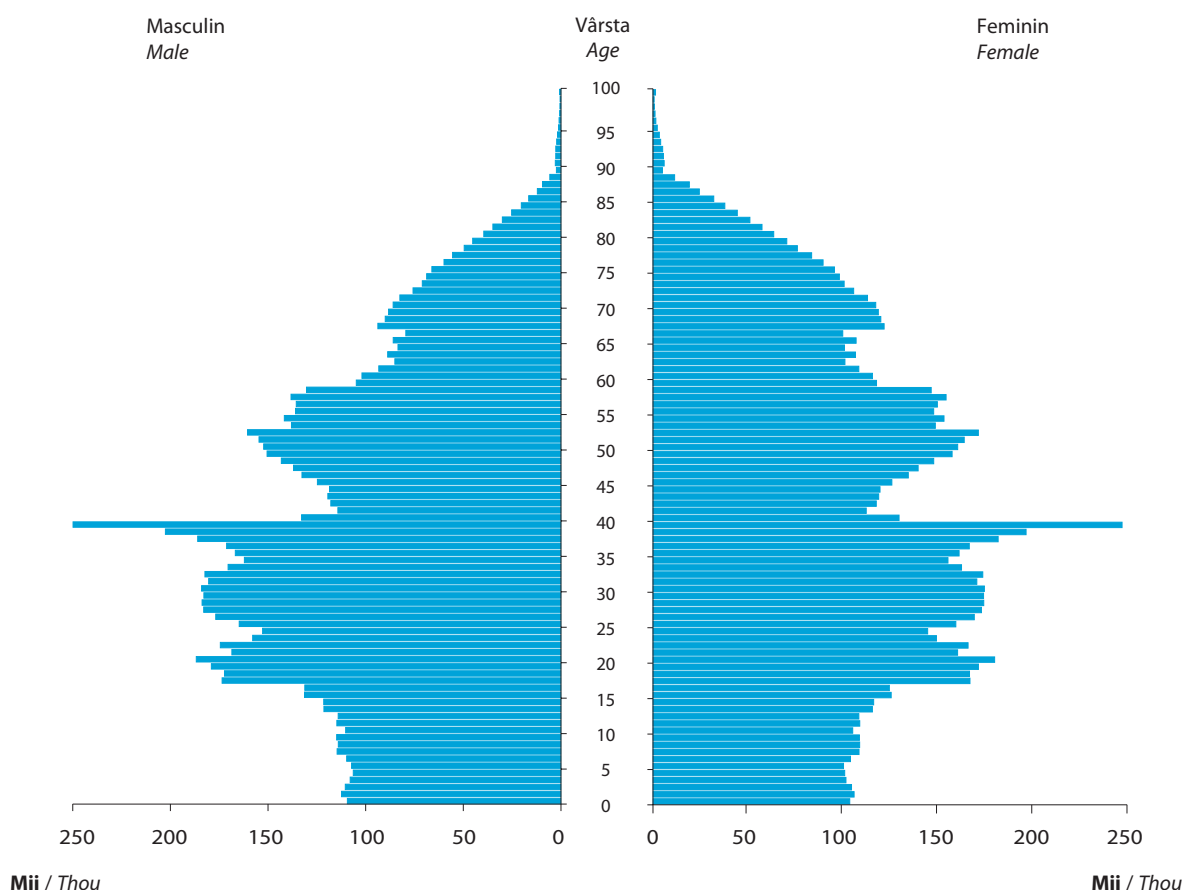
International migration represents the change of permanent residence to another country or, from another country to Romania.

Data on emigrants refer to Romanian citizens who settled their permanent residence abroad.

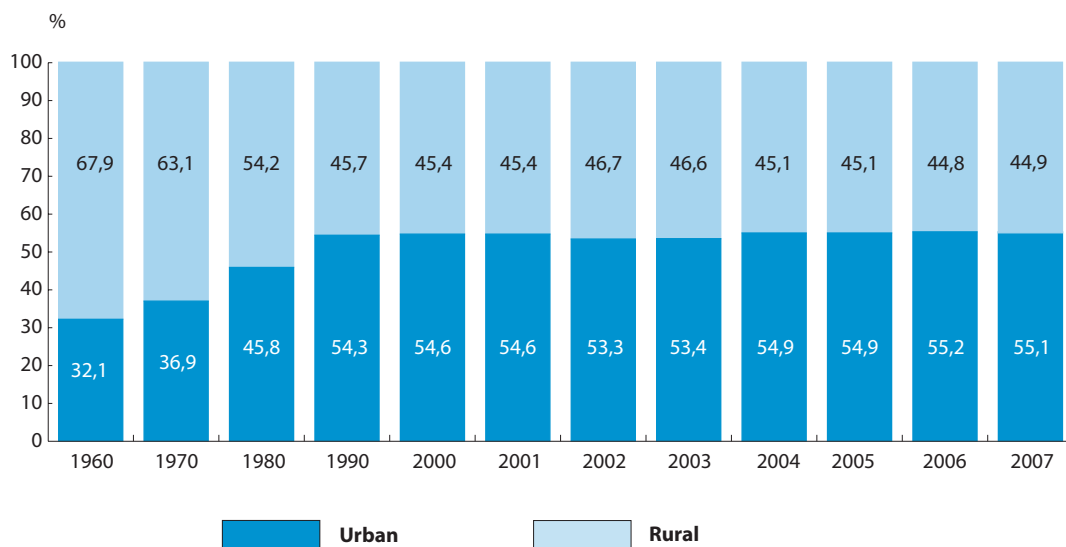
Data on immigrants refer to citizens from another country who settled their permanent residence in Romania.

Net international migration represents the difference between the number of immigrants and the number of emigrants during the reference year.

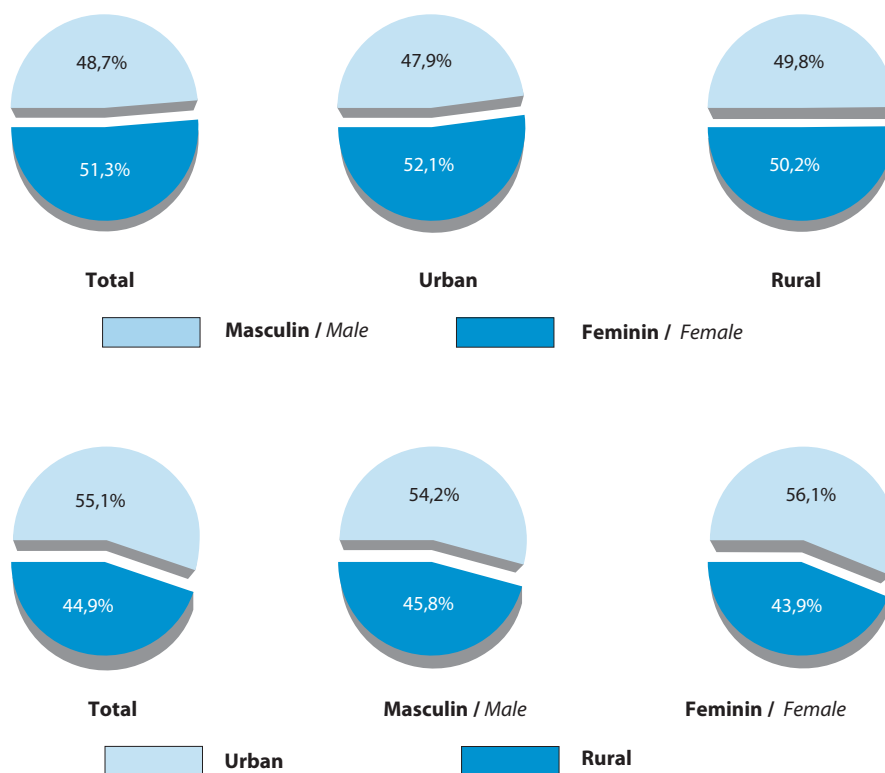
2.G1 POPULAȚIA PE VÂRSTE ȘI SEXE LA 1 IULIE 2007 POPULATION BY AGE AND SEX ON JULY 1, 2007



2.G2 POPULAȚIA PE MEDII LA 1 IULIE POPULATION BY AREA ON JULY 1

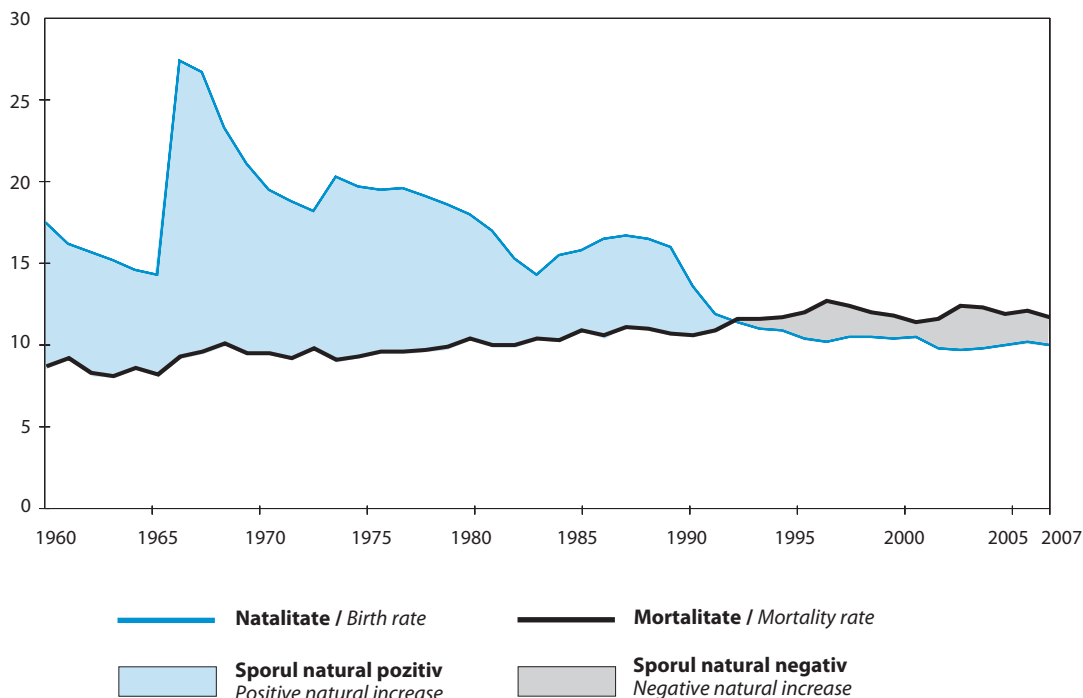


2.G3 POPULAȚIA PE SEXE ȘI MEDII, LA 1 IULIE 2007 POPULATION BY SEX AND AREA, ON JULY 1, 2007



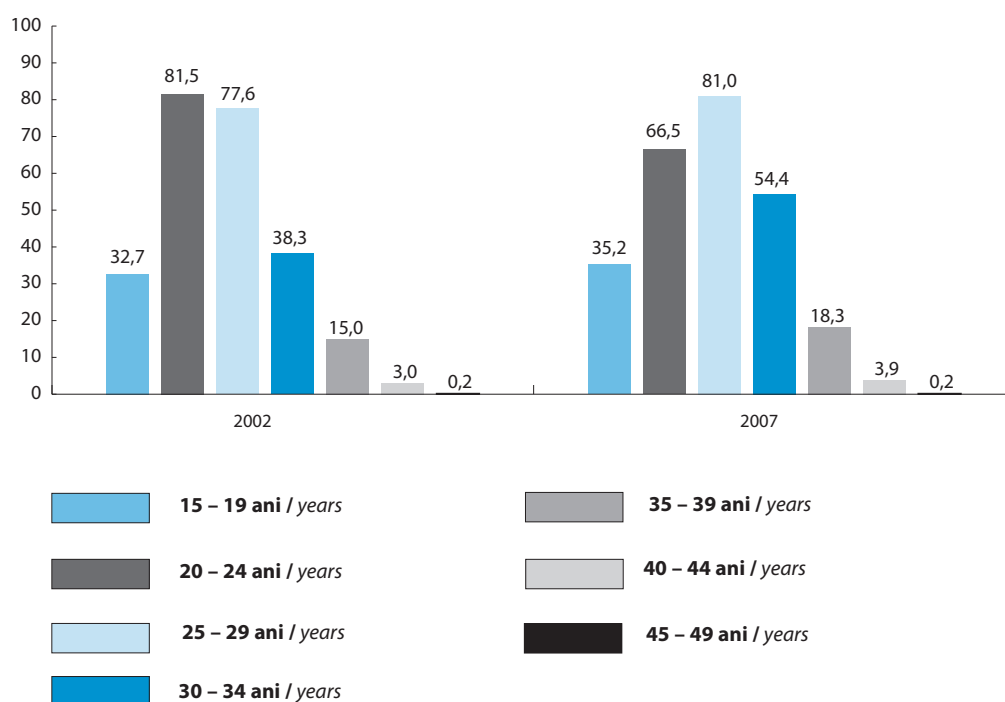
2.G4 NATALITATEA, MORTALITATEA ȘI SPORUL NATURAL AL POPULAȚIEI BIRTH RATE, MORTALITY AND NATURAL INCREASE

Rate (la 1000 locuitori) / Rates (per 1000 inhabitants)

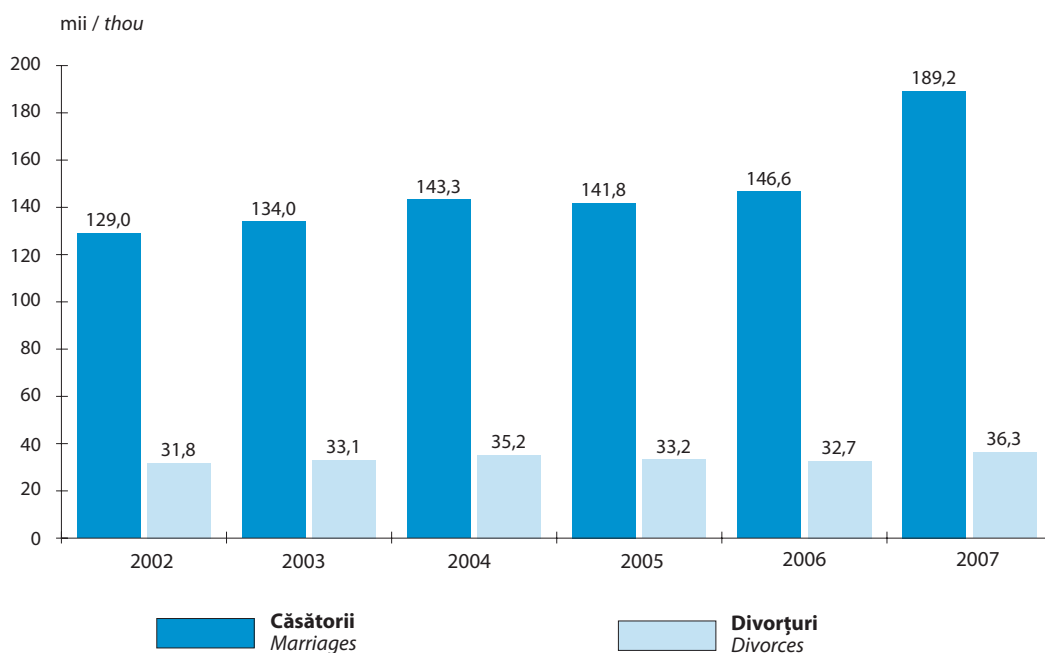


2.G5 RATE DE FERTILITATE, PE GRUPE DE VÂRSTĂ FERTILITY RATES, BY AGE GROUP

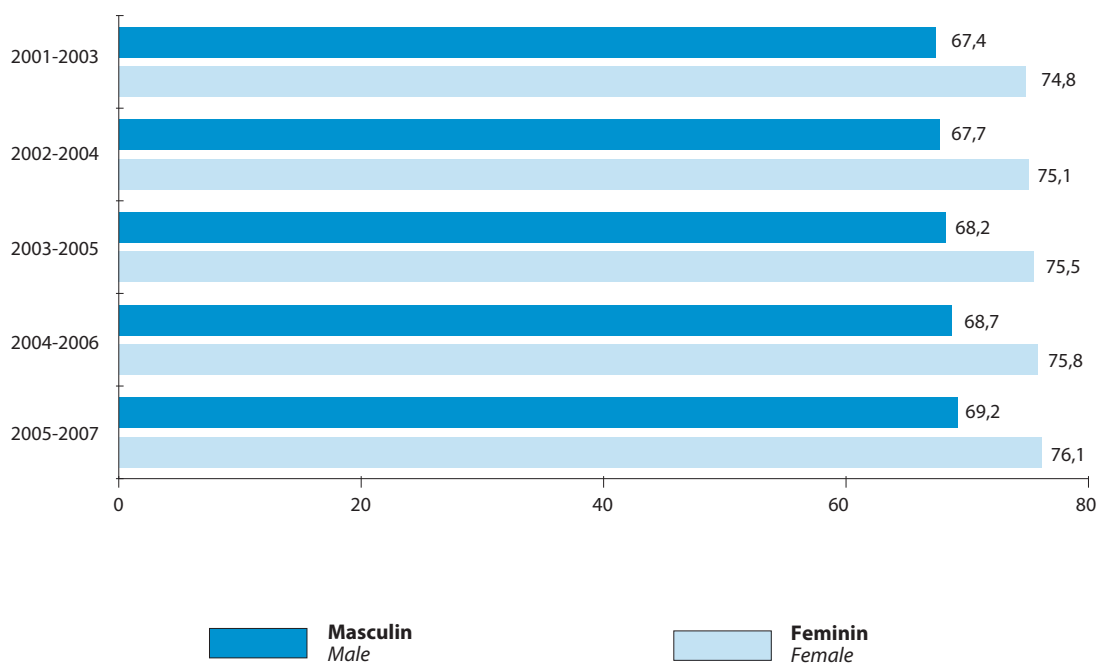
Născuți-vii la 1000 femei
Live-births per 1000 women



2.G6 EVOLUȚIA CĂSĂTORIILOR ȘI DIVORȚURILOR EVOLUTION OF MARRIAGES AND DIVORCES



2.G7 DURATA MEDIE A VIEȚII, PE SEXE (ani) LIFE EXPECTANCY, BY SEX (years)



2.1 POPULAȚIA PE SEXE
POPULATION BY SEX

| | Numărul locuitorilor <i>Inhabitants number</i> | | | În procente față de total <i>As percentage of total</i> | | |
|---------------------------------|---|-------------------------|--------------------------|--|--------------------------|---------------------------------|
| | Total | Masculin <i>Male</i> | Feminin <i>Female</i> | Masculin <i>Male</i> | Feminin <i>Female</i> | |
| 29 decembrie 1930 ¹⁾ | 14280729 | 7015771 | 7264958 | 49,1 | 50,9 | December 29, 1930 ¹⁾ |
| 25 ianuarie 1948 ¹⁾ | 15872624 | 7671983 | 8200641 | 48,3 | 51,7 | January 25, 1948 ¹⁾ |
| 21 februarie 1956 ¹⁾ | 17489450 | 8503420 | 8986030 | 48,6 | 51,4 | February 21, 1956 ¹⁾ |
| 1 iulie 1960 | 18403414 | 8981804 | 9421610 | 48,8 | 51,2 | July 1, 1960 |
| 1 iulie 1961 | 18566932 | 9069012 | 9497920 | 48,8 | 51,2 | July 1, 1961 |
| 1 iulie 1962 | 18680721 | 9130631 | 9550090 | 48,9 | 51,1 | July 1, 1962 |
| 1 iulie 1963 | 18813131 | 9200997 | 9612134 | 48,9 | 51,1 | July 1, 1963 |
| 1 iulie 1964 | 18927081 | 9261698 | 9665383 | 48,9 | 51,1 | July 1, 1964 |
| 1 iulie 1965 | 19027367 | 9315510 | 9711857 | 49,0 | 51,0 | July 1, 1965 |
| 15 martie 1966 ¹⁾ | 19103163 | 9351075 | 9752088 | 49,0 | 51,0 | March 15, 1966 ¹⁾ |
| 1 iulie 1966 | 19140783 | 9371316 | 9769467 | 49,0 | 51,0 | July 1, 1966 |
| 1 iulie 1967 | 19284814 | 9447715 | 9837099 | 49,0 | 51,0 | July 1, 1967 |
| 1 iulie 1968 | 19720984 | 9670757 | 10050227 | 49,0 | 51,0 | July 1, 1968 |
| 1 iulie 1969 | 20010178 | 9820125 | 10190053 | 49,1 | 50,9 | July 1, 1969 |
| 1 iulie 1970 | 20252541 | 9945027 | 10307514 | 49,1 | 50,9 | July 1, 1970 |
| 1 iulie 1971 | 20469658 | 10056431 | 10413227 | 49,1 | 50,9 | July 1, 1971 |
| 1 iulie 1972 | 20662648 | 10156420 | 10506228 | 49,2 | 50,8 | July 1, 1972 |
| 1 iulie 1973 | 20827525 | 10243280 | 10584245 | 49,2 | 50,8 | July 1, 1973 |
| 1 iulie 1974 | 21028841 | 10347995 | 10680846 | 49,2 | 50,8 | July 1, 1974 |
| 1 iulie 1975 | 21245103 | 10460119 | 10784984 | 49,2 | 50,8 | July 1, 1975 |
| 1 iulie 1976 | 21445698 | 10564943 | 10880755 | 49,3 | 50,7 | July 1, 1976 |
| 5 ianuarie 1977 ¹⁾ | 21559910 | 10626055 | 10933855 | 49,3 | 50,7 | January 5, 1977 ¹⁾ |
| 1 iulie 1977 | 21657569 | 10677731 | 10979838 | 49,3 | 50,7 | July 1, 1977 |
| 1 iulie 1978 | 21854622 | 10777854 | 11076768 | 49,3 | 50,7 | July 1, 1978 |
| 1 iulie 1979 | 22048305 | 10875027 | 11173278 | 49,3 | 50,7 | July 1, 1979 |
| 1 iulie 1980 | 22201387 | 10953637 | 11247750 | 49,3 | 50,7 | July 1, 1980 |
| 1 iulie 1981 | 22352635 | 11029625 | 11323010 | 49,3 | 50,7 | July 1, 1981 |
| 1 iulie 1982 | 22477703 | 11091465 | 11386238 | 49,3 | 50,7 | July 1, 1982 |
| 1 iulie 1983 | 22553074 | 11128723 | 11424351 | 49,3 | 50,7 | July 1, 1983 |
| 1 iulie 1984 | 22624505 | 11165086 | 11459419 | 49,3 | 50,7 | July 1, 1984 |
| 1 iulie 1985 | 22724836 | 11214313 | 11510523 | 49,3 | 50,7 | July 1, 1985 |
| 1 iulie 1986 | 22823479 | 11261467 | 11562012 | 49,3 | 50,7 | July 1, 1986 |
| 1 iulie 1987 | 22940430 | 11319082 | 11621348 | 49,3 | 50,7 | July 1, 1987 |
| 1 iulie 1988 | 23053552 | 11374681 | 11678871 | 49,3 | 50,7 | July 1, 1988 |
| 1 iulie 1989 | 23151564 | 11422472 | 11729092 | 49,3 | 50,7 | July 1, 1989 |
| 1 iulie 1990 | 23206720 | 11449147 | 11757573 | 49,3 | 50,7 | July 1, 1990 |
| 1 iulie 1991 | 23185084 | 11435286 | 11749798 | 49,3 | 50,7 | July 1, 1991 |
| 7 ianuarie 1992 ¹⁾ | 22810035 | 11213763 | 11596272 | 49,2 | 50,8 | January 7, 1992 ¹⁾ |
| 1 iulie 1992 | 22788969 | 11200695 | 11588274 | 49,1 | 50,9 | July 1, 1992 |
| 1 iulie 1993 | 22755260 | 11176390 | 11578870 | 49,1 | 50,9 | July 1, 1993 |
| 1 iulie 1994 | 22730622 | 11156807 | 11573815 | 49,1 | 50,9 | July 1, 1994 |
| 1 iulie 1995 | 22680951 | 11123977 | 11556974 | 49,0 | 51,0 | July 1, 1995 |
| 1 iulie 1996 | 22607620 | 11080933 | 11526687 | 49,0 | 51,0 | July 1, 1996 |
| 1 iulie 1997 | 22545925 | 11041414 | 11504511 | 49,0 | 51,0 | July 1, 1997 |
| 1 iulie 1998 | 22502803 | 11012110 | 11490693 | 48,9 | 51,1 | July 1, 1998 |
| 1 iulie 1999 | 22458022 | 10984529 | 11473493 | 48,9 | 51,1 | July 1, 1999 |
| 1 iulie 2000 | 22435205 | 10968854 | 11466351 | 48,9 | 51,1 | July 1, 2000 |
| 1 iulie 2001 | 22408393 | 10949490 | 11458903 | 48,9 | 51,1 | July 1, 2001 |
| 18 martie 2002 ¹⁾ | 21680974 | 10568741 | 11112233 | 48,7 | 51,3 | March 18, 2002 ¹⁾ |
| 1 iulie 2002 | 21794793 | 10642538 | 11152255 | 48,8 | 51,2 | July 1, 2002 |
| 1 iulie 2003 | 21733556 | 10606245 | 11127311 | 48,8 | 51,2 | July 1, 2003 |
| 1 iulie 2004 | 21673328 | 10571606 | 11101722 | 48,8 | 51,2 | July 1, 2004 |
| 1 iulie 2005 | 21623849 | 10543518 | 11080331 | 48,8 | 51,2 | July 1, 2005 |
| 1 iulie 2006 | 21584365 | 10521189 | 11063176 | 48,7 | 51,3 | July 1, 2006 |
| 1 iulie 2007 | 21537563 | 10496720 | 11040843 | 48,7 | 51,3 | July 1, 2007 |

¹⁾ Recensământ. / Census.

2.2 POPULAȚIA PE MEDII
POPULATION BY AREA

| | Numărul locuitorilor <i>Inhabitants number</i> | | | În procente față de total <i>As percentage of total</i> | | |
|---------------------------------|---|----------|----------|--|-------|---------------------------------|
| | Total | Urban | Rural | Urban | Rural | |
| 29 decembrie 1930 ¹⁾ | 14280729 | 3051253 | 11229476 | 21,4 | 78,6 | December 29, 1930 ¹⁾ |
| 25 ianuarie 1948 ¹⁾ | 15872624 | 3713139 | 12159485 | 23,4 | 76,6 | January 25, 1948 ¹⁾ |
| 21 februarie 1956 ¹⁾ | 17489450 | 5474264 | 12015186 | 31,3 | 68,7 | February 21, 1956 ¹⁾ |
| 1 iulie 1960 | 18403414 | 5912011 | 12491403 | 32,1 | 67,9 | July 1, 1960 |
| 1 iulie 1961 | 18566932 | 6029978 | 12536954 | 32,5 | 67,5 | July 1, 1961 |
| 1 iulie 1962 | 18680721 | 6109909 | 12570812 | 32,7 | 67,3 | July 1, 1962 |
| 1 iulie 1963 | 18813131 | 6234043 | 12579088 | 33,1 | 66,9 | July 1, 1963 |
| 1 iulie 1964 | 18927081 | 6317027 | 12610054 | 33,4 | 66,6 | July 1, 1964 |
| 1 iulie 1965 | 19027367 | 6417124 | 12610243 | 33,7 | 66,3 | July 1, 1965 |
| 15 martie 1966 ¹⁾ | 19103163 | 7305714 | 11797449 | 38,2 | 61,8 | March 15, 1966 ¹⁾ |
| 1 iulie 1966 | 19140783 | 7343917 | 11796866 | 38,4 | 61,6 | July 1, 1966 |
| 1 iulie 1967 | 19284814 | 7467928 | 11816886 | 38,7 | 61,3 | July 1, 1967 |
| 1 iulie 1968 | 19720984 | 7144994 | 12575990 | 36,2 | 63,8 | July 1, 1968 |
| 1 iulie 1969 | 20010178 | 7316065 | 12694113 | 36,6 | 63,4 | July 1, 1969 |
| 1 iulie 1970 | 20252541 | 7464811 | 12787730 | 36,9 | 63,1 | July 1, 1970 |
| 1 iulie 1971 | 20469658 | 7619873 | 12849785 | 37,2 | 62,8 | July 1, 1971 |
| 1 iulie 1972 | 20662648 | 7776868 | 12885780 | 37,6 | 62,4 | July 1, 1972 |
| 1 iulie 1973 | 20827525 | 7938819 | 12888706 | 38,1 | 61,9 | July 1, 1973 |
| 1 iulie 1974 | 21028841 | 8142938 | 12885903 | 38,7 | 61,3 | July 1, 1974 |
| 1 iulie 1975 | 21245103 | 8339229 | 12905874 | 39,3 | 60,7 | July 1, 1975 |
| 1 iulie 1976 | 21445698 | 8555880 | 12889818 | 39,9 | 60,1 | July 1, 1976 |
| 5 ianuarie 1977 ¹⁾ | 21559910 | 9395729 | 12164181 | 43,6 | 56,4 | January 5, 1977 ¹⁾ |
| 1 iulie 1977 | 21657569 | 9517811 | 12139758 | 43,9 | 56,1 | July 1, 1977 |
| 1 iulie 1978 | 21854622 | 9778831 | 12075791 | 44,7 | 55,3 | July 1, 1978 |
| 1 iulie 1979 | 22048305 | 9886137 | 12162168 | 44,8 | 55,2 | July 1, 1979 |
| 1 iulie 1980 | 22201387 | 10171618 | 12029769 | 45,8 | 54,2 | July 1, 1980 |
| 1 iulie 1981 | 22352635 | 10484896 | 11867739 | 46,9 | 53,1 | July 1, 1981 |
| 1 iulie 1982 | 22477703 | 10872275 | 11605428 | 48,4 | 51,6 | July 1, 1982 |
| 1 iulie 1983 | 22553074 | 11054179 | 11498895 | 49,0 | 51,0 | July 1, 1983 |
| 1 iulie 1984 | 22624505 | 11141775 | 11482730 | 49,2 | 50,8 | July 1, 1984 |
| 1 iulie 1985 | 22724836 | 11370092 | 11354744 | 50,0 | 50,0 | July 1, 1985 |
| 1 iulie 1986 | 22823479 | 11540494 | 11282985 | 50,6 | 49,4 | July 1, 1986 |
| 1 iulie 1987 | 22940430 | 11770927 | 11169503 | 51,3 | 48,7 | July 1, 1987 |
| 1 iulie 1988 | 23053552 | 11961847 | 11091705 | 51,9 | 48,1 | July 1, 1988 |
| 1 iulie 1989 | 23151564 | 12311803 | 10839761 | 53,2 | 46,8 | July 1, 1989 |
| 1 iulie 1990 | 23206720 | 12608844 | 10597876 | 54,3 | 45,7 | July 1, 1990 |
| 1 iulie 1991 | 23185084 | 12552407 | 10632677 | 54,1 | 45,9 | July 1, 1991 |
| 7 ianuarie 1992 ¹⁾ | 22810035 | 12391819 | 10418216 | 54,3 | 45,7 | January 7, 1992 ¹⁾ |
| 1 iulie 1992 | 22788969 | 12367358 | 10421611 | 54,3 | 45,7 | July 1, 1992 |
| 1 iulie 1993 | 22755260 | 12406204 | 10349056 | 54,5 | 45,5 | July 1, 1993 |
| 1 iulie 1994 | 22730622 | 12427612 | 10303010 | 54,7 | 45,3 | July 1, 1994 |
| 1 iulie 1995 | 22680951 | 12457195 | 10223756 | 54,9 | 45,1 | July 1, 1995 |
| 1 iulie 1996 | 22607620 | 12411174 | 10196446 | 54,9 | 45,1 | July 1, 1996 |
| 1 iulie 1997 | 22545925 | 12404690 | 10141235 | 55,0 | 45,0 | July 1, 1997 |
| 1 iulie 1998 | 22502803 | 12347886 | 10154917 | 54,9 | 45,1 | July 1, 1998 |
| 1 iulie 1999 | 22458022 | 12302729 | 10155293 | 54,8 | 45,2 | July 1, 1999 |
| 1 iulie 2000 | 22435205 | 12244598 | 10190607 | 54,6 | 45,4 | July 1, 2000 |
| 1 iulie 2001 | 22408393 | 12243748 | 10164645 | 54,6 | 45,4 | July 1, 2001 |
| 18 martie 2002 ¹⁾ | 21680974 | 11435080 | 10245894 | 52,7 | 47,3 | March 18, 2002 ¹⁾ |
| 1 iulie 2002 | 21794793 | 11608735 | 10186058 | 53,3 | 46,7 | July 1, 2002 |
| 1 iulie 2003 | 21733556 | 11600157 | 10133399 | 53,4 | 46,6 | July 1, 2003 |
| 1 iulie 2004 | 21673328 | 11895598 | 9777730 | 54,9 | 45,1 | July 1, 2004 |
| 1 iulie 2005 | 21623849 | 11879897 | 9743952 | 54,9 | 45,1 | July 1, 2005 |
| 1 iulie 2006 | 21584365 | 11913938 | 9670427 | 55,2 | 44,8 | July 1, 2006 |
| 1 iulie 2007 | 21537563 | 11877659 | 9659904 | 55,1 | 44,9 | July 1, 2007 |

¹⁾ Recensământ. / Census.

2.4 POPULAȚIA PE VÂRSTE, SEXE ȘI MEDII, LA 1 IULIE 2007
POPULATION BY AGE, SEX AND AREA, ON JULY 1, 2007

| Vârsta (ani) Age (years) | Total | | Urban | | Rural | |
|-----------------------------|-----------------|-----------------|-----------------|----------------|----------------|----------------|
| | Ambele | din care: | Ambele | din care: | Ambele | din care: |
| | sexe | Feminin | sexe | Feminin | sexe | Feminin |
| | Both | of which: | Both | of which: | Both | of which: |
| | sexes | Female | sexes | Female | sexes | Female |
| Total | 21537563 | 11040843 | 11877659 | 6193676 | 9659904 | 4847167 |
| 0-4 | 1062537 | 516671 | 555341 | 269761 | 507196 | 246910 |
| 0 | 212871 | 103622 | 115564 | 56096 | 97307 | 47526 |
| 1 | 218145 | 105909 | 118740 | 57555 | 99405 | 48354 |
| 2 | 214877 | 104554 | 113730 | 55241 | 101147 | 49313 |
| 3 | 209446 | 101623 | 105767 | 51328 | 103679 | 50295 |
| 4 | 207198 | 100963 | 101540 | 49541 | 105658 | 51422 |
| 5-9 | 1090284 | 530428 | 508002 | 247192 | 582282 | 283236 |
| 5 | 207442 | 100340 | 99315 | 48078 | 108127 | 52262 |
| 6 | 213629 | 104018 | 100046 | 48599 | 113583 | 55419 |
| 7 | 223018 | 108508 | 103001 | 50140 | 120017 | 58368 |
| 8 | 222743 | 108845 | 102298 | 49990 | 120445 | 58855 |
| 9 | 223452 | 108717 | 103342 | 50385 | 120110 | 58332 |
| 10-14 | 1135618 | 554262 | 543039 | 265173 | 592579 | 289089 |
| 10 | 215320 | 105186 | 100947 | 49257 | 114373 | 55929 |
| 11 | 223534 | 108893 | 105552 | 51191 | 117982 | 57702 |
| 12 | 222367 | 108410 | 105087 | 51568 | 117280 | 56842 |
| 13 | 236810 | 115549 | 114340 | 55797 | 122470 | 59752 |
| 14 | 237587 | 116224 | 117113 | 57360 | 120474 | 58864 |
| 15-19 | 1541828 | 755065 | 858375 | 423964 | 683453 | 331101 |
| 15 | 256666 | 125456 | 132256 | 64758 | 124410 | 60698 |
| 16 | 255537 | 124486 | 136690 | 67146 | 118847 | 57340 |
| 17 | 340378 | 166970 | 190112 | 94045 | 150266 | 72925 |
| 18 | 338919 | 166731 | 194320 | 96321 | 144599 | 70410 |
| 19 | 350328 | 171422 | 204997 | 101694 | 145331 | 69728 |
| 20-24 | 1640127 | 800382 | 978954 | 487760 | 661173 | 312622 |
| 20 | 366603 | 179972 | 211560 | 105823 | 155043 | 74149 |
| 21 | 328849 | 160450 | 197174 | 98127 | 131675 | 62323 |
| 22 | 340285 | 165972 | 205766 | 102165 | 134519 | 63807 |
| 23 | 307051 | 149308 | 184575 | 91797 | 122476 | 57511 |
| 24 | 297339 | 144680 | 179879 | 89848 | 117460 | 54832 |
| 25-29 | 1740686 | 850157 | 1051807 | 527918 | 688879 | 322239 |
| 25 | 324163 | 159521 | 198563 | 100057 | 125600 | 59464 |
| 26 | 345913 | 169248 | 211399 | 106299 | 134514 | 62949 |
| 27 | 355842 | 173016 | 215415 | 107765 | 140427 | 65251 |
| 28 | 357896 | 174235 | 214594 | 107559 | 143302 | 66676 |
| 29 | 356872 | 174137 | 211836 | 106238 | 145036 | 67899 |
| 30-34 | 1715518 | 836781 | 981904 | 492997 | 733614 | 343784 |
| 30 | 358482 | 174570 | 212404 | 106045 | 146078 | 68525 |
| 31 | 350873 | 170584 | 203293 | 101400 | 147580 | 69184 |
| 32 | 355920 | 173723 | 203895 | 102210 | 152025 | 71513 |
| 33 | 332861 | 162521 | 188130 | 94976 | 144731 | 67545 |
| 34 | 317382 | 155383 | 174182 | 88366 | 143200 | 67017 |
| 35-39 | 1929137 | 953321 | 1127775 | 587159 | 801362 | 366162 |
| 35 | 327880 | 161240 | 182397 | 93574 | 145483 | 67666 |
| 36 | 337701 | 166608 | 190190 | 98503 | 147511 | 68105 |
| 37 | 367720 | 181817 | 210992 | 109961 | 156728 | 71856 |
| 38 | 398978 | 196538 | 236787 | 123282 | 162191 | 73256 |
| 39 | 496858 | 247118 | 307409 | 161839 | 189449 | 85279 |
| 40-44 | 1200174 | 597949 | 722561 | 384451 | 477613 | 213498 |
| 40 | 262315 | 129604 | 153600 | 81041 | 108715 | 48563 |
| 41 | 226425 | 112307 | 133949 | 70955 | 92476 | 41352 |
| 42 | 235329 | 117595 | 141571 | 75785 | 93758 | 41810 |
| 43 | 238117 | 118866 | 145870 | 77670 | 92247 | 41196 |
| 44 | 237988 | 119577 | 147571 | 79000 | 90417 | 40577 |

2.4 POPULAȚIA PE VĂRSTE, SEXE ȘI MEDII, LA 1 IULIE 2007 - continuare
POPULATION BY AGE, SEX AND AREA, ON JULY 1, 2007 - continued

| Vârsta (ani) Age (years) | Total | | Urban | | Rural | |
|-------------------------------|----------------|---------------|---------------|---------------|---------------|---------------|
| | Ambele | din care: | Ambele | din care: | Ambele | din care: |
| | sexe | Feminin | sexe | Feminin | sexe | Feminin |
| | Both | of which: | Both | of which: | Both | of which: |
| | sexes | Female | sexes | Female | sexes | Female |
| 45-49 | 1392744 | 705364 | 879145 | 471464 | 513599 | 233900 |
| 45 | 250409 | 125811 | 155460 | 83498 | 94949 | 42313 |
| 46 | 266983 | 134478 | 167218 | 89908 | 99765 | 44570 |
| 47 | 276480 | 139655 | 174277 | 93178 | 102203 | 46477 |
| 48 | 290937 | 147866 | 184145 | 98510 | 106792 | 49356 |
| 49 | 307935 | 157554 | 198045 | 106370 | 109890 | 51184 |
| 50-54 | 1544281 | 797850 | 990079 | 520450 | 554202 | 277400 |
| 50 | 312613 | 160499 | 202462 | 107422 | 110151 | 53077 |
| 51 | 318450 | 163943 | 206340 | 108922 | 112110 | 55021 |
| 52 | 331780 | 171394 | 213872 | 112143 | 117908 | 59251 |
| 53 | 286607 | 148721 | 183099 | 96031 | 103508 | 52690 |
| 54 | 294831 | 153293 | 184306 | 95932 | 110525 | 57361 |
| 55-59 | 1360523 | 716297 | 792392 | 413796 | 568131 | 302501 |
| 55 | 283657 | 147849 | 173156 | 89858 | 110501 | 57991 |
| 56 | 285218 | 149792 | 170167 | 88643 | 115051 | 61149 |
| 57 | 292497 | 154389 | 170047 | 89044 | 122450 | 65345 |
| 58 | 276732 | 146538 | 156298 | 81807 | 120434 | 64731 |
| 59 | 222419 | 117729 | 122724 | 64444 | 99695 | 53285 |
| 60-64 | 984384 | 532536 | 495877 | 267667 | 488507 | 264869 |
| 60 | 217361 | 115572 | 114545 | 60494 | 102816 | 55078 |
| 61 | 201565 | 108397 | 103048 | 55065 | 98517 | 53332 |
| 62 | 186023 | 101084 | 93249 | 50871 | 92774 | 50213 |
| 63 | 195248 | 106633 | 95487 | 52219 | 99761 | 54414 |
| 64 | 184187 | 100850 | 89548 | 49018 | 94639 | 51832 |
| 65-69 | 1004068 | 567316 | 465393 | 263055 | 538675 | 304261 |
| 65 | 192750 | 106974 | 92629 | 51311 | 100121 | 55663 |
| 66 | 179259 | 99937 | 84137 | 46855 | 95122 | 53082 |
| 67 | 215369 | 121732 | 98654 | 55610 | 116715 | 66122 |
| 68 | 209856 | 119989 | 96492 | 55358 | 113364 | 64631 |
| 69 | 206834 | 118684 | 93481 | 53921 | 113353 | 64763 |
| 70-74 | 918177 | 534808 | 393810 | 231996 | 524367 | 302812 |
| 70 | 203133 | 117315 | 89613 | 52172 | 113520 | 65143 |
| 71 | 195354 | 112979 | 84327 | 49178 | 111027 | 63801 |
| 72 | 181324 | 105685 | 77126 | 45123 | 104198 | 60562 |
| 73 | 171552 | 100667 | 72907 | 43623 | 98645 | 57044 |
| 74 | 166814 | 98162 | 69837 | 41900 | 96977 | 56262 |
| 75-79 | 690768 | 415138 | 288262 | 176673 | 402506 | 238465 |
| 75 | 161548 | 95562 | 67070 | 40493 | 94478 | 55069 |
| 76 | 149342 | 89571 | 62683 | 38287 | 86659 | 51284 |
| 77 | 138905 | 83536 | 58243 | 35787 | 80662 | 47749 |
| 78 | 125456 | 76026 | 52113 | 32210 | 73343 | 43816 |
| 79 | 115517 | 70443 | 48153 | 29896 | 67364 | 40547 |
| 80-84 | 403440 | 254101 | 165468 | 107154 | 237972 | 146947 |
| 80 | 102953 | 63559 | 42219 | 26440 | 60734 | 37119 |
| 81 | 92123 | 57385 | 37786 | 23954 | 54337 | 33431 |
| 82 | 80893 | 51005 | 33354 | 21736 | 47539 | 29269 |
| 83 | 69499 | 44361 | 28346 | 18905 | 41153 | 25456 |
| 84 | 57972 | 37791 | 23763 | 16119 | 34209 | 21672 |
| 85 și peste / and over | 183269 | 122417 | 79475 | 55046 | 103794 | 67371 |

2.5 POPULAȚIA JUDEȚELOR, MUNICIPIILOR ȘI ORAȘELOR, LA 1 IULIE 2007
POPULATION OF COUNTIES, MUNICIPALITIES AND TOWNS, ON JULY 1, 2007

| Județe | Numărul | Județe | Numărul | Județe | Numărul |
|---------------------------------|---------------|-------------------------------|---------------|--------------------------------------|---------------|
| Municipii / Orașe | locuitorilor | Municipii / Orașe | locuitorilor | Municipii / Orașe | locuitorilor |
| Counties | Inhabitants | Counties | Inhabitants | Counties | Inhabitants |
| Municipalities / Towns | number | Municipalities / Towns | number | Municipalities / Towns | number |
| ALBA | 376086 | BISTRIȚA-NĂSĂUD | 316689 | CĂLĂRAȘI | 315187 |
| <u>Alba Iulia</u> ¹⁾ | 66842 | <u>Bistrita</u> ¹⁾ | 83039 | <u>Calărași</u> ¹⁾ | 73823 |
| Aiud ¹⁾ | 26367 | Beclean | 11369 | Oltenița ¹⁾ | 27601 |
| Blaj ¹⁾ | 20910 | Năsăud | 10938 | Budești | 7053 |
| Sebeș ¹⁾ | 29225 | Sângeorz-Băi | 10793 | Fundulea | 6678 |
| Abrud | 5865 | | | Lehliu Gară | 6342 |
| Baia de Arieș | 4490 | BOTOȘANI | 454167 | CLUJ | 692316 |
| Câmpeni | 7903 | <u>Botoșani</u> ¹⁾ | 115739 | <u>Cluj-Napoca</u> ¹⁾ | 310243 |
| Cugir | 26561 | Dorohoi ¹⁾ | 30661 | Câmpia Turzii ¹⁾ | 26377 |
| Ocna Mureș | 15268 | Bucecea | 5224 | Dej ¹⁾ | 38610 |
| Teiuș | 7364 | Dărăbani | 11859 | Gherla ¹⁾ | 22108 |
| Zlatna | 8335 | Flămânzi | 12004 | Turda ¹⁾ | 57381 |
| ARAD | 457713 | Săveni | 8156 | Huedin | 9658 |
| <u>Arad</u> ¹⁾ | 167238 | Ștefănești | 5746 | CONSTANȚA | 718330 |
| Chișineu-Criș | 8340 | BRAȘOV | 593928 | <u>Constanta</u> ¹⁾ | 304279 |
| Curtici | 8145 | <u>Brasov</u> ¹⁾ | 277945 | Mangalia ¹⁾ | 40514 |
| Ineu | 9641 | Codlea ¹⁾ | 24550 | Medgidia ¹⁾ | 44270 |
| Lipova | 11199 | Făgăraș ¹⁾ | 38921 | Basarabi | 10855 |
| Nădlag | 8021 | Săcele ¹⁾ | 31796 | Băneasa | 5496 |
| Pâncota | 7573 | Ghimbav | 5357 | Cernavodă | 18595 |
| Pecica | 13524 | Predeal | 5174 | Eforie | 9856 |
| Sântana | 13341 | Râșnov | 16055 | Hârșova | 10454 |
| Sebiș | 6415 | Rupea | 5783 | Năvodari | 34936 |
| ARGEȘ | 644236 | Victoria | 9132 | Negru Vodă | 5535 |
| <u>Pitești</u> ¹⁾ | 168958 | Zărnești | 25832 | Ovidiu | 13929 |
| Câmpulung ¹⁾ | 37581 | BRĂILA | 365628 | Techirghiol | 7218 |
| Curtea de Argeș ¹⁾ | 33243 | <u>Brăila</u> ¹⁾ | 215316 | COVASNA | 223364 |
| Costești | 10797 | Făurei | 4114 | <u>Sfântu Gheorghe</u> ¹⁾ | 61704 |
| Mioveni | 34100 | Ianca | 11227 | Târgu Secuiesc ¹⁾ | 20128 |
| Ștefănești | 13506 | Însurăței | 7265 | Baraolt | 9606 |
| Topoloveni | 10513 | BUZĂU | 488763 | Covasna | 11511 |
| BACĂU | 719844 | <u>Buzău</u> ¹⁾ | 134619 | Întorsura Buzăului | 9018 |
| <u>Bacău</u> ¹⁾ | 178203 | Râmnicu Sărat ¹⁾ | 39950 | DÂMBOVIȚA | 533330 |
| Moinești ¹⁾ | 23863 | Nehoiu | 11649 | <u>Târgoviște</u> ¹⁾ | 89773 |
| Onești ¹⁾ | 50820 | Pătărlagele | 8128 | Moreni ¹⁾ | 20969 |
| Buhuși | 19892 | Pogoanele | 7744 | Fieni | 7902 |
| Comănești | 23955 | CARAȘ-SEVERIN | 327579 | Găești | 15235 |
| Dărmănești | 14371 | <u>Resita</u> ¹⁾ | 84678 | Pucioasa | 15451 |
| Slănic-Moldova | 5069 | Caransebeș ¹⁾ | 28966 | Răcari | 6657 |
| Târgu Ocna | 12956 | Anina | 9046 | Titu | 10248 |
| BIHOR | 594131 | Băile Herculane | 6092 | DOLJ | 712187 |
| <u>Oradea</u> ¹⁾ | 205077 | Bocșa | 17168 | <u>Craiova</u> ¹⁾ | 299429 |
| Beiuș ¹⁾ | 11149 | Moldova Nouă | 13687 | Băilești ¹⁾ | 19992 |
| Marghita ¹⁾ | 17289 | Oravița | 13154 | Calafat ¹⁾ | 18258 |
| Salonta ¹⁾ | 18389 | Oțelu Roșu | 11902 | Bechet | 3963 |
| Aleșd | 10746 | | | Dăbuleni | 13256 |
| Nucet | 2477 | | | Filiași | 18944 |
| Săcueni | 11709 | | | Segarcea | 8266 |
| Ștei | 8594 | | | | |
| Valea lui Mihai | 10627 | | | | |
| Vașcău | 2768 | | | | |

Notă: Municipiile subliniate sunt reședință de județ. / Note: Underlined municipalities are county residences.

¹⁾ Municipii. / Municipalities.

2.5 POPULAȚIA JUDEȚELOR, MUNICIPIILOR ȘI ORAȘELOR, LA 1 IULIE 2007 - continuare
POPULATION OF COUNTIES, MUNICIPALITIES AND TOWNS, ON JULY 1, 2007 - continued

| Județe | Numărul | Județe | Numărul | Județe | Numărul |
|-------------------------------------|---------------|--|---------------|-----------------------------------|---------------|
| Municipii / Orașe | locuitorilor | Municipii / Orașe | locuitorilor | Municipii / Orașe | locuitorilor |
| Counties | Inhabitants | Counties | Inhabitants | Counties | Inhabitants |
| Municipalities / Towns | number | Municipalities / Towns | number | Municipalities / Towns | number |
| GALAȚI | 614449 | IALOMIȚA | 290563 | MUREȘ | 581759 |
| <u>Galati</u> ¹⁾ | 293523 | <u>Slobozia</u> ¹⁾ | 52313 | <u>Târgu Mures</u> ¹⁾ | 145943 |
| Tecuci ¹⁾ | 42706 | Fetești ¹⁾ | 34579 | Reghin ¹⁾ | 36741 |
| Berești | 3453 | Urziceni ¹⁾ | 17534 | Sighișoara ¹⁾ | 32570 |
| Târgu Bujor | 7619 | Amara | 7882 | Târnăveni ¹⁾ | 26504 |
| | | Căzănești | 3506 | Iernut | 9658 |
| | | Fierbinți - Târg | 4754 | Luduș | 17724 |
| GIURGIU | 283408 | Țândărei | 12620 | Miercurea Nirajului | 6206 |
| <u>Giurgiu</u> ¹⁾ | 68923 | IAȘI | 825100 | Sarmașu | 7581 |
| Bolintin-Vale | 12127 | <u>Iasi</u> ¹⁾ | 315214 | Sângeorgiu de Pădure | 5571 |
| Mihăilești | 7297 | Pașcani ¹⁾ | 42758 | Sovata | 9932 |
| | | Hârlău | 11784 | Ungheni | 6888 |
| GORJ | 381643 | Târgu Frumos | 13471 | NEAMȚ | 566059 |
| <u>Târgu Jiu</u> ¹⁾ | 96081 | Podul Iloaiei | 10162 | <u>Piatra Neamt</u> ¹⁾ | 108085 |
| Motru ¹⁾ | 22930 | ILFOV | 294094 | Roman ¹⁾ | 69058 |
| Bumbești-Jiu | 10630 | Bragadiru | 8610 | Bicaz | 8638 |
| Novaci | 6113 | Buftea | 20762 | Roznov | 9315 |
| Rovinari | 13164 | Chitila | 12424 | Târgu Neamț | 20856 |
| Târgu Cărbunești | 9047 | Măgurele | 7983 | OLT | 475702 |
| Tismana | 7876 | Otopeni | 10552 | <u>Slatina</u> ¹⁾ | 78570 |
| Turceni | 8328 | Pantelimon | 17796 | Caracal ¹⁾ | 35577 |
| Țicleni | 5346 | Popești Leordeni | 14952 | Balș | 21545 |
| | | Voluntari | 30906 | Corabia | 20052 |
| HARGHITA | 325611 | MARAMUREȘ | 513000 | Drăgănești-Olt | 12410 |
| <u>Miercurea Ciuc</u> ¹⁾ | 41971 | <u>Baia Mare</u> ¹⁾ | 139870 | Piatra-Olt | 6145 |
| Gheorgheni ¹⁾ | 19705 | Sighetu Marmatei ¹⁾ | 41640 | Potcoava | 5970 |
| Odorheiu Secuiesc ¹⁾ | 36320 | Baia Sprie | 16423 | Scornicești | 12593 |
| Toplița ¹⁾ | 15770 | Borșa | 27888 | PRAHOVA | 821013 |
| Băile Tușnad | 1678 | Cavnic | 5240 | <u>Ploiesti</u> ¹⁾ | 230240 |
| Bălan | 7899 | Dragomirești | 3167 | Câmpina ¹⁾ | 38017 |
| Borsec | 2795 | Săliște de Sus | 5122 | Azuga | 5028 |
| Cristuru Secuiesc | 10365 | Seini | 10196 | Băicoi | 19703 |
| Vlăhița | 7014 | Somcuța Mare | 7921 | Boldești-Scăeni | 11315 |
| HUNEDOARA | 472284 | Tăuții-Măgherauș | 7078 | Breaza | 17681 |
| <u>Deva</u> ¹⁾ | 67508 | Târgu Lăpuș | 13114 | Bușteni | 10131 |
| Brad ¹⁾ | 16122 | Ulmeni | 7392 | Comarnic | 13214 |
| Hunedoara ¹⁾ | 71207 | Vișeu de Sus | 16698 | Mizil | 16319 |
| Lupeni ¹⁾ | 29656 | MEHEDINȚI | 298741 | Plopeni | 9582 |
| Orăștie ¹⁾ | 21794 | <u>Drobeta-Turnu Severin</u> ¹⁾ | 107882 | Sinaia | 11935 |
| Petroșani ¹⁾ | 43948 | Orșova ¹⁾ | 13085 | Slănic | 6750 |
| Vulcan ¹⁾ | 29108 | Baia de Aramă | 5784 | Urlați | 11430 |
| Aninoasa | 4840 | Strehaia | 11901 | Vălenii de Munte | 13527 |
| Călan | 12938 | Vânju Mare | 6555 | | |
| Geoagiu | 5725 | | | | |
| Hațeg | 11056 | | | | |
| Petrla | 25361 | | | | |
| Simeria | 13719 | | | | |
| Uricani | 9750 | | | | |

Notă: Municipiile subliniate sunt reședință de județ. / Note: Underlined municipalities are county residences.

¹⁾ Municipii. / Municipalities.

**2.5 POPULAȚIA JUDEȚELOR, MUNICIPIILOR
ȘI ORAȘELOR, LA 1 IULIE 2007 - continuare
POPULATION OF COUNTIES, MUNICIPALITIES
AND TOWNS, ON JULY 1, 2007 - continued**

| Județe Municipii / Orașe Counties Municipalities / Towns | Numărul locuitorilor Inhabitants number | Județe Municipii / Orașe Counties Municipalities / Towns | Numărul locuitorilor Inhabitants number | Județe Municipii / Orașe Counties Municipalities / Towns | Numărul locuitorilor Inhabitants number |
|---|--|---|--|---|--|
| SATU MARE | 366270 | TELEORMAN | 413064 | VÂLCEA | 411576 |
| <u>Satu Mare</u> ¹⁾ | 113688 | <u>Alexandria</u> ¹⁾ | 50847 | <u>Râmnicu Vâlcea</u> ¹⁾ | 111342 |
| Carei ¹⁾ | 22611 | Roșiori de Vede ¹⁾ | 31255 | Drăgășani ¹⁾ | 20708 |
| Ardud | 6825 | Turnu Măgurele ¹⁾ | 29768 | Băbeni | 9796 |
| Livada | 7026 | Videle | 11735 | Băile Govora | 2920 |
| Negrești-Oaș | 15057 | Zimnicea | 15366 | Băile Olănești | 4544 |
| Tâșnad | 9479 | | | Bălcești | 5710 |
| SĂLAJ | 243157 | TIMIȘ | 666866 | Berbești | 5738 |
| <u>Zalău</u> ¹⁾ | 63642 | <u>Timișoara</u> ¹⁾ | 307347 | Brezoi | 6990 |
| Cehu Silvaniei | 8089 | Lugoj ¹⁾ | 45217 | Călimănești | 8814 |
| Jibou | 11374 | Buziaș | 7712 | Horezu | 6804 |
| Șimleu Silvaniei | 16248 | Ciacova | 5006 | Ocnele Mari | 3472 |
| SIBIU | 423156 | Deta | 6531 | VRANCEA | 392619 |
| <u>Sibiu</u> ¹⁾ | 154458 | Făget | 7252 | <u>Focșani</u> ¹⁾ | 99907 |
| Mediaș ¹⁾ | 53564 | Gătaia | 6158 | Adjud ¹⁾ | 18505 |
| Agnita | 11320 | Jimbolia | 11747 | Mărășești | 12559 |
| Avrig | 14213 | Recaș | 8289 | Odobești | 8474 |
| Cisnădie | 16073 | Sănnicolau Mare | 13282 | Panciu | 8802 |
| Copșa Mică | 5441 | TULCEA | 250641 | BUCUREȘTI ¹⁾ | 1931838 |
| Dumbrăveni | 8343 | <u>Tulcea</u> ¹⁾ | 92379 | BUCHAREST ¹⁾ | |
| Miercurea Sibiului | 4222 | Babadag | 10146 | | |
| Ocna Sibiului | 4210 | Isaccea | 5341 | | |
| Săliște | 5834 | Măcin | 11011 | | |
| Tâlmaciu | 7296 | Sulina | 4593 | | |
| SUCEAVA | 705878 | VASLUI | 455594 | | |
| <u>Suceava</u> ¹⁾ | 106397 | <u>Vaslui</u> ¹⁾ | 70302 | | |
| Câmpulung Moldovenesc | 19992 | Bârlad ¹⁾ | 70064 | | |
| Fălticeni ¹⁾ | 30033 | Huși ¹⁾ | 29383 | | |
| Rădăuți ¹⁾ | 29291 | Murgeni | 7811 | | |
| Vatra Dornei ¹⁾ | 16756 | Negrești | 10232 | | |
| Broșteni | 6471 | | | | |
| Cajvana | 8362 | | | | |
| Dolhasca | 11289 | | | | |
| Frasin | 6591 | | | | |
| Gura Humorului | 15667 | | | | |
| Liteni | 10182 | | | | |
| Milișăuți | 5397 | | | | |
| Salcea | 9696 | | | | |
| Siret | 9411 | | | | |
| Solca | 2644 | | | | |
| Vicovu de Sus | 14718 | | | | |

Notă: Municipiile subliniate sunt reședință de județ. / Note: Underlined municipalities are county residences.

¹⁾ Municipii. / Municipalities.

**2.6 GRUPAREA JUDEȚELOR ȘI LOCALITĂȚILOR DUPĂ NUMĂRUL
LOCUIȚORILOR, LA 1 IULIE 2007
CLASSIFICATION OF COUNTIES AND LOCALITIES BY
INHABITANTS NUMBER, ON JULY 1, 2007**

| Grupe de județe, municipii, orașe și comune, după numărul locuitorilor <i>Groups of counties, municipalities, towns and communes, by inhabitants number</i> | Numărul județelor, municipiilor, orașelor și comunelor <i>Number of counties, municipalities, towns and communes</i> | | Numărul locuitorilor <i>Inhabitants number</i> | |
|--|--|---|---|---|
| | Date absolute <i>Absolute data</i> | În procente față de total <i>Percentage of total</i> | Date absolute <i>Absolute data</i> | În procente față de total <i>Percentage of total</i> |
| | Județe ¹⁾ / Counties ¹⁾ | | | |
| Total | 42 | 100,0 | 21537563 | 100,0 |
| Sub / under 300000 | 7 | 16,7 | 1883968 | 8,7 |
| 300000 - 399999 | 9 | 21,4 | 3167312 | 14,7 |
| 400000 - 499999 | 9 | 21,4 | 4052019 | 18,8 |
| 500000 - 599999 | 6 | 14,3 | 3382207 | 15,7 |
| 600000 - 699999 | 4 | 9,5 | 2617867 | 12,2 |
| 700000 - 799999 | 4 | 9,5 | 2856239 | 13,3 |
| 800000 și peste / and over | 3 | 7,2 | 3577951 | 16,6 |
| | Municipii și orașe / Municipalities and towns | | | |
| Total | 320 | 100,0 | 11877659 | 100,0 |
| Sub / under 3000 | 6 | 1,9 | 15282 | 0,1 |
| 3000 - 4999 | 13 | 4,1 | 53328 | 0,5 |
| 5000 - 9999 | 101 | 31,5 | 741731 | 6,2 |
| 10000 - 19999 | 98 | 30,6 | 1337571 | 11,3 |
| 20000 - 49999 | 56 | 17,5 | 1714449 | 14,4 |
| 50000 - 99999 | 22 | 6,9 | 1572425 | 13,2 |
| 100000 - 199999 | 13 | 4,1 | 1752422 | 14,8 |
| 200000 - 999999 | 10 | 3,1 | 2758613 | 23,2 |
| 1000000 și peste / and over | 1 | 0,3 | 1931838 | 16,3 |
| | Comune / Communes | | | |
| Total | 2855 | 100,0 | 9659904 | 100,0 |
| Sub / under 1000 | 73 | 2,5 | 54667 | 0,6 |
| 1000 - 1999 | 573 | 20,1 | 908622 | 9,4 |
| 2000 - 4999 | 1758 | 61,6 | 5693797 | 58,9 |
| 5000 - 9999 | 429 | 15,0 | 2760034 | 28,6 |
| 10000 și peste / and over | 22 | 0,8 | 242784 | 2,5 |

¹⁾ Inclusiv Municipiul București. / Including Bucharest Municipality.

²⁾ Conform organizării administrative a teritoriului existentă la 1 iulie 2007. / According to administrative territorial organization existing on July 1, 2007.

2.7 MIȘCAREA NATURALĂ A POPULAȚIEI
VITAL STATISTICS

| Anii | Date absolute (număr) / Absolute data (number) | | | | | | | Rate (la 1000 locuitori) / Rates (per 1000 inhabitants) | | | | | Născuți-morți la 1000 născuți (vii+morți) Dead-born children per 1000 births (live-births and dead-born) | Decese la o vârstă sub 1 an la 1000 născuți-vii Infant deaths per 1000 live-births | Years |
|------|--|------------------|--|------------------------|-----------------------|--|---|---|------------------|--|------------------------|-----------------------|--|--|-------|
| | Născuți-vii Live-births | Decese Deaths | Sporul natural Natural increase | Căsătorii Marriages | Divorțuri Divorces | Născuți- morți Dead-born children | Decese la o vârstă sub 1 an Infant deaths | Născuți- vii Live-births | Decese Deaths | Sporul natural Natural increase | Căsătorii Marriages | Divorțuri Divorces | | | |
| 1930 | 482084 | 272649 | 209435 | 133468 | 6338 | 7789 | 84639 | 34,1 | 19,3 | 14,8 | 9,4 | 0,45 | 15,9 | 175,6 | 1930 |
| 1938 | 459755 | 297568 | 162187 | 139722 | 11381 | 11381 | 82299 | 29,5 | 19,1 | 10,4 | 9,0 | 0,73 | 24,0 | 179,0 | 1938 |
| 1940 | 414235 | 300722 | 113513 | 138511 | 8013 | 10341 | ... | 26,0 | 18,9 | 7,1 | 8,7 | 0,50 | 24,4 | ... | 1940 |
| 1950 | 426820 | 202010 | 224810 | 190043 | 23941 | 10752 | 49795 | 26,2 | 12,4 | 13,8 | 11,7 | 1,47 | 24,6 | 116,7 | 1950 |
| 1955 | 442864 | 167535 | 275329 | 197010 | 31148 | 8152 | 34653 | 25,6 | 9,7 | 15,9 | 11,4 | 1,80 | 18,1 | 78,2 | 1955 |
| 1960 | 352241 | 160720 | 191521 | 197654 | 36947 | 5690 | 26680 | 19,1 | 8,7 | 10,4 | 10,7 | 2,01 | 15,9 | 74,6 | 1960 |
| 1961 | 324859 | 161936 | 162923 | 180465 | 33373 | 5251 | 23190 | 17,5 | 8,7 | 8,8 | 9,7 | 1,80 | 15,9 | 69,4 | 1961 |
| 1962 | 301985 | 172429 | 129556 | 184676 | 38095 | 4812 | 18196 | 16,2 | 9,2 | 7,0 | 9,9 | 2,04 | 15,7 | 58,8 | 1962 |
| 1963 | 294886 | 155767 | 139119 | 174931 | 36129 | 4601 | 16270 | 15,7 | 8,3 | 7,4 | 9,3 | 1,92 | 15,4 | 55,2 | 1963 |
| 1964 | 287383 | 152476 | 134907 | 169520 | 35145 | 4367 | 13975 | 15,2 | 8,1 | 7,1 | 9,0 | 1,86 | 15,0 | 48,6 | 1964 |
| 1965 | 278362 | 163393 | 114969 | 164229 | 36914 | 4048 | 12264 | 14,6 | 8,6 | 6,0 | 8,6 | 1,94 | 14,3 | 44,1 | 1965 |
| 1966 | 273678 | 157445 | 116233 | 171243 | 25804 | 4072 | 12746 | 14,3 | 8,2 | 6,1 | 8,9 | 1,35 | 14,7 | 46,6 | 1966 |
| 1967 | 527764 | 179129 | 348635 | 154105 | 48 ¹⁾ | 9644 | 24590 | 27,4 | 9,3 | 18,1 | 8,0 | ... | 17,9 | 46,6 | 1967 |
| 1968 | 526091 | 188509 | 337582 | 146988 | 4023 | 8625 | 31317 | 26,7 | 9,6 | 17,1 | 7,5 | 0,20 | 16,1 | 59,5 | 1968 |
| 1969 | 465764 | 201225 | 264539 | 140011 | 6991 | 6984 | 25584 | 23,3 | 10,1 | 13,2 | 7,0 | 0,35 | 14,8 | 54,9 | 1969 |
| 1970 | 427034 | 193255 | 233779 | 145531 | 7865 | 5728 | 21110 | 21,1 | 9,5 | 11,6 | 7,2 | 0,39 | 13,2 | 49,4 | 1970 |
| 1971 | 400146 | 194306 | 205840 | 150215 | 9570 | 4822 | 16964 | 19,5 | 9,5 | 10,0 | 7,3 | 0,47 | 11,9 | 42,4 | 1971 |
| 1972 | 389153 | 189793 | 199360 | 157142 | 11254 | 4288 | 15566 | 18,8 | 9,2 | 9,6 | 7,6 | 0,54 | 10,9 | 40,0 | 1972 |
| 1973 | 378696 | 203559 | 175137 | 170130 | 14472 | 4194 | 14444 | 18,2 | 9,8 | 8,4 | 8,2 | 0,69 | 11,0 | 38,1 | 1973 |
| 1974 | 427732 | 191286 | 236446 | 175496 | 17951 | 4801 | 14958 | 20,3 | 9,1 | 11,2 | 8,3 | 0,85 | 11,1 | 35,0 | 1974 |
| 1975 | 418185 | 197538 | 220647 | 188139 | 34479 | 4288 | 14498 | 19,7 | 9,3 | 10,4 | 8,9 | 1,62 | 10,1 | 34,7 | 1975 |
| 1976 | 417353 | 204873 | 212480 | 195874 | 35945 | 4186 | 13089 | 19,5 | 9,6 | 9,9 | 9,1 | 1,68 | 9,9 | 31,4 | 1976 |
| 1977 | 423958 | 208685 | 215273 | 199794 | 25726 | 4144 | 13207 | 19,6 | 9,6 | 10,0 | 9,2 | 1,19 | 9,7 | 31,2 | 1977 |
| 1978 | 416598 | 211846 | 204752 | 201103 | 33190 | 3919 | 12610 | 19,1 | 9,7 | 9,4 | 9,2 | 1,52 | 9,3 | 30,3 | 1978 |
| 1979 | 410603 | 217509 | 193094 | 198139 | 35855 | 3754 | 12995 | 18,6 | 9,9 | 8,7 | 9,0 | 1,63 | 9,1 | 31,6 | 1979 |
| 1980 | 398904 | 231876 | 167028 | 182671 | 34130 | 3518 | 11691 | 18,0 | 10,4 | 7,6 | 8,2 | 1,54 | 8,7 | 29,3 | 1980 |
| 1981 | 381101 | 224635 | 156466 | 182973 | 33635 | 3257 | 10886 | 17,0 | 10,0 | 7,0 | 8,2 | 1,50 | 8,5 | 28,6 | 1981 |
| 1982 | 344369 | 224120 | 120249 | 174448 | 33164 | 2904 | 9653 | 15,3 | 10,0 | 5,3 | 7,8 | 1,48 | 8,4 | 28,0 | 1982 |
| 1983 | 321498 | 233892 | 87606 | 163826 | 34534 | 2605 | 7676 | 14,3 | 10,4 | 3,9 | 7,3 | 1,53 | 8,0 | 23,9 | 1983 |
| 1984 | 350741 | 233699 | 117042 | 164110 | 32853 | 2988 | 8211 | 15,5 | 10,3 | 5,2 | 7,3 | 1,45 | 8,4 | 23,4 | 1984 |
| 1985 | 358797 | 246670 | 112127 | 161094 | 32587 | 2824 | 9191 | 15,8 | 10,9 | 4,9 | 7,1 | 1,43 | 7,8 | 25,6 | 1985 |
| 1986 | 376896 | 242330 | 134566 | 167254 | 34562 | 3053 | 8746 | 16,5 | 10,6 | 5,9 | 7,3 | 1,51 | 8,0 | 23,2 | 1986 |
| 1987 | 383199 | 254286 | 128913 | 168079 | 34110 | 3053 | 11077 | 16,7 | 11,1 | 5,6 | 7,3 | 1,49 | 7,9 | 28,9 | 1987 |
| 1988 | 380043 | 253370 | 126673 | 172527 | 36775 | 2926 | 9643 | 16,5 | 11,0 | 5,5 | 7,5 | 1,60 | 7,6 | 25,4 | 1988 |
| 1989 | 369544 | 247306 | 122238 | 177943 | 36008 | 2821 | 9940 | 16,0 | 10,7 | 5,3 | 7,7 | 1,56 | 7,6 | 26,9 | 1989 |
| 1990 | 314746 | 247086 | 67660 | 192652 | 32966 | 2231 | 8471 | 13,6 | 10,6 | 3,0 | 8,3 | 1,42 | 7,0 | 26,9 | 1990 |
| 1991 | 275275 | 251760 | 23515 | 183388 | 37031 | 1910 | 6258 | 11,9 | 10,9 | 1,0 | 7,9 | 1,60 | 6,9 | 22,7 | 1991 |
| 1992 | 260393 | 263855 | -3462 | 174593 | 29290 | 1700 | 6080 | 11,4 | 11,6 | -0,2 | 7,7 | 1,29 | 6,5 | 23,3 | 1992 |
| 1993 | 249994 | 263323 | -13329 | 161595 | 31193 | 1582 | 5822 | 11,0 | 11,6 | -0,6 | 7,1 | 1,37 | 6,3 | 23,3 | 1993 |
| 1994 | 246736 | 266101 | -19365 | 154221 | 39663 | 1623 | 5894 | 10,9 | 11,7 | -0,8 | 6,8 | 1,74 | 6,5 | 23,9 | 1994 |
| 1995 | 236640 | 271672 | -35032 | 153943 | 34906 | 1472 | 5027 | 10,4 | 12,0 | -1,6 | 6,8 | 1,54 | 6,2 | 21,2 | 1995 |
| 1996 | 231348 | 286158 | -54810 | 150388 | 35586 | 1428 | 5158 | 10,2 | 12,7 | -2,5 | 6,7 | 1,57 | 6,1 | 22,3 | 1996 |
| 1997 | 236891 | 279315 | -42424 | 147105 | 34752 | 1483 | 5209 | 10,5 | 12,4 | -1,9 | 6,5 | 1,54 | 6,2 | 22,0 | 1997 |
| 1998 | 237297 | 269166 | -31869 | 145303 | 39985 | 1514 | 4868 | 10,5 | 12,0 | -1,5 | 6,5 | 1,78 | 6,3 | 20,5 | 1998 |
| 1999 | 234600 | 265194 | -30594 | 140014 | 34408 | 1459 | 4360 | 10,4 | 11,8 | -1,4 | 6,2 | 1,53 | 6,2 | 18,6 | 1999 |
| 2000 | 234521 | 255820 | -21299 | 135808 | 30725 | 1393 | 4370 | 10,5 | 11,4 | -0,9 | 6,1 | 1,37 | 5,9 | 18,6 | 2000 |
| 2001 | 220368 | 259603 | -39235 | 129930 | 31135 | 1282 | 4057 | 9,8 | 11,6 | -1,8 | 5,8 | 1,39 | 5,8 | 18,4 | 2001 |
| 2002 | 210529 | 269666 | -59137 | 129018 | 31790 | 1319 | 3648 | 9,7 | 12,4 | -2,7 | 5,9 | 1,46 | 6,2 | 17,3 | 2002 |
| 2003 | 212459 | 266575 | -54116 | 133953 | 33073 | 1290 | 3546 | 9,8 | 12,3 | -2,5 | 6,2 | 1,52 | 6,0 | 16,7 | 2003 |
| 2004 | 216261 | 258890 | -42629 | 143304 | 35225 | 1314 | 3641 | 10,0 | 11,9 | -1,9 | 6,6 | 1,63 | 6,0 | 16,8 | 2004 |
| 2005 | 221020 | 262101 | -41081 | 141832 | 33193 | 1262 | 3310 | 10,2 | 12,1 | -1,9 | 6,6 | 1,54 | 5,7 | 15,0 | 2005 |
| 2006 | 219483 | 258094 | -38611 | 146637 | 32672 | 1143 | 3052 | 10,2 | 12,0 | -1,8 | 6,8 | 1,51 | 5,2 | 13,9 | 2006 |
| 2007 | 214728 | 251965 | -37237 | 189240 | 36308 | 1009 | 2574 | 10,0 | 11,7 | -1,7 | 8,8 | 1,69 | 4,7 | 12,0 | 2007 |

¹⁾ Au fost modificate unele dispoziții legale referitoare la divorț (în octombrie 1966). / Some legal acts referring to divorces were modified (in October 1966).

2.8 MIȘCAREA NATURALĂ A POPULAȚIEI, PE MEDII
VITAL STATISTICS, BY AREA

| Anii | Date absolute (număr) / Absolute data (number) | | | | | | | Rate (la 1000 locuitori) / Rates (per 1000 inhabitants) | | | | | Născuți-morți la 1000 născuți (vii+morți) Dead-born children per 1000 births (live-births and dead-born) | Decese la o vârstă sub 1 an la 1000 născuți-vii Infant deaths per 1000 live-births | Years |
|--------------|--|------------------|--|------------------------|-----------------------|--|---|---|------------------|--|------------------------|-----------------------|--|--|-------|
| | Născuți-vii Live-births | Decese Deaths | Sporul natural Natural increase | Căsătorii Marriages | Divorțuri Divorces | Născuți- morți Dead-born children | Decese la o vârstă sub 1 an Infant deaths | Născuți-vii Live-births | Decese Deaths | Sporul natural Natural increase | Căsătorii Marriages | Divorțuri Divorces | | | |
| URBAN | | | | | | | | | | | | | | | |
| 1990 | 156950 | 99331 | 57619 | 110382 | 25553 | 1217 | 3778 | 12,9 | 8,2 | 4,7 | 9,1 | 2,10 | 7,7 | 24,1 | 1990 |
| 1991 | 135417 | 101460 | 33957 | 101993 | 28098 | 974 | 2654 | 11,0 | 8,2 | 2,8 | 8,3 | 2,27 | 7,1 | 19,6 | 1991 |
| 1992 | 124016 | 106784 | 17232 | 92663 | 22443 | 830 | 2575 | 10,2 | 8,7 | 1,5 | 7,6 | 1,84 | 6,6 | 20,8 | 1992 |
| 1993 | 117298 | 107482 | 9816 | 85505 | 23629 | 747 | 2315 | 9,6 | 8,8 | 0,8 | 7,0 | 1,93 | 6,3 | 19,7 | 1993 |
| 1994 | 114422 | 108771 | 5651 | 82263 | 29767 | 768 | 2295 | 9,3 | 8,8 | 0,5 | 6,7 | 2,42 | 6,7 | 20,1 | 1994 |
| 1995 | 109722 | 112205 | -2483 | 83381 | 26023 | 693 | 1996 | 8,9 | 9,1 | -0,2 | 6,8 | 2,11 | 6,3 | 18,2 | 1995 |
| 1996 | 108226 | 116450 | -8224 | 84864 | 26389 | 691 | 2006 | 8,8 | 9,5 | -0,7 | 6,9 | 2,14 | 6,3 | 18,5 | 1996 |
| 1997 | 110009 | 115997 | -5988 | 82522 | 25044 | 689 | 2036 | 8,9 | 9,4 | -0,5 | 6,7 | 2,04 | 6,2 | 18,5 | 1997 |
| 1998 | 110186 | 112733 | -2547 | 82912 | 28702 | 714 | 1907 | 9,0 | 9,2 | -0,2 | 6,8 | 2,34 | 6,4 | 17,3 | 1998 |
| 1999 | 108542 | 111159 | -2617 | 81015 | 25035 | 670 | 1650 | 8,9 | 9,1 | -0,2 | 6,6 | 2,05 | 6,1 | 15,2 | 1999 |
| 2000 | 108254 | 108436 | -182 | 79128 | 22486 | 612 | 1744 | 8,9 | 8,9 | - | 6,5 | 1,84 | 5,6 | 16,1 | 2000 |
| 2001 | 102432 | 110063 | -7631 | 77231 | 22362 | 567 | 1594 | 8,4 | 9,0 | -0,6 | 6,3 | 1,83 | 5,5 | 15,6 | 2001 |
| 2002 | 98190 | 113225 | -15035 | 76547 | 22675 | 602 | 1426 | 8,5 | 9,8 | -1,3 | 6,6 | 1,96 | 6,1 | 14,5 | 2002 |
| 2003 | 100915 | 112283 | -11368 | 81483 | 23542 | 569 | 1381 | 8,7 | 9,7 | -1,0 | 7,0 | 2,04 | 5,6 | 13,7 | 2003 |
| 2004 | 111348 | 114316 | -2968 | 90179 | 25134 | 633 | 1555 | 9,4 | 9,6 | -0,2 | 7,6 | 2,12 | 5,7 | 14,0 | 2004 |
| 2005 | 117780 | 116809 | 971 | 92651 | 23709 | 589 | 1458 | 9,9 | 9,9 | - | 7,8 | 2,00 | 5,0 | 12,4 | 2005 |
| 2006 | 119477 | 116384 | 3093 | 96605 | 23338 | 538 | 1341 | 10,1 | 9,8 | 0,3 | 8,1 | 1,96 | 4,5 | 11,2 | 2006 |
| 2007 | 116367 | 114562 | 1805 | 104445 | 26066 | 498 | 1186 | 9,8 | 9,7 | 0,1 | 8,8 | 2,20 | 4,3 | 10,2 | 2007 |
| RURAL | | | | | | | | | | | | | | | |
| 1990 | 157796 | 147755 | 10041 | 82270 | 7413 | 1014 | 4693 | 14,3 | 13,4 | 0,9 | 7,5 | 0,67 | 6,4 | 29,7 | 1990 |
| 1991 | 139858 | 150300 | -10442 | 81395 | 8933 | 936 | 3604 | 12,9 | 13,9 | -1,0 | 7,5 | 0,82 | 6,6 | 25,8 | 1991 |
| 1992 | 136377 | 157071 | -20694 | 81930 | 6847 | 870 | 3505 | 12,9 | 14,8 | -1,9 | 7,7 | 0,65 | 6,3 | 25,7 | 1992 |
| 1993 | 132696 | 155841 | -23145 | 76090 | 7564 | 835 | 3507 | 12,7 | 14,9 | -2,2 | 7,3 | 0,72 | 6,3 | 26,4 | 1993 |
| 1994 | 132314 | 157330 | -25016 | 71958 | 9896 | 855 | 3599 | 12,7 | 15,1 | -2,4 | 6,9 | 0,95 | 6,4 | 27,2 | 1994 |
| 1995 | 126918 | 159467 | -32549 | 70562 | 8883 | 779 | 3031 | 12,3 | 15,4 | -3,1 | 6,8 | 0,86 | 6,1 | 23,9 | 1995 |
| 1996 | 123122 | 169708 | -46586 | 65524 | 9197 | 737 | 3152 | 12,0 | 16,5 | -4,5 | 6,4 | 0,89 | 6,0 | 25,6 | 1996 |
| 1997 | 126882 | 163318 | -36436 | 64583 | 9708 | 794 | 3173 | 12,4 | 15,9 | -3,5 | 6,3 | 0,95 | 6,2 | 25,0 | 1997 |
| 1998 | 127111 | 156433 | -29322 | 62391 | 11283 | 800 | 2961 | 12,4 | 15,3 | -2,9 | 6,1 | 1,10 | 6,3 | 23,3 | 1998 |
| 1999 | 126058 | 154035 | -27977 | 58999 | 9373 | 789 | 2710 | 12,3 | 15,1 | -2,8 | 5,8 | 0,92 | 6,2 | 21,5 | 1999 |
| 2000 | 126267 | 147384 | -21117 | 56680 | 8239 | 781 | 2626 | 12,3 | 14,4 | -2,1 | 5,5 | 0,80 | 6,1 | 20,8 | 2000 |
| 2001 | 117936 | 149540 | -31604 | 52699 | 8773 | 715 | 2463 | 11,5 | 14,6 | -3,1 | 5,2 | 0,86 | 6,0 | 20,9 | 2001 |
| 2002 | 112339 | 156441 | -44102 | 52471 | 9115 | 717 | 2222 | 11,0 | 15,3 | -4,3 | 5,1 | 0,89 | 6,3 | 19,8 | 2002 |
| 2003 | 111544 | 154292 | -42748 | 52470 | 9531 | 721 | 2165 | 11,0 | 15,2 | -4,2 | 5,2 | 0,94 | 6,4 | 19,4 | 2003 |
| 2004 | 104913 | 144574 | -39661 | 53125 | 10091 | 681 | 2086 | 10,7 | 14,7 | -4,0 | 5,4 | 1,03 | 6,4 | 19,9 | 2004 |
| 2005 | 103240 | 145292 | -42052 | 49181 | 9484 | 673 | 1852 | 10,6 | 14,9 | -4,3 | 5,0 | 0,97 | 6,5 | 17,9 | 2005 |
| 2006 | 100006 | 141710 | -41704 | 50032 | 9334 | 605 | 1711 | 10,3 | 14,6 | -4,3 | 5,2 | 0,96 | 6,0 | 17,1 | 2006 |
| 2007 | 98361 | 137403 | -39042 | 84795 | 10242 | 511 | 1388 | 10,2 | 14,2 | -4,0 | 8,8 | 1,06 | 5,2 | 14,1 | 2007 |

2.9 NĂSCUȚII - VII DUPĂ GRUPA DE VÂRSTĂ A PĂRINȚILOR
LIVE-BIRTHS BY AGE GROUP OF PARENTS

| Grupa de vârstă a mamei (ani) | Total | Grupa de vârstă a tatălui / Age group of father | | | | | | | | | Age group of mother (years) |
|----------------------------------|---------------|---|--------------|--------------|--------------|--------------|--------------|-------------|-------------------------|---------------------------|--------------------------------|
| | | 15-19 | 20-24 | 25-29 | 30-34 | 35-39 | 40-44 | 45-49 | 50 și peste and over | Nedeclarată Not stated | |
| 1990 | | | | | | | | | | | 1990 |
| Total | 314746 | 7213 | 79916 | 97627 | 69588 | 31888 | 11117 | 3442 | 1328 | 12627 | Total |
| Sub 15 ani | 580 | 216 | 140 | 38 | 10 | 1 | 1 | - | - | 174 | Under 15 years |
| 15-19 ani | 47326 | 5434 | 24098 | 10046 | 2238 | 380 | 46 | 17 | 16 | 5051 | 15-19 years |
| 20-24 ani | 140573 | 1469 | 51803 | 59386 | 19854 | 3170 | 445 | 84 | 38 | 4324 | 20-24 years |
| 25-29 ani | 66617 | 76 | 3407 | 24570 | 28500 | 7333 | 1055 | 206 | 86 | 1384 | 25-29 years |
| 30-34 ani | 38980 | 12 | 393 | 3161 | 16619 | 13950 | 3182 | 533 | 182 | 948 | 30-34 years |
| 35-39 ani | 16501 | 5 | 67 | 377 | 2175 | 6515 | 5001 | 1379 | 421 | 561 | 35-39 years |
| 40-44 ani | 3952 | - | 5 | 46 | 181 | 530 | 1349 | 1151 | 518 | 172 | 40-44 years |
| 45-49 ani | 217 | 1 | 3 | 3 | 11 | 9 | 38 | 72 | 67 | 13 | 45-49 years |
| 50 ani și peste | - | - | - | - | - | - | - | - | - | - | 50 years and over |
| 1991 | | | | | | | | | | | 1991 |
| Total | 275275 | 6485 | 86980 | 80927 | 53471 | 23866 | 8572 | 2315 | 988 | 11671 | Total |
| Sub 15 ani | 630 | 219 | 160 | 34 | 11 | 2 | 2 | - | - | 202 | Under 15 years |
| 15-19 ani | 45896 | 4898 | 25340 | 8381 | 1932 | 337 | 55 | 11 | 11 | 4931 | 15-19 years |
| 20-24 ani | 134340 | 1300 | 57451 | 50505 | 17417 | 3182 | 461 | 77 | 44 | 3903 | 20-24 years |
| 25-29 ani | 51581 | 59 | 3551 | 19326 | 20838 | 5587 | 888 | 131 | 68 | 1133 | 25-29 years |
| 30-34 ani | 27607 | 8 | 403 | 2337 | 11530 | 9656 | 2361 | 369 | 141 | 802 | 30-34 years |
| 35-39 ani | 12000 | 1 | 69 | 313 | 1574 | 4676 | 3669 | 879 | 309 | 510 | 35-39 years |
| 40-44 ani | 3032 | - | 4 | 28 | 164 | 420 | 1106 | 794 | 345 | 171 | 40-44 years |
| 45-49 ani | 189 | - | 2 | 3 | 5 | 6 | 30 | 54 | 70 | 19 | 45-49 years |
| 50 ani și peste | - | - | - | - | - | - | - | - | - | - | 50 years and over |
| 1992 | | | | | | | | | | | 1992 |
| Total | 260393 | 5731 | 87841 | 77277 | 46100 | 22207 | 7941 | 2212 | 902 | 10182 | Total |
| Sub 15 ani | 589 | 209 | 156 | 27 | 10 | 1 | - | 1 | - | 185 | Under 15 years |
| 15-19 ani | 44616 | 4369 | 25422 | 8375 | 1784 | 323 | 53 | 15 | 9 | 4266 | 15-19 years |
| 20-24 ani | 129360 | 1089 | 57039 | 48331 | 15634 | 3178 | 480 | 70 | 40 | 3499 | 20-24 years |
| 25-29 ani | 48598 | 46 | 4776 | 18273 | 18075 | 5378 | 852 | 138 | 69 | 991 | 25-29 years |
| 30-34 ani | 23211 | 12 | 381 | 1939 | 9175 | 8503 | 2071 | 325 | 128 | 677 | 30-34 years |
| 35-39 ani | 11018 | 6 | 56 | 297 | 1280 | 4413 | 3466 | 841 | 255 | 404 | 35-39 years |
| 40-44 ani | 2856 | - | 7 | 34 | 137 | 405 | 998 | 779 | 346 | 150 | 40-44 years |
| 45-49 ani | 145 | - | 4 | 1 | 5 | 6 | 21 | 43 | 55 | 10 | 45-49 years |
| 50 ani și peste | - | - | - | - | - | - | - | - | - | - | 50 years and over |
| 1993 | | | | | | | | | | | 1993 |
| Total | 249994 | 5734 | 74834 | 87032 | 40999 | 19770 | 7417 | 1971 | 751 | 11486 | Total |
| Sub 15 ani | 559 | 206 | 135 | 39 | 3 | 1 | - | - | - | 175 | Under 15 years |
| 15-19 ani | 45375 | 4434 | 23397 | 10500 | 1678 | 363 | 61 | 14 | 8 | 4920 | 15-19 years |
| 20-24 ani | 114902 | 1003 | 45498 | 49391 | 12038 | 2577 | 448 | 77 | 42 | 3828 | 20-24 years |
| 25-29 ani | 56726 | 77 | 5448 | 24992 | 18320 | 5476 | 904 | 149 | 51 | 1309 | 25-29 years |
| 30-34 ani | 19926 | 7 | 287 | 1844 | 7732 | 7140 | 1847 | 298 | 99 | 672 | 30-34 years |
| 35-39 ani | 9786 | 3 | 56 | 229 | 1121 | 3866 | 3152 | 713 | 215 | 431 | 35-39 years |
| 40-44 ani | 2564 | 4 | 12 | 35 | 106 | 342 | 989 | 668 | 267 | 141 | 40-44 years |
| 45-49 ani | 156 | - | 1 | 2 | 1 | 5 | 16 | 52 | 69 | 10 | 45-49 years |
| 50 ani și peste | - | - | - | - | - | - | - | - | - | - | 50 years and over |

2.9 NĂSCUȚII - VII DUPĂ GRUPA DE VÂRSTĂ A PĂRINȚILOR - continuare
LIVE-BIRTHS BY AGE GROUP OF PARENTS - continued

| Grupa de vârstă a mamei (ani) | Total | Grupa de vârstă a tatălui / Age group of father | | | | | | | | Nedeclarată Not stated | Age group of mother (years) |
|----------------------------------|---------------|---|--------------|--------------|--------------|--------------|-------------|-------------|-------------------------|---------------------------|--------------------------------|
| | | 15-19 | 20-24 | 25-29 | 30-34 | 35-39 | 40-44 | 45-49 | 50 și peste and over | | |
| 1994 | | | | | | | | | | | 1994 |
| Total | 246736 | 5443 | 63973 | 94307 | 39628 | 20249 | 7472 | 2041 | 733 | 12890 | Total |
| Sub 15 ani | 529 | 190 | 117 | 35 | 8 | - | - | - | - | 179 | Under 15 years |
| 15-19 ani | 43700 | 4154 | 20685 | 11628 | 1585 | 380 | 41 | 12 | 7 | 5208 | 15-19 years |
| 20-24 ani | 106630 | 1016 | 37739 | 50146 | 10325 | 2549 | 411 | 51 | 46 | 4347 | 20-24 years |
| 25-29 ani | 64204 | 78 | 5147 | 30355 | 19417 | 6164 | 1107 | 158 | 52 | 1726 | 25-29 years |
| 30-34 ani | 19275 | 5 | 238 | 1852 | 7210 | 7018 | 1782 | 313 | 88 | 769 | 30-34 years |
| 35-39 ani | 9621 | - | 41 | 262 | 983 | 3783 | 3102 | 742 | 215 | 493 | 35-39 years |
| 40-44 ani | 2621 | - | 5 | 27 | 96 | 349 | 1004 | 710 | 266 | 164 | 40-44 years |
| 45-49 ani | 152 | - | 1 | 2 | 4 | 6 | 25 | 55 | 55 | 4 | 45-49 years |
| 50 ani și peste | 4 | - | - | - | - | - | - | - | 4 | - | 50 years and over |
| 1995 | | | | | | | | | | | 1995 |
| Total | 236640 | 5087 | 56095 | 94621 | 37464 | 19326 | 7365 | 2108 | 699 | 13875 | Total |
| Sub 15 ani | 492 | 170 | 122 | 24 | 4 | 1 | - | - | - | 171 | Under 15 years |
| 15-19 ani | 40337 | 3802 | 18280 | 10978 | 1523 | 339 | 71 | 16 | 10 | 5318 | 15-19 years |
| 20-24 ani | 98075 | 1022 | 32619 | 47702 | 9092 | 2286 | 432 | 73 | 34 | 4815 | 20-24 years |
| 25-29 ani | 67154 | 80 | 4784 | 33616 | 18964 | 6232 | 1202 | 186 | 53 | 2037 | 25-29 years |
| 30-34 ani | 18947 | 10 | 244 | 2028 | 6891 | 6655 | 1839 | 390 | 87 | 803 | 30-34 years |
| 35-39 ani | 8907 | 3 | 44 | 247 | 903 | 3478 | 2806 | 699 | 196 | 531 | 35-39 years |
| 40-44 ani | 2565 | - | 2 | 23 | 85 | 324 | 1001 | 688 | 261 | 181 | 40-44 years |
| 45-49 ani | 162 | - | - | 3 | 2 | 11 | 14 | 56 | 57 | 19 | 45-49 years |
| 50 ani și peste | 1 | - | - | - | - | - | - | - | 1 | - | 50 years and over |
| 1996 | | | | | | | | | | | 1996 |
| Total | 231348 | 4819 | 51508 | 95201 | 36297 | 19153 | 7591 | 2114 | 635 | 14030 | Total |
| Sub 15 ani | 432 | 147 | 104 | 23 | 4 | 1 | - | - | 1 | 152 | Under 15 years |
| 15-19 ani | 37830 | 3602 | 16787 | 10163 | 1392 | 323 | 54 | 14 | 14 | 5481 | 15-19 years |
| 20-24 ani | 93029 | 969 | 29907 | 46130 | 8404 | 2201 | 491 | 72 | 40 | 4815 | 20-24 years |
| 25-29 ani | 70343 | 86 | 4410 | 36154 | 19092 | 6643 | 1454 | 279 | 64 | 2161 | 25-29 years |
| 30-34 ani | 18632 | 11 | 238 | 2420 | 6502 | 6386 | 1886 | 346 | 80 | 763 | 30-34 years |
| 35-39 ani | 8505 | 4 | 56 | 275 | 818 | 3246 | 2743 | 699 | 174 | 490 | 35-39 years |
| 40-44 ani | 2417 | - | 6 | 33 | 80 | 345 | 939 | 646 | 216 | 152 | 40-44 years |
| 45-49 ani | 157 | - | - | 3 | 5 | 8 | 24 | 58 | 45 | 14 | 45-49 years |
| 50 ani și peste | 3 | - | - | - | - | - | - | - | 1 | 2 | 50 years and over |
| 1997 | | | | | | | | | | | 1997 |
| Total | 236891 | 4952 | 50682 | 96936 | 39330 | 19200 | 7935 | 2396 | 632 | 14828 | Total |
| Sub 15 ani | 486 | 175 | 122 | 20 | 4 | 1 | - | - | - | 164 | Under 15 years |
| 15-19 ani | 37344 | 3647 | 16668 | 9681 | 1427 | 345 | 60 | 20 | 12 | 5484 | 15-19 years |
| 20-24 ani | 94211 | 1019 | 29127 | 46612 | 9191 | 2200 | 544 | 89 | 31 | 5398 | 20-24 years |
| 25-29 ani | 72942 | 100 | 4438 | 37095 | 20272 | 6670 | 1575 | 336 | 80 | 2376 | 25-29 years |
| 30-34 ani | 21049 | 7 | 270 | 3209 | 7597 | 6609 | 2041 | 431 | 85 | 800 | 30-34 years |
| 35-39 ani | 8234 | 4 | 49 | 281 | 754 | 3048 | 2748 | 751 | 163 | 436 | 35-39 years |
| 40-44 ani | 2459 | - | 7 | 37 | 78 | 320 | 944 | 704 | 215 | 154 | 40-44 years |
| 45-49 ani | 164 | - | 1 | 1 | 7 | 7 | 23 | 63 | 46 | 16 | 45-49 years |
| 50 ani și peste | 2 | - | - | - | - | - | - | 2 | - | - | 50 years and over |

2.9 NĂSCUȚII - VII DUPĂ GRUPA DE VÂRSTĂ A PĂRINȚILOR - continuare
LIVE-BIRTHS BY AGE GROUP OF PARENTS - continued

| Grupa de vârstă a mamei (ani) | Total | Grupa de vârstă a tatălui / Age group of father | | | | | | | | | Age group of mother (years) |
|----------------------------------|---------------|---|--------------|--------------|--------------|--------------|-------------|-------------|-------------------------|---------------------------|--------------------------------|
| | | 15-19 | 20-24 | 25-29 | 30-34 | 35-39 | 40-44 | 45-49 | 50 și peste and over | Nedeclarată Not stated | |
| 1998 | | | | | | | | | | | 1998 |
| Total | 237297 | 4598 | 48971 | 90032 | 48282 | 18789 | 8317 | 2424 | 668 | 15216 | Total |
| Sub 15 ani | 463 | 189 | 104 | 20 | 1 | 1 | 2 | - | - | 146 | Under 15 years |
| 15-19 ani | 35178 | 3350 | 15624 | 8872 | 1520 | 313 | 59 | 19 | 10 | 5411 | 15-19 years |
| 20-24 ani | 92931 | 949 | 28314 | 43955 | 11441 | 2016 | 525 | 109 | 42 | 5580 | 20-24 years |
| 25-29 ani | 70697 | 104 | 4475 | 32695 | 23285 | 5792 | 1549 | 284 | 99 | 2414 | 25-29 years |
| 30-34 ani | 27388 | 5 | 405 | 4138 | 11103 | 7573 | 2536 | 507 | 126 | 995 | 30-34 years |
| 35-39 ani | 8116 | 1 | 43 | 303 | 836 | 2794 | 2745 | 727 | 165 | 502 | 35-39 years |
| 40-44 ani | 2369 | - | 5 | 47 | 91 | 294 | 873 | 711 | 194 | 154 | 40-44 years |
| 45-49 ani | 155 | - | 1 | 2 | 5 | 6 | 28 | 67 | 32 | 14 | 45-49 years |
| 50 ani și peste | - | - | - | - | - | - | - | - | - | - | 50 years and over |
| 1999 | | | | | | | | | | | 1999 |
| Total | 234600 | 4128 | 46603 | 84440 | 53032 | 18653 | 8648 | 2475 | 734 | 15887 | Total |
| Sub 15 ani | 490 | 161 | 101 | 30 | 3 | 2 | - | - | - | 193 | Under 15 years |
| 15-19 ani | 33365 | 3009 | 14634 | 8076 | 1612 | 285 | 65 | 15 | 12 | 5657 | 15-19 years |
| 20-24 ani | 90154 | 863 | 27013 | 41559 | 12238 | 2031 | 529 | 104 | 50 | 5767 | 20-24 years |
| 25-29 ani | 68653 | 86 | 4323 | 30352 | 24406 | 5162 | 1465 | 312 | 84 | 2463 | 25-29 years |
| 30-34 ani | 31209 | 9 | 481 | 4105 | 13803 | 8078 | 2824 | 594 | 166 | 1149 | 30-34 years |
| 35-39 ani | 8198 | - | 48 | 279 | 891 | 2820 | 2831 | 679 | 166 | 484 | 35-39 years |
| 40-44 ani | 2378 | - | 3 | 38 | 75 | 268 | 913 | 706 | 211 | 164 | 40-44 years |
| 45-49 ani | 153 | - | - | 1 | 4 | 7 | 21 | 65 | 45 | 10 | 45-49 years |
| 50 ani și peste | - | - | - | - | - | - | - | - | - | - | 50 years and over |
| 2000 | | | | | | | | | | | 2000 |
| Total | 234521 | 4052 | 42457 | 82408 | 57530 | 18734 | 9115 | 2926 | 883 | 16416 | Total |
| Sub 15 ani | 529 | 178 | 137 | 32 | 3 | 3 | - | - | - | 176 | Under 15 years |
| 15-19 ani | 31764 | 2972 | 13264 | 8009 | 1646 | 222 | 81 | 24 | 16 | 5530 | 15-19 years |
| 20-24 ani | 86285 | 811 | 24300 | 39816 | 12705 | 1872 | 543 | 153 | 69 | 6016 | 20-24 years |
| 25-29 ani | 69747 | 73 | 4209 | 29879 | 25920 | 4998 | 1538 | 372 | 118 | 2640 | 25-29 years |
| 30-34 ani | 35032 | 16 | 490 | 4350 | 16045 | 8604 | 3177 | 786 | 225 | 1339 | 30-34 years |
| 35-39 ani | 8579 | 2 | 48 | 299 | 1109 | 2797 | 2802 | 786 | 222 | 514 | 35-39 years |
| 40-44 ani | 2452 | - | 8 | 21 | 96 | 233 | 952 | 745 | 204 | 193 | 40-44 years |
| 45-49 ani | 131 | - | 1 | 2 | 5 | 5 | 22 | 60 | 29 | 7 | 45-49 years |
| 50 ani și peste | 2 | - | - | - | 1 | - | - | - | - | 1 | 50 years and over |
| 2001 | | | | | | | | | | | 2001 |
| Total | 220368 | 3560 | 36797 | 75879 | 57239 | 17792 | 8649 | 3006 | 945 | 16501 | Total |
| Sub 15 ani | 627 | 219 | 150 | 37 | 7 | - | - | 1 | - | 213 | Under 15 years |
| 15-19 ani | 28503 | 2587 | 11600 | 7090 | 1547 | 218 | 68 | 30 | 12 | 5351 | 15-19 years |
| 20-24 ani | 77518 | 672 | 20791 | 36030 | 11616 | 1674 | 505 | 141 | 78 | 6011 | 20-24 years |
| 25-29 ani | 66793 | 70 | 3752 | 28249 | 25492 | 4627 | 1407 | 364 | 142 | 2690 | 25-29 years |
| 30-34 ani | 36063 | 11 | 456 | 4156 | 17287 | 8442 | 3167 | 830 | 236 | 1478 | 30-34 years |
| 35-39 ani | 8395 | 1 | 40 | 285 | 1171 | 2598 | 2684 | 856 | 224 | 536 | 35-39 years |
| 40-44 ani | 2327 | - | 8 | 29 | 117 | 224 | 806 | 725 | 210 | 208 | 40-44 years |
| 45-49 ani | 139 | - | - | 3 | 2 | 8 | 12 | 59 | 41 | 14 | 45-49 years |
| 50 ani și peste | 3 | - | - | - | - | 1 | - | - | 2 | - | 50 years and over |

2.9 NĂSCUȚII - VII DUPĂ GRUPA DE VÂRSTĂ A PĂRINȚILOR - continuare
LIVE-BIRTHS BY AGE GROUP OF PARENTS - continued

| Grupa de vârstă a mamei (ani) | Total | Grupa de vârstă a tatălui / Age group of father | | | | | | | | | Age group of mother (years) |
|----------------------------------|---------------|---|--------------|--------------|--------------|--------------|-------------|-------------|-------------------------|---------------------------|--------------------------------|
| | | 15-19 | 20-24 | 25-29 | 30-34 | 35-39 | 40-44 | 45-49 | 50 și peste and over | Nedeclarată Not stated | |
| 2002 | | | | | | | | | | | 2002 |
| Total | 210529 | 3077 | 32296 | 72189 | 56626 | 18696 | 8404 | 3084 | 951 | 15206 | Total |
| Sub 15 ani | 531 | 167 | 140 | 40 | 7 | - | 1 | 2 | - | 174 | Under 15 years |
| 15-19 ani | 26246 | 2258 | 10578 | 6871 | 1412 | 224 | 58 | 18 | 16 | 4811 | 15-19 years |
| 20-24 ani | 69836 | 583 | 17568 | 33050 | 10909 | 1628 | 463 | 126 | 65 | 5444 | 20-24 years |
| 25-29 ani | 65635 | 57 | 3491 | 27718 | 24897 | 4929 | 1323 | 378 | 144 | 2698 | 25-29 years |
| 30-34 ani | 36891 | 11 | 455 | 4110 | 17766 | 8853 | 3149 | 874 | 246 | 1427 | 30-34 years |
| 35-39 ani | 9089 | 1 | 59 | 367 | 1524 | 2839 | 2635 | 935 | 231 | 498 | 35-39 years |
| 40-44 ani | 2137 | - | 4 | 30 | 105 | 218 | 749 | 673 | 210 | 148 | 40-44 years |
| 45-49 ani | 161 | - | 1 | 3 | 6 | 5 | 26 | 77 | 37 | 6 | 45-49 years |
| 50 ani și peste | 3 | - | - | - | - | - | - | 1 | 2 | - | 50 years and over |
| 2003 | | | | | | | | | | | 2003 |
| Total | 212459 | 3344 | 30538 | 72027 | 54659 | 23288 | 8067 | 3198 | 1065 | 16273 | Total |
| Sub 15 ani | 518 | 177 | 132 | 40 | 1 | - | 1 | - | - | 167 | Under 15 years |
| 15-19 ani | 27706 | 2530 | 10674 | 7120 | 1601 | 287 | 64 | 31 | 12 | 5387 | 15-19 years |
| 20-24 ani | 65756 | 573 | 15726 | 31434 | 9967 | 1980 | 416 | 120 | 76 | 5464 | 20-24 years |
| 25-29 ani | 68187 | 52 | 3505 | 28902 | 24860 | 6126 | 1209 | 394 | 176 | 2963 | 25-29 years |
| 30-34 ani | 36293 | 10 | 435 | 4034 | 16147 | 10346 | 2707 | 823 | 273 | 1518 | 30-34 years |
| 35-39 ani | 11772 | 1 | 60 | 459 | 1990 | 4313 | 2961 | 1095 | 290 | 603 | 35-39 years |
| 40-44 ani | 2086 | 1 | 6 | 34 | 89 | 228 | 694 | 676 | 197 | 161 | 40-44 years |
| 45-49 ani | 138 | - | - | 4 | 4 | 8 | 15 | 58 | 39 | 10 | 45-49 years |
| 50 ani și peste | 3 | - | - | - | - | - | - | 1 | 2 | - | 50 years and over |
| 2004 | | | | | | | | | | | 2004 |
| Total | 216261 | 3629 | 27940 | 71419 | 55666 | 26407 | 8232 | 3376 | 1180 | 18412 | Total |
| Sub 15 ani | 599 | 206 | 144 | 43 | 6 | 3 | - | - | - | 197 | Under 15 years |
| 15-19 ani | 28562 | 2773 | 10245 | 7450 | 1637 | 331 | 52 | 27 | 17 | 6030 | 15-19 years |
| 20-24 ani | 61649 | 571 | 13641 | 29063 | 9716 | 2116 | 382 | 135 | 85 | 5940 | 20-24 years |
| 25-29 ani | 70435 | 53 | 3407 | 29602 | 25320 | 6792 | 1269 | 429 | 195 | 3368 | 25-29 years |
| 30-34 ani | 38465 | 19 | 431 | 4628 | 16567 | 11428 | 2509 | 808 | 284 | 1791 | 30-34 years |
| 35-39 ani | 14244 | 7 | 65 | 601 | 2299 | 5476 | 3308 | 1266 | 350 | 872 | 35-39 years |
| 40-44 ani | 2184 | - | 6 | 32 | 118 | 251 | 701 | 655 | 213 | 208 | 40-44 years |
| 45-49 ani | 123 | - | 1 | - | 3 | 10 | 11 | 56 | 36 | 6 | 45-49 years |
| 50 ani și peste | - | - | - | - | - | - | - | - | - | - | 50 years and over |
| 2005 | | | | | | | | | | | 2005 |
| Total | 221020 | 3850 | 25822 | 70308 | 59508 | 30487 | 8396 | 3365 | 1298 | 17986 | Total |
| Sub 15 ani | 527 | 157 | 126 | 38 | 5 | - | - | - | - | 201 | Under 15 years |
| 15-19 ani | 28356 | 3008 | 9780 | 7161 | 1755 | 343 | 64 | 23 | 28 | 6194 | 15-19 years |
| 20-24 ani | 57908 | 585 | 12340 | 27019 | 9786 | 2154 | 370 | 139 | 92 | 5423 | 20-24 years |
| 25-29 ani | 72990 | 82 | 3059 | 30285 | 26878 | 7561 | 1222 | 393 | 184 | 3326 | 25-29 years |
| 30-34 ani | 42606 | 15 | 436 | 5107 | 18425 | 13087 | 2640 | 837 | 302 | 1757 | 30-34 years |
| 35-39 ani | 16298 | 3 | 74 | 654 | 2556 | 7016 | 3409 | 1226 | 452 | 908 | 35-39 years |
| 40-44 ani | 2205 | - | 7 | 41 | 101 | 317 | 678 | 682 | 212 | 167 | 40-44 years |
| 45-49 ani | 129 | - | - | 3 | 2 | 9 | 13 | 65 | 28 | 9 | 45-49 years |
| 50 ani și peste | 1 | - | - | - | - | - | - | - | - | 1 | 50 years and over |

2.9 NĂSCUTII - VII DUPĂ GRUPA DE VÂRSTĂ A PĂRINȚILOR - continuare
LIVE-BIRTHS BY AGE GROUP OF PARENTS - continued

| Grupa de vârstă a mamei (ani) | Total | Grupa de vârstă a tatălui / Age group of father | | | | | | | | | Age group of mother (years) | |
|----------------------------------|---------------|---|--------------|--------------|--------------|--------------|-------------|-------------|-------------------------|---------------------------|--------------------------------|-------------------|
| | | 15-19 | 20-24 | 25-29 | 30-34 | 35-39 | 40-44 | 45-49 | 50 și peste and over | Nedeclarată Not stated | | |
| 2006 | | | | | | | | | | | | 2006 |
| Total | 219483 | 4067 | 24129 | 67300 | 61493 | 32096 | 8224 | 3359 | 1395 | 17420 | | Total |
| Sub 15 ani | 551 | 181 | 109 | 24 | 13 | 1 | - | 1 | - | 222 | | Under 15 years |
| 15-19 ani | 28329 | 3173 | 9652 | 6901 | 1882 | 459 | 71 | 47 | 24 | 6120 | | 15-19 years |
| 20-24 ani | 54533 | 617 | 11169 | 25249 | 9901 | 2103 | 325 | 100 | 80 | 4989 | | 20-24 years |
| 25-29 ani | 71721 | 78 | 2705 | 29242 | 27105 | 7590 | 1178 | 358 | 200 | 3265 | | 25-29 years |
| 30-34 ani | 44580 | 13 | 414 | 5185 | 19780 | 13777 | 2525 | 808 | 362 | 1716 | | 30-34 years |
| 35-39 ani | 17537 | 4 | 74 | 664 | 2684 | 7835 | 3473 | 1367 | 500 | 936 | | 35-39 years |
| 40-44 ani | 2104 | - | 6 | 35 | 120 | 325 | 641 | 619 | 199 | 159 | | 40-44 years |
| 45-49 ani | 127 | 1 | - | - | 8 | 6 | 11 | 59 | 30 | 12 | | 45-49 years |
| 50 ani și peste | 1 | - | - | - | - | - | - | - | - | 1 | | 50 years and over |
| 2007 | | | | | | | | | | | | 2007 |
| Total | 214728 | 4040 | 24154 | 63157 | 62301 | 31946 | 8568 | 3207 | 1426 | 15929 | | Total |
| Sub 15 ani | 562 | 192 | 116 | 30 | 5 | 2 | - | - | - | 217 | | Under 15 years |
| 15-19 ani | 26607 | 3088 | 9667 | 6065 | 1972 | 426 | 83 | 28 | 22 | 5256 | | 15-19 years |
| 20-24 ani | 53250 | 648 | 11397 | 23827 | 10069 | 2151 | 366 | 98 | 59 | 4635 | | 20-24 years |
| 25-29 ani | 68851 | 91 | 2498 | 27362 | 27064 | 7191 | 1177 | 343 | 187 | 2938 | | 25-29 years |
| 30-34 ani | 45512 | 16 | 407 | 5168 | 20379 | 14037 | 2623 | 764 | 373 | 1745 | | 30-34 years |
| 35-39 ani | 17473 | 5 | 61 | 646 | 2680 | 7683 | 3609 | 1325 | 513 | 951 | | 35-39 years |
| 40-44 ani | 2345 | - | 8 | 58 | 127 | 448 | 698 | 595 | 241 | 170 | | 40-44 years |
| 45-49 ani | 120 | - | - | 1 | 5 | 7 | 12 | 52 | 29 | 14 | | 45-49 years |
| 50 ani și peste | 8 | - | - | - | - | 1 | - | 2 | 2 | 3 | | 50 years and over |

2.10 NĂSCUȚII-VII DUPĂ RANGUL NĂSCUTULUI VIU ȘI GRUPA DE VÂRSTĂ A MAMEI
LIVE-BIRTHS BY LIVE-BIRTH ORDER AND AGE GROUP OF MOTHER

| Rangul născutului - viu | Născuți - vii Live-births | Grupa de vârstă a mamei / Age group of mother | | | | | | | | | Live - birth order |
|-------------------------|------------------------------|---|--------------|---------------|--------------|--------------|--------------|-------------|------------|-------------------------|--------------------|
| | | Sub 15 Under | 15-19 | 20-24 | 25-29 | 30-34 | 35-39 | 40-44 | 45-49 | 50 și peste and over | |
| 1990 | | | | | | | | | | | |
| Total | 314746 | 580 | 47326 | 140573 | 66617 | 38980 | 16501 | 3952 | 217 | - | 1990 |
| Primul | 136923 | 566 | 36362 | 76502 | 16284 | 5292 | 1637 | 255 | 25 | - | First |
| Al doilea | 91303 | 14 | 9119 | 42792 | 24636 | 11483 | 2879 | 361 | 19 | - | Second |
| Al treilea | 38199 | - | 1614 | 14128 | 11480 | 7605 | 2842 | 502 | 28 | - | Third |
| Al patrulea | 19715 | - | 208 | 5043 | 6713 | 4986 | 2290 | 452 | 23 | - | Fourth |
| Al cincilea | 13510 | - | 23 | 1693 | 4450 | 4227 | 2410 | 679 | 28 | - | Fifth |
| Al șaselea | 6874 | - | - | 351 | 1940 | 2535 | 1570 | 462 | 16 | - | Sixth |
| Al șaptelea | 3401 | - | - | 62 | 728 | 1361 | 946 | 290 | 14 | - | Seventh |
| Al optulea și peste | 4821 | - | - | 2 | 386 | 1491 | 1927 | 951 | 64 | - | Eighth and over |
| 1991 | | | | | | | | | | | |
| Total | 275275 | 630 | 45896 | 134340 | 51581 | 27607 | 12000 | 3032 | 189 | - | 1991 |
| Primul | 142648 | 615 | 37286 | 82627 | 15696 | 4707 | 1443 | 248 | 26 | - | First |
| Al doilea | 75128 | 15 | 7310 | 36604 | 19940 | 8772 | 2212 | 258 | 17 | - | Second |
| Al treilea | 25070 | - | 1182 | 10179 | 7221 | 4363 | 1802 | 307 | 16 | - | Third |
| Al patrulea | 11989 | - | 105 | 3512 | 3892 | 2797 | 1370 | 301 | 12 | - | Fourth |
| Al cincilea | 7494 | - | 13 | 1074 | 2480 | 2290 | 1240 | 372 | 25 | - | Fifth |
| Al șaselea | 5377 | - | - | 288 | 1508 | 2066 | 1197 | 307 | 11 | - | Sixth |
| Al șaptelea | 2936 | - | - | 50 | 539 | 1207 | 851 | 270 | 19 | - | Seventh |
| Al optulea și peste | 4633 | - | - | 6 | 305 | 1405 | 1885 | 969 | 63 | - | Eighth and over |
| 1992 | | | | | | | | | | | |
| Total | 260393 | 589 | 44616 | 129360 | 48598 | 23211 | 11018 | 2856 | 145 | - | 1992 |
| Primul | 140424 | 575 | 36678 | 80294 | 16800 | 4373 | 1482 | 211 | 11 | - | First |
| Al doilea | 68474 | 14 | 6822 | 35131 | 17649 | 6748 | 1858 | 240 | 12 | - | Second |
| Al treilea | 22204 | - | 999 | 9439 | 6256 | 3579 | 1599 | 319 | 13 | - | Third |
| Al patrulea | 10929 | - | 108 | 3234 | 3558 | 2419 | 1294 | 303 | 13 | - | Fourth |
| Al cincilea | 6582 | - | 9 | 963 | 2228 | 1905 | 1149 | 313 | 15 | - | Fifth |
| Al șaselea | 4818 | - | - | 235 | 1294 | 1797 | 1135 | 336 | 21 | - | Sixth |
| Al șaptelea | 2827 | - | - | 59 | 554 | 1134 | 816 | 250 | 14 | - | Seventh |
| Al optulea și peste | 4135 | - | - | 5 | 259 | 1256 | 1685 | 884 | 46 | - | Eighth and over |
| 1993 | | | | | | | | | | | |
| Total | 249994 | 559 | 45375 | 114902 | 56726 | 19926 | 9786 | 2564 | 156 | - | 1993 |
| Primul | 139958 | 542 | 37739 | 73152 | 22563 | 4208 | 1487 | 253 | 14 | - | First |
| Al doilea | 64897 | 17 | 6653 | 30550 | 20091 | 5678 | 1684 | 217 | 7 | - | Second |
| Al treilea | 19812 | - | 883 | 7739 | 6657 | 2956 | 1291 | 280 | 6 | - | Third |
| Al patrulea | 9657 | - | 90 | 2501 | 3579 | 2029 | 1139 | 297 | 22 | - | Fourth |
| Al cincilea | 5650 | - | 10 | 745 | 1982 | 1645 | 984 | 265 | 19 | - | Fifth |
| Al șaselea | 3966 | - | - | 185 | 1115 | 1415 | 949 | 292 | 10 | - | Sixth |
| Al șaptelea | 2332 | - | - | 22 | 483 | 885 | 716 | 210 | 16 | - | Seventh |
| Al optulea și peste | 3722 | - | - | 8 | 256 | 1110 | 1536 | 750 | 62 | - | Eighth and over |
| 1994 | | | | | | | | | | | |
| Total | 246736 | 529 | 43700 | 106630 | 64204 | 19275 | 9621 | 2621 | 152 | 4 | 1994 |
| Primul | 134559 | 517 | 36089 | 66330 | 25749 | 4137 | 1449 | 275 | 13 | - | First |
| Al doilea | 67121 | 12 | 6669 | 29743 | 23389 | 5473 | 1591 | 232 | 12 | - | Second |
| Al treilea | 19884 | - | 859 | 7376 | 7172 | 2945 | 1220 | 292 | 20 | - | Third |
| Al patrulea | 9798 | - | 76 | 2368 | 3903 | 2028 | 1137 | 270 | 13 | 3 | Fourth |
| Al cincilea | 5493 | - | 7 | 633 | 2110 | 1476 | 969 | 289 | 9 | - | Fifth |
| Al șaselea | 3799 | - | - | 146 | 1080 | 1323 | 940 | 293 | 17 | - | Sixth |
| Al șaptelea | 2290 | - | - | 29 | 500 | 847 | 673 | 227 | 14 | - | Seventh |
| Al optulea și peste | 3792 | - | - | 5 | 301 | 1046 | 1642 | 743 | 54 | 1 | Eighth and over |
| 1995 | | | | | | | | | | | |
| Total | 236640 | 492 | 40337 | 98075 | 67154 | 18947 | 8907 | 2565 | 162 | 1 | 1995 |
| Primul | 128742 | 483 | 33213 | 61353 | 27791 | 4250 | 1372 | 262 | 17 | 1 | First |
| Al doilea | 65540 | 9 | 6239 | 27181 | 24793 | 5561 | 1533 | 213 | 11 | - | Second |
| Al treilea | 18670 | - | 797 | 6601 | 7112 | 2711 | 1185 | 256 | 8 | - | Third |
| Al patrulea | 9092 | - | 79 | 2198 | 3689 | 1883 | 954 | 280 | 9 | - | Fourth |
| Al cincilea | 5255 | - | 9 | 581 | 2051 | 1473 | 846 | 277 | 18 | - | Fifth |
| Al șaselea | 3584 | - | - | 136 | 1055 | 1214 | 876 | 283 | 20 | - | Sixth |
| Al șaptelea | 2203 | - | - | 19 | 415 | 845 | 691 | 219 | 14 | - | Seventh |
| Al optulea și peste | 3554 | - | - | 6 | 248 | 1010 | 1450 | 775 | 65 | - | Eighth and over |
| 1996 | | | | | | | | | | | |
| Total | 231348 | 432 | 37830 | 93029 | 70343 | 18632 | 8505 | 2417 | 157 | 3 | 1996 |
| Primul | 125328 | 421 | 31274 | 58418 | 29311 | 4317 | 1278 | 292 | 16 | 1 | First |
| Al doilea | 65225 | 11 | 5832 | 25688 | 26193 | 5753 | 1507 | 231 | 10 | - | Second |
| Al treilea | 18455 | - | 652 | 6259 | 7483 | 2633 | 1122 | 290 | 16 | - | Third |
| Al patrulea | 8714 | - | 66 | 1955 | 3721 | 1772 | 925 | 259 | 16 | - | Fourth |
| Al cincilea | 4996 | - | 6 | 559 | 1966 | 1380 | 836 | 232 | 17 | - | Fifth |
| Al șaselea | 3301 | - | - | 127 | 1017 | 1086 | 817 | 238 | 15 | 1 | Sixth |
| Al șaptelea | 2059 | - | - | 19 | 413 | 753 | 634 | 226 | 14 | - | Seventh |
| Al optulea și peste | 3270 | - | - | 4 | 239 | 938 | 1386 | 649 | 53 | 1 | Eighth and over |
| 1997 | | | | | | | | | | | |
| Total | 236891 | 486 | 37344 | 94211 | 72942 | 21049 | 8234 | 2459 | 164 | 2 | 1997 |
| Primul | 127435 | 473 | 30592 | 58984 | 30495 | 5277 | 1343 | 251 | 19 | 1 | First |
| Al doilea | 67771 | 13 | 5929 | 26093 | 27157 | 6831 | 1508 | 229 | 11 | - | Second |
| Al treilea | 19415 | - | 758 | 6433 | 7818 | 2961 | 1128 | 297 | 20 | - | Third |
| Al patrulea | 9013 | - | 59 | 2004 | 3768 | 1935 | 941 | 283 | 22 | 1 | Fourth |
| Al cincilea | 5028 | - | 6 | 534 | 2088 | 1380 | 746 | 265 | 9 | - | Fifth |
| Al șaselea | 3155 | - | - | 139 | 990 | 1023 | 724 | 261 | 18 | - | Sixth |
| Al șaptelea | 1923 | - | - | 21 | 380 | 704 | 575 | 232 | 11 | - | Seventh |
| Al optulea și peste | 3151 | - | - | 3 | 246 | 938 | 1269 | 641 | 54 | - | Eighth and over |
| 1998 | | | | | | | | | | | |
| Total | 237297 | 463 | 35178 | 92931 | 70697 | 27388 | 8116 | 2369 | 155 | - | 1998 |
| Primul | 125902 | 448 | 28843 | 57896 | 29300 | 7749 | 1364 | 287 | 15 | - | First |
| Al doilea | 69279 | 15 | 5563 | 25962 | 26545 | 9426 | 1494 | 259 | 15 | - | Second |
| Al treilea | 20302 | - | 718 | 6517 | 7868 | 3762 | 1129 | 288 | 20 | - | Third |
| Al patrulea | 9155 | - | 50 | 1894 | 3698 | 2321 | 933 | 243 | 16 | - | Fourth |
| Al cincilea | 4820 | - | 4 | 517 | 1804 | 1464 | 781 | 236 | 14 | - | Fifth |
| Al șaselea | 3058 | - | - | 121 | 895 | 1099 | 668 | 259 | 16 | - | Sixth |
| Al șaptelea | 1849 | - | - | 22 | 379 | 710 | 543 | 184 | 11 | - | Seventh |
| Al optulea și peste | 2932 | - | - | 2 | 208 | 857 | 1204 | 613 | 48 | - | Eighth and over |

2.10 NĂSCUȚII-VII DUPĂ RANGUL NĂSCUTULUI VIU ȘI GRUPA DE VÂRSTĂ A MAMEI - continuare
LIVE-BIRTHS BY LIVE-BIRTH ORDER AND AGE GROUP OF MOTHER - continued

| Rangul născutului - viu | Născuți - vii Live-births | Grupa de vârstă a mamei / Age group of mother | | | | | | | | 50 și peste and over | Live - birth order |
|-------------------------|------------------------------|---|--------------|--------------|--------------|--------------|--------------|-------------|------------|-------------------------|--------------------|
| | | Sub 15 Under | 15-19 | 20-24 | 25-29 | 30-34 | 35-39 | 40-44 | 45-49 | | |
| 1999 | | | | | | | | | | | |
| Total | 234600 | 490 | 33365 | 90154 | 68653 | 31209 | 8198 | 2378 | 153 | - | Total |
| Primul | 122718 | 472 | 27007 | 55782 | 28894 | 8943 | 1356 | 256 | 8 | - | First |
| Al doilea | 69127 | 18 | 5542 | 25355 | 25368 | 11036 | 1552 | 242 | 14 | - | Second |
| Al treilea | 20772 | - | 741 | 6376 | 7679 | 4483 | 1191 | 284 | 18 | - | Third |
| Al patrulea | 9248 | - | 69 | 2011 | 3477 | 2448 | 967 | 262 | 14 | - | Fourth |
| Al cincilea | 4933 | - | 4 | 484 | 1801 | 1578 | 793 | 254 | 19 | - | Fifth |
| Al șaselea | 3050 | - | 2 | 118 | 848 | 1133 | 673 | 255 | 21 | - | Sixth |
| Al șaptelea | 1829 | - | - | 24 | 393 | 716 | 489 | 193 | 14 | - | Seventh |
| Al optulea și peste | 2923 | - | - | 4 | 193 | 872 | 1177 | 632 | 45 | - | Eighth and over |
| 2000 | | | | | | | | | | | |
| Total | 234521 | 529 | 31764 | 86285 | 69747 | 35032 | 8579 | 2452 | 131 | 2 | Total |
| Primul | 120902 | 508 | 25777 | 52749 | 30050 | 10123 | 1421 | 263 | 11 | - | First |
| Al doilea | 68872 | 21 | 5236 | 24336 | 24852 | 12450 | 1717 | 254 | 6 | - | Second |
| Al treilea | 21646 | - | 689 | 6481 | 7849 | 5021 | 1287 | 306 | 13 | - | Third |
| Al patrulea | 9897 | - | 60 | 2072 | 3674 | 2797 | 959 | 324 | 11 | - | Fourth |
| Al cincilea | 5220 | - | 2 | 518 | 1828 | 1802 | 792 | 264 | 13 | 1 | Fifth |
| Al șaselea | 3179 | - | - | 99 | 898 | 1207 | 690 | 269 | 16 | - | Sixth |
| Al șaptelea | 1871 | - | - | 28 | 377 | 761 | 508 | 183 | 14 | - | Seventh |
| Al optulea și peste | 2934 | - | - | 2 | 219 | 871 | 1205 | 589 | 47 | 1 | Eighth and over |
| 2001 | | | | | | | | | | | |
| Total | 220368 | 627 | 28503 | 77518 | 66793 | 36063 | 8395 | 2327 | 139 | 3 | Total |
| Primul | 112639 | 611 | 23197 | 47060 | 29495 | 10529 | 1450 | 277 | 20 | - | First |
| Al doilea | 65271 | 16 | 4628 | 21809 | 23623 | 13147 | 1790 | 251 | 6 | 1 | Second |
| Al treilea | 20642 | - | 616 | 6125 | 7279 | 5046 | 1274 | 287 | 15 | - | Third |
| Al patrulea | 9229 | - | 57 | 1885 | 3360 | 2689 | 958 | 268 | 12 | - | Fourth |
| Al cincilea | 5082 | - | 5 | 509 | 1767 | 1791 | 768 | 228 | 13 | 1 | Fifth |
| Al șaselea | 2954 | - | - | 106 | 774 | 1173 | 614 | 270 | 17 | - | Sixth |
| Al șaptelea | 1762 | - | - | 20 | 307 | 759 | 478 | 185 | 13 | - | Seventh |
| Al optulea și peste | 2789 | - | - | 4 | 188 | 929 | 1063 | 561 | 43 | 1 | Eighth and over |
| 2002 | | | | | | | | | | | |
| Total | 210529 | 531 | 26246 | 69836 | 65635 | 36891 | 9089 | 2137 | 161 | 3 | Total |
| Primul | 106635 | 515 | 21374 | 42191 | 29657 | 10914 | 1726 | 236 | 22 | - | First |
| Al doilea | 63372 | 16 | 4250 | 19775 | 22861 | 14005 | 2200 | 252 | 12 | 1 | Second |
| Al treilea | 19871 | - | 570 | 5585 | 6883 | 5073 | 1432 | 317 | 11 | - | Third |
| Al patrulea | 9020 | - | 47 | 1711 | 3306 | 2711 | 984 | 246 | 15 | - | Fourth |
| Al cincilea | 4721 | - | 5 | 457 | 1687 | 1599 | 736 | 215 | 22 | - | Fifth |
| Al șaselea | 2677 | - | - | 99 | 785 | 1040 | 548 | 193 | 12 | - | Sixth |
| Al șaptelea | 1626 | - | - | 18 | 283 | 711 | 443 | 156 | 14 | 1 | Seventh |
| Al optulea și peste | 2607 | - | - | - | 173 | 838 | 1020 | 522 | 53 | 1 | Eighth and over |
| 2003 | | | | | | | | | | | |
| Total | 212459 | 518 | 27706 | 65756 | 68187 | 36293 | 11772 | 2086 | 138 | 3 | Total |
| Primul | 107996 | 500 | 22517 | 39592 | 31742 | 10816 | 2541 | 277 | 11 | - | First |
| Al doilea | 64042 | 17 | 4547 | 18562 | 23392 | 13978 | 3281 | 246 | 18 | 1 | Second |
| Al treilea | 19969 | 1 | 575 | 5317 | 6951 | 4932 | 1873 | 298 | 22 | - | Third |
| Al patrulea | 9143 | - | 62 | 1724 | 3326 | 2571 | 1194 | 251 | 14 | 1 | Fourth |
| Al cincilea | 4662 | - | 5 | 429 | 1578 | 1582 | 836 | 221 | 11 | - | Fifth |
| Al șaselea | 2631 | - | - | 106 | 741 | 1008 | 571 | 193 | 12 | - | Sixth |
| Al șaptelea | 1598 | - | - | 25 | 307 | 641 | 474 | 139 | 12 | - | Seventh |
| Al optulea și peste | 2418 | - | - | 1 | 150 | 765 | 1002 | 461 | 38 | 1 | Eighth and over |
| 2004 | | | | | | | | | | | |
| Total | 216261 | 599 | 28562 | 61649 | 70435 | 38465 | 14244 | 2184 | 123 | - | Total |
| Primul | 113219 | 589 | 23417 | 38108 | 34572 | 12664 | 3568 | 290 | 11 | - | First |
| Al doilea | 63687 | 10 | 4478 | 16701 | 23328 | 14554 | 4300 | 302 | 14 | - | Second |
| Al treilea | 19387 | - | 620 | 4697 | 6731 | 4940 | 2059 | 325 | 15 | - | Third |
| Al patrulea | 8801 | - | 44 | 1569 | 3090 | 2476 | 1331 | 278 | 13 | - | Fourth |
| Al cincilea | 4625 | - | 3 | 443 | 1548 | 1555 | 851 | 214 | 11 | - | Fifth |
| Al șaselea | 2696 | - | - | 104 | 743 | 989 | 658 | 188 | 14 | - | Sixth |
| Al șaptelea | 1572 | - | - | 20 | 301 | 609 | 500 | 134 | 8 | - | Seventh |
| Al optulea și peste | 2274 | - | - | 7 | 122 | 678 | 977 | 453 | 37 | - | Eighth and over |
| 2005 | | | | | | | | | | | |
| Total | 221020 | 527 | 28356 | 57908 | 72990 | 42606 | 16298 | 2205 | 129 | 1 | Total |
| Primul | 114992 | 519 | 23129 | 35882 | 36559 | 14437 | 4089 | 357 | 19 | 1 | First |
| Al doilea | 67712 | 8 | 4540 | 15778 | 24510 | 17004 | 5507 | 346 | 19 | - | Second |
| Al treilea | 19609 | - | 626 | 4384 | 6560 | 5275 | 2433 | 316 | 15 | - | Third |
| Al patrulea | 8369 | - | 55 | 1410 | 2854 | 2408 | 1388 | 246 | 8 | - | Fourth |
| Al cincilea | 4284 | - | 5 | 380 | 1381 | 1393 | 900 | 212 | 13 | - | Fifth |
| Al șaselea | 2329 | - | 1 | 57 | 683 | 844 | 563 | 174 | 7 | - | Sixth |
| Al șaptelea | 1478 | - | - | 16 | 288 | 594 | 452 | 121 | 7 | - | Seventh |
| Al optulea și peste | 2247 | - | - | 1 | 155 | 651 | 966 | 433 | 41 | - | Eighth and over |
| 2006 | | | | | | | | | | | |
| Total | 219483 | 551 | 28329 | 54533 | 71721 | 44580 | 17537 | 2104 | 127 | 1 | Total |
| Primul | 117003 | 530 | 22901 | 34225 | 37636 | 16539 | 4741 | 400 | 30 | 1 | First |
| Al doilea | 65731 | 21 | 4774 | 14649 | 22827 | 17332 | 5760 | 356 | 12 | - | Second |
| Al treilea | 18831 | - | 597 | 4019 | 6218 | 5029 | 2662 | 294 | 12 | - | Third |
| Al patrulea | 7979 | - | 52 | 1250 | 2693 | 2296 | 1439 | 231 | 18 | - | Fourth |
| Al cincilea | 4157 | - | 4 | 305 | 1342 | 1364 | 931 | 200 | 11 | - | Fifth |
| Al șaselea | 2357 | - | 1 | 77 | 640 | 848 | 633 | 146 | 12 | - | Sixth |
| Al șaptelea | 1363 | - | - | 8 | 239 | 560 | 431 | 119 | 6 | - | Seventh |
| Al optulea și peste | 2062 | - | - | - | 126 | 612 | 940 | 358 | 26 | - | Eighth and over |
| 2007 | | | | | | | | | | | |
| Total | 214728 | 562 | 26607 | 53250 | 68851 | 45512 | 17473 | 2345 | 120 | 8 | Total |
| Primul | 112579 | 543 | 21394 | 33131 | 35885 | 16569 | 4582 | 447 | 27 | 1 | First |
| Al doilea | 65296 | 19 | 4533 | 14463 | 21763 | 18079 | 5965 | 455 | 17 | 2 | Second |
| Al treilea | 18866 | - | 620 | 4006 | 6122 | 5059 | 2694 | 349 | 14 | 2 | Third |
| Al patrulea | 8071 | - | 56 | 1256 | 2753 | 2369 | 1382 | 242 | 11 | 2 | Fourth |
| Al cincilea | 4093 | - | 4 | 319 | 1291 | 1380 | 887 | 201 | 11 | - | Fifth |
| Al șaselea | 2366 | - | - | 62 | 608 | 905 | 622 | 161 | 8 | - | Sixth |
| Al șaptelea | 1389 | - | - | 13 | 286 | 559 | 406 | 120 | 5 | - | Seventh |
| Al optulea și peste | 2068 | - | - | - | 143 | 592 | 935 | 370 | 27 | - | Eighth and over |

2.11 VÂRSTA MEDIE A MAMEI LA NAȘTERE, PE MEDII
AVERAGE AGE OF MOTHER AT BIRTH, BY AREA

| Anii | Vârsta medie a mamei la prima naștere <i>Average age of mother at first birth</i> | | | Vârsta medie a mamei pentru toate nașterile <i>Average age of mother at birth</i> | | |
|------|--|-------|-------|--|-------|-------|
| | Total | Urban | Rural | Total | Urban | Rural |
| 1990 | 22,3 | 23,7 | 21,3 | 25,0 | 25,7 | 24,5 |
| 1991 | 22,2 | 23,9 | 21,0 | 24,5 | 25,1 | 23,9 |
| 1992 | 22,3 | 23,8 | 21,3 | 24,4 | 25,1 | 23,8 |
| 1993 | 22,4 | 23,7 | 21,4 | 24,3 | 25,1 | 23,6 |
| 1994 | 22,5 | 23,6 | 21,5 | 24,4 | 25,2 | 23,7 |
| 1995 | 22,7 | 23,8 | 21,6 | 24,6 | 25,4 | 23,9 |
| 1996 | 22,9 | 24,0 | 21,8 | 24,8 | 25,6 | 24,1 |
| 1997 | 23,1 | 24,2 | 21,9 | 24,9 | 25,7 | 24,2 |
| 1998 | 23,3 | 24,4 | 22,1 | 25,1 | 25,9 | 24,4 |
| 1999 | 23,5 | 24,6 | 22,2 | 25,3 | 26,0 | 24,6 |
| 2000 | 23,7 | 24,9 | 22,3 | 25,5 | 26,3 | 24,9 |
| 2001 | 23,9 | 25,2 | 22,4 | 25,8 | 26,6 | 25,1 |
| 2002 | 24,2 | 25,5 | 22,5 | 26,0 | 26,9 | 25,3 |
| 2003 | 24,3 | 25,7 | 22,5 | 26,2 | 27,1 | 25,4 |
| 2004 | 24,6 | 26,0 | 22,6 | 26,4 | 27,3 | 25,5 |
| 2005 | 24,9 | 26,3 | 22,7 | 26,7 | 27,6 | 25,7 |
| 2006 | 25,2 | 26,6 | 22,9 | 26,9 | 27,8 | 25,8 |
| 2007 | 25,3 | 26,7 | 22,9 | 27,0 | 28,0 | 25,9 |

2.12 RATELE DE FERTILITATE ¹⁾, PE GRUPE DE VÂRSTĂ ȘI INDICELE CONJUNCTURAL AL FERTILITĂȚII ²⁾
FERTILITY RATES ¹⁾, BY AGE GROUP AND TOTAL FERTILITY RATE ²⁾

| Anii Years | Rata generală de fertilitate General fertility rate | Grupa de vârstă / Age group | | | | | | | Indicele conjunctural al fertilității Total fertility rate |
|---------------|--|-----------------------------|-------|-------|-------|-------|-------|-------|---|
| | | 15-19 | 20-24 | 25-29 | 30-34 | 35-39 | 40-44 | 45-49 | |
| 1956 | 89,9 | 52,5 | 180,4 | 155,9 | 103,5 | 58,8 | 23,8 | 2,7 | 2,9 |
| 1957 | 85,7 | 54,3 | 180,1 | 145,4 | 92,8 | 54,6 | 17,2 | 2,2 | 2,7 |
| 1958 | 81,9 | 55,9 | 176,7 | 136,8 | 84,2 | 48,2 | 14,0 | 1,8 | 2,6 |
| 1959 | 77,1 | 59,4 | 168,4 | 125,8 | 73,9 | 42,6 | 14,4 | 1,6 | 2,4 |
| 1960 | 73,9 | 59,1 | 164,1 | 121,2 | 67,6 | 39,0 | 14,5 | 1,4 | 2,3 |
| 1961 | 68,4 | 62,6 | 155,4 | 110,1 | 60,1 | 32,4 | 13,2 | 0,9 | 2,2 |
| 1962 | 63,5 | 58,4 | 147,4 | 105,0 | 54,9 | 29,5 | 11,4 | 0,8 | 2,0 |
| 1963 | 61,9 | 61,5 | 144,0 | 102,9 | 53,1 | 28,2 | 10,7 | 0,7 | 2,0 |
| 1964 | 59,9 | 56,8 | 144,0 | 102,6 | 52,2 | 26,2 | 9,5 | 0,8 | 2,0 |
| 1965 | 57,3 | 52,4 | 140,7 | 99,8 | 53,5 | 25,1 | 8,9 | 0,8 | 1,9 |
| 1966 | 55,7 | 51,7 | 143,0 | 98,2 | 53,4 | 25,1 | 8,3 | 0,9 | 1,9 |
| 1967 | 105,5 | 79,8 | 251,8 | 198,1 | 124,1 | 59,7 | 16,6 | 1,2 | 3,7 |
| 1968 | 102,9 | 82,4 | 241,4 | 193,9 | 126,5 | 63,9 | 17,3 | 1,2 | 3,6 |
| 1969 | 89,6 | 72,6 | 215,7 | 171,7 | 108,0 | 54,7 | 15,0 | 1,0 | 3,2 |
| 1970 | 81,2 | 65,7 | 201,4 | 151,6 | 94,9 | 48,8 | 13,8 | 0,9 | 2,9 |
| 1971 | 75,3 | 62,1 | 190,9 | 138,1 | 82,7 | 44,3 | 13,1 | 0,8 | 2,7 |
| 1972 | 72,7 | 61,3 | 185,9 | 131,6 | 76,9 | 40,7 | 12,0 | 0,8 | 2,5 |
| 1973 | 70,4 | 60,6 | 182,4 | 124,2 | 71,6 | 37,6 | 10,3 | 0,6 | 2,4 |
| 1974 | 79,3 | 69,3 | 202,3 | 142,9 | 78,3 | 40,2 | 10,7 | 0,7 | 2,7 |
| 1975 | 77,5 | 69,2 | 197,8 | 138,5 | 71,4 | 36,7 | 10,0 | 0,7 | 2,6 |
| 1976 | 77,3 | 70,0 | 196,9 | 136,7 | 69,4 | 33,4 | 9,0 | 0,7 | 2,6 |
| 1977 | 78,8 | 71,2 | 200,9 | 138,1 | 67,6 | 32,3 | 8,6 | 0,7 | 2,6 |
| 1978 | 77,7 | 72,8 | 198,5 | 132,7 | 64,4 | 30,3 | 8,2 | 0,7 | 2,5 |
| 1979 | 76,6 | 72,5 | 200,2 | 128,8 | 61,0 | 28,4 | 7,6 | 0,7 | 2,5 |
| 1980 | 74,8 | 72,3 | 200,4 | 126,8 | 58,3 | 25,0 | 6,5 | 0,5 | 2,4 |
| 1981 | 71,9 | 71,1 | 194,3 | 121,6 | 56,4 | 23,4 | 6,3 | 0,6 | 2,4 |
| 1982 | 65,1 | 68,9 | 184,4 | 107,2 | 47,5 | 19,6 | 5,2 | 0,4 | 2,2 |
| 1983 | 59,5 | 57,5 | 178,4 | 99,9 | 42,5 | 17,4 | 4,5 | 0,4 | 2,0 |
| 1984 | 64,2 | 56,1 | 191,9 | 114,7 | 50,5 | 20,1 | 4,6 | 0,3 | 2,2 |
| 1985 | 65,1 | 57,3 | 191,4 | 121,1 | 55,2 | 21,4 | 5,1 | 0,4 | 2,3 |
| 1986 | 68,2 | 62,9 | 191,3 | 126,7 | 63,3 | 26,1 | 6,4 | 0,4 | 2,4 |
| 1987 | 69,1 | 65,3 | 189,7 | 126,4 | 65,7 | 28,7 | 8,1 | 0,4 | 2,4 |
| 1988 | 68,4 | 62,7 | 176,7 | 123,8 | 63,0 | 27,3 | 7,3 | 0,4 | 2,3 |
| 1989 | 66,3 | 59,3 | 169,1 | 118,0 | 58,8 | 25,6 | 7,1 | 0,4 | 2,2 |
| 1990 | 56,2 | 51,5 | 145,2 | 97,8 | 46,4 | 19,4 | 5,5 | 0,4 | 1,8 |
| 1991 | 48,7 | 49,8 | 131,1 | 78,6 | 34,2 | 13,9 | 4,0 | 0,3 | 1,6 |
| 1992 | 46,6 | 47,4 | 127,1 | 77,1 | 31,1 | 12,9 | 3,7 | 0,2 | 1,5 |
| 1993 | 44,3 | 47,0 | 124,6 | 74,2 | 28,3 | 11,4 | 3,2 | 0,3 | 1,4 |
| 1994 | 43,3 | 45,0 | 119,3 | 75,8 | 28,7 | 11,3 | 3,2 | 0,2 | 1,4 |
| 1995 | 41,1 | 42,0 | 109,5 | 73,4 | 29,4 | 11,0 | 3,1 | 0,2 | 1,3 |
| 1996 | 39,9 | 40,0 | 102,2 | 72,4 | 30,1 | 10,9 | 2,9 | 0,2 | 1,3 |
| 1997 | 40,6 | 40,8 | 100,7 | 72,6 | 33,9 | 11,2 | 2,9 | 0,2 | 1,3 |
| 1998 | 40,6 | 40,3 | 96,9 | 77,6 | 36,3 | 11,7 | 2,8 | 0,2 | 1,3 |
| 1999 | 40,2 | 40,0 | 93,3 | 77,6 | 37,3 | 12,4 | 2,8 | 0,2 | 1,3 |
| 2000 | 40,3 | 39,0 | 90,2 | 78,5 | 38,7 | 13,4 | 3,1 | 0,2 | 1,3 |
| 2001 | 37,8 | 35,8 | 82,2 | 73,8 | 37,4 | 13,7 | 3,0 | 0,2 | 1,2 |
| 2002 | 37,5 | 32,7 | 81,5 | 77,6 | 38,3 | 15,0 | 3,0 | 0,2 | 1,3 |
| 2003 | 37,8 | 33,4 | 79,7 | 79,0 | 41,7 | 16,1 | 3,1 | 0,2 | 1,3 |
| 2004 | 38,4 | 33,8 | 77,2 | 80,7 | 46,2 | 17,6 | 3,4 | 0,2 | 1,3 |
| 2005 | 39,4 | 33,5 | 73,3 | 83,9 | 51,8 | 18,7 | 3,6 | 0,2 | 1,3 |
| 2006 | 39,5 | 35,0 | 69,8 | 82,7 | 54,0 | 19,0 | 3,5 | 0,2 | 1,3 |
| 2007 | 38,9 | 35,2 | 66,5 | 81,0 | 54,4 | 18,3 | 3,9 | 0,2 | 1,3 |

¹⁾ Născuți-vii la 1000 femei. / Live-births per 1000 women.

²⁾ Numărul de copii născuți de o femeie în cursul vieții sale fertile. / Number of children born by a woman during her fertile

2.13 ÎNTRERUPERI DE SARCINĂ, PE GRUPE DE VÂRSTĂ
ABORTIONS, BY AGE GROUP

| Anii Years | Total 15-49 ani / years | Grupa de vârstă (ani) / Age group (years) | | | | | | |
|---|-------------------------------|---|--------|--------|--------|---------|---------|---------|
| | | 15-19 | 20-24 | 25-29 | 30-34 | 35-39 | 40-44 | 45-49 |
| <i>Număr / Number</i> | | | | | | | | |
| 1990 | 992265 | 49575 | 242754 | 253944 | 247068 | 153290 | 42268 | 3366 |
| 1991 | 866934 | 50688 | 225541 | 204391 | 206743 | 137495 | 39296 | 2780 |
| 1992 | 691863 | 44223 | 184549 | 167139 | 152544 | 106539 | 33920 | 2949 |
| 1993 | 585761 | 41267 | 149220 | 152202 | 123467 | 89230 | 28046 | 2329 |
| 1994 | 530191 | 37809 | 132395 | 144611 | 108339 | 78940 | 25602 | 2495 |
| 1995 | 502840 | 39575 | 127414 | 142781 | 94071 | 71736 | 24556 | 2707 |
| 1996 | 455340 | 35814 | 113552 | 135826 | 82260 | 63008 | 22768 | 2112 |
| 1997 | 346468 | 26095 | 86347 | 100655 | 67254 | 46842 | 17776 | 1499 |
| 1998 | 270930 | 20886 | 66133 | 74620 | 57533 | 36292 | 14280 | 1186 |
| 1999 | 259266 | 20386 | 63121 | 69644 | 58196 | 33298 | 13304 | 1317 |
| 2000 | 257267 | 19549 | 61127 | 70083 | 61208 | 31836 | 12134 | 1330 |
| 2001 | 253426 | 20008 | 61622 | 68528 | 60944 | 29729 | 11243 | 1352 |
| 2002 | 246714 | 19058 | 57534 | 66168 | 60604 | 31554 | 10547 | 1249 |
| 2003 | 223914 | 19489 | 50508 | 58781 | 52343 | 32749 | 9044 | 1000 |
| 2004 | 189683 | 18996 | 41392 | 48528 | 42023 | 28794 | 8761 | 1189 |
| 2005 | 162087 | 17902 | 34376 | 40761 | 35581 | 26118 | 6731 | 618 |
| 2006 | 149598 | 16656 | 30732 | 37085 | 32951 | 25260 | 6319 | 595 |
| 2007 | 136647 | 15012 | 28290 | 33035 | 30582 | 22611 | 6488 | 629 |
| <i>La 1000 femei / Per 1000 women</i> | | | | | | | | |
| 1990 | 177,6 | 53,9 | 250,8 | 373,0 | 293,9 | 179,8 | 58,9 | 5,5 |
| 1991 | 153,8 | 55,0 | 220,1 | 311,3 | 256,4 | 159,3 | 51,9 | 4,6 |
| 1992 | 124,2 | 47,0 | 181,3 | 265,2 | 204,1 | 124,5 | 43,5 | 4,9 |
| 1993 | 104,0 | 42,8 | 161,8 | 199,1 | 175,4 | 104,4 | 34,5 | 3,8 |
| 1994 | 93,2 | 39,0 | 148,1 | 170,7 | 161,4 | 92,9 | 31,6 | 3,9 |
| 1995 | 87,5 | 41,2 | 142,3 | 156,0 | 145,8 | 88,3 | 29,8 | 3,9 |
| 1996 | 78,6 | 37,9 | 124,7 | 139,8 | 132,9 | 81,1 | 27,3 | 2,9 |
| 1997 | 59,5 | 28,5 | 92,3 | 100,2 | 108,2 | 63,5 | 21,1 | 2,0 |
| 1998 | 46,5 | 23,9 | 68,9 | 81,9 | 76,3 | 52,2 | 17,0 | 1,5 |
| 1999 | 44,6 | 24,4 | 65,3 | 78,7 | 69,6 | 50,2 | 15,9 | 1,7 |
| 2000 | 44,3 | 24,0 | 63,9 | 78,9 | 67,7 | 49,9 | 15,1 | 1,6 |
| 2001 | 43,6 | 25,1 | 65,3 | 75,7 | 63,3 | 48,4 | 14,6 | 1,6 |
| 2002 | 44,0 | 23,7 | 67,2 | 78,2 | 62,9 | 52,2 | 14,7 | 1,5 |
| 2003 | 39,9 | 23,5 | 61,2 | 68,1 | 60,2 | 44,7 | 13,4 | 1,2 |
| 2004 | 33,8 | 22,5 | 51,8 | 55,6 | 50,4 | 35,6 | 13,6 | 1,5 |
| 2005 | 29,0 | 21,2 | 43,5 | 46,8 | 43,2 | 30,0 | 10,9 | 0,8 |
| 2006 | 27,0 | 20,6 | 39,4 | 42,7 | 39,9 | 27,3 | 10,6 | 0,8 |
| 2007 | 24,8 | 19,9 | 35,3 | 38,9 | 36,5 | 23,7 | 10,9 | 0,9 |
| <i>La 1000 nașcuți-vii / Per 1000 live-births</i> | | | | | | | | |
| 1990 | 3158,4 | 1047,5 | 1726,9 | 3812,0 | 6338,3 | 9289,7 | 10695,3 | 15511,5 |
| 1991 | 3156,6 | 1104,4 | 1678,9 | 3962,5 | 7488,8 | 11457,9 | 12960,4 | 14709,0 |
| 1992 | 2663,0 | 991,2 | 1426,6 | 3439,2 | 6572,1 | 9669,5 | 11876,8 | 20337,9 |
| 1993 | 2348,4 | 909,5 | 1298,7 | 2683,1 | 6196,3 | 9118,1 | 10938,4 | 14929,5 |
| 1994 | 2153,5 | 865,2 | 1241,6 | 2252,4 | 5620,7 | 8205,0 | 9768,0 | 16414,5 |
| 1995 | 2129,4 | 981,1 | 1299,1 | 2126,2 | 4965,0 | 8053,9 | 9573,5 | 16709,9 |
| 1996 | 1971,9 | 946,7 | 1220,6 | 1930,9 | 4415,0 | 7408,3 | 9419,9 | 13452,2 |
| 1997 | 1465,6 | 698,8 | 916,5 | 1379,9 | 3195,1 | 5688,9 | 7229,0 | 9140,2 |
| 1998 | 1144,0 | 593,7 | 711,6 | 1055,5 | 2100,7 | 4471,7 | 6027,9 | 7651,6 |
| 1999 | 1107,5 | 611,0 | 700,1 | 1014,4 | 1864,7 | 4061,7 | 5594,6 | 8607,8 |
| 2000 | 1099,5 | 615,4 | 708,4 | 1004,8 | 1747,2 | 3710,9 | 4948,6 | 10152,7 |
| 2001 | 1153,3 | 702,0 | 794,9 | 1026,0 | 1689,9 | 3541,3 | 4831,5 | 9726,6 |
| 2002 | 1174,9 | 726,1 | 823,8 | 1008,1 | 1642,8 | 3471,7 | 4935,4 | 7757,8 |
| 2003 | 1056,5 | 703,4 | 768,1 | 862,1 | 1442,2 | 2781,9 | 4335,6 | 7246,4 |
| 2004 | 879,5 | 665,1 | 671,4 | 689,0 | 1092,5 | 2021,5 | 4011,4 | 9666,7 |
| 2005 | 735,1 | 631,3 | 593,6 | 558,4 | 835,1 | 1602,5 | 3052,6 | 4790,7 |
| 2006 | 683,5 | 587,9 | 563,5 | 517,1 | 739,1 | 1440,4 | 3003,3 | 4685,0 |
| 2007 | 638,1 | 564,2 | 531,3 | 479,8 | 672,0 | 1294,1 | 2766,7 | 5241,7 |

2.15 DECESELE SUB 1 AN DUPĂ GRUPA DE VÂRSTĂ
INFANT DEATHS BY AGE GROUP

| Grupa de vârstă | 1990 | 1991 | 1992 | 1993 | 1994 | 1995 | 1996 | 1997 | 1998 | 1999 | 2000 | 2001 | 2002 | 2003 | 2004 | 2005 | 2006 | 2007 | Age group |
|----------------------|-------------|-------------|-------------|-------------|-------------|-------------|-------------|-------------|-------------|-------------|-------------|-------------|-------------|-------------|-------------|-------------|-------------|-------------|---------------------|
| Total | 8471 | 6258 | 6080 | 5822 | 5894 | 5027 | 5158 | 5209 | 4868 | 4360 | 4370 | 4057 | 3648 | 3546 | 3641 | 3310 | 3052 | 2574 | Total |
| Neonatale | 2804 | 2510 | 2482 | 2349 | 2291 | 2237 | 2042 | 2238 | 2278 | 2057 | 2187 | 2069 | 1798 | 1899 | 2096 | 1892 | 1723 | 1501 | Neonatal |
| Sub 7 zile | 1642 | 1602 | 1551 | 1537 | 1534 | 1491 | 1404 | 1526 | 1538 | 1338 | 1457 | 1348 | 1199 | 1261 | 1464 | 1321 | 1190 | 1023 | Under 7 days |
| 7-13 zile | 483 | 347 | 357 | 349 | 315 | 288 | 230 | 293 | 316 | 328 | 343 | 335 | 270 | 283 | 312 | 284 | 254 | 241 | 7-13 days |
| 14-29 zile | 679 | 561 | 574 | 463 | 442 | 458 | 408 | 419 | 424 | 391 | 387 | 386 | 329 | 355 | 320 | 287 | 279 | 237 | 14-29 days |
| Postneonatale | 5667 | 3748 | 3598 | 3473 | 3603 | 2790 | 3116 | 2971 | 2590 | 2303 | 2183 | 1988 | 1850 | 1647 | 1545 | 1418 | 1329 | 1073 | Postneonatal |
| 1 luna | 1195 | 926 | 883 | 869 | 872 | 718 | 770 | 726 | 671 | 542 | 562 | 553 | 514 | 466 | 425 | 396 | 367 | 296 | 1 month |
| 2 luni | 1029 | 836 | 786 | 751 | 736 | 576 | 615 | 586 | 477 | 458 | 426 | 376 | 343 | 304 | 290 | 244 | 273 | 201 | 2 months |
| 3- 4 luni | 1540 | 951 | 949 | 901 | 928 | 722 | 811 | 799 | 695 | 609 | 555 | 519 | 469 | 414 | 399 | 349 | 303 | 236 | 3-4 months |
| 5- 6 luni | 852 | 452 | 439 | 432 | 533 | 356 | 430 | 395 | 332 | 292 | 303 | 247 | 229 | 218 | 203 | 202 | 177 | 138 | 5-6 months |
| 7- 8 luni | 524 | 272 | 278 | 267 | 283 | 223 | 266 | 249 | 220 | 215 | 172 | 155 | 135 | 110 | 116 | 121 | 95 | 91 | 7-8 months |
| 9-11 luni | 527 | 311 | 263 | 253 | 251 | 195 | 224 | 216 | 195 | 187 | 165 | 138 | 160 | 135 | 112 | 106 | 114 | 111 | 9-11 months |

2.16 RATELE DE MORTALITATE ¹⁾, PE GRUPE DE VÂRSTĂ ȘI SEXE
MORTALITY RATES ¹⁾, BY AGE GROUP AND SEX

| Anii | Total | Grupa de vârstă / Age group | | | | | | | | | | | | | | | | Years |
|-------------------------|-------|-----------------------------|-----|-------|-------|-------|-------|-------|-------|-------|-------|-------|-------|-------|-------|-------|----------------------------|-------|
| | | 0-4 | 5-9 | 10-14 | 15-19 | 20-24 | 25-29 | 30-34 | 35-39 | 40-44 | 45-49 | 50-54 | 55-59 | 60-64 | 65-69 | 70-74 | 75 și peste 75 and over | |
| Total | | | | | | | | | | | | | | | | | | |
| 1990 | 10,6 | 6,2 | 0,6 | 0,5 | 0,7 | 1,0 | 1,3 | 1,8 | 2,7 | 3,8 | 6,0 | 8,8 | 12,8 | 18,7 | 28,3 | 44,4 | 112,3 | 1990 |
| 1991 | 10,9 | 4,9 | 0,6 | 0,5 | 0,7 | 0,9 | 1,2 | 1,8 | 2,6 | 3,9 | 5,8 | 8,9 | 12,9 | 19,2 | 28,8 | 44,9 | 118,3 | 1991 |
| 1992 | 11,6 | 5,1 | 0,5 | 0,4 | 0,7 | 1,0 | 1,3 | 1,8 | 2,8 | 4,4 | 6,5 | 9,7 | 13,6 | 19,8 | 30,2 | 46,5 | 125,1 | 1992 |
| 1993 | 11,6 | 5,2 | 0,6 | 0,4 | 0,7 | 0,9 | 1,2 | 1,9 | 2,9 | 4,5 | 6,5 | 10,3 | 13,9 | 20,2 | 29,9 | 46,2 | 126,2 | 1993 |
| 1994 | 11,7 | 5,5 | 0,7 | 0,4 | 0,7 | 1,0 | 1,1 | 1,8 | 3,1 | 4,7 | 6,8 | 10,3 | 14,4 | 20,5 | 30,0 | 46,7 | 125,1 | 1994 |
| 1995 | 12,0 | 5,0 | 0,8 | 0,4 | 0,6 | 0,9 | 1,2 | 1,9 | 3,2 | 5,0 | 7,2 | 10,6 | 14,8 | 20,8 | 30,2 | 47,4 | 124,1 | 1995 |
| 1996 | 12,7 | 5,3 | 0,8 | 0,4 | 0,7 | 1,0 | 1,2 | 1,9 | 3,3 | 5,1 | 7,4 | 10,8 | 15,3 | 21,4 | 31,5 | 49,3 | 132,1 | 1996 |
| 1997 | 12,4 | 5,3 | 0,9 | 0,4 | 0,7 | 0,9 | 1,2 | 1,9 | 3,3 | 5,1 | 7,5 | 10,6 | 15,1 | 21,4 | 30,7 | 48,1 | 121,0 | 1997 |
| 1998 | 12,0 | 5,0 | 0,8 | 0,5 | 0,6 | 0,8 | 1,1 | 1,6 | 2,8 | 4,6 | 6,9 | 9,9 | 14,3 | 20,3 | 29,3 | 45,9 | 115,9 | 1998 |
| 1999 | 11,8 | 4,6 | 0,6 | 0,6 | 0,6 | 0,8 | 1,0 | 1,4 | 2,5 | 4,2 | 6,4 | 9,1 | 13,2 | 19,3 | 29,1 | 45,6 | 114,5 | 1999 |
| 2000 | 11,4 | 4,5 | 0,4 | 0,6 | 0,6 | 0,7 | 0,9 | 1,4 | 2,4 | 4,0 | 6,1 | 8,6 | 13,1 | 18,8 | 27,6 | 43,4 | 106,0 | 2000 |
| 2001 | 11,6 | 4,2 | 0,4 | 0,6 | 0,5 | 0,7 | 0,9 | 1,4 | 2,4 | 4,0 | 6,3 | 9,1 | 13,2 | 19,4 | 27,8 | 42,6 | 103,5 | 2001 |
| 2002 | 12,4 | 4,0 | 0,4 | 0,5 | 0,5 | 0,7 | 0,9 | 1,4 | 2,4 | 4,2 | 6,5 | 9,5 | 13,2 | 19,8 | 28,9 | 44,5 | 108,9 | 2002 |
| 2003 | 12,3 | 3,9 | 0,3 | 0,4 | 0,5 | 0,7 | 0,9 | 1,3 | 2,1 | 4,0 | 6,4 | 9,1 | 13,4 | 19,2 | 28,4 | 43,7 | 105,6 | 2003 |
| 2004 | 11,9 | 4,0 | 0,3 | 0,3 | 0,6 | 0,6 | 0,8 | 1,3 | 2,0 | 3,8 | 6,0 | 9,0 | 12,4 | 18,0 | 27,3 | 41,8 | 101,3 | 2004 |
| 2005 | 12,1 | 3,7 | 0,3 | 0,3 | 0,6 | 0,6 | 0,8 | 1,2 | 1,9 | 3,5 | 6,0 | 8,6 | 12,3 | 17,9 | 26,9 | 41,9 | 102,5 | 2005 |
| 2006 | 12,0 | 3,4 | 0,3 | 0,3 | 0,6 | 0,6 | 0,8 | 1,1 | 1,8 | 3,2 | 5,6 | 8,5 | 12,0 | 17,3 | 25,9 | 40,1 | 100,6 | 2006 |
| 2007 | 11,7 | 2,9 | 0,3 | 0,3 | 0,6 | 0,6 | 0,7 | 1,1 | 1,7 | 3,2 | 5,5 | 8,3 | 11,7 | 17,0 | 25,3 | 38,5 | 95,7 | 2007 |
| Masculin / Male | | | | | | | | | | | | | | | | | | |
| 1990 | 11,5 | 6,9 | 0,7 | 0,6 | 1,0 | 1,4 | 1,8 | 2,6 | 3,7 | 5,3 | 8,5 | 12,5 | 17,7 | 25,1 | 36,1 | 54,5 | 120,3 | 1990 |
| 1991 | 11,8 | 5,5 | 0,7 | 0,6 | 0,9 | 1,3 | 1,7 | 2,5 | 3,6 | 5,5 | 8,2 | 12,7 | 18,0 | 25,9 | 37,5 | 55,4 | 127,6 | 1991 |
| 1992 | 12,7 | 5,7 | 0,6 | 0,5 | 0,9 | 1,4 | 1,8 | 2,6 | 4,1 | 6,2 | 9,1 | 14,0 | 19,4 | 27,1 | 40,0 | 58,4 | 136,8 | 1992 |
| 1993 | 12,8 | 5,9 | 0,7 | 0,6 | 0,9 | 1,3 | 1,7 | 2,7 | 4,0 | 6,5 | 9,4 | 14,9 | 20,0 | 27,7 | 39,3 | 57,9 | 138,1 | 1993 |
| 1994 | 13,0 | 6,0 | 0,8 | 0,6 | 0,9 | 1,4 | 1,6 | 2,7 | 4,5 | 6,9 | 9,7 | 14,9 | 20,8 | 28,7 | 40,0 | 58,1 | 137,4 | 1994 |
| 1995 | 13,4 | 5,6 | 1,0 | 0,6 | 0,8 | 1,3 | 1,7 | 2,8 | 4,8 | 7,3 | 10,5 | 15,5 | 21,4 | 28,9 | 40,2 | 59,6 | 136,0 | 1995 |
| 1996 | 14,0 | 5,7 | 1,0 | 0,5 | 0,9 | 1,4 | 1,7 | 2,8 | 4,8 | 7,5 | 10,8 | 15,6 | 22,3 | 29,9 | 41,8 | 62,1 | 143,9 | 1996 |
| 1997 | 13,8 | 6,0 | 1,0 | 0,5 | 0,9 | 1,3 | 1,7 | 2,8 | 4,8 | 7,6 | 11,0 | 15,3 | 22,0 | 30,2 | 41,1 | 60,8 | 133,0 | 1997 |
| 1998 | 13,2 | 5,5 | 1,0 | 0,6 | 0,8 | 1,1 | 1,6 | 2,3 | 4,1 | 6,7 | 10,1 | 14,2 | 20,5 | 28,6 | 39,1 | 57,6 | 127,5 | 1998 |
| 1999 | 12,9 | 5,1 | 0,7 | 0,7 | 0,9 | 1,1 | 1,5 | 2,0 | 3,6 | 6,0 | 9,2 | 13,0 | 19,0 | 27,4 | 38,8 | 57,4 | 124,2 | 1999 |
| 2000 | 12,4 | 5,0 | 0,5 | 0,7 | 0,8 | 1,0 | 1,4 | 1,9 | 3,4 | 5,7 | 8,8 | 12,4 | 18,6 | 26,6 | 37,0 | 54,5 | 114,4 | 2000 |
| 2001 | 12,7 | 4,7 | 0,5 | 0,7 | 0,7 | 1,0 | 1,3 | 2,0 | 3,4 | 5,9 | 9,2 | 13,0 | 19,0 | 27,6 | 37,8 | 54,3 | 112,6 | 2001 |
| 2002 | 13,6 | 4,4 | 0,4 | 0,6 | 0,7 | 1,1 | 1,3 | 2,0 | 3,5 | 6,0 | 9,4 | 13,6 | 18,9 | 28,2 | 39,8 | 57,5 | 119,4 | 2002 |
| 2003 | 13,5 | 4,4 | 0,4 | 0,5 | 0,7 | 1,0 | 1,3 | 1,9 | 3,0 | 5,8 | 9,4 | 13,1 | 19,1 | 27,6 | 39,3 | 56,3 | 115,6 | 2003 |
| 2004 | 13,1 | 4,5 | 0,4 | 0,4 | 0,7 | 0,9 | 1,1 | 1,8 | 2,8 | 5,5 | 8,7 | 13,1 | 18,0 | 25,6 | 38,1 | 54,0 | 111,6 | 2004 |
| 2005 | 13,1 | 4,1 | 0,4 | 0,4 | 0,7 | 0,9 | 1,1 | 1,7 | 2,6 | 5,0 | 8,6 | 12,5 | 17,6 | 25,6 | 37,4 | 54,2 | 111,8 | 2005 |
| 2006 | 13,0 | 3,7 | 0,4 | 0,4 | 0,7 | 0,9 | 1,1 | 1,5 | 2,5 | 4,6 | 8,1 | 12,4 | 17,3 | 24,8 | 36,4 | 51,8 | 110,5 | 2006 |
| 2007 | 12,7 | 3,2 | 0,3 | 0,4 | 0,8 | 0,9 | 1,0 | 1,5 | 2,4 | 4,6 | 7,8 | 12,3 | 17,0 | 24,4 | 35,4 | 50,6 | 105,1 | 2007 |
| Feminin / Female | | | | | | | | | | | | | | | | | | |
| 1990 | 9,8 | 5,6 | 0,5 | 0,3 | 0,5 | 0,6 | 0,8 | 1,1 | 1,6 | 2,4 | 3,6 | 5,3 | 8,2 | 13,1 | 22,2 | 37,5 | 106,9 | 1990 |
| 1991 | 10,0 | 4,3 | 0,5 | 0,4 | 0,5 | 0,6 | 0,8 | 1,1 | 1,6 | 2,4 | 3,5 | 5,4 | 8,1 | 13,2 | 21,8 | 37,9 | 112,1 | 1991 |
| 1992 | 10,5 | 4,5 | 0,4 | 0,3 | 0,4 | 0,5 | 0,7 | 1,1 | 1,5 | 2,5 | 3,8 | 5,8 | 8,3 | 13,3 | 22,3 | 38,5 | 117,8 | 1992 |
| 1993 | 10,4 | 4,6 | 0,4 | 0,3 | 0,4 | 0,5 | 0,6 | 1,1 | 1,7 | 2,5 | 3,7 | 6,0 | 8,4 | 13,5 | 22,1 | 38,3 | 118,9 | 1993 |
| 1994 | 10,4 | 4,9 | 0,6 | 0,3 | 0,4 | 0,6 | 0,6 | 1,0 | 1,6 | 2,6 | 4,0 | 6,0 | 8,6 | 13,4 | 21,8 | 38,8 | 117,6 | 1994 |
| 1995 | 10,7 | 4,4 | 0,6 | 0,3 | 0,4 | 0,5 | 0,7 | 1,0 | 1,7 | 2,7 | 4,0 | 6,1 | 8,8 | 13,6 | 21,9 | 38,7 | 116,9 | 1995 |
| 1996 | 11,4 | 4,8 | 0,7 | 0,3 | 0,4 | 0,6 | 0,7 | 1,0 | 1,8 | 2,8 | 4,1 | 6,3 | 9,1 | 14,0 | 23,0 | 40,0 | 125,2 | 1996 |
| 1997 | 11,0 | 4,6 | 0,7 | 0,3 | 0,5 | 0,5 | 0,7 | 1,0 | 1,8 | 2,7 | 4,1 | 6,1 | 8,9 | 13,9 | 22,2 | 38,7 | 114,0 | 1997 |
| 1998 | 10,8 | 4,5 | 0,7 | 0,4 | 0,5 | 0,5 | 0,6 | 0,9 | 1,6 | 2,5 | 3,8 | 5,8 | 8,7 | 13,3 | 21,2 | 37,3 | 109,0 | 1998 |
| 1999 | 10,8 | 4,2 | 0,5 | 0,4 | 0,4 | 0,4 | 0,6 | 0,8 | 1,4 | 2,4 | 3,7 | 5,4 | 8,1 | 12,5 | 21,2 | 36,9 | 108,7 | 1999 |
| 2000 | 10,4 | 4,1 | 0,4 | 0,5 | 0,4 | 0,4 | 0,5 | 0,8 | 1,4 | 2,3 | 3,6 | 5,0 | 8,1 | 12,2 | 20,1 | 35,1 | 100,9 | 2000 |
| 2001 | 10,5 | 3,8 | 0,3 | 0,5 | 0,3 | 0,4 | 0,5 | 0,8 | 1,3 | 2,3 | 3,5 | 5,3 | 8,1 | 12,6 | 19,9 | 33,9 | 98,0 | 2001 |
| 2002 | 11,2 | 3,6 | 0,3 | 0,4 | 0,3 | 0,4 | 0,5 | 0,8 | 1,3 | 2,3 | 3,7 | 5,6 | 8,1 | 12,8 | 20,3 | 34,8 | 102,6 | 2002 |
| 2003 | 11,1 | 3,3 | 0,3 | 0,3 | 0,4 | 0,4 | 0,5 | 0,7 | 1,3 | 2,2 | 3,5 | 5,3 | 8,2 | 12,1 | 19,9 | 34,4 | 99,5 | 2003 |
| 2004 | 10,8 | 3,5 | 0,2 | 0,3 | 0,4 | 0,4 | 0,5 | 0,7 | 1,1 | 2,1 | 3,4 | 5,1 | 7,4 | 11,5 | 19,0 | 32,8 | 95,0 | 2004 |
| 2005 | 11,2 | 3,2 | 0,3 | 0,3 | 0,4 | 0,3 | 0,5 | 0,6 | 1,1 | 2,0 | 3,4 | 5,0 | 7,5 | 11,4 | 18,7 | 33,0 | 96,8 | 2005 |
| 2006 | 11,0 | 3,1 | 0,3 | 0,2 | 0,4 | 0,4 | 0,4 | 0,6 | 1,1 | 1,9 | 3,1 | 4,9 | 7,1 | 10,9 | 17,7 | 31,7 | 94,5 | 2006 |
| 2007 | 10,7 | 2,5 | 0,3 | 0,2 | 0,4 | 0,3 | 0,4 | 0,6 | 1,0 | 1,8 | 3,1 | 4,6 | 7,0 | 10,7 | 17,5 | 29,8 | 89,9 | 2007 |

¹⁾ Decedați la 1000 locuitori. / Deceased per 1000 inhabitants.

2.17 DECESE, PE CAUZE DE DECES
DEATHS, BY DEATH CAUSES

număr / number

| | 1990 | | 1991 | | 1992 | | 1993 | | 1994 | | 1995 | | 1996 | | 1997 | | 1998 | | |
|---|-------------------------|--------------------------|-------------------------|--------------------------|-------------------------|--------------------------|-------------------------|--------------------------|-------------------------|--------------------------|-------------------------|--------------------------|-------------------------|--------------------------|-------------------------|--------------------------|-------------------------|--------------------------|---|
| | Masculin <i>Male</i> | Feminin <i>Female</i> | Masculin <i>Male</i> | Feminin <i>Female</i> | Masculin <i>Male</i> | Feminin <i>Female</i> | Masculin <i>Male</i> | Feminin <i>Female</i> | Masculin <i>Male</i> | Feminin <i>Female</i> | Masculin <i>Male</i> | Feminin <i>Female</i> | Masculin <i>Male</i> | Feminin <i>Female</i> | Masculin <i>Male</i> | Feminin <i>Female</i> | Masculin <i>Male</i> | Feminin <i>Female</i> | |
| Total | 131824 | 115262 | 134547 | 117213 | 142222 | 121633 | 142575 | 120748 | 145196 | 120905 | 148577 | 123095 | 154862 | 131296 | 152791 | 126524 | 145432 | 123734 | Total |
| Boli infecțioase și parazitare din care: | 2195 | 838 | 2047 | 727 | 2319 | 720 | 2650 | 777 | 2726 | 797 | 2890 | 764 | 2937 | 922 | 3004 | 987 | 2715 | 965 | <i>Infectious and parasitic diseases</i> |
| Tuberculoză | 1373 | 229 | 1429 | 266 | 1705 | 256 | 1979 | 333 | 2062 | 336 | 2229 | 331 | 2178 | 405 | 2235 | 427 | 2001 | 368 | <i>of which:</i> <i>Tuberculosis</i> |
| Tumori | 18983 | 14001 | 19406 | 14144 | 20496 | 14360 | 21192 | 14962 | 21591 | 15289 | 22050 | 15489 | 22498 | 15994 | 22779 | 16367 | 22846 | 16446 | <i>Neoplasm</i> |
| Boli endocrine, de nutriție și metabolism din care: | 1053 | 1288 | 1116 | 1386 | 1128 | 1356 | 1061 | 1303 | 1052 | 1260 | 891 | 1088 | 881 | 1036 | 881 | 1082 | 872 | 1053 | <i>Endocrine, nutritional and</i> <i>metabolic diseases</i> |
| Diabet zaharat | 962 | 1182 | 1053 | 1288 | 1048 | 1258 | 994 | 1221 | 991 | 1186 | 840 | 1012 | 838 | 985 | 839 | 1025 | 833 | 1000 | <i>of which:</i> <i>Diabetes mellitus</i> |
| Tulburări mentale și de comportament | 1003 | 352 | 864 | 349 | 1221 | 420 | 1207 | 432 | 1533 | 462 | 1566 | 496 | 1583 | 497 | 1789 | 615 | 1297 | 487 | <i>Mental and behavioural disorders</i> |
| Boli ale sistemului nervos | 1249 | 844 | 1105 | 797 | 1108 | 766 | 1142 | 796 | 1219 | 851 | 1197 | 794 | 1222 | 826 | 1229 | 819 | 1160 | 759 | <i>Diseases of the nervous system</i> |
| Boli ale aparatului circulator din care: | 69146 | 76370 | 73109 | 79498 | 77753 | 83526 | 78986 | 83111 | 79273 | 82095 | 82132 | 84826 | 86642 | 91042 | 84594 | 87101 | 80836 | 85374 | <i>Diseases of the circulatory system</i> |
| Boala ischemică a inimii | 22147 | 20113 | 23814 | 20698 | 25897 | 22206 | 28862 | 25639 | 28900 | 25320 | 29546 | 26023 | 30983 | 27682 | 30857 | 27395 | 29461 | 27329 | <i>of which:</i> <i>Ischaemic heart disease</i> |
| Boli cerebro-vasculare | 17609 | 21217 | 18237 | 21789 | 18963 | 22312 | 24563 | 28835 | 24881 | 28599 | 25532 | 29612 | 26780 | 30795 | 26882 | 30128 | 25887 | 29587 | <i>Cerebrovascular diseases</i> |
| Boli ale aparatului respirator | 13369 | 9219 | 12734 | 8432 | 13024 | 8396 | 10921 | 7224 | 11034 | 7296 | 10596 | 6589 | 11713 | 7776 | 10788 | 6704 | 9757 | 6182 | <i>Diseases of the respiratory system</i> |
| Boli ale aparatului digestiv | 7112 | 4560 | 7463 | 4548 | 8212 | 4981 | 8850 | 5380 | 9410 | 5496 | 9701 | 5773 | 10284 | 5931 | 10855 | 6176 | 10181 | 5941 | <i>Diseases of the digestive system</i> |
| Boli ale aparatului genito-urinar | 2150 | 1261 | 2112 | 1212 | 2095 | 1229 | 1974 | 1105 | 1927 | 1151 | 1772 | 1157 | 1750 | 1144 | 1632 | 1032 | 1572 | 1013 | <i>Diseases of the genitourinary system</i> |
| Sarcină, naștere și lăuzie | - | 263 | - | 183 | - | 157 | - | 133 | - | 149 | - | 113 | - | 95 | - | 98 | - | 96 | <i>Pregnancy, childbirth and puerperium</i> |
| Unele afecțiuni a căror origine se situează în perioada perinatală | 1035 | 613 | 977 | 598 | 987 | 575 | 892 | 559 | 902 | 605 | 925 | 527 | 797 | 544 | 888 | 503 | 940 | 589 | <i>Certain diseases originating</i> <i>in the perinatal period</i> |
| Malformații congenitale, deformații și anomalii cromozomiale | 959 | 803 | 769 | 626 | 761 | 618 | 736 | 554 | 680 | 509 | 624 | 512 | 654 | 553 | 792 | 590 | 673 | 556 | <i>Congenital malformations, deformations</i> <i>and chromosomal abnormalities</i> |
| Leziuni traumatice, otrăviri și alte consecințe ale cauzelor externe | 13231 | 4529 | 12500 | 4374 | 12761 | 4166 | 12678 | 4112 | 13151 | 4147 | 13612 | 4227 | 13438 | 4352 | 13219 | 4097 | 12254 | 3983 | <i>Injury, poisoning and other</i> <i>consequences of external causes</i> |
| Alte cauze | 339 | 321 | 345 | 339 | 357 | 363 | 286 | 300 | 698 | 798 | 621 | 740 | 463 | 584 | 341 | 353 | 329 | 290 | <i>Other causes</i> |

Notă: Serie actualizată după Clasificarea Internațională a Maladiilor - Revizia a X-a 1994.

Note: Updated series according to the International Classification of Diseases - Revision X 1994.

2.17 DECESE, PE CAUZE DE DECES - urmare
DEATHS, BY DEATH CAUSES - continued

număr / number

| | 1999 | | 2000 | | 2001 | | 2002 | | 2003 | | 2004 | | 2005 | | 2006 | | |
|--|---------------|---------------|---------------|---------------|---------------|---------------|---------------|---------------|---------------|---------------|---------------|---------------|---------------|---------------|---------------|---------------|---|
| | Masculin | Feminin | Masculin | Feminin | Masculin | Feminin | Masculin | Feminin | Masculin | Feminin | Masculin | Feminin | Masculin | Feminin | Masculin | Feminin | |
| | Male | Female | Male | Female | Male | Female | Male | Female | Male | Female | Male | Female | Male | Female | Male | Female | |
| Total | 141382 | 123812 | 136325 | 119495 | 139549 | 120054 | 144480 | 125186 | 142710 | 123865 | 138440 | 120450 | 138461 | 123640 | 136264 | 121830 | Total |
| Boli infecțioase și parazitare | 2449 | 787 | 2315 | 856 | 2604 | 847 | 2453 | 820 | 2325 | 731 | 2174 | 726 | 1925 | 664 | 1902 | 610 | <i>Infectious and parasitic diseases</i> |
| din care: | | | | | | | | | | | | | | | | | <i>of which:</i> |
| Tuberculoză | 1809 | 343 | 1776 | 354 | 2005 | 382 | 1943 | 396 | 1850 | 387 | 1717 | 372 | 1454 | 330 | 1398 | 306 | <i>Tuberculosis</i> |
| Tumori | 22971 | 16706 | 23937 | 17353 | 25021 | 17729 | 25283 | 17908 | 25555 | 18121 | 25799 | 18186 | 26292 | 18614 | 26597 | 18854 | <i>Neoplasm</i> |
| Boli endocrine, de nutriție și metabolism | 918 | 1148 | 836 | 1127 | 882 | 1031 | 899 | 1060 | 1029 | 1211 | 1030 | 1242 | 1018 | 1230 | 1020 | 1203 | <i>Endocrine, nutritional and metabolic diseases</i> |
| din care: | | | | | | | | | | | | | | | | | <i>of which:</i> |
| Diabet zaharat | 869 | 1098 | 794 | 1077 | 826 | 983 | 856 | 1011 | 978 | 1146 | 988 | 1194 | 954 | 1169 | 975 | 1144 | <i>Diabetes mellitus</i> |
| Tulburări mentale și de comportament | 968 | 405 | 836 | 372 | 844 | 225 | 942 | 272 | 859 | 250 | 701 | 210 | 549 | 148 | 437 | 126 | <i>Mental and behavioural disorders</i> |
| Boli ale sistemului nervos | 1009 | 715 | 937 | 710 | 1017 | 651 | 950 | 708 | 1036 | 787 | 1055 | 818 | 1055 | 907 | 977 | 882 | <i>Diseases of the nervous system</i> |
| Boli ale aparatului circulator | 79706 | 85805 | 75532 | 81916 | 76781 | 82459 | 80445 | 86913 | 79527 | 86098 | 76318 | 82935 | 77216 | 85781 | 75982 | 84344 | <i>Diseases of the circulatory system</i> |
| din care: | | | | | | | | | | | | | | | | | <i>of which:</i> |
| Boala ischemică a inimii | 29552 | 28083 | 28051 | 26376 | 28395 | 26473 | 29282 | 27227 | 28788 | 26392 | 27890 | 25930 | 28012 | 26633 | 28030 | 26587 | <i>Ischaemic heart disease</i> |
| Boli cerebro-vasculare | 25130 | 29115 | 23848 | 28150 | 24554 | 28220 | 25410 | 29800 | 25411 | 30012 | 24647 | 29364 | 25249 | 30635 | 24585 | 29956 | <i>Cerebrovascular diseases</i> |
| Boli ale aparatului respirator | 9953 | 6763 | 8914 | 5910 | 8594 | 5494 | 9435 | 5890 | 8825 | 5233 | 8543 | 5135 | 8311 | 5040 | 7840 | 4833 | <i>Diseases of the respiratory system</i> |
| Boli ale aparatului digestiv | 9156 | 5546 | 8886 | 5463 | 9812 | 6018 | 10017 | 6104 | 9635 | 5897 | 9307 | 5812 | 9068 | 5645 | 8658 | 5547 | <i>Diseases of the digestive system</i> |
| Boli ale aparatului genito-urinar | 1566 | 1035 | 1390 | 998 | 1340 | 986 | 1339 | 1041 | 1486 | 1015 | 1312 | 905 | 1364 | 1012 | 1343 | 1023 | <i>Diseases of the genitourinary system</i> |
| Sarcină, naștere și lăuzie | - | 98 | - | 77 | - | 75 | - | 47 | - | 65 | - | 52 | - | 37 | - | 34 | <i>Pregnancy, childbirth and puerperium</i> |
| Unele afecțiuni a căror origine se situează în perioada perinatală | 811 | 581 | 879 | 571 | 789 | 535 | 630 | 425 | 731 | 454 | 856 | 569 | 761 | 490 | 671 | 483 | <i>Certain diseases originating in the perinatal period</i> |
| Malformații congenitale, deformații și anomalii cromozomiale | 582 | 482 | 574 | 481 | 615 | 473 | 597 | 498 | 616 | 463 | 520 | 412 | 549 | 451 | 456 | 401 | <i>Congenital malformations, deformations and chromosomal abnormalities</i> |
| Leziuni traumatice, otrăviri și alte consecințe ale cauzelor externe | 10978 | 3489 | 10963 | 3449 | 10958 | 3312 | 11216 | 3293 | 10819 | 3304 | 10356 | 3106 | 9818 | 3223 | 9732 | 3037 | <i>Injury, poisoning and other consequences of external causes</i> |
| Alte cauze | 315 | 252 | 326 | 212 | 292 | 219 | 274 | 207 | 267 | 236 | 469 | 342 | 535 | 398 | 649 | 453 | <i>Other causes</i> |

Notă: Serie actualizată după Clasificarea Internațională a Maladiilor - Revizia a X-a 1994.

Note: Updated series according to the International Classification of Diseases - Revision X 1994.

2.17 DECESE, PE CAUZE DE DECES - urmare
DEATHS, BY DEATH CAUSES - continued

număr / number

| | 2007 | | |
|---|------------------|-------------------|---|
| | Masculin Male | Feminin Female | |
| Total | 133405 | 118560 | Total |
| Boli infecțioase și parazitare din care: | 1746 | 629 | <i>Infectious and parasitic diseases</i> <i>of which:</i> |
| Tuberculoză | 1331 | 275 | <i>Tuberculosis</i> |
| Tumori | 26753 | 18630 | <i>Neoplasm</i> |
| Boli endocrine, de nutriție și metabolism din care: | 1076 | 1306 | <i>Endocrine, nutritional and</i> <i>metabolic diseases</i> <i>of which:</i> |
| Diabet zaharat | 1033 | 1256 | <i>Diabetes mellitus</i> |
| Tulburări mentale și de comportament | 481 | 107 | <i>Mental and behavioural disorders</i> |
| Boli ale sistemului nervos | 1061 | 957 | <i>Diseases of the nervous system</i> |
| Boli ale aparatului circulator din care: | 73263 | 81253 | <i>Diseases of the circulatory system</i> <i>of which:</i> |
| Boala ischemică a inimii | 27279 | 25676 | <i>Ischaemic heart disease</i> |
| Boli cerebro-vasculare | 22982 | 28041 | <i>Cerebrovascular diseases</i> |
| Boli ale aparatului respirator | 7927 | 4730 | <i>Diseases of the respiratory system</i> |
| Boli ale aparatului digestiv | 8723 | 5845 | <i>Diseases of the digestive system</i> |
| Boli ale aparatului genito-urinar | 1329 | 965 | <i>Diseases of the genitourinary system</i> |
| Sarcină, naștere și lăuzie | - | 33 | <i>Pregnancy, childbirth and puerperium</i> |
| Unele afecțiuni a căror origine se situează în perioada perinatală | 565 | 393 | <i>Certain diseases originating</i> <i>in the perinatal period</i> |
| Malformații congenitale, deformații și anomalii cromozomiale | 430 | 327 | <i>Congenital malformations, deformations</i> <i>and chromosomal abnormalities</i> |
| Leziuni traumatice, otrăviri și alte consecințe ale cauzelor externe | 9343 | 2914 | <i>Injury, poisoning and other</i> <i>consequences of external causes</i> |
| Alte cauze | 708 | 471 | <i>Other causes</i> |

Notă: Serie actualizată după Clasificarea Internațională a Maladiilor - Revizia a X-a 1994.

Note: Updated series according to the International Classification of Diseases - Revision X 1994.

2.18 RATE SPECIFICE ¹⁾ DE MORTALITATE , PE CAUZE DE DECES
SPECIFIC MORTALITY RATES ¹⁾ , BY DEATH CAUSES

| | 1990 | | 1991 | | 1992 | | 1993 | | 1994 | | 1995 | | 1996 | | 1997 | | |
|--|-------------------------|--------------------------|-------------------------|--------------------------|-------------------------|--------------------------|-------------------------|--------------------------|-------------------------|--------------------------|-------------------------|--------------------------|-------------------------|--------------------------|-------------------------|--------------------------|--|
| | Masculin <i>Male</i> | Feminin <i>Female</i> | Masculin <i>Male</i> | Feminin <i>Female</i> | Masculin <i>Male</i> | Feminin <i>Female</i> | Masculin <i>Male</i> | Feminin <i>Female</i> | Masculin <i>Male</i> | Feminin <i>Female</i> | Masculin <i>Male</i> | Feminin <i>Female</i> | Masculin <i>Male</i> | Feminin <i>Female</i> | Masculin <i>Male</i> | Feminin <i>Female</i> | |
| Total | 1151,4 | 980,3 | 1176,6 | 997,6 | 1269,8 | 1049,6 | 1275,7 | 1042,8 | 1301,4 | 1044,6 | 1335,6 | 1065,1 | 1397,6 | 1139,1 | 1383,8 | 1099,8 | Total |
| Boli infecțioase și parazitare | 19,2 | 7,1 | 17,9 | 6,2 | 20,7 | 6,2 | 23,7 | 6,7 | 24,4 | 6,9 | 26,0 | 6,6 | 26,5 | 8,0 | 27,2 | 8,6 | <i>Infectious and parasitic diseases</i> |
| din care: | | | | | | | | | | | | | | | | | <i>of which:</i> |
| Tuberculoză | 12,0 | 1,9 | 12,5 | 2,3 | 15,2 | 2,2 | 17,7 | 2,9 | 18,5 | 2,9 | 20,0 | 2,9 | 19,7 | 3,5 | 20,2 | 3,7 | <i>Tuberculosis</i> |
| Tumori | 165,8 | 119,1 | 169,7 | 120,4 | 183,0 | 123,9 | 189,6 | 129,2 | 193,5 | 132,1 | 198,2 | 134,0 | 203,0 | 138,8 | 206,3 | 142,3 | <i>Neoplasm</i> |
| Boli endocrine, de nutriție și metabolism | 9,2 | 11,0 | 9,8 | 11,8 | 10,1 | 11,7 | 9,5 | 11,3 | 9,4 | 10,9 | 8,0 | 9,4 | 8,0 | 9,0 | 8,0 | 9,4 | <i>Endocrine, nutritional and metabolic diseases</i> |
| din care: | | | | | | | | | | | | | | | | | <i>of which:</i> |
| Diabet zaharat | 8,4 | 10,1 | 9,2 | 11,0 | 9,4 | 10,9 | 8,9 | 10,5 | 8,9 | 10,2 | 7,6 | 8,8 | 7,6 | 8,5 | 7,6 | 8,9 | <i>Diabetes mellitus</i> |
| Tulburări mentale și de comportament | 8,8 | 3,0 | 7,6 | 3,0 | 10,9 | 3,6 | 10,8 | 3,7 | 13,7 | 4,0 | 14,1 | 4,3 | 14,3 | 4,3 | 16,2 | 5,3 | <i>Mental and behavioural disorders</i> |
| Boli ale sistemului nervos | 10,9 | 7,2 | 9,7 | 6,8 | 9,9 | 6,6 | 10,2 | 6,9 | 10,9 | 7,4 | 10,8 | 6,9 | 11,0 | 7,2 | 11,1 | 7,1 | <i>Diseases of the nervous system</i> |
| Boli ale aparatului circulator | 603,9 | 649,5 | 639,3 | 676,6 | 694,2 | 720,8 | 706,7 | 717,8 | 710,5 | 709,3 | 738,3 | 734,0 | 781,9 | 789,8 | 766,2 | 757,1 | <i>Diseases of circulatory system of which:</i> |
| Boala ischemică a inimii | 193,4 | 171,1 | 208,3 | 176,2 | 231,2 | 191,6 | 258,2 | 221,4 | 259,0 | 218,8 | 265,6 | 225,2 | 279,6 | 240,2 | 279,5 | 238,1 | <i>Ischaemic heart disease</i> |
| Boli cerebro-vasculare | 153,8 | 180,5 | 159,5 | 185,4 | 169,3 | 192,5 | 219,8 | 249,0 | 223,0 | 247,1 | 229,5 | 256,2 | 241,7 | 267,2 | 243,5 | 261,9 | <i>cerebrovascular diseases</i> |
| Boli ale aparatului respirator | 116,8 | 78,4 | 111,4 | 71,8 | 116,3 | 72,5 | 97,7 | 62,4 | 98,9 | 63,0 | 95,3 | 57,0 | 105,7 | 67,5 | 97,7 | 58,3 | <i>Diseases of the respiratory system</i> |
| Boli ale aparatului digestiv | 62,1 | 38,8 | 65,3 | 38,7 | 73,3 | 43,0 | 79,2 | 46,5 | 84,3 | 47,5 | 87,2 | 50,0 | 92,8 | 51,5 | 98,3 | 53,7 | <i>Diseases of the digestive system</i> |
| Boli ale aparatului genito-urinar | 18,8 | 10,7 | 18,5 | 10,3 | 18,7 | 10,6 | 17,7 | 9,5 | 17,3 | 9,9 | 15,9 | 10,0 | 15,8 | 9,9 | 14,8 | 9,0 | <i>Diseases of the genitourinary system</i> |
| Sarcină, naștere și lăuzie ²⁾ | - | 83,0 | - | 66,0 | - | 59,9 | - | 52,9 | - | 60,0 | - | 47,5 | - | 40,8 | - | 41,1 | <i>Pregnancy, childbirth and puerperium ²⁾</i> |
| Unele afecțiuni a căror origine se situează în perioada perinatală | 9,0 | 5,2 | 8,5 | 5,1 | 8,8 | 5,0 | 8,0 | 4,8 | 8,1 | 5,2 | 8,3 | 4,6 | 7,2 | 4,7 | 8,0 | 4,4 | <i>Certain diseases originating in the perinatal period</i> |
| Malformații congenitale, deformații și anomalii cromozomiale | 8,4 | 6,8 | 6,7 | 5,3 | 6,8 | 5,3 | 6,6 | 4,8 | 6,1 | 4,4 | 5,6 | 4,4 | 5,9 | 4,8 | 7,2 | 5,1 | <i>Congenital malformations deformations and chromosomal abnormalities</i> |
| Leziuni traumatice, otrăviri și alte consecințe ale cauzelor externe | 115,6 | 38,5 | 109,3 | 37,2 | 113,9 | 36,0 | 113,4 | 35,5 | 117,9 | 35,8 | 122,4 | 36,6 | 121,3 | 37,8 | 119,7 | 35,6 | <i>Injury, poisoning and other consequences of external causes</i> |
| Alte cauze | 3,0 | 2,7 | 3,0 | 2,9 | 3,2 | 3,1 | 2,6 | 2,6 | 6,3 | 6,9 | 5,6 | 6,4 | 4,2 | 5,1 | 3,1 | 3,1 | <i>Other causes</i> |

¹⁾ Rate la 100000 locuitori. / Rates per 100000 inhabitants.

²⁾ Ratele pentru sarcină, naștere și lăuzie se calculează la 100000 născuți. / Rates for pregnancy, childbirth and puerperium are computed per 100000 births.

2.18 RATE SPECIFICE ¹⁾ DE MORTALITATE , PE CAUZE DE DECES - continuare
SPECIFIC MORTALITY RATES ¹⁾ , BY DEATH CAUSES - continued

| | 1998 | | 1999 | | 2000 | | 2001 | | 2002 | | 2003 | | 2004 | | 2005 | | 2006 | | |
|--|-------------------------|--------------------------|-------------------------|--------------------------|-------------------------|--------------------------|-------------------------|--------------------------|-------------------------|--------------------------|-------------------------|--------------------------|-------------------------|--------------------------|-------------------------|--------------------------|-------------------------|--------------------------|--|
| | Masculin <i>Male</i> | Feminin <i>Female</i> | Masculin <i>Male</i> | Feminin <i>Female</i> | Masculin <i>Male</i> | Feminin <i>Female</i> | Masculin <i>Male</i> | Feminin <i>Female</i> | Masculin <i>Male</i> | Feminin <i>Female</i> | Masculin <i>Male</i> | Feminin <i>Female</i> | Masculin <i>Male</i> | Feminin <i>Female</i> | Masculin <i>Male</i> | Feminin <i>Female</i> | Masculin <i>Male</i> | Feminin <i>Female</i> | |
| Total | 1320,7 | 1076,8 | 1287,1 | 1079,1 | 1242,8 | 1042,1 | 1274,5 | 1047,7 | 1357,6 | 1122,5 | 1345,5 | 1113,2 | 1309,6 | 1085,0 | 1313,2 | 1115,9 | 1295,1 | 1101,2 | Total |
| Boli infecțioase și parazitare | 24,7 | 8,4 | 22,3 | 6,9 | 21,1 | 7,5 | 23,8 | 7,4 | 23,0 | 7,4 | 21,9 | 6,6 | 20,6 | 6,5 | 18,3 | 6,0 | 18,1 | 5,5 | <i>Infectious and parasitic diseases</i> |
| din care: | | | | | | | | | | | | | | | | | | | <i>of which:</i> |
| Tuberculoză | 18,2 | 3,2 | 16,5 | 3,0 | 16,2 | 3,1 | 18,3 | 3,3 | 18,3 | 3,6 | 17,4 | 3,5 | 16,2 | 3,4 | 13,8 | 3,0 | 13,3 | 2,8 | <i>Tuberculosis</i> |
| Tumori | 207,5 | 143,1 | 209,1 | 145,6 | 218,2 | 151,3 | 228,5 | 154,7 | 237,6 | 160,6 | 241,0 | 162,8 | 244,1 | 163,8 | 249,4 | 168,0 | 252,8 | 170,4 | <i>Neoplasm</i> |
| Boli endocrine, de nutriție și metabolism | 7,9 | 9,2 | 8,4 | 10,0 | 7,6 | 9,8 | 8,1 | 9,0 | 8,4 | 9,5 | 9,7 | 10,9 | 9,7 | 11,2 | 9,7 | 11,1 | 9,7 | 10,9 | <i>Endocrine, nutritional and metabolic diseases</i> |
| din care: | | | | | | | | | | | | | | | | | | | <i>of which:</i> |
| Diabet zaharat | 7,6 | 8,7 | 7,9 | 9,6 | 7,2 | 9,4 | 7,5 | 8,6 | 8,0 | 9,1 | 9,2 | 10,3 | 9,4 | 10,8 | 9,0 | 10,6 | 9,3 | 10,3 | <i>Diabetes mellitus</i> |
| Tulburări mentale și de comportament | 11,8 | 4,2 | 8,8 | 3,5 | 7,6 | 3,2 | 7,7 | 2,0 | 8,9 | 2,4 | 8,1 | 2,3 | 6,6 | 1,9 | 5,2 | 1,3 | 4,1 | 1,1 | <i>Mental and behavioural disorders</i> |
| Boli ale sistemului nervos | 10,5 | 6,6 | 9,2 | 6,2 | 8,5 | 6,2 | 9,3 | 5,7 | 8,9 | 6,4 | 9,8 | 7,1 | 10,0 | 7,4 | 10,0 | 8,2 | 9,3 | 8,0 | <i>Diseases of the nervous system</i> |
| Boli ale aparatului circulator | 734,1 | 743,0 | 725,6 | 747,9 | 688,6 | 714,4 | 701,2 | 719,6 | 755,9 | 779,3 | 749,8 | 773,8 | 721,9 | 747,0 | 732,4 | 774,2 | 722,2 | 762,4 | <i>Diseases of circulatory system of which:</i> |
| Boala ischemică a inimii | 267,5 | 237,8 | 269,0 | 244,8 | 255,7 | 230,0 | 259,3 | 231,0 | 275,1 | 244,1 | 271,4 | 237,2 | 263,8 | 233,6 | 265,7 | 240,4 | 266,4 | 240,3 | <i>Ischaemic heart disease</i> |
| Boli cerebro-vasculare | 235,1 | 257,5 | 228,8 | 253,8 | 217,4 | 245,5 | 224,3 | 246,3 | 238,8 | 267,2 | 239,6 | 269,7 | 233,1 | 264,5 | 239,5 | 276,5 | 233,7 | 270,8 | <i>cerebrovascular diseases</i> |
| Boli ale aparatului respirator | 88,6 | 53,8 | 90,6 | 58,9 | 81,3 | 51,5 | 78,5 | 48,0 | 88,7 | 52,8 | 83,2 | 47,0 | 80,8 | 46,2 | 78,8 | 45,5 | 74,5 | 43,7 | <i>Diseases of the respiratory system</i> |
| Boli ale aparatului digestiv | 92,5 | 51,7 | 83,4 | 48,3 | 81,0 | 47,6 | 89,6 | 52,5 | 94,1 | 54,7 | 90,8 | 53,0 | 88,0 | 52,4 | 86,0 | 50,9 | 82,3 | 50,1 | <i>Diseases of the digestive system</i> |
| Boli ale aparatului genito-urinar | 14,3 | 8,8 | 14,3 | 9,0 | 12,7 | 8,7 | 12,2 | 8,6 | 12,6 | 9,3 | 14,0 | 9,1 | 12,4 | 8,2 | 12,9 | 9,1 | 12,8 | 9,2 | <i>Diseases of the genitourinary system</i> |
| Sarcină, naștere și lăuzie ²⁾ | - | 40,2 | - | 41,5 | - | 32,6 | - | 33,8 | - | 22,2 | - | 30,4 | - | 23,9 | - | 16,6 | - | 15,4 | <i>Pregnancy, childbirth and puerperium ²⁾</i> |
| Unele afecțiuni a căror origine se situează în perioada perinatală | 8,5 | 5,1 | 7,4 | 5,1 | 8,0 | 5,0 | 7,2 | 4,7 | 5,9 | 3,8 | 6,9 | 4,1 | 8,1 | 5,1 | 7,2 | 4,4 | 6,4 | 4,4 | <i>Certain diseases originating in the perinatal period</i> |
| Malformații congenitale, deformații și anomalii cromozomiale | 6,1 | 4,8 | 5,3 | 4,2 | 5,2 | 4,2 | 5,6 | 4,1 | 5,6 | 4,5 | 5,8 | 4,2 | 4,9 | 3,7 | 5,2 | 4,1 | 4,3 | 3,6 | <i>Congenital malformations deformations and chromosomal abnormalities</i> |
| Leziuni traumatice, otrăviri și alte consecințe ale cauzelor externe | 111,3 | 34,7 | 99,9 | 30,4 | 100,0 | 30,1 | 100,1 | 28,9 | 105,4 | 29,5 | 102,0 | 29,7 | 98,0 | 28,0 | 93,1 | 29,1 | 92,5 | 27,5 | <i>Injury, poisoning and other consequences of external causes</i> |
| Alte cauze | 3,0 | 2,5 | 2,9 | 2,2 | 3,0 | 1,9 | 2,7 | 1,9 | 2,6 | 1,9 | 2,5 | 2,1 | 4,5 | 3,1 | 5,1 | 3,6 | 6,2 | 4,1 | <i>Other causes</i> |

¹⁾ Rate la 100000 locuitori. / Rates per 100000 inhabitants.

²⁾ Ratele pentru sarcină, naștere și lăuzie se calculează la 100000 născuți. / Rates for pregnancy, childbirth and puerperium are computed per 100000 births.

2.18 RATE SPECIFICE ¹⁾ DE MORTALITATE , PE CAUZE DE DECES - continuare
SPECIFIC MORTALITY RATES ¹⁾ , BY DEATH CAUSES - continued

| | 2007 | | |
|---|------------------|-------------------|--|
| | Masculin Male | Feminin Female | |
| Total | 1270,9 | 1073,8 | Total |
| Boli infecțioase și parazitare | 16,6 | 5,7 | <i>Infectious and parasitic diseases</i> |
| din care: | | | <i>of which:</i> |
| Tuberculoză | 12,7 | 2,5 | <i>Tuberculosis</i> |
| Tumori | 254,9 | 168,7 | <i>Neoplasm</i> |
| Boli endocrine, de nutriție și metabolism | 10,3 | 11,8 | <i>Endocrine, nutritional and metabolic diseases</i> |
| din care: | | | <i>of which:</i> |
| Diabet zaharat | 9,8 | 11,4 | <i>Diabetes mellitus</i> |
| Tulburări mentale și de comportament | 4,6 | 1,0 | <i>Mental and behavioural disorders</i> |
| Boli ale sistemului nervos | 10,1 | 8,7 | <i>Diseases of the nervous system</i> |
| Boli ale aparatului circulator | 698,0 | 735,9 | <i>Diseases of circulatory system</i> |
| din care: | | | <i>of which:</i> |
| Boala ischemică a inimii | 259,9 | 232,6 | <i>Ischaemic heart disease</i> |
| Boli cerebro-vasculare | 218,9 | 254,0 | <i>cerebrovascular diseases</i> |
| Boli ale aparatului respirator | 75,5 | 42,8 | <i>Diseases of the respiratory system</i> |
| Boli ale aparatului digestiv | 83,1 | 52,9 | <i>Diseases of the digestive system</i> |
| Boli ale aparatului genito-urinar | 12,7 | 8,7 | <i>Diseases of the genitourinary system</i> |
| Sarcină, naștere și lăuzie ²⁾ | - | 15,4 | <i>Pregnancy, childbirth and puerperium ²⁾</i> |
| Unele afecțiuni a căror origine se situează în perioada perinatală | 5,4 | 3,6 | <i>Certain diseases originating in the perinatal period</i> |
| Malformații congenitale, deformații și anomalii cromozomiale | 4,1 | 3,0 | <i>Congenital malformations deformations and chromosomal abnormalities</i> |
| Leziuni traumatiche, otrăviri și alte consecințe ale cauzelor externe | 89,0 | 26,4 | <i>Injury, poisoning and other consequences of external causes</i> |
| Alte cauze | 6,7 | 4,3 | <i>Other causes</i> |

¹⁾ Rate la 100000 locuitori. / Rates per 100000 inhabitants.

²⁾ Ratele pentru sarcină, naștere și lăuzie se calculează la 100000 născuți. / Rates for pregnancy, childbirth and puerperium are computed per 100000 births.

2.19 DECESE SUB 1 AN, PE CAUZE DE DECES
DEATHS UNDER 1 YEAR OF AGE, BY CAUSE OF DEATH

număr / number

| | 1990 | 1991 | 1992 | 1993 | 1994 | 1995 | 1996 | 1997 | 1998 | 1999 | 2000 | 2001 | 2002 | 2003 | 2004 | 2005 | 2006 | 2007 |
|--|-------------|-------------|-------------|-------------|-------------|-------------|-------------|-------------|-------------|-------------|-------------|-------------|-------------|-------------|-------------|-------------|-------------|-------------|
| Total | 8471 | 6258 | 6080 | 5822 | 5894 | 5027 | 5158 | 5209 | 4868 | 4360 | 4370 | 4057 | 3648 | 3546 | 3641 | 3310 | 3052 | 2574 |
| Boli infecțioase și parazitare <i>Infectious and parasitic diseases</i> | 675 | 384 | 367 | 360 | 354 | 215 | 247 | 231 | 240 | 190 | 188 | 173 | 171 | 132 | 138 | 101 | 95 | 55 |
| din care: / of which: | | | | | | | | | | | | | | | | | | |
| Diareea și gastroenterita de natură infecțioasă <i>Diarrhoea and gastro-enteritis of infectious nature</i> | 232 | 160 | 166 | 156 | 192 | 122 | 161 | 125 | 153 | 110 | 116 | 85 | 94 | 88 | 81 | 59 | 52 | 22 |
| Infecția cu meningococi <i>Meningococcus infection</i> | 24 | 22 | 17 | 17 | 9 | 8 | 13 | 22 | 17 | 17 | 9 | 15 | 14 | 7 | 5 | 4 | 8 | 6 |
| Boli ale sistemului nervos <i>Diseases of the nervous system</i> | 390 | 224 | 180 | 184 | 222 | 173 | 153 | 125 | 114 | 131 | 153 | 123 | 119 | 88 | 53 | 64 | 66 | 52 |
| din care: / of which: | | | | | | | | | | | | | | | | | | |
| Meningita <i>Meningitis</i> | 127 | 61 | 74 | 79 | 68 | 50 | 30 | 38 | 35 | 62 | 67 | 60 | 61 | 29 | 15 | 25 | 23 | 26 |
| Encefalita, mielita și encefalomielita <i>Encephalitis, myelitis and encephalo-myelitis</i> | 202 | 120 | 77 | 79 | 120 | 93 | 87 | 59 | 49 | 47 | 62 | 37 | 39 | 34 | 21 | 17 | 15 | 6 |
| Boli ale aparatului respirator <i>Diseases of the respiratory system</i> | 3327 | 2391 | 2205 | 2217 | 2145 | 1791 | 1918 | 1795 | 1574 | 1463 | 1343 | 1199 | 1143 | 1029 | 1030 | 900 | 838 | 733 |
| din care: / of which: | | | | | | | | | | | | | | | | | | |
| Pneumonia <i>Pneumonia</i> | 3165 | 2267 | 2065 | 2069 | 2074 | 1721 | 1852 | 1755 | 1533 | 1403 | 1292 | 1159 | 1078 | 947 | 1006 | 878 | 819 | 695 |
| Boli ale aparatului digestiv <i>Diseases of the digestive system</i> | 503 | 269 | 301 | 255 | 320 | 173 | 217 | 187 | 113 | 137 | 135 | 107 | 68 | 42 | 20 | 20 | 35 | 36 |
| din care: / of which: | | | | | | | | | | | | | | | | | | |
| Gastrita, enterita și colita neinfecțioasă <i>Non-infective gastroenteritis and colitis</i> | 448 | 239 | 260 | 231 | 286 | 140 | 192 | 168 | 88 | 104 | 104 | 77 | 40 | 20 | 7 | 6 | 15 | 22 |
| Unele afecțiuni a căror origine se situează în perioada perinatală <i>Certain diseases originating in the perinatal period</i> | 1643 | 1573 | 1562 | 1451 | 1507 | 1452 | 1341 | 1391 | 1529 | 1392 | 1450 | 1324 | 1055 | 1185 | 1425 | 1251 | 1154 | 958 |
| din care: / of which: | | | | | | | | | | | | | | | | | | |
| Traumatisme obstetricale <i>Obstetrics traumas</i> | 321 | 245 | 204 | 192 | 114 | 126 | 124 | 127 | 155 | 197 | 90 | 93 | 52 | 23 | 20 | 31 | 19 | 14 |
| Hemoragii fetale și neonatale <i>Fetal and neo-natal hemorrhages</i> | - | - | - | - | 754 | 726 | 681 | 640 | 598 | 513 | 534 | 532 | 446 | 511 | 655 | 465 | 464 | 375 |
| Malformații congenitale, deformații și anomalii cromozomiale <i>Congenital malformations, deformations and chromosomal abnormalities</i> | 1264 | 1008 | 1026 | 979 | 967 | 890 | 940 | 1172 | 1006 | 786 | 830 | 856 | 861 | 848 | 745 | 786 | 671 | 585 |
| din care: / of which: | | | | | | | | | | | | | | | | | | |
| Malformații congenitale ale aparatului circulator <i>Congenital malformations of the circulatory system</i> | 553 | 417 | 456 | 411 | 436 | 423 | 426 | 518 | 400 | 360 | 371 | 403 | 416 | 422 | 325 | 379 | 320 | 301 |
| Leziuni traumatiche, otrăviri și alte consecințe ale cauzelor externe <i>Injury, poisoning and other consequences of external causes</i> | 400 | 268 | 288 | 260 | 266 | 225 | 257 | 238 | 200 | 174 | 187 | 179 | 144 | 160 | 160 | 127 | 123 | 93 |
| Alte cauze <i>Other causes</i> | 269 | 141 | 151 | 116 | 113 | 108 | 85 | 70 | 92 | 87 | 84 | 96 | 87 | 62 | 70 | 61 | 70 | 62 |

Notă: Serie actualizată după Clasificarea Internațională a Maladiilor - Revizia a X-a 1994.

Note: Updated series according to the International Classification of Diseases - Revision X, 1994.

2.20 DURATA MEDIE A VIEȚII, PE SEXE ȘI MEDII
LIFE EXPECTANCY, BY SEX AND AREA

ani / years

| Anii | Pe sexe / By sex | | | Pe medii / By area | | | | | | Years |
|-------------|------------------|------------------|-------------------|--------------------|------------------|-------------------|---------------|------------------|-------------------|-------------|
| | Total | Masculin Male | Feminin Female | Urban / Urban | | | Rural / Rural | | | |
| | | | | Total | Masculin Male | Feminin Female | Total | Masculin Male | Feminin Female | |
| 1932 | 42,01 | ... | ... | ... | ... | ... | ... | ... | ... | 1932 |
| 1956 | 63,17 | 61,48 | 64,99 | ... | ... | ... | ... | ... | ... | 1956 |
| 1961 | 65,96 | 64,19 | 67,70 | ... | ... | ... | ... | ... | ... | 1961 |
| 1964 - 1967 | 68,51 | 66,45 | 70,51 | ... | ... | ... | ... | ... | ... | 1964 - 1967 |
| 1968 - 1970 | 67,33 | 65,07 | 69,51 | 68,27 | 65,79 | 70,67 | 66,63 | 64,40 | 68,83 | 1968 - 1970 |
| 1969 - 1971 | 68,00 | 65,70 | 70,26 | 68,84 | 66,29 | 71,32 | 67,41 | 65,17 | 69,61 | 1969 - 1971 |
| 1970 - 1972 | 68,58 | 66,27 | 70,85 | 69,38 | 66,79 | 71,89 | 68,01 | 65,78 | 70,20 | 1970 - 1972 |
| 1971 - 1973 | 68,55 | 66,28 | 70,77 | 69,50 | 66,98 | 71,96 | 67,87 | 65,67 | 70,02 | 1971 - 1973 |
| 1972 - 1974 | 69,08 | 66,83 | 71,29 | 69,93 | 67,44 | 72,36 | 68,46 | 65,27 | 70,60 | 1972 - 1974 |
| 1973 - 1975 | 69,58 | 67,29 | 71,82 | 70,29 | 67,84 | 72,69 | 68,99 | 66,74 | 71,18 | 1973 - 1975 |
| 1974 - 1976 | 69,69 | 67,37 | 71,97 | 70,72 | 68,23 | 73,15 | 68,79 | 66,47 | 71,04 | 1974 - 1976 |
| 1975 - 1977 | 69,76 | 67,45 | 72,06 | 70,56 | 68,06 | 73,00 | 69,03 | 66,71 | 71,28 | 1975 - 1977 |
| 1976 - 1978 | 69,82 | 67,42 | 72,18 | 70,52 | 67,96 | 73,03 | 69,08 | 66,62 | 71,46 | 1976 - 1978 |
| 1977 - 1979 | 69,54 | 67,10 | 71,98 | 70,14 | 67,41 | 72,83 | 68,94 | 66,67 | 71,24 | 1977 - 1979 |
| 1978 - 1980 | 69,21 | 66,68 | 71,75 | 69,82 | 67,02 | 72,59 | 68,59 | 66,21 | 71,03 | 1978 - 1980 |
| 1979 - 1981 | 69,14 | 66,53 | 71,78 | 69,77 | 66,88 | 72,64 | 68,53 | 66,05 | 71,07 | 1979 - 1981 |
| 1980 - 1982 | 69,42 | 66,70 | 72,17 | 69,94 | 66,90 | 72,95 | 68,89 | 66,31 | 71,53 | 1980 - 1982 |
| 1981 - 1983 | 69,60 | 66,83 | 72,40 | 70,23 | 67,15 | 73,28 | 68,94 | 66,30 | 71,65 | 1981 - 1983 |
| 1982 - 1984 | 69,77 | 66,98 | 72,61 | 70,46 | 67,40 | 73,49 | 69,04 | 66,34 | 71,82 | 1982 - 1984 |
| 1983 - 1985 | 69,70 | 66,81 | 72,65 | 70,37 | 67,20 | 73,54 | 68,95 | 66,14 | 71,85 | 1983 - 1985 |
| 1984 - 1986 | 69,74 | 66,78 | 72,78 | 70,36 | 67,10 | 73,61 | 68,99 | 66,14 | 71,98 | 1984 - 1986 |
| 1985 - 1987 | 69,53 | 66,55 | 72,59 | 70,06 | 66,88 | 73,26 | 68,81 | 65,89 | 71,86 | 1985 - 1987 |
| 1986 - 1988 | 69,27 | 66,30 | 72,32 | 69,84 | 66,69 | 73,03 | 68,52 | 65,60 | 71,58 | 1986 - 1988 |
| 1987 - 1989 | 69,42 | 66,51 | 72,41 | 70,17 | 67,08 | 73,28 | 68,55 | 65,65 | 71,60 | 1987 - 1989 |
| 1988 - 1990 | 69,56 | 66,56 | 72,65 | 70,25 | 67,06 | 73,46 | 68,70 | 65,70 | 71,80 | 1988 - 1990 |
| 1989 - 1991 | 69,76 | 66,59 | 73,05 | 70,39 | 67,02 | 73,83 | 68,88 | 65,71 | 72,25 | 1989 - 1991 |
| 1990 - 1992 | 69,78 | 66,56 | 73,17 | 70,54 | 67,16 | 74,02 | 68,75 | 65,45 | 72,29 | 1990 - 1992 |
| 1991 - 1993 | 69,52 | 66,06 | 73,17 | 70,01 | 66,45 | 73,71 | 68,76 | 65,32 | 72,52 | 1991 - 1993 |
| 1992 - 1994 | 69,48 | 65,88 | 73,32 | 70,02 | 66,36 | 73,83 | 68,67 | 65,04 | 72,68 | 1992 - 1994 |
| 1993 - 1995 | 69,40 | 65,70 | 73,36 | 70,05 | 66,33 | 73,95 | 68,46 | 64,70 | 72,66 | 1993 - 1995 |
| 1994 - 1996 | 69,05 | 65,30 | 73,09 | 69,84 | 66,12 | 73,77 | 67,99 | 64,13 | 72,33 | 1994 - 1996 |
| 1995 - 1997 | 68,95 | 65,19 | 73,00 | 69,82 | 66,16 | 73,66 | 67,80 | 63,86 | 72,26 | 1995 - 1997 |
| 1996 - 1998 | 69,24 | 65,46 | 73,32 | 70,09 | 66,39 | 73,97 | 68,11 | 64,16 | 72,58 | 1996 - 1998 |
| 1997 - 1999 | 69,74 | 66,05 | 73,67 | 70,58 | 66,92 | 74,38 | 68,66 | 64,85 | 72,91 | 1997 - 1999 |
| 1998 - 2000 | 70,53 | 67,03 | 74,20 | 71,31 | 67,84 | 74,86 | 69,53 | 65,93 | 73,49 | 1998 - 2000 |
| 1999 - 2001 | 71,19 | 67,69 | 74,84 | 71,94 | 68,50 | 75,42 | 70,20 | 66,57 | 74,17 | 1999 - 2001 |
| 2000 - 2002 | 71,18 | 67,61 | 74,90 | 72,02 | 68,55 | 75,51 | 70,08 | 66,35 | 74,20 | 2000 - 2002 |
| 2001 - 2003 | 71,01 | 67,42 | 74,78 | 71,81 | 68,24 | 75,42 | 70,08 | 66,41 | 74,14 | 2001 - 2003 |
| 2002 - 2004 | 71,32 | 67,74 | 75,06 | 72,15 | 68,62 | 75,70 | 70,34 | 66,67 | 74,41 | 2002 - 2004 |
| 2003 - 2005 | 71,76 | 68,19 | 75,47 | 72,53 | 69,04 | 76,01 | 70,78 | 67,12 | 74,83 | 2003 - 2005 |
| 2004 - 2006 | 72,22 | 68,74 | 75,80 | 72,98 | 69,56 | 76,34 | 71,23 | 67,69 | 75,13 | 2004 - 2006 |
| 2005 - 2007 | 72,61 | 69,17 | 76,14 | 73,34 | 69,96 | 76,64 | 71,64 | 68,13 | 75,50 | 2005 - 2007 |

2.21 CĂȘĂTORIILE DUPĂ GRUPA DE VÂRSTĂ A SOȚILOR
MARRIAGES BY AGE GROUP OF SPOUSES

| Grupa de vârstă a soțului (ani) Age group of husband (years) | Total | Grupa de vârstă a soției (ani) / Age group of wife (years) | | | | | | | | | | | |
|---|---------------|--|--------------|--------------|-------------|-------------|-------------|-------------|-------------|-------------|-------------------------|--|--|
| | | Sub 20 under | 20-24 | 25-29 | 30-34 | 35-39 | 40-44 | 45-49 | 50-54 | 55-59 | 60 și peste and over | | |
| 1990 | | | | | | | | | | | | | |
| Total | 192652 | 57323 | 94857 | 16698 | 8759 | 5466 | 3104 | 2086 | 1711 | 1152 | 1496 | | |
| Sub / under 20 | 7769 | 5562 | 2123 | 70 | 8 | - | 2 | 2 | - | - | 2 | | |
| 20-24 | 106039 | 40972 | 61465 | 3063 | 397 | 84 | 21 | 15 | 9 | 3 | 10 | | |
| 25-29 | 40250 | 8936 | 23129 | 6394 | 1352 | 349 | 62 | 11 | 7 | 4 | 6 | | |
| 30-34 | 17028 | 1538 | 6384 | 4699 | 3021 | 1049 | 258 | 57 | 15 | 2 | 5 | | |
| 35-39 | 8395 | 243 | 1367 | 1807 | 2464 | 1747 | 553 | 151 | 44 | 14 | 5 | | |
| 40-44 | 4185 | 41 | 244 | 454 | 1012 | 1270 | 778 | 281 | 75 | 19 | 11 | | |
| 45-49 | 2459 | 13 | 69 | 136 | 282 | 543 | 668 | 488 | 195 | 48 | 17 | | |
| 50-54 | 2241 | 8 | 31 | 46 | 133 | 257 | 466 | 572 | 485 | 166 | 77 | | |
| 55-59 | 1574 | 5 | 18 | 14 | 53 | 104 | 200 | 295 | 442 | 317 | 126 | | |
| 60 și peste / and over | 2712 | 5 | 27 | 15 | 37 | 63 | 96 | 214 | 439 | 579 | 1237 | | |
| 1991 | | | | | | | | | | | | | |
| Total | 183388 | 55422 | 91531 | 14653 | 7508 | 4896 | 3009 | 1981 | 1650 | 1190 | 1548 | | |
| Sub / under 20 | 7001 | 5053 | 1843 | 81 | 15 | 5 | 1 | 2 | 1 | - | - | | |
| 20-24 | 106515 | 40976 | 61802 | 3217 | 402 | 75 | 25 | 7 | 11 | - | - | | |
| 25-29 | 34811 | 7633 | 20457 | 5283 | 1097 | 267 | 52 | 15 | 5 | 2 | - | | |
| 30-34 | 14722 | 1486 | 5684 | 3848 | 2494 | 888 | 249 | 48 | 16 | 7 | 2 | | |
| 35-39 | 7502 | 218 | 1353 | 1589 | 2135 | 1550 | 480 | 131 | 41 | 2 | 3 | | |
| 40-44 | 4137 | 39 | 270 | 465 | 924 | 1192 | 875 | 256 | 85 | 27 | 4 | | |
| 45-49 | 2328 | 8 | 69 | 101 | 273 | 533 | 632 | 447 | 192 | 55 | 18 | | |
| 50-54 | 2061 | 6 | 33 | 40 | 116 | 221 | 431 | 549 | 425 | 173 | 67 | | |
| 55-59 | 1565 | 1 | 14 | 17 | 34 | 98 | 163 | 323 | 437 | 318 | 160 | | |
| 60 și peste / and over | 2746 | 2 | 6 | 12 | 18 | 67 | 101 | 203 | 437 | 606 | 1294 | | |
| 1992 | | | | | | | | | | | | | |
| Total | 174593 | 54109 | 83774 | 15923 | 6948 | 4620 | 3176 | 1897 | 1563 | 1147 | 1436 | | |
| Sub / under 20 | 5871 | 4314 | 1454 | 79 | 13 | 7 | 3 | - | 1 | - | - | | |
| 20-24 | 98805 | 39523 | 54700 | 4087 | 383 | 80 | 23 | 5 | 3 | - | 1 | | |
| 25-29 | 35915 | 8590 | 20265 | 5787 | 998 | 225 | 36 | 12 | 1 | 1 | - | | |
| 30-34 | 13960 | 1389 | 5493 | 3725 | 2262 | 814 | 225 | 44 | 6 | - | 2 | | |
| 35-39 | 7409 | 228 | 1407 | 1611 | 1984 | 1496 | 526 | 111 | 35 | 9 | 2 | | |
| 40-44 | 4093 | 39 | 326 | 459 | 900 | 1123 | 896 | 243 | 77 | 21 | 9 | | |
| 45-49 | 2273 | 13 | 80 | 107 | 254 | 471 | 664 | 432 | 178 | 52 | 22 | | |
| 50-54 | 1994 | 10 | 24 | 33 | 89 | 249 | 459 | 515 | 374 | 170 | 71 | | |
| 55-59 | 1614 | 2 | 12 | 24 | 35 | 85 | 221 | 334 | 440 | 311 | 150 | | |
| 60 și peste / and over | 2659 | 1 | 13 | 11 | 30 | 70 | 123 | 201 | 448 | 583 | 1179 | | |
| 1993 | | | | | | | | | | | | | |
| Total | 161595 | 50174 | 72190 | 20391 | 6184 | 4344 | 3017 | 1755 | 1327 | 993 | 1220 | | |
| Sub / under 20 | 5353 | 3880 | 1377 | 84 | 9 | - | 1 | - | - | - | 2 | | |
| 20-24 | 81410 | 33981 | 42211 | 4785 | 298 | 80 | 10 | 4 | 9 | 2 | 30 | | |
| 25-29 | 43528 | 10694 | 22671 | 8801 | 1050 | 234 | 54 | 8 | 2 | - | 14 | | |
| 30-34 | 12531 | 1274 | 4269 | 4147 | 1953 | 652 | 198 | 26 | 5 | 3 | 4 | | |
| 35-39 | 7196 | 261 | 1267 | 1860 | 1738 | 1425 | 475 | 120 | 33 | 13 | 4 | | |
| 40-44 | 4003 | 51 | 270 | 513 | 790 | 1142 | 869 | 273 | 75 | 13 | 7 | | |
| 45-49 | 2147 | 9 | 57 | 118 | 207 | 489 | 662 | 404 | 135 | 55 | 11 | | |
| 50-54 | 1725 | 6 | 24 | 44 | 89 | 202 | 423 | 439 | 312 | 142 | 44 | | |
| 55-59 | 1380 | - | 16 | 20 | 28 | 73 | 206 | 275 | 363 | 280 | 119 | | |
| 60 și peste / and over | 2322 | 18 | 28 | 19 | 22 | 47 | 119 | 206 | 393 | 485 | 985 | | |
| 1994 | | | | | | | | | | | | | |
| Total | 154221 | 45199 | 66309 | 23643 | 6290 | 4461 | 3094 | 1911 | 1198 | 977 | 1139 | | |
| Sub / under 20 | 4636 | 3341 | 1199 | 88 | 6 | - | 1 | - | 1 | - | - | | |
| 20-24 | 70624 | 29231 | 36306 | 4735 | 270 | 60 | 16 | 3 | 2 | 1 | - | | |
| 25-29 | 46890 | 11028 | 23168 | 11238 | 1113 | 261 | 69 | 10 | 3 | - | - | | |
| 30-34 | 12556 | 1258 | 4021 | 4543 | 1840 | 669 | 174 | 39 | 8 | 2 | 2 | | |
| 35-39 | 7542 | 290 | 1235 | 2185 | 1779 | 1384 | 501 | 126 | 29 | 4 | 9 | | |
| 40-44 | 4320 | 33 | 286 | 620 | 869 | 1237 | 894 | 291 | 63 | 24 | 3 | | |
| 45-49 | 2440 | 12 | 60 | 176 | 287 | 528 | 737 | 448 | 125 | 53 | 14 | | |
| 50-54 | 1601 | 4 | 18 | 33 | 88 | 199 | 379 | 450 | 282 | 121 | 27 | | |
| 55-59 | 1392 | 1 | 12 | 17 | 18 | 86 | 199 | 322 | 343 | 257 | 137 | | |
| 60 și peste / and over | 2220 | 1 | 4 | 8 | 20 | 37 | 124 | 222 | 342 | 515 | 947 | | |

2.21 CĂȘĂTORIILE DUPĂ GRUPA DE VÂRSTĂ A SOȚILOR - continuare
MARRIAGES BY AGE GROUP OF SPOUSES - continued

| Grupa de vârstă a soțului (ani) Age group of husband (years) | Total | Grupa de vârstă a soției (ani) / Age group of wife (years) | | | | | | | | | |
|---|---------------|--|--------------|--------------|--------------|-------------|-------------|-------------|-------------|------------|-------------------------|
| | | Sub 20 under | 20-24 | 25-29 | 30-34 | 35-39 | 40-44 | 45-49 | 50-54 | 55-59 | 60 și peste and over |
| 1995 | | | | | | | | | | | |
| Total | 153943 | 41031 | 66009 | 26537 | 6830 | 4698 | 3317 | 2174 | 1238 | 971 | 1138 |
| Sub / under 20 | 4319 | 3032 | 1167 | 113 | 5 | 1 | 1 | - | - | - | - |
| 20-24 | 65639 | 25983 | 34568 | 4691 | 301 | 71 | 19 | 2 | 3 | 1 | - |
| 25-29 | 49968 | 10565 | 24610 | 13068 | 1335 | 298 | 75 | 14 | 2 | 1 | - |
| 30-34 | 12885 | 1127 | 3985 | 4989 | 1922 | 641 | 164 | 46 | 5 | 4 | 2 |
| 35-39 | 8014 | 260 | 1263 | 2490 | 1879 | 1402 | 541 | 143 | 30 | 5 | 1 |
| 40-44 | 4939 | 39 | 309 | 874 | 968 | 1335 | 979 | 340 | 71 | 16 | 8 |
| 45-49 | 2860 | 11 | 76 | 232 | 295 | 607 | 850 | 570 | 160 | 43 | 16 |
| 50-54 | 1740 | 6 | 17 | 49 | 89 | 212 | 384 | 510 | 308 | 121 | 44 |
| 55-59 | 1418 | 5 | 8 | 12 | 24 | 95 | 195 | 339 | 335 | 267 | 138 |
| 60 și peste / and over | 2161 | 3 | 6 | 19 | 12 | 36 | 109 | 210 | 324 | 513 | 929 |
| 1996 | | | | | | | | | | | |
| Total | 150388 | 38124 | 65511 | 27873 | 6536 | 4237 | 3198 | 2072 | 1077 | 830 | 930 |
| Sub / under 20 | 3922 | 2679 | 1096 | 134 | 8 | 4 | - | 1 | - | - | - |
| 20-24 | 62562 | 23895 | 33653 | 4641 | 295 | 56 | 14 | 6 | 1 | 1 | - |
| 25-29 | 51778 | 10172 | 25354 | 14366 | 1477 | 301 | 88 | 16 | 2 | 1 | 1 |
| 30-34 | 12283 | 1080 | 3774 | 4932 | 1701 | 586 | 167 | 36 | 3 | 2 | 2 |
| 35-39 | 7526 | 230 | 1195 | 2499 | 1670 | 1246 | 522 | 128 | 26 | 9 | 1 |
| 40-44 | 4682 | 42 | 322 | 922 | 935 | 1124 | 892 | 350 | 73 | 15 | 7 |
| 45-49 | 2841 | 11 | 69 | 265 | 319 | 604 | 823 | 567 | 133 | 34 | 16 |
| 50-54 | 1588 | 9 | 23 | 73 | 81 | 185 | 379 | 465 | 242 | 83 | 48 |
| 55-59 | 1292 | 5 | 18 | 22 | 36 | 80 | 201 | 300 | 297 | 236 | 97 |
| 60 și peste / and over | 1914 | 1 | 7 | 19 | 14 | 51 | 112 | 203 | 300 | 449 | 758 |
| 1997 | | | | | | | | | | | |
| Total | 147105 | 34638 | 65495 | 28055 | 7213 | 3963 | 3023 | 2080 | 1026 | 725 | 887 |
| Sub / under 20 | 3480 | 2291 | 1064 | 113 | 7 | 3 | - | 1 | - | - | 1 |
| 20-24 | 60069 | 21689 | 33387 | 4585 | 320 | 61 | 15 | 10 | 1 | - | 1 |
| 25-29 | 51084 | 9314 | 25444 | 14101 | 1803 | 310 | 79 | 23 | 7 | 2 | 1 |
| 30-34 | 13276 | 1067 | 4111 | 5438 | 1984 | 495 | 139 | 32 | 7 | 1 | 2 |
| 35-39 | 7152 | 221 | 1069 | 2433 | 1679 | 1118 | 477 | 129 | 20 | 6 | - |
| 40-44 | 4690 | 36 | 296 | 979 | 956 | 1159 | 909 | 285 | 57 | 9 | 4 |
| 45-49 | 2824 | 13 | 79 | 284 | 338 | 549 | 782 | 594 | 144 | 29 | 12 |
| 50-54 | 1491 | 2 | 31 | 71 | 75 | 161 | 335 | 473 | 232 | 80 | 31 |
| 55-59 | 1203 | 2 | 8 | 29 | 30 | 76 | 176 | 313 | 260 | 202 | 107 |
| 60 și peste / and over | 1836 | 3 | 6 | 22 | 21 | 31 | 111 | 220 | 298 | 396 | 728 |
| 1998 | | | | | | | | | | | |
| Total | 145303 | 31639 | 65116 | 26965 | 9693 | 3916 | 3051 | 2277 | 1080 | 684 | 882 |
| Sub / under 20 | 2882 | 1874 | 903 | 86 | 18 | 1 | - | - | - | - | - |
| 20-24 | 57734 | 19700 | 32877 | 4599 | 486 | 57 | 11 | 4 | - | - | - |
| 25-29 | 48513 | 8549 | 24491 | 12824 | 2260 | 300 | 75 | 12 | 2 | - | - |
| 30-34 | 16601 | 1267 | 5376 | 6148 | 3054 | 549 | 153 | 45 | 8 | 1 | - |
| 35-39 | 7003 | 182 | 1043 | 2070 | 2030 | 1071 | 433 | 143 | 22 | 6 | 3 |
| 40-44 | 4937 | 43 | 291 | 883 | 1194 | 1103 | 949 | 385 | 73 | 11 | 5 |
| 45-49 | 3111 | 17 | 77 | 254 | 480 | 578 | 826 | 629 | 178 | 57 | 15 |
| 50-54 | 1590 | 4 | 24 | 69 | 116 | 161 | 344 | 520 | 242 | 80 | 30 |
| 55-59 | 1095 | 3 | 17 | 18 | 32 | 51 | 168 | 299 | 251 | 158 | 98 |
| 60 și peste / and over | 1837 | - | 17 | 14 | 23 | 45 | 92 | 240 | 304 | 371 | 731 |
| 1999 | | | | | | | | | | | |
| Total | 140014 | 27982 | 63738 | 26784 | 10546 | 3541 | 2820 | 2024 | 1094 | 654 | 831 |
| Sub / under 20 | 2485 | 1539 | 818 | 109 | 15 | 2 | 2 | - | - | - | - |
| 20-24 | 53574 | 17005 | 31358 | 4613 | 507 | 70 | 14 | 5 | 1 | - | 1 |
| 25-29 | 47583 | 7956 | 24310 | 12667 | 2333 | 247 | 57 | 8 | 4 | 1 | - |
| 30-34 | 18094 | 1243 | 5773 | 6525 | 3757 | 584 | 163 | 42 | 5 | 1 | 1 |
| 35-39 | 6381 | 176 | 1001 | 1776 | 2054 | 903 | 352 | 97 | 15 | 5 | 2 |
| 40-44 | 4551 | 37 | 313 | 735 | 1206 | 986 | 872 | 324 | 58 | 16 | 4 |
| 45-49 | 2882 | 11 | 95 | 245 | 464 | 489 | 785 | 598 | 155 | 29 | 11 |
| 50-54 | 1612 | 7 | 38 | 69 | 148 | 158 | 326 | 488 | 271 | 78 | 29 |
| 55-59 | 1040 | 3 | 21 | 28 | 38 | 61 | 149 | 250 | 272 | 143 | 75 |
| 60 și peste / and over | 1812 | 5 | 11 | 17 | 24 | 41 | 100 | 212 | 313 | 381 | 708 |

2.21 CĂȘĂTORIILE DUPĂ GRUPA DE VÂRSTĂ A SOȚILOR - continuare
MARRIAGES BY AGE GROUP OF SPOUSES - continued

| Grupa de vârstă a soțului (ani) Age group of husband (years) | Total | Grupa de vârstă a soției (ani) / Age group of wife (years) | | | | | | | | | | |
|---|---------------|--|--------------|--------------|--------------|-------------|-------------|-------------|-------------|------------|-------------------------|--|
| | | Sub 20 under | 20-24 | 25-29 | 30-34 | 35-39 | 40-44 | 45-49 | 50-54 | 55-59 | 60 și peste and over | |
| 2000 | | | | | | | | | | | | |
| Total | 135808 | 24646 | 60585 | 27792 | 11571 | 3692 | 2865 | 2015 | 1204 | 619 | 819 | |
| Sub / under 20 | 1993 | 1231 | 659 | 73 | 24 | 4 | 2 | - | - | - | - | |
| 20-24 | 47311 | 14297 | 27963 | 4480 | 493 | 58 | 12 | 6 | 2 | - | - | |
| 25-29 | 47973 | 7575 | 24470 | 13211 | 2361 | 270 | 66 | 16 | 1 | 2 | 1 | |
| 30-34 | 19580 | 1259 | 6007 | 7059 | 4333 | 674 | 187 | 44 | 12 | 5 | - | |
| 35-39 | 6494 | 192 | 969 | 1774 | 2236 | 855 | 326 | 109 | 24 | 7 | 2 | |
| 40-44 | 4530 | 49 | 303 | 757 | 1266 | 976 | 813 | 271 | 78 | 11 | 6 | |
| 45-49 | 3156 | 24 | 135 | 291 | 572 | 520 | 841 | 559 | 172 | 32 | 10 | |
| 50-54 | 1831 | 12 | 46 | 84 | 181 | 225 | 370 | 515 | 294 | 80 | 24 | |
| 55-59 | 1029 | 4 | 19 | 37 | 58 | 58 | 142 | 251 | 275 | 125 | 60 | |
| 60 și peste / and over | 1911 | 3 | 14 | 26 | 47 | 52 | 106 | 244 | 346 | 357 | 716 | |
| 2001 | | | | | | | | | | | | |
| Total | 129930 | 21434 | 56394 | 28671 | 12196 | 3485 | 2781 | 2168 | 1273 | 616 | 912 | |
| Sub / under 20 | 1604 | 939 | 558 | 76 | 22 | 2 | 5 | 1 | - | - | 1 | |
| 20-24 | 41940 | 12183 | 24899 | 4318 | 450 | 65 | 18 | 5 | - | 1 | 1 | |
| 25-29 | 47305 | 6925 | 23686 | 13840 | 2504 | 263 | 64 | 16 | 5 | 2 | - | |
| 30-34 | 20085 | 1171 | 5760 | 7452 | 4730 | 679 | 226 | 52 | 8 | 4 | 3 | |
| 35-39 | 6179 | 140 | 943 | 1750 | 2149 | 747 | 307 | 118 | 20 | 3 | 2 | |
| 40-44 | 4561 | 36 | 315 | 747 | 1431 | 888 | 741 | 311 | 74 | 14 | 4 | |
| 45-49 | 3191 | 18 | 123 | 303 | 588 | 511 | 784 | 603 | 207 | 29 | 25 | |
| 50-54 | 1990 | 10 | 73 | 92 | 208 | 217 | 388 | 559 | 318 | 79 | 46 | |
| 55-59 | 1143 | 8 | 18 | 50 | 74 | 71 | 138 | 284 | 298 | 131 | 71 | |
| 60 și peste / and over | 1932 | 4 | 19 | 43 | 40 | 42 | 110 | 219 | 343 | 353 | 759 | |
| 2002 | | | | | | | | | | | | |
| Total | 129018 | 20325 | 54046 | 30400 | 12549 | 4102 | 2556 | 2179 | 1368 | 645 | 848 | |
| Sub / under 20 | 1566 | 964 | 495 | 71 | 22 | 7 | 7 | - | - | - | - | |
| 20-24 | 38798 | 11124 | 22534 | 4508 | 536 | 64 | 16 | 7 | 7 | 1 | 1 | |
| 25-29 | 48987 | 6904 | 24041 | 15214 | 2429 | 325 | 54 | 14 | 3 | 2 | 1 | |
| 30-34 | 20420 | 1118 | 5553 | 7646 | 4939 | 900 | 185 | 61 | 16 | 1 | 1 | |
| 35-39 | 6734 | 146 | 948 | 1883 | 2401 | 900 | 325 | 96 | 24 | 8 | 3 | |
| 40-44 | 4345 | 42 | 281 | 664 | 1312 | 992 | 691 | 270 | 75 | 16 | 2 | |
| 45-49 | 3259 | 15 | 121 | 280 | 624 | 573 | 717 | 650 | 211 | 47 | 21 | |
| 50-54 | 2016 | 10 | 46 | 85 | 195 | 222 | 359 | 605 | 377 | 87 | 30 | |
| 55-59 | 1051 | 1 | 13 | 28 | 57 | 68 | 120 | 242 | 313 | 155 | 54 | |
| 60 și peste / and over | 1842 | 1 | 14 | 21 | 34 | 51 | 82 | 234 | 342 | 328 | 735 | |
| 2003 | | | | | | | | | | | | |
| Total | 133953 | 20460 | 52913 | 34460 | 12685 | 5523 | 2745 | 2331 | 1442 | 627 | 767 | |
| Sub / under 20 | 1515 | 946 | 465 | 69 | 21 | 8 | 4 | 1 | 1 | - | - | |
| 20-24 | 36495 | 10835 | 20370 | 4683 | 473 | 101 | 22 | 5 | 4 | 2 | - | |
| 25-29 | 52997 | 7204 | 24759 | 17718 | 2678 | 507 | 95 | 27 | 7 | 2 | - | |
| 30-34 | 21152 | 1216 | 5623 | 8174 | 4615 | 1216 | 218 | 77 | 10 | 2 | 1 | |
| 35-39 | 8687 | 166 | 1179 | 2596 | 2770 | 1473 | 351 | 116 | 23 | 11 | 2 | |
| 40-44 | 4467 | 61 | 293 | 709 | 1196 | 1136 | 684 | 286 | 89 | 11 | 2 | |
| 45-49 | 3351 | 13 | 145 | 316 | 590 | 657 | 723 | 637 | 212 | 48 | 10 | |
| 50-54 | 2290 | 14 | 52 | 120 | 236 | 285 | 396 | 670 | 389 | 103 | 25 | |
| 55-59 | 1140 | 2 | 16 | 41 | 64 | 79 | 142 | 286 | 330 | 131 | 49 | |
| 60 și peste / and over | 1859 | 3 | 11 | 34 | 42 | 61 | 110 | 226 | 377 | 317 | 678 | |
| 2004 | | | | | | | | | | | | |
| Total | 143304 | 20566 | 51779 | 39054 | 15076 | 7628 | 3179 | 2697 | 1674 | 801 | 850 | |
| Sub / under 20 | 1698 | 1157 | 431 | 71 | 24 | 10 | 4 | - | 1 | - | - | |
| 20-24 | 33144 | 10062 | 17911 | 4540 | 495 | 94 | 24 | 13 | 3 | 1 | 1 | |
| 25-29 | 56633 | 7656 | 25285 | 19816 | 3133 | 620 | 85 | 28 | 9 | 1 | - | |
| 30-34 | 24033 | 1352 | 6035 | 9648 | 5207 | 1478 | 223 | 69 | 14 | 4 | 3 | |
| 35-39 | 11793 | 240 | 1485 | 3353 | 3728 | 2311 | 472 | 149 | 41 | 10 | 4 | |
| 40-44 | 5489 | 63 | 360 | 926 | 1333 | 1564 | 753 | 368 | 105 | 13 | 4 | |
| 45-49 | 4093 | 22 | 146 | 401 | 706 | 926 | 841 | 740 | 244 | 51 | 16 | |
| 50-54 | 2763 | 8 | 78 | 177 | 280 | 409 | 471 | 727 | 478 | 99 | 36 | |
| 55-59 | 1449 | 4 | 25 | 77 | 102 | 132 | 163 | 327 | 368 | 198 | 53 | |
| 60 și peste / and over | 2209 | 2 | 23 | 45 | 68 | 84 | 143 | 276 | 411 | 424 | 733 | |

2.21 CĂȘĂTORIILE DUPĂ GRUPA DE VÂRSTĂ A SOȚILOR - continuare
MARRIAGES BY AGE GROUP OF SPOUSES - continued

| Grupa de vârstă a soțului (ani) Age group of husband (years) | Total | Grupa de vârstă a soției (ani) / Age group of wife (years) | | | | | | | | | | | |
|--|---------------|--|--------------|--------------|--------------|--------------|-------------|-------------|-------------|-------------|-------------------------|--|--|
| | | Sub 20 under | 20-24 | 25-29 | 30-34 | 35-39 | 40-44 | 45-49 | 50-54 | 55-59 | 60 și peste and over | | |
| 2005 | | | | | | | | | | | | | |
| Total | 141832 | 19336 | 48526 | 40106 | 15905 | 8538 | 3181 | 2672 | 1808 | 895 | 865 | | |
| Sub / under 20 | 1773 | 1145 | 476 | 97 | 36 | 8 | 5 | 3 | 2 | 1 | - | | |
| 20-24 | 29764 | 9322 | 15648 | 4113 | 518 | 121 | 26 | 11 | 3 | 2 | - | | |
| 25-29 | 56000 | 7047 | 24293 | 20470 | 3364 | 684 | 92 | 39 | 6 | 3 | 2 | | |
| 30-34 | 25464 | 1463 | 6160 | 10370 | 5590 | 1545 | 238 | 64 | 19 | 12 | 3 | | |
| 35-39 | 12532 | 271 | 1382 | 3432 | 3941 | 2782 | 501 | 173 | 38 | 7 | 5 | | |
| 40-44 | 5371 | 55 | 329 | 874 | 1324 | 1683 | 698 | 298 | 84 | 19 | 7 | | |
| 45-49 | 4159 | 13 | 128 | 435 | 658 | 990 | 830 | 753 | 278 | 60 | 14 | | |
| 50-54 | 2813 | 13 | 63 | 175 | 278 | 449 | 472 | 711 | 498 | 124 | 30 | | |
| 55-59 | 1760 | 4 | 26 | 83 | 125 | 164 | 201 | 342 | 470 | 260 | 85 | | |
| 60 și peste / and over | 2196 | 3 | 21 | 57 | 71 | 112 | 118 | 278 | 410 | 407 | 719 | | |
| 2006 | | | | | | | | | | | | | |
| Total | 146637 | 19966 | 47912 | 42322 | 17361 | 9299 | 3309 | 2707 | 1806 | 1014 | 941 | | |
| Sub / under 20 | 2249 | 1439 | 583 | 138 | 49 | 27 | 8 | 3 | 2 | - | - | | |
| 20-24 | 28747 | 9296 | 14770 | 3914 | 577 | 129 | 34 | 17 | 5 | 2 | 3 | | |
| 25-29 | 58111 | 7083 | 24234 | 22156 | 3766 | 738 | 86 | 27 | 17 | 2 | 2 | | |
| 30-34 | 27924 | 1690 | 6493 | 11116 | 6427 | 1790 | 296 | 76 | 23 | 8 | 5 | | |
| 35-39 | 13516 | 337 | 1342 | 3619 | 4319 | 3089 | 578 | 171 | 40 | 15 | 6 | | |
| 40-44 | 5173 | 71 | 283 | 785 | 1197 | 1702 | 709 | 301 | 98 | 25 | 2 | | |
| 45-49 | 4014 | 27 | 112 | 342 | 611 | 1009 | 827 | 751 | 251 | 74 | 10 | | |
| 50-54 | 2887 | 14 | 52 | 161 | 252 | 494 | 462 | 739 | 512 | 156 | 45 | | |
| 55-59 | 1801 | 4 | 28 | 58 | 108 | 195 | 202 | 388 | 464 | 269 | 85 | | |
| 60 și peste / and over | 2215 | 5 | 15 | 33 | 55 | 126 | 107 | 234 | 394 | 463 | 783 | | |
| 2007 | | | | | | | | | | | | | |
| Total | 189240 | 25143 | 60296 | 52241 | 24013 | 12356 | 4708 | 3692 | 3051 | 1904 | 1836 | | |
| Sub / under 20 | 3168 | 2376 | 703 | 72 | 12 | 4 | - | - | - | - | 1 | | |
| 20-24 | 36301 | 12722 | 18881 | 4048 | 521 | 110 | 11 | 7 | 1 | - | - | | |
| 25-29 | 69336 | 7806 | 29924 | 26356 | 4425 | 735 | 75 | 8 | - | 4 | 3 | | |
| 30-34 | 38548 | 1865 | 8771 | 15889 | 9451 | 2166 | 314 | 71 | 13 | 6 | 2 | | |
| 35-39 | 18664 | 314 | 1608 | 4535 | 6698 | 4396 | 803 | 229 | 68 | 11 | 2 | | |
| 40-44 | 7327 | 47 | 262 | 866 | 1800 | 2668 | 1155 | 401 | 101 | 22 | 5 | | |
| 45-49 | 5432 | 9 | 86 | 284 | 687 | 1434 | 1370 | 1059 | 384 | 92 | 27 | | |
| 50-54 | 4090 | 3 | 38 | 113 | 282 | 574 | 672 | 1170 | 927 | 255 | 56 | | |
| 55-59 | 2942 | - | 12 | 56 | 91 | 180 | 209 | 526 | 1019 | 696 | 153 | | |
| 60 și peste / and over | 3432 | 1 | 11 | 22 | 46 | 89 | 99 | 221 | 538 | 818 | 1587 | | |

2.22 CĂȘĂTORIILE DUPĂ STAREA CIVILĂ A SOȘILOR ÎNAINTE DE CĂȘĂTORIE
MARRIAGES BY PREVIOUS MARITAL STATUS OF SPOUSES

| Starea civilă a soțului | Total | Starea civilă a soției / Marital status of wife | | | | Marital status of husband |
|-------------------------|---------------|---|------------------------------|------------------------|------------------------------------|---------------------------|
| | | Necăsătorită <i>Unmarried</i> | Divorțată <i>Divorced</i> | Văduvă <i>Widow</i> | Nedeclarată <i>Not - stated</i> | |
| 1990 | | | | | | 1990 |
| Total | 192652 | 172050 | 16078 | 4522 | 2 | Total |
| Necăsătorit | 170567 | 163247 | 6289 | 1030 | 1 | Unmarried |
| Divorțat | 18010 | 8002 | 8453 | 1555 | - | Divorced |
| Văduv | 4072 | 799 | 1336 | 1937 | - | Widow |
| Nedeclarată | 3 | 2 | - | - | 1 | Not-stated |
| 1991 | | | | | | 1991 |
| Total | 183388 | 164263 | 14999 | 4126 | - | Total |
| Necăsătorit | 162627 | 155870 | 5802 | 955 | - | Unmarried |
| Divorțat | 17116 | 7650 | 7961 | 1505 | - | Divorced |
| Văduv | 3645 | 743 | 1236 | 1666 | - | Widow |
| Nedeclarată | - | - | - | - | - | Not-stated |
| 1992 | | | | | | 1992 |
| Total | 174593 | 156099 | 14655 | 3836 | 3 | Total |
| Necăsătorit | 154304 | 147664 | 5782 | 857 | 1 | Unmarried |
| Divorțat | 16768 | 7701 | 7683 | 1383 | 1 | Divorced |
| Văduv | 3518 | 733 | 1189 | 1596 | - | Widow |
| Nedeclarată | 3 | 1 | 1 | - | 1 | Not-stated |
| 1993 | | | | | | 1993 |
| Total | 161595 | 143831 | 14365 | 3399 | - | Total |
| Necăsătorit | 142280 | 135519 | 5959 | 802 | - | Unmarried |
| Divorțat | 16224 | 7647 | 7303 | 1274 | - | Divorced |
| Văduv | 3091 | 665 | 1103 | 1323 | - | Widow |
| Nedeclarată | - | - | - | - | - | Not-stated |
| 1994 | | | | | | 1994 |
| Total | 154221 | 134927 | 15990 | 3304 | - | Total |
| Necăsătorit | 132921 | 125394 | 6732 | 795 | - | Unmarried |
| Divorțat | 18400 | 8927 | 8194 | 1279 | - | Divorced |
| Văduv | 2900 | 606 | 1064 | 1230 | - | Widow |
| Nedeclarată | - | - | - | - | - | Not-stated |
| 1995 | | | | | | 1995 |
| Total | 153943 | 134371 | 16340 | 3232 | - | Total |
| Necăsătorit | 132134 | 124519 | 6794 | 821 | - | Unmarried |
| Divorțat | 19047 | 9228 | 8523 | 1296 | - | Divorced |
| Văduv | 2762 | 624 | 1023 | 1115 | - | Widow |
| Nedeclarată | - | - | - | - | - | Not-stated |
| 1996 | | | | | | 1996 |
| Total | 150388 | 130907 | 16373 | 3108 | - | Total |
| Necăsătorit | 128957 | 121304 | 6865 | 788 | - | Unmarried |
| Divorțat | 18861 | 9035 | 8530 | 1296 | - | Divorced |
| Văduv | 2570 | 568 | 978 | 1024 | - | Widow |
| Nedeclarată | - | - | - | - | - | Not-stated |
| 1997 | | | | | | 1997 |
| Total | 147105 | 127516 | 16587 | 3002 | - | Total |
| Necăsătorit | 125850 | 117886 | 7158 | 806 | - | Unmarried |
| Divorțat | 18791 | 9109 | 8472 | 1210 | - | Divorced |
| Văduv | 2464 | 521 | 957 | 986 | - | Widower |
| 1998 | | | | | | 1998 |
| Total | 145303 | 125149 | 17175 | 2979 | - | Total |
| Necăsătorit | 123790 | 115583 | 7409 | 798 | - | Unmarried |
| Divorțat | 19133 | 9055 | 8803 | 1275 | - | Divorced |
| Văduv | 2380 | 511 | 963 | 906 | - | Widower |

2.22 CĂȘĂTORIILE DUPĂ STAREA CIVILĂ A SOȘILOR ÎNAINTE DE CĂȘĂTORIE - continuare
MARRIAGES BY PREVIOUS MARITAL STATUS OF SPOUSES - continued

| Starea civilă a soțului | Total | Starea civilă a soției / Marital status of wife | | | | Marital status of husband |
|----------------------------|---------------|---|-----------------------|-----------------|-----------------------------|------------------------------|
| | | Necăsătorită Unmarried | Divorțată Divorced | Văduvă Widow | Nedeclarată Not - stated | |
| 1999 | | | | | | 1999 |
| Total | 140014 | 121057 | 16280 | 2677 | - | Total |
| Necăsătorit | 119564 | 111894 | 6980 | 690 | - | Unmarried |
| Divorțat | 18327 | 8737 | 8458 | 1132 | - | Divorced |
| Văduv | 2123 | 426 | 842 | 855 | - | Widower |
| 2000 | | | | | | 2000 |
| Total | 135808 | 116561 | 16628 | 2619 | - | Total |
| Necăsătorit | 115374 | 107479 | 7155 | 740 | - | Unmarried |
| Divorțat | 18295 | 8609 | 8630 | 1056 | - | Divorced |
| Văduv | 2139 | 473 | 843 | 823 | - | Widower |
| 2001 | | | | | | 2001 |
| Total | 129930 | 111008 | 16454 | 2468 | - | Total |
| Necăsătorit | 110063 | 102162 | 7146 | 755 | - | Unmarried |
| Divorțat | 17768 | 8354 | 8471 | 943 | - | Divorced |
| Văduv | 2099 | 492 | 837 | 770 | - | Widower |
| 2002 | | | | | | 2002 |
| Total | 129018 | 110348 | 16165 | 2505 | - | Total |
| Necăsătorit | 109461 | 101863 | 6884 | 714 | - | Unmarried |
| Divorțat | 17626 | 8096 | 8503 | 1027 | - | Divorced |
| Văduv | 1931 | 389 | 778 | 764 | - | Widower |
| 2003 | | | | | | 2003 |
| Total | 133953 | 114844 | 16678 | 2431 | - | Total |
| Necăsătorit | 113797 | 105990 | 7124 | 683 | - | Unmarried |
| Divorțat | 18235 | 8452 | 8771 | 1012 | - | Divorced |
| Văduv | 1921 | 402 | 783 | 736 | - | Widower |
| 2004 | | | | | | 2004 |
| Total | 143304 | 122995 | 17803 | 2506 | - | Total |
| Necăsătorit | 121368 | 113103 | 7498 | 767 | - | Unmarried |
| Divorțat | 19925 | 9433 | 9427 | 1065 | - | Divorced |
| Văduv | 2011 | 459 | 878 | 674 | - | Widower |
| 2005 | | | | | | 2005 |
| Total | 141832 | 121038 | 18389 | 2405 | - | Total |
| Necăsătorit | 119219 | 110893 | 7615 | 711 | - | Unmarried |
| Divorțat | 20697 | 9737 | 9934 | 1026 | - | Divorced |
| Văduv | 1916 | 408 | 840 | 668 | - | Widower |
| 2006 | | | | | | 2006 |
| Total | 146637 | 124680 | 19420 | 2537 | - | Total |
| Necăsătorit | 123635 | 114573 | 8306 | 756 | - | Unmarried |
| Divorțat | 21053 | 9701 | 10293 | 1059 | - | Divorced |
| Văduv | 1949 | 406 | 821 | 722 | - | Widower |
| 2007 | | | | | | 2007 |
| Total | 189240 | 168132 | 18510 | 2598 | - | Total |
| Necăsătorit | 167286 | 158237 | 8212 | 837 | - | Unmarried |
| Divorțat | 20047 | 9448 | 9538 | 1061 | - | Divorced |
| Văduv | 1907 | 447 | 760 | 700 | - | Widower |

2.23 VÂRSTA MEDIE LA CĂȘĂTORIE ȘI VÂRSTA MEDIE LA PRIMA CĂȘĂTORIE, PE MEDII
AVERAGE AGE AT MARRIAGE AND AVERAGE AGE AT FIRST MARRIAGE, BY AREA

| Anul și mediul <i>Year and area</i> | Vârsta medie la căsătorie <i>Average age at marriage</i> | | Vârsta medie la prima căsătorie <i>Average age at first marriage</i> | |
|--|---|----------------------|---|----------------------|
| | Soț <i>Husband</i> | Soție <i>Wife</i> | Soț <i>Husband</i> | Soție <i>Wife</i> |
| | 1990 | | | |
| Total | 26,9 | 23,7 | 25,0 | 22,0 |
| Urban | 27,4 | 24,6 | 25,1 | 22,6 |
| Rural | 26,2 | 22,5 | 24,9 | 21,3 |
| 1991 | | | | |
| Total | 26,9 | 23,7 | 25,0 | 22,0 |
| Urban | 27,5 | 24,7 | 25,1 | 22,7 |
| Rural | 26,1 | 22,4 | 24,8 | 21,3 |
| 1992 | | | | |
| Total | 27,1 | 23,8 | 25,2 | 22,1 |
| Urban | 27,7 | 24,9 | 25,4 | 22,9 |
| Rural | 26,4 | 22,5 | 25,0 | 21,3 |
| 1993 | | | | |
| Total | 27,2 | 23,8 | 25,4 | 22,2 |
| Urban | 27,9 | 25,0 | 25,6 | 23,0 |
| Rural | 26,5 | 22,5 | 25,2 | 21,4 |
| 1994 | | | | |
| Total | 27,6 | 24,1 | 25,6 | 22,4 |
| Urban | 28,3 | 25,3 | 25,8 | 23,2 |
| Rural | 26,8 | 22,8 | 25,4 | 21,5 |
| 1995 | | | | |
| Total | 28,0 | 24,5 | 26,0 | 22,8 |
| Urban | 28,6 | 25,6 | 26,1 | 23,5 |
| Rural | 27,2 | 23,2 | 25,9 | 22,0 |
| 1996 | | | | |
| Total | 28,0 | 24,5 | 26,0 | 22,8 |
| Urban | 28,6 | 25,6 | 26,2 | 23,6 |
| Rural | 27,2 | 23,0 | 25,8 | 21,8 |
| 1997 | | | | |
| Total | 28,1 | 24,6 | 26,2 | 22,9 |
| Urban | 28,8 | 25,7 | 26,4 | 23,8 |
| Rural | 27,3 | 23,2 | 25,9 | 21,9 |
| 1998 | | | | |
| Total | 28,4 | 24,9 | 26,4 | 23,2 |
| Urban | 29,0 | 26,0 | 26,6 | 24,0 |
| Rural | 27,6 | 23,5 | 26,1 | 22,1 |
| 1999 | | | | |
| Total | 28,5 | 25,0 | 26,5 | 23,3 |
| Urban | 29,0 | 26,0 | 26,7 | 24,2 |
| Rural | 27,7 | 23,6 | 26,3 | 22,2 |
| 2000 | | | | |
| Total | 28,9 | 25,4 | 26,9 | 23,6 |
| Urban | 29,4 | 26,3 | 27,0 | 24,4 |
| Rural | 28,2 | 24,0 | 26,7 | 22,5 |
| 2001 | | | | |
| Total | 29,3 | 25,7 | 27,2 | 23,9 |
| Urban | 29,8 | 26,7 | 27,4 | 24,7 |
| Rural | 28,6 | 24,4 | 26,9 | 22,8 |
| 2002 | | | | |
| Total | 29,5 | 26,0 | 27,3 | 24,1 |
| Urban | 29,9 | 26,9 | 27,6 | 25,0 |
| Rural | 28,8 | 24,6 | 27,1 | 22,9 |
| 2003 | | | | |
| Total | 29,7 | 26,2 | 27,7 | 24,4 |
| Urban | 30,2 | 27,2 | 27,9 | 25,3 |
| Rural | 29,0 | 24,7 | 27,4 | 23,1 |
| 2004 | | | | |
| Total | 30,4 | 26,7 | 28,3 | 25,0 |
| Urban | 30,9 | 27,6 | 28,6 | 25,8 |
| Rural | 29,7 | 25,2 | 28,1 | 23,6 |

2.23 VÂRSTA MEDIE LA CĂSĂTORIE ȘI VÂRSTA MEDIE LA PRIMA CĂSĂTORIE, PE MEDII - continuare
AVERAGE AGE AT MARRIAGE AND AVERAGE AGE AT FIRST MARRIAGE, BY AREA - continued

| Anul și mediul <i>Year and area</i> | Vârsta medie la căsătorie <i>Average age at marriage</i> | | Vârsta medie la prima căsătorie <i>Average age at first marriage</i> | |
|--|---|----------------------|---|----------------------|
| | Soț <i>Husband</i> | Soție <i>Wife</i> | Soț <i>Husband</i> | Soție <i>Wife</i> |
| 2005 | | | | |
| Total | 30,7 | 27,1 | 28,5 | 25,2 |
| Urban | 31,3 | 28,0 | 28,9 | 26,1 |
| Rural | 29,7 | 25,3 | 27,9 | 23,5 |
| 2006 | | | | |
| Total | 30,8 | 27,2 | 28,6 | 25,3 |
| Urban | 31,2 | 28,1 | 28,9 | 26,2 |
| Rural | 29,9 | 25,6 | 28,1 | 23,7 |
| 2007 | | | | |
| Total | 31,3 | 27,7 | 29,8 | 26,3 |
| Urban | 31,2 | 28,1 | 29,2 | 26,4 |
| Rural | 31,4 | 27,3 | 30,4 | 26,2 |

2.24 DIVORȚURILE DUPĂ GRUPA DE VÂRSTĂ A SOȚILOR
DIVORCES BY AGE GROUP OF SPOUSES

| Grupa de vârstă a soțului (ani) | Total | Grupa de vârstă a soției (ani) Age group of wife (years) | | | | | | | | | | Age group of husband (years) | |
|---------------------------------|--------------|--|-------------|--------------|-------------|-------------|-------------|-------------|-------------|------------|--------------------------------|------------------------------|--------------|
| | | Sub 20 <i>Under</i> | 20-24 | 25-29 | 30-34 | 35-39 | 40-44 | 45-49 | 50-54 | 55-59 | 60 și peste <i>and over</i> | | |
| 1990 | | | | | | | | | | | | | 1990 |
| Total | 32966 | 710 | 6918 | 6224 | 6635 | 5311 | 2988 | 1685 | 1196 | 689 | 610 | | Total |
| Sub 20 | 32 | 16 | 12 | 1 | 2 | - | - | - | - | - | - | - | Under 20 |
| 20-24 | 2717 | 399 | 2073 | 184 | 43 | 14 | 1 | 2 | 1 | - | - | - | 20-24 |
| 25-29 | 6151 | 224 | 3312 | 2160 | 363 | 80 | 6 | 4 | 1 | - | - | - | 25-29 |
| 30-34 | 7617 | 60 | 1256 | 2890 | 2704 | 589 | 91 | 19 | 1 | 3 | - | - | 30-34 |
| 35-39 | 6271 | 9 | 217 | 811 | 2690 | 2105 | 338 | 66 | 25 | 7 | - | - | 35-39 |
| 40-44 | 3967 | 1 | 25 | 129 | 685 | 1786 | 1070 | 183 | 64 | 19 | - | - | 40-44 |
| 45-49 | 2385 | 1 | 8 | 21 | 97 | 545 | 979 | 537 | 151 | 35 | - | - | 45-49 |
| 50-54 | 1767 | - | 4 | 16 | 32 | 125 | 378 | 599 | 435 | 141 | - | - | 50-54 |
| 55-59 | 1037 | - | 5 | 4 | 6 | 41 | 96 | 211 | 339 | 227 | - | - | 55-59 |
| 60 și peste | 1022 | - | 6 | 8 | 13 | 26 | 29 | 64 | 179 | 257 | - | - | 60 and over |
| 1991 | | | | | | | | | | | | | 1991 |
| Total | 37031 | 824 | 8534 | 6573 | 6689 | 5876 | 3531 | 1950 | 1399 | 874 | 781 | | Total |
| Sub 20 | 42 | 22 | 19 | - | 1 | - | - | - | - | - | - | - | Under 20 |
| 20-24 | 3771 | 511 | 2934 | 261 | 40 | 11 | 8 | 2 | 2 | 2 | - | - | 20-24 |
| 25-29 | 6565 | 234 | 3745 | 2157 | 341 | 69 | 13 | 5 | 1 | - | - | - | 25-29 |
| 30-34 | 7893 | 47 | 1472 | 3010 | 2616 | 600 | 101 | 25 | 11 | 4 | - | - | 30-34 |
| 35-39 | 6878 | 7 | 284 | 910 | 2800 | 2347 | 412 | 75 | 25 | 14 | - | - | 35-39 |
| 40-44 | 4652 | 2 | 46 | 165 | 705 | 2121 | 1291 | 229 | 65 | 19 | - | - | 40-44 |
| 45-49 | 2644 | 1 | 17 | 36 | 110 | 535 | 1104 | 597 | 170 | 55 | - | - | 45-49 |
| 50-54 | 2027 | - | 4 | 14 | 39 | 128 | 439 | 671 | 525 | 148 | - | - | 50-54 |
| 55-59 | 1238 | - | 4 | 10 | 20 | 39 | 126 | 255 | 393 | 288 | - | - | 55-59 |
| 60 și peste | 1321 | - | 9 | 10 | 17 | 26 | 37 | 91 | 207 | 344 | - | - | 60 and over |
| 1992 | | | | | | | | | | | | | 1992 |
| Total | 29290 | 668 | 6966 | 5214 | 5092 | 4504 | 2994 | 1452 | 1047 | 687 | 666 | | Total |
| Sub 20 | 17 | 10 | 7 | - | - | - | - | - | - | - | - | - | Under 20 |
| 20-24 | 3328 | 416 | 2544 | 301 | 52 | 3 | 8 | 1 | 1 | 1 | - | - | 20-24 |
| 25-29 | 5226 | 195 | 2938 | 1736 | 295 | 41 | 18 | 2 | 2 | - | - | - | 25-29 |
| 30-34 | 5941 | 41 | 1167 | 2292 | 1877 | 449 | 88 | 13 | 10 | 3 | - | - | 30-34 |
| 35-39 | 5447 | 4 | 242 | 725 | 2191 | 1865 | 332 | 60 | 19 | 4 | - | - | 35-39 |
| 40-44 | 3810 | 1 | 42 | 120 | 540 | 1635 | 1177 | 205 | 69 | 16 | - | - | 40-44 |
| 45-49 | 2014 | - | 11 | 17 | 86 | 365 | 883 | 489 | 122 | 30 | - | - | 45-49 |
| 50-54 | 1476 | - | 8 | 8 | 26 | 96 | 359 | 473 | 358 | 114 | - | - | 50-54 |
| 55-59 | 933 | 1 | - | 6 | 17 | 25 | 85 | 157 | 319 | 242 | - | - | 55-59 |
| 60 și peste | 1098 | - | 7 | 9 | 8 | 25 | 44 | 53 | 147 | 277 | - | - | 60 and over |
| 1993 | | | | | | | | | | | | | 1993 |
| Total | 31193 | 1299 | 8136 | 5957 | 4748 | 4216 | 2870 | 1537 | 1024 | 701 | 705 | | Total |
| Sub 20 | 54 | 26 | 25 | 1 | 2 | - | - | - | - | - | - | - | Under 20 |
| 20-24 | 4395 | 848 | 3078 | 426 | 37 | 4 | 1 | - | - | - | - | - | 20-24 |
| 25-29 | 6548 | 347 | 3585 | 2247 | 294 | 60 | 10 | 1 | 1 | - | - | - | 25-29 |
| 30-34 | 5754 | 63 | 1153 | 2303 | 1727 | 408 | 72 | 18 | 6 | 1 | - | - | 30-34 |
| 35-39 | 5239 | 13 | 239 | 817 | 2011 | 1761 | 321 | 49 | 20 | 6 | - | - | 35-39 |
| 40-44 | 3552 | 1 | 36 | 128 | 549 | 1486 | 1081 | 192 | 59 | 14 | - | - | 40-44 |
| 45-49 | 2105 | - | 6 | 24 | 89 | 371 | 928 | 519 | 121 | 33 | - | - | 45-49 |
| 50-54 | 1414 | 1 | 9 | 7 | 26 | 77 | 321 | 496 | 337 | 93 | - | - | 50-54 |
| 55-59 | 1019 | - | 4 | 2 | 6 | 28 | 106 | 204 | 304 | 260 | - | - | 55-59 |
| 60 și peste | 1113 | - | 1 | 2 | 7 | 21 | 30 | 58 | 176 | 294 | - | - | 60 and over |
| 1994 | | | | | | | | | | | | | 1994 |
| Total | 39663 | 1173 | 8041 | 10041 | 6079 | 5866 | 3880 | 1921 | 1171 | 747 | 744 | | Total |
| Sub 20 | 37 | 19 | 17 | 1 | - | - | - | - | - | - | - | - | Under 20 |
| 20-24 | 3496 | 652 | 2294 | 512 | 29 | 6 | 2 | 1 | - | - | - | - | 20-24 |
| 25-29 | 9749 | 432 | 4478 | 4363 | 389 | 73 | 14 | - | - | - | - | - | 25-29 |
| 30-34 | 7502 | 47 | 1010 | 3697 | 2170 | 458 | 84 | 29 | 6 | 1 | - | - | 30-34 |
| 35-39 | 7108 | 18 | 204 | 1215 | 2631 | 2440 | 498 | 74 | 24 | 4 | - | - | 35-39 |
| 40-44 | 5087 | 1 | 27 | 225 | 722 | 2189 | 1585 | 277 | 45 | 12 | - | - | 40-44 |
| 45-49 | 2708 | 2 | 7 | 22 | 111 | 557 | 1172 | 673 | 120 | 32 | - | - | 45-49 |
| 50-54 | 1681 | 1 | 2 | 3 | 19 | 101 | 395 | 565 | 421 | 128 | - | - | 50-54 |
| 55-59 | 1115 | 1 | 2 | 2 | 5 | 32 | 98 | 232 | 369 | 271 | - | - | 55-59 |
| 60 și peste | 1180 | - | - | 1 | 3 | 10 | 32 | 70 | 186 | 299 | - | - | 60 and over |
| 1995 | | | | | | | | | | | | | 1995 |
| Total | 34906 | 1045 | 6743 | 9680 | 5007 | 4691 | 3488 | 1915 | 941 | 716 | 680 | | Total |
| Sub 20 | 40 | 19 | 19 | 2 | - | - | - | - | - | - | - | - | Under 20 |
| 20-24 | 2882 | 533 | 1913 | 404 | 25 | 7 | - | - | - | - | - | - | 20-24 |
| 25-29 | 9230 | 422 | 3860 | 4541 | 327 | 62 | 10 | 6 | 2 | - | - | - | 25-29 |
| 30-34 | 6289 | 55 | 747 | 3329 | 1775 | 303 | 61 | 15 | 3 | 1 | - | - | 30-34 |
| 35-39 | 5854 | 14 | 165 | 1134 | 2146 | 1912 | 403 | 63 | 13 | 4 | - | - | 35-39 |
| 40-44 | 4460 | - | 31 | 227 | 613 | 1819 | 1445 | 255 | 56 | 13 | - | - | 40-44 |
| 45-49 | 2603 | 2 | 7 | 34 | 96 | 471 | 1132 | 702 | 110 | 39 | - | - | 45-49 |
| 50-54 | 1382 | - | 1 | 3 | 15 | 91 | 321 | 527 | 289 | 108 | - | - | 50-54 |
| 55-59 | 1034 | - | - | 4 | 4 | 15 | 88 | 263 | 324 | 235 | - | - | 55-59 |
| 60 și peste | 1132 | - | - | 2 | 6 | 11 | 28 | 84 | 144 | 316 | - | - | 60 and over |
| 1996 | | | | | | | | | | | | | 1996 |
| Total | 35586 | 1056 | 6574 | 10072 | 4745 | 4652 | 3690 | 2235 | 1078 | 747 | 737 | | Total |
| Sub 20 | 31 | 18 | 12 | 1 | - | - | - | - | - | - | - | - | Under 20 |
| 20-24 | 2632 | 495 | 1732 | 369 | 30 | 5 | 1 | - | - | - | - | - | 20-24 |
| 25-29 | 9774 | 466 | 3956 | 4873 | 393 | 66 | 14 | 6 | - | - | - | - | 25-29 |
| 30-34 | 6013 | 54 | 668 | 3275 | 1618 | 313 | 70 | 10 | 3 | 2 | - | - | 30-34 |
| 35-39 | 5723 | 18 | 151 | 1191 | 1998 | 1833 | 416 | 90 | 19 | 6 | - | - | 35-39 |
| 40-44 | 4688 | 5 | 47 | 296 | 580 | 1856 | 1526 | 309 | 54 | 12 | - | - | 40-44 |
| 45-49 | 2958 | - | 8 | 50 | 94 | 480 | 1274 | 853 | 147 | 47 | - | - | 45-49 |
| 50-54 | 1488 | - | - | 13 | 22 | 73 | 274 | 647 | 331 | 99 | - | - | 50-54 |
| 55-59 | 1074 | - | - | 2 | 5 | 16 | 80 | 238 | 374 | 265 | - | - | 55-59 |
| 60 și peste | 1205 | - | - | 2 | 5 | 10 | 35 | 82 | 150 | 316 | - | - | 60 and over |
| 1997 | | | | | | | | | | | | | 1997 |
| Total | 34752 | 910 | 6265 | 9920 | 5045 | 4338 | 3723 | 2222 | 999 | 646 | 684 | | Total |
| Sub 20 | 31 | 18 | 11 | 2 | - | - | - | - | - | - | - | - | Under 20 |
| 20-24 | 2285 | 442 | 1538 | 285 | 13 | 6 | 1 | - | - | - | - | - | 20-24 |
| 25-29 | 9253 | 370 | 3745 | 4604 | 448 | 63 | 15 | 5 | 2 | 1 | - | - | 25-29 |
| 30-34 | 6268 | 62 | 729 | 3386 | 1715 | 300 | 61 | 13 | 1 | - | - | - | 30-34 |
| 35-39 | 5580 | 12 | 186 | 1275 | 2063 | 1606 | 357 | 69 | 8 | 3 | - | - | 35-39 |
| 40-44 | 4771 | 3 | 47 | 298 | 671 | 1835 | 1579 | 265 | 53 | 14 | - | - | 40-44 |
| 45-49 | 2986 | 1 | 7 | 50 | 105 | 440 | 1320 | 895 | 134 | 21 | - | - | 45-49 |
| 50-54 | 1447 | 2 | 2 | 11 | 23 | 59 | 280 | 651 | 306 | 90 | - | - | 50-54 |
| 55-59 | 1009 | - | - | 5 | 2 | 20 | 85 | 250 | 328 | 228 | - | - | 55-59 |
| 60 și peste | 1122 | - | - | 4 | 5 | 9 | 25 | 74 | 167 | 289 | - | - | 60 and over |

2.24 DIVORȚURILE DUPĂ GRUPA DE VÂRSTĂ A SOȚILOR - continuare
DIVORCES BY AGE GROUP OF SPOUSES - continued

| Grupa de vârstă a soțului (ani) | Total | Grupa de vârstă a soției (ani) Age group of wife (years) | | | | | | | | | | Age group of husband (years) | |
|---------------------------------|--------------|--|-------------|--------------|-------------|-------------|-------------|-------------|-------------|------------|--------------------------------|------------------------------|-----------------|
| | | Sub 20 <i>Under</i> | 20-24 | 25-29 | 30-34 | 35-39 | 40-44 | 45-49 | 50-54 | 55-59 | 60 și peste <i>and over</i> | | |
| 1998 | | | | | | | | | | | | | 1998 |
| Total | 39985 | 935 | 7017 | 10338 | 7282 | 4837 | 4317 | 2628 | 1184 | 707 | 740 | 740 | Total |
| Sub 20 | 35 | 21 | 12 | 1 | 1 | - | - | - | - | - | - | - | <i>Under 20</i> |
| 20-24 | 2500 | 457 | 1668 | 328 | 35 | 11 | 1 | - | - | - | - | - | 20-24 |
| 25-29 | 9324 | 368 | 3906 | 4243 | 708 | 69 | 23 | 4 | 3 | - | - | - | 25-29 |
| 30-34 | 8705 | 71 | 1185 | 4207 | 2800 | 353 | 63 | 18 | 5 | 2 | 1 | 1 | 30-34 |
| 35-39 | 6220 | 15 | 192 | 1181 | 2666 | 1676 | 394 | 75 | 16 | 4 | 1 | 1 | 35-39 |
| 40-44 | 5589 | 2 | 37 | 304 | 863 | 2141 | 1805 | 353 | 67 | 8 | 9 | 9 | 40-44 |
| 45-49 | 3588 | 1 | 9 | 62 | 168 | 480 | 1566 | 1086 | 163 | 40 | 13 | 13 | 45-49 |
| 50-54 | 1740 | - | 6 | 5 | 32 | 76 | 344 | 736 | 415 | 96 | 30 | 30 | 50-54 |
| 55-59 | 1057 | - | 1 | 2 | 7 | 24 | 83 | 265 | 324 | 251 | 100 | 100 | 55-59 |
| 60 și peste | 1227 | - | 1 | 5 | 2 | 7 | 38 | 91 | 191 | 306 | 586 | 586 | 60 and over |
| 1999 | | | | | | | | | | | | | 1999 |
| Total | 34408 | 767 | 5991 | 8200 | 7000 | 3984 | 3640 | 2393 | 1147 | 635 | 651 | 651 | Total |
| Sub 20 | 23 | 13 | 10 | - | - | - | - | - | - | - | - | - | <i>Under 20</i> |
| 20-24 | 2272 | 390 | 1533 | 300 | 43 | 4 | 2 | - | - | - | - | - | 20-24 |
| 25-29 | 7415 | 286 | 3198 | 3255 | 607 | 54 | 11 | 4 | - | - | - | - | 25-29 |
| 30-34 | 8086 | 66 | 1042 | 3590 | 3020 | 282 | 64 | 19 | 2 | - | 1 | 1 | 30-34 |
| 35-39 | 4902 | 11 | 157 | 752 | 2285 | 1353 | 280 | 53 | 8 | 3 | - | - | 35-39 |
| 40-44 | 4743 | - | 36 | 232 | 842 | 1709 | 1529 | 322 | 60 | 7 | 6 | 6 | 40-44 |
| 45-49 | 3279 | - | 8 | 53 | 162 | 468 | 1370 | 1017 | 168 | 22 | 11 | 11 | 45-49 |
| 50-54 | 1603 | 1 | 4 | 14 | 26 | 90 | 299 | 669 | 391 | 87 | 22 | 22 | 50-54 |
| 55-59 | 923 | - | 1 | 1 | 8 | 20 | 52 | 229 | 320 | 215 | 77 | 77 | 55-59 |
| 60 și peste | 1162 | - | 2 | 3 | 7 | 4 | 33 | 80 | 198 | 301 | 534 | 534 | 60 and over |
| 2000 | | | | | | | | | | | | | 2000 |
| Total | 30725 | 648 | 5101 | 7262 | 6622 | 3387 | 3259 | 2326 | 1086 | 497 | 537 | 537 | Total |
| Sub 20 | 31 | 9 | 16 | 4 | 2 | - | - | - | - | - | - | - | <i>Under 20</i> |
| 20-24 | 1894 | 321 | 1238 | 269 | 55 | 7 | 2 | - | 1 | - | 1 | 1 | 20-24 |
| 25-29 | 6389 | 249 | 2639 | 2949 | 496 | 41 | 9 | 4 | 2 | - | - | - | 25-29 |
| 30-34 | 7607 | 59 | 1009 | 3168 | 3020 | 279 | 57 | 11 | 3 | - | 1 | 1 | 30-34 |
| 35-39 | 4222 | 6 | 130 | 598 | 2036 | 1150 | 237 | 54 | 11 | - | - | - | 35-39 |
| 40-44 | 4194 | 2 | 42 | 204 | 770 | 1430 | 1401 | 290 | 41 | 12 | 2 | 2 | 40-44 |
| 45-49 | 2943 | 1 | 14 | 49 | 188 | 380 | 1196 | 942 | 138 | 26 | 9 | 9 | 45-49 |
| 50-54 | 1604 | 1 | 5 | 16 | 42 | 66 | 279 | 732 | 380 | 70 | 13 | 13 | 50-54 |
| 55-59 | 865 | - | 3 | 2 | 7 | 28 | 53 | 201 | 340 | 165 | 66 | 66 | 55-59 |
| 60 și peste | 976 | - | 5 | 3 | 6 | 6 | 25 | 92 | 170 | 224 | 445 | 445 | 60 and over |
| 2001 | | | | | | | | | | | | | 2001 |
| Total | 31135 | 565 | 4797 | 7101 | 7182 | 3389 | 3199 | 2448 | 1283 | 556 | 615 | 615 | Total |
| Sub 20 | 16 | 8 | 6 | - | 2 | - | - | - | - | - | - | - | <i>Under 20</i> |
| 20-24 | 1621 | 253 | 1066 | 249 | 47 | 3 | 2 | 1 | - | - | - | - | 20-24 |
| 25-29 | 6115 | 242 | 2594 | 2740 | 478 | 45 | 9 | 5 | 1 | - | 1 | 1 | 25-29 |
| 30-34 | 8116 | 57 | 929 | 3313 | 3426 | 305 | 63 | 16 | 6 | - | 1 | 1 | 30-34 |
| 35-39 | 4168 | 3 | 144 | 565 | 2123 | 1081 | 199 | 39 | 10 | 3 | 1 | 1 | 35-39 |
| 40-44 | 4022 | 1 | 37 | 180 | 839 | 1394 | 1232 | 276 | 47 | 8 | 8 | 8 | 40-44 |
| 45-49 | 3194 | 1 | 14 | 36 | 198 | 456 | 1274 | 1018 | 169 | 21 | 7 | 7 | 45-49 |
| 50-54 | 1885 | - | 6 | 12 | 46 | 75 | 334 | 828 | 492 | 69 | 23 | 23 | 50-54 |
| 55-59 | 887 | - | - | 3 | 13 | 20 | 57 | 184 | 376 | 181 | 53 | 53 | 55-59 |
| 60 și peste | 1111 | - | 1 | 3 | 10 | 10 | 29 | 81 | 182 | 274 | 521 | 521 | 60 and over |
| 2002 | | | | | | | | | | | | | 2002 |
| Total | 31790 | 461 | 4505 | 7211 | 7412 | 3753 | 3249 | 2538 | 1445 | 576 | 640 | 640 | Total |
| Sub 20 | 15 | 4 | 9 | 2 | - | - | - | - | - | - | - | - | <i>Under 20</i> |
| 20-24 | 1394 | 208 | 885 | 251 | 37 | 8 | 4 | 1 | - | - | - | - | 20-24 |
| 25-29 | 5892 | 193 | 2441 | 2727 | 459 | 51 | 12 | 6 | 3 | - | - | - | 25-29 |
| 30-34 | 8255 | 39 | 950 | 3346 | 3425 | 396 | 72 | 18 | 7 | - | 2 | 2 | 30-34 |
| 35-39 | 4547 | 9 | 142 | 660 | 2304 | 1172 | 198 | 49 | 7 | 4 | 2 | 2 | 35-39 |
| 40-44 | 4143 | 3 | 50 | 163 | 866 | 1534 | 1199 | 263 | 57 | 6 | 2 | 2 | 40-44 |
| 45-49 | 3481 | 3 | 17 | 42 | 244 | 472 | 1369 | 1111 | 185 | 31 | 7 | 7 | 45-49 |
| 50-54 | 2004 | - | 5 | 10 | 58 | 95 | 328 | 826 | 569 | 85 | 28 | 28 | 50-54 |
| 55-59 | 892 | - | 3 | 6 | 9 | 13 | 40 | 195 | 401 | 169 | 56 | 56 | 55-59 |
| 60 și peste | 1167 | 2 | 3 | 4 | 10 | 12 | 27 | 69 | 216 | 281 | 543 | 543 | 60 and over |
| 2003 | | | | | | | | | | | | | 2003 |
| Total | 33073 | 493 | 4161 | 7427 | 7167 | 4973 | 3200 | 2869 | 1518 | 657 | 608 | 608 | Total |
| Sub 20 | 26 | 15 | 8 | - | 1 | 1 | 1 | - | - | - | - | - | <i>Under 20</i> |
| 20-24 | 1274 | 190 | 781 | 242 | 34 | 20 | 3 | 2 | 1 | 1 | - | - | 20-24 |
| 25-29 | 5866 | 215 | 2256 | 2809 | 485 | 82 | 14 | 4 | 1 | - | - | - | 25-29 |
| 30-34 | 7733 | 59 | 876 | 3216 | 2965 | 526 | 62 | 24 | 5 | - | 1 | 1 | 30-34 |
| 35-39 | 5873 | 8 | 178 | 871 | 2640 | 1865 | 228 | 65 | 15 | 2 | 1 | 1 | 35-39 |
| 40-44 | 4178 | 2 | 39 | 194 | 754 | 1745 | 1111 | 255 | 65 | 12 | 1 | 1 | 40-44 |
| 45-49 | 3664 | 1 | 16 | 59 | 209 | 583 | 1367 | 1181 | 196 | 43 | 9 | 9 | 45-49 |
| 50-54 | 2383 | 2 | 5 | 20 | 55 | 114 | 342 | 1055 | 655 | 115 | 20 | 20 | 50-54 |
| 55-59 | 1002 | 1 | 1 | 8 | 17 | 25 | 51 | 209 | 423 | 217 | 50 | 50 | 55-59 |
| 60 și peste | 1074 | - | 1 | 8 | 7 | 12 | 21 | 74 | 157 | 267 | 527 | 527 | 60 and over |
| 2004 | | | | | | | | | | | | | 2004 |
| Total | 35225 | 506 | 3891 | 7934 | 7628 | 5908 | 3447 | 2981 | 1671 | 642 | 617 | 617 | Total |
| Sub 20 | 25 | 4 | 12 | 6 | 3 | - | - | - | - | - | - | - | <i>Under 20</i> |
| 20-24 | 1168 | 183 | 665 | 247 | 45 | 19 | 4 | 3 | 1 | - | 1 | 1 | 20-24 |
| 25-29 | 5892 | 236 | 2142 | 2874 | 504 | 94 | 26 | 8 | 4 | 1 | 3 | 3 | 25-29 |
| 30-34 | 7881 | 60 | 813 | 3318 | 3016 | 588 | 54 | 25 | 5 | 1 | 1 | 1 | 30-34 |
| 35-39 | 7048 | 15 | 191 | 1167 | 3003 | 2352 | 227 | 68 | 21 | 3 | 1 | 1 | 35-39 |
| 40-44 | 4425 | 4 | 39 | 216 | 736 | 1967 | 1147 | 259 | 47 | 8 | 2 | 2 | 40-44 |
| 45-49 | 3934 | 3 | 13 | 67 | 232 | 703 | 1479 | 1181 | 208 | 39 | 9 | 9 | 45-49 |
| 50-54 | 2615 | 1 | 10 | 18 | 57 | 143 | 424 | 1115 | 716 | 93 | 38 | 38 | 50-54 |
| 55-59 | 1116 | - | 2 | 7 | 20 | 24 | 63 | 237 | 468 | 227 | 68 | 68 | 55-59 |
| 60 și peste | 1121 | - | 4 | 14 | 12 | 18 | 23 | 85 | 201 | 270 | 494 | 494 | 60 and over |
| 2005 | | | | | | | | | | | | | 2005 |
| Total | 33193 | 465 | 3463 | 7297 | 6943 | 6078 | 3259 | 2660 | 1701 | 737 | 590 | 590 | Total |
| Sub 20 | 30 | 10 | 8 | 6 | 4 | 1 | 1 | - | - | - | - | - | <i>Under 20</i> |
| 20-24 | 1077 | 186 | 612 | 217 | 40 | 17 | 3 | - | 2 | - | - | - | 20-24 |
| 25-29 | 5268 | 192 | 1829 | 2585 | 538 | 96 | 18 | 4 | 6 | - | - | - | 25-29 |
| 30-34 | 7116 | 59 | 767 | 3056 | 2591 | 550 | 68 | 12 | 9 | 1 | 3 | 3 | 30-34 |
| 35-39 | 7117 | 11 | 183 | 1094 | 2922 | 2552 | 283 | 54 | 14 | 3 | 1 | 1 | 35-39 |
| 40-44 | 3998 | 5 | 42 | 212 | 582 | 1860 | 1042 | 185 | 62 | 6 | 2 | 2 | 40-44 |
| 45-49 | 3792 | - | 12 | 81 | 191 | 774 | 1347 | 1126 | 221 | 35 | 5 | 5 | 45-49 |
| 50-54 | 2457 | 1 | 6 | 28 | 51 | 159 | 393 | 972 | 713 | 106 | | | |

2.24 DIVORȚURILE DUPĂ GRUPA DE VÂRSTĂ A SOȚILOR - continuare
DIVORCES BY AGE GROUP OF SPOUSES - continued

| Grupa de vârstă a soțului (ani) | Total | Grupa de vârstă a soției (ani) <i>Age group of wife (years)</i> | | | | | | | | | | Age group of husband (years) | |
|---------------------------------|--------------|---|-------------|-------------|-------------|-------------|-------------|-------------|-------------|------------|--------------------------------|------------------------------|-----------------|
| | | Sub 20 <i>Under</i> | 20-24 | 25-29 | 30-34 | 35-39 | 40-44 | 45-49 | 50-54 | 55-59 | 60 și peste <i>and over</i> | | |
| 2006 | | | | | | | | | | | | | 2006 |
| Total | 32672 | 524 | 3267 | 6833 | 7003 | 6505 | 3009 | 2617 | 1632 | 740 | 542 | | Total |
| Sub 20 | 47 | 20 | 16 | 4 | 6 | 1 | - | - | - | - | - | - | <i>Under 20</i> |
| 20-24 | 1016 | 183 | 560 | 199 | 43 | 21 | 4 | 4 | 1 | - | 1 | 1 | 20-24 |
| 25-29 | 4893 | 231 | 1686 | 2306 | 538 | 103 | 10 | 12 | 4 | 2 | 1 | 1 | 25-29 |
| 30-34 | 7015 | 67 | 750 | 3022 | 2558 | 508 | 71 | 24 | 10 | 3 | 2 | 2 | 30-34 |
| 35-39 | 7324 | 13 | 186 | 1021 | 2957 | 2803 | 274 | 53 | 13 | 2 | 2 | 2 | 35-39 |
| 40-44 | 3900 | 6 | 36 | 176 | 596 | 1971 | 902 | 154 | 43 | 14 | 2 | 2 | 40-44 |
| 45-49 | 3691 | 1 | 16 | 63 | 216 | 805 | 1261 | 1061 | 229 | 34 | 5 | 5 | 45-49 |
| 50-54 | 2518 | 3 | 9 | 25 | 63 | 213 | 377 | 1020 | 674 | 109 | 25 | 25 | 50-54 |
| 55-59 | 1212 | - | 7 | 13 | 13 | 53 | 82 | 219 | 487 | 294 | 44 | 44 | 55-59 |
| 60 și peste | 1056 | - | 1 | 4 | 13 | 27 | 28 | 70 | 171 | 282 | 460 | 460 | 60 and over |
| 2007 | | | | | | | | | | | | | 2007 |
| Total | 36308 | 526 | 3381 | 7158 | 7856 | 7300 | 3696 | 2826 | 1967 | 967 | 631 | | Total |
| Sub 20 | 41 | 16 | 13 | 9 | 3 | - | - | - | - | - | - | - | <i>Under 20</i> |
| 20-24 | 910 | 188 | 481 | 173 | 40 | 23 | - | 3 | 2 | - | - | - | 20-24 |
| 25-29 | 4836 | 216 | 1725 | 2265 | 510 | 91 | 17 | 8 | 2 | 2 | - | - | 25-29 |
| 30-34 | 7707 | 76 | 887 | 3201 | 2897 | 526 | 82 | 27 | 8 | 3 | - | - | 30-34 |
| 35-39 | 8487 | 23 | 200 | 1180 | 3344 | 3226 | 410 | 74 | 22 | 8 | - | - | 35-39 |
| 40-44 | 4455 | 6 | 50 | 221 | 709 | 2115 | 1123 | 190 | 37 | 3 | 1 | 1 | 40-44 |
| 45-49 | 4057 | 1 | 14 | 65 | 236 | 936 | 1490 | 1058 | 214 | 33 | 10 | 10 | 45-49 |
| 50-54 | 2994 | - | 6 | 22 | 77 | 263 | 476 | 1131 | 845 | 146 | 28 | 28 | 50-54 |
| 55-59 | 1591 | - | 4 | 15 | 29 | 81 | 77 | 267 | 642 | 407 | 69 | 69 | 55-59 |
| 60 și peste | 1230 | - | 1 | 7 | 11 | 39 | 21 | 68 | 195 | 365 | 523 | 523 | 60 and over |

2.25 DIVORȚURILE DUPĂ NUMĂRUL COPILOR MINORI RĂMAȘI PRIN DESFACEREA CĂȘĂTORIEI
DIVORCES BY NUMBER OF UNDER AGE CHILDREN REMAINED THROUGH MARRIAGE DISSOLUTION

| Anii Years | Total | Fără copii <i>Without children</i> | Cu | | | | | și peste <i>With 5 children and over</i> | Nedeclarat <i>Not-stated</i> |
|---------------|--------------|---|------------------------------------|---------------------------------------|---------------------------------------|---------------------------------------|---------------------------------------|---|---------------------------------|
| | | | 1 copil <i>With 1 child</i> | 2 copii <i>With 2 children</i> | 3 copii <i>With 3 children</i> | 4 copii <i>With 4 children</i> | 5 copii <i>With 5 children</i> | | |
| 1990 | 32966 | 14875 | 19032 | 5375 | 1228 | 430 | 125 | 1 | |
| 1991 | 37031 | 17289 | 11858 | 5876 | 1369 | 477 | 158 | 4 | |
| 1992 | 29290 | 13566 | 9737 | 4648 | 925 | 282 | 130 | 2 | |
| 1993 | 31193 | 16312 | 9701 | 4100 | 740 | 247 | 93 | - | |
| 1994 | 39663 | 17172 | 14672 | 6089 | 1220 | 373 | 137 | - | |
| 1995 | 34906 | 16031 | 12561 | 4922 | 938 | 315 | 139 | - | |
| 1996 | 35586 | 16808 | 12653 | 4802 | 939 | 275 | 109 | - | |
| 1997 | 34752 | 15826 | 12945 | 4639 | 915 | 299 | 128 | - | |
| 1998 | 39985 | 18614 | 14518 | 5351 | 1062 | 317 | 123 | - | |
| 1999 | 34408 | 16903 | 12285 | 4200 | 713 | 222 | 85 | - | |
| 2000 | 30725 | 15778 | 10638 | 3472 | 574 | 198 | 65 | - | |
| 2001 | 31135 | 15358 | 11322 | 3662 | 558 | 172 | 63 | - | |
| 2002 | 31790 | 15487 | 11578 | 3840 | 617 | 192 | 76 | - | |
| 2003 | 33073 | 16270 | 12053 | 3960 | 573 | 150 | 67 | - | |
| 2004 | 35225 | 16830 | 13313 | 4191 | 630 | 186 | 75 | - | |
| 2005 | 33193 | 16485 | 12249 | 3725 | 517 | 136 | 81 | - | |
| 2006 | 32672 | 16558 | 11878 | 3544 | 481 | 146 | 65 | - | |
| 2007 | 36308 | 18929 | 12825 | 3851 | 524 | 122 | 57 | - | |

2.26 MIGRAȚIA INTERNĂ DETERMINATĂ DE SCHIMBAREA DOMICILIULUI, PE MEDII ȘI SEXE
INTERNAL MIGRATION DETERMINED BY PERMANENT RESIDENCE CHANGING, BY AREA AND SEX

| Anii Years | Sosiți / In-migrants | | | Plecați / Out-migrants | | |
|---------------|-------------------------|---------------------------|---------------------------|------------------------|------------------------------|------------------------------|
| | Total | În urban In urban area | În rural In rural area | Total | Din urban From urban area | Din rural From rural area |
| | Total | | | | | |
| 1990 | 786471 | 691803 | 94668 | 786471 | 170381 | 616090 |
| 1991 | 262903 | 185459 | 77444 | 262903 | 79670 | 183233 |
| 1992 | 293182 | 186172 | 107010 | 293182 | 111471 | 181711 |
| 1993 | 240231 | 144994 | 95237 | 240231 | 96084 | 144147 |
| 1994 | 266745 | 149712 | 117033 | 266745 | 117368 | 149377 |
| 1995 | 289491 | 148333 | 141158 | 289491 | 135833 | 153658 |
| 1996 | 292879 | 152585 | 140294 | 292879 | 148902 | 143977 |
| 1997 | 302579 | 144034 | 158545 | 302579 | 156622 | 145957 |
| 1998 | 276154 | 132472 | 143682 | 276154 | 150470 | 125684 |
| 1999 | 275699 | 131138 | 144561 | 275699 | 157758 | 117941 |
| 2000 | 244507 | 105614 | 138893 | 244507 | 140552 | 103955 |
| 2001 | 284332 | 148066 | 136266 | 284332 | 157556 | 126776 |
| 2002 | 320819 | 154801 | 166018 | 320819 | 179497 | 141322 |
| 2003 | 331747 | 167395 | 164352 | 331747 | 190880 | 140867 |
| 2004 | 369892 | 174447 | 195445 | 369892 | 214001 | 155891 |
| 2005 | 272604 | 136840 | 135764 | 272604 | 157377 | 115227 |
| 2006 | 334025 | 176100 | 157925 | 334025 | 194749 | 139276 |
| 2007 | 374156 | 175666 | 198490 | 374156 | 213668 | 160488 |
| | Masculin / Male | | | | | |
| 1990 | 386382 | 342513 | 43869 | 386382 | 81839 | 304543 |
| 1991 | 125955 | 89233 | 36722 | 125955 | 38812 | 87143 |
| 1992 | 138135 | 89392 | 48743 | 138135 | 54011 | 84124 |
| 1993 | 109834 | 68771 | 41063 | 109834 | 45247 | 64587 |
| 1994 | 122090 | 70579 | 51511 | 122090 | 55041 | 67049 |
| 1995 | 128836 | 67616 | 61220 | 128836 | 62507 | 66329 |
| 1996 | 132490 | 69767 | 62723 | 132490 | 70205 | 62285 |
| 1997 | 134739 | 64379 | 70360 | 134739 | 72443 | 62296 |
| 1998 | 122100 | 58622 | 63478 | 122100 | 69282 | 52818 |
| 1999 | 121278 | 57636 | 63642 | 121278 | 72409 | 48869 |
| 2000 | 109666 | 46980 | 62686 | 109666 | 66757 | 42909 |
| 2001 | 124654 | 65160 | 59494 | 124654 | 71986 | 52668 |
| 2002 | 141941 | 67685 | 74256 | 141941 | 82892 | 59049 |
| 2003 | 149496 | 74073 | 75423 | 149496 | 89733 | 59763 |
| 2004 | 167213 | 76909 | 90304 | 167213 | 101116 | 66097 |
| 2005 | 120924 | 59910 | 61014 | 120924 | 72921 | 48003 |
| 2006 | 149980 | 77747 | 72233 | 149980 | 90605 | 59375 |
| 2007 | 171118 | 80190 | 90928 | 171118 | 102448 | 68670 |
| | Feminin / Female | | | | | |
| 1990 | 400089 | 349290 | 50799 | 400089 | 88542 | 311547 |
| 1991 | 136948 | 96226 | 40722 | 136948 | 40858 | 96090 |
| 1992 | 155047 | 96780 | 58267 | 155047 | 57460 | 97587 |
| 1993 | 130397 | 76223 | 54174 | 130397 | 50837 | 79560 |
| 1994 | 144655 | 79133 | 65522 | 144655 | 62327 | 82328 |
| 1995 | 160655 | 80717 | 79938 | 160655 | 73326 | 87329 |
| 1996 | 160389 | 82818 | 77571 | 160389 | 78697 | 81692 |
| 1997 | 167840 | 79655 | 88185 | 167840 | 84179 | 83661 |
| 1998 | 154054 | 73850 | 80204 | 154054 | 81188 | 72866 |
| 1999 | 154421 | 73502 | 80919 | 154421 | 85349 | 69072 |
| 2000 | 134841 | 58634 | 76207 | 134841 | 73795 | 61046 |
| 2001 | 159678 | 82906 | 76772 | 159678 | 85570 | 74108 |
| 2002 | 178878 | 87116 | 91762 | 178878 | 96605 | 82273 |
| 2003 | 182251 | 93322 | 88929 | 182251 | 101147 | 81104 |
| 2004 | 202679 | 97538 | 105141 | 202679 | 112885 | 89794 |
| 2005 | 151680 | 76930 | 74750 | 151680 | 84456 | 67224 |
| 2006 | 184045 | 98353 | 85692 | 184045 | 104144 | 79901 |
| 2007 | 203038 | 95476 | 107562 | 203038 | 111220 | 91818 |

**2.27 MIGRAȚIA INTERNĂ DETERMINATĂ DE SCHIMBAREA DOMICILIULUI,
PE GRUPE DE VÂRSTĂ ȘI MEDII
INTERNAL MIGRATION DETERMINED BY PERMANENT RESIDENCE CHANGING,
BY AGE GROUP AND AREA**

| Grupa de vârstă (ani) Age group (years) | Sosiți / In-migrants | | | Plecați / Out-migrants | | |
|--|----------------------|---------------------------|---------------------------|------------------------|------------------------------|------------------------------|
| | Total | În urban In urban area | În rural In rural area | Total | Din urban From urban area | Din rural From rural area |
| 1990 | | | | | | |
| Total | 786471 | 691803 | 94668 | 786471 | 170381 | 616090 |
| până la / under 15 | 196234 | 165515 | 30719 | 196234 | 39926 | 156308 |
| 15-19 | 45214 | 39089 | 6125 | 45214 | 9141 | 36073 |
| 20-24 | 129202 | 115935 | 13267 | 129202 | 20726 | 108476 |
| 25-29 | 133166 | 122634 | 10532 | 133166 | 23639 | 109527 |
| 30-34 | 114381 | 104380 | 10001 | 114381 | 24847 | 89534 |
| 35-39 | 62460 | 55583 | 6877 | 62460 | 17335 | 45125 |
| 40-44 | 34720 | 30287 | 4433 | 34720 | 10119 | 24601 |
| 45-49 | 19358 | 16566 | 2792 | 19358 | 5806 | 13552 |
| 50-54 | 16993 | 13855 | 3138 | 16993 | 5318 | 11675 |
| 55-59 | 13148 | 10538 | 2610 | 13148 | 4583 | 8565 |
| 60 și peste / and over | 21595 | 17421 | 4174 | 21595 | 8941 | 12654 |
| 1991 | | | | | | |
| Total | 262903 | 185459 | 77444 | 262903 | 79670 | 183233 |
| până la / under 15 | 56465 | 33459 | 23006 | 56465 | 16676 | 39789 |
| 15-19 | 17663 | 12313 | 5350 | 17663 | 4215 | 13448 |
| 20-24 | 63926 | 51771 | 12155 | 63926 | 13136 | 50790 |
| 25-29 | 40412 | 32232 | 8180 | 40412 | 10859 | 29553 |
| 30-34 | 29496 | 21597 | 7899 | 29496 | 9672 | 19824 |
| 35-39 | 17559 | 11953 | 5606 | 17559 | 7142 | 10417 |
| 40-44 | 10757 | 6914 | 3843 | 10757 | 4525 | 6232 |
| 45-49 | 5979 | 3468 | 2511 | 5979 | 2716 | 3263 |
| 50-54 | 5779 | 3041 | 2738 | 5779 | 2829 | 2950 |
| 55-59 | 5086 | 2670 | 2416 | 5086 | 2754 | 2332 |
| 60 și peste / and over | 9781 | 6041 | 3740 | 9781 | 5146 | 4635 |
| 1992 | | | | | | |
| Total | 293182 | 186172 | 107010 | 293182 | 111471 | 181711 |
| până la / under 15 | 58049 | 27310 | 30739 | 58049 | 18451 | 39598 |
| 15-19 | 17802 | 11095 | 6707 | 17802 | 5663 | 12139 |
| 20-24 | 66777 | 49919 | 16858 | 66777 | 18634 | 48143 |
| 25-29 | 43539 | 32573 | 10966 | 43539 | 15179 | 28360 |
| 30-34 | 33107 | 22502 | 10605 | 33107 | 13665 | 19442 |
| 35-39 | 21829 | 14127 | 7702 | 21829 | 10893 | 10936 |
| 40-44 | 14319 | 8505 | 5814 | 14319 | 7539 | 6780 |
| 45-49 | 8006 | 4441 | 3565 | 8006 | 4391 | 3615 |
| 50-54 | 7552 | 3912 | 3640 | 7552 | 4288 | 3264 |
| 55-59 | 6722 | 3243 | 3479 | 6722 | 3976 | 2746 |
| 60 și peste / and over | 15480 | 8545 | 6935 | 15480 | 8792 | 6688 |
| 1993 | | | | | | |
| Total | 240231 | 144994 | 95237 | 240231 | 96084 | 144147 |
| până la / under 15 | 48899 | 19651 | 29248 | 48899 | 16210 | 32689 |
| 15-19 | 16436 | 9313 | 7123 | 16436 | 5846 | 10590 |
| 20-24 | 50271 | 35366 | 14905 | 50271 | 14570 | 35701 |
| 25-29 | 40562 | 29469 | 11093 | 40562 | 15397 | 25165 |
| 30-34 | 24993 | 16483 | 8510 | 24993 | 10996 | 13997 |
| 35-39 | 17466 | 10967 | 6499 | 17466 | 9186 | 8280 |
| 40-44 | 11634 | 7016 | 4618 | 11634 | 6447 | 5187 |
| 45-49 | 6328 | 3643 | 2685 | 6328 | 3533 | 2795 |
| 50-54 | 5664 | 3023 | 2641 | 5664 | 3292 | 2372 |
| 55-59 | 5363 | 2800 | 2563 | 5363 | 3233 | 2130 |
| 60 și peste / and over | 12615 | 7263 | 5352 | 12615 | 7374 | 5241 |
| 1994 | | | | | | |
| Total | 266745 | 149712 | 117033 | 266745 | 117368 | 149377 |
| până la / under 15 | 57845 | 19366 | 38479 | 57845 | 22166 | 35679 |
| 15-19 | 18107 | 9416 | 8691 | 18107 | 7373 | 10734 |
| 20-24 | 51229 | 33951 | 17278 | 51229 | 16315 | 34914 |
| 25-29 | 49621 | 34506 | 15115 | 49621 | 20375 | 29246 |
| 30-34 | 27148 | 16569 | 10579 | 27148 | 12976 | 14172 |
| 35-39 | 19452 | 11238 | 8214 | 19452 | 10941 | 8511 |
| 40-44 | 12667 | 7252 | 5415 | 12667 | 7695 | 4972 |
| 45-49 | 7297 | 4001 | 3296 | 7297 | 4538 | 2759 |
| 50-54 | 5519 | 2875 | 2644 | 5519 | 3528 | 1991 |
| 55-59 | 5513 | 2939 | 2574 | 5513 | 3664 | 1849 |
| 60 și peste / and over | 12347 | 7599 | 4748 | 12347 | 7797 | 4550 |
| 1995 | | | | | | |
| Total | 289491 | 148333 | 141158 | 289491 | 135833 | 153658 |
| până la / under 15 | 69883 | 20546 | 49337 | 69883 | 27792 | 42091 |
| 15-19 | 20249 | 9490 | 10759 | 20249 | 8891 | 11358 |
| 20-24 | 47599 | 29630 | 17969 | 47599 | 16340 | 31259 |
| 25-29 | 49706 | 33170 | 16536 | 49706 | 21794 | 27912 |
| 30-34 | 27044 | 15821 | 11223 | 27044 | 13866 | 13178 |
| 35-39 | 21585 | 11541 | 10044 | 21585 | 12811 | 8774 |
| 40-44 | 15099 | 7673 | 7426 | 15099 | 9595 | 5504 |
| 45-49 | 9524 | 4696 | 4828 | 9524 | 6234 | 3290 |
| 50-54 | 6571 | 3172 | 3399 | 6571 | 4352 | 2219 |
| 55-59 | 6594 | 3303 | 3291 | 6594 | 4435 | 2159 |
| 60 și peste / and over | 15637 | 9291 | 6346 | 15637 | 9723 | 5914 |
| 1996 | | | | | | |
| Total | 292879 | 152585 | 140294 | 292879 | 148902 | 143977 |
| până la / under 15 | 60692 | 18409 | 42283 | 60692 | 26012 | 34680 |
| 15-19 | 20601 | 9696 | 10905 | 20601 | 9935 | 10666 |
| 20-24 | 47293 | 29754 | 17539 | 47293 | 17751 | 29542 |
| 25-29 | 53702 | 36607 | 17095 | 53702 | 24314 | 29388 |
| 30-34 | 26754 | 15924 | 10830 | 26754 | 14070 | 12684 |
| 35-39 | 21450 | 11244 | 10206 | 21450 | 13434 | 8016 |
| 40-44 | 16761 | 8396 | 8365 | 16761 | 11507 | 5254 |
| 45-49 | 11565 | 5271 | 6294 | 11565 | 8242 | 3323 |
| 50-54 | 7600 | 3389 | 4211 | 7600 | 5441 | 2159 |
| 55-59 | 7801 | 3461 | 4340 | 7801 | 5712 | 2089 |
| 60 și peste / and over | 18660 | 10434 | 8226 | 18660 | 12484 | 6176 |

**2.27 MIGRAȚIA INTERNĂ DETERMINATĂ DE SCHIMBAREA DOMICILIULUI,
PE GRUPE DE VÂRSTĂ ȘI MEDII - continuare
INTERNAL MIGRATION DETERMINED BY PERMANENT RESIDENCE CHANGING,
BY AGE GROUP AND AREA - continued**

| Grupa de vârstă (ani) Age group (years) | Sosiți / In-migrants | | | Plecați / Out-migrants | | |
|--|----------------------|---------------------------|---------------------------|------------------------|------------------------------|------------------------------|
| | Total | În urban In urban area | În rural In rural area | Total | Din urban From urban area | Din rural From rural area |
| 1997 | | | | | | |
| Total | 302579 | 144034 | 158545 | 302579 | 156622 | 145957 |
| până la / under 15 | 70742 | 17728 | 53014 | 70742 | 31665 | 39077 |
| 15-19 | 21213 | 9141 | 12072 | 21213 | 10771 | 10442 |
| 20-24 | 44431 | 26821 | 17610 | 44431 | 18589 | 25842 |
| 25-29 | 55154 | 34847 | 20307 | 55154 | 25243 | 29911 |
| 30-34 | 30657 | 16185 | 14472 | 30657 | 16058 | 14599 |
| 35-39 | 23128 | 10863 | 12265 | 23128 | 14048 | 9080 |
| 40-44 | 17705 | 8125 | 9580 | 17705 | 12292 | 5413 |
| 45-49 | 11394 | 5131 | 6263 | 11394 | 8258 | 3136 |
| 50-54 | 7012 | 3245 | 3767 | 7012 | 5168 | 1844 |
| 55-59 | 6292 | 3058 | 3234 | 6292 | 4630 | 1662 |
| 60 și peste / and over | 14851 | 8890 | 5961 | 14851 | 9900 | 4951 |
| 1998 | | | | | | |
| Total | 276154 | 132472 | 143682 | 276154 | 150470 | 125684 |
| până la / under 15 | 56143 | 13622 | 42521 | 56143 | 26011 | 30132 |
| 15-19 | 19628 | 8119 | 11509 | 19628 | 10366 | 9262 |
| 20-24 | 44524 | 26050 | 18474 | 44524 | 19883 | 24641 |
| 25-29 | 47279 | 29622 | 17657 | 47279 | 21762 | 25517 |
| 30-34 | 31368 | 17810 | 13558 | 31368 | 17219 | 14149 |
| 35-39 | 18903 | 9136 | 9767 | 18903 | 12195 | 6708 |
| 40-44 | 16598 | 7508 | 9090 | 16598 | 12125 | 4473 |
| 45-49 | 11926 | 5161 | 6765 | 11926 | 9084 | 2842 |
| 50-54 | 7567 | 3285 | 4282 | 7567 | 5864 | 1703 |
| 55-59 | 6273 | 2876 | 3397 | 6273 | 4781 | 1492 |
| 60 și peste / and over | 15945 | 9283 | 6662 | 15945 | 11180 | 4765 |
| 1999 | | | | | | |
| Total | 275699 | 131138 | 144561 | 275699 | 157758 | 117941 |
| până la / under 15 | 51229 | 12550 | 38679 | 51229 | 25456 | 25773 |
| 15-19 | 19838 | 7611 | 12227 | 19838 | 10649 | 9189 |
| 20-24 | 46587 | 26096 | 20491 | 46587 | 22100 | 24487 |
| 25-29 | 43462 | 27577 | 15885 | 43462 | 20889 | 22573 |
| 30-34 | 34538 | 19781 | 14757 | 34538 | 19399 | 15139 |
| 35-39 | 18560 | 8886 | 9674 | 18560 | 12411 | 6149 |
| 40-44 | 18033 | 7818 | 10215 | 18033 | 13456 | 4577 |
| 45-49 | 13180 | 5405 | 7775 | 13180 | 10358 | 2822 |
| 50-54 | 9001 | 3658 | 5343 | 9001 | 7149 | 1852 |
| 55-59 | 6221 | 2849 | 3372 | 6221 | 4872 | 1349 |
| 60 și peste / and over | 15050 | 8907 | 6143 | 15050 | 11019 | 4031 |
| 2000 | | | | | | |
| Total | 244507 | 105614 | 138893 | 244507 | 140552 | 103955 |
| până la / under 15 | 43307 | 10147 | 33160 | 43307 | 21041 | 22266 |
| 15-19 | 16021 | 5930 | 10091 | 16021 | 8575 | 7446 |
| 20-24 | 38539 | 19963 | 18576 | 38539 | 18576 | 19963 |
| 25-29 | 36932 | 21663 | 15269 | 36932 | 17684 | 19248 |
| 30-34 | 32482 | 17142 | 15340 | 32482 | 17824 | 14658 |
| 35-39 | 16281 | 7128 | 9153 | 16281 | 10490 | 5791 |
| 40-44 | 16854 | 6251 | 10603 | 16854 | 12506 | 4348 |
| 45-49 | 13225 | 4612 | 8613 | 13225 | 10470 | 2755 |
| 50-54 | 9786 | 3248 | 6538 | 9786 | 7809 | 1977 |
| 55-59 | 6088 | 2206 | 3882 | 6088 | 4851 | 1237 |
| 60 și peste / and over | 14992 | 7324 | 7668 | 14992 | 10726 | 4266 |
| 2001 | | | | | | |
| Total | 284332 | 148066 | 136266 | 284332 | 157556 | 126776 |
| până la / under 15 | 56950 | 26062 | 30888 | 56950 | 26394 | 30556 |
| 15-19 | 20317 | 8694 | 11623 | 20317 | 10289 | 10028 |
| 20-24 | 43974 | 24415 | 19559 | 43974 | 21154 | 22820 |
| 25-29 | 40933 | 26030 | 14963 | 40933 | 19387 | 21606 |
| 30-34 | 39249 | 23340 | 15909 | 39249 | 20644 | 18605 |
| 35-39 | 16900 | 8613 | 8287 | 16900 | 10419 | 6481 |
| 40-44 | 17376 | 7472 | 9904 | 17376 | 12434 | 4942 |
| 45-49 | 14325 | 5907 | 8418 | 14325 | 11101 | 3224 |
| 50-54 | 11276 | 4584 | 6692 | 11276 | 8852 | 2424 |
| 55-59 | 6395 | 2944 | 3451 | 6395 | 5028 | 1367 |
| 60 și peste / and over | 16577 | 10005 | 6572 | 16577 | 11854 | 4723 |
| 2002 | | | | | | |
| Total | 320819 | 154801 | 166018 | 320819 | 179497 | 141322 |
| până la / under 15 | 64743 | 27569 | 37174 | 64743 | 30165 | 34578 |
| 15-19 | 23156 | 9559 | 13597 | 23156 | 11727 | 11429 |
| 20-24 | 47142 | 24140 | 23002 | 47142 | 23285 | 23857 |
| 25-29 | 45281 | 26752 | 18529 | 45281 | 22135 | 23146 |
| 30-34 | 44649 | 24590 | 20059 | 44649 | 23691 | 20958 |
| 35-39 | 19742 | 9605 | 10137 | 19742 | 12052 | 7690 |
| 40-44 | 19214 | 7775 | 11439 | 19214 | 13395 | 5819 |
| 45-49 | 17401 | 6496 | 10905 | 17401 | 13419 | 3982 |
| 50-54 | 13770 | 5005 | 8765 | 13770 | 10866 | 2904 |
| 55-59 | 7395 | 3018 | 4377 | 7395 | 5822 | 1573 |
| 60 și peste / and over | 18326 | 10292 | 8034 | 18326 | 12940 | 5386 |
| 2003 | | | | | | |
| Total | 331747 | 167395 | 164352 | 331747 | 190880 | 140867 |
| până la / under 15 | 58359 | 26911 | 31448 | 58359 | 27054 | 31305 |
| 15-19 | 24612 | 10650 | 13962 | 24612 | 12541 | 12071 |
| 20-24 | 48438 | 25803 | 22635 | 48438 | 24878 | 23560 |
| 25-29 | 48104 | 29232 | 18872 | 48104 | 25268 | 22836 |
| 30-34 | 44090 | 25134 | 18956 | 44090 | 22913 | 21177 |
| 35-39 | 25413 | 13559 | 11854 | 25413 | 15517 | 9896 |
| 40-44 | 19584 | 8458 | 11126 | 19584 | 13732 | 5852 |
| 45-49 | 19158 | 7442 | 11716 | 19158 | 14954 | 4204 |
| 50-54 | 16105 | 5959 | 10146 | 16105 | 13001 | 3104 |
| 55-59 | 8928 | 3593 | 5335 | 8928 | 7177 | 1751 |
| 60 și peste / and over | 18956 | 10654 | 8302 | 18956 | 13845 | 5111 |

**2.27 MIGRAȚIA INTERNĂ DETERMINATĂ DE SCHIMBAREA DOMICILIULUI,
PE GRUPE DE VÂRSTĂ ȘI MEDII - continuare**
**INTERNAL MIGRATION DETERMINED BY PERMANENT RESIDENCE CHANGING,
BY AGE GROUP AND AREA - continued**

| Grupa de vârstă (ani) Age group (years) | Sosiți / In-migrants | | | Plecați / Out-migrants | | |
|--|----------------------|----------------------------------|----------------------------------|------------------------|-------------------------------------|-------------------------------------|
| | Total | În urban <i>In urban area</i> | În rural <i>In rural area</i> | Total | Din urban <i>From urban area</i> | Din rural <i>From rural area</i> |
| 2004 | | | | | | |
| Total | 369892 | 174447 | 195445 | 369892 | 214001 | 155891 |
| până la / under 15 | 66449 | 27736 | 38713 | 66449 | 30829 | 35620 |
| 15-19 | 26958 | 11753 | 15205 | 26958 | 13606 | 13352 |
| 20-24 | 51655 | 26533 | 25122 | 51655 | 27066 | 24589 |
| 25-29 | 52186 | 29715 | 22471 | 52186 | 28120 | 24066 |
| 30-34 | 46613 | 24746 | 21867 | 46613 | 24305 | 22308 |
| 35-39 | 30403 | 15258 | 15145 | 30403 | 18649 | 11754 |
| 40-44 | 20838 | 8512 | 12326 | 20838 | 14189 | 6649 |
| 45-49 | 21780 | 8217 | 13563 | 21780 | 16750 | 5030 |
| 50-54 | 18968 | 6789 | 12179 | 18968 | 15217 | 3751 |
| 55-59 | 11510 | 4275 | 7235 | 11510 | 9136 | 2374 |
| 60 și peste / and over | 22532 | 10913 | 11619 | 22532 | 16134 | 6398 |
| 2005 | | | | | | |
| Total | 272604 | 136840 | 135764 | 272604 | 157377 | 115227 |
| până la / under 15 | 44573 | 19542 | 25031 | 44573 | 20894 | 23679 |
| 15-19 | 21593 | 9562 | 12031 | 21593 | 10583 | 11010 |
| 20-24 | 40152 | 21338 | 18814 | 40152 | 20701 | 19451 |
| 25-29 | 39879 | 24073 | 15806 | 39879 | 22293 | 17586 |
| 30-34 | 34071 | 19537 | 14534 | 34071 | 18198 | 15873 |
| 35-39 | 23553 | 12775 | 10778 | 23553 | 14462 | 9091 |
| 40-44 | 14846 | 6811 | 8035 | 14846 | 9868 | 4978 |
| 45-49 | 15087 | 6043 | 9044 | 15087 | 11243 | 3844 |
| 50-54 | 13829 | 5335 | 8494 | 13829 | 10866 | 2963 |
| 55-59 | 8584 | 3432 | 5152 | 8584 | 6693 | 1891 |
| 60 și peste / and over | 16437 | 8392 | 8045 | 16437 | 11576 | 4861 |
| 2006 | | | | | | |
| Total | 334025 | 176100 | 157925 | 334025 | 194749 | 139276 |
| până la / under 15 | 56037 | 25461 | 30576 | 56037 | 26494 | 29543 |
| 15-19 | 25075 | 11643 | 13432 | 25075 | 11628 | 13447 |
| 20-24 | 48966 | 28060 | 20906 | 48966 | 25341 | 23625 |
| 25-29 | 53245 | 34533 | 18712 | 53245 | 31535 | 21710 |
| 30-34 | 41300 | 24524 | 16776 | 41300 | 23165 | 18135 |
| 35-39 | 28956 | 16127 | 12829 | 28956 | 17614 | 11342 |
| 40-44 | 15761 | 7455 | 8306 | 15761 | 10269 | 5492 |
| 45-49 | 16673 | 6898 | 9775 | 16673 | 12169 | 4504 |
| 50-54 | 16182 | 6398 | 9784 | 16182 | 12659 | 3523 |
| 55-59 | 11401 | 4486 | 6915 | 11401 | 9089 | 2312 |
| 60 și peste / and over | 20429 | 10515 | 9914 | 20429 | 14786 | 5643 |
| 2007 | | | | | | |
| Total | 374156 | 175666 | 198490 | 374156 | 213668 | 160488 |
| până la / under 15 | 62465 | 25787 | 36678 | 62465 | 28329 | 34136 |
| 15-19 | 27147 | 11179 | 15968 | 27147 | 11861 | 15286 |
| 20-24 | 53799 | 27965 | 25834 | 53799 | 26608 | 27191 |
| 25-29 | 56207 | 33648 | 22559 | 56207 | 32613 | 23594 |
| 30-34 | 45282 | 25175 | 20107 | 45282 | 25258 | 20024 |
| 35-39 | 31334 | 15946 | 15388 | 31334 | 18378 | 12956 |
| 40-44 | 18033 | 7857 | 10176 | 18033 | 11569 | 6464 |
| 45-49 | 17325 | 6237 | 11088 | 17325 | 12416 | 4909 |
| 50-54 | 18508 | 6019 | 12489 | 18508 | 14357 | 4151 |
| 55-59 | 15105 | 4699 | 10406 | 15105 | 11956 | 3149 |
| 60 și peste / and over | 28951 | 11154 | 17797 | 28951 | 20323 | 8628 |

2.28 STRUCTURA FLUXURILOR MIGRAȚIEI INTERNE URBANE ȘI RURALE, DETERMINATE DE SCHIMBAREA DOMICILIULUI
STRUCTURE OF URBAN AND RURAL INTERNAL MIGRATION FLOWS DETERMINED BY PERMANENT RESIDENCE CHANGING

| | 1990 | 1991 | 1992 | 1993 | 1994 | 1995 | 1996 | 1997 | 1998 | 1999 | 2000 | 2001 | 2002 | 2003 | 2004 | 2005 | 2006 | 2007 | |
|--|--|---------------|---------------|---------------|---------------|---------------|---------------|---------------|---------------|---------------|---------------|---------------|---------------|---------------|---------------|---------------|---------------|---------------|--|
| | <i>Date absolute / Absolute data</i> | | | | | | | | | | | | | | | | | | |
| Total | 786471 | 262903 | 293182 | 240231 | 266745 | 289491 | 292879 | 302579 | 276154 | 275699 | 244507 | 284332 | 320819 | 331747 | 369892 | 272604 | 334025 | 374156 | |
| Din rural în urban <i>From rural to urban</i> | 549132 | 132360 | 114954 | 84063 | 81327 | 72710 | 72267 | 68491 | 60620 | 57986 | 47693 | 69837 | 71928 | 76797 | 77941 | 60195 | 75275 | 80235 | |
| Din urban în urban <i>From urban to urban</i> | 142671 | 53099 | 71218 | 60931 | 68385 | 75623 | 80318 | 75543 | 71852 | 73152 | 57921 | 78229 | 82873 | 90598 | 96506 | 76645 | 100825 | 95431 | |
| Din rural în rural <i>From rural to rural</i> | 66958 | 50873 | 66757 | 60084 | 68050 | 80948 | 71710 | 77466 | 65064 | 59955 | 56262 | 56939 | 69394 | 64070 | 77950 | 55032 | 64001 | 80253 | |
| Din urban în rural <i>From urban to rural</i> | 27710 | 26571 | 40253 | 35153 | 48983 | 60210 | 68584 | 81079 | 78618 | 84606 | 82631 | 79327 | 96624 | 100282 | 117495 | 80732 | 93924 | 118237 | |
| | <i>Rate la 1000 locuitori / Rates per 1000 inhabitants</i> | | | | | | | | | | | | | | | | | | |
| Total | 33,9 | 11,3 | 12,9 | 10,6 | 11,7 | 12,8 | 13,0 | 13,4 | 12,3 | 12,3 | 10,9 | 12,7 | 14,7 | 15,3 | 17,1 | 12,6 | 15,5 | 17,4 | |
| Din rural în urban <i>From rural to urban</i> | 45,1 | 10,7 | 9,4 | 6,9 | 6,6 | 5,9 | 5,9 | 5,6 | 4,9 | 4,7 | 3,9 | 5,7 | 6,2 | 6,6 | 6,6 | 5,1 | 6,3 | 6,8 | |
| Din urban în urban <i>From urban to urban</i> | 11,7 | 4,3 | 5,8 | 5,0 | 5,6 | 6,1 | 6,5 | 6,1 | 5,9 | 6,0 | 4,7 | 6,4 | 7,2 | 7,8 | 8,1 | 6,5 | 8,5 | 8,1 | |
| Din rural în rural <i>From rural to rural</i> | 6,1 | 4,7 | 6,3 | 5,7 | 6,5 | 7,8 | 7,0 | 7,6 | 6,4 | 5,9 | 5,5 | 5,6 | 6,8 | 6,3 | 7,9 | 5,6 | 6,6 | 8,3 | |
| Din urban în rural <i>From urban to rural</i> | 2,5 | 2,5 | 3,8 | 3,4 | 4,7 | 5,8 | 6,7 | 7,9 | 7,7 | 8,3 | 8,1 | 7,8 | 9,5 | 9,8 | 12,0 | 8,3 | 9,7 | 12,2 | |

2.29 EMIGRANȚII, PE SEXE ȘI GRUPE DE VÂRSTĂ**(cetățenii români care și-au stabilit domiciliul în străinătate)****EMIGRANTS, BY SEX AND AGE GROUP****(Romanian citizens who settled their permanent residence abroad)**

număr persoane / number of persons

| | 1990 | 1991 | 1992 | 1993 | 1994 | 1995 | 1996 | 1997 | 1998 | 1999 | 2000 | 2001 | 2002 | 2003 | 2004 | 2005 | 2006 | 2007 |
|---|--|--------------|--------------|--------------|--------------|--------------|--------------|--------------|--------------|--------------|--------------|-------------|-------------|--------------|--------------|--------------|--------------|-------------|
| Total | 96929 | 44160 | 31152 | 18446 | 17146 | 25675 | 21526 | 19945 | 17536 | 12594 | 14753 | 9921 | 8154 | 10673 | 13082 | 10938 | 14197 | 8830 |
| | Pe sexe / By sex | | | | | | | | | | | | | | | | | |
| Masculin <i>Male</i> | 46335 | 21211 | 16085 | 8751 | 7886 | 11478 | 10079 | 9423 | 8460 | 5858 | 6798 | 5011 | 3700 | 4413 | 4934 | 4110 | 5341 | 3088 |
| Feminin <i>Female</i> | 50594 | 22949 | 15067 | 9695 | 9260 | 14197 | 11447 | 10522 | 9076 | 6736 | 7955 | 4910 | 4454 | 6260 | 8148 | 6828 | 8856 | 5742 |
| | Pe grupe de vârstă / By age group | | | | | | | | | | | | | | | | | |
| Sub 18 ani <i>Under 18 years</i> | 25298 | 14837 | 5540 | 4119 | 4597 | 5137 | 4198 | 4145 | 6371 | 4290 | 4372 | 2860 | 1233 | 1677 | 1417 | 765 | 963 | 1003 |
| 18-25 ani / years | 13570 | 7949 | 7807 | 3608 | 3036 | 4180 | 3447 | 2559 | 1795 | 1357 | 1513 | 938 | 1029 | 1426 | 1920 | 1408 | 1726 | 1062 |
| 26-40 ani / years | 25589 | 10863 | 10195 | 5683 | 5901 | 10875 | 8347 | 8091 | 5379 | 4244 | 5717 | 4017 | 3972 | 5438 | 7174 | 6359 | 8198 | 4979 |
| 41-50 ani / years | 9790 | 3533 | 2861 | 1822 | 1569 | 2803 | 2701 | 2490 | 1690 | 1236 | 1551 | 1013 | 915 | 1159 | 1414 | 1355 | 1782 | 982 |
| 51-60 ani / years | 11311 | 3356 | 2249 | 1407 | 959 | 1245 | 1332 | 1143 | 864 | 664 | 657 | 429 | 417 | 449 | 577 | 545 | 839 | 460 |
| 61 ani și peste <i>61 years and over</i> | 11371 | 3622 | 2500 | 1807 | 1084 | 1435 | 1501 | 1517 | 1437 | 803 | 943 | 664 | 588 | 524 | 580 | 506 | 689 | 344 |

2.30 EMIGRANȚII, DUPĂ NAȚIONALITATE ȘI ȚARA DE DESTINAȚIE
(cetățenii români care și-au stabilit domiciliul în străinătate)
EMIGRANTS, BY NATIONALITY AND COUNTRY OF DESTINATION
(Romanian citizens who settled their permanent residence abroad)

număr persoane / number of persons

| | 1990 | 1991 | 1992 | 1993 | 1994 | 1995 | 1996 | 1997 | 1998 | 1999 | 2000 | 2001 | 2002 | 2003 | 2004 | 2005 | 2006 | 2007 | |
|--------------------|--|--------------|--------------|--------------|--------------|--------------|--------------|--------------|--------------|--------------|--------------|-------------|-------------|--------------|--------------|--------------|--------------|-------------|---------------------|
| Total | 96929 | 44160 | 31152 | 18446 | 17146 | 25675 | 21526 | 19945 | 17536 | 12594 | 14753 | 9921 | 8154 | 10673 | 13082 | 10938 | 14197 | 8830 | Total |
| | După naționalitate / By nationality (ethnic group) | | | | | | | | | | | | | | | | | | |
| Români | 23888 | 19307 | 18104 | 8814 | 10146 | 18706 | 16767 | 16883 | 15202 | 11283 | 13438 | 9023 | 7465 | 9886 | 11890 | 10301 | 13296 | 8589 | Romanians |
| Germani | 60072 | 15567 | 8852 | 5945 | 4065 | 2906 | 2315 | 1273 | 775 | 390 | 374 | 143 | 67 | 20 | 36 | 93 | 85 | 12 | Germans |
| Maghiari | 11040 | 7494 | 3523 | 3206 | 2509 | 3608 | 2105 | 1459 | 1217 | 696 | 788 | 647 | 489 | 661 | 1062 | 460 | 693 | 167 | Hungarians |
| Evrei | 745 | 516 | 224 | 221 | 177 | 131 | 191 | 136 | 198 | 111 | 66 | 72 | 28 | 24 | 36 | 48 | 54 | 21 | Jews |
| Alte naționalități | 1184 | 1276 | 449 | 260 | 249 | 324 | 148 | 194 | 144 | 114 | 87 | 36 | 105 | 82 | 58 | 36 | 69 | 41 | Other nationalities |
| | După țara de destinație / By country of destination | | | | | | | | | | | | | | | | | | |
| Australia | 611 | 301 | 297 | 236 | 220 | 136 | 165 | 207 | 206 | 124 | 143 | 79 | 58 | 45 | 84 | 78 | 125 | 83 | Australia |
| Austria | 3459 | 4630 | 3282 | 1296 | 1256 | 2276 | 915 | 1551 | 941 | 468 | 270 | 167 | 293 | 326 | 491 | 421 | 581 | 313 | Austria |
| Canada | 1894 | 1661 | 1591 | 1926 | 1523 | 2286 | 2123 | 2331 | 1945 | 1626 | 2518 | 2483 | 1437 | 1444 | 1445 | 1220 | 1655 | 1787 | Canada |
| Franța | 1626 | 1512 | 1235 | 937 | 787 | 1438 | 2181 | 1143 | 846 | 696 | 809 | 463 | 233 | 338 | 436 | 343 | 529 | 372 | France |
| Germania | 576 | 354 | 143 | 80 | 87 | 193 | 274 | 232 | 316 | 214 | 2216 | 854 | 1305 | 1938 | 2707 | 2196 | 3110 | 1902 | Germany |
| Grecia | 1227 | 519 | 463 | 324 | 417 | 316 | 418 | 554 | 563 | 326 | 328 | 105 | 60 | 64 | 97 | 114 | 134 | 72 | Greece |
| Israel | 1130 | 1396 | 528 | 645 | 1580 | 2195 | 1640 | 1706 | 1877 | 1415 | 433 | 279 | 106 | 164 | 85 | 64 | 128 | 57 | Israel |
| Italia | 66121 | 20001 | 13813 | 6874 | 6880 | 9010 | 6467 | 5807 | 3899 | 2370 | 2142 | 1486 | 1317 | 1993 | 2603 | 2731 | 3393 | 1401 | Italy |
| Spania | ... | ... | ... | ... | 133 | 410 | 223 | 158 | 161 | 210 | 615 | 616 | 172 | 186 | 162 | 139 | 330 | 138 | Spain |
| S.U.A. | 4924 | 5770 | 2100 | 1245 | 1078 | 2292 | 3181 | 2861 | 2868 | 2386 | 2723 | 1876 | 1356 | 2012 | 2049 | 1679 | 1982 | 1535 | U.S.A. |
| Suedia | 996 | 381 | 686 | 199 | 176 | 520 | 310 | 468 | 129 | 98 | 90 | 51 | 42 | 50 | 62 | 29 | 37 | 2 | Sweden |
| Ungaria | 10635 | 4427 | 4726 | 3674 | 1779 | 2509 | 1485 | 1244 | 1306 | 774 | 881 | 680 | 903 | 984 | 1553 | 1013 | 900 | 266 | Hungary |
| Alte țări | 3730 | 3208 | 2288 | 1010 | 1230 | 2094 | 2144 | 1683 | 2479 | 1887 | 1585 | 782 | 872 | 1129 | 1308 | 911 | 1293 | 902 | Other countries |

... = Lipsă date. / ... = Data not available.

2.31 IMIGRANȚII, PE SEXE ȘI GRUPE DE VÂRSTĂ

(cetățeni străini care și-au stabilit domiciliul în România)

IMMIGRANTS, BY SEX AND AGE GROUP

(foreign citizens who settled their permanent residence in Romania)

număr persoane / number of persons

| | 1991 | 1992 | 1993 | 1994 | 1995 | 1996 | 1997 | 1998 | 1999 | 2000 | 2001 | 2002 | 2003 | 2004 | 2005 | 2006 | 2007 | |
|-----------------|--|-------------|-------------|------------|-------------|-------------|-------------|--------------|--------------|--------------|--------------|-------------|-------------|-------------|-------------|-------------|-------------|-------------------|
| Total | 1602 | 1753 | 1269 | 878 | 4458 | 2053 | 6600 | 11907 | 10078 | 11024 | 10350 | 6582 | 3267 | 2987 | 3704 | 7714 | 9575 | Total |
| | <i>Pe sexe / By sex</i> | | | | | | | | | | | | | | | | | |
| Masculin | 581 | 1028 | 747 | 533 | 2590 | 1321 | 3894 | 6325 | 5185 | 5612 | 5304 | 3414 | 1746 | 1690 | 2117 | 4762 | 5871 | Male |
| Feminin | 1021 | 725 | 522 | 345 | 1868 | 732 | 2706 | 5582 | 4893 | 5412 | 5046 | 3168 | 1521 | 1297 | 1587 | 2952 | 3704 | Female |
| | <i>Pe grupe de vârstă / By age group</i> | | | | | | | | | | | | | | | | | |
| Sub 18 ani | 318 | 80 | 115 | 122 | 541 | 181 | 522 | 991 | 1159 | 1743 | 1822 | 898 | 437 | 404 | 554 | 1083 | 1434 | Under 18 years |
| 18-25 ani | 183 | 215 | 224 | 127 | 775 | 371 | 1691 | 2693 | 2110 | 1893 | 1772 | 1278 | 547 | 414 | 426 | 868 | 1002 | 18-25 years |
| 26-40 ani | 622 | 592 | 499 | 372 | 1822 | 912 | 2509 | 4308 | 3377 | 3588 | 3427 | 2405 | 1140 | 1028 | 1410 | 3265 | 3755 | 26-40 years |
| 41-50 ani | 176 | 345 | 186 | 116 | 633 | 290 | 1036 | 2145 | 1834 | 2017 | 1802 | 1164 | 550 | 489 | 649 | 1469 | 1880 | 41-50 years |
| 51-60 ani | 115 | 245 | 112 | 73 | 343 | 149 | 459 | 860 | 809 | 908 | 833 | 526 | 315 | 348 | 376 | 729 | 1004 | 51-60 years |
| 61 ani și peste | 188 | 276 | 133 | 68 | 344 | 150 | 383 | 910 | 789 | 875 | 694 | 311 | 278 | 304 | 289 | 300 | 500 | 61 years and over |

2.32 IMIGRANȚII, DUPĂ ȚARA DE PROVENIENȚĂ

(cetățeni străini care și-au stabilit domiciliul în România)

IMMIGRANTS, BY ORIGIN COUNTRY

(foreign citizens who settled their permanent residence in Romania)

număr persoane / number of persons

| Țara de proveniență | 1994 | 1995 | 1996 | 1997 | 1998 | 1999 | 2000 | 2001 | 2002 | 2003 | 2004 | 2005 | 2006 | 2007 | Origin country |
|-------------------------|---|-------------|-------------|-------------|--------------|--------------|--------------|--------------|-------------|-------------|-------------|-------------|-------------|-------------|-------------------------|
| Total | 878 | 4458 | 2053 | 6600 | 11907 | 10078 | 11024 | 10350 | 6582 | 3267 | 2987 | 3704 | 7714 | 9575 | Total |
| | După țara de proveniență / By origin country | | | | | | | | | | | | | | |
| Austria | 121 | 536 | 288 | 387 | 235 | 147 | 84 | 68 | 81 | 69 | 90 | 76 | 75 | 126 | Austria |
| Canada | 12 | 74 | 56 | 132 | 96 | 89 | 60 | 93 | 131 | 181 | 175 | 153 | 187 | 271 | Canada |
| R.P. Chineză | - | - | - | - | - | - | - | - | - | - | - | 1 | 362 | 375 | China, People's Rep. of |
| Franța | 79 | 460 | 471 | 942 | 341 | 178 | 110 | 101 | 80 | 83 | 101 | 117 | 125 | 184 | France |
| Germania | 229 | 739 | 318 | 539 | 480 | 330 | 227 | 207 | 224 | 231 | 296 | 238 | 252 | 423 | Germany |
| Irak | - | 3 | - | 10 | 7 | 4 | - | - | 2 | 2 | - | 1 | 121 | 129 | Irak |
| Iran-Republica Islamica | - | 1 | - | - | 2 | - | - | 3 | 2 | - | - | 7 | 120 | 139 | Iran |
| Israel | 31 | 162 | 29 | 150 | 164 | 117 | 57 | 101 | 108 | 148 | 185 | 134 | 156 | 239 | Israel |
| Italia | 19 | 133 | 47 | 111 | 106 | 73 | 70 | 81 | 91 | 112 | 163 | 216 | 313 | 844 | Italy |
| Liban | - | 14 | - | 8 | 6 | 8 | - | 15 | 3 | 5 | 2 | 11 | 104 | 162 | Lebanon |
| Republica Moldova | 62 | 1019 | 372 | 3044 | 8908 | 7789 | 9146 | 8682 | 5214 | 1881 | 1254 | 1917 | 4349 | 4019 | Republic of Moldova |
| Siria | - | 27 | - | 10 | 8 | 18 | 15 | 13 | 15 | 11 | 14 | 13 | 151 | 228 | Syrian Arab Republic |
| S.U.A. | 80 | 325 | 104 | 324 | 252 | 248 | 161 | 191 | 227 | 235 | 259 | 311 | 292 | 466 | U.S.A. |
| Turcia | 20 | 52 | 10 | 45 | 29 | 38 | 22 | 25 | 35 | 17 | 22 | 33 | 273 | 522 | Turkey |
| Ucraina | 1 | 24 | 10 | 95 | 418 | 446 | 649 | 396 | 66 | 39 | 19 | 27 | 38 | 75 | Ukraine |
| Ungaria | 60 | 280 | 102 | 340 | 434 | 272 | 173 | 111 | 62 | 56 | 68 | 74 | 103 | 249 | Hungary |
| Alte țări | 164 | 609 | 246 | 463 | 421 | 321 | 250 | 263 | 241 | 197 | 339 | 375 | 693 | 1124 | Other countries |

2.33 MIGRAȚIA INTERNAȚIONALĂ DETERMINATĂ DE SCHIMBAREA DOMICILIULUI, PE SEXE
INTERNATIONAL MIGRATION DETERMINED BY CHANGE OF PERMANENT RESIDENCE, BY SEX

număr persoane / number of persons

| Anii Years | Imigranți <i>Immigrants</i> | | | Emigranți <i>Emigrants</i> | | | Soldul migrației internaționale <i>Net international migration</i> | | |
|---------------|--------------------------------|-------------------------|--------------------------|-------------------------------|-------------------------|--------------------------|---|-------------------------|--------------------------|
| | Total | Masculin <i>Male</i> | Feminin <i>Female</i> | Total | Masculin <i>Male</i> | Feminin <i>Female</i> | Total | Masculin <i>Male</i> | Feminin <i>Female</i> |
| 1991 | 1602 | 581 | 1021 | 44160 | 21211 | 22949 | -42558 | -20630 | -21928 |
| 1992 | 1753 | 1028 | 725 | 31152 | 16085 | 15067 | -29399 | -15057 | -14342 |
| 1993 | 1269 | 747 | 522 | 18446 | 8751 | 9695 | -17177 | -8004 | -9173 |
| 1994 | 878 | 533 | 345 | 17146 | 7886 | 9260 | -16268 | -7353 | -8915 |
| 1995 | 4458 | 2590 | 1868 | 25675 | 11478 | 14197 | -21217 | -8888 | -12329 |
| 1996 | 2053 | 1321 | 732 | 21526 | 10079 | 11447 | -19473 | -8758 | -10715 |
| 1997 | 6600 | 3894 | 2706 | 19945 | 9423 | 10522 | -13345 | -5529 | -7816 |
| 1998 | 11907 | 6325 | 5582 | 17536 | 8460 | 9076 | -5629 | -2135 | -3494 |
| 1999 | 10078 | 5185 | 4893 | 12594 | 5858 | 6736 | -2516 | -673 | -1843 |
| 2000 | 11024 | 5612 | 5412 | 14753 | 6798 | 7955 | -3729 | -1186 | -2543 |
| 2001 | 10350 | 5304 | 5046 | 9921 | 5011 | 4910 | 429 | 293 | 136 |
| 2002 | 6582 | 3414 | 3168 | 8154 | 3700 | 4454 | -1572 | -286 | -1286 |
| 2003 | 3267 | 1746 | 1521 | 10673 | 4413 | 6260 | -7406 | -2667 | -4739 |
| 2004 | 2987 | 1690 | 1297 | 13082 | 4934 | 8148 | -10095 | -3244 | -6851 |
| 2005 | 3704 | 2117 | 1587 | 10938 | 4110 | 6828 | -7234 | -1993 | -5241 |
| 2006 | 7714 | 4762 | 2952 | 14197 | 5341 | 8856 | -6483 | -579 | -5904 |
| 2007 | 9575 | 5871 | 3704 | 8830 | 3088 | 5742 | 745 | 2783 | -2038 |

2.34 POPULAȚIA ȘI DENSITATEA POPULAȚIEI, PE MACROREGIUNI, REGIUNI DE DEZVOLTARE ȘI JUDEȚE, LA RECENSĂMINTE
POPULATION AND POPULATION DENSITY, BY MACROREGION, DEVELOPMENT REGION AND COUNTY, ON CENSUSES

| Macroregiunea Regiunea de dezvoltare Județul | Numărul locuitorilor la: / Inhabitants number on: | | | | | | | Locuitori / km ² / Inhabitants / km ² | | | | | | | Macroregion Development region County |
|--|---|-----------------|-----------------|-----------------|-----------------|-----------------|-----------------|---|--------------|--------------|--------------|---------------|---------------|---------------|---|
| | 29 decembrie | 25 ianuarie | 21 februarie | 15 martie | 5 ianuarie | 7 ianuarie | 18 martie | 29 decembrie | 25 ianuarie | 21 februarie | 15 martie | 5 ianuarie | 7 ianuarie | 18 martie | |
| | December | January | February | March | January | January | March | December | January | February | March | January | January | March | |
| | 1930 | 1948 | 1956 | 1966 | 1977 | 1992 | 2002 | 1930 | 1948 | 1956 | 1966 | 1977 | 1992 | 2002 | |
| TOTAL | 14280729 | 15872624 | 17489450 | 19103163 | 21559910 | 22810035 | 21680974 | 59,9 | 66,6 | 73,4 | 80,1 | 90,4 | 95,7 | 90,9 | TOTAL |
| MACROREGIUNEA 1 | 3832921 | 4060663 | 4464237 | 4797383 | 5391312 | 5611366 | 5263085 | 56,2 | 59,5 | 65,4 | 70,3 | 79,0 | 82,2 | 77,1 | MACROREGION 1 |
| Nord - Vest | 2085463 | 2186585 | 2387075 | 2536301 | 2786498 | 2909669 | 2740064 | 61,1 | 64,0 | 69,9 | 74,2 | 81,6 | 85,2 | 80,2 | North - West |
| Bihor | 527216 | 536323 | 574488 | 586460 | 633094 | 638863 | 600246 | 69,9 | 71,1 | 76,2 | 77,7 | 83,9 | 84,7 | 79,6 | Bihor |
| Bistrița-Năsăud | 223527 | 233650 | 255789 | 269954 | 286628 | 326820 | 311657 | 41,7 | 43,6 | 47,8 | 50,4 | 53,5 | 61,0 | 58,2 | Bistrița-Năsăud |
| Cluj | 475533 | 520073 | 580344 | 629746 | 715507 | 736301 | 702755 | 71,3 | 77,9 | 87,0 | 94,4 | 107,2 | 110,3 | 105,3 | Cluj |
| Maramureș | 317304 | 321287 | 367114 | 427645 | 492860 | 540099 | 510110 | 50,3 | 51,0 | 58,2 | 67,8 | 78,2 | 85,7 | 80,9 | Maramureș |
| Satu Mare | 301105 | 312672 | 337351 | 359393 | 393840 | 400789 | 367281 | 68,2 | 70,8 | 76,4 | 81,3 | 89,1 | 90,7 | 83,1 | Satu Mare |
| Sălaj | 240778 | 262580 | 271989 | 263103 | 264569 | 266797 | 248015 | 62,3 | 68,0 | 70,4 | 68,1 | 68,5 | 69,0 | 64,2 | Sălaj |
| Centru | 1747458 | 1874078 | 2077162 | 2261082 | 2604814 | 2701697 | 2523021 | 51,2 | 55,0 | 60,9 | 66,3 | 76,4 | 79,2 | 74,0 | Center |
| Alba | 346582 | 361062 | 370800 | 382786 | 409634 | 413919 | 382747 | 55,5 | 57,8 | 59,4 | 61,3 | 65,6 | 66,3 | 61,3 | Alba |
| Brașov | 265414 | 300836 | 373941 | 442692 | 582863 | 643261 | 589028 | 49,5 | 56,1 | 69,7 | 82,5 | 108,7 | 119,9 | 109,8 | Brașov |
| Covasna | 152563 | 157166 | 172509 | 176858 | 199017 | 233256 | 222449 | 41,1 | 42,4 | 46,5 | 47,7 | 53,6 | 62,9 | 60,0 | Covasna |
| Harghita | 250194 | 258495 | 273964 | 282392 | 326310 | 348335 | 326222 | 37,7 | 38,9 | 41,3 | 42,5 | 49,2 | 52,5 | 49,1 | Harghita |
| Mureș | 425721 | 461403 | 513261 | 561598 | 605345 | 610053 | 580851 | 63,4 | 68,7 | 76,4 | 83,6 | 90,2 | 90,9 | 86,5 | Mureș |
| Sibiu | 306984 | 335116 | 372687 | 414756 | 481645 | 452873 | 421724 | 56,5 | 61,7 | 68,6 | 76,4 | 88,7 | 83,4 | 77,6 | Sibiu |
| MACROREGIUNEA 2 | 3902348 | 4210580 | 4861305 | 5493233 | 6152524 | 6714960 | 6522586 | 53,7 | 58,0 | 66,9 | 75,7 | 84,7 | 92,5 | 89,8 | MACROREGION 2 |
| Nord - Est | 2252463 | 2373834 | 2781871 | 3144296 | 3451497 | 3751783 | 3674367 | 61,1 | 64,4 | 75,5 | 85,3 | 93,7 | 101,8 | 99,7 | North - East |
| Bacău | 375035 | 414996 | 507937 | 598321 | 667791 | 737512 | 706623 | 56,6 | 62,7 | 76,7 | 90,4 | 100,9 | 111,4 | 106,7 | Bacău |
| Botoșani | 351780 | 385236 | 428050 | 452406 | 451217 | 461305 | 452834 | 70,6 | 77,3 | 85,9 | 90,7 | 90,5 | 92,5 | 90,8 | Botoșani |
| Iași | 420488 | 431586 | 516635 | 619027 | 729243 | 811342 | 816910 | 76,8 | 78,8 | 94,3 | 113,0 | 133,2 | 148,2 | 149,2 | Iași |
| Neamț | 311113 | 357348 | 419949 | 470206 | 532096 | 578420 | 554516 | 52,8 | 60,6 | 71,2 | 79,8 | 90,2 | 98,1 | 94,0 | Neamț |
| Suceava | 472111 | 439751 | 507674 | 572781 | 633899 | 701830 | 688435 | 55,2 | 51,4 | 59,4 | 67,0 | 74,1 | 82,1 | 80,5 | Suceava |
| Vaslui | 321936 | 344917 | 401626 | 431555 | 437251 | 461374 | 455049 | 60,5 | 64,9 | 75,5 | 81,1 | 82,2 | 86,8 | 85,6 | Vaslui |
| Sud - Est | 1649885 | 1836746 | 2079434 | 2348937 | 2701027 | 2963177 | 2848219 | 46,1 | 51,4 | 58,1 | 65,7 | 75,5 | 82,9 | 79,6 | South - East |
| Brăila | 237549 | 271251 | 297276 | 339954 | 377954 | 392031 | 373174 | 49,8 | 56,9 | 62,4 | 71,3 | 79,3 | 82,3 | 78,3 | Brăila |
| Buzău | 377463 | 430225 | 465829 | 480951 | 508424 | 516961 | 496214 | 61,8 | 70,5 | 76,3 | 78,8 | 83,3 | 84,7 | 81,3 | Buzău |
| Constanța | 261028 | 311062 | 369940 | 465752 | 608817 | 748769 | 715151 | 36,9 | 44,0 | 52,3 | 65,9 | 86,1 | 105,9 | 101,1 | Constanța |
| Galați | 324504 | 341797 | 396138 | 474279 | 581561 | 641011 | 619556 | 72,7 | 76,5 | 88,7 | 106,2 | 130,2 | 143,5 | 138,7 | Galați |
| Tulcea | 186782 | 192228 | 223719 | 236709 | 254531 | 270997 | 256492 | 22,0 | 22,6 | 26,3 | 27,9 | 29,9 | 31,9 | 30,2 | Tulcea |
| Vrancea | 262559 | 290183 | 326532 | 351292 | 369740 | 393408 | 387632 | 54,1 | 59,7 | 67,2 | 72,3 | 76,1 | 81,0 | 79,8 | Vrancea |
| MACROREGIUNEA 3 | 3111948 | 3942384 | 4349230 | 4745564 | 5552892 | 5914247 | 5605863 | 85,8 | 108,7 | 119,9 | 130,8 | 153,1 | 163,0 | 154,5 | MACROREGION 3 |
| București - Ilfov | 768725 | 1192713 | 1373926 | 1596457 | 2094977 | 2354510 | 2226457 | 422,1 | 655,0 | 754,5 | 876,7 | 1150,5 | 1293,0 | 1222,7 | Bucharest - Ilfov |
| Ilfov | 135370 | 167533 | 196265 | 229773 | 287738 | 286965 | 300123 | 85,5 | 105,8 | 124,0 | 145,2 | 181,8 | 181,3 | 189,6 | Ilfov |
| Municipiul București | 633355 | 1025180 | 1177661 | 1366684 | 1807239 | 2067545 | 1926334 | 2661,2 | 4307,5 | 4948,2 | 5742,4 | 7593,4 | 8687,2 | 8093,8 | Bucharest Municipality |
| Sud - Muntenia | 2343223 | 2749671 | 2975304 | 3149107 | 3457915 | 3559737 | 3379406 | 68,0 | 79,8 | 86,4 | 91,4 | 100,4 | 103,3 | 98,1 | South - Muntenia |
| Argeș | 394268 | 448964 | 483741 | 529833 | 631918 | 681206 | 652625 | 57,8 | 65,8 | 70,9 | 77,6 | 92,6 | 99,8 | 95,6 | Argeș |
| Călărași | 228165 | 287722 | 318573 | 337261 | 338807 | 338804 | 324617 | 44,8 | 56,5 | 62,6 | 66,3 | 66,6 | 66,6 | 63,8 | Călărași |
| Dâmbovița | 354471 | 409272 | 438985 | 453241 | 527620 | 562041 | 541763 | 87,4 | 101,0 | 108,3 | 111,8 | 130,1 | 138,6 | 133,6 | Dâmbovița |
| Giurgiu | 269577 | 313793 | 325045 | 320120 | 327494 | 313352 | 297859 | 76,5 | 89,0 | 92,2 | 90,8 | 92,9 | 88,9 | 84,5 | Giurgiu |
| Ialomița | 205844 | 244750 | 274655 | 291373 | 295965 | 306145 | 296572 | 46,2 | 55,0 | 61,7 | 65,4 | 66,5 | 68,8 | 66,6 | Ialomița |
| Prahova | 472249 | 557776 | 623817 | 701057 | 817168 | 874349 | 829945 | 100,1 | 118,3 | 132,3 | 148,7 | 173,3 | 185,4 | 176,0 | Prahova |
| Teleorman | 418649 | 487394 | 510488 | 516222 | 518943 | 483840 | 436025 | 72,3 | 84,2 | 88,2 | 89,2 | 89,6 | 83,6 | 75,3 | Teleorman |
| MACROREGIUNEA 4 | 3433512 | 3658997 | 3814678 | 4066983 | 4463182 | 4569462 | 4289440 | 56,1 | 59,7 | 62,3 | 66,4 | 72,9 | 74,6 | 70,0 | MACROREGION 4 |
| Sud - Vest Oltenia | 1746347 | 1984645 | 2060488 | 2144811 | 2354265 | 2457515 | 2330792 | 59,8 | 67,9 | 70,5 | 73,4 | 80,6 | 84,1 | 79,8 | South - West Oltenia |
| Dolj | 533872 | 615301 | 642028 | 691116 | 750328 | 762142 | 734231 | 72,0 | 83,0 | 86,6 | 93,2 | 101,2 | 102,8 | 99,0 | Dolj |
| Gorj | 253812 | 280524 | 293031 | 298382 | 348521 | 401021 | 387308 | 45,3 | 50,1 | 52,3 | 53,3 | 62,2 | 71,6 | 69,1 | Gorj |
| Mehedinți | 282440 | 304788 | 304091 | 310021 | 322371 | 332673 | 306732 | 57,3 | 61,8 | 61,6 | 62,8 | 65,3 | 67,4 | 62,2 | Mehedinți |
| Olt | 380663 | 442442 | 458982 | 476513 | 518804 | 523291 | 489274 | 69,2 | 80,5 | 83,5 | 86,7 | 94,4 | 95,2 | 89,0 | Olt |
| Vâlcea | 295560 | 341590 | 362356 | 368779 | 414241 | 438388 | 413247 | 51,3 | 59,3 | 62,9 | 64,0 | 71,9 | 76,0 | 71,7 | Vâlcea |
| Vest | 1687165 | 1674352 | 1754190 | 1922172 | 2108917 | 2111947 | 1958648 | 52,7 | 52,3 | 54,8 | 60,0 | 65,8 | 65,9 | 61,1 | West |
| Arad | 488359 | 476207 | 475620 | 481248 | 512020 | 487617 | 461791 | 63,0 | 61,4 | 61,3 | 62,1 | 66,0 | 62,9 | 59,6 | Arad |
| Caraș-Severin | 319286 | 302254 | 327787 | 358726 | 385577 | 376347 | 333219 | 37,5 | 35,5 | 38,5 | 42,1 | 45,3 | 44,2 | 39,1 | Caraș-Severin |
| Hunedoara | 319929 | 306955 | 381902 | 474602 | 514436 | 547950 | 485712 | 45,3 | 43,5 | 54,1 | 67,2 | 72,8 | 77,6 | 68,8 | Hunedoara |
| Timiș | 559591 | 588936 | 568881 | 607596 | 696884 | 700033 | 677926 | 64,3 | 67,7 | 65,4 | 69,9 | 80,1 | 80,5 | 77,9 | Timiș |

2.35 POPULAȚIA, PE MACROREGIUNI, REGIUNI DE DEZVOLTARE, JUDEȚE, SEXE ȘI MEDII, LA 1 IULIE 2007
POPULATION, BY MACROREGION, DEVELOPMENT REGION, COUNTY, SEX AND AREA, ON JULY 1, 2007

| Macroregiunea Regiunea de dezvoltare Județul | Total (număr persoane) Total (number of persons) | | | Urban Urban | | | Rural Rural | | | În procente față de total As percentage of total | | Locuitori / km ² Inhabitants / km ² | Macroregion Development region County |
|--|---|------------------|-------------------|---------------------------|------------------|-------------------|---------------------------|------------------|-------------------|---|----------------|--|---|
| | Ambele sexe Both sexes | Masculin Male | Feminin Female | Ambele sexe Both sexes | Masculin Male | Feminin Female | Ambele sexe Both sexes | Masculin Male | Feminin Female | Urban Urban | Rural Rural | | |
| | TOTAL | 21537563 | 10496720 | 11040843 | 11877659 | 5683983 | 6193676 | 9659904 | 4812737 | 4847167 | 55,1 | | |
| MACROREGIUNEA 1 | 5249467 | 2565334 | 2684133 | 2960580 | 1423762 | 1536818 | 2288887 | 1141572 | 1147315 | 56,4 | 43,6 | 76,9 | MACROREGION 1 |
| Nord - Vest | 2725563 | 1329235 | 1396328 | 1455129 | 698182 | 756947 | 1270434 | 631053 | 639381 | 53,4 | 46,6 | 79,8 | North - West |
| Bihor | 594131 | 288519 | 305612 | 298825 | 142385 | 156440 | 295306 | 146134 | 149172 | 50,3 | 49,7 | 78,8 | Bihor |
| Bistrița-Năsăud | 316689 | 157260 | 159429 | 116139 | 56623 | 59516 | 200550 | 100637 | 99913 | 36,7 | 63,3 | 59,1 | Bistrița-Năsăud |
| Cluj | 692316 | 333923 | 358393 | 464377 | 220574 | 243803 | 227939 | 113349 | 114590 | 67,1 | 32,9 | 103,7 | Cluj |
| Maramureș | 513000 | 252394 | 260606 | 301749 | 146654 | 155095 | 211251 | 105740 | 105511 | 58,8 | 41,2 | 81,4 | Maramureș |
| Satu Mare | 366270 | 178012 | 188258 | 174686 | 83279 | 91407 | 191584 | 94733 | 96851 | 47,7 | 52,3 | 82,9 | Satu Mare |
| Sălaj | 243157 | 119127 | 124030 | 99353 | 48667 | 50686 | 143804 | 70460 | 73344 | 40,9 | 59,1 | 62,9 | Sălaj |
| Centru | 2523904 | 1236099 | 1287805 | 1505451 | 725580 | 779871 | 1018453 | 510519 | 507934 | 59,6 | 40,4 | 74,0 | Center |
| Alba | 376086 | 185740 | 190346 | 219130 | 106369 | 112761 | 156956 | 79371 | 77585 | 58,3 | 41,7 | 60,3 | Alba |
| Brașov | 593928 | 288778 | 305150 | 440545 | 211961 | 228584 | 153383 | 76817 | 76566 | 74,2 | 25,8 | 110,7 | Brașov |
| Covasna | 223364 | 110057 | 113307 | 111967 | 54075 | 57892 | 111397 | 55982 | 55415 | 50,1 | 49,9 | 60,2 | Covasna |
| Harghita | 325611 | 161245 | 164366 | 143517 | 69797 | 73720 | 182094 | 91448 | 90646 | 44,1 | 55,9 | 49,0 | Harghita |
| Mureș | 581759 | 284678 | 297081 | 305318 | 146912 | 158406 | 276441 | 137766 | 138675 | 52,5 | 47,5 | 86,6 | Mureș |
| Sibiu | 423156 | 205601 | 217555 | 284974 | 136466 | 148508 | 138182 | 69135 | 69047 | 67,3 | 32,7 | 77,9 | Sibiu |
| MACROREGIUNEA 2 | 6557072 | 3230628 | 3326444 | 3183515 | 1532880 | 1650635 | 3373557 | 1697748 | 1675809 | 48,6 | 51,4 | 90,3 | MACROREGION 2 |
| Nord - Est | 3726642 | 1842670 | 1883972 | 1618548 | 779502 | 839046 | 2108094 | 1063168 | 1044926 | 43,4 | 56,6 | 101,1 | North - East |
| Bacău | 719844 | 356547 | 363297 | 329129 | 158658 | 170471 | 390715 | 197889 | 192826 | 45,7 | 54,3 | 108,7 | Bacău |
| Botoșani | 454167 | 223476 | 230691 | 189389 | 91434 | 97955 | 264778 | 132042 | 132736 | 41,7 | 58,3 | 91,1 | Botoșani |
| Iași | 825100 | 407161 | 417939 | 393389 | 187795 | 205594 | 431711 | 219366 | 212345 | 47,7 | 52,3 | 150,7 | Iași |
| Neamț | 566059 | 279276 | 286783 | 215952 | 103630 | 112322 | 350107 | 175646 | 174461 | 38,2 | 61,8 | 96,0 | Neamț |
| Suceava | 705878 | 348875 | 357003 | 302897 | 146920 | 155977 | 402981 | 201955 | 201026 | 42,9 | 57,1 | 82,5 | Suceava |
| Vaslui | 455594 | 227335 | 228259 | 187792 | 91065 | 96727 | 267802 | 136270 | 131532 | 41,2 | 58,8 | 85,7 | Vaslui |
| Sud - Est | 2830430 | 1387958 | 1442472 | 1564967 | 753378 | 811589 | 1265463 | 634580 | 630883 | 55,3 | 44,7 | 79,1 | South - East |
| Brăila | 365628 | 178044 | 187584 | 237922 | 114071 | 123851 | 127706 | 63973 | 63733 | 65,1 | 34,9 | 76,7 | Brăila |
| Buzău | 488763 | 238922 | 249841 | 202090 | 97205 | 104885 | 286673 | 141717 | 144956 | 41,3 | 58,7 | 80,1 | Buzău |
| Constanța | 718330 | 349731 | 368599 | 505937 | 242222 | 263715 | 212393 | 107509 | 104884 | 70,4 | 29,6 | 101,6 | Constanța |
| Galați | 614449 | 303795 | 310654 | 347301 | 168383 | 178918 | 267148 | 135412 | 131736 | 56,5 | 43,5 | 137,6 | Galați |
| Tulcea | 250641 | 124442 | 126199 | 123470 | 60170 | 63300 | 127171 | 64272 | 62899 | 49,3 | 50,7 | 29,5 | Tulcea |
| Vrancea | 392619 | 193024 | 199595 | 148247 | 71327 | 76920 | 244372 | 121697 | 122675 | 37,8 | 62,2 | 80,8 | Vrancea |
| MACROREGIUNEA 3 | 5526733 | 2653743 | 2872990 | 3427631 | 1618980 | 1808651 | 2099102 | 1034763 | 1064339 | 62,0 | 38,0 | 152,4 | MACROREGION 3 |
| București - Ilfov | 2225932 | 1043044 | 1182888 | 2055823 | 960171 | 1095652 | 170109 | 82873 | 87236 | 92,4 | 7,6 | 1222,4 | Bucharest - Ilfov |
| Ilfov | 294094 | 143084 | 151010 | 123985 | 60211 | 63774 | 170109 | 82873 | 87236 | 42,2 | 57,8 | 185,8 | Ilfov |
| Municipiul București | 1931838 | 899960 | 1031878 | 1931838 | 899960 | 1031878 | - | - | - | 100,0 | - | 8117,0 | Bucharest Municipality |
| Sud - Muntenia | 3300801 | 1610699 | 1690102 | 1371808 | 658809 | 712999 | 1928993 | 951890 | 977103 | 41,6 | 58,4 | 95,8 | South - Muntenia |
| Argeș | 644236 | 313491 | 330745 | 308698 | 148430 | 160268 | 335538 | 165061 | 170477 | 47,9 | 52,1 | 94,4 | Argeș |
| Călărași | 315187 | 154725 | 160462 | 121497 | 58616 | 62881 | 193690 | 96109 | 97581 | 38,5 | 61,5 | 61,9 | Călărași |
| Dâmbovița | 533330 | 260428 | 272902 | 166235 | 79663 | 86572 | 367095 | 180765 | 186330 | 31,2 | 68,8 | 131,6 | Dâmbovița |
| Giurgiu | 283408 | 138320 | 145088 | 88347 | 42614 | 45733 | 195061 | 95706 | 99355 | 31,2 | 68,8 | 80,4 | Giurgiu |
| Ialomița | 290563 | 142532 | 148031 | 133188 | 64687 | 68501 | 157375 | 77845 | 79530 | 45,8 | 54,2 | 65,3 | Ialomița |
| Prahova | 821013 | 398174 | 422839 | 414872 | 197277 | 217595 | 406141 | 200897 | 205244 | 50,5 | 49,5 | 174,1 | Prahova |
| Teleorman | 413064 | 203029 | 210035 | 138971 | 67522 | 71449 | 274093 | 135507 | 138586 | 33,6 | 66,4 | 71,3 | Teleorman |
| MACROREGIUNEA 4 | 4204291 | 2047015 | 2157276 | 2305933 | 1108361 | 1197572 | 1898358 | 938654 | 959704 | 54,8 | 45,2 | 68,6 | MACROREGION 4 |
| Sud - Vest Oltenia | 2279849 | 1118019 | 1161830 | 1086530 | 526066 | 560464 | 1193319 | 591953 | 601366 | 47,7 | 52,3 | 78,0 | South - West Oltenia |
| Dolj | 712187 | 345993 | 366194 | 382108 | 183505 | 198603 | 330079 | 162488 | 167591 | 53,7 | 46,3 | 96,1 | Dolj |
| Gorj | 381643 | 188538 | 193105 | 179515 | 87502 | 92013 | 202128 | 101036 | 101092 | 47,0 | 53,0 | 68,1 | Gorj |
| Mehedinți | 298741 | 146934 | 151807 | 145207 | 70555 | 74652 | 153534 | 76379 | 77155 | 48,6 | 51,4 | 60,6 | Mehedinți |
| Olt | 475702 | 234689 | 241013 | 192862 | 94212 | 98650 | 282840 | 140477 | 142363 | 40,5 | 59,5 | 86,5 | Olt |
| Vâlcea | 411576 | 201865 | 209711 | 186838 | 90292 | 96546 | 224738 | 111573 | 113165 | 45,4 | 54,6 | 71,4 | Vâlcea |
| Vest | 1924442 | 928996 | 995446 | 1219403 | 582295 | 637108 | 705039 | 346701 | 358338 | 63,4 | 36,6 | 60,1 | West |
| Arad | 457713 | 220355 | 237358 | 253437 | 120113 | 133324 | 204276 | 100242 | 104034 | 55,4 | 44,6 | 59,0 | Arad |
| Caraș-Severin | 327579 | 159654 | 167925 | 184693 | 89269 | 95424 | 142886 | 70385 | 72501 | 56,4 | 43,6 | 38,4 | Caraș-Severin |
| Hunedoara | 472284 | 229400 | 242884 | 362732 | 175715 | 187017 | 109552 | 53685 | 55867 | 76,8 | 23,2 | 66,9 | Hunedoara |
| Timiș | 668666 | 319587 | 347279 | 418541 | 197198 | 221343 | 248325 | 122389 | 125936 | 62,8 | 37,2 | 76,7 | Timiș |

**2.36 POPULAȚIA, PE MACROREGIUNI, REGIUNI DE DEZVOLTARE, JUDEȚE ȘI GRUPE DE VÂRSTĂ,
LA 1 IULIE 2007
POPULATION, BY MACROREGION, DEVELOPMENT REGION, COUNTY AND AGE GROUP, ON JULY 1, 2007**

| Macroregiunea Regiunea de dezvoltare Județul | Total | Grupa de vârstă (ani) / Age group (years) | | | | | | | | număr persoane / number of persons |
|--|-----------------|---|----------------|----------------|----------------|----------------|----------------|----------------|----------------|---|
| | | 0-4 | 5-9 | 10-14 | 15-19 | 20-24 | 25-29 | 30-34 | 35-39 | Macroregion Development region County |
| TOTAL | 21537563 | 1062537 | 1090284 | 1135618 | 1541828 | 1640127 | 1740686 | 1715518 | 1929137 | TOTAL |
| MACROREGIUNEA 1 | 5249467 | 268251 | 269878 | 278732 | 382294 | 412523 | 439712 | 423653 | 444278 | MACROREGION 1 |
| Nord - Vest | 2725563 | 137822 | 140615 | 148416 | 201676 | 216403 | 224454 | 220207 | 229220 | North - West |
| Bihor | 594131 | 31290 | 31027 | 32768 | 42557 | 44689 | 48453 | 47696 | 50675 | Bihor |
| Bistrița-Năsăud | 316689 | 17240 | 18879 | 19421 | 24369 | 25339 | 26259 | 25208 | 25865 | Bistrița-Năsăud |
| Cluj | 692316 | 30062 | 29189 | 31401 | 48450 | 59056 | 58755 | 56453 | 58723 | Cluj |
| Maramureș | 513000 | 26913 | 28280 | 29826 | 39419 | 40837 | 43088 | 41767 | 42417 | Maramureș |
| Satu Mare | 366270 | 19505 | 19728 | 20889 | 28975 | 28874 | 30083 | 30538 | 31346 | Satu Mare |
| Sălaj | 243157 | 12812 | 13512 | 14111 | 17906 | 17608 | 17816 | 18545 | 20194 | Sălaj |
| Centru | 2523904 | 130429 | 129263 | 130316 | 180618 | 196120 | 215258 | 203446 | 215058 | Center |
| Alba | 376086 | 17520 | 18575 | 19937 | 26781 | 27302 | 29578 | 29135 | 31550 | Alba |
| Brașov | 593928 | 28754 | 26905 | 27297 | 42716 | 49109 | 54634 | 47469 | 50376 | Brașov |
| Covasna | 223364 | 12786 | 12453 | 11836 | 16263 | 17084 | 18318 | 18035 | 19755 | Covasna |
| Harghita | 325611 | 17877 | 17747 | 17736 | 23063 | 25252 | 27921 | 26858 | 27067 | Harghita |
| Mureș | 581759 | 31299 | 31352 | 31130 | 40520 | 42467 | 46891 | 47473 | 49995 | Mureș |
| Sibiu | 423156 | 22193 | 22231 | 22380 | 31275 | 34906 | 36916 | 34476 | 36315 | Sibiu |
| MACROREGIUNEA 2 | 6557072 | 349836 | 370297 | 374568 | 490492 | 509567 | 527378 | 514071 | 578781 | MACROREGION 2 |
| Nord - Est | 3726642 | 212342 | 228677 | 227284 | 287673 | 295555 | 299100 | 290206 | 318458 | North - East |
| Bacău | 719844 | 38851 | 41908 | 43500 | 55726 | 54086 | 57965 | 55556 | 63216 | Bacău |
| Botoșani | 454167 | 26367 | 29479 | 28282 | 34498 | 33029 | 34349 | 34600 | 37505 | Botoșani |
| Iași | 825100 | 49647 | 50773 | 47764 | 65085 | 77858 | 70808 | 67351 | 69493 | Iași |
| Neamț | 566059 | 28367 | 31297 | 32796 | 41723 | 41574 | 45055 | 44290 | 50001 | Neamț |
| Suceava | 705878 | 41720 | 44773 | 46500 | 55505 | 54823 | 56181 | 54582 | 59597 | Suceava |
| Vaslui | 455594 | 27390 | 30447 | 28442 | 35136 | 34185 | 34742 | 33827 | 38646 | Vaslui |
| Sud - Est | 2830430 | 137494 | 141620 | 147284 | 202819 | 214012 | 228278 | 223865 | 260323 | South - East |
| Brăila | 365628 | 16187 | 16552 | 17777 | 25893 | 25758 | 27620 | 29562 | 34394 | Brăila |
| Buzău | 488763 | 23292 | 24275 | 25824 | 32318 | 33271 | 36160 | 35434 | 43816 | Buzău |
| Constanța | 718330 | 36628 | 34815 | 34356 | 52518 | 58015 | 61974 | 57962 | 66974 | Constanța |
| Galați | 614449 | 29533 | 32292 | 34194 | 44671 | 47378 | 52009 | 51256 | 58156 | Galați |
| Tulcea | 250641 | 12164 | 12815 | 12754 | 18991 | 19992 | 19560 | 19430 | 22732 | Tulcea |
| Vrancea | 392619 | 19690 | 20871 | 22379 | 28428 | 29598 | 30955 | 30221 | 34251 | Vrancea |
| MACROREGIUNEA 3 | 5526733 | 256075 | 245580 | 257914 | 367387 | 405928 | 452881 | 452069 | 524303 | MACROREGION 3 |
| București - Ilfov | 2225932 | 101155 | 82387 | 81719 | 138968 | 170590 | 204430 | 196004 | 216209 | Bucharest - Ilfov |
| Ilfov | 294094 | 14504 | 13782 | 14304 | 22260 | 22287 | 25104 | 25212 | 29871 | Ilfov |
| Municipiul București | 1931838 | 86651 | 68605 | 67415 | 116708 | 148303 | 179326 | 170792 | 186338 | Bucharest Municipality |
| Sud - Muntenia | 3300801 | 154920 | 163193 | 176195 | 228419 | 235338 | 248451 | 256065 | 308094 | South - Muntenia |
| Argeș | 644236 | 29617 | 30917 | 34011 | 44295 | 46381 | 51182 | 53511 | 61848 | Argeș |
| Călărași | 315187 | 16970 | 16989 | 17421 | 23044 | 22963 | 21437 | 23180 | 29500 | Călărași |
| Dâmbovița | 533330 | 25611 | 28515 | 30344 | 39783 | 40388 | 42666 | 42766 | 48018 | Dâmbovița |
| Giurgiu | 283408 | 13092 | 14393 | 15907 | 19495 | 19497 | 19197 | 20833 | 25245 | Giurgiu |
| Ialomița | 290563 | 15124 | 15751 | 16625 | 20999 | 20835 | 20710 | 22366 | 27847 | Ialomița |
| Prahova | 821013 | 38420 | 37990 | 40728 | 54728 | 58486 | 66608 | 65115 | 81936 | Prahova |
| Teleorman | 413064 | 16086 | 18638 | 21159 | 26075 | 26788 | 26651 | 28294 | 33700 | Teleorman |
| MACROREGIUNEA 4 | 4204291 | 188375 | 204529 | 224404 | 301655 | 312109 | 320715 | 325725 | 381775 | MACROREGION 4 |
| Sud - Vest Oltenia | 2279849 | 100341 | 114135 | 125168 | 161740 | 167248 | 171589 | 174934 | 204872 | South - West Oltenia |
| Dolj | 712187 | 31201 | 34784 | 37103 | 48874 | 52794 | 54154 | 53750 | 60318 | Dolj |
| Gorj | 381643 | 17668 | 20450 | 23433 | 29361 | 30589 | 30144 | 30217 | 37825 | Gorj |
| Mehedinți | 298741 | 13025 | 14681 | 16126 | 21242 | 20935 | 22710 | 22726 | 26713 | Mehedinți |
| Olt | 475702 | 20129 | 24036 | 26375 | 33148 | 34315 | 34499 | 36461 | 42014 | Olt |
| Vâlcea | 411576 | 18318 | 20184 | 22131 | 29115 | 28615 | 30082 | 31780 | 38002 | Vâlcea |
| Vest | 1924442 | 88034 | 90394 | 99236 | 139915 | 144861 | 149126 | 150791 | 176903 | West |
| Arad | 457713 | 21345 | 22309 | 23855 | 32586 | 32783 | 35395 | 36647 | 41299 | Arad |
| Caraș-Severin | 327579 | 15301 | 15746 | 16888 | 23720 | 24481 | 24282 | 24332 | 27929 | Caraș-Severin |
| Hunedoara | 472284 | 20319 | 22154 | 24945 | 33556 | 33419 | 34015 | 36328 | 46955 | Hunedoara |
| Timiș | 666866 | 31069 | 30185 | 33548 | 50053 | 54178 | 55434 | 53484 | 60720 | Timiș |

**2.36 POPULAȚIA, PE MACROREGIUNI, REGIUNI DE DEZVOLTARE, JUDEȚE ȘI GRUPE DE VÂRSTĂ,
LA 1 IULIE 2007 - continuare
POPULATION, BY MACROREGION, DEVELOPMENT REGION, COUNTY AND AGE GROUP,
ON JULY 1, 2007 - continued**

număr persoane / number of persons

| Macroregiunea Regiunea de dezvoltare Județul | Grupa de vârstă (ani) / Age group (years) | | | | | | | | | | Macroregion Development region County |
|--|---|----------------|----------------|----------------|---------------|----------------|---------------|---------------|---------------|-------------------------|---|
| | 40-44 | 45-49 | 50-54 | 55-59 | 60-64 | 65-69 | 70-74 | 75-79 | 80-84 | 85 și peste and over | |
| TOTAL | 1200174 | 1392744 | 1544281 | 1360523 | 984384 | 1004068 | 918177 | 690768 | 403440 | 183269 | TOTAL |
| MACROREGIUNEA 1 | 305616 | 344037 | 379727 | 325557 | 248208 | 237592 | 202079 | 155473 | 89952 | 41905 | MACROREGION 1 |
| Nord - Vest | 162639 | 178327 | 190122 | 167326 | 132090 | 125299 | 105543 | 80337 | 44670 | 20397 | North - West |
| Bihor | 32981 | 38277 | 42641 | 36939 | 28798 | 27477 | 24233 | 18734 | 10238 | 4658 | Bihor |
| Bistrița-Năsăud | 19643 | 20598 | 20754 | 18095 | 13794 | 13064 | 11455 | 9088 | 5154 | 2464 | Bistrița-Năsăud |
| Cluj | 40334 | 45135 | 50768 | 43726 | 35089 | 34732 | 29075 | 22572 | 12786 | 6010 | Cluj |
| Maramureș | 32087 | 34370 | 34979 | 31147 | 24791 | 22602 | 17710 | 12817 | 6869 | 3081 | Maramureș |
| Satu Mare | 22881 | 24576 | 25319 | 22444 | 17162 | 15200 | 12439 | 9022 | 5098 | 2191 | Satu Mare |
| Sălaj | 14713 | 15371 | 15661 | 14975 | 12456 | 12224 | 10631 | 8104 | 4525 | 1993 | Sălaj |
| Centru | 142977 | 165710 | 189605 | 158231 | 116118 | 112293 | 96536 | 75136 | 45282 | 21508 | Center |
| Alba | 22947 | 25685 | 28133 | 23796 | 17941 | 17720 | 16137 | 12262 | 7654 | 3433 | Alba |
| Brașov | 33723 | 42793 | 50577 | 39628 | 24507 | 24495 | 21167 | 15846 | 9453 | 4479 | Brașov |
| Covasna | 11963 | 13864 | 15813 | 13420 | 10726 | 9880 | 8114 | 6149 | 3903 | 2002 | Covasna |
| Harghita | 18235 | 19858 | 22380 | 19935 | 16389 | 14593 | 12047 | 9647 | 5900 | 3106 | Harghita |
| Mureș | 32080 | 35732 | 40638 | 35192 | 28587 | 27835 | 23931 | 19631 | 11640 | 5366 | Mureș |
| Sibiu | 24029 | 27778 | 32064 | 26260 | 17968 | 17770 | 15140 | 11601 | 6732 | 3122 | Sibiu |
| MACROREGIUNEA 2 | 351877 | 413446 | 450530 | 397469 | 274750 | 297428 | 278538 | 206592 | 118597 | 52855 | MACROREGION 2 |
| Nord - Est | 199864 | 226393 | 238538 | 215303 | 147887 | 166906 | 156902 | 116455 | 67887 | 31212 | North - East |
| Bacău | 40948 | 47039 | 48624 | 42117 | 30130 | 30032 | 30032 | 20969 | 11958 | 5115 | Bacău |
| Botoșani | 23310 | 26493 | 27096 | 25663 | 18267 | 22509 | 21536 | 16332 | 10082 | 4770 | Botoșani |
| Iași | 41656 | 47957 | 53420 | 48036 | 29128 | 33550 | 30094 | 23222 | 13105 | 6153 | Iași |
| Neamț | 31141 | 36355 | 37789 | 33753 | 24673 | 27910 | 25571 | 18435 | 10524 | 4805 | Neamț |
| Suceava | 39190 | 41722 | 43187 | 39408 | 26362 | 30731 | 29988 | 22349 | 12999 | 6261 | Suceava |
| Vaslui | 23619 | 26827 | 28422 | 26326 | 19327 | 20102 | 19681 | 15148 | 9219 | 4108 | Vaslui |
| Sud - Est | 152013 | 187053 | 211992 | 182166 | 126863 | 130522 | 121636 | 90137 | 50710 | 21643 | South - East |
| Brăila | 18750 | 24311 | 27489 | 23842 | 16788 | 18870 | 17815 | 13569 | 7408 | 3043 | Brăila |
| Buzău | 24653 | 32502 | 34515 | 30767 | 23486 | 25939 | 25789 | 19802 | 11577 | 5343 | Buzău |
| Constanța | 40365 | 49607 | 58211 | 48514 | 31033 | 30221 | 25604 | 17924 | 9660 | 3949 | Constanța |
| Galați | 32528 | 39161 | 46073 | 38543 | 27177 | 26576 | 24135 | 17233 | 9405 | 4129 | Galați |
| Tulcea | 14663 | 16955 | 19686 | 16622 | 11229 | 10655 | 10030 | 7250 | 3672 | 1441 | Tulcea |
| Vrancea | 21054 | 24517 | 26018 | 23878 | 17150 | 18261 | 18263 | 14359 | 8988 | 3738 | Vrancea |
| MACROREGIUNEA 3 | 301933 | 356170 | 413006 | 364794 | 259795 | 261754 | 248466 | 190455 | 114749 | 53474 | MACROREGION 3 |
| București - Ilfov | 121849 | 152116 | 187198 | 154735 | 98568 | 93736 | 87292 | 71502 | 44737 | 22737 | Bucharest - Ilfov |
| Ilfov | 15289 | 17721 | 20350 | 17892 | 13033 | 13106 | 12416 | 9327 | 5240 | 2396 | Ilfov |
| Municipiul București | 106560 | 134395 | 166848 | 136843 | 85535 | 80630 | 74876 | 62175 | 39497 | 20341 | Bucharest Municipality |
| Sud - Muntenia | 180084 | 204054 | 225808 | 210059 | 161227 | 168018 | 161174 | 118953 | 70012 | 30737 | South - Muntenia |
| Argeș | 37351 | 42374 | 46169 | 42109 | 31199 | 29876 | 27381 | 19471 | 11282 | 5262 | Argeș |
| Călărași | 16372 | 18685 | 20424 | 18979 | 14859 | 16693 | 16196 | 12075 | 6899 | 2501 | Călărași |
| Dâmbovița | 29697 | 33267 | 35770 | 32734 | 24238 | 24188 | 23080 | 17550 | 9806 | 4909 | Dâmbovița |
| Giurgiu | 15341 | 15986 | 17458 | 17806 | 14299 | 15564 | 15878 | 12375 | 7877 | 3165 | Giurgiu |
| Ialomița | 15067 | 17324 | 19599 | 17406 | 13464 | 14564 | 14165 | 10426 | 5841 | 2450 | Ialomița |
| Prahova | 44759 | 52735 | 59217 | 51300 | 38665 | 40817 | 38855 | 27565 | 15632 | 7457 | Prahova |
| Teleorman | 21497 | 23683 | 27171 | 29725 | 24503 | 26316 | 25619 | 19491 | 12675 | 4993 | Teleorman |
| MACROREGIUNEA 4 | 240748 | 279091 | 301018 | 272703 | 201631 | 207294 | 189094 | 138248 | 80142 | 35035 | MACROREGION 4 |
| Sud - Vest Oltenia | 128333 | 148900 | 155954 | 144215 | 110926 | 115163 | 111806 | 78689 | 46415 | 19421 | South - West Oltenia |
| Dolj | 38849 | 46933 | 50321 | 46607 | 35648 | 37823 | 35937 | 25520 | 15548 | 6023 | Dolj |
| Gorj | 22538 | 25223 | 24968 | 21441 | 15773 | 16221 | 16141 | 10725 | 6125 | 2801 | Gorj |
| Mehedinți | 16644 | 20041 | 20790 | 19427 | 14427 | 15068 | 14690 | 10438 | 6271 | 2787 | Mehedinți |
| Olt | 26767 | 30474 | 32140 | 30521 | 24587 | 25713 | 23888 | 16920 | 9758 | 3957 | Olt |
| Vâlcea | 23535 | 26229 | 27735 | 26219 | 20491 | 20338 | 21150 | 15086 | 8713 | 3853 | Vâlcea |
| Vest | 112415 | 130191 | 145064 | 128488 | 90705 | 92131 | 77288 | 59559 | 33727 | 15614 | West |
| Arad | 25330 | 29166 | 34493 | 30674 | 21262 | 22319 | 19458 | 15613 | 8905 | 4274 | Arad |
| Caraș-Severin | 19455 | 23098 | 24912 | 22417 | 16135 | 16315 | 13774 | 10399 | 5843 | 2552 | Caraș-Severin |
| Hunedoara | 29602 | 32751 | 34924 | 31173 | 23610 | 24187 | 19799 | 13957 | 7340 | 3250 | Hunedoara |
| Timiș | 38028 | 45176 | 50735 | 44224 | 29698 | 29310 | 24257 | 19590 | 11639 | 5538 | Timiș |

2.37 MIȘCAREA NATURALĂ A POPULAȚIEI, PE MACROREGIUNI, REGIUNI DE DEZVOLTARE, JUDEȚE ȘI MEDII,
ÎN ANUL 2007
VITAL STATISTICS, BY MACROREGION, DEVELOPMENT REGION, COUNTY AND AREA,
IN 2007

| Macroregiunea Regiunea de dezvoltare Județul | Date absolute (număr) / Absolute data (number) | | | | | | Rate (la 1000 locuitori) / Rates (per 1000 inhabitants) | | | | | | Decese la o vârstă sub 1 an la 1000 născuți-vii Infant deaths per 1000 live-births | Macroregiun Development region County | |
|--|--|------------------|--|------------------------|-----------------------|--------------------------------|---|--------------------------------|------------------|--|------------------------|-----------------------|---|---|-----------------------------|
| | Născuți- vii Live-births | Decese Deaths | Sporul natural Natural increase | Căsătorii Marriages | Divorțuri Divorces | Născuți- morți Dead-born | Decese la o vârstă sub 1 an Infant deaths | Născuți- vii Live-births | Decese Deaths | Sporul natural Natural increase | Căsătorii Marriages | Divorțuri Divorces | | | |
| TOTAL | 214728 | 251965 | -37237 | 189240 | 36308 | 1009 | 2574 | 10,0 | 11,7 | -1,7 | 8,8 | 1,69 | 4,7 | 12,0 | TOTAL |
| MACROREGIUNEA 1 | 53977 | 59252 | -5275 | 47284 | 8583 | 294 | 655 | 10,3 | 11,3 | -1,0 | 9,0 | 1,64 | 5,4 | 12,1 | MACROREGION 1 |
| Nord - Vest | 27795 | 31735 | -3940 | 23661 | 4161 | 157 | 327 | 10,2 | 11,7 | -1,5 | 8,7 | 1,53 | 5,6 | 11,8 | North - West |
| Bihor | 6429 | 7567 | -1138 | 6072 | 512 | 38 | 78 | 10,8 | 12,8 | -2,0 | 10,2 | 0,86 | 5,9 | 12,1 | Bihor |
| Bistrița-Năsăud | 3369 | 3248 | 121 | 2507 | 524 | 22 | 37 | 10,6 | 10,2 | 0,4 | 7,9 | 1,64 | 6,5 | 11,0 | Bistrița-Năsăud |
| Cluj | 6277 | 7832 | -1555 | 5249 | 1053 | 18 | 51 | 9,3 | 11,6 | -2,3 | 7,8 | 1,56 | 2,9 | 8,1 | Cluj |
| Maramureș | 5283 | 5408 | -125 | 4185 | 1016 | 29 | 55 | 10,2 | 10,5 | -0,3 | 8,1 | 1,97 | 5,5 | 10,4 | Maramureș |
| Satu Mare | 3923 | 4528 | -605 | 3452 | 776 | 26 | 78 | 10,7 | 12,3 | -1,6 | 9,4 | 2,11 | 6,6 | 19,9 | Satu Mare |
| Sălaj | 2514 | 3152 | -638 | 2196 | 280 | 24 | 28 | 10,2 | 12,8 | -2,6 | 8,9 | 1,14 | 9,5 | 11,1 | Sălaj |
| Centru | 26182 | 27517 | -1335 | 23623 | 4422 | 137 | 328 | 10,4 | 10,9 | -0,5 | 9,4 | 1,75 | 5,2 | 12,5 | Center |
| Alba | 3462 | 4349 | -887 | 3167 | 530 | 13 | 40 | 9,1 | 11,5 | -2,4 | 8,4 | 1,40 | 3,7 | 11,6 | Alba |
| Brașov | 5955 | 5800 | 155 | 5861 | 1630 | 25 | 73 | 10,0 | 9,8 | 0,2 | 9,9 | 2,75 | 4,2 | 12,3 | Brașov |
| Covasna | 2434 | 2467 | -33 | 2366 | 354 | 8 | 33 | 10,9 | 11,0 | -0,1 | 10,5 | 1,58 | 3,3 | 13,6 | Covasna |
| Harghita | 3632 | 3602 | 30 | 2403 | 364 | 17 | 40 | 11,1 | 11,0 | 0,1 | 7,4 | 1,12 | 4,7 | 11,0 | Harghita |
| Mureș | 6307 | 6919 | -612 | 5807 | 784 | 35 | 74 | 10,8 | 11,9 | -1,1 | 10,0 | 1,35 | 5,5 | 11,7 | Mureș |
| Sibiu | 4392 | 4380 | 12 | 4019 | 760 | 39 | 68 | 10,4 | 10,4 | - | 9,6 | 1,81 | 8,8 | 15,5 | Sibiu |
| MACROREGIUNEA 2 | 70309 | 72866 | -2557 | 56162 | 11358 | 296 | 955 | 10,7 | 11,1 | -0,4 | 8,5 | 1,73 | 4,2 | 13,6 | MACROREGION 2 |
| Nord - Est | 42456 | 40491 | 1965 | 31462 | 5938 | 160 | 602 | 11,4 | 10,8 | 0,6 | 8,4 | 1,59 | 3,8 | 14,2 | North - East |
| Bacău | 8067 | 8154 | -87 | 6341 | 1399 | 22 | 109 | 11,2 | 11,3 | -0,1 | 8,8 | 1,94 | 2,7 | 13,5 | Bacău |
| Botoșani | 4702 | 5681 | -979 | 3251 | 755 | 18 | 89 | 10,3 | 12,4 | -2,1 | 7,1 | 1,65 | 3,8 | 18,9 | Botoșani |
| Iași | 10351 | 7967 | 2384 | 7382 | 552 | 23 | 137 | 12,7 | 9,8 | 2,9 | 9,1 | 0,68 | 2,2 | 13,2 | Iași |
| Neamț | 5542 | 6125 | -583 | 4657 | 1066 | 26 | 73 | 9,7 | 10,7 | -1,0 | 8,2 | 1,87 | 4,7 | 13,2 | Neamț |
| Suceava | 8313 | 7434 | 879 | 5664 | 1247 | 55 | 106 | 11,7 | 10,5 | 1,2 | 8,0 | 1,76 | 6,6 | 12,8 | Suceava |
| Vaslui | 5481 | 5130 | 351 | 4167 | 919 | 16 | 88 | 11,9 | 11,1 | 0,8 | 9,0 | 2,00 | 2,9 | 16,1 | Vaslui |
| Sud - Est | 27853 | 32375 | -4522 | 24700 | 5420 | 136 | 353 | 9,8 | 11,4 | -1,6 | 8,7 | 1,91 | 4,9 | 12,7 | South - East |
| Brăila | 3035 | 4675 | -1640 | 2709 | 799 | 12 | 38 | 8,3 | 12,7 | -4,4 | 7,4 | 2,18 | 3,9 | 12,5 | Brăila |
| Buzău | 4724 | 6401 | -1677 | 4284 | 873 | 20 | 65 | 9,6 | 13,0 | -3,4 | 8,7 | 1,78 | 4,2 | 13,8 | Buzău |
| Constanța | 7859 | 7389 | 470 | 6945 | 957 | 47 | 95 | 10,9 | 10,3 | 0,6 | 9,7 | 1,33 | 5,9 | 12,1 | Constanța |
| Galați | 5680 | 6556 | -876 | 5372 | 1515 | 16 | 67 | 9,2 | 10,6 | -1,4 | 8,7 | 2,46 | 2,8 | 11,8 | Galați |
| Tulcea | 2431 | 2895 | -464 | 1980 | 492 | 17 | 28 | 9,7 | 11,5 | -1,8 | 7,9 | 1,96 | 6,9 | 11,5 | Tulcea |
| Vrancea | 4124 | 4459 | -335 | 3410 | 784 | 24 | 60 | 10,5 | 11,3 | -0,8 | 8,7 | 1,99 | 5,8 | 14,5 | Vrancea |
| MACROREGIUNEA 3 | 53356 | 67402 | -14046 | 48917 | 9425 | 248 | 515 | 9,7 | 12,2 | -2,5 | 8,9 | 1,71 | 4,6 | 9,7 | MACROREGION 3 |
| București - Ilfov | 22621 | 25114 | -2493 | 20042 | 3769 | 91 | 164 | 10,2 | 11,4 | -1,2 | 9,1 | 1,71 | 4,0 | 7,2 | Bucharest - Ilfov |
| Ilfov | 3389 | 3493 | -104 | 2715 | 259 | 19 | 27 | 11,6 | 11,9 | -0,3 | 9,3 | 0,88 | 5,6 | 8,0 | Ilfov |
| Municipiul București | 19232 | 21621 | -2389 | 17327 | 3510 | 72 | 137 | 10,0 | 11,3 | -1,3 | 9,0 | 1,83 | 3,7 | 7,1 | Bucharest Municipality |
| Sud - Muntenia | 30735 | 42288 | -11553 | 28875 | 5656 | 157 | 351 | 9,3 | 12,8 | -3,5 | 8,7 | 1,71 | 5,1 | 11,4 | South - Muntenia |
| Argeș | 5884 | 7268 | -1384 | 5341 | 1078 | 31 | 85 | 9,1 | 11,3 | -2,2 | 8,3 | 1,67 | 5,2 | 14,4 | Argeș |
| Călărași | 3432 | 4273 | -841 | 3117 | 851 | 26 | 46 | 10,8 | 13,5 | -2,7 | 9,9 | 2,69 | 7,5 | 13,4 | Călărași |
| Dâmbovița | 4881 | 6214 | -1333 | 4690 | 833 | 14 | 39 | 9,1 | 11,6 | -2,5 | 8,8 | 1,56 | 2,9 | 8,0 | Dâmbovița |
| Giurgiu | 2618 | 4454 | -1836 | 2591 | 188 | 8 | 33 | 9,2 | 15,7 | -6,5 | 9,1 | 0,66 | 3,0 | 12,6 | Giurgiu |
| Ialomița | 3332 | 3674 | -342 | 3066 | 486 | 20 | 33 | 11,4 | 12,6 | -1,2 | 10,5 | 1,67 | 6,0 | 9,9 | Ialomița |
| Prahova | 7570 | 9612 | -2042 | 6299 | 1573 | 49 | 70 | 9,2 | 11,7 | -2,5 | 7,7 | 1,91 | 6,4 | 9,2 | Prahova |
| Teleorman | 3018 | 6793 | -3775 | 3771 | 647 | 9 | 45 | 7,3 | 16,4 | -9,1 | 9,1 | 1,56 | 3,0 | 14,9 | Teleorman |
| MACROREGIUNEA 4 | 37086 | 52445 | -15359 | 36877 | 6942 | 171 | 449 | 8,8 | 12,5 | -3,7 | 8,8 | 1,65 | 4,6 | 12,1 | MACROREGION 4 |
| Sud - Vest Oltenia | 19420 | 29083 | -9663 | 21190 | 2812 | 55 | 233 | 8,5 | 12,7 | -4,2 | 9,3 | 1,23 | 2,8 | 12,0 | South - West Oltenia |
| Dolj | 6300 | 9710 | -3410 | 7626 | 697 | 2 | 71 | 8,9 | 13,7 | -4,8 | 10,7 | 0,98 | 0,3 | 11,3 | Dolj |
| Gorj | 3383 | 4040 | -657 | 3176 | 379 | 17 | 34 | 8,8 | 10,5 | -1,7 | 8,3 | 0,99 | 5,0 | 10,1 | Gorj |
| Mehedinți | 2426 | 4169 | -1743 | 3185 | 544 | 18 | 42 | 8,1 | 13,9 | -5,8 | 10,6 | 1,81 | 7,4 | 17,3 | Mehedinți |
| Olt | 3756 | 6446 | -2690 | 4086 | 631 | 5 | 46 | 7,8 | 13,5 | -5,7 | 8,5 | 1,32 | 1,3 | 12,2 | Olt |
| Vâlcea | 3555 | 4718 | -1163 | 3117 | 561 | 13 | 40 | 8,6 | 11,4 | -2,8 | 7,5 | 1,36 | 3,6 | 11,3 | Vâlcea |
| Vest | 17666 | 23362 | -5696 | 15687 | 4130 | 116 | 216 | 9,2 | 12,2 | -3,0 | 8,2 | 2,15 | 6,5 | 12,2 | West |
| Arad | 4330 | 6027 | -1697 | 3976 | 936 | 29 | 45 | 9,5 | 13,2 | -3,7 | 8,7 | 2,05 | 6,7 | 10,4 | Arad |
| Caras-Severin | 2828 | 4270 | -1442 | 2926 | 549 | 13 | 42 | 8,6 | 13,0 | -4,4 | 8,9 | 1,67 | 4,6 | 14,9 | Caras-Severin |
| Hunedoara | 4017 | 5537 | -1520 | 3516 | 1315 | 29 | 48 | 8,5 | 11,7 | -3,2 | 7,4 | 2,77 | 7,2 | 11,9 | Hunedoara |
| Timiș | 6491 | 7528 | -1037 | 5269 | 1330 | 45 | 81 | 9,8 | 11,4 | -1,6 | 8,0 | 2,01 | 6,9 | 12,5 | Timiș |

2.37 MIȘCAREA NATURALĂ A POPULAȚIEI, PE MACROREGIUNI, REGIUNI DE DEZVOLTARE, JUDEȚE ȘI MEDII,
ÎN ANUL 2007 - continuare
VITAL STATISTICS, BY MACROREGION, DEVELOPMENT REGION, COUNTY AND AREA,
IN 2007 - continued

| Macroregiunea Regiunea de dezvoltare Județul | Date absolute (număr) / Absolute data (number) | | | | | | Rate (la 1000 locuitori) / Rates (per 1000 inhabitants) | | | | | | Născuți-morți la 1000 născuți (vii+morți) Dead-born per 1000 births (live-births and dead-born) | Decese la o vârstă sub 1 an la 1000 născuți-vii Infant deaths per 1000 live-births | Macroregion Development region County |
|--|--|------------------|--|------------------------|-----------------------|--------------------------------|---|--------------------------------|------------------|--|------------------------|-----------------------|---|---|---|
| | Născuți- vii Live-births | Decese Deaths | Sporul natural Natural increase | Căsătorii Marriages | Divorțuri Divorces | Născuți- morți Dead-born | Decese la o vârstă sub 1 an Infant deaths | Născuți- vii Live-births | Decese Deaths | Sporul natural Natural increase | Căsătorii Marriages | Divorțuri Divorces | | | |
| URBAN / URBAN | | | | | | | | | | | | | | | |
| TOTAL | 116367 | 114562 | 1805 | 104445 | 26066 | 498 | 1186 | 9,8 | 9,7 | 0,1 | 8,8 | 2,20 | 4,3 | 10,2 | TOTAL |
| MACROREGIUNEA 1 | 29122 | 27997 | 1125 | 25405 | 6309 | 132 | 327 | 9,9 | 9,5 | 0,4 | 8,6 | 2,14 | 4,5 | 11,2 | MACROREGION 1 |
| Nord - Vest | 14596 | 13685 | 911 | 12642 | 2865 | 59 | 155 | 10,1 | 9,5 | 0,6 | 8,8 | 1,99 | 4,0 | 10,6 | North - West |
| Bihor | 2958 | 3042 | -84 | 2801 | 308 | 13 | 36 | 10,0 | 10,2 | -0,2 | 9,4 | 1,04 | 4,4 | 12,2 | Bihor |
| Bistrița-Năsăud | 1308 | 846 | 462 | 1039 | 239 | 5 | 15 | 11,2 | 7,2 | 4,0 | 8,9 | 2,05 | 3,8 | 11,5 | Bistrița-Năsăud |
| Cluj | 4230 | 4245 | -15 | 3765 | 861 | 13 | 30 | 9,5 | 9,5 | - | 8,4 | 1,93 | 3,1 | 7,1 | Cluj |
| Maramureș | 3250 | 2919 | 331 | 2598 | 766 | 16 | 33 | 10,7 | 9,6 | 1,1 | 8,6 | 2,52 | 4,9 | 10,2 | Maramureș |
| Satu Mare | 1826 | 1910 | -84 | 1541 | 538 | 8 | 29 | 10,4 | 10,9 | -0,5 | 8,8 | 3,06 | 4,4 | 15,9 | Satu Mare |
| Sălaj | 1024 | 723 | 301 | 898 | 153 | 4 | 12 | 10,1 | 7,2 | 2,9 | 8,9 | 1,52 | 3,9 | 11,7 | Sălaj |
| Centru | 14526 | 14312 | 214 | 12763 | 3444 | 73 | 172 | 9,7 | 9,5 | 0,2 | 8,5 | 2,29 | 5,0 | 11,8 | Center |
| Alba | 2086 | 2025 | 61 | 2041 | 383 | 8 | 21 | 9,5 | 9,2 | 0,3 | 9,3 | 1,74 | 3,8 | 10,1 | Alba |
| Brașov | 4033 | 3976 | 57 | 3681 | 1453 | 17 | 52 | 9,2 | 9,1 | 0,1 | 8,4 | 3,31 | 4,2 | 12,9 | Brașov |
| Covasna | 1127 | 1044 | 83 | 903 | 227 | 2 | 9 | 10,0 | 9,3 | 0,7 | 8,0 | 2,02 | 1,8 | 8,0 | Covasna |
| Harghita | 1562 | 1241 | 321 | 1004 | 231 | 4 | 16 | 10,9 | 8,7 | 2,2 | 7,0 | 1,62 | 2,6 | 10,2 | Harghita |
| Mureș | 3092 | 3195 | -103 | 2665 | 545 | 16 | 31 | 10,1 | 10,5 | -0,4 | 8,7 | 1,79 | 5,1 | 10,0 | Mureș |
| Sibiu | 2626 | 2831 | -205 | 2469 | 605 | 26 | 43 | 9,3 | 10,0 | -0,7 | 8,7 | 2,14 | 9,8 | 16,4 | Sibiu |
| MACROREGIUNEA 2 | 32196 | 28564 | 3632 | 28294 | 7453 | 124 | 362 | 10,1 | 9,0 | 1,1 | 8,9 | 2,34 | 3,8 | 11,2 | MACROREGION 2 |
| Nord - Est | 17554 | 13816 | 3738 | 14887 | 3662 | 51 | 198 | 10,9 | 8,6 | 2,3 | 9,2 | 2,27 | 2,9 | 11,3 | North - East |
| Bacău | 3584 | 3034 | 550 | 3054 | 890 | 5 | 46 | 10,8 | 9,2 | 1,6 | 9,2 | 2,69 | 1,4 | 12,8 | Bacău |
| Botoșani | 1843 | 1560 | 283 | 1675 | 454 | 5 | 27 | 9,6 | 8,1 | 1,5 | 8,7 | 2,36 | 2,7 | 14,7 | Botoșani |
| Iași | 4407 | 3133 | 1274 | 3765 | 287 | 7 | 40 | 11,6 | 8,3 | 3,3 | 9,9 | 0,76 | 1,6 | 9,1 | Iași |
| Neamț | 2184 | 1927 | 257 | 1974 | 721 | 6 | 27 | 10,0 | 8,8 | 1,2 | 9,0 | 3,30 | 2,7 | 12,4 | Neamț |
| Suceava | 3500 | 2738 | 762 | 2715 | 721 | 20 | 39 | 11,5 | 9,0 | 2,5 | 8,9 | 2,37 | 5,7 | 11,1 | Suceava |
| Vaslui | 2036 | 1424 | 612 | 1704 | 589 | 8 | 19 | 10,6 | 7,4 | 3,2 | 8,9 | 3,08 | 3,9 | 9,3 | Vaslui |
| Sud - Est | 14642 | 14748 | -106 | 13407 | 3791 | 73 | 164 | 9,3 | 9,4 | -0,1 | 8,5 | 2,42 | 5,0 | 11,2 | South - East |
| Brăila | 1804 | 2676 | -872 | 1713 | 656 | 6 | 24 | 7,5 | 11,2 | -3,7 | 7,2 | 2,74 | 3,3 | 13,3 | Brăila |
| Buzău | 2004 | 1808 | 196 | 1787 | 481 | 10 | 31 | 9,8 | 8,9 | 0,9 | 8,8 | 2,36 | 5,0 | 15,5 | Buzău |
| Constanța | 5145 | 4992 | 153 | 4698 | 709 | 31 | 46 | 10,2 | 9,9 | 0,3 | 9,3 | 1,40 | 6,0 | 8,9 | Constanța |
| Galați | 2929 | 3128 | -199 | 2921 | 1236 | 8 | 29 | 8,4 | 9,0 | -0,6 | 8,4 | 3,55 | 2,7 | 9,9 | Galați |
| Tulcea | 1228 | 1051 | 177 | 1056 | 329 | 8 | 13 | 9,9 | 8,5 | 1,4 | 8,5 | 2,65 | 6,5 | 10,6 | Tulcea |
| Vrancea | 1532 | 1093 | 439 | 1232 | 380 | 10 | 21 | 10,3 | 7,4 | 2,9 | 8,3 | 2,56 | 6,5 | 13,7 | Vrancea |
| MACROREGIUNEA 3 | 33806 | 35717 | -1911 | 30480 | 7125 | 147 | 269 | 9,9 | 10,5 | -0,6 | 8,9 | 2,09 | 4,3 | 8,0 | MACROREGION 3 |
| București - Ilfov | 20663 | 22827 | -2164 | 18429 | 3626 | 80 | 149 | 10,1 | 11,2 | -1,1 | 9,0 | 1,78 | 3,9 | 7,2 | Bucharest - Ilfov |
| Ilfov | 1431 | 1206 | 225 | 1102 | 116 | 8 | 12 | 11,6 | 9,8 | 1,8 | 8,9 | 0,94 | 5,6 | 8,4 | Ilfov |
| Municipiul București | 19232 | 21621 | -2389 | 17327 | 3510 | 72 | 137 | 10,0 | 11,3 | -1,3 | 9,0 | 1,83 | 3,7 | 7,1 | Bucharest Municipality |
| Sud - Muntenia | 13143 | 12890 | 253 | 12051 | 3499 | 67 | 120 | 9,5 | 9,4 | 0,1 | 8,8 | 2,54 | 5,1 | 9,1 | South - Muntenia |
| Argeș | 2987 | 2410 | 577 | 2671 | 749 | 18 | 33 | 9,7 | 7,8 | 1,9 | 8,6 | 2,42 | 6,0 | 11,0 | Argeș |
| Călărași | 1382 | 1258 | 124 | 1093 | 553 | 9 | 19 | 11,3 | 10,3 | 1,0 | 9,0 | 4,53 | 6,5 | 13,7 | Călărași |
| Dâmbovița | 1471 | 1396 | 75 | 1465 | 396 | 5 | 8 | 8,8 | 8,4 | 0,4 | 8,8 | 2,38 | 3,4 | 5,4 | Dâmbovița |
| Giurgiu | 826 | 932 | -106 | 781 | 96 | 5 | 13 | 9,3 | 10,5 | -1,2 | 8,8 | 1,08 | 6,0 | 15,7 | Giurgiu |
| Ialomița | 1665 | 1132 | 533 | 1438 | 324 | 9 | 14 | 12,4 | 8,5 | 3,9 | 10,7 | 2,42 | 5,4 | 8,4 | Ialomița |
| Prahova | 3660 | 4367 | -707 | 3300 | 1023 | 20 | 23 | 8,8 | 10,5 | -1,7 | 7,9 | 2,46 | 5,4 | 6,3 | Prahova |
| Teleorman | 1152 | 1395 | -243 | 1303 | 358 | 1 | 10 | 8,2 | 10,0 | -1,8 | 9,3 | 2,56 | 0,9 | 8,7 | Teleorman |
| MACROREGIUNEA 4 | 21243 | 22284 | -1041 | 20266 | 5179 | 95 | 228 | 9,2 | 9,7 | -0,5 | 8,8 | 2,25 | 4,5 | 10,7 | MACROREGION 4 |
| Sud - Vest Oltenia | 9923 | 9311 | 612 | 10022 | 1890 | 28 | 101 | 9,1 | 8,5 | 0,6 | 9,2 | 1,73 | 2,8 | 10,2 | South - West Oltenia |
| Dolj | 3575 | 3558 | 17 | 3296 | 511 | 2 | 32 | 9,4 | 9,4 | - | 8,7 | 1,34 | 0,6 | 9,0 | Dolj |
| Gorj | 1672 | 1359 | 313 | 1701 | 235 | 11 | 15 | 9,3 | 7,5 | 1,8 | 9,4 | 1,30 | 6,5 | 9,0 | Gorj |
| Mehedinți | 1156 | 1341 | -185 | 1497 | 413 | 9 | 21 | 7,9 | 9,2 | -1,3 | 10,2 | 2,82 | 7,7 | 18,2 | Mehedinți |
| Olt | 1711 | 1612 | 99 | 1791 | 380 | 2 | 21 | 8,8 | 8,3 | 0,5 | 9,2 | 1,95 | 1,2 | 12,3 | Olt |
| Vâlcea | 1809 | 1441 | 368 | 1737 | 351 | 4 | 12 | 9,6 | 7,7 | 1,9 | 9,3 | 1,87 | 2,2 | 6,6 | Vâlcea |
| Vest | 11320 | 12973 | -1653 | 10244 | 3289 | 67 | 127 | 9,3 | 10,7 | -1,4 | 8,4 | 2,71 | 5,9 | 11,2 | West |
| Arad | 2427 | 3010 | -583 | 2269 | 682 | 12 | 24 | 9,6 | 11,9 | -2,3 | 9,0 | 2,70 | 4,9 | 9,9 | Arad |
| Caras-Severin | 1696 | 1999 | -303 | 1637 | 364 | 5 | 21 | 9,1 | 10,8 | -1,7 | 8,8 | 1,96 | 2,9 | 12,4 | Caras-Severin |
| Hunedoara | 3248 | 3715 | -467 | 2855 | 1183 | 23 | 40 | 8,9 | 10,2 | -1,3 | 7,8 | 3,25 | 7,0 | 12,3 | Hunedoara |
| Timiș | 3949 | 4249 | -300 | 3483 | 1060 | 27 | 42 | 9,6 | 10,3 | -0,7 | 8,4 | 2,57 | 6,8 | 10,6 | Timiș |

2.37 MIȘCAREA NATURALĂ A POPULAȚIEI, PE MACROREGIUNI, REGIUNI DE DEZVOLTARE, JUDEȚE ȘI MEDII,
ÎN ANUL 2007 - continuare
VITAL STATISTICS, BY MACROREGION, DEVELOPMENT REGION, COUNTY AND AREA,
IN 2007 - continued

| Macroregiunea Regiunea de dezvoltare Județul | Date absolute (număr) / Absolute data (number) | | | | | | Rate (la 1000 locuitori) / Rates (per 1000 inhabitants) | | | | | | Născuți-morți la 1000 născuți (vii+morți) Dead-born per 1000 births (live-births and dead-born) | Decese la o vârstă sub 1 an la 1000 născuți-vii Infant deaths per 1000 live-births | Macroregion Development region County |
|--|--|------------------|--|------------------------|-----------------------|--------------------------------|---|--------------------------------|------------------|--|------------------------|-----------------------|---|---|---|
| | Născuți- vii Live-births | Decese Deaths | Sporul natural Natural increase | Căsătorii Marriages | Divorțuri Divorces | Născuți- morți Dead-born | Decese la o vârstă sub 1 an Infant deaths | Născuți- vii Live-births | Decese Deaths | Sporul natural Natural increase | Căsătorii Marriages | Divorțuri Divorces | | | |
| RURAL / RURAL | | | | | | | | | | | | | | | |
| TOTAL | 98361 | 137403 | -39042 | 84795 | 10242 | 511 | 1388 | 10,2 | 14,2 | -4,0 | 8,8 | 1,06 | 5,2 | 14,1 | TOTAL |
| MACROREGIUNEA 1 | 24855 | 31255 | -6400 | 21879 | 2274 | 162 | 328 | 10,8 | 13,6 | -2,8 | 9,5 | 0,99 | 6,5 | 13,2 | MACROREGION 1 |
| Nord - Vest | 13199 | 18050 | -4851 | 11019 | 1296 | 98 | 172 | 10,3 | 14,1 | -3,8 | 8,6 | 1,02 | 7,4 | 13,0 | North - West |
| Bihor | 3471 | 4525 | -1054 | 3271 | 204 | 25 | 42 | 11,7 | 15,3 | -3,6 | 11,1 | 0,69 | 7,2 | 12,1 | Bihor |
| Bistrița-Năsăud | 2061 | 2402 | -341 | 1468 | 285 | 17 | 22 | 10,2 | 11,9 | -1,7 | 7,3 | 1,41 | 8,2 | 10,7 | Bistrița-Năsăud |
| Cluj | 2047 | 3587 | -1540 | 1484 | 192 | 5 | 21 | 8,9 | 15,6 | -6,7 | 6,5 | 0,84 | 2,4 | 10,3 | Cluj |
| Maramureș | 2033 | 2489 | -456 | 1587 | 250 | 13 | 22 | 9,6 | 11,7 | -2,1 | 7,5 | 1,18 | 6,4 | 10,8 | Maramureș |
| Satu Mare | 2097 | 2618 | -521 | 1911 | 238 | 18 | 49 | 10,9 | 13,6 | -2,7 | 9,9 | 1,24 | 8,5 | 23,4 | Satu Mare |
| Sălaj | 1490 | 2429 | -939 | 1298 | 127 | 20 | 16 | 10,3 | 16,8 | -6,5 | 9,0 | 0,88 | 13,2 | 10,7 | Sălaj |
| Centru | 11656 | 13205 | -1549 | 10860 | 978 | 64 | 156 | 11,4 | 12,9 | -1,5 | 10,6 | 0,96 | 5,5 | 13,4 | Center |
| Alba | 1376 | 2324 | -948 | 1126 | 147 | 5 | 19 | 8,7 | 14,7 | -6,0 | 7,1 | 0,93 | 3,6 | 13,8 | Alba |
| Brașov | 1922 | 1824 | 98 | 2180 | 177 | 8 | 21 | 12,5 | 11,9 | 0,6 | 14,2 | 1,15 | 4,1 | 10,9 | Brașov |
| Covasna | 1307 | 1423 | -116 | 1463 | 127 | 6 | 24 | 11,7 | 12,7 | -1,0 | 13,1 | 1,14 | 4,6 | 18,4 | Covasna |
| Harghita | 2070 | 2361 | -291 | 1399 | 133 | 13 | 24 | 11,3 | 12,9 | -1,6 | 7,6 | 0,73 | 6,2 | 11,6 | Harghita |
| Mureș | 3215 | 3724 | -509 | 3142 | 239 | 19 | 43 | 11,6 | 13,4 | -1,8 | 11,3 | 0,86 | 5,9 | 13,4 | Mureș |
| Sibiu | 1766 | 1549 | 217 | 1550 | 155 | 13 | 25 | 12,8 | 11,2 | 1,6 | 11,2 | 1,12 | 7,3 | 14,2 | Sibiu |
| MACROREGIUNEA 2 | 38113 | 44302 | -6189 | 27868 | 3905 | 172 | 593 | 11,3 | 13,1 | -1,8 | 8,2 | 1,15 | 4,5 | 15,6 | MACROREGION 2 |
| Nord - Est | 24902 | 26675 | -1773 | 16575 | 2276 | 109 | 404 | 11,8 | 12,6 | -0,8 | 7,8 | 1,08 | 4,4 | 16,2 | North - East |
| Bacău | 4483 | 5120 | -637 | 3287 | 509 | 17 | 63 | 11,4 | 13,1 | -1,7 | 8,4 | 1,30 | 3,8 | 14,1 | Bacău |
| Botoșani | 2859 | 4121 | -1262 | 1576 | 301 | 13 | 62 | 10,7 | 15,5 | -4,8 | 5,9 | 1,13 | 4,5 | 21,7 | Botoșani |
| Iași | 5944 | 4834 | 1110 | 3617 | 265 | 16 | 97 | 13,7 | 11,1 | 2,6 | 8,3 | 0,61 | 2,7 | 16,3 | Iași |
| Neamț | 3358 | 4198 | -840 | 2683 | 345 | 20 | 46 | 9,5 | 11,9 | -2,4 | 7,6 | 0,98 | 5,9 | 13,7 | Neamț |
| Suceava | 4813 | 4696 | 117 | 2949 | 526 | 35 | 67 | 11,9 | 11,6 | 0,3 | 7,3 | 1,30 | 7,2 | 13,9 | Suceava |
| Vaslui | 3445 | 3706 | -261 | 2463 | 330 | 8 | 69 | 12,8 | 13,8 | -1,0 | 9,2 | 1,23 | 2,3 | 20,0 | Vaslui |
| Sud - Est | 13211 | 17627 | -4416 | 11293 | 1629 | 63 | 189 | 10,4 | 13,9 | -3,5 | 8,9 | 1,28 | 4,7 | 14,3 | South - East |
| Brăila | 1231 | 1999 | -768 | 996 | 143 | 6 | 14 | 9,6 | 15,6 | -6,0 | 7,8 | 1,12 | 4,9 | 11,4 | Brăila |
| Buzău | 2720 | 4593 | -1873 | 2497 | 392 | 10 | 34 | 9,5 | 16,0 | -6,5 | 8,7 | 1,36 | 3,7 | 12,5 | Buzău |
| Constanța | 2714 | 2397 | 317 | 2247 | 248 | 16 | 49 | 12,8 | 11,3 | 1,5 | 10,6 | 1,17 | 5,9 | 18,1 | Constanța |
| Galați | 2751 | 3428 | -677 | 2451 | 279 | 8 | 38 | 10,3 | 12,8 | -2,5 | 9,1 | 1,04 | 2,9 | 13,8 | Galați |
| Tulcea | 1203 | 1844 | -641 | 924 | 163 | 9 | 15 | 9,5 | 14,5 | -5,0 | 7,3 | 1,28 | 7,4 | 12,5 | Tulcea |
| Vrancea | 2592 | 3366 | -774 | 2178 | 404 | 14 | 39 | 10,6 | 13,8 | -3,2 | 8,9 | 1,65 | 5,4 | 15,0 | Vrancea |
| MACROREGIUNEA 3 | 19550 | 31685 | -12135 | 18437 | 2300 | 101 | 246 | 9,3 | 15,1 | -5,8 | 8,8 | 1,09 | 5,1 | 12,6 | MACROREGION 3 |
| București - Ilfov | 1958 | 2287 | -329 | 1613 | 143 | 11 | 15 | 11,6 | 13,5 | -1,9 | 9,5 | 0,84 | 5,6 | 7,7 | Bucharest - Ilfov |
| Ilfov | 1958 | 2287 | -329 | 1613 | 143 | 11 | 15 | 11,6 | 13,5 | -1,9 | 9,5 | 0,84 | 5,6 | 7,7 | Ilfov |
| Municipiul București | - | - | - | - | - | - | - | - | - | - | - | - | - | - | Bucharest Municipality |
| Sud - Muntenia | 17592 | 29398 | -11806 | 16824 | 2157 | 90 | 231 | 9,1 | 15,2 | -6,1 | 8,7 | 1,12 | 5,1 | 13,1 | South - Muntenia |
| Argeș | 2897 | 4858 | -1961 | 2670 | 329 | 13 | 52 | 8,6 | 14,5 | -5,9 | 7,9 | 0,98 | 4,5 | 17,9 | Argeș |
| Călărași | 2050 | 3015 | -965 | 2024 | 298 | 17 | 27 | 10,5 | 15,5 | -5,0 | 10,4 | 1,53 | 8,2 | 13,2 | Călărași |
| Dâmbovița | 3410 | 4818 | -1408 | 3225 | 437 | 9 | 31 | 9,3 | 13,1 | -3,8 | 8,8 | 1,19 | 2,6 | 9,1 | Dâmbovița |
| Giurgiu | 1792 | 3522 | -1730 | 1810 | 92 | 3 | 20 | 9,2 | 18,1 | -8,9 | 9,3 | 0,47 | 1,7 | 11,2 | Giurgiu |
| Ialomița | 1667 | 2542 | -875 | 1628 | 162 | 11 | 19 | 10,6 | 16,1 | -5,5 | 10,3 | 1,03 | 6,6 | 11,4 | Ialomița |
| Prahova | 3910 | 5245 | -1335 | 2999 | 550 | 29 | 47 | 9,6 | 12,9 | -3,3 | 7,4 | 1,35 | 7,4 | 12,0 | Prahova |
| Teleorman | 1866 | 5398 | -3532 | 2468 | 289 | 8 | 35 | 6,8 | 19,7 | -12,9 | 9,0 | 1,05 | 4,3 | 18,8 | Teleorman |
| MACROREGIUNEA 4 | 15843 | 30161 | -14318 | 16611 | 1763 | 76 | 221 | 8,3 | 15,9 | -7,6 | 8,7 | 0,93 | 4,8 | 13,9 | MACROREGION 4 |
| Sud - Vest Oltenia | 9497 | 19772 | -10275 | 11168 | 922 | 27 | 132 | 7,9 | 16,5 | -8,6 | 9,3 | 0,77 | 2,8 | 13,9 | South - West Oltenia |
| Dolj | 2725 | 6152 | -3427 | 4330 | 186 | - | 39 | 8,2 | 18,6 | -10,4 | 13,1 | 0,56 | - | 14,3 | Dolj |
| Gorj | 1711 | 2681 | -970 | 1475 | 144 | 6 | 19 | 8,4 | 13,2 | -4,8 | 7,3 | 0,71 | 3,5 | 11,1 | Gorj |
| Mehedinți | 1270 | 2828 | -1558 | 1688 | 131 | 9 | 21 | 8,3 | 18,4 | -10,1 | 11,0 | 0,85 | 7,0 | 16,5 | Mehedinți |
| Olt | 2045 | 4834 | -2789 | 2295 | 251 | 3 | 25 | 7,2 | 17,0 | -9,8 | 8,1 | 0,88 | 1,5 | 12,2 | Olt |
| Vâlcea | 1746 | 3277 | -1531 | 1380 | 210 | 9 | 28 | 7,7 | 14,5 | -6,8 | 6,1 | 0,93 | 5,1 | 16,0 | Vâlcea |
| Vest | 6346 | 10389 | -4043 | 5443 | 841 | 49 | 89 | 9,0 | 14,7 | -5,7 | 7,7 | 1,19 | 7,7 | 14,0 | West |
| Arad | 1903 | 3017 | -1114 | 1707 | 254 | 17 | 21 | 9,3 | 14,8 | -5,5 | 8,3 | 1,24 | 8,9 | 11,0 | Arad |
| Caraș-Severin | 1132 | 2271 | -1139 | 1289 | 185 | 8 | 21 | 7,9 | 15,9 | -8,0 | 9,0 | 1,29 | 7,0 | 18,6 | Caraș-Severin |
| Hunedoara | 769 | 1822 | -1053 | 661 | 132 | 6 | 8 | 7,0 | 16,7 | -9,7 | 6,0 | 1,21 | 7,7 | 10,4 | Hunedoara |
| Timiș | 2542 | 3279 | -737 | 1786 | 270 | 18 | 39 | 10,2 | 13,2 | -3,0 | 7,2 | 1,09 | 7,0 | 15,3 | Timiș |

2.38 RATELE DE FERTILITATE,¹⁾ PE MACROREGIUNI, REGIUNI DE DEZVOLTARE, JUDEȚE ȘI GRUPE DE VÂRSTĂ, ÎN ANUL 2007
AGE - SPECIFIC FERTILITY RATES,¹⁾ BY MACROREGION, DEVELOPMENT REGION, COUNTY AND AGE GROUP, IN 2007

| Macroregiunea / Macroregion Regiunea de dezvoltare / Development region Județul / County | Rata generală de fertilitate General fertility rate | Grupa de vârstă (ani) / Age group (years) | | | | | | |
|--|--|---|-------------|-------------|-------------|-------------|------------|------------|
| | | 15-19 | 20-24 | 25-29 | 30-34 | 35-39 | 40-44 | 45-49 |
| TOTAL | 38,9 | 35,2 | 66,5 | 81,0 | 54,4 | 18,3 | 3,9 | 0,2 |
| MACROREGIUNEA 1 / MACROREGION 1 | 39,8 | 35,7 | 65,5 | 82,8 | 56,3 | 19,2 | 3,9 | 0,2 |
| Nord - Vest / North - West | 39,6 | 32,2 | 67,1 | 83,8 | 56,5 | 19,1 | 3,9 | 0,2 |
| Bihor | 42,6 | 38,1 | 72,9 | 89,1 | 57,8 | 20,4 | 4,7 | 0,2 |
| Bistrița-Năsăud | 40,7 | 34,8 | 72,7 | 83,3 | 52,7 | 21,0 | 4,5 | 0,3 |
| Cluj | 35,9 | 24,7 | 47,5 | 77,3 | 61,8 | 20,0 | 3,1 | 0,2 |
| Maramureș | 39,1 | 30,0 | 75,0 | 82,8 | 50,0 | 17,4 | 4,1 | 0,2 |
| Satu Mare | 40,1 | 36,6 | 74,5 | 83,0 | 54,0 | 16,0 | 3,5 | 0,2 |
| Sălaj | 41,4 | 31,0 | 67,3 | 95,1 | 60,9 | 19,9 | 4,1 | 0,0 |
| Centru / Center | 40,1 | 39,5 | 63,8 | 81,7 | 56,0 | 19,4 | 3,8 | 0,2 |
| Alba | 36,2 | 31,4 | 65,2 | 79,2 | 49,8 | 15,7 | 3,7 | 0,1 |
| Brașov | 37,0 | 38,0 | 51,2 | 73,8 | 59,2 | 21,0 | 3,0 | 0,1 |
| Covasna | 41,9 | 37,7 | 64,2 | 92,4 | 56,8 | 17,2 | 4,6 | 0,4 |
| Harghita | 44,0 | 36,2 | 69,8 | 94,2 | 58,0 | 21,4 | 4,2 | 0,1 |
| Mureș | 43,3 | 47,8 | 73,5 | 84,9 | 56,2 | 18,7 | 3,8 | 0,2 |
| Sibiu | 39,6 | 41,2 | 63,9 | 76,5 | 54,7 | 20,8 | 4,1 | 0,3 |
| MACROREGIUNEA 2 / MACROREGION 2 | 42,3 | 35,5 | 71,6 | 88,3 | 58,1 | 21,0 | 4,9 | 0,2 |
| Nord - Est / North - East | 45,5 | 34,6 | 76,2 | 95,3 | 62,0 | 23,9 | 5,7 | 0,2 |
| Bacău | 43,9 | 36,2 | 72,5 | 98,0 | 60,0 | 21,3 | 5,3 | 0,2 |
| Botoșani | 42,9 | 33,7 | 73,3 | 91,8 | 55,7 | 22,0 | 5,3 | 0,2 |
| Iași | 49,7 | 37,7 | 77,0 | 98,1 | 71,0 | 26,9 | 5,6 | 0,1 |
| Neamț | 38,7 | 29,7 | 69,5 | 84,1 | 51,4 | 19,0 | 3,5 | 0,1 |
| Suceava | 46,7 | 29,3 | 80,2 | 97,9 | 64,2 | 27,4 | 7,7 | 0,4 |
| Vaslui | 49,3 | 41,4 | 85,0 | 99,3 | 64,2 | 25,7 | 6,7 | 0,2 |
| Sud - Est / South - East | 38,3 | 36,9 | 65,4 | 79,2 | 53,2 | 17,5 | 3,9 | 0,2 |
| Brăila | 32,9 | 33,9 | 56,9 | 71,0 | 45,6 | 13,4 | 3,2 | 0,2 |
| Buzău | 40,2 | 42,2 | 75,6 | 83,7 | 49,7 | 18,8 | 3,9 | 0,1 |
| Constanța | 40,5 | 38,0 | 65,1 | 84,5 | 59,1 | 19,1 | 4,2 | 0,2 |
| Galați | 35,5 | 33,5 | 57,9 | 70,5 | 51,1 | 15,9 | 3,4 | 0,1 |
| Tulcea | 37,6 | 32,8 | 66,8 | 81,9 | 51,5 | 17,4 | 2,8 | 0,1 |
| Vrancea | 42,1 | 39,3 | 72,8 | 83,5 | 57,9 | 19,5 | 5,3 | 0,3 |
| MACROREGIUNEA 3 / MACROREGION 3 | 37,4 | 33,9 | 61,3 | 77,4 | 56,1 | 17,4 | 3,5 | 0,2 |
| București - Ilfov / Bucharest - Ilfov | 37,1 | 19,6 | 44,9 | 78,9 | 68,6 | 21,1 | 4,0 | 0,1 |
| Ilfov | 43,6 | 40,7 | 79,8 | 91,3 | 53,9 | 17,1 | 2,8 | 0,2 |
| Municipiul București / Bucharest Municipality | 36,1 | 15,5 | 39,4 | 77,3 | 70,7 | 21,7 | 4,1 | 0,1 |
| Sud - Muntenia / South - Muntenia | 37,6 | 42,2 | 72,5 | 76,2 | 46,0 | 14,5 | 3,1 | 0,2 |
| Argeș | 35,1 | 29,9 | 67,7 | 79,1 | 46,9 | 13,2 | 2,8 | 0,2 |
| Călărași | 45,0 | 67,1 | 85,0 | 90,1 | 45,1 | 14,3 | 2,9 | 0,2 |
| Dâmbovița | 35,9 | 39,9 | 69,4 | 68,0 | 43,4 | 14,1 | 3,3 | 0,0 |
| Giurgiu | 39,9 | 54,6 | 94,1 | 73,4 | 36,6 | 11,5 | 2,2 | 0,1 |
| Ialomița | 46,7 | 62,9 | 88,7 | 92,4 | 50,6 | 15,9 | 3,9 | 0,0 |
| Prahova | 36,0 | 30,6 | 61,7 | 75,0 | 52,9 | 17,5 | 3,6 | 0,3 |
| Teleorman | 33,6 | 42,9 | 70,8 | 64,5 | 35,7 | 11,6 | 2,9 | 0,3 |
| MACROREGIUNEA 4 / MACROREGION 4 | 34,6 | 35,9 | 66,3 | 71,9 | 43,8 | 14,6 | 3,1 | 0,2 |
| Sud - Vest Oltenia / South - West Oltenia | 34,0 | 40,0 | 70,0 | 68,3 | 37,9 | 11,8 | 2,3 | 0,2 |
| Dolj | 35,9 | 48,3 | 70,6 | 70,9 | 39,7 | 12,0 | 2,5 | 0,1 |
| Gorj | 33,2 | 33,7 | 71,7 | 67,1 | 35,6 | 12,0 | 2,3 | 0,2 |
| Mehedinți | 32,7 | 42,0 | 67,7 | 65,6 | 35,3 | 9,4 | 2,6 | 0,4 |
| Olt | 32,2 | 39,6 | 69,2 | 62,0 | 33,7 | 11,0 | 1,6 | 0,1 |
| Vâlcea | 34,6 | 31,6 | 69,9 | 74,4 | 44,0 | 14,1 | 2,7 | 0,2 |
| Vest / West | 35,4 | 31,1 | 61,9 | 75,9 | 50,4 | 17,8 | 4,0 | 0,2 |
| Arad | 37,3 | 33,2 | 66,7 | 77,5 | 50,3 | 19,5 | 4,3 | 0,1 |
| Caraș-Severin | 33,9 | 42,5 | 66,5 | 68,1 | 37,4 | 15,5 | 3,5 | 0,2 |
| Hunedoara | 32,6 | 25,9 | 56,7 | 77,1 | 49,4 | 16,6 | 3,5 | 0,1 |
| Timiș | 36,7 | 27,8 | 60,0 | 77,5 | 57,1 | 18,5 | 4,4 | 0,3 |

¹⁾ Născuți-vii la 1000 femei. / Live-births per 1000 women.

**2.39 DURATA MEDIE A VIEȚII, PE MACROREGIUNI, REGIUNI DE DEZVOLTARE, JUDEȚE, SEXE ȘI MEDII,
ÎN PERIOADA 2005 - 2007
LIFE EXPECTANCY, BY MACROREGION, DEVELOPMENT REGION, COUNTY, SEX AND AREA,
DURING 2005 - 2007**

ani / years

| Macroregiunea / Macroregion Regiunea de dezvoltare / Development region Județul / County | Total | | | Urban | | | Rural | | |
|--|--------------|--------------|--------------|--------------|--------------|--------------|--------------|--------------|--------------|
| | Ambele sexe | Masculin | Feminin | Ambele sexe | Masculin | Feminin | Ambele sexe | Masculin | Feminin |
| | Both sexes | Male | Female | Both sexes | Male | Female | Both sexes | Male | Female |
| TOTAL | 72,61 | 69,17 | 76,14 | 73,34 | 69,96 | 76,64 | 71,64 | 68,13 | 75,50 |
| MACROREGIUNEA 1 / MACROREGION 1 | 72,29 | 68,90 | 75,78 | 73,07 | 69,64 | 76,47 | 71,29 | 67,92 | 74,98 |
| Nord - Vest / North - West | 71,76 | 68,43 | 75,17 | 72,51 | 69,14 | 75,84 | 70,89 | 67,57 | 74,47 |
| Bihor | 71,25 | 68,11 | 74,41 | 72,28 | 69,28 | 74,95 | 70,37 | 66,99 | 74,00 |
| Bistrița-Năsăud | 72,88 | 69,65 | 76,33 | 73,89 | 70,30 | 77,78 | 72,12 | 69,03 | 75,49 |
| Cluj | 73,31 | 70,32 | 76,29 | 73,88 | 70,81 | 76,86 | 72,22 | 69,35 | 75,38 |
| Maramureș | 71,53 | 68,02 | 75,19 | 71,35 | 67,77 | 75,00 | 71,60 | 68,18 | 75,32 |
| Satu Mare | 69,46 | 65,53 | 73,52 | 70,44 | 66,20 | 74,77 | 68,61 | 64,94 | 72,49 |
| Sălaj | 71,51 | 67,99 | 75,22 | 72,61 | 69,11 | 76,13 | 70,42 | 66,84 | 74,31 |
| Centru / Center | 72,89 | 69,43 | 76,47 | 73,59 | 70,11 | 77,05 | 71,84 | 68,39 | 75,69 |
| Alba | 72,85 | 69,53 | 76,37 | 73,34 | 69,86 | 76,92 | 71,90 | 68,80 | 75,46 |
| Brașov | 73,38 | 69,82 | 76,98 | 74,01 | 70,34 | 77,62 | 71,87 | 68,47 | 75,57 |
| Covasna | 72,80 | 69,68 | 76,09 | 73,56 | 70,69 | 76,38 | 71,97 | 68,66 | 75,75 |
| Harghita | 72,57 | 69,07 | 76,37 | 73,31 | 69,82 | 76,75 | 71,95 | 68,37 | 76,03 |
| Mureș | 72,47 | 68,93 | 76,16 | 73,37 | 69,82 | 76,91 | 71,48 | 67,96 | 75,39 |
| Sibiu | 73,09 | 69,59 | 76,55 | 73,52 | 70,11 | 76,83 | 72,10 | 68,38 | 75,92 |
| MACROREGIUNEA 2 / MACROREGION 2 | 72,72 | 69,20 | 76,42 | 73,38 | 69,93 | 76,85 | 71,91 | 68,36 | 75,88 |
| Nord - Est / North - East | 72,78 | 69,32 | 76,42 | 73,48 | 70,15 | 76,81 | 72,08 | 68,55 | 76,01 |
| Bacău | 71,93 | 68,42 | 75,67 | 72,72 | 69,21 | 76,29 | 71,10 | 67,62 | 75,00 |
| Botoșani | 71,89 | 68,43 | 75,52 | 73,03 | 69,86 | 75,78 | 70,95 | 67,21 | 75,21 |
| Iași | 73,13 | 69,60 | 76,84 | 74,36 | 70,98 | 77,48 | 71,95 | 68,29 | 76,14 |
| Neamț | 73,21 | 69,52 | 77,10 | 73,91 | 70,20 | 77,42 | 72,66 | 68,88 | 76,79 |
| Suceava | 73,48 | 70,13 | 76,98 | 73,28 | 69,90 | 76,72 | 73,51 | 70,17 | 77,12 |
| Vaslui | 72,86 | 69,71 | 76,22 | 73,55 | 70,35 | 76,81 | 72,05 | 68,98 | 75,54 |
| Sud - Est / South - East | 72,66 | 69,07 | 76,41 | 73,32 | 69,75 | 76,91 | 71,64 | 68,08 | 75,65 |
| Brăila | 72,92 | 69,27 | 76,67 | 73,07 | 69,69 | 76,45 | 72,25 | 68,34 | 76,68 |
| Buzău | 73,21 | 69,70 | 76,87 | 74,38 | 70,94 | 77,79 | 72,21 | 68,64 | 76,14 |
| Constanța | 71,83 | 68,26 | 75,52 | 72,90 | 69,15 | 76,67 | 69,50 | 66,36 | 73,05 |
| Galați | 72,61 | 68,83 | 76,68 | 73,16 | 69,51 | 76,93 | 71,62 | 67,69 | 76,27 |
| Tulcea | 71,86 | 68,63 | 75,18 | 72,74 | 69,72 | 75,84 | 70,65 | 67,31 | 74,27 |
| Vrancea | 73,72 | 70,16 | 77,48 | 74,82 | 71,06 | 78,69 | 72,96 | 69,41 | 76,89 |
| MACROREGIUNEA 3 / MACROREGION 3 | 73,14 | 69,56 | 76,69 | 73,94 | 70,48 | 77,20 | 71,83 | 68,09 | 75,92 |
| București - Ilfov / Bucharest - Ilfov | 74,15 | 70,69 | 77,34 | 74,41 | 70,93 | 77,58 | 71,23 | 67,90 | 74,63 |
| Ilfov | 72,45 | 69,12 | 75,82 | 74,30 | 70,92 | 77,66 | 71,23 | 67,90 | 74,63 |
| Municipiul București / Bucharest Municipality | 74,41 | 70,93 | 77,57 | 74,41 | 70,93 | 77,57 | - | - | - |
| Sud - Muntenia / South - Muntenia | 72,50 | 68,87 | 76,28 | 73,17 | 69,77 | 76,53 | 71,88 | 68,10 | 76,03 |
| Argeș | 72,87 | 69,37 | 76,41 | 73,55 | 70,32 | 76,87 | 72,02 | 68,27 | 76,07 |
| Călărași | 71,54 | 67,58 | 75,83 | 72,17 | 68,34 | 76,03 | 70,91 | 66,87 | 75,49 |
| Dâmbovița | 72,85 | 68,95 | 76,87 | 73,31 | 69,87 | 76,64 | 72,58 | 68,51 | 76,94 |
| Giurgiu | 71,24 | 67,29 | 75,48 | 72,09 | 68,30 | 75,89 | 70,79 | 66,74 | 75,28 |
| Ialomița | 72,31 | 68,55 | 76,32 | 72,62 | 69,24 | 76,21 | 71,79 | 67,80 | 76,14 |
| Prahova | 73,14 | 69,55 | 76,78 | 73,65 | 70,42 | 76,78 | 72,50 | 68,64 | 76,74 |
| Teleorman | 72,07 | 68,95 | 75,40 | 72,83 | 69,25 | 76,47 | 71,43 | 68,43 | 74,80 |
| MACROREGIUNEA 4 / MACROREGION 4 | 72,22 | 69,01 | 75,50 | 72,67 | 69,63 | 75,69 | 71,54 | 68,17 | 75,18 |
| Sud - Vest Oltenia / South - West Oltenia | 72,49 | 69,33 | 75,78 | 73,34 | 70,54 | 76,16 | 71,51 | 68,10 | 75,27 |
| Dolj | 72,18 | 68,81 | 75,69 | 73,88 | 70,83 | 76,92 | 70,25 | 66,52 | 74,39 |
| Gorj | 72,95 | 69,99 | 75,98 | 73,17 | 70,49 | 75,90 | 72,52 | 69,44 | 75,79 |
| Mehedinți | 72,02 | 69,21 | 74,90 | 72,59 | 69,69 | 75,38 | 71,15 | 68,34 | 74,15 |
| Olt | 71,79 | 68,46 | 75,38 | 72,11 | 69,59 | 74,70 | 71,21 | 67,42 | 75,54 |
| Vâlcea | 73,84 | 70,82 | 76,93 | 74,19 | 71,40 | 76,93 | 73,29 | 70,11 | 76,69 |
| Vest / West | 71,89 | 68,63 | 75,17 | 72,13 | 68,87 | 75,33 | 71,50 | 68,23 | 74,95 |
| Arad | 71,82 | 68,62 | 75,01 | 72,32 | 68,94 | 75,59 | 71,20 | 68,16 | 74,38 |
| Caraș-Severin | 71,10 | 67,76 | 74,59 | 71,02 | 68,02 | 74,04 | 71,07 | 67,23 | 75,24 |
| Hunedoara | 71,41 | 68,21 | 74,67 | 71,17 | 67,95 | 74,46 | 72,17 | 69,22 | 75,25 |
| Timiș | 72,73 | 69,39 | 75,98 | 73,39 | 70,11 | 76,47 | 71,69 | 68,34 | 75,19 |

2.41 VÂRSTA MEDIE A SOȚILOR LA DATA ÎNCHEIERII CĂSĂTORIEI ¹⁾, PE MACROREGIUNI, REGIUNI DE DEZVOLTARE, JUDEȚE ȘI MEDII, ÎN ANUL 2007
AVERAGE AGE OF SPOUSES AT MARRIAGE DATE ¹⁾, BY MACROREGION, DEVELOPMENT REGION, COUNTY AND AREA, IN 2007

| Macroregiunea / Macroregion Regiunea de dezvoltare / Development region Județul / County | Vârsta medie la data încheierii căsătoriei (ani) Average age at marriage date (years) | | | | | |
|--|--|-------------|-------------|--------------|-------------|-------------|
| | Soț / Husband | | | Soție / Wife | | |
| | Total | Urban | Rural | Total | Urban | Rural |
| TOTAL | 31,3 | 31,2 | 31,4 | 27,7 | 28,1 | 27,3 |
| MACROREGIUNEA 1 / MACROREGION 1 | 30,7 | 30,7 | 30,7 | 27,3 | 27,6 | 26,9 |
| Nord - Vest / North - West | 30,3 | 30,4 | 30,1 | 26,8 | 27,3 | 26,3 |
| Bihor | 31,0 | 30,6 | 31,2 | 27,7 | 27,7 | 27,8 |
| Bistrița-Năsăud | 29,5 | 30,2 | 29,0 | 25,8 | 27,2 | 24,8 |
| Cluj | 31,0 | 31,0 | 31,0 | 27,8 | 28,2 | 26,9 |
| Maramureș | 29,5 | 29,9 | 28,9 | 25,8 | 26,5 | 24,7 |
| Satu Mare | 29,3 | 29,8 | 28,9 | 25,7 | 26,6 | 25,0 |
| Sălaj | 30,3 | 29,6 | 30,8 | 26,8 | 26,7 | 26,9 |
| Centru / Center | 31,1 | 31,0 | 31,2 | 27,7 | 27,9 | 27,5 |
| Alba | 30,4 | 30,4 | 30,4 | 26,9 | 27,3 | 26,4 |
| Brașov | 30,9 | 31,1 | 30,6 | 27,9 | 28,3 | 27,2 |
| Covasna | 31,0 | 31,3 | 30,8 | 27,7 | 28,2 | 27,4 |
| Harghita | 31,2 | 31,3 | 31,1 | 27,7 | 28,1 | 27,4 |
| Mureș | 32,0 | 31,4 | 32,4 | 28,3 | 28,2 | 28,5 |
| Sibiu | 30,5 | 30,4 | 30,9 | 27,2 | 27,3 | 27,0 |
| MACROREGIUNEA 2 / MACROREGION 2 | 30,6 | 30,6 | 30,6 | 26,9 | 27,5 | 26,3 |
| Nord - Est / North - East | 30,1 | 30,3 | 30,0 | 26,3 | 27,2 | 25,6 |
| Bacău | 30,6 | 30,8 | 30,5 | 26,8 | 27,5 | 26,2 |
| Botoșani | 28,8 | 29,0 | 28,6 | 25,1 | 26,0 | 24,1 |
| Iași | 30,3 | 30,5 | 30,1 | 26,7 | 27,7 | 25,8 |
| Neamț | 30,0 | 30,5 | 29,6 | 26,3 | 27,3 | 25,5 |
| Suceava | 29,6 | 30,0 | 29,4 | 25,9 | 26,6 | 25,1 |
| Vaslui | 30,8 | 30,2 | 31,2 | 26,6 | 27,2 | 26,2 |
| Sud - Est / South - East | 31,2 | 30,9 | 31,5 | 27,6 | 27,9 | 27,2 |
| Brăila | 30,7 | 30,4 | 31,2 | 27,2 | 27,2 | 27,3 |
| Buzău | 31,2 | 30,6 | 31,6 | 27,6 | 27,8 | 27,5 |
| Constanța | 31,5 | 31,4 | 31,6 | 28,0 | 28,2 | 27,6 |
| Galați | 31,1 | 30,9 | 31,4 | 27,4 | 28,0 | 26,8 |
| Tulcea | 31,2 | 31,2 | 31,2 | 27,4 | 27,9 | 26,9 |
| Vrancea | 31,1 | 30,4 | 31,4 | 27,3 | 27,4 | 27,2 |
| MACROREGIUNEA 3 / MACROREGION 3 | 31,8 | 31,9 | 31,7 | 28,4 | 28,9 | 27,6 |
| București - Ilfov / Bucharest - Ilfov | 32,4 | 32,5 | 31,4 | 29,4 | 29,5 | 27,8 |
| Ilfov | 31,2 | 30,9 | 31,4 | 27,7 | 27,6 | 27,8 |
| Municipiul București / Bucharest Municipality | 32,6 | 32,6 | - | 29,7 | 29,7 | - |
| Sud - Muntenia / South - Muntenia | 31,5 | 31,1 | 31,7 | 27,8 | 28,0 | 27,6 |
| Argeș | 30,3 | 30,3 | 30,4 | 26,8 | 27,3 | 26,3 |
| Călărași | 31,5 | 31,2 | 31,6 | 27,9 | 28,2 | 27,7 |
| Dâmbovița | 31,4 | 30,9 | 31,6 | 27,4 | 27,6 | 27,3 |
| Giurgiu | 32,3 | 31,1 | 32,9 | 28,5 | 28,2 | 28,6 |
| Ialomița | 32,1 | 31,8 | 32,3 | 28,2 | 28,3 | 28,1 |
| Prahova | 31,0 | 31,4 | 30,6 | 27,6 | 28,3 | 26,7 |
| Teleorman | 32,9 | 31,2 | 33,8 | 29,0 | 28,2 | 29,4 |
| MACROREGIUNEA 4 / MACROREGION 4 | 32,2 | 31,4 | 33,3 | 28,6 | 28,2 | 29,1 |
| Sud - Vest Oltenia / South - West Oltenia | 32,2 | 30,8 | 33,6 | 28,4 | 27,7 | 29,1 |
| Dolj | 33,1 | 30,6 | 34,9 | 29,5 | 27,8 | 30,8 |
| Gorj | 31,2 | 30,8 | 31,6 | 27,3 | 27,5 | 27,1 |
| Mehedinți | 33,5 | 31,9 | 34,9 | 29,5 | 28,7 | 30,2 |
| Olt | 31,2 | 30,0 | 32,1 | 27,3 | 27,0 | 27,5 |
| Vâlcea | 31,3 | 30,7 | 32,1 | 27,3 | 27,5 | 27,1 |
| Vest / West | 32,3 | 32,0 | 32,8 | 28,8 | 28,8 | 29,0 |
| Arad | 31,8 | 31,7 | 32,0 | 28,4 | 28,6 | 28,3 |
| Caraș-Severin | 33,5 | 32,4 | 35,0 | 29,8 | 28,8 | 31,0 |
| Hunedoara | 32,2 | 32,2 | 32,1 | 28,7 | 28,8 | 27,9 |
| Timiș | 32,0 | 31,8 | 32,3 | 28,8 | 28,9 | 28,6 |

¹⁾ Se referă la toate căsătoriile încheiate, indiferent de rang. / Refer to all marriages, irrespective of rank.

**2.42 DIVORȚURILE, DUPĂ NUMĂRUL COPIILOR MINORI RĂMAȘI PRIN DESFACEREA CĂSĂTORIEI,
PE MACROREGIUNI, REGIUNI DE DEZVOLTARE ȘI JUDEȚE, ÎN ANUL 2007
DIVORCES, BY NUMBER OF UNDER AGE CHILDREN REMAINED THROUGH MARRIAGE DISSOLUTION,
BY MACROREGION, DEVELOPMENT REGION AND COUNTY, IN 2007**

| Macroregiunea / Macroregion Regiunea de dezvoltare / Development region Județul / County | Total | Fără copii Without children | Cu 1 copil With 1 child | Cu 2 copii With 2 children | Cu 3 copii With 3 children | Cu 4 copii With 4 children | Cu 5 copii și peste With 5 children and over |
|--|--------------|-----------------------------------|----------------------------------|-------------------------------------|-------------------------------------|-------------------------------------|--|
| TOTAL | 36308 | 18929 | 12825 | 3851 | 524 | 122 | 57 |
| MACROREGIUNEA 1 / MACROREGION 1 | 8583 | 4436 | 3011 | 983 | 106 | 33 | 14 |
| Nord - Vest / North - West | 4161 | 2117 | 1475 | 484 | 59 | 18 | 8 |
| Bihor | 512 | 218 | 234 | 51 | 7 | 1 | 1 |
| Bistrița-Năsăud | 524 | 276 | 163 | 63 | 14 | 8 | - |
| Cluj | 1053 | 621 | 318 | 103 | 10 | 1 | - |
| Maramureș | 1016 | 479 | 384 | 132 | 15 | 4 | 2 |
| Satu Mare | 776 | 388 | 284 | 90 | 9 | 2 | 3 |
| Sălaj | 280 | 135 | 92 | 45 | 4 | 2 | 2 |
| Centru / Center | 4422 | 2319 | 1536 | 499 | 47 | 15 | 6 |
| Alba | 530 | 289 | 159 | 71 | 6 | 1 | 4 |
| Brașov | 1630 | 940 | 548 | 124 | 12 | 5 | 1 |
| Covasna | 354 | 170 | 122 | 51 | 9 | 2 | - |
| Harghita | 364 | 145 | 138 | 79 | 1 | 1 | - |
| Mureș | 784 | 399 | 285 | 91 | 7 | 1 | 1 |
| Sibiu | 760 | 376 | 284 | 83 | 12 | 5 | - |
| MACROREGIUNEA 2 / MACROREGION 2 | 11358 | 5649 | 4078 | 1328 | 229 | 47 | 27 |
| Nord - Est / North - East | 5938 | 2807 | 2140 | 778 | 161 | 35 | 17 |
| Bacău | 1399 | 690 | 489 | 165 | 39 | 13 | 3 |
| Botoșani | 755 | 288 | 309 | 117 | 32 | 8 | 1 |
| Iași | 552 | 194 | 233 | 86 | 30 | 4 | 5 |
| Neamț | 1066 | 572 | 377 | 105 | 11 | - | 1 |
| Suceava | 1247 | 630 | 413 | 160 | 33 | 5 | 6 |
| Vaslui | 919 | 433 | 319 | 145 | 16 | 5 | 1 |
| Sud - Est / South - East | 5420 | 2842 | 1938 | 550 | 68 | 12 | 10 |
| Brăila | 799 | 402 | 306 | 81 | 6 | 2 | 2 |
| Buzău | 873 | 449 | 312 | 102 | 10 | - | - |
| Constanța | 957 | 550 | 308 | 84 | 12 | 1 | 2 |
| Galați | 1515 | 788 | 551 | 149 | 20 | 5 | 2 |
| Tulcea | 492 | 250 | 182 | 50 | 6 | 2 | 2 |
| Vrancea | 784 | 403 | 279 | 84 | 14 | 2 | 2 |
| MACROREGIUNEA 3 / MACROREGION 3 | 9425 | 5322 | 3182 | 800 | 94 | 24 | 3 |
| București - Ilfov / Bucharest - Ilfov | 3769 | 2394 | 1140 | 199 | 23 | 13 | - |
| Ilfov | 259 | 125 | 106 | 22 | 3 | 3 | - |
| Municipiul București / Bucharest Municipality | 3510 | 2269 | 1034 | 177 | 20 | 10 | - |
| Sud - Muntenia / South - Muntenia | 5656 | 2928 | 2042 | 601 | 71 | 11 | 3 |
| Argeș | 1078 | 573 | 394 | 98 | 9 | 4 | - |
| Călărași | 851 | 496 | 259 | 81 | 14 | 1 | - |
| Dâmbovița | 833 | 383 | 317 | 111 | 20 | 2 | - |
| Giurgiu | 188 | 101 | 69 | 15 | 3 | - | - |
| Ialomița | 486 | 245 | 167 | 70 | 3 | 1 | - |
| Prahova | 1573 | 807 | 602 | 149 | 11 | 3 | 1 |
| Teleorman | 647 | 323 | 234 | 77 | 11 | - | 2 |
| MACROREGIUNEA 4 / MACROREGION 4 | 6942 | 3522 | 2554 | 740 | 95 | 18 | 13 |
| Sud - Vest Oltenia / South - West Oltenia | 2812 | 1410 | 1016 | 348 | 34 | 3 | 1 |
| Dolj | 697 | 358 | 262 | 73 | 2 | 1 | 1 |
| Gorj | 379 | 174 | 148 | 49 | 7 | 1 | - |
| Mehedinți | 544 | 308 | 168 | 61 | 6 | 1 | - |
| Olt | 631 | 316 | 223 | 86 | 6 | - | - |
| Vâlcea | 561 | 254 | 215 | 79 | 13 | - | - |
| Vest / West | 4130 | 2112 | 1538 | 392 | 61 | 15 | 12 |
| Arad | 936 | 472 | 367 | 78 | 13 | 3 | 3 |
| Caraș-Severin | 549 | 307 | 181 | 51 | 10 | - | - |
| Hunedoara | 1315 | 616 | 518 | 153 | 20 | 6 | 2 |
| Timiș | 1330 | 717 | 472 | 110 | 18 | 6 | 7 |

2.43 MIGRAȚIA INTERNĂ DETERMINATĂ DE SCHIMBAREA DOMICILIULUI, PE MACROREGIUNI, REGIUNI DE DEZVOLTARE, JUDEȚE ȘI MEDII, ÎN ANUL 2007
INTERNAL MIGRATION DETERMINED BY CHANGE OF PERMANENT RESIDENCE, BY MACROREGION, DEVELOPMENT REGION, COUNTY AND AREA, IN 2007

| Macroregiunea / Macroregion Regiunea de dezvoltare / Development region Județul / County | Total | | | Urban | | | Rural | | |
|--|-------------------------|-----------------------|-----------------|-------------------------|-----------------------|-----------------|-------------------------|-----------------------|-----------------|
| | Plecați Out-migrants | Sosiți In-migrants | Sold Balance | Plecați Out-migrants | Sosiți In-migrants | Sold Balance | Plecați Out-migrants | Sosiți In-migrants | Sold Balance |
| TOTAL | 374156 | 374156 | - | 213668 | 175666 | -38002 | 160488 | 198490 | 38002 |
| MACROREGIUNEA 1 / MACROREGION 1 | 82001 | 82626 | 625 | 45821 | 38395 | -7426 | 36180 | 44231 | 8051 |
| Nord - Vest / North - West | 41292 | 42052 | 760 | 21577 | 18667 | -2910 | 19715 | 23385 | 3670 |
| Bihor | 9545 | 10472 | 927 | 4635 | 4113 | -522 | 4910 | 6359 | 1449 |
| Bistrița-Năsăud | 4798 | 4365 | -433 | 1722 | 1671 | -51 | 3076 | 2694 | -382 |
| Cluj | 8969 | 10900 | 1931 | 5559 | 5995 | 436 | 3410 | 4905 | 1495 |
| Maramureș | 7548 | 6310 | -1238 | 4749 | 3435 | -1314 | 2799 | 2875 | 76 |
| Satu Mare | 5902 | 5921 | 19 | 2876 | 2136 | -740 | 3026 | 3785 | 759 |
| Sălaj | 4530 | 4084 | -446 | 2036 | 1317 | -719 | 2494 | 2767 | 273 |
| Centru / Center | 40709 | 40574 | -135 | 24244 | 19728 | -4516 | 16465 | 20846 | 4381 |
| Alba | 6249 | 5713 | -536 | 3404 | 3201 | -203 | 2845 | 2512 | -333 |
| Brașov | 9922 | 10388 | 466 | 7404 | 6180 | -1224 | 2518 | 4208 | 1690 |
| Covasna | 3156 | 2985 | -171 | 1667 | 1252 | -415 | 1489 | 1733 | 244 |
| Harghita | 4541 | 3983 | -558 | 2373 | 1304 | -1069 | 2168 | 2679 | 511 |
| Mureș | 10103 | 9869 | -234 | 5255 | 3559 | -1696 | 4848 | 6310 | 1462 |
| Sibiu | 6738 | 7636 | 898 | 4141 | 4232 | 91 | 2597 | 3404 | 807 |
| MACROREGIUNEA 2 / MACROREGION 2 | 114761 | 106728 | -8033 | 58113 | 40660 | -17453 | 56648 | 66068 | 9420 |
| Nord - Est / North - East | 65228 | 58609 | -6619 | 31142 | 19947 | -11195 | 34086 | 38662 | 4576 |
| Bacău | 12611 | 11845 | -766 | 6702 | 4014 | -2688 | 5909 | 7831 | 1922 |
| Botoșani | 8053 | 6229 | -1824 | 3569 | 2087 | -1482 | 4484 | 4142 | -342 |
| Iași | 14391 | 14270 | -121 | 7114 | 5181 | -1933 | 7277 | 9089 | 1812 |
| Neamț | 11017 | 10205 | -812 | 5173 | 3113 | -2060 | 5844 | 7092 | 1248 |
| Suceava | 9812 | 9103 | -709 | 4829 | 3581 | -1248 | 4983 | 5522 | 539 |
| Vaslui | 9344 | 6957 | -2387 | 3755 | 1971 | -1784 | 5589 | 4986 | -603 |
| Sud - Est / South - East | 49533 | 48119 | -1414 | 26971 | 20713 | -6258 | 22562 | 27406 | 4844 |
| Brăila | 5408 | 4575 | -833 | 3101 | 2065 | -1036 | 2307 | 2510 | 203 |
| Buzău | 8943 | 8591 | -352 | 4223 | 2478 | -1745 | 4720 | 6113 | 1393 |
| Constanța | 13005 | 14679 | 1674 | 9189 | 8408 | -781 | 3816 | 6271 | 2455 |
| Galăț | 10013 | 8796 | -1217 | 5059 | 3830 | -1229 | 4954 | 4966 | 12 |
| Tulcea | 4891 | 4122 | -769 | 2211 | 1548 | -663 | 2680 | 2574 | -106 |
| Vrancea | 7273 | 7356 | 83 | 3188 | 2384 | -804 | 4085 | 4972 | 887 |
| MACROREGIUNEA 3 / MACROREGION 3 | 96331 | 102315 | 5984 | 63499 | 59136 | -4363 | 32832 | 43179 | 10347 |
| București - Ilfov / Bucharest - Ilfov | 39475 | 44962 | 5487 | 37028 | 39529 | 2501 | 2447 | 5433 | 2986 |
| Ilfov | 4149 | 10023 | 5874 | 1702 | 4590 | 2888 | 2447 | 5433 | 2986 |
| Municipiul București / Bucharest Municipality | 35326 | 34939 | -387 | 35326 | 34939 | -387 | - | - | - |
| Sud - Muntenia / South - Muntenia | 56856 | 57353 | 497 | 26471 | 19607 | -6864 | 30385 | 37746 | 7361 |
| Argeș | 12005 | 13871 | 1866 | 6858 | 5496 | -1362 | 5147 | 8375 | 3228 |
| Călărași | 5478 | 5356 | -122 | 2091 | 1678 | -413 | 3387 | 3678 | 291 |
| Dâmbovița | 9731 | 9295 | -436 | 3630 | 2509 | -1121 | 6101 | 6786 | 685 |
| Giurgiu | 3907 | 4444 | 537 | 1390 | 1025 | -365 | 2517 | 3419 | 902 |
| Ialomița | 5706 | 5216 | -490 | 2513 | 2014 | -499 | 3193 | 3202 | 9 |
| Prahova | 12117 | 12062 | -55 | 6563 | 4968 | -1595 | 5554 | 7094 | 1540 |
| Teleorman | 7912 | 7109 | -803 | 3426 | 1917 | -1509 | 4486 | 5192 | 706 |
| MACROREGIUNEA 4 / MACROREGION 4 | 81063 | 82487 | 1424 | 46235 | 37475 | -8760 | 34828 | 45012 | 10184 |
| Sud - Vest Oltenia / South - West Oltenia | 46323 | 43400 | -2923 | 23268 | 17244 | -6024 | 23055 | 26156 | 3101 |
| Doj | 12264 | 12499 | 235 | 6319 | 4729 | -1590 | 5945 | 7770 | 1825 |
| Gorj | 8583 | 8101 | -482 | 4240 | 3746 | -494 | 4343 | 4355 | 12 |
| Mehedinți | 6429 | 5372 | -1057 | 3272 | 2072 | -1200 | 3157 | 3300 | 143 |
| Olt | 10183 | 8972 | -1211 | 4935 | 3025 | -1910 | 5248 | 5947 | 699 |
| Vâlcea | 8864 | 8456 | -408 | 4502 | 3672 | -830 | 4362 | 4784 | 422 |
| Vest / West | 34740 | 39087 | 4347 | 22967 | 20231 | -2736 | 11773 | 18856 | 7083 |
| Arad | 6911 | 8576 | 1665 | 3937 | 3905 | -32 | 2974 | 4671 | 1697 |
| Caraș-Severin | 6723 | 6188 | -535 | 4200 | 2943 | -1257 | 2523 | 3245 | 722 |
| Hunedoara | 9589 | 7841 | -1748 | 7673 | 5062 | -2611 | 1916 | 2779 | 863 |
| Timiș | 11517 | 16482 | 4965 | 7157 | 8321 | 1164 | 4360 | 8161 | 3801 |

2.44 EMIGRANȚII, PE MACROREGIUNI, REGIUNI DE DEZVOLTARE, JUDEȚE ȘI GRUPE DE VÂRSTĂ, ÎN ANUL 2007
EMIGRANTS, BY MACROREGION, DEVELOPMENT REGION, COUNTY AND AGE GROUP, IN 2007

| Macroregiunea / Macroregion Regiunea de dezvoltare / Development region Județul / County | Total | Grupa de vârstă (ani) / Age group (years) | | | | | |
|--|-------------|---|-------------|-------------|------------|------------|-------------------------|
| | | Sub 18 Under | 18-25 | 26-40 | 41-50 | 51-60 | 61 și peste and over |
| TOTAL | 8830 | 1003 | 1062 | 4979 | 982 | 460 | 344 |
| MACROREGIUNEA 1 / MACROREGION 1 | 2615 | 264 | 349 | 1498 | 292 | 127 | 85 |
| Nord - Vest / North - West | 1045 | 113 | 138 | 578 | 122 | 45 | 49 |
| Bihor | 178 | 26 | 14 | 90 | 22 | 10 | 16 |
| Bistrița-Năsăud | 120 | 12 | 22 | 62 | 19 | 2 | 3 |
| Cluj | 325 | 27 | 35 | 203 | 34 | 12 | 14 |
| Maramureș | 195 | 25 | 30 | 103 | 21 | 6 | 10 |
| Satu Mare | 188 | 22 | 33 | 96 | 20 | 11 | 6 |
| Sălaj | 39 | 1 | 4 | 24 | 6 | 4 | - |
| Centru / Center | 1570 | 151 | 211 | 920 | 170 | 82 | 36 |
| Alba | 142 | 15 | 13 | 85 | 18 | 9 | 2 |
| Brașov | 557 | 61 | 59 | 330 | 71 | 24 | 12 |
| Covasna | 78 | 5 | 12 | 48 | 4 | 7 | 2 |
| Harghita | 103 | 9 | 16 | 63 | 8 | 3 | 4 |
| Mureș | 277 | 27 | 43 | 158 | 28 | 16 | 5 |
| Sibiu | 413 | 34 | 68 | 236 | 41 | 23 | 11 |
| MACROREGIUNEA 2 / MACROREGION 2 | 2385 | 293 | 280 | 1419 | 243 | 97 | 53 |
| Nord - Est / North - East | 1522 | 197 | 174 | 909 | 159 | 60 | 23 |
| Bacău | 333 | 38 | 44 | 193 | 44 | 10 | 4 |
| Botoșani | 91 | 11 | 13 | 53 | 10 | 2 | 2 |
| Iași | 341 | 52 | 36 | 197 | 36 | 16 | 4 |
| Neamț | 422 | 59 | 50 | 255 | 37 | 16 | 5 |
| Suceava | 235 | 28 | 24 | 145 | 21 | 11 | 6 |
| Vaslui | 100 | 9 | 7 | 66 | 11 | 5 | 2 |
| Sud - Est / South - East | 863 | 96 | 106 | 510 | 84 | 37 | 30 |
| Brăila | 93 | 6 | 8 | 64 | 9 | 2 | 4 |
| Buzău | 97 | 8 | 13 | 58 | 13 | 2 | 3 |
| Constanța | 217 | 22 | 26 | 122 | 21 | 12 | 14 |
| Galați | 230 | 31 | 27 | 136 | 18 | 12 | 6 |
| Tulcea | 54 | 6 | 9 | 27 | 8 | 3 | 1 |
| Vrancea | 172 | 23 | 23 | 103 | 15 | 6 | 2 |
| MACROREGIUNEA 3 / MACROREGION 3 | 2150 | 228 | 188 | 1151 | 267 | 158 | 158 |
| București - Ilfov / Bucharest - Ilfov | 1643 | 177 | 132 | 855 | 207 | 136 | 136 |
| Ilfov | 18 | 1 | 2 | 9 | 3 | 1 | 2 |
| Municipiul București / Bucharest Municipality | 1625 | 176 | 130 | 846 | 204 | 135 | 134 |
| Sud - Muntenia / South - Muntenia | 507 | 51 | 56 | 296 | 60 | 22 | 22 |
| Argeș | 97 | 6 | 13 | 63 | 5 | 4 | 6 |
| Călărași | 33 | 6 | 3 | 22 | 1 | 1 | - |
| Dâmbovița | 105 | 8 | 20 | 57 | 12 | 5 | 3 |
| Giurgiu | 21 | 1 | 2 | 13 | 2 | 1 | 2 |
| Ialomița | 25 | 2 | - | 15 | 3 | 2 | 3 |
| Prahova | 190 | 24 | 15 | 101 | 34 | 8 | 8 |
| Teleorman | 36 | 4 | 3 | 25 | 3 | 1 | - |
| MACROREGIUNEA 4 / MACROREGION 4 | 1680 | 218 | 245 | 911 | 180 | 78 | 48 |
| Sud - Vest Oltenia / South - West Oltenia | 451 | 42 | 64 | 262 | 58 | 8 | 17 |
| Dolj | 210 | 20 | 26 | 123 | 31 | 3 | 7 |
| Gorj | 45 | 5 | 9 | 26 | 4 | 1 | - |
| Mehedinți | 59 | 3 | 11 | 31 | 8 | 1 | 5 |
| Olt | 59 | 4 | 10 | 34 | 8 | 1 | 2 |
| Vâlcea | 78 | 10 | 8 | 48 | 7 | 2 | 3 |
| Vest / West | 1229 | 176 | 181 | 649 | 122 | 70 | 31 |
| Arad | 200 | 23 | 35 | 99 | 23 | 13 | 7 |
| Caraș-Severin | 218 | 27 | 33 | 112 | 28 | 8 | 10 |
| Hunedoara | 247 | 33 | 36 | 131 | 32 | 13 | 2 |
| Timiș | 564 | 93 | 77 | 307 | 39 | 36 | 12 |

2.45 IMIGRANȚII, PE MACROREGIUNI, REGIUNI DE DEZVOLTARE, JUDEȚE ȘI GRUPE DE VÂRSTĂ, ÎN ANUL 2007
IMMIGRANTS, BY MACROREGION, DEVELOPMENT REGION, COUNTY AND AGE GROUP, IN 2007

| Macroregiunea / Macroregion Regiunea de dezvoltare / Development region Județul / County | Total | Grupa de vârstă (ani) / Age group (years) | | | | | |
|--|-------------|---|-------------|-------------|-------------|-------------|-------------------------|
| | | Sub 18 Under | 18-25 | 26-40 | 41-50 | 51-60 | 61 și peste and over |
| TOTAL | 9575 | 1434 | 1002 | 3755 | 1880 | 1004 | 500 |
| MACROREGIUNEA 1 / MACROREGION 1 | 1313 | 104 | 96 | 576 | 219 | 173 | 145 |
| Nord - Vest / North - West | 700 | 51 | 52 | 327 | 115 | 85 | 70 |
| Bihor | 137 | 13 | 12 | 56 | 18 | 18 | 20 |
| Bistrița-Năsăud | 49 | 5 | 3 | 30 | 6 | 2 | 3 |
| Cluj | 263 | 22 | 19 | 121 | 39 | 38 | 24 |
| Maramureș | 121 | 5 | 4 | 66 | 22 | 12 | 12 |
| Satu Mare | 93 | 5 | 6 | 45 | 19 | 10 | 8 |
| Sălaj | 37 | 1 | 8 | 9 | 11 | 5 | 3 |
| Centru / Center | 613 | 53 | 44 | 249 | 104 | 88 | 75 |
| Alba | 45 | 4 | 5 | 14 | 14 | 6 | 2 |
| Brașov | 211 | 21 | 15 | 79 | 35 | 34 | 27 |
| Covasna | 47 | 3 | 2 | 20 | 3 | 11 | 8 |
| Harghita | 77 | 5 | 3 | 40 | 11 | 8 | 10 |
| Mureș | 107 | 11 | 5 | 54 | 12 | 10 | 15 |
| Sibiu | 126 | 9 | 14 | 42 | 29 | 19 | 13 |
| MACROREGIUNEA 2 / MACROREGION 2 | 1684 | 227 | 173 | 704 | 341 | 165 | 74 |
| Nord - Est / North - East | 1003 | 120 | 108 | 433 | 204 | 100 | 38 |
| Bacău | 106 | 18 | 5 | 46 | 21 | 11 | 5 |
| Botoșani | 74 | 7 | 8 | 24 | 18 | 11 | 6 |
| Iași | 243 | 12 | 33 | 97 | 62 | 34 | 5 |
| Neamț | 224 | 28 | 19 | 109 | 42 | 18 | 8 |
| Suceava | 271 | 46 | 29 | 127 | 44 | 15 | 10 |
| Vaslui | 85 | 9 | 14 | 30 | 17 | 11 | 4 |
| Sud - Est / South - East | 681 | 107 | 65 | 271 | 137 | 65 | 36 |
| Brăila | 33 | 5 | 1 | 15 | 3 | 6 | 3 |
| Buzău | 47 | 7 | 6 | 16 | 13 | - | 5 |
| Constanța | 276 | 55 | 23 | 84 | 58 | 36 | 20 |
| Galați | 153 | 21 | 15 | 68 | 30 | 15 | 4 |
| Tulcea | 46 | 5 | 5 | 23 | 7 | 4 | 2 |
| Vrancea | 126 | 14 | 15 | 65 | 26 | 4 | 2 |
| MACROREGIUNEA 3 / MACROREGION 3 | 5509 | 1005 | 622 | 2017 | 1111 | 540 | 214 |
| București - Ilfov / Bucharest - Ilfov | 5123 | 958 | 596 | 1877 | 1017 | 491 | 184 |
| Ilfov | 110 | 24 | 1 | 51 | 22 | 10 | 2 |
| Municipiul București / Bucharest Municipality | 5013 | 934 | 595 | 1826 | 995 | 481 | 182 |
| Sud - Muntenia / South - Muntenia | 386 | 47 | 26 | 140 | 94 | 49 | 30 |
| Argeș | 70 | 7 | 5 | 27 | 20 | 6 | 5 |
| Călărași | 31 | 6 | 3 | 11 | 7 | 3 | 1 |
| Dâmbovița | 48 | 4 | 1 | 18 | 16 | 8 | 1 |
| Giurgiu | 30 | - | 1 | 12 | 9 | 3 | 5 |
| Ialomița | 57 | 7 | 7 | 15 | 15 | 8 | 5 |
| Prahova | 133 | 22 | 7 | 51 | 25 | 17 | 11 |
| Teleorman | 17 | 1 | 2 | 6 | 2 | 4 | 2 |
| MACROREGIUNEA 4 / MACROREGION 4 | 1069 | 98 | 111 | 458 | 209 | 126 | 67 |
| Sud - Vest Oltenia / South - West Oltenia | 330 | 34 | 31 | 165 | 60 | 34 | 6 |
| Dolj | 126 | 17 | 15 | 50 | 31 | 11 | 2 |
| Gorj | 25 | - | 2 | 15 | 1 | 6 | 1 |
| Mehedinți | 58 | 7 | 4 | 30 | 7 | 9 | 1 |
| Olt | 29 | - | 3 | 20 | 4 | 1 | 1 |
| Vâlcea | 92 | 10 | 7 | 50 | 17 | 7 | 1 |
| Vest / West | 739 | 64 | 80 | 293 | 149 | 92 | 61 |
| Arad | 108 | 3 | 15 | 38 | 26 | 17 | 9 |
| Caraș-Severin | 119 | 13 | 9 | 43 | 19 | 14 | 21 |
| Hunedoara | 91 | 8 | 10 | 44 | 14 | 9 | 6 |
| Timiș | 421 | 40 | 46 | 168 | 90 | 52 | 25 |

2.46 MIGRAȚIA INTERNAȚIONALĂ, PE MACROREGIUNI, REGIUNI DE DEZVOLTARE, JUDEȚE ȘI SEXE, ÎN ANUL 2007
INTERNATIONAL MIGRATION, BY MACROREGION, DEVELOPMENT REGION, COUNTY AND SEX, IN 2007

| Macroregiunea / Macroregion Regiunea de dezvoltare / Development region Județul / County | Imigranți Immigrants | | | Emigranți Emigrants | | | Soldul migrației internaționale Net international migration | | |
|--|-------------------------|------------------|-------------------|------------------------|------------------|-------------------|--|------------------|-------------------|
| | Total | Masculin Male | Feminin Female | Total | Masculin Male | Feminin Female | Total | Masculin Male | Feminin Female |
| TOTAL | 9575 | 5871 | 3704 | 8830 | 3088 | 5742 | 745 | 2783 | -2038 |
| MACROREGIUNEA 1 / MACROREGION 1 | 1313 | 848 | 465 | 2615 | 860 | 1755 | -1302 | -12 | -1290 |
| Nord - Vest / North - West | 700 | 476 | 224 | 1045 | 356 | 689 | -345 | 120 | -465 |
| Bihor | 137 | 88 | 49 | 178 | 66 | 112 | -41 | 22 | -63 |
| Bistrița-Năsăud | 49 | 37 | 12 | 120 | 33 | 87 | -71 | 4 | -75 |
| Cluj | 263 | 185 | 78 | 325 | 109 | 216 | -62 | 76 | -138 |
| Maramureș | 121 | 86 | 35 | 195 | 66 | 129 | -74 | 20 | -94 |
| Satu Mare | 93 | 55 | 38 | 188 | 65 | 123 | -95 | -10 | -85 |
| Sălaj | 37 | 25 | 12 | 39 | 17 | 22 | -2 | 8 | -10 |
| Centru / Center | 613 | 372 | 241 | 1570 | 504 | 1066 | -957 | -132 | -825 |
| Alba | 45 | 26 | 19 | 142 | 46 | 96 | -97 | -20 | -77 |
| Brașov | 211 | 120 | 91 | 557 | 207 | 350 | -346 | -87 | -259 |
| Covasna | 47 | 28 | 19 | 78 | 18 | 60 | -31 | 10 | -41 |
| Harghita | 77 | 52 | 25 | 103 | 30 | 73 | -26 | 22 | -48 |
| Mureș | 107 | 72 | 35 | 277 | 89 | 188 | -170 | -17 | -153 |
| Sibiu | 126 | 74 | 52 | 413 | 114 | 299 | -287 | -40 | -247 |
| MACROREGIUNEA 2 / MACROREGION 2 | 1684 | 935 | 749 | 2385 | 822 | 1563 | -701 | 113 | -814 |
| Nord - Est / North - East | 1003 | 552 | 451 | 1522 | 526 | 996 | -519 | 26 | -545 |
| Bacău | 106 | 60 | 46 | 333 | 99 | 234 | -227 | -39 | -188 |
| Botoșani | 74 | 43 | 31 | 91 | 29 | 62 | -17 | 14 | -31 |
| Iași | 243 | 147 | 96 | 341 | 135 | 206 | -98 | 12 | -110 |
| Neamț | 224 | 116 | 108 | 422 | 147 | 275 | -198 | -31 | -167 |
| Suceava | 271 | 145 | 126 | 235 | 87 | 148 | 36 | 58 | -22 |
| Vaslui | 85 | 41 | 44 | 100 | 29 | 71 | -15 | 12 | -27 |
| Sud - Est / South - East | 681 | 383 | 298 | 863 | 296 | 567 | -182 | 87 | -269 |
| Brăila | 33 | 24 | 9 | 93 | 31 | 62 | -60 | -7 | -53 |
| Buzău | 47 | 28 | 19 | 97 | 35 | 62 | -50 | -7 | -43 |
| Constanța | 276 | 169 | 107 | 217 | 79 | 138 | 59 | 90 | -31 |
| Galați | 153 | 81 | 72 | 230 | 85 | 145 | -77 | -4 | -73 |
| Tulcea | 46 | 25 | 21 | 54 | 17 | 37 | -8 | 8 | -16 |
| Vrancea | 126 | 56 | 70 | 172 | 49 | 123 | -46 | 7 | -53 |
| MACROREGIUNEA 3 / MACROREGION 3 | 5509 | 3443 | 2066 | 2150 | 795 | 1355 | 3359 | 2648 | 711 |
| București - Ilfov / Bucharest - Ilfov | 5123 | 3197 | 1926 | 1643 | 628 | 1015 | 3480 | 2569 | 911 |
| Ilfov | 110 | 80 | 30 | 18 | 3 | 15 | 92 | 77 | 15 |
| Municipiul București / Bucharest Municipality | 5013 | 3117 | 1896 | 1625 | 625 | 1000 | 3388 | 2492 | 896 |
| Sud - Muntenia / South - Muntenia | 386 | 246 | 140 | 507 | 167 | 340 | -121 | 79 | -200 |
| Argeș | 70 | 32 | 38 | 97 | 28 | 69 | -27 | 4 | -31 |
| Călărași | 31 | 22 | 9 | 33 | 13 | 20 | -2 | 9 | -11 |
| Dâmbovița | 48 | 36 | 12 | 105 | 35 | 70 | -57 | 1 | -58 |
| Giurgiu | 30 | 23 | 7 | 21 | 6 | 15 | 9 | 17 | -8 |
| Ialomița | 57 | 35 | 22 | 25 | 8 | 17 | 32 | 27 | 5 |
| Prahova | 133 | 86 | 47 | 190 | 66 | 124 | -57 | 20 | -77 |
| Teleorman | 17 | 12 | 5 | 36 | 11 | 25 | -19 | 1 | -20 |
| MACROREGIUNEA 4 / MACROREGION 4 | 1069 | 645 | 424 | 1680 | 611 | 1069 | -611 | 34 | -645 |
| Sud - Vest Oltenia / South - West Oltenia | 330 | 198 | 132 | 451 | 175 | 276 | -121 | 23 | -144 |
| Dolj | 126 | 71 | 55 | 210 | 89 | 121 | -84 | -18 | -66 |
| Gorj | 25 | 14 | 11 | 45 | 19 | 26 | -20 | -5 | -15 |
| Mehedinți | 58 | 29 | 29 | 59 | 22 | 37 | -1 | 7 | -8 |
| Olt | 29 | 17 | 12 | 59 | 15 | 44 | -30 | 2 | -32 |
| Vâlcea | 92 | 67 | 25 | 78 | 30 | 48 | 14 | 37 | -23 |
| Vest / West | 739 | 447 | 292 | 1229 | 436 | 793 | -490 | 11 | -501 |
| Arad | 108 | 75 | 33 | 200 | 70 | 130 | -92 | 5 | -97 |
| Caraș-Severin | 119 | 74 | 45 | 218 | 69 | 149 | -99 | 5 | -104 |
| Hunedoara | 91 | 48 | 43 | 247 | 91 | 156 | -156 | -43 | -113 |
| Timiș | 421 | 250 | 171 | 564 | 206 | 358 | -143 | 44 | -187 |

**PRESCURTĂRI FOLOSITE PENTRU UNITĂȚILE DE MĂSURĂ
ABBREVIATIONS USED FOR UNITS OF MEASUREMENT**

| | | | |
|---------------------------------|----------------------------|----------------|---------------------------|
| U.M. | = unitate de măsură | kVA | = kilovoltamper |
| <i>M.U.</i> | = <i>measurement unit</i> | | = <i>kilovoltamper</i> |
| mm | = milimetru | MVA | = megavoltamper |
| | = <i>millimetre</i> | | = <i>megavoltamper</i> |
| m | = metru | CP | = cal putere |
| | = <i>metre</i> | <i>HP</i> | = <i>horse power</i> |
| m² | = metru pătrat | kcal | = kilocalorie |
| | = <i>square metre</i> | | = <i>kilocalorie</i> |
| m³ | = metru cub | Gcal | = gigacalorie |
| | = <i>cubic metre</i> | | = <i>gigacalorie</i> |
| ha (10000 m²) | = hectar | kO | = kiloctet |
| | = <i>hectare</i> | | = <i>kiloctet</i> |
| km | = kilometru | " | = secundă |
| | = <i>kilometre</i> | | = <i>second</i> |
| km² | = kilometru pătrat | ' | = minut |
| | = <i>square kilometre</i> | | = <i>minute</i> |
| microgr. | = microgram | h | = oră |
| | = <i>microgram</i> | | = <i>hour</i> |
| mg | = miligram | 0 | = grad |
| | = <i>miligram</i> | | = <i>degree</i> |
| g | = gram | nr. | = număr |
| | = <i>gram</i> | <i>no.</i> | = <i>number</i> |
| kg | = kilogram | % | = procent |
| | = <i>kilogram</i> | | = <i>percentage</i> |
| t | = tonă | mii | = mii |
| | = <i>tonne</i> | <i>thou</i> | = <i>thousands (thou)</i> |
| tdw | = tonă deadweight | mil. | = milion |
| | = <i>tonne deadweight</i> | <i>mill.</i> | = <i>million</i> |
| l | = litru | mild. | = miliard |
| | = <i>litre</i> | <i>bn</i> | = <i>billion</i> |
| dal | = decalitru | echiv. | = echivalent |
| | = <i>decalitre</i> | <i>equiv.</i> | = <i>equivalent</i> |
| hl | = hectolitru | S.A. | = substanță activă |
| | = <i>hectolitre</i> | <i>A.S.</i> | = <i>active substance</i> |
| W | = watt | buc. | = bucată |
| | = <i>watt</i> | <i>pcs.</i> | = <i>pieces</i> |
| kW | = kilowatt | per. | = pereche |
| | = <i>kilowatt</i> | | = <i>pair</i> |
| kWh | = kilowatt - oră | garnit. | = garnitură |
| | = <i>kilowatt - hour</i> | | = <i>set</i> |

**SIMBOLURI FOLOSITE
SYMBOLS USED**

| | | | |
|------------|------------------------------|-------------|------------------------------------|
| - | = nu este cazul | G | = grafic |
| | = <i>data not applicable</i> | | = <i>graph</i> |
| ... | = lipsă date | *) | = date mai mici decât 0,5 |
| | = <i>data not available</i> | | = <i>magnitude less than 0.5</i> |
| ~ | = date neînsușibile | **) | = date mai mici decât 0,05 |
| | = <i>nontotalized data</i> | | = <i>magnitude less than 0.05</i> |
| C | = date confidențiale | ***) | = date mai mici decât 0,005 |
| | = <i>confidential data</i> | | = <i>magnitude less than 0.005</i> |