


NORGES OFFISIELLE STATISTIKK



KOMMUNESTYRE- VALGET 1975

MUNICIPAL COUNCIL ELECTIONS 1975

STATISTISK SENTRALBYRÅ
CENTRAL BUREAU OF STATISTICS
OSLO - NORWAY

NORGES OFFISIELLE STATISTIKK A 769



KOMMUNESTYREVALGET

1975

MUNICIPAL COUNCIL ELECTIONS

1975

STATISTISK SENTRALBYRÅ
CENTRAL BUREAU OF STATISTICS OF NORWAY
OSLO 1976

ISBN 82-537-0564-6

FORORD

I denne publikasjonen legger Statistisk Sentralbyrå fram detaljerte resultater over valgdel-
taking og fordeling av stemmer, representanter og kandidater etter parti ved kommunestyrevalget 14.
og 15. september 1975. Valget ble holdt samtidig med det første direkte valget til fylkestingene.
Resultatene fra dette valget er gitt i publikasjonen Fylkestingsvalget 1975, NOS A 770.

Kommunal- og arbeidsdepartementet bestemte omvalg i 1854 Ballangen. Resultatene var ikke
kjent da de ordinære tabellene til denne publikasjonen ble utarbeidd. Korrigerte tall for Ballangen
er derimot gitt i et vedlegg til publikasjonen.

Hovedresultatene fra kommunestyrevalget 1975 er tidligere publisert i Statistisk ukehefte
nr. 49, 50 og 51/52, 1975. Kommunetall for stemmer og representanter er publisert i serien Nye dis-
triktstall.

Konsulent Halvard Skiri og førstesekretær Paul F. Dietrichson har ledet utarbeidingen av
publikasjonen.

Statistisk Sentralbyrå, Oslo, 4. februar 1976

Petter Jakob Bjerve

Gerd Skoe Lettenstrøm

PREFACE

This publication contains detailed data on poll and distribution of votes, representatives and nominees by party at the municipal council elections 14 and 15 September 1975.

The municipal council elections were held at the same time as the first direct county council elections. Data from the county council elections are presented separately in the publication County Council Elections 1975, NOS A 770.

The Ministry of Labour and Municipal Affairs decided new election in the municipality 1854 Ballangen. At the time of the ordinary table-processing, only the originally reported data were available. Corrected figures are, however, given in appendix 1.

This publication has been prepared under the supervision of Mr. Halvard Skiri and Mr. Paul F. Dietrichson.

Central Bureau of Statistics, Oslo, 4 February 1976

Petter Jakob Bjerve

Gerd Skoe Lettenstrøm

INNHold

| | Side |
|---|------|
| Prinsipper og definisjoner | 7 |
| 1. Kilde for statistikken | 7 |
| 2. Stemmerett | 7 |
| 3. Forholdsvalg - flertallsvalg | 7 |
| 4. Partier og offisielle valglistene | 7 |
| 5. Godkjente stemmer | 7 |
| 6. Avkryssing i manntallet, forkastede og avgitte stemmer | 7 |
| 7. Valgdeltaking | 8 |
| 8. Dekningsprosent | 8 |
| 9. Landsdeler | 8 |
| 10. Kommunetyper | 9 |
| 11. Andre merknader til tabellene | 9 |
| Prinsipper og definisjoner på engelsk | 9 |
| Figurregister | 12 |
| Tabellregister | 18 |
| Vedlegg | |
| 1. Kommunestyrevalget 1975. Omvalg i 1854 Ballangen. Godkjente stemmer og representanter etter parti/valgliste | 149 |
| 2. Spesifikasjon av Ikke-sosialistiske felleslister, Upolitiske og lokale lister og Andre lister i tabellene 14 og 16 | 151 |
| 3. Kommunestyrevalget 1975. Skjema 1 og 2 | 161 |
| 4. Tidligere utkommet | 163 |
| 5. Publikasjoner sendt ut fra Statistisk Sentralbyrå siden 1. januar 1975 | 165 |
| 6. Utvalgte publikasjoner i serien Statistisk Sentralbyrås Håndbøker (SSH) | 169 |

Standardtegn

- . Tall kan ikke forekomme
- Null
- 0,0 Mindre enn 0,05 av den brukte enhet

CONTENTS

| | Page |
|--|------|
| Principles and definitions | 9 |
| 1. Sources | 9 |
| 2. Voting rights | 9 |
| 3. Proportional elections - majority elections | 9 |
| 4. Parties and official electoral lists | 9 |
| 5. Valid votes | 10 |
| 6. Marks in the voting register, rejected votes and votes cast | 10 |
| 7. Percentage poll | 10 |
| 8. Regions | 10 |
| 9. Types of municipalities | 10 |
| 10. Other remarks | 10 |
| Index of figures | 12 |
| Index of tables | 19 |
| <i>A p p e n d i c e s</i> | |
| 1. Municipal council elections 1975. New election in 1854 Ballangen. Valid votes and representatives by party/electoral list | 149 |
| 2. Specification of Joint lists of non-socialists, Non-political and local lists and Other lists in tables 14 and 16 | 151 |
| 3. Municipal council elections. Questionnaire 1 and 2 | 161 |
| 4. Previously issued | 163 |
| 5. Publications issued by the Central Bureau of Statistics since 1 January 1975 | 165 |
| 6. Selected publications in the series Statistisk Sentralbyrås Håndbøker (SSH) | 169 |

Explanation of Symbols

- . Category not applicable
- Nil
- 0,0 Less than 0.05 of unit employed

PRINSIPPER OG DEFINISJONER

1. Kilde for statistikken

Statistikken over kommunestyrevalget 14. og 15. september 1975 bygger på opplysninger fra valgstyrene til Statistisk Sentralbyrå. De to oppgaveskjemaene som ble nyttet er gitt i vedlegg 2. Oppgavene over kandidater ved valget ble gitt på grunnlag av de offisielle valglistene. Tall for stemmesteder, personer med stemmerett og kryss i manntallet er innhentet på skjema for fylkestingsvalget som ble holdt samtidig med kommunestyrevalget.

2. Stemmerett

Kravene til stemmerett går fram av Grunnloven og Lov om kommunestyrevalg og fylkestingsvalg. Viktigste endring siden forrige kommunestyrevalg er at stemmerettsalderen er 20 år regnet ved utgangen av valgåret i stedet for på valgdagen. Dette innebærer en senking av stemmerettsalderen med ca. 3½ måned.

3. Forholdsvalg - flertallsvalg

Det ble i 1975 holdt forholdstallsvalg i 443 av i alt 445 kommuner. Bare 1252 Modalen og 1835 Træna hadde flertallsvalg.

4. Partier og offisielle valglister

Følgende registrerte politiske partier stilte rene lister ved kommunestyrevalget (forkortinger brukt i noen tabeller i parentes):

Anders Langes Parti (ALP)
 Det norske Arbeiderparti (A)
 Det Nye Folkepartiet (DNF)
 Høyre (H)
 Kristelig Folkeparti (KrF)
 Senterpartiet (Sp)
 Sosialistisk Venstreparti (SV)
 Venstre (V)
 Ensliges Parti (EP)
 Kvinnenes Frie Folkevalgte (KFF)
 Norges Demokratiske Parti (NDP)
 Rød Valgallianse (RV)

Grupperingen av andre valglistene enn rene partilister er vesentlig basert på valgstyrenes vurdering. Dette gjelder særlig klassifiseringen av "Upolitiske og lokale lister". For å oppnå en mest mulig ensartet klassifisering har en i visse tilfelle måttet endre valgstyrets plassering av valglisten.

Upolitiske og lokale lister omfatter også natur- og miljøvernlistene og samelister. Dessuten er oppgaver fra kommuner med flertallsvalg tatt med her. Felleslister mellom to eller flere ikke-sosialistiske partier er gruppert som "Ikke-sosialistiske felleslister", mens felleslister mellom registrerte partier og andre politiske eller upolitiske grupperinger er klassifisert som "Andre lister".

5. Godkjente stemmer

Ved tidligere kommunestyrevalg ble et partis stemmetall beregnet på grunnlag av partiets listestemmetall i kommunen. Endringer i valgordningen innebærer at for 1975 er det bare partinavnet/valglistens navn øverst på stemmeseddelen som legges til grunn for fordeling av stemmene på parti/valgliste, idet én stemmeseddel utgjør en stemme. En får derved ikke lenger noe avvik mellom tallet på godkjente stemmer og summen av stemmetallene for hver valgliste.

Ved den nye valgordningen kan "ville stemmer" ikke forekomme.

6. Avkryssing i manntallet, forkastede og avgitte stemmer

Kommunestyrevalget 1975 ble holdt samtidig med fylkestingsvalget, som var det første direkte valg til fylkestingene. Stemmegiving ble registrert ved avkryssing i et felles manntall, ett kryss for hver stemmegiver uansett om personen stemte ved begge eller bare ett valg. Avgitte stemmer ved

kommunestyrevalget 1975 er derfor regnet som summen av godkjente og forkastede stemmer ved kommunestyrevalget. Ved tidligere valg er avgitte stemmer basert på avkryssingen i manntallet.

I tallene for forkastede (og derved også for avgitte) stemmer har en holdt utenfor:

1. Stemmene til stemmegivere som ikke stod i manntallet (gjelder forhåndsstemmer og "fremmede" stemmer)
2. Stemmene til stemmegivere som ble nektet stemmerett ved valgstyrets kjennelse, men som fikk levere stemmeseddel/-sedler i henhold til § 28 i Lov om kommunestyrevalg og fylkestingsvalg
3. Forhåndsstemmene til personer som stemte både på forhånd og på valgtinget (bare valgtingsstemmen kan bli godkjent)

For personer som stemte på valgtinget både i egen og fremmed krets er bare stemmen i egen krets tatt med.

En har også sett bort fra et fåtall stemmer som ble forkastet uten at omslagskonvolutten ble åpnet. I slike tilfelle ble stemmegiveren heller ikke avkrysset i manntallet.

Som ved tidligere valg er tom konvolutt regnet som forkastet stemme så sant stemmen ellers skulle tas med.

Den betydelige økningen i tallet på forkastede stemmer må sees på bakgrunn av at det ble holdt to valg samtidig. En ny forkastningsårsak var forveksling av hvit og blå stemmeseddel (hvit stemmeseddel ved kommunestyrevalg, blå ved fylkestingsvalg). Videre må storparten av de tomme konvoluttene, særlig ved fylkestingsvalget, oppfattes som uttrykk for ønske om ikke å ville stemme ved vedkommende valg, selv om de ble lagt i valgurnen. Kommunedata for forkastede stemmer kan vanskelig sammenliknes, da utlevering av stemmekonvolutter synes å ha vært praktisert noe forskjellig (én eller to konvolutter etter ønske, eller to konvolutter til alle).

De forhold som påvirker tallene på forkastede stemmer får også konsekvenser for avgitte stemmer.

7. Valgdeltaking

Ved tidligere valg er valgdeltaking i prosent regnet som avgitte stemmer i prosent av personer med stemmerett. På bakgrunn av det som er sagt foran om forkastede og avgitte stemmer, er valgdeltaking i prosent i tabellene 13 og 19 regnet med utgangspunkt i godkjente stemmer. Denne metoden gir systematisk litt lavere prosenter for valgdeltaking sammenliknet med tidligere valg.

På grunn av den felles manntallsavkryssingen ved de to valgene i 1975 er det ikke mulig direkte å gi tall for valgdeltaking i prosent ved kommunestyrevalget for menn og kvinner særskilt, slik som ved tidligere valg. En har derimot grunnlag for å beregne prosenter særskilt for hvert kjønn for deltaking totalt sett, altså ved ett eller begge valg. Slike deltakingsprosenter, regnet som kryss i manntallet i prosent av personer med stemmerett, er gitt i tabellene 13 og 19, høyre side.

I tabell 11 er det tatt med beregnede tall for valgdeltaking i prosent for menn og kvinner hver for seg særskilt for kommunestyrevalg og fylkestingsvalg. Tallene, som er gitt for hvert fylke, er beregnet på grunnlag av forskjellen mellom menn og kvinner når det gjelder valgdeltaking i prosent ved ett eller begge valg.

8. Dekningsprosent

I tabell 10 er det gitt dekningsprosenter for hvert parti/valgliste. En dekningsprosent uttrykker hvor stor del av de manntallsførte som hadde mulighet for (fordi det ble stilt liste) å stemme på vedkommende parti/valgliste. Dekningsprosentene vil være til hjelp ved vurdering av et partis framgang/tilbakegang fra ett valg til en annet (se tabell 9).

9. Landsdeler

Landets fylker er gruppert i landsdeler på følgende måte:

Østlandet: Østfold, Akershus, Oslo, Hedmark, Oppland, Buskerud, Vestfold og Telemark

Sørlandet: Aust-Agder og Vest-Agder

Vestlandet: Rogaland, Hordaland, Sogn og Fjordane og Møre og Romsdal

Trøndelag: Sør-Trøndelag og Nord-Trøndelag

Nord-Norge: Nordland, Troms og Finnmark

10. Kommunetyper

Landets kommuner er i noen tabeller gruppert etter kommunetype som bygger på oppgaver over næringsstruktur og sentralitet. En oversikt over klassifiseringen av kommunene etter type er gitt i en publikasjon i serien Statistisk Sentralbyrås Håndbøker (SSH nr. 35) og i en publikasjon i serien Artikler (ART nr. 67).

11. Andre merknader til tabellene

I prosentfordelinger som gjelder 1975 er hvert enkelt tall i fordelingen avrundet uavhengig av de andre. Dette medfører at summen av prosenttallene i fordelingen ikke alltid er lik 100,0.

Vedlegg 1 gir nærmere spesifisering av stemmetall og representant-tall enn det som finnes i tabellene 14 og 16. Til sammen utgjør tabellene med vedlegg det nødvendige statistiske grunnlag for fordeling av økonomisk støtte til de politiske partiers kommuneorganisasjoner og til representant-gruppene i kommunestyrene.

I statistikken over kandidater ved kommunestyrevalget er de to kommunene som hadde flertallsvalg, ikke med. Tallene for 1975 er ellers ikke helt sammenliknbare med dem for 1971 på grunn av endrede regler for oppsetting av offisielle valglistene. Blant annet eksisterer ikke lenger begrepet reservekandidater.

Som husmor er i denne publikasjonen regnet kvinne som på valglisten stod oppført som husmor uten opplysning om annen yrkesaktivitet. Kvinne som for eksempel var oppført som "husmor og lærer", "husmor og tekstilarbeider" eller "husmor og student", er ikke tatt med under rubrikken husmor. I samband med valglistene der det manglet yrkesopplysninger om kandidatene, er slike oppgaver gitt av valgstyret, basert enten på løkkunnskap eller på innhenting av tilleggsopplysninger.

PRINCIPLES AND DEFINITIONS

1. Sources

The statistics on the municipal council elections 14 and 15 September 1975 are based on information provided by the local election committees. The questionnaires used, are given in appendix 3. Data on nominees are given on the basis of the official electoral lists. Data on polling stations, persons entitled to vote, and marks in the voting register are given on a questionnaire for the county council elections, held at the same time as the municipal council elections.

2. Voting rights

The requirements of being entitled to vote are stated in the Constitution and in the law concerning municipal and County council elections. Since the previous municipal elections, the age limit (20 years) for being qualified to vote has been connected to the end of the election year instead of the election day. This means a reduction of the minimum voting age by about 3 1/2 months.

3. Proportional elections - majority elections

Proportional elections were held in all municipalities, except 1252 Modalen and 1835 Trøna.

4. Parties and official electoral lists

The following registered political parties presented separate electoral lists at the municipal council elections (the abbreviations used on some tables in brackets):

Anders Lange's Party (ALP)
 Labour Party (A)
 The New Liberal Party (DNF)
 Conservative Party (H)
 Christian Democratic Party (KrF)
 Centre Party (Sp)
 The Socialist Left Party (SV)
 Liberal Party (V)
 Single Persons' Party (EP)
 Women's Freely Elected Representatives (KFF)
 Norway's Democratic Party (NDP)
 Red Electoral Alliance (RV)

The classification of other electoral lists is based mainly on the indication given by the local election committee.

"Non-political and local lists" include lists for protection of the environment, and Lapplanders' lists. Data from municipalities having majority elections, are also included here.

Joint lists between two or more non-socialist parties are classified as "Joint lists of non-socialists". Joint lists between registered parties and other political or non-political groups are classified as "Other lists".

5. *Valid votes*

At the elections in 1975 the number of valid votes are equivalent to the number of ballot-papers for each party/electoral list.

6. *Marks in the voting register, rejected votes and votes cast*

The municipal council elections 1975 were held at the same time as the county council elections, which were the first direct elections to the county councils. Voting was registered by marks in a voting register, common to both elections, without regard to whether the person voted at one or both elections. Votes cast separately for the municipal council elections in 1975 are therefore calculated as the sum of valid and rejected votes.

For various reasons the number of rejected votes was significantly higher than for previous elections. One reason was the mixing of ballot papers, due to the fact that two elections were held together.

7. *Percentage poll*

At previous elections, percentage poll was calculated as votes cast in per cent of persons entitled to vote. Considering the factors mentioned in paragraph 7, percentage poll in tables 13 and 19 is based on valid votes. This method gives a consistently lower percentage poll than the method used for earlier elections.

As the voting register was common to both elections, sex specific percentage poll can not be calculated for each election separately. For both elections combined, sex specific percentage poll is presented in tables 13 and 19.

8. *Regions*

Regions are defined by a grouping of the counties as shown on page 8.

9. *Types of municipalities*

The classification of the municipalities by type is based on their distribution by industry and proximity to service centres.

10. *Other remarks*

In table 10 are given percentages showing how many of those entitled to vote had the possibility to vote for the various parties/electoral lists.

Relative distributions concerning 1975 figures are rounded individually. Consequently, the total of figures in a distribution does not always equal 100,0.

As housewife is classified a woman for whom the electoral list gave no indication of additional occupation.

F I G U R E R
FIGURES

FIGURREGISTER

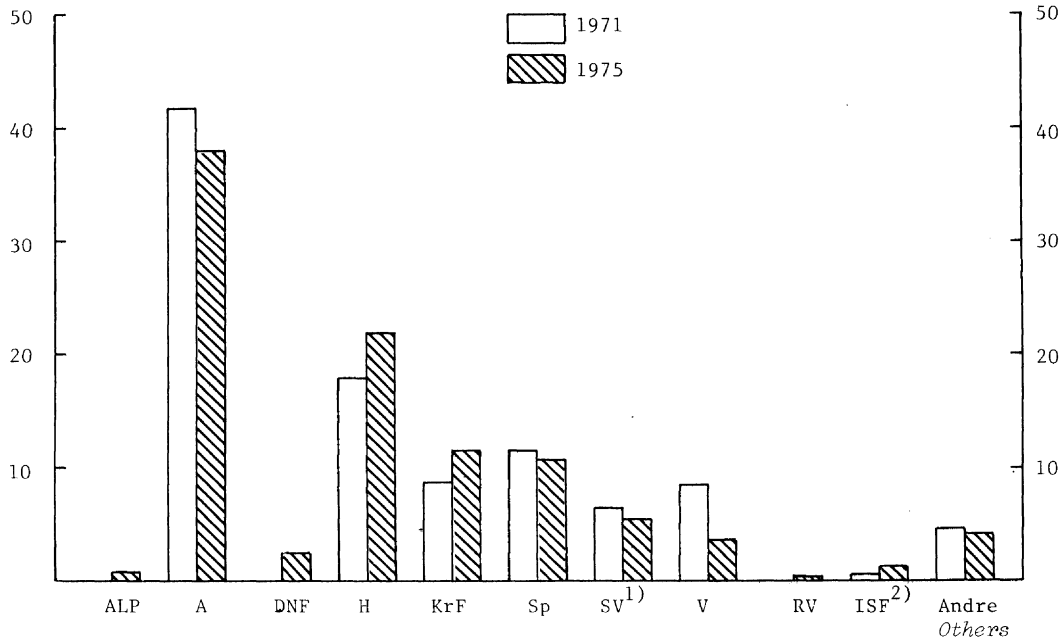
| | Side |
|---|------|
| 1. Godkjente stemmer etter parti/valgliste. Prosent. 1971 og 1975 | 13 |
| 2. Godkjente stemmer etter parti/valgliste. Prosent. Fylkestingsvalget 1975 og Kommunestyre- valget 1975 | 13 |
| 3. Godkjente stemmer på Det norske Arbeiderparti i prosent av godkjente stemmer i alt. Fylker. 1975 | 14 |
| 4. Godkjente stemmer på ikke-sosialistiske partier og ikke-sosialistiske felleslister i prosent av godkjente stemmer i alt. Fylker. 1975 | 15 |

INDEX OF FIGURES

| | Page |
|--|------|
| 1. Valid votes by party/electoral list. Percentages. 1971 and 1975 | 13 |
| 2. Valid votes by party/electoral list. Percentages. County council elections 1975 and Municipal council elections 1975 | 13 |
| 3. Valid votes for Labour Party as percentage of total valid votes. Counties. 1975 | 14 |
| 4. Valid votes for non-socialist parties and joint lists of non-socialists as percentage of total valid votes. Counties. 1975 | 15 |

Figur 1. Godkjente stemmer etter parti/valgliste. Prosent. 1971 og 1975
Valid votes by party/electoral list. Percentages. 1971 and 1975

Se tabell 2.
See table 2.



1) For 1971: Sosialistisk Folkeparti, Norges Kommunistiske Parti og venstresosialistiske fellelister under ett.

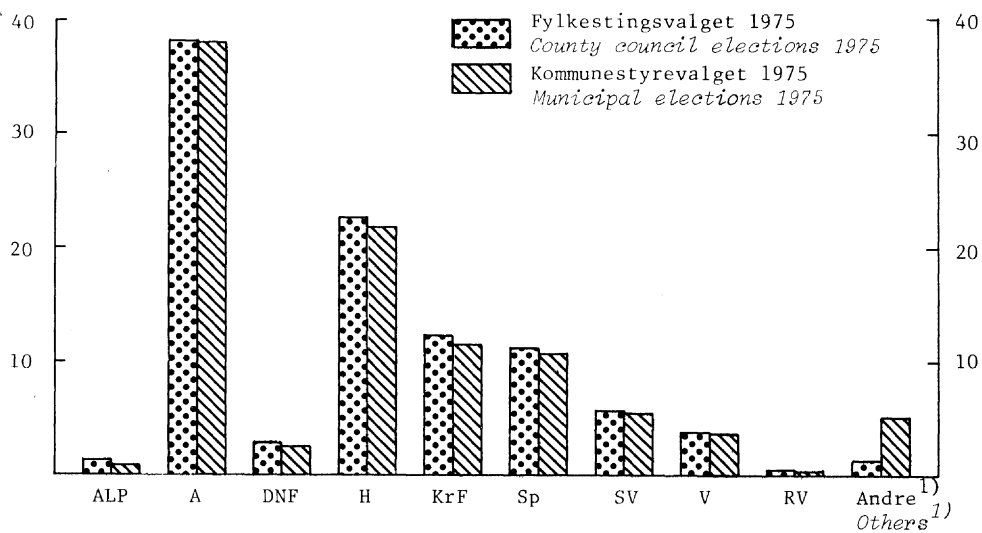
2) Ikke-sosialistiske fellelister.

1) For 1971: The combined percentages of Socialist People's Party, Communist Party and joint lists of socialists.

2) Joint lists of non-socialists.

Figur 2. Godkjente stemmer etter parti/valgliste. Prosent. Fylkestingsvalget 1975 og Kommunestyrevalget 1975
Valid votes by party/electoral list. Percentages. County council elections 1975 and Municipal elections 1975

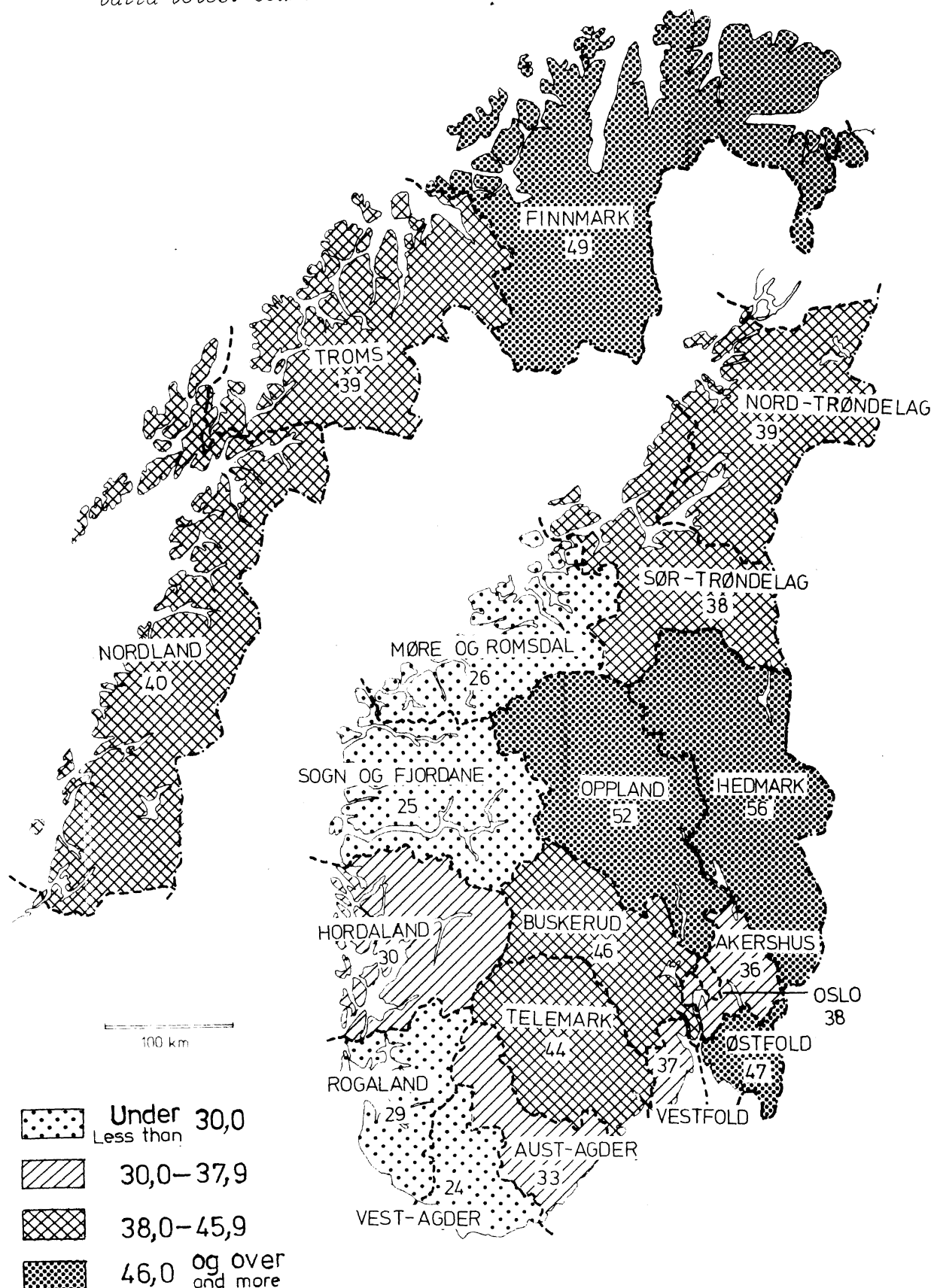
Se tabell 12.
See table 12.



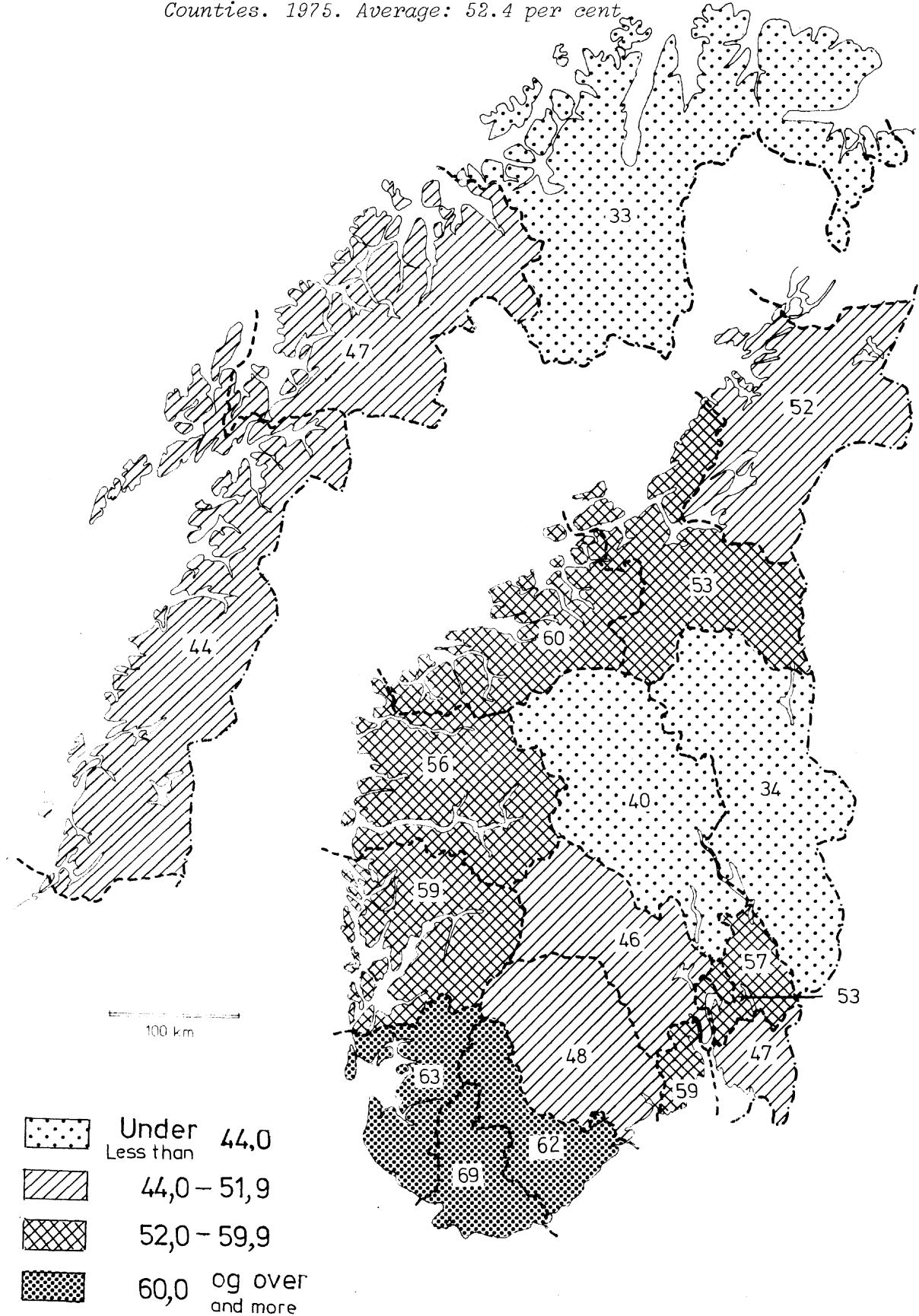
1) Vesentlig upolitiske og lokale lister. Også medregnet ikke-sosialistiske fellelister.

1) Mostly non-political and local lists. Including joint lists of non-socialists.

Figur 3. Godkjente stemmer på Det norske Arbeiderparti i prosent av godkjente stemmer i alt. Fylker. 1975. Landsgjennomsnitt: 38,0 prosent. Se tabell 12. *Valid votes for Labour Party as percentage of total valid votes. Counties. 1975. Average: 38.0 per cent. See table 12.*



Figur 4. Godkjente stemmer på ikke-sosialistiske partier og ikke-sosialistiske felleslister i prosent av godkjente stemmer i alt. Fylker. 1975. Landsgjennomsnitt: 52,4 prosent *Valid votes for non-socialist parties and joint lists of non-socialists as percentage of total valid votes. Counties. 1975. Average: 52.4 per cent*



TABELLER
TABLES

TABELLREGISTER

| | Side |
|--|------|
| <u>Oversiktstabeller</u> | |
| 1. Personer med stemmerett, stemmetall og valgdeltaking i prosent. 1945-1975 | 20 |
| 2. Godkjente stemmer etter parti/valgliste. Prosent. 1945-1975 | 20 |
| 3. Representanter og vararepresentanter etter kjønn, og prosent kvinner blant representanter og vararepresentanter. 1945-1975 | 21 |
| 4. Representanter etter kjønn, og prosent kvinner blant representanter. Fylker. 1967-1975 .. | 21 |
| 5. Representanter etter parti/valgliste. 1945-1975 | 22 |
| 6. Kvinner valgt som representanter etter parti/valgliste, og prosent kvinner blant representanter. 1967-1975 | 23 |
| 7. Kandidater og vararepresentanter, etter kjønn, prosent kvinner blant kandidater og vararepresentanter, og prosent husmødre blant kandidater, representanter og vararepresentanter. Fylker. 1971 og 1975 | 24 |
| 8. Kandidater etter kjønn og parti/valgliste, prosent kvinner blant kandidater, og prosent husmødre blant de ulike partiers kandidater og representanter. 1971 og 1975 | 26 |
| 9. Endring fra 1971 til 1975 i partienes/valglistenes prosentandel av godkjente stemmer. Fylker. Prosentpoeng | 28 |
| 10. Prosent av personer med stemmerett som hadde mulighet til å stemme på vedkommende parti/valgliste. (Dekningsprosent). Hele landet 1967-1975 og fylker 1975 | 28 |
| 11. Avgitte, forkastede og godkjente stemmer, og valgdeltaking i prosent. Fylker. Kommunestyrevalget 1975, fylkestingsvalget 1975 og begge valg under ett | 30 |
| 12. Godkjente stemmer etter parti/valgliste. Fylker. Prosent. Kommunestyrevalget 1975 og fylkestingsvalget 1975 | 32 |
| <u>Årstabeller</u> | |
| 13. Personer med stemmerett, avgitte, forkastede og godkjente stemmer, og valgdeltaking i prosent. Kommuner | 36 |
| 14. Godkjente stemmer etter parti/valgliste. Kommuner | 56 |
| 15. Godkjente stemmer etter parti/valgliste. Kommuner. Prosent | 76 |
| 16. Representanter etter parti/valgliste. Kommuner | 86 |
| 17. Kandidater, representanter og vararepresentanter, etter kjønn, og prosent kvinner og husmødre blant kandidater, representanter og vararepresentanter. Kommuner | 96 |
| 18. Kandidater og representanter etter kjønn og parti/valgliste, og prosent kvinner og husmødre blant de ulike partiers kandidater og representanter. Fylker | 116 |
| 19. Personer med stemmerett, avgitte, forkastede og godkjente stemmer, og valgdeltaking i prosent. Kommunetyper i ulike landsdeler | 126 |
| 20. Godkjente stemmer etter parti/valgliste. Kommunetyper i ulike landsdeler. Prosent | 130 |
| 21. Representanter etter parti/valgliste. Kommunetyper i ulike landsdeler | 134 |
| 22. Kandidater og representanter etter kjønn, og prosent kvinner og husmødre blant kandidater og representanter. Kommunetyper i ulike landsdeler | 138 |
| 23. Kandidater og representanter etter kjønn, kommunetype og parti/valgliste, og prosent kvinner og husmødre blant kandidater og representanter | 142 |

INDEX OF TABLES

| | Page |
|---|------|
| <i>Survey tables</i> | |
| 1. Persons entitled to vote, votes cast and percentage poll. 1945-1975 | 20 |
| 2. Percentage distribution of valid votes by party/electoral list. 1945-1975 | 20 |
| 3. Representatives and deputy representatives by sex, and percentage women among representa- tives and deputy representatives. 1945-1975 | 21 |
| 4. Representatives by sex, and percentage women among representatives. Counties. 1967-1975 .. | 21 |
| 5. Representatives by party/electoral list. 1945-1975 | 22 |
| 6. Female representatives by party/electoral list, and percentage women among representatives. 1967-1975 | 23 |
| 7. Nominees and deputy representatives, by sex, percentage women among nominees and deputy representatives, and percentage housewives among nominees, representatives and deputy re- presentatives. Counties. 1971 and 1975 | 24 |
| 8. Nominees by sex and party/electoral list, percentage women among nominees, and percentage housewives among nominees and representatives of different parties. 1971 and 1975 | 26 |
| 9. Change from 1971 to 1975 in the parties'/electoral lists' percentage share of valid votes. Counties. Percentage points | 28 |
| 10. Percentage of persons entitled to vote who had the possibility of voting for the party/ electoral list concerned. The whole country 1967-1975 and counties 1975 | 28 |
| 11. Votes cast, rejected and valid votes, and percentage poll. Counties. Municipal council elections 1975, county council elections 1975 and totals for both elections | 30 |
| 12. Valid votes by party/electoral list. Counties. Percentages. Municipal council elections 1975 and county council elections 1975 | 32 |
| <i>Annual tables</i> | |
| 13. Persons entitled to vote, votes cast, rejected and valid votes, and percentage poll. Municipalities | 36 |
| 14. Valid votes by party/electoral list. Municipalities | 56 |
| 15. Percentage distribution of valid votes by party/electoral list. Municipalities | 76 |
| 16. Representatives by party/electoral list. Municipalities | 86 |
| 17. Nominees, representatives and deputy representatives, by sex, and percentage women and housewives among nominees, representatives and deputy representatives. Municipalities | 96 |
| 18. Candidates and representatives by sex and party/electoral list, and percentage women and housewives among nominees and representatives of the different parties. Counties | 116 |
| 19. Persons entitled to vote, votes cast, rejected and valid votes, and percentage poll. Type of municipality by region | 126 |
| 20. Percentage distribution of valid votes by party/electoral list. Type of municipality by region | 130 |
| 21. Representatives by party/electoral list. Type of municipality by region | 134 |
| 22. Nominees and representatives by sex, and percentage women and housewives among nominees and representatives. Type of municipality by region | 138 |
| 23. Nominees and representatives by sex, type of municipality and party/electoral list, and percentage women and housewives among nominees and representatives | 142 |

Tabell 1. Personer med stemmerett, stemmetall og valgdeltaking i prosent. 1945-1975 *Persons entitled to vote, votes cast and percentage poll. 1945-1975*

| År Year | Personer med stemmerett Persons entitled to vote | | | Avgitte stemmer Votes cast | | Valgdeltaking i prosent ¹⁾ Percentage poll ¹⁾ | | | For- kastede stemmer Rejected votes | Stemmer ²⁾ Votes ²⁾ |
|------------|---|---------------|--------------------|-------------------------------|--------------------------------|--|--------------------|--------------------|---|--|
| | I alt Total | Menn Males | Kvinner Females | i alt total | på forhånd in advance | Begge kjønn Both sexes | Menn Males | Kvinner Females | | |
| 1945 | 2 022 629 | 979 017 | 1 043 612 | 1 324 401 | 24 471 | 65,5 | 71,3 | 60,0 | 10 041 | 1 283 545 |
| 1947 | 2 087 109 | 1 014 607 | 1 072 502 | 1 477 491 | 31 755 | 71,6 | 75,5 | 67,8 | 11 521 | 1 440 987 |
| 1951 | 2 172 305 | 1 057 476 | 1 114 829 | 1 579 705 | 38 416 | 72,7 | 75,6 | 70,0 | 10 310 | 1 550 419 |
| 1955 | 2 272 639 | 1 112 369 | 1 160 270 | 1 625 784 | 39 066 | 71,5 | 73,6 | 69,5 | 10 094 | 1 604 823 |
| 1959 | 2 314 255 | 1 133 937 | 1 180 318 | 1 686 819 | 42 911 | 72,9 | 74,7 | 71,2 | 11 764 | 1 667 762 |
| 1963 | 2 363 011 | 1 157 252 | 1 205 759 | 1 915 000 | 79 980 | 81,0 | 82,1 | 80,1 | 9 818 | 1 901 114 |
| 1967 | 2 465 215 | 1 207 413 | 1 257 802 | 1 879 974 | 69 559 | 76,3 | 77,7 | 74,9 | 5 997 | 1 872 229 |
| 1971 | 2 623 585 | 1 284 900 | 1 338 685 | 1 914 378 ³⁾ | 88 399 ⁴⁾ | 73,0 ⁵⁾ | 73,9 ⁶⁾ | 72,1 ⁶⁾ | 6 959 | 1 906 438 |
| 1975 | 2 723 328 | 1 331 876 | 1 391 452 | 1 944 473 ³⁾ | 103 055 ⁴⁾ | 70,8 ⁵⁾ | 72,0 ⁶⁾ | 69,6 ⁶⁾ | 15 701 | 1 928 772 |

1) Avgitte stemmer i prosent av personer med stemmerett. 2) Før 1975: Utregnet på grunnlag av liste-stemmene for de enkelte valglistene. Før 1967 er stemmer i kommuner med flertallsvalg ikke tatt med. 1975: Godkjente stemmer. 3) Summen av godkjente og forkastede stemmer. Se Prinsipper og definisjoner, side 7. 4) Felles tall for kommunestyrevalg og fylkestingsvalg. 5) Regnet på godkjente stemmer. Valgdeltaking regnet på avgitte stemmer er 71,4 prosent. 6) Beregnet tall med utgangspunkt i godkjente stemmer og forskjellen mellom menn og kvinner i deltaking i prosent ved ett eller begge valg (se tabell 13).

1) Votes cast as percentage of persons entitled to vote. 2) Before 1975: Calculated from the number of votes for candidates for each electoral list. Before 1967 votes in municipalities with majority elections are excluded. 1975: Valid votes. 3) Total of valid and rejected votes. See Principles and definitions, page 10. 4) Joint number of municipal council elections and county council elections. 5) Calculated on valid votes. Percentage poll calculated on votes cast is 71.4. 6) Estimated figure based on valid votes and the difference between male and female percentage poll at one or both elections (see table 13).

Tabell 2. Godkjente stemmer etter parti/valgliste. Prosent. 1945-1975 *Percentage distribution of valid votes by party/electoral list. 1945-1975*

| Parti/valgliste Party/electoral list | 1945 | 1947 | 1951 | 1955 | 1959 | 1963 | 1967 | 1971 | 1975 |
|---|-------|-------|-------|-------|-------|-------|-------|-------|-------|
| I alt Total | 100,0 | 100,0 | 100,0 | 100,0 | 100,0 | 100,0 | 100,0 | 100,0 | 100,0 |
| Anders Langes Parti <i>Anders Lange's</i> Party | . | . | . | . | . | . | . | . | 0,8 |
| Det norske Arbeiderparti <i>Labour Party</i> | 39,8 | 38,2 | 42,4 | 43,4 | 43,7 | 45,8 | 43,8 | 41,7 | 38,0 |
| Det Nye Folkepartiet <i>The New Liberal</i> Party | . | . | . | . | . | . | . | . | 2,5 |
| Høyre <i>Conservative Party</i> | 9,7 | 13,9 | 15,2 | 16,7 | 18,6 | 19,8 | 19,3 | 17,9 | 21,8 |
| Kristelig Folkeparti <i>Christian</i> <i>Democratic Party</i> | 7,9 | 7,4 | 7,3 | 7,4 | 7,5 | 6,8 | 7,1 | 8,7 | 11,5 |
| Norges Kommunistiske Parti <i>Communist</i> Party | 11,4 | 10,0 | 6,1 | 5,3 | 3,9 | 1,9 | 1,2 | 0,7 | . |
| Senterpartiet <i>Centre Party</i> ¹⁾ | 3,9 | 5,3 | 6,0 | 6,9 | 7,8 | 8,2 | 9,3 | 11,5 | 10,7 |
| Sosialistisk Folkeparti <i>Socialist</i> <i>People's Party</i> | . | . | . | . | . | 2,8 | 5,1 | 4,0 | . |
| Venstresosialistiske felleslister <i>Joint lists of socialists</i> | . | . | . | . | . | . | . | 1,8 | . |
| Sosialistisk Venstreparti <i>The</i> <i>Socialist Left Party</i> | . | . | . | . | . | . | . | . | 5,5 |
| Venstre <i>Liberal Party</i> | 8,0 | 9,4 | 9,4 | 8,5 | 8,9 | 8,4 | 9,8 | 8,5 | 3,7 |
| Rød Valgallianse <i>Red Electoral</i> <i>Alliance</i> | . | . | . | . | . | . | . | . | 0,4 |
| Ikke-sosialistiske felleslister <i>Joint</i> <i>lists of non-socialists</i> | 6,2 | 8,2 | 6,2 | 4,3 | 2,3 | 1,2 | 0,7 | 0,6 | 1,4 |
| Upolitiske, lokale og andre lister ²⁾ <i>Non-political, local and other lists</i> ²⁾ | 13,1 | 7,6 | 7,4 | 7,5 | 7,3 | 5,1 | 3,7 | 4,6 | 3,7 |

1) Før 1959: Bondepartiet. 2) Før 1967 er stemmer avgitt ved flertallsvalg holdt utenfor prosentfordelingene.

1) Before 1959: Agrarians. 2) Before 1967 votes from majority elections are not included in the distributions.

Tabell 3. Representanter og vararepresentanter etter kjønn, og prosent kvinner blant representanter og vararepresentanter. 1945-1975 *Representatives and deputy representatives by sex, and percentage women among representatives and deputy representatives. 1945-1975*

| År Year | Representanter ¹⁾ <i>Representatives¹⁾</i> | | | Vararepresentanter <i>Deputy representatives</i> | | | Tallet på kommuner <i>Number of municip.</i> | |
|------------|---|--------------------------------|----------------|---|--------------------------------|----------------|---|------------------------------------|
| | Av dette Prosent | | I alt Total | Av dette Prosent | | I alt Total | Uten kvinne- I alt like repr. Without female repr. | |
| | I alt Total | kvinner Percentage women | | I alt Total | kvinner Percentage women | | I alt Total | kvinner Without female repr. |
| 1945 | 15 078 | 512 | 3,4 | 20 979 | 1 331 | 6,3 | 744 | 501 |
| 1947 | 15 102 | 730 | 4,8 | 21 290 | 1 538 | 7,2 | 744 | 434 |
| 1951 | 15 232 | 890 | 5,8 | 20 546 | 1 989 | 9,7 | 744 | 369 |
| 1955 | 16 418 | 1 056 | 6,4 | 22 168 | 2 509 | 11,3 | 744 | 298 |
| 1959 | 16 348 | 978 | 6,0 | 21 914 | 2 652 | 12,1 | 732 | 281 |
| 1963 | 14 343 | 904 | 6,3 | 18 544 | 2 131 | 11,5 | 525 | 177 |
| 1967 | 13 523 | 1 291 | 9,5 | 17 626 | 2 789 | 15,8 | 451 | 78 |
| 1971 | 13 392 | 1 985 | 14,8 | 17 702 | 3 447 | 19,5 | 444 | 22 |
| 1975 | 13 545 | 2 088 | 15,4 | 18 276 | 4 127 | 22,6 | 445 | 16 |

1) Medregnet representanter i kommuner med flertallsvalg.

1) Including representatives in municipalities with majority elections.

Tabell 4. Representanter etter kjønn, og prosent kvinner blant representantene. Fylker. 1967-1975
Representatives by sex, and percentage women among representatives. Counties. 1967-1975

| Nr. Fylke No. County | Tallet på representanter ¹⁾ <i>Number of representatives¹⁾</i> | | | | | | Prosent kvinner <i>Percentage women</i> | | |
|-------------------------------|---|--------|--------|------------------------------------|-------|-------|--|------|------|
| | I alt Total | | | Av dette kvinner Of which women | | | | | |
| | 1967 | 1971 | 1975 | 1967 | 1971 | 1975 | 1967 | 1971 | 1975 |
| HELE LANDET THE WHOLE COUNTRY | 13 523 | 13 392 | 13 545 | 1 291 | 1 985 | 2 088 | 9,5 | 14,8 | 15,4 |
| FYLKER COUNTIES | | | | | | | | | |
| 01 Østfold | 813 | 819 | 843 | 91 | 131 | 131 | 11,2 | 16,0 | 15,5 |
| 02 Akershus | 826 | 846 | 882 | 127 | 235 | 209 | 15,4 | 27,8 | 23,7 |
| 03 Oslo | 85 | 85 | 85 | 24 | 48 | 34 | 28,2 | 56,5 | 40,0 |
| 04 Hedmark | 702 | 702 | 713 | 93 | 113 | 131 | 13,2 | 16,1 | 18,4 |
| 05 Oppland | 721 | 721 | 733 | 60 | 112 | 97 | 8,3 | 15,5 | 13,2 |
| 06 Buskerud | 632 | 638 | 648 | 82 | 123 | 100 | 13,0 | 19,3 | 15,4 |
| 07 Vestfold | 661 | 667 | 669 | 91 | 109 | 123 | 13,8 | 16,3 | 18,4 |
| 08 Telemark | 648 | 648 | 648 | 55 | 90 | 98 | 8,5 | 13,9 | 15,1 |
| 09 Aust-Agder | 511 | 481 | 481 | 45 | 62 | 60 | 8,8 | 12,9 | 12,5 |
| 10 Vest-Agder | 473 | 481 | 481 | 36 | 65 | 61 | 7,6 | 13,5 | 12,7 |
| 11 Rogaland | 814 | 834 | 852 | 67 | 101 | 112 | 8,4 | 12,1 | 13,1 |
| 12 Hordaland | 1 113 | 957 | 979 | 112 | 111 | 143 | 10,1 | 11,6 | 14,6 |
| 14 Sogn og Fjordane | 699 | 695 | 701 | 33 | 79 | 101 | 4,7 | 11,4 | 14,4 |
| 15 Møre og Romsdal | 1 083 | 1 073 | 1 081 | 79 | 115 | 133 | 7,3 | 10,7 | 12,3 |
| 16 Sør-Trøndelag | 736 | 735 | 735 | 68 | 126 | 105 | 9,2 | 17,1 | 14,3 |
| 17 Nord-Trøndelag | 648 | 644 | 656 | 64 | 81 | 94 | 9,9 | 12,6 | 14,3 |
| 18 Nordland | 1 224 | 1 216 | 1 206 | 95 | 155 | 186 | 7,8 | 12,7 | 15,4 |
| 19 Troms | 682 | 684 | 686 | 39 | 62 | 97 | 5,7 | 9,1 | 14,1 |
| 20 Finnmark | 452 | 466 | 466 | 30 | 67 | 73 | 6,6 | 14,4 | 15,7 |

1) Se note 1, tabell 3.

1) See note 1, table 3.

Tabell 5. Representanter etter parti/valgliste. 1945-1975 *Representatives by party/electoral list. 1945-1975*

| Parti/valgliste <i>Party/electoral list</i> | 1945 | 1947 | 1951 | 1955 | 1959 | 1963 | 1967 | 1971 | 1975 |
|--|--------|--------|--------|--------|--------|--------|--------|--------|--------|
| ALLE PARTIER/VALG- LISTER ¹⁾ ALL PARTIES/ELECTORAL LISTS ¹⁾ | 15 078 | 15 102 | 15 232 | 16 418 | 16 348 | 14 343 | 13 523 | 13 392 | 13 545 |
| Anders Langes Parti <i>Anders Lange's Party.</i> | . | . | . | . | . | . | . | . | 41 |
| Det norske Arbeider- parti <i>Labour Party</i> . | 5 693 | 5 458 | 6 015 | 6 735 | 6 694 | 6 274 | 5 873 | 5 648 | 5 232 |
| Det Nye Folkepartiet <i>The New Liberal</i> <i>Party</i> | . | . | . | . | . | . | . | . | 229 |
| Høyre <i>Conservative</i> <i>Party</i> | 555 | 807 | 1 050 | 1 362 | 1 619 | 1 675 | 1 618 | 1 457 | 1 912 |
| Kristelig Folkeparti <i>Christian Democratic</i> <i>Party</i> | 804 | 886 | 916 | 1 063 | 1 128 | 1 007 | 1 030 | 1 191 | 1 668 |
| Norges Kommunistiske Parti <i>Communist</i> <i>Party</i> | 1 004 | 838 | 515 | 519 | 367 | 155 | 84 | 43 | . |
| Senterpartiet ²⁾ <i>Centre Party</i> ²⁾ | 784 | 1 099 | 1 277 | 1 618 | 1 874 | 1 693 | 1 818 | 2 145 | 2 160 |
| Sosialistisk Folke- parti <i>Socialist</i> <i>People's Party</i> | . | . | . | . | . | 183 | 433 | 284 | . |
| Venstresosialistiske felleslister <i>Joint</i> <i>lists of socialists</i> . | . | . | . | . | . | . | . | 180 | . |
| Sosialistisk Venstre- parti <i>The Socialist</i> <i>Left Party</i> | . | . | . | . | . | . | . | . | 547 |
| Venstre <i>Liberal</i> <i>Party</i> | 1 120 | 1 333 | 1 396 | 1 323 | 1 445 | 1 214 | 1 373 | 1 091 | 475 |
| Rød valgallianse <i>Red Electoral</i> <i>Alliance</i> | . | . | . | . | . | . | . | . | 4 |
| Ikke-sosialistiske felleslister <i>Joint</i> <i>lists of non-socia-</i> <i>lists</i> | 1 413 | 1 938 | 1 545 | 1 181 | 731 | 425 | 247 | 191 | 375 |
| Upolitiske, lokale og andre lister ¹⁾ <i>Non-political, local</i> <i>and other lists</i> ¹⁾ ... | 3 705 | 2 743 | 2 518 | 2 617 | 2 490 | 1 717 | 1 047 | 1 162 | 902 |

1) Se note 1, tabell 3. 2) Før 1959: Bondepartiet.
1) See note 1, table 3. 2) Before 1959: Agrarians.

Tabell 6. Kvinner valgt som representanter etter parti/valgliste, og prosent kvinner blant representanter. 1967-1975 *Female representatives by party/electoral list, and percentage women among representatives. 1967-1975*

| Parti/valgliste <i>Party/electoral list</i> | Tallet på kvinnelige representanter <i>Number of female representatives</i> | | | Prosent kvinner blant representantene <i>Percentage women among representatives</i> | | |
|---|--|-------|-------|--|------|------|
| | 1967 | 1971 | 1975 | 1967 | 1971 | 1975 |
| ALLE PARTIER/VALGLISTER ¹⁾ <i>ALL PARTIES/ELECTORAL LISTS¹⁾</i> | 1 291 | 1 985 | 2 088 | 9,6 | 14,8 | 15,4 |
| Anders Langes Parti <i>Anders Lange's Party</i> | . | . | 4 | . | . | 9,8 |
| Det norske Arbeiderparti <i>Labour Party</i> | 631 | 835 | 746 | 10,7 | 14,8 | 14,3 |
| Det Nye Folkepartiet <i>The New Liberal Party</i> | . | . | 37 | . | . | 16,2 |
| Høyre <i>Conservative Party</i> | 222 | 337 | 343 | 13,7 | 23,1 | 17,9 |
| Kristelig Folkeparti <i>Christian Democratic Party</i> | 93 | 173 | 264 | 9,0 | 14,5 | 15,8 |
| Norges Kommunistiske Parti <i>Communist Party</i> | 7 | 2 | . | 8,3 | 4,7 | . |
| Senterpartiet <i>Centre Party</i> | 121 | 278 | 272 | 6,7 | 13,0 | 12,6 |
| Sosialistisk Folkeparti <i>Socialist People's Party</i> | 46 | 46 | . | 10,6 | 16,2 | . |
| Venstresosialistiske felleslister <i>Joint lists of socialists</i> | . | 27 | . | . | 15,0 | . |
| Sosialistisk Venstreparti <i>The Socialist Left Party</i> | . | . | 189 | . | . | 34,6 |
| Venstre <i>Liberal Party</i> | 124 | 181 | 84 | 9,0 | 16,6 | 17,7 |
| Rød Valgallianse <i>Red Electoral Alliance</i> | . | . | 2 | . | . | 50,0 |
| Ikke-sosialistiske felleslister <i>Joint lists of non-socialists</i> | 18 | 18 | 42 | 6,1 | 9,4 | 11,2 |
| Upolitiske, lokale og andre lister ¹⁾ <i>Non-political, local and other lists¹⁾</i> .. | 29 | 88 | 105 | 2,7 | 7,6 | 11,6 |

1) Se note 1, tabell 3.

1) See note 1, table 3.

Tabell 7. Kandidater og vararepresentanter, etter kjønn, prosent kvinner blant kandidater og vararepresentanter, og prosent husmødre blant kandidater, representanter og vararepresentanter. Fylker. 1971 og 1975

| Nr. | Fylke County | År Year | Tallet på offisielle valgliste Number of electoral lists | | Alle kandidater ¹⁾ All nominees ¹⁾ | | Kumulerte kandidater Repeated nominees | |
|-----|-------------------------------|------------|--|--|---|--|---|--|
| | | | I alt Total | Representert i kommune- styret Represented in the municipal council | I alt Total | Av dette kvinner Of which women | I alt Total | Av dette kvinner Of which women |
| | HELE LANDET THE WHOLE COUNTRY | 1971 | 2 375 | 2 326 | 66 437 | 14 439 | 8 971 | 1 792 |
| | | 1975 | 2 664 | 2 488 | 94 136 | 27 153 | 5 858 | 1 498 |
| | FYLKER COUNTIES | | | | | | | |
| 01 | Østfold | 1971 | 133 | 132 | 3 908 | 869 | 694 | 129 |
| | | 1975 | 141 | 132 | 5 047 | 1 367 | 412 | 102 |
| 02 | Akershus | 1971 | 131 | 130 | 4 180 | 1 091 | 848 | 201 |
| | | 1975 | 160 | 142 | 6 421 | 2 097 | 714 | 214 |
| 03 | Oslo | 1971 | 9 | 8 | 645 | 272 | 110 | 32 |
| | | 1975 | 13 | 9 | 1 037 | 394 | 133 | 50 |
| 04 | Hedmark | 1971 | 113 | 105 | 3 006 | 705 | 708 | 147 |
| | | 1975 | 121 | 113 | 4 099 | 1 263 | 456 | 125 |
| 05 | Oppland | 1971 | 120 | 117 | 2 970 | 647 | 705 | 147 |
| | | 1975 | 139 | 122 | 4 329 | 1 240 | 377 | 90 |
| 06 | Buskerud | 1971 | 106 | 104 | 2 890 | 667 | 635 | 145 |
| | | 1975 | 111 | 103 | 3 963 | 1 164 | 356 | 95 |
| 07 | Vestfold | 1971 | 108 | 104 | 2 892 | 700 | 561 | 142 |
| | | 1975 | 126 | 118 | 3 962 | 1 177 | 382 | 106 |
| 08 | Telemark | 1971 | 98 | 94 | 3 256 | 688 | 417 | 85 |
| | | 1975 | 104 | 100 | 4 359 | 1 221 | 184 | 44 |
| 09 | Aust-Agder | 1971 | 88 | 88 | 2 201 | 471 | 139 | 29 |
| | | 1975 | 103 | 93 | 2 995 | 830 | 84 | 23 |
| 10 | Vest-Agder | 1971 | 85 | 83 | 2 611 | 505 | 212 | 45 |
| | | 1975 | 100 | 97 | 3 590 | 884 | 95 | 18 |
| 11 | Rogaland | 1971 | 139 | 139 | 4 574 | 788 | 197 | 30 |
| | | 1975 | 159 | 148 | 6 051 | 1 400 | 206 | 51 |
| 12 | Hordaland | 1971 | 183 | 181 | 4 999 | 1 034 | 668 | 105 |
| | | 1975 | 206 | 194 | 7 856 | 2 230 | 424 | 95 |
| 14 | Sogn og Fjordane | 1971 | 138 | 138 | 3 747 | 791 | 268 | 59 |
| | | 1975 | 153 | 151 | 5 249 | 1 498 | 109 | 14 |
| 15 | Møre og Romsdal | 1971 | 212 | 210 | 6 154 | 1 264 | 505 | 84 |
| | | 1975 | 240 | 229 | 8 448 | 2 469 | 227 | 51 |
| 16 | Sør-Trøndelag | 1971 | 139 | 137 | 3 765 | 817 | 464 | 87 |
| | | 1975 | 153 | 146 | 5 284 | 1 534 | 354 | 84 |
| 17 | Nord-Trøndelag | 1971 | 120 | 114 | 3 071 | 707 | 340 | 59 |
| | | 1975 | 133 | 125 | 4 727 | 1 406 | 208 | 48 |
| 18 | Nordland | 1971 | 232 | 227 | 5 966 | 1 245 | 960 | 174 |
| | | 1975 | 246 | 226 | 8 484 | 2 500 | 546 | 122 |
| 19 | Troms | 1971 | 129 | 123 | 3 536 | 688 | 353 | 65 |
| | | 1975 | 149 | 140 | 5 238 | 1 536 | 275 | 67 |
| 20 | Finnmark | 1971 | 92 | 92 | 2 066 | 490 | 187 | 27 |
| | | 1975 | 107 | 100 | 2 997 | 943 | 316 | 99 |

1) Tallene for 1971 gjelder ordinære kandidater, dvs. personer på den delen av valglisten (regnet ovenfra) som svarer til tallet på representanter som skulle velges til kommunestyret. Tallene for 1975 gjelder alle navn på valglistene, da skillet mellom ordinære kandidater og reservekandidater ikke lenger eksisterer som følge av endringer i valgordningen. Tallet på reservekandidater i 1971 var 16 290.

Nominees and deputy representatives, by sex, percentage women among nominees and deputy representatives, and percentage housewives among nominees, representatives and deputy representatives. Counties. 1971 and 1975

| Vararepresen- tanter Deputy repre- sentatives | | Prosent kvinner blant Percentage women among | | | Prosent husmødre blant kvinner som var Percentage housewives among women who were | | | | | No. |
|--|-------------------------------|--|-----------------------------------|--|--|-----------------------------------|--|--|----|-----|
| I alt Total | Av dette alle Of which all | kandidater ¹⁾ nominees ¹⁾ | kumulerte repeated nominees | vararepre- sentanter deputy representatives | kandi- dater ¹⁾ nominees ¹⁾ | kumulerte repeated nominees | represen- tanter representatives | vararepre- sentanter deputy representatives | | |
| 17 702 | 3 447 | 22 | 20 | 20 | 70 | 63 | 62 | 69 | | |
| 18 276 | 4 127 | 29 | 26 | 23 | 61 | 43 | 50 | 59 | | |
| 1 037 | 228 | 22 | 19 | 22 | 69 | 64 | 61 | 70 | 01 | |
| 1 076 | 228 | 27 | 25 | 21 | 59 | 40 | 44 | 55 | | |
| 1 082 | 266 | 26 | 24 | 25 | 60 | 54 | 64 | 54 | | |
| 1 166 | 322 | 33 | 30 | 28 | 46 | 36 | 40 | 46 | 02 | |
| 101 | 11 | 42 | 29 | 11 | 22 | 22 | 31 | 9 | | |
| 103 | 40 | 38 | 38 | 39 | 21 | 16 | 12 | 25 | 03 | |
| 809 | 175 | 24 | 21 | 22 | 64 | 60 | 70 | 66 | | |
| 876 | 260 | 31 | 27 | 30 | 61 | 50 | 48 | 62 | 04 | |
| 918 | 185 | 22 | 21 | 20 | 68 | 57 | 62 | 74 | | |
| 956 | 246 | 29 | 24 | 26 | 59 | 46 | 53 | 55 | 05 | |
| 827 | 164 | 23 | 23 | 20 | 70 | 57 | 69 | 68 | | |
| 854 | 185 | 29 | 27 | 22 | 61 | 43 | 58 | 63 | 06 | |
| 880 | 199 | 24 | 25 | 23 | 70 | 64 | 62 | 74 | | |
| 887 | 212 | 30 | 28 | 24 | 60 | 55 | 52 | 57 | 07 | |
| 834 | 148 | 21 | 20 | 18 | 71 | 72 | 63 | 75 | | |
| 845 | 188 | 28 | 24 | 22 | 65 | 43 | 43 | 65 | 08 | |
| 651 | 141 | 21 | 21 | 22 | 73 | 59 | 69 | 73 | | |
| 650 | 121 | 28 | 27 | 19 | 70 | 43 | 63 | 65 | 09 | |
| 647 | 109 | 19 | 21 | 17 | 77 | 84 | 74 | 71 | | |
| 679 | 104 | 25 | 19 | 15 | 73 | 44 | 62 | 60 | 10 | |
| 1 103 | 155 | 17 | 15 | 14 | 73 | 60 | 55 | 62 | | |
| 1 144 | 206 | 23 | 25 | 18 | 64 | 39 | 51 | 55 | 11 | |
| 1 326 | 244 | 21 | 16 | 18 | 78 | 68 | 65 | 78 | | |
| 1 349 | 307 | 28 | 22 | 23 | 66 | 57 | 58 | 64 | 12 | |
| 960 | 162 | 21 | 22 | 17 | 78 | 70 | 68 | 75 | | |
| 1 003 | 200 | 29 | 13 | 20 | 66 | 29 | 58 | 74 | 14 | |
| 1 492 | 257 | 21 | 17 | 17 | 77 | 79 | 69 | 69 | | |
| 1 532 | 337 | 29 | 22 | 22 | 63 | 51 | 47 | 57 | 15 | |
| 982 | 195 | 22 | 19 | 20 | 72 | 63 | 60 | 71 | | |
| 1 016 | 207 | 29 | 24 | 20 | 61 | 44 | 56 | 65 | 16 | |
| 870 | 197 | 23 | 17 | 23 | 69 | 68 | 65 | 73 | | |
| 915 | 209 | 30 | 23 | 23 | 63 | 48 | 52 | 59 | 17 | |
| 1 644 | 321 | 21 | 18 | 20 | 69 | 66 | 61 | 69 | | |
| 1 634 | 388 | 29 | 22 | 24 | 62 | 46 | 55 | 60 | 18 | |
| 916 | 156 | 20 | 18 | 17 | 71 | 71 | 47 | 62 | | |
| 941 | 195 | 29 | 24 | 21 | 59 | 45 | 48 | 56 | 19 | |
| 623 | 134 | 24 | 14 | 22 | 62 | 56 | 46 | 63 | | |
| 650 | 172 | 31 | 31 | 26 | 56 | 30 | 44 | 52 | 20 | |

1) Figures for 1971 concern primary nominees, i.e. persons on the upper part of the electoral list corresponding with the number of representatives to be elected. Figures for 1975 include all names on the electoral list, since the differentiation between primary nominees and supplementary nominees no longer exists because of changes in the electoral laws. The number of supplementary nominees in 1971 was 16 290.

Tabell 8. Kandidater etter kjønn og parti/valgliste, prosent kvinner blant kandidater, og prosent husmødre blant de ulike partiers kandidater og representanter. 1971 og 1975

| Parti/valgliste | År Year | Tallet på offisielle valgliste Number of electoral lists | | Alle kandidater 1) All nominees 1) | | Kumulerte kandidater Repeated nominees | |
|--|------------|---|---|---------------------------------------|------------------------------------|---|------------------------------------|
| | | I alt Total | Representert i kommune-styret Represented in the municipal council | I alt Total | Av dette kvinner Of which women | I alt Total | Av dette kvinner Of which women |
| ALLE PARTIER/VALGLISTER | 1971 | 2 375 | 2 326 | 66 437 | 14 439 | 8 971 | 1 792 |
| | 1975 | 2 664 | 2 488 | 94 136 | 27 153 | 5 858 | 1 498 |
| Anders Langes Parti | 1975 | 52 | 27 | 1 616 | 343 | 211 | 26 |
| Det norske Arbeiderparti | 1971 | 434 | 434 | 11 514 | 1 976 | 1 689 | 243 |
| | 1975 | 439 | 438 | 16 883 | 3 913 | 1 632 | 306 |
| Det Nye Folkepartiet | 1975 | 148 | 126 | 5 131 | 1 457 | 290 | 78 |
| Høyre | 1971 | 331 | 322 | 10 182 | 2 444 | 855 | 185 |
| | 1975 | 334 | 330 | 12 812 | 3 605 | 543 | 143 |
| Kristelig Folkeparti | 1971 | 339 | 331 | 9 658 | 2 903 | 1 394 | 418 |
| | 1975 | 384 | 382 | 12 761 | 4 923 | 757 | 221 |
| Norges Kommunistiske Parti | 1971 | 32 | 26 | 959 | 147 | 431 | 59 |
| Senterpartiet | 1971 | 367 | 367 | 10 949 | 2 196 | 677 | 143 |
| | 1975 | 372 | 371 | 14 349 | 3 603 | 495 | 109 |
| Sosialistisk Folkeparti | 1971 | 111 | 110 | 2 734 | 466 | 1 454 | 247 |
| Sosialistisk Venstreparti | 1975 | 267 | 240 | 8 891 | 2 563 | 1 049 | 360 |
| Venstre | 1971 | 328 | 319 | 9 642 | 2 230 | 1 111 | 273 |
| | 1975 | 247 | 219 | 8 644 | 2 949 | 375 | 133 |
| Rød Valgallianse | 1975 | 14 | 4 | 440 | 178 | 59 | 29 |
| Ikke-sosialistiske felleslister | 1971 | 39 | 39 | 799 | 148 | 50 | 8 |
| | 1975 | 74 | 72 | 2 364 | 675 | 122 | 25 |
| Venstresosialistiske felleslister | 1971 | 62 | 60 | 1 878 | 309 | 472 | 72 |
| Upolitiske, lokale og andre lister ... | 1971 | 332 | 318 | 8 122 | 1 620 | 838 | 144 |
| | 1975 | 333 | 279 | 10 245 | 2 944 | 325 | 68 |

1) Se note 1, tabell 7.

Nominees by sex and party/electoral list, percentage women among nominees, and percentage housewives among nominees and representatives of different parties. 1971 and 1975

| Prosent kvinner blant Percentage women among | | Prosent husmødre blant kvinner som var Percentage housewives among women who were | | | Party/electoral list |
|---|---|--|---|-----------------------------------|--------------------------------------|
| alle kandidater ¹⁾ all nominees ¹⁾ | kumulerte kandidater repeated nominees | kandidater ¹⁾ nominees ¹⁾ | kumulerte kandidater repeated nominees | representanter representatives | |
| 21,7 | 20,0 | 70 | 63 | 62 | ALL PARTIES/ELECTORAL LISTS |
| 28,8 | 25,6 | 61 | 43 | 50 | |
| 21,2 | 12,3 | 61 | 27 | 50 | Anders Lange's Party |
| 17,2 | 14,4 | 74 | 70 | 67 | Labour Party |
| 23,2 | 18,8 | 63 | 50 | 51 | |
| 28,4 | 26,9 | 54 | 42 | 51 | The New Liberal Party |
| 24,0 | 21,6 | 69 | 64 | 61 | Conservative Party |
| 28,1 | 26,3 | 58 | 45 | 47 | |
| 30,1 | 30,0 | 67 | 63 | 51 | Christian Democratic Party |
| 38,5 | 29,2 | 64 | 52 | 54 | |
| 15,3 | 13,7 | 71 | 73 | 50 | Communist Party |
| 20,1 | 21,1 | 77 | 68 | 69 | Centre Party |
| 25,1 | 22,0 | 75 | 53 | 65 | |
| 17,0 | 17,0 | 63 | 60 | 38 | Socialist People's Party |
| 28,8 | 34,3 | 45 | 32 | 27 | The Socialist Left Party |
| 23,1 | 24,6 | 63 | 54 | 55 | Liberal Party |
| 34,1 | 35,5 | 54 | 31 | 40 | |
| 40,5 | 49,2 | 16 | 14 | - | Red Electoral Alliance |
| 18,5 | 16,0 | 82 | 75 | 83 | Joint lists of non-socialists |
| 28,5 | 20,5 | 65 | 64 | 65 | |
| 16,5 | 15,3 | 58 | 50 | 37 | Joint lists of socialists |
| 19,9 | 17,2 | 75 | 68 | 59 | Non-political, local and other lists |
| 28,7 | 20,9 | 66 | 62 | 54 | |

1) See note 1, table 7.

Tabell 9. Endring fra 1971 til 1975 i partienes/valglistenes prosentandel av godkjente stemmer. Fylker. Prosentpoeng

| Nr. | Fylke County | I alt ¹⁾ Total ¹⁾ | Anders Langes Parti Anders Lange's Party | Det norske Arbeider- parti Labour Party | Det Nye Folke- partiet The New Liberal Party | Høyre Conser- vative Party |
|-----|-------------------------------------|--|---|---|---|-------------------------------------|
| | HELE LANDET THE WHOLE COUNTRY | 0,0 | 0,8 | -3,7 | 2,5 | 3,9 |
| | FYLKER COUNTIES | | | | | |
| 01 | Østfold | 0,0 | 0,4 | -2,6 | 1,1 | 3,2 |
| 02 | Akershus | 0,0 | 1,7 | -4,4 | 2,7 | 5,5 |
| 03 | Oslo | 0,0 | . | -2,5 | 1,2 | 4,6 |
| 04 | Hedmark | 0,0 | . | -3,1 | 0,9 | 1,0 |
| 05 | Oppland | 0,0 | 0,2 | -2,0 | 0,4 | 1,2 |
| 06 | Buskerud | 0,0 | 0,7 | -3,2 | 0,6 | 3,4 |
| 07 | Vestfold | 0,0 | 2,0 | -5,0 | 2,0 | 3,7 |
| 08 | Telemark | 0,0 | 0,9 | -3,7 | 2,6 | 2,5 |
| 09 | Aust-Agder | 0,0 | . | -8,5 | 3,9 | 4,3 |
| 10 | Vest-Agder | 0,0 | 1,9 | -6,0 | 7,4 | 7,0 |
| 11 | Rogaland | 0,0 | 2,4 | -2,5 | 5,4 | 3,7 |
| 12 | Hordaland | 0,0 | 1,3 | -3,6 | 5,9 | 6,5 |
| 14 | Sogn og Fjordane | 0,0 | . | -0,7 | 3,0 | 2,8 |
| 15 | Møre og Romsdal | 0,0 | 0,1 | -3,5 | 2,5 | 3,0 |
| 16 | Sør-Trøndelag | 0,0 | 0,6 | -6,4 | 2,2 | 3,8 |
| 17 | Nord-Trøndelag | 0,0 | . | -4,6 | 3,4 | 1,3 |
| 18 | Nordland | 0,0 | 1,0 | -4,0 | 0,8 | 3,2 |
| 19 | Troms | 0,0 | 0,6 | -3,5 | 1,2 | 4,4 |
| 20 | Finmark | 0,0 | . | -3,7 | 0,5 | -0,4 |

1) Summen blir ikke alltid lik 0,0 da summen av prosenttallene for 1975 ikke alltid er lik 100,0.

2) Endringstallene bygger på tall for Sosialistisk Folkeparti, Norges Kommunistiske Parti og venstresosialistiske felleslister i 1971.

Tabell 10. Prosent av personer med stemmerett som hadde mulighet til å stemme på vedkommende parti/valgliste. (Dekningsprosent). Hele landet 1967-1975 og fylker 1975

| Nr. | År Year Fylke County | Anders Langes Parti Anders Lange's Party | Det norske Arbeider- parti Labour Party | Det Nye Folke- partiet The New Liberal Party | Høyre Conser- vative Party | Kristelig Folke- parti Christian Democratic Party | Norges Kommun- istiske Parti Commun- ist Party | Senter- partiet Centre Party |
|-----|-------------------------------|---|---|---|-------------------------------------|--|---|---------------------------------------|
| | 1967 | . | 99,2 | . | 92,9 | 90,4 | 50,7 | 89,2 |
| | 1971 | . | 99,6 | . | 93,5 | 92,8 | . | 93,8 |
| | 1975 | 33,0 | 99,8 | 65,9 | 92,1 | 96,4 | . | 93,7 |
| | 1975 | | | | | | | |
| 01 | Østfold | 22,6 | 100,0 | 37,1 | 98,7 | 100,0 | . | 90,8 |
| 02 | Akershus | 53,3 | 100,0 | 87,6 | 100,0 | 100,0 | . | 100,0 |
| 03 | Oslo | . | 100,0 | 100,0 | 100,0 | 100,0 | . | 100,0 |
| 04 | Hedmark | . | 100,0 | 40,4 | 95,4 | 86,7 | . | 100,0 |
| 05 | Oppland | 14,6 | 100,0 | 19,7 | 85,0 | 91,2 | . | 96,3 |
| 06 | Buskerud | 48,8 | 100,0 | 39,4 | 69,5 | 96,3 | . | 95,6 |
| 07 | Vestfold | 56,6 | 100,0 | 58,9 | 98,7 | 98,7 | . | 77,9 |
| 08 | Telemark | 55,0 | 100,0 | 64,2 | 86,0 | 100,0 | . | 93,0 |
| 09 | Aust-Agder | . | 100,0 | 59,4 | 86,1 | 97,4 | . | 72,2 |
| 10 | Vest-Agder | 55,5 | 100,0 | 95,5 | 98,8 | 98,6 | . | 100,0 |
| 11 | Rogaland | 54,3 | 99,9 | 82,3 | 96,6 | 99,8 | . | 96,1 |
| 12 | Hordaland | 58,9 | 99,3 | 88,4 | 94,3 | 97,6 | . | 90,7 |
| 14 | Sogn og Fjordane | . | 100,0 | 43,8 | 85,0 | 87,9 | . | 86,0 |
| 15 | Møre og Romsdal | 8,8 | 100,0 | 66,5 | 89,7 | 97,6 | . | 97,6 |
| 16 | Sør-Trøndelag | 55,7 | 100,0 | 78,3 | 94,1 | 95,5 | . | 93,9 |
| 17 | Nord-Trøndelag | . | 100,0 | 76,5 | 86,4 | 85,7 | . | 94,9 |
| 18 | Nordland | 44,8 | 97,9 | 33,9 | 85,2 | 90,7 | . | 91,3 |
| 19 | Troms | 48,2 | 100,0 | 30,3 | 74,7 | 94,1 | . | 90,8 |
| 20 | Finmark | . | 100,0 | 17,0 | 92,6 | 97,2 | . | 69,6 |

1) Gjelder Sosialistisk Folkeparti, Norges Kommunistiske Parti og venstresosialistiske felleslister under ett.

Change from 1971 to 1975 in the parties'/electoral lists' percentage share of valid votes. Counties. Percentage points

| Kristelig Folkeparti Christian Democratic Party | Senterpartiet Centre Party | Sosialistisk Venstreparti ²⁾ The Socialist Left Party ²⁾ | Venstre Liberal Party | Rød Valgallianse Red Electoral Alliance | Ikke-sosialistiske felleslister Joint lists of non-socialists | Upolitiske, lokale og andre lister Non-political, local and other lists | No. |
|--|-------------------------------|---|--------------------------|--|--|--|-----|
| 2,8 | -0,8 | -1,0 | -4,8 | 0,4 | 0,8 | -0,9 | |
| 2,6 | -0,7 | -1,6 | -3,4 | 0,1 | 0,6 | 0,3 | 01 |
| 1,3 | -1,6 | -1,1 | -4,4 | 0,5 | 0,3 | -0,5 | 02 |
| 1,0 | -1,0 | -3,9 | -1,6 | 1,3 | 1,2 | -0,3 | 03 |
| 2,2 | -0,4 | 0,3 | -1,5 | . | 0,2 | 0,5 | 04 |
| 1,9 | 1,0 | 0,3 | -1,2 | . | -3,0 | 1,2 | 05 |
| 2,0 | -1,0 | -2,3 | -1,8 | . | 1,2 | 0,4 | 06 |
| 2,7 | -1,7 | -0,4 | -4,6 | . | 1,1 | 0,2 | 07 |
| 5,1 | -1,0 | -1,5 | -6,8 | . | 2,1 | -0,3 | 08 |
| 4,9 | -0,9 | 1,8 | -10,5 | . | 5,0 | 0,1 | 09 |
| 6,3 | -2,2 | -1,2 | -14,0 | . | 0,2 | 0,5 | 10 |
| 3,7 | -1,8 | -1,1 | -9,9 | 0,2 | 0,8 | -0,9 | 11 |
| 4,6 | -0,5 | -1,3 | -12,2 | 0,6 | 0,9 | -2,3 | 12 |
| 3,2 | 1,3 | 1,9 | -4,8 | . | 3,0 | -9,6 | 14 |
| 2,3 | -0,2 | 0,1 | -4,4 | . | 0,4 | -0,2 | 15 |
| 1,2 | -0,5 | -0,6 | -2,7 | 0,8 | 1,8 | -0,1 | 16 |
| 0,5 | -0,1 | 1,8 | -3,2 | . | 0,3 | 0,5 | 17 |
| 2,8 | -1,9 | -0,3 | -1,9 | 0,3 | 0,9 | -1,0 | 18 |
| 6,5 | 1,3 | 0,6 | -3,7 | 0,6 | 1,5 | -9,6 | 19 |
| 4,1 | 1,9 | 0,9 | -1,6 | . | -0,7 | -1,0 | 20 |

1) The total does not always equal 0.0 since the total of percentages for 1975 does not always equal 100.0. 2) Changes are based on figures for Socialist People's Party, Communist Party and joint lists of socialists in 1971.

Percentage of persons entitled to vote who had the possibility of voting for the party/electoral list concerned. The whole country 1967-1975 and counties 1975

| Sosialistisk Folkeparti Socialist People's Party | Sosialistisk Venstreparti The Socialist Left Party | Ens- liges Parti Per- son's Party | Kvinnenes Frie Folkevalgte Freely Elected Representatives | Norges Demok- ratiske Parti Demo- cratic Party | Rød Valg- allianse Red Electoral Alliance | Ikke-sosia- listiske felles- lister Joint lists of non- socialists | Upolitiske, lokale og andre lister Non-political, local and other lists | No. | |
|---|---|--------------------------------------|--|---|--|---|--|-------|----|
| 78,8 | . | 92,6 | . | . | . | 2,8 | 19,1 | | |
| . | 72,5 ¹⁾ | 90,9 | . | 0,6 | . | 2,9 | 35,9 | | |
| . | 86,4 | 80,4 | 12,8 | 19,7 | 12,5 | 31,0 | 21,4 | 37,3 | |
| . | 87,4 | 57,4 | . | . | . | 11,2 | 18,1 | 14,3 | 01 |
| . | 96,1 | 87,8 | . | 4,1 | . | 47,9 | 7,3 | 7,3 | 02 |
| . | 100,0 | 100,0 | 100,0 | 100,0 | . | 100,0 | 100,0 | 100,0 | 03 |
| . | 94,5 | 28,4 | . | 10,4 | . | 15,7 | 29,7 | 04 | |
| . | 86,4 | 64,5 | . | 7,3 | . | 15,6 | 34,4 | 05 | |
| . | 87,7 | 76,3 | . | 7,6 | . | 3,4 | 17,0 | 06 | |
| . | 89,0 | 76,2 | . | 11,0 | . | 10,2 | 3,9 | 07 | |
| . | 95,9 | 80,1 | . | 2,1 | . | 20,4 | 8,8 | 08 | |
| . | 75,0 | 75,9 | . | 0,6 | . | 34,1 | 7,8 | 09 | |
| . | 83,9 | 82,4 | . | . | . | 1,4 | 32,3 | 10 | |
| . | 84,3 | 79,5 | . | 0,9 | 41,1 | 31,2 | 4,1 | 20,5 | 11 |
| . | 79,0 | 90,0 | . | . | 56,5 | 59,1 | 7,9 | 79,6 | 12 |
| . | 31,0 | 69,3 | . | 2,6 | . | . | 19,4 | 67,4 | 14 |
| . | 63,5 | 96,5 | . | 1,2 | . | . | 2,8 | 14,1 | 15 |
| . | 92,3 | 90,3 | . | 57,0 | 55,7 | 55,7 | 8,3 | 12,2 | 16 |
| . | 82,1 | 93,8 | . | 1,3 | . | . | 6,1 | 89,6 | 17 |
| . | 85,6 | 81,0 | . | 14,0 | . | 23,5 | 10,4 | 28,2 | 18 |
| . | 89,3 | 78,6 | . | 2,3 | 30,3 | 30,3 | 7,5 | 13,6 | 19 |
| . | 85,7 | 47,4 | . | 6,1 | . | . | . | 26,4 | 20 |

1) Total for Socialist People's Party, Communist Party and joint lists of socialists.

Tabell 11. Avgitte, forkastede og godkjente stemmer, og valgdeltaking i prosent. Fylker. Kommune-
styrevalget 1975, fylkestingsvalget 1975 og begge valg under ett *Votes cast, rejected*
and valid votes, and percentage poll. Counties. Municipal council elections 1975,
county council elections 1975 and totals for both elections

| Nr. Fylke No. County | Avgitte stemmer ¹⁾ Votes cast ¹⁾ | For- kastede stemmer Rejected votes | Godkjente stemmer Valid votes | Valgdeltaking i prosent ²⁾ Percentage poll ²⁾ | | |
|---|---|---|--|--|---------------|------------------------------|
| | | | | Begge kjønn Both sexes | Menn Males | Kvin- ner Fe- males |
| HELE LANDET THE WHOLE COUNTRY | | | | | | |
| Kommunestyrevalg <i>Municipal council</i> <i>elections</i> | 1 944 473 | 15 701 | 1 928 772 | 70,8 | 72,0 | 69,6 |
| Fylkestingsvalg ³⁾ <i>County council</i> <i>elections</i> ³⁾ | 1 940 277 | 25 104 | 1 915 173 | 70,3 | 71,5 | 69,1 |
| Totalt ³⁾ <i>Total</i> ³⁾ | 1 946 310 | . | . | 71,5 | 72,7 | 70,3 |
| FYLKER COUNTIES | | | | | | |
| 01 Østfold | | | | | | |
| Kommunestyrevalg | 118 889 | 1 081 | 117 808 | 75,3 | 76,0 | 74,5 |
| Fylkestingsvalg | 118 772 | 1 877 | 116 895 | 74,7 | 75,4 | 73,9 |
| Totalt | 118 963 | . | . | 76,1 | 76,8 | 75,3 |
| 02 Akershus | | | | | | |
| Kommunestyrevalg | 173 348 | 1 462 | 171 886 | 74,5 | 75,8 | 73,3 |
| Fylkestingsvalg | 173 307 | 2 272 | 171 035 | 74,1 | 75,4 | 72,9 |
| Totalt | 173 538 | . | . | 75,2 | 76,5 | 74,0 |
| 03 Oslo | | | | | | |
| Kommunestyrevalg | 265 452 | 443 | 265 009 | 75,9 | 76,3 | 75,6 |
| 04 Hedmark | | | | | | |
| Kommunestyrevalg | 97 205 | 808 | 96 397 | 74,9 | 76,8 | 73,0 |
| Fylkestingsvalg | 97 207 | 1 318 | 95 889 | 74,5 | 76,4 | 72,6 |
| Totalt | 97 304 | . | . | 75,6 | 77,5 | 73,7 |
| 05 Oppland | | | | | | |
| Kommunestyrevalg | 91 342 | 686 | 90 656 | 73,3 | 74,9 | 71,7 |
| Fylkestingsvalg | 91 234 | 1 186 | 90 048 | 72,8 | 74,4 | 71,2 |
| Totalt | 91 434 | . | . | 73,9 | 75,5 | 72,3 |
| 06 Buskerud | | | | | | |
| Kommunestyrevalg | 107 683 | 1 301 | 106 382 | 73,2 | 74,5 | 72,0 |
| Fylkestingsvalg | 107 466 | 1 654 | 105 812 | 72,8 | 74,1 | 71,6 |
| Totalt | 107 732 | . | . | 74,1 | 75,4 | 72,9 |
| 07 Vestfold | | | | | | |
| Kommunestyrevalg | 91 335 | 830 | 90 505 | 72,8 | 72,8 | 72,8 |
| Fylkestingsvalg | 91 199 | 1 602 | 89 597 | 72,1 | 72,1 | 72,1 |
| Totalt | 91 434 | . | . | 73,6 | 73,6 | 73,6 |
| 08 Telemark | | | | | | |
| Kommunestyrevalg | 77 093 | 927 | 76 166 | 69,0 | 70,3 | 67,8 |
| Fylkestingsvalg | 76 941 | 1 502 | 75 439 | 68,3 | 69,6 | 67,1 |
| Totalt | 77 146 | . | . | 69,8 | 71,1 | 68,6 |
| 09 Aust-Agder | | | | | | |
| Kommunestyrevalg | 40 618 | 395 | 40 223 | 69,6 | 70,2 | 68,9 |
| Fylkestingsvalg | 40 549 | 645 | 39 904 | 69,1 | 69,7 | 68,4 |
| Totalt | 40 759 | . | . | 70,6 | 71,2 | 69,9 |

1) Tallene (Totalt) for begge valg under ett viser personer som stemte i henhold til kryss i det felles manntallet. 2) Tallene (Totalt) for begge valg under ett er regnet på kryss i manntallet, mens tallene for hvert enkelt valg er regnet på godkjente stemmer. Valgdeltaking for hvert kjønn ved kommune-
styrevalg og fylkestingsvalg er beregnet på grunnlag av forskjellen mellom menns og kvinners deltaking
i prosent ved ett eller begge valg. 3) Medregnet oppgaver for kommunestyrevalget i Oslo.

1) The figures (Total) for both elections show the number of persons who voted, according to marks in
the voting register common to both elections. 2) The figures (Total) for both elections are calculated
on marks in the voting register, while separate figures for the two elections are calculated on valid
votes. Percentage poll for each sex at municipality council elections and county council elections
are estimates based on the difference between male and female percentage poll at one or both elections.

3) Including data for the municipal council election in Oslo.

Tabell 11 (forts.). Avgitte, forkastede og godkjente stemmer, og valgdeltaking i prosent. Fylker. Kommunestyrevalget 1975, fylkestingsvalget 1975 og begge valg under ett
Votes cast, rejected and valid votes, and percentage poll. Counties. Municipal council elections 1975, county council elections 1975 and totals for both elections

| Nr. Fylke | Avgitte stemmer ¹⁾ | For-kastede stemmer | Godkjente stemmer | Valgdeltaking i prosent ²⁾ | | |
|-------------------------|-------------------------------|---------------------|-------------------|---------------------------------------|------|---------|
| | | | | Begge kjønn | Menn | Kvinner |
| FYLKER (forts.) (cont.) | | | | | | |
| 10 Vest-Agder | | | | | | |
| Kommunestyrevalg | 59 387 | 484 | 58 903 | 69,2 | 70,5 | 68,0 |
| Fylkestingsvalg | 59 249 | 805 | 58 444 | 68,7 | 70,0 | 67,5 |
| Totalt | 59 446 | . | . | 69,8 | 71,1 | 68,6 |
| 11 Rogaland | | | | | | |
| Kommunestyrevalg | 128 535 | 1 090 | 127 445 | 69,3 | 69,9 | 68,8 |
| Fylkestingsvalg | 128 144 | 1 957 | 126 187 | 68,7 | 69,3 | 68,2 |
| Totalt | 128 719 | . | . | 70,0 | 70,6 | 69,5 |
| 12 Hordaland | | | | | | |
| Kommunestyrevalg | 175 451 | 1 350 | 174 101 | 68,0 | 69,3 | 66,8 |
| Fylkestingsvalg | 174 083 | 1 506 | 172 577 | 67,4 | 68,7 | 66,2 |
| Totalt | 175 549 | . | . | 68,6 | 69,9 | 67,4 |
| 14 Sogn og Fjordane | | | | | | |
| Kommunestyrevalg | 49 352 | 516 | 48 836 | 70,7 | 73,2 | 68,0 |
| Fylkestingsvalg | 49 212 | 674 | 48 538 | 70,2 | 72,7 | 67,5 |
| Totalt | 49 460 | . | . | 71,6 | 74,1 | 68,9 |
| 15 Møre og Romsdal | | | | | | |
| Kommunestyrevalg | 103 824 | 743 | 103 081 | 67,4 | 68,8 | 66,1 |
| Fylkestingsvalg | 103 263 | 1 758 | 101 505 | 66,4 | 67,8 | 65,1 |
| Totalt | 103 926 | . | . | 67,9 | 69,3 | 66,6 |
| 16 Sør-Trøndelag | | | | | | |
| Kommunestyrevalg | 110 700 | 1 090 | 109 610 | 67,0 | 69,1 | 65,0 |
| Fylkestingsvalg | 110 623 | 1 774 | 108 849 | 66,5 | 68,6 | 64,5 |
| Totalt | 110 771 | . | . | 67,7 | 69,8 | 65,7 |
| 17 Nord-Trøndelag | | | | | | |
| Kommunestyrevalg | 55 808 | 355 | 55 453 | 68,4 | 71,3 | 65,5 |
| Fylkestingsvalg | 55 714 | 571 | 55 143 | 68,0 | 70,9 | 65,1 |
| Totalt | 55 910 | . | . | 68,9 | 71,8 | 66,0 |
| 18 Nordland | | | | | | |
| Kommunestyrevalg | 104 692 | 957 | 103 735 | 64,2 | 66,6 | 61,8 |
| Fylkestingsvalg | 104 247 | 2 165 | 102 082 | 63,2 | 65,6 | 60,8 |
| Totalt | 104 821 | . | . | 64,9 | 67,3 | 62,5 |
| 19 Troms | | | | | | |
| Kommunestyrevalg | 60 620 | 814 | 59 806 | 64,1 | 66,0 | 62,0 |
| Fylkestingsvalg | 60 530 | 851 | 59 679 | 63,9 | 65,8 | 61,8 |
| Totalt | 60 761 | . | . | 65,1 | 67,0 | 63,0 |
| 20 Finnmark | | | | | | |
| Kommunestyrevalg | 33 139 | 369 | 32 770 | 66,1 | 67,2 | 64,9 |
| Fylkestingsvalg | 33 085 | 544 | 32 541 | 65,6 | 66,7 | 64,4 |
| Totalt | 33 185 | . | . | 66,9 | 68,0 | 65,7 |

1) Se note 1, side 30. 2) Se note 2, side 30.
 1) See note 1, page 30. 2) See note 2, page 30.

Tabell 12. Godkjente stemmer etter parti/valgliste. Fylker. Prosent. Kommunestyrevalget 1975 og fylkestingsvalget 1975

| Nr. | Fylke County | I alt Total | Anders Langes Parti Anders Lange's Party | Det norske Arbeider- parti Labour Party | Det Nye Folke- partiet The New Liberal Party |
|---|---|----------------|---|--|--|
| I. HELE LANDET, MEDREGNET OSLO THE WHOLE COUNTRY, INCLUDING OSLO | | | | | |
| | Kommunestyrevalg <i>Municipal council elections</i> | 100,0 | 0,8 | 38,0 | 2,5 |
| | Fylkestingsvalg <i>County council elections</i> | 100,0 | 1,4 | 38,1 | 2,9 |
| II. HELE LANDET, IKKE MEDREGNET OSLO THE WHOLE COUNTRY, NOT INCLUDING OSLO | | | | | |
| | Kommunestyrevalg | 100,0 | 0,9 | 38,0 | 2,7 |
| | Fylkestingsvalg | 100,0 | 1,7 | 38,2 | 3,2 |
| III. FYLKER COUNTIES | | | | | |
| 01 | Østfold | | | | |
| | Kommunestyrevalg | 100,0 | 0,4 | 46,8 | 1,1 |
| | Fylkestingsvalg | 100,0 | 1,2 | 46,9 | 1,7 |
| 02 | Akershus | | | | |
| | Kommunestyrevalg | 100,0 | 1,7 | 36,1 | 2,7 |
| | Fylkestingsvalg | 100,0 | 2,5 | 35,9 | 2,7 |
| 03 | Oslo | | | | |
| | Kommunestyrevalg | 100,0 | . | 37,7 | 1,2 |
| 04 | Hedmark | | | | |
| | Kommunestyrevalg | 100,0 | . | 55,6 | 0,9 |
| | Fylkestingsvalg | 100,0 | . | 55,8 | 1,2 |
| 05 | Oppland | | | | |
| | Kommunestyrevalg | 100,0 | 0,2 | 52,2 | 0,4 |
| | Fylkestingsvalg | 100,0 | 1,0 | 52,4 | 1,0 |
| 06 | Buskerud | | | | |
| | Kommunestyrevalg | 100,0 | 0,7 | 45,7 | 0,6 |
| | Fylkestingsvalg | 100,0 | 1,2 | 46,3 | 1,2 |
| 07 | Vestfold | | | | |
| | Kommunestyrevalg | 100,0 | 2,0 | 36,8 | 2,0 |
| | Fylkestingsvalg | 100,0 | 2,7 | 36,3 | 2,4 |
| 08 | Telemark | | | | |
| | Kommunestyrevalg | 100,0 | 0,9 | 43,7 | 2,6 |
| | Fylkestingsvalg | 100,0 | 1,4 | 43,7 | 3,5 |
| 09 | Aust-Agder | | | | |
| | Kommunestyrevalg | 100,0 | . | 32,9 | 3,9 |
| | Fylkestingsvalg | 100,0 | 5,1 | 32,6 | 5,4 |

1) Medregnet stemmer på Ensliges Parti i Oslo.

Valid votes by party/electoral list. Counties. Percentages. Municipal council elections 1975 and county council elections 1975

| Høyre Conser- vative Party | Kristelig Folke- parti Christian Demo- cratic Party | Senter- partiet Centre Party | Sosia- listisk Venstre- parti The socia- list Left Party | Venstre Liberal Party | Rød Valg- alli- anse Red Electoral Alli- ance | Ikke- sosia- listiske felles- lister Joint of non- socia- lists | Upoli- tiske og andre lister Non- poli- tical and other lists | No. |
|-------------------------------------|---|---------------------------------------|---|-----------------------------|--|---|--|------|
| | | | | | | | | I. |
| 21,8 | 11,5 | 10,7 | 5,5 | 3,7 | 0,4 | 1,4 | 3,8 | |
| 22,6 | 12,3 | 11,2 | 5,7 | 3,8 | 0,5 | 0,2 | 1,2 ¹⁾ | |
| | | | | | | | | II. |
| 19,0 | 12,1 | 12,2 | 5,4 | 4,0 | 0,2 | 1,5 | 4,1 | |
| 19,9 | 13,1 | 12,8 | 5,6 | 4,1 | 0,3 | 0,1 | 1,2 | |
| | | | | | | | | III. |
| | | | | | | | | 01 |
| 19,5 | 13,6 | 10,0 | 4,8 | 2,0 | 0,1 | 0,7 | 1,0 | |
| 19,6 | 13,6 | 9,6 | 4,9 | 2,4 | . | . | 0,2 | |
| | | | | | | | | 02 |
| 32,4 | 7,1 | 9,2 | 6,0 | 3,7 | 0,5 | 0,3 | 0,2 | |
| 32,3 | 7,1 | 9,0 | 5,9 | 3,8 | 0,8 | . | . | |
| | | | | | | | | 03 |
| 39,5 | 7,3 | 1,6 | 6,3 | 2,1 | 1,3 | 1,2 | 1,8 | |
| | | | | | | | | 04 |
| 9,9 | 5,2 | 17,0 | 8,5 | 0,8 | . | 0,3 | 1,8 | |
| 10,3 | 5,4 | 16,6 | 8,4 | 1,3 | . | 0,6 | 0,4 | |
| | | | | | | | | 05 |
| 8,4 | 8,1 | 19,6 | 5,1 | 2,4 | . | 0,7 | 3,0 | |
| 9,3 | 8,4 | 20,0 | 5,0 | 2,6 | . | . | 0,3 | |
| | | | | | | | | 06 |
| 22,1 | 8,0 | 10,6 | 5,9 | 2,4 | . | 1,9 | 2,1 | |
| 22,7 | 8,4 | 11,5 | 6,0 | 2,5 | . | . | 0,3 | |
| | | | | | | | | 07 |
| 31,2 | 10,3 | 8,6 | 3,8 | 3,7 | . | 1,4 | 0,2 | |
| 31,2 | 10,5 | 9,0 | 4,0 | 3,7 | . | . | 0,2 | |
| | | | | | | | | 08 |
| 12,6 | 15,2 | 8,1 | 7,8 | 4,7 | . | 3,7 | 0,7 | |
| 13,5 | 15,6 | 9,1 | 7,9 | 5,3 | . | . | . | |
| | | | | | | | | 09 |
| 19,7 | 18,7 | 10,8 | 2,8 | 3,4 | . | 6,0 | 1,9 | |
| 18,8 | 20,0 | 11,3 | 2,8 | 3,9 | . | . | 0,2 | |

1) Including votes cast for Single Persons' Party in Oslo.

Tabell 12 (forts.). Godkjente stemmer etter parti/valgliste. Fylker. Prosent. Kommunestyrevalget 1975 og fylkestingsvalget 1975

| Nr. | Fylke | I alt | Anders Langes Parti | Det norske Arbeider- parti | Det Nye Folke- partiet |
|-----|------------------------|-------|---------------------------|-------------------------------------|---------------------------------|
| 10 | Vest-Agder | | | | |
| | Kommunestyrevalg | 100,0 | 1,9 | 24,0 | 7,4 |
| | Fylkestingsvalg | 100,0 | 3,0 | 23,7 | 7,1 |
| 11 | Rogaland | | | | |
| | Kommunestyrevalg | 100,0 | 2,4 | 28,5 | 5,4 |
| | Fylkestingsvalg | 100,0 | 3,7 | 28,9 | 5,9 |
| 12 | Hordaland | | | | |
| | Kommunestyrevalg | 100,0 | 1,3 | 30,1 | 5,9 |
| | Fylkestingsvalg | 100,0 | 1,8 | 30,8 | 6,2 |
| 14 | Sogn og Fjordane | | | | |
| | Kommunestyrevalg | 100,0 | . | 25,0 | 3,0 |
| | Fylkestingsvalg | 100,0 | . | 22,7 | 4,7 |
| 15 | Møre og Romsdal | | | | |
| | Kommunestyrevalg | 100,0 | 0,1 | 25,6 | 2,5 |
| | Fylkestingsvalg | 100,0 | 0,8 | 25,9 | 2,9 |
| 16 | Sør-Trøndelag | | | | |
| | Kommunestyrevalg | 100,0 | 0,6 | 38,2 | 2,2 |
| | Fylkestingsvalg | 100,0 | 0,9 | 38,5 | 2,3 |
| 17 | Nord-Trøndelag | | | | |
| | Kommunestyrevalg | 100,0 | . | 39,3 | 3,4 |
| | Fylkestingsvalg | 100,0 | 0,7 | 39,3 | 3,5 |
| 18 | Nordland | | | | |
| | Kommunestyrevalg | 100,0 | 1,0 | 40,1 | 0,8 |
| | Fylkestingsvalg | 100,0 | 1,7 | 41,5 | 1,4 |
| 19 | Troms | | | | |
| | Kommunestyrevalg | 100,0 | 0,6 | 38,6 | 1,2 |
| | Fylkestingsvalg | 100,0 | 1,1 | 39,6 | 2,2 |
| 20 | Finmark | | | | |
| | Kommunestyrevalg | 100,0 | . | 48,7 | 0,5 |
| | Fylkestingsvalg | 100,0 | 0,7 | 49,6 | 1,0 |

Valid votes by party/electoral list. Counties. Percentages. Municipal council elections 1975 and county council elections 1975

| Høyre | Kristelig Folke- parti | Senter- partiet | Sosia- listisk Venstre- parti | Venstre | Rød Valg- alli- anse | Ikke- sosia- listiske felles- lister | Upoli- tiske og andre list- er | No. |
|-------|------------------------------|--------------------|--|---------|-------------------------------|--|---|-----|
| 21,6 | 23,1 | 9,0 | 3,2 | 6,0 | . | 0,2 | 3,5 | 10 |
| 22,2 | 23,8 | 9,2 | 3,3 | 5,6 | . | . | 2,0 | |
| 20,4 | 20,3 | 10,7 | 3,3 | 2,6 | 0,2 | 0,9 | 5,3 | 11 |
| 20,8 | 21,7 | 11,8 | 3,5 | 3,0 | 0,3 | . | 0,4 | |
| 23,3 | 15,4 | 8,4 | 4,7 | 3,6 | 0,6 | 1,3 | 5,3 | 12 |
| 25,2 | 17,2 | 9,4 | 4,9 | 3,6 | 0,8 | . | 0,1 | |
| 10,3 | 13,2 | 19,9 | 3,0 | 5,9 | . | 4,2 | 15,6 | 14 |
| 15,4 | 14,3 | 17,5 | 5,5 | 6,3 | . | 0,8 | 12,9 | |
| 12,0 | 17,7 | 17,2 | 2,8 | 9,4 | . | 0,8 | 12,0 | 15 |
| 13,2 | 20,6 | 18,0 | 3,4 | 9,1 | . | . | 6,1 | |
| 19,0 | 10,1 | 13,6 | 7,0 | 4,2 | 0,8 | 2,8 | 1,5 | 16 |
| 19,1 | 10,8 | 15,5 | 7,0 | 4,2 | 0,8 | . | 0,8 | |
| 7,1 | 7,3 | 24,4 | 5,3 | 8,5 | . | 1,1 | 3,5 | 17 |
| 8,1 | 8,4 | 25,1 | 5,6 | 7,9 | . | . | 1,4 | |
| 14,2 | 9,1 | 12,6 | 6,6 | 4,3 | 0,3 | 2,1 | 8,9 | 18 |
| 16,4 | 11,2 | 14,1 | 7,1 | 5,3 | 0,9 | . | 0,4 | |
| 15,5 | 10,1 | 12,1 | 6,0 | 5,2 | 0,6 | 1,9 | 8,1 | 19 |
| 19,4 | 12,1 | 13,1 | 6,8 | 4,6 | 1,0 | . | 0,2 | |
| 14,6 | 8,1 | 6,5 | 11,4 | 3,0 | . | . | 7,1 | 20 |
| 15,1 | 8,4 | 6,8 | 11,9 | 3,2 | . | . | 3,2 | |

Tabell 13. Personer med stemmerett, avgitte, forkastede og godkjente stemmer, og valgdeltaking i prosent. Kommuner

| Nr. | Fylke County Kommune Municipality | Personer med stemmerett Persons entitled to vote | | | Avgitte stemmer Votes cast | For- kastede stemmer Rejected votes | God- kjente stemmer Valid votes | Valg- del- taking i pro- sent ¹⁾ Per- cent- age poll ¹⁾ |
|------|--|--|---------------|--------------------|-------------------------------------|---|---|---|
| | | I alt Total | Menn Males | Kvinner Females | | | | |
| I. | HELE LANDET THE WHOLE COUNTRY | 2 723 328 | 1 331 876 | 1 391 452 | 1 944 473 | 15 701 | 1 928 772 | 70,8 |
| II. | FYLKER COUNTIES | | | | | | | |
| 01 | Østfold | 156 400 | 76 411 | 79 989 | 118 889 | 1 081 | 117 808 | 75,3 |
| 02 | Akershus | 230 704 | 114 329 | 116 375 | 173 348 | 1 462 | 171 886 | 74,5 |
| 03 | Oslo | 349 856 | 156 456 | 193 400 | 265 452 | 443 | 265 009 | 75,7 |
| 04 | Hedmark | 128 711 | 64 601 | 64 110 | 97 205 | 808 | 96 397 | 74,9 |
| 05 | Oppland | 123 738 | 61 721 | 62 017 | 91 342 | 686 | 90 656 | 73,3 |
| 06 | Buskerud | 145 303 | 71 601 | 73 702 | 107 683 | 1 301 | 106 382 | 73,2 |
| 07 | Vestfold | 124 250 | 60 338 | 63 912 | 91 335 | 830 | 90 505 | 72,8 |
| 08 | Telemark | 110 456 | 54 405 | 56 051 | 77 093 | 927 | 76 166 | 69,0 |
| 09 | Aust-Agder | 57 765 | 28 275 | 29 490 | 40 618 | 395 | 40 223 | 69,6 |
| 10 | Vest-Agder | 85 112 | 41 708 | 43 404 | 59 387 | 484 | 58 903 | 69,2 |
| 11 | Rogaland | 183 787 | 90 152 | 93 635 | 128 535 | 1 090 | 127 445 | 69,3 |
| 12 | Hordaland | 255 925 | 124 033 | 131 892 | 175 451 | 1 350 | 174 101 | 68,0 |
| 14 | Sogn og Fjordane | 69 119 | 35 223 | 33 896 | 49 352 | 516 | 48 836 | 70,7 |
| 15 | Møre og Romsdal | 152 952 | 76 239 | 76 713 | 103 824 | 743 | 103 081 | 67,4 |
| 16 | Sør-Trøndelag | 163 667 | 80 099 | 83 568 | 110 700 | 1 090 | 109 610 | 67,0 |
| 17 | Nord-Trøndelag | 81 097 | 40 826 | 40 271 | 55 808 | 355 | 55 453 | 68,4 |
| 18 | Nordland | 161 543 | 81 735 | 79 808 | 104 692 | 957 | 103 735 | 64,2 |
| 19 | Troms | 93 375 | 47 639 | 45 736 | 60 620 | 814 | 59 806 | 64,0 |
| 20 | Finmark | 49 568 | 26 085 | 23 483 | 33 139 | 369 | 32 770 | 66,1 |
| III. | KOMMUNER MUNICIPALITIES | | | | | | | |
| 01 | ØSTFOLD | 156 400 | 76 411 | 79 989 | 118 889 | 1 081 | 117 808 | 75,3 |
| 01 | Halden | 18 915 | 9 176 | 9 739 | 14 333 | 95 | 14 238 | 75,3 |
| 02 | Sarpsborg | 9 409 | 4 412 | 4 997 | 7 071 | 77 | 6 994 | 74,3 |
| 03 | Fredrikstad | 20 993 | 9 879 | 11 114 | 16 050 | 152 | 15 898 | 75,7 |
| 04 | Moss | 17 471 | 8 392 | 9 079 | 13 481 | 158 | 13 323 | 76,3 |
| 11 | Hvaler | 1 813 | 910 | 903 | 1 370 | 7 | 1 363 | 75,2 |
| 13 | Borge | 7 159 | 3 464 | 3 695 | 5 471 | 48 | 5 423 | 75,8 |
| 14 | Varteig | 1 080 | 550 | 530 | 838 | 9 | 829 | 76,8 |
| 15 | Skjeberg | 8 443 | 4 296 | 4 147 | 6 301 | 72 | 6 229 | 73,8 |
| 18 | Aremark | 975 | 509 | 466 | 796 | 7 | 789 | 80,9 |
| 19 | Marker | 2 449 | 1 270 | 1 179 | 1 935 | 18 | 1 917 | 78,3 |
| 21 | Rømskog | 476 | 232 | 244 | 392 | 2 | 390 | 81,9 |
| 22 | Trøgstad | 2 902 | 1 454 | 1 448 | 2 120 | 18 | 2 102 | 72,4 |
| 23 | Spydeberg | 2 423 | 1 221 | 1 202 | 1 846 | 16 | 1 830 | 75,5 |
| 24 | Askim | 7 562 | 3 695 | 3 867 | 5 492 | 57 | 5 435 | 71,9 |
| 25 | Eidsberg | 6 205 | 3 065 | 3 140 | 4 600 | 34 | 4 566 | 73,6 |
| 27 | Skiptvet | 1 716 | 867 | 849 | 1 349 | 8 | 1 341 | 78,1 |
| 28 | Rakkestad | 4 773 | 2 406 | 2 367 | 3 795 | 13 | 3 782 | 79,2 |
| 30 | Tune | 11 661 | 5 781 | 5 880 | 8 603 | 122 | 8 481 | 72,7 |
| 31 | Rolvøy | 3 805 | 1 898 | 1 907 | 2 825 | 25 | 2 800 | 73,6 |
| 33 | Krårakerøy | 5 054 | 2 436 | 2 618 | 4 088 | 41 | 4 047 | 80,1 |
| 34 | Onsøy | 7 850 | 3 889 | 3 961 | 6 052 | 47 | 6 005 | 76,5 |
| 35 | Råde | 3 216 | 1 574 | 1 642 | 2 527 | 2 | 2 525 | 78,5 |
| 36 | Rygge | 6 225 | 3 090 | 3 135 | 4 682 | 36 | 4 646 | 74,6 |
| 37 | Våler | 1 678 | 870 | 808 | 1 232 | 7 | 1 225 | 73,0 |
| 38 | Hobøl | 2 147 | 1 075 | 1 072 | 1 640 | 10 | 1 630 | 75,9 |

1) Godkjente stemmer i prosent av personer med stemmerett. 2) Alle oppgaver gjelder kommunestyrevalg, da det ikke ble holdt fylkestingsvalg i Oslo.

Persons entitled to vote, votes cast, rejected and valid votes, and percentage poll. Municipalities

| Manntallsoppgaver (felles for kommunestyrevalg og fylkestingsvalg) Data from voting registers (common to municipal council elections and county council elections) | | | | | | | | | | | |
|--|---------------|--------------------|--------------------------------|---|---------------------------------|---|---|------------------------------|-------|--|-----|
| Personer som stemte (kryss i manntallet) Persons who voted (marks in the voting register) | | | | | | Prosent som stemte på forhånd Per- centage voting in advance | Deltaking i prosent ved ett eller begge valg Percentage poll at one or both elections | | | Tallet på stemme- steder Number of poll- ing stat- ions | No. |
| I alt Total | Menn Males | Kvinner Kvinner | På forhånd In advance | På valg- tinget At polling station | Begge kjønn Both sexes | | Menn Males | Kvin- ner Fe- males | | | |
| 1 946 310 | 968 163 | 978 147 | 103 055 | 1 843 255 | 5,3 | 71,5 | 72,7 | 70,3 | 5 037 | I. | |
| | | | | | | | | | | II. | |
| 118 963 | 58 717 | 60 246 | 4 901 | 114 062 | 4,1 | 76,1 | 76,8 | 75,3 | 155 | 01 | |
| 173 538 | 87 414 | 86 124 | 8 320 | 165 218 | 4,8 | 75,2 | 76,5 | 74,0 | 183 | 02 | |
| 265 452 | 119 316 | 146 136 | 18 235 | 247 217 | 6,9 | 75,9 | 76,3 | 75,6 | 84 | 03 | |
| 97 304 | 50 086 | 47 218 | 3 868 | 93 436 | 4,0 | 75,6 | 77,5 | 73,7 | 274 | 04 | |
| 91 434 | 46 572 | 44 862 | 3 787 | 87 647 | 4,1 | 73,9 | 75,5 | 72,3 | 263 | 05 | |
| 107 732 | 54 004 | 53 728 | 4 432 | 103 300 | 4,1 | 74,1 | 75,4 | 72,9 | 190 | 06 | |
| 91 434 | 44 405 | 47 029 | 4 992 | 86 442 | 5,5 | 73,6 | 73,6 | 73,6 | 104 | 07 | |
| 77 146 | 38 677 | 38 469 | 3 298 | 73 848 | 4,3 | 69,8 | 71,1 | 68,6 | 239 | 08 | |
| 40 759 | 20 132 | 20 627 | 2 627 | 38 132 | 6,4 | 70,6 | 71,2 | 69,9 | 193 | 09 | |
| 59 446 | 29 653 | 29 793 | 3 349 | 56 097 | 5,6 | 69,8 | 71,1 | 68,6 | 233 | 10 | |
| 128 719 | 63 677 | 65 042 | 5 913 | 122 806 | 4,6 | 70,0 | 70,6 | 69,5 | 304 | 11 | |
| 175 549 | 86 715 | 88 834 | 10 588 | 164 961 | 6,0 | 68,6 | 69,9 | 67,4 | 491 | 12 | |
| 49 460 | 26 105 | 23 355 | 2 809 | 46 651 | 5,7 | 71,6 | 74,1 | 68,9 | 359 | 14 | |
| 103 926 | 52 827 | 51 099 | 5 892 | 98 034 | 5,7 | 67,9 | 69,3 | 66,6 | 403 | 15 | |
| 110 771 | 55 889 | 54 882 | 5 960 | 104 811 | 5,4 | 67,7 | 69,8 | 65,7 | 309 | 16 | |
| 55 910 | 29 314 | 26 596 | 2 587 | 53 323 | 4,6 | 68,9 | 71,8 | 66,0 | 223 | 17 | |
| 104 821 | 54 974 | 49 847 | 6 242 | 98 579 | 6,0 | 64,9 | 67,3 | 62,5 | 548 | 18 | |
| 60 761 | 31 938 | 28 823 | 3 139 | 57 622 | 5,2 | 65,1 | 67,0 | 63,0 | 339 | 19 | |
| 33 185 | 17 748 | 15 437 | 2 116 | 31 069 | 6,4 | 66,9 | 68,0 | 65,7 | 143 | 20 | |
| | | | | | | | | | | III. | |
| 118 963 | 58 717 | 60 246 | 4 901 | 114 062 | 4,1 | 76,1 | 76,8 | 75,3 | 155 | 01 | |
| 14 359 | 6 958 | 7 401 | 560 | 13 799 | 3,9 | 75,9 | 75,8 | 76,0 | 14 | 01 | |
| 7 072 | 3 359 | 3 713 | 315 | 6 757 | 4,5 | 75,2 | 76,1 | 74,3 | 3 | 02 | |
| 16 050 | 7 647 | 8 403 | 687 | 15 363 | 4,3 | 76,5 | 77,4 | 75,6 | 11 | 03 | |
| 13 495 | 6 460 | 7 035 | 658 | 12 837 | 4,9 | 77,2 | 77,0 | 77,5 | 7 | 04 | |
| 1 370 | 695 | 675 | 66 | 1 304 | 4,8 | 75,6 | 76,4 | 74,8 | 8 | 11 | |
| 5 471 | 2 730 | 2 741 | 162 | 5 309 | 3,0 | 76,4 | 78,8 | 74,2 | 5 | 13 | |
| 841 | 414 | 427 | 45 | 796 | 5,4 | 77,9 | 75,3 | 80,6 | 3 | 14 | |
| 6 306 | 3 299 | 3 007 | 193 | 6 113 | 3,1 | 74,7 | 76,8 | 72,5 | 16 | 15 | |
| 796 | 432 | 364 | 42 | 754 | 5,3 | 81,6 | 84,9 | 78,1 | 4 | 18 | |
| 1 935 | 1 011 | 924 | 77 | 1 858 | 4,0 | 79,0 | 79,6 | 78,4 | 8 | 19 | |
| 392 | 193 | 199 | 13 | 379 | 3,3 | 82,4 | 83,2 | 81,6 | 3 | 21 | |
| 2 120 | 1 070 | 1 050 | 79 | 2 041 | 3,7 | 73,1 | 73,6 | 72,5 | 3 | 22 | |
| 1 846 | 920 | 926 | 95 | 1 751 | 5,1 | 76,2 | 75,3 | 77,0 | 4 | 23 | |
| 5 492 | 2 667 | 2 825 | 190 | 5 302 | 3,5 | 72,6 | 72,2 | 73,1 | 6 | 24 | |
| 4 600 | 2 458 | 2 142 | 246 | 4 354 | 5,3 | 74,1 | 80,2 | 68,2 | 5 | 25 | |
| 1 361 | 681 | 680 | 83 | 1 278 | 6,1 | 79,3 | 78,5 | 80,1 | 5 | 27 | |
| 3 797 | 1 920 | 1 877 | 145 | 3 652 | 3,8 | 79,6 | 79,8 | 79,3 | 6 | 28 | |
| 8 612 | 4 283 | 4 329 | 319 | 8 293 | 3,7 | 73,9 | 74,1 | 73,6 | 12 | 30 | |
| 2 825 | 1 407 | 1 418 | 77 | 2 748 | 2,7 | 74,2 | 74,1 | 74,4 | 3 | 31 | |
| 4 088 | 1 980 | 2 108 | 164 | 3 924 | 4,0 | 80,9 | 81,3 | 80,5 | 4 | 33 | |
| 6 052 | 3 020 | 3 032 | 270 | 5 782 | 4,5 | 77,1 | 77,7 | 76,5 | 8 | 34 | |
| 2 527 | 1 317 | 1 210 | 113 | 2 414 | 4,5 | 78,6 | 83,7 | 73,7 | 7 | 35 | |
| 4 682 | 2 348 | 2 334 | 182 | 4 500 | 3,9 | 75,2 | 76,0 | 74,4 | 4 | 36 | |
| 1 234 | 643 | 591 | 45 | 1 189 | 3,6 | 73,5 | 73,9 | 73,1 | 2 | 37 | |
| 1 640 | 805 | 835 | 75 | 1 565 | 4,6 | 76,4 | 74,9 | 77,9 | 4 | 38 | |

1) Valid votes as percentage of persons entitled to vote. 2) All data refer to the municipal council election, as county council election was not held in Oslo.

Tabell 13 (forts.). Personer med stemmerett, avgitte, forkastede og godkjente stemmer, og valgdeltaking i prosent. Kommuner

| Nr. | Fylke Kommune | Personer med stemmerett | | | Avgitte stemmer | For- kastede stemmer | God- kjente stemmer | Valg- del- taking i pro- sent ¹⁾ |
|------------------------|--------------------------|-------------------------|---------|---------|--------------------|----------------------------|---------------------------|---|
| | | I alt | Menn | Kvinner | | | | |
| III. KOMMUNER (forts.) | | | | | | | | |
| 02 | AKERSHUS | 230 704 | 114 329 | 116 375 | 173 348 | 1 462 | 171 886 | 74,5 |
| 11 | Vestby | 4 630 | 2 318 | 2 312 | 3 527 | 15 | 3 512 | 75,9 |
| 13 | Ski | 11 285 | 5 611 | 5 674 | 8 274 | 61 | 8 213 | 72,8 |
| 14 | Ås | 6 760 | 3 425 | 3 335 | 5 095 | 41 | 5 054 | 74,8 |
| 15 | Frogn | 5 641 | 2 806 | 2 835 | 4 019 | 23 | 3 996 | 70,8 |
| 16 | Nesodden | 5 863 | 2 877 | 2 986 | 4 374 | 83 | 4 291 | 73,2 |
| 17 | Oppegård | 9 370 | 4 586 | 4 784 | 7 504 | 102 | 7 402 | 79,0 |
| 19 | Bærum | 54 503 | 26 393 | 28 110 | 42 159 | 235 | 41 924 | 76,9 |
| 20 | Asker | 21 570 | 10 663 | 10 907 | 16 748 | 70 | 16 678 | 77,3 |
| 21 | Aurskog-Høland | 8 190 | 4 183 | 4 007 | 6 212 | 47 | 6 165 | 75,3 |
| 26 | Sørumsand | 5 949 | 3 013 | 2 936 | 4 559 | 37 | 4 522 | 76,0 |
| 27 | Fet | 4 622 | 2 318 | 2 304 | 3 473 | 36 | 3 437 | 74,4 |
| 28 | Rælingen | 6 766 | 3 399 | 3 367 | 4 855 | 54 | 4 801 | 71,0 |
| 29 | Enebakk | 3 660 | 1 852 | 1 808 | 2 700 | 29 | 2 671 | 73,0 |
| 30 | Lørenskog | 12 256 | 6 024 | 6 232 | 8 733 | 127 | 8 606 | 70,2 |
| 31 | Skedsmo | 23 100 | 11 378 | 11 722 | 16 970 | 139 | 16 831 | 72,9 |
| 33 | Nittedal | 8 366 | 4 224 | 4 142 | 6 156 | 73 | 6 083 | 72,7 |
| 34 | Gjerdrum | 1 792 | 915 | 877 | 1 479 | 23 | 1 456 | 81,3 |
| 35 | Ullensaker | 10 652 | 5 374 | 5 278 | 7 415 | 77 | 7 338 | 68,9 |
| 36 | Nes | 9 305 | 4 804 | 4 501 | 6 795 | 76 | 6 719 | 72,2 |
| 37 | Eidsvoll | 10 065 | 4 965 | 5 100 | 7 404 | 71 | 7 333 | 72,9 |
| 38 | Nannestad | 4 757 | 2 411 | 2 346 | 3 549 | 35 | 3 514 | 73,9 |
| 39 | Hurdal | 1 602 | 790 | 812 | 1 348 | 8 | 1 340 | 83,6 |
| 0301 | Oslo ²⁾ | 349 856 | 156 456 | 193 400 | 265 452 | 443 | 265 009 | 75,7 |
| 04 | HEDMARK | 128 711 | 64 601 | 64 110 | 97 205 | 808 | 96 397 | 74,9 |
| 01 | Hamar | 11 847 | 5 336 | 6 511 | 8 956 | 97 | 8 859 | 74,8 |
| 02 | Kongsvinger | 11 066 | 5 506 | 5 560 | 7 776 | 85 | 7 691 | 69,5 |
| 12 | Ringsaker | 20 209 | 10 191 | 10 018 | 15 322 | 117 | 15 205 | 75,2 |
| 14 | Vang | 6 119 | 3 057 | 3 062 | 4 873 | 51 | 4 822 | 78,8 |
| 15 | Løten | 4 566 | 2 304 | 2 262 | 3 614 | 34 | 3 580 | 78,4 |
| 17 | Stange | 12 023 | 6 081 | 5 942 | 9 093 | 71 | 9 022 | 75,0 |
| 18 | Nord-Odal | 3 835 | 1 992 | 1 843 | 2 997 | 19 | 2 978 | 77,7 |
| 19 | Sør-Odal | 5 146 | 2 628 | 2 518 | 3 911 | 37 | 3 874 | 75,3 |
| 20 | Eidskog | 4 542 | 2 296 | 2 246 | 3 521 | 25 | 3 496 | 77,0 |
| 23 | Grue | 4 533 | 2 343 | 2 190 | 3 396 | 18 | 3 378 | 74,5 |
| 25 | Åsnes | 6 575 | 3 397 | 3 178 | 4 745 | 31 | 4 714 | 71,7 |
| 26 | Våler | 3 327 | 1 743 | 1 584 | 2 389 | 13 | 2 376 | 71,4 |
| 27 | Elverum | 10 681 | 5 302 | 5 379 | 7 784 | 63 | 7 721 | 72,3 |
| 28 | Trysil | 5 205 | 2 690 | 2 515 | 4 044 | - | 4 044 | 77,7 |
| 29 | Åmot | 3 485 | 1 759 | 1 726 | 2 595 | 30 | 2 565 | 73,6 |
| 30 | Stor-Elvdal | 2 760 | 1 405 | 1 355 | 2 141 | 24 | 2 117 | 76,7 |
| 32 | Rendalen | 2 198 | 1 127 | 1 071 | 1 819 | 12 | 1 807 | 82,2 |
| 34 | Engerdal | 1 203 | 623 | 580 | 1 003 | 4 | 999 | 83,0 |
| 36 | Tolga | 1 315 | 689 | 626 | 1 020 | 17 | 1 003 | 76,3 |
| 37 | Tynset | 3 514 | 1 770 | 1 744 | 2 586 | 17 | 2 569 | 73,1 |
| 38 | Alvdal | 1 710 | 868 | 842 | 1 371 | 8 | 1 363 | 79,7 |
| 39 | Folldal | 1 541 | 792 | 749 | 1 289 | 19 | 1 270 | 82,4 |
| 41 | Os | 1 311 | 702 | 609 | 960 | 16 | 944 | 72,0 |

1) Se note 1, side 36. 2) Se note 2, side 36.

Persons entitled to vote, votes cast, rejected and valid votes, and percentage poll. Municipalities

| Mantallsoppgaver (felles for kommunestyrevalg og fylkestingsvalg) | | | | | | | | | | |
|---|---------|---------|------------|---------------|-------------------------------|--|------|---------|------------------------|------|
| Personer som stemte (kryss i manntallet) | | | | | Prosent som stemte på forhånd | Deltaking i prosent ved ett eller begge valg | | | Tallet på stemmesteder | No. |
| I alt | Menn | Kvinner | På forhånd | På valgtinget | | Begge kjønn | Menn | Kvinner | | |
| 173 538 | 87 414 | 86 124 | 8 320 | 165 218 | 4,8 | 75,2 | 76,5 | 74,0 | 183 | 02 |
| 3 527 | 1 757 | 1 770 | 140 | 3 387 | 4,0 | 76,2 | 75,8 | 76,6 | 5 | 11 |
| 8 275 | 4 307 | 3 968 | 391 | 7 884 | 4,7 | 73,3 | 76,8 | 69,9 | 9 | 13 |
| 5 095 | 2 586 | 2 509 | 235 | 4 860 | 4,6 | 75,4 | 75,5 | 75,2 | 5 | 14 |
| 4 094 | 2 092 | 2 002 | 260 | 3 834 | 6,4 | 72,6 | 74,6 | 70,6 | 5 | 15 |
| 4 374 | 2 176 | 2 198 | 202 | 4 172 | 4,6 | 74,6 | 75,6 | 73,6 | 6 | 16 |
| 7 508 | 3 902 | 3 606 | 355 | 7 153 | 4,7 | 80,1 | 85,1 | 75,4 | 6 | 17 |
| 42 174 | 20 646 | 21 528 | 3 015 | 39 159 | 7,1 | 77,4 | 78,2 | 76,6 | 24 | 19 |
| 16 776 | 8 423 | 8 353 | 1 040 | 15 736 | 6,2 | 77,8 | 79,0 | 76,6 | 12 | 20 |
| 6 214 | 3 244 | 2 970 | 169 | 6 045 | 2,7 | 75,9 | 77,6 | 74,1 | 14 | 21 |
| 4 559 | 2 318 | 2 241 | 145 | 4 414 | 3,2 | 76,6 | 76,9 | 76,3 | 10 | 26 |
| 3 477 | 1 773 | 1 704 | 130 | 3 347 | 3,7 | 75,2 | 76,5 | 74,0 | 6 | 27 |
| 4 855 | 2 490 | 2 365 | 179 | 4 676 | 3,7 | 71,8 | 73,3 | 70,2 | 4 | 28 |
| 2 701 | 1 387 | 1 314 | 71 | 2 630 | 2,6 | 73,8 | 74,9 | 72,7 | 4 | 29 |
| 8 741 | 4 357 | 4 384 | 212 | 8 529 | 2,4 | 71,3 | 72,3 | 70,3 | 5 | 30 |
| 16 978 | 8 450 | 8 528 | 555 | 16 423 | 3,3 | 73,5 | 74,3 | 72,8 | 7 | 31 |
| 6 156 | 3 071 | 3 085 | 255 | 5 901 | 4,1 | 73,6 | 72,7 | 74,5 | 5 | 33 |
| 1 479 | 759 | 720 | 47 | 1 432 | 3,2 | 82,5 | 83,0 | 82,1 | 1 | 34 |
| 7 415 | 3 913 | 3 502 | 272 | 7 143 | 3,7 | 69,6 | 72,8 | 66,4 | 9 | 35 |
| 6 797 | 3 509 | 3 288 | 224 | 6 573 | 3,3 | 73,0 | 73,0 | 73,1 | 16 | 36 |
| 7 440 | 3 731 | 3 709 | 259 | 7 181 | 3,5 | 73,9 | 75,1 | 72,7 | 15 | 37 |
| 3 551 | 1 847 | 1 704 | 91 | 3 460 | 2,6 | 74,6 | 76,6 | 72,6 | 10 | 38 |
| 1 352 | 676 | 676 | 73 | 1 279 | 5,4 | 84,4 | 85,6 | 83,3 | 5 | 39 |
| 265 452 | 119 316 | 146 136 | 18 235 | 247 217 | 6,9 | 75,9 | 76,3 | 75,6 | 84 | 0301 |
| 97 304 | 50 086 | 47 218 | 3 868 | 93 436 | 4,0 | 75,6 | 77,5 | 73,7 | 274 | 04 |
| 8 956 | 4 122 | 4 834 | 652 | 8 304 | 7,3 | 75,6 | 77,2 | 74,2 | 3 | 01 |
| 7 779 | 4 015 | 3 764 | 288 | 7 491 | 3,7 | 70,3 | 72,9 | 67,7 | 19 | 02 |
| 15 322 | 7 853 | 7 469 | 394 | 14 928 | 2,6 | 75,8 | 77,1 | 74,6 | 28 | 12 |
| 4 873 | 2 473 | 2 400 | 201 | 4 672 | 4,1 | 79,6 | 80,9 | 78,4 | 8 | 14 |
| 3 614 | 1 853 | 1 761 | 110 | 3 504 | 3,0 | 79,2 | 80,4 | 77,9 | 9 | 15 |
| 9 120 | 4 871 | 4 249 | 352 | 8 768 | 3,9 | 75,9 | 80,1 | 71,5 | 22 | 17 |
| 2 998 | 1 594 | 1 404 | 57 | 2 941 | 1,9 | 78,2 | 80,0 | 76,2 | 10 | 18 |
| 3 911 | 2 032 | 1 879 | 108 | 3 803 | 2,8 | 76,0 | 77,3 | 74,6 | 9 | 19 |
| 3 531 | 1 808 | 1 723 | 110 | 3 421 | 3,1 | 77,7 | 78,7 | 76,7 | 13 | 20 |
| 3 402 | 1 814 | 1 588 | 96 | 3 306 | 2,8 | 75,0 | 77,4 | 72,5 | 9 | 23 |
| 4 745 | 2 494 | 2 251 | 146 | 4 599 | 3,1 | 72,2 | 73,4 | 70,8 | 14 | 25 |
| 2 394 | 1 260 | 1 134 | 44 | 2 350 | 1,8 | 72,0 | 72,3 | 71,6 | 10 | 26 |
| 7 800 | 3 953 | 3 847 | 342 | 7 458 | 4,4 | 73,0 | 74,6 | 71,5 | 17 | 27 |
| 4 072 | 2 199 | 1 873 | 113 | 3 959 | 2,8 | 78,2 | 81,7 | 74,5 | 24 | 28 |
| 2 595 | 1 389 | 1 206 | 127 | 2 468 | 4,9 | 74,5 | 79,0 | 69,9 | 15 | 29 |
| 2 141 | 1 131 | 1 010 | 98 | 2 043 | 4,6 | 77,6 | 80,5 | 74,5 | 12 | 30 |
| 1 819 | 942 | 877 | 153 | 1 666 | 8,4 | 82,8 | 83,6 | 81,9 | 9 | 32 |
| 1 003 | 527 | 476 | 48 | 955 | 4,8 | 83,4 | 84,6 | 82,1 | 8 | 34 |
| 1 020 | 516 | 504 | 64 | 956 | 6,3 | 77,6 | 74,9 | 80,5 | 6 | 36 |
| 2 586 | 1 377 | 1 209 | 148 | 2 438 | 5,7 | 73,6 | 77,8 | 69,3 | 14 | 37 |
| 1 371 | 698 | 673 | 101 | 1 270 | 7,4 | 80,2 | 80,4 | 79,9 | 6 | 38 |
| 1 289 | 650 | 639 | 55 | 1 234 | 4,3 | 83,6 | 82,1 | 85,3 | 4 | 39 |
| 963 | 515 | 448 | 61 | 902 | 6,3 | 73,5 | 73,4 | 73,6 | 5 | 41 |

1) See note 1, page 37. 2) See note 2, page 37.

Tabell 13 (forts.). Personer med stemmerett, avgitte, forkastede og godkjente stemmer, og valgdeltaking i prosent. Kommuner

| Nr. | Fylke Kommune | Personer med stemmerett | | | Avgitte stemmer | For- kastede stemmer | God- kjente stemmer | Valg- del- taking i pro- sent ¹⁾ |
|------------------------|---------------------|-------------------------|--------|---------|--------------------|----------------------------|---------------------------|---|
| | | I alt | Menn | Kvinner | | | | |
| III. KOMMUNER (forts.) | | | | | | | | |
| 05 | OPPLAND | 123 738 | 61 721 | 62 017 | 91 342 | 686 | 90 656 | 73,3 |
| 01 | Lillehammer | 14 699 | 6 878 | 7 821 | 10 798 | 51 | 10 747 | 73,1 |
| 02 | Gjøvik | 18 118 | 8 761 | 9 357 | 13 997 | 100 | 13 897 | 76,7 |
| 11 | Dovre | 2 177 | 1 098 | 1 079 | 1 590 | 23 | 1 567 | 72,0 |
| 12 | Lesja | 1 781 | 898 | 883 | 1 188 | 20 | 1 168 | 65,6 |
| 13 | Skjåk | 1 849 | 985 | 864 | 1 417 | 13 | 1 404 | 75,9 |
| 14 | Lom | 1 918 | 986 | 932 | 1 377 | 25 | 1 352 | 70,5 |
| 15 | Vågå | 2 820 | 1 455 | 1 365 | 2 261 | 15 | 2 246 | 79,6 |
| 17 | Sel | 4 378 | 2 246 | 2 132 | 3 183 | 33 | 3 150 | 72,0 |
| 18 | Fron | 6 592 | 3 351 | 3 241 | 4 874 | 45 | 4 829 | 73,3 |
| 20 | Ringebu | 3 822 | 1 950 | 1 872 | 2 815 | 13 | 2 802 | 73,3 |
| 21 | Øyer | 2 950 | 1 480 | 1 470 | 2 268 | 11 | 2 257 | 76,5 |
| 22 | Gausdal | 4 551 | 2 320 | 2 231 | 3 529 | 31 | 3 498 | 76,9 |
| 28 | Østre Toten | 9 707 | 4 901 | 4 806 | 7 009 | 47 | 6 962 | 71,7 |
| 29 | Vestre Toten | 8 789 | 4 426 | 4 363 | 6 486 | 37 | 6 449 | 73,4 |
| 32 | Jevnaker | 3 747 | 1 855 | 1 892 | 2 840 | 32 | 2 808 | 74,9 |
| 33 | Lunner | 4 158 | 2 105 | 2 053 | 3 123 | 26 | 3 097 | 74,5 |
| 34 | Gran | 8 593 | 4 335 | 4 258 | 6 220 | 53 | 6 167 | 71,8 |
| 36 | Søndre Land | 4 611 | 2 307 | 2 304 | 3 512 | 19 | 3 493 | 75,8 |
| 38 | Nordre Land | 5 002 | 2 537 | 2 465 | 3 567 | 23 | 3 544 | 70,9 |
| 40 | Sør-Aurdal | 2 724 | 1 449 | 1 275 | 1 828 | 17 | 1 811 | 66,5 |
| 41 | Etnedal | 1 302 | 685 | 617 | 945 | 2 | 943 | 72,4 |
| 42 | Nord-Aurdal | 4 382 | 2 159 | 2 223 | 3 014 | 19 | 2 995 | 68,3 |
| 43 | Vestre Slidre | 1 709 | 869 | 840 | 1 137 | 7 | 1 130 | 66,1 |
| 44 | Øystre Slidre | 2 087 | 1 030 | 1 057 | 1 479 | 17 | 1 462 | 70,1 |
| 45 | Vang | 1 272 | 655 | 617 | 885 | 7 | 878 | 69,0 |
| 06 | BUSKERUD | 145 303 | 71 601 | 73 702 | 107 683 | 1 301 | 106 382 | 73,2 |
| 01 | Ringerike | 21 335 | 10 574 | 10 761 | 15 682 | 163 | 15 519 | 72,7 |
| 02 | Drammen | 35 860 | 16 908 | 18 952 | 26 812 | 426 | 26 386 | 73,6 |
| 04 | Kongsberg | 13 627 | 6 777 | 6 850 | 9 860 | 86 | 9 774 | 71,7 |
| 15 | Flå | 967 | 507 | 460 | 772 | 3 | 769 | 79,5 |
| 16 | Nes | 2 290 | 1 133 | 1 157 | 1 851 | 12 | 1 839 | 80,3 |
| 17 | Gol | 2 540 | 1 294 | 1 246 | 1 856 | 4 | 1 852 | 72,9 |
| 18 | Hemsedal | 1 022 | 525 | 497 | 788 | 5 | 783 | 76,6 |
| 19 | Ål | 3 122 | 1 553 | 1 569 | 2 293 | 25 | 2 268 | 72,6 |
| 20 | Hol | 3 061 | 1 518 | 1 543 | 2 161 | 25 | 2 136 | 69,8 |
| 21 | Sigdal | 2 722 | 1 415 | 1 307 | 2 018 | 21 | 1 997 | 73,4 |
| 22 | Krødsherad | 1 449 | 737 | 712 | 1 283 | 6 | 1 277 | 88,1 |
| 23 | Modum | 8 572 | 4 221 | 4 351 | 6 194 | 63 | 6 131 | 71,5 |
| 24 | Øvre Eiker | 9 407 | 4 694 | 4 713 | 6 736 | 85 | 6 651 | 70,7 |
| 25 | Nedre Eiker | 10 398 | 5 069 | 5 329 | 7 527 | 123 | 7 404 | 71,2 |
| 26 | Lier | 11 624 | 5 871 | 5 753 | 8 925 | 103 | 8 822 | 75,9 |
| 27 | Røyken | 7 659 | 3 910 | 3 749 | 5 620 | 65 | 5 555 | 72,5 |
| 28 | Hurum | 4 909 | 2 439 | 2 470 | 3 638 | 47 | 3 591 | 73,2 |
| 31 | Flesberg | 1 638 | 854 | 784 | 1 225 | 9 | 1 216 | 74,2 |
| 32 | Rollag | 993 | 510 | 483 | 837 | 8 | 829 | 83,5 |
| 33 | Nore og Uvdal | 2 108 | 1 092 | 1 016 | 1 605 | 22 | 1 583 | 75,1 |
| 07 | VESTFOLD | 124 250 | 60 338 | 63 912 | 91 335 | 830 | 90 505 | 72,8 |
| 02 | Holmestrand | 5 403 | 2 652 | 2 751 | 4 182 | 64 | 4 118 | 76,2 |
| 03 | Horten | 9 477 | 4 578 | 4 899 | 6 871 | 109 | 6 762 | 71,4 |
| 05 | Tønsberg | 7 746 | 3 416 | 4 330 | 5 712 | 66 | 5 646 | 72,9 |

1) Se note 1, side 36.

Persons entitled to vote, votes cast, rejected and valid votes, and percentage poll. Municipalities

| Manntallsoppgaver (felles for kommunestyrevalg og fylkestingsvalg) | | | | | | | | | | |
|--|--------|---------|------------|---------------|-------------------------------|--|------|---------|------------------------|-----|
| Personer som stemte (kryss i manntallet) | | | | | Prosent som stemte på forhånd | Deltaking i prosent ved ett eller begge valg | | | Tallet på stemmesteder | No. |
| I alt | Menn | Kvinner | På forhånd | På valgtinget | | Begge kjønn | Menn | Kvinner | | |
| 91 434 | 46 572 | 44 862 | 3 787 | 87 647 | 4,1 | 73,9 | 75,5 | 72,3 | 263 | 05 |
| 10 825 | 5 235 | 5 590 | 608 | 10 217 | 5,6 | 73,6 | 76,1 | 71,5 | 8 | 01 |
| 14 012 | 6 886 | 7 126 | 614 | 13 398 | 4,4 | 77,3 | 78,6 | 76,2 | 22 | 02 |
| 1 591 | 815 | 776 | 79 | 1 512 | 5,0 | 73,1 | 74,2 | 71,9 | 6 | 11 |
| 1 188 | 621 | 567 | 57 | 1 131 | 4,8 | 66,7 | 69,2 | 64,2 | 11 | 12 |
| 1 417 | 783 | 634 | 65 | 1 352 | 4,6 | 76,6 | 79,5 | 73,4 | 7 | 13 |
| 1 377 | 722 | 655 | 72 | 1 305 | 5,2 | 71,8 | 73,2 | 70,3 | 4 | 14 |
| 2 267 | 1 147 | 1 120 | 101 | 2 166 | 4,5 | 80,4 | 78,8 | 82,1 | 7 | 15 |
| 3 187 | 1 707 | 1 430 | 131 | 3 056 | 4,1 | 72,8 | 76,0 | 69,4 | 8 | 17 |
| 4 882 | 2 540 | 2 342 | 142 | 4 740 | 2,9 | 74,1 | 75,8 | 72,3 | 13 | 18 |
| 2 821 | 1 436 | 1 385 | 147 | 2 674 | 5,2 | 73,8 | 73,6 | 74,0 | 13 | 20 |
| 2 268 | 1 179 | 1 089 | 94 | 2 174 | 4,1 | 76,9 | 79,7 | 74,1 | 2 | 21 |
| 3 529 | 1 797 | 1 732 | 113 | 3 416 | 3,2 | 77,5 | 77,5 | 77,6 | 11 | 22 |
| 7 009 | 3 600 | 3 409 | 248 | 6 761 | 3,5 | 72,2 | 73,5 | 70,9 | 14 | 28 |
| 6 490 | 3 331 | 3 159 | 255 | 6 235 | 3,9 | 73,8 | 75,3 | 72,4 | 7 | 29 |
| 2 845 | 1 454 | 1 391 | 128 | 2 717 | 4,5 | 75,9 | 78,4 | 73,5 | 7 | 32 |
| 3 124 | 1 603 | 1 521 | 112 | 3 012 | 3,6 | 75,1 | 76,2 | 74,1 | 8 | 33 |
| 6 225 | 3 160 | 3 065 | 215 | 6 010 | 3,5 | 72,4 | 72,9 | 72,0 | 19 | 34 |
| 3 513 | 1 777 | 1 736 | 127 | 3 386 | 3,6 | 76,2 | 77,0 | 75,3 | 16 | 36 |
| 3 568 | 1 881 | 1 687 | 102 | 3 466 | 2,9 | 71,3 | 74,1 | 68,4 | 17 | 38 |
| 1 829 | 981 | 848 | 61 | 1 768 | 3,3 | 67,1 | 67,7 | 66,5 | 13 | 40 |
| 946 | 493 | 453 | 40 | 906 | 4,2 | 72,7 | 72,0 | 73,4 | 12 | 41 |
| 3 015 | 1 576 | 1 439 | 123 | 2 892 | 4,1 | 68,8 | 73,0 | 64,7 | 17 | 42 |
| 1 142 | 593 | 549 | 50 | 1 092 | 4,4 | 66,8 | 68,2 | 65,4 | 9 | 43 |
| 1 479 | 781 | 698 | 74 | 1 405 | 5,0 | 70,9 | 75,8 | 66,0 | 8 | 44 |
| 885 | 474 | 411 | 29 | 856 | 3,3 | 69,6 | 72,4 | 66,6 | 4 | 45 |
| 107 732 | 54 004 | 53 728 | 4 432 | 103 300 | 4,1 | 74,1 | 75,4 | 72,9 | 190 | 06 |
| 15 683 | 7 834 | 7 849 | 562 | 15 121 | 3,6 | 73,5 | 74,1 | 72,9 | 23 | 01 |
| 26 826 | 12 591 | 14 235 | 1 544 | 25 282 | 5,8 | 74,8 | 74,5 | 75,1 | 16 | 02 |
| 9 861 | 4 971 | 4 890 | 363 | 9 498 | 3,7 | 72,4 | 73,4 | 71,4 | 16 | 04 |
| 775 | 401 | 374 | 35 | 740 | 4,5 | 80,1 | 79,1 | 81,3 | 3 | 15 |
| 1 851 | 953 | 898 | 81 | 1 770 | 4,4 | 80,8 | 84,1 | 77,6 | 7 | 16 |
| 1 856 | 977 | 879 | 72 | 1 784 | 3,9 | 73,1 | 75,5 | 70,5 | 7 | 17 |
| 788 | 413 | 375 | 33 | 755 | 4,2 | 77,1 | 78,7 | 75,5 | 8 | 18 |
| 2 295 | 1 178 | 1 117 | 110 | 2 185 | 4,8 | 73,5 | 75,9 | 71,2 | 12 | 19 |
| 2 164 | 1 126 | 1 038 | 106 | 2 058 | 4,9 | 70,7 | 74,2 | 67,3 | 11 | 20 |
| 2 018 | 1 019 | 999 | 47 | 1 971 | 2,3 | 74,1 | 72,0 | 76,4 | 5 | 21 |
| 1 284 | 658 | 626 | 62 | 1 222 | 4,8 | 88,6 | 89,3 | 87,9 | 2 | 22 |
| 6 203 | 3 266 | 2 937 | 170 | 6 033 | 2,7 | 72,4 | 77,4 | 67,5 | 19 | 23 |
| 6 736 | 3 642 | 3 094 | 157 | 6 579 | 2,3 | 71,6 | 77,6 | 65,6 | 14 | 24 |
| 7 528 | 3 773 | 3 755 | 199 | 7 329 | 2,6 | 72,4 | 74,4 | 70,5 | 6 | 25 |
| 8 925 | 4 483 | 4 442 | 387 | 8 538 | 4,3 | 76,8 | 76,4 | 77,2 | 11 | 26 |
| 5 620 | 2 857 | 2 763 | 219 | 5 401 | 3,9 | 73,4 | 73,1 | 73,7 | 7 | 27 |
| 3 644 | 1 828 | 1 816 | 139 | 3 505 | 3,8 | 74,2 | 74,9 | 73,5 | 10 | 28 |
| 1 227 | 658 | 569 | 53 | 1 174 | 4,3 | 74,9 | 77,0 | 72,6 | 4 | 31 |
| 839 | 431 | 408 | 21 | 818 | 2,5 | 84,5 | 84,5 | 84,5 | 2 | 32 |
| 1 609 | 945 | 664 | 72 | 1 537 | 4,5 | 76,3 | 86,5 | 65,4 | 7 | 33 |
| 91 434 | 44 405 | 47 029 | 4 992 | 86 442 | 5,5 | 73,6 | 73,6 | 73,6 | 104 | 07 |
| 4 182 | 2 026 | 2 156 | 177 | 4 005 | 4,2 | 77,4 | 76,4 | 78,4 | 5 | 02 |
| 6 871 | 3 219 | 3 652 | 366 | 6 505 | 5,3 | 72,5 | 70,3 | 74,5 | 1 | 03 |
| 5 725 | 2 498 | 3 227 | 382 | 5 343 | 6,7 | 73,9 | 73,1 | 74,5 | 1 | 05 |

1) See note 1, page 37.

Tabell 13 (forts.). Personer med stemmerett, avgitte, forkastede og godkjente stemmer, og valgdeltaking i prosent. Kommuner

| Nr. | Fylke Kommune | Personer med stemmerett | | | Avgitte stemmer | For- kastede stemmer | God- kjente stemmer | Valg- del- taking i pro- sent ¹⁾ |
|------------------------|-------------------|-------------------------|--------|---------|--------------------|----------------------------|---------------------------|---|
| | | I alt | Menn | Kvinner | | | | |
| III. KOMMUNER (forts.) | | | | | | | | |
| 07 VESTFOLD (forts.) | | | | | | | | |
| 06 | Sandefjord | 22 759 | 10 994 | 11 765 | 15 952 | 101 | 15 851 | 69,6 |
| 07 | Larvik | 6 916 | 3 187 | 3 729 | 5 059 | 31 | 5 028 | 72,7 |
| 08 | Stavern | 1 717 | 856 | 861 | 1 328 | 26 | 1 302 | 75,8 |
| 11 | Svelvik | 3 360 | 1 647 | 1 713 | 2 470 | 23 | 2 447 | 72,8 |
| 13 | Sande | 3 933 | 1 997 | 1 936 | 2 887 | 27 | 2 860 | 72,7 |
| 14 | Hof | 1 641 | 838 | 803 | 1 322 | 17 | 1 305 | 79,5 |
| 16 | Våle | 2 134 | 1 049 | 1 085 | 1 666 | 23 | 1 643 | 77,0 |
| 17 | Borre | 5 554 | 2 697 | 2 857 | 4 095 | 31 | 4 064 | 73,2 |
| 18 | Ramnes | 1 954 | 1 004 | 950 | 1 517 | 18 | 1 499 | 76,7 |
| 19 | Andebu | 2 567 | 1 326 | 1 241 | 1 755 | 20 | 1 735 | 67,6 |
| 20 | Stokke | 4 678 | 2 338 | 2 340 | 3 396 | 27 | 3 369 | 72,0 |
| 21 | Sem | 13 708 | 6 722 | 6 986 | 10 210 | 61 | 10 149 | 74,0 |
| 22 | Nøtterøy | 11 139 | 5 348 | 5 791 | 8 157 | 68 | 8 089 | 72,6 |
| 23 | Tjøme | 2 216 | 1 090 | 1 126 | 1 771 | 18 | 1 753 | 79,1 |
| 25 | Tjølling | 4 809 | 2 377 | 2 432 | 3 672 | 31 | 3 641 | 75,7 |
| 26 | Brunlanes | 4 902 | 2 445 | 2 457 | 3 622 | 20 | 3 602 | 73,5 |
| 27 | Hedrum | 6 021 | 2 961 | 3 060 | 4 366 | 36 | 4 330 | 71,9 |
| 28 | Lardal | 1 616 | 816 | 800 | 1 325 | 13 | 1 312 | 81,2 |
| 08 | TELEMARK | 110 456 | 54 405 | 56 051 | 77 093 | 927 | 76 166 | 69,0 |
| 05 | Porsgrunn | 21 932 | 10 706 | 11 226 | 14 765 | 257 | 14 508 | 66,1 |
| 06 | Skien | 32 348 | 15 581 | 16 767 | 21 396 | 231 | 21 165 | 65,4 |
| 07 | Notodden | 9 320 | 4 612 | 4 708 | 6 829 | 48 | 6 781 | 72,8 |
| 11 | Siljan | 1 136 | 595 | 541 | 894 | 11 | 883 | 77,7 |
| 14 | Bamble | 6 483 | 3 248 | 3 235 | 4 436 | 52 | 4 384 | 67,6 |
| 15 | Kragerø | 7 320 | 3 568 | 3 752 | 5 264 | 67 | 5 197 | 71,0 |
| 17 | Drangedal | 3 157 | 1 635 | 1 522 | 2 293 | 14 | 2 279 | 72,2 |
| 19 | Nome | 5 217 | 2 587 | 2 630 | 3 669 | 32 | 3 637 | 69,7 |
| 21 | Bø | 2 917 | 1 471 | 1 446 | 2 047 | 20 | 2 027 | 69,5 |
| 22 | Sauherad | 2 746 | 1 392 | 1 354 | 2 058 | 13 | 2 045 | 74,5 |
| 26 | Tinn | 5 703 | 2 784 | 2 919 | 4 496 | 69 | 4 427 | 77,6 |
| 27 | Hjartdal | 1 265 | 662 | 603 | 862 | 10 | 852 | 67,4 |
| 28 | Seljord | 2 170 | 1 081 | 1 089 | 1 514 | 21 | 1 493 | 68,8 |
| 29 | Kviteseid | 2 057 | 1 042 | 1 015 | 1 481 | 10 | 1 471 | 71,5 |
| 30 | Nissedal | 1 028 | 520 | 508 | 836 | 2 | 834 | 81,1 |
| 31 | Fyresdal | 1 053 | 552 | 501 | 819 | 16 | 803 | 76,3 |
| 33 | Tokke | 1 994 | 1 021 | 973 | 1 490 | 18 | 1 472 | 73,8 |
| 34 | Vinje | 2 610 | 1 348 | 1 262 | 1 944 | 36 | 1 908 | 73,1 |
| 09 | AUST-AGDER | 57 765 | 28 275 | 29 490 | 40 618 | 395 | 40 223 | 69,6 |
| 01 | Risør | 4 522 | 2 138 | 2 384 | 3 312 | 33 | 3 279 | 72,5 |
| 03 | Arendal | 8 256 | 3 675 | 4 581 | 5 353 | 44 | 5 309 | 64,3 |
| 04 | Grimstad | 8 385 | 4 108 | 4 277 | 5 580 | 61 | 5 519 | 65,8 |
| 11 | Gjerstad | 1 780 | 933 | 847 | 1 263 | 9 | 1 254 | 70,4 |
| 12 | Vegårshei | 1 138 | 574 | 564 | 971 | 6 | 965 | 84,8 |
| 14 | Tvedestrand | 3 921 | 1 915 | 2 006 | 2 773 | 16 | 2 757 | 70,3 |
| 18 | Moland | 4 562 | 2 272 | 2 290 | 3 412 | 55 | 3 357 | 73,6 |
| 19 | Froland | 2 323 | 1 198 | 1 125 | 1 614 | 24 | 1 590 | 68,4 |
| 20 | Øyestad | 4 702 | 2 384 | 2 318 | 3 044 | 34 | 3 010 | 64,0 |
| 21 | Tromøy | 2 559 | 1 274 | 1 285 | 1 799 | 25 | 1 774 | 69,3 |
| 22 | Hisøy | 2 569 | 1 229 | 1 340 | 1 852 | 20 | 1 832 | 71,3 |
| 26 | Lillesand | 4 174 | 2 019 | 2 155 | 2 917 | 18 | 2 899 | 69,5 |
| 28 | Birkenes | 2 275 | 1 170 | 1 105 | 1 663 | 17 | 1 646 | 72,4 |

1) Se note 1, side 36.

Persons entitled to vote, votes cast, rejected and valid votes, and percentage poll. Municipalities

| Manntallsoppgaver (felles for kommunestyrevalg og fylkestingsvalg) | | | | | | | | | | |
|--|--------|---------|------------|---------------|-------------------------------|--|------|---------|------------------------|-----|
| Personer som stemte (kryss i manntallet) | | | | | Prosent som stemte på forhånd | Deltaking i prosent ved ett eller begge valg | | | Tallet på stemmesteder | No. |
| I alt | Menn | Kvinner | På forhånd | På valgtinget | | Begge kjønn | Menn | Kvinner | | |
| 15 966 | 7 809 | 8 157 | 1 014 | 14 952 | 6,4 | 70,2 | 71,0 | 69,3 | 5 | 06 |
| 5 059 | 2 320 | 2 739 | 280 | 4 779 | 5,5 | 73,1 | 72,8 | 73,5 | 1 | 07 |
| 1 328 | 661 | 667 | 115 | 1 213 | 8,7 | 77,3 | 77,2 | 77,5 | 1 | 08 |
| 2 470 | 1 218 | 1 252 | 87 | 2 383 | 3,5 | 73,5 | 74,0 | 73,1 | 3 | 11 |
| 2 887 | 1 482 | 1 405 | 102 | 2 785 | 3,5 | 73,4 | 74,2 | 72,6 | 6 | 13 |
| 1 323 | 668 | 655 | 72 | 1 251 | 5,4 | 80,6 | 79,7 | 81,6 | 4 | 14 |
| 1 668 | 843 | 825 | 73 | 1 595 | 4,4 | 78,2 | 80,4 | 76,0 | 6 | 16 |
| 4 112 | 1 995 | 2 117 | 195 | 3 917 | 4,7 | 74,0 | 74,0 | 74,1 | 7 | 17 |
| 1 517 | 769 | 748 | 71 | 1 446 | 4,7 | 77,6 | 76,6 | 78,7 | 6 | 18 |
| 1 752 | 928 | 824 | 88 | 1 664 | 5,0 | 68,3 | 70,0 | 66,4 | 4 | 19 |
| 3 404 | 1 687 | 1 717 | 173 | 3 231 | 5,1 | 72,8 | 72,2 | 73,4 | 7 | 20 |
| 10 236 | 5 081 | 5 155 | 569 | 9 667 | 5,6 | 74,7 | 75,6 | 73,8 | 9 | 21 |
| 8 174 | 3 907 | 4 267 | 512 | 7 662 | 6,3 | 73,4 | 73,1 | 73,7 | 8 | 22 |
| 1 772 | 892 | 880 | 133 | 1 639 | 7,5 | 80,0 | 81,8 | 78,2 | 4 | 23 |
| 3 672 | 1 814 | 1 858 | 165 | 3 507 | 4,5 | 76,4 | 76,3 | 76,4 | 2 | 25 |
| 3 622 | 1 803 | 1 819 | 177 | 3 445 | 4,9 | 73,9 | 73,7 | 74,0 | 12 | 26 |
| 4 366 | 2 116 | 2 250 | 194 | 4 172 | 4,4 | 72,5 | 71,5 | 73,5 | 6 | 27 |
| 1 328 | 669 | 659 | 47 | 1 281 | 3,5 | 82,2 | 82,0 | 82,4 | 6 | 28 |
| 77 146 | 38 677 | 38 469 | 3 298 | 73 848 | 4,3 | 69,8 | 71,1 | 68,6 | 239 | 08 |
| 14 771 | 7 365 | 7 406 | 618 | 14 153 | 4,2 | 67,3 | 68,8 | 66,0 | 15 | 05 |
| 21 406 | 10 532 | 10 874 | 884 | 20 522 | 4,1 | 66,2 | 67,6 | 64,9 | 30 | 06 |
| 6 829 | 3 368 | 3 461 | 244 | 6 585 | 3,6 | 73,3 | 73,0 | 73,5 | 13 | 07 |
| 894 | 470 | 424 | 45 | 849 | 5,0 | 78,7 | 79,0 | 78,4 | 5 | 11 |
| 4 451 | 2 319 | 2 132 | 160 | 4 291 | 3,6 | 68,7 | 71,4 | 65,9 | 15 | 14 |
| 5 264 | 2 606 | 2 658 | 270 | 4 994 | 5,1 | 71,9 | 73,0 | 70,8 | 14 | 15 |
| 2 297 | 1 230 | 1 067 | 71 | 2 226 | 3,1 | 72,8 | 75,2 | 70,1 | 19 | 17 |
| 3 669 | 1 845 | 1 824 | 119 | 3 550 | 3,2 | 70,3 | 71,3 | 69,4 | 16 | 19 |
| 2 048 | 1 052 | 996 | 97 | 1 951 | 4,7 | 70,2 | 71,5 | 68,9 | 8 | 21 |
| 2 061 | 1 045 | 1 016 | 62 | 1 999 | 3,0 | 75,1 | 75,1 | 75,0 | 10 | 22 |
| 4 496 | 2 202 | 2 294 | 283 | 4 213 | 6,3 | 78,8 | 79,1 | 78,6 | 16 | 26 |
| 863 | 461 | 402 | 51 | 812 | 5,9 | 68,2 | 69,6 | 66,7 | 8 | 27 |
| 1 514 | 758 | 756 | 42 | 1 472 | 2,8 | 69,8 | 70,1 | 69,4 | 13 | 28 |
| 1 485 | 769 | 716 | 73 | 1 412 | 4,9 | 72,2 | 73,8 | 70,5 | 11 | 29 |
| 836 | 453 | 383 | 53 | 783 | 6,3 | 81,3 | 87,1 | 75,4 | 10 | 30 |
| 828 | 422 | 406 | 63 | 765 | 7,6 | 78,6 | 76,4 | 81,0 | 10 | 31 |
| 1 490 | 779 | 711 | 67 | 1 423 | 4,5 | 74,7 | 76,3 | 73,1 | 10 | 33 |
| 1 944 | 1 001 | 943 | 96 | 1 848 | 4,9 | 74,5 | 74,3 | 74,7 | 16 | 34 |
| 40 759 | 20 132 | 20 627 | 2 627 | 38 132 | 6,4 | 70,6 | 71,2 | 69,9 | 193 | 09 |
| 3 319 | 1 636 | 1 683 | 186 | 3 133 | 5,6 | 73,4 | 76,5 | 70,6 | 13 | 01 |
| 5 365 | 2 329 | 3 036 | 507 | 4 858 | 9,5 | 65,0 | 63,4 | 66,3 | 4 | 03 |
| 5 580 | 2 754 | 2 826 | 374 | 5 206 | 6,7 | 66,5 | 67,0 | 66,1 | 14 | 04 |
| 1 263 | 673 | 590 | 41 | 1 222 | 3,2 | 71,0 | 72,1 | 69,7 | 7 | 11 |
| 971 | 496 | 475 | 56 | 915 | 5,8 | 85,3 | 86,4 | 84,2 | 10 | 12 |
| 2 773 | 1 369 | 1 404 | 184 | 2 589 | 6,6 | 70,7 | 71,5 | 70,0 | 15 | 14 |
| 3 418 | 1 706 | 1 712 | 200 | 3 218 | 5,9 | 74,9 | 75,1 | 74,8 | 12 | 18 |
| 1 614 | 851 | 763 | 55 | 1 559 | 3,4 | 69,5 | 71,0 | 67,8 | 16 | 19 |
| 3 039 | 1 581 | 1 458 | 145 | 2 894 | 4,8 | 64,6 | 66,3 | 62,9 | 8 | 20 |
| 1 805 | 910 | 895 | 135 | 1 670 | 7,5 | 70,5 | 71,4 | 69,6 | 5 | 21 |
| 1 853 | 901 | 952 | 155 | 1 698 | 8,4 | 72,1 | 73,3 | 71,0 | 3 | 22 |
| 2 936 | 1 452 | 1 484 | 192 | 2 744 | 6,5 | 70,3 | 71,9 | 68,9 | 10 | 26 |
| 1 663 | 872 | 791 | 90 | 1 573 | 5,4 | 73,1 | 74,5 | 71,6 | 21 | 28 |

1) See note 1, page 37.

Tabell 13 (forts.). Personer med stemmerett, avgitte, forkastede og godkjente stemmer, og valgdeltaking i prosent. Kommuner

| Nr. | Fylke Kommune | Personer med stemmerett | | | Avgitte stemmer | For- kastede stemmer | God- kjente stemmer | Valg- del- taking i pro- sent ¹⁾ |
|------------------------|-----------------------|-------------------------|--------|---------|--------------------|----------------------------|---------------------------|---|
| | | I alt | Menn | Kvinner | | | | |
| III. KOMMUNER (forts.) | | | | | | | | |
| 09 AUST-AGDER (forts.) | | | | | | | | |
| 29 | Åmli | 1 518 | 802 | 716 | 1 186 | 15 | 1 171 | 77,1 |
| 35 | Iveland | 526 | 270 | 256 | 416 | 3 | 413 | 78,5 |
| 37 | Evje og Hornnes | 2 051 | 1 040 | 1 011 | 1 634 | 7 | 1 627 | 79,3 |
| 38 | Bygland | 1 062 | 536 | 526 | 755 | 2 | 753 | 70,9 |
| 40 | Valle | 1 080 | 542 | 538 | 828 | 5 | 823 | 76,2 |
| 41 | Bykle | 362 | 196 | 166 | 246 | 1 | 245 | 67,7 |
| 10 | VEST-AGDER | 85 112 | 41 708 | 43 404 | 59 387 | 484 | 58 903 | 69,2 |
| 01 | Kristiansand | 38 723 | 18 465 | 20 258 | 26 318 | 195 | 26 123 | 67,5 |
| 02 | Mandal | 7 556 | 3 722 | 3 834 | 4 988 | 41 | 4 947 | 65,5 |
| 03 | Farsund | 5 708 | 2 799 | 2 909 | 4 040 | 32 | 4 008 | 70,2 |
| 04 | Flekkefjord | 6 004 | 2 975 | 3 029 | 4 219 | 30 | 4 189 | 69,8 |
| 14 | Vennesla | 6 538 | 3 311 | 3 227 | 4 871 | 33 | 4 838 | 74,0 |
| 17 | Songdalen | 2 400 | 1 224 | 1 176 | 1 789 | 20 | 1 769 | 73,7 |
| 18 | Søgne | 3 441 | 1 731 | 1 710 | 2 374 | 12 | 2 362 | 68,6 |
| 21 | Marnardal | 1 427 | 729 | 698 | 1 097 | 3 | 1 094 | 76,7 |
| 26 | Åseral | 615 | 300 | 315 | 492 | 2 | 490 | 79,7 |
| 27 | Audnedal | 1 021 | 541 | 480 | 909 | 5 | 904 | 88,5 |
| 29 | Lindesnes | 2 647 | 1 322 | 1 325 | 1 825 | 18 | 1 807 | 68,3 |
| 32 | Lyngdal | 3 371 | 1 689 | 1 682 | 2 355 | 25 | 2 330 | 69,1 |
| 34 | Høgebostad | 1 019 | 545 | 474 | 866 | 4 | 862 | 84,6 |
| 37 | Kvinesdal | 3 463 | 1 748 | 1 715 | 2 391 | 61 | 2 330 | 67,3 |
| 46 | Sirdal | 1 179 | 607 | 572 | 853 | 3 | 850 | 72,1 |
| 11 | ROGALAND | 183 787 | 90 152 | 93 635 | 128 535 | 1 090 | 127 445 | 69,3 |
| 01 | Eigersund | 7 552 | 3 764 | 3 788 | 4 869 | 24 | 4 845 | 64,2 |
| 02 | Sandnes | 21 355 | 10 478 | 10 877 | 15 016 | 187 | 14 829 | 69,4 |
| 03 | Stavanger | 57 344 | 27 085 | 30 259 | 41 621 | 315 | 41 306 | 72,0 |
| 06 | Haugesund | 18 814 | 8 785 | 10 029 | 12 829 | 75 | 12 754 | 67,8 |
| 11 | Sokndal | 2 336 | 1 190 | 1 146 | 1 607 | 9 | 1 598 | 68,4 |
| 12 | Lund | 1 817 | 920 | 897 | 1 376 | 8 | 1 368 | 75,3 |
| 14 | Bjerkreim | 1 220 | 649 | 571 | 941 | 9 | 932 | 76,4 |
| 19 | Hå | 6 548 | 3 312 | 3 236 | 5 229 | 46 | 5 183 | 79,2 |
| 20 | Klepp | 5 808 | 2 992 | 2 816 | 3 789 | 30 | 3 759 | 64,7 |
| 21 | Time | 5 419 | 2 720 | 2 699 | 3 982 | 38 | 3 944 | 72,8 |
| 22 | Gjesdal | 3 067 | 1 528 | 1 539 | 2 168 | 15 | 2 153 | 70,2 |
| 24 | Sola | 6 505 | 3 307 | 3 198 | 4 330 | 47 | 4 283 | 65,8 |
| 27 | Randaberg | 3 076 | 1 533 | 1 543 | 2 315 | 43 | 2 272 | 73,9 |
| 29 | Forsand | 639 | 332 | 307 | 397 | 2 | 395 | 61,8 |
| 30 | Strand | 4 658 | 2 408 | 2 250 | 3 295 | 27 | 3 268 | 70,2 |
| 33 | Hjelmeland | 1 805 | 937 | 868 | 1 245 | 10 | 1 235 | 68,4 |
| 34 | Suldal | 2 623 | 1 356 | 1 267 | 1 798 | 9 | 1 789 | 68,2 |
| 35 | Sauda | 3 867 | 1 969 | 1 898 | 3 113 | 32 | 3 081 | 79,7 |
| 41 | Finnøy | 1 751 | 906 | 845 | 1 198 | 15 | 1 183 | 67,6 |
| 42 | Rennesøy | 1 420 | 731 | 689 | 951 | 5 | 946 | 66,6 |
| 44 | Kvitsøy | 360 | 184 | 176 | 260 | 4 | 256 | 71,1 |
| 45 | Bokn | 446 | 230 | 216 | 313 | 4 | 309 | 69,3 |
| 46 | Tysvær | 4 001 | 2 043 | 1 958 | 2 569 | 21 | 2 548 | 63,7 |
| 49 | Karmøy | 18 173 | 9 126 | 9 047 | 11 235 | 105 | 11 130 | 61,2 |
| 51 | Utsira | 216 | 127 | 89 | 149 | 1 | 148 | 68,5 |
| 54 | Vindafjord | 2 967 | 1 540 | 1 427 | 1 940 | 9 | 1 931 | 65,1 |

1) Se note 1, side 36.

Persons entitled to vote, votes cast, rejected and valid votes, and percentage poll. Municipalities

| Manntallsoppgaver (felles for kommunestyrevalg og fylkestingsvalg) | | | | | | | | | | |
|--|--------|---------|------------|---------------|-------------------------------|--|------|---------|------------------------|-----|
| Personer som stemte (kryss i manntallet) | | | | | Prosent som stemte på forhånd | Deltaking i prosent ved ett eller begge valg | | | Tallet på stemmesteder | No. |
| I alt | Menn | Kvinner | På forhånd | På valgtinget | | Begge kjønn | Menn | Kvinner | | |
| 1 192 | 634 | 558 | 58 | 1 134 | 4,9 | 78,5 | 79,1 | 77,9 | 16 | 29 |
| 416 | 213 | 203 | 26 | 390 | 6,3 | 79,1 | 78,9 | 79,3 | 3 | 35 |
| 1 713 | 824 | 889 | 85 | 1 628 | 5,0 | 83,5 | 79,2 | 87,9 | 9 | 37 |
| 765 | 378 | 387 | 64 | 701 | 8,4 | 72,0 | 70,5 | 73,6 | 14 | 38 |
| 828 | 425 | 403 | 65 | 763 | 7,9 | 76,7 | 78,4 | 74,9 | 9 | 40 |
| 246 | 128 | 118 | 9 | 237 | 3,7 | 68,0 | 65,3 | 71,1 | 4 | 41 |
| 59 446 | 29 653 | 29 793 | 3 349 | 56 097 | 5,6 | 69,8 | 71,1 | 68,6 | 233 | 10 |
| 26 331 | 12 752 | 13 579 | 1 432 | 24 899 | 5,4 | 68,0 | 69,1 | 67,0 | 23 | 01 |
| 4 992 | 2 527 | 2 465 | 339 | 4 653 | 6,8 | 66,1 | 67,9 | 64,3 | 16 | 02 |
| 4 040 | 1 989 | 2 051 | 316 | 3 724 | 7,8 | 70,8 | 71,1 | 70,5 | 23 | 03 |
| 4 219 | 2 184 | 2 035 | 252 | 3 967 | 6,0 | 70,3 | 73,4 | 67,2 | 21 | 04 |
| 4 888 | 2 505 | 2 383 | 173 | 4 715 | 3,5 | 74,8 | 75,7 | 73,8 | 15 | 14 |
| 1 789 | 930 | 859 | 75 | 1 714 | 4,2 | 74,5 | 76,0 | 73,0 | 4 | 17 |
| 2 374 | 1 202 | 1 172 | 116 | 2 258 | 4,9 | 69,0 | 69,4 | 68,5 | 12 | 18 |
| 1 106 | 552 | 554 | 43 | 1 063 | 3,9 | 77,5 | 75,7 | 79,4 | 11 | 21 |
| 492 | 240 | 252 | 29 | 463 | 5,9 | 80,0 | 80,0 | 80,0 | 6 | 26 |
| 909 | 484 | 425 | 51 | 858 | 5,6 | 89,0 | 89,5 | 88,5 | 5 | 27 |
| 1 825 | 953 | 872 | 96 | 1 729 | 5,3 | 68,9 | 72,1 | 65,8 | 26 | 29 |
| 2 359 | 1 215 | 1 144 | 173 | 2 186 | 7,3 | 70,0 | 71,9 | 68,0 | 22 | 32 |
| 866 | 464 | 402 | 72 | 794 | 8,3 | 85,0 | 85,1 | 84,8 | 8 | 34 |
| 2 402 | 1 202 | 1 200 | 133 | 2 269 | 5,5 | 69,4 | 68,8 | 70,0 | 23 | 37 |
| 854 | 454 | 400 | 49 | 805 | 5,7 | 72,4 | 74,8 | 69,9 | 18 | 46 |
| 128 719 | 63 677 | 65 042 | 5 913 | 122 806 | 4,6 | 70,0 | 70,6 | 69,5 | 304 | 11 |
| 4 888 | 2 433 | 2 455 | 257 | 4 631 | 5,3 | 64,7 | 64,6 | 64,8 | 7 | 01 |
| 15 016 | 7 510 | 7 506 | 550 | 14 466 | 3,7 | 70,3 | 71,7 | 69,0 | 21 | 02 |
| 41 690 | 19 722 | 21 968 | 1 822 | 39 868 | 4,4 | 72,7 | 72,8 | 72,6 | 25 | 03 |
| 12 869 | 6 018 | 6 851 | 710 | 12 159 | 5,5 | 68,4 | 68,5 | 68,3 | 10 | 06 |
| 1 607 | 829 | 778 | 90 | 1 517 | 5,6 | 68,8 | 69,7 | 67,9 | 15 | 11 |
| 1 376 | 737 | 639 | 52 | 1 324 | 3,8 | 75,7 | 80,1 | 71,2 | 7 | 12 |
| 941 | 499 | 442 | 45 | 896 | 4,8 | 77,1 | 76,9 | 77,4 | 9 | 14 |
| 5 229 | 2 669 | 2 560 | 201 | 5 028 | 3,8 | 79,9 | 80,6 | 79,1 | 9 | 19 |
| 3 789 | 1 990 | 1 799 | 136 | 3 653 | 3,6 | 65,2 | 66,5 | 63,9 | 8 | 20 |
| 3 982 | 1 968 | 2 014 | 203 | 3 779 | 5,1 | 73,5 | 72,4 | 74,6 | 6 | 21 |
| 2 174 | 1 110 | 1 064 | 83 | 2 091 | 3,8 | 70,9 | 72,6 | 69,1 | 8 | 22 |
| 4 333 | 2 258 | 2 075 | 156 | 4 177 | 3,6 | 66,6 | 68,3 | 64,9 | 7 | 24 |
| 2 315 | 1 161 | 1 154 | 107 | 2 208 | 4,6 | 75,3 | 75,7 | 74,8 | 4 | 27 |
| 402 | 215 | 187 | 24 | 378 | 6,0 | 62,9 | 64,8 | 60,9 | 8 | 29 |
| 3 298 | 1 729 | 1 569 | 130 | 3 168 | 3,9 | 70,8 | 71,8 | 69,7 | 9 | 30 |
| 1 245 | 667 | 578 | 88 | 1 157 | 7,1 | 69,0 | 71,2 | 66,6 | 19 | 33 |
| 1 805 | 966 | 839 | 130 | 1 675 | 7,2 | 68,8 | 71,2 | 66,2 | 28 | 34 |
| 3 113 | 1 627 | 1 486 | 222 | 2 891 | 7,1 | 80,5 | 82,6 | 78,3 | 8 | 35 |
| 1 198 | 606 | 592 | 75 | 1 123 | 6,3 | 68,4 | 66,9 | 70,1 | 14 | 41 |
| 951 | 494 | 457 | 54 | 897 | 5,7 | 67,0 | 67,6 | 66,3 | 9 | 42 |
| 260 | 131 | 129 | 50 | 210 | 19,2 | 72,2 | 71,2 | 73,3 | 1 | 44 |
| 313 | 181 | 132 | 25 | 288 | 8,0 | 70,2 | 78,7 | 61,1 | 3 | 45 |
| 2 570 | 1 360 | 1 210 | 140 | 2 430 | 5,4 | 64,2 | 66,6 | 61,8 | 21 | 46 |
| 11 264 | 5 652 | 5 612 | 457 | 10 807 | 4,1 | 62,0 | 61,9 | 62,0 | 27 | 49 |
| 151 | 102 | 49 | 12 | 139 | 7,9 | 69,9 | 80,3 | 55,1 | 1 | 51 |
| 1 940 | 1 043 | 897 | 94 | 1 846 | 4,8 | 65,4 | 67,7 | 62,9 | 20 | 54 |

1) See note 1, page 37.

Tabell 13 (forts.). Personer med stemmerett, avgitte, forkastede og godkjente stemmer, og valgdeltaking i prosent. Kommuner

| Nr. | Fylke Kommune | Personer med stemmerett | | | Avgitte stemmer | For- kastede stemmer | God- kjente stemmer | Valg- del- taking i pro- sent ¹⁾ |
|------------------------|------------------------|-------------------------|---------|---------|--------------------|----------------------------|---------------------------|---|
| | | I alt | Menn | Kvinner | | | | |
| III. KOMMUNER (forts.) | | | | | | | | |
| 12 | HORDALAND | 255 925 | 124 033 | 131 892 | 175 451 | 1 350 | 174 101 | 68,0 |
| 01 | Bergen | 144 696 | 67 676 | 77 020 | 97 619 | 606 | 97 013 | 67,0 |
| 11 | Etne | 2 567 | 1 357 | 1 210 | 1 830 | 5 | 1 825 | 71,1 |
| 14 | Ølen | 1 884 | 953 | 931 | 1 278 | 16 | 1 262 | 67,0 |
| 16 | Sveio | 2 470 | 1 293 | 1 177 | 1 641 | 21 | 1 620 | 65,6 |
| 19 | Bømlo | 5 490 | 2 821 | 2 669 | 3 736 | 35 | 3 701 | 67,4 |
| 21 | Stord | 7 297 | 3 700 | 3 597 | 5 013 | 78 | 4 935 | 67,6 |
| 22 | Fitjar | 1 687 | 855 | 832 | 1 270 | 8 | 1 262 | 74,8 |
| 23 | Tysnes | 1 887 | 931 | 956 | 1 581 | 20 | 1 561 | 82,7 |
| 24 | Kvinnherad | 7 820 | 4 006 | 3 814 | 5 225 | 61 | 5 164 | 66,0 |
| 27 | Jondal | 910 | 422 | 488 | 614 | 2 | 612 | 67,3 |
| 28 | Odda | 6 537 | 3 291 | 3 246 | 4 739 | 55 | 4 684 | 71,7 |
| 30 | Ullensvang | 3 464 | 1 743 | 1 721 | 2 390 | 23 | 2 367 | 68,3 |
| 33 | Ulvik | 917 | 478 | 439 | 647 | 8 | 639 | 69,7 |
| 34 | Granvin | 728 | 387 | 341 | 442 | 8 | 434 | 59,6 |
| 35 | Voss | 9 518 | 4 554 | 4 964 | 6 921 | 43 | 6 878 | 72,3 |
| 38 | Kvam | 5 798 | 2 949 | 2 849 | 4 034 | 39 | 3 995 | 68,9 |
| 41 | Fusa | 2 454 | 1 263 | 1 191 | 1 734 | 11 | 1 723 | 70,2 |
| 42 | Samnanger | 1 535 | 767 | 768 | 1 073 | 15 | 1 058 | 68,9 |
| 43 | Os | 5 750 | 2 863 | 2 887 | 3 879 | 38 | 3 841 | 66,8 |
| 44 | Austevoll | 2 444 | 1 275 | 1 169 | 1 741 | 16 | 1 725 | 70,6 |
| 45 | Sund | 2 148 | 1 119 | 1 029 | 1 524 | 15 | 1 509 | 70,3 |
| 46 | Fjell | 5 083 | 2 619 | 2 464 | 3 658 | 20 | 3 638 | 71,6 |
| 47 | Askøy | 9 597 | 4 785 | 4 812 | 6 254 | 55 | 6 199 | 64,6 |
| 51 | Vaksdal | 3 496 | 1 760 | 1 736 | 2 518 | 45 | 2 473 | 70,7 |
| 52 | Modalen | 187 | 103 | 84 | 119 | 5 | 114 | 61,0 |
| 53 | Osterøy | 3 947 | 2 019 | 1 928 | 2 758 | 14 | 2 744 | 69,5 |
| 56 | Meland | 1 890 | 956 | 934 | 1 481 | 2 | 1 479 | 78,3 |
| 59 | Øygarden | 1 658 | 904 | 754 | 1 384 | 16 | 1 368 | 82,5 |
| 60 | Radøy | 2 826 | 1 433 | 1 393 | 1 981 | 18 | 1 963 | 69,5 |
| 63 | Lindås | 5 949 | 3 042 | 2 907 | 3 947 | 37 | 3 910 | 65,7 |
| 64 | Austrheim | 1 490 | 782 | 708 | 1 038 | 7 | 1 031 | 69,2 |
| 65 | Fedje | 566 | 298 | 268 | 467 | - | 467 | 82,5 |
| 66 | Masfjorden | 1 235 | 629 | 606 | 915 | 8 | 907 | 73,4 |
| 14 | SOGN OG FJORDANE | 69 119 | 35 223 | 33 896 | 49 352 | 516 | 48 836 | 70,7 |
| 01 | Flora | 5 646 | 2 884 | 2 762 | 3 865 | 70 | 3 795 | 67,2 |
| 11 | Gulen | 1 962 | 1 023 | 939 | 1 342 | 13 | 1 329 | 67,7 |
| 12 | Solund | 904 | 488 | 416 | 579 | 10 | 569 | 62,9 |
| 13 | Hyllestad | 1 199 | 612 | 587 | 914 | 11 | 903 | 75,3 |
| 16 | Høyanger | 3 667 | 1 847 | 1 820 | 2 628 | 31 | 2 597 | 70,8 |
| 17 | Vik | 1 829 | 906 | 923 | 1 132 | 9 | 1 123 | 61,4 |
| 18 | Balestrand | 1 307 | 631 | 676 | 921 | 6 | 915 | 70,0 |
| 19 | Leikanger | 1 951 | 991 | 960 | 1 350 | 5 | 1 345 | 68,9 |
| 20 | Sogndal | 3 348 | 1 653 | 1 695 | 2 175 | 8 | 2 167 | 64,7 |
| 21 | Aurland | 1 456 | 734 | 722 | 960 | 9 | 951 | 65,3 |
| 22 | Lærdal | 1 597 | 788 | 809 | 1 238 | 23 | 1 215 | 76,1 |
| 24 | Årdal | 4 401 | 2 349 | 2 052 | 3 219 | 32 | 3 187 | 72,4 |
| 26 | Luster | 3 692 | 1 920 | 1 772 | 2 610 | 11 | 2 599 | 70,4 |
| 28 | Askvoll | 2 262 | 1 205 | 1 057 | 1 413 | 15 | 1 398 | 61,8 |
| 29 | Fjaler | 2 383 | 1 246 | 1 137 | 1 703 | 11 | 1 692 | 71,0 |
| 30 | Gaular | 1 876 | 957 | 919 | 1 443 | 14 | 1 429 | 76,2 |

1) Se note 1, side 36.

Persons entitled to vote, votes cast, rejected and valid votes, and percentage poll. Municipalities

| Mantallsoppgaver (felles for kommunestyrevalg og fylkestingsvalg) | | | | | | | | | | |
|---|--------|---------|------------|---------------|-------------------------------|--|------|---------|------------------------|-----|
| Personer som stemte (kryss i mantallet) | | | | | Prosent som stemte på forhånd | Deltaking i prosent ved ett eller begge valg | | | Tallet på stemmesteder | No. |
| I alt | Menn | Kvinner | På forhånd | På valgtinget | | Begge kjønn | Menn | Kvinner | | |
| 175 549 | 86 715 | 88 834 | 10 588 | 164 961 | 6,0 | 68,6 | 69,9 | 67,4 | 491 | 12 |
| 97 639 | 46 430 | 51 209 | 5 680 | 91 959 | 5,8 | 67,5 | 68,6 | 66,5 | 63 | 01 |
| 1 830 | 923 | 907 | 174 | 1 656 | 9,5 | 71,3 | 68,0 | 75,0 | 15 | 11 |
| 1 285 | 647 | 638 | 117 | 1 168 | 9,1 | 68,2 | 67,9 | 68,5 | 10 | 14 |
| 1 641 | 862 | 779 | 101 | 1 540 | 6,2 | 66,4 | 66,7 | 66,2 | 11 | 16 |
| 3 736 | 1 887 | 1 849 | 264 | 3 472 | 7,1 | 68,1 | 66,9 | 69,3 | 14 | 19 |
| 5 013 | 2 556 | 2 457 | 262 | 4 751 | 5,2 | 68,7 | 69,1 | 68,3 | 9 | 21 |
| 1 272 | 655 | 617 | 75 | 1 197 | 5,9 | 75,4 | 76,6 | 74,2 | 8 | 22 |
| 1 585 | 778 | 807 | 197 | 1 388 | 12,4 | 84,0 | 83,6 | 84,4 | 14 | 23 |
| 5 232 | 2 846 | 2 386 | 271 | 4 961 | 5,2 | 66,9 | 71,0 | 62,6 | 38 | 24 |
| 620 | 309 | 311 | 45 | 575 | 7,3 | 68,1 | 73,2 | 63,7 | 7 | 27 |
| 4 739 | 2 435 | 2 304 | 294 | 4 445 | 6,2 | 72,5 | 74,0 | 71,0 | 8 | 28 |
| 2 391 | 1 203 | 1 188 | 117 | 2 274 | 4,9 | 69,0 | 69,0 | 69,0 | 14 | 30 |
| 653 | 352 | 301 | 68 | 585 | 10,4 | 71,2 | 73,6 | 68,6 | 5 | 33 |
| 443 | 249 | 194 | 36 | 407 | 8,1 | 60,9 | 64,3 | 56,9 | 3 | 34 |
| 6 921 | 3 589 | 3 332 | 385 | 6 536 | 5,6 | 72,7 | 78,8 | 67,1 | 35 | 35 |
| 4 041 | 2 038 | 2 003 | 299 | 3 742 | 7,4 | 69,7 | 69,1 | 70,3 | 17 | 38 |
| 1 734 | 906 | 828 | 105 | 1 629 | 6,1 | 70,7 | 71,7 | 69,5 | 17 | 41 |
| 1 073 | 533 | 540 | 98 | 975 | 9,1 | 69,9 | 69,5 | 70,3 | 17 | 42 |
| 3 883 | 1 970 | 1 913 | 182 | 3 701 | 4,7 | 67,5 | 68,8 | 66,3 | 10 | 43 |
| 1 744 | 884 | 860 | 246 | 1 498 | 14,1 | 71,4 | 69,3 | 73,6 | 11 | 44 |
| 1 526 | 793 | 733 | 118 | 1 408 | 7,7 | 71,0 | 70,9 | 71,2 | 10 | 45 |
| 3 670 | 1 890 | 1 780 | 210 | 3 460 | 5,7 | 72,2 | 72,2 | 72,2 | 18 | 46 |
| 6 259 | 3 215 | 3 044 | 203 | 6 056 | 3,2 | 65,2 | 67,2 | 63,3 | 19 | 47 |
| 2 519 | 1 298 | 1 221 | 122 | 2 397 | 4,8 | 72,1 | 73,8 | 70,3 | 17 | 51 |
| 119 | 63 | 56 | 3 | 116 | 2,5 | 63,6 | 61,2 | 66,7 | 2 | 52 |
| 2 758 | 1 447 | 1 311 | 95 | 2 663 | 3,4 | 69,9 | 71,7 | 68,0 | 16 | 53 |
| 1 482 | 749 | 733 | 58 | 1 424 | 3,9 | 78,4 | 78,3 | 78,5 | 8 | 56 |
| 1 384 | 805 | 579 | 226 | 1 158 | 16,3 | 83,5 | 89,0 | 76,8 | 8 | 59 |
| 1 990 | 1 056 | 934 | 122 | 1 868 | 6,1 | 70,4 | 73,7 | 67,0 | 13 | 60 |
| 3 947 | 2 076 | 1 871 | 179 | 3 768 | 4,5 | 66,3 | 68,2 | 64,4 | 32 | 63 |
| 1 038 | 547 | 491 | 103 | 935 | 9,9 | 69,7 | 69,9 | 69,4 | 5 | 64 |
| 467 | 243 | 224 | 64 | 403 | 13,7 | 82,5 | 81,5 | 83,6 | 1 | 65 |
| 915 | 481 | 434 | 69 | 846 | 7,5 | 74,1 | 76,5 | 71,6 | 16 | 66 |
| 49 460 | 26 105 | 23 355 | 2 809 | 46 651 | 5,7 | 71,6 | 74,1 | 68,9 | 359 | 14 |
| 3 865 | 1 990 | 1 875 | 210 | 3 655 | 5,4 | 68,5 | 69,0 | 67,9 | 29 | 01 |
| 1 342 | 703 | 639 | 86 | 1 256 | 6,4 | 68,4 | 68,7 | 68,1 | 15 | 11 |
| 579 | 333 | 246 | 35 | 544 | 6,0 | 64,0 | 68,2 | 59,1 | 14 | 12 |
| 914 | 479 | 435 | 62 | 852 | 6,8 | 76,2 | 78,3 | 74,1 | 9 | 13 |
| 2 637 | 1 377 | 1 260 | 177 | 2 460 | 6,7 | 71,9 | 74,6 | 69,2 | 14 | 16 |
| 1 133 | 595 | 538 | 36 | 1 097 | 3,2 | 61,9 | 65,7 | 58,3 | 9 | 17 |
| 928 | 461 | 467 | 54 | 874 | 5,8 | 71,0 | 73,1 | 69,1 | 9 | 18 |
| 1 356 | 721 | 635 | 88 | 1 268 | 6,5 | 69,5 | 72,8 | 66,1 | 5 | 19 |
| 2 175 | 1 170 | 1 005 | 108 | 2 067 | 5,0 | 65,0 | 70,8 | 59,3 | 11 | 20 |
| 963 | 518 | 445 | 69 | 894 | 7,2 | 66,1 | 70,6 | 61,6 | 8 | 21 |
| 1 238 | 644 | 594 | 88 | 1 150 | 7,1 | 77,5 | 81,7 | 73,4 | 10 | 22 |
| 3 219 | 1 745 | 1 474 | 181 | 3 038 | 5,6 | 73,1 | 74,3 | 71,8 | 8 | 24 |
| 2 615 | 1 474 | 1 141 | 178 | 2 437 | 6,8 | 70,8 | 76,8 | 64,4 | 23 | 26 |
| 1 416 | 769 | 647 | 72 | 1 344 | 5,1 | 62,6 | 63,8 | 61,2 | 12 | 28 |
| 1 710 | 947 | 763 | 108 | 1 602 | 6,3 | 71,8 | 76,0 | 67,1 | 9 | 29 |
| 1 446 | 786 | 660 | 75 | 1 371 | 5,2 | 77,1 | 82,1 | 71,8 | 17 | 30 |

1) See note 1, page 37.

Tabell 13 (forts.). Personer med stemmerett, avgitte, forkastede og godkjente stemmer, og valgdeltaking i prosent. Kommuner

| Nr. | Fylke Kommune | Personer med stemmerett | | | Avgitte stemmer | For- kastede stemmer | God- kjente stemmer | Valg- del- taking i pro- sent ¹⁾ |
|------------------------|---------------------------|-------------------------|--------|---------|--------------------|----------------------------|---------------------------|---|
| | | I alt | Menn | Kvinner | | | | |
| III. KOMMUNER (forts.) | | | | | | | | |
| 14 | SOGN OG FJORDANE (forts.) | | | | | | | |
| 31 | Jølster | 1 912 | 962 | 950 | 1 542 | 20 | 1 522 | 79,6 |
| 32 | Førde | 3 806 | 1 917 | 1 889 | 2 815 | 61 | 2 754 | 72,4 |
| 33 | Naustdal | 1 553 | 799 | 754 | 1 152 | 9 | 1 143 | 73,6 |
| 38 | Bremanger | 3 564 | 1 871 | 1 693 | 2 460 | 15 | 2 445 | 68,6 |
| 39 | Vågsøy | 4 307 | 2 176 | 2 131 | 3 068 | 20 | 3 048 | 70,8 |
| 41 | Selje | 2 196 | 1 128 | 1 068 | 1 654 | 18 | 1 636 | 74,5 |
| 43 | Eid | 3 211 | 1 599 | 1 612 | 2 354 | 56 | 2 298 | 71,6 |
| 45 | Gloppen | 4 060 | 2 005 | 2 055 | 3 107 | 18 | 3 089 | 76,1 |
| 48 | Stryn | 5 030 | 2 532 | 2 498 | 3 708 | 21 | 3 687 | 73,3 |
| 15 | MØRF OG ROMSDAL | 152 952 | 76 239 | 76 713 | 103 824 | 743 | 103 081 | 67,4 |
| 01 | Ålesund | 27 097 | 13 004 | 14 093 | 17 579 | 148 | 17 431 | 64,3 |
| 02 | Molde | 13 525 | 6 459 | 7 066 | 8 532 | 69 | 8 463 | 62,6 |
| 03 | Kristiansund | 13 046 | 6 248 | 6 798 | 9 189 | 82 | 9 107 | 69,8 |
| 11 | Vanylven | 2 560 | 1 301 | 1 259 | 1 801 | 13 | 1 788 | 69,8 |
| 14 | Sande | 2 299 | 1 199 | 1 100 | 1 606 | 3 | 1 603 | 69,7 |
| 15 | Herøy | 5 017 | 2 580 | 2 437 | 3 590 | 19 | 3 571 | 71,2 |
| 16 | Ulstein | 3 115 | 1 692 | 1 423 | 2 207 | 11 | 2 196 | 70,5 |
| 17 | Hareid | 2 626 | 1 356 | 1 270 | 1 793 | 6 | 1 787 | 68,1 |
| 19 | Volda | 5 171 | 2 513 | 2 658 | 3 656 | 20 | 3 636 | 70,3 |
| 20 | Ørsta | 6 416 | 3 166 | 3 250 | 4 480 | 25 | 4 455 | 69,4 |
| 24 | Norddal | 1 422 | 709 | 713 | 1 038 | 7 | 1 031 | 72,5 |
| 25 | Stranda | 3 189 | 1 548 | 1 641 | 2 335 | 6 | 2 329 | 73,0 |
| 27 | Ørskog | 3 474 | 1 714 | 1 760 | 2 485 | 17 | 2 468 | 71,0 |
| 28 | Sykkylven | 3 805 | 1 925 | 1 880 | 2 792 | 23 | 2 769 | 72,8 |
| 32 | Giske | 3 411 | 1 733 | 1 678 | 2 382 | 25 | 2 357 | 69,1 |
| 34 | Haram | 5 558 | 2 840 | 2 718 | 3 997 | 34 | 3 963 | 71,3 |
| 35 | Vestnes | 3 868 | 1 948 | 1 920 | 2 508 | 12 | 2 496 | 64,5 |
| 39 | Rauma | 5 734 | 2 839 | 2 895 | 3 554 | 25 | 3 529 | 61,5 |
| 43 | Nesset | 2 428 | 1 221 | 1 207 | 1 531 | 9 | 1 522 | 62,7 |
| 45 | Midsund | 1 395 | 720 | 675 | 947 | 7 | 940 | 67,4 |
| 46 | Sandøy | 1 155 | 580 | 575 | 711 | 10 | 701 | 60,7 |
| 47 | Aukra | 1 828 | 948 | 880 | 1 183 | 4 | 1 179 | 64,5 |
| 48 | Fræna | 5 142 | 2 718 | 2 424 | 3 341 | 33 | 3 308 | 64,3 |
| 51 | Eide | 1 928 | 999 | 929 | 1 457 | 5 | 1 452 | 75,3 |
| 54 | Averøy | 3 563 | 1 854 | 1 709 | 2 351 | 15 | 2 336 | 65,6 |
| 56 | Frei | 2 078 | 1 052 | 1 026 | 1 439 | 13 | 1 426 | 68,6 |
| 57 | Gjemnes | 1 967 | 1 011 | 956 | 1 469 | 12 | 1 457 | 74,1 |
| 60 | Tingvoll | 2 544 | 1 254 | 1 290 | 1 664 | 23 | 1 641 | 64,5 |
| 63 | Sunnal | 5 170 | 2 643 | 2 527 | 3 631 | 28 | 3 603 | 69,7 |
| 66 | Surnadal | 4 127 | 2 107 | 2 020 | 2 960 | 20 | 2 940 | 71,2 |
| 67 | Rindal | 1 663 | 875 | 788 | 1 108 | 6 | 1 102 | 66,3 |
| 69 | Aure | 2 056 | 1 059 | 997 | 1 404 | 3 | 1 401 | 68,1 |
| 71 | Halsa | 1 574 | 814 | 760 | 1 161 | 2 | 1 159 | 73,6 |
| 72 | Tustna | 827 | 462 | 365 | 623 | 5 | 618 | 74,7 |
| 73 | Smøla | 2 174 | 1 148 | 1 026 | 1 320 | 3 | 1 317 | 60,6 |
| 16 | SØR-TRØNDELAG | | | | | | | |
| 01 | Trondheim | 91 221 | 43 340 | 47 881 | 59 675 | 658 | 59 017 | 64,7 |
| 12 | Hemne | 2 710 | 1 428 | 1 282 | 2 016 | 9 | 2 007 | 74,1 |
| 13 | Snillfjord | 903 | 476 | 427 | 657 | 5 | 652 | 72,2 |
| 17 | Hitra | 2 926 | 1 498 | 1 428 | 1 872 | 10 | 1 862 | 63,6 |
| 20 | Frøya | 3 458 | 1 775 | 1 683 | 2 212 | 19 | 2 193 | 63,4 |
| 21 | Ørland | 3 237 | 1 651 | 1 586 | 2 063 | 17 | 2 046 | 63,2 |

1) Se note 1, side 36.

Persons entitled to vote, votes cast, rejected and valid votes, and percentage poll. Municipalities

| Manntallsoppgaver (felles for kommunestyrevalg og fylkestingsvalg) | | | | | | | | | | |
|--|--------|---------|------------|---------------|-------------------------------|--|------|---------|------------------------|-----|
| Personer som stemte (kryss i manntallet) | | | | | Prosent som stemte på forhånd | Deltaking i prosent ved ett eller begge valg | | | Tallet på stemmesteder | No. |
| I alt | Menn | Kvinner | På forhånd | På valgtinget | | Begge kjønn | Menn | Kvinner | | |
| 1 546 | 823 | 723 | 54 | 1 492 | 3,5 | 80,9 | 85,6 | 76,1 | 14 | 31 |
| 2 819 | 1 469 | 1 350 | 143 | 2 676 | 5,1 | 74,1 | 76,6 | 71,5 | 7 | 32 |
| 1 152 | 617 | 535 | 57 | 1 095 | 4,9 | 74,2 | 77,2 | 71,0 | 13 | 33 |
| 2 464 | 1 334 | 1 130 | 140 | 2 324 | 5,7 | 69,1 | 71,3 | 66,7 | 23 | 38 |
| 3 097 | 1 515 | 1 582 | 273 | 2 824 | 8,8 | 71,9 | 69,6 | 74,2 | 19 | 39 |
| 1 661 | 866 | 795 | 112 | 1 549 | 6,7 | 75,6 | 76,8 | 74,4 | 20 | 41 |
| 2 355 | 1 245 | 1 110 | 110 | 2 245 | 4,7 | 73,3 | 77,9 | 68,9 | 16 | 43 |
| 3 116 | 1 576 | 1 540 | 152 | 2 964 | 4,9 | 76,7 | 78,6 | 74,9 | 18 | 45 |
| 3 714 | 1 948 | 1 766 | 141 | 3 573 | 3,8 | 73,8 | 76,9 | 70,7 | 27 | 48 |
| 103 926 | 52 827 | 51 099 | 5 892 | 98 034 | 5,7 | 67,9 | 69,3 | 66,6 | 403 | 15 |
| 17 609 | 8 503 | 9 106 | 950 | 16 659 | 5,4 | 65,0 | 65,4 | 64,6 | 18 | 01 |
| 8 532 | 4 216 | 4 316 | 479 | 8 053 | 5,6 | 63,1 | 65,3 | 61,1 | 12 | 02 |
| 9 189 | 4 511 | 4 678 | 660 | 8 529 | 7,2 | 70,4 | 72,2 | 68,8 | 6 | 03 |
| 1 802 | 913 | 889 | 113 | 1 689 | 6,3 | 70,4 | 70,2 | 70,6 | 14 | 11 |
| 1 608 | 811 | 797 | 130 | 1 478 | 8,1 | 69,9 | 67,6 | 72,5 | 11 | 14 |
| 3 590 | 1 800 | 1 790 | 288 | 3 302 | 8,0 | 71,6 | 69,8 | 73,5 | 16 | 15 |
| 2 209 | 1 144 | 1 065 | 113 | 2 096 | 5,1 | 70,9 | 67,6 | 74,8 | 8 | 16 |
| 1 798 | 924 | 874 | 109 | 1 689 | 6,1 | 68,5 | 68,1 | 68,8 | 4 | 17 |
| 3 656 | 1 844 | 1 812 | 219 | 3 437 | 6,0 | 70,7 | 73,4 | 68,2 | 17 | 19 |
| 4 488 | 2 286 | 2 202 | 222 | 4 266 | 4,9 | 70,0 | 72,2 | 67,8 | 15 | 20 |
| 1 041 | 538 | 503 | 42 | 999 | 4,0 | 73,2 | 75,9 | 70,5 | 8 | 24 |
| 2 335 | 1 177 | 1 158 | 109 | 2 226 | 4,7 | 73,2 | 76,0 | 70,6 | 12 | 25 |
| 2 490 | 1 264 | 1 226 | 117 | 2 373 | 4,7 | 71,7 | 73,7 | 69,7 | 14 | 27 |
| 2 792 | 1 446 | 1 346 | 112 | 2 680 | 4,0 | 73,4 | 75,1 | 71,6 | 11 | 28 |
| 2 382 | 1 207 | 1 175 | 117 | 2 265 | 4,9 | 69,8 | 69,6 | 70,0 | 6 | 32 |
| 4 000 | 2 068 | 1 932 | 273 | 3 727 | 6,8 | 72,0 | 72,8 | 71,1 | 13 | 34 |
| 2 508 | 1 320 | 1 188 | 127 | 2 381 | 5,1 | 64,8 | 67,8 | 61,9 | 12 | 35 |
| 3 554 | 1 857 | 1 697 | 181 | 3 373 | 5,1 | 62,0 | 65,4 | 58,6 | 27 | 39 |
| 1 531 | 777 | 754 | 91 | 1 440 | 5,9 | 63,1 | 63,6 | 62,5 | 12 | 43 |
| 949 | 506 | 443 | 80 | 869 | 8,4 | 68,0 | 70,3 | 65,6 | 9 | 45 |
| 711 | 362 | 349 | 40 | 671 | 5,6 | 61,6 | 62,4 | 60,7 | 6 | 46 |
| 1 186 | 632 | 554 | 62 | 1 124 | 5,2 | 64,9 | 66,7 | 63,0 | 4 | 47 |
| 3 341 | 1 801 | 1 540 | 170 | 3 171 | 5,1 | 65,0 | 66,3 | 63,5 | 19 | 48 |
| 1 459 | 770 | 689 | 100 | 1 359 | 6,9 | 75,7 | 77,1 | 74,2 | 7 | 51 |
| 2 351 | 1 246 | 1 105 | 117 | 2 234 | 5,0 | 66,0 | 67,2 | 64,7 | 14 | 54 |
| 1 439 | 753 | 686 | 86 | 1 353 | 6,0 | 69,2 | 71,6 | 66,9 | 6 | 56 |
| 1 474 | 761 | 713 | 101 | 1 373 | 6,9 | 74,9 | 75,3 | 74,6 | 12 | 57 |
| 1 668 | 877 | 791 | 97 | 1 571 | 5,8 | 65,6 | 69,9 | 61,3 | 12 | 60 |
| 3 631 | 1 916 | 1 715 | 156 | 3 475 | 4,3 | 70,2 | 72,5 | 67,9 | 13 | 63 |
| 2 968 | 1 563 | 1 405 | 108 | 2 860 | 3,6 | 71,9 | 74,2 | 69,6 | 14 | 66 |
| 1 109 | 615 | 494 | 22 | 1 087 | 2,0 | 66,7 | 70,3 | 62,7 | 6 | 67 |
| 1 413 | 741 | 672 | 111 | 1 302 | 7,9 | 68,7 | 70,0 | 67,4 | 18 | 69 |
| 1 165 | 610 | 555 | 55 | 1 110 | 4,7 | 74,0 | 74,9 | 73,0 | 10 | 71 |
| 623 | 332 | 291 | 28 | 595 | 4,5 | 75,3 | 71,9 | 79,7 | 5 | 72 |
| 1 325 | 736 | 589 | 107 | 1 218 | 8,1 | 60,9 | 64,1 | 57,4 | 12 | 73 |
| 110 771 | 55 889 | 54 882 | 5 960 | 104 811 | 5,4 | 67,7 | 69,8 | 65,7 | 309 | 16 |
| 59 684 | 29 266 | 30 418 | 3 354 | 56 330 | 5,6 | 65,4 | 67,5 | 63,5 | 33 | 01 |
| 2 016 | 1 084 | 932 | 96 | 1 920 | 4,8 | 74,4 | 75,9 | 72,7 | 13 | 12 |
| 667 | 366 | 301 | 55 | 612 | 8,2 | 73,9 | 76,9 | 70,5 | 12 | 13 |
| 1 884 | 1 023 | 861 | 106 | 1 778 | 5,6 | 64,4 | 68,3 | 60,3 | 24 | 17 |
| 2 218 | 1 190 | 1 028 | 111 | 2 107 | 5,0 | 64,1 | 67,0 | 61,1 | 23 | 20 |
| 2 063 | 1 099 | 964 | 153 | 1 910 | 7,4 | 63,7 | 66,6 | 60,8 | 7 | 21 |

1) See note 1, page 37.

Tabell 13 (forts.). Personer med stemmerett, avgitte, forkastede og godkjente stemmer, og valgdeltaking i prosent. Kommuner

| Nr. | Fylke Kommune | Personer med stemmerett | | | Avgitte stemmer | For- kastede stemmer | God- kjente stemmer | Valg- del- taking i pro- sent ¹⁾ |
|------------------------|------------------------|-------------------------|--------|---------|--------------------|----------------------------|---------------------------|---|
| | | I alt | Menn | Kvinner | | | | |
| III. KOMMUNER (forts.) | | | | | | | | |
| 16 | SØR-TRØNDELAG (forts.) | | | | | | | |
| 22 | Agdenes | 1 348 | 708 | 640 | 1 054 | 4 | 1 050 | 77,9 |
| 24 | Rissa | 4 396 | 2 249 | 2 147 | 3 029 | 13 | 3 016 | 68,6 |
| 27 | Bjugn | 3 092 | 1 616 | 1 476 | 2 063 | 15 | 2 048 | 66,2 |
| 30 | Åfjord | 2 605 | 1 341 | 1 264 | 1 738 | 3 | 1 735 | 66,6 |
| 32 | Roan | 1 001 | 508 | 493 | 674 | 7 | 667 | 66,6 |
| 33 | Osen | 977 | 534 | 443 | 639 | 11 | 628 | 64,3 |
| 34 | Oppdal | 3 789 | 1 885 | 1 904 | 2 614 | 24 | 2 590 | 68,4 |
| 35 | Rennebu | 2 011 | 1 039 | 972 | 1 477 | 12 | 1 465 | 72,8 |
| 36 | Meldal | 3 317 | 1 636 | 1 681 | 2 587 | 18 | 2 569 | 77,4 |
| 38 | Orkdal | 6 674 | 3 328 | 3 346 | 4 704 | 47 | 4 657 | 69,8 |
| 40 | Røros | 3 813 | 1 818 | 1 995 | 2 766 | 33 | 2 733 | 71,7 |
| 44 | Holtålen | 2 018 | 1 039 | 979 | 1 503 | 31 | 1 472 | 72,9 |
| 48 | Midtre Gauldal | 4 229 | 2 099 | 2 130 | 3 111 | 18 | 3 093 | 73,1 |
| 53 | Melhus | 6 630 | 3 341 | 3 289 | 4 911 | 41 | 4 870 | 73,5 |
| 57 | Skaun | 3 103 | 1 573 | 1 530 | 2 189 | 16 | 2 173 | 70,0 |
| 62 | Klæbu | 1 816 | 935 | 881 | 1 145 | 15 | 1 130 | 62,2 |
| 63 | Malvik | 4 941 | 2 476 | 2 465 | 3 468 | 27 | 3 441 | 69,6 |
| 64 | Selbu | 2 789 | 1 447 | 1 342 | 2 054 | 29 | 2 025 | 72,6 |
| 65 | Tydal | 663 | 359 | 304 | 479 | 8 | 471 | 71,0 |
| 17 | NORD-TRØNDELAG | 81 097 | 40 826 | 40 271 | 55 808 | 355 | 55 453 | 68,4 |
| 02 | Steinkjer | 13 466 | 6 770 | 6 696 | 9 049 | 45 | 9 004 | 66,9 |
| 03 | Namsos | 7 630 | 3 668 | 3 962 | 4 990 | 53 | 4 937 | 64,7 |
| 11 | Meråker | 2 120 | 1 086 | 1 034 | 1 571 | 16 | 1 555 | 73,3 |
| 14 | Stjørdal | 9 935 | 5 063 | 4 872 | 6 803 | 44 | 6 759 | 68,0 |
| 17 | Frosta | 1 684 | 832 | 852 | 1 248 | 5 | 1 243 | 73,8 |
| 18 | Leksvik | 2 121 | 1 078 | 1 043 | 1 573 | 9 | 1 564 | 73,7 |
| 19 | Levanger | 10 133 | 4 944 | 5 189 | 6 771 | 33 | 6 738 | 66,5 |
| 21 | Verdal | 7 845 | 3 997 | 3 848 | 5 230 | 34 | 5 196 | 66,2 |
| 23 | Mosvik | 691 | 343 | 348 | 499 | 4 | 495 | 71,6 |
| 24 | Verran | 2 506 | 1 285 | 1 221 | 1 629 | 11 | 1 618 | 64,6 |
| 25 | Namdalseid | 1 341 | 717 | 624 | 901 | 4 | 897 | 66,9 |
| 29 | Inderøy | 3 431 | 1 719 | 1 712 | 2 675 | 10 | 2 665 | 77,7 |
| 36 | Snåsa | 1 852 | 954 | 898 | 1 397 | 10 | 1 387 | 74,9 |
| 38 | Lierne | 1 271 | 694 | 577 | 780 | 4 | 776 | 61,1 |
| 39 | Røyrvik | 488 | 257 | 231 | 396 | 2 | 394 | 80,7 |
| 40 | Namsskogan | 983 | 513 | 470 | 761 | 13 | 748 | 76,1 |
| 42 | Grong | 1 801 | 939 | 862 | 1 378 | 5 | 1 373 | 76,2 |
| 43 | Høylandet | 924 | 474 | 450 | 733 | 4 | 729 | 78,9 |
| 44 | Overhalla | 2 237 | 1 146 | 1 091 | 1 664 | 16 | 1 648 | 73,7 |
| 48 | Fosnes | 570 | 308 | 262 | 354 | 2 | 352 | 61,8 |
| 49 | Flatanger | 1 072 | 571 | 501 | 701 | 3 | 698 | 65,1 |
| 50 | Vikna | 2 463 | 1 203 | 1 260 | 1 644 | 9 | 1 635 | 66,4 |
| 51 | Nærøy | 3 896 | 1 938 | 1 958 | 2 585 | 15 | 2 570 | 66,0 |
| 55 | Leka | 637 | 327 | 310 | 476 | 4 | 472 | 74,1 |
| 18 | NORDLAND | 161 543 | 81 735 | 79 808 | 104 692 | 957 | 103 735 | 64,2 |
| 04 | Bodø | 20 050 | 9 866 | 10 184 | 12 713 | 75 | 12 638 | 63,0 |
| 05 | Narvik | 13 130 | 6 353 | 6 777 | 8 663 | 118 | 8 545 | 65,1 |
| 11 | Bindal | 1 548 | 792 | 756 | 1 216 | 17 | 1 199 | 77,5 |
| 14 | Brønnøy | 5 699 | 2 816 | 2 883 | 3 428 | 27 | 3 401 | 59,7 |
| 15 | Vega | 1 255 | 650 | 605 | 865 | 7 | 858 | 68,4 |
| 16 | Vevelstad | 504 | 270 | 234 | 411 | - | 411 | 81,5 |
| 18 | Herøy | 1 615 | 859 | 756 | 990 | 13 | 977 | 60,5 |

1) Se note 1, side 36.

Persons entitled to vote, votes cast, rejected and valid votes, and percentage poll. Municipalities

| Manntallsoppgaver (felles for kommunestyrevalg og fylkestingsvalg) | | | | | | | | | | |
|--|--------|---------|------------|-----------|-------------------------------|--|------|---------|------------------------|-----|
| Personer som stemte (kryss i manntallet) | | | | | Prosent som stemte på forhånd | Deltaking i prosent ved ett eller begge valg | | | Tallet på stemmesteder | No. |
| I alt | Menn | Kvinner | På forhånd | På valget | | Begge kjønn | Menn | Kvinner | | |
| 1 058 | 565 | 493 | 58 | 1 000 | 5,5 | 78,5 | 79,8 | 77,0 | 11 | 22 |
| 3 034 | 1 616 | 1 418 | 171 | 2 863 | 5,6 | 69,0 | 71,9 | 66,0 | 15 | 24 |
| 2 065 | 1 100 | 965 | 146 | 1 919 | 7,1 | 66,8 | 68,1 | 65,4 | 13 | 27 |
| 1 748 | 935 | 813 | 115 | 1 633 | 6,6 | 67,1 | 69,7 | 64,3 | 17 | 30 |
| 674 | 348 | 326 | 43 | 631 | 6,4 | 67,3 | 68,5 | 66,1 | 11 | 32 |
| 639 | 353 | 286 | 58 | 581 | 9,1 | 65,4 | 66,1 | 64,6 | 9 | 33 |
| 2 617 | 1 335 | 1 282 | 164 | 2 453 | 6,3 | 69,1 | 70,8 | 67,3 | 10 | 34 |
| 1 479 | 784 | 695 | 90 | 1 380 | 6,7 | 73,5 | 75,5 | 71,5 | 9 | 35 |
| 2 587 | 1 297 | 1 290 | 77 | 2 510 | 3,0 | 78,0 | 79,3 | 76,7 | 8 | 36 |
| 4 706 | 2 411 | 2 295 | 197 | 4 509 | 4,2 | 70,5 | 72,4 | 68,6 | 15 | 38 |
| 2 766 | 1 393 | 1 373 | 166 | 2 600 | 6,0 | 72,5 | 76,6 | 68,8 | 14 | 40 |
| 1 503 | 790 | 713 | 97 | 1 406 | 6,5 | 74,5 | 76,0 | 72,8 | 8 | 44 |
| 3 111 | 1 569 | 1 542 | 110 | 3 001 | 3,5 | 73,6 | 74,7 | 72,4 | 20 | 48 |
| 4 914 | 2 552 | 2 362 | 159 | 4 755 | 3,2 | 74,1 | 76,4 | 71,8 | 7 | 53 |
| 2 187 | 1 096 | 1 091 | 100 | 2 087 | 4,6 | 70,5 | 69,7 | 71,3 | 7 | 57 |
| 1 145 | 577 | 568 | 67 | 1 078 | 5,9 | 63,1 | 61,7 | 64,5 | 4 | 62 |
| 3 473 | 1 774 | 1 699 | 158 | 3 315 | 4,5 | 70,3 | 71,6 | 68,9 | 4 | 63 |
| 2 054 | 1 107 | 947 | 50 | 2 004 | 2,4 | 73,6 | 76,5 | 70,6 | 11 | 64 |
| 479 | 259 | 220 | 50 | 429 | 10,4 | 72,2 | 72,1 | 72,4 | 4 | 65 |
| 55 910 | 29 314 | 26 596 | 2 587 | 53 323 | 4,6 | 68,9 | 71,8 | 66,0 | 223 | 17 |
| 9 087 | 4 694 | 4 393 | 414 | 8 673 | 4,6 | 67,5 | 69,3 | 65,6 | 26 | 02 |
| 4 992 | 2 589 | 2 403 | 247 | 4 745 | 4,9 | 65,4 | 70,6 | 60,7 | 10 | 03 |
| 1 571 | 818 | 753 | 65 | 1 506 | 4,1 | 74,1 | 75,3 | 72,8 | 6 | 11 |
| 6 817 | 3 645 | 3 172 | 281 | 6 536 | 4,1 | 68,6 | 72,0 | 65,1 | 19 | 14 |
| 1 248 | 631 | 617 | 85 | 1 163 | 6,8 | 74,1 | 75,8 | 72,4 | 5 | 17 |
| 1 573 | 812 | 761 | 74 | 1 499 | 4,7 | 74,2 | 75,3 | 73,0 | 11 | 18 |
| 6 771 | 3 406 | 3 365 | 288 | 6 483 | 4,3 | 66,8 | 68,9 | 64,8 | 15 | 19 |
| 5 232 | 2 772 | 2 460 | 170 | 5 062 | 3,2 | 66,7 | 69,4 | 63,9 | 19 | 21 |
| 499 | 247 | 252 | 16 | 483 | 3,2 | 72,2 | 72,0 | 72,4 | 4 | 23 |
| 1 632 | 875 | 757 | 63 | 1 569 | 3,9 | 65,1 | 68,1 | 62,0 | 6 | 24 |
| 902 | 494 | 408 | 54 | 848 | 6,0 | 67,3 | 68,9 | 65,4 | 5 | 25 |
| 2 675 | 1 387 | 1 288 | 70 | 2 605 | 2,6 | 78,0 | 80,7 | 75,2 | 7 | 29 |
| 1 397 | 744 | 653 | 53 | 1 344 | 3,8 | 75,4 | 78,0 | 72,7 | 6 | 36 |
| 780 | 439 | 341 | 27 | 753 | 3,5 | 61,4 | 63,3 | 59,1 | 8 | 38 |
| 397 | 213 | 184 | 31 | 366 | 7,8 | 81,4 | 82,9 | 79,7 | 2 | 39 |
| 761 | 401 | 360 | 40 | 721 | 5,3 | 77,4 | 78,2 | 76,6 | 5 | 40 |
| 1 387 | 725 | 662 | 94 | 1 293 | 6,8 | 77,0 | 77,2 | 76,8 | 6 | 42 |
| 734 | 386 | 348 | 41 | 693 | 5,6 | 79,4 | 81,4 | 77,3 | 6 | 43 |
| 1 664 | 887 | 777 | 82 | 1 582 | 4,9 | 74,4 | 77,4 | 71,2 | 7 | 44 |
| 354 | 204 | 150 | 13 | 341 | 3,7 | 62,1 | 66,2 | 57,3 | 4 | 48 |
| 701 | 389 | 312 | 53 | 648 | 7,6 | 65,4 | 68,1 | 62,3 | 6 | 49 |
| 1 648 | 893 | 755 | 149 | 1 499 | 9,0 | 66,9 | 74,2 | 59,9 | 13 | 50 |
| 2 611 | 1 406 | 1 205 | 134 | 2 477 | 5,1 | 67,0 | 72,5 | 61,5 | 22 | 51 |
| 477 | 257 | 220 | 43 | 434 | 9,0 | 74,9 | 78,6 | 71,0 | 5 | 55 |
| 104 821 | 54 974 | 49 847 | 6 242 | 98 579 | 6,0 | 64,9 | 67,3 | 62,5 | 548 | 18 |
| 12 730 | 6 514 | 6 216 | 787 | 11 943 | 6,2 | 63,5 | 66,0 | 61,0 | 15 | 04 |
| 8 672 | 4 354 | 4 318 | 523 | 8 149 | 6,0 | 66,0 | 68,5 | 63,7 | 21 | 05 |
| 1 223 | 661 | 562 | 88 | 1 135 | 7,2 | 79,0 | 83,5 | 74,3 | 13 | 11 |
| 3 436 | 1 655 | 1 781 | 212 | 3 224 | 6,2 | 60,3 | 58,8 | 61,8 | 27 | 14 |
| 865 | 449 | 416 | 68 | 797 | 7,9 | 68,9 | 69,1 | 68,8 | 11 | 15 |
| 411 | 210 | 201 | 47 | 364 | 11,4 | 81,5 | 77,8 | 85,9 | 7 | 16 |
| 990 | 531 | 459 | 63 | 927 | 6,4 | 61,3 | 61,8 | 60,7 | 11 | 18 |

1) See note 1, page 37.

Tabell 13 (forts.). Personer med stemmerett, avgitte, forkastede og godkjente stemmer, og valgdeltaking i prosent. Kommuner

| Nr. | Fylke Kommune | Personer med stemmerett | | | Avgitte stemmer | For- kastede stemmer | God- kjente stemmer | Valg- del- taking i pro- sent ¹⁾ |
|------------------------|--------------------|-------------------------|--------|---------|--------------------|----------------------------|---------------------------|---|
| | | I alt | Menn | Kvinner | | | | |
| III. KOMMUNER (forts.) | | | | | | | | |
| 18 NORDLAND (forts.) | | | | | | | | |
| 20 | Alstahaug | 4 567 | 2 293 | 2 274 | 2 808 | 23 | 2 785 | 61,0 |
| 22 | Leirfjord | 1 568 | 819 | 749 | 1 199 | 3 | 1 196 | 76,3 |
| 24 | Vefsn | 8 795 | 4 429 | 4 366 | 5 492 | 58 | 5 434 | 61,8 |
| 25 | Grane | 1 139 | 604 | 535 | 847 | 3 | 844 | 74,1 |
| 26 | Hattfjelldal | 1 174 | 612 | 562 | 907 | 9 | 898 | 76,5 |
| 27 | Dønna | 1 391 | 729 | 662 | 945 | 3 | 942 | 67,7 |
| 28 | Nesna | 1 294 | 663 | 631 | 961 | 5 | 956 | 73,9 |
| 32 | Hemnes | 3 441 | 1 838 | 1 603 | 2 245 | 17 | 2 228 | 64,7 |
| 33 | Rana | 16 589 | 8 550 | 8 039 | 9 855 | 54 | 9 801 | 59,1 |
| 34 | Lurøy | 1 714 | 898 | 816 | 1 375 | 25 | 1 350 | 78,8 |
| 35 | Træna | 390 | 206 | 184 | 220 | - | 220 | 56,4 |
| 36 | Rødøy | 1 389 | 710 | 679 | 1 058 | 6 | 1 052 | 75,7 |
| 37 | Meløy | 4 502 | 2 318 | 2 184 | 3 193 | 14 | 3 179 | 70,6 |
| 38 | Gildeskål | 2 254 | 1 093 | 1 161 | 1 438 | 6 | 1 432 | 63,5 |
| 39 | Beiarn | 1 140 | 595 | 545 | 734 | 6 | 728 | 63,9 |
| 40 | Saltdal | 3 423 | 1 710 | 1 713 | 2 234 | 18 | 2 216 | 64,7 |
| 41 | Fauske | 6 267 | 3 132 | 3 135 | 4 314 | 36 | 4 278 | 68,3 |
| 42 | Skjerstad | 1 012 | 521 | 491 | 810 | 13 | 797 | 78,8 |
| 45 | Sørfold | 2 020 | 1 062 | 958 | 1 497 | 9 | 1 488 | 73,7 |
| 48 | Steigen | 2 652 | 1 357 | 1 295 | 1 669 | 25 | 1 644 | 62,0 |
| 49 | Hamarøy | 1 686 | 834 | 852 | 1 194 | 12 | 1 182 | 70,1 |
| 50 | Tysfjord | 1 993 | 1 053 | 940 | 1 330 | 17 | 1 313 | 65,9 |
| 51 | Lødingen | 2 078 | 1 063 | 1 015 | 1 509 | 10 | 1 499 | 72,1 |
| 52 | Tjeldsund | 1 277 | 667 | 610 | 1 028 | 13 | 1 015 | 79,5 |
| 53 | Evenes | 1 291 | 652 | 639 | 905 | 8 | 897 | 69,5 |
| 54 | Ballangen | 2 219 | 1 107 | 1 112 | 1 533 | 13 | 1 520 | 68,5 |
| 56 | Røst | 525 | 279 | 246 | 318 | - | 318 | 60,6 |
| 57 | Værøy | 732 | 392 | 340 | 465 | 4 | 461 | 63,0 |
| 59 | Flakstad | 1 235 | 630 | 605 | 875 | 10 | 865 | 70,0 |
| 60 | Vestvågøy | 7 461 | 3 788 | 3 673 | 4 605 | 58 | 4 547 | 60,9 |
| 65 | Vågan | 6 579 | 3 340 | 3 239 | 3 773 | 62 | 3 711 | 56,4 |
| 66 | Hadsel | 6 039 | 2 995 | 3 044 | 3 649 | 20 | 3 629 | 60,1 |
| 67 | Bø | 3 225 | 1 655 | 1 570 | 2 525 | 42 | 2 483 | 77,0 |
| 68 | Øksnes | 3 368 | 1 744 | 1 624 | 1 855 | 18 | 1 837 | 54,5 |
| 70 | Sortland | 5 003 | 2 520 | 2 483 | 3 043 | 38 | 3 005 | 60,1 |
| 71 | Andøy | 5 149 | 2 658 | 2 491 | 3 250 | 24 | 3 226 | 62,7 |
| 74 | Moskenes | 1 161 | 613 | 548 | 748 | 18 | 730 | 62,9 |
| 19 | TROMS | 93 375 | 47 639 | 45 736 | 60 620 | 814 | 59 806 | 64,0 |
| 01 | Harstad | 13 806 | 6 835 | 6 971 | 8 627 | 89 | 8 538 | 61,8 |
| 02 | Tromsø | 28 293 | 14 030 | 14 263 | 17 274 | 353 | 16 921 | 59,8 |
| 11 | Kvæfjord | 2 317 | 1 104 | 1 213 | 1 653 | 6 | 1 647 | 71,1 |
| 13 | Skånland | 2 095 | 1 081 | 1 014 | 1 548 | 26 | 1 522 | 72,6 |
| 15 | Bjarkøy | 660 | 329 | 331 | 452 | 3 | 449 | 68,0 |
| 17 | Ibestad | 1 922 | 1 004 | 918 | 1 372 | 21 | 1 351 | 70,3 |
| 19 | Gratangen | 1 201 | 628 | 573 | 953 | 5 | 948 | 78,9 |
| 21 | Salangen | 2 546 | 1 329 | 1 217 | 1 819 | 20 | 1 799 | 70,7 |
| 22 | Bardu | 2 534 | 1 305 | 1 229 | 1 881 | 2 | 1 879 | 74,2 |
| 24 | Målselv | 5 177 | 2 756 | 2 421 | 3 413 | 42 | 3 371 | 65,1 |
| 25 | Sørreisa | 2 164 | 1 120 | 1 044 | 1 485 | 12 | 1 473 | 68,1 |
| 26 | Dyrøy | 1 288 | 665 | 623 | 869 | 10 | 859 | 66,7 |

1) Se note 1, side 36.

Persons entitled to vote, votes cast, rejected and valid votes, and percentage poll. Municipalities

| Manntallsoppgaver (felles for kommunestyrevalg og fylkestingsvalg) | | | | | | | | | | |
|--|--------|---------|------------|---------------|-------------------------------|--|------|---------|------------------------|-----|
| Personer som stemte (kryss i manntallet) | | | | | Prosent som stemte på forhånd | Deltaking i prosent ved ett eller begge valg | | | Tallet på stemmesteder | No. |
| I alt | Menn | Kvinner | På forhånd | På valgtinget | | Begge kjønn | Menn | Kvinner | | |
| 2 808 | 1 473 | 1 335 | 158 | 2 650 | 5,6 | 61,5 | 64,2 | 58,7 | 15 | 20 |
| 1 199 | 646 | 553 | 58 | 1 141 | 4,8 | 76,5 | 78,9 | 73,8 | 10 | 22 |
| 5 498 | 3 006 | 2 492 | 291 | 5 207 | 5,3 | 62,5 | 67,9 | 57,1 | 15 | 24 |
| 847 | 464 | 383 | 43 | 804 | 5,1 | 74,4 | 76,8 | 71,6 | 7 | 25 |
| 907 | 497 | 410 | 46 | 861 | 5,1 | 77,3 | 81,2 | 73,0 | 7 | 26 |
| 942 | 499 | 443 | 59 | 883 | 6,3 | 67,7 | 68,4 | 66,9 | 11 | 27 |
| 961 | 507 | 454 | 76 | 885 | 7,9 | 74,3 | 76,5 | 71,9 | 5 | 28 |
| 2 245 | 1 246 | 999 | 103 | 2 142 | 4,6 | 65,2 | 67,8 | 62,3 | 5 | 32 |
| 9 855 | 5 453 | 4 402 | 558 | 9 297 | 5,7 | 59,4 | 63,8 | 54,8 | 21 | 33 |
| 1 375 | 703 | 672 | 87 | 1 288 | 6,3 | 80,2 | 78,3 | 82,4 | 10 | 34 |
| 220 | 116 | 104 | 23 | 197 | 10,5 | 56,4 | 56,3 | 56,5 | 3 | 35 |
| 1 058 | 563 | 495 | 103 | 955 | 9,7 | 76,2 | 79,3 | 72,9 | 12 | 36 |
| 3 183 | 1 654 | 1 529 | 175 | 3 008 | 5,5 | 70,7 | 71,4 | 70,0 | 14 | 37 |
| 1 438 | 761 | 677 | 45 | 1 393 | 3,1 | 63,8 | 69,6 | 58,3 | 19 | 38 |
| 734 | 416 | 318 | 32 | 702 | 4,4 | 64,4 | 69,9 | 58,3 | 10 | 39 |
| 2 239 | 1 198 | 1 041 | 99 | 2 140 | 4,4 | 65,4 | 70,1 | 60,8 | 17 | 40 |
| 4 326 | 2 230 | 2 096 | 202 | 4 124 | 4,7 | 69,0 | 71,2 | 66,9 | 12 | 41 |
| 810 | 425 | 385 | 27 | 783 | 3,3 | 80,0 | 81,6 | 78,4 | 9 | 42 |
| 1 497 | 812 | 685 | 62 | 1 435 | 4,1 | 74,1 | 76,5 | 71,5 | 18 | 45 |
| 1 669 | 902 | 767 | 97 | 1 572 | 5,8 | 62,9 | 66,5 | 59,2 | 26 | 48 |
| 1 202 | 620 | 582 | 34 | 1 168 | 2,8 | 71,3 | 74,3 | 68,3 | 11 | 49 |
| 1 335 | 731 | 604 | 69 | 1 266 | 5,2 | 67,0 | 69,4 | 64,3 | 10 | 50 |
| 1 513 | 772 | 741 | 129 | 1 384 | 8,5 | 72,8 | 72,6 | 73,0 | 10 | 51 |
| 1 032 | 539 | 493 | 114 | 918 | 11,0 | 80,8 | 80,8 | 80,8 | 9 | 52 |
| 907 | 470 | 437 | 52 | 855 | 5,7 | 70,3 | 72,1 | 68,4 | 7 | 53 |
| 1 533 | 782 | 751 | 131 | 1 402 | 8,5 | 69,1 | 70,6 | 67,5 | 12 | 54 |
| 321 | 177 | 144 | 16 | 305 | 5,0 | 61,1 | 63,4 | 58,5 | 1 | 56 |
| 470 | 257 | 213 | 43 | 427 | 9,1 | 64,2 | 65,6 | 62,6 | 2 | 57 |
| 879 | 447 | 432 | 111 | 768 | 12,6 | 71,2 | 71,0 | 71,4 | 7 | 59 |
| 4 605 | 2 421 | 2 184 | 260 | 4 345 | 5,6 | 61,7 | 63,9 | 59,5 | 28 | 60 |
| 3 784 | 1 996 | 1 788 | 247 | 3 537 | 6,5 | 57,5 | 59,8 | 55,2 | 20 | 65 |
| 3 661 | 1 899 | 1 762 | 224 | 3 437 | 6,1 | 60,6 | 63,4 | 57,9 | 21 | 66 |
| 2 525 | 1 173 | 1 352 | 205 | 2 320 | 8,1 | 78,3 | 70,9 | 86,1 | 10 | 67 |
| 1 863 | 987 | 876 | 95 | 1 768 | 5,1 | 55,3 | 56,6 | 53,9 | 12 | 68 |
| 3 053 | 1 610 | 1 443 | 195 | 2 858 | 6,4 | 61,0 | 63,9 | 58,1 | 14 | 70 |
| 3 252 | 1 749 | 1 503 | 117 | 3 135 | 3,6 | 63,2 | 65,8 | 60,3 | 17 | 71 |
| 748 | 399 | 349 | 68 | 680 | 9,1 | 64,4 | 65,1 | 63,7 | 6 | 74 |
| 60 761 | 31 938 | 28 823 | 3 139 | 57 622 | 5,2 | 65,1 | 67,0 | 63,0 | 339 | 19 |
| 8 656 | 4 461 | 4 195 | 657 | 7 999 | 7,6 | 62,7 | 65,3 | 60,2 | 17 | 01 |
| 17 274 | 8 894 | 8 380 | 940 | 16 334 | 5,4 | 61,1 | 63,4 | 58,8 | 34 | 02 |
| 1 654 | 849 | 805 | 89 | 1 565 | 5,4 | 71,4 | 76,9 | 66,4 | 13 | 11 |
| 1 548 | 784 | 764 | 66 | 1 482 | 4,3 | 73,9 | 72,5 | 75,3 | 14 | 13 |
| 449 | 222 | 227 | 37 | 412 | 8,2 | 68,0 | 67,5 | 68,6 | 5 | 15 |
| 1 372 | 733 | 639 | 88 | 1 284 | 6,4 | 71,4 | 73,0 | 69,6 | 13 | 17 |
| 953 | 496 | 457 | 52 | 901 | 5,5 | 79,4 | 79,0 | 79,8 | 8 | 19 |
| 1 826 | 974 | 852 | 63 | 1 763 | 3,5 | 71,7 | 73,3 | 70,0 | 18 | 21 |
| 1 888 | 953 | 935 | 87 | 1 801 | 4,6 | 74,5 | 73,0 | 76,1 | 13 | 22 |
| 3 427 | 1 844 | 1 583 | 149 | 3 278 | 4,3 | 66,2 | 66,9 | 65,4 | 20 | 24 |
| 1 489 | 807 | 682 | 56 | 1 433 | 3,8 | 68,8 | 72,1 | 65,3 | 9 | 25 |
| 869 | 449 | 420 | 35 | 834 | 4,0 | 67,5 | 67,5 | 67,4 | 8 | 26 |

1) See note 1, page 37.

Tabell 13 (forts.). Personer med stemmerett, avgitte, forkastede og godkjente stemmer, og valgdeltaking i prosent. Kommuner

| Nr. | Fylke Kommune | Personer med stemmerett | | | Avgitte stemmer | For- kastede stemmer | God- kjente stemmer | Valg- del- taking i pro- sent ¹⁾ |
|------------------------|--------------------|-------------------------|--------|---------|--------------------|----------------------------|---------------------------|---|
| | | I alt | Menn | Kvinner | | | | |
| III. KOMMUNER (forts.) | | | | | | | | |
| 19 | TROMS (forts.) | | | | | | | |
| 27 | Tranøy | 1 496 | 790 | 706 | 1 165 | 15 | 1 150 | 76,9 |
| 28 | Torsken | 1 111 | 577 | 534 | 766 | 3 | 763 | 68,7 |
| 29 | Berg | 956 | 508 | 448 | 675 | 2 | 673 | 70,4 |
| 31 | Lenvik | 7 039 | 3 599 | 3 440 | 4 542 | 54 | 4 488 | 63,8 |
| 33 | Balsfjord | 4 566 | 2 408 | 2 158 | 2 798 | 39 | 2 759 | 60,4 |
| 36 | Karlsøy | 1 942 | 1 046 | 896 | 1 123 | 34 | 1 089 | 56,1 |
| 38 | Lyngen | 2 624 | 1 360 | 1 264 | 1 653 | 21 | 1 632 | 62,2 |
| 39 | Storfjord | 1 193 | 655 | 538 | 931 | 9 | 922 | 77,3 |
| 40 | Kåfjord | 1 966 | 1 077 | 889 | 1 412 | 13 | 1 399 | 71,2 |
| 41 | Skjervøy | 2 240 | 1 158 | 1 082 | 1 424 | 19 | 1 405 | 62,7 |
| 42 | Nordreisa | 2 892 | 1 556 | 1 336 | 1 813 | 13 | 1 800 | 62,2 |
| 43 | Kvænangen | 1 347 | 719 | 628 | 972 | 3 | 969 | 71,9 |
| 20 | FINNMARK | 49 568 | 26 085 | 23 483 | 33 139 | 369 | 32 770 | 66,1 |
| 01 | Hammerfest | 4 701 | 2 332 | 2 369 | 2 954 | 27 | 2 927 | 62,3 |
| 02 | Vardø | 2 557 | 1 352 | 1 205 | 1 731 | 11 | 1 720 | 67,3 |
| 03 | Vadsø | 3 726 | 1 918 | 1 808 | 2 702 | 10 | 2 692 | 72,2 |
| 11 | Kautokeino | 1 601 | 839 | 762 | 1 142 | 34 | 1 108 | 69,2 |
| 12 | Alta | 7 335 | 3 749 | 3 586 | 4 309 | 25 | 4 284 | 58,4 |
| 14 | Loppa | 1 369 | 737 | 632 | 975 | 9 | 966 | 70,6 |
| 15 | Hasvik | 1 052 | 574 | 478 | 810 | 5 | 805 | 76,5 |
| 16 | Sørøysund | 1 352 | 743 | 609 | 796 | 18 | 778 | 57,5 |
| 17 | Kvalsund | 1 203 | 632 | 571 | 905 | 12 | 893 | 74,2 |
| 18 | Måsøy | 1 830 | 1 012 | 818 | 1 032 | 14 | 1 018 | 55,6 |
| 19 | Nordkapp | 3 159 | 1 704 | 1 455 | 2 043 | 26 | 2 017 | 63,8 |
| 20 | Porsanger | 2 861 | 1 564 | 1 297 | 2 069 | 18 | 2 051 | 71,7 |
| 21 | Karasjok | 1 547 | 809 | 738 | 1 262 | 17 | 1 245 | 80,5 |
| 22 | Lebesby | 1 377 | 756 | 621 | 912 | 15 | 897 | 65,1 |
| 23 | Gamvik | 1 114 | 590 | 524 | 803 | 18 | 785 | 70,5 |
| 24 | Berlevåg | 1 199 | 621 | 578 | 891 | 19 | 872 | 72,7 |
| 25 | Tana | 2 007 | 1 095 | 912 | 1 514 | 31 | 1 483 | 73,9 |
| 27 | Nesseby | 789 | 448 | 341 | 635 | 12 | 623 | 79,0 |
| 28 | Båtsfjord | 1 695 | 920 | 775 | 978 | 9 | 969 | 57,2 |
| 30 | Sør-Varanger | 7 094 | 3 690 | 3 404 | 4 676 | 39 | 4 637 | 65,4 |

1) Se note 1, side 36.

Persons entitled to vote, votes cast, rejected and valid votes, and percentage poll. Municipalities

| Manntallsoppgaver (felles for kommunestyrevalg og fylkestingsvalg) | | | | | | | | | | |
|--|--------|---------|------------|---------------|-------------------------------|--|------|---------|------------------------|-----|
| Personer som stemte (kryss i manntallet) | | | | | Prosent som stemte på forhånd | Deltaking i prosent ved ett eller begge valg | | | Tallet på stemmesteder | No. |
| I alt | Menn | Kvinner | På forhånd | På valgtinget | | Begge kjønn | Menn | Kvinner | | |
| 1 167 | 637 | 530 | 37 | 1 130 | 3,2 | 78,0 | 80,6 | 75,1 | 13 | 27 |
| 773 | 370 | 403 | 35 | 738 | 4,5 | 69,6 | 64,1 | 75,5 | 7 | 28 |
| 692 | 359 | 333 | 34 | 658 | 4,9 | 72,4 | 70,7 | 74,3 | 9 | 29 |
| 4 554 | 2 373 | 2 181 | 226 | 4 328 | 5,0 | 64,7 | 65,9 | 63,4 | 34 | 31 |
| 2 810 | 1 578 | 1 232 | 87 | 2 723 | 3,1 | 61,5 | 65,5 | 57,1 | 25 | 33 |
| 1 127 | 620 | 507 | 35 | 1 092 | 3,1 | 58,0 | 59,3 | 56,6 | 14 | 36 |
| 1 655 | 898 | 757 | 81 | 1 574 | 4,9 | 63,1 | 66,0 | 59,9 | 14 | 38 |
| 936 | 516 | 420 | 29 | 907 | 3,1 | 78,5 | 78,8 | 78,1 | 7 | 39 |
| 1 418 | 780 | 638 | 52 | 1 366 | 3,7 | 72,1 | 72,4 | 71,8 | 8 | 40 |
| 1 429 | 781 | 648 | 80 | 1 349 | 5,6 | 63,8 | 67,4 | 59,9 | 10 | 41 |
| 1 823 | 1 009 | 814 | 62 | 1 761 | 3,4 | 63,0 | 64,8 | 60,9 | 14 | 42 |
| 972 | 551 | 421 | 62 | 910 | 6,4 | 72,2 | 76,6 | 67,0 | 12 | 43 |
| 33 185 | 17 748 | 15 437 | 2 116 | 31 069 | 6,4 | 66,9 | 68,0 | 65,7 | 143 | 20 |
| 2 957 | 1 497 | 1 460 | 212 | 2 745 | 7,2 | 62,9 | 64,2 | 61,6 | 1 | 01 |
| 1 732 | 889 | 843 | 98 | 1 634 | 5,7 | 67,7 | 65,8 | 70,0 | 2 | 02 |
| 2 704 | 1 408 | 1 296 | 155 | 2 549 | 5,7 | 72,6 | 73,4 | 71,7 | 8 | 03 |
| 1 144 | 591 | 553 | 221 | 923 | 19,3 | 71,5 | 70,4 | 72,6 | 3 | 11 |
| 4 318 | 2 305 | 2 013 | 229 | 4 089 | 5,3 | 58,9 | 61,5 | 56,1 | 22 | 12 |
| 984 | 528 | 456 | 31 | 953 | 3,2 | 71,9 | 71,6 | 72,2 | 10 | 14 |
| 818 | 441 | 377 | 33 | 785 | 4,0 | 77,8 | 76,8 | 78,9 | 4 | 15 |
| 797 | 441 | 356 | 31 | 766 | 3,9 | 58,9 | 59,4 | 58,5 | 9 | 16 |
| 909 | 478 | 431 | 38 | 871 | 4,2 | 75,6 | 75,6 | 75,5 | 9 | 17 |
| 1 032 | 572 | 460 | 51 | 981 | 4,9 | 56,4 | 56,5 | 56,2 | 9 | 18 |
| 2 048 | 1 100 | 948 | 145 | 1 903 | 7,1 | 64,8 | 64,6 | 65,2 | 6 | 19 |
| 2 070 | 1 134 | 936 | 113 | 1 957 | 5,5 | 72,4 | 72,5 | 72,2 | 10 | 20 |
| 1 262 | 668 | 594 | 107 | 1 155 | 8,5 | 81,6 | 82,6 | 80,5 | 3 | 21 |
| 912 | 507 | 405 | 63 | 849 | 6,9 | 66,2 | 67,1 | 65,2 | 6 | 22 |
| 804 | 423 | 381 | 71 | 733 | 8,8 | 72,2 | 71,7 | 72,7 | 8 | 23 |
| 891 | 551 | 340 | 71 | 820 | 8,0 | 74,3 | 88,7 | 58,8 | 2 | 24 |
| 1 514 | 851 | 663 | 62 | 1 452 | 4,1 | 75,4 | 77,7 | 72,7 | 11 | 25 |
| 635 | 376 | 259 | 99 | 536 | 15,6 | 80,5 | 83,9 | 76,0 | 6 | 27 |
| 978 | 528 | 450 | 43 | 935 | 4,4 | 57,7 | 57,4 | 58,1 | 2 | 28 |
| 4 676 | 2 460 | 2 216 | 243 | 4 433 | 5,2 | 65,9 | 66,7 | 65,1 | 12 | 30 |

1) See note 1, page 37.

Tabell 14. Godkjente stemmer etter parti/valgliste. Kommuner

| Nr. | Fylke <i>County</i> Kommune <i>Municipality</i> | I alt <i>Total</i> | Anders Langes Parti <i>Anders Lange's Party</i> | Det norske Arbeider- parti <i>Labour Party</i> | Det Nye Folke- partiet <i>The New Liberal Party</i> | Høyre <i>Con- serva- tive Party</i> | Kriste- lig Folke- parti <i>Christ- ian Demo- cratic Party</i> | Senter- partiet <i>Centre Party</i> |
|------|--|-----------------------|--|--|---|--|--|---|
| I. | HELE LANDET <i>THE WHOLE COUNTRY</i> | 1 928 772 | 15 205 | 732 311 | 48 039 | 420 073 | 221 258 | 207 254 |
| II. | FYLKER <i>COUNTIES</i> | | | | | | | |
| 01 | Østfold | 117 808 | 510 | 55 131 | 1 276 | 22 923 | 15 973 | 11 800 |
| 02 | Akershus | 171 886 | 2 909 | 62 121 | 4 680 | 55 631 | 12 276 | 15 839 |
| 03 | Oslo | 265 009 | . | 99 807 | 3 207 | 104 664 | 19 476 | 4 164 |
| 04 | Hedmark | 96 397 | . | 53 634 | 854 | 9 585 | 4 997 | 16 368 |
| 05 | Oppland | 90 656 | 136 | 47 347 | 394 | 7 632 | 7 315 | 17 746 |
| 06 | Buskerud | 106 382 | 700 | 48 634 | 646 | 23 529 | 8 527 | 11 247 |
| 07 | Vestfold | 90 505 | 1 785 | 33 276 | 1 842 | 28 237 | 9 356 | 7 799 |
| 08 | Telemark | 76 166 | 657 | 33 312 | 1 980 | 9 575 | 11 598 | 6 140 |
| 09 | Aust-Agder | 40 223 | . | 13 217 | 1 559 | 7 909 | 7 508 | 4 331 |
| 10 | Vest-Agder | 58 903 | 1 124 | 14 162 | 4 365 | 12 697 | 13 580 | 5 327 |
| 11 | Rogaland | 127 445 | 2 999 | 36 354 | 6 923 | 25 986 | 25 849 | 13 633 |
| 12 | Hordaland | 174 101 | 2 296 | 52 429 | 10 218 | 40 646 | 26 839 | 14 542 |
| 14 | Sogn og Fjordane | 48 836 | . | 12 233 | 1 441 | 5 006 | 6 446 | 9 718 |
| 15 | Møre og Romsdal | 103 081 | 137 | 26 395 | 2 534 | 12 407 | 18 262 | 17 705 |
| 16 | Sør-Trøndelag | 109 610 | 608 | 41 850 | 2 448 | 20 872 | 11 057 | 14 946 |
| 17 | Nord-Trøndelag | 55 453 | . | 21 790 | 1 889 | 3 945 | 4 055 | 13 549 |
| 18 | Nordland | 103 735 | 993 | 41 593 | 879 | 14 749 | 9 460 | 13 043 |
| 19 | Troms | 59 806 | 351 | 23 059 | 745 | 9 297 | 6 020 | 7 224 |
| 20 | Finnmark | 32 770 | . | 15 967 | 159 | 4 783 | 2 664 | 2 133 |
| III. | KOMMUNER <i>MUNICIPALITIES</i> | | | | | | | |
| 01 | ØSTFOLD | 117 808 | 510 | 55 131 | 1 276 | 22 923 | 15 973 | 11 800 |
| 01 | Halden | 14 238 | . | 7 791 | . | 2 173 | 2 048 | 1 059 |
| 02 | Sarpsborg | 6 994 | 149 | 3 597 | . | 1 605 | 826 | . |
| 03 | Fredrikstad | 15 898 | . | 8 086 | 291 | 4 044 | 1 806 | 413 |
| 04 | Moss | 13 323 | 125 | 6 157 | 401 | 4 474 | 941 | 322 |
| 11 | Hvaler | 1 363 | . | 447 | . | 397 | 149 | 147 |
| 13 | Borge | 5 423 | . | 3 076 | . | 754 | 496 | 425 |
| 14 | Varteig | 829 | . | 331 | . | . | 203 | 295 |
| 15 | Skjeberg | 6 229 | 236 | 3 260 | . | 570 | 1 025 | 574 |
| 18 | Aremark | 789 | . | 362 | . | . | 197 | 230 |
| 19 | Marker | 1 917 | . | 813 | . | 153 | 516 | 435 |
| 21 | Rømskog | 390 | . | 174 | . | 36 | 109 | 71 |
| 22 | Trøgstad | 2 102 | . | 646 | . | 218 | 362 | 806 |
| 23 | Spydeberg | 1 830 | . | 597 | . | 377 | 191 | 595 |
| 24 | Askim | 5 435 | . | 2 276 | . | 828 | 634 | 704 |
| 25 | Eidsberg | 4 566 | . | 1 648 | . | 626 | 883 | 1 050 |
| 27 | Skiptvet | 1 341 | . | 477 | . | 92 | 253 | 438 |
| 28 | Rakkestad | 3 782 | . | 1 276 | . | 356 | 912 | 1 017 |
| 30 | Tune | 8 481 | . | 4 515 | 197 | 1 190 | 1 288 | 476 |
| 31 | Rolvøy | 2 800 | . | 1 581 | . | 403 | 369 | 220 |
| 33 | Kråkerøy | 4 047 | . | 1 978 | . | 926 | 488 | . |
| 34 | Onsøy | 6 005 | . | 2 463 | . | 1 507 | 1 000 | 462 |
| 35 | Råde | 2 525 | . | 988 | . | 319 | 489 | 499 |
| 36 | Rygge | 4 646 | . | 1 691 | 343 | 1 298 | 421 | 736 |
| 37 | Våler | 1 225 | . | 283 | 44 | 252 | 166 | 340 |
| 38 | Hobøl | 1 630 | . | 618 | . | 325 | 201 | 486 |

1) Se vedlegg 2.

Valid votes by party/electoral list. Municipalities

| Sosia- listisk Venstre- parti The Social- list Left Party | Venstre Liberal Party | Ens- liges Parti Single Persons' Party | Kvin- nenes Frie- Folke- valgte Women's Freely Elected Represen- tatives | Norges Demo- kratiske Parti Norway's Demo- cratic Party | Rød Valg- alli- anse Red Elec- toral Alli- ance | Ikke- sosial- istiske felles- lister ¹⁾ Joint lists of non- socia- lists ¹⁾ | Upoli- tiske og lokale lister ¹⁾ Non- poli- tical and local lists ¹⁾ | Andre lister ¹⁾ Other lists ¹⁾ | No. |
|---|-----------------------------|---|---|--|---|---|--|---|------|
| 105 995 | 71 498 | 1 105 | 597 | 328 | 7 215 | 27 402 | 66 359 | 4 133 | I. |
| | | | | | | | | | II. |
| 5 627 | 2 319 | . | . | . | 162 | 877 | 1 210 | . | 01 |
| 10 332 | 6 436 | . | 22 | . | 852 | 434 | . | 354 | 02 |
| 16 781 | 5 468 | 1 105 | 264 | . | 3 523 | 3 186 | 2 600 | 764 | 03 |
| 8 199 | 725 | . | 86 | . | . | 333 | 1 540 | 76 | 04 |
| 4 602 | 2 134 | . | 21 | . | . | 620 | 1 935 | 774 | 05 |
| 6 269 | 2 550 | . | 34 | . | . | 2 018 | 1 452 | 776 | 06 |
| 3 455 | 3 353 | . | 21 | . | . | 1 231 | 150 | . | 07 |
| 5 978 | 3 593 | . | 5 | . | . | 2 833 | 495 | . | 08 |
| 1 138 | 1 368 | . | 4 | . | . | 2 430 | 759 | . | 09 |
| 1 903 | 3 529 | . | . | . | . | 142 | 1 632 | 442 | 10 |
| 4 255 | 3 294 | . | 9 | 166 | 200 | 1 186 | 6 518 | 73 | 11 |
| 8 266 | 6 313 | . | . | 86 | 1 001 | 2 261 | 9 204 | . | 12 |
| 1 468 | 2 869 | . | 11 | . | . | 2 050 | 7 594 | . | 14 |
| 2 845 | 9 665 | . | 2 | . | . | 779 | 12 233 | 117 | 15 |
| 7 723 | 4 602 | . | 98 | 58 | 826 | 3 028 | 1 494 | . | 16 |
| 2 945 | 4 724 | . | 2 | . | . | 614 | 1 940 | . | 17 |
| 6 853 | 4 464 | . | 11 | . | 291 | 2 218 | 8 833 | 348 | 18 |
| 3 617 | 3 102 | . | 5 | 18 | 360 | 1 162 | 4 846 | . | 19 |
| 3 739 | 990 | . | 2 | . | . | . | 1 924 | 409 | 20 |
| | | | | | | | | | III. |
| 5 627 | 2 319 | . | . | . | 162 | 877 | 1 210 | . | 01 |
| 693 | . | . | . | . | . | 474 | . | . | 01 |
| 414 | . | . | . | . | . | 403 | . | . | 02 |
| 943 | 315 | . | . | . | . | . | . | . | 03 |
| 741 | . | . | . | . | 162 | . | . | . | 04 |
| 43 | . | . | . | . | . | . | 180 | . | 11 |
| 517 | 155 | . | . | . | . | . | . | . | 13 |
| . | . | . | . | . | . | . | . | . | 14 |
| 381 | 183 | . | . | . | . | . | . | . | 15 |
| . | . | . | . | . | . | . | . | . | 18 |
| . | . | . | . | . | . | . | . | . | 19 |
| . | . | . | . | . | . | . | . | . | 21 |
| . | 70 | . | . | . | . | . | . | . | 22 |
| 70 | . | . | . | . | . | . | . | . | 23 |
| 255 | 313 | . | . | . | . | . | 425 | . | 24 |
| 152 | 207 | . | . | . | . | . | . | . | 25 |
| . | 81 | . | . | . | . | . | . | . | 27 |
| . | 92 | . | . | . | . | . | 129 | . | 28 |
| 531 | 284 | . | . | . | . | . | . | . | 30 |
| 160 | 67 | . | . | . | . | . | . | . | 31 |
| 281 | 128 | . | . | . | . | . | 246 | . | 33 |
| 215 | 358 | . | . | . | . | . | . | . | 34 |
| . | . | . | . | . | . | . | 230 | . | 35 |
| 157 | . | . | . | . | . | . | . | . | 36 |
| 74 | 66 | . | . | . | . | . | . | . | 37 |
| . | . | . | . | . | . | . | . | . | 38 |

1) See appendix 2.

Tabell 14 (forts.). Godkjente stemmer etter parti/valgliste. Kommuner

| Nr. | Fylke Kommune | I alt | Anders Langes Parti | Det norske Arbeider- parti | Det Nye Folke- partiet | Høyre | Kriste- lig Folke- parti | Senter- partiet |
|------------------------|----------------------|---------|---------------------------|-------------------------------------|---------------------------------|---------|-----------------------------------|--------------------|
| III. KOMMUNER (forts.) | | | | | | | | |
| 02 | AKERSHUS | 171 886 | 2 909 | 62 121 | 4 680 | 55 631 | 12 276 | 15 839 |
| 11 | Vestby | 3 512 | . | 1 316 | 70 | 1 064 | 242 | 630 |
| 13 | Ski | 8 213 | . | 2 862 | 181 | 2 805 | 735 | 728 |
| 14 | Ås | 5 054 | 113 | 1 429 | 232 | 1 042 | 374 | 1 269 |
| 15 | Frogn | 3 996 | 116 | 1 290 | 101 | 1 472 | 250 | 503 |
| 16 | Nesodden | 4 291 | 98 | 1 297 | 101 | 1 566 | 455 | 193 |
| 17 | Oppegård | 7 402 | . | 2 176 | 445 | 3 268 | 514 | 224 |
| 19 | Bærum | 41 924 | 1 360 | 9 283 | 1 264 | 22 222 | 2 265 | 1 165 |
| 20 | Asker | 16 678 | 752 | 4 033 | 430 | 7 355 | 1 054 | 946 |
| 21 | Aurskog-Høland | 6 165 | . | 3 149 | 125 | 636 | 735 | 1 149 |
| 26 | Sørumsand | 4 522 | 90 | 1 902 | . | 477 | 346 | 1 275 |
| 27 | Fet | 3 437 | . | 1 684 | 86 | 533 | 269 | 472 |
| 28 | Rælingen | 4 801 | . | 2 073 | 145 | 1 381 | 359 | 257 |
| 29 | Enebakk | 2 671 | 64 | 1 150 | 99 | 513 | 209 | 387 |
| 30 | Lørenskog | 8 606 | . | 3 899 | 209 | 2 302 | 661 | 436 |
| 31 | Skedsmo | 16 831 | . | 8 395 | 562 | 3 963 | 1 174 | 831 |
| 33 | Nittedal | 6 083 | 130 | 2 371 | 321 | 1 264 | 319 | 388 |
| 34 | Gjerdrum | 1 456 | . | 594 | . | 297 | 168 | 397 |
| 35 | Ullensaker | 7 338 | 186 | 3 179 | 189 | 1 631 | 514 | 1 187 |
| 36 | Nes | 6 719 | . | 3 732 | . | 598 | 499 | 1 265 |
| 37 | Eidsvoll | 7 333 | . | 3 960 | . | 852 | 543 | 1 059 |
| 38 | Nannestad | 3 514 | . | 1 708 | 120 | 324 | 310 | 868 |
| 39 | Hurdal | 1 340 | . | 639 | . | 66 | 281 | 210 |
| 0301 | Oslo | 265 009 | . | 99 807 | 3 207 | 104 664 | 19 476 | 4 164 |
| 04 | HEDMARK | 96 397 | . | 53 634 | 854 | 9 585 | 4 997 | 16 368 |
| 01 | Hamar | 8 859 | . | 4 687 | 182 | 2 055 | 761 | 323 |
| 02 | Kongsvinger | 7 691 | . | 4 473 | 170 | 840 | 436 | 884 |
| 12 | Ringsaker | 15 205 | . | 9 104 | . | 1 505 | 829 | 2 442 |
| 14 | Vang | 4 822 | . | 3 185 | . | 500 | 184 | 611 |
| 15 | Løten | 3 580 | . | 2 281 | . | 258 | . | 683 |
| 17 | Stange | 9 022 | . | 5 649 | 168 | 744 | 514 | 1 193 |
| 18 | Nord-Odal | 2 978 | . | 2 064 | . | 106 | 137 | 333 |
| 19 | Sør-Odal | 3 874 | . | 2 480 | . | 316 | 161 | 572 |
| 20 | Eidskog | 3 496 | . | 2 039 | . | 248 | 299 | 628 |
| 23 | Grue | 3 378 | . | 2 037 | . | 245 | 147 | 602 |
| 25 | Åsnes | 4 714 | . | 2 130 | . | 253 | 301 | 600 |
| 26 | Våler | 2 376 | . | 1 141 | . | 229 | 110 | 384 |
| 27 | Elverum | 7 721 | . | 3 666 | 190 | 1 150 | 388 | 1 377 |
| 28 | Trysil | 4 044 | . | 2 027 | 77 | 240 | 383 | 929 |
| 29 | Åmot | 2 565 | . | 1 102 | . | 289 | . | 479 |
| 30 | Stor-Elvdal | 2 117 | . | 1 325 | . | 213 | . | 369 |
| 32 | Rendalen | 1 807 | . | 1 125 | . | 81 | . | 495 |
| 34 | Engerdal | 999 | . | 504 | 67 | 85 | . | 287 |
| 36 | Tolga | 1 003 | . | 176 | . | . | . | 538 |
| 37 | Tynset | 2 569 | . | 891 | . | 228 | 185 | 1 086 |
| 38 | Alvdal | 1 363 | . | 534 | . | . | 72 | 609 |
| 39 | Folldal | 1 270 | . | 578 | . | . | . | 526 |
| 41 | Os | 944 | . | 436 | . | . | 90 | 418 |
| 05 | OPPLAND | 90 656 | 136 | 47 347 | 394 | 7 632 | 7 315 | 17 746 |
| 01 | Lillehammer | 10 747 | . | 4 905 | 300 | 2 098 | 974 | 1 251 |
| 02 | Gjøvik | 13 897 | 136 | 8 090 | . | 1 622 | 1 443 | 1 496 |

1) Se vedlegg 2.

Valid votes by party/electoral list. Municipalities

| Sosia- listisk Venstre- parti | Venstre | Ens- liges Parti | Kvin- nenes Frie Folke- valgte | Norges Demo- kratiske Parti | Rød Valg- alli- anse | Ikke- social- istiske felles- lister ¹⁾ | Upoli- tiske og lokale lister ¹⁾ | Andre lister ¹⁾ | No. |
|--|---------|------------------------|--|--------------------------------------|-------------------------------|--|---|-------------------------------|------|
| 10 332 | 6 436 | . | 22 | . | 852 | 434 | . | 354 | 02 |
| 190 | . | . | . | . | . | . | . | . | 11 |
| 543 | 306 | . | . | . | 53 | . | . | . | 13 |
| 330 | 265 | . | . | . | . | . | . | . | 14 |
| . | 264 | . | . | . | . | . | . | . | 15 |
| 382 | 182 | . | 17 | . | . | . | . | . | 16 |
| 563 | 212 | . | . | . | . | . | . | . | 17 |
| 2 160 | 1 768 | . | . | . | 437 | . | . | . | 19 |
| 1 019 | 863 | . | . | . | 226 | . | . | . | 20 |
| 227 | 144 | . | . | . | . | . | . | . | 21 |
| 336 | . | . | . | . | . | 96 | . | . | 26 |
| 213 | 180 | . | . | . | . | . | . | . | 27 |
| 334 | 126 | . | . | . | . | . | . | 126 | 28 |
| 159 | 85 | . | 5 | . | . | . | . | . | 29 |
| 793 | 306 | . | . | . | . | . | . | . | 30 |
| 1 293 | 477 | . | . | . | 136 | . | . | . | 31 |
| 413 | 877 | . | . | . | . | . | . | . | 33 |
| . | . | . | . | . | . | . | . | . | 34 |
| 262 | 190 | . | . | . | . | . | . | . | 35 |
| 431 | . | . | . | . | . | 194 | . | . | 36 |
| 500 | 191 | . | . | . | . | . | . | 228 | 37 |
| 184 | . | . | . | . | . | . | . | . | 38 |
| . | . | . | . | . | . | 144 | . | . | 39 |
| 16 781 | 5 468 | 1 105 | 264 | . | 3 523 | 3 186 | 2 600 | 764 | 0301 |
| 8 199 | 725 | . | 86 | . | . | 333 | 1 540 | 76 | 04 |
| 518 | 333 | . | . | . | . | . | . | . | 01 |
| 754 | 134 | . | . | . | . | . | . | . | 02 |
| 584 | . | . | . | . | . | 333 | 408 | . | 12 |
| 342 | . | . | . | . | . | . | . | . | 14 |
| 358 | . | . | . | . | . | . | . | . | 15 |
| 754 | . | . | . | . | . | . | . | . | 17 |
| 338 | . | . | . | . | . | . | . | . | 18 |
| 345 | . | . | . | . | . | . | . | . | 19 |
| 282 | . | . | . | . | . | . | . | . | 20 |
| 347 | . | . | . | . | . | . | . | . | 23 |
| 980 | . | . | . | . | . | . | 450 | . | 25 |
| 389 | . | . | . | . | . | . | 123 | . | 26 |
| 706 | 163 | . | 81 | . | . | . | . | . | 27 |
| 388 | . | . | . | . | . | . | . | . | 28 |
| 695 | . | . | . | . | . | . | . | . | 29 |
| 210 | . | . | . | . | . | . | . | . | 30 |
| 106 | . | . | . | . | . | . | . | . | 32 |
| . | 54 | . | 2 | . | . | . | . | . | 34 |
| . | . | . | . | . | . | . | 289 | . | 36 |
| 103 | . | . | . | . | . | . | . | 76 | 37 |
| . | 41 | . | . | . | . | . | 107 | . | 38 |
| . | . | . | 3 | . | . | . | 163 | . | 39 |
| . | . | . | . | . | . | . | . | . | 41 |
| 4 602 | 2 134 | . | 21 | . | . | 620 | 1 935 | 774 | 05 |
| 792 | 320 | . | . | . | . | 107 | . | . | 01 |
| 596 | 514 | . | . | . | . | . | . | . | 02 |

1) See appendix 2.

Tabell 14 (forts.). Godkjente stemmer etter parti/valgliste. Kommuner

| Nr. | Fylke Kommune | I alt | Anders Langes Parti | Det norske Arbeider- parti | Det Nye Folke- partiet | Høyre | Kriste- lig Folke- parti | Senter- partiet |
|------------------------|---------------------|---------|---------------------------|-------------------------------------|---------------------------------|--------|-----------------------------------|--------------------|
| III. KOMMUNER (forts.) | | | | | | | | |
| 05 OPPLAND (forts.) | | | | | | | | |
| 11 | Dovre | 1 567 | . | 852 | . | . | . | 548 |
| 12 | Lesja | 1 168 | . | 366 | . | . | 109 | 544 |
| 13 | Skjåk | 1 404 | . | 603 | . | . | . | 565 |
| 14 | Lom | 1 352 | . | 633 | . | . | . | 437 |
| 15 | Vågå | 2 246 | . | 1 274 | . | . | . | 641 |
| 17 | Sel | 3 150 | . | 1 955 | . | 261 | 161 | 612 |
| 18 | Fron | 4 829 | . | 2 695 | . | 202 | 215 | 1 003 |
| 20 | Ringebu | 2 802 | . | 1 398 | . | 238 | 175 | 636 |
| 21 | Øyer | 2 257 | . | 1 089 | . | . | 153 | 762 |
| 22 | Gausdal | 3 498 | . | 1 810 | . | 149 | 271 | 883 |
| 28 | Østre Toten | 6 962 | . | 3 603 | 94 | 459 | 687 | 1 581 |
| 29 | Vestre Toten | 6 449 | . | 3 815 | . | 474 | 651 | 910 |
| 32 | Jevnaker | 2 808 | . | 1 640 | . | 311 | 259 | 232 |
| 33 | Lunner | 3 097 | . | 1 649 | . | 314 | 268 | 662 |
| 34 | Gran | 6 167 | . | 2 908 | . | 572 | 525 | 1 534 |
| 36 | Søndre Land | 3 493 | . | 2 302 | . | 226 | 157 | . |
| 38 | Nordre Land | 3 544 | . | 2 155 | . | 233 | 238 | 492 |
| 40 | Sør-Aurdal | 1 811 | . | 888 | . | 111 | 207 | 437 |
| 41 | Etnedal | 943 | . | 356 | . | 40 | 170 | 206 |
| 42 | Nord-Aurdal | 2 995 | . | 1 217 | . | 322 | 425 | 910 |
| 43 | Vestre Slidre | 1 130 | . | 453 | . | . | 152 | 525 |
| 44 | Øystre Slidre | 1 462 | . | 537 | . | . | . | 555 |
| 45 | Vang | 878 | . | 154 | . | . | 75 | 324 |
| 06 | BUSKERUD | 106 382 | 700 | 48 634 | 646 | 23 529 | 8 527 | 11 247 |
| 01 | Ringerike | 15 519 | 268 | 7 964 | 277 | 2 808 | 1 099 | 1 471 |
| 02 | Drammen | 26 386 | 257 | 12 370 | 369 | 8 713 | 2 389 | 646 |
| 04 | Kongsberg | 9 774 | . | 4 735 | . | 2 139 | 695 | 1 022 |
| 15 | Flå | 769 | . | 428 | . | . | . | . |
| 16 | Nes | 1 839 | . | 919 | . | . | 202 | . |
| 17 | Gol | 1 852 | . | 417 | . | 350 | 257 | 461 |
| 18 | Hemsedal | 783 | . | 128 | . | 143 | 145 | 301 |
| 19 | Ål | 2 268 | . | 674 | . | 384 | 379 | 572 |
| 20 | Hol | 2 136 | . | 731 | . | 452 | 225 | 379 |
| 21 | Sigdal | 1 997 | . | 756 | . | 344 | . | 897 |
| 22 | Krødsherad | 1 277 | . | 626 | . | 208 | 89 | 257 |
| 23 | Modum | 6 131 | . | 3 308 | . | 770 | 435 | 1 101 |
| 24 | Øvre Eiker | 6 651 | . | 2 946 | . | 1 151 | 550 | 1 405 |
| 25 | Nedre Eiker | 7 404 | . | 3 482 | . | 1 108 | 560 | 314 |
| 26 | Lier | 8 822 | 118 | 3 794 | . | 2 643 | 467 | 1 195 |
| 27 | Røyken | 5 555 | . | 2 006 | . | 1 396 | 362 | 514 |
| 28 | Hurum | 3 591 | . | 1 994 | . | 664 | 358 | 258 |
| 31 | Flesberg | 1 216 | . | 449 | . | 185 | 73 | 454 |
| 32 | Rollag | 829 | . | 249 | . | 71 | 87 | . |
| 33 | Nore og Uvdal | 1 583 | 57 | 658 | . | . | 155 | . |
| 07 | VESTFOLD | 90 505 | 1 785 | 33 276 | 1 842 | 28 237 | 9 356 | 7 799 |
| 02 | Holmestrand | 4 118 | . | 2 056 | . | 816 | 398 | 442 |
| 03 | Horten | 6 762 | . | 2 963 | . | 2 581 | 591 | . |
| 05 | Tønsberg | 5 646 | 166 | 2 246 | . | 2 168 | 632 | . |
| 06 | Sandefjord | 15 851 | 506 | 4 949 | 594 | 6 221 | 1 687 | 797 |
| 07 | Larvik | 5 028 | . | 2 366 | 158 | 1 122 | 523 | . |
| 08 | Stavern | 1 302 | . | 540 | . | 433 | 142 | . |
| 11 | Svelvik | 2 447 | . | 1 280 | . | 599 | 216 | 227 |

1) Se vedlegg 2.

Valid votes by party/electoral list. Municipalities

| Sosia- listisk Venstre- parti | Venstre | Ens- liges Parti | Kvin- nenes Frie Folke- valgte | Norges Demo- kratiske Parti | Rød Valg- alli- anse | Ikke- sosial- istiske felles- lister ¹⁾ | Upoli- tiske og lokale lister ¹⁾ | Andre lister ¹⁾ | No. |
|--|---------|------------------------|--|--------------------------------------|-------------------------------|--|---|-------------------------------|-----|
| . | . | . | . | . | . | . | 167 | . | 11 |
| . | . | . | 1 | . | . | . | 148 | . | 12 |
| 35 | . | . | . | . | . | . | 201 | . | 13 |
| . | . | . | . | . | . | . | 276 | 6 | 14 |
| 159 | . | . | 12 | . | . | . | 37 | 123 | 15 |
| 153 | . | . | 8 | . | . | . | . | . | 17 |
| 197 | 83 | . | . | . | . | . | 434 | . | 18 |
| 115 | . | . | . | . | . | . | . | 240 | 20 |
| . | 78 | . | . | . | . | . | . | 175 | 21 |
| 281 | 104 | . | . | . | . | . | . | . | 22 |
| 308 | . | . | . | . | . | . | . | 230 | 28 |
| 435 | 164 | . | . | . | . | . | . | . | 29 |
| 366 | . | . | . | . | . | . | . | . | 32 |
| 204 | . | . | . | . | . | . | . | . | 33 |
| 449 | 179 | . | . | . | . | . | . | . | 34 |
| 295 | . | . | . | . | . | 513 | . | . | 36 |
| . | 112 | . | . | . | . | . | 314 | . | 38 |
| 69 | 66 | . | . | . | . | . | 33 | . | 40 |
| 33 | 138 | . | . | . | . | . | . | . | 41 |
| 63 | 58 | . | . | . | . | . | . | . | 42 |
| . | . | . | . | . | . | . | . | . | 43 |
| 52 | 318 | . | . | . | . | . | . | . | 44 |
| . | . | . | . | . | . | . | 325 | . | 45 |
| 6 269 | 2 550 | . | 34 | . | . | 2 018 | 1 452 | 776 | 06 |
| 1 319 | 313 | . | . | . | . | . | . | . | 01 |
| 1 311 | 331 | . | . | . | . | . | . | . | 02 |
| 563 | 620 | . | . | . | . | . | . | . | 04 |
| . | . | . | . | . | . | 341 | . | . | 15 |
| . | . | . | 10 | . | . | 708 | . | . | 16 |
| 51 | 157 | . | . | . | . | . | . | 159 | 17 |
| . | 64 | . | 2 | . | . | . | . | . | 18 |
| . | 259 | . | . | . | . | . | . | . | 19 |
| . | 192 | . | . | . | . | . | 157 | . | 20 |
| . | . | . | . | . | . | . | . | . | 21 |
| 97 | . | . | . | . | . | . | . | . | 22 |
| 517 | . | . | . | . | . | . | . | . | 23 |
| 481 | 118 | . | . | . | . | . | . | . | 24 |
| 811 | . | . | . | . | . | . | 1 129 | . | 25 |
| 406 | 199 | . | . | . | . | . | . | . | 26 |
| 396 | 242 | . | 22 | . | . | . | . | 617 | 27 |
| 317 | . | . | . | . | . | . | . | . | 28 |
| . | 55 | . | . | . | . | . | . | . | 31 |
| . | . | . | . | . | . | 256 | 166 | . | 32 |
| . | . | . | . | . | . | 713 | . | . | 33 |
| 3 455 | 3 353 | . | 21 | . | . | 1 231 | 150 | . | 07 |
| 190 | . | . | . | . | . | 216 | . | . | 02 |
| 279 | 348 | . | . | . | . | . | . | . | 03 |
| 311 | 123 | . | . | . | . | . | . | . | 05 |
| 492 | 605 | . | . | . | . | . | . | . | 06 |
| 515 | 344 | . | . | . | . | . | . | . | 07 |
| . | . | . | . | . | . | 187 | . | . | 08 |
| 125 | . | . | . | . | . | . | . | . | 11 |

1) See appendix 2.

Tabell 14 (forts.). Godkjente stemmer etter parti/valgliste. Kommuner

| Nr. | Fylke Kommune | I alt | Anders Langes Parti | Det norske Arbeider- parti | Det Nye Folke- partiet | Høyre | Kriste- lig Folke- parti | Senter- partiet |
|------------------------|-----------------------|--------|---------------------------|-------------------------------------|---------------------------------|-------|-----------------------------------|--------------------|
| III. KOMMUNER (forts.) | | | | | | | | |
| 07 VESTFOLD (forts.) | | | | | | | | |
| 13 | Sande | 2 860 | . | 1 533 | . | 451 | 157 | 610 |
| 14 | Hof | 1 305 | . | 676 | . | . | . | . |
| 16 | Våle | 1 643 | . | 472 | . | 377 | 208 | 586 |
| 17 | Borre | 4 064 | 88 | 1 490 | 124 | 1 504 | 296 | 391 |
| 18 | Rønnes | 1 499 | . | 370 | . | 314 | 160 | 591 |
| 19 | Andebu | 1 735 | 51 | 502 | . | 445 | 196 | 359 |
| 20 | Stokke | 3 369 | 207 | 901 | . | 873 | 457 | 605 |
| 21 | Sem | 10 149 | 342 | 3 323 | 230 | 3 598 | 1 204 | 688 |
| 22 | Nøtterøy | 8 089 | 309 | 2 224 | 309 | 3 709 | 650 | 374 |
| 23 | Tjøme | 1 753 | 116 | 557 | 128 | 720 | 130 | 45 |
| 25 | Tjølling | 3 641 | . | 1 478 | . | 638 | 368 | 677 |
| 26 | Brunlanes | 3 602 | . | 1 288 | 106 | 615 | 553 | 328 |
| 27 | Hedrum | 4 330 | . | 1 464 | 193 | 916 | 711 | 669 |
| 28 | Lardal | 1 312 | . | 598 | . | 137 | 77 | 410 |
| 08 TELEMARK | | | | | | | | |
| 05 | Porsgrunn | 14 508 | 209 | 6 434 | 872 | 2 339 | 2 022 | 457 |
| 06 | Skien | 21 165 | 370 | 8 840 | 715 | 3 759 | 3 499 | 1 061 |
| 07 | Notodden | 6 781 | . | 3 649 | 164 | 700 | 957 | 589 |
| 11 | Siljan | 883 | . | 422 | . | . | 160 | . |
| 14 | Bamble | 4 384 | 78 | 1 957 | . | 495 | 636 | 377 |
| 15 | Kragerø | 5 197 | . | 1 828 | 229 | 989 | 922 | 401 |
| 17 | Drangedal | 2 279 | . | 1 001 | . | . | 434 | 348 |
| 19 | Nome | 3 637 | . | 1 474 | . | 344 | 543 | 559 |
| 21 | Bø | 2 027 | . | 664 | . | 145 | 256 | 342 |
| 22 | Sauherad | 2 045 | . | 893 | . | 190 | 250 | 396 |
| 26 | Tinn | 4 427 | . | 2 413 | . | 571 | 321 | 553 |
| 27 | Hjartdal | 852 | . | 323 | . | . | 171 | . |
| 28 | Seljord | 1 493 | . | 520 | . | . | 343 | . |
| 29 | Kviteseid | 1 471 | . | 622 | . | . | 282 | . |
| 30 | Nissedal | 834 | . | 357 | . | 43 | 224 | 145 |
| 31 | Fyresdal | 803 | . | 452 | . | . | 102 | . |
| 33 | Tokke | 1 472 | . | 734 | . | . | 210 | 309 |
| 34 | Vinje | 1 908 | . | 729 | . | . | 266 | 603 |
| 09 AUST-AGDER | | | | | | | | |
| 01 | Risør | 3 279 | . | 936 | 209 | 510 | 529 | 150 |
| 03 | Arendal | 5 309 | . | 1 747 | . | 1 612 | 980 | . |
| 04 | Grimstad | 5 519 | . | 1 387 | 208 | 1 451 | 1 403 | 721 |
| 11 | Gjerstad | 1 254 | . | 541 | . | 103 | 228 | 166 |
| 12 | Vegårshei | 965 | . | 406 | . | . | 174 | . |
| 14 | Tvedestrand | 2 757 | . | 822 | . | 692 | 550 | 327 |
| 18 | Moland | 3 357 | . | 1 572 | 267 | 644 | 575 | 209 |
| 19 | Froland | 1 590 | . | 672 | . | . | 362 | 302 |
| 20 | Øyestad | 3 010 | . | 1 200 | 154 | 462 | 508 | 513 |
| 21 | Tromøy | 1 774 | . | 505 | . | 504 | 315 | . |
| 22 | Hisøy | 1 832 | . | 538 | 331 | 596 | 216 | . |
| 26 | Lillesand | 2 899 | . | 582 | 171 | 926 | 556 | 347 |
| 28 | Birkenes | 1 646 | . | 460 | 91 | 177 | 415 | 454 |
| 29 | Åmli | 1 171 | . | 449 | . | . | . | . |
| 35 | Iveland | 413 | . | 106 | . | . | 83 | 148 |
| 37 | Evje og Hornnes | 1 627 | . | 685 | 50 | 232 | 304 | 220 |
| 38 | Bygland | 753 | . | 263 | . | . | 146 | 344 |
| 40 | Valle | 823 | . | 251 | 78 | . | 112 | 336 |
| 41 | Bykle | 245 | . | 95 | . | . | 52 | 94 |

1) Se vedlegg 2.

Valid votes by party/electoral list. Municipalities

| Sosia- listisk Venstre- parti | Venstre | Ens- liges Parti | Kvin- nenes Frie Folke- valgte | Norges Demo- kratiske Parti | Rød Valg- alli- anse | Ikke- sosial- istiske felles- lister ¹⁾ | Upoli- tiske og lokale lister ¹⁾ | Andre lister ¹⁾ | No. |
|--|---------|------------------------|--|--------------------------------------|-------------------------------|--|---|-------------------------------|-----|
| . | . | . | . | . | . | 109 | . | . | 13 |
| . | . | . | . | . | . | 629 | . | . | 14 |
| . | . | . | . | . | . | . | . | . | 16 |
| 171 | . | . | . | . | . | . | . | . | 17 |
| 64 | . | . | . | . | . | . | . | . | 18 |
| . | 182 | . | . | . | . | . | . | . | 19 |
| 106 | 220 | . | . | . | . | . | . | . | 20 |
| 393 | 350 | . | 21 | . | . | . | . | . | 21 |
| 336 | 178 | . | . | . | . | . | . | . | 22 |
| 57 | . | . | . | . | . | . | . | . | 23 |
| 156 | 324 | . | . | . | . | . | . | . | 25 |
| 98 | 464 | . | . | . | . | . | 150 | . | 26 |
| 162 | 215 | . | . | . | . | . | . | . | 27 |
| . | . | . | . | . | . | 90 | . | . | 28 |
| 5 978 | 3 593 | . | 5 | . | . | 2 833 | 495 | . | 08 |
| 1 386 | 789 | . | . | . | . | . | . | . | 05 |
| 1 917 | 1 004 | . | . | . | . | . | . | . | 06 |
| 468 | 254 | . | . | . | . | . | . | . | 07 |
| . | . | . | . | . | . | 301 | . | . | 11 |
| 332 | . | . | . | . | . | 509 | . | . | 14 |
| 376 | 452 | . | . | . | . | . | . | . | 15 |
| 118 | 161 | . | . | . | . | 217 | . | . | 17 |
| 446 | . | . | . | . | . | 271 | . | . | 19 |
| 90 | 438 | . | . | . | . | . | 92 | . | 21 |
| 114 | 202 | . | . | . | . | . | . | . | 22 |
| 382 | 187 | . | . | . | . | . | . | . | 26 |
| . | . | . | 4 | . | . | 354 | . | . | 27 |
| 61 | . | . | . | . | . | 439 | 130 | . | 28 |
| 74 | . | . | . | . | . | 493 | . | . | 29 |
| . | 64 | . | 1 | . | . | . | . | . | 30 |
| . | . | . | . | . | . | 249 | . | . | 31 |
| 48 | 42 | . | . | . | . | . | 129 | . | 33 |
| 166 | . | . | . | . | . | . | 144 | . | 34 |
| 1 138 | 1 368 | . | 4 | . | . | 2 430 | 759 | . | 09 |
| . | 186 | . | . | . | . | . | 759 | . | 01 |
| 168 | 232 | . | . | . | . | 570 | . | . | 03 |
| 131 | 218 | . | . | . | . | . | . | . | 04 |
| 56 | . | . | . | . | . | 160 | . | . | 11 |
| . | . | . | . | . | . | 385 | . | . | 12 |
| 49 | . | . | . | . | . | 317 | . | . | 14 |
| . | 90 | . | . | . | . | . | . | . | 18 |
| 90 | 164 | . | . | . | . | . | . | . | 19 |
| 94 | 79 | . | . | . | . | . | . | . | 20 |
| 79 | . | . | . | . | . | 371 | . | . | 21 |
| 55 | 96 | . | . | . | . | . | . | . | 22 |
| 129 | 188 | . | . | . | . | . | . | . | 26 |
| . | 49 | . | . | . | . | . | . | . | 28 |
| 171 | . | . | . | . | . | 551 | . | . | 29 |
| . | . | . | . | . | . | 76 | . | . | 35 |
| 70 | 66 | . | . | . | . | . | . | . | 37 |
| . | . | . | . | . | . | . | . | . | 38 |
| 46 | . | . | . | . | . | . | . | . | 40 |
| . | . | . | 4 | . | . | . | . | . | 41 |

1) See appendix 2.

Tabell 14 (forts.). Godkjente stemmer etter parti/valgliste. Kommuner

| Nr. | Fylke Kommune | I alt | Anders Langes Parti | Det norske Arbeider- parti | Det Nye Folke- partiet | Høyre | Kriste- lig Folke- parti | Senter- partiet |
|------------------------|--------------------|---------|---------------------------|-------------------------------------|---------------------------------|--------|-----------------------------------|--------------------|
| III. KOMMUNER (forts.) | | | | | | | | |
| 10 | VEST-AGDER | 58 903 | 1 124 | 14 162 | 4 365 | 12 697 | 13 580 | 5 327 |
| 01 | Kristiansand | 26 123 | 735 | 6 639 | 1 840 | 6 263 | 6 515 | 917 |
| 02 | Mandal | 4 947 | . | 1 150 | 474 | 1 081 | 857 | 504 |
| 03 | Farsund | 4 008 | . | 701 | 383 | 1 317 | 784 | 288 |
| 04 | Flekkefjord | 4 189 | . | 819 | 479 | 823 | 1 027 | 599 |
| 14 | Vennesla | 4 838 | . | 1 846 | 351 | 362 | 1 318 | 514 |
| 17 | Songdalen | 1 769 | 175 | 484 | 110 | 196 | 424 | 380 |
| 18 | Søgne | 2 362 | 162 | 406 | 186 | 585 | 429 | 235 |
| 21 | Marnardal | 1 094 | . | 301 | 80 | 118 | 193 | 323 |
| 26 | Åseral | 490 | . | 68 | . | 61 | 94 | 252 |
| 27 | Audnedal | 904 | . | 245 | . | . | 222 | 123 |
| 29 | Lindesnes | 1 807 | 52 | 319 | 84 | 503 | 342 | 283 |
| 32 | Lynødal | 2 330 | . | 406 | 258 | 780 | 504 | 382 |
| 34 | Hægebostad | 862 | . | 170 | . | 103 | 124 | 107 |
| 37 | Kvinesdal | 2 330 | . | 456 | 120 | 431 | 747 | 146 |
| 46 | Sirdal | 850 | . | 152 | . | 74 | . | 274 |
| 11 | ROGALAND | 127 445 | 2 999 | 36 334 | 6 923 | 25 986 | 25 849 | 13 633 |
| 01 | Eigersund | 4 845 | . | 1 197 | 303 | 971 | 1 122 | 562 |
| 02 | Sandnes | 14 829 | . | 4 958 | 920 | 3 290 | 3 179 | 1 511 |
| 03 | Stavanger | 41 306 | 1 500 | 15 073 | 2 683 | 11 644 | 6 272 | 1 168 |
| 06 | Haugesund | 12 754 | 844 | 4 425 | 1 088 | 2 816 | 2 245 | 504 |
| 11 | Sokndal | 1 598 | . | 342 | 144 | 259 | 427 | 344 |
| 12 | Lund | 1 368 | . | 321 | . | 199 | 378 | 283 |
| 14 | Bjerkreim | 932 | . | 39 | . | . | 251 | 454 |
| 19 | Hå | 5 183 | . | 223 | . | 212 | 675 | . |
| 20 | Klepp | 3 759 | . | 651 | 236 | 593 | 785 | 1 004 |
| 21 | Time | 3 944 | 137 | 886 | 183 | 718 | 815 | 1 025 |
| 22 | Gjesdal | 2 153 | . | 600 | . | 342 | 479 | 511 |
| 24 | Sola | 4 283 | . | 1 048 | 234 | 1 428 | 757 | 816 |
| 27 | Randaberg | 2 272 | . | 581 | . | 466 | 626 | 599 |
| 29 | Forsand | 395 | . | 24 | . | . | 162 | 111 |
| 30 | Strand | 3 268 | . | 559 | 456 | 227 | 852 | 277 |
| 33 | Hjelmeland | 1 235 | . | 109 | 97 | 122 | 345 | 489 |
| 34 | Suldal | 1 789 | . | 276 | . | 103 | 427 | 527 |
| 35 | Sauda | 3 081 | . | 1 365 | . | . | 486 | 243 |
| 41 | Finnskogen | 1 183 | . | 59 | . | 133 | 446 | 474 |
| 42 | Rennesøy | 946 | . | 65 | 75 | 131 | 306 | 369 |
| 44 | Kvitsøy | 256 | . | 60 | . | . | . | . |
| 45 | Bokn | 309 | . | 28 | . | 56 | 50 | 175 |
| 46 | Tysvær | 2 548 | . | 451 | . | 313 | 713 | 604 |
| 49 | Karmøy | 11 130 | 518 | 2 824 | 504 | 1 590 | 3 636 | 912 |
| 51 | Utsira | 148 | . | . | . | . | 11 | . |
| 54 | Vindafjord | 1 931 | . | 190 | . | 373 | 404 | 671 |
| 12 | HORDALAND | 174 101 | 2 296 | 52 429 | 10 218 | 40 646 | 26 839 | 14 542 |
| 01 | Bergen | 97 013 | 2 193 | 32 140 | 6 299 | 30 805 | 12 172 | 2 569 |
| 11 | Etne | 1 825 | . | 403 | 81 | 258 | 419 | 406 |
| 14 | Ølen | 1 262 | . | 147 | . | 226 | 291 | 233 |
| 16 | Sveio | 1 620 | 37 | 188 | . | . | . | . |
| 19 | Bømlo | 3 701 | . | 530 | 150 | 543 | 1 087 | 348 |
| 21 | Stord | 4 935 | . | 1 588 | 354 | 871 | 1 121 | 333 |

1) Se vedlegg 2.

Valid votes by party/electoral list. Municipalities

| Sosia- listisk Venstre- parti | Venstre | Ens- liges Parti | Kvin- nenes Frie Folke- valgte | Norges Demo- kratiske Parti | Rød Valg- alli- anse | Ikke- sosial- istiske felles- lister ¹⁾ | Upoli- tiske og lokale lister ¹⁾ | Andre lister ¹⁾ | No. |
|--|---------|------------------------|--|--------------------------------------|-------------------------------|--|---|-------------------------------|-----|
| 1 903 | 3 529 | . | . | . | . | 142 | 1 632 | 442 | 10 |
| 1 080 | 2 134 | . | . | . | . | . | . | . | 01 |
| 236 | 300 | . | . | . | . | . | 345 | . | 02 |
| 93 | . | . | . | . | . | . | . | 442 | 03 |
| 135 | 307 | . | . | . | . | . | . | . | 04 |
| 224 | 223 | . | . | . | . | . | . | . | 14 |
| . | . | . | . | . | . | . | . | . | 17 |
| 55 | 137 | . | . | . | . | . | 167 | . | 18 |
| . | . | . | . | . | . | . | 79 | . | 21 |
| . | 15 | . | . | . | . | . | . | . | 26 |
| . | . | . | . | . | . | . | 314 | . | 27 |
| . | 136 | . | . | . | . | . | 88 | . | 29 |
| . | . | . | . | . | . | . | . | . | 32 |
| . | . | . | . | . | . | . | 358 | . | 34 |
| 80 | 186 | . | . | . | . | . | 164 | . | 37 |
| . | 91 | . | . | . | . | 142 | 117 | . | 40 |
| 4 255 | 3 294 | . | 9 | 166 | 200 | 1 186 | 6 518 | 73 | 11 |
| 156 | 209 | . | . | . | . | . | 325 | . | 01 |
| 554 | 417 | . | . | . | . | . | . | . | 02 |
| 1 960 | 782 | . | . | 24 | 200 | . | . | . | 03 |
| 390 | 442 | . | . | . | . | . | . | . | 04 |
| 82 | . | . | . | . | . | . | . | . | 11 |
| . | . | . | . | . | . | . | 187 | . | 12 |
| . | . | . | 6 | . | . | . | 182 | . | 14 |
| . | . | . | . | . | . | . | 4 073 | . | 19 |
| 77 | 125 | . | . | . | . | . | 288 | . | 20 |
| 89 | 91 | . | . | . | . | . | . | . | 21 |
| 67 | . | . | . | . | . | 154 | . | . | 22 |
| . | . | . | . | . | . | . | . | . | 24 |
| . | . | . | . | . | . | . | . | . | 27 |
| . | . | . | . | . | . | . | 98 | . | 29 |
| 152 | 141 | . | . | . | . | . | 604 | . | 30 |
| . | . | . | . | . | . | . | . | 73 | 33 |
| 70 | . | . | . | . | . | . | 386 | . | 34 |
| 224 | . | . | . | . | . | 763 | . | . | 35 |
| . | . | . | . | . | . | . | 71 | . | 41 |
| . | . | . | . | . | . | . | . | . | 42 |
| . | . | . | 3 | . | . | 193 | . | . | 44 |
| . | . | . | . | . | . | . | . | . | 45 |
| 80 | 387 | . | . | . | . | . | . | . | 46 |
| 354 | 650 | . | . | 142 | . | . | . | . | 49 |
| . | . | . | . | . | . | 76 | 61 | . | 51 |
| . | 50 | . | . | . | . | . | 243 | . | 54 |
| 8 266 | 6 313 | . | . | 86 | 1 001 | 2 261 | 9 204 | . | 12 |
| 5 922 | 3 218 | . | . | 86 | 875 | . | 734 | . | 01 |
| . | 104 | . | . | . | . | . | 154 | . | 11 |
| . | . | . | . | . | . | . | 365 | . | 14 |
| . | 49 | . | . | . | . | 737 | 609 | . | 16 |
| . | 147 | . | . | . | . | . | 896 | . | 19 |
| 358 | 310 | . | . | . | . | . | . | . | 21 |

1) See appendix 2.

Tabell 14 (forts.). Godkjente stemmer etter parti/valgliste. Kommuner

| Nr. | Fylke Kommune | I alt | Anders Langes Parti | Det norske Arbeider- parti | Det Nye Folke- partiet | Høyre | Kriste- lig Folke- parti | Senter- partiet |
|------------------------|------------------------|--------|---------------------------|-------------------------------------|---------------------------------|-------|-----------------------------------|--------------------|
| III. KOMMUNER (forts.) | | | | | | | | |
| 12 HORDALAND (forts.) | | | | | | | | |
| 22 | Fitjar | 1 262 | . | 236 | 57 | 230 | 431 | 151 |
| 23 | Tysnes | 1 561 | . | . | . | . | . | . |
| 24 | Kvinnherad | 5 164 | . | 1 141 | . | 720 | 1 100 | 1 290 |
| 27 | Jondal | 612 | . | 113 | . | 84 | 202 | 148 |
| 28 | Odda | 4 684 | . | 2 023 | 274 | . | 479 | . |
| 30 | Ullensvang | 2 367 | 66 | 680 | 30 | 294 | 188 | 842 |
| 33 | Ulvik | 639 | . | 190 | . | 71 | . | 246 |
| 34 | Granvin | 434 | . | 122 | . | . | . | 243 |
| 35 | Voss | 6 878 | . | 2 660 | 334 | 666 | 856 | 1 768 |
| 38 | Kvan | 3 995 | . | 948 | 274 | 498 | 948 | 973 |
| 41 | Fusa | 1 723 | . | 396 | . | 184 | 315 | 520 |
| 42 | Samnanger | 1 058 | . | 422 | . | 109 | 265 | . |
| 43 | Os | 3 841 | . | 979 | 343 | 825 | 466 | 321 |
| 44 | Austevoll | 1 725 | . | 223 | 91 | 221 | 479 | 275 |
| 45 | Sund | 1 509 | . | 265 | 68 | 372 | 200 | 72 |
| 46 | Fjell | 3 638 | . | 695 | 273 | 667 | 1 011 | 414 |
| 47 | Askøy | 6 199 | . | 1 947 | 549 | 1 193 | 1 054 | . |
| 51 | Vaksdal | 2 473 | . | 1 270 | 245 | 136 | 490 | 332 |
| 52 | Modalen | 114 | . | . | . | . | . | . |
| 53 | Osterøy | 2 744 | . | 805 | 187 | 316 | 502 | 688 |
| 56 | Meland | 1 479 | . | 289 | 144 | 148 | 353 | 438 |
| 59 | Øygarden | 1 368 | . | 169 | . | . | 280 | . |
| 60 | Radøy | 1 963 | . | 625 | 172 | 228 | 432 | 407 |
| 63 | Lindås | 3 910 | . | 749 | . | 647 | 1 119 | 1 191 |
| 64 | Austrheim | 1 031 | . | 195 | 223 | 264 | 236 | 113 |
| 65 | Fedje | 467 | . | 129 | 70 | 70 | 111 | 37 |
| 66 | Masfjorden | 907 | . | 162 | . | . | 232 | 184 |
| 14 | SOGN OG FJORDANE | 48 836 | . | 12 233 | 1 441 | 5 006 | 6 446 | 9 718 |
| 01 | Flora | 3 795 | . | 755 | 97 | 548 | 500 | 393 |
| 11 | Gulen | 1 329 | . | 151 | . | . | 181 | 464 |
| 12 | Solund | 569 | . | 87 | . | 151 | . | 195 |
| 13 | Hyllestad | 903 | . | 199 | 54 | . | 207 | 294 |
| 16 | Høyanger | 2 597 | . | 983 | . | . | 230 | 264 |
| 17 | Vik | 1 123 | . | 297 | . | 86 | 115 | 527 |
| 18 | Balestrand | 915 | . | 181 | . | 147 | 157 | 332 |
| 19 | Leikanger | 1 345 | . | 474 | 101 | 166 | 180 | 208 |
| 20 | Sogndal | 2 167 | . | 584 | 113 | 317 | 269 | 370 |
| 21 | Aurland | 951 | . | 399 | . | 109 | . | . |
| 22 | Lærdal | 1 215 | . | 593 | . | . | . | . |
| 24 | Årdal | 3 187 | . | 2 218 | . | 184 | . | . |
| 26 | Luster | 2 599 | . | 1 115 | . | 78 | 423 | 690 |
| 28 | Askvoll | 1 398 | . | 262 | . | 158 | 164 | 405 |
| 29 | Fjaler | 1 692 | . | 546 | 89 | 132 | 238 | 548 |
| 30 | Gaular | 1 429 | . | 237 | . | 144 | 350 | 397 |
| 31 | Jølster | 1 522 | . | 107 | . | . | 193 | 369 |
| 32 | Førde | 2 754 | . | 656 | 546 | 422 | 425 | 613 |
| 33 | Naustdal | 1 143 | . | 175 | . | 199 | 200 | 441 |
| 38 | Bremanger | 2 445 | . | 417 | 99 | 234 | 316 | 412 |
| 39 | Vågsøy | 3 048 | . | 632 | 221 | 401 | 594 | 141 |
| 41 | Selje | 1 636 | . | 171 | . | 506 | 371 | . |
| 43 | Eid | 2 298 | . | 278 | . | 357 | 321 | 1 037 |
| 45 | Gloppen | 3 089 | . | 299 | 121 | 193 | 555 | 937 |
| 48 | Stryn | 3 687 | . | 417 | . | 474 | 457 | 681 |

1) Se vedlegg 2.

Valid votes by party/electoral list. Municipalities

| Sosia- listisk Venstre- parti | Venstre | Ens- liges Parti | Kvin- nenes Frie Folke- valgte | Norges Demo- kratiske Parti | Rød Valg- alli- anse | Ikke- sosial- istiske felles- lister ¹⁾ | Upoli- tiske og lokale lister ¹⁾ | Andre lister ¹⁾ | No. |
|--|---------|------------------------|--|--------------------------------------|-------------------------------|--|---|-------------------------------|-----|
| . | 38 | . | . | . | . | . | 119 | . | 22 |
| . | . | . | . | . | . | . | 1 561 | . | 23 |
| 130 | . | . | . | . | . | 361 | 422 | . | 24 |
| . | . | . | . | . | . | . | 65 | . | 27 |
| 833 | 226 | . | . | . | 126 | 723 | . | . | 28 |
| . | 195 | . | . | . | . | . | 72 | . | 30 |
| . | . | . | . | . | . | 132 | . | . | 33 |
| . | . | . | . | . | . | . | 69 | . | 34 |
| 336 | 258 | . | . | . | . | . | . | . | 35 |
| 177 | 177 | . | . | . | . | . | . | . | 38 |
| . | . | . | . | . | . | 308 | . | . | 41 |
| . | . | . | . | . | . | . | 262 | . | 42 |
| . | 180 | . | . | . | . | . | 727 | . | 43 |
| . | . | . | . | . | . | . | 436 | . | 44 |
| . | 74 | . | . | . | . | . | 458 | . | 45 |
| 112 | 81 | . | . | . | . | . | 385 | . | 46 |
| 242 | 756 | . | . | . | . | . | 458 | . | 47 |
| . | . | . | . | . | . | . | . | . | 51 |
| . | . | . | . | . | . | . | 114 | . | 52 |
| 109 | 137 | . | . | . | . | . | . | . | 53 |
| 47 | 60 | . | . | . | . | . | . | . | 56 |
| . | . | . | . | . | . | . | 919 | . | 59 |
| . | 99 | . | . | . | . | . | . | . | 60 |
| . | 204 | . | . | . | . | . | . | . | 63 |
| . | . | . | . | . | . | . | . | . | 64 |
| . | . | . | . | . | . | . | 50 | . | 65 |
| . | . | . | . | . | . | . | 329 | . | 66 |
| 1 468 | 2 869 | . | 11 | . | . | 2 050 | 7 594 | . | 14 |
| 826 | 676 | . | . | . | . | . | . | . | 01 |
| . | . | . | . | . | . | . | 533 | . | 11 |
| . | . | . | . | . | . | . | 136 | . | 12 |
| . | . | . | . | . | . | . | 149 | . | 13 |
| 184 | . | . | . | . | . | 347 | 589 | . | 16 |
| . | 45 | . | 11 | . | . | . | 42 | . | 17 |
| . | 98 | . | . | . | . | . | . | . | 18 |
| 70 | 146 | . | . | . | . | . | . | . | 19 |
| 86 | 271 | . | . | . | . | . | 157 | . | 20 |
| . | . | . | . | . | . | 443 | . | . | 21 |
| . | . | . | . | . | . | 622 | . | . | 22 |
| 245 | . | . | . | . | . | 540 | . | . | 24 |
| . | 103 | . | . | . | . | . | 190 | . | 26 |
| . | . | . | . | . | . | 98 | 311 | . | 28 |
| 57 | 82 | . | . | . | . | . | . | . | 29 |
| . | . | . | . | . | . | . | 301 | . | 30 |
| . | . | . | . | . | . | . | 853 | . | 31 |
| . | 92 | . | . | . | . | . | . | . | 32 |
| . | 52 | . | . | . | . | . | 76 | . | 33 |
| . | 235 | . | . | . | . | . | 732 | . | 38 |
| . | 178 | . | . | . | . | . | 881 | . | 39 |
| . | 247 | . | . | . | . | . | 341 | . | 41 |
| . | 203 | . | . | . | . | . | 102 | . | 43 |
| . | 216 | . | . | . | . | . | 768 | . | 45 |
| . | 225 | . | . | . | . | . | 1 433 | . | 48 |

1) See appendix 2.

Tabell 14 (forts.). Godkjente stemmer etter parti/valgliste. Kommuner

| Nr. | Fylke Kommune | I alt | Anders Langes Parti | Det norske Arbeider- parti | Det Nye Folke- partiet | Høyre | Kriste- lig Folke- parti | Senter- partiet |
|------------------------|-----------------------|---------|---------------------------|-------------------------------------|---------------------------------|--------|-----------------------------------|--------------------|
| III. KOMMUNER (forts.) | | | | | | | | |
| 15 | MØRE OG ROMSDAL | 103 081 | 137 | 26 395 | 2 534 | 12 407 | 18 262 | 17 705 |
| 01 | Ålesund | 17 431 | . | 4 099 | 792 | 3 509 | 3 094 | 855 |
| 02 | Molde | 8 463 | 137 | 2 530 | 382 | 1 306 | 1 852 | 1 340 |
| 03 | Kristiansund | 9 107 | . | 3 931 | 112 | 2 035 | 813 | 176 |
| 11 | Vanylven | 1 788 | . | 228 | . | . | 287 | 433 |
| 14 | Sande | 1 603 | . | 167 | . | 111 | . | . |
| 15 | Herøy | 3 571 | . | 807 | . | 393 | 1 020 | 461 |
| 16 | Ulstein | 2 196 | . | 324 | 112 | 352 | 524 | 494 |
| 17 | Hareid | 1 787 | . | 222 | . | 428 | 409 | 348 |
| 19 | Volda | 3 636 | . | 515 | 106 | 300 | 818 | 778 |
| 20 | Ørsta | 4 455 | . | 685 | 209 | 371 | 962 | 1 094 |
| 24 | Norddal | 1 031 | . | 83 | . | . | . | . |
| 25 | Stranda | 2 329 | . | 446 | 184 | 154 | 431 | 386 |
| 27 | Ørskog | 2 468 | . | 209 | . | . | 362 | 320 |
| 28 | Sykkylven | 2 769 | . | 401 | . | 292 | 525 | 756 |
| 32 | Giske | 2 357 | . | 352 | . | 368 | 880 | 553 |
| 34 | Haram | 3 963 | . | 545 | 132 | 430 | 688 | 772 |
| 35 | Vestnes | 2 496 | . | 527 | 46 | 163 | 504 | 448 |
| 39 | Rauma | 3 529 | . | 1 092 | 111 | 520 | 782 | 678 |
| 43 | Nesset | 1 522 | . | 530 | . | 148 | 329 | 393 |
| 45 | Midsund | 940 | . | 146 | . | . | 116 | 318 |
| 46 | Sandøy | 701 | . | 106 | 54 | 38 | 160 | 157 |
| 47 | Aukra | 1 179 | . | 207 | . | 73 | 296 | 272 |
| 48 | Fræna | 3 308 | . | 829 | 146 | 207 | 715 | 1 126 |
| 51 | Eide | 1 452 | . | 359 | . | . | 185 | 424 |
| 54 | Averøy | 2 336 | . | 813 | 83 | 116 | 360 | 700 |
| 56 | Frei | 1 426 | . | 584 | . | 111 | 241 | 244 |
| 57 | Gjemnes | 1 457 | . | 329 | . | 69 | 202 | 404 |
| 60 | Tingvoll | 1 641 | . | 512 | . | . | 285 | 457 |
| 63 | Sunndal | 3 603 | . | 1 621 | 65 | 313 | 369 | 659 |
| 66 | Surnadal | 2 940 | . | 1 261 | . | 169 | 343 | 1 067 |
| 67 | Rindal | 1 102 | . | 354 | . | . | 145 | 442 |
| 69 | Aure | 1 401 | . | 467 | . | 133 | 190 | 405 |
| 71 | Halsa | 1 159 | . | 445 | . | 165 | 89 | 297 |
| 72 | Tustna | 618 | . | 227 | . | . | 70 | 179 |
| 73 | Smøla | 1 317 | . | 442 | . | 133 | 216 | 269 |
| 16 | SØR-TRØNDELAG | 109 610 | 608 | 41 850 | 2 448 | 20 872 | 11 057 | 14 946 |
| 01 | Trondheim | 59 017 | 608 | 22 874 | 1 418 | 16 095 | 5 299 | 4 030 |
| 12 | Hemne | 2 007 | . | 846 | . | 200 | 276 | . |
| 13 | Snillfjord | 652 | . | 178 | . | 97 | 129 | 248 |
| 17 | Hitra | 1 862 | . | 508 | . | 419 | 233 | 348 |
| 20 | Frøya | 2 193 | . | 850 | . | 270 | 416 | 417 |
| 21 | Ørland | 2 046 | . | 485 | 99 | 407 | 277 | 506 |
| 22 | Agdenes | 1 050 | . | 190 | . | . | 136 | 345 |
| 24 | Rissa | 3 016 | . | 771 | 113 | 221 | 441 | 949 |
| 27 | Bjugn | 2 048 | . | 682 | . | 219 | 234 | 707 |
| 30 | Åfjord | 1 735 | . | 372 | . | 247 | 400 | 596 |
| 32 | Roan | 667 | . | 127 | . | 107 | 114 | 196 |
| 33 | Osen | 628 | . | 164 | . | . | 59 | 125 |
| 34 | Oppdal | 2 590 | . | 844 | 91 | 249 | 350 | 789 |
| 35 | Rennebu | 1 465 | . | 462 | 114 | 65 | 286 | 416 |
| 36 | Meldal | 2 569 | . | 1 322 | 113 | 156 | 236 | 532 |
| 38 | Orkdal | 4 657 | . | 1 991 | 129 | 409 | 557 | 940 |
| 40 | Røros | 2 733 | . | 1 243 | 81 | 289 | 163 | 428 |
| 44 | Holtålen | 1 472 | . | 863 | . | . | . | . |

1) Se vedlegg 2.

Valid votes by party/electoral list. Municipalities

| Sosia- listisk Venstre- parti | Venstre | Ens- liges Parti | Kvin- nenes Frie Folke- valgte | Norges Demo- kratiske Parti | Rød Valg- alli- anse | Ikke- sosial- istiske felles- lister ¹⁾ | Upoli- tiske og lokale lister ¹⁾ | Andre lister ¹⁾ | No. |
|--|---------|------------------------|--|--------------------------------------|-------------------------------|--|---|-------------------------------|-----|
| 2 845 | 9 665 | . | 2 | . | . | 779 | 12 233 | 117 | 15 |
| 596 | 1 620 | . | . | . | . | . | 2 866 | . | 01 |
| 450 | 466 | . | . | . | . | . | . | . | 02 |
| 556 | 1 484 | . | . | . | . | . | . | . | 03 |
| . | 168 | . | . | . | . | . | 672 | . | 11 |
| . | . | . | . | . | . | 483 | 842 | . | 14 |
| . | 498 | . | . | . | . | . | 275 | 117 | 15 |
| 60 | 210 | . | . | . | . | . | 120 | . | 16 |
| 54 | 326 | . | . | . | . | . | . | . | 17 |
| 151 | 592 | . | . | . | . | . | 376 | . | 19 |
| 169 | 459 | . | . | . | . | . | 506 | . | 20 |
| . | . | . | . | . | . | . | 948 | . | 24 |
| . | 185 | . | . | . | . | . | 543 | . | 25 |
| . | 151 | . | . | . | . | . | 1 426 | . | 27 |
| . | 143 | . | . | . | . | . | 652 | . | 28 |
| . | 204 | . | . | . | . | . | . | . | 32 |
| 102 | 375 | . | . | . | . | . | 919 | . | 34 |
| . | 339 | . | . | . | . | . | 469 | . | 35 |
| 150 | 196 | . | . | . | . | . | . | . | 39 |
| . | 122 | . | . | . | . | . | . | . | 43 |
| 46 | 57 | . | . | . | . | . | 257 | . | 45 |
| . | 30 | . | . | . | . | . | 156 | . | 46 |
| . | 154 | . | 2 | . | . | . | 175 | . | 47 |
| . | 285 | . | . | . | . | . | . | . | 48 |
| 66 | 122 | . | . | . | . | 296 | . | . | 51 |
| . | 264 | . | . | . | . | . | . | . | 54 |
| . | 246 | . | . | . | . | . | . | . | 56 |
| . | 38 | . | . | . | . | . | 415 | . | 57 |
| 71 | 137 | . | . | . | . | . | 179 | . | 60 |
| 216 | 84 | . | . | . | . | . | 276 | . | 63 |
| . | 100 | . | . | . | . | . | . | . | 66 |
| . | . | . | . | . | . | . | 161 | . | 67 |
| . | 206 | . | . | . | . | . | . | . | 69 |
| 40 | 123 | . | . | . | . | . | . | . | 71 |
| . | 142 | . | . | . | . | . | . | . | 72 |
| 118 | 139 | . | . | . | . | . | . | . | 73 |
| 7 723 | 4 602 | . | 98 | 58 | 826 | 3 028 | 1 494 | . | 16 |
| 5 202 | 2 515 | . | 92 | 58 | 826 | . | . | . | 01 |
| 117 | . | . | . | . | . | 568 | . | . | 12 |
| . | . | . | . | . | . | . | . | . | 13 |
| 121 | 59 | . | . | . | . | . | 174 | . | 17 |
| 58 | 182 | . | . | . | . | . | . | . | 20 |
| 77 | 67 | . | . | . | . | . | 128 | . | 21 |
| . | . | . | . | . | . | . | 379 | . | 22 |
| 106 | 130 | . | . | . | . | . | 285 | . | 24 |
| 54 | 83 | . | . | . | . | . | 69 | . | 27 |
| . | . | . | . | . | . | 120 | . | . | 30 |
| . | . | . | . | . | . | 123 | . | . | 32 |
| . | 36 | . | . | . | . | . | 244 | . | 33 |
| . | 112 | . | . | . | . | . | 155 | . | 34 |
| . | 116 | . | 6 | . | . | . | . | . | 35 |
| 104 | 106 | . | . | . | . | . | . | . | 36 |
| 285 | 346 | . | . | . | . | . | . | . | 38 |
| 312 | 217 | . | . | . | . | . | . | . | 40 |
| 161 | . | . | . | . | . | 448 | . | . | 44 |

1) See appendix 2.

Tabell 14 (forts.). Godkjente stemmer etter parti/valgliste. Kommuner

| Nr. | Fylke Kommune | I alt | Anders Langes Parti | Det norske Arbeider- parti | Det Nye Folke- partiet | Høyre | Kriste- lig Folke- parti | Senter- partiet |
|------------------------|------------------------|---------|---------------------------|-------------------------------------|---------------------------------|--------|-----------------------------------|--------------------|
| III. KOMMUNER (forts.) | | | | | | | | |
| 16 | SØR-TRØNDELAG (forts.) | | | | | | | |
| 48 | Midtre Gauldal | 3 093 | . | 1 230 | . | 237 | 422 | 923 |
| 53 | Melhus | 4 870 | . | 1 914 | 108 | 486 | 548 | 1 394 |
| 57 | Skaun | 2 173 | . | 730 | 182 | 201 | 221 | 651 |
| 62 | Klæbu | 1 130 | . | 439 | . | . | . | . |
| 63 | Malvik | 3 441 | . | 1 802 | . | 498 | 260 | 406 |
| 64 | Selbu | 2 025 | . | 751 | . | . | . | . |
| 65 | Tydal | 471 | . | 212 | . | . | . | . |
| 17 | NORD-TRØNDELAG | 55 453 | . | 21 790 | 1 889 | 3 945 | 4 055 | 13 549 |
| 02 | Steinkjer | 9 004 | . | 3 686 | 277 | 852 | 440 | 2 547 |
| 03 | Namsos | 4 937 | . | 2 238 | 191 | 578 | 506 | 628 |
| 11 | Meråker | 1 555 | . | 820 | . | . | . | . |
| 14 | Stjørdal | 6 759 | . | 2 652 | 529 | 533 | 654 | 1 601 |
| 17 | Frosta | 1 243 | . | 398 | 62 | 93 | 167 | 275 |
| 18 | Leksvik | 1 564 | . | 424 | . | 74 | 185 | 610 |
| 19 | Levanger | 6 738 | . | 2 305 | 212 | 679 | 789 | 1 514 |
| 21 | Verdal | 5 196 | . | 2 177 | 375 | 363 | 304 | 1 156 |
| 23 | Mosvik | 495 | . | 173 | . | . | 101 | 167 |
| 24 | Verran | 1 618 | . | 917 | 73 | 71 | 94 | 224 |
| 25 | Namdalseid | 897 | . | 277 | . | . | 78 | 379 |
| 29 | Inderøy | 2 665 | . | 1 208 | . | 84 | 166 | 922 |
| 36 | Snåsa | 1 387 | . | 448 | 46 | 73 | . | 615 |
| 38 | Lierne | 776 | . | 224 | 57 | 28 | 63 | 216 |
| 39 | Røyrvik | 394 | . | 143 | . | . | . | . |
| 40 | Namsskogan | 748 | . | 442 | . | . | . | . |
| 42 | Grong | 1 373 | . | 558 | 20 | 129 | . | 433 |
| 43 | Høylandet | 729 | . | 283 | . | . | . | 171 |
| 44 | Overhalla | 1 648 | . | 533 | . | . | . | 682 |
| 48 | Fosnes | 352 | . | 103 | . | . | . | . |
| 49 | Flatanger | 698 | . | 131 | . | . | 83 | 113 |
| 50 | Vikna | 1 635 | . | 497 | . | 228 | 134 | 392 |
| 51 | Nærøy | 2 570 | . | 1 020 | 47 | 160 | 291 | 689 |
| 55 | Leka | 472 | . | 133 | . | . | . | 215 |
| 18 | NORDLAND | 103 735 | 993 | 41 593 | 879 | 14 749 | 9 460 | 13 043 |
| 04 | Bodø | 12 638 | 329 | 4 472 | 343 | 3 723 | 1 427 | 992 |
| 05 | Narvik | 8 545 | 103 | 4 124 | 342 | 1 603 | 641 | 587 |
| 11 | Bindal | 1 199 | . | 437 | . | . | . | . |
| 14 | Brønnøy | 3 401 | . | 1 067 | . | 712 | 332 | 891 |
| 15 | Vega | 858 | . | 341 | . | 34 | 66 | 250 |
| 16 | Vevelstad | 411 | . | 159 | . | . | . | 98 |
| 18 | Herøy | 977 | . | 563 | . | 111 | 171 | 92 |
| 20 | Alstahaug | 2 785 | 59 | 901 | . | 642 | 351 | 472 |
| 22 | Leirfjord | 1 196 | . | 631 | . | . | 65 | 271 |
| 24 | Vefsn | 5 434 | . | 2 710 | . | 674 | 427 | 872 |
| 25 | Grane | 844 | . | 475 | . | . | . | 224 |
| 26 | Hattfjellidal | 898 | . | 436 | . | . | 55 | 263 |
| 27 | Dønna | 942 | . | 322 | . | . | . | 245 |
| 28 | Nesna | 956 | . | 285 | . | . | 78 | 136 |
| 32 | Hemnes | 2 228 | . | 1 015 | . | 250 | 188 | 426 |
| 33 | Rana | 9 801 | 91 | 5 416 | 120 | 999 | 573 | 664 |
| 34 | Lurøy | 1 350 | . | . | . | . | . | . |
| 35 | Træna | 220 | . | . | . | . | . | . |

1) Se vedlegg 2.

Valid votes by party/electoral list. Municipalities

| Sosia- listisk Venstre- parti | Venstre | Ens- liges Parti | Kvin- nenes Frie- Folke- valgte | Norges Demo- kratiske Parti | Rød Valg- alli- anse | Ikke- social- istiske felles- lister ¹⁾ | Upoli- tiske og lokale lister ¹⁾ | Andre lister ¹⁾ | No. |
|--|---------|------------------------|---|--------------------------------------|-------------------------------|--|---|-------------------------------|-----|
| 130 | 151 | . | . | . | . | . | . | . | 48 |
| 199 | 221 | . | . | . | . | . | . | . | 53 |
| 118 | 70 | . | . | . | . | . | . | . | 57 |
| 100 | . | . | . | . | . | 531 | 60 | . | 62 |
| 284 | 191 | . | . | . | . | . | . | . | 63 |
| 246 | . | . | . | . | . | 1 028 | . | . | 64 |
| 49 | . | . | . | . | . | 210 | . | . | 65 |
| 2 945 | 4 724 | . | 2 | . | . | 614 | 1 940 | . | 17 |
| 390 | 812 | . | . | . | . | . | . | . | 02 |
| 429 | 367 | . | . | . | . | . | . | . | 03 |
| 212 | 299 | . | . | . | . | 224 | . | . | 11 |
| 375 | 415 | . | . | . | . | . | . | . | 14 |
| . | 71 | . | . | . | . | . | 177 | . | 17 |
| . | . | . | . | . | . | . | 271 | . | 18 |
| 285 | 652 | . | . | . | . | . | 302 | . | 19 |
| 516 | 305 | . | . | . | . | . | . | . | 21 |
| . | . | . | . | . | . | . | 54 | . | 23 |
| 149 | 90 | . | . | . | . | . | . | . | 24 |
| . | 163 | . | . | . | . | . | . | . | 25 |
| . | 285 | . | . | . | . | . | . | . | 29 |
| 93 | 112 | . | . | . | . | . | . | . | 36 |
| 26 | 102 | . | . | . | . | . | 60 | . | 38 |
| 37 | 45 | . | . | . | . | . | 169 | . | 39 |
| . | . | . | . | . | . | . | 306 | . | 40 |
| 96 | 137 | . | . | . | . | . | . | . | 42 |
| . | 115 | . | . | . | . | . | 160 | . | 43 |
| . | 273 | . | . | . | . | 160 | . | . | 44 |
| 19 | . | . | . | . | . | 230 | . | . | 48 |
| . | 40 | . | 2 | . | . | . | 329 | . | 49 |
| 142 | 242 | . | . | . | . | . | . | . | 50 |
| 164 | 199 | . | . | . | . | . | . | . | 51 |
| 12 | . | . | . | . | . | . | 112 | . | 55 |
| 6 853 | 4 464 | . | 11 | . | 291 | 2 218 | 8 833 | 348 | 18 |
| 653 | 567 | . | 10 | . | 122 | . | . | . | 04 |
| 778 | 367 | . | . | . | . | . | . | . | 05 |
| 172 | . | . | . | . | . | . | 590 | . | 11 |
| 308 | 91 | . | . | . | . | . | . | . | 14 |
| 105 | 62 | . | . | . | . | . | . | . | 15 |
| 14 | . | . | . | . | . | 116 | 24 | . | 16 |
| . | 40 | . | . | . | . | . | . | . | 18 |
| 161 | 199 | . | . | . | . | . | . | . | 20 |
| . | . | . | . | . | . | 92 | 137 | . | 22 |
| 415 | 336 | . | . | . | . | . | . | . | 24 |
| 61 | . | . | . | . | . | 84 | . | . | 25 |
| 81 | 63 | . | . | . | . | . | . | . | 26 |
| 92 | . | . | . | . | . | 283 | . | . | 27 |
| 48 | . | . | 1 | . | 47 | . | 105 | 256 | 28 |
| 206 | . | . | . | . | . | 143 | . | . | 32 |
| 1 367 | 301 | . | . | . | 122 | . | 148 | . | 33 |
| . | . | . | . | . | . | . | 1 350 | . | 34 |
| . | . | . | . | . | . | . | 220 | . | 35 |

1) See appendix 2.

Tabell 14 (forts.). Godkjente stemmer etter parti/valgliste. Kommuner

| Nr. | Fylke Kommune | I alt | Anders Langes Parti | Det norske Arbeider- parti | Det Nye Folke- partiet | Høyre | Kriste- lig Folke- parti | Senter- partiet |
|------------------------|------------------|--------|---------------------------|-------------------------------------|---------------------------------|-------|-----------------------------------|--------------------|
| III. KOMMUNER (forts.) | | | | | | | | |
| 18 NORDLAND (forts.) | | | | | | | | |
| 36 | Rødøy | 1 052 | . | 236 | . | . | 262 | . |
| 37 | Meløy | 3 179 | . | 1 150 | . | 581 | 554 | 192 |
| 38 | Gildeskål | 1 432 | 32 | 581 | . | 228 | 173 | 277 |
| 39 | Beiarn | 728 | . | 390 | . | . | . | . |
| 40 | Saltdal | 2 216 | . | 951 | . | 244 | 158 | 518 |
| 41 | Fauske | 4 278 | . | 2 501 | . | 517 | 154 | 374 |
| 42 | Skjerstad | 797 | . | 174 | . | . | 95 | . |
| 45 | Sørfold | 1 488 | . | 664 | . | 212 | 161 | 287 |
| 48 | Steigen | 1 644 | . | 427 | . | . | 198 | 619 |
| 49 | Hamarøy | 1 182 | 11 | 326 | . | 235 | 152 | 305 |
| 50 | Tysfjord | 1 313 | . | 605 | . | . | 193 | . |
| 51 | Lødingen | 1 499 | . | 647 | . | 453 | 95 | 206 |
| 52 | Tjeldsund | 1 015 | . | 189 | . | . | . | . |
| 53 | Evenes | 897 | . | 342 | . | 67 | 74 | 240 |
| 54 | Ballangen | 1 520 | . | 771 | . | 161 | . | 291 |
| 56 | Røst | 318 | . | 137 | . | . | . | . |
| 57 | Værøy | 461 | . | 235 | . | . | . | . |
| 59 | Flakstad | 865 | . | . | . | . | . | . |
| 60 | Vestvågøy | 4 547 | 307 | 1 606 | . | 520 | 893 | 912 |
| 65 | Vågan | 3 711 | 61 | 1 434 | . | 746 | 295 | 637 |
| 66 | Hadsel | 3 629 | . | 1 360 | . | 516 | 460 | 539 |
| 67 | Bø | 2 483 | . | 561 | . | 245 | 218 | 88 |
| 68 | Øksnes | 1 837 | . | 554 | . | 273 | 360 | 245 |
| 70 | Sortland | 3 005 | . | 944 | 74 | 410 | 301 | 488 |
| 71 | Andøy | 3 226 | . | 942 | . | 593 | 290 | 342 |
| 74 | Moskenes | 730 | . | 512 | . | . | . | . |
| 19 | TROMS | 59 806 | 351 | 23 059 | 745 | 9 297 | 6 020 | 7 224 |
| 01 | Harstad | 8 538 | 96 | 2 829 | . | 3 179 | 850 | 685 |
| 02 | Tromsø | 16 921 | 235 | 5 995 | 745 | 3 483 | 1 906 | 1 435 |
| 11 | Kvæfjord | 1 647 | . | 602 | . | 183 | 129 | 379 |
| 13 | Skånland | 1 522 | . | 613 | . | . | 132 | . |
| 15 | Bjarkøy | 449 | . | 187 | . | . | . | . |
| 17 | Ibestad | 1 351 | . | 335 | . | 123 | 112 | 148 |
| 19 | Gratangen | 948 | . | 369 | . | . | . | . |
| 21 | Salangen | 1 799 | . | 991 | . | . | 147 | . |
| 22 | Bardu | 1 879 | . | 835 | . | 343 | 109 | 468 |
| 24 | Målselv | 3 371 | . | 1 350 | . | 796 | 246 | 620 |
| 25 | Sørreisa | 1 473 | . | 841 | . | 178 | 182 | 192 |
| 26 | Dyrøy | 859 | . | 299 | . | . | 91 | 293 |
| 27 | Tranøy | 1 150 | . | 571 | . | . | . | 250 |
| 28 | Torsken | 763 | . | 261 | . | . | 176 | . |
| 29 | Berg | 673 | . | 286 | . | . | . | . |
| 31 | Lenvik | 4 488 | . | 1 815 | . | 366 | 584 | 546 |
| 33 | Balsfjord | 2 759 | . | 1 105 | . | . | 432 | 836 |
| 36 | Karlsøy | 1 089 | . | 485 | . | . | 81 | 328 |
| 38 | Lyngen | 1 632 | . | 799 | . | . | 160 | 215 |
| 39 | Storfjord | 922 | . | 443 | . | . | . | 60 |
| 40 | Kåfjord | 1 399 | . | 423 | . | . | 130 | 163 |
| 41 | Skjervøy | 1 405 | . | 551 | . | 123 | 223 | 247 |
| 42 | Nordreisa | 1 800 | 20 | 771 | . | 368 | 158 | 315 |
| 43 | Kvænangen | 969 | . | 303 | . | 155 | 172 | 44 |

1) Se vedlegg 2.

Valid votes by party/electoral list. Municipalities

| Sosia- listisk Venstre- parti | Venstre | Ens- liges Parti | Kvin- nenes Frie Folke- valgte | Norges Demo- kratiske Parti | Rød Valg- alli- anse | Ikke- sosial- istiske felles- lister ¹⁾ | Upoli- tiske og lokale lister ¹⁾ | Andre ¹⁾ lister ¹⁾ | No. |
|--|---------|------------------------|--|--------------------------------------|-------------------------------|--|---|---|-----|
| 65 | . | . | . | . | . | . | 489 | . | 36 |
| 210 | 183 | . | . | . | . | . | 309 | . | 37 |
| 47 | 57 | . | . | . | . | . | 37 | . | 38 |
| . | . | . | . | . | . | 338 | . | . | 39 |
| 210 | 135 | . | . | . | . | . | . | . | 40 |
| 409 | 323 | . | . | . | . | . | . | . | 41 |
| . | . | . | . | . | . | . | 528 | . | 42 |
| 69 | 95 | . | . | . | . | . | . | . | 45 |
| . | 77 | . | . | . | . | . | 323 | . | 48 |
| . | . | . | . | . | . | . | 153 | . | 49 |
| 169 | . | . | . | . | . | 346 | . | . | 50 |
| . | . | . | . | . | . | 98 | . | . | 51 |
| . | . | . | . | . | . | 481 | 345 | . | 52 |
| . | . | . | . | . | . | . | 88 | 86 | 53 |
| 60 | . | . | . | . | . | 237 | . | . | 54 |
| . | . | . | . | . | . | . | 181 | . | 56 |
| . | . | . | . | . | . | . | 220 | 6 | 57 |
| . | . | . | . | . | . | . | 865 | . | 59 |
| 160 | 149 | . | . | . | . | . | . | . | 60 |
| 233 | 227 | . | . | . | . | . | 78 | . | 65 |
| 271 | 317 | . | . | . | . | . | 166 | . | 66 |
| . | 139 | . | . | . | . | . | 1 232 | . | 67 |
| 100 | 98 | . | . | . | . | . | 207 | . | 68 |
| 290 | 189 | . | . | . | . | . | 309 | . | 70 |
| 99 | 449 | . | . | . | . | . | 511 | . | 71 |
| . | . | . | . | . | . | . | 218 | . | 74 |
| 3 617 | 3 102 | . | 5 | 18 | 360 | 1 162 | 4 846 | . | 19 |
| 398 | 468 | . | . | . | . | . | 33 | . | 01 |
| 1 503 | 1 241 | . | . | 18 | 360 | . | . | . | 02 |
| 70 | 246 | . | . | . | . | . | 38 | . | 11 |
| . | . | . | . | . | . | 350 | 427 | . | 13 |
| . | . | . | . | . | . | . | 262 | . | 15 |
| . | 174 | . | . | . | . | . | 459 | . | 17 |
| 77 | . | . | . | . | . | 212 | 290 | . | 19 |
| 70 | . | . | . | . | . | 457 | 134 | . | 21 |
| 69 | 55 | . | . | . | . | . | . | . | 22 |
| 136 | 223 | . | . | . | . | . | . | . | 24 |
| 75 | . | . | 5 | . | . | . | . | . | 25 |
| 94 | . | . | . | . | . | . | 82 | . | 26 |
| 74 | . | . | . | . | . | . | 255 | . | 27 |
| . | . | . | . | . | . | . | 326 | . | 28 |
| . | . | . | . | . | . | . | 387 | . | 29 |
| 230 | 139 | . | . | . | . | . | 808 | . | 31 |
| 176 | 210 | . | . | . | . | . | . | . | 33 |
| . | . | . | . | . | . | . | 195 | . | 36 |
| 143 | 95 | . | . | . | . | . | 220 | . | 38 |
| 154 | . | . | . | . | . | 143 | 122 | . | 39 |
| 170 | . | . | . | . | . | . | 513 | . | 40 |
| 77 | 184 | . | . | . | . | . | . | . | 41 |
| 101 | 67 | . | . | . | . | . | . | . | 42 |
| . | . | . | . | . | . | . | 295 | . | 43 |

1) See appendix 2.

Tabell 14 (forts.). Godkjente stemmer etter parti/valgliste. Kommuner

| Nr. | Fylke Kommune | I alt | Anders Langes Parti | Det norske Arbeider- parti | Det Nye Folke- partiet | Høyre | Kriste- lig Folke- parti | Senter- partiet |
|------------------------|--------------------|--------|---------------------------|-------------------------------------|---------------------------------|-------|-----------------------------------|--------------------|
| III. KOMMUNER (forts.) | | | | | | | | |
| 20 | FINNMARK | 32 770 | . | 15 967 | 159 | 4 783 | 2 664 | 2 133 |
| 01 | Hammerfest | 2 927 | . | 1 602 | 120 | 611 | 204 | . |
| 02 | Vardø | 1 720 | . | 931 | . | 227 | 105 | . |
| 03 | Vadsø | 2 692 | . | 1 332 | 39 | 507 | 230 | 111 |
| 11 | Kautokeino | 1 108 | . | 276 | . | 173 | 131 | 77 |
| 12 | Alta | 4 284 | . | 1 657 | . | 514 | 605 | 375 |
| 14 | Loppa | 966 | . | 497 | . | . | . | 76 |
| 15 | Hasvik | 805 | . | 416 | . | 111 | 70 | . |
| 16 | Sørøysund | 778 | . | 549 | . | 83 | 64 | . |
| 17 | Kvalsund | 893 | . | 436 | . | 61 | 107 | 185 |
| 18 | Måsøy | 1 018 | . | 528 | . | 69 | 87 | 189 |
| 19 | Nordkapp | 2 017 | . | 1 081 | . | 349 | 130 | 125 |
| 20 | Porsanger | 2 051 | . | 823 | . | 351 | 165 | 162 |
| 21 | Karasjok | 1 245 | . | 516 | . | 112 | 100 | 101 |
| 22 | Lebesby | 897 | . | 498 | . | 134 | 78 | . |
| 23 | Gamvik | 785 | . | 512 | . | . | 58 | . |
| 24 | Berlevåg | 872 | . | 482 | . | . | 42 | . |
| 25 | Tana | 1 483 | . | 683 | . | 213 | 140 | 325 |
| 27 | Nesseby | 623 | . | 296 | . | 115 | 21 | 100 |
| 28 | Båtsfjord | 969 | . | 557 | . | 185 | 72 | . |
| 30 | Sør-Varanger | 4 637 | . | 2 295 | . | 968 | 255 | 307 |

1) Se vedlegg 2.

Valid votes by party/electoral list. Municipalities

| Sosia- listisk Venstre- parti | Venstre | Ens- liges Parti | Kvin- nenes Frie Folke- valgte | Norges Demo- kratiske Parti | Rød Valg- alli- anse | Ikke- sosial- istiske felles- lister ¹⁾ | Upoli- tiske og lokale lister ¹⁾ | Andre lister ¹⁾ | No. |
|--|---------|------------------------|--|--------------------------------------|-------------------------------|--|---|-------------------------------|-----|
| 3 739 | 990 | . | 2 | . | . | . | 1 924 | 409 | 20 |
| 390 | . | . | . | . | . | . | . | . | 01 |
| 259 | 198 | . | . | . | . | . | . | . | 02 |
| 375 | 98 | . | . | . | . | . | . | . | 03 |
| . | 82 | . | . | . | . | . | 369 | . | 11 |
| 784 | 349 | . | . | . | . | . | . | . | 12 |
| 117 | . | . | . | . | . | . | 276 | . | 14 |
| . | . | . | . | . | . | . | 25 | 183 | 15 |
| . | . | . | . | . | . | . | 82 | . | 16 |
| . | 104 | . | . | . | . | . | . | . | 17 |
| 145 | . | . | . | . | . | . | . | . | 18 |
| 332 | . | . | . | . | . | . | . | . | 19 |
| 122 | . | . | . | . | . | . | 428 | . | 20 |
| 52 | . | . | . | . | . | . | 364 | . | 21 |
| 113 | . | . | . | . | . | . | 74 | . | 22 |
| . | . | . | . | . | . | . | 215 | . | 23 |
| 120 | . | . | 2 | . | . | . | . | 226 | 24 |
| 122 | . | . | . | . | . | . | . | . | 25 |
| . | . | . | . | . | . | . | 91 | . | 27 |
| 155 | . | . | . | . | . | . | . | . | 28 |
| 653 | 159 | . | . | . | . | . | . | . | 30 |

1) See appendix 2.

Tabell 15. Godkjente stemmer etter parti/valgliste¹⁾. Kommuner. Prosent *Percentage distribution of valid votes by party/electoral list¹⁾. Municipalities*

| Nr. | Fylke Kommune Municipality | County I alt ²⁾ Total ²⁾ | ALP | A | DNF | H | KrF | Sp | SV | V | RV | Ikke- sos. fellesl. | Upol. og lok. lister | Andre lis- ter ³⁾ |
|---|----------------------------------|--|-----|------|-----|------|------|------|------|-----|-----|---------------------------|----------------------------|------------------------------------|
| I. HELE LANDET <i>THE WHOLE</i> | | | | | | | | | | | | | | |
| | COUNTRY | 100,0 | 0,8 | 38,0 | 2,5 | 21,8 | 11,5 | 10,7 | 5,5 | 3,7 | 0,4 | 1,4 | 3,4 | 0,3 |
| II. FYLKER <i>COUN- TIES</i> | | | | | | | | | | | | | | |
| 01 | Østfold | 100,0 | 0,4 | 46,8 | 1,1 | 19,5 | 13,6 | 10,0 | 4,8 | 2,0 | 0,1 | 0,7 | 1,0 | . |
| 02 | Akershus | 100,0 | 1,7 | 36,1 | 2,7 | 32,4 | 7,1 | 9,2 | 6,0 | 3,7 | 0,5 | 0,3 | . | 0,2 |
| 03 | Oslo | 100,0 | . | 37,7 | 1,2 | 39,5 | 7,3 | 1,6 | 6,3 | 2,1 | 1,3 | 1,2 | 1,0 | 0,8 |
| 04 | Hedmark | 100,0 | . | 55,6 | 0,9 | 9,9 | 5,2 | 17,0 | 8,5 | 0,8 | . | 0,3 | 1,6 | 0,2 |
| 05 | Oppland | 100,0 | 0,2 | 52,2 | 0,4 | 8,4 | 8,1 | 19,6 | 5,1 | 2,4 | . | 0,7 | 2,1 | 0,9 |
| 06 | Buskerud | 100,0 | 0,7 | 45,7 | 0,6 | 22,1 | 8,0 | 10,6 | 5,9 | 2,4 | . | 1,9 | 1,4 | 0,8 |
| 07 | Vestfold | 100,0 | 2,0 | 36,8 | 2,0 | 31,2 | 10,3 | 8,6 | 3,8 | 3,7 | . | 1,4 | 0,2 | 0,0 |
| 08 | Telemark | 100,0 | 0,9 | 43,7 | 2,6 | 12,6 | 15,2 | 8,1 | 7,8 | 4,7 | . | 3,7 | 0,6 | 0,0 |
| 09 | Aust-Agder ... | 100,0 | . | 32,9 | 3,9 | 19,7 | 18,7 | 10,8 | 2,8 | 3,4 | . | 6,0 | 1,9 | 0,0 |
| 10 | Vest-Agder ... | 100,0 | 1,9 | 24,0 | 7,4 | 21,6 | 23,1 | 9,0 | 3,2 | 6,0 | . | 0,2 | 2,8 | 0,8 |
| 11 | Rogaland | 100,0 | 2,4 | 28,5 | 5,4 | 20,4 | 20,3 | 10,7 | 3,3 | 2,6 | 0,2 | 0,9 | 5,1 | 0,2 |
| 12 | Hordaland | 100,0 | 1,3 | 30,1 | 5,9 | 23,3 | 15,4 | 8,4 | 4,7 | 3,6 | 0,6 | 1,3 | 5,3 | 0,0 |
| 14 | Sogn og Fjord- ane | 100,0 | . | 25,0 | 3,0 | 10,3 | 13,2 | 19,9 | 3,0 | 5,9 | . | 4,2 | 15,6 | 0,0 |
| 15 | Møre og Roms- dal | 100,0 | 0,1 | 25,6 | 2,5 | 12,0 | 17,7 | 17,2 | 2,8 | 9,4 | . | 0,8 | 11,9 | 0,1 |
| 16 | Sør-Trøndelag. | 100,0 | 0,6 | 38,2 | 2,2 | 19,0 | 10,1 | 13,6 | 7,0 | 4,2 | 0,8 | 2,8 | 1,4 | 0,1 |
| 17 | Nord-Trøndelag | 100,0 | . | 39,3 | 3,4 | 7,1 | 7,3 | 24,4 | 5,3 | 8,5 | . | 1,1 | 3,5 | 0,0 |
| 18 | Nordland | 100,0 | 1,0 | 40,1 | 0,8 | 14,2 | 9,1 | 12,6 | 6,6 | 4,3 | 0,3 | 2,1 | 8,5 | 0,3 |
| 19 | Troms | 100,0 | 0,6 | 38,6 | 1,2 | 15,5 | 10,1 | 12,1 | 6,0 | 5,2 | 0,6 | 1,9 | 8,1 | 0,0 |
| 20 | Finmark | 100,0 | . | 48,7 | 0,5 | 14,6 | 8,1 | 6,5 | 11,4 | 3,0 | . | . | 5,9 | 1,3 |
| III. KOMMUNER <i>MUNICIPALITIES</i> | | | | | | | | | | | | | | |
| 01 | ØSTFOLD | 100,0 | 0,4 | 46,8 | 1,1 | 19,5 | 13,6 | 10,0 | 4,8 | 2,0 | 0,1 | 0,7 | 1,0 | . |
| 01 | Halden | 100,0 | . | 54,7 | . | 15,3 | 14,4 | 7,4 | 4,9 | . | . | 3,3 | . | . |
| 02 | Sarpsborg | 100,0 | 2,1 | 51,4 | . | 22,9 | 11,8 | . | 5,9 | . | . | 5,8 | . | . |
| 03 | Fredrikstad .. | 100,0 | . | 50,9 | 1,8 | 25,4 | 11,4 | 2,6 | 5,9 | 2,0 | . | . | . | . |
| 04 | Moss | 100,0 | 0,9 | 46,2 | 3,0 | 33,6 | 7,1 | 2,4 | 5,6 | . | 1,2 | . | . | . |
| 11 | Hvaler | 100,0 | . | 32,8 | . | 29,1 | 10,9 | 10,8 | 3,2 | . | . | . | 13,2 | . |
| 13 | Borge | 100,0 | . | 56,7 | . | 13,9 | 9,1 | 7,8 | 9,5 | 2,9 | . | . | . | . |
| 14 | Varteig | 100,0 | . | 39,9 | . | . | 24,5 | 35,6 | . | . | . | . | . | . |
| 15 | Skjeberg | 100,0 | 3,8 | 52,3 | . | 9,2 | 16,5 | 9,2 | 6,1 | 2,9 | . | . | . | . |
| 18 | Aremark | 100,0 | . | 45,9 | . | . | 25,0 | 29,2 | . | . | . | . | . | . |
| 19 | Marker | 100,0 | . | 42,4 | . | 8,0 | 26,9 | 22,7 | . | . | . | . | . | . |
| 21 | Rømskog | 100,0 | . | 44,6 | . | 9,2 | 27,9 | 18,2 | . | . | . | . | . | . |
| 22 | Trøgstad | 100,0 | . | 30,7 | . | 10,4 | 17,2 | 38,3 | . | 3,3 | . | . | . | . |
| 23 | Spydeberg | 100,0 | . | 32,6 | . | 20,6 | 10,4 | 32,5 | 3,8 | . | . | . | . | . |
| 24 | Askim | 100,0 | . | 41,9 | . | 15,2 | 11,7 | 13,0 | 4,7 | 5,8 | . | . | 7,8 | . |
| 25 | Eidsberg | 100,0 | . | 36,1 | . | 13,7 | 19,3 | 23,0 | 3,3 | 4,5 | . | . | . | . |
| 27 | Skiptvet | 100,0 | . | 35,6 | . | 6,9 | 18,9 | 32,7 | . | 6,0 | . | . | . | . |
| 28 | Rakkestad | 100,0 | . | 33,7 | . | 9,4 | 24,1 | 26,9 | . | 2,4 | . | . | 3,4 | . |
| 30 | Tune | 100,0 | . | 53,2 | 2,3 | 14,0 | 15,2 | 5,6 | 6,3 | 3,3 | . | . | . | . |
| 31 | Rolvøy | 100,0 | . | 56,5 | . | 14,4 | 13,2 | 7,9 | 5,7 | 2,4 | . | . | . | . |
| 33 | Kråkerøy | 100,0 | . | 48,9 | . | 22,9 | 12,1 | . | 6,9 | 3,2 | . | . | 6,1 | . |
| 34 | Onsøy | 100,0 | . | 41,0 | . | 25,1 | 16,7 | 7,7 | 3,6 | 6,0 | . | . | . | . |
| 35 | Råde | 100,0 | . | 39,1 | . | 12,6 | 19,4 | 19,8 | . | . | . | . | 9,1 | . |
| 36 | Rygge | 100,0 | . | 36,4 | 7,4 | 27,9 | 9,1 | 15,8 | 3,4 | . | . | . | . | . |
| 37 | Våler | 100,0 | . | 23,1 | 3,6 | 20,6 | 13,6 | 27,8 | 6,0 | 5,4 | . | . | . | . |
| 38 | Hobøl | 100,0 | . | 37,9 | . | 19,9 | 12,3 | 29,8 | . | . | . | . | . | . |

1) Se liste over partiforkortinger i Prinsipper og definisjoner side 7. 2) Summen av prosenttall på en linje blir ikke alltid 100,0. 3) Medregnet EP, KFF og NDP. 1) See list of abbreviations for parties in Principles and definitions, page 9. 2) Total of percentages does not always equal 100,0. 3) Including EP, KFF and NDP.

Tabell 15 (forts.). Godkjente stemmer etter parti/valgliste¹⁾. Kommuner. Prosent *Percentage*
distribution of valid votes by party/electoral list¹⁾. Municipalities

| Nr. | Fylke Kommune | I alt ²⁾ | ALP | A | DNF | H | KrF | Sp | SV | V | RV | Ikke- sos. fellesl. | Upol. og lok. lister | Andre lis- ter ³⁾ |
|--------------------------------|------------------|---------------------|-----|------|-----|------|------|------|------|------|-----|---------------------------|----------------------------|------------------------------------|
| III. KOMMUNER (forts.) (cont.) | | | | | | | | | | | | | | |
| 02 | AKERSHUS | 100,0 | 1,7 | 36,1 | 2,7 | 32,4 | 7,1 | 9,2 | 6,0 | 3,7 | 0,5 | 0,3 | . | 0,2 |
| 11 | Vestby | 100,0 | . | 37,5 | 2,0 | 30,3 | 6,9 | 17,9 | 5,4 | . | . | . | . | . |
| 13 | Ski | 100,0 | . | 34,8 | 2,2 | 34,2 | 8,9 | 8,9 | 6,6 | 3,7 | 0,6 | . | . | . |
| 14 | Ås | 100,0 | 2,2 | 28,3 | 4,6 | 20,6 | 7,4 | 25,1 | 6,5 | 5,2 | . | . | . | . |
| 15 | Frogn | 100,0 | 2,9 | 32,3 | 2,5 | 36,8 | 6,3 | 12,6 | . | 6,6 | . | . | . | . |
| 16 | Nesodden | 100,0 | 2,3 | 30,2 | 2,4 | 36,5 | 10,6 | 4,5 | 8,9 | 4,2 | . | . | . | 0,4 |
| 17 | Oppegård | 100,0 | . | 29,4 | 6,0 | 44,2 | 6,9 | 3,0 | 7,6 | 2,9 | . | . | . | . |
| 19 | Bærum | 100,0 | 3,2 | 22,1 | 3,0 | 53,0 | 5,4 | 2,8 | 5,2 | 4,2 | 1,0 | . | . | . |
| 20 | Asker | 100,0 | 4,5 | 24,2 | 2,6 | 44,1 | 6,3 | 5,7 | 6,1 | 5,2 | 1,4 | . | . | . |
| 21 | Aurskog-Høland | 100,0 | . | 51,1 | 2,0 | 10,3 | 11,9 | 18,6 | 3,7 | 2,3 | . | . | . | . |
| 26 | Sørums | 100,0 | 2,0 | 42,1 | . | 10,5 | 7,7 | 28,2 | 7,4 | . | . | 2,1 | . | . |
| 27 | Fet | 100,0 | . | 49,0 | 2,5 | 15,5 | 7,8 | 13,7 | 6,2 | 5,2 | . | . | . | . |
| 28 | Rælingen | 100,0 | . | 43,2 | 3,0 | 28,8 | 7,5 | 5,4 | 7,0 | 2,6 | . | . | . | 2,6 |
| 29 | Enebakk | 100,0 | 2,4 | 43,1 | 3,7 | 19,2 | 7,8 | 14,5 | 6,0 | 3,2 | . | . | . | 0,2 |
| 30 | Lørenskog | 100,0 | . | 45,3 | 2,4 | 26,7 | 7,7 | 5,1 | 9,2 | 3,6 | . | . | . | . |
| 31 | Skedsmo | 100,0 | . | 49,9 | 3,3 | 23,5 | 7,0 | 4,9 | 7,7 | 2,8 | 0,8 | . | . | . |
| 33 | Nittedal | 100,0 | 2,1 | 39,0 | 5,3 | 20,8 | 5,2 | 6,4 | 6,8 | 14,4 | . | . | . | . |
| 34 | Gjerdrum | 100,0 | . | 40,8 | . | 20,4 | 11,5 | 27,3 | . | . | . | . | . | . |
| 35 | Ullensaker | 100,0 | 2,5 | 43,3 | 2,6 | 22,2 | 7,0 | 16,2 | 3,6 | 2,6 | . | . | . | . |
| 36 | Nes | 100,0 | . | 55,5 | . | 8,9 | 7,4 | 18,8 | 6,4 | . | . | 2,9 | . | . |
| 37 | Eidsvoll | 100,0 | . | 54,0 | . | 11,6 | 7,4 | 14,4 | 6,8 | 2,6 | . | . | . | 3,1 |
| 38 | Nannestad | 100,0 | . | 48,6 | 3,4 | 9,2 | 8,8 | 24,7 | 5,2 | . | . | . | . | . |
| 39 | Hurdal | 100,0 | . | 47,7 | . | 4,9 | 21,0 | 15,7 | . | . | . | 10,7 | . | . |
| 0301 | Oslo | 100,0 | . | 37,7 | 1,2 | 39,5 | 7,3 | 1,6 | 6,3 | 2,1 | 1,3 | 1,2 | 1,0 | 0,8 |
| 04 | HEDMARK | 100,0 | . | 55,6 | 0,9 | 9,9 | 5,2 | 17,0 | 8,5 | 0,8 | . | 0,3 | 1,6 | 0,2 |
| 01 | Hamar | 100,0 | . | 52,9 | 2,1 | 23,2 | 8,6 | 3,6 | 5,8 | 3,8 | . | . | . | . |
| 02 | Kongsvinger | 100,0 | . | 58,2 | 2,2 | 10,9 | 5,7 | 11,5 | 9,8 | 1,7 | . | . | . | . |
| 12 | Ringsaker | 100,0 | . | 59,9 | . | 9,9 | 5,5 | 16,1 | 3,8 | . | . | 2,2 | 2,7 | . |
| 14 | Vang | 100,0 | . | 66,1 | . | 10,4 | 3,8 | 12,7 | 7,1 | . | . | . | . | . |
| 15 | Løten | 100,0 | . | 63,7 | . | 7,2 | . | 19,1 | 10,0 | . | . | . | . | . |
| 17 | Stange | 100,0 | . | 62,6 | 1,9 | 8,2 | 5,7 | 13,2 | 8,4 | . | . | . | . | . |
| 18 | Nord-Odal | 100,0 | . | 69,3 | . | 3,6 | 4,6 | 11,2 | 11,3 | . | . | . | . | . |
| 19 | Sør-Odal | 100,0 | . | 64,0 | . | 8,2 | 4,2 | 14,8 | 8,9 | . | . | . | . | . |
| 20 | Eidskog | 100,0 | . | 58,3 | . | 7,1 | 8,6 | 18,0 | 8,1 | . | . | . | . | . |
| 23 | Grue | 100,0 | . | 60,3 | . | 7,3 | 4,4 | 17,8 | 10,3 | . | . | . | . | . |
| 25 | Åsnes | 100,0 | . | 45,2 | . | 5,4 | 6,4 | 12,7 | 20,8 | . | . | . | 9,5 | . |
| 26 | Våler | 100,0 | . | 48,0 | . | 9,6 | 4,6 | 16,2 | 16,4 | . | . | . | 5,2 | . |
| 27 | Elverum | 100,0 | . | 47,5 | 2,5 | 14,9 | 5,0 | 17,8 | 9,1 | 2,1 | . | . | . | 1,0 |
| 28 | Trysil | 100,0 | . | 50,1 | 1,9 | 5,9 | 9,5 | 23,0 | 9,6 | . | . | . | . | . |
| 29 | Åmot | 100,0 | . | 43,0 | . | 11,3 | . | 18,7 | 27,1 | . | . | . | . | . |
| 30 | Stor-Elvdal | 100,0 | . | 62,6 | . | 10,1 | . | 17,4 | 9,9 | . | . | . | . | . |
| 32 | Rendalen | 100,0 | . | 62,3 | . | 4,5 | . | 27,4 | 5,9 | . | . | . | . | . |
| 34 | Engerdal | 100,0 | . | 50,5 | 6,7 | 8,5 | . | 28,7 | . | 5,4 | . | . | . | 0,2 |
| 36 | Toiça | 100,0 | . | 17,5 | . | . | . | 53,6 | . | . | . | . | 28,8 | . |
| 37 | Tynset | 100,0 | . | 34,7 | . | 8,9 | 7,2 | 42,3 | 4,0 | . | . | . | . | 3,0 |
| 38 | Alvdal | 100,0 | . | 39,2 | . | . | 5,3 | 44,7 | . | 3,0 | . | . | 7,9 | . |
| 39 | Folldal | 100,0 | . | 45,5 | . | . | . | 41,4 | . | . | . | . | 12,8 | 0,2 |
| 41 | Os | 100,0 | . | 46,2 | . | . | 9,5 | 44,3 | . | . | . | . | . | . |

1) Se note 1, side 76. 2) Se note 2, side 76. 3) Se note 3, side 76. 1) See note 1, page 76. 2) See note 2, page 76. 3) See note 3, page 76.

Tabell 15 (forts.). Godkjente stemmer etter parti/valgliste¹⁾. Kommuner. Prosent Percentage
distribution of valid votes by party/electoral list¹⁾. Municipalities

| Nr. | Fylke Kommune | I alt ²⁾ | ALP | A | DNF | H | KrF | Sp | SV | V | RV | Ikke- sos. fellesl. | Upol. og lok. lister | Andre lis- ter ³⁾ |
|------------------------|------------------|---------------------|-----|------|-----|------|------|------|------|------|----|---------------------------|----------------------------|------------------------------------|
| III. KOMMUNER (forts.) | | | | | | | | | | | | | | |
| 05 | OPPLAND | 100,0 | 0,2 | 52,2 | 0,4 | 8,4 | 8,1 | 19,6 | 5,1 | 2,4 | . | 0,7 | 2,1 | 0,9 |
| 01 | Lillehammer | 100,0 | . | 45,6 | 2,8 | 19,5 | 9,1 | 11,6 | 7,4 | 3,0 | . | 1,0 | . | . |
| 02 | Gjøvik | 100,0 | 1,0 | 58,2 | . | 11,7 | 10,4 | 10,8 | 4,3 | 3,7 | . | . | . | . |
| 11 | Dovre | 100,0 | . | 54,4 | . | . | . | 35,0 | . | . | . | . | 10,7 | . |
| 12 | Lesja | 100,0 | . | 31,3 | . | . | 9,3 | 46,6 | . | . | . | . | 12,7 | 0,1 |
| 13 | Skjåk | 100,0 | . | 42,9 | . | . | . | 40,2 | 2,5 | . | . | . | 14,3 | . |
| 14 | Lom | 100,0 | . | 46,8 | . | . | . | 32,3 | . | . | . | . | 20,4 | 0,4 |
| 15 | Vågå | 100,0 | . | 56,7 | . | . | . | 28,5 | 7,1 | . | . | . | 1,6 | 6,0 |
| 17 | Sel | 100,0 | . | 62,1 | . | 8,3 | 5,1 | 19,4 | 4,9 | . | . | . | . | 0,3 |
| 18 | Fron | 100,0 | . | 55,8 | . | 4,2 | 4,5 | 20,8 | 4,1 | 1,7 | . | . | 9,0 | . |
| 20 | Ringebu | 100,0 | . | 49,9 | . | 8,5 | 6,2 | 22,7 | 4,1 | . | . | . | . | 8,6 |
| 21 | Øyer | 100,0 | . | 48,2 | . | . | 6,8 | 33,8 | . | 3,5 | . | . | . | 7,8 |
| 22 | Gausdal | 100,0 | . | 51,7 | . | 4,3 | 7,7 | 25,2 | 8,0 | 3,0 | . | . | . | . |
| 28 | Østre Toten | 100,0 | . | 51,8 | 1,4 | 6,6 | 9,9 | 22,7 | 4,4 | . | . | . | . | 3,3 |
| 29 | Vestre Toten ... | 100,0 | . | 59,2 | . | 7,3 | 10,1 | 14,1 | 6,7 | 2,5 | . | . | . | . |
| 32 | Jevnaker | 100,0 | . | 58,4 | . | 11,1 | 9,2 | 8,3 | 13,0 | . | . | . | . | . |
| 33 | Lunner | 100,0 | . | 53,2 | . | 10,1 | 8,7 | 21,4 | 6,6 | . | . | . | . | . |
| 34 | Gran | 100,0 | . | 47,2 | . | 9,3 | 8,5 | 24,9 | 7,3 | 2,9 | . | . | . | . |
| 36 | Søndre Land | 100,0 | . | 65,9 | . | 6,5 | 4,5 | . | 8,4 | . | . | 14,7 | . | . |
| 38 | Nordre Land | 100,0 | . | 60,8 | . | 6,6 | 6,7 | 13,9 | . | 3,2 | . | . | 8,9 | . |
| 40 | Sør-Aurdal | 100,0 | . | 49,0 | . | 6,1 | 11,4 | 24,1 | 3,8 | 3,6 | . | . | 1,8 | . |
| 41 | Etnedal | 100,0 | . | 37,8 | . | 4,2 | 18,0 | 21,8 | 3,5 | 14,6 | . | . | . | . |
| 42 | Nord-Aurdal | 100,0 | . | 40,6 | . | 10,8 | 14,2 | 30,4 | 2,1 | 1,9 | . | . | . | . |
| 43 | Vestre Slidre .. | 100,0 | . | 40,1 | . | . | 13,5 | 46,5 | . | . | . | . | . | . |
| 44 | Øystre Slidre .. | 100,0 | . | 36,7 | . | . | . | 38,0 | 3,6 | 21,8 | . | . | . | . |
| 45 | Vang | 100,0 | . | 17,5 | . | . | 8,5 | 36,9 | . | . | . | . | 37,0 | . |
| 06 | BUSKERUD | 100,0 | 0,7 | 45,7 | 0,6 | 22,1 | 8,0 | 10,6 | 5,9 | 2,4 | . | 1,9 | 1,4 | 0,8 |
| 01 | Ringerike | 100,0 | 1,7 | 51,3 | 1,8 | 18,1 | 7,1 | 9,5 | 8,5 | 2,0 | . | . | . | . |
| 02 | Drammen | 100,0 | 1,0 | 46,9 | 1,4 | 33,0 | 9,1 | 2,4 | 5,0 | 1,3 | . | . | . | . |
| 04 | Kongsberg | 100,0 | . | 48,4 | . | 21,9 | 7,1 | 10,5 | 5,8 | 6,3 | . | . | . | . |
| 15 | Flå | 100,0 | . | 55,7 | . | . | . | . | . | . | . | 44,3 | . | . |
| 16 | Nes | 100,0 | . | 50,0 | . | . | 11,0 | . | . | . | . | 38,5 | . | 0,5 |
| 17 | Gol | 100,0 | . | 22,5 | . | 18,9 | 13,9 | 24,9 | 2,8 | 8,5 | . | . | . | 8,6 |
| 18 | Hemsedal | 100,0 | . | 16,3 | . | 18,3 | 18,5 | 38,4 | . | 8,2 | . | . | . | 0,3 |
| 19 | Ål | 100,0 | . | 29,7 | . | 16,9 | 16,7 | 25,2 | . | 11,4 | . | . | . | . |
| 20 | Hol | 100,0 | . | 34,2 | . | 21,2 | 10,5 | 17,7 | . | 9,0 | . | . | 7,4 | . |
| 21 | Sigdal | 100,0 | . | 37,9 | . | 17,2 | . | 44,9 | . | . | . | . | . | . |
| 22 | Krødsherad | 100,0 | . | 49,0 | . | 16,3 | 7,0 | 20,1 | 7,6 | . | . | . | . | . |
| 23 | Mødum | 100,0 | . | 54,0 | . | 12,6 | 7,1 | 18,0 | 8,4 | . | . | . | . | . |
| 24 | Øvre Eiker | 100,0 | . | 44,3 | . | 17,3 | 8,3 | 21,1 | 7,2 | 1,8 | . | . | . | . |
| 25 | Nedre Eiker | 100,0 | . | 47,0 | . | 15,0 | 7,6 | 4,2 | 11,0 | . | . | . | 15,2 | . |
| 26 | Lier | 100,0 | 1,3 | 43,0 | . | 30,0 | 5,3 | 13,5 | 4,6 | 2,3 | . | . | . | . |
| 27 | Røyken | 100,0 | . | 36,1 | . | 25,1 | 6,5 | 9,3 | 7,1 | 4,4 | . | . | . | 11,5 |
| 28 | Hurum | 100,0 | . | 55,5 | . | 18,5 | 10,0 | 7,2 | 8,8 | . | . | . | . | . |
| 31 | Flesberg | 100,0 | . | 36,9 | . | 15,2 | 6,0 | 37,3 | . | 4,5 | . | . | . | . |
| 32 | Rollag | 100,0 | . | 30,0 | . | 8,6 | 10,5 | . | . | . | . | 30,9 | 20,0 | . |
| 33 | Nore og Uvdal .. | 100,0 | 3,6 | 41,6 | . | . | 9,8 | . | . | . | . | 45,0 | . | . |

1) Se note 1, side 76. 2) Se note 2, side 76. 3) Se note 3, side 76. 1) See note 1, page 76. 2) See note 2, page 76. 3) See note 3, page 76.

Tabell 15 (forts.). Godkjente stemmer etter parti/valgliste¹⁾. Kommuner. Prosent Percentage
 distribution of valid votes by party/electoral list¹⁾. Municipalities

| Nr. | Fylke Kommune | I alt ²⁾ | ALP | A | DNF | H | KrF | Sp | SV | V | RV | Ikke- sos. fellesl. | Upol. og lok. lister | Andre lis- ter ³⁾ |
|------------------------|------------------|---------------------|-----|------|------|------|------|------|------|------|----|---------------------------|----------------------------|------------------------------------|
| III. KOMMUNER (forts.) | | | | | | | | | | | | | | |
| 07 | VESTFOLD | 100,0 | 2,0 | 36,8 | 2,0 | 31,2 | 10,3 | 8,6 | 3,8 | 3,7 | . | 1,4 | 0,2 | 0,0 |
| 02 | Holmestrand | 100,0 | . | 49,9 | . | 19,8 | 9,7 | 10,7 | 4,6 | . | . | 5,2 | . | . |
| 03 | Horten | 100,0 | . | 43,8 | . | 38,2 | 8,7 | . | 4,1 | 5,1 | . | . | . | . |
| 05 | Tønsberg | 100,0 | 2,9 | 39,8 | . | 38,4 | 11,2 | . | 5,5 | 2,2 | . | . | . | . |
| 06 | Sandefjord | 100,0 | 3,2 | 31,2 | 3,7 | 39,2 | 10,6 | 5,0 | 3,1 | 3,8 | . | . | . | . |
| 07 | Larvik | 100,0 | . | 47,1 | 3,1 | 22,3 | 10,4 | . | 10,2 | 6,8 | . | . | . | . |
| 08 | Stavern | 100,0 | . | 41,5 | . | 33,3 | 10,9 | . | . | . | . | 14,4 | . | . |
| 11 | Svelvik | 100,0 | . | 52,3 | . | 24,5 | 8,8 | 9,3 | 5,1 | . | . | . | . | . |
| 13 | Sande | 100,0 | . | 53,6 | . | 15,8 | 5,5 | 21,3 | . | . | . | 3,8 | . | . |
| 14 | Hof | 100,0 | . | 51,8 | . | . | . | . | . | . | . | 48,2 | . | . |
| 16 | Våle | 100,0 | . | 28,7 | . | 22,9 | 12,7 | 35,7 | . | . | . | . | . | . |
| 17 | Borre | 100,0 | 2,2 | 36,7 | 3,1 | 37,0 | 7,3 | 9,6 | 4,2 | . | . | . | . | . |
| 18 | Rammes | 100,0 | . | 24,7 | . | 20,9 | 10,7 | 39,4 | 4,3 | . | . | . | . | . |
| 19 | Andebu | 100,0 | 2,9 | 28,9 | . | 25,6 | 11,3 | 20,7 | . | 10,5 | . | . | . | . |
| 20 | Stokke | 100,0 | 6,1 | 26,7 | . | 25,9 | 13,6 | 18,0 | 3,1 | 6,5 | . | . | . | . |
| 21 | Sem | 100,0 | 3,4 | 32,7 | 2,3 | 35,5 | 11,9 | 6,8 | 3,9 | 3,4 | . | . | . | 0,2 |
| 22 | Nøtterøy | 100,0 | 3,8 | 27,5 | 3,8 | 45,9 | 8,0 | 4,6 | 4,2 | 2,2 | . | . | . | . |
| 23 | Tjøme | 100,0 | 6,6 | 31,8 | 7,3 | 41,1 | 7,4 | 2,6 | 3,3 | . | . | . | . | . |
| 25 | Tjølling | 100,0 | . | 40,6 | . | 17,5 | 10,1 | 18,6 | 4,3 | 8,9 | . | . | . | . |
| 26 | Brunlanes | 100,0 | . | 35,8 | 2,9 | 17,1 | 15,4 | 9,1 | 2,7 | 12,9 | . | . | 4,2 | . |
| 27 | Hedrum | 100,0 | . | 33,8 | 4,5 | 21,2 | 16,4 | 15,5 | 3,7 | 5,0 | . | . | . | . |
| 28 | Lardal | 100,0 | . | 45,6 | . | 10,4 | 5,9 | 31,3 | . | . | . | 6,9 | . | . |
| | | | | | | | | | | | | | | |
| 08 | TELEMARK | 100,0 | 0,9 | 43,7 | 2,6 | 12,6 | 15,2 | 8,1 | 7,8 | 4,7 | . | 3,7 | 0,6 | 0,0 |
| 05 | Porsgrunn | 100,0 | 1,4 | 44,3 | 6,0 | 16,1 | 13,9 | 3,1 | 9,6 | 5,4 | . | . | . | . |
| 06 | Skien | 100,0 | 1,7 | 41,8 | 3,4 | 17,8 | 16,5 | 5,0 | 9,1 | 4,7 | . | . | . | . |
| 07 | Notodden | 100,0 | . | 53,8 | 2,4 | 10,3 | 14,1 | 8,7 | 6,9 | 3,7 | . | . | . | . |
| 11 | Siljan | 100,0 | . | 47,8 | . | . | 18,1 | . | . | . | . | 34,1 | . | . |
| 14 | Bamble | 100,0 | 1,8 | 44,6 | . | 11,3 | 14,5 | 8,6 | 7,6 | . | . | 11,6 | . | . |
| 15 | Kragerø | 100,0 | . | 35,2 | 4,4 | 19,0 | 17,7 | 7,7 | 7,2 | 8,7 | . | . | . | . |
| 17 | Drangedal | 100,0 | . | 43,9 | . | . | 19,0 | 15,3 | 5,2 | 7,1 | . | 9,5 | . | . |
| 19 | Nome | 100,0 | . | 40,5 | . | 9,5 | 14,9 | 15,4 | 12,3 | . | . | 7,5 | . | . |
| 21 | Bø | 100,0 | . | 32,8 | . | 7,2 | 12,6 | 16,9 | 4,4 | 21,6 | . | . | 4,5 | . |
| 22 | Sauherad | 100,0 | . | 43,7 | . | 9,3 | 12,2 | 19,4 | 5,6 | 9,9 | . | . | . | . |
| 26 | Tinn | 100,0 | . | 54,5 | . | 12,9 | 7,3 | 12,5 | 8,6 | 4,2 | . | . | . | . |
| 27 | Hjartdal | 100,0 | . | 37,9 | . | . | 20,1 | . | . | . | . | 41,5 | . | 0,5 |
| 28 | Seljord | 100,0 | . | 34,8 | . | . | 23,0 | . | 4,1 | . | . | 29,4 | 8,7 | . |
| 29 | Kviteseid | 100,0 | . | 42,3 | . | . | 19,2 | . | 5,0 | . | . | 33,5 | . | . |
| 30 | Nissedal | 100,0 | . | 42,8 | . | 5,2 | 26,9 | 17,4 | . | 7,7 | . | . | . | 0,1 |
| 31 | Fyresdal | 100,0 | . | 56,3 | . | . | 12,7 | . | . | . | . | 31,0 | . | . |
| 33 | Tokke | 100,0 | . | 49,9 | . | . | 14,3 | 21,0 | 3,3 | 2,9 | . | . | 8,8 | . |
| 34 | Vinje | 100,0 | . | 38,2 | . | . | 13,9 | 31,6 | 8,7 | . | . | . | 7,5 | . |
| | | | | | | | | | | | | | | |
| 09 | AUST-AGDER | 100,0 | . | 32,9 | 3,9 | 19,7 | 18,7 | 10,8 | 2,8 | 3,4 | . | 6,0 | 1,9 | 0,0 |
| 01 | Risør | 100,0 | . | 28,5 | 6,4 | 15,6 | 16,1 | 4,6 | . | 5,7 | . | . | 23,1 | . |
| 03 | Arendal | 100,0 | . | 32,9 | . | 30,4 | 18,5 | . | 3,2 | 4,4 | . | 10,7 | . | . |
| 04 | Grimstad | 100,0 | . | 25,1 | 3,8 | 26,3 | 25,4 | 13,1 | 2,4 | 3,9 | . | . | . | . |
| 11 | Gjerstad | 100,0 | . | 43,1 | . | 8,2 | 18,2 | 13,2 | 4,5 | . | . | 12,8 | . | . |
| 12 | Vegårshei | 100,0 | . | 42,1 | . | . | 18,0 | . | . | . | . | 39,9 | . | . |
| 14 | Tvedestrand | 100,0 | . | 29,8 | . | 25,1 | 19,9 | 11,9 | 1,8 | . | . | 11,5 | . | . |
| 18 | Moland | 100,0 | . | 46,8 | 8,0 | 19,2 | 17,1 | 6,2 | . | 2,7 | . | . | . | . |
| 19 | Froland | 100,0 | . | 42,3 | . | . | 22,8 | 19,0 | 5,7 | 10,3 | . | . | . | . |
| 20 | Øyestad | 100,0 | . | 39,9 | 5,1 | 15,3 | 16,9 | 17,0 | 3,1 | 2,6 | . | . | . | . |
| 21 | Tromøy | 100,0 | . | 28,5 | . | 28,4 | 17,8 | . | 4,5 | . | . | 20,9 | . | . |
| 22 | Hisøy | 100,0 | . | 29,4 | 18,1 | 32,5 | 11,8 | . | 3,0 | 5,2 | . | . | . | . |
| 26 | Lillesand | 100,0 | . | 20,1 | 5,9 | 31,9 | 19,2 | 12,0 | 4,4 | 6,5 | . | . | . | . |
| 28 | Birkenes | 100,0 | . | 27,9 | 5,5 | 10,8 | 25,2 | 27,6 | . | 3,0 | . | . | . | . |

1) Se note 1, side 76. 2) Se note 2, side 76. 3) Se note 3, side 76. 1) See note 1, page 76. 2) See note 2, page 76. 3) See note 3, page 76.

Tabell 15 (forts.). Godkjente stemmer etter parti/valgliste¹⁾. Kommuner. Prosent Percentage
 distribution of valid votes by party/electoral list¹⁾. Municipalities

| Nr. | Fylke Kommune | I alt ²⁾ | ALP | A | DNF | H | KrF | Sp | SV | V | RV | Ikke- sos. fellesl. | Upol. og lok. lister | Andre lis- ter ³⁾ |
|------------------------|------------------|---------------------|--------|------|------|------|------|------|------|-----|-----|---------------------------|----------------------------|------------------------------------|
| III. KOMMUNER (forts.) | | | | | | | | | | | | | | |
| 09 AUST-AGDER (forts.) | | | | | | | | | | | | | | |
| 29 | Åmli | 100,0 | . 38,3 | . | . | . | . | . | 14,6 | . | . | 47,1 | . | . |
| 35 | Iveland | 100,0 | . 25,7 | . | . | 20,1 | 35,8 | . | . | . | . | 18,4 | . | . |
| 37 | Evje og Hornnes. | 100,0 | . 42,1 | 3,1 | 14,3 | 18,7 | 13,5 | 4,3 | 4,1 | . | . | . | . | . |
| 38 | Bygland | 100,0 | . 34,9 | . | . | 19,4 | 45,7 | . | . | . | . | . | . | . |
| 40 | Valle | 100,0 | . 30,5 | 9,5 | . | 13,6 | 40,8 | 5,6 | . | . | . | . | . | . |
| 41 | Bykle | 100,0 | . 38,8 | . | . | 21,2 | 38,4 | . | . | . | . | . | . | 1,6 |
| | | | | | | | | | | | | | | |
| 10 | VEST-AGDER | 100,0 | 1,9 | 24,0 | 7,4 | 21,6 | 23,1 | 9,0 | 3,2 | 6,0 | . | 0,2 | 2,8 | 0,8 |
| 01 | Kristiansand ... | 100,0 | 2,8 | 25,4 | 7,0 | 24,0 | 24,9 | 3,5 | 4,1 | 8,2 | . | . | . | . |
| 02 | Mandal | 100,0 | . 23,2 | 9,6 | 21,9 | 17,3 | 10,2 | 4,8 | 6,1 | . | . | . | 7,0 | . |
| 03 | Farsund | 100,0 | . 17,5 | 9,6 | 32,9 | 19,6 | 7,2 | 2,3 | . | . | . | . | . | 11,0 |
| 04 | Flekkefjord | 100,0 | . 19,6 | 11,4 | 19,6 | 24,5 | 14,3 | 3,2 | 7,3 | . | . | . | . | . |
| 14 | Vennesla | 100,0 | . 38,2 | 7,3 | 7,5 | 27,2 | 10,6 | 4,6 | 4,6 | . | . | . | . | . |
| 17 | Songdalen | 100,0 | 9,9 | 27,4 | 6,2 | 11,1 | 24,0 | 21,5 | . | . | . | . | . | . |
| 18 | Søgne | 100,0 | 6,9 | 17,2 | 7,9 | 24,8 | 18,2 | 9,9 | 2,3 | 5,8 | . | . | 7,1 | . |
| 21 | Marnardal | 100,0 | . 27,5 | 7,3 | 10,8 | 17,6 | 29,5 | . | . | . | . | . | 7,2 | . |
| 26 | Åseral | 100,0 | . 13,9 | . | 12,4 | 19,2 | 51,4 | . | 3,1 | . | . | . | . | . |
| 27 | Audnedal | 100,0 | . 27,1 | . | . | 24,6 | 13,6 | . | . | . | . | . | 34,7 | . |
| 29 | Lindesnes | 100,0 | 2,9 | 17,7 | 4,6 | 27,8 | 18,9 | 15,7 | . | 7,5 | . | . | 4,9 | . |
| 32 | Lyngdal | 100,0 | . 17,4 | 11,1 | 33,5 | 21,6 | 16,4 | . | . | . | . | . | . | . |
| 34 | Hægebostad | 100,0 | . 19,7 | . | 11,9 | 14,4 | 12,4 | . | . | . | . | . | 41,5 | . |
| 37 | Kvinesdal | 100,0 | . 19,6 | 5,2 | 18,5 | 32,1 | 6,3 | 3,4 | 8,0 | . | . | . | 7,0 | . |
| 46 | Sirdal | 100,0 | . 17,9 | . | 8,7 | . | 32,2 | . | 10,7 | . | . | 16,7 | 13,8 | . |
| | | | | | | | | | | | | | | |
| 11 | ROGALAND | 100,0 | 2,4 | 28,5 | 5,4 | 20,4 | 20,3 | 10,7 | 3,3 | 2,6 | 0,2 | 0,9 | 5,1 | 0,2 |
| 01 | Eigersund | 100,0 | . 24,7 | 6,3 | 20,0 | 23,2 | 11,6 | 3,2 | 4,3 | . | . | . | 6,7 | . |
| 02 | Sandnes | 100,0 | . 33,4 | 6,2 | 22,2 | 21,4 | 10,2 | 3,7 | 2,8 | . | . | . | . | . |
| 03 | Stavanger | 100,0 | 3,6 | 36,5 | 6,5 | 28,2 | 15,2 | 2,8 | 4,7 | 1,9 | 0,5 | . | . | 0,1 |
| 06 | Haugesund | 100,0 | 6,6 | 34,7 | 8,5 | 22,1 | 17,6 | 4,0 | 3,1 | 3,5 | . | . | . | . |
| 11 | Soknedal | 100,0 | . 21,4 | 9,0 | 16,2 | 26,7 | 21,5 | 5,1 | . | . | . | . | . | . |
| 12 | Lund | 100,0 | . 23,5 | . | 14,5 | 27,6 | 20,7 | . | . | . | . | . | 13,7 | . |
| 14 | Bjerkreim | 100,0 | . 4,2 | . | . | 26,9 | 48,7 | . | . | . | . | . | 19,5 | 0,6 |
| 19 | Hå | 100,0 | . 4,3 | . | 4,1 | 13,0 | . | . | . | . | . | . | 78,6 | . |
| 20 | Klepp | 100,0 | . 17,3 | 6,3 | 15,8 | 20,9 | 26,7 | 2,0 | 3,3 | . | . | . | 7,7 | . |
| 21 | Time | 100,0 | 3,5 | 22,5 | 4,6 | 18,2 | 20,7 | 26,0 | 2,3 | 2,3 | . | . | . | . |
| 22 | Gjesdal | 100,0 | . 27,9 | . | 15,9 | 22,2 | 23,7 | 3,1 | . | . | . | 7,2 | . | . |
| 24 | Sola | 100,0 | . 24,5 | 5,5 | 33,3 | 17,7 | 19,1 | . | . | . | . | . | . | . |
| 27 | Randaberg | 100,0 | . 25,6 | . | 20,5 | 27,6 | 26,4 | . | . | . | . | . | . | . |
| 29 | Forsand | 100,0 | . 6,1 | . | . | 41,0 | 28,1 | . | . | . | . | . | 24,8 | . |
| 30 | Strand | 100,0 | . 17,1 | 14,0 | 6,9 | 26,1 | 8,5 | 4,7 | 4,3 | . | . | . | 18,5 | . |
| 33 | Hjelmeland | 100,0 | . 8,8 | 7,9 | 9,9 | 27,9 | 39,6 | . | . | . | . | . | . | 5,9 |
| 34 | Suldal | 100,0 | . 15,4 | . | 5,8 | 23,9 | 29,5 | 3,9 | . | . | . | . | 21,6 | . |
| 35 | Sauda | 100,0 | . 44,3 | . | . | 15,8 | 7,9 | 7,3 | . | . | . | 24,8 | . | . |
| 41 | Finnøy | 100,0 | . 5,0 | . | 11,2 | 37,7 | 40,1 | . | . | . | . | . | 6,0 | . |
| 42 | Rennesøy | 100,0 | . 6,9 | 7,9 | 13,8 | 32,3 | 39,0 | . | . | . | . | . | . | . |
| 44 | Kvitsøy | 100,0 | . 23,4 | . | . | . | . | . | . | . | . | 75,4 | . | 1,2 |
| 45 | Bokn | 100,0 | . 9,1 | . | 18,1 | 16,2 | 56,6 | . | . | . | . | . | . | . |
| 46 | Tysvær | 100,0 | . 17,7 | . | 12,3 | 28,0 | 23,7 | 3,1 | 15,2 | . | . | . | . | . |
| 49 | Karmøy | 100,0 | 4,7 | 25,4 | 4,5 | 14,3 | 32,7 | 8,2 | 3,2 | 5,8 | . | . | . | 1,3 |
| 51 | Utsira | 100,0 | . | . | . | . | 7,4 | . | . | . | . | 51,4 | 41,2 | . |
| 54 | Vindafjord | 100,0 | . 9,8 | . | 19,3 | 20,9 | 34,7 | . | 2,6 | . | . | . | 12,6 | . |

1) Se note 1, side 76. 2) Se note 2, side 76. 3) Se note 3, side 76. 1) See note 1, page 76. 2) See note 2, page 76. 3) See note 3, page 76.

Tabell 15 (forts.). Godkjente stemmer etter parti/valgliste¹⁾. Kommuner. Prosent Percentage
 distribution of valid votes by party/electoral list¹⁾. Municipalities

| Nr. | Fylke Kommune | I alt ²⁾ | ALP | A | DNF | H | KrF | Sp | SV | V | RV | Ikke- sos. fellesl. | Upol. og lok. lister | Andre lis- ter ³⁾ |
|------------------------|---------------------------|---------------------|-----|------|------|------|------|------|------|------|-----|---------------------------|----------------------------|------------------------------------|
| III. KOMMUNER (forts.) | | | | | | | | | | | | | | |
| 12 | HORDALAND | 100,0 | 1,3 | 30,1 | 5,9 | 23,3 | 15,4 | 8,4 | 4,7 | 3,6 | 0,6 | 1,3 | 5,3 | 0,0 |
| 01 | Bergen | 100,0 | 2,3 | 33,1 | 6,5 | 31,8 | 12,5 | 2,6 | 6,1 | 3,3 | 0,9 | . | 0,8 | 0,1 |
| 11 | Etne | 100,0 | . | 22,1 | 4,4 | 14,1 | 23,0 | 22,2 | . | 5,7 | . | . | 8,4 | . |
| 14 | Ølen | 100,0 | . | 11,6 | . | 17,9 | 23,1 | 18,5 | . | . | . | . | 28,9 | . |
| 16 | Sveio | 100,0 | 2,3 | 11,6 | . | . | . | . | . | 3,0 | . | 45,5 | 37,6 | . |
| 19 | Bømlo | 100,0 | . | 14,3 | 4,1 | 14,7 | 29,4 | 9,4 | . | 4,0 | . | . | 24,2 | . |
| 21 | Stord | 100,0 | . | 32,2 | 7,2 | 17,6 | 22,7 | 6,7 | 7,3 | 6,3 | . | . | . | . |
| 22 | Fitjar | 100,0 | . | 18,7 | 4,5 | 18,2 | 34,2 | 12,0 | . | 3,0 | . | . | 9,4 | . |
| 23 | Tysnes | 100,0 | . | . | . | . | . | . | . | . | . | . | 100,0 | . |
| 24 | Kvinnherad ... | 100,0 | . | 22,1 | . | 13,9 | 21,3 | 25,0 | 2,5 | . | . | 7,0 | 8,2 | . |
| 27 | Jondal | 100,0 | . | 18,5 | . | 13,7 | 33,0 | 24,2 | . | . | . | . | 10,6 | . |
| 28 | Odda | 100,0 | . | 43,2 | 5,8 | . | 10,2 | . | 17,8 | 4,8 | 2,7 | 15,4 | . | . |
| 30 | Ullensvang ... | 100,0 | 2,8 | 28,7 | 1,3 | 12,4 | 7,9 | 35,6 | . | 8,2 | . | . | 3,0 | . |
| 33 | Ulvik | 100,0 | . | 29,7 | . | 11,1 | . | 38,5 | . | . | . | 20,7 | . | . |
| 34 | Granvin | 100,0 | . | 28,1 | . | . | . | 56,0 | . | . | . | . | 15,9 | . |
| 35 | Voss | 100,0 | . | 38,7 | 4,9 | 9,7 | 12,4 | 25,7 | 4,9 | 3,8 | . | . | . | . |
| 38 | Kvam | 100,0 | . | 23,7 | 6,9 | 12,5 | 23,7 | 24,4 | 4,4 | 4,4 | . | . | . | . |
| 41 | Fusa | 100,0 | . | 23,0 | . | 10,7 | 18,3 | 30,2 | . | . | . | 17,9 | . | . |
| 42 | Samnanger | 100,0 | . | 39,9 | . | 10,3 | 25,0 | . | . | . | . | . | 24,8 | . |
| 43 | Os | 100,0 | . | 25,5 | 8,9 | 21,5 | 12,1 | 8,4 | . | 4,7 | . | . | 18,9 | . |
| 44 | Austevoll | 100,0 | . | 12,9 | 5,3 | 12,8 | 27,8 | 15,9 | . | . | . | . | 25,3 | . |
| 45 | Sund | 100,0 | . | 17,6 | 4,5 | 24,7 | 13,3 | 4,8 | . | 4,9 | . | . | 30,4 | . |
| 46 | Fjell | 100,0 | . | 19,1 | 7,5 | 18,3 | 27,8 | 11,4 | 3,1 | 2,2 | . | . | 10,6 | . |
| 47 | Askøy | 100,0 | . | 31,4 | 8,9 | 19,2 | 17,0 | . | 3,9 | 12,2 | . | . | 7,4 | . |
| 51 | Vaksdal | 100,0 | . | 51,4 | 9,9 | 5,5 | 19,8 | 13,4 | . | . | . | . | . | . |
| 52 | Modalen | 100,0 | . | . | . | . | . | . | . | . | . | . | 100,0 | . |
| 53 | Osterøy | 100,0 | . | 29,3 | 6,8 | 11,5 | 18,3 | 25,1 | 4,0 | 5,0 | . | . | . | . |
| 56 | Meland | 100,0 | . | 19,5 | 9,7 | 10,0 | 23,9 | 29,6 | 3,2 | 4,1 | . | . | . | . |
| 59 | Øygarden | 100,0 | . | 12,4 | . | . | 20,5 | . | . | . | . | . | 67,2 | . |
| 60 | Radøy | 100,0 | . | 31,8 | 8,8 | 11,6 | 22,0 | 20,7 | . | 5,0 | . | . | . | . |
| 63 | Lindås | 100,0 | . | 19,2 | . | 16,5 | 28,6 | 30,5 | . | 5,2 | . | . | . | . |
| 64 | Austrheim | 100,0 | . | 18,9 | 21,6 | 25,6 | 22,9 | 11,0 | . | . | . | . | . | . |
| 65 | Fedje | 100,0 | . | 27,6 | 15,0 | 15,0 | 23,8 | 7,9 | . | . | . | . | 10,7 | . |
| 66 | Masfjorden ... | 100,0 | . | 17,9 | . | . | 25,6 | 20,3 | . | . | . | . | 36,3 | . |
| 14 | SOGN OG FJORDANE | 100,0 | . | 25,0 | 3,0 | 10,3 | 13,2 | 19,9 | 3,0 | 5,9 | . | 4,2 | 15,6 | 0,0 |
| 01 | Flora | 100,0 | . | 19,9 | 2,6 | 14,4 | 13,2 | 10,4 | 21,8 | 17,8 | . | . | . | . |
| 11 | Gulen | 100,0 | . | 11,4 | . | . | 13,6 | 34,9 | . | . | . | . | 40,1 | . |
| 12 | Solund | 100,0 | . | 15,3 | . | 26,5 | . | 34,3 | . | . | . | . | 23,9 | . |
| 13 | Hyllestad | 100,0 | . | 22,0 | 6,0 | . | 22,9 | 32,6 | . | . | . | . | 16,5 | . |
| 16 | Høyanger | 100,0 | . | 37,9 | . | . | 8,9 | 10,2 | 7,1 | . | . | 13,4 | 22,7 | . |
| 17 | Vik | 100,0 | . | 26,4 | . | 7,7 | 10,2 | 46,9 | . | 4,0 | . | . | 3,7 | 1,0 |
| 18 | Balestrand ... | 100,0 | . | 19,8 | . | 16,1 | 17,2 | 36,3 | . | 10,7 | . | . | . | . |
| 19 | Leikanger | 100,0 | . | 35,2 | 7,5 | 12,3 | 13,4 | 15,5 | 5,2 | 10,9 | . | . | . | . |
| 20 | Sogndal | 100,0 | . | 26,9 | 5,2 | 14,6 | 12,4 | 17,1 | 4,0 | 12,5 | . | . | 7,2 | . |
| 21 | Aurland | 100,0 | . | 42,0 | . | 11,5 | . | . | . | . | . | 46,6 | . | . |
| 22 | Lærdal | 100,0 | . | 48,8 | . | . | . | . | . | . | . | 51,2 | . | . |
| 24 | Årdal | 100,0 | . | 69,6 | . | 5,8 | . | . | 7,7 | . | . | 16,9 | . | . |
| 26 | Luster | 100,0 | . | 42,9 | . | 3,0 | 16,3 | 26,5 | . | 4,0 | . | . | 7,3 | . |
| 28 | Askvoll | 100,0 | . | 18,7 | . | 11,3 | 11,7 | 29,0 | . | . | . | 7,0 | 22,2 | . |
| 29 | Fjaler | 100,0 | . | 32,3 | 5,3 | 7,8 | 14,1 | 32,4 | 3,4 | 4,8 | . | . | . | . |
| 30 | Gaular | 100,0 | . | 16,6 | . | 10,1 | 24,5 | 27,8 | . | . | . | . | 21,1 | . |
| 31 | Jølster | 100,0 | . | 7,0 | . | . | 12,7 | 24,2 | . | . | . | . | 56,0 | . |
| 32 | Førde | 100,0 | . | 23,8 | 19,8 | 15,3 | 15,4 | 22,3 | . | 3,3 | . | . | . | . |
| 33 | Naustdal | 100,0 | . | 15,3 | . | 17,4 | 17,5 | 38,6 | . | 4,5 | . | . | 6,6 | . |
| 38 | Bremanger | 100,0 | . | 17,1 | 4,0 | 9,6 | 12,9 | 16,9 | . | 9,6 | . | . | 29,9 | . |
| 39 | Vågsøy | 100,0 | . | 20,7 | 7,3 | 13,2 | 19,5 | 4,6 | . | 5,8 | . | . | 28,9 | . |
| 41 | Selje | 100,0 | . | 10,5 | . | 30,9 | 22,7 | . | . | 15,1 | . | . | 20,8 | . |
| 43 | Eid | 100,0 | . | 12,1 | . | 15,5 | 14,0 | 45,1 | . | 8,8 | . | . | 4,4 | . |
| 45 | Gloppen | 100,0 | . | 9,7 | 3,9 | 6,2 | 18,0 | 30,3 | . | 7,0 | . | . | 24,9 | . |
| 48 | Stryn | 100,0 | . | 11,3 | . | 12,9 | 12,4 | 18,5 | . | 6,1 | . | . | 38,9 | . |

1) Se note 1, side 76. 2) Se note 2, side 76. 3) Se note 3, side 76. 1) See note 1, page 76. 2) See note 2, page 76. 3) See note 3, page 76.

Tabell 15 (forts.). Godkjente stemmer etter parti/valgliste¹⁾. Kommuner. Prosent Percentage
 distribution of valid votes by party/electoral list¹⁾. Municipalities

| Nr. | Fylke Kommune | I alt ²⁾ | ALP | A | DNF | H | KrF | Sp | SV | V | RV | Ikke- sos. fellesl. | Upol. og lok. lister | Andre lis- ter ³⁾ |
|------------------------|--------------------------|---------------------|-----|------|-----|------|------|------|------|------|-----|---------------------------|----------------------------|------------------------------------|
| III. KOMMUNER (forts.) | | | | | | | | | | | | | | |
| 15 | MØRE OG ROMSDAL | 100,0 | 0,1 | 25,6 | 2,5 | 12,0 | 17,7 | 17,2 | 2,8 | 9,4 | . | 0,8 | 11,9 | 0,1 |
| 01 | Ålesund | 100,0 | . | 23,5 | 4,5 | 20,1 | 17,7 | 4,9 | 3,4 | 9,3 | . | . | 16,4 | . |
| 02 | Molde | 100,0 | 1,6 | 29,9 | 4,5 | 15,4 | 21,9 | 15,8 | 5,3 | 5,5 | . | . | . | . |
| 03 | Kristiansund . | 100,0 | . | 43,2 | 1,2 | 22,3 | 8,9 | 1,9 | 6,1 | 16,3 | . | . | . | . |
| 11 | Vanylven | 100,0 | . | 12,8 | . | . | 16,1 | 24,2 | . | 9,4 | . | . | 37,6 | . |
| 14 | Sande | 100,0 | . | 10,4 | . | 6,9 | . | . | . | . | . | 30,1 | 52,5 | . |
| 15 | Herøy | 100,0 | . | 22,6 | . | 11,0 | 28,6 | 12,9 | . | 13,9 | . | . | 7,7 | 3,3 |
| 16 | Ulstein | 100,0 | . | 14,8 | 5,1 | 16,0 | 23,9 | 22,5 | 2,7 | 9,6 | . | . | 5,5 | . |
| 17 | Hareid | 100,0 | . | 12,4 | . | 24,0 | 22,9 | 19,5 | 3,0 | 18,2 | . | . | . | . |
| 19 | Volda | 100,0 | . | 14,2 | 2,9 | 8,3 | 22,5 | 21,4 | 4,2 | 16,3 | . | . | 10,3 | . |
| 20 | Ørsta | 100,0 | . | 15,4 | 4,7 | 8,3 | 21,6 | 24,6 | 3,8 | 10,3 | . | . | 11,4 | . |
| 24 | Norddal | 100,0 | . | 8,1 | . | . | . | . | . | . | . | . | 91,9 | . |
| 25 | Stranda | 100,0 | . | 19,1 | 7,9 | 6,6 | 18,5 | 16,6 | . | 7,9 | . | . | 23,3 | . |
| 27 | Ørskog | 100,0 | . | 8,5 | . | . | 14,7 | 13,0 | . | 6,1 | . | . | 57,8 | . |
| 28 | Sykkylven | 100,0 | . | 14,5 | . | 10,5 | 19,0 | 27,3 | . | 5,2 | . | . | 23,5 | . |
| 32 | Giske | 100,0 | . | 14,9 | . | 15,6 | 37,3 | 23,5 | . | 8,7 | . | . | . | . |
| 34 | Haram | 100,0 | . | 13,8 | 3,3 | 10,9 | 17,4 | 19,5 | 2,6 | 9,5 | . | . | 23,2 | . |
| 35 | Vestnes | 100,0 | . | 21,1 | 1,8 | 6,5 | 20,2 | 17,9 | . | 13,6 | . | . | 18,8 | . |
| 39 | Rauma | 100,0 | . | 30,9 | 3,1 | 14,7 | 22,2 | 19,2 | 4,3 | 5,6 | . | . | . | . |
| 43 | Nesset | 100,0 | . | 34,8 | . | 9,7 | 21,6 | 25,8 | . | 8,0 | . | . | . | . |
| 45 | Midsund | 100,0 | . | 15,5 | . | . | 12,3 | 33,8 | 4,9 | 6,1 | . | . | 27,3 | . |
| 46 | Sandøy | 100,0 | . | 15,1 | 7,7 | 5,4 | 22,8 | 22,4 | . | 4,3 | . | . | 22,3 | . |
| 47 | Aukra | 100,0 | . | 17,6 | . | 6,2 | 25,1 | 23,1 | . | 13,1 | . | . | 14,8 | 0,2 |
| 48 | Fræna | 100,0 | . | 25,1 | 4,4 | 6,3 | 21,6 | 34,0 | . | 8,6 | . | . | . | . |
| 51 | Eide | 100,0 | . | 24,7 | . | . | 12,7 | 29,2 | 4,5 | 8,4 | . | 20,4 | . | . |
| 54 | Averøy | 100,0 | . | 34,8 | 3,6 | 5,0 | 15,4 | 30,0 | . | 11,3 | . | . | . | . |
| 56 | Frei | 100,0 | . | 41,0 | . | 7,8 | 16,9 | 17,1 | . | 17,3 | . | . | . | . |
| 57 | Gjemnes | 100,0 | . | 22,6 | . | 4,7 | 13,9 | 27,7 | . | 2,6 | . | . | 28,5 | . |
| 60 | Tingvoll | 100,0 | . | 31,2 | . | . | 17,4 | 27,8 | 4,3 | 8,3 | . | . | 10,9 | . |
| 63 | Sunnadal | 100,0 | . | 45,0 | 1,8 | 8,7 | 10,2 | 18,3 | 6,0 | 2,3 | . | . | 7,7 | . |
| 66 | Surnadal | 100,0 | . | 42,9 | . | 5,7 | 11,7 | 36,3 | . | 3,4 | . | . | . | . |
| 67 | Rindal | 100,0 | . | 32,1 | . | . | 13,2 | 40,1 | . | . | . | . | 14,6 | . |
| 69 | Aure | 100,0 | . | 33,3 | . | 9,5 | 13,6 | 28,9 | . | 14,7 | . | . | . | . |
| 71 | Halsa | 100,0 | . | 38,4 | . | 14,2 | 7,7 | 25,6 | 3,5 | 10,6 | . | . | . | . |
| 72 | Tustna | 100,0 | . | 36,7 | . | . | 11,3 | 29,0 | . | 23,0 | . | . | . | . |
| 73 | Smøla | 100,0 | . | 33,6 | . | 10,1 | 16,4 | 20,4 | 9,0 | 10,6 | . | . | . | . |
| 16 | SØR-TRØNDELAG. | 100,0 | 0,6 | 38,2 | 2,2 | 19,0 | 10,1 | 13,6 | 7,0 | 4,2 | 0,8 | 2,8 | 1,4 | 0,1 |
| 01 | Trondheim | 100,0 | 1,0 | 38,8 | 2,4 | 27,3 | 9,0 | 6,8 | 8,8 | 4,3 | 1,4 | . | . | 0,3 |
| 12 | Hemne | 100,0 | . | 42,2 | . | 10,0 | 13,8 | . | 5,8 | . | . | 28,3 | . | . |
| 13 | Snillfjord ... | 100,0 | . | 27,3 | . | 14,9 | 19,8 | 38,0 | . | . | . | . | . | . |
| 17 | Hitra | 100,0 | . | 27,3 | . | 22,5 | 12,5 | 18,7 | 6,5 | 3,2 | . | . | 9,3 | . |
| 20 | Frøya | 100,0 | . | 38,8 | . | 12,3 | 19,0 | 19,0 | 2,6 | 8,3 | . | . | . | . |
| 21 | Ørland | 100,0 | . | 23,7 | 4,8 | 19,9 | 13,5 | 24,7 | 3,8 | 3,3 | . | . | 6,3 | . |
| 22 | Agdenes | 100,0 | . | 18,1 | . | . | 13,0 | 32,9 | . | . | . | . | 36,1 | . |
| 24 | Rissa | 100,0 | . | 25,6 | 3,7 | 7,3 | 14,6 | 31,5 | 3,5 | 4,3 | . | . | 9,4 | . |
| 27 | Bjugn | 100,0 | . | 33,3 | . | 10,7 | 11,4 | 34,5 | 2,6 | 4,1 | . | . | 3,4 | . |
| 30 | Åfjord | 100,0 | . | 21,4 | . | 14,2 | 23,1 | 34,4 | . | . | . | 6,9 | . | . |
| 32 | Roan | 100,0 | . | 19,0 | . | 16,0 | 17,1 | 29,4 | . | . | . | 18,4 | . | . |
| 33 | Osen | 100,0 | . | 26,1 | . | . | 9,4 | 19,9 | . | 5,7 | . | . | 38,9 | . |
| 34 | Oppdal | 100,0 | . | 32,6 | 3,5 | 9,6 | 13,5 | 30,5 | . | 4,3 | . | . | 6,0 | . |
| 35 | Rennebu | 100,0 | . | 31,5 | 7,8 | 4,4 | 19,5 | 28,4 | . | 7,9 | . | . | . | 0,4 |
| 36 | Meldal | 100,0 | . | 51,5 | 4,4 | 6,1 | 9,2 | 20,7 | 4,0 | 4,1 | . | . | . | . |
| 38 | Orkdal | 100,0 | . | 42,8 | 2,8 | 8,8 | 12,0 | 20,2 | 6,1 | 7,4 | . | . | . | . |
| 40 | Røros | 100,0 | . | 45,5 | 3,0 | 10,6 | 6,0 | 15,7 | 11,4 | 7,9 | . | . | . | . |
| 44 | Holtålen | 100,0 | . | 58,6 | . | . | . | . | 10,9 | . | . | 30,4 | . | . |
| 48 | Midtre Gauldal | 100,0 | . | 39,8 | . | 7,7 | 13,6 | 29,8 | 4,2 | 4,9 | . | . | . | . |
| 53 | Melhus | 100,0 | . | 39,3 | 2,2 | 10,0 | 11,3 | 28,6 | 4,1 | 4,5 | . | . | . | . |
| 57 | Skaun | 100,0 | . | 33,6 | 8,4 | 9,2 | 10,2 | 30,0 | 5,4 | 3,2 | . | . | . | . |

1) Se note 1, side 76. 2) Se note 2, side 76. 3) Se note 3, side 76. 1) See note 1, page 76. 2) See note 2, page 76. 3) See note 3, page 76.

Tabell 15 (forts.). Godkjente stemmer etter parti/valgliste¹⁾. Kommuner, Prosent Percentage
 distribution of valid votes by party/electoral list¹⁾. Municipalities

| Nr. | Fylke Kommune | I alt ²⁾ | ALP | A | DNF | H | KrF | Sp | SV | V | RV | Ikke- sos. fellesl. | Upol. og lok. lister | Andre lis- ter ³⁾ |
|------------------------|---------------------------|---------------------|-----|------|-----|------|------|------|------|------|-----|---------------------------|----------------------------|------------------------------------|
| III. KOMMUNER (forts.) | | | | | | | | | | | | | | |
| 16 | SØR-TRØNDELAG (forts.) | | | | | | | | | | | | | |
| 62 | Klæbu | 100,0 | . | 38,8 | . | . | . | . | 8,8 | . | . | 47,0 | 5,3 | . |
| 63 | Malvik | 100,0 | . | 52,4 | . | 14,5 | 7,6 | 11,8 | 8,3 | 5,6 | . | . | . | . |
| 64 | Selbu | 100,0 | . | 37,1 | . | . | . | . | 12,1 | . | . | 50,8 | . | . |
| 65 | Tydal | 100,0 | . | 45,0 | . | . | . | . | 10,4 | . | . | 44,6 | . | . |
| 17 | NORD-TRØNDELAG | 100,0 | . | 39,3 | 3,4 | 7,1 | 7,3 | 24,4 | 5,3 | 8,5 | . | 1,1 | 3,5 | 0,0 |
| 02 | Steinkjer | 100,0 | . | 40,9 | 3,1 | 9,5 | 4,9 | 28,3 | 4,3 | 9,0 | . | . | . | . |
| 03 | Namsos | 100,0 | . | 45,3 | 3,9 | 11,7 | 10,2 | 12,7 | 8,7 | 7,4 | . | . | . | . |
| 11 | Meråker | 100,0 | . | 52,7 | . | . | . | . | 13,6 | 19,2 | . | 14,4 | . | . |
| 14 | Stjørdal | 100,0 | . | 39,2 | 7,8 | 7,9 | 9,7 | 23,7 | 5,5 | 6,1 | . | . | 14,2 | . |
| 17 | Frosta | 100,0 | . | 32,0 | 5,0 | 7,5 | 13,4 | 22,1 | . | 5,7 | . | . | . | . |
| 18 | Leksvik | 100,0 | . | 27,1 | . | 4,7 | 11,8 | 39,0 | . | . | . | . | 17,3 | . |
| 19 | Levanger | 100,0 | . | 34,2 | 3,1 | 10,1 | 11,7 | 22,5 | 4,2 | 9,7 | . | . | 4,5 | . |
| 21 | Verdal | 100,0 | . | 41,9 | 7,2 | 7,0 | 5,9 | 22,2 | 9,9 | 5,9 | . | . | . | . |
| 23 | Mosvik | 100,0 | . | 34,9 | . | . | 20,4 | 33,7 | . | . | . | . | 10,9 | . |
| 24 | Verran | 100,0 | . | 56,7 | 4,5 | 4,4 | 5,8 | 13,8 | 9,2 | 5,6 | . | . | . | . |
| 25 | Namdalseid ... | 100,0 | . | 30,9 | . | . | 8,7 | 42,3 | . | 18,2 | . | . | . | . |
| 29 | Inderøy | 100,0 | . | 45,3 | . | 3,2 | 6,2 | 34,6 | . | 10,7 | . | . | . | . |
| 36 | Snåsa | 100,0 | . | 32,3 | 3,3 | 5,3 | . | 44,3 | 6,7 | 8,1 | . | . | . | . |
| 38 | Lierne | 100,0 | . | 28,9 | 7,3 | 3,6 | 8,1 | 27,8 | 3,4 | 13,1 | . | . | 7,7 | . |
| 39 | Røyrvik | 100,0 | . | 36,3 | . | . | . | . | 9,4 | 11,4 | . | . | 42,9 | . |
| 40 | Namsskogan ... | 100,0 | . | 59,1 | . | . | . | . | . | . | . | . | 40,9 | . |
| 42 | Grong | 100,0 | . | 40,6 | 1,5 | 9,4 | . | 31,5 | 7,0 | 10,0 | . | . | . | . |
| 43 | Høylandet | 100,0 | . | 38,8 | . | . | . | 23,5 | . | 15,8 | . | . | 21,9 | . |
| 44 | Overhalla | 100,0 | . | 32,3 | . | . | . | 41,4 | . | 16,6 | . | 9,7 | . | . |
| 48 | Fosnes | 100,0 | . | 29,3 | . | . | . | . | 5,4 | . | . | 65,3 | . | . |
| 49 | Flatanger | 100,0 | . | 18,8 | . | . | 11,9 | 16,2 | . | 5,7 | . | . | 47,1 | 0,3 |
| 50 | Vikna | 100,0 | . | 30,4 | . | 13,9 | 8,2 | 24,0 | 8,7 | 14,8 | . | . | . | . |
| 51 | Nærøy | 100,0 | . | 39,7 | 1,8 | 6,2 | 11,3 | 26,8 | 6,4 | 7,7 | . | . | . | . |
| 55 | Leka | 100,0 | . | 28,2 | . | . | . | 45,6 | 2,5 | . | . | . | 23,7 | . |
| 18 | NORDLAND | 100,0 | 1,0 | 40,1 | 0,8 | 14,2 | 9,1 | 12,6 | 6,6 | 4,3 | 0,3 | 2,1 | 8,5 | 0,3 |
| 04 | Bodø | 100,0 | 2,6 | 35,4 | 2,7 | 29,5 | 11,3 | 7,8 | 5,2 | 4,5 | 1,0 | . | . | 0,1 |
| 05 | Narvik | 100,0 | 1,2 | 48,3 | 4,0 | 18,8 | 7,5 | 6,9 | 9,1 | 4,3 | . | . | . | . |
| 11 | Bindal | 100,0 | . | 36,4 | . | . | . | . | 14,3 | . | . | . | 49,2 | . |
| 14 | Brønnøy | 100,0 | . | 31,4 | . | 20,9 | 9,8 | 26,2 | 9,1 | 2,7 | . | . | . | . |
| 15 | Vega | 100,0 | . | 39,7 | . | 4,0 | 7,7 | 29,1 | 12,2 | 7,2 | . | . | . | . |
| 16 | Vevelstad | 100,0 | . | 38,7 | . | . | . | 23,8 | 3,4 | . | . | 28,2 | 5,8 | . |
| 18 | Herøy | 100,0 | . | 57,6 | . | 11,4 | 17,5 | 9,4 | . | 4,1 | . | . | . | . |
| 20 | Alstahaug | 100,0 | 2,1 | 32,4 | . | 23,1 | 12,6 | 16,9 | 5,8 | 7,1 | . | . | . | . |
| 22 | Leirfjord | 100,0 | . | 52,8 | . | . | 5,4 | 22,7 | . | . | . | 7,7 | 11,5 | . |
| 24 | Vefsn | 100,0 | . | 49,9 | . | 12,4 | 7,9 | 16,0 | 7,6 | 6,2 | . | . | . | . |
| 25 | Grane | 100,0 | . | 56,3 | . | . | . | 26,5 | 7,2 | . | . | 10,0 | . | . |
| 26 | Hattfjelldal . | 100,0 | . | 48,6 | . | . | 6,1 | 29,3 | 9,0 | 7,0 | . | . | . | . |
| 27 | Dønna | 100,0 | . | 34,2 | . | . | . | 26,0 | 9,8 | . | . | 30,0 | . | . |
| 28 | Nesna | 100,0 | . | 29,8 | . | . | 8,2 | 14,2 | 5,0 | . | 4,9 | . | 11,0 | 26,9 |
| 32 | Hemnes | 100,0 | . | 45,6 | . | 11,2 | 8,4 | 19,1 | 9,2 | . | . | 6,4 | . | . |
| 33 | Rana | 100,0 | 0,9 | 55,3 | 1,2 | 10,2 | 5,8 | 6,8 | 13,9 | 3,1 | 1,2 | . | 1,5 | . |
| 34 | Lurøy | 100,0 | . | . | . | . | . | . | . | . | . | . | 100,0 | . |
| 35 | Træna | 100,0 | . | . | . | . | . | . | . | . | . | . | 100,0 | . |
| 36 | Rødøy | 100,0 | . | 22,4 | . | . | 24,9 | . | 6,2 | . | . | . | 46,5 | . |
| 37 | Meløy | 100,0 | . | 36,2 | . | 18,3 | 17,4 | 6,0 | 6,6 | 5,8 | . | . | 9,7 | . |
| 38 | Gildeskål | 100,0 | 2,2 | 40,6 | . | 15,9 | 12,1 | 19,3 | 3,3 | 4,0 | . | . | 2,6 | . |
| 39 | Beiarn | 100,0 | . | 53,6 | . | . | . | . | . | . | . | 46,4 | . | . |
| 40 | Saltedal | 100,0 | . | 42,9 | . | 11,0 | 7,1 | 23,4 | 9,5 | 6,1 | . | . | . | . |
| 41 | Fauske | 100,0 | . | 58,5 | . | 12,1 | 3,6 | 8,7 | 9,6 | 7,6 | . | . | . | . |
| 42 | Skjerstad | 100,0 | . | 21,8 | . | . | 11,9 | . | . | . | . | . | 66,2 | . |
| 45 | Sørfold | 100,0 | . | 44,6 | . | 14,2 | 10,8 | 19,3 | 4,6 | 6,4 | . | . | . | . |
| 48 | Steigen | 100,0 | . | 26,0 | . | . | 12,0 | 37,7 | . | 4,7 | . | . | 19,6 | . |

1) Se note 1, side 76. 2) Se note 2, side 76. 3) Se note 3, side 76. 1) See note 1, page 76. 2) See note 2, page 76. 3) See note 3, page 76.

Tabell 15 (forts.). Godkjente stemmer etter parti/valgliste¹⁾. Kommuner. Prosent Percentage
 distribution of valid votes by party/electoral list¹⁾. Municipalities

| Nr. | Fylke Kommune | I alt ²⁾ | ALP | A | DNF | H | KrF | Sp | SV | V | RV | Ikke- sos. fellesl. | Upol. og lok. lister | Andre lis- ter ³⁾ |
|------------------------|------------------|---------------------|-----|------|-----|------|------|------|------|------|-----|---------------------------|----------------------------|------------------------------------|
| III. KOMMUNER (forts.) | | | | | | | | | | | | | | |
| 18 NORDLAND (forts.) | | | | | | | | | | | | | | |
| 49 | Hamarøy | 100,0 | 0,9 | 27,6 | . | 19,9 | 12,9 | 25,8 | . | . | . | . | 12,9 | . |
| 50 | Tysfjord | 100,0 | . | 46,1 | . | . | 14,7 | . | 12,9 | . | . | 26,4 | . | . |
| 51 | Lødingen | 100,0 | . | 43,2 | . | 30,2 | 6,3 | 13,7 | . | . | . | 6,5 | . | . |
| 52 | Tjeldsund | 100,0 | . | 18,6 | . | . | . | . | . | . | . | 47,4 | 34,0 | . |
| 53 | Evenes | 100,0 | . | 38,1 | . | 7,5 | 8,2 | 26,8 | . | . | . | . | 9,8 | 9,6 |
| 54 | Ballangen | 100,0 | . | 50,7 | . | 10,6 | . | 19,1 | 3,9 | . | . | 15,6 | . | . |
| 56 | Røst | 100,0 | . | 43,1 | . | . | . | . | . | . | . | . | 56,9 | . |
| 57 | Værøy | 100,0 | . | 51,0 | . | . | . | . | . | . | . | . | 47,7 | 1,3 |
| 59 | Flakstad | 100,0 | . | . | . | . | . | . | . | . | . | . | 100,0 | . |
| 60 | Vestvågøy | 100,0 | 6,8 | 35,3 | . | 11,4 | 19,6 | 20,1 | 3,5 | 3,3 | . | . | . | . |
| 65 | Vågan | 100,0 | 1,6 | 38,6 | . | 20,1 | 7,9 | 17,2 | 6,3 | 6,1 | . | . | 2,1 | . |
| 66 | Hadsel | 100,0 | . | 37,5 | . | 14,2 | 12,7 | 14,9 | 7,5 | 8,7 | . | . | 4,6 | . |
| 67 | Bø | 100,0 | . | 22,6 | . | 9,9 | 8,8 | 3,5 | . | 5,6 | . | . | 49,6 | . |
| 68 | Øksnes | 100,0 | . | 30,2 | . | 14,9 | 19,6 | 13,3 | 5,4 | 5,3 | . | . | 11,3 | . |
| 70 | Sortland | 100,0 | . | 31,4 | 2,5 | 13,6 | 10,0 | 16,2 | 9,7 | 6,3 | . | . | 10,3 | . |
| 71 | Andøy | 100,0 | . | 29,2 | . | 18,4 | 9,0 | 10,6 | 3,1 | 13,9 | . | . | 15,8 | . |
| 74 | Moskenes | 100,0 | . | 70,1 | . | . | . | . | . | . | . | . | 29,9 | . |
| 19 | TROMS | 100,0 | 0,6 | 38,6 | 1,2 | 15,5 | 10,1 | 12,1 | 6,0 | 5,2 | 0,6 | 1,9 | 8,1 | 0,0 |
| 01 | Harstad | 100,0 | 1,1 | 33,1 | . | 37,2 | 10,0 | 8,0 | 4,7 | 5,5 | . | . | 0,4 | . |
| 02 | Tromsø | 100,0 | 1,4 | 35,4 | 4,4 | 20,6 | 11,3 | 8,5 | 8,9 | 7,3 | 2,1 | . | . | 0,1 |
| 11 | Kvæfjord | 100,0 | . | 36,6 | . | 11,1 | 7,8 | 23,0 | 4,3 | 14,9 | . | . | 2,3 | . |
| 13 | Skånland | 100,0 | . | 40,3 | . | . | 8,7 | . | . | . | . | 23,0 | 28,1 | . |
| 15 | Bjarkøy | 100,0 | . | 41,6 | . | . | . | . | . | . | . | . | 58,4 | . |
| 17 | Ibestad | 100,0 | . | 24,8 | . | 9,1 | 8,3 | 11,0 | . | 12,9 | . | . | 34,0 | . |
| 19 | Gratangen | 100,0 | . | 38,9 | . | . | . | . | 8,1 | . | . | 22,4 | 30,6 | . |
| 21 | Salangen | 100,0 | . | 55,1 | . | . | 8,2 | . | 3,9 | . | . | 25,4 | 7,4 | . |
| 22 | Bardu | 100,0 | . | 44,4 | . | 18,3 | 5,8 | 24,9 | 3,7 | 2,9 | . | . | . | . |
| 24 | Målselv | 100,0 | . | 40,0 | . | 23,6 | 7,3 | 18,4 | 4,0 | 6,6 | . | . | . | . |
| 25 | Sørreisa | 100,0 | . | 57,1 | . | 12,1 | 12,4 | 13,0 | 5,1 | . | . | . | . | 0,3 |
| 26 | Dyrøy | 100,0 | . | 34,8 | . | . | 10,6 | 34,1 | 10,9 | . | . | . | 9,5 | . |
| 27 | Tranøy | 100,0 | . | 49,7 | . | . | . | 21,7 | 6,4 | . | . | . | 22,2 | . |
| 28 | Torsken | 100,0 | . | 34,2 | . | . | 23,1 | . | . | . | . | . | 42,7 | . |
| 29 | Berg | 100,0 | . | 42,5 | . | . | . | . | . | . | . | . | 57,5 | . |
| 31 | Lenvik | 100,0 | . | 40,4 | . | 8,2 | 13,0 | 12,2 | 5,1 | 3,1 | . | . | 18,0 | . |
| 33 | Balsfjord | 100,0 | . | 40,1 | . | . | 15,7 | 30,3 | 6,4 | 7,6 | . | . | . | . |
| 36 | Karlsøy | 100,0 | . | 44,5 | . | . | 7,4 | 30,1 | . | . | . | . | 17,9 | . |
| 38 | Lyngen | 100,0 | . | 49,0 | . | . | 9,8 | 13,2 | 8,8 | 5,8 | . | . | 13,5 | . |
| 39 | Storfjord | 100,0 | . | 48,0 | . | . | . | 6,5 | 16,7 | . | . | 15,5 | 13,2 | . |
| 40 | Kåfjord | 100,0 | . | 30,2 | . | . | 9,3 | 11,7 | 12,2 | . | . | . | 36,7 | . |
| 41 | Skjervøy | 100,0 | . | 39,2 | . | 8,8 | 15,9 | 17,6 | 5,5 | 13,1 | . | . | . | . |
| 42 | Nordreisa | 100,0 | 1,1 | 42,8 | . | 20,4 | 8,8 | 17,5 | 5,6 | 3,7 | . | . | . | . |
| 43 | Kvænangen | 100,0 | . | 31,3 | . | 16,0 | 17,8 | 4,5 | . | . | . | . | 30,4 | . |

1) Se note 1, side 76. 2) Se note 2, side 76. 3) Se note 3, side 76. 1) See note 1, page 76. 2) See note 2, page 76. 3) See note 3, page 76.

Tabell 15 (forts.). Godkjente stemmer etter parti/valgliste¹⁾. Kommuner. Prosent Percentage
 distribution of valid votes by party/electoral list¹⁾. Municipalities

| Nr. | Fylke Kommune | I alt ²⁾ | ALP | A | DNF | H | KrF | Sp | SV | V | RV | Ikke sos. fellesl. | Upol. og lok. lister | Andre lis- ter ³⁾ |
|---------------------------|------------------|---------------------|-----|------|-----|------|------|------|------|------|----|--------------------------|----------------------------|------------------------------------|
| III. KOMMUNER (forts.) | | | | | | | | | | | | | | |
| 20 | FINNMARK | 100,0 | . | 48,7 | 0,5 | 14,6 | 8,1 | 6,5 | 11,4 | 3,0 | . | . | 5,9 | 1,3 |
| 01 | Hammerfest ... | 100,0 | . | 54,7 | 4,1 | 20,9 | 7,0 | . | 13,3 | . | . | . | . | . |
| 02 | Vardø | 100,0 | . | 54,1 | . | 13,2 | 6,1 | . | 15,1 | 11,5 | . | . | . | . |
| 03 | Vadsø | 100,0 | . | 49,5 | 1,4 | 18,8 | 8,5 | 4,1 | 13,9 | 3,6 | . | . | . | . |
| 11 | Kautokeino ... | 100,0 | . | 24,9 | . | 15,6 | 11,8 | 6,9 | . | 7,4 | . | . | 33,3 | . |
| 12 | Alta | 100,0 | . | 38,7 | . | 12,0 | 14,1 | 8,8 | 18,3 | 8,1 | . | . | . | . |
| 14 | Loppa | 100,0 | . | 51,4 | . | . | . | 7,9 | 12,1 | . | . | . | 28,6 | . |
| 15 | Hasvik | 100,0 | . | 51,7 | . | 13,8 | 8,7 | . | . | . | . | . | 3,1 | 22,7 |
| 16 | Sørøysund | 100,0 | . | 70,6 | . | 10,7 | 8,2 | . | . | . | . | . | 10,5 | . |
| 17 | Kvalsund | 100,0 | . | 48,8 | . | 6,8 | 12,0 | 20,7 | . | 11,6 | . | . | . | . |
| 18 | Måsøy | 100,0 | . | 51,9 | . | 6,8 | 8,5 | 18,6 | 14,2 | . | . | . | . | - |
| 19 | Nordkapp | 100,0 | . | 53,6 | . | 17,3 | 6,4 | 6,2 | 16,5 | . | . | . | . | . |
| 20 | Porsanger | 100,0 | . | 40,1 | . | 17,1 | 8,0 | 7,9 | 5,9 | . | . | . | 20,9 | . |
| 21 | Karasjok | 100,0 | . | 41,4 | . | 9,0 | 8,0 | 8,1 | 4,2 | . | . | . | 29,2 | . |
| 22 | Lebesby | 100,0 | . | 55,5 | . | 14,9 | 8,7 | . | 12,6 | . | . | . | 8,2 | . |
| 23 | Gamvik | 100,0 | . | 65,2 | . | . | 7,4 | . | . | . | . | . | 27,4 | . |
| 24 | Berlevåg | 100,0 | . | 55,3 | . | . | 4,8 | . | 13,8 | . | . | . | . | 26,1 |
| 25 | Tana | 100,0 | . | 46,1 | . | 14,4 | 9,4 | 21,9 | 8,2 | . | . | . | . | . |
| 27 | Nesseby | 100,0 | . | 47,5 | . | 18,5 | 3,4 | 16,1 | . | . | . | . | 14,6 | . |
| 28 | Båtsfjord | 100,0 | . | 57,5 | . | 19,1 | 7,4 | . | 16,0 | . | . | . | . | . |
| 30 | Sør-Varanger . | 100,0 | . | 49,5 | . | 20,9 | 5,5 | 6,6 | 14,1 | 3,4 | . | . | . | . |

1) Se note 1, side 76. 2) Se note 2, side 76. 3) Se note 3, side 76. 1) See note 1, page 76. 2) See note 2, page 76. 3) See note 3, page 76.

Tabell 16. Representanter etter parti/valgliste. Kommuner *Representatives by party/electoral list.*
Municipalities

| Nr. No. | Fylke <i>County</i> Kommune <i>Municipality</i> | I alt <i>Total</i> | ALP | A | DNF | H | KrF | Sp | SV | V | RV | Ikke- sos. fel- lesl.1) | Upol. og lok. lis- ter1) | Andre lis- ter1) |
|---|--|-----------------------|-----|-------|-----|-------|-------|-------|-----|-----|----|----------------------------------|--------------------------------------|------------------------|
| I. HELE LANDET <i>THE WHOLE</i> COUNTRY | | | | | | | | | | | | | | |
| | | 13 545 | 41 | 5 232 | 229 | 1 912 | 1 668 | 2 160 | 547 | 475 | 4 | 375 | 866 | 36 |
| II. FYLKER <i>COUNTIES</i> | | | | | | | | | | | | | | |
| 01 | Østfold | 843 | 2 | 396 | 5 | 149 | 122 | 112 | 30 | 12 | - | 5 | 10 | . |
| 02 | Akershus | 882 | 5 | 374 | 16 | 232 | 69 | 109 | 45 | 27 | - | 3 | . | 2 |
| 03 | Oslo | 85 | . | 34 | 1 | 35 | 6 | 1 | 5 | 1 | 1 | 1 | - | - |
| 04 | Hedmark | 713 | . | 403 | 5 | 58 | 30 | 141 | 57 | 4 | . | 1 | 14 | - |
| 05 | Oppland | 733 | - | 391 | 1 | 47 | 51 | 171 | 26 | 16 | . | 4 | 20 | 6 |
| 06 | Buskerud | 648 | 2 | 297 | 2 | 121 | 48 | 84 | 29 | 15 | . | 33 | 11 | 6 |
| 07 | Vestfold | 669 | 7 | 269 | 7 | 201 | 65 | 65 | 20 | 20 | . | 14 | 1 | - |
| 08 | Telemark | 648 | 2 | 297 | 9 | 57 | 102 | 61 | 38 | 26 | . | 49 | 7 | - |
| 09 | Aust-Agder .. | 481 | . | 168 | 13 | 79 | 90 | 69 | 10 | 9 | . | 35 | 8 | - |
| 10 | Vest-Agder .. | 481 | 5 | 112 | 29 | 95 | 107 | 68 | 9 | 20 | . | 3 | 28 | 5 |
| 11 | Rogaland | 852 | 10 | 191 | 34 | 139 | 196 | 156 | 16 | 17 | - | 26 | 66 | 1 |
| 12 | Hordaland ... | 979 | 2 | 259 | 43 | 138 | 183 | 148 | 23 | 26 | 1 | 29 | 127 | - |
| 14 | Sogn og Fjordane .. | 701 | . | 175 | 17 | 70 | 94 | 153 | 17 | 36 | . | 33 | 106 | - |
| 15 | Møre og Romsdal ... | 1 081 | 1 | 281 | 16 | 101 | 192 | 223 | 20 | 94 | . | 15 | 137 | 1 |
| 16 | Sør-Trøndelag | 735 | - | 283 | 11 | 84 | 81 | 151 | 32 | 23 | 1 | 48 | 21 | - |
| 17 | Nord- Trøndelag . | 656 | . | 266 | 13 | 35 | 44 | 164 | 27 | 52 | . | 13 | 42 | - |
| 18 | Nordland | 1 206 | 4 | 496 | 3 | 136 | 95 | 164 | 67 | 39 | - | 43 | 153 | 6 |
| 19 | Troms | 686 | 1 | 293 | 3 | 73 | 61 | 92 | 31 | 26 | 1 | 20 | 85 | - |
| 20 | Finmark | 466 | . | 247 | 1 | 62 | 32 | 28 | 45 | 12 | . | . | 30 | 9 |
| III. KOMMUNER MU- <i>NICIPALITIES</i> | | | | | | | | | | | | | | |
| 01 | ØSTFOLD | 843 | 2 | 396 | 5 | 149 | 122 | 112 | 30 | 12 | - | 5 | 10 | . |
| 01 | Halden | 69 | . | 39 | . | 10 | 10 | 5 | 3 | . | . | 2 | . | . |
| 02 | Sarpsborg ... | 53 | 1 | 28 | . | 12 | 6 | . | 3 | . | . | 3 | . | . |
| 03 | Fredrikstad . | 61 | . | 32 | 1 | 16 | 7 | 1 | 3 | 1 | . | . | . | . |
| 04 | Moss | 61 | - | 30 | 1 | 22 | 4 | 1 | 3 | . | - | . | . | . |
| 11 | Hvaler | 21 | . | 7 | . | 7 | 2 | 2 | - | . | . | . | 3 | . |
| 13 | Borge | 39 | . | 23 | . | 5 | 3 | 3 | 4 | 1 | . | . | . | . |
| 14 | Varteig | 17 | . | 7 | . | . | 4 | 6 | . | . | . | . | . | . |
| 15 | Skjeberg | 45 | 1 | 25 | . | 4 | 8 | 4 | 2 | 1 | . | . | . | . |
| 18 | Aremark | 17 | . | 8 | . | . | 4 | 5 | . | . | . | . | . | . |
| 19 | Marker | 25 | . | 11 | . | 2 | 7 | 5 | . | . | . | . | . | . |
| 21 | Rømskog | 13 | . | 6 | . | 1 | 4 | 2 | . | . | . | . | . | . |
| 22 | Trøgstad | 25 | . | 8 | . | 2 | 4 | 11 | . | - | . | . | . | . |
| 23 | Spydeberg ... | 21 | . | 7 | . | 5 | 2 | 7 | - | . | . | . | . | . |
| 24 | Askim | 35 | . | 16 | . | 5 | 4 | 4 | 1 | 2 | . | . | 3 | . |
| 25 | Eidsberg | 35 | . | 13 | . | 5 | 7 | 8 | 1 | 1 | . | . | . | . |
| 27 | Skiptvet | 21 | . | 8 | . | 1 | 4 | 7 | . | 1 | . | . | . | . |
| 28 | Rakkestad ... | 37 | . | 13 | . | 3 | 9 | 11 | . | - | . | . | 1 | . |
| 30 | Tune | 61 | . | 34 | 1 | 8 | 9 | 3 | 4 | 2 | . | . | . | . |
| 31 | Rolvøy | 27 | . | 17 | . | 4 | 3 | 2 | 1 | - | . | . | . | . |
| 33 | Kråkerøy | 27 | . | 14 | . | 7 | 3 | . | 2 | - | . | . | 1 | . |
| 34 | Onsøy | 35 | . | 15 | . | 9 | 6 | 2 | 1 | 2 | . | . | . | . |
| 35 | Råde | 21 | . | 9 | . | 2 | 4 | 4 | . | . | . | . | 2 | . |
| 36 | Rygge | 35 | . | 13 | 2 | 10 | 3 | 6 | 1 | . | . | . | . | . |
| 37 | Våler | 21 | . | 5 | - | 5 | 3 | 6 | 1 | 1 | . | . | . | . |
| 38 | Hobøl | 21 | . | 8 | . | 4 | 2 | 7 | . | . | . | . | . | . |

1) Se vedlegg 2.

1) See appendix 2.

Tabell 16 (forts.). Representanter etter parti/valgliste. Kommuner *Representatives by party/ electoral list. Municipalities*

| Nr. | Fylke Kommune | I alt | ALP | A | DNF | H | KrF | Sp | SV | V | RV | Ikke- sos. fel- lesl ¹⁾ | Upol. og lok. lis- ter ¹⁾ | Andre lis- ter ¹⁾ |
|--------------------------------|----------------------|-------|-----|-----|-----|-----|-----|-----|----|----|----|---|--|------------------------------------|
| III. KOMMUNER (forts.) (cont.) | | | | | | | | | | | | | | |
| 02 | AKERSHUS | 882 | 5 | 374 | 16 | 232 | 69 | 109 | 45 | 27 | - | 3 | . | 2 |
| 11 | Vestby | 33 | . | 13 | - | 11 | 2 | 6 | 1 | . | . | . | . | . |
| 13 | Ski | 41 | . | 15 | - | 15 | 4 | 4 | 2 | 1 | - | . | . | . |
| 14 | Ås | 37 | - | 11 | 1 | 8 | 3 | 10 | 2 | 2 | . | . | . | . |
| 15 | Frogn | 31 | - | 11 | - | 12 | 2 | 4 | . | 2 | . | . | . | . |
| 16 | Nesodden | 35 | - | 12 | - | 14 | 4 | 1 | 3 | 1 | . | . | . | - |
| 17 | Oppegård | 41 | . | 12 | 2 | 19 | 3 | 1 | 3 | 1 | . | . | . | . |
| 19 | Bærum | 71 | 2 | 16 | 2 | 39 | 4 | 2 | 3 | 3 | - | . | . | . |
| 20 | Asker | 47 | 2 | 12 | 1 | 22 | 3 | 2 | 3 | 2 | - | . | . | . |
| 21 | Aurskog-Høland | 49 | . | 26 | 1 | 5 | 6 | 9 | 1 | 1 | . | . | . | . |
| 26 | Sørumsdal | 35 | - | 16 | . | 4 | 2 | 11 | 2 | . | . | - | . | . |
| 27 | Fet | 35 | . | 18 | - | 5 | 3 | 5 | 2 | 2 | . | . | . | . |
| 28 | Rælingen | 35 | . | 16 | 1 | 10 | 2 | 2 | 2 | 1 | . | . | . | 1 |
| 29 | Enebakk | 33 | - | 15 | 1 | 7 | 2 | 5 | 2 | 1 | . | . | . | - |
| 30 | Lørenskog | 41 | . | 19 | 1 | 11 | 3 | 2 | 4 | 1 | . | . | . | . |
| 31 | Skedsmo | 57 | . | 30 | 2 | 14 | 4 | 2 | 4 | 1 | - | . | . | . |
| 33 | Nittedal | 41 | - | 17 | 2 | 9 | 2 | 2 | 3 | 6 | . | . | . | . |
| 34 | Gjerdrum | 21 | . | 9 | . | 4 | 2 | 6 | . | . | . | . | . | . |
| 35 | Ullensaker | 45 | 1 | 21 | 1 | 10 | 3 | 7 | 1 | 1 | . | . | . | . |
| 36 | Nes | 41 | . | 24 | . | 3 | 3 | 8 | 2 | . | . | 1 | . | . |
| 37 | Eidsvoll | 53 | . | 30 | . | 6 | 4 | 8 | 3 | 1 | . | . | . | 1 |
| 38 | Nannestad | 37 | . | 19 | 1 | 3 | 3 | 9 | 2 | . | . | . | . | . |
| 39 | Hurdal | 23 | . | 12 | . | 1 | 5 | 3 | . | . | . | 2 | . | . |
| 0301 | OSLO | 85 | . | 34 | 1 | 35 | 6 | 1 | 5 | 1 | 1 | 1 | - | - |
| 04 | HEDMARK | 713 | . | 403 | 5 | 58 | 30 | 141 | 57 | 4 | . | 1 | 14 | - |
| 01 | Hamar | 53 | . | 29 | 1 | 12 | 4 | 2 | 3 | 2 | . | . | . | . |
| 02 | Kongsvinger | 45 | . | 28 | 1 | 5 | 2 | 5 | 4 | - | . | . | . | . |
| 12 | Ringsaker | 61 | . | 38 | . | 6 | 3 | 10 | 2 | . | . | 1 | 1 | . |
| 14 | Vang | 29 | . | 20 | . | 3 | 1 | 3 | 2 | . | . | . | . | . |
| 15 | Løten | 25 | . | 17 | . | 1 | . | 5 | 2 | . | . | . | . | . |
| 17 | Stange | 55 | . | 36 | 1 | 4 | 3 | 7 | 4 | . | . | . | . | . |
| 18 | Nord-Odal | 25 | . | 18 | . | - | 1 | 3 | 3 | . | . | . | . | . |
| 19 | Sør-Odal | 33 | . | 22 | . | 2 | 1 | 5 | 3 | . | . | . | . | . |
| 20 | Eidskog | 29 | . | 18 | . | 2 | 2 | 5 | 2 | . | . | . | . | . |
| 23 | Grue | 25 | . | 16 | . | 2 | 1 | 4 | 2 | . | . | . | . | . |
| 25 | Åsnes | 41 | . | 19 | . | 2 | 2 | 5 | 9 | . | . | . | 4 | . |
| 26 | Våler | 23 | . | 11 | . | 2 | 1 | 4 | 4 | . | . | . | 1 | . |
| 27 | Elverum | 49 | . | 25 | 1 | 7 | 2 | 9 | 4 | 1 | . | . | . | - |
| 28 | Trysil | 33 | . | 17 | - | 2 | 3 | 8 | 3 | . | . | . | . | . |
| 29 | Åmot | 23 | . | 11 | . | 2 | . | 4 | 6 | . | . | . | . | . |
| 30 | Stor-Elvdal | 27 | . | 18 | . | 2 | . | 5 | 2 | . | . | . | . | . |
| 32 | Rendalen | 23 | . | 15 | . | 1 | . | 6 | 1 | . | . | . | . | . |
| 34 | Engerdal | 17 | . | 9 | 1 | 1 | . | 5 | . | 1 | . | . | . | - |
| 36 | Tolga | 19 | . | 3 | . | . | . | 11 | . | . | . | . | 5 | . |
| 37 | Tynset | 27 | . | 10 | . | 2 | 2 | 12 | 1 | . | . | . | . | - |
| 38 | Alvdal | 17 | . | 7 | . | . | 1 | 8 | . | - | . | . | 1 | . |
| 39 | Follidal | 17 | . | 8 | . | . | . | 7 | . | . | . | . | 2 | - |
| 41 | Os | 17 | . | 8 | . | . | 1 | 8 | . | . | . | . | . | . |

1) Se vedlegg 2.

1) See appendix 2.

Tabell 16 (forts.). Representanter etter parti/valgliste. Kommuner *Representatives by party/*
electoral list. Municipalities

| Nr. | Fylke Kommune | I alt | ALP | A | DNF | H | KrF | Sp | SV | V | RV | Ikke- sos. fel- lesl. 1) | Upol. og lok. lis- ter 1) | Andre lis- ter 1) |
|------------------------|---------------------|-------|-----|-----|-----|-----|-----|-----|----|----|----|-----------------------------------|---------------------------------------|-------------------------|
| III. KOMMUNER (forts.) | | | | | | | | | | | | | | |
| 05 | OPPLAND | 733 | - | 391 | 1 | 47 | 51 | 171 | 26 | 16 | . | 4 | 20 | 6 |
| 01 | Lillehammer | 55 | . | 27 | 1 | 11 | 5 | 6 | 4 | 1 | . | - | . | . |
| 02 | Gjøvik | 61 | - | 37 | . | 7 | 6 | 7 | 2 | 2 | . | . | . | . |
| 11 | Dovre | 17 | . | 10 | . | . | . | 6 | . | . | . | . | 1 | . |
| 12 | Lesja | 21 | . | 7 | . | . | 2 | 10 | . | . | . | . | 2 | - |
| 13 | Skjåk | 21 | . | 10 | . | . | . | 9 | - | . | . | . | 2 | . |
| 14 | Lom | 21 | . | 10 | . | . | . | 7 | . | . | . | . | 4 | - |
| 15 | Vågå | 21 | . | 13 | . | . | . | 6 | 1 | . | . | . | - | 1 |
| 17 | Sel | 31 | . | 21 | . | 2 | 1 | 6 | 1 | . | . | . | . | - |
| 18 | Fron | 35 | . | 21 | . | 1 | 1 | 8 | 1 | - | . | . | 3 | . |
| 20 | Ringebu | 29 | . | 15 | . | 2 | 2 | 7 | 1 | . | . | . | . | 2 |
| 21 | Øyer | 25 | . | 13 | . | . | 1 | 9 | . | - | . | . | . | 2 |
| 22 | Gausdal | 33 | . | 18 | . | 1 | 2 | 9 | 2 | 1 | . | . | . | . |
| 28 | Østre Toten | 45 | . | 25 | - | 3 | 4 | 10 | 2 | . | . | . | . | 1 |
| 29 | Vestre Toten | 41 | . | 25 | . | 3 | 4 | 6 | 2 | 1 | . | . | . | . |
| 32 | Jevnaker | 25 | . | 15 | . | 3 | 2 | 2 | 3 | . | . | . | . | . |
| 33 | Lunner | 27 | . | 15 | . | 3 | 2 | 6 | 1 | . | . | . | . | . |
| 34 | Gran | 39 | . | 19 | . | 3 | 3 | 10 | 3 | 1 | . | . | . | . |
| 36 | Søndre Land | 29 | . | 20 | . | 2 | 1 | . | 2 | . | . | 4 | . | . |
| 38 | Nordre Land | 31 | . | 20 | . | 2 | 2 | 4 | . | 1 | . | . | 2 | . |
| 40 | Sør-Aurdal | 25 | . | 13 | . | 1 | 3 | 6 | 1 | 1 | . | . | - | . |
| 41 | Etnedal | 17 | . | 7 | . | - | 3 | 4 | - | 3 | . | . | . | . |
| 42 | Nord-Aurdal | 25 | . | 11 | . | 3 | 3 | 8 | - | - | . | . | . | . |
| 43 | Vestre Slidre | 21 | . | 8 | . | . | 3 | 10 | . | . | . | . | . | . |
| 44 | Øystre Slidre | 21 | . | 8 | . | . | . | 8 | - | 5 | . | . | . | . |
| 45 | Vang | 17 | . | 3 | . | . | 1 | 7 | . | . | . | . | 6 | . |
| 06 | BUSKERUD | 648 | 2 | 297 | 2 | 121 | 48 | 84 | 29 | 15 | . | 33 | 11 | 6 |
| 01 | Ringerike | 69 | 1 | 36 | 1 | 13 | 5 | 6 | 6 | 1 | . | . | . | . |
| 02 | Drammen | 69 | - | 34 | 1 | 24 | 6 | 1 | 3 | - | . | . | . | . |
| 04 | Kongsberg | 53 | . | 27 | . | 12 | 3 | 5 | 3 | 3 | . | . | . | . |
| 15 | Flå | 13 | . | 7 | . | . | . | . | . | . | . | 6 | . | . |
| 16 | Nes | 17 | . | 9 | . | . | 1 | . | . | . | . | 7 | . | - |
| 17 | Gol | 21 | . | 5 | . | 4 | 3 | 5 | - | 2 | . | . | . | 2 |
| 18 | Hemsedal | 17 | . | 3 | . | 3 | 3 | 7 | . | 1 | . | . | . | - |
| 19 | Ål | 25 | . | 8 | . | 4 | 4 | 6 | . | 3 | . | . | . | . |
| 20 | Hol | 21 | . | 9 | . | 4 | 2 | 3 | . | 2 | . | . | 1 | . |
| 21 | Sigdal | 25 | . | 10 | . | 4 | . | 11 | . | . | . | . | . | . |
| 22 | Krødsherad | 17 | . | 9 | . | 3 | 1 | 3 | 1 | . | . | . | . | . |
| 23 | Modum | 43 | . | 24 | . | 5 | 3 | 8 | 3 | . | . | . | . | . |
| 24 | Øvre Eiker | 41 | . | 19 | . | 7 | 3 | 9 | 3 | - | . | . | . | . |
| 25 | Nedre Eiker | 41 | . | 21 | . | 6 | 3 | 1 | 4 | . | . | . | 6 | . |
| 26 | Lier | 49 | - | 22 | . | 15 | 2 | 7 | 2 | 1 | . | . | . | . |
| 27 | Røyken | 35 | . | 14 | . | 9 | 2 | 3 | 2 | 1 | . | . | . | 4 |
| 28 | Hurum | 23 | . | 14 | . | 4 | 2 | 1 | 2 | . | . | . | . | . |
| 31 | Flesberg | 21 | . | 8 | . | 3 | 1 | 8 | . | 1 | . | . | . | . |
| 32 | Rollag | 21 | . | 7 | . | 1 | 2 | . | . | . | . | 7 | 4 | . |
| 33 | Nore og Uvdal | 27 | 1 | 11 | . | . | 2 | . | . | . | . | 13 | . | . |

1) Se vedlegg 2.

1) See appendix 2.

Tabell 16 (forts.). Representanter etter parti/valgliste. Kommuner *Representatives by party/
electoral list. Municipalities*

| Nr. | Fylke Kommune | I alt | ALP | A | DNF | H | KrF | Sp | SV | V | RV | Ikke- sos. fel- lesl.1) | Upol. og lok. lis- ter1) | Andre lis- ter1) |
|------------------------|-------------------|-------|-----|-----|-----|-----|-----|----|----|----|----|----------------------------------|--------------------------------------|------------------------|
| III. KOMMUNER (forts.) | | | | | | | | | | | | | | |
| 07 | VESTFOLD | 669 | 7 | 269 | 7 | 201 | 65 | 65 | 20 | 20 | . | 14 | 1 | - |
| 02 | Holmestrand | 31 | . | 17 | . | 6 | 3 | 3 | 1 | . | . | 1 | . | . |
| 03 | Horten | 53 | . | 24 | . | 21 | 4 | . | 2 | 2 | . | . | . | . |
| 05 | Tønsberg | 53 | 1 | 21 | . | 21 | 6 | . | 3 | 1 | . | . | . | . |
| 06 | Sandefjord | 55 | 1 | 18 | 2 | 23 | 6 | 2 | 1 | 2 | . | . | . | . |
| 07 | Larvik | 53 | . | 27 | 1 | 12 | 5 | . | 5 | 3 | . | . | . | . |
| 08 | Stavern | 21 | . | 9 | . | 7 | 2 | . | . | . | . | 3 | . | . |
| 11 | Svelvik | 25 | . | 14 | . | 6 | 2 | 2 | 1 | . | . | . | . | . |
| 13 | Sande | 25 | . | 14 | . | 4 | 1 | 5 | . | . | . | 1 | . | . |
| 14 | Hof | 17 | . | 9 | . | . | . | . | . | . | . | 8 | . | . |
| 16 | Våle | 21 | . | 6 | . | 5 | 2 | 8 | . | . | . | . | . | . |
| 17 | Borre | 29 | - | 11 | - | 12 | 2 | 3 | 1 | . | . | . | . | . |
| 18 | Ramnes | 21 | . | 5 | . | 4 | 2 | 9 | 1 | . | . | . | . | . |
| 19 | Andebu | 25 | - | 8 | . | 7 | 3 | 5 | . | 2 | . | . | . | . |
| 20 | Stokke | 31 | 2 | 8 | . | 8 | 4 | 6 | 1 | 2 | . | . | . | . |
| 21 | Sem | 41 | 1 | 14 | 1 | 15 | 5 | 3 | 1 | 1 | . | . | . | - |
| 22 | Nøtterøy | 41 | 1 | 12 | 1 | 20 | 3 | 2 | 1 | 1 | . | . | . | . |
| 23 | Tjøme | 21 | 1 | 8 | 1 | 10 | 1 | - | - | . | . | . | . | . |
| 25 | Tjølling | 29 | . | 13 | . | 5 | 3 | 5 | 1 | 2 | . | . | . | . |
| 26 | Brunlanes | 25 | . | 10 | - | 5 | 4 | 2 | - | 3 | . | . | 1 | . |
| 27 | Hedrum | 35 | . | 13 | 1 | 8 | 6 | 5 | 1 | 1 | . | . | . | . |
| 28 | Lardal | 17 | . | 8 | . | 2 | 1 | 5 | . | . | . | 1 | . | . |
| 08 | TELEMARK | 648 | 2 | 297 | 9 | 57 | 102 | 61 | 38 | 26 | . | 49 | 7 | - |
| 05 | Porsgrunn | 69 | 1 | 32 | 4 | 11 | 10 | 2 | 6 | 3 | . | . | . | . |
| 06 | Skien | 77 | 1 | 33 | 2 | 14 | 13 | 4 | 7 | 3 | . | . | . | . |
| 07 | Notodden | 53 | . | 30 | 1 | 5 | 8 | 4 | 3 | 2 | . | . | . | . |
| 11 | Siljan | 17 | . | 8 | . | . | 3 | . | . | . | . | 6 | . | . |
| 14 | Bamble | 45 | - | 21 | . | 5 | 7 | 4 | 3 | . | . | 5 | . | . |
| 15 | Kragerø | 45 | . | 16 | 2 | 9 | 8 | 3 | 3 | 4 | . | . | . | . |
| 17 | Drammedal | 29 | . | 13 | . | . | 6 | 4 | 1 | 2 | . | 3 | . | . |
| 19 | Nome | 37 | . | 16 | . | 3 | 6 | 6 | 4 | . | . | 2 | . | . |
| 21 | Bø | 25 | . | 9 | . | 1 | 3 | 4 | 1 | 6 | . | . | 1 | . |
| 22 | Sauherad | 29 | . | 14 | . | 2 | 3 | 6 | 1 | 3 | . | . | . | . |
| 26 | Tinn | 45 | . | 25 | . | 6 | 3 | 5 | 4 | 2 | . | . | . | . |
| 27 | Hjartdal | 25 | . | 10 | . | . | 5 | . | . | . | . | 10 | . | - |
| 28 | Seljord | 27 | . | 10 | . | . | 6 | . | 1 | . | . | 8 | 2 | . |
| 29 | Kviteseid | 25 | . | 11 | . | . | 5 | . | 1 | . | . | 8 | . | . |
| 30 | Nissedal | 21 | . | 9 | . | 1 | 6 | 4 | . | 1 | . | . | . | - |
| 31 | Fyresdal | 21 | . | 12 | . | . | 2 | . | . | . | . | 7 | . | . |
| 33 | Tokke | 29 | . | 16 | . | . | 4 | 6 | 1 | - | . | . | 2 | . |
| 34 | Vinje | 29 | . | 12 | . | . | 4 | 9 | 2 | . | . | . | 2 | . |
| 09 | AUST-AGDER | 481 | . | 168 | 13 | 79 | 90 | 69 | 10 | 9 | . | 35 | 8 | - |
| 01 | Risør | 31 | . | 9 | 2 | 5 | 5 | 1 | . | 1 | . | . | 8 | . |
| 03 | Arendal | 53 | . | 18 | . | 16 | 10 | . | 1 | 2 | . | 6 | . | . |
| 04 | Grimstad | 45 | . | 12 | 1 | 12 | 12 | 6 | 1 | 1 | . | . | . | . |
| 11 | Gjerstad | 21 | . | 10 | . | 1 | 4 | 3 | 1 | . | . | 2 | . | . |
| 12 | Vegårshei | 17 | . | 7 | . | . | 3 | . | . | . | . | 7 | . | . |
| 14 | Tvedestrand | 29 | . | 9 | . | 8 | 6 | 3 | - | . | . | 3 | . | . |
| 18 | Moland | 31 | . | 16 | 2 | 6 | 5 | 2 | . | - | . | . | . | . |
| 19 | Froland | 25 | . | 11 | . | . | 6 | 5 | 1 | 2 | . | . | . | . |

1) Se vedlegg 2.

1) See appendix 2.

Tabell 16 (forts.). Representanter etter parti/valgliste. Kommuner *Representatives by party/
electoral list. Municipalities*

| Nr. | Fylke Kommune | I alt | ALP | A | DNF | H | KrF | Sp | SV | V | RV | Ikke- sos. fel- lesl. ¹⁾ | Upol. og lok. lis- ter ¹⁾ | Andre lis- ter ¹⁾ |
|------------------------|-----------------------|-------|-----|-----|-----|-----|-----|-----|----|----|----|--|--|------------------------------------|
| III. KOMMUNER (forts.) | | | | | | | | | | | | | | |
| 09 AUST-AGDER (forts.) | | | | | | | | | | | | | | |
| 20 | Øyestad | 25 | . | 11 | 1 | 4 | 4 | 5 | - | - | . | . | . | . |
| 21 | Tromøy | 17 | . | 5 | . | 5 | 3 | . | - | . | . | 4 | . | . |
| 22 | Hisøy | 17 | . | 5 | 3 | 6 | 2 | . | - | 1 | . | . | . | . |
| 26 | Lillesand | 29 | . | 6 | 1 | 10 | 6 | 3 | 1 | 2 | . | . | . | . |
| 28 | Birkenes | 27 | . | 8 | 1 | 3 | 7 | 8 | . | - | . | . | . | . |
| 29 | Åmli | 21 | . | 8 | . | . | . | . | 3 | . | . | 10 | . | . |
| 35 | Iveland | 17 | . | 5 | . | . | 3 | 6 | . | . | . | 3 | . | . |
| 37 | Evje og Hornnes | 21 | . | 10 | - | 3 | 4 | 3 | 1 | - | . | . | . | . |
| 38 | Bygland | 21 | . | 7 | . | . | 4 | 10 | . | . | . | . | . | . |
| 40 | Vælle | 21 | . | 6 | 2 | . | 3 | 9 | 1 | . | . | . | . | . |
| 41 | Bykle | 13 | . | 5 | . | . | 3 | 5 | . | . | . | . | . | - |
| 10 | VEST-AGDER | 481 | 5 | 112 | 29 | 95 | 107 | 68 | 9 | 20 | . | 3 | 28 | 5 |
| 01 | Kristiansand | 77 | 2 | 20 | 5 | 19 | 20 | 2 | 3 | 6 | . | . | . | . |
| 02 | Mandal | 45 | . | 11 | 4 | 10 | 8 | 5 | 2 | 2 | . | . | 3 | . |
| 03 | Farsund | 45 | . | 8 | 4 | 15 | 9 | 3 | 1 | . | . | . | . | 5 |
| 04 | Flekkefjord | 45 | . | 9 | 5 | 9 | 12 | 6 | 1 | 3 | . | . | . | . |
| 14 | Vennesla | 35 | . | 15 | 2 | 2 | 10 | 4 | 1 | 1 | . | . | . | . |
| 17 | Songdalen | 21 | 2 | 6 | 1 | 2 | 5 | 5 | . | . | . | . | . | . |
| 18 | Søgne | 25 | 1 | 5 | 2 | 7 | 5 | 2 | - | 1 | . | . | 2 | . |
| 21 | Marnardal | 21 | . | 6 | 1 | 2 | 4 | 7 | . | . | . | . | 1 | . |
| 26 | Åseral | 17 | . | 2 | . | 2 | 3 | 10 | . | - | . | . | . | . |
| 27 | Audnedal | 21 | . | 6 | . | . | 5 | 3 | . | . | . | . | 7 | . |
| 29 | Lindesnes | 25 | - | 5 | 1 | 7 | 5 | 4 | . | 2 | . | . | 1 | . |
| 32 | Lyngdal | 29 | . | 5 | 3 | 10 | 6 | 5 | . | . | . | . | . | . |
| 34 | Hægebostad | 21 | . | 4 | . | 2 | 3 | 3 | . | . | . | . | 9 | . |
| 37 | Kvinesdal | 35 | . | 7 | 1 | 7 | 12 | 2 | 1 | 3 | . | . | 2 | . |
| 46 | Sirdal | 19 | . | 3 | . | 1 | . | 7 | . | 2 | . | 3 | 3 | . |
| 11 | ROGALAND | 852 | 10 | 191 | 34 | 139 | 196 | 156 | 16 | 17 | - | 26 | 66 | 1 |
| 01 | Eigersund | 45 | . | 11 | 3 | 9 | 11 | 5 | 1 | 2 | . | . | 3 | . |
| 02 | Sandnes | 69 | . | 24 | 4 | 15 | 15 | 7 | 2 | 2 | . | . | . | . |
| 03 | Stavanger | 77 | 2 | 29 | 5 | 23 | 12 | 2 | 3 | 1 | - | . | . | - |
| 06 | Haugesund | 69 | 4 | 25 | 6 | 16 | 12 | 2 | 2 | 2 | . | . | . | . |
| 11 | Soknedal | 21 | . | 4 | 2 | 3 | 6 | 5 | 1 | . | . | . | . | . |
| 12 | Lund | 19 | . | 5 | . | 3 | 5 | 4 | . | . | . | . | 2 | . |
| 14 | Bjerkreim | 17 | . | - | . | . | 5 | 9 | . | . | . | . | 3 | - |
| 19 | Hå | 37 | . | 1 | . | 1 | 5 | . | . | . | . | . | 30 | . |
| 20 | Klopp | 35 | . | 6 | 2 | 6 | 8 | 10 | - | 1 | . | . | 2 | . |
| 21 | Time | 29 | 1 | 7 | 1 | 6 | 6 | 8 | - | - | . | . | . | . |
| 22 | Gjesdal | 25 | . | 7 | . | 4 | 6 | 6 | - | . | . | 2 | . | . |
| 24 | Sola | 41 | . | 10 | 2 | 14 | 7 | 8 | . | . | . | . | . | . |
| 27 | Randaberg | 25 | . | 6 | . | 5 | 7 | 7 | . | . | . | . | . | . |
| 29 | Forsand | 17 | . | 1 | . | . | 7 | 5 | . | . | . | . | 4 | . |
| 30 | Strand | 29 | . | 5 | 4 | 2 | 8 | 2 | 1 | 1 | . | . | 6 | . |
| 33 | Hjelmeland | 25 | . | 2 | 2 | 2 | 7 | 11 | . | . | . | . | . | 1 |
| 34 | Suldal | 33 | . | 5 | . | 2 | 8 | 10 | 1 | . | . | . | 7 | . |
| 35 | Sauda | 27 | . | 12 | . | . | 4 | 2 | 2 | . | . | 7 | . | . |
| 41 | Finnøy | 25 | . | 1 | . | 3 | 10 | 10 | . | . | . | . | 1 | . |

1) Se vedlegg 2.

1) See appendix 2.

Tabell 16 (forts.). Representanter etter parti/valgliste. Kommuner *Representatives by party/*
electoral list. Municipalities

| Nr. | Fylke Kommune | I alt | ALP | A | DNF | H | KrF | Sp | SV | V | RV | Ikke- sos. fel- lesl. 1) | Upol. og lok. lis- ter ¹⁾ | Andre lis- ter ¹⁾ |
|------------------------|------------------------|-------|-----|-----|-----|-----|-----|-----|----|----|----|-----------------------------------|--|------------------------------------|
| III. KOMMUNER (forts.) | | | | | | | | | | | | | | |
| 11 ROGALAND (forts.) | | | | | | | | | | | | | | |
| 42 | Rennesøy | 21 | . | 1 | 1 | 3 | 7 | 9 | . | . | . | . | . | . |
| 44 | Kvitsøy | 13 | . | 3 | . | . | . | . | . | . | . | 10 | . | - |
| 45 | Bokn | 17 | . | 1 | . | 3 | 3 | 10 | . | . | . | . | . | . |
| 46 | Tysvær | 33 | . | 6 | . | 4 | 9 | 8 | 1 | 5 | . | . | . | . |
| 49 | Karmøy | 61 | 3 | 16 | 2 | 9 | 21 | 5 | 2 | 3 | . | . | . | - |
| 51 | Utsira | 13 | . | . | . | . | 1 | . | . | . | . | 7 | 5 | . |
| 54 | Vindafjord | 29 | . | 3 | . | 6 | 6 | 11 | . | - | . | . | 3 | . |
| 12 | HORDALAND | 979 | 2 | 259 | 43 | 138 | 183 | 148 | 23 | 26 | 1 | 29 | 127 | - |
| 01 | Bergen | 85 | 2 | 29 | 5 | 28 | 11 | 2 | 5 | 3 | - | . | - | - |
| 11 | Etne | 29 | . | 7 | 1 | 4 | 7 | 7 | . | 1 | . | . | 2 | . |
| 14 | Ølen | 21 | . | 2 | . | 4 | 5 | 4 | . | . | . | . | 6 | . |
| 16 | Sveio | 25 | - | 3 | . | . | . | . | . | - | . | 12 | 10 | . |
| 19 | Bømlo | 39 | . | 6 | 1 | 6 | 13 | 4 | . | 1 | . | . | 8 | . |
| 21 | Stord | 45 | . | 15 | 3 | 8 | 10 | 3 | 3 | 3 | . | . | . | . |
| 22 | Fitjar | 21 | . | 4 | 1 | 4 | 8 | 2 | . | - | . | . | 2 | . |
| 23 | Tysnes | 25 | . | . | . | . | . | . | . | . | . | . | 25 | . |
| 24 | Kvinnherad | 45 | . | 11 | . | 6 | 10 | 12 | 1 | . | . | 3 | 2 | . |
| 27 | Jondal | 17 | . | 3 | . | 2 | 6 | 4 | . | . | . | . | 2 | . |
| 28 | Odda | 41 | . | 19 | 2 | . | 4 | . | 7 | 2 | 1 | 6 | . | . |
| 30 | Ullensvang | 29 | - | 9 | - | 4 | 2 | 11 | . | 2 | . | . | 1 | . |
| 33 | Ulvik | 17 | . | 5 | . | 2 | . | 7 | . | . | . | 3 | . | . |
| 34 | Granvin | 13 | . | 4 | . | . | . | 7 | . | . | . | . | 2 | . |
| 35 | Voss | 43 | . | 18 | 2 | 4 | 5 | 11 | 2 | 1 | . | . | . | . |
| 38 | Kvam | 41 | . | 10 | 3 | 5 | 10 | 10 | 2 | 1 | . | . | . | . |
| 41 | Fusa | 29 | . | 7 | . | 3 | 5 | 9 | . | . | . | 5 | . | . |
| 42 | Samnanger | 17 | . | 7 | . | 2 | 4 | . | . | . | . | . | 4 | . |
| 43 | Os | 29 | . | 8 | 2 | 7 | 3 | 2 | . | 1 | . | . | 6 | . |
| 44 | Austevoll | 27 | . | 4 | 1 | 3 | 8 | 4 | . | . | . | . | 7 | . |
| 45 | Sund | 25 | . | 5 | 1 | 7 | 3 | 1 | . | 1 | . | . | 7 | . |
| 46 | Fjell | 35 | . | 7 | 2 | 7 | 10 | 4 | 1 | - | . | . | 4 | . |
| 47 | Askøy | 43 | . | 14 | 4 | 9 | 7 | . | 1 | 5 | . | . | 3 | . |
| 51 | Vaksdal | 31 | . | 17 | 3 | 1 | 6 | 4 | . | . | . | . | . | . |
| 52 | Modalen | 13 | . | . | . | . | . | . | . | . | . | . | 13 | . |
| 53 | Osterøy | 35 | . | 11 | 2 | 4 | 7 | 9 | 1 | 1 | . | . | . | . |
| 56 | Meland | 21 | . | 4 | 2 | 2 | 5 | 7 | - | 1 | . | . | . | . |
| 59 | Øygarden | 23 | . | 3 | . | . | 4 | . | . | . | . | . | 16 | . |
| 60 | Radøy | 29 | . | 10 | 2 | 3 | 7 | 6 | . | 1 | . | . | . | . |
| 63 | Lindås | 41 | . | 8 | . | 7 | 12 | 12 | . | 2 | . | . | . | . |
| 64 | Austrheim | 17 | . | 3 | 4 | 4 | 4 | 2 | . | . | . | . | . | . |
| 65 | Fedje | 13 | . | 4 | 2 | 2 | 3 | 1 | . | . | . | . | 1 | . |
| 66 | Masfjorden | 15 | . | 2 | . | . | 4 | 3 | . | . | . | . | 6 | . |
| 14 | SOGN OG FJORDANE | 701 | . | 175 | 17 | 70 | 94 | 153 | 17 | 36 | . | 33 | 106 | - |
| 01 | Flora | 45 | . | 9 | 1 | 6 | 6 | 5 | 10 | 8 | . | . | . | . |
| 11 | Gulen | 25 | . | 3 | . | . | 3 | 9 | . | . | . | . | 10 | . |
| 12 | Solund | 17 | . | 2 | . | 5 | . | 6 | . | . | . | . | 4 | . |
| 13 | Hyllestad | 21 | . | 5 | 1 | . | 5 | 7 | . | . | . | . | 3 | . |
| 16 | Høyanger | 35 | . | 14 | . | . | 3 | 3 | 2 | . | . | 5 | 8 | . |
| 17 | Vik | 21 | . | 6 | . | 1 | 2 | 11 | . | 1 | . | . | - | - |

1) Se vedlegg 2.

1) See appendix 2.

Tabell 16 (forts.). Representanter etter parti/valgliste. Kommuner *Representatives by party/ electoral list. Municipalities*

| Nr. | Fylke Kommune | I alt | ALP | A | DNF | H | KrF | Sp | SV | V | RV | Ikke- sos. fel- lesl. ¹⁾ | Upol. og lok. lis- ter ¹⁾ | Andre lis- ter ¹⁾ |
|------------------------|---------------------------|-------|-----|----|-----|----|-----|----|----|----|----|--|--|------------------------------------|
| III. KOMMUNER (forts.) | | | | | | | | | | | | | | |
| 14 | SOGN OG FJORDANE (forts.) | | | | | | | | | | | | | |
| 18 | Balestrand | 21 | . | 4 | . | 3 | 4 | 8 | . | 2 | . | . | . | . |
| 19 | Leikanger | 21 | . | 8 | 1 | 3 | 3 | 3 | 1 | 2 | . | . | . | . |
| 20 | Sogndal | 29 | . | 8 | 1 | 4 | 4 | 5 | 1 | 4 | . | . | 2 | . |
| 21 | Aurland | 21 | . | 9 | . | 2 | . | . | . | . | . | 10 | . | . |
| 22 | Lærdal | 21 | . | 10 | . | . | . | . | . | . | . | 11 | . | . |
| 24 | Årdal | 29 | . | 21 | . | 1 | . | . | 2 | . | . | 5 | . | . |
| 26 | Luster | 37 | . | 17 | . | 1 | 6 | 10 | . | 1 | . | . | 2 | . |
| 28 | Askvoll | 29 | . | 5 | . | 3 | 3 | 9 | . | . | . | 2 | 7 | . |
| 29 | Fjaler | 29 | . | 10 | 1 | 2 | 4 | 10 | 1 | 1 | . | . | . | . |
| 30 | Gaular | 21 | . | 4 | . | 2 | 5 | 6 | . | . | . | . | 4 | . |
| 31 | Jølster | 25 | . | 1 | . | . | 3 | 6 | . | . | . | . | 15 | . |
| 32 | Førde | 35 | . | 9 | 7 | 5 | 5 | 8 | . | 1 | . | . | . | . |
| 33 | Naustdal | 21 | . | 3 | . | 4 | 4 | 8 | . | 1 | . | . | 1 | . |
| 38 | Bremanger | 37 | . | 7 | 1 | 3 | 5 | 6 | . | 3 | . | . | 12 | . |
| 39 | Vågsøy | 37 | . | 8 | 3 | 5 | 8 | 1 | . | 2 | . | . | 10 | . |
| 41 | Selje | 25 | . | 2 | . | 8 | 6 | . | . | 4 | . | . | 5 | . |
| 43 | Eid | 29 | . | 3 | . | 5 | 4 | 14 | . | 2 | . | . | 1 | . |
| 45 | Gloppen | 33 | . | 3 | 1 | 2 | 6 | 11 | . | 2 | . | . | 8 | . |
| 48 | Stryn | 37 | . | 4 | . | 5 | 5 | 7 | . | 2 | . | . | 14 | . |
| 15 | MØRE OG ROMSDAL | | | | | | | | | | | | | |
| 01 | Ålesund | 69 | . | 17 | 3 | 14 | 13 | 3 | 2 | 6 | . | . | 11 | . |
| 02 | Molde | 61 | 1 | 19 | 2 | 9 | 14 | 10 | 3 | 3 | . | . | . | . |
| 03 | Kristiansund | 61 | . | 28 | - | 14 | 5 | 1 | 3 | 10 | . | . | . | . |
| 11 | Vanylven | 29 | . | 4 | . | . | 5 | 7 | . | 2 | . | . | 11 | . |
| 14 | Sande | 33 | . | 3 | . | 2 | . | . | . | . | . | 11 | 17 | . |
| 15 | Herøy | 33 | . | 8 | . | 3 | 10 | 4 | . | 5 | . | . | 2 | 1 |
| 16 | Ulstein | 25 | . | 4 | 1 | 4 | 7 | 6 | - | 2 | . | . | 1 | . |
| 17 | Hareid | 21 | . | 3 | . | 5 | 5 | 4 | - | 4 | . | . | . | . |
| 19 | Volda | 35 | . | 5 | 1 | 3 | 8 | 8 | 1 | 6 | . | . | 3 | . |
| 20 | Ørsta | 39 | . | 6 | 2 | 3 | 9 | 10 | 1 | 4 | . | . | 4 | . |
| 24 | Norddal | 21 | . | 1 | . | . | . | . | . | . | . | . | 20 | . |
| 25 | Stranda | 29 | . | 6 | 2 | 2 | 6 | 5 | . | 2 | . | . | 6 | . |
| 27 | Ørskog | 29 | . | 2 | . | . | 4 | 4 | . | 2 | . | . | 17 | . |
| 28 | Sykkylven | 33 | . | 5 | . | 3 | 7 | 10 | . | 1 | . | . | 7 | . |
| 32 | Giske | 27 | . | 4 | . | 4 | 11 | 6 | . | 2 | . | . | . | . |
| 34 | Haram | 37 | . | 5 | 1 | 4 | 7 | 8 | 1 | 4 | . | . | 7 | . |
| 35 | Vestnes | 33 | . | 7 | - | 2 | 7 | 6 | . | 5 | . | . | 6 | . |
| 39 | Rauma | 45 | . | 14 | 1 | 7 | 10 | 9 | 2 | 2 | . | . | . | . |
| 43 | Nesset | 27 | . | 10 | . | 2 | 6 | 7 | . | 2 | . | . | . | . |
| 45 | Midsund | 21 | . | 3 | . | . | 3 | 8 | 1 | 1 | . | . | 5 | . |
| 46 | Sandøy | 19 | . | 3 | 1 | 1 | 5 | 5 | . | - | . | . | 4 | . |
| 47 | Aukra | 19 | . | 3 | . | 1 | 5 | 5 | . | 2 | . | . | 3 | - |
| 48 | Fræna | 37 | . | 10 | 1 | 2 | 8 | 13 | . | 3 | . | . | . | . |
| 51 | Eide | 21 | . | 5 | . | . | 3 | 6 | 1 | 2 | . | 4 | . | . |
| 54 | Averøy | 35 | . | 13 | 1 | 1 | 5 | 11 | . | 4 | . | . | . | . |
| 56 | Frei | 21 | . | 9 | . | 1 | 3 | 4 | . | 4 | . | . | . | . |
| 57 | Gjemnes | 19 | . | 4 | . | 1 | 2 | 6 | . | - | . | . | 6 | . |
| 60 | Tingvoll | 25 | . | 8 | . | . | 4 | 7 | 1 | 2 | . | . | 3 | . |
| 63 | Sunnadal | 37 | . | 19 | - | 3 | 4 | 7 | 2 | - | . | . | 2 | . |
| 66 | Surnadal | 33 | . | 14 | . | 2 | 4 | 12 | . | 1 | . | . | . | . |
| 67 | Rindal | 17 | . | 6 | . | . | 2 | 7 | . | . | . | . | 2 | . |

1) Se vedlegg 2.

1) See appendix 2.

Tabell 16 (forts.). Representanter etter parti/valgliste. Kommuner *Representatives by party/
electoral list. Municipalities*

| Nr. | Fylke Kommune | I alt | ALP | A | DNF | H | KrF | Sp | SV | V | RV | Ikke- sos. fel- lesl. 1) | Upol. og lok. lis- ter 1) | Andre lis- ter 1) |
|------------------------|--------------------------|-------|-----|-----|-----|----|-----|-----|----|----|----|-----------------------------------|---------------------------------------|-------------------------|
| III. KOMMUNER (forts.) | | | | | | | | | | | | | | |
| 15 | MØRE OG ROMSDAL (forts.) | | | | | | | | | | | | | |
| 69 | Aure | 25 | . | 9 | . | 2 | 3 | 7 | . | 4 | . | . | . | . |
| 71 | Halsa | 21 | . | 9 | . | 3 | 1 | 6 | - | 2 | . | . | . | . |
| 72 | Tustna | 17 | . | 6 | . | . | 2 | 5 | . | 4 | . | . | . | . |
| 73 | Smøla | 27 | . | 9 | . | 3 | 4 | 6 | 2 | 3 | . | . | . | . |
| 16 | SØR-TRØNDELAG | 735 | - | 283 | 11 | 84 | 81 | 151 | 32 | 23 | 1 | 48 | 21 | - |
| 01 | Trondheim | 85 | - | 34 | 2 | 24 | 8 | 6 | 7 | 3 | 1 | . | . | - |
| 12 | Hemne | 29 | . | 13 | . | 3 | 4 | . | 1 | . | . | 8 | . | . |
| 13 | Snillfjord | 21 | . | 6 | . | 3 | 4 | 8 | . | . | . | . | . | . |
| 17 | Hitra | 29 | . | 8 | . | 7 | 4 | 5 | 2 | 1 | . | . | 2 | . |
| 20 | Frøya | 37 | . | 15 | . | 4 | 7 | 7 | 1 | 3 | . | . | . | . |
| 21 | Ørland | 25 | . | 7 | 1 | 5 | 3 | 7 | 1 | - | . | . | 1 | . |
| 22 | Agdenes | 17 | . | 3 | . | . | 2 | 6 | . | . | . | . | 6 | . |
| 24 | Rissa | 37 | . | 10 | 1 | 3 | 6 | 12 | 1 | 1 | . | . | 3 | . |
| 27 | Bjugn | 29 | . | 10 | . | 3 | 3 | 11 | - | 1 | . | . | 1 | . |
| 30 | Åfjord | 27 | . | 6 | . | 4 | 6 | 9 | . | . | . | 2 | . | . |
| 32 | Roan | 17 | . | 3 | . | 3 | 3 | 5 | . | . | . | 3 | . | . |
| 33 | Osen | 17 | . | 5 | . | . | 1 | 4 | . | 1 | . | . | 6 | . |
| 34 | Oppdal | 25 | . | 9 | 1 | 2 | 3 | 8 | . | 1 | . | . | 1 | . |
| 35 | Rennebu | 21 | . | 7 | 1 | 1 | 4 | 7 | . | 1 | . | . | . | - |
| 36 | Meldal | 25 | . | 14 | 1 | 1 | 2 | 5 | 1 | 1 | . | . | . | . |
| 38 | Orkdal | 45 | . | 20 | 1 | 4 | 5 | 9 | 3 | 3 | . | . | . | . |
| 40 | Røros | 27 | . | 14 | - | 3 | 1 | 4 | 3 | 2 | . | . | . | . |
| 44 | Holtålen | 21 | . | 13 | . | . | . | . | 2 | . | . | 6 | . | . |
| 48 | Midre Gauldal | 37 | . | 15 | . | 3 | 5 | 12 | 1 | 1 | . | . | . | . |
| 53 | Melhus | 45 | . | 19 | 1 | 4 | 5 | 13 | 1 | 2 | . | . | . | . |
| 57 | Skaun | 29 | . | 10 | 2 | 3 | 3 | 9 | 1 | 1 | . | . | . | . |
| 62 | Klæbu | 17 | . | 7 | . | . | . | . | 1 | . | . | 8 | 1 | . |
| 63 | Malvik | 31 | . | 18 | . | 4 | 2 | 4 | 2 | 1 | . | . | . | . |
| 64 | Selbu | 25 | . | 9 | . | . | . | . | 3 | . | . | 13 | . | . |
| 65 | Tydal | 17 | . | 8 | . | . | . | . | 1 | . | . | 8 | . | . |
| 17 | NORD-TRØNDELAG | 656 | . | 266 | 13 | 35 | 44 | 164 | 27 | 52 | . | 13 | 42 | - |
| 02 | Steinkjer | 61 | . | 26 | 1 | 6 | 3 | 18 | 2 | 5 | . | . | . | . |
| 03 | Namsos | 47 | . | 23 | 1 | 5 | 5 | 6 | 4 | 3 | . | . | . | . |
| 11 | Meråker | 21 | . | 11 | . | . | . | . | 3 | 4 | . | 3 | . | . |
| 14 | Stjørdal | 53 | . | 21 | 4 | 4 | 5 | 13 | 3 | 3 | . | . | . | . |
| 17 | Frosta | 21 | . | 7 | 1 | 1 | 3 | 5 | . | 1 | . | . | 3 | . |
| 18 | Leksvik | 25 | . | 7 | . | 1 | 3 | 10 | . | . | . | . | 4 | . |
| 19 | Levanger | 53 | . | 19 | 1 | 5 | 6 | 13 | 2 | 5 | . | . | 2 | . |
| 21 | Verdal | 45 | . | 20 | 3 | 3 | 2 | 11 | 4 | 2 | . | . | . | . |
| 23 | Mosvik | 19 | . | 7 | . | . | 4 | 6 | . | . | . | . | 2 | . |
| 24 | Verran | 25 | . | 16 | 1 | 1 | 1 | 3 | 2 | 1 | . | . | . | . |
| 25 | Namdalseid | 21 | . | 7 | . | . | 1 | 9 | . | 4 | . | . | . | . |
| 29 | Inderøy | 29 | . | 14 | . | 1 | 1 | 10 | . | 3 | . | . | . | . |
| 36 | Snåsa | 21 | . | 8 | - | 1 | . | 10 | 1 | 1 | . | . | . | . |
| 38 | Lierne | 21 | . | 7 | 1 | - | 2 | 7 | - | 3 | . | . | 1 | . |
| 39 | Røyrvik | 17 | . | 6 | . | . | . | . | 1 | 2 | . | . | 8 | . |
| 40 | Namsskogan | 17 | . | 10 | . | . | . | . | . | . | . | . | 7 | . |
| 42 | Grong | 21 | . | 9 | - | 2 | . | 7 | 1 | 2 | . | . | . | . |

1) Se vedlegg 2.

1) See appendix 2.

Tabell 16 (forts.). Representanter etter parti/valgliste. Kommuner *Representatives by party/
electoral list. Municipalities*

| Nr. | Fylke Kommune | I alt | ALP | A | DNF | H | KrF | Sp | SV | V | RV | Ikke- sos. fel- lesl. 1) | Upol. og lok. lis- ter 1) | Andre lis- ter 1) |
|------------------------|-------------------------|-------|-----|-----|-----|-----|-----|-----|----|----|----|-----------------------------------|---------------------------------------|-------------------------|
| III. KOMMUNER (forts.) | | | | | | | | | | | | | | |
| 17 | NORD-TRØNDELAG (forts.) | | | | | | | | | | | | | |
| 43 | Høylandet | 19 | . | 8 | . | . | . | 4 | . | 3 | . | . | 4 | . |
| 44 | Overhalla | 17 | . | 6 | . | . | . | 7 | . | 3 | . | 1 | . | . |
| 48 | Fosnes | 13 | . | 4 | . | . | . | . | - | . | . | 9 | . | . |
| 49 | Flatanger | 17 | . | 3 | . | . | 2 | 3 | . | 1 | . | . | 8 | - |
| 50 | Vikna | 23 | . | 7 | . | 3 | 2 | 6 | 2 | 3 | . | . | . | . |
| 51 | Narøy | 37 | . | 16 | - | 2 | 4 | 10 | 2 | 3 | . | . | . | . |
| 55 | Leka | 13 | . | 4 | . | . | . | 6 | - | . | . | . | 3 | . |
| 18 | NORDLAND | 1 206 | 4 | 496 | 3 | 136 | 95 | 164 | 67 | 39 | - | 43 | 153 | 6 |
| 04 | Bodø | 55 | 1 | 21 | 1 | 17 | 6 | 4 | 3 | 2 | - | . | . | - |
| 05 | Narvik | 61 | - | 31 | 2 | 12 | 4 | 4 | 6 | 2 | . | . | . | . |
| 11 | Bindal | 17 | . | 6 | . | . | . | . | 2 | . | . | . | 9 | . |
| 14 | Brønnøy | 45 | . | 14 | . | 10 | 4 | 12 | 4 | 1 | . | . | . | . |
| 15 | Vega | 19 | . | 9 | . | - | 1 | 6 | 2 | 1 | . | . | . | . |
| 16 | Vevelstad | 13 | . | 6 | . | . | . | 3 | - | . | . | 4 | - | . |
| 18 | Herøy | 21 | . | 13 | . | 2 | 4 | 2 | . | - | . | . | . | . |
| 20 | Alstahaug | 31 | - | 11 | . | 7 | 4 | 5 | 2 | 2 | . | . | . | . |
| 22 | Leirfjord | 21 | . | 12 | . | . | 1 | 5 | . | . | . | 1 | 2 | . |
| 24 | Vefsn | 53 | . | 27 | . | 6 | 4 | 9 | 4 | 3 | . | . | . | . |
| 25 | Grane | 17 | . | 10 | . | . | . | 5 | 1 | . | . | 1 | . | . |
| 26 | Hattfjelldal | 21 | . | 11 | . | . | 1 | 6 | 2 | 1 | . | . | . | . |
| 27 | Dønna | 21 | . | 7 | . | . | . | 6 | 2 | . | . | 6 | . | . |
| 28 | Nesna | 17 | . | 6 | . | . | 1 | 2 | 1 | . | - | . | 2 | 5 |
| 32 | Hemnes | 31 | . | 15 | . | 3 | 2 | 6 | 3 | . | . | 2 | . | . |
| 33 | Rana | 61 | - | 36 | - | 6 | 3 | 4 | 9 | 2 | - | . | 1 | . |
| 34 | Lurøy | 21 | . | . | . | . | . | . | . | . | . | . | 21 | . |
| 35 | Træna | 13 | . | . | . | . | . | . | . | . | . | . | 13 | . |
| 36 | Rødøy | 21 | . | 5 | . | . | 5 | . | 1 | . | . | . | 10 | . |
| 37 | Meløy | 35 | . | 13 | . | 7 | 6 | 2 | 2 | 2 | . | . | 3 | . |
| 38 | Gildeskål | 25 | - | 12 | . | 4 | 3 | 5 | - | 1 | . | . | - | . |
| 39 | Beiarn | 17 | . | 9 | . | . | . | . | . | . | . | 8 | . | . |
| 40 | Saltedal | 21 | . | 10 | . | 2 | 1 | 5 | 2 | 1 | . | . | . | . |
| 41 | Fauske | 41 | . | 25 | . | 5 | 1 | 3 | 4 | 3 | . | . | . | . |
| 42 | Skjerstad | 17 | . | 4 | . | . | 2 | . | . | . | . | . | 11 | . |
| 45 | Sørfold | 21 | . | 10 | . | 3 | 2 | 4 | 1 | 1 | . | . | . | . |
| 48 | Steigen | 29 | . | 8 | . | . | 3 | 11 | . | 1 | . | . | 6 | . |
| 49 | Hamarøy | 21 | - | 6 | . | 4 | 2 | 6 | . | . | . | . | 3 | . |
| 50 | Tysfjord | 25 | . | 12 | . | . | 3 | . | 3 | . | . | 7 | . | . |
| 51 | Lødingen | 21 | . | 9 | . | 7 | 1 | 3 | . | . | . | 1 | . | . |
| 52 | Tjeldsund | 21 | . | 4 | . | . | . | . | . | . | . | 10 | 7 | . |
| 53 | Evenes | 17 | . | 7 | . | 1 | 1 | 5 | . | . | . | . | 2 | 1 |
| 54 | Ballangen | 23 | . | 13 | . | 2 | . | 4 | 1 | . | . | 3 | . | . |
| 56 | Røst | 13 | . | 6 | . | . | . | . | . | . | . | . | 7 | . |
| 57 | Værøy | 13 | . | 7 | . | . | . | . | . | . | . | . | 6 | - |
| 59 | Flakstad | 17 | . | . | . | . | . | . | . | . | . | . | 17 | . |
| 60 | Vestvågøy | 43 | 3 | 16 | . | 5 | 8 | 9 | 1 | 1 | . | . | . | . |
| 65 | Vågan | 45 | - | 18 | . | 9 | 3 | 8 | 3 | 3 | . | . | 1 | . |
| 66 | Hadsel | 37 | . | 15 | . | 5 | 5 | 5 | 3 | 3 | . | . | 1 | . |
| 67 | Bø | 25 | . | 6 | . | 2 | 2 | 1 | . | 1 | . | . | 13 | . |
| 68 | Øksnes | 31 | . | 10 | . | 5 | 6 | 4 | 1 | 1 | . | . | 4 | . |
| 70 | Sortland | 35 | . | 12 | - | 5 | 3 | 6 | 3 | 2 | . | . | 4 | . |

 1) Se vedlegg 2.
 1) See appendix 2.

Tabell 16 (forts.). Representanter etter parti/valgliste. Kommuner *Representatives by party/
electoral list. Municipalities*

| Nr. | Fylke Kommune | I alt | ALP | A | DNF | H | KrF | Sp | SV | V | RV | Ikke- sos. fel- lesl.1) | Upol. og lok. lis- ter ¹⁾ | Andre lis- ter ¹⁾ |
|------------------------|--------------------|-------|-----|-----|-----|----|-----|----|----|----|----|----------------------------------|--|------------------------------------|
| III. KOMMUNER (forts.) | | | | | | | | | | | | | | |
| 18 NORDLAND (forts.) | | | | | | | | | | | | | | |
| 71 | Andøy | 37 | . | 12 | . | 7 | 3 | 4 | 1 | 5 | . | . | 5 | . |
| 74 | Moskenes | 17 | . | 12 | . | . | . | . | . | . | . | . | 5 | . |
| 19 | TROMS | 686 | 1 | 293 | 3 | 73 | 61 | 92 | 31 | 26 | 1 | 20 | 85 | - |
| 01 | Harstad | 55 | - | 19 | . | 22 | 5 | 4 | 2 | 3 | . | . | - | . |
| 02 | Tromsø | 69 | 1 | 25 | 3 | 14 | 8 | 6 | 6 | 5 | 1 | . | . | - |
| 11 | Kvæfjord | 29 | . | 12 | . | 3 | 2 | 7 | 1 | 4 | . | . | - | . |
| 13 | Skånland | 29 | . | 12 | . | . | 2 | . | . | . | . | 7 | 8 | . |
| 15 | Bjarkøy | 17 | . | 8 | . | . | . | . | . | . | . | . | 9 | . |
| 17 | Ibestad | 25 | . | 7 | . | 2 | 2 | 3 | . | 3 | . | . | 8 | . |
| 19 | Gratangen | 17 | . | 7 | . | . | . | . | 1 | . | . | 4 | 5 | . |
| 21 | Salangen | 29 | . | 17 | . | . | 2 | . | 1 | . | . | 7 | 2 | . |
| 22 | Bardu | 25 | . | 12 | . | 5 | 1 | 6 | 1 | - | . | . | . | . |
| 24 | Målselv | 37 | . | 16 | . | 9 | 2 | 7 | 1 | 2 | . | . | . | . |
| 25 | Sørreisa | 21 | . | 13 | . | 2 | 2 | 3 | 1 | . | . | . | . | - |
| 26 | Dyrøy | 19 | . | 7 | . | . | 2 | 7 | 2 | . | . | . | 1 | . |
| 27 | Tranøy | 21 | . | 12 | . | . | . | 5 | 1 | . | . | . | 3 | . |
| 28 | Torsken | 19 | . | 7 | . | . | 4 | . | . | . | . | . | 8 | . |
| 29 | Berg | 17 | . | 8 | . | . | . | . | . | . | . | . | 9 | . |
| 31 | Lenvik | 45 | . | 19 | . | 4 | 6 | 6 | 2 | 1 | . | . | 7 | . |
| 33 | Balsfjord | 37 | . | 15 | . | . | 6 | 11 | 2 | 3 | . | . | . | . |
| 36 | Karlsøy | 29 | . | 13 | . | . | 2 | 9 | . | . | . | . | 5 | . |
| 38 | Lyngen | 29 | . | 15 | . | . | 3 | 4 | 2 | 1 | . | . | 4 | . |
| 39 | Storfjord | 17 | . | 9 | . | . | . | 1 | 3 | . | . | 2 | 2 | . |
| 40 | Kåfjord | 25 | . | 8 | . | . | 2 | 3 | 3 | . | . | . | 9 | . |
| 41 | Skjervøy | 25 | . | 11 | . | 2 | 4 | 4 | 1 | 3 | . | . | . | . |
| 42 | Nordreisa | 29 | - | 14 | . | 6 | 2 | 5 | 1 | 1 | . | . | . | . |
| 43 | Kvænangen | 21 | . | 7 | . | 4 | 4 | 1 | . | . | . | . | 5 | . |
| 20 | FINNMARK | 466 | . | 247 | 1 | 62 | 32 | 28 | 45 | 12 | . | . | 30 | 9 |
| 01 | Hammerfest | 29 | . | 16 | 1 | 6 | 2 | . | 4 | . | . | . | . | . |
| 02 | Vardø | 29 | . | 16 | . | 4 | 2 | . | 4 | 3 | . | . | . | . |
| 03 | Vadsø | 29 | . | 15 | - | 6 | 2 | 1 | 4 | 1 | . | . | . | . |
| 11 | Kautokeino | 17 | . | 4 | . | 3 | 2 | 1 | . | 1 | . | . | 6 | . |
| 12 | Alta | 45 | . | 18 | . | 5 | 6 | 4 | 8 | 4 | . | . | . | . |
| 14 | Loppa | 19 | . | 11 | . | . | . | 1 | 2 | . | . | . | 5 | . |
| 15 | Hasvik | 17 | . | 10 | . | 2 | 1 | . | . | . | . | . | - | 4 |
| 16 | Sørøysund | 17 | . | 13 | . | 2 | 1 | . | . | . | . | . | 1 | . |
| 17 | Kvalsund | 17 | . | 9 | . | 1 | 2 | 3 | . | 2 | . | . | . | . |
| 18 | Måsøy | 21 | . | 12 | . | 1 | 1 | 4 | 3 | . | . | . | . | - |
| 19 | Nordkapp | 29 | . | 16 | . | 5 | 2 | 1 | 5 | . | . | . | . | . |
| 20 | Porsanger | 25 | . | 11 | . | 4 | 2 | 2 | 1 | . | . | . | 5 | . |
| 21 | Karasjok | 19 | . | 9 | . | 2 | 1 | 1 | - | . | . | . | 6 | . |
| 22 | Lebesby | 21 | . | 13 | . | 3 | 2 | . | 2 | . | . | . | 1 | . |
| 23 | Gamvik | 17 | . | 12 | . | . | 1 | . | . | . | . | . | 4 | . |
| 24 | Berlevåg | 17 | . | 10 | . | . | - | . | 2 | . | . | . | . | 5 |
| 25 | Tana | 27 | . | 13 | . | 4 | 2 | 6 | 2 | . | . | . | . | . |
| 27 | Nesseby | 13 | . | 7 | . | 2 | - | 2 | . | . | . | . | 2 | . |
| 28 | Båtsfjord | 21 | . | 13 | . | 4 | 1 | . | 3 | . | . | . | . | . |
| 30 | Sør-Varanger | 37 | . | 19 | . | 8 | 2 | 2 | 5 | 1 | . | . | . | . |

1) Se vedlegg 2.

1) See appendix 2.

Tabell 17. Kandidater, representanter og vararepresentanter, etter kjønn, og prosent kvinner og husmødre blant kandidater, representanter og vararepresentanter. Kommuner

| Nr. | Fylke <i>County</i> Kommune <i>Municipality</i> | Tallet på offisielle valglistor <i>Number of electoral lists</i> | | Alle kandidater <i>All nominees</i> | | Kumulerte kandidater <i>Repeated nominees</i> | | Representanter <i>Representatives</i> | |
|------|--|--|---|--|---|---|---|--|---|
| | | I alt <i>Total</i> | Representert i kommune- styret <i>Represented in the municipal council</i> | I alt <i>Total</i> | Av dette kvinner <i>Of which women</i> | I alt <i>Total</i> | Av dette kvinner <i>Of which women</i> | I alt <i>Total</i> | Av dette kvinner <i>Of which women</i> |
| I. | HELE LANDET <i>THE WHOLE COUNTRY</i> | 2 664 | 2 488 | 94 136 | 27 153 | 5 858 | 1 498 | 13 545 | 2 088 |
| II. | FYLKER <i>COUNTIES</i> | | | | | | | | |
| 01 | Østfold | 141 | 132 | 5 047 | 1 367 | 412 | 102 | 843 | 131 |
| 02 | Akershus | 160 | 142 | 6 421 | 2 097 | 714 | 214 | 882 | 209 |
| 03 | Oslo | 13 | 9 | 1 037 | 394 | 133 | 50 | 85 | 34 |
| 04 | Hedmark | 121 | 113 | 4 099 | 1 263 | 456 | 125 | 713 | 131 |
| 05 | Oppland | 139 | 122 | 4 329 | 1 240 | 377 | 90 | 733 | 97 |
| 06 | Buskerud | 111 | 103 | 3 963 | 1 164 | 356 | 95 | 648 | 100 |
| 07 | Vestfold | 126 | 118 | 3 962 | 1 177 | 382 | 106 | 669 | 123 |
| 08 | Telemark | 104 | 100 | 4 359 | 1 221 | 184 | 44 | 648 | 98 |
| 09 | Aust-Agder | 103 | 93 | 2 995 | 830 | 84 | 23 | 481 | 60 |
| 10 | Vest-Agder | 100 | 97 | 3 590 | 884 | 95 | 18 | 481 | 61 |
| 11 | Rogaland | 159 | 148 | 6 051 | 1 400 | 206 | 51 | 852 | 112 |
| 12 | Hordaland | 206 | 194 | 7 856 | 2 230 | 424 | 95 | 979 | 143 |
| 14 | Sogn og Fjordane | 153 | 151 | 5 249 | 1 498 | 109 | 14 | 701 | 101 |
| 15 | Møre og Romsdal | 240 | 229 | 8 448 | 2 469 | 227 | 51 | 1 081 | 133 |
| 16 | Sør-Trøndelag | 153 | 146 | 5 284 | 1 534 | 354 | 84 | 735 | 105 |
| 17 | Nord-Trøndelag | 133 | 125 | 4 727 | 1 406 | 208 | 48 | 656 | 94 |
| 18 | Nordland | 246 | 226 | 8 484 | 2 500 | 546 | 122 | 1 206 | 186 |
| 19 | Troms | 149 | 140 | 5 238 | 1 536 | 275 | 67 | 686 | 97 |
| 20 | Finmark | 107 | 100 | 2 997 | 943 | 316 | 99 | 466 | 73 |
| III. | KOMMUNER <i>MUNICIPALITIES</i> | | | | | | | | |
| 01 | ØSTFOLD | 141 | 132 | 5 047 | 1 367 | 412 | 102 | 843 | 131 |
| 01 | Halden | 6 | 6 | 417 | 112 | 27 | 7 | 69 | 12 |
| 02 | Sarpsborg | 6 | 6 | 276 | 86 | 29 | 10 | 53 | 15 |
| 03 | Fredrikstad | 7 | 7 | 380 | 106 | 45 | 15 | 61 | 14 |
| 04 | Moss | 8 | 6 | 375 | 108 | 45 | 15 | 61 | 15 |
| 11 | Hvaler | 6 | 5 | 173 | 62 | 17 | 2 | 21 | 2 |
| 13 | Borge | 6 | 6 | 242 | 65 | 36 | 10 | 39 | 4 |
| 14 | Varteig | 3 | 3 | 67 | 16 | 5 | - | 17 | 1 |
| 15 | Skjeberg | 7 | 7 | 318 | 86 | 31 | 7 | 45 | 7 |
| 18 | Aremark | 3 | 3 | 56 | 16 | 3 | - | 17 | 3 |
| 19 | Marker | 4 | 4 | 125 | 33 | 3 | - | 25 | 3 |
| 21 | Rømskog | 4 | 4 | 58 | 19 | - | - | 13 | 1 |
| 22 | Trøgstad | 5 | 4 | 138 | 38 | 5 | 1 | 25 | 2 |
| 23 | Spydeberg | 5 | 4 | 99 | 29 | 2 | - | 21 | 4 |
| 24 | Askim | 7 | 7 | 236 | 52 | 22 | 6 | 35 | 3 |
| 25 | Eidsberg | 6 | 6 | 233 | 61 | 6 | 1 | 35 | 4 |
| 27 | Skiptvet | 5 | 5 | 125 | 26 | 4 | - | 21 | 1 |
| 28 | Rakkestad | 6 | 5 | 227 | 51 | 17 | 4 | 37 | 5 |
| 30 | Tune | 7 | 7 | 389 | 97 | 32 | 6 | 61 | 11 |
| 31 | Rolvøy | 6 | 5 | 157 | 38 | 19 | 4 | 27 | 1 |
| 33 | Kråkerøy | 6 | 5 | 162 | 52 | 22 | 6 | 27 | 7 |
| 34 | Onsøy | 6 | 6 | 201 | 52 | 15 | 3 | 35 | 3 |
| 35 | Råde | 5 | 5 | 142 | 33 | 5 | - | 21 | 1 |
| 36 | Rygge | 6 | 6 | 226 | 71 | 15 | 4 | 35 | 8 |
| 37 | Våler | 7 | 6 | 141 | 31 | - | - | 21 | 1 |
| 38 | Hobøl | 4 | 4 | 84 | 27 | 7 | 1 | 21 | 3 |

1) Se Prinsipper og definisjoner, side 9.

Nominees, representatives and deputy representatives, by sex, and percentage women and housewives among nominees, representatives and deputy representatives. Municipalities

| Vararepresen- tanter Deputy representatives | | Prosent kvinner blant Percentage women among | | | | Prosent husmødre ¹⁾ blant kvinner som var Percentage housewives ¹⁾ among women who were | | | | | No. |
|---|--|---|--|---|--|--|--|---|--|------|-----|
| I alt Total | Av dette kvinner Of which women | alle kandi- dater all nomi- nees | kumu- lerte kandi- dater repeated nomi- nees | represen- tanter represen- tatives | vara- represen- tanter deputy represen- tatives | kandi- dater nomi- nees | kumu- lerte kandi- dater repeated nomi- nees | represen- tanter represen- tatives | vara- represen- tanter deputy represen- tatives | | |
| 18 276 | 4 127 | 29 | 26 | 15 | 23 | 61 | 43 | 50 | 59 | I. | |
| | | | | | | | | | | II. | |
| 1 076 | 228 | 27 | 25 | 16 | 21 | 59 | 40 | 44 | 55 | 01 | |
| 1 166 | 322 | 33 | 30 | 24 | 28 | 46 | 36 | 40 | 46 | 02 | |
| 103 | 40 | 38 | 38 | 40 | 39 | 21 | 16 | 12 | 25 | 03 | |
| 876 | 260 | 31 | 27 | 18 | 30 | 61 | 50 | 48 | 62 | 04 | |
| 956 | 246 | 29 | 24 | 13 | 26 | 59 | 46 | 53 | 55 | 05 | |
| 854 | 185 | 29 | 27 | 15 | 22 | 61 | 43 | 58 | 63 | 06 | |
| 887 | 212 | 30 | 28 | 18 | 24 | 60 | 55 | 52 | 57 | 07 | |
| 845 | 188 | 28 | 24 | 15 | 22 | 65 | 43 | 43 | 65 | 08 | |
| 650 | 121 | 28 | 27 | 12 | 19 | 70 | 43 | 63 | 65 | 09 | |
| 679 | 104 | 25 | 19 | 13 | 15 | 73 | 44 | 62 | 60 | 10 | |
| 1 144 | 206 | 23 | 25 | 13 | 18 | 64 | 39 | 51 | 55 | 11 | |
| 1 349 | 307 | 28 | 22 | 15 | 23 | 66 | 57 | 58 | 64 | 12 | |
| 1 003 | 200 | 29 | 13 | 14 | 20 | 66 | 29 | 58 | 74 | 14 | |
| 1 532 | 337 | 29 | 22 | 12 | 22 | 63 | 51 | 47 | 57 | 15 | |
| 1 016 | 207 | 29 | 24 | 14 | 20 | 61 | 44 | 56 | 65 | 16 | |
| 915 | 209 | 30 | 23 | 14 | 23 | 63 | 48 | 52 | 59 | 17 | |
| 1 634 | 388 | 29 | 22 | 15 | 24 | 62 | 46 | 55 | 60 | 18 | |
| 941 | 195 | 29 | 24 | 14 | 21 | 59 | 45 | 48 | 56 | 19 | |
| 650 | 172 | 31 | 31 | 16 | 26 | 56 | 30 | 44 | 52 | 20 | |
| | | | | | | | | | | III. | |
| 1 076 | 228 | 27 | 25 | 16 | 21 | 59 | 40 | 44 | 55 | 01 | |
| 74 | 17 | 27 | 26 | 17 | 23 | 60 | 57 | 42 | 47 | 01 | |
| 65 | 12 | 31 | 34 | 28 | 18 | 57 | 30 | 40 | 42 | 02 | |
| 75 | 9 | 28 | 33 | 23 | 12 | 58 | 60 | 36 | 56 | 03 | |
| 73 | 21 | 29 | 33 | 25 | 29 | 48 | 27 | 27 | 48 | 04 | |
| 31 | 9 | 36 | 12 | 10 | 29 | 66 | 100 | 100 | 56 | 11 | |
| 51 | 15 | 27 | 28 | 10 | 29 | 72 | 40 | 75 | 60 | 13 | |
| 23 | 5 | 24 | - | 6 | 22 | 69 | . | 100 | 60 | 14 | |
| 59 | 11 | 27 | 23 | 16 | 19 | 60 | 14 | 14 | 55 | 15 | |
| 22 | 4 | 29 | - | 18 | 18 | 75 | . | 100 | 75 | 18 | |
| 33 | 6 | 26 | - | 12 | 18 | 55 | . | - | 33 | 19 | |
| 20 | 6 | 33 | . | 8 | 30 | 84 | . | 100 | 83 | 21 | |
| 33 | 6 | 28 | 20 | 8 | 18 | 61 | - | 50 | 83 | 22 | |
| 29 | 3 | 29 | - | 19 | 10 | 48 | . | 25 | 67 | 23 | |
| 49 | 14 | 22 | 27 | 9 | 29 | 40 | 33 | - | 29 | 24 | |
| 47 | 10 | 26 | 17 | 11 | 21 | 70 | 100 | 75 | 70 | 25 | |
| 31 | 4 | 21 | - | 5 | 13 | 62 | . | - | 50 | 27 | |
| 46 | 7 | 22 | 24 | 14 | 15 | 59 | 75 | 80 | 71 | 28 | |
| 66 | 14 | 25 | 19 | 18 | 21 | 54 | 50 | 45 | 36 | 30 | |
| 28 | 7 | 24 | 21 | 4 | 25 | 53 | 25 | - | 14 | 31 | |
| 34 | 9 | 32 | 27 | 26 | 26 | 48 | 17 | 29 | 44 | 33 | |
| 47 | 10 | 26 | 20 | 9 | 21 | 67 | 67 | 67 | 80 | 34 | |
| 31 | 6 | 23 | - | 5 | 19 | 100 | . | 100 | 100 | 35 | |
| 47 | 8 | 31 | 27 | 23 | 17 | 56 | 25 | 63 | 63 | 36 | |
| 33 | 4 | 22 | . | 5 | 12 | 61 | . | 100 | 50 | 37 | |
| 29 | 11 | 32 | 14 | 14 | 38 | 56 | - | 67 | 82 | 38 | |

1) See Principles and definitions, page 10.

Tabell 17 (forts.). Kandidater, representanter og vararepresentanter, etter kjønn, og prosent kvinner og husmødre blant kandidater, representanter og vararepresentanter. Kommuner

| Nr. | Fylke Kommune | Tallet på offisielle valglistor | | Alle kandidater | | Kumulerte kandidater | | Representanter | |
|--------------------------------|----------------------|---------------------------------------|---|-----------------|------------------------|-------------------------|------------------------|----------------|------------------------|
| | | I alt | Represen- tert i kommune- styret | I alt | Av dette kvinner | I alt | Av dette kvinner | I alt | Av dette kvinner |
| III. KOMMUNER (forts.) (cont.) | | | | | | | | | |
| 02 | AKERSHUS | 160 | 142 | 6 421 | 2 097 | 714 | 214 | 882 | 209 |
| 11 | Vestby | 6 | 5 | 204 | 60 | 14 | 4 | 33 | 4 |
| 13 | Ski | 8 | 6 | 343 | 110 | 24 | 10 | 41 | 9 |
| 14 | Ås | 8 | 7 | 328 | 123 | 31 | 10 | 37 | 10 |
| 15 | Frogn | 7 | 5 | 195 | 63 | 19 | 6 | 31 | 7 |
| 16 | Nesodden | 9 | 6 | 278 | 100 | 40 | 11 | 35 | 10 |
| 17 | Oppegård | 7 | 7 | 304 | 96 | 32 | 7 | 41 | 11 |
| 19 | Bærum | 9 | 8 | 599 | 213 | 57 | 21 | 71 | 28 |
| 20 | Asker | 9 | 8 | 403 | 141 | 72 | 33 | 47 | 10 |
| 21 | Aurskog-Høland | 7 | 7 | 314 | 95 | 36 | 7 | 49 | 6 |
| 26 | Sørumsund | 7 | 5 | 248 | 75 | 22 | 7 | 35 | 7 |
| 27 | Fet | 7 | 6 | 222 | 67 | 23 | 7 | 35 | 6 |
| 28 | Rælingen | 8 | 8 | 264 | 82 | 31 | 7 | 35 | 11 |
| 29 | Enebakk | 9 | 7 | 233 | 89 | 16 | 4 | 33 | 9 |
| 30 | Lørenskog | 7 | 7 | 241 | 78 | 37 | 9 | 41 | 9 |
| 31 | Skedsmo | 8 | 7 | 458 | 150 | 52 | 19 | 57 | 19 |
| 33 | Nittedal | 8 | 7 | 350 | 124 | 37 | 10 | 41 | 15 |
| 34 | Gjerdrum | 4 | 4 | 110 | 36 | 8 | 2 | 21 | 7 |
| 35 | Ullensaker | 8 | 8 | 318 | 89 | 56 | 13 | 45 | 9 |
| 36 | Nes | 6 | 6 | 255 | 74 | 27 | 6 | 41 | 6 |
| 37 | Eidsvoll | 7 | 7 | 388 | 134 | 44 | 15 | 53 | 7 |
| 38 | Nannestad | 6 | 6 | 222 | 59 | 30 | 4 | 37 | 5 |
| 39 | Hurdal | 5 | 5 | 144 | 39 | 6 | 2 | 23 | 4 |
| 0301 | Oslo | 13 | 9 | 1 037 | 394 | 133 | 50 | 85 | 34 |
| 04 | HEDMARK | 121 | 113 | 4 099 | 1 263 | 456 | 125 | 713 | 131 |
| 01 | Hamar | 7 | 7 | 289 | 95 | 32 | 11 | 53 | 12 |
| 02 | Kongsvinger | 7 | 6 | 296 | 92 | 23 | 8 | 45 | 11 |
| 12 | Ringsaker | 7 | 7 | 384 | 121 | 57 | 15 | 61 | 12 |
| 14 | Vang | 5 | 5 | 153 | 44 | 13 | 4 | 29 | 4 |
| 15 | Løten | 4 | 4 | 116 | 33 | 12 | 2 | 25 | 6 |
| 17 | Stange | 6 | 6 | 336 | 103 | 31 | 8 | 55 | 11 |
| 18 | Nord-Odal | 5 | 4 | 140 | 43 | 15 | 4 | 25 | 2 |
| 19 | Sør-Odal | 5 | 5 | 165 | 47 | 21 | 4 | 33 | 4 |
| 20 | Eidskog | 5 | 5 | 157 | 46 | 18 | 5 | 29 | 4 |
| 23 | Grue | 5 | 5 | 142 | 44 | 13 | 3 | 25 | 5 |
| 25 | Åsnes | 6 | 6 | 252 | 61 | 37 | 12 | 41 | 6 |
| 26 | Våler | 6 | 6 | 183 | 52 | 10 | 1 | 23 | 2 |
| 27 | Elverum | 8 | 7 | 333 | 120 | 36 | 13 | 49 | 10 |
| 28 | Trysil | 6 | 5 | 197 | 68 | 31 | 10 | 33 | 8 |
| 29 | Åmot | 4 | 4 | 108 | 34 | 11 | 2 | 23 | 6 |
| 30 | Stor-Elvdal | 4 | 4 | 123 | 34 | 12 | 2 | 27 | 7 |
| 32 | Rendalen | 4 | 4 | 106 | 33 | 10 | 1 | 23 | 3 |
| 34 | Engerdal | 6 | 5 | 112 | 32 | 13 | 2 | 17 | 1 |
| 36 | Tolga | 3 | 3 | 82 | 23 | 5 | 1 | 19 | 2 |
| 37 | Tynset | 6 | 5 | 163 | 54 | 31 | 9 | 27 | 5 |
| 38 | Alvdal | 5 | 4 | 102 | 29 | 14 | 6 | 17 | 5 |
| 39 | Folldal | 4 | 3 | 86 | 30 | 4 | 1 | 17 | 3 |
| 41 | Os | 3 | 3 | 74 | 25 | 7 | 1 | 17 | 2 |

1) Se Prinsipper og definisjoner, side 9.

Nominees, representatives and deputy representatives, by sex, and percentage women and housewives among nominees, representatives and deputy representatives. Municipalities

| I alt | Vararepresen- tenter | Prosent kvinner blant | | | | Prosent husmødre ¹⁾ blant kvinner som var | | | | No. |
|-------|-------------------------|------------------------|-------------------------|-----------------------------------|---------------------|---|-----------------|-----------------------------------|---------------------|------|
| | | Av dette kvinner | alle kandi- dater | kumu- lerte kandi- dater | represen- tenter | vara- represen- tenter | kandi- dater | kumu- lerte kandi- dater | represen- tenter | |
| 1 166 | 322 | 33 | 30 | 24 | 28 | 46 | 36 | 40 | 46 | 02 |
| 43 | 16 | 29 | 29 | 12 | 37 | 60 | 75 | 75 | 75 | 11 |
| 53 | 13 | 32 | 42 | 22 | 25 | 43 | 40 | 67 | 62 | 13 |
| 51 | 15 | 38 | 32 | 27 | 29 | 30 | 20 | 30 | 47 | 14 |
| 41 | 13 | 32 | 32 | 23 | 32 | 70 | 33 | 57 | 77 | 15 |
| 47 | 15 | 36 | 28 | 29 | 32 | 26 | 18 | 20 | 53 | 16 |
| 55 | 12 | 32 | 22 | 27 | 22 | 42 | 14 | 45 | 50 | 17 |
| 87 | 31 | 36 | 37 | 39 | 36 | 40 | 38 | 50 | 42 | 19 |
| 63 | 18 | 35 | 46 | 21 | 29 | 33 | 39 | 50 | 33 | 20 |
| 63 | 16 | 30 | 19 | 12 | 25 | 66 | 43 | 50 | 63 | 21 |
| 45 | 14 | 30 | 32 | 20 | 31 | 49 | 43 | 43 | 21 | 26 |
| 47 | 12 | 30 | 30 | 17 | 26 | 63 | 57 | 50 | 67 | 27 |
| 51 | 11 | 31 | 23 | 31 | 22 | 52 | 29 | 18 | 55 | 28 |
| 47 | 14 | 38 | 25 | 27 | 30 | 55 | - | 33 | 43 | 29 |
| 55 | 15 | 32 | 24 | 22 | 27 | 32 | 11 | 11 | 20 | 30 |
| 71 | 11 | 33 | 37 | 33 | 15 | 38 | 37 | 42 | 18 | 31 |
| 55 | 18 | 35 | 27 | 37 | 33 | 47 | 40 | 33 | 22 | 33 |
| 29 | 7 | 33 | 25 | 33 | 24 | 53 | - | 29 | 43 | 34 |
| 61 | 8 | 28 | 23 | 20 | 13 | 49 | 23 | 22 | - | 35 |
| 53 | 15 | 29 | 22 | 15 | 28 | 49 | 50 | 50 | 60 | 36 |
| 67 | 23 | 35 | 34 | 13 | 34 | 62 | 67 | 43 | 65 | 37 |
| 49 | 16 | 27 | 13 | 14 | 33 | 58 | 75 | 80 | 44 | 38 |
| 33 | 9 | 27 | 33 | 17 | 27 | 41 | - | - | 33 | 39 |
| 103 | 40 | 38 | 38 | 40 | 39 | 21 | 16 | 12 | 25 | 0301 |
| 876 | 260 | 31 | 27 | 18 | 30 | 61 | 50 | 48 | 62 | 04 |
| 66 | 20 | 33 | 34 | 23 | 30 | 45 | 36 | 42 | 50 | 01 |
| 55 | 20 | 31 | 35 | 24 | 36 | 49 | 25 | 18 | 25 | 02 |
| 68 | 25 | 32 | 26 | 20 | 37 | 62 | 60 | 67 | 68 | 12 |
| 36 | 11 | 29 | 31 | 14 | 31 | 64 | 25 | 50 | 55 | 14 |
| 24 | 8 | 28 | 17 | 24 | 33 | 79 | 100 | 100 | 63 | 15 |
| 58 | 20 | 31 | 26 | 20 | 34 | 63 | 75 | 45 | 70 | 17 |
| 30 | 7 | 31 | 27 | 8 | 23 | 74 | 100 | 100 | 86 | 18 |
| 40 | 13 | 28 | 19 | 12 | 33 | 83 | 50 | 25 | 77 | 19 |
| 39 | 11 | 29 | 28 | 14 | 28 | 67 | 40 | 25 | 82 | 20 |
| 35 | 9 | 31 | 23 | 20 | 26 | 66 | 100 | 60 | 67 | 23 |
| 53 | 14 | 24 | 32 | 15 | 26 | 66 | 58 | 83 | 57 | 25 |
| 35 | 3 | 28 | 10 | 9 | 9 | 79 | 100 | 100 | 67 | 26 |
| 63 | 16 | 36 | 36 | 20 | 25 | 45 | 38 | 30 | 69 | 27 |
| 35 | 9 | 35 | 32 | 24 | 26 | 57 | 30 | 25 | 56 | 28 |
| 31 | 5 | 31 | 18 | 26 | 16 | 53 | - | 17 | 20 | 29 |
| 27 | 11 | 28 | 17 | 26 | 41 | 68 | - | 43 | 64 | 30 |
| 22 | 7 | 31 | 10 | 13 | 32 | 64 | - | 67 | 43 | 32 |
| 27 | 6 | 29 | 15 | 6 | 22 | 78 | 100 | 100 | 100 | 34 |
| 25 | 8 | 28 | 20 | 11 | 32 | 48 | - | - | 25 | 36 |
| 36 | 14 | 33 | 29 | 19 | 39 | 46 | 44 | 40 | 50 | 37 |
| 25 | 7 | 28 | 43 | 29 | 28 | 62 | 50 | 40 | 100 | 38 |
| 23 | 9 | 35 | 25 | 18 | 39 | 77 | 100 | 100 | 89 | 39 |
| 23 | 7 | 34 | 14 | 12 | 30 | 76 | 100 | 100 | 71 | 41 |

1) See Principles and definitions, page 10.

Tabell 17 (forts.). Kandidater, representanter og vararepresentanter, etter kjønn, og prosent kvinner og husmødre blant kandidater, representanter og vararepresentanter. Kommuner

| Nr. | Fylke Kommune | Tallet på offisielle valglistor | | Alle kandidater | | Kumulerte kandidater | | Representanter | |
|------------------------|---------------------|---------------------------------------|---|-----------------|------------------------|-------------------------|------------------------|----------------|------------------------|
| | | I alt | Represen- tert i kommune- styret | I alt | Av dette kvinner | I alt | Av dette kvinner | I alt | Av dette kvinner |
| III. KOMMUNER (forts.) | | | | | | | | | |
| 05 | OPPLAND | 139 | 122 | 4 329 | 1 240 | 377 | 90 | 733 | 97 |
| 01 | Lillehammer | 8 | 7 | 395 | 110 | 44 | 13 | 55 | 9 |
| 02 | Gjøvik | 7 | 6 | 418 | 118 | 29 | 9 | 61 | 6 |
| 11 | Dovre | 3 | 3 | 74 | 19 | 4 | - | 17 | 1 |
| 12 | Lesja | 5 | 4 | 107 | 37 | 10 | 3 | 21 | 2 |
| 13 | Skjåk | 5 | 4 | 130 | 28 | 3 | - | 21 | 3 |
| 14 | Lom | 4 | 3 | 89 | 28 | 3 | 1 | 21 | 4 |
| 15 | Vågå | 6 | 4 | 139 | 34 | 3 | - | 21 | - |
| 17 | Sel | 6 | 5 | 183 | 51 | 11 | 1 | 31 | 4 |
| 18 | Fron | 7 | 6 | 228 | 67 | 17 | 4 | 35 | 5 |
| 20 | Ringebu | 6 | 6 | 157 | 43 | 14 | 3 | 29 | 3 |
| 21 | Øyer | 5 | 4 | 127 | 34 | 6 | 1 | 25 | 4 |
| 22 | Gausdal | 6 | 6 | 176 | 44 | 16 | 5 | 33 | 6 |
| 28 | Østre Toten | 7 | 6 | 287 | 84 | 32 | 8 | 45 | 6 |
| 29 | Vestre Toten | 6 | 6 | 248 | 76 | 23 | 7 | 41 | 5 |
| 32 | Jevnaker | 5 | 5 | 101 | 26 | 17 | 4 | 25 | 3 |
| 33 | Lunner | 5 | 5 | 150 | 49 | 16 | 3 | 27 | 4 |
| 34 | Gran | 6 | 6 | 266 | 88 | 23 | 7 | 39 | 9 |
| 36 | Søndre Land | 5 | 5 | 153 | 51 | 15 | 4 | 29 | 3 |
| 38 | Nordre Land | 6 | 6 | 202 | 50 | 20 | 4 | 31 | 3 |
| 40 | Sør-Aurdal | 7 | 6 | 158 | 49 | 21 | 7 | 25 | 5 |
| 41 | Etnedal | 6 | 4 | 118 | 36 | 3 | - | 17 | 3 |
| 42 | Nord-Aurdal | 6 | 4 | 151 | 45 | 6 | - | 25 | 4 |
| 43 | Vestre Slidre | 3 | 3 | 83 | 21 | 6 | - | 21 | 2 |
| 44 | Øystre Slidre | 4 | 3 | 96 | 22 | - | - | 21 | 2 |
| 45 | Vang | 5 | 5 | 93 | 30 | 35 | 6 | 17 | 1 |
| 06 | BUSKERUD | 111 | 103 | 3 963 | 1 164 | 356 | 95 | 648 | 100 |
| 01 | Ringerike | 8 | 6 | 492 | 131 | 62 | 17 | 69 | 12 |
| 02 | Drammen | 8 | 8 | 478 | 129 | 51 | 17 | 69 | 14 |
| 04 | Kongsberg | 6 | 6 | 298 | 94 | 32 | 10 | 53 | 10 |
| 15 | Flå | 2 | 2 | 42 | 12 | 1 | - | 13 | 2 |
| 16 | Nes | 4 | 3 | 85 | 30 | 5 | - | 17 | 2 |
| 17 | Gol | 7 | 6 | 175 | 48 | 4 | 1 | 21 | - |
| 18 | Hemsedal | 6 | 5 | 113 | 31 | 2 | - | 17 | - |
| 19 | Ål | 5 | 5 | 148 | 47 | 6 | 2 | 25 | 2 |
| 20 | Hol | 6 | 6 | 169 | 49 | 6 | 1 | 21 | 3 |
| 21 | Sigdal | 3 | 3 | 104 | 22 | - | - | 25 | 3 |
| 22 | Krødsherad | 5 | 5 | 121 | 48 | 3 | - | 17 | 4 |
| 23 | Modum | 5 | 5 | 229 | 70 | 32 | 11 | 43 | 6 |
| 24 | Øvre Eiker | 6 | 5 | 226 | 65 | 32 | 11 | 41 | 8 |
| 25 | Nedre Eiker | 6 | 6 | 244 | 59 | 25 | 6 | 41 | 7 |
| 26 | Lier | 7 | 6 | 269 | 73 | 23 | 6 | 49 | 8 |
| 27 | Røyken | 8 | 7 | 303 | 112 | 23 | 7 | 35 | 4 |
| 28 | Hurum | 5 | 5 | 117 | 36 | 11 | 3 | 23 | 5 |
| 31 | Flesberg | 5 | 5 | 114 | 34 | 8 | 1 | 21 | 5 |
| 32 | Rollag | 5 | 5 | 120 | 40 | 12 | 2 | 21 | 4 |
| 33 | Nore og Uvdal | 4 | 4 | 116 | 34 | 18 | - | 27 | 1 |

1) Se Prinsipper og definisjoner, side 9.

Nominees, representatives and deputy representatives, by sex, and percentage women and housewives among nominees, representatives and deputy representatives. Municipalities

| I alt | Vararepresen- tanter | | Prosent kvinder blant | | | Prosent husmødre ¹⁾ blant kvinner som var | | | | No. |
|-------|-------------------------|-------------------------|-----------------------------------|---------------------|------------------------------|---|-----------------------------------|---------------------|------------------------------|-----|
| | Av dette kvinner | alle kandi- dater | kumu- lerte kandi- dater | represen- tanter | vara- represen- tanter | kandi- dater | kumu- lerte kandi- dater | represen- tanter | vara- represen- tanter | |
| 956 | 246 | 29 | 24 | 13 | 26 | 59 | 46 | 53 | 55 | 05 |
| 69 | 22 | 28 | 30 | 16 | 32 | 43 | 23 | 11 | 32 | 01 |
| 73 | 19 | 28 | 31 | 10 | 26 | 44 | 33 | 33 | 37 | 02 |
| 23 | 7 | 26 | - | 6 | 30 | 63 | . | - | 57 | 11 |
| 29 | 7 | 35 | 30 | 10 | 24 | 70 | 33 | 50 | 71 | 12 |
| 29 | 7 | 22 | - | 14 | 24 | 61 | . | 100 | 43 | 13 |
| 27 | 8 | 31 | 33 | 19 | 30 | 86 | 100 | 100 | 88 | 14 |
| 29 | 5 | 24 | - | - | 17 | 62 | . | . | 60 | 15 |
| 37 | 13 | 28 | 9 | 13 | 35 | 43 | - | 50 | 38 | 17 |
| 47 | 11 | 29 | 24 | 14 | 23 | 78 | 50 | 60 | 73 | 18 |
| 31 | 7 | 27 | 21 | 10 | 23 | 70 | 67 | 67 | 86 | 20 |
| 34 | 8 | 27 | 17 | 16 | 24 | 59 | 100 | 75 | 63 | 21 |
| 45 | 11 | 25 | 31 | 18 | 24 | 61 | 20 | 50 | 64 | 22 |
| 57 | 20 | 29 | 25 | 13 | 35 | 60 | 50 | 50 | 60 | 28 |
| 52 | 16 | 31 | 30 | 12 | 31 | 50 | 43 | 40 | 50 | 29 |
| 33 | 10 | 26 | 24 | 12 | 30 | 58 | 75 | 100 | 40 | 32 |
| 37 | 10 | 33 | 19 | 15 | 27 | 57 | - | 25 | 40 | 33 |
| 51 | 13 | 33 | 30 | 23 | 25 | 56 | 43 | 67 | 62 | 34 |
| 36 | 14 | 33 | 27 | 10 | 39 | 63 | 100 | 100 | 57 | 36 |
| 41 | 11 | 25 | 20 | 10 | 27 | 62 | 25 | 33 | 27 | 38 |
| 37 | 8 | 31 | 33 | 20 | 22 | 82 | 57 | 60 | 88 | 40 |
| 25 | 2 | 31 | - | 18 | 8 | 61 | . | - | - | 41 |
| 33 | 3 | 30 | - | 16 | 9 | 51 | . | 25 | 67 | 42 |
| 27 | 6 | 25 | - | 10 | 22 | 100 | . | 100 | 100 | 43 |
| 27 | 3 | 23 | . | 10 | 11 | 59 | . | 50 | 100 | 44 |
| 27 | 5 | 32 | 17 | 6 | 19 | 60 | 83 | 100 | 60 | 45 |
| 854 | 185 | 29 | 27 | 15 | 22 | 61 | 43 | 58 | 63 | 06 |
| 85 | 21 | 27 | 27 | 17 | 25 | 64 | 41 | 50 | 57 | 01 |
| 81 | 13 | 27 | 33 | 20 | 16 | 49 | 29 | 43 | 62 | 02 |
| 65 | 13 | 32 | 31 | 19 | 20 | 67 | 30 | 20 | 54 | 04 |
| 17 | 7 | 29 | - | 15 | 41 | 75 | . | 50 | 86 | 15 |
| 23 | 2 | 35 | - | 12 | 9 | 47 | . | 50 | 100 | 16 |
| 33 | 7 | 27 | 25 | - | 21 | 65 | - | . | 57 | 17 |
| 27 | 5 | 27 | - | - | 19 | 71 | . | . | 60 | 18 |
| 35 | 11 | 32 | 33 | 8 | 31 | 72 | 100 | 100 | 91 | 19 |
| 33 | 2 | 29 | 17 | 14 | 6 | 73 | 100 | 67 | 100 | 20 |
| 31 | 4 | 21 | . | 12 | 13 | 86 | . | 100 | 50 | 21 |
| 27 | 7 | 40 | - | 24 | 26 | 73 | . | 75 | 57 | 22 |
| 53 | 11 | 31 | 34 | 14 | 21 | 37 | 64 | 67 | 55 | 23 |
| 51 | 11 | 29 | 34 | 20 | 22 | 60 | 45 | 50 | 73 | 24 |
| 50 | 15 | 24 | 24 | 17 | 30 | 61 | 50 | 71 | 40 | 25 |
| 63 | 12 | 27 | 26 | 16 | 19 | 56 | 50 | 75 | 58 | 26 |
| 49 | 12 | 37 | 30 | 11 | 24 | 46 | 14 | 25 | 42 | 27 |
| 31 | 11 | 31 | 27 | 22 | 35 | 67 | 33 | 100 | 91 | 28 |
| 36 | 7 | 30 | 13 | 24 | 19 | 74 | 100 | 60 | 71 | 31 |
| 31 | 5 | 33 | 17 | 19 | 16 | 75 | 100 | 100 | 100 | 32 |
| 33 | 9 | 29 | - | 4 | 27 | 68 | . | - | 56 | 33 |

1) See Principles and definitions, page 10.

Tabell 17 (forts.). Kandidater, representanter og vararepresentanter, etter kjønn, og prosent kvinner og husmødre blant kandidater, representanter og vararepresentanter. Kommuner

| Nr. | Fylke Kommune | Tallet på offisielle valglistor | | Alle kandidater | | Kumulerte kandidater | | Representanter | |
|------------------------|-------------------|---------------------------------------|---|-----------------|------------------------|-------------------------|------------------------|----------------|------------------------|
| | | I alt | Represen- tert i kommune- styret | I alt | Av dette kvinner | I alt | Av dette kvinner | I alt | Av dette kvinner |
| III. KOMMUNER (forts.) | | | | | | | | | |
| 07 | VESTFOLD | 126 | 118 | 3 962 | 1 177 | 382 | 106 | 669 | 123 |
| 02 | Holmestrand | 6 | 6 | 188 | 59 | 23 | 6 | 31 | 10 |
| 03 | Horten | 5 | 5 | 195 | 51 | 28 | 8 | 53 | 12 |
| 05 | Tønsberg | 6 | 6 | 239 | 78 | 32 | 8 | 53 | 12 |
| 06 | Sandefjord | 8 | 8 | 405 | 101 | 21 | 6 | 55 | 8 |
| 07 | Larvik | 6 | 6 | 247 | 64 | 48 | 18 | 53 | 11 |
| 08 | Stavern | 4 | 4 | 101 | 36 | 15 | 6 | 21 | 5 |
| 11 | Svelvik | 5 | 5 | 154 | 58 | 17 | 4 | 25 | 5 |
| 13 | Sande | 5 | 5 | 120 | 41 | 11 | 4 | 25 | 5 |
| 14 | Hof | 2 | 2 | 40 | 12 | 7 | 2 | 17 | 4 |
| 16 | Våle | 4 | 4 | 102 | 34 | 5 | 1 | 21 | 3 |
| 17 | Borre | 7 | 5 | 185 | 52 | 25 | 6 | 29 | 3 |
| 18 | Ramnes | 5 | 5 | 113 | 30 | 8 | 1 | 21 | 4 |
| 19 | Andebu | 6 | 5 | 146 | 46 | 6 | - | 25 | 4 |
| 20 | Stokke | 7 | 7 | 215 | 71 | 8 | 2 | 31 | 4 |
| 21 | Sem | 9 | 8 | 343 | 87 | 33 | 6 | 41 | 7 |
| 22 | Nøtterøy | 8 | 8 | 288 | 89 | 38 | 11 | 41 | 9 |
| 23 | Tjøme | 7 | 5 | 133 | 53 | 19 | 8 | 21 | 3 |
| 25 | Tjølling | 6 | 6 | 199 | 51 | 9 | 1 | 29 | 4 |
| 26 | Brunlanes | 8 | 6 | 221 | 60 | 8 | 3 | 25 | 4 |
| 27 | Hedrum | 7 | 7 | 229 | 61 | 16 | 4 | 35 | 2 |
| 28 | Lardal | 5 | 5 | 99 | 43 | 5 | 1 | 17 | 4 |
| 08 | TELEMARK | 104 | 100 | 4 359 | 1 221 | 184 | 44 | 648 | 98 |
| 05 | Porsgrunn | 8 | 8 | 567 | 161 | 19 | 5 | 69 | 10 |
| 06 | Skien | 8 | 8 | 648 | 148 | 32 | 10 | 77 | 21 |
| 07 | Notodden | 7 | 7 | 348 | 103 | - | - | 53 | 8 |
| 11 | Siljan | 3 | 3 | 67 | 17 | 4 | - | 17 | 3 |
| 14 | Bamble | 7 | 6 | 370 | 91 | 24 | 1 | 45 | 2 |
| 15 | Kragerø | 7 | 7 | 349 | 105 | 17 | 5 | 45 | 6 |
| 17 | Drangedal | 6 | 6 | 197 | 53 | 7 | 1 | 29 | 2 |
| 19 | Nome | 6 | 6 | 251 | 73 | 20 | 7 | 37 | 11 |
| 21 | Bø | 7 | 7 | 203 | 56 | 6 | 2 | 25 | 2 |
| 22 | Sauherad | 6 | 6 | 195 | 37 | 7 | 1 | 29 | 3 |
| 26 | Tinn | 6 | 6 | 253 | 85 | 18 | 5 | 45 | 9 |
| 27 | Hjartdal | 4 | 3 | 98 | 29 | 6 | - | 25 | 3 |
| 28 | Seljord | 5 | 5 | 136 | 37 | 6 | 2 | 27 | 4 |
| 29 | Kviteseid | 4 | 4 | 109 | 32 | 5 | 1 | 25 | 2 |
| 30 | Nissedal | 6 | 5 | 138 | 40 | - | - | 21 | 1 |
| 31 | Fyresdal | 3 | 3 | 78 | 28 | 3 | 1 | 21 | 4 |
| 33 | Tokke | 6 | 5 | 178 | 61 | 5 | 1 | 29 | 3 |
| 34 | Vinje | 5 | 5 | 174 | 65 | 5 | 2 | 29 | 4 |
| 09 | AUST-AGDER | 103 | 93 | 2 995 | 830 | 84 | 23 | 481 | 60 |
| 01 | Risør | 7 | 7 | 260 | 68 | 5 | 2 | 31 | 5 |
| 03 | Arendal | 6 | 6 | 300 | 79 | 10 | 2 | 53 | 10 |
| 04 | Grimstad | 7 | 7 | 343 | 91 | 6 | 2 | 45 | 5 |
| 11 | Gjerstad | 6 | 6 | 140 | 41 | 4 | - | 21 | 1 |
| 12 | Vegårshei | 3 | 3 | 68 | 20 | 3 | 1 | 17 | 1 |
| 14 | Tvedestrand | 6 | 5 | 176 | 39 | 4 | - | 29 | 4 |
| 18 | Moland | 6 | 5 | 208 | 69 | 2 | - | 31 | 5 |
| 19 | Froland | 5 | 5 | 144 | 33 | 4 | 1 | 25 | 2 |

1) Se Prinsipper og definisjoner, side 9.

Nominees, representatives and deputy representatives, by sex, and percentage women and housewives among nominees, representatives and deputy representatives. Municipalities

| I alt | Vararepresen- tanter | | | | | Prosent kvinder blant | | | | | Prosent husmødre ¹⁾ blant kvinner som var | | | | | No. |
|-------|-------------------------|-------------------------|-----------------------------------|--------------------------|-----------------------------------|-----------------------|-----------------------------------|--------------------------|-----------------------------------|-----------------|---|--------------------------|-----------------------------------|--|--|-----|
| | Av dette kvinner | alle kandi- dater | kumu- lerte kandi- dater | repre- sen- tanter | vara- repre- sen- tanter | kandi- dater | kumu- lerte kandi- dater | repre- sen- tanter | vara- repre- sen- tanter | kandi- dater | kumu- lerte kandi- dater | repre- sen- tanter | vara- repre- sen- tanter | | | |
| 887 | 212 | 30 | 28 | 18 | 24 | 60 | 55 | 52 | 57 | | | | 07 | | | |
| 43 | 8 | 31 | 26 | 32 | 19 | 54 | 50 | 60 | 25 | | | | 02 | | | |
| 63 | 12 | 26 | 29 | 23 | 19 | 49 | 50 | 50 | 50 | | | | 03 | | | |
| 65 | 14 | 33 | 25 | 23 | 22 | 49 | 25 | 33 | 36 | | | | 05 | | | |
| 71 | 16 | 25 | 29 | 15 | 23 | 53 | 67 | 63 | 38 | | | | 06 | | | |
| 62 | 13 | 26 | 38 | 21 | 21 | 67 | 72 | 64 | 77 | | | | 07 | | | |
| 29 | 4 | 36 | 40 | 24 | 14 | 58 | 50 | 80 | 75 | | | | 08 | | | |
| 35 | 9 | 38 | 24 | 20 | 26 | 66 | - | 20 | 33 | | | | 11 | | | |
| 28 | 7 | 34 | 36 | 20 | 25 | 61 | 75 | 40 | 86 | | | | 13 | | | |
| 20 | 6 | 30 | 29 | 24 | 30 | 92 | 50 | 75 | 83 | | | | 14 | | | |
| 29 | 10 | 33 | 20 | 14 | 34 | 68 | 100 | 100 | 80 | | | | 16 | | | |
| 34 | 9 | 28 | 24 | 10 | 26 | 60 | 50 | 33 | 11 | | | | 17 | | | |
| 31 | 12 | 27 | 13 | 19 | 39 | 63 | - | 25 | 42 | | | | 18 | | | |
| 35 | 6 | 32 | - | 16 | 17 | 70 | . | 50 | 67 | | | | 19 | | | |
| 45 | 12 | 33 | 25 | 13 | 27 | 52 | 50 | 50 | 75 | | | | 20 | | | |
| 57 | 13 | 25 | 18 | 17 | 23 | 56 | 33 | 43 | 62 | | | | 21 | | | |
| 56 | 16 | 31 | 29 | 22 | 29 | 61 | 45 | 44 | 63 | | | | 22 | | | |
| 30 | 15 | 40 | 42 | 14 | 50 | 66 | 75 | 33 | 60 | | | | 23 | | | |
| 41 | 9 | 26 | 11 | 14 | 22 | 57 | - | 25 | 56 | | | | 25 | | | |
| 37 | 5 | 27 | 38 | 16 | 14 | 62 | 67 | 50 | 40 | | | | 26 | | | |
| 49 | 8 | 27 | 25 | 6 | 16 | 62 | 100 | 100 | 75 | | | | 27 | | | |
| 27 | 8 | 43 | 20 | 24 | 30 | 77 | 100 | 100 | 88 | | | | 28 | | | |
| 845 | 188 | 28 | 24 | 15 | 22 | 65 | 43 | 43 | 65 | | | | 08 | | | |
| 85 | 23 | 28 | 26 | 14 | 27 | 71 | 20 | 40 | 52 | | | | 05 | | | |
| 93 | 14 | 23 | 31 | 27 | 15 | 56 | 40 | 43 | 36 | | | | 06 | | | |
| 67 | 13 | 30 | . | 15 | 19 | 52 | . | 38 | 46 | | | | 07 | | | |
| 23 | 3 | 25 | - | 18 | 13 | 76 | . | 100 | 100 | | | | 11 | | | |
| 57 | 10 | 25 | 4 | 4 | 18 | 70 | 100 | 50 | 70 | | | | 14 | | | |
| 59 | 10 | 30 | 29 | 13 | 17 | 67 | 60 | 50 | 60 | | | | 15 | | | |
| 41 | 6 | 27 | 14 | 7 | 15 | 75 | 100 | 100 | 83 | | | | 17 | | | |
| 49 | 7 | 29 | 35 | 30 | 14 | 48 | 14 | 18 | 57 | | | | 19 | | | |
| 36 | 8 | 28 | 33 | 8 | 22 | 55 | 100 | - | 88 | | | | 21 | | | |
| 41 | 4 | 19 | 14 | 10 | 10 | 70 | 100 | 67 | 50 | | | | 22 | | | |
| 57 | 16 | 34 | 28 | 20 | 28 | 55 | 40 | 44 | 38 | | | | 26 | | | |
| 31 | 6 | 30 | - | 12 | 19 | 97 | . | 100 | 100 | | | | 27 | | | |
| 37 | 10 | 27 | 33 | 15 | 27 | 65 | 50 | 25 | 80 | | | | 28 | | | |
| 33 | 11 | 29 | 20 | 8 | 33 | 84 | - | 50 | 73 | | | | 29 | | | |
| 31 | 9 | 29 | . | 5 | 29 | 55 | . | 100 | 78 | | | | 30 | | | |
| 27 | 10 | 36 | 33 | 19 | 37 | 75 | 100 | 50 | 80 | | | | 31 | | | |
| 39 | 16 | 34 | 20 | 10 | 41 | 80 | 100 | 33 | 75 | | | | 33 | | | |
| 39 | 12 | 37 | 40 | 14 | 31 | 72 | - | - | 92 | | | | 34 | | | |
| 650 | 121 | 28 | 27 | 12 | 19 | 70 | 43 | 63 | 65 | | | | 09 | | | |
| 45 | 10 | 26 | 40 | 16 | 22 | 79 | 50 | 60 | 50 | | | | 01 | | | |
| 65 | 10 | 26 | 20 | 19 | 15 | 52 | - | 70 | 60 | | | | 03 | | | |
| 59 | 11 | 27 | 33 | 11 | 19 | 66 | - | 40 | 45 | | | | 04 | | | |
| 33 | 5 | 29 | - | 5 | 15 | 80 | . | 100 | 100 | | | | 11 | | | |
| 26 | 6 | 29 | 33 | 6 | 23 | 85 | 100 | 100 | 83 | | | | 12 | | | |
| 39 | 4 | 22 | - | 14 | 10 | 56 | . | 25 | 75 | | | | 14 | | | |
| 41 | 8 | 33 | - | 16 | 20 | 83 | . | 100 | 88 | | | | 18 | | | |
| 35 | 8 | 23 | 25 | 8 | 23 | 79 | - | 50 | 50 | | | | 19 | | | |

1) See Principles and definitions, page 10.

Tabell 17 (forts.). Kandidater, representanter og vararepresentanter, etter kjønn, og prosent kvinner og husmødre blant kandidater, representanter og vararepresentanter. Kommuner

| Nr. | Fylke Kommune | Tallet på offisielle valglistor | | Alle kandidater | | Kumulerte kandidater | | Representanter | |
|------------------------|-----------------------|---------------------------------------|---|-----------------|------------------------|-------------------------|------------------------|----------------|------------------------|
| | | I alt | Represen- tert i kommune- styret | I alt | Av dette kvinner | I alt | Av dette kvinner | I alt | Av dette kvinner |
| III. KOMMUNER (forts.) | | | | | | | | | |
| 09 AUST-AGDER (forts.) | | | | | | | | | |
| 20 | Øyestad | 7 | 5 | 195 | 47 | 11 | 4 | 25 | 3 |
| 21 | Tromøy | 5 | 4 | 94 | 27 | 4 | 2 | 17 | 1 |
| 22 | Hisøy | 6 | 5 | 125 | 43 | 3 | - | 17 | 2 |
| 26 | Lillesand | 7 | 7 | 232 | 76 | 11 | 3 | 29 | 7 |
| 28 | Birkenes | 6 | 5 | 166 | 43 | - | - | 27 | 2 |
| 29 | Åmli | 3 | 3 | 83 | 17 | 3 | 1 | 21 | 1 |
| 35 | Iveland | 4 | 4 | 68 | 26 | - | - | 17 | 2 |
| 37 | Evje og Hornnes | 7 | 5 | 151 | 39 | 6 | 2 | 21 | 2 |
| 38 | Bygland | 3 | 3 | 77 | 27 | 8 | 3 | 21 | 5 |
| 40 | Valle | 5 | 5 | 109 | 28 | - | - | 21 | - |
| 41 | Bykle | 4 | 3 | 56 | 17 | - | - | 13 | 2 |
| 10 | VEST-AGDER | 100 | 97 | 3 590 | 884 | 95 | 18 | 481 | 61 |
| 01 | Kristiansand | 8 | 8 | 604 | 138 | 34 | 5 | 77 | 12 |
| 02 | Mandal | 8 | 8 | 356 | 95 | 5 | 2 | 45 | 10 |
| 03 | Farsund | 7 | 7 | 358 | 85 | 9 | 2 | 45 | 5 |
| 04 | Flekkefjord | 7 | 7 | 333 | 79 | 8 | 3 | 45 | 7 |
| 14 | Vennesla | 7 | 7 | 232 | 54 | 15 | 3 | 35 | 4 |
| 17 | Songdalen | 6 | 6 | 132 | 33 | 3 | - | 21 | 3 |
| 18 | Søgne | 9 | 8 | 251 | 63 | 11 | 3 | 25 | 2 |
| 21 | Marnardal | 6 | 6 | 149 | 35 | - | - | 21 | 2 |
| 26 | Åseral | 5 | 4 | 81 | 24 | 6 | - | 17 | 2 |
| 27 | Audnedal | 4 | 4 | 93 | 30 | 2 | - | 21 | 3 |
| 29 | Lindesnes | 8 | 7 | 199 | 44 | - | - | 25 | 3 |
| 32 | Lyngdal | 5 | 5 | 172 | 42 | - | - | 29 | 3 |
| 34 | Hægebostad | 6 | 6 | 183 | 50 | - | - | 21 | - |
| 37 | Kvinesdal | 8 | 8 | 288 | 73 | - | - | 35 | 2 |
| 46 | Sirdal | 6 | 6 | 159 | 39 | 2 | - | 19 | 3 |
| 11 | ROGALAND | 159 | 148 | 6 051 | 1 400 | 206 | 51 | 852 | 112 |
| 01 | Eigersund | 8 | 8 | 371 | 94 | 13 | 5 | 45 | 7 |
| 02 | Sandnes | 7 | 7 | 437 | 102 | 12 | 2 | 69 | 13 |
| 03 | Stavanger | 10 | 8 | 669 | 165 | 55 | 18 | 77 | 18 |
| 06 | Haugesund | 8 | 8 | 505 | 112 | 19 | 4 | 69 | 13 |
| 11 | Soknedal | 6 | 6 | 140 | 32 | 1 | - | 21 | 3 |
| 12 | Lund | 6 | 6 | 151 | 36 | 1 | - | 19 | 3 |
| 14 | Bjerkreim | 5 | 3 | 83 | 24 | - | - | 17 | 2 |
| 19 | Hå | 7 | 7 | 266 | 57 | 6 | 1 | 37 | 3 |
| 20 | Klepp | 8 | 7 | 277 | 59 | 8 | 2 | 35 | 4 |
| 21 | Time | 8 | 6 | 193 | 35 | 6 | 1 | 29 | 6 |
| 22 | Gjesdal | 6 | 5 | 159 | 37 | 6 | 2 | 25 | 5 |
| 24 | Sola | 5 | 5 | 239 | 50 | - | - | 41 | 6 |
| 27 | Randaberg | 4 | 4 | 126 | 33 | - | - | 25 | 3 |
| 29 | Forsand | 4 | 4 | 95 | 22 | - | - | 17 | 1 |
| 30 | Strand | 8 | 8 | 272 | 52 | 15 | 3 | 29 | 3 |
| 33 | Hjelmeland | 6 | 6 | 195 | 49 | - | - | 25 | - |
| 34 | Suldal | 6 | 6 | 219 | 47 | 8 | 2 | 33 | 5 |
| 35 | Sauda | 5 | 5 | 164 | 45 | 14 | 3 | 27 | 4 |
| 41 | Finnøy | 5 | 5 | 146 | 31 | 3 | 1 | 25 | 2 |

1) Se Prinsipper og definisjoner, side 9.

Nominees, representatives and deputy representatives, by sex, and percentage women and housewives among nominees, representatives and deputy representatives. Municipalities

| I alt | Vararepresen- tanter | Prosent kvinner blant | | | | Prosent husmødre ¹⁾ blant kvinner som var | | | | No. | |
|-------|-------------------------|------------------------|-------------------------|-----------------------------------|---------------------|---|-----------------|-----------------------------------|---------------------|-----|------------------------------|
| | | Av dette kvinner | alle kandi- dater | kumu- lerte kandi- dater | represen- tanter | vara- represen- tanter | kandi- dater | kumu- lerte kandi- dater | represen- tanter | | vara- represen- tanter |
| | 30 | 4 | 24 | 36 | 12 | 13 | 51 | 25 | 33 | 50 | 20 |
| | 25 | 5 | 29 | 50 | 6 | 20 | 70 | 100 | - | 40 | 21 |
| | 27 | 6 | 34 | - | 12 | 22 | 65 | . | 100 | 67 | 22 |
| | 43 | 8 | 33 | 27 | 24 | 19 | 66 | 33 | 43 | 63 | 26 |
| | 37 | 6 | 26 | . | 7 | 16 | 91 | . | 100 | 83 | 28 |
| | 24 | 4 | 20 | 33 | 5 | 17 | 88 | - | - | 50 | 29 |
| | 25 | 8 | 38 | . | 12 | 32 | 69 | . | 100 | 50 | 35 |
| | 31 | 6 | 26 | 33 | 10 | 19 | 64 | 50 | - | 83 | 37 |
| | 21 | 5 | 35 | 38 | 24 | 24 | 78 | 100 | 100 | 100 | 38 |
| | 31 | 4 | 26 | . | - | 13 | 64 | . | . | 50 | 40 |
| | 13 | 3 | 30 | . | 15 | 23 | 100 | . | 100 | 100 | 41 |
| | 679 | 104 | 25 | 19 | 13 | 15 | 73 | 44 | 62 | 60 | 10 |
| | 93 | 9 | 23 | 15 | 16 | 10 | 52 | 20 | 58 | - | 01 |
| | 61 | 11 | 27 | 40 | 22 | 18 | 67 | 50 | 40 | 55 | 02 |
| | 59 | 10 | 24 | 22 | 11 | 17 | 74 | 50 | 40 | 80 | 03 |
| | 59 | 9 | 24 | 38 | 16 | 15 | 86 | 100 | 86 | 56 | 04 |
| | 49 | 8 | 23 | 20 | 11 | 16 | 65 | 33 | 75 | 38 | 14 |
| | 33 | 5 | 25 | - | 14 | 15 | 73 | . | 100 | 60 | 17 |
| | 41 | 8 | 25 | 27 | 8 | 20 | 73 | 33 | - | 50 | 18 |
| | 33 | 4 | 23 | . | 10 | 12 | 83 | . | 50 | 75 | 21 |
| | 29 | 6 | 30 | - | 12 | 21 | 83 | . | 50 | 67 | 26 |
| | 29 | 7 | 32 | - | 14 | 24 | 83 | . | 67 | 86 | 27 |
| | 39 | 8 | 22 | . | 12 | 21 | 82 | . | 100 | 63 | 29 |
| | 39 | 2 | 24 | . | 10 | 5 | 74 | . | 33 | 100 | 32 |
| | 33 | 6 | 27 | . | - | 18 | 98 | . | . | 83 | 34 |
| | 51 | 6 | 25 | . | 6 | 12 | 79 | . | 100 | 67 | 37 |
| | 31 | 5 | 25 | - | 16 | 16 | 64 | . | 100 | 80 | 46 |
| | 1 144 | 206 | 23 | 25 | 13 | 18 | 64 | 39 | 51 | 55 | 11 |
| | 61 | 12 | 25 | 38 | 16 | 20 | 62 | 60 | 57 | 58 | 01 |
| | 83 | 11 | 23 | 17 | 19 | 13 | 63 | 50 | 62 | 64 | 02 |
| | 93 | 26 | 25 | 33 | 23 | 28 | 35 | 6 | 11 | 23 | 03 |
| | 85 | 16 | 22 | 21 | 19 | 19 | 45 | - | 23 | 50 | 06 |
| | 33 | 6 | 23 | - | 14 | 18 | 72 | . | 33 | 17 | 11 |
| | 31 | 3 | 24 | - | 16 | 10 | 69 | . | 67 | 67 | 12 |
| | 20 | 3 | 29 | . | 12 | 15 | 79 | . | 100 | 33 | 14 |
| | 51 | 6 | 21 | 17 | 8 | 12 | 74 | - | 67 | 33 | 19 |
| | 48 | 5 | 21 | 25 | 11 | 10 | 76 | 100 | 100 | 80 | 20 |
| | 41 | 6 | 18 | 17 | 21 | 15 | 80 | 100 | 67 | 83 | 21 |
| | 35 | 4 | 23 | 33 | 20 | 11 | 57 | 50 | 80 | 100 | 22 |
| | 51 | 8 | 21 | . | 15 | 16 | 76 | . | 67 | 88 | 24 |
| | 33 | 9 | 26 | . | 12 | 27 | 64 | . | 67 | 33 | 27 |
| | 25 | 4 | 23 | . | 6 | 16 | 77 | . | - | 50 | 29 |
| | 45 | 7 | 19 | 20 | 10 | 16 | 65 | 33 | 33 | 43 | 30 |
| | 37 | 6 | 25 | . | - | 16 | 71 | . | . | 33 | 33 |
| | 45 | 7 | 21 | 25 | 15 | 16 | 64 | 100 | 60 | 57 | 34 |
| | 37 | 7 | 27 | 21 | 15 | 19 | 58 | 67 | 25 | 43 | 35 |
| | 35 | 7 | 21 | 33 | 8 | 20 | 90 | 100 | 100 | 86 | 41 |

1) See Principles and definitions, page 10.

Tabell 17 (forts.). Kandidater, representanter og vararepresentanter, etter kjønn, og prosent kvinner og husmødre blant kandidater, representanter og vararepresentanter. Kommuner

| Nr. | Fylke Kommune | Tallet på offisielle valglistor | | Alle kandidater | | Kumulerte kandidater | | Representanter | |
|------------------------|------------------------|---------------------------------------|---|-----------------|------------------------|-------------------------|------------------------|----------------|------------------------|
| | | I alt | Represen- tert i kommune- styret | I alt | Av dette kvinner | I alt | Av dette kvinner | I alt | Av dette kvinner |
| III. KOMMUNER (forts.) | | | | | | | | | |
| 11 ROGALAND (forts.) | | | | | | | | | |
| 42 | Rennesøy | 5 | 5 | 115 | 26 | 5 | - | 21 | - |
| 44 | Kvitsøy | 3 | 2 | 37 | 9 | 6 | 4 | 13 | 1 |
| 45 | Bokn | 4 | 4 | 87 | 29 | - | - | 17 | 2 |
| 46 | Tysvær | 6 | 6 | 210 | 52 | 9 | 2 | 33 | 5 |
| 49 | Karmøy | 9 | 8 | 594 | 119 | 19 | 1 | 61 | 2 |
| 51 | Utsira | 3 | 3 | 53 | 17 | - | - | 13 | - |
| 54 | Vindafjord | 7 | 6 | 248 | 66 | - | - | 29 | 1 |
| 12 | HORDALAND | 206 | 194 | 7 856 | 2 230 | 424 | 95 | 979 | 143 |
| 01 | Bergen | 11 | 8 | 950 | 269 | 82 | 25 | 85 | 24 |
| 11 | Etne | 7 | 7 | 224 | 63 | 3 | - | 29 | 4 |
| 14 | Ølen | 6 | 6 | 155 | 46 | 8 | - | 21 | - |
| 16 | Sveio | 6 | 4 | 170 | 47 | - | - | 25 | 1 |
| 19 | Bømlo | 9 | 9 | 404 | 93 | 12 | 2 | 39 | 4 |
| 21 | Stord | 7 | 7 | 368 | 108 | 13 | 3 | 45 | 6 |
| 22 | Fitjar | 7 | 6 | 210 | 60 | 2 | - | 21 | 1 |
| 23 | Tysnes | 4 | 4 | 130 | 29 | 4 | - | 25 | 3 |
| 24 | Kvinnherad | 9 | 8 | 489 | 119 | 9 | 2 | 45 | 2 |
| 27 | Jondal | 5 | 5 | 96 | 33 | 12 | 1 | 17 | 2 |
| 28 | Odda | 7 | 7 | 282 | 88 | 19 | 3 | 41 | 4 |
| 30 | Ullensvang | 8 | 6 | 241 | 73 | 17 | 4 | 29 | 4 |
| 33 | Ulvik | 4 | 4 | 97 | 33 | 10 | 4 | 17 | 4 |
| 34 | Granvin | 3 | 3 | 56 | 19 | 3 | 1 | 13 | 6 |
| 35 | Voss | 7 | 7 | 386 | 112 | 23 | 8 | 43 | 8 |
| 38 | Kvam | 7 | 7 | 290 | 68 | 8 | 1 | 41 | 6 |
| 41 | Fusa | 5 | 5 | 187 | 40 | - | - | 29 | - |
| 42 | Samnanger | 4 | 4 | 93 | 26 | 2 | - | 17 | 1 |
| 43 | Os | 7 | 7 | 230 | 73 | 2 | - | 29 | 6 |
| 44 | Austevoll | 7 | 7 | 203 | 49 | 27 | 6 | 27 | 4 |
| 45 | Sund | 11 | 10 | 308 | 113 | 11 | 2 | 25 | 1 |
| 46 | Fjell | 9 | 8 | 321 | 95 | 26 | 5 | 35 | 7 |
| 47 | Askøy | 7 | 7 | 388 | 94 | 27 | 6 | 43 | 6 |
| 51 | Vaksdal | 5 | 5 | 145 | 45 | 24 | 4 | 31 | 7 |
| 52 | Modalen | - | - | . | . | . | . | 13 | 3 |
| 53 | Osterøy | 7 | 7 | 247 | 63 | 22 | 4 | 35 | 8 |
| 56 | Meland | 7 | 6 | 190 | 58 | 6 | 2 | 21 | 2 |
| 59 | Øygarden | 4 | 4 | 131 | 43 | 13 | 2 | 23 | 2 |
| 60 | Radøy | 6 | 6 | 234 | 87 | 6 | - | 29 | 2 |
| 63 | Lindås | 5 | 5 | 274 | 71 | 20 | 6 | 41 | 8 |
| 64 | Austrheim | 5 | 5 | 130 | 38 | 3 | - | 17 | 2 |
| 65 | Fedje | 6 | 6 | 130 | 41 | 5 | 3 | 13 | 1 |
| 66 | Masfjorden | 4 | 4 | 97 | 34 | 5 | 1 | 15 | 4 |
| 14 | SOGN OG FJORDANE | 153 | 151 | 5 249 | 1 498 | 109 | 14 | 701 | 101 |
| 01 | Flora | 7 | 7 | 355 | 120 | 7 | - | 45 | 11 |
| 11 | Gulen | 4 | 4 | 120 | 29 | - | - | 25 | 7 |
| 12 | Solund | 4 | 4 | 97 | 24 | 6 | 1 | 17 | 1 |
| 13 | Hyllestad | 5 | 5 | 123 | 35 | 1 | - | 21 | 6 |
| 16 | Høyanger | 7 | 7 | 288 | 81 | 16 | 3 | 35 | 5 |
| 17 | Vik | 7 | 5 | 173 | 47 | 7 | 2 | 21 | 4 |

1) Se Prinsipper og definisjoner, side 9.

Nominees, representatives and deputy representatives, by sex, and percentage women and housewives among nominees, representatives and deputy representatives. Municipalities

| I alt | Prosent kvinner blant | | | | | Prosent husmødre ¹⁾ blant | | | | No. | |
|-------|-------------------------|------------------------|-------------------------|-----------------------------------|---------------------|--------------------------------------|-----------------|-----------------------------------|---------------------|-----|------------------------------|
| | Vararepresen- tanter | Av dette kvinner | alle kandi- dater | kumu- lerte kandi- dater | represen- tanter | vara- represen- tanter | kandi- dater | kumu- lerte kandi- dater | represen- tanter | | vara- represen- tanter |
| | 31 | 4 | 23 | . | - | 13 | 96 | . | . | 75 | 42 |
| | 17 | 5 | 24 | 67 | 8 | 29 | 89 | 75 | 100 | 100 | 44 |
| | 25 | 8 | 33 | . | 12 | 32 | 90 | . | 100 | 38 | 45 |
| | 45 | 10 | 25 | 22 | 15 | 22 | 87 | 100 | 60 | 60 | 46 |
| | 77 | 17 | 20 | 5 | 3 | 22 | 61 | - | 50 | 82 | 49 |
| | 19 | 4 | 32 | . | - | 21 | 59 | . | . | 50 | 51 |
| | 41 | 5 | 27 | . | 3 | 12 | 70 | . | 100 | 80 | 54 |
| 1 349 | 307 | 28 | 22 | 15 | 23 | 66 | 57 | 58 | 64 | 12 | |
| | 101 | 22 | 28 | 30 | 28 | 22 | 39 | 48 | 46 | 9 | 01 |
| | 43 | 8 | 28 | . | 14 | 19 | 75 | . | 75 | 63 | 11 |
| | 33 | 8 | 30 | . | - | 24 | 83 | . | . | 75 | 14 |
| | 33 | 5 | 28 | . | 4 | 15 | 68 | . | 100 | 40 | 16 |
| | 57 | 6 | 23 | 17 | 10 | 11 | 80 | 100 | 100 | 83 | 19 |
| | 59 | 12 | 29 | 23 | 13 | 20 | 44 | 67 | 33 | - | 21 |
| | 33 | 10 | 29 | . | 5 | 30 | 65 | . | - | 40 | 22 |
| | 33 | 7 | 22 | . | 12 | 21 | 90 | . | 33 | 86 | 23 |
| | 61 | 12 | 24 | 22 | 4 | 20 | 71 | 50 | 50 | 58 | 24 |
| | 27 | 10 | 34 | 8 | 12 | 37 | 64 | - | 50 | 60 | 27 |
| | 55 | 16 | 31 | 16 | 10 | 29 | 66 | - | 25 | 50 | 28 |
| | 41 | 12 | 30 | 24 | 14 | 29 | 68 | 100 | 75 | 75 | 30 |
| | 17 | 4 | 34 | 40 | 24 | 24 | 100 | 100 | 100 | 100 | 33 |
| | 19 | 4 | 34 | 33 | 46 | 21 | 95 | 100 | 83 | 100 | 34 |
| | 57 | 9 | 29 | 35 | 19 | 16 | 43 | 75 | 25 | 67 | 35 |
| | 53 | 9 | 23 | 13 | 15 | 17 | 59 | 100 | 83 | 78 | 38 |
| | 39 | 6 | 21 | . | - | 15 | 88 | . | . | 83 | 41 |
| | 25 | 4 | 28 | . | 6 | 16 | 58 | . | - | 75 | 42 |
| | 43 | 10 | 32 | . | 21 | 23 | 59 | . | 83 | 50 | 43 |
| | 41 | 9 | 24 | 22 | 15 | 22 | 86 | 83 | 75 | 78 | 44 |
| | 45 | 16 | 37 | 18 | 4 | 36 | 84 | 50 | - | 94 | 45 |
| | 51 | 12 | 30 | 19 | 20 | 24 | 87 | 80 | 71 | 100 | 46 |
| | 57 | 10 | 24 | 22 | 14 | 18 | 54 | 50 | 33 | 60 | 47 |
| | 40 | 9 | 31 | 17 | 23 | 23 | 71 | 75 | 71 | 78 | 51 |
| | 13 | 5 | . | . | 23 | 38 | . | . | 67 | 80 | 52 |
| | 49 | 11 | 26 | 18 | 23 | 22 | 79 | 75 | 75 | 100 | 53 |
| | 33 | 10 | 31 | 33 | 10 | 30 | 74 | - | 100 | 70 | 56 |
| | 31 | 6 | 33 | 15 | 9 | 19 | 77 | 50 | 50 | 100 | 59 |
| | 35 | 14 | 37 | . | 7 | 40 | 76 | . | 100 | 64 | 60 |
| | 51 | 17 | 26 | 30 | 20 | 33 | 66 | - | 25 | 65 | 63 |
| | 27 | 5 | 29 | . | 12 | 19 | 55 | . | 50 | 20 | 64 |
| | 25 | 6 | 32 | 60 | 8 | 24 | 71 | - | - | 33 | 65 |
| | 22 | 3 | 35 | 20 | 27 | 14 | 94 | 100 | 75 | 100 | 66 |
| 1 003 | 200 | 29 | 13 | 14 | 20 | 66 | 29 | 58 | 74 | 14 | |
| | 59 | 13 | 34 | . | 24 | 22 | 41 | . | 45 | 100 | 01 |
| | 33 | 4 | 24 | . | 28 | 12 | 93 | . | 86 | 100 | 11 |
| | 25 | 7 | 25 | 17 | 6 | 28 | 83 | - | - | 86 | 12 |
| | 31 | 8 | 28 | . | 29 | 26 | 86 | . | 83 | 75 | 13 |
| | 49 | 7 | 28 | 19 | 14 | 14 | 67 | 33 | 60 | 57 | 16 |
| | 31 | 5 | 27 | 29 | 19 | 16 | 66 | 50 | 75 | 80 | 17 |

1) See Principles and definitions, page 10.

Tabell 17 (forts.). Kandidater, representanter og vararepresentanter, etter kjønn, og prosent kvinner og husmødre blant kandidater, representanter og vararepresentanter. Kommuner

| Nr. | Fylke Kommune | Tallet på offisielle valglistor | | Alle kandidater | | Kumulerte kandidater | | Representanter | |
|------------------------|---------------------------|---------------------------------------|---|-----------------|------------------------|-------------------------|------------------------|----------------|------------------------|
| | | I alt | Represen- tert i kommune- styret | I alt | Av dette kvinner | I alt | Av dette kvinner | I alt | Av dette kvinner |
| III. KOMMUNER (forts.) | | | | | | | | | |
| 14 | SOGN OG FJORDANE (forts.) | | | | | | | | |
| 18 | Balestrand | 5 | 5 | 141 | 45 | 2 | - | 21 | 5 |
| 19 | Leikanger | 7 | 7 | 166 | 55 | 9 | 2 | 21 | 5 |
| 20 | Sogndal | 8 | 8 | 272 | 75 | - | - | 29 | 1 |
| 21 | Aurland | 3 | 3 | 93 | 22 | 3 | - | 21 | 2 |
| 22 | Lærdal | 2 | 2 | 62 | 18 | 6 | 2 | 21 | 3 |
| 24 | Årdal | 4 | 4 | 136 | 46 | 2 | - | 29 | 5 |
| 26 | Luster | 6 | 6 | 246 | 58 | 4 | - | 37 | 2 |
| 28 | Askvoll | 6 | 6 | 181 | 47 | - | - | 29 | 5 |
| 29 | Fjaler | 7 | 7 | 211 | 69 | 7 | - | 29 | 3 |
| 30 | Gaular | 7 | 7 | 213 | 45 | 2 | - | 21 | 1 |
| 31 | Jølster | 5 | 5 | 165 | 44 | 12 | 1 | 25 | 1 |
| 32 | Førde | 6 | 6 | 233 | 65 | 13 | 2 | 35 | 6 |
| 33 | Naustdal | 6 | 6 | 173 | 62 | 1 | - | 21 | 4 |
| 38 | Bremanger | 7 | 7 | 301 | 80 | 1 | - | 37 | 5 |
| 39 | Vågsøy | 9 | 9 | 386 | 131 | 3 | - | 37 | 6 |
| 41 | Selje | 7 | 7 | 206 | 66 | 7 | 1 | 25 | 2 |
| 43 | Eid | 6 | 6 | 199 | 61 | - | - | 29 | 3 |
| 45 | Gloppen | 8 | 8 | 295 | 74 | - | - | 33 | 6 |
| 48 | Stryn | 10 | 10 | 414 | 99 | - | - | 37 | 2 |
| 15 | MØRE OG ROMSDAL | 240 | 229 | 8 448 | 2 469 | 227 | 51 | 1 081 | 133 |
| 01 | Ålesund | 9 | 9 | 597 | 169 | 19 | 8 | 69 | 13 |
| 02 | Molde | 8 | 8 | 434 | 109 | 45 | 8 | 61 | 11 |
| 03 | Kristiansund | 7 | 6 | 504 | 150 | 7 | 2 | 61 | 9 |
| 11 | Vanylven | 8 | 8 | 284 | 83 | 2 | - | 29 | 1 |
| 14 | Sande | 9 | 9 | 335 | 98 | 2 | - | 33 | 5 |
| 15 | Herøy | 7 | 7 | 298 | 79 | - | - | 33 | 2 |
| 16 | Ulstein | 8 | 7 | 253 | 81 | - | - | 25 | 2 |
| 17 | Hareid | 6 | 5 | 164 | 53 | 5 | 2 | 21 | 5 |
| 19 | Volda | 10 | 10 | 374 | 112 | 24 | 8 | 35 | 6 |
| 20 | Ørsta | 9 | 9 | 336 | 96 | 1 | - | 39 | 5 |
| 24 | Norrdal | 6 | 6 | 129 | 31 | 8 | 1 | 21 | 2 |
| 25 | Stranda | 8 | 8 | 232 | 69 | 2 | - | 29 | 2 |
| 27 | Ørskog | 7 | 7 | 240 | 76 | 15 | 2 | 29 | 4 |
| 28 | Sykkylven | 7 | 7 | 287 | 89 | - | - | 33 | 3 |
| 32 | Giske | 5 | 5 | 169 | 40 | 2 | - | 27 | 4 |
| 34 | Haram | 11 | 10 | 398 | 129 | 24 | 6 | 37 | 5 |
| 35 | Vestnes | 7 | 6 | 240 | 70 | 15 | 2 | 33 | 3 |
| 39 | Rauma | 7 | 7 | 291 | 77 | 9 | 2 | 45 | 8 |
| 43 | Neset | 5 | 5 | 155 | 48 | 6 | 1 | 27 | 3 |
| 45 | Midsund | 8 | 8 | 204 | 61 | 2 | - | 21 | 1 |
| 46 | Sandøy | 7 | 6 | 127 | 31 | 8 | 3 | 19 | 3 |
| 47 | Aukra | 7 | 6 | 138 | 44 | 4 | - | 19 | - |
| 48 | Fræna | 6 | 6 | 281 | 73 | 8 | 1 | 37 | 5 |
| 51 | Eide | 6 | 6 | 155 | 38 | 1 | - | 21 | - |
| 54 | Averøy | 6 | 6 | 241 | 66 | - | - | 35 | 5 |
| 56 | Frei | 5 | 5 | 131 | 36 | - | - | 21 | 3 |
| 57 | Gjemnes | 6 | 5 | 126 | 31 | - | - | 19 | 1 |
| 60 | Tingvoll | 6 | 6 | 167 | 56 | 4 | 1 | 25 | 4 |
| 63 | Sunndal | 9 | 7 | 329 | 107 | 3 | 1 | 37 | 3 |
| 66 | Surnadal | 5 | 5 | 173 | 60 | 3 | - | 33 | - |
| 67 | Rindal | 4 | 4 | 87 | 26 | - | - | 17 | 3 |
| 69 | Aure | 5 | 5 | 135 | 44 | - | - | 25 | 2 |
| 71 | Halsa | 6 | 5 | 139 | 43 | 2 | 1 | 21 | 3 |

1) Se Prinsipper og definisjoner, side 9.

Nominees, representatives and deputy representatives, by sex, and percentage women and housewives among nominees, representatives and deputy representatives. Municipalities

| I alt | Vararepresen- tenter | | | | | Prosent husmødre ¹⁾ blant kvinner som var | | | | | No. |
|-------|-------------------------|-------------------------|-----------------------------------|---------------------|------------------------------|---|-----------------------------------|---------------------|------------------------------|-----|-----|
| | Av dette kvinner | alle kandi- dater | kumu- lerte kandi- dater | represen- tenter | vara- represen- tenter | kandi- dater | kumu- lerte kandi- dater | represen- tenter | vara- represen- tenter | | |
| | 31 | 5 | 32 | . | 24 | 16 | 67 | . | 60 | 40 | 18 |
| | 35 | 6 | 33 | 22 | 24 | 17 | 62 | - | 80 | 33 | 19 |
| | 45 | 4 | 28 | . | 3 | 9 | 63 | . | 100 | 25 | 20 |
| | 27 | 6 | 24 | . | 10 | 22 | 73 | . | 100 | 83 | 21 |
| | 25 | 10 | 29 | 33 | 14 | 40 | 67 | - | 33 | 80 | 22 |
| | 32 | 12 | 34 | . | 17 | 38 | 52 | . | 20 | 42 | 24 |
| | 49 | 9 | 24 | . | 5 | 18 | 62 | . | 50 | 100 | 26 |
| | 41 | 4 | 26 | . | 17 | 10 | 45 | . | 40 | 50 | 28 |
| | 43 | 12 | 33 | . | 10 | 28 | 78 | . | 67 | 75 | 29 |
| | 35 | 3 | 21 | . | 5 | 9 | 60 | . | 100 | 100 | 30 |
| | 39 | 8 | 27 | 8 | 4 | 21 | 57 | 100 | 100 | 100 | 31 |
| | 47 | 8 | 28 | 15 | 17 | 17 | 66 | - | 50 | 100 | 32 |
| | 33 | 9 | 36 | . | 19 | 27 | 73 | . | 25 | 78 | 33 |
| | 51 | 11 | 27 | . | 14 | 22 | 81 | . | 100 | 100 | 38 |
| | 55 | 15 | 34 | . | 16 | 27 | 69 | . | 33 | 47 | 39 |
| | 39 | 13 | 32 | 14 | 8 | 33 | 85 | 100 | 50 | 77 | 41 |
| | 42 | 6 | 31 | . | 10 | 14 | 72 | . | 67 | 67 | 43 |
| | 49 | 9 | 25 | . | 18 | 18 | 54 | . | 50 | 67 | 45 |
| | 57 | 6 | 24 | . | 5 | 11 | 71 | . | 50 | 50 | 48 |
| 1 | 532 | 337 | 29 | 22 | 12 | 22 | 63 | 51 | 47 | 57 | 15 |
| | 87 | 15 | 28 | 42 | 19 | 17 | 51 | 13 | 31 | 33 | 01 |
| | 77 | 12 | 25 | 18 | 18 | 16 | 42 | 50 | 36 | 33 | 02 |
| | 73 | 14 | 30 | 29 | 15 | 19 | 48 | 100 | 44 | 29 | 03 |
| | 45 | 11 | 29 | - | 3 | 24 | 80 | . | - | 55 | 11 |
| | 51 | 11 | 29 | - | 15 | 22 | 56 | . | 40 | 55 | 14 |
| | 47 | 5 | 27 | . | 6 | 11 | 76 | . | 100 | 20 | 15 |
| | 39 | 9 | 32 | . | 8 | 23 | 58 | . | 50 | 56 | 16 |
| | 31 | 4 | 32 | 40 | 24 | 13 | 72 | 100 | 40 | 75 | 17 |
| | 55 | 8 | 30 | 33 | 17 | 15 | 65 | 75 | 50 | 63 | 19 |
| | 57 | 15 | 29 | - | 13 | 26 | 65 | . | 40 | 40 | 20 |
| | 33 | 5 | 24 | 13 | 10 | 15 | 90 | 100 | 50 | 100 | 24 |
| | 40 | 8 | 30 | - | 7 | 20 | 49 | . | 50 | 63 | 25 |
| | 43 | 13 | 32 | 13 | 14 | 30 | 74 | 50 | 50 | 77 | 27 |
| | 47 | 11 | 31 | . | 9 | 23 | 73 | . | 33 | 45 | 28 |
| | 37 | 9 | 24 | - | 15 | 24 | 75 | . | 50 | 67 | 32 |
| | 57 | 17 | 32 | 25 | 14 | 30 | 71 | 67 | 60 | 76 | 34 |
| | 33 | 7 | 29 | 13 | 9 | 21 | 59 | 50 | 67 | 57 | 35 |
| | 59 | 16 | 26 | 22 | 18 | 27 | 58 | - | 50 | 56 | 39 |
| | 37 | 10 | 31 | 17 | 11 | 27 | 65 | - | 33 | 50 | 43 |
| | 37 | 11 | 30 | - | 5 | 30 | 87 | . | 100 | 82 | 45 |
| | 37 | 6 | 24 | 38 | 16 | 16 | 71 | 33 | 33 | 67 | 46 |
| | 31 | 9 | 32 | - | - | 29 | 57 | . | . | 78 | 47 |
| | 49 | 10 | 26 | 13 | 14 | 20 | 62 | 100 | 40 | 60 | 48 |
| | 33 | 7 | 25 | - | - | 21 | 74 | . | . | 57 | 51 |
| | 47 | 7 | 27 | . | 14 | 15 | 70 | . | 80 | 57 | 54 |
| | 31 | 9 | 27 | . | 14 | 29 | 61 | . | 67 | 67 | 56 |
| | 30 | 7 | 25 | . | 5 | 23 | 77 | . | 100 | 43 | 57 |
| | 37 | 11 | 34 | 25 | 16 | 30 | 45 | - | 25 | 36 | 60 |
| | 51 | 15 | 33 | 33 | 8 | 29 | 52 | - | 33 | 53 | 63 |
| | 45 | 13 | 35 | - | - | 29 | 67 | . | . | 62 | 66 |
| | 25 | 5 | 30 | . | 18 | 20 | 77 | . | 100 | 80 | 67 |
| | 35 | 6 | 33 | . | 8 | 17 | 70 | . | 100 | 50 | 69 |
| | 32 | 7 | 31 | 50 | 14 | 22 | 65 | - | 33 | 86 | 71 |

1) See Principles and definitions, page 10.

Tabell 17 (forts.). Kandidater, representanter og vararepresentanter, etter kjønn, og prosent kvinner og husmødre blant kandidater, representanter og vararepresentanter. Kommuner

| Nr. | Fylke Kommune | Tallet på offisielle valglistor | | Alle kandidater | | Kumulerte kandidater | | Representanter | |
|------------------------|--------------------------|---------------------------------------|---|-----------------|------------------------|-------------------------|------------------------|----------------|------------------------|
| | | I alt | Represen- tert i kommune- styret | I alt | Av dette kvinner | I alt | Av dette kvinner | I alt | Av dette kvinner |
| III. KOMMUNER (forts.) | | | | | | | | | |
| 15 | MØRE OG ROMSDAL (forts.) | | | | | | | | |
| 72 | Tustna | 4 | 4 | 97 | 34 | - | - | 17 | 2 |
| 73 | Smøla | 6 | 6 | 198 | 60 | 6 | 2 | 27 | 5 |
| 16 | SØR-TRØNDELAG | 153 | 146 | 5 284 | 1 534 | 354 | 84 | 735 | 105 |
| 01 | Trondheim | 11 | 8 | 907 | 303 | 87 | 32 | 85 | 23 |
| 12 | Hemne | 5 | 5 | 175 | 57 | 10 | 1 | 29 | 5 |
| 13 | Snillfjord | 4 | 4 | 91 | 19 | 11 | 1 | 21 | 1 |
| 17 | Hitra | 7 | 7 | 256 | 75 | 4 | - | 29 | 5 |
| 20 | Frøya | 6 | 6 | 237 | 54 | 16 | 2 | 37 | 3 |
| 21 | Ørland | 8 | 7 | 205 | 56 | 9 | 4 | 25 | 4 |
| 22 | Agdenes | 5 | 5 | 124 | 23 | - | - | 17 | 3 |
| 24 | Rissa | 8 | 8 | 329 | 84 | 22 | 1 | 37 | 3 |
| 27 | Bjugn | 7 | 6 | 219 | 71 | 8 | 2 | 29 | 2 |
| 30 | Åfjord | 5 | 5 | 176 | 50 | 3 | 1 | 27 | 2 |
| 32 | Roan | 5 | 5 | 123 | 38 | 5 | 1 | 17 | 1 |
| 33 | Osen | 8 | 8 | 150 | 36 | 14 | 2 | 17 | 1 |
| 34 | Oppdal | 7 | 7 | 175 | 46 | 2 | - | 25 | 2 |
| 35 | Rennebu | 7 | 6 | 141 | 44 | 4 | 1 | 21 | 4 |
| 36 | Meldal | 7 | 7 | 171 | 54 | 12 | 4 | 25 | 5 |
| 38 | Orkdal | 7 | 7 | 311 | 80 | 19 | 4 | 45 | 3 |
| 40 | Røros | 7 | 6 | 179 | 54 | 21 | 6 | 27 | 3 |
| 44 | Holtålen | 3 | 3 | 87 | 21 | 12 | 2 | 21 | 1 |
| 48 | Midtre Gauldal | 6 | 6 | 239 | 72 | 14 | 3 | 37 | 5 |
| 53 | Melhus | 7 | 7 | 381 | 105 | 25 | 5 | 45 | 7 |
| 57 | Skaun | 7 | 7 | 212 | 66 | 17 | 2 | 29 | 2 |
| 62 | Klæbu | 4 | 4 | 74 | 23 | 9 | 3 | 17 | 5 |
| 63 | Malvik | 6 | 6 | 166 | 60 | 13 | 3 | 31 | 9 |
| 64 | Selbu | 3 | 3 | 95 | 26 | 9 | 2 | 25 | 4 |
| 65 | Tydal | 3 | 3 | 61 | 17 | 8 | 2 | 17 | 2 |
| 17 | NORD-TRØNDELAG | 133 | 125 | 4 727 | 1 406 | 208 | 48 | 656 | 94 |
| 02 | Steinkjer | 7 | 7 | 421 | 128 | 35 | 8 | 61 | 8 |
| 03 | Namsos | 7 | 7 | 369 | 118 | 23 | 6 | 47 | 9 |
| 11 | Meråker | 4 | 4 | 121 | 41 | 8 | 1 | 21 | 3 |
| 14 | Stjørdal | 7 | 7 | 459 | 120 | 11 | 2 | 53 | 6 |
| 17 | Frosta | 7 | 7 | 200 | 59 | 3 | - | 21 | 3 |
| 18 | Leksvik | 5 | 5 | 156 | 44 | - | - | 25 | 1 |
| 19 | Levanger | 8 | 8 | 548 | 164 | 16 | 4 | 53 | 7 |
| 21 | Verdal | 7 | 7 | 401 | 128 | 19 | 5 | 45 | 6 |
| 23 | Mosvik | 4 | 4 | 96 | 30 | 2 | - | 19 | 1 |
| 24 | Verran | 7 | 7 | 171 | 52 | 18 | 6 | 25 | 3 |
| 25 | Namdalseid | 4 | 4 | 105 | 31 | 10 | 1 | 21 | 5 |
| 29 | Inderøy | 5 | 5 | 151 | 53 | 5 | 2 | 29 | 8 |
| 36 | Snåsa | 6 | 5 | 152 | 42 | 4 | 1 | 21 | 2 |
| 38 | Lierne | 8 | 6 | 181 | 43 | 3 | - | 21 | 5 |
| 39 | Røyrvik | 4 | 4 | 89 | 26 | 6 | 1 | 17 | 2 |
| 40 | Namsskogan | 2 | 2 | 54 | 18 | 3 | - | 17 | 3 |
| 42 | Grong | 6 | 5 | 131 | 31 | 7 | 1 | 21 | 3 |

1) Se Prinsipper og definisjoner, side 9.

Nominees, representatives and deputy representatives, by sex, and percentage women and housewives among nominees, representatives and deputy representatives. Municipalities

| I alt | Prosent kvinner blant | | | | | Prosent husmødre ¹⁾ blant | | | | No. | |
|-------|-------------------------|------------------------|-------------------------|-----------------------------------|---------------------|--------------------------------------|-----------------|-----------------------------------|---------------------|-----|------------------------------|
| | Vararepresen- tenter | Av dette kvinner | alle kandi- dater | kumu- lerte kandi- dater | represen- tanter | vara- represen- tanter | kandi- dater | kumu- lerte kandi- dater | represen- tanter | | vara- represen- tanter |
| | 25 | 6 | 35 | . | 12 | 24 | 62 | . | - | 67 | 72 |
| | 39 | 8 | 30 | 33 | 19 | 21 | 73 | 100 | 60 | 63 | 73 |
| 1 | 016 | 207 | 29 | 24 | 14 | 20 | 61 | 44 | 56 | 65 | 16 |
| | 101 | 18 | 33 | 37 | 27 | 18 | 31 | 28 | 26 | 17 | 01 |
| | 39 | 9 | 33 | 10 | 17 | 23 | 72 | - | 80 | 67 | 12 |
| | 29 | 5 | 21 | 9 | 5 | 17 | 74 | 100 | 100 | 60 | 13 |
| | 43 | 3 | 29 | - | 17 | 7 | 84 | . | 60 | 100 | 17 |
| | 49 | 12 | 23 | 13 | 8 | 24 | 69 | - | 67 | 83 | 20 |
| | 39 | 5 | 27 | 44 | 16 | 13 | 55 | 50 | 50 | 40 | 21 |
| | 27 | 4 | 19 | . | 18 | 15 | 83 | . | 100 | 50 | 22 |
| | 53 | 7 | 26 | 5 | 8 | 13 | 65 | 100 | 100 | 86 | 24 |
| | 41 | 8 | 32 | 25 | 7 | 20 | 69 | 50 | 50 | 63 | 27 |
| | 37 | 3 | 28 | 33 | 7 | 8 | 80 | 100 | 50 | 67 | 30 |
| | 27 | 5 | 31 | 20 | 6 | 19 | 79 | 100 | - | 80 | 32 |
| | 33 | 5 | 24 | 14 | 6 | 15 | 78 | 100 | 100 | 60 | 33 |
| | 39 | 7 | 26 | - | 8 | 18 | 85 | . | 100 | 100 | 34 |
| | 33 | 7 | 31 | 25 | 19 | 21 | 66 | 100 | 75 | 86 | 35 |
| | 39 | 10 | 32 | 33 | 20 | 26 | 76 | 75 | 100 | 80 | 36 |
| | 45 | 10 | 26 | 21 | 7 | 22 | 65 | 50 | 67 | 60 | 38 |
| | 44 | 13 | 30 | 29 | 11 | 30 | 57 | 17 | 100 | 92 | 40 |
| | 27 | 8 | 24 | 17 | 5 | 30 | 62 | 100 | 100 | 75 | 44 |
| | 49 | 14 | 30 | 21 | 14 | 29 | 76 | 33 | 60 | 86 | 48 |
| | 59 | 8 | 28 | 20 | 16 | 14 | 69 | 80 | 43 | 38 | 53 |
| | 43 | 14 | 31 | 12 | 7 | 33 | 65 | 50 | 50 | 64 | 57 |
| | 25 | 5 | 31 | 33 | 29 | 20 | 26 | 33 | 60 | 40 | 62 |
| | 41 | 15 | 36 | 23 | 29 | 37 | 53 | 33 | 33 | 33 | 63 |
| | 31 | 6 | 27 | 22 | 16 | 19 | 62 | - | 25 | 67 | 64 |
| | 23 | 6 | 28 | 25 | 12 | 26 | 76 | 100 | 100 | 83 | 65 |
| 915 | 209 | 30 | 23 | 14 | 23 | 23 | 63 | 48 | 52 | 59 | 17 |
| | 95 | 20 | 30 | 23 | 13 | 21 | 57 | 38 | 75 | 35 | 02 |
| | 61 | 17 | 32 | 26 | 19 | 28 | 43 | - | - | 24 | 03 |
| | 29 | 5 | 34 | 13 | 14 | 17 | 71 | 100 | 33 | 40 | 11 |
| | 67 | 8 | 26 | 18 | 11 | 12 | 52 | - | 17 | 38 | 14 |
| | 35 | 7 | 30 | - | 14 | 20 | 66 | . | 33 | 43 | 17 |
| | 35 | 5 | 28 | . | 4 | 14 | 70 | . | 100 | 60 | 18 |
| | 69 | 20 | 30 | 25 | 13 | 29 | 51 | 75 | 57 | 50 | 19 |
| | 59 | 10 | 32 | 26 | 13 | 17 | 55 | 20 | 33 | 50 | 21 |
| | 27 | 6 | 31 | - | 5 | 22 | 80 | . | - | 67 | 23 |
| | 39 | 16 | 30 | 33 | 12 | 41 | 73 | 83 | 100 | 81 | 24 |
| | 29 | 7 | 30 | 10 | 24 | 24 | 84 | 100 | 60 | 71 | 25 |
| | 39 | 10 | 35 | 40 | 28 | 26 | 68 | - | 75 | 80 | 29 |
| | 31 | 8 | 28 | 25 | 10 | 26 | 57 | 100 | 50 | 63 | 36 |
| | 30 | 7 | 24 | - | 24 | 23 | 77 | . | 100 | 86 | 38 |
| | 25 | 7 | 29 | 17 | 12 | 28 | 73 | 100 | 50 | 57 | 39 |
| | 21 | 6 | 33 | - | 18 | 29 | 78 | . | 33 | 83 | 40 |
| | 27 | 6 | 24 | 14 | 14 | 22 | 65 | 100 | 33 | 50 | 42 |

1) See Principles and definitions, page 10.

Tabell 17 (forts.). Kandidater, representanter og vararepresentanter, etter kjønn, og prosent kvinner og husmødre blant kandidater, representanter og vararepresentanter. Kommuner

| Nr. | Fylke Kommune | Tallet på offisielle valglistor | | Alle kandidater | | Kumulerte kandidater | | Representanter | |
|----------------------------|---------------------|---------------------------------------|---|-----------------|------------------------|-------------------------|------------------------|----------------|------------------------|
| | | I alt | Represen- tert i kommune- styret | I alt | Av dette kvinner | I alt | Av dette kvinner | I alt | Av dette kvinner |
| III. KOMMUNER (forts.) | | | | | | | | | |
| 17 NORD-TRØNDELAG (forts.) | | | | | | | | | |
| 43 | Høylandet | 4 | 4 | 116 | 32 | 1 | - | 19 | 2 |
| 44 | Overhalla | 4 | 4 | 97 | 29 | 5 | 3 | 17 | 3 |
| 48 | Fosnes | 3 | 2 | 48 | 13 | 1 | - | 13 | 3 |
| 49 | Flatanger | 7 | 6 | 163 | 57 | 8 | 3 | 17 | 2 |
| 50 | Vikna | 6 | 6 | 172 | 54 | 2 | 1 | 23 | 2 |
| 51 | Nærøy | 7 | 6 | 246 | 68 | 15 | 2 | 37 | 4 |
| 55 | Leka | 4 | 3 | 80 | 25 | 3 | 1 | 13 | 3 |
| 18 | NORDLAND | 246 | 226 | 8 484 | 2 500 | 546 | 122 | 1 206 | 186 |
| 04 | Bodø | 10 | 8 | 500 | 151 | 32 | 8 | 55 | 9 |
| 05 | Narvik | 8 | 7 | 487 | 144 | 50 | 11 | 61 | 11 |
| 11 | Bindal | 3 | 3 | 78 | 20 | 3 | - | 17 | 2 |
| 14 | Brønnøy | 6 | 6 | 299 | 73 | 26 | 6 | 45 | 9 |
| 15 | Vega | 6 | 5 | 126 | 41 | 3 | 2 | 19 | 3 |
| 16 | Vevelstad | 5 | 3 | 107 | 38 | 3 | - | 13 | 2 |
| 18 | Herøy | 5 | 4 | 117 | 40 | 10 | 2 | 21 | 3 |
| 20 | Alstahaug | 7 | 6 | 238 | 87 | 19 | 6 | 31 | 8 |
| 22 | Leirfjord | 6 | 6 | 153 | 45 | 6 | 1 | 21 | 2 |
| 24 | Vefsn | 6 | 6 | 292 | 77 | 18 | 6 | 53 | 10 |
| 25 | Grane | 4 | 4 | 91 | 25 | 9 | 2 | 17 | 4 |
| 26 | Hattfjellidal | 5 | 5 | 122 | 33 | 13 | 3 | 21 | 2 |
| 27 | Dønna | 4 | 4 | 114 | 35 | 4 | 1 | 21 | 4 |
| 28 | Nesna | 8 | 6 | 162 | 72 | 7 | 1 | 17 | - |
| 32 | Hemnes | 6 | 6 | 192 | 57 | 27 | 7 | 31 | 4 |
| 33 | Rana | 10 | 7 | 556 | 145 | 49 | 13 | 61 | 13 |
| 34 | Lurøy | 4 | 4 | 114 | 35 | - | - | 21 | 2 |
| 35 | Træna | - | - | . | . | . | . | 13 | 4 |
| 36 | Rødøy | 5 | 5 | 129 | 35 | 8 | - | 21 | - |
| 37 | Meløy | 8 | 8 | 320 | 94 | 2 | - | 35 | 5 |
| 38 | Gildeskål | 8 | 6 | 205 | 56 | 14 | 3 | 25 | 4 |
| 39 | Beiarn | 2 | 2 | 54 | 14 | 7 | 2 | 17 | 2 |
| 40 | Saltødal | 6 | 6 | 150 | 42 | 4 | 1 | 21 | 1 |
| 41 | Fauske | 6 | 6 | 279 | 81 | 24 | 8 | 41 | 8 |
| 42 | Skjerstad | 4 | 4 | 85 | 20 | 7 | 2 | 17 | 1 |
| 45 | Sørfold | 6 | 6 | 159 | 41 | 5 | - | 21 | 1 |
| 48 | Steigen | 6 | 6 | 209 | 62 | 8 | 2 | 29 | 6 |
| 49 | Hamarøy | 6 | 5 | 135 | 44 | 7 | - | 21 | 4 |
| 50 | Tysfjord | 4 | 4 | 110 | 32 | 10 | 1 | 25 | 4 |
| 51 | Lødingen | 5 | 5 | 116 | 38 | 9 | 3 | 21 | 5 |
| 52 | Tjeldsund | 4 | 4 | 124 | 36 | - | - | 21 | 5 |
| 53 | Evenes | 7 | 6 | 146 | 48 | 8 | 1 | 17 | 2 |
| 54 | Ballangen | 5 | 5 | 149 | 47 | 8 | 1 | 23 | 4 |
| 56 | Røst | 2 | 2 | 46 | 11 | 3 | 1 | 13 | 3 |
| 57 | Værøy | 3 | 2 | 53 | 15 | 4 | 1 | 13 | 3 |
| 59 | Flakstad | 2 | 2 | 44 | 10 | 1 | - | 17 | 2 |
| 60 | Vestvågøy | 7 | 7 | 357 | 104 | 32 | 7 | 43 | 3 |
| 65 | Vågan | 8 | 7 | 392 | 124 | 22 | 8 | 45 | 11 |
| 66 | Hadsel | 7 | 7 | 282 | 87 | 20 | 4 | 37 | 4 |
| 67 | Bø | 7 | 7 | 245 | 80 | 20 | 2 | 25 | 3 |
| 68 | Øksnes | 7 | 7 | 281 | 73 | 4 | - | 31 | 3 |
| 70 | Sortland | 8 | 7 | 304 | 93 | 6 | 1 | 35 | 5 |
| 71 | Andøy | 8 | 8 | 318 | 82 | 32 | 5 | 37 | 2 |
| 74 | Moskenes | 2 | 2 | 44 | 13 | 2 | - | 17 | 3 |

1) Se Prinsipper og definisjoner, side 9.

Nominees, representatives and deputy representatives, by sex, and percentage women and housewives among nominees, representatives and deputy representatives. Municipalities

| I alt | Vararepresen- tenter | Prosent kvinner blant | | | | Prosent husmødre ¹⁾ blant kvinner som var | | | | No. | |
|-------|-------------------------|------------------------|-------------------------|-----------------------------------|---------------------|---|-----------------|-----------------------------------|---------------------|-----|------------------------------|
| | | Av dette kvinner | alle kandi- dater | kumu- lerte kandi- dater | represen- tenter | vara- represen- tenter | kandi- dater | kumu- lerte kandi- dater | represen- tenter | | vara- represen- tenter |
| | 27 | 4 | 28 | - | 11 | 15 | 81 | . | 50 | 50 | 43 |
| | 25 | 9 | 30 | 60 | 18 | 36 | 79 | 67 | 67 | 100 | 44 |
| | 13 | 5 | 27 | - | 23 | 38 | 100 | . | 100 | 100 | 48 |
| | 29 | 7 | 35 | 38 | 12 | 24 | 74 | 67 | 100 | 71 | 49 |
| | 35 | 5 | 31 | 50 | 9 | 14 | 67 | - | - | 80 | 50 |
| | 49 | 9 | 28 | 13 | 11 | 18 | 69 | 50 | 75 | 44 | 51 |
| | 19 | 5 | 31 | 33 | 23 | 26 | 80 | 100 | 33 | 80 | 55 |
| 1 | 634 | 388 | 29 | 22 | 15 | 24 | 62 | 46 | 55 | 60 | 18 |
| | 71 | 22 | 30 | 25 | 16 | 31 | 31 | 38 | 33 | 45 | 04 |
| | 75 | 25 | 30 | 22 | 18 | 33 | 42 | 36 | 27 | 44 | 05 |
| | 23 | 5 | 26 | - | 12 | 22 | 65 | . | 50 | 40 | 11 |
| | 57 | 14 | 24 | 23 | 20 | 25 | 56 | 50 | 56 | 36 | 14 |
| | 19 | 3 | 33 | 67 | 16 | 16 | 71 | 50 | 67 | 67 | 15 |
| | 19 | 9 | 36 | - | 15 | 47 | 100 | . | 100 | 100 | 16 |
| | 29 | 8 | 34 | 20 | 14 | 28 | 68 | - | 100 | 63 | 18 |
| | 43 | 10 | 37 | 32 | 26 | 23 | 60 | 50 | 63 | 70 | 20 |
| | 33 | 13 | 29 | 17 | 10 | 39 | 91 | 100 | 100 | 100 | 22 |
| | 65 | 15 | 26 | 33 | 19 | 23 | 61 | 67 | 80 | 47 | 24 |
| | 26 | 7 | 27 | 22 | 24 | 27 | 64 | 100 | 75 | 43 | 25 |
| | 31 | 8 | 27 | 23 | 10 | 26 | 79 | 67 | 100 | 75 | 26 |
| | 29 | 6 | 31 | 25 | 19 | 21 | 94 | 100 | 75 | 100 | 27 |
| | 29 | 11 | 44 | 14 | - | 38 | 47 | - | . | 27 | 28 |
| | 43 | 13 | 30 | 26 | 13 | 30 | 58 | 29 | 25 | 38 | 32 |
| | 72 | 19 | 26 | 27 | 21 | 26 | 56 | 31 | 31 | 58 | 33 |
| | 29 | 5 | 31 | . | 10 | 17 | 77 | . | 50 | 60 | 34 |
| | 13 | 5 | . | . | 31 | 38 | . | . | 75 | 60 | 35 |
| | 31 | 8 | 27 | - | - | 26 | 71 | . | . | 88 | 36 |
| | 51 | 11 | 29 | - | 14 | 22 | 69 | . | 80 | 55 | 37 |
| | 37 | 5 | 27 | 21 | 16 | 14 | 70 | 67 | 75 | 80 | 38 |
| | 18 | 6 | 26 | 29 | 12 | 33 | 71 | 100 | 100 | 67 | 39 |
| | 33 | 3 | 28 | 25 | 5 | 9 | 57 | - | - | 67 | 40 |
| | 53 | 12 | 29 | 33 | 20 | 23 | 63 | 25 | 63 | 75 | 41 |
| | 25 | 5 | 24 | 29 | 6 | 20 | 90 | 100 | 100 | 100 | 42 |
| | 33 | 6 | 26 | - | 5 | 18 | 63 | . | 100 | 67 | 45 |
| | 41 | 7 | 30 | 25 | 21 | 17 | 68 | 100 | 83 | 86 | 48 |
| | 31 | 9 | 33 | - | 19 | 29 | 89 | . | 100 | 100 | 49 |
| | 33 | 7 | 29 | 10 | 16 | 21 | 59 | - | 50 | 14 | 50 |
| | 31 | 7 | 33 | 33 | 24 | 23 | 47 | 33 | 20 | 57 | 51 |
| | 29 | 8 | 29 | . | 24 | 28 | 47 | . | 40 | 38 | 52 |
| | 29 | 5 | 33 | 13 | 12 | 17 | 69 | - | - | 100 | 53 |
| | 33 | 8 | 32 | 13 | 17 | 24 | 66 | - | 75 | 63 | 54 |
| | 17 | 4 | 24 | 33 | 23 | 24 | 45 | 100 | 33 | 50 | 56 |
| | 17 | 3 | 28 | 25 | 23 | 18 | 67 | 100 | 33 | 100 | 57 |
| | 20 | 6 | 23 | - | 12 | 30 | 70 | . | 100 | 83 | 59 |
| | 57 | 8 | 29 | 22 | 7 | 14 | 58 | 43 | 33 | 50 | 60 |
| | 59 | 11 | 32 | 36 | 24 | 19 | 65 | 50 | 45 | 73 | 65 |
| | 51 | 14 | 31 | 20 | 11 | 27 | 54 | 75 | 50 | 50 | 66 |
| | 39 | 5 | 33 | 10 | 12 | 13 | 78 | 50 | 33 | 100 | 67 |
| | 45 | 5 | 26 | - | 10 | 11 | 97 | . | 100 | 100 | 68 |
| | 35 | 7 | 31 | 17 | 14 | 20 | 59 | - | 40 | 29 | 70 |
| | 53 | 10 | 26 | 16 | 5 | 19 | 60 | 40 | 50 | 40 | 71 |
| | 27 | 10 | 30 | - | 18 | 37 | 62 | . | - | 40 | 74 |

1) See Principles and definitions, page 10.

Tabell 17 (forts.). Kandidater, representanter og vararepresentanter, etter kjønn, og prosent kvinner og husmødre blant kandidater, representanter og vararepresentanter. Kommuner

| Nr. | Fylke Kommune | Tallet på offisielle valglistor | | Alle kandidater | | Kumulerte kandidater | | Representanter | |
|------------------------|--------------------|---------------------------------------|---|-----------------|------------------------|-------------------------|------------------------|----------------|------------------------|
| | | I alt | Represen- tert i kommune- styret | I alt | Av dette kvinner | I alt | Av dette kvinner | I alt | Av dette kvinner |
| III. KOMMUNER (forts.) | | | | | | | | | |
| 19 | TROMS | 149 | 140 | 5 238 | 1 536 | 275 | 67 | 686 | 97 |
| 01 | Harstad | 8 | 6 | 464 | 138 | 20 | 4 | 55 | 5 |
| 02 | Tromsø | 10 | 9 | 684 | 212 | 50 | 16 | 69 | 17 |
| 11 | Kvæfjord | 7 | 6 | 243 | 64 | 4 | 1 | 29 | 5 |
| 13 | Skånland | 5 | 5 | 167 | 42 | 8 | 2 | 29 | 4 |
| 15 | Bjarkøy | 5 | 5 | 102 | 42 | 9 | 2 | 17 | 3 |
| 17 | Ibestad | 8 | 7 | 254 | 65 | - | - | 25 | 3 |
| 19 | Gratangen | 5 | 5 | 132 | 27 | 3 | - | 17 | - |
| 21 | Salangen | 6 | 6 | 182 | 52 | 9 | 2 | 29 | 3 |
| 22 | Bardu | 6 | 5 | 163 | 44 | 9 | 2 | 25 | 5 |
| 24 | Målselv | 6 | 6 | 231 | 69 | 14 | 5 | 37 | 8 |
| 25 | Sørreisa | 6 | 5 | 144 | 46 | 4 | 1 | 21 | 2 |
| 26 | Dyrøy | 5 | 5 | 127 | 43 | 4 | 2 | 19 | 3 |
| 27 | Tranøy | 6 | 6 | 136 | 42 | 9 | - | 21 | 3 |
| 28 | Torsken | 4 | 4 | 96 | 22 | 5 | 1 | 19 | 2 |
| 29 | Berg | 4 | 4 | 91 | 35 | 9 | 3 | 17 | 2 |
| 31 | Lenvik | 9 | 9 | 472 | 150 | 30 | 8 | 45 | 8 |
| 33 | Balsfjord | 5 | 5 | 214 | 61 | 25 | 7 | 37 | 8 |
| 36 | Karlsøy | 5 | 5 | 155 | 46 | 15 | 4 | 29 | 3 |
| 38 | Lyngen | 6 | 6 | 210 | 66 | 11 | 3 | 29 | 3 |
| 39 | Storfjord | 5 | 5 | 124 | 28 | 12 | 1 | 17 | 2 |
| 40 | Kåfjord | 7 | 7 | 214 | 52 | 6 | 1 | 25 | 2 |
| 41 | Skjervøy | 6 | 6 | 182 | 50 | 5 | - | 25 | 2 |
| 42 | Nordreisa | 7 | 6 | 220 | 71 | 8 | 1 | 29 | 3 |
| 43 | Kvænangen | 8 | 7 | 231 | 69 | 6 | 1 | 21 | 1 |
| 20 | FINNMARK | 107 | 100 | 2 997 | 943 | 316 | 99 | 466 | 73 |
| 01 | Hammerfest | 5 | 5 | 163 | 57 | 135 | 45 | 29 | 7 |
| 02 | Vardø | 5 | 5 | 160 | 55 | 12 | 4 | 29 | 5 |
| 03 | Vadsø | 7 | 6 | 226 | 82 | 25 | 11 | 29 | 4 |
| 11 | Kautokeino | 7 | 7 | 185 | 52 | - | - | 17 | 3 |
| 12 | Alta | 6 | 6 | 280 | 86 | 7 | 1 | 45 | 7 |
| 14 | Loppa | 5 | 5 | 110 | 30 | 7 | 2 | 19 | 2 |
| 15 | Hasvik | 5 | 4 | 99 | 26 | 7 | 2 | 17 | 3 |
| 16 | Sørøysund | 4 | 4 | 74 | 24 | 8 | 1 | 17 | 1 |
| 17 | Kvalsund | 5 | 5 | 116 | 39 | 9 | - | 17 | 2 |
| 18 | Måsøy | 6 | 5 | 135 | 53 | 13 | 5 | 21 | 3 |
| 19 | Nordkapp | 5 | 5 | 157 | 45 | 13 | 5 | 29 | 5 |
| 20 | Porsanger | 6 | 6 | 192 | 46 | 7 | - | 25 | 2 |
| 21 | Karasjok | 7 | 6 | 159 | 47 | 8 | 3 | 19 | 3 |
| 22 | Lebesby | 5 | 5 | 140 | 44 | 10 | 3 | 21 | 2 |
| 23 | Gamvik | 4 | 4 | 89 | 29 | 4 | - | 17 | 3 |
| 24 | Berlevåg | 5 | 3 | 99 | 39 | 7 | 3 | 17 | 4 |
| 25 | Tana | 5 | 5 | 159 | 41 | 5 | 1 | 27 | 4 |
| 27 | Nesseby | 5 | 4 | 100 | 24 | 3 | 1 | 13 | 1 |
| 28 | Båtsfjord | 4 | 4 | 102 | 33 | 7 | 1 | 21 | 3 |
| 30 | Sør-Varanger | 6 | 6 | 252 | 91 | 29 | 11 | 37 | 9 |

1) Se Prinsipper og definisjoner, side 9.

Nominees, representatives and deputy representatives, by sex, and percentage women and housewives among nominees, representatives and deputy representatives. Municipalities

| I alt | Vararepresen- tanter | Prosent kvinder blant | | | | Prosent husmødre ¹⁾ blant kvinner som var | | | | No. |
|-------|-------------------------|------------------------|-------------------------|-----------------------------------|---------------------|---|-----------------|-----------------------------------|---------------------|-----|
| | | Av dette kvinner | alle kandi- dater | kumu- lerte kandi- dater | represen- tanter | vara- represen- tanter | kandi- dater | kumu- lerte kandi- dater | represen- tanter | |
| 941 | 195 | 29 | 24 | 14 | 21 | 59 | 45 | 48 | 56 | 19 |
| 67 | 11 | 30 | 20 | 9 | 16 | 58 | 50 | 100 | 27 | 01 |
| 87 | 19 | 31 | 32 | 25 | 22 | 36 | 25 | 29 | 26 | 02 |
| 41 | 9 | 26 | 25 | 17 | 22 | 72 | 100 | 40 | 78 | 11 |
| 37 | 10 | 25 | 25 | 14 | 27 | 60 | - | 50 | 50 | 13 |
| 27 | 10 | 41 | 22 | 18 | 37 | 81 | 100 | 100 | 50 | 15 |
| 39 | 4 | 26 | . | 12 | 10 | 65 | . | 33 | 50 | 17 |
| 27 | 4 | 20 | - | - | 15 | 74 | . | . | 50 | 19 |
| 41 | 10 | 29 | 22 | 10 | 24 | 63 | 50 | 33 | 100 | 21 |
| 33 | 8 | 27 | 22 | 20 | 24 | 48 | - | 20 | 50 | 22 |
| 49 | 8 | 30 | 36 | 22 | 16 | 38 | 20 | 13 | 50 | 24 |
| 30 | 8 | 32 | 25 | 10 | 27 | 57 | 100 | 50 | 38 | 25 |
| 29 | 6 | 34 | 50 | 16 | 21 | 58 | 50 | 33 | 33 | 26 |
| 33 | 8 | 31 | - | 14 | 24 | 76 | . | 100 | 63 | 27 |
| 27 | 3 | 23 | 20 | 11 | 11 | 91 | 100 | 100 | 100 | 28 |
| 25 | 9 | 38 | 33 | 12 | 36 | 69 | 67 | 100 | 56 | 29 |
| 63 | 11 | 32 | 27 | 18 | 17 | 58 | 38 | 50 | 45 | 31 |
| 47 | 11 | 29 | 28 | 22 | 23 | 72 | 57 | 75 | 45 | 33 |
| 39 | 13 | 30 | 27 | 10 | 33 | 89 | 100 | 100 | 100 | 36 |
| 40 | 11 | 31 | 27 | 10 | 28 | 59 | 67 | 33 | 55 | 38 |
| 27 | 5 | 23 | 8 | 12 | 19 | 54 | - | - | 40 | 39 |
| 39 | 2 | 24 | 17 | 8 | 5 | 85 | - | 50 | 50 | 40 |
| 31 | 3 | 27 | - | 8 | 10 | 62 | . | 50 | 100 | 41 |
| 41 | 9 | 32 | 13 | 10 | 22 | 54 | - | 33 | 78 | 42 |
| 22 | 3 | 30 | 17 | 5 | 14 | 43 | 100 | - | 100 | 43 |
| 650 | 172 | 31 | 31 | 16 | 26 | 56 | 30 | 44 | 52 | 20 |
| 38 | 12 | 35 | 33 | 24 | 32 | 21 | 16 | 29 | 17 | 01 |
| 39 | 11 | 34 | 33 | 17 | 28 | 44 | 50 | 20 | 45 | 02 |
| 39 | 9 | 36 | 44 | 14 | 23 | 49 | 55 | 25 | 44 | 03 |
| 29 | 6 | 28 | . | 18 | 21 | 69 | . | 33 | 50 | 11 |
| 57 | 13 | 31 | 14 | 16 | 23 | 67 | - | 43 | 62 | 12 |
| 29 | 7 | 27 | 29 | 11 | 24 | 70 | 50 | - | 86 | 14 |
| 17 | 3 | 26 | 29 | 18 | 18 | 81 | 50 | 100 | 100 | 15 |
| 24 | 8 | 32 | 13 | 6 | 33 | 54 | - | 100 | 50 | 16 |
| 27 | 7 | 34 | - | 12 | 26 | 77 | . | 50 | 71 | 17 |
| 31 | 8 | 39 | 38 | 14 | 26 | 51 | 20 | 67 | 63 | 18 |
| 39 | 11 | 29 | 38 | 17 | 28 | 49 | 40 | 40 | 55 | 19 |
| 37 | 11 | 24 | - | 8 | 30 | 57 | . | 50 | 45 | 20 |
| 31 | 6 | 30 | 38 | 16 | 19 | 60 | 67 | 67 | 50 | 21 |
| 31 | 10 | 31 | 30 | 10 | 32 | 52 | - | 50 | 70 | 22 |
| 23 | 6 | 33 | - | 18 | 26 | 62 | . | 67 | 50 | 23 |
| 23 | 6 | 39 | 43 | 24 | 26 | 79 | 100 | 100 | 100 | 24 |
| 37 | 9 | 26 | 20 | 15 | 24 | 51 | - | - | 33 | 25 |
| 21 | 7 | 24 | 33 | 8 | 33 | 42 | - | - | - | 27 |
| 29 | 9 | 32 | 14 | 14 | 31 | 45 | - | 33 | 67 | 28 |
| 49 | 13 | 36 | 38 | 24 | 27 | 56 | 45 | 44 | 38 | 30 |

1) See Principles and definitions, page 10.

Tabell 18. Kandidater og representanter etter kjønn og parti/valgliste, og prosent kvinner og husmødre blant de ulike partiers kandidater og representanter. Fylker

| Fylke og parti | Alle kandidater <i>All nominees</i> | | Kumulerte kandidater <i>Repeated nominees</i> | | Representanter <i>Representatives</i> | |
|---------------------------------------|--|---|--|---|--|---|
| | I alt <i>Total</i> | Av dette kvinner <i>Of which women</i> | I alt <i>Total</i> | Av dette kvinner <i>Of which women</i> | I alt <i>Total</i> | Av dette kvinner <i>Of which women</i> |
| I. HELE LANDET | 94 136 | 27 153 | 5 858 | 1 498 | 13 545 | 2 088 |
| Anders Langes Parti | 1 616 | 343 | 211 | 26 | 41 | 4 |
| Det norske Arbeiderparti | 16 883 | 3 913 | 1 632 | 306 | 5 232 | 746 |
| Det Nye Folkepartiet | 5 131 | 1 457 | 290 | 78 | 229 | 37 |
| Høyre | 12 812 | 3 605 | 543 | 143 | 1 912 | 343 |
| Kristelig Folkeparti | 12 761 | 4 923 | 757 | 221 | 1 668 | 264 |
| Senterpartiet | 14 349 | 3 603 | 495 | 109 | 2 160 | 272 |
| Sosialistisk Venstreparti | 8 891 | 2 563 | 1 049 | 360 | 547 | 189 |
| Venstre | 8 644 | 2 949 | 375 | 133 | 475 | 84 |
| Ensliges Parti | 45 | 27 | 6 | 2 | - | - |
| Kvinnernes Frie Folkevalgte | 522 | 347 | 3 | 3 | - | - |
| Norges Demokratiske Parti | 245 | 5 | 3 | 1 | - | - |
| Rød Valgallianse | 440 | 178 | 59 | 29 | 4 | 2 |
| Ikke-sosialistiske felleslister | 2 364 | 675 | 122 | 25 | 375 | 42 |
| Upolitiske og lokale lister | 8 859 | 2 394 | 282 | 52 | 866 | 99 |
| Andre lister | 574 | 171 | 31 | 10 | 36 | 6 |
| II. FYLKER | | | | | | |
| 01 ØSTFOLD | | | | | | |
| Anders Langes Parti | 92 | 22 | 16 | 3 | 2 | - |
| Det norske Arbeiderparti | 1 015 | 206 | 120 | 23 | 396 | 53 |
| Det Nye Folkepartiet | 155 | 45 | 19 | 5 | 5 | 2 |
| Høyre' | 853 | 247 | 43 | 9 | 149 | 33 |
| Kristelig Folkeparti | 936 | 284 | 42 | 9 | 122 | 16 |
| Senterpartiet | 808 | 226 | 41 | 9 | 112 | 15 |
| Sosialistisk Venstreparti | 552 | 158 | 76 | 25 | 30 | 10 |
| Venstre | 372 | 115 | 34 | 15 | 12 | - |
| Rød Valgallianse | 31 | 13 | 6 | 3 | - | - |
| Ikke-sosialistiske felleslister | 89 | 29 | 5 | 1 | 5 | 1 |
| Upolitiske og lokale lister | 144 | 22 | 10 | - | 10 | 1 |
| 02 AKERSHUS | | | | | | |
| Anders Langes Parti | 252 | 73 | 45 | 6 | 5 | - |
| Det norske Arbeiderparti | 1 085 | 272 | 148 | 32 | 374 | 77 |
| Det Nye Folkepartiet | 514 | 177 | 60 | 19 | 16 | 5 |
| Høyre | 1 037 | 316 | 70 | 20 | 232 | 57 |
| Kristelig Folkeparti | 854 | 314 | 88 | 21 | 69 | 7 |
| Senterpartiet | 996 | 280 | 62 | 18 | 109 | 21 |
| Sosialistisk Venstreparti | 803 | 310 | 126 | 54 | 45 | 33 |
| Venstre | 566 | 227 | 81 | 31 | 27 | 9 |
| Kvinnernes Frie Folkevalgte | 40 | 40 | - | - | - | - |
| Rød Valgallianse | 110 | 39 | 15 | 8 | - | - |
| Ikke-sosialistiske felleslister | 77 | 23 | 4 | - | 3 | - |
| Andre lister | 87 | 26 | 15 | 5 | 2 | - |
| 03 OSLO | | | | | | |
| Det norske Arbeiderparti | 85 | 34 | 21 | 9 | 34 | 16 |
| Det Nye Folkepartiet | 85 | 25 | 16 | 6 | 1 | 1 |
| Høyre | 102 | 26 | 17 | 6 | 35 | 8 |
| Kristelig Folkeparti | 103 | 26 | 5 | 2 | 6 | 2 |
| Senterpartiet | 85 | 25 | 10 | 5 | 1 | - |
| Sosialistisk Venstreparti | 105 | 52 | 11 | 5 | 5 | 5 |
| Venstre | 105 | 41 | 11 | 5 | 1 | 1 |

1) Se Prinsipper og definisjoner, side 9.

Candidates and representatives by sex and party/electoral list, and percentage women and housewives among nominees and representatives of the different parties. Counties

| Prosent kvinner blant Percentage women among | | | Prosent husmødre ¹⁾ blant kvinner som var Percentage housewives ¹⁾ among women who were | | | County and electoral list |
|---|---|---|--|---|---|--|
| kandi- dater all nomi- nees | kumu- lerte kandi- dater repe- ated nomi- nees | rep- resen- tanter rep- resen- tatives | kandi- dater nomi- nees | kumu- lerte kandi- dater repe- ated nomi- nees | rep- resen- tanter rep- resen- tatives | |
| 29 | 26 | 15 | 61 | 43 | 50 | I. THE WHOLE COUNTRY |
| 21 | 12 | 10 | 61 | 27 | 50 | Anders Lange's Party |
| 23 | 19 | 14 | 63 | 50 | 51 | Labour Party |
| 28 | 27 | 16 | 54 | 42 | 51 | The New Liberal Party |
| 28 | 26 | 18 | 58 | 45 | 47 | Conservative Party |
| 39 | 29 | 16 | 64 | 52 | 54 | Christian Democratic Party |
| 25 | 22 | 13 | 75 | 53 | 65 | Centre Party |
| 29 | 34 | 35 | 45 | 32 | 27 | The Socialist Left Party |
| 34 | 35 | 18 | 54 | 31 | 40 | Liberal Party |
| 60 | 33 | . | 4 | - | . | Single Persons' Party |
| 66 | 100 | . | 29 | 67 | . | Women's Freely Elected Representatives |
| 2 | 33 | . | 60 | 100 | . | Norway's Democratic Party |
| 40 | 49 | 50 | 16 | 14 | - | Red Electoral Alliance |
| 29 | 20 | 11 | 65 | 64 | 65 | Joint lists of non-socialists |
| 27 | 18 | 11 | 72 | 62 | 52 | Non-political and local lists |
| 30 | 32 | 17 | 62 | 60 | 67 | Other lists |
| II. COUNTIES | | | | | | |
| 01 ØSTFOLD | | | | | | |
| 24 | 19 | - | 55 | - | . | Anders Lange's Party |
| 20 | 19 | 13 | 57 | 57 | 47 | Labour Party |
| 29 | 26 | 40 | 42 | - | - | The New Liberal Party |
| 29 | 21 | 22 | 66 | 67 | 52 | Conservative Party |
| 30 | 21 | 13 | 57 | 33 | 31 | Christian Democratic Party |
| 28 | 22 | 13 | 77 | 56 | 53 | Centre Party |
| 29 | 33 | 33 | 49 | 32 | 20 | The Socialist Left Party |
| 31 | 44 | . | 46 | 33 | . | Liberal Party |
| 42 | 50 | . | 46 | 33 | . | Red Electoral Alliance |
| 33 | 20 | 20 | 52 | - | - | Joint lists of non-socialists |
| 15 | . | 10 | 73 | . | 100 | Non-political and local lists |
| 02 AKERSHUS | | | | | | |
| 29 | 13 | . | 59 | 17 | . | Anders Lange's Party |
| 25 | 22 | 21 | 48 | 38 | 38 | Labour Party |
| 34 | 32 | 31 | 38 | 26 | 20 | The New Liberal Party |
| 30 | 29 | 25 | 50 | 60 | 54 | Conservative Party |
| 37 | 24 | 10 | 53 | 57 | 57 | Christian Democratic Party |
| 28 | 29 | 19 | 66 | 56 | 48 | Centre Party |
| 39 | 43 | 73 | 31 | 20 | 21 | The Socialist Left Party |
| 40 | 38 | 33 | 35 | 32 | 22 | Liberal Party |
| 100 | . | . | 20 | . | . | Women's Freely Elected Representatives |
| 35 | 53 | . | 18 | 13 | . | Red Electoral Alliance |
| 30 | . | . | 48 | . | . | Joint lists of non-socialists |
| 30 | 33 | . | 73 | 80 | . | Other lists |
| 03 OSLO | | | | | | |
| 40 | 43 | 47 | 12 | 11 | 6 | Labour Party |
| 29 | 38 | 100 | 36 | 17 | - | The New Liberal Party |
| 25 | 35 | 23 | 50 | 17 | 25 | Conservative Party |
| 25 | 40 | 33 | 35 | - | - | Christian Democratic Party |
| 29 | 50 | . | 8 | - | . | Centre Party |
| 50 | 45 | 100 | 12 | 20 | 20 | The Socialist Left Party |
| 39 | 45 | 100 | 5 | - | - | Liberal Party |

1) See Principles and definitions, page 10.

Tabell 18 (forts.). Kandidater og representanter etter kjønn og parti/valgliste, og prosent kvinner og husmødre blant de ulike partiers kandidater og representanter. Fylker

| Fylke og parti | Alle kandidater | | Kumulerte kandidater | | Representanter | |
|---------------------------------------|-----------------|------------------|----------------------|------------------|----------------|------------------|
| | I alt | Av dette kvinner | I alt | Av dette kvinner | I alt | Av dette kvinner |
| II. FYLKER (forts.) | | | | | | |
| 03 OSLO (forts.) | | | | | | |
| Ensliges Parti | 45 | 27 | 6 | 2 | - | - |
| Kvinnernes Frie Folkevalgte | 45 | 45 | - | - | - | - |
| Rød Valgallianse | 44 | 21 | 2 | 1 | 1 | 1 |
| Ikke-sosialistiske felleslister | 105 | 13 | 10 | 1 | 1 | - |
| Upolitiske og lokale lister | 75 | 39 | 18 | 6 | - | - |
| Andre lister | 53 | 20 | 6 | 2 | - | - |
| 04 HJEDMARK | | | | | | |
| Det norske Arbeiderparti | 871 | 202 | 127 | 21 | 403 | 56 |
| Det Nye Folkepartiet | 145 | 45 | 15 | 4 | 5 | 2 |
| Høyre | 652 | 212 | 62 | 17 | 58 | 10 |
| Kristelig Folkeparti | 528 | 237 | 89 | 30 | 30 | 7 |
| Senterpartiet | 848 | 259 | 51 | 15 | 141 | 35 |
| Sosialistisk Venstreparti | 650 | 172 | 81 | 28 | 57 | 17 |
| Venstre | 108 | 43 | 12 | 6 | 4 | 1 |
| Kvinnernes Frie Folkevalgte | 57 | 29 | - | - | - | - |
| Ikke-sosialistiske felleslister | 32 | 9 | 2 | - | 1 | - |
| Upolitiske og lokale lister | 186 | 48 | 10 | 2 | 14 | 3 |
| Andre lister | 22 | 7 | 7 | 2 | - | - |
| 05 OPPLAND | | | | | | |
| Anders Langes Parti | 34 | 8 | - | - | - | - |
| Det norske Arbeiderparti | 962 | 207 | 121 | 15 | 391 | 40 |
| Det Nye Folkepartiet | 52 | 14 | 13 | 5 | 1 | - |
| Høyre | 491 | 154 | 36 | 9 | 47 | 10 |
| Kristelig Folkeparti | 594 | 269 | 52 | 21 | 51 | 9 |
| Senterpartiet | 843 | 203 | 48 | 6 | 171 | 22 |
| Sosialistisk Venstreparti | 461 | 120 | 60 | 21 | 26 | 7 |
| Venstre | 355 | 113 | 19 | 7 | 16 | 4 |
| Kvinnernes Frie Folkevalgte | 52 | 23 | - | - | - | - |
| Ikke-sosialistiske felleslister | 60 | 21 | 5 | 1 | 4 | 1 |
| Upolitiske og lokale lister | 305 | 81 | 23 | 5 | 20 | 2 |
| Andre lister | 120 | 27 | - | - | 6 | 2 |
| 06 BUSKERUD | | | | | | |
| Anders Langes Parti | 111 | 22 | 12 | - | 2 | - |
| Det norske Arbeiderparti | 778 | 171 | 103 | 18 | 297 | 34 |
| Det Nye Folkepartiet | 79 | 18 | 12 | 4 | 2 | 1 |
| Høyre | 676 | 207 | 28 | 11 | 121 | 25 |
| Kristelig Folkeparti | 581 | 254 | 51 | 18 | 48 | 10 |
| Senterpartiet | 717 | 193 | 35 | 9 | 84 | 13 |
| Sosialistisk Venstreparti | 397 | 100 | 64 | 20 | 29 | 9 |
| Venstre | 310 | 103 | 37 | 15 | 15 | 4 |
| Kvinnernes Frie Folkevalgte | 40 | 26 | - | - | - | - |
| Ikke-sosialistiske felleslister | 118 | 37 | 11 | - | 33 | 2 |
| Upolitiske og lokale lister | 93 | 18 | 2 | - | 11 | 2 |
| Andre lister | 63 | 15 | 1 | - | 6 | - |
| 07 VESTFOLD | | | | | | |
| Anders Langes Parti | 179 | 39 | 16 | 2 | 7 | 1 |
| Det norske Arbeiderparti | 784 | 172 | 95 | 23 | 269 | 46 |
| Det Nye Folkepartiet | 215 | 59 | 40 | 8 | 7 | - |
| Høyre | 699 | 186 | 42 | 12 | 201 | 41 |
| Kristelig Folkeparti | 613 | 252 | 54 | 17 | 65 | 12 |
| Senterpartiet | 575 | 169 | 21 | 5 | 65 | 6 |
| Sosialistisk Venstreparti | 409 | 113 | 68 | 21 | 20 | 9 |

1) Se Prinsipper og definisjoner, side 9.

Candidates and representatives by sex and party/electoral list, and percentage women and housewives among nominees and representatives of the different parties. Counties

| Prosent kvinner blant | | | Prosent husmødre ¹⁾ blant kvinner som var | | | County and electoral list |
|-------------------------|-----------------------------------|--------------------------|---|-----------------------------------|--------------------------|--|
| alle kandi- dater | kumu- lerte kandi- dater | rep- resen- tanter | kandi- dater | kumu- lerte kandi- dater | rep- resen- tanter | |
| II. COUNTIES (cont.) | | | | | | |
| 03 OSLO (cont.) | | | | | | |
| 60 | 33 | . | 4 | - | . | Single Persons' Party |
| 100 | . | . | 22 | . | . | Women's Freely Elected Representatives |
| 48 | 50 | 100 | - | - | - | Red Electoral Alliance |
| 12 | 10 | . | 46 | 100 | . | Joint lists of non-socialists |
| 52 | 33 | . | 46 | 50 | . | Non-political and local lists |
| 38 | 33 | . | 20 | - | . | Other lists |
| 04 HEDMARK | | | | | | |
| 23 | 17 | 14 | 65 | 57 | 55 | Labour Party |
| 31 | 27 | 40 | 56 | 25 | - | The New Liberal Party |
| 33 | 27 | 17 | 56 | 35 | 40 | Conservative Party |
| 45 | 34 | 23 | 57 | 67 | 57 | Christian Democratic Party |
| 31 | 29 | 25 | 69 | 40 | 51 | Centre Party |
| 26 | 35 | 30 | 69 | 50 | 29 | The Socialist Left Party |
| 40 | 50 | 25 | 47 | 33 | - | Liberal Party |
| 51 | . | . | 21 | . | . | Women's Freely Elected Representatives |
| 28 | . | . | 33 | . | . | Joint lists of non-socialists |
| 26 | 20 | 21 | 56 | - | 33 | Non-political and local lists |
| 32 | 29 | . | 43 | 50 | . | Other lists |
| 05 OPPLAND | | | | | | |
| 24 | . | . | 38 | . | . | Anders Lange's Party |
| 22 | 12 | 10 | 62 | 47 | 48 | Labour Party |
| 27 | 38 | . | 57 | 60 | . | The New Liberal Party |
| 31 | 25 | 21 | 50 | 56 | 50 | Conservative Party |
| 45 | 40 | 18 | 59 | 43 | 33 | Christian Democratic Party |
| 24 | 13 | 13 | 76 | 67 | 77 | Centre Party |
| 26 | 35 | 27 | 43 | 38 | 29 | The Socialist Left Party |
| 32 | 37 | 25 | 49 | 14 | 50 | Liberal Party |
| 44 | . | . | 30 | . | . | Women's Freely Elected Representatives |
| 35 | 20 | 25 | 76 | 100 | 100 | Joint lists of non-socialists |
| 27 | 22 | 10 | 67 | 60 | - | Non-political and local lists |
| 23 | . | 33 | 56 | . | 100 | Other lists |
| 06 BUSKERUD | | | | | | |
| 20 | . | . | 45 | . | . | Anders Lange's Party |
| 22 | 17 | 11 | 63 | 50 | 62 | Labour Party |
| 23 | 33 | 50 | 50 | 25 | 100 | The New Liberal Party |
| 31 | 39 | 21 | 61 | 45 | 52 | Conservative Party |
| 44 | 35 | 21 | 59 | 50 | 70 | Christian Democratic Party |
| 27 | 26 | 15 | 78 | 33 | 62 | Centre Party |
| 25 | 31 | 31 | 45 | 35 | 33 | The Socialist Left Party |
| 33 | 41 | 27 | 57 | 47 | 50 | Liberal Party |
| 65 | . | . | 15 | . | . | Women's Freely Elected Representatives |
| 31 | . | 6 | 59 | . | 50 | Joint lists of non-socialists |
| 19 | . | 18 | 78 | . | 100 | Non-political and local lists |
| 24 | . | . | 67 | . | . | Other lists |
| 07 VESTFOLD | | | | | | |
| 22 | 13 | 14 | 62 | - | - | Anders Lange's Party |
| 22 | 24 | 17 | 62 | 52 | 50 | Labour Party |
| 27 | 20 | . | 49 | 63 | . | The New Liberal Party |
| 27 | 29 | 20 | 63 | 75 | 49 | Conservative Party |
| 41 | 31 | 18 | 62 | 71 | 58 | Christian Democratic Party |
| 29 | 24 | 9 | 74 | 100 | 67 | Centre Party |
| 28 | 31 | 45 | 48 | 33 | 56 | The Socialist Left Party |

1) See Principles and definitions, page 10.

Tabell 18 (forts.). Kandidater og representanter etter kjønn og parti/valgliste, og prosent kvinner og husmødre blant de ulike partiers kandidater og representanter. Fylker

| Fylke og parti | Alle kandidater | | Kumulerte kandidater | | Representanter | |
|---------------------------------------|-----------------|------------------|----------------------|------------------|----------------|------------------|
| | I alt | Av dette kvinner | I alt | Av dette kvinner | I alt | Av dette kvinner |
| II. FYLKER (forts.) | | | | | | |
| 07 VESTFOLD (forts.) | | | | | | |
| Venstre | 338 | 125 | 32 | 12 | 20 | 3 |
| Kvinnernes Frie Folkevalgte | 27 | 15 | - | - | - | - |
| Ikke-sosialistiske felleslister | 104 | 42 | 14 | 6 | 14 | 5 |
| Upolitiske og lokale lister | 19 | 5 | - | - | 1 | - |
| 08 TELFMARK | | | | | | |
| Anders Langes Parti | 146 | 42 | 11 | 2 | 2 | - |
| Det norske Arbeiderparti | 852 | 199 | 85 | 16 | 297 | 45 |
| Det Nye Folkepartiet | 217 | 63 | 1 | - | 9 | 1 |
| Høyre | 470 | 147 | 7 | 1 | 57 | 10 |
| Kristelig Folkeparti | 628 | 211 | 20 | 5 | 102 | 15 |
| Senterpartiet | 660 | 187 | 11 | 2 | 61 | 6 |
| Sosialistisk Venstreparti | 508 | 127 | 40 | 16 | 38 | 14 |
| Venstre | 431 | 125 | 2 | 1 | 26 | 3 |
| Kvinnernes Frie Folkevalgte | 26 | 15 | - | - | - | - |
| Ikke-sosialistiske felleslister | 295 | 71 | 4 | - | 49 | 4 |
| Upolitiske og lokale lister | 126 | 34 | 3 | 1 | 7 | - |
| 09 AUST-AGDER | | | | | | |
| Det norske Arbeiderparti | 599 | 130 | 38 | 9 | 168 | 26 |
| Det Nye Folkepartiet | 221 | 61 | - | - | 13 | 3 |
| Høyre | 410 | 124 | 9 | 2 | 79 | 10 |
| Kristelig Folkeparti | 507 | 168 | 1 | - | 90 | 12 |
| Senterpartiet | 445 | 115 | 4 | 1 | 69 | 4 |
| Sosialistisk Venstreparti | 262 | 77 | 27 | 10 | 10 | - |
| Venstre | 285 | 89 | 3 | 1 | 9 | 3 |
| Kvinnernes Frie Folkevalgte | 12 | 7 | - | - | - | - |
| Ikke-sosialistiske felleslister | 214 | 51 | 2 | - | 35 | 1 |
| Upolitiske og lokale lister | 40 | 8 | - | - | 8 | 1 |
| 10 VEST-AGDER | | | | | | |
| Anders Langes Parti | 108 | 15 | 12 | - | 5 | - |
| Det norske Arbeiderparti | 548 | 109 | 28 | 6 | 112 | 16 |
| Det Nye Folkepartiet | 418 | 101 | 1 | - | 29 | 3 |
| Høyre | 499 | 115 | 8 | 2 | 95 | 15 |
| Kristelig Folkeparti | 508 | 162 | 4 | 2 | 107 | 13 |
| Senterpartiet | 560 | 147 | 2 | - | 68 | 6 |
| Sosialistisk Venstreparti | 243 | 60 | 37 | 8 | 9 | 3 |
| Venstre | 327 | 87 | 3 | - | 20 | 2 |
| Ikke-sosialistiske felleslister | 29 | 9 | - | - | 3 | - |
| Upolitiske og lokale lister | 295 | 68 | - | - | 28 | 2 |
| Andre lister | 55 | 11 | - | - | 5 | 1 |
| 11 ROGALAND | | | | | | |
| Anders Langes Parti | 136 | 16 | 20 | 2 | 10 | 2 |
| Det norske Arbeiderparti | 882 | 150 | 57 | 11 | 191 | 28 |
| Det Nye Folkepartiet | 537 | 131 | - | - | 34 | 7 |
| Høyre | 907 | 213 | 12 | 2 | 139 | 22 |
| Kristelig Folkeparti | 914 | 286 | 9 | 2 | 196 | 27 |
| Senterpartiet | 954 | 173 | 3 | - | 156 | 12 |
| Sosialistisk Venstreparti | 462 | 108 | 66 | 18 | 16 | 5 |
| Venstre | 394 | 123 | 11 | 3 | 17 | 3 |
| Kvinnernes Frie Folkevalgte | 18 | 9 | 3 | 3 | - | - |
| Norges Demokratiske Parti | 97 | - | - | - | - | - |
| Rød Valgallianse | 39 | 12 | 19 | 9 | - | - |
| Ikke-sosialistiske felleslister | 102 | 31 | 5 | 1 | 26 | 1 |

1) Se Prinsipper og definisjoner, side 9.

Candidates and representatives by sex and party/electoral list, and percentage women and housewives among nominees and representatives of the different parties. Counties

| Prosent kvinner blant | | | Prosent husmødre ¹⁾ blant kvinner som var | | | County and electoral list |
|-----------------------|-----------------------|----------------|---|-----------------------|----------------|--|
| alle kandidater | kumulerter kandidater | representanter | kandidater | kumulerter kandidater | representanter | |
| II. COUNTIES (cont.) | | | | | | |
| 07 VESTFOLD (cont.) | | | | | | |
| 37 | 38 | 15 | 46 | 33 | 33 | Liberal Party |
| 56 | . | . | 33 | . | . | Women's Freely Elected Representatives |
| 40 | 43 | 36 | 64 | 67 | 80 | Joint lists of non-socialists |
| 26 | . | . | 60 | . | . | Non-political and local lists |
| 08 TELEMARK | | | | | | |
| 29 | 18 | . | 79 | 50 | . | Anders Lange's Party |
| 23 | 19 | 15 | 67 | 44 | 44 | Labour Party |
| 29 | . | 11 | 56 | . | 100 | The New Liberal Party |
| 31 | 14 | 18 | 55 | 100 | 50 | Conservative Party |
| 34 | 25 | 15 | 66 | 60 | 47 | Christian Democratic Party |
| 28 | 18 | 10 | 75 | 50 | 33 | Centre Party |
| 25 | 40 | 37 | 55 | 31 | 14 | The Socialist Left Party |
| 29 | 50 | 12 | 66 | - | 33 | Liberal Party |
| 58 | . | . | 60 | . | . | Women's Freely Elected Representatives |
| 24 | . | 8 | 73 | . | 100 | Joint lists of non-socialists |
| 27 | 33 | . | 62 | 100 | . | Non-political and local lists |
| 09 AUST-AGDER | | | | | | |
| 22 | 24 | 15 | 75 | 56 | 65 | Labour Party |
| 28 | . | 23 | 77 | . | 100 | The New Liberal Party |
| 30 | 22 | 13 | 69 | - | 60 | Conservative Party |
| 33 | . | 13 | 69 | . | 33 | Christian Democratic Party |
| 26 | 25 | 6 | 83 | 100 | 100 | Centre Party |
| 29 | 37 | . | 47 | 30 | . | The Socialist Left Party |
| 31 | 33 | 33 | 66 | 100 | 67 | Liberal Party |
| 58 | . | . | 100 | . | . | Women's Freely Elected Representatives |
| 24 | . | 3 | 67 | . | 100 | Joint lists of non-socialists |
| 20 | . | 13 | 88 | . | 100 | Non-political and local lists |
| 10 VEST-AGDER | | | | | | |
| 14 | . | . | 87 | . | . | Anders Lange's Party |
| 20 | 21 | 14 | 70 | 50 | 56 | Labour Party |
| 24 | . | 10 | 60 | . | 100 | The New Liberal Party |
| 23 | 25 | 16 | 69 | 100 | 67 | Conservative Party |
| 32 | 50 | 12 | 77 | 50 | 69 | Christian Democratic Party |
| 26 | . | 9 | 81 | . | 67 | Centre Party |
| 25 | 22 | 33 | 58 | 25 | - | The Socialist Left Party |
| 27 | . | 10 | 71 | . | 50 | Liberal Party |
| 31 | . | . | 56 | . | . | Joint lists of non-socialists |
| 23 | . | 7 | 90 | . | 100 | Non-political and local lists |
| 20 | . | 20 | 82 | . | - | Other lists |
| 11 ROGALAND | | | | | | |
| 12 | 10 | 20 | 56 | 50 | 50 | Anders Lange's Party |
| 17 | 19 | 15 | 62 | 36 | 43 | Labour Party |
| 24 | . | 21 | 62 | . | 43 | The New Liberal Party |
| 23 | 17 | 16 | 60 | 50 | 32 | Conservative Party |
| 31 | 22 | 14 | 66 | 100 | 67 | Christian Democratic Party |
| 18 | . | 8 | 84 | . | 92 | Centre Party |
| 23 | 27 | 31 | 44 | 39 | - | The Socialist Left Party |
| 31 | 27 | 18 | 57 | 33 | 67 | Liberal Party |
| 50 | 100 | . | 67 | 67 | . | Women's Freely Elected Representatives |
| . | . | . | . | . | . | Norway's Democratic Party |
| 31 | 47 | . | 8 | 11 | . | Red Electoral Alliance |
| 30 | 20 | 4 | 65 | 100 | 100 | Joint lists of non-socialists |

1) See Principles and definitions, page 10.

Tabell 18 (forts.). Kandidater og representanter etter kjønn og parti/valgliste, og prosent kvinner og husmødre blant de ulike partiers kandidater og representanter. Fylker

| Fylke og parti | Alle kandidater | | Kumulerte kandidater | | Representanter | |
|---------------------------------------|-----------------|------------------|----------------------|------------------|----------------|------------------|
| | I alt | Av dette kvinner | I alt | Av dette kvinner | I alt | Av dette kvinner |
| II. FYLKER (forts.) | | | | | | |
| 11 ROGALAND (forts.) | | | | | | |
| Upolitiske og lokale lister | 575 | 136 | 1 | - | 66 | 5 |
| Andre lister | 34 | 12 | - | - | 1 | - |
| 12 HORDALAND | | | | | | |
| Anders Langes Parti | 131 | 27 | 8 | 2 | 2 | - |
| Det norske Arbeiderparti | 1 191 | 258 | 109 | 18 | 259 | 35 |
| Det Nye Folkepartiet | 739 | 221 | 47 | 14 | 43 | 7 |
| Høyre | 1 056 | 280 | 40 | 7 | 138 | 17 |
| Kristelig Folkeparti | 1 078 | 397 | 59 | 8 | 183 | 25 |
| Senterpartiet | 1 040 | 232 | 22 | 3 | 148 | 25 |
| Sosialistisk Venstreparti | 419 | 135 | 46 | 19 | 23 | 9 |
| Venstre | 676 | 235 | 18 | 5 | 26 | 7 |
| Norges Demokratiske Parti | 50 | 3 | 3 | 1 | - | - |
| Rød Valgallianse | 67 | 30 | 3 | 1 | 1 | - |
| Ikke-sosialistiske felleslister | 207 | 55 | 7 | 2 | 29 | 2 |
| Upolitiske og lokale lister | 1 202 | 357 | 62 | 15 | 127 | 16 |
| 14 SOGN OG FJORDANE | | | | | | |
| Det norske Arbeiderparti | 891 | 206 | 51 | 4 | 175 | 19 |
| Det Nye Folkepartiet | 297 | 104 | 4 | - | 17 | 1 |
| Høyre | 683 | 198 | 5 | 1 | 70 | 8 |
| Kristelig Folkeparti | 692 | 292 | 8 | - | 94 | 20 |
| Senterpartiet | 748 | 152 | 2 | - | 153 | 16 |
| Sosialistisk Venstreparti | 167 | 46 | 7 | 2 | 17 | 6 |
| Venstre | 527 | 177 | 10 | 2 | 36 | 6 |
| Kvinnernes Frie Folkevalgte | 13 | 7 | - | - | - | - |
| Ikke-sosialistiske felleslister | 173 | 57 | 8 | 3 | 33 | 7 |
| Upolitiske og lokale lister | 1 058 | 259 | 14 | 2 | 106 | 18 |
| 15 MØRE OG ROMSDAL | | | | | | |
| Anders Langes Parti | 34 | 6 | 15 | 1 | 1 | - |
| Det norske Arbeiderparti | 1 331 | 330 | 43 | 7 | 281 | 34 |
| Det Nye Folkepartiet | 460 | 130 | 26 | 7 | 16 | 2 |
| Høyre | 1 001 | 257 | 12 | 2 | 101 | 20 |
| Kristelig Folkeparti | 1 131 | 448 | 26 | 7 | 192 | 26 |
| Senterpartiet | 1 204 | 313 | 13 | 2 | 223 | 21 |
| Sosialistisk Venstreparti | 455 | 126 | 40 | 15 | 20 | 8 |
| Venstre | 1 129 | 364 | 18 | 5 | 94 | 9 |
| Kvinnernes Frie Folkevalgte | 15 | 8 | - | - | - | - |
| Ikke-sosialistiske felleslister | 74 | 21 | - | - | 15 | 2 |
| Upolitiske og lokale lister | 1 571 | 453 | 34 | 5 | 137 | 11 |
| Andre lister | 43 | 13 | - | - | 1 | - |
| 16 SØR-TRØNDELAG | | | | | | |
| Anders Langes Parti | 76 | 13 | 20 | 6 | - | - |
| Det norske Arbeiderparti | 898 | 234 | 119 | 24 | 283 | 41 |
| Det Nye Folkepartiet | 333 | 93 | 9 | 2 | 11 | 1 |
| Høyre | 722 | 196 | 31 | 7 | 84 | 9 |
| Kristelig Folkeparti | 712 | 282 | 36 | 11 | 81 | 14 |
| Senterpartiet | 769 | 173 | 28 | 3 | 151 | 16 |
| Sosialistisk Venstreparti | 561 | 150 | 63 | 20 | 32 | 12 |
| Venstre | 529 | 192 | 23 | 7 | 23 | 5 |
| Kvinnernes Frie Folkevalgte | 55 | 46 | - | - | - | - |
| Norges Demokratiske Parti | 57 | - | - | - | - | - |
| Rød Valgallianse | 43 | 19 | 3 | 1 | 1 | - |
| Ikke-sosialistiske felleslister | 214 | 58 | 17 | 2 | 48 | 4 |
| Upolitiske og lokale lister | 315 | 78 | 5 | 1 | 21 | 3 |

1) Se Prinsipper og definisjoner, side 9.

Candidates and representatives by sex and party/electoral list, and percentage women and housewives among nominees and representatives of the different parties. Counties

| Prosent kvinner blant | | | Prosent husmødre ¹⁾ blant kvinner som var | | | County and electoral list |
|-------------------------|-----------------------------------|--------------------------|---|-----------------------------------|--------------------------|--|
| alle kandi- dater | kumu- lerte kandi- dater | rep- resen- tanter | kandi- dater | kumu- lerte kandi- dater | rep- resen- tanter | |
| II. COUNTIES (cont.) | | | | | | |
| 11 ROGALAND (cont.) | | | | | | |
| 24 | . | 8 | 68 | . | 40 | Non-political and local lists |
| 35 | . | . | 75 | . | . | Other lists |
| 12 HORDALAND | | | | | | |
| 21 | 25 | . | 44 | 50 | . | Anders Lange's Party |
| 22 | 17 | 14 | 69 | 61 | 63 | Labour Party |
| 30 | 30 | 16 | 62 | 79 | 57 | The New Liberal Party |
| 27 | 18 | 12 | 66 | 57 | 59 | Conservative Party |
| 37 | 14 | 14 | 68 | 75 | 48 | Christian Democratic Party |
| 22 | 14 | 17 | 79 | 67 | 84 | Centre Party |
| 32 | 41 | 39 | 39 | 42 | 22 | The Socialist Left Party |
| 35 | 28 | 27 | 59 | - | 29 | Liberal Party |
| 6 | 33 | . | 33 | 100 | . | Norway's Democratic Party |
| 45 | 33 | . | 20 | - | . | Red Electoral Alliance |
| 27 | 29 | 7 | 76 | 100 | 100 | Joint lists of non-socialists |
| 30 | 24 | 13 | 76 | 53 | 50 | Non-political and local lists |
| 14 SOGN OG FJORDANE | | | | | | |
| 23 | 8 | 11 | 67 | 50 | 68 | Labour Party |
| 35 | . | 6 | 62 | . | - | The New Liberal Party |
| 29 | 20 | 11 | 61 | 100 | 50 | Conservative Party |
| 42 | . | 21 | 67 | . | 75 | Christian Democratic Party |
| 20 | . | 10 | 78 | . | 75 | Centre Party |
| 28 | 29 | 35 | 41 | - | 33 | The Socialist Left Party |
| 34 | 20 | 17 | 58 | - | 50 | Liberal Party |
| 54 | . | . | 43 | . | . | Women's Freely Elected Representatives |
| 33 | 38 | 21 | 60 | - | 14 | Joint lists of non-socialists |
| 24 | 14 | 17 | 75 | 50 | 50 | Non-political and local lists |
| 15 MØRE OG ROMSDAL | | | | | | |
| 18 | 7 | . | 50 | - | . | Anders Lange's Party |
| 25 | 16 | 12 | 58 | 43 | 50 | Labour Party |
| 28 | 27 | 13 | 52 | 86 | 50 | The New Liberal Party |
| 26 | 17 | 20 | 58 | 100 | 40 | Conservative Party |
| 40 | 27 | 14 | 62 | 29 | 54 | Christian Democratic Party |
| 26 | 15 | 9 | 70 | - | 52 | Centre Party |
| 28 | 38 | 40 | 39 | 40 | 38 | The Socialist Left Party |
| 32 | 28 | 10 | 64 | 40 | 44 | Liberal Party |
| 53 | . | . | 63 | . | . | Women's Freely Elected Representatives |
| 28 | . | 13 | 57 | . | 50 | Joint lists of non-socialists |
| 29 | 15 | 8 | 75 | 100 | 36 | Non-political and local lists |
| 30 | . | . | 62 | . | . | Other lists |
| 16 SØR-TRØNDELAG | | | | | | |
| 17 | 30 | . | 54 | 33 | . | Anders Lange's Party |
| 26 | 20 | 14 | 65 | 71 | 63 | Labour Party |
| 28 | 22 | 9 | 55 | - | 100 | The New Liberal Party |
| 27 | 23 | 11 | 72 | 57 | 56 | Conservative Party |
| 40 | 31 | 17 | 66 | 36 | 64 | Christian Democratic Party |
| 22 | 11 | 11 | 76 | 33 | 50 | Centre Party |
| 27 | 32 | 38 | 39 | 35 | 25 | The Socialist Left Party |
| 36 | 30 | 22 | 58 | 14 | 40 | Liberal Party |
| 84 | . | . | 11 | . | . | Women's Freely Elected Representatives |
| . | . | . | . | . | . | Norway's Democratic Party |
| 44 | 33 | . | 5 | - | . | Red Electoral Alliance |
| 27 | 12 | 8 | 66 | 50 | 75 | Joint lists of non-socialists |
| 25 | 20 | 14 | 77 | - | 67 | Non-political and local lists |

1) See Principles and definitions, page 10.

Tabell 18 (forts.). Kandidater og representanter etter kjønn og parti/valgliste, og prosent kvinner og husmødre blant de ulike partiers kandidater og representanter. Fylker

| Fylke og parti | Alle kandidater | | Kumulerte kandidater | | Representanter | |
|---------------------------------------|-----------------|------------------|----------------------|------------------|----------------|------------------|
| | I alt | Av dette kvinner | I alt | Av dette kvinner | I alt | Av dette kvinner |
| II. FYLKER (forts.) | | | | | | |
| 17 NORD-TRØNDELAG | | | | | | |
| Det norske Arbeiderparti | 900 | 232 | 66 | 12 | 266 | 33 |
| Det Nye Folkepartiet | 399 | 107 | 4 | - | 13 | 1 |
| Høyre | 568 | 165 | 5 | 1 | 35 | 5 |
| Kristelig Folkeparti | 462 | 190 | 29 | 7 | 44 | 7 |
| Senterpartiet | 825 | 212 | 32 | 5 | 164 | 19 |
| Sosialistisk Venstreparti | 455 | 118 | 47 | 15 | 27 | 6 |
| Venstre | 678 | 257 | 12 | 5 | 52 | 13 |
| Kvinnernes Frie Folkevalgte | 21 | 11 | - | - | - | - |
| Ikke-sosialistiske felleslister | 65 | 24 | 8 | 3 | 13 | 4 |
| Upolitiske og lokale lister | 354 | 90 | 5 | - | 42 | 6 |
| 18 NORDLAND | | | | | | |
| Anders Langes Parti | 233 | 41 | 31 | 2 | 4 | - |
| Det norske Arbeiderparti | 1 595 | 399 | 147 | 26 | 496 | 71 |
| Det nye Folkepartiet | 149 | 26 | 7 | 2 | 3 | - |
| Høyre | 1 005 | 288 | 40 | 10 | 136 | 21 |
| Kristelig Folkeparti | 941 | 406 | 74 | 21 | 95 | 22 |
| Senterpartiet | 1 230 | 286 | 57 | 13 | 164 | 24 |
| Sosialistisk Venstreparti | 936 | 266 | 90 | 27 | 67 | 17 |
| Venstre | 858 | 296 | 24 | 5 | 39 | 7 |
| Kvinnernes Frie Folkevalgte | 64 | 46 | - | - | - | - |
| Rød Valgallianse | 69 | 28 | 8 | 4 | - | - |
| Ikke-sosialistiske felleslister | 274 | 90 | 16 | 4 | 43 | 9 |
| Upolitiske og lokale lister | 1 077 | 306 | 52 | 8 | 153 | 14 |
| Andre lister | 53 | 22 | - | - | 6 | 1 |
| 19 TROMS | | | | | | |
| Anders Langes Parti | 84 | 19 | 5 | - | 1 | 1 |
| Det norske Arbeiderparti | 950 | 238 | 83 | 17 | 293 | 49 |
| Det Nye Folkepartiet | 82 | 26 | 5 | 1 | 3 | - |
| Høyre | 496 | 133 | 21 | 6 | 73 | 7 |
| Kristelig Folkeparti | 553 | 224 | 43 | 16 | 61 | 12 |
| Senterpartiet | 687 | 168 | 25 | 5 | 92 | 9 |
| Sosialistisk Venstreparti | 596 | 177 | 32 | 10 | 31 | 6 |
| Venstre | 461 | 172 | 16 | 3 | 26 | 3 |
| Kvinnernes Frie Folkevalgte | 15 | 9 | - | - | - | - |
| Norges Demokratiske Parti | 41 | 2 | - | - | - | - |
| Rød Valgallianse | 37 | 16 | 3 | 2 | 1 | 1 |
| Ikke-sosialistiske felleslister | 132 | 34 | 4 | 1 | 20 | 1 |
| Upolitiske og lokale lister | 1 104 | 318 | 38 | 6 | 85 | 8 |
| 20 FINNMARK | | | | | | |
| Det norske Arbeiderparti | 666 | 164 | 71 | 15 | 247 | 27 |
| Det Nye Folkepartiet | 34 | 11 | 11 | 1 | 1 | - |
| Høyre | 485 | 141 | 55 | 18 | 62 | 15 |
| Kristelig Folkeparti | 426 | 221 | 67 | 24 | 32 | 8 |
| Senterpartiet | 355 | 90 | 28 | 8 | 28 | 2 |
| Sosialistisk Venstreparti | 450 | 148 | 68 | 26 | 45 | 13 |
| Venstre | 195 | 65 | 9 | 5 | 12 | 1 |
| Kvinnernes Frie Folkevalgte | 22 | 11 | - | - | - | - |
| Upolitiske og lokale lister | 320 | 74 | 5 | 1 | 30 | 5 |
| Andre lister | 44 | 18 | 2 | 1 | 9 | 2 |

1) Se Prinsipper og definisjoner, side 9.

Candidates and representatives by sex and party/electoral list, and percentage women and housewives among nominees and representatives of the different parties. Counties

| Prosent kvinner blant | | | Prosent husmødre ¹⁾ blant kvinner som var | | | County and electoral list |
|-------------------------|-----------------------------------|--------------------------|---|-----------------------------------|--------------------------|--|
| alle kandi- dater | kumu- lerte kandi- dater | rep- resen- tanter | kandi- dater | kumu- lerte kandi- dater | rep- resen- tanter | |
| II. COUNTIES (cont.) | | | | | | |
| 17 NORD-TRØNDELAG | | | | | | |
| 26 | 18 | 12 | 78 | 50 | 58 | Labour Party |
| 27 | . | 8 | 42 | . | 100 | The New Liberal Party |
| 29 | 20 | 14 | 60 | - | 20 | Conservative Party |
| 41 | 24 | 16 | 55 | 43 | 14 | Christian Democratic Party |
| 26 | 16 | 12 | 81 | 60 | 68 | Centre Party |
| 26 | 32 | 22 | 51 | 40 | 33 | The Socialist Left Party |
| 38 | 42 | 25 | 50 | 40 | 46 | Liberal Party |
| 52 | . | . | 64 | . | . | Women's Freely Elected Representatives |
| 37 | 38 | 31 | 79 | 100 | 100 | Joint lists of non-socialists |
| 25 | . | 14 | 72 | . | 33 | Non-political and local lists |
| 18 NORDLAND | | | | | | |
| 18 | 6 | . | 73 | 50 | . | Anders Lange's Party |
| 25 | 18 | 14 | 63 | 46 | 52 | Labour Party |
| 17 | 29 | . | 42 | - | . | The New Liberal Party |
| 29 | 25 | 15 | 51 | 20 | 48 | Conservative Party |
| 43 | 28 | 23 | 72 | 48 | 64 | Christian Democratic Party |
| 23 | 23 | 15 | 76 | 69 | 79 | Centre Party |
| 28 | 30 | 25 | 53 | 37 | 35 | The Socialist Left Party |
| 34 | 21 | 18 | 56 | 40 | 43 | Liberal Party |
| 72 | . | . | 22 | . | . | Women's Freely Elected Representatives |
| 41 | 50 | . | 18 | 25 | . | Red Electoral Alliance |
| 33 | 25 | 17 | 69 | 75 | 56 | Joint lists of non-socialists |
| 28 | 15 | 9 | 70 | 75 | 64 | Non-political and local lists |
| 42 | . | 17 | 59 | . | - | Other lists |
| 19 TROMS | | | | | | |
| 23 | . | 100 | 53 | . | 100 | Anders Lange's Party |
| 25 | 20 | 17 | 64 | 53 | 47 | Labour Party |
| 32 | 20 | . | 50 | - | . | The New Liberal Party |
| 27 | 29 | 10 | 48 | 33 | 29 | Conservative Party |
| 41 | 37 | 20 | 71 | 69 | 58 | Christian Democratic Party |
| 24 | 20 | 10 | 70 | 60 | 67 | Centre Party |
| 30 | 31 | 19 | 40 | - | 17 | The Socialist Left Party |
| 37 | 19 | 12 | 42 | 33 | 33 | Liberal Party |
| 60 | . | . | 33 | . | . | Women's Freely Elected Representatives |
| 5 | . | . | 100 | . | . | Norway's Democratic Party |
| 43 | 67 | 100 | 13 | - | - | Red Electoral Alliance |
| 26 | 25 | 5 | 62 | - | - | Joint lists of non-socialists |
| 29 | 16 | 9 | 67 | 67 | 75 | Non-political and local lists |
| 20 FINNMARK | | | | | | |
| 25 | 21 | 11 | 59 | 47 | 56 | Labour Party |
| 32 | 9 | . | 36 | - | . | The New Liberal Party |
| 29 | 33 | 24 | 39 | 6 | 13 | Conservative Party |
| 52 | 36 | 25 | 69 | 33 | 38 | Christian Democratic Party |
| 25 | 29 | 7 | 71 | 63 | 100 | Centre Party |
| 33 | 38 | 29 | 39 | 19 | 38 | The Socialist Left Party |
| 33 | 56 | 8 | 51 | 40 | - | Liberal Party |
| 50 | . | . | 45 | . | . | Women's Freely Elected Representatives |
| 24 | 20 | 16 | 61 | 100 | 75 | Non-political and local lists |
| 41 | 50 | 22 | 89 | 100 | 100 | Other lists |

1) See Principles and definitions, page 10.

Tabell 19. Personer med stemmerett, avgitte, forkastede og godkjente stemmer, og valgdeltaking i prosent. Kommunetyper i ulike landsdeler

| Landsdel og kommunetype ¹⁾ | Personer med stemmerett <i>Persons entitled to vote</i> | | | Avgitte stemmer <i>Votes cast</i> | Prosent forkastede stemmer <i>Percentage rejected votes</i> | Godkjente stemmer <i>Valid votes</i> | Valgdeltaking i prosent ²⁾ <i>Percentage poll²⁾</i> |
|--|--|----------------------|---------------------------|--------------------------------------|--|---|--|
| | I alt <i>Total</i> | Menn <i>Males</i> | Kvinner <i>Females</i> | | | | |
| I. HELE LANDET | 2 723 328 | 1 331 876 | 1 391 452 | 1 944 473 | 0,8 | 1 928 772 | 70,8 |
| 1. Landbrukskommuner | 152 588 | 78 336 | 74 252 | 111 056 | 0,8 | 110 124 | 72,2 |
| 2. Mindre sentrale, blandede landbruks- og industrikommuner | 243 244 | 124 213 | 119 031 | 173 301 | 0,8 | 171 878 | 70,7 |
| 3. Sentrale, blandede landbruks- og industrikommuner | 124 901 | 63 285 | 61 616 | 93 039 | 0,8 | 92 265 | 73,9 |
| 4. Fiskerikommuner | 82 879 | 43 150 | 39 729 | 56 094 | 1,1 | 55 504 | 67,0 |
| 5. Mindre sentrale industrikommuner | 132 101 | 66 983 | 65 118 | 91 511 | 0,9 | 90 664 | 68,6 |
| 6. Sentrale industrikommuner | 358 920 | 177 220 | 181 700 | 261 250 | 1,0 | 258 627 | 72,1 |
| 7. Særlig sentrale, blandede tjenesteytings- og industrikommuner | 980 145 | 460 093 | 520 052 | 712 271 | 0,6 | 707 931 | 72,2 |
| 8. Øvrige blandede tjenesteytings- og industrikommuner | 509 599 | 248 263 | 261 336 | 347 717 | 1,0 | 344 372 | 67,6 |
| 9. Andre kommuner | 138 951 | 70 333 | 68 618 | 98 234 | 0,8 | 97 407 | 70,1 |
| II. LANDSDELER | | | | | | | |
| ØSTLANDET | 1 369 418 | 659 862 | 709 556 | 1 022 347 | 0,7 | 1 014 809 | 74,1 |
| 1. Landbrukskommuner | 56 250 | 28 849 | 27 401 | 42 017 | 0,9 | 41 630 | 74,0 |
| 2. Mindre sentrale, blandede landbruks- og industrikommuner | 77 749 | 39 773 | 37 976 | 58 816 | 0,7 | 58 385 | 75,1 |
| 3. Sentrale, blandede landbruks- og industrikommuner | 87 353 | 44 291 | 43 062 | 65 538 | 0,8 | 64 990 | 74,4 |
| 4. Fiskerikommuner | 1 813 | 910 | 903 | 1 370 | 0,5 | 1 363 | 75,2 |
| 5. Mindre sentrale industrikommuner | 24 723 | 12 187 | 12 536 | 17 865 | 1,2 | 17 645 | 71,4 |
| 6. Sentrale industrikommuner | 274 150 | 134 890 | 139 260 | 203 383 | 1,0 | 201 311 | 73,4 |
| 7. Særlig sentrale, blandede tjenesteytings- og industrikommuner | 612 302 | 285 609 | 326 693 | 462 730 | 0,5 | 460 407 | 75,2 |
| 8. Øvrige blandede tjenesteytings- og industrikommuner | 213 536 | 102 575 | 110 961 | 154 997 | 0,9 | 153 591 | 71,9 |
| 9. Andre kommuner | 21 542 | 10 778 | 10 764 | 15 631 | 0,9 | 15 487 | 71,9 |
| SØRLANDET | 142 877 | 69 983 | 72 894 | 100 005 | 0,9 | 99 126 | 69,4 |
| 1. Landbrukskommuner | 8 367 | 4 304 | 4 063 | 6 678 | 0,5 | 6 646 | 79,4 |
| 2. Mindre sentrale, blandede landbruks- og industrikommuner | 11 261 | 5 692 | 5 569 | 7 834 | 1,4 | 7 721 | 68,6 |
| 3. Sentrale, blandede landbruks- og industrikommuner | 4 675 | 2 394 | 2 281 | 3 452 | 1,1 | 3 415 | 73,0 |
| 5. Mindre sentrale industrikommuner | 4 522 | 2 138 | 2 384 | 3 312 | 1,0 | 3 279 | 72,5 |

1) Se Prinsipper og definisjoner side 8. 2) Se note 1, side 36.

Persons entitled to vote, votes cast, rejected and valid votes, and percentage poll. Type of municipality by region

| Mantallsoppgaver (felles for begge valg) | | | | | | | Tallet på kommuner Number of municipalities | Region and type of municipality ¹⁾ |
|---|--|--|---|----------------------|---------------------------|--|--|---|
| Data from voting registers (common to both elections) | | | | | | | | |
| Personer som stemte <i>Persons who voted</i> | Prosent kvinner <i>Percentage women</i> | Prosent som stemte på forhånd <i>Percentage voting in advance</i> | Deltaking i prosent ved ett eller begge valg <i>Percentage poll at both elections combined</i> | | | Tallet på kommuner Number of municipalities | Region and type of municipality ¹⁾ | |
| I alt <i>Total</i> | | | Begge kjønn <i>Both sexes</i> | Menn <i>Males</i> | Kvinner <i>Females</i> | | | |
| 1 946 310 | 50,3 | 5,3 | 71,5 | 72,7 | 70,3 | 445 | I. THE WHOLE COUNTRY | |
| 111 211 | 47,3 | 5,5 | 72,9 | 74,9 | 70,8 | 89 | 1. Agricultural municipalities | |
| 173 565 | 47,6 | 4,6 | 71,4 | 73,2 | 69,4 | 77 | 2. Less central, mixed agricultural and manufacturing municipalities | |
| 93 097 | 48,5 | 4,0 | 74,5 | 75,8 | 73,2 | 30 | 3. Central, mixed agricultural and manufacturing municipalities | |
| 56 221 | 47,6 | 7,1 | 67,8 | 68,3 | 67,4 | 44 | 4. Fishing municipalities | |
| 91 556 | 47,9 | 5,3 | 69,3 | 71,2 | 67,4 | 31 | 5. Less central manufacturing municipalities | |
| 261 494 | 50,0 | 3,9 | 72,9 | 73,8 | 71,9 | 41 | 6. Central manufacturing municipalities | |
| 712 575 | 52,5 | 5,8 | 72,7 | 73,5 | 72,0 | 34 | 7. Highly central, mixed service and manufacturing municipalities | |
| 348 095 | 50,3 | 5,6 | 68,3 | 69,7 | 67,0 | 55 | 8. Other mixed service and manufacturing municipalities | |
| 98 496 | 47,8 | 5,1 | 70,9 | 73,1 | 68,6 | 44 | 9. Other municipalities | |
| | | | | | | | II. REGIONS | |
| 1 023 003 | 51,2 | 5,1 | 74,7 | 75,7 | 73,8 | 155 | ØSTLANDET | |
| 42 053 | 47,7 | 4,8 | 74,8 | 76,2 | 73,2 | 28 | 1. Agricultural municipalities | |
| 58 895 | 47,7 | 3,2 | 75,8 | 77,4 | 74,0 | 22 | 2. Less central, mixed agricultural and manufacturing municipalities | |
| 65 595 | 48,3 | 3,9 | 75,1 | 76,6 | 73,6 | 21 | 3. Central, mixed agricultural and manufacturing municipalities | |
| 1 370 | 49,3 | 4,8 | 75,6 | 76,4 | 74,8 | 1 | 4. Fishing municipalities | |
| 17 880 | 49,8 | 4,7 | 72,3 | 73,6 | 71,1 | 4 | 5. Less central manufacturing municipalities | |
| 203 533 | 50,1 | 3,8 | 74,2 | 75,3 | 73,2 | 30 | 6. Central manufacturing municipalities | |
| 462 887 | 53,0 | 6,1 | 75,6 | 76,2 | 75,1 | 23 | 7. Highly central, mixed service and manufacturing municipalities | |
| 155 142 | 51,3 | 5,1 | 72,7 | 73,6 | 71,8 | 18 | 8. Other mixed service and manufacturing municipalities | |
| 15 648 | 48,2 | 4,7 | 72,6 | 75,1 | 70,1 | 8 | 9. Other municipalities | |
| 100 205 | 50,3 | 6,0 | 70,1 | 71,1 | 69,2 | 34 | SØRLANDET | |
| 6 688 | 48,3 | 6,0 | 79,9 | 80,3 | 79,5 | 9 | 1. Agricultural municipalities | |
| 7 849 | 48,5 | 5,6 | 69,7 | 71,0 | 68,3 | 4 | 2. Less central, mixed agricultural and manufacturing municipalities | |
| 3 452 | 47,8 | 4,8 | 73,8 | 75,3 | 72,3 | 2 | 3. Central, mixed agricultural and manufacturing municipalities | |
| 3 319 | 50,7 | 5,6 | 73,4 | 76,5 | 70,6 | 1 | 5. Less central manufacturing municipalities | |

1) See Principles and definitions, page 10. 2) See note 1, page 37.

Tabell 19 (forts.). Personer med stemmerett, avgitte, forkastede og godkjente stemmer, og valgdeltaking i prosent. Kommunetyper i ulike landsdeler

| Landsdel og kommunetype ¹⁾ | Personer med stemmerett | | | Avgitte stemmer | Prosent forkastede stemmer | Godkjente stemmer | Valgdeltaking i prosent ²⁾ |
|--|-------------------------|---------|---------|-----------------|----------------------------|-------------------|---------------------------------------|
| | I alt | Menn | Kvinner | | | | |
| II. LANDSELER (forts.) | | | | | | | |
| SØRLANDET (forts.) | | | | | | | |
| 6. Sentrale industri-kommuner | 22 097 | 11 036 | 11 061 | 15 645 | 0,9 | 15 504 | 70,2 |
| 7. Særlig sentrale, blandede tjenesteytings- og industrikommuner | 42 897 | 20 484 | 22 413 | 29 235 | 0,7 | 29 022 | 67,7 |
| 8. Øvrige blandede tjenesteytings- og industrikommuner | 44 427 | 21 557 | 22 870 | 30 274 | 0,9 | 29 988 | 67,5 |
| 9. Andre kommuner | 4 631 | 2 378 | 2 253 | 3 575 | 0,7 | 3 551 | 76,7 |
| VESTLANDET | 661 783 | 325 647 | 336 136 | 457 162 | 0,8 | 453 463 | 68,5 |
| 1. Landbrukskommuner | 44 043 | 22 465 | 21 578 | 31 127 | 0,7 | 30 903 | 70,2 |
| 2. Mindre sentrale, blandede landbruks- og industri-kommuner | 90 544 | 46 283 | 44 261 | 62 694 | 0,9 | 62 150 | 68,6 |
| 3. Sentrale, blandede landbruks- og industri-kommuner | 19 665 | 9 980 | 9 685 | 14 481 | 0,8 | 14 365 | 73,0 |
| 4. Fiskerikommuner | 31 665 | 16 394 | 15 271 | 22 209 | 0,8 | 22 042 | 69,6 |
| 5. Mindre sentrale industri-kommuner | 71 269 | 36 312 | 34 957 | 50 126 | 0,9 | 49 685 | 69,7 |
| 6. Sentrale industri-kommuner | 62 673 | 31 294 | 31 379 | 42 222 | 1,0 | 41 812 | 66,7 |
| 7. Særlig sentrale, blandede tjenesteytings- og industrikommuner | 226 968 | 107 249 | 119 719 | 156 018 | 0,7 | 154 914 | 68,3 |
| 8. Øvrige blandede tjenesteytings- og industrikommuner | 90 279 | 43 496 | 46 783 | 60 424 | 0,8 | 59 918 | 66,4 |
| 9. Andre kommuner | 24 677 | 12 174 | 12 503 | 17 861 | 1,0 | 17 674 | 71,6 |
| TRØNDELAG | 244 764 | 120 925 | 123 839 | 166 508 | 0,9 | 165 063 | 67,4 |
| 1. Landbrukskommuner | 29 313 | 15 073 | 14 240 | 20 748 | 0,8 | 20 589 | 70,2 |
| 2. Mindre sentrale, blandede landbruks- og industri-kommuner | 40 726 | 20 553 | 20 173 | 28 648 | 0,7 | 28 451 | 69,9 |
| 3. Sentrale, blandede landbruks- og industri-kommuner | 13 208 | 6 620 | 6 588 | 9 568 | 0,8 | 9 495 | 71,9 |
| 4. Fiskerikommuner | 4 435 | 2 309 | 2 126 | 2 851 | 1,1 | 2 821 | 63,6 |
| 5. Mindre sentrale industri-kommuner | 5 609 | 2 884 | 2 725 | 3 961 | 1,0 | 3 921 | 69,9 |
| 7. Særlig sentrale, blandede tjenesteytings- og industrikommuner | 97 978 | 46 751 | 51 227 | 64 288 | 1,1 | 63 588 | 64,9 |
| 8. Øvrige blandede tjenesteytings- og industrikommuner | 7 630 | 3 668 | 3 962 | 4 990 | 1,1 | 4 937 | 64,7 |
| 9. Andre kommuner | 45 865 | 23 067 | 22 798 | 31 454 | 0,6 | 31 261 | 68,2 |
| NORD-NORGE | 304 486 | 155 459 | 149 027 | 198 451 | 1,1 | 196 311 | 64,5 |
| 1. Landbrukskommuner | 14 615 | 7 645 | 6 970 | 10 486 | 1,2 | 10 356 | 70,9 |
| 2. Mindre sentrale, blandede landbruks- og industri-kommuner | 22 964 | 11 912 | 11 052 | 15 309 | 0,9 | 15 171 | 66,1 |
| 4. Fiskerikommuner | 44 966 | 23 537 | 21 429 | 29 664 | 1,3 | 29 278 | 65,1 |
| 5. Mindre sentrale industri-kommuner | 25 978 | 13 462 | 12 516 | 16 247 | 0,7 | 16 134 | 62,1 |
| 8. Øvrige blandede tjenesteytings- og industrikommuner | 153 727 | 76 967 | 76 760 | 97 032 | 1,1 | 95 938 | 62,4 |
| 9. Andre kommuner | 42 236 | 21 936 | 20 300 | 29 713 | 0,9 | 29 434 | 69,7 |

1) Se Prinsipper og definisjoner, side 8. 2) Se note 1, side 36.

Persons entitled to vote, votes cast, rejected and valid votes, and percentage poll. Type of municipality by region

| Manntallsoppgaver (felles for begge valg) | | | | | | Tallet på kommuner | Region and type of municipality ¹⁾ |
|---|-----------------|-------------------------------|--|------|---------|--------------------|--|
| Personer som stemte | | Prosent som stemte på forhånd | Deltaking i prosent ved ett eller begge valg | | | | |
| I alt | Prosent kvinner | | Begge kjønn | Menn | Kvinner | | |
| II. REGIONS (cont.) | | | | | | | |
| SØRLANDET (cont.) | | | | | | | |
| 15 672 | 49,3 | 5,3 | 70,9 | 71,9 | 69,9 | 4 | 6. Central manufacturing municipalities |
| 29 267 | 51,5 | 5,5 | 68,2 | 69,3 | 67,2 | 2 | 7. Highly central, mixed service and manufacturing municipalities |
| 30 288 | 50,9 | 7,0 | 68,2 | 69,0 | 67,4 | 9 | 8. Other mixed service and manufacturing municipalities |
| 3 670 | 50,0 | 5,6 | 79,2 | 77,2 | 81,4 | 3 | 9. Other municipalities |
| 457 654 | 49,9 | 5,5 | 69,2 | 70,4 | 67,9 | 119 | VESTLANDET |
| 31 194 | 47,3 | 5,6 | 70,8 | 73,2 | 68,4 | 23 | 1. Agricultural municipalities |
| 62 786 | 47,5 | 5,6 | 69,3 | 71,2 | 67,4 | 30 | 2. Less central, mixed agricultural and manufacturing municipalities |
| 14 482 | 49,1 | 4,1 | 73,6 | 73,9 | 73,4 | 4 | 3. Central, mixed agricultural and manufacturing municipalities |
| 22 259 | 48,1 | 8,5 | 70,3 | 70,4 | 70,1 | 15 | 4. Fishing municipalities |
| 50 151 | 48,0 | 5,5 | 70,4 | 71,8 | 68,9 | 18 | 5. Less central manufacturing municipalities |
| 42 289 | 49,5 | 4,2 | 67,5 | 68,2 | 66,8 | 7 | 6. Central manufacturing municipalities |
| 156 119 | 52,1 | 5,2 | 68,8 | 69,7 | 68,0 | 6 | 7. Highly central, mixed service and manufacturing municipalities |
| 60 494 | 51,2 | 5,9 | 67,0 | 67,9 | 66,2 | 8 | 8. Other mixed service and manufacturing municipalities |
| 17 880 | 47,9 | 6,6 | 72,5 | 76,5 | 68,5 | 8 | 9. Other municipalities |
| 166 681 | 48,9 | 5,1 | 68,1 | 70,5 | 65,8 | 49 | TRØNDELAG |
| 20 789 | 46,6 | 5,7 | 70,9 | 73,7 | 68,0 | 18 | 1. Agricultural municipalities |
| 28 691 | 47,8 | 4,8 | 70,4 | 72,9 | 68,0 | 12 | 2. Less central, mixed agricultural and manufacturing municipalities |
| 9 568 | 48,9 | 3,8 | 72,4 | 73,9 | 70,9 | 3 | 3. Central, mixed agricultural and manufacturing municipalities |
| 2 857 | 46,0 | 5,9 | 64,4 | 66,8 | 61,8 | 2 | 4. Fishing municipalities |
| 3 964 | 47,2 | 4,2 | 70,7 | 72,6 | 68,6 | 3 | 5. Less central manufacturing municipalities |
| 64 302 | 50,8 | 5,6 | 65,6 | 67,6 | 63,8 | 3 | 7. Highly central, mixed service and manufacturing municipalities |
| 4 992 | 48,1 | 4,9 | 65,4 | 70,6 | 60,7 | 1 | 8. Other mixed service and manufacturing municipalities |
| 31 518 | 48,0 | 4,6 | 68,7 | 71,0 | 66,4 | 7 | 9. Other municipalities |
| 198 767 | 47,3 | 5,8 | 65,3 | 67,3 | 63,1 | 88 | NORD-NORGE |
| 10 487 | 46,1 | 7,2 | 71,8 | 73,9 | 69,4 | 11 | 1. Agricultural municipalities |
| 15 344 | 46,7 | 5,1 | 66,8 | 68,6 | 64,9 | 9 | 2. Less central, mixed agricultural and manufacturing municipalities |
| 29 735 | 47,3 | 6,3 | 66,1 | 66,6 | 65,6 | 26 | 4. Fishing municipalities |
| 16 242 | 45,1 | 5,6 | 62,5 | 66,2 | 58,5 | 5 | 5. Less central manufacturing municipalities |
| 97 179 | 48,1 | 5,9 | 63,2 | 65,6 | 60,8 | 19 | 8. Other mixed service and manufacturing municipalities |
| 29 780 | 47,0 | 5,0 | 70,5 | 71,9 | 69,0 | 18 | 9. Other municipalities |

1) See Principles and definitions, page 10. 2) See note 1, page 37.

Tabell 20. Godkjente stemmer etter parti/valgliste. Kommunetyper i ulike landsdeler. Prosent

| Landsdel og kommunetype ¹⁾ | Godkjente stemmer i alt <i>Valid votes total</i> | Prosent | | | | | | | | |
|--|---|-----------------------|--|---|--|------------------------------------|---|--------------------------------------|--|--|
| | | I alt <i>Total</i> | Anders Langes Parti <i>Anders Lange's Party</i> | Det norske Arbeiderpartiet <i>Labour Party</i> | Det Nye Folkepartiet <i>The New Liberal Party</i> | Høyre <i>Conservative Party</i> | Kristelig Folkeparti <i>Christian Democratic Party</i> | Senterpartiet <i>Centre Party</i> | Sosialistisk Venstreparti <i>The Socialist Left Party</i> | |
| I. HELE LANDET | 1 928 772 | 100,0 | 0,8 | 38,0 | 2,5 | 21,8 | 11,5 | 10,7 | 5,5 | |
| 1. Landbrukskommuner | 110 124 | 100,0 | 0,1 | 32,8 | 0,9 | 5,2 | 11,5 | 27,1 | 2,5 | |
| 2. Mindre sentrale, blandede landbruks- og industrikommuner | 171 878 | 100,0 | 0,1 | 36,8 | 1,4 | 8,9 | 12,9 | 21,9 | 4,9 | |
| 3. Sentrale, blandede landbruks- og industrikommuner | 92 265 | 100,0 | 0,4 | 40,5 | 1,6 | 10,4 | 12,5 | 22,2 | 3,8 | |
| 4. Fiskerikommuner | 55 504 | 100,0 | 0,6 | 30,1 | 0,9 | 9,3 | 15,3 | 11,9 | 2,3 | |
| 5. Mindre sentrale industrikommuner | 90 664 | 100,0 | 0,2 | 38,0 | 2,8 | 10,2 | 14,5 | 10,6 | 7,3 | |
| 6. Sentrale industrikommuner | 258 627 | 100,0 | 0,7 | 46,0 | 2,2 | 16,8 | 13,6 | 10,0 | 5,5 | |
| 7. Særlig sentrale, blandede tjenesteytings- og industrikommuner | 707 931 | 100,0 | 1,2 | 35,9 | 3,1 | 34,2 | 9,5 | 4,3 | 6,1 | |
| 8. Øvrige blandede tjenesteytings- og industrikommuner . | 344 372 | 100,0 | 1,2 | 39,2 | 2,9 | 22,8 | 12,2 | 7,9 | 6,5 | |
| 9. Andre kommuner | 97 407 | 100,0 | 0,1 | 37,3 | 2,4 | 11,3 | 9,1 | 19,4 | 3,6 | |
| II. LANDSDELER | | | | | | | | | | |
| ØSTLANDET | 1 014 809 | 100,0 | 0,7 | 42,7 | 1,5 | 25,8 | 8,8 | 9,0 | 6,0 | |
| 1. Landbrukskommuner | 41 630 | 100,0 | 0,1 | 43,2 | 0,2 | 2,9 | 8,5 | 27,2 | 3,1 | |
| 2. Mindre sentrale, blandede landbruks- og industrikommuner | 58 385 | 100,0 | . | 54,0 | 0,1 | 7,2 | 7,0 | 18,1 | 8,5 | |
| 3. Sentrale, blandede landbruks- og industrikommuner | 64 990 | 100,0 | 0,1 | 46,9 | 0,7 | 10,5 | 11,0 | 22,5 | 4,4 | |
| 4. Fiskerikommuner | 1 363 | 100,0 | . | 32,8 | . | 29,1 | 10,9 | 10,8 | 3,2 | |
| 5. Mindre sentrale industrikommuner | 17 645 | 100,0 | 0,4 | 43,5 | 1,3 | 13,6 | 13,7 | 10,7 | 8,7 | |
| 6. Sentrale industrikommuner | 201 311 | 100,0 | 0,5 | 50,4 | 1,0 | 16,6 | 10,7 | 9,7 | 6,1 | |
| 7. Særlig sentrale, blandede tjenesteytings- og industrikommuner | 460 407 | 100,0 | 0,7 | 37,0 | 1,8 | 37,4 | 7,2 | 4,3 | 6,1 | |
| 8. Øvrige blandede tjenesteytings- og industrikommuner . | 153 591 | 100,0 | 1,4 | 43,9 | 2,4 | 25,8 | 10,1 | 6,6 | 6,4 | |
| 9. Andre kommuner | 15 487 | 100,0 | . | 38,3 | . | 10,7 | 11,9 | 20,7 | 1,3 | |
| SØRLANDET | 99 126 | 100,0 | 1,1 | 27,6 | 6,0 | 20,8 | 21,3 | 9,7 | 3,1 | |
| 1. Landbrukskommuner | 6 646 | 100,0 | . | 27,0 | 2,4 | 5,4 | 15,9 | 24,9 | 0,7 | |
| 2. Mindre sentrale, blandede landbruks- og industrikommuner | 7 721 | 100,0 | 0,7 | 22,3 | 6,0 | 23,5 | 23,6 | 12,7 | 1,8 | |
| 3. Sentrale, blandede landbruks- og industrikommuner | 3 415 | 100,0 | 5,1 | 27,6 | 5,9 | 10,9 | 24,6 | 24,4 | . | |
| 5. Mindre sentrale industrikommuner | 3 279 | 100,0 | . | 28,5 | 6,4 | 15,6 | 16,1 | 4,6 | . | |
| 6. Sentrale industrikommuner | 15 504 | 100,0 | 1,0 | 32,1 | 8,2 | 17,2 | 20,5 | 9,4 | 3,3 | |
| 7. Særlig sentrale, blandede tjenesteytings- og industrikommuner | 29 022 | 100,0 | 2,5 | 24,9 | 6,9 | 24,8 | 24,4 | 4,4 | 4,2 | |
| 8. Øvrige blandede tjenesteytings- og industrikommuner . | 29 988 | 100,0 | . | 28,0 | 5,2 | 24,9 | 20,5 | 9,2 | 3,0 | |
| 9. Andre kommuner | 3 551 | 100,0 | . | 39,3 | 1,4 | 6,5 | 12,7 | 15,9 | 6,8 | |

1) Se Prinsipper og definisjoner, side 8.

Percentage distribution of valid votes by party/electoral list. Type of municipality by region

| Percentages | | | | | | | | | Region and type of municipality ¹⁾ |
|-----------------------------|--|--|--|--|--|--|-----------------------------------|--|---|
| Venstre Liberal Party | Ensliges Parti Single Persons' Party | Kvinnes Frie Folke- valgte Women's Freely Elected Represen- tatives | Norges Demo- kratiske Parti Norway's Demo- cratic Party | Rød Valg- allie- anse Red Elec- toral Alli- ance | Ikke- sosia- listiske fellesl. Joint Elec- lists of non- socia- lists | Upo- litiske og lokale lister Non- political and local lists | Andre lister Other lists | | |
| 3,7 | 0,1 | 0,0 | 0,0 | 0,4 | 1,4 | 3,4 | 0,2 | I. THE WHOLE COUNTRY | |
| 3,3 | . | 0,0 | . | . | 5,4 | 10,6 | 0,6 | 1. Agricultural municipalities | |
| | | | | | | | | 2. Less central, mixed agri- cultural and manufacturing municipalities | |
| 3,7 | . | 0,0 | . | 0,0 | 2,3 | 6,8 | 0,2 | 3. Central, mixed agricultural and manufacturing municipi- palities | |
| 2,3 | . | . | . | . | 1,2 | 4,9 | 0,2 | 4. Fishing municipalities | |
| 5,0 | . | 0,0 | . | . | 1,4 | 22,8 | 0,6 | 5. Less central manufacturing municipalities | |
| 5,1 | . | 0,0 | . | 0,3 | 4,1 | 6,8 | 0,2 | 6. Central manufacturing muni- cipalities | |
| 3,0 | . | . | 0,1 | 0,1 | 0,7 | 1,4 | 0,1 | 7. Highly central, mixed service and manufacturing municipa- lities | |
| 3,1 | 0,2 | 0,1 | 0,0 | 0,9 | 0,5 | 0,6 | 0,2 | 8. Other mixed service and manu- facturing municipalities | |
| 4,9 | . | 0,0 | 0,0 | 0,1 | 0,5 | 1,7 | 0,1 | 9. Other municipalities | |
| 5,5 | . | 0,0 | . | . | 5,0 | 6,0 | 0,2 | | |
| | | | | | | | | II. REGIONS | |
| 2,6 | 0,1 | 0,0 | . | 0,4 | 1,1 | 0,9 | 0,3 | ØSTLANDET | |
| 2,4 | . | 0,1 | . | . | 6,3 | 4,8 | 1,5 | 1. Agricultural municipalities | |
| | | | | | | | | 2. Less central, mixed agri- cultural and manufacturing municipalities | |
| 1,0 | . | 0,0 | . | . | 1,7 | 2,5 | . | 3. Central, mixed agricultural and manufacturing municipi- palities | |
| 1,7 | . | . | . | . | 1,7 | 0,2 | 0,4 | 4. Fishing municipalities | |
| . | . | . | . | . | . | 13,2 | . | 5. Less central manufacturing municipalities | |
| 3,6 | . | . | . | . | 4,4 | . | . | 6. Central manufacturing muni- cipalities | |
| 2,8 | . | . | . | 0,1 | 0,8 | 1,2 | 0,1 | 7. Highly central, mixed service and manufacturing municipa- lities | |
| 2,7 | 0,2 | 0,1 | . | 1,0 | 0,7 | 0,6 | 0,3 | 8. Other mixed service and manu- facturing municipalities | |
| 2,9 | . | 0,1 | . | . | 0,2 | 0,1 | . | 9. Other municipalities | |
| 7,2 | . | 0,1 | . | . | 6,2 | 2,7 | 1,0 | | |
| 5,0 | . | 0,0 | . | . | 2,6 | 2,4 | 0,4 | SØRLANDET | |
| 1,6 | . | 0,1 | . | . | 9,1 | 13,1 | . | 1. Agricultural municipalities | |
| | | | | | | | | 2. Less central, mixed agri- cultural and manufacturing municipalities | |
| 4,2 | . | . | . | . | 2,1 | 3,3 | . | 3. Central, mixed agricultural and manufacturing municipi- palities | |
| 1,4 | . | . | . | . | . | . | . | 5. Less central manufacturing municipalities | |
| 5,7 | . | . | . | . | . | 23,1 | . | 6. Central manufacturing muni- cipalities | |
| 4,8 | . | . | . | . | . | 3,3 | . | 7. Highly central, mixed service and manufacturing municipi- palities | |
| 8,0 | . | . | . | . | . | . | . | 8. Other mixed service and manu- facturing municipalities | |
| 3,7 | . | . | . | . | 4,3 | . | 1,5 | 9. Other municipalities | |
| 1,9 | . | . | . | . | 15,5 | . | . | | |

1) See Principles and definitions, page 10.

Tabell 20 (forts.). Godkjente stemmer etter parti/valgliste. Kommunetyper i ulike landsdeler

| Landsdel og kommunetype ¹⁾ | Godkjente stemmer i alt | Prosent | | | | | | | | |
|--|-------------------------|---------|---------------------|--------------------------|----------------------|-------|----------------------|---------------|---------------------------|--|
| | | I alt | Anders Langes Parti | Det norske Arbeiderparti | Det Nye Folkepartiet | Høyre | Kristelig Folkeparti | Senterpartiet | Sosialistisk Venstreparti | |
| II. LANDSDELER (forts.) | | | | | | | | | | |
| VESTLANDET | 453 463 | 100,0 | 1,2 | 28,1 | 4,7 | 18,5 | 17,1 | 12,3 | 3,7 | |
| 1. Landbrukskommuner | 30 903 | 100,0 | 0,2 | 18,9 | 1,4 | 8,1 | 17,8 | 31,6 | 0,5 | |
| 2. Mindre sentrale, blandede landbruks- og industrikommuner | 62 150 | 100,0 | 0,1 | 21,4 | 1,9 | 9,5 | 19,1 | 25,4 | 1,3 | |
| 3. Sentrale, blandede landbruks- og industrikommuner | 14 365 | 100,0 | 1,0 | 14,3 | 3,9 | 11,6 | 18,3 | 17,2 | 1,5 | |
| 4. Fiskerikommuner | 22 042 | 100,0 | . | 19,5 | 2,4 | 11,4 | 20,9 | 14,1 | 0,7 | |
| 5. Mindre sentrale industrikommuner | 49 685 | 100,0 | . | 31,1 | 3,8 | 9,0 | 17,4 | 13,1 | 5,4 | |
| 6. Sentrale industrikommuner | 41 812 | 100,0 | 1,2 | 29,5 | 5,8 | 17,5 | 24,9 | 11,8 | 3,2 | |
| 7. Særlig sentrale, blandede tjenesteytings- og industrikommuner | 154 914 | 100,0 | 2,4 | 33,4 | 6,5 | 29,9 | 13,8 | 3,5 | 5,2 | |
| 8. Øvrige blandede tjenesteytings- og industrikommuner ... | 59 918 | 100,0 | 1,6 | 28,3 | 4,9 | 18,9 | 17,8 | 7,5 | 5,0 | |
| 9. Andre kommuner | 17 674 | 100,0 | . | 30,3 | 6,0 | 11,1 | 9,9 | 17,4 | 2,4 | |
| TRØNDELAG | 165 063 | 100,0 | 0,4 | 38,6 | 2,6 | 15,0 | 9,2 | 17,3 | 6,5 | |
| 1. Landbrukskommuner | 20 589 | 100,0 | . | 31,7 | 1,9 | 6,5 | 9,1 | 24,0 | 4,7 | |
| 2. Mindre sentrale, blandede landbruks- og industrikommuner | 28 451 | 100,0 | . | 38,0 | 2,5 | 7,7 | 10,3 | 25,4 | 4,9 | |
| 3. Sentrale, blandede landbruks- og industrikommuner | 9 495 | 100,0 | . | 41,4 | 3,3 | 7,3 | 9,9 | 26,5 | 4,2 | |
| 4. Fiskerikommuner | 2 821 | 100,0 | . | 35,9 | . | 9,6 | 16,8 | 19,2 | 2,1 | |
| 5. Mindre sentrale industrikommuner | 3 921 | 100,0 | . | 55,6 | 1,9 | 1,8 | 2,4 | 5,7 | 9,2 | |
| 7. Særlig sentrale, blandede tjenesteytings- og industrikommuner | 63 588 | 100,0 | 1,0 | 39,5 | 2,2 | 26,1 | 8,7 | 7,0 | 8,8 | |
| 8. Øvrige blandede tjenesteytings- og industrikommuner ... | 4 937 | 100,0 | . | 45,3 | 3,9 | 11,7 | 10,2 | 12,7 | 8,7 | |
| 9. Andre kommuner | 31 261 | 100,0 | . | 37,8 | 4,0 | 9,9 | 8,7 | 25,6 | 4,7 | |
| NORD-NORGE | 196 311 | 100,0 | 0,7 | 41,1 | 0,9 | 14,7 | 9,2 | 11,4 | 7,2 | |
| 1. Landbrukskommuner | 10 356 | 100,0 | . | 38,4 | . | 2,8 | 6,3 | 21,4 | 3,4 | |
| 2. Mindre sentrale, blandede landbruks- og industrikommuner | 15 171 | 100,0 | . | 38,3 | . | 8,2 | 9,2 | 21,1 | 8,0 | |
| 4. Fiskerikommuner | 29 278 | 100,0 | 1,0 | 37,4 | . | 6,8 | 11,1 | 9,7 | 3,5 | |
| 5. Mindre sentrale industrikommuner | 16 134 | 100,0 | 0,6 | 50,9 | 0,7 | 10,9 | 8,9 | 5,3 | 12,5 | |
| 8. Øvrige blandede tjenesteytings- og industrikommuner ... | 95 938 | 100,0 | 0,9 | 41,5 | 1,7 | 20,3 | 9,7 | 9,6 | 8,8 | |
| 9. Andre kommuner | 29 434 | 100,0 | 0,2 | 40,4 | . | 13,9 | 7,3 | 13,7 | 4,0 | |

1) Se Prinsipper og definisjoner, side 8.

Percentage distribution of valid votes by party/electoral list. Type of municipality by region

| Percentages | | | | | | | | Region and type of municipality ¹⁾ |
|-------------|----------------|----------------------------|---------------------------|------------------|---------------------------------|-----------------------------|--------------|--|
| Venstre | Ensliges Parti | Kvinnenes Frie Folkevalgte | Norges Demokratiske Parti | Rød Valgallianse | Ikke-sosialistiske fellestister | Upolitiske og lokale lister | Andre lister | |
| | | | | | | | | II. REGIONS (cont.) |
| 4,9 | . | 0,0 | 0,1 | 0,3 | 1,4 | 7,8 | 0,0 | VESTLANDET |
| 3,7 | . | 0,1 | . | . | . | 17,6 | 0,2 | 1. Agricultural municipalities |
| 5,8 | . | . | . | . | 2,9 | 12,7 | . | 2. Less central, mixed agricultural and manufacturing municipalities |
| 1,9 | . | . | . | . | . | 30,4 | . | 3. Central, mixed agricultural and manufacturing municipalities |
| 7,4 | . | 0,0 | . | . | 3,4 | 19,9 | 0,5 | 4. Fishing municipalities |
| 5,9 | . | 0,0 | . | 0,3 | 4,8 | 9,3 | . | 5. Less central manufacturing municipalities |
| 3,6 | . | . | 0,3 | . | 0,4 | 1,7 | . | 6. Central manufacturing municipalities |
| 3,2 | . | . | 0,1 | 0,7 | . | 1,2 | . | 7. Highly central, mixed service and manufacturing municipalities |
| 9,1 | . | . | . | . | . | 6,9 | . | 8. Other mixed service and manufacturing municipalities |
| 3,9 | . | . | . | . | 6,8 | 12,3 | . | 9. Other municipalities |
| 5,6 | . | 0,1 | 0,0 | 0,5 | 2,2 | 2,1 | . | TRØNDELAG |
| 5,6 | . | 0,0 | . | . | 8,9 | 7,6 | . | 1. Agricultural municipalities |
| 5,2 | . | 0,0 | . | . | 3,0 | 2,9 | . | 2. Less central, mixed agricultural and manufacturing municipalities |
| 7,4 | . | . | . | . | . | . | . | 3. Central, mixed agricultural and manufacturing municipalities |
| 7,7 | . | . | . | . | . | 8,6 | . | 4. Fishing municipalities |
| 9,9 | . | . | . | . | 5,7 | 7,8 | . | 5. Less central manufacturing municipalities |
| 4,3 | . | 0,1 | 0,1 | 1,3 | 0,8 | 0,1 | . | 7. Highly central, mixed service and manufacturing municipalities |
| 7,4 | . | . | . | . | . | . | . | 8. Other mixed service and manufacturing municipalities |
| 7,4 | . | . | . | . | 0,7 | 1,4 | . | 9. Other municipalities |
| 4,4 | . | 0,0 | 0,0 | 0,3 | 1,7 | 8,0 | 0,4 | NORD-NORGE |
| 2,1 | . | . | . | . | 8,0 | 17,5 | . | 1. Agricultural municipalities |
| 2,7 | . | 0,0 | . | 0,3 | 1,5 | 8,7 | 2,3 | 2. Less central, mixed agricultural and manufacturing municipalities |
| 3,2 | . | . | . | . | . | 26,8 | 0,6 | 4. Fishing municipalities |
| 3,0 | . | 0,0 | . | 0,8 | 2,2 | 2,9 | 1,4 | 5. Less central manufacturing municipalities |
| 5,5 | . | 0,0 | 0,0 | 0,5 | . | 1,5 | . | 8. Other mixed service and manufacturing municipalities |
| 4,1 | . | . | . | . | 6,7 | 9,7 | . | 9. Other municipalities |

1) See Principles and definitions, page 10.

Tabell 21. Representanter etter parti/valgliste. Kommunetyper i ulike landsdeler

| Landsdel og kommunetype ¹⁾ | I alt <i>Total</i> | Anders Langes Parti <i>Anders Lange's Party</i> | Det norske Arbei- der- parti <i>Labour Party</i> | Det Nye Folke- partiet <i>The New Liberal Party</i> | Høyre <i>Conser- vative Party</i> | Kriste- lig Folke- parti <i>Chris- tian Demo- cratic Party</i> | Senter- partiet <i>Centre Party</i> | Sosia- listisk Venstre- parti <i>The Socia- list Left Party</i> |
|--|-----------------------|--|---|--|--|--|---|---|
| I. HELE LANDET | 13 545 | 41 | 5 232 | 229 | 1 912 | 1 668 | 2 160 | 547 |
| 1. Landbrukskommuner | 1 911 | 1 | 622 | 13 | 91 | 228 | 537 | 34 |
| 2. Mindre sentrale, blandede landbruks- og industri- kommuner | 2 095 | - | 762 | 23 | 178 | 284 | 478 | 80 |
| 3. Sentrale, blandede land- bruks- og industri- kommuner | 864 | 3 | 344 | 12 | 91 | 114 | 213 | 21 |
| 4. Fiskerikommuner | 986 | 3 | 327 | 8 | 78 | 129 | 113 | 19 |
| 5. Mindre sentrale industri- kommuner | 969 | - | 380 | 21 | 94 | 143 | 107 | 61 |
| 6. Sentrale industri- kommuner | 1 689 | 9 | 800 | 34 | 282 | 237 | 173 | 77 |
| 7. Særlig sentrale, blandede tjenesteytings- og industrikommuner | 1 520 | 11 | 577 | 45 | 451 | 152 | 136 | 74 |
| 8. Øvrige blandede tjenesteyt- ings- og industrikommuner | 2 337 | 14 | 952 | 54 | 520 | 289 | 195 | 148 |
| 9. Andre kommuner | 1 174 | - | 468 | 19 | 127 | 92 | 208 | 33 |
| II. LANDSDELER | | | | | | | | |
| ØSTLANDET | 5 221 | 18 | 2 461 | 46 | 900 | 493 | 744 | 250 |
| 1. Landbrukskommuner | 626 | 1 | 273 | 1 | 13 | 58 | 168 | 12 |
| 2. Mindre sentrale, blandede landbruks- og industri- kommuner | 580 | . | 323 | - | 38 | 43 | 107 | 41 |
| 3. Sentrale, blandede land- bruks- og industri- kommuner | 591 | - | 268 | 2 | 63 | 69 | 147 | 17 |
| 4. Fiskerikommuner | 21 | . | 7 | . | 7 | 2 | 2 | - |
| 5. Mindre sentrale industri- kommuner | 172 | - | 78 | 2 | 23 | 24 | 18 | 14 |
| 6. Sentrale industri- kommuner | 1 252 | 5 | 660 | 8 | 208 | 133 | 120 | 67 |
| 7. Særlig sentrale, blandede tjenesteytings- og industrikommuner | 981 | 5 | 396 | 19 | 308 | 69 | 100 | 51 |
| 8. Øvrige blandede tjenesteyt- ings- og industrikommuner | 826 | 7 | 383 | 14 | 224 | 77 | 50 | 47 |
| 9. Andre kommuner | 172 | . | 73 | . | 16 | 18 | 32 | 1 |
| SØRLANDET | 962 | 5 | 280 | 42 | 174 | 197 | 137 | 19 |
| 1. Landbrukskommuner | 167 | . | 44 | 3 | 7 | 27 | 50 | 1 |
| 2. Mindre sentrale, blandede landbruks- og industri- kommuner | 110 | - | 27 | 5 | 25 | 27 | 14 | 2 |
| 3. Sentrale, blandede land- bruks- og industri- kommuner | 48 | 2 | 14 | 2 | 5 | 12 | 13 | . |
| 5. Mindre sentrale industri- kommuner | 31 | . | 9 | 2 | 5 | 5 | 1 | . |
| 6. Sentrale industri- kommuner | 136 | 1 | 47 | 10 | 25 | 28 | 13 | 3 |
| 7. Særlig sentrale, blandede tjenesteytings- og industrikommuner | 106 | 2 | 26 | 6 | 29 | 26 | 5 | 4 |
| 8. Øvrige blandede tjenesteyt- ings- og industrikommuner | 301 | . | 88 | 14 | 75 | 64 | 28 | 5 |
| 9. Andre kommuner | 63 | . | 25 | - | 3 | 8 | 13 | 4 |

1) Se Prinsipper og definisjoner, side 8.

Representatives by party/electoral list. Type of municipality by region

| Venstre Liberal Party | Ensliges Parti Single Persons' Party | Kvinnernes Frie Folke- valgte Women's Freely Elected Represen- tatives | Norges Demo- kratiske Parti Norway's Demo- cratic Party | Rød Valg- alli- anse Red Elec- toral Alli- ance | Ikke- sosa- listiske fellesl. Joint lists of non- socia- lists | Upo- litiske og lokale lister Non- political and local lists | Andre lister Other lists | Region and type of municipality ¹⁾ |
|-----------------------------|--|---|--|---|--|--|-----------------------------------|--|
| 475 | - | - | - | 4 | 375 | 866 | 36 | I. THE WHOLE COUNTRY |
| 53 | . | - | . | . | 115 | 211 | 6 | 1. Agricultural municipalities |
| 73 | . | - | . | - | 52 | 159 | 6 | 2. Less central, mixed agri- cultural and manufacturing municipalities |
| 17 | . | . | . | . | 15 | 33 | 1 | 3. Central, mixed agricultural and manufacturing municipalities |
| 36 | . | - | . | . | 28 | 240 | 5 | 4. Fishing municipalities |
| 48 | . | - | . | 1 | 40 | 69 | 5 | 5. Less central manufacturing municipalities |
| 42 | . | . | - | - | 10 | 24 | 1 | 6. Central manufacturing municipalities |
| 48 | - | - | - | 2 | 9 | 10 | 5 | 7. Highly central, mixed service and manufacturing munici- palities |
| 106 | . | - | - | 1 | 16 | 37 | 5 | 8. Other mixed service and manu- facturing municipalities |
| 52 | . | - | . | . | 90 | 83 | 2 | 9. Other municipalities |
| | | | | | | | | II. REGIONS |
| 121 | - | - | . | 1 | 110 | 63 | 14 | ØSTLANDET |
| 13 | . | - | . | . | 52 | 30 | 5 | 1. Agricultural municipalities |
| 6 | . | - | . | . | 10 | 12 | . | 2. Less central, mixed agri- cultural and manufacturing municipalities |
| 8 | . | . | . | . | 15 | 1 | 1 | 3. Central, mixed agricultural and manufacturing municipalities |
| . | . | . | . | . | . | 3 | . | 4. Fishing municipalities |
| 6 | . | . | . | . | 7 | . | . | 5. Less central manufacturing municipalities |
| 30 | . | . | . | - | 8 | 12 | 1 | 6. Central manufacturing municipalities |
| 26 | - | - | . | 1 | 1 | - | 5 | 7. Highly central, mixed service and manufacturing munici- palities |
| 19 | . | - | . | . | 3 | 2 | . | 8. Other mixed service and manu- facturing municipalities |
| 13 | . | - | . | . | 14 | 3 | 2 | 9. Other municipalities |
| 29 | . | - | . | . | 38 | 36 | 5 | SØRLANDET |
| 2 | . | - | . | . | 13 | 20 | . | 1. Agricultural municipalities |
| 5 | . | . | . | . | 2 | 3 | . | 2. Less central, mixed agri- cultural and manufacturing municipalities |
| - | . | . | . | . | . | . | . | 3. Central, mixed agricultural and manufacturing municipalities |
| 1 | . | . | . | . | . | 8 | . | 5. Less central manufacturing municipalities |
| 4 | . | . | . | . | . | 5 | . | 6. Central manufacturing municipalities |
| 8 | . | . | . | . | . | . | . | 7. Highly central, mixed service and manufacturing munici- palities |
| 9 | . | . | . | . | 13 | . | 5 | 8. Other mixed service and manu- facturing municipalities |
| - | . | . | . | . | 10 | . | . | 9. Other municipalities |

1) See Principles and definitions, page 10.

Tabell 21 (forts.). Representanter etter parti/valgliste. Kommunetyper i ulike landsdeler

| Landsdel og kommunetype ¹⁾ | I alt | Anders Langes Parti | Det norske Arbeiderparti | Det Nye Folkepartiet | Høyre | Kristelig Folkeparti | Senterpartiet | Sosialistisk Venstreparti |
|--|-------|---------------------|--------------------------|----------------------|-------|----------------------|---------------|---------------------------|
| II. LANDSDELER (forts.) | | | | | | | | |
| VESTLANDET | 3 613 | 13 | 906 | 110 | 448 | 665 | 680 | 76 |
| 1. Landbrukskommuner | 533 | - | 94 | 5 | 44 | 97 | 177 | 2 |
| 2. Mindre sentrale, blandede landbruks- og industrikommuner | 838 | - | 188 | 13 | 73 | 161 | 219 | 8 |
| 3. Sentrale, blandede landbruks- og industrikommuner | 122 | 1 | 18 | 5 | 15 | 24 | 25 | - |
| 4. Fiskerikommuner | 363 | . | 69 | 8 | 37 | 68 | 52 | 3 |
| 5. Mindre sentrale industrikommuner | 544 | . | 172 | 16 | 48 | 100 | 79 | 23 |
| 6. Sentrale industrikommuner | 301 | 3 | 93 | 16 | 49 | 76 | 40 | 7 |
| 7. Særlig sentrale, blandede tjenesteytings- og industrikommuner | 300 | 4 | 96 | 18 | 86 | 47 | 21 | 9 |
| 8. Øvrige blandede tjenesteytings- og industrikommuner | 396 | 5 | 112 | 18 | 72 | 75 | 35 | 21 |
| 9. Andre kommuner | 216 | . | 64 | 11 | 24 | 17 | 32 | 3 |
| TRØNDELAG | 1 391 | - | 549 | 24 | 119 | 125 | 315 | 59 |
| 1. Landbrukskommuner | 376 | . | 124 | 4 | 22 | 35 | 96 | 12 |
| 2. Mindre sentrale, blandede landbruks- og industrikommuner | 340 | . | 133 | 5 | 25 | 35 | 90 | 12 |
| 3. Sentrale, blandede landbruks- og industrikommuner | 103 | . | 44 | 3 | 8 | 9 | 28 | 4 |
| 4. Fiskerikommuner | 54 | . | 20 | . | 4 | 8 | 11 | 1 |
| 5. Mindre sentrale industrikommuner | 63 | . | 37 | 1 | 1 | 1 | 3 | 5 |
| 7. Særlig sentrale, blandede tjenesteytings- og industrikommuner | 133 | - | 59 | 2 | 28 | 10 | 10 | 10 |
| 8. Øvrige blandede tjenesteytings- og industrikommuner | 47 | . | 23 | 1 | 5 | 5 | 6 | 4 |
| 9. Andre kommuner | 275 | . | 109 | 8 | 26 | 22 | 71 | 11 |
| NORD-NORGE | 2 358 | 5 | 1 036 | 7 | 271 | 188 | 284 | 143 |
| 1. Landbrukskommuner | 209 | . | 87 | . | 5 | 11 | 46 | 7 |
| 2. Mindre sentrale, blandede landbruks- og industrikommuner | 227 | . | 91 | . | 17 | 18 | 48 | 17 |
| 4. Fiskerikommuner | 548 | 3 | 231 | . | 30 | 51 | 48 | 15 |
| 5. Mindre sentrale industrikommuner | 159 | - | 84 | - | 17 | 13 | 6 | 19 |
| 8. Øvrige blandede tjenesteytings- og industrikommuner | 767 | 2 | 346 | 7 | 144 | 68 | 76 | 71 |
| 9. Andre kommuner | 448 | - | 197 | . | 58 | 27 | 60 | 14 |

1) Se Prinsipper og definisjoner, side 8.

Representatives by party/electoral list. Type of municipality by region

| Venstre | Ensliges Parti | Kvinnenes Frie Folkevalgte | Norges Demokratiske Parti | Rød Valgallianse | Ikke-sosialistiske felleslister | Upolitiske og lokale lister | Andre lister | Region and type of municipality ¹⁾ |
|---------------------|----------------|----------------------------|---------------------------|------------------|---------------------------------|-----------------------------|--------------|--|
| II. REGIONS (cont.) | | | | | | | | |
| 173 | . | - | - | 1 | 103 | 436 | 2 | VESTLANDET |
| 15 | . | - | . | . | . | 98 | 1 | 1. Agricultural municipalities |
| 42 | . | . | . | . | 26 | 108 | . | 2. Less central, mixed agricultural and manufacturing municipalities |
| 2 | . | . | . | . | . | 32 | . | 3. Central, mixed agricultural and manufacturing municipalities |
| 21 | . | - | . | . | 28 | 76 | 1 | 4. Fishing municipalities |
| 32 | . | - | . | 1 | 23 | 50 | . | 5. Less central manufacturing municipalities |
| 8 | . | . | - | . | 2 | 7 | . | 6. Central manufacturing municipalities |
| 10 | . | . | - | - | . | 9 | . | 7. Highly central, mixed service and manufacturing municipalities |
| 36 | . | . | . | . | . | 22 | . | 8. Other mixed service and manufacturing municipalities |
| 7 | . | . | . | . | 24 | 34 | . | 9. Other municipalities |
| 75 | . | - | - | 1 | 61 | 63 | . | TRØNDELAG |
| 20 | . | - | . | . | 31 | 32 | . | 1. Agricultural municipalities |
| 15 | . | - | . | . | 11 | 14 | . | 2. Less central, mixed agricultural and manufacturing municipalities |
| 7 | . | . | . | . | . | . | . | 3. Central, mixed agricultural and manufacturing municipalities |
| 4 | . | . | . | . | . | 6 | . | 4. Fishing municipalities |
| 5 | . | . | . | . | 3 | 7 | . | 5. Less central manufacturing municipalities |
| 4 | . | - | - | 1 | 8 | 1 | . | 7. Highly central, mixed service and manufacturing municipalities |
| 3 | . | . | . | . | . | . | . | 8. Other mixed service and manufacturing municipalities |
| 17 | . | . | . | . | 8 | 3 | . | 9. Other municipalities |
| 77 | . | - | - | 1 | 63 | 268 | 15 | NORD-NORGE |
| 3 | . | . | . | . | 19 | 31 | . | 1. Agricultural municipalities |
| 5 | . | - | . | - | 3 | 22 | 6 | 2. Less central, mixed agricultural and manufacturing municipalities |
| 11 | . | . | . | . | . | 155 | 4 | 4. Fishing municipalities |
| 4 | . | - | . | - | 7 | 4 | 5 | 5. Less central manufacturing municipalities |
| 39 | . | - | - | 1 | . | 13 | . | 8. Other mixed service and manufacturing municipalities |
| 15 | . | . | . | . | 34 | 43 | . | 9. Other municipalities |

1) See Principles and definitions, page 10.

Tabell 22. Kandidater og representanter etter kjønn, og prosent kvinner og husmødre blant kandidater og representanter. Kommunetyper i ulike landsdeler

| Landsdel og kommunetype ¹⁾ | Alle kandidater <i>All nominees</i> | | Kumulerte kandidater <i>Repeated nominees</i> | | Representanter <i>Representatives</i> | | Vararep- resentanter <i>Deputy representatives</i> | |
|--|--|--|--|--|--|--|--|--|
| | I alt <i>Total</i> | Av dette kvinner <i>Of which women</i> | I alt <i>Total</i> | Av dette kvinner <i>Of which women</i> | I alt <i>Total</i> | Av dette kvinner <i>Of which women</i> | I alt <i>Total</i> | Av dette kvinner <i>Of which women</i> |
| I. HELE LANDET | 94 136 | 27 153 | 5 858 | 1 498 | 13 545 | 2 088 | 18 276 | 4 127 |
| 1. Landbrukskommuner | 11 778 | 3 314 | 529 | 96 | 1 911 | 235 | 2 715 | 600 |
| 2. Mindre sentrale, blandede landbruks- og industri-kommuner | 14 411 | 4 113 | 628 | 136 | 2 095 | 261 | 2 926 | 652 |
| 3. Sentrale, blandede landbruks- og industri-kommuner | 5 224 | 1 429 | 318 | 64 | 864 | 124 | 1 143 | 262 |
| 4. Fiskerikommuner | 6 899 | 2 025 | 330 | 70 | 986 | 113 | 1 408 | 316 |
| 5. Mindre sentrale industri-kommuner | 7 222 | 2 109 | 332 | 73 | 969 | 136 | 1 318 | 308 |
| 6. Sentrale industri-kommuner | 11 210 | 3 115 | 869 | 232 | 1 689 | 275 | 2 154 | 501 |
| 7. Særlig sentrale, blandede tjenesteytings- og indus-tri-kommuner | 12 146 | 3 800 | 1 159 | 359 | 1 520 | 371 | 1 964 | 482 |
| 8. Øvrige blandede tjeneste-ytings- og industri-kommuner | 16 930 | 4 882 | 1 289 | 381 | 2 337 | 417 | 3 012 | 661 |
| 9. Andre kommuner | 8 316 | 2 366 | 404 | 87 | 1 174 | 156 | 1 636 | 345 |
| II. LANDSDELER | | | | | | | | |
| ØSTLANDET | 33 217 | 9 923 | 3 014 | 826 | 5 221 | 923 | 6 763 | 1 681 |
| 1. Landbrukskommuner | 3 336 | 983 | 260 | 54 | 626 | 77 | 843 | 216 |
| 2. Mindre sentr., bl. landbr.- og ind. kom. | 3 362 | 972 | 266 | 62 | 580 | 86 | 762 | 190 |
| 3. Sentr., bl. landbr.- og ind. kom. | 3 326 | 945 | 248 | 50 | 591 | 91 | 773 | 190 |
| 4. Fiskerikommuner | 173 | 62 | 17 | 2 | 21 | 2 | 31 | 9 |
| 5. Mindre sentr. industrikom. | 1 223 | 354 | 79 | 18 | 172 | 28 | 222 | 43 |
| 6. Sentr. industri-kommuner .. | 7 889 | 2 279 | 714 | 201 | 1 252 | 205 | 1 566 | 390 |
| 7. Særlig sentr., bl. tjen.- ytings- og ind.kom. | 7 561 | 2 516 | 839 | 264 | 981 | 252 | 1 283 | 342 |
| 8. Øvr. bl. tjen.ytings- og ind.kom. | 5 264 | 1 490 | 551 | 168 | 826 | 164 | 1 040 | 251 |
| 9. Andre kommuner | 1 083 | 322 | 40 | 7 | 172 | 18 | 243 | 50 |
| SØRLANDET | 6 585 | 1 714 | 179 | 41 | 962 | 121 | 1 329 | 225 |
| 1. Landbrukskommuner | 966 | 269 | 13 | 1 | 167 | 15 | 250 | 49 |
| 2. Mindre sentr., bl. landbr.- og ind.kom. | 799 | 200 | 4 | - | 110 | 9 | 162 | 21 |
| 3. Sentr., bl. landbr.- og ind.kom. | 298 | 76 | 3 | - | 48 | 5 | 70 | 11 |
| 5. Mindre sentr. industrikom. | 260 | 68 | 5 | 2 | 31 | 5 | 45 | 10 |
| 6. Sentr. industri-kommuner .. | 1 047 | 281 | 33 | 8 | 136 | 21 | 192 | 35 |
| 7. Særlig sentr. bl. tjen.- ytings- og ind.kom. | 836 | 214 | 45 | 8 | 106 | 19 | 136 | 17 |
| 8. Øvr. bl. tjen.ytings- og ind.kom. | 2 068 | 523 | 59 | 16 | 301 | 39 | 398 | 67 |
| 9. Andre kommuner | 311 | 83 | 17 | 6 | 63 | 8 | 76 | 15 |
| VESTLANDET | 27 604 | 7 597 | 966 | 211 | 3 613 | 489 | 5 028 | 1 050 |
| 1. Landbrukskommuner | 3 599 | 969 | 90 | 14 | 533 | 64 | 773 | 148 |
| 2. Mindre sentr. bl. landbr.- og ind.kom. | 6 298 | 1 762 | 125 | 19 | 838 | 94 | 1 191 | 263 |
| 3. Sentr. bl. landbr.- og ind.kom. | 926 | 209 | 26 | 6 | 122 | 15 | 173 | 27 |
| 4. Fiskerikommuner | 2 815 | 815 | 87 | 22 | 363 | 42 | 547 | 122 |
| 5. Mindre sentr. industrikom. | 4 206 | 1 233 | 144 | 28 | 544 | 65 | 754 | 176 |

1) Se Prinsipper og definisjoner, side 3.

2) Se Prinsipper og definisjoner, side 9.

Nominees and representatives by sex, and percentage women and housewives among nominees and representatives. Type of municipality by region

| Prosent kvinner blant Percentage women among | | | | Prosent husmødre ²⁾ blant kvinner som var Percentage housewives ²⁾ among female | | | | Region and type of municipality ¹⁾ |
|---|---|---|--|--|---|---|--|--|
| alle kandi- dater all nomi- nees | kumu- lerte kandi- dater re- peated nomi- nees | rep- resen- tanter rep- resen- tatives | vara- rep- resen- tanter rep- resen- tatives | kandi- dater nomi- nees | kumu- lerte kandi- dater re- peated nomi- nees | rep- resen- tanter rep- resen- tatives | vara- rep- resen- tanter rep- resen- tatives | |
| 29 | 26 | 15 | 23 | 61 | 43 | 50 | 59 | I. THE WHOLE COUNTRY |
| 28 | 18 | 12 | 22 | 72 | 64 | 66 | 72 | 1. Agricultural municipalities |
| 29 | 22 | 12 | 22 | 69 | 48 | 59 | 63 | 2. Less central, mixed agricultural and manufacturing municipalities |
| 27 | 20 | 14 | 23 | 66 | 53 | 67 | 67 | 3. Central, mixed agricultural and manufacturing mun. |
| 29 | 21 | 11 | 22 | 70 | 56 | 60 | 68 | 4. Fishing municipalities |
| 29 | 22 | 14 | 23 | 62 | 47 | 44 | 55 | 5. Less central manufacturing mun. |
| 28 | 27 | 16 | 23 | 61 | 47 | 50 | 58 | 6. Central manufacturing mun. |
| 31 | 31 | 24 | 25 | 42 | 29 | 39 | 39 | 7. Highly central, mixed service and manufacturing mun. |
| 29 | 30 | 18 | 22 | 54 | 40 | 43 | 49 | 8. Other mixed service and manufacturing mun. |
| 28 | 22 | 13 | 21 | 62 | 53 | 46 | 65 | 9. Other municipalities |
| | | | | | | | | II. REGIONS |
| 30 | 27 | 18 | 25 | 56 | 42 | 46 | 56 | ØSTLANDET |
| 29 | 21 | 12 | 26 | 69 | 54 | 57 | 72 | 1. Agricultural municipalities |
| 29 | 23 | 15 | 25 | 67 | 53 | 55 | 61 | 2. Less centr., mixed agr. and manuf. mun. |
| 28 | 20 | 15 | 25 | 63 | 56 | 63 | 66 | 3. Centr., mixed agr. and manuf. mun. |
| 36 | 12 | 10 | 29 | 66 | 100 | 100 | 56 | 4. Fishing municipalities |
| 29 | 23 | 16 | 19 | 61 | 39 | 36 | 53 | 5. Less centr. manuf. mun. |
| 29 | 28 | 16 | 25 | 58 | 45 | 45 | 53 | 6. Centr. manuf. mun. |
| 33 | 31 | 26 | 27 | 41 | 29 | 38 | 42 | 7. Highly centr., mixed service and manuf. mun. |
| 28 | 30 | 20 | 24 | 56 | 46 | 42 | 50 | 8. Other mixed service and manuf. mun. |
| 30 | 18 | 10 | 21 | 63 | 86 | 44 | 78 | 9. Other municipalities |
| 26 | 23 | 13 | 17 | 72 | 44 | 63 | 63 | SØRLANDET |
| 28 | 8 | 9 | 20 | 81 | 100 | 80 | 73 | 1. Agricultural municipalities |
| 25 | . | 8 | 13 | 79 | . | 78 | 76 | 2. Less. centr., mixed agr. and manuf. mun. |
| 26 | . | 10 | 16 | 83 | . | 100 | 73 | 3. Centr., mixed agr. and manuf. mun. |
| 26 | 40 | 16 | 22 | 79 | 50 | 60 | 50 | 5. Less centr. manuf. mun. |
| 27 | 24 | 15 | 18 | 72 | 38 | 57 | 57 | 6. Centr. manuf. mun. |
| 26 | 18 | 18 | 13 | 57 | 25 | 53 | 29 | 7. Highly centr., mixed service and manuf. mun. |
| 25 | 27 | 13 | 17 | 67 | 44 | 56 | 58 | 8. Other mixed service and manuf. mun. |
| 27 | 35 | 13 | 20 | 73 | 67 | 63 | 80 | 9. Other municipalities |
| 28 | 22 | 14 | 21 | 65 | 49 | 54 | 62 | VESTLANDET |
| 27 | 16 | 12 | 19 | 70 | 71 | 72 | 69 | 1. Agricultural municipalities |
| 28 | 15 | 11 | 22 | 71 | 42 | 56 | 63 | 2. Less centr., mixed agr. and manuf. mun. |
| 23 | 23 | 12 | 16 | 76 | 50 | 80 | 67 | 3. Centr. mixed agr. and manuf. mun. |
| 29 | 25 | 12 | 22 | 73 | 59 | 55 | 66 | 4. Fishing municipalities |
| 29 | 19 | 12 | 23 | 60 | 46 | 42 | 52 | 5. Less centr. manuf. mun. |

1) See Principles and definitions, page 10. 2) See Principles and definitions, page 10.

Tabell 22 (forts.). Kandidater og representanter etter kjønn, og prosent kvinner og husmødre blant kandidater og representanter. Kommunetyper i ulike landsdeler

| Landsdel og kommunetype ¹⁾ | Alle kandidater | | Kumulerte kandidater | | Representanter | | Vararep- resentanter | |
|--|-----------------|------------------|----------------------|------------------|----------------|------------------|-------------------------|------------------|
| | I alt | Av dette kvinner | I alt | Av dette kvinner | I alt | Av dette kvinner | I alt | Av dette kvinner |
| II. LANDSDELER (forts.) | | | | | | | | |
| VESTLANDET (forts.) | | | | | | | | |
| 6. Sentr. industrikommuner | 2 274 | 555 | 122 | 23 | 301 | 49 | 396 | 76 |
| 7. Særlig sentr. bl. tjen.- yttings- og ind.kom. | 2 602 | 684 | 166 | 49 | 300 | 63 | 378 | 85 |
| 8. Øvr. bl. tjen.yttings- og ind.kom. | 3 303 | 903 | 136 | 32 | 396 | 69 | 520 | 89 |
| 9. Andre kommuner | 1 581 | 467 | 70 | 18 | 216 | 28 | 296 | 64 |
| TRØNDELAG | 10 011 | 2 940 | 562 | 132 | 1 391 | 199 | 1 931 | 416 |
| 1. Landbrukskommuner | 2 485 | 685 | 102 | 13 | 376 | 50 | 541 | 106 |
| 2. Mindre sentr. bl. landbr.- og ind.kom. | 2 397 | 730 | 117 | 30 | 340 | 40 | 485 | 104 |
| 3. Sentr. bl. landbr.- og ind.kom. | 674 | 199 | 41 | 8 | 103 | 13 | 127 | 34 |
| 4. Fiskerikommuner | 387 | 90 | 30 | 4 | 54 | 4 | 82 | 17 |
| 5. Mindre sentr. industrikom. . | 346 | 111 | 29 | 7 | 63 | 9 | 89 | 27 |
| 7. Særlig sentr. bl. tjen.- yttings- og ind.kom. | 1 147 | 386 | 109 | 38 | 133 | 37 | 167 | 38 |
| 8. Øvr. bl. tjen.yttings- og ind.kom. | 369 | 118 | 23 | 6 | 47 | 9 | 61 | 17 |
| 9. Andre kommuner | 2 206 | 621 | 111 | 26 | 275 | 37 | 379 | 73 |
| NORD-NORGE | 16 719 | 4 979 | 1 137 | 288 | 2 358 | 356 | 3 225 | 755 |
| 1. Landbrukskommuner | 1 392 | 408 | 64 | 14 | 209 | 29 | 308 | 81 |
| 2. Mindre sentr. bl. landbr.- og ind.kom. | 1 555 | 449 | 116 | 25 | 227 | 32 | 326 | 74 |
| 4. Fiskerikommuner | 3 524 | 1 058 | 196 | 42 | 548 | 65 | 748 | 168 |
| 5. Mindre sentr. industrikom. . | 1 187 | 343 | 75 | 18 | 159 | 29 | 208 | 52 |
| 8. Øvr. bl. tjen.yttings- og ind.kom. | 5 926 | 1 848 | 520 | 159 | 767 | 136 | 993 | 237 |
| 9. Andre kommuner | 3 135 | 873 | 166 | 30 | 448 | 65 | 642 | 143 |

1) Se Prinsipper og definisjoner, side 8.

2) Se Prinsipper og definisjoner, side 9.

Nominees and representatives by sex, and percentage women and housewives among nominees and representatives. Type of municipality by region

| Prosent kvinner blant | | | | Prosent husmødre ²⁾ blant kvinner som var | | | | Region and type of municipality ¹⁾ |
|-------------------------|-----------------------------------|--------------------------|-----------------------------------|---|-----------------------------------|--------------------------|-----------------------------------|--|
| alle kandi- dater | kumu- lerte kandi- dater | rep- resen- tanter | vara- rep- resen- tanter | kandi- dater | kumu- lerte kandi- dater | rep- resen- tanter | vara- rep- resen- tanter | |
| | | | | | | | | II. REGIONS (cont.) |
| | | | | | | | | VESTLANDET (cont.) |
| 24 | 19 | 16 | 19 | 68 | 65 | 67 | 82 | 6. Centr. manuf. mun. |
| 26 | 30 | 21 | 22 | 46 | 33 | 41 | 34 | 7. Highly centr., mixed services and manuf. mun. |
| 27 | 24 | 17 | 17 | 52 | 47 | 41 | 51 | 8. Other mixed service and manuf. mun. |
| 30 | 26 | 13 | 22 | 69 | 61 | 50 | 83 | 9. Other municipalities |
| 29 | 23 | 14 | 22 | 62 | 45 | 54 | 62 | TRØNDELAG |
| 28 | 13 | 13 | 20 | 73 | 77 | 62 | 72 | 1. Agricultural municipalities |
| 30 | 26 | 12 | 21 | 70 | 43 | 73 | 75 | 2. Less centr., mixed agr. and manuf. mun. |
| 30 | 20 | 13 | 27 | 66 | 38 | 69 | 68 | 3. Centr., mixed agr. and manuf. mun. |
| 23 | 13 | 7 | 21 | 72 | 50 | 75 | 76 | 4. Fishing municipalities |
| 32 | 24 | 14 | 30 | 73 | 86 | 56 | 74 | 5. Less centr. manuf. mun. |
| 34 | 35 | 28 | 23 | 34 | 29 | 32 | 26 | 7. Highly centr., mixed service and manuf. mun. |
| 32 | 26 | 19 | 28 | 43 | - | - | 24 | 8. Other mixed service and manuf. mun. |
| 28 | 23 | 13 | 19 | 57 | 58 | 51 | 45 | 9. Other municipalities |
| 30 | 25 | 15 | 23 | 60 | 40 | 51 | 57 | NORD-NORGE |
| 29 | 22 | 14 | 26 | 76 | 79 | 76 | 73 | 1. Agricultural municipalities |
| 29 | 22 | 14 | 23 | 63 | 44 | 56 | 45 | 2. Less centr., mixed agr. and manuf. mun. |
| 30 | 21 | 12 | 22 | 68 | 52 | 62 | 69 | 4. Fishing municipalities |
| 29 | 24 | 18 | 25 | 62 | 39 | 52 | 58 | 5. Less centr. manuf. mun. |
| 31 | 31 | 18 | 24 | 51 | 35 | 45 | 46 | 8. Other mixed service and manuf. mun. |
| 28 | 18 | 15 | 22 | 60 | 33 | 40 | 60 | 9. Other municipalities |

1) See Principles and definitions, page 10. 2) See Principles and definitions, page 10.

Tabell 23. Kandidater og representanter etter kjønn, kommunetype og parti/valgliste, og prosent kvinner og husmødre blant kandidater og representanter

| Nr. | Kommunetype ¹⁾ og parti/valgliste | Alle kandidater <i>All nominees</i> | | Kumulerte kandidater <i>Repeated nominees</i> | | Representanter <i>Representatives</i> | |
|-----|--|--|---|--|---|--|---|
| | | I alt <i>Total</i> | Av dette kvinner <i>Of which women</i> | I alt <i>Total</i> | Av dette kvinner <i>Of which women</i> | I alt <i>Total</i> | Av dette kvinner <i>Of which women</i> |
| | HELE LANDET | 94 136 | 27 153 | 5 858 | 1 498 | 13 545 | 2 088 |
| 1. | Landbrukskommuner | 11 778 | 3 314 | 529 | 96 | 1 911 | 235 |
| | Anders Langes Parti | 48 | 8 | 10 | 1 | 1 | - |
| | Det norske Arbeiderparti | 2 474 | 597 | 183 | 23 | 622 | 70 |
| | Det Nye Folkepartiet | 308 | 89 | 9 | 3 | 13 | 1 |
| | Høyre | 1 099 | 303 | 28 | 5 | 91 | 9 |
| | Kristelig Folkeparti | 1 546 | 655 | 81 | 26 | 228 | 40 |
| | Senterpartiet | 2 183 | 498 | 67 | 7 | 537 | 61 |
| | Sosialistisk Venstreparti | 617 | 162 | 57 | 16 | 34 | 8 |
| | Venstre | 853 | 256 | 13 | 3 | 53 | 8 |
| | Kvinnernes Frie Folkevalgte | 122 | 63 | - | - | - | - |
| | Ikke-sosialistiske felleslister | 486 | 143 | 24 | 3 | 115 | 12 |
| | Upolitiske og lokale lister | 1 914 | 503 | 50 | 7 | 211 | 25 |
| | Andre lister | 128 | 37 | 7 | 2 | 6 | 1 |
| 2. | Mindre sentrale, blandede landbruks- og industrikommuner | 14 411 | 4 113 | 628 | 136 | 2 095 | 261 |
| | Anders Langes Parti | 31 | 7 | - | - | - | - |
| | Det norske Arbeiderparti | 2 683 | 607 | 225 | 29 | 762 | 96 |
| | Det Nye Folkepartiet | 569 | 164 | 5 | 2 | 23 | 2 |
| | Høyre | 1 871 | 515 | 72 | 19 | 178 | 23 |
| | Kristelig Folkeparti | 1 998 | 850 | 137 | 42 | 284 | 37 |
| | Senterpartiet | 2 558 | 627 | 59 | 13 | 478 | 60 |
| | Sosialistisk Venstreparti | 1 107 | 263 | 79 | 19 | 80 | 12 |
| | Venstre | 1 280 | 436 | 22 | 5 | 73 | 6 |
| | Kvinnernes Frie Folkevalgte | 89 | 51 | - | - | - | - |
| | Rød Valgallianse | 10 | 4 | 2 | 1 | - | - |
| | Ikke-sosialistiske felleslister | 493 | 131 | 14 | 5 | 52 | 4 |
| | Upolitiske og lokale lister | 1 677 | 441 | 13 | 1 | 159 | 20 |
| | Andre lister | 45 | 17 | - | - | 6 | 1 |
| 3. | Sentrale, blandede landbruks- og industrikommuner | 5 224 | 1 429 | 318 | 64 | 864 | 124 |
| | Anders Langes Parti | 50 | 11 | 6 | 1 | 3 | 1 |
| | Det norske Arbeiderparti | 1 026 | 226 | 124 | 16 | 344 | 44 |
| | Det Nye Folkepartiet | 292 | 80 | 11 | 2 | 12 | 2 |
| | Høyre | 827 | 230 | 12 | 1 | 91 | 14 |
| | Kristelig Folkeparti | 857 | 307 | 35 | 10 | 114 | 14 |
| | Senterpartiet | 976 | 254 | 40 | 5 | 213 | 28 |
| | Sosialistisk Venstreparti | 399 | 101 | 55 | 18 | 21 | 8 |
| | Venstre | 444 | 137 | 28 | 10 | 17 | 5 |
| | Ikke-sosialistiske felleslister | 69 | 23 | 6 | 1 | 15 | 4 |
| | Upolitiske og lokale lister | 236 | 51 | 1 | - | 33 | 3 |
| | Andre lister | 48 | 9 | - | - | 1 | 1 |
| 4. | Fiskerikommuner | 6 899 | 2 025 | 330 | 70 | 986 | 113 |
| | Anders Langes Parti | 42 | 3 | 4 | - | 3 | - |
| | Det norske Arbeiderparti | 1 262 | 302 | 80 | 13 | 327 | 39 |
| | Det Nye Folkepartiet | 134 | 40 | 4 | 1 | 8 | 1 |
| | Høyre | 771 | 210 | 21 | 5 | 78 | 11 |
| | Kristelig Folkeparti | 843 | 354 | 49 | 15 | 129 | 16 |
| | Senterpartiet | 787 | 184 | 45 | 7 | 113 | 9 |
| | Sosialistisk Venstreparti | 366 | 106 | 20 | 6 | 19 | 2 |
| | Venstre | 595 | 195 | 21 | 4 | 36 | 3 |
| | Kvinnernes Frie Folkevalgte | 20 | 10 | 3 | 3 | - | - |
| | Ikke-sosialistiske felleslister | 83 | 21 | - | - | 28 | 2 |
| | Upolitiske og lokale lister | 1 928 | 576 | 83 | 16 | 240 | 30 |
| | Andre lister | 68 | 24 | - | - | 5 | - |

1) Se Prinsipper og definisjoner, side 9.

2) Se Prinsipper og definisjoner, side 9.

Nominees and representatives by sex, type of municipality and party/electoral list, and percentage women and housewives among nominees and representatives

| Prosent kvinner blant Percentage women among | | | Prosent husmødre ²⁾ blant kvinner som var Percentage housewives ²⁾ among females | | | No. | Type of municipality ¹⁾ and party/electoral list |
|---|---|---|---|---|---|-----|---|
| alle kandi- dater all nomi- nees | kumu- lerte kandi- dater re- peated nomi- nees | rep- resen- tanter rep- resen- tatives | kandi- dater kumi- dater nomi- nees | kumu- lerte kandi- dater re- peated nomi- nees | rep- resen- tanter rep- resen- tatives | | |
| 29 | 26 | 15 | 61 | 43 | 50 | | THE WHOLE COUNTRY |
| 28 | 18 | 12 | 72 | 64 | 66 | 1. | Agricultural municipalities |
| 17 | 10 | . | 38 | 100 | . | | Anders Lange's Party |
| 24 | 13 | 11 | 78 | 74 | 69 | | Labour Party |
| 29 | 33 | 8 | 70 | 100 | 100 | | The New Liberal Party |
| 28 | 18 | 10 | 61 | 60 | 67 | | Conservative Party |
| 42 | 32 | 18 | 73 | 54 | 68 | | Christian Democratic Party |
| 23 | 10 | 11 | 79 | 86 | 74 | | Centre Party |
| 26 | 28 | 24 | 65 | 50 | 13 | | The Socialist Left Party |
| 30 | 23 | 15 | 66 | 33 | 63 | | Liberal Party |
| 52 | . | . | 52 | . | . | | Women's Freely Elected Representatives |
| 29 | 13 | 10 | 76 | 67 | 83 | | Non-socialist joint electoral lists |
| 26 | 14 | 13 | 74 | 71 | 46 | | Non-political and local lists |
| 29 | 29 | 17 | 59 | 50 | 100 | | Other lists |
| 29 | 22 | 12 | 69 | 48 | 59 | 2. | Less central, mixed agricultural and manufacturing municipalities |
| 23 | . | . | 86 | . | . | | Anders Lange's Party |
| 23 | 13 | 13 | 71 | 52 | 63 | | Labour Party |
| 29 | 40 | 9 | 59 | - | 100 | | The New Liberal Party |
| 28 | 26 | 13 | 67 | 53 | 52 | | Conservative Party |
| 43 | 31 | 13 | 68 | 48 | 51 | | Christian Democratic Party |
| 25 | 22 | 13 | 80 | 46 | 70 | | Centre Party |
| 24 | 24 | 15 | 61 | 47 | 25 | | The Socialist Left Party |
| 34 | 23 | 8 | 65 | - | 33 | | Liberal Party |
| 57 | . | . | 33 | . | . | | Women's Freely Elected Representatives |
| 40 | 50 | . | 25 | - | . | | Red Electoral Alliance |
| 27 | 36 | 8 | 67 | 80 | 50 | | Non-socialist joint electoral lists |
| 26 | 8 | 13 | 77 | 100 | 60 | | Non-political and local lists |
| 38 | . | 17 | 65 | . | - | | Other lists |
| 27 | 20 | 14 | 66 | 53 | 67 | 3. | Central, mixed agricultural and manufacturing municipalities |
| 22 | 17 | 33 | 73 | 100 | 100 | | Anders Lange's Party |
| 22 | 13 | 13 | 72 | 56 | 73 | | Labour Party |
| 27 | 18 | 17 | 75 | 100 | 100 | | The New Liberal Party |
| 28 | 8 | 15 | 60 | 100 | 64 | | Conservative Party |
| 36 | 29 | 12 | 63 | 80 | 57 | | Christian Democratic Party |
| 26 | 13 | 13 | 74 | 80 | 71 | | Centre Party |
| 25 | 33 | 38 | 56 | 33 | 38 | | The Socialist Left Party |
| 31 | 36 | 29 | 59 | 30 | 40 | | Liberal Party |
| 33 | 17 | 27 | 70 | - | 75 | | Non-socialist joint electoral lists |
| 22 | . | 9 | 78 | . | 67 | | Non-political and local lists |
| 19 | . | 100 | 56 | . | 100 | | Other lists |
| 29 | 21 | 11 | 70 | 56 | 60 | 4. | Fishing municipalities |
| 7 | . | . | 100 | . | . | | Anders Lange's Party |
| 24 | 16 | 12 | 71 | 85 | 67 | | Labour Party |
| 30 | 25 | 13 | 55 | 100 | - | | The New Liberal Party |
| 27 | 24 | 14 | 67 | 20 | 55 | | Conservative Party |
| 42 | 31 | 12 | 78 | 60 | 69 | | Christian Democratic Party |
| 23 | 16 | 8 | 78 | 29 | 56 | | Centre Party |
| 29 | 30 | 11 | 56 | 33 | 50 | | The Socialist Left Party |
| 33 | 19 | 8 | 66 | 50 | - | | Liberal Party |
| 50 | 100 | - | 40 | 67 | . | | Women's Freely Elected Representatives |
| 25 | . | 9 | 57 | . | 33 | | Non-socialist joint electoral lists |
| 30 | 19 | 12 | 70 | 56 | 62 | | Non-political and local lists |
| 35 | . | . | 58 | . | . | | Other lists |

1) See Principles and definitions, page 10. 2) See Principles and definitions, page 10.

Tabell 23 (forts.). Kandidater og representanter etter kjønn, kommunetype og parti/valgliste, og prosent kvinner og husmødre blant kandidater og representanter

| Nr. | Kommunetype ¹⁾ og parti/valgliste | Alle kandidater | | Kumulerte kandidater | | Representanter | |
|-----|---|-----------------|------------------|----------------------|------------------|----------------|------------------|
| | | I alt | Av dette kvinner | I alt | Av dette kvinner | I alt | Av dette kvinner |
| 5. | Mindre sentrale industrikommuner | 7 222 | 2 109 | 332 | 73 | 969 | 136 |
| | Anders Langes Parti | 88 | 19 | 7 | - | - | - |
| | Det norske Arbeiderparti | 1 242 | 309 | 104 | 21 | 380 | 54 |
| | Det Nye Folkepartiet | 455 | 129 | 7 | 2 | 21 | - |
| | Høyre | 884 | 255 | 20 | 3 | 94 | 19 |
| | Kristelig Folkeparti | 942 | 352 | 38 | 8 | 143 | 21 |
| | Senterpartiet | 911 | 238 | 15 | 3 | 107 | 7 |
| | Sosialistisk Venstreparti | 813 | 209 | 70 | 21 | 61 | 17 |
| | Venstre | 732 | 238 | 28 | 8 | 48 | 6 |
| | Kvinnenes Frie Folkevalgte | 24 | 12 | - | - | - | - |
| | Rød Valgallianse | 52 | 21 | 6 | 3 | 1 | - |
| | Ikke-sosialistiske felleslister | 309 | 91 | 19 | 2 | 40 | 4 |
| | Upolitiske og lokale lister | 743 | 224 | 16 | 1 | 69 | 6 |
| | Andre lister | 27 | 12 | 2 | 1 | 5 | 2 |
| 6. | Sentrale industrikommuner | 11 210 | 3 115 | 869 | 232 | 1 689 | 275 |
| | Anders Langes Parti | 258 | 56 | 39 | 4 | 9 | - |
| | Det norske Arbeiderparti | 1 987 | 410 | 243 | 48 | 800 | 102 |
| | Det Nye Folkepartiet | 654 | 185 | 40 | 9 | 34 | 8 |
| | Høyre | 1 801 | 521 | 62 | 18 | 282 | 62 |
| | Kristelig Folkeparti | 1 745 | 590 | 124 | 34 | 237 | 38 |
| | Senterpartiet | 1 790 | 491 | 68 | 18 | 173 | 26 |
| | Sosialistisk Venstreparti | 1 302 | 361 | 183 | 62 | 77 | 26 |
| | Venstre | 967 | 324 | 50 | 22 | 42 | 8 |
| | Norges Demokratiske Parti | 56 | - | - | - | - | - |
| | Rød Valgallianse | 31 | 13 | 6 | 3 | - | - |
| | Ikke-sosialistiske felleslister | 193 | 70 | 17 | 6 | 10 | 3 |
| | Upolitiske og lokale lister | 373 | 77 | 25 | 3 | 24 | 2 |
| | Andre lister | 53 | 17 | 12 | 5 | 1 | - |
| 7. | Særlig sentrale, blandede tjenesteytings- og industrikommuner | 12 146 | 3 800 | 1 159 | 359 | 1 520 | 371 |
| | Anders Langes Parti | 556 | 130 | 78 | 13 | 11 | - |
| | Det norske Arbeiderparti | 1 776 | 445 | 247 | 62 | 577 | 128 |
| | Det Nye Folkepartiet | 1 123 | 341 | 96 | 33 | 45 | 16 |
| | Høyre | 1 803 | 507 | 144 | 41 | 451 | 99 |
| | Kristelig Folkeparti | 1 539 | 510 | 87 | 20 | 152 | 26 |
| | Senterpartiet | 1 632 | 428 | 79 | 25 | 136 | 28 |
| | Sosialistisk Venstreparti | 1 419 | 563 | 213 | 85 | 74 | 54 |
| | Venstre | 1 163 | 435 | 109 | 42 | 48 | 15 |
| | Ensliges Parti | 45 | 27 | 6 | 2 | - | - |
| | Kvinnenes Frie Folkevalgte | 150 | 145 | - | - | - | - |
| | Norges Demokratiske Parti | 148 | 3 | 3 | 1 | - | - |
| | Rød Valgallianse | 282 | 113 | 40 | 19 | 2 | 1 |
| | Ikke-sosialistiske felleslister | 145 | 26 | 13 | 2 | 9 | 2 |
| | Upolitiske og lokale lister | 233 | 84 | 34 | 12 | 10 | 2 |
| | Andre lister | 132 | 43 | 10 | 2 | 5 | - |
| 8. | Øvrige blandede tjenesteytings- og industrikommuner | 16 930 | 4 882 | 1 289 | 381 | 2 337 | 417 |
| | Anders Langes Parti | 495 | 102 | 56 | 6 | 14 | 3 |
| | Det norske Arbeiderparti | 2 873 | 661 | 309 | 77 | 952 | 147 |
| | Det Nye Folkepartiet | 1 200 | 307 | 101 | 22 | 54 | 6 |
| | Høyre | 2 603 | 726 | 154 | 44 | 520 | 91 |
| | Kristelig Folkeparti | 2 369 | 934 | 168 | 56 | 289 | 54 |
| | Senterpartiet | 2 274 | 561 | 80 | 24 | 195 | 28 |
| | Sosialistisk Venstreparti | 2 114 | 606 | 301 | 109 | 148 | 57 |
| | Venstre | 1 818 | 647 | 87 | 34 | 106 | 23 |
| | Kvinnenes Frie Folkevalgte | 107 | 63 | - | - | - | - |
| | Norges Demokratiske Parti | 41 | 2 | - | - | - | - |
| | Rød Valgallianse | 65 | 27 | 5 | 3 | 1 | 1 |
| | Ikke-sosialistiske felleslister | 164 | 45 | 7 | 1 | 16 | 2 |
| | Upolitiske og lokale lister | 752 | 190 | 21 | 5 | 37 | 4 |
| | Andre lister | 55 | 11 | - | - | 5 | 1 |

1) Se Prinsipper og definisjoner, side 9.

2) Se Prinsipper og definisjoner, side 9.

Nominees and representatives by sex, type of municipality and party/electoral list, and percentage women and housewives among nominees and representatives

| Prosent kvinner blant | | | Prosent husmødre ²⁾ blant kvinner som var | | | No. | Type of municipality ¹⁾ and party/electoral list |
|-------------------------|-----------------------------------|--------------------------|---|-----------------------------------|--------------------------|-----|--|
| alle kandi- dater | kumu- lerte kandi- dater | rep- resen- tanter | kandi- dater | kumu- lerte kandi- dater | rep- resen- tanter | | |
| 29 | 22 | 14 | 62 | 47 | 44 | 5. | Less central manufacturing municipalities |
| 22 | . | . | 84 | . | . | | Anders Lange's Party |
| 25 | 20 | 14 | 59 | 48 | 43 | | Labour Party |
| 28 | 29 | . | 52 | - | . | | The New Liberal Party |
| 29 | 15 | 20 | 56 | 100 | 47 | | Conservative Party |
| 37 | 21 | 15 | 68 | 38 | 57 | | Christian Democratic Party |
| 26 | 20 | 7 | 76 | 67 | 71 | | Centre Party |
| 26 | 30 | 28 | 46 | 43 | 18 | | The Socialist Left Party |
| 33 | 29 | 13 | 60 | 50 | 50 | | Liberal Party |
| 50 | . | . | 67 | . | . | | Women's Freely Elected Representatives |
| 40 | 50 | . | 29 | - | . | | Red Electoral Alliance |
| 29 | 11 | 10 | 60 | 50 | 25 | | Non-socialist joint electoral lists |
| 30 | 6 | 9 | 70 | 100 | 33 | | Non-political and local lists |
| 44 | 50 | 40 | 100 | 100 | 100 | | Other lists |
| 28 | 27 | 16 | 61 | 47 | 50 | 6. | Central manufacturing municipalities |
| 22 | 10 | . | 68 | 25 | . | | Anders Lange's Party |
| 21 | 20 | 13 | 59 | 50 | 50 | | Labour Party |
| 28 | 23 | 24 | 57 | 56 | 75 | | The New Liberal Party |
| 29 | 29 | 22 | 63 | 44 | 47 | | Conservative Party |
| 34 | 27 | 16 | 59 | 50 | 53 | | Christian Democratic Party |
| 27 | 26 | 15 | 74 | 56 | 58 | | Centre Party |
| 28 | 34 | 34 | 51 | 39 | 27 | | The Socialist Left Party |
| 34 | 44 | 19 | 53 | 41 | 63 | | Liberal Party |
| . | . | . | . | . | . | | Norway's Democratic Party |
| 42 | 50 | . | 46 | 33 | . | | Red Electoral Alliance |
| 36 | 35 | 30 | 54 | 67 | 67 | | Non-socialist joint electoral lists |
| 21 | 12 | 8 | 71 | 33 | 100 | | Non-political and local lists |
| 32 | 42 | . | 76 | 80 | . | | Other lists |
| 31 | 31 | 24 | 42 | 29 | 39 | 7. | Highly central, mixed service and manufacturing municipalities |
| 23 | 17 | . | 52 | 23 | . | | Anders Lange's Party |
| 25 | 25 | 22 | 40 | 32 | 34 | | Labour Party |
| 30 | 34 | 36 | 42 | 24 | 38 | | The New Liberal Party |
| 28 | 28 | 22 | 52 | 51 | 53 | | Conservative Party |
| 33 | 23 | 17 | 52 | 40 | 46 | | Christian Democratic Party |
| 26 | 32 | 21 | 64 | 36 | 50 | | Centre Party |
| 40 | 40 | 73 | 26 | 21 | 20 | | The Socialist Left Party |
| 37 | 39 | 31 | 36 | 19 | 20 | | Liberal Party |
| 60 | 33 | . | 4 | - | . | | Single Persons' Party |
| 97 | . | . | 17 | . | . | | Women's Freely Elected Representatives |
| 2 | 33 | . | 33 | 100 | . | | Norway's Democratic Party |
| 40 | 48 | 50 | 11 | 11 | - | | Red Electoral Alliance |
| 18 | 15 | 22 | 46 | 100 | 100 | | Non-socialist joint electoral lists |
| 36 | 35 | 20 | 45 | 42 | - | | Non-political and local lists |
| 33 | 20 | . | 44 | - | . | | Other lists |
| 29 | 30 | 18 | 54 | 40 | 43 | 8. | Other mixed service and manufacturing municipalities |
| 21 | 11 | 21 | 59 | - | 33 | | Anders Lange's Party |
| 23 | 25 | 15 | 52 | 45 | 47 | | Labour Party |
| 26 | 22 | 11 | 55 | 50 | 17 | | The New Liberal Party |
| 28 | 29 | 18 | 52 | 34 | 38 | | Conservative Party |
| 39 | 33 | 19 | 59 | 55 | 48 | | Christian Democratic Party |
| 25 | 30 | 14 | 72 | 63 | 50 | | Centre Party |
| 29 | 36 | 39 | 40 | 26 | 37 | | The Socialist Left Party |
| 36 | 39 | 22 | 48 | 35 | 39 | | Liberal Party |
| 59 | . | . | 22 | . | . | | Women's Freely Elected Representatives |
| 5 | . | . | 100 | . | . | | Norway's Democratic Party |
| 42 | 60 | 100 | 11 | 33 | - | | Red Electoral Alliance |
| 27 | 14 | 12 | 60 | 100 | 100 | | Non-socialist joint electoral lists |
| 25 | 24 | 11 | 68 | 100 | 50 | | Non-political and local lists |
| 20 | . | 20 | 82 | . | - | | Other lists |

1) See Principles and definitions, page 10.

2) See Principles and definitions, page 10.

Tabell 23 (forts.). Kandidater og representanter etter kjønn, kommune- og parti/valgliste, og prosent kvinner og husmødre blant kandidater og representanter

| Nr. | Kommunetype ¹⁾ og parti/valgliste | Alle kandidater | | Kumulerte kandidater | | Representanter | |
|-----|--|-----------------|------------------|----------------------|------------------|----------------|------------------|
| | | I alt | Av dette kvinner | I alt | Av dette kvinner | I alt | Av dette kvinner |
| 9. | Andre kommuner | 8 316 | 2 366 | 404 | 87 | 1 174 | 156 |
| | Anders Langes Parti | 48 | 7 | 11 | 1 | - | - |
| | Det norske Arbeiderparti | 1 560 | 356 | 117 | 17 | 468 | 66 |
| | Det Nye Folkepartiet | 396 | 122 | 17 | 4 | 19 | 1 |
| | Høyre | 1 153 | 338 | 30 | 7 | 127 | 15 |
| | Kristelig Folkeparti | 922 | 371 | 38 | 10 | 92 | 18 |
| | Senterpartiet | 1 238 | 322 | 42 | 7 | 208 | 25 |
| | Sosialistisk Venstreparti | 754 | 192 | 71 | 24 | 33 | 5 |
| | Venstre | 792 | 281 | 17 | 5 | 52 | 10 |
| | Kvinnernes Frie Folkevalgte | 10 | 3 | - | - | - | - |
| | Ikke-sosialistiske felleslister | 422 | 125 | 22 | 5 | 90 | 9 |
| | Upolitiske og lokale lister | 1 003 | 248 | 39 | 7 | 83 | 7 |
| | Andre lister | 18 | 1 | - | - | 2 | - |

1) Se Prinsipper og definisjoner, side 9. 2) Se Prinsipper og definisjoner, side 9.

Nominees and representatives by sex, type of municipality and party/electoral list, and percentage women and housewives among nominees and representatives

| Prosent kvinner blant | | | Prosent husmødre ²⁾ blant kvinner som var | | | No. | Type of municipality ¹⁾ and party/electoral list |
|-------------------------|-----------------------------------|--------------------------|---|-----------------------------------|--------------------------|--|--|
| alle kandi- dater | kumu- lerte kandi- dater | rep- resen- tanter | kandi- dater | kumu- lerte kandi- dater | rep- resen- tanter | | |
| 28 | 22 | 13 | 62 | 53 | 46 | 9. Other municipalities | |
| 15 | 9 | . | 100 | 100 | . | Anders Lange's Party | |
| 23 | 15 | 14 | 69 | 65 | 41 | Labour Party | |
| 31 | 24 | 5 | 48 | 75 | 100 | The New Liberal Party | |
| 29 | 23 | 12 | 57 | 29 | 27 | Conservative Party | |
| 40 | 26 | 20 | 58 | 50 | 44 | Christian Democratic Party | |
| 26 | 17 | 12 | 75 | 57 | 72 | Centre Party | |
| 25 | 34 | 15 | 49 | 46 | 20 | The Socialist Left Party | |
| 35 | 29 | 19 | 49 | 40 | 50 | Liberal Party | |
| 30 | . | . | . | . | . | Women's Freely Elected Representatives | |
| 30 | 23 | 10 | 66 | 40 | 56 | Non-socialist joint electoral lists | |
| 25 | 18 | 9 | 73 | 71 | 43 | Non-political and local lists | |
| 6 | . | . | 100 | . | . | Other lists | |

1) See Principles and definitions, page 10. 2) See Principles and definitions, page 10.

Kommunestyrevalget 1975. Omvalg i 1854 Ballangen. Godkjente stemmer og representanter etter parti/valgliste *Municipal council elections 1975. New election in 1854 Ballangen. Valid votes and representatives by party/electoral list*

| Kommune <i>Municipality</i> | I alt <i>Total</i> | Det norske Arbeider- parti <i>Labour Party</i> | Høyre Conser- vative Party | Senter- partiet <i>Centre Party</i> | Sosia- listisk Venstre- parti <i>Socialist Left Party</i> | Ikke- socialistisk fellesliste ¹⁾ <i>Joint list of non- socialists¹⁾</i> |
|--|-----------------------|---|-------------------------------------|---|---|---|
| I. Stemmer <i>Votes</i> | | | | | | |
| Valget 14. og 15. september ²⁾ <i>Election 14 and 15 September²⁾</i> .. | 1 520 | 771 | 161 | 291 | 60 | 237 |
| Omvalget 15. desember ³⁾ <i>New election 15 December³⁾</i> | 1 489 | 757 | 183 | 288 | 40 | 221 |
| II. Representanter <i>Representatives</i> | | | | | | |
| Valget 14. og 15. september | 23 | 13 | 2 | 4 | 1 | 3 |
| Omvalget 15. desember | 23 | 13 | 3 | 4 | - | 3 |
| III. Kvinnelige representanter <i>Female representatives</i> | | | | | | |
| Valget 14. og 15. september | 4 | 3 | - | 1 | - | - |
| Omvalget 15. desember | 3 | 2 | 1 | - | - | - |

1) Venstre og Kristelig Folkeparti. 2) Valgdeltaking i prosent 68,5. 3) Valgdeltaking i prosent 67,1.
1) *Liberal Party and Christian Democratic Party. 2) Percentage poll 68.5. 3) Percentage poll 67.1.*

Spesifikasjon av Ikke-sosialistiske felleslister, Upolitiske og lokale lister og Andre lister i tabellene 14 og 16 *Specification of Joint lists of non-socialists, Non-political and local lists and Other lists in tables 14 and 16*

| Nr. No. | Kommune Municipality | Listens navn Name of the list | Godkjente stemmer Valid votes | Represen- tanter Represen- tatives |
|--------------------------|-------------------------|---|--|---|
| I alt <i>Total</i> | | | 97 894 | 1 351 |
| ØSTFOLD | | | | |
| 0101 | Halden | Venstre og Det Nye Folkepartiet | 474 | 2 |
| 0102 | Sarpsborg | Det Nye Folkepartiet og Venstre | 403 | 3 |
| 0111 | Hvaler | Vestre Hvaler Uavhengige | 180 | 3 |
| 0124 | Askim | Tverrpolitisk liste | 425 | 3 |
| 0128 | Rakkestad | Kløvergruppen | 129 | 1 |
| 0133 | Kråkerøy | Kråkerøy Uavhengiges Liste | 246 | 1 |
| 0135 | Råde | Råde Uavhengiges valgliste | 230 | 2 |
| AKERSHUS | | | | |
| 0226 | Sørums | Det Nye Folkepartiet og Venstre | 96 | - |
| 0228 | Rælingen | Anders Langes Parti og Opposisjonen | 126 | 1 |
| 0236 | Nes | Det Nye Folkepartiets og Venstres liste | 194 | 1 |
| 0237 | Eidsvoll | Eidsvoll Frie Folkeparti og Det Nye Folkepartiet | 228 | 1 |
| 0239 | Hurdal | Venstre og Det Nye Folkepartiet | 144 | 2 |
| OSLO | | | | |
| 0301 | Oslo | Anders Langes Parti og Norges Demokratiske Parti | 3 186 | 1 |
| " | " | Natur og Miljøets liste | 2 600 | - |
| " | " | Frie Anders Lange velgeres liste | 764 | - |
| HEDMARK | | | | |
| 0412 | Ringsaker | Det Nye Folkepartiet og Venstre | 333 | 1 |
| " | " | Politisk Uavhengige | 408 | 1 |
| 0425 | Åsnes | Bygdefolkets Frie liste | 450 | 4 |
| 0426 | Våler | Frie velgere | 123 | 1 |
| 0436 | Tolga | Frie velgere | 289 | 5 |
| 0437 | Tynset | Venstre og Frie Velgere | 76 | - |
| 0438 | Alvdal | Frie Velgere | 107 | 1 |
| 0439 | Follidal | Frie Velgere | 163 | 2 |
| OPPLAND | | | | |
| 0501 | Lillehammer | Anders Langes Parti og Norges Demokratiske Parti | 107 | - |
| 0511 | Dovre | Frie Velgere | 167 | 1 |
| 0512 | Lesja | Upolitiske og Frie velgere | 148 | 2 |
| 0513 | Skjåk | Bygdalista | 114 | 1 |
| " | " | Frie Veljarar | 87 | 1 |
| 0514 | Lom | Bygdalista for tverrpolitisk samarbeid | 276 | 4 |
| " | " | Frie Folkevalgte, Kvinnenenes Frie Folkevalgte og uavhengige veljarar | 6 | - |

| Nr. | Kommune | Listens navn | Godkjente stemmer | Represen- tanter |
|------------------|---------------|--|----------------------|---------------------|
| OPPLAND (forts.) | | | | |
| 0515 | Vågå | Uavhengige Velgere og Pendlere | 37 | - |
| " | " | Høyre og Frie Veljarar | 123 | 1 |
| 0518 | Fron | Sør-Fron Tverrpolitiske parti | 434 | 3 |
| 0520 | Ringebu | Småbrukerne og Venstre | 240 | 2 |
| 0521 | Øyer | Høyre og Frie Velgere | 175 | 2 |
| 0528 | Østre Toten | Østre Toten Radikale Folkeparti og Venstre | 230 | 1 |
| 0536 | Søndre Land | Senterpartiet og Venstre | 513 | 4 |
| 0538 | Nordre Land | Nordre Land Tverrpolitiske liste | 314 | 2 |
| 0540 | Sør-Aurdal | Samarbeidslista | 33 | - |
| 0545 | Vang | Upolitisk liste | 251 | 5 |
| " | " | Frie velgere | 74 | 1 |
| BUSKERUD | | | | |
| 0615 | Flå | Høyre, Senterpartiet og Kristelig Folkeparti | 341 | 6 |
| 0616 | Nes | Høyre, Senterpartiet og Venstre | 708 | 7 |
| 0617 | Gol | Frittstående Arbeidere og Småbrukeres Liste | 159 | 2 |
| 0620 | Hol | Bygdelista i Hol | 157 | 1 |
| 0625 | Nedre Eiker | Upolitisk Liste | 1 129 | 6 |
| 0627 | Røyken | Røyken Sos.dem. Fellesliste | 617 | 4 |
| 0632 | Rollag | Senterpartiet og Venstre | 256 | 7 |
| " | " | Partipolitisk Uavhengig Samlingsliste | 166 | 4 |
| 0633 | Nore og Uvdal | Senterpartiet og Høyre | 713 | 13 |
| VESTFOLD | | | | |
| 0702 | Holmestrand | Det Nye Folkepartiet og Venstre | 216 | 1 |
| 0708 | Stavern | Venstre og Det Nye Folkepartiet | 187 | 3 |
| 0713 | Sande | Det Nye Folkepartiet og Venstre | 109 | 1 |
| 0714 | Hof | Høyre, Kristelig Folkeparti og Senterpartiet | 629 | 8 |
| 0726 | Brunlanes | Brunlanes Uavhengige Liste | 150 | 1 |
| 0728 | Lardal | Venstre og Det Nye Folkepartiet | 90 | 1 |
| TELEMARK | | | | |
| 0811 | Siljan | Senterpartiet, Venstre og Høyre | 301 | 6 |
| 0814 | Bamble | Det Nye Folkepartiet og Venstre | 509 | 5 |
| 0817 | Drangedal | Det Nye Folkepartiet og Høyre | 217 | 3 |
| 0819 | Nome | Venstre og Det Nye Folkepartiet | 271 | 2 |
| 0821 | Bø | Tverrpolitisk Liste | 92 | 1 |
| 0827 | Hjartdal | Senterpartiet og Venstre | 354 | 10 |
| 0828 | Seljord | Borgarleg Samlingsliste | 439 | 8 |
| " | " | Tverrpolitisk Bygdeliste | 130 | 2 |
| 0829 | Kviteseid | Senterpartiet, Høyre og Venstre | 493 | 8 |
| 0831 | Fyresdal | Høyre, Senterpartiet og Venstre | 249 | 7 |
| 0833 | Tokke | Upolitisk Liste | 129 | 2 |
| 0834 | Vinje | Partipolitisk Ubundne | 144 | 2 |

| Nr. | Kommune | Listens navn | Godkjente stemmer | Represen- tanter |
|------------|-------------|---|----------------------|---------------------|
| AUST-AGDER | | | | |
| 0901 | Risør | Tverrpolitisk Bygdeliste | 759 | 8 |
| 0903 | Arendal | Senterpartiet og Det Nye Folkepartiet | 570 | 6 |
| 0911 | Gjerstad | Venstre og Det Nye Folkepartiet | 160 | 2 |
| 0912 | Vegårshei | Høyre, Venstre, Det Nye Folkepartiet og Senterpartiet | 385 | 7 |
| 0914 | Tvedestrand | Det Nye Folkepartiet og Venstre | 317 | 3 |
| 0921 | Tromøy | Det Nye Folkepartiet, Venstre og Senterpartiet | 371 | 4 |
| 0929 | Åmli | Det Nye Folkepartiet, Kristelig Folkeparti og Senterpartiet | 551 | 10 |
| 0935 | Iveland | Venstre og Det Nye Folkepartiet | 76 | 3 |
| VEST-AGDER | | | | |
| 1002 | Mandal | Tverrpolitisk Liste | 345 | 3 |
| 1003 | Farsund | Venstre og Upolitisk Liste | 442 | 5 |
| 1018 | Søgne | Søgne Bygdeliste | 167 | 2 |
| 1021 | Marnardal | Tverrpolitisk Liste | 79 | 1 |
| 1027 | Audnedal | Tverrpolitisk Liste | 314 | 7 |
| 1029 | Lindesnes | Tverrpolitisk Liste | 88 | 1 |
| 1034 | Hægebostad | Samarbeidsliste for Eiken | 192 | 5 |
| " | " | Tverrpolitisk Liste for Hægebostad | 166 | 4 |
| 1037 | Kvinesdal | Upolitisk liste for Fedal, Kvinesdal og Fjotland | 164 | 2 |
| 1046 | Sirdal | Kristelig Folkeparti og Det Nye Folkepartiet | 142 | 3 |
| " | " | Sirdal Bygdeliste | 117 | 3 |
| ROGALAND | | | | |
| 1101 | Eigersund | Tverrpolitisk Alternativ | 325 | 3 |
| 1112 | Lund | Bygdelista | 65 | 1 |
| " | " | Hovsheradlista | 122 | 1 |
| 1114 | Bjerkreim | Bygdelista | 182 | 3 |
| 1119 | Hå | Nærbølista | 1 864 | 14 |
| " | " | Varhaug Bygdeliste | 1 069 | 8 |
| " | " | Vigrestad Bygdeliste | 668 | 5 |
| " | " | Ogna Bygdeliste | 472 | 3 |
| 1120 | Klepp | Upolitisk Bygdeliste | 288 | 2 |
| 1122 | Gjesdal | Venstre og Det Nye Folkepartiet | 154 | 2 |
| 1129 | Forsand | Upolitisk Bygdeliste | 98 | 4 |
| 1130 | Strand | Tverrpolitisk Samlingsliste | 604 | 6 |
| 1133 | Hjelmeland | Venstre og Upolitisk | 73 | 1 |
| 1134 | Suldal | Samlingslista | 386 | 7 |
| 1135 | Sauda | Venstre, Høyre og Det Nye Folkepartiet | 763 | 7 |
| 1141 | Finnøy | Bygdelista | 71 | 1 |
| 1144 | Kvitsøy | Borgerlig Fellesliste | 193 | 10 |
| 1151 | Utsira | Borgerlig Samlingsliste | 76 | 7 |
| " | " | Upolitisk Liste | 61 | 5 |
| 1154 | Vindafjord | Skjold Bygdeliste | 101 | 1 |
| " | " | Upolitisk liste for Skjold og Vats | 142 | 2 |

| Nr. | Kommune | Listens navn | Godkjente stemmer | Represen- tanter |
|-----------|------------|--|-------------------|---------------------|
| HORDALAND | | | | |
| 1201 | Bergen | Uavhengig by- og bydelsliste | 734 | - |
| 1211 | Etne | Krinsliste for Skånevik | 154 | 2 |
| 1214 | Ølen | Bygdeliste for Utbjoa, Innbjoa og Haugsgjerdet | 176 | 3 |
| " | " | Krinsliste for Vikebygd | 189 | 3 |
| 1216 | Sveio | Kristelig Folkeparti og Senterpartiet | 737 | 12 |
| " | " | Bygdelista for Bua, Eikeland, Lid, Oa, Rød, Sveio, Vandaskog og Vikse | 375 | 6 |
| " | " | Bygdelista for Einstabøvoll, Ørevik og Førde | 234 | 4 |
| 1219 | Bømlo | Upolitisk Samlingsliste for Finnås, Moster og Bømlo . | 412 | 4 |
| " | " | Valliste for Moster Sogn | 321 | 3 |
| " | " | Valliste for Steinsbø Krins | 163 | 1 |
| 1222 | Fitjar | Krinsliste for øyane i Fitjar | 119 | 2 |
| 1223 | Tysnes | Valliste for Reksteren | 148 | 2 |
| " | " | " " Onarheim | 280 | 4 |
| " | " | " " Uggdal | 558 | 9 |
| " | " | " " Tysnes og Lunde skulekrets | 575 | 10 |
| 1224 | Kvinnherad | Det Nye Folkepartiet og Venstre | 361 | 3 |
| " | " | Hatlestrand si liste | 131 | 1 |
| " | " | Ølve si liste | 189 | 1 |
| " | " | Sunde og Kaldestad | 102 | - |
| 1227 | Jondal | Upolitisk Samlingsliste | 65 | 2 |
| 1228 | Odda | Høyre og Senterpartiet | 723 | 6 |
| 1230 | Ullensvang | Bygdelista | 72 | 1 |
| 1233 | Ulvik | Kristelig Folkeparti, Venstre og Det Nye Folkepartiet | 132 | 3 |
| 1234 | Granvin | Bygdelista for Granvin | 69 | 2 |
| 1241 | Fusa | Venstre og Det Nye Folkepartiet | 308 | 5 |
| 1242 | Samnanger | Bygdelista for Samnanger | 262 | 4 |
| 1243 | Os | Samlingslista for Os | 727 | 6 |
| 1244 | Austevoll | Selbjørn Fellesliste | 306 | 5 |
| " | " | Upolitisk Bygdeliste for Storekalsøy | 130 | 2 |
| 1245 | Sund | Pollen Krins | 102 | 2 |
| " | " | Sund Skulekrins : | 103 | 2 |
| " | " | Tofterøy Krins | 67 | 1 |
| " | " | Tælavåg Krins | 140 | 2 |
| " | " | Tverrpolitisk liste for Klokkarvik, Lerøy og Bjelkarøy | 46 | - |
| 1246 | Fjell | Tverrpolitisk Samlingsliste | 276 | 3 |
| " | " | Valliste for Nordre Fjell | 109 | 1 |
| 1247 | Askøy | Upolitisk Valgliste | 458 | 3 |
| 1252 | Modalen | Flertallsvalg | 114 | 13 |
| 1259 | Øygarden | Blomvåg Sogn | 576 | 10 |
| " | " | Samlingslista | 343 | 6 |
| 1265 | Fedje | Upolitisk Kvinneliste | 50 | 1 |
| 1266 | Masfjorden | Tverrpolitisk Samlingsliste | 329 | 6 |

| Nr. | Kommune | Listens navn | Godkjente stemmer | Represen- tanter |
|------------------|-----------|--|----------------------|---------------------|
| SOGN OG FJORDANE | | | | |
| 1411 | Gulen | Upolitisk Fellesliste | 533 | 10 |
| 1412 | Solund | Fellesliste | 136 | 4 |
| 1413 | Hyllestad | Bygdelista for Øen | 149 | 3 |
| 1416 | Høyanger | Det Nye Folkepartiet, Høyre og Venstre | 347 | 5 |
| " | " | Samlingslista i Høyanger | 256 | 3 |
| " | " | Upolitisk Liste i Høyanger | 333 | 5 |
| 1417 | Vik | Tverrpolitisk liste | 42 | - |
| 1420 | Sogndal | Upolitisk Samlingsliste | 157 | 2 |
| 1421 | Aurland | Venstre, Senterpartiet, Kristelig Folkeparti og Det Nye Folkepartiet | 443 | 10 |
| 1422 | Lærdal | Senterpartiet, Høyre, Venstre og Det Nye Folkepartiet | 622 | 11 |
| 1424 | Årdal | Det Nye Folkepartiet, Kristelig Folkeparti, Senterpartiet og Venstre | 540 | 5 |
| 1426 | Luster | Tverrpolitisk Samlingsliste | 190 | 2 |
| 1428 | Askvoll | Venstre og Det Nye Folkepartiet | 98 | 2 |
| " | " | Bygdeliste for Øyane | 311 | 7 |
| 1430 | Gaular | Sokneliste for Viksdalen | 153 | 2 |
| " | " | Bygdeliste for Sande | 85 | 1 |
| " | " | Tverrpolitisk bygdeliste for Bygstad | 63 | 1 |
| 1431 | Jølster | Valliste for Midtre og Indre Jølster | 554 | 10 |
| " | " | Samlingsliste | 299 | 5 |
| 1433 | Naustdal | Upolitisk Bygdeliste | 76 | 1 |
| 1438 | Bremanger | Valliste for Kalvåg og Bremanger | 732 | 12 |
| 1439 | Vågsøy | Våge, Torsangerpoll og Oppedals Felleslister | 122 | 1 |
| " | " | Samlingsliste for Fastlandet, Almenningen og Bryggja | 482 | 6 |
| " | " | Upolitisk Samlingsliste for Nord-Vågsøy | 277 | 3 |
| 1441 | Selje | Upolitisk Valliste for Moldestad Krins | 95 | 1 |
| " | " | Valliste for Stokkevåg Krins | 58 | 1 |
| " | " | Upolitisk Valliste for Ytre, Midtre og Søre Selje .. | 188 | 3 |
| 1443 | Eid | Upolitisk Liste | 102 | 1 |
| 1445 | Gloppen | Krinsliste for Indre Breim | 436 | 5 |
| " | " | " " Nedre Breim | 332 | 3 |
| 1448 | Stryn | Upolitisk Valliste frå Hornindal | 168 | 1 |
| " | " | Bygdeliste for tidlegare Stryn kommune med Nordsida | 362 | 4 |
| " | " | Bygdeliste for Innvik, Utvik og Tistam | 214 | 2 |
| " | " | Bygdeliste for Olden | 272 | 3 |
| " | " | Samlingslista for Hornindal | 417 | 4 |
| MØRE OG ROMSDAL | | | | |
| 1501 | Ålesund | Upolitisk Valliste for Sula | 2 033 | 8 |
| " | " | " " " Borgund | 833 | 3 |
| 1511 | Vanylven | Samlingsliste for Indre Syvde | 239 | 4 |
| " | " | " " " Vik, Åheim, Sundal og Almklovdal . | 196 | 3 |
| " | " | " " " Nordstranda, Fiskå, Tunheim og Sylte | 175 | 3 |
| " | " | Samlingsliste for Rovde | 62 | 1 |

| Nr. | Kommune | Listens navn | Godkjente stemmer | Repre- tanter |
|-------------------------------|-----------|--|-------------------|------------------|
| MØRE OG ROMS- DAL (forts.) | | | | |
| 1514 | Sande | Kristelig Folkeparti, Senterpartiet og Venstre | 483 | 11 |
| " | " | Krinsliste for Sandsøy og Voksa | 69 | 1 |
| " | " | Valliste for Gjerdsvika krins | 115 | 2 |
| " | " | Samlingsliste for Vågen og Haugsbygda | 234 | 5 |
| " | " | " " " Halleberg, Larsnes og Skredestranda | 130 | 3 |
| " | " | Krinsliste for Kvamsøy | 150 | 3 |
| " | " | Valliste for Åram Krins | 144 | 3 |
| 1515 | Herøy | Det Nye Folkepartiet og Upolitiske | 117 | 1 |
| " | " | Upolitisk liste for Moltustranda, Sandvik, Notøy og Flåvær | 275 | 2 |
| 1516 | Ulstein | Upolitisk Samlingsliste | 120 | 1 |
| 1519 | Volda | Valliste for Mork Valkrins | 135 | 1 |
| " | " | Krinsliste for Lid og Yksnøy | 94 | 1 |
| " | " | Upolitisk Valliste for Folkestad, Høydal, Fylsvik og Bjørkedal Krins | 147 | 1 |
| 1520 | Ørsta | Tverrpolitisk Natur- og Miljøvernliste | 158 | 1 |
| " | " | " liste for Hjørundfjord | 348 | 3 |
| 1524 | Norddal | Bygdeliste for Valldal | 426 | 10 |
| " | " | " " Fjørå | 83 | 1 |
| " | " | " " Tafjord | 57 | 1 |
| " | " | " " Dalsbygda | 108 | 2 |
| " | " | " " Eidsdal | 274 | 6 |
| 1525 | Stranda | Bygdeliste for Geiranger | 116 | 1 |
| " | " | " " Sunnylvn | 427 | 5 |
| 1527 | Ørskog | Upolitisk Valliste for Ørskog | 293 | 3 |
| " | " | Valliste for Skodje | 632 | 8 |
| " | " | " " Stordal og Dyrkorn | 501 | 6 |
| 1528 | Sykkylven | Upolitisk Valliste for Sykkylven | 429 | 5 |
| " | " | " " " Jarnes | 223 | 2 |
| 1534 | Haram | Valliste for Vestrefjord, Vatne og Tennfjord | 372 | 3 |
| " | " | " " Gamlem, Søvik og Grytestranda | 280 | 2 |
| " | " | " " Lepsøy | 195 | 2 |
| " | " | " " Longva | 72 | - |
| 1535 | Vestnes | Krinsliste for Tomrefjord og Øverås | 469 | 6 |
| 1545 | Midsund | Krinsliste for Midøy | 73 | 1 |
| " | " | Raknes Krinsliste | 66 | 1 |
| " | " | Upolitisk Liste | 118 | 3 |
| 1546 | Sandøy | Upolitisk Valliste | 156 | 4 |
| 1547 | Aukra | Upolitisk Liste | 175 | 3 |
| 1551 | Eide | Det Nye Folkepartiet og Høyre | 296 | 4 |
| 1557 | Gjemnes | Gjemnes Samlingsliste | 415 | 6 |
| 1560 | Tingvoll | Frie Velgeres Liste | 179 | 3 |
| 1563 | Sunndal | Frie Kandidaters Liste | 169 | 1 |
| " | " | Sunndal Frie Velgeres Uavhengige Liste | 107 | 1 |
| 1567 | Rindal | Upolitisk Liste | 161 | 2 |

| Nr. | Kommune | Listens navn | Godkjente stemmer | Represen- tanter |
|----------------|------------|--|----------------------|---------------------|
| SØR-TRØNDELAG | | | | |
| 1612 | Hemne | Senterpartiet og Venstre | 568 | 8 |
| 1617 | Hitra | Upolitisk Liste | 174 | 2 |
| 1621 | Ørland | Upolitisk Liste | 128 | 1 |
| 1622 | Agdenes | Upolitisk Fellesliste | 262 | 4 |
| " | " | Jordbrukernes og Pelsoppdretternes Liste | 117 | 2 |
| 1624 | Rissa | Bygdelista for Sør-Stjørna | 285 | 3 |
| 1627 | Bjugn | Frie Velgeres Liste | 69 | 1 |
| 1630 | Åfjord | Venstre og Det Nye Folkepartiet | 120 | 2 |
| 1632 | Roan | Venstre og Det Nye Folkepartiet | 123 | 3 |
| 1633 | Osen | Sæter Krets og Svesfjorden | 97 | 3 |
| " | " | Skjærvøy Krets | 51 | 1 |
| " | " | Strand og Omegn | 58 | 1 |
| " | " | Vingsand og Omegn | 38 | 1 |
| 1634 | Oppdal | Oppdal Frie Velgere | 155 | 1 |
| 1644 | Holtålen | Senterpartiet og Kristelig Folkeparti | 448 | 6 |
| 1662 | Klæbu | Senterpartiet, Høyre, Kristelig Folkeparti, Venstre og Det Nye Folkepartiet | 531 | 8 |
| " | " | De Frie Velgere | 60 | 1 |
| 1664 | Selbu | Senterpartiet, Høyre, Venstre, Kristelig Folkeparti og Det Nye Folkepartiet | 1 028 | 13 |
| 1665 | Tydal | Senterpartiet, Venstre, Kristelig Folkeparti og Høyre | 210 | 8 |
| NORD-TRØNDELAG | | | | |
| 1711 | Meråker | Senterpartiet, Kristelig Folkeparti og Høyre | 224 | 3 |
| 1717 | Frosta | Upolitisk Bygdalista | 177 | 3 |
| 1718 | Leksvik | Frie Velgeres Liste | 271 | 4 |
| 1719 | Levanger | Uavhengig liste | 302 | 2 |
| 1723 | Mosvik | Uavhengig Liste | 54 | 2 |
| 1738 | Lierne | Upolitisk Liste | 60 | 1 |
| 1739 | Røyrvik | Samarbeidsliste for Uavhengige Velgere | 169 | 8 |
| 1740 | Namsskogan | Samarbeidsliste for Uavhengige Velgere | 306 | 7 |
| 1743 | Høylandet | Øvre Høylandet og Kongsmo Krets | 160 | 4 |
| 1744 | Overhalla | Kristelig Folkeparti, Høyre og Det Nye Folkepartiet . | 160 | 1 |
| 1748 | Fosnes | Kristelig Folkeparti, Senterpartiet o.a. | 230 | 9 |
| 1749 | Flatanger | Upolitisk Fellesliste | 184 | 5 |
| " | " | Upolitisk Valgliste | 145 | 3 |
| 1755 | Leka | Samarbeidslista | 112 | 3 |
| NORDLAND | | | | |
| 1811 | Bindal | Bygdefolkets Valgliste | 590 | 9 |
| 1816 | Vevelstad | Kristelig Folkeparti, Høyre og Venstre | 116 | 4 |
| " | " | Pensjonistenes Liste | 24 | - |
| 1822 | Leirfjord | Venstre og Høyre | 92 | 1 |
| " | " | Sundøy Krets Upolitiske Liste | 80 | 1 |
| " | " | Frie Velgeres Liste | 57 | 1 |
| 1825 | Grane | Kristelig Folkeparti, Høyre, Venstre og Det Nye Folkepartiet | 84 | 1 |

| Nr. | Kommune | Listens navn | Godkjente stemmer | Represen- tanter |
|-------------------|-----------|--|----------------------|---------------------|
| NORDLAND (forts.) | | | | |
| 1827 | Dønna | Høyre og Kristelig Folkeparti | 283 | 6 |
| 1828 | Nesna | Samarbeidsliste av Uavhengige Velgere, Høyre og Venstre | 256 | 5 |
| " | " | Valgliste for Tomma Krets | 105 | 2 |
| 1832 | Hemnes | Venstre og Det Nye Folkepartiet | 143 | 2 |
| 1833 | Rana | Frie Velgere | 148 | 1 |
| 1834 | Lurøy | Lovund Krets | 122 | 2 |
| " | " | Moflag og Nord-Solvær Krets | 272 | 4 |
| " | " | Onøy, Lurøy, Kvarøy og Sørnesøy Krets | 415 | 6 |
| " | " | Lurøy Innland, Aldra og Kvarøy | 541 | 9 |
| 1835 | Træna | Flertallsvalg | 220 | 13 |
| 1836 | Rødøy | Fastlandets Frie Velgeres Liste | 420 | 9 |
| " | " | Samarbeidernes Uavhengige Valgliste | 69 | 1 |
| 1837 | Meløy | Glomfjordlisten | 117 | 1 |
| " | " | Frie Velgere | 192 | 2 |
| 1838 | Gildeskål | Sandhornøyas Fellesliste | 37 | - |
| 1839 | Beiarn | Kristelig Folkeparti og Senterpartiet | 338 | 8 |
| 1842 | Skjerstad | Ytterbygdenes Valgliste | 122 | 2 |
| " | " | Vestersia- og Misværbygdas Liste | 406 | 9 |
| 1848 | Steigen | Frie Velgeres upolitiske liste | 159 | 3 |
| " | " | Fiskerinæringens upolitiske liste | 164 | 3 |
| 1849 | Hamarøy | Hamarøy Frie Velgere | 153 | 3 |
| 1850 | Tysfjord | Senterpartiet, Høyre og Venstre | 346 | 7 |
| 1851 | Lødingen | Venstre og Det Nye Folkepartiet | 98 | 1 |
| 1852 | Tjeldsund | Borgerlig fellesliste | 481 | 10 |
| " | " | Tjeldsund Upolitiske Liste | 183 | 4 |
| " | " | Fellesliste Myklebostad og Ramsund | 162 | 3 |
| 1853 | Evenes | Venstre og Frie Velgere | 86 | 1 |
| " | " | Indre Evenes Upolitiske | 88 | 2 |
| 1854 | Ballangen | Venstre og Kristelig Folkeparti | 237 | 3 |
| 1856 | Røst | Samlingsliste | 181 | 7 |
| 1857 | Værøy | Samarbeidsliste | 220 | 6 |
| " | " | Frie Folkevalgte, Kvinnenens Frie Folkevalgte og uavhengige velgere | 6 | - |
| 1859 | Flakstad | Flakstad Samlingsliste | 652 | 13 |
| " | " | Upolitisk Fellesliste Fredvang-Krystad | 213 | 4 |
| 1865 | Vågan | Svolvær Frie Velgere | 78 | 1 |
| 1866 | Hadsel | Fellesliste Innlandet og Indre Stranland | 166 | 1 |
| 1867 | Bø | Nordbygdens Fellesliste | 851 | 9 |
| " | " | Midtbygdens Fellesliste | 381 | 4 |
| 1868 | Øksnes | Øksnes Frie Velgeres Liste | 207 | 4 |
| 1870 | Sortland | Sigerfjord og Omlands Liste | 309 | 4 |
| 1871 | Andøy | Andenes Upolitiske Liste | 280 | 3 |
| " | " | Frie Velgeres Liste | 231 | 2 |
| 1874 | Moskenes | Moskenes Samlingsliste | 218 | 5 |

| Nr. | Kommune | Listens navn | Godkjente stemmer | Repre- tanter |
|-------|-----------|--|-------------------|------------------|
| TROMS | | | | |
| 1901 | Harstad | Harstad Frie Velgeres Liste | 33 | - |
| 1911 | Kvæfjord | Gullesfjord Upolitiske Valgliste | 38 | - |
| 1913 | Skånland | Borgerlig fellesliste | 350 | 7 |
| " | " | Grovfjord Upolitiske Fellesliste | 296 | 6 |
| " | " | Lavangseidet Fellesliste | 131 | 2 |
| 1915 | Bjarkøy | Øyenes Fellesliste | 44 | 1 |
| " | " | Bjarkøy Liste | 140 | 6 |
| " | " | Fenes og Skjellesvik Fellesliste | 40 | 1 |
| " | " | Sandsøy og Fenes Fellesliste | 38 | 1 |
| 1917 | Ibestad | Ytre Andørja Fellesliste | 191 | 4 |
| " | " | Fellesliste for Indre Andørja | 226 | 4 |
| " | " | Andørja Valgliste | 42 | - |
| 1919 | Gratangen | Høyre, Senterpartiet og Kristelig Følgeparti | 212 | 4 |
| " | " | Midtre Gratangen med Hilleshamn Upolitiske Felles- liste | 225 | 4 |
| " | " | Indre Gratangen Valgliste | 65 | 1 |
| 1921 | Salangen | Senterpartiet og Høyre | 457 | 7 |
| " | " | Frie Velgeres Liste | 58 | 1 |
| " | " | Politisk Uavhengig Liste for Lavangen | 76 | 1 |
| 1926 | Dyrøy | Fellesliste for Dyrøya | 82 | 1 |
| 1927 | Tranøy | Vikstranda Upolitiske Liste | 86 | 1 |
| " | " | Upolitisk Liste for Å Krets | 95 | 1 |
| " | " | Rødsand Upolitiske Liste | 74 | 1 |
| 1928 | Torsken | Torsken Upolitiske Liste | 131 | 3 |
| " | " | Midtbygda Upolitiske Liste | 195 | 5 |
| 1929 | Berg | Distriktsliste for Berg | 122 | 3 |
| " | " | Distriktsliste for Mefjordvær | 96 | 2 |
| " | " | Bygdeliste for Senjehopen | 169 | 4 |
| 1931 | Lenvik | Rossfjordstraumen Bygdeliste | 149 | 1 |
| " | " | Søndre Gisund Upolitiske Liste | 478 | 5 |
| " | " | Trollvik-Leiknes Bygdeliste | 181 | 1 |
| 1936 | Karlsøy | Vannøy Upolitiske Liste | 79 | 2 |
| " | " | Uavhengige Velgere | 116 | 3 |
| 1938 | Lyngen | Uavhengig Samlingsliste | 220 | 4 |
| 1939 | Storfjord | Det Nye Folkepartiet, Kristelig Folkeparti og Høyre | 143 | 2 |
| " | " | Uavhengig Fellesliste | 122 | 2 |
| 1940 | Kåfjord | Ytre Kåfjord Bygdeliste | 201 | 3 |
| " | " | Kåfjorddalen og Steinnes Bygdeliste | 210 | 4 |
| " | " | Manndalen og Skardalen Bygdeliste | 102 | 2 |
| 1943 | Kvænangen | Alteidet og Jøkelfjord Kretsliste | 146 | 3 |
| " | " | Baddereren og Kjækan Kretsliste | 29 | - |
| " | " | Arbeidernes, Småbrukernes og Husmødrenes Upolitiske Fellesliste | 45 | 1 |
| " | " | Kvænangsbotn Upolitiske distriktsliste | 75 | 1 |

| Nr. | Kommune | Listens navn | Godkjente stemmer | Represen- tanter |
|----------|------------|---|----------------------|---------------------|
| FINNMARK | | | | |
| 2011 | Kautokeino | Samefolkets liste | 202 | 3 |
| " | " | Jåt'tisabmelazzait listo | 167 | 3 |
| 2014 | Loppa | Fiskernes og Arbeidernes Upolitiske Liste | 163 | 3 |
| " | " | Valgliste for Bergsfjord Krets | 113 | 2 |
| 2015 | Hasvik | Hasvik Kommunale Samlingsliste | 25 | - |
| " | " | Breivikbotn Sosialistiske Liste | 183 | 4 |
| 2016 | Sørøysund | Uavhengiges liste | 82 | 1 |
| 2020 | Porsanger | Kretsliste for Indre Porsanger | 428 | 5 |
| 2021 | Karasjok | Dalo-ja jåttisamiid åk'tasaslis'ta | 290 | 5 |
| " | " | Samefolkets liste | 74 | 1 |
| 2022 | Lebesby | Tverrpolitisk Liste | 74 | 1 |
| 2023 | Gamvik | Fellesliste for Gamvik og Fjorddistrikt | 162 | 3 |
| " | " | Mehamn Frie Velgeres Liste | 53 | 1 |
| 2024 | Berlevåg | Høyre, Venstre og Kongsfjord Frie Velgeres Liste | 226 | 5 |
| 2027 | Nesseby | Fiskernes og Småbrukernes Liste | 91 | 2 |

Statistisk Sentralbyrå
Postboks 8131, Oslo-Dep., OSLO 1
Tlf. *(02) 41 38 20

KOMMUNESTYREVALGET 1975

Skjema 1
Nynorsk tekst motsett side

Opgavene hentes inn med hjemmel i Lov om kommunestyrevalg og fylkestingsvalg,
§ 36e første ledd, og fullmakt fra Kommunal- og arbeidsdepartementet.

Valgstyret skal sende ett eksemplar av dette skjemaet i utfylt stand til Statistisk
Sentralbyrå sammen med skjema 2 snarest mulig etter valget og senest innen 1. oktober.
Det er viktig at alle spørsmål blir besvart nøyaktig og i samsvar med instruksen.

| Kommune | | Fylke | | Valget ble fremmet som (sett kryss): | | | |
|---|--|-------|---|--------------------------------------|---------------------------------|---------------------------------|---------------|
| | | | | <input type="checkbox"/> | Forholdsvalg | <input type="checkbox"/> | Flertallsvalg |
| Tallet på godkjente og forkastede stemmer | 1. Godkjente stemmer | | | | | | I alt |
| | 2. Tallet på uåpnede omslagskonvolutter med forkastede stemmer ¹⁾ | | | | | | |
| | 3. Forkastede forhåndsstemmer hvor omslagskonvoluttene ble åpnet | | | | | | |
| | 4. Forkastede valgtingsstemmer | | | | | | |
| | 5. Avgitte stemmer (beregnet som 1+2+3+4) | | | | | | |
| Represen- tanter og vararepre- senter | | | Menn | Kvinner | | I alt | |
| | | | | I alt | Av disse husmødre ²⁾ | | |
| 6. Tallet på valgte representanter | | | | | | | |
| 7. Tallet på valgte vararepresentanter | | | | | | | |
| Fordeling av stemmer og repre- senter på valg- listene | Offisielle valglister (lovens § 14.2) | | Tallet på stemmer (lovens § 33, nytt 4. ledd) | Tallet på valgte representanter | | | |
| | | | | Menn | Kvinner | | |
| | | | | | I alt | Av disse husmødre ²⁾ | |
| | Anders Langes Parti (ren liste) | | | | | | |
| | Det norske Arbeiderparti | | | | | | |
| | Det Nye Folkepartiet (ren liste) | | | | | | |
| | Høyre (ren liste) | | | | | | |
| | Kristelig Folkeparti (ren liste) | | | | | | |
| | Senterpartiet (ren liste) | | | | | | |
| | Sosialistisk Venstreparti | | | | | | |
| | Venstre (ren liste) | | | | | | |
| | Ensliges Parti | | | | | | |
| | Kvinnernes Frie Folkevalgte | | | | | | |
| | Norges Demokratiske Parti (ren liste) | | | | | | |
| Rød Valgallianse | | | | | | | |
| Samefolkets Liste | | | | | | | |
| Ikke-sosialistiske felleslister ³⁾ | | | | | | | |
| Upolitiske og lokale lister ³⁾ | | | | | | | |
| Andre offisielle valglister ³⁾ | | | | | | | |
| 8. I alt | | | | | | | |
| 1) Felles tall for begge valg, jfr. pkt. 6 på skjema 1 for fylkestingsvalg. Kan gjelde både forhåndsstemmer og "fremmede stemmer". | | | Valgstyrets postadresse | | | | |
| 2) Se utfyllingsinstruksen, side 2 ("Spesielt for kommunestyrevalg"). | | | | | | | |
| 3) Hvis flere enn én liste, spesifiser på vedlegg til skjema 1 i samsvar med instruksen. Hvis bare én liste, oppgi listens offisielle navn her. | | | Dato og underskrift av valgstyrets formann | | | | |

Statistisk Sentralbyrå
Postboks 8131, Oslo-Dep., OSLO 1
Tlf. *(02) 41 38 20

Skjema 2
Nynorsk tekst motsett side

KOMMUNESTYREVALGET 1975

Opgavene hentes inn med hjemmel i Lov om kommunestyrevalg og fylkestingsvalg, § 36e første ledd, og fullmakt fra Kommunal- og arbeidsdepartementet.
Valgstyret skal sende ett eksemplar av dette skjemaet i utfylt stand til Statistisk Sentralbyrå sammen med skjema 1 snarest mulig etter valget og senest innen 1. oktober.
Det er viktig at alle spørsmål blir besvart nøyaktig og i samsvar med instruksen.

| Kommune | Fylke | Tallet på offisielle valglistor | | Tallet på representanter i kommunestyret | | | | |
|---|---------------------------------|--|------|--|---------------------------------|-------------|------|---------|
| Offisielle valglistor (lovens § 14.2) | | Kandidater på valglisten | | | | | | |
| | | I alt ¹⁾ | | Av disse kumulerte | | | | |
| | | Begge kjønn | Menn | Kvinner | | Begge kjønn | Menn | Kvinner |
| I alt | Av disse husmødre ²⁾ | | | I alt | Av disse husmødre ²⁾ | | | |
| Anders Langes Parti (ren liste) | | | | | | | | |
| Det norske Arbeiderparti | | | | | | | | |
| Det Nye Folkepartiet (ren liste) | | | | | | | | |
| Høyre (ren liste) | | | | | | | | |
| Kristelig Folkeparti (ren liste) | | | | | | | | |
| Senterpartiet (ren liste) | | | | | | | | |
| Sosialistisk Venstreparti | | | | | | | | |
| Venstre (ren liste) | | | | | | | | |
| Ensliges Parti | | | | | | | | |
| Kvinnenes Frie Folkevalgte | | | | | | | | |
| Norges Demokratiske Parti (ren liste) | | | | | | | | |
| Rød Valgallianse | | | | | | | | |
| Samefolkets Liste | | | | | | | | |
| Ikke-sosialistiske felleslister | | | | | | | | |
| Upolitiske og lokale lister | | | | | | | | |
| Andre offisielle valglistor | | | | | | | | |
| I alt | | | | | | | | |
| 1) Kumulert kandidat telles som én kandidat. 2) Se utfyllingsinstruksen, side 2 ("Spesielt for kommunestyrevalg"). | | Valgstyrets postadresse | | | | | | |
| | | Dato og underskrift av valgstyrets formann | | | | | | |

Tidligere utkommet
Previously issued

Kommunevalgene *Municipal Elections* 1907 med opplysninger om valgene i 1901 og delvis i 1904
NOS V 61

Kommunevalgene *Municipal Elections* 1910 NOS V 137, 1913 VI 12, 1916 VI 110, 1919 VI 189,
1922 VII 78, 1925 VII 192, 1928 VIII 93, 1931 VIII 186

Kommunevalgene og ordførervalgene *Municipal Elections* 1934 NOS IX 57, 1937 IX 133, 1945 X 133,
1947 X 165, 1951 XI 120, 1955 XI 252, 1959 XII 22, 1963 XII 138

Kommunevalgene *Municipal Elections* 1967 I NOS A 214, 1967 II A 279

Kommunevalget *Municipal Elections* 1971 I NOS A 457, 1971 II NOS A 503

Publikasjoner sendt ut fra Statistisk Sentralbyrå
siden 1. januar 1975*Publications issued by the Central Bureau of Statistics
since 1 January 1975*

I serien Norges offisielle statistikk (NOS):

Rekke XII

Boktrykk 1975

- Nr. 280 Økonomisk utsyn over året 1974 *Economic Survey* Sidetall 142 Pris kr. 15,00
- 281 Statistisk årbok 1975 *Statistical Yearbook of Norway* Sidetall 496 Pris kr. 15,00
- 282 Fiskeristatistikk 1971 *Fishery Statistics* Sidetall 115 Pris kr. 8,00

Rekke A

Offsettrykk 1975

- Nr. 683 Psykiatriske sykehus 1973 *Mental Hospitals* Sidetall 55 Pris kr. 7,00
- 684 Byggearealstatistikk 1973 *Building Statistics* Sidetall 79 Pris kr. 8,00
- 685 Regnskapsstatistikk 1973 Engroshandel *Statistics of Accounts Wholesale Trade* Sidetall 55
Pris kr. 8,00
- 686 Regnskapsstatistikk 1973 Bergverksdrift og industri *Statistics of Accounts Mining and
Manufacturing* Sidetall 73 Pris kr. 8,00
- 687 Fiskeritellingen 1. oktober 1971 Hefte IV Oversikt *Fishery Census Volume IV Survey*
Sidetall 115 Pris kr. 9,00
- 688 Sosialhjelpstatistikk 1972 *Social Care Statistics* Sidetall 59 Pris kr. 8,00
- 689 Kriminalstatistikk Fanger 1973 *Criminal Statistics Prisoners* Sidetall 47 Pris kr. 8,00
- 690 Utdanningsstatistikk Folkehøgskolar, realskolar og gymnas 1. oktober 1973 *Educational
Statistics Folk High Schools and Secondary Schools* Sidetall 45 Pris kr. 8,00
- 691 Sykehusstatistikk 1973 *Hospital Statistics* Sidetall 39 Pris kr. 7,00
- 692 Tidsnyttingsundersøkelsen 1971-72 I *The Time Budget Survey I* Sidetall 139 Pris kr. 8,00
- 693 Folke- og bolig telling 1970 II Næring, yrke og arbeidstid m.v. *Population and Housing
Census II Industry, Occupation, Working Hours etc.* Sidetall 327 Pris kr. 11,00
- 694 Utdanningsstatistikk Grunnskoler 1. oktober 1973 *Educational Statistics Primary Schools*
Sidetall 59 Pris kr. 8,00
- 695 Bygge- og anleggsstatistikk 1973 *Construction Statistics* Sidetall 31 Pris kr. 7,00
- 696 Lønnsstatistikk for arbeidere i bergverksdrift og industri 3. kvartal 1974 *Wage Statistics
for Workers in Mining and Manufacturing* Sidetall 29 Pris kr. 7,00
- 697 Utdanningsstatistikk Fag- og yrkesskoler og høgskoler 1. oktober 1973 *Educational
Statistics Vocational Schools and Colleges* Sidetall 109 Pris kr. 8,00
- 698 Lønnsstatistikk for ansatte i jordbruk, gartnerier og hagebruk september 1974 *Wage
Statistics for Workers and Salaried Employees in Agriculture and Horticulture* Sidetall 35
Pris kr. 7,00
- 699 Varehandelsstatistikk 1973 *Wholesale and Retail Trade Statistics* Sidetall 161 Pris kr. 8,00
- 700 Folketallet i kommunene 1974-1975 *Population in Municipalities* Sidetall 41 Pris kr. 7,00
- 701 Lønnsstatistikk for sjøfolk på skip i innenriks rutebart november 1974 *Wage Statistics for
Seamen on Ships in Scheduled Coasting Trade* Sidetall 27 Pris kr. 7,00
- 702 Industristatistikk 1973 *Industrial Statistics* Sidetall 221 Pris kr. 9,00
- 703 Barneomsorg 1973 *Child Welfare Statistics* Sidetall 57 Pris kr. 7,00
- 704 Sjøulykkesstatistikk 1974 *Marine Casualties* Sidetall 59 Pris kr. 8,00
- 705 Forbruksundersøkelse 1973 *Survey of Consumer Expenditure* Sidetall 209 Pris kr. 9,00
- 706 Utdanningsstatistikk Universiteter og vitenskapelige høgskoler Høstsemesteret 1972
Educational Statistics Universities Autumn Term Sidetall 125 Pris kr. 8,00
- 707 Helsestatistikk 1973 *Health Statistics* Sidetall 99 Pris kr. 8,00
- 708 Folke- og bolig telling 1970 III Utdanning *Population and Housing Census III Education*
Sidetall 225 Pris kr. 9,00
- 709 Utenrikshandel 1974 I *External Trade I* Sidetall 249 Pris kr. 11,00
- 710 Elektrisitetsstatistikk 1973 *Electricity Statistics* Sidetall 91 Pris kr. 8,00
- 711 Legestatistikk 1974 *Statistics on Physicians* Sidetall 77 Pris kr. 8,00
- 712 Veitrafikkulykker 1974 *Road Traffic Accidents* Sidetall 73 Pris kr. 8,00
- 713 Samferdselsstatistikk 1973-1974 *Transport and Communication Statistics* Sidetall 195
Pris kr. 9,00
- 714 Arbeidsmarkedstatistikk 1974 *Labour Market Statistics* Sidetall 101 Pris kr. 8,00
- 715 Lønnsstatistikk for ansatte i hotell- og restaurantdrift april og oktober 1974 *Wage
Statistics for Employees in Hotels and Restaurants* Sidetall 45 Pris kr. 7,00
- 716 Lønnsstatistikk for statens embets- og tjenestemenn 1. oktober 1974 *Wage Statistics for
Central Government Employees* Sidetall 77 Pris kr. 8,00
- 717 Forbruksundersøkelse for skoleungdom og studenter 1973-1974 *Survey of Students' Consumer
Expenditure* Sidetall 145 Pris kr. 8,00

Rekke A

Offsettrykk 1975 (forts.)

- Nr. 718 Hotellstatistikk 1974 *Hotel Statistics* Sidetall 61 Pris kr. 7,00
 - 719 Utenrikshandel 1974 II *External Trade II* Sidetall 275 Pris kr. 11,00
 - 720 Levekår 1973 *Level of Living* Sidetall 139 Pris kr. 9,00
 - 721 Sivilrettsstatistikk 1974 *Civil Judicial Statistics* Sidetall 31 Pris kr. 7,00
 - 722 Skogavvirking til salg og industriell produksjon 1973-74 *Roundwood Cut for Sale and Industrial Production* Sidetall 55 Pris kr. 7,00
 - 723 Jaktstatistikk 1974 *Hunting Statistics* Sidetall 65 Pris kr. 7,00
 - 724 Lønnsstatistikk 1974 *Wage Statistics* Sidetall 69 Pris kr. 8,00
 - 725 Friluftslivundersøkelse 1974 *Outdoor Life Survey* Sidetall 133 Pris kr. 9,00
 - 726 Utdanningsstatistikk Grunnskoler 1. oktober 1974 *Educational Statistics Primary Schools* Sidetall 69 Pris kr. 8,00
 - 727 Flyttestatistikk 1974 *Migration Statistics* Sidetall 95 Pris kr. 8,00
 - 728 Kriminalstatistikk Forbrytelser etterforsket av politiet 1974 *Criminal Statistics Crimes Investigated by the Police* Sidetall 73 Pris kr. 8,00
 - 729 Folkemengden etter alder og ekteskapelig status 31. desember 1974 *Population by Age and Marital Status* Sidetall 141 Pris kr. 8,00
 - 730 Folke- og bolig telling 1970 V Boligstatistikk *Population and Housing Census V Housing Statistics* Sidetall 155 Pris kr. 8,00
 - 731 Utdanningsstatistikk Universiteter og vitenskapelige høyskoler Høstsemesteret 1973 *Educational Statistics Universities Autumn Term* Sidetall 125 Pris kr. 9,00
 - 732 Ferieundersøkelsen 1974 *Holiday Survey* Sidetall 131 Pris kr. 9,00
 - 733 Bøndernes inntekt og formue 1973 *The Holders' Income and Property* Sidetall 53 Pris kr. 8,00
 - 734 Lønnsstatistikk for ansatte i varehandel 1. mars 1975 *Wage Statistics for Employees in Wholesale and Retail Trade* Sidetall 79 Pris kr. 8,00
 - 735 Rutebilstatistikk 1974 *Scheduled Road Transport* Sidetall 35 Pris kr. 8,00
 - 736 Alkohol og andre rusmidler 1974 *Alcohol and Drugs* Sidetall 49 Pris kr. 7,00
 - 737 Folkemengdens bevegelse 1974 *Vital Statistics and Migration Statistics* Sidetall 67 Pris kr. 8,00
 - 738 Familiestatistikk 1974 *Family Statistics* Sidetall 71 Pris kr. 8,00
 - 739 Folke- og bolig telling 1970 IV Familier og husholdninger *Population and Housing Census IV Families and Households* Sidetall 105 Pris kr. 8,00
 - 740 Veterinærstatistikk 1974 *Veterinary Statistics* Sidetall 79 Pris kr. 8,00
 - 741 Skattestatistikk Inntektsåret 1973 *Tax Statistics* Sidetall 131 Pris kr. 8,00
 - 742 Laks- og sjøaurefiske 1974 *Salmon and Sea Trout Fisheries* Sidetall 55 Pris kr. 8,00
 - 743 Skogstatistikk 1974 *Forestry Statistics* Sidetall 137 Pris kr. 9,00
 - 744 Jordbruksstatistikk 1974 *Agricultural Statistics* Sidetall 141 Pris kr. 9,00
 - 745 Sykehusstatistikk 1974 *Hospital Statistics* Sidetall 53 Pris kr. 7,00
 - 746 Sosial hjemmehjelp 1974 *Social Home-Help Services* Sidetall 29 Pris kr. 7,00
 - 747 Lønnsstatistikk for sjøfolk på skip i utenriksfart mars 1975 *Wage Statistics for Seamen on Ships in Ocean Transport* Sidetall 35 Pris kr. 7,00
 - 748 Kredittmarkedstatistikk 1972-1974 *Credit Market Statistics* Sidetall 259 Pris kr. 11,00
 - 749 Sosialhjelpstatistikk 1973 *Social Care Statistics* Sidetall 57 Pris kr. 8,00
 - 750 Lønnsstatistikk for kommunale arbeidstakere pr. 1. januar 1975 *Wage Statistics for Local Government Employees* Sidetall 79 Pris kr. 8,00
 - 751 Hagebruksteljing 1974 *Census of Horticulture* Sidetall 163 Pris kr. 9,00
 - 752 Byggearealstatistikk 1974 *Building Statistics* Sidetall 83 Pris kr. 8,00
 - 753 Psykiatriske sykehus 1974 *Mental Hospitals* Sidetall 55 Pris kr. 7,00
 - 754 Kriminalstatistikk Fanger 1974 *Criminal Statistics Prisoners* Sidetall 47 Pris kr. 8,00
 - 755 Finansinstitusjoner 1974 *Financial Institutions* Sidetall 111 Pris kr. 9,00

Rekke XII

Boktrykk 1976

- Nr. 283 Økonomisk utsyn over året 1975 *Economic Survey* Sidetall 144 Pris kr. 15,00

Rekke A

Offsettrykk 1976

- Nr. 756 Lønnsstatistikk for ansatte i skoleverket 1. oktober 1974 *Wage Statistics for Employees in Publicly Maintained Schools* Sidetall 59 Pris kr. 8,00
 - 757 Barneomsorg 1974 *Child Welfare Statistics* Sidetall 59 Pris kr. 7,00
 - 758 Dødsårsaker 1974 Hovedtabeller *Causes of Death Main Tables* Sidetall 101 Pris kr. 8,00
 - 759 Kriminalstatistikk Reaksjoner 1974 *Criminal Statistics Sanctions* Sidetall 51 Pris kr. 7,00
 - 760 Lønnsstatistikk for funksjonærer i bankvirksomhet 1. september 1975 *Wage Statistics for Bank Employees* Sidetall 41 Pris kr. 7,00
 - 761 De offentlige sektors finanser 1971-1973 *Public Sector Finances* Sidetall 73 Pris kr. 8,00
 - 762 Framskrivning av folkemengden 1975-2000 Regionale tall *Population Projections Regional Figures* Sidetall 191 Pris kr. 11,00
 - 763 Regnskapsstatistikk 1974 Engroshandel *Statistics of Accounts Wholesale Trade* Sidetall 67 Pris kr. 8,00
 - 764 Regnskapsstatistikk 1974 Bergverksdrift og industri *Statistics of Accounts Mining and Manufacturing* Sidetall 99 Pris kr. 8,00
 - 765 Bygge- og anleggsstatistikk 1974 Bedriftsteling 1974 *Construction Statistics Census of Establishments* Sidetall 69 Pris kr. 7,00
 - 767 Elektrisitetsstatistikk 1974 *Electricity Statistics* Sidetall 91 Pris kr. 8,00
 - 768 Lønnsstatistikk for funksjonærer i forsikringsvirksomhet 1. september 1975 *Wage Statistics for Salaried Employees in Insurance Activity* Sidetall 35 Pris kr. 7,00

Rekke A

Offsettrykk 1976 (forts.)

- Nr. 769 Kommunestyrevalget 1975 *Municipal Council Elections* Sidetall 169 Pris kr. 9,00
 - 771 Bedriftstelling 1974 Finnmark Sidetall 65 Pris kr. 7,00
 - 772 Bedriftstelling 1974 Troms Sidetall 69 Pris kr. 7,00
 - 789 Lønnsstatistikk for sjøfolk på skip i innenriks rutefart november 1975 *Wage Statistics for Seamen on Ships in Scheduled Coasting Trade* Sidetall 29 Pris kr. 7,00
 - 790 Lønnsstatistikk for ansatte i jordbruk, gartnerier og hagebruk september 1975 *Wage Statistics for Workers and Salaried Employees in Agriculture and Horticulture* Sidetall 35 Pris kr. 7,00
 - 792 Lønnsstatistikk for arbeidere i bergverksdrift og industri 3. kvartal 1975 *Wage Statistics for Workers in Mining and Manufacturing* Sidetall 29 Pris kr. 7,00
 - 793 Folketallet i kommunene 1975-1976 *Population in Municipalities* Sidetall 41 Pris kr. 7,00

I serien Statistiske analyser (SA):

- Nr. 10 Sosialt utsyn 1974 *Social Survey* Sidetall 295 Pris kr. 11,00
 - 11 Folkerøystinga om EF Aktivitet blant veljarane *The Advisory Referendum on Norway's Accession to the EC Voters' Activity* Sidetall 63 Pris kr. 8,00
 - 12 Regnskapsanalyse Industri og engroshandel *Accounting Analysis Manufacturing and Wholesale Trade* Sidetall 131 Pris kr. 8,00
 - 13 Flyttingene i Norge 1971 og 1949-1973 Rapport nr. 3 fra Flyttemotivundersøkelsen 1972 *Migration in Norway 1971 and 1949-1973 Report no. 3 from Survey of Migration Motives 1972* Sidetall 63 Pris kr. 8,00
 - 14 Revidert nasjonalregnskap Sidetall 63 Pris kr. 8,00
 - 15 Dødeligheten omkring fødselen og i første leveår 1969-1972 *Fetal and Infant Mortality* Sidetall 107 Pris kr. 8,00
 - 16 Skilsmisser 1971-1973 *Divorces* Sidetall 59 Pris kr. 8,00
 - 17 Kriminalstatistikk Oversikt 1960-1972 *Criminal Statistics Survey* Sidetall 17 Pris kr. 8,00
 - 18 Sesongkorrigering av norske konjunkturindikatorer *Seasonal Adjustment of Norwegian Economic Indicators* Sidetall 29 Pris kr. 7,00
 - 19 Tid nyttet til egenarbeid *Time Spent on Household Work and Family Care* Sidetall 77 Pris kr. 8,00

I serien Samfunnsøkonomiske studier (SØS):

- Nr. 24 Det norske skattesystemet I Direkte skatter 1974 *The Norwegian System of Taxation I Direct Taxes* Sidetall 139 Pris kr. 9,00
 - 25 Friluftsliv, idrett og mosjon *Outdoor Recreation, Sport and Exercise* Sidetall 114 Pris kr. 8,00
 - 26 Nasjonalregnskap, modeller og analyse En artikkelsamling til Odd Aukrusts 60-årsdag *National Accounts, Models and Analysis to Odd Aukrust in Honour of his Sixtieth Birthday* Sidetall 320 Pris kr. 13,00
 - 27 Den representative undersøgelsesmetode *The Representative Method of Statistical Surveys* Sidetall 64 Pris kr. 8,00

I serien Artikler fra Statistisk Sentralbyrå (ART):

- Nr. 71 Some Empirical Evidence on the Decreasing Scale Elasticity *Noen resultater for produktfunksjoner med fallende passuskoeffisient for norsk bergverk og industri* Sidetall 20 Pris kr. 5,00
 - 72 En modell for analyse av utviklingen i de direkte skatter: Skattemodellen i MODIS IV *A Model for Analysis of the Development in Direct Taxes: Tax Model in MODIS IV* Sidetall 65 Pris kr. 8,00
 - 73 Hvem flytter i Norge? Tendenser i flyttergruppene sammensetning etter 1950 *The Migrants in Norway Trends in the Composition of the Migrant Group after 1950* Sidetall 23 Pris kr. 5,00
 - 74 Avskrivningsregler og prisen på bruk av realkapital *Depreciation Rules and the User Cost of Capital* Sidetall 46 Pris kr. 7,00
 - 75 Multiple Comparisons by Binary and Multinary Observations *Multiple sammenlikninger ved binære og multinære observasjoner* Sidetall 33 Pris kr. 7,00
 - 76 Yrkesbefolkningen i Norge *The Economically Active Population in Norway* Sidetall 95 Pris kr. 8,00
 - 77 The Distributive Effects of Indirect Taxation: An Econometric Model and Empirical Results Based on Norwegian Data *Fordelingsvirkningene av den indirekte beskatning: En økonomisk modell og empiriske resultater basert på norske data* Sidetall 17 Pris kr. 5,00
 - 78 Aktuelle skattetall 1974 *Current Tax Data* Sidetall 45 Pris kr. 8,00
 - 79 Befolkningens utdanningsbakgrunn En analyse av tall fra Folketelling 1970 *Educational Background of the Population An Analysis of Data from Population Census 1970* Sidetall 89 Pris kr. 8,00
 - 81 Two Addresses on Statistical Co-operation *To talar om statistisk samarbeid* Sidetall 20 Pris kr. 5,00

Utvalgte publikasjoner i serien Statistisk Sentralbyrås Håndbøker (SSH)
Selected publications in the series Statistisk Sentralbyrås Håndbøker (SSH)

- Nr. 4 Innføring i maskinregning. Hefte 1. Addisjonsmaskiner
" 5 Innføring i maskinregning. Hefte 2. Kalkulasjonsmaskiner
" 8 Framlegg til nordisk statistisk terminologi
" 9 Standard for næringsgruppering
" 13 Standard for handelsområder
" 19 Varenomenklatur for industristatistikken
" 22 Statistisk testing av hypoteser ved regresjonsberegninger
" 23 Utsnitt om prinsipper og definisjoner i offisiell statistikk
" 24 Standard for gruppering av sykdommer - skader - dødsårsaker i offentlig norsk statistikk
" 26 Statistisk varefortegnelse for utenrikshandelen
" 27 Utsnitt om prinsipper og definisjoner i offisiell statistikk. Fra Forbruksundersøkelsen 1958
" 28 Standard for utdanningsgruppering i offentlig norsk statistikk
" 29 Norsk-Engelsk ordliste
" 30 Lov, forskrifter og overenskomst om folkeregistrering
" 32 Konsumprisindeksen
" 35 Standard for kommuneklassifisering
" 36 Produksjonsindeks for bergverksdrift, industri og kraftforsyning

Pris kr. 9,00

Publikasjonen utgis i kommisjon hos H. Aschehoug & Co., Oslo,
og er til salgs hos alle bokhandlere.

ISBN 82-537-0564-6