

# Tutkimustietoa teologeista ja papeista

Kati Niemelä, Kirkon tutkimuskeskus

# Sisältö

- Teologien työhön sijoittuminen
- Teologien tausta ja sen muutokset
- Papiksi vihityt
- Teologiselle alalle pyrkineiden ammatillinen kiinnostus
- Alalle pyrkimismotiivit
  - Naisten ja miesten eroja
  - Eri yliopistojen eroja
- Mihin suuntaan papisto muuttuu?
- Aineistot:
  - Teologimatrikkeli N=n.4000
  - Pappisliiton / AKI:n jäsenkyselyt 2002, 2006, 2010, (N=n.1000)
  - Teologiselle koulutuslalle pyrkineiden kysely 2010 N=269

# Mihin teologit sijoittuvat?

- Työelämässä olevien teologien sijoittuminen eri tehtäviin.  
Teologimatrikkeli 2010.  
N=3159.

	%
<b>Ev. lut. kirkon perusseurakuntatyö</b>	<b>48</b>
<b>Papin/teologin kirkolliset erityistehtävät</b>	<b>15</b>
<b>Koulu, opisto, ammattikorkeakoulu</b>	<b>15</b>
<b>Järjestötehtävät</b>	<b>7</b>
<b>Tiedemaailma</b>	<b>6</b>
<b>Viestintä</b>	<b>2</b>
<b>Muu</b>	<b>8</b>
<b>Yhteensä</b>	<b>100</b>

# Työelämässä olevien mies- ja naisteologien yleisimmät työtehtävät

## Miesteologien yleisimmät tehtävät

- Kirkkoherra 20 %
- Kappalainen 19 %
- Seurakuntapastori 16 %
- Kristillisen järjestön esimiestehtävät 4 %
- Tutkija 3 %
- Lukion uskonnonopettaja 3 %
- Sairaalateologi 2 %

## Naisteologien yleisimmät tehtävät

- Seurakuntapastori 23 %
- Kappalainen 14 %
- Lukion uskonnonopettaja 9 %
- Yläasteen uskonnonopettaja 6 %
- Sairaalateologi 4 %
- Tutkija 3 %
- Muu opettaja (kuin uskonnon) 3 %
- Kirkkoherra 3 %
- Kristillisen järjestön muu työntekijä 2 %

# Eri-ikäisten teologiien sijoittuminen työelämään ja eläkkeellä olevien viimeisin virka. (%)

	Alle 35-vuotiaat	35–44-vuotiaat	45–55-vuotiaat	55–64-vuotiaat	65-vuotiaat ja vanhemmat
<b>Kirkkoherra</b>	<b>1</b>	<b>6</b>	<b>12</b>	<b>19</b>	<b>29</b>
<b>Kappalainen</b>	<b>7</b>	<b>11</b>	<b>20</b>	<b>22</b>	<b>14</b>
<b>Seurakuntapastori</b>	<b>42</b>	<b>25</b>	<b>16</b>	<b>8</b>	<b>3</b>
<b>Papin / teologin kirkolliset erityistehtävät</b>	<b>10</b>	<b>15</b>	<b>18</b>	<b>17</b>	<b>16</b>
<b>Uskonnonopettaja</b>	<b>10</b>	<b>14</b>	<b>9</b>	<b>11</b>	<b>18</b>
<b>Muut tehtävät oppilaitoksissa</b>	<b>2</b>	<b>3</b>	<b>6</b>	<b>5</b>	<b>5</b>
<b>Tutkimus ja muut yliopiston tehtävät</b>	<b>9</b>	<b>7</b>	<b>5</b>	<b>3</b>	<b>4</b>
<b>Järjestö</b>	<b>5</b>	<b>6</b>	<b>5</b>	<b>6</b>	<b>5</b>
<b>Viestintä</b>	<b>4</b>	<b>3</b>	<b>2</b>	<b>1</b>	<b>1</b>
<b>Muu</b>	<b>9</b>	<b>9</b>	<b>7</b>	<b>7</b>	<b>4</b>
<b>Työtön</b>	<b>&lt;1</b>	<b>&lt;1</b>	<b>&lt;1</b>	<b>&lt;1</b>	<b>&lt;1</b>
<b>Yhteensä</b>	<b>100</b>	<b>99</b>	<b>100</b>	<b>100</b>	<b>100</b>

# Mistä teologit ovat lähtöisin ja minne sijoittuvat?

- Teologit luokiteltuina sen hiippakunnan mukaan, missä ovat kirjoittaneet ylioppilaaksi sekä viimeisen työpaikan sijainnin perusteella nykyisen hiippakuntajaon mukaan.

	% teologeista kirjoittanut ylioppilaaksi	% teologeista töissä	Hiippakunnan väkiluvun osuus koko kirkon väkiluvusta %
Lapua	15,4	9,1	10,4
Tampere	13,3	12,7	15,3
Kuopio	12,8	9,3	10,2
Mikkeli	12,4	8,3	9,8
Helsinki	12,2	21,6	12,4
Turku	12,0	11,6	13,0
Oulu	11,7	9,0	12,7
Espoo	5,1	9,6	10,1
Porvoo	4,4	5,4	6,0
Ulkomaat	0,7	3,3	-
Total	100,0	100,0	100,0
N	3 800	3 956	

- **Hiippakunta, jonka alueella eri vuosikymmenillä syntyneet teologit ovat kirjoittaneet ylioppilaisiksi (%).**

	Syntynyt 20-luvulla tai aiemmin	Syntynyt 30-luvulla	Syntynyt 40-luvulla	Syntynyt 50-luvulla	Syntynyt 60-luvulla	Syntynyt 70-luvulla	Syntynyt 80-luvulla	Kaikki
Turku	12	13	11	13	12	12	<b>10</b>	<b>12</b>
Tampere	10	12	15	14	13	13	<b>12</b>	<b>13</b>
Oulu	5	15	11	10	12	13	<b>13</b>	<b>12</b>
Mikkeli	13	12	14	14	12	9	<b>9</b>	<b>12</b>
Porvoo	7	4	3	5	5	6	<b>4</b>	<b>4</b>
Kuopio	14	13	13	12	11	14	<b>14</b>	<b>13</b>
Lapua	20	20	16	14	16	13	<b>13</b>	<b>15</b>
Helsinki	16	10	12	13	11	11	<b>17</b>	<b>12</b>
Espoo	2	2	4	5	6	7	<b>8</b>	<b>5</b>
Ulkomaat	1	0	1	1	1	1	<b>0</b>	<b>1</b>
Yhteensä	100	100	100	100	100	100	100	100

Teologian opiskelijoista yhä useampi pääkaupunkiseudulta (Lähde: AKR:n raportit)  
 2010: 30% Hki, 15% Espoo (Tre 14%) (Lapua 7%)  
 2009: 28% Hki, 18% Espoo (Tre 14%) (Lapua 5%)

		Hiippakunta, jossa töissä kyselyyn vastaamishetkellä (%)										
		Turku	Tamper	Oulu	Mikkeli	Porvoo	Kuopio	Lapua	Helsinki	Espoo	Ulkomaat	Yhteensä
<b>Hiippakunta, jossa kirjoittanut ylioppi laaksi</b>	Turku	<b>42</b>	13	3	3	4	4	5	14	8	4	100
	Tampere	11	<b>39</b>	4	4	1	4	4	22	8	3	100
	Oulu	6	6	<b>43</b>	2	1	8	8	15	8	3	100
	Mikkeli	5	10	3	<b>33</b>	0	8	6	23	11	2	100
	Porvoo	10	3	1	0	<b>70</b>	1	1	7	4	3	100
	Kuopio	4	5	9	8	1	<b>37</b>	6	21	7	3	100
	Lapua	9	10	6	5	3	6	<b>32</b>	18	8	2	100
	Helsinki	10	9	4	7	3	4	2	<b>44</b>	<b>15</b>	4	100
	Espoo	11	12	1	6	3	4	4	<b>32</b>	<b>24</b>	3	100
	Ulkomaat	4	4	11	0	19	4	0	19	15	<b>26</b>	100
	Kaikki	12	13	9	8	5	9	9	22	10	3	100



# Lukiot (edeltäjäineen), joista ylioppilaaksi kirjoittaneita on eniten (matrikkeliaineisto)

<b>Lapuan lukio</b>	<b>70</b>
<b>Seinäjoen lukio</b>	<b>69</b>
<b>Ylivieskan lukio</b>	<b>50</b>
<b>Joensuun lyseon lukio</b>	<b>48</b>
<b>Kouvolan lyseon lukio</b>	<b>41</b>
<b>Tampereen lyseon lukio</b>	<b>40</b>
<b>Jyväskylän lyseon lukio</b>	<b>38</b>
<b>Helsingin normaalilyseo</b>	<b>37</b>
<b>Kajaanin lukio</b>	<b>37</b>
<b>Kuopion yhteiskoulun musiikkilukio</b>	<b>36</b>
<b>Karleby svenska gymnasium</b>	<b>35</b>
<b>Rauman lukio</b>	<b>34</b>
<b>Ressun lukio</b>	<b>32</b>
<b>Pieksämäen lukio</b>	<b>31</b>
<b>Lappeenrannan lyseon lukio</b>	<b>30</b>
<b>Oulun lyseon lukio</b>	<b>30</b>

<b>Hämeenlinnan lyseon lukio</b>	<b>29</b>
<b>Riihimäen lukio</b>	<b>29</b>
<b>Tampereen klassillinen lukio</b>	<b>29</b>
<b>Vammalan lukio</b>	<b>29</b>
<b>Kokkolan yhteislyseon lukio</b>	<b>28</b>
<b>Jakobstad gymnasium</b>	<b>28</b>
<b>Töölön yhteiskoulu</b>	<b>26</b>
<b>Porin suomalaisen yhteislyseon lukio</b>	<b>26</b>
<b>Turun suomalaisen yhteiskoulun lukio</b>	<b>25</b>
<b>Raahen lukio</b>	<b>25</b>
<b>Sibelius-lukio</b>	<b>24</b>
<b>Mikkelin yhteiskoulun lukio</b>	<b>24</b>
<b>Iisalmen lyseo</b>	<b>24</b>
<b>Tampereen yhteiskoulun lukio</b>	<b>24</b>

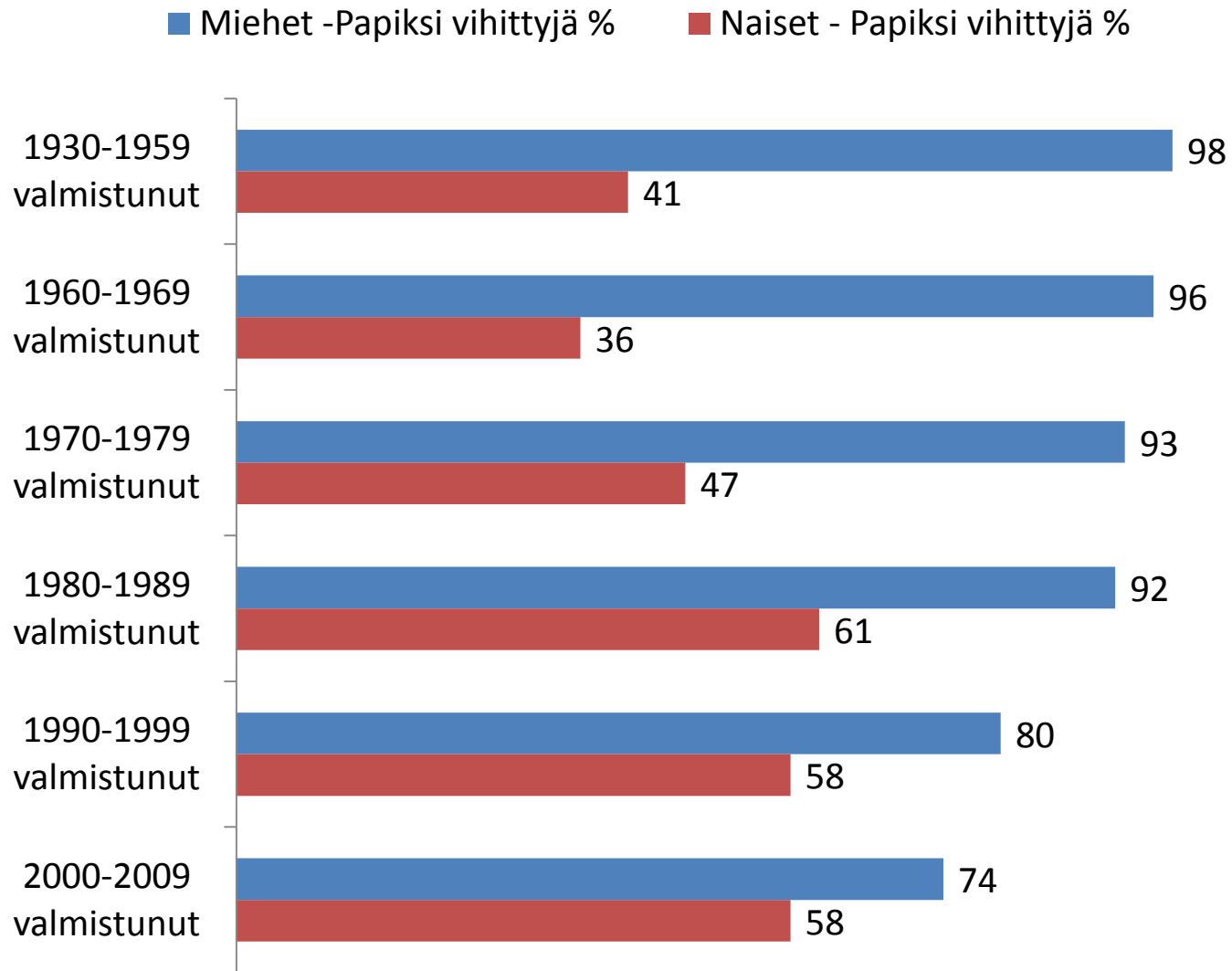
# Teologia naisistuu

- Eri vuosikymmenillä syntyneet teologit ja heidän sukupuolijakaumansa. N=4 647.

	<b>Naisten osuus ikäluokasta</b>	<b>Ikäluokan osuus teologikunnasta</b>
<b>Syntynyt 20-luvulla tai aiemmin</b>	<b>28 %</b>	<b>4 %</b>
<b>Syntynyt 30-luvulla</b>	<b>31 %</b>	<b>9 %</b>
<b>Syntynyt 40-luvulla</b>	<b>42 %</b>	<b>26 %</b>
<b>Syntynyt 50-luvulla</b>	<b>39 %</b>	<b>21 %</b>
<b>Syntynyt 60-luvulla</b>	<b>48 %</b>	<b>20 %</b>
<b>Syntynyt 70-luvulla</b>	<b>60 %</b>	<b>15 %</b>
<b>Syntynyt 80-luvulla</b>	<b>71 %</b>	<b>5 %</b>
<b>Kaikki</b>	<b>45 %</b>	<b>100 %</b>

- 73% Teologimatrikkeli 2010:ssa olevista teologeista vihitty papiksi
  - Miesteologeista 89%
  - Naisteologeista 48%

# Eri vuosikymmeninä valmistuneista papiksi vihittyjen naisten ja miesten osuus

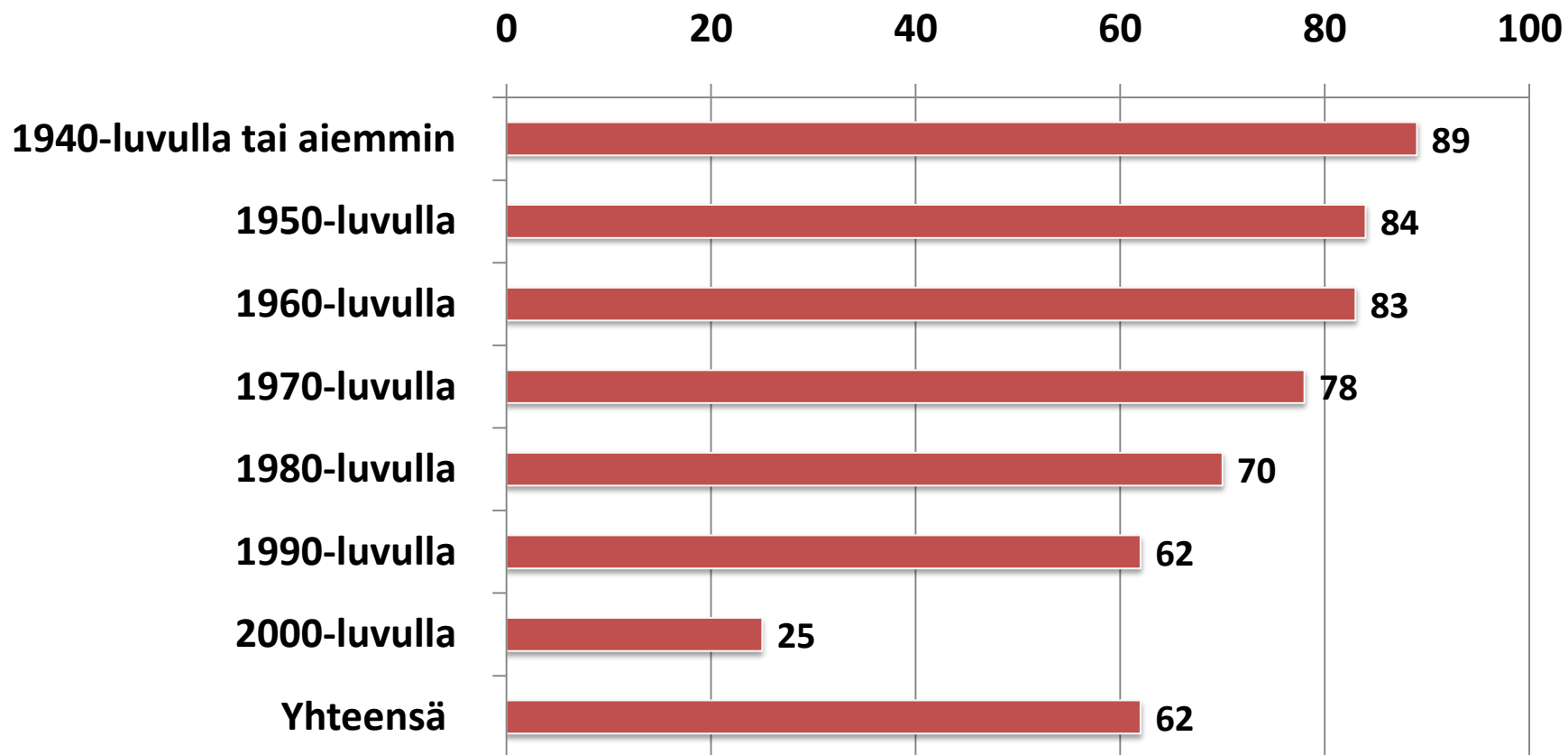


# Papiksi vihittyjen ikä nousee

	PAPIKSI VIHITYT MIEHET			PAPIKSI VIHITYT NAISET		
	Keski-ikä	Keskihajonta	Vihkiminen x vuotta tutkinnon jälkeen	Keski-ikä	Keskihajonta	Vihkiminen x vuotta tutkinnon jälkeen
Vihitty papiksi 40-luvulla tai aiemmin	26,2	2,85	0,2	-		
Vihitty papiksi 50-luvulla	26,2	2,45	0,2	-		
Vihitty papiksi 60-luvulla	26,5	2,94	0,2	26,0*	1,4	2,5
Vihitty papiksi 70-luvulla	27,4	4,68	0,4	29,7*	6,2	4,2
Vihitty papiksi 80-luvulla	28,6	5,24	0,4	38,9	8,6	11,8
Vihitty papiksi 90-luvulla	31,2	6,65	1,3	36,1	9,07	7,2
Vihitty papiksi 2000- luvulla	33,0	9,11	1,6	34,3	9,7	3,2
Yhteensä	28,7	6,00	0,6	35,9	943	6,6

# Papiksi vihityistä 62 % suorittanut pastoraalitutkinnon

## Pastoraalitutkinnon suorittaneiden osuus papiksi vihityistä (%)



- Pastoraalitutkinto on keskimäärin suoritettu 35-vuotiaana
  - Naiset ovat keskimäärin 38-vuotiaana ja miehet 34-vuotiaana
- Ylempi pastoraali 41-vuotiaana
  - Naiset ovat suorittaneet keskimäärin 43-vuotiaana ja miehet 40-vuotiaana.
- Pastoraalitutkinnon keskimääräinen suorittamisikä on noussut papiksi vihittyjen iän nousemisen myötä.
  - Kuitenkaan se aika, mikä sijoittuu papiksi vihkimisen ja pastoraalitutkinnon suorittamisen väliin, ei ole muuttunut, vaan on ollut 4–6 vuotta 1940-luvulta lähtien.
  - 1970 papiksi vihityt suorittivat pastoraalitutkinnon keskimäärin 32-vuotiaana, 1980-luvulla 35-vuotiaana, 1990-luvulla 40-vuotiaana.
  - 2000-luvulla papiksi vihityistä vasta joka neljäs on suorittanut pastoraalitutkinnon.

# Teologin ammatin periytyvyys

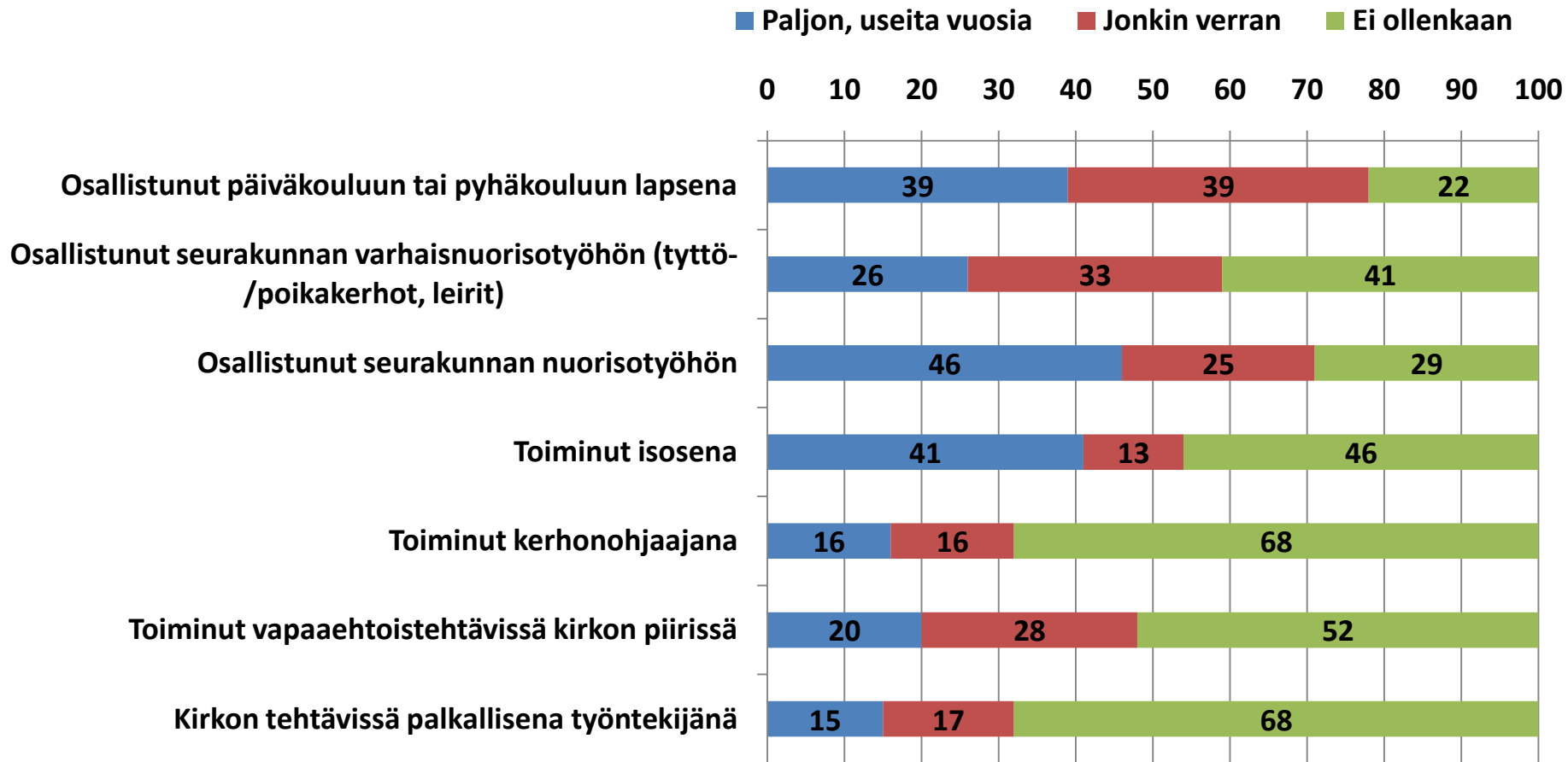
- Useampi kuin joka kymmenes teologi on papin/teologin lapsi.
  - Joka kymmenennellä on teologi-isä, prosentilla teologiäiti
- Teologin ammatin periytyvyys ei ole vähentynyt, vaan päinvastoin.
  - Nuorten, 1970- ja 1980-luvulla syntyneiden teologien keskuudessa on enemmän teologin lapsia kuin aiemmin syntyneiden ja elossa olevien teologien keskuudessa.
  - Myös yhä useampi on jonkin muun seurakunnan työntekijän lapsi.
- Teologit myös pariutuvat keskenään
  - Naimisissa olevista naisteologeista lähes joka neljännellä on teologipuoliso.
  - Miesteologeista teologipuoliso on alle joka kymmenennellä.
    - Joka viides naimisissa oleva miesteologi on naimisissa opettajan kanssa.



# Teologiselle koulutusosalalle vuonna 2010 pyrkineet

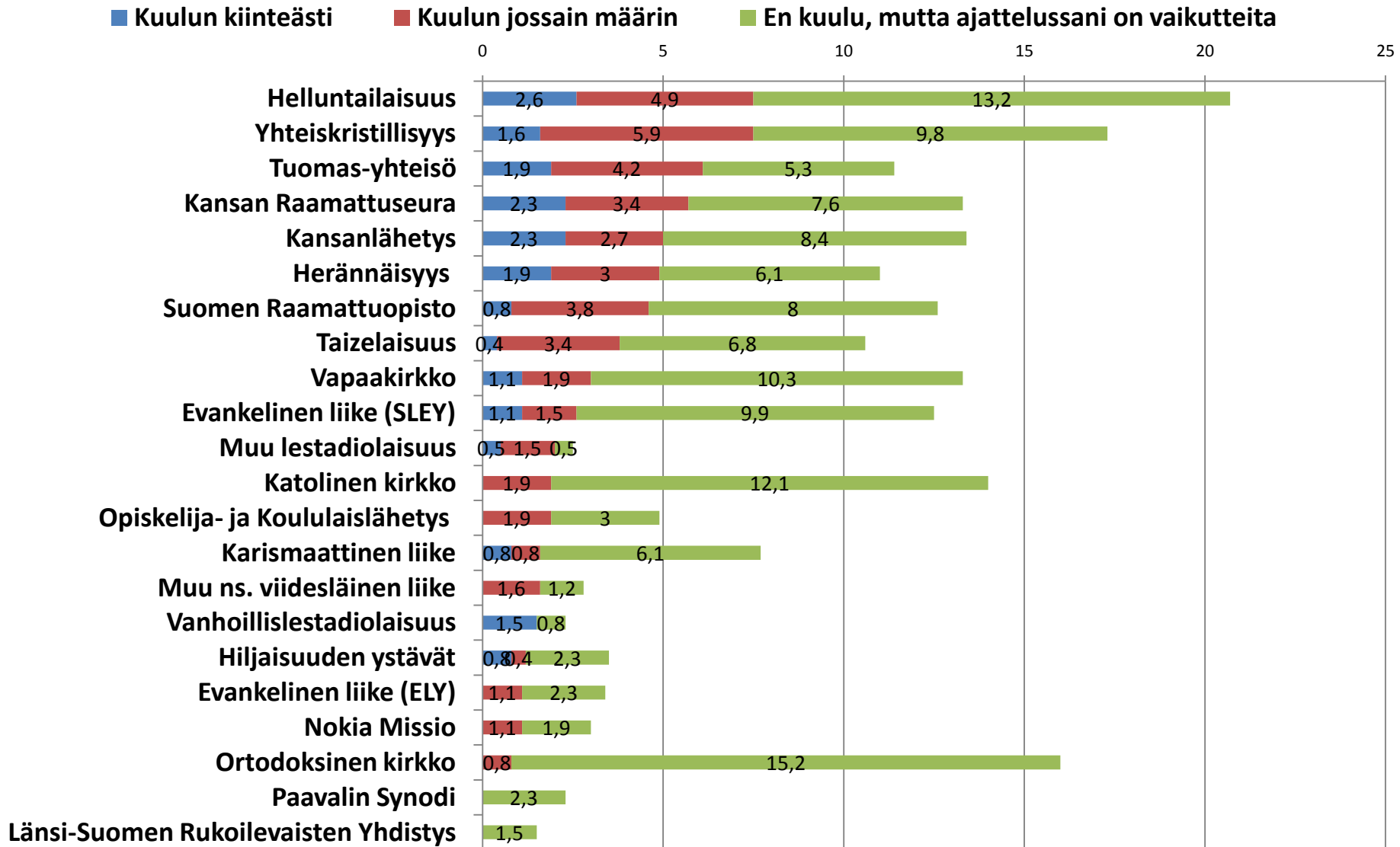
- Naisia 66 %
- Ikä:
  - V. 1992 syntyneitä 1 % (18-vuotiaita)
  - V. 1991 syntyneitä 26 % (19-vuotiaita)
  - V. 1989-1990 syntyneitä 23 % (20-21-vuotiaita)
  - V. 1980-1988 syntyneitä 27 % (22-30-vuotiaita)
  - V. 1970-1979 syntyneitä 11 % (31-40-vuotiaita)
  - Ennen vuotta 1970 syntyneitä 12 % (yli 40-vuotiaita)

# Pyrkineiden osallistuminen srk:n toimintaan



Miespyrkijät toimineet hieman useammin isosena, naiset palkallisena työntekijänä

# Ajatteluun vaikuttaneet uskonnolliset liikkeet



Joka viides kertoi lapsuudenkotinsa kuuluneen johonkin herätysliikkeeseen,  
 10% kiinteästi, 12% jossain määrin  
 56 % kertoo saaneensa kristillisen kotikasvatuksen

- Itä-Suomen yliopiston pyrkijöillä useammin herätysliiketausta
  - tiivistä: Hki 9%, Åbo 10%, I-S 18%
- Itä-Suomen pyrkijät myös muutoin uskonnollisesti aktiivisempia
  - Rukoilee päivittäin: I-S 74%, Hki: 47%, Åbo 30%

# Miesten ja naisten taustasta

- Miespyrkijät useammin lähtöisin herätysliikekodista
  - Miehet: 18 % tiiviisti, 10 % jossain määrin
  - Naiset: 5 % tiiviisti, 13% jossain määrin
- Miespyrkijät myös muutoin uskonnollisesti aktiivisempia:
- 43% miehistä ja 24% naisista osallistuu viikoittain srk:n toimintaan
  - Vain satunnaisesti (korkeintaan kerran pari vuodessa) tai ei lainkaan:
    - 18 % miehistä, 33 % naisista
- Miehistä 58 % ja naisista 29 % lukee Raamattua viikoittain
  - Vain satunnaisesti: 34 % miehistä, 41% naisista
- Miehistä 54 % ja naisista 49% rukoilee päivittäin

# Naispappeuskriittisyys

- Joka viides miespyrkijä suhtautuu kriittisesti naispappeuteen
- Hyväksytyistä jopa useampi:
  - 15 % miehistä ei halua tehdä yhteistyötä naisen kanssa,
  - Lisäksi 11% vastustaa, mutta voi toimia yhteistyössä
- Itä-Suomen opiskelijat kriittisempiä, mutta Helsingissä määrällisesti eniten kriittisiä
- Yhteydessä seuraavien herätysliikkeiden vaikutukseen:  
Kansanlähetys (.37), OPKO (.36\*\*\*), SLEY (.33\*\*\*),  
helluntailaisuus (.26\*\*\*), SRO (.24\*\*\*), KRS (.18\*\*), Nokia  
Missio (.17\*\*), Paavalin Synbodi (.17\*\*), karismaattinen liike  
(.16\*), muu lestadialaisuus (.16\*), muu viidesläisyys (.15\*)
- Vastustajien yleisin ammattitoive on seurakuntapappi!

Teologiselle koulutuslalle pyrkineiden vastaukset kysymykseen:  
Hakiessasi teologiselle koulutuslalle, millaisiin tehtäviin pätevyden  
antava tutkinto sinulla oli mielessäsi?

	Miespyrkijät	Naispyrkijät	<b>Kaikki pyrkijät</b>
<b>Ev. lut. kirkon tehtäviin</b>	72 %	55 %	<b>61 %</b>
<b>Koulun opetustehtäviin</b>	36 %	46 %	<b>42 %</b>
<b>Muihin yhteiskunnan ja kulttuurin tehtäviin</b>	44 %	54 %	<b>51 %</b>

Vrt. 2000-luvulla valmistuneista miehistä 74 % ja  
naisista 58 % vihitty papiksi

# Pyrkijöiden ensisijaiset ammattitoiveet

	%
Seurakuntapappi	29
Uskonnonopettaja	20
Tutkija / yliopiston opettaja	13
Sairaalapappi/ sielunhoitaja	6
Toimittaja, tiedottaja, media-ala, kustannusala	4
Kansainväliset tehtävät tai humanitäärinen työ	4
Lähetystyöntekijä	3
Terapeutti	3
Eettiset ja muut asiantuntijatehtävät	2
Muu kirkon tehtävä	2
Evankelista /julistustyöntekijä	2
Taidealat (esim. musiikki, kuvataide, arkkitehtuuri)	2
Perheneuvoja	2
Hallinnolliset tehtävät yhteiskunnassa	2
Kristillisen järjestön työntekijä	2
Työntekijä muussa kirkossa tai seurakunnassa (kuin ev. lut.)	1
Muu	4
<b>Yht. (N=258)</b>	<b>100</b>

	%
Ev. lut. kirkon perusseurakuntatyö 	48
Papin/teologin kirkolliset erityistehtävät	15
Koulu, opisto, ammattikorkeakoulu 	15
Järjestötehtävät	7
Tiedemaailma 	6
Viestintä	2
Muu	8
<b>Yhteensä</b>	<b>100</b>

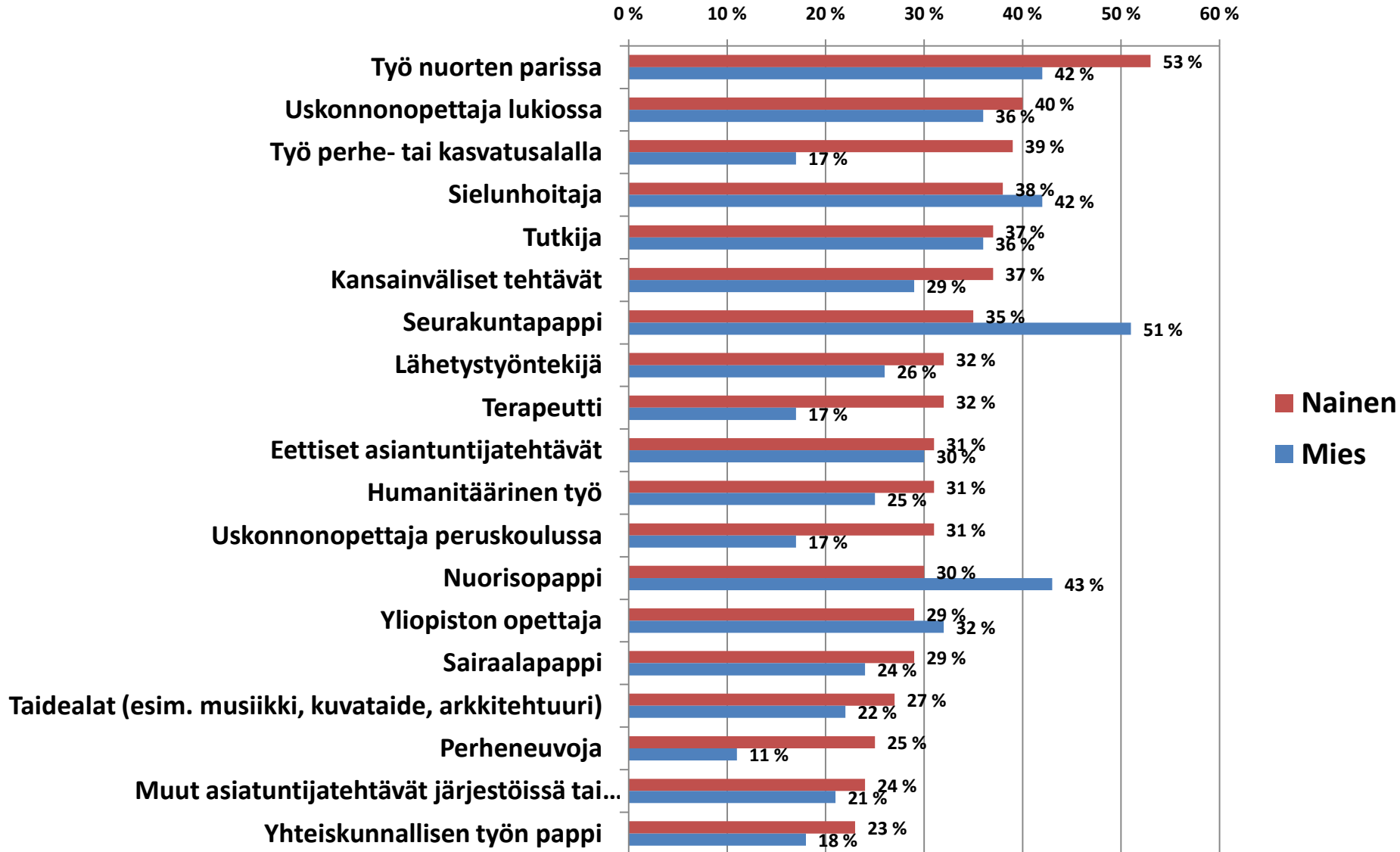


# Ammatit kiinnostavuusjärjestyksessä

1. Työ nuorten parissa	3.21
2. Uskonnonopettaja lukiossa	2.98
3. Sielunhoitaja	2.97
4. Tutkija	2.94
5. Seurakuntapappi	2.90
6. Työ perhe- tai kasvatusalalla	2.88
7. Nuorisopappi	2.78
8. Kansainväliset tehtävät	2.76
9. Yliopiston opettaja	2.75
10. Kristillisen järjestön työntekijät	2.73
11. Eettiset asiantuntijatehtävät	2.69
12. Terapeutti	2.67
13. Humanitäärinen työ	2.64
14. Lähetystyöntekijä	2.63
15. Sairaalapappi	2.54
16. Taidealat (esim. musiikki, kuvataide, arkkitehtuuri)	2.53
17. Opettaja muualla (esim. kansanopistossa)	2.50
18. Uskonnonopettaja peruskoulussa	2.46
19. Perheneuvoja	2.44
20. Toimittaja	2.41

21. Yhteiskunnallisen työn pappi	2.38
22. Työ sähköisen median alalla (radio, TV, internet)	2.36
23. Muut asiantuntijatehtävät järjestöissä tai yhteisöissä	2.34
24. Lapsityönohjaaja	2.31
25. Evankelista /julistustyöntekijä	2.23
26. Oppilaitospappi	2.23
27. Hallinnolliset tehtävät yhteiskunnassa	2.23
28. Kirkkoherra	2.19
29. Työnohjaaja	2.19
30. Vankilapappi	2.19
31. Hallinnolliset tehtävät kirkossa	2.15
32. Konsultti	2.13
33. Tiedottaja	2.13
34. Kirjasto- tai museoala	2.06
35. Lehtori (naisteologin virka srk:ssa)	2.02
36. Koordinointityö	1.94
37. Työntekijä muussa kirkossa tai seurakunnassa (kuin ev. lut.)	1.94
38. Kustannusala (esim. kirjankustantaja)	1.89
39. Kaupallinen ala (esim. markkinointitehtävät)	1.70

# Paljon tai erittäin paljon eri tehtävistä kiinnostuneiden osuus (kiinnostavimmat tehtävät)



## Miehiä kiinnostaa

Seurakuntapappi

Työ nuorten parissa

Nuorisopappi

Sielunhoitaja

Tutkija

Kristillisen järjestön työntekijä

Uskonnonopettaja lukiossa

Yliopiston opettaja

Kirkkoherra

Eettiset asiantuntijatehtävät

Lähetystyöntekijä

## Naisia kiinnostaa

Työ nuorten parissa

Työ perhe- tai kasvatusalalla

Uskonnonopettaja lukiossa

Sielunhoitaja

Tutkija

Kansainväliset tehtävät

Terapeutti

Yliopiston opettaja

Seurakuntapappi

Eettiset asiantuntijatehtävät

Nuorisopappi

# Tietyistä kirkon tehtävistä melko tai erittäin paljon kiinnostuneet

	Mies	Nainen
Seurakuntapappi	51 %	35 %
Nuorisopappi	43 %	30 %
Sairaalapappi	24 %	29 %
Perheneuvoja	11 %	25 %
Yhteiskunnallisen työn pappi	18 %	23 %
Oppilaitospappi	20 %	19 %
Vankilapappi	18 %	16 %
Kirkkoherra	34 %	14 %
Hallinnolliset tehtävät kirkossa	14 %	14 %

# Alalle hakeutumismotiivit – tärkeysjärjestyksessä (20 tärkeintä)

Uskontoa koskevien kysymysten kiinnostavuus

Mielenkiintoiset opinnot

Mahdollisuus omien lahjojen ja taipumusten toteuttamiseen

Olen kiinnostunut uskonnon kulttuurisesta merkityksestä

Haluan auttaa ja palvella ihmisiä

Tarvitsen teologisen koulutuksen tavoittelemassani ammatissa

Sovellun kyvyiltäni ja taidoiltani tälle alalle

Tilaisuus käyttää ja toteuttaa taipumuksiani

Teologin tehtävien mieluisuus ja sopivuus

Ihmisten auttaminen on minulle tärkeää

Haluan tietää lisää uskonasioista

Haluan opiskella Raamattua

Haluan pohtia uskoon liittyviä kysymyksiä yhdessä muiden kanssa

Henkilökohtaiset ominaisuuteni vastaavat teologisen koulutusalan vaatimuksia

Haluan tutkia uskontoa tieteellisesti

Tilaisuus työskennellä enemmän ihmisten kuin asioiden parissa

Haluan saada akateemisen koulutuksen

Mahdollisuus saada hyvä työpaikka

Koen, että Jumala on tarkoittanut minut tälle alalle

Teologina voin auttaa ihmisiä Jumalan luo

Minulla on myönteisiä kokemuksia kirkon työstä  
Jumalalta saadun kutsumuksen toteuttaminen  
Teologina saan julistaa evankeliumia  
Haluan saada selvyyden omiin elämäkysymyksiini  
Tiedekunnan sijaintikaupunki

Tahdoin saada selvyyden mitä todella haluan tulevaisuudelta  
Alan käyttökelpoisuus työmarkkinoilla  
Ihailin tämän alan edustajaa  
Ystäväni kannusti minua  
Tutun papin kannustus tai esimerkki

Luotettavan henkilön neuvo  
Mahdollisuus saada arvostettu asema yhteiskunnassa  
Uskonnonopettajan kannustus tai esimerkki  
Vanhempani kannustivat minua  
Halu päästä sisälle yliopistoon ja siellä etsiä itseä kiinnostava ala

Muun srk:n työntekijän kannustus tai esimerkki  
Hyväpalkkaisen ammatin saaminen  
Jonkin muun henkilön kannustus tai esimerkki  
Teologiseen tiedekuntaan on helpompi päästä kuin monelle muulle koulutuslalle  
Halusin varmistaa mahdollisuuden saada edes jokin opiskelupaikka

Teologiseen tiedekuntaan pyrkimiseni oli hetken mielijohde  
En päässyt ensisijaisesti haluamalleni koulutuslalle

<b>HENGELLINEN KUTSUMUS</b>	
Teologina saan julistaa evankeliumia	,85
Teologina voin auttaa ihmisiä Jumalan luo	,84
Jumalalta saadun kutsumuksen toteuttaminen	,824
Koen, että Jumala on tarkoittanut minut tälle alalle	,81
Haluan opiskella Raamattua	,66

<b>ITSENSÄ TOTEUTTAMINEN</b>	
Tilaisuus käyttää ja toteuttaa taipumuksiani	,73
Sovellun kyvyiltäni ja taidoiltani tälle alalle	,72
Henkilökohtaiset ominaisuuteni vastaavat teologisen koulutusalan vaatimuksia	,72
Mahdollisuus omien lahjojen ja taipumusten toteuttamiseen	,68
Teologin tehtävien mieluisuus ja sopivuus	,51

<b>AUTTAMISMOTIVAATIO</b>	
Ihmisten auttaminen on minulle tärkeää	,70
Haluan auttaa ja palvella ihmisiä	,69
Tilaisuus työskennellä enemmän ihmisten kuin asioiden parissa	,69
Minulla on myönteisiä kokemuksia kirkon työstä	,48

<b>OPISKELUPAIKAN VARMISTAMINEN</b>	
Teologiseen tiedekuntaan on helpompi päästä kuin monelle muulle koulutuslalle	,75
Halusin varmistaa mahdollisuuden saada edes jokin opiskelupaikka	,74
Halu päästä sisälle yliopistoon ja siellä etsiä itseä kiinnostava ala	,61
En päässyt ensisijaisesti haluamalleni koulutuslalle	,49
Teologiseen tiedekuntaan pyrkimiseni oli hetken mielijohde	,42

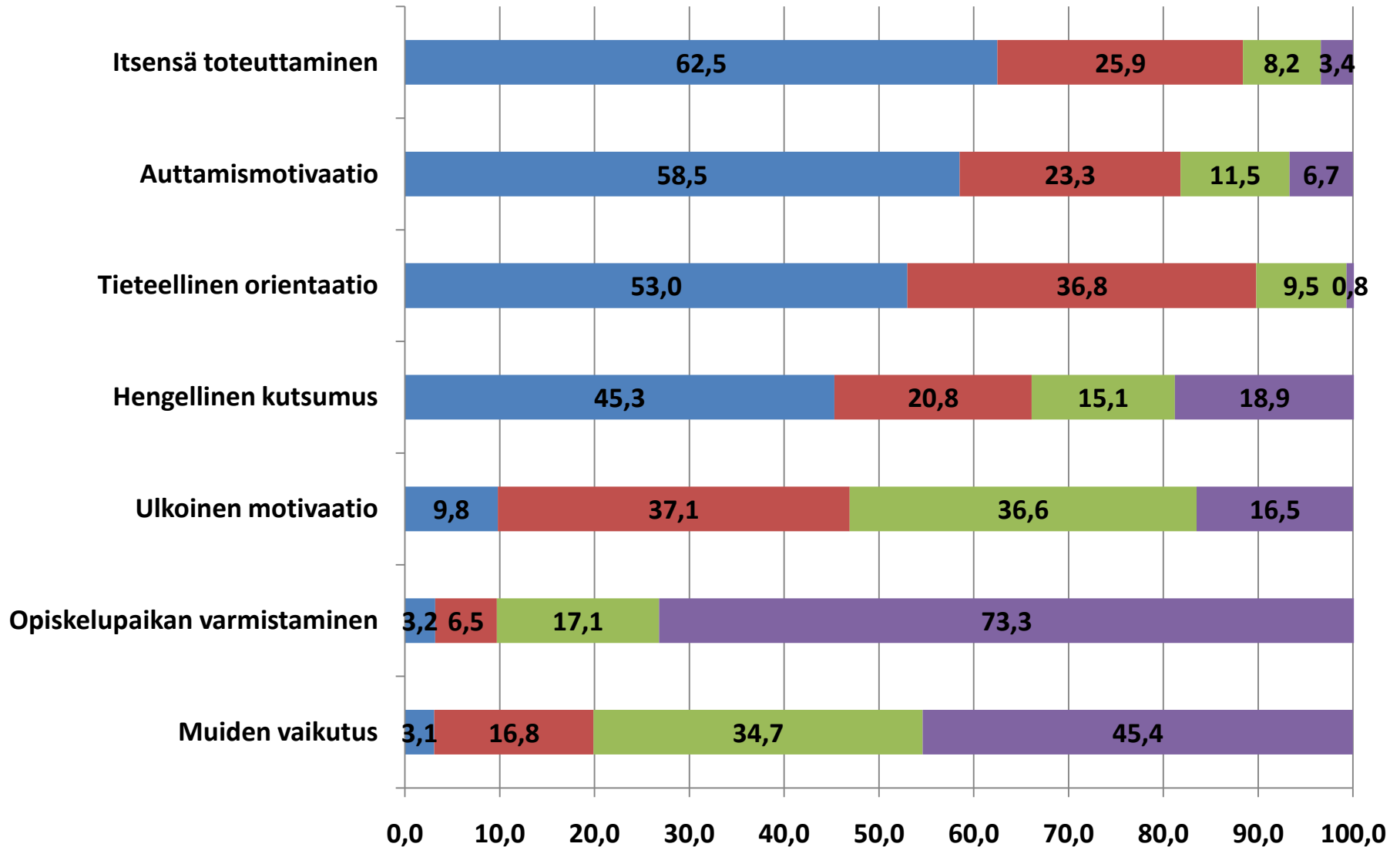
<b>MUIDEN VAIKUTUS</b>	
Ystäväni kannusti minua	,701
Muun srk:n työntekijän kannustus tai esimerkki	,66
Tutun papin kannustus tai esimerkki	,63
Jonkin muun henkilön kannustus tai esimerkki	,58
Luotettavan henkilön neuvo	,58
Vanhempani kannustivat minua	,57
Ihailin tämän alan edustajaa	,48
Uskonnonopettajan kannustus tai esimerkki	,39

<b>ULKOINEN MOTIVAATIO</b>	
Mahdollisuus saada arvostettu asema yhteiskunnassa	,70
Hyväpalkkaisen ammatin saaminen	,68
Mahdollisuus saada hyvä työpaikka	,67
Haluan saada akateemisen koulutuksen	,53
Alan käyttökelpoisuus työmarkkinoilla	,52
Tahdoin saada selvyuden mitä todella haluan tulevaisuudelta	,31
Tiedekunnan sijaintikaupunki	,30

<b>TIETEELLINEN ORIENTAATIO</b>	
Haluan tietää lisää uskonasioista	,72
Haluan tutkia uskontoa tieteellisesti	,57
Uskontoa koskevien kysymysten kiinnostavuus	,55
Haluan pohtia uskoon liittyviä kysymyksiä yhdessä muiden kanssa	,54
Mielenkiintoiset opinnot	,51
Olen kiinnostunut uskonnon kulttuurisesta merkityksestä	,48
Haluan saada selvyuden omiin elämänkysymyksiini	,47

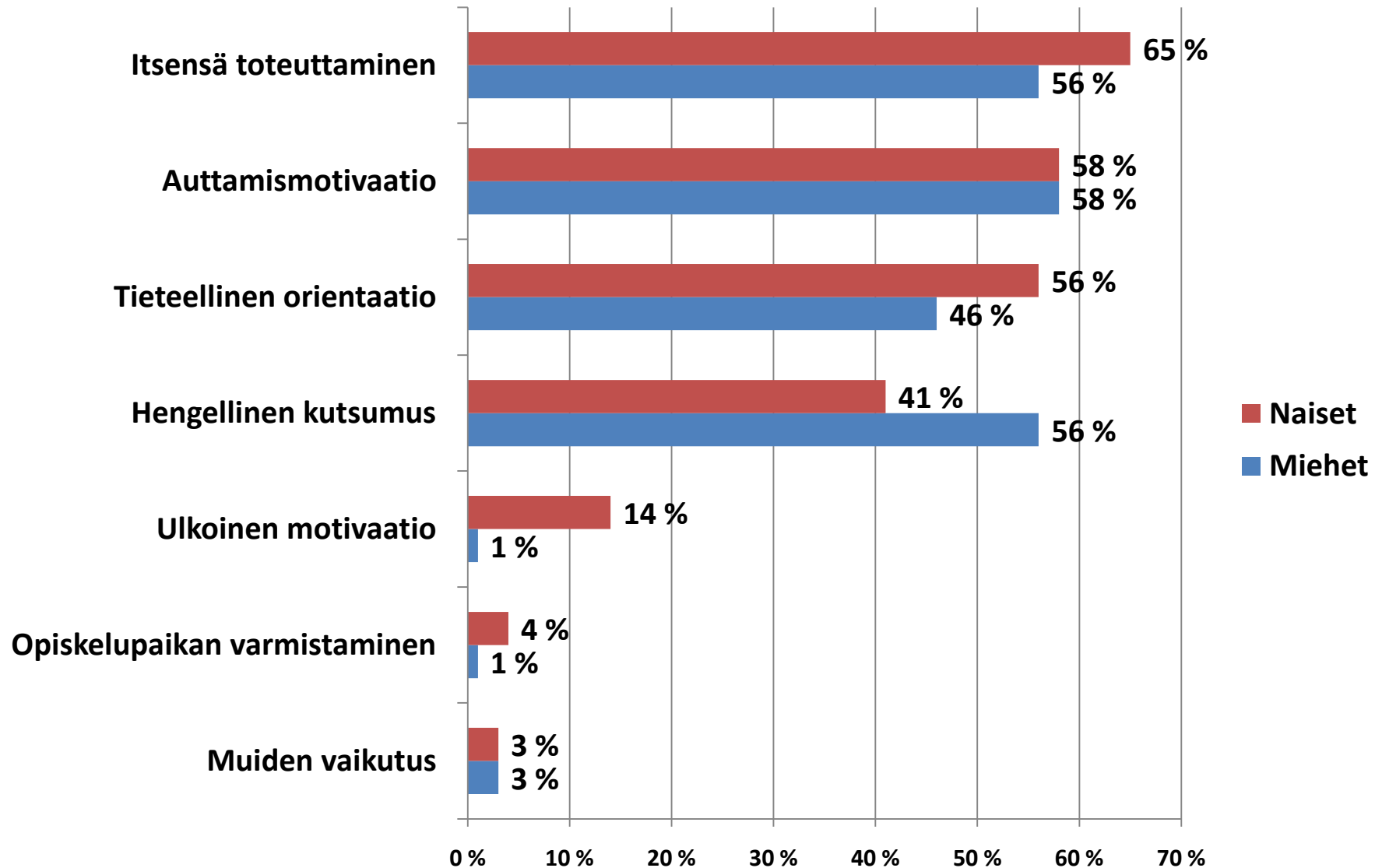
# Alalle hakeutumismotivaatio

■ Tärkeä (4.00-5.00) ■ Melko tärkeä (3.00-3.99) ■ Vähän tärkeä (2.00-2.99) ■ Ei tärkeä (1.00-1.99)





# Naisten ja miesten motivaatio (tärkeänä pitävien osuus)



# Naisten ja miesten suurimmat erot

## Miespyrkijöillä korostuu

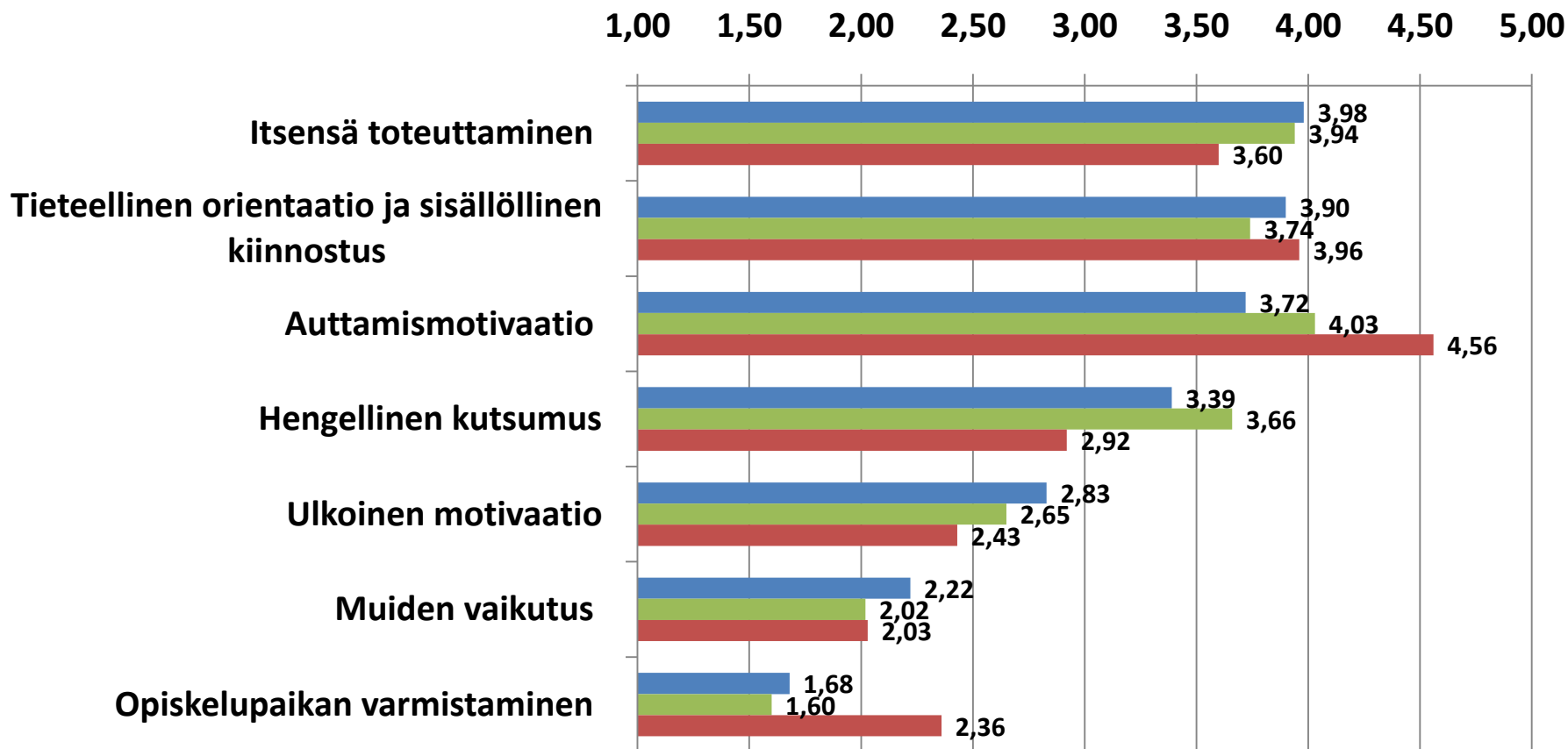
<b>Teologina voin auttaa ihmisiä Jumalan luo</b>
<b>Tutun papin kannustus tai esimerkki</b>
<b>Teologina saan julistaa evankeliumia</b>
<b>Ihailin tämän alan edustajaa</b>
<b>Haluan opiskella Raamattua</b>
<b>Muun srk:n työntekijän kannustus tai esimerkki</b>
<b>Jumalalta saadun kutsumuksen toteuttaminen</b>
<b>Ystäväni kannusti minua</b>
<b>Koen, että Jumala on tarkoittanut minut tälle alalle</b>
<b>Tarvitsen teologisen koulutuksen tavoittelemassani ammatissa</b>
<b>Luotettavan henkilön neuvo</b>

## Naispyrkijöillä korostuu

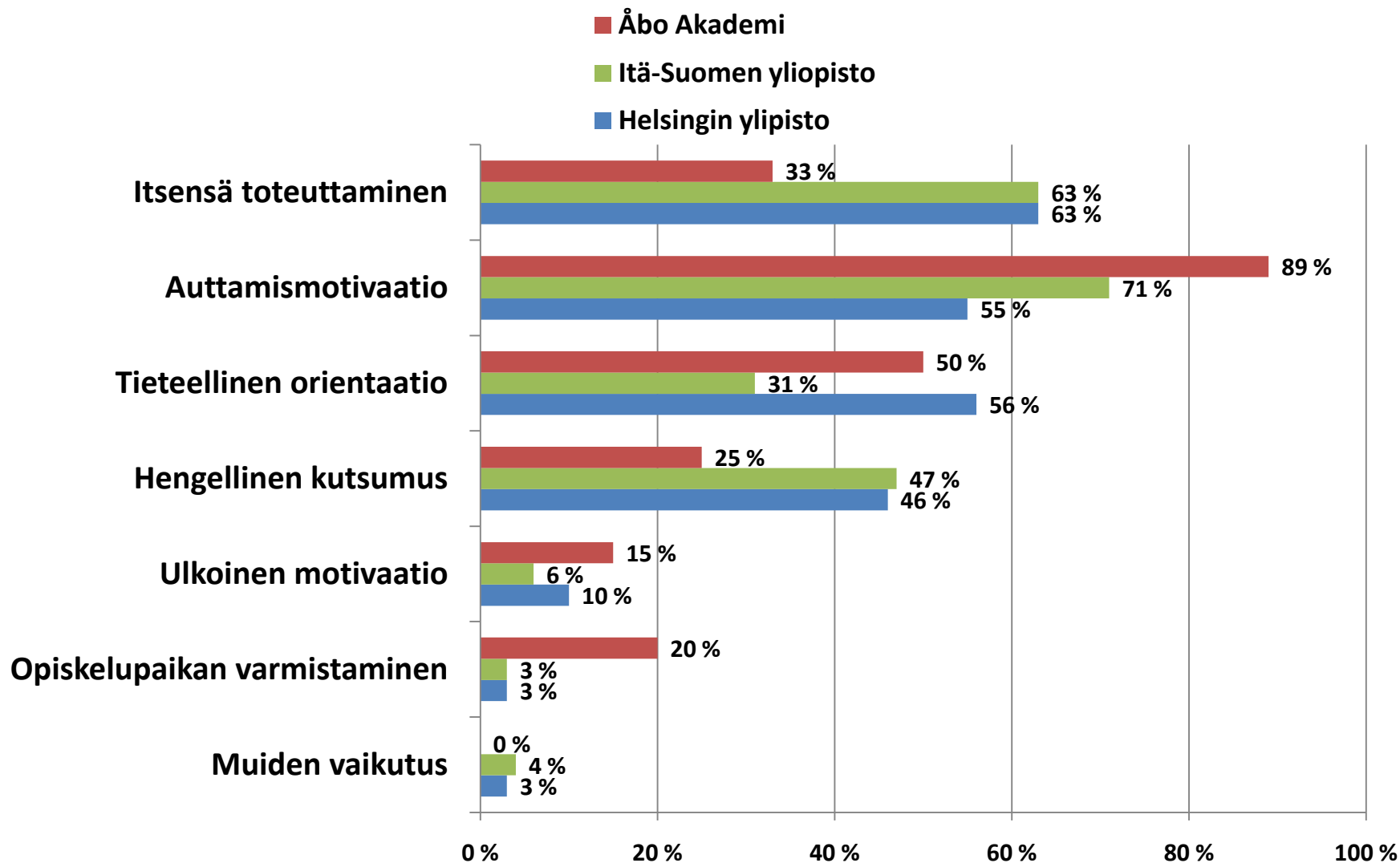
<b>Olen kiinnostunut uskonnon kulttuurisesta merkityksestä</b>
<b>Haluan saada akateemisen koulutuksen</b>
<b>Alan käyttökelpoisuus työmarkkinoilla</b>
<b>Mielenkiintoiset opinnot</b>
<b>Mahdollisuus saada arvostettu asema yhteiskunnassa</b>
<b>Teologiseen tiedekuntaan on helpompi päästä kuin monelle muulle koulutuslalle</b>
<b>Tilaisuus käyttää ja toteuttaa taipumuksiani</b>
<b>Tahdoin saada selvyden mitä todella haluan tulevaisuudelta</b>
<b>Teologin tehtävien mieluisuus ja sopivuus</b>
<b>Haluan saada selvyden omiin elämäkysymyksiini</b>
<b>Hyväpalkkaisen ammatin saaminen</b>

# Eri yliopistoon pyrkineiden motivaatio

- Helsingin yliopiston teologisessa tiedekunnassa
- Itä-Suomen yliopistossa
- Åbo Akademin teologisessa tiedekunnassa



# Eri yliopistoon pyrkineiden motivaatio (tärkeänä pitävien osuus)



# Eri yliopistojen pyrkijöiden eroja

## Helsingin pyrkijöillä korostuu

Luotettavan henkilön neuvo
Olen kiinnostunut uskonnon kulttuurisesta merkityksestä
Tiedekunnan sijaintikaupunki
Teologiseen tiedekuntaan on helpompi päästä kuin monelle muulle koulutusalueelle
Haluan tutkia uskontoa tieteellisesti
Haluan tietää lisää uskonasioista
Jonkin muun henkilön kannustus tai esimerkki
Halu päästä sisälle yliopistoon ja siellä etsiä itseä kiinnostava ala
Tarvitsen teologisen koulutuksen tavoittelemassani ammatissa
Mielenkiintoiset opinnot

## Itä-Suomen pyrkijöillä korostuu

Koen, että Jumala on tarkoittanut minut tälle alalle
Haluan auttaa ja palvella ihmisiä
Teologina voin auttaa ihmisiä Jumalan luo
Ihmisten auttaminen on minulle tärkeää
Jumalalta saadun kutsumuksen toteuttaminen
Teologina saan julistaa evankeliumia
Ystäväni kannusti minua
Minulla on myönteisiä kokemuksia kirkon työstä
Vanhempani kannustivat minua
Tilaisuus työskennellä enemmän ihmisten kuin asioiden parissa

# Oheneeko kirkon työntekijöiden hengellisyys?

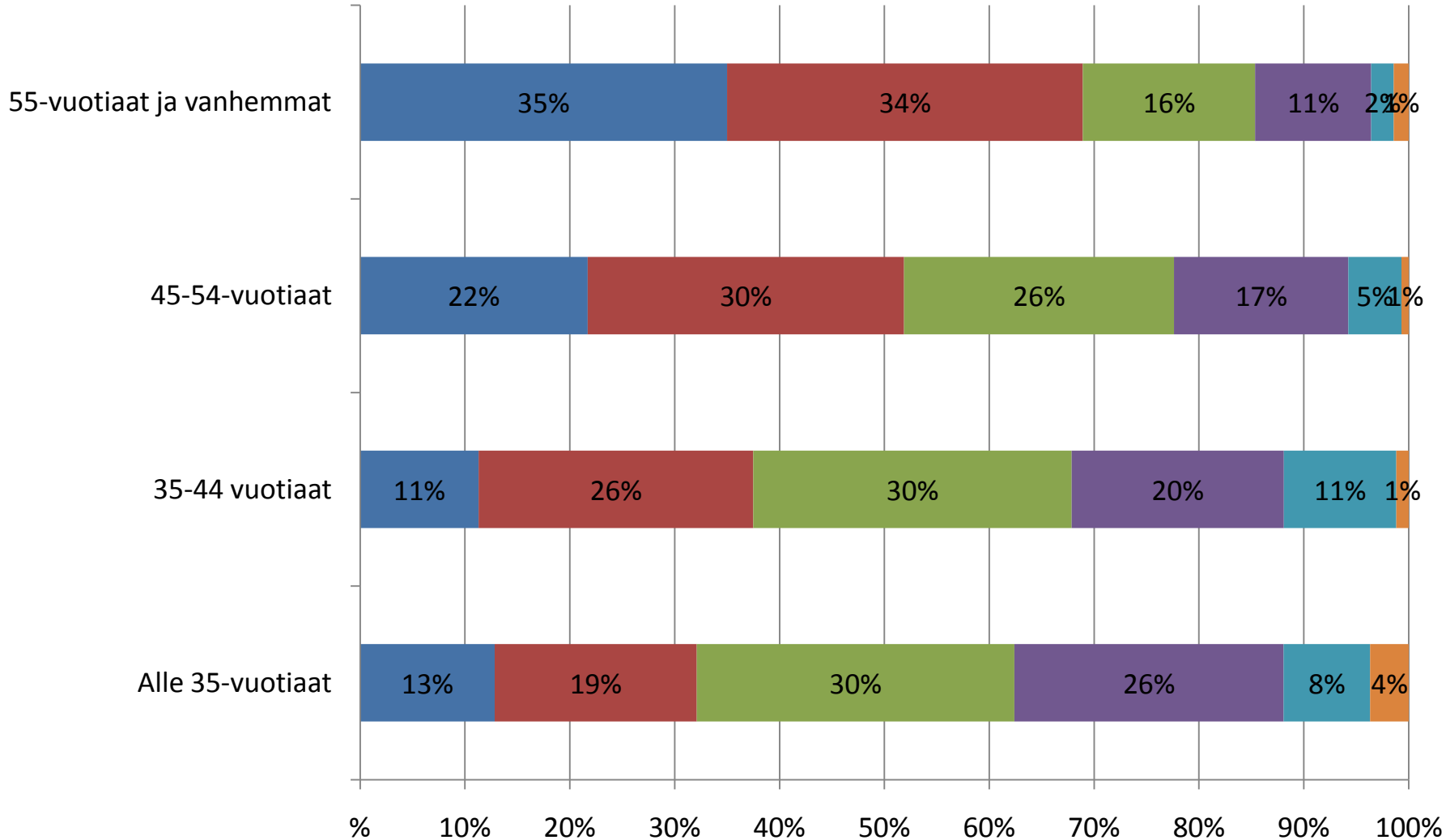
Akavan kirkollisten jäsenkysely 2010 (Pappisliiton jäsenet), teol. tdk:aan v. 2010 pyrkineet

	Pitää uskoa erittäin tärkeänä omassa elämässä	Rukoilee päivittäin	Lukee Raamattua omaksi hartaudeksi useamman kerran viikossa
<b>Teologiseen tdk:aan pyrkineet 2010</b>	<b>61%</b>	<b>50 %</b>	<b>32%</b>
<b>Alle 35-v papit</b>	<b>75 %</b>	<b>70 %</b>	<b>32 %</b>
<b>35-44-v papit</b>	<b>74 %</b>	<b>76 %</b>	<b>38 %</b>
<b>45-54-v papit</b>	<b>74 %</b>	<b>73 %</b>	<b>52 %</b>
<b>55 v ja vanhemmat papit</b>	<b>80 %</b>	<b>80 %</b>	<b>69 %</b>
<b>Kaikki papit</b>	<b>76 %</b>	<b>76 %</b>	<b>52 %</b>

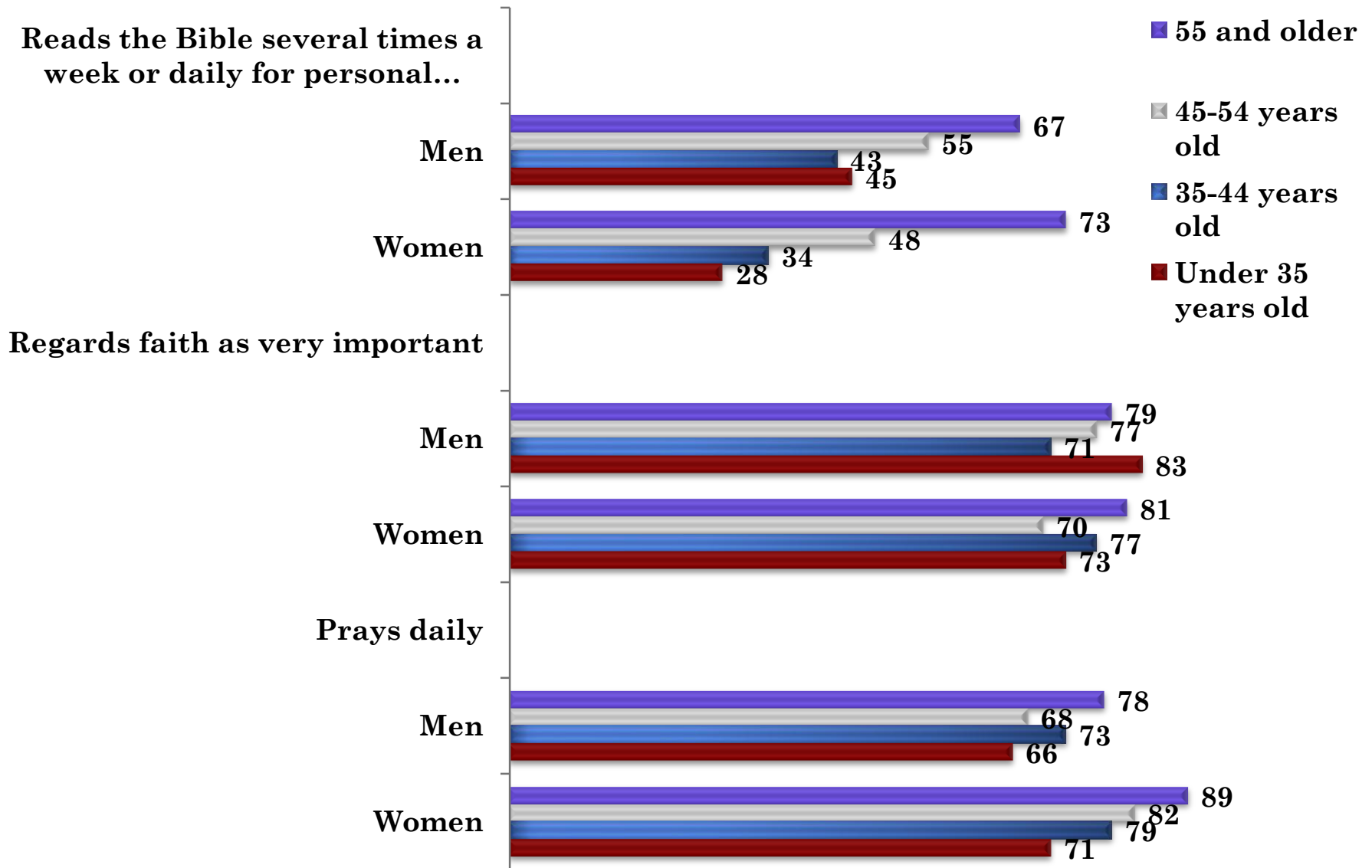
- Nuorten pappien keskuudessa uskoa erittäin tärkeänä pitävien ja säännöllisesti rukoilevien osuus laskenut hivenen, Raamatun lukeminen selvästi

# Pappien Raamatun lukemisaktiivisuus

- Päivittäin
- Useamman kerran viikossa
- Vähintään kerran viikossa
- Vähintään kerran kuukaudessa
- Vähintään kerran vuodessa
- Harvemmin tai ei koskaan

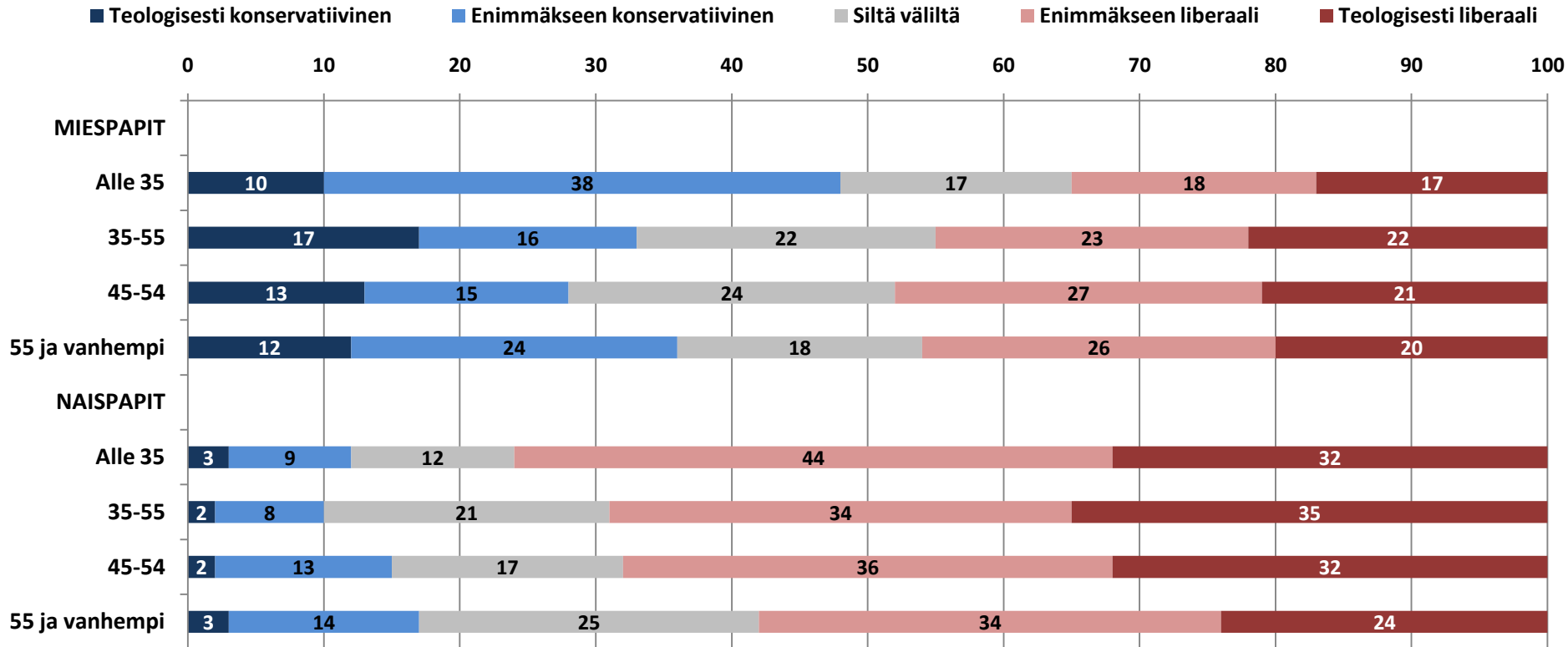


# Mies- ja naispappien uskonnonharjoitus



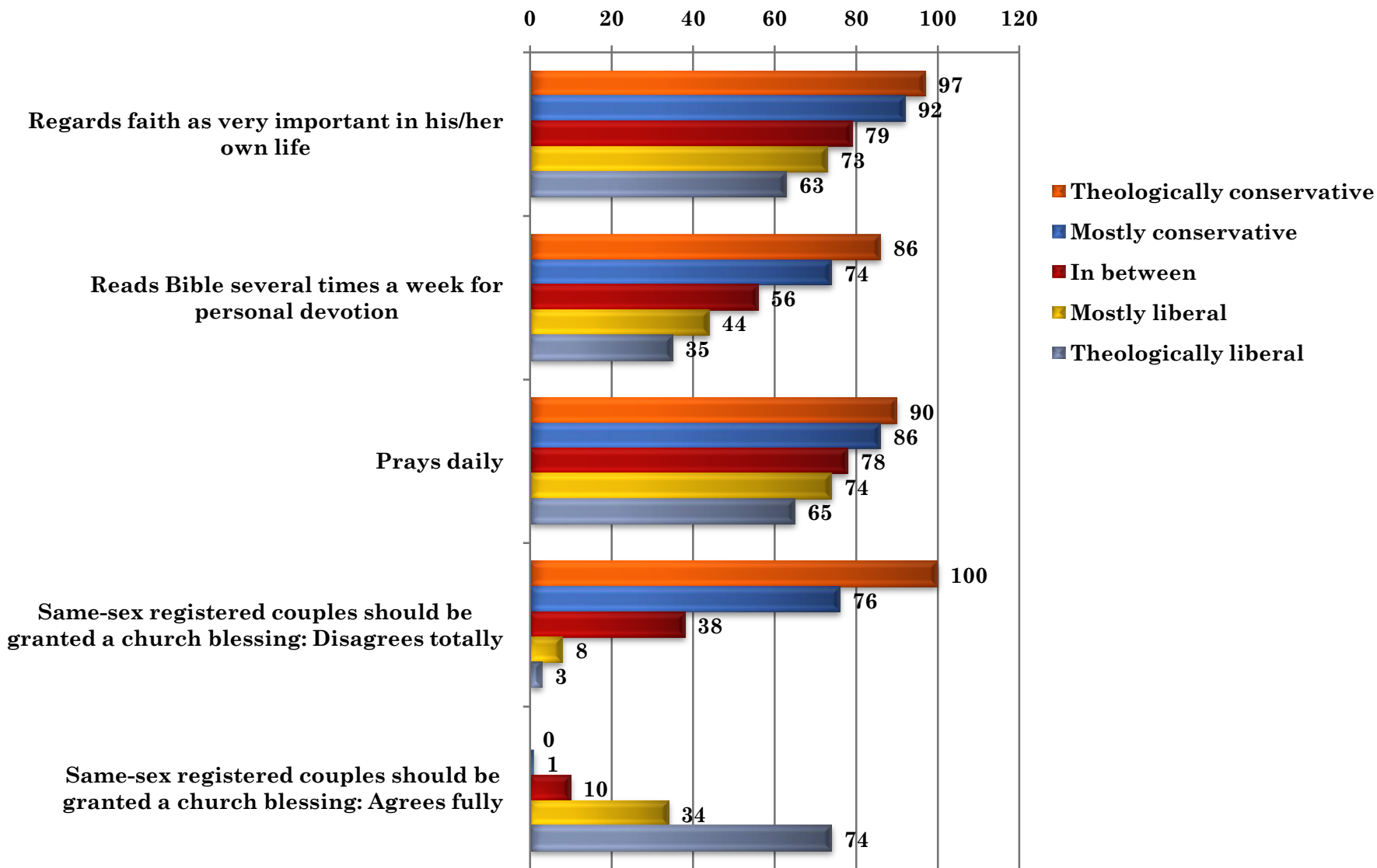


# Nais- ja miespappien teologinen orientaatio



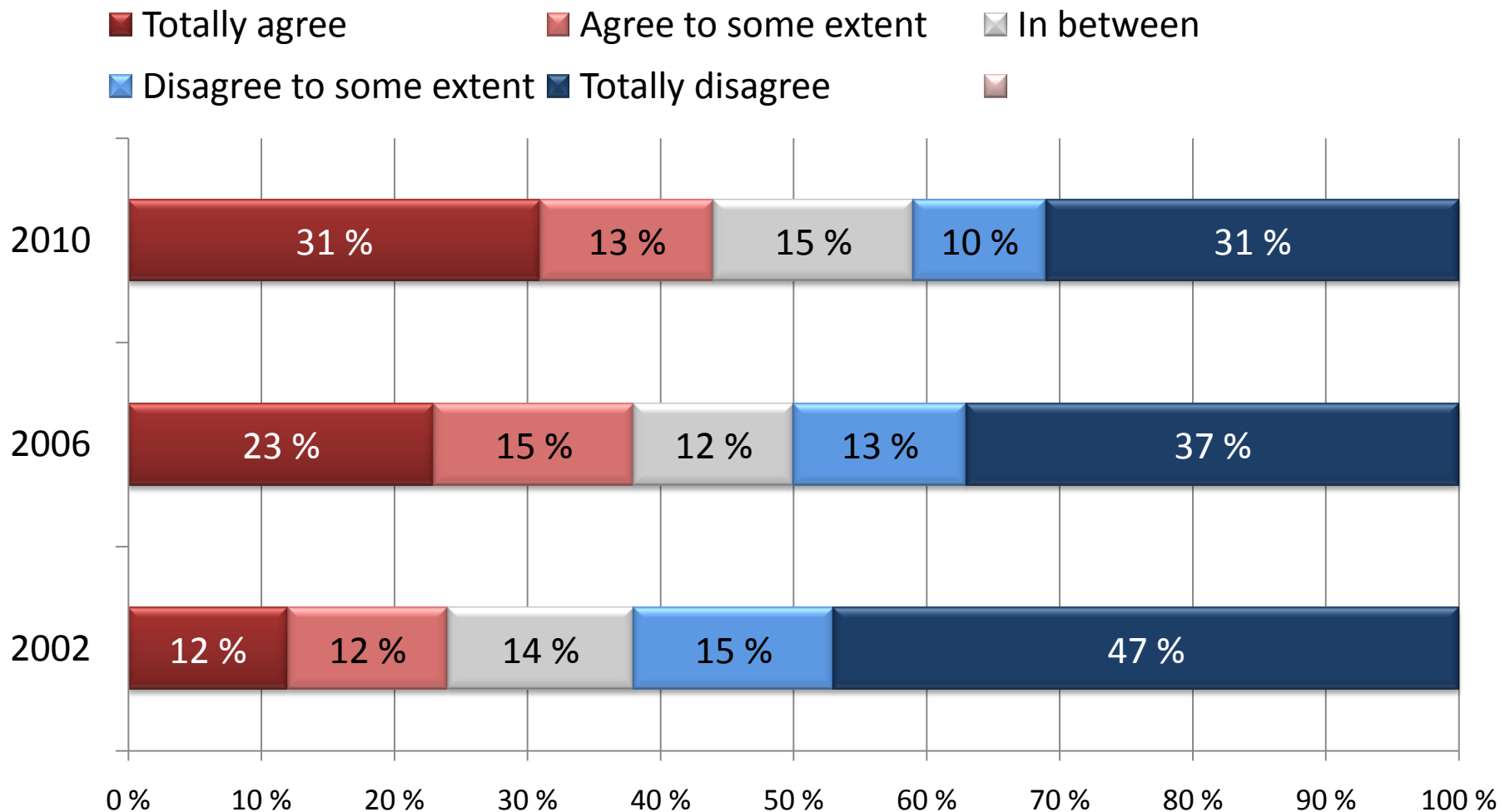
- Liberaalina itseään pitäviä huomattavasti enemmän naisten keskuudessa, ja myös lisääntyvät nuoremmilla naisilla
- Miesten keskuudessa päinvastoin:
  - Nuorten miespappien keskuudessa vähiten liberaalina itseään pitäviä, konservatiivina itseään pitäviä puolestaan eniten

# Naiset pitävät itseään useammin liberaalina: Mutta mitä tarkoittaa olla liberaali /konservatiivi?



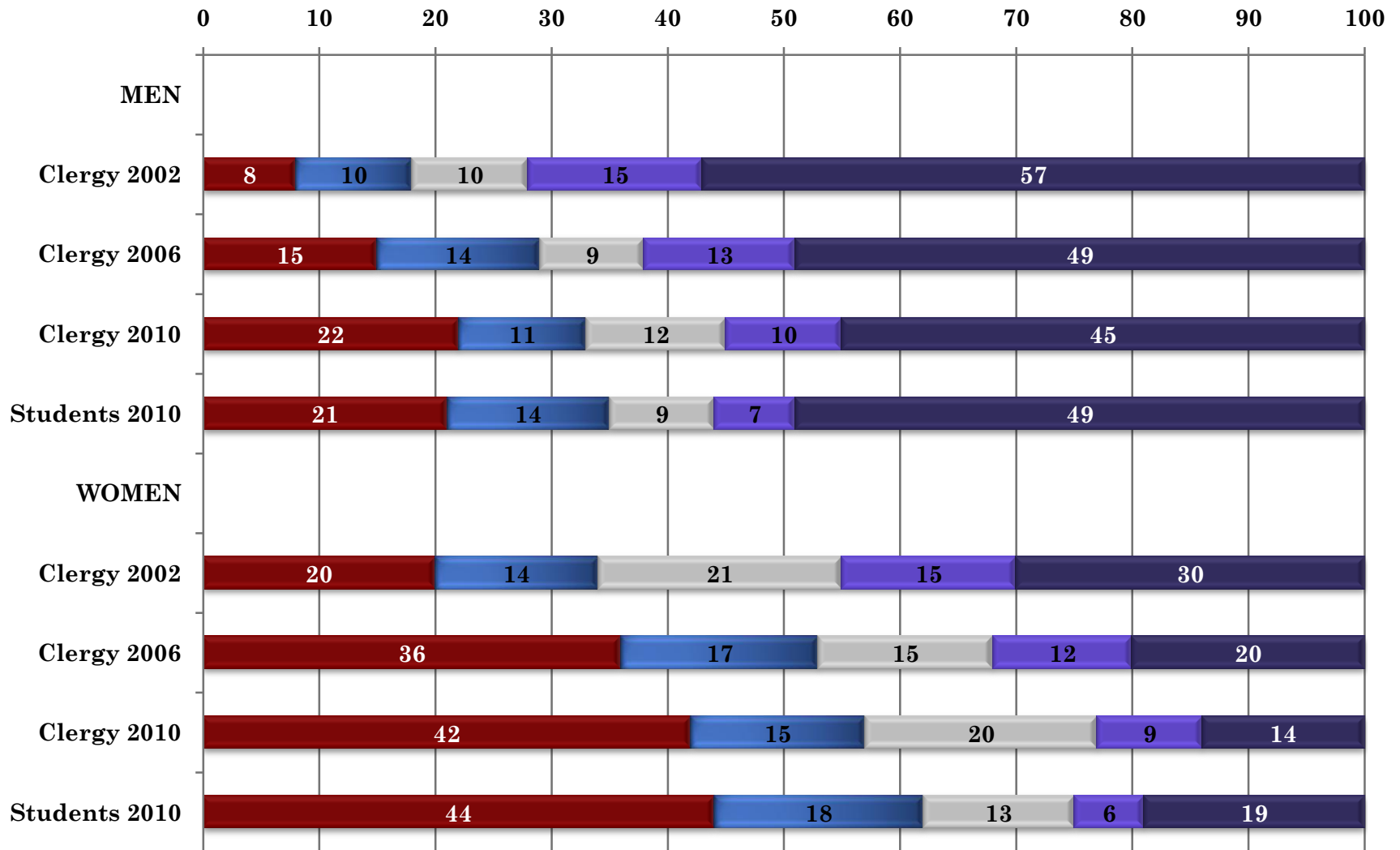
# Liberaalit asenteet lisääntyvät:

- Tulisiko samaa sukupuolta olevien rekisteröidyille parisuhteille olla mahdollista saada kirkollinen siunaus?



# Tulisiko samaa sukupuolta olevien rekisteröidyille parisuhteille olla mahdollista saada kirkollinen siunaus?

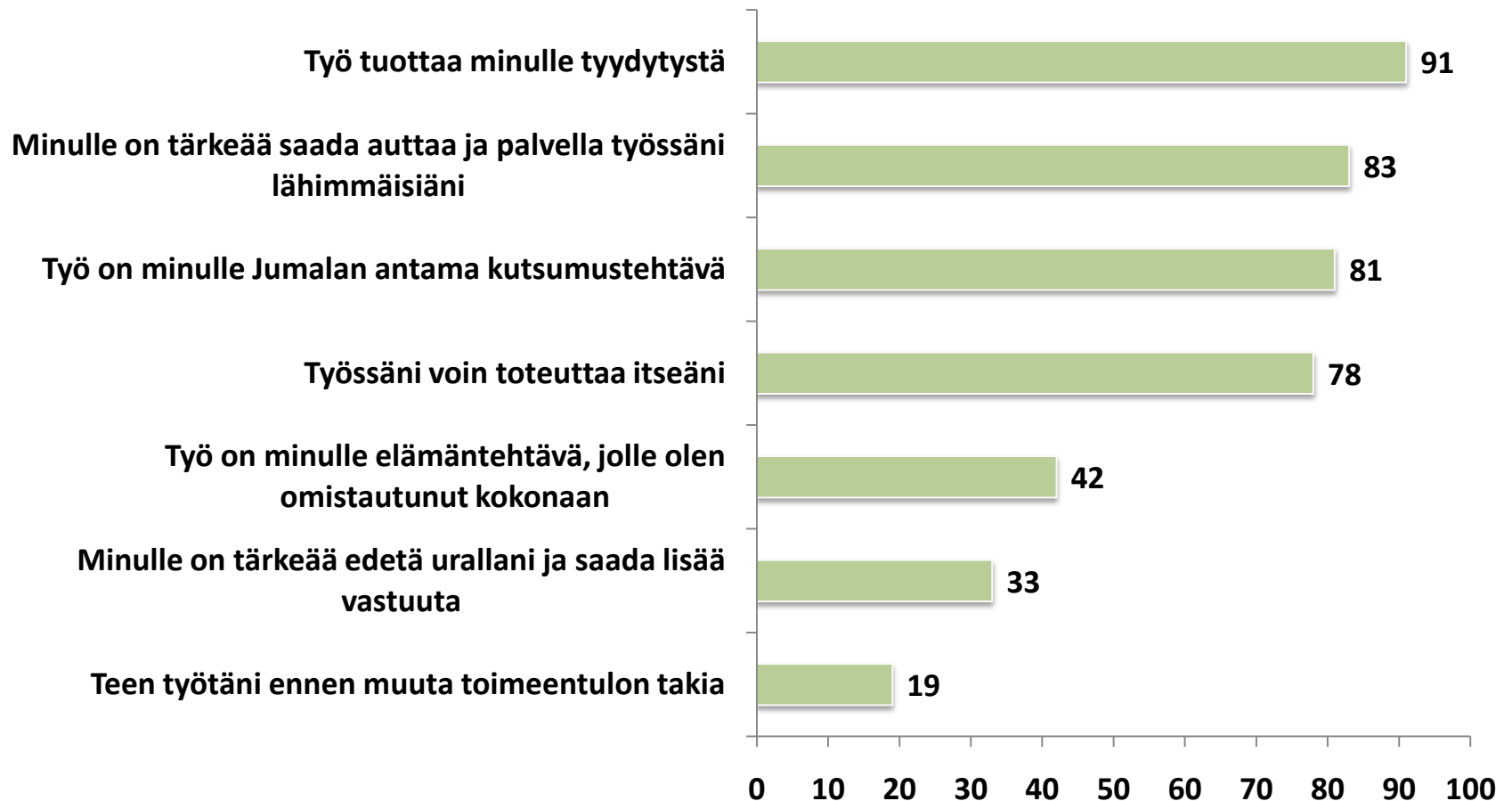
■ Totally agrees 
 ■ Mostly agrees 
 ■ In between or cannot say 
 ■ Mostly disagrees 
 ■ Totally disagrees



# Pappien suhde työhön 2010

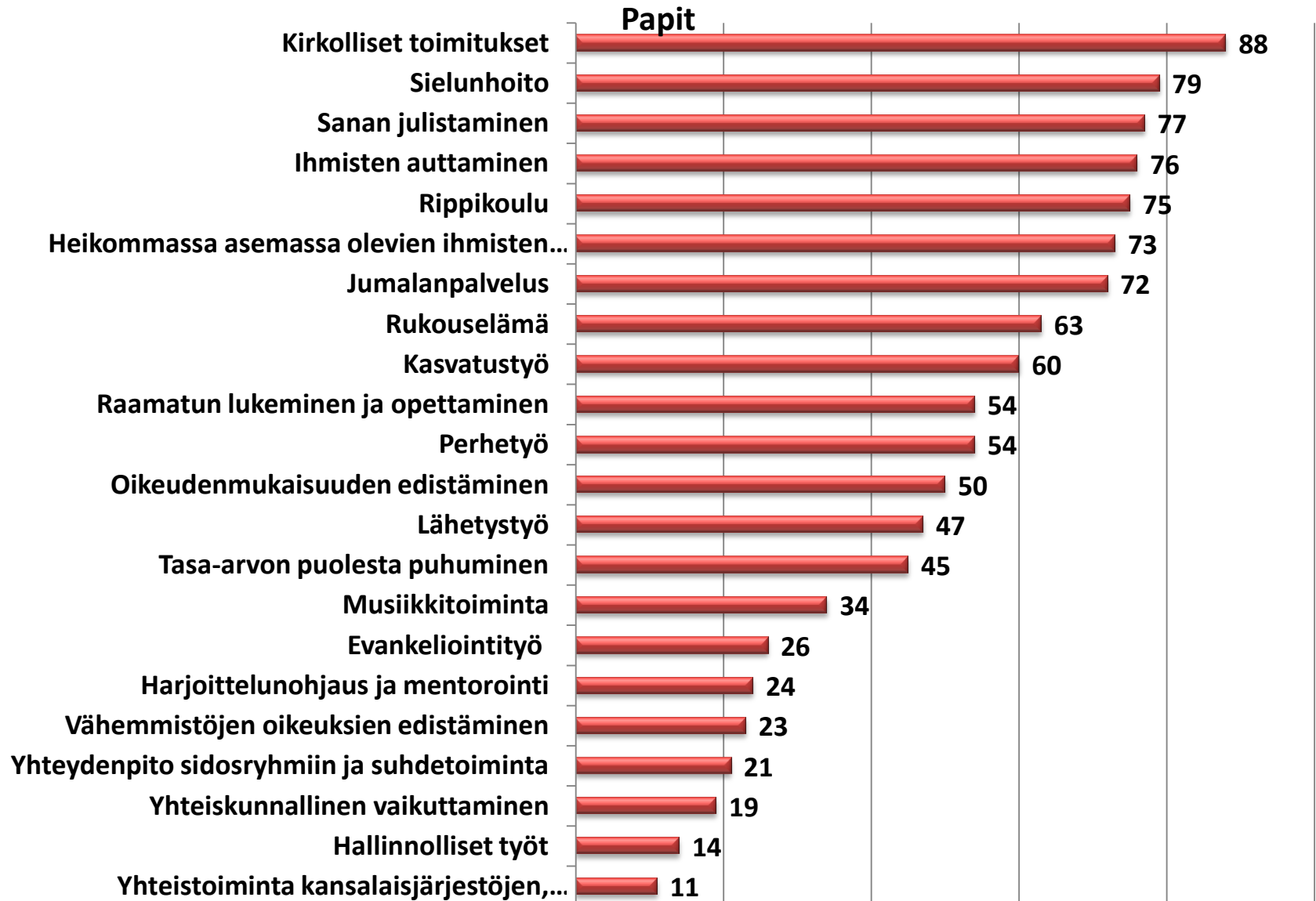
Täysin tai jossain määrin samaa mieltä

Papit



# Mikä työssä tärkeintä? (papit)

Niiden osuus, jotka pitävät ko. työtä erittäin tärkeänä – riippumatta omasta työtehtävästä



## NAISPAPIT

- Monipuolisempi työnkuva ja näkemys kirkon tehtävästä
- Laittavat enemmän painoarvoa ”performanssille” kuin miehet
- Kirkon tulisi:
  - Edistää tasa-arvoa, oikeudenmukaisuutta ja vähemmistöjen oikeuksia
  - Auttaa ja palvella ihmisiä
  - Toimia yhteistyössä muiden yhteisöjen kanssa

## MIESPAPIT

- Perinteisempi käsitys kirkon tehtävästä
- Kirkon perinteinen hengellinen tehtävä nähdään usein kirkon ainoana keskeisenä tehtävänä
- Vähemmän painoarvoa ”performanssille”
- Pitävät erityisesti lähetystyötä tärkeämpänä kuin naiset

# Laskussa ja Nousussa

## • Laskussa



- Lähetysorientaatio
- Evankelioinnin korostus
- Raamatun lukemisen ja opettamisen tärkeys
- Henkilökohtainen rukouselämä
- Työ elämäntehtävänä, jolle olen omistautunut kokonaan
- Työ Jumalan antamana kutsumustehtävä

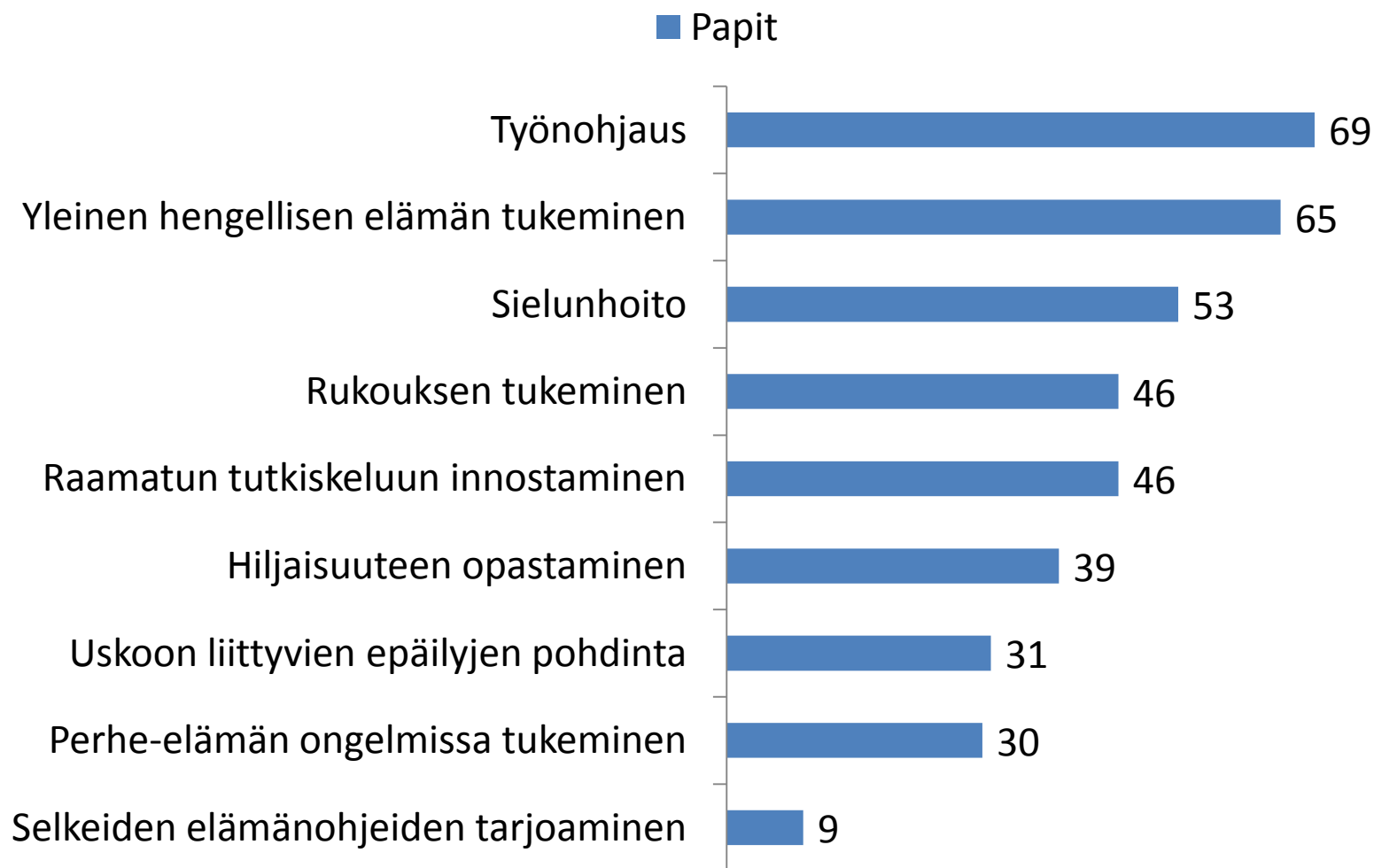
## • Nousussa



- Oikeudenmukaisuuden edistäminen
- Tasa-arvon puolesta puhuminen
- Kasvatustyön tärkeys
- Vähemmistön oikeuksien edistäminen
- Itsensä toteuttaminen
- Halu edetä uralla
- Halua auttaa ja palvella lähimmäistä



# Millaista tukea työhön kaivataan?



# Ennen kaikkea nuoret työntekijät kaipaavat tukea

- **Nuoret** kaipaavat vanhempia enemmän:
  - Tukea yleiseen hengelliseen elämään
  - Rukoukseen
  - Raamatun tutkiskeluun
  - Uskoon liittyvien epäilyjen pohdintaan
  - Hiljaisuuteen opastamista
  - Työnohjausta

Kiitos mielenkiinnosta!



[kati.niemela@evl.fi](mailto:kati.niemela@evl.fi)