

**ШУМОРАИ АҲОЛИИ
ҶУМҲУРИИ ТОҶИКИСТОН
ТО 1 ЯНВАРИ СОЛИ 2015**

**Численность населения
Республики Таджикистан
на 1 января 2015 года**

**АГЕНТИИ ОМORI НАЗДИ
ПРЕЗИДЕНТИҶУМҲУРИИ
ТОҶИКИСТОН**

**Агентство по статистике при Президенте
Республики Таджикистан**

*Дар маҷмӯа аломатҳои шартӣ истифода шудаанд:
В сборнике приняты условные обозначения:*

| | |
|--------------------|--|
| <i>%</i> | <i>фоиз - процент</i> |
| <i>ш. - п</i> | <i>шаҳрак - поселок</i> |
| <i>ш - гор.</i> | <i>шаҳр - город</i> |
| <i>ҳаз. - тыс.</i> | <i>ҳазор - тысяч</i> |
| <i>наф. - чел.</i> | <i>нафар - человек</i> |
| <i>с. - ғ</i> | <i>сол – год</i> |
| <i>0,0</i> | <i>аломати аз воҳид кам (ночиз) - величина явления меньше единицы.</i> |
| <i>ВМКБ - ГБАО</i> | <i>Вилояти Мухтори Кӯҳистони Бадахшон – Горно-Бадахшанская Автономная область</i> |
| <i>кв.км.</i> | <i>километри мураббаъ – квадратный километр</i> |
| <i>*</i> | <i>Маълумотҳои шумораи аҳолии доимӣ дар дав- раи байни барӯйхатгирии солҳои 2000-2010 – ум аз рӯи натиҷаҳои барӯйхатгирии аҳоли ва фонди манзили соли 2010 мувофиқи меъёрҳои (стандартҳои) байналхалқӣ, аниқ карда шу- данд – Данные численности постоянного населе- ния за межпереписной период с 2000 по 2010 года были уточнены после пересчетов по результа- том переписи населения и жилищного фонда за 2010 год согласно международным стандартам.</i> |

Ҳайати таҳририя:

Редакционная коллегия:

Ҳасанзода Г.К. – Раиси ҳайати таҳририя - Председатель редакционной
коллегии

Шокирзода Ш.Ш., Асоев А.Р., Давлатзода Қ., Қосимов Х., Қулов А.Н.

©Агентии омили назди Президенти Ҷумҳурии Тоҷикистон, 2015

©Агентство по статистике при Президенте Республики Таджикистан, 2015

| МУНДАРИЧА - СОДЕРЖАНИЕ | сах. |
|---|-------------|
| Мундарича- <i>Содержание</i> | 3 |
| Пешгуфтор – <i>Введение</i> | 4 |
| Шумораи аҳолии доимӣ дар минтақаҳои Ҷумҳурии Тоҷикистон дар солҳои 1989-2015 (дар аввали сол) - <i>Численность постоянного населения по регионам Республики Таджикистан за 1989-2015гг (на начало года)</i> | 6 |
| Гурӯҳбандии шаҳрҳо ва шаҳракҳо аз рӯи шумораи аҳоли то 1 январи соли 2015 - <i>Группировка городских поселений по численности населения на 1 января 2015 года</i> | 10 |
| Худуд, зичии аҳоли ва тақсимои маъмурию ҳудудии Ҷумҳурии Тоҷикистон то 1 январи соли 2015 - <i>Территория, плотность населения и административно-территориальное деление Республики Таджикистан на 1 января 2015 года</i> | 12 |
| Шумораи аҳолии доимии шаҳрҳо, шаҳракҳо ва ноҳияҳои Ҷумҳурии Тоҷикистон – <i>Численность постоянного населения по городам, поселкам и районам Республики Таджикистан</i> | 16 |
| Худуд, шумора ва ҳиссаи аҳолии шаҳру деҳот - <i>Территория, плотность населения, доля городского и сельского населения</i> ... | 26 |

Пешгуфтор

Дар маҷмӯа шумораи аҳолии доимии ноҳияҳо, шаҳрҳо, шаҳракҳо ва вилоятҳои Ҷумҳурии Тоҷикистон, инчунин шумораи аҳоли аз рӯи ҷинс ва гурӯҳҳои синнусол пешниҳод карда шудаанд.

Ҳангоми ҳисобу китоби шумораи аҳоли дар оғози сол аз маълумотҳои барӯйхатгирии аҳолии соли 2010-ум ва баҳисобгирии ҳарсолаи шумораи таваллудшудагон, фавтидагон, кӯчидаомадагону кӯчида-рафтагон ва тағйиротҳои маъмури-худудӣ истифодашудаанд.

Мувофиқи таснифоти мавҷуда маҳалҳои шаҳрӣ аз рӯи шумораи аҳолии шаҳрҳои ҷумҳури аз рӯи бузургӣ ба гурӯҳҳои зерин ҷудо карда мешаванд:

- шаҳрҳои бузург (бо шумораи аҳолиашон 100 ҳазор ва зиёдтар)
- шаҳрҳои калон (бо шумораи аҳолиашон аз 40 ҳазор то 100 ҳазор нафар)
- шаҳрҳои миёна ва шаҳракҳо (аҳолиашон аз 10 ҳазор то 40 ҳазор нафар)
- шаҳрҳои хурд ва шаҳракҳо (аҳолиашон камтар аз 10 ҳазор нафар).

Аҳолии доимӣ – аҳолиест, ки дар ҳамаи ҳудуд доимӣ истиқомат дорад.

Введение

В сборнике представлены данные о численности постоянного населения по районам, городам, поселкам и областям Республики Таджикистан, а также численность населения по полу и возрастным группам.

При расчете численности населения на начало года использованы данные переписи населения 2010 года и ежегодный учет числа родившихся, умерших, прибывших, выбывших и административно-территориальных изменений.

Согласно существующей типологии городских поселений по численности населения городские поселения республики по величине распределяются на следующие группы:

- *крупные города (с числом жителей 100 тысяч человек и более),*
- *большие города (от 40 тысяч до 100 тысяч человек),*
- *средние города и поселки (от 10 тысяч до 40 тысяч человек),*
- *малые города и поселки (менее 10 тысяч человек).*

Постоянное население – это население, которое постоянно живет на данной территории.

Шумораи миёнаи солонаи аҳоли - ин ҳисоби миёнаи арифметикии шумораи аҳолии ибтидои соли қорӣ ва ибтидои соли оянда мебошад.

Синну соли қобили меҳнат ин синну соли мардон 15-62 сола ва занон 15-57-сола.

Синну соли аз қобили меҳнат хурдсол- шахсони 0-14 сола.

Синну соли аз қобили меҳнат калонсолтар – мардони 63 сола ва калонсолтар ва занони 58 сола ва калонсолтар.

Зичии аҳоли – шумораи аҳоли дар 1 км. мураббаъ.

***Среднегодовая численность населения** - это средняя арифметическая из численностей на начало данного и начало следующего года.*

***Трудоспособный возраст** – это возраст мужчин 15-62 лет, возраст женщин 15-57 лет.*

***Возраст моложе трудоспособного** – это возраст 0-14 лет.*

***Возраст старше трудоспособного** – это возраст мужчин от 63 лет и старше, возраст женщин от 58 лет и старше.*

***Плотность населения** – число человек на 1 кв.км.*

**ШУМОРАИ АҲОЛИИ ДОИМӢ ДАР
ЧИСЛЕННОСТЬ ПОСТОЯННОГО НАСЕЛЕНИЯ**

(дар аввали сол, ҳазор нафар –

| | с.1989 | с.1995 | с.1998 | с.1999 | с.2000 |
|-------------------------------|---------------|---------------|---------------|---------------|---------------|
| Ҷумҳурии | | | | | |
| Тоҷикистон | 5092,6 | 5633,8 | 5875,8 | 6001,3 | 6128,5 |
| аҳолии шаҳрҳо | 1655,1 | 1582,4 | 1566,2 | 1594,3 | 1630,0 |
| аҳолии деҳот | 3437,5 | 4051,4 | 4309,6 | 4407,0 | 4498,5 |
| Аҳоли дар 1 км. мураббаъ | 35,6 | 39,4 | 41,1 | 41,9 | 42,8 |
| Аҳолии шаҳр, фоиз | 32,5 | 28,1 | 26,7 | 26,6 | 26,6 |
| Вилояти Мухтори | | | | | |
| Кӯҳистони Бадахшон | 160,9 | 188,0 | 199,7 | 203,9 | 206,2 |
| аҳолии шаҳрҳо | 20,2 | 24,3 | 26,8 | 27,2 | 27,4 |
| аҳолии деҳот | 140,7 | 163,7 | 172,9 | 176,7 | 178,8 |
| Аҳоли дар 1 км. мураббаъ | 2,5 | 2,9 | 3,1 | 3,2 | 3,2 |
| Аҳолии шаҳр, фоиз | 12,6 | 12,9 | 13,4 | 13,3 | 13,3 |
| Вилояти Суғд | 1554,2 | 1740,8 | 1811,3 | 1842,1 | 1871,9 |
| аҳолии шаҳрҳо | 522,4 | 522,5 | 502,0 | 499,3 | 497,3 |
| аҳолии деҳот | 1031,8 | 1218,3 | 1309,3 | 1342,8 | 1374,6 |
| Аҳоли дар 1 км. мураббаъ | 61,2 | 68,5 | 71,3 | 72,5 | 73,7 |
| Аҳолии шаҳр, фоиз | 33,6 | 30,0 | 27,7 | 27,1 | 26,6 |
| Вилояти Хатлон | 1697,4 | 1956,0 | 2056,3 | 2100,7 | 2145,2 |
| аҳолии шаҳрҳо | 358,8 | 364,6 | 358,2 | 365,7 | 374,4 |
| аҳолии деҳот | 1338,6 | 1591,4 | 1698,1 | 1735,0 | 1770,8 |
| Аҳоли дар 1 км. мураббаъ | 68,4 | 78,9 | 82,9 | 84,7 | 86,5 |
| Аҳолии шаҳр, фоиз | 21,1 | 18,6 | 17,4 | 17,4 | 17,4 |
| ш. Душанбе | 592,2 | 511,9 | 518,8 | 538,6 | 564,0 |
| Аҳоли дар 1 км. мураббаъ | 5922,0 | 5119,0 | 5188,0 | 5386,0 | 5640,0 |
| Ноҳияҳои тобеи ҷумҳурӣ | 1087,9 | 1237,1 | 1289,7 | 1316,0 | 1341,2 |
| аҳолии шаҳрҳо | 161,5 | 159,1 | 160,4 | 163,5 | 166,9 |
| аҳолии деҳот | 926,4 | 1078,0 | 1129,3 | 1152,5 | 1174,3 |
| Аҳоли дар 1 км. мураббаъ | 38,0 | 43,3 | 45,1 | 46,0 | 46,9 |
| Аҳолии шаҳр, фоиз | 14,8 | 12,9 | 12,4 | 12,4 | 12,4 |

**МИНТАҚАҶОИ ҚУМҲУРИИ ТОҶИКИСТОН
ПО РЕГИОНАМ РЕСПУБЛИКИ ТАДЖИКИСТАН**
на начало года, тыс. человек)

| с.2001 | с.2002 | с.2003 | с.2004 | с.2005 | |
|---------------|---------------|---------------|---------------|---------------|-------------------------------|
| 6264,6 | 6371,2 | 6487,1 | 6598,8 | 6718,9 | Республика Таджикистан |
| 1670,6 | 1695,4 | 1722,3 | 1752,6 | 1780,2 | городское население |
| 4594,0 | 4675,8 | 4764,8 | 4846,2 | 4938,7 | сельское население |
| | | | | | <i>Население на</i> |
| 43,7 | 44,5 | 45,3 | 46,1 | 47,0 | <i>1 кв. км.</i> |
| 26,7 | 26,6 | 26,5 | 26,6 | 26,5 | Городское население, % |
| | | | | | Горно-Бадахшанская |
| 207,4 | 208,3 | 208,8 | 209,5 | 206,8 | Автономная область |
| 27,6 | 27,8 | 27,8 | 27,8 | 27,7 | городское население |
| 179,8 | 180,5 | 181,0 | 181,7 | 179,1 | сельское население |
| | | | | | <i>Население на</i> |
| 3,2 | 3,2 | 3,3 | 3,3 | 3,2 | <i>1 кв. км.</i> |
| 13,3 | 13,3 | 13,3 | 13,3 | 13,4 | Городское население, % |
| 1901,8 | 1928,1 | 1954,6 | 1983,3 | 2015,8 | Согдийская область |
| 501,3 | 504,4 | 507,7 | 511,6 | 516,1 | городское население |
| 1400,5 | 1423,7 | 1446,9 | 1471,7 | 1499,7 | сельское население |
| | | | | | <i>Население на</i> |
| 74,9 | 75,9 | 76,9 | 78,1 | 79,4 | <i>1 кв. км.</i> |
| 26,4 | 26,2 | 26,0 | 25,8 | 25,6 | Городское население, % |
| 2198,4 | 2236,2 | 2280,7 | 2323,0 | 2368,4 | Хатлонская область |
| 383,6 | 390,0 | 397,2 | 409,3 | 416,6 | городское население |
| 1814,8 | 1846,2 | 1883,5 | 1913,7 | 1951,8 | сельское население |
| | | | | | <i>Население на</i> |
| 88,6 | 90,2 | 92,0 | 93,7 | 95,5 | <i>1 кв. км.</i> |
| 17,4 | 17,3 | 17,4 | 17,6 | 17,6 | Городское население, % |
| 579,3 | 591,6 | 605,0 | 616,9 | 630,0 | гор. Душанбе |
| | | | | | <i>Население на</i> |
| 5793,0 | 5916,0 | 6050,0 | 6169,0 | 6300,0 | <i>1 кв. км.</i> |
| | | | | | Районы республиканско- |
| 1377,6 | 1407,0 | 1438,0 | 1466,1 | 1497,9 | го подчинения |
| 178,8 | 181,6 | 184,6 | 187,0 | 189,8 | городское население |
| 1198,8 | 1225,4 | 1253,4 | 1279,1 | 1308,1 | сельское население |
| | | | | | <i>Население на</i> |
| 48,2 | 49,2 | 50,3 | 51,3 | 52,4 | <i>1 кв. км.</i> |
| 13,0 | 12,9 | 12,8 | 12,7 | 12,7 | Городское население, % |

| | с.2006 | с.2007 | с.2008 | с.2009 | с.2010 |
|-------------------------------|---------------|---------------|---------------|---------------|---------------|
| Ҷумҳурии | | | | | |
| Тоҷикистон | 6842,2 | 6965,5 | 7096,9 | 7250,8 | 7417,4 |
| аҳолии шаҳрҳо | 1810,0 | 1838,3 | 1869,8 | 1914,6 | 1973,5 |
| аҳолии деҳот | 5032,2 | 5127,2 | 5227,1 | 5336,2 | 5443,9 |
| Аҳоли дар 1 км. мураб- баъ | 47,8 | 48,7 | 49,6 | 50,7 | 51,8 |
| Аҳолии шаҳр, фоиз | 26,4 | 26,4 | 26,3 | 26,4 | 26,6 |
| Вилояти Мухтори | | | | | |
| Кӯхистони Бадахшон | 206,4 | 206,3 | 203,1 | 203,7 | 204,8 |
| аҳолии шаҳрҳо | 27,6 | 27,6 | 27,6 | 27,7 | 27,8 |
| аҳолии деҳот | 178,8 | 178,7 | 175,5 | 176,0 | 177,0 |
| Аҳоли дар 1 км. мураб- баъ | 3,2 | 3,2 | 3,2 | 3,2 | 3,2 |
| Аҳолии шаҳр, фоиз | 13,4 | 13,3 | 13,6 | 13,6 | 13,6 |
| Вилояти Суғд | 2047,9 | 2079,5 | 2113,8 | 2153,4 | 2197,9 |
| аҳолии шаҳрҳо | 521,3 | 526,4 | 531,9 | 539,9 | 549,3 |
| аҳолии деҳот | 1526,6 | 1553,1 | 1581,9 | 1613,5 | 1648,6 |
| Аҳоли дар 1 км. мураб- баъ | 80,6 | 81,9 | 83,2 | 84,8 | 87,2 |
| Аҳолии шаҳр, фоиз | 25,5 | 25,3 | 25,2 | 25,1 | 25,0 |
| Вилояти Хатлон | 2413,2 | 2457,6 | 2504,6 | 2559,3 | 2618,3 |
| аҳолии шаҳрҳо | 424,0 | 430,8 | 437,9 | 447,1 | 456,0 |
| аҳолии деҳот | 1989,2 | 2026,8 | 2066,7 | 2112,2 | 2162,3 |
| Аҳоли дар 1 км. мураб- баъ | 97,3 | 99,1 | 101,0 | 103,2 | 106,4 |
| Аҳолии шаҳр, фоиз | 17,6 | 17,5 | 17,5 | 17,5 | 17,2 |
| ш. Душанбе | 644,3 | 658,0 | 674,2 | 693,2 | 711,2 |
| Аҳоли дар 1 км. мураб- баъ | 6443,0 | 6580,0 | 6742,0 | 6932,0 | 7112,0 |
| Ноҳияҳои тобеи | | | | | |
| ҷумҳурӣ | 1530,4 | 1564,1 | 1601,2 | 1641,2 | 1685,2 |
| аҳолии шаҳрҳо | 192,7 | 195,5 | 198,1 | 206,7 | 229,1 |
| аҳолии деҳот | 1337,7 | 1368,6 | 1403,1 | 1434,5 | 1456,1 |
| Аҳоли дар 1 км. мураб- баъ | 53,5 | 54,7 | 56,0 | 57,4 | 58,9 |
| Аҳолии шаҳр, фоиз | 12,6 | 12,5 | 12,4 | 12,6 | 13,6 |

| с.2011 | с.2012 | с.2013 | с.2014 | с.2015 | |
|---------------|---------------|---------------|---------------|---------------|----------------------------|
| 7621,2 | 7807,2 | 7987,4 | 8161,1 | 8352,0 | Республика |
| 2020,5 | 2064,8 | 2106,5 | 2170,9 | 2215,5 | Таджикистан |
| 5600,7 | 5742,4 | 5880,9 | 5990,2 | 6136,5 | городское население |
| | | | | | сельское население |
| 53,4 | 54,7 | 56,0 | 57,2 | 58,6 | Население на |
| 26,5 | 26,4 | 26,4 | 26,6 | 26,5 | 1 кв. км. |
| | | | | | Городское население, % |
| 206,5 | 208,5 | 210,2 | 212,1 | 214,3 | Горно-Бадахшанская |
| 28,1 | 28,4 | 28,6 | 28,8 | 28,9 | Автономная область |
| 178,4 | 180,1 | 181,6 | 183,3 | 185,4 | городское население |
| | | | | | сельское население |
| 3,2 | 3,2 | 3,3 | 3,3 | 3,3 | Население на |
| 13,6 | 13,6 | 13,6 | 13,6 | 13,5 | 1 кв. км. |
| 2247,6 | 2298,8 | 2349,0 | 2400,6 | 2455,5 | Городское население, % |
| 560,3 | 571,3 | 582,7 | 594,8 | 607,2 | Согдийская область |
| 1687,3 | 1727,5 | 1766,3 | 1805,8 | 1848,3 | городское население |
| | | | | | сельское население |
| 89,2 | 91,2 | 93,2 | 95,3 | 97,4 | Население на |
| 24,9 | 24,9 | 24,8 | 24,8 | 24,7 | 1 кв. км. |
| 2698,6 | 2765,8 | 2831,7 | 2898,6 | 2971,5 | Городское население, % |
| 467,0 | 477,0 | 486,5 | 522,1 | 535,2 | Хатлонская область |
| 2231,6 | 2288,8 | 2345,2 | 2376,5 | 2436,3 | городское население |
| | | | | | сельское население |
| 109,7 | 112,4 | 115,1 | 117,8 | 120,8 | Население на |
| 17,3 | 17,2 | 17,2 | 18,0 | 18,0 | 1 кв. км. |
| 731,1 | 748,0 | 764,3 | 775,8 | 788,7 | Городское население, % |
| 7311,0 | 7480,0 | 7643,0 | 7758,0 | 7887,0 | гор. Душанбе |
| | | | | | Население на |
| 1737,4 | 1786,1 | 1832,2 | 1874,0 | 1922,0 | 1 кв. км. |
| 234,0 | 240,1 | 244,4 | 249,4 | 255,5 | Районы республикан- |
| 1503,4 | 1546,0 | 1587,8 | 1624,6 | 1666,5 | ского подчинения |
| | | | | | городское население |
| 60,7 | 62,4 | 64,1 | 65,5 | 67,2 | сельское население |
| 13,5 | 13,3 | 13,3 | 13,3 | 13,3 | Население на |
| | | | | | 1 кв. км. |
| | | | | | Городское население, % |

**ГУРУҲБАНДИИ ШАҲРҲО ВА ШАҲРАКҲО
ГРУППИРОВКА ГОРОДСКИХ ПОСЕЛЕНИЙ**

(то 1 январи соли 2015-

| | Ҳамаи шаҳру шаҳракҳо аз рӯи андоза | |
|--|--|---|
| | шаҳрҳои бузург (бо шумораи аҳолии 100 ҳазор нафар) ва зиёдтар <i>крупные (с числом жителей 100 тыс. человек и бо- лее)</i> | шаҳрҳои калон (бо шумораи аҳолии аз 40 ҳазор то 100 ҳазор нафар) <i>большие (от 40 тыс. до 100 тыс. человек)</i> |

| | | |
|--|--------|-------|
| Ҳамаи шаҳрҳо ва шаҳракҳо | 4 | 6 |
| дар онҳо аҳоли зиндагӣ мекунад, ҳазор нафар | 1165,5 | 291,7 |
| Ҳамагӣ шаҳрҳо | 4 | 6 |
| дар онҳо аҳоли зиндагӣ мекунад, ҳазор нафар | 1165,5 | 291,7 |
| Ҳамагӣ шаҳракҳо | - | - |
| дар онҳо аҳоли зиндагӣ мекунад, ҳазор нафар | - | - |

АЗ РӢИ ШУМОРАИ АҲОЛӢ ПО ЧИСЛЕННОСТИ НАСЕЛЕНИЯ

на 1 января 2015 года)

| <i>- городские поселения по размеру</i> | | | |
|---|---|------------------------|--|
| шаҳрҳои миёна (бо шумораи аҳолии аз 10 ҳазор то 40 ҳазор на- фар) <i>средние</i> (от 10 тыс. до 40 тыс. человек) | шаҳрҳои хурд (бо шумораи аҳолии камтар аз 10 ҳазор нафар) <i>малые</i> (ме- нее 10 тыс. человек) | Ҷамъ - <i>Итого</i> | |

| | | | |
|-------|-------|--------|--|
| 34 | 30 | 74 | <i>Всего городских поселений</i> |
| 611,3 | 146,7 | 2215,2 | <i>в них проживает населения, тыс. человек</i> |
| 8 | - | 18 | <i>Всего городов</i> |
| 167,0 | - | 1524,2 | <i>в них проживает населения, тыс. человек</i> |
| 26 | 30 | 56 | <i>Всего поселков</i> |
| 444,3 | 146,7 | 591,0 | <i>в них проживает населения, тыс. человек</i> |

**ХУДУД, ЗИЧИИ АҲОЛИ ДАР МИНТАҚАҲО ВА
 ҶУМҲУРИИ ТОҶИКИСТОН
 ТЕРРИТОРИЯ, ПЛОТНОСТЬ НАСЕЛЕНИЯ И
 РЕСПУБЛИКИ ТАДЖИКИСТАН**

| | Худуд ҳазор км. ² 1) | ба ҳисо- би фоиз нисбат ба масо- хати умумӣ в % к общей площа- ди | Шумо- раи аҳолии доимӣ, ҳазор нафар Числен- ность постоян- ного на- селения, тыс. че- ловек | ба ҳисо- би фоиз нисбат ба аҳо- лии умумӣ в % к обще- му на- селе- нию | Шумо- раи ис- тиқомат- кунанда ҳо дар 1км ² , нафар - Число жители на 1кв. км, человек |
|--|---------------------------------------|--|---|--|--|
|--|---------------------------------------|--|---|--|--|

| | | | | | |
|---|--------------|--------------|---------------|--------------|-------------|
| Ҷумҳурии Тоҷикистон | 142,6 | 100,0 | 8352,0 | 100,0 | 58,6 |
| Вилояти Мухтори Кӯҳистони Бадахшон | 64,1 | 44,9 | 214,3 | 2,6 | 3,3 |
| Вилояти Сугд | 25,2 | 17,7 | 2455,5 | 29,4 | 97,4 |
| Вилояти Хат- лон | 24,6 | 17,2 | 2971,5 | 35,6 | 120,8 |
| ш. Душанбе | 0,1 | 0,1 | 788,7 | 9,4 | 7887,0 |
| Ноҳияҳои тобеи ҷумҳурӣ | 28,6 | 20,1 | 1922,0 | 23,0 | 67,2 |

1) мувофиқи баланси замин, ки Ҳукумати Ҷумҳурии Тоҷикистон аз 3 март с. 2011 №99 тасдиқ намудааст

1) согласно земельному балансу, утвержденному Правительством РТ от 3 марта 2011 года № 99

ТАҚСИМОТИ МАЪМУРИЮ ҲУДУДИ

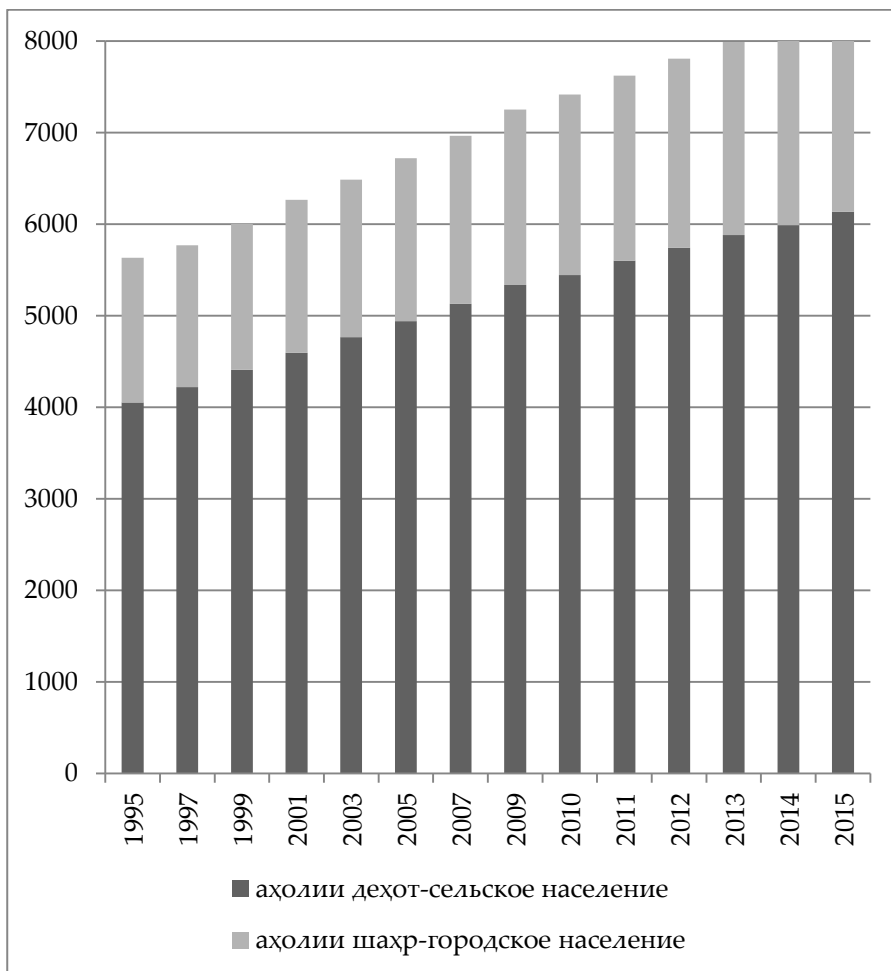
(то 1 январи соли 2015)

АДМИНИСТРАТИВНО-ТЕРРИТОРИАЛЬНОЕ ДЕЛЕНИЕ

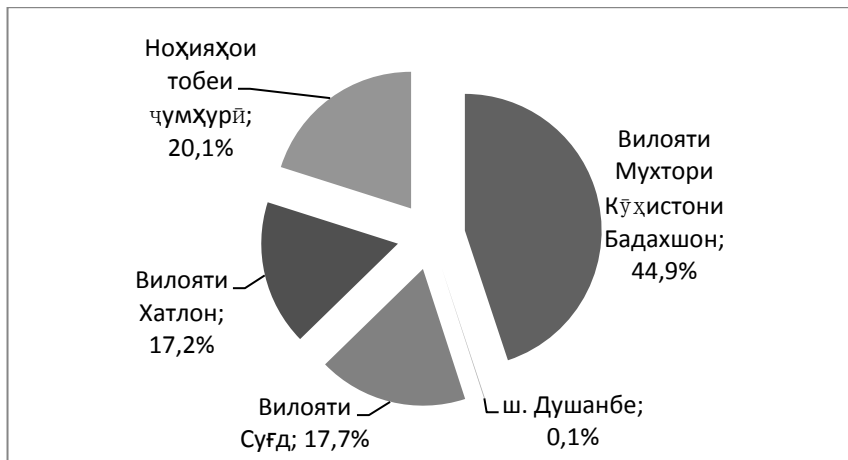
(на 1 января 2015 года)

| Ноҳия- ҳо <i>Райо- ны</i> | Шаҳр ҳо <i>Горо- да</i> | Ноҳияҳои доҳили- шаҳрӣ <i>Внутриго- родские районы</i> | Шаҳ- ракҳо <i>Посел ки</i> | Ҷамо- атҳои деҳот <i>Сель- ские джа- мо аты</i> | |
|-------------------------------------|-----------------------------------|---|--------------------------------------|--|---|
| 58 | 18 | 4 | 57 | 370 | Республика Таджикистан |
| 7 | 1 | - | - | 43 | <i>Горно- Бадахшанская Автономная область</i> |
| 14 | 9 | - | 22 | 93 | <i>Согдийская область</i> |
| 24 | 4 | - | 21 | 133 | <i>Хатлонская- область</i> |
| - | 1 | 4 | - | - | <i>г. Душанбе</i> |
| 13 | 3 | - | 14 | 101 | <i>Районы рес- публиканского подчинения</i> |

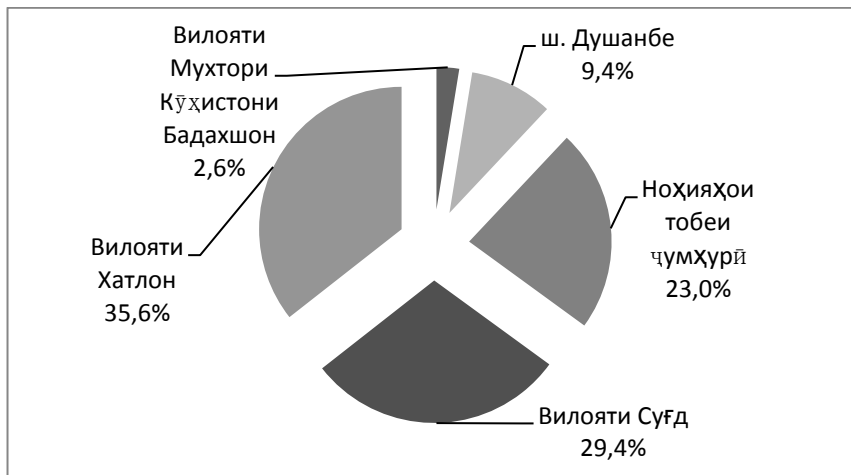
ДАРАҶАИ ШУМОРАИ АҲОЛӢИ ДОИМИ
то 1 январӣ солҳои 1995-2015 (ҳазор нафар)
ДИНАМИКА ЧИСЛЕННОСТИ ПОСТОЯННОГО НАСЕЛЕНИЯ на 1
января 1995-2015гг (тыс. человек)



**СОХТОРИ ҲУДУДИ МИНТАҚАҲОИ ҶУМҲУРИИ
ТОҶИКИСТОН то 1 январи соли 2015
СТРУКТУРА ТЕРРИТОРИИ РЕГИОНОВ РЕСПУБЛИКИ
ТАДЖИКИСТАН на 1 января 2015 года**



**СОХТОРИ ШУМОРАИ АҲОЛИ ДАР МИНТАҚАҲОИ
ҶУМҲУРИИ ТОҶИКИСТОН то 1 январи соли 2015
СТРУКТУРА ЧИСЛЕННОСТИ НАСЕЛЕНИЯ ПО РЕГИОНАМ
РЕСПУБЛИКИ ТАДЖИКИСТАН на 1 января 2015 года**



**ШУМОРАИ АҲОЛИИ ДОИМИИ ШАҲРҲО, ШАҲРАКҲО,
НОҲИЯҲО ВА ВИЛОЯТҲОИ ҶУМҲУРИИ ТОҶИКИСТОН
ЧИСЛЕННОСТЬ ПОСТОЯННОГО НАСЕЛЕНИЯ ПОСЕЛКОВ,
ГОРОДОВ, РАЙОНОВ И ОБЛАСТЕЙ
РЕСПУБЛИКИ ТАДЖИКИСТАН**

| Номи вилоят, ноҳия, шаҳр ва шаҳракҳо | То 1 январ и соли 2014, ҳазор на- фар <i>На 1 янва- ря 2014г., тыс. чело- век</i> | То 1 янва- ри соли 2015, ҳазор на- фар <i>На 1 янва- ря 2015г., тыс. чело- век</i> | <i>Наименование областей, районов, городов и поселков</i> |
|---|--|---|---|
| Ҷумҳурии | | | Республика |
| Тоҷикистон | 8161,1 | 8352,0 | Таджикистан |
| маҳалҳои шаҳрӣ | 2170,9 | 2215,5 | <i>городские поселения</i> |
| маҳалҳои деҳотӣ | 5990,2 | 6136,5 | <i>сельские поселения</i> |
| ВМКБ | 212,1 | 214,3 | ГБАО |
| маҳалҳои шаҳрӣ | 28,8 | 28,9 | <i>городские поселения</i> |
| маҳалҳои деҳотӣ | 183,3 | 185,4 | <i>сельские поселения</i> |
| Шаҳри Хоруғ | 28,8 | 28,9 | <i>Гор. Хорог</i> |
| Ноҳияи Ванҷ | 31,7 | 31,9 | <i>Ванчский район</i> |
| Ноҳияи Ишқошим | 30,5 | 30,8 | <i>Ишкашимский район</i> |
| Ноҳияи Дарвоз | 21,7 | 22,0 | <i>Дарвозский район</i> |
| Ноҳияи Мурғоб | 14,2 | 14,4 | <i>Мургабский район</i> |
| | | | <i>Роиткалинский</i> |
| Ноҳияи Рошқалъа | 25,4 | 25,7 | <i>район</i> |
| Ноҳияи Рӯшон | 24,5 | 24,8 | <i>Рушанский район</i> |
| Ноҳияи Шугнон | 35,4 | 35,8 | <i>Шугнанский район</i> |
| Вилояти Суғд | 2400,6 | 2455,5 | Согдийская область |
| маҳалҳои шаҳрӣ | 594,8 | 607,2 | <i>городские поселения</i> |
| маҳалҳои деҳотӣ | 1805,8 | 1848,3 | <i>сельские поселения</i> |
| шаҳри Хучанд | 169,7 | 172,7 | <i>гор. Худжанд</i> |

Давомаш-Продолжение

| Номи вилоят, ноҳия, шаҳр ва шаҳракҳо | То 1 январ ри соли 2014, ҳазор нафар <i>На 1 января 2014г., тыс. чело- век</i> | То 1 январ ри соли 2015, ҳазор нафар <i>На 1 января 2015г., тыс. чело- век</i> | <i>Наименование областей, районов, городов и поселков</i> |
|---|--|--|---|
| шаҳри Исфара | 45,9 | 46,9 | <i>гор. Исфара</i> |
| Қайроққум | 43,0 | 43,4 | <i>Қайраққум</i> |
| шаҳри Қайроққум | 14,8 | 15,1 | <i>гор.Қайраққум</i> |
| шаҳраки Адрас- мон | 14,3 | 14,6 | <i>п.Адрасман</i> |
| шаҳраки Зарнисор | 2,2 | 2,2 | <i>п. Зарнисор</i> |
| шаҳраки Консой | 5,3 | 5,4 | <i>п.Кансай</i> |
| шаҳраки Навгазан | 0,5 | 0,4 | <i>п.Наугарзан</i> |
| шаҳраки Сирдарё | 2,4 | 2,5 | <i>п. Сырдарьинский</i> |
| шаҳраки Чорукдаррон | 3,5 | 3,5 | <i>п.Чорух-Дайрон</i> |
| шаҳри Конибодом | 48,9 | 49,7 | <i>гор. Канибадам</i> |
| шаҳри Панҷакент | 40,0 | 40,6 | <i>гор. Пенджикент</i> |
| шаҳри Истаравшан | 58,6 | 59,9 | <i>гор. Истаравшан</i> |
| шаҳри Истиклол | 15,6 | 15,9 | <i>гор. Истиклол</i> |
| Чкалов | 31,9 | 32,5 | <i>Чкаловск</i> |
| шаҳри Чкалов | 29,3 | 29,8 | <i>гор. Чкаловск</i> |
| шаҳраки Палос | 2,6 | 2,7 | <i>п.Палас</i> |
| Ноҳияи Айнӣ | 75,6 | 76,9 | <i>Айнинский район</i> |
| шаҳраки Зараф- шан | 2,1 | 2,2 | <i>п.Зеравшан</i> |
| маҳалли деҳот | 73,5 | 74,7 | <i>сельская местость</i> |
| Ноҳияи Ашт | 147,5 | 151,6 | <i>Аштский район</i> |
| шаҳраки Шай- дон | 14,7 | 15,3 | <i>п. Шайдон</i> |
| маҳалли деҳот | 132,8 | 136,3 | <i>сельская местность</i> |

| <i>Давомаш-Продолжение</i> | | | |
|--------------------------------------|---|---|---|
| Номи вилоят, ноҳия, шаҳр ва шаҳракҳо | То 1 январи соли 2014, ҳазор нафар <i>На 1 января 2014г., тыс. человек</i> | То 1 январи соли 2015, ҳазор нафар <i>На 1 января 2015г., тыс. человек</i> | <i>Наименование областей, районов, городов и поселков</i> |
| Ноҳияи Ғонҷӣ | 150,5 | 154,3 | <i>Ганчинский район</i> |
| шаҳраки Ғонҷӣ | 11,2 | 11,8 | <i>п.Ганчи</i> |
| маҳалли дехот | 139,3 | 142,5 | <i>сельская местность</i> |
| Ноҳияи Зафаробод | 65,8 | 67,4 | <i>Зафарободский район</i> |
| маҳалҳои шаҳрӣ | 36,9 | 38,0 | <i>Городские поселения</i> |
| шаҳраки Зафаробод | 16,6 | 17,2 | <i>п.Зафаробод</i> |
| Мехнатобод | 10,5 | 10,8 | <i>п.Мехнатобод</i> |
| шаҳраки Пахтакорон | 9,8 | 10,0 | <i>п.Пахтакорон</i> |
| маҳалли дехот | 28,9 | 29,4 | <i>сельская местность</i> |
| Ноҳияи Исфара | 200,2 | 204,5 | <i>Исфаринский район</i> |
| маҳалҳои шаҳрӣ | 8,7 | 8,7 | <i>городские поселения</i> |
| шаҳраки Шӯроб | 3,0 | 3,0 | <i>п.Шураб</i> |
| шаҳраки Ким | 1,6 | 1,6 | <i>п.Ким</i> |
| шаҳраки Нефтобод | 4,1 | 4,1 | <i>п.Нефтеабод</i> |
| маҳалли дехот | 191,5 | 195,8 | <i>сельская местность</i> |
| | | | <i>Канибадамский район</i> |
| Ноҳияи Конибодом | 143,6 | 146,3 | <i>сельскаяместность</i> |
| маҳалли дехот | 143,6 | 146,3 | <i>Матчинский район</i> |
| Ноҳияи Мастҷоҳ | 110,3 | 113,4 | <i>Матчинский район</i> |
| маҳалҳои шаҳрӣ | 18,5 | 19,0 | <i>городские поселения</i> |
| шаҳраки Бӯстон | 13,2 | 13,6 | <i>п.Бустон</i> |
| шаҳраки | | | |
| Куруксой | 3,1 | 3,1 | <i>п.Куруксай</i> |

| | | | <i>Давомаш-Продолжение</i> |
|---|---|---|--|
| Номи вилоят, ноҳия, шаҳр ва шаҳракҳо | То 1 ян- вари соли 2014, хазор нафар <i>На 1 ян- варя 2014г., тыс. че- ловек</i> | То 1 ян- вари соли 2015, хазор нафар <i>На 1 ян- варя 2015г., тыс. че- ловек</i> | <i>Наименование областей, районов, городов и поселков</i> |
| шаҳраки Такелӣ маҳалли деҳот | 2,2 91,8 | 2,3 94,4 | <i>п. Такели сельская местность Пенджикентский район</i> |
| Ноҳияи Панҷакент маҳалли деҳот | 225,1 225,1 | 231,2 231,2 | <i>сельская местность</i> |
| Ноҳияи Спитамен шаҳраки Нов маҳалли деҳот | 125,6 16,5 109,1 | 128,7 16,9 111,8 | <i>Район Спитамен п. Нау сельская местность</i> |
| Ноҳияи Ҷ. Расулов шаҳраки Про- летар маҳалли деҳот | 122,2 14,5 107,7 | 125,0 14,8 110,2 | <i>Район Дж. Расулова п. Пролетарск сельская местность</i> |
| Истаравшан маҳалли деҳот | 181,0 181,0 | 185,6 185,6 | <i>Истаравшан сельская местность</i> |
| Ноҳияи Б. Гафуров шаҳраки Гафуров маҳалли деҳот | 339,8 18,1 321,7 | 347,4 18,4 329,0 | <i>Район Б. Гафурова п. Гафуров сельская местность</i> |
| Ноҳияи Шаҳристон маҳалли деҳот | 37,5 37,5 | 38,5 38,5 | <i>Шахристанский рай- он сельская местность</i> |
| Ноҳияи Кӯҳистони Мастҷох маҳалли деҳот | 22,3 22,3 | 22,8 22,8 | <i>Кухистони- Мастҷохский район сельская местность</i> |

| | | | <i>Давомаш-Продолжение</i> |
|--|--|--|---|
| Номи вилоят, ноҳия, шаҳр ва шаҳракҳо | То 1 янва- ри соли 2014, ҳазор нафар <i>На 1 января 2014г., тыс. чело- век</i> | То 1 янва- ри соли 2015, ҳазор нафар <i>На 1 января 2015г., тыс. чело- век</i> | <i>Наименование областей, районов, городов и поселков</i> |
| Вилояти Хатлон | 2898,6 | 2971,5 | <i>Хатлонская область</i> |
| маҳалҳои шаҳрӣ | 522,1 | 535,2 | <i>городские поселения</i> |
| маҳалҳои деҳотӣ | 2376,5 | 2436,3 | <i>сельские поселения</i> |
| Шаҳри | | | |
| Кӯрғонтеппа | 101,6 | 102,9 | <i>гор. Курган-Тюбе</i> |
| шаҳри Кӯлоб | 99,7 | 101,2 | <i>гор. Куляб</i> |
| шаҳри Норақ | 27,2 | 28,1 | <i>гор. Нурек</i> |
| шаҳри Сарбанд | 15,3 | 15,8 | <i>гор. Сарбанд</i> |
| Ноҳияи Балҷувон | 26,6 | 27,2 | <i>Бальджувонский р-он</i> |
| маҳалли деҳот | 26,6 | 27,2 | <i>сельская местность</i> |
| Ноҳияи Бохтар | 214,8 | 220,2 | <i>Бохтарский район</i> |
| маҳалҳои шаҳрӣ шаҳраки | 17,0 | 18,8 | <i>городские поселения</i> |
| И.Сомонӣ | 7,6 | 7,8 | <i>п.Исмоили Сомони</i> |
| шаҳраки | | | |
| Бӯстонқалъа | 3,6 | 4,3 | <i>п.Бустонкала</i> |
| шаҳраки Бохта- риён | 5,7 | 6,7 | <i>п.Бохтариён</i> |
| маҳалли деҳот | 197,8 | 201,4 | <i>сельская местность</i> |
| Ноҳияи Вахш | 171,8 | 176,8 | <i>Вахшский район</i> |
| маҳалҳои шаҳрӣ | 18,9 | 19,6 | <i>городские поселения</i> |
| шаҳраки Вахш | 13,8 | 14,1 | <i>п.Вахи</i> |
| шаҳраки Киров | 5,1 | 5,5 | <i>п. Кировский</i> |
| маҳалли деҳот | 152,9 | 157,3 | <i>сельская местность</i> |
| Ноҳияи Восеъ | 191,1 | 194,3 | <i>Восейский район</i> |
| шаҳраки Восеъ | 22,4 | 22,7 | <i>п.Восе</i> |
| маҳалли деҳот | 168,7 | 171,5 | <i>сельская местность</i> |

Давомаш-Продолжение

| Номи вилоят, ноҳия, шаҳр ва шаҳракҳо | То 1 январ- рисоли 2014, ҳазор нафар <i>На 1 января 2014г., тыс. чело- век</i> | То 1 январ- соли 2015, ҳазор нафар <i>На 1 января 2015г., тыс. человек</i> | <i>Наименование областей, районов, городов и поселков</i> |
|--|--|---|---|
| Ноҳияи Данғара шаҳраки | 132,6 | 136,1 | <i>Дангаринский район</i> |
| Данғара | 24,4 | 25,0 | <i>п. Дангара</i> |
| маҳалли деҳот | 108,2 | 111,1 | <i>сельская местность</i> |
| Ноҳияи Ёвон | 197,5 | 203,8 | <i>Яванский район</i> |
| маҳалҳои шаҳрӣ | 36,0 | 37,1 | <i>городские поселения</i> |
| шаҳраки Ёвон | 32,3 | 33,2 | <i>п. Яван</i> |
| шаҳраки Ҳаёти | | | |
| Нав | 3,7 | 3,9 | <i>п. Хаётинав</i> |
| маҳалли деҳот | 161,5 | 166,7 | <i>сельская местность</i> |
| Ноҳияи Ҷ. Руми | 171,8 | 176,8 | <i>Район Дж. Руми</i> |
| маҳалҳои шаҳрӣ | 23,2 | 24,2 | <i>городские поселения</i> |
| шаҳраки Колхо- зобод | 17,2 | 17,5 | <i>п. Колхозабод</i> |
| шаҳраки Орзу | 6,0 | 6,7 | <i>п. Орзу</i> |
| маҳалли деҳот | 148,6 | 152,6 | <i>сельская местность</i> |
| Ноҳияи Кӯлоб | 94,3 | 96,6 | <i>Кулябский район</i> |
| маҳалли деҳот | 94,3 | 96,6 | <i>сельская местность</i> |
| Ноҳияи Мӯминобод | 83,0 | 84,8 | <i>Муминободский район</i> |
| шаҳраки Ленин- град | 12,9 | 13,0 | <i>п. Ленинградский</i> |
| маҳалли деҳот | 70,1 | 71,7 | <i>сельская местность</i> |
| Ноҳияи М.С.А.Ҳамадонӣ | 132,4 | 135,0 | <i>М.С.А.Хамадони</i> |
| шаҳраки Маскав | 22,3 | 22,5 | <i>п. Московский</i> |
| маҳалли деҳот | 110,1 | 112,5 | <i>сельская местность</i> |

| <i>Давомаш-Продолжение</i> | | | |
|--|--|--|--|
| Номи вилоят, ноҳия, шаҳр ва шаҳракҳо | То 1 январӣ- соли 2014, ҳазор нафар <i>На 1 января 2014г., тыс. человек</i> | То 1 январӣ- соли 2015, ҳазор нафар <i>На 1 января 2015г., тыс. человек</i> | <i>Наименование областей, рай- онов, городов и поселков</i> |
| Ноҳияи Норақ маҳалли деҳот | 26,4 26,4 | 27,0 27,0 | <i>Нурекский р-он сельская местность</i> |
| Ноҳияи Н. Хусрав маҳалли деҳот | 33,2 33,2 | 34,0 34,0 | <i>Район Н. Хусрав сельская местность Пянджский</i> |
| Ноҳияи Панҷ шаҳраки Панҷ маҳалли деҳот | 102,0 11,4 90,6 | 104,9 11,7 93,2 | <i>район п. Пяндж сельская местность Сарбандский</i> |
| Ноҳияи Сарбанд маҳалли деҳот | 26,6 26,6 | 27,4 27,4 | <i>район сельская местность</i> |
| Ноҳияи Темурма- лик шаҳраки Совет маҳалли деҳот | 62,7 9,7 53,0 | 63,8 9,9 53,9 | <i>Район Темурма- лик п. Советский сельская местность Ховалингский</i> |
| Ноҳияи Ховалинг маҳалли деҳот | 52,1 52,1 | 53,1 53,1 | <i>р-он сельская местность Пархарский рай- он</i> |
| Ноҳияи Фарҳор шаҳраки Фарҳор маҳалли деҳот | 148,1 22,5 125,5 | 151,8 22,9 128,9 | <i>п. Пархар сельская местность</i> |
| Ноҳияи Хуросон шаҳраки Оби- киик маҳалли деҳот | 100,9 7,9 93,0 | 103,3 8,5 94,8 | <i>Район Хуросон п. Обикиик сельская местность Джилкульский</i> |
| Ноҳияи Чилиқӯл шаҳраки Гаравутӣ маҳалли деҳот | 97,8 5,8 92,0 | 100,9 6,0 94,8 | <i>район п. Гаравути сельская местность</i> |

| | | | <i>Давомаш-Продолжение</i> |
|---|---|---|---|
| Номи вилоят, ноҳия, шаҳр ва шаҳракҳо | То 1 ян- вари соли 2014, хазор нафар <i>На 1 ян- варя 2014г., тыс. че- ловек</i> | То 1 ян- вари соли 2015, хазор нафар <i>На 1 ян- варя 2015г., тыс. че- ловек</i> | <i>Наименование областей, районов, городов и поселков</i> |
| Ноҳияи Кубодиён | 160,8 | 165,4 | <i>Район Кубодиён</i> |
| маҳалли деҳот | 160,8 | 165,4 | <i>сельская местность</i> |
| Ноҳияи А. Чомӣ | 148,7 | 153,0 | <i>Район А. Дҷомии</i> |
| шаҳраки Куйби- шев | 12,5 | 12,7 | <i>п.Куйбышевск</i> |
| маҳалли деҳот | 136,2 | 140,3 | <i>сельская местность</i> |
| Ноҳияи Кумсангир | 119,9 | 123,1 | <i>Кумсангирский р-он</i> |
| шаҳраки Дӯстӣ | 16,0 | 16,5 | <i>п.Дустии</i> |
| маҳалли деҳот | 103,9 | 106,6 | <i>сельская местность</i> |
| Ноҳияи Шаҳртуз | 110,8 | 114,1 | <i>Шартузский район</i> |
| шаҳраки Шаҳртуз | 15,5 | 15,8 | <i>п. Шартуз</i> |
| маҳалли деҳот | 95,3 | 98,3 | <i>сельская местность</i> |
| Ноҳияи Шӯрообод | 49,0 | 50,2 | <i>Шуроободский р-он</i> |
| маҳалли деҳот | 49,0 | 50,2 | <i>сельская местность</i> |
| Шаҳри Душанбе | 775,8 | 788,7 | <i>гор. Душанбе</i> |
| Шаҳру ноҳияҳои | | | <i>Районы республикан-</i> |
| тобей ҷумҳурӣ | 1874,0 | 1922,0 | <i>ского подчинения</i> |
| маҳалҳои шаҳрӣ | 249,4 | 255,5 | <i>городские поселения</i> |
| маҳалҳои деҳотӣ | 1624,6 | 1666,5 | <i>сельские поселения</i> |
| Ваҳдат | 303,0 | 309,9 | <i>Ваҳдат</i> |
| маҳалҳои шаҳрӣ | 52,9 | 53,8 | <i>городские поселения</i> |
| шаҳри Ваҳдат | 41,6 | 42,2 | <i>гор. Ваҳдат</i> |

| | | | <i>Давомаш-Продолжение</i> |
|--|---|---|---|
| Номи вилоят, ноҳия, шаҳр ва шаҳракҳо | То 1 ян- вари соли 2014, ҳазор нафар <i>На 1 ян- варя 2014г., тыс. че- ловек</i> | То 1 ян- вари соли 2015, ҳазор нафар <i>На 1 ян- варя 2015г., тыс. че- ловек</i> | <i>Наименование областей, районов, го- родов и поселков</i> |
| шаҳраки | | | |
| Н.Розик | 11,3 | 11,6 | <i>п. Н.Розик</i> |
| маҳалли деҳот | 250,1 | 256,1 | <i>сельская местность</i> |
| шаҳри Турсунзода | 50,9 | 52,4 | <i>гор. Турсунзаде</i> |
| шаҳри Роғун | 14,8 | 15,0 | <i>гор. Роғун</i> |
| Ноҳияи Варзоб | 70,9 | 72,7 | <i>Варзобский район</i> |
| шаҳраки Тақоб | 2,3 | 2,4 | <i>п. Тақоб</i> |
| маҳалли деҳот | 68,6 | 70,3 | <i>сельская местность</i> |
| Ноҳияи Ҳисор | 265,9 | 273,4 | <i>Гиссарский район</i> |
| маҳалҳои шаҳрӣ | 38,5 | 39,6 | <i>городские поселения</i> |
| шаҳраки Ҳисор | 26,2 | 26,9 | <i>п. Гиссар</i> |
| шаҳраки Ша- | | | |
| рора | 12,3 | 12,7 | <i>п. Шарора</i> |
| маҳалли деҳот | 227,4 | 233,8 | <i>сельская местность</i> |
| Ноҳияи Ҷирғатол | 59,2 | 60,3 | <i>Джиргатальский район</i> |
| шаҳраки Ваҳдат | 5,8 | 5,9 | <i>п. Ваҳдат</i> |
| маҳалли деҳот | 53,3 | 54,4 | <i>сельская местность</i> |
| Ноҳияи Нуробод | 70,0 | 72,1 | <i>Нурободский район</i> |
| шаҳраки Дар- | | | |
| банд | 1,1 | 1,2 | <i>п. Дарбанд</i> |
| маҳалли деҳот | 68,9 | 70,9 | <i>сельская местность</i> |
| Ноҳияи Раишт | 111,2 | 113,7 | <i>Раиштский район</i> |
| маҳалҳои шаҳрӣ | 12,8 | 13,0 | <i>городские поселения</i> |
| шаҳраки Фарм | 7,9 | 8,0 | <i>п. Фарм</i> |
| шаҳраки Наво- | | | |
| бод | 4,9 | 5,0 | <i>п. Навабад</i> |
| маҳалли деҳот | 98,4 | 100,7 | <i>сельская местность</i> |

Давомаш-Продолжение

| Номивилоят, ноҳия, шаҳр ва шаҳракҳо | То 1 янва- ри соли 2014, ҳазор нафар <i>На 1 января 2014г., тыс. чело- век</i> | То 1 янва- ри соли 2015, ҳазор нафар <i>На 1 января 2015г., тыс. чело- век</i> | <i>Наименование областей, районов, городов и поселков</i> |
|---|--|--|---|
| Ноҳияи Роғун | 24,5 | 25,3 | <i>Рогунский район</i> |
| шаҳраки Оби- гарм | 6,1 | 6,5 | <i>п. Обигарм</i> |
| маҳалли дехот | 18,4 | 18,8 | <i>сельская местность</i> |
| Ноҳияи Рӯдакӣ | 437,0 | 449,6 | <i>Район Рудаки</i> |
| маҳалҳои шаҳри шаҳраки Сомо- ниён | 48,2 | 49,6 | <i>городские поселения</i> |
| шаҳраки Наво- бод | 22,1 | 22,6 | <i>п. Сомониён</i> |
| шаҳраки | 8,9 | 9,1 | <i>п. Навабадский</i> |
| М.Турсунзода | 17,3 | 17,9 | <i>п. М.Турсунзаде</i> |
| маҳалли дехот | 388,7 | 400,0 | <i>сельская местность Тавилдаринский</i> |
| Ноҳияи Тавилдара | 20,7 | 21,2 | <i>район</i> |
| маҳалли дехот | 20,7 | 21,2 | <i>сельская местность Тоджикободский</i> |
| Ноҳияи Тоҷикобод | 40,3 | 41,2 | <i>район</i> |
| маҳалли дехот | 40,3 | 41,2 | <i>сельская местность Турсунзадевский</i> |
| Ноҳияи Турсунзода | 210,6 | 214,9 | <i>район</i> |
| маҳалли дехот | 210,6 | 214,9 | <i>сельская местность</i> |
| Ноҳияи Файзобод | 89,9 | 92,3 | <i>Файзабадский район</i> |
| шаҳраки Файзо- бод | 9,2 | 9,4 | <i>п. Файзабад</i> |
| маҳалли дехот | 80,7 | 82,9 | <i>сельская местность Шахринавский рай- он</i> |
| Ноҳияи Шаҳринав | 105,2 | 108,2 | |
| шаҳраки Октябр | 6,6 | 6,9 | <i>п. Октябрьский</i> |
| маҳалли дехот | 98,6 | 101,3 | <i>сельская местность</i> |

**ХУДУД, ЗИЧӢ ВА ҲИССАИ
ТЕРРИТОРИЯ, ПЛОТНОСТЬ, ДОЛЯ
(то 1 январи соли 2015 –**

| Номи вилоятҳо, ноҳияҳо | Худуд, ҳазор, км. ² <i>Территория, тыс. кв. км,</i> | Шумораи аҳоли дар 1 км. ² нафар <i>Численность населения на 1 кв. км., человек</i> |
|----------------------------|---|---|
| Ҷумҳурии Тоҷикистон | 142,6 | 58,6 |
| ВМКБ | 64,1 | 3,3 |
| Ноҳияи Ванҷ | 4,4 | 7,3 |
| Ноҳияи Ишкошим | 3,7 | 8,3 |
| Ноҳияи Дарвоз | 2,8 | 7,9 |
| Ноҳияи Мурғоб | 38,4 | 0,4 |
| Ноҳияи Рошқалъа | 4,3 | 6,0 |
| Ноҳияи Рӯшон | 5,9 | 4,2 |
| Ноҳияи Шугнон | 4,6 | 7,8 |
| Вилояти Суғд | 25,2 | 97,4 |
| Ноҳияи Айнӣ | 5,2 | 14,8 |
| Ноҳияи Ашт | 2,8 | 54,1 |
| Ноҳияи Ғонҷӣ | 1,6 | 96,4 |
| Ноҳияи Зафаробод | 0,4 | 168,5 |
| Ноҳияи Исфара | 0,8 | 314,2 |
| Ноҳияи Конибодом | 0,8 | 245,0 |
| Ноҳияи Мастҷох | 1,0 | 113,4 |
| Ноҳияи Панҷакент | 3,7 | 73,5 |
| Ноҳияи Спитамен | 0,4 | 321,7 |
| Ноҳияи Ҷ. Расулов | 0,3 | 416,7 |
| Истаравшан | 0,7 | 350,7 |

**АҲОЛИИ ШАҲРУ ДЕҲОТ
ГОРОДСКОГО И СЕЛЬСКОГО НАСЕЛЕНИЯ
на 1 января 2015 года)**

| Ҳиссаи аҳолии шаҳрҳо, ба ҳисоби Ҷоиз <i>Доля городского населения, в %</i> | Ҳиссаи аҳолии деҳот, ба ҳисоби Ҷоиз <i>Доля сельского населения, в %</i> | <i>Наименование областей, районов</i> |
|---|---|---------------------------------------|
| 26,5 | 73,5 | <i>Республика Таджикистан</i> |
| 13,5 | 86,5 | <i>ГБАО</i> |
| - | 100,0 | <i>Ваҷский район</i> |
| - | 100,0 | <i>Ишқашимский район</i> |
| - | 100,0 | <i>Дарвозский район</i> |
| - | 100,0 | <i>Мурғабский район</i> |
| - | 100,0 | <i>Роштқалинский район</i> |
| - | 100,0 | <i>Рушанский район</i> |
| - | 100,0 | <i>Шугнанский район</i> |
| 24,7 | 75,3 | <i>Согдийская область</i> |
| 2,9 | 97,1 | <i>Айнинский район</i> |
| 10,1 | 89,9 | <i>Аштский район</i> |
| 7,6 | 92,4 | <i>Ганчинский район</i> |
| 56,4 | 43,6 | <i>Зафарабадский район</i> |
| 22,1 | 77,9 | <i>Исфаринский район</i> |
| 25,4 | 74,6 | <i>Канибадамский район</i> |
| 16,8 | 83,2 | <i>Матчинский район</i> |
| 14,9 | 85,1 | <i>Пенджикентский район</i> |
| 13,0 | 87,0 | <i>Район Спитамен</i> |
| 11,8 | 88,2 | <i>Район Дж.Расулова</i> |
| 24,4 | 75,6 | <i>Истаравшан</i> |

| Номи вилоятҳо, ноҳияҳо | Давомаш- <i>Продолжение</i> | |
|--------------------------|--|--|
| | Худуд, ҳазор, км. ² <i>Территория,</i> <i>тыс. кв. км,</i> | Шумораи аҳоли дар 1 км. ² . нафар <i>Численность насе-</i> <i>ления на 1 кв.км.,</i> <i>человек</i> |
| Ноҳияи Б.Ғафуров | 2,7 | 128,7 |
| Ноҳияи Шахристон | 1,1 | 35,0 |
| Ноҳияи Кӯҳистони Мастҷох | 3,7 | 6,2 |
| Вилояти Хатлон | 24,6 | 120,8 |
| Ноҳияи Балчувон | 1,3 | 20,9 |
| Ноҳияи Бохтар | 0,6 | 367,0 |
| Ноҳияи Вахш | 1,0 | 176,8 |
| Ноҳияи Восеъ | 0,8 | 242,9 |
| Ноҳияи Данғара | 2,0 | 68,1 |
| Ноҳияи Ёвон | 0,9 | 226,4 |
| Ноҳияи Ҷ. Румӣ | 0,9 | 196,4 |
| Ноҳияи Кӯлоб | 0,3 | 659,3 |
| Ноҳияи Мӯминобод | 0,9 | 94,2 |
| Ноҳияи М.С.А.Ҷамадонӣ | 0,5 | 270,0 |
| Ноҳияи Норак | 0,4 | 137,8 |
| Ноҳияи Носири Хусрав | 0,8 | 42,5 |
| Ноҳияи Панҷ | 0,9 | 116,6 |
| Ноҳияи Сарбанд | 0,1 | 432,0 |
| Ноҳияи Темурмалик | 1,0 | 63,8 |
| Ноҳияи Ховалинг | 1,7 | 31,2 |
| Ноҳияи Фархор | 1,2 | 126,5 |
| Ноҳияи Хуросон | 0,9 | 114,8 |
| Ноҳияи Ҷиликӯл | 1,2 | 84,1 |
| Ноҳияи Қубодиён | 1,8 | 91,9 |
| Ноҳияи Абдурахмони Ҷомӣ | 0,6 | 255,0 |

ШУМОРАИ АҲОЛӢ- ЧИСЛЕННОСТЬ НАСЕЛЕНИЯ

| <i>Давомаш- Продолжение</i> | | |
|--|--|---------------------------------------|
| <i>Ҳиссаи аҳолии шаҳрҳо, ба ҳисоби фоиз Доля городского населения, в %</i> | <i>Ҳиссаи аҳолии деҳот, ба ҳисоби фоиз Доля сельского населения, в %</i> | <i>Наименование областей, районов</i> |
| 5,3 | 94,7 | <i>Район Б.Гафурова</i> |
| - | 100,0 | <i>Шахристанский район</i> |
| - | 100,0 | <i>Кухистони-Мастчоҳский район</i> |
| 18,0 | 82,0 | <i>Хатлонская область</i> |
| - | 100,0 | <i>Бальджуванский район</i> |
| 8,5 | 91,5 | <i>Бохтарский район</i> |
| 11,1 | 88,9 | <i>Вахшский район</i> |
| 11,7 | 88,3 | <i>Восейский район</i> |
| 18,4 | 81,6 | <i>Дангаринский район</i> |
| 18,2 | 81,8 | <i>Яванский район</i> |
| 13,7 | 86,3 | <i>Район Дж. Руми</i> |
| 51,2 | 48,8 | <i>Кулябский район</i> |
| 15,3 | 84,7 | <i>Муминабадский район</i> |
| 16,7 | 83,3 | <i>Район М.С.А.Хамадони</i> |
| 51,0 | 49,0 | <i>Нурекский район</i> |
| - | 100,0 | <i>Район НосириХусрав</i> |
| 11,1 | 88,9 | <i>Пянджский район</i> |
| 36,6 | 63,4 | <i>Сарбандский район</i> |
| 15,5 | 84,5 | <i>Район Темурмалик</i> |
| - | 100,0 | <i>Ховалингский район</i> |
| 15,1 | 84,9 | <i>Пархарский район</i> |
| 8,2 | 91,8 | <i>Район Хуросон</i> |
| 5,9 | 94,1 | <i>Джилликульский район</i> |
| - | 100,0 | <i>Район Кубодиён</i> |
| 8,3 | 91,7 | <i>Район Абдурахмони Дҷоми</i> |

| <i>Давомаш- Продолжение</i> | | |
|-------------------------------------|--|--|
| Номи вилоятҳо, ноҳияҳо | Худуд, ҳазор, км. ² <i>Территория, тыс. кв. км,</i> | Шумораи аҳоли дар 1 км.кв. нафар <i>Численность насе- ления на 1 кв.км., человек</i> |
| Ноҳияи Кумсангир | 1,0 | 123,1 |
| Ноҳияи Шаҳритуз | 1,5 | 76,0 |
| Ноҳияи Шӯрообод | 2,3 | 21,8 |
| Шаҳру ноҳияҳои тобеи ҷумҳурӣ | 28,6 | 67,2 |
| Ваҳдат | 3,7 | 83,8 |
| Ноҳияи Варзоб | 1,7 | 42,8 |
| Ноҳияи Ҳисор | 1,0 | 273,3 |
| Ноҳияи Ҷиргатол | 4,6 | 13,1 |
| Ноҳияи Нуробод | 0,9 | 80,1 |
| Ноҳияи Рашт | 4,6 | 24,7 |
| Ноҳияи Роғун | 0,5 | 80,6 |
| Ноҳияи Рӯдакӣ | 1,8 | 249,8 |
| Ноҳияи Тавилдара | 6,0 | 3,5 |
| Ноҳияи Тоҷикобод | 0,7 | 58,9 |
| Ноҳияи Турсунзода | 1,2 | 222,8 |
| Ноҳияи Файзобод | 0,9 | 102,6 |
| Ноҳияи Шаҳринав | 1,0 | 108,2 |

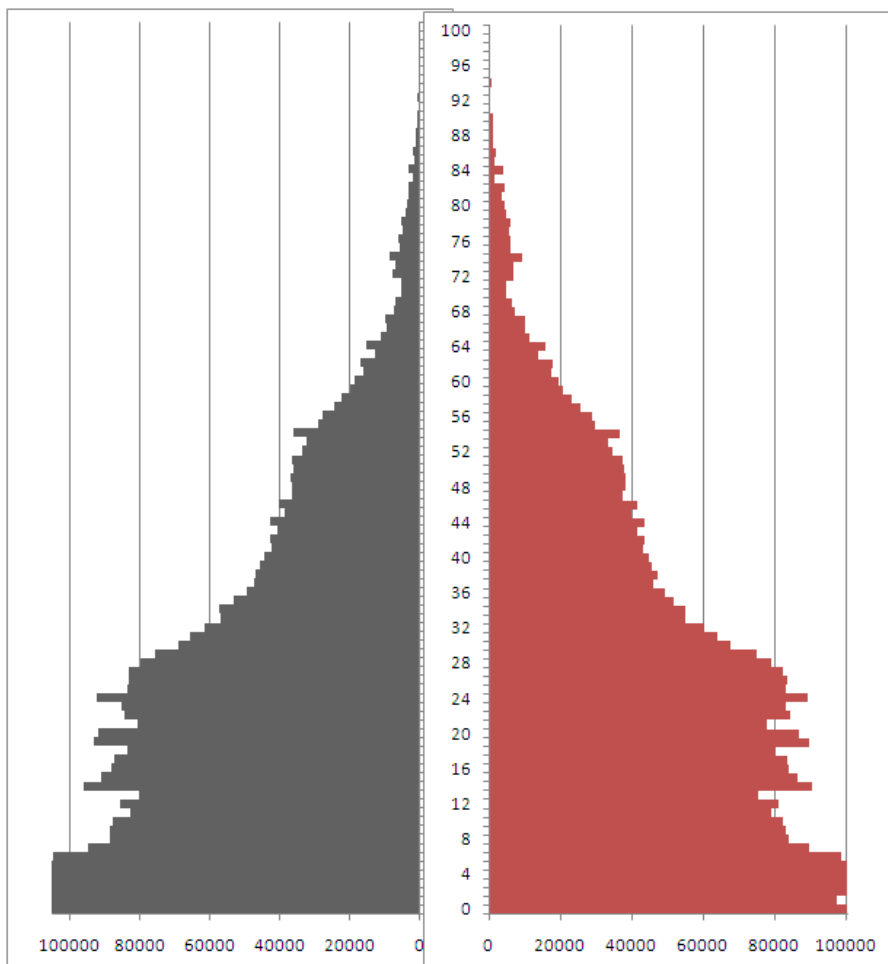
ШУМОРАИ АҲОЛӢ- ЧИСЛЕННОСТЬ НАСЕЛЕНИЯ

| <i>Давомаш- Продолжение</i> | | |
|--|--|--|
| <i>Ҳиссаи аҳолии шаҳрҳо, ба ҳисоби Ҷоиз Доля городского населения, в %</i> | <i>Ҳиссаи аҳолии деҳот, ба ҳисоби Ҷоиз Доля сельского населения, в %</i> | <i>Наименование областей, районов</i> |
| 13,5 | 86,5 | <i>Кумсангирский район</i> |
| 13,9 | 86,1 | <i>Шартуздский район</i> |
| - | 100,0 | <i>Шурободский район</i> |
| | | |
| 13,3 | 86,7 | <i>Районы республиканского подчинения</i> |
| 17,4 | 82,6 | <i>Вахдат</i> |
| 3,2 | 96,8 | <i>Варзобский район</i> |
| 14,5 | 85,5 | <i>Гиссарский район</i> |
| 9,8 | 90,2 | <i>Джиргатальский район</i> |
| 1,7 | 98,3 | <i>Нуробадский район</i> |
| 11,4 | 88,6 | <i>Раитский район</i> |
| 53,3 | 46,7 | <i>Рогунский район</i> |
| 11,0 | 89,0 | <i>Район Рудаки</i> |
| - | 100,0 | <i>Тавилдаринский район</i> |
| - | 100,0 | <i>Таджиқабадский район</i> |
| 19,6 | 80,4 | <i>Турсунзадевский район</i> |
| 10,2 | 89,8 | <i>Ҷайзабадский район</i> |
| 6,4 | 93,6 | <i>Шахринавский район</i> |

**ШУМОРАИ АҲОЛИИ ДОИМӢ ДАР ҶУМҲУРИИ ТОҶИКИСТОН
БА ҲОЛАТИ 1 ЯНВАРИ СОЛИ 2015 (ҳазор нафар)
ЧИСЛЕННОСТЬ ПОСТОЯННОГО НАСЕЛЕНИЯ ПО РЕСПУБЛИКЕ
ТАДЖИКИСТАН НА 1 ЯНВАРЯ 2015 ГОДА (тыс. человек)**

| Синнусол | Ҳамаи аҳоли – <i>Всё население</i> | | | Возраст |
|--|------------------------------------|-------------------------|-------------------------------|--|
| | мardxo <i>мужчины</i> | занҳо <i>женщины</i> | харду чинс <i>оба пола</i> | |
| То 1 сола | 119,8 | 106,9 | 226,7 | До 1 года |
| 1-4 | 454,6 | 422,9 | 877,5 | 1-4 |
| 5-9 | 487,2 | 460,2 | 947,4 | 5-9 |
| 10-14 | 431,4 | 409,0 | 840,4 | 10-14 |
| 15-19 | 441,7 | 423,8 | 865,5 | 15-19 |
| 20-24 | 433,5 | 422,0 | 855,5 | 20-24 |
| 25-29 | 404,3 | 403,0 | 807,3 | 25-29 |
| 30-34 | 309,7 | 302,1 | 611,8 | 30-34 |
| 35-39 | 241,7 | 240,5 | 482,2 | 35-39 |
| 40-44 | 212,4 | 217,2 | 429,6 | 40-44 |
| 45-49 | 187,7 | 195,2 | 382,9 | 45-49 |
| 50-54 | 173,5 | 179,9 | 353,4 | 50-54 |
| 55-59 | 122,5 | 127,9 | 250,4 | 55-59 |
| 60-64 | 78,9 | 84,1 | 163,0 | 60-64 |
| 65-69 | 43,4 | 45,0 | 88,4 | 65-69 |
| 70-74 | 33,5 | 32,0 | 65,5 | 70-74 |
| 75-79 | 25,8 | 28,2 | 54,0 | 75-79 |
| 80-84 | 14,1 | 17,8 | 31,9 | 80-84 |
| 85-89 | 6,5 | 6,7 | 13,2 | 85-89 |
| 90-94 | 1,8 | 2,7 | 4,5 | 90-94 |
| 95-99 | 0,2 | 0,4 | 0,6 | 95-99 |
| 100 сол ва беш- тар | 0,1 | 0,2 | 0,3 | <i>100 и более</i> |
| Ҳамагӣ | 4224,3 | 4127,7 | 8352,0 | Всего |
| аз он ҷумла дар синну соли: | | | | <i>в т.ч. в воз- расте</i> |
| аз қобили меҳнат ҷавонтар | 1493,1 | 1399,0 | 2892,1 | <i>моложе тру- доспособного трудоспособ- ном</i> |
| қобили меҳнат аз қобили меҳнат калон- тар | 2578,3 | 2467,7 | 5046,0 | <i>старше тру- доспособного</i> |
| | 152,9 | 261,0 | 413,9 | |

ПИРАМИДАИ СИННУ СОЛ ба ҳолати 1 январи соли 2015 (нафар)
ВОЗРАСТНАЯ ПИРАМИДА на 1 января 2015 года (человек)



ШУМОРАИ АҲОЛӢ- ЧИСЛЕННОСТЬ НАСЕЛЕНИЯ

| сол | Аҳолии шаҳр - Городское население | | | Возраст |
|-----------------------------------|-----------------------------------|-------------------------|-------------------------------|--------------------------|
| | мардҳо <i>мужчины</i> | занҳо <i>женщины</i> | ҳарду чинс <i>оба пола</i> | |
| То 1 сола | 28,4 | 25,0 | 53,4 | До 1 года |
| 1-4 | 108,5 | 101,3 | 209,8 | 1-4 |
| 5-9 | 117,6 | 111,2 | 228,8 | 5-9 |
| 10-14 | 110,1 | 103,4 | 213,5 | 10-14 |
| 15-19 | 119,9 | 110,3 | 230,2 | 15-19 |
| 20-24 | 138,1 | 111,9 | 250,0 | 20-24 |
| 25-29 | 108,9 | 101,7 | 210,6 | 25-29 |
| 30-34 | 78,2 | 79,0 | 157,2 | 30-34 |
| 35-39 | 63,4 | 69,4 | 132,8 | 35-39 |
| 40-44 | 59,9 | 67,2 | 127,1 | 40-44 |
| 45-49 | 54,6 | 59,3 | 113,9 | 45-49 |
| 50-54 | 49,7 | 53,5 | 103,2 | 50-54 |
| 55-59 | 34,3 | 37,2 | 71,5 | 55-59 |
| 60-64 | 22,2 | 24,9 | 47,1 | 60-64 |
| 65-69 | 12,0 | 13,6 | 25,6 | 65-69 |
| 70-74 | 8,4 | 9,0 | 17,4 | 70-74 |
| 75-79 | 5,9 | 7,3 | 13,2 | 75-79 |
| 80-84 | 2,8 | 3,9 | 6,7 | 80-84 |
| 85-89 | 1,1 | 1,4 | 2,5 | 85-89 |
| 90-94 | 0,3 | 0,5 | 0,8 | 90-94 |
| 95-99 | 0,1 | 0,1 | 0,2 | 95-99 |
| 100 сол ва бештар | 0,0 | 0,0 | 0,0 | 100 и более |
| Ҳамагӣ | 1124,4 | 1091,1 | 2215,5 | Всего |
| аз он чумла дар синну соли: | | | | <i>в т.ч. в возрасте</i> |
| аз қобили меҳнат | | | | <i>моложе трудо-</i> |
| ҷавонтар | 364,6 | 340,8 | 705,4 | <i>способного</i> |
| қобили меҳнат | 721,3 | 676,7 | 1398,0 | <i>трудоспособном</i> |
| аз қобили меҳнат калон- тар | 38,5 | 73,6 | 112,1 | <i>старше трудо-</i> |
| | | | | <i>способного</i> |

ШУМОРАИ АҲОЛӢ – ЧИСЛЕННОСТЬ НАСЕЛЕНИЯ

| Синну сол | Аҳолии деҳот - Сельское население | | | Возраст |
|---|-----------------------------------|-------------------------|-------------------------------|--------------------------|
| | мардҳо <i>мужчины</i> | занҳо <i>женщины</i> | ҳарду ҷинс <i>оба пола</i> | |
| То 1 сола | 91,4 | 81,8 | 173,2 | До 1 года |
| 1-4 | 346,2 | 321,6 | 667,8 | 1-4 |
| 5-9 | 369,5 | 349,1 | 718,6 | 5-9 |
| 10-14 | 321,4 | 305,6 | 627,0 | 10-14 |
| 15-19 | 321,8 | 313,5 | 635,3 | 15-19 |
| 20-24 | 295,4 | 310,1 | 605,5 | 20-24 |
| 25-29 | 295,4 | 301,3 | 596,7 | 25-29 |
| 30-34 | 231,5 | 223,1 | 454,6 | 30-34 |
| 35-39 | 178,3 | 171,1 | 349,4 | 35-39 |
| 40-44 | 152,3 | 150,2 | 302,5 | 40-44 |
| 45-49 | 133,1 | 135,9 | 269,0 | 45-49 |
| 50-54 | 123,8 | 126,3 | 250,1 | 50-54 |
| 55-59 | 88,2 | 90,7 | 178,9 | 55-59 |
| 60-64 | 56,7 | 59,2 | 115,9 | 60-64 |
| 65-69 | 31,5 | 31,4 | 62,9 | 65-69 |
| 70-74 | 25,1 | 23,0 | 48,1 | 70-74 |
| 75-79 | 19,9 | 20,9 | 40,8 | 75-79 |
| 80-84 | 11,3 | 13,9 | 25,2 | 80-84 |
| 85-89 | 5,4 | 5,3 | 10,7 | 85-89 |
| 90-94 | 1,4 | 2,2 | 3,6 | 90-94 |
| 95-99 | 0,2 | 0,3 | 0,5 | 95-99 |
| 100 сол ва бештар | 0,1 | 0,1 | 0,2 | 100 и более |
| Ҳамагӣ | 3099,9 | 3036,6 | 6136,5 | Всего |
| аз он ҷумла дар синну соли: | | | | <i>в т.ч. в возрасте</i> |
| аз қобили меҳнат | | | | <i>моложе трудо-</i> |
| ҷавонтар | 1128,5 | 1058,1 | 2186,6 | <i>способного</i> |
| қобили меҳнат аз қобили меҳнат калонтар | 1857,0 | 1791,1 | 3648,1 | <i>трудоспособном</i> |
| | | | | <i>старше трудо-</i> |
| | 114,4 | 187,4 | 301,8 | <i>способного</i> |

**ШУМОРАИ АҲОЛИИ ДОИМӢ ДАР ВМКБ
БА ҲОЛАТИ 1 ЯНВАРИ СОЛИ 2015 (ҳазор нафар)
ЧИСЛЕННОСТЬ ПОСТОЯННОГО НАСЕЛЕНИЯ ПО ГБАО
НА 1 ЯНВАРЯ 2015 ГОДА (тыс. человек)**

| Синну сол | Ҳамаи аҳоли – <i>Всё население</i> | | | Возраст |
|---|------------------------------------|-------------------------|-------------------------------|-------------------------------|
| | мardxo <i>мужчины</i> | занxo <i>женщины</i> | ҳарду чинс <i>оба пола</i> | |
| То 1 сола | 2,5 | 2,2 | 4,7 | До 1 года |
| 1-4 | 9,0 | 7,9 | 16,9 | 1-4 |
| 5-9 | 10,1 | 9,6 | 19,7 | 5-9 |
| 10-14 | 8,7 | 8,4 | 17,1 | 10-14 |
| 15-19 | 10,0 | 10,0 | 20,0 | 15-19 |
| 20-24 | 10,5 | 9,5 | 20,0 | 20-24 |
| 25-29 | 11,7 | 10,4 | 22,1 | 25-29 |
| 30-34 | 9,7 | 8,5 | 18,2 | 30-34 |
| 35-39 | 8,0 | 7,5 | 15,5 | 35-39 |
| 40-44 | 6,8 | 6,5 | 13,3 | 40-44 |
| 45-49 | 5,8 | 5,8 | 11,6 | 45-49 |
| 50-54 | 5,0 | 5,4 | 10,4 | 50-54 |
| 55-59 | 3,9 | 3,9 | 7,8 | 55-59 |
| 60-64 | 2,8 | 2,8 | 5,6 | 60-64 |
| 65-69 | 1,8 | 2,1 | 3,9 | 65-69 |
| 70-74 | 1,4 | 1,6 | 3,0 | 70-74 |
| 75-79 | 1,3 | 1,3 | 2,6 | 75-79 |
| 80-84 | 0,6 | 0,7 | 1,3 | 80-84 |
| 85-89 | 0,2 | 0,3 | 0,5 | 85-89 |
| 90-94 | 0,0 | 0,1 | 0,1 | 90-94 |
| 95-99 | 0,0 | 0,0 | 0,0 | 95-99 |
| 100 сол ва бештар | 0,0 | 0,0 | 0,0 | 100 и более |
| Ҳамагӣ | 109,8 | 104,5 | 214,3 | Всего |
| аз он чумла дар синну соли: | | | | <i>в т.ч. в возрасте</i> |
| аз қобили меҳнат ҷавонтар | 30,4 | 28,0 | 58,4 | <i>моложе трудоспособного</i> |
| қобили меҳнат аз қобили меҳнат калонтар | 73,1 | 66,1 | 139,2 | <i>трудоспособном</i> |
| | 6,3 | 10,4 | 16,7 | <i>старше трудоспособного</i> |

| Синну сол | Аҳолии шаҳр – Городское население | | | Возраст |
|-----------------------------------|-----------------------------------|------------------|------------------------|--------------------------------------|
| | мардҳо мужчины | занҳо женщины | ҳарду ҷинс оба пола | |
| То 1 сола | 0,3 | 0,2 | 0,5 | До 1 года |
| 1-4 | 1,1 | 1,0 | 2,1 | 1-4 |
| 5-9 | 1,2 | 1,1 | 2,3 | 5-9 |
| 10-14 | 1,0 | 0,9 | 1,9 | 10-14 |
| 15-19 | 1,1 | 1,1 | 2,2 | 15-19 |
| 20-24 | 1,8 | 1,5 | 3,3 | 20-24 |
| 25-29 | 1,7 | 1,5 | 3,2 | 25-29 |
| 30-34 | 1,1 | 1,2 | 2,3 | 30-34 |
| 35-39 | 1,0 | 1,1 | 2,1 | 35-39 |
| 40-44 | 0,9 | 1,0 | 1,9 | 40-44 |
| 45-49 | 0,9 | 1,0 | 1,9 | 45-49 |
| 50-54 | 0,8 | 0,8 | 1,6 | 50-54 |
| 55-59 | 0,5 | 0,6 | 1,1 | 55-59 |
| 60-64 | 0,4 | 0,5 | 0,9 | 60-64 |
| 65-69 | 0,3 | 0,4 | 0,7 | 65-69 |
| 70-74 | 0,2 | 0,2 | 0,4 | 70-74 |
| 75-79 | 0,1 | 0,2 | 0,3 | 75-79 |
| 80-84 | 0,1 | 0,1 | 0,2 | 80-84 |
| 85-89 | 0,0 | 0,0 | 0,0 | 85-89 |
| 90-94 | 0,0 | 0,0 | 0,0 | 90-94 |
| 95-99 | 0,0 | 0,0 | 0,0 | 95-99 |
| 100 сол ва бештар | 0,0 | 0,0 | 0,0 | 100 и более |
| Ҳамагӣ | 14,5 | 14,4 | 28,9 | Всего |
| аз он ҷумла дар синну соли: | | | | <i>в т.ч. в возрасте</i> |
| аз қобили меҳнат | | | | <i>моллаже трудо- способного</i> |
| ҷавонтар | 3,5 | 3,2 | 6,7 | <i>трудо- способном</i> |
| қобили меҳнат | 10,1 | 9,6 | 19,7 | |
| аз қобили меҳнат калон- тар | 0,9 | 1,6 | 2,5 | <i>старше трудо- способного</i> |

ШУМОРАИ АҲОЛӢ – ЧИСЛЕННОСТЬ НАСЕЛЕНИЯ

Давомаш
Продолжение

| Синну сол | Аҳолии деҳот - Сельское население | | | Возраст |
|--|-----------------------------------|-------------------------|-------------------------------|---|
| | мардҳо <i>мужчины</i> | занҳо <i>женщины</i> | ҳарду чинс <i>оба пола</i> | |
| То 1 сола | 2,2 | 1,9 | 4,1 | До 1 года |
| 1-4 | 7,9 | 6,9 | 14,8 | 1-4 |
| 5-9 | 9,0 | 8,5 | 17,5 | 5-9 |
| 10-14 | 7,8 | 7,5 | 15,3 | 10-14 |
| 15-19 | 8,9 | 8,9 | 17,8 | 15-19 |
| 20-24 | 8,7 | 8,0 | 16,7 | 20-24 |
| 25-29 | 10,0 | 8,9 | 18,9 | 25-29 |
| 30-34 | 8,6 | 7,4 | 16,0 | 30-34 |
| 35-39 | 6,9 | 6,4 | 13,3 | 35-39 |
| 40-44 | 5,9 | 5,5 | 11,4 | 40-44 |
| 45-49 | 4,9 | 4,9 | 9,8 | 45-49 |
| 50-54 | 4,3 | 4,5 | 8,8 | 50-54 |
| 55-59 | 3,3 | 3,3 | 6,6 | 55-59 |
| 60-64 | 2,3 | 2,4 | 4,7 | 60-64 |
| 65-69 | 1,5 | 1,8 | 3,3 | 65-69 |
| 70-74 | 1,2 | 1,3 | 2,5 | 70-74 |
| 75-79 | 1,2 | 1,1 | 2,3 | 75-79 |
| 80-84 | 0,5 | 0,6 | 1,1 | 80-84 |
| 85-89 | 0,2 | 0,2 | 0,4 | 85-89 |
| 90-94 | 0,0 | 0,1 | 0,1 | 90-94 |
| 95-99 | 0,0 | 0,0 | 0,0 | 95-99 |
| 100 сол ва бештар | 0,0 | 0,0 | 0,0 | 100 ибодее |
| Ҳамагӣ | 95,3 | 90,1 | 185,4 | Всего |
| аз он ҷумла дар синну соли: | | | | <i>в т.ч. в воз-расте</i> |
| аз қобили меҳнат ҷавонтар | 26,8 | 24,8 | 51,6 | <i>моллаже тру-доспособного трудоспособ-ном</i> |
| қобили меҳнат аз қобили меҳнат калон-тар | 63,0 | 56,5 | 119,5 | <i>старае тру-доспособного</i> |
| | 5,5 | 8,8 | 14,3 | |

**ШУМОРАИ АҲОЛИИ ДОИМИ ДАР ВИЛОЯТИ СУҒД
БА ҲОЛАТИ 1 ЯНВАРИ СОЛИ 2015 (ҳазор нафар)
ЧИСЛЕННОСТЬ ПОСТОЯННОГО НАСЕЛЕНИЯ ПО СОГДИЙСКОЙ
ОБЛАСТИ НА 1 ЯНВАРЯ 2015 ГОДА (тыс. человек)**

| Синну сол | Ҳамаи аҳоли – Вcё население | | | Возраст |
|-----------------------------|-----------------------------|------------------|------------------------|--------------------------|
| | мardxo мужчины | занхо женщины | харду чинс оба пола | |
| То 1 сола | 35,5 | 31,9 | 67,4 | До 1 года |
| 1-4 | 130,5 | 122,7 | 253,2 | 1- 4 |
| 5-9 | 136,5 | 129,3 | 265,8 | 5-9 |
| 10-14 | 115,4 | 109,5 | 224,9 | 10-14 |
| 15-19 | 117,7 | 115,7 | 233,4 | 15-19 |
| 20-24 | 115,6 | 116,8 | 232,4 | 20-24 |
| 25-29 | 117,8 | 116,6 | 234,4 | 25-29 |
| 30-34 | 96,5 | 94,3 | 190,8 | 30-34 |
| 35-39 | 77,0 | 75,8 | 152,8 | 35-39 |
| 40-44 | 67,2 | 68,2 | 135,4 | 40-44 |
| 45-49 | 60,1 | 61,5 | 121,6 | 45-49 |
| 50-54 | 57,1 | 59,9 | 117,0 | 50-54 |
| 55-59 | 41,8 | 44,3 | 86,1 | 55-59 |
| 60-64 | 26,3 | 29,4 | 55,7 | 60-64 |
| 65-69 | 13,6 | 15,4 | 29,0 | 65-69 |
| 70-74 | 9,8 | 10,6 | 20,4 | 70-74 |
| 75-79 | 8,3 | 9,9 | 18,2 | 75-79 |
| 80-84 | 5,0 | 6,4 | 11,4 | 80-84 |
| 85-89 | 1,9 | 2,2 | 4,1 | 85-89 |
| 90-94 | 0,4 | 0,8 | 1,2 | 90-94 |
| 95-99 | 0,1 | 0,1 | 0,2 | 95-99 |
| 100 сол ва бештар | 0,0 | 0,1 | 0,1 | 100 и более |
| Ҳамагӣ | 1234,1 | 1221,4 | 2455,5 | Всего |
| аз он ҷумла дар синну соли: | | | | <i>в т.ч. в возрасте</i> |
| аз қобили меҳнат | | | | <i>моложе трудо-</i> |
| чапонтар | 418,0 | 393,4 | 811,4 | <i>способного</i> |
| қобили меҳнат | 767,9 | 737,5 | 1505,4 | <i>трудоспособном</i> |
| аз қобили меҳнат калонтар | 48,2 | 90,5 | 138,7 | <i>старше трудо-</i> |
| | | | | <i>способного</i> |

ШУМОРАИ АҲОЛӢ – ЧИСЛЕННОСТЬ НАСЕЛЕНИЯ

Давомаш
Продолжение

| Синну сол | Аҳолии шаҳр – Городское население | | | Возраст |
|---|-----------------------------------|------------------|------------------------|--------------------------------|
| | мардҳо мужчины | занҳо женщины | ҳарду чинс оба пола | |
| То 1 сола | 8,5 | 7,4 | 15,9 | До 1 года |
| 1-4 | 31,1 | 29,3 | 60,4 | 1-4 |
| 5-9 | 31,3 | 30,0 | 61,3 | 5-9 |
| 10-14 | 26,6 | 25,2 | 51,8 | 10-14 |
| 15-19 | 26,9 | 26,7 | 53,6 | 15-19 |
| 20-24 | 32,4 | 28,6 | 61,0 | 20-24 |
| 25-29 | 29,8 | 27,9 | 57,7 | 25-29 |
| 30-34 | 23,6 | 23,0 | 46,6 | 30-34 |
| 35-39 | 19,1 | 19,3 | 38,4 | 35-39 |
| 40-44 | 17,0 | 18,3 | 35,3 | 40-44 |
| 45-49 | 15,4 | 16,3 | 31,7 | 45-49 |
| 50-54 | 14,9 | 16,5 | 31,4 | 50-54 |
| 55-59 | 11,2 | 12,6 | 23,8 | 55-59 |
| 60-64 | 7,2 | 8,7 | 15,9 | 60-64 |
| 65-69 | 3,8 | 4,6 | 8,4 | 65-69 |
| 70-74 | 2,5 | 3,1 | 5,6 | 70-74 |
| 75-79 | 1,9 | 2,7 | 4,6 | 75-79 |
| 80-84 | 1,0 | 1,6 | 2,6 | 80-84 |
| 85-89 | 0,4 | 0,5 | 0,9 | 85-89 |
| 90-94 | 0,1 | 0,2 | 0,3 | 90-94 |
| 95-99 | 0,0 | 0,0 | 0,0 | 95-99 |
| 100 сол ва бештар | 0,0 | 0,0 | 0,0 | 100 и более |
| Ҳамагӣ | 304,7 | 302,5 | 607,2 | Всего |
| аз он чумла дар синну соли: | | | | <i>в т.ч. в возрасте</i> |
| аз қобили меҳнат ҷавонтар | 97,5 | 91,9 | 189,4 | <i>моложе трудо-способного</i> |
| қобили меҳнат аз қобили меҳнат калонтар | 194,8 | 184,7 | 379,5 | <i>трудоспособном</i> |
| | 12,4 | 25,9 | 38,3 | <i>старше трудо-способного</i> |

| Синну сол | Аҳолии деҳот - Сельское население | | | Возраст |
|---|-----------------------------------|------------------|------------------------|---------------------------------------|
| | мardxo мужчины | занҳо женщины | харду чинс оба пола | |
| То 1 сола | 27,1 | 24,5 | 51,6 | До 1 года |
| 1-4 | 99,4 | 93,4 | 192,8 | 1-4 |
| 5-9 | 105,2 | 99,4 | 204,6 | 5-9 |
| 10-14 | 88,7 | 84,3 | 173,0 | 10-14 |
| 15-19 | 90,7 | 89,0 | 179,7 | 15-19 |
| 20-24 | 83,2 | 88,2 | 171,4 | 20-24 |
| 25-29 | 88,0 | 88,7 | 176,7 | 25-29 |
| 30-34 | 72,9 | 71,2 | 144,1 | 30-34 |
| 35-39 | 57,9 | 56,4 | 114,3 | 35-39 |
| 40-44 | 50,2 | 49,9 | 100,1 | 40-44 |
| 45-49 | 44,7 | 45,3 | 90,0 | 45-49 |
| 50-54 | 42,2 | 43,4 | 85,6 | 50-54 |
| 55-59 | 30,6 | 31,8 | 62,4 | 55-59 |
| 60-64 | 19,1 | 20,7 | 39,8 | 60-64 |
| 65-69 | 9,8 | 10,8 | 20,6 | 65-69 |
| 70-74 | 7,3 | 7,5 | 14,8 | 70-74 |
| 75-79 | 6,4 | 7,2 | 13,6 | 75-79 |
| 80-84 | 4,0 | 4,8 | 8,8 | 80-84 |
| 85-89 | 1,5 | 1,7 | 3,2 | 85-89 |
| 90-94 | 0,4 | 0,6 | 1,0 | 90-94 |
| 95-99 | 0,1 | 0,0 | 0,1 | 95-99 |
| 100 сол ва бештар | 0,0 | 0,1 | 0,1 | 100 и более |
| Ҳамагӣ | 929,4 | 918,9 | 1848,3 | Всего |
| аз он чумла дар синну соли: | | | | в т.ч. в возрасте |
| аз қобили меҳнат ҷавонтар | 320,5 | 301,5 | 622,0 | моложе трудоспособного трудоспособном |
| қобили меҳнат аз қобили меҳнат калонтар | 573,1 | 552,8 | 1125,9 | старше трудоспособного |
| | 35,8 | 64,6 | 100,4 | |

**ШУМОРАИ АҲОЛИИ ДОИМИ ДАР ВИЛОЯТИ ХАТЛОН
БА ҲОЛАТИ 1 ЯНВАРИ СОЛИ 2015 (ҳазор нафар)
ЧИСЛЕННОСТЬ ПОСТОЯННОГО НАСЕЛЕНИЯ ПО
ХАТЛОНСКОЙ ОБЛАСТИ НА 1 ЯНВАРЯ 2015 ГОДА (тыс. человек)**

| Синну сол | Ҳамаи аҳоли – <i>Всё население</i> | | | Возраст |
|---|------------------------------------|-------------------------|--------------------------------------|-------------------------------------|
| | мардҳо <i>мужчины</i> | занҳо <i>женщины</i> | ҳарду чинс <i>оба пола</i> | |
| То 1 сола | 48,0 | 42,2 | 90,2 | До 1 года |
| 1-4 | 175,1 | 162,3 | 337,4 | 1-4 |
| 5-9 | 182,2 | 172,2 | 354,4 | 5-9 |
| 10-14 | 165,4 | 157,2 | 322,6 | 10-14 |
| 15-19 | 163,8 | 159,3 | 323,1 | 15-19 |
| 20-24 | 147,8 | 156,2 | 304,0 | 20-24 |
| 25-29 | 139,5 | 145,5 | 285,0 | 25-29 |
| 30-34 | 103,8 | 102,3 | 206,1 | 30-34 |
| 35-39 | 79,1 | 77,9 | 157,0 | 35-39 |
| 40-44 | 68,9 | 71,0 | 139,9 | 40-44 |
| 45-49 | 60,4 | 64,1 | 124,5 | 45-49 |
| 50-54 | 55,4 | 57,8 | 113,2 | 50-54 |
| 55-59 | 38,3 | 40,2 | 78,5 | 55-59 |
| 60-64 | 25,1 | 26,3 | 51,4 | 60-64 |
| 65-69 | 14,2 | 13,8 | 28,0 | 65-69 |
| 70-74 | 11,9 | 10,4 | 22,3 | 70-74 |
| 75-79 | 8,6 | 9,0 | 17,6 | 75-79 |
| 80-84 | 4,3 | 5,7 | 10,0 | 80-84 |
| 85-89 | 2,2 | 2,2 | 4,4 | 85-89 |
| 90-94 | 0,6 | 0,9 | 1,5 | 90-94 |
| 95-99 | 0,1 | 0,2 | 0,3 | 95-99 |
| 100 сол ва бештар | 0,0 | 0,1 | 0,1 | 100 и более |
| Ҳамагӣ | 1494,7 | 1476,8 | 2971,5 | Всего |
| аз он ҷумла дар синну соли: | | | | <i>в т.ч. в возрасте</i> |
| аз қобили меҳнат ҷавонтар | 570,7 | 533,9 | 1104,6 | <i>моложе трудо- способного</i> |
| қобили меҳнат аз қобили меҳнат калонтар | 873,2 | 860,8 | 1734,0 | <i>трудоспособ- ном</i> |
| | 50,8 | 82,1 | 132,9 | <i>старше трудо- способного</i> |

| Синну сол | Аҳолии шаҳр – Городское население | | | Возраст |
|---|-----------------------------------|------------------|---------------------------|-------------------------------------|
| | мардҳо мужчины | занҳо женщины | харду чинс оба пола | |
| То 1 сола | 9,1 | 8,1 | 17,2 | До 1 года |
| 1-4 | 30,4 | 28,3 | 58,7 | 1-4 |
| 5-9 | 30,0 | 28,3 | 58,3 | 5-9 |
| 10-14 | 29,2 | 27,7 | 56,9 | 10-14 |
| 15-19 | 29,8 | 28,4 | 58,2 | 15-19 |
| 20-24 | 28,8 | 27,6 | 56,4 | 20-24 |
| 25-29 | 24,2 | 24,9 | 49,1 | 25-29 |
| 30-34 | 17,5 | 18,4 | 35,9 | 30-34 |
| 35-39 | 13,8 | 15,9 | 29,7 | 35-39 |
| 40-44 | 13,1 | 15,5 | 28,6 | 40-44 |
| 45-49 | 11,7 | 13,6 | 25,3 | 45-49 |
| 50-54 | 10,5 | 12,0 | 22,5 | 50-54 |
| 55-59 | 7,1 | 7,9 | 15,0 | 55-59 |
| 60-64 | 4,6 | 5,2 | 9,8 | 60-64 |
| 65-69 | 2,6 | 2,7 | 5,3 | 65-69 |
| 70-74 | 2,0 | 1,8 | 3,8 | 70-74 |
| 75-79 | 1,3 | 1,5 | 2,8 | 75-79 |
| 80-84 | 0,5 | 0,7 | 1,2 | 80-84 |
| 85-89 | 0,2 | 0,2 | 0,4 | 85-89 |
| 90-94 | 0,1 | 0,0 | 0,1 | 90-94 |
| 95-99 | 0,0 | 0,0 | 0,0 | 95-99 |
| 100 сол ва бештар | 0,0 | 0,0 | 0,0 | 100 и более |
| Ҳамагӣ | 266,5 | 268,7 | 535,2 | Всего |
| аз он ҷумла дар синну соли: | | | | <i>в т.ч. в воз- расте</i> |
| аз қобили меҳнат ҷавонтар | 98,7 | 92,5 | 191,2 | <i>моложе тру- доспособного</i> |
| қобили меҳнат аз қобили меҳнат калонтар | 159,5 | 161,5 | 321,0 | <i>трудоспособ- ном</i> |
| | 8,3 | 14,7 | 23,0 | <i>старше трудо- способного</i> |

ШУМОРАИ АҲОЛӢ – ЧИСЛЕННОСТЬ НАСЕЛЕНИЯ

Давомаш
Продолжение

| Синну сол | Аҳолии деҳот - Сельское население | | | Возраст |
|--------------------------------|-----------------------------------|-------------------------|---|--------------------------|
| | мардҳо <i>мужчины</i> | занҳо <i>женщины</i> | ҳарду чинс <i>оба</i> <i>пола</i> | |
| То 1 сола | 38,9 | 34,0 | 72,9 | До 1 года |
| 1-4 | 144,8 | 133,9 | 278,7 | 1-4 |
| 5-9 | 152,1 | 143,9 | 296,0 | 5-9 |
| 10-14 | 136,2 | 129,6 | 265,8 | 10-14 |
| 15-19 | 134,1 | 130,9 | 265,0 | 15-19 |
| 20-24 | 119,0 | 128,6 | 247,6 | 20-24 |
| 25-29 | 115,3 | 120,6 | 235,9 | 25-29 |
| 30-34 | 86,4 | 83,9 | 170,3 | 30-34 |
| 35-39 | 65,3 | 62,0 | 127,3 | 35-39 |
| 40-44 | 55,7 | 55,5 | 111,2 | 40-44 |
| 45-49 | 48,7 | 50,5 | 99,2 | 45-49 |
| 50-54 | 44,8 | 45,9 | 90,7 | 50-54 |
| 55-59 | 31,2 | 32,3 | 63,5 | 55-59 |
| 60-64 | 20,4 | 21,2 | 41,6 | 60-64 |
| 65-69 | 11,6 | 11,1 | 22,7 | 65-69 |
| 70-74 | 9,9 | 8,7 | 18,6 | 70-74 |
| 75-79 | 7,3 | 7,5 | 14,8 | 75-79 |
| 80-84 | 3,8 | 5,0 | 8,8 | 80-84 |
| 85-89 | 2,1 | 1,9 | 4,0 | 85-89 |
| 90-94 | 0,5 | 0,9 | 1,4 | 90-94 |
| 95-99 | 0,1 | 0,2 | 0,3 | 95-99 |
| 100 сол ва бештар | 0,0 | 0,0 | 0,0 | 100 и более |
| Ҳамагӣ | 1228,2 | 1208,1 | 2436,3 | Всего |
| аз он ҷумла дар синну соли: | | | | <i>в т.ч. в возрасте</i> |
| аз қобили меҳнат | | | | <i>моложе трудо-</i> |
| ҷавонтар | 472,0 | 441,4 | 913,4 | <i>способного</i> |
| қобили меҳнат | 713,7 | 699,3 | 1413,0 | <i>трудоспособном</i> |
| аз қобили меҳнат калон- | | | | <i>старше трудо-</i> |
| тар | 42,5 | 67,4 | 109,9 | <i>способного</i> |

**ШУМОРАИ АҲОЛИИ ДОИМИ ДАР ШАҲРИ ДУШАНБЕ
БА ҲОЛАТИ 1 ЯНВАРИ СОЛИ 2015 (хазор нафар)
ЧИСЛЕННОСТЬ ПОСТОЯННОГО НАСЕЛЕНИЯ ПО
ГОРОДУ ДУШАНБЕ ПО НА 1 ЯНВАРЯ 2015 ГОДА (тыс. человек)**

| Синну сол | Аҳолии шаҳр – Городское население | | | Возраст |
|---|-----------------------------------|--------------------|------------------------|-------------------------------|
| | мardxo муҷсцины | занҳо эсеницины | ҳарду цинс оба пола | |
| То 1 сола | 6,8 | 5,9 | 12,7 | До 1 года |
| 1-4 | 32,4 | 30,3 | 62,7 | 1-4 |
| 5-9 | 41,0 | 38,4 | 79,4 | 5-9 |
| 10-14 | 40,2 | 37,0 | 77,2 | 10-14 |
| 15-19 | 48,1 | 40,6 | 88,7 | 15-19 |
| 20-24 | 61,3 | 41,9 | 103,2 | 20-24 |
| 25-29 | 41,4 | 36,0 | 77,4 | 25-29 |
| 30-34 | 27,1 | 27,4 | 54,5 | 30-34 |
| 35-39 | 22,4 | 25,1 | 47,5 | 35-39 |
| 40-44 | 22,3 | 24,7 | 47,0 | 40-44 |
| 45-49 | 20,5 | 21,5 | 42,0 | 45-49 |
| 50-54 | 17,9 | 18,0 | 35,9 | 50-54 |
| 55-59 | 11,5 | 11,8 | 23,3 | 55-59 |
| 60-64 | 7,4 | 8,0 | 15,4 | 60-64 |
| 65-69 | 4,0 | 4,5 | 8,5 | 65-69 |
| 70-74 | 2,8 | 2,9 | 5,7 | 70-74 |
| 75-79 | 1,9 | 2,3 | 4,2 | 75-79 |
| 80-84 | 0,9 | 1,2 | 2,1 | 80-84 |
| 85-89 | 0,4 | 0,5 | 0,9 | 85-89 |
| 90-94 | 0,1 | 0,2 | 0,3 | 90-94 |
| 95-99 | 0,1 | 0,0 | 0,1 | 95-99 |
| 100 сол ва бештар | 0,0 | 0,0 | 0,0 | 100 и более |
| Ҳамагӣ | 410,5 | 378,2 | 788,7 | Всего |
| аз он шумла дар синну соли: | | | | <i>в т.ч. в возрасте</i> |
| аз қобили меҳнат ҷавонтар | 120,5 | 111,6 | 232,1 | <i>моложе трудоспособного</i> |
| қобили меҳнат аз қобили меҳнат калонтар | 277,2 | 242,9 | 520,1 | <i>трудоспособном</i> |
| | 12,8 | 23,7 | 36,5 | <i>старше трудоспособного</i> |

**ШУМОРАИ АҲОЛИИ ДОИМИ ДАР НОҲИЯҲОИ ТОБЕИ
ҶУМҲУРИ БА ҲОЛАТИ 1 ЯНВАРИ СОЛИ 2015 (ҳазор нафар)
ЧИСЛЕННОСТЬ ПОСТОЯННОГО НАСЕЛЕНИЯ ПО РАЙОНАМ
РЕСПУБЛИКАНСКОГО ПОДЧИНЕНИЯ НА 1 ЯНВАРЯ 2015 ГОДА
(тыс. человек)**

| Синну сол | Ҳамаи аҳоли – <i>Всё население</i> | | | Возраст |
|---|------------------------------------|-------------------------|-------------------------------|--------------------------------------|
| | мардҳо <i>мужчины</i> | занҳо <i>женщины</i> | ҳарду чинс <i>оба пола</i> | |
| То 1 сола | 27,0 | 24,7 | 51,7 | До 1 года |
| 1-4 | 107,6 | 99,7 | 207,3 | 1-4 |
| 5-9 | 117,3 | 110,8 | 228,1 | 5-9 |
| 10-14 | 101,7 | 96,9 | 198,6 | 10-14 |
| 15-19 | 102,1 | 98,2 | 200,3 | 15-19 |
| 20-24 | 98,2 | 97,7 | 195,9 | 20-24 |
| 25-29 | 93,9 | 94,5 | 188,4 | 25-29 |
| 30-34 | 72,7 | 69,6 | 142,3 | 30-34 |
| 35-39 | 55,3 | 54,1 | 109,4 | 35-39 |
| 40-44 | 47,2 | 46,8 | 94,0 | 40-44 |
| 45-49 | 40,9 | 42,2 | 83,1 | 45-49 |
| 50-54 | 38,1 | 38,8 | 76,9 | 50-54 |
| 55-59 | 27,1 | 27,6 | 54,7 | 55-59 |
| 60-64 | 17,4 | 17,6 | 35,0 | 60-64 |
| 65-69 | 9,8 | 9,1 | 18,9 | 65-69 |
| 70-74 | 7,7 | 6,4 | 14,1 | 70-74 |
| 75-79 | 5,7 | 5,7 | 11,4 | 75-79 |
| 80-84 | 3,3 | 3,8 | 7,1 | 80-84 |
| 85-89 | 1,7 | 1,6 | 3,3 | 85-89 |
| 90-94 | 0,6 | 0,7 | 1,3 | 90-94 |
| 95-99 | 0,0 | 0,1 | 0,1 | 95-99 |
| 100 сол ва бештар | 0,0 | 0,1 | 0,1 | 100 и более |
| Ҳамагӣ | 975,3 | 946,7 | 1922,0 | Всего |
| аз он ҷумла дар синну соли: | | | | <i>в т.ч. в возрасте</i> |
| аз қобили меҳнат ҷавонтар | 353,6 | 332,1 | 685,7 | <i>молодше трудо- способного</i> |
| қобили меҳнат аз қобили меҳнат калонтар | 586,9 | 560,3 | 1147,2 | <i>трудоспособном</i> |
| | 34,8 | 54,3 | 89,1 | <i>старше трудо- способного</i> |

| Синну сол | Аҳолии шаҳр – Городское население | | | Возраст |
|--------------------------------|-----------------------------------|------------------|------------------------|--------------------------|
| | мardxo мужчины | занҳо женщины | чарду чинс оба пола | |
| То 1 сола | 3,7 | 3,3 | 7,0 | До 1 года |
| 1-4 | 13,5 | 12,4 | 25,9 | 1-4 |
| 5-9 | 14,2 | 13,4 | 27,6 | 5-9 |
| 10-14 | 13,1 | 12,6 | 25,7 | 10-14 |
| 15-19 | 14,0 | 13,5 | 27,5 | 15-19 |
| 20-24 | 13,8 | 12,5 | 26,3 | 20-24 |
| 25-29 | 11,8 | 11,5 | 23,3 | 25-29 |
| 30-34 | 9,0 | 9,0 | 18,0 | 30-34 |
| 35-39 | 7,1 | 7,9 | 15,0 | 35-39 |
| 40-44 | 6,6 | 7,6 | 14,2 | 40-44 |
| 45-49 | 6,1 | 6,9 | 13,0 | 45-49 |
| 50-54 | 5,7 | 6,2 | 11,9 | 50-54 |
| 55-59 | 3,9 | 4,4 | 8,3 | 55-59 |
| 60-64 | 2,6 | 2,6 | 5,2 | 60-64 |
| 65-69 | 1,3 | 1,3 | 2,6 | 65-69 |
| 70-74 | 0,9 | 0,9 | 1,8 | 70-74 |
| 75-79 | 0,6 | 0,6 | 1,3 | 75-79 |
| 80-84 | 0,3 | 0,4 | 0,6 | 80-84 |
| 85-89 | 0,1 | 0,1 | 0,2 | 85-89 |
| 90-94 | 0,0 | 0,1 | 0,1 | 90-94 |
| 95-99 | 0,0 | 0,0 | 0,0 | 95-99 |
| 100 сол ва бештар | 0,0 | 0,0 | 0,0 | 100 и более |
| Ҳамагӣ | 128,3 | 127,2 | 255,5 | Всего |
| аз он чумла дар синну соли: | | | | <i>в т.ч. в возрасте</i> |
| аз қобили меҳнат | | | | <i>моложе трудо-</i> |
| чавонтар | 44,5 | 41,7 | 86,2 | <i>способного</i> |
| қобили меҳнат | 79,7 | 78,0 | 157,7 | <i>трудоспособном</i> |
| аз қобили меҳнат калон- | | | | <i>старше трудо-</i> |
| тар | 4,1 | 7,5 | 11,6 | <i>способного</i> |

Давомаш
Продолжение

| Синну сол | Аҳолии деҳот - Сельское население | | | Возраст |
|--|-----------------------------------|------------------------|------------------------|-------------------------------------|
| | мардҳо муҷчи- ны | занҳо ҷеғици- ны | ҳарду чинс оба пола | |
| То 1 сола | 23,2 | 21,4 | 44,6 | До 1 года |
| 1-4 | 94,1 | 87,3 | 181,4 | 1-4 |
| 5-9 | 103,2 | 97,4 | 200,6 | 5-9 |
| 10-14 | 88,6 | 84,3 | 172,9 | 10-14 |
| 15-19 | 88,1 | 84,7 | 172,8 | 15-19 |
| 20-24 | 84,4 | 85,3 | 169,7 | 20-24 |
| 25-29 | 82,2 | 83,0 | 165,2 | 25-29 |
| 30-34 | 63,7 | 60,6 | 124,3 | 30-34 |
| 35-39 | 48,2 | 46,2 | 94,4 | 35-39 |
| 40-44 | 40,5 | 39,3 | 79,8 | 40-44 |
| 45-49 | 34,8 | 35,3 | 70,1 | 45-49 |
| 50-54 | 32,5 | 32,6 | 65,1 | 50-54 |
| 55-59 | 23,2 | 23,2 | 46,4 | 55-59 |
| 60-64 | 14,8 | 15,0 | 29,8 | 60-64 |
| 65-69 | 8,5 | 7,8 | 16,3 | 65-69 |
| 70-74 | 6,8 | 5,4 | 12,2 | 70-74 |
| 75-79 | 5,0 | 5,1 | 10,1 | 75-79 |
| 80-84 | 3,0 | 3,4 | 6,4 | 80-84 |
| 85-89 | 1,7 | 1,4 | 3,1 | 85-89 |
| 90-94 | 0,5 | 0,6 | 1,1 | 90-94 |
| 95-99 | 0,0 | 0,1 | 0,1 | 95-99 |
| 100 сол ва бештар | 0,0 | 0,1 | 0,1 | 100 и более |
| Ҳамагӣ | 847,0 | 819,5 | 1666,5 | Всего |
| аз он ҷумла дар синну соли: | | | | <i>в т.ч. в возрасте</i> |
| аз қобили меҳнат ҷавонтар | 309,1 | 290,4 | 599,5 | <i>моложе трудо- способного</i> |
| қобили меҳнат аз қобили меҳнат калон- тар | 507,2 | 482,4 | 989,6 | <i>трудоспособном</i> |
| | 30,7 | 46,7 | 77,4 | <i>старше трудо- способного</i> |

МАЧМУӢАИ ОМОРИИ
«ШУМОРАИ АҲОЛӢИ ҶУМӢУРИИ ТОҶИКИСТОН
ТО 1 ЯНВАРИ СОЛИ 2015»

Дар зери тахрири – Ҳасанзода Г.К. – Директори Агентии омили назди Президенти Ҷумҳурии Тоҷикистон, омода карда шудааст.

Масъули чопи маҷмӯа: Кулов А.Н. – Сардори раёсати омили демографӣ, шуғли аҳоли ва омили иҷтимоӣ тел: 221-49-91

Масъул барои наشري маҷмӯа: Одилов У. – Сардори МКҲ-и Агентии омили назди Президенти Ҷумҳурии Тоҷикистон тел: 227-96-09

Чопи компютерӣ ва дизайн:

Бегова Ҳ.- Сармутахассиси раёсати омили демографӣ, шуғли аҳоли ва омили иҷтимоӣ

Фармоиши № Нусха 150 адад.

Ба чоп дода шуд 22. 06. 2015

РТНТ МКҲ, Агентии омили назди Президенти Ҷумҳурии Тоҷикистон

СТАТИСТИЧЕСКИЙ СБОРНИК
«ЧИСЛЕННОСТЬ НАСЕЛЕНИЯ РЕСПУБЛИКИ ТАДЖИКИСТАН
НА 1 ЯНВАРЯ 2015 ГОДА»

*Подготовлено под редакцией – Ҳасанзода Г.К. – Директора
Агентства по статистике при Президенте Республики Таджикистан*

Ответственный за выпуск сборника:

*Кулов А.Н.- Начальник управления демографическое статистики,
занятости населения и социальной статистики тел: 221-49-91*

*За выпуск тиража: Одилов У.-Начальник ГВЦ Агентства по статистике
при Президенте Республики Таджикистан тел: 227-96-09*

*Компьютерная верстка: Бегова Х.- Главный специалист управления
демографии, занятости населения и социальной статистики*

Заказ № Тираж 150 экз.

Сдано в печать 22. 06. 2015

УОП ГВЦ Агентства по статистике при Президенте
Республики Таджикистан