



**МИНТАҚАҲОИ  
ҶУМҲУРИИ  
ТОҶИКИСТОН**

**2014**

**Регионы Республики  
Таджикистан**

---

**АГЕНТИИ ОМОРИ НАЗДИ ПРЕЗИДЕНТИ  
ҶУМҲУРИИ ТОҶИКИСТОН**

Агентство по статистике при Президенте  
Республики Таджикистан

**Ҳайати таҳририя**  
**Редакционная коллегия:**

Ҳасанзода Г.К. - Раиси ҳайати таҳририя (Председатель редакционной коллегии)

Шокиров Ш.Ш., Асоев А.Р., Норов К.Д., Гукасова Т.П., Тӯраев Б.Т.

**МАСЪУЛИНИ ТАҲИЯИ МАВОДИ МАЧМУА:**  
**ОТВЕТСТВЕННЫЕ ЗА ПОДГОТОВКУ МАТЕРИАЛОВ**

Баҳши иҷтимоӣ	Кулов А.Н.	221-49-91	<a href="mailto:abduvali@stat.tj">abduvali@stat.tj</a>
Социальная сфера	Будникова Е.В.	227-94-88	<a href="mailto:budnikova.srk@inbox.ru">budnikova.srk@inbox.ru</a>
Савдо	Асмаббеков Ф.Я.	227-82-66	<a href="mailto:firdousi79@mail.ru">firdousi79@mail.ru</a>
Торговля			
Сохтмон	Накатов Ҳ. К.	227-65-12	<a href="mailto:nakatov_77@bk.ru">nakatov_77@bk.ru</a>
Строительство			
Саноат	Иванникова С.А.	227-63-01	
Промышленность			
Кишоварзӣ ва ҳифзи муҳити зист	Боймаҳмадов М.У.	227-81-14	
Сельское хозяйство и охрана			
окружающей среды			
Нақлиёт, алоқа, хизматрасонии	Асмаббеков Ф.Я.	227-82-66	<a href="mailto:firdousi79@mail.ru">firdousi79@mail.ru</a>
пулакӣ ба аҳоли			
Транспорт, связь, платные услуги			
населению			

**Дар маҷмӯа аломатҳои шартӣ қабул карда шудаанд:**

***В сборнике приняты условные обозначения:***

м <sup>2</sup>	метри мураббаъ - <i>квадратный метр</i>
км.	километр - <i>километр</i>
ҳаз.	ҳазор - <i>тысяча</i>
га	гектар - <i>гектар</i>
млн.	миллион - <i>миллион</i>
млрд.	миллиард - <i>миллиард</i>
т.	тонна - <i>тонн</i>
-	падида мавҷуд нест - <i>явление отсутствует</i>
...	маълумот мавҷуд нест - <i>данных не имеется</i>
0,0	аломати аз воҳид кам (ночиз) - <i>величина явления меньше единицы</i>
НТҚ - РРП	Ноҳияҳои тобеи ҷумҳурӣ - <i>Районы республиканского подчинения</i>

Азбаски маълумот яклӯхт карда шудааст, дар баъзе мавридҳо маълумоти ҷамъабаст аз ҳосили ҷамъи маълумот фарқи ноҷиз дорад.

*В отдельных случаях незначительные расхождения итогов от суммы слагаемых объясняется округлением данных.*

## САРСУХАН

Ҳамин маҷмӯа, ки Агентии омори назди Президенти Ҷумҳурии Тоҷикистон таҳия кардааст, иттилооти омориро дар бар мегирад, ки зухурот ва равандҳои дар ҳаёти иқтисодию иҷтимоии Ҷумҳурии Тоҷикистон ба амал омадаро инъикос менамояд. Дар ин маҷмӯа дар бораи ҷумҳурӣ, Вилояти Мухтори Кӯҳистони Бадахшон, вилоятҳо, шаҳру ноҳияҳои Тоҷикистон иттилооти пурра дода шудааст.

Дар таҳияи маҷмӯа маълумотҳои гирифта аз корхонаҳо аз аҳоли, бо роҳи мушоҳидаи омори, тадқиқотҳои интихобӣ, маълумотҳои вазорату идораҳои Ҷумҳурии Тоҷикистон истифода карда шудаанд.

Дар маҷмӯа маълумоти омори дар бораи аҳоли, машғулияти аҳоли ва даромади пулии он, маориф, тандурустӣ, фонди манзил, сохтмони манзил ва биноҳои иҷтимоию фарҳангӣ, ҳифзи муҳити зист, омори ҳуқуқӣ дарҷ гардидаанд. Омори вазъияти соҳаҳои ҷудоғонаи иқтисодиёти минтақаҳои Тоҷикистон - саноат, кишоварзӣ, сохтмон, нақлиёт ва алоқа, соҳаҳои хизматгузори аҳоли ҷолиби диққат аст ва аҳамияти муҳим дорад.

Маълумотҳои омории соли 2012 дар баъзе ҷадвалҳо нисбат ба маълумоти ҷопшудаи пешина аниқ карда шудаанд, маълумотҳои соли 2013 дар баъзе мавридҳо маълумотҳои пешақӣ мебошанд.

Маҷмӯаи «Минтақаҳои Ҷумҳурии Тоҷикистон» нашрияти пурраи Агентии омори назди Президенти Ҷумҳурии Тоҷикистон буда, дар бораи рушди минтақаҳои ҷумҳурӣ иттилооти объективӣ медиҳад.

## ПРЕДИСЛОВИЕ

*Настоящее издание, подготовленное Агентством по статистике при Президенте Республики Таджикистан, содержит статистическую информацию, отражающую явления и процессы, произошедшие в экономической и социальной жизни Республики Таджикистан. Здесь представляется полная информация по республике, Горно-Бадахшанской Автономной Области, областям, городам и районам Таджикистана.*

*При подготовке сборника использованы данные, получаемые органами государственной статистики от предприятий, организаций, населения путем статистического наблюдения, проведения переписей, выборочных обследований, а также данные министерств и ведомств Республики Таджикистан.*

*В сборнике публикуются статистические данные о населении, занятости населения и его денежных доходах, образовании, здравоохранении, жилищном фонде, жилищном и социально-культурном строительстве, охране окружающей среды, правовой статистике. Значительный интерес представляет статистика, освещающая положение в отдельных отраслях экономики регионов Таджикистана – промышленности, сельском хозяйстве, строительстве, транспорте и связи, отраслях, обслуживающих население.*

*Сведения за 2012 год в некоторых таблицах уточнены по сравнению с опубликованными ранее, за 2013 год в ряде случаев данные являются предварительными.*

*Сборник «Регионы Республики Таджикистан» - наиболее полное издание Агентства по статистике при Президенте Республики Таджикистан, дающее объективную информацию о развитии регионов республики.*

МУНДАРИЧА  
СОДЕРЖАНИЕ

	стр
<b>САРСУХАН</b>	
<b>ПРЕДИСЛОВИЕ</b> .....	4
<b>ШАРҲИ УМУМИИ МИНТАҚАҲОИ ТОҶИКИСТОН</b>	
<b>ОБЩИЙ ОБЗОР РЕГИОНОВ ТАДЖИКИСТАНА</b> .....	10
ш. Душанбе	
г. Душанбе.....	10
Вилояти Мухтори Кухистони Бадахшон	
<i>Горно-Бадахшанская Автономная область</i> .....	11
Вилояти Суғд	
<i>Согдийская область</i> .....	12
Вилояти Хатлон	
<i>Хатлонская область</i> .....	13
<b>I. СОҲАИ ИЧТИМОӢ</b>	
<b>I. СОЦИАЛЬНАЯ СФЕРА</b> .....	15
Шумораи воҳидҳои маъмурию ҳудудӣ	
<i>Число административно - территориальных единиц</i> .....	15
Шумораи аҳолии доимии дар вилоятҳо, марказҳои вилоятҳо, ноҳияҳо ва шаҳрҳои ҷумҳурӣ	
<i>Численность постоянного населения по областям, областным центрам, районам и городам</i>	
<i>республики</i> .....	17
Суръати афзоиши аҳоли	
<i>Темпы роста населения</i> .....	20
Зичии аҳоли	
<i>Плотность населения</i> .....	22
Таносуби аҳолии шаҳру деҳот нисбат ба шумораи умумии аҳоли	
<i>Удельный вес городского и сельского населения в общей численности населения</i> .....	24
Мухочирати аҳоли	
<i>Миграция населения</i> .....	28
Шумораи таваллуд	
<i>Число родившихся</i> .....	29
Коэффитсиенти умумии таваллудшудагон	
<i>Общие коэффициенты рождаемости</i> .....	31
Шумораи фавтидагон	
<i>Число умерших</i> .....	33
Коэффитсиенти умумии фавт	
<i>Общие коэффициенты смертности</i> .....	35
Афзоиши табиӣ аҳоли	
<i>Естественный прирост населения</i> .....	37
Афзоиши табиӣ аҳоли (ба 1000 аҳоли)	
<i>Естественный прирост населения (на 1000 населения)</i> .....	39
Шумораи ақди никоҳи ба қайд гирифташуда	
<i>Число зарегистрированных браков</i> .....	41
Шумораи талокҳои ба қайд гирифташуда	
<i>Число зарегистрированных разводов</i> .....	43
Коэффитсиенти никоҳ дар байни аҳоли	
<i>Коэффициенты брачности населения</i> .....	45
Коэффитсиенти талок дар байни аҳоли	
<i>Коэффициенты разводимости населения</i> .....	47
<b>ШУҒЛ ВА ДАРОМАДИ АҲОЛӢ</b>	
<b>ЗАНЯТОСТЬ И ДОХОДЫ НАСЕЛЕНИЯ.</b> ....	49
Шумораи миёнаи солонаи кормандони кироҷкор	
<i>Среднегодовая численность работающих по найму</i> .....	49
Шумораи миёнаи солонаи кормандони кироҷкор дар соҳаҳои иқтисодиёти Ҷумҳурии Тоҷикистон	
<i>Среднегодовая численность работающих по найму в отраслях экономики</i> .....	53

Музди меҳнати миёнаи ҳармоҳаи номиналии меҳнат	
<i>Среднемесячная номинальная заработная плата</i> .....	55
<b>Шумораи нафақахӯрон</b>	
<i>Численность пенсионеров</i> .....	57
Андозаи миёнаи нафақаи ҳармоҳаи нафақахӯрон	
<i>Средний размер месячной пенсии пенсионеров</i> .....	58
<b>МАОРИФ</b>	
<b>ОБРАЗОВАНИЕ</b> .....	59
Муассисаҳои рӯзонаи таҳсилоти умумӣ	
<i>Дневные общеобразовательные учреждения</i> .....	59
Шумораи омӯзгорони муассисаҳои рӯзонаи таҳсилоти умумӣ	
<i>Численность учителей дневных общеобразовательных учреждений</i> .....	61
Муассисаҳои таҳсилоти миёнаи касбӣ	
<i>Учреждения среднего профессионального образования</i> .....	63
Хатми мутахассисон аз муассисаҳои миёнаи касбӣ	
<i>Выпуск специалистов из учреждений среднего профессионального образования</i> .....	63
Муассисаҳои таҳсилоти олии касбӣ	
<i>Учреждения высшего профессионального образования</i> .....	64
Хатми мутахассисон аз муассисаҳои таҳсилоти олии касбӣ	
<i>Выпуск специалистов из учреждений высшего профессионального образования</i> .....	64
<b>ТАНДУРУСТӢ</b>	
<b>ОХРАНА ЗДОРОВЬЯ</b> .....	65
Шумораи табибони ҳамаи ихтисосҳо	
<i>Численность врачей всех специальностей</i> .....	65
Шумораи кормандони миёнаи тиббӣ	
<i>Численность среднего медицинского персонала</i> .....	67
<b>Шифохонаҳо</b>	
<i>Больничные учреждения</i> .....	69
<b>ФОНДИ МАНЗИЛ</b>	
<b>ЖИЛИЩНЫЙ ФОНД</b> .....	71
Фонди манзил	
<i>Жилищный фонд</i> .....	71
Фонди манзили шаҳрҳо	
<i>Городской жилищный фонд</i> .....	71
Фонди манзили деҳот	
<i>Сельский жилищный фонд</i> .....	72
Ба ҳисоби миёна таъмин будани аҳоли ба манзил ба ҳисоби як нафар истиқоматкунанда	
<i>Средняя обеспеченность населения жильем в расчете на одного жителя</i> .....	73
<b>СОХТМОНИ МАНЗИЛ ВА МУАССИСАҲОИ ИҶТИМОИЮ ФАРҶАНГИ</b>	
<b>ЖИЛИЩНОЕ И СОЦИАЛЬНО-КУЛЬТУРНОЕ СТРОИТЕЛЬСТВО</b> .....	74
Ба истифода додани хонаҳои истиқоматӣ	
<i>Ввод в действие жилых домов</i> .....	74
Ба истифода додани мактабҳои таҳсилоти умумӣ	
<i>Ввод в действие общеобразовательных школ</i> .....	76
Ба истифода додани шифохонаҳо	
<i>Ввод в действие больниц</i> .....	78
Ба истифода додани дармонгоҳҳо	
<i>Ввод в действие поликлиник</i> .....	79
Ба қор андохтани муассисаҳои қудаконаи томақтабӣ	
<i>Ввод в действие детских дошкольных учреждений</i> .....	80
<b>ҲИФЗИ МУҲИТИ ЗИСТ</b>	
<b>ОХРАНА ОКРУЖАЮЩЕЙ СРЕДЫ</b> .....	81
Партовҳои моддаҳои зарарнок ба ҳавои атмосфера аз манбаъҳои доимии ихроҷ	
<i>Выбросы вредных веществ в атмосферный воздух от стационарных источников выделения</i> .....	81
Соф кардани (беззарар кардани) моддаҳои зараровари партовҳои манбаъҳои доимии ифлоскунандаи ҳавои атмосфера	
<i>Улавливание (обезвреживание) вредных веществ отходящих от стационарных источников загрязнения атмосферного воздуха</i> .....	82

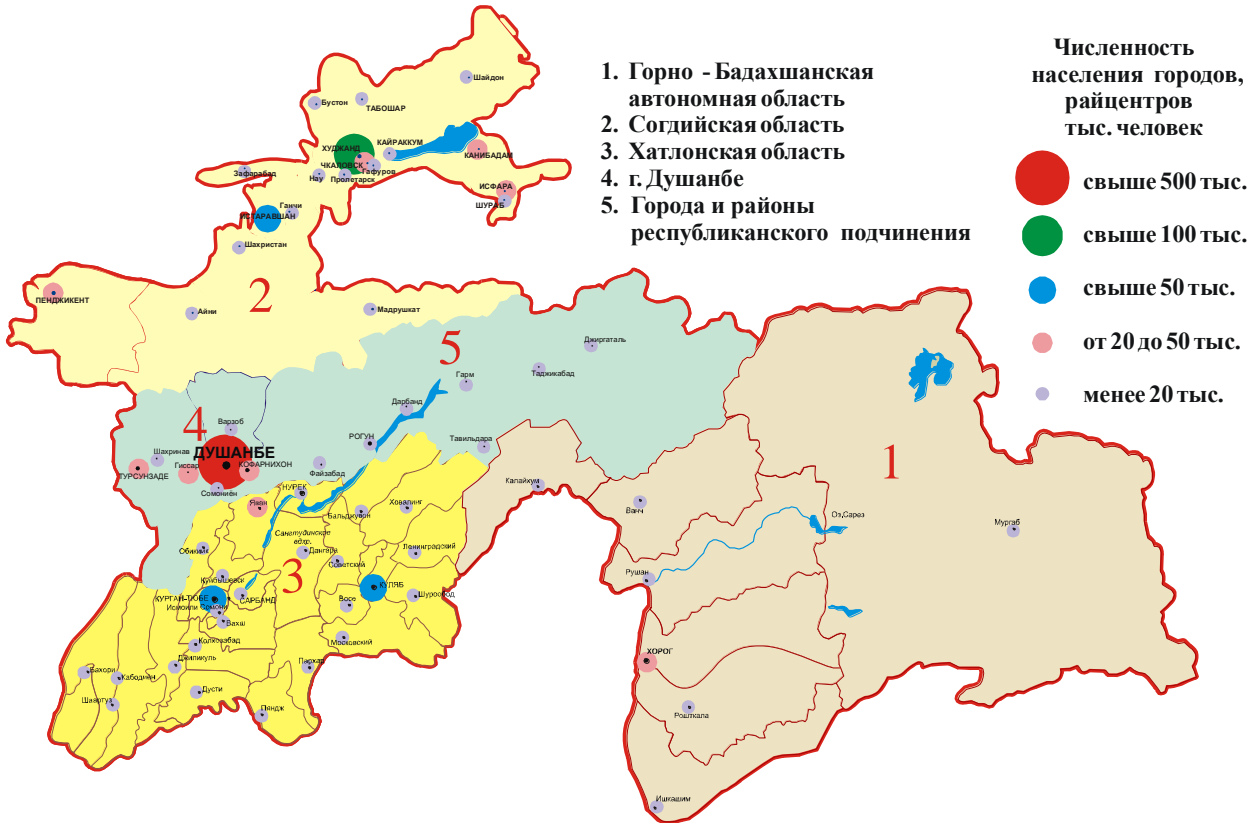
<b>ЧИНОЯТКОРӢ</b>	
<b>ПРЕСТУПНОСТЬ</b> .....	84
Шумораи ҷиноятҳои ба қайд гирифташуда	
<i>Число зарегистрированных преступлений</i> .....	84
<b>II. СОҶАИ ИҚТИСОДӢ</b>	
<b>II. ЭКОНОМИЧЕСКАЯ СФЕРА</b> .....	86
<b>САНОАТ</b>	
<b>ПРОМЫШЛЕННОСТЬ</b> .....	86
Ҳаҷми истеҳсоли маҳсулоти саноатӣ	
<i>Объем промышленной продукции</i> .....	86
Истеҳсоли намудҳои асосии маҳсулоти саноатӣ дар шакли асл ҳамагӣ дар ҷумҳурӣ	
<i>Выпуск основных видов промышленной продукции в натуральном выражении в целом по республике</i> .....	88
Истеҳсоли намудҳои асосии маҳсулоти саноатӣ дар шакли асл дар вилоятҳо ва ш. Душанбе	
<i>Выпуск основных видов промышленной продукции в натуральном выражении по областям и г.Душанбе</i> .....	89
<b>КИШОВАРЗӢ</b>	
<b>СЕЛЬСКОЕ ХОЗЯЙСТВО</b> .....	91
Заминҳои кишти зироатҳои кишоварзӣ	
<i>Посевные площади сельскохозяйственных культур</i> .....	91
Заминҳои кишт дар ҳамаи категорияҳои хоҷагиҳо	
<i>Посевные площади сельскохозяйственных культур во всех категориях хозяйств</i> .....	100
Истеҳсолоти маҳсулоти кишоварзӣ	
<i>Производство сельскохозяйственной продукции</i> .....	113
Саршумори чорво ва мурғ	
<i>Поголовье скота и птицы</i> .....	120
Истеҳсоли маҳсулоти чорво	
<i>Производство животноводческой продукции</i> .....	126
Истеҳсоли маҳсулоти растанипарварӣ дар ҳамаи категорияҳои хоҷагиҳо	
<i>Производство продукции растениеводства во всех категориях хозяйств</i> .....	130
Ҳосилноки зироатҳо	
<i>Урожайность сельхозкультур</i> .....	143
Истеҳсоли маҳсулоти чорвопарварӣ дар ҳамаи категорияҳои хоҷагиҳо	
<i>Производство продукции животноводства во всех категориях хозяйств</i> .....	163
Саршумори чорво ва мурғ дар ҳамаи категорияҳои хоҷагиҳо	
<i>Поголовье скота и птицы во всех категориях хозяйств</i> .....	175
Маҳсулнокии чорво ва мурғ	
<i>Продуктивность скота и птицы</i> .....	186
<b>Наслгири</b>	
<i>Получение приплода</i> .....	192
Талафшавии чорво ва мурғ	
<i>Падеж скота</i> .....	196
<b>СОҲТМОН</b>	
<b>СТРОИТЕЛЬСТВО</b> .....	204
Маблағгузорӣ аз ҳисоби ҳамаи манбаъҳои сармоядихӣ	
<i>Капитальные вложения за счет всех источников финансирования</i> .....	204
<b>НАҚЛИЁТ ВА АЛОҚА</b>	
<b>ТРАНСПОРТ И СВЯЗЬ</b> .....	206
Боркашонӣ бо ҳамаи намудҳои нақлиёт дар ҷумҳурӣ	
<i>Перевозка грузов всеми видами транспорта по республике</i> .....	206
Боргардиши ҳамаи намудҳои нақлиёти дар ҷумҳурӣ	
<i>Грузооборот всех видов транспорта по республике</i> .....	206
Мусофиркашонӣ бо ҳамаи намудҳои нақлиёт дар ҷумҳурӣ	
<i>Перевозка пассажиров всеми видами транспорта по республике</i> .....	206

<b>Мусофиргардиш бо ҳамаи намудҳои нақлиёт дар ҷумҳури</b> <i>Пассажирооборот всех видов транспорта по республике</i> .....	206
<b>Бурда расонидани бор бо нақлиёти автомобилӣ</b> <i>Доставка грузов автомобильным транспортом</i> .....	207
<b>Боргардиши нақлиёти автомобилӣ</b> <i>Грузооборот автомобильного транспорта</i> .....	207
<b>Мусофиркашонӣ бо автобус</b> <i>Перевозка пассажиров автобусами общего пользования</i> .....	207
<b>Мусофиркашонӣ бо троллебус</b> <i>Перевозка пассажиров троллейбусами</i> .....	207
<b>Мусофиркашонӣ аз истгоҳҳои роҳи оҳани Тоҷикистон</b> <i>Перевозка пассажиров транспортом общего пользования станций таджикской железной дороги</i> .....	208
<b>Мусофиргардиш тавассути автобусҳо</b> <i>Пассажирооборот автобусного транспорта</i> .....	208
<b>Боркашонӣ ва мусофиркашонӣ бо нақлиёти ҳавоӣ</b> <i>Перевозка грузов и пассажиров авиационным транспортом</i> .....	208
<b>Таъмин будани аҳоли бо автомобилҳои сабукрави шахсӣ</b> <i>Обеспеченность населения легковыми индивидуальными автомобилями</i> .....	208
<b>АЛОҚА</b> <b>СВЯЗЬ</b> .....	209
<b>Шумораи иттиҳодияҳо, корхонаҳо ва қисматҳои онҳо онд ба адои хизмати муштарӣ</b> <i>тавассути алоқи истифодаи умум</i> <i>Число объединений, предприятий и их подразделений по обслуживанию клиентов системы связи общего пользования</i> .....	209
<b>Таъмин будани аҳолии шаҳру деҳот бо дастгоҳҳои телефони хонагии шабакаи истифодаи умум</b> <i>ё дастрас будани он</i> <i>Обеспеченность городского и сельского населения домашними телефонными аппаратами телефонной сети общего пользования или имеющими на нее выход</i> .....	209
<b>Шумораи дастгоҳҳои телефони асосии шабакаи телефони истифодаи умум</b> <i>Число основных телефонных аппаратов телефонной сети общего пользования</i> .....	210
<b>Шумораи асосии дастгоҳҳои телефони хонагӣ тавассути истифодаи умум дар сатҳи минтақаҳо</b> <i>Число основных домашних телефонных аппаратов телефонной сети общего пользования в разрезе регионов</i> .....	210
<b>Шумораи нуқтаҳои радиои шабакаи умум</b> <i>Число розеток радиопроводной сети общего пользования</i> .....	210
<b>Шумораи нуқтаҳои радиои бисёрбарномавии шабакаи истифодаи умум дар сатҳи минтақаҳо</b> <i>Число розеток многопрограммной радиопроводной сети общего пользования в разрезе регионов</i>	210
<b>Савдо ва хизматрасонӣ ба аҳоли</b> <i>Торговля и услуги населению</i> .....	211
<b>Гардиши моли чакана</b> <i>Розничный товароборот</i> .....	211
<b>Ҳаҷми хизматрасонии пулакӣ ба аҳолии Ҷумҳурии Тоҷикистон</b> <i>Объем реализации платных услуг населению Республики Таджикистан</i> .....	214
<b>Ҳаҷми адои хизмати маишӣ ба аҳоли</b> <i>Объем реализации бытовых услуг населению</i> .....	216



# ТАКСИМОТИ МАЪМУРӢ – ҲУДУДИИ ҶУМҲУРИИ ТОҶИКИСТОН

## Административно - территориальное деление Республики Таджикистан



## ШАРҲИ УМУМИИ МИНТАҚАҲОИ ТОЧИКИСТОН

### ОБЩИЙ ОБЗОР РЕГИОНОВ ТАДЖИКИСТАНА

#### ШАҲРИ ДУШАНБЕ

Аз соли 1924 пойтахти Ҷумҳурии Тоҷикистон. Аҳолии шаҳр то 1 январи соли 2014-ум 775,8 ҳазор нафарро ташкил дод. Дар пойтахт 4 ноҳия мавҷуд аст.

Саноати ш. Душанбе аз 440 корхона иборат аст.

Таносуби ҳаҷми маҳсулоти саноати шаҳр дар ҳаҷми умумии истеҳсолот дар ҷумҳурӣ дар соли 2013-ум 10,3 фоизро ташкил кардааст.

Дар соли 2013 дар шаҳр 91 млн. кВт. соат нерӯи барқ, 37,9 ҳазор тонна семент, 3,3 млн. дона хишти сохтмон, 16,9 млн. метри мураббаъ газвори пахтагин, 63,2 ҳазор чуфт пойафзоли чармин, 6,8 млн. чуфт ҷӯробу пайпоқ ва дигар маҳсулот истеҳсол кардааст.

Сармоягузорӣ барои рушди иқтисодиёти ш. Душанбе дар соли 2013-ум 2005221 ҳазор сомонӣ ё 35,0 фоизи ҳаҷми умумии ҷумҳуриро ташкил додааст.

Дар шаҳр 109 - муассисаи томақтабӣ фаъолият мекунад, ки дар онҳо 24,6 ҳазор нафар кӯдакон тарбия меёбанд, 136 муассисаи рӯзонаи таҳсилоти умумӣ (онҳо зиёда аз 172,3 ҳазор нафар талабадоранд), 9 муассисаи таҳсилоти миёнаи касбӣ (10,2 ҳазор талаба) ва 20 муассисаи таҳсилоти олии касбӣ (97,2 ҳазор нафар донишҷӯ) фаъолият мекунад. Ба аҳолии хизмати фарҳангӣ мерасонанд: 17 китобхонаи оммавӣ, дорои зиёда аз 3,8 млн. нусха китобу маҷалла, 7 театри касбӣ, 8 осорхона.

Масоҳати умумии тамоми фонди манзили шаҳр ба 8904,4 ҳазор метри мураббаъ баробар буда, ба як соқини шаҳр 11,6 метри мураббаъ рост меояд. Ба ҳиссаи фонди манзили давлатии ҷамъиятӣ ва фонди манзилию сохтмонӣ ва манзилиҳои кооперативӣ 7,6 фоиз рост меояд, ки ин 679,3 ҳазор метри мураббаъро ташкил медиҳад.

Дар шаҳри Душанбе 42 муассисаи тиббӣ фаъолият мекунад. Иқтидори муассисаҳои амбулаторияю дармонгоҳҳо (қабул дар як баст) ба ҳар 10 ҳазор аҳолии 162,5 беморро ташкил медиҳад. Ба аҳолии шаҳр 6,0 ҳазор табибони ҳамаи намудҳои тахассусҳо ва 6,1 ҳазор нафар корманди дараҷаи миёнаи тиббӣ ёрии тиббӣ мерасонанд.

#### ГОРОД ДУШАНБЕ

Столица Республики Таджикистан с 1924 года. Население города на 1 января 2014 года составило 775,8 тыс. человек. В столице 4 района.

Промышленность г. Душанбе представлена 440 предприятиями.

Удельный вес объема промышленной продукции города в общем производстве по республике в 2013 году составил 10,3%

В 2013 году в городе выработано 91 млн. кВт. часов электроэнергии, 37,9 тыс. тонн цемента, 3,3 млн. штук строительного кирпича, 16,9 млн. кв. метров хлопчатобумажных тканей, 63,2 тыс. пар кожаной обуви, 6,8 млн. пар чулочно-носочных изделий и др.

Капитальные вложения на развитие экономики города Душанбе в 2013г. составили 2005221 тыс. сомони, или 35,0% от общего объема Республики.

В городе функционируют 109 дошкольных учреждений, где воспитываются 24,6 тыс. детей, 136 дневных общеобразовательных учреждений (в них 172,3 тыс. учащихся), 9 учреждений среднего профессионального образования (10,2 тыс. учащихся) и 20 учреждений высшего профессионального образования (97,2 тыс. студентов). Оказывают культурно – просветительские услуги населению 17 массовых библиотек с общим фондом книг и журналов более 3,8 млн. экземпляров, 7 профессиональных театров и 8 музеев.

Весь городской жилищный фонд равен 8904,4 тыс. кв. м. общей площади, или 11,6 кв. метров на одного жителя. На долю государственного общественного жилищного фонда и фонда жилищно-строительных и жилищных кооперативов приходится 7,6%, что составляет 679,3 тыс. кв. метров.

В городе Душанбе функционируют 42 больничных учреждения. Мощность амбулаторно-поликлинических учреждений составила 162,5 (посещений в смену) на 10 тыс. населения. Населению города оказывают медицинские услуги 6,0 тыс. врачей всех специальностей и 6,1 тыс. - средний медицинский персонал.

## ВИЛОЯТИ МУХТОРИ КУҲИСТОНИ БАДАХШОН

2 январи соли 1925 таъсис ёфтааст.

Масоҳати он 64,1 ҳазор километри мураббаъ ё 44,9 фоизи масоҳати Ҷумҳурии Тоҷикистонро ишғол мекунад.

То 1 январи соли 2014 аҳолии он 212,1 ҳазор нафарро ташкил дод.

Зичии аҳоли ба ҳисоби миёна дар вилоят (ба 1 километри мураббаъ масоҳат) 3,3 нафарро ташкил медиҳад.

Маркази вилоят ш.Хоруғ мебошад, дар он 28,8 ҳазор нафар аҳоли зиндагӣ мекунад. Масофаи байни ш.Хоруғ то ш.Душанбе 527 км аст. Дар вилоят 7 ноҳия, 1 шаҳр, 43 ҷамоати деҳот мавҷуд аст.

Шумораи аҳолии шаҳр 28,8 ҳазор нафар (13,6 фоизи шумораи умумии аҳолии вилоят) аҳолии деҳот 183,3 ҳазор нафар (86,4 фоиз) аст.

Саноати вилоят аз 54 корхона иборат аст.

Таносуби ҳаҷми маҳсулоти саноатӣ дар вилоят дар ҳаҷми умумии истеҳсоли он дар ҷумҳури дар соли 2013-ум 1,0 фоизро ташкил додааст.

Дар соли 2013 дар вилоят 176 млн. кВт. соат нерӯи барқ, 330 тонна ғушт, 3 тонна колбаса, 1,8 ҳазор декалитр нӯшокиҳои беспирити истеҳсол карда шудааст.

16,5 ҳазор тонна ғалла, 58,0 ҳазор тонна картошка, 21,0 ҳазор тонна сабзавот, 0,3 ҳазор тонна маҳсулоти полизии озуқаворӣ ва ғайра истеҳсол карда шудааст.

Вилоят дар охири соли 2013-ум 109,5 ҳазор сар чорвои калон, аз он ҷумла 40,0 ҳазор сар модагов, 354,8 ҳазор сар ғусфанду буз, 0,3 ҳазор сар асп дошт.

Барои рушди иқтисодиёти ВМКБ дар соли 2013-ум 163341 ҳазор сомони ё 3,0 фоизи маблағи умумии ҷумҳури сармоягузорӣ шудааст.

Дар вилоят 20 муассисаи томактабӣ (дар онҳо 1508 нафар кӯдакон тарбия мегиранд), 312 муассисаи рӯзонаи таҳсилоти умумӣ (38,9 ҳазор нафар талабадоранд) 1 омӯзишгоҳи тиббӣ (0,5 ҳазор талаба) ва 1 муассисаи таҳсилоти олии касбӣ (4,1 ҳаз. донишҷӯ фаъолият мекунад.

Ба аҳоли хизмати фарҳангию маърифатӣ мерасонанд: 191 китобхонаи оммавӣ умумӣ, (дорои қариб 1,3 миллион нусха китобу маҷалла мебошад), 145 клуб, 1 театр ва 7 осорхона.

Ҷамъи фонди манзили вилоят ба 3011,5 ҳазор метри мураббаъ баробар буда, ба ҳар як нафари истиқоматкунанда 14,3 метри мураббаъ рост меояд. Фонди манзили шаҳр 1130,6 ҳазор метри мураббаъро ташкил медиҳад. Аз масоҳати умумии фонди манзил 18,5 ҳазор метри мураббаъ ё 0,6 фоизро фонди манзили давлатии ҷамъияти ва фонди манзилию сохтмони ва кооперативҳои манзил ташкил медиҳад.

Дар вилоят 35 муассисаи тиббӣ мавҷуд аст. Иқтисоди амбулаторияю дармонгоҳҳо (дар як басти қабул) ба ҳар 10 ҳазор нафар аҳоли 34,3 беморро ташкил медиҳад. Ба аҳолии вилоят 486 нафар табибони ҳамаи намудҳои тахассусҳо ва 1893 нафар кормандони маълумоти миёнаи тиббӣ хизмат мерасонанд.

## ГОРНО - БАДАХШАНСКАЯ АВТОНОМНАЯ ОБЛАСТЬ

Образована 2 января 1925 года.

Занимает территорию 64,1 тыс. кв. км. или 44,9% от территории Республики.

Население на 1 января 2014 года составило 212,1 тыс. человек.

Плотность населения в среднем по области (на 1 кв. км. территории) составляет 3,3 человека.

Центр области - г.Хорог. Проживают 28,8 тыс. человек. Расстояние от г. Хорога до г. Душанбе составляет 527 км. В области 7 сельских районов, 1 город, 43 сельских джамоата.

Численность городского населения составляет 28,8 тыс. человек (13,6% к общей численности населения области), сельского населения – 183,3 тыс. человек (86,4%).

Промышленность области представлена 54 предприятиями.

Удельный вес объема промышленной продукции в области в общем объеме ее производства в республике в 2013 году составил 1,0%.

В 2013 году в области выработано 176 миллионов кВт. часов электроэнергии, произведено 330 тонн мяса, 3 тонны колбасных изделий, 1,8 тыс. декалитров безалкогольных напитков.

Произведено 16,5 тыс. тонн зерна, 58,0 тыс. тонн картофеля, 21,0 тыс. тонн овощей, 0,3 тыс. тонн бахчей продовольственных и т.д.

Поголовье крупного рогатого скота в области на конец 2013 года составило 109,5 тыс. голов, в том числе 40,0 тыс. коров, 354,8 тыс. овец и коз, 0,3 тыс. лошадей.

Капитальные вложения на развитие экономики ГБАО в 2013 году составили 163341 тыс. сомони, или 3,0% от общего объема Республики.

В области функционируют 20 дошкольных учреждений, где воспитывается 1508 детей, 312 дневных общеобразовательных учреждений (в них 38,9 тыс. учащихся), одно медицинское училище (0,5 тыс. учащихся) и одно учреждение высшего профессионального образования (4,1 тыс. студентов).

Оказывают культурно-просветительские услуги населению 191 массовая и универсальная библиотека, с общим фондом книг и журналов около 1,3 миллиона экземпляров, 147 клубных учреждений, 1 театр и 7 музеев.

Весь жилищный фонд области равен 3011,5 тыс. кв. метров общей площади, или 14,3 кв. метров на одного жителя. Городской жилищный фонд составляет 1130,6 тыс. кв. метров. Из общей площади жилищного фонда - 0,6% или 18,5 тыс. кв. м. составляет государственный общественный жилищный фонд и фонд жилищно-строительных и жилищных кооперативов.

В области 35 больничных учреждений. Мощность амбулаторно-поликлинических учреждений составляет 34,3 (посещений в смену) на 10 тыс. населения. Населению области оказывают медицинские услуги 486 врачей всех специальностей и 1893 - средний медицинский персонал.

### ВИЛОЯТИ СУҒД

Дар моҳи декабри соли 1936 ҳамчун вилояти Ленинобод таъсис ёфт ва аз 10 ноябри соли 2000 вилояти Суғд номгузори карда шуд.

Масоҳати он 25,2 ҳазор километри мураббаъ мебошад.

Аҳолии он то 1 январи соли 2014-ум 2400,6 ҳазор нафар буд. Зичии аҳолии вилоят ба ҳисоби миёна (ба як километри мураббаи масоҳат) 95,3 нафарро ташкил медиҳад.

Маркази вилоят - ш. Хучанд мебошад. Дар вилоят 14 ноҳия ва 8 шаҳр, 93 ҷамоати деҳот мавҷуд аст.

Шумораи аҳолии шаҳрҳо 594,8 ҳазор нафар (24,8 Ҷоизи шумораи умумии аҳолии вилоят) аҳолии деҳот 1805,7 ҳазор нафар (75,2 Ҷоиз) аст.

Дар вилоят 550 корхонаи саноати кор мекунад.

Ҷаносуби ҳаҷми маҳсулоти саноати вилоят дар ҳаҷми умумии истеҳсолоти он дар ҷумҳури дар соли 2013 ба 31,7 Ҷоиз расидааст.

Дар вилоят дар соли 2013-ум 672 млн. кВт. соат нерӯи барқ, 26,8 млн. дона хишти сохтмон, 35,4 ҳазор тонна нахи пахта, 1355,5 ҳазор метри мураббаъ қолин ва маснуоти қолини ва дигар маҳсулот истеҳсол карда шудааст.

Маҳсулоти кишоварзи истеҳсол карда шудааст: ғалла 258,7 ҳазор тонна, картошка 431,9 ҳазор тонна, пахта 106,3 ҳазор тонна, сабзавот 379,2 ҳазор тонна, маҳсулоти озуқаворӣ полизи 84,0 ҳазор тонна ва ғайра.

Вилоят дар соли 2013-ум 580,0 ҳазор чорвои қалон, аз он ҷумла 310,3 ҳазор сар модагов, 1358,2 ҳазор сар ғусфанду буз ва 8,0 ҳазор сар асп дошт.

Барои рушди иқтисодии вилояти Суғд дар соли 2013-ум ба маблағи 1230006 ҳазор сомонӣ ба андозаи 21,0 Ҷоизи ҳаҷми умумии ҷумҳури сармоягузори карда шудааст.

Дар вилоят 219 муассисаи томақтабӣ фаъолият мекунад, ки дар онҳо 33,3 ҳазор нафар кӯдак тарбия карда мешавад, 912 муассисаи рӯзонаи таҳсилоти умумӣ (онҳо зиёда аз 463,7 талаба доштанд), 17 муассисаи таҳсилоти миёнаи касбӣ (14,0 ҳазор талаба) ва 7 муассисаи таҳсилоти олии касбӣ (дори 32,6 ҳазор донишҷӯ) фаъолият мекунад. Ба аҳоли хизмати фарҳангии маърифатӣ мерасонанд: 356 китобхонаи оммавӣ умумӣ бо фонди умумии 2,7 млн. нусха китобу маҳалла, 233 клуб, 6 театр ва 13 осорхона.

Ҷамъи фонди манзили вилоят 26306,3 ҳазор метри мураббаъ ба ҳар як истиқоматкунанда 11,1 метри мураббаъро ташкил медиҳад. Фонди манзили шаҳри 9194,0 ба ҳазор метри мураббаъ мерасад. Аз масоҳати умумии фонди манзил 3,1 Ҷоиз ба 816,9 ҳазор метри мураббаъро фонди манзили давлатии ҳамбиятӣ, фонди манзилию сохтмонӣ ва кооперативҳои манзил ташкил кардааст.

Дар вилоят 157 муассисаи тиббӣ мавҷуд аст. Иқтисодии амбулаторияю дармонгоҳҳо (дар як басти қабул) ба ҳар 10 ҳазор нафар аҳоли 93,7 беморро ташкил медиҳад. Ба аҳоли 4,7 ҳазор нафар табииҳои ҳамаи намуҷҳои таҳассусҳо ва 13,7 ҳазор нафар кормандони ҳайати миёнаи тиббӣ хизмат мерасонанд.

### СОГДИЙСКАЯ ОБЛАСТЬ

Образована в декабре 1936 года как Ленинобадская область и переименована в Согдийскую область 10 ноября 2000 года.

Занимает территорию 25,2 тыс. кв. км.

Население на 1 января 2014 года составило 2400,6 тыс. человек. Плотность населения в среднем по области (на 1 кв. км. территории) составляет 95,3 человека.

Центр области - г. Худжанд. В области 14 сельских районов и 8 городов, 93 сельских джамоата.

Численность городского населения составляет 594,8 тыс. человек. (24,8% к общей численности населения области), сельского населения 1805,7 тыс. чел. (75,2%).

Промышленность области представлена 550 предприятиями.

Удельный вес объема промышленной продукции области в общем объеме ее производства в республике в 2013 году составил 31,7%.

В 2013 году в области выработано 672 млн. кВт. часов электроэнергии, произведено 26,8 млн. штук строительного кирпича, 35,4 тыс. тонн хлопкового волокна, 1355,5 тыс. кв. метров ковров и ковровых изделий и др.

Произведено 258,7 тыс. тонн зерна, 431,9 тыс. тонн картофеля, 106,3 тыс. тонн хлопка-сырца, 379,2 тыс. тонн овощей, 84,0 тыс. тонн бахчей продовольственных и т.д.

Поголовье крупного рогатого скота в области на конец 2013 года составило 580,0 тыс. голов в том числе 310,3 тыс. коров, 1358,0 тыс. овец и коз, 8,0 тыс. лошадей.

Капитальные вложения на развитие экономики Согдийской области в 2013г. составили 1230006 тыс. сомони или 21,0% от общего объема республики.

В области функционируют 219 дошкольных учреждений, где воспитываются 33,3 тыс. детей, 912 дневных общеобразовательных учреждений (в них 463,7 тыс. учащихся), 17 учреждений среднего профессионального образования (14,0 тыс. учащихся) и 7 учреждений высшего профессионального образования (32,6 тыс. студентов). Оказывают культурно-просветительские услуги населению 356 массовых и универсальных библиотек с общим фондом книг и журналов 2,7 млн. экземпляров, 233 клубных учреждения, 6 театров и 13 музеев.

Весь жилищный фонд области равен 26306,3 тыс. кв. метров общей площадью или 11,1 кв. метров на одного жителя. Городской жилищный фонд составляет 9194,0 тыс. кв. метров. Из общей площади жилищного фонда – 3,1% или 816,9 тыс. кв. м. составляет государственный общественный жилищный фонд и фонд жилищно-строительных и жилищных кооперативов.

В области 157 больничных учреждений. Мощность амбулаторно - поликлинических учреждений составляет 93,7 (посещений в смену) на 10 тыс. населения. Населению области оказывают медицинские услуги 4,7 тыс. врачей всех специальностей и 13,7 тыс. средний медицинский персонал.

## ВИЛОЯТИ ХАТЛОН

Соли 1992 таъсис ёфтааст.<sup>1</sup>

Масоҳаташ 24,6 ҳазор километри мураббаъ ёфтааст.

То 1 январи соли 2014-ум 2898,6 ҳазор нафар аҳоли дошт.

Маркази вилоят - ш Қўрғонтеппа аст.

Зичии аҳоли дар вилоят ба ҳисоби миёна (ба як километри мураббаъ) 117,8 нафарро ташкил медиҳад.

Масофаи байни ш Қўрғонтеппа - Душанбе 100 км аст.

Дар вилоят 24 ноҳия ва 4 шаҳр, 133 ҷамоати деҳот мавҷуд аст.

Шумораи аҳолии шаҳрҳо 522,1 ҳазор нафар (18,0 фоизи шумораи умумии аҳолии вилоят), аҳолии деҳот 2376,5 ҳазор нафар (82,0 фоиз)-ро ташкил додааст.

Дар вилоят 446 корхонаи саноатӣ мавҷуд аст.

Таносуби маҳсулоти онҳо дар ҳаҷми умумии истеҳсолоти саноатии ҷумҳурӣ 41,0 фоизро ташкил медиҳад.

Дар соли 2013 дар вилоят 16166 млн. кВт. соат нерӯи барқ, 1,8 ҳазор трансформаторҳои қувва, 71,9 ҳазор тонна нахи пахта ва ғайра истеҳсол карда шудааст.

Маҳсулоти кишоварзӣ истеҳсол карда шудааст: ҳосили зироати ғалладона 878,3 ҳазор тонна, картошка 284,6 ҳазор тонна, пахта 275,1 ҳазор тонна, сабзавот 772,8 ҳазор тонна, полизии хӯрокворӣ 379,8 ҳазор тонна.

Дар вилоят дар охири соли 2013 дар ҳамаи категорияҳои хоҷагиҳо саршумори чорвои калон 863,9 ҳазор сар, аз он ҷумла модагов 440,0 ҳазор сар, гӯсфанду буз 1988,6 ҳазор сар, асп 55,8 ҳазор сарро ташкил дода буд.

Барои рушди иқтисодии вилояти Хатлон дар соли 2013-ум ба маблағи 1242395 ҳазор сомонӣ ё 21,0 фоиз маблағгузорӣ шудааст.

Дар вилоят 117 муассисаи томактабӣ, ки дар онҳо 13335 кӯдак тарбия мегирад, 1307 муассисаи рӯзонаи таҳсилоти умумӣ (дар онҳо 647,9 ҳазор талаба), 11 муассисаи таҳсилоти миёнаи касбӣ (14,0 ҳазор талаба) ва 5 муассисаи таҳсилоти олии касбӣ (23,7 ҳазор донишҷӯ) фаъолият мекунад.

Ба аҳоли хизмати фарҳангию маърифатӣ мерасонанд 496 китобхонаи оммавӣ бо фонди умумии 2,7 млн. нусха китобу маҷалла, 312 клуб, 3 театр ва 16 осорхона.

Ҷамъи фонди манзили вилоят ба 29750,8 ҳазор метри мураббаъ баробар буда, ба ҳар нафар аҳоли 10,4 метри мураббаъ рост меояд. Фонди манзили шаҳрӣ 5654,2 ҳазор метри

## ХАТЛОНСКАЯ ОБЛАСТЬ

Образована в 1992 году.<sup>1</sup>

Территория 24,6 тыс. кв. км.

Население на 1 января 2014 года составило 2898,6 тыс. человек.

Центр области - г. Курган -Тюбе.

Плотность населения в среднем по области (на 1 кв. км. территории) составляет 117,8 человека.

Расстояние от г. Курган -Тюбе до г. Душанбе составляет 100 км.

В области 24 сельских районов и 4 города, 133 сельских Ҷамоатов.

Численность городского населения составляет 522,1 тыс. человек (18,0% к общей численности населения области), сельского населения 2376,5 тыс. человек (82,0%).

Промышленность области представлена 446 предприятиями.

Удельный вес продукции в общем объеме промышленного производства в республике составляет 41,0%.

В 2013 году в области произведено 16166 млн. кВт. часов электроэнергии, 1,8 тыс. кВт. трансформаторов силовых, 71,9 тыс. тонн хлопка-волокна и др.

Произведено 878,3 тыс. тонн зерновых культур, 284,6 тыс. тонн картофеля, 275,1 тыс. тонн хлопка-сырца 772,8 тыс. тонн овощей, 379,8 тыс. тонн бахчей продовольственных и т.д.

Поголовье крупного рогатого скота в области на конец 2013 года во всех категориях хозяйств составило 863,9 тыс. голов, в том числе 440,0 тыс. коров, 1988,6 тыс. овец и коз, 55,8 тыс. лошадей.

Капитальные вложения на развитие экономики Хатлонской области в 2013 году составили 1242395 тыс. сомони, или 21,0% от общего объема республики.

В области функционирует 117 дошкольных учреждений, где воспитываются 13335 детей, 1307 дневных общеобразовательных учреждений (в них 647,9 тыс. учащихся), 11 учреждений среднего профессионального образовательных учреждений (14,0 тыс. учащихся) и 5 высших учебных заведений (23,7 тыс. студентов).

Оказывают культурно-просветительские услуги населению 496 массовых библиотек с общим фондом книг и журналов 2,7 млн. экземпляров, 312 клубных учреждений, 3 театра и 16 музеев.

Весь жилищный фонд области равен 29750,8 тыс. кв. метров общей площади, или 10,4 кв. метров на одного жителя. Городской жилищный фонд составляет 5654,2 тыс. кв. метров.

мураббаъ мебошад. Аз масоҳати умумии фонди манзил 2,0 фоиз ё 589,6 ҳазор метри мураббаъро фонди манзили давлатии ҷамъиятӣ, фонди манзилию сохтмонӣ ва кооперативҳои манзил ташкил медиҳанд.

Дар вилоят 152 муассисаи тиббӣ фаъолият мекунад. Иқтисоди амбулаторияю дармонгоҳҳо (дар як басти қабул) ба ҳар 10 ҳазор нафар аҳоли 70,8 нафарро ташкил медиҳад. Ба аҳолии вилоят 3,1 ҳазор табибони ҷамаи намудҳои таҳассусҳо ва 12,8 ҳазор нафар кормандони ҳайати миёнаи тиббӣ хизмат мерасонанд.

---

<sup>1</sup>дар натиҷаи якҷоя кардани вилояти Кӯлоб ва Курғонтеппа

*Изобцей площади жилищного фонда – 2,0%, или 589,6 тыс. кв. м. составляет государственный общественный жилищный фонд и фонд жилищно-строительных и жилищных кооперативов.*

*В области 152 больничных учреждения. Мощность амбулаторно-поликлинических учреждений составила 70,8 (число посещений в смену) на 10 тыс. населения. Населению области оказывают медицинские услуги 3,1 тыс. врачей всех специальностей и 12,8 тыс. человек среднего медицинского персонала.*

---

<sup>1</sup>в результате объединения Кулябской и Курган-Тюбинской областей

**I. СОҲАИ ИЧТИМОӢ**  
**I. СОЦИАЛЬНАЯ СФЕРА**  
**ШУМОРАИ ВОҲИДҲОИ МАЪМУРИЮ ХУДУДИ ТО 1 ЯНВАРИ СОЛИ 2014**  
**ЧИСЛО АДМИНИСТРАТИВНО-ТЕРРИТОРИАЛЬНЫХ ЕДИНИЦ НА 1 ЯНВАРЯ 2014 г.**

Ноҳия- хо <i>Районы</i>	Шаҳрҳо <i>Города</i>		Ноҳия- хо дар тобъи яти шаҳр ҳо  <i>Районы в городах</i>	Шаҳ- рак ҳо  <i>Посел ки</i>	Шумо- ра ҷамоат ва дехот  <i>Число джамо- атов дехот</i>		
	Ҳамагӣ <i>всего</i>	аз он ҷумла тобей ҷумҳури ва вилояти <i>из них рес- публиканс- кого и об- ластного подчинения</i>					
<b>ҶУМҲУРИИ ТОҶИКИСТОН</b>	<b>62<sup>1)</sup></b>	<b>17</b>	<b>17</b>	<b>4</b>	<b>57</b>	<b>370</b>	<b>РЕСПУБЛИКА ТАДЖИКИСТАН</b>
ш. Душанбе	-	1	1	4	-	-	г. Душанбе
<b>ШАҲРУ НОҲИЯҲОИ ТОБЕИ ҶУМҲУРИ</b>	<b>13</b>	<b>3</b>	<b>3</b>	-	<b>14</b>	<b>101</b>	<b>ГОРОДА И РАЙ- ОНЫ РЕСПУБ- ЛИКАНСКОГО ПОДЧИНЕНИЯ</b>
ш. Ваҳдат	1	1	1	-	1	10	г. Вахдат
ш. Роғун	1	1	1	-	1	2	г. Роғун
ш. Турсунзода	1	1	1	-	-	9	г. Турсунзода
ноҳияи Варзоб	1	-	-	-	1	6	Варзобский район
ноҳияи Ҳисор	1	-	-	-	2	11	Гиссарский район
ноҳияи Ҷиргатол	1	-	-	-	1	9	Джиргатальский район
ноҳияи Нуробод	1	-	-	-	1	6	Нурободский район
ноҳияи А.Рӯдакӣ	1	-	-	-	3	13	район Рудаки
ноҳияи Рашт	1	-	-	-	2	12	Раштский район
ноҳияи Тавилдара	1	-	-	-	-	5	Тавилдаринский район
ноҳияи Тоҷикобод	1	-	-	-	-	5	Тоджикободский район
ноҳияи Файзобод	1	-	-	-	1	7	Файзабадский район
ноҳияи Шаҳринав	1	-	-	-	1	6	Шахринавский район
<b>ВИЛОЯТИ СУҒД</b>	<b>14</b>	<b>8</b>	<b>8</b>	-	<b>22</b>	<b>93</b>	<b>СОГДИЙСКАЯ ОБЛАСТЬ</b>
ш. Хучанд	-	1	1	-	-	-	г. Худжанд
ш. Истиклол	-	1	1	-	-	-	г. Истиклол
ш. Қайроққум	-	1	1	-	6	-	г. Қайраққум
ш. Чкаловск	-	1	1	-	1	-	г. Чкаловск
ноҳияи Айнӣ	1	-	-	-	1	7	Айнинский район
ноҳияи Ашт	1	-	-	-	1	8	Аштский район
ноҳияи Гонҷӣ	1	-	-	-	1	7	Ганчинский район
ноҳияи Зафаробод	1	-	-	-	3	2	Зафарободский район
ноҳияи ба номи Б.Ғафуров	1	-	-	-	1	11	Район им. Б.Гафурова
ноҳияи ба номи Ҷ. Расулов	1	-	-	-	1	5	Район им. Дж. Расулова
ноҳияи Исфара	1	1	1	-	3	9	Исфаринский район
ноҳияи Конибодом	1	1	1	-	-	6	Канибадамский район
ноҳияи Кӯхистони Мастҷоч	1	-	-	-	-	2	Кухистони- Мастчохский район
ноҳияи Мастҷоч	1	-	-	-	3	4	Матчинский район
ноҳияи Панҷакент	1	1	1	-	-	14	Пенджикентский район
ноҳияи Спитамен	1	-	-	-	1	6	район Спитамен
ноҳияи Истаравшан	1	1	1	-	-	10	Истаравшанский район
ноҳияи Шаҳристон	1	-	-	-	-	2	Шахристанский район

ШУМОРАИ ВОҲИДҲОИ МАЪМУРИЮ ҲУДУДӢ ТО 1 ЯНВАРИ СОЛИ 2014 (давомаш)  
 ЧИСЛО АДМИНИСТРАТИВНО-ТЕРРИТОРИАЛЬНЫХ ЕДИНИЦ НА 1 ЯНВАРЯ 2014 г.

(продолжение)

	Ноҳияҳо Районы	Шаҳрҳо - Города		Ноҳияҳо дар тобъи яти шаҳрҳо Районы в городах	Шаҳракҳо Поселки	Шумо раи чамоат ва дехот Число джамо- атов дехот	
		ҳамагӣ всего	аз он чумла тобеи чумхурӣ ва вилоятӣ из них рес- публиканс- кого и об- ластного подчинения				
<b>ВИЛОЯТИ</b>							
<b>ХАТЛОН</b>	<b>24</b>	<b>4</b>	<b>4</b>	-	<b>21</b>	<b>133</b>	<b>ХАТЛОНСКАЯ ОБЛАСТЬ</b>
ш. Қурғонтеппа	-	1	1	-	-	-	г. Курган-Тюбе
ш. Кӯлоб	-	1	1	-	-	-	г. Куляб
ноҳияи Балҷувон	1	-	-	-	-	5	Бальджувонский район
ноҳияи Н. Хусрав	1	-	-	-	-	3	район Н. Хусрав
ноҳияи Бохтар	1	-	-	-	3	5	Бохтарский район
ноҳияи Вахш	1	-	-	-	2	5	Вахшский район
ноҳияи Восеъ	1	-	-	-	1	7	Восейский район
ноҳияи Хуросон	1	-	-	-	1	5	Район Хуросон
ноҳияи Данғара	1	-	-	-	1	8	Дангаринский район
ноҳияи Чиликул	1	-	-	-	1	5	Джликульский район
ноҳияи Қубодиён	1	-	-	-	-	7	Кубодиёнский район
ноҳияи Қ. Румӣ	1	-	-	-	2	6	район Дж. Руми
ноҳияи Кӯлоб	1	-	-	-	-	4	Кулябский район
ноҳияи Кумсангир	1	-	-	-	1	5	Кумсангирский район
ноҳияи М.С.А.	1	-	-	-	1	7	район М.С.А.
Ҳамадонӣ ноҳияи	1	-	-	-	1	6	Ҳамадани Муминободский район
Мӯминобод ноҳияи Норак	1	1	1	-	-	2	Нурекский район
ноҳияи Фархор	1	-	-	-	1	9	Пархарский район
ноҳияи Панҷ	1	-	-	-	1	5	Пянджский район
ноҳияи Сарбанд	1	1	1	-	-	2	Сарбандский район
ноҳияи Темурмалик	1	-	-	-	1	6	Темурмалик Ховалингский район
Ховалинг ноҳияи А. Чомӣ	1	-	-	-	1	7	район А. Дҷоми
ноҳияи Шаҳртӯз	1	-	-	-	1	5	Шаартӯзский район
ноҳияи Шӯрообод	1	-	-	-	-	7	Шӯроободский район
ноҳияи Ёвон	1	-	-	-	2	7	Яванский район
<b>ВМКБ</b>	<b>7</b>	<b>1</b>	<b>1</b>	-	-	<b>43</b>	<b>ГБАО</b>
ш. Хоруғ	-	1	1	-	-	-	г. Хоруг
ноҳияи Ванҷ	1	-	-	-	-	6	Ванҷский район
ноҳияи Дарвоз	1	-	-	-	-	4	Дарвозский район
ноҳияи Ишқошим	1	-	-	-	-	7	Ишқошимский район
ноҳияи Мурғоб	1	-	-	-	-	6	Мурғабский район
ноҳияи Роштқалъа	1	-	-	-	-	6	Роштқалинский район
ноҳияи Рӯшон	1	-	-	-	-	7	Рӯшонский район
ноҳияи Шӯғнон	1	-	-	-	-	7	Шӯғнонский район

<sup>1)</sup> аз чумла ноҳияҳои ш. Душанбе

<sup>1)</sup> вклучая райони в г. Душанбе



**ШУМОРАИ АҲОЛИИ ДОИМИ ДАР ВИЛОЯТҲО, МАРКАЗҲОИ ВИЛОЯТҲО, НОҲИЯҲО ВА  
ШАҲРҲОИ ҶУМҲУРИИ  
ЧИСЛЕННОСТЬ ПОСТОЯННОГО НАСЕЛЕНИЯ ПО ОБЛАСТЯМ, ОБЛАСТНЫМ ЦЕНТРАМ,  
РАЙОНАМ И ГОРОДАМ РЕСПУБЛИКИ**

(дар охири сол; ҳазор нафар - на конец года; тыс. человек)

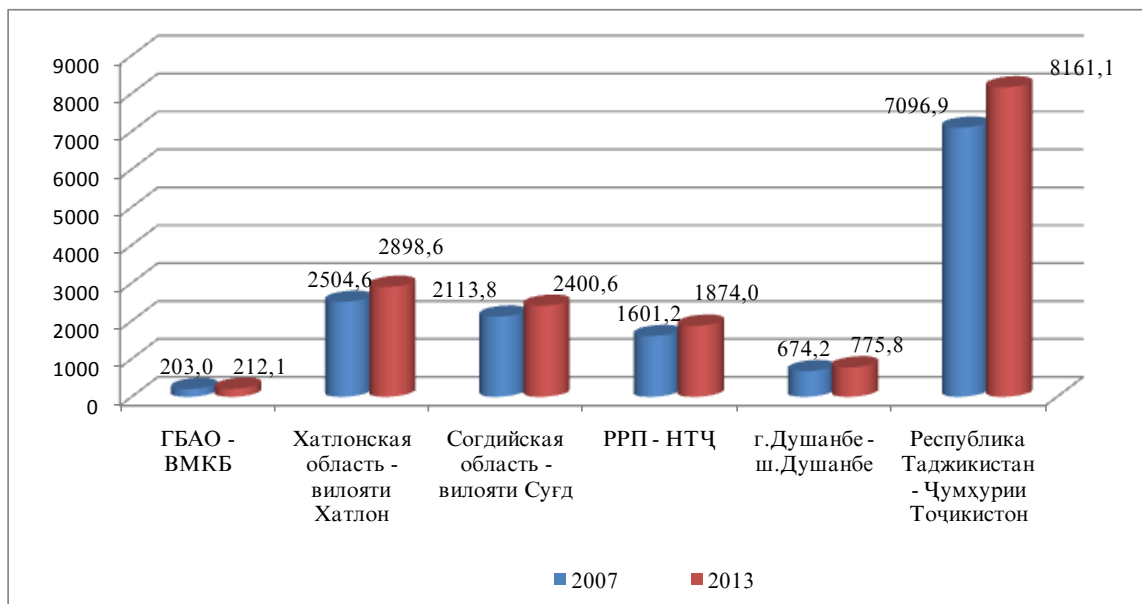
	масо- хат, ҳаз. км. мураб. террито- рия, тыс. кв. км	2007	2008	2009	2010	2011	2012	2013	
<b>ҶУМҲУРИИ ТОҶИКИСТОН</b>	<b>142,6</b>	<b>7096,9</b>	<b>7250,8</b>	<b>7417,4</b>	<b>7621,2</b>	<b>7807,2</b>	<b>7987,4</b>	<b>8161,1</b>	<b>РЕСПУБЛИКА ТАДЖИКИСТАН</b>
ш. Душанбе	0,1	674,2	693,2	711,2	731,1	748,0	764,3	775,8	г. Душанбе
<b>ШАҲРУ НОҲИЯҲОИ ТОБЕИ ҶУМҲУРИИ</b>	<b>28,6</b>	<b>1601,2</b>	<b>1641,2</b>	<b>1685,1</b>	<b>1737,4</b>	<b>1786,1</b>	<b>1832,2</b>	<b>1874,0</b>	<b>ГОРОДА И РАЙ- ОНЫ РЕСПУБ- ЛИКАНСКОГО ПОДЧИНЕНИЯ</b>
ш. Вахдат	0,0	48,3	48,3	40,2	40,7	41,1	41,2	41,6	г. Вахдат
ш. Роғун	0,0	11,9	12,6	13,4	13,9	14,3	14,8	14,8	г. Роғун
ш. Турсунзода	0,0	43,5	45,0	46,0	47,1	48,7	49,6	50,9	г. Турсунзаде
ноҳияи Варзоб	1,7	61,0	62,4	63,9	65,9	67,4	69,2	70,9	Варзобский район
ноҳияи Ҳисор	1,0	229,8	234,9	240,2	246,1	252,9	259,3	265,9	Гиссарский район
ноҳияи Чирғатол	4,6	54,0	54,1	54,5	56,0	57,6	58,3	59,1	Джиргатальский район
ноҳияи Вахдат	3,7	216,6	221,7	235,8	242,8	249,3	256,0	261,4	район Вахдат
ноҳияи Нуробод	0,9	62,4	63,8	64,9	66,2	67,5	68,7	70,0	Нурободский район
ноҳияи А.Рӯдакӣ	1,8	350,8	365,6	381,3	398,0	411,5	425,6	437,0	район Рудаки
ноҳияи Рашт	4,6	96,6	98,7	101,1	103,7	106,5	108,9	111,2	Раитский район
ноҳияи Роғун	0,5	21,6	21,9	22,3	22,8	23,3	23,8	24,5	Рогунский район
ноҳияи Тавилдара	6,0	17,7	18,4	18,8	19,6	20,0	20,4	20,7	Тавилдаринский район
ноҳияи Тоҷикибод	0,7	35,0	35,8	36,6	37,7	38,6	39,5	40,3	Таджиқободский район
ноҳияи Турсунзода	1,2	183,1	186,3	190,7	196,6	201,8	206,5	210,6	Турсунзадевский район
ноҳияи Файзобод	0,9	77,8	79,1	80,8	83,0	85,7	87,9	89,9	Файзабадский район
ноҳияи Шаҳринав	1,0	91,1	92,6	94,6	97,3	99,9	102,5	105,2	Шахринавский район
<b>ВИЛОЯТИ СУҒД</b>	<b>25,2</b>	<b>2113,8</b>	<b>2153,4</b>	<b>2197,9</b>	<b>2247,6</b>	<b>2298,8</b>	<b>2349,0</b>	<b>2400,6</b>	<b>СОГДИЙСКАЯ ОБЛАСТЬ</b>
ш. Хучанд	0,0	156,9	158,8	160,8	163,4	165,4	167,5	169,7	г. Худжанд
ш. Исфара	0,0	40,6	41,4	42,3	43,1	44,0	44,8	45,9	г. Исфара
ш. Конибодом	0,0	46,1	46,2	46,2	46,7	47,3	48,0	48,9	г. Канибадам
ш. Панҷакент	0,0	36,4	37,1	37,9	38,5	39,1	39,5	40,0	г. Пенджикент
ш. Истиклол	0,0	12,9	13,2	13,8	14,4	14,7	15,2	15,6	г. Истиклол
ш. Истаравшан	0,0	53,5	54,2	54,5	55,1	56,2	57,4	58,5	г. Истаравшан
ш. Қайроққум	0,0	38,0	38,9	39,6	40,6	41,6	42,3	43,0	г. Қайраккум
ш. Чкаловск	0,0	25,2	25,6	27,3	28,6	29,7	30,8	31,9	г. Чкаловск
ноҳияи Айни	5,2	70,0	70,7	71,4	72,0	73,1	74,4	75,6	Айнинский район
ноҳияи Ашт	2,8	126,9	129,5	132,6	136,3	140,0	143,5	147,5	Аштский район
ноҳияи Гонҷӣ	1,6	130,1	133,0	136,1	139,6	143,5	146,8	150,5	Ганжинский район
ноҳияи Зафаробод	0,4	57,0	58,2	59,3	60,9	62,7	64,3	65,9	Зафарободский район
ноҳияи ба номи Б.Ғафуров	2,7	296,6	303,0	310,5	318,1	325,2	332,7	339,8	район им. Б. Гафурова
ноҳияи ба номи Ҷ.Расулов	0,3	107,3	109,2	111,4	113,9	116,6	119,4	122,2	район им. Дж. Расулова
ноҳияи Исфара	0,8	178,3	181,6	185,1	189,0	192,8	196,3	200,2	Исфаринский район
ноҳияи Конибодом	0,8	128,4	130,5	132,7	135,4	138,3	140,9	143,6	Канибадамский район
ноҳияи Кӯхистони Мастҷоҳ	3,7	20,2	20,5	20,9	21,1	21,6	22,0	22,3	Кухистони-Мастчо- ский район
ноҳияи Мастҷоҷ	1,0	95,5	97,3	99,5	102,0	104,6	107,4	110,3	Матчинский район
ноҳияи Панҷакент	3,7	195,0	199,1	203,5	208,6	214,1	219,8	225,1	Пенджикентский район
ноҳияи Спитамен	0,4	109,4	111,6	114,1	116,8	119,7	122,5	125,6	район Спитамен
ноҳияи Истаравшан	0,7	157,1	160,7	164,4	168,7	172,9	176,9	181,0	Истаравшанский район
ноҳияи Шаҳристон	1,1	32,4	33,1	34,0	34,8	35,7	36,6	37,5	Шахристанский район

**ШУМОРАИ АҲОЛИИ ДОИМӢ ДАР ВИЛОЯТҲО, МАРКАЗҲОИ ВИЛОЯТҲО, НОҲИЯҲО ВА ШАҲРҲОИ ҶУМҲУРӢ**  
**ЧИСЛЕННОСТЬ ПОСТОЯННОГО НАСЕЛЕНИЯ ПО ОБЛАСТЯМ, ОБЛАСТНЫМ ЦЕНТРАМ, РАЙОНАМ И ГОРОДАМ РЕСПУБЛИКИ**

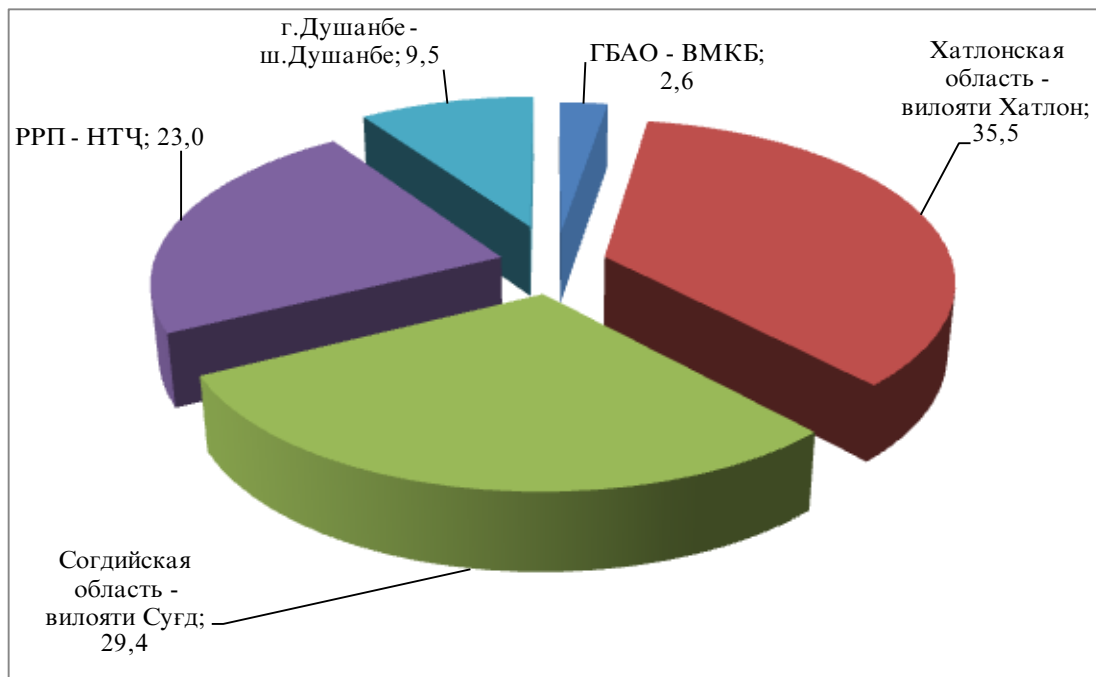
(дар охири сол; ҳазор нафар - на конец года; тыс. человек)

	масоҳат, ҳаз. км. мураб. террито- рия, тыс. кв. км	2007	2008	2009	2010	2011	2012	2013	
<b>ВИЛОЯТИ</b>									<b>ХАТЛОНСКАЯ</b>
<b>ХАТЛОН</b>	<b>24,6</b>	<b>2504,6</b>	<b>2559,3</b>	<b>2618,3</b>	<b>2698,6</b>	<b>2765,8</b>	<b>2831,7</b>	<b>2898,6</b>	<b>ОБЛАСТЬ</b>
ш. Қўрғонтеппа	0,0	72,0	73,2	74,5	75,8	76,4	77,0	101,6	г. Курган-Тюбе
ш. Кўлоб	0,0	89,6	91,7	93,4	95,5	97,0	98,5	99,7	г. Куляб
ш. Норақ	0,0	22,9	23,6	24,3	25,1	25,8	26,5	27,2	г. Нурек
ш. Сарбанд	0,0	13,3	13,6	14,0	14,4	14,8	15,1	15,3	г. Сарбанд
ноҳияи Балчувон	1,3	22,5	23,3	23,9	24,6	25,3	25,8	26,6	Бальджувонский район
ноҳияи Н. Хусрав	0,8	27,5	28,1	29,5	30,6	31,4	32,4	33,2	район Н. Хусрав
ноҳияи Бохтар	0,6	202,5	207,3	212,4	219,6	225,5	231,4	214,8	Бохтарский район
ноҳияи Вахш	1,0	149,4	152,1	155,8	160,6	165,0	169,2	171,8	Вахиский район
ноҳияи Восеъ	0,8	168,2	170,5	173,7	179,1	183,2	187,3	191,0	Восейский район
ноҳияи Хуросон	0,9	85,9	87,5	89,7	92,6	95,3	97,8	100,9	район Хуросон
ноҳияи Данғара	2,0	114,2	116,6	119,7	123,5	126,7	129,8	132,6	Дангаринский район
ноҳияи Чиликул	1,2	84,4	86,3	87,9	90,7	92,8	95,3	97,8	Джиликульский район
ноҳияи Кубодиён	1,8	138,7	141,6	144,9	149,3	153,1	156,9	160,8	Кубодиёнский район
ноҳияи Ҷ. Румӣ	0,9	147,6	150,5	154,2	159,1	163,5	167,5	171,8	район Дж. Руми
ноҳияи Кўлоб	0,3	80,7	82,6	84,4	87,1	89,6	92,1	94,3	Кулябский район
ноҳияи Кумсангир	1,0	102,8	105,2	107,8	111,4	114,2	117,0	119,9	Кумсангирский район
ноҳияи М.С.А.	0,5	116,4	119,0	121,5	124,8	127,5	130,1	132,4	район М.С.А.
Ҳамадонӣ	0,5	116,4	119,0	121,5	124,8	127,5	130,1	132,4	Ҳамадони
ноҳияи Мўминобод	0,9	73,9	74,8	76,2	78,2	79,9	81,6	83,0	Муминободский район
ноҳияи Норақ	0,4	21,9	23,1	23,6	24,4	25,1	25,8	26,4	Нурекский район
ноҳияи Фархор	1,2	129,7	132,1	134,7	138,4	141,6	144,9	148,1	Пархарский район
ноҳияи Панҷ	0,9	87,6	89,7	91,6	94,5	97,0	99,2	102,0	Пянджский район
ноҳияи Сарбанд	0,1	23,1	23,5	24,0	24,8	25,4	26,0	26,7	Сарбандский район
ноҳияи Темурмалик	1,0	55,6	56,6	57,5	59,1	60,4	61,7	62,7	Темурмалик
ноҳияи Ховалинг	1,7	45,9	46,8	47,8	49,1	50,2	51,3	52,1	Ховалингский район
ноҳияи А. Ҷомӣ	0,6	125,2	128,7	132,3	136,8	140,9	144,7	148,6	район А. Джоми
ноҳияи Шаҳртӯз	1,5	94,7	97,2	99,5	102,7	105,1	107,7	110,8	Шаартузский район
ноҳияи Шӯрообод	2,3	42,3	43,7	44,7	46,0	46,9	47,9	49,0	Шуроободский район
ноҳияи Ёвон	0,9	166,1	170,4	174,8	180,8	186,2	191,2	197,5	Яванский район
<b>ВМКБ</b>	<b>64,1</b>	<b>203,0</b>	<b>203,7</b>	<b>204,8</b>	<b>206,5</b>	<b>208,5</b>	<b>210,2</b>	<b>212,1</b>	<b>ГБАО</b>
ш. Хоруғ	0,0	27,6	27,7	27,8	28,1	28,4	28,6	28,8	г. Хорог
ноҳияи Ванҷ	4,4	30,2	30,4	30,5	30,8	31,1	31,3	31,7	Ванчский район
ноҳияи Дарвоз	2,8	21,3	21,1	21,2	21,1	21,3	21,5	21,7	Дарвозский район
ноҳияи Ишқошим	3,7	28,6	29,0	29,5	29,8	30,0	30,3	30,5	Ишкашимский район
ноҳияи Мурғоб	38,5	13,3	13,4	13,6	13,8	14,0	14,0	14,1	Мургабский район
ноҳияи Рошткалба	4,3	24,1	24,2	24,3	24,5	24,8	25,1	25,4	Роиткалинский район
ноҳияи Рӯшон	5,9	23,6	23,6	23,6	23,9	24,1	24,3	24,5	Рушанский район
ноҳияи Шӯғнон	4,6	34,3	34,3	34,3	34,5	34,8	35,1	35,4	Шугнанский район

**ШУМОРАИ АҲОЛИИ ДОИМИИ ВИЛОЯТҲО**  
(дар охири сол, ҳазор нафар)  
**ЧИСЛЕННОСТЬ ПОСТОЯННОГО НАСЕЛЕНИЯ ПО ОБЛАСТЯМ**  
(на конец года, тыс. человек)



**СОХТОРИ ШУМОРАИ АҲОЛИИ ДОИМИИ ВИЛОЯТҲО БА 1 ЯНВАРИ СОЛИ 2014**  
**СТРУКТУРА ЧИСЛЕННОСТИ ПОСТОЯННОГО НАСЕЛЕНИЯ**  
**ПО ОБЛАСТЯМ НА 1 ЯНВАРЯ 2014 г.**



СУРЪАТИ АФЗОИШИ АҲОЛӢ

ТЕМПЫ РОСТА НАСЕЛЕНИЯ

(ба ҳисоби фоиз нисбат ба соли гузашта - в % к предыдущему году)

	2007	2008	2009	2010	2011	2012	2013	
<b>ҶУМҲУРИИ</b>								<b>РЕСПУБЛИКА</b>
<b>ТОҶИКИСТОН</b>	<b>101,9</b>	<b>102,2</b>	<b>102,3</b>	<b>102,7</b>	<b>102,4</b>	<b>102,3</b>	<b>102,2</b>	<b>ТАДЖИКИСТАН</b>
ш. Душанбе	102,5	102,8	102,6	102,8	102,3	102,2	101,5	г. Душанбе
<b>ШАҲРУ НОҲИЯ-</b>								<b>ГОРОДА И РАЙОНЫ</b>
<b>ҲОИ ТОБЕИ</b>								<b>РЕСПУБЛИКАНСКО</b>
<b>ҶУМҲУРӢ</b>	<b>102,4</b>	<b>102,5</b>	<b>102,7</b>	<b>103,1</b>	<b>102,8</b>	<b>102,6</b>	<b>102,3</b>	<b>ГО ПОДЧИНЕНИЯ</b>
ш. Ваҳдат	100,7	99,9	83,3	101,3	100,9	100,2	101,0	г. Ваҳдат
ш. Роғун	104,5	106,1	105,9	104,0	103,0	103,0	100,4	г. Роғун
ш. Турсунзода	102,6	103,5	102,2	102,4	103,4	101,8	102,7	г. Турсунзаде
ноҳия Варзоб	101,9	102,3	102,4	103,0	102,4	102,7	102,4	Варзобский район
ноҳияи Ҳисор	101,9	102,2	102,3	102,5	102,7	102,6	102,5	Гиссарский район
ноҳияи Ҷиргатол	99,9	100,3	100,7	102,9	102,8	101,1	101,6	Джиргатальский район
ноҳияи Ваҳдат	102,3	102,4	106,4	102,9	102,4	102,7	102,1	район Ваҳдат
ноҳияи Нуробод	101,0	102,2	101,7	102,0	101,8	101,8	102,0	Нурободский район
ноҳияи Рӯдакӣ	103,9	104,2	104,3	104,4	103,4	103,4	102,7	район Рӯдаки
ноҳияи Рашт	101,4	102,1	102,5	102,5	102,7	102,2	102,1	Раитский район
ноҳияи Роғун	101,0	101,6	101,7	102,2	102,6	102,4	102,7	Роғунский район
ноҳияи Тавилдара	118,0	103,4	102,3	104,2	102,4	101,7	101,5	Тавилдаринский район
ноҳияи Тоҷикобод	101,8	102,3	102,3	103,1	102,4	102,3	101,8	Тоджикободский район
ноҳияи Турсунзода	102,3	101,8	102,4	103,1	102,7	102,4	102,0	Турсунзадевский район
ноҳияи Файзобод	101,5	101,6	102,1	102,7	103,2	102,7	102,2	Файзабадский район
ноҳияи Шахринав	101,2	101,6	102,2	102,8	102,7	102,6	102,7	Шахринавский район
<b>ВИЛОЯТИ</b>								<b>СОГДИЙСКАЯ</b>
<b>СУҒД</b>	<b>101,6</b>	<b>101,9</b>	<b>102,1</b>	<b>102,3</b>	<b>102,3</b>	<b>102,2</b>	<b>102,2</b>	<b>ОБЛАСТЬ</b>
ш. Хучанд	101,0	101,2	101,3	101,6	101,2	101,3	101,3	г. Худжанд
ш. Исфара	101,7	101,9	102,1	102,1	102,0	101,9	102,3	г. Исфара
ш. Конибодом	100,0	100,1	100,0	100,9	101,4	101,5	101,7	г. Канибадам
ш. Панҷакент	101,4	102,0	102,0	101,7	101,5	101,0	101,2	г. Пенджикент
ш. Истиклол	102,9	101,6	104,9	104,3	102,1	103,1	103,2	г. Истиклол
ш. Истаравшан	100,1	101,4	100,7	101,0	102,0	102,1	102,1	г. Истаравшан
ш. Қайроққум	101,7	102,3	101,8	102,6	102,5	101,8	101,5	г. Қайракқум
ш. Чкаловск	101,4	101,7	106,7	104,4	103,9	103,9	103,6	г. Чкаловск
ноҳияи Айнӣ	100,6	101,0	101,0	100,8	101,5	101,8	101,6	Айнинский район
ноҳияи Ашт	101,7	102,1	102,4	102,8	102,7	102,5	102,8	Аштский район
ноҳияи Ғонҷӣ	102,3	102,2	102,4	102,5	102,8	102,3	102,5	Ғанчинский район
ноҳияи Зафаробод	101,7	102,2	101,8	102,7	102,9	102,6	102,4	Зафарободский район
ноҳияи ба номи								район им.
Б.Ғафуров	101,8	102,2	102,5	102,4	102,3	102,3	102,2	Б.Ғафурова
ноҳияи ба номи								район им. Дҷ.
Ҷ. Расулов	101,7	101,8	102,0	102,3	102,4	102,4	102,3	Расулова
ноҳияи Исфара	101,5	101,8	101,9	102,1	102,0	101,8	102,0	Исфаринский район
ноҳияи Конибодом	101,5	101,6	101,7	102,0	102,1	101,9	101,9	Канибадамский район
ноҳияи Кӯхистони								Кухистони
Мастҷоҳ	101,8	101,5	101,7	101,3	102,2	101,8	101,5	Мастҷоҳский район
ноҳияи Мастҷоҳ	101,8	101,9	102,2	102,5	102,6	102,7	102,7	Матчинский район
ноҳияи								Пенджикентский
Панҷакент	102,1	102,1	102,2	102,5	102,6	102,7	102,4	район
ноҳияи Спитамен	102,1	102,0	102,2	102,4	102,5	102,4	102,5	район Спитамен
ноҳияи								Истаравшанский
Истаравшан	102,1	102,3	102,3	102,6	102,5	102,3	102,3	район
ноҳияи Шахристон	102,4	102,3	102,7	102,5	102,5	102,4	102,6	Шахристанский район

**СУРЪАТИ АФЗОИШИ АҲОЛӢ (давомаш)  
ТЕМПЫ РОСТА НАСЕЛЕНИЯ (продолжение)**

(ба ҳисоби фоиз нисбат ба соли гузашта - в % к предыдущему году)

	2007	2008	2009	2010	2011	2012	2013	
<b>ВИЛОЯТИ ХАТЛОН</b>	<b>101,9</b>	<b>102,2</b>	<b>102,3</b>	<b>103,1</b>	<b>102,5</b>	<b>102,4</b>	<b>102,4</b>	<b>ХАТЛОНСКАЯ ОБЛАСТЬ</b>
ш. Курғонтеппа	101,7	101,6	101,8	101,7	100,9	100,7	132,0	г. Курган-Тюбе
ш. Кӯлоб	101,8	102,3	101,8	102,3	101,6	101,5	101,2	г. Куляб
ш. Норак	102,2	102,8	103,1	103,3	102,7	102,8	102,7	г. Нурек
ш. Сарбанд	102,7	102,8	102,5	102,7	103,2	102,3	101,2	г. Сарбанд
ноҳияи Балҷувон	102,0	103,3	102,8	103,0	102,5	102,3	102,9	Бальджувонский район
ноҳияи Н. Хусрав	102,4	102,3	105,0	103,4	102,8	103,0	102,5	район Н. Хусрав
ноҳияи Бохтар	102,1	102,4	102,5	103,4	102,7	102,6	92,8	Бохтарский район
ноҳияи Вахш	101,7	101,8	102,5	103,1	102,7	102,5	101,6	Вахшский район
ноҳияи Восеъ	101,3	101,4	101,9	103,1	102,3	102,2	102,0	Восейский район
ноҳияи Хуросон	101,9	101,9	102,5	103,2	102,9	102,7	103,1	район Хуросон
ноҳияи Данғара	101,5	102,1	102,6	103,2	102,6	102,4	102,2	Дангаринский район
ноҳияи Чиликул	102,5	102,2	101,9	103,2	102,4	102,6	102,7	Джликульский район
ноҳияи Кубодиён	101,6	102,1	102,4	103,0	102,5	102,5	102,5	Кубодиёнский район
ноҳияи Ҷ. Румӣ	102,4	102,0	102,4	103,2	102,8	102,5	102,6	район Дж. Руми
ноҳияи Кӯлоб	102,6	102,3	102,2	103,2	102,8	102,8	102,4	Кулябский район
ноҳияи Қумсангир	102,0	102,3	102,5	103,3	102,5	102,5	102,5	Кумсангирский район
ноҳияи М.С.А. Ҳамадонӣ	101,3	102,2	102,1	102,7	102,2	102,1	101,8	район М.С.А. Хамадони
ноҳияи Мӯъминобод	102,1	101,3	101,9	102,7	102,1	102,2	101,7	Муминободский район
ноҳияи Норак	99,0	105,1	102,5	103,3	102,8	102,5	102,3	Нурекский район
ноҳияи Фархор	101,9	101,8	102,0	102,7	102,3	102,3	102,2	Пархарский район
ноҳияи Панҷ	102,1	102,4	102,2	103,1	102,7	102,3	102,8	Пянджский район
ноҳияи Сарбанд	102,6	102,1	102,0	103,3	102,7	102,3	102,7	Сарбандский район
ноҳияи Темурмалик	102,3	101,9	101,5	102,8	102,2	102,0	101,6	район Темурмалик
ноҳияи Ховалинг	100,9	102,0	101,9	102,9	102,2	102,1	101,7	Ховалингский район
ноҳияи А. Ҷомӣ	102,0	102,8	102,9	103,4	103,0	102,7	102,7	Район А. Дҷоми
ноҳияи Шаҳртуз	102,2	102,7	102,3	103,2	102,3	102,5	102,9	Шаартузский район
ноҳияи Шӯробод	101,9	103,5	102,2	102,8	102,0	102,1	102,3	Шуроободский район
ноҳияи Ёвон	102,6	102,5	102,6	103,5	102,9	102,7	103,3	Яванский район
<b>ВМКБ</b>	<b>98,4</b>	<b>100,3</b>	<b>100,6</b>	<b>100,8</b>	<b>101,0</b>	<b>100,8</b>	<b>100,9</b>	<b>ГБАО</b>
ш. Хоруг	100,2	100,6	100,5	101,1	101,0	100,6	100,6	г. Хорог
ноҳияи Ванҷ	100,1	100,6	100,3	101,0	100,8	100,9	101,0	Ванҷский район
ноҳияи Дарвоз	87,8	99,3	100,4	99,3	101,2	100,8	101,0	Дарвозский район
ноҳияи Ишқошим	100,8	101,6	101,5	101,1	100,9	101,0	100,6	Ишкашимский район
ноҳияи Мурғоб	100,5	100,6	101,4	101,5	101,0	100,4	100,9	Мургабский район
ноҳияи Рошткалға	100,0	100,1	100,5	100,9	101,3	100,9	101,3	Рошткалинский район
ноҳияи Рӯшон	98,7	99,9	100,0	101,1	101,0	100,6	101,1	Рушанский район
ноҳияи Шугнон	99,2	99,9	100,1	100,6	100,7	100,9	100,9	Шугнанский район

ЗИЧИИ АҲОЛӢ  
ПЛОТНОСТЬ НАСЕЛЕНИЯ

(ба 1 км<sup>2</sup>, нафар - человек на 1 км<sup>2</sup>)

	2007	2008	2009	2010	2011	2012	2013	
<b>ҶУМҲУРИИ ТОҶИКИСТОН</b>	<b>49,6</b>	<b>50,7</b>	<b>51,8</b>	<b>53,4</b>	<b>54,7</b>	<b>56,0</b>	<b>57,2</b>	<b>РЕСПУБЛИКА ТАДЖИКИСТАН</b>
ш. Душанбе	6742,0	6932,0	7112,0	7311,0	7480,0	7643,0	7758,0	г. Душанбе
<b>ШАҲРУ НОҲИЯҶОИ ТОБЕИ ҶУМҲУРӢ</b>	<b>56,0</b>	<b>57,4</b>	<b>58,9</b>	<b>60,7</b>	<b>62,5</b>	<b>64,1</b>	<b>65,5</b>	<b>ГОРОДА И РАЙ- ОНЫ РЕСПУБ- ЛИКАНСКОГО ПОДЧИНЕНИЯ</b>
ш. Вахдат	71,6	73,0	74,6	76,6	78,5	80,3	81,9	г. Вахдат
ш. Роғун	67,0	69,0	71,4	73,4	75,2	77,2	78,6	г. Роғун
ш. Турсунзода	188,8	192,7		203,1	208,7	213,5	217,9	г. Турсунзода
ноҳияи Варзоб	35,9	36,7	37,6	38,8	39,6	40,7	41,7	Варзобский район
ноҳияи Ҳисор	229,8	234,9	240,2	246,1	252,9	259,3	265,9	Гиссарский район
ноҳияи Чирғатол	11,7	11,8	11,8	12,2	12,5	12,7	12,9	Джиргатальский район
ноҳияи Нуробод	69,3	70,9	72,1	73,6	75,0	76,3	77,8	Нурободский район
ноҳияи Рӯдакӣ	194,9	203,1	211,8	221,1	228,6	236,4	242,8	район Рудаки
ноҳияи Рашт	21,0	21,5	22,0	22,5	23,2	23,7	24,2	Раитский район
ноҳияи Тавилдара	3,0	3,1	3,1	3,3	3,3	3,4	3,4	Тавилдаринский район
ноҳияи Тоҷикобод	50,0	51,1	52,3	53,9	55,1	56,4	57,6	Тоджикободский район
ноҳияи Файзобод	86,4	87,9	89,8	92,2	95,2	97,7	99,9	Файзабадский район
ноҳияи Шаҳринав	91,1	92,6	94,6	97,3	99,9	102,5	105,2	Шахринавский район
<b>ВИЛОЯТИ СУҒД</b>	<b>83,2</b>	<b>84,8</b>	<b>86,5</b>	<b>89,2</b>	<b>91,2</b>	<b>93,2</b>	<b>95,3</b>	<b>СОГДИЙСКАЯ ОБЛАСТЬ</b>
ноҳияи Айнӣ	13,5	13,6	13,7	13,8	14,1	14,3	14,5	Айнинский район
ноҳияи Ашт	45,3	46,2	47,4	48,7	50,0	51,2	52,7	Аштский район
ноҳияи Гончӣ	81,3	83,1	85,1	87,2	89,7	91,7	94,1	Ганчинский район
ноҳияи Зафаробод	114,0	116,4	118,6	152,3	156,8	160,7	164,7	Зафарободский район
ноҳияи ба номи Б. Гафуров	109,8	112,2	115,0	117,8	120,4	123,2	125,8	район им. Б. Гафурова
ноҳияи ба номи Ҷ. Расулов	357,7	364,0	371,3	379,7	388,7	398,0	407,3	Расулова
ноҳияи Исфара <sup>1</sup>	273,6	278,7	227,4	290,1	296,0	301,4	307,6	Исфаринский район <sup>1</sup>
ноҳияи Конибодом <sup>1</sup>	218,1	220,9	178,9	227,6	232,0	236,2	240,6	Канибадамский район <sup>1</sup>
ноҳияи Кӯхистони Мастҷох	5,5	5,5	5,6	5,7	5,8	5,9	6,0	Кухистони Мастҷохский район
ноҳияи Мастҷох	95,5	97,3	99,5	102,0	104,6	107,4	110,3	Матчинский район
ноҳияи Панҷакент <sup>1</sup>	62,5	236,2	241,4	66,8	68,4	70,1	71,6	Пенджикентский район <sup>1</sup>
ноҳияи Спитамен	273,5	279,0	285,2	292,0	299,3	306,2	314,0	район Спитамен
ноҳияи Истаравшан <sup>1</sup>	300,9	307,0	312,7	319,7	327,3	334,7	342,3	Истаравшанский район <sup>1</sup>
ноҳияи Шаҳристон	27,0	27,6	28,3	31,6	32,5	33,3	34,1	Шахристанский район

<sup>1</sup> якҷоя бо шаҳрҳои тобеи вилоятҳо

<sup>1</sup> включая города областного подчинения

**ЗИЧИИ АҲОЛӢ (давомаш)**  
**ПЛОТНОСТЬ НАСЕЛЕНИЯ (продолжение)**  
(ба 1 км<sup>2</sup>, нафар - человек на 1 км<sup>2</sup>)

	2007	2008	2009	2010	2011	2012	2013	
<b>ВИЛОЯТИ</b>								<b>ХАТЛОНСКАЯ</b>
<b>ХАТЛОН</b>	<b>101,0</b>	<b>103,2</b>	<b>105,6</b>	<b>109,7</b>	<b>112,4</b>	<b>115,1</b>	<b>117,8</b>	<b>ОБЛАСТЬ</b>
ноҳияи								<i>Бальджувонский</i>
Балҷувон	17,3	17,9	18,4	18,9	19,5	19,8	20,5	<i>район</i>
ноҳияи Н. Хусрав	34,4	35,1	36,9	38,2	39,2	40,5	41,5	<i>район Н. Хусрав</i>
ноҳияи Бохтар	337,5	345,5	354,0	366,0	375,8	385,7	358,0	<i>Бохтарский район</i>
ноҳияи Вахш	149,4	152,1	155,8	160,6	165,0	169,2	171,8	<i>Вахиский район</i>
ноҳияи Восеъ	210,2	213,1	217,1	223,9	229,0	234,1	238,7	<i>Восейский район</i>
ноҳияи Хуросон	95,4	97,2	99,7	102,9	105,9	108,7	112,1	<i>район Хуросон</i>
ноҳияи Данғара	57,1	58,3	59,9	61,7	63,3	64,9	66,3	<i>Дангаринский район</i>
ноҳияи Чиликул	70,3	71,9	73,2	75,6	77,3	79,4	81,5	<i>Джликульский район</i>
ноҳияи Кубодиен	73,0	74,5	76,3	82,9	85,1	87,2	89,3	<i>Кубодиёнский район</i>
ноҳияи Ҷ. Румӣ	164,0	167,2	171,3	176,8	181,7	186,1	190,9	<i>район Дж. Руми</i>
ноҳияи Кӯлоб <sup>1</sup>	567,7	581,0	592,7	608,7	622,0	635,3	646,7	<i>Кулябский район<sup>1</sup></i>
ноҳияи								<i>Кумсангирский</i>
Кумсангир	102,8	105,2	107,8	111,4	114,2	117,0	119,9	<i>район</i>
ноҳияи М.С.А.								<i>район М.С.А.</i>
Ҳамадонӣ	232,8	238,0	243,0	249,6	255,0	260,2	264,8	<i>Ҳамадонӣ</i>
ноҳияи								<i>Муминободский</i>
Муъминобод	82,1	83,1	84,7	86,9	88,8	90,7	92,2	<i>район</i>
ноҳияи Норак <sup>1</sup>	112,0	116,7	119,7	123,8	127,2	130,5	134,0	<i>Нурекский район<sup>1</sup></i>
ноҳияи Фархор	108,1	110,1	112,2	115,3	118,0	120,7	123,4	<i>Пархарский район</i>
ноҳияи Панҷ	97,3	99,7	101,8	105,0	107,8	110,2	113,3	<i>Пянджский район</i>
ноҳияи Сарбанд <sup>1</sup>	364,0	371,0	380,0	392,0	402,0	412,0	420,0	<i>Сарбандский район<sup>1</sup></i>
ноҳияи Темурмалик	55,6	56,6	57,5	59,1	60,4	61,6	62,7	<i>район Темурмалик</i>
ноҳияи Ховалинг	27,0	27,5	28,1	28,9	29,5	30,2	30,6	<i>Ховалингский район</i>
ноҳияи А. Ҷомӣ	208,7	214,5	220,5	228,0	234,8	241,2	247,7	<i>район А. Ҷомӣ</i>
ноҳияи Шаҳртӯз	63,1	64,8	66,3	68,5	70,1	71,8	73,9	<i>Шаартӯзский район</i>
ноҳияи Шурообод	18,4	19,0	19,4	20,0	20,4	20,8	21,3	<i>Шуроободский район</i>
ноҳияи Ёвон	166,1	170,4	174,8	200,9	206,9	212,4	219,4	<i>Яванский район</i>
<b>ВМКБ</b>	<b>3,2</b>	<b>3,2</b>	<b>3,2</b>	<b>3,2</b>	<b>3,3</b>	<b>3,3</b>	<b>3,3</b>	<b>ГБАО</b>
ноҳияи Ванҷ	6,9	6,9	6,9	7,0	7,1	7,1	7,2	<i>Ванҷский район</i>
ноҳияи Дарвоз	7,6	7,5	7,6	7,5	7,6	7,7	7,7	<i>Дарвозский район</i>
ноҳияи Ишқошим	7,7	7,8	8,0	8,1	8,1	8,2	8,2	<i>Ишкашимский район</i>
ноҳияи Мурғоб	0,3	0,3	0,4	0,4	0,4	0,4	0,4	<i>Мурғабский район</i>
ноҳияи								<i>Роитқалинский</i>
Рошқалъа	5,6	5,6	5,6	5,7	5,8	5,8	5,9	<i>район</i>
ноҳияи Рӯшон	4,0	4,0	4,0	4,0	4,1	4,1	4,1	<i>Рушанский район</i>
ноҳияи Шугнон	7,5	7,5	7,5	7,5	7,6	7,6	7,7	<i>Шугнанский район</i>

<sup>1</sup>якҷоя бо шаҳрҳои тобеи вилоятҳо

<sup>1</sup>включая города областного подчинения

**ТАНОСУБИ АҲОЛИИ ШАҲРУ ДЕҲОТ НИСБАТ БА ШУМОРАИ УМУМИИ АҲОЛӢ  
УДЕЛЬНЫЙ ВЕС ГОРОДСКОГО И СЕЛЬСКОГО НАСЕЛЕНИЯ В ОБЩЕЙ  
ЧИСЛЕННОСТИ НАСЕЛЕНИЯ**

(дар охири сол; ба ҳисоби фоиз - на конец года; в процентах)

	2007		2008		2009		
	шаҳр город	деҳот село	шаҳр город	деҳот село	шаҳр город	деҳот село	
<b>ҶУМҲУРИИ ТОҶИКИСТОН</b>	<b>26,3</b>	<b>73,7</b>	<b>26,4</b>	<b>73,6</b>	<b>26,6</b>	<b>73,4</b>	<b>РЕСПУБЛИКА ТАДЖИКИСТАН</b>
ш. Душанбе	100,0	-	100,0	-	100,0	-	г. Душанбе
<b>ШАҲРУ НОҲИЯ- ҲОИ ТОБЕИ ҶУМҲУРӢ</b>	<b>12,4</b>	<b>87,6</b>	<b>12,6</b>	<b>87,4</b>	<b>13,6</b>	<b>86,4</b>	<b>ГОРОДА И РАЙОНЫ РЕСПУБЛИКАНСКО ГО ПОДЧИНЕНИЯ</b>
ш. Вахдат <sup>1)</sup>	18,3	81,7	17,9	82,1	18,4	81,6	г. Вахдат <sup>1)</sup>
ш. Рогун <sup>1)</sup>	51,9	48,1	52,2	47,8	52,5	47,5	г. Рогун <sup>1)</sup>
ш. Турсунзода <sup>1)</sup>	19,2	80,8	19,5	80,5	19,4	80,6	г. Турсунзаде <sup>1)</sup>
ноҳияи Варзоб	3,6	96,4	3,5	96,5	3,3	96,7	Варзобский район
ноҳияи Ҳисор	14,8	85,2	14,7	85,3	14,7	85,3	Гиссарский район
ноҳияи Чиргатол	-	100,0	10,0	90,0	10,1	89,9	Джиргатальский район
ноҳияи Нуробод	2,0	98,0	1,9	98,1	1,9	98,1	Нурободский район
ноҳияи Рудаки	7,6	92,4	7,5	92,5	11,3	88,7	район Рудаки
ноҳияи Рашт	11,0	89,0	10,8	89,2	11,7	88,3	Раитский район
ноҳияи Тавилдара ноҳияи	-	100,0	-	100,0	-	100,0	Тавилдаринский район
Тоҷикобод	-	100,0	-	100,0	-	100,0	Тоджикободский район
ноҳияи Файзобод	11,0	89,0	10,9	89,1	10,8	89,2	Файзабадский район
ноҳияи Шаҳринав	6,2	93,8	6,1	93,9	6,1	93,9	Шахринавский район
<b>ВИЛОЯТИ СУҒД</b>	<b>25,2</b>	<b>74,8</b>	<b>25,1</b>	<b>74,9</b>	<b>25,0</b>	<b>75,0</b>	<b>СОГДИЙСКАЯ ОБЛАСТЬ</b>
ш. Хучанд	100,0	-	100,0	-	100,0	-	г. Худжанд
ш. Истиклол	100,0	-	100,0	-	100,0	-	г. Истиклол
ш. Қайроққум	100,0	-	100,0	-	100,0	-	г. Кайракқум
ш. Чкаловск	100,0	-	100,0	-	100,0	-	г. Чкаловск
ноҳияи Айнӣ	3,0	97,0	3,0	97,0	3,0	97,0	Айнинский район
ноҳияи Ашт	9,6	90,4	9,6	90,4	9,7	90,3	Аштский район
ноҳияи Ғонҷӣ	6,9	93,1	6,8	93,2	6,8	93,2	Ганчинский район
ноҳияи Зафаробод	54,5	45,5	54,5	45,5	54,7	45,3	Зафарободский район
ноҳияи ба номи Б. Гафуров	5,4	94,6	5,4	94,6	5,4	94,6	район им. Б. Гафурова
ноҳияи ба номи Ҷ Расулов	11,9	88,1	11,9	88,1	11,8	88,2	район им. Дж. Расулова
ноҳияи Исфара <sup>2)</sup>	22,7	77,3	22,5	77,5	22,4	77,6	Исфаринский район <sup>2)</sup>
ноҳияи Конибодом <sup>2)</sup>	26,4	73,6	26,2	73,8	25,8	74,2	Канибадамский район <sup>2)</sup>
ноҳияи Кӯҳистони Мастчоҳ	-	100,0	-	100,0	-	100,0	Кухистони Мастчоҳский район
ноҳияи Мастчоҳ	16,9	83,1	16,9	83,1	16,9	83,1	Матчинский район
ноҳияи Панҷакент <sup>2)</sup>	15,7	84,3	15,7	84,3	15,7	84,3	Пенджикентский район <sup>2)</sup>
ноҳияи Спитамен	13,0	87,0	13,0	87,0	13,0	87,0	район Спитамен
ноҳияи Истаравшан <sup>2)</sup>	25,4	74,6	25,2	74,8	24,9	75,1	Истаравшанский район <sup>2)</sup>
ноҳияи Шаҳристон	-	100,0	-	100,0	-	100,0	Шахристанский район

<sup>1)</sup> якҷоя бо ноҳияҳои тобеи шаҳрҳо

<sup>2)</sup> якҷоя бо шаҳрҳои тобеи вилоятҳо

<sup>1)</sup> включая районы, подчиненные городам

<sup>2)</sup> включая города областного подчинения



**ТАНОСУБИ АҲОЛИИ ШАҲРУ ДЕҲОТ НИСБАТ БА ШУМОРАИ УМУМИИ АҲОЛӢ (давомаш)  
УДЕЛЬНЫЙ ВЕС ГОРОДСКОГО И СЕЛЬСКОГО НАСЕЛЕНИЯ В ОБЩЕЙ ЧИСЛЕННОСТИ  
НАСЕЛЕНИЯ (продолжение)**

(дар охири сол; ба ҳисоби фоиз - на конец года; в процентах)

	2007		2008		2009		
	шаҳр город	деҳот село	шаҳр город	деҳот село	шаҳр город	деҳот село	
<b>ВИЛОЯТИ</b>							<b>ХАТЛОНСКАЯ</b>
<b>ХАТЛОН</b>	<b>17,5</b>	<b>82,5</b>	<b>17,5</b>	<b>82,5</b>	<b>17,2</b>	<b>82,8</b>	<b>ОБЛАСТЬ</b>
ш. Кӯрғонтеппа	100,0	-	100,0	-	100,0	-	г. Курган-Тюбе
ноҳияи Балҷувон	-	100,0	-	100,0	-	100,0	Бальджувонский район
ноҳияи Н. Хусрав	-	100,0	-	100,0	-	100,0	район Н. Хусрав
ноҳияи Бохтар	6,8	93,2	6,7	93,3	6,7	93,3	Бохтарский район
ноҳияи Вахш	10,8	89,2	10,9	89,1	10,9	89,1	Вахшский район
ноҳияи Восеъ	12,1	87,9	11,9	88,1	11,7	88,3	Восейский район
ноҳияи Хуросон	6,8	93,2	7,0	93,0	7,1	92,9	район Хуросон
ноҳияи Данғара	18,5	81,5	18,7	81,3	18,6	81,4	Дангаринский район
ноҳияи Чиликул	5,5	94,5	5,4	94,6	5,3	94,7	Джликульський район
ноҳияи Кубодиён	-	100,0	-	100,0	-	100,0	Кубодиёнський район
ноҳияи Ҷ. Румӣ	13,1	86,9	13,1	86,9	13,2	86,8	район Дж. Руми
ноҳияи Кӯлоб <sup>2)</sup>	52,6	47,4	52,6	47,4	52,5	47,5	Кулябский район <sup>2)</sup>
ноҳияи Кумсангир	13,0	87,0	13,1	86,9	13,1	86,9	Кумсангирский район
ноҳияи М.С.А							район М.С.А.
Ҳамадонӣ	17,3	82,7	17,3	82,7	17,2	82,8	Хамадони
ноҳияи Мӯъминобод	15,9	84,1	15,9	84,1	15,9	84,1	Муминободский район
ноҳияи Норақ <sup>2)</sup>	51,1	48,9	50,5	49,5	50,7	49,3	Нурекский район <sup>2)</sup>
ноҳияи Фарҳор	16,1	83,9	16,0	84,0	15,8	84,2	Пархарский район
ноҳияи Панҷ	11,1	88,9	11,1	88,9	11,1	88,9	Пянджский район
ноҳияи Сарбанд <sup>2)</sup>	36,5	63,5	36,7	63,3	36,8	63,2	Сарбандский район <sup>2)</sup>
ноҳияи Темурмалик	15,4	84,6	15,5	84,5	15,5	84,5	район Темурмалик
ноҳияи Ховалинг	-	100,0		100,0	-	100,0	Ховалингский район
ноҳияи А. Ҷомӣ	8,7	91,3	8,6	91,4	8,5	91,4	район А. Дžoми
ноҳияи Шаҳртӯз	14,5	85,5	14,4	85,6	14,4	85,6	Шаартузский район
ноҳияи Шӯрообод	-	100,0	-	100,0	-	100,0	Шуроободский район
ноҳияи Ёвон	18,1	81,9	18,1	81,9	18,2	81,8	Яванский район
<b>ВМКБ</b>	<b>13,6</b>	<b>86,4</b>	<b>13,6</b>	<b>86,4</b>	<b>13,6</b>	<b>86,4</b>	<b>ГБАО</b>
ш. Хорӯғ	100,0	-	100,0	-	100,0	-	г. Хорог
ноҳияи Ванҷ	-	100,0	-	100,0	-	100,0	Ванчский район
ноҳияи Дарвоз	-	100,0	-	100,0	-	100,0	Дарвозский район
ноҳияи Ишқошим	-	100,0	-	100,0	-	100,0	Ишкашимский район
ноҳияи Мурғоб	-	100,0	-	100,0	-	100,0	Мургабский район
ноҳияи Рошткалға	-	100,0	-	100,0	-	100,0	Рошткалинский район
ноҳияи Рӯшон	-	100,0	-	100,0	-	100,0	Рушанский район
ноҳияи Шугнон	-	100,0	-	100,0	-	100,0	Шугнанский район

<sup>2)</sup>якҷоя бо шаҳрои тобеи вилоятҳо

<sup>2)</sup> включая города областного подчинения

ТАНОСУБИ АҲОЛИИ ШАҲРУ ДЕҲОТ НИСБАТ БА ШУМОРАИ УМУМИИ АҲОЛӢ (давомаш)  
УДЕЛЬНЫЙ ВЕС ГОРОДСКОГО И СЕЛЬСКОГО НАСЕЛЕНИЯ В ОБЩЕЙ  
ЧИСЛЕННОСТИ НАСЕЛЕНИЯ (продолжение)

(дар охири сол; ба ҳисоби фоиз - на қонеҷи сола; в процентах)

	2010		2011		2012		2013		
	шаҳр город	деҳот село	шаҳр город	деҳот село	шаҳр город	деҳот село	шаҳр город	деҳот село	
<b>ҶУМҲУРИИ ТОҶИКИСТОН</b>	<b>26,5</b>	<b>73,5</b>	<b>26,4</b>	<b>73,6</b>	<b>26,4</b>	<b>73,6</b>	<b>26,6</b>	<b>73,4</b>	<b>РЕСПУБЛИКА ТАДЖИКИСТАН</b>
ш. Душанбе	100,0	-	100,0	-	100,0	-	100,0	-	г. Душанбе
<b>ШАҲРУ НОҲИЯҲОИ ТОБЕИ ҶУМҲУРӢ</b>	<b>13,5</b>	<b>86,5</b>	<b>13,3</b>	<b>86,7</b>	<b>13,3</b>	<b>86,7</b>	<b>13,3</b>	<b>86,7</b>	<b>ГОРОДА И РАЙ- ОНЫ РЕСПУБ- ЛИКАНСКОГО ПОДЧИНЕНИЯ</b>
ш. Ваҳдат <sup>1)</sup>	18,1	81,9	17,9	82,1	17,6	82,4	17,5	82,5	г. Ваҳдат <sup>1)</sup>
ш. Роғун <sup>1)</sup>	52,9	47,1	52,9	47,1	53,3	46,7	53,2	46,8	г. Роғун <sup>1)</sup>
ш. Турсунзода <sup>1)</sup>	19,4	80,6	19,4	80,6	19,4	80,6	19,5	80,5	г. Турсунзода <sup>1)</sup>
ноҳияи Варзоб	3,3	96,7	3,3	96,7	3,2	96,8	3,2	96,8	Варзобский район
ноҳияи Ҳисор	14,7	85,3	14,7	85,3	14,6	85,4	14,5	85,5	Гиссарский район
ноҳияи Чирғатол	10,0	90,0	9,9	90,1	9,9	90,1	9,8	90,2	Джиргатальский район
ноҳияи Нуробод	1,8	98,2	1,6	98,4	1,6	98,4	1,6	98,4	Нурободский район
ноҳияи Рӯдакӣ	11,1	88,9	11,2	88,8	11,1	88,9	11,0	89,0	район Рудаки
ноҳияи Рашт	11,6	88,4	11,5	88,5	11,4	88,6	11,5	88,5	Раитский район
ноҳияи Тавилдара	-	100,0	-	100,0	-	100,0	-	100,0	Тавилдаринский район
ноҳияи Тоҷикобод	-	100,0	-	100,0	-	100,0	-	100,0	Тоджикободский район
ноҳияи Файзобод	10,6	89,4	10,5	89,5	10,3	89,7	10,2	89,8	Файзабадский район
ноҳияи Шаҳринав	6,1	93,9	6,2	93,8	6,3	93,7	6,3	93,7	Шахринавский район
<b>ВИЛОЯТИ СУҒД</b>	<b>24,9</b>	<b>75,1</b>	<b>24,9</b>	<b>75,1</b>	<b>24,8</b>	<b>75,2</b>	<b>24,8</b>	<b>75,2</b>	<b>СОГДИЙСКАЯ ОБЛАСТЬ</b>
ш. Хучанд	100,0	-	100,0	-	100,0	-	100,0	-	г. Худжанд
ш. Истиклол	100,0	-	100,0	-	100,0	-	100,0	-	г. Истиклол
ш. Қайроққум	100,0	-	100,0	-	100,0	-	100,0	-	г. Қайракқум
ш. Чкаловск	100,0	-	100,0	-	100,0	-	100,0	-	г. Чкаловск
ноҳияи Айни	2,9	97,1	2,9	97,1	2,9	97,1	2,8	97,2	Айнинский район
ноҳияи Ашт	9,8	90,2	9,9	90,1	9,9	90,1	10,0	90,0	Аштский район
ноҳияи Ғонҷӣ	6,9	93,1	7,0	93,0	7,2	92,8	7,4	92,6	Ғанҷинский район
ноҳияи Зафаробод	54,8	45,2	55,2	44,8	55,6	44,4	56,0	44,0	Зафарободский район
ноҳияи ба номи Б.Ғафуров	5,3	94,7	5,3	94,7	5,3	94,7	5,3	94,7	район им. Б.Ғафурова
ноҳияи ба номи Ҷ. Расулов	11,8	88,2	11,7	88,3	11,8	88,2	11,8	88,2	район им. Дж. Расулова
ноҳияи Исфара <sup>2)</sup>	22,3	77,7	22,2	77,8	22,2	77,8	22,2	77,8	Исфаринский район <sup>2)</sup>
ноҳияи Конибодом <sup>2)</sup>	25,6	74,4	25,5	74,5	25,5	74,5	25,4	74,6	Канибадамский район <sup>2)</sup>
ноҳияи Кӯхистони Мастҷоҳ	-	100,0	-	100,0	-	100,0	-	100,0	Кухистони Мастҷоҳский район
ноҳияи Мастҷоҳ	16,9	83,1	16,8	83,2	16,8	83,2	16,8	83,2	Матчинский район
ноҳияи Панҷакент <sup>2)</sup>	15,6	84,4	15,4	84,6	15,2	84,8	15,1	84,9	Пендҷикентский район <sup>2)</sup>
ноҳияи Спитамен	13,0	87,0	13,1	86,9	13,1	86,9	13,1	86,9	район Спитамен
ноҳияи Истаравшан <sup>2)</sup>	24,7	75,3	24,5	75,5	24,5	75,5	24,5	75,5	Истаравшанский район <sup>2)</sup>
ноҳияи Шаҳристон	-	100,0	-	100,0	-	100,0	-	100,0	Шахристанский район

<sup>1)</sup> якҷоя бо ноҳияҳои тобеи шаҳрҳо

<sup>2)</sup> якҷоя бо шаҳрҳои тобеи вилоятҳо

<sup>1)</sup> вкљючая районы, подчиненные городам

<sup>2)</sup> вкљючая города областного подчинения

**ТАНОСУБИ АҲОЛИИ ШАҲРУ ДЕҲОТ НИСБАТ БА ШУМОРАИ УМУМИИ АҲОЛӢ (давомаш)  
УДЕЛЬНЫЙ ВЕС ГОРОДСКОГО И СЕЛЬСКОГО НАСЕЛЕНИЯ В ОБЩЕЙ  
ЧИСЛЕННОСТИ НАСЕЛЕНИЯ (продолжение)**

(дар охири сол; ба ҳисоби фоиз - на конец года; в процентах)

	2010		2011		2012		2013		
	шаҳр город	деҳот село	шаҳр город	деҳот село	шаҳр город	деҳот село	шаҳр город	деҳот село	
<b>ВИЛОЯТИ ХАТЛОН</b>	<b>17,3</b>	<b>82,7</b>	<b>17,2</b>	<b>82,8</b>	<b>17,2</b>	<b>82,8</b>	<b>18,0</b>	<b>82,0</b>	<b>ХАТЛОНСКАЯ ОБЛАСТЬ</b>
ш. Қўрғонтеппа	100,0	-	100,0	-	100,0	-	100,0	-	г. Курган-Тюбе
ноҳияи Балҷувон	-	100,0	-	100,0	-	100,0	-	100,0	Бальджувонский район
ноҳияи Н. Хусрав	-	100,0	-	100,0	-	100,0	-	100,0	район Н. Хусрав
ноҳияи Бохтар	6,7	93,3	6,7	93,3	6,8	93,2	7,9	92,1	Бохтарский район
ноҳияи Вахш	10,8	89,2	10,8	89,2	10,8	89,2	11,0	89,0	Вахшский район
ноҳияи Восеъ	11,6	88,4	11,7	88,3	11,7	88,3	11,7	88,3	Восейский район
ноҳияи Хуросон	7,1	92,9	7,0	93,0	7,4	92,6	7,8	92,2	район Хуросон
ноҳияи Данғара	18,5	81,5	18,5	81,5	18,4	81,6	18,4	81,6	Дангаринский район
ноҳияи Чиликул	5,3	94,7	5,3	94,7	5,4	94,6	5,9	94,1	Джликульский район
ноҳияи Кубодиён	-	100,0	-	100,0	-	100,0	-	100,0	Кубодиёнский район
ноҳияи Ҷ. Румӣ	13,1	86,9	13,3	86,7	13,3	86,7	13,5	86,5	район Дж. Руми
ноҳияи Кӯлоб <sup>2)</sup>	52,3	47,7	52,0	48,0	51,7	48,3	51,4	48,6	Кулябский район <sup>2)</sup>
ноҳияи Кумсангир	13,1	86,9	13,2	86,8	13,3	86,7	13,3	86,7	Кумсангирский район
ноҳияи М.С.А. Ҳамадонӣ	17,1	82,9	17,1	82,9	17,0	83,0	16,9	83,1	район М.С.А. Хамадони
ноҳияи Мӯминобод	15,6	84,4	15,6	84,4	15,6	84,4	15,5	84,5	Муминободский район
ноҳияи Норақ <sup>2)</sup>	50,7	49,3	50,7	49,3	50,7	49,3	50,7	49,3	Нурекский район <sup>2)</sup>
ноҳияи Фархор	15,6	84,4	15,5	84,5	15,3	84,7	15,2	84,8	Пархарский район
ноҳияи Панҷ	11,0	89,0	11,0	89,0	11,0	89,0	11,2	88,8	Пянджеский район
ноҳияи Сарбанд <sup>2)</sup>	36,7	63,3	36,8	63,2	36,8	63,2	36,4	63,6	Сарбандский район <sup>2)</sup>
ноҳияи Темурмалик	15,4	84,6	15,4	84,6	15,4	84,6	15,5	84,5	район Темурмалик
ноҳияи Ховалинг	-	100,0	-	100,0	-	100,0	-	100,0	Ховалингский район
ноҳияи А. Ҷомӣ	8,5	91,5	8,4	91,6	8,5	91,5	8,4	91,6	Район А. Джоми
ноҳияи Шаҳртуз	14,4	85,6	14,4	85,6	14,2	85,8	14,0	86,0	Шаартузский район
ноҳияи Шуурообод	-	100,0	-	100,0	-	100,0	-	100,0	Шууроободский район
ноҳияи Ёвон	18,0	82,0	18,0	82,0	17,9	82,1	18,2	81,8	Яванский район
<b>ВМКБ</b>	<b>13,6</b>	<b>86,4</b>	<b>13,6</b>	<b>86,4</b>	<b>13,6</b>	<b>86,4</b>	<b>13,6</b>	<b>86,4</b>	<b>ГБАО</b>
ш. Хоруғ	100,0	-	100,0	-	100,0	-	100,0	-	г. Хорог
ноҳияи Ванҷ	-	100,0	-	100,0	-	100,0	-	100,0	Ванчский район
ноҳияи Дарвоз	-	100,0	-	100,0	-	100,0	-	100,0	Дарвозский район
ноҳияи Ишқошим	-	100,0	-	100,0	-	100,0	-	100,0	Ишкашимский район
ноҳияи Мурғоб	-	100,0	-	100,0	-	100,0	-	100,0	Мургабский район
ноҳияи Роштқалъа	-	100,0	-	100,0	-	100,0	-	100,0	Рошткалинский район
ноҳияи Рӯшон	-	100,0	-	100,0	-	100,0	-	100,0	Рушанский район
ноҳияи Шугнон	-	100,0	-	100,0	-	100,0	-	100,0	Шугнанский район

<sup>2)</sup>якҷоя бо шаҳрҳои тобеи вилоятҳо

<sup>2)</sup> включая города областного подчинения

**МУҲОЦИРАТИ АҲОЛӢ  
МИГРАЦИЯ НАСЕЛЕНИЯ**

(нафар - человек)

	2007	2008	2009	2010	2011	2012	2013	
<b>Шумораи аҳолии кӯчида омада - Число прибывших</b>								
<b>ҶУМҲУРИИ ТОҶИКИСТОН</b>	<b>24283</b>	<b>24419</b>	<b>25563</b>	<b>29637</b>	<b>32911</b>	<b>33809</b>	<b>36298</b>	<b>РЕСПУБЛИКА ТАДЖИКИСТАН</b>
ВМКБ	427	454	267	531	844	742	952	ГБАО
Вилояти Суғд	6966	7959	8767	9794	9048	7924	7019	Согдийская область
Вилояти Хатлон	4403	4883	6713	6860	9183	9191	11551	Хатлонская область
ш. Душанбе	6475	4724	3849	3396	3984	6245	6950	г. Душанбе
Шаҳру ноҳия- ҳои тобеи ҷумҳурӣ	6012	6399	5967	9056	9852	9707	9826	Города и районы республиканского подчинения
<b>Шумораи аҳолии кӯчида рафта - Число выбывших</b>								
<b>ҶУМҲУРИИ ТОҶИКИСТОН</b>	<b>38761</b>	<b>37651</b>	<b>37231</b>	<b>36134</b>	<b>37206</b>	<b>38917</b>	<b>40304</b>	<b>РЕСПУБЛИКА ТАДЖИКИСТАН</b>
ВМКБ	2518	1978	1475	1751	1785	1976	2201	ГБАО
Вилояти Суғд	12340	13061	12459	12431	11314	10009	9355	Согдийская область
Вилояти Хатлон	11872	10789	12777	11359	13927	13875	16356	Хатлонская область
ш. Душанбе	4129	4007	3678	2925	2228	4584	4054	г. Душанбе
Шаҳру ноҳия- ҳои тобеи ҷумҳурӣ	7902	7816	6842	7668	7952	8473	8338	Города и районы республиканского подчинения
<b>Афзоиши ҳичрат - Миграционный прирост</b>								
<b>ҶУМҲУРИИ ТОҶИКИСТОН</b>	<b>-14478</b>	<b>-13232</b>	<b>-11668</b>	<b>-6497</b>	<b>-4295</b>	<b>-5108</b>	<b>-4006</b>	<b>РЕСПУБЛИКА ТАДЖИКИСТАН</b>
ВМКБ	-2091	-1524	-1208	-1220	-941	-1234	-1249	ГБАО
Вилояти Суғд	-5374	-5102	-3692	-2637	-2266	-2085	-2336	Согдийская область
Вилояти Хатлон	-7469	-5906	-6064	-4499	-4744	-4684	-4805	Хатлонская область
ш. Душанбе	2346	717	171	471	1756	1661	2896	г. Душанбе
Шаҳру ноҳия- ҳои тобеи ҷумҳурӣ	-1890	-1417	-875	1388	1900	1234	1488	Города и районы республиканского подчинения

ШУМОРАИ ТАВАЛЛУДШУДАГОН<sup>1</sup> - ЧИСЛО РОДИВШИХСЯ<sup>1</sup>

(нафар - человек)

	2007	2008	2009	2010	2011	2012	2013	
<b>ҶУМҲУРИИ ТОҶИКИСТОН</b>	<b>200010</b>	<b>203332</b>	<b>199826</b>	<b>239805</b>	<b>224178</b>	<b>219281</b>	<b>209417</b>	<b>РЕСПУБЛИКА ТАДЖИКИСТАН</b>
ш. Душанбе	18684	17580	13131	17457	17824	17267	11083	г. Душанбе
<b>ШАҲРУ НОҲИЯҲОИ ТОБЕИ ҶУМҲУРӢ</b>	<b>46393</b>	<b>46836</b>	<b>47385</b>	<b>58558</b>	<b>53487</b>	<b>51526</b>	<b>46588</b>	<b>ГОРОДА И РАЙ- ОНЫ РЕСПУБЛИ- КАНСКОГО ПОДЧИНЕНИЯ</b>
ш. Вахдат	1345	911	937	798	919	736	848	г. Вахдат
ш. Роғун	200	199	189	274	433	279	196	г. Роғун
ш. Турсунзода	1823	2128	1622	1905	1844	1367	1840	г. Турсунзода
ноҳияи Варзоб	1747	1885	1825	2132	1913	1933	1763	Варзобский район
ноҳияи Ҳисор	6729	7348	6907	8852	7904	7759	7746	Гиссарский район
ноҳияи Чиргатол	1343	1818	1767	1904	1873	1463	1353	Джиргатальский район
ноҳияи Вахдат	6807	6747	6959	9070	7511	7649	6531	район Вахдат
ноҳияи Нуробод	2101	2444	1650	1967	2064	1879	1810	Нурободский район
ноҳияи Рӯдакӣ	9963	8554	9720	12457	11656	11718	9404	район Рудаки
ноҳияи Рашт	2579	2434	2743	3455	3306	2781	2579	Раштский район
ноҳияи Роғун	743	834	870	1094	697	904	782	Роғунский район
ноҳияи Тавилдара	500	792	566	533	556	531	524	Тавилдаринский район
ноҳияи Тоҷикобод	1067	1137	1003	1444	1090	1076	911	Тоджикободский район
ноҳияи Турсунзода	5026	4622	5221	6156	5551	5703	4922	Турсунзадевский район
ноҳияи Файзобод	2221	2360	2662	3202	3131	2839	2396	Файзабадский район
ноҳияи Шаҳринав	2199	2623	2744	3315	3039	2909	2983	Шахринавский район
<b>ВИЛОЯТИ СУҒД</b>	<b>53187</b>	<b>55571</b>	<b>60442</b>	<b>65012</b>	<b>65002</b>	<b>64046</b>	<b>64642</b>	<b>СОГДИЙСКАЯ ОБЛАСТЬ</b>
ш. Хучанд	3772	3697	3710	4096	4111	4368	4016	г. Худжанд
ш. Исфара	1034	1059	1185	1215	1248	1184	1320	г. Исфара
ш. Конибодом	983	1065	1067	1131	1216	1178	1219	г. Канибадам
ш. Панҷакент	787	889	843	843	1150	845	815	г. Пенджикент
ш. Истиклол	342	357	354	345	323	357	340	г. Истиклол
ш. Истаравшан	1426	1645	1644	1757	1655	1611	1551	г. Истаравшан
ш. Қайроққум	903	1002	1036	990	1025	962	1023	г. Қайраққум
ш. Чкаловск	598	537	565	579	616	632	664	г. Чкаловск
ноҳияи Айни	1596	1743	1898	2306	2159	2161	2149	Айнинский район
ноҳияи Ашт	3313	3773	4150	4846	4518	4371	4743	Аштский район
ноҳияи Ғонҷӣ	3883	3809	3966	4336	4702	4076	4397	Ғанҷинский район
ноҳияи Зафаробод	1331	1390	1551	1680	1701	1816	1826	Зафарободский район
ноҳияи ба номи Б.Ғафуров	7066	7857	8680	9076	8645	8795	8878	район им. Б.Ғафурова
ноҳияи ба номи Ҷ. Расулов	2935	2924	3139	3188	3372	3442	3387	район им.Дж. Расулова
ноҳияи Исфара	4335	4423	5356	5317	4995	4700	4959	Исфаринский район
ноҳияи Конибодом	2755	3040	3314	3464	3481	3433	3558	Канибадамский район
ноҳияи Кӯҳистони Мастҷоҳ	452	418	581	474	628	655	486	Кӯҳистони Мастҷоҳский район
ноҳияи Мастҷоҳ	2345	2330	3031	3148	3334	3399	3371	Матчинский район
ноҳияи Панҷакент	5205	5399	5620	6625	6530	6824	6443	Пенджикентский район
ноҳияи Спитамен	3005	2902	3315	3402	3424	3392	3443	район Спитамен
ноҳияи Истаравшан	4179	4406	4415	5207	5051	4785	4882	Истаравшанский район
ноҳияи Шахристон	942	906	1022	987	1118	1060	1172	Шахристанский район

**ШУМОРАИ ТАВАЛЛУДШУДАГОН<sup>1</sup> (давомаш)  
ЧИСЛО РОДИВШИХСЯ<sup>1</sup> (продолжение)**

(нафар - человек)

	2007	2008	2009	2010	2011	2012	2013	
<b>ВИЛОЯТИ</b>								<b>ХАТЛОНСКАЯ</b>
<b>ХАТЛОН</b>	<b>78431</b>	<b>79556</b>	<b>74935</b>	<b>94256</b>	<b>83737</b>	<b>82304</b>	<b>82815</b>	<b>ОБЛАСТЬ</b>
ш. Қўрғонтеппа	1700	1762	1495	1931	1501	1561	1559	г. Курган-Тюбе
ш. Кўлоб	2794	3177	2036	2785	2363	2331	1910	г. Куляб
ш. Норақ	726	799	741	1026	866	892	901	г. Нурек
ш. Сарбанд	406	462	371	479	514	494	339	г. Сарбанд
ноҳияи								Бальджувонский
Балчувон	840	866	859	976	841	827	956	район
ноҳияи Н. Хусрав	928	991	793	1001	841	857	758	район Н. Хусрав
ноҳияи Бохтар	7095	7354	6119	7261	6464	6278	5928	Бохтарский район
ноҳияи Вахш	4287	3819	4279	4696	4883	4913	5017	Вахшский район
ноҳияи Восеъ	4847	4421	4830	6609	5425	5231	4765	Восейский район
ноҳияи Хуросон	2533	2602	2543	2994	3203	2703	2839	район Хуросон
ноҳияи Данғара	3403	3420	3398	4452	4088	3840	3820	Дангаринский район
ноҳияи								Джликульский
Чиликул	2727	2734	2611	2822	2720	2804	2953	район
ноҳияи Кубодиён	4323	4319	3966	4918	4823	4805	5044	Кубодиёнский район
ноҳияи Ҷ. Румӣ	4484	4540	4547	5538	4975	4846	5149	район Дж. Руми
ноҳияи Кўлоб	2605	2634	2500	3241	2908	2948	2550	Кулябский район
ноҳияи								Кумсангирский
Кумсангир	3131	3136	2998	4006	3305	3182	3144	район
ноҳияи М.С.А								район М.С.А.
Ҳамадонӣ	3723	3796	3483	4439	3846	4296	3862	Ҳамадони
ноҳияи								Муминободский
Мӯминобод	2463	2507	2128	2805	2378	2347	2011	район
ноҳияи Норақ	611	726	762	843	855	734	783	Нурекский район
ноҳияи Фархор	4070	4182	3880	5179	4609	4456	4233	Пархарский район
ноҳияи Панҷ	2790	2960	2724	3460	3212	3013	3361	Пянджский район
ноҳияи Сарбанд	864	897	675	643	614	670	659	Сарбандский район
ноҳияи Темурмалик	1891	1801	1559	1960	1820	1722	1749	район Темурмалик
ноҳияи Ховалинг	1423	1503	1337	1761	1574	1544	1404	Ховалингский район
ноҳияи А. Ҷомӣ	3913	3910	4432	5404	4595	4539	4878	район А. Джоми
ноҳияи Шаҳрғуз	3328	3328	2814	3192	2826	3163	3490	Шаартузский район
ноҳияи								Шуроободский
Шурообод	1465	1862	1429	1697	1423	1337	1507	район
ноҳияи Ёвон	5061	5048	5626	8138	6265	5971	7246	Яванский район
<b>ВМКБ</b>	<b>3315</b>	<b>3789</b>	<b>3933</b>	<b>4522</b>	<b>4128</b>	<b>4138</b>	<b>4289</b>	<b>ГБАО</b>
ш. Хоруғ	436	571	540	565	572	533	455	г. Хорог
ноҳияи Ванҷ	470	498	490	679	676	713	738	Ванчский район
ноҳияи Дарвоз	425	401	568	523	524	534	601	Дарвозский район
ноҳияи Ишқошим	431	554	451	635	471	555	460	Ишкашимский район
ноҳияи Мурғоб	256	304	332	321	319	284	271	Мургабский район
ноҳияи								Рошткалинский
Рошткалға	401	461	487	535	479	446	548	район
ноҳияи Рӯшон	351	402	448	529	450	469	502	Рушанский район
ноҳияи Шуғнон	545	598	617	735	637	604	714	Шугнанский район

1)- бо ислоҳоти маълумоти ба ҳисоб гирифташуда

1)- с поправкой на недоучет

**КОЭФФИЦИЕНТЫ УМУМИИ ТАВАЛЛУД<sup>1)</sup> (шумораи таваллуд ба 1000 нафар аҳоли)**  
**ОБЩИЕ КОЭФФИЦИЕНТЫ РОЖДАЕМОСТИ<sup>1)</sup> (число родившихся на 1000 населения)**

	2007	2008	2009	2010	2011	2012	2013	
<b>ҶУМҲУРИИ ТОҶИКИСТОН</b>	<b>28,0</b>	<b>27,9</b>	<b>26,8</b>	<b>31,7</b>	<b>29,1</b>	<b>27,8</b>	<b>25,9</b>	<b>РЕСПУБЛИКА ТАДЖИКИСТАН</b>
ш. Душанбе	27,9	25,6	18,7	24,3	24,1	22,8	14,4	г. Душанбе
<b>ШАҲРУ НОҲИЯ- ҲОИ ТОБЕИ ҶУМҲУРӢ</b>	<b>29,2</b>	<b>28,7</b>	<b>28,4</b>	<b>34,2</b>	<b>30,4</b>	<b>28,5</b>	<b>25,1</b>	<b>ГОРОДА И РАЙОНЫ РЕСПУБЛИКАНСКО ГО ПОДЧИНЕНИЯ</b>
ш. Вахдат	27,6	18,5	20,3	19,0	22,5	17,9	20,5	г. Вахдат
ш. Роғун	21,1	20,5	19,1	22,9	30,7	19,2	13,2	г. Роғун
ш. Турсунзода	42,1	47,1	34,8	40,4	38,5	27,8	36,6	г. Турсунзаде
ноҳияи Варзоб	28,3	29,8	28,2	32,4	28,7	28,3	25,2	Варзобский район
ноҳияи Ҳисор	28,8	30,6	28,1	35,8	31,7	30,3	29,5	Гиссарский район
ноҳияи Чирғатол	23,1	29,2	29,3	32,6	33,0	25,3	23,0	Джиргатальский район
ноҳияи Вахдат	31,4	30,3	29,3	35,0	29,4	30,3	25,2	Район Вахдат
ноҳияи Нуробод	33,0	37,5	24,8	29,5	30,9	27,6	26,1	Нурободский район
ноҳияи Рӯдакӣ	30,8	25,7	28,4	33,4	28,8	28,0	21,8	район Рудаки
ноҳияи Рашт	27,3	25,3	27,9	34,1	31,5	25,8	23,4	Раитский район
ноҳияи Роғун	30,9	33,7	19,1	37,7	30,4	38,4	32,4	Роғунский район
ноҳияи Тавилдара	29,1	41,8	29,0	27,1	28,1	26,3	25,5	Тавилдаринский район
ноҳияи Тоҷикобод	29,9	31,0	26,7	38,1	28,5	27,5	22,8	Тоджикободский район
ноҳияи Турсунзода	27,3	24,6	27,2	31,5	27,9	27,9	23,6	Турсунзадевский район
ноҳияи Файзобод	28,2	29,3	32,3	38,4	37,1	32,7	26,9	Файзабадский район
ноҳияи Шаҳринав	23,7	27,8	28,4	34,0	30,8	28,7	28,7	Шахринавский район
<b>ВИЛОЯТИ СУҒД</b>	<b>25,2</b>	<b>25,8</b>	<b>27,6</b>	<b>29,1</b>	<b>28,6</b>	<b>27,6</b>	<b>27,2</b>	<b>ОБЛАСТЬ</b>
ш. Хучанд	24,3	23,6	23,5	25,5	25,0	26,2	23,8	г. Худжанд
ш. Исфара	25,6	25,9	28,5	28,5	28,6	26,6	29,1	г. Исфара
ш. Конибодом	20,9	22,5	22,4	23,9	25,9	24,7	25,2	г. Канибадам
ш. Панҷакент	22,0	24,7	23,2	22,5	29,6	21,5	20,5	г. Пенджикент
ш. Истиклол	27,0	27,7	26,8	24,7	22,2	23,9	22,1	г. Истиклол
ш. Истаравшан	23,9	27,0	26,4	29,8	29,8	28,4	26,8	г. Истаравшан
ш. Қайроққум	23,5	25,5	25,9	24,4	24,9	22,9	24,0	г. Қайракқум
ш. Чкаловск	23,5	20,8	21,1	20,6	21,2	20,9	21,2	г. Чкаловск
ноҳияи Айнӣ	22,8	24,7	26,7	32,1	29,8	29,3	28,7	Айнинский район
ноҳияи Ашт	26,3	29,4	31,6	36,0	32,7	30,8	32,6	Аштский район
ноҳияи Ғончӣ	29,3	28,1	28,7	31,0	33,2	28,1	29,6	Ганчинский район
ноҳияи Зафаробод	23,4	24,0	26,2	27,8	27,5	28,6	28,1	Зафарободский район
ноҳияи ба номи Б.Ғафуров	24,3	26,4	28,6	29,0	26,9	26,7	26,4	район им. Б.Гафурова
ноҳияи ба номи Ҷ. Расулов	26,7	26,1	27,5	27,8	29,2	29,2	28,0	Дж. Расулова
ноҳияи Исфара	24,0	24,1	28,6	28,1	26,2	24,2	25,0	Исфаринский район
ноҳияи Конибодом	21,6	23,5	25,2	25,8	25,4	24,6	25,0	Канибадамский район
ноҳияи Кӯхистони Мастҷоҳ	22,3	20,3	27,7	22,4	29,4	30,1	22,0	Кухистони Мастҷоҳский район
ноҳияи Мастҷоҳ	24,3	23,7	30,2	30,9	32,3	32,1	31,0	Матчинский район
ноҳияи Панҷакент	26,9	27,4	27,9	32,1	30,9	31,5	29,0	Пенджикентский район
ноҳияи Спитамен	27,2	25,7	28,7	29,1	29,0	28,0	27,8	район Спитамен
ноҳияи Истаравшан	27,6	28,5	27,9	31,6	29,6	27,4	27,3	Истаравшанский район
ноҳияи Шаҳристон	29,0	27,3	30,0	28,5	31,7	29,3	31,6	Шахристанский район

**КОЭФФИЦИЕНТИ УМУМИИ ТАВАЛЛУД<sup>1)</sup> (давомаш)**  
**(шумораи таваллуд ба 1000 нафар аҳоли)**  
**ОБЩИЕ КОЭФФИЦИЕНТЫ РОЖДАЕМОСТИ<sup>1)</sup> (продолжение)**  
**(число родившихся на 1000 населения)**

	2007	2008	2009	2010	2011	2012	2013	
<b>ВИЛОЯТИ</b>								<b>ХАТЛОНСКАЯ</b>
<b>ХАТЛОН</b>	<b>30,8</b>	<b>30,5</b>	<b>28,1</b>	<b>34,9</b>	<b>30,6</b>	<b>29,4</b>	<b>28,9</b>	<b>ОБЛАСТЬ</b>
ш. Кӯрғонтеппа	24,1	24,6	20,6	26,0	19,7	20,4	17,5	г. Курган-Тюбе
ш. Кӯлоб	30,1	33,4	21,0	28,9	24,6	23,8	19,3	г. Куляб
ш. Норақ	32,2	34,5	31,1	41,7	34,1	34,1	33,6	г. Нурек
ш. Сарбанд	31,7	35,0	27,4	34,2	35,2	33,0	22,2	г. Сарбанд
ноҳияи								Бальджувонский
Балчувон	33,4	33,6	32,5	38,0	33,7	32,4	36,5	район
ноҳияи Н. Хусрав	34,3	35,6	27,4	33,3	27,1	26,9	23,1	район Н. Хусрав
ноҳияи Бохтар	34,4	34,6	28,1	33,0	29,0	27,5	26,6	Бохтарский район
ноҳияи Вахш	29,4	25,6	28,1	29,8	30,0	29,4	29,4	Вахиский район
ноҳияи Восеъ	28,2	25,2	27,0	36,8	29,9	28,2	25,2	Восейский район
ноҳияи Хуросон	29,8	29,8	28,5	32,7	34,1	28,0	28,6	район Хуросон
ноҳияи Данғара	29,8	29,3	28,5	36,5	32,7	29,9	29,1	Дангаринский район
ноҳияи								Джликульский
Чиликул	30,8	30,1	28,1	30,6	29,6	29,8	30,6	район
ноҳияи Қубодиён	31,4	30,6	27,5	33,3	31,9	31,0	31,8	Қубодиёнский район
ноҳияи Қ. Румӣ	29,8	29,4	28,8	34,7	30,8	29,3	30,3	район Дж. Руми
ноҳияи Кӯлоб	31,0	30,6	28,3	36,7	32,9	32,4	27,4	Кулябский район
ноҳияи								Кумсангирский
Кумсангир	31,1	30,4	28,4	36,7	29,3	27,5	26,5	район
ноҳияи М.С.А.								район М.С.А.
Ҳамадонӣ	30,4	30,3	27,3	35,0	30,5	33,3	29,4	Ҳамадони
ноҳияи								Муминободский
Мӯъминобод	33,6	33,4	27,2	36,0	30,1	29,1	24,4	район
ноҳияи Норақ	23,8	27,7	28,4	32,7	34,5	28,9	30,0	Нурекский район
ноҳияи Фархор	31,0	31,1	28,3	37,4	32,9	31,1	28,9	Пархарский район
ноҳияи Панҷ	29,6	30,7	27,6	35,6	33,5	30,7	33,4	Пянджеский район
ноҳияи Сарбанд	36,3	36,5	26,7	25,5	24,5	26,1	25,0	Сарбандский район
ноҳияи Темурмалик	33,2	30,8	26,2	32,9	30,5	28,2	28,1	район Темурмалик
ноҳияи Ховалинг	30,6	31,8	27,8	36,1	31,7	30,4	27,2	Ховалингский район
ноҳияи А. Чомӣ	30,6	29,9	33,0	39,6	33,1	31,8	33,3	район А. Джоми
ноҳияи Шахртус	34,3	33,3	27,5	31,0	27,2	29,7	31,9	Шартузский район
ноҳияи Шурообод	29,8	36,9	27,7	34,6	30,7	28,2	31,1	Шуроободский район
ноҳияи Ёвон	30,6	29,8	32,3	45,6	34,1	31,6	37,3	Яванский район
<b>ВМКБ</b>	<b>15,1</b>	<b>17,3</b>	<b>17,9</b>	<b>21,2</b>	<b>19,9</b>	<b>19,8</b>	<b>20,3</b>	<b>ГБАО</b>
ш. Хоруғ	15,1	19,6	18,4	19,7	20,2	18,7	15,9	г. Хорог
ноҳияи Ванҷ	15,5	16,3	16,0	22,1	21,9	22,9	23,4	Ванчский район
ноҳияи Дарвоз	17,0	14,1	23,9	23,3	24,7	25,0	27,8	Дарвозский район
ноҳияи Ишқошим	15,2	23,4	15,8	21,7	15,7	18,4	15,1	Ишкашимский район
ноҳияи Мурғоб	15,2	17,9	19,4	20,7	23,0	20,3	19,2	Мургабский район
ноҳияи								Рошткалинский
Рошткалба	15,2	17,4	18,2	20,8	19,4	17,9	21,7	район
ноҳияи Рӯшон	13,8	15,9	17,6	21,4	18,7	19,4	20,6	Рушанский район
ноҳияи Шугнон	14,4	15,7	16,1	20,2	18,4	17,3	20,3	Шугнанский район

<sup>1)</sup> - бо ислоҳи маълумоти ба ҳисоб гирифта нашуда

<sup>1)</sup> - с поправкой на недоучет



**ШУМОРАИ ФАВТИДАГОН<sup>1</sup> - ЧИСЛО УМЕРШИХ<sup>1</sup>**

(нафар - человек)

	2007	2008	2009	2010	2011	2012	2013	
<b>ҶУМҲУРИИ</b>								<b>РЕСПУБЛИКА</b>
<b>ТОҶИКИСТОН</b>	<b>33686</b>	<b>31996</b>	<b>32322</b>	<b>33343</b>	<b>33855</b>	<b>33972</b>	<b>31706</b>	<b>ТАДЖИКИСТАН</b>
ш. Душанбе	2617	2425	2483	2521	2636	2698	2442	г. Душанбе
<b>ШАҲРУ</b>								<b>ГОРОДА И РАЙ-</b>
<b>НОҲИЯҲОИ</b>								<b>ОНЫ РЕСПУБЛИ-</b>
<b>ТОБЕИ</b>								<b>КАНСКОГО</b>
<b>ҶУМҲУРӢ</b>	<b>7171</b>	<b>6368</b>	<b>6709</b>	<b>7046</b>	<b>6698</b>	<b>6625</b>	<b>6283</b>	<b>ПОДЧИНЕНИЯ</b>
ш. Вахдат	230	239	225	216	211	239	234	г. Вахдат
ш. Рогун	52	32	24	43	31	22	20	г. Рогун
ш. Турсунзода	204	240	248	266	183	246	218	г. Турсунзода
ноҳияи Варзоб	263	260	298	290	309	265	259	Варзобский район
ноҳияи Ҳисор	964	1013	1009	1036	1007	1016	967	Гиссарский район
ноҳияи								Джиргатальский
Чиргатол	220	206	250	223	222	225	208	район
ноҳияи Вахдат	1025	804	884	964	893	799	831	район Вахдат
ноҳияи Нуробод	277	249	222	265	231	223	243	Нурободский район
ноҳияи Рӯдакӣ	1548	1183	1354	1457	1413	1366	1318	район Рудаки
ноҳияи Рашт	453	332	311	326	318	312	283	Раитский район
ноҳияи Рогун	119	79	103	78	92	98	68	Рогунский район
ноҳияи								Тавилдаринский
Тавилдара	69	59	72	70	80	86	51	район
ноҳияи								Тоджикободский
Точикобод	148	143	146	154	119	107	127	район
ноҳияи								Турсунзадевский
Турсунзода	774	806	785	871	857	829	727	район
ноҳияи Файзобод	402	305	321	298	334	347	315	Файзабадский район
ноҳияи								Шахринавский
Шахринав	423	418	457	489	398	467	414	район
<b>ВИЛОЯТИ</b>								<b>СОГДИЙСКАЯ</b>
<b>СУҒД</b>	<b>11444</b>	<b>11341</b>	<b>10966</b>	<b>11192</b>	<b>11559</b>	<b>11744</b>	<b>10747</b>	<b>ОБЛАСТЬ</b>
ш. Хучанд	1002	1089	1006	1034	980	1145	1124	г. Худжанд
ш. Исфара	260	277	253	298	238	227	221	г. Исфара
ш. Конибодом	301	318	311	302	292	299	285	г. Канибадам
ш. Панҷакент	258	205	220	225	250	208	165	г. Пенджикент
ш. Истиклол	77	70	49	74	84	94	71	г. Истиклол
ш. Истаравшан	325	390	290	359	381	303	303	г. Истаравшан
ш. Қайроққум	213	224	213	197	217	218	175	г. Қайраққум
ш. Чкаловск	199	219	127	211	161	168	150	г. Чкаловск
ноҳияи Айнӣ	499	435	486	522	516	452	480	Айнинский район
ноҳияи Ашт	727	647	664	621	679	687	623	Аштский район
ноҳияи Гонҷӣ	689	756	630	701	669	687	650	Ганчинский район
ноҳияи Зафаробод	247	237	235	242	237	282	278	Зафарободский район
ноҳияи Исфара	843	1641	819	781	864	924	849	Исфаринский район
ноҳияи Конибодом	689	588	660	698	714	745	715	Канибадамский район
ноҳияи Кӯхистони								Кухистони
Мастчоҳ	81	742	89	66	99	94	62	Мастчохский район
ноҳияи Мастчоҳ	418	751	444	409	456	456	381	Матчинский район
ноҳияи Спитамен	571	64	585	569	577	607	486	район Спитамен
ноҳияи								Пенджикентский
Панҷакент	896	403	956	903	824	989	863	район
ноҳияи ба номи								район им.Дж.
Ҷ. Расулов	556	869	534	556	636	582	501	Расулова
ноҳияи								Истаравшанский
Истаравшан	743	591	740	722	864	790	698	район
ноҳияи ба номи								район им.
Б.Ғафуров	1644	655	1495	1528	1628	1594	1493	Б.Гафурова
ноҳияи								Шахристанский
Шахристон	206	170	160	174	193	193	174	район

ШУМОРАИ ФАВТИДАГОН<sup>1</sup> (давомаш)

ЧИСЛО УМЕРШИХ<sup>1</sup> (продолжение)

(нафар - человек)

	2007	2008	2009	2010	2011	2012	2013	
<b>ВИЛОЯТИ</b>								<b>ХАТЛОНСКАЯ</b>
<b>ХАТЛОН</b>	<b>11286</b>	<b>10685</b>	<b>10969</b>	<b>11358</b>	<b>11796</b>	<b>11670</b>	<b>11114</b>	<b>ОБЛАСТЬ</b>
ш. Қўрғонтеппа	330	275	267	306	304	310	385	г. Курган-Тюбе
ш. Кўлоб	535	545	503	548	532	552	488	г. Куляб
ш. Норак	80	95	89	82	113	129	141	г. Нурек
ш. Сарбанд	44	59	80	72	64	78	82	г. Сарбанд
ноҳияи Балҷувон	100	128	117	119	100	138	112	Бальджувонский район
ноҳияи Н. Хусрав	128	130	104	124	128	115	98	район Н. Хусрав
ноҳияи Бохтар	820	750	821	792	874	850	621	Бохтарский район
ноҳияи Вахш	622	515	585	587	630	670	515	Вахшский район
ноҳияи Восеъ	870	771	801	891	903	876	843	Восейский район
ноҳияи Хуросон	374	380	370	356	355	412	366	район Хуросон
ноҳияи Данғара	533	477	508	486	558	534	597	Дангаринский район
ноҳияи Чиликул	383	367	369	370	407	405	395	Джликульский район
ноҳияи Кубодиён	629	552	569	524	643	571	630	Кубодиёнский район
ноҳияи Ҷ. Румӣ	635	575	599	629	617	677	732	район Дж. Руми
ноҳияи Кўлоб	415	398	411	408	414	373	403	Кулябский район
ноҳияи Кумсангир	380	404	388	421	458	403	421	Кумсангирский район
ноҳияи М.С.А.								район М.С.А.
Ҳамадонӣ	649	587	617	675	631	694	621	Хамадони
ноҳияи Мӯъминобод	325	317	311	334	302	299	229	Муминободский район
ноҳияи Норак	77	89	102	98	86	83	96	Нурекский район
ноҳияи Фархор	613	598	599	589	640	617	520	Пархарский район
ноҳияи Панҷ	371	321	343	380	403	381	320	Пянджский район
ноҳияи Сарбанд	90	92	80	79	84	86	58	Сарбандский район
ноҳияи Темурмалик	328	298	310	313	326	325	288	район Темурмалик
ноҳияи Ховалинг	205	194	191	179	225	165	162	Ховалингский район
ноҳияи А. Ҷомӣ	530	471	567	581	583	574	570	район А. Джоми
ноҳияи Шаҳртус	356	392	343	419	399	381	426	Шаартузский район
ноҳияи Шуурообод	224	192	215	239	230	202	203	Шууроободский район
ноҳияи Ёвон	640	713	710	757	787	770	792	Яванский район
<b>ВМКБ</b>	<b>1168</b>	<b>1177</b>	<b>1195</b>	<b>1226</b>	<b>1166</b>	<b>1235</b>	<b>1120</b>	<b>ГБАО</b>
ш. Хоруг	181	185	190	199	207	188	176	г. Хорог
ноҳияи Ванҷ	130	107	136	111	84	131	125	Ванчский район
ноҳияи Дарвоз	131	166	127	103	95	114	99	Дарвозский район
ноҳияи Ишқошим	135	96	139	155	129	139	118	Иикашимский район
ноҳияи Мурғоб	70	83	91	93	88	91	68	Мургабский район
ноҳияи Рошткалъа	138	156	152	151	148	157	148	Рошткалинский район
ноҳияи Рӯшон	167	161	147	179	172	190	161	Рушанский район
ноҳияи Шугнон	216	223	213	235	243	225	225	Шугнанский район

<sup>1)</sup> аз рӯи маълумоти сабти ҳолати шаҳрвандӣ САҲШ

<sup>1)</sup> по данным регистрации в органах ЗАГС

**КОЭФФИЦИЕНТИ УМУМИИ ФАВТ<sup>1</sup>)**  
(шумораи фавтидагон ба 1000 нафар аҳоли)  
**ОБЩИЕ КОЭФФИЦИЕНТЫ СМЕРТНОСТИ <sup>1</sup>**  
(число умерших на 1000 человек населения)

	2007	2008	2009	2010	2011	2012	2013	
<b>ҶУМҲУРИИ</b>								<b>РЕСПУБЛИКА</b>
<b>ТОЧИКИСТОН</b>	<b>4,7</b>	<b>4,4</b>	<b>4,3</b>	<b>4,4</b>	<b>4,4</b>	<b>4,3</b>	<b>3,9</b>	<b>ТАДЖИКИСТАН</b>
ш. Душанбе	3,9	3,5	3,5	3,5	3,6	3,6	3,2	г. Душанбе
<b>ШАҲРУНОҲИЯ-ҲОИ ТОБЕИ</b>								<b>ГОРОДА И РАЙОНЫ</b>
<b>ҶУМҲУРИИ</b>	<b>4,6</b>	<b>3,9</b>	<b>4,0</b>	<b>4,1</b>	<b>3,8</b>	<b>3,7</b>	<b>3,4</b>	<b>РЕСПУБЛИКАНСКО-</b>
ш. Вахдат	4,7	4,9	4,9	5,1	5,2	5,8	5,7	<b>ГО ПОДЧИНЕНИЯ</b>
ш. Роғун	5,5	3,3	2,4	3,6	2,2	1,5	1,4	г. Вахдат
ш. Турсунзода	4,7	5,3	5,3	5,6	3,8	5,0	4,3	г. Роғун
ноҳияи Варзоб	4,3	4,1	4,6	4,4	4,6	3,9	3,7	г. Турсунзаде
ноҳияи Ҳисор	4,1	4,2	4,1	4,2	4,0	4,0	3,7	Варзобский район
ноҳияи Ҷиргатол	3,8	3,3	4,1	3,8	3,9	3,9	3,5	Гиссарский район
ноҳияи Вахдат	4,7	3,6	3,8	4,2	3,8	3,2	3,2	Джиргатальский район
ноҳияи Нуробод	4,3	3,8	3,3	4,0	3,5	3,3	3,5	район Вахдат
ноҳияи Рӯдакӣ	4,8	3,6	4,0	3,9	3,5	3,3	3,1	Нурободский район
ноҳияи Рашт	4,8	3,5	3,2	3,2	3,5	2,9	2,6	район Рудаки
ноҳияи Роғун	4,9	3,2	4,0	3,3	3,3	2,6	2,8	Раштский район
ноҳияи Тавилдара	4,0	3,1	3,7	3,6	4,0	4,3	2,5	Роғунский район
ноҳияи Тоҷикобод	4,1	3,9	3,9	4,1	3,1	2,7	3,2	Тавилдаринский район
ноҳияи Турсунзода	4,2	4,3	4,1	4,5	4,3	4,1	3,5	Тоджикободский район
ноҳияи Файзобод	5,1	3,8	3,9	3,6	4,0	4,0	3,5	Турсунзадевский район
ноҳияи Шаҳринав	4,6	4,4	4,7	5,0	4,0	4,6	4,0	Файзабадский район
<b>ВИЛОЯТИ</b>								<b>ШАХРИНАВСКИЙ РАЙОН</b>
<b>СУҒД</b>	<b>5,4</b>	<b>5,3</b>	<b>5,0</b>	<b>5,0</b>	<b>5,1</b>	<b>5,1</b>	<b>4,5</b>	<b>СОГДИЙСКАЯ</b>
ш. Хучанд	6,5	7,0	6,4	6,4	6,0	6,9	6,7	<b>ОБЛАСТЬ</b>
ш. Исфара	6,4	6,8	6,1	7,0	5,5	5,1	4,9	г. Худжанд
ш. Конибодом	6,4	6,7	6,5	6,4	6,2	6,3	5,9	г. Исфара
ш. Панҷакент	7,2	5,7	6,0	6,0	6,4	5,3	4,2	г. Канибадам
ш. Истиклол	6,1	5,4	3,7	5,3	5,8	6,3	4,6	г. Пенджикент
ш. Истаравшан	5,4	6,4	4,7	6,1	6,9	5,3	5,2	г. Истиклол
ш. Қайроққум	5,5	5,7	5,3	4,9	5,3	5,2	4,1	г. Истаравшан
ш. Чкаловск	7,8	8,5	4,7	7,5	5,5	5,6	4,8	г. Қайроққум
ноҳияи Айнӣ	7,1	6,2	6,8	7,3	7,1	6,1	6,4	г. Чкаловск
ноҳияи Ашт	5,8	5,0	5,1	4,6	4,9	4,8	4,3	Айнинский район
ноҳияи Ғонҷӣ	5,2	5,6	4,6	5,0	4,7	4,7	4,4	Аштский район
ноҳияи Зафаробод	4,3	4,1	4,0	4,0	3,8	4,4	4,3	Ғонҷинский район
ноҳияи ба номи								Зафарободский район
Б.Ғафуров	5,6	5,5	4,9	4,9	5,1	4,8	4,4	район им.
ноҳияи ба номи								Б.Ғафурова
Ҷ. Расулов	5,1	5,2	4,7	4,8	5,5	4,9	4,1	район им.
ноҳияи Исфара	4,7	4,0	4,4	4,1	4,5	4,8	4,3	Дж.Расулова
ноҳияи Конибодом	5,4	5,8	5,0	5,2	5,2	5,3	5,0	Исфаринский район
ноҳияи Кӯхистони								Канибадамский район
Мастҷоҳ	4,0	3,1	4,2	3,1	4,6	4,3	2,8	Кухистони Мастҷоҳский район
ноҳияи Мастҷоҳ	4,3	4,1	4,4	4,0	4,4	4,3	3,5	Матчинский район
ноҳияи Панҷакент	4,6	4,4	4,7	4,4	3,9	4,6	3,9	Пенджикентский район
ноҳияи Спитамен	5,2	5,2	5,0	4,9	4,9	5,0	3,9	район Спитамен
ноҳияи Истаравшан	4,9	4,2	4,7	4,4	5,1	4,5	3,9	Истаравшанский район
ноҳияи Шаҳристон	6,3	5,1	4,7	5,0	5,5	5,3	4,7	Шахристанский район

**КОЭФФИЦИЕНТИ УМУМИИ ФАВТ<sup>1)</sup> (давомаш)**  
**(шумораи фавтидагон ба 1000 нафар аҳоли)**  
**ОБЩИЕ КОЭФФИЦИЕНТЫ СМЕРТНОСТИ<sup>1)</sup> (продолжение)**  
**(число умерших на 1000 человек населения)**

	2007	2008	2009	2010	2011	2012	2013	
<b>ВИЛОЯТИ</b>								<b>ХАТЛОНСКАЯ</b>
<b>ХАТЛОН</b>	<b>4,4</b>	<b>4,1</b>	<b>4,1</b>	<b>4,2</b>	<b>4,3</b>	<b>4,2</b>	<b>3,9</b>	<b>ОБЛАСТЬ</b>
ш. Қўрғонтеппа	4,7	3,8	3,7	4,1	4,0	4,0	4,3	г. Курган-Тюбе
ш. Кўлоб	5,8	5,7	5,2	5,7	5,5	5,6	4,9	г. Куляб
ш. Норақ	3,6	4,1	3,7	3,3	4,4	4,9	5,3	г. Нурек
ш. Сарбанд	3,4	4,5	5,9	5,1	4,4	5,2	5,4	г. Сарбанд
ноҳияи Балҷувон	4,0	5,0	4,4	4,6	4,0	5,4	4,3	Бальджувонский район
ноҳияи Н. Хусрав	4,7	4,7	3,6	4,1	4,1	3,6	3,0	район Н. Хусрав
ноҳияи Бохтар	4,0	3,5	3,8	3,6	3,9	3,7	2,8	Бохтарский район
ноҳияи Вахш	4,3	3,5	3,8	3,7	3,9	4,0	3,0	Вахшский район
ноҳияи Восеъ	5,1	4,4	4,5	5,0	5,0	4,7	4,5	Восейский район
ноҳияи Хуросон	4,4	4,4	4,1	3,9	3,8	4,3	3,7	район Хуросон
ноҳияи Данғара	4,7	4,1	4,3	4,0	4,5	4,2	4,6	Дангаринский район
ноҳияи Чиликул	4,3	4,0	4,0	4,0	4,4	4,3	4,1	Джликульский район
ноҳияи Қубодиён	4,6	3,9	3,9	3,6	4,3	3,7	4,0	Кубодиёнский район
ноҳияи Ҷ. Румӣ	4,2	3,7	4,0	3,9	3,8	4,1	4,3	район Дж. Руми
ноҳияи Кўлоб	4,9	4,6	4,7	4,6	4,7	4,1	4,3	Кулябский район
ноҳияи Қумсангир	3,8	3,9	3,7	3,9	4,1	3,5	3,6	Қумсангирский район
ноҳияи М.С.А.								район М.С.А.
Ҳамадонӣ	5,3	4,7	4,8	5,3	5,0	5,4	4,7	Ҳамадони
ноҳияи Мўминобод	4,4	4,2	4,1	4,3	3,8	3,7	2,8	Муминободский район
ноҳияи Норақ	3,0	3,4	3,8	3,8	3,5	3,3	3,7	Нурекский район
ноҳияи Фарҳор	4,7	4,5	4,4	4,3	4,6	4,3	3,6	Пархарский район
ноҳияи Панҷ	3,9	3,3	3,5	3,9	4,2	3,9	3,2	Пянджский район
ноҳияи Сарбанд	3,8	3,7	3,2	3,1	3,3	3,3	2,2	Сарбандский район
ноҳияи Темурмалик	5,8	5,1	5,2	5,3	5,5	5,3	4,6	район Темурмалик
ноҳияи Ховалинг	4,4	4,1	4,0	3,7	4,5	3,3	3,1	Ховалингский район
ноҳияи А.Ҷомӣ	4,2	3,6	4,2	4,3	4,2	4,0	3,9	район А. Джоми
ноҳияи Шаҳртӯз	3,7	3,9	3,4	4,1	3,8	3,6	3,9	Шаартузский район
ноҳияи Шуурообод	4,6	3,8	4,2	4,9	5,0	4,3	4,2	Шууроободский район
ноҳияи Ёвон	3,9	4,2	4,1	4,2	4,3	4,1	4,1	Яванский район
<b>ВМКБ</b>	<b>5,3</b>	<b>5,4</b>	<b>5,4</b>	<b>5,7</b>	<b>5,6</b>	<b>5,9</b>	<b>5,3</b>	<b>ГБАО</b>
ш. Хоруғ	6,3	6,4	6,5	6,9	7,3	6,6	6,1	г. Хоруг
ноҳияи Ванҷ	4,3	3,5	4,4	3,6	2,7	4,2	4,0	Ванчский район
ноҳияи Дарвоз	5,3	5,8	5,3	4,6	4,5	5,3	4,6	Дарвозский район
ноҳияи Ишқошим	4,8	4,1	4,9	5,3	4,3	4,6	3,9	Ишкашимский район
ноҳияи Мурғоб	4,1	4,9	5,3	6,0	6,3	6,5	4,8	Мургабский район
ноҳияи Рошткалға	5,2	5,9	5,7	5,9	6,0	6,3	5,9	Рошткалинский район
ноҳияи Рӯшон	6,6	6,4	5,8	7,2	7,2	7,8	6,6	Рушанский район
ноҳияи Шугнон	5,7	5,9	5,6	6,4	7,0	6,4	6,4	Шугнанский район

<sup>1)</sup> аз рӯи маълумоти сабти ҳолати шаҳрвандӣ САҲШ

<sup>1)</sup> - по данным регистрации в органах ЗАГС

АҶЗОИШИ ТАБИИ АҲОЛӢ - ЕСТЕСТВЕННЫЙ ПРИРОСТ НАСЕЛЕНИЯ

(нафар - человек)

	2007	2008	2009	2010	2011	2012	2013	
<b>ҶУМҲУРИИ</b>								<b>РЕСПУБЛИКА</b>
<b>ТОҶИКИСТОН</b>	<b>166324</b>	<b>171336</b>	<b>167504</b>	<b>206462</b>	<b>190323</b>	<b>185309</b>	<b>177711</b>	<b>ТАДЖИКИСТАН</b>
ш. Душанбе	16067	15155	10648	14936	15188	14569	8641	г. Душанбе
<b>ШАҲРУ</b>								<b>ГОРОДА И РАЙ-</b>
<b>НОҲИЯҲОИ</b>								<b>ОНЫ РЕСПУБЛИ-</b>
<b>ТОБЕИ</b>								<b>КАНСКОГО</b>
<b>ҶУМҲУРӢ</b>	<b>39222</b>	<b>40468</b>	<b>40676</b>	<b>51512</b>	<b>46789</b>	<b>44901</b>	<b>40305</b>	<b>ПОДЧИНЕНИЯ</b>
ш. Вахдат	1115	672	712	582	708	497	614	г. Вахдат
ш. Роғун	148	167	165	231	402	257	176	г. Роғун
ш. Турсунзода	1619	1888	1374	1639	1661	1121	1622	г. Турсунзаде
ноҳияи Варзоб	1747	1625	1527	1842	1604	1668	1504	Варзобский район
ноҳияи Ҳисор	5765	6335	5898	7816	6897	6743	6779	Гиссарский район
ноҳияи								Джиргатальский
Чиргатол	1123	1612	1517	1681	1651	1238	1145	район
ноҳияи Вахдат	5782	5943	6075	8106	6618	6850	5700	район Вахдат
ноҳияи Нуробод	1824	2195	1428	1702	1833	1656	1567	Нурободский район
ноҳияи Рӯдакӣ	8415	7371	8366	11000	10243	10352	8086	район Рӯдакӣ
ноҳияи Рашид	2126	2102	2432	3129	2988	2469	2296	Рашидский район
ноҳияи Роғун	624	755	767	1016	605	828	714	Роғунский район
ноҳияи								Тавилдаринский
Тавилдара	431	733	494	463	476	445	473	район
ноҳияи								Тоджикободский
Тоҷикобод	919	994	857	1290	971	969	784	район
ноҳияи								Турсунзадевский
Турсунзода	4252	3816	4436	5285	4694	4874	4195	район
ноҳияи Файзобод	1819	2055	2341	2904	2797	2492	2081	Файзабадский район
ноҳияи Шаҳринав	1776	2205	2287	2826	2641	2442	2569	Шаҳринавский район
<b>ВИЛОЯТИ</b>								<b>СОГДИЙСКАЯ</b>
<b>СУҶД</b>	<b>41743</b>	<b>44230</b>	<b>49476</b>	<b>53820</b>	<b>53443</b>	<b>52302</b>	<b>53895</b>	<b>ОБЛАСТЬ</b>
ш. Хучанд	2770	2608	2704	3062	3131	3223	2892	г. Худжанд
ш. Исфара	774	782	932	917	1010	957	1099	г. Исфара
ш. Конибодом	682	747	756	829	924	879	934	г. Канибадам
ш. Панҷакент	529	684	623	618	900	637	650	г. Пенджикент
ш. Истиклол	265	287	305	271	239	263	269	г. Истиклол
ш. Истаравшан	1101	1255	1354	1398	1274	1308	1248	г. Истаравшан
ш. Қайроққум	690	778	823	793	808	744	848	г. Қайраққум
ш. Чкаловск	399	318	438	368	455	464	514	г. Чкаловск
ноҳияи Айни	1097	1308	1412	1784	1643	1709	1669	Айнинский район
ноҳияи Ашт	2586	3126	3486	4225	3839	3684	4120	Аштский район
ноҳияи Ғонҷӣ	3194	3053	3336	3635	4033	3389	3747	Ғанҷинский район
ноҳияи Зафаробод	1084	1153	1316	1438	1464	1534	1548	Зафарободский район
ноҳияи Исфара	3492	6216	4537	4536	4131	3776	4110	Исфаринский район
ноҳияи Конибодом	2066	2336	2654	2766	2767	2688	2843	Канибадамский район
ноҳияи Кӯҳистони								Кухистони
Мастҷоҳ	371	3681	492	408	529	561	424	Мастҷоҳский район
ноҳияи Мастҷоҳ	1927	2289	2587	2739	2878	2943	2990	Матчинский район
ноҳияи Спитамен	1616	354	2730	2833	2847	2785	2957	район Спитамен
ноҳияи								Пенджикентский
Панҷакент	4309	1927	4664	5722	5706	5835	5580	район им. Дж.
ноҳияи ба номи								Расулова
Ҷ. Расулов	2379	4530	2605	2632	2736	2860	2886	Истаравшанский
ноҳияи								район им.
Истаравшан	3436	2311	3675	4485	4187	3995	4184	район им.
ноҳияи ба номи								Б.Гафурова
Б.Гафуров	5422	3751	7185	7548	7017	7201	7385	Шаҳристанский
ноҳияи								район
Шаҳристон	740	736	736	862	813	925	998	

АФЗОИШИ ТАБИИ АҲОЛӢ (давомаш)  
ЕСТЕСТВЕННЫЙ ПРИРОСТ НАСЕЛЕНИЯ (продолжение)

(нафар - человек)

	2007	2008	2009	2010	2011	2012	2013	
<b>ВИЛОЯТИ</b>								<b>ХАТЛОНСКАЯ</b>
<b>ХАТЛОН</b>	<b>67145</b>	<b>68871</b>	<b>63966</b>	<b>82898</b>	<b>71941</b>	<b>70634</b>	<b>71701</b>	<b>ОБЛАСТЬ</b>
ш. Қўрғонтеппа	1370	1487	1228	1625	1197	1251	1174	г. Курган-Тюбе
ш. Кўлоб	2259	2632	1533	2237	1831	1779	1422	г. Куляб
ш. Норак	646	704	652	944	753	763	760	г. Нурек
ш. Сарбанд	362	403	291	407	450	416	257	г. Сарбанд
ноҳияи								Бальджувонский
Балҷувон	740	738	742	857	741	689	844	район
ноҳияи Н. Хусрав	800	861	689	877	713	742	660	район Н. Хусрав
ноҳияи Бохтар	6275	6604	5298	6469	5590	5428	5307	Бохтарский район
ноҳияи Вахш	3665	3304	3694	4109	4253	4243	4502	Вахшский район
ноҳияи Восеъ	3977	3650	4029	5718	4522	4355	3922	Восейский район
ноҳияи Хуросон	2159	2222	2173	2638	2848	2291	2473	район Хуросон
ноҳияи								Дангаринский
Данғара	2870	2943	2890	3966	3530	3306	3223	район
ноҳияи								Джликульский
Чиликул	2344	2367	2242	2452	2313	2399	2558	район
ноҳияи								Кубодиёнский
Кубодиён	3694	3767	3397	4394	4180	4234	4414	район
ноҳияи Қ. Румӣ	3849	3965	3948	4909	4358	4169	4417	район Дж. Руми
ноҳияи Кўлоб	2190	2236	2089	2833	2494	2575	2147	Кулябский район
ноҳияи								Кумсангирский
Кумсангир	2751	2732	2610	3585	2847	2779	2723	район
ноҳияи М.С.А.								район М.С.А
Ҳамадонӣ	3074	3209	2866	3764	3215	3602	3241	Ҳамадони
ноҳияи								Муминободский
Мўминобод	2138	2190	1817	2471	2076	2048	1782	район
ноҳияи Норак	534	637	660	745	769	651	687	Нурекский район
ноҳияи Фархор	3457	3584	3281	4590	3969	3839	3713	Пархарский район
ноҳияи Панҷ	2419	2639	2381	3080	2809	2632	3041	Пянджеский район
ноҳияи Сарбанд	774	805	595	564	530	584	601	Сарбандский район
ноҳияи Темурмалик	1563	1503	1249	1647	1494	1397	1461	район Темурмалик
ноҳияи Ховалинг	1218	1309	1146	1582	1349	1379	1242	Ховалингский район
ноҳияи А. Ҷомӣ	3383	3439	3865	4823	4012	3965	4308	Район А. Джоми
ноҳияи								Шаартузский
Шаҳрғуз	2972	2936	2471	2773	2427	2782	3064	район
ноҳияи								Шуроободский
Шурообод	1241	1670	1214	1458	1193	1135	1304	район
ноҳияи Ёвон	4421	4335	4916	7381	5478	5201	6454	Яванский район
<b>ВМКБ</b>	<b>2147</b>	<b>2612</b>	<b>2738</b>	<b>3296</b>	<b>2962</b>	<b>2903</b>	<b>3169</b>	<b>ГБАО</b>
ш. Хоруғ	255	386	350	366	365	345	279	г. Хорог
ноҳияи Ванҷ	340	391	354	568	592	582	613	Ванчский район
ноҳияи Дарвоз	294	235	441	420	429	420	502	Дарвозский район
ноҳияи								Ишкашимский
Ишқошим	296	458	312	480	342	416	342	район
ноҳияи Мурғоб	186	221	241	228	231	193	203	Мургабский район
ноҳияи								Роитқалинский
Роштқалъа	263	305	335	384	331	289	400	район
ноҳияи Рӯшон	184	241	301	350	278	279	341	Рушанский район
ноҳияи Шугнон	329	375	404	500	394	379	489	Шугнанский район

АФЗОИШИ ТАБИИ АҲОЛӢ - ЕСТЕСТВЕННЫЙ ПРИРОСТ НАСЕЛЕНИЯ

(ба 1000 нафар аҳоли - на 1000 населенія)

	2007	2008	2009	2010	2011	2012	2013	
<b>ҶУМҲУРИИ</b>								<b>РЕСПУБЛИКА</b>
<b>ТОЧИКИСТОН</b>	<b>23,3</b>	<b>23,5</b>	<b>22,5</b>	<b>27,3</b>	<b>24,7</b>	<b>23,5</b>	<b>22,0</b>	<b>ТАДЖИКИСТАН</b>
ш. Душанбе	24,0	22,0	15,2	20,8	20,5	19,3	11,2	г. Душанбе
<b>ШАҲРУ НОҲИЯ-</b>								<b>ГОРОДА И РАЙОНЫ</b>
<b>ҲОИ ТОБЕИ</b>								<b>РЕСПУБЛИКАНСКО-</b>
<b>ҶУМҲУРИ</b>	<b>24,7</b>	<b>24,8</b>	<b>24,2</b>	<b>30,1</b>	<b>26,6</b>	<b>24,8</b>	<b>21,7</b>	<b>ГО ПОДЧИНЕНИЯ</b>
ш. Ваҳдат	22,9	13,7	15,4	13,9	17,3	12,1	14,8	г. Ваҳдат
ш. Роғун	18,5	17,2	16,7	19,3	28,5	17,7	11,9	г. Роғун
ш. Турсунзода	37,4	41,8	29,5	34,8	34,7	22,8	32,3	г. Турсунзаде
ноҳияи Варзоб	24,1	25,7	23,6	28,0	24,1	24,4	21,5	Варзобский район
ноҳияи Ҳисор	24,6	26,4	24,0	31,6	27,6	26,3	25,8	Гиссарский район
ноҳияи								Джиргатальский
Чиргатол	19,3	25,9	25,2	28,8	29,1	21,4	19,5	район
ноҳияи Ваҳдат	26,7	26,7	26,3	33,8	25,5	27,1	22,0	район Ваҳдат
ноҳияи Нуробод	28,6	33,7	21,5	25,5	27,4	24,3	22,6	Нурободский район
ноҳияи Рӯдакӣ	26,0	22,1	24,4	29,5	25,3	24,7	18,7	район Рӯдакӣ
ноҳияи Рашт	22,5	21,9	24,8	30,8	28,4	22,9	20,9	Раитский район
ноҳияи Роғун	25,9	30,5	30,1	34,4	27,1	35,1	29,5	Роғунский район
ноҳияи								Тавилдаринский
Тавилдара	25,1	38,7	25,3	23,6	24,0	22,0	23,1	район
ноҳияи								Тоджикободский
Тоҷикобод	25,7	27,1	22,8	34,1	25,4	24,8	19,6	район
ноҳияи								Турсунзадевский
Турсунзода	23,1	20,3	23,1	27,0	23,6	23,9	20,1	район
ноҳияи Файзобод	23,1	25,5	28,4	34,9	33,2	28,7	23,4	Файзабадский район
ноҳияи								Шахринавский
Шахринав	19,2	23,3	23,6	29,0	26,8	24,1	24,7	район
<b>ВИЛОЯТИ</b>								<b>СОГДИЙСКАЯ</b>
<b>СУҒД</b>	<b>19,8</b>	<b>20,6</b>	<b>22,6</b>	<b>24,1</b>	<b>23,5</b>	<b>22,5</b>	<b>22,7</b>	<b>ОБЛАСТЬ</b>
ш. Хучанд	17,8	16,7	17,2	19,0	19,0	19,4	17,2	г. Худжанд
ш. Исфара	19,2	19,1	22,4	21,5	23,2	21,5	24,2	г. Исфара
ш. Конибодом	14,5	15,8	15,8	17,5	19,7	18,4	19,3	г. Канибадам
ш. Панҷакент	14,8	19,0	17,1	16,5	23,2	16,2	16,4	г. Пенджикент
ш. Истиклол	20,9	22,3	23,1	19,4	16,4	17,6	17,5	г. Истиклол
ш. Истаравшан	18,4	20,6	21,8	23,7	22,9	23,0	21,5	г. Истаравшан
ш. Қайроққум	17,9	19,8	20,6	19,6	19,7	17,7	19,9	г. Қайроққум
ш. Чкаловск	15,7	12,3	16,3	13,1	15,6	15,3	16,4	г. Чкаловск
ноҳияи Айни	15,7	18,6	19,8	24,9	22,6	23,2	22,3	Айнинский район
ноҳияи Ашт	20,6	24,4	26,5	31,4	27,8	26,0	28,3	Аштский район
ноҳияи Ғонҷӣ	24,1	22,6	24,1	26,0	28,5	23,4	25,2	Ғанҷинский район
ноҳияи								Зафарободский
Зафаробод	19,1	19,9	22,2	23,8	23,7	24,2	23,8	район
ноҳияи Исфара	19,3	20,9	24,3	24,0	21,6	19,4	20,7	Исфаринский район
ноҳияи								Канибадамский
Конибодом	16,2	20,8	20,1	20,6	20,2	19,3	20,0	район
ноҳияи Кӯҳистони								Кухистони Мастчоҳский
Мастчоҳ	18,3	20,1	23,5	19,3	24,8	25,8	19,2	район
ноҳияи Мастчоҳ	19,9	17,7	25,8	26,9	27,9	27,8	27,5	Матчинский район
ноҳияи Спитамен	22,0	17,2	23,6	24,3	24,1	23,0	23,8	район Спитамен
ноҳияи								Пенджикентский
Панҷакент	22,3	19,6	23,2	27,8	27,0	26,9	25,1	район
ноҳияи ба номи								район им.
Ҷ. Расулов	21,6	23,0	22,8	22,9	23,7	24,2	23,9	Дж. Расулова
ноҳияи								Истаравшанский
Истаравшан	22,7	20,5	23,2	27,3	24,5	22,8	23,4	район
ноҳияи ба номи Б.								район им.
Ғафуров	18,6	24,2	23,6	24,1	21,8	21,9	22,0	Б.Ғафурова
ноҳияи								Шахристанский
Шахристон	23,3	22,7	22,2	23,4	26,2	24,0	26,9	район

АФЗОИШИ ТАБИИ АҲОЛӢ (давомаш)  
ЕСТЕСТВЕННЫЙ ПРИРОСТ НАСЕЛЕНИЯ (продолжение)  
(ба 1000 нафар аҳоли - на 1000 населения)

	2007	2008	2009	2010	2011	2012	2013	
<b>ВИЛОЯТИ</b>								<b>ХАТЛОНСКАЯ</b>
<b>ХАТЛОН</b>	<b>26,3</b>	<b>26,4</b>	<b>24,0</b>	<b>30,7</b>	<b>26,3</b>	<b>25,2</b>	<b>25,0</b>	<b>ОБЛАСТЬ</b>
ш. Кӯрғонтеппа	19,5	20,8	16,9	21,9	15,7	16,3	13,2	г. Курган-Тюбе
ш. Кӯлоб	24,3	27,7	15,8	23,2	19,0	18,2	14,4	г. Куляб
ш. Норақ	28,7	30,4	27,4	38,3	29,6	29,2	28,3	г. Нурек
ш. Сарбанд	28,3	30,5	21,5	29,0	30,9	27,8	16,9	г. Сарбанд
ноҳияи Балҷувон	29,5	28,7	28,1	33,4	29,7	27,0	32,2	Бальджувонский район
ноҳияи Н. Хусрав	29,6	30,9	23,8	29,1	23,0	23,3	20,1	район Н. Хусрав
ноҳияи Бохтар	30,4	31,1	24,3	29,4	25,1	23,8	23,8	Бохтарский район
ноҳияи Вахш	25,1	22,1	24,2	26,1	26,1	25,4	26,4	Вахиский район
ноҳияи Восеъ	23,2	20,8	22,6	31,8	25,0	23,5	20,7	Восейский район
ноҳияи Хуросон	25,4	25,5	24,3	28,8	30,3	23,7	24,9	район Хуросон
ноҳияи Данғара	25,1	25,2	24,2	32,5	28,2	25,8	24,6	Дангаринский район
ноҳияи Чиликул	26,5	26,1	24,1	26,6	25,2	25,5	26,5	Джликульский район
ноҳияи Кубодиён	24,7	26,7	23,5	29,8	27,6	27,3	27,8	Кубодиёнский район
ноҳияи Ҷ. Румӣ	25,6	25,7	25,0	30,8	28,9	25,2	26,0	район Дж. Руми
ноҳияи Кӯлоб	26,1	25,9	23,7	32,1	28,2	28,3	23,0	Кулябский район
ноҳияи Кумсангир	27,4	26,5	24,7	32,9	25,2	24,0	23,0	Кумсангирский район
ноҳияи М.С.А. Ҳамадонӣ	25,1	25,6	22,4	29,7	25,5	28,0	24,7	район М.С.А. Хамадони
ноҳияи Муъминобод	29,1	29,1	23,7	31,7	26,3	25,4	21,7	Муминободский район
ноҳияи Норақ	20,8	24,3	24,6	28,9	31,1	25,6	26,3	Нурекский район
ноҳияи Фархор	26,3	26,7	24,0	33,2	28,4	26,8	25,4	Пархарский район
ноҳияи Панҷ	25,7	27,3	24,1	31,7	29,3	26,8	30,2	Пянджский район
ноҳияи Сарбанд	32,5	32,8	23,5	22,4	21,1	22,7	22,8	Сарбандский район
ноҳияи Темурмалик	27,4	25,7	21,0	27,7	25,0	22,9	23,5	район Темурмалик
ноҳияи Ховалинг	26,2	27,7	23,8	32,4	27,2	27,2	24,0	Ховалингский район
ноҳияи А.Ҷомӣ	26,5	26,3	28,8	35,3	28,9	27,8	29,4	район А. Дҷоми
ноҳияи Шаҳртӯз	30,6	29,4	24,1	26,9	23,4	26,1	28,0	Шаартузский район
ноҳияи Шуурообод	25,2	33,1	23,5	29,7	25,7	24,0	26,9	Шууроободский район
ноҳияи Ёвон	26,7	25,6	28,3	41,4	29,9	27,6	33,2	Яванский район
<b>ВМКБ</b>	<b>9,8</b>	<b>12,0</b>	<b>12,5</b>	<b>15,4</b>	<b>14,3</b>	<b>13,9</b>	<b>15,0</b>	<b>ГБАО</b>
ш. Хоруғ	8,8	13,3	11,9	12,7	12,9	12,1	9,7	г. Хорог
ноҳияи Ванҷ	11,2	12,8	11,6	18,5	19,1	18,7	19,5	Ванчский район
ноҳияи Дарвоз	11,8	8,3	18,6	18,7	20,3	19,6	23,3	Дарвозский район
ноҳияи Ишқошим	10,4	19,4	10,9	16,4	11,4	13,8	11,2	Ишкашимский район
ноҳияи Мурғоб	11,0	13,0	14,1	14,7	16,6	13,8	14,4	Мургабский район
ноҳияи Рошткалъа	10,0	11,5	12,5	14,9	13,4	11,6	15,9	Рошткалинский район
ноҳияи Рушон	7,2	9,5	11,8	14,2	11,6	11,5	14,0	Рушанский район
ноҳияи Шугнон	8,7	9,9	10,6	13,7	11,4	10,9	13,9	Шугнанский район



**ШУМОРАИ АҚДИ НИКОҲИ БА ҚАЙД ГИРИФТАШУДА  
ЧИСЛО ЗАРЕГИСТРИРОВАННЫХ БРАКОВ**

	2007	2008	2009	2010	2011	2012	2013	
<b>ҶУМҲУРИИ ТОҶИКИСТОН</b>	<b>97713</b>	<b>106388</b>	<b>100678</b>	<b>100759</b>	<b>94730</b>	<b>97653</b>	<b>96989</b>	<b>РЕСПУБЛИКА ТАДЖИКИСТАН</b>
ш. Душанбе	7330	7392	7281	7625	7505	7831	7931	г. Душанбе
<b>ШАҲРУ НОҲИЯҲОИ ТОБЕИ ҶУМҲУРӢ</b>	<b>24896</b>	<b>27066</b>	<b>24433</b>	<b>24040</b>	<b>22977</b>	<b>23907</b>	<b>21920</b>	<b>ГОРОДА И РАЙОНЫ РЕСПУБ- ЛИКАНСКОГО ПОДЧИНЕНИЯ</b>
ш. Вахдат	4589	5138	4266	4245	4220	4403	3652	г. Вахдат
ш. Роғун	555	563	506	553	446	450	405	г. Роғун
ш. Турсунзода	2879	3173	3316	3439	3176	3120	3011	г. Турсунзаде
ноҳияи Варзоб	1279	1245	1023	993	933	993	926	Варзобский район
ноҳияи Ҳисор	4054	4423	4062	4097	3543	3391	3225	Гиссарский район
ноҳияи Чиргатол	851	726	755	738	553	610	455	Джиргатальский район
ноҳияи Нуробод	1022	1132	979	811	865	885	846	Нурободский район
ноҳияи Рӯдакӣ	4394	5271	4929	4744	4742	5247	4536	район Рудаки
ноҳияи Рашт	1623	1566	1212	854	1307	1272	1467	Раитский район
ноҳияи Тавилдара	259	219	243	278	207	221	212	Тавилдаринский район
ноҳияи Тоҷикобод	566	568	346	461	390	621	775	Тоджикободский район
ноҳияи Файзобод	1420	1595	1373	1401	1447	1406	1229	Файзабадский район
ноҳияи Шаҳринав	1405	1447	1423	1426	1148	1288	1181	Шахринавский район
<b>ВИЛОЯТИ СУҒД</b>	<b>26816</b>	<b>27972</b>	<b>27274</b>	<b>27190</b>	<b>24621</b>	<b>26366</b>	<b>26348</b>	<b>СОГДИЙСКАЯ ОБЛАСТЬ</b>
ш. Хучанд	2147	2156	2097	2022	2116	1915	1874	г. Худжанд
ш. Истиклол	180	159	188	181	193	175	146	г. Истиклол
ш. Қайроққум	125	452	421	464	433	428	407	г. Қайраққум
ш. Чкаловск	258	209	188	223	211	211	229	г. Чкаловск
ноҳияи Айнӣ	1196	1129	1055	1048	816	940	858	Айнинский район
ноҳияи Ашт	1912	2033	1708	1847	1678	1845	1739	Аштский район
ноҳияи Гонҷӣ	1709	1787	1660	1777	1694	1804	1672	Ганчинский район
ноҳияи Зафаробод	654	606	686	703	861	750	761	Зафарободский район
ноҳияи Исфара	2490	2736	2927	2680	2090	2423	2719	Исфаринский район
ноҳияи Конибодом	1867	2320	2244	2069	2042	2199	2087	Канибадамский район
ноҳияи Кӯхистони Мастҷоҳ	120	159	185	200	252	244	220	Кухистони Мастчохский район
ноҳияи Мастҷоҳ	1167	1306	1410	1392	1193	1324	1467	Матчинский район
ноҳияи Спитамен	1454	1611	1686	1581	1506	1464	1522	район Спитамен
ноҳияи Панҷакент	3014	3180	3002	3051	2906	3001	2886	Пенджикентский район
ноҳияи ба номи Ҷ.Расулов	1318	1497	1437	1482	1363	1473	1344	район имени Дж.Расулова
ноҳияи Истаравшан	2910	2670	2523	2734	2037	2498	2679	Истаравшанский район
ноҳияи ба номи Б. Ғафуров	3539	3542	3461	3321	2788	3161	3228	район им. Б. Гафурова
ноҳияи Шаҳристон	431	420	396	415	442	511	510	Шахристанский район

ШУМОРАИ АҚДИ НИКОҲИ БА ҚАЙД ГИРИФТАШУДА (давомаш)  
ЧИСЛО ЗАРЕГИСТРИРОВАННЫХ БРАКОВ (продолжение)

	2007	2008	2009	2010	2011	2012	2013	
<b>ВИЛОЯТИ</b>								
<b>ХАТЛОН</b>	<b>36323</b>	<b>41486</b>	<b>39343</b>	<b>39458</b>	<b>37313</b>	<b>37274</b>	<b>38253</b>	<b>ХАТЛОНСКАЯ ОБЛАСТЬ</b>
ш. Қўрғонтеппа ноҳияи	786	837	780	798	630	634	752	г. Курган-Тюбе
Балчувон ноҳияи Н. Хусрав	531	390	327	362	336	287	364	Бальджувонский район
ноҳияи Бохтар	342	366	381	374	400	370	488	район Н. Хусрав
ноҳияи Вахш	2923	3497	3356	3331	3079	2861	2613	Бохтарский район
ноҳияи Восеъ	2301	2730	2441	2327	2210	2494	2291	Вахшский район
ноҳияи Хуросон	2416	3087	2740	2740	2505	2608	2888	Восейский район
ноҳияи Данғара ноҳияи	1344	1349	1413	1666	1026	999	1156	район Хуросон
Чиликул	1903	2092	2086	2078	1811	1949	1895	Дангаринский район
ноҳияи Қубодиён	1159	1430	1115	1189	1153	1325	1306	Джликульский район
ноҳияи Ҷ. Румӣ	1693	2198	1936	2135	2118	2077	2186	Кубодиёнский район
ноҳияи Кўлоб ноҳияи	1623	2103	1944	1933	1947	2013	2030	район Дж. Руми
Кумсангир ноҳияи М.С.А. Ҳамадонӣ	2583	2362	2433	2332	2688	2550	2677	Кулябский район
ноҳияи	1190	1488	1352	1389	1389	1308	1541	Кумсангирский район
Мўминобод ноҳияи Норак	2058	2197	1905	1780	1792	1704	1891	район М.С.А. Ҳамадони
ноҳияи Фархор	1360	1466	1488	1277	1121	1115	1160	Муминободский район
ноҳияи Панҷ	750	721	695	664	607	616	618	Нурекский район
ноҳияи Сарбанд	1754	2192	2142	2189	2112	2148	2119	Пархарский район
ноҳияи Темурмалик	1393	1536	1556	1450	1373	1403	1358	Пянджеский район
ноҳияи Ховалинг	529	639	572	616	740	550	579	Сарбандский район
ноҳияи А. Ҷомӣ	770	905	978	884	949	810	841	район Темурмалик
ноҳияи Шаҳртуз ноҳияи	702	668	754	691	639	685	634	Ховалингский район
Шурообод ноҳияи Ёвон	1786	2008	2169	2324	2031	1847	1845	район А. Дҷоми
<b>ВМКБ</b>	1229	1374	1358	1509	1328	1416	1593	Шаартузский район
ш. Хоруғ ноҳияи Ванҷ	649	703	655	734	629	707	691	Шуроободский район
ноҳияи Дарвоз ноҳияи	2549	3148	2767	2686	2700	2798	2737	Яванский район
Ишқошим ноҳияи Мурғоб	249	277	382	368	314	256	332	<b>ГБАО</b>
ноҳияи	324	359	280	387	259	257	405	г. Хорог
Рошткаля ноҳияи Рӯшон	323	353	272	261	248	276	278	Ванчский район
ноҳияи Шугнон	214	257	210	270	271	306	288	Дарвозский район
	146	144	126	142	142	136	137	Ишкашимский район
	354	328	271	298	290	327	333	Мурғабский район
	340	304	311	298	291	280	320	Рошткалинский район
	398	450	495	422	499	437	444	Рушанский район
								Шугнанский район

ШУМОРАИ ТАЛОҚҲОИ БА ҚАЙД ГИРИФТАШУДА  
ЧИСЛО ЗАРЕГИСТРИРОВАННЫХ РАЗВОДОВ

	2007	2008	2009	2010	2011	2012	2013	
<b>ҚУМҲУРИИ</b>								<b>РЕСПУБЛИКА</b>
<b>ТОҶИКИСТОН</b>	<b>4752</b>	<b>5178</b>	<b>5593</b>	<b>6019</b>	<b>6762</b>	<b>7417</b>	<b>7920</b>	<b>ТАДЖИКИСТАН</b>
ш. Душанбе	808	851	913	908	924	1097	1120	г. Душанбе
<b>ШАҲРУНОҲИЯ- ҲОИ ТОБЕИ</b>								<b>ГОРОДА И РАЙОНЫ</b>
<b>ҚУМҲУРӢ</b>	<b>692</b>	<b>791</b>	<b>886</b>	<b>1084</b>	<b>1262</b>	<b>1479</b>	<b>1613</b>	<b>РЕСПУБЛИКАНСКО- ГО ПОДЧИНЕНИЯ</b>
ш. Вахдат	104	117	137	151	193	192	267	г. Вахдат
ш. Роғун	16	10	22	30	26	31	36	г. Роғун
ш. Турсунода	161	145	167	208	282	323	345	г. Турсунода
ноҳияи Варзоб	29	31	29	70	29	52	48	Варзобский район
ноҳияи Ҳисор	94	105	168	180	229	243	258	Гиссарский район
ноҳияи Ҷиргатол	24	23	33	29	36	31	26	Джиргатальский район
ноҳияи Нуробод	-	-	2	-	1	-	6	Нурободский район
ноҳияи Рӯдакӣ	151	209	201	262	277	402	373	район Рудаки
ноҳияи Рашт	-	-	-	-	-	-	-	Раитский район
ноҳияи Тавилдара	1	2	2	2	7	6	4	Тавилдаринский район
ноҳияи Тоҷикобод	-	2	-	7	5	4	10	Тоджикободский район
ноҳияи Файзобод	48	53	43	46	60	75	109	Файзабадский район
ноҳияи Шаҳринав	64	94	62	99	117	120	131	Шахринавский район
<b>ВИЛОЯТИ</b>								<b>СОГДИЙСКАЯ</b>
<b>СУҒД</b>	<b>2566</b>	<b>2672</b>	<b>2768</b>	<b>2749</b>	<b>2975</b>	<b>3169</b>	<b>3352</b>	<b>ОБЛАСТЬ</b>
ш. Хучанд	314	327	306	316	330	352	357	г. Худжанд
ш. Истиклол	17	15	32	29	24	33	26	г. Истиклол
ш. Қайроққум	44	83	79	65	83	88	90	г. Кайраққум
ш. Чкаловск	53	76	63	63	73	59	66	г. Чкаловск
ноҳияи Айнӣ	34	40	44	33	53	55	66	Айнинский район
ноҳияи Ашт	174	177	203	217	248	288	262	Аштский район
ноҳияи Ғонҷӣ	129	98	108	147	188	160	188	Ганчинский район
ноҳияи Зафаробод	93	32	39	39	46	59	87	Зафарободский район
ноҳияи Исфара	295	251	287	316	373	349	374	Исфаринский район
ноҳияи Конибодом	321	428	483	262	268	332	337	Канибадамский район
ноҳияи Қӯхистони								Кухистони
Мастҷоҳ	2	8	3	8	12	4	2	Мастҷоҳский район
ноҳияи Мастҷоҳ	82	71	55	86	84	92	131	Матчинский район
ноҳияи Спитамен	125	137	166	154	128	178	191	район Спитамен
ноҳияи Панҷакент	147	153	165	200	203	235	254	Пенджикентский район
ноҳияи ба номи								район им.
Ҷ.Расулов	144	140	155	129	148	131	141	Дж. Расулова
ноҳияи Истаравшан	181	221	203	164	272	240	250	Истаравшанский район
ноҳияи ба номи								район им.
Б. Ғафуров	349	378	355	386	401	454	481	Б.Гафурова
ноҳияи Шаҳристон	34	37	22	40	41	60	49	Шахристанский район

ШУМОРАИ ТАЛОҚҲОИ БА ҚАЙД ГИРИФТАШУДА (давомаш)  
ЧИСЛО ЗАРЕГИСТРИРОВАННЫХ РАЗВОДОВ (продолжение)

	2007	2008	2009	2010	2011	2012	2013	
<b>ВИЛОЯТИ</b>								<b>ХАТЛОНСКАЯ</b>
<b>ХАТЛОН</b>	<b>660</b>	<b>835</b>	<b>1011</b>	<b>1231</b>	<b>1545</b>	<b>1605</b>	<b>1736</b>	<b>ОБЛАСТЬ</b>
ш. Қўргонтеппа ноҳияи	81	68	96	105	121	91	79	г. Курган-Тюбе
Балчувон	-	-	2	5	5	9	13	Бальджувонский район
ноҳияи Н. Хусрав	5	11	17	17	15	9	8	район Н. Хусрав
ноҳияи Бохтар	65	77	84	120	163	172	116	Бохтарский район
ноҳияи Вахш	46	62	82	50	47	54	62	Вахшский район
ноҳияи Восеъ	-	2	1	73	93	83	106	Восейский район
ноҳияи Хуросон	2	17	43	15	80	-	-	район Хуросон
ноҳияи Данғара	17	16	29	37	54	54	73	Дангаринский район
ноҳияи Ҷиликул	34	43	42	41	60	75	77	Джликульский район
ноҳияи Қубодиён	49	51	54	58	99	103	81	Кубодиёнский район
ноҳияи Ҷ. Румӣ	40	70	88	81	97	105	133	район Дж. Руми
ноҳияи Кӯлоб	85	92	90	96	100	99	159	Кулябский район
ноҳияи Қумсангир	25	31	50	55	54	81	90	Қумсангирский район
ноҳияи М.С.А. Ҳамадонӣ	14	27	63	78	54	71	85	район М.С.А. Ҳамадони
ноҳияи								Муминободский район
Муъминобод	-	-	6	31	33	19	26	район
ноҳияи Норақ	43	61	49	53	65	67	74	Нурекский район
ноҳияи Фархор	12	23	39	28	43	71	90	Пархарский район
ноҳияи Панҷ	18	21	1	39	43	87	90	Пянджеский район
ноҳияи Сарбанд	23	7	22	25	39	43	39	Сарбандский район
ноҳияи Темурмалик	5	5	11	19	44	28	25	район Темурмалик
ноҳияи Ховалинг	-	-	-	11	21	15	30	Ховалингский район
ноҳияи А. Ҷомӣ	43	43	61	58	64	65	66	район А. Джоми
ноҳияи Шаҳртуз	21	32	40	49	51	61	63	Шаартузский район
ноҳияи Шурообод	4	12	8	26	11	14	20	Шуроободский район
ноҳияи Ёвон	28	64	33	61	89	129	131	Яванский район
<b>ВМКБ</b>	<b>26</b>	<b>29</b>	<b>35</b>	<b>47</b>	<b>56</b>	<b>67</b>	<b>99</b>	<b>ГБАО</b>
ш. Хоруғ	5	11	18	17	23	19	29	г. Хорог
ноҳияи Ванҷ	-	-	-	-	-	-	2	Ванчский район
ноҳияи Дарвоз	1	-	-	-	-	1	6	Дарвозский район
ноҳияи Ишқошим	-	-	1	4	3	6	6	Ишкашимский район
ноҳияи Мурғоб	6	9	5	8	8	6	14	Мургабский район
ноҳияи								Рошткалинский район
Рошткалға	2	7	4	14	9	12	9	район
ноҳияи Рӯшон	8	-	3	3	6	13	16	Рушанский район
ноҳияи Шугнон	4	2	4	1	7	10	17	Шугнанский район

**КОЭФФИЦИЕНТИ НИКОҲ ДАР БАЙНИ АҲОЛӢ**  
**КОЭФФИЦИЕНТЫ БРАЧНОСТИ НАСЕЛЕНИЯ**  
(ба 1000 нафар аҳоли - на 1000 населения)

	2007	2008	2009	2010	2011	2012	2013	
<b>ҶУМҲУРИИ</b>								<b>РЕСПУБЛИКА</b>
<b>ТОҶИКИСТОН</b>	<b>13,7</b>	<b>14,6</b>	<b>13,5</b>	<b>13,3</b>	<b>12,3</b>	<b>12,4</b>	<b>12,0</b>	<b>ТАДЖИКИСТАН</b>
ш. Душанбе	10,9	10,8	10,4	10,6	10,2	10,4	10,3	г. Душанбе
<b>ШАҲРУ НОҲИЯ-</b>								<b>ГОРОДА И РАЙОНЫ</b>
<b>ҲОИ ТОБЕИ</b>								<b>РЕСПУБЛИКАНСКО</b>
<b>ҶУМҲУРИ</b>	<b>15,7</b>	<b>16,6</b>	<b>14,7</b>	<b>14,1</b>	<b>13,0</b>	<b>13,2</b>	<b>11,8</b>	<b>ГО ПОДЧИНЕНИЯ</b>
ш. Вахдат	17,2	18,9	15,4	15,2	14,7	15,0	12,2	г. Вахдат
ш. Роғун	16,5	16,4	14,3	15,3	12,0	11,8	10,4	г. Роғун
ш. Турсунзода	12,7	13,6	13,9	14,2	12,9	12,3	11,6	г. Турсунзода
ноҳияи Варзоб	20,7	19,7	15,8	15,1	14,0	14,5	13,2	Варзобский район
ноҳияи Ҳисор	17,3	18,4	16,5	16,6	14,2	13,2	12,3	Гиссарский район
ноҳияи								Джиргатальский
Чиргатол	14,6	12,3	12,5	12,7	9,7	10,5	7,7	район
ноҳияи Нуробод	16,0	17,4	14,7	12,2	12,9	13,0	12,2	Нурободский район
ноҳияи Рӯдакӣ	13,6	15,8	14,4	12,7	11,7	12,5	10,5	район Рудаки
ноҳияи Рашт	17,2	16,3	12,3	8,4	12,4	11,8	13,3	Раитский район
ноҳияи Тавилдара	15,1	11,6	12,5	14,2	10,4	10,9	10,3	Тавилдаринский район
ноҳияи								Тоджикободский
Точикобод	15,9	15,5	9,2	12,2	10,2	15,9	19,4	район
ноҳияи Файзобод	18,0	19,8	16,6	16,8	17,2	16,2	13,8	Файзабадский район
ноҳияи Шаҳринав	18,2	15,3	14,7	14,6	11,6	12,7	11,4	Шахринавский район
<b>ВИЛОЯТИ</b>								<b>СОГДИЙСКАЯ</b>
<b>СУҒД</b>	<b>12,7</b>	<b>12,7</b>	<b>12,4</b>	<b>12,2</b>	<b>10,8</b>	<b>11,3</b>	<b>11,1</b>	<b>ОБЛАСТЬ</b>
ш. Хучанд	13,8	13,8	13,3	12,6	12,9	11,5	11,1	г. Худжанд
ш. Истиклол	14,2	14,2	14,2	12,9	13,3	11,7	9,5	г. Истиклол
ш. Қайроққум	10,0	10,0	10,5	11,5	10,5	10,2	9,6	г. Қайракқум
ш. Чкаловск	10,1	10,1	7,0	8,0	7,3	7,0	7,3	г. Чкаловск
ноҳияи Айни	17,1	17,1	14,8	14,6	11,3	12,7	11,4	Айнинский район
ноҳияи Ашт	15,2	15,2	13,0	13,7	12,1	13,0	12,0	Аштский район
ноҳияи Ғонҷӣ	12,9	12,9	12,0	12,7	12,0	12,4	11,2	Ғанҷинский район
ноҳияи Зафаробод	11,5	11,5	11,6	11,7	13,9	11,8	11,7	Зафарободский район
ноҳияи Исфара	11,3	11,3	12,0	11,6	8,9	10,1	11,2	Исфаринский район
ноҳияи Конибодом	10,7	10,7	8,1	11,4	11,1	11,7	10,9	Канибадамский район
ноҳияи Кӯҳистони								Кухистони
Мастчоҳ	5,9	5,9	8,9	9,5	11,8	11,2	10,0	Мастчоҳский район
ноҳияи Мастчоҳ	12,1	12,1	14,1	13,7	11,6	12,5	13,5	Матчинский район
ноҳияи Спитамен	13,1	13,1	14,6	13,6	12,7	12,1	12,3	район Спитамен
ноҳияи								Пенджикентский
Панҷакент	13,2	13,2	12,6	12,4	11,6	11,7	11,0	район
ноҳияи ба номи								район им.
Ҷ.Расулов	12,0	12,0	12,6	12,9	11,8	12,5	11,1	Дж.Расулова
ноҳияи								Истаравшанский
Истаравшан	13,8	13,8	11,4	12,2	9,0	10,8	11,3	район
ноҳияи ба номи								район им.
Б. Ғафуров	12,2	12,2	11,4	10,6	8,7	9,6	9,6	Б.Ғафурова
ноҳияи								Шахристанский
Шахристон	13,3	13,3	11,6	12,0	12,5	14,1	13,8	район

**КОЭФФИЦИЕНТИ НИКОҲ ДАР БАЙНИ АҲОЛӢ (давомаш)**  
**КОЭФФИЦИЕНТЫ БРАЧНОСТИ НАСЕЛЕНИЯ (продолжение)**  
(ба 1000 нафар аҳоли - на 1000 населения)

	2007	2008	2009	2010	2011	2012	2013	
<b>ВИЛОЯТИ</b>								<b>ХАТЛОНСКАЯ</b>
<b>ХАТЛОН</b>	<b>14,2</b>	<b>15,9</b>	<b>14,7</b>	<b>14,6</b>	<b>13,7</b>	<b>13,3</b>	<b>13,3</b>	<b>ОБЛАСТЬ</b>
ш. Қўрғонтеппа	11,2	11,7	10,8	10,8	8,3	8,3	8,4	г. Курган-Тюбе
ноҳияи								Бальджувонский
Балчувон	21,2	15,1	12,4	13,8	13,5	11,2	13,9	район
ноҳияи Н. Хусрав	12,7	13,2	13,2	12,4	12,9	11,6	14,9	район Н. Хусрав
ноҳияи Бохтар	14,2	16,5	15,4	15,1	13,8	12,5	11,7	Бохтарский район
ноҳияи Вахш	15,8	18,3	16,0	10,4	13,6	14,9	13,4	Вахшский район
ноҳияи Восеъ	14,1	17,6	15,3	15,2	13,8	14,1	15,3	Восейский район
ноҳияи Хуросон	15,8	15,5	15,8	18,2	10,9	10,3	11,6	район Хуросон
ноҳияи Данғара	16,7	17,9	17,5	17,0	14,5	15,2	14,4	Дангаринский район
ноҳияи Чиликул	13,1	15,8	12,0	12,9	12,6	14,1	13,5	Джликульский район
ноҳияи Кубодиён	12,3	15,6	13,4	14,5	14,0	13,4	13,8	Кубодиёнский район
ноҳияи Ҷ. Румӣ	10,8	13,6	12,3	12,1	12,1	12,2	12,0	район Дж. Руми
ноҳияи Қўлоб	14,5	13,0	13,1	12,6	15,0	13,4	13,9	Кулябский район
ноҳияи Кумсангир	11,8	14,4	12,8	12,7	12,3	11,3	13,0	Кумсангирский район
ноҳияи М.С.А.								район М.С.А.
Ҳамадонӣ	16,8	17,5	14,9	14,1	14,2	13,2	14,4	Ҳамадони
ноҳияи								Муминободский
Мўминобод	18,5	19,5	19,4	16,4	14,2	13,8	14,1	район
ноҳияи Норак	15,6	14,6	13,7	13,2	12,1	12,0	11,7	Нурекский район
ноҳияи Фархор	13,3	16,3	15,6	15,8	15,1	15,0	14,5	Пархарский район
ноҳияи Панҷ	14,8	15,9	15,8	15,0	14,3	14,3	13,5	Пянджский район
ноҳияи Сарбанд	14,5	16,9	14,7	15,7	18,6	13,5	13,9	Сарбандский район
ноҳияи Темурмалик	13,5	15,5	16,4	14,9	15,9	13,3	13,5	район Темурмалик
ноҳияи Ховалинг	15,1	14,1	15,7	14,5	12,9	13,5	12,3	Ховалингский район
ноҳияи А. Ҷомӣ	14,0	15,4	16,2	17,1	14,6	12,9	12,6	район А. Дžoми
ноҳияи Шаҳртӯз	12,7	13,8	13,3	14,7	12,8	13,3	14,6	Шаартузский район
ноҳияи Шурообод	13,2	13,9	12,7	15,0	13,6	14,9	14,3	Шуроободский район
ноҳияи Ёвон	15,4	18,6	15,9	15,1	14,7	14,8	14,1	Яванский район
<b>ВМКБ</b>	<b>10,7</b>	<b>11,3</b>	<b>10,7</b>	<b>11,5</b>	<b>11,2</b>	<b>10,9</b>	<b>12,0</b>	<b>ГБАО</b>
ш. Хоруг	8,6	9,5	13,0	12,8	11,1	9,0	11,6	г. Хорог
ноҳияи Ванҷ	10,7	11,8	9,2	12,6	8,4	8,2	12,9	Ванчский район
ноҳияи Дарвоз	13,0	15,0	11,4	11,6	11,7	12,9	12,9	Дарвозский район
ноҳияи Ишқошим	7,5	9,0	7,3	9,2	9,1	10,1	9,4	Ишкашимский район
ноҳияи Мурғоб	8,6	8,5	7,4	9,2	10,2	9,7	9,7	Мургабский район
ноҳияи								Роиткалинский
Роштқалъа	13,4	12,4	10,2	11,6	11,7	13,1	13,2	район
ноҳияи Рӯшон	13,4	12,0	12,2	12,1	12,1	11,6	13,1	Рушанский район
ноҳияи Шугнон	10,5	11,8	12,9	11,6	14,4	12,5	12,6	Шугнанский район

**КОЭФФИЦИЕНТИ ТАЛОҚ ДАР БАЙНИ АҲОЛӢ  
КОЭФФИЦИЕНТЫ РАЗВОДИМОСТИ НАСЕЛЕНИЯ**

(ба 1000 нафар аҳоли - на 1000 населения)

	2007	2008	2009	2010	2011	2012	2013	
<b>ҶУМҲУРИИ ТОҶИКИСТОН</b>	<b>0,7</b>	<b>0,7</b>	<b>0,7</b>	<b>0,8</b>	<b>0,9</b>	<b>0,9</b>	<b>1,0</b>	<b>РЕСПУБЛИКА ТАДЖИКИСТАН</b>
ш. Душанбе	1,2	1,2	1,3	1,3	1,3	1,4	1,4	г. Душанбе
<b>ШАҲРУ НОҲИЯ- ҲОИ ТОБЕИ ҶУМҲУРИИ</b>	<b>0,4</b>	<b>0,5</b>	<b>0,5</b>	<b>0,6</b>	<b>0,7</b>	<b>0,8</b>	<b>0,9</b>	<b>ГОРОДА И РАЙОНЫ РЕСПУБЛИКАНСКО- ГО ПОДЧИНЕНИЯ</b>
ш. Ваҳдат	0,4	0,4	0,5	0,6	0,7	0,6	0,9	г. Ваҳдат
ш. Роғун	0,5	0,3	0,6	0,8	0,7	0,8	0,9	г. Роғун
ш. Турсунзода	0,7	0,6	0,7	0,9	1,1	1,3	1,3	г. Турсунзаде
ноҳияи Варзоб	0,5	0,5	0,4	1,1	0,4	0,8	0,7	Варзобский район
ноҳияи Ҳисор	0,4	0,4	0,7	0,7	0,9	0,9	1,0	Гиссарский район
ноҳияи Ҷиргатол	0,4	0,4	0,5	0,5	0,6	0,5	0,4	Джиргатальский район
ноҳияи Нуробод	-	-	-	-	-	-	0,1	Нурободский район
ноҳияи Рӯдакӣ	0,5	0,6	0,6	0,7	0,7	1,0	0,9	район Рудаки
ноҳияи Рашт	-	-	-	-	-	-	-	Раитский район
ноҳияи Тавилдара	0,1	0,1	0,1	0,1	0,3	0,3	0,2	Тавилдаринский район
ноҳияи Тоҷикобод	-	0,1	-	0,2	0,1	0,1	0,2	Тоджикободский район
ноҳияи Файзобод	0,6	0,7	0,5	0,6	0,7	0,9	1,2	Файзабадский район
ноҳияи Шаҳринав	0,7	1,0	0,6	1,0	1,2	1,2	1,3	Шахринавский район
<b>ВИЛОЯТИ СУҒД</b>	<b>1,2</b>	<b>1,2</b>	<b>1,3</b>	<b>1,2</b>	<b>1,3</b>	<b>1,4</b>	<b>1,4</b>	<b>СОГДИЙСКАЯ ОБЛАСТЬ</b>
ш. Хучанд	2,0	2,1	1,9	2,0	2,0	2,1	2,1	г. Худжанд
ш. Истиклол	1,3	1,2	2,4	2,1	1,7	2,2	1,7	г. Истиклол
ш. Қайроққум	3,5	2,1	2,0	1,6	2,0	2,1	2,1	г. Қайракқум
ш. Чкаловск	2,0	2,9	2,4	2,3	2,5	2,0	2,1	г. Чкаловск
ноҳияи Айнӣ	0,5	0,6	0,6	0,5	0,7	0,7	0,9	Айнинский район
ноҳияи Ашт	1,4	1,4	1,5	1,6	1,8	2,0	1,8	Аштский район
ноҳияи Гонҷӣ	1,0	0,7	0,8	1,1	1,3	1,1	1,3	Ганчинский район
ноҳияи Зафаробод	1,6	0,6	0,7	0,7	0,7	0,9	1,3	Зафарободский район
ноҳияи Исфара	1,3	1,1	1,2	1,4	1,6	1,5	1,5	Исфаринский район
ноҳияи Конибодом	1,8	2,4	2,7	1,4	1,5	1,8	1,8	Канибадамский район
ноҳияи Қӯҳистони Мастчоҳ	0,1	0,4	0,1	0,4	0,6	0,2	0,1	Қухистони Мастчоҳский район
ноҳияи Мастчоҳ	0,8	0,7	0,5	0,8	0,8	0,9	1,2	Матчинский район
ноҳияи Спитамен	1,1	1,2	1,4	1,3	1,1	1,5	1,5	район Спитамен
ноҳияи Панҷакент	0,6	0,7	0,5	0,8	0,8	0,9	1,0	Пенджикентский район
ноҳияи ба номи Ҷ.Расулов	1,3	1,2	1,4	1,1	1,3	1,1	1,2	район им. Дж. Расулова
ноҳияи Истаравшан	0,9	1,0	0,9	1,2	1,2	1,0	1,0	Истаравшанский район
ноҳияи ба номи Б. Гафуров	1,2	1,3	1,2	1,2	1,2	1,4	1,4	район им. Б. Гафурова
ноҳияи Шаҳристон	1,0	1,1	0,6	1,2	1,2	1,7	1,3	Шахристанский район

**КОЭФФИЦИЕНТЫ ТАЛОҚ ДАР БАЙНИ АҲОЛӢ (давомаш)**  
**КОЭФФИЦИЕНТЫ РАЗВОДИМОСТИ НАСЕЛЕНИЯ (продолжение)**  
(ба 1000 нафар аҳоли - на 1000 населения)

	2007	2008	2009	2010	2011	2012	2013	
<b>ВИЛОЯТИ</b>								<b>ХАТЛОНСКАЯ</b>
<b>ХАТЛОН</b>	<b>0,3</b>	<b>0,3</b>	<b>0,4</b>	<b>0,5</b>	<b>0,6</b>	<b>0,6</b>	<b>0,6</b>	<b>ОБЛАСТЬ</b>
ш. Қўрғонтеппа	1,2	1,0	1,3	1,4	1,6	1,2	0,9	г. Курган-Тюбе
ноҳияи Балчувон	-	-	-	0,2	0,2	0,3	0,5	Бальдэжувонский район
ноҳияи Н. Хусрав	0,2	0,4	0,6	0,5	0,5	0,3	0,2	район Н. Хусрав
ноҳияи Бохтар	0,3	0,4	0,4	0,6	0,7	0,7	0,5	Бохтарский район
ноҳияи Вахш	0,3	0,4	1,5	0,3	0,3	0,3	0,4	Вахшский район
ноҳияи Восеъ	-	-	-	0,1	0,5	0,4	0,6	Восейский район
ноҳияи Хуросон	0,02	0,2	0,5	0,5	0,8	-	-	район Хуросон
ноҳияи Данғара	0,1	0,1	0,2	0,1	0,4	0,4	0,6	Дангаринский район
ноҳияи Чиликул	0,4	0,5	0,5	0,5	0,6	0,8	0,8	Джликульський район
ноҳияи Кубодиён	0,4	0,4	0,4	0,4	0,6	0,7	0,5	Кубодиёнский район
ноҳияи Ҷ. Румӣ	0,3	0,5	0,6	0,5	0,6	0,6	0,8	район Дж. Руми
ноҳияи Кӯлоб	0,5	0,5	0,5	0,5	0,5	0,5	0,8	Кулябский район
ноҳияи Қумсангир	0,2	0,3	0,5	0,5	0,5	0,7	0,8	Қумсангирский район
ноҳияи М.С.А. Ҳамадонӣ	0,1	0,2	0,5	0,6	0,4	0,5	0,6	район М.С.А. Ҳамадонӣ
ноҳияи Мӯъминобод	-	-	0,1	0,4	0,4	0,2	0,3	Муминободский район
ноҳияи Норақ	0,9	1,2	1,0	1,1	1,3	1,3	1,4	Нурекский район
ноҳияи Фарҳор	0,1	0,2	0,3	0,2	0,3	0,5	0,6	Пархарский район
ноҳияи Панҷ	0,2	0,2	-	0,4	0,4	0,9	0,9	Пянджский район
ноҳияи Сарбанд	0,6	0,2	0,6	0,6	1,0	1,1	0,9	Сарбандский район
ноҳияи Темурмалик	0,1	0,1	0,2	0,3	0,7	0,5	0,4	район Темурмалик
ноҳияи Ховалинг	-	-	-	0,2	0,4	0,3	0,6	Ховалингский район
ноҳияи А. Ҷомӣ	0,3	0,3	0,5	0,4	0,5	0,5	0,5	район А. Дҷоми
ноҳияи Шаҳртуз	0,2	0,3	0,4	0,5	0,5	0,6	0,6	Шаартузский район
ноҳияи Шуурообод	0,1	0,2	0,2	0,5	0,2	0,3	0,4	Шууроободский район
ноҳияи Ёвон	0,2	0,4	0,2	0,3	0,5	0,7	0,7	Яванский район
<b>ВМКБ</b>	<b>0,1</b>	<b>0,1</b>	<b>0,2</b>	<b>0,2</b>	<b>0,3</b>	<b>0,3</b>	<b>0,5</b>	<b>ГБАО</b>
ш. Хоруғ	0,2	0,4	0,6	0,6	0,8	0,7	1,0	г. Хоруг
ноҳияи Ванҷ	-	-	-	-	-	-	0,1	Ванчский район
ноҳияи Дарвоз	0,04	-	-	-	-	0,05	0,3	Дарвозский район
ноҳияи Ишқошим	-	-	0,04	0,1	0,1	0,2	0,2	Ишкашимский район
ноҳияи Мурғоб	0,4	0,5	0,3	0,5	0,6	0,4	1,0	Мургабский район
ноҳияи Роштқалъа	0,1	0,3	0,2	0,5	0,4	0,5	0,4	Роитқалинський район
ноҳияи Рушон	0,3	-	0,1	0,1	0,2	0,5	0,7	Рушанский район
ноҳияи Шуғнон	0,1	0,1	0,1	0,03	0,2	0,3	0,5	Шугнанский район



**ШУМОРАИ МИЁНАИ СОЛОНАИ КОРМАНДОНИ КИРОЯКОР**  
(коргарон ва хизматчиён, хазор нафар)  
**СРЕДНЕГОДОВАЯ ЧИСЛЕННОСТЬ РАБОТАЮЩИХ ПО НАЙМУ**  
(рабочие и служащие, тысяч человек)

	2007	2008	2009	
<b>ҶУМҲУРИИ ТОҶИКИСТОН</b>	<b>1065,7</b>	<b>1053,9</b>	<b>1054,1</b>	<b>РЕСПУБЛИКА ТАДЖИКИСТАН</b>
ш. Душанбе	126,8	136,0	145,0	г. Душанбе
<b>ШАҲРУНОҲИЯ-ҲОИ ТОБЕИ ҶУМҲУРИ</b>	<b>129,4</b>	<b>127,2</b>	<b>121,3</b>	<b>ГОРОДА И РАЙОНЫ РЕСПУБЛИКАНСКО-ГО ПОДЧИНЕНИЯ</b>
ш. Вахдат	18,1	17,6	16,3	г. Вахдат
ш. Роғун	3,2	4,6	6,7	г. Роғун
ш. Турсунзода	35,7	35,8	30,9	г. Турсунзода
ноҳияи Варзоб	3,2	3,2	3,3	Варзобский район
ноҳияи Ҳисор	26,5	23,9	6,3	Гиссарский район
ноҳияи Ҷиргатол	2,6	2,7	21,3	Джиргатальский район
ноҳияи Нуробод	2,3	2,4	2,7	Нурободский район
ноҳияи Рӯдакӣ	13,0	12,1	2,7	район Рудаки
ноҳияи Рашт	6,3	6,3	13,0	Раитский район
ноҳияи Тавилдара	1,5	1,5	1,4	Тавилдаринский район
ноҳияи Тоҷикобод	1,8	2,0	2,0	Тоджикободский район
ноҳияи Файзобод	5,8	5,8	5,9	Файзабадский район
ноҳияи Шаҳринав	8,5	8,7	8,3	Шахринавский район
<b>ВИЛОЯТИ СУҒД</b>	<b>403,0</b>	<b>400,7</b>	<b>401,1</b>	<b>СОГДИЙСКАЯ ОБЛАСТЬ</b>
ш. Хучанд	42,2	41,1	38,7	г. Худжанд
ш. Истиклол	1,2	1,2	1,2	г. Истиклол
ш. Қайроққум	8,2	8,1	8,1	г. Кайраккум
ш. Чкаловск	4,8	5,1	5,4	г. Чкаловск
ноҳияи Айнӣ	21,0	20,7	20,6	Айнинский район
ноҳияи Ашт	20,0	19,5	18,2	Аитский район
ноҳияи Ғонҷӣ	27,2	29,9	30,6	Ганчинский район
ноҳияи ба номи Б. Гафуров	36,4	37,3	38,2	район им. Б. Гафурова
ноҳияи Зафаробод	15,5	15,5	15,3	Зафарободский район
ноҳияи Исфара	31,4	30,9	30,1	Исфаринский район
ноҳияи Истаравшан	36,5	39,5	39,5	Истаравшанский район
ноҳияи Конибодом	27,3	25,3	24,4	Канибадамский район
ноҳияи Кӯхистони Мастҷоҳ	8,0	8,1	8,1	Кухистони Мастҷоҳский район
ноҳияи Мастҷоҳ	33,0	32,7	32,2	Матчинский район
ноҳияи Панҷакент	49,6	46,3	46,8	Пенджикентский район
ноҳияи ба номи Ҷ Расулов	18,4	16,8	19,0	район им. Дж. Расулова
ноҳияи Спитамен	18,1	18,4	20,5	район Спитамен
ноҳияи Шаҳристон	4,2	4,3	4,2	Шахристанский район

**ШУМОРАИ МИЁНАИ СОЛОНАИ КОРМАНДОНИ КИРОЯКОР (давомаш)  
(коргарон ва хизматчиён, ҳазор нафар)  
СРЕДНЕГОДОВАЯ ЧИСЛЕННОСТЬ РАБОТАЮЩИХ ПО НАЙМУ (продолжение)  
(рабочие и служащие, тысяч человек)**

	2007	2008	2009	
<b>ВИЛОЯТИ</b>				<b>ХАТЛОНСКАЯ</b>
<b>ХАТЛОН</b>	<b>381,7</b>	<b>364,3</b>	<b>365,3</b>	<b>ОБЛАСТЬ</b>
ш. Қўрғонтеппа	11,0	12,1	11,7	г. Курган-Тюбе
ноҳияи Балҷувон	2,6	2,8	2,9	Бальджувонский район
ноҳияи Бохтар	32,7	31,5	31,6	Бохтарский район
ноҳияи Вахш	24,1	24,0	23,5	Вахшский район
ноҳияи Восеъ	12,0	9,5	8,3	Восейский район
ноҳияи Данғара	14,4	14,7	15,6	Дангаринский район
ноҳияи А. Ҷомӣ	20,8	15,9	19,3	район А. Дҷомӣ
ноҳияи Ҷиликул	18,4	18,5	18,6	Дҷиликульский район
ноҳияи Қубодиён	25,9	25,3	25,3	Қубодиёнский район
ноҳияи Ҷ. Румӣ	28,8	26,6	27,0	район Дҷ. Румӣ
ноҳияи Кулоб	18,8	18,2	17,9	Кулябский район
ноҳияи Қумсангир	16,3	16,2	16,8	Қумсангирский район
ноҳияи Мӯминобод	7,7	7,6	6,8	Муминободский район
ноҳияи Норақ	6,3	5,6	5,6	Нурекский район
ноҳияи Фархор	45,6	45,1	45,1	Пархарский район
ноҳияи Панҷ	11,4	9,2	7,1	Пянджеский район
ноҳияи Сарбанд	7,5	7,2	7,3	Сарбандский район
ноҳияи				район
Темурмалик	7,5	7,5	7,6	Темурмалик
ноҳияи				район М.С.А.
М.С.А. Ҳамадонӣ	8,3	10,6	10,3	Ҳамадонӣ
ноҳияи Ховалинг	3,1	2,8	2,9	Ховалингский район
ноҳияи Хуросон	6,0	6,0	6,0	район Хуросон
ноҳияи Н. Хусрав	5,6	4,8	4,7	район Н. Хусрав
ноҳияи Шаҳртуз	18,2	17,5	17,6	Шаартузский район
ноҳияи Шурообод	2,8	2,8	3,4	Шуроободский район
ноҳияи Ёвон	25,9	22,3	22,4	Яванский район
<b>ВМКБ</b>	<b>24,8</b>	<b>25,7</b>	<b>21,4</b>	<b>ГБАО</b>
ш. Хоруғ	7,2	7,0	6,8	г. Хороз
ноҳияи Ванҷ	2,4	2,3	2,1	Ванчский район
ноҳияи Дарвоз	3,9	4,2	1,9	Дарвозский район
ноҳияи Ишқошим	2,3	2,4	2,4	Ишкашимский район
ноҳияи Мурғоб	1,3	1,5	1,3	Мургабский район
ноҳияи Роштқалъа	2,0	2,1	2,2	Рошткалинский район
ноҳияи Рӯшон	2,8	2,5	2,3	Рушанский район
ноҳияи Шугнон	2,9	3,7	2,4	Шугнанский район

**ШУМОРАИ МИЁНАИ СОЛОНАИ КОРМАНДОНИ КИРОЯКОР (давомаш)  
коргарон ва хизматчиён, ҳазор нафар)  
СРЕДНЕГОДОВАЯ ЧИСЛЕННОСТЬ РАБОТАЮЩИХ ПО НАЙМУ (продолжение)  
(рабочие и служащие, тысяч человек)**

	2010	2011	2012	2013	
<b>ЧУМҲУРИИ ТОҶИКИСТОН</b>	<b>1046,3</b>	<b>1044,2</b>	<b>1050,5</b>	<b>1065,4</b>	<b>РЕСПУБЛИКА ТАДЖИКИСТАН</b>
ш. Душанбе	134,9	135,4	136,4	142,1	г. Душанбе
<b>ШАҲРУ НОҲИЯ- ҲОИ ТОБЕИ ЧУМҲУРӢ</b>	<b>118,9</b>	<b>118,6</b>	<b>115,6</b>	<b>115,0</b>	<b>ГОРОДА И РАЙОНЫ РЕСПУБЛИКАНСКО- ГО ПОДЧИНЕНИЯ</b>
ш. Вахдат	15,7	16,0	15,6	15,8	г. Вахдат
ш. Роғун	8,0	9,3	8,5	7,3	г. Роғун
ш. Турсунзода	29,3	28,9	27,4	26,2	г. Турсунзода
ноҳияи Варзоб	3,3	3,2	3,3	3,5	Варзобский район
ноҳияи Рашт	7,1	6,6	5,6	6,1	Раштский район
ноҳияи Ҳисор	19,1	18,8	19,0	19,1	Гиссарский район
ноҳияи Чирғатол	2,3	2,6	2,8	2,8	Джиргатальский район
ноҳияи Нуробод	2,8	2,6	2,5	2,4	Нурободский район
ноҳияи Рӯдакӣ	12,7	13,7	13,9	14,7	район Рудаки
ноҳияи Тавилдара	1,6	1,4	1,5	1,5	Тавилдаринский район
ноҳияи Тоҷикобод	2,1	2,0	2,1	2,1	Таджикободский район
ноҳияи Файзобод	7,2	5,4	5,4	5,5	Файзабадский район
ноҳияи Шаҳринав	7,2	7,3	7,4	7,5	Шахринавский район
<b>ВИЛОЯТИ СУҒД</b>	<b>398,7</b>	<b>391,7</b>	<b>389,6</b>	<b>393,9</b>	<b>СОГДИЙСКАЯ ОБЛАСТЬ</b>
ш. Хучанд	39,3	38,4	38,0	14,0	г. Худжанд
ш. Истиклол	1,2	1,2	1,2	4,1	г. Истиклол
ш. Қайроққум	8,2	9,0	9,4	8,3	г. Кайраққум
ш. Чкаловск	5,3	5,3	5,1	21,1	г. Чкаловск
ноҳияи Айнӣ	20,6	20,9	21,1	21,5	Айнинский район
ноҳияи Ашт	17,3	16,9	15,7	34,6	Аштский район
ноҳияи Гонҷӣ	29,7	25,3	26,1	17,1	Ганчинский район
ноҳияи ба номи Б.Гафуров	37,4	36,0	35,6	23,2	район им. Б.Гафурова
ноҳияи Зафаробод	15,8	15,9	16,3	44,1	Зафарободский район
ноҳияи Исфара	30,6	30,1	29,9	20,2	Исфаринский район
ноҳияи Истаравшан	44,6	43,3	43,6	30,2	Истаравшанский район
ноҳияи Конибодом	22,7	21,5	20,7	9,9	Канибадамский район
ноҳияи Кӯхистони Мастҷоҳ	8,1	8,2	8,3	34,5	Кухистони Мастҷоҳский район
ноҳияи Мастҷоҳ	33,6	33,9	34,1	43,0	Матчинский район
ноҳияи Панҷакент	43,1	42,4	42,3	40,8	Пенджикентский район
ноҳияи ба номи Ҷ Расулов	17,2	19,0	18,2	1,2	район им.Дж. Расулова
ноҳияи Спитамен	19,8	20,0	19,9	20,6	район Спитамен
ноҳияи Шаҳристон	4,2	4,4	4,1	5,5	Шахристанский район

**ШУМОРАИ МИЁНАИ СОЛОНАИ КОРМАНДОНИ КИРОЯКОР (давомаш)  
коргарон ва хизматчиён, ҳазор нафар)  
СРЕДНЕГОДОВАЯ ЧИСЛЕННОСТЬ РАБОТАЮЩИХ ПО НАЙМУ (продолжение)  
(рабочие и служащие, тысяч человек)**

	2010	2011	2012	2013	
<b>ВИЛОЯТИ</b>					<b>ХАТЛОНСКАЯ</b>
<b>ХАТЛОН</b>	<b>372,0</b>	<b>375,9</b>	<b>386,1</b>	<b>392,0</b>	<b>ОБЛАСТЬ</b>
ш. Қўрғонтеппа	11,7	11,7	11,8	14,5	г. Курган-Тюбе
ноҳияи Балҷувон	3,0	3,1	3,3	3,3	Бальджувонский район
ноҳияи Бохтар	30,8	30,7	30,7	31,1	Бохтарский район
ноҳияи Вахш	24,6	23,9	24,5	23,4	Вахшский район
ноҳияи Восеъ	10,0	10,7	13,9	12,6	Восейский район
ноҳияи Данғара	15,2	15,3	16,0	16,7	Дангаринский район
ноҳияи А. Чомӣ	19,7	19,8	21,4	22,0	район А. Дҷоми
ноҳияи Чиликул	18,6	18,5	18,8	19,1	Дҷиликульский район
ноҳияи Кубодиён	25,3	25,6	27,5	27,6	Кубодиёнский район
ноҳияи Ҷ. Румӣ	26,1	27,7	28,3	28,3	район Дҷ. Руми
ноҳияи Кӯлоб	19,3	20,7	18,9	21,4	Кулябский район
ноҳияи Кумсангир	16,9	17,4	16,6	17,1	Кумсангирский район
ноҳияи Мӯъминобод	7,3	6,1	5,9	3,8	Муминободский район
ноҳияи Норак	6,0	6,6	6,3	6,1	Нурекский район
ноҳияи Фархор	45,1	45,6	45,8	45,8	Пархарский район
ноҳияи Панҷ	8,5	9,0	10,6	10,2	Пянджеский район
ноҳияи Сарбанд	7,2	6,3	6,6	6,5	Сарбандский район
ноҳияи Темурмалик	7,7	7,6	7,4	7,6	район Темурмалик
ноҳияи М.С.А.					район М.С.А.
Ҳамадонӣ	11,2	11,4	11,9	13,4	Ҳамадонӣ
ноҳияи Ховалинг	4,1	4,7	4,8	4,8	Ховалингский район
ноҳияи Хуросон	6,0	6,2	6,0	6,0	район Хуросон
ноҳияи Н. Хусрав	3,4	3,3	4,3	5,0	район Н. Хусрава
ноҳияи Шаҳртӯз	17,1	17,5	17,5	18,0	Шаартӯзский район
ноҳияи Шуурообод	3,8	4,0	4,2	4,4	Шууроободский район
ноҳияи Ёвон	23,4	22,5	23,1	23,3	Яванский район
<b>ВМКБ</b>	<b>21,8</b>	<b>22,6</b>	<b>22,8</b>	<b>22,4</b>	<b>ГБАО</b>
ш. Хорӯғ	6,8	8,8	7,2	8,7	г. Хорӯғ
ноҳияи Ванҷ	2,0	1,8	2,1	1,8	Ванҷский район
ноҳияи Дарвоз	1,8	1,7	2,3	2,3	Дарвозский район
ноҳияи Ишқошим	2,4	2,1	2,3	2,1	Ишкашимский район
ноҳияи Мурғоб	1,4	1,4	1,5	1,2	Мурғабеский район
ноҳияи Рошткалъя	2,6	1,8	2,0	1,7	Рошткалинский район
ноҳияи Рӯшон	2,2	2,1	2,5	2,1	Рушанский район
ноҳияи Шӯғнон	2,6	2,9	2,9	2,5	Шугнанский район

**ШУМОРАИ МИЁНАИ СОЛОНАИ КОРМАНДОНИ КИРОЯКОР  
ДАР СОҲАҲОИ ИҚТИСОДИЁТИ ҶУМҲУРИИ ТОҶИКИСТОН  
СРЕДНЕГОДОВАЯ ЧИСЛЕННОСТЬ РАБОТАЮЩИХ ПО НАЙМУ ПО  
ОТРАСЛЯМ ЭКОНОМИКИ РЕСПУБЛИКИ ТАДЖИКИСТАН**

	2007	2008	2009	
<i>Саноат - Промышленность</i>				
<b>ҶУМҲУРИИ ТОҶИКИСТОН</b>	<b>98,0</b>	<b>91,8</b>	<b>91,5</b>	<b>РЕСПУБЛИКА ТАДЖИКИСТАН</b>
ВМКБ	0,7	0,6	0,6	ГБАО
Вилояти Суғд	39,4	36,3	35,6	Согдийская область
Вилояти Хатлон	18,0	15,1	15,3	Хатлонская область
ш. Душанбе	22,7	22,7	24,5	г. Душанбе
Ноҳияҳои тобеи ҷумҳури	17,2	17,1	15,5	Районы республиканс- кого подчинения
<i>Соҳтмон - Строительство</i>				
<b>ҶУМҲУРИИ ТОҶИКИСТОН</b>	<b>31,0</b>	<b>32,6</b>	<b>32,7</b>	<b>РЕСПУБЛИКА ТАДЖИКИСТАН</b>
ВМКБ	1,5	1,2	0,9	ГБАО
Вилояти Суғд	7,2	7,1	5,4	Согдийская область
Вилояти Хатлон	9,9	8,6	8,2	Хатлонская область
ш. Душанбе	9,1	11,5	10,5	г. Душанбе
Ноҳияҳои тобеи ҷумҳури	3,3	4,2	7,7	Районы республиканс- кого подчинения
<i>Колхозҳо - Колхозы</i>				
<b>ҶУМҲУРИИ ТОҶИКИСТОН</b>	<b>119,2</b>	<b>65,6</b>	<b>27,6</b>	<b>РЕСПУБЛИКА ТАДЖИКИСТАН</b>
ВМКБ	-	-	-	ГБАО
Вилояти Суғд	4,5	4,7	2,4	Согдийская область
Вилояти Хатлон	100,8	46,7	24,4	Хатлонская область
ш. Душанбе	-	-	-	г. Душанбе
Ноҳияҳои тобеи ҷумҳури	13,9	14,2	0,8	Районы республиканс- кого подчинения
<i>Коргарону хизматчиён дар кишоварзӣ - Рабочие и служащие в сельском хозяйстве</i>				
<b>ҶУМҲУРИИ ТОҶИКИСТОН</b>	<b>422,7</b>	<b>464,2</b>	<b>491,6</b>	<b>РЕСПУБЛИКА ТАДЖИКИСТАН</b>
ВМКБ	2,9	2,8	0,7	ГБАО
Вилояти Суғд	224,3	226,8	230,7	Согдийская область
Вилояти Хатлон	159,5	200,4	220,3	Хатлонская область
ш. Душанбе	1,2	1,0	1,0	г. Душанбе
Ноҳияҳои тобеи ҷумҳури	34,8	33,2	38,9	Районы республиканс- кого подчинения
<i>Нақлиёт ва алоқа - Транспорт и связь</i>				
<b>ҶУМҲУРИИ ТОҶИКИСТОН</b>	<b>31,5</b>	<b>30,9</b>	<b>28,9</b>	<b>РЕСПУБЛИКА ТАДЖИКИСТАН</b>
ВМКБ	1,3	1,3	1,3	ГБАО
Вилояти Суғд	8,7	8,4	7,0	Согдийская область
Вилояти Хатлон	4,3	4,0	4,3	Хатлонская область
ш. Душанбе	15,4	15,7	14,8	г. Душанбе
Ноҳияҳои тобеи ҷумҳури	1,7	1,5	1,5	Районы республиканс- кого подчинения

ШУМОРАИ МИЁНАИ СОЛОНАИ КОРМАНДОНИ КИРОЯКОР ДАР НАМУДҶОИ  
ФАЪОЛИЯТИ ИҚТИСОДИЁТИ ҶУМҲУРИИ ТОҶИКИСТОН (давомаш)  
СРЕДНЕГОДОВАЯ ЧИСЛЕННОСТЬ РАБОТАЮЩИХ ПО НАЙМУ ПО  
ВИДАМ ЭКОНОМИЧЕСКОЙ ДЕЯТЕЛЬНОСТИ РЕСПУБЛИКИ ТАДЖИКИСТАН  
(продолжение)

	2010	2011	2012	2013	
<i>Саноат - Промышленность</i>					
<b>ҶУМҲУРИИ ТОҶИКИСТОН</b>	<b>81,4</b>	<b>88,5</b>	<b>91,8</b>	<b>91,0</b>	<b>РЕСПУБЛИКА ТАДЖИКИСТАН</b>
ВМКБ	0,6	0,5	0,7	0,6	ГБАО
Вилояти Суғд	34,2	35,4	37,7	38,0	Согдийская область
Вилояти Хатлон	14,6	17,5	18,6	18,3	Хатлонская область
ш. Душанбе	17,5	18,9	17,6	18,5	г. Душанбе
Ноҳияҳои тобеи ҷумҳури	14,5	16,2	17,2	15,5	Районы республиканского подчинения
<i>Соҳтмон - Строительство</i>					
<b>ҶУМҲУРИИ ТОҶИКИСТОН</b>	<b>27,4</b>	<b>29,8</b>	<b>25,1</b>	<b>23,4</b>	<b>РЕСПУБЛИКА ТАДЖИКИСТАН</b>
ВМКБ	0,7	1,1	0,8	0,6	ГБАО
Вилояти Суғд	5,4	5,5	4,8	4,6	Согдийская область
Вилояти Хатлон	7,1	2,7	4,2	4,3	Хатлонская область
ш. Душанбе	7,5	9,2	8,7	7,9	г. Душанбе
Ноҳияҳои тобеи ҷумҳури	6,7	8,3	6,6	6,0	Районы республиканского подчинения
<i>Коргарону хизматчиён дар кишоварзӣ, шикор ва ҷангалпарварӣ Рабочие и служащие в сельском хозяйстве, охота и лесоводство</i>					
<b>ҶУМҲУРИИ ТОҶИКИСТОН</b>	<b>513,1</b>	<b>499,6</b>	<b>499,9</b>	<b>496,4</b>	<b>РЕСПУБЛИКА ТАДЖИКИСТАН</b>
ВМКБ	0,7	0,5	0,5	0,5	ГБАО
Вилояти Суғд	228,7	219,4	217,1	215,5	Согдийская область
Вилояти Хатлон	246,9	247,3	253,8	256,5	Хатлонская область
ш. Душанбе	1,3	1,4	1,4	0,7	г. Душанбе
Ноҳияҳои тобеи ҷумҳури	35,5	31,0	27,1	23,2	Районы республиканского подчинения
<i>Нақлиёт ва алоқа - Транспорт и связь</i>					
<b>ҶУМҲУРИИ ТОҶИКИСТОН</b>	<b>29,4</b>	<b>27,3</b>	<b>26,9</b>	<b>26,1</b>	<b>РЕСПУБЛИКА ТАДЖИКИСТАН</b>
ВМКБ	1,2	1,1	1,0	0,9	ГБАО
Вилояти Суғд	6,7	6,2	5,8	5,1	Согдийская область
Вилояти Хатлон	4,3	4,1	4,1	3,9	Хатлонская область
ш. Душанбе	14,4	14,9	14,7	15,1	г. Душанбе
Ноҳияҳои тобеи ҷумҳури	2,8	1,0	1,3	1,1	Районы республиканского подчинения

МУЗДИ МЕҲНАТИ МИЁНАИ ҲАРМОҲАИ НОМИНАЛИИ МЕҲНАТ  
СРЕДНЕМЕСЯЧНАЯ НОМИНАЛЬНАЯ ЗАРАБОТНАЯ ПЛАТА

(СОМОНӢ - СОМОНИ)

	2007	2008	2009	2010	2011	2012	2013	
<b>ҶУМҲУРИИ ТОҶИКИСТОН</b>	<b>163,27</b>	<b>231,53</b>	<b>284,35</b>	<b>354,44</b>	<b>442,13</b>	<b>555,29</b>	<b>694,89</b>	<b>РЕСПУБЛИКА ТАДЖИКИСТАН</b>
ш. Душанбе	361,32	490,22	562,00	717,28	885,32	1074,68	1246,06	г. Душанбе
<b>ШАҲРУНОҲИЯ-ҲОИ ТОБЕИ ҶУМҲУРӢ</b>	<b>172,42</b>	<b>224,05</b>	<b>273,15</b>	<b>347,11</b>	<b>405,17</b>	<b>542,13</b>	<b>634,26</b>	<b>ГОРОДА И РАЙОНЫ РЕСПУБЛИКАНСКОГО ПОДЧИНЕНИЯ</b>
ш. Вахдат	108,68	143,75	180,45	236,76	305,03	428,99	544,65	г. Вахдат
ш. Роғун	292,59	410,37	727,74	1322,85	929,05	1215,71	1365,11	г. Роғун
ш. Турсунзода	311,45	397,65	411,44	506,03	560,66	780,84	782,78	г. Турсунзода
ноҳияи Варзоб	119,22	149,44	214,56	218,08	269,60	460,08	593,25	Варзобский район
ноҳияи Ҳисор	106,94	139,41	179,97	215,29	286,17	360,03	553,95	Гиссарский район
ноҳияи								
Чирғатол	105,17	134,87	190,64	279,04	253,73	341,38	487,01	Джиргатальский район
ноҳияи Нуробод	121,87	174,19	246,74	220,28	318,80	390,13	540,98	Нурободский район
ноҳияи Рӯдакӣ	121,63	180,34	221,86	266,78	337,95	454,29	592,51	район Рудаки
ноҳияи Рашт	126,69	118,64	149,25	192,89	215,81	379,52	497,96	Раитский район
ноҳияи								Тавилдаринский район
Тавилдара	115,42	176,13	239,06	241,42	283,75	381,88	487,00	район
ноҳияи								Годжикободский район
Тоҷикобод	93,70	113,74	144,59	160,21	243,82	334,47	449,49	район
ноҳияи Файзобод	104,79	149,98	188,54	236,93	282,83	404,37	482,16	Файзабадский район
ноҳияи Шаҳринав	83,87	94,82	102,58	152,01	192,13	312,43	403,76	Шахринавский район
<b>ВИЛОЯТИ СУҒД</b>	<b>121,62</b>	<b>167,11</b>	<b>211,81</b>	<b>258,79</b>	<b>331,26</b>	<b>429,53</b>	<b>552,82</b>	<b>СОГДИЙСКАЯ ОБЛАСТЬ</b>
ш. Хучанд	205,65	290,57	381,06	461,57	592,78	736,14	875,89	г. Худжанд
ш. Истиклол	131,06	168,85	231,46	250,43	324,30	404,85	533,59	г. Истиклол
ш. Қайроққум	265,52	346,37	433,39	536,69	736,33	967,70	1140,20	г. Кайраққум
ш. Чкаловск	162,72	223,05	258,36	345,62	402,41	523,30	602,52	г. Чкаловск
ноҳияи Айнӣ	101,02	122,86	205,23	244,27	321,89	438,53	542,63	Айнинский район
ноҳияи Ашт	90,13	122,09	153,03	192,93	241,04	308,07	466,16	Аштский район
ноҳияи Ғонҷӣ	80,08	116,17	133,63	179,23	199,01	239,24	343,00	Ғанҷинский район
ноҳияи ба номи Б. Ғафуров	140,18	194,11	221,74	276,94	356,10	439,98	572,63	район им. Б. Гафурова
ноҳияи								Зафарободский район
Зафаробод	116,95	143,21	155,44	171,20	201,02	228,10	285,02	район
ноҳияи Исфара	94,34	152,35	200,11	238,53	297,75	380,27	511,59	Исфаринский район
ноҳияи								Истаравшанский район
Истаравшан	75,59	106,35	144,85	170,19	207,55	286,85	395,48	район
ноҳияи								Канибадамский район
Конибодом	100,03	145,10	179,99	210,41	284,77	358,64	457,37	район
ноҳияи Кӯхистони								Кухистони
Мастҷоҳ	22,78	63,49	69,45	74,28	93,69	110,90	161,38	Мастҷоҳский район
ноҳияи Мастҷоҳ	85,53	90,06	113,51	121,22	167,45	232,22	297,98	Матчинский район
ноҳияи								Пендҷикентский район
Панҷакент	140,80	182,96	218,30	283,28	386,39	601,79	741,13	район
ноҳияи ба номи Ҷ. Расулов	104,76	138,42	184,33	221,04	278,42	383,45	490,65	район им. Дж. Расулова
ноҳияи Спитамен	104,97	137,32	171,80	213,41	273,53	354,33	467,13	район Спитамен
ноҳияи								Шахристанский район
Шахристон	69,60	100,10	138,59	145,55	182,73	340,64	386,46	район

МУЗДИ МЕХНАТИ МИЁНАИ ҲАРМОҲАИ НОМИНАЛИИ МЕХНАТ (давомаш)  
СРЕДНЕМЕСЯЧНАЯ НОМИНАЛЬНАЯ ЗАРАБОТНАЯ ПЛАТА (продолжение)

(СОМОНӢ - сомони)

	2007	2008	2009	2010	2011	2012	2013	
<b>ВИЛОЯТИ</b>								<b>ХАТЛОНСКАЯ</b>
<b>ХАТЛОН</b>	<b>103,28</b>	<b>152,33</b>	<b>186,06</b>	<b>232,98</b>	<b>300,00</b>	<b>365,12</b>	<b>503,93</b>	<b>ОБЛАСТЬ</b>
ш. Кӯрғонтеппа	183,32	276,21	364,82	444,97	562,20	655,02	781,86	г. Курган –Тюбе
ноҳияи Балҷувон	88,02	122,80	163,69	173,14	187,41	327,07	433,08	Бальджувонский район
ноҳияи Бохтар	69,64	103,42	100,11	148,50	246,11	315,83	7376,68	Бохтарский район
ноҳияи Вахш	61,61	81,71	87,80	108,92	157,44	245,53	417,37	Вахшский район
ноҳияи Восеъ	112,34	167,49	195,13	200,46	264,37	366,50	401,22	Восейский район
ноҳияи Данғара	129,18	194,83	286,78	303,73	386,73	624,88	781,20	Дангаринский район
ноҳияи А. Чомӣ	68,11	125,12	151,99	235,61	276,74	269,80	418,68	район А. Дҷоми
ноҳияи Чиликул	92,86	117,21	121,84	183,80	224,92	271,53	356,59	Джликульский район
ноҳияи Кубодиён	89,03	108,16	143,28	157,32	244,22	357,54	425,40	Кубодиёнский район
ноҳияи Ч. Румӣ	74,91	119,47	133,37	174,55	217,36	256,14	331,71	район Дҷ. Руми
ноҳияи Кӯлоб	120,63	172,62	235,54	296,34	379,36	452,03	592,10	Кулябский район
ноҳияи Кумсангир	70,75	100,22	119,56	149,93	179,46	203,49	560,78	Кумсангирский район
ноҳияи Мӯминобод	114,25	159,75	217,38	233,92	277,90	396,68	560,39	Муминободский район
ноҳияи Норак	506,93	639,54	792,56	965,06	1102,22	1135,29	1319,83	Нурекский район
ноҳияи Фархор	68,08	96,94	115,30	145,15	212,19	270,98	415,64	Пархарский район
ноҳияи Панҷ	55,40	88,79	113,70	162,16	248,96	323,63	411,44	Пянджский район
ноҳияи Сарбанд	215,16	313,42	335,74	364,36	445,67	511,88	655,35	Сарбандский район
ноҳияи Темурмалик	83,42	115,85	149,57	180,79	198,79	390,22	304,86	район Темурмалик
ноҳияи М.С.А.								район М.С.А.
Ҳамадонӣ	99,93	133,49	174,12	183,41	258,27	364,09	470,40	Хамадони
ноҳияи Ховалинг	223,03	356,34	448,56	457,95	525,87	568,66	841,83	Ховалингский район
ноҳияи Хуросон	96,86	142,34	168,40	197,33	234,07	335,0	431,35	район Хуросон
ноҳияи Н. Хусрав	108,42	111,01	127,30	223,61	316,03	332,62	343,37	район Н. Хусрав
ноҳияи Шаҳртӯз	77,73	117,40	153,53	162,39	220,01	264,41	331,44	Шаартузский район
ноҳияи Шурообод	115,34	159,84	213,99	242,62	284,27	470,16	551,00	Шуроободский район
ноҳияи Ёвон	77,49	148,89	162,82	191,45	235,80	230,32	487,66	Яванский район
<b>ВМКБ</b>	<b>128,67</b>	<b>167,70</b>	<b>240,52</b>	<b>277,24</b>	<b>349,27</b>	<b>478,85</b>	<b>587,15</b>	<b>ГБАО</b>
ш. Хорӯғ	167,60	256,33	321,56	396,99	462,96	667,55	707,43	г. Хорог
ноҳияи Ванҷ	112,86	157,14	206,06	236,85	308,47	376,25	446,71	Ванчский район
ноҳияи Дарвоз	106,66	65,97	232,02	217,70	281,76	467,70	407,09	Дарвозский район
ноҳияи Ишқошим	90,47	139,54	195,77	224,30	268,67	370,76	483,51	Ишкашимский район
ноҳияи Мурғоб	141,37	180,39	252,33	239,40	362,62	455,59	746,13	Мургабский район
ноҳияи Рошткалъа	83,64	148,19	190,39	211,20	263,31	426,36	509,22	Рошткалинский район
ноҳияи Рушон	129,61	150,38	182,83	214,20	238,13	327,32	541,69	Рушанский район
ноҳияи Шуғнон	117,60	147,34	181,36	242,53	258,21	355,16	522,95	Шугнанский район



**ШУМОРАИ НАФАҚАХӢРОН  
ЧИСЛЕННОСТЬ ПЕНСИОНЕРОВ**

(дар охири сол; ҳазор нафар - на конец года, тыс. человек)

	2007	2008	2009	2010	2011	2012	2013	
<b>ҶУМҲУРИИ ТОҶИКИСТОН</b>	<b>529,2</b>	<b>537,7</b>	<b>554,0</b>	<b>569,8</b>	<b>592,0</b>	<b>596,6</b>	<b>610,9</b>	<b>РЕСПУБЛИКА ТАДЖИКИСТАН</b>
ш. Душанбе	42,3	42,8	43,9	41,9	46,6	47,3	48,9	г. Душанбе
ВМКБ	24,7	25,0	25,3	25,4	25,9	25,9	26,5	ГБАО
<b>Вилояти Хатлон</b>	<b>181,2</b>	<b>185,3</b>	<b>192,7</b>	<b>201,0</b>	<b>208,1</b>	<b>207,3</b>	<b>212,2</b>	<b>Хатлонская область</b>
<b>Вилояти Сугд</b>	<b>175,8</b>	<b>177,2</b>	<b>181,7</b>	<b>186,3</b>	<b>191,2</b>	<b>194,4</b>	<b>198,3</b>	<b>Согдийская область</b>
<b>НТЧ</b>	<b>105,2</b>	<b>107,4</b>	<b>110,4</b>	<b>115,2</b>	<b>120,1</b>	<b>121,7</b>	<b>125,0</b>	<b>РРП</b>
ш. Роғун	1,9	2,0	2,0	2,1	2,2	2,1	2,2	г. Роғун
ноҳияи Варзоб	4,7	4,8	4,9	5,1	5,2	5,3	5,6	Варзобский район
ноҳияи Рашт	6,8	6,7	7,0	7,4	7,7	7,4	7,5	Раштский район
ноҳияи Ҳисор	15,6	15,8	16,3	17,0	17,8	18,0	18,5	Гиссарский район
ноҳияи Чиргатол	4,5	4,5	4,7	4,9	5,0	5,9	5,0	Джиргатальский район
ноҳияи Нуробод	4,5	4,6	4,7	4,8	5,0	5,0	5,0	Нурободский район
ноҳияи Рӯдакӣ	19,1	19,7	20,3	21,5	23,0	23,1	23,6	Район Рудаки
ноҳияи Вахдат	17,7	17,8	18,3	19,0	19,5	20,0	20,7	Район Вахдат
ноҳияи Турсунзода	15,3	15,9	16,6	17,0	17,6	18,3	19,1	Турсунзадевский район
ноҳияи Тавилдара	1,2	1,3	1,3	1,5	1,5	1,5	1,5	Тавилдаринский район
ноҳияи Тоҷикобод	2,7	2,6	2,6	2,7	2,8	2,8	2,8	Тоджикободский район
ноҳияи Файзобод	4,7	4,8	5,0	5,2	5,5	5,7	5,9	Файзабадский район
ноҳияи Шаҳринав	6,4	6,6	6,7	7,0	7,3	7,5	7,6	Шахринавский район

АНДОЗАИ МИЁНАИ НАҒАҚАИ ҲАРМОҲАИ НАҒАҚАХӢРОН  
СРЕДНИЙ РАЗМЕР МЕСЯЧНОЙ ПЕНСИИ ПЕНСИОНЕРОВ

(дар охири сол, сомонӣ - на конец года, сомони)

	2007	2008	2009	2010	2011	2012	2013	
<b>ҶУМҲУРИИ ТОҶИКИСТОН</b>	<b>45,21</b>	<b>87,36</b>	<b>90,71</b>	<b>125,25</b>	<b>152,30</b>	<b>181,82</b>	<b>228,27</b>	<b>РЕСПУБЛИКА ТАДЖИКИСТАН</b>
ш. Душанбе	69,61	117,81	133,20	171,38	224,05	273,69	318,03	г. Душанбе
<b>ВМКБ</b>	<b>51,10</b>	<b>110,7</b>	<b>113,99</b>	<b>169,65</b>	<b>196,15</b>	<b>218,49</b>	<b>271,07</b>	<b>ГБАО</b>
<b>Вилояти</b>								
Хатлон	42,54	84,87	86,50	120,20	143,61	173,67	220,35	Хатлонская область
<b>Вилояти</b>								
Сугд	42,15	80,55	83,36	116,62	140,23	168,00	213,33	Согдийская область
<b>НТҶ</b>	<b>43,73</b>	<b>85,30</b>	<b>87,93</b>	<b>121,44</b>	<b>149,32</b>	<b>174,26</b>	<b>221,23</b>	<b>РРП</b>
ш. Роғун	54,91	110,79	111,92	160,67	203,18	214,63	270,26	г. Роғун
ноҳияи Варзоб	49,22	89,02	94,49	137,93	161,56	198,50	234,26	Варзобский район
ноҳияи Рашт	39,60	84,11	86,18	122,56	144,69	176,16	214,10	Раитский район
ноҳияи Ҳисор	36,48	74,25	76,67	108,53	131,52	114,55	201,73	Гиссарский район
ноҳияи Чирғатол	32,59	76,97	78,42	113,63	137,80	171,33	228,04	Джиргатальский район
ноҳияи Нуробод	40,52	88,27	90,19	127,26	153,39	185,85	238,16	Нурободский район
ноҳияи Рӯдакӣ	38,43	79,38	81,68	115,93	138,56	166,69	214,69	Район Рудаки
ноҳияи Ваҳдат	37,36	75,49	78,32	111,44	139,59	169,85	210,78	Район Вахдат
ноҳияи Турсунзода	71,11	113,92	117,71	146,28	192,07	204,55	251,25	Турсунзадевский район
ноҳияи Тавилдара	44,17	86,04	89,97	125,45	163,68	183,86	248,81	Тавилдаринский район
ноҳияи Тоҷикобод	35,09	82,73	82,63	112,13	136,16	175,43	209,25	Тоджикободский район
ноҳияи Файзобод	34,74	76,27	77,07	110,05	133,98	132,08	201,36	Файзабадский район
ноҳияи Шаҳринав	46,37	88,71	91,35	124,36	148,47	179,77	225,33	Шахринавский район

МУАССИСАҲОИ РЌЗОНИ ТАҲСИЛОТИ УМУМИ  
ДНЕВНЫЕ ОБЩЕОБРАЗОВАТЕЛЬНЫЕ УЧРЕЖДЕНИЯ

дар аввали соли таҳсил - на начало учебного года

(аз рӯи маълумотҳои Вазорати маориф ва илм- по данным Министерства образования и науки)

	Ҷамъи мактабҳо Всего школ 2013/2014	Шумораи талабаҳо, ҳазор нафар Численность учащихся, тыс. человек							
		2007/ 2008	2008/ 2009	2009/ 2010	2010/ 2011	2011/ 2012	2012/ 2013	2013/ 2014	
<b>ҶУМҲУРИИ ТОҶИКИСТОН</b>	<b>3826</b>	<b>1690,6</b>	<b>1690,5</b>	<b>1694,2</b>	<b>1694,0</b>	<b>1702,3</b>	<b>1712,9</b>	<b>1715,9</b>	<b>РЕСПУБЛИКА ТАДЖИКИСТАН</b>
ш. Душанбе	136	162,8	165,4	166,9	167,8	168,4	171,9	172,3	г. Душанбе
<b>ШАҲРУ НОҲИЯҲОИ ТОБЕИ</b>									<b>ГОРОДА И РАЙ- ОНЫ РЕСПУБ- ЛИКАНСКОГО ПОДЧАНЕНИЯ</b>
<b>ҶУМҲУРИ</b>	<b>1159</b>	<b>374,8</b>	<b>374,4</b>	<b>378,3</b>	<b>378,4</b>	<b>381,8</b>	<b>388,1</b>	<b>393,1</b>	г. Рогун
ш. Рогун	49	8,6	8,7	8,8	8,7	8,8	8,7	8,6	Варзобский район
ноҳияи Варзоб	64	12,9	13,0	13,2	13,3	13,5	13,8	14,1	Раитский район
ноҳияи Рашт	112	22,0	22,1	22,4	22,6	22,1	22,9	23,2	Гиссарский район
ноҳияи Хисор	145	54,3	53,4	53,4	53,4	54,1	55,1	55,6	Нурободский район
ноҳияи	86	15,6	15,4	15,2	14,8	14,6	14,9	15,1	Джиргатальский район
Нуробод	58	14,4	14,9	14,4	14,4	14,1	14,3	13,1	район Вахдат
ноҳияи	150	61,2	60,5	60,4	59,4	60,0	60,9	61,8	район Рудаки
Чиргатол	156	71,7	72,9	77,1	79,5	82,7	85,9	90,9	Тавилдаринский район
ноҳияи	59	4,5	4,3	5,1	5,1	5,2	5,2	5,2	Тоджикободский район
Тавилдара	43	9,7	9,4	9,3	9,0	8,9	8,8	8,7	район
ноҳияи	124	57,9	58,2	58,5	58,1	58,1	58,0	57,2	Турсунзадевский район
Тоҷикобод	58	20,2	19,5	19,3	19,1	19,1	18,9	19,0	район
ноҳияи	55	21,9	21,8	21,2	21,0	20,6	20,6	20,5	Файзабадский район
Турсунзода	912	468,9	464,2	461,7	462,6	463,3	464,3	463,7	Шахринавский район
ноҳияи	48	32,3	31,9	31,6	31,8	31,7	32,0	32,9	район
Файзобод	15	7,9	7,7	7,5	7,5	7,5	7,6	7,4	СОГДИЙСКАЯ ОБЛАСТЬ
ноҳияи	9	6,0	6,2	7,0	7,2	7,3	7,4	7,5	г. Худжанд
Шахринав	6	2,3	2,3	2,2	2,2	2,2	2,2	2,1	г. Кайраккум
ноҳияи	66	16,8	16,4	16,5	16,3	16,5	16,6	16,6	г. Чкаловск
ВИЛОЯТИ	74	29,8	29,2	28,7	28,9	29,0	28,9	28,6	г. Истиклол
СУҒД	65	31,4	31,4	31,7	32,1	32,7	33,1	32,9	Айнинский район
ш. Хучанд	25	12,5	12,3	12,3	12,4	12,4	12,5	12,6	Айтский район
ш. Қайраккум	83	49,6	49,0	48,5	48,1	48,0	47,4	46,7	Ганчинский район
ш. Чкаловск	56	37,7	36,5	35,3	34,4	33,3	32,7	31,8	район
ш. Истиклол	30	5,5	5,7	5,6	5,7	5,7	5,6	5,6	Зафарободский район
ноҳияи	45	21,7	21,2	20,5	20,5	20,6	20,5	20,4	Исфаринский район
Айнӣ	32	23,2	22,8	22,8	22,8	22,9	22,7	23,2	Канибадамский район
ноҳияи	134	52,8	52,2	51,8	51,8	51,6	52,3	51,9	Кухистони
Ашт	41	24,0	23,4	23,0	22,8	22,8	22,8	22,8	Мастчохский район
ноҳияи	72	48,4	49,1	49,8	50,8	51,4	52,0	52,6	район
Фонҷӣ	91	59,4	58,6	58,4	58,8	59,1	59,6	59,7	Матчинский район
ноҳияи	20	8,5	8,3	8,5	8,5	8,4	8,5	8,4	район
Зафаробод									Спитамен
ноҳияи									Пенджикентский район
Исфара									район им. Дж.
ноҳияи									Расулова
Конибодом									Истаравшанский район
ноҳияи									район им.
Кӯхистони									Б.Гафурова
Мастчоҳ									Шахристанский район
ноҳияи									
Мастчоҳ									
ноҳияи									
Спитамен									
ноҳияи									
Панҷакент									
ноҳияи									
ба номи									
Ҷ. Расулов									
ноҳияи									
Истаравшан									
ноҳияи									
ба номи									
Б. Гафуров									
ноҳияи									
Шахристон									

МУАССИСАҲОИ РЎЗОНАИ ТАҲСИЛОТИ УМУМӢ (давомаш)  
ДНЕВНЫЕ ОБЩЕОБРАЗОВАТЕЛЬНЫЕ УЧРЕЖДЕНИЯ (продолжение)

дар аввали соли таҳсил - на начало учебного года

(аз рӯи маълумотҳои Вазорати маориф ва илм- по данным Министерства образования и науки)

	Ҷамъи мак-табҳо Всего школ 2013/ 2014	Шумораи хонандагон, ҳазор нафар Численность учащихся, тыс. человек							
		2007/ 2008	2008/ 2009	2009/ 2010	2010/ 2011	2011/ 2012	2012/ 2013	2013/ 2014	
<b>ВИЛОЯТИ</b>									<b>ХАТЛОНСКАЯ</b>
<b>ХАТЛОН</b>	<b>1307</b>	<b>636,8</b>	<b>641,0</b>	<b>643,5</b>	<b>643,5</b>	<b>647,9</b>	<b>648,6</b>	<b>647,9</b>	<b>ОБЛАСТЬ</b>
ш. Қургонтеппа	20	19,3	19,6	19,6	19,5	19,8	20,0	22,6	г. Курган-Тюбе
ш. Қўлоб	54	45,3	43,8	43,9	44,1	44,3	44,3	43,5	г. Қўляб
ш. Норақ	30	11,8	12,1	11,9	12,0	12,0	12,1	12,3	г. Нурек
ноҳияи Балҷувон	45	6,8	6,8	6,9	6,9	7,0	6,9	6,7	Балъдҷувонский район
ноҳияи Н. Хусрав	25	7,8	7,9	8,0	8,0	8,1	7,8	7,8	Н. Хусрав район
ноҳияи Бохтар	64	46,2	46,6	47,5	47,7	48,1	48,9	46,2	Бохтарский район
ноҳияи Вахш	61	33,8	34,3	34,8	35,5	35,8	36,0	36,7	Вахшский район
ноҳияи Восеъ	72	40,2	40,1	40,1	40,1	40,8	41,3	41,5	Восейский район
ноҳияи Хуросон	59	21,0	21,2	21,3	21,4	21,6	21,6	21,9	район Хуросон
ноҳияи Данғара	70	30,1	30,2	30,1	30,1	30,3	30,7	30,8	Дангаринский район
ноҳияи Ҷиликул	46	21,5	21,9	22,2	22,1	22,4	22,6	22,7	Джликульский район
ноҳияи Қубодиён	62	35,7	36,5	36,9	36,9	36,8	36,9	36,2	Кубодиёнский район
ноҳияи Ҷ. Румӣ	70	36,7	37,9	38,6	38,6	39,2	39,1	38,7	район Дж. Руми
ноҳияи Кумсангир	44	25,1	25,4	25,5	25,9	26,5	26,6	26,6	Кумсангирский район
ноҳияи М.С.А.	50	30,5	30,1	29,8	29,5	29,4	28,9	28,9	район М.С.А.
Ҷамадонӣ	57	20,0	20,0	19,4	19,0	18,7	18,9	18,9	Ҷамадонӣ район
ноҳияи Мӯминобод	69	35,2	34,5	33,9	33,5	33,1	33,0	32,3	Муминободский район
ноҳияи Фархор	48	23,5	23,5	23,8	23,4	23,6	23,1	23,3	Фархорский район
ноҳияи Панҷ	15	10,2	10,3	10,6	10,5	10,6	10,5	10,6	Пянджский район
ноҳияи Сарбанд	46	14,6	14,5	14,2	14,0	13,9	13,7	13,5	Сарбандский район
ноҳияи Темурмалик	47	11,7	11,6	11,5	11,4	11,5	11,5	11,4	Советский район
ноҳияи Ховалинг	63	30,0	30,1	30,6	30,6	31,7	31,6	31,9	Ховалингский район
ноҳияи А. Ҷомӣ	55	25,4	25,7	25,8	26,1	26,0	25,8	26,0	Район А. Джоми
ноҳияи Шаҳртӯз	56	12,6	12,5	12,5	12,4	12,2	12,0	11,8	Шаартузский район
ноҳияи Шурообод	79	43,7	43,9	44,1	44,3	44,5	44,6	45,1	Шуроободский район
ноҳияи Евон	312	47,3	45,5	43,8	41,8	40,8	40,0	38,9	Яванский район
<b>ВМКБ</b>									<b>ГБАО</b>
ш. Хороғ	14	5,6	5,3	5,2	5,0	5,1	5,0	5,0	г. Хороғ
ноҳияи Ванҷ	50	7,4	7,1	6,7	6,4	6,3	6,2	6,0	Ванҷский район
ноҳияи Дарвоз	49	6,2	6,1	5,9	5,0	5,0	4,8	4,6	Дарвозский район
ноҳияи Ишқошим	45	7,1	7,0	6,8	6,8	6,4	6,2	5,9	Ишқошимский район
ноҳияи Мурғоб	14	2,9	2,8	2,9	2,9	2,8	2,8	2,7	Мурғабский район
ноҳияи Роштқалъа	41	5,1	4,8	4,6	4,4	4,4	4,3	4,3	Роштқалинський район
ноҳияи Рушон	44	5,8	5,5	5,2	5,0	4,7	4,7	4,4	Рушанский район
ноҳияи Шугнон	55	7,3	6,9	6,5	6,3	6,2	6,0	6,0	Шугнанский район

**ШУМОРАИ ОМУЌЗГОРОНИ МУАССИСАҲОИ РЌЗОНИ ТАҲСИЛОТИ УМУМЌ**  
**ЧИСЛЕННОСТЬ УЧИТЕЛЕЙ ДНЕВНЫХ ОБЩЕОБРАЗОВАТЕЛЬНЫХ УЧРЕЖДЕНИЙ**

дар аввали соли таҳсил, ҳазор нафар- на начало учебного года, тыс. человек

(аз рӯи маълумотҳои Вазорати маориф ва илм - по данным Министерства образования и науки)

	Шумораи муаллимон, ҳазор нафар Численность учителей, тыс. человек							
	2007/ 2008	2008/ 2009	2009/ 2010	2010/ 2011	2011/ 2012	2012/ 2013	2013/ 2014	
<b>ҶУМҲУРИИ ТОҶИКИСТОН</b>	<b>99,4</b>	<b>96,1</b>	<b>94,2</b>	<b>93,7</b>	<b>94,2</b>	<b>98,0</b>	<b>100,6</b>	<b>РЕСПУБЛИКА ТАДЖИКИСТАН</b>
ш. Душанбе	6,5	6,4	6,3	6,4	6,6	6,9	7,2	г. Душанбе
<b>ШАҲРУ НОҲИЯҲОИ ТОБЕИ ҶУМҲУРЌ</b>	<b>20,5</b>	<b>19,7</b>	<b>19,5</b>	<b>19,7</b>	<b>19,8</b>	<b>20,8</b>	<b>21,5</b>	<b>ГОРОДА И РАЙ- ОНЫ РЕСПУБ- ЛИКАНСКОГО ПОДЧИНЕНИЯ</b>
ш. Роғун	0,4	0,4	0,3	0,4	0,4	0,4	0,4	г. Рогун
ноҳияи Варзоб	0,8	0,8	0,8	0,9	0,9	0,9	1,0	Варзобский район
ноҳияи Рашт	1,2	1,2	1,0	1,1	1,2	1,2	1,3	Раштский район
ноҳияи Ҳисор	2,9	2,8	2,7	2,8	2,8	2,9	3,0	Гиссарский район
ноҳияи Нуробод	0,7	0,7	0,7	0,7	0,7	0,7	0,9	Нурободский район
ноҳияи Чиргатол	1,1	1,0	0,9	1,0	0,9	0,9	0,8	Джиргатальский район
ноҳияи Ваҳдат	2,9	3,0	2,8	3,0	2,9	2,9	3,9	район Вахдат
ноҳияи Рӯдакӣ	3,5	3,5	3,6	3,9	3,4	3,7	3,2	район Рудаки
ноҳияи Тавилдара	0,5	0,4	0,4	0,4	0,4	0,4	0,4	Тавилдаринский район
ноҳияи Тоҷикобод	0,6	0,4	0,4	0,4	0,4	0,5	0,5	Тоджикободский район
ноҳияи Турсунзода	3,8	3,5	3,6	3,6	3,5	3,7	3,8	Турсунзадевский район
ноҳияи Файзобод	0,9	0,9	0,9	1,0	1,0	1,0	1,0	Файзабадский район
ноҳияи Шаҳринав	1,4	1,1	1,4	1,1	1,3	1,4	1,5	Шахринавский район
<b>ВИЛОЯТИ СУҒД</b>	<b>34,8</b>	<b>33,8</b>	<b>32,0</b>	<b>32,1</b>	<b>31,6</b>	<b>32,4</b>	<b>32,8</b>	<b>СОГДИЙСКАЯ ОБЛАСТЬ</b>
ш. Хуҷанд	2,1	2,0	2,1	2,1	2,2	2,1	2,1	г. Худжанд
ш. Қайроққум	0,6	0,6	0,5	0,6	0,6	0,6	0,5	г. Кайраккум
ш. Истиклол	0,2	0,2	0,2	0,1	0,2	0,2	0,4	г. Истиклол
ш. Чкаловск	0,4	0,3	0,3	0,3	0,4	0,4	0,2	г. Чкаловск
ноҳияи Айни	1,5	1,4	1,4	1,4	1,5	1,5	1,5	Айнинский район
ноҳияи Ашт	3,0	2,9	2,9	2,9	3,0	3,1	3,1	Аштский район
ноҳияи Гончӣ	2,4	2,5	2,2	2,1	2,1	2,2	2,2	Ганчинский район
ноҳияи Зафаробод	0,8	0,8	0,8	0,8	0,9	0,8	0,9	Зафарободский район
ноҳияи Исфара	3,5	3,5	3,3	3,3	3,2	3,2	3,2	Исфаринский район
ноҳияи Конибодом	2,9	2,7	2,5	2,4	2,3	2,4	2,3	Канибадамский район
ноҳияи Кӯхистони Мастҷоҳ	0,5	0,5	0,4	0,4	0,4	0,4	1,5	Кухистони Мастчохский район
ноҳияи Мастҷоҳ	1,4	1,4	1,4	1,4	1,4	1,4	1,4	Матчинский район
ноҳияи Спитамен	1,8	1,6	1,5	1,5	1,4	1,4	3,6	район Спитамен
ноҳияи ба номи Ҷ. Расулов	0,8	1,6	1,6	1,6	1,6	1,6	1,6	район им. Дж. Расулова
ноҳияи Панҷакент	3,6	3,5	3,5	3,5	3,5	3,6	2,9	Пенджикентский район
ноҳияи Истаравшан	2,7	2,6	2,6	2,6	2,6	2,7	4,1	Истаравшанский район
ноҳияи ба номи Б. Гафуров	5,0	4,9	4,1	4,0	3,8	3,9	0,7	район им. Б.Гафурова
ноҳияи Шаҳристон	0,8	0,8	0,7	0,7	0,7	0,7	0,5	Шахристанский район

**ШУМОРАИ МУАЛЛИМОНИ МУАССИСАҲОИ РЎЗОНИ ТАҲСИЛОТИ УМУМИЙ (давомаш)  
ЧИСЛЕННОСТЬ УЧИТЕЛЕЙ ДНЕВНЫХ ОБЩЕОБРАЗОВАТЕЛЬНЫХ УЧРЕЖДЕНИЙ**

(продолжение)

дар аввали соли таҳсил, ҳазор нафар - на начало учебного года, тыс. человек  
(аз рӯи маълумотҳои Вазорати маориф ва илм - по данным Министерства образования и науки)

	Шумораи муаллимони ҳазор нафар Численность учителей, тыс. человек							
	2007/ 2008	2008/ 2009	2009/ 2010	2010/ 2011	2011/ 2012	2012/ 2013	2013/ 2014	
<b>ВИЛОЯТИ</b>								<b>ХАТЛОНСКАЯ</b>
<b>ХАТЛОН</b>	<b>31,4</b>	<b>30,4</b>	<b>30,8</b>	<b>30,5</b>	<b>31,0</b>	<b>32,6</b>	<b>33,7</b>	<b>ОБЛАСТЬ</b>
ш. Қургонтеппа	0,8	0,9	0,7	0,8	0,8	0,8	1,0	г. Курган-Тюбе
ш. Қўлоб	2,3	2,1	2,4	2,3	2,4	2,4	1,8	г. Куляб
ш. Норақ	0,7	0,7	0,6	0,5	0,6	0,6	2,3	г. Нурак
ноҳияи Балҷувон	0,4	0,4	0,4	0,4	0,4	0,5	1,4	Бальджувонский район
ноҳияи Н. Хусрав	0,6	0,6	0,6	0,5	0,5	0,5	1,2	район Н. Хусрав
ноҳияи Бохтар	2,1	2,1	2,2	2,2	2,2	2,3	1,3	Бохтарский район
ноҳияи Вахш	1,4	1,4	1,5	1,4	1,5	1,6	1,8	Вахшский район
ноҳияи Восеъ	2,0	2,0	2,0	2,0	2,2	2,2	1,9	Восейский район
ноҳияи Хуросон	1,2	1,2	1,2	1,1	1,1	1,2	2,2	район Хуросон
ноҳияи Данғара	1,3	1,3	1,2	1,1	1,2	1,3	1,4	Дангаринский район
ноҳияи Чиликул	1,2	1,1	1,1	1,1	1,1	1,2	2,4	Джликульский район
ноҳияи Кубодиён	2,0	1,8	1,7	1,7	1,7	1,8	1,3	Кубодиёнский район
ноҳияи Ҷ.Румӣ	1,8	1,8	1,8	1,7	1,8	1,8	1,3	район Дж. Руми
ноҳияи Кумсангир	1,0	1,0	1,0	1,0	1,1	1,1	1,5	Кумсангирский район
ноҳияи М.С.А.	1,4	1,4	1,5	1,4	1,5	1,5	1,9	район М.С.А.
ноҳияи Хамадонӣ	1,4	1,4	1,5	1,4	1,5	1,5	1,9	Хамадоии
ноҳияи Мӯъминобод	1,1	1,1	1,2	1,1	1,2	1,2	1,5	Муъминободский район
ноҳияи Фархор	1,8	1,8	1,7	1,7	1,7	1,8	0,5	Пархарский район
ноҳияи Панҷ	1,4	1,4	1,4	1,3	1,4	1,5	0,8	Пянджский район
ноҳияи Сарбанд	0,5	0,4	0,4	0,4	0,5	0,5	0,6	Сарбандский район
ноҳияи Темурмалик	0,8	0,8	0,7	0,7	0,7	0,8	1,3	Темурмалик
ноҳияи Ховалинг	0,5	0,5	0,5	0,5	0,5	0,6	1,0	Ховалингский район
ноҳияи А. Ҷомӣ	1,2	1,1	1,2	1,1	1,2	1,3	1,9	район А. Джоми
ноҳияи Шаҳртӯз	1,3	1,1	1,2	1,1	1,2	1,3	0,7	Шаартузский р-он
ноҳияи Шурообод	0,8	0,8	0,9	0,8	0,9	0,9	0,6	Шуроободский район
ноҳияи Ёвон	1,7	1,6	1,7	1,7	1,7	1,9	0,5	Яванский район
<b>ВМКБ</b>	<b>6,2</b>	<b>5,8</b>	<b>5,7</b>	<b>5,4</b>	<b>5,3</b>	<b>5,3</b>	<b>5,4</b>	<b>ГБАО</b>
ш. Хороғ	0,5	0,5	0,5	0,4	0,5	0,5	0,5	г. Хорог
ноҳияи Ванҷ	0,9	0,9	0,8	0,8	0,8	0,8	0,8	Ванчский район
ноҳияи Дарвоз	0,6	0,6	0,6	0,5	0,5	0,5	0,9	Дарвозский район
ноҳияи Ишқошим	0,9	0,9	0,8	0,9	0,9	0,9	0,5	Ишқошимский район
ноҳияи Мурғоб	0,4	0,4	0,4	0,4	0,4	0,4	0,4	Мурғабский район
ноҳияи Рошқалъа	0,9	0,8	0,8	0,7	0,7	0,7	0,7	Рошқалинский район
ноҳияи Рӯшон	0,9	0,8	0,8	0,8	0,7	0,7	0,7	Рушанский район
ноҳияи Шугнон	1,1	1,0	1,0	1,0	0,9	0,9	0,9	Шугнанский район

**МУАССИСАҲОИ ТАҲСИЛОТИ МИЁНАИ КАСБӢ  
УЧРЕЖДЕНИЯ СРЕДНЕГО ПРОФЕССИОНАЛЬНОГО ОБРАЗОВАНИЯ**

дар аввали соли таҳсил, воҳид - на начало учебного года, единицы

	Шумораи муассиса-ҳо Число учреждений 2013/2014 <sup>1)</sup>	Шумораи донишчӯён, нафар Численность студентов, человек							
		2007/ 2008	2008/ 2009	2009/ 2010	2010/ 2011	2011/ 2012	2012/ 2013	2013/ 2014	
<b>Ҷумҳурии Тоҷикистон</b>	<b>51</b>	<b>34,0</b>	<b>34,1</b>	<b>36,6</b>	<b>37,9</b>	<b>40,1</b>	<b>42,8</b>	<b>48,0</b>	<b>Республика Таджикистан</b>
ВМКБ	1	0,3	0,3	0,4	0,4	0,4	0,5	0,5	ГБАО
Вилояти Хатлон	11	7,5	7,3	8,5	9,4	10,9	12,1	13,7	Хатлонская область
Вилояти Суғд	17	8,9	9,2	9,8	10,6	11,4	12,1	13,8	Согдийская область
ш. Душанбе	9	9,7	9,7	9,7	9,2	9,0	9,2	10,2	г. Душанбе
Шаҳру ноҳияҳои тобеи ҷумҳурии	13	7,6	7,6	8,2	8,3	8,4	8,9	9,8	Города и районы республиканского подчинения

<sup>1)</sup> - якҷоя бо филиалҳо

<sup>1)</sup> - включая филиалы

**ХАТМИ МУТАХАССИСОН АЗ МУАССИСАҲОИ ТАҲСИЛОТИ МИЁНАИ КАСБӢ  
ВЫПУСК СПЕЦИАЛИСТОВ ИЗ УЧРЕЖДЕНИЙ СРЕДНЕГО ПРОФЕССИОНАЛЬНОГО  
ОБРАЗОВАНИЯ**

(нафар - человек)

	2007	2008	2009	2010	2011	2012	2013	
<b>Ҷумҳурии Тоҷикистон</b>	<b>7821</b>	<b>8523</b>	<b>9024</b>	<b>10154</b>	<b>9449</b>	<b>10248</b>	<b>10716</b>	<b>Республика Таджикистан</b>
ВМКБ	55	70	60	82	92	145	113	ГБАО
Вилояти Хатлон	1914	2036	2132	2515	2240	2774	3076	Хатлонская область
Вилояти Суғд	2558	2446	2621	2763	2821	2885	3317	Согдийская область
ш. Душанбе	1681	2034	2118	2429	2064	1982	2066	г. Душанбе
Шаҳру ноҳияҳои тобеи ҷумҳурии	1613	1937	2093	2365	2232	2462	2144	Города и районы республиканского подчинения

**МУАССИСАҲОИ ТАҲСИЛОТИ ОЛИИ КАСБӢ** (дар аввали соли таҳсил)  
**УЧРЕЖДЕНИЯ ВЫСШЕГО ПРОФЕССИОНАЛЬНОГО ОБРАЗОВАНИЯ** (на начало учебного года)

	Шумо раи муассиса- ҳо Число учрежде- ний 2013/2014 <sup>1</sup>	Шумораи донишҷӯён, нафар Численность студентов, человек							
		2007/ 2008	2008/ 2009	200/ 2010	2010/ 2011	2011/ 2012	2012/ 2013	2013/ 2014	
<b>Ҷумҳурии</b>									<b>Республика</b>
<b>Тоҷикистон</b>	<b>34</b>	<b>154238</b>	<b>156291</b>	<b>157843</b>	<b>151680</b>	<b>152222</b>	<b>150156</b>	<b>159415</b>	<b>Таджикистан</b>
ВМКБ	1	4703	4920	5021	4655	4528	3756	4104	ГБАО
Вилояти									Хатлонская
Хатлон	5	20942	22362	23640	23802	24277	23397	23682	область
Вилояти Суғд	7	32007	32406	32889	32242	31637	31153	32647	Согдийская область
ш. Душанбе	20	96576	96603	96293	90981	91780	91850	97166	г. Душанбе
Шаҳру ноҳияҳои тобеи ҷумҳури	1	-	-	-	-	-	-	1816	Города и районы республиканского подчинения

<sup>1)</sup> якҷоя бо филиалҳо

<sup>1)</sup> - включая филиалы

**ХАТМИ МУТАХАССИСОН АЗ МУАССИСАҲОИ ТАҲСИЛОТИ ОЛИИ КАСБӢ**  
**ВЫПУСК СПЕЦИАЛИСТОВ ИЗ УЧРЕЖДЕНИЙ ВЫСШЕГО ПРОФЕССИОНАЛЬНОГО**  
**ОБРАЗОВАНИЯ**

(нафар - человек)

	2007	2008	2009	2010	2011	2012	2013	
<b>Ҷумҳурии</b>								<b>Республика</b>
<b>Тоҷикистон</b>	<b>19292</b>	<b>21275</b>	<b>23341</b>	<b>27685</b>	<b>28004</b>	<b>36162</b>	<b>29077</b>	<b>Таджикистан</b>
ВМКБ	606	591	790	903	1027	1767	652	ГБАО
Вилояти								Хатлонская
Хатлон	2329	2752	2363	3077	3978	5810	4232	область
Вилояти								Согдийская
Суғд	4397	4265	4915	5563	5914	8009	6800	область
ш. Душанбе	11960	13667	15273	18142	17085	20576	17141	г. Душанбе
Шаҳру ноҳияҳои тобеи ҷумҳури	-	-	-	-	-	-	252	Города и районы республиканского подчинения



**ШУМОРАИ ТАБИБОНИ ҲАМАИ ИХТИСОСҲО<sup>1</sup>**  
**ЧИСЛЕННОСТЬ ВРАЧЕЙ ВСЕХ СПЕЦИАЛЬНОСТЕЙ<sup>1</sup>**

(дар охири сол, нафар - на конец года; человек)

	2007	2008	2009	2010	2011	2012	2013	
<b>ҶУМҲУРИИ ТОҶИКИСТОН</b>	<b>13392</b>	<b>13909</b>	<b>14459</b>	<b>15412</b>	<b>15973</b>	<b>16248</b>	<b>16649</b>	<b>РЕСПУБЛИКА ТАДЖИКИСТАН</b>
ш. Душанбе	4568	4849	5111	5593	5803	5774	5982	г. Душанбе
<b>ШАҲРУ НОҲИЯҶОИ ТОБЕИ ҶУМҲУРӢ</b>	<b>1770</b>	<b>1835</b>	<b>1999</b>	<b>2137</b>	<b>2224</b>	<b>2279</b>	<b>2368</b>	<b>ГОРОДА И РАЙ- ОНЫ РЕСПУБЛИ- КАНСКОГО ПОДЧИНЕНИЯ</b>
ш. Роғун	26	31	38	47	48	52	50	г. Роғун
ноҳияи Варзоб	52	54	58	63	66	74	80	Варзобский район
ноҳияи Рашт	92	101	114	124	121	118	119	Раитский район
ноҳияи Ҳисор	249	286	284	306	302	291	321	Гиссарский район
ноҳияи Нуробод	30	30	33	42	39	37	39	Нурободский район
ноҳияи Ҷиргатол	39	40	33	37	42	43	49	Джиргатальский район
ноҳияи Вахдат	313	312	366	370	370	377	394	район Вахдат
ноҳияи Рӯдакӣ	259	330	294	329	365	379	397	район Рудаки
ноҳияи Тавилдара	17	13	16	21	21	24	26	Тавилдаринский район
ноҳияи Тоҷикобод	28	32	34	40	46	46	47	Тоджикободский район
ноҳияи Турсунзода	451	435	471	469	489	508	498	Турсунзадевский район
ноҳияи Файзобод	62	68	76	80	95	95	94	Файзабадский район
ноҳияи Шаҳринав	101	100	111	120	131	138	145	Шахринавский район
<b>ВИЛОЯТИ СУҒД</b>	<b>4346</b>	<b>4337</b>	<b>4328</b>	<b>4476</b>	<b>4567</b>	<b>4707</b>	<b>4673</b>	<b>СОГДИЙСКАЯ ОБЛАСТЬ</b>
ш. Хучанд	1286	1289	1329	1326	1351	1365	1359	г. Худжанд
ш. Қайроққум	94	91	94	88	102	104	107	г. Қайраққум
ш. Истиклол	17	16	18	19	20	25	23	г. Истиклол
ш. Чкаловск	134	140	125	147	141	142	148	г. Чкаловск
ноҳияи Айнӣ	84	83	81	81	84	81	89	Айнинский район
ноҳияи Ашт	179	183	184	192	188	192	183	Аштский район
ноҳияи Ғончӣ	159	160	160	162	160	152	157	Ғанчинский район
ноҳияи Зафаробод	87	79	77	75	78	82	78	Зафарободский район
ноҳияи Исфара	381	392	350	420	424	519	462	Исфаринский район
ноҳияи Конибодом	309	306	304	313	310	318	324	Канибадамский район
ноҳияи Кӯхистони Мастҷоҳ	11	11	12	12	13	15	17	Кухистони Мастҷоҳский район
ноҳияи Мастҷоҳ	118	121	121	128	131	150	161	Матчинский район
ноҳияи Спитамен	194	181	179	183	192	196	194	район Спитамен
ноҳияи Панҷакент	289	294	301	295	348	338	368	Пендҷикентский район
ноҳияи ба номи Ҷ.Расулов	175	169	181	183	191	196	190	район им. Дж. Расулова
ноҳияи Истаравшан	332	334	338	362	350	363	364	район Истаравшан
ноҳияи ба номи Б. Гафуров	457	443	432	448	438	423	401	район им. Б. Гафурова
ноҳияи Шаҳристон	40	45	42	42	46	46	48	Шахристанский район

<sup>1)</sup> якҷоя бо 71 воҳид муассисаҳои тобеи ҷумҳуриявӣ

<sup>1)</sup> вместе с 71 единицей учреждений республиканского подчинения

**ШУМОРАИ ТАБИБОНИ ҲАМАИ ИХТИСОСҲО<sup>1</sup>** (давомаш)  
**ЧИСЛЕННОСТЬ ВРАЧЕЙ ВСЕХ СПЕЦИАЛЬНОСТЕЙ<sup>1</sup>** (продолжение)  
(дар охири сол, нафар - на конец года; человек)

	2007	2008	2009	2010	2011	2012	2013	
<b>ВИЛОЯТИ</b>								<b>ХАТЛОНСКАЯ</b>
<b>ХАТЛОН</b>	<b>2340</b>	<b>2496</b>	<b>2613</b>	<b>2763</b>	<b>2926</b>	<b>3002</b>	<b>3140</b>	<b>ОБЛАСТЬ</b>
ш. Қўрғонтеппа	320	365	393	450	405	432	437	г. Курган-Тюбе
ш. Норақ	33	43	44	51	58	69	69	г. Нурек
ноҳияи								Бальдэжувонский
Балчувон	12	11	11	12	14	13	16	район
ноҳияи Н. Хусрав	10	8	10	10	17	16	16	район Н. Хусрав
ноҳияи Бохтар	83	83	99	89	101	107	97	Бохтарский район
ноҳияи Вахш	85	94	97	85	115	104	112	Вахшский район
ноҳияи Восеъ	109	118	115	119	129	137	139	Восейский район
ноҳияи Хуросон	58	65	79	71	83	80	92	Район Хуросон
ноҳияи Данғара	101	104	116	116	119	114	109	Дангаринский район
ноҳияи								Дэжилукульский
Чиликул	95	105	100	99	107	106	113	район
ноҳияи Кубодиён	96	102	103	124	131	142	155	Кубодиёнский район
ноҳияи Ҷ.Румӣ	140	142	144	161	166	178	189	район Дэж. Руми
ноҳияи А. Ҷомӣ	81	85	94	89	92	106	105	район А.Дэжومي
ноҳияи Кӯлоб	303	320	333	348	373	380	384	Кулябский район
ноҳияи								Кумсангирский
Кумсангир	74	79	94	100	115	118	111	район
ноҳияи М.С.А.								район М.С.А.
Ҳамадонӣ	107	113	117	130	133	132	137	Ҳамадони
ноҳияи								Муминободский
Мӯминобод	38	48	54	50	54	53	62	район
ноҳияи Фархор	141	144	141	155	162	173	166	Пархарский район
ноҳияи Панҷ	97	100	101	120	127	128	129	Пянджский район
ноҳияи Сарбанд	42	40	40	33	36	39	41	Сарбандский район
ноҳияи Темурмалик	34	40	45	43	44	40	43	район Темурмалик
ноҳияи Ховалинг	40	39	35	35	39	38	35	Ховалингский район
ноҳияи Шаҳртуз	76	74	81	87	105	98	110	Шаартузский район
ноҳияи								Шуроободский
Шурообод	38	42	41	47	49	46	51	район
ноҳияи Ёвон	127	132	126	139	152	153	162	Яванский район
<b>ВМКБ</b>	<b>368</b>	<b>392</b>	<b>408</b>	<b>442</b>	<b>453</b>	<b>486</b>	<b>486</b>	<b>ГБАО</b>
ш. Хоруг	196	217	234	254	255	278	263	г. Хорог
ноҳияи Ванҷ	40	37	38	40	42	44	44	Ванчский район
ноҳияи Дарвоз	24	27	30	32	32	36	36	Дарвозский район
ноҳияи								Ишкашимский
Ишқошим	24	22	22	25	26	28	39	район
ноҳияи Мурғоб	13	14	14	15	14	15	25	Мургабский район
ноҳияи								Рошткалинский
Рошткалға	13	12	9	11	11	14	15	район
ноҳияи Рушон	39	42	40	41	43	45	35	Рушанский район
ноҳияи Шугнон	19	21	21	24	30	26	29	Шугнанский район

<sup>1)</sup> маълумотҳо дар минтақаҳо аз рӯи системаи Вазорати тандурустӣ ва ҳифзи иҷтимоӣ аҳолии Ҷумҳурии Тоҷикистон оварда шудаанд

<sup>1)</sup> данные в разрезе районов приведены по системе Министерства здравоохранения и социальной защиты населения Республики Таджикистан

**ШУМОРАИ КОРМАНДОНИ МИЁНАИ ТИББӢ<sup>1</sup>**  
**ЧИСЛЕННОСТЬ СРЕДНЕГО МЕДИЦИНСКОГО ПЕРСОНАЛА<sup>1</sup>**

(дар охири сол, нафар - на конец года; человек)

	2007	2008	2009	2010	2011	2012	2013	
<b>ҶУМҲУРИИ</b>								<b>РЕСПУБЛИКА</b>
<b>ТОҶИКИСТОН</b>	<b>29662</b>	<b>30445</b>	<b>32631</b>	<b>35126</b>	<b>36848</b>	<b>38635</b>	<b>41091</b>	<b>ТАДЖИКИСТАН</b>
ш. Душанбе	4091	4373	4859	5385	5583	5862	6122	г. Душанбе
<b>ШАҲРУ</b>								<b>ГОРОДА И</b>
<b>НОҲИЯҲОИ</b>								<b>РАЙОНЫ РЕСПУБ-</b>
<b>ТОБЕИ</b>								<b>ЛИКАНСКОГО</b>
<b>ҶУМҲУРӢ</b>	<b>4741</b>	<b>4702</b>	<b>5074</b>	<b>5531</b>	<b>5731</b>	<b>6110</b>	<b>6644</b>	<b>ПОДЧИНЕНИЯ</b>
ш. Роғун	79	82	82	107	107	152	147	г. Роғун
ноҳияи Варзоб	124	153	149	159	184	189	200	Варзобский район
ноҳияи Рашт	239	312	276	286	286	336	339	Раштский район
ноҳияи Ҳисор	676	662	696	745	752	746	724	Гиссарский район
ноҳияи Нуробод	93	95	99	127	132	140	144	Нурободский район
ноҳияи								Джиргатальский
Чиргатол	200	205	209	233	233	231	242	район
ноҳияи Вахдат	958	966	1035	928	907	981	906	район Вахдат
ноҳияи Рӯдакӣ	507	569	615	732	846	920	921	район Рудаки
ноҳияи								
Тавилдара	70	56	66	70	69	71	74	Тавилдаринский район
ноҳияи								Тоджикободский
Тоҷикобод	96	55	130	132	142	146	143	район
ноҳияи								Турсунзадевский
Турсунзода	1025	980	933	1074	1157	1196	1264	район
ноҳияи Файзобод	216	251	286	316	349	321	336	Файзабадский район
ноҳияи Шаҳринав	328	316	326	422	375	434	470	Шахринавский район
<b>ВИЛОЯТИ</b>								<b>СОГДИЙСКАЯ</b>
<b>СУҒД</b>	<b>11476</b>	<b>11530</b>	<b>12245</b>	<b>12733</b>	<b>13405</b>	<b>13597</b>	<b>13661</b>	<b>ОБЛАСТЬ</b>
ш. Хуҷанд	2113	2125	2227	2005	2352	2359	2494	г. Худжанд
ш. Қайроққум	257	245	244	250	252	364	312	г. Қайраққум
ш. Истиклол	65	70	64	75	82	79	67	г. Истиклол
ш. Чкаловск	171	174	173	218	209	213	234	г. Чкаловск
ноҳияи Айнӣ	243	227	272	268	286	301	327	Айнинский район
ноҳияи Ашт	714	685	765	864	833	778	770	Аштский район
ноҳияи Гонҷӣ	490	495	546	602	627	624	638	Ганчинский район
ноҳияи Зафаробод	280	281	285	310	370	376	395	Зафарободский район
ноҳияи Исфара	1146	1172	1268	1456	1525	1520	1451	Исфаринский район
ноҳияи Конибодом	1041	1038	1289	1264	1265	1303	1318	Канибадамский район
ноҳияи Кӯхистони								Кухистони
Мастҷоҳ	56	55	56	61	64	66	61	Мастҷоҳский район
ноҳияи Мастҷоҳ	412	418	518	521	524	470	394	Матчинский район
ноҳияи Спитамен	476	468	470	476	485	497	525	Район Спитамен
ноҳияи								Пенджикентский
Панҷакент	1127	1212	1141	1152	1114	1140	1235	район
ноҳияи ба номи								район им. Дж.
Ҷ.Расулов	574	570	608	642	650	638	637	Расулова
ноҳияи Истаравшан	873	878	918	993	1100	1142	1149	район Истаравшан
ноҳияи ба номи								район им.
Б. Гафуров	1212	1193	1169	1341	1428	1500	1427	Б.Гафурова
ноҳияи								Шахристанский
Шахристон	226	224	232	235	239	227	229	район

**ШУМОРАИ КОРМАНДОНИ МИЁНАИ ТИББӢ<sup>1</sup> (давомаш)**  
**ЧИСЛЕННОСТЬ СРЕДНЕГО МЕДИЦИНСКОГО ПЕРСОНАЛА<sup>1</sup> (продолжение)**  
(дар охири сол, нафар - на конец года; человек)

	2007	2008	2009	2010	2011	2012	2013	
<b>ВИЛОЯТИ</b>								<b>ХАТЛОНСКАЯ</b>
<b>ХАТЛОН</b>	<b>7754</b>	<b>8199</b>	<b>8823</b>	<b>9714</b>	<b>10383</b>	<b>11289</b>	<b>12771</b>	<b>ОБЛАСТЬ</b>
ш. Қўрғонтеппа	694	726	727	858	806	854	973	г. Курган-Тюбе
ш. Норак	218	211	205	250	257	254	268	г. Нурек
ноҳияи								Бальджувонский
Балчувон	85	85	71	88	98	113	118	район
ноҳияи Н. Хусрав	68	56	73	72	96	99	103	район Н. Хусрав
ноҳияи Бохтар	359	388	410	388	453	488	539	Бохтарский район
ноҳияи Вахш	275	298	288	385	385	430	490	Вахшский район
ноҳияи Восеъ	437	522	605	697	841	846	910	Восейский район
ноҳияи Хуросон	168	179	182	206	232	245	260	район Хуросон
ноҳияи Данғара	383	420	475	538	541	578	605	Дангаринский район
ноҳияи Чиликул	203	193	212	244	262	280	282	Джликульский район
ноҳияи Кубодиён	302	314	355	378	379	391	424	Кубодиёнский район
ноҳияи Ҷ. Румӣ	326	404	408	403	489	507	532	район Дж. Руми
ноҳияи А. Ҷомӣ	242	256	291	332	342	354	450	район А. Дҷоми
ноҳияи Қўлоб	1167	1259	1366	1476	1599	1735	1811	Кулябский район
ноҳияи Кумсангир	190	190	231	260	317	330	349	Кумсангирский район
ноҳияи М.С.А.								район М.С.А.
Ҳамадонӣ	467	482	523	578	557	582	647	Хамадони
ноҳияи Мӯминобод	227	231	255	265	313	326	346	Муминободский район
ноҳияи Фархор	357	332	423	471	340	589	562	Пархарский район
ноҳияи Панҷ	272	298	326	355	438	505	595	Пянджский район
ноҳияи Сарбанд	150	150	166	164	182	183	214	Сарбандский район
ноҳияи Темурмалик	192	198	217	193	214	220	267	район Темурмалик
ноҳияи Ховалинг	116	120	106	162	140	218	233	Ховалингский район
ноҳияи Шаҳрғуз	234	219	246	339	322	359	402	Шаартузский район
ноҳияи Шӯрообод	198	207	205	132	258	243	268	Шуроободский район
ноҳияи Ёвон	424	461	457	480	522	560	557	Яванский район
<b>ВМКБ</b>	<b>1600</b>	<b>1641</b>	<b>1630</b>	<b>1763</b>	<b>1746</b>	<b>1777</b>	<b>1893</b>	<b>ГБАО</b>
ш. Хоруғ	584	610	602	690	625	618	608	г. Хорог
ноҳияи Ванҷ	174	157	147	150	185	197	197	Ванчский район
ноҳияи Дарвоз	105	116	126	116	117	138	157	Дарвозский район
ноҳияи Ишқошим	132	140	141	157	157	157	202	Ишкашимский район
ноҳияи Мурғоб	124	124	115	131	132	137	197	Мургабский район
ноҳияи Рошткаља	104	90	105	121	123	117	119	Рошткалинский район
ноҳияи Рӯшон	213	216	215	214	220	228	222	Рушанский район
ноҳияи Шӯғнон	164	188	179	184	187	185	191	Шугнанский район

<sup>1</sup>) маълумотҳо дар минтақаҳо аз рӯи системаи Вазорати тандурустӣ ва ҳифзи иҷтимоӣ аҳолии Ҷумҳурии Тоҷикистон оварда шудаанд

<sup>1</sup>) данные в разрезе районов приведены по системе Министерства здравоохранения и социальной защиты населения Республики Таджикистан

**ШИФОХОНАҲО**  
**БОЛЬНИЧНЫЕ УЧРЕЖДЕНИЯ**  
дар охири сол - на конец года

(ВОХИД - единица)

	Шумораи шифохонаҳо дар соли 2013 Число больничных учреждений в 2013г	Шумораи катҳо - Число коек							
		2007	2008	2009	2010	2011	2012	2013	
<b>ҶУМҲУРИИ ТОҶИКИСТОН</b>	<b>461</b>	<b>38840</b>	<b>38687</b>	<b>38645</b>	<b>38167</b>	<b>38150</b>	<b>38107</b>	<b>38582</b>	<b>РЕСПУБЛИКА ТАДЖИКИСТАН</b>
ш. Душанбе	44	5445	5454	5490	5518	5403	5406	5486	г. Душанбе
<b>ШАҲРУНОҲИЯҲОИ ТОБЕИ ҶУМҲУРИИ</b>	<b>72</b>	<b>5832</b>	<b>5711</b>	<b>5673</b>	<b>5425</b>	<b>5340</b>	<b>5370</b>	<b>5414</b>	<b>ГОРОДА И РАЙОНЫ РЕСПУБЛИКАНСКОГО ПОДЧИНЕНИЯ</b>
ш. Роғун	2	175	175	175	175	175	175	175	г. Роғун
ноҳияи Варзоб	1	105	105	100	105	65	60	60	Варзобский район
ноҳияи Рашт	6	391	341	311	366	381	361	371	Раштский район
ноҳияи Ҳисор	6	615	604	559	558	588	563	563	Гиссарский район
ноҳияи Нуробод	6	257	257	257	225	205	225	215	Нурободский район
ноҳияи Чирғатол	7	210	210	210	210	210	220	220	Джиргатальский район
ноҳияи Ваҳдат	13	687	647	697	679	674	712	737	район Ваҳдат
ноҳияи Рӯдакӣ	10	386	356	371	371	379	396	404	район Рӯдакӣ
ноҳияи Тавилдара	3	110	120	120	120	120	120	120	Тавилдаринский район
ноҳияи Тоҷикобод	4	175	175	175	175	180	175	175	Тоджикободский район
ноҳияи Турсунзода	9	855	800	812	755	782	782	785	Турсунзадевский район
ноҳияи Файзобод	3	200	200	200	200	200	200	200	Файзабадский район
ноҳияи Шаҳринав	2	266	231	226	226	201	201	209	Шаҳринавский район
<b>ВИЛОЯТИ СУҒД</b>	<b>157</b>	<b>14377</b>	<b>14356</b>	<b>14359</b>	<b>14125</b>	<b>14212</b>	<b>14313</b>	<b>14480</b>	<b>СОГДИЙСКАЯ ОБЛАСТЬ</b>
ш. Хучанд	31	4340	4365	4360	4096	4197	4207	4333	г. Худжанд
ш. Қайроққум	6	385	385	385	385	375	375	375	г. Қайроққум
ш. Истиклол	1	145	145	120	120	120	120	120	г. Истиклол
ш. Чкаловск	2	375	375	375	375	365	375	375	г. Чкаловск
ноҳияи Айни	8	431	425	410	410	410	410	410	Айнинский район
ноҳияи Ашт	7	515	515	515	515	530	530	530	Аштский район
ноҳияи Гончӣ	8	650	650	650	650	645	630	660	Ганчинский район
ноҳияи Зафаробод	5	370	370	370	340	355	350	340	Зафарободский район
ноҳияи Исфара	9	1090	1060	1080	1066	1047	1047	1042	Исфаринский район
ноҳияи Конибодом	9	980	980	980	920	920	920	877	Канибадамский район
ноҳияи Кӯҳистони Мастҷоҳ	1	100	100	100	100	100	100	100	Кӯҳистони Мастҷоҳский район
ноҳияи Мастҷоҳ	8	618	618	613	610	605	625	658	Матчинский район
ноҳияи Спитамен	4	435	435	445	445	445	445	445	район Спитамен
ноҳияи Панҷакент	22	1265	1255	1255	1275	1265	1265	1295	Пенджикентский район
ноҳияи ба номи Ҷ.Расулов	5	475	475	475	525	525	545	545	район им. Д.ж. Расулова
ноҳияи Истаравшан	17	997	997	1020	1077	1097	1135	1182	Истаравшанский район
ноҳияи ба номи Б.Ғафуров	13	1041	1041	1041	1051	1046	1069	1078	район им. Б.Ғафурова
ноҳияи Шаҳристон	1	165	165	165	165	165	165	165	Шаҳристанский район

**ШИФОХОНАҲО** (давомаш)  
**БОЛЬНИЧНЫЕ УЧРЕЖДЕНИЯ** (продолжение)

дар охири сол - на конец года

	Шумораи шифохонаҳо дар с.2013 Число больничных учреждений в 2013г	Шумораи катҳо - Число коек							
		2007	2008	2009	2010	2011	2012	2013	
<b>ВИЛОЯТИ</b>									<b>ХАТЛОНСКАЯ</b>
<b>ХАТЛОН</b>	<b>153</b>	<b>11173</b>	<b>11173</b>	<b>11130</b>	<b>11114</b>	<b>11167</b>	<b>11080</b>	<b>11178</b>	<b>ОБЛАСТЬ</b>
ш. Кӯрғонтеппа	12	1110	1175	1150	1185	1190	1185	1185	г. Курган-Тюбе
ш. Норақ	1	221	221	221	221	221	221	221	г. Нурек
ноҳияи Балҷувон	3	175	175	175	175	175	175	175	Бальджувонский район
ноҳияи Н. Хусрав	2	155	155	155	155	155	155	165	район Н. Хусрав
ноҳияи Бохтар	6	445	445	445	445	445	445	435	Бохтарский район
ноҳияи Вахш	7	465	465	465	465	465	465	465	Вахиский район
ноҳияи Восеъ	8	316	331	346	346	346	339	366	Восейский район
ноҳияи Хуросон	6	300	300	290	281	285	295	290	район Хуросон
ноҳияи Данғара	5	405	405	445	405	405	345	365	Дангаринский район
ноҳияи Ҷиликул	8	440	440	450	450	450	450	450	Джликульский район
ноҳияи Қубодиён	5	320	310	310	310	310	320	340	Кубодиёнский район
ноҳияи Ҷ.Румӣ	9	545	545	545	550	530	545	545	район Дж. Руми
ноҳияи А. Ҷомӣ	5	326	326	311	316	316	316	316	район А. Джоми
ноҳияи Қӯлоб	17	1408	1408	1408	1418	1418	1403	1403	Кулябский район
ноҳияи Қумсангир	7	480	480	480	480	480	480	480	Кумсангирский район
ноҳияи М.С.А.	7	670	650	625	585	560	575	575	район М. С. А.
ноҳияи Ҳамадонӣ	2	227	212	212	212	212	212	212	Ҳамадонӣ район
ноҳияи Мӯминобод	8	596	591	621	621	621	551	531	Муминободский район
ноҳияи Фарҳор	6	495	495	505	495	545	545	545	Пархарский район
ноҳияи Панҷ	2	300	300	300	300	300	280	280	Пянджский район
ноҳияи Сарбанд	4	220	220	200	220	220	220	264	Сарбандский район
ноҳияи Темурмалик	4	150	150	150	150	150	180	202	Темурмалик район
ноҳияи Ховалинг	5	465	465	435	435	435	435	435	Ховалингский район
ноҳияи Шаҳртӯз	7	193	183	198	193	193	193	193	Шаартузский район
ноҳияи Шӯрообод	7	746	746	688	701	740	750	740	Шуроободский район
ноҳияи Ёвон	7	947	947	947	939	974	894	970	Яванский район
<b>ВМКБ</b>	<b>35</b>	<b>2013</b>	<b>1993</b>	<b>1993</b>	<b>1985</b>	<b>2028</b>	<b>1938</b>	<b>2024</b>	<b>ГБАО</b>
ш. Хоруғ	10	150	150	150	150	158	158	158	г. Хорог
ноҳияи Ванҷ	2	150	150	150	150	150	150	150	Ванчский район
ноҳияи Дарвоз	3	135	135	135	135	135	135	135	Дарвозский район
ноҳияи Ишқошим	3	144	144	144	144	144	144	144	Ишкашимский район
ноҳияи Мурғоб	6	122	102	102	102	102	102	102	Мургабский район
ноҳияи Роштанқалъа	4	180	180	180	180	180	180	180	Роштанқалъа район
ноҳияи Рушон	4	185	185	185	185	185	175	185	Рушанский район
ноҳияи Шӯғнон	5								Шугнанский район

**ФОНДИ МАНЗИЛ**  
(дар охири сол; масоҳати умумии манзил млн. метри мураббаъ)  
**ЖИЛИЩНЫЙ ФОНД**  
(на конец года; миллионов квадратных метров общей площади жилищ)

	2007	2008	2009	2010	2011	2012 <sup>1</sup>	2013	
<b>Ҳамагӣ</b>	<b>61,3</b>	<b>62,6</b>	<b>63,6</b>	<b>66,2</b>	<b>67,9</b>	<b>84,8</b>	<b>86,9</b>	<b>Всего</b>
ш. Душанбе	7,5	7,5	7,7	8,0	8,1	8,2	8,9	г. Душанбе
Шаҳру ноҳия- ҳойтобей ҷумҳури	12,4	12,9	13,7	14,3	15,3	18,3	18,9	Города и районы республиканского подчинения
Вилояти Сӯғд	21,8	22,1	21,9	22,7	23,0	26,0	26,3	Согдийская область
Вилояти Хатлон	17,5	17,7	17,9	18,1	18,3	29,4	29,8	Хатлонская область
ВМКБ	2,0	2,4	2,4	3,1	3,2	2,9	3,0	ГБАО

<sup>1)</sup> маълумотҳо аз рӯи маълумотҳои барӯйхатгирии аҳоли ва фонди манзили соли 2010 аниқ шуданд

<sup>1)</sup> данные уточнены по данным переписи населения и жилищного фонда 2010

**ФОНДИ МАНЗИЛИ ШАҲРҲО**  
(дар охири сол; масоҳати умумии манзил ҳазор метри мураббаъ)  
**ГОРОДСКОЙ ЖИЛИЩНЫЙ ФОНД**  
(на конец года; тысяч квадратных метров общей площади жилищ)

	2007	2008	2009	2010	2011	2012	2013	
<b>ҶУМҲУРИИ ТОҶИКИСТОН</b>	<b>25668,5</b>	<b>26140,5</b>	<b>26111,4</b>	<b>27805,1</b>	<b>28060,4</b>	<b>26345,4</b>	<b>27870,9</b>	<b>РЕСПУБЛИКА ТАДЖИКИСТАН</b>
ш. Душанбе	7510,5	7515,2	7688,4	8016,6	8083,2	8169,9	8904,4	г. Душанбе
ВМКБ	293,0	591,2	592,5	1273,2	1368,7	1025,8	1130,6	ГБАО
Вилояти Хатлон	5352,3	5400,3	5426,7	5425,0	5390,4	5202,1	5654,2	Хатлонская область
Вилояти Сӯғд	9812,9	9959,7	9677,1	10280,3	10357,6	9029,2	9194,0	Согдийская область
Шаҳру ноҳия- ҳои тобей ҷумҳури	2699,8	2674,1	2726,7	2810,0	2860,5	2918,4	2987,7	Города и районы республиканского подчинения
ш. Роғун	245,3	257,1	257,1	294,2	295,7	297,4	299,1	г. Роғун
ноҳияи Варзоб	11,4	11,3	-	-	-	-	-	Варзобский район
ноҳияи Рашт	0,7	2,5	2,5	2,9	2,9	2,9	6,4	Раитский район
ноҳияи Ҳисор	298,2	279,1	286,7	289,7	293,6	308,7	309,3	Гиссарский район
ноҳияи Нуробод	1,1	1,1	2,3	2,3	2,7	4,0	3,8	Нурободский район
ноҳияи Ҷиргатол	-	-	-	-	-	-	-	Джиргатальский район
ноҳияи Ваҳдат	434,1	439,1	444,0	447,3	448,1	456,6	469,3	район Ваҳдат
ноҳияи Рӯдакӣ	265,7	269,6	274,5	275,2	276,4	277,3	287,8	район Рӯдакӣ
ноҳияи Тавилдара	-	-	-	-	-	-	-	Тавилдаринский район
ноҳияи Тоҷикобод	-	-	-	-	-	-	-	Тоджикободский район
ноҳияи Турсунзода	1309,5	1370,2	1415,2	1453,6	1494,6	1524,9	1565,2	Турсунзадевский район
ноҳияи Файзобод	37,1	37,5	37,8	38,2	38,5	38,5	38,7	Файзабадский район
ноҳияи Шаҳринав	96,7	6,6	6,6	6,6	8,0	8,1	8,1	Шахринавский район

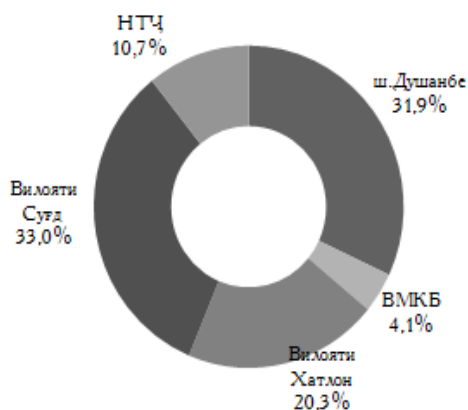
**ФОНДИ МАНЗИЛИ ДЕХОТ**  
(дар охири сол; масоҳати умумии манзил ҳазор метри мураббаъ)  
**СЕЛЬСКИЙ ЖИЛИЩНЫЙ ФОНД**

(на конец года; тысяч квадратных метров общей площади жилищ)

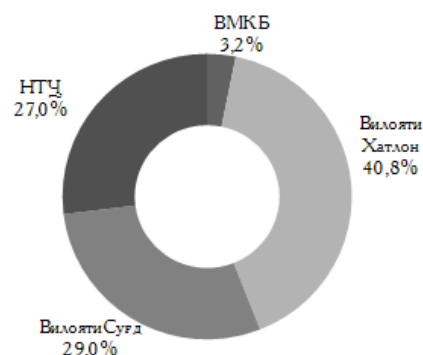
	2007	2008	2009	2010	2011	2012	2013	
<b>ҚУМҲУРИИ ТОҶИКИСТОН</b>	<b>35615,1</b>	<b>36503,1</b>	<b>37468,5</b>	<b>38424,1</b>	<b>39870,3</b>	<b>58480,8</b>	<b>59006,4</b>	<b>РЕСПУБЛИКА ТАДЖИКИСТАН</b>
<b>ВМКБ</b>	<b>1720,7</b>	<b>1786,2</b>	<b>1796,0</b>	<b>1828,6</b>	<b>1850,4</b>	<b>1869,0</b>	<b>1880,9</b>	<b>ГБАО</b>
<b>Вилояти</b>								<b>Хатлонская</b>
<b>Хатлон</b>	<b>12190,8</b>	<b>12369,9</b>	<b>12495,6</b>	<b>12718,5</b>	<b>12912,1</b>	<b>24251,0</b>	<b>24096,6</b>	<b>область</b>
<b>Вилояти Суғд</b>	<b>12016,1</b>	<b>12115,8</b>	<b>12253,1</b>	<b>12391,5</b>	<b>12620,6</b>	<b>16932,4</b>	<b>17112,3</b>	<b>Согдийская область</b>
<b>Шаҳру ноҳия- ҳои тобеи</b>								<b>Города и районы</b>
<b>ҷумҳурии</b>	<b>9687,5</b>	<b>10231,2</b>	<b>10923,8</b>	<b>11485,5</b>	<b>12487,2</b>	<b>15428,4</b>	<b>15916,6</b>	<b>республиканского</b>
<b>ноҳияи Роғун</b>	141,7	144,5	147,8	152,2	157,3	163,6	169,5	<b>подчинения</b>
<b>ноҳияи Варзоб</b>	433,9	474,7	499,6	518,4	534,3	578,6	611,9	<b>Рогунский район</b>
<b>ноҳияи Рашт</b>	423,4	503,6	516,0	653,2	674,2	885,6	897,8	<b>Варзобский район</b>
<b>ноҳияи Ҳисор</b>	1508,0	1439,3	1468,0	1491,1	1514,0	2114,2	2139,1	<b>Раштский район</b>
<b>ноҳияи Нуробод</b>	367,7	372,4	395,4	410,9	422,9	799,5	751,6	<b>Гиссарский район</b>
<b>ноҳияи</b>								<b>Нурободский район</b>
<b>Чирғатол</b>	792,0	792,9	796,4	801,5	805,9	810,6	816,5	<b>Джиргатальский</b>
<b>ноҳияи Ваҳдат</b>	1101,4	1166,4	1187,6	1283,7	1309,2	2526,6	2533,6	<b>район</b>
<b>ноҳияи Рӯдакӣ</b>	2140,7	2296,1	2553,5	2764,2	2872,5	3204,0	3603,4	<b>район Ваҳдат</b>
<b>ноҳияи</b>								<b>район Рудаки</b>
<b>Тавилдара</b>	102,3	105,9	125,4	130,7	139,5	226,1	230,1	<b>Тавилдаринский</b>
<b>ноҳияи</b>								<b>район</b>
<b>Тоҷикобод</b>	193,5	199,5	411,0	411,0	413,9	413,8	415,3	<b>Тоджикободский</b>
<b>ноҳияи</b>								<b>район</b>
<b>Турсунзода</b>	1166,8	1405,4	1425,1	1452,6	1879,9	1951,7	1970,8	<b>Турсунзадевский</b>
<b>ноҳияи</b>								<b>район</b>
<b>Файзобод</b>	620,4	634,3	645,4	655,0	671,1	696,0	715,3	<b>Файзабадский</b>
<b>ноҳияи</b>								<b>район</b>
<b>Шаҳринав</b>	695,7	696,2	752,6	761,0	1092,5	1058,1	1061,7	<b>Шахринавский</b>
								<b>район</b>

**ТАНОСУБИ ФОНДИ МАНЗИЛИИ ВИЛОЯТҲО, ШАҲРУ ДЕХОТ ДАР СОЛИ 2013**  
**УДЕЛЬНЫЙ ВЕС ЖИЛИЩНОГО ФОНДА ОБЛАСТЕЙ В ГОРОДСКОЙ И СЕЛЬСКОЙ**  
**МЕСТНОСТИ В 2013 ГОДУ**

фонди манзили шаҳро  
городской жилищный фонд



фонди манзили деҳот  
сельский жилищный фонд





**БА ҲИСОБИ МИЁНА ТАЪМИН БУДАНИ АҲОЛӢ БО МАНЗИЛ БА ҲИСОБИ  
ЯК НАФАР ИСТИҚОМАТКУНАНДА**

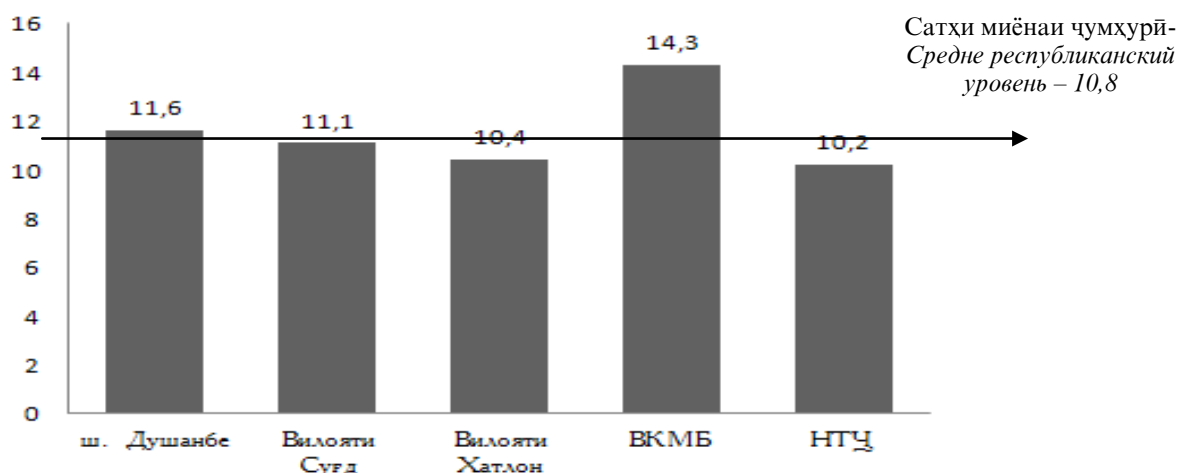
(дар охири сол; метри мураббаи масоҳати умумӣ)

**СРЕДНЯЯ ОБЕСПЕЧЕННОСТЬ НАСЕЛЕНИЯ ЖИЛЬЕМ В РАСЧЕТЕ НА ОДНОГО ЖИТЕЛЯ**

(на конец года; квадратных метров общей площади)

	2007	2008	2009	2010	2011	2012	2013	
<b>ҶУМҲУРИИ ТОҶИКИСТОН</b>	<b>8,6</b>	<b>8,6</b>	<b>8,5</b>	<b>8,7</b>	<b>8,8</b>	<b>10,7</b>	<b>10,8</b>	<b>РЕСПУБЛИКА ТАДЖИКИСТАН</b>
ш. Душанбе	11,2	10,9	10,9	11,0	10,9	10,8	11,6	г. Душанбе
Вилояти Сӯғд	10,3	10,3	10,0	10,1	10,1	11,2	11,1	Согдийская область
Вилояти Хатлон	6,9	6,8	6,7	6,7	6,7	10,5	10,4	Хатлонская область
<b>ВКМБ</b>	<b>9,2</b>	<b>10,9</b>	<b>10,9</b>	<b>15,0</b>	<b>15,5</b>	<b>13,8</b>	<b>14,3</b>	<b>ГБАО</b>
Шаҳру ноҳия- ҳои тобеи ҷумҳурӣ	7,8	7,9	8,2	8,3	8,7	10,1	10,2	Города и районы республиканского подчинения
ш. Роғун	11,4	11,7	11,4	12,4	12,2	12,1	12,0	г. Рогун
ноҳияи Варзоб	7,1	7,7	7,7	7,8	8,0	8,4	8,7	Варзобский район
ноҳияи Рашт	4,5	5,3	5,2	6,3	6,4	8,2	8,2	Раитский район
ноҳияи Ҳисор	7,6	7,2	7,6	7,3	7,2	9,5	9,3	Гиссарский район
ноҳияи Нуробод	5,8	5,7	5,9	6,2	6,3	11,8	10,9	Нурободский район
ноҳияи Чирғатол	13,6	13,4	13,2	14,5	14,1	14,0	13,9	Джиргатальский район
ноҳияи Ваҳдат	5,8	5,9	5,8	6,1	6,1	10,1	10,0	район Вахдат
ноҳияи Рӯдакӣ	7,3	7,7	8,1	7,7	7,7	8,3	9,0	район Рудаки
ноҳияи Тавилдара	5,9	5,6	6,4	6,5	7,0	11,1	11,2	Тавилдаринский район
ноҳияи Тоҷикобод	5,4	5,4	10,9	10,8	10,8	10,6	10,4	Тоджикободский район
ноҳияи Турсунзода	10,9	11,9	14,6	12,0	16,9	17,0	13,7	Турсунзадевский район
ноҳияи Файзобод	8,3	8,3	8,1	8,4	8,4	8,4	8,5	Файзабадский район
ноҳияи Шаҳринав	8,5	7,4	7,8	8,0	11,1	10,5	10,3	Шахринавский район

**БА ҲИСОБИ МИЁНА ТАЪМИН БУДАНИ АҲОЛӢ БО МАНЗИЛ БА ҲИСОБИ ЯК НАФАР  
ИСТИҚОМАТКУНАНДА ДАР СОЛИ 2013 (дар охири сол; метри мураббаъ масоҳати умумӣ)**  
**СРЕДНЯЯ ОБЕСПЕЧЕННОСТЬ НАСЕЛЕНИЯ ЖИЛЬЕМ В РАСЧЕТЕ НА ОДНОГО ЖИТЕЛЯ**  
**В 2013 ГОДУ** (на конец года; квадратных метров общей площади)



**БА ИСТИФОДА ДОДАНИ ХОНАҲОИ ИСТИКОМАТӢ**  
**(аз ҳисоби ҳамаи манбаъҳои сармоядихӣ, ҳазор метри мураббаъ)**  
**ВВОД В ДЕЙСТВИЕ ЖИЛЫХ ДОМОВ**  
**(за счет всех источников финансирования; тыс. кв. метров)**

	2007	2008	2009	2010	2011	2012	2013	
<b>ҶУМҲУРИИ</b>								<b>РЕСПУБЛИКА</b>
<b>ТОҶИКИСТОН</b>	<b>620,8</b>	<b>762,6</b>	<b>836,3</b>	<b>1029,4</b>	<b>908,0</b>	<b>949,7</b>	<b>1056,1</b>	<b>ТАДЖИКИСТАН</b>
ш. Душанбе	77,5	128,6	160,7	167,4	104,6	113,0	204,7	г. Душанбе
аз он ҷумла:								в том числе:
ноҳияи Шохмансур	15,2	21,3	42,7	25,5	2,5	18,2	33,2	район Шохмансур
ноҳияи И. Сомонӣ	15,9	32,3	77,5	74,5	31,0	10,4	43,1	район И. Сомони
ноҳияи А. Фирдавсӣ	23,5	15,3	14,2	20,2	17,2	23,2	31,1	район Фирдавси
ноҳияи А. Сино	22,9	59,7	26,3	47,2	53,9	61,2	97,3	район А. Сино
<b>ШАҲРУ</b>								<b>ГОРОДА И РАЙ-</b>
<b>НОҲИЯҲОИ</b>								<b>ОНЫ РЕСПУБЛИ-</b>
<b>ТОБЕИ</b>								<b>КАНСКОГО</b>
<b>ҶУМҲУРӢ</b>	<b>148,8</b>	<b>180,3</b>	<b>143,2</b>	<b>183,2</b>	<b>222,1</b>	<b>213,4</b>	<b>182,3</b>	<b>ПОДЧИНЕНИЯ</b>
ш. Роғун	2,8	2,9	-	4,5	5,1	7,7	8,2	г. Роғун
ноҳияи Варзоб	7,6	17,8	7,7	18,8	23,0	42,4	33,3	Варзобский район
ноҳияи Рашт	17,0	21,7	2,5	1,4	20,8	11,9	12,1	Раитский район
ноҳияи Ҳисор	21,9	28,7	33,6	36,5	24,9	23,1	20,8	Гиссарский район
ноҳияи Нуробод	8,7	4,1	3,9	6,5	11,5	7,2	8,8	Нурободский район
ноҳияи								Джиргатальский
Чиргатол	-	-	-	-	-	4,6	-	район
ноҳияи Ваҳдат	18,6	18,6	22,5	25,7	21,8	15,2	11,4	район Ваҳдат
ноҳияи Рӯдакӣ	38,5	39,4	40,9	49,2	41,9	42,3	42,6	район Рӯдаки
ноҳияи Тавилдара	3,6	3,6	3,7	5,1	9,4	3,6	4,0	Тавилдаринский район
ноҳияи								Тоджиқободский
Тоҷикобод	5,2	6,0	3,7	-	2,9	-	1,4	район
ноҳияи								Турсунзадевский
Турсунзода	8,4	19,8	14,8	23,5	37,1	31,0	19,1	район
ноҳияи Файзобод	10,5	14,9	6,2	7,6	16,1	16,2	17,1	Файзабадский район
ноҳияи Шаҳринав	6,0	2,8	3,7	4,4	7,6	8,1	3,5	Шахринавский район
<b>ВИЛОЯТИ</b>								<b>СОГДИЙСКАЯ</b>
<b>СУҒД</b>	<b>231,8</b>	<b>206,8</b>	<b>284,3</b>	<b>332,9</b>	<b>258,7</b>	<b>269,2</b>	<b>292,2</b>	<b>ОБЛАСТЬ</b>
ш. Хучанд	19,5	28,9	26,9	27,8	31,6	20,4	20,5	г. Худжанд
ш. Истиклол	-	-	-	1,0	2,0	1,4	2,4	г. Истиклол
ш. Чкаловск	-	-	-	7,8	5,4	3,9	2,6	г. Чкаловск
ш. Қайроққум	0,5	1,8	2,6	-	-	1,4	2,9	г. Қайраққум
ноҳияи Айни	3,1	3,8	7,5	7,1	8,8	9,0	10,2	Айнинский район
ноҳияи Ашт	16,0	18,5	18,7	20,2	21,4	21,3	22,3	Аштский район
ноҳияи Ғонҷӣ	9,7	9,2	14,8	10,7	14,5	12,1	16,0	Ғанҷинский район
ноҳияи Зафаробод	12,1	17,0	19,2	10,1	11,5	11,6	11,7	Зафарободский район
ноҳияи ба номи								район им.
Ҷ. Расулова	8,5	10,5	6,1	7,3	3,1	7,1	7,1	Дж. Расулова
ноҳияи Исфара	33,6	31,9	39,5	53,1	42,8	49,3	50,9	Исфаринский район
ноҳияи Конибодом	9,7	13,1	13,2	14,2	14,1	14,6	14,3	Канибадамский район
ноҳияи Кӯхистони								Кухистони
Мастҷоҳ	2,6	3,8	3,0	3,3	2,9	3,0	24,5	Мастҷоҳский район
ноҳияи Мастҷоҳ	27,8	28,4	24,4	30,6	19,8	20,0	3,1	Матчинский район
ноҳияи Спитамен	10,1	12,5	19,0	8,5	8,9	10,4	8,7	район Спитамен
ноҳияи								Пенджикентский
Панҷакент	22,1	21,3	22,1	26,6	29,8	30,1	30,7	район
ноҳияи								Истаравшанский
Истаравшан	30,4	32,5	40,0	75,0	13,1	22,8	30,8	район
ноҳияи ба номи								район им.
Б. Гафурова	21,2	21,7	22,9	23,0	23,0	23,0	24,6	Б. Гафурова
ноҳияи								Шахристанский
Шахристон	3,9	5,9	4,3	6,6	6,0	7,8	8,9	район

**БА ИСТИФОДА ДОДАНИ ХОНАҲОИ ИСТИҚОМАТӢ (давомаш)**  
**(аз ҳисоби ҳамаи манбаъҳои сармоягузорӣ, ҳазор метри мураббаъ)**  
**ВВОД В ДЕЙСТВИЕ ЖИЛЫХ ДОМОВ (продолжение)**  
**(за счет всех источников финансирования; тыс. кв. метров)**

	2007	2008	2009	2010	2011	2012	2013	
<b>ВИЛОЯТИ</b>								<b>ХАТЛОНСКАЯ</b>
<b>ХАТЛОН</b>	<b>155,9</b>	<b>182,3</b>	<b>237,6</b>	<b>328,0</b>	<b>298,6</b>	<b>329,9</b>	<b>346,0</b>	<b>ОБЛАСТЬ</b>
аз он ҷумла аз								<i>в том числе</i>
ҳисоби								<i>за счет</i>
сармоягузори								<i>зарубежных</i>
хориҷӣ								<i>инвестиций</i>
ш. Қўрғонтеппа	4,3	2,9	5,0	4,6	4,6	9,4	11,3	<i>г. Курган-Тюбе</i>
ш. Норақ	4,7	6,6	8,5	11,1	11,3	15,1	16,1	<i>г. Нурак</i>
ноҳияи								<i>Бальджувонский</i>
Балҷувон	2,3	2,6	3,0	3,8	5,0	5,0	4,7	<i>район</i>
ноҳияи Н. Хусрав	2,7	3,8	4,3	4,1	4,4	4,1	4,7	<i>район Н. Хусрав</i>
ноҳияи								<i>Бохтарский</i>
Бохтар	9,3	11,5	11,9	12,4	13,9	14,1	17,5	<i>район</i>
ноҳияи Вахш	9,5	9,7	9,8	9,8	9,8	9,7	9,7	<i>Вахшский район</i>
ноҳияи Восеъ	16,5	16,5	20,1	30,6	38,7	39,0	19,5	<i>Восейский район</i>
ноҳияи Хуросон	6,4	7,5	13,7	18,5	18,6	18,7	15,6	<i>район Хуросон</i>
ноҳияи								<i>Дангаринский</i>
Дангара	11,9	12,5	13,5	19,9	19,5	26,4	28,4	<i>район</i>
ноҳияи								<i>Дэиликульский</i>
Чиликул	9,3	13,7	13,9	14,4	15,2	16,9	17,6	<i>район</i>
ноҳияи								<i>Кубодиёнский</i>
Кубодиён	3,6	3,6	3,7	4,5	5,1	4,9	5,2	<i>район</i>
ноҳияи Ҷ.Румӣ	11,2	15,8	20,7	20,0	22,4	22,7	22,7	<i>район Дж. Руми</i>
ноҳияи Кӯлоб	4,2	6,5	36,5	81,3	41,3	49,8	49,0	<i>Кулябский район</i>
ноҳияи								<i>Кумсангирский</i>
Кумсангир	2,5	3,9	5,7	5,8	5,8	6,0	6,0	<i>район</i>
ноҳияи М.С.А.	4,6	5,5	5,4	6,9	7,4	13,2	13,4	<i>район М.С.А.</i>
Ҳамадонӣ								<i>Хамадони</i>
ноҳияи								<i>Муминободский</i>
Мӯминобод	0,8	5,6	5,7	6,1	7,5	3,4	8,1	<i>район</i>
ноҳияи								<i>Пянджский</i>
Панҷ	6,8	4,4	4,3	16,9	5,5	6,8	12,5	<i>район</i>
ноҳияи								<i>Сарбандский</i>
Сарбанд	2,8	2,8	3,1	2,7	3,5	3,5	3,6	<i>район</i>
ноҳияи								<i>Район</i>
Темурмалик	5,3	4,8	4,5	6,1	6,1	6,1	6,7	<i>Темурмалик</i>
ноҳияи								<i>Пархарский</i>
Фарҳор	11,0	11,0	11,4	12,6	13,1	14,8	15,7	<i>район</i>
ноҳияи								<i>Ховалингский</i>
Ховалинг	2,7	4,7	4,8	4,9	5,8	5,9	10,0	<i>район</i>
ноҳияи А. Ҷомӣ	8,5	8,6	8,8	9,2	9,1	9,4	9,6	<i>Район А. Джами</i>
ноҳияи								<i>Шаартузский</i>
Шаҳртуз	5,1	5,1	5,4	6,3	9,8	9,2	9,3	<i>район</i>
ноҳияи								<i>Шуроободский</i>
Шурообод	4,6	4,6	4,7	6,5	6,5	6,8	19,8	<i>район</i>
ноҳияи Ёвон	5,3	8,1	9,2	9,0	8,7	8,9	9,3	<i>Яванский район</i>
<b>ВМКБ</b>	<b>6,9</b>	<b>10,5</b>	<b>10,5</b>	<b>17,9</b>	<b>24,0</b>	<b>24,2</b>	<b>30,8</b>	<b>ГБАО</b>
ш. Хоруғ	1,7	2,7	2,9	4,7	6,5	7,4	18,7	<i>г. Хорог</i>
ноҳияи Ванҷ	0,8	2,1	1,9	4,3	1,1	1,6	1,0	<i>Ванчский район</i>
ноҳияи								
Дарвоз	0,5	0,9	1,3	1,9	1,2	1,2	2,1	<i>Дарвозский район</i>
ноҳияи								<i>Ийкашимский</i>
Ишқошим	0,4	0,5	0,9	0,5	0,7	0,6	1,5	<i>район</i>
ноҳияи								<i>Мурғабский</i>
Мурғоб	1,0	0,7	0,4	1,6	1,6	1,9	1,2	<i>район</i>
ноҳияи								<i>Роитқалинский</i>
Рошқалъа	0,3	0,9	1,6	0,8	5,9	4,5	3,0	<i>район</i>
ноҳияи								
Рушон	1,0	1,6	0,5	1,1	1,4	1,1	1,3	<i>Рушанский район</i>
ноҳияи								<i>Шугнанский</i>
Шуғнон	1,2	1,1	1,0	3,0	5,6	5,9	2,0	<i>район</i>

**БА ИСТИФОДА ДОДАНИ МАКТАБҲОИ ТАҲСИЛОТИ УМУМӢ  
 ВВОД В ДЕЙСТВИЕ ОБЩЕОБРАЗОВАТЕЛЬНЫХ ШКОЛ**

(ҷои талаба - ученических мест)

	2007	2008	2009	2010	2011	2012	2013	
<b>ҶУМҲУРИИ ТОҶИКИСТОН</b>	<b>17332</b>	<b>19487</b>	<b>25280</b>	<b>18732</b>	<b>24751</b>	<b>17908</b>	<b>17329</b>	<b>РЕСПУБЛИКА ТАДЖИКИСТАН</b>
ш. Душанбе	1538	640	2295	2122	2580	1100	960	г. Душанбе
аз он ҷумла:								в том числе:
ноҳияи Фирдавсӣ	-	640	-	1936	-	-	-	район Фирдавси
ноҳияи И. Сомонӣ	-	-	1421	-	-	-	-	район И. Сомони
ноҳияи А. Сино	-	-	874	186	1280	1100	960	район А. Сино
ноҳияи Шоҳмансур	1538	-	-	-	1300	-	-	район Шоҳмансур
<b>ШАҲРУ НОҲИЯ- ҲОИ ТОБЕИ ҶУМҲУРИИ</b>	<b>3845</b>	<b>2520</b>	<b>2712</b>	<b>1530</b>	<b>4846</b>	<b>2840</b>	<b>4594</b>	<b>ГОРОДА И РАЙОНЫ РЕСПУБЛИКАНСКО- ГО ПОДЧИНЕНИЯ</b>
ш. Роун	-	180	186	-	-	-	-	г. Рогун
ноҳияи Варзоб	585	-	-	-	-	80	-	Варзобский район
ноҳияи Рашт	690	-	-	-	-	1064	-	Раитский район
ноҳияи Ҳисор	70	225	-	-	1536	624	640	Гиссарский район
ноҳияи Нуробод	720	600	-	40	624	-	330	Нурободский район
ноҳияи Ҷирғатол	-	-	-	-	240	-	24	Джиргатальский район
ноҳияи Ваҳдат	150	-	624	-	336	-	-	район Ваҳдат
ноҳияи Рӯдакӣ	1010	564	1310	430	644	720	3050	район Рӯдакӣ
ноҳияи Тавилдара	-	-	-	-	-	160	-	Тавилдаринский район
ноҳияи Тоҷикобод	-	-	312	100	192	192	-	Тоджикободский район
ноҳияи Турсунзода	-	486	280	300	650	-	550	Турсунзадевский район
ноҳияи Файзобод	300	240	-	460	624	-	-	Файзабадский район
ноҳияи Шаҳринав	320	225	-	200	-	-	-	Шахринавский район
<b>ВИЛОЯТИ СУҒД</b>	<b>3810</b>	<b>7025</b>	<b>7151</b>	<b>4142</b>	<b>2826</b>	<b>3955</b>	<b>3014</b>	<b>ОБЛАСТЬ</b>
ш. Хучанд	-	-	1130	-	-	675	-	г. Худжанд
ш. Қайроққум	240	60	-	-	-	-	-	г. Қайраққум
ноҳияи Айнӣ	520	320	-	500	312	560	160	Айнинский район
ноҳияи Ашт	-	840	320	120	360	300	-	Аштский район
ноҳияи Ғончӣ	360	1240	2534	-	-	240	664	Ғанчинский район
ноҳияи Зафаробод	240	440	-	-	240	-	-	Зафарободский район
ноҳияи Исфара	240	540	300	240	240	320	660	Исфаринский район
ноҳияи Конибодом	240	325	325	240	240	640	-	Канибадамский район
ноҳияи Кӯхистони Мастҷоҳ	-	720	96	312	320	-	-	Кухистони Мастҷоҳский район
ноҳияи Мастҷоҳ	180	-	90	150	480	340	-	Матчинский район
ноҳияи Панҷакент	-	360	180	384	-	-	-	Пенджикентский район
ноҳияи ба номи Ҷ. Расулова	-	580	210	-	150	-	-	район им. Дж. Расулова
ноҳияи Истаравшан	640	540	1270	320	484	420	240	Истаравшанский район
ноҳияи ба номи Б. Ғафуров	480	810	600	340	-	460	810	район им. Б. Гафурова
ноҳияи Шаҳристон	670	-	96	-	-	-	-	Шахристанский район
ноҳияи Спитамен	-	250	-	240	-	-	480	район Спитамен

**БА ИСТИФОДА ДОДАНИ МАКТАБҲОИ ТАҲСИЛОТИ УМУМӢ (давомаш)  
ВВОД В ДЕЙСТВИЕ ОБЩЕОБРАЗОВАТЕЛЬНЫХ ШКОЛ (продолжение)**

(чои талаба - ученических мест)

	2007	2008	2009	2010	2011	2012	2013	
<b>ВИЛОЯТИ</b>								<b>ХАТЛОНСКАЯ</b>
<b>ХАТЛОН</b>	<b>7679</b>	<b>8822</b>	<b>10224</b>	<b>8105</b>	<b>11903</b>	<b>9133</b>	<b>7985</b>	<b>ОБЛАСТЬ</b>
ш. Қўрғонтеппа	300	320	-	-	520	420	-	г. Курган-Тюбе
ш. Норак	315	325	300	200	-	367	267	г. Нурек
ноҳияи Н. Хусрав	120	200	420	120	300	-	100	район Н. Хусрав
ноҳияи Бохтар	-	75	640	320	1350	200	112	Бохтарский район
ноҳияи Вахш	-	450	250	1121	530	100	540	Вахшский район
ноҳияи Восеъ	-	60	280	640	250	634	292	Восейский район
ноҳияи Хуросон	-	60	390	60	700	192	175	район Хуросон
ноҳияи								Дангаринский
Данғара	400	320	220	1200	1330	1285	144	район
ноҳияи								Джликульский
Чиликул	-	-	530	-	-	384	250	район
ноҳияи								Кубодиёнский
Кубодиён	240	100	400	120	150	834	150	район
ноҳияи Кўлоб	600	265	625	450	2475	144	1234	Кулябский район
ноҳияи Ҷ.Румӣ	270	430	200	180	150	350	1849	район Дж. Руми
ноҳияи М.С.А.								район М.С.А.
Ҳамадонӣ	80	180	260	624	600	352	-	Хамадони
ноҳияи								Муминободский
Мўминобод	665	696	-	-	100	320	266	район
ноҳияи Фархор	200	200	396	264	460	1040	330	Пархарский район
ноҳияи Панҷ	-	590	1676	244	100	-	125	Пянджский район
ноҳияи								район
Темурмалик	461	384	-	-	388	144	336	Темурмалик
ноҳияи								Ховалингский
Ховалинг	375	210	300	848	320	80	-	район
ноҳияи А. Ҷомӣ	570	275	757	484	1426	432	-	район А. Джоми
ноҳияи								Шаартузский
Шаҳртуз	1155	1205	690	420	-	75	192	район
ноҳияи								Шуроободский
Шурообод	300	170	220	150	484	221	301	район
ноҳияи Ёвон	343	750	770	-	-	384	650	Яванский район
ноҳияи								Балджуванский
Балҷувон	340	469	200	436	-	300	384	район
ноҳияи								Кумсангирский
Кумсангир	945	320	500	224	120	875	288	район
ноҳияи Сарбанд	-	768	200	-	150	-	-	Сарбандский район
<b>ВМКБ</b>	<b>460</b>	<b>480</b>	<b>2898</b>	<b>2833</b>	<b>2596</b>	<b>880</b>	<b>776</b>	<b>ГБАО</b>
ш.Хоруг	-	-	-	-	640	-	-	г. Хорог
ноҳияи Ванҷ	-	-	452	815	720	240	144	Ванчский район
ноҳияи Дарвоз	-	-	594	150	-	-	-	Дарвозский район
ноҳияи								Ишкашимский
Ишқошим	-	-	572	672	100	-	144	район
ноҳияи Мурғоб	460	-	120	260	354	-	182	Мургабский район
ноҳияи								Рошткалинский
Рошткалға	-	-	504	192	342	-	-	район
ноҳияи Рӯшон	-	-	416	240	240	640	-	Рушанский район
ноҳияи Шугнон	-	480	240	504	200	-	306	Шугнанский район

БА ИСТИФОДА ДОДАНИ ШИФОХОНАҲО  
ВВОД В ДЕЙСТВИЕ БОЛЬНИЦ

(кат - коек)

	2007	2008	2009	2010	2011	2012	2013	
<b>ЧУМҲУРИИ</b>								<b>РЕСПУБЛИКА</b>
<b>ТОЧИКИСТОН</b>	<b>617</b>	<b>176</b>	<b>30</b>	<b>129</b>	<b>242</b>	<b>195</b>	<b>521</b>	<b>ТАДЖИКИСТАН</b>
ш. Душанбе	25	-	-	-	-	-	-	г. Душанбе
аз он чумла:								в том числе:
ноҳияи А. Сино	-	-	-	-	-	-	-	район А. Сино
ноҳияи И. Сомонӣ	25	-	-	-	-	-	-	район И. Сомони
<b>ШАҲРУ НОҲИЯ-ҲОИ ТОБЕИ</b>								<b>ГОРОДА И РАЙОНЫ</b>
<b>ЧУМҲУРИ</b>					<b>60</b>		<b>20</b>	<b>РЕСПУБЛИКАНСКОГО</b>
ноҳияи Рашт	-	-	-	-	-	-	-	<b>ПОДЧИНЕНИЯ</b>
ноҳияи Ҳисор	-	-	-	-	-	-	-	Раштский район
ноҳияи Нуробод	-	-	-	-	-	-	-	Гиссарский район
ноҳияи Рӯдакӣ	-	-	-	-	-	-	-	Нурободский район
ноҳияи Тоҷикобод	-	-	-	-	-	-	-	район Рудаки
ноҳияи Турсунзода	-	-	-	-	-	-	-	Тоджикободский район
ноҳияи Ҷиргатаол	-	-	-	-	60	-	20	Турсунзадевский район
ноҳияи Шаҳринав	-	-	-	-	-	-	-	Джиргатальский район
<b>ВИЛОЯТИ</b>								<b>ШАХРИНАВСКИЙ РАЙОН</b>
<b>СУҒД</b>	<b>172</b>	<b>50</b>	<b>30</b>	<b>79</b>	<b>122</b>	<b>35</b>	<b>272</b>	<b>СОГДИЙСКАЯ</b>
ш. Хучанд	137	50	30	-	-	-	100	<b>ОБЛАСТЬ</b>
ноҳияи Ашт	-	-	-	-	-	-	150	г. Худжанд
ноҳияи Айнӣ	-	-	-	-	-	-	22	Аштский район
ноҳияи Зафаробод	-	-	-	-	-	-	-	Айнинский район
ноҳияи Исфара	-	-	-	-	-	-	-	Зафарободский район
ноҳияи Спитамен	-	-	-	-	-	-	-	Исфаринский район
ноҳияи	-	-	-	-	-	-	-	Район Спитамен
Конибодом	-	-	-	-	-	35	-	Канибадамский
ноҳияи ба номи	-	-	-	-	-	-	-	район
Ҷ. Расулов	-	-	-	-	-	-	-	район им.
ноҳияи ба номи Б.	-	-	-	-	72	-	-	Дж. Расулова
Ғафуров	-	-	-	-	-	-	-	район им.
ноҳияи Шаҳристон	35	-	-	35	-	-	-	Б. Гафурова
ноҳияи Истаравшан	-	-	-	44	50	-	-	Шахристанский район
ш. Қайроққум	-	-	-	-	-	-	-	Истаравшанский район
<b>ВИЛОЯТИ</b>								<b>г. Қайроққум</b>
<b>ХАТЛОН</b>	<b>385</b>	<b>126</b>	<b>-</b>	<b>50</b>	<b>60</b>	<b>160</b>	<b>182</b>	<b>ХАТЛОНСКАЯ</b>
аз он чумла аз ҳисоби								<b>ОБЛАСТЬ</b>
сармоягузории хоричӣ	-	-	-	-	-	-	-	в том числе за счет
ш. Қургонтеппа	-	50	-	-	-	-	-	зарубежных инвестиций
ноҳияи Балҷувон	-	-	-	-	-	-	-	г. Қурган-Тюбе
ш. Норақ	25	-	-	-	-	-	-	Бальджувонский район
ноҳияи Бохтар	-	-	-	-	-	-	-	г. Нурек
ноҳияи Восеъ	-	-	-	-	60	40	40	Бохтарский район
ноҳияи Ҷиликул	-	-	-	-	-	40	-	Восейский район
ноҳияи Кубодиён	-	-	-	-	-	-	-	Джликульский район
ноҳияи Ҷ. Румӣ	-	-	-	-	-	32	122	Кубодиёнский район
ноҳияи Кӯлоб	148	-	-	-	-	48	-	район Дж. Руми
ноҳияи Кумсангир	-	-	-	-	-	-	-	Кулябский район
ноҳияи Сарбанд	40	-	-	-	-	-	-	Кумсангирский район
ноҳияи Данғара	100	-	-	-	-	-	-	Сарбандский район
ноҳияи Темурмалик	-	-	-	-	-	-	-	Дангаринский район
ноҳияи Ховалинг	-	-	-	-	-	-	20	район Темурмалик
ноҳияи А. Ҷомӣ	20	-	-	-	-	-	-	Ховалингский район
ноҳияи Шаҳртуз	-	60	-	-	-	-	-	район А. Ҷомии
ноҳияи Шурообод	8	16	-	-	-	-	-	Шаартузский район
ноҳияи Мӯъминобод	44	-	-	50	-	-	-	Шуроободский район
<b>ВМКБ</b>	<b>60</b>	<b>-</b>	<b>-</b>	<b>-</b>	<b>-</b>	<b>-</b>	<b>47</b>	<b>МУМИНОБОДСКИЙ РАЙОН</b>
ш. Хоруғ	60	-	-	-	-	-	47	<b>ГБАО</b>
ноҳияи Рошткаля	-	-	-	-	-	-	-	г. Хоруг
ноҳияи Рӯшон	-	-	-	-	-	-	-	Рошткалинский район
								Рушанский район

**БА ИСТИФОДА ДОДАНИ ДАРМОНГОҲҲО  
ВВОД В ДЕЙСТВИЕ ПОЛИКЛИНИК**

(қабул дар як баст - *посещений в смену*)

	2007	2008	2009	2010	2011	2012	2013	
<b>ҶУМҲУРИИ</b>								<b>РЕСПУБЛИКА</b>
<b>ТОҶИКИСТОН</b>	<b>136</b>	<b>449</b>	<b>2139</b>	<b>216</b>	<b>928</b>	<b>672</b>	<b>2120</b>	<b>ТАДЖИКИСТАН</b>
ш. Душанбе	25	-	-	-	-	-	1300	г. Душанбе
аз он ҷумла								в том числе
ноҳияи И. Сомонӣ	25	-	-	-	-	-	-	район И. Сомони
ноҳияи А. Сино	-	-	-	-	-	-	1300	район А. Сино
<b>ШАҲРУ НОҲИЯ-</b>								<b>РАЙОНЫ РЕСПУБ-</b>
<b>ҲОИ ТОБЕИ</b>								<b>ЛИКАНСКОГО</b>
<b>ҶУМҲУРӢ</b>				<b>10</b>	<b>63</b>	<b>50</b>	<b>129</b>	<b>ПОДЧИНЕНИЯ</b>
ноҳияи Варзоб	-	-	-	-	-	-	-	Варзобский район
ноҳияи Нуробод	-	-	-	10	50	-	25	Нурободский район
ноҳияи Рашт	-	-	-	-	-	-	-	Рахтский район
ноҳияи Тоҷикобод	-	-	-	-	-	-	-	Таджикабадский район
ноҳияи Тавилдара	-	-	-	-	-	-	-	Тавилдаринский район
ноҳияи Шаҳринав	-	-	-	-	-	-	-	Шахринавский район
ноҳияи Чиргатол	-	-	-	-	-	-	-	Джиргитальский район
ноҳияи Рӯдакӣ	-	-	-	-	13	50	104	район Рудаки
<b>ВИЛОЯТИ</b>								<b>СОГДИЙСКАЯ</b>
<b>СУҒД</b>	<b>40</b>	<b>100</b>	<b>290</b>	<b>30</b>	<b>260</b>	<b>35</b>	<b>60</b>	<b>ОБЛАСТЬ</b>
ш. Хучанд	-	-	-	-	-	15	-	г. Худжанд
ноҳияи Ғонҷӣ	-	-	30	20	-	-	-	Ганчинский район
ноҳияи Исфара	-	-	-	-	-	-	-	Исфаринский район
ноҳияи Ашт	-	-	-	10	10	-	-	Аштский район
ноҳияи Спитамен	-	-	30	-	-	-	10	район Спитамен
ноҳияи Панҷакент	-	-	-	-	-	-	-	Пенджикентский район
ноҳияи Истаравшан	-	-	-	-	-	20	50	Истаравшанский район
ноҳияи ба номи								район им.
Б.Ғафуров	40	-	230	-	250	-	-	Б.Гафурова
ш. Чкаловск	-	100	-	-	-	-	-	г. Чкаловск
<b>ВИЛОЯТИ</b>								<b>ХАТЛОНСКАЯ</b>
<b>ХАТЛОН</b>	<b>71</b>	<b>349</b>	<b>1849</b>	<b>176</b>	<b>605</b>	<b>587</b>	<b>631</b>	<b>ОБЛАСТЬ</b>
ш. Кӯрғонтеппа	-	150	-	-	-	-	-	г. Курган-Тюбе
ноҳияи Бохтар	-	25	-	-	300	-	-	Бохтарский район
ноҳияи Балҷувон	-	25	25	-	-	25	-	Бальджувонский район
ноҳияи Восеъ	-	-	-	-	24	-	-	Восейский район
ш. Норак	6	-	240	25	-	-	-	г. Нурек
ноҳияи Данғара	-	-	-	-	65	-	-	Дангаринский район
ноҳияи Ҷиликул	-	-	-	-	70	30	24	Джликульский район
ноҳияи Н. Хусрав	-	25	-	20	-	-	84	район Н. Хусрав
ноҳияи Хуросон	-	12	20	-	-	25	25	район Хуросон
ноҳияи Кубодиён	-	-	510	-	12	-	-	Кубодиёнский район
ноҳияи Ҷ. Румӣ	-	50	-	25	-	-	200	район Дж. Руми
ноҳияи Кӯлоб	-	-	275	12	24	-	-	Кулябский район
ноҳияи Кумсангир	-	-	-	-	-	55	24	Кумсангирский район
ноҳияи Фархор	-	-	-	50	21	50	25	район Пархар
ноҳияи Сарбанд	-	-	150	-	-	180	24	Сарбандский район
ноҳияи Темурмалик	65	-	25	-	40	180	-	район Темурмалик
ноҳияи А. Ҷомӣ	-	50	16	44	-	-	-	район А. Джоми
ноҳияи Шаҳртуз	-	-	36	-	-	-	-	Шаартузский район
ноҳияи Ховалинг	-	12	-	-	-	-	-	Ховалингский район
ноҳияи Шуурообод	-	-	290	-	-	12	25	Шууроободский район
ноҳияи Мӯминобод	-	-	12	-	-	-	50	Муминободский район
ноҳияи Ёвон	-	-	250	-	-	-	114	Еванский район
ноҳияи Панҷ	-	-	-	-	49	-	24	Пяджетский район
ноҳияи Вахш	-	-	-	-	-	30	12	Вахшский район

**БА КОР АНДОХТАНИ МУАССИСАҲОИ КӯДАКОНАИ ТОМАКТАБӢ  
 ВВОД В ДЕЙСТВИЕ ДЕТСКИХ ДОШКОЛЬНЫХ УЧРЕЖДЕНИЙ**

(чой - мест)

	2007	2008	2009	2010	2011	2012	2013	
<b>ҶУМҲУРИИ ТОҶИКИСТОН</b>	<b>50</b>	-	-	-	<b>190</b>	<b>330</b>	<b>142</b>	<b>РЕСПУБЛИКА ТАДЖИКИСТАН</b>
ш. Душанбе	-	-	-	-	<b>100</b>	-	-	г. Душанбе
<b>ШАҲРУ НОҲИЯ- ҲОИ ТОБЕИ ҶУМҲУРИ</b>	-	-	-	-	-	-	<b>40</b>	<b>ГОРОДА И РАЙОНЫ РЕСПУБЛИКАНСКО ГО ПОДЧИНЕНИЯ</b>
ноҳияи Чиргатол	-	-	-	-	-	-	40	Джиргитальский район
<b>ВИЛОЯТИ СУҒД</b>	-	-	-	-	<b>90</b>	<b>40</b>	<b>40</b>	<b>СОГДИЙСКАЯ ОБЛАСТЬ</b>
ш. Хучанд	-	-	-	-	-	-	-	г. Худжанд
ш. Чкаловск	-	-	-	-	-	-	-	г. Чкаловск
ш. Қароққум	-	-	-	-	-	-	-	г. Қайраққум
ноҳияи Айнӣ	-	-	-	-	90	-	-	Айнӣский район
ноҳияи Ғонҷӣ	-	-	-	-	-	-	-	Ғанҷинский район
ноҳияи Зафаробод	-	-	-	-	-	-	-	Зафарободский район
ноҳияи Конибодом	-	-	-	-	-	-	-	Канибадамский район
ноҳияи Спитамен	-	-	-	-	-	-	-	район Спитамен
ноҳияи Истаравшан	-	-	-	-	-	40	40	Истаравшанский район
ноҳияи ба номи Б. Ғафуров	-	-	-	-	-	-	-	район им. Б.Ғафурова
<b>ВИЛОЯТИ ХАТЛОН</b>	<b>50</b>	-	-	-	-	<b>290</b>	<b>62</b>	<b>ХАТЛОНСКАЯ ОБЛАСТЬ</b>
ш. Қӯрғонтеппа	-	-	-	-	-	170	-	г. Қурган-Тюбе
ноҳияи Бохтар	-	-	-	-	-	120	-	Бохтарский район
ноҳияи Балҷувон	50	-	-	-	-	-	-	Бальджувонский район
ноҳияи Хуросон	-	-	-	-	-	-	-	район Хуросон
ноҳияи Данғара	-	-	-	-	-	-	-	Дангаринский район
ноҳияи Кубодиён	-	-	-	-	-	-	32	Кубодиёнский район
ноҳияи А. Чомӣ	-	-	-	-	-	-	30	район А. Дҷоми
ноҳияи Кӯлоб	-	-	-	-	-	-	-	Кулябский район
ноҳияи Қумсангир	-	-	-	-	-	-	-	Қумсангирский район
ноҳияи Панҷ	-	-	-	-	-	-	-	Пянджский район
ноҳияи Н. Хусрав	-	-	-	-	-	-	-	район Н. Хусрав
<b>ВМКБ</b>	-	-	-	-	-	-	-	<b>ГБАО</b>



**ПАРТОВҲОИ МОДДАҲОИ ЗАРАРНОК БА ҲАВОИ АТМОСФЕРА АЗ  
МАНБАЪҲОИ ДОИМИИ ИХРОЧ  
ВЫБРОСЫ ВРЕДНЫХ ВЕЩЕСТВ В АТМОСФЕРНЫЙ ВОЗДУХ  
ОТ СТАЦИОНАРНЫХ ИСТОЧНИКОВ ВЫДЕЛЕНИЯ**

(ҳазор тонна - тыс. тонн)

	2007	2008	2009	2010	2011	2012	2013	
<b>ҶУМҲУРИИ ТОҶИКИСТОН</b>	<b>37,2</b>	<b>35,1</b>	<b>36,0</b>	<b>36,4</b>	<b>41,1</b>	<b>39,2</b>	<b>31,2</b>	<b>РЕСПУБЛИКА ТАДЖИКИСТАН</b>
ш. Душанбе	3,2	1,2	2,6	2,8	0,6	2,4	1,4	г. Душанбе
<b>ШАҲРУ НОҲИЯ- ҲОИ ТОБЕИ ҶУМҲУРИ</b>	<b>23,3</b>	<b>23,3</b>	<b>21,2</b>	<b>25,4</b>	<b>29,5</b>	<b>26,5</b>	<b>19,2</b>	<b>ГОРОДА И РАЙОНЫ РЕСПУБЛИКАНСКО- ГО ПОДЧИНЕНИЯ</b>
ш. Вахдат		0,01	0,05	0,3	0,4	0,03	0,02	г. Вахдат
ш. Турсунзода	22,9	2,2	20,9	25,0	29,1	26,1	18,6	г. Турсунзода
<b>ВИЛОЯТИ СУҒД</b>	<b>3,5</b>	<b>3,1</b>	<b>3,2</b>	<b>4,5</b>	<b>5,9</b>	<b>7,3</b>	<b>8,5</b>	<b>СОГДИЙСКАЯ ОБЛАСТЬ</b>
ш. Хучанд	0,5	0,3	0,2	0,2	0,2	0,5	0,5	г. Худжанд
ш. Исфара	0,3	0,2	0,2	0,7	0,5	1,0	0,8	г. Исфара
ш. Қайроққум	0,2	0,2	0,3	0,7	0,6	1,8	2,2	г. Қайраққум
ш. Конибодом	0,1	0,2	0,2	0,3	0,2	0,3	0,3	г. Канибадам
ш. Панҷакент	0,5	4,0	0,2	0,3	0,3	0,8	0,8	г. Пенджикент
ш. Истаравшан	0,1	0,01	0,08	0,7	0,6	0,0	0,1	г. Истаравшан
ш. Чкаловск	0,0	0,02	0,03	0,2	0,1	0,0	0,03	г. Чкаловск
ноҳияи Айнӣ	0,7	0,3	0,4	0,6	0,6	0,8	0,4	Айнинский район
ноҳияи Ашт	0,1	0,06	0,04	0,4	0,3	0,0	0,06	Аштский район
ноҳияи Фанҷӣ	0,1	0,01	0,04	0,3	0,2	0,0	0,08	Ганчинский район
ноҳияи Зафаробод	0,3	0,1	0,1	0,1	0,1	0,1	0,01	Зафарободский район
ноҳияи Мастҷоҳ	0,2	0,2	0,1	0,1	0,1	0,3	1,2	Матчинский район
ноҳияи Спитамен	0,1	0,1	0,2	0,2	0,2	0,2	0,2	район Спитамен
ноҳияи ба номи Ҷ. Расулов	0,2	0,3	0,3	0,3	0,2	0,5	0,5	район им. Дж. Расулова
ноҳияи ба номи Б. Гафуров	0,2	0,5	0,8	0,8	0,8	0,9	0,9	район им. Б. Гафурова
<b>ВИЛОЯТИ ХАТЛОН</b>	<b>7,2</b>	<b>7,5</b>	<b>7,6</b>	<b>3,7</b>	<b>5,0</b>	<b>3,0</b>	<b>2,1</b>	<b>ХАТЛОНСКАЯ ОБЛАСТЬ</b>
ш. Қӯрғонтеппа	0,3	0,3	0,3	3,0	3,9	0,1	0,1	г. Қурган-Тюбе
ш. Қӯлоб	0,7	0,2	0,1	0,1	1,1	0,1	0,1	г. Қӯляб
<b>ВМКБ</b>	<b>0,0</b>	<b>0,0</b>	<b>0,0</b>	<b>0,0</b>	<b>0,0</b>	<b>0,0</b>	<b>0,0</b>	<b>ГБАО</b>
ш. Ҳоруғ	0,0	0,0	0,0	0,0	0,0	0,0	0,0	г. Ҳоруғ

**СОФ КАРДАНИ (БЕЗАРАР КАРДАНИ) МОДДАҲОИ ЗАРАРОВАРИ ПАРТОВҲОИ  
МАНБАӢҲОИ ДОИМИИ ИФЛОСКУНАНДАИ ҲАВОИ АТМОСФЕРА  
УЛАВЛИВАНИЕ (ОБЕЗВРЕЖИВАНИЕ) ВРЕДНЫХ ВЕЩЕСТВ ОТХОДЯЩИХ ОТ  
СТАЦИОНАРНЫХ ИСТОЧНИКОВ ЗАГРЯЗНЕНИЯ АТМОСФЕРНОГО ВОЗДУХА**

(ҳазор тонна - тыс. тонн)

	2007	2008	2009	2010	2011	2012	2013	
<b>ҶУМҲУРИИ</b>								<b>РЕСПУБЛИКА</b>
<b>ТОҶИКИСТОН</b>	<b>145,8</b>	<b>54,4</b>	<b>114,1</b>	<b>174,3</b>	<b>48,1</b>	<b>130,3</b>	<b>60,6</b>	<b>ТАДЖИКИСТАН</b>
ш. Душанбе	94,2	0,5	76,1	125,5	0,3	89,7	18,0	г. Душанбе
<b>ШАҲРУ</b>								<b>ГОРОДА И РАЙ-</b>
<b>НОҲИЯҲОИ</b>								<b>ОНЫ РЕСПУБЛИ-</b>
<b>ТОБЕИ</b>								<b>КАНСКОГО</b>
<b>ҶУМҲУРИ</b>	<b>40,6</b>	<b>48,9</b>	<b>33,5</b>	<b>43,5</b>	<b>40,0</b>	<b>33,0</b>	<b>18,7</b>	<b>ПОДЧИНЕНИЯ</b>
ш. Ваҳдат	0,5	0,4	0,1	0,1	0,2	0,1	0,04	г. Ваҳдат
ш. Туреунзода	40,0	48,5	33,4	43,3	39,9	32,9	18,7	г. Туреунзаде
<b>ВИЛОЯТИ</b>								<b>СОГДИЙСКАЯ</b>
<b>СУҒД</b>	<b>6,2</b>	<b>4,1</b>	<b>4,5</b>	<b>4,5</b>	<b>7,8</b>	<b>7,5</b>	<b>23,8</b>	<b>ОБЛАСТЬ</b>
ш. Хучанд	1,0	0,1	0,7	0,7	1,3	1,3	1,3	г. Худжанд
ш. Исфара	0,0	0,04	0,2	0,3	0,3	0,0	0,0	г. Исфара
ш. Қайроққум	0,4	0,02	0,4	0,6	0,5	1,1	0,9	г. Қайраққум
ш. Конибодом	0,6	0,6	0,5	0,4	0,3	0,4	0,5	г. Канибадам
ш. Панҷакент	0,0	0,02	0,02	0,3	0,3	0,1	0,07	г. Пенджикент
ш. Истаравшан	0,2	0,09	0,1	0,3	0,3	0,1	0,05	г. Истаравшан
ноҳияи Зафаробод	1,4	0,4	0,3	0,3	0,2	0,4	0,2	Зафаробадский район
ноҳияи Масҷоҳ	0,5	0,02	0,3	0,3	0,3	0,7	0,9	Масҷоҳский район
ноҳияи Спитамен	0,4	0,4	0,4	0,5	0,6	0,8	0,4	район Спитамен
ноҳияи Ашт	0,4	0,1	0,07	0,6	0,5	0,1	0,06	Аштский район
ноҳияи ба номи Ҷ.Расулов	0,2	0,01	0,09	0,7	0,6	0,1	0,06	им. Дж. Расулова
ноҳияи ба номи Б. Гафуров	0,4	0,7	0,8	0,5	0,7	0,9	0,1	им. Б. Гафурова
<b>ВИЛОЯТИ</b>								<b>ХАТЛОНСКАЯ</b>
<b>ХАТЛОН</b>	<b>4,1</b>	<b>0,04</b>	<b>0,02</b>	<b>0,2</b>	<b>0,0</b>	<b>0,06</b>	<b>0,0</b>	<b>ОБЛАСТЬ</b>
ш. Кӯргантеппа	0,0	0,00	0,03	0,03	0,0	0,0	0,0	г. Кӯрган-Тюбе
ш. Кӯлоб	0,1	0,0	0,0	0,0	0,0	0,0	0,0	г. Кӯлоб
<b>ВМКБ</b>	<b>-</b>	<b>0,0</b>	<b>0,0</b>	<b>0,0</b>	<b>0,0</b>	<b>0,0</b>	<b>0,0</b>	<b>ГБАО</b>
ш. Хоруғ	0,0	0,0	0,0	0,0	0,0	0,0	0,0	г. Хоруғ

**СОФ ҚАРДАНИ (БЕЗАРАР ҚАРДАНИ) МОДДАҲОИ ЗАРАРОВАРИ ПАРТОВҲОИ  
МАНБАҲҲОИ ДОИМИИ ИФЛОСКУНАНДАИ ҲАВОИ АТМОСФЕРА  
ба ҳисоби фоиз аз миқдори умумии партоваҳон зараровар аз манбаҳҳои доимӣ  
УЛАВЛИВАНИЕ (ОБЕЗВРЕЖИВАНИЕ) ВРЕДНЫХ ВЕЩЕСТВ ОТХОДЯЩИХ ОТ СТАЦИОНАРНЫХ  
ИСТОЧНИКОВ ЗАГРЯЗНЕНИЯ АТМОСФЕРНОГО ВОЗДУХА  
в процентах от общего количества отходящих вредных веществ от стационарных источников**

	2007	2008	2009	2010	2011	2012	2013	
<b>ҚУМҲУРИИ</b>								<b>РЕСПУБЛИКА</b>
<b>ТОҶИКИСТОН</b>	<b>79,7</b>	<b>60,8</b>	<b>76,0</b>	<b>82,7</b>	<b>53,9</b>	<b>76,8</b>	<b>66,1</b>	<b>ТАДЖИКИСТАН</b>
ш. Душанбе	96,7	71,4	96,7	97,8	31,6	97,4	93,0	г. Душанбе
<b>ШАҲРУ</b>								<b>ГОРОДА И РАЙОНЫ</b>
<b>НОҲИЯҲОИ</b>								<b>РЕСПУБЛИКАНСКО</b>
<b>ТОБЕИ ҚУМҲУРӢ</b>	<b>63,3</b>	<b>67,8</b>	<b>61,2</b>	<b>63,1</b>	<b>57,5</b>	<b>55,5</b>	<b>49,5</b>	<b>ГО ПОДЧИНЕНИЯ</b>
ш. Вахдат	82,9	57,1	68,3	76,4	77,5	77,5	79,5	г. Вахдат
ш. Турсунзода	63,5	67,9	61,5	63,4	57,8	55,9	50,1	г. Турсунзаде
<b>ВИЛОЯТИ</b>								<b>СОГДИЙСКАЯ</b>
<b>СУҒД</b>	<b>63,6</b>	<b>62,5</b>	<b>58,4</b>	<b>54,4</b>	<b>57,1</b>	<b>50,7</b>	<b>73,6</b>	<b>ОБЛАСТЬ</b>
ш. Хучанд	64,8	66,6	78,8	76,4	75,4	71,4	70,9	г. Худжанд
ш. Исфара	2,0	57,1	0,8	1,2	1,6	0,0	0,0	г. Исфара
ш. Қайроққум	68,4	50	63,2	43,6	67,7	38,0	81,0	г. Қайраққум
ш. Конибодом	89,0	50	70,2	58,5	64,1	61,9	59,5	г. Канибадам
ш. Панҷакент	5,5	6,8	9,5	9,1	4,1	3,1	87,0	г. Пенҷижикент
ш. Истаравшан	70,9	55,5	3,8	28,3	23,8	61,7	29,0	г. Истаравшан
ноҳияи Ашт	80,5	20	65,3	63,2	62,1	57,1	50,0	Аштский район
ноҳияи Мастҷоҳ	72,8	100	68,3	68,0	77,1	71,5	88,3	Матчинский район
ноҳияи Спитамен	79,1	36,4	72,8	70,4	79,9	81,0	69,2	район Спитамен
ноҳияи ба номи Қ.Расулов	47,9	33,3	23,7	19,8	20,2	10,4	12,1	район им. Дж. Расулова
ноҳияи ба номи Б. Гафуров	66,8	61,5	52,5	44,7	49,0	51,5	58,6	район им. Б.Гафурова
ноҳияи Зафаробод	83,8	45,5	72,9	80,5	83,0	72,6	64,6	Зафаробадский район
<b>ВИЛОЯТИ</b>								<b>ХАТЛОНСКАЯ</b>
<b>ХАТЛОН</b>	<b>36,1</b>	<b>16,7</b>	<b>0,18</b>	<b>3,7</b>	<b>0,0</b>	<b>0,0</b>	<b>0,0</b>	<b>ОБЛАСТЬ</b>
ш. Қўрғонтеппа	21,2	03	0,0	0,7	0,0	0,0	0,0	г. Қўрган-Тюбе
ш. Қўлоб	0,0	0,3	0,0	0,3	0,0	0,0	0,0	г. Қўляб
<b>ВМКБ</b>	<b>0,0</b>	<b>0,0</b>	<b>0,0</b>	<b>0,0</b>	<b>0,0</b>	<b>0,0</b>	<b>0,0</b>	<b>ГБАО</b>
ш. Хоруғ	0,0	0,0	0,0	0,0	0,0	0,0	0,0	г. Хоруғ

**ШУМОРАИ ЧИНОЯТҲОИ БА ҚАЙД ГИРИФТАШУДА**  
(аз рӯи маълумоти Вазорати корҳои дохилии Ҷумҳурии Тоҷикистон)  
**ЧИСЛО ЗАРЕГИСТРИРОВАННЫХ ПРЕСТУПЛЕНИЙ**  
(по данным Министерства внутренних дел Республики Таджикистан)

(ВОХИД - единица)

	2007	2008	2009	2010 <sup>1</sup>	2011 <sup>1</sup>	2012	2013	
<b>ҶУМҲУРИИ ТОҶИКИСТОН</b>	<b>12115</b>	<b>11658</b>	<b>12408</b>	<b>12567</b>	<b>14202</b>	<b>13830</b>	<b>15527</b>	<b>РЕСПУБЛИКА ТАДЖИКИСТАН</b>
ш. Душанбе	3696	3445	3572	3202	3943	4004	4078	г. Душанбе
<b>ШАҲРУ НОҲИЯҲОИ ТОБЕИ ҶУМҲУРӢ</b>	<b>1843</b>	<b>1672</b>	<b>1906</b>	<b>1800</b>	<b>2038</b>	<b>2250</b>	<b>2639</b>	<b>ГОРОДА И РАЙОНЫ РЕСПУБ- ЛИКАНСКОГО ПОДЧИНЕНИЯ</b>
ш. Роғун	47	53	44	49	51	72	69	г. Роғун
ноҳияи Варзоб	88	83	77	91	81	83	86	Варзобский район
ноҳияи Рашт	73	69	67	75	130	153	158	Раишский район
ноҳияи Ҳисор	180	237	216	251	249	333	365	Гиссарский район
ноҳияи Нуробод	66	40	49	36	37	59	77	Нурободский район
ноҳияи Чирғатол	23	33	36	33	42	74	74	Джиргатальский район
ноҳияи Ваҳдат	379	332	409	269	422	317	457	район Вахдат
ноҳияи Рӯдакӣ	451	389	496	449	431	515	627	район Рудаки
ноҳияи Тавилдара	11	7	10	16	25	33	30	Тавилдаринский район
ноҳияи Тоҷикобод	29	12	6	18	21	39	38	Тоджикободский район
ноҳияи Турсунзода	308	235	257	328	280	312	398	Турсунзадевский район
ноҳияи Файзобод	74	92	107	103	149	134	139	Файзабадский район
ноҳияи Шаҳринав	114	90	132	82	120	126	121	Шахринавский район
<b>ВИЛОЯТИ СУҒД</b>	<b>3277</b>	<b>3154</b>	<b>3276</b>	<b>4378</b>	<b>5178</b>	<b>4450</b>	<b>4908</b>	<b>СОГДИЙСКАЯ ОБЛАСТЬ</b>
ш. Хучанд	743	843	662	862	928	948	1028	г. Худжанд
ш. Қайроққум	77	75	103	136	180	171	142	г. Қайраққум
ш. Табошар	35	36	33	55	30	41	42	г. Табошар
ш. Чкаловск	238	177	213	626	1155	268	273	г. Чкаловск
ноҳияи Айнӣ	28	26	26	42	47	54	84	Айнинский район
ноҳияи Ашт	77	80	191	269	156	215	222	Аштский район
ноҳияи Фончӣ	125	104	75	116	113	127	155	Ганҷинский район
ноҳияи Зафаробод	106	91	81	96	118	99	135	Зафарободский район
ноҳияи Исфара	207	177	241	248	305	374	375	Исфаринский район
ноҳияи Конибодом	178	215	178	217	240	360	234	Канибадамский район
ноҳияи Кӯҳистони								Кухистони
Мастҷох	14	12	10	15	13	21	19	Мастҷохский район
ноҳияи Мастҷох	118	97	112	142	141	158	183	Матчинский район
ноҳияи Спитамен	146	158	204	170	167	188	220	Спитаменский район
ноҳияи Панҷакент	313	260	222	288	296	280	265	Пендҷикентский р/он
ноҳияи ба номи Ҷ. Расулова	177	161	172	226	288	203	250	район им. Дж Расулова
ноҳияи Истаравшан	247	214	296	362	373	343	475	Истаравшанский район
ноҳияи ба номи Б. Гафуров	430	406	418	473	578	557	559	район им. Б.Гафурова
ноҳияи Шаҳристон	18	22	39	35	50	43	247	Шахристанский район

**ШУМОРАИ ЧИНОЯТҲОИ БА ҚАЙД ГИРИФТАШУДА** (давомаш)  
(аз рӯи маълумоти Вазорати корҳои дохилии Ҷумҳурии Тоҷикистон)  
**ЧИСЛО ЗАРЕГИСТРИРОВАННЫХ ПРЕСТУПЛЕНИЙ** (продолжение)  
(по данным Министерства внутренних дел Республики Таджикистан)

(воҳид - единица)

	2007	2008	2009	2010	2011	2012	2013	
<b>ВИЛОЯТИ</b>								<b>ХАТЛОНСКАЯ</b>
<b>ХАТЛОН</b>	<b>2460</b>	<b>2564</b>	<b>2759</b>	<b>3469</b>	<b>3751</b>	<b>3904</b>	<b>4610</b>	<b>ОБЛАСТЬ</b>
ш. Қўрғонтеппа	298	259	335	436	508	450	516	г. Курган-Тюбе
ш. Қўлоб	285	220	223	390	439	432	428	г. Куляб
ш. Норақ	83	102	128	106	69	102	87	г. Нурек
ноҳияи								Бальдэжувонский
Балҷувон	35	22	17	31	34	45	48	район
ноҳияи Н. Хусрав	38	26	33	43	59	128	63	район Н. Хусрава
ноҳияи Бохтар	111	168	170	223	222	225	256	Бохтарский район
ноҳияи Вахш	79	108	136	151	199	180	212	Вахшский район
ноҳияи Восеъ	103	113	151	173	159	162	220	Восейский район
ноҳияи Хуросон	80	94	76	125	127	128	136	район Хуросон
ноҳияи								Дангаринский
Данғара	101	137	91	135	158	150	214	район
ноҳияи								Дэжилукульский
Чиликул	93	102	101	92	72	63	105	район
ноҳияи								Кубодиёнский
Кубодиён	86	104	134	145	153	217	193	район
ноҳияи Ҷ.Румӣ	97	101	148	182	171	179	207	район Дж. Руми
ноҳияи								Кумсангирский
Кумсангир	84	101	97	149	146	142	239	район
ноҳияи М.С.А.								район М.С.А.
Ҳамадонӣ	142	123	117	116	155	144	195	Ҳамадонӣ
ноҳияи								Муминободский
Муъминобод	66	94	71	59	64	94	106	район
ноҳияи Фархор	122	86	96	99	147	159	212	Пархарский район
ноҳияи Панҷ	84	85	107	119	151	184	206	Пянджский район
ноҳияи Сарбанд	62	63	64	105	83	93	104	Сарбандский район
ноҳияи								Темурмаликский
Темурмалик	33	26	27	46	61	70	87	район
ноҳияи								Ховалингский
Ховалинг	50	35	49	64	29	33	55	район
ноҳияи А. Ҷомӣ	81	98	112	109	152	129	175	район А. Дҷоми
ноҳияи								Шаартузский
Шаҳртуз	113	127	95	155	155	152	200	район
ноҳияи								Шуроободский
Шурообод	39	38	52	75	96	112	145	район
ноҳияи Ёвон	95	132	129	141	142	207	201	Яванский район
<b>ВМКБ</b>	<b>381</b>	<b>361</b>	<b>392</b>	<b>404</b>	<b>454</b>	<b>444</b>	<b>559</b>	<b>ГБАО</b>
ш. Хоруг	131	111	121	120	109	125	134	г. Хорог
ноҳияи Ванҷ	24	17	27	24	32	29	33	Ванҷский район
ноҳияи Дарвоз	35	25	33	39	50	34	45	Дарвозский район
ноҳияи								Ишкашимский
Ишқошим	36	46	33	46	57	61	74	район
ноҳияи Мурғоб	37	33	43	52	64	63	82	Мурғабский район
ноҳияи								Роштқалинский
Роштқалъа	37	32	37	26	36	39	40	район
ноҳияи Рӯшон	29	37	28	35	53	43	48	Рушанский район
ноҳияи Шугнон	52	60	70	62	53	50	103	Шугнанский район

<sup>1)</sup> хазинаи ягонаи чиноятҳои бақайд гирифта

<sup>1)</sup> единая база регистрации преступлений

**ҲАҶМИ ИСТЕҲСОЛИ МАҲСУЛОТИ САНОАТИ**  
**ОБЪЕМ ПРОИЗВОДСТВА ПРОМЫШЛЕННОЙ ПРОДУКЦИИ**

(бо нархҳои соли 2013, ҳазор сомонӣ - в ценах 2013 года, тыс. сомони)

	2007	2008	2009	2010	2011	2012	2013	
<b>ҶУМҲУРИИ ТОҶИКИСТОН</b>	<b>8271233</b>	<b>7981740</b>	<b>7494854</b>	<b>8184380</b>	<b>8650890</b>	<b>9585186</b>	<b>9951793</b>	<b>РЕСПУБЛИКА ТАДЖИКИСТАН</b>
<b>ш. Душанбе</b>	<b>921941</b>	<b>915487</b>	<b>863304</b>	<b>978124</b>	<b>1086696</b>	<b>1117123</b>	<b>1023493</b>	<b>г. Душанбе</b>
<b>ШАҲРУ НОҲИЯҶОИ ТОБЕИ ҶУМҲУРИ</b>								<b>ГОРОДА И РАЙОНЫ РЕСПУБ- ЛИКАНСКОГО ПОДЧИНЕНИЯ</b>
ш. Вахдат	58946	64781	48132	62476	71785	62022	65611	г. Вахдат
ш. Турсунзода	43106	51166	59404	88869	88069	80583	37021	г. Турсунзаде
ноҳияи Варзоб	43975	66974	10113	13036	10494	22614	18560	Варзобский район
ноҳияи Ҳисор	29804	33797	36535	51295	45755	55455	111607	Гиссарский район
ноҳияи Рӯдакӣ	70601	67848	73276	88297	91741	101190	124281	район Рудаки
ноҳияи Турсунзода	1113134	1060817	983377	961743	798246	783878	653101	Турсунзадевский район
ноҳияи Шаҳринав	15935	13863	13933	24452	22251	16488	204629	Шахринавский район
<b>ВИЛОЯТИ СУҒД</b>	<b>1823215</b>	<b>1766696</b>	<b>1724295</b>	<b>2096743</b>	<b>2484640</b>	<b>2919452</b>	<b>3154602</b>	<b>СОГДИЙСКАЯ ОБЛАСТЬ<sup>1</sup></b>
ш. Хучанд	206644	224829	248885	260583	312178	355259	407872	г. Худжанд
ш. Исфара	93735	108170	112930	120044	135170	163285	195861	г. Исфара
ш. Қайроққум	178298	180972	206670	268671	383394	527933	670445	г. Қайракқум
ш. Конибодом	82329	84387	85653	90621	100317	118575	114310	г. Канибадам
ш. Панҷакент	174269	188211	164873	299079	327193	376599	413929	г. Пендҷикент
ш. Истиқлол	2270	3353	4134	4497	5163	5793	6720	г. Истиклол
ш. Истаравшан	61437	95596	107737	121742	141221	173137	199572	г. Истаравшан
ш. Чкаловск	10949	12778	13902	16432	25454	31206	35569	г. Чкаловск
ноҳияи Айни	42061	42355	42863	58937	111627	104929	119779	Айнинский район
ноҳияи Ашт	41768	44483	46663	51236	63225	71824	80710	Аштский район
ноҳияи Ғонҷӣ	2388	3135	5737	7567	8309	10278	12835	Ғанҷинский район
ноҳияи ба номи Ҷ. Расулов	65438	65438	66550	76666	90849	91667	81138	Дж. Расулова
ноҳияи Мастҷоҳ	116258	78707	70521	72778	115353	186295	119307	Матчинский район
ноҳияи Спитамен	48069	48598	57491	63528	90972	110440	111249	район Спитамен
ноҳияи ба номи Б. Ғафуров	107917	108025	113318	126803	149248	200141	209223	район им. Б.Гафурова
ноҳияи Шаҳристон	1337	2556	3213	3313	4741	5722	6666	Шахристанский район

**ҲАҚМИ ИСТЕҲСОЛИ МАҲСУЛОТИ САНОАТӢ (давомаш)**  
**ОБЪЕМ ПРОИЗВОДСТВА ПРОМЫШЛЕННОЙ ПРОДУКЦИИ (продолжение)**

(бо нархҳои соли 2013, ҳазор сомонӣ - в ценах 2013 года, тыс. сомони)

	2007	2008	2009	2010	2011	2012	2013	
<b>ВИЛОЯТИ</b>								<b>ХАТЛОНСКАЯ</b>
<b>ХАТЛОН<sup>1</sup></b>	<b>3415803</b>	<b>3279171</b>	<b>3069304</b>	<b>3416135</b>	<b>3580110</b>	<b>3973922</b>	<b>4078535</b>	<b>ОБЛАСТЬ<sup>1</sup></b>
ш. Қўрғонтеппа	40987	42053	52187	67896	92474	93029	98477	г. Курган-Тюбе
ш. Қўлоб	64263	74160	75272	76025	79294	88492	111880	г. Куляб
ш. Норак	1168453	1015386	979847	1025900	992046	1044624	1017479	г. Нурек
ноҳияи Балҷувон	12774	14128	14143	14227	18168	24164	17028	Бальджувонский район
ноҳияи Бохтар	91604	91879	91971	100892	103818	130291	134513	Бохтарский район
ноҳияи Вахш	47886	48126	48126	51928	67039	101966	101977	Вахшский район
ноҳияи Восеъ	53384	53490	53972	58074	67714	67917	71007	Восейский район
ноҳияи Хуросон	19629	19629	19668	32295	33878	34928	47339	район Хуросон
ноҳияи Данғара	50521	125444	145892	152457	184930	238190	282658	Дангаринский район
ноҳияи Кубодиён	46653	48193	49205	58406	51397	63116	70094	Кубодиенский район
ноҳияи Ҷ. Румӣ	83843	83926	84010	86363	86363	102426	102544	район Д. Руми
ноҳияи Кумсангир	51617	57502	58134	58948	60068	70700	70744	Кумсангирский район
ноҳияи М. С.А. Ҳамадонӣ	23524	24535	25320	39247	40306	44861	54812	район М. С.А. Ҳамадони
ноҳияи Фархор	61100	61711	61711	70783	72269	106019	115218	Пархарский район
ноҳияи Панҷ	35385	36659	36695	43300	46591	50365	54365	Пянджеский район
ноҳияи Сарбанд	118608	115880	110086	110086	110306	110306	117172	Сарбандский район
ноҳияи Ховалинг	22422	36055	68468	92980	120502	115441	126895	Ховалингский район
ноҳияи А. Ҷомӣ	28074	34812	35438	35509	38279	67983	68011	район А. Джами
ноҳияи Шаҳритус	65214	68540	68677	76781	77011	90796	86488	Шартузский район
ноҳияи Ёвон	77218	90732	91548	92281	125225	161039	253010	Яванский район
<b>ВМКБ</b>	<b>89821</b>	<b>93414</b>	<b>86595</b>	<b>90665</b>	<b>92660</b>	<b>106188</b>	<b>100307</b>	<b>ГБАО</b>

<sup>1)</sup> маълумотҳои ҷамъбасти бо назардошти ҳисоби иловаи иқтисодиёти сектори ғайридавлатӣ  
<sup>1)</sup> итоговые данные с учетом дорасчета по негосударственному сектору экономики

ИСТЕҲСОЛИ НАМУДҶОИ АСОСИИ МАҲСУЛОТИ САНОАТИ ДАР ШАКЛИ АСЛ  
(НАТУРАВӢ) ҲАМАГИ ДАР ҶУМҲУРИ  
ВЫПУСК ОСНОВНЫХ ВИДОВ ПРОМЫШЛЕННОЙ ПРОДУКЦИИ  
В НАТУРАЛЬНОМ ВЫРАЖЕНИИ В ЦЕЛОМ ПО РЕСПУБЛИКЕ

	2007	2008	2009	2010	2011	2012	2013	
Трансформаторҳои куввагӣ (барқӣ), ҳаз. ква	30,6	27,9	19,0	14,0	11,2	9,3	1,8	Силовы́е трансформары, тыс.квa
Автобуҷҳои «ЛАЗ», дона	3	2	-	-	-	-	-	Автобусы «ЛАЗ», шт
Тобаи тарабхонаҳо, адад	142	157	125	41	139	102	87	Плиты ресторанные, шт.
Аммиаки синтетикӣ, ҳаз. тонна	32,0	29,6	-	-	0,9	-	-	Аммиак синтетический, тыс. тонн
Ангишт, ҳазор тонна	181,4	198,5	178,3	199,7	236,4	412,0	515,6	Уголь, тыс. тонн
Нафт, якҷоя бо гази конденсат, ҳаз. тонна	25,9	25,8	26,2	27,0	28,3	29,8	27,3	Нефть, включая газовый конденсат, тыс. тонн
Газ, млн. метри мукааб	17,4	16,1	19,9	22,8	18,5	11,1	3,8	Газ, млн.куб.м.
Нерӯи барқ, млн. квт. соат	17494	16147	16117	16435	16238	16974	17115	Электроэнергия, млн.квт.ч.
Семент, ҳазор тонна	313,1	190,4	195,0	288,2	299,4	251,4	383,8	Цемент, тыс. тонн
Ашёи деворбоб, млн. адад	49,3	49,4	54,7	70,9	57,2	52,7	79,5	Стеновые материалы, млн. шт.
Нахи пахта, ҳазор тонна	153,2	115,7	92,2	95,2	103,4	135,2	111,6	Волокно хлопковое, тыс. тонн
Чигити пахта, ҳазор тонна	267,2	203,1	159,9	161,6	170,2	217,2	180,8	Семена хлопчатника, тыс. тонн
Ресмони абрешими хом, тонна	81,7	42,3	27,4	19,0	22,7	20,8	14,1	Нити шелка-сырца, тонн
Калобаи пахтагин, ҳазор тонна	12,7	9,7	8,2	6,1	7,0	9,0	8,3	Пряжа хлопчатобумажная, тыс. тонн
Калобаи пашмин, тонна	343	100,2	74	101	126	15	-	Шерстяная пряжа, тонн
Газвори пахтагин, млн. метри мураббаъ	26,2	27,7	36,6	25,6	21,4	22,6	18,1	Хлопчатобумажные ткани готовые, млн.кв.м.
Газвори абрешимӣ, ҳаз. метри мураббаъ	28,1	60,0	60,0	66,0	66,1	71,6	71,9	Шелковые ткани, тыс.кв.м.
Қолин ва маснуоти қолин, ҳаз. метри мураб.	941,7	764,9	548,6	558,2	656,8	897,1	1356,2	Ковры и ковровые изделия, тыс.кв.м.
Ҷӯробу пайпоқ, ҳазор чуфт	6243	5462	5658	5735	6098	968	1035	Чулочно-носочные изделия, тыс. пар
Маснуоти кашбофӣ, ҳазор дона	112,2	46,0	37,0	-	21,0	37,5	26,4	Трикотажные изделия, тыс. штук
Пойафзол, ҳазор чуфт	38,4	37,5	30,8	34,8	65,9	61,9	67,9	Обувь, тыс. пар
Гӯшт якҷоя бо каллапocha, тонна	21384	21790	24983	27112	27688	26272	27367	Мясо, включая субпродукты, тонн
Шири холис, ҳазор тонна	5,1	3,9	4,0	4,1	4,4	4,8	5,4	Цельномолочная продукция, тыс. тонн
Равғани растанӣ, ҳазор тонна	23,7	17,3	13,1	14,1	15,1	19,3	15,7	Растительное масло, тыс. тонн
Колбаса, тонна	592	803	820	998	1611	1861	2050	Колбасные изделия, тонн
Равғани чорво, тонна	5,4	7,5	18,5	20,9	16,5	15,5	23,3	Животное масло, тонн
Консерваҳо, млн. кутгии шартӣ	67,2	76,4	83,0	51,0	60,2	39,9	69,9	Консервы, млн. условных банок



**ИСТЕХСОЛИ НАМУДҶОИ АСОСИИ МАҲСУЛОТИ САНОАТӢ ДАР ШАКЛИ АСЛ  
(НАТУРАВӢ) ДАР ВИЛОЯТҶО ВА ш. ДУШАНБЕ  
ВЫПУСК ОСНОВНЫХ ВИДОВ ПРОМЫШЛЕННОЙ ПРОДУКЦИИ  
В НАТУРАЛЬНОМ ВЫРАЖЕНИИ ПО ОБЛАСТЯМ И г. ДУШАНБЕ**

	2007	2008	2009	2010	2011	2012	2013	
<b>ш. Душанбе - г. Душанбе</b>								
Нерӯи барк, млн. квт. соат	461	356	168	81	104	69	91	Электроэнергия, млн. квт. час
Яхдон, ҳазор дона	-	-	-	-	-	-	-	Холодильники, тыс. шт.
Дар ва тирезаҳои филизипластикӣ ҳазор. метри мурабаъ	35,6	45,1	51,1	58,3	34,4	24,9	25,4	Окна и двери металлопластиковые, тыс. кв. м
Маснуоти кабелӣ, ҳаз. тонна	0,8	0,4	-	-	-	-	-	Кабельные изделия, тыс. тонн
Семент, ҳазор тонна	311,2	181,6	185,1	260,1	265,6	203,3	37,9	Цемент, тыс. тонн
Маснуоти оҳану бетони васлшаванда, ҳаз. метри мукааб	34,0	35,4	42,1	24,7	17,3	19,5	22,8	Сборные железобетонные конструкции и изделия, тыс. куб. м
Ҳишти сохтмонӣ, млн. дона хишти шартӣ	5,4	4,9	3,6	1,0	1,1	1,2	3,3	Строительный кирпич, млн.шт. условного кирпича
Ҷӯробу пайпоқ, ҳаз. чуфт	5398	5445	5658	5735	5845	664	675	Чулочно-носочные изделия, тыс. пар
Газвори тайёри пахтагин, млн. метри мурабаъ	24,0	27,0	35,8	24,0	19,9	21,2	16,9	Хлопчатобумажные ткани готовые, млн. кв. м
Пойафзол, ҳазор чуфт	32,0	33,0	27,9	32,9	55,1	57,2	63,2	Обувь, тыс. пар
Гӯшт, яқҷоя бо каллапоҷаи категорияи 1, тонна	7135	7314	8504	9683	10240	8461	8019	Мясо, включая субпродукты I категории, тонн
Шири холис, ҳаз. тонна	4,0	2,8	3,3	3,6	3,9	4,0	4,2	Цельномолочная продукция, тыс. тонн
Равғани растанӣ, ҳаз. тонна	1,3	0,5	0,1	0,1	0,1	0,2	0,1	Растительное масло, тыс. тонн
Консерваҳо, млн. кутти шартӣ	4,2	6,7	8,8	11,6	10,5	10,3	11,9	Консервы, млн. усл. банок
<b>Ноҳияҳои тобон ҷумҳури - Районы республиканского подчинения</b>								
Ангишт, ҳазор тонна	125,0	120,8	101,6	115,6	111,0	198,2	162,6	Уголь, тыс. тонн
Маводи сохтмони гайримаъдани, ҳазор. метри мукааб	171,5	266,3	193,0	302,8	188,1	263,5	418,8	Нерудные строительные материалы, тыс. куб.м
Асфалт, ҳазор тонна	7,4	31,3	19,3	8,3	6,8	10,6	55,5	Асфальт, тыс. тонн
Нахи пахта, ҳазор тонна	15,1	9,5	3,9	5,1	7,3	7,6	4,3	Хлопок-волокно, тыс. тонн
Зарфҳои фарфорӣ, ҳазор дона	178,9	56,6	11,0	-	-	-	-	Посуда фарфоровая, тыс. шт.
Гӯшт, яқҷоя бо каллапоҷаи категорияи 1, тонна	2813	2963	3128	2947	2568	2625	2639	Мясо, включая субпродукты I категории, тонн
Маҳсулоти канноди тонна	120	145	94	133	149	222	744	Кондитерские изделия. тонн
Консерваҳо, млн. кутти шартӣ	0,8	1,0	0,7	0,2	0,3	0,5	2,9	Консервы, млн. усл. банок
<b>ВМКБ - ГБАО</b>								
Нерӯи барк, млн. квт. соат	154	180	179	175	162	172	176	Электроэнергия, млн. квт.ч.
Гӯшт яқҷоя бо каллапоҷаи категорияи 1, тонна	247	251	285	297	312	326	330	Мясо, включая субпродукты I категории, тонн
Колбаса, тонна	8	9	4	4	3	3	3	Колбасные изделия, тонн

**ИСТЕҲСОЛИ НАМУДҶОИ АСОСИИ МАҲСУЛОТИ САНОАТИ ДАР ШАКЛИ АСЛ  
(НАТУРАВИ) ДАР ВИЛОЯТҶО ВА ш. ДУШАНБЕ (давомаш)  
ВЫПУСК ОСНОВНЫХ ВИДОВ ПРОМЫШЛЕННОЙ ПРОДУКЦИИ В НАТУРАЛЬНОМ  
ВЫРАЖЕНИИ ПО ОБЛАСТЯМ И г. ДУШАНБЕ (продолжение)**

	2007	2008	2009	2010	2011	2012	2013	
<b>Вилояти Суғд - Согдийская область</b>								
Ангишт, ҳазор тонна	53,5	68,5	72,8	81,0	119,8	211,1	351,8	Уғоль, тыс. тонн
Нафту ва газ конденсат, ҳазор тонна	15,8	15,3	15,2	14,9	14,3	13,0	12,3	Нефть, включая газовый конденсат, тыс. тонн
Газ табии, млн. метри мукааб	5,0	2,7	3,8	6,3	4,6	3,4	2,5	Газ естественный, млн. куб. м
Автобуҳо «ЛАЗ», дона	3	2	-	-	-	-	-	Автобусы «ЛАЗ», шт.
Шишти сохтмон, млн. дона хишти шарти	15,8	18,1	17,6	22,7	22,6	21,6	26,8	Строительный кирпич, млн. шт. условного кирпича
Нахи пахта, ҳазор тонна	48,2	36,3	29,1	28,8	33,4	41,0	35,4	Хлопок-волокно, тыс. тонн
Қолин ва маснуоти қолин, ҳазор метри мураб.	941	765	549	558	657	897	1356	Ковры и ковровые изделия, тыс. кв. м
Маснуоти кашбофи, ҳаз. дона	112,2	46,0	37,0	-	21,0	37,5	26,4	Трикотажные изделия, тыс. шт.
Пойафзол, ҳазор чуфт	3,0	2,2	0,7	0,8	10,2	4,2	3,5	Обувь, тыс. пар
Гӯшт якҷоя бо калла- почаи категорияи 1, тонна	6035	5820	7235	8094	8091	7862	8864	Мясо, включая субпродукты I категории, тонн
Колбаса, тонна	277	293	300	317	343	444	461	Колбасные изделия, тонн
Шири холис, ҳазор тонна	0,7	0,8	0,5	0,2	0,1	0,4	0,6	Цельномолочная продукция, тыс. тонн
Равғани растани, ҳазор тонна	6,6	5,4	3,9	3,3	3,6	4,8	4,0	Растительное масло, тыс. тонн
Арак, ҳаз. декалитр	81	60	48	34	28	37	41	Водка, тыс. декалитров
Консерваҳо, млн. кутии шарти	59,2	64,7	68,5	32,3	42,1	22,2	46,4	Консервы, млн. усл. банок
<b>Вилояти Хатлон - Хатлонская область</b>								
Нерӯи барқ, млн.квт. соат	16214	15106	15196	15266	15249	16022	16166	Электрэнергия, млн. квт.ч.
Трансформаторҳо қуввай (барки), ҳаз. кв	30,6	27,9	19,0	14,0	11,2	9,3	1,8	Силовые трансформаторы, тыс. кв
Нурии маъдани, ҳаз. тонна	24,5	23,0	-	-	0,7	-	-	Минеральные удобрения, тыс. тонн
Нахи пахта, ҳаз. тонна	89,9	69,9	59,2	61,3	62,7	86,6	71,9	Хлопок-волокно, тыс. тонн
Калобаи пахтагин, ҳазор тонна	3,2	2,9	2,3	1,5	1,3	1,3	1,1	Пряжа хлопчатобумажная, тыс. тонн
Гӯш якҷоя бо каллапочаи категорияи 1, тонна	5154	5442	5831	6091	6477	6998	7515	Мясо, включая субпродукты I категории, тонн
Шири холис, ҳаз. тонна	0,4	0,3	0,2	0,2	0,3	0,3	0,5	Цельномолочная продукция, тыс. тонн
Равғани чорво, тонна	1,0	-	0,1	0,1	-	-	-	Масло животное, тонн
Равғани растани, ҳаз. тонна	1,4	1,3	0,8	0,7	1,0	1,4	1,5	Масло растительное, тыс. тонн
Консерваҳо, млн. кутии шарти	3,0	4,0	5,0	6,9	7,3	6,9	8,7	Консервы, млн. усл. банок

ЗАМИНӢОИ КИШТИ ЗИРОАТӢОИ КИШОВАРЗӢ  
ПОСЕВНЫЕ ПЛОЩАДИ СЕЛЬСКОХОЗЯЙСТВЕННЫХ КУЛЬТУР

(гектар - гектаров)

	Ҳамаи категория-ҳои хоҷагиҳо <i>Все категории хозяйств</i>	Корхонаҳои кишоварзӣ <i>Сельхоз предприятия</i>	Ҳоҷагиҳои аҳоли <i>Хозяйства населения</i>	Ҳоҷагиҳои деҳқонӣ <i>Дежканские хозяйства</i>	
<i>Ҳамаи заминҳои кишт барои ҳосил - Вся посевная площадь под урожаем</i>					
<b>соли 2007</b>					<b>2007 год</b>
<b>ҶУМӢУРИИ ТОҶИКИСТОН</b>	<b>891126</b>	<b>217115</b>	<b>192307</b>	<b>481704</b>	<b>РЕСПУБЛИКА ТАДЖИКИСТАН</b>
ВМКБ	12281	1191	2129	8961	ГБАО
ш. Душанбе	171	171	-	-	г. Душанбе
Вилояти Суғд	277957	70298	39825	167834	Согдийская область
Вилояти Хатлон	445978	103053	106237	236688	Хатлонская область
НТЧ	154739	42402	44116	68221	РРП
<b>соли 2008</b>					<b>2008 год</b>
<b>ҶУМӢУРИИ ТОҶИКИСТОН</b>	<b>888911</b>	<b>192745</b>	<b>203761</b>	<b>492405</b>	<b>РЕСПУБЛИКА ТАДЖИКИСТАН</b>
ВМКБ	12188	1271	2424	8493	ГБАО
ш. Душанбе	171	171	-	-	г. Душанбе
Вилояти Суғд	274478	63676	39035	171767	Согдийская область
Вилояти Хатлон	450824	92946	118780	239098	Хатлонская область
НТЧ	151250	34681	43522	73047	РРП
<b>соли 2009</b>					<b>2009 год</b>
<b>ҶУМӢУРИИ ТОҶИКИСТОН</b>	<b>875098</b>	<b>171011</b>	<b>194150</b>	<b>509937</b>	<b>РЕСПУБЛИКА ТАДЖИКИСТАН</b>
ВМКБ	12418	1249	2425	8744	ГБАО
ш. Душанбе	187	187	-	-	г. Душанбе
Вилояти Суғд	272460	49088	38318	185054	Согдийская область
Вилояти Хатлон	439128	79108	111525	248495	Хатлонская область
НТЧ	150905	41379	41882	67644	РРП
<b>соли 2010</b>					<b>2010 год</b>
<b>ҶУМӢУРИИ ТОҶИКИСТОН</b>	<b>839475</b>	<b>154500</b>	<b>190003</b>	<b>494972</b>	<b>РЕСПУБЛИКА ТАДЖИКИСТАН</b>
ВМКБ	12171	1311	2415	8445	ГБАО
ш. Душанбе	164	164	-	-	г. Душанбе
Вилояти Суғд	263861	50050	39075	174736	Согдийская область
Вилояти Хатлон	419990	65878	107636	246476	Хатлонская область
НТЧ	143289	37097	40877	65315	РРП
<b>соли 2011</b>					<b>2011 год</b>
<b>ҶУМӢУРИИ ТОҶИКИСТОН</b>	<b>850395</b>	<b>152401</b>	<b>193698</b>	<b>504296</b>	<b>РЕСПУБЛИКА ТАДЖИКИСТАН</b>
ВМКБ	12476	1316	2495	8665	ГБАО
ш. Душанбе	829	149	680	-	г. Душанбе
Вилояти Суғд	267840	59697	40806	167337	Согдийская область
Вилояти Хатлон	426907	59040	109271	258596	Хатлонская область
НТЧ	142343	32199	40446	69698	РРП
<b>соли 2012</b>					<b>2012 год</b>
<b>ҶУМӢУРИИ ТОҶИКИСТОН</b>	<b>860147</b>	<b>149865</b>	<b>200832</b>	<b>509450</b>	<b>РЕСПУБЛИКА ТАДЖИКИСТАН</b>
ВМКБ	12298	1314	2576	8408	ГБАО
ш. Душанбе	939	150	789	-	г. Душанбе
Вилояти Суғд	265476	55958	42695	166823	Согдийская область
Вилояти Хатлон	432689	57188	111952	263549	Хатлонская область
НТЧ	148745	35255	42820	70670	РРП
<b>соли 2013</b>					<b>2013 год</b>
<b>ҶУМӢУРИИ ТОҶИКИСТОН</b>	<b>864862</b>	<b>147278</b>	<b>201333</b>	<b>516251</b>	<b>РЕСПУБЛИКА ТАДЖИКИСТАН</b>
ВМКБ	12219	1318	2436	8465	ГБАО
ш. Душанбе	174	151	23	-	г. Душанбе
Вилояти Суғд	270038	58801	44231	167006	Согдийская область
Вилояти Хатлон	432698	53076	111668	267954	Хатлонская область
НТЧ	149733	33932	42975	72826	РРП

**ЗАМИНӢОИ КИШТИ ЗИРОАТӢОИ КИШОВАРЗӢ (давомаш)  
ПОСЕВНЫЕ ПЛОЩАДИ СЕЛЬСКОХОЗЯЙСТВЕННЫХ КУЛЬТУР (продолжение)**

(гектар - гектаров)

	Ҳамаи категория ҳои хоҷагиҳо <i>Все категории хозяйств</i>	Корхонаҳои кишоварзӣ <i>Сельхоз предприятия</i>	Ҳоҷагиҳои аҳоли <i>Хозяйства населения</i>	Ҳоҷагиҳои деҳқонӣ <i>Дехканские хозяйства</i>	
Зироатҳои галладона ва лубӣӣи яқҷоя бо ҷуворимаққа барои дони пурра пухтарасида - Ҳамагӣ <i>Зерновые и зернобобовые культуры, включая кукурузу на зерно полной спелости - всего</i>					
<b>соли 2007</b>					<b>2007 год</b>
<b>ҶУМӢУРИИ</b>					<b>РЕСПУБЛИКА</b>
<b>ТОҶИКИСТОН</b>	<b>396880</b>	<b>71329</b>	<b>123683</b>	<b>201868</b>	<b>ТАДЖИКИСТАН</b>
ВМКБ	6962	1031	793	5138	ГБАО
ш. Душанбе	37	37	-	-	г. Душанбе
Вилояти Сугд	108125	17427	20841	69857	Согдийская область
Вилояти Хатлон	202084	35686	78004	88394	Хатлонская область
НТҶ	79672	17148	24045	38479	РРП
<b>соли 2008</b>					<b>2008 год</b>
<b>ҶУМӢУРИИ</b>					<b>РЕСПУБЛИКА</b>
<b>ТОҶИКИСТОН</b>	<b>438152</b>	<b>70272</b>	<b>137790</b>	<b>230090</b>	<b>ТАДЖИКИСТАН</b>
ВМКБ	7176	1067	930	5179	ГБАО
ш. Душанбе	37	37	-	-	г. Душанбе
Вилояти Сугд	124275	19746	20925	83604	Согдийская область
Вилояти Хатлон	221881	34138	91520	96223	Хатлонская область
НТҶ	84783	15284	24415	45084	РРП
<b>соли 2009</b>					<b>2009 год</b>
<b>ҶУМӢУРИИ</b>					<b>РЕСПУБЛИКА</b>
<b>ТОҶИКИСТОН</b>	<b>461741</b>	<b>73922</b>	<b>127663</b>	<b>260156</b>	<b>ТАДЖИКИСТАН</b>
ВМКБ	7344	1089	995	5260	ГБАО
ш. Душанбе	58	58	-	-	г. Душанбе
Вилояти Сугд	124999	17676	19711	87612	Согдийская область
Вилояти Хатлон	237546	33587	83449	120510	Хатлонская область
НТҶ	91794	21512	23508	46774	РРП
<b>соли 2010</b>					<b>2010 год</b>
<b>ҶУМӢУРИИ</b>					<b>РЕСПУБЛИКА</b>
<b>ТОҶИКИСТОН</b>	<b>459942</b>	<b>75950</b>	<b>123472</b>	<b>260520</b>	<b>ТАДЖИКИСТАН</b>
ВМКБ	7355	1114	1015	5226	ГБАО
ш. Душанбе	38	38	-	-	г. Душанбе
Вилояти Сугд	133878	25288	19725	88865	Согдийская область
Вилояти Хатлон	231479	29588	79799	122092	Хатлонская область
НТҶ	87192	19922	22933	44337	РРП
<b>соли 2011</b>					<b>2011 год</b>
<b>ҶУМӢУРИИ</b>					<b>РЕСПУБЛИКА</b>
<b>ТОҶИКИСТОН</b>	<b>427178</b>	<b>70084</b>	<b>123065</b>	<b>234029</b>	<b>ТАДЖИКИСТАН</b>
ВМКБ	7379	1119	1005	5255	ГБАО
ш. Душанбе	7	7	-	-	г. Душанбе
Вилояти Сугд	123632	29108	20810	73714	Согдийская область
Вилояти Хатлон	215868	25268	79317	111283	Хатлонская область
НТҶ	80292	14582	21933	43777	РРП
<b>соли 2012</b>					<b>2012 год</b>
<b>ҶУМӢУРИИ</b>					<b>РЕСПУБЛИКА</b>
<b>ТОҶИКИСТОН</b>	<b>424332</b>	<b>69338</b>	<b>122722</b>	<b>232272</b>	<b>ТАДЖИКИСТАН</b>
ВМКБ	7025	1098	932	4995	ГБАО
ш. Душанбе	7	7	-	-	г. Душанбе
Вилояти Сугд	118136	26019	21059	71058	Согдийская область
Вилояти Хатлон	217856	25747	78679	113430	Хатлонская область
НТҶ	81308	16467	22052	42789	РРП
<b>соли 2013</b>					<b>2013 год</b>
<b>ҶУМӢУРИИ</b>					<b>РЕСПУБЛИКА</b>
<b>ТОҶИКИСТОН</b>	<b>437440</b>	<b>74050</b>	<b>122208</b>	<b>241182</b>	<b>ТАДЖИКИСТАН</b>
ВМКБ	7050	1100	895	5055	ГБАО
ш. Душанбе	7	6	1	-	г. Душанбе
Вилояти Сугд	123839	29466	21314	73059	Согдийская область
Вилояти Хатлон	219723	24717	77833	117173	Хатлонская область
НТҶ	86821	18761	22165	45895	РРП

**ЗАМИНӢОИ КИШТИ ЗИРОАТӢОИ КИШОВАРЗӢ (давомаш)  
ПОСЕВНЫЕ ПЛОЩАДИ СЕЛЬСКОХОЗЯЙСТВЕННЫХ КУЛЬТУР (продолжение)**

(гектар - гектаров)

	Хамаи категория хои хочагиҳои ҳамаи категорияи хозияств	Корхонаҳои кишоварзии Сельхоз предприятия	Хочагиҳои аҳолии Хозияства населения	Хочагиҳои деҳқони Деҳканские хозияства	
аз он ҷумла гандум - в том числе пшеница					
<b>соли 2007</b>					<b>2007 год</b>
<b>ҶУМӢУРИИ ТОҶИКИСТОН</b>	<b>307961</b>	<b>54425</b>	<b>100674</b>	<b>152862</b>	<b>РЕСПУБЛИКА ТАДЖИКИСТАН</b>
ВМКБ	4551	836	432	3283	ГБАО
ш. Душанбе	37	37	-	-	г. Душанбе
Вилояти Суғд	58149	8493	11530	38126	Согдийская область
Вилояти Хатлон	179271	30804	70009	78458	Хатлонская область
НТҚ	65953	14255	18703	32995	РРП
<b>соли 2008</b>					<b>2008 год</b>
<b>ҶУМӢУРИИ ТОҶИКИСТОН</b>	<b>331766</b>	<b>52295</b>	<b>111352</b>	<b>168119</b>	<b>РЕСПУБЛИКА ТАДЖИКИСТАН</b>
ВМКБ	4751	863	580	3308	ГБАО
ш. Душанбе	37	37	-	-	г. Душанбе
Вилояти Суғд	60050	9377	10717	39956	Согдийская область
Вилояти Хатлон	195572	29280	81185	85107	Хатлонская область
НТҚ	71356	12738	18870	39748	РРП
<b>соли 2009</b>					<b>2009 год</b>
<b>ҶУМӢУРИИ ТОҶИКИСТОН</b>	<b>358766</b>	<b>57286</b>	<b>105499</b>	<b>195981</b>	<b>РЕСПУБЛИКА ТАДЖИКИСТАН</b>
ВМКБ	4877	890	595	3392	ГБАО
ш. Душанбе	51	51	-	-	г. Душанбе
Вилояти Суғд	63610	8449	10598	44563	Согдийская область
Вилояти Хатлон	211261	29311	75814	106136	Хатлонская область
НТҚ	78967	18585	18492	41890	РРП
<b>соли 2010</b>					<b>2010 год</b>
<b>ҶУМӢУРИИ ТОҶИКИСТОН</b>	<b>342566</b>	<b>52778</b>	<b>99631</b>	<b>190157</b>	<b>РЕСПУБЛИКА ТАДЖИКИСТАН</b>
ВМКБ	4859	917	641	3301	ГБАО
ш. Душанбе	31	31	-	-	г. Душанбе
Вилояти Суғд	59698	9917	9178	40603	Согдийская область
Вилояти Хатлон	205161	25896	72087	107178	Хатлонская область
НТҚ	72817	16017	17725	39075	РРП
<b>соли 2011</b>					<b>2011 год</b>
<b>ҶУМӢУРИИ ТОҶИКИСТОН</b>	<b>311179</b>	<b>44876</b>	<b>97820</b>	<b>168483</b>	<b>РЕСПУБЛИКА ТАДЖИКИСТАН</b>
ВМКБ	4831	927	638	3266	ГБАО
ш. Душанбе	7	7	-	-	г. Душанбе
Вилояти Суғд	51022	10048	9180	31794	Согдийская область
Вилояти Хатлон	189749	22343	71108	96298	Хатлонская область
НТҚ	65570	11551	16894	37125	РРП
<b>соли 2012</b>					<b>2012 год</b>
<b>ҶУМӢУРИИ ТОҶИКИСТОН</b>	<b>303677</b>	<b>44691</b>	<b>95874</b>	<b>163112</b>	<b>РЕСПУБЛИКА ТАДЖИКИСТАН</b>
ВМКБ	4609	920	626	3063	ГБАО
ш. Душанбе	7	7	-	-	г. Душанбе
Вилояти Суғд	44457	8607	9232	26618	Согдийская область
Вилояти Хатлон	190981	22579	69960	98442	Хатлонская область
НТҚ	63623	12578	16056	34989	РРП
<b>соли 2013</b>					<b>2013 год</b>
<b>ҶУМӢУРИИ ТОҶИКИСТОН</b>	<b>318601</b>	<b>48224</b>	<b>95687</b>	<b>174690</b>	<b>РЕСПУБЛИКА ТАДЖИКИСТАН</b>
ВМКБ	4622	919	593	3110	ГБАО
ш. Душанбе	6	6	-	-	г. Душанбе
Вилояти Суғд	49553	10034	9038	30481	Согдийская область
Вилояти Хатлон	192727	21695	68988	102044	Хатлонская область
НТҚ	71693	15570	17068	39055	РРП

ЗАМИНӢОИ КИШТИ ЗИРОАТӢОИ КИШОВАРЗӢ (давомаш)  
ПОСЕВНЫЕ ПЛОЩАДИ СЕЛЬСКОХОЗЯЙСТВЕННЫХ КУЛЬТУР (продолжение)

(гектар - гектаров)

	Ҳамаи категория ҳои хочагиҳо Все категории хозяйств	Корхона ҳои кишоварзӣ Сельхоз предприятия	Хочагиҳои аҳоли Хозяйства населения	Хочагиҳои деҳқонӣ Деҳканские хозяйства	
<b>Зироатҳои техникӣ- ҳамагӣ - Технические культуры - всего</b>					
<b>соли 2007</b>					<b>2007 год</b>
<b>ҶУМҲУРИИ</b>					<b>РЕСПУБЛИКА</b>
<b>ТОҶИКИСТОН</b>	<b>283876</b>	<b>95013</b>	<b>8041</b>	<b>180822</b>	<b>ТАДЖИКИСТАН</b>
ВМКБ	71	54	-	17	ГБАО
ш. Душанбе	117	117	-	-	г. Душанбе
Вилояти Суғд	85846	29919	1166	54761	Согдийская область
Вилояти Хатлон	171175	51077	4031	116067	Хатлонская область
НТЧ	26667	13846	2844	9977	РРП
<b>соли 2008</b>					<b>2008 год</b>
<b>ҶУМҲУРИИ</b>					<b>РЕСПУБЛИКА</b>
<b>ТОҶИКИСТОН</b>	<b>265044</b>	<b>81546</b>	<b>7810</b>	<b>175688</b>	<b>ТАДЖИКИСТАН</b>
ВМКБ	70	55	-	15	ГБАО
ш. Душанбе	117	117	-	-	г. Душанбе
Вилояти Суғд	78452	25577	1109	51766	Согдийская область
Вилояти Хатлон	163140	44856	3867	114417	Хатлонская область
НТЧ	23265	10941	2834	9490	РРП
<b>соли 2009</b>					<b>2009 год</b>
<b>ҶУМҲУРИИ</b>					<b>РЕСПУБЛИКА</b>
<b>ТОҶИКИСТОН</b>	<b>200765</b>	<b>51098</b>	<b>7739</b>	<b>141928</b>	<b>ТАДЖИКИСТАН</b>
ВМКБ	71	55	1	15	ГБАО
ш. Душанбе	112	112	-	-	г. Душанбе
Вилояти Суғд	64501	13264	1209	50028	Согдийская область
Вилояти Хатлон	119662	29106	3382	87174	Хатлонская область
НТЧ	16419	8561	3147	4711	РРП
<b>соли 2010</b>					<b>2010 год</b>
<b>ҶУМҲУРИИ</b>					<b>РЕСПУБЛИКА</b>
<b>ТОҶИКИСТОН</b>	<b>194227</b>	<b>47395</b>	<b>6602</b>	<b>140230</b>	<b>ТАДЖИКИСТАН</b>
ВМКБ	72	59	-	13	ГБАО
ш. Душанбе	113	113	-	-	г. Душанбе
Вилояти Суғд	63927	13601	947	49379	Согдийская область
Вилояти Хатлон	113743	24618	3605	85520	Хатлонская область
НТЧ	16372	9004	2050	5318	РРП
<b>соли 2011</b>					<b>2011 год</b>
<b>ҶУМҲУРИИ</b>					<b>РЕСПУБЛИКА</b>
<b>ТОҶИКИСТОН</b>	<b>236262</b>	<b>53031</b>	<b>7142</b>	<b>176089</b>	<b>ТАДЖИКИСТАН</b>
ВМКБ	74	57	1	16	ГБАО
ш. Душанбе	139	139	-	-	г. Душанбе
Вилояти Суғд	75200	17561	971	56668	Согдийская область
Вилояти Хатлон	139846	24893	3897	111056	Хатлонская область
НТЧ	21003	10381	2273	8349	РРП
<b>соли 2012</b>					<b>2012 год</b>
<b>ҶУМҲУРИИ</b>					<b>РЕСПУБЛИКА</b>
<b>ТОҶИКИСТОН</b>	<b>231639</b>	<b>48980</b>	<b>7349</b>	<b>175310</b>	<b>ТАДЖИКИСТАН</b>
ВМКБ	71	57	2	12	ГБАО
ш. Душанбе	140	140	-	-	г. Душанбе
Вилояти Суғд	70684	15654	1075	53955	Согдийская область
Вилояти Хатлон	139829	22583	4035	113211	Хатлонская область
НТЧ	20915	10546	2237	8132	РРП
<b>соли 2013</b>					<b>2013 год</b>
<b>ҶУМҲУРИИ</b>					<b>РЕСПУБЛИКА</b>
<b>ТОҶИКИСТОН</b>	<b>223040</b>	<b>42441</b>	<b>7407</b>	<b>173192</b>	<b>ТАДЖИКИСТАН</b>
ВМКБ	71	57	1	13	ГБАО
ш. Душанбе	137	137	-	-	г. Душанбе
Вилояти Суғд	67227	14413	961	51853	Согдийская область
Вилояти Хатлон	139506	20277	4086	115143	Хатлонская область
НТЧ	16099	7557	2359	6183	РРП

**ЗАМИНӢОИ КИШТИ ЗИРОАТӢОИ КИШОВАРЗӢ (давомаш)  
ПОСЕВНЫЕ ПЛОЩАДИ СЕЛЬСКОХОЗЯЙСТВЕННЫХ КУЛЬТУР (продолжение)  
(гектар - гектаров)**

	Ҳамаи категория ҳои хочагиҳо	Корхонаҳои кишоварзӣ	Ҳочагиҳои аҳоли	Ҳочагиҳои деҳқонӣ	
	<i>Все категории хозяйств</i>	<i>Сельхоз предприятия</i>	<i>Хозяйства населения</i>	<i>Деҳканские хозяйства</i>	
<i>аз он ҷумла пахта - в том числе хлопчатник</i>					
<b>соли 2007</b>					<b>2007 год</b>
<b>ҶУМӢУРИИ</b>					<b>РЕСПУБЛИКА</b>
<b>ТОҶИКИСТОН</b>	<b>254830</b>	<b>89845</b>	-	<b>164985</b>	<b>ТАДЖИКИСТАН</b>
ВМКБ	-	-	-	-	ГБАО
ш. Душанбе	-	-	-	-	г. Душанбе
Вилояти Суғд	75867	29161	-	46706	Согдийская область
Вилояти Хатлон	161230	49095	-	112135	Хатлонская область
НТЧ	17733	11589	-	6144	РРП
<b>соли 2008</b>					<b>2008 год</b>
<b>ҶУМӢУРИИ</b>					<b>РЕСПУБЛИКА</b>
<b>ТОҶИКИСТОН</b>	<b>237130</b>	<b>77202</b>	-	<b>159928</b>	<b>ТАДЖИКИСТАН</b>
ВМКБ	-	-	-	-	ГБАО
ш. Душанбе	-	-	-	-	г. Душанбе
Вилояти Суғд	69683	25104	-	44579	Согдийская область
Вилояти Хатлон	152827	42737	-	110090	Хатлонская область
НТЧ	14620	9361	-	5259	РРП
<b>соли 2009</b>					<b>2009 год</b>
<b>ҶУМӢУРИИ</b>					<b>РЕСПУБЛИКА</b>
<b>ТОҶИКИСТОН</b>	<b>168916</b>	<b>45821</b>	-	<b>123095</b>	<b>ТАДЖИКИСТАН</b>
ВМКБ	-	-	-	-	ГБАО
ш. Душанбе	1	1	-	-	г. Душанбе
Вилояти Суғд	53860	12618	-	41242	Согдийская область
Вилояти Хатлон	107503	27152	-	80351	Хатлонская область
НТЧ	7552	6050	-	1502	РРП
<b>соли 2010</b>					<b>2010 год</b>
<b>ҶУМӢУРИИ</b>					<b>РЕСПУБЛИКА</b>
<b>ТОҶИКИСТОН</b>	<b>162428</b>	<b>41674</b>	-	<b>120754</b>	<b>ТАДЖИКИСТАН</b>
ВМКБ	-	-	-	-	ГБАО
ш. Душанбе	2	2	-	-	г. Душанбе
Вилояти Суғд	53933	12791	-	41142	Согдийская область
Вилояти Хатлон	100598	22699	-	77899	Хатлонская область
НТЧ	7895	6182	-	1713	РРП
<b>соли 2011</b>					<b>2011 год</b>
<b>ҶУМӢУРИИ</b>					<b>РЕСПУБЛИКА</b>
<b>ТОҶИКИСТОН</b>	<b>204110</b>	<b>47907</b>	-	<b>156203</b>	<b>ТАДЖИКИСТАН</b>
ВМКБ	-	-	-	-	ГБАО
ш. Душанбе	2	2	-	-	г. Душанбе
Вилояти Суғд	65472	16279	-	49193	Согдийская область
Вилояти Хатлон	126739	23329	-	103410	Хатлонская область
НТЧ	11897	8297	-	3600	РРП
<b>соли 2012</b>					<b>2012 год</b>
<b>ҶУМӢУРИИ</b>					<b>РЕСПУБЛИКА</b>
<b>ТОҶИКИСТОН</b>	<b>199254</b>	<b>42331</b>	-	<b>156923</b>	<b>ТАДЖИКИСТАН</b>
ВМКБ	-	-	-	-	ГБАО
ш. Душанбе	-	-	-	-	г. Душанбе
Вилояти Суғд	61173	14166	-	47007	Согдийская область
Вилояти Хатлон	127888	20931	-	106957	Хатлонская область
НТЧ	10193	7234	-	2959	РРП
<b>соли 2013</b>					<b>2013 год</b>
<b>ҶУМӢУРИИ</b>					<b>РЕСПУБЛИКА</b>
<b>ТОҶИКИСТОН</b>	<b>190925</b>	<b>35638</b>	-	<b>155287</b>	<b>ТАДЖИКИСТАН</b>
ВМКБ	-	-	-	-	ГБАО
ш. Душанбе	-	-	-	-	г. Душанбе
Вилояти Суғд	57013	12548	-	44465	Согдийская область
Вилояти Хатлон	128123	18688	-	109435	Хатлонская область
НТЧ	5789	4402	-	1387	РРП

**ЗАМИНӢОИ КИШТИ ЗИРОАТӢОИ КИШОВАРЗӢ (давомаш)**  
**ПОСЕВНЫЕ ПЛОЩАДИ СЕЛЬСКОХОЗЯЙСТВЕННЫХ КУЛЬТУР (продолжение)**  
(гектар - гектаров)

	Ҳамаи категория ҳои хоҷагиҳо <i>Все категории хозяйств</i>	Корхонаҳои кишоварзӣ <i>Сельхоз предприятия</i>	Ҳоҷагиҳои аҳоли <i>Хозяйства населения</i>	Ҳоҷагиҳои деҳқонӣ <i>Дехканские хозяйства</i>	
<b>Картошка - Картофель</b>					
<b>соли 2007</b>					<b>2007 год</b>
<b>ҶУМҲУРИИ</b>					<b>РЕСПУБЛИКА</b>
<b>ТОҶИКИСТОН</b>	<b>29752</b>	<b>1610</b>	<b>19369</b>	<b>8773</b>	<b>ТАДЖИКИСТАН</b>
ВМКБ	1877	23	596	1258	ГБАО
ш. Душанбе	-	-	-	-	г. Душанбе
Вилояти Суғд	11232	735	6497	4000	Согдийская область
Вилояти Хатлон	7252	313	6180	759	Хатлонская область
НТЧ	9391	539	6096	2756	РРП
<b>соли 2008</b>					<b>2008 год</b>
<b>ҶУМҲУРИИ</b>					<b>РЕСПУБЛИКА</b>
<b>ТОҶИКИСТОН</b>	<b>28676</b>	<b>1345</b>	<b>18786</b>	<b>8545</b>	<b>ТАДЖИКИСТАН</b>
ВМКБ	2003	25	690	1288	ГБАО
ш. Душанбе	-	-	-	-	г. Душанбе
Вилояти Суғд	10744	652	6105	3987	Согдийская область
Вилояти Хатлон	6703	240	5785	678	Хатлонская область
НТЧ	9226	428	6206	2592	РРП
<b>соли 2009</b>					<b>2009 год</b>
<b>ҶУМҲУРИИ</b>					<b>РЕСПУБЛИКА</b>
<b>ТОҶИКИСТОН</b>	<b>29838</b>	<b>1659</b>	<b>18624</b>	<b>9555</b>	<b>ТАДЖИКИСТАН</b>
ВМКБ	2062	24	684	1354	ГБАО
ш. Душанбе	2	2	-	-	г. Душанбе
Вилояти Суғд	11176	669	6359	4148	Согдийская область
Вилояти Хатлон	8298	492	6500	1306	Хатлонская область
НТЧ	8300	472	5081	2747	РРП
<b>соли 2010</b>					<b>2010 год</b>
<b>ҶУМҲУРИИ</b>					<b>РЕСПУБЛИКА</b>
<b>ТОҶИКИСТОН</b>	<b>31764</b>	<b>2454</b>	<b>19502</b>	<b>9808</b>	<b>ТАДЖИКИСТАН</b>
ВМКБ	2067	27	688	1352	ГБАО
ш. Душанбе	-	-	-	-	г. Душанбе
Вилояти Суғд	11318	1428	5860	4030	Согдийская область
Вилояти Хатлон	8621	416	6644	1561	Хатлонская область
НТЧ	9758	583	6310	2865	РРП
<b>соли 2011</b>					<b>2011 год</b>
<b>ҶУМҲУРИИ</b>					<b>РЕСПУБЛИКА</b>
<b>ТОҶИКИСТОН</b>	<b>36720</b>	<b>3035</b>	<b>20672</b>	<b>13013</b>	<b>ТАДЖИКИСТАН</b>
ВМКБ	2086	22	701	1363	ГБАО
ш. Душанбе	144	1	143	-	г. Душанбе
Вилояти Суғд	12833	1904	6603	4326	Согдийская область
Вилояти Хатлон	10055	519	6892	2644	Хатлонская область
НТЧ	11602	589	6333	4680	РРП
<b>соли 2012</b>					<b>2012 год</b>
<b>ҶУМҲУРИИ</b>					<b>РЕСПУБЛИКА</b>
<b>ТОҶИКИСТОН</b>	<b>41738</b>	<b>3305</b>	<b>21084</b>	<b>17349</b>	<b>ТАДЖИКИСТАН</b>
ВМКБ	2412	40	877	1495	ГБАО
ш. Душанбе	142	-	142	-	г. Душанбе
Вилояти Суғд	15005	2056	6670	6279	Согдийская область
Вилояти Хатлон	10997	581	7120	3296	Хатлонская область
НТЧ	13182	628	6275	6279	РРП
<b>соли 2013</b>					<b>2013 год</b>
<b>ҶУМҲУРИИ</b>					<b>РЕСПУБЛИКА</b>
<b>ТОҶИКИСТОН</b>	<b>44380</b>	<b>3437</b>	<b>22003</b>	<b>18940</b>	<b>ТАДЖИКИСТАН</b>
ВМКБ	2459	42	844	1573	ГБАО
ш. Душанбе	8	-	8	-	г. Душанбе
Вилояти Суғд	15874	2115	7349	6410	Согдийская область
Вилояти Хатлон	11843	637	7199	4007	Хатлонская область
НТЧ	14196	643	6603	6950	РРП



ЗАМИНӢОИ КИШТИ ЗИРОАТӢОИ КИШОВАРЗӢ (давомаш)  
ПОСЕВНЫЕ ПЛОЩАДИ СЕЛЬСКОХОЗЯЙСТВЕННЫХ КУЛЬТУР (продолжение)

(гектар - гектаров)

	Ҳамаи категория ҳои хочагиҳо <i>Все категории хозяйств</i>	Қорхонаҳои кишоварзӣ <i>Сельхоз предприятия</i>	Ҳочагиҳои аҳоли <i>Хозяйства населения</i>	Ҳочагиҳои деҳқонӣ <i>Деҳканские хозяйства</i>	
<b>Сабзавот - Овоци</b>					
<b>соли 2007</b>					<b>2007 год</b>
<b>ҶУМҲУРИИ</b>					<b>РЕСПУБЛИКА</b>
<b>ТОҶИКИСТОН</b>	<b>39110</b>	<b>4414</b>	<b>24484</b>	<b>10212</b>	<b>ТАДЖИКИСТАН</b>
ВМКБ	502	3	247	252	ГБАО
ш. Душанбе	-	-	-	-	г. Душанбе
Вилояти Суғд	13865	2374	6925	4566	Согдийская область
Вилояти Хатлон	14848	1025	10974	2849	Хатлонская область
НТЧ	9895	1012	6338	2545	РРП
<b>соли 2008</b>					<b>2008 год</b>
<b>ҶУМҲУРИИ</b>					<b>РЕСПУБЛИКА</b>
<b>ТОҶИКИСТОН</b>	<b>37162</b>	<b>3202</b>	<b>24331</b>	<b>9629</b>	<b>ТАДЖИКИСТАН</b>
ВМКБ	534	1	276	257	ГБАО
ш. Душанбе	-	-	-	-	г. Душанбе
Вилояти Суғд	12077	1746	6647	3684	Согдийская область
Вилояти Хатлон	15152	914	11110	3128	Хатлонская область
НТЧ	9399	541	6298	2560	РРП
<b>соли 2009</b>					<b>2009 год</b>
<b>ҶУМҲУРИИ</b>					<b>РЕСПУБЛИКА</b>
<b>ТОҶИКИСТОН</b>	<b>40803</b>	<b>3892</b>	<b>24204</b>	<b>12707</b>	<b>ТАДЖИКИСТАН</b>
ВМКБ	554	3	276	275	ГБАО
ш. Душанбе	1	1	-	-	г. Душанбе
Вилояти Суғд	12675	1502	6762	4411	Согдийская область
Вилояти Хатлон	18181	1410	11160	5611	Хатлонская область
НТЧ	9392	976	6006	2410	РРП
<b>соли 2010</b>					<b>2010 год</b>
<b>ҶУМҲУРИИ</b>					<b>РЕСПУБЛИКА</b>
<b>ТОҶИКИСТОН</b>	<b>44769</b>	<b>4103</b>	<b>25311</b>	<b>15355</b>	<b>ТАДЖИКИСТАН</b>
ВМКБ	585	3	291	291	ГБАО
ш. Душанбе	-	-	-	-	г. Душанбе
Вилояти Суғд	13490	1636	7046	4808	Согдийская область
Вилояти Хатлон	20443	1390	11596	7457	Хатлонская область
НТЧ	10251	1074	6478	2799	РРП
<b>соли 2011</b>					<b>2011 год</b>
<b>ҶУМҲУРИИ</b>					<b>РЕСПУБЛИКА</b>
<b>ТОҶИКИСТОН</b>	<b>46885</b>	<b>3802</b>	<b>26521</b>	<b>16562</b>	<b>ТАДЖИКИСТАН</b>
ВМКБ	595	2	300	293	ГБАО
ш. Душанбе	539	2	537	-	г. Душанбе
Вилояти Суғд	13811	1767	7068	4976	Согдийская область
Вилояти Хатлон	21442	1139	12042	8261	Хатлонская область
НТЧ	10498	892	6574	3032	РРП
<b>соли 2012</b>					<b>2012 год</b>
<b>ҶУМҲУРИИ</b>					<b>РЕСПУБЛИКА</b>
<b>ТОҶИКИСТОН</b>	<b>48995</b>	<b>3654</b>	<b>27411</b>	<b>17930</b>	<b>ТАДЖИКИСТАН</b>
ВМКБ	625	3	309	313	ГБАО
ш. Душанбе	647	-	647	-	г. Душанбе
Вилояти Суғд	13512	1631	7194	4687	Согдийская область
Вилояти Хатлон	23010	1121	12571	9318	Хатлонская область
НТЧ	11201	899	6690	3612	РРП
<b>соли 2013</b>					<b>2013 год</b>
<b>ҶУМҲУРИИ</b>					<b>РЕСПУБЛИКА</b>
<b>ТОҶИКИСТОН</b>	<b>50727</b>	<b>3802</b>	<b>27812</b>	<b>19113</b>	<b>ТАДЖИКИСТАН</b>
ВМКБ	628	2	304	322	ГБАО
ш. Душанбе	17	3	14	-	г. Душанбе
Вилояти Суғд	14065	1606	7721	4738	Согдийская область
Вилояти Хатлон	24297	1280	12865	10152	Хатлонская область
НТЧ	11720	911	6908	3901	РРП

ЗАМИНӢОИ КИШТИ ЗИРОАТӢОИ КИШОВАРЗӢ (давомаш)  
ПОСЕВНЫЕ ПЛОЩАДИ СЕЛЬСКОХОЗЯЙСТВЕННЫХ КУЛЬТУР (продолжение)

(гектар - гектаров)

	Хамаи категория хои хочагиҳо <i>Все категории хозяйств</i>	Корхона хои кишоварзӣ <i>Сельхоз предприятия</i>	Хочагиҳои аҳоли <i>Хозяйства населения</i>	Хочагиҳои деҳқонӣ <i>Дехканские хозяйства</i>	
<i>Зироатҳои полизӣ- Бахчевые культуры</i>					
<b>соли 2007</b>					<b>2007 год</b>
<b>ҶУМҲУРИИ</b>					<b>РЕСПУБЛИКА</b>
<b>ТОҶИКИСТОН</b>	<b>11118</b>	<b>2117</b>	<b>3369</b>	<b>5632</b>	<b>ТАДЖИКИСТАН</b>
ВМКБ	16	10	1	5	ГБАО
ш. Душанбе	-	-	-	-	г. Душанбе
Вилояти Суғд	1953	337	278	1338	Согдийская область
Вилояти Хатлон	7962	1307	2858	3797	Хатлонская область
НТЧ	1187	463	232	492	РРП
<b>соли 2008</b>					<b>2008 год</b>
<b>ҶУМҲУРИИ</b>					<b>РЕСПУБЛИКА</b>
<b>ТОҶИКИСТОН</b>	<b>11570</b>	<b>2122</b>	<b>3308</b>	<b>6140</b>	<b>ТАДЖИКИСТАН</b>
ВМКБ	18	10	1	7	ГБАО
ш. Душанбе	-	-	-	-	г. Душанбе
Вилояти Суғд	2175	452	315	1408	Согдийская область
Вилояти Хатлон	8304	1216	2760	4328	Хатлонская область
НТЧ	1073	444	232	397	РРП
<b>соли 2009</b>					<b>2009 год</b>
<b>ҶУМҲУРИИ</b>					<b>РЕСПУБЛИКА</b>
<b>ТОҶИКИСТОН</b>	<b>19313</b>	<b>3172</b>	<b>3336</b>	<b>12805</b>	<b>ТАДЖИКИСТАН</b>
ВМКБ	17	10	2	5	ГБАО
ш. Душанбе	-	-	-	-	г. Душанбе
Вилояти Суғд	4024	843	353	2828	Согдийская область
Вилояти Хатлон	13932	1695	2668	9569	Хатлонская область
НТЧ	1340	624	313	403	РРП
<b>соли 2010</b>					<b>2010 год</b>
<b>ҶУМҲУРИИ</b>					<b>РЕСПУБЛИКА</b>
<b>ТОҶИКИСТОН</b>	<b>20951</b>	<b>3361</b>	<b>3292</b>	<b>14298</b>	<b>ТАДЖИКИСТАН</b>
ВМКБ	16	10	3	3	ГБАО
ш. Душанбе	-	-	-	-	г. Душанбе
Вилояти Суғд	4522	885	336	3301	Согдийская область
Вилояти Хатлон	15234	1976	2679	10579	Хатлонская область
НТЧ	1179	490	274	415	РРП
<b>соли 2011</b>					<b>2011 год</b>
<b>ҶУМҲУРИИ</b>					<b>РЕСПУБЛИКА</b>
<b>ТОҶИКИСТОН</b>	<b>17218</b>	<b>2399</b>	<b>3602</b>	<b>11217</b>	<b>ТАДЖИКИСТАН</b>
ВМКБ	18	10	2	6	ГБАО
ш. Душанбе	-	-	-	-	г. Душанбе
Вилояти Суғд	4414	1024	380	3010	Согдийская область
Вилояти Хатлон	11733	1030	2941	7762	Хатлонская область
НТЧ	1053	335	279	439	РРП
<b>соли 2012</b>					<b>2012 год</b>
<b>ҶУМҲУРИИ</b>					<b>РЕСПУБЛИКА</b>
<b>ТОҶИКИСТОН</b>	<b>18409</b>	<b>2360</b>	<b>3860</b>	<b>11919</b>	<b>ТАДЖИКИСТАН</b>
ВМКБ	16	11	2	3	ГБАО
ш. Душанбе	-	-	-	-	г. Душанбе
Вилояти Суғд	5178	1225	276	3677	Согдийская область
Вилояти Хатлон	11848	866	3195	7787	Хатлонская область
НТЧ	1367	528	387	452	РРП
<b>соли 2013</b>					<b>2013 год</b>
<b>ҶУМҲУРИИ</b>					<b>РЕСПУБЛИКА</b>
<b>ТОҶИКИСТОН</b>	<b>17353</b>	<b>2168</b>	<b>3969</b>	<b>11216</b>	<b>ТАДЖИКИСТАН</b>
ВМКБ	15	11	1	3	ГБАО
ш. Душанбе	-	-	-	-	г. Душанбе
Вилояти Суғд	4719	1219	322	3178	Согдийская область
Вилояти Хатлон	11490	614	3341	7535	Хатлонская область
НТЧ	1129	324	305	500	РРП

**ЗАМИНӢОИ КИШТИ ЗИРОАТӢОИ КИШОВАРЗӢ (давомаш)  
ПОСЕВНЫЕ ПЛОЩАДИ СЕЛЬСКОХОЗЯЙСТВЕННЫХ КУЛЬТУР (продолжение)**

(гектар - гектаров)

	Ҳамаи категория ҳои хоҷагиҳо <i>Все категории хозяйств</i>	Корхонаҳои кишоварзӣ <i>Сельхоз предприятия</i>	Ҳоҷагиҳои аҳоли <i>Хозяйства населения</i>	Ҳоҷагиҳои деҳқонӣ <i>Дехканские хозяйства</i>	
<b>Зироатҳои хӯроки чорво - Ҳамагӣ - Кормовые культуры - всего</b>					
<b>соли 2007</b>					<b>2007 год</b>
<b>ҶУМӢУРИИ</b>					<b>РЕСПУБЛИКА</b>
<b>ТОҶИКИСТОН</b>	<b>130315</b>	<b>42585</b>	<b>13358</b>	<b>74372</b>	<b>ТАДЖИКИСТАН</b>
ВМКБ	2853	70	492	2291	ГБАО
ш. Душанбе	17	17	-	-	г. Душанбе
Вилояти Суғд	56905	19481	4118	33306	Согдийская область
Вилояти Хатлон	42656	13644	4190	24822	Хатлонская область
НТҚ	27884	9373	4558	13953	РРП
<b>соли 2008</b>					<b>2008 год</b>
<b>ҶУМӢУРИИ</b>					<b>РЕСПУБЛИКА</b>
<b>ТОҶИКИСТОН</b>	<b>108238</b>	<b>34233</b>	<b>11734</b>	<b>62271</b>	<b>ТАДЖИКИСТАН</b>
ВМКБ	2387	113	527	1747	ГБАО
ш. Душанбе	17	17	-	-	г. Душанбе
Вилояти Суғд	46724	15483	3934	27307	Согдийская область
Вилояти Хатлон	35644	11582	3738	20324	Хатлонская область
НТҚ	23466	7038	3535	12893	РРП
<b>соли 2009</b>					<b>2009 год</b>
<b>ҶУМӢУРИИ</b>					<b>РЕСПУБЛИКА</b>
<b>ТОҶИКИСТОН</b>	<b>122587</b>	<b>37248</b>	<b>12582</b>	<b>72757</b>	<b>ТАДЖИКИСТАН</b>
ВМКБ	2370	68	467	1835	ГБАО
ш. Душанбе	14	14	-	-	г. Душанбе
Вилояти Суғд	55068	15124	3924	36020	Согдийская область
Вилояти Хатлон	41507	12816	4366	24325	Хатлонская область
НТҚ	23628	9226	3825	10577	РРП
<b>соли 2010</b>					<b>2010 год</b>
<b>ҶУМӢУРИИ</b>					<b>РЕСПУБЛИКА</b>
<b>ТОҶИКИСТОН</b>	<b>87110</b>	<b>21197</b>	<b>11824</b>	<b>54689</b>	<b>ТАДЖИКИСТАН</b>
ВМКБ	2076	98	418	1560	ГБАО
ш. Душанбе	13	13	-	-	г. Душанбе
Вилояти Суғд	36661	7198	5161	24302	Согдийская область
Вилояти Хатлон	30466	7886	3313	19267	Хатлонская область
НТҚ	18494	6002	2932	9560	РРП
<b>соли 2011</b>					<b>2011 год</b>
<b>ҶУМӢУРИИ</b>					<b>РЕСПУБЛИКА</b>
<b>ТОҶИКИСТОН</b>	<b>86042</b>	<b>20013</b>	<b>12696</b>	<b>53333</b>	<b>ТАДЖИКИСТАН</b>
ВМКБ	2324	106	486	1732	ГБАО
ш. Душанбе	-	-	-	-	г. Душанбе
Вилояти Суғд	37894	8310	4974	24610	Согдийская область
Вилояти Хатлон	27957	6185	4182	17590	Хатлонская область
НТҚ	17867	5412	3054	9401	РРП
<b>соли 2012</b>					<b>2012 год</b>
<b>ҶУМӢУРИИ</b>					<b>РЕСПУБЛИКА</b>
<b>ТОҶИКИСТОН</b>	<b>94881</b>	<b>21909</b>	<b>18406</b>	<b>54566</b>	<b>ТАДЖИКИСТАН</b>
ВМКБ	2149	105	454	1590	ГБАО
ш. Душанбе	3	3	-	-	г. Душанбе
Вилояти Суғд	42845	9340	6421	27084	Согдийская область
Вилояти Хатлон	29141	6285	6352	16504	Хатлонская область
НТҚ	20743	6176	5179	9388	РРП
<b>соли 2013</b>					<b>2013 год</b>
<b>ҶУМӢУРИИ</b>					<b>РЕСПУБЛИКА</b>
<b>ТОҶИКИСТОН</b>	<b>91823</b>	<b>21348</b>	<b>17934</b>	<b>52541</b>	<b>ТАДЖИКИСТАН</b>
ВМКБ	1996	106	391	1499	ГБАО
ш. Душанбе	5	5	-	-	г. Душанбе
Вилояти Суғд	44266	9969	6564	27733	Согдийская область
Вилояти Хатлон	25829	5541	6344	13944	Хатлонская область
НТҚ	19727	5727	4635	9365	РРП

Эзоҳ: маълумотҳо оид ба сектори ғайридавлатӣ (хоҷагиҳои деҳқонӣ хоҷагиҳои аҳоли) бо роҳи ҳисобу китоб муайян карда шудаанд  
Примечание: Данные по негосударственному сектору (деханские хозяйства и хозяйства населения) определены расчетным путем

ЗАМИНӢОИ КИШТ ДАР ӢАМАИ КАТЕГОРИЯӢОИ ХОӢАГИӢО  
ПОСЕВНЫЕ ПЛОЩАДИ СЕЛЬСКОХОЗЯЙСТВЕННЫХ  
КУЛЬТУР ПО ВСЕМ КАТЕГОРИЯМ ХОЗЯЙСТВ

(гектар - гектаров)

	2007	2008	2009	2010	2011	2012	2013	
ӢамагӢ - Всего								
<b>ӢУМӢУРИИ</b>								<b>РЕСПУБЛИКА</b>
<b>ТОҢИКИСТОН</b>	<b>891126</b>	<b>888911</b>	<b>875098</b>	<b>839475</b>	<b>850395</b>	<b>860147</b>	<b>864862</b>	<b>ТАҢЖИКИСТАН</b>
ш. Душанбе	171	171	187	164	829	939	174	г. Душанбе
<b>ШАӢРУ НОӢИЯ- ӢОИ ТОБЕИ</b>								<b>ГОРОДА И РАЙОНЫ</b>
<b>ӢУМӢУРӢ</b>	<b>154739</b>	<b>151250</b>	<b>150905</b>	<b>143289</b>	<b>142343</b>	<b>148745</b>	<b>149733</b>	<b>РЕСПУБЛИКАНСКО</b>
ш. Рогун	3206	3391	2691	2195	2214	2257	2318	ГО ПОДЧИНЕНИЯ
ноӢияи Варзоб	4427	4563	4432	4460	4498	4425	4457	г. Рогун
ноӢияи Рашт	8412	8925	8779	7183	7117	7648	8179	Варзобский район
ноӢияи Ӣисор	21130	21954	22321	20799	21313	21016	21389	Раштский район
ноӢияи Нуробод	4492	4835	4705	4157	4722	4587	4605	Гиссарский район
ноӢияи Ӣиргатол	10627	10513	8102	8480	7645	10192	9737	Нурободский район
ноӢияи ВаӢдат	17510	17592	17654	16972	17622	17530	17668	Джиргатальский район
ноӢияи РӯдакӢ	28896	29264	27103	25894	29184	28554	28889	ВаӢдатский район
ноӢияи Тавилдара	2355	2395	2860	2902	2766	2784	2809	район Рудаки
ноӢияи ТоҢикобод	5380	5461	4890	5317	5317	5192	5145	Тавилдаринский район
ноӢияи Турсунзода	23801	21282	23144	23242	22391	22575	22518	Таджикободский район
ноӢияи Файзобод	9810	9903	9804	8728	9020	9240	9177	Турсунзадевский район
ноӢияи ШаӢринав	14693	11172	14420	12960	8534	12745	12842	Файзабадский район
<b>ВИЛОЯТИ</b>								<b>ШАӢРИНАВСКИЙ РАЙОН</b>
<b>СУҢД</b>	<b>277957</b>	<b>274478</b>	<b>272460</b>	<b>263861</b>	<b>267840</b>	<b>265476</b>	<b>270038</b>	<b>СОГДИЙСКАЯ</b>
ноӢияи Айни	3350	3477	3385	3789	3704	3594	2874	<b>ОБЛАСТЬ</b>
ноӢияи Ашт	17427	18296	17244	11709	13698	14000	13295	Айнинский район
ноӢияи ГонҢи	40649	40734	41651	41294	41022	37827	42180	Аштский район
ноӢияи Зафаробод	28040	27730	26018	29264	27840	28150	29190	ГанҢинский район
ноӢияи Исфара	6498	6522	6339	6633	6261	6351	7082	Зафарободский район
ноӢияи Конибодом	13754	13217	13765	13195	13256	13476	12997	Исфаринский район
ноӢияи Кӯхистони								Канибадамский район
МастчоӢ	2804	2897	2893	3005	3020	3035	3041	Кухистони
ноӢияи МастчоӢ	25846	23904	23806	24505	24694	24766	24204	МастчоӢхский район
ноӢияи Спитамен	16876	16841	17480	15634	17181	16998	15787	МатҢинский район
ноӢияи ПанҢакент	25919	26016	26031	25736	25230	25425	25776	район Спитамен
ноӢияи ба номи								ПендҢикентский район
Ӣ. Расулов	21150	21069	20089	17509	17778	17618	17714	район имени
ноӢияи Истаравшан	28544	28593	28035	28349	28763	28546	29000	ДҢ. Расулова
ноӢияи ба номи								Истаравшанский район
Б.Гафуров	30554	28634	29116	26758	28594	28977	29367	район имени
ноӢияи ШаӢристон	16412	16402	16463	16342	28763	16564	16707	Б.Гафурова
ш. Хучанд	8	9	7	13	16	22	24	ШаӢристанский район
ш. Қайроққум	44	44	44	35	36	36	340	г. ХудҢсанд
ш. Ӣкаловск	27	29	27	24	20	24	15	г. Қайраққум
ш. Истиклол	55	64	67	67	67	67	445	г. Ӣкаловск
								г. Истиклол

**ЗАМИНҲОИ КИШТ ДАР ҲАМАИ КАТЕГОРИЯҲОИ ХОҶАГИҲО (давомаш)  
ПОСЕВНЫЕ ПЛОЩАДИ СЕЛЬСКОХОЗЯЙСТВЕННЫХ КУЛЬТУР ПО ВСЕМ КАТЕГОРИЯМ  
ХОЗЯЙСТВ (продолжение)**

(гектар - гектаров)

	2007	2008	2009	2010	2011	2012	2013	
Ҳамагӣ - Всего								
<b>ВИЛОЯТИ</b>								<b>ХАТЛОНСКАЯ</b>
<b>ХАТЛОН</b>	<b>445978</b>	<b>450824</b>	<b>439128</b>	<b>419990</b>	<b>426907</b>	<b>432689</b>	<b>432698</b>	<b>ОБЛАСТЬ</b>
ш. Норак	1163	1149	1222	1248	1261	1172	1186	г. Нурек
ш.Кургонтеппа	-	-	-	-	-	-	1195	г. Курган-Тюбе
ноҳияи								Бальджувонский
Балчувон	6527	6611	6610	6537	6561	6564	6574	район
ноҳияи Н. Хусрав	9005	8088	7835	7735	7734	7847	7954	район Н. Хусрав
ноҳияи Бохтар	23976	23844	23804	22816	23866	23869	22327	Бохтарский район
ноҳияи Вахш	24330	23878	23885	23637	22671	23655	23278	Вахшский район
ноҳияи Восеъ	33845	33783	33499	32863	31500	33173	33044	Восейский район
ноҳияи Хуросон	18191	17543	18040	16195	16729	17501	17393	район Хуросон
ноҳияи Данғара	34838	48453	43800	42497	41836	41826	41837	Дангаринский район
ноҳияи								Джликульский
Чиликул	19156	18198	16973	15476	17267	17342	16874	район
ноҳияи Кубодиён	18161	17511	17284	16001	16984	17005	17123	Кубодиёнский район
ноҳияи Ҷ.Румӣ	23484	24005	23625	22305	22993	23205	23484	район Дж. Руми
ноҳияи Кӯлоб	13185	12945	12869	11818	11210	10772	10729	Кулябский район
ноҳияи								Кумсангирский
Кумсангир	18472	16519	16764	16311	16654	17057	17062	район
ноҳияи М.С.А.								район М.С.А.
Ҳамадонӣ	18058	18097	17971	17039	17339	17660	17561	Ҳамадони
ноҳияи								Муминободский
Мӯминобод	19582	19599	17659	15981	15478	15478	15386	район
ноҳияи Фархор	29249	28713	27770	25946	28105	28365	28722	Фархорский район
ноҳияи Панҷ	20021	18335	18098	16789	15920	17522	18334	Пянджский район
ноҳияи Сарбанд	2369	2374	2381	2381	2381	2381	2362	Сарбандский район
ноҳияи								район
Темурмалик	19449	19468	19471	18903	19119	18560	18563	Темурмалик
ноҳияи Ховалинг	8687	8662	8434	8358	8430	8425	8357	Ховалингский район
ноҳияи А. Ҷомӣ	21126	20747	20232	19755	20455	20455	20409	район А. Джоми
ноҳияи								Шаартузский
Шахртуз	13183	12714	12497	12516	12563	12982	12985	район
ноҳияи								Шуроободский
Шурообод	16848	16998	17091	17099	18182	18202	18255	район
ноҳияи Ёвон	33073	32590	31314	29784	31669	31671	31704	Яванский район
<b>ВМКБ</b>	<b>12281</b>	<b>12188</b>	<b>12418</b>	<b>12171</b>	<b>12476</b>	<b>12298</b>	<b>12219</b>	<b>ГБАО</b>
ш. Хоруг	70	115	72	41	70	70	70	г. Хорог
ноҳияи Ванҷ	1774	1781	1794	1742	1794	1602	1602	Ванҷский район
ноҳияи Дарвоз	2203	2243	2310	2364	2369	2370	2372	Дарвозский район
ноҳияи								Ишкашимский
Ишқошим	3034	2823	2964	2825	2969	2970	2819	район
ноҳияи Мурғоб	-	-	1	-	-	-	-	Мурғабский район
ноҳияи								Роиткалинский
Роиткалға	1467	1488	1538	1582	1524	1524	1544	район
ноҳияи Рӯшон	1629	1630	1631	1516	1632	1641	1662	Рушанский район
ноҳияи Шуғнон	2104	2108	2108	2101	2118	2121	2150	Шугнанский район

ЗАМИНӢОИ КИШТ ДАР ӢАМАИ КАТЕГОРИЯӢОИ ХОӢАГИӢО (давомаш)  
ПОСЕВНЫЕ ПЛОЩАДИ СЕЛЬСКОХОЗЯЙСТВЕННЫХ  
КУЛЬТУР ПО ВСЕМ КАТЕГОРИЯМ ХОЗЯЙСТВ (продолжение)

(гектар -гектаров)

	2007	2008	2009	2010	2011	2012	2013	
аз он ҷумла зироатҳои ғалладона - в том числе зерновых культур								
<b>ҶУМӢУРИИ</b>	<b>396880</b>	<b>438152</b>	<b>461741</b>	<b>459942</b>	<b>427178</b>	<b>424332</b>	<b>437440</b>	<b>РЕСПУБЛИКА</b>
<b>ТОҶИКИСТОН</b>								<b>ТАДЖИКИСТАН</b>
ш. Душанбе	37	37	58	38	7	7	7	г. Душанбе
<b>ШАӢРУ</b>								<b>ГОРОДА И РАЙ-</b>
<b>НОӢИЯӢОИ</b>								<b>ОНЫ РЕСПУБЛИ-</b>
<b>ТОБЕИ</b>								<b>КАНСКОГО</b>
<b>ҶУМӢУРИ</b>	<b>79672</b>	<b>84783</b>	<b>91794</b>	<b>87192</b>	<b>80292</b>	<b>81308</b>	<b>86821</b>	<b>ПОДЧИНЕНИЯ</b>
ш. Роғун	2013	2659	2159	1836	1679	1681	1836	г. Роғун
ноҳияи Варзоб	2915	3191	3100	3180	2876	2879	2978	Варзобский район
ноҳияи Рашт	4823	5764	5993	4301	2408	2563	2746	Раитский район
ноҳияи Ӣисор	10333	11598	12689	13228	11045	11305	11959	Гиссарский район
ноҳияи Нуробод	2508	3251	3282	2299	2737	2332	2215	Нурободский район
ноҳияи								Джиргатальский
Чиргатол	1588	1921	1309	1875	2388	2260	2286	район
ноҳияи Ваҳдат	8235	8539	10087	10458	9984	9712	10307	район Вахдат
ноҳияи Рӯдакӣ	17339	19001	18041	16894	18825	18141	19483	район Рудаки
ноҳияи								Тавильдаринский
Тавилдара	1297	1658	1759	1848	1839	1841	1845	район
ноҳияи								Таджиқободский
Тоҷикобод	3215	3269	2706	2768	2775	2388	2390	район
ноҳияи								Турсунзадевский
Турсунзода	13246	11840	16784	15861	14533	14915	16417	район
ноҳияи Файзобод	5040	5213	5384	4276	4417	4126	4269	Файзабадский район
ноҳияи								Шахринавский
Шахринав	7120	6879	8501	8368	4786	7165	8090	район
<b>ВИЛОЯТИ</b>								<b>СОГДИЙСКАЯ</b>
<b>СУҢД</b>	<b>108125</b>	<b>124275</b>	<b>124999</b>	<b>133878</b>	<b>123632</b>	<b>118136</b>	<b>123839</b>	<b>ОБЛАСТЬ</b>
ноҳияи Айнӣ	1421	1880	1719	2417	2278	2250	1802	Айнинский район
ноҳияи Ашт	3251	3371	2999	3066	2228	2231	2418	Айтский район
ноҳияи Ғонҷӣ	27281	32327	30622	31983	31209	27914	31155	Ганчинский район
ноҳияи								Зафарободский
Зафаробод	6976	7080	7056	8423	4715	5851	6015	район
ноҳияи Исфара	2976	2861	2737	3026	3010	2899	3232	Исфаринский район
ноҳияи								Канибадамский
Конибодом	3146	2528	3649	3268	2401	2372	2288	район
ноҳияи Кӯҳистони								Кухистони
Мастҷоҳ	929	892	614	596	512	480	486	Мастҷоҳский район
ноҳияи Мастҷоҳ	2764	3450	4176	4215	3024	3262	2923	Матчинский район
ноҳияи Спитамен	5022	5555	6418	5945	5970	5851	5778	район Спитамен
ноҳияи								Пендҷикентский
Панҷакент	13656	15635	16009	15884	16428	14704	15163	район
ноҳияи ба номи								район имени
Ҷ. Расулов	7178	7585	7941	8012	7473	7603	8032	Дж. Расулова
ноҳияи								Истаравианский
Истаравшан	18084	20577	21557	22558	22652	22165	22193	район
ноҳияи ба номи								район имени
Б. Гафуров	5495	8094	7649	10940	7982	7080	8386	Б.Гафурова
ноҳияи								Шахристанский
Шахристон	9929	12417	11835	13529	13716	13433	13693	район
ш. Хучанд	2	2	-	-	-	5	3	г. Худҷанд
ш. Қайроққум	-	-	-	-	20	20	198	г. Қайроққум
ш. Ҷкаловск	1	5	2	-	-	-	-	г. Ҷкаловск
ш. Истиклол	149	14	16	16	16	16	74	г. Истиклол

**ЗАМИНҲОИ КИШТ ДАР ҲАМАИ КАТЕГОРИЯҲОИ ХОҶАГИҲО (давомаш)  
ПОСЕВНЫЕ ПЛОЩАДИ СЕЛЬСКОХОЗЯЙСТВЕННЫХ КУЛЬТУР ПО ВСЕМ  
КАТЕГОРИЯМ ХОЗЯЙСТВ (продолжение)**

(гектар - гектаров)

	2007	2008	2009	2010	2011	2012	2013	
аз он ҷумла зироатҳои галладона - в том числе зерновых культур								
<b>ВИЛОЯТИ</b>	<b>202084</b>	<b>221881</b>	<b>237546</b>	<b>231479</b>	<b>215868</b>	<b>217856</b>	<b>219723</b>	<b>ХАТЛОНСКАЯ</b>
<b>ХАТЛОН</b>	<b>850</b>	<b>856</b>	<b>936</b>	<b>962</b>	<b>946</b>	<b>842</b>	<b>839</b>	<b>ОБЛАСТЬ</b>
ш. Норак	-	-	-	-	-	-	-	г. Нурек
ш. Кургантеппа	-	-	-	-	-	-	-	г. Курган-Тюбе
ноҳияи	-	-	-	-	-	-	-	Бальджувонский
Балҷувон	5487	5480	5460	5185	5164	5040	5041	район
ноҳияи	-	-	-	-	-	-	-	район
Н. Хусрав	2799	2519	2976	3159	3007	3166	3453	Н. Хусрав
ноҳияи	-	-	-	-	-	-	-	Бохтарский
Бохтар	4111	4024	5914	5427	4790	4639	4086	район
ноҳияи Вахш	8308	8752	9307	10122	7944	8257	8005	Вахшский район
ноҳияи Восеъ	17857	18281	19858	19816	17787	19633	20473	Восейский район
ноҳияи	-	-	-	-	-	-	-	район
Хуросон	9105	9040	11030	8689	8712	9532	9503	Хуросон
ноҳияи	-	-	-	-	-	-	-	Дангаринский
Данғара	25702	40050	37182	36837	35666	34691	34911	район
ноҳияи	-	-	-	-	-	-	-	Джэликульский
Чиликул	4462	5559	5689	4885	4561	4813	4781	район
ноҳияи	-	-	-	-	-	-	-	Кубодиёнский
Кубодиён	3934	4368	4887	5257	5005	5419	5078	район
ноҳияи Ҷ.Румӣ	5448	6280	6546	7082	6990	7152	7255	район Дж. Руми
ноҳияи Кӯлоб	6864	6583	6684	6443	5173	5315	5197	Кулябский район
ноҳияи	-	-	-	-	-	-	-	Кумсангирский
Кумсангир	4005	3904	4809	5046	4991	5005	4684	район
ноҳияи М.С.А.	-	-	-	-	-	-	-	район М.С.А.
Ҳамадонӣ	6449	7017	10023	10044	8904	8956	9244	Ҳамадони
ноҳияи	-	-	-	-	-	-	-	Муминободский
Мӯминобод	16085	16091	14177	12749	12025	11599	11078	район
ноҳияи Фархор	11873	11821	13688	13274	13383	13294	13696	Фархорский район
ноҳияи Панҷ	8208	7891	8394	8725	6591	7888	9069	Пянджский район
ноҳияи	-	-	-	-	-	-	-	Сарбандский
Сарбанд	732	727	936	929	861	699	651	район
ноҳияи	-	-	-	-	-	-	-	район
Темурмалик	16035	16046	16067	15650	15852	15307	15842	Темурмалик
ноҳияи	-	-	-	-	-	-	-	Ховалингский
Ховалинг	7558	7562	7224	7056	7006	6856	6761	район
ноҳияи	-	-	-	-	-	-	-	район
А. Ҷомӣ	5926	6596	9206	9189	7206	6254	6694	А. Дҷоми
ноҳияи	-	-	-	-	-	-	-	Шаартузский
Шаҳртуз	3739	4055	5370	6083	4725	5140	4905	район
ноҳияи	-	-	-	-	-	-	-	Шуроободский
Шурообод	14559	14815	14868	14830	15894	15953	16068	район
ноҳияи Ёвон	11988	13564	16315	14040	12686	12406	12090	Яванский район
<b>ВМКБ</b>	<b>6962</b>	<b>7176</b>	<b>7344</b>	<b>7355</b>	<b>7379</b>	<b>7025</b>	<b>7050</b>	<b>ГБАО</b>
ш. Хоруғ	-	-	-	-	-	-	-	г. Хорог
ноҳияи Ванҷ	732	797	800	809	829	594	681	Ванҷский район
ноҳияи Дарвоз	1516	1576	1658	1702	1721	1706	1686	Дарвозский район
ноҳияи	-	-	-	-	-	-	-	Ишкашимский
Ишқошим	1922	1926	1946	1922	1927	1937	1847	район
ноҳияи Мурғоб	-	-	-	-	-	-	-	Мурғабский район
ноҳияи	-	-	-	-	-	-	-	Рошткалинский
Рошткаля	1010	1065	1070	1070	1074	1016	1026	район
ноҳияи Рӯшон	748	691	696	702	720	715	719	Рушанский район
ноҳияи	-	-	-	-	-	-	-	Шугнанский
Шуғнон	1034	1121	1174	1150	1108	1057	1067	район

**ЗАМИНӢОИ КИШТ ДАР ӢАМАИ КАТЕГОРИЯӢОИ ХОӢАГИӢО (давомаш)  
ПОСЕВНЫЕ ПЛОЩАДИ СЕЛЬСКОХОЗЯЙСТВЕННЫХ КУЛЬТУР ПО ВСЕМ  
КАТЕГОРИЯМ ХОЗЯЙСТВ (продолжение)**

(гектар - гектаров)

	2007	2008	2009	2010	2011	2012	2013	
Пахта - Хлопчатник								
<b>ӢУМӢУРИИ</b>	<b>254830</b>	<b>237130</b>	<b>168916</b>	<b>162428</b>	<b>204110</b>	<b>199254</b>	<b>190925</b>	<b>РЕСПУБЛИКА</b>
<b>ТОӢИКИСТОН</b>								<b>ТАДЖИКИСТАН</b>
<b>ВМКБ</b>	-	-	-	-	-	-	-	<b>ГБАО</b>
ш. Хоруг	-	-	-	-	-	-	-	г. Хорог
<b>ШАӢРУ НОӢИЯ-</b>								<b>ГОРОДА И РАЙОНЫ</b>
<b>ХОИ ТОБЕИ</b>								<b>РЕСПУБЛИКАНСКОГО</b>
<b>ӢУМӢУРИ</b>	<b>17733</b>	<b>14620</b>	<b>7552</b>	<b>7895</b>	<b>11897</b>	<b>10193</b>	<b>5789</b>	<b>ПОДЧИНЕНИЯ</b>
ноӢияи Ӣисор	3767	3231	1744	1546	2696	2290	1221	Гиссарский район
ноӢияи ВаӢдат	2721	2582	906	1109	2015	1990	956	район ВаӢдат
ноӢияи РудаӢи	2713	1650	840	1100	2002	1450	711	район Рудаки
ноӢияи Турсунзода	6168	5030	2725	2958	3708	3154	2146	Турсунзадевский район
ноӢияи ШаӢринав	2364	2127	1337	1182	1476	1309	755	ШаӢринавский район
<b>ВИЛОЯТИ</b>								<b>СОГДИЙСКАЯ</b>
<b>СУӢД</b>	<b>75867</b>	<b>69683</b>	<b>53860</b>	<b>53933</b>	<b>65472</b>	<b>61173</b>	<b>57013</b>	<b>ОБЛАСТЬ</b>
ноӢияи АйнӢи	430	312	146	180	316	150	-	Айнинский район
ноӢияи Ашт	7404	7169	6485	5120	6222	6099	6151	Айтский район
ноӢияи ГонӢи	558	300	-	-	55	-	-	ГанӢинский район
ноӢияи								Зафарободский
Зафаробод	16071	14188	11403	11920	13890	12407	11671	район
ноӢияи Исфара	37	-	-	-	68	69	58	Исфаринский район
ноӢияи								Канибадамский
Конибодом	7001	6638	5626	6022	7226	7203	6715	район
ноӢияи МастӢоӢ	14992	13434	9793	10090	12824	11245	10104	Матчинский район
ноӢияи Спитамен	7459	6800	5509	5875	7154	7100	6730	район Спитамен
ноӢияи ба номи								район им.
Ӣ. Расулов	9503	9093	6361	5524	6705	6431	6011	Дж. Расулова
ноӢияи								Истаравшанский
Истаравшан	429	430	164	121	68	200	150	район
ноӢияи ба номи								район им.
Б. Гафуров	11983	11319	8373	9081	10800	10269	9423	Б. Гафуров
<b>ВИЛОЯТИ</b>								<b>ХАТЛОНСКАЯ</b>
<b>ХАТЛОН</b>	<b>161230</b>	<b>152827</b>	<b>107503</b>	<b>100598</b>	<b>126739</b>	<b>127888</b>	<b>128123</b>	<b>ОБЛАСТЬ</b>
ноӢияи								район
Н. Хусрав	4658	3841	3171	1900	3777	3050	3050	Н. Хусрав
ш. Кургонтепча	-	-	-	-	-	-	350	г. Курган-Тюбе
ноӢияи БоӢтар	15083	14778	11753	11029	12501	12504	12153	БоӢтарский район
ноӢияи Восеъ	10540	10540	8000	8000	9700	9700	9000	Восейский район
ноӢияи ВаӢш	11520	10575	7634	7734	9500	9954	10000	ВаӢхиский район
ноӢияи Хуросон	5008	4668	2943	3600	4450	4500	4600	Хуросонский район
ноӢияи ДанӢара	5300	5300	2565	2356	3003	3125	3500	ДанӢаринский район
ноӢияи Ӣиликул	9760	8860	5110	4842	7530	7300	7006	Джшликульский район
ноӢияи Ӣ. РумӢи	12525	12100	9618	7610	9330	9350	9360	район Дж. Руми
ноӢияи								Кубодиёнский
Кубодиён	10190	9705	7865	5862	7240	7513	7750	район
ноӢияи Кулоб	4608	4541	3451	3169	3777	3268	3255	Кулябский район
ноӢияи А. ӢомӢи	9866	9742	5950	6840	9000	9500	9600	район А. ДӢоми
ноӢияи								Кумсангирский
Кумсангир	10138	9200	7116	5400	6700	6782	7000	район
ноӢияи М. С. А.								район М. С. А.
ХамадонӢи	8012	7600	3843	4008	5261	5280	5301	ХамадонӢи
ноӢияи								Муминободский
МӢуминобод	-	-	-	-	-	-	-	район
ноӢияи Фархор	12930	11905	9025	9250	10510	10660	10660	Фархорский район
ноӢияи ПанӢ	8501	8010	5291	4415	5861	6177	6200	ПянӢӢский район
ноӢияи Сарбанд	1071	1071	776	812	900	900	900	Сарбандский район
ноӢияи								Темурмалик
Темурмалик	-	-	-	-	-	-	-	район
ноӢияи ШаӢртуз	6760	6216	4284	3107	5350	5200	5300	ШаӢртузский район
ноӢияи Ёвон	14760	14175	9108	10664	13124	13125	13138	Яванский район



**ЗАМИНҲОИ КИШТ ДАР ҲАМАИ КАТЕГОРИЯҲОИ ХОҶАГИҲО (давомаш)  
ПОСЕВНЫЕ ПЛОЩАДИ СЕЛЬСКОХОЗЯЙСТВЕННЫХ КУЛЬТУР ПО ВСЕМ  
КАТЕГОРИЯМ ХОЗЯЙСТВ (продолжение)**

(гектар - гектаров)

	2007	2008	2009	2010	2011	2012	2013	
	Картошка - Картофель							
<b>ҶУМҲУРИИ ТОҶИКИСТОН</b>	<b>29752</b>	<b>28676</b>	<b>29838</b>	<b>31764</b>	<b>36720</b>	<b>41738</b>	<b>44380</b>	<b>РЕСПУБЛИКА ТАДЖИКИСТАН</b>
ш. Душанбе	-	-	2	-	144	142	8	г. Душанбе
<b>ШАҲРУ НОҲИЯҲОИ ТОБЕИ ҶУМҲУРӢ</b>	<b>9391</b>	<b>9226</b>	<b>8300</b>	<b>9758</b>	<b>11602</b>	<b>13182</b>	<b>14196</b>	<b>ГОРОДА И РАЙОНЫ РЕСПУБ- ЛИКАНСКОГО ПОДЧИНЕНИЯ</b>
ш. Рогун	117	124	114	103	156	162	169	г. Рогун
ноҳияи Варзоб	269	276	290	256	302	274	302	Варзобский район
ноҳияи Рашт	1218	1340	1369	1247	2039	2535	2583	Раитский район
ноҳияи Ҳисор	572	499	502	573	620	616	805	Гиссарский район
ноҳияи Нуробод	396	428	314	341	564	807	819	Нурободский район
ноҳияи Ҷиргатол	2512	2652	1810	3302	3307	3812	4036	Джиргатальский район
ноҳияи Ваҳдат	1107	951	925	968	1000	1179	1360	район Вахдат
ноҳияи Рӯдакӣ	1035	800	839	856	865	954	1036	район Рудаки
ноҳияи Тавилдара	369	421	523	517	578	632	667	Тавилдаринский район
ноҳияи Тоҷикобод	902	908	733	647	1086	1031	1081	Таджикободский район
ноҳияи Турсунзода	465	423	517	570	545	404	433	Турсунзадевский район
ноҳияи Файзобод	291	282	234	255	415	622	743	Файзабадский район
ноҳияи Шаҳринав	138	122	130	123	125	154	162	Шахринавский район
<b>ВИЛОЯТИ СУҶД</b>	<b>11232</b>	<b>10744</b>	<b>11176</b>	<b>11318</b>	<b>12833</b>	<b>15005</b>	<b>15874</b>	<b>СОГДИЙСКАЯ ОБЛАСТЬ</b>
ноҳияи Айнӣ	389	361	346	346	409	565	565	Айнинский район
ноҳияи Ашт	223	260	297	353	363	401	401	Аштский район
ноҳияи Гонҷӣ	3667	3390	3572	3241	4084	4261	4275	Ганчинский район
ноҳияи Зафаробод	100	118	167	188	166	77	123	Зафарободский район
ноҳияи Исфара	616	628	638	636	445	484	496	Исфаринский район
ноҳияи Конибодом	207	154	184	200	189	203	215	Канибадамский район
ноҳияи Кӯҳистони Мастҷоҳ	1271	1276	1532	1681	2001	2018	2022	Кухистони Мастчоҳский район
ноҳияи Мастҷоҳ	63	65	67	68	84	92	112	Матчинский район
ноҳияи Спитамен	90	108	89	143	188	189	202	район Спитамен
ноҳияи Панҷакент	1231	1244	1306	1365	1525	3131	3583	Пенджикентский район
ноҳияи ба номи Ҷ. Расулов	401	290	372	460	521	420	410	район имени Дж. Расулова
ноҳияи Истаравшан	1499	1441	1340	1347	1446	1547	1585	Истаравшанский район
ноҳияи ба номи Б. Гафуров	481	350	303	340	340	384	402	район имени Б. Гафурова
ноҳияи Шаҳристон	931	994	897	892	1040	1200	1235	Шахристанский район
ш. Хучанд	-	-	-	-	-	-	-	г. Худжанд
ш. Қайроққум	40	40	40	32	7	7	114	г. Кайраққум
ш. Чкаловск	7	6	6	6	6	6	2	г. Чкаловск
ш. Истиклол	16	19	20	20	20	20	132	г. Истиклол

ЗАМИНҲОИ КИШТ ДАР ҲАМАИ КАТЕГОРИЯҲОИ ХОҶАГИҲО (давомаш)  
ПОСЕВНЫЕ ПЛОЩАДИ СЕЛЬСКОХОЗЯЙСТВЕННЫХ КУЛЬТУР ПО ВСЕМ  
КАТЕГОРИЯМ ХОЗЯЙСТВ (продолжение)

(гектар - гектаров)

	2007	2008	2009	2010	2011	2012	2013	
Картошка - Картофель								
<b>ВИЛОЯТИ</b>								
<b>ХАТЛОН</b>	<b>7252</b>	<b>6703</b>	<b>8298</b>	<b>8621</b>	<b>10055</b>	<b>10997</b>	<b>11843</b>	<b>ХАТЛОНСКАЯ ОБЛАСТЬ</b>
ш.Кургонтеппа	-	-	-	-	-	-	70	г. Курган-Тюбе
ш. Норак	69	69	69	70	77	77	77	г. Нурек
ноҳияи								Бальджувонский район
Балчувон	155	170	192	198	241	318	320	район
ноҳияи Н. Хусрав	79	56	64	60	78	81	102	район Н. Хусрав
ноҳияи Бохтар	777	763	986	880	1012	1038	1004	Бохтарский район
ноҳияи Вахш	455	456	675	685	785	786	794	Вахшский район
ноҳияи Восеъ	378	378	388	396	401	404	404	Восейский район
ноҳияи Хуросон	152	154	216	241	268	276	281	район Хуросон
ноҳияи Данғара	175	187	217	235	255	323	377	Дангаринский район
ноҳияи Чиликул	258	214	262	269	331	262	284	Джликульский район
ноҳияи Кубодиён	394	367	489	510	503	517	603	Кубодиёнский район
ноҳияи Ҷ. Румӣ	412	242	505	525	561	600	652	район Дж. Руми
ноҳияи Кулоб	142	135	236	341	341	216	297	Кулябский район
ноҳияи Кумсангир	558	422	469	473	479	482	528	Кумсангирский район
ноҳияи М.С.А. Ҳамадонӣ	373	252	285	286	318	320	349	район М.С.А. Ҳамадони
ноҳияи								Муминободский район
Муъминобод	456	458	548	647	900	1200	1350	район
ноҳияи Фархор	437	437	541	483	507	650	688	Фархорский район
ноҳияи Панҷ	312	312	352	426	466	538	560	Пянджский район
ноҳияи Сарбанд	50	42	53	55	58	68	70	Сарбандский район
ноҳияи Темурмалик	60	61	79	85	97	99	112	район Темурмалик
ноҳияи Ховалинг	187	187	252	277	505	655	755	Ховалингский район
ноҳияи А. Ҷомӣ	590	584	636	624	690	753	720	район А. Джоми
ноҳияи Шаҳртуз	387	390	359	370	397	442	451	Шаартузский район
Ноҳияи Шуурообод	165	155	185	205	340	392	445	Шууроободский район
ноҳияи Ёвон	231	212	240	280	445	500	550	Яванский район
<b>ВМКБ</b>	<b>1877</b>	<b>2003</b>	<b>2062</b>	<b>2067</b>	<b>2086</b>	<b>2412</b>	<b>2459</b>	<b>ГБАО</b>
ш. Хоруғ	9	13	14	14	14	15	12	г. Хорог
ноҳияи Ванҷ	358	376	377	379	380	434	442	Ванчский район
ноҳияи Дарвоз	174	185	195	198	200	246	250	Дарвозский район
ноҳияи Ишқошим	444	468	511	511	512	582	602	Ишкашимский район
ноҳияи Мурғоб	-	-	1	-	-	-	-	Мургабский район
ноҳияи								Рошткалинский район
Рошткалба	188	212	212	212	213	266	268	район
ноҳияи Рӯшон	263	273	276	276	277	325	331	Рушанский район
ноҳияи Шугнон	441	476	476	477	490	544	554	Шугнанский район

**ЗАМИНӢОИ КИШТ ДАР ӢАМАИ КАТЕГОРИЯӢОИ ХОӢАГИӢО (давомаш)  
ПОСЕВНЫЕ ПЛОЩАДИ СЕЛЬСКОХОЗЯЙСТВЕННЫХ КУЛЬТУР ПО ВСЕМ  
КАТЕГОРИЯМ ХОЗЯЙСТВ (продолжение)**

(гектар - гектаров)

	2007	2008	2009	2010	2011	2012	2013	
<b>Сабзавот - Овоци</b>								
<b>ӢУМӢУРИИ ТОЧИКИСТОН</b>	<b>39110</b>	<b>37162</b>	<b>40803</b>	<b>44769</b>	<b>46885</b>	<b>48995</b>	<b>50727</b>	<b>РЕСПУБЛИКА ТАДЖИКИСТАН</b>
ш. Душанбе	-	-	1	-	539	647	17	г. Душанбе
<b>ШАӢРУ НОӢИЯӢОИ ТОБЕИ</b>								<b>ГОРОДА И РАЙО- НЫ РЕСПУБЛИ- КАНСКОГО ПОДЧИНЕНИЯ</b>
<b>ӢУМӢУРӢ</b>	<b>9895</b>	<b>9399</b>	<b>9392</b>	<b>10251</b>	<b>10498</b>	<b>11201</b>	<b>11720</b>	г. Рогун
ш. Рогун	96	118	110	109	139	141	147	Варзобский район
ноӢияи Варзоб	330	308	316	372	464	390	357	Раитский район
ноӢияи Рашт	815	683	675	580	652	666	386	Гиссарский район
ноӢияи Ӣисор	844	753	798	925	1015	1166	1682	Нурободский район
ноӢияи Нуробод	277	286	298	346	341	357	283	ноӢияи Джиргатальский район
ноӢияи Ӣиргатол	247	247	118	217	162	178	195	район Вахдат
ноӢияи Вахдат	1778	1948	2048	2201	2266	2403	2537	район Рудаки
ноӢияи Рӯдакӣ	2328	2110	2132	2138	2154	2165	2228	Тавилдаринский район
ноӢияи Тавилдара	88	89	90	94	97	107	111	Таджикободский район
ноӢияи Тоҷикобод	95	95	161	164	164	266	272	Турсунзадевский район
ноӢияи Турсунзода	1516	1495	1340	1767	1742	1727	1610	Файзабадский район
ноӢияи Файзобод	616	543	567	456	453	516	459	Шахринавский район
ноӢияи Шахринав	865	724	739	882	849	1119	1153	<b>СОГДИЙСКАЯ ОБЛАСТЬ</b>
<b>ВИЛОЯТИ СУҒД</b>	<b>13865</b>	<b>12077</b>	<b>12675</b>	<b>13490</b>	<b>13811</b>	<b>13512</b>	<b>14065</b>	Айнинский район
ноӢияи Айни	203	171	154	154	163	167	167	Айтский район
ноӢияи Ашт	510	493	616	659	641	552	596	Ганчинский район
ноӢияи Гончӣ	956	656	704	704	797	869	884	Зафарободский район
ноӢияи Зафаробод	951	801	907	1091	990	618	901	Исфаринский район
ноӢияи Исфара	1215	1162	1148	1090	786	899	702	Канибадамский район
ноӢияи Конибодом	867	849	914	988	880	892	897	Кухистони Мастчоҳский район
ноӢияи Кӯҳистони Мастчоҳ	8	7	8	10	8	23	19	Матчинский район
ноӢияи Мастчоҳ	338	310	337	345	355	392	451	район
ноӢияи Спитамен	1020	745	753	918	942	919	789	Спитамен Пенджикентский район
ноӢияи Панҷакент	1630	1650	1735	1789	1814	1938	1921	район имени Дж. Расулова
ноӢияи ба номи Ӣ. Расулов	1342	1005	1134	1189	1325	1164	1324	Истаравшанский район
ноӢияи Истаравшан	2317	1793	1664	1604	1725	1713	1746	район имени Б. Гафурова
ноӢияи ба номи Б. Гафуров	2320	2258	2408	2749	3154	3135	3307	Шахристанский район
ноӢияи Шахристон	159	135	149	152	188	188	204	г. Худжанд
ш. Хучанд	6	7	7	12	14	15	17	г. Кайраккум
ш. Қайроққум	4	4	4	3	3	3	28	г. Ӣкаловск
ш. Ӣкаловск	19	18	18	18	10	12	13	г. Истиклол
ш. Истиклол	-	13	15	15	15	13	99	

ЗАМИНҲОИ КИШТ ДАР ҲАМАИ КАТЕГОРИЯҲОИ ХОҶАГИҲО (давомаш)  
ПОСЕВНЫЕ ПЛОЩАДИ СЕЛЬСКОХОЗЯЙСТВЕННЫХ КУЛЬТУР ПО ВСЕМ  
КАТЕГОРИЯМ ХОЗЯЙСТВ (продолжение)

(гектар - гектаров)

	2007	2008	2009	2010	2011	2012	2013	
Сабзавот - Овоци								
<b>ВИЛОЯТИ</b>								<b>ХАТЛОНСКАЯ</b>
<b>ХАТЛОН</b>	<b>14848</b>	<b>15152</b>	<b>18181</b>	<b>20443</b>	<b>21442</b>	<b>23010</b>	<b>24297</b>	<b>ОБЛАСТЬ</b>
ш. Кургонтеппа	-	-	-	-	-	-	316	г. Курган-Тюбе
ш. Норак	87	85	79	80	91	89	83	г. Нурек
ноҳияи								Бальджувонский
Балчувон	104	133	134	137	148	156	158	район
ноҳияи								район
Н. Хусрав	217	263	274	331	340	379	465	Н. Хусрав
ноҳияи Бохтар	1661	1664	2066	2103	2344	2708	2489	Бохтарский район
ноҳияи Вахш	1217	1182	1672	1706	1665	1697	1806	Вахшский район
ноҳияи Восеъ	1028	1051	1323	1749	1620	1669	1642	Восейский район
ноҳияи Хуросон	344	354	532	706	788	804	808	район Хуросон
ноҳияи Данғара	252	261	605	584	656	819	859	Дангаринский район
ноҳияи								Джиликульский
Чиликул	429	751	809	1001	934	1007	1057	район
ноҳияи								Кубодиёнский
Кубодиён	1027	1039	1179	1433	1304	1381	1443	район
ноҳияи Ҷ. Румӣ	1505	1472	1359	1420	1764	1586	1801	район Дж. Руми
ноҳияи Кӯлоб	790	731	938	1252	1327	1422	1455	Кулябский район
ноҳияи								Кумсангирский
Кумсангир	864	877	997	1445	1386	1410	1555	район
ноҳияи М.С.А.								район М.С.А.
Ҳамадонӣ	721	723	984	985	1055	1096	1107	Ҳамадони
ноҳияи								Муминободский
Муъминобод	347	349	360	420	525	615	635	район
ноҳияи Фархор	637	639	938	814	900	1120	1171	Фархорский район
ноҳияи Панҷ	364	421	449	456	544	632	655	Пянджеский район
ноҳияи Сарбанд	242	232	300	284	285	295	303	Сарбандский район
ноҳияи								район
Темурмалик	134	133	133	153	167	170	183	Темурмалик
ноҳияи								Ховалингский
Ховалинг	132	132	132	165	179	219	219	район
ноҳияи А. Ҷомӣ	945	892	859	1068	1065	1061	1058	район А.Джоми
ноҳияи								Шаартузский
Шаҳртуз	884	869	904	998	1033	1236	1473	район
ноҳияи								Шуроободский
Шурообод	29	39	36	37	41	61	62	район
ноҳияи Ёвон	888	860	1121	1116	1281	1378	1494	Яванский район
<b>ВМКБ</b>	<b>502</b>	<b>534</b>	<b>554</b>	<b>585</b>	<b>595</b>	<b>625</b>	<b>628</b>	<b>ГБАО</b>
ш. Хоруғ	17	17	17	17	16	17	16	г. Хороз
ноҳияи Ванҷ	118	119	132	158	161	167	168	Ванчский район
ноҳияи Дарвоз	51	54	56	57	57	61	62	Дарвозский район
ноҳияи								Ишкашимский
Ишқошим	45	53	55	56	56	60	55	район
ноҳияи Мурғоб	-	-	-	-	-	-	-	Мургабский район
ноҳияи								Роитқалинский
Рошткаља	42	47	47	47	48	53	53	район
ноҳияи Рӯшон	89	97	98	100	104	109	115	Рушанский район
ноҳияи Шугнон	140	147	149	150	153	158	159	Шугнанский район

**ЗАМИНҲОИ КИШТ ДАР ҲАМАИ КАТЕГОРИЯҲОИ ХОҶАГИҲО (давомаш)  
ПОСЕВНЫЕ ПЛОЩАДИ СЕЛЬСКОХОЗЯЙСТВЕННЫХ КУЛЬТУР ПО ВСЕМ  
КАТЕГОРИЯМ ХОЗЯЙСТВ (продолжение)**

(гектар - гектаров)

	2007	2008	2009	2010	2011	2012	2013	
Полизи - Бахчи								
<b>ҶУМҲУРИИ ТОҶИКИСТОН</b>	<b>11118</b>	<b>11570</b>	<b>19313</b>	<b>20951</b>	<b>17218</b>	<b>18409</b>	<b>17353</b>	<b>РЕСПУБЛИКА ТАДЖИКИСТАН</b>
ш. Душанбе	-	-	-	-	-	-	-	г. Душанбе
<b>ШАҲРУ НОҶИЯ- ҲОИ ТОБЕИ ҶУМҲУРӢ</b>	<b>1187</b>	<b>1073</b>	<b>1340</b>	<b>1179</b>	<b>1053</b>	<b>1367</b>	<b>1129</b>	<b>ГОРОДА И РАЙОНЫ РЕСПУБЛИКАНСКО- ГО ПОДЧИНЕНИЯ</b>
ш. Роғун	-	7	-	-	1	1	1	г. Роғун
ноҳияи Варзоб	20	15	22	14	22	20	40	Варзобский район
ноҳияи Рашт	-	-	-	-	-	-	-	Раитский район
ноҳияи Ҳисор	265	215	173	177	208	211	253	Гиссарский район
ноҳияи Нуробод	31	35	38	49	14	19	24	Нурободский район
ноҳияи Ҷиргатол	-	-	-	-	-	-	-	Джиргатальский район
ноҳияи Ваҳдат	180	194	185	219	285	231	213	район Ваҳдат
ноҳияи Рӯдакӣ	102	67	107	114	117	116	121	район Рудаки
ноҳияи Тавилдара	-	-	-	-	-	-	-	Тавилдаринский район
ноҳияи Тоҷикобод	-	-	-	-	-	-	-	Тоджикободский район
ноҳияи Турсунзода	334	387	394	366	250	361	339	Турсунзадевский район
ноҳияи Файзобод	9	10	25	8	18	32	6	Файзабадский район
ноҳияи Шаҳринав	246	143	396	232	138	376	132	Шахринавский район
<b>ВИЛОЯТИ СУҒД</b>	<b>1953</b>	<b>2175</b>	<b>4024</b>	<b>4522</b>	<b>4414</b>	<b>5178</b>	<b>4719</b>	<b>СОГДИЙСКАЯ ОБЛАСТЬ</b>
ноҳияи Айнӣ	21	3	19	16	31	35	-	Айнинский район
ноҳияи Ашт	142	222	246	356	278	320	289	Аштский район
ноҳияи Ғонҷӣ	120	77	250	258	260	230	116	Ганчинский район
ноҳияи Зафаробод	151	198	469	652	880	1418	1186	Зафарободский район
ноҳияи Исфара	47	44	50	55	67	36	34	Исфаринский район
ноҳияи Конибодом	49	60	241	332	299	265	301	Канибадамский район
ноҳияи Кӯхистони Мастҷоҳ	-	-	-	-	-	-	-	Кухистони Мастҷоҳский район
ноҳияи Мастҷоҳ	842	874	1448	1443	1056	1384	1488	Матчинский район
ноҳияи Спитамен	61	73	203	307	373	382	212	район Спитамен
ноҳияи Панҷакент	45	40	38	38	61	66	60	Пенджикентский район
ноҳияи ба номи Ҷ. Расулов	56	53	139	126	154	187	243	район имени Дж. Расулова
ноҳияи Истаравшан	332	315	470	470	450	409	411	Истаравшанский район
ноҳияи ба номи Б. Гафуров	87	216	451	469	504	446	379	район имени Б.Гафурова
ноҳияи Шаҳристон	-	-	-	-	-	-	-	Шахристанский район
ш. Хучанд	-	-	-	-	-	-	-	г. Худжанд
ш. Қайроққум	-	-	-	-	-	-	-	г. Қайраққум
ш. Чкаловск	-	-	-	-	-	-	-	г. Чкаловск
ш. Истиклол	-	-	-	-	-	-	-	г. Истиклол

ЗАМИНӢОИ КИШТ ДАР ӢАМАИ КАТЕГОРИЯӢОИ ХОӢАГИӢО (давомаш)  
ПОСЕВНЫЕ ПЛОЩАДИ СЕЛЬСКОХОЗЯЙСТВЕННЫХ КУЛЬТУР ПО ВСЕМ  
КАТЕГОРИЯМ ХОЗЯЙСТВ (продолжение)

(гектар - гектаров)

	2007	2008	2009	2010	2011	2012	2013	
Полизи - Бахчи								
<b>ВИЛОЯТИ</b>								<b>ХАТЛОНСКАЯ</b>
<b>ХАТЛОН</b>	<b>7962</b>	<b>8304</b>	<b>13932</b>	<b>15234</b>	<b>11733</b>	<b>11848</b>	<b>11490</b>	<b>ОБЛАСТЬ</b>
ш.Кургонтеппа	-	-	-	-	-	-	28	г. Курган-Тюбе
ш. Норак	21	37	17	25	30	30	30	г. Нурек
ноҳияи								Бальджувонский
Балчувон	71	80	80	102	108	151	155	район
ноҳияи Н. Хусрав	561	471	601	1050	592	557	554	район Н. Хусрав
ноҳияи Бохтар	162	234	248	270	224	238	213	Бохтарский район
ноҳияи Вахш	553	676	1580	1591	720	1070	768	Вахшский район
ноҳияи Восеъ	349	350	385	401	565	497	427	Восейский район
ноҳияи Хуросон	215	216	429	896	280	286	258	район Хуросон
ноҳияи Данғара	405	301	682	672	690	870	777	Дангаринский район
ноҳияи Чиликул	582	834	1357	1228	1107	853	874	Джликульский район
ноҳияи Кубодиён	669	751	1169	1316	1125	993	1131	Кубодиёнский район
ноҳияи Ӣ. Румӣ	604	660	1254	1606	1149	1153	1226	район Ӣ. Руми
ноҳияи Кулоб	160	220	135	248	210	191	196	Кулябский район
ноҳияи								Кумсангирский
Кумсангир	620	669	1486	1764	1374	1182	1090	район
ноҳияи М.С.А.								район М.С.А.
Ӣамадонӣ	268	272	479	457	432	457	463	Ӣамадони
ноҳияи								Муминободский
Мӯминобод	191	165	175	112	92	101	144	район
ноҳияи Фархор	361	365	585	450	448	511	519	Фархорский район
ноҳияи Панҷ	334	222	326	357	359	417	460	Пянджский район
ноҳияи Темурмалик	618	618	636	634	648	622	559	район Темурмалик
ноҳияи Ховалинг	35	35	47	31	31	31	31	Ховалингский район
ноҳияи А. Ӣомӣ	152	214	470	321	320	312	286	район А. Ӣоми
ноҳияи Шахртуз	347	401	919	1128	556	572	465	Шаартузский район
ноҳияи Шурообод	114	114	134	104	104	104	137	Шуроободский район
ноҳияи Ёвон	519	347	630	372	489	553	601	Яванский район
ноҳияи Сарбанд	51	52	108	99	80	97	98	Сарбандский район
<b>ВМКБ</b>	<b>16</b>	<b>18</b>	<b>17</b>	<b>16</b>	<b>18</b>	<b>16</b>	<b>15</b>	<b>ГБАО</b>
ш. Хоруг	-	-	-	-	-	-	-	г. Хорог
ноҳияи Ванҷ	5	7	6	5	7	5	4	Ванчский район
ноҳияи Дарвоз	11	11	11	11	11	11	11	Дарвозский район
ноҳияи Ишқошим	-	-	-	-	-	-	-	Ишкашимский район
ноҳияи Мурғоб	-	-	-	-	-	-	-	Мургабский район
ноҳияи								Рошткалинский
Рошткаља	-	-	-	-	-	-	-	район
ноҳияи Рӯшон	-	-	-	-	-	-	-	Рушанский район
ноҳияи Шугнон	-	-	-	-	-	-	-	Шугнанский район

**ЗАМИНӢОИ КИШТ ДАР ӢАМАИ КАТЕГОРИЯӢОИ ХОӢАГИӢО (давомаш)  
ПОСЕВНЫЕ ПЛОЩАДИ СЕЛЬСКОХОЗЯЙСТВЕННЫХ КУЛЬТУР ПО ВСЕМ  
КАТЕГОРИЯМ ХОЗЯЙСТВ (продолжение)**

(гектар - гектаров)

	2007	2008	2009	2010	2011	2012	2013	
ЗироатӢои хӯроки чорво - <i>Кормовых культур</i>								
<b>ӢУМӢУРИИ</b>								<b>РЕСПУБЛИКА</b>
<b>ТОЧИКИСТОН</b>	<b>130315</b>	<b>108238</b>	<b>122587</b>	<b>87710</b>	<b>86042</b>	<b>94881</b>	<b>91823</b>	<b>ТАДЖИКИСТАН</b>
ш. Душанбе	17	17	14	13	-	3	5	г. Душанбе
<b>ШАӢРУ</b>								<b>ГОРОДА И</b>
<b>НОӢИЯӢОИ</b>								<b>РАЙОНЫ</b>
<b>ТОБЕИ</b>								<b>РЕСПУБЛИКАНСКО</b>
<b>ӢУМӢУРӢ</b>	<b>27884</b>	<b>23466</b>	<b>23628</b>	<b>18494</b>	<b>17867</b>	<b>20743</b>	<b>19727</b>	<b>ГО ПОДЧИНЕНИЯ</b>
ш. Роғун	877	302	138	39	56	86	44	г. Роғун
ноӢияи Варзоб	416	427	367	280	469	470	444	Варзобский район
ноӢияи Рашт	1332	908	541	898	1864	1716	1982	Раитский район
ноӢияи Ӣисор	3694	3943	4597	3309	3947	3851	3795	Гиссарский район
ноӢияи Нуробод	1098	588	591	963	925	852	1076	Нурободский район
ноӢияи								Джиргатальский
Ӣиргатол	6280	5683	4845	3071	1772	3924	3173	район
ноӢияи Ваҳдат	2709	2481	2553	1231	871	992	1106	район Ваҳдат
ноӢияи Рӯдакӣ	2528	2556	2738	1792	2080	2428	2124	район Рудаки
ноӢияи Тавилдара	463	122	415	367	210	141	122	Тавилдаринский район
ноӢияи								Таджикободский
Тоҷикобод	1103	1122	1226	1673	1221	1445	1337	район
ноӢияи Турсунзода	1455	1407	612	819	739	1127	716	Турсунзадевский район
ноӢияи Файзобод	3157	3260	3206	3266	3133	3130	3110	Файзабадский район
ноӢияи								Шахринавский
Шахринав	2772	667	1799	786	580	581	698	район
<b>ВИЛОЯТИ</b>								<b>СОГДИЙСКАЯ</b>
<b>СУҒД</b>	<b>56905</b>	<b>46724</b>	<b>55068</b>	<b>36661</b>	<b>37894</b>	<b>42845</b>	<b>44266</b>	<b>ОБЛАСТЬ</b>
ноӢияи Айнӣ	781	728	883	621	477	403	340	Айнинский район
ноӢияи Ашт	5617	6488	6354	1821	3688	4031	3265	Аштский район
ноӢияи Ғонҷӣ	6037	2793	4196	3431	3110	3781	3808	Ганҷинский район
ноӢияи Зафаробод	3482	4983	5321	6127	6217	6562	8106	Зафарободский район
ноӢияи Исфара	1513	1757	1715	1733	1659	1750	2383	Исфаринский район
ноӢияи Конибодом	2484	2988	3149	2380	2260	2542	2577	Канибадамский район
ноӢияи Кӯҳистони								Кухистони
Мастҷоҳ	597	722	740	719	499	515	514	Мастҷоҳский район
ноӢияи Мастҷоҳ	5310	4306	6271	6363	4911	5405	5845	Матчинский район
ноӢияи Спитамен	3131	3317	4252	1894	1735	1722	1784	район Спитамен
ноӢияи								Пендҗикентский
Панҷакент	5716	3998	3288	3388	3055	3292	3148	район
ноӢияи ба номи								район имени
Ӣ. Расулов	2478	2906	3817	2005	1512	1705	1580	Дж. Расулова
ноӢияи								Истаравшанский
Истаравшан	4885	3130	2139	1634	1543	1998	2108	район
ноӢияи ба номи								район имени
Б. Ғафуров	9985	6120	9798	2973	5679	7448	7131	Б.Ғафурова
ноӢияи Шаҳристон	4875	2472	3129	1553	1522	1658	1531	Шаҳристанский район
ш. Хучанд	-	-	-	2	2	3	5	г. Худҗанд
ш. Қайроққум	-	-	-	-	6	6	-	г. Қайраққум
ш. Ӣкаловск	-	-	-	-	4	6	1	г. Ӣкаловск
ш. Истиклол	14	16	16	17	17	18	140	г. Истиклол

**ЗАМИНҲОИ КИШТ ДАР ҲАМАИ КАТЕГОРИЯҲОИ ХОЧАГИҲО (давомаш)  
ПОСЕВНЫЕ ПЛОЩАДИ СЕЛЬСКОХОЗЯЙСТВЕННЫХ КУЛЬТУР ПО ВСЕМ  
КАТЕГОРИЯМ ХОЗЯЙСТВ (продолжение)**

(гектар - гектаров)

	2007	2008	2009	2010	2011	2012	2013	
Зироатҳои хӯроки чорво - <i>Кормовых культур</i>								
<b>ВИЛОЯТИ ХАТЛОН</b>	<b>42656</b>	<b>35644</b>	<b>41507</b>	<b>30466</b>	<b>27957</b>	<b>29141</b>	<b>25829</b>	<b>ХАТЛОНСКАЯ ОБЛАСТЬ</b>
ш. Кургантеппа	-	-	-	-	-	-	102	г. Курган-Тюбе
ш. Норак	92	52	68	56	60	82	101	г. Нурек
ноҳияи Балчувон	531	531	527	630	630	630	630	Бальджувонский район
ноҳияи Н. Хусрав	674	883	715	1035	674	564	305	район Н. Хусрав
ноҳияи Бохтар	2065	2248	2753	2950	674	2610	2246	Бохтарский район
ноҳияи Вахш	2071	1986	2640	1544	1845	1632	1639	Вахшский район
ноҳияи Восеъ	2987	2510	2892	1646	554	622	395	Восейский район
ноҳияи Хуросон	2047	2130	1476	552	323	473	495	Район Хуросон
ноҳияи Данғара	1562	773	1089	396	371	677	357	Дангаринский район
ноҳияи Чиликул	3515	1854	3200	2620	2313	2622	2345	Джилликӯльский район
ноҳияи Кубодиён	1810	1154	1514	1328	1486	996	951	Кубодиёнский район
ноҳияи Ҷ. Румӣ	2712	3091	4002	3692	2816	2957	2587	район Ҷ. Руми
ноҳияи Кӯлоб	585	692	1402	333	361	342	317	Кулябский район
ноҳияи Кумсангир	2206	1339	1725	1681	1504	1944	1952	Кумсангирский район
ноҳияи М.С.А. Ҳамадонӣ	1870	1780	1720	705	770	957	512	район М.С.А. Ҳамадони
ноҳияи Мӯминобод	1584	1617	1580	1234	1216	1243	1459	Муминободский район
ноҳияи Фархор	2798	3183	2372	1318	873	1123	1179	Фархорский район
ноҳияи Панҷ	2193	1020	2606	1723	1765	1637	821	Пянджеский район
ноҳияи Темурмалик	638	643	586	405	375	375	375	район Темурмалик
ноҳияи Ховалинг	623	604	587	587	611	569	561	Ховалингский район
ноҳияи А. Ҷомӣ	3353	2437	2809	1378	1942	2364	1742	район А. Ҷоми
ноҳияи Шаҳртӯз	1031	746	564	689	466	351	380	Шаартӯзский район
ноҳияи Шурообод	1540	1440	1433	1383	1358	1245	1253	Шуроободский район
ноҳияи Ёвон	3948	2681	3060	2384	2583	2811	2791	Яванский район
ноҳияи Сарбанд	221	250	187	197	191	316	334	Сарбандский район
<b>ВМКБ</b>	<b>2853</b>	<b>2387</b>	<b>2370</b>	<b>2076</b>	<b>2324</b>	<b>2149</b>	<b>1996</b>	<b>ГБАО</b>
ш. Хоруг	44	85	41	10	40	38	18	г. Хорог
ноҳияи Ванҷ	561	482	479	391	417	402	307	Ванҷский район
ноҳияи Дарвоз	387	352	325	330	313	279	296	Дарвозский район
ноҳияи Ишқошим	623	376	452	336	474	391	315	Ишкашимский район
ноҳияи Мурғоб	-	-	-	-	-	-	-	Мурғабский район
ноҳияи Роштқалъа	227	164	209	187	189	189	197	Роштқалинский район
ноҳияи Рӯшон	522	564	555	501	524	488	493	Рушанский район
ноҳияи Шугнон	489	364	309	321	367	362	370	Шугнанский район



**ИСТЕҲСОЛИ МАҲСУЛОТИ КИШОВАРЗӢ  
ПРОИЗВОДСТВО СЕЛЬСКОХОЗЯЙСТВЕННОЙ ПРОДУКЦИИ**

(тонна - тонн)

	Ҳамаи категория ҳои хочагиҳо <i>Все категории хозяйств</i>	Корхонаҳои кишоварзӣ <i>Сельхоз предприятия</i>	Ҳочагиҳои аҳоли <i>Хозяйства населения</i>	Ҳочагиҳои деҳконӣ <i>Дехканские хозяйства</i>	
<i>Зироати ғалладона - Зерновых культур</i>					
<b>ҶУМҲУРИИ ТОҶИКИСТОН</b>					<b>РЕСПУБЛИКА ТАДЖИКИСТАН</b>
2007	931204	127905	434571	368728	2007
2008	942894	113146	439385	390363	2008
2009	1294522	173184	454515	666823	2009
2010	1261059	154007	471719	635333	2010
2011	1098182	109196	459878	529108	2011
2012	1232591	133165	486043	613383	2012
2013	1392644	163937	482679	746028	2013
<b>ВМКБ</b>					<b>ГБАО</b>
2007	13428	1416	1776	10236	2007
2008	14371	1488	2089	10794	2008
2009	15998	1999	2399	11600	2009
2010	16263	2065	2515	11683	2010
2011	16592	2098	2542	11952	2011
2012	16044	2093	2405	11546	2012
2013	16450	2137	2364	11949	2013
<b>ш. Душанбе</b>					<b>г. Душанбе</b>
2007	19	19	-	-	2007
2008	37	37	-	-	2008
2009	69	69	-	-	2009
2010	20	20	-	-	2010
2011	8	8	-	-	2011
2012	8	8	-	-	2012
2013	11	8	3	-	2013
<b>Вилояти Суғд</b>					<b>Согдийская область</b>
2007	213475	35249	77389	100837	2007
2008	159919	24583	55279	80057	2008
2009	262111	36572	59767	165772	2009
2010	266562	43028	59774	163760	2010
2011	171146	24137	61710	85299	2011
2012	213210	35690	67873	109647	2012
2013	258749	47272	67874	143603	2013
<b>Вилояти Хатлон</b>					<b>Хатлонская область</b>
2007	542857	69088	292837	180932	2007
2008	586379	64504	318348	203527	2008
2009	774005	87306	319955	366744	2009
2010	780094	73810	346446	359838	2010
2011	728811	58584	331872	338355	2011
2012	798384	65719	348731	383934	2012
2013	878336	72533	351087	454716	2013
<b>НТЧ</b>					<b>РРП</b>
2007	161425	22133	62569	76723	2007
2008	182188	22534	63669	95985	2008
2009	242339	47238	72394	122707	2009
2010	198120	35084	62984	100052	2010
2011	181625	24369	63754	93502	2011
2012	204945	29655	67034	108256	2012
2013	239098	41987	61351	135760	2013

ИСТЕҲСОЛИ МАҲСУЛОТИ КИШОВАРЗӢ (давомаш)  
ПРОИЗВОДСТВО СЕЛЬСКОХОЗЯЙСТВЕННОЙ ПРОДУКЦИИ (продолжение)

(тонна - тонн)

	Ҳамаи категория ҳои хочагиҳо <i>Все категории хозяйств</i>	Корхонаҳои кишоварзӣ <i>Сельхоз предприятия</i>	Ҳочагиҳои аҳоли <i>Хозяйства населения</i>	Ҳочагиҳои деҳқонӣ <i>Дехканские хозяйства</i>	
Пахта - Хлопок					
<b>ҶУМҲУРИИ ТОҶИКИСТОН</b>					<b>РЕСПУБЛИКА ТАДЖИКИСТАН</b>
2007	419786	157694	-	262092	2007
2008	353146	108123	-	245023	2008
2009	296015	72225	-	223790	2009
2010	310560	77776	-	232784	2010
2011	416490	94102	-	322388	2011
2012	417978	84010	-	333968	2012
2013	392812	66487	-	326325	2013
<b>Вилояти Суғд</b>					<b>Согдийская область</b>
2007	124830	49446	-	75384	2007
2008	88233	28095	-	60138	2008
2009	87105	16704	-	70401	2009
2010	92161	19376	-	72785	2010
2011	118293	25152	-	93141	2011
2012	113869	21635	-	92234	2012
2013	106282	18041	-	88241	2013
<b>Вилояти Хатлон</b>					<b>Хатлонская область</b>
2007	259643	85484	-	174159	2007
2008	241133	64665	-	176468	2008
2009	197860	46216	-	151644	2009
2010	202027	45392	-	156635	2010
2011	272184	50325	-	221859	2011
2012	282569	47111	-	235458	2012
2013	275116	39641	-	235475	2013
<b>НТҶ</b>					<b>РРП</b>
2007	35313	22764	-	12549	2007
2008	23780	15363	-	8417	2008
2009	11049	9304	-	1745	2009
2010	16372	13008	-	3364	2010
2011	26013	18625	-	7388	2011
2012	21540	15264	-	6276	2012
2013	11414	8805	-	2609	2013

ИСТЕҲСОЛИ МАҲСУЛОТИ КИШОВАРЗӢ (давомаш)  
ПРОИЗВОДСТВО СЕЛЬСКОХОЗЯЙСТВЕННОЙ ПРОДУКЦИИ (продолжение)

(тонна - тонн)

	Ҳамаи категория ҳои хоҷагиҳо <i>Все категории хозяйств</i>	Корхонаҳои кишоварзӣ <i>Сельхоз предприятия</i>	Ҳоҷагиҳои аҳоли <i>Хозяйства населения</i>	Ҳоҷагиҳои деҳқонӣ <i>Дежканские хозяйства</i>	
<b>Картошка - Картофель</b>					
<b>ҶУМҲУРИИ ТОҶИКИСТОН</b>					<b>РЕСПУБЛИКА ТАДЖИКИСТАН</b>
2007	662093	27230	458879	175984	2007
2008	679774	24893	470733	184148	2008
2009	690853	28426	463965	198462	2009
2010	760139	50025	495180	214934	2010
2011	863069	61165	528377	273527	2011
2012	991044	66765	536489	387790	2012
2013	1115696	74593	596854	444249	2013
<b>ВМКБ</b>					<b>ГБАО</b>
2007	41502	461	13877	27164	2007
2008	45856	534	16265	29057	2008
2009	48068	503	16296	31269	2009
2010	48775	582	16748	31445	2010
2011	49842	459	17567	31816	2011
2012	55870	857	19749	35264	2012
2013	57960	914	19781	37265	2013
<b>ш. Душанбе</b>					<b>г. Душанбе</b>
2007	-	-	-	-	2007
2008	-	-	-	-	2008
2009	4	-	-	4	2009
2010	-	-	-	-	2010
2011	30	-	30	-	2011
2012	429	-	429	-	2012
2013	100	-	100	-	2013
<b>Вилояти Суғд</b>					<b>Согдийская область</b>
2007	262207	12771	169850	79586	2007
2008	268424	12745	167251	88428	2008
2009	274348	13579	170342	90427	2009
2010	286157	33402	159748	93007	2010
2011	324271	42125	182340	99806	2011
2012	381375	42975	196045	142355	2012
2013	431922	48321	223015	160586	2013
<b>Вилояти Хатлон</b>					<b>Хатлонская область</b>
2007	147704	4480	132051	11173	2007
2008	156716	3367	143728	9621	2008
2009	197020	7592	168207	21221	2009
2010	209665	7190	175463	27012	2010
2011	240270	8871	185755	45644	2011
2012	253352	11065	182029	60258	2012
2013	284568	13364	192987	78217	2013
<b>НТҚ</b>					<b>РРП</b>
2007	210680	9518	143101	58061	2007
2008	208778	8247	143489	57042	2008
2009	171413	6748	109120	55545	2009
2010	215542	8851	143221	63470	2010
2011	248656	9710	142685	96261	2011
2012	300018	11868	138237	149913	2012
2013	341146	11994	160971	168181	2013

ИСТЕҲСОЛИ МАҲСУЛОТИ КИШОВАРЗӢ (давомаш)  
ПРОИЗВОДСТВО СЕЛЬСКОХОЗЯЙСТВЕННОЙ ПРОДУКЦИИ (продолжение)

(тонна - тонн)

	Ҳамаи категория ҳои хоҷагиҳо <i>Все категории хозяйств</i>	Корхонаҳои кишоварзӣ <i>Сельхоз предприятия</i>	Ҳоҷагиҳои аҳолии <i>Хозяйства населения</i>	Ҳоҷагиҳои деҳқонӣ <i>Дехканские хозяйства</i>	
<b>Сабзавот - Овоци</b>					
<b>ҶУМҲУРИИ ТОҶИКИСТОН</b>					<b>РЕСПУБЛИКА ТАДЖИКИСТАН</b>
2007	835131	82508	554951	197672	2007
2008	908225	64641	635152	208432	2008
2009	1046859	78669	674822	293368	2009
2010	1142624	75834	719515	347275	2010
2011	1242026	79285	772869	389872	2011
2012	1342352	82930	815579	443843	2012
2013	1490650	93807	876095	520748	2013
<b>ВМКБ</b>					<b>ГБАО</b>
2007	14573	10	7650	6913	2007
2008	15738	6	8350	7382	2008
2009	16725	23	8516	8186	2009
2010	18346	23	9394	8929	2010
2011	19161	26	9786	9349	2011
2012	20727	44	10231	10452	2012
2013	21023	48	10187	10788	2013
<b>ш. Душанбе</b>					<b>г. Душанбе</b>
2007	-	-	-	-	2007
2008	-	-	-	-	2008
2009	1	1	-	-	2009
2010	-	-	-	-	2010
2011	118	-	118	-	2011
2012	416	-	416	-	2012
2013	166	18	148	-	2013
<b>Вилояти Суғд</b>					<b>Согдийская область</b>
2007	299613	51504	163952	84157	2007
2008	299798	39205	190717	69876	2008
2009	324657	34932	190738	98987	2009
2010	329538	28699	195086	105753	2010
2011	350421	35049	202766	112606	2011
2012	354118	39057	205068	109993	2012
2013	379180	39584	215369	124227	2013
<b>Вилояти Хатлон</b>					<b>Хатлонская область</b>
2007	299995	17045	235079	47871	2007
2008	358937	18033	275826	65078	2008
2009	461914	28890	315906	117118	2009
2010	533887	29669	350945	153273	2010
2011	600654	25743	391305	183606	2011
2012	669544	27238	426412	215894	2012
2013	772796	34137	474755	263904	2013
<b>НТҶ</b>					<b>РРП</b>
2007	220950	13949	148270	58731	2007
2008	233752	7397	160259	66096	2008
2009	243562	14823	159662	69077	2009
2010	260853	17443	164090	79320	2010
2011	271672	18467	168894	84311	2011
2012	297547	16591	173452	107504	2012
2013	317485	20020	175636	121829	2013

**ИСТЕҲСОЛИ МАҲСУЛОТИ КИШОВАРЗӢ (давомаш)  
ПРОИЗВОДСТВО СЕЛЬСКОХОЗЯЙСТВЕННОЙ ПРОДУКЦИИ (продолжение)**

(тонна - тонн)

	Ҳамаи категория хои хочагиҳо <i>Все категории хозяйств</i>	Корхонаҳои кишоварзӣ <i>Сельхоз предприятия</i>	Хочагиҳои аҳоли <i>Хозяйства населения</i>	Хочагиҳои деҳқонӣ <i>Дехканские хозяйства</i>	
<b>Полизи - Баҳчи</b>					
<b>ҶУМҲУРИИ ТОҶИКИСТОН</b>					<b>РЕСПУБЛИКА ТАДЖИКИСТАН</b>
2007	254170	26291	130360	97519	2007
2008	285253	28833	138917	117503	2008
2009	424579	43452	126291	254836	2009
2010	482393	47924	132004	302465	2010
2011	423323	32115	143294	247914	2011
2012	465039	33195	154720	277124	2012
2013	495263	33784	172687	288792	2013
<b>ВМКБ</b>					<b>ГБАО</b>
2007	188	46	38	104	2007
2008	277	47	38	192	2008
2009	260	49	61	150	2009
2010	234	50	100	84	2010
2011	317	50	67	200	2011
2012	299	113	68	118	2012
2013	304	114	72	118	2013
<b>ш. Душанбе</b>					<b>г. Душанбе</b>
2007	-	-	-	-	2007
2008	-	-	-	-	2008
2009	-	-	-	-	2009
2010	-	-	-	-	2010
2011	-	-	-	-	2011
2012	-	-	-	-	2012
2013	-	-	-	-	2013
<b>Вилояти Суғд</b>					<b>Согдийская область</b>
2007	34965	3933	10390	20642	2007
2008	37378	4465	13264	19649	2008
2009	55382	6633	11560	37189	2009
2010	62996	7232	12377	43387	2010
2011	69032	11858	13696	43478	2011
2012	83542	14758	13038	55746	2012
2013	84002	17889	13038	53075	2013
<b>Вилояти Хатлон</b>					<b>Хатлонская область</b>
2007	212012	21003	117214	73795	2007
2008	240348	23282	122424	94642	2008
2009	360533	35473	110097	214963	2009
2010	409871	39015	115215	255641	2010
2011	342825	18975	124587	199263	2011
2012	368433	16412	136427	215594	2012
2013	397779	14164	154577	229038	2013
<b>НТЧ</b>					<b>РРП</b>
2007	7005	1309	2718	2978	2007
2008	7250	1039	3191	3020	2008
2009	8404	1297	4573	2534	2009
2010	9292	1627	4312	3353	2010
2011	11149	1232	4944	4973	2011
2012	12765	1912	5187	5666	2012
2013	13178	1617	5000	6561	2013

ИСТЕҲСОЛИ МАҲСУЛОТИ КИШОВАРЗӢ (давомаш)  
ПРОИЗВОДСТВО СЕЛЬСКОХОЗЯЙСТВЕННОЙ ПРОДУКЦИИ (продолжение)

(тонна - тона)

	Ҳамаи категория ҳои хочагиҳо <i>Все категории хозяйств</i>	Корхонаҳои кишоварзӣ <i>Сельхоз предприятия</i>	Ҳочагиҳои аҳоли <i>Хозяйства населения</i>	Ҳочагиҳои деҳқонӣ <i>Дехканские хозяйства</i>	
	<i>Меваҷот - Фрукты</i>				
<b>ҶУМҲУРИИ ТОҶИКИСТОН</b>					<b>РЕСПУБЛИКА ТАДЖИКИСТАН</b>
2007	157183	11886	113362	31935	2007
2008	262382	28686	178734	54962	2008
2009	213915	18979	153675	41261	2009
2010	225383	17637	160743	47003	2010
2011	263060	19312	181414	62334	2011
2012	313248	29557	204493	79198	2012
2013	328467	25694	213327	89446	2013
<b>ВМКБ</b>					<b>ГБАО</b>
2007	11205	10	4120	7075	2007
2008	12155	18	4490	7647	2008
2009	13894	17	4917	8960	2009
2010	15304	20	5452	9832	2010
2011	15937	20	5630	10287	2011
2012	20533	82	10282	10169	2012
2013	21853	83	11098	10672	2013
<b>ш. Душанбе</b>					<b>г. Душанбе</b>
2007	-	-	-	-	2007
2008	-	-	-	-	2008
2009	-	-	-	-	2009
2010	-	-	-	-	2010
2011	-	-	-	-	2011
2012	-	-	-	-	2012
2013	-	-	-	-	2013
<b>Вилояти Сӯғд</b>					<b>Согдийская область</b>
2007	28233	3837	17643	6753	2007
2008	103442	19158	58414	25870	2008
2009	65461	12609	37503	15371	2009
2010	69741	11702	38874	19165	2010
2011	80984	12111	44901	23972	2011
2012	110304	21716	52549	36039	2012
2013	111382	19415	54466	37501	2013
<b>Вилояти Ҳатлон</b>					<b>Хатлонская область</b>
2007	64526	4846	48893	10787	2007
2008	82227	5263	65331	11633	2008
2009	89670	4734	72280	12634	2009
2010	95437	4076	77894	13467	2010
2011	106599	4530	84596	17473	2011
2012	116115	4638	90374	21103	2012
2013	125825	3562	96023	26240	2013
<b>НТҶ</b>					<b>РРП</b>
2007	53219	3193	42706	7320	2007
2008	64558	4247	50499	9812	2008
2009	44890	1619	38975	4296	2009
2010	44901	1839	38523	4539	2010
2011	44890	2651	46287	10602	2011
2012	66296	3121	51288	11887	2012
2013	69407	2634	51740	15033	2013

ИСТЕҲСОЛИ МАҲСУЛОТИ КИШОВАРЗӢ (давомаш)  
ПРОИЗВОДСТВО СЕЛЬСКОХОЗЯЙСТВЕННОЙ ПРОДУКЦИИ (продолжение)

(тонна - тонн)

	Ҳамаи категория ҳои хочагиҳо Все категории хозяйств	Корхонаҳои кишоварзӣ Сельхоз предприятия	Ҳочагиҳои аҳоли Хозяйства населения	Ҳочагиҳои деҳқонӣ Дежканские хозяйства	
Ангур - Виноград					
<b>ҶУМҲУРИИ ТОҶИКИСТОН</b>					<b>РЕСПУБЛИКА ТАДЖИКИСТАН</b>
2007	116934	18753	64044	34137	2007
2008	117897	7905	74614	35378	2008
2009	138667	8853	85233	44581	2009
2010	124299	3515	90420	30364	2010
2011	154726	8939	96747	49040	2011
2012	167101	9195	103571	54335	2012
2013	175335	10632	107995	56708	2013
<b>ВМКБ</b>					<b>ГБАО</b>
2007	-	-	-	-	2007
2008	-	-	-	-	2008
2009	-	-	-	-	2009
2010	-	-	-	-	2010
2011	-	-	-	-	2011
2012	-	-	-	-	2012
2013	-	-	-	-	2013
<b>ш. Душанбе</b>					<b>г. Душанбе</b>
2007	-	-	-	-	2007
2008	-	-	-	-	2008
2009	-	-	-	-	2009
2010	-	-	-	-	2010
2011	-	-	-	-	2011
2012	-	-	-	-	2012
2013	-	-	-	-	2013
<b>Вилояти Суғд</b>					<b>Согдийская область</b>
2007	36289	6568	16672	13049	2007
2008	33881	2319	18038	13524	2008
2009	44801	2517	18546	23738	2009
2010	37022	697	18551	17774	2010
2011	47788	2342	19827	25619	2011
2012	51473	2416	20683	28374	2012
2013	51493	3027	22000	26466	2013
<b>Вилояти Ҳатлон</b>					<b>Хатлонская область</b>
2007	51464	4656	34059	12749	2007
2008	57954	3303	42370	12281	2008
2009	61186	2174	44976	14036	2009
2010	61236	453	52366	8417	2010
2011	70766	1134	55439	14193	2011
2012	78163	1285	59575	17303	2012
2013	83039	1438	63059	18542	2013
<b>НТЧ</b>					<b>РРП</b>
2007	29181	7529	13313	8339	2007
2008	26062	2283	14206	9573	2008
2009	32680	4162	21711	6807	2009
2010	26041	2365	19503	4173	2010
2011	36172	5463	21481	9228	2011
2012	37465	5494	23313	8658	2012
2013	40803	6167	22936	11700	2013

Эзоҳ: маълумотҳо оид ба сектори ғайридавлатӣ (ҳочагиҳои деҳқонӣ ва ҳочагиҳои аҳоли) бо роҳи ҳисобу китоб муайян карда шудаанд

Примечание: Данные по негосударственному сектору (дежканские хозяйства и хозяйства населения) определены расчетным путем

САРШУМОРИ ЧОРВО ВА ПАРРАНДА  
ПОГОЛОВЬЕ СКОТА И ПТИЦЫ

(дар охири сол; сар - на конец года; голов)

	Ҳамаи категория-ҳои хочагиҳо <i>Все категории хозяйств</i>	Корхонаҳои кишоварзӣ <i>Сельхоз предприятия</i>	Ҳочагиҳои аҳоли <i>Хозяйства населения</i>	Ҳочагиҳои деҳконӣ <i>Дехканские хозяйства</i>	
	Чорвой калон - Крупный рогатый скот				
<b>ҶУМҲУРИИ ТОҶИКИСТОН</b>					<b>РЕСПУБЛИКА ТАДЖИКИСТАН</b>
2007	1702538	63417	1547495	91626	2007
2008	1799506	51387	1645304	102815	2008
2009	1829997	42687	1676383	110927	2009
2010	1896894	38858	1741853	116183	2010
2011	2015353	35122	1859295	120936	2011
2012	2043725	32911	1886204	124610	2012
2013	2099075	30502	1940113	128460	2013
<b>ВМКБ</b>					<b>ГБАО</b>
2007	96541	467	92032	4042	2007
2008	101593	371	97574	3648	2008
2009	101646	161	97446	4039	2009
2010	103590	205	98562	4823	2010
2011	105011	206	99617	5188	2011
2012	106252	199	100654	5399	2012
2013	109479	376	103482	5621	2013
<b>Вилояти Сугд</b>					<b>Согдийская область</b>
2007	498281	19055	452314	26912	2007
2008	503652	15754	457608	30290	2008
2009	505368	10920	459288	35160	2009
2010	510707	9750	464606	36351	2010
2011	555873	9217	599381	37275	2011
2012	560852	8883	514288	37681	2012
2013	579899	8630	533242	38027	2013
<b>Вилояти Хатлон</b>					<b>Хатлонская область</b>
2007	695644	31724	616048	47872	2007
2008	743657	25048	663957	54652	2008
2009	756419	20445	676521	59453	2009
2010	794913	18117	714829	61967	2010
2011	842760	15553	762263	64944	2011
2012	853275	14001	772230	67044	2012
2013	863887	11914	782267	69706	2013
<b>НТЧ</b>					<b>РРП</b>
2007	412072	12171	387101	12800	2007
2008	450604	10214	426165	14225	2008
2009	466564	11161	443128	12275	2009
2010	487684	10786	463856	13042	2010
2011	511790	10146	488034	13529	2011
2012	523346	9828	499032	14486	2012
2013	545810	9582	521122	15106	2013



**САРШУМОРИ ЧОРВО ВА ПАРРАНДА (давомаш)  
ПОГОЛОВЬЕ СКОТА И ПТИЦЫ (продолжение)**

(дар охири сол; сар - на конец года; голов)

	Ҳамаи категория- ҳои хочагиҳо <i>Все категории хозяйств</i>	Корхонаҳои кишоварзӣ <i>Сельхоз предприятия</i>	Хочагиҳои аҳоли <i>Хозяйства населения</i>	Хочагиҳои деҳқонӣ <i>Дехканские хозяйства</i>	
<i>аз он ҷумла модагов - в т. ч. коровы</i>					
<b>ҶУМҲУРИИ ТОҶИКИСТОН</b>					<b>РЕСПУБЛИКА ТАДЖИКИСТАН</b>
2007	864272	18910	822831	22531	2007
2008	932875	15938	890775	26162	2008
2009	951534	13009	909717	28808	2009
2010	984926	12014	942763	30149	2010
2011	1037058	10430	994904	31724	2011
2012	1049161	9706	1006623	32832	2012
2013	1076315	8754	1033183	34378	2013
<b>ВМКБ</b>					<b>ГБАО</b>
2007	35291	162	34292	837	2007
2008	37050	160	35991	899	2008
2009	37627	54	36548	1025	2009
2010	38167	75	36777	1315	2010
2011	38690	76	37178	1436	2011
2012	39251	72	37665	1514	2012
2013	39964	125	38269	1570	2013
<b>Вилояти Суғд</b>					<b>Согдийская область</b>
2007	259488	6229	245704	7555	2007
2008	268220	5642	254024	8554	2008
2009	268092	3487	254393	10212	2009
2010	275391	3132	261695	10564	2010
2011	298397	2807	284757	10833	2011
2012	301946	2702	288258	10986	2012
2013	310307	2560	296389	11358	2013
<b>Вилояти Хатлон</b>					<b>Хатлонская область</b>
2007	350513	8684	330769	11060	2007
2008	386265	6927	366229	13109	2008
2009	394741	5833	374371	14537	2009
2010	409149	5487	388580	15082	2010
2011	424907	4609	404163	16135	2011
2012	431044	4103	410131	16810	2012
2013	440036	3298	418866	17872	2013
<b>НТЧ</b>					<b>РРП</b>
2007	218980	3835	212066	3079	2007
2008	241340	3209	234531	3600	2008
2009	251074	3635	244405	3034	2009
2010	262219	3320	255711	3188	2010
2011	275064	2938	268806	3320	2011
2012	276920	2829	270569	3522	2012
2013	286008	2771	279659	3578	2013

**САРШУМОРИ ЧОРВО ВА ПАРРАНДА (давомаш)  
ПОГОЛОВЬЕ СКОТА И ПТИЦЫ (продолжение)**

(дар охири сол; сар - на конец года; голов)

	Хамаи категория хои хочагиҳо <i>Все категории хозяйств</i>	Корхонаҳои кишоварзӣ <i>Сельхоз предприятия</i>	Хочагиҳои аҳоли <i>Хозяйства населения</i>	Хочагиҳои деҳқонӣ <i>Дехканские хозяйства</i>	
<i>Хук - Свины</i>					
<b>ҶУМҲУРИИ ТОҶИКИСТОН</b>					<b>РЕСПУБЛИКА ТАДЖИКИСТАН</b>
2007	588	44	544	-	2007
2008	483	64	419	-	2008
2009	418	34	384	-	2009
2010	525	60	465	-	2010
2011	694	-	694	-	2011
2012	472	-	472	-	2012
2013	486	-	486	-	2013
<b>Вилояти Суғд</b>					<b>Согдийская область</b>
2007	496	-	496	-	2007
2008	376	-	376	-	2008
2009	338	-	338	-	2009
2010	457	-	457	-	2010
2011	662	-	662	-	2011
2012	472	-	472	-	2012
2013	486	-	486	-	2013
<b>Вилояти Хатлон</b>					<b>Хатлонская область</b>
2007	4	-	4	-	2007
2008	7	-	7	-	2008
2009	8	-	8	-	2009
2010	8	-	8	-	2010
2011	-	-	-	-	2011
2012	-	-	-	-	2012
2013	-	-	-	-	2013
<b>НТЧ</b>					<b>РРП</b>
2007	88	44	44	-	2007
2008	100	64	36	-	2008
2009	72	34	38	-	2009
2010	60	60	-	-	2010
2011	32	-	32	-	2011
2012	-	-	-	-	2012
2013	-	-	-	-	2013

САРШУМОРИ ЧОРВО ВА ПАРРАНДА (давомаш)  
ПОГОЛОВЬЕ СКОТА И ПТИЦЫ (продолжение)

(дар охири сол; сар - на конец года; голов)

	Хамаи категория хои хочагиҳо <i>Все категории хозяйств</i>	Корхонаҳои кишоварзӣ <i>Сельхоз предприятия</i>	Хочагиҳои аҳоли <i>Хозяйства населения</i>	Хочагиҳои деҳқонӣ <i>Дежканские хозяйства</i>	
Гуsfанду буз - Овицы и козы					
<b>ҶУМҲУРИИ ТОҶИКИСТОН</b>					<b>РЕСПУБЛИКА ТАДЖИКИСТАН</b>
2007	3798427	438396	3058822	301209	2007
2008	4146763	379924	3403900	362939	2008
2009	4200184	343679	3457010	399495	2009
2010	4394192	310128	3635789	448275	2010
2011	4618595	287226	3845831	485538	2011
2012	4732477	272285	3931132	529060	2012
2013	4923638	282790	4077100	563748	2013
<b>ВМКБ</b>					<b>ГБАО</b>
2007	278615	6639	257182	14794	2007
2008	305108	5206	286611	13291	2008
2009	305108	3687	287305	14116	2009
2010	313137	3581	294624	14932	2010
2011	318870	3541	297347	17982	2011
2012	319391	2200	298577	18614	2012
2013	354784	2606	332476	19702	2013
<b>Вилояти Суғд</b>					<b>Согдийская область</b>
2007	1181527	124821	962376	94330	2007
2008	1193378	103109	976252	114017	2008
2009	1181833	85186	965797	130850	2009
2010	1192044	81681	973973	136390	2010
2011	1265616	76445	1055259	133912	2011
2012	1304565	66148	1092321	146096	2012
2013	1358221	65947	1143123	149151	2013
<b>Вилояти Хатлон</b>					<b>Хатлонская область</b>
2007	1498637	254737	1120716	123184	2007
2008	1676329	226094	1289510	160725	2008
2009	1720638	208953	1329256	182429	2009
2010	1827377	180639	1431166	215572	2010
2011	1905898	162337	1501278	242283	2011
2012	1943202	163362	1522685	257155	2012
2013	1988637	175387	154463	268987	2013
<b>НТЧ</b>					<b>РРП</b>
2007	839648	52199	718548	68901	2007
2008	971948	45515	851527	74906	2008
2009	992605	45853	874652	72100	2009
2010	1061634	44227	936026	81381	2010
2011	1128211	44903	991947	91361	2011
2012	1165319	40575	1017549	107195	2012
2013	1221996	38850	1057238	125908	2013

САРШУМОРИ ЧОРВО ВА ПАРРАНДА (давомаш)  
ПОГОЛОВЬЕ СКОТА И ПТИЦЫ (продолжение)

(дар охири сол; сар - на конец года; голов)

	Ҳамаи категория ҳои хочагиҳо <i>Все категории хозяйств</i>	Корхонаҳои кишоварзӣ <i>Сельхоз предприятия</i>	Хочагиҳои аҳоли <i>Хозяйства населения</i>	Хочагиҳои деҳқонӣ <i>Дежканские хозяйства</i>	
<i>Асп - Лошади</i>					
<b>ҶУМҲУРИИ ТОҶИКИСТОН</b>					<b>РЕСПУБЛИКА ТАДЖИКИСТАН</b>
2007	78528	9963	56209	12356	2007
2008	77068	8216	55303	13549	2008
2009	75796	7529	54540	13727	2009
2010	76420	6894	55306	14220	2010
2011	76523	6312	55494	14717	2011
2012	76688	5410	55984	15294	2012
2013	76907	5421	56182	15304	2013
<b>ВМКБ</b>					<b>ГБАО</b>
2007	577	94	451	32	2007
2008	545	76	441	28	2008
2009	367	63	275	29	2009
2010	370	62	278	30	2010
2011	388	62	291	35	2011
2012	335	12	287	36	2012
2013	337	16	283	38	2013
<b>Вилояти Суғд</b>					<b>Согдийская область</b>
2007	7982	1306	5444	1232	2007
2008	7989	1197	5499	1293	2008
2009	8000	1080	5535	1385	2009
2010	7761	844	5539	1378	2010
2011	7664	918	5461	1285	2011
2012	7834	959	5619	1256	2012
2013	7988	979	5786	1223	2013
<b>Вилояти Хатлон</b>					<b>Хатлонская область</b>
2007	53546	6195	38513	8838	2007
2008	53910	5187	38820	9903	2008
2009	54767	4577	39617	10573	2009
2010	55686	4105	40536	11045	2010
2011	55701	3402	40545	11754	2011
2012	56060	3030	40822	12208	2012
2013	55791	3042	40473	12276	2013
<b>НТЧ</b>					<b>РРП</b>
2007	16423	2368	11801	2254	2007
2008	14624	1756	10543	2325	2008
2009	12662	1809	9113	1740	2009
2010	12603	1883	8953	1767	2010
2011	12770	1930	9197	1643	2011
2012	12459	1409	9256	1794	2012
2013	12791	1384	9640	1767	2013

**САРШУМОРИ ЧОРВО ВА ПАРРАНДА (давомаш)  
ПОГОЛОВЬЕ СКОТА И ПТИЦЫ (продолжение)**

(дар охири сол; сар - на конец года; голов)

	Ҳамаи категория ҳои ҳочагиҳо <i>Все категории хозяйств</i>	Корхонаҳои кишоварзӣ <i>Сельхоз предприятия</i>	Ҳочагиҳои аҳоли <i>Хозяйства населения</i>	Ҳочагиҳои деҳқонӣ <i>Дехканские хозяйства</i>	
<b>Парранда - Птица</b>					
<b>ҶУМҲУРИИ ТОҶИКИСТОН</b>					<b>РЕСПУБЛИКА ТАДЖИКИСТАН</b>
2007	3280382	609906	2518535	151941	2007
2008	3682851	901396	2615281	166174	2008
2009	3938517	1095283	2659151	184083	2009
2010	4402688	1431243	2774249	197196	2010
2011	4654827	1539199	2883001	232627	2011
2012	4851120	1679001	2983594	188525	2012
2013	5020482	1732827	3055825	231830	2013
<b>ВМКБ</b>					<b>ГБАО</b>
2007	106101	155	105946	-	2007
2008	118244	83	118161	-	2008
2009	118244	155	118089	-	2009
2010	122278	178	122100	-	2010
2011	125895	194	125701	-	2011
2012	126261	204	126057	-	2012
2013	127755	3409	124346	-	2013
<b>Вилояти Суғд</b>					<b>Согдийская область</b>
2007	812612	239044	550764	22804	2007
2008	953470	354214	576174	23082	2008
2009	1008217	403620	575668	28929	2009
2010	1079731	461573	589923	28235	2010
2011	1176542	469333	627443	79766	2011
2012	1336040	651223	650947	33870	2012
2013	1466592	736214	665697	64681	2013
<b>Вилояти Хатлон</b>					<b>Хатлонская область</b>
2007	1262903	21106	1120768	121029	2007
2008	1334676	13650	1188950	132076	2008
2009	1387296	15415	1233558	138323	2009
2010	1444974	13548	1287496	143930	2010
2011	1509966	28123	1344264	137579	2011
2012	1556797	47646	1376182	132969	2012
2013	1584976	51389	1400554	133033	2013
<b>НТҚ</b>					<b>РРП</b>
2007	1098766	349601	741057	8108	2007
2008	1276461	533449	731996	11016	2008
2009	1424760	676093	731836	16831	2009
2010	1755705	955944	774730	25031	2010
2011	1842424	1041549	785593	15282	2011
2012	1832022	979928	830408	21686	2012
2013	1841159	941815	865228	34116	2013

ИСТЕХСОЛИ МАҲСУЛОТИ ЧОРВО  
ПРОИЗВОДСТВО ЖИВОТНОВОДЧЕСКОЙ ПРОДУКЦИИ

(тонна - тонн)

	Ҳамаи категория хон хочагиҳо Все категории хозяйств	Корхонаҳои кишоварзӣ Сельхоз предприятия	Хочагиҳои аҳоли Хозяйства населения	Хочагиҳои деҳқонӣ Дехканские хозяйства	
Гушти чорво ва парранда (дар вази зинда) - Мясo скота и птицы (в живом весе)					
<b>ҶУМҲУРИИ ТОҶИКИСТОН</b>					<b>РЕСПУБЛИКА ТАДЖИКИСТАН</b>
2007	118990	6377	108659	3954	2007
2008	129791	5721	119599	4471	2008
2009	134350	5260	124282	4808	2009
2010	143213	5044	133340	4829	2010
2011	150764	4758	140450	5556	2011
2012	161999	4961	151007	6031	2012
2013	172988	4134	161959	6895	2013
<b>ВМКБ</b>					<b>ГБАО</b>
2007	6640	52	6359	229	2007
2008	7016	54	6738	224	2008
2009	7506	43	7268	195	2009
2010	7987	30	7701	256	2010
2011	8108	29	7810	269	2011
2012	8696	35	8355	306	2012
2013	8933	30	8581	322	2013
<b>Вилояти Суғд</b>					<b>Согдийская область</b>
2007	29066	1343	26795	913	2007
2008	31216	1142	28997	1077	2008
2009	31810	929	29500	1381	2009
2010	32512	1036	30200	1276	2010
2011	32725	892	30392	1441	2011
2012	33889	923	31484	1482	2012
2013	34865	1000	32339	1526	2013
<b>Вилояти Хатлон</b>					<b>Хатлонская область</b>
2007	55190	3626	49885	1679	2007
2008	60649	3371	55318	1960	2008
2009	63521	2994	58164	2363	2009
2010	69695	2698	64243	2754	2010
2011	76275	2343	70730	3202	2011
2012	83190	2268	77446	3476	2012
2013	90857	1634	85074	4149	2013
<b>НТЧ</b>					<b>РРП</b>
2007	28094	1356	25620	1133	2007
2008	30910	1154	28546	1210	2008
2009	31513	1294	29350	869	2009
2010	33019	1280	31196	543	2010
2011	33656	1494	31518	644	2011
2012	36224	1735	33722	767	2012
2013	38333	1470	35965	898	2013

**ИСТЕҲСОЛИ МАҲСУЛОТИ ЧОРВО (давомаш)**  
**ПРОИЗВОДСТВО ЖИВОТНОВОДЧЕСКОЙ ПРОДУКЦИИ (продолжение)**

(тонна - тонн)

	Ҳамаи категория ҳои хочагиҳо <i>Все категории хозяйств</i>	Корхонаҳои кишоварзӣ <i>Сельхоз предприятия</i>	Хочагиҳои аҳоли <i>Хозяйства населения</i>	Хочагиҳои деҳқонӣ <i>Дехканские хозяйства</i>	
<b>Шир - Молоко</b>					
<b>ҶУМҲУРИИ ТОҶИКИСТОН</b>					<b>РЕСПУБЛИКА ТАДЖИКИСТАН</b>
2007	583636	26221	540764	16651	2007
2008	601011	21400	560221	19390	2008
2009	629708	16957	588505	24246	2009
2010	660763	15546	619373	25844	2010
2011	695892	14410	653885	27597	2011
2012	778295	13123	735928	29244	2012
2013	828179	13908	784188	30083	2013
<b>ВМКБ</b>					<b>ГБАО</b>
2007	15177	5	15135	37	2007
2008	15861	4	15816	41	2008
2009	16747	6	16640	101	2009
2010	17628	7	17502	119	2010
2011	18151	7	18014	130	2011
2012	19392	7	19237	148	2012
2013	19852	7	19684	161	2013
<b>Вилояти Суғд</b>					<b>Согдийская область</b>
2007	199962	10707	182770	6485	2007
2008	200046	9293	183442	7311	2008
2009	210807	4713	194184	11910	2009
2010	214829	4228	198141	12460	2010
2011	217135	3168	200440	13527	2011
2012	220252	2574	203413	14265	2012
2013	223615	2803	206545	14267	2013
<b>Вилояти Хатлон</b>					<b>Хатлонская область</b>
2007	241925	8010	227545	6370	2007
2008	254087	6008	239592	8487	2008
2009	267808	5024	253292	9492	2009
2010	290708	4109	275976	10623	2010
2011	319328	3726	304344	11258	2011
2012	360761	2993	345515	12253	2012
2013	392395	2713	376934	12748	2013
<b>НТЧ</b>					<b>РРП</b>
2007	126572	7499	115314	3759	2007
2008	131017	6095	121371	3551	2008
2009	134346	7214	124389	2743	2009
2010	137598	7202	127754	2642	2010
2011	141278	7509	131087	2682	2011
2012	177890	7549	167763	2578	2012
2013	192317	8385	181025	2907	2013

**ИСТЕҲСОЛИ МАҲСУЛОТИ ЧОРВО (давомаш)  
ПРОИЗВОДСТВО ЖИВОТНОВОДЧЕСКОЙ ПРОДУКЦИИ (продолжение)**

(ҳаз. дона - тыс. штук)

	Ҳамаи категория хон хоҷагиҳо <i>Все категории хозяйств</i>	Корхонаҳои кишоварзӣ <i>Сельхоз предприятия</i>	Ҳоҷагиҳои аҳоли <i>Хозяйства населения</i>	Ҳоҷагиҳои деҳқонӣ <i>Деҳканские хозяйства</i>	
<i>Тухм - Яйца</i>					
<b>ҶУМҲУРИИ ТОҶИКИСТОН</b>					<b>РЕСПУБЛИКА ТАДЖИКИСТАН</b>
2007	111233	35886	74365	982	2007
2008	151016	65863	79069	6084	2008
2009	188515	98336	84044	6135	2009
2010	231924	136810	90877	4237	2010
2011	254694	151424	96966	6304	2011
2012	291633	183938	104725	2970	2012
2013	343729	225496	112593	5640	2013
<b>ВМКБ</b>					<b>ГБАО</b>
2007	4346	-	4346	-	2007
2008	4261	-	4261	-	2008
2009	5080	-	5080	-	2009
2010	5305	-	5305	-	2010
2011	5358	-	5358	-	2011
2012	5311	-	5311	-	2012
2013	5327	-	5327	-	2013
<b>Вилояти Суғд</b>					<b>Согдийская область</b>
2007	32415	13423	18773	219	2007
2008	41676	23749	17750	177	2008
2009	52918	32924	19749	245	2009
2010	55911	34875	20771	265	2010
2011	64117	41180	22110	827	2011
2012	93785	70459	22883	443	2012
2013	122373	96037	24200	2134	2013
<b>Вилояти Хатлон</b>					<b>Хатлонская область</b>
2007	30760	152	30026	582	2007
2008	39324	133	33457	5734	2008
2009	42145	238	37486	4421	2009
2010	44241	267	4085	2889	2010
2011	48883	261	43995	4627	2011
2012	52352	3358	47307	1687	2012
2013	57299	3373	51892	2034	2013
<b>НТЧ</b>					<b>РРП</b>
2007	43712	22311	21220	181	2007
2008	65755	41981	23601	173	2008
2009	88372	65174	21729	1469	2009
2010	126467	101668	23716	1083	2010
2011	136336	109983	25503	850	2011
2012	140185	110121	29224	840	2012
2013	158732	126086	31174	1472	2013



ИСТЕҲСОЛИ МАҲСУЛОТИ ЧОРВО (давомаш)  
ПРОИЗВОДСТВО ЖИВОТНОВОДЧЕСКОЙ ПРОДУКЦИИ (продолжение)

(тонна - тонн)

	Ҳамаи категория ҳои хочагиҳо <i>Все категории хозяйств</i>	Корхонаҳои кишоварзӣ <i>Сельхоз предприятия</i>	Хочагиҳои аҳоли <i>Хозяйства населения</i>	Хочагиҳои деҳқонӣ <i>Дехканские хозяйства</i>	
<i>Пашм - Шерсть</i>					
<b>ҶУМҲУРИИ ТОҶИКИСТОН</b>					<b>РЕСПУБЛИКА ТАДЖИКИСТАН</b>
2007	5063	717	4029	317	2007
2008	5178	651	4141	386	2008
2009	5434	561	4410	463	2009
2010	5771	499	4706	566	2010
2011	6027	438	4955	634	2011
2012	6361	400	5256	705	2012
2013	6565	357	5518	690	2013
<b>ВМКБ</b>					<b>ГБАО</b>
2007	187	12	162	13	2007
2008	185	8	167	10	2008
2009	209	6	191	12	2009
2010	206	7	185	14	2010
2011	211	7	190	14	2011
2012	214	6	191	17	2012
2013	240	4	219	17	2013
<b>Вилояти Суғд</b>					<b>Согдийская область</b>
2007	1045	121	813	111	2007
2008	1046	109	809	128	2008
2009	1112	84	872	156	2009
2010	1185	82	945	158	2010
2011	1218	77	976	165	2011
2012	1243	69	1009	165	2012
2013	1261	34	1102	125	2013
<b>Вилояти Хатлон</b>					<b>Хатлонская область</b>
2007	3334	540	2631	163	2007
2008	3468	503	2755	210	2008
2009	3582	444	2879	259	2009
2010	3811	385	3076	350	2010
2011	4051	335	3306	410	2011
2012	4240	302	3476	462	2012
2013	4358	296	3591	471	2013
<b>НТЧ</b>					<b>РРП</b>
2007	497	44	423	30	2007
2008	479	31	410	38	2008
2009	495	27	468	36	2009
2010	569	25	500	44	2010
2011	548	19	483	45	2011
2012	664	23	580	61	2012
2013	706	23	606	77	2013

ИСТЕҲСОЛИ МАҲСУЛОТИ РАСТАНИПАРВАРӢ ДАР ҲАМАИ КАТЕГОРИЯҲОИ ХОҶАГИҲО  
ПРОИЗВОДСТВО ПРОДУКЦИИ РАСТЕНИЕВОДСТВА ВО ВСЕХ КАТЕГОРИЯХ ХОЗЯЙСТВ

(тонна - тонн)

	2007	2008	2009	2010	2011	2012	2013	
Ғалла - Зерно								
<b>ҶУМҲУРИИ ТОҶИКИСТОН</b>	<b>931204</b>	<b>942894</b>	<b>1294522</b>	<b>1261059</b>	<b>1098182</b>	<b>1232591</b>	<b>1392644</b>	<b>РЕСПУБЛИКА ТАДЖИКИСТАН</b>
ш. Душанбе	19	37	69	20	8	8	11	г. Душанбе
<b>ШАҲРУ НОҲИЯҲОИ ТОБЕИ ҶУМҲУРӢ</b>	<b>161425</b>	<b>182188</b>	<b>242339</b>	<b>198120</b>	<b>181625</b>	<b>204945</b>	<b>239098</b>	<b>ГОРОДА И РАЙ- ОНЫ РЕСПУБ- ЛИКАНСКОГО ПОДЧИНЕНИЯ</b>
ш. Роғун	3398	3261	3470	2992	1497	2733	3350	г. Роғун
ноҳияи Варзоб	1613	1866	2550	1883	1981	2314	2673	Варзобский район
ноҳияи Рашт	8881	11039	16826	7051	3623	4192	4868	Раишский район
ноҳияи Ҳисор	20678	24263	38179	30834	24795	33942	40412	Гиссарский район
ноҳияи Нуробод	2478	3087	5021	2858	3333	2918	2954	Нурободский район
ноҳияи Ҷиргатол	990	1155	1946	3277	4277	4327	5429	Джиргатальский район
ноҳияи Ваҳдат	29241	30478	39720	39818	35636	35638	37715	район Ваҳдат
ноҳияи Рӯдакӣ	38527	46736	55732	38700	44132	50043	61415	район Рӯдаки
ноҳияи Тавилдара	2395	3335	4819	4888	4902	5130	5164	Тавилдаринский район
ноҳияи Тоҷикобод	6755	7107	5658	5800	4995	4605	5294	Таджиқободский район
ноҳияи Турсунзода	27834	31781	38556	38672	36771	38367	41295	Турсунзадевский район
ноҳияи Файзобод	7174	6448	9885	4275	4575	6236	7080	Файзабадский район
ноҳияи Шаҳринав	11461	11632	19977	17072	11108	14500	19449	Шаҳринавский район
<b>ВИЛОЯТИ СУҒД</b>	<b>213475</b>	<b>159919</b>	<b>262111</b>	<b>266562</b>	<b>171146</b>	<b>213210</b>	<b>258749</b>	<b>СОГДИЙСКАЯ ОБЛАСТЬ</b>
ноҳияи Айнӣ	3226	2825	3767	4656	3763	4787	4052	Айнинский район
ноҳияи Ашт	10250	8319	8598	7675	8271	9308	10454	Аштский район
ноҳияи Ғонҷӣ	28943	13446	39372	40785	18675	27599	33265	Ғанҷинский район
ноҳияи Зафаробод	13052	8217	16033	16596	10491	5910	10164	Зафарободский район
ноҳияи Исфара	14014	14097	15020	15190	16311	14878	14882	Исфаринский район
ноҳияи Конибодом	7953	5188	8727	7678	6532	6009	6115	Канибадамский район
ноҳияи Кӯхистони Мастҷоҳ	3101	2895	1893	1918	15498	1736	1933	Кухистони Мастҷоҳский район
ноҳияи Мастҷоҳ	6600	5952	7711	7329	14874	5685	6374	Матчинский район
ноҳияи Спитамен	13537	10791	17072	15300	5922	13758	16169	район Спитамен
ноҳияи Панҷакент	30375	32148	40438	41635	1677	36580	42185	Пендҷикентский район
ноҳияи ба номи Ҷ. Расулов	20080	13309	17639	19970	4583	20277	22215	район имени Дж. Расулова
ноҳияи Истаравшан	27386	15346	34516	35132	11773	24188	33243	Истаравшанский район
ноҳияи ба номи Б. Ғафуров	21904	17186	24165	21801	33001	19643	25712	район имени Б. Гафурова
ноҳияи Шахристон	13046	10179	27150	30891	19729	22800	31588	Шахристанский район
ш. Хучанд	5	5	-	-	-	6	1	г. Худжанд
ш. Қайроққум	-	-	-	-	40	40	361	г. Қайраққум
ш. Чкаловск	2	4	4	-	-	-	-	г. Чкаловск
ш. Истиклол	3	12	6	6	6	6	36	г. Истиклол

ИСТЕҲСОЛИ МАҲСУЛОТИ РАСТАНИПАРВАРЇ ДАР ҲАМАИ  
КАТЕГОРИЯҲОИ ҲОҶАГИҲО (давомаш)  
ПРОИЗВОДСТВО ПРОДУКЦИИ РАСТЕНИЕВОДСТВА ВО ВСЕХ  
КАТЕГОРИЯХ ХОЗЯЙСТВ (продолжение)

(тонна - тонн)

	2007	2008	2009	2010	2011	2012	2013	
Ғалла - Зерно								
<b>ВИЛОЯТИ</b>								<b>ХАТЛОНСКАЯ</b>
<b>ХАТЛОН</b>	<b>542857</b>	<b>586379</b>	<b>774005</b>	<b>780094</b>	<b>728811</b>	<b>798384</b>	<b>878336</b>	<b>ОБЛАСТЬ</b>
ш.Кургонтеппа	-	-	-	-	-	-	1756	г. Курган-Тюбе
ноҳияи								Бальдживонский
Балчувон	9563	9683	11800	10086	9624	9815	10198	район
ноҳияи								район
Н.Хусрав	13067	15471	18436	16778	15868	17406	18944	Н. Хусрав
ноҳияи Бохтар	17716	19541	29878	31559	33063	33932	36659	Бохтарский район
ноҳияи Вахш	25349	27386	36720	41167	34905	40189	44248	Вахшский район
ноҳияи Восеъ	39328	44318	61679	61681	58461	67140	74886	Восейский район
ноҳияи Хуросон	22860	23419	32257	32257	30487	35148	35715	район Хуросон
ноҳияи								Дангаринский
Дангара	51310	69748	102410	99197	99202	105100	113160	район
ноҳияи								Джликульский
Чиликул	21250	22432	26485	26496	19027	20125	21310	район
ноҳияи								Кубодиёнский
Кубодиён	23431	28608	32451	32682	33113	36252	39370	район
ноҳияи Ҷ. Румӣ	29474	29780	31512	33387	30181	32939	35292	район Дж. Руми
ноҳияи Кӯлоб	18481	20027	22820	21282	16803	18105	20417	Кулябский район
ноҳияи								Кумсангирский
Кумсангир	21384	22276	26041	26470	27013	29669	29070	район
ноҳияи М.С.А.								район М.С.А.
Ҳамадонӣ	21331	21343	38419	38733	34627	38571	46750	Хамадони
ноҳияи								Муминободский
Мӯминобод	30585	26288	30371	29741	27641	27745	28916	район
ноҳияи Норак	736	780	1405	1463	1467	1354	1494	Нурекский район
ноҳияи Фархор	22100	23599	40601	41996	42520	55670	67227	Фархорский район
ноҳияи Панҷ	23382	26127	32691	36928	32172	34579	43773	Пянджский район
ноҳияи Сарбанд	3346	3740	4476	4477	4261	4725	4725	Сарбандский район
ноҳияи								район
Темурмалик	30082	30288	32431	31409	31482	32913	33745	Темурмалик
ноҳияи								Ховалингский
Ховалинг	14130	12966	14883	14681	14681	14550	14550	район
ноҳияи А. Ҷомӣ	24120	26416	34160	35039	31180	31217	34764	район А. Джоми
ноҳияи								Шаартузский
Шаҳртуз	18950	19787	25591	30164	27305	30315	31472	район
ноҳияи								Шуроободский
Шурообод	28598	25800	29439	29521	30599	34434	35207	район
ноҳияи Ёвон	32284	36556	57049	52900	43131	46491	54688	Яванский район
<b>ВМКБ</b>	<b>13428</b>	<b>14371</b>	<b>15998</b>	<b>16263</b>	<b>16592</b>	<b>16044</b>	<b>16450</b>	<b>ГБАО</b>
ш. Хоруг	-	-	-	-	-	-	20	г. Хорог
ноҳияи Ванҷ	2030	2314	2426	2520	2661	1987	2440	Ванчский район
ноҳияи Дарвоз	2464	2611	3333	3455	3531	3535	3540	Дарвозский район
ноҳияи								Ишкашимский
Ишқошим	4111	4242	4574	4535	4614	4731	4536	район
ноҳияи Мурғоб	-	-	-	-	-	-	-	Мургабский район
ноҳияи								Роитқалинский
Рошткаља	1728	1932	2171	2176	2190	2166	2192	район
ноҳияи Рӯшон	1617	1524	1585	1593	1646	1659	1714	Рушанский район
ноҳияи								Шугнанский
Шуғнон	1478	1748	1909	1984	1950	1966	2008	район

ИСТЕҲСОЛИ МАҲСУЛОТИ РАСТАНИПАРВАРӢ ДАР ҲАМАИ  
КАТЕГОРИЯҲОИ ХОҶАГИҲО (давомаш)  
ПРОИЗВОДСТВО ПРОДУКЦИИ РАСТЕНИЕВОДСТВА ВО ВСЕХ  
КАТЕГОРИЯХ ХОЗЯЙСТВ (продолжение)

(тонна - тонн)

	2007	2008	2009	2010	2011	2012	2013	
Пахта - Хлопок								
<b>ҶУМҲУРИИ ТОҶИКИСТОН</b>	<b>419786</b>	<b>353146</b>	<b>296015</b>	<b>310560</b>	<b>416490</b>	<b>417978</b>	<b>392812</b>	<b>РЕСПУБЛИКА ТАДЖИКИСТАН</b>
<b>ШАҲРУ НОҲИЯҲОИ ТОБЕИ</b>								<b>ГОРОДА И РАЙОНЫ РЕСПУБ- ЛИКАНСКОГО</b>
<b>ҶУМҲУРӢ</b>	<b>35313</b>	<b>23780</b>	<b>11049</b>	<b>16372</b>	<b>26013</b>	<b>21540</b>	<b>11414</b>	<b>ПОДЧИНЕНИЯ</b>
ноҳияи Ҳисор	9011	6438	3669	3817	6668	6121	2680	Гиссарский район
ноҳияи Ваҳдат	6321	4314	1140	2123	4415	3229	1336	район Вахдат
ноҳияи Рӯдакӣ	4915	2326	1160	1918	4015	3202	1480	район Рудаки
ноҳияи Турсунзода	10514	7089	3568	6201	7543	6023	4571	Турсунзадевский район
ноҳияи Шаҳринав	4552	3613	1512	2313	3372	2965	1347	Шахринавский район
<b>ВИЛОЯТИ</b>								<b>СОГДИЙСКАЯ</b>
<b>СУҶД</b>	<b>124830</b>	<b>88233</b>	<b>87105</b>	<b>92161</b>	<b>118293</b>	<b>113869</b>	<b>106282</b>	<b>ОБЛАСТЬ</b>
ноҳияи Айнӣ	506	156	228	248	301	124	-	Айнинский район
ноҳияи Ашт	8942	8152	5565	6417	9166	9927	8905	Аштский район
ноҳияи Ғончӣ	674	158	-	-	29	-	-	Ганжинский район
ноҳияи Зафаробод	23793	15622	16691	17416	19975	18296	20401	Зафарободский район
ноҳияи Исфара	19	-	-	-	139	163	136	Исфаринский район
ноҳияи Конибодом	13350	11666	11535	11455	14765	15136	11776	Канибадамский район
ноҳияи Мастчоҳ	28722	20854	19315	21448	29946	25400	25121	Матчинский район
ноҳияи Спитамен	11438	6640	9788	9328	12600	14431	13332	район Спитамен
ноҳияи Панҷакент	-	-	-	-	-	-	-	Пенджикентский район
ноҳияи ба номи Ҷ. Расулов	17230	9705	10112	9556	12793	12541	10063	район им. Дж. Расулова
ноҳияи Истаравшан	654	500	297	230	315	171	147	Истаравшанский район
ноҳияи ба номи Б. Ғафуров	19502	14780	13574	16063	18264	17680	16401	район им. Б. Гафурова
<b>ВИЛОЯТИ</b>								<b>ХАТЛОНСКАЯ</b>
<b>ХАТЛОН</b>	<b>259643</b>	<b>241133</b>	<b>197860</b>	<b>202027</b>	<b>272184</b>	<b>282569</b>	<b>275116</b>	<b>ОБЛАСТЬ</b>
ш. Курғонтеппа	-	-	-	-	-	-	735	г. Курган-Тюбе
ноҳияи Н. Хусрав	5263	6200	5454	2554	3002	6804	6130	район Н. Хусрав
ноҳияи Бохтар	32076	24447	24801	24331	29520	29000	26385	Бохтарский район
ноҳияи Вахш	19763	20000	16002	16551	23008	24088	22350	Вахшский район
ноҳияи Восеъ	16434	23005	17471	17600	19323	21055	20700	Восейский район
ноҳияи Хуросон	7913	8950	6201	7280	8961	9050	9540	район Хуросон
ноҳияи Данғара	4862	6316	4025	4347	5757	6019	6023	Дангаринский район
ноҳияи Ҷиликул	12832	11687	6087	8833	15860	15600	16195	Джликулъский район
ноҳияи Кубодиён	21543	17931	14130	11728	15633	17600	17000	Кубодиёнский район
ноҳияи Ҷ. Румӣ	23400	17990	11905	11922	20243	20248	19949	район Дж. Руми
ноҳияи Кӯлоб	9093	10130	7337	6872	8486	7825	8132	Кулябекский район
ноҳияи Кумсангир	16379	10420	10645	10453	14645	14898	14370	Кумсангирский район
ноҳияи М.С.А.								район М.С.А.
Ҳамадонӣ	6822	7040	7247	8001	11019	11078	11166	Ҳамадонӣ
ноҳияи Фархор	16331	16555	16245	19255	21393	22117	22341	Фархорский район
ноҳияи Панҷ	10229	6845	9330	8504	4707	14420	12771	Пянджеский район
ноҳияи Сарбанд	2638	2315	1530	1876	2230	2231	2232	Сарбандский район
ноҳияи Темурмалик	-	-	-	-	-	-	-	Темурмалик
ноҳияи А. Ҷомӣ	16951	15480	12288	13769	18380	19270	19785	район А. Дҷоми
ноҳияи Шаҳртуз	13824	11851	9004	6292	11265	11666	11191	Шаартузский район
ноҳияи Ёвон	23290	23971	18158	21859	28173	29600	28121	Яванский район

ИСТЕҲСОЛИ МАҲСУЛОТИ РАСТАНИПАРВАРЇ ДАР ҲАМАИ  
КАТЕГОРИЯҲОИ ХОҶАГИҲО (давомаш)  
ПРОИЗВОДСТВО ПРОДУКЦИИ РАСТЕНИЕВОДСТВА ВО ВСЕХ  
КАТЕГОРИЯХ ХОЗЯЙСТВ (продолжение)

(тонна - тонн)

	2007	2008	2009	2010	2011	2012	2013	
Картошка - Картофель								
<b>ҶУМҲУРИИ ТОҶИКИСТОН</b>	<b>662093</b>	<b>679774</b>	<b>690853</b>	<b>760139</b>	<b>863069</b>	<b>991044</b>	<b>1115696</b>	<b>РЕСПУБЛИКА ТАДЖИКИСТАН</b>
ш. Душанбе	-	-	4	-	30	429	100	г. Душанбе
<b>ШАҲРУ НОҲИЯҲОИ ТОБЕИ</b>								<b>ГОРОДА И РАЙ- ОНЫ РЕСПУБ- ЛИКАНСКОГО ПОДЧИНЕНИЯ</b>
<b>ҶУМҲУРӢ</b>	<b>210680</b>	<b>208778</b>	<b>171413</b>	<b>215542</b>	<b>248656</b>	<b>300018</b>	<b>341146</b>	<b>ПОДЧИНЕНИЯ</b>
ш. Роғун	2976	2978	3048	3053	4658	4858	5085	г. Роғун
ноҳияи Варзоб	2065	1935	2025	1683	2239	2628	3189	Варзобский район
ноҳияи Рашт	33035	36652	34165	36070	46981	58766	60797	Раштский район
ноҳияи Ҳисор	11020	10808	11144	12591	15015	15297	20823	Гиссарский район
ноҳияи Нуробод	8938	9051	6360	7831	14011	15534	17690	Нурободский район
ноҳияи								Джиргатальский
Чирғатол	50250	49230	29625	60115	63501	83676	100162	район
ноҳияи Ваҳдат	27068	25238	24474	26975	28045	33813	37544	район Ваҳдат
ноҳияи Рӯдакӣ	23735	17740	18202	17561	17837	19383	21947	район Рӯдаки
ноҳияи								Тавилдаринский
Тавилдара	8305	9557	10223	10767	11562	15942	16052	район
ноҳияи								Таджикободский
Тоҷикобод	27620	27966	16685	20054	24550	25497	29575	район
ноҳияи								Турсунзадевский
Турсунзода	6046	6911	6913	9842	9875	9895	9908	район
ноҳияи								Файзабадский
Файзобод	6412	6526	4411	5162	6535	10857	13273	район
ноҳияи								Шахринавский
Шахринав	3210	4186	4138	3838	3847	3872	5101	район
<b>ВИЛОЯТИ СУҒД</b>	<b>262207</b>	<b>268424</b>	<b>274348</b>	<b>286157</b>	<b>324271</b>	<b>381375</b>	<b>431922</b>	<b>СОГДИЙСКАЯ ОБЛАСТЬ</b>
ш. Хучанд	-	-	-	-	-	-	-	г. Худжанд
ш. Қайроққум	150	150	100	30	66	66	842	г. Қайраккум
ш. Чкаловск	8	10	86	5	87	97	71	г. Чкаловск
ш. Истиклол	19	20	22	22	22	19	103	г. Истиклол
ноҳияи Айнӣ	7654	7730	8300	8498	10261	14827	15111	Айнинский район
ноҳияи Ашт	2346	2505	2514	1992	2031	3029	3126	Аштский район
ноҳияи Гончӣ	101831	98085	98101	100362	112154	113011	121582	Ганжинский район
ноҳияи								Зафарободский
Зафаробод	1259	1300	1880	2774	2903	1454	1465	район
ноҳияи Исфара	9603	9913	10441	10508	11534	11908	12963	Исфаринский район
ноҳияи								Канибадамский
Конибодом	3504	2531	3072	3249	3427	4212	4516	район
ноҳияи								Кухистони
Кӯҳистони								Масҷохский
Масҷох	52414	55573	56596	60030	69025	69725	70016	район
ноҳияи Масҷох	1478	1547	1712	1939	2019	2162	2090	Матчинский район
ноҳияи								район
Спитамен	1669	1866	1757	2767	3835	3969	4175	Спитамен
ноҳияи								Пенджикентский
Панҷакент	19656	20159	22364	26263	30130	74324	100009	район
ноҳияи ба номи								район имени Дж.
Ҷ. Расулов	2663	2895	3016	6239	7315	7740	7680	Расулова
ноҳияи								Истаравшанский
Истаравшан	31372	34175	34190	34199	36457	39166	44008	район
ноҳияи ба номи								район имени
Б. Гафуров	6720	10012	10030	6902	8243	9066	9943	Б.Гафурова
ноҳияи								Шахристанский
Шахристон	19861	19953	20167	20378	24751	26600	34222	район

ИСТЕҲСОЛИ МАҲСУЛОТИ РАСТАНИПАРВАРЇ ДАР ҲАМАИ  
КАТЕГОРИЯҲОИ ХОҶАГИҲО (давомаш)  
ПРОИЗВОДСТВО ПРОДУКЦИИ РАСТЕНИЕВОДСТВА ВО ВСЕХ  
КАТЕГОРИЯХ ХОЗЯЙСТВ (продолжение)

(тонна - тонн)

	2007	2008	2009	2010	2011	2012	2013	
	Картошка - Картофель							
<b>ВИЛОЯТИ</b>								<b>ХАТЛОНСКАЯ</b>
<b>ХАТЛОН</b>	<b>147704</b>	<b>156716</b>	<b>197020</b>	<b>209665</b>	<b>240270</b>	<b>253352</b>	<b>284568</b>	<b>ОБЛАСТЬ</b>
ш. Курғонтеппа	-	-	-	-	-	-	1510	г. Курган-Тюбе
ноҳияи								Бальджувонский
Балчувон	2433	2498	3483	3506	4618	6212	6260	район
ноҳияи Н.								район
Хусрав	1856	1958	2193	2195	2044	2130	2556	Н. Хусрав
ноҳияи Бохтар	17397	17555	22418	23088	24296	24298	28765	Бохтарский район
ноҳияи Вахш	13030	13081	16720	17082	17098	17641	17745	Вахшский район
ноҳияи Восеъ	6518	7183	7573	7980	10147	11160	11565	Восейский район
ноҳияи Хуросон	2983	3014	4289	4840	5617	6149	6669	район Хуросон
ноҳияи								Дангаринский
Дангара	2480	2965	3753	4001	4780	5611	7844	район
ноҳияи								Дэжилкульский
Чиликул	3805	4056	5108	5156	5867	6827	7601	район
ноҳияи								Кубодиёнский
Кубодиён	9425	9866	13349	13755	13795	14355	16741	район
ноҳияи Ҷ. Румӣ	7794	8029	16555	16722	17598	14751	14858	район Дж. Руми
ноҳияи Кӯлоб	3015	3048	5323	6637	10157	6674	7866	Кулябский район
ноҳияи								Кумсангирский
Кумсангир	12217	12267	13590	13695	13718	13613	14330	район
ноҳияи М.С.А.								район М.С.А.
Ҳамадонӣ	5411	5445	6164	6298	6794	5859	7898	Ҳамадони
ноҳияи								Муминободский
Муъминобод	9770	10709	12875	15085	18147	24126	28761	район
ноҳияи Фархор	7966	11082	12577	12647	12652	16596	17654	Фархорский район
ноҳияи Панҷ	5776	7321	8372	10926	1503	12259	14430	Пянджский район
ноҳияи Сарбанд	891	1039	1349	1522	1788	2148	2216	Сарбандский район
ноҳияи								Район
Темурмалик	778	859	1122	1172	1503	1576	1623	Темурмалик
ноҳияи								Ховалингский
Ховалинг	3155	3170	4290	4669	8585	11199	13218	район
ноҳияи А. Ҷомӣ	16311	16421	18269	18321	19375	19393	20305	район А. Дҷоми
ноҳияи								Шаартузский
Шаҳртуз	6874	6988	7451	9187	10229	11075	11533	район
ноҳияи								Шуроободский
Шурообод	2905	3118	4420	4750	4618	8141	9202	район
ноҳияи Ёвон	4615	4744	5474	6099	11170	11175	12843	Яванский район
ш. Норақ	299	300	303	332	358	384	575	г. Нурек
<b>ВМКБ</b>	<b>41502</b>	<b>45856</b>	<b>48068</b>	<b>48775</b>	<b>49842</b>	<b>55870</b>	<b>57960</b>	<b>ГБАО</b>
ш. Хоруғ	208	306	325	328	330	369	373	г. Хорог
ноҳияи Ванҷ	9924	10537	10876	11016	11295	12841	13577	Ванчский район
ноҳияи Дарвоз	3854	4154	4378	4481	4529	5143	5250	Дарвозский район
ноҳияи								Ишканимский
Ишқошим	8152	9828	11242	11293	11335	12612	13290	район
ноҳияи Мурғоб	-	-	17	-	-	-	-	Мурғабский район
ноҳияи								Роиткалинский
Рошткаља	4344	4925	4946	5053	5085	5978	6058	район
ноҳияи Рӯшон	4998	5186	5263	5474	5703	6294	6534	Рушанский район
ноҳияи Шӯғнон	10022	10920	11021	11130	11565	12633	12878	Шугнанский район

ИСТЕҲСОЛИ МАҲСУЛОТИ РАСТАНИПАРВАРЇ ДАР ҲАМАИ  
КАТЕГОРИЯҲОИ ХОҶАГИҲО (давомаш)  
ПРОИЗВОДСТВО ПРОДУКЦИИ РАСТЕНИЕВОДСТВА ВО ВСЕХ  
КАТЕГОРИЯХ ХОЗЯЙСТВ (продолжение)

(тонна - тонн)

	2007	2008	2009	2010	2011	2012	2013	
Сабзавот - Овоци								
<b>ҶУМҲУРИИ ТОҶИКИСТОН</b>	<b>835131</b>	<b>908225</b>	<b>1046859</b>	<b>1142624</b>	<b>1242026</b>	<b>1342352</b>	<b>1490650</b>	<b>РЕСПУБЛИКА ТАДЖИКИСТАН</b>
ш. Душанбе	-	-	1	-	118	416	166	г. Душанбе
<b>ШАҲРУ НОҲИЯҲОИ ТОБЕИ ҶУМҲУРӢ</b>	<b>220950</b>	<b>233752</b>	<b>243562</b>	<b>260853</b>	<b>271672</b>	<b>297547</b>	<b>317485</b>	<b>ГОРОДА И РАЙ- ОНЫ РЕСПУБЛИ- КАНСКОГО ПОДЧИНЕНИЯ</b>
ш. Рогун	1609	1871	2105	2112	3269	3325	3616	г. Рогун
ноҳияи Варзоб	1145	1444	1289	1184	1458	1727	1484	Варзобский район
ноҳияи Рашт	10202	11140	10637	9062	11085	11688	12313	Раитский район
ноҳияи Ҳисор	18460	15755	20496	23428	27536	29930	41810	Гиссарский район
ноҳияи Нуробод	2509	2526	2368	4014	5303	5461	5550	Нурободский район
ноҳияи Чиргатол	490	365	203	744	862	900	1889	Джиргатальский район
ноҳияи Ваҳдат	52760	56966	60692	65656	69121	75946	77429	район Вахдат
ноҳияи Рӯдакӣ	64335	64371	65037	65725	66705	69594	71913	район Рудаки
ноҳияи Тавилдара	719	749	751	795	843	922	941	Тавилдаринский район
ноҳияи Тоҷикобод	1265	1303	2567	2636	2720	3492	3569	Таджикободский район
ноҳияи Турсунзода	37397	42059	42061	42503	43464	47317	47676	Турсунзадевский район
ноҳияи Файзобод	9813	9321	9039	9074	9130	10465	9926	Файзабадский район
ноҳияи Шаҳринав	20246	25882	26317	33920	36176	36780	39369	Шахринавский район
<b>ВИЛОЯТИ СУҒД</b>	<b>299613</b>	<b>299798</b>	<b>324657</b>	<b>329538</b>	<b>350421</b>	<b>354118</b>	<b>379180</b>	<b>СОГДИЙСКАЯ ОБЛАСТЬ</b>
ш. Хучанд	10	43	39	26	30	29	36	г. Худжанд
ш. Қайроққум	12	14	14	16	33	33	266	г. Кайракқум
ш. Чкаловск	6	37	37	39	46	57	190	г. Чкаловск
ш. Истиклол	3	8	4	5	7	5	37	г. Истиклол
ноҳияи Айнӣ	3794	4537	4871	4931	5183	5377	5466	Айтинский район
ноҳияи Ашт	5153	5522	5937	7571	7593	9988	10598	Аштский район
ноҳияи Ғонҷӣ	21733	23402	18318	21704	21714	20935	22453	Ганчинский район
ноҳияи Зафаробод	16653	13494	16997	19667	18859	11305	11505	Зафарободский район
ноҳияи Исфара	31951	32029	33814	22680	22922	26321	24993	Исфаринский район
ноҳияи Конибодом	17760	16574	17839	19158	18628	18121	19352	Канибадамский район
ноҳияи Кӯҳистони Мастҷоҳ	842	842	865	867	868	871	891	Кухистони Мастҷоҳский район
ноҳияи Мастҷоҳ	11195	11638	11535	12233	12427	11893	12773	Матчинский район
ноҳияи Спитамен	23574	23806	24071	23268	26243	25258	24348	Район Спитамен
ноҳияи Панҷакент	37358	41224	46811	51868	56633	58793	59619	Пенджикентский район
ноҳияи ба номи Ҷ. Расулов	23430	23637	30475	30067	29539	30106	34046	район имени Дж. Расулова
ноҳияи Истаравшан	51439	46154	51316	51674	54878	55194	61002	Истаравшанский район
ноҳияи ба номи Б. Гафуров	51774	53892	58280	60200	70410	75360	86768	район имени Б. Гафурова
ноҳияи Шаҳристон	2926	2945	3434	3564	4411	4472	4837	Шахристанский район

ИСТЕҲСОЛИ МАҲСУЛОТИ РАСТАНИПАРВАРӢ ДАР ҲАМАИ  
КАТЕГОРИЯҲОИ ҲОҶАГИҲО (давомаш)  
ПРОИЗВОДСТВО ПРОДУКЦИИ РАСТЕНИЕВОДСТВА ВО ВСЕХ  
КАТЕГОРИЯХ ХОЗЯЙСТВ (продолжение)

(тонна - тонн)

	2007	2008	2009	2010	2011	2012	2013	
Сабзавот - Овоци								
<b>ВИЛОЯТИ</b>								<b>ХАТЛОНСКАЯ</b>
<b>ХАТЛОН</b>	<b>299995</b>	<b>358937</b>	<b>461914</b>	<b>533887</b>	<b>600654</b>	<b>669544</b>	<b>772796</b>	<b>ОБЛАСТЬ</b>
ш. Курғонтеппа	-	-	-	-	-	-	9580	г. Курган-Тюбе
ш. Норак	1575	1576	1585	1600	1703	1825	2544	г. Нурек
ноҳияи Балчувон	1537	1746	2555	2847	2910	3020	3777	Бальджувонский район
ноҳияи Н. Хусрав	4833	6266	6826	7553	9077	9504	12967	район Н. Хусрав
ноҳияи Бохтар	30095	33967	45468	55459	59489	72669	83691	Бохтарский район
ноҳияи Вахш	21781	25980	34768	40483	51036	51886	63051	Вахшский район
ноҳияи Восеъ	18363	23494	29684	38923	43676	48228	56576	Восейский район
ноҳияи Хуросон	8972	11605	16842	18242	24490	25015	25436	район Хуросон
ноҳияи Данғара	6328	6362	13850	17255	20942	26462	28258	Дангаринский район
ноҳияи Чиликул	11691	14092	19359	25931	29455	34521	34956	Джликульский район
ноҳияи Кубодиён	27393	34654	40214	40214	40536	41306	46823	Кубодиёнский район
ноҳияи Ҷ. Румӣ	26237	30509	39941	40972	49709	51822	62262	район Дж. Руми
ноҳияи Кӯлоб	16425	19238	28355	35306	37579	40844	46480	Кулябский район
ноҳияи Кумсангир	15523	19573	23764	33824	34493	42987	52664	Кумсангирский район
ноҳияи М.С.А. Ҳамадонӣ	11535	12242	17364	18495	22939	25366	26749	район М.С.А. Хамадони
ноҳияи Мӯъминобод	8855	9163	10033	11194	12261	13520	14455	Муминободский район
ноҳияи Фархор	14312	15394	21784	22235	25283	33623	35136	Фархорский район
ноҳияи Панҷ	10609	19172	20201	20271	15027	14251	16117	Пянджеский район
ноҳияи Сарбанд	4507	5078	6219	6368	6590	7658	8779	Сарбандский район
ноҳияи Темурмалик	2440	3267	3451	5050	5489	5503	6278	Темурмалик
ноҳияи Ховалинг	2102	2187	2207	2806	2898	3551	3638	Ховалингский район
ноҳияи А. Ҷомӣ	16997	19385	23082	28397	32311	34161	40341	район А. Дҷоми
ноҳияи Шаҳртуз	20067	22512	23309	25610	34633	39933	46096	Шартузский район
ноҳияи Ёвон	17268	20597	30108	33873	37067	40661	44853	Яванский район
ноҳияи Шурообод	550	878	945	979	1060	1228	1287	Шуроободский район
<b>ВМКБ</b>	<b>14573</b>	<b>15738</b>	<b>16725</b>	<b>18346</b>	<b>19161</b>	<b>20727</b>	<b>21023</b>	<b>ГБАО</b>
ш. Хоруг	370	428	461	514	647	679	700	г. Хорог
ноҳияи Ванҷ	4149	4247	4743	6131	6361	6764	6898	Ванчский район
ноҳияи Дарвоз	1326	1437	1524	1573	1583	1702	1736	Дарвозский район
ноҳияи Ишқошим	871	1112	1182	1250	1259	1404	1287	Ишқошимский район
ноҳияи Мурғоб	-	-	-	-	-	-	-	Мурғабский район
ноҳияи Роштқалъа	1081	1228	1250	1254	1286	1434	1436	Роштқалинський район
ноҳияи Рӯшон	2251	2489	2534	2539	2773	2925	3105	Рушанский район
ноҳияи Шугнон	4525	4797	5031	5085	5252	5819	5861	Шугнанский район



ИСТЕҲСОЛИ МАҲСУЛОТИ РАСТАНИПАРВАРӢ ДАР ҲАМАИ  
КАТЕГОРИЯҲОИ ХОҶАГИҲО (давомаш)  
ПРОИЗВОДСТВО ПРОДУКЦИИ РАСТЕНИЕВОДСТВА ВО ВСЕХ  
КАТЕГОРИЯХ ХОЗЯЙСТВ (продолжение)

(тонна - тонн)

	2007	2008	2009	2010	2011	2012	2013	
Полизӣ - Бахчи								
<b>ҶУМҲУРИИ ТОҶИКИСТОН</b>	<b>254170</b>	<b>285253</b>	<b>424579</b>	<b>482393</b>	<b>423323</b>	<b>465039</b>	<b>495263</b>	<b>РЕСПУБЛИКА ТАДЖИКИСТАН</b>
ш. Душанбе	-	-	-	-	-	-	-	г. Душанбе
<b>ШАҲРУ НОҲИЯҲОИ ТОБЕИ ҶУМҲУРӢ</b>	<b>7005</b>	<b>7250</b>	<b>8404</b>	<b>9292</b>	<b>11149</b>	<b>12765</b>	<b>13178</b>	<b>ГОРОДА И РАЙ- ОНЫ РЕСПУБ- ЛИКАНСКОГО ПОДЧИНЕНИЯ</b>
ш. Роғун	-	-	-	-	18	18	18	г. Роғун
ноҳияи Варзоб	30	199	160	81	112	114	234	Варзобский район
ноҳияи Рашт	-	-	-	-	-	-	-	Раитский район
ноҳияи Ҳисор	1406	2176	1519	2110	3149	3149	3734	Гиссарский район
ноҳияи Нуробод	109	146	91	253	98	102	277	Нурободский район
ноҳияи Ваҳдат	1021	1063	1458	1498	2380	2221	1858	район Ваҳдат
ноҳияи Рӯдакӣ	679	680	976	1406	1425	2399	2529	район Рудаки
ноҳияи Турсунзода	2942	2593	3136	3183	3222	3770	3805	Турсунзадевский район
ноҳияи Файзобод	202	95	61	77	26	55	57	Файзабадский район
ноҳияи Шаҳринав	616	298	1003	684	719	937	666	Шахринавский район
<b>ВИЛОЯТИ СУҒД</b>	<b>34965</b>	<b>37378</b>	<b>55382</b>	<b>62996</b>	<b>69032</b>	<b>83542</b>	<b>84002</b>	<b>СОГДИЙСКАЯ ОБЛАСТЬ</b>
ш. Хучанд	-	-	-	-	-	-	-	г. Худжанд
ш. Қайроққум	-	-	-	-	-	-	-	г. Қайраккум
ш. Чкаловск	-	-	-	-	-	-	-	г. Чкаловск
ш. Истиклол	-	-	-	-	-	-	-	г. Истиклол
ноҳияи Айнӣ	575	70	88	383	764	862	-	Айнинский район
ноҳияи Ашт	2228	2846	2861	3266	3551	4597	4898	Аштский район
ноҳияи Ғончӣ	1166	772	1539	1487	1904	1380	1659	Ғанчинский район
ноҳияи Зафаробод	2117	2901	7782	9864	13921	21170	18798	Зафарободский район
ноҳияи Исфара	514	536	478	690	1002	753	773	Исфаринский район
ноҳияи Конибодом	427	504	1339	2085	1828	1816	2952	Канибадамский район
ноҳияи Мастҷоҳ	17635	18451	24138	25274	20780	27911	29438	Матчинский район
ноҳияи Спитамен	805	1618	2550	3634	4606	4551	3645	район Спитамен
ноҳияи Панҷакент	542	472	418	560	870	1006	1477	Пенджикентский район
ноҳияи ба номи Ҷ. Расулов	1085	1105	1961	2146	3466	4152	4449	район имени Дж. Расулова
ноҳияи Истаравшан	5100	4810	7493	8675	8695	8150	8502	Истаравшанский район
ноҳияи ба номи Б. Гафуров	2771	3293	4735	4932	7643	7193	7411	район имени Б. Гафурова
ноҳияи Шаҳристон	-	-	-	-	2	-	-	Шахристанский район

ИСТЕҲСОЛИ МАҲСУЛОТИ РАСТАНИПАРВАРЇ ДАР ҲАМАИ  
КАТЕГОРИЯҲОИ ХОҶАГИҲО (давомаш)  
ПРОИЗВОДСТВО ПРОДУКЦИИ РАСТЕНИЕВОДСТВА ВО ВСЕХ  
КАТЕГОРИЯХ ХОЗЯЙСТВ (продолжение)

(тонна - тош)

	2007	2008	2009	2010	2011	2012	2013	
Полизй - Бахчи								
<b>ВИЛОЯТИ</b>	<b>212012</b>	<b>240348</b>	<b>360533</b>	<b>409871</b>	<b>342825</b>	<b>368433</b>	<b>397779</b>	<b>ХАТЛОНСКАЯ</b>
<b>ХАТЛОН</b>								<b>ОБЛАСТЬ</b>
ш. Курғонтеппа	-	-	-	-	-	-	981	г. Курган-Тюбе
ш. Норак	120	134	135	168	177	185	257	г. Нурек
ноҳияи								Бальджувонский
Балчувон	1330	1660	1660	1834	1928	2326	2793	район
ноҳияи Н. Хусрав	16180	16783	17859	20747	19510	2508	19187	район Н. Хусрав
ноҳияи Бохтар	5615	5771	7579	8499	7165	7367	8805	Бохтарский район
ноҳияи Вахш	16557	17685	36382	37345	17895	26679	26688	Вахиский район
ноҳияи Восеъ	8467	10538	14105	15396	20375	20433	23228	Восейский район
ноҳияи Хуросон	5751	5751	13149	22373	9173	9353	9455	Район Хуросон
ноҳияи Данғара	11114	13035	21220	27864	32394	41770	44134	Дангаринский район
ноҳияи								Джликульский
Чиликул	17325	22963	32264	32266	24814	26696	24750	район
ноҳияи								Кубодиёнский
Кубодиён	24917	27068	33425	35922	37105	33729	41071	район
ноҳияи Ҷ. Румӣ	16433	18287	31479	36199	27800	28129	30771	Район Дж. Руми
ноҳияи Кӯлоб	4434	5016	5923	6295	4254	4693	5040	Кулябский район
ноҳияи								Кумсангирский
Кумсангир	17563	17666	32917	43458	34297	32447	34061	район
ноҳияи М.С.А.								район М.С.А.
Ҳамадонӣ	5164	5243	9631	9997	10140	11197	12920	Ҳамадони
ноҳияи								Муминободский
Мӯминобод	3402	3979	4273	4305	3113	3149	3510	район
ноҳияи Фархор	10854	12723	17908	18469	18474	19933	21070	Фархорский район
ноҳияи Панҷ	9938	11265	11267	12442	9349	10485	12342	Пянджский район
ноҳияи Сарбанд	1503	1738	2985	2986	2563	2898	3094	Сарбандский район
ноҳияи								район
Темурмалик	7018	7020	7129	7713	8416	8439	7617	Темурмалик
ноҳияи Ховалинг	415	419	679	335	395	403	406	Ховалингский район
ноҳияи А. Ҷомӣ	4576	5592	11114	7631	7691	7887	11329	район А. Джоми
ноҳияи								Шаартузский
Шахртуз	14197	19427	28890	41453	28003	31609	32237	район
ноҳияи								Шуроободский
Шурообод	1695	2043	2493	2495	2501	2508	3480	район
ноҳияи Ёвон	7444	8542	16067	13679	15292	18000	18553	Яванский район
<b>ВМКБ</b>	<b>188</b>	<b>277</b>	<b>260</b>	<b>234</b>	<b>317</b>	<b>299</b>	<b>304</b>	<b>ГБАО</b>
ш. Хоруг	-	-	-	-	-	-	-	г. Хорог
ноҳияи Ванҷ	137	224	203	176	259	186	190	Ванҷский район
ноҳияи Дарвоз	51	53	57	58	58	113	114	Дарвозский район
ноҳияи Рӯшон	-	-	-	-	-	-	-	Рушанский район

**ИСТЕҲСОЛИ МАҲСУЛОТИ РАСТАНИПАРВАРӢ ДАР ҲАМАИ  
КАТЕГОРИЯҲОИ ХОҶАГИҲО (давомаш)  
ПРОИЗВОДСТВО ПРОДУКЦИИ РАСТЕНИЕВОДСТВА ВО ВСЕХ  
КАТЕГОРИЯХ ХОЗЯЙСТВ (продолжение)**

(тонна - тонн)

	2007	2008	2009	2010	2011	2012	2013	
<i>Меваҷот – Фрукты</i>								
<b>ҶУМҲУРИИ ТОҶИКИСТОН</b>	<b>157183</b>	<b>262382</b>	<b>213915</b>	<b>225383</b>	<b>263060</b>	<b>313248</b>	<b>328467</b>	<b>РЕСПУБЛИКА ТАДЖИКИСТАН</b>
ш. Душанбе	-	-	-	-	-	-	-	г. Душанбе
<b>ШАҲРУ НОҲИЯҲОИ ТОБЕИ ҶУМҲУРӢ</b>	<b>53219</b>	<b>64558</b>	<b>44890</b>	<b>44901</b>	<b>59540</b>	<b>66296</b>	<b>69407</b>	<b>ГОРОДА И РАЙ- ОНЫ РЕСПУБ- ЛИКАНСКОГО ПОДЧИНЕНИЯ</b>
ш. Роғун	2048	2107	663	1230	2171	848	870	г. Роғун
ноҳияи Варзоб	507	1210	731	344	927	1308	1495	Варзобский район
ноҳияи Рашт	603	3359	733	4166	5390	7921	7953	Раиштский район
ноҳияи Ҳисор	11958	13148	12793	11646	11546	12792	13179	Гиссарский район
ноҳияи Нуробод	3619	5921	1278	2145	7025	7665	8973	Нурободский район
ноҳияи Чиргатол	836	1315	1360	598	1185	1190	1662	Джиргатальский район
ноҳияи Ваҳдат	6720	7628	6660	5260	8260	9592	10753	район Ваҳдат
ноҳияи Рӯдакӣ	6219	6462	4697	3103	4756	5164	5428	район Рудаки
ноҳияи Тавилдара	637	986	785	1434	1030	1051	1177	Тавилдаринский район
ноҳияи Тоҷикобод	5300	5406	3131	3200	3431	3607	3678	Таджиқободский район
ноҳияи Турсунзода	5830	6154	5551	5611	5986	7415	7653	Турсунзадевский район
ноҳияи Файзобод	5393	6454	2424	1647	2784	2432	1205	Файзабадский район
ноҳияи Шаҳринав	3549	4408	4084	4517	5049	5311	5381	Шахринавский район
<b>ВИЛОЯТИ СУҒД</b>	<b>28233</b>	<b>103442</b>	<b>65461</b>	<b>69741</b>	<b>80984</b>	<b>110304</b>	<b>111382</b>	<b>СОГДИЙСКАЯ ОБЛАСТЬ</b>
ноҳияи Айнӣ	2264	2722	1642	2123	2215	2861	1653	Айнинский район
ноҳияи Ашт	1676	16365	16530	17107	17933	20264	24362	Аштский район
ноҳияи Ғонҷӣ	208	8138	3028	2727	4844	5010	5038	Ғанҷинский район
ноҳияи Зафаробод	121	665	661	933	1310	1379	1504	Зафарободский район
ноҳияи Исфара	3959	21296	11258	9484	10647	27062	27065	Исфаринский район
ноҳияи Конибодом	4737	8953	9581	10393	10909	12150	13605	Канибадамский район
ноҳияи Кӯхистони Мастҷоҳ	3072	4570	3415	4207	4315	4650	3046	Кухистони Мастҷоҳский район
ноҳияи Мастҷоҳ	398	625	624	509	511	562	565	Матчинский район
ноҳияи Спитамен	862	1704	1101	1118	1203	1259	1341	район Спитамен
ноҳияи Панҷакент	2492	7568	3089	3505	8041	9715	4691	Пенджикентский район
ноҳияи ба номи Ҷ. Расулов	888	6546	1001	754	1091	1610	2004	район имени Дж. Расулова
ноҳияи Истаравшан	2219	8258	794	2726	3925	5501	6458	Истаравшанский район
ноҳияи ба номи Б. Ғафуров	4536	14386	12374	13773	13534	16230	18545	район имени Б. Гафурова
ш. Хучанд	11	23	35	50	70	73	85	г. Худжанд
ш. Қайроққум	40	40	40	40	16	16	164	г. Қайраққум
ш. Истиклол	4	2	2	2	3	2	25	г. Истиклол
ш. Чкаловск	24	32	33	35	40	65	323	г. Чкаловск
ноҳияи Шаҳристон	722	1549	253	255	301	1832	857	Шахристанский район
Ҳоҷагии чангал	-	-	-	-	76	63	51	Лесное хозяйство

ИСТЕҲСОЛИ МАҲСУЛОТИ РАСТАНИПАРВАРЇ ДАР ҲАМАИ  
КАТЕГОРИЯҲОИ ХОҶАГИҲО (давомаш)  
ПРОИЗВОДСТВО ПРОДУКЦИИ РАСТЕНИЕВОДСТВА ВО ВСЕХ  
КАТЕГОРИЯХ ХОЗЯЙСТВ (продолжение)

(тонна - тонн)

	2007	2008	2009	2010	2011	2012	2013	
Меваҷот - Фрукты								
<b>ВИЛОЯТИ</b>								
<b>ХАТЛОН</b>	<b>64526</b>	<b>82227</b>	<b>89670</b>	<b>95437</b>	<b>106599</b>	<b>116115</b>	<b>125825</b>	<b>ХАТЛОНСКАЯ</b>
ш. Курғонтеппа	-	-	-	-	-	-	82	г. Курган-Тюбе
ш. Норақ	1976	2036	2046	2156	2172	2180	2181	г. Нурек
ноҳияи								Бальджувонский
Балчувон	5089	5871	5882	6006	6099	6287	6431	район
ноҳияи Н. Хусрав	507	1988	2002	2026	2120	2280	2428	район Н. Хусрав
ноҳияи Бохтар	3969	5296	5470	5646	5815	6049	8114	Бохтарский район
ноҳияи Вахш	1410	2058	2269	2458	2741	2847	2870	Вахшский район
ноҳияи Восеъ	6281	6898	7626	7660	8005	8172	8419	Восейский район
ноҳияи Хуросон	2403	2406	2438	2727	2887	3171	3472	район Хуросон
ноҳияи Данғара	2572	2890	3133	3755	4478	5298	7140	Дангаринский район
ноҳияи								Джликульский
Чиликул	1719	2474	3666	3690	4108	4133	4153	район
ноҳияи Кубодиён	1229	1686	2933	2979	3055	3130	3131	Кубодиёнский район
ноҳияи Ч. Румӣ	2733	3851	4726	4837	5040	5945	6046	район Дж. Руми
ноҳияи Қўлоб	3292	4354	4462	4551	4898	5107	5110	Кулябский район
ноҳияи Қумсангир	5965	5996	6021	6025	6129	6768	7528	Қумсангирский район
ноҳияи М.С.А.								Район М.С.А.
Ҳамадонӣ	595	704	805	928	966	1338	1347	Ҳамадонӣ
ноҳияи								Муминободский
Мӯминобод	6518	8557	8628	9331	10338	10644	11249	район
ноҳияи Фархор	1402	1769	1977	2009	3159	3253	4370	Фархорский район
ноҳияи Панҷ	2918	4369	4466	5073	5671	6769	7078	Пянджский район
ноҳияи Сарбанд	287	426	446	479	534	573	737	Сарбандский район
ноҳияи Темурмалик	912	1085	1098	1506	1606	1619	1621	Район Темурмалик
ноҳияи Ховалинг	2570	2603	2620	2608	2629	4684	5342	Ховалингский район
ноҳияи А. Чомӣ	2721	3678	3954	4933	5231	5702	5842	район А. Джоми
ноҳияи Шаҳртӯз	1429	1788	2515	2866	3292	3521	3617	Шаартузский район
ноҳияи Шурообод	4545	7164	8045	8635	10562	10617	10827	Шуроободский район
ноҳияи Ёвон	1484	2284	2442	2554	5064	6028	6690	Яванский район
<b>ВМКБ</b>	<b>11205</b>	<b>12155</b>	<b>13894</b>	<b>15304</b>	<b>15937</b>	<b>20533</b>	<b>21853</b>	<b>ГБАО</b>
ш. Хоруғ	125	142	312	316	319	386	398	г. Хороз
ноҳияи Ванҷ	5127	5744	7117	7927	8348	12475	13519	Ванчский район
ноҳияи Дарвоз	635	651	668	673	677	990	997	Дарвозский район
ноҳияи Ишқошим	295	256	277	297	330	363	526	Ишкашимский район
ноҳияи Мурғоб	-	-	-	-	-	-	-	Мурғабский район
ноҳияи								Рошткалинский
Рошткалға	522	571	641	687	726	661	669	район
ноҳияи Рӯшон	1868	1879	1883	1890	1911	1927	1994	Рушанский район
ноҳияи Шугнон	2633	2912	2996	3514	3626	3731	3750	Шугнанский район

ИСТЕҲСОЛИ МАҲСУЛОТИ РАСТАНИПАРВАРӢ ДАР ҲАМАИ  
КАТЕГОРИЯҲОИ ХОҶАГИҲО (давомаш)  
ПРОИЗВОДСТВО ПРОДУКЦИИ РАСТЕНИЕВОДСТВА ВО ВСЕХ  
КАТЕГОРИЯХ ХОЗЯЙСТВ (продолжение)

(тонна - тонн)

	2007	2008	2009	2010	2011	2012	2013	
<b>Ангур - Виноград</b>								
<b>ҶУМҲУРИИ ТОЧИКИСТОН</b>	<b>116934</b>	<b>117897</b>	<b>138667</b>	<b>124999</b>	<b>154726</b>	<b>167101</b>	<b>175335</b>	<b>РЕСПУБЛИКА ТАДЖИКИСТАН</b>
ш. Душанбе	-	-	-	-	-	-	-	г. Душанбе
<b>ШАҲРУ НОҲИЯҲОИ ТОБЕИ ҶУМҲУРӢ</b>	<b>29181</b>	<b>26062</b>	<b>32680</b>	<b>26041</b>	<b>36172</b>	<b>37465</b>	<b>40803</b>	<b>ГОРОДА И РАЙ- ОНЫ РЕСПУБЛИ- КАНСКОГО ПОДЧИНЕНИЯ</b>
ноҳияи Варзоб	510	804	722	109	608	885	1109	Варзобский район
ноҳияи Рашт	-	-	-	-	-	-	-	Раитский район
ноҳияи Ҳисор	12981	11861	14146	12888	15211	15343	16637	Гиссарский район
ноҳияи Ваҳдат	4531	4942	4368	2660	5212	5950	6563	район Вахдат
ноҳияи Нуробод	-	-	-	-	-	-	-	Нурободский район
ноҳияи Рӯдакӣ	1617	1632	1047	367	1408	1744	1848	район Рудаки
ноҳияи Турсунзода	4621	4678	8901	7985	10047	10795	11904	Турсунзадевский район
ноҳияи Файзобод	555	523	350	123	210	214	145	Файзабадский район
ноҳияи Шаҳринав	4366	1622	3146	1909	3476	2534	2597	Шахринавский район
<b>ВИЛОЯТИ СУҒД</b>	<b>36289</b>	<b>33881</b>	<b>44801</b>	<b>37022</b>	<b>47788</b>	<b>51473</b>	<b>51493</b>	<b>СОГДИЙСКАЯ ОБЛАСТЬ</b>
ноҳияи Айнӣ	15	16	160	160	170	170	25	Айнинский район
ноҳияи Ашт	1006	929	996	435	1050	1170	1471	Аштский район
ноҳияи Ғонҷӣ	739	1131	1368	65	849	1448	1464	Гангинский район
ноҳияи Зафаробод	446	107	103	102	181	184	214	Зафарободский район
ноҳияи Исфара	411	250	269	285	289	291	297	Исфаринский район
ноҳияи Конибодом	1708	1710	1714	1800	1801	1805	1829	Канибадамский район
ноҳияи Мастҷоҳ	90	150	150	30	183	221	225	Матчинский район
ноҳияи Спитамен	325	455	383	345	353	353	604	район Спитамен
ноҳияи Панҷакент	7471	6149	7993	8006	9252	9492	9886	Пенджикентский район
ноҳияи ба номи Ҷ. Расулов	454	508	487	334	489	553	1015	район имени Дж. Расулова
ноҳияи Истаравшан	13552	14173	20204	17586	22596	22650	19694	Истаравшанский район
ноҳияи ба номи Б. Гафуров	9985	8215	10863	7791	10475	13020	14631	район имени Б.Гафурова
ноҳияи Шаҳристон	4	5	4	4	7	7	-	Шахристанский район
ш. Хучанд	60	60	80	60	80	95	102	г. Худжанд
ш. Қайроққум	11	11	14	8	-	-	-	г. Қайракқум
ш. Чкаловск	11	11	12	10	11	12	22	г. Чкаловск
ш. Истиклол	1	1	1	1	2	1	14	г. Истиклол

ИСТЕҲСОЛИ МАҲСУЛОТИ РАСТАНИПАРВАРӢ ДАР ҲАМАӢ  
КАТЕГОРИЯҲОИ ХОҶАГИҲО (давомаш)  
ПРОИЗВОДСТВО ПРОДУКЦИИ РАСТЕНИЕВОДСТВА ВО ВСЕХ  
КАТЕГОРИЯХ ХОЗЯЙСТВ (продолжение)

(тонна - тонн)

	2007	2008	2009	2010	2011	2012	2013	
Ангур - Виноград								
<b>ВИЛОЯТИ</b>								<b>ХАТЛОНСКАЯ</b>
<b>ХАТЛОН</b>	<b>51464</b>	<b>57954</b>	<b>61186</b>	<b>61236</b>	<b>70766</b>	<b>78163</b>	<b>83039</b>	<b>ОБЛАСТЬ</b>
ш. Курғонтеппа	-	-	-	-	-	-	21	г. Курган-Тюбе
ш. Норак	426	554	555	559	567	574	574	г. Нурек
ноҳияи								Бальджувонский
Балчувон	583	685	685	710	712	714	796	район
ноҳияи Н. Хусрав	410	508	510	610	690	885	950	район Н. Хусрав
ноҳияи Бохтар	3866	3982	4118	4219	4949	5618	6289	Бохтарский район
ноҳияи Вахш	4260	4300	4358	3269	4480	4634	4670	Вахиский район
ноҳияи Восеъ	6671	7102	7148	7210	8700	9340	9421	Восейский район
ноҳияи Хуросон	3630	3645	4371	4571	4580	4602	4743	район Хуросон
ноҳияи Данғара	3840	4278	4331	4636	4898	8544	8945	Дангаринский район
ноҳияи								Джликульский
Чиликул	3052	3163	3391	3392	3693	3713	3745	район
ноҳияи								Кубодиёнский
Кубодиён	2705	3092	3611	3644	3699	3781	3784	район
ноҳияи Ҷ. Румӣ	2053	3973	4091	4095	4112	4804	5014	район Дж. Руми
ноҳияи Кӯлоб	295	442	492	562	564	788	789	Кулябский район
ноҳияи								Кумсангирский
Кумсангир	2605	2653	2657	2700	2800	3046	3056	район
ноҳияи М.С.А.								район М.С.А.
Ҳамадонӣ	601	671	674	1133	1142	1156	1157	Ҳамадони
ноҳияи								Муминободский
Мӯминобод	2320	3179	3568	2857	3915	4055	5131	район
ноҳияи Фархор	873	985	995	996	2010	2154	2162	Фархорский район
ноҳияи Панҷ	1603	1701	1711	2514	2692	2743	3141	Пянджский район
ноҳияи Сарбанд	160	285	325	330	334	368	414	Сарбандский район
ноҳияи Темурмалик	2538	2616	2626	2015	2078	2098	2631	район Темурмалик
ноҳияи Ховалинг	68	159	164	123	210	210	210	Ховалингский район
ноҳияи А. Ҷомӣ	2695	2954	3000	3060	3390	3512	3442	район А. Дҷоми
ноҳияи Шаҳрғуз	1509	1567	2257	2460	2783	2882	2888	Шаартузский район
ноҳияи Шуурообод	664	713	781	793	929	962	963	Шууроободский район
ноҳияи Ёвон	4037	4748	4767	4778	6839	6980	8103	Яванский район

**ҲОСИЛНОКИИ ЗИРОАТҲО**  
**УРОЖАЙНОСТЬ СЕЛЬХОЗКУЛЬТУР**

ҳамаи категорияҳои хоҷагиҳо; сентнер аз як гектар

все категории хозяйств; центнер с гектара

	2007	2008	2009	2010	2011	2012	2013	
<i>Ҳосилнокии ғалладона ва лубиёӣ - Урожайность зерновых и зернобобовых</i>								
<b>ҶУМҲУРИИ</b>								<b>РЕСПУБЛИКА</b>
<b>ТОҶИКИСТОН</b>	<b>20,5</b>	<b>20,9</b>	<b>25,2</b>	<b>24,1</b>	<b>23,6</b>	<b>25,3</b>	<b>27,7</b>	<b>ТАДЖИКИСТАН</b>
ш. Душанбе	5,1	10,0	11,9	5,3	11,4	11,4	15,7	г. Душанбе
<b>ШАҲРУ</b>								<b>ГОРОДА И РАЙОНЫ</b>
<b>НОҲИЯҲОИ</b>								<b>РЕСПУБЛИКАНСКО</b>
<b>ТОБЕИ ҶУМҲУРӢ</b>	<b>18,6</b>	<b>20,7</b>	<b>24,3</b>	<b>20,5</b>	<b>20,7</b>	<b>23,0</b>	<b>26,0</b>	<b>ГО ПОДЧИНЕНИЯ</b>
ш. Рогун	16,9	12,3	16,1	16,3	8,9	16,3	18,2	г. Рогун
ноҳияи Варзоб	6,9	6,1	8,5	6,7	6,9	8,1	8,9	Варзобский район
ноҳияи Рашт	18,4	19,2	28,1	16,4	15,0	16,4	17,7	Раитский район
ноҳияи Ҳисор	17,8	24,2	29,2	23,7	22,0	29,0	32,8	Гиссарский район
ноҳияи Нуробод	9,9	9,5	15,3	12,4	12,2	12,5	13,3	Нурободский район
ноҳияи								Джиргатальский
Чиргатол	6,2	6,0	14,9	17,5	17,9	19,1	23,7	район
ноҳияи Ваҳдат	27,5	27,5	32,3	27,9	27,7	29,8	32,7	район Вахдат
ноҳияи Рӯдакӣ	21,3	26,1	29,7	20,5	24,9	25,9	29,8	район Рудаки
ноҳияи Тавилдара	18,5	20,1	27,4	26,5	26,7	27,9	28,0	Тавилдаринский район
ноҳияи Тоҷикобод	21,0	21,7	20,9	21,0	18,0	19,3	22,2	Таджикободский район
ноҳияи Турсунзода	18,4	19,8	18,4	20,6	19,7	21,4	23,6	Турсунзадевский район
ноҳияи Файзабод	14,2	12,6	18,4	10,0	10,3	15,1	16,6	Файзабадский район
ноҳияи Шаҳринав	16,1	20,4	23,0	21,0	22,9	19,9	23,6	Шахринавский район
<b>ВИЛОЯТИ</b>								<b>СОГДИЙСКАЯ</b>
<b>СУҒД</b>	<b>18,2</b>	<b>16,4</b>	<b>20,4</b>	<b>19,6</b>	<b>17,0</b>	<b>18,5</b>	<b>20,3</b>	<b>ОБЛАСТЬ</b>
ноҳияи Айнӣ	23,9	18,3	21,4	18,8	19,6	20,5	22,2	Айнинский район
ноҳияи Ашт	30,5	24,7	28,8	25,9	34,7	30,5	41,6	Аштский район
ноҳияи Ғонҷӣ	10,6	6,7	13,2	12,9	5,5	9,7	10,7	Ғанҷинский район
ноҳияи Зафаробод	18,4	15,7	22,1	19,1	12,7	8,9	16,8	Зафарободский район
ноҳияи Исфара	34,4	33,6	38,7	34,1	36,4	39,3	42,6	Исфаринский район
ноҳияи Конибодом	23,6	21,0	23,7	23,1	23,5	23,5	25,3	Канибадамский район
ноҳияи Кӯхистони								Кухистони
Мастҷоҳ	32,7	32,5	30,9	32,2	32,8	36,2	39,8	Мастҷоҳский район
ноҳияи Мастҷоҳ	20,5	35,1	17,6	17,0	32,7	17,3	21,8	Матчинский район
ноҳияи Спитамен	25,0	18,3	26,3	25,2	25,8	26,1	27,0	район Спитамен
ноҳияи								Пенджикентский
Панҷакент	22,9	23,5	25,3	26,1	21,8	23,0	27,5	район
ноҳияи ба номи Ҷ.								район имени
Расулов	25,6	21,3	25,5	25,6	27,5	25,2	27,6	Дж. Расулова
ноҳияи Истаравшан	14,2	11,6	16,0	16,0	9,6	13,4	14,8	Истаравшанский район
ноҳияи ба номи								район имени
Б. Ғафуров	27,9	23,7	25,1	22,2	26,6	22,2	25,6	Б. Ғафуров
ноҳияи Шаҳристон	13,1	11,2	22,7	22,7	15,6	17,4	23,0	Шахристанский район
ш. Хучанд	25,0	25,0	-	-	-	13,1	3,8	г. Худжанд
ш. Қайроққум	-	-	-	-	-	20,1	18,2	г. Қайраққум
ш. Чкаловск	18,2	9,5	17,2	-	-	-	-	г. Чкаловск
ш. Истиклол	2,1	3,9	3,8	4,0	4,0	2,3	4,8	г. Истиклол

**ҲОСИЛНОКИИ ЗИРОАТҲО (давомаш)  
УРОЖАЙНОСТЬ СЕЛЬХОЗКУЛЬТУРЫ (продолжение)**

(ҳамаи категорияҳои хоҷагиҳо; сентнер аз як гектар - *все категории хозяйств; центнер с гектара*)

	2007	2008	2009	2010	2011	2012	2013	
<i>Ҳосилнокии ғалладона ва лӯбиёӣ - Урожайность зерновых и зернобобовых</i>								
<b>ВИЛОЯТИ</b>								<b>ХАТЛОНСКАЯ</b>
<b>ХАТЛОН</b>	<b>22,5</b>	<b>22,8</b>	<b>28,1</b>	<b>28,1</b>	<b>27,6</b>	<b>29,6</b>	<b>32,7</b>	<b>ОБЛАСТЬ</b>
ш. Норак	8,7	9,0	14,9	15,1	15,2	15,8	17,0	г. Нурек
ноҳияи								Бальджувонский
Балчувон	17,4	17,7	21,6	19,5	18,6	19,5	20,2	район
ноҳияи Н. Хусрав	39,0	44,1	44,4	36,4	36,8	37,8	40,5	район Н. Хусрав
ноҳияи Бохтар	28,6	33,4	35,6	38,6	39,1	40,5	44,3	Бохтарский район
ноҳияи Вахш	25,7	28,6	29,7	30,1	31,0	31,1	37,0	Вахиский район
ноҳияи Восеъ	21,9	23,2	29,1	28,2	28,6	30,2	32,3	Восейский район
ноҳияи Хуросон	23,1	23,9	26,7	28,3	28,2	32,0	32,3	район Хуросон
ноҳияи Данғара	17,1	17,1	27,2	26,3	27,3	30,0	32,1	Дангаринский район
ноҳияи								Джликульский
Чиликул	33,9	32,3	32,5	32,7	28,6	30,9	31,9	район
ноҳияи Кубодиён	35,6	40,8	43,3	43,7	41,2	42,9	48,1	Кубодиёнский район
ноҳияи Ҷ. Румӣ	36,7	36,7	36,9	35,2	32,4	33,3	39,6	район Дж. Руми
ноҳияи Кӯлоб	23,4	28,0	32,3	30,9	29,0	32,2	38,4	Кулябский район
ноҳияи Кумсангир	28,2	31,6	32,4	32,4	32,4	33,9	39,4	Кумсангирский район
ноҳияи М.С.А.								район М.С.А.
Ҳамадонӣ	22,7	25,5	32,7	28,5	28,5	31,3	40,1	Ҳамадонӣ
ноҳияи								Муминободский
Мӯминобод	19,0	16,2	21,4	23,2	22,9	23,4	26,0	район
ноҳияи Фархор	15,4	16,1	25,6	25,9	25,7	29,9	36,7	Фархорский район
ноҳияи Панҷ	25,1	26,6	30,4	33,1	34,6	32,2	37,5	Пянджеский район
ноҳияи Сарбанд	33,6	33,7	35,0	35,5	36,1	47,4	49,2	Сарбандский район
ноҳияи								район
Темурмалик	18,7	18,7	20,0	19,9	19,7	21,3	21,1	Темурмалик
ноҳияи Ховалинг	18,7	17,1	20,6	20,8	21,0	21,2	21,5	Ховалингский район
ноҳияи А. Чомӣ	27,9	29,2	32,3	29,2	32,2	33,7	36,7	район А. Дҷоми
ноҳияи Шаҳртӯз	39,0	37,9	38,8	38,6	39,5	39,5	47,6	Шаартӯзский район
ноҳияи Шурообод	19,6	18,0	19,8	19,9	19,3	21,6	21,9	Шуроободский район
ноҳияи Ёвон	23,9	24,9	30,6	33,6	29,9	32,4	37,0	Яванский район
<b>ВМКБ</b>	<b>19,3</b>	<b>20,1</b>	<b>21,8</b>	<b>22,2</b>	<b>22,5</b>	<b>22,8</b>	<b>23,3</b>	<b>ГБАО</b>
ш. Хоруғ	-	-	-	-	-	-	8,3	г. Хоруг
ноҳияи Ванҷ	27,7	29,0	30,3	31,1	32,1	33,5	35,8	Ванчский район
ноҳияи Дарвоз	16,2	16,9	20,1	20,3	20,5	20,7	21,0	Дарвозский район
ноҳияи Ишқошим	21,4	22,0	23,5	23,6	23,9	24,4	24,6	Ишкашимский район
ноҳияи								Рошткалинский
Рошткалба	17,1	18,1	20,3	20,3	20,4	21,3	21,4	район
ноҳияи Рушон	21,6	22,1	22,8	23,3	22,9	23,2	23,8	Рушанский район
ноҳияи Шуғнон	14,3	15,6	16,3	17,3	17,6	18,6	18,8	Шугнанский район



**ҲОСИЛНОКИИ ЗИРОАТҲО (давомаш)**  
**УРОЖАЙНОСТЬ СЕЛЬХОЗКУЛЬТУРЫ (продолжение)**

(ҳамаи категорияҳои хоҷагиҳо; сентнер аз як гектар - *все категории хозяйств; центнер с гектара*)

	2007	2008	2009	2010	2011	2012	2013	
Пахта - Хлопок								
<b>ҶУМҲУРИИ ТОҶИКИСТОН</b>	<b>16,6</b>	<b>15,6</b>	<b>17,8</b>	<b>19,3</b>	<b>20,6</b>	<b>21,3</b>	<b>20,6</b>	<b>РЕСПУБЛИКА</b>
<b>ШАҲРУ</b>								<b>ТАДЖИКИСТАН</b>
<b>НОҲИЯҲОИ ТОБЕИ ҶУМҲУРИ</b>	<b>19,6</b>	<b>16,3</b>	<b>14,6</b>	<b>20,7</b>	<b>21,9</b>	<b>21,1</b>	<b>19,7</b>	<b>ГОРОДА И РАЙОНЫ</b>
ноҳияи Варзоб	-	-	-	-	-	-	-	<b>РЕСПУБЛИКАНС-</b>
ноҳияи Ҳисор	23,9	19,9	21,0	24,5	24,7	26,7	21,9	<b>КОГО ПОДЧИНЕНИЯ</b>
ноҳияи Ваҳдат	23,2	16,7	12,6	19,1	21,9	16,2	14,0	Варзобский район
ноҳияи Рӯдакӣ	18,8	14,1	13,8	17,4	20,1	22,1	20,9	Гиссарский район
ноҳияи Турсунзода	17,0	14,1	13,1	21,0	20,3	19,1	21,2	район Вахдат
ноҳияи Шаҳринав	19,3	17,0	11,3	19,6	22,8	22,7	17,8	район Рудаки
<b>ВИЛОЯТИ СУҒД</b>	<b>16,8</b>	<b>14,8</b>	<b>16,8</b>	<b>17,6</b>	<b>18,7</b>	<b>19,5</b>	<b>18,6</b>	Турсунзадевский район
ноҳияи Айнӣ	12,3	11,8	15,6	14,1	12,4	12,4	-	Шахринавский район
ноҳияи Ашт	12,5	12,2	10,6	13,6	14,8	17,4	14,5	<b>СОГДИЙСКАЯ</b>
ноҳияи Ғонҷӣ	12,1	10,5	-	-	5,3	6,0	-	<b>ОБЛАСТЬ</b>
ноҳияи Зафаробод	15,5	12,2	15,0	14,9	14,5	15,0	17,5	Айнинский район
ноҳияи Исфара	5,1	-	-	-	20,4	23,6	23,5	Аштский район
ноҳияи Конибодом	19,1	18,2	20,6	19,8	20,7	21,3	17,5	Ганжинский район
ноҳияи Мастчоҳ	19,2	19,5	19,7	21,3	21,5	22,6	24,9	Зафарободский район
ноҳияи Спитамен	15,8	13,1	17,5	16,5	18,6	22,2	21,6	Исфаринский район
ноҳияи Панҷакент	-	-	-	-	-	-	-	Канибадамский район
ноҳияи ба номи Ҷ. Расулов	18,4	13,0	17,5	18,1	20,9	20,2	16,7	район
ноҳияи Истаравшан	15,3	13,8	24,5	19,0	14,9	13,7	20,1	район им.
ноҳияи ба номи Б. Ғафуров	16,5	14,9	16,4	18,0	18,1	19,5	17,8	Дж. Расулова
<b>ВИЛОЯТИ ХАТЛОН</b>	<b>16,1</b>	<b>15,8</b>	<b>18,4</b>	<b>20,1</b>	<b>21,5</b>	<b>22,1</b>	<b>21,5</b>	Истаравшанский район
ноҳияи Н. Хусрав	11,3	16,1	17,2	13,4	15,7	22,3	20,1	район им.
ноҳияи Бохтар	21,3	16,5	21,1	22,1	23,6	23,2	21,7	Б. Гафурова
ноҳияи Вахш	17,2	18,9	21,4	21,4	24,2	24,2	22,4	<b>ХАТЛОНСКАЯ</b>
ноҳияи Восеъ	15,6	21,8	21,8	21,8	19,9	21,7	23,0	<b>ОБЛАСТЬ</b>
ноҳияи Хуросон	15,8	19,2	21,1	20,2	20,1	20,1	20,7	район
ноҳияи Данғара	9,2	11,9	15,7	18,5	19,2	19,3	17,2	район Хуросон
ноҳияи Ҷиликул	13,1	13,2	11,9	18,2	21,1	21,4	23,1	Дангаринский район
ноҳияи Кубодиён	21,1	18,5	18,0	20,0	21,6	23,4	21,9	Дэжикульский район
ноҳияи Ҷ. Румӣ	18,7	14,9	12,4	15,7	21,7	21,7	21,3	Кубодиёнский район
ноҳияи Кӯлоб	19,7	22,3	21,3	21,6	22,6	23,9	25,0	район Дж. Руми
ноҳияи Кумсангир	16,2	11,3	15,0	19,4	21,9	22,0	20,5	Кулябский район
ноҳияи М.С.А.	8,5	9,3	18,9	20,0	20,9	21,0	21,1	Кумсангирский район
ноҳияи Фархор	12,6	13,9	18,0	20,8	20,3	20,7	21,0	район М.С.А.
ноҳияи Панҷ	12,0	8,5	17,6	19,3	23,2	23,3	20,6	Ҳамадонӣ
ноҳияи Сарбанд	24,6	21,6	19,7	23,1	24,8	24,8	24,8	Фархорский район
ноҳияи Темурмалик	-	-	-	-	-	-	-	Пянджеский район
ноҳияи А. Ҷомӣ	17,2	15,9	20,7	20,1	20,4	20,3	20,6	Сарбандский район
ноҳияи Шаҳртӯз	20,4	19,1	21,0	20,3	21,1	22,4	21,1	район
ноҳияи Ёвон	15,8	16,9	19,9	20,5	21,1	22,6	21,4	Темурмалик район А. Дҷоми
								Шаартузский район
								Яванский район

**ХОСИЛНОКИИ ЗИРОАТӢО (давомаш)  
УРОЖАЙНОСТЬ СЕЛЬХОЗКУЛЬТУРЫ (продолжение)**

(ҳамаи категорияҳои хоҷагиҳо; сентнер аз як гектар - *все категории хозяйств; центнер с гектара*)

	2007	2008	2009	2010	2011	2012	2013	
<i>Сабзавот - Овоци</i>								
<b>ҶУМӢУРИИ ТОҶИКИСТОН</b>	<b>190,2</b>	<b>198,8</b>	<b>208,0</b>	<b>205,8</b>	<b>216,5</b>	<b>225,1</b>	<b>240,3</b>	<b>РЕСПУБЛИКА ТАДЖИКИСТАН</b>
ш. Душанбе	-	-	10,0	-	2,2	6,4	97,6	г. Душанбе
<b>ШАӢРУ НОӢИЯ- ӢОИ ТОбЕИ ҶУМӢУРИ</b>	<b>176,7</b>	<b>189,5</b>	<b>189,3</b>	<b>188,4</b>	<b>201,1</b>	<b>207,0</b>	<b>219,1</b>	<b>ГОРОДА И РАЙОНЫ РЕСПУБЛИКАНСКО ГО ПОДЧИНЕНИЯ</b>
ш. Роғун	167,6	158,6	191,4	193,8	235,2	235,8	300,9	г. Роғун
ноҳияи Варзоб	34,7	47,0	40,8	32,0	31,6	44,1	105,6	Варзобский район
ноҳияи Рашт	125,2	163,1	157,8	156,2	170,0	175,5	235,4	Раитский район
ноҳияи Ӣисор	143,4	161,1	173,4	169,2	219,4	192,6	198,6	Гиссарский район
ноҳияи Нуробод	90,6	88,3	79,5	116,0	155,5	153,0	216,0	Нурободский район
ноҳияи Ҷиргатол	19,8	14,8	17,2	34,3	53,2	50,6	248,2	Джиргатальский район
ноҳияи Ваҳдат	223,0	223,9	224,4	223,4	233,9	236,5	264,7	район Вахдат
ноҳияи Рӯдакӣ	172,0	197,0	199,6	198,5	203,2	220,1	210,3	район Рудаки
ноҳияи Тавилдара	81,7	84,2	83,4	84,6	86,9	86,2	240,7	Тавилдаринский район
ноҳияи Тоҷикобод	133,2	137,2	159,4	160,7	165,9	131,3	273,6	Таджиқободский район
ноҳияи Турсунзода	246,1	218,4	190,0	177,8	192,0	215,8	214,6	Турсунзадевский район
ноҳияи Файзобод	159,9	171,1	158,6	197,3	201,0	202,3	178,4	Файзабадский район
ноҳияи Шаҳринав	207,7	269,0	285,0	281,7	281,2	265,2	264,9	Шахринавский район
<b>ВИЛОЯТИ СУҢД</b>	<b>207,4</b>	<b>211,6</b>	<b>222,5</b>	<b>214,4</b>	<b>222,3</b>	<b>234,3</b>	<b>239,2</b>	<b>СОГДИЙСКАЯ ОБЛАСТЬ</b>
ноҳияи Айнӣ	187,2	251,5	291,8	292,9	296,9	305,9	315,8	Айнинский район
ноҳияи Ашт	105,3	103,5	93,4	108,4	92,3	158,5	149,9	Аштский район
ноҳияи Ғонҷӣ	228,1	310,6	247,3	271,3	227,9	238,3	248,3	Ганчинский район
ноҳияи Зафаробод	171,9	161,8	182,2	174,8	186,1	169,6	126,0	Зафарободский район
ноҳияи Исфара	220,8	250,0	265,3	157,7	187,7	253,6	264,4	Исфаринский район
ноҳияи Конибодом	188,6	186,8	185,1	189,1	190,1	179,2	183,3	Канибадамский район
ноҳияи Кӯҳистони Мастҷоҳ	291,6	309,6	273,7	266,7	342,0	387,1	469,2	Кухистони Мастҷоҳский район
ноҳияи Мастҷоҳ	251,3	292,4	281,0	225,0	277,0	293,6	273,3	Матчинский район
ноҳияи Спитамен	209,9	179,4	226,2	205,2	220,6	222,0	245,2	район Спитамен
ноҳияи Панҷакент	232,0	243,7	249,8	253,4	276,1	273,4	269,5	Пендҗикентский район
ноҳияи ба номи Ҷ. Расулов	173,3	132,4	203,8	222,8	211,3	223,0	230,0	район имени Дж. Расулова
ноҳияи Истаравшан	220,8	235,7	267,4	276,7	277,9	284,1	296,2	Истаравшанский район
ноҳияи ба номи Б. Гафуров	221,7	204,7	204,2	205,2	211,4	215,5	247,5	район имени Б. Гафурова
ноҳияи Шаҳристон	180,7	200,3	199,8	229,6	228,3	235,0	234,0	Шахристанский район
ш. Хучанд	17,2	61,4	56,1	22,2	107,9	20,3	21,6	г. Худҷанд
ш. Қайроққум	30,8	34,8	35	61,5	45,6	10,9	95,1	г. Қайраққум
ш. Чкаловск	3,0	20,5	20,3	21,5	4,6	48,2	149,9	г. Чкаловск
ш. Истиклол	3,5	3,0	3,1	3,1	-	3,5	3,8	г. Истиклол

**ҲОСИЛНОКИИ ЗИРОАТҲО (давомаш)**  
**УРОЖАЙНОСТЬ СЕЛЬХОЗКУЛЬТУРЫ (продолжение)**

(хамаи категорияҳои хоҷагиҳо; сентнер аз як гектар - *все категории хозяйств; центнер с гектара*)

	2007	2008	2009	2010	2011	2012	2013	
<i>Сабзавот - Овоци</i>								
<b>ВИЛОЯТИ</b>								<b>ХАТЛОНСКАЯ</b>
<b>ХАТЛОН</b>	<b>179,8</b>	<b>191,1</b>	<b>204,9</b>	<b>205,2</b>	<b>222,7</b>	<b>231,9</b>	<b>248,9</b>	<b>ОБЛАСТЬ</b>
ш. Норак	169,5	169,6	180,8	182,3	171,2	167,4	<b>248,9</b>	г. Нурек
ноҳияи								Бальджувонский
Балчувон	147,5	131,2	190,7	207,9	196,6	193,6	266,9	район
ноҳияи Н. Хусрав	158,9	203,5	220,1	202,5	227,1	229,1	239,1	район Н. Хусрав
ноҳияи Бохтар	153,4	170,1	170,3	182,3	222,4	237,9	236,8	Бохтарский район
ноҳияи Вахш	170,7	175,7	188,3	188,4	215,7	216,4	285,4	Вахиский район
ноҳияи Восеъ	177,1	188,0	190,0	183,8	225,1	231,9	246,7	Восейский район
ноҳияи Хуросон	227,0	224,4	226,7	244,5	241,2	244,6	259,4	район Хуросон
ноҳияи Даниара	188,8	190,3	192,4	221,1	221,1	255,6	247,4	Дангаринский район
ноҳияи								Джиликульский
Чиликул	158,3	180,5	201,2	206,9	257,3	279,1	239,2	район
ноҳияи Кубодиён	213,0	263,3	263,5	251,1	260,1	257,0	240,6	Кубодиёнский район
ноҳияи Ҷ. Румӣ	161,6	165,0	250,7	223,5	231,3	250,8	281,6	район Дж. Руми
ноҳияи Кӯлоб	207,9	213,4	214,9	206,4	237,2	236,9	262,9	Кулябский район
ноҳияи Кумсангир	154,5	167,1	174,7	173,1	177,8	196,9	264,2	Кумсангирский район
ноҳияи М.С.А.								район М.С.А.
Ҳамадонӣ	156,5	157,3	158,4	158,6	185,3	190,4	250,7	Ҳамадони
ноҳияи								Муминободский
Мӯминобод	255,2	254,8	276,1	252,2	216,8	208,3	199,0	район
ноҳияи Фархор	190,1	204,2	205,1	208,1	209,3	242,7	29,7	Фархорский район
ноҳияи Панҷ	194,3	248,3	250,0	245,1	235,6	198,5	243,1	Пянджеский район
ноҳияи Сарбанд	186,2	196,7	197,0	217,2	220,7	249,8	215,2	Сарбандский район
ноҳияи								район
Темурмалик	129,9	137,0	147,0	173,5	177,2	180,5	268,5	Темурмалик
ноҳияи Ховалинг	159,2	165,7	167,2	169,8	161,9	162,1	187,2	Ховалингский район
ноҳияи А. Ҷомӣ	177,9	155,9	207,5	200,3	209,1	225,2	166,1	район А. Дҷоми
ноҳияи Шаҳртуз	210,2	225,1	230,3	233,6	235,2	239,0	239,3	Шаартузский район
ноҳияи Шурообод	189,7	225,4	262,5	264,6	258,5	201,3	243,7	Шуроободский район
ноҳияи Ёвон	182,4	199,1	199,9	221,1	225,7	239,3	207,6	Яванский район
<b>ВМКБ</b>	<b>290,3</b>	<b>294,7</b>	<b>301,9</b>	<b>315,2</b>	<b>322,0</b>	<b>331,6</b>	<b>334,8</b>	<b>ГБАО</b>
ш. Хоруғ	217,5	251,8	271,4	302,4	404,4	399,4	437,5	г. Хорог
ноҳияи Ванҷ	351,1	356,9	359,3	388,0	395,1	405,0	410,6	Ванчский район
ноҳияи Дарвоз	260,0	266,1	272,1	276,0	277,7	279,0	280,0	Дарвозский район
ноҳияи Ишқошим	193,5	209,8	214,9	223,2	224,8	234,0	234,0	Ишкашимский район
ноҳияи								Роиткалинский
Рошткалба	257,3	261,3	266,0	266,8	267,9	270,6	270,9	район
ноҳияи Рӯшон	251,8	256,6	258,6	261,8	266,6	268,3	270,0	Рушанский район
ноҳияи Шугнон	322,5	326,3	337,7	339,0	343,3	368,3	368,6	Шугнанский район

**ҲОСИЛНОКИИ ЗИРОАТҲО (давомаш)  
УРОЖАЙНОСТЬ СЕЛЬХОЗКУЛЬТУРЫ (продолжение)**

(ҳамаи категорияҳои хоҷагиҳо; сентнер аз як гектар - *все категории хозяйств; центнер с гектара*)

	2007	2008	2009	2010	2011	2012	2013	
Картошка – Картофель								
<b>ҶУМҲУРИИ ТОҶИКИСТОН</b>	<b>218,4</b>	<b>226,9</b>	<b>223,1</b>	<b>229,7</b>	<b>228,3</b>	<b>233,2</b>	<b>247,3</b>	<b>РЕСПУБЛИКА ТАДЖИКИСТАН</b>
<b>ШАҲРУ НОҲИЯҲОИ ТОБЕИ ҶУМҲУРӢ</b>	<b>219,1</b>	<b>218,5</b>	<b>199,3</b>	<b>211,5</b>	<b>206,7</b>	<b>222,3</b>	<b>234,7</b>	<b>ГОРОДА И РАЙ- ОНЫ РЕСПУБ- ЛИКАНСКОГО ПОДЧИНЕНИЯ</b>
ш. Роғун	254,4	240,2	267,4	296,4	298,6	299,9	300,9	г. Роғун
ноҳияи Варзоб	78,5	70,6	71,6	65,7	74,1	95,9	105,6	Варзобский район
ноҳияи Рашт	271,2	273,5	249,6	290,7	230,4	231,8	235,4	Раитский район
ноҳияи Ҳисор	147,3	161,8	161,8	148,4	186,4	177,3	198,6	Гиссарский район
ноҳияи Нуробод	225,7	211,5	202,5	229,6	248,4	192,5	216,0	Нурободский район
ноҳияи Чиргатол	200,0	185,6	163,7	182,1	192,0	219,5	248,2	Джиргатальский район
ноҳияи Ваҳдат	233,7	243,2	245,3	249,2	255,3	267,7	264,7	район Ваҳдат
ноҳияи Рӯдакӣ	223,1	206,9	206,9	197,8	198,6	202,7	210,3	район Рӯдакӣ
ноҳияи Тавилдара	225,1	227,0	195,5	208,3	200,0	252,2	240,7	Тавилдаринский район
ноҳияи Т очикобод	306,2	308,0	227,6	310,0	226,1	247,3	273,6	Таджиқободский район
ноҳияи Турсунзода	130,0	163,4	131,4	153,1	151,3	237,1	214,6	Турсунзадевский район
ноҳияи Файзобод	220,3	231,2	189,9	198,5	155,9	174,1	178,4	Файзабадский район
ноҳияи Шаҳринав	189,9	241,6	266,8	269,3	270,0	249,1	264,9	Шаҳринавский район
<b>ВИЛОЯТИ СУҒД</b>	<b>230,5</b>	<b>241,3</b>	<b>237,9</b>	<b>246,6</b>	<b>247,3</b>	<b>252,4</b>	<b>268,6</b>	<b>СОГДИЙСКАЯ ОБЛАСТЬ</b>
ноҳияи Айнӣ	199,7	214,0	239,8	245,7	250,8	262,4	267,4	Айнинский район
ноҳияи Ашт	106,4	98,5	85,1	56,5	56,0	71,1	77,9	Аштский район
ноҳияи Ғонҷӣ	277,4	284,1	274,7	302,8	268,9	265,1	284,3	Ғанҷинский район
ноҳияи Зафаробод	126,1	110,9	112,6	146,9	170,2	175,5	118,4	Зафарободский район
ноҳияи Исфара	156,0	157,8	163,7	165,3	251,5	246,2	261,1	Исфаринский район
ноҳияи Конибодом	169,5	164,5	166,8	162,8	185,4	207,7	210,0	Кашабадамский район
ноҳияи Кӯхистони								Кухистони
Мастҷоҳ	412,5	435,4	369,4	357,1	345,0	345,5	346,3	Мастҷоҳский район
ноҳияи Мастҷоҳ	233,3	198,7	188,6	115,7	143,9	235,1	181,1	Матчинский район
ноҳияи Спитамен	182,6	172,7	193,3	181,1	169,3	176,6	175,1	район Спитамен
ноҳияи Панҷакент	160,7	162,5	164,6	184,8	191,4	238,1	275,7	Пенджикентский район
ноҳияи ба номи Ҷ. Расулов	66,7	100,8	81,4	135,3	140,5	186,4	187,5	район имени Джс. Расулова
ноҳияи Истаравшан	187,5	214,1	233,8	240,9	244,3	245,6	261,2	Истаравшанский район
ноҳияи ба номи Б. Гафуров	139,9	173,9	201,5	194,2	236,0	227,7	240,0	район имени Б. Гафурова
ноҳияи Шаҳристон	210,2	197,1	220,3	224,1	232,4	217,2	271,9	Шаҳристанский район
ш. Хучанд	38,0	-	-	-	-	-	-	г. Худжанд
ш. Қайроққум	10,8	38,0	25,3	9,4	100,0	100,0	73,9	г. Қайраққум
ш. Чкаловск	11,4	16,0	138,7	8,1	158,2	161,7	437,0	г. Чкаловск
ш. Истиклол	-	10,7	11,3	11,3	11,3	9,1	7,8	г. Истиклол

**ҲОСИЛНОКИИ ЗИРОАТҲО (давомаш)**  
**УРОЖАЙНОСТЬ СЕЛЬХОЗКУЛЬТУРЫ (продолжение)**

(ҳамаи категорияҳои хоҷагиҳо; сентнер аз як гектар - *все категории хозяйств; центнер с гектара*)

	2007	2008	2009	2010	2011	2012	2013	
<i>Картошка - Картофель</i>								
<b>ВИЛОЯТИ</b>								<b>ХАТЛОНСКАЯ</b>
<b>ХАТЛОН</b>	<b>197,9</b>	<b>214,8</b>	<b>224,3</b>	<b>226,3</b>	<b>230,0</b>	<b>222,9</b>	<b>236,4</b>	<b>ОБЛАСТЬ</b>
ш. Норак	43,3	43,5	43,9	47,4	46,5	49,9	74,7	г. Нурек
ноҳияи								Бальджувонский
Балчуовн	157,0	146,9	181,4	177,1	191,6	195,3	195,6	район
ноҳияи Н. Хусрав	186,8	292,5	292,7	339,8	282,1	263,0	250,6	район Н. Хусрав
ноҳияи Бохтар	205,2	212,6	213,3	233,3	233,3	225,3	275,2	Бохтарский район
ноҳияи Вахш	280,9	187,2	191,8	192,7	192,9	199,1	200,6	Вахшский район
ноҳияи Восеъ	172,4	193,3	195,2	201,7	253,0	276,2	286,3	Восейский район
ноҳияи Хуросон	196,3	195,7	198,6	200,3	209,6	222,8	237,3	район Хуросон
ноҳияи Данғара	139,4	155,1	162,4	147,8	149,6	152,4	188,8	Дангаринский район
ноҳияи								Джликульский
Чиликул	141,9	183,2	184,0	184,1	175,3	258,5	265,8	район
ноҳияи								Кубодиёнский
Кубодиён	208,7	263,4	265,5	264,2	269,9	273,6	273,3	район
ноҳияи Ҷ. Румӣ	184,6	319,7	320,3	298,9	299,3	229,2	227,4	район Дж. Руми
ноҳияи Кӯлоб	212,3	225,8	225,8	194,9	297,5	308,4	264,8	Кулябский район
ноҳияи								Кумсангирский
Кумсангир	218,7	268,4	268,6	269,3	269,1	267,1	271,4	район
ноҳияи М.С.А.								район М.С.А.
Ҳамадонӣ	145,1	216,1	216,3	219,9	214,0	183,1	226,3	Ҳамадони
ноҳияи								Муминободский
Мӯминобод	214,3	228,5	229,3	226,3	208,0	200,0	212,0	район
ноҳияи Фархор	182,2	206,3	232,5	255,3	249,5	255,3	256,6	Фархорский район
ноҳияи Панҷ	185,0	227,0	237,3	221,5	261,8	227,9	257,7	Пянджский район
ноҳияи Сарбанд	174,7	207,4	213,0	205,9	232,9	249,1	275,9	Сарбандский район
ноҳияи Темурмалик	130,5	141,8	142,0	137,9	154,9	159,2	144,9	район Темурмалик
ноҳияи Ховалинг	168,7	169,5	170,2	168,5	170,0	171,0	175,1	Ховалингский район
ноҳияи А. Ҷомӣ	272,0	239,6	247,3	245,3	238,6	230,6	282,0	район А. Дҷоми
ноҳияи Шаҳрғуз	174,3	179,2	207,5	248,4	256,8	250,6	255,7	Шаартузский район
ноҳияи								Шуроободский
Шурообод	176,1	201,2	238,9	231,7	208,9	207,7	206,8	район
ноҳияи Ёвон	191,8	223,8	226,7	210,5	251,0	223,5	233,5	Яванский район
<b>ВМКБ</b>	<b>221,1</b>	<b>228,9</b>	<b>233,1</b>	<b>237,0</b>	<b>238,9</b>	<b>231,6</b>	<b>235,7</b>	<b>ГБАО</b>
ш. Хоруг	230,2	235,4	232,4	233,9	235,7	246,0	310,8	г. Хорог
ноҳияи Ванҷ	277,2	280,2	288,5	290,7	297,2	295,9	307,2	Ванчский район
ноҳияи Дарвоз	221,5	224,5	225,3	226,3	226,5	209,1	210,0	Дарвозский район
ноҳияи Ишқошим	183,6	210,0	220,0	221,0	221,9	216,7	220,8	Ишкашимский район
ноҳияи Мурғоб	-	-	17	-	-	-	-	Мургабский район
ноҳияи								Рошткалинский
Рошткалба	233,0	232,3	233,3	238,3	238,7	224,8	226,0	район
ноҳияи Рӯшон	190,0	190,0	190,7	205,0	205,9	193,7	197,4	Рушанский район
ноҳияи Шуғнон	227,3	229,4	231,5	233,3	103,9	232,2	232,5	Шугнанский район

**ҲОСИЛНОКИИ ЗИРОАТҲО (давомаш)  
УРОЖАЙНОСТЬ СЕЛЬХОЗКУЛЬТУРЫ (продолжение)**

(ҳамаи категорияҳои хоҷагиҳо; сентнер аз як гектар - *все категории хозяйств; центнер с гектара*)

	2007	2008	2009	2010	2011	2012	2013	
Полизи - Баҳчи								
<b>ҶУМҲУРИИ ТОҶИКИСТОН</b>	<b>189,0</b>	<b>197,6</b>	<b>202,9</b>	<b>204,2</b>	<b>205,9</b>	<b>209,7</b>	<b>223,8</b>	<b>РЕСПУБЛИКА ТАДЖИКИСТАН</b>
ш. Душанбе	-	-	-	-	-	-	-	г. Душанбе
<b>ШАҲРУ НОҲИЯҲОИ ТОБЕИ ҶУМҲУРӢ</b>	<b>57,8</b>	<b>73,1</b>	<b>68,5</b>	<b>68,3</b>	<b>83,1</b>	<b>79,8</b>	<b>93,0</b>	<b>ГОРОДА И РАЙ- ОНЫ РЕСПУБЛИ- КАНСКОГО ПОДЧИНЕНИЯ</b>
ш. Роғун	-	-	-	-	180,0	180,0	180,0	г. Роғун
ноҳияи Варзоб	16,7	77,7	80,0	62,3	56,0	57,0	58,5	Варзобский район
ноҳияи Рашт	-	-	-	-	-	-	-	Раитский район
ноҳияи Ҳисор	47,8	98,9	70,1	82,2	136,3	130,9	129,4	Гиссарский район
ноҳияи Нуробод	35,2	41,7	23,9	51,6	70,0	53,7	115,4	Нурободский район
ноҳияи Ваҳдат	56,7	51,1	76,5	64,9	62,5	96,0	87,2	район Вахдат
ноҳияи Рӯдакӣ	70,0	115,3	83,9	83,9	100,1	126,8	126,8	район Рудаки
ноҳияи Турсунзода	88,1	65,8	64,6	68,3	78,6	89,3	77,1	Турсунзадевский район
ноҳияи Файзобод	174,4	93,0	15,6	62,5	12,0	17,2	85,0	Файзабадевский район
ноҳияи Шаҳринав	25,0	74,5	75,2	48,8	51,5	24,9	50,4	Шахринавский район
<b>ВИЛОЯТИ СҶД</b>	<b>170,6</b>	<b>148,9</b>	<b>127,4</b>	<b>123,2</b>	<b>142,7</b>	<b>150,2</b>	<b>164,8</b>	<b>СОГДИЙСКАЯ ОБЛАСТЬ</b>
ноҳияи Айнӣ	272,5	233,3	46,3	243,8	246,5	249,9	-	Айнинский район
ноҳияи Ашт	166,7	146,3	116,9	98,0	123,9	140,3	158,2	Аштский район
ноҳияи Ғонҷӣ	117,3	95,5	85,4	55,7	66,9	59,7	140,6	Ғанҷинский район
ноҳияи Зафаробод	136,6	136,4	158,4	149,7	158,1	153,5	157,3	Зафарободский район
ноҳияи Исфара	91,9	120,5	93,9	124,3	147,2	124,3	169,7	Исфаринский район
ноҳияи Конибодом	68,4	84,9	58,2	68	74,8	79,3	99,0	Канибадамский район
ноҳияи Мастчоҳ	209,5	179,5	149	148,2	180,9	187,0	188,2	Матчинский район
ноҳияи Спитамен	132,0	126,4	123,0	107,7	111,6	116,5	145,3	район Спитамен
ноҳияи Панҷакент	120,5	118,1	109,9	147,4	141,8	152,5	245,0	Пенджикентский район
ноҳияи ба номи Ҷ. Расулов	118,1	104,9	99,0	122,5	168,7	131,8	124,1	район имени Дж. Расулова
ноҳияи Истаравшан	149,9	152,4	153,4	147,4	156,6	175,8	199,1	Истаравшанский район
ноҳияи ба номи Б. Гафуров	158,7	100,6	70,2	78,6	114,8	119,3	143,4	район имени Б. Гафурова
ноҳияи Шаҳристон	-	-	-	-	-	-	-	Шахристанский район

**ҲОСИЛНОКИИ ЗИРОАТҲО (давомаш)**  
**УРОЖАЙНОСТЬ СЕЛЬХОЗКУЛЬТУРЫ (продолжение)**

(хамаи категорияҳои хоҷагиҳо; сентнер аз як гектар - все категории хозяйств; центнер с гектара)

	2007	2008	2009	2010	2011	2012	2013	
<i>Полиэй - Бахчи</i>								
<b>ВИЛОЯТИ ХАТЛОН</b>	<b>213,0</b>	<b>223,7</b>	<b>234,9</b>	<b>238,0</b>	<b>240,0</b>	<b>249,9</b>	<b>260,7</b>	<b>ХАТЛОНСКАЯ ОБЛАСТЬ</b>
ш. Норак	57,1	34,5	73,5	60,4	58,0	62,5	85,7	г. Нурек
ноҳияи Балҷувон	187,3	207,5	207,5	179,8	178,5	154,0	180,2	Бальджувонский район
ноҳияи Н. Хусрав	264,8	241,3	264,1	163,2	233,8	229,2	127,1	район Н. Хусрав
ноҳияи Бохтар	196,7	228,1	230,9	260,7	273,2	283,6	300,6	Бохтарский район
ноҳияи Вахш	222,7	223,2	225,4	226,6	229,4	229,5	329,4	Вахшский район
ноҳияи Восеъ	239,9	185,6	258,3	251,3	238,3	244,7	275,8	Восейский район
ноҳияи Хуросон	264,8	200,1	237,2	233,0	257,8	273,2	283,1	Хуросонский район
ноҳияи Данғара	195,4	285,1	285,3	288,5	292,6	300,3	292,2	Дангаринский район
ноҳияи Чиликул	238,8	244,8	236,6	236,9	220,5	269,5	241,9	Джликульский район
ноҳияи Кубодиён	275,8	260,1	262,4	251,3	289,8	297,5	323,0	Кубодиёнский район
ноҳияи Ч. Румӣ	221,3	248,0	248,0	223,4	237,5	239,9	240,2	район Дж. Руми
ноҳияи Кӯлоб	200,6	221,1	183,8	190,9	177,9	231,4	229,2	Кулябский район
ноҳияи Кумсангир	240,1	247,0	247,1	244,2	245,5	245,9	254,7	Кумсангирский район
ноҳияи М.С.А. Хамадонӣ	171,0	176,2	177,1	172,1	182,2	196,2	232,7	район М.С.А. Хамадои
ноҳияи Мӯминобод	178,1	241,2	242,2	254,2	200,8	206,3	183,0	Муминободский район
ноҳияи Фархор	238,4	218,3	221,0	285,0	282,8	294,4	295,4	Фархорский район
ноҳияи Панҷ	253,4	197,5	227,5	229,5	237,0	239,6	244,3	Пянджский район
ноҳияи Сарбанд	223,7	241,0	241,4	268,1	286,6	273,4	287,7	Сарбандский район
ноҳияи Темурмалик	112,3	108,2	108,5	116,8	123,3	127,7	125,8	район Темурмалик
ноҳияи Ховалинг	118,6	119,7	144,5	108,1	127,5	130,0	131,1	Ховалингский район
ноҳияи А. Ҷомӣ	202,2	230,1	236,5	230,0	231,8	243,8	241,7	район А. Дҷоми
ноҳияи Шаҳртӯз	202,8	277,7	277,7	320,2	317,7	322,6	325,0	Шаартузский район
ноҳияи Шурообод	148,7	179,2	186,0	239,9	240,5	241,2	254,0	Шуроободский район
ноҳияи Ёвон	142,7	214,8	215,9	254,2	229,7	254,6	241,9	Яванский район
<b>ВМКБ</b>	<b>117,5</b>	<b>153,9</b>	<b>152,9</b>	<b>146,2</b>	<b>176,1</b>	<b>186,9</b>	<b>202,7</b>	<b>ГБАО</b>
ш. Хоруг	-	-	-	-	-	-	-	г. Хорог
ноҳияи Ванҷ	273,6	320,0	338,3	352,0	370,0	372,0	475,0	Ванчский район
ноҳияи Дарвоз	47,0	48,2	51,8	52,7	52,7	102,7	103,6	Дарвозский район

**ХОСИЛНОКИИ ЗИРОАТҲО (давомаш)  
УРОЖАЙНОСТЬ СЕЛЬХОЗКУЛЬТУРЫ (продолжение)**

ҳамаи категорияҳои хоҷагиҳо; сентнер аз як гектар  
все категории хозяйств; центнер с гектара)

	2007	2008	2009	2010	2011	2012	2013	
Меваҷот - Фрукты								
<b>ҶУМҲУРИИ ТОҶИКИСТОН</b>	<b>22,1</b>	<b>35,3</b>	<b>28,9</b>	<b>30,1</b>	<b>33,6</b>	<b>39,5</b>	<b>39,6</b>	<b>РЕСПУБЛИКА ТАДЖИКИСТАН</b>
ш. Душанбе	-	-	-	-	-	-	-	г. Душанбе
<b>ШАҲРУ НОҲИЯ- ҲОИ ТОБЕИ ҶУМҲУРИ</b>	<b>29,7</b>	<b>35,5</b>	<b>25,4</b>	<b>24,4</b>	<b>31,4</b>	<b>33,5</b>	<b>34,9</b>	<b>ГОРОДА И РАЙОНЫ РЕСПУБЛИКАНСКО ГО ПОДЧИНЕНИЯ</b>
ш. Роғун	19,4	20,2	8,2	12,2	22,0	8,9	8,4	г. Роғун
ноҳияи Варзоб	12,1	26,6	17,8	11,1	14,7	21,6	26,3	Варзобский район
ноҳияи Рашт	1,7	8,6	2,0	10,5	13,8	19,6	19,7	Раитский район
ноҳияи Ҳисор	69,1	76,5	78,8	64,7	60,5	58,6	55,8	Гиссарский район
ноҳияи Нуробод	25,3	44,1	7,5	14,8	49,8	57,1	66,8	Нурободский район
ноҳияи Ҷиргатол	11,0	17,3	18,3	80,3	16,4	16,2	22,7	Джиргатальский район
ноҳияи Вахдат	26,0	27,5	25,3	20,9	33,7	35,1	39,2	район Вахдат
ноҳияи Рудақӣ	58,6	55,1	47,3	27,2	39,7	42,2	44,3	район Рудаки
ноҳияи Тавилдара	16,1	25,0	14,6	15,4	19,2	19,2	21,5	Тавилдаринский район
ноҳияи Тоҷикобод	78,8	79,2	46,2	47,5	55,1	57,9	58,4	Таджикабадский район
ноҳияи Турсунзода	51,0	65,1	74,2	60,5	57,5	63,4	61,2	Турсунзадевский район
ноҳияи Файзобод	25,2	30,2	11,8	7,9	10,6	9,0	4,8	Файзабадский район
ноҳияи Шаҳринав	39,8	50,4	46,1	54,6	55,8	60,9	59,8	Шахринавский район
<b>ВИЛОЯТИ СУҒД</b>	<b>7,8</b>	<b>27,9</b>	<b>18,0</b>	<b>19,1</b>	<b>21,6</b>	<b>29,6</b>	<b>28,1</b>	<b>СОГДИЙСКАЯ ОБЛАСТЬ</b>
ноҳияи Айнӣ	31,6	44,2	27,2	38,4	34,0	46,5	28,4	Айнинский район
ноҳияи Ашт	2,7	23,9	24,8	26,1	23,5	30,1	35,1	Аштский район
ноҳияи Ғонҷӣ	1,1	82,3	20,7	24,1	31,3	43,6	41,7	Ғанҷинский район
ноҳияи Зафаробод	5,1	20,4	19,0	19,6	26,0	29,7	30,7	Зафарободский район
ноҳияи Исфара	4,5	22,4	11,4	9,9	11,6	26,9	26,3	Исфаринский район
ноҳияи Конибодом	8,2	15,6	16,5	17,5	18,4	19,3	19,0	Канибадамский район
ноҳияи Қӯхистони Мастҷоҳ	60,6	53,9	69,1	84,5	87,3	94,1	58,8	Қӯхистони Мастҷоҳский район
ноҳияи Мастҷоҳ	14,9	86,3	89,1	103,2	100,7	166,9	40,9	Матчинский район
ноҳияи Спитамен	12,9	24,4	17,5	17,1	21,0	22,7	23,6	район Спитамен
ноҳияи Панҷакент	10,6	35,1	13,5	13,9	31,2	37,7	16,9	Пенджикентский район
ноҳияи ба номи Ҷ. Расулов	19,7	62,2	38,3	24,1	39,3	59,8	52,4	район имени Дж. Расулова район
ноҳияи Истаравшан	11,8	45,3	3,8	13,2	18,4	25,6	30,0	Истаравшанский район
ноҳияи ба номи Б. Гафуров	8,3	26,1	29,3	25,6	26,7	32,2	34,6	район имени Б. Гафуров
ноҳияи Шаҳристон	11,4	23,3	4,0	3,5	4,7	28,2	14,6	Шахристанский район
ш. Хучанд	11,6	23,0	29,2	25,0	41,4	24,4	25,8	г. Худжанд
ш. Қайроққум	10,5	7,6	7,6	7,5	23,9	24,0	24,0	г. Қайраққум
ш. Чкаловск	27,5	17,8	18,6	48,6	55,6	65,6	102,3	г. Чкаловск
ш. Истиклол	13,4	6,7	6,3	6,2	8,9	6,2	6,7	г. Истиклол



**ҲОСИЛНОКИИ ЗИРОАТҲО (давомаш)**  
**УРОЖАЙНОСТЬ СЕЛЬХОЗКУЛЬТУРЫ (продолжение)**

(хамаи категорияҳои хоҷагиҳо; сентнер аз як гектар - все категории хозяйств; центнер с гектара)

	2007	2008	2009	2010	2011	2012	2013	
<i>Меваҷот - Фрукты</i>								
<b>ВИЛОЯТИ</b>								<b>ХАТЛОНСКАЯ</b>
<b>ХАТЛОН</b>	<b>44,7</b>	<b>48,5</b>	<b>51,1</b>	<b>54,1</b>	<b>54,6</b>	<b>58,5</b>	<b>60,1</b>	<b>ОБЛАСТЬ</b>
ш. Норак	45,6	42,8	44,2	41,0	43,1	43,3	43,3	г. Нурек
ноҳияи								<i>Бальдэжувонский</i>
Балчувон	79,0	83,3	70,4	64,8	45,5	47,0	48,0	<i>район</i>
ноҳияи Н. Хусрав	13,6	53,4	53,8	54,5	57,0	61,3	60,5	<i>район Н. Хусрав</i>
ноҳияи Бохтар	58,6	67,1	69,3	72,5	74,7	75,2	102,3	<i>Бохтарский район</i>
ноҳияи Вахш	75,4	104,5	104,6	75,9	79,9	80,9	81,1	<i>Вахшский район</i>
ноҳияи Восеъ	157,0	172,5	188,8	189,6	196,7	197,4	203,3	<i>Восейский район</i>
ноҳияи Хуросон	39,4	39,4	39,6	39,2	46,6	51,5	71,9	<i>район Хуросон</i>
ноҳияи Данғара	30,6	33,6	36,4	43,9	27,1	32,0	43,1	<i>Дангаринский район</i>
ноҳияи								<i>Джликульский</i>
Чиликул	70,2	97,4	97,5	95,8	98,4	97,0	81,1	<i>район</i>
ноҳияи Кубодиён	26,8	40,7	52,8	55,3	54,4	55,1	63,7	<i>Кубодиёнский район</i>
ноҳияи Ҷ. Румӣ	126,3	45,0	51,1	53,1	51,3	60,5	59,9	<i>район Дж. Руми</i>
ноҳияи Кӯлоб	122,8	102,9	103,0	98,3	105,8	107,3	107,1	<i>Кулябский район</i>
ноҳияи								<i>Кумсангирский</i>
Кумсангир	117,7	118,3	120,7	120,7	124,6	130,9	134,0	<i>район</i>
ноҳияи М.С.А.								<i>район М.С.А.</i>
Ҳамадонӣ	15,1	17,9	20,5	22,4	22,9	32,0	33,8	<i>Ҳамадони</i>
ноҳияи								<i>Муминободский</i>
Мӯминобод	41,3	43,1	43,3	47,0	52,0	53,5	54,9	<i>район</i>
ноҳияи Фархор	34,4	55,7	58,9	59,8	85,4	82,1	89,6	<i>Фархорский район</i>
ноҳияи Панҷ	28,6	21,7	22,1	49,7	37,3	44,5	46,5	<i>Пянджский район</i>
ноҳияи Сарбанд	29,0	39,1	40,9	43,9	49,0	52,1	60,4	<i>Сарбандский район</i>
ноҳияи Темурмалик	29,0	30,5	30,9	42,2	58,6	58,5	58,5	<i>район Темурмалик</i>
ноҳияи Ховалинг	42,3	42,8	43,1	27,2	24,1	43,3	46,3	<i>Ховалингский район</i>
ноҳияи А. Ҷомӣ	69,5	89,4	96,1	80,3	89,4	88,2	88,9	<i>район А. Джоми</i>
ноҳияи Шаҳртӯз	28,0	29,0	39,2	42,9	48,6	47,5	48,8	<i>Шаартузский район</i>
ноҳияи Шурубод	24,1	35,1	37,3	37,2	48,9	49,2	35,1	<i>Шурубодский район</i>
ноҳияи Ёвон	16,3	25,1	26,8	28,5	48,6	57,0	63,4	<i>Яванский район</i>
<b>ВМКБ</b>	<b>53,8</b>	<b>60,0</b>	<b>69,1</b>	<b>76,1</b>	<b>78,5</b>	<b>92,1</b>	<b>94,0</b>	<b>ГБАО</b>
ш. Хоруг	5,2	5,9	13,9	14,1	14,2	17,2	17,8	г. Хорог
ноҳияи Ванҷ	103,0	112,6	139,8	155,7	164,0	187,0	202,7	<i>Ванчский район</i>
ноҳияи Дарвоз	66,8	68,5	70,3	70,8	71,3	75	75,5	<i>Дарвозский район</i>
ноҳияи Ишқошим	10,5	12,0	12,9	13,8	15,1	16,0	16,3	<i>Ишкашимский район</i>
ноҳияи								<i>Рошткалинский</i>
Рошткалба	49,3	53,9	60,5	64,8	68,5	68,8	69,7	<i>район</i>
ноҳияи Рӯшон	74,1	74,6	74,7	75,0	75,5	76,2	78,8	<i>Рушанский район</i>
ноҳияи Шугнон	43,1	47,7	49,0	57,5	57,9	59,1	59,4	<i>Шугнанский район</i>

**ҲОСИЛНОКИИ ЗИРОАТҲО (давомаш)**  
**УРОЖАЙНОСТЬ СЕЛЬХОЗКУЛЬТУРЫ (продолжение)**

(ҳамаи категорияҳои хоҷагиҳо; сентнер аз як гектар - *все категории хозяйств; центнер с гектара*)

	2007	2008	2009	2010	2011	2012	2013	
<i>Ангур - Виноград</i>								
<b>ҶУМҲУРИИ ТОҶИКИСТОН</b>	<b>35,6</b>	<b>36,9</b>	<b>44,1</b>	<b>40,8</b>	<b>49,6</b>	<b>52,9</b>	<b>54,9</b>	<b>РЕСПУБЛИКА ТАДЖИКИСТАН</b>
ш. Душанбе	-	-	-	-	-	-	-	г. Душанбе
<b>ШАҲРУ НОҲИЯҲОИ ТОБЕИ ҶУМҲУРИИ</b>	<b>36,5</b>	<b>33,3</b>	<b>41,3</b>	<b>30,2</b>	<b>40,4</b>	<b>40,4</b>	<b>42,7</b>	<b>ГОРОДА И РАЙ- ОНЫ РЕСПУБ- ЛИКАНСКОГО ПОДЧИНЕНИЯ</b>
ш. Роғун	-	-	-	-	-	-	-	г. Роғун
ноҳияи Варзоб	11,0	17,7	16,4	3,4	18,2	26,6	28,9	Варзобский район
ноҳияи Рашт	-	-	-	-	-	-	-	Раитский район
ноҳияи Ҳисор	49,0	50,7	58,1	47,9	48,2	46,2	49,6	Гиссарский район
ноҳияи Ваҳдат	25,3	26,8	23,4	13,4	27,9	30,6	34,0	район Вахдат
ноҳияи Рӯдакӣ	28,8	28,9	19,6	5,9	22,4	27,8	29,0	район Рудаки
ноҳияи Турсунзода	32,5	31,3	58,7	43,6	56,1	50,8	52,9	Турсунзадевский район
ноҳияи Файзобод	16,8	16,1	11,1	3,6	6,5	6,6	4,2	Файзабадский район
ноҳияи Шаҳринав	55,5	20,1	39,3	22,6	41,0	42,2	40,1	Шахринавский район
ноҳияи Нуробод	-	-	-	-	-	-	-	Нурабадский район
<b>ВИЛОЯТИ СУҒД</b>	<b>30,4</b>	<b>29,2</b>	<b>41,4</b>	<b>37,6</b>	<b>47,8</b>	<b>50,9</b>	<b>51,2</b>	<b>СОГДИЙСКАЯ ОБЛАСТЬ</b>
ноҳияи Айни	8,3	10,0	100,0	100,0	106,3	106,3	35,0	Айнинский район
ноҳияи Ашт	5,3	4,8	9,5	4,3	11,0	14,7	22,0	Аитский район
ноҳияи Ғонҷӣ	11,7	22,8	25,4	3,2	16,1	22,7	25,0	Ганжинский район
ноҳияи Зафаробод	28,9	10,8	8,0	9,2	20,3	18,9	22,3	Зафарободский район
ноҳияи Исфара	12,1	5,9	6,4	6,8	7,5	7,6	7,7	Исфаринский район
ноҳияи Конибодом	43,8	65,4	97,9	99,9	18,4	110,1	117,0	Канибадамский район
ноҳияи Мастчоҳ	26,4	79,5	93,2	18,7	120,1	147,3	120,5	Матчинский район
ноҳияи Спитамен	26,7	29,9	28,7	27,2	29,6	29,1	53,6	район Спитамен
ноҳияи Панҷакент	44,8	46,0	49,6	57,4	65,7	58,5	61,6	Пенджикентский район
ноҳияи ба номи Ҷ. Расулов	42,8	50,7	39,8	26,9	33,1	34,2	64,5	район имени Дж. Расулова
ноҳияи Истаравшан	43,4	45,3	64,8	56,8	72,8	74,0	62,8	Истаравшанский район
ноҳияи ба номи Б. Ғафуров	29,7	22,9	31,6	25,3	35,0	43,6	47,2	район имени Б. Гафурова
ноҳияи Шахрестон	2,4	2,7	1,8	2,0	4,7	6,0	-	Шахрестанский район
ш. Хучанд	10,3	28,6	36,4	46,2	28,0	32,9	33,2	г. Худжанд
ш. Қайроққум	13,8	9,2	11,7	6,7	-	-	-	г. Қайраққум
ш. Чкаловск	12,2	12,2	12,1	83,3	91,7	85,7	16,1	г. Чкаловск
ш. Истиқлол	13,3	6,8	6,1	6,1	6,1	6,2	6,7	г. Истиклол

**ҲОСИЛНОКИИ ЗИРОАТҲО (давомаш)**  
**УРОЖАЙНОСТЬ СЕЛЬХОЗКУЛЬТУРЫ (продолжение)**

хамаи категорияҳои хоҷагиҳо; сентнер аз як гектар  
все категории хозяйств; центнер с гектара

	2007	2008	2009	2010	2011	2012	2013	
<i>Ангур - Виноград</i>								
<b>ВИЛОЯТИ</b>								<b>ХАТЛОНСКАЯ</b>
<b>ХАТЛОН</b>	<b>39,9</b>	<b>46,4</b>	<b>48,2</b>	<b>51,0</b>	<b>57,7</b>	<b>63,9</b>	<b>67,3</b>	<b>ОБЛАСТЬ</b>
ш. Норак	34,1	36,7	42,4	38,3	38,6	38,5	38,5	г. Нурек
ноҳияи								<i>Бальджувонский</i>
Балчувон	29,4	34,6	34,6	35,9	116,7	102,0	113,7	<i>район</i>
ноҳияи Н. Хусрав	25,0	31,0	31,1	37,2	42,1	54,0	57,9	<i>район Н. Хусрав</i>
ноҳияи Бохтар	41,1	53,8	55,6	86,4	101,8	119,8	135,0	<i>Бохтарский район</i>
ноҳияи Вахш	53,3	50,2	50,4	37,7	51,7	53,4	53,9	<i>Вахшский район</i>
ноҳияи Восеъ	74,2	79,0	79,5	80,2	96,8	103,9	104,8	<i>Восейский район</i>
ноҳияи Хуросон	36,4	41,8	43,3	45,3	45,3	45,6	49,2	<i>район Хуросон</i>
ноҳияи Данғара	22,2	24,7	25,0	26,8	28,3	49,4	51,7	<i>Дангаринский район</i>
ноҳияи								<i>Джликульський</i>
Чиликул	150,3	155,0	155,6	155,6	169,4	170,3	171,8	<i>район</i>
ноҳияи Кубодиён	50,2	62,8	71,6	63,4	64,4	65,7	52,8	<i>Кубодиёнский район</i>
ноҳияи Ч. Румӣ	78,6	151,9	153,7	161,9	70,2	82,0	84,4	<i>район Дж. Руми</i>
ноҳияи Кӯлоб	21,1	31,6	35,1	40,1	40,3	55,9	56,4	<i>Кулябский район</i>
ноҳияи Кумсангир	86,3	79,9	80,0	81,5	85,9	92,9	93,2	<i>Кумсангирский район</i>
ноҳияи М.С.А.								<i>район М.С.А.</i>
Ҳамадонӣ	25,7	28,7	28,8	48,4	51,0	51,6	51,7	<i>Ҳамадонӣ</i>
ноҳияи								<i>Муминободский</i>
Мӯминобод	27,7	36,2	40,6	36,9	47,6	49,2	62,3	<i>район</i>
ноҳияи Фархор	67,3	75,5	76,7	76,9	154,5	165,5	165,1	<i>Фархорский район</i>
ноҳияи Панҷ	25,3	26,8	27,0	40,7	42,5	43,3	49,5	<i>Пянджеский район</i>
ноҳияи Сарбанд	36,4	64,8	73,9	75,0	75,9	83,6	94,1	<i>Сарбандский район</i>
ноҳияи								<i>район</i>
Темурмалик	38,2	37,7	38,4	72,0	55,4	58,0	72,5	<i>Темурмалик</i>
ноҳияи Ховалинг	6,5	15,0	15,5	14,5	67,7	43,8	43,8	<i>Ховалингский район</i>
ноҳияи А. Ҷомӣ	52,0	57,0	57,9	41,6	46,1	51,3	50,2	<i>район А. Дҷоми</i>
ноҳияи Шаҳртӯз	27,0	34,0	44,9	49,0	55,4	56,7	56,8	<i>Шаартузский район</i>
ноҳияи Шурообод	14,4	19,9	21,8	22,2	25,9	26,9	26,9	<i>Шуроободский район</i>
ноҳияи Ёвон	28,7	33,8	33,9	38,7	56,6	57,8	67,1	<i>Яванский район</i>

ХОСИЛНОКИИ ЗИРОАТҲО  
УРОЖАЙНОСТЬ СЕЛЬСКОХОЗЯЙСТВЕННЫХ КУЛЬТУР

(сентнер аз як гектар - центнер с гектара)

	Ҳамаи категория ҳои хочагиҳо <i>Все категории хозяйств</i>	Корхонаҳои кишоварзӣ <i>Сельхозпред- приятия</i>	Хочагиҳои аҳоли <i>Хозяйства населения</i>	Хочагиҳои деҳконӣ <i>Деҳканские хозяйства</i>	
Зироати ғалладона - <i>Зерновых культур</i>					
<b>ҶУМҲУРИИ ТОҶИКИСТОН</b>					<b>РЕСПУБЛИКА ТАДЖИКИСТАН</b>
2007	20,5	17,5	26,9	17,6	2007
2008	20,9	18,6	25,6	18,2	2008
2009	25,2	22,6	28,8	24,2	2009
2010	24,1	20,1	29,9	22,6	2010
2011	23,6	17,0	28,9	22,4	2011
2012	25,3	18,5	30,4	24,5	2012
2013	27,7	21,4	30,8	28,1	2013
<b>ВМКБ</b>					<b>ГБАО</b>
2007	19,3	13,7	22,4	19,9	2007
2008	20,1	14,3	22,5	20,8	2008
2009	21,8	18,4	24,1	22,1	2009
2010	22,2	18,5	24,9	22,4	2010
2011	22,5	18,7	25,3	22,7	2011
2012	22,8	19,1	25,8	23,1	2012
2013	23,3	19,4	26,4	23,6	2013
<b>ш. Душанбе</b>					<b>г. Душанбе</b>
2007	5,1	5,1	-	-	2007
2008	10,0	10,0	-	-	2008
2009	11,9	11,9	-	-	2009
2010	5,3	5,3	-	-	2010
2011	11,4	11,4	-	-	2011
2012	11,4	11,4	-	-	2012
2013	15,7	13,3	-	-	2013
<b>Вилояти Суғд</b>					<b>Согдийская область</b>
2007	18,2	19,8	29,5	14,5	2007
2008	16,4	19,0	22,6	13,5	2008
2009	20,4	21,0	26,6	18,8	2009
2010	19,6	18,1	27,7	18,2	2010
2011	18,7	12,0	25,3	15,6	2011
2012	18,5	13,8	29,3	16,8	2012
2013	20,3	16,1	29,2	19,3	2013
<b>Вилояти Хатлон</b>					<b>Хатлонская область</b>
2007	22,5	18,6	27,5	19,6	2007
2008	22,8	19,0	27,3	19,7	2008
2009	28,1	24,5	29,8	28,0	2009
2010	28,1	23,4	32,1	26,6	2010
2011	27,6	21,6	30,9	26,6	2011
2012	29,6	23,9	31,9	29,2	2012
2013	32,7	27,6	32,5	34,0	2013
<b>НТҶ</b>					<b>РРП</b>
2007	18,6	13,1	23,0	18,2	2007
2008	20,7	17,4	22,1	20,8	2008
2009	24,3	21,1	27,2	24,4	2009
2010	20,5	17,5	24,3	19,8	2010
2011	20,7	16,0	25,1	20,0	2011
2012	23,0	17,2	26,4	23,5	2012
2013	26,0	21,4	26,4	27,6	2013

**ҲОСИЛНОКИИ ЗИРОАТҲО (давомаш)**  
**УРОЖАЙНОСТЬ СЕЛЬСКОХОЗЯЙСТВЕННЫХ КУЛЬТУР (продолжение)**

(сентнер аз як гектар - центнер с гектара )

	Ҳамаи категория ҳои хоҷагиҳо <i>Все</i> категории хазайств	Корхонаҳои кишоварзӣ  <i>Сельхозпред- приятия</i>	Ҳоҷагиҳои аҳолии  <i>Хозяйства населения</i>	Ҳоҷагиҳои деҳқонӣ  <i>Дехканские хозяйства</i>	
<b>Пахта - Хлопок</b>					
<b>ҶУМҲУРИИ ТОҶИКИСТОН</b>					<b>РЕСПУБЛИКА ТАДЖИКИСТАН</b>
2007	16,6	17,6	-	16,0	2007
2008	15,6	14,7	-	15,9	2008
2009	17,8	16,0	-	18,4	2009
2010	19,3	18,8	-	19,5	2010
2011	20,6	20,1	-	20,8	2011
2012	21,3	20,6	-	21,4	2012
2013	20,6	18,7	-	21,1	2013
<b>Вилояти Суғд</b>					<b>Согдийская область</b>
2007	16,8	17,2	-	16,8	2007
2008	14,8	13,2	-	15,7	2008
2009	16,8	14,1	-	17,7	2009
2010	17,6	15,6	-	18,2	2010
2011	18,7	16,6	-	19,4	2011
2012	19,5	17,3	-	20,1	2012
2013	18,6	14,4	-	19,8	2013
<b>Вилояти Хатлон</b>					<b>Хатлонская область</b>
2007	16,1	17,4	-	16,1	2007
2008	15,8	15,1	-	16,0	2008
2009	18,4	17,0	-	18,9	2009
2010	20,1	20,0	-	20,1	2010
2011	21,5	21,6	-	21,5	2011
2012	22,1	22,5	-	22,0	2012
2013	21,5	21,2	-	21,6	2013
<b>НТҚ</b>					<b>РРП</b>
2007	19,6	19,6	-	19,6	2007
2008	16,3	16,4	-	16,0	2008
2009	14,6	15,4	-	11,6	2009
2010	20,7	21,0	-	19,6	2010
2011	21,9	22,4	-	20,5	2011
2012	21,1	21,1	-	21,2	2012
2013	19,7	20,0	-	18,7	2013

ХОСИЛНОКИИ ЗИРОАТӢО (давомаш)  
УРОЖАЙНОСТЬ СЕЛЬСКОХОЗЯЙСТВЕННЫХ КУЛЬТУР (продолжение)

(сентнер аз як гектар - центнер с гектара )

	Хамаи категория хои хочагиҳо <i>Все категории хозяйств</i>	Корхонаҳои кишоварзӣ <i>Сельхозпредприятия</i>	Хочагиҳои аҳоли <i>Хозяйства населения</i>	Хочагиҳои дехқонӣ <i>Дехканские хозяйства</i>	
<b>Картошка - Кртофель</b>					
<b>ҶУМӢУРИИ ТОҶИКИСТОН</b>					<b>РЕСПУБЛИКА ТАДЖИКИСТАН</b>
2007	218,4	168,5	230,8	199,6	2007
2008	226,9	183,0	236,5	212,4	2008
2009	223,1	170,1	236,3	206,3	2009
2010	229,7	199,2	240,9	215,0	2010
2011	228,3	194,3	246,4	207,4	2011
2012	233,2	201,3	247,9	221,3	2012
2013	247,3	215,7	265,0	232,6	2013
<b>ВМКБ</b>					<b>ГБАО</b>
2007	221,1	200,4	232,8	215,9	2007
2008	228,9	213,6	235,7	225,6	2008
2009	233,1	209,7	238,2	230,9	2009
2010	237,0	215,6	244,5	233,6	2010
2011	238,9	208,6	250,6	233,4	2011
2012	231,6	214,2	225,2	235,9	2012
2013	235,7	214,6	234,4	236,9	2013
<b>ш. Душанбе</b>					<b>г. Душанбе</b>
2007	-	-	-	-	2007
2008	-	-	-	-	2008
2009	-	20,0	-	-	2009
2010	-	-	-	-	2010
2011	2,1	-	2,1	-	2011
2012	30,2	-	30,2	-	2012
2013	125,0	-	125,0	-	2013
<b>Вилояти Суғд</b>					<b>Согдийская область</b>
2007	230,5	174,0	256,5	198,6	2007
2008	241,3	194,3	261,7	217,4	2008
2009	237,9	202,1	255,5	216,7	2009
2010	246,6	224,7	265,7	226,8	2010
2011	247,3	211,7	269,7	228,4	2011
2012	252,4	208,8	291,5	225,2	2012
2013	268,6	228,2	298,6	247,6	2013
<b>Вилояти Хатлон</b>					<b>Хатлонская область</b>
2007	197,9	139,2	207,3	145,4	2007
2008	214,8	134,7	225,9	145,5	2008
2009	224,3	152,4	242,7	159,9	2009
2010	226,3	179,3	242,5	168,4	2010
2011	230,0	170,3	257,2	171,0	2011
2012	222,9	190,0	244,8	181,3	2012
2013	236,4	209,5	262,0	194,7	2013
<b>НТҶ</b>					<b>РРП</b>
2007	219,1	176,6	227,6	208,7	2007
2008	218,5	191,2	221,7	215,1	2008
2009	199,3	141,9	203,9	200,6	2009
2010	211,5	149,4	215,7	214,7	2010
2011	206,7	159,0	215,3	201,1	2011
2012	222,3	186,6	213,0	235,0	2012
2013	234,7	180,4	234,8	239,6	2013

ХОСИЛНОКИИ ЗИРОАТӢО (давомаш)  
УРОЖАЙНОСТЬ СЕЛЬСКОХОЗЯЙСТВЕННЫХ КУЛЬТУР (продолжение)

(сентнер аз як гектар - центнер с гектара)

	Ҳамаи категория ҳои хочагиҳо <i>Все категории хозяйств</i>	Корхонаҳои кишоварзӣ <i>Сельхозпред- приятия</i>	Хочагиҳои аҳоли <i>Хозяйства населения</i>	Хочагиҳои деҳқонӣ <i>Дехканские хозяйства</i>	
<i>Сабзавот - Овощи</i>					
<b>ҶУМӢУРИИ ТОҶИКИСТОН</b>					<b>РЕСПУБЛИКА ТАДЖИКИСТАН</b>
2007	190,2	177,6	199,6	172,6	2007
2008	198,8	184,5	206,9	182,5	2008
2009	208,0	177,7	220,4	193,6	2009
2010	205,8	162,1	222,0	190,6	2010
2011	216,5	181,9	233,6	196,7	2011
2012	225,1	190,1	241,4	207,4	2012
2013	240,3	217,1	205,7	229,8	2013
<b>ВМКБ</b>					<b>ГБАО</b>
2007	290,3	33,3	309,7	274,3	2007
2008	294,7	60,0	302,5	287,2	2008
2009	301,9	76,7	308,6	297,7	2009
2010	315,2	76,7	326,2	306,8	2010
2011	322,0	130,0	326,2	319,1	2011
2012	331,6	146,7	241,4	333,9	2012
2013	334,8	240,0	335,1	335,0	2013
<b>ш. Душанбе</b>					<b>г. Душанбе</b>
2007	-	-	-	-	2007
2008	-	-	-	-	2008
2009	10,0	10,0	-	-	2009
2010	-	-	-	-	2010
2011	2,2	-	2,2	-	2011
2012	6,4	-	6,4	-	2012
2013	97,6	60,0	105,7	-	2013
<b>Вилояти Суғд</b>					<b>Согдийская область</b>
2007	207,4	210,2	222,9	181,8	2007
2008	211,6	221,8	223,4	184,5	2008
2009	222,5	234,6	231,4	204,7	2009
2010	214,4	163,2	236,9	198,3	2010
2011	222,3	183,2	244,7	204,1	2011
2012	234,3	203,5	255,6	212,2	2012
2013	239,2	229,6	241,4	238,9	2013
<b>Вилояти Хатлон</b>					<b>Хатлонская область</b>
2007	179,8	147,4	190,8	148,9	2007
2008	191,1	154,2	202,5	160,9	2008
2009	204,9	160,3	224,3	177,4	2009
2010	205,9	182,8	226,2	178,36	2010
2011	222,7	187,1	251,4	185,6	2011
2012	231,9	193,9	262,5	195,1	2012
2013	248,9	231,2	276,3	216,3	2013
<b>НТҶ</b>					<b>РРП</b>
2007	176,7	132,6	185,0	173,5	2007
2008	189,5	121,2	193,1	195,3	2008
2009	189,3	120,3	196,6	199,0	2009
2010	188,4	133,8	193,1	198,4	2010
2011	201,1	173,1	203,9	203,0	2011
2012	207,0	161,2	205,2	221,7	2012
2013	219,1	175,7	210,0	245,3	2013

ХОСИЛНОКИИ ЗИРОАТӢО (давомаш)  
УРОЖАЙНОСТЬ СЕЛЬСКОХОЗЯЙСТВЕННЫХ КУЛЬТУР (продолжение)

(сентнер аз як гектар - центнер с гектара)

	Ҳамаи категория хон хочагиҳо <i>Все категории хозяйств</i>	Корхонаҳои кишоварзӣ <i>Сельхозпредприятия</i>	Хочагиҳои аҳоли <i>Хозяйства населения</i>	Хочагиҳои деҳконӣ <i>Деҳканские хозяйства</i>	
Полизи - Бахчи					
<b>ҶУМӢУРИИ ТОҶИКИСТОН</b>					<b>РЕСПУБЛИКА ТАДЖИКИСТАН</b>
2007	189,0	122,7	258,2	172,2	2007
2008	197,6	139,5	260,1	182,2	2008
2009	202,9	148,5	283,3	193,6	2009
2010	204,2	145,1	288,7	197,8	2010
2011	205,9	129,4	277,9	198,8	2011
2012	209,7	126,6	280,9	204,3	2012
2013	223,8	140,9	284,7	218,2	2013
<b>ВМКБ</b>					<b>ГБАО</b>
2007	117,5	46,0	379,8	208,1	2007
2008	153,9	47,0	380,0	274,3	2008
2009	152,9	49,0	305,0	300,0	2009
2010	146,2	50,0	333,3	280,0	2010
2011	176,1	50,0	335,0	198,8	2011
2012	186,9	102,7	340,0	393,3	2012
2013	202,7	103,6	720,0	393,3	2013
<b>ш. Душанбе</b>					<b>г. Душанбе</b>
2007	-	-	-	-	2007
2008	-	-	-	-	2008
2009	-	-	-	-	2009
2010	-	-	-	-	2010
2011	-	-	-	-	2011
2012	-	-	-	-	2012
2013	-	-	-	-	2013
<b>Вилояти Суғд</b>					<b>Согдийская область</b>
2007	170,6	119,8	298,9	155,8	2007
2008	148,9	109,7	206,7	147,0	2008
2009	127,4	88,4	195,6	129,2	2009
2010	123,2	86,1	215,6	123,1	2010
2011	142,7	115,9	243,8	138,7	2011
2012	150,2	128,2	254,1	149,1	2012
2013	164,8	143,7	254,2	163,8	2013
<b>Вилояти Хатлон</b>					<b>Хатлонская область</b>
2007	213,0	157,8	266,2	192,0	2007
2008	223,7	182,1	277,2	201,2	2008
2009	234,9	199,7	313,8	218,6	2009
2010	238,0	191,1	315,1	226,9	2010
2011	240,0	173,6	295,7	227,7	2011
2012	249,9	180,0	301,7	236,4	2012
2013	260,7	183,0	301,6	248,9	2013
<b>НТЧ</b>					<b>РРП</b>
2007	57,8	27,3	111,1	61,4	2007
2008	73,1	29,6	128,7	79,6	2008
2009	68,5	34,8	122,0	57,2	2009
2010	68,3	40,0	120,0	60,8	2010
2011	83,1	35,6	136,1	85,7	2011
2012	79,8	36,1	127,8	89,6	2012
2013	93,0	50,5	131,1	97,0	2013



**ҲОСИЛНОКИИ ЗИРОАТҲО (давомаш)**  
**УРОЖАЙНОСТЬ СЕЛЬСКОХОЗЯЙСТВЕННЫХ КУЛЬТУР (продолжение)**

(сентнер аз як гектар - центнер с гектара)

	Ҳамаи категория хон хочагиҳо <i>Все категории хозяйств</i>	Корхонаҳои кишоварзӣ <i>Сельхозпредприятия</i>	Хочагиҳои аҳоли <i>Хозяйства населения</i>	Хочагиҳои деҳконӣ <i>Деҳканские хозяйства</i>	
<b>Меваҷот - Фрукты</b>					
<b>ҶУМҲУРИИ ТОҶИКИСТОН</b>					<b>РЕСПУБЛИКА ТАДЖИКИСТАН</b>
2007	22,1	6,4	41,0	13,3	2007
2008	35,3	15,8	60,9	20,7	2008
2009	28,9	11,2	51,9	15,3	2009
2010	30,1	11,3	52,0	16,7	2010
2011	33,6	11,2	58,6	20,9	2011
2012	39,5	18,3	66,9	24,8	2012
2013	39,6	15,6	67,8	25,8	2013
<b>ВМКБ</b>					<b>ГБАО</b>
2007	53,8	2,9	42,7	65,4	2007
2008	60,0	5,3	45,8	75,6	2008
2009	69,1	5,2	50,7	88,8	2009
2010	76,1	6,1	56,2	97,4	2010
2011	78,5	6,1	58,2	99,8	2011
2012	92,1	19,1	85,4	103,6	2012
2013	94,0	19,3	85,4	108,7	2013
<b>ш. Душанбе</b>					<b>г. Душанбе</b>
2007	-	-	-	-	2007
2008	-	-	-	-	2008
2009	-	-	-	-	2009
2010	-	-	-	-	2010
2011	-	-	-	-	2011
2012	-	-	-	-	2012
2013	-	-	-	-	2013
<b>Вилояти Суғд</b>					<b>Согдийская область</b>
2007	7,8	2,9	18,1	5,3	2007
2008	27,9	15,7	60,2	17,1	2008
2009	18,0	11,1	40,1	9,8	2009
2010	19,1	10,5	41,6	11,9	2010
2011	21,6	10,6	50,6	14,1	2011
2012	29,6	20,9	61,7	19,7	2012
2013	28,1	17,9	61,6	19,0	2013
<b>Вилояти Хатлон</b>					<b>Хатлонская область</b>
2007	44,7	20,9	67,2	23,3	2007
2008	48,5	16,0	72,3	25,9	2008
2009	51,1	15,1	78,0	25,3	2009
2010	54,1	19,5	79,6	23,8	2010
2011	54,6	13,4	86,1	28,4	2011
2012	58,5	13,9	90,8	32,9	2012
2013	60,1	11,6	96,7	34,0	2013
<b>НТҚ</b>					<b>РРП</b>
2007	29,7	11,2	45,2	13,1	2007
2008	35,5	16,0	52,8	16,4	2008
2009	25,4	6,6	39,4	8,1	2009
2010	24,4	7,8	36,2	8,4	2010
2011	31,4	11,4	41,6	19,2	2011
2012	33,5	13,0	46,0	19,2	2012
2013	34,9	10,5	45,8	24,6	2013

**ХОСИЛНОКИИ ЗИРОАТӢО (давомаш)**  
**УРОЖАЙНОСТЬ СЕЛЬСКОХОЗЯЙСТВЕННЫХ КУЛЬТУР (продолжение)**

(сентнер аз як гектар - центнер с гектара)

	Ҳамаи категория ҳои хочагиҳо <i>Все категории хозяйств</i>	Корхонаҳои кишоварзӣ  <i>Сельхозпред- приятия</i>	Хочагиҳои аҳоли  <i>Хозяйства населения</i>	Хочагиҳои деҳконӣ  <i>Дежканские хозяйства</i>	
<b>Ангур - Виноград</b>					
<b>ҶУМҲУРИИ ТОҶИКИСТОН</b>					<b>РЕСПУБЛИКА ТАДЖИКИСТАН</b>
2007	35,6	22,9	64,4	23,2	2007
2008	36,9	11,4	75,3	23,5	2008
2009	44,1	15,3	82,7	29,1	2009
2010	40,8	6,6	87,8	20,4	2010
2011	49,6	17,6	92,9	31,2	2011
2012	52,9	19,5	99,0	33,1	2012
2013	54,9	21,9	103,3	34,1	2013
<b>Вилояти Суғд</b>					<b>Согдийская область</b>
2007	30,4	16,0	73,2	23,4	2007
2008	29,2	7,1	79,8	22,2	2008
2009	41,4	10,8	74,9	39,5	2009
2010	37,6	4,0	85,1	30,1	2010
2011	47,8	12,5	91,1	43,1	2011
2012	50,9	15,7	95,7	44,3	2012
2013	51,2	19,2	101,5	41,9	2013
<b>Вилояти Хатлон</b>					<b>Хатлонская область</b>
2007	39,9	21,5	60,5	25,0	2007
2008	46,4	18,0	75,7	24,2	2008
2009	48,2	17,2	79,2	24,4	2009
2010	51,0	4,7	91,4	15,8	2010
2011	57,7	14,9	91,1	43,1	2011
2012	63,9	18,0	104,1	29,9	2012
2013	67,3	20,6	110,1	31,4	2013
<b>НТҶ</b>					<b>РРП</b>
2007	36,5	39,6	65,6	20,5	2007
2008	33,3	12,3	69,2	24,5	2008
2009	41,3	19,0	101,2	19,1	2009
2010	30,2	9,1	81,5	11,5	2010
2011	40,4	22,3	84,9	23,2	2011
2012	40,4	22,3	90,6	20,4	2012
2013	42,7	23,8	89,6	26,4	2013

ИСТЕХСОЛИ МАҲСУЛОТИ ЧОРВОПАРВАРЇ ДАР ҲАМАИ КАТЕГОРИЯҲОИ ХОҶАГИҲО  
ПРОИЗВОДСТВО ПРОДУКЦИИ ЖИВОТНОВОДСТВА ВО ВСЕХ  
КАТЕГОРИЯХ ХОЗЯЙСТВ

(тонна - тонн)

	2007	2008	2009	2010	2011	2012	2013	
Чорво ва парранда - Скот и птица								
<b>ҶУМҲУРИИ ТОҶИКИСТОН</b>	<b>118990</b>	<b>129791</b>	<b>134350</b>	<b>143213</b>	<b>150764</b>	<b>161999</b>	<b>172988</b>	<b>РЕСПУБЛИКА ТАДЖИКИСТАН</b>
<b>ШАҲРУ НОҶИЯ- ҲОИ ТОБЕИ ҶУМҲУРӢ</b>	<b>28109</b>	<b>30910</b>	<b>31513</b>	<b>33019</b>	<b>33656</b>	<b>36224</b>	<b>38333</b>	<b>ГОРОДА И РАЙОНЫ РЕСПУБЛИКАНС- КОГО ПОДЧИНЕНИЯ</b>
ш. Рогун	469	525	536	544	550	655	687	г. Рогун
ноҳияи Варзоб	785	651	722	725	639	775	887	Варзобский район
ноҳияи Рашт	2766	2895	2953	3056	3067	3090	3414	Раитский район
ноҳияи Ҳисор	4459	4342	4100	4664	4736	4757	4837	Гиссарский район
ноҳияи Нуробод	1317	1374	1773	1796	1798	1808	1845	Нурободский район
ноҳияи Чиргатол	1422	1570	1578	1578	1585	1689	1822	Джиргатальский район
ноҳияи Вахдат	5446	5917	6152	6225	6457	7218	7904	Район Вахдат
ноҳияи Рӯдакӣ	2974	4540	4553	4893	4924	5614	6083	Район Рудаки
ноҳияи Тавилдара	761	790	807	819	822	890	1071	Тавильдаринский район
ноҳияи Тоҷикобод	1310	1499	1550	1559	1570	1575	1590	Таджикободский район
ноҳияи Турсунзода	4456	4760	4764	5077	5106	5339	5365	Турсунзадевский район
ноҳияи Файзобод	827	835	837	840	1064	1410	1224	Файзабадский район
ноҳияи Шаҳринав	1102	1212	1191	1243	1338	1404	1604	Шахринавский район
<b>ВИЛОЯТИ СУҒД</b>	<b>29066</b>	<b>31216</b>	<b>31810</b>	<b>32512</b>	<b>32725</b>	<b>33889</b>	<b>34865</b>	<b>СОГДИЙСКАЯ ОБЛАСТЬ</b>
ш. Хучанд	111	112	112	112	113	114	121	г. Худжанд
ш. Чкаловск	45	45	45	45	46	47	48	г. Чкаловск
ш. Қайроққум	105	95	95	95	96	97	97	г. Қайраққум
ш. Истиклол	82	82	83	83	84	85	85	г. Истиклол
ноҳияи Айнӣ	985	1071	1096	1184	1187	1230	1269	Айнинский район
ноҳияи Ашт	2758	2889	2934	3134	3149	3243	3489	Аштский район
ноҳияи Гонҷӣ	1683	993	995	1008	1041	1048	1053	Ганчинский район
ноҳияи Зафаробод	1040	1257	1268	1277	1279	1414	1417	Зафарободский район
ноҳияи ба номи Б. Гафуров	5374	6128	6156	6166	6176	6195	6271	район имени Б.Гафурова
ноҳияи ба номи Ҷ. Расулов	2170	2330	2432	2511	2527	2538	2547	район имени Дж. Расулова
ноҳияи Исфара	2018	2052	2158	2220	2280	2375	2435	Исфаринский район
ноҳияи Конибодом	1531	1586	1664	1679	1682	1689	1844	Канибадамский район
ноҳияи Кӯҳистони Мастчоҳ	899	1261	1268	1270	1290	1361	1374	Кухистони Мастчохский район
ноҳияи Мастчоҳ	1950	2101	2221	2389	2422	2514	2559	Матчинский район
ноҳияи Панҷакент	3188	3664	3664	3670	3674	3746	3756	Пенджикентский район
ноҳияи Спитамен	1714	2020	1987	2037	2026	2032	2037	район Спитамен
ноҳияи Истаравшан	2680	2780	2881	2881	2883	3407	3709	Истаравшанский район
ноҳияи Шахристон	733	750	751	751	753	754	754	Шахристанский район

ИСТЕҲСОЛИ МАҲСУЛОТИ ЧОРВОПАРВАРЇ ДАР ҲАМАИ КАТЕГОРИЯҲОИ

ХОҶАГИҲО (давомаш)

ПРОИЗВОДСТВО ПРОДУКЦИИ ЖИВОТНОВОДСТВА ВО ВСЕХ КАТЕГОРИЯХ

ХОЗЯЙСТВ (продолжение)

(тонна - тонн)

	2007	2008	2009	2010	2011	2012	2013	
Чорво ва парранда - Скот и птица								
<b>ВИЛОЯТИ</b>								<b>ХАТЛОНСКАЯ</b>
<b>ХАТЛОН</b>	<b>55190</b>	<b>60649</b>	<b>63521</b>	<b>69695</b>	<b>76275</b>	<b>83190</b>	<b>90857</b>	<b>ОБЛАСТЬ</b>
ш. Курғонтеппа	-	-	-	-	-	-	50	г. Курган-Тюбе
ш. Норак	785	823	833	868	934	948	997	г. Нурек
ноҳияи								Бальджувонский
Балчувон	1756	1840	1914	2151	2327	2551	2808	район
ноҳияи Н. Хусрав	1739	1786	1827	2347	2596	2842	3071	район Н. Хусрав
ноҳияи Бохтар	3603	4380	4414	4553	5065	5872	6395	Бохтарский район
ноҳияи Вахш	4385	4742	4925	5506	6061	6720	7301	Вахский район
ноҳияи Восеъ	2247	2311	2383	2431	2559	2998	3218	Восейский район
ноҳияи Хуросон	2056	2140	2174	2310	2604	2832	3122	район Хуросон
ноҳияи Данғара	4184	4677	4719	5743	6288	6617	7159	Дангаринский район
ноҳияи								Джиликульский
Чиликул	1685	1859	1990	2138	2332	2597	2816	район
ноҳияи Кубодиён	2956	3364	3752	4272	4554	4944	5415	Кубодиёнский район
ноҳияи Ҷ. Румӣ	2349	2669	2751	2968	3125	3513	3982	район Дж. Руми
ноҳияи Кӯлоб	1729	1871	1980	2150	2420	2715	2959	Кулябский район
ноҳияи								Кумсангирский
Кумсангир	1334	1576	1646	1686	1823	1860	2027	район
ноҳияи М.С.А.								район М.С.А.
Ҳамадонӣ	2579	2900	2904	3110	3327	3644	3945	Хамадони
ноҳияи								Муминободский
Мӯъминобод	4461	4791	5062	5475	5966	6550	7105	район
ноҳияи Фархор	4354	4522	4547	4789	5627	5650	6145	Фархорский район
ноҳияи Панҷ	2043	2132	2221	2491	2699	2987	3301	Пянджский район
ноҳияи Сарбанд	364	485	515	623	668	730	804	Сарбандский район
ноҳияи Темурмалик	2328	2568	2716	3112	3363	3626	3913	район Темурмалик
ноҳияи Ховалинг	479	709	721	801	846	850	912	Ховалингский район
ноҳияи А. Чомӣ	1296	1567	1650	1734	1903	2046	2271	район А. Дҷоми
ноҳияи								Шаартузский
Шаҳртуз	1962	2128	2980	3165	3468	3846	4274	район
ноҳияи								Шуроободский
Шурообод	1186	1368	1447	1533	1677	1851	2025	район
ноҳияи Ёвон	3332	3442	3450	3739	3943	4401	4842	Яванский район
<b>ВМКБ</b>	<b>6640</b>	<b>7016</b>	<b>7506</b>	<b>7987</b>	<b>8108</b>	<b>8696</b>	<b>8933</b>	<b>ГБАО</b>
ш. Хоруг	145	147	148	151	157	160	196	г. Хорог
ноҳияи Ванҷ	1406	1491	1645	1924	1965	2234	2280	Ванчский район
ноҳияи Дарвоз	396	400	349	356	360	370	373	Дарвозский район
ноҳияи								Ишкашимский
Ишқошим	602	678	733	751	766	781	796	район
ноҳияи Мурғоб	1512	1680	1732	1769	1770	1798	1836	Мургабский район
ноҳияи								Роиткалинский
Рошткалға	1124	1135	1364	1444	1475	1478	1478	район
ноҳияи Рӯшон	494	511	544	549	550	563	650	Рушанский район
ноҳияи Шугнон	961	974	991	1043	1065	1312	1324	Шугнанский район

ИСТЕҲСОЛИ МАҲСУЛОТИ ЧОРВОПАРВАРЇ ДАР ҲАМАИ КАТЕГОРИЯҲОИ  
ХОҶАГИҲО (давомаш)  
ПРОИЗВОДСТВО ПРОДУКЦИИ ЖИВОТНОВОДСТВА ВО ВСЕХ КАТЕГОРИЯХ  
ХОЗЯЙСТВ (продолжение)

(тонна - тонн)

	2007	2008	2009	2010	2011	2012	2013	
Шир - Молоко								
<b>ҶУМҲУРИИ ТОҶИКИСТОН</b>	<b>583636</b>	<b>601011</b>	<b>629708</b>	<b>660763</b>	<b>695892</b>	<b>778295</b>	<b>828179</b>	<b>РЕСПУБЛИКА ТАДЖИКИСТАН</b>
<b>ШАҲРУ НОҲИЯ- ҲОИ ТОБЕИ ҶУМҲУРӢ</b>	<b>126572</b>	<b>131017</b>	<b>134346</b>	<b>137598</b>	<b>141278</b>	<b>177890</b>	<b>192317</b>	<b>ГОРОДА И РАЙОНЫ РЕСПУБЛИКАНСКО- ГО ПОДЧИНЕНИЯ</b>
ш. Рогун	2553	4078	4429	4439	4449	6216	6333	г. Рогун
ноҳияи Варзоб	4366	4520	4546	4654	5424	8578	10531	Варзобский район
ноҳияи Рашт	8926	8999	8940	9115	9143	14516	16623	Раитский район
ноҳияи Ҳисор	20046	19418	20376	21897	24054	24055	25254	Гиссарский район
ноҳияи Нуробод	3729	3880	4451	4515	4725	4919	5602	Нурободский район
ноҳияи Чиргатол	5010	5262	5268	5272	5277	7639	7650	Джиргатальский район
ноҳияи Вахдат	13405	13487	13730	13853	13914	24549	28743	район Вахдат
ноҳияи Рӯдакӣ	21763	21806	21910	22391	22535	23286	24627	район Рудаки
ноҳияи Тавилдара	1947	2010	2028	2037	2042	7500	8500	Тавильдаринский район
ноҳияи Тоҷикобод	9200	9976	10970	10600	10800	10300	10500	Гаджикободский район
ноҳияи Турсунзода	18545	19350	19390	20602	20661	21988	22009	Турсунзадевский район
ноҳияи Файзобод	6337	6374	6436	6438	6440	12500	13349	Файзабадский район
ноҳияи Шаҳринав	10745	11857	11872	11785	11814	11844	12596	Шахринавский район
<b>ВИЛОЯТИ СУҒД</b>	<b>199962</b>	<b>200046</b>	<b>210807</b>	<b>214829</b>	<b>217135</b>	<b>220252</b>	<b>223615</b>	<b>СОГДИЙСКАЯ ОБЛАСТЬ</b>
ш. Хучанд	56	58	58	58	58	59	59	г. Худжанд
ш. Чкаловск	39	40	40	40	40	41	41	г. Чкаловск
ш. Қайроққум	89	91	91	91	91	92	92	г. Қайраққум
ш. Истиклол	102	103	103	103	103	103	103	г. Истиклол
ноҳияи Айнӣ	4301	4362	4368	4359	4359	4762	4778	Айнинский район
ноҳияи Ашт	16917	20505	21419	22495	23775	23954	24138	Аштский район
ноҳияи Гонҷӣ	8507	1470	9771	9893	10217	10234	10245	Ганчинский район
ноҳияи Зафаробод	11537	11579	11970	12004	12054	12153	12273	Зафарободский район
ноҳияи ба номи Б.Ғафуров	30095	30162	30265	30284	30308	30313	30490	район имени Б. Гафурова
ноҳияи ба номи Ҷ. Расулов	23500	23798	24127	24238	24259	24285	24292	район имени Дж. Расулова
ноҳияи Исфара	20361	20844	20961	22012	22394	22577	22602	Исфаринский район
ноҳияи Конибодом	17441	18146	18314	18544	18560	18598	19852	Канибадамский район
ноҳияи Кӯҳистони Мастҷоҳ	5283	5350	5361	5363	17556	5485	5593	Кухистони Мастҷоҳский район
ноҳияи Мастҷоҳ	14898	16508	16874	17400	17556	17768	17893	Матчинский район
ноҳияи Панҷакент	16749	17156	17157	17162	17167	17415	17422	Пенджикентский район
ноҳияи Спитамен	14590	14361	14362	15208	15210	15215	15214	район Спитамен
ноҳияи Истаравшан	10366	10371	10378	10380	10384	11982	13303	Истаравшанский район
ноҳияи Шаҳристон	5131	5142	5188	5195	5204	5215	5225	Шахристанский район

ИСТЕҲСОЛИ МАҲСУЛОТИ ЧОРВОПАРВАРЇ ДАР ҲАМАИ КАТЕГОРИЯҲОИ  
ХОҶАГИҲО (давомаш)  
ПРОИЗВОДСТВО ПРОДУКЦИИ ЖИВОТНОВОДСТВА ВО ВСЕХ КАТЕГОРИЯХ  
ХОЗЯЙСТВ (продолжение)

(тонна - тонн)

	2007	2008	2009	2010	2011	2012	2013	
Шир - Молоко								
<b>ВИЛОЯТИ</b>								<b>ХАТЛОНСКАЯ</b>
<b>ХАТЛОН</b>	<b>241925</b>	<b>254087</b>	<b>267808</b>	<b>290708</b>	<b>319328</b>	<b>360761</b>	<b>392395</b>	<b>ОБЛАСТЬ</b>
ш. Курғонтеппа	-	-	-	-	-	-	408	г. Курган-Тюбе
ш. Норак	1190	1323	1349	1365	1377	1394	1421	г. Нурак
ноҳияи								Бальджувонский
Балчувон	3244	3390	3519	4103	4468	4866	5331	район
ноҳияи Н. Хусрав	4633	4773	5644	6836	7665	8282	8937	район Н. Хусрав
ноҳияи Бохтар	22400	23748	24942	26997	29846	32985	36058	Бохтарский район
ноҳияи Вахш	11091	11597	12150	14800	16441	18222	19709	Вахшский район
ноҳияи Восеъ	21896	23030	23802	26216	28814	32565	35115	Восейский район
ноҳияи Хуросон	9365	9688	10010	10042	11058	11845	13079	Район Хуросон
ноҳияи Данғара	8822	9181	9505	10462	12140	14239	15503	Дангаринский район
ноҳияи Чиликул	14971	15425	16078	17621	19386	20824	22863	Джликульский район
ноҳияи Кубодиён	14983	15316	16958	18320	19745	21308	23440	Кубодиёнский район
ноҳияи Ҷ. Румӣ	18743	19138	20144	20915	22142	24039	26147	район Дж. Руми
ноҳияи Кӯлоб	11998	12414	12933	13866	14817	16910	18123	Кулябский район
ноҳияи Кумсангир	9028	10491	12925	12982	14330	14545	16005	Кумсангирский район
ноҳияи М.С.А.								район М.С.А.
Ҳамадонӣ	11798	12064	12093	13145	14523	15806	17148	Ҳамадонӣ
ноҳияи								Муминободский
Мӯминобод	7037	7600	7883	8157	9144	9836	10645	район
ноҳияи Фархор	12225	12717	13132	13736	16232	16635	17556	Фархорский район
ноҳияи Панҷ	11318	12315	12750	14122	15901	17359	19174	Пянджский район
ноҳияи Сарбанд	2779	2921	3051	3466	3824	4195	4601	Сарбандский район
ноҳияи								район
Темурмалик	2821	3109	3411	4346	4767	5181	5730	Темурмалик
ноҳияи Ховалинг	3385	4080	4170	4722	4727	4728	4929	Ховалингский район
ноҳияи А. Ҷомӣ	8432	8764	9179	9858	10872	11947	12919	район А. Дҷоми
ноҳияи Шаҳртӯз	6807	7142	7712	8399	9249	9814	10728	Шаартузский район
ноҳияи Шурообод	3833	4126	4319	4587	4948	5391	5821	Шуроободский район
ноҳияи Ёвон	19126	19735	20149	21645	22908	37845	41005	Яванский район
<b>ВМКБ</b>	<b>15177</b>	<b>15861</b>	<b>16747</b>	<b>17628</b>	<b>18151</b>	<b>19392</b>	<b>19852</b>	<b>ГБАО</b>
ш. Хоруг	645	647	648	649	649	649	650	г. Хорог
ноҳияи Ванҷ	3262	3386	3610	3742	4109	4337	4521	Ванчский район
ноҳияи Дарвоз	2539	2626	2237	2307	2311	2315	2342	Дарвозский район
ноҳияи Ишқошим	1719	1762	2045	2056	2071	2084	2132	Ишкашимский район
ноҳияи Мурғоб	1195	1212	1269	1282	1295	1341	1395	Мургабский район
ноҳияи								Роитқалинский
Роитқалъа	1613	1628	2255	2284	2288	2424	2524	район
ноҳияи Рӯшон	1174	1187	1210	1631	1632	1672	1672	Рушанский район
ноҳияи Шугнон	3030	3413	3473	3677	3796	4570	4616	Шугнанский район

ИСТЕҲСОЛИ МАҲСУЛОТИ ЧОРВОПАРВАРЇ ДАР ҲАМАИ КАТЕГОРИЯҲОИ  
ХОҶАГИҲО (давомаш)  
ПРОИЗВОДСТВО ПРОДУКЦИИ ЖИВОТНОВОДСТВА ВО ВСЕХ КАТЕГОРИЯХ  
ХОЗЯЙСТВ (продолжение)

(ҳаз. дона - тыс. штук)

	2007	2008	2009	2010	2011	2012	2013	
Тухм - Яйца								
<b>ҶУМҲУРИИ ТОҶИКИСТОН</b>	<b>111233</b>	<b>151016</b>	<b>188515</b>	<b>231924</b>	<b>254694</b>	<b>291633</b>	<b>343729</b>	<b>РЕСПУБЛИКА ТАДЖИКИСТАН</b>
<b>ШАҲРУ НОҲИЯҲОИ ТОБЕИ ҶУМҲУРӢ</b>	<b>43712</b>	<b>65755</b>	<b>88372</b>	<b>126467</b>	<b>136336</b>	<b>140185</b>	<b>158732</b>	<b>ГОРОДА И РАЙ- ОНЫ РЕСПУБЛИ- КАНСКОГО ПОДЧИНЕНИЯ</b>
ш. Рогун	769	840	957	973	984	1270	1299	г. Рогун
ноҳияи Рашт	1514	1520	1528	1595	2065	2145	2240	Раитский район
ноҳияи Ҳисор	3366	3398	863	954	939	939	941	Гиссарский район
ноҳияи Ваҳдат	2027	5222	9142	14514	15461	19883	29772	район Вахдат
ноҳияи Рӯдакӣ	7911	6967	7950	7956	7997	8125	9021	район Рудаки
ноҳияи Турсунзода	710	800	944	1413	1453	1609	1625	Турсунзадевский район
ноҳияи Файзобод	407	23505	48517	78415	86731	89132	98229	Файзабадский район
ноҳияи Шаҳринав	22035	17946	12698	14317	13966	8365	5993	Шахринавский район
ноҳияи Варзоб	431	437	166	168	474	872	952	Варзобский район
ноҳияи Нуробод	1014	1284	1566	2013	2064	2280	2890	Нурободский район
ноҳияи Тавилдара	883	924	937	945	948	1760	1760	Тавильдаринский район
ноҳияи Тоҷикобод	1950	2208	2400	2500	2550	2600	2800	Таджикободский район
ноҳияи Чиргатол	695	704	704	704	704	1205	1210	Джиргатальский район
<b>ВИЛОЯТИ СУҒД</b>	<b>32415</b>	<b>41676</b>	<b>52918</b>	<b>55911</b>	<b>64117</b>	<b>93785</b>	<b>122373</b>	<b>СОГДИЙСКАЯ ОБЛАСТЬ</b>
ш. Хучанд	106	80	96	96	98	98	98	г. Худжанд
ш. Чкаловск	45	35	46	46	49	49	49	г. Чкаловск
ш. Қайроққум	2740	91	392	67	129	105	69	г. Қайракқум
ш. Истиклол	65	56	66	66	68	68	68	г. Истиклол
ноҳияи Айни	676	678	682	681	682	683	683	Айнинский район
ноҳияи Ашт	1754	2549	2794	3152	4083	4336	4583	Айтский район
ноҳияи Ғонҷӣ	725	269	280	283	322	324	334	Ганҷинский район
ноҳияи Зафаробод	1390	1536	1617	1826	2284	2374	3168	Зафарободский район
ноҳияи ба номи Б. Ғафуров	6469	6635	11066	15299	25252	46974	71205	Район имени Б. Гафурова
ноҳияи ба номи Ҷ. Расулов	7272	12294	16593	16688	11496	12744	14440	Район имени Дж. Расулова
ноҳияи Исфара	1536	1675	1708	1767	2082	2122	2181	Исфаринский район
ноҳияи Конибодом	1968	2013	2266	2463	2466	2568	2645	Канибадамский район
ноҳияи Кӯҳистони								Кухистони
Мастҷоҳ	535	543	547	548	554	575	605	Мастҷоҳский район
ноҳияи Мастҷоҳ	1744	7589	8773	6522	7420	9231	9753	Матчинский район
ноҳияи Панҷакент	2055	2141	2164	2216	2165	2202	2169	Пендҷикентский район
ноҳияи Спитамен	958	964	709	729	734	734	735	район Спитамен
ноҳияи Истаравшан	1805	1952	2540	2881	3650	8013	8999	Истаравшанский район
ноҳияи Шаҳристон	572	576	579	581	583	585	587	Шахристанский район

ИСТЕҲСОЛИ МАҲСУЛОТИ ЧОРВОПАРВАРЎ ДАР ҲАМАИ КАТЕГОРИЯҲОИ  
ХОҶАГИҲО (давомаш)  
ПРОИЗВОДСТВО ПРОДУКЦИИ ЖИВОТНОВОДСТВА ВО ВСЕХ КАТЕГОРИЯХ  
ХОЗЯЙСТВ (продолжение)

(ҳаз. дона - тыс. штук)

	2007	2008	2009	2010	2011	2012	2013	
Тухм - Яйца								
<b>ВИЛОЯТИ</b>								<b>ХАТЛОНСКАЯ</b>
<b>ХАТЛОН</b>	<b>30760</b>	<b>39324</b>	<b>42145</b>	<b>44241</b>	<b>48883</b>	<b>52352</b>	<b>57299</b>	<b>ОБЛАСТЬ</b>
ш. Курғонтеппа	-	-	-	-	-	-	1143	г. Курган-Тюбе
ш. Норак	670	675	678	689	694	716	726	г. Нурек
ноҳияи Н. Хусрав	649	679	787	1024	1155	1290	1378	район Н. Хусрав
ноҳияи								Бальджувонский
Балчувон	493	508	557	610	667	693	764	район
ноҳияи Бохтар	1521	1662	1783	1884	2038	2189	2361	Бохтарский район
ноҳияи Вахш	1276	1341	1435	1681	1830	2049	2228	Вахиский район
ноҳияи Восеъ	1853	1925	1986	2116	2306	2635	2847	Восейский район
ноҳияи Хуросон	1560	1621	1651	1721	1801	2023	2238	район Хуросон
ноҳияи								Дангаринский
Данғара	1521	2204	2304	2662	2926	3240	2481	район
ноҳияи								Джликульский
Чиликул	1402	1420	1816	1951	2141	2310	2627	район
ноҳияи								Кубодиёнский
Кубодиён	1448	1484	1668	1819	1917	1991	2427	район
ноҳияи Ч. Румӣ	3107	4327	4561	4693	4944	5317	5750	район Дж. Руми
ноҳияи Кӯлоб	777	820	899	1070	1150	1203	1307	Кулябский район
ноҳияи								Кумсангирский
Кумсангир	1121	1366	1418	1559	1705	1730	1943	район
ноҳияи М.С.А.								район М.С.А.
Ҳамадонӣ	1075	1123	1132	1320	1459	1673	1775	Ҳамадонӣ
ноҳияи								Муминободский
Мӯъминобод	804	946	1084	1183	1260	1363	1456	район
ноҳияи Фархор	899	1122	1248	1388	1526	1611	1628	Фархорский район
ноҳияи Панҷ	1043	1107	1140	1566	1728	1880	2122	Пянджский район
ноҳияи Сарбанд	293	5120	5132	3477	5072	4700	5134	Сарбандский район
ноҳияи								район
Темурмалик	1082	1134	1199	1309	1388	1511	1599	Темурмалик
ноҳияи Ховалинг	468	521	548	595	608	609	890	Ховалингский район
ноҳияи А. Ҷомӣ	1885	2107	2217	2453	2614	2829	3012	район А. Дҷомӣ
ноҳияи								Шаартузский
Шаҳртуз	1599	1644	2010	2141	2303	2500	2690	район
ноҳияи								Шуроободский
Шурообод	842	963	1128	1243	1323	1419	1533	район
ноҳияи Ёвон	3372	3505	3764	4087	4328	4871	5240	Яванский район
<b>ВМКБ</b>	<b>4346</b>	<b>4261</b>	<b>5080</b>	<b>5305</b>	<b>5358</b>	<b>5311</b>	<b>5327</b>	<b>ГБАО</b>
ш. Хоруғ	250	252	255	255	206	75	60	г. Хоруг
ноҳияи Ванҷ	839	1025	1772	1879	1935	2030	2050	Ванҷский район
ноҳияи Шуғнон	430	465	467	492	493	499	500	Шуғнанский район
ноҳияи Дарвоз	1175	1176	981	982	983	984	986	Дарвозский район
ноҳияи								Роитқалинский
Рошткалға	345	346	275	281	281	281	281	район
ноҳияи								Ишқашимский
Ишқошим	296	303	353	360	367	373	380	район
ноҳияи Рушон	1011	803	977	1056	1093	1069	1070	Рушанский район



ИСТЕҲСОЛИ МАҲСУЛОТИ ЧОРВОПАРВАРӢ ДАР ҲАМАИ КАТЕГОРИЯҲОИ  
ХОҶАГИҲО (давомаш)  
ПРОИЗВОДСТВО ПРОДУКЦИИ ЖИВОТНОВОДСТВА ВО ВСЕХ КАТЕГОРИЯХ  
ХОЗЯЙСТВ (продолжение)

(тонна - тонн)

	2007	2008	2009	2010	2011	2012	2013	
Пашм - Шерсть								
<b>ҶУМҲУРИИ ТОҶИКИСТОН</b>	<b>5063</b>	<b>5178</b>	<b>5434</b>	<b>5771</b>	<b>6027</b>	<b>6361</b>	<b>6565</b>	<b>РЕСПУБЛИКА ТАДЖИКИСТАН</b>
<b>ШАҲРУ НОҲИЯҲОИ ТОБЕИ</b>								<b>ГОРОДА И РАЙ- ОНЫ РЕСПУБ- ЛИКАНСКОГО ПОДЧИНЕНИЯ</b>
<b>ҶУМҲУРӢ</b>	<b>497</b>	<b>479</b>	<b>495</b>	<b>569</b>	<b>548</b>	<b>664</b>	<b>706</b>	<b>г. Рогун</b>
ш. Рогун	17	22	17	27	31	56	64	Варзобский район
ноҳияи Варзоб	29	2	19	18	22	39	47	Раитский район
ноҳияи Рашт	32	38	40	43	48	49	52	Гиссарский район
ноҳияи Ҳисор	19	13	19,4	45	23	30	42	Нурободский район
ноҳияи Нуробод	35	35	45	47	28	45	45	Джиргатальский район
ноҳияи								район Вахдат
Чиргатол	25	17	32	26	26	29	29	район Рудаки
ноҳияи Вахдат	52	53	69	53	57	58	64	Тавильдаринский район
ноҳияи Рӯдакӣ	96	100	97	102	102	102	102	Таджиқободский район
ноҳияи								Турсунзадевский район
Тавилдара	20	21	22	22	22	37	38	Файзабадский район
ноҳияи								Шахринавский район
Тоҷикобод	67	70	71	74	76	85	87	<b>СОҒДИЙСКАЯ ОБЛАСТЬ</b>
ноҳияи								<b>г. Хуханд</b>
Турсунзода	50	54	58	59	60	74	75	г. Чкаловск
ноҳияи Файзобод	38	38	21	39	39	43	45	г. Кайраккум
ноҳияи Шаҳринав	17	16	20	14	14	17	19	г. Истиклол
<b>ВИЛОЯТИ СУҒД</b>	<b>1045</b>	<b>1046</b>	<b>1112</b>	<b>1185</b>	<b>1218</b>	<b>1243</b>	<b>1261</b>	<b>Айнинский район</b>
ш. Хучанд	2	2	3	3	3	3	3	Айтский район
ш. Чкаловск	1	1	2	2	2	2	2	Ганчинский район
ш. Қайроққум	7	7	7	7	7	7	7	Зафарободский район
ш. Истиклол	5	5	6	6	6	6	6	Исфаринский район
ноҳияи Айни	76	76	77	83	85	87	87	Канибадамский район
ноҳияи Ашт	174	177	195	199	202	200	202	Кухистони
ноҳияи Ғонҷӣ	88	60	65	105	121	125	128	Мастчохский район
ноҳияи Зафаробод	48	51	57	59	59	59	59	Матчинский район
ноҳияи Исфара	32	33	33	32	33	33	33	район Спитамен
ноҳияи								Пенджикентский район
Конибодом	31	32	33	34	34	36	36	район имени Дж. Расулова
ноҳияи Кӯҳистони								Истаравшанский район
Мастчоҳ	81	89	92	94	96	98	103	район имени Б. Гафурова
ноҳияи Мастчоҳ	32	34	47	48	50	54	58	Шахристанский район
ноҳияи Спитамен	29	30	30	41	41	40	40	
ноҳияи								
Панҷакент	55	56	56	62	65	65	65	
ноҳияи ба номи								
Ҷ. Расулов	40	41	50	51	55	55	55	
ноҳияи								
Истаравшан	47	55	57	58	58	65	71	
ноҳияи ба номи								
Б. Гафуров	268	268	270	270	270	273	274	
ноҳияи								
Шахристон	29	29	32	31	31	31	32	

ИСТЕҲСОЛИ МАҲСУЛОТИ ЧОРВОПАРВАРЇ ДАР ҲАМАИ КАТЕГОРИЯҲОИ  
ХОҶАГИҲО (давомаш)  
ПРОИЗВОДСТВО ПРОДУКЦИИ ЖИВОТНОВОДСТВА ВО ВСЕХ КАТЕГОРИЯХ  
ХОЗЯЙСТВ (продолжение)

(тонна - тош)

	2007	2008	2009	2010	2011	2012	2013	
<i>Паشم - Шерсть</i>								
<b>ВИЛОЯТИ</b>								<b>ХАТЛОНСКАЯ</b>
<b>ХАТЛОН</b>	<b>3334</b>	<b>3468</b>	<b>3582</b>	<b>3811</b>	<b>4051</b>	<b>4240</b>	<b>4358</b>	<b>ОБЛАСТЬ</b>
ш. Қўрғонтеппа	-	9	-	-	-	-	3	г. Курган-Тюбе
ш. Норак	12	12	14	16	17	18	19	г. Нурек
ноҳияи								<i>Бальджувонский</i>
Балчувон	53	55	60	68	75	76	76	<i>район</i>
ноҳияи Н. Хусрав	60	82	84	95	99	100	102	<i>район Н. Хусрав</i>
ноҳияи Бохтар	134	125	135	137	138	141	142	<i>Бохтарский район</i>
ноҳияи Вахш	332	336	341	376	378	410	423	<i>Вахшский район</i>
ноҳияи Восеъ	205	209	213	220	239	243	249	<i>Восейский район</i>
ноҳияи Хуросон	83	88	93	98	103	109	110	<i>Район Хуросон</i>
ноҳияи Данғара	317	328	361	397	427	467	473	<i>Дангаринский район</i>
ноҳияи Чиликул	82	92	83	86	87	89	95	<i>Джликульский район</i>
ноҳияи Кубодиён	375	382	396	404	421	426	464	<i>Кубодиёнский район</i>
ноҳияи Ҷ. Румӣ	203	206	211	215	217	220	226	<i>район Дж. Руми</i>
ноҳияи Қўлоб	52	52	54	56	60	61	63	<i>Кулябский район</i>
ноҳияи Кумсангир	62	63	67	69	71	72	78	<i>Кумсангирский район</i>
ноҳияи М.С.А.								<i>район М.С.А.</i>
Ҳамадонӣ	112	116	121	125	128	130	130	<i>Хамадо́ни</i>
ноҳияи								<i>Муминободский</i>
Муъминобод	325	334	344	355	375	380	383	<i>район</i>
ноҳияи Фархор	93	119	127	130	134	136	143	<i>Фархорский район</i>
ноҳияи Панҷ	110	110	119	138	139	143	146	<i>Пянджеский район</i>
ноҳияи Сарбанд	31	37	38	38	39	40	41	<i>Сарбандский район</i>
ноҳияи								<i>район</i>
Темурмалик	216	224	230	255	282	290	291	<i>Темурмалик</i>
ноҳияи Ховалинг	22	21	25	28	28	28	28	<i>Ховалингский район</i>
ноҳияи А. Ҷомӣ	93	94	97	104	105	113	115	<i>район А. Джоми</i>
ноҳияи Шаҳртуз	120	123	126	128	132	136	138	<i>Шаартузский район</i>
ноҳияи Шуурообод	88	89	94	100	107	107	107	<i>Шууроободский район</i>
ноҳияи Ёвон	158	162	165	173	250	305	313	<i>Яванский район</i>
<b>ВМКБ</b>	<b>187</b>	<b>185</b>	<b>209</b>	<b>206</b>	<b>211</b>	<b>214</b>	<b>240</b>	<b>ГБАО</b>
ш. Хоруг	8	8	8	8	8	8	8	г. Хорог
ноҳияи Ванҷ	14	14	17	17	17	18	24	<i>Ванчский район</i>
ноҳияи Дарвоз	30	29	33	28	29	29	29	<i>Дарвозский район</i>
ноҳияи Ишқошим	27	27	31	32	32	34	35	<i>Ишкашимский район</i>
ноҳияи Мурғоб	23	25	27	27	28	28	30	<i>Мургабский район</i>
ноҳияи								<i>Рошткалинский</i>
Рошткалға	41	42	46	52	53	54	54	<i>район</i>
ноҳияи Рушон	16	16	22	17	18	18	19	<i>Рушанский район</i>
ноҳияи Шугнон	23	24	25	25	26	41	41	<i>Шугнанский район</i>

ИСТЕҲСОЛИ МАҲСУЛОТИ ЧОРВОПАРВАРЇ ДАР ҲАМАИ КАТЕГОРИЯҲОИ  
ХОҶАГИҲО (давомаш)  
ПРОИЗВОДСТВО ПРОДУКЦИИ ЖИВОТНОВОДСТВА ВО ВСЕХ КАТЕГОРИЯХ  
ХОЗЯЙСТВ (продолжение)

(тонна - тонн)

	2007	2008	2009	2010	2011	2012	2013	
Пилла - Коконь								
<b>ҶУМҲУРИИ ТОҶИКИСТОН</b>	<b>2343</b>	<b>2749</b>	<b>1850</b>	<b>1080</b>	<b>1263</b>	<b>1328</b>	<b>1569</b>	<b>РЕСПУБЛИКА ТАДЖИКИСТАН</b>
<b>ШАҲРУ НОҲИЯ- ҲОИ ТОБЕИ ҶУМҲУРӢ</b>	<b>284</b>	<b>235</b>	<b>179</b>	<b>163</b>	<b>122</b>	<b>144</b>	<b>139</b>	<b>ГОРОДА И РАЙОНЫ РЕСПУБЛИКАНСКО- ГО ПОДЧИНЕНИЯ</b>
ш. Рогун	-	-	-	-	-	-	-	г. Рогун
ноҳияи Варзоб	1	2	-	-	-	-	-	Варзобский район
ноҳияи Рашт	39	30	35	21	22	24	21	Раштский район
ноҳияи Ҳисор	56	44	40	39	33	31	32	Гиссарский район
ноҳияи Нуробод	22	4	2	4	3	2	3	Нурободский район
ноҳияи Ҷиргатол	-	-	-	-	-	-	-	Джиргатальский район
ноҳияи Ваҳдат	65	50	48	46	17	35	31	район Вахдат
ноҳияи Рӯдакӣ	47	45	18	20	20	20	21	район Рудаки
ноҳияи Тавилдара	-	-	-	-	-	-	-	Тавильдаринский район
ноҳияи Тоҷикобод	-	-	-	-	-	-	-	Таджиқободский район
ноҳияи Турсунзода	14	18	13	14	13	13	14	Турсунзадевский район
ноҳияи Файзобод	14	14	3	3	2	4	4	Файзабадский район
ноҳияи Шаҳринав	26	28	21	16	12	15	13	Шахринавский район
<b>ВИЛОЯТИ СУҒД</b>	<b>841</b>	<b>1301</b>	<b>919</b>	<b>396</b>	<b>568</b>	<b>627</b>	<b>801</b>	<b>СОГДИЙСКАЯ ОБЛАСТЬ</b>
ш. Хучанд	-	-	-	-	-	-	-	г. Худжанд
ш. Чкаловск	-	-	-	-	-	-	-	г. Чкаловск
ш. Қайроққум	-	-	-	-	-	-	-	г. Қайраққум
ш. Истиклол	-	-	-	-	-	-	-	г. Истиклол
ноҳияи Айнӣ	9	19	12	5	5	4	6	Айнинский район
ноҳияи Ашт	70	85	64	21	33	32	41	Аштский район
ноҳияи Ғонҷӣ	14	18	17	7	11	12	9	Ғанҷинский район
ноҳияи Зафаробод	6	19	10	6	7	6	10	Зафарободский район
ноҳияи Исфара	98	182	94	48	71	56	82	Исфаринский район
ноҳияи Конибодом	112	175	149	66	118	135	138	Канибадамский район
ноҳияи Кӯхистони Мастчоҳ	-	-	-	-	-	-	-	Кухистони Мастчохский район
ноҳияи Мастчоҳ	28	30	34	6	11	3	7	Матчинский район
ноҳияи Спитамен	107	193	154	61	82	112	164	район Спитамен
ноҳияи Панҷакент	32	39	31	17	26	22	21	Пендҷикентский район
ноҳияи ба номи Ҷ. Расулов	106	153	90	43	52	60	92	район имени Дж. Расулова
ноҳияи Истаравшан	25	42	26	8	17	18	24	Истаравшанский район
ноҳияи ба номи Б. Ғафуров	234	346	238	108	135	166	207	район имени Б. Гафурова
ноҳияи Шаҳристон	-	-	-	-	-	-	-	Шахристанский район

ИСТЕҲСОЛИ МАҲСУЛОТИ ЧОРВОПАРВАРЇ ДАР ҲАМАИ КАТЕГОРИЯҲОИ  
ХОҶАГИҲО (давомаш)  
ПРОИЗВОДСТВО ПРОДУКЦИИ ЖИВОТНОВОДСТВА ВО ВСЕХ КАТЕГОРИЯХ  
ХОЗЯЙСТВ (продолжение)

(тонна - тонн)

	2007	2008	2009	2010	2011	2012	2013	
Пилла - Коконь								
<b>ВИЛОЯТИ</b>								<b>ХАТЛОНСКАЯ</b>
<b>ХАТЛОН</b>	<b>1218</b>	<b>1213</b>	<b>752</b>	<b>521</b>	<b>573</b>	<b>557</b>	<b>629</b>	<b>ОБЛАСТЬ</b>
ш. Қўрғонтеппа	-	-	-	-	-	-	4,9	г. Курган-Тюбе
ш. Норак	-	-	-	-	-	-	-	г. Нурек
ноҳияи Балҷувон	8	8	6	3	3	4,1	4,4	Бальджувонский район
ноҳияи Н. Хусрав	17	17	12	7	11	11	11	район Н. Хусрав
ноҳияи Бохтар	60	60	37	27	31	34	31	Бохтарский район
ноҳияи Вахш	55	55	27	12	10	15,7	34,9	Вахшский район
ноҳияи Восеъ	97	98	54	41	49	38,4	40	Восейский район
ноҳияи Хуросон	28	28	14	15	16	18,7	22,2	район Хуросон
ноҳияи Данғара	28	28	18	12	12	13,1	14,7	Дангаринский район
ноҳияи Чиликул	63	61	37	30	36	28,9	32,2	Джликульский район
ноҳияи Кубодиён	84	84	68	50	45	44,9	52	Кубодиёнский район
ноҳияи Ҷ. Румӣ	88	88	52	35	33	41	44,1	район Дж. Руми
ноҳияи Қўлоб	84	84	70	40	42	32,5	35	Кулябский район
ноҳияи Қумсангир	92	93	58	34	27	37,7	42	Кумсангирский район
ноҳияи М.С.А. Ҳамадонӣ	87	87	56	36	41	32,6	32,2	район М.С.А. Ҳамадони
ноҳияи Мўминобод	39	39	4	8	12	12,3	20,5	Муминободский район
ноҳияи Фархор	91	92	57	39	49	38,5	40,2	Фархорский район
ноҳияи Панҷ	68	67	40	21	28	30,6	34,8	Пянджеский район
ноҳияи Сарбанд	7	7	7	6	5	5,4	5,5	Сарбандский район
ноҳияи Темурмалик	28	28	18	12	17	13,4	14,5	район Темурмалик
ноҳияи Ховалинг	11	10	4	7	6	4,8	5,3	Ховалингский район
ноҳияи А. Ҷомӣ	50	50	22	16	36	28,5	33,4	Район А. Джоми
ноҳияи Шаҳртӯз	65	60	39	32	38	34,6	36,1	Шаартузский район
ноҳияи Шуурообод	7	7	5	4	5	4	4,4	Шууроободский район
ноҳияи Ёвон	61	62	47	34	21	31,8	34,3	Яванский район
<b>ВМКБ</b>	-	-	-	-	-	-	-	<b>ГБАО</b>
ш. Хоруғ	-	-	-	-	-	-	-	г. Хоруг
ноҳияи Ванҷ	-	-	-	-	-	-	-	Ванчский район
ноҳияи Дарвоз	-	-	-	-	-	-	-	Дарвозский район
ноҳияи Ишқошим	-	-	-	-	-	-	-	Ишкашимский район
ноҳияи Мурғоб	-	-	-	-	-	-	-	Мургабский район
ноҳияи Роштқалъа	-	-	-	-	-	-	-	Рошткалинский район
ноҳияи Рушон	-	-	-	-	-	-	-	Рушанский район
ноҳияи Шуғнон	-	-	-	-	-	-	-	Шугнанский район

ИСТЕҲСОЛИ МАҲСУЛОТИ ЧОРВОПАРВАРЇ ДАР ҲАМАИ КАТЕГОРИЯҲОИ  
ХОҶАГИҲО (давомаш)  
ПРОИЗВОДСТВО ПРОДУКЦИИ ЖИВОТНОВОДСТВА ВО ВСЕХ КАТЕГОРИЯХ  
ХОЗЯЙСТВ (продолжение)

(тонна - тонн)

	2007	2008	2009	2010	2011	2012	2013	
Асал - Мёд								
<b>ҶУМҲУРИИ</b>								<b>РЕСПУБЛИКА</b>
<b>ТОҶИКИСТОН</b>	<b>1975</b>	<b>2060</b>	<b>2704</b>	<b>2969</b>	<b>2935</b>	<b>3290</b>	<b>3511</b>	<b>ТАДЖИКИСТАН</b>
<b>ШАҲРУНОҲИЯ-</b>								<b>ГОРОДА И РАЙОНЫ</b>
<b>ҲОИ ТОБЕИ</b>								<b>РЕСПУБЛИКАНСКО-</b>
<b>ҶУМҲУРӢ</b>	<b>522</b>	<b>517</b>	<b>1049</b>	<b>1176</b>	<b>1051</b>	<b>1262</b>	<b>1333</b>	<b>ГО ПОДЧИНЕНИЯ</b>
ш. Роғун	16	17	23	25	23	25	25	г. Роғун
ноҳияи Варзоб	26	18	26	29	26	36	25	Варзобский район
ноҳияи Рашт	47	80	458	477	382	348	357	Раи́тский район
ноҳияи Ҳисор	29	20	32	22	23	25	31	Гиссарский район
ноҳияи Нуробод	55	58	67	74	83	105	107	Нурободский район
ноҳияи Ҷиргатол	22	22	22	60	60	72	85	Джиргатальский район
ноҳияи Ваҳдат	38	41	56	86	89	211	225	район Ваҳдат
ноҳияи Рӯдакӣ	2	4	7	9	11	14	16	район Рудаки
ноҳияи Тавилдара	109	84	186	215	170	235	265	Тавильдаринский район
ноҳияи Тоҷикобод	72	76	76	80	83	85	86	Гаджикободский район
ноҳияи Турсунзода	38	26	27	28	29	31	32	Турсунзадевский район
ноҳияи Файзобод	54	55	50	51	51	53	55	Файзабадский район
ноҳияи Шаҳринав	14	16	19	20	21	22	24	Шахринавский район
<b>ВИЛОЯТИ</b>								<b>СОГДИЙСКАЯ</b>
<b>СУҒД</b>	<b>1055</b>	<b>1059</b>	<b>1063</b>	<b>1158</b>	<b>1156</b>	<b>1207</b>	<b>1220</b>	<b>ОБЛАСТЬ</b>
ш. Хучанд	178	215	295	296	383	385	390	г. Худжанд
ш. Чкаловск	-	-	-	-	-	-	-	г. Чкаловск
ш. Қайроққум	-	-	-	-	-	-	-	г. Қайраққум
ш. Истиклол	-	-	-	-	-	-	-	г. Истиклол
ноҳияи Айнӣ	22	21	22	17	16	16	16	Айнинский район
ноҳияи Ашт	23	24	23	23	23	23	24	Аштский район
ноҳияи Ғонҷӣ	138	51	71	46	16	16	16	Ғанҷинский район
ноҳияи Зафаробод	38	38	41	42	43	44	44	Зафарободский район
ноҳияи Исфара	95	95	101	101	101	102	101	Исфаринский район
ноҳияи Конибодом	48	95	11	11	11	20	21	Канибадамский район
ноҳияи Кӯхистони								Кухистони
Мастҷоҳ	4	5	2	2	4	4	5	Мастҷоҳский район
ноҳияи Мастҷоҳ	12	12	13	15	15	15	15	Матчинский район
ноҳияи Спитамен	41	42	10	60	60	60	60	район Спитамен
ноҳияи								Пенджикентский
Панҷакент	8	8	9	32	32	34	35	район
ноҳияи ба номи								район имени
Ҷ. Расулов	70	70	80	100	50	50	50	Дж. Расулова
ноҳияи Истаравшан	206	206	206	206	206	206	208	Истаравшанский район
ноҳияи ба номи								район имени
Б. Гафуров	160	164	167	195	196	217	217	Б. Гафурова
ноҳияи Шаҳристон	12	13	12	12	-	15	18	Шахристанский район

ИСТЕҲСОЛИ МАҲСУЛОТИ ЧОРВОПАРВАРӢ ДАР ҲАМАИ КАТЕГОРИЯҲОИ  
ХОҶАГИҲО (давомаш)  
ПРОИЗВОДСТВО ПРОДУКЦИИ ЖИВОТНОВОДСТВА ВО ВСЕХ КАТЕГОРИЯХ  
ХОЗЯЙСТВ (продолжение)

(тонна - тонн)

	2007	2008	2009	2010	2011	2012	2013	
Асал - Мёд								
<b>ВИЛОЯТИ ХАТЛОН</b>	<b>320</b>	<b>383</b>	<b>482</b>	<b>522</b>	<b>614</b>	<b>705</b>	<b>840</b>	<b>ХАТЛОНСКАЯ ОБЛАСТЬ</b>
ш. Норак	6	9	10	11	12	19,5	19,8	г. Нурек
ноҳияи Балҷувон	15	16	30	31	32	32,8	47,5	Бальджувонский район
ноҳияи Н. Хусрав	4	11	11	11	12	14,6	14,9	район Н. Хусрав
ноҳияи Бохтар	7	7	8	8	19	19,5	22,6	Бохтарский район
ноҳияи Вахш	7	9	19	20	20	20	20,2	Вахиский район
ноҳияи Восеъ	12	13	14	14	16	18,4	21,8	Восейский район
ноҳияи Хуросон	5	7	8	9	10	10	12,5	район Хуросон
ноҳияи Данғара	13	15	32	43	45	46,8	48	Дангаринский район
ноҳияи Чиликул	4	5	12	13	13	15,8	16	Джликульский район
ноҳияи Кубодиён	8	9	9	10	10	10,6	13,3	Кубодиёнский район
ноҳияи Ҷ. Румӣ	10	15	26	32	27	36,2	36,6	район Дж. Руми
ноҳияи Кӯлоб	28	29	30	31	37	39,3	43,8	Кулябский район
ноҳияи Кумсангир	6	7	9	9	10	10,2	20,4	Кумсангирский район
ноҳияи М.С.А. Ҳамадонӣ	7	8	8	9	10	10,1	21,2	район М.С.А. Хамадони
ноҳияи Мӯминобод	62	77	78	78	98	145,9	173	Муминободский район
ноҳияи Фархор	13	20	21	24	27	28,6	29,8	Фархорский район
ноҳияи Панҷ	14	15	16	16	17	24,7	29,5	Пянджский район
ноҳияи Сарбанд	2	3	3	3	4	4	4,7	Сарбандский район
ноҳияи Темурмалик	15	16	17	17	19	21	40,8	Темурмалик
ноҳияи Ховалинг	24	26	35	40	40	41,1	43,1	Ховалингский район
ноҳияи А. Ҷомӣ	7	8	9	10	11	12,6	21	район А. Джоми
ноҳияи Шаҳртуз	10	12	14	15	15	15	21,5	Шаартузский район
ноҳияи Шурообод	32	35	42	48	53	54	56	Шуроободский район
ноҳияи Ёвон	9	11	20	20	57	60,7	62,1	Яванский район
<b>ВМКБ</b>	<b>78</b>	<b>101</b>	<b>110</b>	<b>113</b>	<b>114</b>	<b>116</b>	<b>118</b>	<b>ГБАО</b>
ш. Хоруг	2	2	4	3	3	3	3	г. Хорог
ноҳияи Ванҷ	13	24	30	30	31	32	33	Ванҷский район
ноҳияи Дарвоз	46	56	55	56	55	56	56	Дарвозский район
ноҳияи Ишқошим	1	1	2	2	2	2	3	Ишкашимский район
ноҳияи Мурғоб	-	-	-	-	-	-	-	Мургабский район
ноҳияи Роштқалъа	4	4	4	4	4	4	4	Рошткалинский район
ноҳияи Рӯшон	1	2	3	5	5	5	5	Рушанский район
ноҳияи Шуғнон	11	12	12	14	14	14	14	Шугнанский район

САРШУМОРИ ЧОРВО ВА ПАРРАНДА ДАР ҲАМАИ КАТЕГОРИЯҲОИ ХОҶАГИҲО  
ПОГОЛОВЬЕ СКОТА И ПТИЦЫ ВО ВСЕХ КАТЕГОРИЯХ ХОЗЯЙСТВ

(сар - голов)

	2007	2008	2009	2010	2011	2012	2013	
<i>Чорвои калон - Крупный рогатый скот</i>								
<b>ҶУМҲУРИИ ТОҶИКИСТОН</b>	<b>1702538</b>	<b>1799506</b>	<b>1829997</b>	<b>1896894</b>	<b>2015353</b>	<b>2043725</b>	<b>2099075</b>	<b>РЕСПУБЛИКА ТАДЖИКИСТАН</b>
<b>ШАҲРУ НОҶИЯ- ҲОИ ТОБЕИ ҶУМҲУРӢ</b>	<b>412072</b>	<b>450604</b>	<b>466564</b>	<b>487684</b>	<b>511709</b>	<b>523346</b>	<b>545810</b>	<b>ГОРОДА И РАЙОНЫ РЕСПУБЛИКАНСКО ГО ПОДЧИНЕНИЯ</b>
ш. Рогун	8984	9885	10436	11254	12590	13220	13632	г. Рогун
ноҳияи Варзоб	17753	19004	19099	19723	22218	24089	25774	Варзобский район
ноҳияи Рашт	37739	40744	46437	49739	52315	51255	53795	Раитский район
ноҳияи Ҳисор	55130	60327	59798	62366	62610	64046	67680	Гиссарский район
ноҳияи Нуробод	18043	19223	20973	21760	23576	23725	26618	Нурободский район
ноҳияи Чиргатол	18924	21022	21074	25920	29633	29466	31313	Джиргатальский район
ноҳияи Вахдат	67878	69454	72110	73671	75614	76823	78505	район Вахдат
ноҳияи Рудаки	52919	58548	58790	59110	60688	61393	64922	район Рудаки
ноҳияи Тавилдара	14621	18694	18694	19475	21680	23436	24560	Тавилдаринский район
ноҳияи Тоҷикобод	14476	15058	15463	15647	17478	17640	17935	Таджикободский район
ноҳияи Турсунзода	58519	66209	69368	72209	73018	73929	74039	Турсунзадевский район
ноҳияи Файзобод	26196	29613	30818	33010	36131	38738	40792	Файзабадский район
ноҳияи Шаҳринав	20890	22823	23504	23800	24158	25586	26245	Шахринавский район
<b>ВИЛОЯТИ СУҒД</b>	<b>498281</b>	<b>503652</b>	<b>505368</b>	<b>510707</b>	<b>555873</b>	<b>560852</b>	<b>579899</b>	<b>СОГДИЙСКАЯ ОБЛАСТЬ</b>
ш. Хучанд	1280	1289	1065	1222	1373	1376	1508	г. Худжанд
ш. Қайроққум	2028	2030	2040	2081	2155	2205	2176	г. Қайраққум
ш. Чкаловск	688	690	440	492	495	643	732	г. Чкаловск
ш. Истиклол	838	838	848	873	873	873	759	г. Истиклол
ноҳияи Айнӣ	24273	24295	25335	25384	27913	27918	29514	Айнинский район
ноҳияи Ашт	25781	26532	26577	26616	34471	35122	35041	Аштский район
ноҳияи Ғонҷӣ	55023	54509	52322	52206	52697	52565	63384	Ғанҷинский район
ноҳияи Зафаробод	26476	29616	29618	29758	30121	30124	30326	Зафарободский район
ноҳияи Исфара	34134	35192	36036	37511	40127	40313	40708	Исфаринский район
ноҳияи Конибодом	34564	34827	35000	35310	35684	36192	36361	Канибадамский район
ноҳияи Қӯҳистони Мастҷоҳ	11694	11704	11776	12134	12400	12529	12644	Қухистони Мастҷоҳский район
ноҳияи Мастҷоҳ	34568	34720	35141	35816	41419	42381	43124	Матчинский район
ноҳияи Спитамен	30413	30573	31175	31378	32517	32528	32531	район Спитамен
ноҳияи Панҷакент	69406	69550	69680	69787	71634	72625	72991	Пенджикентский район
ноҳияи ба номи Ҷ. Расулов	36068	36171	36333	37949	40544	41595	41814	район имени Дж. Расулова
ноҳияи Истаравшан	36384	36385	37211	37361	43429	43589	47960	Истаравшанский район
ноҳияи ба номи Б. Гафуров	58683	58685	58705	58748	71617	71619	71666	район имени Б. Гафурова
ноҳияи Шаҳристон	15980	16046	16066	16081	16404	16655	16660	Шахристанский район

САРШУМОРИ ЧОРВО ВА ПАРРАНДА ДАР ҲАМАИ КАТЕГОРИЯҲОИ ХОҶАГИҶО (давомаш)  
ПОГОЛОВЬЕ СКОТА И ПТИЦЫ ВО ВСЕХ КАТЕГОРИЯХ ХОЗЯЙСТВ (продолжение)

(сар - голов)

	2007	2008	2009	2010	2011	2012	2013	
<i>Чорвои калон - Крупный рогатый скот</i>								
<b>ВИЛОЯТИ</b>								<b>ХАТЛОНСКАЯ</b>
<b>ХАТЛОН</b>	<b>695644</b>	<b>743657</b>	<b>756419</b>	<b>794913</b>	<b>842760</b>	<b>853275</b>	<b>863887</b>	<b>ОБЛАСТЬ</b>
ш. Қўрғонтеппа	-	4690	30	-	-	-	3647	г. Курган-Тюбе
ш. Норақ	8441	8932	9073	9439	9836	10109	10523	г. Нурек
ноҳияи Балчувон	18294	18310	19295	19738	20146	20935	21058	Бальджувонский район
ноҳияи Н. Хусрав	14488	14546	14630	15420	15881	15884	15889	район Н. Хусрав
ноҳияи Бохтар	4680	53349	58120	59904	66779	66895	63783	Бохтарский район
ноҳияи Вахш	29029	30026	32130	33977	36297	37614	39481	Вахшский район
ноҳияи Восеъ	41239	41485	41571	42585	43764	43777	43799	Восейский район
ноҳияи Хуросон	20568	21850	23072	29116	29937	30885	31040	район Хуросон
ноҳияи Данғара	36026	40029	40684	43108	59376	60435	62089	Дангаринский район
ноҳияи Чиликул	28089	30819	31235	31818	32694	32829	32967	Джликульский район
ноҳияи Кубодиён	33971	34221	34664	38435	40219	40613	40636	Кубодиёнский район
ноҳияи Ҷ. Румӣ	42360	42447	43218	45047	45947	46393	48144	район Дж. Руми
ноҳияи Қўлоб	22646	22869	22895	24062	24729	25476	25514	Кулябский район
ноҳияи Қумсангир	28945	33136	33150	33457	34388	34395	34420	Кумсангирский район
ноҳияи М.С.А. Ҳамадонӣ	29599	27758	28153	29174	30163	30733	31343	район М.С.А. Хамадони
ноҳияи Мўминобод	27459	28719	29290	30259	32245	33448	33574	Муминободский район
ноҳияи Фарҳор	41480	44585	44915	46218	47765	47775	47783	Фархорский район
ноҳияи Панҷ	29792	30828	31875	34073	35924	36214	36229	Пянджский район
ноҳияи Сарбанд	5848	6025	6105	6406	6593	6595	6664	Сарбандский район
ноҳияи Темурмалик	23155	24282	25323	26733	28892	29179	29466	Темурмалик
ноҳияи Ховалинг	17431	17736	18140	18290	18981	19193	21190	Ховалингский район
ноҳияи А. Ҷомӣ	31390	32069	32585	33188	34114	34157	34306	район А. Джоми
ноҳияи Шаҳрғуз	28427	32209	33103	33488	35151	35154	35493	Шаартузский район
ноҳияи Шуурообод	21136	22960	23156	23835	24711	24860	24954	Шууроободский район
ноҳияи Ёвон	61331	79777	80007	87143	88228	89727	89895	Яванский район
<b>ВМКБ</b>	<b>96541</b>	<b>101593</b>	<b>101646</b>	<b>103590</b>	<b>105011</b>	<b>106252</b>	<b>109479</b>	<b>ГБАО</b>
ш. Хоруғ	2014	2025	2035	2031	1810	1580	1405	г. Хороз
ноҳияи Ванҷ	14183	14640	15040	15234	15593	16164	16327	Ванҷский район
ноҳияи Дарвоз	10098	10461	8755	8781	8868	8879	8896	Дарвозский район
ноҳияи Ишқошим	12187	12436	12604	12637	12799	12862	13251	Ишкашимский район
ноҳияи Мурғоб	12628	15924	16364	16928	16866	17110	19358	Мурғабский район
ноҳияи Рошткалба	13260	13388	13569	13688	13704	13709	13715	Рошткалинский район
ноҳияи Рушон	8057	8328	8403	8443	8677	8703	9009	Рушанский район
ноҳияи Шугнан	24114	24391	24876	25848	26694	27245	27518	Шугнанский район



САРШУМОРИ ЧОРВО ВА ПАРРАНДА ДАР ҲАМАИ КАТЕГОРИЯҲОИ ХОЧАГИҲО (давомаш)  
ПОГОЛОВЬЕ СКОТА И ПТИЦЫ ВО ВСЕХ КАТЕГОРИЯХ ХОЗЯЙСТВ (продолжение)

(сар - голов)

	2007	2008	2009	2010	2011	2012	2013	
аз он ҷумла модагов - в том числе коровы								
<b>ҶУМҲУРИИ ТОҶИКИСТОН</b>	<b>864272</b>	<b>932875</b>	<b>951534</b>	<b>984926</b>	<b>1037058</b>	<b>1049161</b>	<b>1076315</b>	<b>РЕСПУБЛИКА ТАДЖИКИСТАН</b>
<b>ШАХРУНОҲИЯ- ҲОИ ТОБЕИ ҶУМҲУРӢ</b>	<b>218980</b>	<b>241340</b>	<b>251074</b>	<b>262219</b>	<b>275064</b>	<b>276920</b>	<b>286008</b>	<b>ГОРОДА И РАЙОНЫ РЕСПУБЛИКАНСКО ГО ПОДЧИНЕНИЯ</b>
ш. Рогун	4866	5037	5473	5558	5968	6314	6760	г. Рогун
ноҳияи Варзоб	13902	14386	14355	14896	14543	16863	15928	Варзобский район
ноҳияи Рашт	19565	20239	22312	23684	24818	25120	26060	Раитский район
ноҳияи Ҳисор	27158	29389	30004	33008	33108	33412	36444	Гиссарский район
ноҳияи Нуробод	12180	12491	13071	13935	16213	16273	19366	Нурободский район
ноҳияи								Джиргатальский
Чиргатол	10550	10791	11255	11673	12583	12852	13255	район
ноҳияи Ваҳдат	35186	36661	39646	40196	42425	43167	44093	район Вахдат
ноҳияи Рӯдакӣ	27999	32034	32378	32946	33882	29630	29942	район Рудаки
ноҳияи								Тавильдаринский
Тавилдара	7582	9521	9521	9760	11356	11991	12018	район
ноҳияи								Таджиқободский
Точикобод	8640	8985	9145	9255	12114	10888	10996	район
ноҳияи								Турсунзадевский
Турсунзода	26580	35387	35580	36491	35897	36868	37158	район
ноҳияи Файзобод	13185	13997	15863	17667	18930	20107	20461	Файзабадский район
ноҳияи Шаҳринав	11587	12422	12471	13150	13227	13435	13527	Шахринавский район
<b>ВИЛОЯТИ СУҒД</b>	<b>259488</b>	<b>268220</b>	<b>268092</b>	<b>275391</b>	<b>298397</b>	<b>301946</b>	<b>310307</b>	<b>СОГДИЙСКАЯ ОБЛАСТЬ</b>
ш. Хучанд	345	408	381	284	366	303	294	г. Худжанд
ш. Чкаловск	390	391	292	303	328	410	263	г. Чкаловск
ш. Қайроққум	980	1035	1015	1035	1057	1064	1125	г. Кайраккум
ш. Истиклол	703	705	776	792	792	792	675	г. Истиклол
ноҳияи Айнӣ	14839	14846	15213	15265	16044	16045	17025	Айнинский район
ноҳияи Ашт	16295	17032	17255	18142	22817	24056	23961	Аштский район
ноҳияи Ғонҷӣ	26520	26393	26403	28054	28356	28363	30795	Ганчинский район
ноҳияи Зафаробод	15677	16972	14758	16374	17706	17638	18151	Зафарободский район
ноҳияи Исфара	19609	19701	20164	20785	22599	23889	25591	Исфаринский район
ноҳияи								Канибадамский
Конибодом	15722	16002	16133	16806	16884	16908	16970	район
ноҳияи Кӯҳистони								Кухистони
Мастчоҳ	5853	5853	5893	5935	6038	6060	6163	Мастчоҳский район
ноҳияи Мастчоҳ	18415	18734	19001	19372	21004	21502	21748	Матчинский район
ноҳияи Спитамен	15682	16651	17071	17381	17998	18007	18019	район Спитамен
ноҳияи								Пенджикентский
Панҷакент	37891	37915	37950	38065	39082	39205	39309	район
ноҳияи ба номи								район имени
Ҷ. Расулов	18657	23223	22909	23523	24712	24911	25036	Дж. Расулова
ноҳияи								Истаравианский
Истаравшан	18965	18966	19805	20064	23245	23321	25700	район
ноҳияи ба номи								район имени
Б.Ғафуров	24487	24488	24489	24612	30152	30152	30156	Б. Гафурова
ноҳияи								Шахристанский
Шахристон	8459	8905	8584	8599	9217	9320	9326	район

САРШУМОРИ ЧОРВО ВА ПАРРАНДА ДАР ҲАМАИ КАТЕГОРИЯҲОИ ХОҶАГИҲО (давомаш)  
ПОГОЛОВЬЕ СКОТА И ПТИЦЫ ВО ВСЕХ КАТЕГОРИЯХ ХОЗЯЙСТВ (продолжение)

(сар - голов)

	2007	2008	2009	2010	2011	2012	2013	
аз он чумла модагов - в том числе коровы								
<b>ВИЛОЯТИ</b>								<b>ХАТЛОНСКАЯ</b>
<b>ХАТЛОН</b>	<b>350513</b>	<b>386265</b>	<b>394741</b>	<b>409149</b>	<b>424907</b>	<b>431044</b>	<b>440036</b>	<b>ОБЛАСТЬ</b>
ш. Қўргонтеппа	-	2584	8	-	-	-	1861	г. Курган-Тюбе
ш. Норак	3992	4063	4090	4140	4171	4186	4201	г. Нурек
ноҳияи Балҷувон	7176	8180	8712	8945	9101	9271	9335	Бальджувонский район
ноҳияи Н. Хусрав	7276	7408	7480	7680	7820	7828	7829	Н. Хусрав
ноҳияи Бохтар	23075	24889	27564	28624	36278	36347	34812	Бохтарский район
ноҳияи Вахш	14751	14848	16477	17564	18159	18640	19297	Вахшский район
ноҳияи Восеъ	21915	21980	22054	22568	22691	22809	22834	Восейский район
ноҳияи Хуросон	9005	9547	9557	9982	10186	10204	10249	район Хуросон
ноҳияи Данғара	20368	22872	23323	24675	25772	26253	26669	Дангаринский район
ноҳияи Чиликул	15006	16240	16500	16847	18150	18653	18701	Джликульский район
ноҳияи Кубодиён	19051	20445	20489	21591	22546	22560	22577	Кубодиёнский район
ноҳияи Ҷ. Румӣ	20990	21032	22314	22851	23381	23620	26571	район Дж. Руми
ноҳияи Кўлоб	12100	16888	16907	17640	17765	17829	17933	Кулябский район
ноҳияи Кумсангир	14285	15544	15554	15635	15850	15865	15870	Кумсангирский район
ноҳияи М.С.А. Ҳамадонӣ	17477	17658	18502	18785	18900	19945	20176	район М.С.А. Ҳамадони
ноҳияи Мўминобод	12960	14666	14887	15366	15499	16138	19372	Муминободский район
ноҳияи Фархор	21090	21104	21210	21441	21593	21608	21630	Фархорский район
ноҳияи Панҷ	17849	17929	18751	20002	20651	20772	20782	Пянджеский район
ноҳияи Сарбанд	2788	2823	2859	3073	3091	3123	3157	Сарбандский район
ноҳияи Темурмалик	10733	10899	11130	11341	11658	11742	11784	Темурмалик
ноҳияи Ховалинг	6459	8560	8724	8777	8970	9054	9225	Ховалингский район
ноҳияи А. Ҷомӣ	14638	15022	15282	15575	15834	15869	15959	район А. Дҷоми
ноҳияи Шаҳртғуз	14977	18219	19297	19398	19590	19590	19788	Шаартузский район
ноҳияи Шурообод	10373	12965	13115	13479	13730	13777	13900	Шуроободский район
ноҳияи Ёвон	32179	39900	39955	43170	43521	45361	45524	Яванский район
<b>ВМКБ</b>	<b>35291</b>	<b>37050</b>	<b>37624</b>	<b>38167</b>	<b>38690</b>	<b>39251</b>	<b>39964</b>	<b>ГБАО</b>
ш. Хоруғ	1025	1026	1027	1024	1027	1029	1055	г. Хороз
ноҳияи Ванҷ	5327	5346	5358	5389	5421	5638	5668	Ванчский район
ноҳияи Дарвоз	3291	3348	2745	2801	2871	2896	2980	Дарвозский район
ноҳияи Ишқошим	4392	4512	4532	4551	4602	4621	4801	Ишкашимский район
ноҳияи Мурғоб	6474	7062	7181	7418	7507	7684	7993	Мургабский район
ноҳияи Рошткалға	4443	4516	4534	4542	4548	4561	4561	Рошткалинский район
ноҳияи Рӯшон	3083	3238	3283	3288	3365	3370	3402	Рушанский район
ноҳияи Шугнон	7256	8002	8964	9154	9349	9452	9504	Шугнанский район

САРШУМОРИ ЧОРВО ВА ПАРРАНДА ДАР ҲАМАИ КАТЕГОРИЯҲОИ ХОҶАГИҶО (давомаш)  
ПОГОЛОВЬЕ СКОТА И ПТИЦЫ ВО ВСЕХ КАТЕГОРИЯХ ХОЗЯЙСТВ (продолжение)

(сар - голов)

	2007	2008	2009	2010	2011	2012	2013	
<i>Хук - Свињи</i>								
<b>ҶУМҲУРИИ</b>	<b>588</b>	<b>483</b>	<b>418</b>	<b>525</b>	<b>694</b>	<b>472</b>	<b>486</b>	<b>РЕСПУБЛИКА</b>
<b>ТОҶИКИСТОН</b>								<b>ТАДЖИКИСТАН</b>
<b>ШАХРУ НОҶИЯ-</b>								<b>ГОРОДА И РАОНЫ</b>
<b>ҶОИ ТОБЕИ</b>								<b>РЕСПУБЛИКАНСКО</b>
<b>ҶУМҲУРӢ</b>	<b>88</b>	<b>100</b>	<b>72</b>	<b>60</b>	<b>32</b>	-	-	<b>ГО ПОДЧИНЕНИЯ</b>
ноҳияи Ваҳдат	-	-	-	-	-	-	-	район Вахдат
ноҳияи Рӯдакӣ	88	100	72	60	32	-	-	район Рудаки
ноҳияи Турсунзода	-	-	-	-	-	-	-	Турсунзадевский район
ноҳияи Файзобод	-	-	-	-	-	-	-	Файзабадский район
ноҳияи Варзоб	-	-	-	-	-	-	-	Варзобский район
<b>ВИЛОЯТИ</b>								<b>СОГДИЙСКАЯ</b>
<b>СУҒД</b>	<b>496</b>	<b>376</b>	<b>338</b>	<b>457</b>	<b>662</b>	<b>472</b>	<b>486</b>	<b>ОБЛАСТЬ</b>
ш. Хучанд	20	12	10	8	7	15	10	г. Худжанд
ш. Қайроққум	210	150	150	150	350	150	160	г. Қайраққум
ш. Истиклол	-	-	-	-	-	-	-	г. Истиклол
ш. Чкаловск	45	29	2	5	10	10	-	г. Чкаловск
ноҳияи Айнӣ	-	-	-	-	-	-	-	Айнинский район
ноҳияи Ашт	-	-	-	-	-	-	-	Аштский район
ноҳияи Зафаробод	6	6	6	-	269	-	-	Зафарободский район
ноҳияи Исфара	-	-	-	-	-	-	-	Исфаринский район
ноҳияи Конибодом	12	8	-	1	-	-	-	Канибадамский район
ноҳияи Мастчоҳ	-	-	-	-	-	-	-	Матчинский район
ноҳияи Спитамен	-	-	-	-	-	-	-	район Спитамен
ноҳияи								Пенджикентский
Панҷакент	-	-	-	-	-	-	-	район
ноҳияи ба номи Ҷ.								район имени Дж.
Расулов	137	145	145	267	-	271	290	Расулова
ноҳияи ба номи								район имени Б.
Б. Гафуров	66	26	26	26	-	26	26	Гафурова
ноҳияи Ғонҷӣ	-	-	-	-	26	-	-	Ғанҷинский район
<b>ВИЛОЯТИ</b>								<b>ХАТЛОНСКАЯ</b>
<b>ХАТЛОН</b>	<b>4</b>	<b>7</b>	<b>8</b>	<b>8</b>	-	-	-	<b>ОБЛАСТЬ</b>
ноҳияи Н. Хусрав	-	-	-	-	-	-	-	район Н. Хусрав
ноҳияи Бохтар	-	-	-	-	-	-	-	Бохтарский район
ноҳияи Вахш	-	-	-	-	-	-	-	Вахшский район
ноҳияи Хуросон	-	-	-	-	-	-	-	Хуросонский район
ноҳияи Қубодиён	-	-	-	-	-	-	-	Қубодиёнский район
ноҳияи Қӯлоб	-	-	-	-	-	-	-	Қулябский район
ноҳияи Қумсангир	-	-	-	-	-	-	-	Қумсангирский район
ноҳияи М.С.А.								район М.С.А.
Ҳамадонӣ	-	-	-	-	-	-	-	Ҳамадони
ноҳияи Фархор	-	-	-	-	-	-	-	Фархорский район
ноҳияи Панҷ	-	-	-	-	-	-	-	Пянджский район
ноҳияи А. Ҷомӣ	-	-	-	-	-	-	-	район А. Дҷоми
ноҳияи Шаҳртӯз	4	7	8	8	-	-	-	Шаартузский район
ноҳияи Ёвон	-	-	-	-	-	-	-	Яванский район

САРШУМОРИ ЧОРВО ВА ПАРРАНДА ДАР ҲАМАИ КАТЕГОРИЯҲОИ ХОҶАГИҲО (давомаш)  
ПОГОЛОВЬЕ СКОТА И ПТИЦЫ ВО ВСЕХ КАТЕГОРИЯХ ХОЗЯЙСТВ (продолжение)

(сар - голов)

	2007	2008	2009	2010	2011	2012	2013	
Гуфанду буз - Овцы и козы								
<b>ҶУМҲУРИИ ТОҶИКИСТОН</b>	<b>3798427</b>	<b>4146763</b>	<b>4200184</b>	<b>4394192</b>	<b>4618595</b>	<b>4732477</b>	<b>4923638</b>	<b>РЕСПУБЛИКА ТАДЖИКИСТАН</b>
<b>ШАҲРУ НОҲИЯҲОИ ТОБЕИ</b>								<b>ГОРОДА И РАЙ- ОНЫ РЕСПУБ- ЛИКАНСКОГО ПОДЧИНЕНИЯ</b>
<b>ҶУМҲУРӢ</b>	<b>839648</b>	<b>971948</b>	<b>992605</b>	<b>1061634</b>	<b>1128211</b>	<b>1165319</b>	<b>1221996</b>	<b>г. Рогун</b>
ш. Рогун	26414	31142	31335	33935	39832	44101	49119	Варзобский район
ноҳияи Варзоб	72244	75632	77965	80998	88827	95331	96585	Раитский район
ноҳияи Рашт	94729	101234	107854	115263	120589	119055	122910	Гиссарский район
ноҳияи Ҳисор	83509	96217	81440	85210	87901	90835	97702	Нурободский район
ноҳияи Нуробод	51098	55519	59582	62267	67488	7466	74201	Джиргатальский район
ноҳияи Чиргатол	78507	116401	119301	132562	142279	140497	145792	район Вахдат
ноҳияи Вахдат	114121	118750	121866	123369	131915	135232	145871	район Рудаки
ноҳияи Рӯдакӣ	61685	68705	70245	72235	75495	77300	83585	Тавильдаринский район
ноҳияи Тавилдара	28500	38324	38374	41854	44272	49024	50230	Таджикободский район
ноҳияи Тоҷикобод	44245	45120	45277	45978	51636	51824	52850	Турсунзадевский район
ноҳияи Турсунзода	100506	129043	140145	159813	161798	164300	165982	Файзабадский район
ноҳияи Файзобод	51579	59060	61535	69950	77684	87317	94276	Шахринавский район
ноҳияи Шахринав	32511	36801	37686	38200	38495	40037	42893	<b>СОГДИЙСКАЯ ОБЛАСТЬ</b>
<b>ВИЛОЯТИ СУҒД</b>	<b>1181527</b>	<b>1193378</b>	<b>118833</b>	<b>1192044</b>	<b>1265616</b>	<b>1304565</b>	<b>1358221</b>	<b>г. Худжанд</b>
ш. Хучанд	2616	3077	2278	2586	4021	3669	4133	г. Кайраккум
ш. Қайроққум	31164	31173	11220	11434	12549	13499	14981	г. Чкаловск
ш. Чкаловск	1095	1097	1098	900	384	436	616	г. Истиклол
ш. Истиклол	8636	8638	8867	10340	10340	10340	8982	Айнинский район
ноҳияи Айнӣ	103140	103321	104027	104878	111753	111833	119786	Айтский район
ноҳияи Ашт	139623	137185	135816	138246	130165	142231	143577	Ганчинский район
ноҳияи Гонҷӣ	109245	107030	102706	102341	104697	103919	122070	Зафарободский район
ноҳияи Зафаробод	64867	65383	67811	68436	69634	63807	58276	Исфаринский район
ноҳияи Исфара	29758	34893	34998	35415	38148	39916	40858	Канибадамский район
ноҳияи Конибодом	26112	25935	26155	26163	26711	27763	27928	Кухистони
ноҳияи Кӯҳистони Мастҷоҳ	73376	73392	76088	75241	77161	87301	99497	Матҷохский район
ноҳияи Мастҷоҳ	63927	67237	68227	69697	88568	90589	91714	Матчинский район
ноҳияи Спитамен	48918	48898	49615	49753	50740	50896	50945	район Спитамен
ноҳияи Панҷакент	146434	146690	146915	147057	160323	165571	170772	Пенджикентский район
ноҳияи ба номи Ҷ. Расулов	46607	50702	54236	54408	58330	58962	60067	район имени Дж. Расулова
ноҳияи Истаравшан	69555	69557	71857	72117	84473	84886	93200	Истаравшанский район
ноҳияи ба номи Б. Гафуров	160703	163241	163804	166930	180466	190666	192344	район имени Б. Гафурова
ноҳияи Шахристон	55751	55929	56084	56102	57153	57652	57845	Шахристанский район
<b>Ҳоҷагии ҷангал</b>	-	-	-	-	<b>662</b>	<b>629</b>	<b>630</b>	<b>Лесное хозяйство</b>

САРШУМОРИ ЧОРВО ВА ПАРРАНДА ДАР ҲАМАИ КАТЕГОРИЯҲОИ ХОҶАГИҶО (давомаш)  
ПОГОЛОВЬЕ СКОТА И ПТИЦЫ ВО ВСЕХ КАТЕГОРИЯХ ХОЗЯЙСТВ (продолжение)

(сар - голов)

	2007	2008	2009	2010	2011	2012	2013	
Гуsfанду буз - Овицы и козы								
<b>ВИЛОЯТИ</b>								<b>ХАТЛОНСКАЯ</b>
<b>ХАТЛОН</b>	<b>1498637</b>	<b>1676329</b>	<b>1720638</b>	<b>1827377</b>	<b>1905898</b>	<b>1943202</b>	<b>1988637</b>	<b>ОБЛАСТЬ</b>
ш. Қўрғонтеппа	-	10579	12	-	-	-	5621	г. Курган-Тюбе
ш. Норақ	21123	22660	23433	24863	25785	26331	27513	г. Нурак
ноҳияи								Бальджувонский
Балчувон	31700	32140	35907	37070	38466	38808	39350	район
ноҳияи Н. Хусрав	32776	33050	33092	35190	36337	36403	36418	район Н. Хусрав
ноҳияи Бохтар	66236	58559	69247	71314	73438	73825	69379	Бохтарский район
ноҳияи Вахш	94941	95803	106737	111334	117782	125473	138198	Вахиский район
ноҳияи Восеъ	77693	77984	78448	88614	91617	92691	92786	Восейский район
ноҳияи Хуросон	44864	46324	49935	53598	58210	61110	67123	Район Хуросон
ноҳияи Данғара	181159	291000	294487	329480	345516	351918	358326	Дангаринский район
ноҳияи								Джликульский
Чиликул	46778	47920	48060	49027	51835	51945	52446	район
ноҳияи								Кубодиёнский
Кубодиён	69451	73907	76119	79320	81893	83668	85763	район
ноҳияи Ч. Румӣ	79112	79610	84704	86005	88967	92692	94142	район Дж. Руми
ноҳияи Кўлоб	28391	39832	40425	42237	43669	43933	44288	Кулябский район
ноҳияи								Кумсангирский
Кумсангир	40975	45152	45224	45275	45847	45972	46000	район
ноҳияи М.С.А.								район М.С.А.
Ҳамадонӣ	49882	50129	50304	51668	52760	53090	53777	Ҳамадонӣ
ноҳияи								Муминободский
Мўминобод	91348	94500	95886	100622	103771	107377	109573	район
ноҳияи Фархор	79851	87904	88540	94680	97694	100867	101727	Фархорский район
ноҳияи Панҷ	66027	67506	70326	74002	79644	80231	80587	Пянджский район
ноҳияи Сарбанд	19732	20394	20490	21248	24633	25660	26741	Сарбандский район
ноҳияи								район
Темурмалик	69846	71909	74583	77907	83283	83811	87416	Темурмалик
ноҳияи Ховалинг	25247	26617	27370	27721	29059	29421	30810	Ховалингский район
ноҳияи А. Ҷомӣ	48103	49576	50469	52646	55365	55496	56255	район А. Джоми
ноҳияи								Шартузский
Шахртуз	53449	54669	54626	58407	61256	61897	63280	район
ноҳияи								Шуроободский
Шурообод	54349	56817	58516	59823	62184	63217	63503	район
ноҳияи Ёвон	125604	141788	143698	155326	156887	157366	157615	Яванский район
<b>ВМКБ</b>	<b>278615</b>	<b>305108</b>	<b>305108</b>	<b>313137</b>	<b>318870</b>	<b>319391</b>	<b>354784</b>	<b>ГБАО</b>
ш. Хоруг	7659	7684	7687	7585	6390	4521	2906	г. Хоруг
ноҳияи Дарвоз	27954	30280	25289	26777	27100	27201	27641	Дарвозский район
ноҳияи Ванҷ	28179	31366	31594	32542	33517	33774	36863	Ванчский район
ноҳияи Рӯшон	29282	30239	30645	33416	33536	33702	33736	Рушанский район
ноҳияи Шугнон	54249	56383	57133	58893	61576	62220	63534	Шугнанский район
ноҳияи								Роиткалинский
Роитқалъа	51511	52819	53923	54631	54769	54771	54933	район
ноҳияи								Ииқошимский
Ишқошим	47395	50404	51345	51407	53718	54245	56318	район
ноҳияи Мурғоб	32386	45933	47492	47886	48264	48957	78853	Мургабский район

САРШУМОРИ ЧОРВО ВА ПАРРАНДА ДАР ҲАМАИ КАТЕГОРИЯҲОИ ХОҶАГИҲО (давомаш)  
ПОГОЛОВЬЕ СКОТА И ПТИЦЫ ВО ВСЕХ КАТЕГОРИЯХ ХОЗЯЙСТВ (продолжение)

(сар - голов)

	2007	2008	2009	2010	2011	2012	2013	
Парранда - Птица								
<b>ҶУМҲУРИИ ТОҶИКИСТОН</b>	<b>3280382</b>	<b>3682851</b>	<b>3938517</b>	<b>4402688</b>	<b>4654827</b>	<b>4851120</b>	<b>5020482</b>	<b>РЕСПУБЛИКА ТАДЖИКИСТАН</b>
<b>ШАҲРУ НОҲИЯ- ҲОИ ТОБЕИ ҶУМҲУРИ</b>	<b>1098766</b>	<b>1276461</b>	<b>1424760</b>	<b>1755705</b>	<b>1842424</b>	<b>1832022</b>	<b>1841159</b>	<b>ГОРОДА И РАЙОНЫ РЕСПУБЛИКАНСКО ГО ПОДЧИНЕНИЯ</b>
ш. Роғун	23540	25549	25073	27100	27916	28480	29846	г. Роғун
ноҳияи Варзоб	16484	18882	17816	20144	19751	21165	20527	Варзобский район
ноҳияи Ҳисор	38313	39462	44752	54632	54660	54776	57591	Гиссарский район
ноҳияи Ҷиргатол	34541	49399	48365	44000	46495	46756	48152	Джиргатальский район
ноҳияи Ваҳдат	190826	233933	241418	311854	341277	364432	395276	район Ваҳдат
ноҳияи Нуробод	35014	38563	42511	45509	50136	52460	63512	Нурободский район
ноҳияи Рӯдакӣ	125697	120131	129964	133315	137336	148438	151025	район Рӯдаки
ноҳияи Рашт	72408	74300	77360	84295	90215	89680	90980	Раитский район
ноҳияи Тавилдара	22469	27538	27538	30620	33252	38250	39560	Тавилдаринский район
ноҳияи Тоҷикобод	33240	33905	33975	34655	32248	39448	40237	Таджикободский район
ноҳияи Турсунзода	178055	142141	130452	141564	129788	132658	132908	Турсунзадевский район
ноҳияи Файзобод	119879	330090	461089	676017	773168	734377	710513	Файзабадский район
ноҳияи Шаҳринав	208300	142568	144447	152000	106182	81102	61032	Шаҳринавский район
<b>ВИЛОЯТИ СУҒД</b>	<b>812612</b>	<b>953470</b>	<b>1008217</b>	<b>1079731</b>	<b>1176542</b>	<b>1336040</b>	<b>1466592</b>	<b>СОГДИЙСКАЯ ОБЛАСТЬ</b>
ш. Хучанд	3310	3312	2522	2436	2769	2769	3050	г. Худжанд
ш. Қайроққум	7580	29023	18050	18410	38100	25327	21830	г. Қайраққум
ш. Чкаловск	5750	5753	5763	5830	5630	5630	5665	г. Чкаловск
ш. Истиклол	3240	3245	3173	3219	3219	3219	3362	г. Истиклол
ноҳияи Айнӣ	17819	17797	18678	18900	18956	18956	20043	Айнинский район
ноҳияи Ашт	49735	49930	49853	53509	47024	54716	503988	Аштский район
ноҳияи Ғончӣ	45247	47280	46958	47687	47974	47807	120340	Ғанчинский район
ноҳияи Зафаробод	52465	61496	157883	75452	76557	77073	128631	Зафарободский район
ноҳияи Исфара	49348	50778	51411	52073	63666	73797	101336	Исфаринский район
ноҳияи Конибодом	31182	39685	42550	43480	45373	56093	29482	Канибадамский район
ноҳияи Кӯхистони Мастчоҳ	6617	6617	6625	6640	6659	6675	84989	Кухистони Мастчоҳский район
ноҳияи Мастчоҳ	97453	125452	126523	96018	117349	120299	52990	Матчинский район
ноҳияи Спитамен	39305	34770	35265	36740	37313	37328	38431	район Спитамен
ноҳияи Панҷакент	58315	59350	62500	63087	58700	60020	63621	Пенджикентский район
ноҳияи ба номи Ҷ. Расулов	136815	156655	157883	159193	167415	176646	131742	район имени Дж. Расулова
ноҳияи Истаравшан	50753	66370	67313	75408	83150	118570	50354	Истаравшанский район
ноҳияи ба номи Б. Ғафуров	132113	166896	227218	292454	326716	421074	76815	район имени Б. Гафурова
ноҳияи Шаҳристон	25565	29061	29105	29195	29972	30041	29923	Шаҳристанский район

САРШУМОРИ ЧОРВО ВА ПАРРАНДА ДАР ҲАМАИ КАТЕГОРИЯҲОИ ХОҶАГИҲО (давомаш)  
ПОГОЛОВЬЕ СКОТА И ПТИЦЫ ВО ВСЕХ КАТЕГОРИЯХ ХОЗЯЙСТВ (продолжение)

(сар - голов)

	2007	2008	2009	2010	2011	2012	2013	
Парранда - Птица								
<b>ВИЛОЯТИ</b>								<b>ХАТЛОНСКАЯ</b>
<b>ХАТЛОН</b>	<b>1262903</b>	<b>1334676</b>	<b>1387296</b>	<b>1444974</b>	<b>1509966</b>	<b>1556797</b>	<b>1584976</b>	<b>ОБЛАСТЬ</b>
ш. Кӯрғонтеппа	-	8526	-	-	-	-	8584	г. Курган-Тюбе
ш. Норак	13140	13660	13780	14310	16038	15730	17768	г. Нурек
ноҳияи								Бальджувонский
Баҷувон	25700	26850	32166	33240	37250	37460	37495	район
ноҳияи Н.								район
Хусрав	18518	19007	21120	22135	22632	22885	22935	Н. Хусрав
ноҳияи								Бохтарский
Бохтар	73631	70153	80380	82694	84957	86573	79458	район
ноҳияи Вахш	47070	51308	61686	68575	89213	100503	107775	Вахиский район
ноҳияи Восеъ	61356	62984	63016	64220	65781	53170	66484	Восейский район
ноҳияи Хуросон	41000	44070	45680	51870	53062	65864	53460	район Хуросон
ноҳияи								Дангаринский
Данғара	53537	60287	60805	68160	71368	73498	74956	район
ноҳияи								Джиликульский
Чиликул	49003	49744	49854	49864	53362	53440	50974	район
ноҳияи								Кубодиёнский
Кубодиён	71665	72221	72899	72932	74669	74695	74705	район
ноҳияи Ҷ. Румӣ	102963	94788	103320	104743	114502	120783	124958	район Дж. Руми
ноҳияи Кӯлоб	52968	53589	56746	57756	60390	60396	60950	Кулябский район
ноҳияи								Кумсангирский
Кумсангир	50230	56012	56180	56263	57580	58270	58500	район
ноҳияи М.С.А.								район М.С.А.
Ҳамадонӣ	36050	38781	40254	41939	42411	42851	42854	Хамадони
ноҳияи								Муминободский
Мӯминобод	71845	76386	79167	81225	83898	86453	94336	район
ноҳияи Фархор	57922	61477	62521	63877	66005	71182	71262	Фархорский район
ноҳияи Панҷ	45504	46988	47834	51112	56887	57224	57844	Пянджский район
ноҳияи								Сарбандский
Сарбанд	61142	61510	72039	72921	62283	65036	65236	район
ноҳияи								район
Темурмалик	32760	33300	36021	37871	39922	40089	40206	Темурмалик
ноҳияи								Ховалингский
Ховалинг	23988	24494	25118	25435	26299	31969	33415	район
ноҳияи А. Ҷомӣ	63783	67482	68743	69096	70625	70722	72108	район А. Джоми
ноҳияи								Шаартузский
Шаҳртуз	94892	103191	106088	106103	108709	112680	112688	район
ноҳияи								Шуроободский
Шурообод	32850	35248	36560	38330	39924	40285	40505	район
ноҳияи Ёвон	81386	102620	95319	110303	112199	115039	115520	Яванский район
<b>ВМКБ</b>	<b>106101</b>	<b>118244</b>	<b>118244</b>	<b>122278</b>	<b>125895</b>	<b>126261</b>	<b>127755</b>	<b>ГБАО</b>
ш. Хоруғ	4250	4252	4300	4330	3494	1940	860	г. Хорог
ноҳияи Ванҷ	32949	36273	38854	40779	45098	46862	48052	Ванчский район
ноҳияи								Рошткалинский
Рошткаља	7120	7143	7120	7125	7125	7125	7125	район
ноҳияи Дарвоз	25410	26889	24048	24201	24321	24101	24800	Дарвозский район
ноҳияи								Ишкашимский
Ишқошим	11320	18287	18717	18740	18805	18878	19265	район
ноҳияи Рӯшон	17040	16996	16622	18403	18247	18255	18259	Рушанский район
ноҳияи								Шугнанский
Шугнон	8012	8404	8583	8700	8805	9100	9394	район

САРШУМОРИ ЧОРВО ВА ПАРРАНДА ДАР ҲАМАИ КАТЕГОРИЯҲОИ ХОҶАГИҲО (давомаш)  
ПОГОЛОВЬЕ СКОТА И ПТИЦЫ ВО ВСЕХ КАТЕГОРИЯХ ХОЗЯЙСТВ (продолжение)

(сар - голов)

	2007	2008	2009	2010	2011	2012	2013	
Асп - Лошадӣ								
<b>ҶУМҲУРИИ ТОҶИКИСТОН</b>	<b>78528</b>	<b>77068</b>	<b>75796</b>	<b>76420</b>	<b>76523</b>	<b>76688</b>	<b>76907</b>	<b>РЕСПУБЛИКА ТАДЖИКИСТАН</b>
<b>ШАҲРУ НОҲИЯ- ҲОИ ТОБЕИ ҶУМҲУРӢ</b>	<b>16423</b>	<b>14624</b>	<b>12662</b>	<b>12603</b>	<b>12770</b>	<b>12459</b>	<b>12791</b>	<b>ГОРОДА И РАЙОНЫ РЕСПУБЛИКАНСКО ГО ПОДЧИНЕНИЯ</b>
ш. Роғун	417	466	521	463	482	514	554	г. Роғун
ноҳияи Варзоб	247	225	246	262	322	287	302	Варзобский район
ноҳияи Рашт	1188	1191	1224	1240	1245	1258	1370	Раитский район
ноҳияи Ҳисор	2857	3676	2496	2794	2842	2851	2853	Гиссарский район
ноҳияи Нуробод	212	223	274	240	269	220	214	Нурободский район
ноҳияи Ҷиргатол	1366	985	962	771	901	988	1077	Джиргатальский район
ноҳияи Ваҳдат	1146	1148	1054	1061	1143	1057	1129	район Ваҳдат
ноҳияи Рӯдакӣ	3625	2284	2055	1935	2001	1817	1829	район Рӯдакӣ
ноҳияи Тавилдара	786	591	510	435	450	439	459	Тавильдаринский район
ноҳияи Тоҷикобод	1365	1065	665	660	603	403	403	Таджикободский район
ноҳияи Турсунзода	868	599	564	606	638	641	643	Турсунзадевский район
ноҳияи Файзобод	1711	1716	1624	1656	1381	1480	1446	Файзабадский район
ноҳияи Шаҳринав	635	455	467	480	493	504	512	Шахринавский район
<b>ВИЛОЯТИ СУҶД</b>	<b>7982</b>	<b>7989</b>	<b>8000</b>	<b>7761</b>	<b>7664</b>	<b>7834</b>	<b>7988</b>	<b>СОГДИЙСКАЯ ОБЛАСТЬ</b>
ш. Хучанд	-	-	1	1	-	-	-	г. Худжанд
ш. Қайроққум	72	65	64	64	53	53	11	г. Қайраққум
ш. Чкаловск	-	-	-	-	-	-	-	г. Чкаловск
ш. Истиклол	12	9	14	12	12	12	13	г. Истиклол
ноҳияи Айнӣ	215	219	222	223	223	223	175	Айнинский район
ноҳияи Ашт	866	817	793	593	586	583	599	Аштский район
ноҳияи Ғонҷӣ	889	905	821	844	818	862	1076	Ганчинский район
ноҳияи Зафаробод	290	262	262	262	213	214	205	Зафарободский район
ноҳияи Исфара	299	450	454	440	429	433	435	Исфаринский район
ноҳияи Конибодом	214	209	226	206	214	233	239	Канибадамский район
ноҳияи Кӯхистони Мастҷоҳ	230	219	219	219	181	189	189	Кухистони Мастҷоҳский район
ноҳияи Мастҷоҳ	469	469	473	449	456	456	451	Матчинский район
ноҳияи Спитамен	759	719	718	735	746	798	800	район Спитамен
ноҳияи Панҷакент	753	759	761	759	761	769	770	Пенджикентский район
ноҳияи ба номи Ҷ. Расулов	496	497	498	479	503	503	508	район имени Дж. Расулова
ноҳияи Истаравшан	584	568	601	603	607	608	608	Истаравшанский район
ноҳияи ба номи Б. Гафуров	1125	1099	1099	1099	1099	1099	1099	район имени Б. Гафурова
ноҳияи Шаҳристон	709	723	774	773	763	775	780	Шахристанский район
Ҳоҷагии чангал	-	-	-	-	33	24	24	Лесное хозяйство



САРШУМОРИ ЧОРВО ВА ПАРРАНДА ДАР ҲАМАИ КАТЕГОРИЯҲОИ ХОҶАГИҲО (давомаш)  
ПОГОЛОВЬЕ СКОТА И ПТИЦЫ ВО ВСЕХ КАТЕГОРИЯХ ХОЗЯЙСТВ (продолжение)

(сар - голов)

	2007	2008	2009	2010	2011	2012	2013	
<i>Асп - Лошади</i>								
<b>ВИЛОЯТИ</b>								<b>ХАТЛОНСКАЯ</b>
<b>ХАТЛОН</b>	<b>53546</b>	<b>53910</b>	<b>54767</b>	<b>55686</b>	<b>55701</b>	<b>56060</b>	<b>55791</b>	<b>ОБЛАСТЬ</b>
ш. Кӯрғонтеппа	-	85	-	-	-	-	18	г. Курган-Тюбе
ш. Норак	496	568	581	655	663	675	691	г. Нурек
ноҳияи								<i>Бальджувонский</i>
Балчувон	2945	2949	2981	3001	3023	3046	3067	<i>район</i>
ноҳияи Н. Хусрав	498	502	512	479	435	435	435	<i>район Н. Хусрав</i>
ноҳияи Бохтар	1141	998	1084	1093	928	932	1068	<i>Бохтарский район</i>
ноҳияи Вахш	1965	1991	2062	2194	2289	2337	2420	<i>Вахшский район</i>
ноҳияи Восеъ	1770	1808	1815	1862	1883	1889	1893	<i>Восейский район</i>
ноҳияи Хуросон	5143	5157	5177	5180	5187	5192	5326	<i>район Хуросон</i>
ноҳияи Данғара	5027	5060	5062	5327	5393	5440	5470	<i>Дангаринский район</i>
ноҳияи								<i>Джликульский</i>
Чиликул	1304	1305	1307	864	862	860	857	<i>район</i>
ноҳияи Кубодиён	1252	1178	1178	1178	1178	1178	1219	<i>Кубодиёнский район</i>
ноҳияи Ҷ. Румӣ	2198	1844	2250	2262	2099	2156	2156	<i>район Дж. Руми</i>
ноҳияи Кӯлоб	1422	1423	1428	1440	1444	1472	520	<i>Кулябский район</i>
ноҳияи Кумсангир	1417	1656	1658	1460	1462	1464	1468	<i>Кумсангирский район</i>
ноҳияи М.С.А.								<i>район М.С.А.</i>
Ҳамадонӣ	886	888	892	892	894	895	848	<i>Ҳамадони</i>
ноҳияи								<i>Муминободский</i>
Мӯминобод	3119	3142	3171	3198	3084	3102	3249	<i>район</i>
ноҳияи Фархор	2150	2172	2179	2187	2189	2193	2195	<i>Пархарский район</i>
ноҳияи Панҷ	4401	4413	4544	5161	5312	5336	5344	<i>Пянджский район</i>
ноҳияи Сарбанд	204	206	207	208	208	208	208	<i>Сарбандский район</i>
ноҳияи								<i>район</i>
Темурмалик	3530	3550	3567	3613	3625	3632	3665	<i>Темурмалик</i>
ноҳияи Ховалинг	1961	1965	1973	1976	2000	2002	2006	<i>Ховалингский район</i>
ноҳияи А. Ҷомӣ	2071	2080	2104	2119	2124	2136	2146	<i>район А. Дҷоми</i>
ноҳияи Шаҳртӯз	1009	1011	1015	1016	1016	1016	1016	<i>Шаартузский район</i>
ноҳияи Шурообод	2394	2407	2418	2423	2435	2455	2475	<i>Шуроободский район</i>
ноҳияи Ёвон	5243	5552	5602	5898	5968	6009	6031	<i>Яванский район</i>
<b>ВМКБ</b>	<b>577</b>	<b>545</b>	<b>367</b>	<b>370</b>	<b>388</b>	<b>335</b>	<b>337</b>	<b>ГБАО</b>
ш. Хоруг	-	-	-	-	-	-	-	г. Хороз
ноҳияи Ванҷ	24	24	24	24	24	18	11	<i>Ванчский район</i>
ноҳияи Дарвоз	387	391	216	218	222	172	178	<i>Дарвозский район</i>
ноҳияи Ишқошим	7	7	7	7	7	7	7	<i>Ишкашимский район</i>
ноҳияи Мурғоб	81	40	39	39	46	46	46	<i>Мургабский район</i>
ноҳияи								<i>Рошткалинский</i>
Рошткалба	25	28	32	32	33	33	33	<i>район</i>
ноҳияи Рушон	15	15	12	13	14	13	13	<i>Рушанский район</i>
ноҳияи Шугнон	38	40	37	37	42	46	49	<i>Шугнанский район</i>

**МАҲСУЛНОКИИ ЧОРВО ВА ПАРРАНДА**  
**дар корхонаҳои кишоварзӣ ва хоҷагҳои деҳқонӣ**  
**ПРОДУКТИВНОСТЬ СКОТА И ПТИЦЫ**  
**в сельхозпредприятиях и деханских хозяйствах**

	2007	2008	2009	2010	2011	2012	2013	
Ҳисоби миёнаи ширдӯшӣ (кг) - Средний удой молока (кг)								
<b>ҶУМҲУРИИ ТОҶИКИСТОН</b>	<b>1388</b>	<b>1365</b>	<b>1367</b>	<b>1416</b>	<b>1437</b>	<b>1506</b>	<b>1521</b>	<b>РЕСПУБЛИКА ТАДЖИКИСТАН</b>
<b>ШАҲРУ НОҲИЯ-ҲОИ ТОБЕИ ҶУМҲУРӢ</b>	<b>1999</b>	<b>1926</b>	<b>2034</b>	<b>1984</b>	<b>2135</b>	<b>2341</b>	<b>2520</b>	<b>ГОРОДА И РАЙОНЫ РЕСПУБЛИКАНСКОГО ПОДЧИНЕНИЯ</b>
ш. Роғун	1138	1215	1102	1116	1142	1236	1432	г. Роғун
ноҳияи Варзоб	151	195	216	200	333	465	565	Варзобский район
ноҳияи Рашт	-	-	-	-	-	-	-	Раитский район
ноҳияи Ҳисор	3084	3046	3277	3369	4009	4179	4516	Гиссарский район
ноҳияи Нуробод	-	-	-	-	-	-	-	Нурободский район
ноҳияи Ҷиргатол	-	-	-	-	-	-	-	Джиргатальский район
ноҳияи Ваҳдат	1470	1228	1241	1243	1145	1299	1319	район Ваҳдат
ноҳияи Рӯдакӣ	1432	1545	1546	1549	1548	1560	2214	район Рӯдаки
ноҳияи Тавилдара	-	-	-	-	-	-	-	Тавильдаринский район
ноҳияи Тоҷикобод	-	-	-	-	-	-	-	Таджикободский район
ноҳияи Турсунзода	670	423	480	575	672	754	736	Турсунзадевский район
ноҳияи Файзобод	1998	1943	2043	1563	1380	1306	1459	Файзабадский район
ноҳияи Шаҳринав	1515	1400	1435	1329	1135	1508	1936	Шахринавский район
<b>ВИЛОЯТИ СУҒД</b>	<b>1232</b>	<b>1204</b>	<b>1216</b>	<b>1265</b>	<b>1259</b>	<b>1310</b>	<b>1300</b>	<b>СОГДИЙСКАЯ ОБЛАСТЬ</b>
ш. Чкаловск	-	-	-	-	-	-	-	г. Чкаловск
ноҳияи Айнӣ	641	641	530	527	433	430	355	Айнинский район
ноҳияи Ашт	1211	1150	1225	694	678	728	777	Аитский район
ноҳияи Ғонҷӣ	751	469	488	494	475	534	513	Ғанҷинский район
ноҳияи Зафаробод	1453	1536	1536	1581	1600	1600	1758	Зафарободский район
ноҳияи Исфара	1387	1339	1330	1437	1435	1447	1433	Исфаринский район
ноҳияи Конибодом	903	1119	1123	1130	1123	1137	1155	Канибадамский район
ноҳияи Мастчоҳ	1182	1111	1114	1123	1112	1113	1130	Матчинский район
ноҳияи Спитамен	1099	934	1116	877	871	876	890	район Спитамен
ноҳияи Панҷакент	920	1264	1234	1300	1263	1266	1313	Пенджикентский район
ноҳияи ба номи Ҷ. Расулов	2055	2360	1725	2588	2598	2600	2924	Дж. Расулова
ноҳияи Истаравшан	821	749	884	884	889	898	901	Истаравшанский район
ноҳияи ба номи Б. Ғафуров	1667	1427	1829	1695	1670	1663	1718	Б. Ғафурова
ноҳияи Шаҳристон	955	967	1123	965	1030	983	985	Шахристанский район

**МАҲСУЛНОКИИ ЧОРВО ВА МУРҒ (давомаш)**  
**дар корхонаҳои кишоварзӣ ва хоҷагҳои деҳқонӣ**  
**ПРОДУКТИВНОСТЬ СКОТА И ПТИЦЫ (продолжение)**  
**в сельхозпредприятиях и деханских хозяйствах**

	2007	2008	2009	2010	2011	2012	2013	
Ҳисоби миёна ширдӯшӣ (кг) - Средний удой молока (кг)								
<b>ВИЛОЯТИ</b>								<b>ХАТЛОНСКАЯ</b>
<b>ХАТЛОН</b>	<b>1308</b>	<b>1310</b>	<b>1313</b>	<b>1344</b>	<b>1359</b>	<b>1393</b>	<b>1387</b>	<b>ОБЛАСТЬ</b>
ш. Норак	547	481	536	538	577	525	534	г. Нурек
ноҳияи Балҷувон	-	-	-	-	-	-	-	Балдҷуванский район
ноҳияи Н. Хусрав	948	969	980	1020	1000	1040	1050	район Н. Хусрав
ноҳияи Бохтар	870	872	872	908	922	922	940	Бохтарский район
ноҳияи Вахш	1376	1399	1402	1404	1442	1454	1468	Вахшский район
ноҳияи Восеъ	1609	1664	1675	1679	1714	1701	1727	Восейский район
ноҳияи Хуросон	967	967	967	969	1000	975	977	район Хуросон
ноҳияи Данғара	1831	1840	1852	1852	1859	1851	1853	Дангаринский район
ноҳияи Чиликул	1216	1286	1256	1260	1268	1282	1287	Джликульский район
ноҳияи Кубодиён	1020	1047	1052	1046	1078	1088	1105	Кубодиёнский район
ноҳияи Ҷ. Румӣ	1425	1290	1199	1226	1261	1273	1301	район Дж. Руми
ноҳияи Кӯлоб	2131	2205	2221	2320	2325	2331	2475	Кулябский район
ноҳияи Кумсангир	1462	1471	1485	1492	1515	1528	1533	Кумсангирский район
ноҳияи М.С.А. Ҳамадонӣ	1149	1160	1172	1174	1176	1177	1179	Район М.С.А. Хамадони
ноҳияи Муъминобод	1663	1913	1913	1950	2025	1988	2061	Муминободский район
ноҳияи Фархор	1491	1492	1496	1496	1500	1504	1514	Фархорский район
ноҳияи Панҷ	1252	1254	1255	1263	1268	1265	1269	Пянджский район
ноҳияи Сарбанд	1446	1369	1370	1377	1393	1410	1410	Сарбандский район
ноҳияи Темурмалик	310	351	373	378	388	388	404	Темурмалик
ноҳияи Ховалинг	-	-	-	-	-	-	-	Ховалингский район
ноҳияи А. Ҷомӣ	1077	1071	1143	1147	1153	1180	1238	район А. Джоми
ноҳияи Шахртӯз	926	966	976	981	981	1000	1010	Шахртӯзский район
ноҳияи Шурообод	-	-	-	-	-	-	-	Шуроободский район
ноҳияи Ёвон	1924	1926	1933	2114	2201	2278	2317	Яванский район
<b>ВМКБ</b>	<b>493</b>	<b>652</b>	<b>190</b>	<b>538</b>	<b>643</b>	<b>1110</b>	<b>943</b>	<b>ГБАО</b>
ноҳияи Ванҷ	-	968	-	-	853	-	-	Ванчский район
ноҳияи Дарвоз	-	890	-	-	901	-	-	Дарвозский район
ноҳияи Ишқошим	850	515	-	-	583	-	-	Ишкашимский район
ноҳияи Мурғоб	22	320	-	-	382	-	-	Мургабский район
ноҳияи Роштқалъа	353	496	190	538	545	929	943	Роштқалинский район
ноҳияи Рӯшон	-	530	-	-	531	-	-	Рушанский район
ноҳияи Шугнон	300	668	-	-	521	-	-	Шугнанский район

**МАҲСУЛНОКИИ ЧОРВО ВА ПАРРАНДА (давомаш)**  
**дар корхонаҳои кишоварзӣ ва хочагиҳои деҳқонӣ**  
**ПРОДУКТИВНОСТЬ СКОТА И ПТИЦЫ (продолжение)**  
**в сельхозпредприятиях и деҳқанских хозяйствах**

	2007	2008	2009	2010	2011	2012	2013	
Ҳисоби миёнаи тухмзӯй (дона) - Средняя яйценоскость (шт.)								
<b>ҶУМҲУРИИ ТОҶИКИСТОН</b>	<b>118</b>	<b>146</b>	<b>165</b>	<b>163</b>	<b>168</b>	<b>191</b>	<b>222</b>	<b>РЕСПУБЛИКА ТАДЖИКИСТАН</b>
<b>ШАҲРУНОҲИЯҲОИ ТОБЕИ ҶУМҲУРӢ</b>	<b>173</b>	<b>166</b>	<b>171</b>	<b>168</b>	<b>175</b>	<b>189</b>	<b>209</b>	<b>ГОРОДА И РАЙОНЫ РЕСПУБЛИКАНСКОГО ПОДЧИНЕНИЯ</b>
ш. Роғун	92	84	86	70	43	47	47	г. Роғун
ноҳияи Ҳисор	-	-	-	-	-	-	-	Гиссарский район
ноҳияи Ваҳдат	167	173	138	173	196	207	234	район Ваҳдат
ноҳияи Рӯдакӣ	137	112	125	121	128	113	166	район Рӯдаки
ноҳияи Турсунзода	7	9	43	20	27	15	18	Турсунзадевский район
ноҳияи Файзобод	-	177	179	166	172	189	206	Файзабадский район
ноҳияи Шаҳринав	179	155	179	169	182	175	204	Шахринавский район
<b>ВИЛОЯТИ СУҒД</b>	<b>79</b>	<b>124</b>	<b>168</b>	<b>170</b>	<b>161</b>	<b>204</b>	<b>256</b>	<b>СОГДИЙСКАЯ ОБЛАСТЬ</b>
ш. Чкаловск	-	-	-	-	-	-	-	г. Чкаловск
ноҳияи Айнӣ	-	-	-	-	-	-	-	Айнинский район
ноҳияи Ашт	11	13	13	13	13	13	23	Аштский район
ноҳияи Ғончӣ	26	25	30	35	41	41	57	Ғанчинский район
ноҳияи Зафаробод	105	-	115	111	99	134	118	Зафарободский район
ноҳияи Исфара	44	69	100	128	171	150	114	Исфаринский район
ноҳияи Конибодом	24	31	21	47	23	21	65	Канибадамский район
ноҳияи Мастчоҳ	131	139	176	181	190	191	210	Матчинский район
ноҳияи Спитамен	22	28	41	43	47	49	57	район Спитамен
ноҳияи Панҷакент	98	-	40	83	34	45	33	Пенджикентский район
ноҳияи ба номи Ҷ. Расулов	172	184	186	190	191	210	214	район имени Дж. Расулова
ноҳияи Истаравшан	118	125	149	169	223	216	216	Истаравшанский район
ноҳияи ба номи Б. Ғафуров	208	108	167	169	179	225	301	район имени Б. Гафурова
ноҳияи Шаҳристон	31	30	30	30	30	30	30	Шахристанский район

**МАҲСУЛНОКИИ ЧОРВО ВА ПАРРАНДА (давомаш)**  
**дар корхонаҳои кишоварзӣ ва хочагиҳои деҳқонӣ**  
**ПРОДУКТИВНОСТЬ СКОТА И ПТИЦЫ (продолжение)**  
**в сельхозпредприятиях и деханских хозяйствах**

	2007	2008	2009	2010	2011	2012	2013	
Ҳисоби миёнаи тухмзӯй (дона) - Средняя яйценоскость (шт.)								
<b>ВИЛОЯТИ</b>								<b>ХАТЛОНСКАЯ</b>
<b>ХАТЛОН</b>	<b>59</b>	<b>133</b>	<b>102</b>	<b>67</b>	<b>110</b>	<b>114</b>	<b>114</b>	<b>ОБЛАСТЬ</b>
ш. Норак	-	17	19	39	41	63	63	г. Нурек
ноҳияи Бохтар	12	15	16	16	19	28	50	Бохтарский район
ноҳияи Балҷувон	58	62	80	80	79	79	79	Балдҷуванский район
ноҳияи Вахш	66	66	68	107	111	34	45	Вахшский район
ноҳияи Восеъ	22	25	29	30	32	34	34	Восейский район
ноҳияи Н. Хусрав	70	84	86	86	86	90	90	район Н. Хусрав
ноҳияи Хуросон	46	47	47	47	49	50	50	район Хуросон
ноҳияи Данғара	78	80	87	87	88	90	90	Дангаринский район
ноҳияи Чиликул	90	96	96	111	118	136	-	Джеликульский район
ноҳияи Кубодиён	54	62	75	76	80	81	84	Кубодиёнский район
ноҳияи Ҷ. Румӣ	37	30	36	37	50	51	52	район Дж. Руми
ноҳияи Кӯлоб	101	101	101	116	116	106	107	Кулябский район
ноҳияи Кумсангир	42	62	70	98	100	100	100	Кумсангирский район
ноҳияи М.С.А. Ҳамадонӣ	55	55	55	57	57	60	60	район М.С.А. Хамадони
ноҳияи Мӯъминобод	79	79	100	96	93	93	94	Муминободский район
ноҳияи Фархор	38	50	83	93	106	111	112	Фархорский район
ноҳияи Панҷ	50	57	57	41	52	54	34	Пянджский район
ноҳияи Сарбанд	50	167	120	59	137	170	170	Сарбандский район
ноҳияи Темурмалик	58	58	75	76	77	77	78	Темурмалик
ноҳияи Ховалинг	43	38	58	60	53	54	68	Ховалингский район
ноҳияи А. Ҷомӣ	41	43	46	50	51	53	55	район А. Джоми
ноҳияи Шахртуз	106	114	119	125	125	128	128	Шаартузский район
ноҳияи Шурообод	19	20	75	75	75	76	76	Шуроободский район
ноҳияи Ёвон	104	104	104	104	104	84	85	Яванский район
<b>ВМКБ</b>	-	-	-	-	-	-	-	<b>ГБАО</b>
ш. Хоруғ	-	-	-	-	-	-	-	г. Хорог
ноҳияи Ванҷ	-	-	-	-	-	-	-	Ванчский район
ноҳияи Дарвоз	-	-	-	-	-	-	-	Дарвозский район
ноҳияи Ишқошим	-	-	-	-	-	-	-	Ишкашимский район
ноҳияи Рӯшон	-	-	-	-	-	-	-	Рушанский район
ноҳияи Рошткалба	-	-	-	-	-	-	-	Рошткалинский район
ноҳияи Шугнон	-	-	-	-	-	-	-	Шугнанский район

МАҲСУЛНОКИИ ЧОРВО ВА ПАРРАНДА (давомаш)  
дар корхонаҳои кишоварзӣ ва хочагиҳои деҳқонӣ  
ПРОДУКТИВНОСТЬ СКОТА И ПТИЦЫ (продолжение)  
в сельхозпредприятиях и деҳқанских хозяйствах

	2007	2008	2009	2010	2011	2012	2013	
Ҳисоби миёнаи пашмтарошӣ (кг) - Средний настриг шерсти (кг.)								
<b>ҶУМҲУРИИ ТОҶИКИСТОН</b>	<b>1,8</b>	<b>1,8</b>	<b>1,7</b>	<b>1,7</b>	<b>1,8</b>	<b>1,7</b>	<b>1,8</b>	<b>РЕСПУБЛИКА ТАДЖИКИСТАН</b>
<b>ШАҲРУ НОҲИЯҲОИ ТОБЕИ ҶУМҲУРӢ</b>	<b>0,8</b>	<b>0,7</b>	<b>0,7</b>	<b>0,8</b>	<b>0,6</b>	<b>0,7</b>	<b>1,0</b>	<b>ГОРОДА И РАЙ- ОНЫ РЕСПУБЛИ- КАНСКОГО ПОДЧИНЕНИЯ</b>
ш. Роғун	1,9	2,9	2,6	2,5	2,8	2,5	2,4	г. Роғун
ноҳияи Варзоб	0,1	-	0,1	0,2	0,7	0,3	0,5	Варзобский район
ноҳияи Рашт	0,4	-	2,0	2,4	0,6	4,8	2,6	Раитский район
ноҳияи Ҳисор	0,6	0,2	0,2	0,8	-	0,1	0,7	Гиссарский район
ноҳияи Нуробод	-	-	-	-	-	-	-	Нурободский район
ноҳияи Ҷиргатол	1,2	1,2	1,0	1,2	1,1	1,1	1,1	Джиргатальский район
ноҳияи Ваҳдат	0,9	0,8	0,7	0,8	0,7	-	1,3	район Ваҳдат
ноҳияи Рӯдакӣ	1,2	1,1	1,0	1,0	1,0	1,0	1,0	район Рудаки
ноҳияи Тоҷикобод	-	-	-	-	-	-	-	Таджиқободский район
ноҳияи Турсунзода	0,8	0,9	0,6	0,7	0,5	0,4	0,5	Турсунзадевский район
ноҳияи Файзобод	1,4	1,4	1,4	1,4	1,2	1,6	1,6	Файзабадский район
ноҳияи Шаҳринав	0,8	0,5	0,5	-	-	0,2	0,3	Шаҳринавский район
<b>ВИЛОЯТИ СУҒД</b>	<b>1,5</b>	<b>1,5</b>	<b>1,3</b>	<b>1,4</b>	<b>1,6</b>	<b>1,2</b>	<b>1,3</b>	<b>СОГДИЙСКАЯ ОБЛАСТЬ</b>
ноҳияи Айнӣ	1,1	1,0	1,0	1,1	1,1	1,1	1,2	Айнинский район
ноҳияи Ашт	1,6	1,7	1,7	1,5	1,9	1,1	1,1	Аштский район
ноҳияи Ғонҷӣ	1,2	1,2	1,3	1,4	1,4	1,4	1,5	Ғанҷинский район
ноҳияи Зафаробод	1,4	1,6	1,6	1,5	1,6	1,4	1,5	Зафарободский район
ноҳияи Исфара	0,9	0,8	0,9	1,0	1,1	0,5	0,4	Исфаринский район
ноҳияи Конибодом	1,1	1,0	0,8	0,8	0,8	1,0	1,0	Канибадамский район
ноҳияи Кӯҳистони Мастҷоҳ	2,2	2,6	2,7	2,7	3,2	3,3	3,4	Кухистони Мастҷоҳский район
ноҳияи Мастҷоҳ	1,4	1,7	1,7	1,7	1,6	1,4	1,3	Матчинский район
ноҳияи Спитамен	1,7	1,6	1,6	1,4	1,9	1,8	0,8	район Спитамен
ноҳияи Панҷакент	1,4	1,3	1,4	1,0	1,3	1,4	1,5	Пендҷикентский район
ноҳияи ба номи Ҷ. Расулов	1,6	1,6	1,7	2,0	2,0	2,0	2,0	район имени Дж. Расулова
ноҳияи Истаравшан	0,7	0,6	0,6	0,8	0,8	0,8	0,7	Истаравшанский район
ноҳияи ба номи Б. Гафуров	1,7	1,8	0,9	1,1	1,3	0,9	0,7	район имени Б. Гафурова
ноҳияи Шаҳристон	1,5	1,4	1,5	0,8	1,6	1,3	1,1	Шаҳристанский район

**МАҲСУЛНОКИИ ЧОРВО ВА ПАРРАНДА (давомаш)**  
**дар корхонаҳои кишоварзӣ ва хочагиҳои деҳқонӣ**  
**ПРОДУКТИВНОСТЬ СКОТА И ПТИЦЫ (продолжение)**  
**в сельхозпредприятиях и деханских хозяйствах**

	2007	2008	2009	2010	2011	2012	2013	
Ҳисоби миёнаи пашмтарошӣ (кг) - Средний настриг шерсти (кг.)								
<b>ВИЛОЯТИ</b>								<b>ХАТЛОНСКАЯ</b>
<b>ХАТЛОН</b>	<b>2,2</b>	<b>2,1</b>	<b>2,1</b>	<b>2,1</b>	<b>2,2</b>	<b>2,2</b>	<b>2,2</b>	<b>ОБЛАСТЬ</b>
ш. Норак	0,9	2,0	2,0	2,0	2,0	2,0	2,0	г. Нурек
ноҳияи Балчувон	1,6	2,3	2,3	2,3	2,3	2,2	2,3	Бальджувонский район
ноҳияи Н. Хисрав	2,5	2,7	2,7	2,7	2,7	2,7	2,7	район Н. Хисрав
ноҳияи Бохтар	2,3	2,2	2,3	2,2	2,5	2,5	2,2	Бохтарский район
ноҳияи Вахш	2,6	2,4	2,1	2,2	2,2	2,2	2,2	Вахшский район
ноҳияи Восеъ	2,5	2,4	2,6	2,5	2,5	2,5	2,5	Восейский район
ноҳияи Хуросон	2,1	2,4	2,5	2,5	2,7	2,5	2,5	район Хуросон
ноҳияи Данғара	1,6	1,8	1,8	1,8	1,8	1,6	1,8	Дангаринский район
ноҳияи Чиликул	1,5	1,5	1,6	1,9	1,9	2,1	2,1	Джликульський район
ноҳияи Кубодиён	2,2	2,5	2,2	2,2	2,2	1,8	2,2	Кубодиёнский район
ноҳияи Ҷ. Румӣ	2,0	2,1	2,1	2,1	2,1	2,2	2,2	район Дж. Руми
ноҳияи Кӯлоб	2,1	1,9	2,3	2,1	2,1	1,9	2,1	Кулябский район
ноҳияи Кумсангир	2,2	2,2	2,4	2,3	2,3	2,9	2,3	Кумсангирский район
ноҳияи М.С.А. Ҳамадонӣ	2,1	2,1	2,2	2,1	2,1	2,3	2,1	район М.С.А. Хамадони
ноҳияи Муъминобод	2,1	2,2	2,2	2,2	2,2	2,0	2,0	Муминободский район
ноҳияи Фархор	1,5	1,5	1,6	1,9	1,9	1,9	1,9	Пархарский район
ноҳияи Панҷ	2,2	1,8	2,1	2,2	2,3	2,2	2,5	Пянджский район
ноҳияи Сарбанд	2,1	2,1	2,1	2,1	2,1	2,2	2,2	Сарбандский район
ноҳияи Темурмалик	2,5	2,5	2,6	2,5	2,5	2,7	2,5	район Темурмалик
ноҳияи Ховалинг	1,4	2,2	2,3	2,4	2,5	2,7	2,5	Ховалингский район
ноҳияи А. Ҷомӣ	2,3	2,1	2,4	2,4	2,4	2,6	2,3	район А. Дҷоми
ноҳияи Шаҳртӯз	2,2	2,5	2,5	2,3	2,3	2,7	2,5	Шаартузский район
ноҳияи Шурообод	2,1	2,2	2,5	2,5	2,5	2,5	2,5	Шуроободский район
ноҳияи Ёвон	2,4	2,5	2,6	2,5	2,5	2,5	2,5	Яванский район
<b>ВМКБ</b>	<b>1,1</b>	<b>1,2</b>	<b>2,0</b>	<b>1,5</b>	<b>1,4</b>	<b>1,4</b>	<b>1,4</b>	<b>ГБАО</b>
ш. Хоруғ	1,0	1,4	1,1	1,7	1,3	2,0	2,0	г. Хорог
ноҳияи Ванҷ	1,4	1,5	-	-	-	-	-	Ванчский район
ноҳияи Дарвоз	2,7	2,3	2,0	2,2	-	1,9	2,5	Дарвозский район
ноҳияи Ишқошим	0,9	1,0	-	-	-	0,9	1,0	Ишқошимский район
ноҳияи Мурғоб	1,0	1,1	0,8	0,9	1,0	1,1	1,1	Мурғабский район
ноҳияи Роштқалъа	1,1	1,1	1,4	1,6	1,7	1,8	1,8	Роштқалинський район
ноҳияи Рӯшон	1,0	1,0	-	-	-	-	-	Рушанский район
ноҳияи Шугнон	0,7	0,7	0,6	1,1	0,9	0,9	1,1	Шугнанский район

**НАСЛГИРӢ**  
**дар корхонаҳои кишоварзӣ ва хоҷагҳои деҳқонӣ**  
**ПОЛУЧЕНИЕ ПРИПЛОДА**  
**в сельхозпредприятиях и деҳқанских хозяйствах**

	2007	2008	2009	2010	2011	2012	2013	
Гӯсола – Телят (сар - голов)								
<b>ҶУМҲУРИИ ТОҶИКИСТОН</b>	<b>27067</b>	<b>26908</b>	<b>26781</b>	<b>26786</b>	<b>27490</b>	<b>27606</b>	<b>28139</b>	<b>РЕСПУБЛИКА ТАДЖИКИСТАН</b>
<b>ШАҲРУ НОҲИЯ- ҲОИ ТОБЕИ ҶУМҲУРӢ</b>	<b>4962</b>	<b>5013</b>	<b>4869</b>	<b>4364</b>	<b>4738</b>	<b>4729</b>	<b>4898</b>	<b>ГОРОДА И РАЙОНЫ РЕСПУБЛИКАНСКО ГО ПОДЧИНЕНИЯ</b>
ш. Роғун	119	126	141	144	143	146	146	г. Роғун
ноҳияи Варзоб	65	68	80	93	112	154	227	Варзобский район
ноҳияи Рашт	75	72	90	082	85	86	110	Раитский район
ноҳияи Ҳисор	1674	1678	1539	1245	1708	1682	1557	Гиссарский район
ноҳияи Дарбанд	-	-	-	-	-	-	-	Нурободский район
ноҳияи Хиргатол	142	155	156	158	210	212	246	Джиргатальский район
ноҳияи Ваҳдат	838	887	922	903	796	751	765	район Ваҳдат
ноҳияи Рӯдакӣ	414	427	438	440	441	441	523	район Рудаки
ноҳияи Тавилдара	-	-	-	-	1	1	3	Тавилдаринский район
ноҳияи Тоҷикобод	-	-	1	-	-	-	1	Тоджикободский район
ноҳияи Турсунзода	251	193	141	156	116	114	119	Турсунзадевский район
ноҳияи Файзобод	914	976	951	835	850	802	821	Файзабадский район
ноҳияи Шаҳринав	470	431	410	308	276	340	380	Шаҳринавский район
<b>ВИЛОЯТИ СУҒД</b>	<b>8124</b>	<b>7924</b>	<b>7814</b>	<b>8003</b>	<b>8008</b>	<b>8064</b>	<b>8113</b>	<b>СОГДИЙСКАЯ ОБЛАСТЬ</b>
ш. Чкаловск	-	-	-	-	-	-	-	г. Чкаловск
ноҳияи Айнӣ	331	300	300	300	300	300	300	Айнинский район
ноҳияи Ашт	228	230	231	236	1131	209	212	Аштский район
ноҳияи Ғонҷӣ	516	557	461	521	476	399	417	Ганчинский район
ноҳияи Зафаробод	305	305	306	308	306	306	308	Зафарободский район
ноҳияи Исфара	1194	1148	1117	1204	1222	1228	1229	Исфаринский район
ноҳияи Конибодом	416	326	294	298	342	383	386	Канибадамский район
ноҳияи Кӯхистони Мастҷох	-	40	43	45	50	70	65	Кухистони Мастҷохский район
ноҳияи Мастҷох	635	700	723	712	715	729	730	Матчинский район
ноҳияи Спитамен	539	496	496	509	520	490	521	район Спитамен
ноҳияи Панҷакент	701	685	690	711	701	705	716	Пенджикентский район
ноҳияи ба номи Ҷ. Расулов	779	781	781	783	784	785	786	Дж. Расулова
ноҳияи Истаравшан	415	413	413	413	415	460	465	Истаравшанский район
ноҳияи ба номи Б.Ғафуров	1565	1572	1587	1587	669	1592	1600	район им. Б. Гафурова
ноҳияи Шаҳристон	500	371	372	376	377	408	378	Шаҳристанский район



**НАСЛГИРЇ (давомаш)**  
**дар корхонаҳои кишоварзӣ ва хоҷагиҳои деҳқонӣ**  
**ПОЛУЧЕНИЕ ПРИПЛОДА (продолжение)**  
**в сельхозпредприятиях и деҳканских хозяйствах**

	2007	2008	2009	2010	2011	2012	2013	
Гӯсола - Телят								
<b>ВИЛОЯТИ</b>								<b>ХАТЛОНСКАЯ</b>
<b>ХАТЛОН</b>	<b>13383</b>	<b>13387</b>	<b>13425</b>	<b>13627</b>	<b>13794</b>	<b>13794</b>	<b>13976</b>	<b>ОБЛАСТЬ</b>
ш. Норак	133	144	160	176	190	197	213	г. Нурек
ноҳияи Балҷувон	1142	1160	1160	1183	1188	1010	1032	Бальджувонский район
ноҳияи Н. Хусрав	75	76	76	78	79	79	80	район Н. Хусрав
ноҳияи Бохтар	590	592	592	593	624	634	645	Бохтарский район
ноҳияи Вахш	630	633	636	640	644	646	652	Вахшский район
ноҳияи Восеъ	639	645	653	662	676	677	680	Восейский район
ноҳияи Хуросон	414	415	418	419	421	422	426	район Хуросон
ноҳияи Данғара	1133	1135	1140	1141	1145	1173	1175	Дангаринский район
ноҳияи Чиликул	498	325	327	345	349	350	350	Джликульский район
ноҳияи Кубодиён	335	340	343	347	351	351	353	Кубодиёнский район
ноҳияи Ҷ. Румӣ	617	624	626	627	627	632	635	район Дж. Руми
ноҳияи Кӯлоб	424	429	358	385	409	409	425	Кулябский район
ноҳияи Кумсангир	610	630	632	634	634	636	642	Кумсангирский район
ноҳияи М.С.А. Ҳамадонӣ	522	523	524	525	526	526	530	район М.С.А. Хамадони
ноҳияи Мӯминобод	582	597	599	603	603	606	606	Муминободский район
ноҳияи Фархор	537	538	540	542	543	546	550	Пархарский район
ноҳияи Панҷ	749	767	768	773	778	785	796	Пянджский район
ноҳияи Сарбанд	91	93	93	93	94	94	94	Сарбандский район
ноҳияи Темурмалик	1130	1147	1165	1170	1195	1205	1207	район Темурмалик
ноҳияи Ховалинг	504	506	509	509	511	514	516	Ховалингский район
ноҳияи А. Ҷомӣ	359	375	395	400	405	423	450	район А. Джоми
ноҳияи Шаҳртуз	152	157	158	165	167	170	172	Шаартузский район
ноҳияи Шурообод	652	669	672	675	682	698	704	Шуроободский район
ноҳияи Ёвон	865	867	881	942	953	1011	1043	Яванский район
<b>ВМКБ</b>	<b>598</b>	<b>584</b>	<b>673</b>	<b>792</b>	<b>950</b>	<b>1019</b>	<b>1152</b>	<b>ГБАО</b>
ш. Хоруғ	17	18	18	17	18	20	21	г. Хорог
ноҳияи Ванҷ	-	-	-	-	-	-	-	Ванчский район
ноҳияи Дарвоз	-	-	-	-	-	-	-	Дарвозский район
ноҳияи Ишқошим	1	4	5	8	8	30	10	Ишкашимский район
ноҳияи Мурғоб	279	245	315	366	505	493	576	Мургабский район
ноҳияи Рошткалға	136	151	184	199	205	205	203	Рошткалинский район
ноҳияи Рӯшон	104	112	114	112	112	112	120	Рушанский район
ноҳияи Шуғнон	63	61	54	37	90	102	222	Шугнанский район

**НАСЛГИРӢ (давомаш)**  
**дар корхонаҳои кишоварзӣ ва хоҷагҳои деҳқонӣ**  
**ПОЛУЧЕНИЕ ПРИПЛОДА (продолжение)**  
**в сельхозпредприятиях и деханских хозяйствах**

	2007	2008	2009	2010	2011	2012	2013	
Барраю бузгола - Яғнят и козлят (сар - голов)								
<b>ҶУМҲУРИИ</b>	<b>285239</b>	<b>279510</b>	<b>280398</b>	<b>280890</b>	<b>284138</b>	<b>286541</b>	<b>295989</b>	<b>РЕСПУБЛИКА</b>
<b>ТОҶИКИСТОН</b>								<b>ТАДЖИКИСТАН</b>
<b>ШАҲРУ</b>								<b>ГОРОДА И РАЙ-</b>
<b>НОҲИЯҲОИ</b>								<b>ОНЫ РЕСПУБЛИ-</b>
<b>ТОБЕИ</b>								<b>КАНСКОГО</b>
<b>ҶУМҲУРӢ</b>	<b>44827</b>	<b>42645</b>	<b>42013</b>	<b>43345</b>	<b>45180</b>	<b>47817</b>	<b>52318</b>	<b>ПОДЧИНЕНИЯ</b>
ш. Роғун	1660	1690	2309	2480	2770	4070	5030	г. Роғун
ноҳияи Варзоб	2305	2542	3466	4039	5418	5865	6544	Варзобский район
ноҳияи Рашт	170	296	312	355	455	470	501	Раштский район
ноҳияи Ҳисор	8545	7266	6710	7022	7195	7195	8089	Гиссарский район
ноҳияи Нуробод	-	-	-	-	-	-	-	Нурободский район
ноҳияи								Джиргатальский
Ҷиргатол	2557	3121	3520	3529	3620	3660	3842	район
ноҳияи Ваҳдат	4816	4563	3439	3942	4296	4391	5378	район Ваҳдат
ноҳияи Рӯдакӣ	3976	3978	4479	5118	5318	5587	5633	район Рӯдаки
ноҳияи Тавилдара	29	30	50	65	50	93	129	Тавилдаринский район
ноҳияи								Годжикободский
Тоҷикобод	-	-	22	2	2	-	-	район
ноҳияи								Турсунзадевский
Турсунзода	11588	10222	8322	8126	7761	8285	8513	район
ноҳияи Файзобод	3448	4332	4655	4714	5501	5737	6194	Файзабадский район
ноҳияи Шаҳринав	5733	4605	4729	3953	2794	2464	2465	Шаҳринавский район
<b>ВИЛОЯТИ</b>								<b>СОГДИЙСКАЯ</b>
<b>СУҒД</b>	<b>83092</b>	<b>79078</b>	<b>79893</b>	<b>78473</b>	<b>78078</b>	<b>74741</b>	<b>76305</b>	<b>ОБЛАСТЬ</b>
ш. Чкаловск	-	-	-	-	-	-	-	г. Чкаловск
ноҳияи Айнӣ	6479	6003	6200	6249	6250	5943	5961	Айнинский район
ноҳияи Ашт	11982	9512	9739	9881	8682	6749	7333	Аштский район
ноҳияи Ғонҷӣ	8679	8671	8308	7382	7412	5950	6558	Ғанҷинский район
ноҳияи Зафаробод	403	405	852	522	1163	602	604	Зафарободский район
ноҳияи Исфара	1490	1487	1570	1570	2063	1520	1569	Исфаринский район
ноҳияи								Канибадамский
Конибодом	1748	1752	1805	1823	1459	1900	1994	район
ноҳияи Кӯхистони								Кухистони
Мастҷоҳ	8105	7450	7913	7343	1867	7606	7616	Мастҷоҳский район
ноҳияи Мастҷоҳ	2668	2447	2661	2795	7415	2812	2832	Матчинский район
ноҳияи Спитамен	3915	3796	3607	3607	2811	3103	3103	Район Спитамен
ноҳияи								Пенджикентский
Панҷакент	4865	4862	4862	4865	3102	4870	4930	район
ноҳияи ба номи								район имени
Ҷ. Расулов	2008	1839	1159	1161	1163	1173	1178	Дж. Расулова
ноҳияи								Истаравшанский
Истаравшан	2063	2063	2063	2062	2063	2062	2062	район
ноҳияи ба номи								район имени
Б. Гафуров	26817	27034	27351	27405	28408	28479	28480	Б. Гафурова
ноҳияи								Шаҳристанский
Шаҳристон	1870	1757	1803	1808	4862	1808	1808	район
<b>Ҳоҷагии ҷангал</b>	<b>-</b>	<b>-</b>	<b>-</b>	<b>-</b>	<b>174</b>	<b>164</b>	<b>277</b>	<b>Лесное хозяйство</b>

**НАСЛГИРӢ (давомаш)**  
**дар корхонаҳои кишоварзӣ ва хочагиҳои деҳқонӣ**  
**ПОЛУЧЕНИЕ ПРИПЛОДА (продолжение)**  
**в сельхозпредприятиях и деханских хозяйствах**

	2007	2008	2009	2010	2011	2012	2013	
Барраю бузгола - Яғият и козлят								
<b>ВИЛОЯТИ</b>								<b>ХАТЛОНСКАЯ</b>
<b>ХАТЛОН</b>	<b>150970</b>	<b>151728</b>	<b>152184</b>	<b>152189</b>	<b>154290</b>	<b>157398</b>	<b>160014</b>	<b>ОБЛАСТЬ</b>
ш. Норак	721	740	753	800	809	821	860	г. Нурек
ноҳияи								Бальджувонский
Балчувон	815	815	965	1030	1052	1173	1195	район
ноҳияи Н. Хусрав	563	637	638	640	645	650	725	район Н. Хусрав
ноҳияи Бохтар	5685	5686	5687	5710	5710	5710	5720	Бохтарский район
ноҳияи Вахш	22565	20860	16839	16840	16841	16842	17163	Вахшский район
ноҳияи Восеъ	8529	8537	8570	8659	8669	8711	9023	Восейский район
ноҳияи Хуросон	2064	2147	2434	2440	2456	2465	2500	район Хуросон
ноҳияи Данғара	25594	25782	26817	26826	26831	26864	27103	Дангаринский район
ноҳияи								Джликульский
Чиликул	1605	1631	1632	1666	1670	1685	1803	район
ноҳияи Кубодиён	4765	5774	6459	6536	7567	7994	8038	Кубодиёнский район
ноҳияи Ҷ. Румӣ	9974	10239	10239	10257	10257	10423	10487	район Дж. Руми
ноҳияи Кӯлоб	769	779	874	899	950	1231	1231	Кулябский район
ноҳияи								Кумсангирский
Кумсангир	1214	1216	1312	1316	1420	1420	1587	район
ноҳияи М.С.А.								район М.С.А.
Ҳамадонӣ	7394	7472	7556	7562	7564	7564	7794	Хамадони
ноҳияи								Муминободский
Мӯминобод	18325	18593	18875	18877	18877	18879	18879	район
ноҳияи Фархор	10428	10432	10441	9942	9945	10579	11205	Фархорский район
ноҳияи Панҷ	9148	9418	9484	9571	9940	10140	10205	Пянджский район
ноҳияи Сарбанд	89	94	102	102	487	1329	1340	Сарбандский район
ноҳияи								район
Темурмалик	8502	8566	9480	9600	9630	9739	9742	Темурмалик
ноҳияи Ховалинг	371	379	396	399	436	517	521	Ховалингский район
ноҳияи А. Ҷомӣ	1030	1054	1291	1291	1295	1303	1352	район А. Дҷоми
ноҳияи Шаҳрғуз	3336	3380	3392	3394	3396	3405	3501	Шаартузский район
ноҳияи								Шуроободский
Шурообод	3995	4000	4418	4290	4290	4382	4429	район
ноҳияи Ёвон	3489	3498	3530	3542	3553	3572	3611	Яванский район
<b>ВМКБ</b>	<b>6350</b>	<b>6059</b>	<b>6308</b>	<b>6883</b>	<b>6590</b>	<b>6585</b>	<b>7352</b>	<b>ГБАО</b>
ш. Хоруғ	259	261	275	286	227	292	267	г. Хорог
ноҳияи Ванҷ	10	5	-	-	6	16	16	Ванчский район
ноҳияи Дарвоз	1460	629	1006	1082	755	200	496	Дарвозский район
ноҳияи								Ишкашимский
Ишқошим	-	-	13	-	23	507	595	район
ноҳияи Мурғоб	1834	2034	1676	1659	1655	1644	2017	Мургабский район
ноҳияи								Рошткалинский
Рошткалға	2234	2494	2774	3039	3102	3098	3115	район
ноҳияи Рӯшон	8	-	6	8	13	13	14	Рушанский район
ноҳияи Шугнон	545	636	558	809	809	815	832	Шугнанский район

**ТАЛАФШАВИИ ЧОРВОИ КАЛОН ВА ПАРРАНДА**  
**дар корхонаҳои кишоварзӣ ва хоҷагҳои деҳқонӣ**  
**ПАДЕЖ СКОТА И ПТИЦЫ**  
*в сельхозпредприятиях и деҳқанских хозяйствах*

	2007	2008	2009	2010	2011	2012	2013	
Чорвои калон - <i>Крупный рогатый скот (сар - голов)</i>								
<b>ҶУМҲУРИИ</b>								<b>РЕСПУБЛИКА</b>
<b>ТОҶИКИСТОН</b>	<b>158</b>	<b>320</b>	<b>123</b>	<b>127</b>	<b>71</b>	<b>352</b>	<b>79</b>	<b>ТАДЖИКИСТАН</b>
<b>ШАҲРУНОҲИЯ-</b>								<b>ГОРОДА И РАЙОНЫ</b>
<b>ҲОИ ТОБЕИ</b>								<b>РЕСПУБЛИКАНСКО</b>
<b>ҶУМҲУРӢ</b>	<b>20</b>	<b>49</b>	<b>30</b>	<b>26</b>	<b>8</b>	<b>97</b>	<b>40</b>	<b>ГО ПОДЧИНЕНИЯ</b>
ш. Роғун	-	-	-	-	-	-	-	г. Роғун
ноҳияи Варзоб	-	-	-	-	2	24	23	Варзобский район
ноҳияи Рашт	3	25	7	4	-	6	2	Раштский район
ноҳияи Ҳисор	-	-	-	-	-	-	-	Гиссарский район
ноҳияи Нуробод	-	-	-	-	-	-	-	Нурободский район
ноҳияи Циргатол	-	-	-	-	-	-	1	Джиргатальский район
ноҳияи Ваҳдат	-	-	-	15	1	48	13	район Ваҳдат
ноҳияи Рудаки	1	1	6	1	1	-	-	район Рудаки
ноҳияи Тавилдара	-	-	-	-	-	2	-	Тавилдаринский район
ноҳияи Тоҳикобод	-	-	1	1	4	13	1	Тоджикободский район
ноҳияи Турсунзода	15	15	6	-	-	4	-	Турсунзадевский район
ноҳияи Файзобод	-	1	9	1	-	-	-	Файзабадский район
ноҳияи Шаҳринав	1	7	1	4	-	-	-	Шаҳринавский район
<b>ВИЛОЯТИ</b>								<b>СОГДИЙСКАЯ</b>
<b>СУҒД</b>	<b>84</b>	<b>148</b>	<b>58</b>	<b>38</b>	<b>49</b>	<b>195</b>	<b>32</b>	<b>ОБЛАСТЬ</b>
ш. Хучанд	-	-	-	-	-	-	-	г. Худжанд
ш. Чкаловск	-	-	-	-	-	-	-	г. Чкаловск
ноҳияи Айнӣ	50	109	38	8	6	116	4	Айнинский район
ноҳияи Ашт	6	9	-	2	-	1	-	Аштский район
ноҳияи Ғонҷӣ	4	-	7	5	25	-	8	Ғанҷинский район
ноҳияи Зафаробод	-	-	-	-	-	-	-	Зафарободский район
ноҳияи Исфара	13	8	2	1	1	2	18	Исфаринский район
ноҳияи Конибодом	-	1	-	-	1	-	-	Канибадамский район
ноҳияи Кӯхистони								Кухистони
Мастчоҳ	3	1	-	-	-	-	-	Мастчоҳский район
ноҳияи Мастчоҳ	2	3	4	11	2	-	2	Матчинский район
ноҳияи Спитамен	-	-	-	1	1	-	-	район Спитамен
ноҳияи								Пенджикентский
Панҷакент	6	-	-	10	12	70	-	район
ноҳияи ба номи								район имени Дж.
Ҷ. Расулов	-	-	-	-	-	-	-	Расулова
ноҳияи Истаравшан	-	-	-	-	-	2	-	Истаравшанский район
ноҳияи ба номи								район имени
Б. Гафуров	-	14	-	-	-	-	-	Б. Гафурова
ноҳияи Шаҳристон	-	3	7	-	1	4	-	Шаҳристанский район

**ТАЛАФШАВИИ ЧОРВОИ КАЛОН ВА ПАРРАНДА**  
**дар корхонаҳои кишоварзӣ ва хоҷагҳои деҳқонӣ (давомаш)**  
**ПАДЕЖ СКОТА И ПТИЦЫ**

*в сельхозпредприятиях и деҳқанских хозяйствах (продолжение)*

	2007	2008	2009	2010	2011	2012	2013	
<i>Чорвои калон - Крупный рогатый скот</i>								
<b>ВИЛОЯТИ</b>								<b>ХАТЛОНСКАЯ</b>
<b>ХАТЛОН</b>	<b>20</b>	<b>106</b>	<b>23</b>	<b>57</b>	<b>12</b>	<b>30</b>	<b>-</b>	<b>ОБЛАСТЬ</b>
ш. Норак	-	4	-	-	-	-	-	г. Нурек
ноҳияи Балҷувон	-	-	-	19	12	-	-	Бальджувонский район
ноҳияи Н. Хусрав	-	-	-	-	-	-	-	район Н. Хусрав
ноҳияи Бохтар	-	-	-	-	-	-	-	Бохтарский район
ноҳияи Вахш	-	-	-	-	-	-	-	Вахшский район
ноҳияи Восеъ	13	27	1	-	-	-	-	Восейский район
ноҳияи Хуросон	4	4	9	-	-	12	-	район Хуросон
ноҳияи Данғара	-	-	-	-	-	-	-	Дангаринский район
ноҳияи Чиликул	-	71	2	11	-	-	-	Джликульский район
ноҳияи Кубодиён	-	-	-	-	-	-	-	Кубодиёнский район
ноҳияи Ҷ. Румӣ	-	-	-	-	-	-	-	район Дж. Руми
ноҳияи Кӯлоб	-	-	-	-	-	18	-	Кулябский район
ноҳияи Қумсангир	-	-	-	-	-	-	-	Қумсангирский район
ноҳияи М.С.А. Ҳамадонӣ	-	-	-	26	-	-	-	район М.С.А. Ҳамадони
ноҳияи Муъминобод	-	-	-	-	-	-	-	Муминободский район
ноҳияи Фархор	-	-	-	-	-	-	-	Фархорский район
ноҳияи Панҷ	-	-	11	-	-	-	-	Пянджский район
ноҳияи Темурмалик	-	-	-	-	-	-	-	район Темурмалик
ноҳияи Ховалинг	3	-	-	-	-	-	-	Ховалингский район
ноҳияи А. Ҷомӣ	-	-	-	-	-	-	-	район А. Дҷоми
ноҳияи Шаҳртӯз	-	-	-	1	-	-	-	Шаартузский район
ноҳияи Шурообод	-	-	-	-	-	-	-	Шуроободский район
ноҳияи Ёвон	-	-	-	-	-	-	-	Яванский район
<b>ВМКБ</b>	<b>34</b>	<b>17</b>	<b>12</b>	<b>6</b>	<b>2</b>	<b>30</b>	<b>7</b>	<b>ГБАО</b>
ш. Хоруг	4	-	-	-	-	-	-	г. Хорог
ноҳияи Ванҷ	-	-	-	-	-	-	-	Ванчский район
ноҳияи Дарвоз	-	-	-	-	-	-	-	Дарвозский район
ноҳияи Ишқошим	-	-	-	-	-	-	-	Ишкашимский район
ноҳияи Мурғоб	3	6	7	6	2	10	2	Мурғабский район
ноҳияи Рошткалба	-	-	-	-	-	-	-	Рошткалинский район
ноҳияи Рӯшон	8	6	-	-	-	20	5	Рушанский район
ноҳияи Шугнон	19	5	5	-	-	-	-	Шугнанский район

ТАЛАФШАВИИ ЧОРВОИ КАЛОН ВА ПАРРАНДА  
дар корхонаҳои кишоварзӣ ва хочагиҳои деҳқонӣ (давомаш)  
ПАДЕЖ СКОТА И ПТИЦЫ

в сельхозпредприятиях и деҳқанских хозяйствах (продолжение)

	2007	2008	2009	2010	2011	2012	2013	
Гуsfанду буз - Овцы и козы								
<b>ҶУМҲУРИИ</b>	<b>7213</b>	<b>13950</b>	<b>2931</b>	<b>2653</b>	<b>2602</b>	<b>13446</b>	<b>2260</b>	<b>РЕСПУБЛИКА</b>
<b>ТОҶИКИСТОН</b>								<b>ТАДЖИКИСТАН</b>
<b>ШАҲРУ НОҲИЯ-</b>								<b>ГОРОДА И РАЙОНЫ</b>
<b>ҲОИ ТОБЕИ</b>								<b>РЕСПУБЛИКАНСКО-</b>
<b>ҶУМҲУРИ</b>	<b>1449</b>	<b>3478</b>	<b>205</b>	<b>170</b>	<b>174</b>	<b>4989</b>	<b>1695</b>	<b>ГО ПОДЧИНЕНИЯ</b>
ш. Роғун	-	-	-	-	-	-	-	г. Роғун
ноҳияи Варзоб	33	10	-	10	94	2641	1321	Варзобский район
ноҳияи Рашт	12	148	25	15	4	-	-	Рахтский район
ноҳияи Ҳисор	-	-	-	-	-	-	-	Гиссарский район
ноҳияи Нуробод	-	-	-	-	-	-	-	Нурободский район
ноҳияи Ҷиргатол	-	-	-	-	-	-	3	Джиргатальский район
ноҳияи Ваҳдат	-	-	20	53	-	1175	298	район Ваҳдат
ноҳияи Рӯдакӣ	-	-	86	1	13	-	24	район Рӯдаки
ноҳияи Тавилдара	-	18	-	35	19	16	47	Тавилдаринский район
ноҳияи Тоҷикобод	-	7	15	25	8	19	-	Тоджикободский район
ноҳияи Турсунзода	1026	2513	40	31	36	1138	2	Турсунзадевский район
ноҳияи Файзобод	5	-	19	-	-	-	-	Файзабадский район
ноҳияи Шаҳринав	373	782	-	-	-	-	-	Шаҳринавский район
<b>ВИЛОЯТИ</b>								<b>СОГДИЙСКАЯ</b>
<b>СУҒД</b>	<b>4032</b>	<b>7989</b>	<b>1241</b>	<b>1369</b>	<b>2254</b>	<b>8259</b>	<b>161</b>	<b>ОБЛАСТЬ</b>
ноҳияи Айнӣ	1742	1481	965	114	70	1646	-	Айнинский район
ноҳияи Ашт	1107	2901	38	649	1977	1700	13	Аштский район
ноҳияи Ғонҷӣ	209	280	3	3	10	466	-	Ғанҷинский район
ноҳияи Зафаробод	-	-	-	-	-	-	-	Зафарободский район
ноҳияи Исфара	137	255	59	60	72	52	42	Исфаринский район
ноҳияи Конибодом	2	1	-	-	-	-	-	Конибадамский район
ноҳияи Кӯхистони								Кӯхистони
Мастҷох	249	937	141	111	101	1745	106	Мастҷохский район
ноҳияи Мастҷох	1	111	4	-	-	-	-	Матчинский район
ноҳияи Спитамен	-	40	-	-	4	-	-	район Спитамен
ноҳияи Панҷакент	537	188	-	-	20	709	-	Пендҷикентский район
ноҳияи ба номи								район им.
Ҷ. Расулов	-	-	-	-	-	-	-	Дж. Расулова
ноҳияи Истаравшан	-	239	-	-	-	264	-	Истаравшанский район
ноҳияи ба номи								район им.
Б. Гафуров	31	1477	26	432	-	1626	-	Б. Гафурова
ноҳияи Шаҳристон	17	79	5	-	-	-	-	Шаҳристанский район
<b>Ҳочагии чангал</b>	-	-	-	-	-	<b>51</b>	-	<b>Лесное хозяйство</b>

**ТАЛАФШАВИИ ЧОРВОИ КАЛОН ВА ПАРРАНДА**  
**дар корхонаҳои кишоварзӣ ва хоҷагҳои деҳқонӣ (давомаш)**  
**ПАДЕЖ СКОТА И ПТИЦЫ**

*в сельхозпредприятиях и деҳқонских хозяйствах (продолжение)*

	2007	2008	2009	2010	2011	2012	2013	
Гӯсфанду буз - Овцы и козы								
<b>ВИЛОЯТИ</b>								<b>ХАТЛОНСКАЯ</b>
<b>ХАТЛОН</b>	<b>1645</b>	<b>2384</b>	<b>1305</b>	<b>1026</b>	<b>171</b>	<b>83</b>	<b>404</b>	<b>ОБЛАСТЬ</b>
ш. Норак	30	23	10	-	-	-	-	г. Нурек
ноҳияи Балҷувон	-	-	-	-	-	-	-	Бальджувонский район
ноҳияи Н. Хусрав	-	57	-	-	-	-	-	район Н. Хусрав
ноҳияи Бохтар	-	-	-	-	-	-	-	Бохтарский район
ноҳияи Вахш	-	-	-	-	-	-	-	Вахшский район
ноҳияи Восеъ	9	449	224	109	-	-	-	Восейский район
ноҳияи Хуросон	-	-	15	19	-	20	-	район Хуросон
ноҳияи Данғара	-	-	-	-	-	-	-	Дангаринский район
ноҳияи Чиликул	-	109	70	-	-	-	-	Джликульский район
ноҳияи Кубодиён	-	-	-	-	-	-	-	Кубодиёнский район
ноҳияи Ҷ. Румӣ	-	199	-	-	-	-	399	район Дж. Руми
ноҳияи Кӯлоб	30	30	27	23	-	34	-	Кулябекский район
ноҳияи Кумсангир	-	-	-	-	-	-	-	Кумсангирский район
ноҳияи М.С.А. Ҳамадонӣ	-	-	-	-	-	-	-	район М.С.А. Хамадони
ноҳияи Мӯминобод	1454	1295	902	804	144	12	-	Муминободский район
ноҳияи Фархор	20	35	14	34	-	-	-	Пархарский район
ноҳияи Панҷ	65	187	43	37	27	17	5	Пянджеский район
ноҳияи Сарбанд	-	-	-	-	-	-	-	Сарбандский район
ноҳияи Темурмалик	34	-	-	-	-	-	-	район Темурмалик
ноҳияи Ховалинг	3	-	-	-	-	-	-	Ховалингский район
ноҳияи А. Ҷомӣ	-	-	-	-	-	-	-	район А. Дҷоми
ноҳияи Шаҳртуз	-	-	-	-	-	-	-	Шаартузский район
ноҳияи Шурообод	-	-	-	-	-	-	-	Шуроободский район
ноҳияи Ёвон	-	-	-	-	-	-	-	Яванский район
<b>ВМКБ</b>	<b>87</b>	<b>99</b>	<b>180</b>	<b>88</b>	<b>3</b>	<b>115</b>	-	<b>ГБАО</b>
ш. Хоруг	13	-	-	-	-	-	-	г. Хорог
ноҳияи Ванҷ	-	-	-	5	-	-	-	Ванчский район
ноҳияи Дарвоз	10	63	16	69	-	92	-	Дарвозский район
ноҳияи Ишқошим	-	-	-	-	-	-	-	Ишкашимский район
ноҳияи Мурғоб	12	12	-	7	3	23	-	Мургабский район
ноҳияи Роштқалъа	-	-	136	-	-	-	-	Рошткалинский район
ноҳияи Рӯшон	-	-	-	-	-	-	-	Рушанский район
ноҳияи Шуғнон	52	24	28	7	-	-	-	Шугнанский район

ТАЛАФШАВИИ ЧОРВОИ КАЛОН ВА ПАРРАНДА  
дар корхонаҳои кишоварзӣ ва хочагҳои деҳқонӣ (давомаш)  
ПАДЕЖ СКОТА И ПТИЦЫ  
в сельхозпредприятиях и деханских хозяйствах (продолжение)

	2007	2008	2009	2010	2011	2012	2013	
Парранда – Птица								
<b>ҶУМҲУРИИ</b>	<b>190278</b>	<b>97858</b>	<b>119725</b>	<b>144363</b>	<b>227762</b>	<b>206539</b>	<b>226635</b>	<b>РЕСПУБЛИКА</b>
<b>ТОҶИКИСТОН</b>								<b>ТАДЖИКИСТАН</b>
<b>ШАҲРУ</b>								<b>ГОРОДА И РАЙ-</b>
<b>НОҲИЯҲОИ</b>								<b>ОНЫ РЕСПУБ-</b>
<b>ТОБЕИ</b>								<b>ЛИКАНСКОГО</b>
<b>ҶУМҲУРӢ</b>	<b>58251</b>	<b>60406</b>	<b>76774</b>	<b>103001</b>	<b>174800</b>	<b>157464</b>	<b>170227</b>	<b>ПОДЧИНЕНИЯ</b>
ноҳияи Варзоб	-	-	-	-	-	-	-	Варзобский район
ноҳияи Рашт	-	-	-	-	-	-	-	Раитский Район
ноҳияи Ҳисор	-	-	-	-	-	-	-	Гиссарский район
ноҳияи Нуробод	-	-	-	-	-	-	-	Нурободский район
ноҳияи Ваҳдат	8021	1954	10826	18152	62547	47697	61287	район Вахдат
ноҳияи Рӯдакӣ	24649	12234	16503	18028	24083	20197	23182	район Рудаки
ноҳияи								Турсунзадевский
Турсунзода	532	118	70	-	-	-	-	район
ноҳияи Файзобод	2546	15643	39763	34120	65074	74834	59680	Файзабадский район
ноҳияи								Шахринавский
Шахринав	21903	30427	9612	32701	23096	14736	26078	район
<b>ВИЛОЯТИ</b>								<b>СОГДИЙСКАЯ</b>
<b>СУҒД</b>	<b>44954</b>	<b>28170</b>	<b>38788</b>	<b>35547</b>	<b>49693</b>	<b>43362</b>	<b>47940</b>	<b>ОБЛАСТЬ</b>
ноҳияи Айнӣ	-	-	-	-	-	-	-	Айнинский район
ноҳияи Ашт	134	141	26	13	20	300	120	Аитский район
ноҳияи Гонҷӣ	-	9585	20	-	159	168	386	Гончинский район
ноҳияи								Зафарободский
Зафаробод	3604	-	-	4313	5078	4975	2041	район
ноҳияи Исфара	1716	1056	861	113	116	-	67	Исфаринский район
ноҳияи								Канибадамский
Конибодом	80	559	105	-	4413	730	-	район
ноҳияи Кӯҳистони								Кухистони
Мастҷоҳ	-	-	-	-	-	-	-	Мастҷохский район
ноҳияи Мастҷоҳ	1753	7259	5941	7134	8523	7396	6293	Матчинский район
ноҳияи Спитамен	38	-	-	-	-	-	-	район Спитамен
ноҳияи								Пенджикентский
Панҷакент	-	-	-	-	-	-	-	район
ноҳияи ба номи								им. Дж. Расулова
Ҷ. Расулов	7572	4446	4145	2440	1554	6636	2787	район
ноҳияи								Истаравшанский
Истаравшан	381	312	140	180	340	1969	2309	район
ноҳияи ба номи								район им.
Б. Гафуров	29326	-	27523	21354	28790	17695	33937	Б.Гафурова
ноҳияи								Шахристанский
Шахристон	245	-	27	-	-	-	-	район
ш. Хучанд	-	4812	-	-	-	-	-	г. Худжанд
ш. Қайроққум	105	-	-	-	700	4178	-	г. Қайроққум



**ТАЛАФШАВИИ ЧОРВОИ КАЛОН ВА ПАРРАНДА**  
**дар корхонаҳои кишоварзӣ ва хоҷагҳои деҳқонӣ (давомаш)**  
**ПАДЕЖ СКОТА И ПТИЦЫ**

*в сельхозпредприятиях и деханских хозяйствах (продолжение)*

	2007	2008	2009	2010	2011	2012	2013	
Парранда – Птица								
<b>ВИЛОЯТИ</b>								<b>ХАТЛОНСКАЯ</b>
<b>ХАТЛОН</b>	<b>5179</b>	<b>9282</b>	<b>4163</b>	<b>5815</b>	<b>3269</b>	<b>5713</b>	<b>6662</b>	<b>ОБЛАСТЬ</b>
ноҳияи Н. Хусрав	-	-	-	-	-	-	-	райони Н. Хусрав
ноҳияи Бохтар	-	-	-	-	-	-	-	Бохтарский район
ноҳияи Вахш	-	-	-	-	-	-	-	Вахшский район
ноҳияи Восеъ	8	2	-	15	88	-	89	Восейский район
ноҳияи Хуросон	40	180	30	-	-	-	-	район Хуросон
ноҳияи Данғара	-	-	-	-	-	-	-	Дангаринский район
ноҳияи								Джликульский
Чиликул	-	1800	-	-	-	-	-	район
ноҳияи Кубодиён	-	-	-	-	-	-	-	Кубодиёнский район
ноҳияи Ҷ. Румӣ	-	-	-	-	-	-	-	район Дж. Руми
ноҳияи Кӯлоб	-	-	-	-	-	-	-	Кулябский район
ноҳияи								Кумсангирский
Кумсангир	-	-	-	-	-	-	-	район
ноҳияи М.С.А.								район М.С.А.
Ҳамадонӣ	-	-	-	-	-	-	-	Хамадони
ноҳияи								Муминободский
Мӯминобод	-	-	-	-	-	-	6	район
ноҳияи Фархор	139	-	-	-	-	-	-	Фархорский район
ноҳияи Панҷ	-	-	-	-	-	-	-	Пянджский район
ноҳияи Сарбанд	3690	7300	4121	5800	3181	5713	6567	Сарбандский район
ноҳияи Темурмалик	1213	-	-	-	-	-	-	район Темурмалик
ноҳияи Ховалинг	89	-	12	-	-	-	-	Ховалингский район
ноҳияи А. Ҷомӣ	-	-	-	-	-	-	-	район А. Джоми
ноҳияи Шаҳртуз	-	-	-	-	-	-	-	Шаартузский район
ноҳияи								Шуроободский
Шурообод	-	-	-	-	-	-	-	район
ноҳияи Ёвон	-	-	-	-	-	-	-	Яванский район
<b>ВМКБ</b>	-	-	-	-	-	-	<b>1806</b>	<b>ГБАО</b>
ш. Хоруғ	-	-	-	-	-	-	-	г. Хорог
ноҳияи Ванҷ	-	-	-	-	-	-	-	Ванчский район
ноҳияи Дарвоз	-	-	-	-	-	-	-	Дарвозский район
ноҳияи								Ишкашимский
Ишқошим	-	-	-	-	-	-	-	район
ноҳияи Мурғоб	-	-	-	-	-	-	-	Мургабский район
ноҳияи								Рошткалинский
Рошткалға	-	-	-	-	-	-	-	район
ноҳияи Рӯшон	-	-	-	-	-	-	-	Рушанский район
ноҳияи Шугнон	-	-	-	-	-	-	1806	Шугнанский район

ТАЛАФШАВИИ ЧОРВОИ КАЛОН ВА ПАРРАНДА  
дар корхонахон кишоварзӣ ва хочагихон дехконӣ (давомаш)  
**ПАДЕЖ СКОТА И ПТИЦЫ**

в сельхозпредприятиях и дехканских хозяйствах (продолжение)

	2007	2008	2009	2010	2011	2012	2013	
Асп – Лошади								
<b>ҶУМҲУРИИ ТОҶИКИСТОН</b>	<b>41</b>	<b>145</b>	<b>32</b>	<b>12</b>	<b>36</b>	<b>143</b>	<b>21</b>	<b>РЕСПУБЛИКА ТАДЖИКИСТАН</b>
<b>ШАҲРУ НОҲИЯ- ҲОИ ТОБЕИ ҶУМҲУРӢ</b>	<b>7</b>	<b>64</b>	<b>6</b>	<b>5</b>	<b>23</b>	<b>105</b>	<b>21</b>	<b>ГОРОДА И РАЙОНЫ РЕСПУБЛИКАНСКО- ГО ПОДЧИНЕНИЯ</b>
ш. Роғун	-	-	2	-	-	-	-	г. Роғун
ноҳияи Варзоб	-	1	-	1	2	22	8	Варзобский район
ноҳияи Рашт	-	-	-	-	-	-	-	Раитский район
ноҳияи Ҳисор	-	-	-	-	12	20	-	Гиссарский район
ноҳияи Нуробод	-	-	2	-	-	-	-	Нурободский район
ноҳияи Циргатол	-	-	-	-	-	-	-	Джиргатальский район
ноҳияи Ваҳдат	-	13	-	1	-	54	8	район Ваҳдат
ноҳияи Рӯдакӣ	-	2	-	-	2	-	-	район Рӯдаки
ноҳияи Тавилдара	-	-	-	-	-	1	-	Тавильдаринский район
ноҳияи Тоҷикобод	-	-	-	-	-	-	-	Таджикободский район
ноҳияи Турсунзода	7	-	2	-	7	7	5	Турсунзадевский район
ноҳияи Файзобод	-	6	-	-	-	1	-	Файзабадский район
ноҳияи Шаҳринав	-	42	-	3	-	-	-	Шахринавский район
<b>ВИЛОЯТИ СУҒД</b>	<b>20</b>	<b>13</b>	<b>7</b>	<b>3</b>	<b>2</b>	<b>13</b>	<b>-</b>	<b>СОГДИЙСКАЯ ОБЛАСТЬ</b>
ноҳияи Айнӣ	17	7	6	1	-	10	-	Айнинский район
ноҳияи Ашт	-	1	1	1	1	3	-	Аштекский район
ноҳияи Ғонҷӣ	2	-	-	-	-	-	-	Ғанҷинский район
ноҳияи Зафаробод	-	-	-	-	-	-	-	Зафарободский район
ноҳияи Исфара	-	1	-	-	-	-	-	Исфаринский район
ноҳияи Конибодом	-	-	-	-	-	-	-	Канибадамский район
ноҳияи Кӯхистони Масҷох	-	-	-	-	-	-	-	Кухистони Масҷохиский район
ноҳияи Масҷох	-	-	-	-	-	-	-	Матчинский район
ноҳияи Спитамен	1	1	-	-	-	-	-	район Спитамен
ноҳияи Панҷакент	-	-	-	-	-	-	-	Пенджикентский район
ноҳияи ба номи Ҷ. Расулов	-	-	-	-	-	-	-	район имени Дж. Расулова
ноҳияи Истаравшан	-	-	-	-	-	-	-	Истаравшанский район
ноҳияи ба номи Б. Гафуров	-	3	-	-	-	-	-	район имени Б. Гафурова
ноҳияи Шаҳристон	-	-	-	1	1	-	-	Шахристанский район

**ТАЛАФШАВИИ ЧОРВОИ КАЛОН ВА ПАРРАНДА**  
**дар корхонаҳои кишоварзӣ ва хочагиҳои деҳқонӣ (давомаш)**  
**ПАДЕЖ СКОТА И ПТИЦЫ**

*в сельхозпредприятиях и деҳқанских хозяйствах (продолжение)*

	2007	2008	2009	2010	2011	2012	2013	
Асп – Лошади								
<b>ВИЛОЯТИ</b>								<b>ХАТЛОНСКАЯ</b>
<b>ХАТЛОН</b>	<b>13</b>	<b>58</b>	<b>17</b>	<b>3</b>	<b>11</b>	<b>6</b>	-	<b>ОБЛАСТЬ</b>
ш. Норак	1	-	-	-	-	-	-	г. Нурек
ноҳияи Балҷувон	-	-	-	-	-	-	-	Бальдџувонский район
ноҳияи Н. Хусрав	4	-	-	-	-	-	-	район Н. Хусрав
ноҳияи Бохтар	-	-	-	-	-	-	-	Бохтарский район
ноҳияи Вахш	-	-	-	-	-	-	-	Вахшский район
ноҳияи Восеъ	-	10	-	-	-	-	-	Восейский район
ноҳияи Хуросон	-	-	-	-	-	5	-	район Хуросон
ноҳияи Данғара	-	-	-	-	-	-	-	Дангаринский район
ноҳияи Чиликул	-	-	-	-	-	-	-	Джликульский район
ноҳияи Кубодиён	-	-	-	-	-	-	-	Кубодиёнский район
ноҳияи Ҷ. Румӣ	-	-	13	-	-	-	-	район Дж. Руми
ноҳияи Кӯлоб	-	-	-	-	-	1	-	Кулябский район
ноҳияи Қумсангир	-	-	-	-	-	-	-	Қумсангирский район
ноҳияи М.С.А. Ҳамадонӣ	-	18	-	-	-	-	-	район М.С.А. Ҳамадони
ноҳияи Мӯминобод	-	-	-	-	-	-	-	Муминободский район
ноҳияи Фарҳор	-	-	-	-	10	-	-	Фарҳорский район
ноҳияи Панҷ	8	12	4	3	1	-	-	Пянджеский район
ноҳияи Сарбанд	-	-	-	-	-	-	-	Сарбандский район
ноҳияи Темурмалик	-	18	-	-	-	-	-	район Темурмалик
ноҳияи Ховалинг	-	-	-	-	-	-	-	Ховалингский район
ноҳияи А. Ҷомӣ	-	-	-	-	-	-	-	район А. Дџоми
ноҳияи Шаҳртуз	-	-	-	-	-	-	-	Шаартузский район
ноҳияи Шурообод	-	-	-	-	-	-	-	Шуроободский район
ноҳияи Ёвон	-	-	-	-	-	-	-	Яванский район
<b>ВМКБ</b>	<b>1</b>	<b>10</b>	<b>2</b>	<b>1</b>	-	<b>19</b>	-	<b>ГБАО</b>
ноҳияи Ванҷ	-	-	-	-	-	-	-	Ванҷский район
ноҳияи Дарвоз	1	10	-	-	-	18	-	Дарвозский район
ноҳияи Ишқошим	-	-	-	-	-	-	-	Ишкашимский район
ноҳияи Мурғоб	-	-	-	-	-	-	-	Мурғабский район
ноҳияи Роштқалъа	-	-	-	-	-	-	-	Роштқалинський район
ноҳияи Рӯшон	-	-	-	-	-	1	-	Рушанский район
ноҳияи Шугнон	-	-	-	-	-	-	-	Шугнанский район

МАБЛАҒУЗОРӢ АЗ ҲИСОБИ ҲАМАИ МАНБАЪҲОИ САРМОЯДИӢИ  
КАПИТАЛЬНЫЕ ВЛОЖЕНИЯ ЗА СЧЕТ ВСЕХ ИСТОЧНИКОВ ФИНАНСИРОВАНИЯ

(ҳазор сомонӣ - тыс. сомони)

	2007	2008	2009	2010	2011	2012	2013	
<b>ҶУМҲУРИИ ТОҶИКИСТОН</b>	<b>2828663</b>	<b>4341444</b>	<b>3899376</b>	<b>4669365</b>	<b>4988319</b>	<b>4540213</b>	<b>5796846</b>	<b>РЕСПУБЛИКА ТАДЖИКИСТАН</b>
ш. Душанбе	545854	836919	747911	933321	1420887	1070972	2005221	г. Душанбе
аз он ҷумла:								в том числе:
ноҳияи Шоҳмансур	127193,6	183961,3	172767,3	147019	373313	195966	283431	район Шоҳмансур
ноҳияи И. Сомонӣ	126731	291103	269985	416786	540269	266627	624554	район И. Сомони
ноҳияи А. Фирдавси	33546	56662	61277	84533	119296	140172	311739	район А. Фирдавси
ноҳияи А. Сино	258384	305193	243883	284983	388009	468207	785497	район А. Сино
<b>ШАҲРУ НОҲИЯҲОИ ТОБЕИ ҶУМҲУРИИ</b>	<b>282064</b>	<b>833375</b>	<b>1193940</b>	<b>996794</b>	<b>1557906</b>	<b>1298213</b>	<b>1155884</b>	<b>ГОРОДА И РАЙ- ОНЫ РЕСПУБ- ЛИКАНСКОГО ПОДЧИНЕНИЯ</b>
ш. Роғун	12667	148433	435619	552638	871031	672124	539180	г. Роғун
ноҳияи Варзоб	102669	270162	276346	25719	23982	9341	22787	Варзобский район
ноҳияи Рашт	17140	36887	75916	52358	42094	33319	43396	Раштский район
ноҳияи Ҳисор	10286	32462	27154	24870	37068	81644	105073	Гиссарский район
ноҳияи Нуробод	8398	16270	26080	30048	51924	114185	27162	Нурободский район
ноҳияи Чиргатол	1969	4564	44211	46365	51424	23730	19109	Джиргатальский район
ноҳияи Ваҳдат	15215	42689	46225	34512	106118	48082	109547	район Ваҳдат
ноҳияи Рудақӣ	21066	22393	24016	34430	94584	56462	65811	айон Рудақи
ноҳияи Тавилдара	2615	3048	2650	1923	4811	11231	16973	Тавилдаринский район
ноҳияи Тоҷикобод	3620	7869	86235	38719	26900	15991	9622	Тоджикободский район
ноҳияи Турсунзода	81911	192115	100880	128676	114549	181358	148637	Турсунзадевский район
ноҳияи Файзобод	2084	42190	31526	15506	17298	9449	11753	Файзабадский район
ноҳияи Шаҳринав	2426	14294	17082	11031	116123	41296	36834	Шахринавский район
<b>ВИЛОЯТИ СУҒД</b>	<b>407219</b>	<b>796828</b>	<b>849019</b>	<b>610622</b>	<b>902738</b>	<b>1047624</b>	<b>1230006</b>	<b>СОГДИЙСКАЯ ОБЛАСТЬ</b>
ш. Хучанд	43167	56675	102814	109955	177163	127033	150940	г. Худжанд
ш. Қайроққум	4212	8586	72192	71697	27308	19176	91891	г. Қайракқум
ш. Истиклол	117	314	461	786	3583	2682	977	г. Истиклол
ш. Чкаловск	1684	9639	14041	974	9442	11620	11956	г. Чкаловск
ноҳияи Айнӣ	263883	335157	107133	169644	36286	71454	72074	Айнинский район
ноҳияи Ашт	4634	14670	26663	18340	10536	17733	21563	Аштский район
ноҳияи Ғонҷӣ	4721	136402	137226	5181	10276	62507	18398	Ғанҷинский район
ноҳияи Зафаробод	3876	2268	3193	4743	21193	4525	13234	Зафарободский район
ноҳияи Исфара	6290,8	6735,9	9204,9	23419	17273	30954	52837	Исфаринский район
ноҳияи Конибодом	3572	5300	6908	10036	13717	15332	19315	Канибадамский район
ноҳияи Кӯхистони Мастҷоҳ	621	2358	4989	9866	6384	10673	5500	Кухистони Мастҷоҳский район
ноҳияи Мастҷоҳ	6933	4668	6498	19199	169045	34032	22575	Матчинский район
ноҳияи Спитамен	1894	5883	5950	35889	16208	17250	19404	район Спитамен
ноҳияи Панҷакент	10899	44569	34952	47792	227168	383678	605579	Пендҷикентский район
ноҳияи ба номи Ҷ. Расулов	10092	16139	2999	15627	17473	7441	12993	район им. Дж. Расулов
ноҳияи Истаравшан	4202	46575	51239	16693	36709	44605	28112	Истаравшанский район
ноҳияи ба номи Б. Ғафуров	28480	42055	47084	44944	49451	134469	76877	район им Б. Гафурова
ноҳияи Шаҳристон	4699	56601	211568	3951	53523	52460	5781	Шахристанский район
<b>Тоҷикматлубот</b>	<b>2244</b>	<b>2232</b>	<b>3903</b>	<b>1886</b>	-	-	-	<b>Таджикпотребсоюз</b>

**МАБЛАҒГУЗОРӢ АЗ ҲИСОБИ ҲАМАИ МАНБАЪҲОИ САРМОЯДИҲӢ (давомаш)**  
**КАПИТАЛЬНЫЕ ВЛОЖЕНИЯ ЗА СЧЕТ ВСЕХ ИСТОЧНИКОВ ФИНАНСИРОВАНИЯ (продолжение)**  
(ҳазор сомонӣ - тыс. сомони)

	2007	2008	2009	2010	2011	2012	2013	
<b>ВИЛОЯТИ</b>								<b>ХАТЛОНСКАЯ</b>
<b>ХАТЛОН</b>	<b>1469991</b>	<b>1815224</b>	<b>1020988</b>	<b>1884876</b>	<b>984904</b>	<b>1021234</b>	<b>1242395</b>	<b>ОБЛАСТЬ</b>
аз он ҷумла аз								<i>в том числе за счет</i>
ҳисоби сармоя-								<i>зарубежных</i>
гузори ҳориҷӣ	-	-	643903	-	-	-	-	<i>инвестиций</i>
ш. Қўрғонтеппа	13996	86082	25439	137083	41904	43122	68047	<i>г. Курган-Тюбе</i>
ш. Норақ	874482	811967	351718	128842	242902	146747	205078	<i>г. Нурек</i>
ноҳияи								<i>Бальджувонский</i>
Балҷувон	6002	7684	7694	7803	7936	8699	12978	<i>район</i>
ноҳияи Н. Хусрав	1660	3064	3736	3028	3181	3765	5406	<i>район Н. Хусрав</i>
ноҳияи Бохтар	25208	31435	33144	35071	46900	45185	43047	<i>Бохтарский район</i>
ноҳияи Вахш	4656	44174	14342	15064	11774	14312	38033	<i>Вахшский район</i>
ноҳияи Восеъ	19165	45273	18581	35582	41334	45007	47819	<i>Восейский район</i>
ноҳияи Хуросон	3623	8256	26891	16425	17084	18912	21648	<i>район Хуросон</i>
ноҳияи Данғара	382587	495958	314373	1044555	239612	266889	193544	<i>Дангаринский район</i>
ноҳияи								<i>Джликульский</i>
Ҷиликул	3151	4398	7967	6543	9810	17349	14803	<i>район</i>
ноҳияи Кубодиён	2199	2904	5086	5980	21731	7433	8253	<i>Кубодиёнский район</i>
ноҳияи Ҷ. Румӣ	4604	7850	24693	30394	27684	30820	66439	<i>район Дж. Руми</i>
ноҳияи Кӯлоб	38368	33915	37924,3	137644	80990	126152	176355	<i>Кулябский район</i>
ноҳияи								<i>Кумсангирский</i>
Кумсангир	10250	17868	28825	76859	25458	12114	11739	<i>район</i>
ноҳияи М.С.А.								<i>район М.С.А.</i>
Ҳамадонӣ	25667	40867	28690	39455	24020	20980	9743	<i>Ҳамадонӣ</i>
ноҳияи								<i>Муминободский</i>
Мӯминобод	12464	76486	8104	8069	8370	16236	16626	<i>район</i>
ноҳияи Панҷ	3818	5866	12114	10643	6835	9798	15279	<i>Пянджский район</i>
ноҳияи Сарбанд	6041,8	15486,0	11354	29384	25386	35431	28209	<i>Сарбандский район</i>
ноҳияи								<i>район</i>
Темурмалик	5346	39203	7593	5473	10593	17770	18359	<i>Темурмалик</i>
ноҳияи Фарҳор	6741	6088	18346	11380	17399	37222	50872	<i>Пархарский район</i>
ноҳияи Ховалинг	3991	4420	5263	5559	5302	8931	12735	<i>Ховалингский район</i>
ноҳияи А. Ҷомӣ	3310	2468	4175	10531	23190	9770	12756	<i>район А. Джоми</i>
ноҳияи Шаҳртӯз	4411	7178	8007	8183	8488	9606	11085	<i>Шаартузский район</i>
ноҳияи								<i>Шуроободский</i>
Шурообод	4270	8320	7599	8997	9694	11766	46012	<i>район</i>
ноҳияи Ёвон	3984	8014	9334	66329	27327	57218	107530	<i>Яванский район</i>
<b>ВМКБ</b>	<b>123535</b>	<b>59098</b>	<b>87518</b>	<b>243752</b>	<b>121884</b>	<b>102170</b>	<b>163341</b>	<b>ГБАО</b>
ш. Хоруғ	10796	19308	34414	58410	36995	21726	60258	<i>г. Хоруг</i>
ноҳияи Ванҷ	2002	5576	9343	40479	15087	10840	18881	<i>Ванчский район</i>
ноҳияи Дарвоз	100169	17843	17311	22099	24335	23163	36591	<i>Дарвозский район</i>
ноҳияи								<i>Ишкашимский</i>
Ишқошим	1873	2602	6573	22638	4750	7389	8981	<i>район</i>
ноҳияи Мурғоб	1926	1860	3799	24830	12970	3651	859	<i>Мургабский район</i>
ноҳияи								<i>Роитқалинский</i>
Рошткалба	2101	2603	5631	20608	4213	4310	3854	<i>район</i>
ноҳияи Рӯшон	2300	4911	6327	31884	15900	14718	3912	<i>Рушанский район</i>
ноҳияи Шуғнон	2368	4396	4120	22804	7634	16373	30005	<i>Шугнанский район</i>

**НАҚЛИЁТ ВА АЛОҚА - ТРАНСПОРТ И СВЯЗЬ**  
**БОРКАШОНӢ БО ҲАМАИ НАМУДҲОИ НАҚЛИЁТ ДАР ҶУМҲУРӢ**  
**ПЕРЕВОЗКА ГРУЗОВ ВСЕМИ ВИДАМИ ТРАНСПОРТА ПО РЕСПУБЛИКЕ**

(ҳаз. тонна - тыс. тонн)

	2007	2008	2009	2010	2011	2012	2013	
<b>Ҳамагӣ</b>	<b>44997,5</b>	<b>47732,3</b>	<b>56862,8</b>	<b>59327,4</b>	<b>61656,6</b>	<b>68399,4</b>	<b>72248,3</b>	<b>Всего</b>
бо нақлиёти автомобилӣ	30466,3	33185,6	42315,1	48879,6	52397,3	59991,8	65510,7	автомобильный
бо нақлиёти роҳи оҳан	14529,1	14544,2	14545,5	10445,6	9256,7	8405,1	6735,3	железнодорожный
бо нақлиёти ҳавоӣ	2,1	2,5	2,2	2,2	2,6	2,5	2,3	авиационный

**БОРГАРДИШИ ҲАМАИ НАМУДҲОИ НАҚЛИЁТ ДАР ҶУМҲУРӢ**  
**ГРУЗОБОРОТ ВСЕХ ВИДОВ ТРАНСПОРТА ПО РЕСПУБЛИКЕ**

(млн. тонна/км - млн. тонн/км)

	2007	2008	2009	2010	2011	2012	2013	
<b>Ҳамагӣ</b>	<b>3863,8</b>	<b>4152,9</b>	<b>5012,9</b>	<b>4957,6</b>	<b>5508,8</b>	<b>6345,0</b>	<b>6693,8</b>	<b>Всего</b>
бо нақлиёти автомобилӣ	2584,6	2866,3	3725,2	4143,9	4799,5	5782,9	6284,8	автомобильный
бо нақлиёти роҳи оҳан	1274,4	1281,5	1282,1	808,4	702,9	554,9	402,2	железнодорожный
бо нақлиёти ҳавоӣ	4,8	5,1	5,6	5,3	6,4	7,2	6,8	авиационный

**МУСОФИРКАШОНӢ БО ҲАМАИ НАМУДҲОИ НАҚЛИЁТ ДАР ҶУМҲУРӢ**  
**ПЕРЕВОЗКА ПАССАЖИРОВ ВСЕМИ ВИДАМИ ТРАНСПОРТА ПО РЕСПУБЛИКЕ**

(млн. нафар - млн. человек)

	2007	2008	2009	2010	2011	2012	2013	
<b>Ҳамагӣ</b>	<b>429,2</b>	<b>455,0</b>	<b>514,6</b>	<b>539,5</b>	<b>542,3</b>	<b>520,7</b>	<b>545,0</b>	<b>Всего</b>
бо нақлиёти автобус	405,5	443,1	503,2	526,6	529,3	506,6	530,4	автобусный
бо нақлиёти сабукрави таксӣ	1,3	0,3	0,1	0,6	1,4	2,3	2,8	таксомоторный
бо нақлиёти барқӣ	21	10,1	9,9	10,9	10,2	10,3	10,2	электрический
бо нақлиёти роҳи оҳан	0,8	0,8	0,7	0,6	0,6	0,5	0,5	железнодорожный
бо нақлиёти ҳавоӣ	0,6	0,7	0,7	0,8	0,8	1,0	1,1	авиационный

**МУСОФИРГАРДИШ БО ҲАМАИ НАМУДҲОИ НАҚЛИЁТ ДАР ҶУМҲУРӢ**  
**ПАССАЖИРОБОРОТ ВСЕХ ВИДОВ ТРАНСПОРТА ПО РЕСПУБЛИКЕ**

(млн. мусофир км. - млн. пасс.км)

	2007	2008	2009	2010	2011	2012	2013	
<b>Ҳамагӣ</b>	<b>7187,3</b>	<b>8071,8</b>	<b>8590,5</b>	<b>9036,1</b>	<b>9447,7</b>	<b>9806,9</b>	<b>10206,2</b>	<b>Всего</b>
бо нақлиёти автобус	5869,0	6465,2	6852,4	7029,0	7197,7	7213,5	7200,1	автобусный
бо нақлиёти сабукрави таксӣ	12,0	1,9	1,0	8,8	22,0	20,7	25,8	таксомоторный
бо нақлиёти барқӣ	94,7	47,6	46,5	50,9	48,5	48,5	48,3	электрический
бо нақлиёти роҳи оҳан	53,0	57,0	45,3	32,8	31,5	24,0	20,9	железнодорожный
бо нақлиёти ҳавоӣ	1158,6	1500,0	1645,3	1914,6	2148,0	2500,2	2911,1	авиационный

**БУРДА РАСОНИДАНИ БОР БО НАҚЛИЁТИ АВТОМОБИЛӢ  
ПЕРЕВОЗКА ГРУЗОВ АВТОМОБИЛЬНЫМ ТРАНСПОРТОМ**

(ҳаз. тонна - тыс. тонн)

	2007	2008	2009	2010	2011	2012	2013	
<b>Ҳамагӣ</b>	<b>28713,1</b>	<b>30418,6</b>	<b>42315,1</b>	<b>48879,6</b>	<b>52397,3</b>	<b>59991,8</b>	<b>65510,7</b>	<b>Всего</b>
аз он ҷумла:								<i>в том числе:</i>
ш. Душанбе	1662,2	2353,5	4165,0	4067,7	4522,9	5142,8	7234,5	<i>г. Душанбе</i>
НТҚ	8038,2	4887,8	6819,4	8731,3	9125,1	9501,9	15396,7	<i>РРП</i>
Вилояти								<i>Согдийская</i>
Суғд	10257,8	13327,2	16291,3	19998,1	20098,7	24788,2	24303,1	<i>область</i>
Вилояти								<i>Хатлонская</i>
Хатлон	8550	9601,0	14683,5	15700,8	18424,3	20033,0	18062,3	<i>область</i>
ВМКБ	205	249,1	355,9	381,7	226,3	525,9	514,1	<i>ГБАО</i>

**БОРГАРДИШИ НАҚЛИЁТИ АВТОМОБИЛӢ  
ГРУЗОБОРОТ АВТОМОБИЛЬНОГО ТРАНСПОРТА**

(млн. тонна/км - млн. тонно-километров)

	2007	2008	2009	2010	2011	2012	2013	
<b>Ҳамагӣ</b>	<b>2584,6</b>	<b>2866,3</b>	<b>3725,2</b>	<b>4143,9</b>	<b>4799,5</b>	<b>5782,9</b>	<b>6284,8</b>	<b>Всего</b>
аз он ҷумла:								<i>в том числе:</i>
ш. Душанбе	218,4	69,9	153,0	117,3	150,6	281,1	187,0	<i>г. Душанбе</i>
НТҚ	769,4	596,3	787,2	835,0	1069,3	1316,8	1232,6	<i>РРП</i>
Вилояти								<i>Согдийская</i>
Суғд	1104,1	1293,8	1547,3	1988,4	1803,0	1750,2	2334,6	<i>область</i>
Вилояти								<i>Хатлонская</i>
Хатлон	443,1	787,1	1098,9	1034,9	1633,3	2171,5	2137,8	<i>область</i>
ВМКБ	49,6	119,2	138,8	168,3	143,3	263,3	392,8	<i>ГБАО</i>

**МУСОФИРКАШОНӢ БО АВТОБУС  
ПЕРЕВОЗКА ПАССАЖИРОВ АВТОБУСАМИ**

(млн. нафар - млн. человек)

	2007	2008	2009	2010	2011	2012	2013	
<b>Ҳамагӣ</b>	<b>405,5</b>	<b>443,1</b>	<b>503,2</b>	<b>526,6</b>	<b>529,3</b>	<b>506,6</b>	<b>530,4</b>	<b>Всего</b>
аз он ҷумла:								<i>в том числе:</i>
ш. Душанбе	154,5	163,8	162,8	204,5	207,1	206,9	244,3	<i>г. Душанбе</i>
НТҚ	79,1	61,8	78,1	81,9	97,2	97,9	100,1	<i>РРП</i>
Вилояти								<i>Согдийская</i>
Суғд	120,3	131,2	154,7	183,2	180,2	151,0	138,7	<i>область</i>
Вилояти								<i>Хатлонская</i>
Хатлон	48,5	83,0	103,8	53,0	39,9	45,7	42,1	<i>область</i>
ВМКБ	3,1	3,3	3,8	4,0	4,9	5,1	5,2	<i>ГБАО</i>

**МУСОФИРКАШОНӢ БО ТРОЛЛЕЙБУС  
ПЕРЕВОЗКА ПАССАЖИРОВ ТРОЛЛЕЙБУСАМИ**

(млн. нафар - млн. человек)

	2007	2008	2009	2010	2011	2012	2013	
<b>Мусофир кашониди шудааст - ҳамагӣ</b>	<b>21,0</b>	<b>10,1</b>	<b>9,9</b>	<b>10,9</b>	<b>10,2</b>	<b>10,3</b>	<b>10,2</b>	<b>Отправлено - всего</b>
аз он ҷумла:								<i>в том числе:</i>
ш. Душанбе	14,8	9,7	9,8	10,0	10,2	10,3	10,2	<i>г. Душанбе</i>
ш. Хучанд	6,2	0,4	0,1	0,9	-	-	-	<i>г. Худжанд</i>

**ФИРИСТОДАНИ МУСОФИРҲО АЗ ИСТГОҲҲОИ РОҲИ ОҲАНИ ТОҶИКИСТОН  
ОТПРАВЛЕНИЕ ПАССАЖИРОВ СО СТАНЦИЙ ТАДЖИКСКОЙ ЖЕЛЕЗНОЙ ДОРОГИ**

(аз рӯи таъиноти роҳ, ҳаз. нафар - по видам сообщения, тысяч человек)

	2007	2008	2009	2010	2011	2012	2013	
<b>Мусофир фиристода шудааст - ҳамагӣ</b>	<b>505,3</b>	<b>515,2</b>	<b>429,1</b>	<b>455,2</b>	<b>465,9</b>	<b>446,7</b>	<b>428,6</b>	<i>Отправление пассажиров - всего в том числе по видам сообщения: дальнего следования пригородным</i>
аз он ҷумла аз рӯи таъиноти роҳ:								
бо нақлиёти роҳи оҳани дуррав	208,2	215,2	119,7	125,7	123,0	88,3	65,8	
бо нақлиёти роҳи оҳани наздишаҳрӣ	297,1	300,0	309,4	329,5	342,9	358,4	362,8	

**МУСОФИРГАРДИШИ АВТОБУСҲО  
ПАССАЖИРОБОРОТ АВТОБУСНОГО ТРАНСПОРТА**

(млн. мусофир/км - млн. пасс. км)

	2007	2008	2009	2010	2011	2012	2013	
<b>Ҳамагӣ</b>	<b>5869,0</b>	<b>6465,2</b>	<b>6852,4</b>	<b>7029,0</b>	<b>7197,7</b>	<b>7213,5</b>	<b>7200,1</b>	<i>Всего</i>
аз он ҷумла:								<i>в том числе:</i>
ш. Душанбе	1073,3	1130,2	1107,0	945,6	1095,2	1199,9	1417,2	<i>г. Душанбе</i>
НТҶ	1704,8	1328,7	1702,6	1987,1	2375,1	2518,0	2401,8	<i>РРП</i>
Вилояти Суғд	2208,1	1219,5	1538,6	3329,7	3065,3	2678,5	2431,8	<i>Согдийская область</i>
Вилояти Хатлон	831,3	1820,3	1543,7	638,1	533,3	685,3	814,3	<i>Хатлонская область</i>
ВМКБ	51,5	966,5	960,5	128,5	128,8	131,8	135,0	<i>ГБАО</i>

**БОРКАШОНӢ ВА МУСОФИРКАШОНӢ БО НАҚЛИЁТИ ҲАВОӢ  
ПЕРЕВЕЗЕНО ГРУЗОВ И ПАССАЖИРОВ АВИАЦИОННЫМ ТРАНСПОРТОМ**

	2007	2008	2009	2010	2011	2012	2013	
Боркашонӣ, ҳазор тонна	2,1	2,5	2,2	2,2	2,6	2,5	2,3	<i>Перевезено грузов, тыс. тонн</i>
Мусофиркашонӣ, млн. нафар	0,6	0,7	0,7	0,8	0,8	1,0	1,1	<i>Отправление пассажиров, млн. человек</i>

**ТАЪМИНИ АҲОЛИ БО АВТОМОБИЛҲОИ САБУКРАВИ ШАХСӢ  
ОБЕСПЕЧЕННОСТЬ НАСЕЛЕНИЯ ЛЕГКОВЫМИ ИНДИВИДУАЛЬНЫМИ  
АВТОМОБИЛЯМИ**

ба ҳисоби ба 1000 нафар аҳолии мавҷуда, адад  
в расчете на 1000 человек наличного населения, штук

	2007	2008	2009	2010	2011	2012	2013	
<b>Ҳамагӣ</b>	<b>26</b>	<b>30</b>	<b>35</b>	<b>38</b>	<b>39</b>	<b>40</b>	<b>42</b>	<i>Всего</i>
аз он ҷумла:								<i>в том числе:</i>
ш. Душанбе	47	47	51	53	54	60	60	<i>г. Душанбе</i>
НТҶ	27	33	38	38	38	39	41	<i>РРП</i>
Вилояти Суғд	32	37	43	46	51	53	56	<i>Согдийская область</i>
Вилояти Хатлон	17	21	24	27	26	26	27	<i>Хатлонская область</i>
ВМКБ	17	20	22	24	25	27	30	<i>ГБАО</i>



**АЛОҚА - СВЯЗЬ**  
**ШУМОРАИ ИТТИХОДИЯҲО, КОРҲОНАҲО ВА КИСМАТҲОИ ОНҲО ОИД БА АДОИ**  
**ХИЗМАТИ МУШТАРИЁН БО АЛОҚАИ ИСТИФОДАИ УМУМ**  
**ЧИСЛО ОБЪЕДИНЕНИЙ, ПРЕДПРИЯТИЙ И ИХ ПОДРАЗДЕЛЕНИЙ**  
**ПО ОБСЛУЖИВАНИЮ КЛИЕНТОВ СВЯЗИ ОБЩЕГО ПОЛЬЗОВАНИЯ**

(дар охири сол - на конец года)

	2007	2008	2009	2010	2011	2012	2013	
<b>Ҳамагӣ</b>	<b>634</b>	<b>634</b>	<b>634</b>	<b>634</b>	<b>634</b>	<b>634</b>	<b>634</b>	<b>Всего</b>
аз он ҷумла:								<i>в том числе:</i>
ш. Душанбе	32	32	32	32	32	32	32	<i>г. Душанбе</i>
НТЧ	145	145	145	145	145	145	145	<i>РРП</i>
Вилояти								<i>Согдийская</i>
Суғд	183	183	183	183	183	183	183	<i>область</i>
Вилояти								<i>Хатлонская</i>
Хатлон	212	212	212	212	212	212	212	<i>область</i>
ВМКБ	62	62	62	62	62	62	62	<i>ГБАО</i>

**ТАЪМИН БУДАНИ АҲОЛИИ ШАҲРУ ДЕҲОТ БО ДАСТГОҲҲОИ ТЕЛЕФОНҲОИ ХОНАҲОИ**  
**ШАБАКАИ ИСТИФОДАИ УМУМ Ё ДАСТРАС БУДАНИ ОН**  
**ОБЕСПЕЧЕННОСТЬ ГОРОДСКОГО И СЕЛЬСКОГО НАСЕЛЕНИЯ ДОМАШНИМИ**  
**ТЕЛЕФОННЫМИ АППАРАТАМИ ТЕЛЕФОННОЙ СЕТИ ОБЩЕГО ПОЛЬЗОВАНИЯ ИЛИ**  
**ИМЕЮЩИМИ НА НЕЕ ВЫХОД**

(дар охири сол; ба 1000 нафар, адад - на конец года; на 1000 человек, штук)

	2007	2008	2009	2010	2011	2012	2013	
<b>Аҳолии шаҳру деҳот - Городское и сельское население</b>								
<b>Ҳамагӣ</b>	<b>34</b>	<b>34</b>	<b>33</b>	<b>33</b>	<b>32</b>	<b>32</b>	<b>28</b>	<b>Всего</b>
аз он ҷумла:								<i>в том числе:</i>
НТЧ ва ш.								<i>РРП и г. Душанбе</i>
Душанбе	55	54	52	52	50	48	45	<i>Согдийская</i>
Вилояти								<i>область</i>
Суғд	31	32	32	33	31	30	27	<i>Хатлонская</i>
Вилояти								<i>область</i>
Хатлон	17	17	17	17	16	17	13	<i>область</i>
ВМКБ	41	42	44	45	41	41	40	<i>ГБАО</i>
<b>Аҳолии шаҳр - Городское население</b>								
<b>Ҳамагӣ</b>	<b>118</b>	<b>118</b>	<b>116</b>	<b>115</b>	<b>113</b>	<b>111</b>	<b>99</b>	<b>Всего</b>
аз он ҷумла:								<i>в том числе:</i>
НТЧ ва ш.								<i>РРП и г. Душанбе</i>
Душанбе	140	137	133	129	126	122	115	<i>Согдийская</i>
Вилояти								<i>область</i>
Суғд	107	109	111	111	111	108	97	<i>Хатлонская</i>
Вилояти								<i>область</i>
Хатлон	90	89	87	86	86	91	67	<i>область</i>
ВМКБ	137	144	148	155	161	161	158	<i>ГБАО</i>
<b>Аҳолии деҳот - Сельское население</b>								
<b>Ҳамагӣ</b>	<b>4</b>	<b>4</b>	<b>4</b>	<b>4</b>	<b>3</b>	<b>3</b>	<b>3</b>	<b>Всего</b>
аз он ҷумла:								<i>в том числе:</i>
НТЧ ва ш.								<i>РРП и</i>
Душанбе	2	1	1	1	1	2	1	<i>г. Душанбе</i>
Вилояти								<i>Согдийская</i>
Суғд	5	6	6	6	5	5	4	<i>область</i>
Вилояти								<i>Хатлонская</i>
Хатлон	2	2	2	2	1	2	2	<i>область</i>
ВМКБ	26	27	28	28	22	23	21	<i>ГБАО</i>

**ШУМОРАИ ДАСТГОҶҶОИ ТЕЛЕФОНИИ АСОСИИ ШАБАКА ТЕЛЕФОНИИ  
ИСТИФОДАИ УМУМ  
ЧИСЛО ОСНОВНЫХ ТЕЛЕФОННЫХ АППАРАТОВ ТЕЛЕФОННОЙ  
СЕТИ ОБЩЕГО ПОЛЬЗОВАНИЯ**

(дар охири сол; адад - на конец года; штук)

	2007	2008	2009	2010	2011	2012	2013	
<b>Ҳамагӣ</b>	<b>286952</b>	<b>292689</b>	<b>292630</b>	<b>292177</b>	<b>288983</b>	<b>289618</b>	<b>268022</b>	<b>Всего</b>
аз он ҷумла:								в том числе:
НТЧ ва								РРП и
ш. Душанбе	143981	145950	143865	142738	145267	143741	139559	г. Душанбе
Вилояти								Согдийская
Суғд	76255	79108	81170	81903	80636	79484	73391	область
Вилояти								Хатлонская
Хатлон	55669	56312	56046	55604	52657	55958	44820	область
ВМКБ	11047	11319	11549	11932	10423	10435	10252	ГБАО

**ШУМОРАИ АСОСИИ ДАСТГОҶҶОИ ТЕЛЕФОНИ ХОНАГӢ ТАВВАССУТИ ИСТИФОДАИ  
УМУМ ДАР САТҲИ МИНТАҚАҶО**

**ЧИСЛО ОСНОВНЫХ ДОМАШНИХ ТЕЛЕФОННЫХ АППАРАТОВ  
ТЕЛЕФОННОЙ СЕТИ ОБЩЕГО ПОЛЬЗОВАНИЯ В РАЗРЕЗЕ РЕГИОНОВ**

(дар охири сол; адад - на конец года; штук)

	2007	2008	2009	2010	2011	2012	2013	
<b>Ҳамагӣ</b>	<b>244863</b>	<b>249920</b>	<b>251501</b>	<b>251735</b>	<b>250329</b>	<b>250545</b>	<b>229505</b>	<b>Всего</b>
аз он ҷумла:								в том числе:
НТЧ ва								РРП и
ш. Душанбе	124439	125497	124690	123185	125557	123805	119158	г. Душанбе
Вилояти Суғд	66483	69624	71807	72827	71639	70688	64658	Согдийская область
Вилояти								Хатлонская
Хатлон	44934	45468	45336	45709	44495	47376	37262	область
ВМКБ	9007	9331	9668	10014	8638	8676	8427	ГБАО

**ШУМОРАИ НУҚТАҶОИ РАДИОИ ШАБАКАИ УМУМ  
ЧИСЛО РОЗЕТОК РАДИОПРОВОДНОЙ СЕТИ ОБЩЕГО ПОЛЬЗОВАНИЯ**

(дар охири сол; адад - на конец года; штук)

	2007	2008	2009	2010	2011	2012	2013	
<b>Ҳамагӣ</b>	<b>236380</b>	<b>236380</b>	<b>236380</b>	<b>204378</b>	<b>204378</b>	<b>17038</b>	<b>16446</b>	<b>Всего</b>
аз он ҷумла:								в том числе:
НТЧ ва								РРП и
ш. Душанбе	42718	42718	42718	11000	11000	11000	11000	г. Душанбе
Вилояти								Согдийская
Суғд	92017	92017	92017	92033	92033	6038	5446	область
Вилояти								Хатлонская
Хатлон	72584	72584	72584	72584	72584	-	-	область
ВМКБ	29061	29061	29061	28761	28761	-	-	ГБАО

**ШУМОРАИ НУҚТАҶОИ РАДИОИ БИСӢРБАРНОМАВИИ ШАБАКАИ  
ИСТИФОДАИ УМУМ ДАР САТҲИ МИНТАҚАҶО**

**ЧИСЛО РОЗЕТОК МНОГОПРОГРАММНОЙ РАДИОПРОВОДНОЙ  
СЕТИ ОБЩЕГО ПОЛЬЗОВАНИЯ В РАЗРЕЗЕ РЕГИОНОВ**

(дар охири сол; адад - на конец года; штук)

	2007	2008	2009	2010	2011	2012	2013	
<b>Ҳамагӣ</b>	<b>90245</b>	<b>90245</b>	<b>90245</b>	<b>41870</b>	<b>41870</b>	<b>4845</b>	<b>4845</b>	<b>Всего</b>
аз он ҷумла:								в том числе:
НТЧ ва								РРП и
ш. Душанбе	25419	25419	25419	4845	4845	4845	4845	г. Душанбе
Вилояти								Согдийская
Суғд	48764	48764	48764	20963	20963	-	-	область
Вилояти								Хатлонская
Хатлон	16062	16062	16062	16062	16062	-	-	область

САВДО ВА ХИЗМАТРАСОНӢ БА АҲОЛӢ  
ТОРГОВЛЯ И УСЛУГИ НАСЕЛЕНИЮ  
ГАРДИШИ МОЛИ ЧАКАНА  
РОЗНИЧНЫЙ ТОВАРОБОРОТ

(бо нархҳои муқоисавии соли 2013, млн. сомони - в сопоставимых ценах 2013 г., млн. сомони)

	2007	2008	2009	2010	2011	2012	2013	
<b>ҶУМҲУРИИ</b>								<b>РЕСПУБЛИКА</b>
<b>ТОҶИКИСТОН</b>	<b>5539,6</b>	<b>6226,5</b>	<b>7004,8</b>	<b>7530,1</b>	<b>8215,4</b>	<b>9521,6</b>	<b>11311,7</b>	<b>ТАДЖИКИСТАН</b>
ш. Душанбе	1079,5	1213,4	1365,1	1467,5	1601,0	1855,6	2204,4	г. Душанбе
Шаҳру ноҳияҳои тобеи ҷумҳури	932,3	1047,9	1178,8	1267,2	1382,6	1602,3	1903,6	Города и районы республиканского подчинения
Вилояти Сӯғд	2200,5	2473,4	2782,6	2991,3	3263,5	3782,4	4493,5	Согдийская область
Вилояти Хатлон	1295,1	1455,7	1637,6	1760,4	1920,6	2226,0	2644,5	Хатлонская область
ВМКБ	32,2	36,1	40,7	43,7	47,7	55,3	65,7	ГБАО

ГАРДИШИ МОЛИ ЧАКАНА  
РОЗНИЧНЫЙ ТОВАРОБОРОТ

(бо нархҳои асли; млн. сомони - в фактических ценах; млн. сомони)

	2007	2008	2009	2010	2011	2012	2013	
<b>ҶУМҲУРИИ</b>								<b>РЕСПУБЛИКА</b>
<b>ТОҶИКИСТОН</b>	<b>3473,8</b>	<b>4701,5</b>	<b>5565,8</b>	<b>5997,8</b>	<b>7425,6</b>	<b>9013,9</b>	<b>11311,7</b>	<b>ТАДЖИКИСТАН</b>
ш. Душанбе	621,1	872,1	962,3	1004,9	1153,6	1589,4	2204,4	г. Душанбе
<b>ШАҲРУ</b>								<b>ГОРОДА И РАЙ-</b>
<b>НОҲИЯҲОИ</b>								<b>ОНЫ РЕСПУБЛИ-</b>
<b>ТОБЕИ</b>								<b>КАНСКОГО</b>
<b>ҶУМҲУРИ</b>	<b>871,7</b>	<b>1160,2</b>	<b>1352,0</b>	<b>1207,6</b>	<b>1418,9</b>	<b>1738,7</b>	<b>1903,6</b>	<b>ПОДЧИНЕНИЯ</b>
ш. Роғун	6,4	11,2	13,2	15,3	20,5	25,7	27,3	г. Роғун
ноҳияи Варзоб	6,4	8,8	8,9	7,1	11,7	16,4	18,6	Варзобский район
ноҳияи Рашт	28,1	46,2	50,1	56,7	71,2	94,9	100,1	Раитский район
ноҳияи Ҳисор	198,8	259,0	271,3	313,2	392,2	461,1	520,5	Гиссарский район
ноҳияи Нуробод	4,6	10,4	17,0	25,2	36,0	40,1	43,5	Нурободский район
ноҳияи								Джиргатальский
Чиргатол	4,6	4,3	5,0	5,6	5,9	9,4	8,5	район
ноҳияи Ваҳдат	89,2	106,6	102,7	99,3	116,5	163,2	180,6	район Ваҳдат
ноҳияи Рӯдакӣ	279,4	244,0	357,1	239,5	281,0	329,5	377,8	район Рӯдаки
ноҳияи								Тавильдаринский
Тавилдара	5,0	6,6	7,1	10,0	22,0	31,2	20,6	район
ноҳияи								Таджикабадский
Тоҷикобод	13,0	16,0	19,8	21,0	31,9	48,9	42,4	район
ноҳияи								Турсунзадевский
Турсунзода	185,1	345,5	390,1	280,7	294,0	354,3	395,6	район
ноҳияи								Файзабадский
Файзобод	14,8	51,5	61,8	70,4	89,6	115,8	118,3	район
ноҳияи								Шахринавский
Шаҳринав	36,3	50,1	54,9	63,6	46,4	48,2	49,8	район

**ГАРДИШИ МОЛИ ЧАКАНА** (давомаш)  
**РОЗНИЧНЫЙ ТОВАРОБОРОТ** (продолжение)

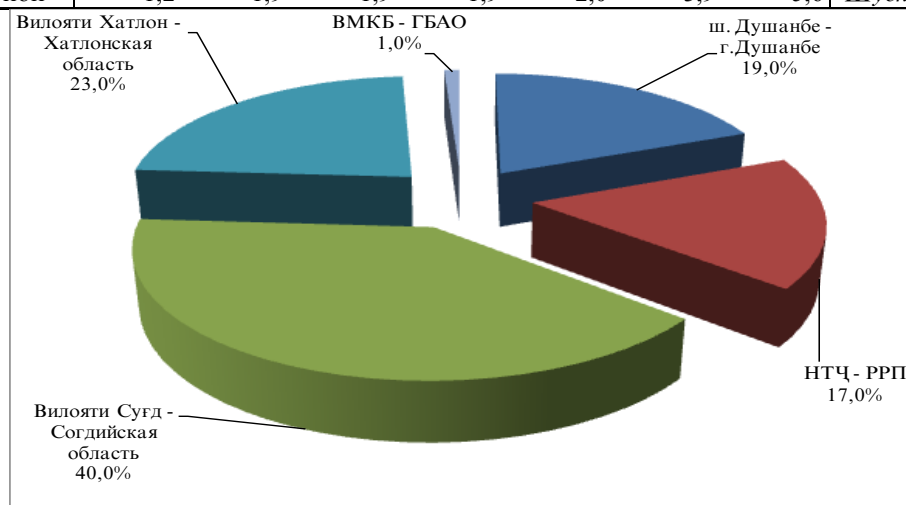
(бо нархҳои асли; млн. сомони - в фактических ценах; млн. сомони)

	2007	2008	2009	2010	2011	2012	2013	
<b>ВИЛОЯТИ</b>								<b>СОГДИЙСКАЯ</b>
<b>СУҒД</b>	<b>1209,7</b>	<b>1627,3</b>	<b>2019,2</b>	<b>2377,3</b>	<b>2822,4</b>	<b>3348,8</b>	<b>4493,5</b>	<b>ОБЛАСТЬ</b>
ш. Хучанд	445,1	558,7	691,3	697,5	804,6	104,6	1612,5	г. Худжанд
ш. Қайроққум	5,8	8,6	8,3	9,5	14,3	18,4	22,2	г. Қайроққум
ш. Табошар	8,9	10,9	13,0	14,0	16,9	19,5	21,1	г. Табошар
ш. Чкаловск	16,1	52,8	61,0	103,3	138,2	150,4	247,8	г. Чкаловск
ноҳияи Айни	9,1	17,9	21,5	29,2	37,1	35,5	49,2	Айнинский район
ноҳияи Ашт	58,3	72,2	91,8	97,0	111,7	133,4	161,0	Аштский район
ноҳияи								Ганчинский
Ғонҷӣ	14,4	22,1	29,7	30,3	47,5	52,3	64,9	район
ноҳияи								Зафарободский
Зафаробод	30,5	43,3	59,2	72,2	119,8	135,1	132,1	район
ноҳияи ба номи								район им.
Ҷ. Расулов	29,1	38,8	44,4	53,9	59,1	70,9	120,9	Дж. Расулова
ноҳияи								Исфаринский
Исфара	103,4	150,7	176,4	230,0	289,5	373,4	484,5	район
ноҳияи								Канибадамский
Конибодом	65,1	90,2	116,0	161,1	194,5	222,6	231,9	район
ноҳияи								Кухистони
Кӯхистони								Мастчоҳский
Мастчоҳ	0,5	0,8	1,9	1,7	2,3	2,5	2,8	район
ноҳияи								Матчинский
Мастчоҳ	27,2	39,2	43,3	47,6	62,0	74,9	74,2	район
ноҳияи								район
Спитамен	24,4	32,1	42,2	46,7	55,8	84,6	142,2	Спитамен
ноҳияи								Пенджикент-
Панҷакент	61,0	86,2	106,6	112,6	138,3	147,7	174,6	ский район
ноҳияи								Истаравшан-
Истаравшан	141,3	194,9	229,6	301,8	295,8	264,2	293,5	ский район
ноҳияи ба номи								район им.
Б. Ғафуров	164,2	200,4	274,4	357,2	420,2	480,5	636,4	Б. Ғафурова
ноҳияи								Шахристанский
Шахристон	5,3	7,5	8,6	11,7	14,8	18,9	21,7	район
<b>ВИЛОЯТИ</b>								<b>ХАТЛОНСКАЯ</b>
<b>ХАТЛОН</b>	<b>751,9</b>	<b>1015,2</b>	<b>1194,6</b>	<b>1375,7</b>	<b>1994,1</b>	<b>2287,8</b>	<b>2644,5</b>	<b>ОБЛАСТЬ</b>
ш. Қургонтеппа	162,6	220,	256,7	294,4	465,9	510,1	735,7	г. Қурган-Тюбе
ш. Норак	17	24,4	27,9	31,7	44,7	55,0	64,0	г. Нурек
ноҳияи								Бальджуванский
Балҷувон	5,4	7,0	10,7	14,3	20,3	22,2	24,3	район
ноҳияи								район
Н. Хусрав	2,3	4,4	5,9	5,9	6,1	6,9	7,5	Н. Хусрав
ноҳияи								Бохтарский
Бохтар	39,2	59,3	64,4	82,4	147,8	156,2	65,5	район
ноҳияи Вахш	20,1	32,6	35,3	34,1	43,7	44,4	51,0	Вахшский район
ноҳияи Восеъ	28,9	38,4	42,7	58,6	108,9	137,9	152,1	Восейский район
ноҳияи Хуросон	17,2	24,5	29,0	35,8	39,6	32,9	39,6	район Хуросон
ноҳияи								Дангаринский
Данғара	21,5	29,2	34,3	39,4	47,1	53,7	79,7	район
ноҳияи								Джзиликульский
Ҷиликул	18,6	26,9	36,0	42,7	49,3	56,5	65,9	район

ГАРДИШИ МОЛИ ЧАКАНА (давомаш)  
РОЗНИЧНЫЙ ТОВАРОБОРОТ (продолжение)

(бо нархҳои асли; млн. сомони - в фактических ценах; млн. сомони)

	2007	2008	2009	2010	2011	2012	2013	
ноҳияи Кубодиён	23,4	30,3	31,4	44,0	38,4	49,6	63,4	Кубодиёнский район
ноҳияи Ҷ. Румӣ	58,5	74,2	91,8	109,2	150,2	172,5	199,4	район Дж. Руми
ноҳияи Кӯлоб	109,0	140,5	174,0	171,6	244,2	278,4	287,1	Кулябский район
ноҳияи Қумсангир	23,6	29,3	42,3	46,8	71,3	103,1	120,2	Кумсангирский район
ноҳияи М.С.А.								район М.С.А.
Ҳамадонӣ	19,1	27,2	31,3	32,2	50,4	60,2	72,3	Хамадони
ноҳияи Мӯминобод	9,0	13,1	16,6	16,8	23,0	27,3	32,3	Муминободский район
ноҳияи Фархор	28,8	38,2	40,6	42,3	53,9	57,5	66,4	Пархарский район
ноҳияи Панҷ	26,2	34,8	41,6	46,8	66,2	71,5	77,9	Пянджский район
ноҳияи Сарбанд	8,9	15,4	15,3	15,6	28,1	24,3	26,4	Сарбандский район
ноҳияи Темурмалик	5,4	8,0	10,6	13,0	18,5	22,9	24,3	Темурмалик
ноҳияи Ховалинг	5,1	7,6	7,8	8,2	13,7	23,6	29,0	Ховалингский район
ноҳияи А. Ҷомӣ	16,7	20,9	28,0	36,4	51,8	62,7	75,0	район А. Джоми
Шаҳртӯз	44,2	60,4	62,7	79,7	98,9	110,9	121,9	Шаартузский район
ноҳияи Шурообод	5,0	7,1	8,5	9,8	12,1	18,5	20,9	Шуроободский район
ноҳияи Ёвон	36,2	41,5	49,2	64,0	100,0	129,7	142,7	Яванский район
<b>ВМКБ</b>	<b>19,4</b>	<b>26,7</b>	<b>30,7</b>	<b>32,3</b>	<b>36,6</b>	<b>49,2</b>	<b>65,7</b>	<b>ГБАО</b>
ш. Хоруғ	11,0	15,3	17,1	17,2	19,4	25,9	34,6	г. Хорог
ноҳияи Ванҷ	1,4	2,1	2,1	2,0	2,4	3,5	4,8	Ванчский район
ноҳияи Дарвоз	1,4	1,8	2,1	2,5	3,0	4,4	5,3	Дарвозский район
ноҳияи Ишқошим	1,4	1,6	2,5	3,4	3,8	3,5	4,5	Ишкашимский район
ноҳияи Мурғоб	1,0	1,2	1,6	1,6	1,7	1,8	2,5	Мургабский район
ноҳияи Рошткалға	0,9	1,4	1,7	1,8	2,3	3,4	4,4	Роиткалинский район
ноҳияи Рӯшон	1,1	1,4	1,7	1,9	2,0	2,8	4,0	Рушанский район
ноҳияи Шугрон	1,2	1,9	1,9	1,9	2,0	3,9	5,6	Шугранский район



ҲАҶМИ ХИЗМАТРАСОНИИ ПУЛАКӢ БА АҲОЛИИ ҶУМҲУРИИ ТОҶИКИСТОН  
ОБЪЕМ РЕАЛИЗАЦИИ ПЛАТНЫХ УСЛУГ НАСЕЛЕНИЮ  
РЕСПУБЛИКИ ТАДЖИКИСТАН

(бо нархҳои солҳои дахлдор; ҳазор сомонӣ - в ценах соответствующих лет; тыс. сомони)

	2007	2008	2009	2010	2011	2012	2013	
<b>ҶУМҲУРИИ ТОҶИКИСТОН</b>	<b>2390225,4</b>	<b>4011013,0</b>	<b>4635252,6</b>	<b>5374519,1</b>	<b>6773228,7</b>	<b>8661619,2</b>	<b>9558495,8</b>	<b>РЕСПУБЛИКА ТАДЖИКИСТАН</b>
Ҳамаи хизмати расонидашуда аз он ҷумла аз рӯи қорхонаҳои ба қайд гирифташуда аз он ҷумла	962757,7	2013523,3	2196068,7	2560708,6	3428240,3	4391480,0	4993664,5	Все оказанные услуги в том числе по зарегистрированным предприятиям из них:
ш. Душанбе	625782,8	1539638,3	1654116,1	2073730,3	2374830,2	3071319,6	3366858,7	г. Душанбе
<b>ШАҲРУ НОҲИЯҲОИ ТОБЕИ ҶУМҲУРИИ</b>	<b>32733,8</b>	<b>44415,8</b>	<b>57436,9</b>	<b>52990,2</b>	<b>67395,1</b>	<b>91679,0</b>	<b>109917,2</b>	<b>ГОРОДА И РАЙОНЫ РЕСПУБЛИКАНСКОГО ПОДЧИНЕНИЯ</b>
ш. Роғун	870,6	1243,1	1560,4	1229,3	1594,9	1725,1	2063,1	г. Роғун
ноҳияи Варзоб	2713,8	4329,1	4484,7	3309,6	3680,8	5703,2	9189,1	Варзобский район
ноҳияи Рашт	1966,2	1455,6	2073,2	4512,8	4288,2	3672,9	4481,8	Раитский район
ноҳияи Ҳисор	3616,7	4644,6	7098,9	4007,1	5641,4	10610,7	14517,4	Гиссарский район
ноҳияи Нуробод	781,1	1157,7	1310,2	122,1	560,8	647,4	671,5	Нурободский р-он
ноҳияи Чирғатол	720,9	915,1	1372,5	100,2	36,1	47,1	53,3	Джиргатальский район
ноҳияи Ваҳдат	7866,6	12385,4	13155,2	19531,5	22032,7	23095,8	23154,1	район Вахдат
ноҳияи Рӯдакӣ	3517,8	4819,1	7626,6	6360,4	9311,6	13404,4	14088,5	район Рудаки
ноҳияи Тавилдара	182,3	224,7	271,5	64,9	115,4	128,9	141,0	Тавилдаринский район
ноҳияи Тоҷикобод	370,6	640,8	1235,3	36,0	120,0	150,6	175,9	Тоджикободский район
ноҳияи Турсунзода	8262,4	10524,8	13400,3	11885,9	16433,5	24175,8	30332,8	Турсунзадевский район
ноҳияи Файзобод	841,3	946,2	1524,9	844,2	1654,2	1995,3	3619,2	Файзабадский район
ноҳияи Шаҳринав	1023,5	1129,3	2323,2	986,2	1925,5	6321,8	7429,5	Шахринавский район
<b>ВИЛОЯТИ СУҒД</b>	<b>234807,6</b>	<b>328379,2</b>	<b>358404,7</b>	<b>341981,4</b>	<b>764852,7</b>	<b>962850,5</b>	<b>1020062,3</b>	<b>СОГДИЙСКАЯ ОБЛАСТЬ</b>
ш. Хучанд	107022,9	162040,7	203055,8	224622,7	309788,2	350165,8	288387,0	г. Худжанд
ш. Қайроққум	2765,3	4716,6	4459,6	3686,1	4435,7	5722,3	23525,6	г. Қайроққум
ш. Истиклол	414,3	744,9	918,8	411,9	466,2	447,3	497,9	г. Истиклол
ш. Ҷкаловск	7466,2	12228,1	15801,8	13070,3	15913,8	17029,0	35411,7	г. Ҷкаловск
ноҳияи Айнӣ	1128,0	1598,0	2131,9	1052,4	1154,0	1704,3	4091,5	Айинский район
ноҳияи Ашт	2011,0	2552,8	3531,1	4937,7	5571,7	15889,2	17610,4	Аштский район
ноҳияи Ғонҷӣ	1373,5	2208,4	3006,1	1754,8	3590,1	6006,5	7375,5	Ғанҷинский район
ноҳияи Зафаробод	1123,4	1800,4	1361,7	796,5	1135,4	2137,1	2935,0	Зафарободский район
ноҳияи Исфара	10107,4	17403,1	21732,9	11749,6	17042,4	42712,5	46002,3	Исфаринский р-он
ноҳияи Конибодом	7073,8	11018,4	11552,8	7116,4	12218,1	26066,9	33691,7	Канибадамский район
ноҳияи Мастҷох	1911,5	2719,8	3290,0	1638,6	3194,1	4323,5	4206,2	Матчинский р-он
ноҳияи Спитамен	2182,2	4480,6	5249,5	3534,9	5669,1	8868,1	11331,4	район Спитамен
ноҳияи Панҷакент	4326,7	5820,6	8118,5	3151,7	16369,6	10123,6	12036,5	Пенджикентский район
ноҳияи ба номи Ҷ. Расулов	1944,9	3763,1	5496,5	4493,6	7487,2	17014,5	19541,9	район им. Дж. Расулова
ноҳияи Истаравшан	10410,6	19184,1	21247,0	11471,4	15145,8	32878,4	45703,5	Истаравшанский район
ноҳияи ба номи Б. Ғафуров	73092,1	75426,7	46467,3	48184,9	345087,9	420943,9	466775,3	район им. Б. Гафурова
ноҳияи Шаҳристон	378,4	540,2	797,5	306,1	279,0	730,2	919,1	Шахристанский район
ноҳияи Кӯхистони Мастҷох	75,4	132,7	185,9	1,8	304,4	87,4	19,8	Кухистони Мастҷохский район

**ҲАЦМИ ХИЗМАТРАСОНИИ ПУЛАКӢ БА АҲОЛИИ ҶУМӢУРИИ ТОЧИКИСТОН (давомаш)**  
**ОБЪЕМ РЕАЛИЗАЦИИ ПЛАТНЫХ УСЛУГ НАСЕЛЕНИЮ**  
**РЕСПУБЛИКИ ТАДЖИКИСТАН (продолжение)**

бо нархҳои солҳои дахлдор; ҳазор сомонӣ  
в ценах соответствующих лет; тыс. сомони

	2007	2008	2009	2010	2011	2012	2013	
<b>ВИЛОЯТИ</b>								<b>ХАТЛОНСКАЯ</b>
<b>ХАТЛОН</b>	<b>60417,2</b>	<b>88667,5</b>	<b>110174,8</b>	<b>75891,2</b>	<b>202511,5</b>	<b>245893,4</b>	<b>475444,0</b>	<b>ОБЛАСТЬ</b>
ш. Қургонтеппа	21456,9	32636,1	36319,9	26573,3	51045,1	67915,1	104966,3	г. Курган-Тюбе
ш. Норақ	2050,5	2914,6	3970,5	2800,9	4394,9	5437,6	5790,4	г. Нурек
ноҳияи								Бальджувонский
Балҷувон	116,9	179,5	198,1	7,5	14,0	63,4	46,9	район
ноҳияи Н. Хусрав	211,1	194,8	215,1	55,6	79,0	77,2	135,2	район Н. Хусрав
ноҳияи								
Бохтар	1498,1	2178,8	3449,2	13463,0	23748,6	16511,5	20267,5	Бохтарский район
ноҳияи Вахш	1706,2	3197,8	3409,8	1304,1	1705,8	2270,6	2606,7	Вахшский район
ноҳияи Восеъ	1517,6	1807,8	2879,1	289,8	1381,1	2004,8	2324,4	Восейский район
ноҳияи Хуросон	991,7	1647,4	2838,0	685,5	805,4	761,8	836,7	район Хуросон
ноҳияи								Дангаринский
Дангара	1902,9	2946,8	3671,7	1748,0	2466,4	3967,2	5357,2	район
ноҳияи								Джилкулъский
Ҷиликул	665,2	1115,0	1514,0	717,8	952,8	1315,8	2174,7	район
ноҳияи								Кубодиёнский
Кубодиён	2174,2	3491,3	3996,2	2033,3	2820,7	3639,7	4590,5	район
ноҳияи Ҷ. Румӣ	1735,5	2893,7	3863,3	798,7	3042,6	5324,5	7116,9	район Дж. Руми
ноҳияи Қулоб	10298,6	12600,9	15258,1	18135,3	89691,7	109984,3	276782,6	Кулябский район
ноҳияи								Кумсангирский
Кумсангир	1512,1	2074,4	2537,5	969,5	1092,6	1279,4	1392,3	район
ноҳияи М.С.А.								район М.С.А.
Ҳамадонӣ	956,8	1589,3	2236,8	241,4	1223,3	1236,0	3596,6	Ҳамадони
ноҳияи								Муминободский
Муъминобод	473,9	688,8	916,6	85,2	177,7	168,0	303,4	район
ноҳияи								
Фарҳор	956,5	1233,6	2128,3	577,8	1777,6	1969,3	2495,9	Пархарский район
ноҳияи								
Панҷ	1502,9	1970,8	2121,3	719,6	683,9	697,8	993,4	Пянджеский район
ноҳияи								Сарбандский
Сарбанд	1287,3	2280,3	2895,2	924,3	1214,6	2842,5	3117,3	район
ноҳияи								Район
Темурмалик	453,7	681,4	837,4	348,0	430,2	757,8	1073,3	Темурмалик
ноҳияи								Ховалингский
Ховалинг	512,8	590,4	796,5	79,6	374,2	758,1	1080,6	район
ноҳияи А. Ҷомӣ	1531,1	2741,7	3819,9	1511,6	2877,0	3147,1	4636,2	район А. Ҷомӣ
ноҳияи								Шаартузский
Шаҳргуз	1155,8	1846,4	2211,6	1425,3	2638,8	2179,1	5971,4	район
ноҳияи								Шуроободский
Шурообод	374,2	520,1	691,6	82,0	110,8	997,8	2754,4	район
ноҳияи Ёвон	3374,7	4645,8	7399,1	313,8	7762,7	10587,0	15033,2	Яванский район
<b>ВМКБ</b>	<b>9016,3</b>	<b>12422,5</b>	<b>15936,2</b>	<b>16115,5</b>	<b>18650,8</b>	<b>19737,4</b>	<b>21382,3</b>	<b>ГБАО</b>
ш. Хоруг	4474,3	5883,7	7005,8	11835,3	13784,4	14384,2	14049,3	г. Хорог
ноҳияи Ванҷ	681,6	952,5	1037,8	910,1	1218,5	1382,2	1501,1	Ванчский район
ноҳияи								
Дарвоз	546,1	581,1	1051,2	268,0	327,3	254,7	691,8	Дарвозский район
ноҳияи								Иикашимский
Ишқошим	868,5	1536,6	1703,3	1130,9	947,0	1112,4	1468,0	район
ноҳияи								Мургабский район
Мурғоб	408,9	336,0	320,9	285,5	279,9	215,8	214,4	
ноҳияи								Рошткалинский
Рошткаља	528,5	951,5	1610,1	431,9	603,8	1144,6	1669,8	район
ноҳияи Рушон	647,3	848,2	1070,7	516,9	696,9	572,1	716,8	Рушанский район
ноҳияи								Шугнанский
Шугнон	861,1	1332,9	2136,3	736,9	793,0	671,4	1071,1	район

**ҲАҶМИ АДОИ ХИЗМАТИ МАИШӢ БА АҲОЛӢ**  
**ОБЪЕМ РЕАЛИЗАЦИИ БЫТОВЫХ УСЛУГ НАСЕЛЕНИЮ**  
(бо нархҳо солҳои дахлдор; ҳазор сомонӣ - в ценах соответствующих лет; тыс. сомони)

	2007	2008	2009	2010	2011	2012	2013	
<b>ҶУМҲУРИИ ТОҶИКИСТОН</b>	<b>991328,7</b>	<b>1403891,9</b>	<b>1796766,2</b>	<b>2105244,6</b>	<b>2587241,2</b>	<b>3310605,7</b>	<b>3608351,6</b>	<b>РЕСПУБЛИКА ТАДЖИКИСТАН</b>
Ҳамаи хизмати расондашуда аз он ҷумла аз рӯи корхонаҳои ба қайд гирифташуда аз он ҷумла:								<i>Все оказанные услуги в том числе по зарегистрированным предприятиям из них:</i>
ш. Душанбе	1339,1	2616,7	3499,9	10355,6	16039,3	20300,9	20777,2	г. Душанбе
<b>ШАҲРУ НОҲИЯҲОИ ТОБЕИ ҶУМҲУРИИ</b>	<b>1596,5</b>	<b>1903,4</b>	<b>2380,9</b>	<b>2555,9</b>	<b>4051,3</b>	<b>4602,5</b>	<b>7225,9</b>	<b>ГОРОДА И РАЙОНЫ РЕСПУБЛИКАНСКОГО ПОДЧИНЕНИЯ</b>
ноҳияи Варзоб	36,6	45,2	55,2	71,2	125,0	151,4	201,1	Варзобский район
ноҳияи Рашт	73,0	86,2	108,2	95,2	292,8	164,3	140,8	Раитский район
ноҳияи Ҳисор	342,9	427,2	579,5	730,3	777,8	791,8	1162,5	Гиссарский район
ноҳияи Нуробод	-	-	-	-	201,7	375,4	302,6	Нурободский район
ноҳияи Ҷиргатол	-	-	-	-	-	20,7	33,3	Джиргатальский район
ноҳияи Ваҳдат	299,7	295,9	409,0	408,3	1001,2	815,9	987,1	район Вахдат
ноҳияи Рӯдакӣ	385,1	546,8	597,3	556,3	795,1	1225,5	2205,5	район Рудаки
ноҳияи Роғун	95,5	76,9	143,4	125,6	113,5	96,5	98,0	Рогунский район
ноҳияи Тавилдара	-	-	-	-	-	20,3	20,6	Тавилдаринский район
ноҳияи Тоҷикобод	-	-	-	-	4,0	10,0	12,6	Тоджикободский район
ноҳияи Турсунзода	244,2	257,8	249,9	306,7	394,5	503,0	624,7	Турсунзадевский район
ноҳияи Файзобод	65,3	94,5	149,9	162,4	196,3	221,4	290,9	Файзабадский район
ноҳияи Шаҳринав	54,2	72,9	88,5	99,9	149,4	206,3	1146,2	Шахринавский район
<b>ВИЛОЯТИ СУҒД</b>	<b>5575,2</b>	<b>7510,8</b>	<b>9008,2</b>	<b>7602,1</b>	<b>25232,3</b>	<b>11350,4</b>	<b>18431,5</b>	<b>СОГДИЙСКАЯ ОБЛАСТЬ</b>
ш. Хучанд	1816,1	2784,1	2995,1	2029,5	8169,1	1860,2	2200,8	г. Худжанд
ш. Қайроққум	163,8	192,5	229,0	328,8	394,3	446,7	599,4	г. Кайраққум
ш. Истиклол	0,1	0,3	-	60,5	21,2	-	-	г. Истиклол
ш. Чкаловск	308,7	273,0	374,1	159,2	1798,5	1684,4	7350,0	г. Чкаловск
ноҳияи Айнӣ	0,3	0,6	0,6	19,4	0,8	49,8	64,6	Айнинский район
ноҳияи Ашт	55,2	64,8	82,8	114,1	133,4	126,1	143,1	Аштский район
ноҳияи Ғонҷӣ	27,2	31,1	50,2	122,1	77,0	164,2	187,0	Ғанҷинский район
ноҳияи Зафаробод	15,7	23,1	31,3	198,9	285,7	304,1	371,7	Зафарободский район
ноҳияи ба номи Ҷ. Расулов	363,2	840,5	934,4	1061,2	371,6	315,5	387,7	Дж. Расулова
ноҳияи Исфара	162,3	237,3	581,7	669,6	1003,6	854,1	1135,3	Исфаринский район
ноҳияи Конибодом	478,0	659,8	712,7	519,1	624,7	695,1	664,9	Канибадамский район
ноҳияи Мастҷоҳ	103,9	43,9	77,2	14,6	18,7	23,7	17,3	Матчинский район
ноҳияи Спитамен	31,5	20,9	20,9	70,8	393,5	1528,0	1303,2	район Спитамен
ноҳияи Панҷакент	158,9	178,4	225,4	265,5	8699,1	429,9	463,6	Пенджикентский район
ноҳияи Истаравшан	528,7	799,3	1000,6	1171,1	1134,1	893,1	1170,2	Истаравшанский район
ноҳияи ба номи Б. Гафуров	1355,5	1355,5	1684,0	795,9	2105,9	1973,9	2369,8	район им. Б. Гафурова
ноҳияи Шахристон	6,1	5,6	8,2	1,8	1,1	1,6	2,9	Шахристанский район



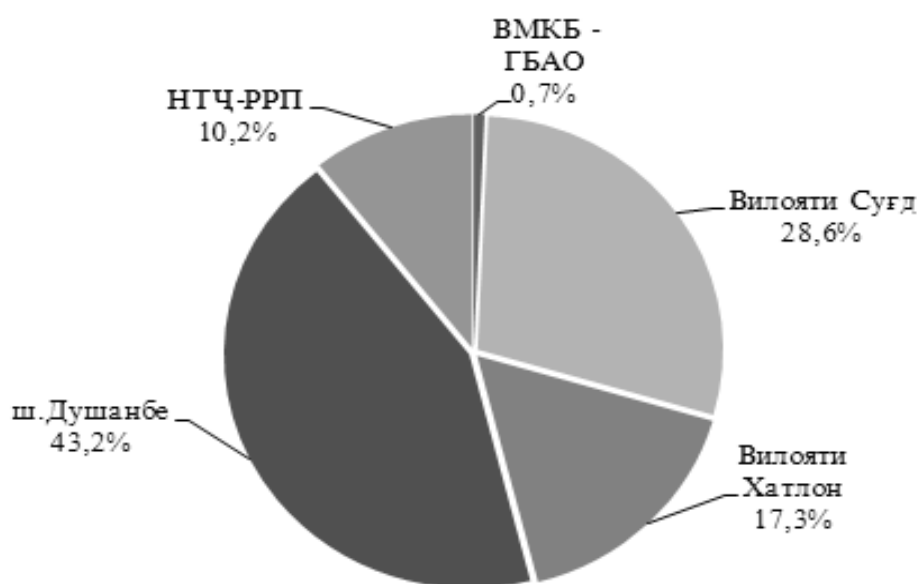
**ҲАЦМИ АДОИ ХИЗМАТИ МАИШӢ БА АҲОЛИ  
ОБЪЕМ РЕАЛИЗАЦИИ БЫТОВЫХ УСЛУГ НАСЕЛЕНИЮ**

(бо нархҳо солҳои дахлдор; ҳазор сомонӣ - в ценах соответствующих лет; тыс. сомони)

	2007	2008	2009	2010	2011	2012	2013	
<b>ВИЛОЯТИ</b>								<b>ХАТЛОНСКАЯ</b>
<b>ХАТЛОН</b>	<b>1567,9</b>	<b>2302,8</b>	<b>2843,4</b>	<b>3486,5</b>	<b>4935,9</b>	<b>5787,0</b>	<b>7574,8</b>	<b>ОБЛАСТЬ</b>
ш. Қўрғонтеппа	390,1	545,3	710,4	1121,9	1058,6	990,1	1259,1	г. Курган-Тюбе
ш. Норақ	86,7	61,2	117,1	118,5	111,1	195,8	166,3	г. Нурек
ноҳияи								Бальджувонский
Балҷувон	4,2	10,5	5,7	4,2	3,4	47,1	28,4	район
ноҳияи Бохатр	66,4	112,7	132,8	185,6	241,8	387,4	445,0	Бохтарский район
ноҳияи Вахш	77,3	156,6	142,5	92,4	162,1	222,5	244,8	Вахшский район
ноҳияи Восеъ	43,0	48,9	73,0	81,3	114,0	93,2	117,4	Восейский район
ноҳияи Хуросон	20,5	83,2	52,5	47,0	75,1	86,3	129,6	район Хуросон
ноҳияи								Дангаринский
Данғара	67,0	74,5	97,2	111,8	123,8	115,9	147,1	район
ноҳияи								Джмилкульский
Чиликул	34,8	57,2	74,6	67,2	78,6	135,1	149,2	район
ноҳияи								Кубодиёнский
Кубодиён	30,8	40,4	51,4	60,7	68,6	58,9	81,3	район
ноҳияи Ҷ. Румӣ	41,4	69,5	96,9	238,7	1226,4	1466,0	1918,0	район Дж. Руми
ноҳияи Кўлоб	101,5	252,4	349,0	335,3	443,9	496,6	728,1	Кулябский район
ноҳияи								Кумсангирский
Кумсангир	104,5	93,1	85,5	136,0	162,3	192,8	221,7	район
ноҳияи М.С.А.								район М.С.А.
Ҳамадонӣ	22,5	27,7	46,6	34,1	44,9	89,0	106,5	Хамадони
ноҳияи								Муминободский
Мўминобод	8,7	18,8	16,1	14,7	19,7	34,2	41,7	район
ноҳияи Фархор	66,4	95,7	100,3	113,6	100,9	140,7	178,4	Пархарский район
ноҳияи Панҷ	37,0	58,8	62,5	57,3	73,1	101,0	157,9	Пянджский район
ноҳияи Темурмалик	2,9	3,9	7,2	17,1	10,9	9,7	9,2	район Темурмалик
ноҳияи Сарбанд	51,1	58,6	77,7	51,5	66,9	129,0	227,5	Сарбандский район
ноҳияи								Ховалингский
Ховалинг	7,3	10,1	9,5	18,4	10,8	25,8	58,3	район
ноҳияи А. Ҷомӣ	68,4	122,2	119,1	163,8	192,6	251,9	314,8	район А. Джоми
ноҳияи								Шаартузский
Шаҳртуз	55,2	71,4	94,2	102,5	144,7	134,7	167,8	район
ноҳияи								Шуроободский
Шурообод	24,4	39,6	50,3	60,4	65,1	59,3	46,5	район
ноҳияи Ёвон	149,2	181,9	262,0	243,1	313,8	312,3	602,1	Яванский район
ноҳияи Н. Хусрав	6,5	8,6	9,3	9,4	22,8	11,7	28,1	район Н. Хусрав
<b>ВМКБ</b>	<b>293,9</b>	<b>530,6</b>	<b>847,1</b>	<b>1220,8</b>	<b>1662,1</b>	<b>1837,9</b>	<b>1521,1</b>	<b>ГБАО</b>
ш. Хоруғ	84,5	155,1	258,5	346,2	518,6	582,6	380,9	г. Хорог
ноҳияи Ванҷ	33,1	42,2	112,6	137,2	176,0	180,5	169,3	Ванчский район
ноҳияи Дарвоз	34,7	53,7	64,0	85,6	115,6	110,0	117,3	Дарвозский район
ноҳияи								Ишкашимский
Ишқошим	48,6	125,1	102,7	144,8	171,5	163,5	148,9	район
ноҳияи Мурғоб	14,4	24,2	21,4	20,5	28,3	24,6	21,4	Мургабский район
ноҳияи								Рошткалинский
Рошткалға	3,4	18,4	24,5	55,5	144,1	163,2	165,3	район
ноҳияи								Рушанский
Рӯшон	10,3	31,5	89,9	142,8	186,3	212,1	173,7	район
ноҳияи Шугнон	64,9	80,4	173,5	288,2	321,7	401,4	344,3	Шугнанский район

ТАНОСУБИ ВИЛОЯТҲО ДАР ҲАҶМИ УМУМИИ ХИЗМАТРАСОНӢИ ПУЛАКӢ  
ВА ХИЗМАТИ МАИШӢ БА АҲОЛӢ ДАР СОЛИ 2013  
УДЕЛЬНЫЙ ВЕС ОБЛАСТЕЙ В ОБЩЕМ ОБЪЕМЕ РЕАЛИЗАЦИИ  
ПЛАТНЫХ И БЫТОВЫХ УСЛУГ НАСЕЛЕНИЮ В 2013 ГОДУ

хизматрасонии пулакӣ  
платные услуги



**МИНТАҚАҲОИ ҶУМҲУРИИ ТОҶИКИСТОН 2014**

**МАҶМӯАИ ОМОРӢ**

зери таҳрири Ҳасанзода Г.К.

Агентии омори назди Президенти Ҷумҳурии Тоҷикистон

ш. Душанбе, кӯчаи Бохтар, 17/

Масъули нашр:

- таҳияи ҳуҷҷати асосӣ

Раёсати ҷамъбасту таҳлили иқтисодӣ ва  
робитаҳои байналмилалӣ

Луқасова Т.П.

тел: (992 372) 221 23 87

e-mail: [stat@tojikiston.com](mailto:stat@tojikiston.com)

- барои нашри маҷмӯа

Сардори МКҲ-ии Агентии омор

Одилов У.

тел. 227-96-09

Фармоиши № \_\_\_\_\_

Адади нашр 250 нусха

Ба ҷоп супорида шуд 15.12.2014 с

Раёсати таъҷилии таъбу нашри  
Маркази Кулли Ҳисоббарории  
Агентии омори назди Президенти  
Ҷумҳурии Тоҷикистон

**РЕГИОНЫ ТАДЖИКИСТАНА 2014**

**СТАТИСТИЧЕСКИЙ СБОРНИК**

под редакцией Хасанзода Г.К.

Агентство по статистике при Президенте Республики Таджикистан

г. Душанбе, ул. Бохтар, 17

Ответственный за:  
подготовку основного документа:

Управление сводно-экономического анализа и  
международных связей

Луқасова Т.П.

тел: (992 372) 221 23 87

e-mail: [stat@tojikiston.com](mailto:stat@tojikiston.com)

за выпуск тиража:

Начальник ГВЦ Агентства по статистике

Одилов У.

тел. 227-96-09

Заказ № \_\_\_\_\_

Тираж 250 экз.

Сдано в печать 15.12.2014 г.

УОП ГВЦ Агентства по  
статистике при Президенте  
Республики Таджикистан