

REPÚBLICA BOLIVARIANA DE VENEZUELA



ESTADÍSTICAS BÁSICAS DE LA ACTIVIDAD TURÍSTICA

- I. TURISMO RECEPTIVO**
- II. TURISMO EMISIVO**
- III. TURISMO INTERNO**
- IV. VALOR AGREGADO TURÍSTICO**
- V. RECAUDACIÓN TRIBUTARIA**
- VI. OCUPACIÓN HOTELERA**

AÑO 2013

I. TURISMO RECEPTIVO

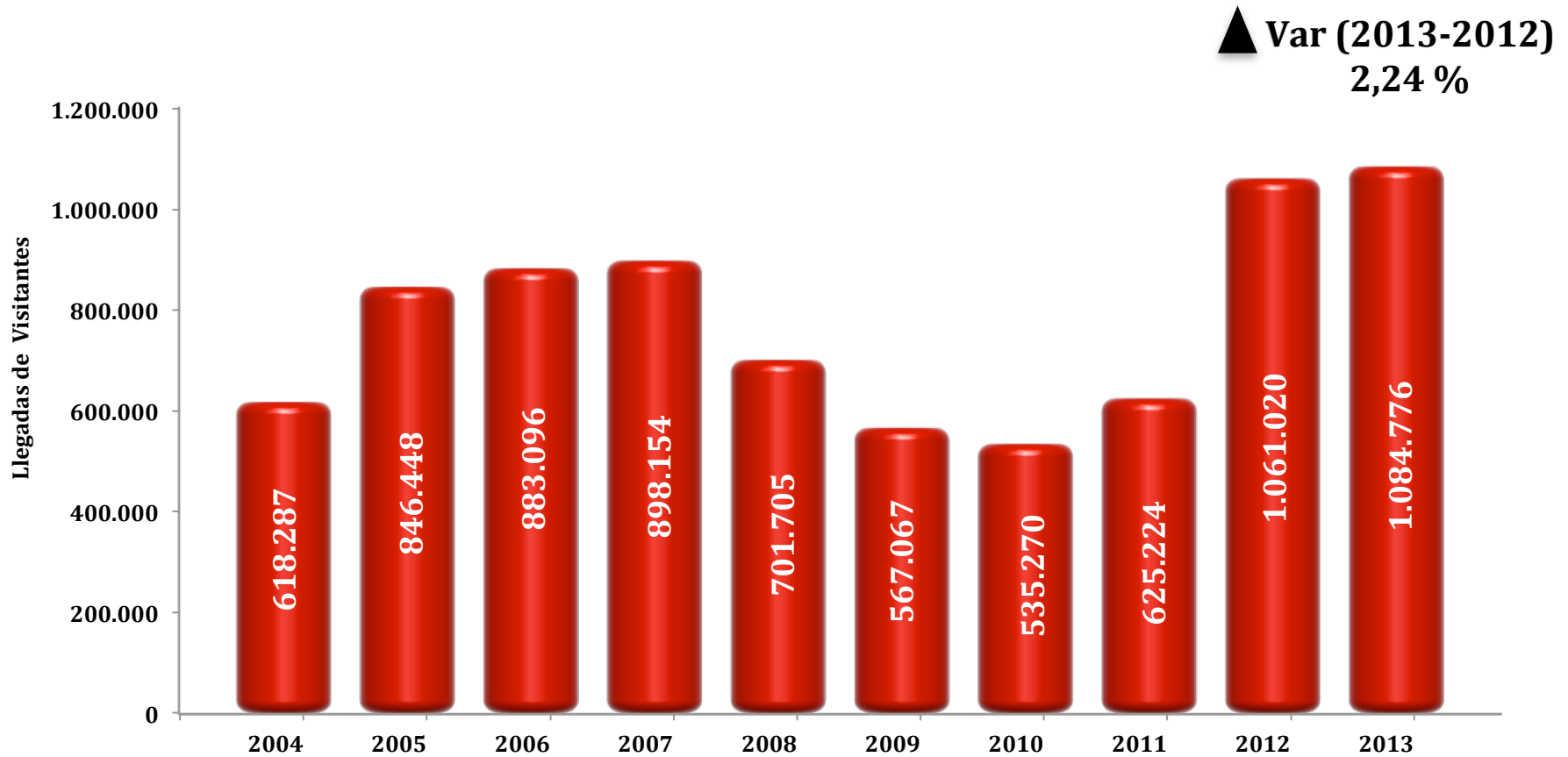
REPÚBLICA BOLIVARIANA DE VENEZUELA



TURISMO RECEPTIVO

Llegadas de Visitantes Internacionales

2004 - 2013

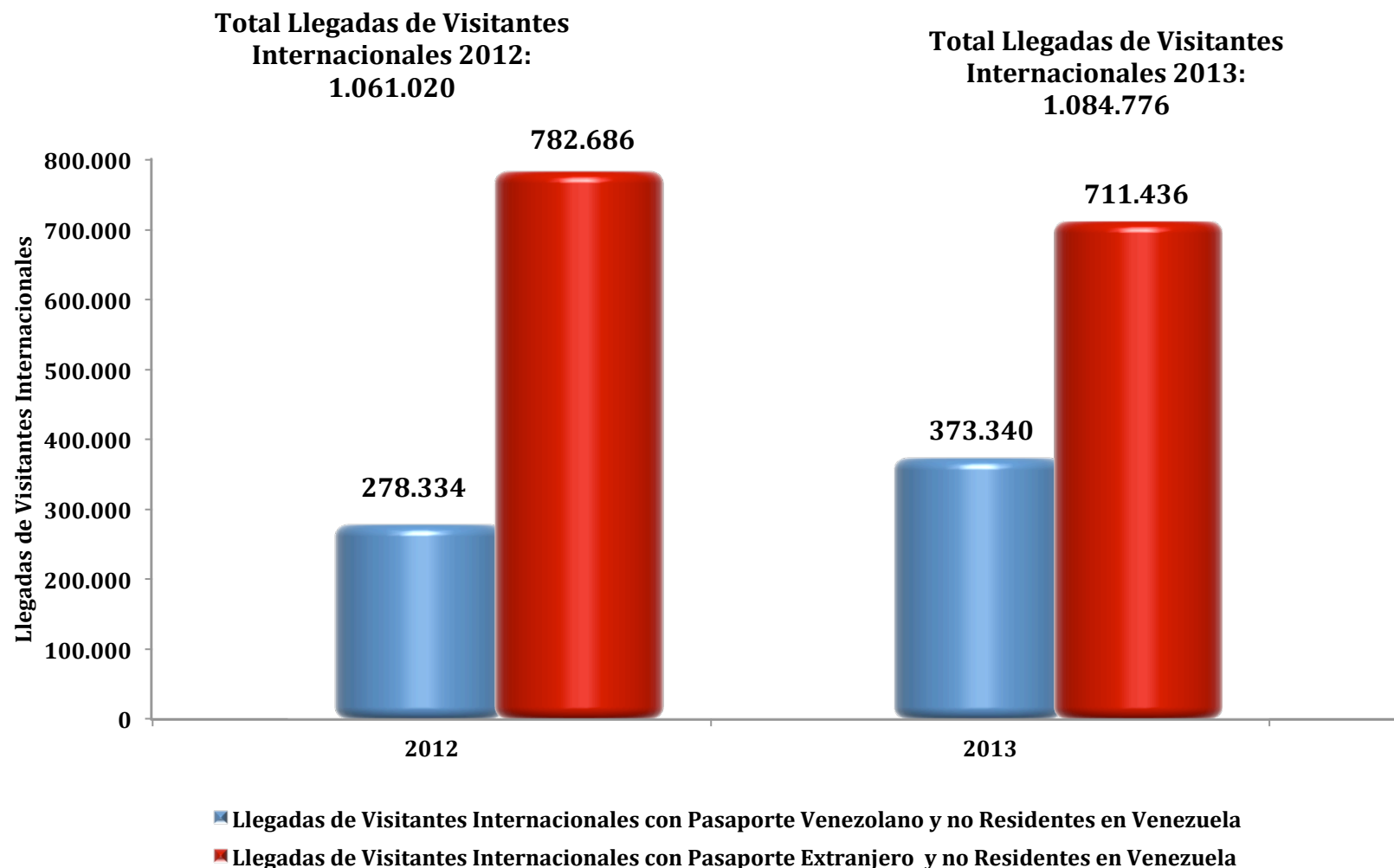


Fuentes principales: Oficinas de Migración de los Aeropuertos Internacionales: "Simón Bolívar" de Maiquetía (Vargas), "Santiago Mariño" (Nueva Esparta), "Arturo Michelena" (Carabobo), "La Chinita" (Zulia), "Josefa Camejo" (Falcón), "Manuel Piar" (Bolívar), "José Antonio Anzoátegui" (Anzoátegui), Aduana Principal de Santa Elena de Uairen (Bolívar), Puesto Fronterizo San Antonio (Táchira) y de los Puertos Marítimos Guamache y Concorde (Nueva Esparta), Puerto de Falcón y el Puerto Marítimo del Litoral Central (PLC). Ministerio del Poder Popular para el Turismo (MINTUR).

TURISMO RECEPTIVO

Llegadas de Visitantes Internacionales por Tipo de Pasaporte

2012 - 2013

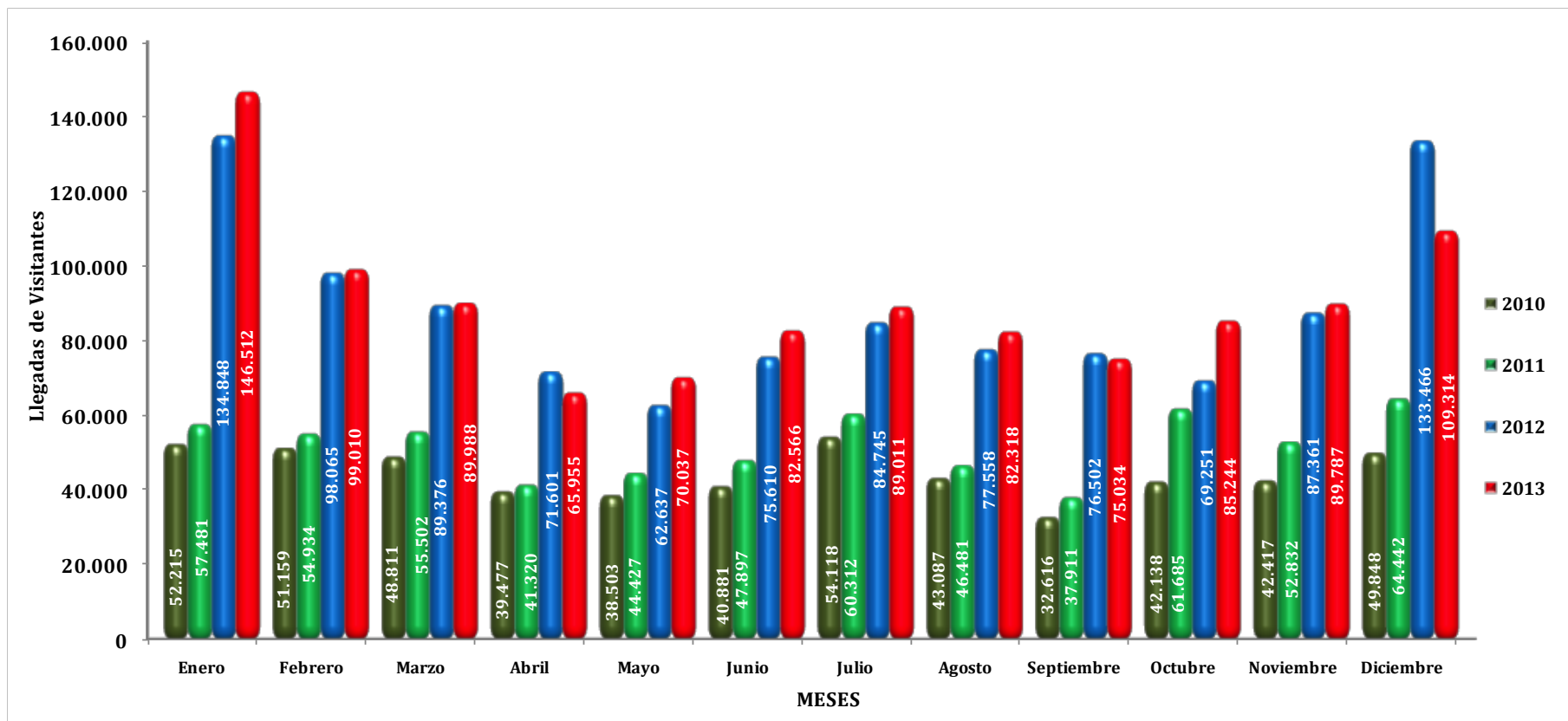


Fuentes principales: Oficinas de Migración de los Aeropuertos Internacionales: "Simón Bolívar" de Maiquetía (Vargas), "Santiago Mariño" (Nueva Esparta), "Arturo Michelena" (Carabobo), "La Chinita" (Zulia), "Josefa Camejo" (Falcón), "Manuel Píar" (Bolívar), "José Antonio Anzoátegui" (Anzoátegui), Aduana Principal de Santa Elena de Uairen (Bolívar), Puesto Fronterizo San Antonio (Táchira) y de los Puertos Marítimos Guamache y Concorde (Nueva Esparta), Puerto de Falcón y el Puerto Marítimo del Litoral Central (PLC). Ministerio del Poder Popular para el Turismo (MINTUR).

TURISMO RECEPTIVO

Llegadas de Visitantes Internacionales por Meses

2010 - 2013



Fuentes principales: Oficinas de Migración de los Aeropuertos Internacionales: "Simón Bolívar" de Maiquetía (Vargas), "Santiago Mariño" (Nueva Esparta), "Arturo Michelena" (Carabobo), "La Chinita" (Zulia), "Josefa Camejo" (Falcón), "Manuel Piar" (Bolívar), "José Antonio Anzoátegui" (Anzoátegui), Aduana Principal de Santa Elena de Uairen (Bolívar), Puesto Fronterizo San Antonio (Táchira) y de los Puertos Marítimos Guamache y Concorde (Nueva Esparta), Puerto de Falcón y el Puerto Marítimo del Litoral Central (PLC). Ministerio del Poder Popular para el Turismo (MINTUR).

REPÚBLICA BOLIVARIANA DE VENEZUELA



TURISMO RECEPTIVO

Llegadas de Visitantes Internacionales, según Sitios de Entrada 2012 - 2013

SITIO DE ENTRADA	2012	2013	Var (%) 2013-2012
Aeropuerto Internacional "Simón Bolívar" de Maiquetía	648.589	685.219	5,65
Puesto Fronterizo San Antonio del Táchira, Táchira	232.595	182.629	-21,48
Puerto Marítimo "El Guamache"	51.626	30.806	-40,33
Aduana Principal Ecológica de "Santa Elena de Uairén" de Bolívar	33.986	50.814	49,51
Aeropuerto Internacional General en Jefe "Santiago Mariño" de Porlamar	29.232	20.472	-29,97
Aeropuerto Internacional "Arturo Michelena" de Valencia	20.121	21.698	7,84
Puerto Marítimo del Litoral Central "PLC" de Vargas	20.650	67.310	225,96
Aeropuerto Internacional "La Chinita" de Maracaibo	12.080	12.671	4,89
Aeropuerto Internacional "Josefa Camejo", Falcón	6.805	6.217	-8,64
Aeropuerto Internacional "Jose Antonio Anzoátegui", Anzoátegui	4.075	5.905	44,91
Puerto Marítimo de Falcón - Puerto "Concorde" de Nueva Esparta	1.261	1.035	-17,92
Aeropuerto "Manuel Piar" Bolívar			
Total Llegadas de Visitantes Internacionales	1.061.020	1.084.776	2,24

Fuentes principales: Oficinas de Migración de los Aeropuertos Internacionales: "Simón Bolívar" de Maiquetía (Vargas), "Santiago Mariño" (Nueva Esparta), "Arturo Michelena" (Carabobo), "La Chinita" (Zulia), "Josefa Camejo" (Falcón), "Manuel Piar" (Bolívar), "José Antonio Anzoátegui" (Anzoátegui), Aduana Principal de Santa Elena de Uairén (Bolívar), Puesto Fronterizo San Antonio (Táchira) y de los Puertos Marítimos Guamache y Concorde (Nueva Esparta), Puerto de Falcón y el Puerto Marítimo del Litoral Central (PLC). Ministerio del Poder Popular para el Turismo (MINTUR).

REPÚBLICA BOLIVARIANA DE VENEZUELA



TURISMO RECEPTIVO

Llegadas de Visitantes Internacionales, Según Regiones 2010 - 2013

REGIONES	2010	2011	2012	2013	Var (%) 2013-2012
África	717	1.243	3.272	4.755	45,32
Asia	11.141	13.345	33.973	47.960	41,17
Centroamérica	8.783	12.118	15.639	19.348	23,72
Caribe	35.897	39.773	49.554	53.099	7,15
Europa	194.498	196.453	292.606	269.030	-8,06
Medio Oriente	7.511	8.857	16.800	20.033	19,24
Norteamérica	97.785	107.865	118.450	102.556	-13,42
Oceanía	749	1.581	2.047	1.454	-28,97
Suramérica	178.189	243.989	528.679	566.539	7,16
TOTAL	535.270	625.224	1.061.020	1.084.774	2,24

Fuentes principales: Oficinas de Migración de los Aeropuertos Internacionales: "Simón Bolívar" de Maiquetía (Vargas), "Santiago Mariño" (Nueva Esparta), "Arturo Michelena" (Carabobo), "La Chinita" (Zulia), "Josefa Camejo" (Falcón), "Manuel Piar" (Bolívar), "José Antonio Anzoátegui" (Anzoátegui), Aduana Principal de Santa Elena de Uairen (Bolívar), Puesto Fronterizo San Antonio (Táchira) y de los Puertos Marítimos Guamache y Concorde (Nueva Esparta), Puerto de Falcón y el Puerto Marítimo del Litoral Central (PLC). Ministerio del Poder Popular para el Turismo (MINTUR).

TURISMO RECEPTIVO

Llegadas de Visitantes Internacionales por Principales Países de Residencia.

2010 - 2013

PAIS DE RESIDENCIA	2010	2011	2012	2013	Var (%) 2013-2012
COLOMBIA	57.414	94.279	317.678	308.474	-2,90
BRASIL	48.293	58.921	69.591	81.520	17,14
ESTADOS UNIDOS	63.260	68.079	79.737	70.457	-11,64
ESPAÑA	47.985	45.274	62.746	61.157	-2,53
ARGENTINA	25.407	37.916	51.391	58.434	13,70
ITALIA	37.497	36.482	55.833	49.917	-10,60
PERÚ	19.608	19.123	32.719	40.128	22,64
CHINA	6.023	6.315	22.850	33.855	48,16
PORTUGAL	13.972	13.355	23.471	31.534	34,35
ECUADOR	10.451	13.090	22.297	30.866	38,43
ALEMANIA	22.067	18.545	39.284	28.363	-27,80
CHILE	10.833	11.297	18.210	24.110	32,40
CUBA	8.323	8.366	15.839	22.613	42,77
REINO UNIDO	11.500	11.880	27.121	20.837	-23,17
HOLANDA	11.442	15.148	16.409	19.443	18,49

PAIS DE RESIDENCIA	2010	2011	2012	2013	Var (%) 2013-2012
MÉXICO	13.211	14.143	18.759	19.328	3,03
FRANCIA	22.766	22.858	27.175	16.615	-38,86
TRINIDAD Y TOBAGO	19.406	21.314	21.172	15.682	-25,93
REP. DOMINICANA	7.096	8.470	10.790	13.130	21,69
CANADÁ	21.196	24.748	19.009	11.778	-38,04
RUSIA	1.363	1.646	4.540	9.035	99,01
LÍBANO	3.658	3.698	7.555	8.873	17,45
PANAMÁ	3.231	4.830	6.380	8.812	38,12
URUGUAY	3.247	3.300	6.170	8.151	32,11
SIRIA	2.803	3.085	4.905	6.035	23,04
JAPÓN	3.261	4.089	5.019	4.808	-4,20
SUIZA	4.997	4.576	5.710	4.513	-20,96
BOLIVIA	1.566	2.137	3.056	4.512	47,64
COSTA RICA	2.366	3.085	3.522	4.003	13,66
POLONIA	2.200	4.517	4.064	3.343	-17,74

PAIS DE RESIDENCIA	2010	2011	2012	2013	Var (%) 2013-2012
COREA DEL SUR	735	859	1.797	2.947	64,00
SUECIA	4.173	3.798	3.707	2.928	-21,01
HAITÍ	269	651	1.558	2.762	77,28
AUSTRIA	3.078	2.853	4.168	2.729	-34,52
MARRUECOS	18	116	1.455	2.444	67,97
IRÁN	470	507	2.030	2.393	17,88
GUATEMALA	1.269	1.415	1.922	2.073	7,86
BÉLGICA	2.066	2.026	2.341	1.975	-15,63
TURQUÍA	331	348	1.034	1.956	89,17
INDIA	224	875	1.540	1.728	12,21
ISRAEL	484	1.137	1.526	1.718	12,58
NICARAGUA	783	909	1.209	1.645	36,06
FILIPINAS	161	189	922	1.638	77,66
REPUBLICA CHECA	3.593	3.575	2.565	1.545	-39,77
BELARUS	1	10	1.008	1.516	50,40
RESTO	11.173	21.390	29.236	32.453	11,00
TOTAL	535.270	625.224	1.061.020	1.084.776	2,24

Fuentes principales: Oficinas de Migración de los Aeropuertos Internacionales: "Simón Bolívar" de Maiquetía (Vargas), "Santiago Mariño" (Nueva Esparta), "Arturo Michelena" (Carabobo), "La Chinita" (Zulia), "Josefa Camejo" (Falcón), "Manuel Piar" (Bolívar), "José Antonio Anzoátegui" (Anzoátegui), Aduana Principal de Santa Elena de Uairen (Bolívar), Puesto Fronterizo San Antonio (Táchira) y de los Puertos Marítimos Guamache y Concorde (Nueva Esparta), Puerto de Falcón y el Puerto Marítimo del Litoral Central (PLC). Ministerio del Poder Popular para el Turismo (MINTUR).

REPÚBLICA BOLIVARIANA DE VENEZUELA



TURISMO RECEPTIVO

Llegadas de Visitantes Internacionales, Según Entidad Federal Visitada 2012 - 2013

ENTIDAD	2012	2013	POSICION
DTTO CAPITAL	320.766	284.900	1
NVA ESPARTA	189.646	208.572	2
BOLIVAR	74.350	86.996	3
FALCON	54.059	69.582	4
ANZOATEGUI	58.153	57.886	5
MIRANDA	57.937	51.159	6
CARABOBO	48.461	47.541	7
ARAGUA	44.905	44.773	8
MERIDA	32.089	38.108	9
ZULIA	33.605	37.793	10
LARA	31.270	36.010	11
VARGAS	33.044	32.703	12
SUCRE	25.065	24.833	13
DEP. FEDERALES	19.301	23.305	14
MONAGAS	13.726	14.786	15
TACHIRA	9.325	10.322	16
BARINAS	2.498	2.557	17
YARACUY	2.198	2.342	18
COJEDES	2.270	2.138	19
APURE	1.733	1.679	20
GUARICO	1.607	1.504	21
TRUJILLO	1.459	1.495	22
PORTUGUESA	1.302	1.397	23
D AMACURO	1.160	1.249	24
AMAZONAS	1.091	1.146	25
TOTAL	1.061.020	1.084.776	-

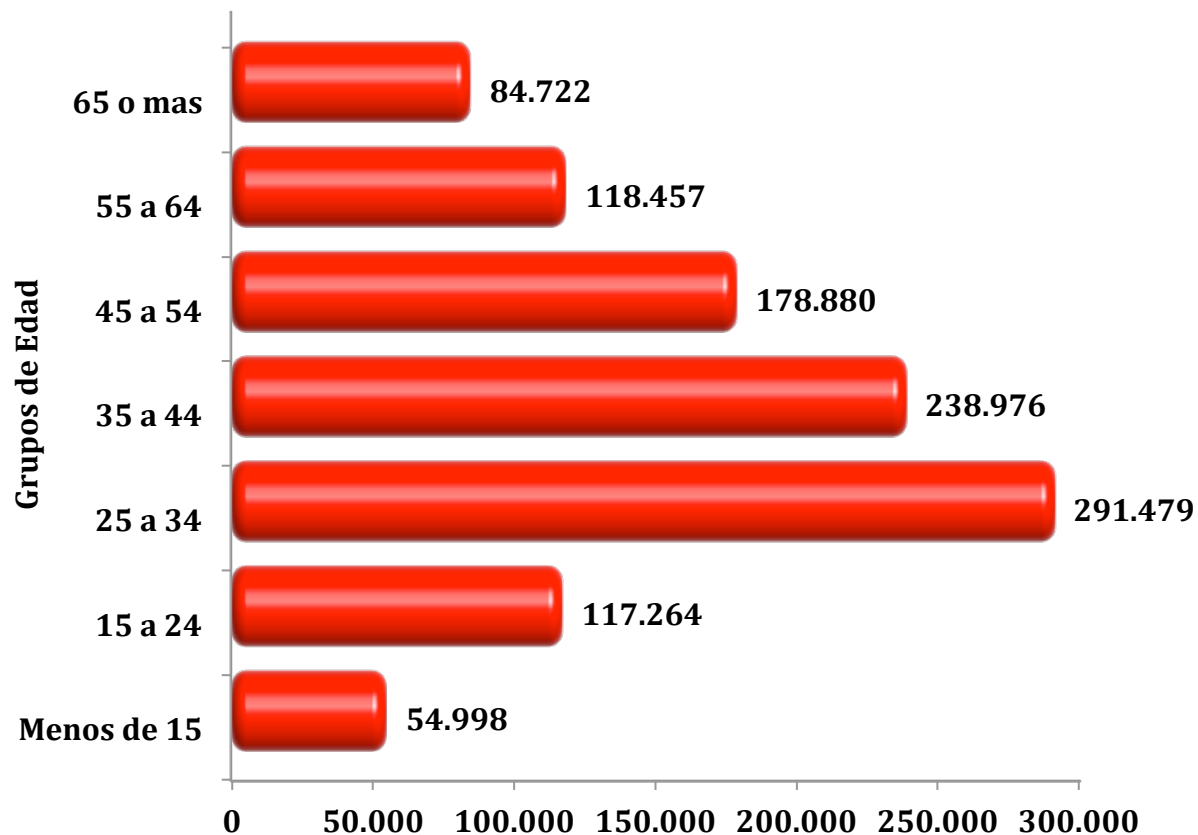
Fuentes principales: Oficinas de Migración de los Aeropuertos Internacionales: "Simón Bolívar" de Maiquetía (Vargas), "Santiago Mariño" (Nueva Esparta), "Arturo Michelena" (Carabobo), "La Chinita" (Zulia), "Josefa Camejo" (Falcón), "Manuel Piar" (Bolívar), "José Antonio Anzoátegui" (Anzoátegui), Aduana Principal de Santa Elena de Uairen (Bolívar), Puesto Fronterizo San Antonio (Táchira) y de los Puertos Marítimos Guamache y Concorde (Nueva Esparta), Puerto de Falcón y el Puerto Marítimo del Litoral Central (PLC). Ministerio del Poder Popular para el Turismo (MINTUR).

REPÚBLICA BOLIVARIANA DE VENEZUELA



TURISMO RECEPTIVO

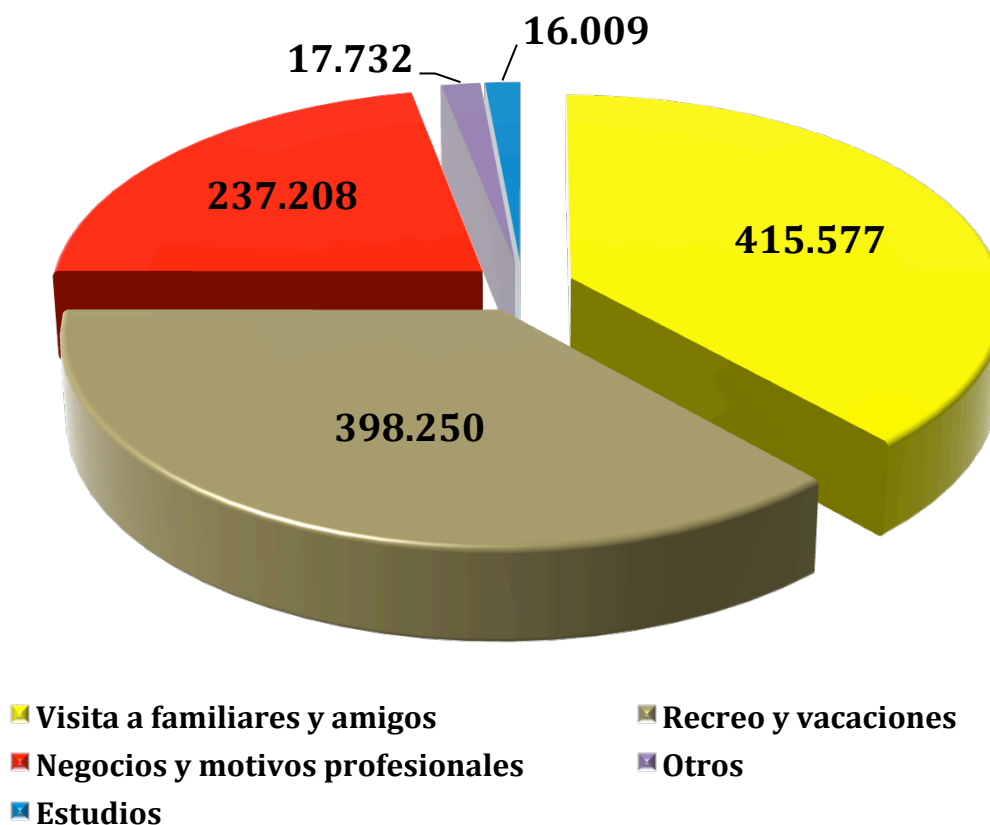
Llegadas de Visitantes Internacionales, Según Grupos de Edad 2013



Fuentes principales: Oficinas de Migración de los Aeropuertos Internacionales: "Simón Bolívar" de Maiquetía (Vargas), "Santiago Mariño" (Nueva Esparta), "Arturo Michelena" (Carabobo), "La Chinita" (Zulia), "Josefa Camejo" (Falcón), "Manuel Piar" (Bolívar), "José Antonio Anzoátegui" (Anzoátegui), Aduana Principal de Santa Elena de Uairen (Bolívar), Puesto Fronterizo San Antonio (Táchira) y de los Puertos Marítimos Guamache y Concorde (Nueva Esparta), Puerto de Falcón y el Puerto Marítimo del Litoral Central (PLC). Encuesta de Turismo Receptivo. Ministerio del Poder Popular para el Turismo (MINTUR).

TURISMO RECEPTIVO

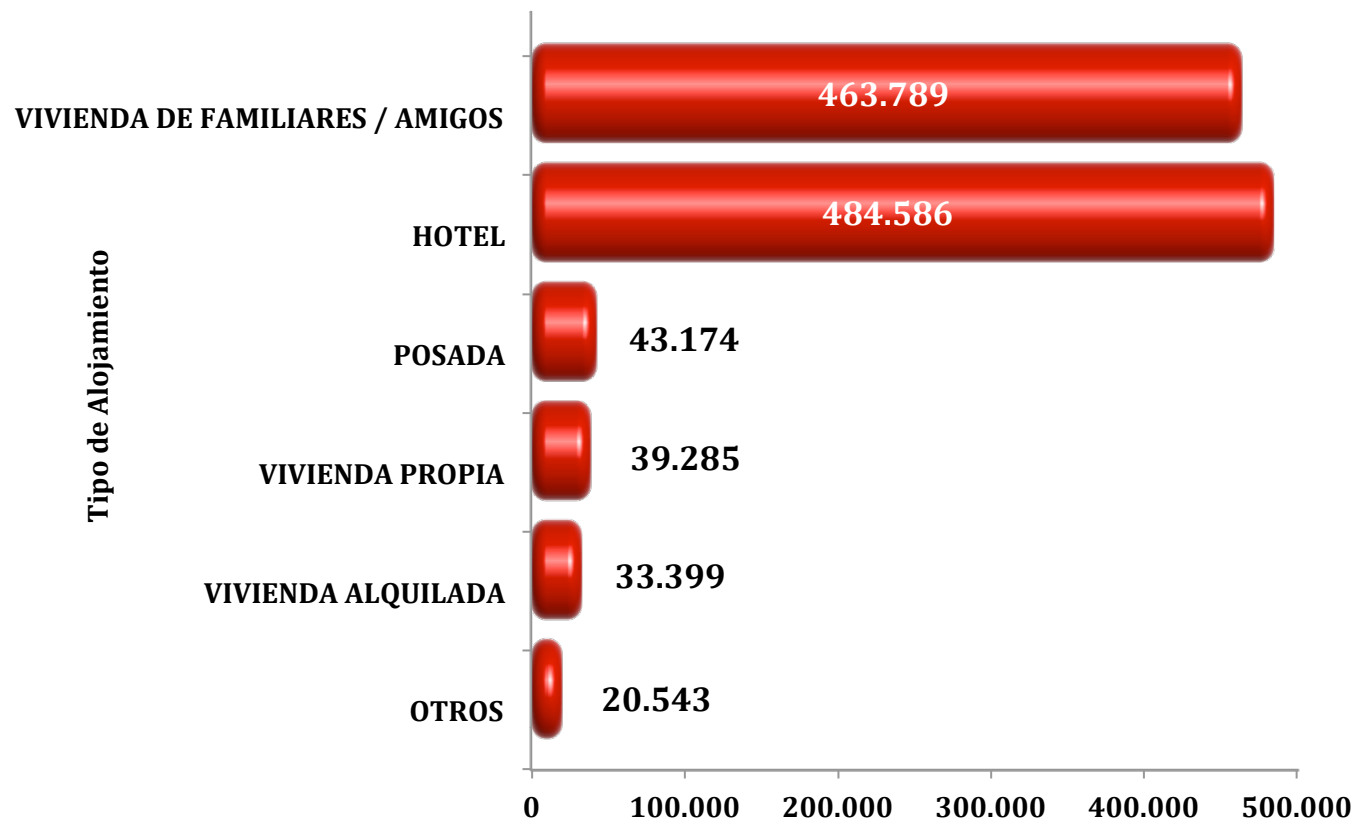
Llegadas de Visitantes Internacionales, Según Motivo de la Visita 2013



Fuentes principales: Oficinas de Migración de los Aeropuertos Internacionales: "Simón Bolívar" de Maiquetía (Vargas), "Santiago Mariño" (Nueva Esparta), "Arturo Michelena" (Carabobo), "La Chinita" (Zulia), "Josefa Camejo" (Falcón), "Manuel Piar" (Bolívar), "José Antonio Anzoátegui" (Anzoátegui), Aduana Principal de Santa Elena de Uairen (Bolívar), Puesto Fronterizo San Antonio (Táchira) y de los Puertos Marítimos Guamache y Concorde (Nueva Esparta), Puerto de Falcón y el Puerto Marítimo del Litoral Central (PLC). Encuesta de Turismo Receptivo. Ministerio del Poder Popular para el Turismo (MINTUR).

TURISMO RECEPTIVO

Llegadas de Visitantes Internacionales, Según Tipo de Alojamiento Utilizado 2013

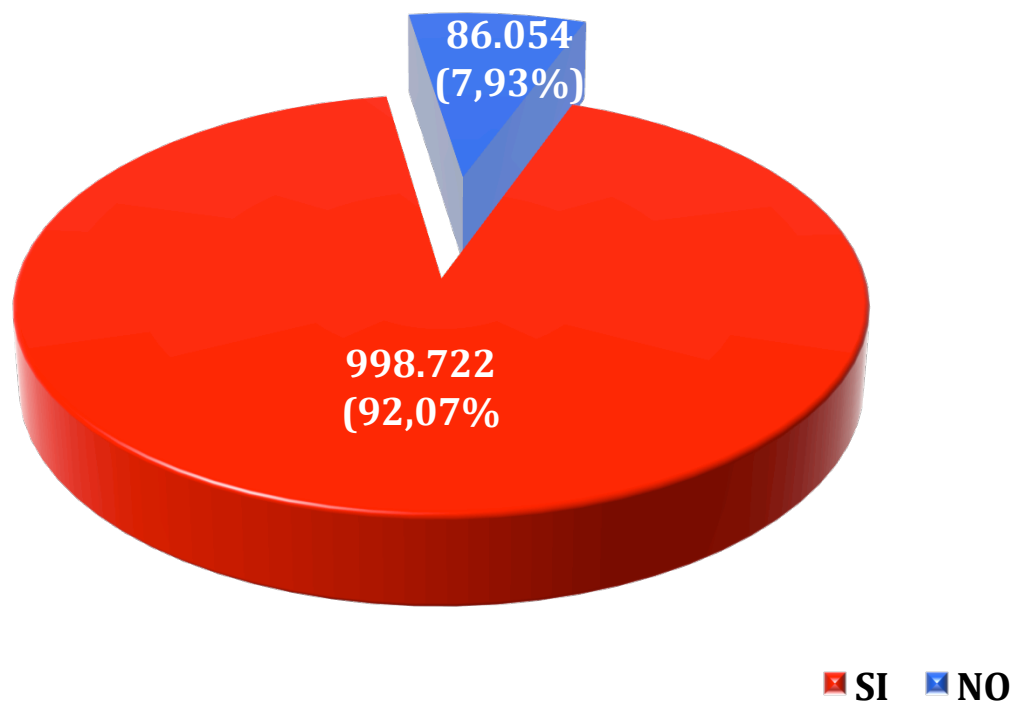


Fuentes principales: Oficinas de Migración de los Aeropuertos Internacionales: "Simón Bolívar" de Maiquetía (Vargas), "Santiago Mariño" (Nueva Esparta), "Arturo Michelena" (Carabobo), "La Chinita" (Zulia), "Josefa Camejo" (Falcón), "Manuel Piar" (Bolívar), "José Antonio Anzoátegui" (Anzoátegui), Aduana Principal de Santa Elena de Uairen (Bolívar), Puesto Fronterizo San Antonio (Táchira) y de los Puertos Marítimos Guamache y Concorde (Nueva Esparta), Puerto de Falcón y el Puerto Marítimo del Litoral Central (PLC). Encuesta de Turismo Receptivo. Ministerio del Poder Popular para el Turismo (MINTUR).

REPÚBLICA BOLIVARIANA DE VENEZUELA

TURISMO RECEPTIVO

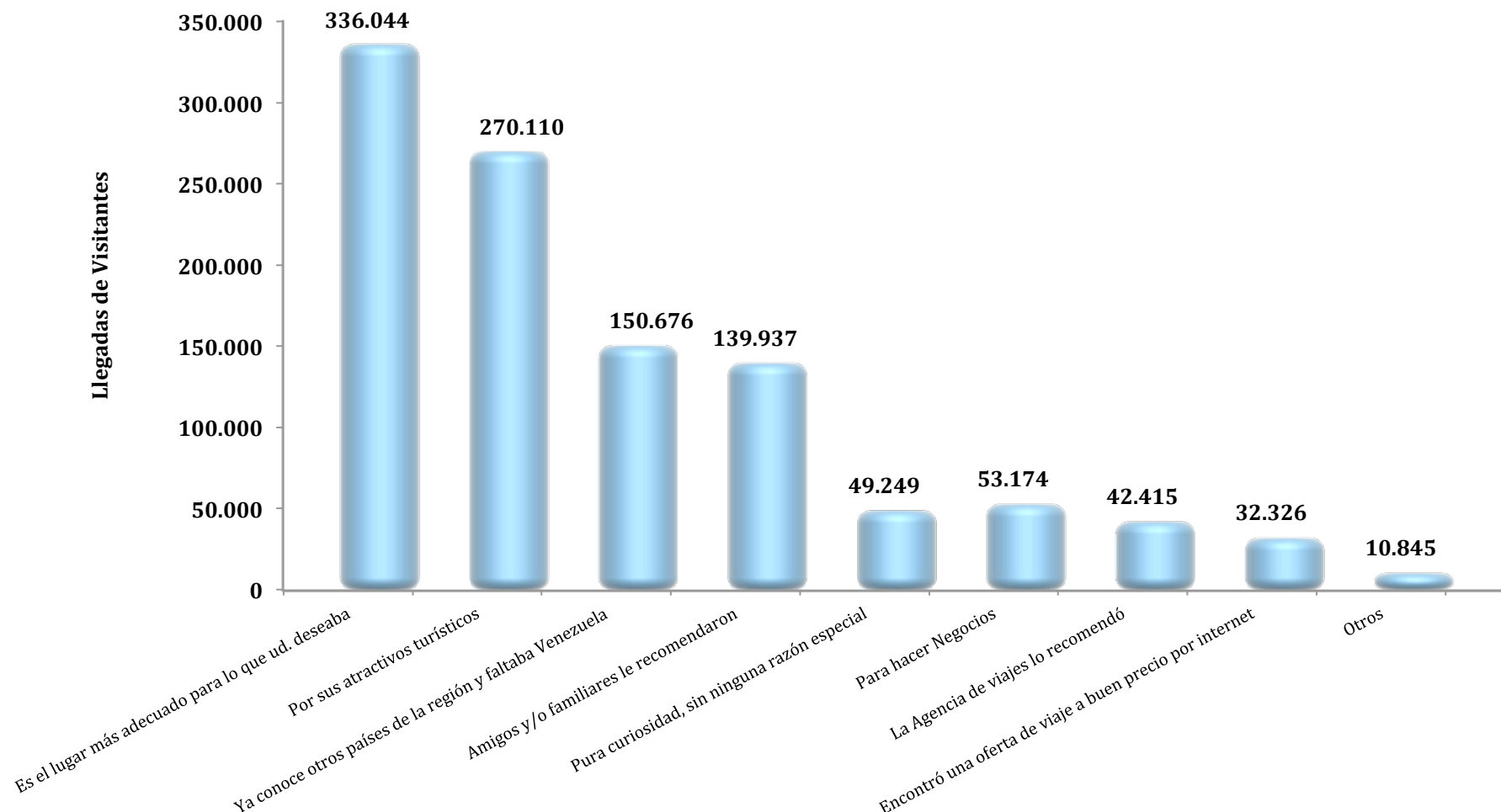
Llegadas de Visitantes Internacionales, Según Intención de Regreso 2013



Fuentes principales: Oficinas de Migración de los Aeropuertos Internacionales: "Simón Bolívar" de Maiquetía (Vargas), "Santiago Mariño" (Nueva Esparta), "Arturo Michelena" (Carabobo), "La Chinita" (Zulia), "Josefa Camejo" (Falcón), "Manuel Piar" (Bolívar), "José Antonio Anzoátegui" (Anzoátegui), Aduana Principal de Santa Elena de Uairen (Bolívar), Puesto Fronterizo San Antonio (Táchira) y de los Puertos Marítimos Guamache y Concorde (Nueva Esparta), Puerto de Falcón y el Puerto Marítimo del Litoral Central (PLC). Encuesta de Turismo Receptivo. Ministerio del Poder Popular para el Turismo (MINTUR).

TURISMO RECEPTIVO

Llegadas de Visitantes Internacionales, Según Razones Turísticas del Viaje 2013



Fuentes principales: Oficinas de Migración de los Aeropuertos Internacionales: "Simón Bolívar" de Maiquetía (Vargas), "Santiago Mariño" (Nueva Esparta), "Arturo Michelena" (Carabobo), "La Chinita" (Zulia), "Josefa Camejo" (Falcón), "Manuel Piar" (Bolívar), "José Antonio Anzoátegui" (Anzoátegui), Aduana Principal de Santa Elena de Uaiare (Bolívar), Puesto Fronterizo San Antonio (Táchira) y de los Puertos Marítimos Guamache y Concorde (Nueva Esparta), Puerto de Falcón y el Puerto Marítimo del Litoral Central (PLC). Encuesta de Turismo Receptivo. Ministerio del Poder Popular para el Turismo (MINTUR).

REPÚBLICA BOLIVARIANA DE VENEZUELA



TURISMO RECEPTIVO

Indicadores del Gasto

2012 - 2013

PERIODO	NOCHES PROMEDIO DE PERMANENCIA POR VISITANTE	GASTO DE CONSUMO PROMEDIO POR NOCHE (US\$)	GASTO DE CONSUMO PROMEDIO POR VISITANTE (US\$)
2012	16,80	109,91	1.846,76
2013	19,88	89,70	1.783,20

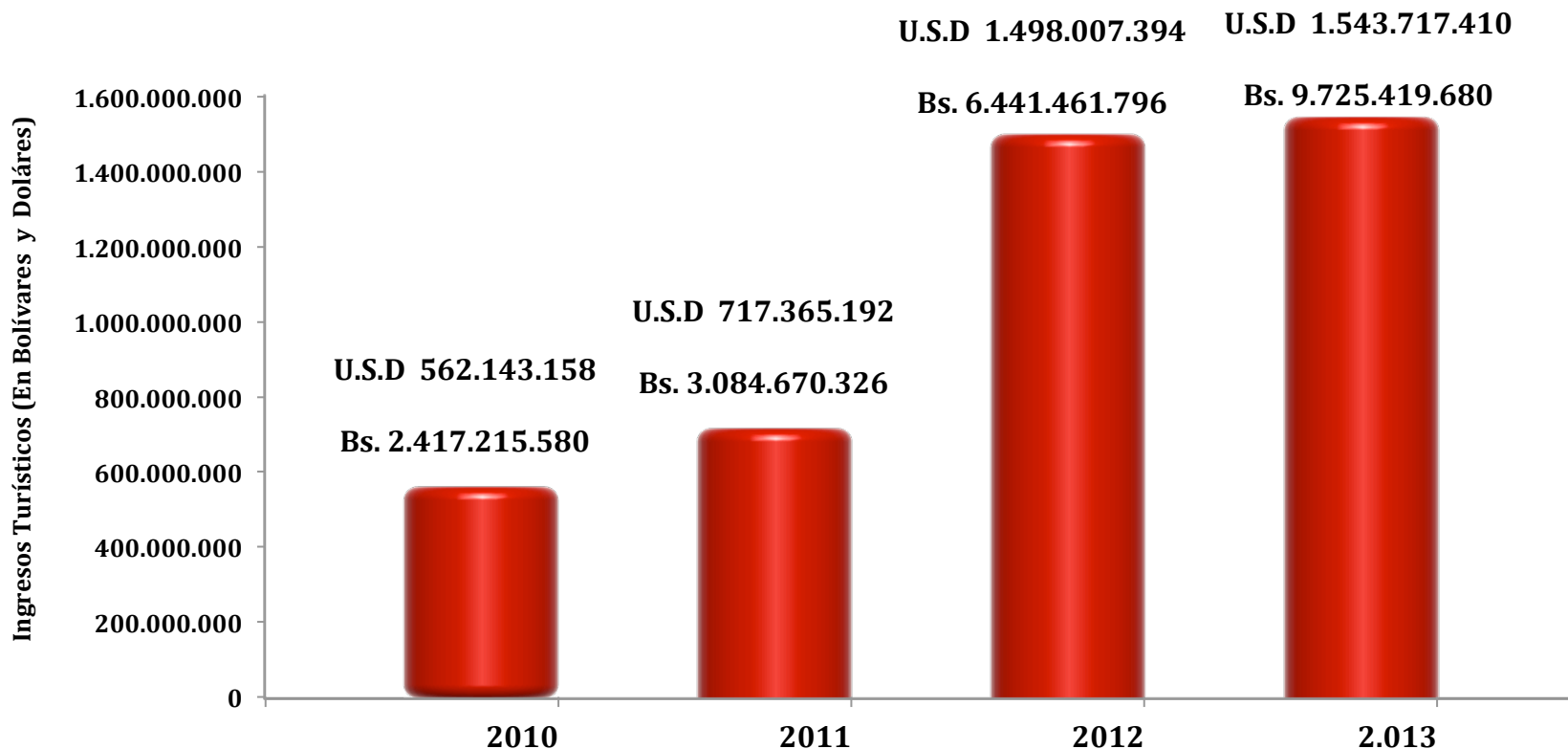
Fuente Principal: Encuesta de Turismo Receptivo. Ministerio del Poder Popular para el Turismo (MINTUR).

TURISMO RECEPTIVO

Ingreso por Concepto de Turismo Receptivo

2010 - 2013

Variación en Dólares 2013-2012 ▲ 3,05 %
Variación en Bolívares 2013-2012 ▲ 50,98%



Fuentes principales: Oficinas de Migración de los Aeropuertos Internacionales: "Simón Bolívar" de Maiquetía (Vargas), "Santiago Mariño" (Nueva Esparta), "Arturo Michelena" (Carabobo), "La Chinita" (Zulia), "Josefa Camejo" (Falcón), "Manuel Piar" (Bolívar), "José Antonio Anzoátegui" (Anzoátegui), Aduana Principal de Santa Elena de Uairen (Bolívar), Puesto Fronterizo San Antonio (Táchira) y de los Puertos Marítimos Guamache y Concorde (Nueva Esparta), Puerto de Falcón y el Puerto Marítimo del Litoral Central (PLC). Encuesta de Turismo Receptivo. Ministerio del Poder Popular para el Turismo (MINTUR).

REPÚBLICA BOLIVARIANA DE VENEZUELA

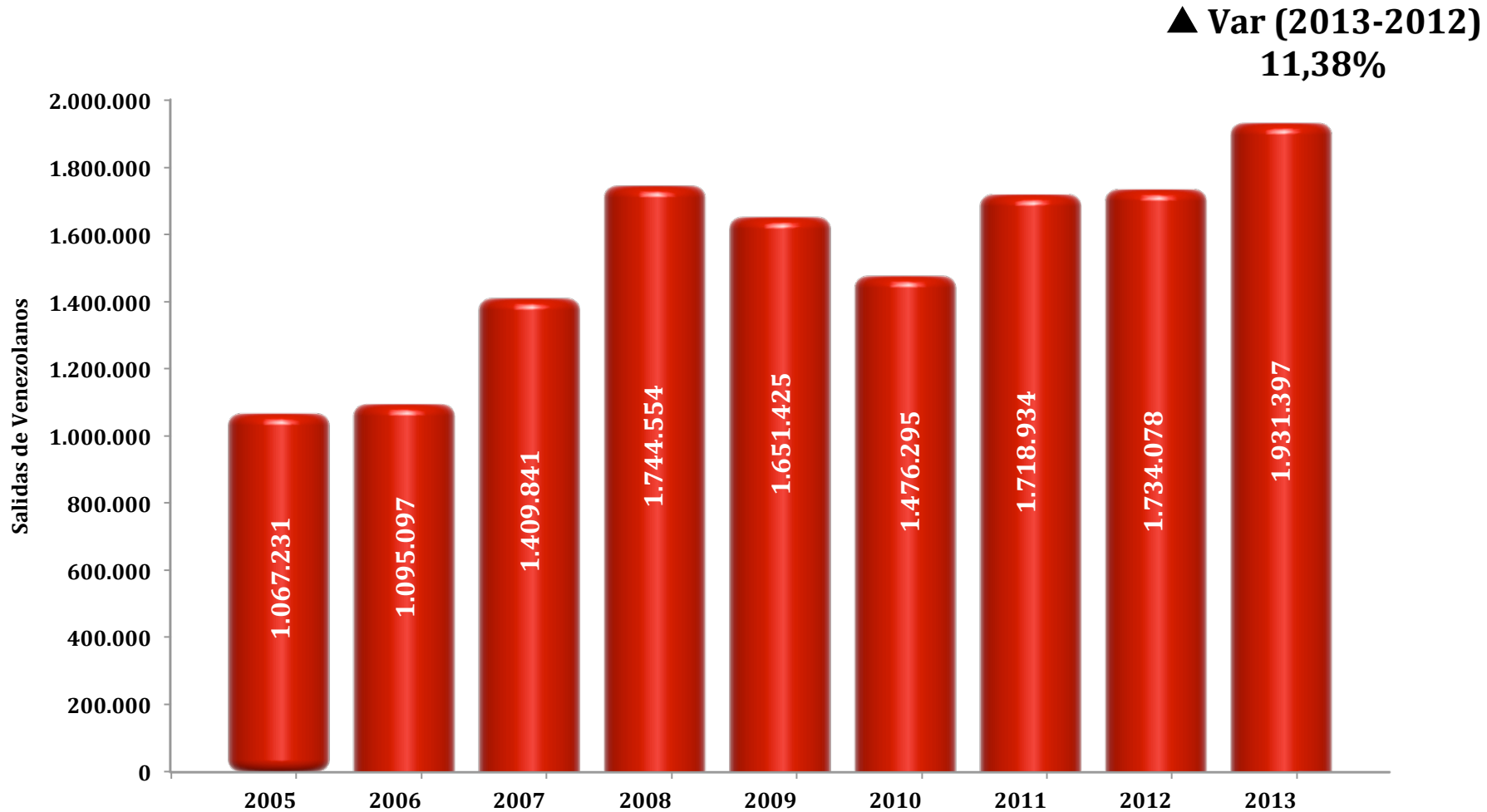


II. TURISMO EMISIVO

TURISMO EMISIVO

Salidas de Venezolanos al Exterior

2005 - 2013



Fuentes principales: Oficinas de Migración de los Aeropuertos Internacionales: "Simón Bolívar" de Maiquetía (Vargas), "Arturo Michelena" (Carabobo), "La Chinita" (Zulia). Ministerio del Poder Popular para el Turismo (MINTUR).

REPÚBLICA BOLIVARIANA DE VENEZUELA



TURISMO EMISIVO

Salidas de Venezolanos al Exterior, Según Sitios de Salida 2011 - 2013

SITIO DE SALIDA	2011	2012	2013	Var (%) 2013-2012
Aeropuerto Internacional "Simón Bolívar" de Maiquetía	1.484.086	1.446.888	1.571.744	8,63
Aeropuerto Internacional "La Chinita" de Maracaibo	139.924	158.482	209.991	32,50
Aeropuerto Internacional "Arturo Michelena" de Valencia	94.924	128.708	149.662	16,28
TOTAL SALIDAS	1.718.934	1.734.078	1.931.397	11,38

Fuentes principales: Oficinas de Migración de los Aeropuertos Internacionales: "Simón Bolívar" de Maiquetía (Vargas), "Arturo Michelena" (Carabobo), "La Chinita" (Zulia). Ministerio del Poder Popular para el Turismo (MINTUR).

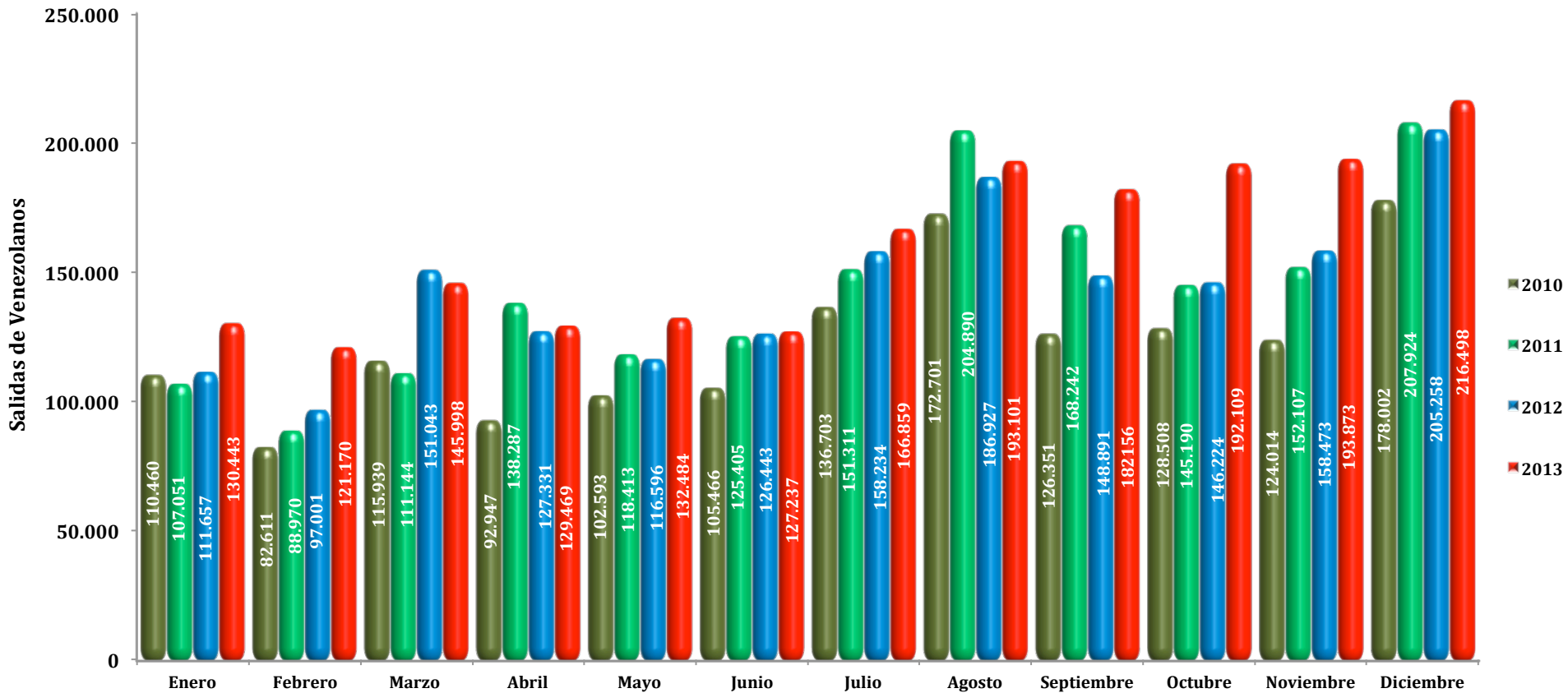
REPÚBLICA BOLIVARIANA DE VENEZUELA



TURISMO EMISIVO

Salidas de Venezolanos al Exterior, Según Meses

2010 - 2013



Fuentes principales: Oficinas de Migración de los Aeropuertos Internacionales: "Simón Bolívar" de Maiquetía (Vargas), "Arturo Michelena" (Carabobo), "La Chinita" (Zulia). Ministerio del Poder Popular para el Turismo (MINTUR).

REPÚBLICA BOLIVARIANA DE VENEZUELA



TURISMO EMISIVO

Salidas de Venezolanos al Exterior, Según Principales Países Visitados 2011 - 2012

PAIS VISITADO	2011	2012	2013
ESTADOS UNIDOS	442.248	415.517	346.387
ESPAÑA	155.392	155.307	202.279
COLOMBIA	189.315	171.508	171.983
ARGENTINA	83.227	82.238	151.892
PANAMÁ	156.244	163.921	136.536
PERÚ	54.787	56.109	101.015
ITALIA	71.929	68.507	93.384
ECUADOR	50.020	50.138	84.507
MÉXICO	32.686	34.179	62.542
COSTA RICA	24.519	24.431	58.362
ARUBA	35.137	38.759	54.652
PORTUGAL	28.581	26.378	50.727
FRANCIA	33.364	39.353	48.677
CUBA	59.373	61.596	42.140
CHILE	39.477	43.099	39.356
CURACAO	41.416	48.755	38.567
REP. DOMINICANA	26.475	27.795	27.988
BRASIL	25.107	29.452	26.703
ALEMANIA	16.182	17.434	23.799
PUERTO RICO	28.863	32.606	22.260
TRINIDAD Y TOBAGO	20.884	20.631	22.074
LÍBANO	10.778	13.478	16.131
REINO UNIDO	9.294	12.574	16.118
CHINA	12.785	15.063	13.698
GUATEMALA	13.570	17.568	11.712
CANADA	14.393	13.822	9.099
TURQUIA	6.505	10.682	8.987
NICARAGUA	6.538	7.072	7.761
BOLIVIA	6.664	6.719	7.092
URUGUAY	4.541	5.169	6.924
RESTO	18.640	24.218	28.045
TOTAL	1.718.934	1.734.078	1.931.397

Fuentes principales: Oficinas de Migración de los Aeropuertos Internacionales: "Simón Bolívar" de Maiquetía (Vargas), "Arturo Michelena" (Carabobo), "La Chinita" (Zulia). Encuesta de Turismo Emisivo. Ministerio del Poder Popular para el Turismo (MINTUR).

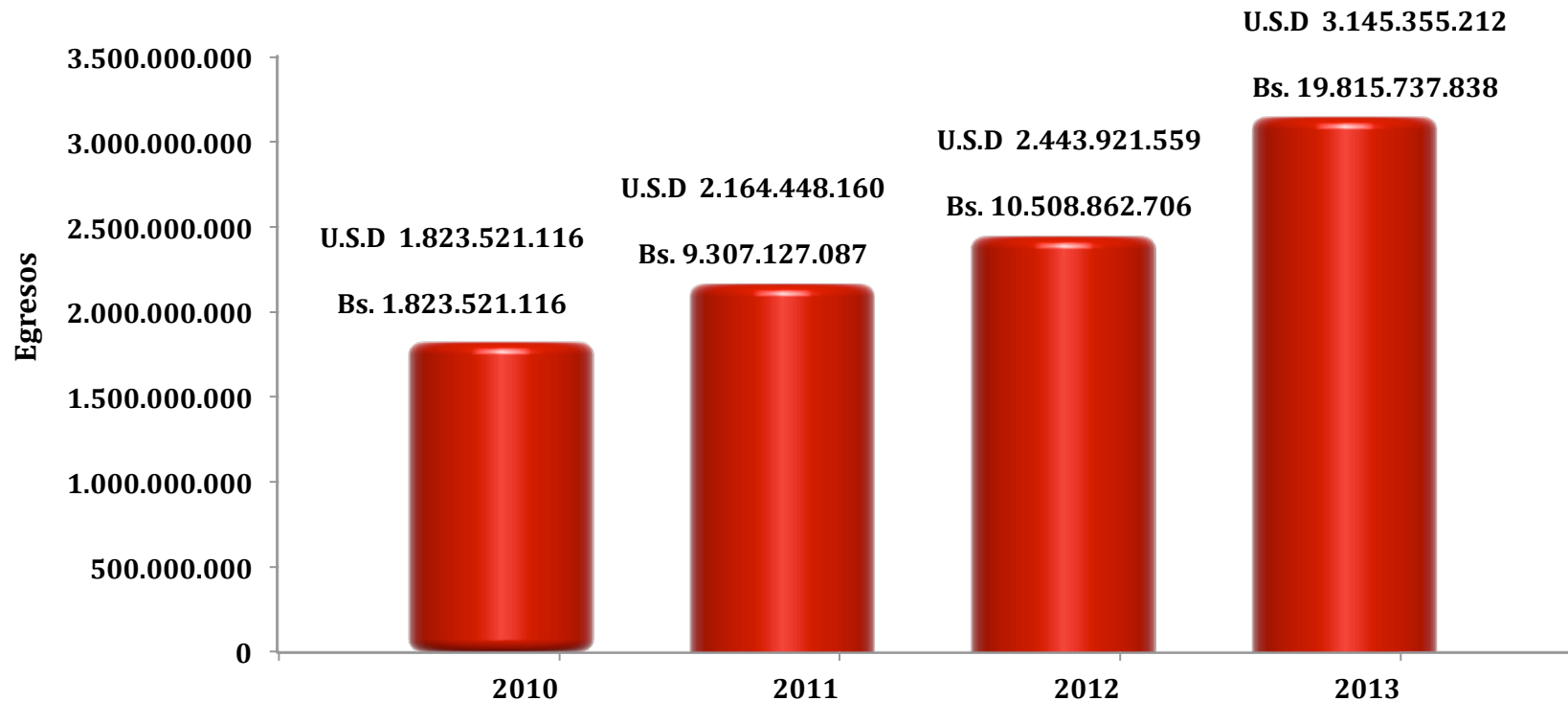
REPÚBLICA BOLIVARIANA DE VENEZUELA



TURISMO EMISIVO

Egreso por concepto de Turismo Emisivo 2010 - 2013

▲ Var En Dólares (2013-2012) 28,70%
▲ Var En Bolívares (2013-2012) 88,56 %



Fuentes principales: Oficinas de Migración de los Aeropuertos Internacionales: "Simón Bolívar" de Maiquetía (Vargas), "Arturo Michelena" (Carabobo), "La Chinita" (Zulia). Encuesta de Turismo Emisivo. Ministerio del Poder Popular para el Turismo (MINTUR).

REPÚBLICA BOLIVARIANA DE VENEZUELA

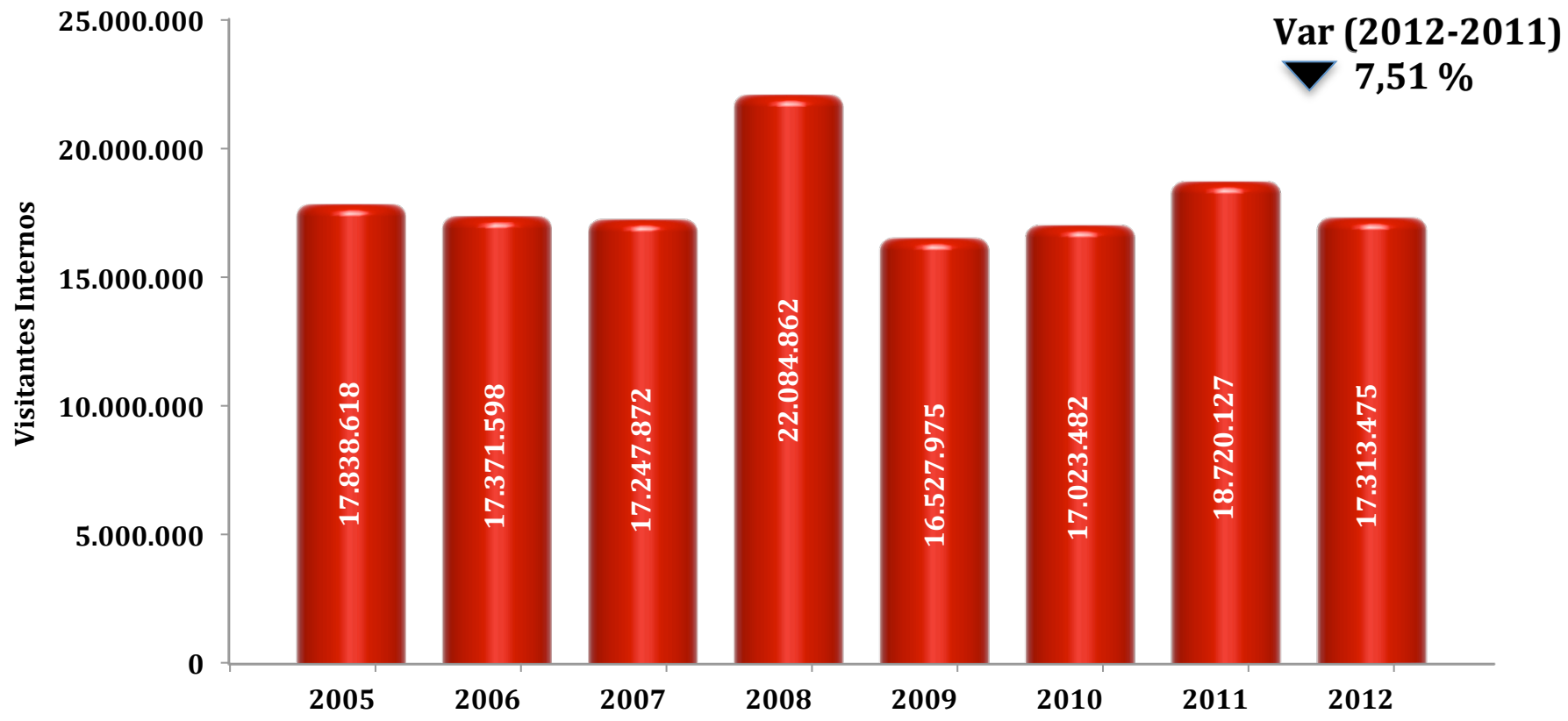


III. TURISMO INTERNO

TURISMO INTERNO

Total de Visitantes Internos

2005 - 2012



Fuentes principales: Encuesta de Turismo Interno en Hogares.
Convenio Interinstitucional: Instituto Nacional de Estadística (INE)
Ministerio del Poder Popular para el Turismo (MINTUR).



TURISMO INTERNO

Total de Visitantes Internos, Según Entidad Visitada

2008 - 2012

ENTIDAD	2008	2009	2010	2011	2012
Distrito Capital	1.885.458	1.315.914	1.504.694	2.455.973	2.266.142
Amazonas	116.360	51.822	68.094	38.864	63.500
Anzoátegui	882.311	628.841	678.432	1.330.069	1.024.268
Apure	320.005	224.449	251.472	186.666	256.134
Aragua	1.324.749	1.051.831	1.137.905	1.787.300	1.550.626
Barinas	722.933	591.841	804.990	555.973	693.503
Bolívar	717.293	736.059	697.907	961.805	888.180
Carabobo	1.423.498	1.335.568	1.069.867	1.221.318	1.050.637
Cojedes	306.511	168.136	244.687	173.769	130.863
Delta Amacuro	23.955	59.337	26.219	34.294	46.287
Falcón	2.023.264	1.674.510	1.439.347	1.330.701	1.252.133
Guárico	811.760	513.951	851.837	661.545	554.494
Lara	1.054.877	1.062.763	1.160.646	931.808	805.506
Mérida	964.328	581.584	633.791	581.156	572.515
Miranda	1.816.689	1.159.800	896.508	1.107.360	1.178.306
Monagas	890.473	422.979	408.274	382.132	398.150
Nueva Esparta	830.128	655.927	751.716	636.745	636.265
Portuguesa	357.128	255.219	305.182	248.919	228.356
Sucre	999.257	909.376	1.050.356	860.407	755.600
Táchira	1.362.397	723.284	618.312	504.959	457.309
Trujillo	507.505	387.748	343.442	483.508	431.561
Yaracuy	216.813	247.345	341.574	422.449	437.806
Zulia	1.228.561	773.936	781.467	612.474	535.601
Vargas	1.293.362	994.336	951.792	1.199.862	1.085.798
Dep. Federales	5.247	1.419	4.971	10.071	13.935
Totales	22.084.862	16.527.975	17.023.482	18.720.127	17.313.475

Fuentes principales: Encuesta de Turismo Interno en Hogares .
Convenio Interinstitucional: Instituto Nacional de Estadística (INE)
Ministerio del Poder Popular para el Turismo (MINTUR).

REPÚBLICA BOLIVARIANA DE VENEZUELA

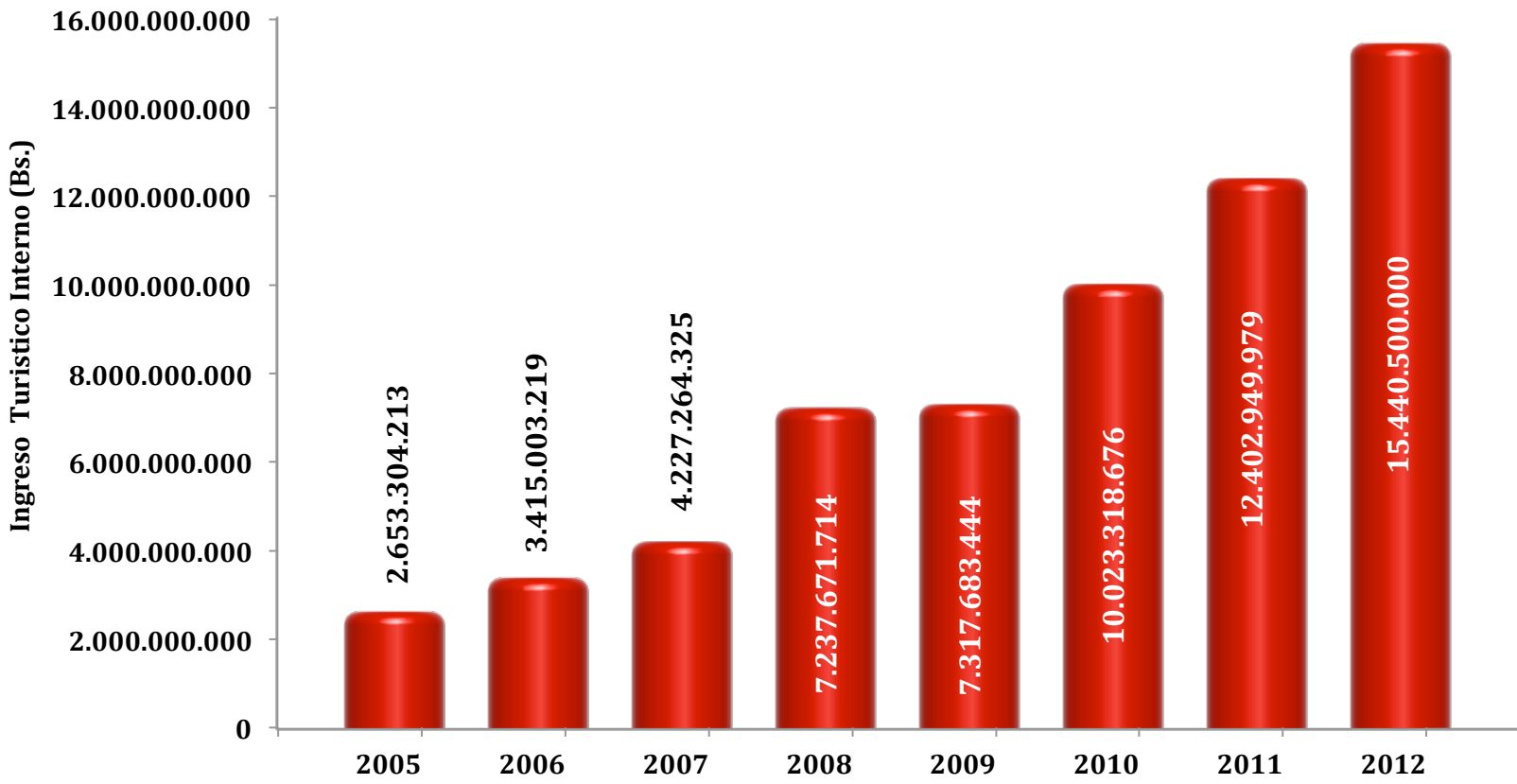


TURISMO INTERNO

Ingreso Turístico Interno (Bs).

2005 - 2012

▲ Var (2012-2011)
24,49%



Fuentes principales: Encuesta de Turismo Interno en Hogares .
Convenio Interinstitucional: Instituto Nacional de Estadística (INE)
Ministerio del Poder Popular para el Turismo (MINTUR).

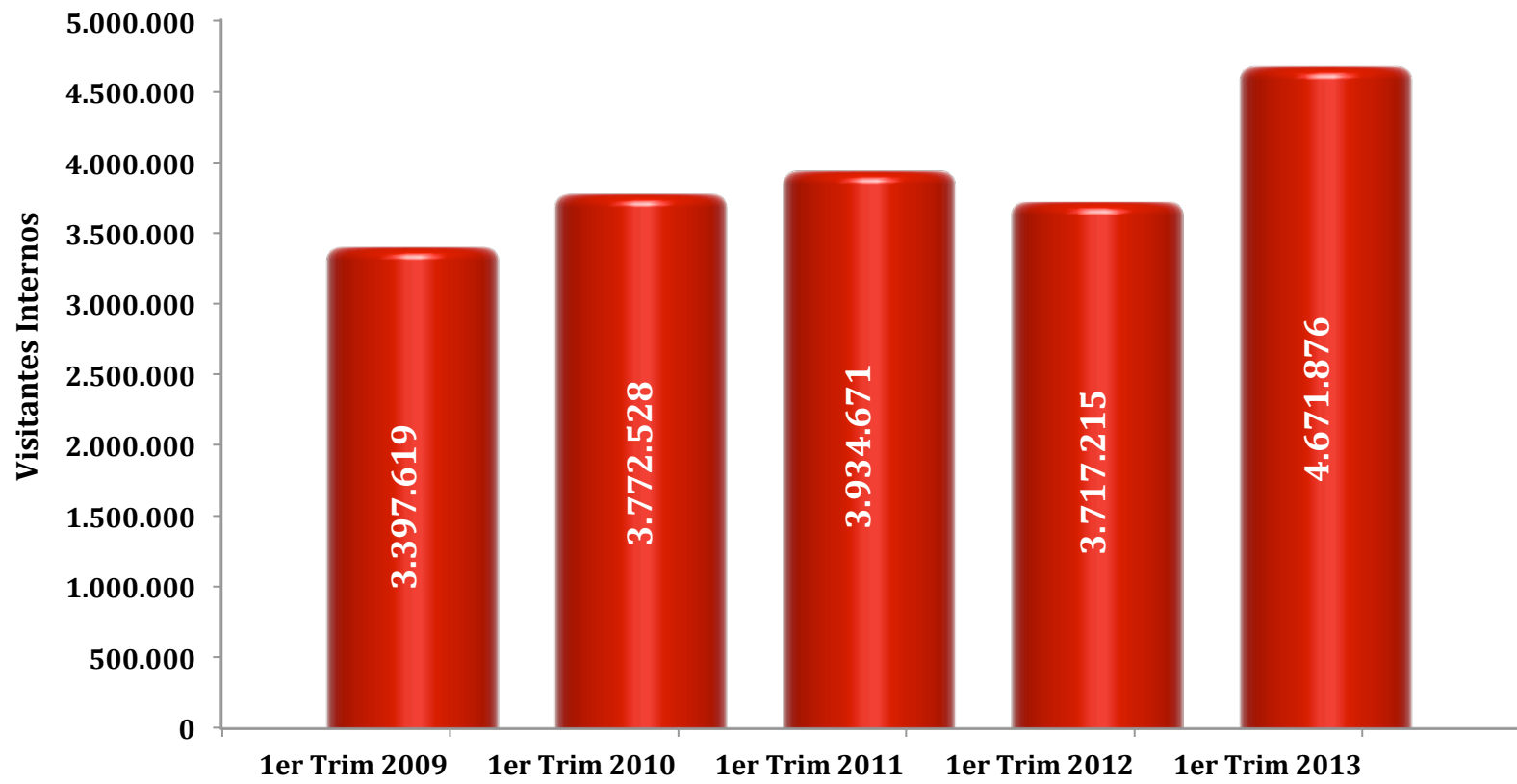


TURISMO INTERNO

Total de Visitantes Internos

1er. Trimestre 2009 - 2013

▲ Var (2013-2012)
25,68%



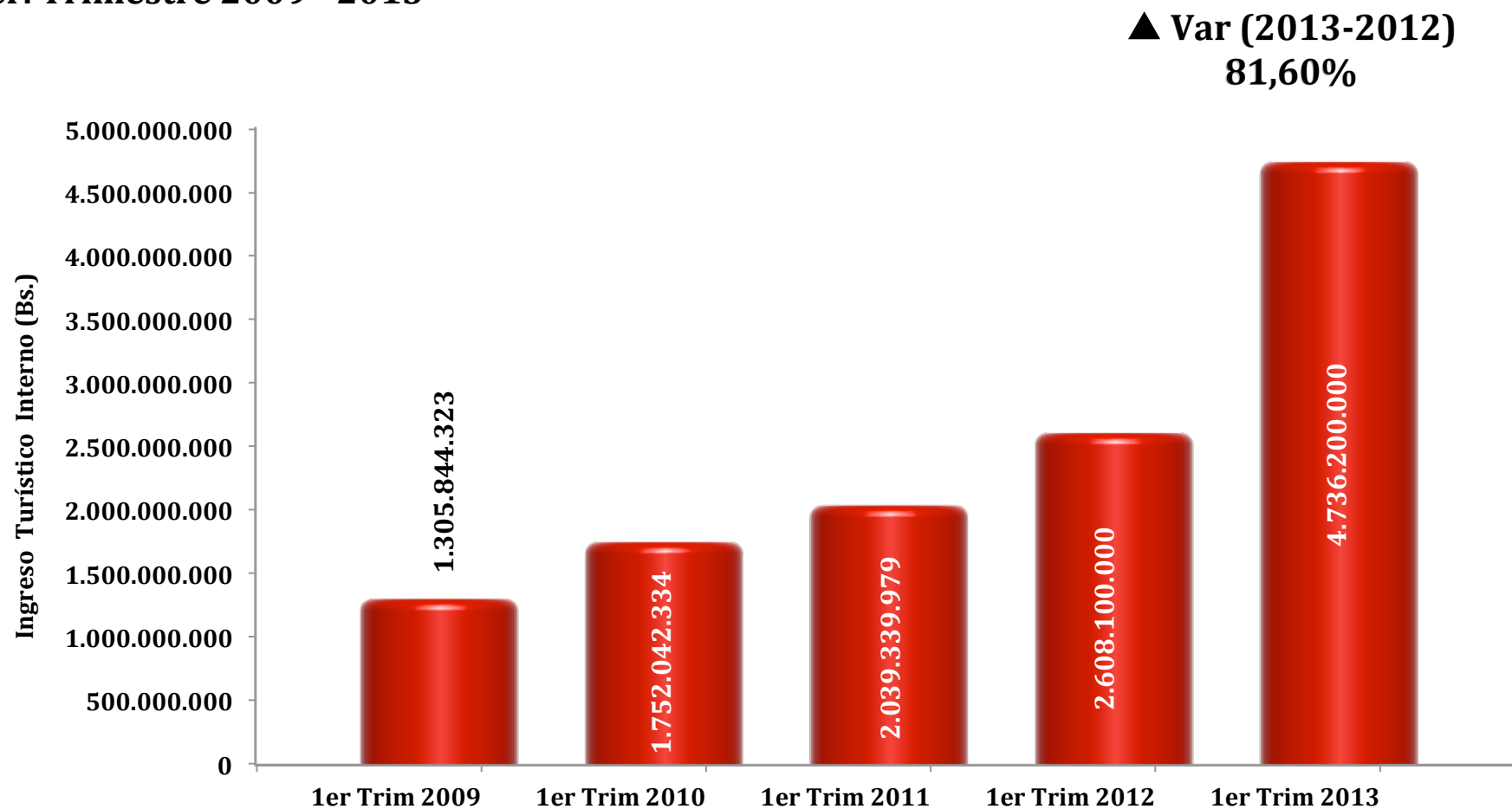
Fuentes principales: Encuesta de Turismo Interno en Hogares.
Convenio Interinstitucional: Instituto Nacional de Estadística (INE)
Ministerio del Poder Popular para el Turismo (MINTUR).



TURISMO INTERNO

Ingreso Turístico Interno (Bs.).

1er. Trimestre 2009 - 2013



Fuentes principales: Encuesta de Turismo Interno en Hogares .
Convenio Interinstitucional: Instituto Nacional de Estadística (INE)
Ministerio del Poder Popular para el Turismo (MINTUR).

REPÚBLICA BOLIVARIANA DE VENEZUELA



TURISMO INTERNO

Total de Visitantes Internos

2do. Trimestre 2009 - 2013

▲ Var (2013-2012)
14,42%

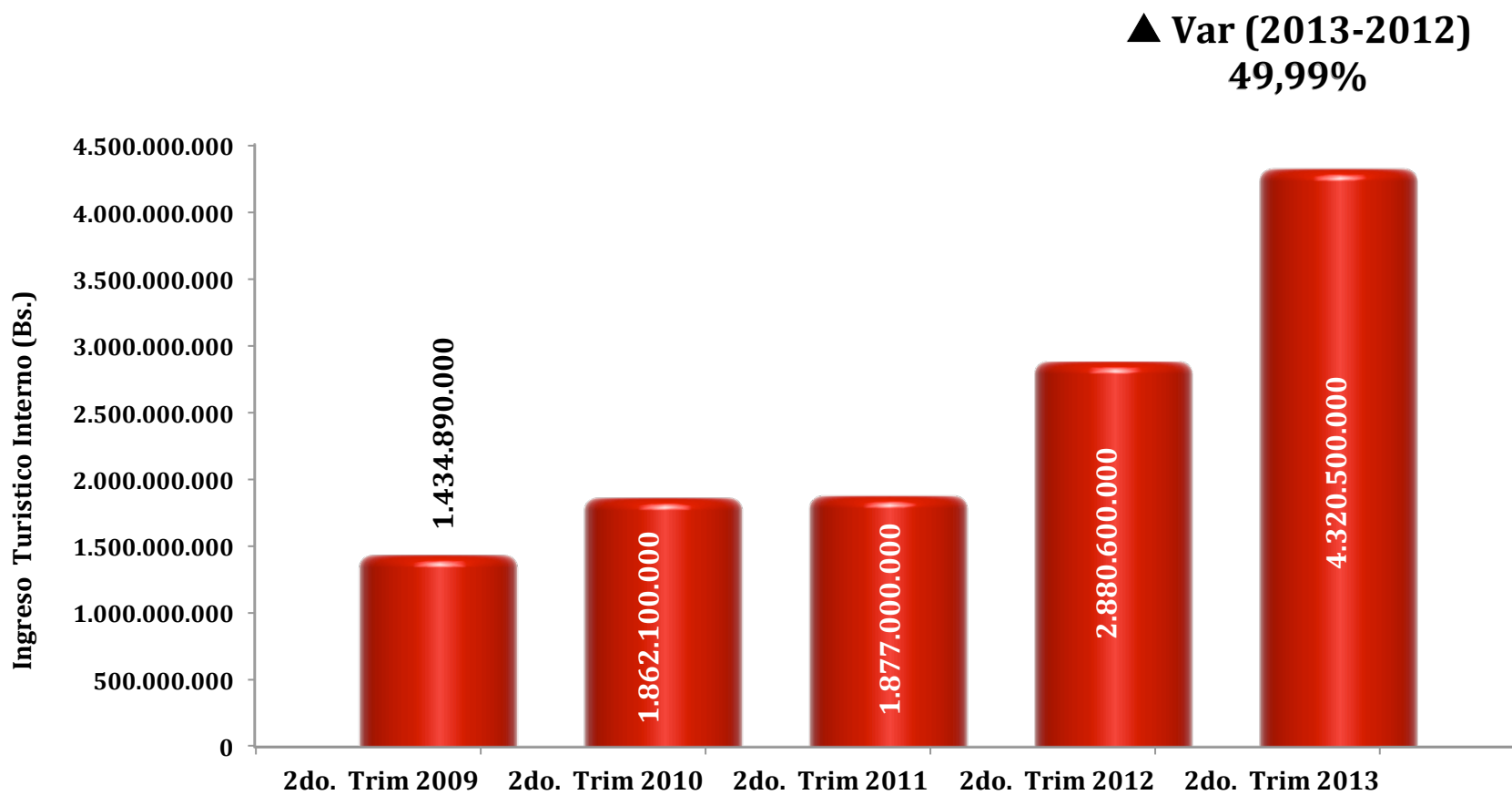


Fuentes principales: Encuesta de Turismo Interno en Hogares.
Convenio Interinstitucional: Instituto Nacional de Estadística (INE)
Ministerio del Poder Popular para el Turismo (MINTUR).

TURISMO INTERNO

Ingreso Turístico Interno (Bs)

2do. Trimestre 2009 - 2013



Fuentes principales: Encuesta de Turismo Interno en Hogares.
Convenio Interinstitucional: Instituto Nacional de Estadística (INE)
Ministerio del Poder Popular para el Turismo (MINTUR).

REPÚBLICA BOLIVARIANA DE VENEZUELA

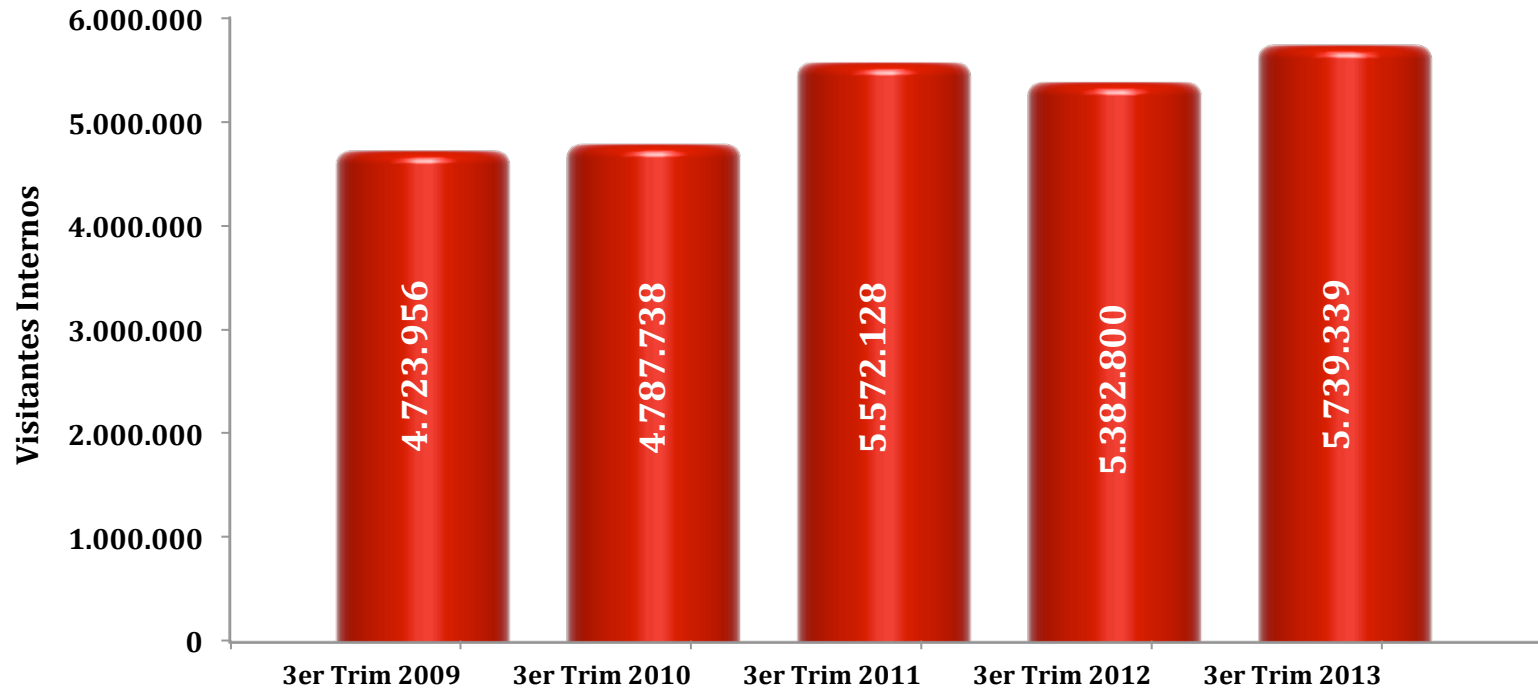


TURISMO INTERNO

Total de Visitantes Internos

3er Trimestre / 2009 - 2013

▲ Var (2013-2012)
6,62 %



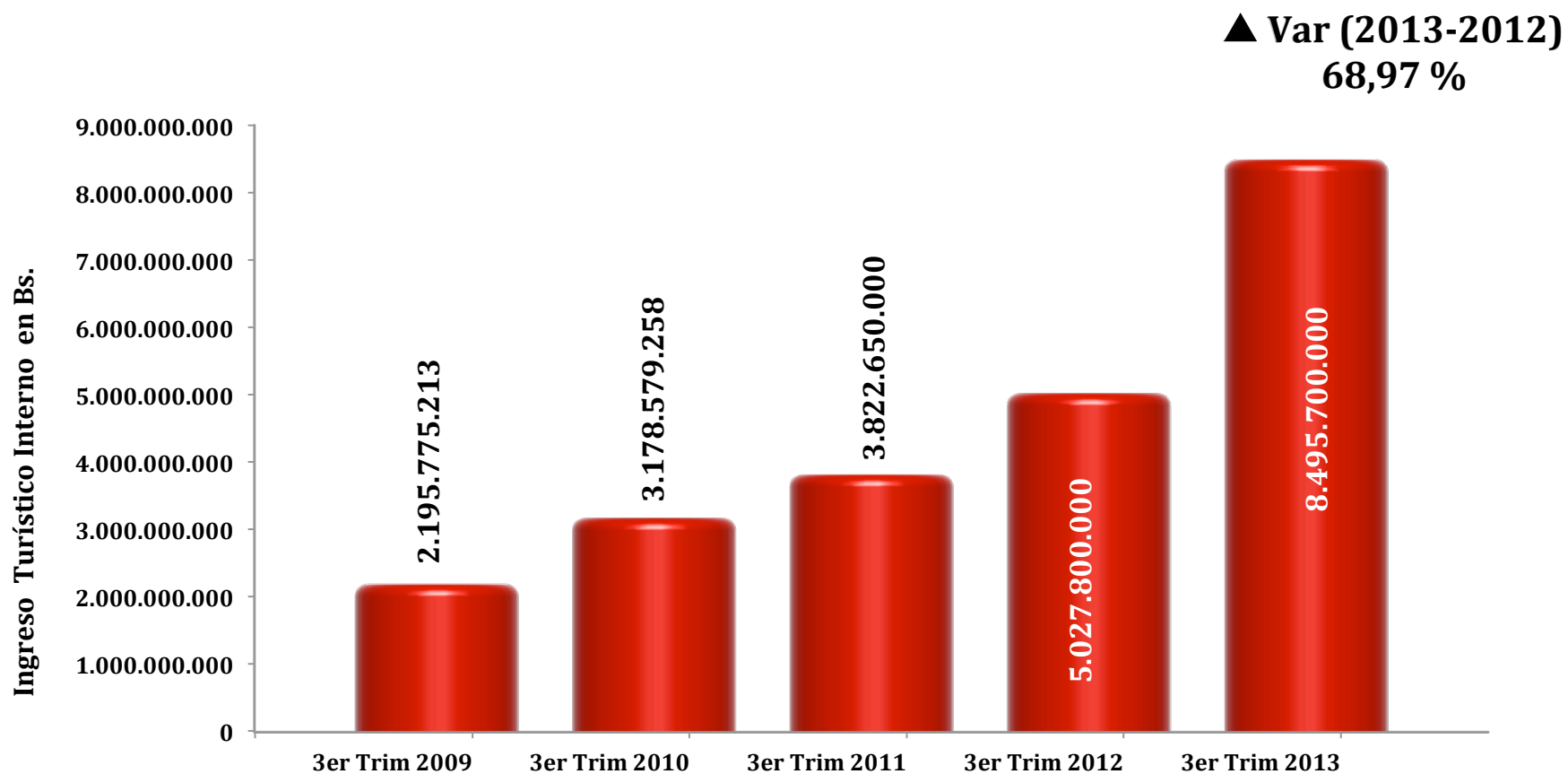
Fuentes principales: Encuesta de Turismo Interno en Hogares.
Convenio Interinstitucional: Instituto Nacional de Estadística (INE)
Ministerio del Poder Popular para el Turismo (MINTUR).



TURISMO INTERNO

Ingreso Turístico Interno (Bs)

3er. Trimestre 2009 - 2013



Fuentes principales: Encuesta de Turismo Interno en Hogares.
Convenio Interinstitucional: Instituto Nacional de Estadística (INE)
Ministerio del Poder Popular para el Turismo (MINTUR).

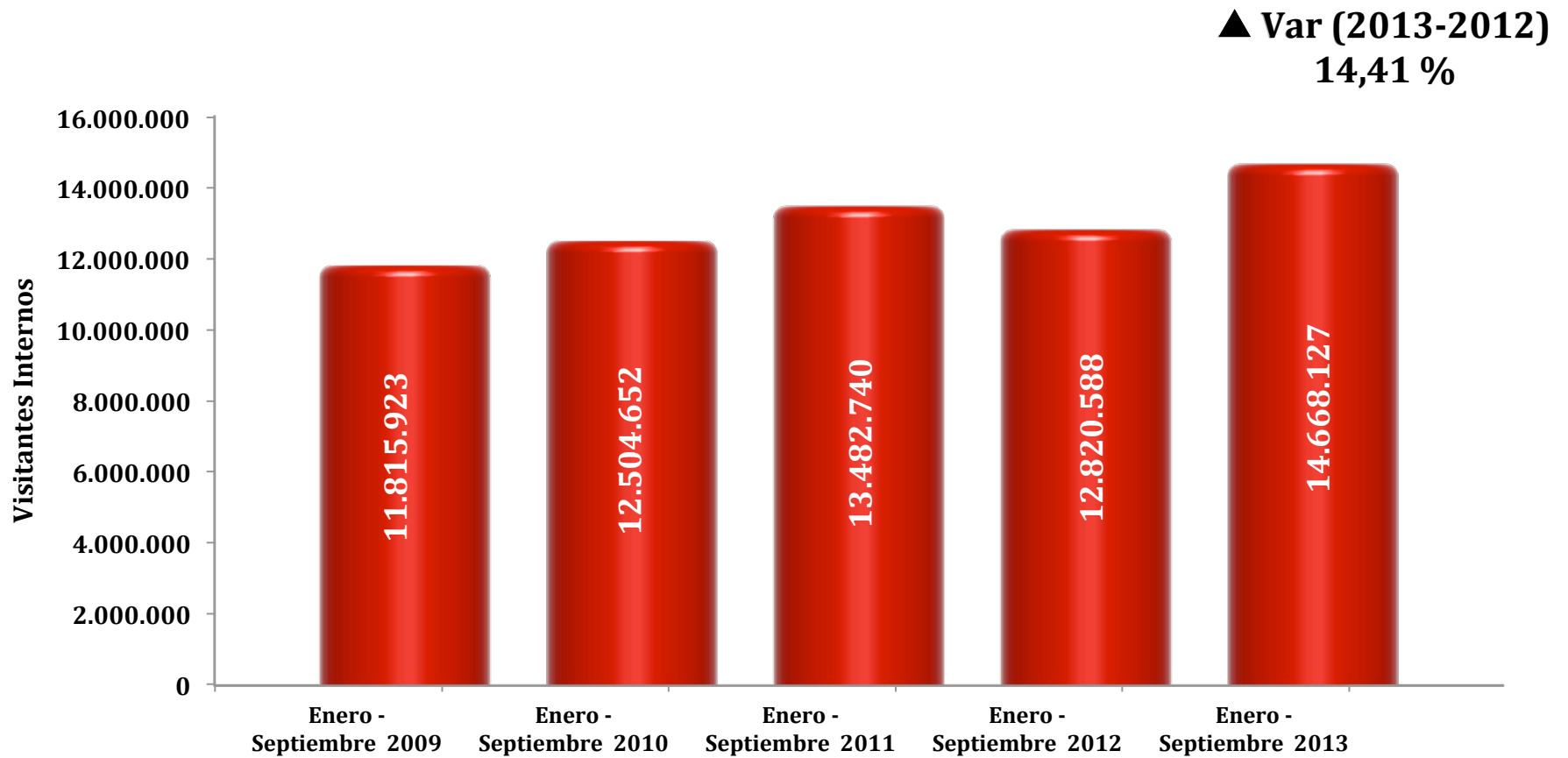
REPÚBLICA BOLIVARIANA DE VENEZUELA



TURISMO INTERNO

Total de Visitantes Internos

Enero - Septiembre 2009 - 2013



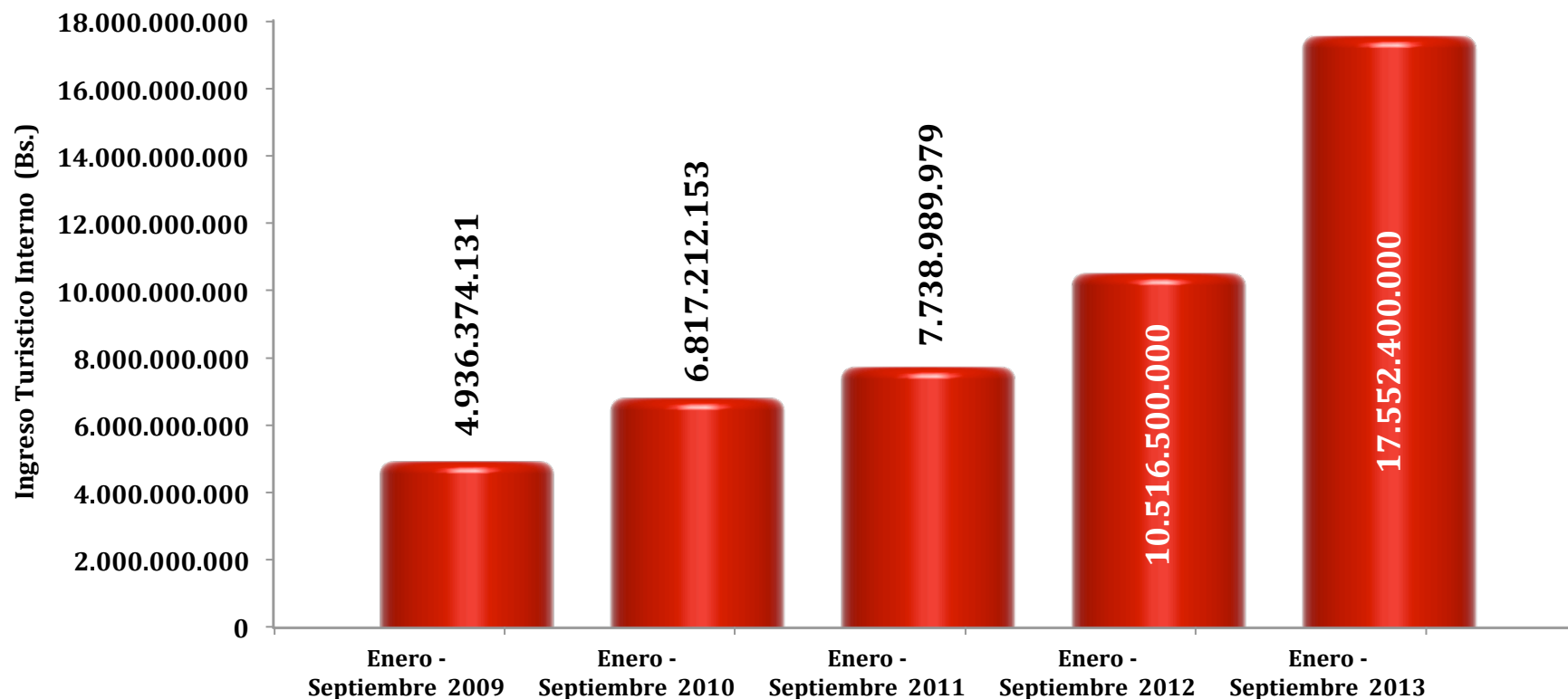
Fuentes principales: Encuesta de Turismo Interno en Hogares.
Convenio Interinstitucional: Instituto Nacional de Estadística (INE)
Ministerio del Poder Popular para el Turismo (MINTUR).

TURISMO INTERNO

Ingreso Turístico Interno (Bs.)

Enero - Septiembre / 2009 - 2013

▲ Var (2013-2012)
66,90 %



Fuentes principales: Encuesta de Turismo Interno en Hogares.
Convenio Interinstitucional: Instituto Nacional de Estadística (INE)
Ministerio del Poder Popular para el Turismo (MINTUR).

REPÚBLICA BOLIVARIANA DE VENEZUELA



TURISMO INTERNO

Total de Visitantes Internos, Según Entidad Visitada

Enero - Septiembre/ 2012 - 2013

Entidad Federal	Ene - Sep 2012	Ene - Sep 2013	Var (%) 2013-2012
Distrito Capital	1.704.531	1.098.093	-35,58
Amazonas	32.050	28.319	-11,64
Anzoátegui	804.117	754.181	-6,21
Apure	152.797	188.910	23,63
Aragua	1.029.451	1.184.860	15,10
Barinas	459.872	519.270	12,92
Bolívar	609.621	1.122.336	84,10
Carabobo	808.021	805.378	-0,33
Cojedes	94.920	95.717	0,84
Delta Amacuro	32.808	30.426	-7,26
Falcón	946.616	1.188.498	25,55
Guárico	419.707	436.400	3,98
Lara	616.805	600.712	-2,61
Mérida	392.800	628.143	59,91
Miranda	962.647	1.213.690	26,08
Monagas	258.870	437.659	69,07
Nueva Esparta	452.057	660.009	46,00
Portuguesa	156.470	197.052	25,94
Sucre	553.247	879.822	59,03
Táchira	344.987	406.272	17,76
Trujillo	350.689	244.885	-30,17
Yaracuy	267.076	385.259	44,25
Zulia	387.336	503.378	29,96
Vargas	973.476	1.045.453	7,39
Dependencias Federales	9.617	13.405	39,39
TOTAL	12.820.588	14.668.127	14,41

Fuentes principales: Encuesta de Turismo Interno en Hogares .
Convenio Interinstitucional: Instituto Nacional de Estadística (INE)
Ministerio del Poder Popular para el Turismo (MINTUR).

REPÚBLICA BOLIVARIANA DE VENEZUELA



TURISMO INTERNO

Indicadores del Gasto

Enero - Noviembre / 2012 - 2013

PERIODO	NOCHES PROMEDIO DE PERMANENCIA	GASTO DE CONSUMO PROMEDIO POR NOCHE (Bs.)	GASTO DE CONSUMO PROMEDIO POR RESIDENTE (Bs.)
Enero - Septiembre 2012	3,88	211,33	820,31
Enero - Septiembre 2013	4,31	277,44	1.196,57

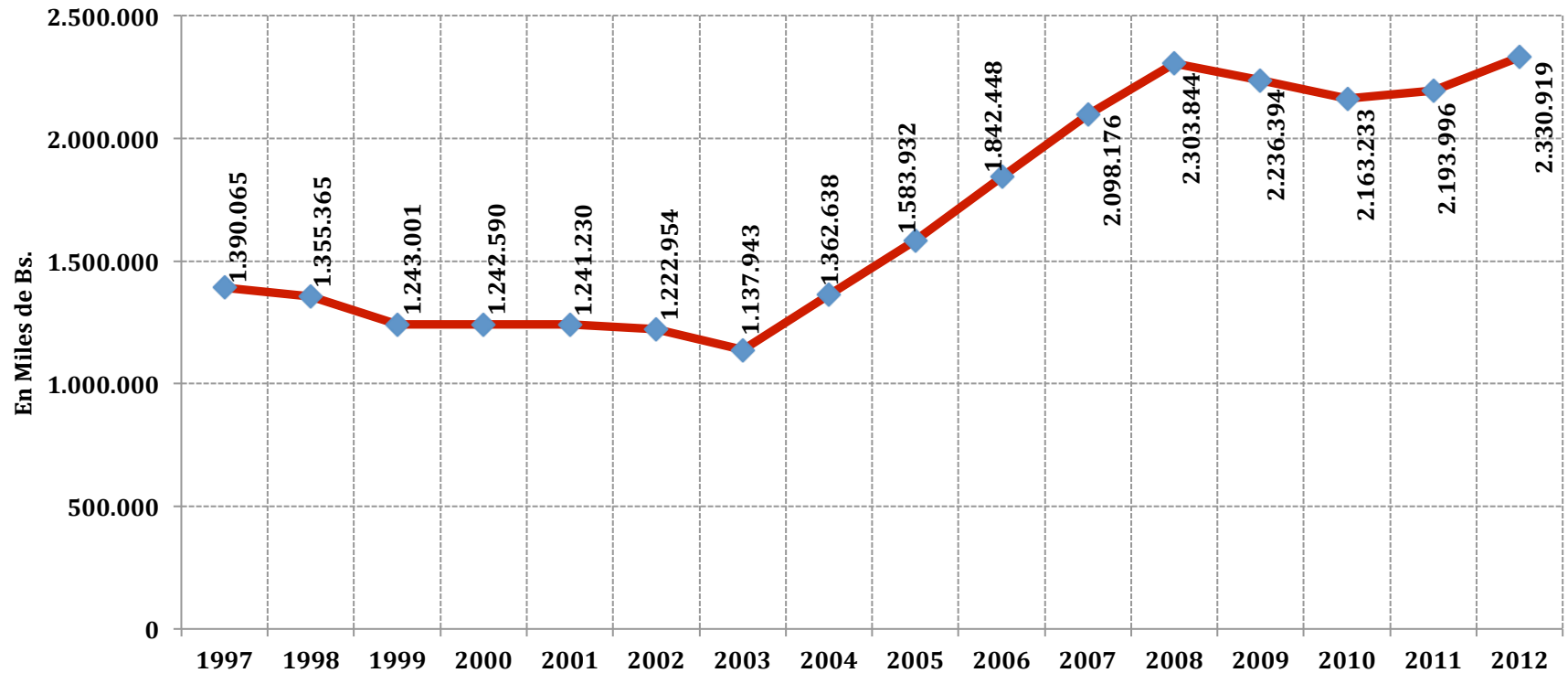
Fuentes principales: Encuesta de Turismo Interno en Hogares .
 Convenio Interinstitucional: Instituto Nacional de Estadística (INE)
 Ministerio del Poder Popular para el Turismo (MINTUR).

IV. VALOR AGREGADO TURÍSTICO

VALOR AGREGADO TURÍSTICO

Valor Agregado Turístico a precios constantes 1997. En Miles de Bs.
1997 - 2012

▲ Var (%) 2012 - 2011
6,24%

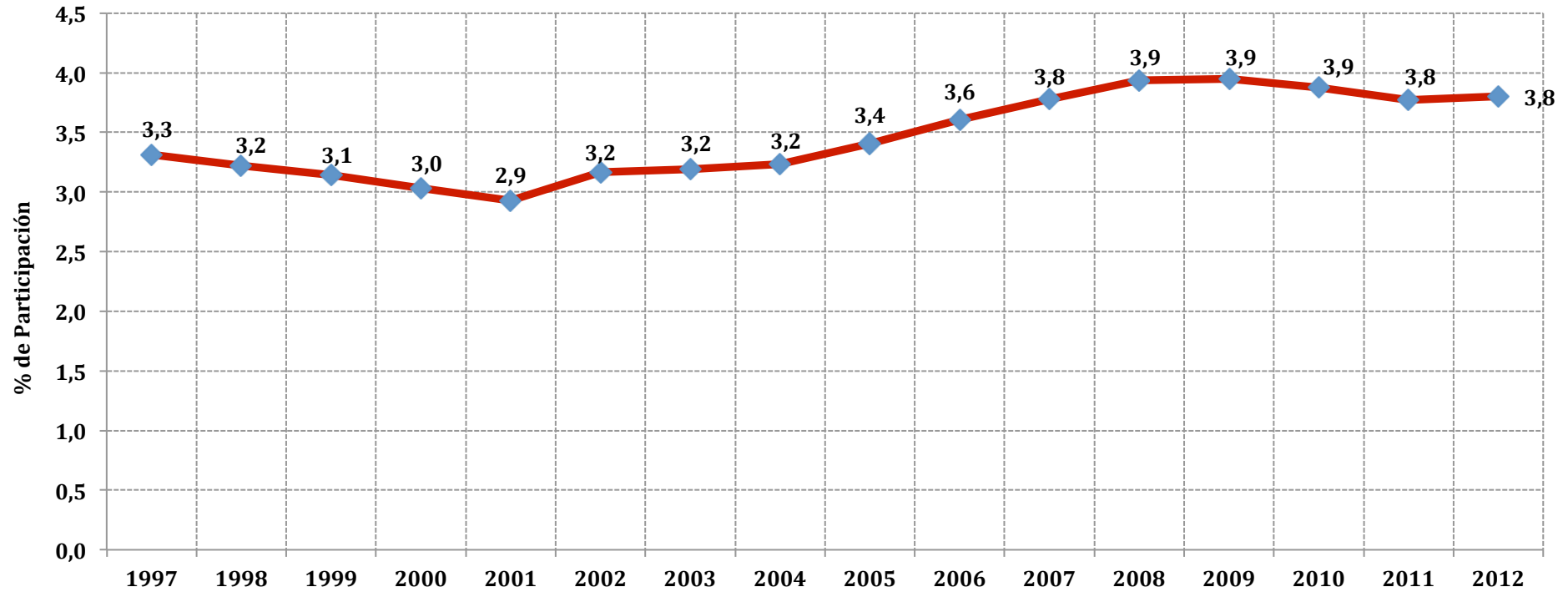


Fuente principal: Banco Central de Venezuela

VALOR AGREGADO TURÍSTICO

% de Participación del Turismo en la Economía

1997 - 2012



Fuente principal: Banco Central de Venezuela

VALOR AGREGADO TURÍSTICO

Valor Agregado Turístico a precios constantes 1997. En Miles de Bs.

Por Actividades Características del Turismo

2008 - 2012

ACTIVIDADES	2008	2009	2010	2011	2012
Hoteles y similares	159.196	129.711	121.574	126.838	134.753
Segundas viviendas en propiedad	17.970	18.562	18.387	18.968	20.152
Restaurantes y similares	791.601	777.147	721.438	685.773	728.571
Transporte de pasajero	673.183	685.902	688.341	715.687	760.351
Agencias de viajes y similares	19.583	19.457	19.902	21.972	23.343
Servicios culturales, recreativos y otros servicios de esparcimiento	518.134	479.035	466.609	492.752	523.504
Alquiler de equipos para el transporte de pasajeros	124.177	126.580	126.982	132.006	140.245
TOTALES	2.303.844	2.236.394	2.163.233	2.193.996	2.330.919

Fuente principal: Banco Central de Venezuela

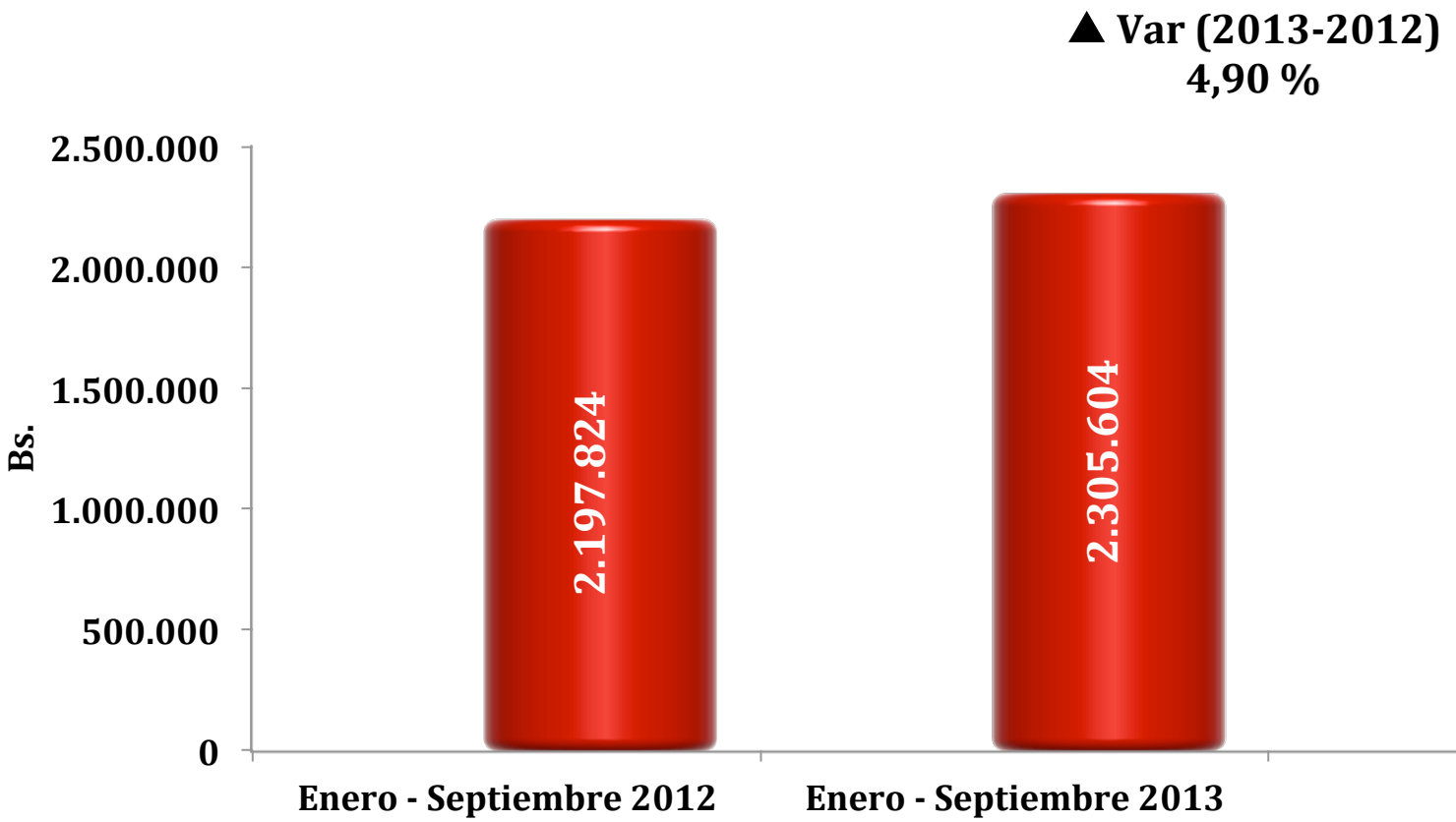
REPÚBLICA BOLIVARIANA DE VENEZUELA



VALOR AGREGADO TURÍSTICO

Valor Agregado Turístico a precios constantes 1997. En Miles de Bs.

Enero - Septiembre / 2012 - 2013



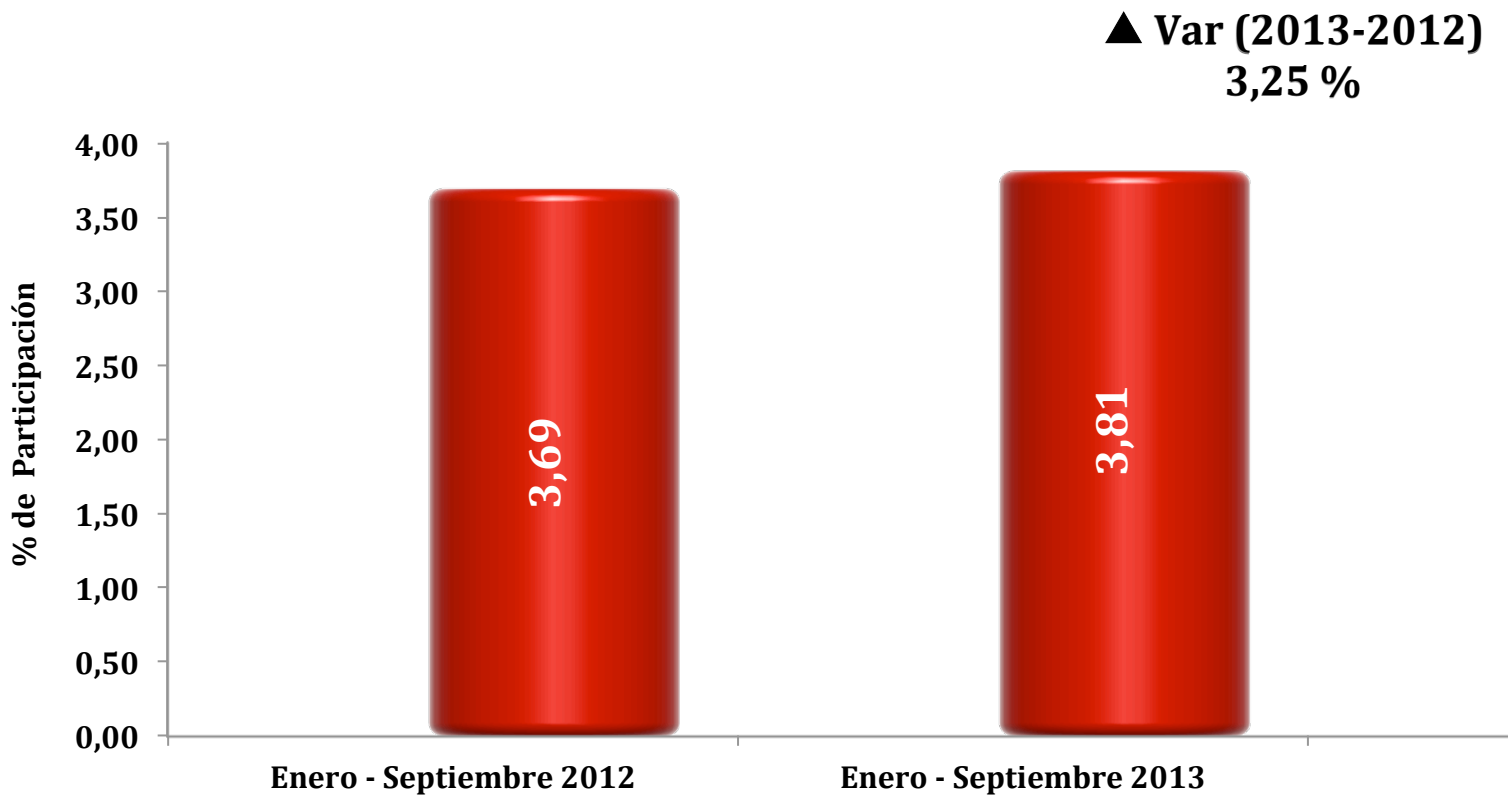
Fuente principal: Banco Central de Venezuela



VALOR AGREGADO TURÍSTICO

% de Participación del Turismo en la Economía

Enero - Septiembre / 2012 - 2013



Fuente principal: Banco Central de Venezuela

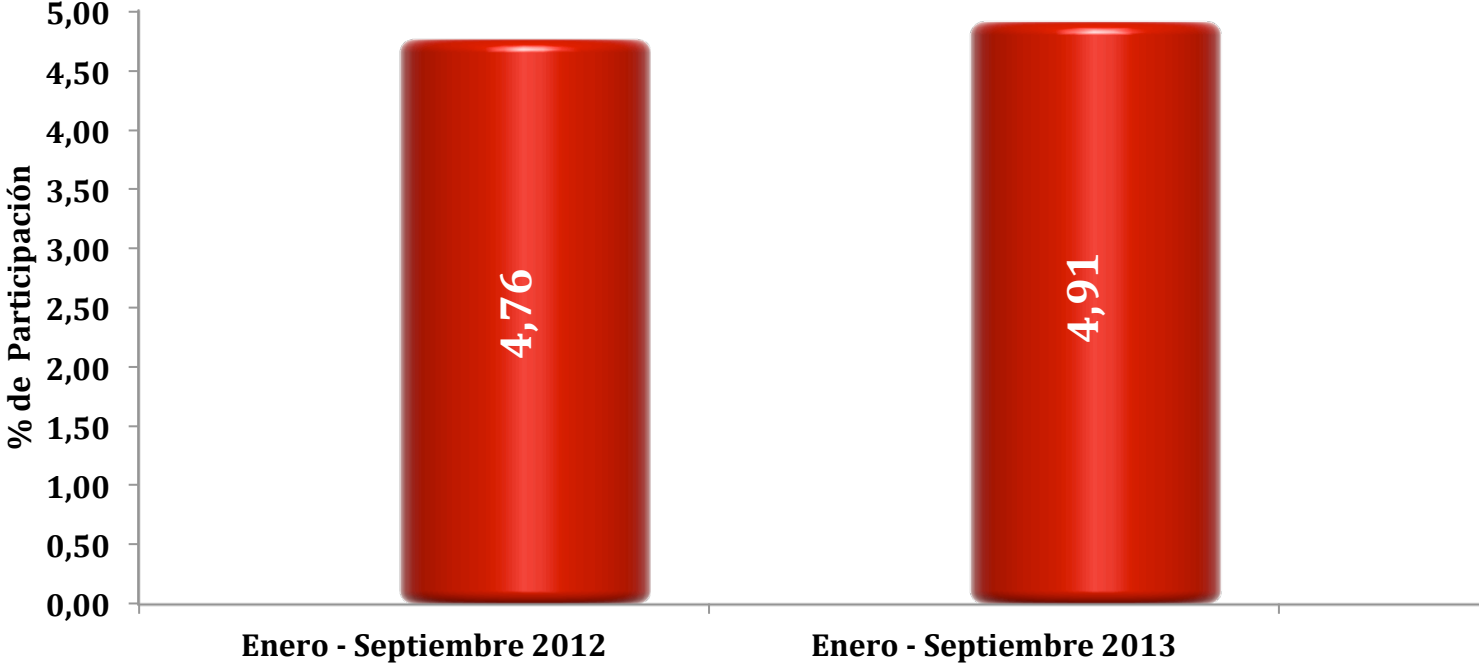


VALOR AGREGADO TURÍSTICO

% de Participación del Turismo en la Economía No Petrolera

Enero - Septiembre / 2012 - 2013

▲ Var (2013-2012)
3,08 %



Fuente principal: Banco Central de Venezuela



VALOR AGREGADO TURÍSTICO

Valor Agregado Turístico a precios constantes 1997. En Miles de Bs.
Por Actividades Características del Turismo
Enero - Septiembre / 2012 - 2013



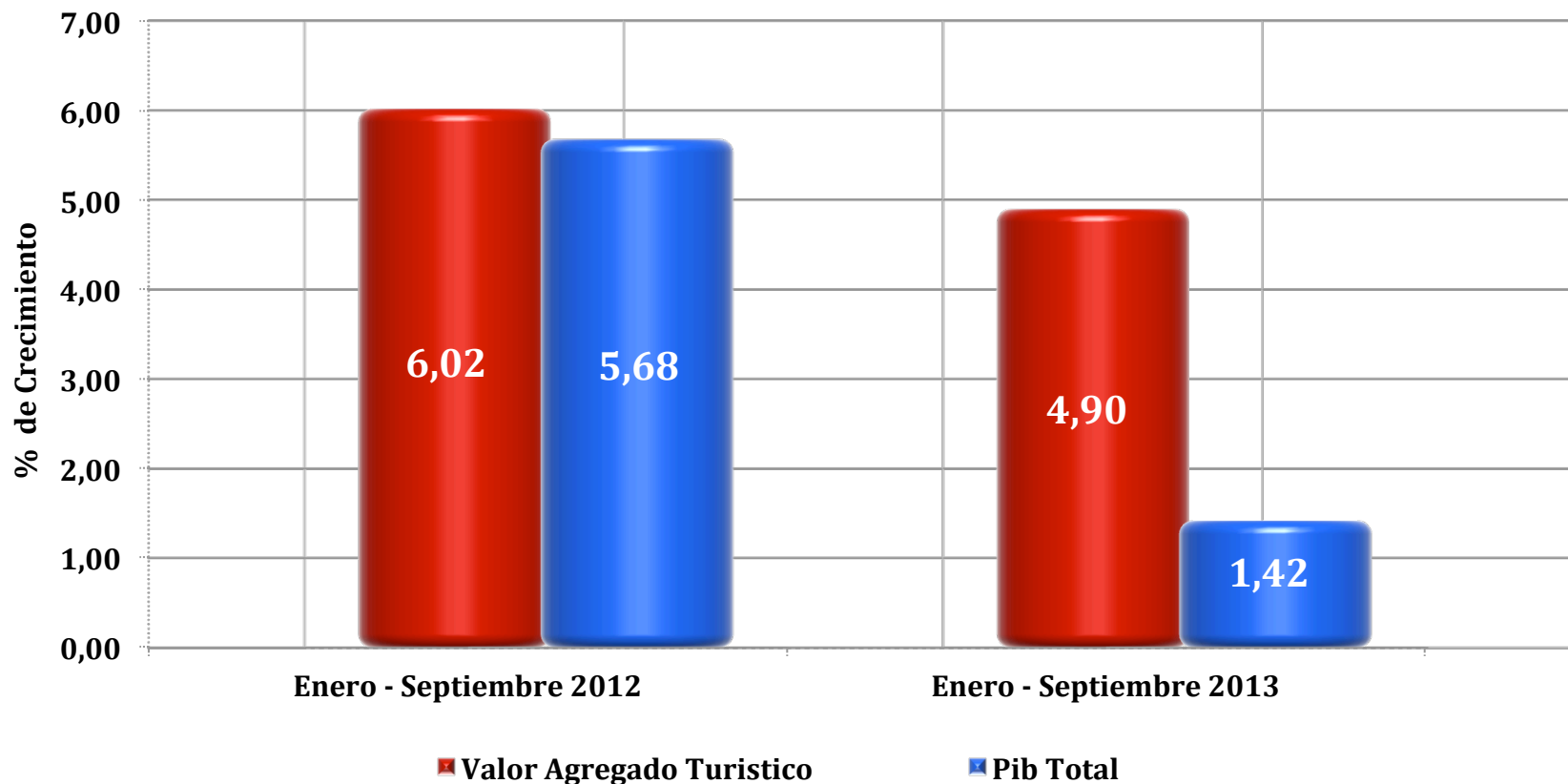
Fuente principal: Banco Central de Venezuela

■ Enero - Septiembre 2013 ■ Enero - Septiembre 2012

VALOR AGREGADO TURÍSTICO

% de Crecimiento del Pib Nacional Vs. % de Crecimiento del Valor Agregado Turístico

Enero - Septiembre/2012 - 2013



Fuente principal: Banco Central de Venezuela

REPÚBLICA BOLIVARIANA DE VENEZUELA



VALOR AGREGADO TURÍSTICO

Valor Agregado Turístico a precios constantes 1997

Crecimiento PIB Nacional Vs Crecimiento Valor Agregado Turístico

Enero - Septiembre /2012 - 2013

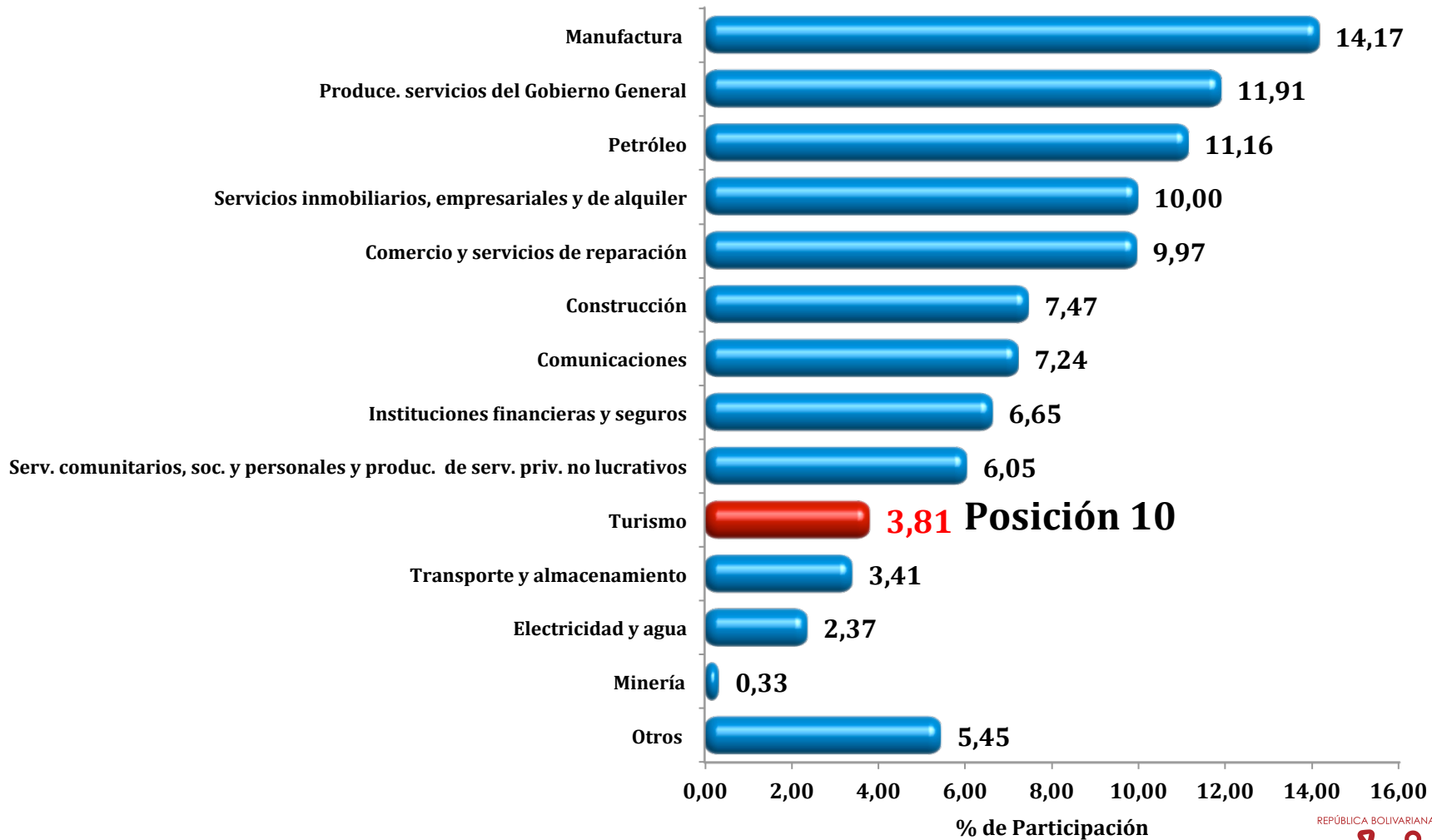
CRECIMIENTO PIB NACIONAL
(Enero - Septiembre 2013/2012):
1,42 %

CRECIMIENTO VALOR AGREGADO TURÍSTICO
(Enero - Septiembre 2013/2012):
4,90 %

VALOR AGREGADO TURISTICO

Participación de las Actividades Económicas

Enero - Septiembre 2013



Fuente Principal: Banco Central de Venezuela

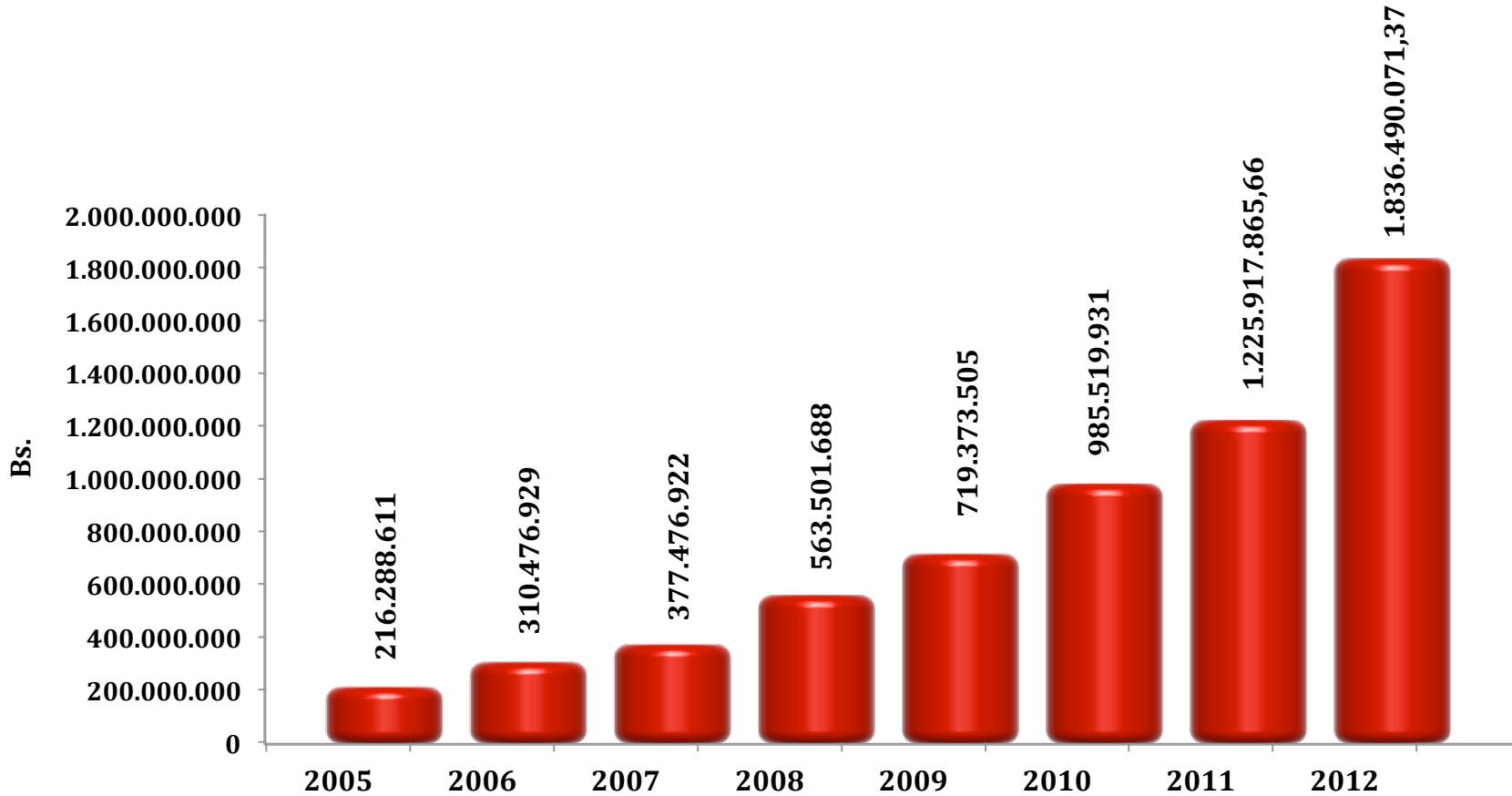
V. RECAUDACIÓN TRIBUTARIA TURÍSTICA

RECAUDACIÓN TRIBUTARIA TURÍSTICA

Total Recaudación Tributaria

2005 - 2012

▲ Var (%) 2012 - 2011
49,8%

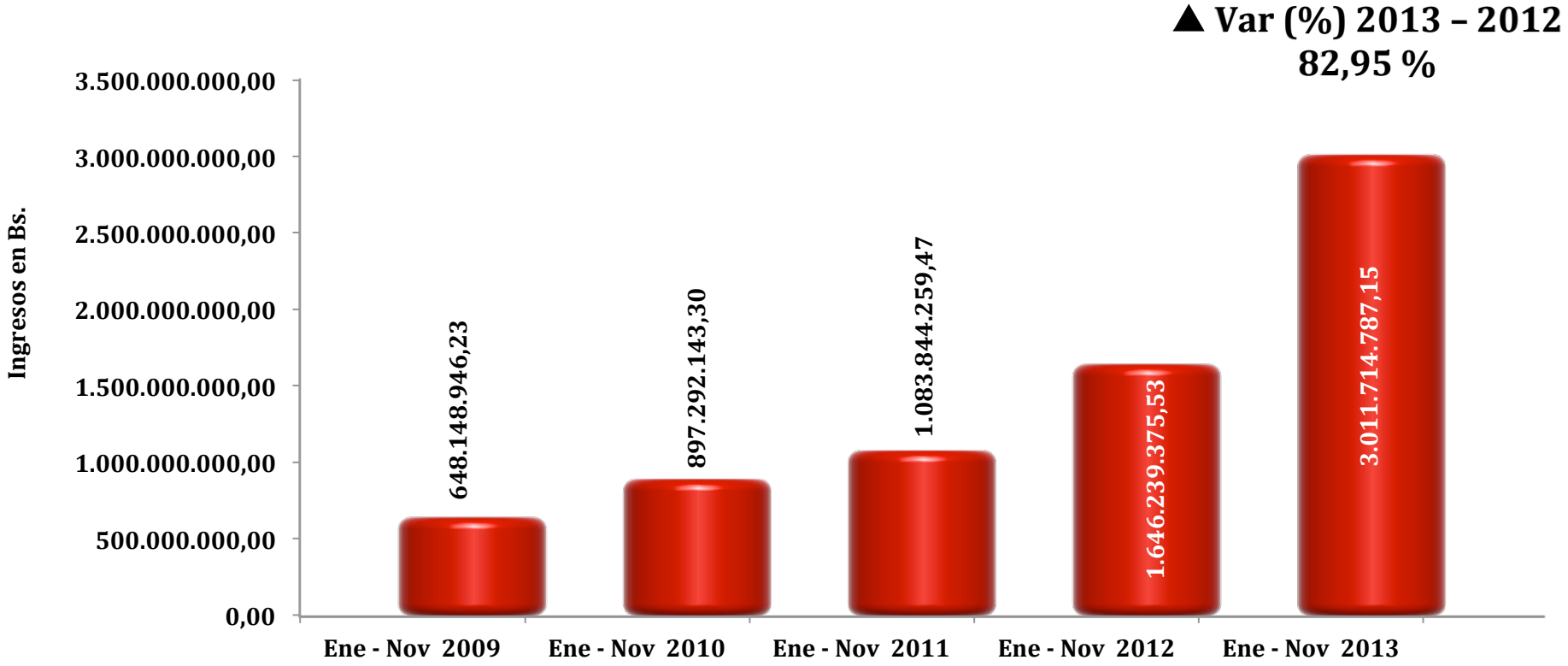


Fuente Principal: SENIAT

RECAUDACIÓN TRIBUTARIA TURÍSTICA

Total Recaudación Tributaria

Enero - Noviembre / 2009 - 2013



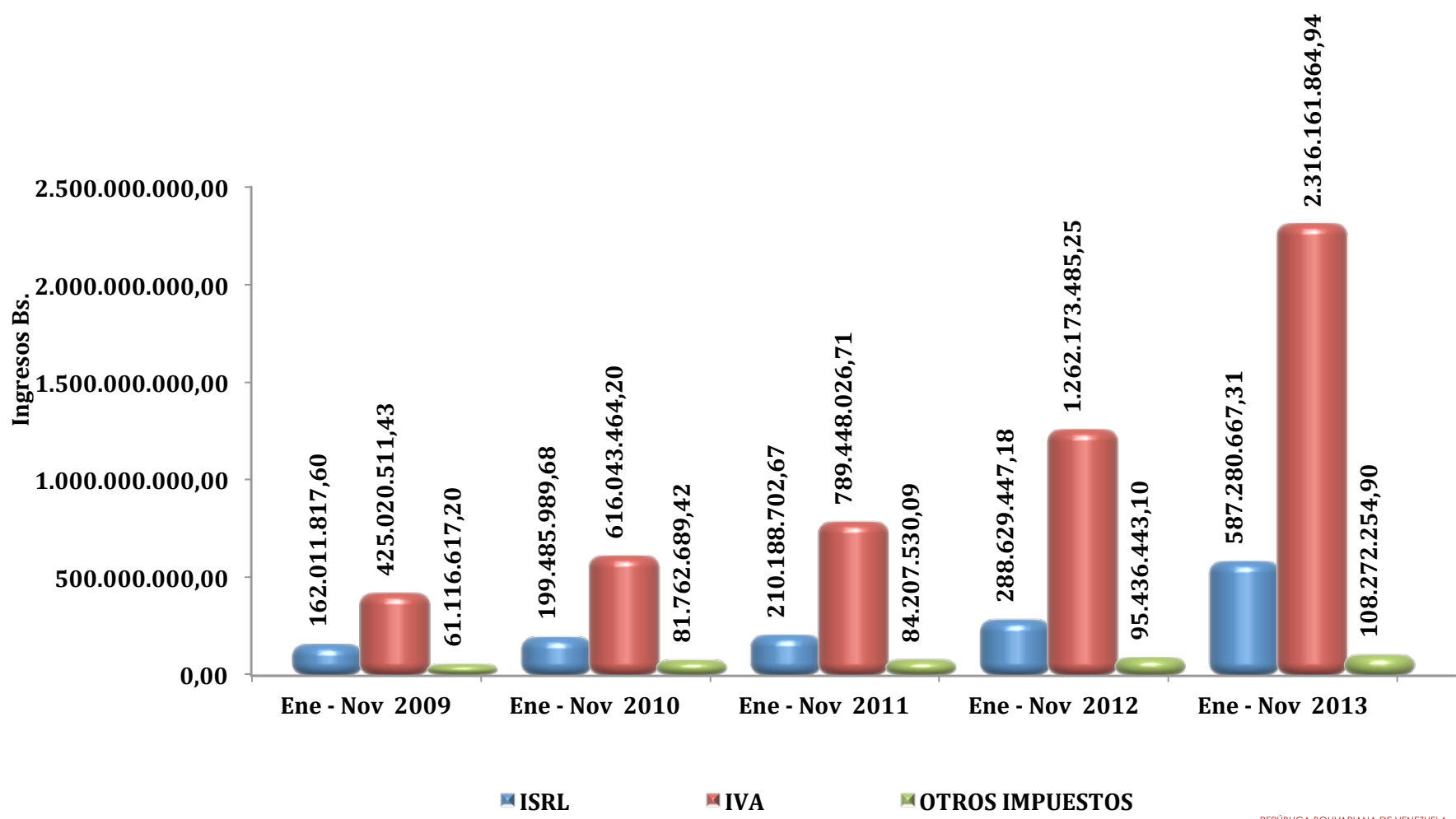
Fuente Principal: SENIAT



RECAUDACIÓN TRIBUTARIA TURÍSTICA

Total Recaudación Tributaria por Tipo de Tributo

Enero - Noviembre / 2009 - 2013



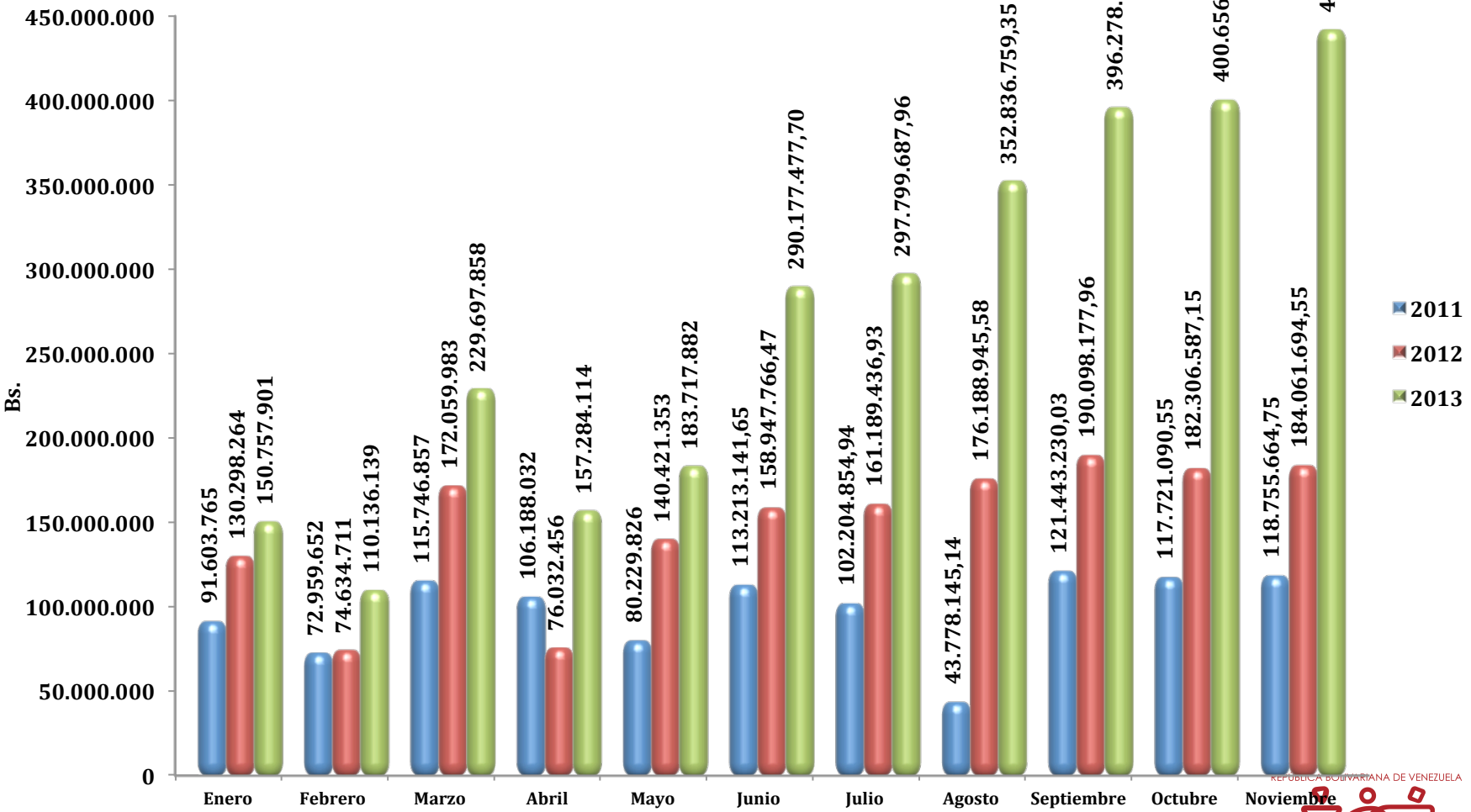
Fuente Principal: SENIAT



RECAUDACIÓN TRIBUTARIA TURÍSTICA

Total Recaudación por Meses.

Enero - Noviembre / 2011 - 2013



Fuente Principal: SENIAT



RECAUDACIÓN TRIBUTARIA TURÍSTICA

Total Recaudación Tributaria por Tipo de Prestador

Enero - Noviembre 2012 - 2013

PRESTADORES DE SERVICIOS TURISTICOS	Ene - Nov 2012	Ene - Nov 2013	Var (%) 2013-2012
TRANSPORTE TURISTICO AEREO	490.519.329,40	1.139.005.262,10	132,20
ESTABLECIMIENTOS DE ALOJAMIENTO TURISTICO	635.789.538,71	971.455.197,01	52,80
AGENCIA DE VIAJES	158.785.977,41	340.244.736,64	114,28
TRANSPORTE TURISTICO TERRESTRE	113.846.274,48	165.360.055,23	45,25
EMPRESA TURISTICA COMPLEMENTARIA	105.734.732,94	163.012.992,91	54,17
ESTABLECIMIENTO TURISTICO DE ALIMENTOS Y BEBIDAS	38.308.483,23	57.650.481,64	50,49
CASINOS Y SALAS DE BINGO	33.332.766,40	47.814.443,38	43,45
TRANSPORTE TURISTICO ACUATICO	16.932.479,96	38.104.635,95	125,04
ADMINISTRADORA DE EMPRESAS TURISTICAS	18.296.049,24	29.496.616,22	61,22
PARQUE TEMATICO	15.691.000,18	22.816.805,50	45,41
MULTIPROPIEDAD Y TIEMPO COMPARTIDO	9.082.545,32	18.394.592,18	102,53
MAYORISTA DE TURISMO	3.416.234,41	9.510.401,18	178,39
EMPRESA DE RECREACION TURISTICA	5.323.271,78	7.137.571,45	34,08
AGENTE DE TURISMO	552.352,54	838.662,47	51,83
CONDUCTOR DE TURISMO	208.641,44	540.017,49	158,83
EMPRESA DE INFORMACION, PROMOCION, PUBLICIDAD Y PROPAGANDA TURISTICA	383.695,03	276.556,22	-27,92
GUIA DE TURISMO	27.033,52	46.270,08	71,16
OTROS	8.969,54	9.489,49	5,80
TOTAL	1.646.239.375,53	3.011.714.787,15	82,95

REPUBLICA BOLIVARIANA DE VENEZUELA

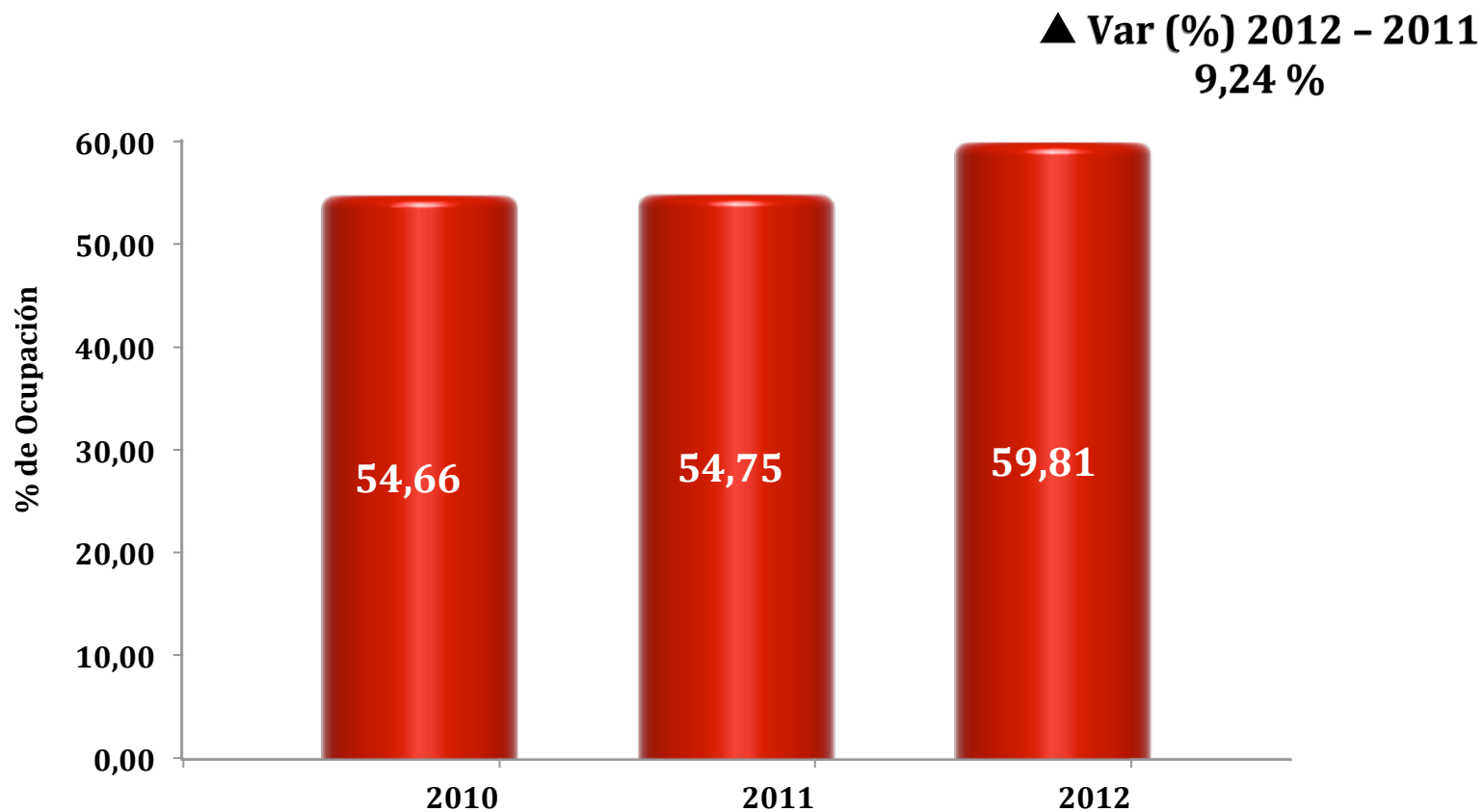


VI. OCUPACIÓN HOTELERA

REPÚBLICA BOLIVARIANA DE VENEZUELA



% DE OCUPACIÓN HOTELERA 2010 - 2012

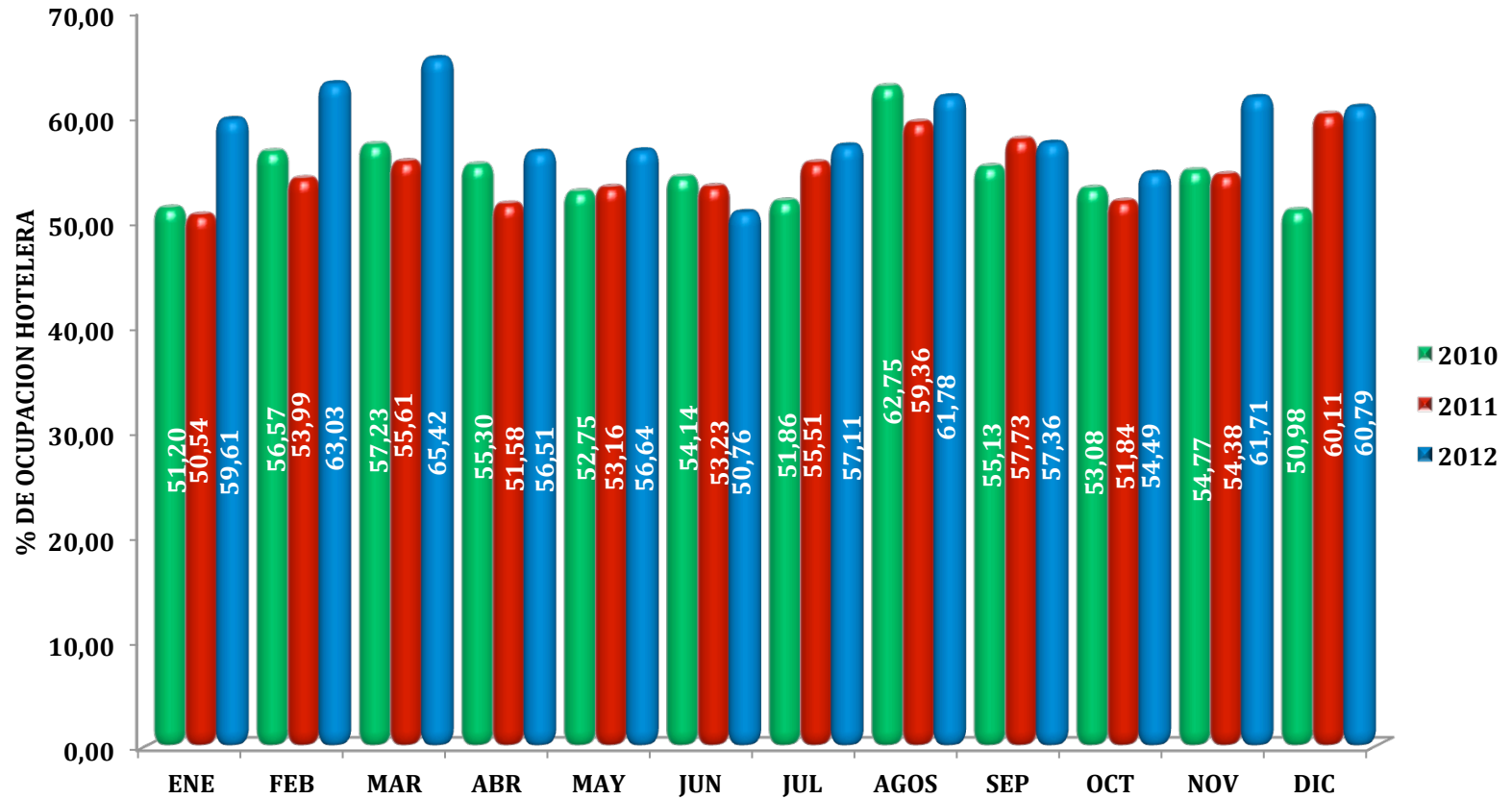


Fuente Principal: Federación Nacional Hoteles de Venezuela (FENAHOVEN)
Ministerio del Poder Popular para el Turismo (MINTUR).

% DE OCUPACIÓN HOTELERA

% de Ocupación Hotelera por Meses

2010 - 2012



Fuente Principal: Federación Nacional Hoteles de Venezuela (FENAHOVEN)
Ministerio del Poder Popular para el Turismo (MINTUR).

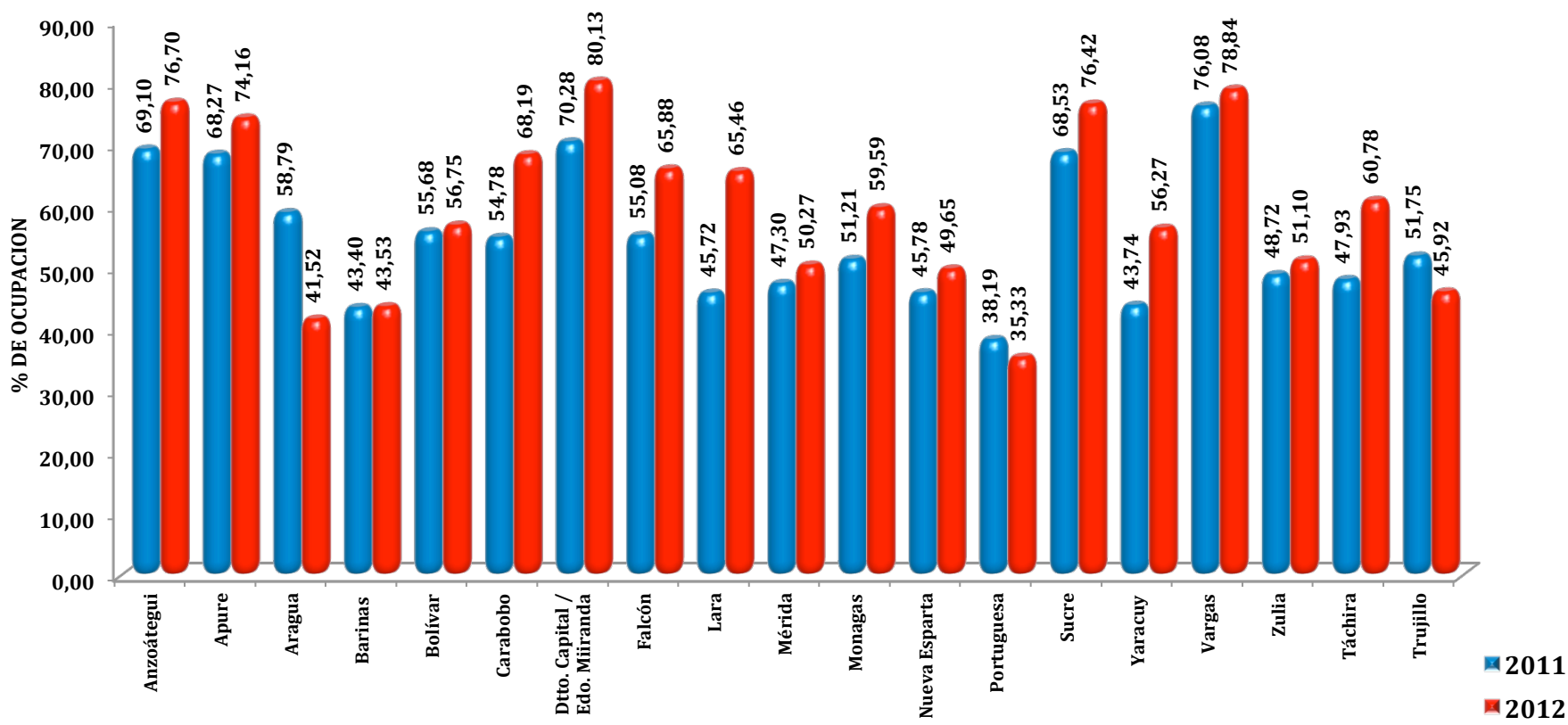
REPÚBLICA BOLIVARIANA DE VENEZUELA



% DE OCUPACIÓN HOTELERA

% de Ocupación Hotelera por Entidad Federal

2011 - 2012



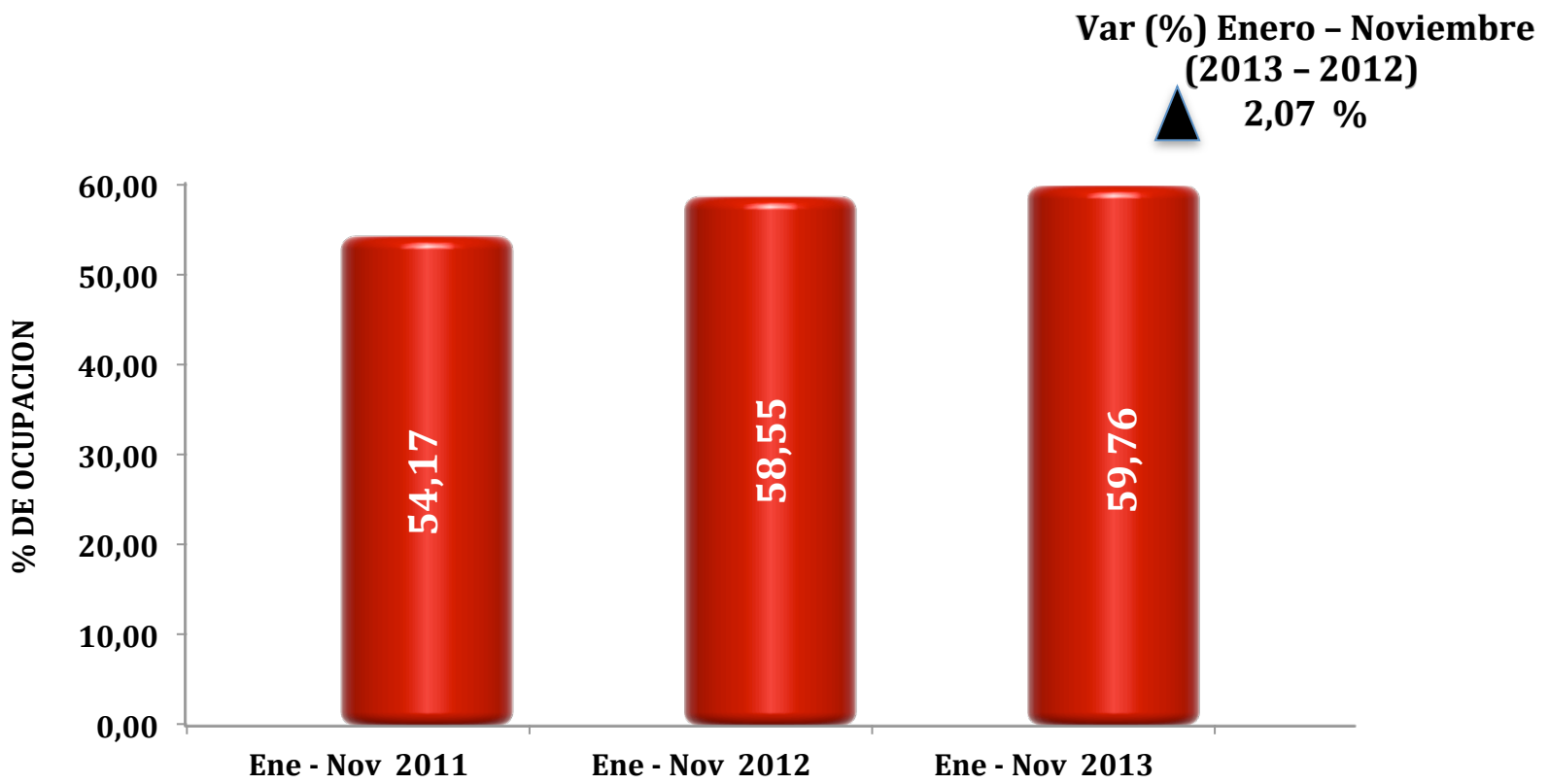
Fuente Principal: Federación Nacional Hoteles de Venezuela (FENAHOVEN)
 Ministerio del Poder Popular para el Turismo (MINTUR).



% DE OCUPACIÓN HOTELERA

Ocupación Hotelera

Enero - Noviembre / 2011 - 2013

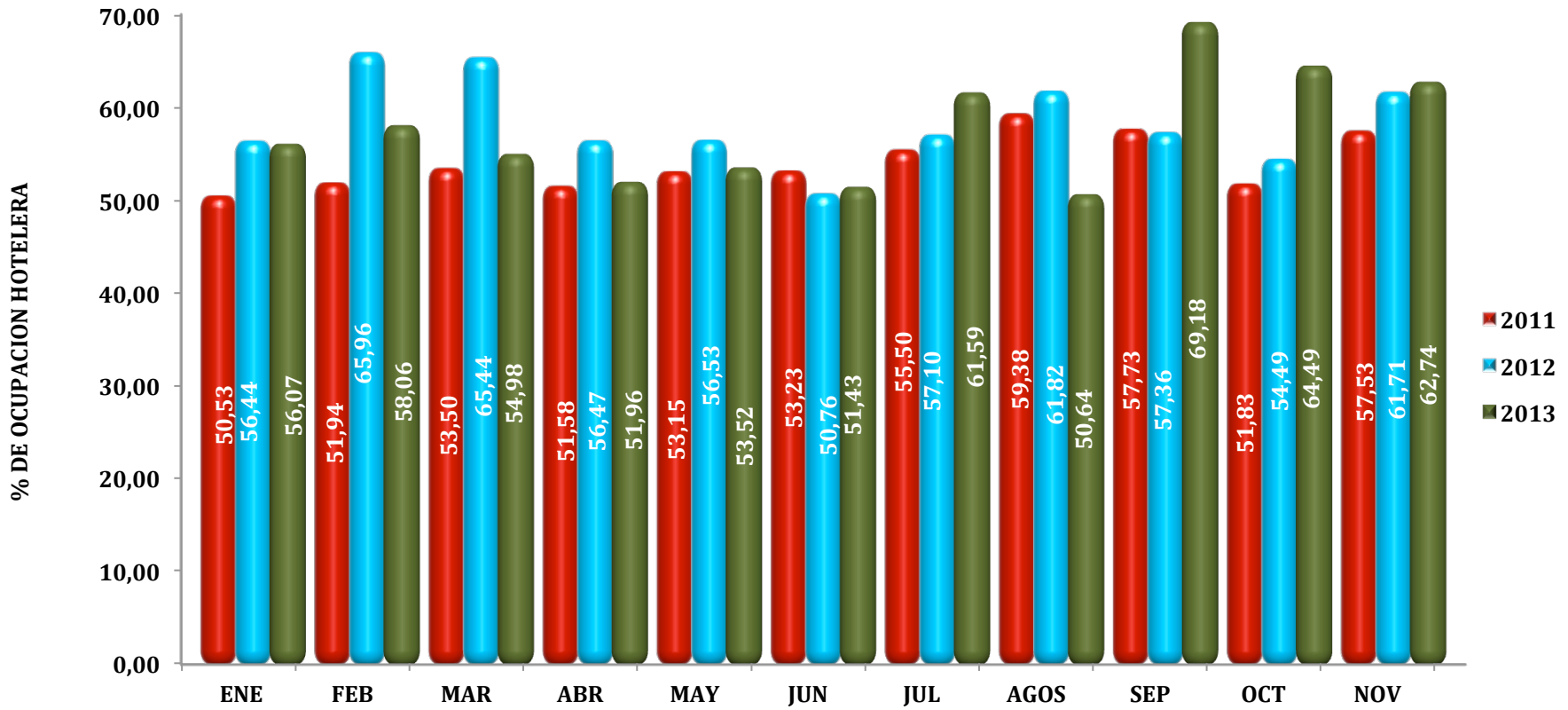


Fuente Principal: Federación Nacional Hoteles de Venezuela (FENAHOVEN)
Ministerio del Poder Popular para el Turismo (MINTUR).

% DE OCUPACIÓN HOTELERA

% de Ocupación Hotelera por Meses

Enero - Noviembre / 2011 - 2013



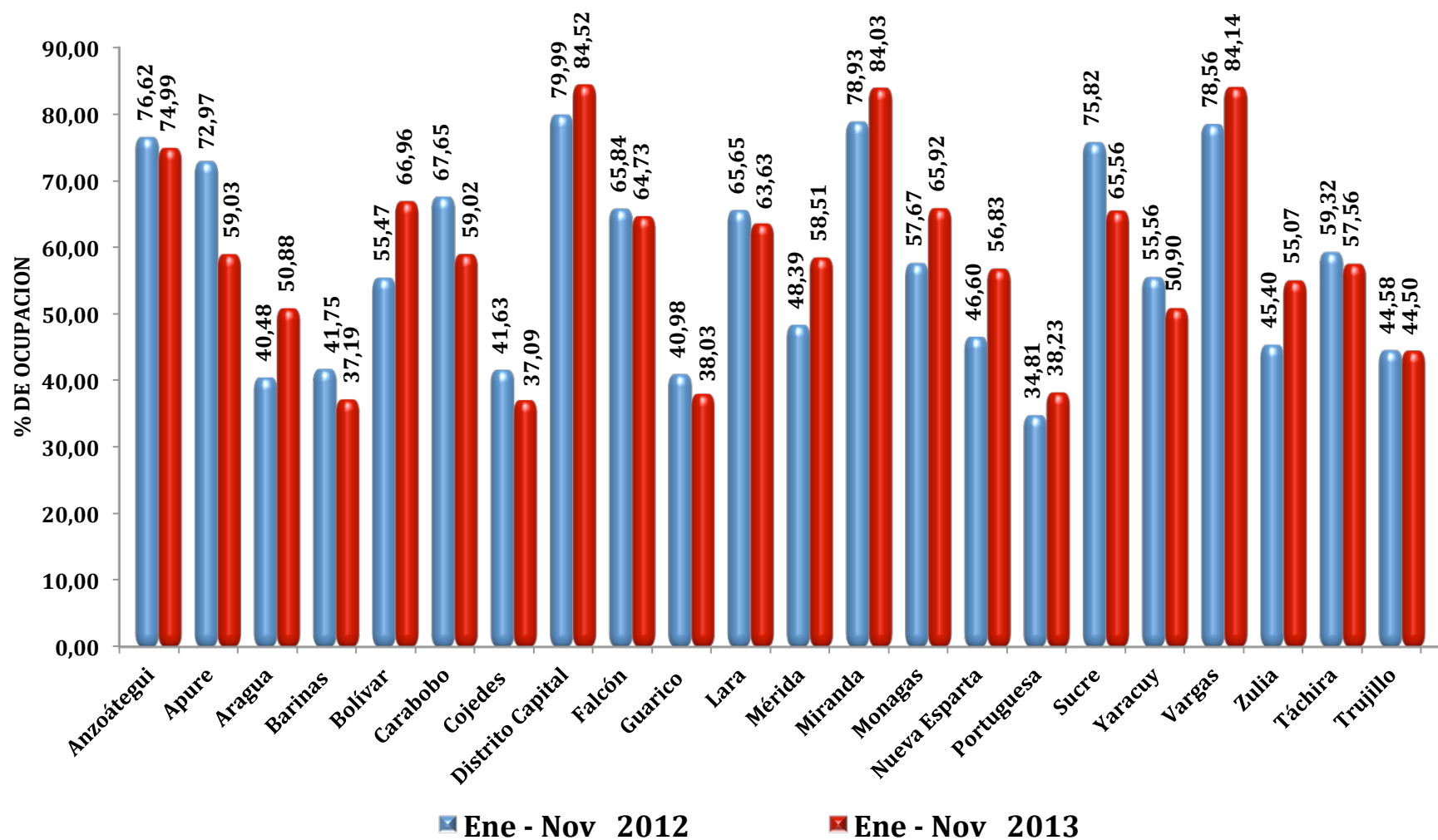
Fuente Principal: Federación Nacional Hoteles de Venezuela (FENAHOVEN)
 Ministerio del Poder Popular para el Turismo (MINTUR).



% DE OCUPACIÓN HOTELERA

% de Ocupación Hotelera por Entidad Federal

Enero - Noviembre / 2012 - 2013



Fuente Principal: Federación Nacional Hoteles de Venezuela (FENAHOVEN)
 Ministerio del Poder Popular para el Turismo (MINTUR).

