

Polska rodzina

- ★ 6,1 milionów polskich rodzin wychowuje 10,8 milionów dzieci do lat 24
- ★ Dzieci stanowią 28 % ogółu ludności



Dzieci do lat 24 pozostające na utrzymaniu według wielkości rodziny

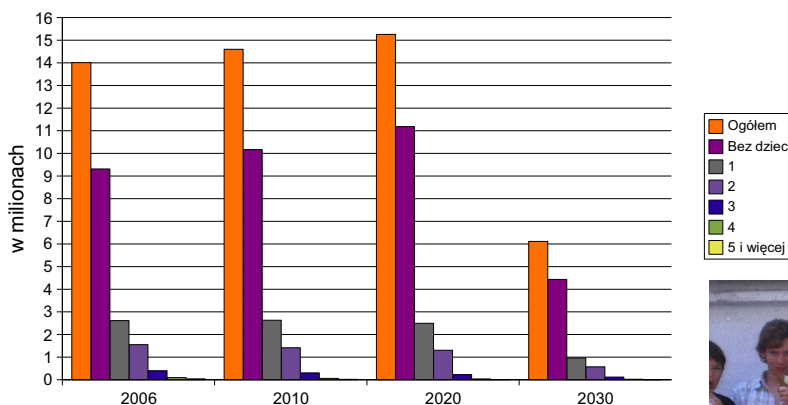


POLSKA	dzieci ogółem	jedno dziecko	dwoje dzieci	troje dzieci	czworo i więcej
1988 r.	100,0%	21,7%	43,6%	21,4%	13,3%
2002 r.	100,0%	26,4%	40,7%	19,9%	13,0%

opracowanie dr. Irena Kowalska

- ★ 17% - rodzin to rodziny wielodzietne - wychowujące troje i więcej dzieci
- ★ co trzecie dziecko wychowuje się w rodzinie wielodzietnej
- ★ 5% - rodzin wychowuje czwórkę i więcej dzieci
- ★ 83% - dzieci wychowuje się w rodzinach pełnych
- ★ 92% - rodzin wielodzietnych to rodziny pełne

Gospodarstwa wg. liczby dzieci

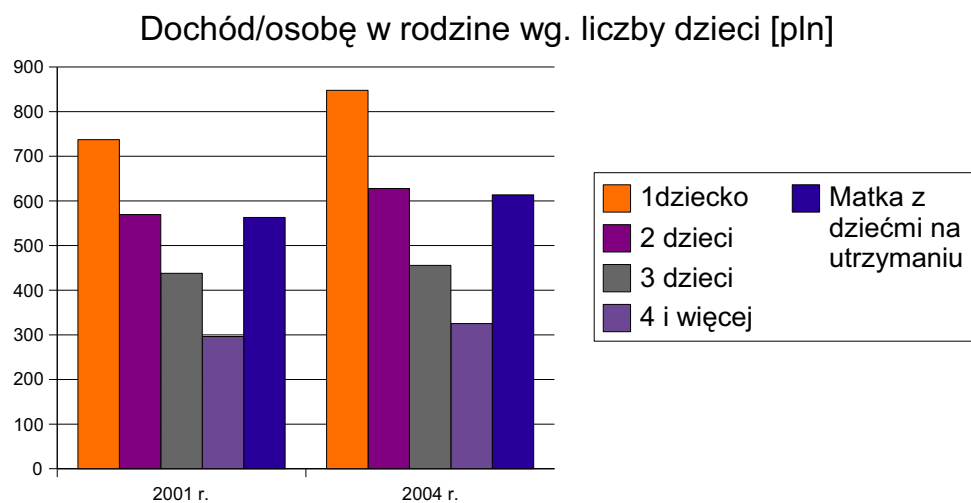


Kondycja finansowa polskiej rodziny



- ★ Duże rodziny są w Polsce w najtrudniejszej sytuacji finansowej, dużo trudniejszej niż emeryci i rodziny niepełne.
- ★ Rodzina o przeciętnych dochodach staje się rodziną ubogą, tylko w zależności od liczby posiadanych dzieci
- ★ W innych krajach europejskich alokacje rodzinne łagodzą tę dysproporcję, kierując się zarówno solidarnością jak i realizmem politycznym.

Sytuacja finansowa rodzin – dochód miesięczny na osobę w rodzinie



GUS Warunki życia ludności

Zakres ubóstwa wśród rodzin z dziećmi 2005 r.

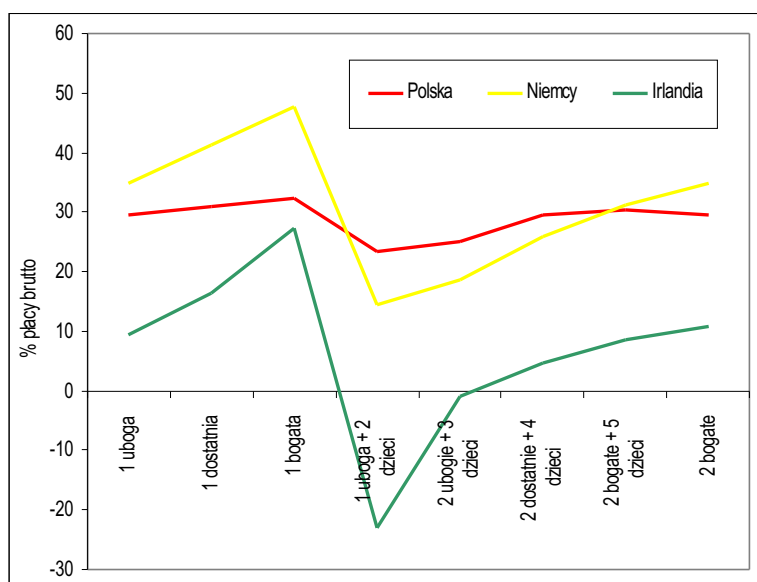
	minimum egzystencji	ustawowa granica ubóstwa
Rodzina z 1 dzieckiem	5,5%	7,3%
Rodzina z 2 dzieci	10,4%	17,8%
Rodzina z 3 dzieci	22,0%	35,8%
Rodzina z 4 i więcej	43,5%	63,1%
Matka lub ojciec z dziećmi	14,5%	20,7%

Opodatkowanie polskiej rodziny



- ★ **Polski system podatkowy nie uwzględniający sytuacji rodzinnej podatnika jest ewenementem w Europie i świecie.**
- ★ **Brak kwoty wolnej od podatku na osobę na utrzymaniu to opodatkowanie niezbędnego minimum egzystencjalnego dziecka**
- ★ **Nie podlegający refundacji (w postaci ulg podatkowych, lub zasiłków) podatek VAT od niezbędnych wydatków na dzieci, to dodatkowe opodatkowanie osób wychowujących dzieci, większe niż osób nie obciążonych dziećmi.**

Wysokość podatków w funkcji wysokości zarobków i wielkości rodziny



Źródło: OECD, Taxing Wages (za Rafałem Antczakiem)

Polska skala podatkowa jest płaska – realna stopa podatkowa w porównaniu z innymi krajami w niewielkim stopniu zależy od zamożności i wielkości rodziny

“Obowiązujący system podatkowy nie uwzględnia sytuacji rodzinnej podatnika, ale traktuje utrzymanie i wychowanie dziecka jak luksusową konsumpcję, która jest opodatkowana. Należy to zmienić.”

dr Leszek Bosek – konferencja w senacie 18.07.2006

Dyskryminacja rodziny w systemie ubezpieczeń społecznych.



- ★ System emerytalny oparty na zasadzie solidarności między pokoleniowej, dyskryminuje osoby wychowujące dzieci. Ich praca w rodzinie nie powoduje nabycia praw emerytalnych. Ich dzieci będą płatnikami emerytur osób nie ponoszących kosztów wychowania nowych generacji.
- ★ Realna wartość inwestycji w II i III filarze również zależy głównie od tego, czy nowa, wystarczająco liczna generacja, zapewni efektywne funkcjonowanie gospodarki w przyszłości.
- ★ Jedyną gwarancją systemu emerytalnego są inwestycje w “kapitał ludzki”
- ★ Już obecnie roczne dopłaty (nie wypłaty) do systemu ubezpieczeń są w Polsce 10-krotnie wyższe niż kwoty wydawane na zasiłki rodzinne.



“[System obowiązkowych ubezpieczeń społecznych to] jednostronne 'porozumienie międzygeneracyjne' narzucone przyszłym pokoleniom, które nie mogą z natury rzeczy wyrazić swojej zgody...”

Milton i Rose Friedman – Wolny wybór

Najniższe w Europie zasiłki rodzinne

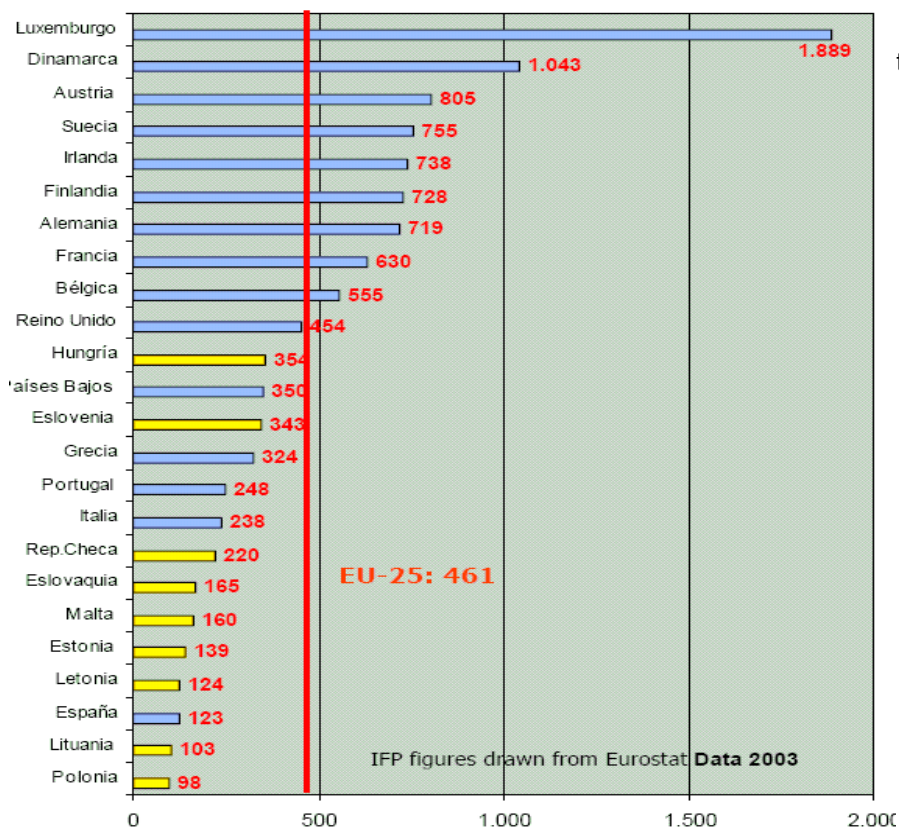



- ★ We wszystkich istotnych wskaźnikach finansowego wspomaganie rodziny Polska zajmuje ostatnie miejsce w Europie (nie wyłączając Białorusi, Ukrainy i Rosji)
- ★ Niski limit dochodowy powoduje, że wspomaganie jest tylko 50% dzieci – polityka rodzinna, została zredukowana do znikomej pomocy socjalnej.



Country	1° child	2° child	3° child	4° child	Income Limit	Age Limit
Germany	154	154	154	179	UNIVERSAL	18-27
Austria	121,80	134,60	221,90	183,70	UNIVERSAL	18-26
Belgium	75,54	139,78	208,70	208,70	UNIVERSAL	18-25
Denmark	120,78	120,78	120,78	120,78	UNIVERSAL	18
Spain	24,25	24,25	24,25	24,25	8.793,03 €/year	18
Finland	100	110,50	131	151,50	UNIVERSAL	17
France	Syst. APJE	115,64	263,80	411,96	UNIVERSAL	20
Greece	8,22	24,65	55,47	67,38	UNIVERSAL	18-22
Ireland	117,60	117,60	147,30	147,30	UNIVERSAL	16-19
Italy	72,31	72,31	72,31	72,31	46.142,56 €/year	18
Luxembourg	181,08	429,98	783,18	1.136,18	UNIVERSAL	18-27
Netherlands	72,23	72,23	72,23	72,23	UNIVERSAL	17
Portugal	24,04	24,04	24,04	24,04	24.500 €/year	16-24
United Kingdom	101	169	169	169	UNIVERSAL	16-19
Sweden	106	106	134	191	UNIVERSAL	16-23
Czech Republic	19,13	19,13	19,13	19,13	3.800 €/year	15-26
Estonia	19,18	19,18	19,18	19,18	UNIVERSAL	16-19
Cyprus	33,42	50,00	152,18	217,20	UNIVERSAL (no income)	18-25
Latvia	8,62	10,00	14,00	16,00	UNIVERSAL	15-20
Lithuania	19,80	19,80	53,2	17,80	UNIVERSAL	18-24 (7 if < 3 children)
Hungary	21	29	46	32	UNIVERSAL	16-24
Malta	36,02	54,03	72,03	90,04	23.647 €/year	16-21
Poland	11	11	13	16	4.464 €/year	16-21
Slovenia	28,93	34,67	40,33	40,33	16.293 €/year	18-26
Slovakia	14	14	14	14	UNIVERSAL	16-25

Dotacje rodzinne w Europie (EURO/osobę/rok)



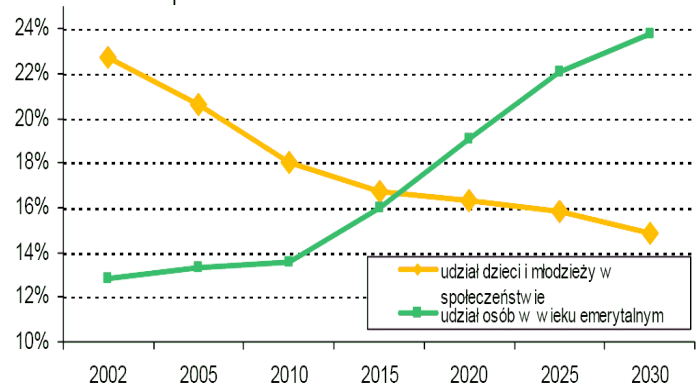
Polska rodzina - demografia



- ★ **Najniższy w Europie przyrost naturalny - 1.24**
to następne pokolenie o 40% mniej liczne
- ★ **Do normalnego funkcjonowania gospodarki Polski na obecnym poziomie zabraknie 1,5 mln pracowników.**

- ★ **Pogłębianie się niekorzystnych procesów demograficznych w długim horyzoncie czasowym grozi zapaścią finansów publicznych i niemożliwością świadczenia opieki przez państwo na rzecz starszych pokoleń.**

Wybrane wskaźniki przebiegu starzenia się społeczeństwa w Polsce w latach 2002 - 2030

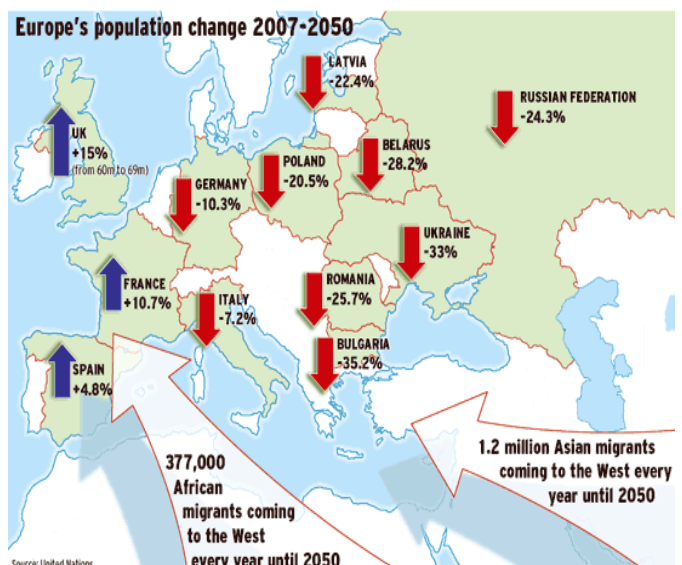


- ★ **Kosztownym społecznie rozwiązaniem jest otwarcie granic na imigrację ludności z uboższych krajów Afryki i Azji.**
- ★ **Gospodarka zorientowana na konsumpcję starszych pokoleń nie inwestuje w badania i rozwój. W długim okresie spowalnia, a następnie ulega odwróceniu rozwój gospodarczy.**

za: Stanisław Kluza "Zapaść demograficzna zagrożeniem dla tradycji i solidarności..." 2006

ILE DZIECI PRZYPADA NA JEDNĄ KOBIETĘ

WSKAŹNIK DZIETNOŚCI W 2005 R.



Polityka rodzinna - dlaczego?




★ Rodzina niewątpliwie nie ma ceny, ale ponosi całkiem wymierne koszty.

★ Rodziny wypełniają liczne funkcje i zobowiązania. Inwestycje uczuciowe, finansowe, społeczne, czasowe służą przede wszystkim dzieciom, ale również całemu społeczeństwu zapewniając między innymi płynność między pokoleniową.



★ Istnieje nic wzajemnej odpowiedzialności rodzin i państwa. Potrzeba aby naród doceniał rolę rodziny i stworzył system praw umożliwiający wypełnianie misji na warunkach, których domagają się dobro osoby i kraju.

★ Rodzina inwestując w dzieci działa dla ich przyszłego dobra, ale w równej mierze dla dobra społeczeństwa.



Związek Dużych Rodzin „Trzy+”

jest zrzeszeniem rodzin tworzonych przez małżeństwa wychowujące co najmniej troje dzieci.



Celami ZDR „Trzy+” są:

1. Działanie na rzecz interesów społecznych i ekonomicznych rodzin wychowujących dzieci, a zwłaszcza dużych rodzin, w tym podejmowanie działań na rzecz uwzględnienia w prawodawstwie Rzeczypospolitej Polskiej i Unii Europejskiej słusznych interesów rodziny, a w szczególności:
 - ★ wyrównanie szans obywateli wychowujących dzieci i ich nie wychowujących przez wprowadzenie mechanizmu kwoty wolnej od podatku na każde dziecko,
 - ★ tworzenie klimatu życzliwego rodzinie licznej przez wprowadzenie Karty Dużej Rodziny pozwalającej na korzystanie ze zniżek komunikacyjnych, dotyczących życia kulturalnego, rozrywki i sportu,
 - ★ uwzględnienie wartości pracy opiekuńczej i wychowawczej kobiety w domu poprzez wypłatę pensji dla kobiet wychowujących więcej niż troje dzieci oraz przez uwzględnienie wartości tej pracy w wysokości emerytury.
2. Działanie na rzecz solidarności rodzin wychowujących dzieci.
3. Działanie na rzecz pozytywnego obrazu rodziny jako naturalnego środowiska rozwoju człowieka.

ZDR „Trzy+” chcąc być reprezentantem interesów rodzin nie ma charakteru organizacji walczącej o partykularne prawa swych członków, ale stara się uświadamiać całemu społeczeństwu, że sprawiedliwe i korzystne dla rodzin rozwiązania są warunkiem dalszego rozwoju naszej Ojczyzny. Bez silnej i wspieranej przez państwo rodziny Polsce grozi przyspieszone starzenie się społeczeństwa, a w konsekwencji także pogarszanie się perspektywy gospodarczej dla całego Kraju i wszystkich jego obywateli.