

Tekniikka & Talous

M&M
MARKKINOINTI & MAINONTA

URATIE

Nobel Suomeen!

TIETOVIIKKO

Suuryritykset
pelastivat laimean
vuoden



MEDIUUTISET

Pelastushelikopterit peräivät
vakaampaa rahoitusmallia

URATIE

IT-KA

Lotuksen
Jeff Papows löysi
Notes/Dominon
válttikortin

1998:n
tuotto
vakaammalla

1998:n
tuotto
vakaammalla

Analyytikon valta
on sanomisen
vapautta



Yli 150 miljoonan euron työ.



TALENTUM

Peliä,
ei leikkiä

Uusi
konsepti
suoritteli
koulutusta
hallinnassa

Vuosi
Contel
päätyi
ohjelmalla

Talentum Oyj:n
vuosikertomus
1998



TALENTUM

Talentum Oyj:n hallinto ja johto

Hallitus

Hallituksen jäsenet valitaan varsinaisessa yhtiökokouksessa. Hallituksen jäsenten toimikausi päättyy toisen valintaa seuraavan varsinaisen yhtiökokouksen päättyessä. Yhtiökokous valitsee hallituksen puheenjohtajan ja varapuheenjohtajan vuodeksi kerrallaan varsinaisessa yhtiökokouksessa.

	Erovuorossa:
Puheenjohtaja	
Kanslianeuvos Mikko Leppänen (s. 1934)	1999
Varapuheenjohtaja	
Toimitusjohtaja Johannes Koroma (s. 1943)	1999
Teollisuuden ja Työnantajain Keskusliitto	

Jäsenet:	Erovuorossa:
Toimitusjohtaja Seppo Härkönen (s. 1948)	1999
Suomen Ulkomaankauppaliitto	
Tekn.lis. Pekka Kainulainen (s. 1941)	1999
Liikkeenjohdon Instituutti LIFIM	
Toimitusjohtaja Vilho Korkeamäki (s. 1945)	1999
Ins.toimisto V.Korkeamäki Ky	
Toimitusjohtaja Göran Nyman (s. 1939)	1999
Oy NIM International Ab Ltd	
Varatoimitusjohtaja Eira Palin-Lehtinen (s. 1950)	1999
MeritaNordbanken Oyj	
Johtaja Eero Tuomainen (s. 1938)	1999
Leonia Oyj	

Hallintoneuvosto

Hallintoneuvoston jäsenet valitaan varsinaisessa yhtiökokouksessa. Hallintoneuvoston jäsenten toimikausi päättyy toisen valintaa seuraavan varsinaisen yhtiökokouksen päättyessä. Puolet jäsenistä on vuosittain erovuorossa vuorojärjestyksessä. Yhtiökokous valitsee hallintoneuvoston puheenjohtajan ja varapuheenjohtajan seuraavaan varsinaiseen yhtiökokoukseen saakka.

	Erovuorossa
Puheenjohtaja	
Toimitusjohtaja Jukka Koivisto (s. 1959)	2000
Taloudellinen tiedotustoimisto	
Varapuheenjohtaja	
Puheenjohtaja Matti Viljanen (s. 1949)	2000
Insinööriliitto IL ry	
Jäsenet:	
Toimitusjohtaja Heikki Alanko (s. 1940)	1999
International Assignments Consulting Oy	
Johtaja Matti Carpen (s. 1960)	2000
Helsingin Puhelin Oy	
Ostosinsinööri Birgitta Eriksson (s. 1960)	1999
Rintekno Oy	
Johtaja Joel Figur (s. 1954)	2000
Suomen Ulkomaankauppaliitto	
Pankinjohtaja Hannu Halttunen (s. 1947)	1999
Merita Pankki Oyj	
Toimitusjohtaja Markku von Hertzen (s. 1948)	1999
Suomen Ekonomiliitto SEFE ry	
Toiminnanjohtaja Heikki Kauppi (s. 1955)	1999
Tekniikan Akateemisten Liitto TEK ry	
Toimitusjohtaja Gunnulf Mårtensson (s. 1940)	2000
Finnet International	
Toimitusjohtaja Leea Murtolehto (s. 1956)	2000
Kliiwari Oy	
Toimitusjohtaja Ilkka Paunonen (s. 1954)	1999
Inforviestintä Oy	

Hallituksen puheenjohtaja Heikki Pentti (s. 1946)	1999
Lemminkäinen Oyj	
Lakiasiaintoimisto Kari Suominen (s. 1948)	2000
Merita Oyj	
Talousjohtaja Ilkka Talvitie (s. 1945)	2000
Art-Print Oy	
Toimistopäällikkö Sakari Tanskanen (s. 1940)	1999
Finnair Oyj, tekn.ryhmä	
Pankinjohtaja Heikki Vitie (s. 1952)	2000
Osuuspankkikeskus - OPK Osuuskunta	
Henkilöstön edustajina:	
Toimittaja Antti Oksanen (s. 1968),	2000
toimintuksellisen henkilöstön valitsemana	
Sihteeri Heli Vatanen (s. 1960),	1999
toimihenkilöiden valitsemana	

Toimitusjohtaja
Toimitusjohtajan nimittää hallituksen esityksestä hallintoneuvosto.
Kauppatieteiden maisteri Harri Roschier (s. 1957)

Tilintarkastaja
KHT-yhteisö SVH PricewaterhouseCoopers Oy
vastuunalaisena tarkastajana
Pekka Nikula, KHT (s.1944)

Suoramarkkinointi Mega Oy
Toimitusjohtaja Mikko Saarela (s. 1960)
Merkonomi

Interaktiivinen Satama Oy
Toimitusjohtaja Heikki Rotko (s. 1961)
Merkonomi, MBA

Talentum Oyj:n vuosikertomus tilikaudelta 1998

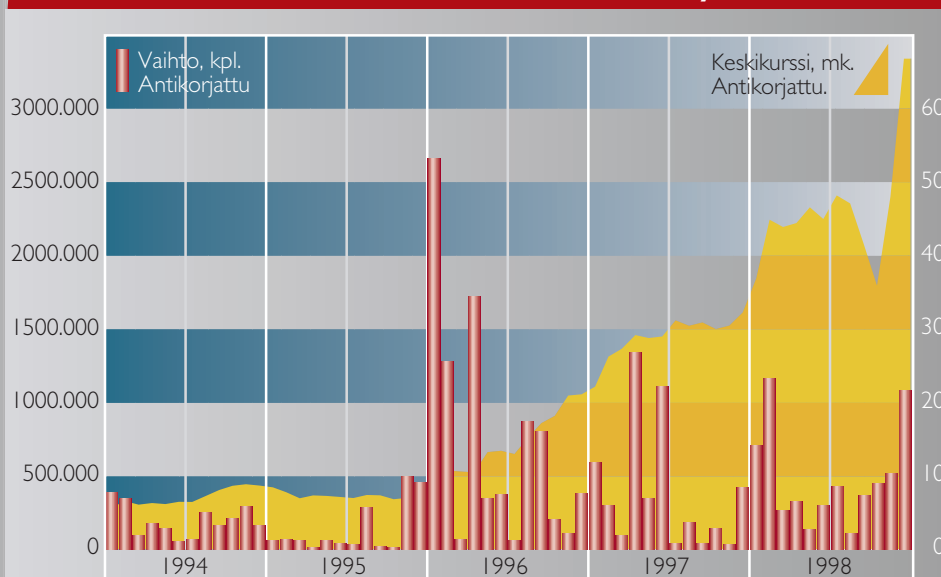
Vuosi 1998 lyhyesti

Konsemi, mmk	1998	1997	Muutos-%
Liikevaihto	249,4	183,3	36,1
Liikevoitto	25,3	23,3	8,6
Rahoituserät	49,8	39,7	25,4
Tulos ennen satunnaiseriä, varauksia ja veroja	75,1	63,0	19,2
Tulos ennen varauksia	52,3	39,0	34,1
Bruttoinvestoinnit	20,4	72,9	-72,0
Oma pääoma + varaukset + väh.osuus	202,2	164,2	23,1
Taseen loppusumma	253,3	217,7	16,4
Tulos/osake mk	3,48	2,44	42,6
Osinko/osake mk	1,50	1,00	50,0
Henkilöstö keskimäärin (*)	275	169	62,7
lisäksi osa-aikaisia puhelinmyyjiä	97	79	22,8

Sisältö

Toimitusjohtajan katsaus	4
Hallituksen toimintakertomus	5
Tietoja osakkeista ja osakkeenomistajista	7-8
Talentum-konsemi toimialoitain	9
Tuloslaskelmat	10
Taseet	11
Rahoituslaskelmat	12
Tuloslaskelman ja taseen liitetiedot	13
Emoyhtiön voitonjakoehdotus	17
Tilintarkastuskertomus	17
Hallintoneuvoston lausunto	17
Tekniikka&Talous	18
Markkinointi&Mainonta	18
MetalliTekniikka	19
Talouselämä,	19
MikroPC, IT-Kanava,	20
Tietoviikko, Tietoverkko	21
Mediutiset	21
Interaktiivinen Satama	22
Mediayhtiö Sansibar	22
Varesvuo Partners	22
Suoramarkkinointi Mega	22
Konsemin taloudellinen kehitys	23
Konsemin tunnusluvut	23
Tietoja osakkeenomistajille	24
Yhteystiedot	24

Talentumin osakkeen kurssikehitys



Johtoryhmä

Harri Roschier toimitusjohtaja
Heikki Tarkka talous- ja hallintojohtaja
Jarl Michelsson johtaja, myynti ja markkinointi
Ilkka Seppälä kustannusjohtaja
Ulla Takala johtaja, yritys suunnittelu
Pertti Monto päätoimittaja, Talouselämä
Heikki Vuonamo päätoimittaja, Tekniikka&Talous

Talentumin lehtien levikit 31.12.1998

Lehti	Päätoimittaja	Levikki	Muutos edelliseen vastaavaan
Talouselämä	Pertti Monto	65.202	+3.009
Markkinointi&Mainonta	Pekka Virolainen	10.562	-518
Tekniikka&Talous	Heikki Vuonamo	87.230	+4.788
MetalliTekniikka	Mika Hämäläinen	8.139	+609
Tietoviikko	Timo Tolsa	30.713	+1.115
MikroPC	Kari Tyllilä	58.613	-3.672
Tietoverkko	Kauko Niemi	14.936	-195
IT-Kanava	Jukka Virtasaari	8.000 (jakelu)	+3.000
Mediutiset	Pentti Kiiski	22.500 (jakelu)	uusi

Talentumin osakkeenomistajille

Vuosi 1998 oli vielä aikaisempiakin vuosia vilkkaampi. Yhtiö kasvoi nopeasti ja kannattavuus pysyi hyvänä. Markkinat ottivat myönteisesti vastaan yhtiön osakesarjojen yhdistämisen ja pörssiin päälistalle siirtymisen sekä voimakkaat panostukset internet-kehitykseen. Talentumin osakkeen kurssi nousi vuoden aikana yli 150 prosenttia, ja viimeisten viiden vuoden aikana Talentumin omistajien kokonaistuotto on ollut keskimäärin 90 prosenttia vuodessa.

Kustannustoiminnassa teimme poikkeuksellisen paljon uusia lanseerauksia ja tuoteuudistuksia. Taloudellisesti merkittävin oli uuden rekrytointikonseptin, Uratien, käynnistäminen. Teknisen Uratien, Kaupallisen Uratien ja Uratie.netin avulla pystyimme kasvattamaan selvästi markkinaosuuttamme ja Talentumin rekrytointituotot kasvoivat 73 prosenttia. Kun myös muu ilmoitusmyynti menestyi hyvin, kasvoivat ilmoitustuotot ennätysellisen paljon, 38 prosenttia.

Käynnistimme uusina lehtinä IT-Kanavan sekä Medi uutiset, jota tehdään yhteisyrityksessä ruotsalaisen Medicin Today International AB:n kanssa. Markkinointi&Mainonta siirtyi viikolehdeksi syksyllä, ja MikroPC lisäsi numeroitaan kahdestatoista kahteenkymmeneen. Näistä kaikista tulevaisuuden panostuksista huolimatta lehtien kustantamisen tulos parani edelleen.

Merkittävin yksittäinen onnistuminen oli Interaktiivisen Sataman erittäin nopea kasvu ja vahvan markkina-aseman saavuttaminen. Yhtiön liikevaihto ylitti 50 prosentilla alkuperäisen tavoitteemme ja oli ensimmäisen täyden toimintavuoden aikana 30 milj. markkaa. Interaktiivisen Sataman kirjanpidollinen tulos vuodelta 1998 oli yli 10 milj. markkaa tappiollinen. Yhtiön toiminnallinen tulos on kuitenkin ollut voitollinen lokakuusta 1998 alkaen, tasan 12 kuukautta yhtiön toiminnan käynnistämisen jälkeen. Kuluvana vuonna Interaktiivisen Sataman liikevaihdon odotetaan kaksinkertaistuvan ja tuloksen odotetaan olevan voitollinen.

Interaktiivisen Sataman hyvän kehityksen rohkaisemana aloitimme kesällä WOW! World on Web by Talentum -internetpalvelun kehittämisen. Uskomme palvelun muuttuvan voitolliseksi vuonna 2001.

Vuoden 1998 aikana saimme todeta ilolla, että myös vuotta aikaisemmin toteutettu Varesvuo Partners Oy:n osuuden (47,5 %) osto oli Talentumille onnistunut kauppa. Yhtiö pys-



tyi kasvattamaan markkinaosuuttaan tiukassa markkinatilanteessa television sisältö- ja mainostuotannossa kannattavuuden säilyessä hyvänä.

Talentum-konsernissa vuosi 1999 on lähtenyt hyvin käyntiin. Ilmoitusmyynnin ja levikkimyyntin vahva kasvu jatkuu ja internettoiminnassa näemme paljon myönteisiä mahdollisuuksia. Talentumiin pätee erityisen hyvin sanonta: eivät yritykset onnistu tai epäonnistu, vaan ihmiset. Haluan kiittää kaikkia työntekijöitä hyvistä onnistumisista viime vuonna ja toivotan innovatiivista vuotta 1999. Samalla kiitän kaikkien talentumilaisten puolesta omistajiamme osoittamastanne luottamuksesta.

Helsingissä helmikuussa 1999

Harri Roschier
toimitusjohtaja

Hallituksen toimintakertomus

Yleistä

Vuosi 1998 oli mediaryityksille suotuisa. Mediamainonta kasvoi arvoltaan 11 % edelliseen vuoteen verrattuna. Mainonnan arvo oli 5,7 miljardia markkaa. Suurinta kasvu oli internet- ja elokuvamainonnassa, mutta ne ovat volyymiltään vielä vähäisiä. Sanomalehtien mainonta kasvoi edellisvuotta enemmän ja muutos oli 11 %. Televisiomainonnan kasvu puolestaan hidastui ja muutos oli 6 %. Aikakauslehdissä mainonnan kasvu oli 17 %, kun se edellisenä vuonna oli ollut 21,8 %. Talentumin lehtien ilmoitusmyynti kasvoi alan yleistä kehitystä enemmän. Toimipaikkailmoitustuotot kasvoivat 73 % ja muut ilmoitustuotot 26 %. Lehtien levikkituotot kasvoivat 9 %.

Talentum - konserni

Kustannustoiminta

Vuoden aikana Talentumin lehdet tekivät paljon rakenteellisia uudistuksia, joilla ne vahvistivat kilpailuasemaansa markkinoilla. Tekniikka&Talous- ja Tietoviikko-lehdet siirtyivät uuteen kokoon ja täysin neliväriksi. MikroPC-lehden ilmestymiskertoja lisättiin kahdestatoista kahteenkymmeneen. Markkinointi&Mainonta-lehti muuttui viikkolehdeksi. Se oli ilmestynyt aikaisemmin 20 kertaa vuodessa.

Toimipaikkailmoittelun tuottojen kasvattamiseksi perustettiin Uratie-liitteet. Kaupallinen Uratie ilmestyy Talouselämä- sekä Markkinointi&Mainonta-lehden välissä, ja Tekninen Uratie ilmestyy Tietoviikkosekä Tekniikka&Talous-lehden välissä. Uratie-liitteiden lanseeraus onnistui hyvin. Toimipaikkaliitteet ilmestyvät interaktiivisena sähköisenä versiona nimellä Uratie.net.

IT-Kanava-lehden perustamisesta päätettiin syksyllä 1997, mutta vuosi 1998 oli sen ensimmäinen ilmestymisvuosi. Lehden erikoisalaa on IT-tuotteiden jälleenmyyntikanavan kautta tapahtuva kaupankäynti.

Talentum perusti yhdessä ruotsalaisen Medicin Today International AB:n kanssa Mediutiset-lehden. Se on terveydenhuollon ammattilaisten uutislehti. Ensimmäinen Mediutiset ilmestyi lokakuussa, ja sen käyntiinlähtö on ollut ennakoidun mukainen. Lehteä kustantaa Mediutiset Oy, jossa Talentumin omistusosuus on 50 %.

Internet- ja uusmediatoiminta

Toukokuun lopussa Talentum myi osuutensa To The Point Oy:ssä Oy Edita Ab:lle.

Toiminnan rationalisoimiseksi Talentumin 48 % omistusosuus Media-yhtiö Sansibar Oy:stä myytiin kesäkuussa Interaktiivinen Satama Oy:lle.

Interaktiivinen Satama Oy muodostettiin syksyllä 1997 yhtiön ostettua uusmedialiiketoimintaa harjoittavien Interweb Design Oy:n, Piipää Oy:n ja Ufolabs Finland Oy:n osakekannat. Kaikki nämä yhtiöt fuusioitiin vuoden 1998 aikana Interaktiiviseen Satamaan.

Interaktiivinen Satama Oy:n toiminta lähti hyvin käyntiin ja sen ensimmäisen toimintavuoden kasvu on ollut suunniteltua nopeampi. Satama on saavuttanut vankan markkina-aseman ja hyvän asiakaspohjan.

Syksyllä hallitus päätti, että Talentum panostaa jatkossa voimakkaasti internet-pohjaisiin tietopalveluihin sekä viikkolehden ja verkkopalveluiden yhteistoiminnan kehittämiseen. Tämän päätöksen mukaisesti Talentum on rakentanut itsenäistä verkkopalvelua liike-elämän ja teollisuuden palveluksessa oleville. WOW! World on Web by Talentum -niminen palvelu käynnistyy vuoden 1999 alkupuolella. Palvelun kehittäminen maksoi vuoden 1998 aikana lähes 10 milj. markkaa, joka kirjattiin kokonaisuudessaan vuoden tulosta heikentäväksi kuluksi.

Talentum osti sijoituspalveluita internetiin tuottavasta Planum Oy:stä

loput 49 %, edellisenä vuonna ostetun osuuden lisäksi. Nyt Talentumin kokonaan omistama yhtiö toimii WOW!-palvelun osana.

Tv-sisältötuotanto

Varesvuo Partners Oy, josta Talentum omistaa 47,5 %, menestyi edelleen hyvin ja kasvatti markkinaosuuttaan. Konserniaktiivista tehtyjen goodwill-poistojen vuoksi Varesvuo Partners -konsernin vaikutus Talentum-konsernin tulokseen on noin 1 milj.mk.

Suoramarkkinointi

Suoramarkkinointi Mega Oy toimii Suomessa 9 paikkakunnalla ja Tallinnassa on franchising-sopimuksella toimiva yhteistyökumppani. Liiketoiminta kasvoi 18,6 % ja oli hyvin kannattavaa.

Liikevaihto ja tuloskehitys

Talentum-konsernin liikevaihto oli 249,4 milj.mk (183,3 milj.mk). Liikevaihdon kasvu oli 36 %.

Konsernin liikevoitto oli 25,3 milj.mk (23,3 milj.mk).

Satunnaisiin eriin on kirjattu Interaktiivinen Satama Oy:n 6,2 milj.markan goodwill-arvojen kertapoistot kuluna sekä tuottoina konserniyhtiöiden laskennallisten verovelkojen ja -saamisten aikaisempien vuosien yhteenlaskettu vaikutus 2,8 milj.mk.

Konsernin sijoitetun pääoman tuotto oli 40,9 % (42,5 %) ja oman pääoman tuotto 30,7 % (26,7 %).

Emoyhtiön liikevaihto oli 214,8 milj. mk (170,6 milj.mk). Ilmoitustuottojen osuus kaikista tuotoista oli 67,7 % (62,4 %) ja levikkituottojen 31,1 % (36,2 %).

Interaktiivinen Satama Oy:n liikevaihto oli 30,6 milj.mk (2,1 milj.mk/3 kk).

Liikevaihdon kehitys					
(1000 mk)	1994	1995	1996	1997	1998
Talentum Oyj	111.507	135.363	143.378	170.637	214.798
Suoramarkkinointi Mega Oy	–	3.889*	14.131	18.758	22.295
Interaktiivinen Satama Oy	–	–	–	2.149	30.589
Muut	–	–	–	–	708
Keskinäinen myynti	–	-2.057	-5.497	-8.277	-18.973
Konserni yhteensä	111.507	137.196	152.012	183.267	249.417
*) 1.9.-31.12.1995					

Henkilöstö keskimäärin					
	1994	1995	1996	1997	1998
Talentum Oyj	130	134	140	148	177
Suoramarkkinointi Mega Oy	–	–	10	13	13
Interaktiivinen Satama	–	–	–	8*	80
Muut	–	–	–	–	5
Yhteensä	130	134	150	169	275
Lisäksi Mega Oy:ssä osaikaisia puhelinmyyjiä	–	–	64	79	97
*) suhteutettu konsernissaoloajalle					

Tulos ennen poistoja oli 2,8 milj.mk (2,5 milj.mk/3 kk) tappiollinen. Tilikauden kokonaistappio oli 12,4 milj. mk. Tappioon sisältyy goodwill-arvojen kertapoistot sekä laskennalliset verosaamiset. Konsernin kokonaistulosta Interaktiivinen Satama heikensi 3,8 milj. markalla. Suoramarkkinointi Mega Oy:n liikevaihto kasvoi 18,6 % ja oli 22,3 milj. mk (18,8 milj. mk). Yhtiön kannattavuus säilyi hyvänä.

Toimialakohtainen liikevaihto ja tuloskehitys

Talentum-konsernin liikevaihto ja tuloskehitys on aikaisempina vuosina ollut lähes sama kuin emoyhtiön liikevaihto ja tuloskehitys. Uusmediatoiminnan lisääntyessä ja suoramarkkinoinnin tuloksen kasvassa on aiheellista raportoida myös toimialakohtainen liikevaihto ja tuloskehitys.

Kustannustoiminta kehittyi myönteisesti. Liikevaihto kasvoi 24,5 % ja oli 212,5 milj.mk. Liikevoitto kasvoi 43,0 % edelliseen vuoteen verrattuna ja oli 36,4 milj.mk ja 17,1 % liikevaihdosta.

Suoramarkkinointi kasvoi hiukan edellistä vuotta hitaammin, mutta kasvu oli silti 18 % ja liikevaihto oli 22,3 milj.mk. Liikevoitto säilyi aikaisemmalla hyvällä tasolla ja oli 5,9 milj.mk, mikä on 26,6 % liikevaihdosta.

Internet- ja uusmediatoiminnan liikevaihto oli 30,9 milj.mk ja liiketappio 14,2 milj.mk. Tappiot johtuivat WOW! World on Web by Talentum -palvelun kehittämiskuluista sekä Interaktiivisen Sataman ensimmäisen toimintavuoden toiminnallisista tappioista ja konserniaktiivasta tehdystä liikearvojen kertapoistoista.

Sijoitustoiminta

Arvopaperitoiminnan tulos on esitetty tuloslaskelmassa rahoitustuotoissa ja -kuluissa. Osakkeiden kirjanpitoarvot on esitetty taseissa rahoitusarvopapereissa. Rahoitustuottojen ja -kulojen nettovaikutus oli positiivinen 49,8 milj. mk (39,7 milj. mk). Tilikaudella merkittävin yksittäisen osakesijoituksen realisointi oli Alma Median osakkeiden myynnistä koitunut 30,5 milj. markan myyntivoitto.

Investoinnit

Konsernin bruttoinvestoinnit olivat 20,4 milj.mk, josta aineellisiin hyödykkeisiin 12,7 milj.mk, käyttöomaisuusosakkeisiin ja osuuksiin 0,7 milj. mk ja aineettomiin hyödykkeisiin 7,0 milj.mk.

Talentum käynnistää vuoden 1999 alkupuolella uuden liike-elämän ja teollisuuden palveluksessa oleville tarkoitetun verkkopalvelun, jonka nimeksi tulee WOW! World on Web by Talentum. Palvelun kehittämiseen ja markkinointiin on varauduttu panostamaan vuosina 1998, 1999 ja 2000 yhteensä noin 40 milj.mk.

Rahoitus ja vakavaraisuus

Emoyhtiön maksuvalmius oli koko tilikauden hyvä, samoin vakavaraisuus pysyi hyvänä. Omavaraisuusaste oli 79,1 % (74,7 %).

Henkilöstö

Konsernissa työskenteli vuoden aikana keskimäärin 275 henkilöä, ja Suoramarkkinointi Mega Oy:ssä työskenteli lisäksi 97 osa-aikaista puhelinmyyjää.

Toimialakohtaisesti henkilökunnan määrä keskimäärin jakaantui seuraavasti:

Kustannustoiminta	175
Internet ja uusmedia	87
Suoramarkkinointi	13

Henkilökunnan kannustejärjestelmät

Talentum Oy:n koko henkilökunnalla on tulospalkkaus. Tulospalkka on noin 10-30 % vuosiansiosta. Tämän lisäksi 42 % henkilökunnasta on optiolainajärjestelmän piirissä. Talentum Oy:n optiolainajärjestelmä kattaa myös tytäryhtiöiden toimitusjohtajat.

Tytäryhtiöiden avainhenkilöt ovat myös suoraan omistajina työntäjäyhtiössään.

Yhtiökokous, hallintoneuvosto, hallitus ja tilintarkastaja

Talentum Oy:n varsinainen yhtiökokous 31.3.1998 hyväksyi hallituksen esityksen yhtiön muuttamiseksi julkiseksi osakeyhtiöksi sekä toiminnan ja yhtiöjärjestyksen muuttamisen siten, että yhtiöjärjestys vastaa uutta osakeyhtiölakia ja yhtiön toimimini on Talentum Oy.

Hallintoneuvoston erovuoroiset jäsenet puheenjohtaja Matti Viljanen, toimitusjohtaja Jukka Koivisto, dipl.insinööri Matti Carpén, kauppat.maisteri Leea Murtolehto, talousjohtaja Ilkka Talvitie ja pankinjohtaja Heikki Vitie valittiin uudelleen. Uusina jäseninä valittiin johtaja Joel Figur, tekn.lisensiaatti Gunnulf Mårtensson, varatuomari Kari Suominen ja henkilöstön edustajana toimittaja Antti Oksanen.

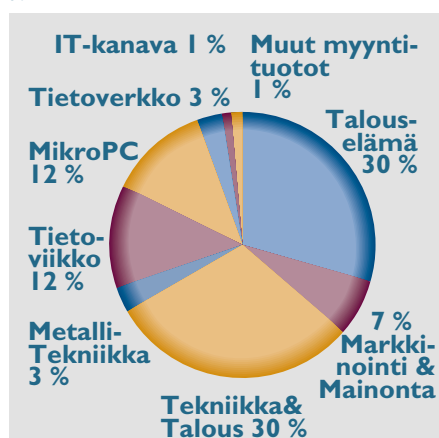
Hallintoneuvoston puheenjohtajaksi valittiin toimitusjohtaja Jukka Koivisto ja varapuheenjohtajaksi puheenjohtaja Matti Viljanen.

Hallituksesta eroa pyytäneen pankinjohtaja Matti Korhosen tilalle hänen jäljellä olevaksi kaudekseen valittiin toimitusjohtaja Seppo Härkönen.

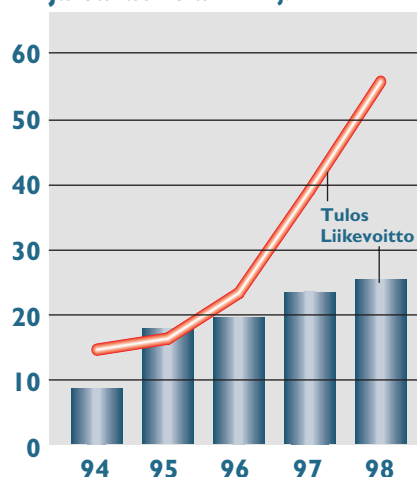
Hallituksen puheenjohtajaksi valittiin kanslianeuvos Mikko Leppänen ja varapuheenjohtajaksi toimitusjohtaja Johannes Koroma.

Yhtiön tilintarkastajaksi valittiin edelleen KHT-yhteisö SVH Coopers & Lybrand (nyk. SVH PricewaterhouseCoopers Oy).

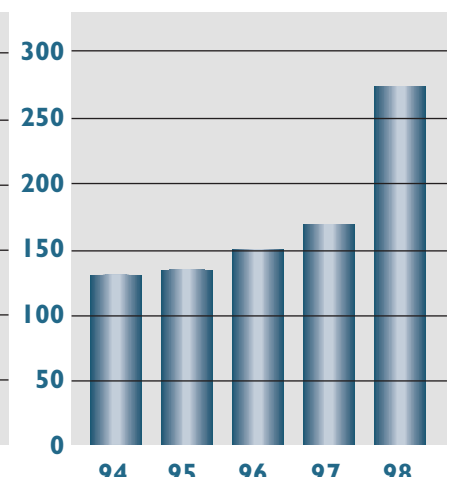
Talentum Oy:n liikevaihton jakautuma %



Konsernin liikevoitto ja tulos ennen satunnaiseriä ja varauksia milj. mk



Konsernin henkilökunta keskimäärin



Ylimääräinen yhtiökokous 14.10.1998

Talentum Oyj:n ylimääräinen yhtiökokous 14.10.1998 hyväksyi hallituksen ehdotuksen rahastoannista, A- ja B-osakesarjojen yhdistämisestä ja suunnatusta uusmerkinnästä A-osakkailla. Lisäksi hyväksyttiin yhtiön osakepääoman muuttaminen euromääräiseksi ja osakkeen nimellisarvosta luopuminen 1.1.1999 alkaen.

Yhtiöjärjestykseen lisättiin lunastusvelvollisuutta koskeva (1/3 ja 1/2 omistusosuus) sekä äänivaltaa rajoittava (1/6 kaikista äänistä) pykälä.

Valmistautuminen vuoteen 2000

Talentumin omat integroidut ohjelmistokokonaisuudet liittyvät lehtien valmistukseen, ilmoitusmyyntiin, levikki- ja asiakashallintaan, taloushallintoon, yleisiin toimisto-ohjelmiin, puhelinjärjestelmiin ja tietotekniikan infrastruktuuriin. Vuonna 1996 aloitettu järjestelmien kehittäminen on uusiminen on edennyt niin, että viimeinenkin kehityskohteena oleva levikki- ja asiakashallintajärjestelmä on tuotantokäytössä kesäkuun 1999 loppuun mennessä. Järjestelmäkehitysten yhteydessä on huomioitu vuosi 2000 -valmistusvaatimukset.

Merkittävien yhteistyökumppaneiden vuosi 2000 -valmius liittyy lehtien painatukseen ja postitukseen, lehtien jakeluun, atk-palvelukustointoihin sekä sähköisiin julkaisujärjestelmiin. Kaikki yhteistyökumppanit ovat ilmoittaneet kirjallisesti, että Talentumin toimintaan liittyvät ohjelmistotoiminnot täyttävät vuosi 2000 valmistusvaatimukset.

Kaikkien sisäisten ja yhteistyökumppaneiden järjestelmien testaus saadaan päätökseen syksyllä 1999. Järjestelmäkehityskustannukset on kirjattu vuosittain kehitys- ja korvausinvestointeihin. Vuosituhannen vaihdos ei tule vaikuttamaan haitallisesti Talentumin toimintaan. Vuosituhannen vaihtumiseen liittyvät kustannukset vuonna 1999 eivät ole merkittäviä.

Osakkeet ja osakepääoma

Tilikauden päättyessä Talentum Oyjillä oli 16.321.920 osaketta, jotka noteerataan Helsingin Pörssin päälisalla. Tilikauden päättyessä osakepääoma oli 40.804.800,00 mk, ja osakkeen nimellisarvo oli 2,50 mk.

1.1.1999 merkittiin kaupparekisteriin 14.10.1998 pidi-

Osakepääoman korotukset 1994-1998

	A-osakkeita kpl	B-osakkeita kpl
1993	1.081.000	916.000
1994	Rahastoanti IA/IB : IB	- 1.997.000
1996	Rahastoanti IA/IB : IB	- 3.994.000
1998	Rahastoanti IA:IA, IB:IB	1.081.000 6.907.000
1998	Suunnattu uusmerkintä IA/0,16	345.920 -
	2.507.920	13.814.000
Osakesarjojen yhdistäminen	↳	+ 2.507.920
Osakkeita 31.12.1998		16.321.920

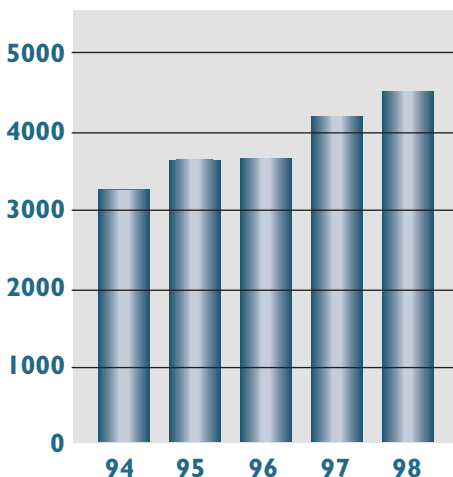
Omistajaryhmät 31.12.1998

	Määrä, kpl	Osuus, %	Osakkeita, kpl	Osuus osakkeista ja äänistä, %
Yritykset	127	8,4	1.950.955	12,0
Rahoitus- ja vakuutuslaitokset	44	2,9	1.887.785	11,6
Julkisyhteisöt	15	1,0	885.406	5,4
Voittoa tavoittelemattomat yhteisöt	33	2,2	4.292.256	26,3
Kotitaloudet	1.292	85,1	1.795.274	11,0
Ulkomaat				
Ulkomaat	5	0,3	14.926	0,1
Hallintarekisteri	3	0,2	5.418.198	33,2
Odotusluettelolla			3.000	0,0
Yhteistilillä			74.120	0,5
Yhteensä	1.519	100,0	16.321.920	100,0

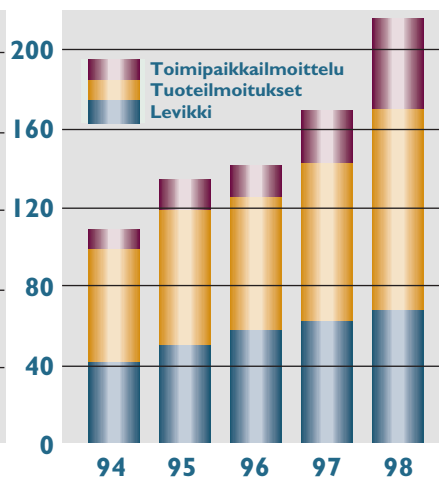
Osakkeenomistuksen jakautuminen 31.12.1998

Osakkeiden määrä	Omistajien määrä, kpl	Osuus %	Osakkeita, kpl	Osuus osakkeista, %
1-100	76	5,0	4.708	0,0
101-1000	960	63,0	530.873	3,3
1001-10000	412	27,0	1.085.888	6,7
10001-100000	54	3,5	2.025.574	12,5
100001-	22	1,4	12.597.757	77,2
Odotusluettelolla			3.000	0,0
Yhteistilillä			74.120	0,5
Yhteensä	1.524	100,0	16.321.920	100,0

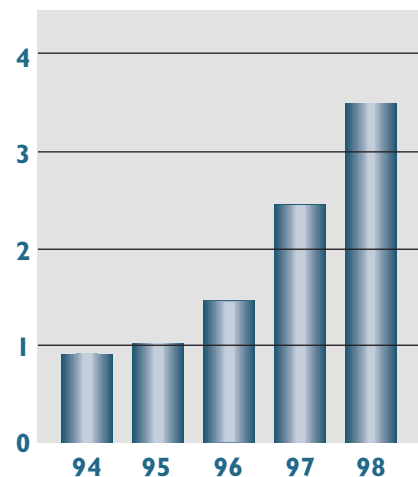
Lehtien ilmoitussivut yhteensä



Lehtien tuottojakauma 1000 mk



Tulos/osake mk



tyn ylimääräisen yhtiökokouksen hyväksymä yhtiöjärjestyksen muutos, jonka mukaan osakepääoma muuttui euromääräiseksi ja nimellisarvo poistui. Osakepääoma on 6.862.874,70 euroa. Osakkeen vastikearvo kirjanpidossa on 0,42 euroa.

Osakassopimus

Yhtiön pääosakkaiden välinen osakassopimus purkautui 14.10.1998 pidetyn ylimääräisen yhtiökokouksen päätöksen seurauksena. Nyt purkautunut osakassopimus oli tehty vuonna 1989 A-osakkeenomistajien mahdollisten omistusjärjestelyjen varalta. Yhtiön tiedossa ei ole muita osakassopimuksia.

Yhtiökokouksessa äänestäminen

Talentum Oyj:n 14.10.1998 ylimääräisen yhtiökokouksen hyväksymä yhtiöjärjestys määrää, että osakkeenomistaja saa äänestää yhtiökokouksessa enintään 1/6 yhtiön osakkeiden tuottamasta kokonaisäänimäärästä. Mikäli samaan konserniin kuuluvat tytäryhtiöt, yritykset tai ulkomainen yhtiö, joka ollessaan suomalainen kuuluisi samaan konserniin ja/tai tällaisten yhtiöiden tai yritysten eläkesäätiö tai eläkekassa omistavat yhdessä yhtiön osakkeita enemmän kuin 1/6 kokonaisäänimäärästä, saa yhtiökokouksessa näiden osakkeiden nojalla äänestää kuitenkin vain osakkeilla, joiden yhteinen äänimäärä on enintään 1/6 kokonaisäänimäärästä.

Henkilöstön optiolaina

Ylimääräinen yhtiökokous 28.8.1996 päätti 440.000 markan optiolainan liikkeeseenlaskemisesta siten, että optiolainan merkintäoikeus on koko henkilöstöllä. Laina-aika on kolme vuotta ja korko on 4 %. Lainaan liittyvillä optiotodistuksilla saa merkitä yhteensä 1.760.000 osaketta. Puolet osakkeista voi merkitä 1.9.1999 alkaen ja puolet 1.9.2000 alkaen. Osakkeiden merkintäaika päättyy 31.1.2004. Osakkeen merkintähinta on lainaehtojen mukaan 16,50 mk.

Hallintoneuvoston, hallituksen ja toimitusjohtajan osakkeenomistus

Hallintoneuvoston ja hallituksen sekä toimitusjohtajan henkilökohtaisesti ja määräysvalta-yhtiöidensä kautta omistamien osakkeiden ja optioiden lukumäärä 31.12.1998 oli 277.074 kappaletta, joka edustaa yhtiön koko osake- ja äänimäärästä 1,7 prosenttia.

Talentum Oyj:n vuonna 1996 liikkeeseenlaskeman optiolainan optio-oikeuksien tultua kokonaan käytetyiksi, olisi konsernin johdon omistus 357.659 osaketta, jotka edustavat 2,2 prosenttia yhtiön osakkeista ja äänimäärästä.

Rahastoanti

Talentum Oyj:n ylimääräisen yhtiökokouksen 14.10.1998 päätöksellä toteutettiin rahastoanti, jossa osakepääoma alennettiin 39.940.000 markasta 19.970.000 markkaan siten, että osakkeen nimellisarvo alennettiin 5 markasta 2,50 markkaan. Osakepääomaa korotettiin rahastoannilla alentamista vastaavalla määrällä. Tässä rahastoannissa jokainen A-osake oikeutti yhteen uuteen A-osakkeeseen ja B-osake oikeutti yhteen uuteen B-osakkeeseen. Rahasto-annissa annetut uudet B-osakkeet otettiin kaupankäynnin kohteeksi Helsingin Pörssin OTC-listalla (nyk. I-listalla) 17.11.1998. Täsmäytyspäivä oli 16.11.1998. Rahastoannin jälkeen Talentumin osakkeiden lukumäärä oli 15.976.000 kpl.

Suunnattu uusmerkintä

Talentum Oyj:n ylimääräisen yhtiökokouksen 14.10.1998 päätöksellä toteutettiin A-osakkeille suunnattu uusmerkintä, jossa kullakin A-osakkeella sai merkitä yhdistämisen yhteydessä osakkeita vaihtosuhteella 1:0,16, yhteensä 345.920 kpl. Merkintähinta oli 2,50 mk, eli nimellisarvo. Merkintäaika oli 15.10. - 16.11.1998.

Suunnatun uusmerkinnän jälkeen Talentumilla on 16.321.920 osa-

ketta. Uudet osakkeet otettiin kaupankäynnin kohteeksi Helsingin Pörssin I-listalla (ent. OTC-listalla) 23.11.1998.

Osakesarjojen yhdistäminen

Talentum Oyj:n ylimääräisen yhtiökokouksen 14.10.1998 päätöksen mukaisesti A- ja B-osakesarjat yhdistyivät 20.11.1998 kaupparekisterissä. Tämän jälkeen Talentum Oyj:llä on yksi osakesarja, jonka kaikilla osakkeilla on yksi ääni ja samanlainen oikeus osinkoon.

Osake Helsingin Pörssin päällyställe

Yhtiön hakemuksesta Talentum Oyj:n osake siirtyi kaupankäynnin kohteeksi Helsingin Pörssin päällyställe 1.12.1998. Viimeinen kaupankäyntipäivä I-listalla oli 30.11.1998.

Osakkeen verotusarvo

Vuoden 1998 verotuksessa Talentumin osakkeille vahvistettu verotusarvo on 53 mk.

Hallituksen valtuudet osakepääoman korottamiseen ja omien osakkeiden ostoon

Hallituksella ei ole valtuuksia osakepääoman korottamiseen eikä omien osakkeiden ostoon.

Suurimmat osakkeenomistajat 31.12.1998

	Yhteensä osakkeita kpl	%-osuus osakkeista ja äänistä
Tekniikan Akateemiset ry	786 700	4,8
Dia-Tieto Oy	799 069	4,9
Yhteensä	1 585 769	9,7
Insinööriliitto IL ry	1 529 466	9,4
Suomen Ekonomiliitto- Finlands Ekonomförbund - SEFE ry	787 190	4,8
Ekonomia Oy	576 896	3,5
Yhteensä	1 364 086	8,4
Suomen Ulkomaankauppaliitto ry	431 410	2,6
Merita Pankki	327 513	2,0
Tekniska Föreningen i Finlands Stiftelse	231 487	2,6
Kuntien Eläkevakuutus	201 590	1,2
Sijoitusrahasto Leonia Osake	200 340	1,2
Suomen Tukku kauppiaiden Liitto	169 698	1,0
Driftingsförsörbundet i Finland	146 010	0,9
Placeringsfonden Gyllenberg Small Firm	140 280	0,9
Sijoitusrahasto Leonia Kasvuosake	124 082	0,8
Keskinäinen Henkivakuutusosakeyhtiö Suomi	120 240	0,7
Vakuutusosakeyhtiö Henki-Sampo	118 000	0,7
ABB Eläkesäätiö	116 000	0,7
Varesvuo Kyösti	111 000	0,7
Keskinäinen Vakuutusyhtiö Eläke-Fennia	106 616	0,7
Korkeamäki Vilho	104 672	0,6
Alkon Eläkesäätiö s.r.	101 000	0,6
Lemminkäinen Oyj	97 344	0,6
Keskinäinen Vakuutusyhtiö Varma-Sampo	95 000	0,6
Evli Nordic Small Co Sijoitusrahasto	93 000	0,6
Suomen Itsenäisyyden Juhlarahasto SITRA	89 000	0,5
Leonia Pankki Oyj	88 675	0,5
Placeringsfonden Gyllenberg Monentum	81 000	0,5
Riskisijoitusrahasto Merita Avanti	80 000	0,5
Postipankin Eläkesäätiö s.r.	76 000	0,5
Hallintarekisteröidyt osakkeet	5 418 198	33,2
Muut osakkeenomistajat yhteensä	2 974 444	18,2
Koko osakekanta	16 321 920	100,0

Strategia

Talentum Oyj:n strategiana on tuottaa korkealaatuisia sisältö- ja markkinointipalveluja valitsemillemme kohderyhmille. Jakelukanavina käytämme painettua viestintää, verkkoviestimiä ja televisiota siten, että ne tukevat toisiaan ja vahvistavat tuotemerkejämme. Toiminta painottuu yritykseltä yritykselle -viestintään.

Tulevaisuudennäkymät 1999

Ilmoitusmyynti ja levikkimyynti ovat käynnistyneet hyvin. Ilmoitusmyynnin uskotaan edelleenkin kasvattavan markkinaosuuttaan. Kustannustoiminnan kannattavuus pysyy edelleen hyvänä. Interaktiivinen Satama kasvaa nopeasti ja sen liikevaihdon arvioidaan

kaksinkertaistuvan kuluvana vuonna. Yhtiön tuloksen uskotaan olevan vähintään nollassa vuonna 1999. WOW! -palvelun arvioidaan lisäävän internettoimintojen liikevaihtoa 5-10 milj. markalla, mutta tulos on vielä selvästi tappiollinen.

Internet- ja uusmediatoiminnan työntekijöiden määrä kasvaa noin 50 henkilöllä.

Suoramarkkinointi kasvaa aikaisempaa vähän hitaammin ja kannattavuus säilyy hyvänä.

Tavoittelemme Talentum-konsernissa neljänneksen liikevaihdon kasvua ja viime vuotista parempaa liikevoittoa. Rahoitustuotot tulevat pienenemään.

Talentum-konserni toimialoittain

1000 mk	1994	1995	1996	1997	1998
Kustannustoiminta					
Liikevaihto	111507	135363	143378	170637	212469
Liikevaihto (ml. konsernin sisäinen myynti)	111507	135363	143378	170637	215171
Liikevoitto	8600	17522	16930	25441	36392
Liikevoitto ilman goodwill poistoja	8600	17522	16930	25441	36838
Henkilöstö keskimäärin	130	134	140	148	175
Internet- ja uusmediatoiminta					
Liikevaihto	-	-	-	2149	24415
Liikevaihto (ml. konsernin sisäinen myynti)	-	-	-	2149	30924
Liikevoitto	-	-	-	-5173	-14484
Liikevoitto ilman goodwill poistoja	-	-	-	-2742	-11478
Henkilöstö keskimäärin	-	-	-	8	87
Suoramarkkinointitoiminta					
Liikevaihto	-	1832	8634	10963	12532
Liikevaihto (ml. konsernin sisäinen myynti)	-	3889	14131	18758	22295
Liikevoitto	-	177	2516	3033	2217
Liikevoitto ilman goodwill poistoja	-	562	3996	5544	5932
Henkilöstö keskimäärin	-	-	10	13	13
Lisäksi osa-aikaisia puhelinmyyjiä	-	-	64	79	97
TV- sisältötuotanto (osakkuusyhtiö Varesvuo Partners- konserni)					
Liikevaihto	-	-	-	-	127331
Liikevoitto	-	-	-	-	12988
Tulosvaikutus konsernin kokonaistulokseen	-	-	-	-	1169
Henkilöstö keskimäärin	-	-	-	-	100

Tuloslaskelmat

1000 mk	Konserni		Emoyhtiö	
	1.1.-31.12.1998	1.1.-31.12.1997	1.1.-31.12.1998	1.1.-31.12.1997
Liikevaihto	249 417	183 267	214 798	170 637
Liiketoiminnan muut tuotot	7 063	993	1 905	1 036
Materiaalit ja palvelut	48 457	36 050	45 243	35 845
Henkilöstökulut	92 403	62 558	63 126	49 925
Poistot				
Aineettomista ja aineellisista hyödykkeistä	8 646	4 020	5 241	3 719
Konserniaktiivasta	7 167	4 942	-	-
	15 813	8 962	5 241	3 719
Liiketoiminnan muut kulut	75 480	53 205	75 595	56 648
Osuus osakk.yht. tuloksesta	967	-202	-	-
Liikevoitto	25 294	23 284	27 497	25 537
Rahoitustuotot ja -kulut				
Osinkotuotot kons. yhtiöistä	-	-	583	377
Korko- ja rahoitustuotot kons. yhtiöistä	-	-	11	-
Sijoitustoiminnan tuotot	59 006	44 151	58 943	44 065
Sijoitustoiminnan arvonalentumiset	-5 157	-3 250	-5 157	-3 250
Korko- ja rahoituskulut kons. yhtiöistä	-	-	-689	-437
Muut sijoitustoiminnan rahoituskulut	-4 007	-1 180	-3 992	-1 180
Muut korkokulut	-12	-5	-12	-3
	49 830	39 715	49 688	39 572
Voitto (tappio) ennen satunnaisia eriä	75 124	62 999	77 185	65 109
Satunnaiset erät	-3 376	-	1 709	6 488
Voitto (tappio) ennen tp-siirtoja ja veroja	71 748	62 999	78 894	71 597
Poistoeron lis./vähenn./+	-	-	-417	-353
Vapaaeht. var. lis./väh./+	-	868	-	-
Välittömät verot				
Tilikaudelta	24 614	22 692	22 653	20 810
Aikaisemmilta tilikausilta	-9	514	82	517
Laskennallisen verovelan muutos	-2 893	99	-1 029	-
	21 712	23 305	21 707	21 327
Voitto (tappio) ennen vähemm.osuutta	50 036	40 562	56 771	49 916
Vähemm.os. tilik. tuloksesta	2 205	-775	-	-
TILIKAUDEN VOITTO (TAPPIO)	52 241	39 787	56 771	49 916

Tunnuslukujen laskentaperiaatteet

Sijoitetun pääoman tuotto-% (ROI)	=	$\frac{\text{Voitto tai tappio ennen satunnaisia eriä, varauksia ja veroja + korko- ja muut rahoituskulut}}{\text{Taseen loppusumma - korottomat velat (keskiarvo)}} \times 100$
Oman pääoman tuotto-% (ROE)	=	$\frac{\text{Voitto tai tappio ennen satunnaisia eriä, varauksia ja veroja - verot}}{\text{Oma pääoma + vähemmistöosuus, vapaaehtoiset varaukset ja poistoero laskennallisella verovelalla vähennettynä (keskiarvo)}} \times 100$
Omavaraisuusaste (%)	=	$\frac{\text{Oma pääoma + vähemmistöosuus + vapaaehtoiset varaukset ja poistoero laskennallisella verovelalla vähennettynä}}{\text{Taseen loppusumma - saadut ennakot}} \times 100$
Tulos/osake	=	$\frac{\text{Tulos ennen satunnaisia eriä, varauksia ja veroja - verot +/- vähemmistöosuus}}{\text{Tilikauden keskimääräinen osakeantioikaistu osakkeiden lukumäärä}}$
Osinko/osake	=	$\frac{\text{Kokonaisosinko}}{\text{Tilikauden lopussa olevien osakkeiden osakeantioikaistu määrä}}$
Osinko tuloksesta (%)	=	$\frac{\text{Osakekohtainen osinko}}{\text{Osakekohtainen tulos}} \times 100$
Efektiiivinen osinkotuotto	=	$\frac{\text{Osinko osaketta kohti}}{\text{Osakeantioikaistu kurssi 31.12.}} \times 100$
Oma pääoma/osake	=	$\frac{\text{Oma pääoma + vapaaehtoiset varaukset ja poistoero laskennallisella verovelalla ja vähemmistöosuudella vähennettynä}}{\text{Osakkeiden osakeantioikaistu lukumäärä 31.12.}}$
Hinta/voittosuhte, P/E	=	$\frac{\text{Kurssi tilikauden päättyessä}}{\text{Tulos/osake}}$
Osakkeiden markkina-arvo	=	Tilikauden lopussa oleva osakkeiden määrä x saman hetken kurssi

Taseet

1000 mk	Konserni		Emoyhtiö	
VASTAAVAA	31.12.1998	31.12.1997	31.12.1998	31.12.1997
PYSYVÄT VASTAAVAT				
Aineettomat hyödykkeet	13 615	9 318	9 550	6 624
Konserniliikearvo	6 672	13 171	-	-
Aineelliset hyödykkeet	18 203	11 711	12 630	9 466
Sijoitukset				
Tytäryhtiöosakkeet	-	-	49 538	38 657
Osakkuusyhtiöosakkeet	44 324	42 854	42 340	43 084
Muut osakkeet	22 944	23 102	22 802	23 047
Pysyvät vastaavat yhteensä	67 268	65 956	114 680	104 787
	105 759	100 156	136 861	120 877
VAIHTUVAT VASTAAVAT				
Pitkäaikaiset saamiset				
Saamiset konserniyhtiöiltä	-	-	300	-
Saamiset osakkuusyhtiöiltä	-	650	1 200	650
Muut saamiset	915	-	-	-
	915	650	1 500	650
Lyhytaikaiset saamiset				
Myyntisaamiset	10 227	8 796	4 842	6 458
Saamiset konserniyhtiöiltä	-	-	484	2 083
Lainasaamiset	529	207	528	207
Muut saamiset	150	433	150	421
Osakemerkintäsaamiset	-	300	-	-
Siirtosaamiset	7 587	3 400	5 360	1 755
	18 493	13 136	11 364	10 923
Laskennallinen verosaaminen	5 884	-	2 738	-
Rahoitusarvopaperit				
Muut osakkeet ja osuudet	37 699	56 348	37 699	56 348
Muut arvopaperit	80 376	40 310	79 276	38 740
	118 075	96 659	116 975	95 089
Rahat ja pankkisaamiset	4 169	7 061	913	2 748
Vaihtuvat vastaavat yhteensä	147 536	117 506	133 489	109 411
VASTAAVAA YHTEENSÄ	253 294	217 662	270 350	230 288
VASTATTAVAA	31.12.1998	31.12.1997	31.12.1998	31.12.1997
Oma pääoma				
Osakepääoma	40 805	39 940	40 805	39 940
Vararahasto	37 425	37 425	37 425	37 425
Muut rahastot	4 672	4 672	4 672	4 672
Voitto ed. tilikausilta	57 926	34 115	63 710	29 770
Tilikauden voitto (tappio)	52 241	39 787	56 771	49 916
	193 069	155 940	203 382	161 723
Vähemmistöosuus	7 334	6 561	-	-
Tilinpäätössiirtojen kertymä	-	-	6 396	5 979
Kertynyt poistoero	-	-	-	-
	-	-	6 396	5 979
Vieras pääoma				
Laskennallinen verovelka	1 840	1 674	-	-
Pitkäaikainen				
Eläkelainat	-	45	-	45
Velat konserniyhtiöille	-	-	17 200	15 500
Muut pitkäaikaiset velat	4 838	3 559	3 826	440
Lyhytaikainen				
Eläkelainat	-	3	-	3
Ostovelat	5 373	4 900	3 210	4 514
Velat konserniyhtiöille	-	-	4 266	423
Velat osakkuusyhtiöille	16	-	16	-
Siirtovelat	29 988	39 749	25 882	22 709
Muut lyhytaik. velat	10 837 *	5 231 *	6 172	18 952
	52 891	55 162	60 572	62 586
VASTATTAVAA YHTEENSÄ	253 294	217 662	270 350	230 288
*Näistä korottomia	50 605	53 030		

Rahoituslaskelmat

(1000 mk)	Konserni		Emoyhtiö	
	1998	1997	1998	1997
LIIKETOIMINTA				
Liikevoitto	25 294	23 284	27 497	25 537
Oikaisut liikevoittoon	10 432	8 962	4 486	3 719
Nettokäyttöpääoman muutos	-8 461	15 098	-7 495	14 275
Rahituserät	49 830	39 677	49 688	45 979
Maksetut verot	-24 605	-23 206	-22 736	-21 327
Osuus osakkuusyhtiöiden tuloksesta	-967	202	-	-
Liiketoiminnan nettokassavirta	51 522	64 017	51 441	68 183
Investoinnit				
Ostetut konserniyhtiöt	-10 000	-12 559	-10 881	-28 020
Ostetut osakkuusyhtiöt	-508	-42 439	-508	-42 237
Muiden osakkeiden ostot	-2	-5 206	-	-5 160
Muun käyttöomaisuuden ostot	-21 195	-7 204	-11 840	-4 803
Myydyt osakkuusyhtiöt	1 251	-	1 251	-
Muiden osakkeiden myynnit	250	16 995	245	16 995
Muun käyttöomaisuuden myynnit	1 567	730	1 263	690
Muiden pitkäaikaisten sijoitusten lisäys	-	-5 699	-	-2 962
Investointien kassavirta yhteensä	-28 637	-55 382	-20 470	-65 497
Rahoitus				
Pitkäaikaisten lainojen nostot	3 386	-	5 086	5 786
Pitkäaikaisten lainojen lyhennykset	-2 263	-85	-45	-
Pitkäaikaisten saamisten lisäys/vähennys	-265	-	-850	-
Maksetut osingot	-16 185	-11 183	-15 976	-11 183
Osakeanti	10 965	3 600	865	-
Rahoitus yhteensä	-4 363	-7 668	-10 921	-5 397
Likvidien varojen lisäys/vähennys	18 524	967	20 050	-2 711
Likvidit varat 1.1.	103 720	102 753	97 837	100 548
Likvidit varat 31.12.	122 244	103 720	117 887	97 837

Tilinpäätöksen laadintaperiaatteet

Konsernitilinpäätöksen laajuus ja laskentaperiaatteet

Konsernitilinpäätös käsittää emoyhtiön lisäksi Suoramarkkinointi Mega Oy:n (omistusosuus 90 %), Interaktiivinen Satama Oy -konsernin (omistusosuus 78,41 %), 15.8.98 yhdessä ruotsalaisen Medicine Today International Ab:n kanssa perustetun Oy Mediuutiset Ab:n (omistusosuus 50 %), Planum Oy:n (omistusosuus 100 %), Michelsson Sales Consults Oy:n (omistusosuus 100 %), Talouskanava Oy:n (omistusosuus 100 %) sekä Expose Oy:n (omistusosuus 100 %). Osakkuusyhtiönä on konsernitilinpäätökseen sisällytetty Varesvuo Partners -konserni, omistusosuus 47,5 %. Emoyhtiön omistamat kiinteistöyhtiön osakkeet on jätetty pois konsernitilinpäätöksestä, koska niiden vaikutus konsernin tulokseen ja omaan pääomaan on vähäinen.

Tytäryhtiöiden konsolidoinnissa on sovellettu hankintamenomenetelmää. Yhteisomistusyhtiö Oy Mediuutiset Ab on sisällytetty konsernitilinpäätökseen rivi riviltä omistusosuuden (50 %) suhteessa. Osakkuusyhtiö Varesvuo Partners Oy on sisällytetty konsernitilinpäätökseen pääomaosuusmenetelmällä. Tytäryhtiöiden osakkeista maksettu oman pääoman ylittävä hinta on esitetty konserniaktiivana, joka poistetaan viiden vuoden aikana. Varauksia ei ole luettu hankintahetken omaan pääomaan.

Konsernin sisäiset liiketapahtumat, sisäinen osingonjako sekä sisäiset saamiset ja velat on eliminoitu. Vähemmistöosuus on erotettu konsernin omasta pääomasta ja tuloksesta ja esitetty omana eräänä.

Tilinpäätöksen vertailukelpoisuus

Tilinpäätös on laadittu uuden kirjanpitolain mukaisesti. Vuoden 1997 tilinpäätöksen luvut on muutettu vastaavasti. Edellisen vuoden konsernitulos on muuttunut poistoeron muutoksen osuudesta lasketun oman pääoman lisäyksen verran.

Liiketoiminnan muut tuotot

Liiketoiminnan muut tuotot ovat käyttöomaisuuden myyntivoittoja sekä vuokratuottoja. Osakkeiden myyntivoitot ja -tappiot sisältyvät rahoituseriin.

Tytäryhtiön suunnatussa annissa syntynyt ylikurssi vähennettynä vähemmistön osuudella on lisätty konsernituloslaskelmassa liiketoiminnan muihin tuottoihin.

Käyttöomaisuuden arvostus

Käyttöomaisuuserät on aktivoitu välittömien hankintamenojen mukaisina. Suunnitelman mukaiset poistot on laskettu tasapoistoina taloudellisen pitoajan perusteella. Poistoajat ovat 5 vuotta peruskorjausmenojen, koneiden ja kaluston sekä muiden pitkävaikutteisten menojen osalta. Interaktiivinen Satama -konsernissa atk-laitteiden ja -ohjelmien poistoajaksi on 2 vuotta, ja konserniaktiivana on poistettu kokonaan tilikaudella. Suoramarkkinointi Mega Oy:ssä ja Oy Mediuutiset Ab:ssä käyttöomaisuuden suunnitelmapoistot vastaavat EVL:n maksimipoistoja.

Kirjanpidossa on tehty EVL:n sallimat enimmäispoistot. Suunnitelman mukaisten ja kirjanpidossa tehtyjen poistojen tilikaudella syntynyt ero on emoyhtiössä kirjattu poistoeron muutoksena, mutta konsernissa se on kirjattu laskennallisen verovelan muutokseen ja tilikau-

den tulokseen. Aikaisemmin kertyneet poistoerot on jaettu voittovaroihin ja laskennalliseen verovelkaan.

Käsityksemme mukaan käyttöomaisuusosakkeiden tasearvot ovat markkina-arvojen tasolla.

Rahoitusomaisuuden arvostus

Rahoitusomaisuusarvopapereihin sisältyvät osakkeet, osuudet ja rahoitusinstrumentit on arvostettu välttömään hankintahintaan tai sitä alemman markkinahintaan.

Ulkomaanrahan määräiset erät

Ulkomaanrahan määräiset erät on esitetty Suomen markkoina käyttäen Suomen Pankin tilinpäätöspäivänä noteeraamaa kurssia. Eurovaluuttojen määräisistä eristä on tehty kurssierokirjaukset lopullisten muuntokertoimien mukaan lasketuina. Tilikauden aikana syntyneet kurssierot on sisällytetty rahoitustuottoihin ja -kuluihin.

Eläkejärjestelyt

Konserniyhtiöiden lakisääteinen ja vapaaehtoinen eläketurva on järjestetty kokonaan kotimaisissa eläkevakuutusyhtiöissä.

Verot

Kertyneet poistoerot on konsernissa jaettu laskennalliseen verovelkaan ja omaan pääomaan. Edellisen vuoden luvut on muutettu vastaavasti, minkä johdosta vuoden 1997 tulos on muuttunut tilikauden poistoerosta johtuvan oman pääoman muutoksen verran.

Laskennallisen verosaamisena ja verovelkana on esitetty kirjanpidon ja verotuksen jaksotuseroista johtuvat veroaikautukset.

Tuloslaskelman ja taseen liitetiedot

(1000 mk)	Konserni		Emoyhtiö	
	1998	1997	1998	1997
1. Liikevaihto toimialoittain				
Lehtien kustantaminen	215 171	170 226	214 798	170 226
Suoramarkkinointi	22 295	18 758	-	-
Uusmediapalvelut	30 924	2 560	-	411
Sisäinen laskutus	-18 973	-8 277	-	-
	249 417	183 267	214 798	170 637
2. Liiketoiminnan muut tuotot				
Käyttöomaisuuden myyntivoitot	1 307	38	755	81
Ylikurssi tytäryhtiössä, suunnattu anti				
Interaktiivinen Satama Oy:ssä	4 605	-	-	-
Vuokratuotot	1 149	956	1 149	956
Muut tuotot	1	-	1	-
	7 063	993	1 905	1 036
3. Henkilöstökulut				
Suoriteperusteiset palkat ja palkkiot:				
Hallintoneuvosto, hallitukset ja toimitusjohtajat	2 534	1 971	1 469	1 369
Muut	72 153	48 573	48 895	38 300
Eläkekulut	12 289	7 991	8 998	6 744
Muut lakisääteiset	5 427	4 023	3 764	3 512
Tuloslaskelman henkilöstökulut	92 403	62 558	63 126	49 925
Luontoisetujen verotusarvot	3 392	1 847	2 308	1 796
Henkilöstökulut yhteensä	95 794	64 404	65 434	51 721
4. Poistot				
Suunnitelman mukaiset poistot				
Aineettomat hyödykkeet	2 770	1 037	1 809	996
Aineelliset hyödykkeet	5 876	2 983	3 433	2 723
	8 646	4 020	5 241	3 719
Konserniaktiivan poisto	7 167	4 942	-	-
	15 813	8 962	5 241	3 719
Poistoeron muutos				
Aineettomat hyödykkeet			-129	65
Aineelliset hyödykkeet			546	289
			417	353
5. Konsernin sisäiset rahoitustuotot ja -kulut				
Osinkotuotot	-	-	583	272
Korkotuotot	-	-	11	-
Korkokulut	-	-	-689	-437
			-94	-166
6. Satunnaiset tuotot				
Duuni.net liiketoiminnan myynti tytäryhtiölle	-	-	-	6 488
Verosaamiset	1 115	-	-	-
Konserniaktiivan lisäpoisto				
Interaktiivinen Satama Oy:ssä	-6 201	-	-	-
28 % verotuksessa hyväksymättömistä eristä 1992-1997	1 709	-	1 709	-
	-3 376	-	1 709	6 488

Tuloslaskelman ja taseen liitetiedot

7. Konsernin ja emoyhtiön omistamat käyttöomaisuusosakkeet ja osuudet

	Kotipaikka	Konsernin omistusosuus %	Emoyhtiön omistusosuus %
Konserniyritykset			
Suoramarkk. Mega Oy	Helsinki	90,00	90,00
Interaktiivinen Satama Oy	Helsinki	78,41	78,41
Planum Oy	Helsinki	100,00	100,00
Expose Oy	Helsinki	100,00	100,00
Talouskanava Oy	Helsinki	100,00	100,00
Oy Mediutiset Ab	Helsinki	50,00	50,00
Michellsson Sales Consults Oy	Helsinki	100,00	100,00
Osakkuusyrietykset			
Filmitalli Oy	Helsinki	20,18	20,18
Elohopea-Filmi Oy	Helsinki	15,51	15,51
Crea-Filmi Oy	Helsinki	17,66	17,66
Woodpecker Film Oy	Helsinki	15,63	15,63
Varesvuo Partners Oy	Helsinki	47,50	47,50
Tytäryhtiöiden osakkuusyrietykset			
Netbooking Oy	Helsinki	25,62	25,62
Studio Soini Oy	Helsinki	33,33	33,33
Nordic Net Partners Alliance Ab	Tukholma	25,00	25,00
Mediayhtiö Sansibar Oy	Tampere	48,00	48,00

8. Aineettomat ja aineelliset hyödykkeet

	Konserni		Emoyhtiö	
	1998	1997	1998	1997
Aineettomat hyödykkeet				
Hankintameno 1.1.	14 006	8 327	11 256	8 735
Lisäys	6 976	5 699	4 491	2 962
Vähennys	-2 422	-19	-2 397	-441
Hankintameno 31.12.	18 560	14 006	13 349	11 256
Kertyneet sumu-poistot	-4 945	-4 688	-3 799	-4 632
Kirjanpitoarvo 31.12.	13 615	9 318	9 550	6 624
Konserniaktiiva				
Hankintameno 1.1.	19 978	7 399		
Lisäys/(vähennys)	6 869	12 580		
Hankintameno 31.12.	26 848	19 978		
Kertyneet sumu-poistot	-20 175	-6 807		
Kirjanpitoarvo 31.12.	6 672	13 171		
Aineelliset hyödykkeet				
Hankintameno 1.1.	25 911	19 729	23 223	19 478
Lisäykset	13 135	7 240	7 093	4 803
Vähennykset	-2 300	-1 058	-1 754	-1 058
Hankintameno 31.12.	36 746	25 911	28 562	23 223
Kertyneet sumu-poistot	-18 543	-14 200	-15 932	-13 756
Kirjanpitoarvo 31.12.	18 203	11 711	12 630	9 466
Sijoitukset				
Tytäryhtiöosakkeet				
Hankintameno 1.1.	-	-	38 657	10 636
Lisäykset	-	-	10 881	28 020
Vähennykset	-	-	-	-
Hankintameno 31.12.	-	-	49 538	38 657
Osakkuusyhtiöosakkeet				
Hankintameno 1.1.	42 854	687	43 084	847
Lisäykset	2 721	42 167	508	42 237
Vähennykset	-1 251	-	-1 251	-
Hankintameno 31.12.	44 324	42 854	42 340	43 084
Muut osakkeet				
Hankintameno 1.1.	23 102	35 030	23 047	34 881
Lisäykset	93	5 067	-	5 161
Vähennykset	-250	-16 995	-245	-16 995
Hankintameno 31.12.	22 944	23 102	22 802	23 047

Tuloslaskelman ja taseen liitetiedot

	Konserni		Emoyhtiö	
	1998	1997	1998	1997
9. Vaihto- ja rahoitusomaisuus				
Rahoitusomaisuusarvopapereihin kuuluvien osakkeiden, osuuksien ja rahoitusinstrumenttien kirjanpitoarvojen ja markkina-arvojen erotus:				
Markkina-arvo	136 626	124 891	135 525	123 321
Kirjanpitoarvo	118 075	96 659	116 975	95 089
Erotus	18 551	28 232	18 551	28 232
10. Saamiset ja velat/konserniyritykset				
Myyntisaamiset/konserniyritykset	-	-	71	2 053
Lainasaamiset/konserniyritykset	-	-	500	-
Ostovelat/konserniyritykset	-	-	-2 864	-520
Ostovelat/osakkuusyhtiöt	-16	-	-16	-
Muut lyhytaikaiset velat/konserniyritykset	-	-	-1 402	-17
Muut pitkäaikaiset velat/konserniyritykset	-	-	-17 211	-15 531
Vaihtovelkakirjalainat osakkuusyhtiöille	-	-	-	500
Pääomalainat osakkuusyhtiöille	-	-	-	150
Pääomalainat konserniyrityksille	-	-	1 500	-
11. Oma pääoma				
Sidottu oma pääoma				
Osakepääoma 1.1.	39 940	39 940	39 940	39 940
Osakepääoman alennus	-19 970	-	-19 970	-
Rahastoanti 12.11.1998	19 970	-	19 970	-
Suunnattu anti 16.11.1998	865	-	865	-
Osakepääoma 31.12.	40 805	39 940	40 805	39 940
Vararahasto 1.1.	37 425	37 425	37 425	37 425
Osakepääoman alennus	-19 970	-	-19 970	-
Rahastoanti 12.11.1998	19 970	-	19 970	-
Vararahasto 31.12.	37 425	37 425	37 425	37 425
Vapaa oma pääoma				
Käyttörahaso	4 672	4 672	4 672	4 672
Kertyneet voittovarot 1.1.1998	73 902	45 298	79 686	40 953
Osingonjako	-15 976	-11 183	-15 976	-11 183
Tilikauden voitto	52 241	39 787	56 771	49 916
Kertyneet voittovarot 31.12.1998	110 167	73 902	120 480	79 686
Vapaa oma pääoma 31.12.1998	114 839	78 575	125 152	84 358
Oma pääoma yhteensä 31.12.1998	193 069	155 940	203 382	161 723
Laskelma jakokelpoisista varoista				
Vapaa oma pääoma 31.12.1998	114 839	78 575	125 152	84 358
-Kertyneestä poistoerosta ja vapaaehtoisista varauksista omaan pääomaan merkitty osuus	-4 730	-	-4 721	-
-Laskennallinen verosaaminen	-5 884	-	-2 738	-
Vapaasta omasta pääomasta jakokelpoisia varoja	104 226	78 575	122 415	84 358
Emoyhtiön osakepääoma jakautui 1997 osakelajeittain seuraavasti:			kpl	kpl
A-sarja (10 äntä/osake)			1 081 000	1 081 000
B-sarja (1 ääni/osake)			6 907 000	6 907 000
Osakkeiden nimellisarvon puolitus			7 988 000	-
Suunnattu anti 16.11.1998			345 920	-
Osakesarjat yhdistetty 20.11.1998 (1 ääni/osake)			16 321 920	7 988 000
Yhtiöllä ei ole hallussaan omia osakkeitaan.				
12. Vapaaehtoiset varaukset				
Kertynyt poistoero käyttöomaisuusryhmittäin				
Aineettomat hyödykkeet			3 060	3 189
Aineelliset hyödykkeet			3 335	2 790
Varauksiin sisältyvä laskenn. verovelka			6 396	5 979
			1 791	1 674

Tuloslaskelman ja taseen liitetiedot

	Konserni		Emoyhtiö	
	1998	1997	1998	1997
13. Siirtosaamisiin sekä siirtovelkoihin ja muihin lyhytaikaisiin velkoihin sisältyvät olennaiset erät				
Siirtosaamiset				
ALV	1 632	1 102	198	114
TEL	511	-	-	-
Sijoitussalkkujen siirtosaamiset	4 907	-	4 907	-
Muut	537	2 298	254	1 641
Yhteensä	7 587	3 400	5 360	1 755
Siirtovelat				
Tilausmaksuennakot	9 186	8 338	9 186	8 215
Lomapalkkavelvoitevelka	9 220	6 004	6 876	5 213
Verovelka	2 015	13 927	953	13 040
Kannustepalkkiovaraus	2 902	4 614	2 902	4 614
TEL- ja sosiaalivakuutusmaksuvelka	2 475	495	2 038	218
Enn. pid. ja sotu	2 490	2 293	1 943	1 736
ALV	1 640	1 163	-	562
Kauppahintavelka (Megan lisäkauppa)	3 051	3 993	3 051	3 993
Muut	7 844	4 153	5 104	4 070
Yhteensä	40 825	44 980	32 054	41 661
14. Annetut vakuudet, vastuusitoumukset ja muut vastuut				
Velat, joiden vakuudeksi annettu osakkeita				
Eläkelainat	-	49	-	49
Pantattujen osakkeiden kirjanpitoarvo	-	511	-	511
Samaan konserniin kuuluvien yritysten puolesta annetut vakuudet				
Pantatut arvopaperit			7 000	7 000
Takaukset			308	-
Muut omasta puolesta annetut vakuudet				
Pantatut arvopaperit	-	581	-	581
Vuokratakuut	171	35	-	-
Muut annetut vakuudet				
Takaukset osakkuusyhtiöiden puolesta	-	192	-	192
Johdannaissopimukset				
Valuuttatermiinit				
Käypä arvo	-49	334	-49	334
Kohde-etuuden arvo	-49	175	-49	175
Muut vastuut				
Oman pääoman ehtoiset lainat	-	-	1 500	-
Johdon tai osakkaiden puolesta ei ole annettu pantteja tai muita vastuusitoumuksia.				
15. Leasingvastuiden yhteismäärä				
Tilikaudella 1999 maksettavat	930	236	-	-
Myöhemmin maksettavat	1 417	327	-	-
16. Optiolainat				
Emoyhtiön vuoden 1996 optiolainan ehdot:				
Lainan määrä, mk	440 000			
Korko	4 %			
Optiotodistuksia, kpl	440 000			
Merkintäaika	1.9.1999-31.1.2004			
Merkintäehdot	Optiotodistuksilla saa merkitä yhteensä 1.760.000 kpl Talentum Oyj:n osakkeita hintaan 16,50 mk osakkeelta.			
Lainan takaisinmaksu	Yhdellä kertaa 16.9.1999			
Emoyhtiön henkilökunnan lisäksi optioita on merkinnyt tytäryhtiöiden johto sekä tytäryhtiö Expose Oy tulevaisuuden tarvetta varten, yhteensä 71.000 kpl.				

Tuloslaskelman ja taseen liitetiedot

17. Johdon omistamat osakkeet

Emoyhtiön hallintoneuvoston ja hallituksen jäsenet, toimitusjohtaja sekä näiden määräysvalta-yhtiöt omistivat kertomusvuoden lopussa yhteensä 277.074 kpl Talentum Oyj:n osakkeita ja optioita. Osakeomistus vastaa 1,7 % osakkeista.

	Konserni		Emoyhtiö	
	1998	1997	1998	1997
18. Laskennalliset verovelat ja -saamiset				
Laskennalliset verosaamiset				
Jaksotuseristä	5 884	–	2 738	–
Laskennalliset verovelat	1 840	1 674	–	–

Emoyhtiön voitonjakoehdotus

Yhtiön vapaasta omasta pääomasta jakokelpoisia varoja 31.12.1998	122.414.625,39
Hallitus ehdottaa, että osinkoa jaetaan 1,50 mk/osake	24.482.880,00
Jakokelpoisiin varoihin jää	97.931.745,39

Helsingissä helmikuun 15. päivänä 1999

Mikko Leppänen	Johannes Koroma
Seppo Härkönen	Pekka Kainulainen
Vilho Korkeamäki	Göran Nyman
Eira Palin-Lehtinen	Eero Tuomainen

Harri Roschier
Toimitusjohtaja

Tilintarkastuskertomus

Talentum Oyj:n osakkeenomistajille

Olemme tarkastaneet Talentum Oyj:n kirjanpidon, tilinpäätöksen ja hallinnon tilikaudelta 1.1.-31.12.1998. Hallituksen ja toimitusjohtajan laatima tilinpäätös sisältää toimintakertomuksen sekä konsernin ja emoyhtiön tuloslaskelman, taseen ja liitetiedot. Suorittamamme tarkastuksen perusteella annamme lausunnon tilinpäätöksestä ja hallinnosta. Tilintarkastus on suoritettu hyvän tilintarkastustavan mukaisesti. Kirjanpitoa sekä tilinpäätöksen laatimisperiaatteita, sisältöä ja esittämistapaa on tällöin tarkastettu riittävässä laajuudessa sen toteamiseksi, että tilinpäätös on olennaisilta osin oikein laadittu. Hallinnon tarkastuksessa on selvitetty hallintoneuvoston ja hallituksen jäsenen sekä toimitusjohtajan toiminnan lainmukaisuutta osakeyhtiölain säännösten perusteella.

Lausuntonamme esitämme, että tilinpäätös on laadittu kirjanpitolain sekä tilinpäätöksen laatimista koskevien muiden säännösten ja määräysten mukaisesti. Tilinpäätös antaa

kirjanpitolaissa tarkoitetulla tavalla oikeat ja riittävät tiedot konsernin sekä emoyhtiön toiminnan tuloksesta ja taloudellisesta asemasta. Tilinpäätös konsernitilinpäätöksineen voidaan vahvistaa sekä vastuuvapaus myöntää emoyhtiön hallintoneuvoston ja hallituksen jäsenille sekä toimitusjohtajalle tarkastamaltamme tilikaudelta. Hallituksen esitys taseen mukaisen vapaan oman pääoman käsittelystä on osakeyhtiölain mukainen.

Olemme tutustuneet tilivuoden aikana julkistettuun osavuosikatsaukseen. Käsitteemme mukaan osavuosikatsaus on laadittu sitä koskevien säännösten mukaisesti.

Helsingissä 18. päivänä helmikuuta 1999

SVH Pricewaterhouse Coopers Oy
KHT-yhteisö
Pekka Nikula
KHT

Hallintoneuvoston lausunto

Olemme tutustuneet yhtiön ja konsernin tilinpäätökseen tilikaudelta 1.1.1998 - 31.12.1998 sekä tilintarkastuskertomukseen. Esitämme yhtiön ja konsernin tilinpäätöksen vahvistamista sekä voittovarojen käyttämistä hallituksen ehdottamalla tavalla. Erovuorossa ovat hallintoneuvoston jäsenet Heikki Alanko, Birgitta Eriksson, Hannu Halttunen, Markku von Hertzen, Heikki Kauppi, Ilkka Paunonen, Heikki Pentti, Sakari Tanskanen, Heli Vatanen.

Helsingissä helmikuun 18. päivänä 1999

Hallintoneuvoston puolesta

Jukka Koivisto
puheenjohtaja

Matti Viljanen
varapuheenjohtaja

Tekniikka & Talous

Lukijat ottivat hyvin vastaan Tekniikka&Talouden uudistetun sisällön ja ulkoasun. Lehti on nyt kokonaan nelivärinen. Vuoden 1998 alusta lehden etusivua ei enää myyty ilmoittajille vaan se otettiin toimituksen käyttöön. Muutos on parantanut lehden journalistista iskuvoimaa. Tekniikka&Talouden lukijamäärät ovat nousussa. Varmistaakseen myönteisen kehityksen Tekniikka&



	98	99E
Levikki	87.230	+ -
Liikevaihto	65,3 mmk	++
Kannattavuus	erittäin hyvä	++
Ilmoitusmyynti	701 s.	

Tekniikka&Talous on maamme johtava tekniikan, teknologian ja teollisuuden uutislehti. Se seuraa ainoana lehtenä sitä teknologiaa, joka pyörittää Suomen teollisuutta.

Päätoimittaja Heikki Vuonamo

Talous panostaa entistäkin enemmän yritysten teknologisen suorituskyvyn arviointiin.

Tekniikka&Talous vankensi asemiaan maamme toiseksi suurimpana rekrytointimediana. Yhdessä Tietoviikon kanssa se alkoi julkaista Tekninen Uratie -nimistä toimipaikkaliitettä, joka palvelee myös internetissä.

Markkinointi&Mainonta vahvisti asemiansa oman alansa erikoislehtenä. M&M siirtyi lokakuusta alkaen uuteen ilmestymisrytmiin. Samalla uudistettiin lehden ulkoasu. Kaksi kertaa kuukaudessa ilmestynyt lehti muuttui entistä ajankohtaisemmaksi viikkolehdeksi. Ilmestyminen joka perjantai vahvisti lehden lukijasuhdetta ja vauhditti myös levikinkasvua loppuvuoden aikana.

Markkinointi&Mainonnan toimintafilosofiaan kuuluva aktiivinen vuorovaikutus lukijakunnan kanssa huipentui maaliskuussa Pyhätunturilla pidettyyn Korkean Paikan leiriin, jota ammattipiireissä pidetään yhtenä vuoden onnistuneimmista



	98	99E
Levikki	10.562	+
Liikevaihto	15,5 mmk	++
Kannattavuus	hyvä	++
Ilmoitusmyynti	579 s.	

Markkinointi&Mainonta on mainonnan, markkinoinnin, median ja myynnin johtava erikoislehti Suomessa. Se erottuu muista taluslehdistä omaksi brandikseen kantaottavan, tekijät esiin tuovan kirjoittelun, uutisoinnin ja syventävien, lukijakunnan tietotarpeita palvelevien artikkelien ansiosta.

Päätoimittaja Pekka Virolainen

media- ja mainosalan koulutustapahtumista. Toimiva vuoropuhelu sidosryhmien ja lukijakunnan kesken jatkui M&M-uusmediaseminaarissa lokakuussa sekä kerran kuussa pidetyissä M&M illoissa.

Metalli- Tekniikka

MetalliTekniikka-lehden juttujen journalisista käsittelytapaa tehostettiin ja ulkoasua uudistettiin. Muutoksen yhteydessä lehden toimitus vaihtui kokonaan. MetalliTekniikka toimitti Finntec-messuilla jokaiselle messupäivälle uuden 16-sivuisen lehden. Muutosten seurauksena lehden levikki kääntyi selvään kasvuun ja ilmoitusmyynti kasvoi voimakkaasti, mm. hyvin markkinoilla paikkansa löytäneen palveluhakemiston ansiosta.



	98	99E
Levikki	8.139	+ -
Liikevaihto	6,8 mmk	+
Kannattavuus	hyvä	+ +
Ilmoitusmyynti	437 s.	

Talentum kustantaa MetalliTekniikka-lehteä yhteistyössä Metalliteollisuuden Keskusliiton kanssa. MetalliTekniikka on nimensä mukaisesti metalliteollisuuden ammatti- ja asiantuntijalehti.

Päätoimittaja Mika Hämäläinen

Talouselämä

Talouselämää ei ikä paina. Lehti on nyt kuusikymppisenä parhaassa vedossaan. Talouselämä rikkoo ennätyksiään, mittaa sitten laatua tai määriä. Viime vuonna 60 vuotta täyttäneen lehden kannattavuus on lisäksi huippulukemissa. Juhlanumerossaan marraskuussa lehti paneutui suomalaisen työhön koko 168-sivuisen numeron voimalla. Ulkonäöltään Talouselämä on viime vuosina määrätietoisesti keventynyt. Uskollisesti se silti pitää kiinni laatulehden painavista perinteistä, jotka korostavat asioihin paneutumista ja luotettavuutta.

Talouselämä pani viime vuonna edelleen paljon painoa säilyttääkseen maineensa tuoreena ajankohtaislehtenä. Uutisviikkolehden riipyydestä lehti antoi vuonna 1998 lukuisia näyttöjä. Yhä Talouselämä silti uurastaa kokoon laajoja yhteenvetoja. Sen tekee mahdolliseksi iso ja monitaitoinen toimitus. "Mikä tutkimuslaitos näitä teille tekee", kysyi muuan lukija viikottaisesta yrityskauppojen seurannasta. Oman alansa ehdoton merkkituote on "Talouselämän 500 suurinta", joka kesäksi 1998 ilmestyi taas viidenkymmenen teksti- ja numerosivun koosteena. Tämän erikoisnumeron edellä ja sen jälkeen



	98	99E
Levikki	65.202	+
Liikevaihto	64,0 mmk	+ +
Kannattavuus	erittäin hyvä	+ +
Ilmoitusmyynti	1313s.	

Talouselämä on Pohjoismaiden suurin talousviikkolehti. Talouselämän toimittuksellinen painopiste on yrityksissä, mutta lehti seuraa tiiviisti myös julkista taloutta ja ottaa kantaa talouspolitiisiin kysymyksiin

Päätoimittaja Pertti Monto

ovat vakiinnuttaneet paikkansa sekä 100 suurinta, että 500:n suurimman 50 kovinta haastajaa.

Uudenlaisten yritysten nousua ja koko yrityselämän muuttumista kuvaa hyvin syksyyn vakiintunut kasvuyritysnumero. Kannattavasti kasvaville yrityksille kunniaa tekevä numero on mielenkiintoinen, mutta suuritoinen selvitys.

Työpaikkailmoittelun välineenä Talouselämää on vuoden 1998 numerosta seitsemän lähtien vahvistanut Kaupallinen Uratie -liite. Liite täydentää Talouselämän Henkilökohtaista -sivuja, joissa niin ikään on työelämän muuttuminen keskeisesti esillä. Uratie jaetaan myös Markkinointi&Mainonnan mukana ja se palvelee myös internetissä. Talouselämän oma verkkoversio laajeni ja monipuolistui pitkin vuotta ja kävijämäärät nousivat koko vuoden.

IT-kanava

Vuosi 1998 oli IT-Kanavan ensimmäinen ilmestymisvuosi. Helmikuussa aloittanut lehti ilmestyi 10 kertaa. Lehden erikoisalaa on IT-tuotteiden jälleenyntikanavan kautta tapahtuva kaupankäynti sekä siihen liittyvät tuotteet, ihmiset, ilmiöt ja trendit.

Säännöllisesti ilmestyvien numeroiden ohella IT-Kanava toimi myös muuten aktiivisesti lehden aihealueella. IT-Kanava tuotti yrityksille ja kotitalouksille suunnatun IT-Hitit-julkaisun, joka toimitettiin 80.000 kappaleen painoksena Talouselämä- ja Markkinointi&Mainonta-lehtien lukijoille ja jaettiin lisäksi Kotimikro-messuilla.

IT-Kanavan toimitusta käytettiin asiantuntijana useassa television ajankohtaislähettyksessä. Marraskuussa IT-Kanava toteutti yhdessä MTV3:n Huomenna Suomi -toimituksen kanssa kaksituntisen suoran IT-Aamu -lähettyksen, jossa IT-alan johtajat pohtivat tietoyhteiskunnan tilaa ja tulevaisuutta.

Joulukuussa IT-Kanava toimi IIR Finland Oy:n yhteistyökumppanina kolmipäiväisessä Teknologia tuotteiden jälleenyntikanavat -seminaarissa Helsingissä.



	98	99E
Jakelu	8.000	+ -
Liikevaihto	2,9 mmk	++
Kannattavuus	välttävä	++
Ilmoitusmyynti	153 s.	

IT-Kanava on Suomen ainoa informaatiotekniikan kaupankäyntiin erikoistunut lehti. Sen erikoisalaa ovat tieto- ja tietoliikennetekniikan tieto- ja tavaravirrat alan valmistajilta, maahantuojilta ja tukkureilta laajaan jälleenyntikenttään saakka.

Päätöimittaja Jukka Viitasaari

MikroPC

MikroPC alkoi vuoden 1998 alusta ilmestyä aikaisempaa useammin. Aiemmin kuukausittain ilmestynyt lehti tehdään nyt 20 kertaa vuodessa. Ilmestymismäärän lisääntyminen merkitsi koko toimitusrytmin ja tuotantoaikataulun muuttamista. Ilmestymistiheys muutti levikkirakennetta, ja sen seurauksena levikki putosi edellisvuodesta. Syyskauden aikana tilanne vakiintui ja levikki kääntyi taas kasvuun.

MikroPC julkaisi myös paljon myönteistä huomiota herättäneen Juhani Pitkäsén kirjoittaman oppaan Jippii! Windows 3.11. SF vasta-alkajille.

MikroPC:n sähköisiä palveluja kehitettiin vuoden aikana tiiviissä yhteydessä lehden sisältöön. MikroPC WebBS -palvelu saavutti vuoden loppuun mennessä lähes 11.000 rekisteröityneen aktiivikäyttäjän määrän. MikroPC:n www-sivujen ja WebBSin yhteenlaskettu kävijämäärä oli noin 20.000 kuukaudessa. Uusina sisältöinä Verkkopalveluihin tuotiin mm. Windows-perusopaat, PC-ostajan opas sekä lehteä täydentäviä erkoisartikkeleita.



	98	99E
Levikki	58.613	+ -
Liikevaihto	26,4 mmk	++
Kannattavuus	välttävä	++
Ilmoitusmyynti	485 s.	

MikroPC on informaatiotekniikkaan erikoistunut ajankohtainen aikakauslehti. Se tuo esille alan tuotteet, tekniikan, tapahtumat, ihmiset sekä internetin mahdollisuuksineen. Lehti opastaa sekä yrityksiä että yksityishenkilöitä tietotekniikan tehokkaaseen käyttöön. MikroPC Verkkopalvelut liittyvät lehden julkaisemiseen ja tukevat sitä myös sisällöllisesti.

Päätöimittaja Kari Tyllilä

Tietoverkko

Vuosi 1998 jäi Tietoverkon viimeiseksi ilmestymisvuodeksi. Tietoverkko seurasi verkostoituvan maailman kehitystä 8 vuotta. Lehden sisältöpainotuksia muutettiin useamman kerran alan kehityksen mukana. Viimeisin merkittävä muutos tehtiin kun lehti alkoi painottaa tele- ja matkaviestintään sekä internetiin. Vuoden kuluessa kävi yhä selvemmäksi, että parsimalla ei lehdestä tule uutta, ja Tietoverkko päätettiin lopettaa. Lehden päätoimittaja ja toimituspäällikkö siirtyivät WOW! World on Web by Talentum -palvelun tietotekniikkaosion tuottajaksi ja toimittajaksi.

Tietoverkon paikalle Talentumin



	98	99E
Levikki	14.936	-
Liikevaihto	6,5 mmk	-
Kannattavuus	epätyydyttävä	-
Ilmoitusmyynti	239 s.	

Tietoverkko ilmestyi sekä painettuna että sähköisenä versiona, jotka täydensivät toinen toisiaan. Tietoverkon oma toimitus toimitti sähköisiä lähes reaaliajassa.

Päätoimittaja Kauko Niemi

lehtiperheeseen perustettiin Bisnes.fi, joka ilmestyy ensimmäisen kerran maaliskuun 1999 lopussa. Bisnes.fi seuraa myös verkottuvaa maailmaa, mutta enemmän liiketaloudellisesta kuin teknisestä näkökulmasta.

Tietoviikko

Tietoviikko uusi ulkoasuun muuttamalla kokoa ja siirtymällä kokonaan neliväriseksi. Samalla teemaosioiden sijoittelua muutettiin siten, että ne ovat erillisenä selkeänä lehtenä lehdessä.

Tietoviikko lisäsi yritysten johtoa kiinnostavien aiheiden määrää systemaattisesti vuoden aikana. Vahva paino oli verkottumiseen, elektroniseen kaupankäyntiin ja uusmediaan liittyvillä asioilla. Lehden levikki ylitti ensimmäisen kerran 30.0000 kappaleen rajan. Tietoviikko keräsi vuosittaiseen tapaan sadan suurimman tietotekniikkayrityksen tulosanalyysit ja teki näille yrityksille suunnatun suhdannetiedustelun ke-



	98	98E
Levikki	30.713	+
Liikevaihto	27,0 mmk	++
Kannattavuus	hyvä	++
Ilmoitusmyynti	568 s.	

Tietoviikko on Suomen ainoa tietotekniikan uutislehti, joka seuraa yritysten liiketoimintaa ja teknologian trendejä. Tietoviikko kertoo myös tietotekniikkaratkaisujen merkityksestä yritysten muutosprosesseissa.

Päätoimittaja Timo Tolsa

vällä ja syksyllä. Lehti analysoi Suomen uusmedian 20 suurinta yritystä. Tietoviikko Online käynnistyi täysin uusittuna alkuvuonna 1998.

Medi uutiset

Medi uutiset-lehteä kustantaa Medi uutiset Oy, jonka Talentum omistaa puoliksi yhdessä ruotsalaisen Medicin Today International AB:n kanssa. Medi uutisilla on sisarlehdet Ruotsissa, Norjassa ja Tanskassa.

Suomalainen Medi uutiset ilmestyi ensimmäisen kerran 15.10.1998. Lukijakunta on ottanut uuden lehden hyvin vastaan. Lehden ilmoitusmyynti lähti käyntiin suunnitellusti. Vuoden 1999 aikana lehden uskotaan vakiinnuttavan asemansa alan johtavana uutislehtenä. Voitollista muutosta tavoitellaan vuonna 2000.



	98E
Jakelu	22.500

Medi uutiset on terveydenhuollon ammattilaisten uutislehti, joka toimitetaan kaikille lääkäreille, apteekkareille sekä apteekkien farmaseuttiselle henkilöstölle.

Interaktiivinen Satama

Interaktiivinen Satama Oy on verkkoliiketoiminnan suunnittelu- ja konsultointiyhtiö. Sataman toiminta-ajatuksena on auttaa asiakkaitaan tunnistamaan verkkoliiketoiminnan strategiset mahdollisuudet yrityksen arvon kasvattamisessa ja muutosten läpiviennissä. Talentum Oyj omistaa Satamasta 77,7 %. Capman Capital Management Oy omistaa hallinnoimiensa rahastojen Finnventure Rahasto III Ky:n ja Finnventure Rahasto IIIG Ky:n kautta 10 %. Sataman avainhenkilöt omistavat 12,3 %.

Talentum Oyj siirsi 48 %:n suuruisen omistusosuutensa Mediatyhtiö Sansibar Oy:ssä Interaktiiviselle Satamalle. Syytä siirtoon on toiminnan rationalisointi, sillä sekä Satama että Sansibar toimivat samalla toimialalla. Vuonna 1996 tehdyn kauppasopimuksen perusteella Sataman osuus Sansibarissa kasvaa vuoden 1999 aikana 65 %:iin.

Interaktiivisen Sataman liiketoiminnan kasvu on ollut erittäin nopeaa. Satama saavutti vuodessa markkinajohtajan aseman. Sataman tavoitteena on ollut saada asiakkaiksi suuryrityksiä, joille tuotetaan kokonaispalveluita alkaen strategian luomisesta ja päätyn valmiin tuotteen ylläpitoon.

Palvelutuotannon lisäksi Satamalla on verkkopalveluita, joista tunnetuimpia ovat Duuni.net, Ihmemaan hakupalvelu, Virtahepo sekä Sinkut.net. Verkkopalveluiden liikevaihto syntyy mainos- ja sponsoriutuista.

Perustamisesta lähtien Interaktiivisen Sataman tavoitteena on ollut kansainvälistyminen. Satama muodosti lokakuussa 1998 ruotsalaisen Net Solutions Ab:n, norjalaisen New Media Science A/S:n ja tanskalaisen Net Workers A/S:n kanssa Nordic Net Partners -allianssin.

Yhteistoiminnan koordinoimiseksi on perustettu Nordic Net Partners AB niminen yhtiö, josta kukin allianssin jäsen omistaa 25 %. Yhtiöllä ei vuoden 1998 aikana ollut toimintaa.

Interaktiivisen Sataman liikevaihto vuonna 1998 oli 30 milj. mk. Liiketoiminnan arvioidaan kasvavan nopeasti myös vuonna 1999 ja liikevaihdon arvioidaan kaksinkertaistuvan.

Tuloksellisesti Satama tähtää nollatulokseen, sillä investoinnit kasvuun ja kansainvälistymiseen ovat mittavat vielä vuonna 1999.

Varesvuo Partners

Varesvuo Partners Oy on vuonna 1969 perustettu yritys, josta Varesvuon perhe omistaa 52,5 % ja Talentum Oyj 47,5 %. Varesvuo Partners Oy omistaa kahdeksan media-alalla toimivaa yritystä, joiden päätoimialat ovat mainoselokuva- ja televisio-ohjelmatuotanto.

Vuonna 1998 konsernin liikevaihto kasvoi 16,5 % ja oli 127 milj. mk (109 milj. mk vuonna 1997). Konsernin tulos rahoitusserien jälkeen kasvoi 36 % ja oli 14,3 milj. mk (10,5 milj. mk vuonna 1997). Konsernin yhtiöiden palveluksessa oli vuoden aikana keskimäärin 100 henkilöä.

Varesvuo Partners -konserniin kuuluvat mainoselokuvatuotantoyhtiöt Crea Filmi Oy, Elohoopa-Filmi Oy, Woodpecker Film Oy ja Filmitalli Oy. Konsernin markkinaosuus Suomen mainoselokuvasektorilla on markkamääräisesti mitattuna 40 %.

Televisio-ohjelmasektorilla konsernin markkinaosuus on markkamääräisesti mitattuna noin 20 %. Televisio-ohjelmia tuottavat konsernin yritykset ovat makasiini- ja viihdeohjelmien tuotantoon keskittyvä Crea Video Oy ja vuonna 1998 Crea Video Oy:stä yhtiötetty, urheiluhjelmatuotantoon keskittyvä tytäryhtiö Crea Sport Production Oy. Konsernin päätoimialojen lisäksi Varesvuo Partners Oy omistaa myös klassisen musiikin tuotantoyhtiön Ondine Oy:n.

WOW! World on Web by Talentum

Vuoden lopulla Talentum päätti investoida vuosina 1998-2001 yhteensä noin 40 milj. mk uuden verkkopalvelun rakentamiseen. WOW! on reaaliaikainen internet-palvelu liike-elämän ja teollisuuden palveluksessa oleville

WOW! on käyttäjän valintojen mukaan räätälöityvä tiedon hallinnan palvelu, josta on luettavissa niin päivän uutisotsikot kuin syvällisemmät markkina-analyytitkin. Palvelussa on kolme pääosiota: Talous, Tietotekniikka ja Finanssi.

WOW!Talous keskittyy yrityksiin, talouteen, teknologiaan ja markkinointiin. Tästä osiosta löytyy mm. Suomen ensimmäinen verkkoon rakennettu yrityshautomo.

WOW!Tietotekniikka tarjoaa tietotekniikkabisneksen tuotteineen, palveluineen ja tekijöineen. Tässä osiossa ovat myös maailman suurimman tietotekniikkakustantajan IDG:n uutis- ja tietosisällöt suomeksi.

WOW! Finanssi on sekä sijoittamisen ammattilaisten että sijoittamisesta kiinnostuneiden palvelu, jossa ovat sekä päivän markkinaotsikot että syvemmät markkina-analyytit. Käyttöön voi ottaa myös oman osakesalkun, sijoittajan oppaan ja sijoittajan kalenterin.

WOW! World on Web by Talentum on maksullinen palvelu. Insinööriliiton, Tekniikan Akateemisten Liiton, Suomen Ekonomiliiton, Tekniska Föreningen i Finlandin, ja Driftingenjörsförbundet i Finlandin kanssa on tehty yhteistyösopimus, jonka mukaan liittojen jäsenet saavat rekisteröityä palvelun käyttäjiksi ilmaiseksi 18 kuukauden ajaksi. WOW! World on Web by Talentum -internet-palvelu lanseerataan keväällä 1999.



Mediatyhtiö Sansibar

Läheisessä yhteistyössä Interaktiivisen Sataman kanssa toimii Mediatyhtiö Sansibar Oy. Talentumin tilikauden alussa omistama 48 prosentin osuus siirtyi kokonaisuudessaan Interaktiivisen Sataman omistukseen huhtikuussa 1998.

Vuonna 1993 perustetun Sansibarin osaaminen näkyy parhaiten palkittuissa CD-ROM-tuotteissa, liiketoimintaa tukevilla verkkoratkaisuissa, interaktiivisissa tv-ohjelmissä sekä laadukkaassa koulutuksessa ja konsultoinnissa.

Sansibarin tuotanto ja projektinhallinta on keskitetty Tampereelle ja myynti- ja markkinointitoiminnot Helsinkiin.

Suoramarkkinointi Mega

Suoramarkkinointi Mega Oy on aikakauslehtien ja sanomalehtien puhelimarkkinointiin erikoistunut yritys. Talentum omistaa yrityksestä 90 % ja loput omistaa toimiva johto. Megan liikevaihto vuonna 1998 oli 22 milj. mk.

Suoramarkkinointi Mega toimii Suomessa 9 paikkakunnalla. Baltiassa Mega on franchising-sopimuksella toimivan yrittäjän kanssa. Virossa toimistoja on 3, joista yksi Tallinnassa. Latviassa on yksi toimisto.

Lehtimyyntiin lisäksi Megan tehtäväksi on Talentumista siirretty myös tekstinjälkeisten ilmoitusten myyntiä sekä kampanjamyyntiä. Talentumin lehtien lisäksi Megan asiakkaina on lukuisia muita suomalaisia kustantajia. Talentumin lehti- ja ilmoitusmyyntin osuus Megan liikevaihdosta on 40 %.

Suoramarkkinointi Mega Oy:n kasvu ja hyvä tuloskehitys jatkuu myös vuonna 1999.

Konsernin taloudellinen kehitys

		1994	1995	1996	1997	1998
Liikevaihto	Mmk	111,5	137,2	152,0	183,3	249,4
kasvu-%	%	13,3	23,0	10,8	20,6	36,1
Liikevoitto	Mmk	8,6	17,7	19,4	23,3	25,3
% liikevaihdosta	%	7,7	12,9	12,8	12,7	10,1
Rahoituserät	Mmk	10,7	5,5	12,1	39,7	49,8
Tulos ennen satunnaiseriä, varauksia ja veroja	Mmk	19,3	23,2	31,5	63,0	75,1
% liikevaihdosta	%	17,3	16,9	20,7	34,4	30,1
Verot	Mmk	-4,8	-6,8	-7,4	-23,2	-21,6
Vähemmistön osuus	Mmk	-	-0,2	-0,9	-0,8	2,2
Tulos ennen satunnaiseriä ja varauksia	Mmk	14,5	16,2	23,2	39,0	55,7
Satunnaisserät	Mmk	-0,1	0,0	0,0	0,0	-3,4
Tulos ennen varauksia	Mmk	14,4	16,2	23,2	39,0	52,3
Bruttoinvestoinnit	Mmk	4,0	20,8	10,5	72,9	20,4
% liikevaihdosta	%	3,6	15,2	6,9	39,8	8,2
Oma pääoma+ varaukset +vähemmistöosuus	Mmk	103,4	116,0	132,1	164,2	202,2
Tase	Mmk	131,2	151,0	165,8	217,7	253,3
Henkilöstö keskimäärin						
Talentum		130	134	140	148	177
Tytäryhtiöt		-	-	10	21	98
Konserni yhteensä		130	134	150	169	275
Liikevaihto/henkilö	Tmk	858	1.024	1.013	1.085	907

Konsernin tunnusluvut

		1994	1995	1996	1997	1998
Osakkeenomistajan kokonaistuotto-% *)		70,8	-6,0	160,9	6,1	166,5
Oman pääoman tuotto-% (ROE)		15,2	15,2	19,00	26,7	30,7
Sijoitetun pääoman tuotto-% (ROI)		20,7	20,8	25,4	42,5	40,9
Omavaraisuusaste-% **)		77,8	75,8	78,6	74,7	79,1
Osakekohtaiset tunnusluvut:						
Tulos/osake	mk	0,91	1,02	1,46	2,44	3,48
Tulos/osake, optiolainalla laimennettu	mk	-	-	1,38	2,27	3,21
Osinko/osake	mk	0,38	0,50	0,70	1,00	1,50
Oma pääoma/osake	mk	6,39	6,98	7,86	9,35	11,38
Osinko tuloksesta	%	41,26	49,14	48,08	40,95	43,11
Efektiivinen osinkotuotto	%	4,17	6,06	3,33	3,03	1,76
P/E-luku vuoden lopun kurssilla		9,9	8,1	14,4	13,5	24,4
Osakekannan markkina-arvo	Mmk	143,8	131,8	335,5	527,2	1387,4
Pörssikurssi 31.12.	mk	9,00	8,25	21,00	33,00	85,00
Pörssikurssi ylin	mk	9,25	9,00	21,00	36,00	90,00
Pörssikurssi alin	mk	5,12	6,62	8,00	20,50	33,00
Tilikauden keskipörssi osakeanti-oikaistuna	mk	6,95	7,35	11,23	28,42	47,80
Osakkeiden kokonaisvaihto	kpl	2.437.424	1.653.288	9.818.162	4.739.140	6.298.500
Kokonaisvaihdon osuus kaikista osakkeista	%	15	10	56	30	35
Osakkeiden osakeanti-oikaistu lukumäärä:						
painotettu keskiarvo tilikauden aikana	kpl	15.976.000	15.976.000	15.976.000	15.976.000	16.019.595
Osakkeiden osakeantioikaistu lukumäärä						
tilikauden lopussa	kpl	15.976.000	15.976.000	15.976.000	15.976.000	16.321.920

*)laskettu osakkeen arvonnousun ja yhtiöön uudelleen sijoitetun osingon kautta

**) siirtovelkoihin kirjatut tilausmaksujaksotukset käsitelty velkoina

Tietoja osakkeenomistajille

Osakkeet

Talentum Oyj:n osake noteerataan Helsingin Pörssin päälistalla. Yhtiöllä on markkinatakaussopimus Merita Pankkiiriliike Oyj:n kanssa.

Talentum Oyj:n suurimpien osakkeenomistajien luettelo on tämän vuosikertomuksen sivulla 8. Osakerekisteriä ylläpitää Suomen Arvopaperikeskus Oy. Suomen Arvopaperikeskus Oy:ssä on saatavilla kaikki yhtiön osakkeiden ja sisäpiirirekisteriin liittyvät julkiset tiedot.

Osinko

Hallituksen esitys vuodelta 1998 maksettavaksi osingoksi on 1,50 markkaa. Osingonmaksun täsmäytyspäivä on 1.4.1999 ja osingonmaksu alkaa 12.4.1999.

Varsinainen yhtiökokous

Talentum Oyj:n varsinainen yhtiökokous pidetään maanantaina 29.3.1999 klo 15.00 Radisson SAS Royal Helsinki hotellissa, Runeberginkatu 2, Helsinki.

Osakkeenomistajan, joka haluaa osallistua yhtiökokoukseen, tulee ilmoittaa osallistumisestaan yhtiön konttoriin viimeistään torstaina 25.3.1999 kello 16 mennessä joko kirjallisesti osoitteella Talentum Oyj, Osakerekisteri, PL 920, 00101 Helsinki tai puhelimitse numeroon (09)14880254 tai sähköpostin välityksellä info@talentum.fi. Kirjeen on oltava perillä ennen ilmoittautumisajan päättymistä. Mahdolliset valtakirjat pyydetään toimitamaan ennakoilmoittautumisen yhteydessä.

Kokouksessa käsitellään vuoden 1998 tilinpäätös ja muut varsinaiselle yhtiökokoukselle yhtiöjärjestyksen mukaan kuuluvat asiat. Lisäksi käsitellään hallituksen esitys osakeantivaltuutuksen ja omien osakkeiden ostovaltuutuksen myöntämisestä hallitukselle, sekä esitys uudesta henkilöstölle tehtävästä optiojärjestelmästä.

Taloudellinen tiedottaminen 1999

Talentum Oyj julkistaa vuonna 1999 tulostiedot neljännesvuosittain. Osavuosi-katsaukset julkaistetaan 29.4., 19.8. ja 29.10.1999.

Vuosikertomuksia ja tiedotteita voi tilata osoitteesta Talentum Oyj, Tiedotus, PL 920, 00101 Helsinki, ja sähköpostilla osoitteesta info@talentum.fi.

Vuosikertomus ja yhtiön tiedotteet ovat myös luettavissa internetissä osoitteessa www.talentum.fi.



TALENTUM

TALENTUM OYJ

Talouselämä
Tekniikka&Talous
Markkinointi&Mainonta
Tietoviikko
MikroPC
Tietoverkko
IT-Kanava
MetalliTekniikka

WOW! World on Web by Talentum

Käyntiosoite:
Malminkatu 30, Helsinki

Postiosoite:
PL 920, 00101 Helsinki
Puhelin (09) 148 801
Faksi (09) 6856 881
S-posti: info@talentum.fi

Mediutiset Oy

Pieni Roobertinkatu 13 B, 00130 Helsinki
Puhelin (09) 6126400
Faksi (09) 6127660
S-posti: toimitus@mediutiset.com

Interaktiivinen Satama Oy

Henry Fordin katu 6 B, 00150 Helsinki
Puhelin (09) 680 511
Faksi (09) 2600 960
S-posti: satama@satama.com

Mediayhtiö Sansibar Oy

Aleksis Kiven katu 24 B, 33200 Tampere
Puhelin (03) 2124 443
Faksi (03) 2124 423
S-posti: sansibar@sansibar.fi

Suoramarkkinointi Mega Oy

Salomonkatu 17 A, 00100 Helsinki
Puhelin (09) 6132 9200
Faksi (09) 6132 9100

Varesvuo Partners Oy

Laivurinkatu 10 B, 00150 Helsinki
Puhelin (09) 175 944
Faksi (09) 656 799

S-posti: varesvuopartners@varesvuopartners.fi