



Gemeente Amsterdam  
Dienst Onderzoek en Statistiek

# Verkiezingen 2010

## Gemeenteraad Amsterdam

### Definitieve uitslag

Project: 10057 Verkiezingen Gemeenteraad 2010

In samenwerking met:

Dienst Persoons- en Geo-informatie/Bureau Verkiezingen

Samenstelling publicatie:

Cor Hylkema

Wim van Zee

Oudezijds Voorburgwal 300

1012 GL Amsterdam

Telefoon 020 251 0464

Telefoon 020 251 0459

Postbus 658

1000 AR Amsterdam

Fax 020 251 0333

[www.os.amsterdam.nl](http://www.os.amsterdam.nl)

Amsterdam, 8 maart 2010



## Inhoud

Tabel 1	Verkiezingen Gemeenteraad 2010 (definitieve uitslag)	4
Figuur 1	Uitgebrachte geldige stemmen, 1986-2010 (procenten)	5
Figuur 2	Winst en verlies per partij, 2010 t.o.v. 2006	5
Figuur 3	Uitgebrachte geldige stemmen, 2006 en 2010 (procenten)	6
Figuur 4	Opkomstpercentages 1966-2010	6
Tabel 2	Verkiezingen Gemeenteraad 2010 naar stadsdelen (definitieve uitslag – procenten)	7
Figuur 5	Opkomstpercentages naar stadsdelen, 2006 en 2010	10
Figuur 6	Grootste partij naar stadsdelen, 2006 en 2010	11
Tabel 3	Verkiezingen Gemeenteraad 2010 naar buurtcombinaties	12
Tabel 4	Verkiezingen Gemeenteraad 2010 naar buurtcombinaties (procenten)	23
Figuur 7	Grootste partij naar buurtcombinaties, 2006 en 2010	34
	Verkiezingen Gemeenteraad 2010: voorkeurstemmen	35
	Verkiezingen Gemeenteraad 2010: stemmen per kandidaat	36

## Begrippen

### Wie mag stemmen voor de Gemeenteraad? (kiesgerechtigde)

U mag gaan stemmen op **3 maart 2010** als u:

- Op de dag van de kandidaatstelling (19 januari 2010) in de gemeentelijke basisadministratie van Amsterdam ingeschreven staat.
- Op de dag van de kandidaatstelling de nationaliteit van een van de EU-lidstaten bezit.
- Op de dag van de stemming 18 jaar of ouder bent en
- **Niet** uitgesloten bent van het Kiesrecht.

**Bent u geen EU-onderdaan?** Dan moet u bovendien:

- Gedurende 5 jaar (voorafgaand aan de kandidaatstelling) onafgebroken in Nederland ingeschreven staan en
  - Gedurende 5 jaar (voorafgaand aan de kandidaatstelling) onafgebroken over een geldig verblijfsdocument hebben beschikt (op de dag van de kandidaatstelling de nationaliteit van een van de EU-lidstaten bezit).
- Daarnaast kunnen personen op grond van bepaalde internationale verdragen kiesgerechtigd zijn (**geprivilegieerden**).

### Opkomstpercentage

Het percentage uitgebrachte stemmen van het totaal aantal kiesgerechtigden.

### Uitgebrachte geldige stemmen

Stemmen uitgebracht bij de verkiezingen die niet ongeldig zijn.

### Stempas

Bij verkiezingen maakt de gemeente gebruik van de stempas. Met de stempas voor de gemeenteraadsverkiezingen kunt u in elk willekeurig stembureau in Amsterdam uw stem uitbrengen. Op de stempas staat voor het gemak het dichtstbijzijnde stembureau vermeld.

De uitslag per stembureau en partij is te vinden via [www.os.amsterdam.nl/publicaties/verkiezingen](http://www.os.amsterdam.nl/publicaties/verkiezingen).

**Tabel 1 Verkiezingen Gemeenteraad 2010**

lijst	politieke groepering	pol. gr. afgekort	absoluut		procenten		zetels	
			2006	2010	2006	2010	2006	2010
1*	Partij van de Arbeid (P.v.d.A.)	PvdA	119651	90067	39,4	29,3	20	15
2**	VVD	VVD	49172	52039	16,2	16,9	8	8
3*	GROENLINKS	GL	41563	46407	13,7	15,1	7	7
4	SP (Socialistische Partij)	SP	40637	22266	13,4	7,2	6	3
5**	Christen Democratisch Appèl (CDA)	CDA	12715	10218	4,2	3,3	2	2
6	Democraten 66 (D66)	D66	12338	45524	4,1	14,8	2	7
7	Tulpen voor Amsterdam	TvA		1230		0,4		
8	RED AMSTERDAM	REDASD		11435		3,7		1
9	Partij voor Mens en Spirit	PvMS		1009		0,3		
10	Amsterdamsche Belangen (AB) 1)	AB	1043	1315	0,3	0,4		
11	De Groenen 2)	Groenen	5935	2001	2,0	0,7		
12	TROTS OP NEDERLAND LIJST RITA VERDONK	TONLRV		7096		2,3		1
13	Partij voor de Dieren	PvdD		7113		2,3		1
14	NATIONALE DEMOCRATISCHE PARTIJ (NDP)	NDP	196	543	0,1	0,2		
15	Republikeinse Moderne Partij	RMP		215		0,1		
16	ChristenUnie	ChrUnie	4433	3860	1,5	1,3		
17	LEEFBAAR AMSTERDAM	LA	4098	3079	1,3	1,0		
18	Amsterdam Sociaal	AsdSoc		1181		0,4		
19	Lijst 19	L19		696		0,2		
	Mokum Mobiel	MM	1740		0,6			
	Partij van de Toekomst (PvdT)	PvdT	1419		0,5			
	AMSTERDAM LEEFT !	ASDLEEFT	819		0,3			
	Humanistische Partij Amsterdam (H.P.)	HP	760		0,3			
	AMSTERDAM LOKAAL	ASDLOK	891		0,3			
	FVP / Ouderenpartij Noord-Holland	FVP/OPNH	1804		0,6			
	Nieuwe Communistische Partij-NCPN	NCPN	511		0,2			
	VIP Vooruitstrevende Integratie Partij	VIP	325		0,1			
	DUURZAAM NEDERLAND	DUURZNEED	662		0,2			
	Liberaal Amsterdam	LIBASD	784		0,3			
	Amsterdam Transparant	ASDTRP	445		0,1			
	HUISJE-BOOMPJE-BEESTJE	HBB	787		0,3			
	Conservatieve Democraten (CD)	CD	1124		0,4			
	<b>totaal geldige stemmen/zetels</b>		<b>303852</b>	<b>307294</b>	<b>100</b>	<b>100</b>	<b>45</b>	<b>45</b>
	blanco/ongeldige stemmen		1382	3355				
	<b>totaal stemmen</b>		<b>305234</b>	<b>310649</b>				
	kiesgerechtigden		579276	604583				
	<b>opkomstpercentage</b>				<b>52,7</b>	<b>51,4</b>		

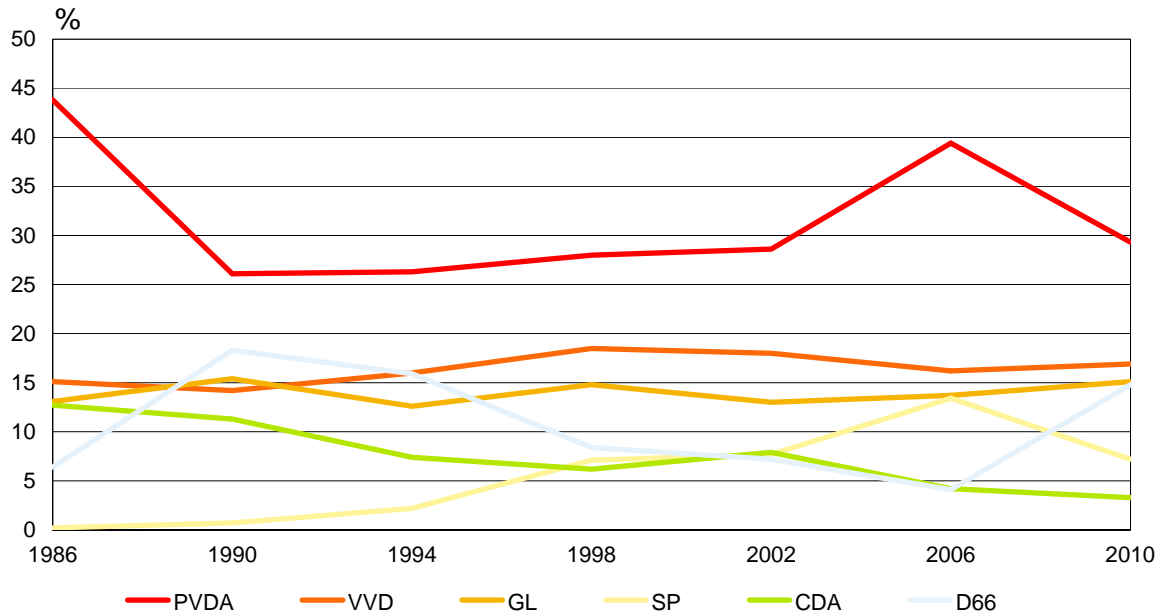
\* = lijstcombinatie PvdA en GROENLINKS.

\*\* = lijstcombinatie VVD en CDA.

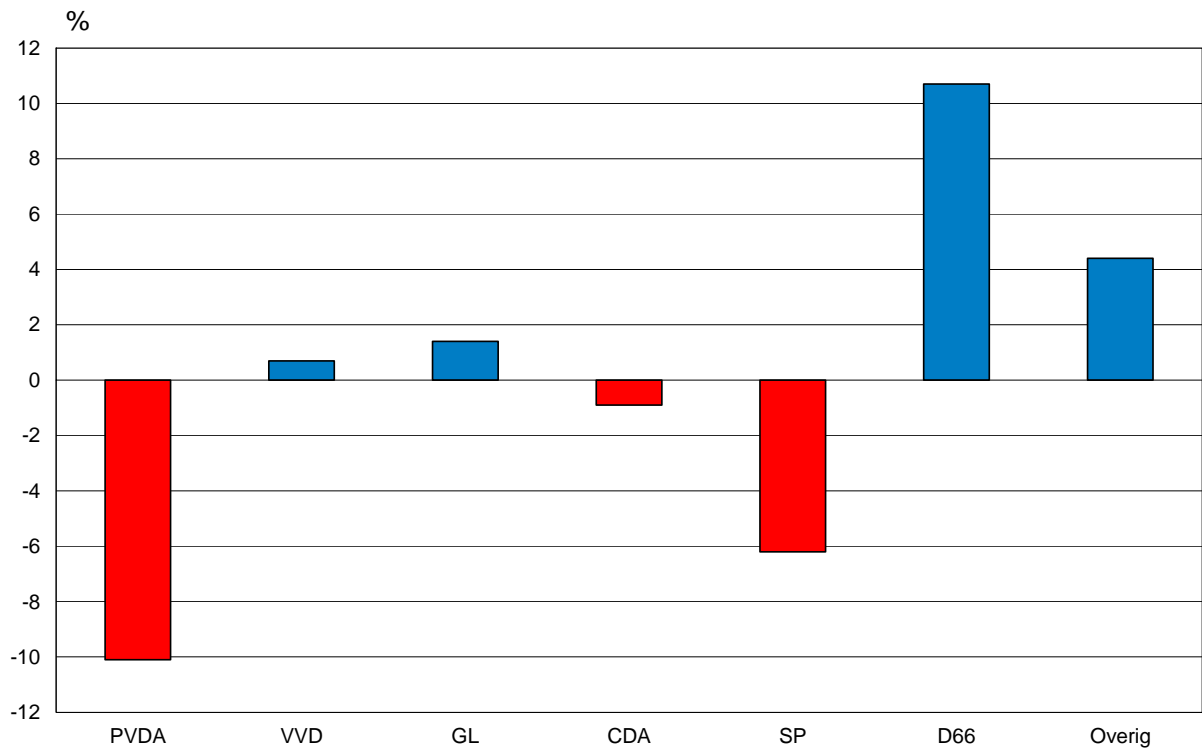
1) 2006 = PARTIJ VAN AMSTERDAM.

2) 2006 = AMSTERDAM ANDERS/De Groenen.

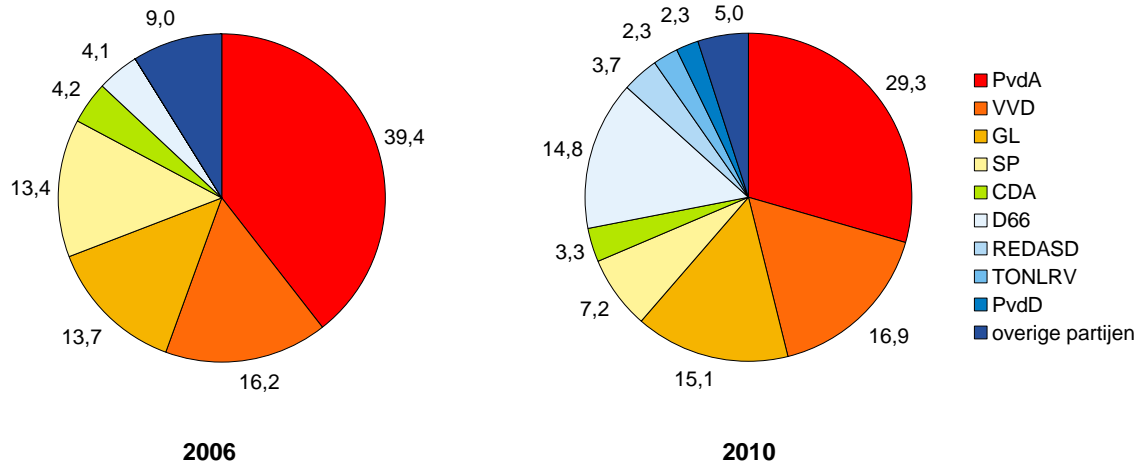
**Figuur 1 Verkiezingen Gemeenteraad: uitgebrachte geldige stemmen, 1986-2010 (procenten)**



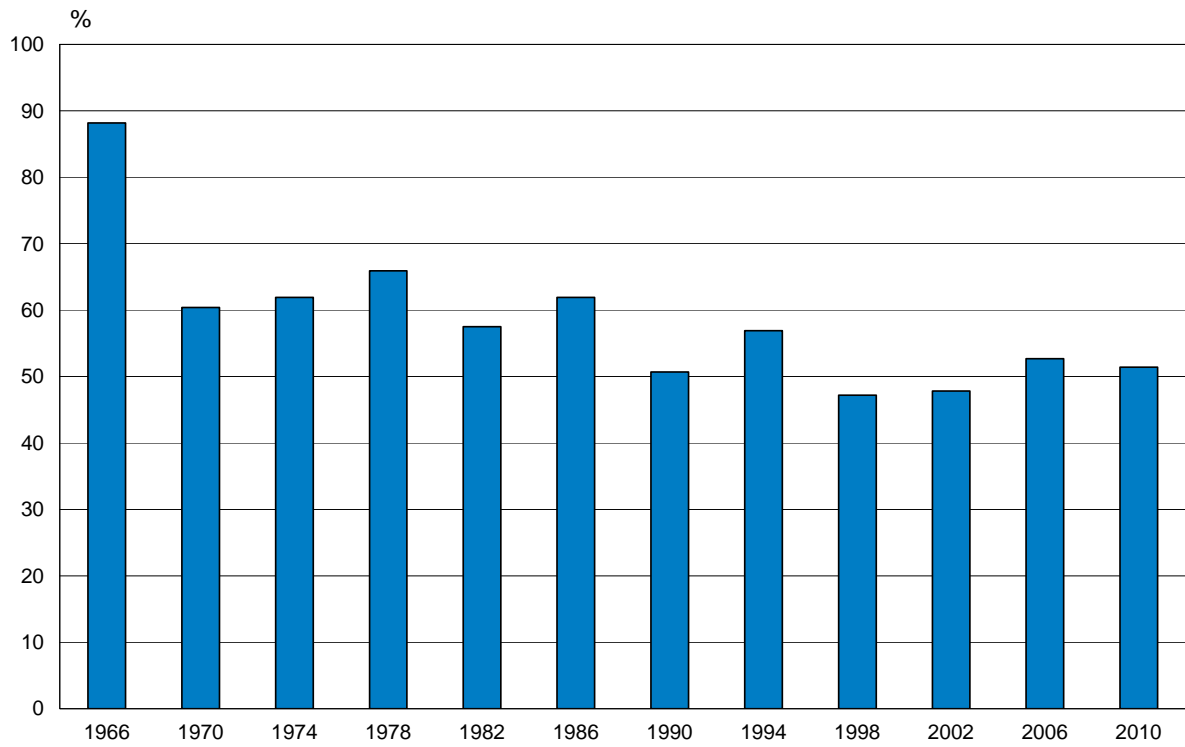
**Figuur 2 Verkiezingen Gemeenteraad: winst en verlies per partij (2010 t.o.v. 2006)**



**Figuur 3 Verkiezingen Gemeenteraad 2006 en 2010: uitgebrachte geldige stemmen (procenten)**



**Figuur 4 Verkiezingen Gemeenteraad: opkomstpercentage 1966-2010**



**Tabel 2 Verkiezingen Gemeenteraad 2010 naar stadsdelen (procenten)**

lijst	politieke groepering	Centrum		Westpoort		West	
		2006	2010	2006	2010	2006	2010
1*	Partij van de Arbeid (P.v.d.A.)	29,7	24,6	16,2	17,9	38,8	28,2
2**	VVD	19,4	17,1	8,6	15,5	13,1	14,5
3*	GROENLINKS	18,7	18,4	6,7	19,6	17,6	19,1
4	SP (Socialistische Partij)	14,7	7,5	31,4	8,1	15,0	7,6
5**	Christen Democratisch Appèl (CDA)	2,1	2,2	1,9	2,4	2,4	2,4
6	Democraten 66 (D66)	6,8	18,2	2,9	22,3	4,8	16,3
7	Tulpen voor Amsterdam		0,3		1,4		0,3
8	RED AMSTERDAM		5,7		3,7		3,1
9	Partij voor Mens en Spirit		0,3		0,3		0,4
10	Amsterdamsche Belangen (AB) 1)	0,2	0,2	0,0	0,0	0,3	0,2
11	De Groenen 2)	3,8	0,6	18,1	1,7	2,1	1,3
12	TROTS OP NEDERLAND LIJST RITA VERDONK		1,1		1,0		1,6
13	Partij voor de Dieren		2,1		2,7		2,3
14	NATIONALE DEMOCRATISCHE PARTIJ (NDP)	0,0	0,1	0,0	0,3	0,1	0,2
15	Republikeinse Moderne Partij		0,1		0,0		0,0
16	ChristenUnie	0,7	0,6	1,9	1,7	1,2	1,0
17	LEEFBAAR AMSTERDAM	0,7	0,5	1,0	1,0	1,2	0,7
18	Amsterdam Sociaal		0,5		0,3		0,4
19	Lijst 19		0,0		0,0		0,1
	Mokum Mobiel	1,1		3,8		0,5	
	Partij van de Toekomst (PvdT)	0,3		0,0		0,5	
	AMSTERDAM LEEFT !	0,1		0,0		0,1	
	Humanistische Partij Amsterdam (H.P.)	0,2		0,0		0,2	
	AMSTERDAM LOKAAL	0,1		0,0		0,3	
	FVP / Ouderenpartij Noord-Holland	0,3		1,0		0,4	
	Nieuwe Communistische Partij-NCPN	0,1		1,9		0,1	
	VIP Vooruitstrevende Integratie Partij	0,1		0,0		0,1	
	DUURZAAM NEDERLAND	0,1		0,0		0,2	
	Liberaal Amsterdam	0,2		0,0		0,2	
	Amsterdam Transparant	0,1		0,0		0,1	
	HUISJE-BOOMPJE-BEESTJE	0,3		1,0		0,3	
	Conservatieve Democraten (CD)	0,2		3,8		0,3	
	totaal geldige stemmen	100	100	100	100	100	100
	opkomstpercentage	56,9	61,2	35,8	82,7	52,0	50,8

\* = lijstcombinatie PvdA en GROENLINKS.

\*\* = lijstcombinatie VVD en CDA.

1) 2006 = PARTIJ VAN AMSTERDAM.

2) 2006 = AMSTERDAM ANDERS/De Groenen.

**Tabel 2 Verkiezingen Gemeenteraad 2010 naar stadsdelen (procenten)**

lijst	politieke groepering	Nieuw-West		Zuid		Oost	
		2006	2010	2006	2010	2006	2010
1*	Partij van de Arbeid (P.v.d.A.)	46,8	35,2	31,1	23,7	40,0	29,3
2**	VVD	15,5	17,2	23,6	23,7	13,5	14,0
3*	GROENLINKS	8,3	9,5	14,4	12,6	16,7	19,6
4	SP (Socialistische Partij)	10,1	6,6	13,2	5,9	14,0	7,8
5**	Christen Democratisch Appèl (CDA)	7,2	5,1	4,8	3,9	3,2	2,4
6	Democraten 66 (D66)	2,4	10,7	4,9	17,7	4,6	16,5
7	Tulpen voor Amsterdam		1,1		0,3		0,3
8	RED AMSTERDAM		2,5		5,0		2,8
9	Partij voor Mens en Spirit		0,2		0,3		0,4
10	Amsterdamsche Belangen (AB) 1)	0,5	0,4	0,3	0,4	0,3	0,3
11	De Groenen 2)	0,6	0,3	2,0	0,7	2,1	0,4
12	TROTS OP NEDERLAND LIJST RITA VERDONK		4,3		1,3		1,6
13	Partij voor de Dieren		2,2		2,4		2,0
14	NATIONALE DEMOCRATISCHE PARTIJ (NDP)	0,1	0,3	0,0	0,1	0,1	0,2
15	Republikeinse Moderne Partij		0,1		0,1		0,1
16	ChristenUnie	1,8	1,7	1,2	0,8	1,2	1,0
17	LEEFBAAR AMSTERDAM	2,0	1,5	0,8	0,7	0,8	0,7
18	Amsterdam Sociaal		0,3		0,4		0,4
19	Lijst 19		0,9		0,1		0,3
	Mokum Mobiel	0,4		0,5		0,4	
	Partij van de Toekomst (PvdT)	0,5		0,4		0,5	
	AMSTERDAM LEEFT !	0,3		0,5		0,2	
	Humanistische Partij Amsterdam (H.P.)	0,2		0,3		0,3	
	AMSTERDAM LOKAAL	0,3		0,3		0,3	
	FVP / Ouderenpartij Noord-Holland	1,0		0,5		0,4	
	Nieuwe Communistische Partij-NCPN	0,2		0,1		0,2	
	VIP Vooruitstrevende Integratie Partij	0,1		0,1		0,1	
	DUURZAAM NEDERLAND	0,4		0,1		0,3	
	Liberaal Amsterdam	0,4		0,3		0,2	
	Amsterdam Transparant	0,2		0,2		0,2	
	HUISJE-BOOMPJE-BEESTJE	0,2		0,3		0,2	
	Conservatieve Democraten (CD)	0,6		0,3		0,3	
	totaal geldige stemmen	100	100	100	100	100	100
	opkomstpercentage	49,8	45,8	56,8	57,2	55,8	55,5

\* = lijstcombinatie PvdA en GROENLINKS.

\*\* = lijstcombinatie VVD en CDA.

1) 2006 = PARTIJ VAN AMSTERDAM.

2) 2006 = AMSTERDAM ANDERS/De Groenen.



**Tabel 2 Verkiezingen Gemeenteraad 2010 naar stadsdelen (procenten)**

lijst	politieke groepering	Noord		Zuidoost		Amsterdam	
		2006	2010	2006	2010	2006	2010
1*	Partij van de Arbeid (P.v.d.A.)	44,2	31,4	53,9	41,6	39,4	29,3
2**	VVD	11,9	14,9	11,2	12,2	16,2	16,9
3*	GROENLINKS	8,5	11,5	7,5	12,7	13,7	15,1
4	SP (Socialistische Partij)	15,2	9,0	10,9	7,5	13,4	7,2
5**	Christen Democratisch Appèl (CDA)	5,8	4,5	4,0	3,3	4,2	3,3
6	Democraten 66 (D66)	1,8	8,6	1,4	9,6	4,1	14,8
7	Tulpen voor Amsterdam		0,3		0,3		0,4
8	RED AMSTERDAM		3,6		2,1		3,7
9	Partij voor Mens en Spirit		0,3		0,3		0,3
10	Amsterdamsche Belangen (AB) 1)	0,5	1,6	0,4	0,4	0,3	0,4
11	De Groenen 2)	2,1	0,7	0,7	0,2	2,0	0,7
12	TROTS OP NEDERLAND LIJST RITA VERDONK		5,6		2,4		2,3
13	Partij voor de Dieren		3,2		2,2		2,3
14	NATIONALE DEMOCRATISCHE PARTIJ (NDP)	0,1	0,2	0,2	0,2	0,1	0,2
15	Republikeinse Moderne Partij		0,1		0,1		0,1
16	ChristenUnie	1,6	1,4	3,5	3,6	1,5	1,3
17	LEEFBAAR AMSTERDAM	2,9	2,7	1,6	0,8	1,3	1,0
18	Amsterdam Sociaal		0,4		0,2		0,4
19	Lijst 19		0,1		0,1		0,2
	Mokum Mobiel	0,5		0,9		0,6	
	Partij van de Toekomst (PvdT)	0,5		0,6		0,5	
	AMSTERDAM LEEFT !	0,4		0,2		0,3	
	Humanistische Partij Amsterdam (H.P.)	0,2		0,5		0,3	
	AMSTERDAM LOKAAL	0,4		0,6		0,3	
	FVP / Ouderenpartij Noord-Holland	1,2		0,4		0,6	
	Nieuwe Communistische Partij-NCPN	0,3		0,1		0,2	
	VIP Vooruitstrevende Integratie Partij	0,1		0,2		0,1	
	DUURZAAM NEDERLAND	0,2		0,1		0,2	
	Liberaal Amsterdam	0,2		0,3		0,3	
	Amsterdam Transparant	0,2		0,1		0,1	
	HUISJE-BOOMPJE-BEESTJE	0,3		0,2		0,3	
	Conservatieve Democraten (CD)	0,8		0,3		0,4	
	totaal geldige stemmen	100	100	100	100	100	100
	opkomstpercentage	48,7	45,6	46,4	39,5	52,7	51,4

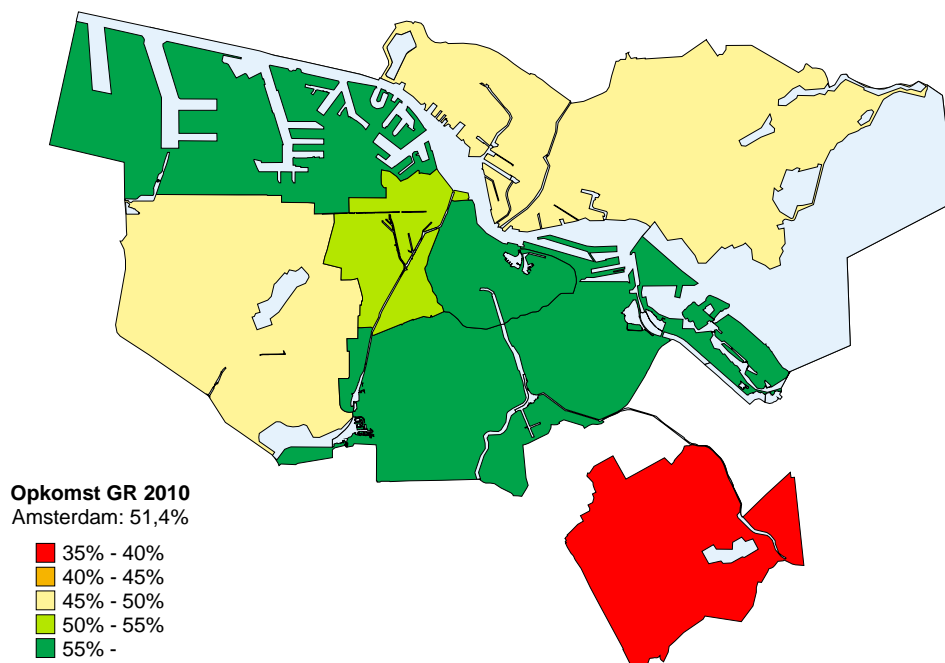
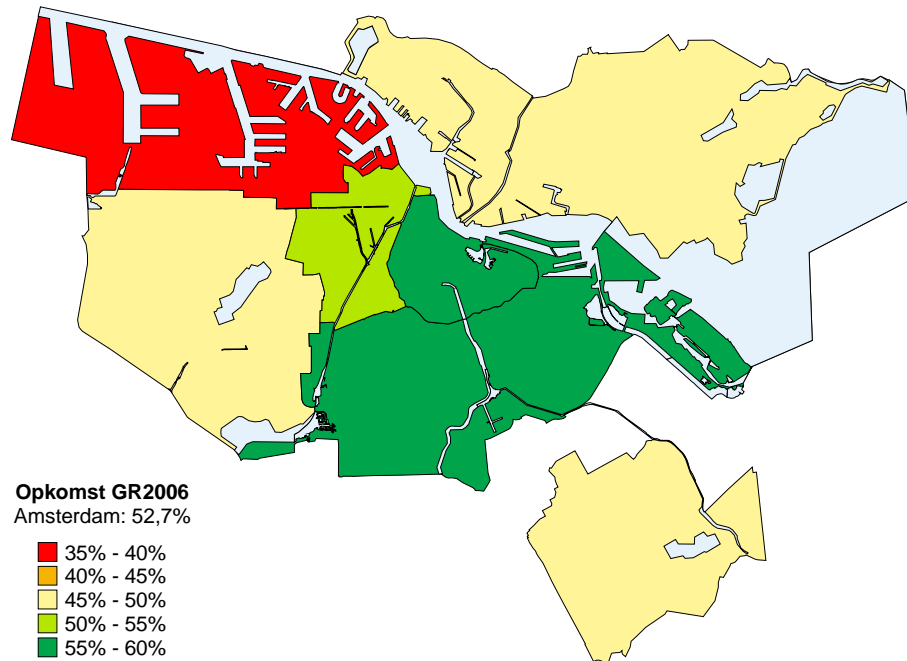
\* = lijstcombinatie PvdA en GROENLINKS.

\*\* = lijstcombinatie VVD en CDA.

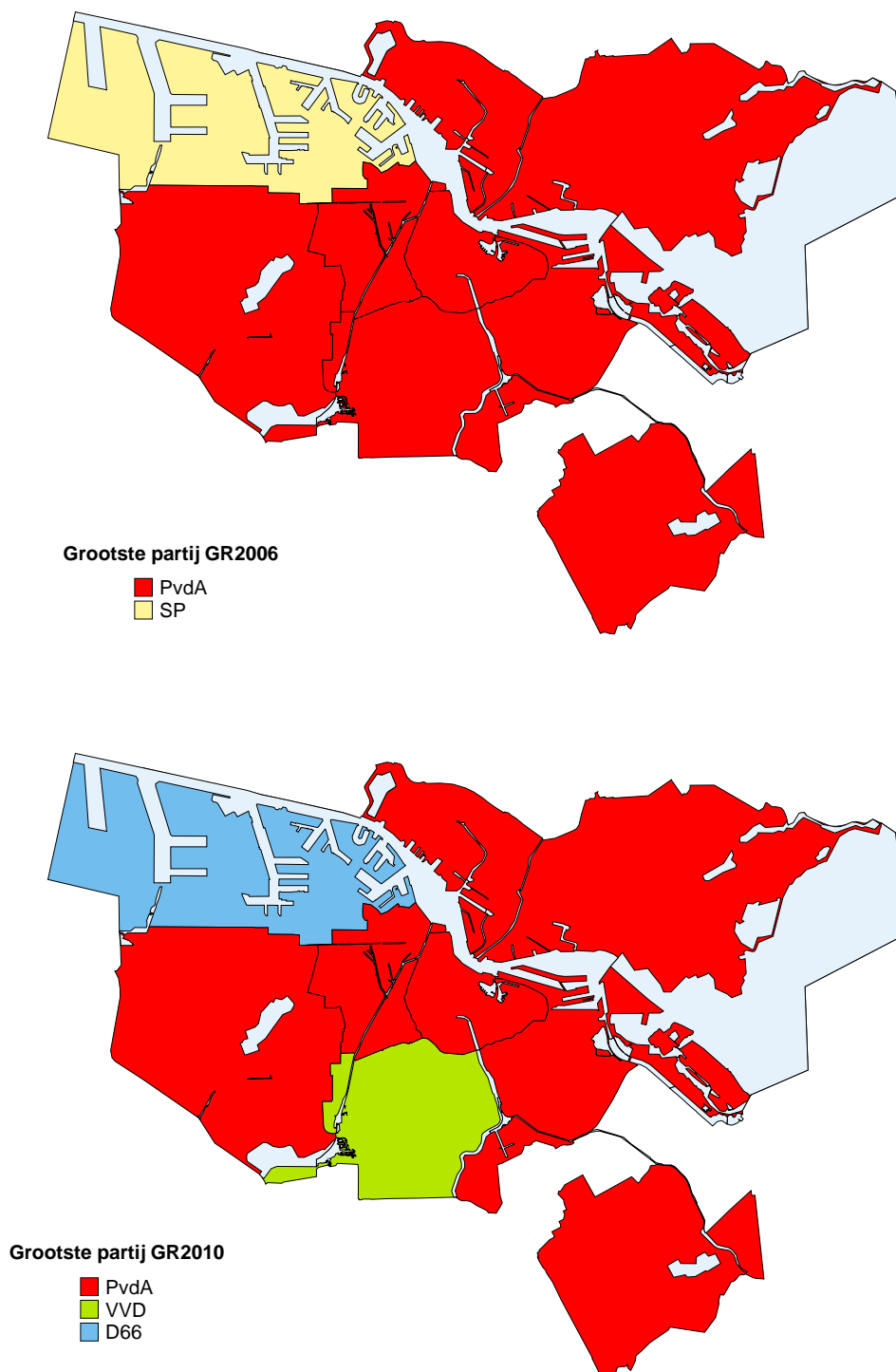
1) 2006 = PARTIJ VAN AMSTERDAM.

2) 2006 = AMSTERDAM ANDERS/De Groenen.

Figuur 5 Verkiezingen Gemeenteraad naar stadsdelen: opkomstpercentages 2006 en 2010



Figuur 6 Verkiezingen Gemeenteraad naar stadsdelen: grootste partij 2006 en 2010



**Tabel 3 Verkiezingen Gemeenteraad 2010 - Stadsdeel Centrum**

		blanco/ geldig uitgebrachte stemmen per partij (abs.)										
bc	naam buurtcombinatie	kiesge- rechtigden	ongeldige stemmen	totaal	1 PvdA	2 VVD	3 GL	4 SP	5 CDA	6 D66	7 TvA	8 REDASD
A00	Burgwallen-Oude Zijde	2896	10	1605	344	310	306	94	39	308	2	87
A01	Burgwallen-Nieuwe Zijde	3286	10	2508	488	486	525	141	67	560	16	87
A02	Grachtengordel-West	5409	19	3336	775	804	506	137	86	698	7	191
A03	Grachtengordel-Zuid	3841	11	2336	512	615	271	92	69	488	4	207
A04	Nieuwmarkt/Lastage	7704	32	5744	1506	778	1114	505	91	1045	10	329
A05	Haarlemmerbuurt	7697	22	4647	1199	703	919	389	86	810	9	261
A06	Jordaan	16503	47	9728	2325	1682	1781	823	195	1624	31	567
A07	De Weteringschans	6700	10	3824	853	868	520	170	102	805	7	331
A08	Weesperbuurt/Plantage	6437	24	4046	1110	546	781	312	111	741	7	185
A09	Oostelijke Eilanden/Kadijken	9736	34	4947	1397	500	1148	547	88	690	17	208
<b>A</b>	<b>Centrum</b>	<b>70209</b>	<b>219</b>	<b>42721</b>	<b>10509</b>	<b>7292</b>	<b>7871</b>	<b>3210</b>	<b>934</b>	<b>7769</b>	<b>110</b>	<b>2453</b>

		geldig uitgebrachte stemmen per partij (abs.)										
bc	naam buurtcombinatie	9 PvMS	10 AB	11 Groenen	12 TONLRV	13 PvdD	14 NDP	15 RMP	16 ChrUnie	17 LA	18 AsdSoc	19 L19
A00	Burgwallen-Oude Zijde	7	2	6	25	23	2	1	30	9	10	0
A01	Burgwallen-Nieuwe Zijde	4	2	17	14	42	3	11	22	7	16	0
A02	Grachtengordel-West	4	5	13	10	62	0	2	13	9	14	0
A03	Grachtengordel-Zuid	3	3	3	17	33	2	0	8	4	5	0
A04	Nieuwmarkt/Lastage	17	11	39	54	144	8	4	31	25	33	0
A05	Haarlemmerbuurt	11	12	39	65	84	2	1	18	19	19	1
A06	Jordaan	35	24	51	143	254	6	9	45	67	60	6
A07	De Weteringschans	14	7	21	22	66	1	3	12	12	9	1
A08	Weesperbuurt/Plantage	9	6	36	47	78	4	4	40	13	16	0
A09	Oostelijke Eilanden/Kadijken	14	12	41	54	106	7	3	51	38	22	4
<b>A</b>	<b>Centrum</b>	<b>118</b>	<b>84</b>	<b>266</b>	<b>451</b>	<b>892</b>	<b>35</b>	<b>38</b>	<b>270</b>	<b>203</b>	<b>204</b>	<b>12</b>

**Tabel 3 Verkiezingen Gemeenteraad 2010 - Stadsdeel Westpoort**

		blanco/ geldig uitgebrachte stemmen per partij (abs.)										
bc	naam buurtcombinatie	kiesge- rechtigden	ongeldige stemmen	totaal	1 PvdA	2 VVD	3 GL	4 SP	5 CDA	6 D66	7 TvA	8 REDASD
B10+B11	Westelijk Havengebied + Bedrijventerrein Sloterdijk	359	1	296	53	46	58	24	7	66	4	11
<b>B</b>	<b>Westpoort</b>	<b>359</b>	<b>1</b>	<b>296</b>	<b>53</b>	<b>46</b>	<b>58</b>	<b>24</b>	<b>7</b>	<b>66</b>	<b>4</b>	<b>11</b>

		geldig uitgebrachte stemmen per partij (abs.)										
bc	naam buurtcombinatie	9 PvMS	10 AB	11 Groenen	12 TONLRV	13 PvdD	14 NDP	15 RMP	16 ChrUnie	17 LA	18 AsdSoc	19 L19
B10+B11	Westelijk Havengebied + Bedrijventerrein Sloterdijk	1	0	5	3	8	1	0	5	3	1	0
<b>B</b>	<b>Westpoort</b>	<b>1</b>	<b>0</b>	<b>5</b>	<b>3</b>	<b>8</b>	<b>1</b>	<b>0</b>	<b>5</b>	<b>3</b>	<b>1</b>	<b>0</b>

**Tabel 3 Verkiezingen Gemeenteraad 2010 - Stadsdeel West**

		blanco/ geldig uitgebrachte stemmen per partij (abs.)										
bc	naam buurtcombinatie	kiesge- rechtigden	ongeldige stemmen	totaal	1 PvdA	2 VVD	3 GL	4 SP	5 CDA	6 D66	7 TvA	8 REDASD
E13+E12	Spaarndammer- en Zeeheldenbuurt + Houthavens	9642	68	4417	1277	480	1008	402	96	562	13	144
E14	Staatsliedenbuurt	10101	61	5373	1496	623	1151	503	83	822	23	218
E15	Centrale Markt	2096	7	924	232	113	199	83	28	152	2	29
E16	Frederik Hendrikbuurt	6332	26	3610	960	513	715	318	64	588	17	140
E17	Da Costabuurt	3476	11	1851	387	375	326	159	49	358	4	60
E18	Kinkerbuurt	4590	33	2709	629	480	532	215	56	456	5	108
E19	Van Lennepbuurt	5475	26	2832	749	401	556	264	52	416	14	109
E20	Helmersbuurt	6224	25	3635	950	696	605	229	99	638	10	165
E21	Overtoomse Sluis	6612	26	3681	812	753	662	263	87	696	9	138
E22	Vondelbuurt	1056	3	682	161	147	103	44	29	118	1	43
E37+E36	Landlust + Sloterdijk	13794	97	5721	1923	686	1022	414	127	898	14	123
E38	Erasmuspark	5099	39	2325	724	302	442	161	59	418	8	44
E39	De Kolenkit	4632	59	2154	1036	163	287	185	54	226	2	29
E40	De Krommert	10067	58	5397	1461	794	1079	325	166	956	13	132
E41	Van Galenbuurt	4660	26	1825	558	185	400	124	40	310	3	45
E42	Hoofdweg e.o.	7586	46	3438	1018	487	637	230	93	547	10	71
E43	Westindische Buurt	5308	28	2973	754	551	511	173	87	563	6	74
<b>E</b>	<b>West</b>	<b>106750</b>	<b>639</b>	<b>53547</b>	<b>15127</b>	<b>7749</b>	<b>10235</b>	<b>4092</b>	<b>1269</b>	<b>8724</b>	<b>154</b>	<b>1672</b>

**Tabel 3 Verkiezingen Gemeenteraad 2010 - Stadsdeel West**

		geldig uitgebrachte stemmen per partij (abs.)										
bc	naam buurtcombinatie	9 PvMS	10 AB	11 Groenen	12 TONLRV	13 PvdD	14 NDP	15 RMP	16 ChrUnie	17 LA	18 AsdSoc	19 L19
E13+E12	Spaarndammer- en Zeeheldenbuurt + Houthavens	22	14	79	85	109	3	2	55	37	26	3
E14	Staatsliedenbuurt	23	13	95	65	134	10	0	24	62	27	1
E15	Centrale Markt	4	1	10	21	24	1	0	15	3	5	2
E16	Frederik Hendrikbuurt	13	5	55	48	106	2	1	30	13	14	8
E17	Da Costabuurt	10	4	21	31	35	0	2	8	11	11	0
E18	Kinkerbuurt	13	7	46	37	67	6	0	12	23	17	0
E19	Van Lennepbuurt	15	11	39	44	79	7	1	27	30	16	2
E20	Helmersbuurt	14	5	42	34	78	5	2	22	24	16	1
E21	Overtoomse Sluis	21	2	40	32	104	0	0	35	11	15	1
E22	Vondelbuurt	0	1	10	5	12	0	0	4	3	1	0
E37+E36	Landlust + Sloterdijk	21	8	70	115	116	19	3	72	43	31	16
E38	Erasmuspark	15	5	21	38	38	5	2	18	12	9	4
E39	De Kolenkit	10	4	8	33	33	15	3	32	17	3	14
E40	De Krommert	22	15	65	100	100	13	3	76	47	23	7
E41	Van Galenbuurt	7	4	19	33	49	7	0	22	9	5	5
E42	Hoofdweg e.o.	14	8	35	68	100	8	5	57	29	16	5
E43	Westindische Buurt	12	11	41	42	66	7	2	40	25	5	3
<b>E</b>	<b>West</b>	<b>236</b>	<b>118</b>	<b>696</b>	<b>831</b>	<b>1250</b>	<b>108</b>	<b>26</b>	<b>549</b>	<b>399</b>	<b>240</b>	<b>72</b>

**Tabel 3 Verkiezingen Gemeenteraad 2010 - Stadsdeel Nieuw-West**

bc	naam buurtcombinatie	blanco/ geldig uitgebrachte stemmen per partij (abs.)										
		kiesge- rechtigden	ongeldige stemmen	totaal	1 PvdA	2 VVD	3 GL	4 SP	5 CDA	6 D66	7 TvA	8 REDASD
F76+F75	Slotermeer-Noordoost + Spieringhorn	6468	48	2398	930	275	280	165	96	260	23	51
F77	Slotermeer-Zuidwest	12111	103	5116	1941	654	532	442	212	514	45	163
F78	Geuzenveld	8908	79	3460	1376	451	347	271	145	343	27	76
F79	Eendracht	2170	13	975	348	192	58	81	39	76	5	29
F80	Lutkemeer/Ookmeer	1014	8	413	149	95	20	25	24	26	3	16
F81	Osdorp-Oost	12136	70	5976	1951	1098	476	405	419	526	66	186
F82	Osdorp-Midden	9234	75	3600	1546	510	332	211	173	337	39	68
F83	De Punt	4174	19	1543	527	268	114	112	84	120	8	42
F84	Middelveldsche Akerpolder/ Sloten	10890	58	5511	1609	1290	418	320	276	707	53	148
F85	Slotervaart	11854	106	5653	2028	827	621	385	332	563	100	139
F86	Overtoomse Veld	7559	67	3366	1430	410	357	179	116	477	19	43
F87	Westlandgracht	3944	11	1690	512	335	204	94	82	256	15	51
F88	Sloter-/Riekerpolder	10514	29	5877	1693	1432	553	297	304	690	111	143
<b>F</b>	<b>Nieuw-West</b>	<b>100976</b>	<b>686</b>	<b>45578</b>	<b>16040</b>	<b>7837</b>	<b>4312</b>	<b>2987</b>	<b>2302</b>	<b>4895</b>	<b>514</b>	<b>1155</b>



**Tabel 3 Verkiezingen Gemeenteraad 2010 - Stadsdeel Nieuw-West**

		geldig uitgebrachte stemmen per partij (abs.)										
bc	naam buurtcombinatie	9 PvMS	10 AB	11 Groenen	12 TONLRV	13 PvdD	14 NDP	15 RMP	16 ChrUnie	17 LA	18 AsdSoc	19 L19
F76+F75	Slotermeer-Noordoost + Spieringhorn	7	13	16	104	64	5	3	49	39	6	12
F77	Slotermeer-Zuidwest	13	23	14	185	117	13	5	108	84	16	35
F78	Geuzenveld	7	18	13	183	69	6	2	58	44	9	15
F79	Eendracht	1	5	3	69	28	1	2	11	18	5	4
F80	Lutkemeer/Ookmeer	0	2	0	29	12	2	0	1	8	1	0
F81	Osdorp-Oost	12	29	12	347	161	17	7	106	101	16	41
F82	Osdorp-Midden	13	11	4	122	50	14	0	43	50	9	68
F83	De Punt	6	16	2	92	54	3	4	41	35	2	13
F84	Middelveldeische Akerpolder/ Sloten	8	28	22	288	110	24	1	92	86	15	16
F85	Slotervaart	14	20	13	184	122	6	2	110	76	19	92
F86	Overtoomse Veld	6	10	12	56	45	15	0	60	23	14	94
F87	Westlandgracht	2	3	7	48	27	5	0	21	10	8	10
F88	Sloter-/Riekerpolder	6	21	13	269	132	18	5	68	103	10	9
<b>F</b>	<b>Nieuw-West</b>	<b>95</b>	<b>199</b>	<b>131</b>	<b>1976</b>	<b>991</b>	<b>129</b>	<b>31</b>	<b>768</b>	<b>677</b>	<b>130</b>	<b>409</b>

**Tabel 3 Verkiezingen Gemeenteraad 2010 - Stadsdeel Zuid**

bc	naam buurtcombinatie	blanco/ geldig uitgebrachte stemmen per partij (abs.)										
		kiesge- rechtigden	ongeldige stemmen	totaal	1 PvdA	2 VVD	3 GL	4 SP	5 CDA	6 D66	7 TvA	8 REDASD
K24	Oude Pijp	11780	56	6526	1460	1181	1142	486	128	1277	21	421
K25	Nieuwe Pijp	10126	61	5957	1502	1000	957	457	180	1130	14	273
K26	Diamantbuurt	6624	46	3010	987	282	537	332	48	374	11	150
K44	Hoofddorppeinbuurt	9186	32	5072	1102	1192	694	273	177	1025	12	168
K45	Schinkelbuurt	3129	8	1532	349	376	222	108	45	238	3	61
K46	Willemspark	3829	11	2252	530	584	260	112	80	440	7	116
K47+K50	Museumkwartier + Duivelseiland	9575	30	6517	1593	1679	758	271	211	1293	10	419
K48	Stadionbuurt	10223	49	5005	1292	1094	606	342	172	798	10	232
K49	Apollobuurt	7006	26	4552	896	1667	319	89	238	906	10	289
K52	Scheldebuurt	11330	48	6860	1656	1616	871	369	312	1244	15	314
K53	IJselbuurt	4011	12	2187	525	403	338	189	60	380	12	107
K54	Rijnbuurt	7441	26	3634	888	724	493	267	123	620	11	175
K59	Station Zuid/WTC e.o.	952	2	814	141	313	46	19	47	169	2	37
K90	Buitenveldert-West	9737	42	5794	1268	1775	475	257	373	857	9	256
K91	Buitenveldert-Oost	6303	25	3397	785	1089	221	172	252	389	12	159
<b>K</b>	<b>Zuid</b>	<b>111252</b>	<b>474</b>	<b>63109</b>	<b>14974</b>	<b>14975</b>	<b>7939</b>	<b>3743</b>	<b>2446</b>	<b>11140</b>	<b>159</b>	<b>3177</b>

Verkiezingen Gemeenteraad 2010

**Tabel 3 Verkiezingen Gemeenteraad 2010 - Stadsdeel Zuid**

		geldig uitgebrachte stemmen per partij (abs.)										
bc	naam buurtcombinatie	9 PvMS	10 AB	11 Groenen	12 TONLRV	13 PvdD	14 NDP	15 RMP	16 ChrUnie	17 LA	18 AsdSoc	19 L19
K24	Oude Pijp	27	10	52	53	150	4	16	26	35	33	4
K25	Nieuwe Pijp	23	21	44	64	176	11	3	50	31	19	2
K26	Diamantbuurt	10	11	34	60	92	4	2	20	28	26	2
K44	Hoofddorppeinbuurt	18	21	44	100	119	6	3	44	46	24	4
K45	Schinkelbuurt	8	10	12	21	50	2	2	10	9	6	0
K46	Willemspark	5	5	14	19	38	2	1	22	10	4	3
K47+K50	Museumkwartier + Duivelseiland	6	14	34	35	114	3	2	44	15	14	2
K48	Stadionbuurt	28	14	60	75	143	5	5	54	47	23	5
K49	Apollobuurt	2	6	14	20	58	2	0	16	11	9	0
K52	Scheldebuilt	26	35	31	88	169	7	6	32	55	12	2
K53	IJselbuurt	11	14	19	38	36	5	0	19	19	8	4
K54	Rijnbuurt	7	21	27	63	124	7	1	30	32	21	0
K59	Station Zuid/WTC e.o.	2	2	6	7	16	0	0	4	2	1	0
K90	Buitenveldert-West	14	29	26	112	148	10	4	108	65	6	2
K91	Buitenveldert-Oost	6	14	14	91	86	1	2	49	36	17	2
<b>K</b>	<b>Zuid</b>	<b>193</b>	<b>227</b>	<b>431</b>	<b>846</b>	<b>1519</b>	<b>69</b>	<b>47</b>	<b>528</b>	<b>441</b>	<b>223</b>	<b>32</b>

**Tabel 3 Verkiezingen Gemeenteraad 2010 - Stadsdeel Oost**

bc	naam buurtcombinatie	blanco/ geldig uitgebrachte stemmen per partij (abs.)										
		kiesge- rechtigden	ongeldige stemmen	totaal	1 PvdA	2 VVD	3 GL	4 SP	5 CDA	6 D66	7 TvA	8 REDASD
M27	Weesperzijde	3581	10	2190	581	309	453	185	31	409	8	83
M28	Oosterparkbuurt	8588	60	4927	1381	531	1142	428	88	843	11	128
M29	Dapperbuurt	6667	57	3492	1147	293	753	346	52	557	11	98
M30	Transvaalbuurt	6965	71	3598	1130	297	903	334	52	485	2	69
M31	Indische Buurt West	9486	91	4808	1537	457	1101	405	76	765	13	88
M32+M34	Indische Buurt Oost + Zeeburgereiland/Nieuwe Diep	8393	87	3524	1258	290	742	316	69	465	12	84
M33	Oostelijk Havengebied	13393	45	8683	2491	1482	1646	585	163	1595	24	281
M35	IJburg West	7704	32	4386	1205	1186	559	203	86	870	6	77
M51	IJburg Zuid	2239	9	1022	312	228	138	53	21	155	8	20
M55	Frankendael	8060	35	3998	1100	508	659	329	199	571	13	172
M56	Middenmeer	10049	33	6213	1682	947	1145	434	246	1082	9	219
M57	Betondorp	2980	5	1498	407	203	207	163	47	149	7	62
M58	De Omval	1881	10	1066	246	196	222	51	39	222	4	24
<b>M</b>	<b>Oost</b>	<b>89986</b>	<b>545</b>	<b>49405</b>	<b>14477</b>	<b>6927</b>	<b>9670</b>	<b>3832</b>	<b>1169</b>	<b>8168</b>	<b>128</b>	<b>1405</b>

bc	naam buurtcombinatie	geldig uitgebrachte stemmen per partij (abs.)										
		9 PvMS	10 AB	11 Groenen	12 TONLRV	13 PvdD	14 NDP	15 RMP	16 ChrUnie	17 LA	18 AsdSoc	19 L19
M27	Weesperzijde	9	6	11	17	37	5	0	23	10	8	5
M28	Oosterparkbuurt	23	10	31	47	108	16	4	75	23	21	17
M29	Dapperbuurt	14	14	12	44	76	8	5	17	27	13	5
M30	Transvaalbuurt	23	9	20	56	81	7	4	60	19	12	35
M31	Indische Buurt West	18	24	29	66	88	9	2	49	30	29	22
M32+M34	Indische Buurt Oost + Zeeburgereiland/Nieuwe Diep	9	9	15	79	64	13	2	34	27	23	13
M33	Oostelijk Havengebied	31	14	29	69	148	6	2	42	42	31	2
M35	IJburg West	12	6	9	38	50	8	3	30	23	12	3
M51	IJburg Zuid	3	1	3	23	10	1	0	27	14	0	5
M55	Frankendael	22	18	17	125	130	6	3	44	59	11	12
M56	Middenmeer	19	21	21	109	132	3	1	70	47	21	5
M57	Betondorp	2	14	7	101	66	3	1	10	41	6	2
M58	De Omval	4	2	5	14	13	1	0	9	5	7	2
<b>M</b>	<b>Oost</b>	<b>189</b>	<b>148</b>	<b>209</b>	<b>788</b>	<b>1003</b>	<b>86</b>	<b>27</b>	<b>490</b>	<b>367</b>	<b>194</b>	<b>128</b>

Verkiezingen Gemeenteraad 2010

**Tabel 3 Verkiezingen Gemeenteraad 2010 - Stadsdeel Noord**

		blanco/ geldig uitgebrachte stemmen per partij (abs.)										
bc	naam buurtcombinatie	kiesge- rechtigden	ongeldige stemmen	totaal	1 PvdA	2 VVD	3 GL	4 SP	5 CDA	6 D66	7 TvA	8 REDASD
N60+N71	Volewijk + Buiksloterham	8779	52	3630	1147	378	510	378	90	303	6	143
N61+N72	IJplein/Vogelbuurt + Nieuwendammerham	6315	50	2625	895	250	475	252	60	248	16	84
N62	Tuindorp Nieuwendam	3717	12	2189	634	277	257	240	72	184	2	97
N63+N64	Tuindorp Buiksloot + Nieuwendammerdijk/Buiksloterdijk	2119	7	1076	290	163	132	113	24	108	7	44
N65	Tuindorp Oostzaan	8093	49	3247	853	454	310	316	165	251	10	148
N66	Oostzonerwerf	6227	24	2619	739	514	235	222	140	230	7	93
N67	Kadoelen	2286	4	1349	303	278	139	124	49	133	7	55
N68	Nieuwendam-Noord	9018	93	3984	1408	643	446	307	252	327	12	111
N69	Buikslotermeer	9070	73	4406	1449	805	466	319	245	415	14	144
N70	Banne Buiksloot	9221	68	3858	1426	501	355	343	148	282	7	132
N73	Waterland	866	2	544	118	123	64	31	83	72	0	15
<b>N</b>	<b>Noord</b>	<b>65711</b>	<b>434</b>	<b>29527</b>	<b>9262</b>	<b>4386</b>	<b>3389</b>	<b>2645</b>	<b>1328</b>	<b>2553</b>	<b>88</b>	<b>1066</b>

		geldig uitgebrachte stemmen per partij (abs.)										
bc	naam buurtcombinatie	9 PvMS	10 AB	11 Groenen	12 TONLRV	13 PvdD	14 NDP	15 RMP	16 ChrUnie	17 LA	18 AsdSoc	19 L19
N60+N71	Volewijk + Buiksloterham	21	57	22	240	139	9	4	40	129	12	2
N61+N72	IJplein/Vogelbuurt + Nieuwendammerham	10	33	23	100	82	3	3	36	36	14	5
N62	Tuindorp Nieuwendam	4	42	21	152	86	7	6	22	70	14	2
N63+N64	Tuindorp Buiksloot + Nieuwendammerdijk/Buiksloterdijk	2	15	11	66	45	3	0	13	33	7	0
N65	Tuindorp Oostzaan	7	62	33	282	155	3	5	24	146	19	4
N66	Oostzonerwerf	6	59	5	150	79	7	0	52	68	10	3
N67	Kadoelen	4	24	15	103	32	1	0	26	49	6	1
N68	Nieuwendam-Noord	8	48	34	141	87	6	4	60	74	12	4
N69	Buikslotermeer	7	51	35	188	101	4	3	58	84	13	5
N70	Banne Buiksloot	28	65	12	216	120	15	5	73	104	23	3
N73	Waterland	0	2	10	11	5	0	1	4	3	2	0
<b>N</b>	<b>Noord</b>	<b>97</b>	<b>458</b>	<b>221</b>	<b>1649</b>	<b>931</b>	<b>58</b>	<b>31</b>	<b>408</b>	<b>796</b>	<b>132</b>	<b>29</b>

**Tabel 3 Verkiezingen Gemeenteraad 2010 - Stadsdeel Zuidoost**

		blanco/ geldig uitgebrachte stemmen per partij (abs.)										
bc	naam buurtcombinatie	kiesge- rechtigden	ongeldige stemmen	totaal	1 PvdA	2 VVD	3 GL	4 SP	5 CDA	6 D66	7 TvA	8 REDASD
T93	Bijlmer Centrum (D,F,H)	14731	95	4884	2507	442	694	286	116	336	12	56
T94	Bijlmer Oost (E,G,K)	18315	123	6977	3178	777	887	438	224	575	22	174
T95	Nellestein	2369	8	1251	331	217	147	121	68	197	5	47
T96+T92	Holendrecht/Reigersbos + Amstel III/Bullewijk	13732	90	5419	2204	569	658	496	198	502	23	114
T97	Gein	8988	34	3955	1288	596	517	348	106	532	9	93
T98	Driemond	1205	7	625	117	226	30	44	51	67	2	12
<b>T</b>	<b>Zuidoost</b>	<b>59340</b>	<b>357</b>	<b>23111</b>	<b>9625</b>	<b>2827</b>	<b>2933</b>	<b>1733</b>	<b>763</b>	<b>2209</b>	<b>73</b>	<b>496</b>

		geldig uitgebrachte stemmen per partij (abs.)										
bc	naam buurtcombinatie	9 PvMS	10 AB	11 Groenen	12 TONLRV	13 PvdD	14 NDP	15 RMP	16 ChrUnie	17 LA	18 AsdSoc	19 L19
T93	Bijlmer Centrum (D,F,H)	20	16	9	67	69	15	6	196	21	10	6
T94	Bijlmer Oost (E,G,K)	16	24	8	126	172	21	2	271	46	12	4
T95	Nellestein	5	1	2	31	36	1	1	29	8	4	0
T96+T92	Holendrecht/Reigersbos + Amstel III/Bullewijk	27	23	9	170	124	10	4	202	67	17	2
T97	Gein	11	12	11	124	106	8	2	134	45	11	2
T98	Driemond	1	5	3	34	12	2	0	10	6	3	0
<b>T</b>	<b>Zuidoost</b>	<b>80</b>	<b>81</b>	<b>42</b>	<b>552</b>	<b>519</b>	<b>57</b>	<b>15</b>	<b>842</b>	<b>193</b>	<b>57</b>	<b>14</b>

**Tabel 4 Verkiezingen Gemeenteraad 2010 - Stadsdeel Centrum**

bc	naam buurtcombinatie	geldig uitgebrachte stemmen per partij (%)									
		opkomst- percentage	totaal	1 PvdA	2 VVD	3 GL	4 SP	5 CDA	6 D66	7 TvA	8 REDASD
A00	Burgwallen-Oude Zijde	55,8	100	21,4	19,3	19,1	5,9	2,4	19,2	0,1	5,4
A01	Burgwallen-Nieuwe Zijde	76,6	100	19,5	19,4	20,9	5,6	2,7	22,3	0,6	3,5
A02	Grachtengordel-West	62,0	100	23,2	24,1	15,2	4,1	2,6	20,9	0,2	5,7
A03	Grachtengordel-Zuid	61,1	100	21,9	26,3	11,6	3,9	3,0	20,9	0,2	8,9
A04	Nieuwmarkt/Lastage	75,0	100	26,2	13,5	19,4	8,8	1,6	18,2	0,2	5,7
A05	Haarlemmerbuurt	60,7	100	25,8	15,1	19,8	8,4	1,9	17,4	0,2	5,6
A06	Jordaan	59,2	100	23,9	17,3	18,3	8,5	2,0	16,7	0,3	5,8
A07	De Weteringschans	57,2	100	22,3	22,7	13,6	4,4	2,7	21,1	0,2	8,7
A08	Weesperbuurt/Plantage	63,2	100	27,4	13,5	19,3	7,7	2,7	18,3	0,2	4,6
A09	Oostelijke Eilanden/Kadijken	51,2	100	28,2	10,1	23,2	11,1	1,8	13,9	0,3	4,2
<b>A</b>	<b>Centrum</b>	<b>61,2</b>	<b>100</b>	<b>24,6</b>	<b>17,1</b>	<b>18,4</b>	<b>7,5</b>	<b>2,2</b>	<b>18,2</b>	<b>0,3</b>	<b>5,7</b>

bc	naam buurtcombinatie	geldig uitgebrachte stemmen per partij (%)										
		9 PvMS	10 AB	11 Groenen	12 TONLRV	13 PvdD	14 NDP	15 RMP	16 ChrUnie	17 LA	18 AsdSoc	19 L19
A00	Burgwallen-Oude Zijde	0,4	0,1	0,4	1,6	1,4	0,1	0,1	1,9	0,6	0,6	0,0
A01	Burgwallen-Nieuwe Zijde	0,2	0,1	0,7	0,6	1,7	0,1	0,4	0,9	0,3	0,6	0,0
A02	Grachtengordel-West	0,1	0,1	0,4	0,3	1,9	0,0	0,1	0,4	0,3	0,4	0,0
A03	Grachtengordel-Zuid	0,1	0,1	0,1	0,7	1,4	0,1	0,0	0,3	0,2	0,2	0,0
A04	Nieuwmarkt/Lastage	0,3	0,2	0,7	0,9	2,5	0,1	0,1	0,5	0,4	0,6	0,0
A05	Haarlemmerbuurt	0,2	0,3	0,8	1,4	1,8	0,0	0,0	0,4	0,4	0,4	0,0
A06	Jordaan	0,4	0,2	0,5	1,5	2,6	0,1	0,1	0,5	0,7	0,6	0,1
A07	De Weteringschans	0,4	0,2	0,5	0,6	1,7	0,0	0,1	0,3	0,3	0,2	0,0
A08	Weesperbuurt/Plantage	0,2	0,1	0,9	1,2	1,9	0,1	0,1	1,0	0,3	0,4	0,0
A09	Oostelijke Eilanden/Kadijken	0,3	0,2	0,8	1,1	2,1	0,1	0,1	1,0	0,8	0,4	0,1
<b>A</b>	<b>Centrum</b>	<b>0,3</b>	<b>0,2</b>	<b>0,6</b>	<b>1,1</b>	<b>2,1</b>	<b>0,1</b>	<b>0,1</b>	<b>0,6</b>	<b>0,5</b>	<b>0,5</b>	<b>0,0</b>

**Tabel 4 Verkiezingen Gemeenteraad 2010 - Stadsdeel Westpoort**

bc	naam buurtcombinatie	geldig uitgebrachte stemmen per partij (%)									
		opkomst- percentage	totaal	1 PvdA	2 VVD	3 GL	4 SP	5 CDA	6 D66	7 TvA	8 REDASD
B10+B11	Westelijk Havengebied + Bedrijventerrein Sloterdijk	82,7	100	17,9	15,5	19,6	8,1	2,4	22,3	1,4	3,7
<b>B</b>	<b>Westpoort</b>	<b>82,7</b>	<b>100</b>	<b>17,9</b>	<b>15,5</b>	<b>19,6</b>	<b>8,1</b>	<b>2,4</b>	<b>22,3</b>	<b>1,4</b>	<b>3,7</b>

bc	naam buurtcombinatie	geldig uitgebrachte stemmen per partij (%)										
		9 PvMS	10 AB	11 Groenen	12 TONLRV	13 PvdD	14 NDP	15 RMP	16 ChrUnie	17 LA	18 AsdSoc	19 L19
B10+B11	Westelijk Havengebied + Bedrijventerrein Sloterdijk	0,3	0,0	1,7	1,0	2,7	0,3	0,0	1,7	1,0	0,3	0,0
<b>B</b>	<b>Westpoort</b>	<b>0,3</b>	<b>0,0</b>	<b>1,7</b>	<b>1,0</b>	<b>2,7</b>	<b>0,3</b>	<b>0,0</b>	<b>1,7</b>	<b>1,0</b>	<b>0,3</b>	<b>0,0</b>



**Tabel 4 Verkiezingen Gemeenteraad 2010 - Stadsdeel West**

bc	naam buurtcombinatie	geldig uitgebrachte stemmen per partij (%)									
		opkomst- percentage	totaal	1 PvdA	2 VVD	3 GL	4 SP	5 CDA	6 D66	7 TvA	8 REDASD
E13+E12	Spaarndammer- en Zeeheldenbuurt + Houthavens	46,5	100	28,9	10,9	22,8	9,1	2,2	12,7	0,3	3,3
E14	Staatsliedenbuurt	53,8	100	27,8	11,6	21,4	9,4	1,5	15,3	0,4	4,1
E15	Centrale Markt	44,4	100	25,1	12,2	21,5	9,0	3,0	16,5	0,2	3,1
E16	Frederik Hendrikbuurt	57,4	100	26,6	14,2	19,8	8,8	1,8	16,3	0,5	3,9
E17	Da Costabuurt	53,6	100	20,9	20,3	17,6	8,6	2,6	19,3	0,2	3,2
E18	Kinkerbuurt	59,7	100	23,2	17,7	19,6	7,9	2,1	16,8	0,2	4,0
E19	Van Lennepbuurt	52,2	100	26,4	14,2	19,6	9,3	1,8	14,7	0,5	3,8
E20	Helmersbuurt	58,8	100	26,1	19,1	16,6	6,3	2,7	17,6	0,3	4,5
E21	Overtoomse Sluis	56,1	100	22,1	20,5	18,0	7,1	2,4	18,9	0,2	3,7
E22	Vondelbuurt	64,9	100	23,6	21,6	15,1	6,5	4,3	17,3	0,1	6,3
E37+E36	Landlust + Sloterdijk	42,2	100	33,6	12,0	17,9	7,2	2,2	15,7	0,2	2,1
E38	Erasmuspark	46,4	100	31,1	13,0	19,0	6,9	2,5	18,0	0,3	1,9
E39	De Kolenkit	47,8	100	48,1	7,6	13,3	8,6	2,5	10,5	0,1	1,3
E40	De Krommert	54,2	100	27,1	14,7	20,0	6,0	3,1	17,7	0,2	2,4
E41	Van Galenbuurt	39,7	100	30,6	10,1	21,9	6,8	2,2	17,0	0,2	2,5
E42	Hoofdweg e.o.	45,9	100	29,6	14,2	18,5	6,7	2,7	15,9	0,3	2,1
E43	Westindische Buurt	56,5	100	25,4	18,5	17,2	5,8	2,9	18,9	0,2	2,5
<b>E</b>	<b>West</b>	<b>50,8</b>	<b>100</b>	<b>28,2</b>	<b>14,5</b>	<b>19,1</b>	<b>7,6</b>	<b>2,4</b>	<b>16,3</b>	<b>0,3</b>	<b>3,1</b>

**Tabel 4 Verkiezingen Gemeenteraad 2010 - Stadsdeel West**

		geldig uitgebrachte stemmen per partij (%)										
bc	naam buurtcombinatie	9 PvMS	10 AB	11 Groenen	12 TONLRV	13 PvdD	14 NDP	15 RMP	16 ChrUnie	17 LA	18 AsdSoc	19 L19
E13+E12	Spaarndammer- en Zeeheldenbuurt + Houthavens	0,5	0,3	1,8	1,9	2,5	0,1	0,0	1,2	0,8	0,6	0,1
E14	Staatsliedenbuurt	0,4	0,2	1,8	1,2	2,5	0,2	0,0	0,4	1,2	0,5	0,0
E15	Centrale Markt	0,4	0,1	1,1	2,3	2,6	0,1	0,0	1,6	0,3	0,5	0,2
E16	Frederik Hendrikbuurt	0,4	0,1	1,5	1,3	2,9	0,1	0,0	0,8	0,4	0,4	0,2
E17	Da Costabuurt	0,5	0,2	1,1	1,7	1,9	0,0	0,1	0,4	0,6	0,6	0,0
E18	Kinkerbuurt	0,5	0,3	1,7	1,4	2,5	0,2	0,0	0,4	0,8	0,6	0,0
E19	Van Lennepbuurt	0,5	0,4	1,4	1,6	2,8	0,2	0,0	1,0	1,1	0,6	0,1
E20	Helmersbuurt	0,4	0,1	1,2	0,9	2,1	0,1	0,1	0,6	0,7	0,4	0,0
E21	Overtoomse Sluis	0,6	0,1	1,1	0,9	2,8	0,0	0,0	1,0	0,3	0,4	0,0
E22	Vondelbuurt	0,0	0,1	1,5	0,7	1,8	0,0	0,0	0,6	0,4	0,1	0,0
E37+E36	Landlust + Sloterdijk	0,4	0,1	1,2	2,0	2,0	0,3	0,1	1,3	0,8	0,5	0,3
E38	Erasmuspark	0,6	0,2	0,9	1,6	1,6	0,2	0,1	0,8	0,5	0,4	0,2
E39	De Kolenkit	0,5	0,2	0,4	1,5	1,5	0,7	0,1	1,5	0,8	0,1	0,6
E40	De Krommert	0,4	0,3	1,2	1,9	1,9	0,2	0,1	1,4	0,9	0,4	0,1
E41	Van Galenbuurt	0,4	0,2	1,0	1,8	2,7	0,4	0,0	1,2	0,5	0,3	0,3
E42	Hoofdweg e.o.	0,4	0,2	1,0	2,0	2,9	0,2	0,1	1,7	0,8	0,5	0,1
E43	Westindische Buurt	0,4	0,4	1,4	1,4	2,2	0,2	0,1	1,3	0,8	0,2	0,1
<b>E</b>	<b>West</b>	<b>0,4</b>	<b>0,2</b>	<b>1,3</b>	<b>1,6</b>	<b>2,3</b>	<b>0,2</b>	<b>0,0</b>	<b>1,0</b>	<b>0,7</b>	<b>0,4</b>	<b>0,1</b>

**Tabel 4 Verkiezingen Gemeenteraad 2010 - Stadsdeel Nieuw-West**

bc	naam buurtcombinatie	geldig uitgebrachte stemmen per partij (%)									
		opkomst- percentage	totaal	1 PvdA	2 VVD	3 GL	4 SP	5 CDA	6 D66	7 TvA	8 REDASD
F76+F75	Slotermeer-Noordoost + Spieringhorn	37,8	100	38,8	11,5	11,7	6,9	4,0	10,8	1,0	2,1
F77	Slotermeer-Zuidwest	43,1	100	37,9	12,8	10,4	8,6	4,1	10,0	0,9	3,2
F78	Geuzenveld	39,7	100	39,8	13,0	10,0	7,8	4,2	9,9	0,8	2,2
F79	Eendracht	45,5	100	35,7	19,7	5,9	8,3	4,0	7,8	0,5	3,0
F80	Lutkemeer/Ookmeer	41,5	100	36,1	23,0	4,8	6,1	5,8	6,3	0,7	3,9
F81	Osdorp-Oost	49,8	100	32,6	18,4	8,0	6,8	7,0	8,8	1,1	3,1
F82	Osdorp-Midden	39,8	100	42,9	14,2	9,2	5,9	4,8	9,4	1,1	1,9
F83	De Punt	37,4	100	34,2	17,4	7,4	7,3	5,4	7,8	0,5	2,7
F84	Middelvelde Akerpolder/ Sloten	51,1	100	29,2	23,4	7,6	5,8	5,0	12,8	1,0	2,7
F85	Slotervaart	48,6	100	35,9	14,6	11,0	6,8	5,9	10,0	1,8	2,5
F86	Overtoomse Veld	45,4	100	42,5	12,2	10,6	5,3	3,4	14,2	0,6	1,3
F87	Westlandgracht	43,1	100	30,3	19,8	12,1	5,6	4,9	15,1	0,9	3,0
F88	Sloter-/Riekerpolder	56,2	100	28,8	24,4	9,4	5,1	5,2	11,7	1,9	2,4
<b>F</b>	<b>Nieuw-West</b>	<b>45,8</b>	<b>100</b>	<b>35,2</b>	<b>17,2</b>	<b>9,5</b>	<b>6,6</b>	<b>5,1</b>	<b>10,7</b>	<b>1,1</b>	<b>2,5</b>

**Tabel 4 Verkiezingen Gemeenteraad 2010 - Stadsdeel Nieuw-West**

		geldig uitgebrachte stemmen per partij (%)										
bc	naam buurtcombinatie	9 PvMS	10 AB	11 Groenen	12 TONLRV	13 PvdD	14 NDP	15 RMP	16 ChrUnie	17 LA	18 AsdSoc	19 L19
F76+F75	Slotermeer-Noordoost + Spieringhorn	0,3	0,5	0,7	4,3	2,7	0,2	0,1	2,0	1,6	0,3	0,5
F77	Slotermeer-Zuidwest	0,3	0,4	0,3	3,6	2,3	0,3	0,1	2,1	1,6	0,3	0,7
F78	Geuzenveld	0,2	0,5	0,4	5,3	2,0	0,2	0,1	1,7	1,3	0,3	0,4
F79	Eendracht	0,1	0,5	0,3	7,1	2,9	0,1	0,2	1,1	1,8	0,5	0,4
F80	Lutkemeer/Ookmeer	0,0	0,5	0,0	7,0	2,9	0,5	0,0	0,2	1,9	0,2	0,0
F81	Osdorp-Oost	0,2	0,5	0,2	5,8	2,7	0,3	0,1	1,8	1,7	0,3	0,7
F82	Osdorp-Midden	0,4	0,3	0,1	3,4	1,4	0,4	0,0	1,2	1,4	0,3	1,9
F83	De Punt	0,4	1,0	0,1	6,0	3,5	0,2	0,3	2,7	2,3	0,1	0,8
F84	Middelveldsche Akerpolder/ Sloten	0,1	0,5	0,4	5,2	2,0	0,4	0,0	1,7	1,6	0,3	0,3
F85	Slotervaart	0,2	0,4	0,2	3,3	2,2	0,1	0,0	1,9	1,3	0,3	1,6
F86	Overtoomse Veld	0,2	0,3	0,4	1,7	1,3	0,4	0,0	1,8	0,7	0,4	2,8
F87	Westlandgracht	0,1	0,2	0,4	2,8	1,6	0,3	0,0	1,2	0,6	0,5	0,6
F88	Sloter-/Riekerpolder	0,1	0,4	0,2	4,6	2,2	0,3	0,1	1,2	1,8	0,2	0,2
<b>F</b>	<b>Nieuw-West</b>	<b>0,2</b>	<b>0,4</b>	<b>0,3</b>	<b>4,3</b>	<b>2,2</b>	<b>0,3</b>	<b>0,1</b>	<b>1,7</b>	<b>1,5</b>	<b>0,3</b>	<b>0,9</b>

**Tabel 4 Verkiezingen Gemeenteraad 2010 - Stadsdeel Zuid**

bc	naam buurtcombinatie	geldig uitgebrachte stemmen per partij (%)									
		opkomst- percentage	totaal	1 PvdA	2 VVD	3 GL	4 SP	5 CDA	6 D66	7 TvA	8 REDASD
K24	Oude Pijp	55,9	100	22,4	18,1	17,5	7,4	2,0	19,6	0,3	6,5
K25	Nieuwe Pijp	59,4	100	25,2	16,8	16,1	7,7	3,0	19,0	0,2	4,6
K26	Diamantbuurt	46,1	100	32,8	9,4	17,8	11,0	1,6	12,4	0,4	5,0
K44	Hoofddorppleinbuurt	55,6	100	21,7	23,5	13,7	5,4	3,5	20,2	0,2	3,3
K45	Schinkelbuurt	49,2	100	22,8	24,5	14,5	7,0	2,9	15,5	0,2	4,0
K46	Willemspark	59,1	100	23,5	25,9	11,5	5,0	3,6	19,5	0,3	5,2
K47+K50	Museumkwartier + Duivelseiland	68,4	100	24,4	25,8	11,6	4,2	3,2	19,8	0,2	6,4
K48	Stadionbuurt	49,4	100	25,8	21,9	12,1	6,8	3,4	15,9	0,2	4,6
K49	Apollobuurt	65,3	100	19,7	36,6	7,0	2,0	5,2	19,9	0,2	6,3
K52	Scheldebuilt	61,0	100	24,1	23,6	12,7	5,4	4,5	18,1	0,2	4,6
K53	IJselbuurt	54,8	100	24,0	18,4	15,5	8,6	2,7	17,4	0,5	4,9
K54	Rijnbuurt	49,2	100	24,4	19,9	13,6	7,3	3,4	17,1	0,3	4,8
K59	Station Zuid/WTC e.o.	85,7	100	17,3	38,5	5,7	2,3	5,8	20,8	0,2	4,5
K90	Buitenveldert-West	59,9	100	21,9	30,6	8,2	4,4	6,4	14,8	0,2	4,4
K91	Buitenveldert-Oost	54,3	100	23,1	32,1	6,5	5,1	7,4	11,5	0,4	4,7
<b>K</b>	<b>Zuid</b>	<b>57,2</b>	<b>100</b>	<b>23,7</b>	<b>23,7</b>	<b>12,6</b>	<b>5,9</b>	<b>3,9</b>	<b>17,7</b>	<b>0,3</b>	<b>5,0</b>

Verkiezingen Gemeenteraad 2010

**Tabel 4 Verkiezingen Gemeenteraad 2010 - Stadsdeel Zuid**

bc	naam buurtcombinatie	geldig uitgebrachte stemmen per partij (%)										
		9	10	11	12	13	14	15	16	17	18	19
		PvMS	AB	Groenen	TONLRV	PvdD	NDP	RMP	ChrUnie	LA	AsdSoc	L19
K24	Oude Pijp	0,4	0,2	0,8	0,8	2,3	0,1	0,2	0,4	0,5	0,5	0,1
K25	Nieuwe Pijp	0,4	0,4	0,7	1,1	3,0	0,2	0,1	0,8	0,5	0,3	0,0
K26	Diamantbuurt	0,3	0,4	1,1	2,0	3,1	0,1	0,1	0,7	0,9	0,9	0,1
K44	Hoofddorppleinbuurt	0,4	0,4	0,9	2,0	2,3	0,1	0,1	0,9	0,9	0,5	0,1
K45	Schinkelbuurt	0,5	0,7	0,8	1,4	3,3	0,1	0,1	0,7	0,6	0,4	0,0
K46	Willemspark	0,2	0,2	0,6	0,8	1,7	0,1	0,0	1,0	0,4	0,2	0,1
K47+K50	Museumkwartier + Duivelseiland	0,1	0,2	0,5	0,5	1,7	0,0	0,0	0,7	0,2	0,2	0,0
K48	Stadionbuurt	0,6	0,3	1,2	1,5	2,9	0,1	0,1	1,1	0,9	0,5	0,1
K49	Apollobuurt	0,0	0,1	0,3	0,4	1,3	0,0	0,0	0,4	0,2	0,2	0,0
K52	Scheldebuilt	0,4	0,5	0,5	1,3	2,5	0,1	0,1	0,5	0,8	0,2	0,0
K53	IJselbuurt	0,5	0,6	0,9	1,7	1,6	0,2	0,0	0,9	0,9	0,4	0,2
K54	Rijnbuurt	0,2	0,6	0,7	1,7	3,4	0,2	0,0	0,8	0,9	0,6	0,0
K59	Station Zuid/WTC e.o.	0,2	0,2	0,7	0,9	2,0	0,0	0,0	0,5	0,2	0,1	0,0
K90	Buitenveldert-West	0,2	0,5	0,4	1,9	2,6	0,2	0,1	1,9	1,1	0,1	0,0
K91	Buitenveldert-Oost	0,2	0,4	0,4	2,7	2,5	0,0	0,1	1,4	1,1	0,5	0,1
<b>K</b>	<b>Zuid</b>	<b>0,3</b>	<b>0,4</b>	<b>0,7</b>	<b>1,3</b>	<b>2,4</b>	<b>0,1</b>	<b>0,1</b>	<b>0,8</b>	<b>0,7</b>	<b>0,4</b>	<b>0,1</b>

Verkiezingen Gemeenteraad 2010

**Tabel 4 Verkiezingen Gemeenteraad 2006 - Stadsdeel Oost**

bc	naam buurtcombinatie	opkomst- percentage	totaal	geldig uitgebrachte stemmen per partij (%)							
				1 PvdA	2 VVD	3 GL	4 SP	5 CDA	6 D66	7 TvA	8 REDASD
M27	Weesperzijde	61,4	100	26,5	14,1	20,7	8,4	1,4	18,7	0,4	3,8
M28	Oosterparkbuurt	58,1	100	28,0	10,8	23,2	8,7	1,8	17,1	0,2	2,6
M29	Dapperbuurt	53,2	100	32,8	8,4	21,6	9,9	1,5	16,0	0,3	2,8
M30	Transvaalbuurt	52,7	100	31,4	8,3	25,1	9,3	1,4	13,5	0,1	1,9
M31	Indische Buurt West	51,6	100	32,0	9,5	22,9	8,4	1,6	15,9	0,3	1,8
M32+M34	Indische Buurt Oost + Zeeburgereiland/Nieuwe Diep	43,0	100	35,7	8,2	21,1	9,0	2,0	13,2	0,3	2,4
M33	Oostelijk Havengebied	65,2	100	28,7	17,1	19,0	6,7	1,9	18,4	0,3	3,2
M35	IJburg West	57,3	100	27,5	27,0	12,7	4,6	2,0	19,8	0,1	1,8
M51	IJburg Zuid	46,0	100	30,5	22,3	13,5	5,2	2,1	15,2	0,8	2,0
M55	Frankendael	50,0	100	27,5	12,7	16,5	8,2	5,0	14,3	0,3	4,3
M56	Middenmeer	62,2	100	27,1	15,2	18,4	7,0	4,0	17,4	0,1	3,5
M57	Betondorp	50,4	100	27,2	13,6	13,8	10,9	3,1	9,9	0,5	4,1
M58	De Omval	57,2	100	23,1	18,4	20,8	4,8	3,7	20,8	0,4	2,3
<b>M</b>	<b>Oost</b>	<b>55,5</b>	<b>100</b>	<b>29,3</b>	<b>14,0</b>	<b>19,6</b>	<b>7,8</b>	<b>2,4</b>	<b>16,5</b>	<b>0,3</b>	<b>2,8</b>

bc	naam buurtcombinatie	geldig uitgebrachte stemmen per partij (%)										
		9 PvMS	10 AB	11 Groenen	12 TONLRV	13 PvdD	14 NDP	15 RMP	16 ChrUnie	17 LA	18 AsdSoc	19 L19
M27	Weesperzijde	0,4	0,3	0,5	0,8	1,7	0,2	0,0	1,1	0,5	0,4	0,2
M28	Oosterparkbuurt	0,5	0,2	0,6	1,0	2,2	0,3	0,1	1,5	0,5	0,4	0,3
M29	Dapperbuurt	0,4	0,4	0,3	1,3	2,2	0,2	0,1	0,5	0,8	0,4	0,1
M30	Transvaalbuurt	0,6	0,3	0,6	1,6	2,3	0,2	0,1	1,7	0,5	0,3	1,0
M31	Indische Buurt West	0,4	0,5	0,6	1,4	1,8	0,2	0,0	1,0	0,6	0,6	0,5
M32+M34	Indische Buurt Oost + Zeeburgereiland/Nieuwe Diep	0,3	0,3	0,4	2,2	1,8	0,4	0,1	1,0	0,8	0,7	0,4
M33	Oostelijk Havengebied	0,4	0,2	0,3	0,8	1,7	0,1	0,0	0,5	0,5	0,4	0,0
M35	IJburg West	0,3	0,1	0,2	0,9	1,1	0,2	0,1	0,7	0,5	0,3	0,1
M51	IJburg Zuid	0,3	0,1	0,3	2,3	1,0	0,1	0,0	2,6	1,4	0,0	0,5
M55	Frankendael	0,6	0,5	0,4	3,1	3,3	0,2	0,1	1,1	1,5	0,3	0,3
M56	Middenmeer	0,3	0,3	0,3	1,8	2,1	0,0	0,0	1,1	0,8	0,3	0,1
M57	Betondorp	0,1	0,9	0,5	6,7	4,4	0,2	0,1	0,7	2,7	0,4	0,1
M58	De Omval	0,4	0,2	0,5	1,3	1,2	0,1	0,0	0,8	0,5	0,7	0,2
<b>M</b>	<b>Oost</b>	<b>0,4</b>	<b>0,3</b>	<b>0,4</b>	<b>1,6</b>	<b>2,0</b>	<b>0,2</b>	<b>0,1</b>	<b>1,0</b>	<b>0,7</b>	<b>0,4</b>	<b>0,3</b>

Verkiezingen Gemeenteraad 2010

**Tabel 4 Verkiezingen Gemeenteraad 2010 - Stadsdeel Noord**

		geldig uitgebrachte stemmen per partij (%)									
bc	naam buurtcombinatie	opkomst- percentage	totaal	1 PvdA	2 VVD	3 GL	4 SP	5 CDA	6 D66	7 TvA	8 REDASD
N60+N71	Volewijk + Buiksloterham	41,9	100	31,6	10,4	14,0	10,4	2,5	8,3	0,2	3,9
N61+N72	IJplein/Vogelbuurt + Nieuwendammerham	42,4	100	34,1	9,5	18,1	9,6	2,3	9,4	0,6	3,2
N62	Tuindorp Nieuwendam	59,2	100	29,0	12,7	11,7	11,0	3,3	8,4	0,1	4,4
N63+N64	Tuindorp Buiksloot + Nieuwendammerdijk/Buiksloterdijk	51,1	100	27,0	15,1	12,3	10,5	2,2	10,0	0,7	4,1
N65	Tuindorp Oostzaan	40,7	100	26,3	14,0	9,5	9,7	5,1	7,7	0,3	4,6
N66	Oostzanerwerf	42,4	100	28,2	19,6	9,0	8,5	5,3	8,8	0,3	3,6
N67	Kadoelen	59,2	100	22,5	20,6	10,3	9,2	3,6	9,9	0,5	4,1
N68	Nieuwendam-Noord	45,2	100	35,3	16,1	11,2	7,7	6,3	8,2	0,3	2,8
N69	Buikslotermeer	49,4	100	32,9	18,3	10,6	7,2	5,6	9,4	0,3	3,3
N70	Banne Buiksloot	42,6	100	37,0	13,0	9,2	8,9	3,8	7,3	0,2	3,4
N73	Waterland	63,0	100	21,7	22,6	11,8	5,7	15,3	13,2	0,0	2,8
<b>N</b>	<b>Noord</b>	<b>45,6</b>	<b>100</b>	<b>31,4</b>	<b>14,9</b>	<b>11,5</b>	<b>9,0</b>	<b>4,5</b>	<b>8,6</b>	<b>0,3</b>	<b>3,6</b>

		geldig uitgebrachte stemmen per partij (%)										
bc	naam buurtcombinatie	9 PvMS	10 AB	11 Groenen	12 TONLRV	13 PvdD	14 NDP	15 RMP	16 ChrUnie	17 LA	18 AsdSoc	19 L19
N60+N71	Volewijk + Buiksloterham	0,6	1,6	0,6	6,6	3,8	0,2	0,1	1,1	3,6	0,3	0,1
N61+N72	IJplein/Vogelbuurt + Nieuwendammerham	0,4	1,3	0,9	3,8	3,1	0,1	0,1	1,4	1,4	0,5	0,2
N62	Tuindorp Nieuwendam	0,2	1,9	1,0	6,9	3,9	0,3	0,3	1,0	3,2	0,6	0,1
N63+N64	Tuindorp Buiksloot + Nieuwendammerdijk/Buiksloterdijk	0,2	1,4	1,0	6,1	4,2	0,3	0,0	1,2	3,1	0,7	0,0
N65	Tuindorp Oostzaan	0,2	1,9	1,0	8,7	4,8	0,1	0,2	0,7	4,5	0,6	0,1
N66	Oostzanerwerf	0,2	2,3	0,2	5,7	3,0	0,3	0,0	2,0	2,6	0,4	0,1
N67	Kadoelen	0,3	1,8	1,1	7,6	2,4	0,1	0,0	1,9	3,6	0,4	0,1
N68	Nieuwendam-Noord	0,2	1,2	0,9	3,5	2,2	0,2	0,1	1,5	1,9	0,3	0,1
N69	Buikslotermeer	0,2	1,2	0,8	4,3	2,3	0,1	0,1	1,3	1,9	0,3	0,1
N70	Banne Buiksloot	0,7	1,7	0,3	5,6	3,1	0,4	0,1	1,9	2,7	0,6	0,1
N73	Waterland	0,0	0,4	1,8	2,0	0,9	0,0	0,2	0,7	0,6	0,4	0,0
<b>N</b>	<b>Noord</b>	<b>0,3</b>	<b>1,6</b>	<b>0,7</b>	<b>5,6</b>	<b>3,2</b>	<b>0,2</b>	<b>0,1</b>	<b>1,4</b>	<b>2,7</b>	<b>0,4</b>	<b>0,1</b>

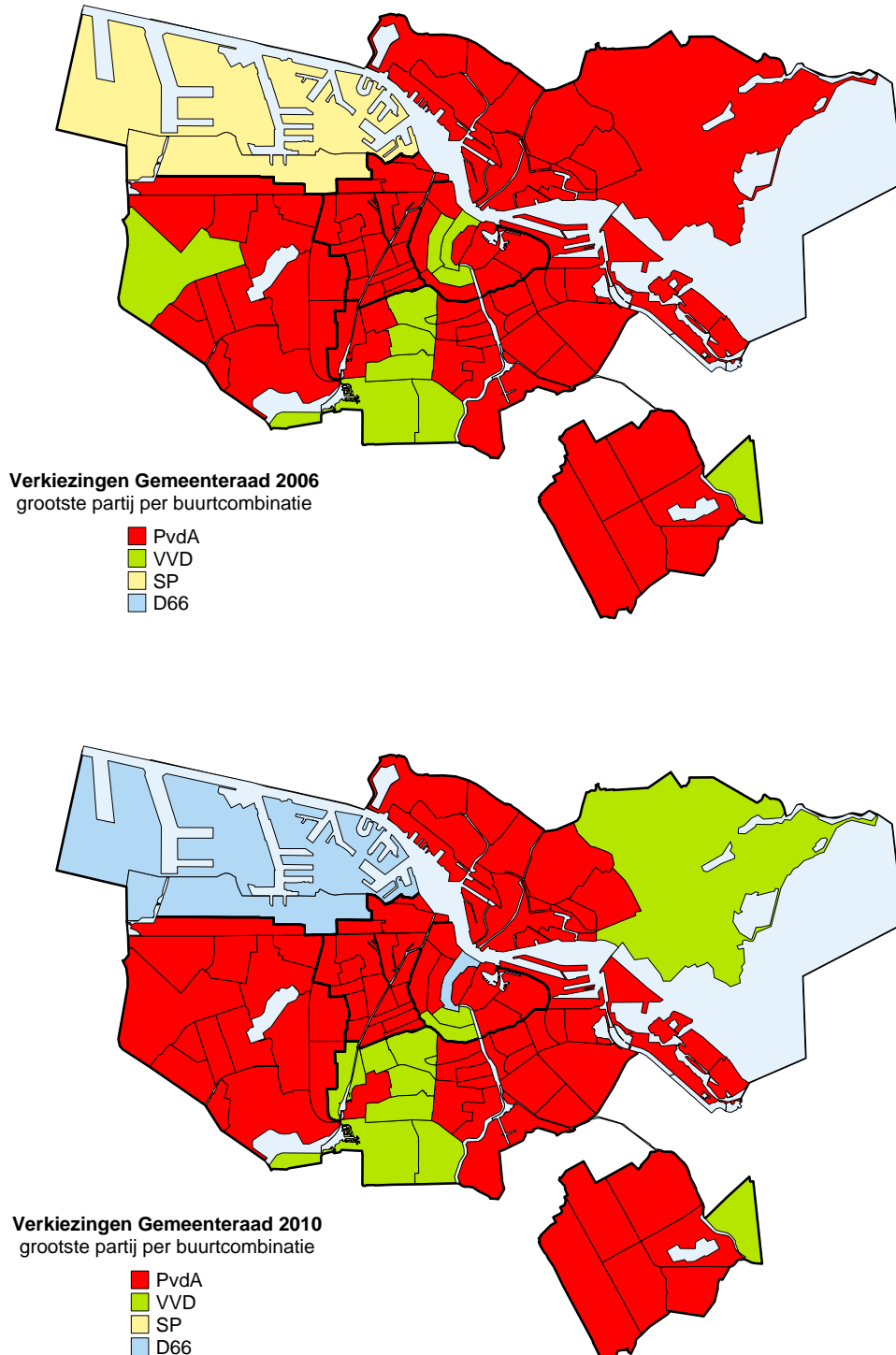


**Tabel 4 Verkiezingen Gemeenteraad 2010 - Stadsdeel Zuidoost**

		geldig uitgebrachte stemmen per partij (%)									
bc	naam buurtcombinatie	opkomst- percentage	totaal	1 PvdA	2 VVD	3 GL	4 SP	5 CDA	6 D66	7 TvA	8 REDASD
T93	Bijlmer Centrum (D,F,H)	33,8	100	51,3	9,0	14,2	5,9	2,4	6,9	0,2	1,1
T94	Bijlmer Oost (E,G,K)	38,8	100	45,5	11,1	12,7	6,3	3,2	8,2	0,3	2,5
T95	Nellestein	53,1	100	26,5	17,3	11,8	9,7	5,4	15,7	0,4	3,8
T96+T92	Holendrecht/Reigersbos + Amstel III/Bullewijk	40,1	100	40,7	10,5	12,1	9,2	3,7	9,3	0,4	2,1
T97	Gein	44,4	100	32,6	15,1	13,1	8,8	2,7	13,5	0,2	2,4
T98	Driemond	52,4	100	18,7	36,2	4,8	7,0	8,2	10,7	0,3	1,9
<b>T</b>	<b>Zuidoost</b>	<b>39,5</b>	<b>100</b>	<b>41,6</b>	<b>12,2</b>	<b>12,7</b>	<b>7,5</b>	<b>3,3</b>	<b>9,6</b>	<b>0,3</b>	<b>2,1</b>

		geldig uitgebrachte stemmen per partij (%)										
bc	naam buurtcombinatie	9 PvMS	10 AB	11 Groenen	12 TONLRV	13 PvdD	14 NDP	15 RMP	16 ChrUnie	17 LA	18 AsdSoc	19 L19
T93	Bijlmer Centrum (D,F,H)	0,4	0,3	0,2	1,4	1,4	0,3	0,1	4,0	0,4	0,2	0,1
T94	Bijlmer Oost (E,G,K)	0,2	0,3	0,1	1,8	2,5	0,3	0,0	3,9	0,7	0,2	0,1
T95	Nellestein	0,4	0,1	0,2	2,5	2,9	0,1	0,1	2,3	0,6	0,3	0,0
T96+T92	Holendrecht/Reigersbos + Amstel III/Bullewijk	0,5	0,4	0,2	3,1	2,3	0,2	0,1	3,7	1,2	0,3	0,0
T97	Gein	0,3	0,3	0,3	3,1	2,7	0,2	0,1	3,4	1,1	0,3	0,1
T98	Driemond	0,2	0,8	0,5	5,4	1,9	0,3	0,0	1,6	1,0	0,5	0,0
<b>T</b>	<b>Zuidoost</b>	<b>0,3</b>	<b>0,4</b>	<b>0,2</b>	<b>2,4</b>	<b>2,2</b>	<b>0,2</b>	<b>0,1</b>	<b>3,6</b>	<b>0,8</b>	<b>0,2</b>	<b>0,1</b>

**Figuur 7 Verkiezingen Gemeenteraad naar buurtcombinaties: grootste partij 2006 en 2010**



**Verkiezingen Gemeenteraad 2010: voorkeurstemmen**

Politieke groepering	Nr.	Naam gekozen kandidaat	Stemmen
<b>PvdA</b>	<b>1</b>	<b>Asscher, L.F. (Lodewijk) (m)</b>	<b>51200</b>
	<b>29</b>	<b>Marcouch, A. (Ahmed) (m)</b>	<b>12053</b>
	<b>2</b>	<b>Gehrels, C.G. (Carolien) (v)</b>	<b>5891</b>
	<b>9</b>	<b>Ünver, E. (Emre) (m)</b>	<b>3409</b>
	<b>18</b>	<b>Aadroun, M. (Mohamed) (m)</b>	<b>2792</b>
	<b>3</b>	<b>Ossel, F. (Freek) (m)</b>	<b>2705</b>
	4	Weevers, J.H. (Hans) (m)	419
	5	van Velzen, G.M. (Geke) (v)	943
	6	Mulder, M. (Michiel) (m)	592
	7	Bos, J.E. (Jesse) (v)	1433
	8	Akel, H. (Iman) (v)	873
	10	Moorman, M. (Marjolein) (v)	864
	11	de Wolf, F. (Frank) (m)	249
12	Bergervoet, M.J.M. (Myriam) (v)	275	
13	van der Heijden, L.B. (Liselore) (v)	267	
<b>VVD</b>	<b>1</b>	<b>van der Burg, E. (Eric) (m)</b>	<b>33204</b>
	<b>2</b>	<b>Ruigrok, M.H. (Marja) (v)</b>	<b>7739</b>
	3	Flos, R.E. (Robert) (m)	831
	4	Ornstein, S.H.M. (Marijn) (v)	1094
	5	van 't Wout, B. (Bas) (m)	592
	6	Verweij, H.G. (Huub) (m)	519
	7	Toonk, W.L. (Werner) (m)	680
	8	van Dalen, F. (Frank) (m)	1303
<b>GROENLINKS</b>	<b>1</b>	<b>van Poelgeest, M. (Maarten) (m)</b>	<b>20196</b>
	<b>2</b>	<b>van Doorninck, G.A.M. (Marieke) (v)</b>	<b>11500</b>
	<b>3</b>	<b>Ulichki, F. (Fenna) (v)</b>	<b>3152</b>
	4	de Goede, M. (Marco) (m)	635
	5	Hoek, J. (Jan) (m)	348
	6	van Roenburg, E.T.W. (Evelien) (v)	993
	7	Molenaar, F.M. (Fjodor) (m)	486
<b>SP (Socialistische Partij)</b>	<b>1</b>	<b>Ivens, L.G.F. (Laurens) (m)</b>	<b>13111</b>
	<b>2</b>	<b>Alberts-Oosterbaan, R. (Remine) (v)</b>	<b>3398</b>
	3	van der Pligt, M.M. (Maureen) (v)	1455
<b>Christen Democratisch Appèl (CDA)</b>	<b>1</b>	<b>Limmen, M.H.J. (Maurice) (m)</b>	<b>7352</b>
	2	Shahsavari-Jansen, M.D. (Marijke) (v)	965
<b>Democraten 66 (D66)</b>	<b>1</b>	<b>Telleman, A.G.M. (Ageeth) (v)</b>	<b>30194</b>
	<b>2</b>	<b>Paternotte, J.M. (Jan) (m)</b>	<b>3359</b>
	<b>4</b>	<b>Sahin, A. (Ahu) (v)</b>	<b>3126</b>
	<b>30</b>	<b>van der Ham, B. (Boris) (m)</b>	<b>1862</b>
	3	Manuel, I.R. (Ivar) (m)	1386
	5	Roodink, C.J. (Carlien) (v)	1105
6	Bouwmeester, G.J. (Gerolf) (m)	389	
<b>RED AMSTERDAM</b>	<b>2</b>	<b>Frijda, N. (Nelly) (v)</b>	<b>5456</b>
<b>TROTS OP NEDERLAND LIJST RITA VERDONK</b>	<b>1</b>	<b>van der Velde, A. (Ans) (v)</b>	<b>6093</b>
<b>Partij voor de Dieren</b>	<b>1</b>	<b>van Lammeren, J.F.W. (Johnas) (m)</b>	<b>4794</b>

**Verkiezingen Gemeenteraad 2010: stemmen per kandidaat**

**Lijst 1 - Partij van de Arbeid (P.v.d.A.) (gecombineerd met lijst 3)**

Nr	Naam	Voorletters	Woonplaats	Stemmen
1	Asscher	L.F. (Lodewijk) (m)	Amsterdam	51200
2	Gehrels	C.G. (Carolien) (v)	Amsterdam	5891
3	Ossel	F. (Freek) (m)	Amsterdam	2705
4	Weevers	J.H. (Hans) (m)	Amsterdam	419
5	van Velzen	G.M. (Geke) (v)	Amsterdam	943
6	Mulder	M. (Michiel) (m)	Amsterdam	592
7	Bos	J.E. (Jesse) (v)	Amsterdam	1433
8	Akel	H. (Iman) (v)	Amsterdam	873
9	Ünver	E. (Emre) (m)	Amsterdam	3409
10	Moorman	M. (Marjolein) (v)	Amsterdam	864
11	de Wolf	F. (Frank) (m)	Amsterdam	249
12	Bergervoet	M.J.M. (Myriam) (v)	Amsterdam	275
13	van der Heijden	L.B. (Liselore) (v)	Amsterdam	267
14	Parsan	L.N. (Narish) (m)	Amsterdam Zuidoost	1328
15	Verburg	A. (Arco) (m)	Amsterdam	181
16	Burke	U.P. (Peggy) (v)	Amsterdam	1104
17	Schimmelpennink	L.M.H. (Luud) (m)	Amsterdam	297
18	Aadroun	M. (Mohamed) (m)	Amsterdam	2792
19	Jager	G. (Ger) (m)	Amsterdam	213
20	Verbeet	M.P. (Martin) (m)	Amsterdam	239
21	Olgun	A. (Ahmet) (m)	Amsterdam	1297
22	Poorter	M.F. (Maarten) (m)	Amsterdam	102
23	Winsemius	R. (Rik) (m)	Amsterdam	63
24	Prins	J. (Jeffrey) (m)	Amsterdam	141
25	van Ballegooijen	W.M. (Marijn) (m)	Amsterdam	115
26	Rijssel	R.R. (Robby) (m)	Amsterdam	386
27	Maasdijk	C.T.E.M. (Linda) (v)	Amsterdam	140
28	Habbema	C. (Cox) (v)	Amsterdam	496
29	Marcouch	A. (Ahmed) (m)	Amsterdam	12053
totaal stemmen				90067

**Verkiezingen Gemeenteraad 2010: stemmen per kandidaat**

**Lijst 2 - VVD (gecombineerd met lijst 5)**

Nr	Naam	Voorletters	Woonplaats	Stemmen
1	van der Burg	E. (Eric) (m)	Amsterdam	33204
2	Ruigrok	M.H. (Marja) (v)	Amsterdam	7739
3	Flos	R.E. (Robert) (m)	Amsterdam	831
4	Ornstein	S.H.M. (Marijn) (v)	Amsterdam	1094
5	van 't Wout	B. (Bas) (m)	Amsterdam	592
6	Verweij	H.G. (Huub) (m)	Amsterdam	519
7	Toonk	W.L. (Werner) (m)	Amsterdam	680
8	van Dalen	F. (Frank) (m)	Amsterdam	1303
9	Benjamin	B.P. (Brian) (m)	Duivendrecht	213
10	van der Ree	D.A. (Daniël) (m)	Amsterdam	601
11	Piek	M.F.G. (Maurice) (m)	Amsterdam	145
12	Tromp	M.N.J.L. (Michèl) (m)	Amsterdam	253
13	Poot	M.C.G. (Marianne) (v)	Amsterdam	436
14	Dijk	T.W. (Tjakko) (m)	Amsterdam	126
15	Kreuger	M.G.K. (Marco) (m)	Amsterdam	98
16	van Pampus	B.J.M. (Bernadette) (v)	Amsterdam	233
17	de Meij	O.A.C. (Olga) (v)	Amsterdam	156
18	Manusama	K.M. (Kenneth) (m)	Amsterdam	128
19	Verrips	W. (Ineke) (v)	Amsterdam	62
20	Groot	E. (Elisabeth) (v)	Amsterdam	109
21	Wedekind	F.J.W. (Jan-Willem) (m)	Amsterdam	107
22	Ng	Y.K. (Yuen) (m)	Amsterdam	312
23	Eisenmann	J.P. (Jaïr) (m)	Amsterdam	315
24	de Wit	A.J.C. (Jos) (m)	Amsterdam	36
25	Bakker	J.M.G.J. (Joke) (v)	Amsterdam	110
26	Plantinga	R.P. (Bob) (m)	Amsterdam	92
27	van Hasselt	N.J.H. (Nico) (m)	Amsterdam	101
28	Martowirono	K. (Kartinie) (v)	Amsterdam	113
29	Meyer	E. (Eddy) (m)	Amsterdam	77
30	Stor	T. (Ton) (m)	Amsterdam	27
31	Naoum Nehme	H. (Hala) (v)	Amsterdam	63
32	Bottse	A.D. (Andro) (m)	Amsterdam	46
33	de Wit	R.L.A. (Rob) (m)	Diemen	29
34	Waal	M.E.M. (Marlène) (v)	Amsterdam	72
35	de Bruijn	S.J.W. (Stefan) (m)	Amsterdam	39
36	Meis	D.R. (Daniël) (m)	Amsterdam	23
37	Nguyen	T.M. (Mai) (v)	Amsterdam	50
38	van den Bergh	R. (Rory) (m)	Amsterdam	10
39	Mouton	B.C. (Bas) (m)	Amsterdam	13
40	Vermast	F.A.C.O. (Frans-Anton) (m)	Amsterdam	53
41	Willing	P. (Peter) (m)	Amsterdam	54
42	Willing	S.P. (Simon) (m)	Amsterdam	43
43	van Thijn-Taminiau	O.G.M.J. (Odette) (v)	Amsterdam	78
44	Spier-van der Woude	R.L. (Reina) (v)	Amsterdam	69
45	de Grave-Verkerk	D.G.M. (Dorienke) (v)	Amsterdam	84
46	Koldenhof	E. (Erik) (m)	Amsterdam	127
47	Jänsch	E.R. (Emile) (m)	Amsterdam	88
48	Asscher	E. (Edward) (m)	Amsterdam	250
49	Teeven	F. (Fred) (m)	Amsterdam	1036
<b>totaal stemmen</b>				<b>52039</b>

**Verkiezingen Gemeenteraad 2010: stemmen per kandidaat**

**Lijst 3 - GROENLINKS (gecombineerd met lijst 1)**

Nr	Naam	Voorletters	Woonplaats	Stemmen
1	van Poelgeest	M. (Maarten) (m)	Amsterdam	20196
2	van Doorninck	G.A.M. (Marieke) (v)	Amsterdam	11500
3	Ulichki	F. (Fenna) (v)	Amsterdam	3152
4	de Goede	M. (Marco) (m)	Amsterdam	635
5	Hoek	J. (Jan) (m)	Amsterdam	348
6	van Roemburg	E.T.W. (Evelien) (v)	Amsterdam	993
7	Molenaar	F.M. (Fjodor) (m)	Amsterdam	486
8	Combrink	T.J. (Tamira) (v)	Amsterdam	681
9	Hamstra	M.A. (Arend) (m)	Amsterdam	342
10	Schoemakers	A.J. (Anna) (v)	Amsterdam	445
11	Roosma	F. (Femke) (v)	Amsterdam	818
12	Geurts	B. (Barn) (m)	Amsterdam	147
13	Maarek	K. (Karim) (m)	Amsterdam	268
14	Leeuwin	I.W. (Iwan) (m)	Diemen	1478
15	Bos	A.P. (Bram) (m)	Amsterdam	124
16	Dönmez	B. (Birgul) (v)	Amsterdam	1204
17	van Leeuwen	M. (Merijn) (m)	Amsterdam	216
18	Franklin	S. (Sam) (m)	Amsterdam	133
19	van Hoof	J. (Juil) (v)	Amsterdam	129
20	Turgut	A. (Avni) (m)	Amsterdam	494
21	Koier	E. (Elizabeth) (v)	Amsterdam	54
22	Bouma	C.J. (Chris) (m)	Amsterdam	38
23	Blom	S.R.H. (Simion) (m)	Diemen	85
24	Thesingh	A.C. (Lieke) (v)	Amsterdam	125
25	Heemelaar	M.L. (Mathieu) (m)	Amsterdam	81
26	Bagdadi	Y. (Yasemin) (v)	Amsterdam	792
27	van Rijsbergen	D.J.W. (Dylan) (m)	Amsterdam	32
28	Kuiper	A.T.M. (Astrid) (v)	Amsterdam	217
29	Ernsting	M. (Marius) (m)	Amsterdam	128
30	Dibi	T. (Tofik) (m)	Amsterdam	1066
totaal stemmen				46407

**Verkiezingen Gemeenteraad 2010: stemmen per kandidaat**

**Lijst 4 - SP (Socialistische Partij)**

Nr	Naam	Voorletters	Woonplaats	Stemmen
1	Ivens	L.G.F. (Laurens) (m)	Amsterdam	13111
2	Alberts-Oosterbaan	R. (Remine) (v)	Amsterdam	3398
3	van der Pligt	M.M. (Maureen) (v)	Amsterdam	1455
4	Kwint	J.P. (Peter) (m)	Amsterdam	319
5	Shahbazi	N. (Nikita) (v)	Amsterdam	994
6	Boelhouwer	C. (Carlien) (v)	Amsterdam	385
7	Van Dijnen	P.M.E. (Paula) (v)	Amsterdam	229
8	van der Velden	R.E. (Robin) (m)	Amsterdam	111
9	Graatsma	D. (Mienk) (m)	Amsterdam	77
10	Dede	E. (Esra) (v)	Amsterdam	468
11	Peters	D.W.S. (Daniël) (m)	Amsterdam	113
12	Schaeffer	C. (Chris) (m)	Amsterdam	159
13	Davis	H.G. (Henry) (m)	Amsterdam	69
14	Berends	E. (Erna) (v)	Amsterdam	110
15	Bijleveld	W.A.M. (Helmie) (v)	Amsterdam	108
16	Colijn	J. (Jan) (m)	Amsterdam	58
17	Lüer	M. (Malu) (v)	Amsterdam	85
18	Bakker	N.T. (Tiers) (m)	Amsterdam	90
19	Hartog	E.J. (Evert) (m)	Amsterdam	36
20	Peters-van Gemert	N.G. (Neeltje) (v)	Amsterdam	36
21	Ritsema	G. (Geert) (m)	Amsterdam	81
22	Zonneveld	J.J.F.M. (Jeroen) (m)	Amsterdam	76
23	Hiep	C.J.E.M. (Kees) (m)	Amsterdam	31
24	Meijer	M.P. (Meta) (v)	Amsterdam	114
25	Bakker	J.L. (Hans) (m)	Amsterdam	71
26	Flentge	E.A. (Erik) (m)	Amsterdam	10
27	Paquay	W.G.H. (Willem) (m)	Amsterdam	76
28	van Leemput	G.I.E. (Guido) (m)	Amsterdam	28
29	Beyhansoy	D. (Roj-Erdinc) (m)	Amsterdam	189
30	Timmers	G.J.B. (Geert) (m)	Amsterdam	179
totaal stemmen				22266

**Verkiezingen Gemeenteraad 2010: stemmen per kandidaat**

**Lijst 5 - Christen Democratisch Appèl (CDA) (gecombineerd met lijst 2)**

Nr	Naam	Voorletters	Woonplaats	Stemmen
1	Limmen	M.H.J. (Maurice) (m)	Amsterdam	7352
2	Shahsavari-Jansen	M.D. (Marijke) (v)	Amsterdam	965
3	van Drooge	A.H. (Lex) (m)	Amsterdam	277
4	Teengs Gerritsen	H.J. (Hans) (m)	Amsterdam	141
5	Vollenbronck	L.G.H. (Laurens) (m)	Amsterdam	130
6	van der Werf	M.C.I. (Marieke) (v)	Amsterdam	324
7	Blommers	L.D. (Luc) (m)	Amsterdam	67
8	Veldhuijzen	C.J.H. (Jacco) (m)	Amsterdam	38
9	Boomsma	D.T. (Diederik) (m)	Amsterdam	87
10	Claassen	C.N.A.M. (Karel) (m)	Amsterdam	40
11	Gardeniers	B.H.M. (Barbara) (v)	Amsterdam	74
12	van Triest	S. (Sebastiaan) (m)	Amsterdam	39
13	Denissen	J.A.T. (Jos) (m)	Amsterdam	21
14	Res	H.M. (Hans) (m)	Amsterdam Zuidoost	25
15	Stok	T.J.J. (Tim) (m)	Amsterdam	44
16	Boes	H.J.W. (Henk) (m)	Amsterdam	27
17	van Schaik	H.J. (Harm-Jan) (m)	Amsterdam	135
18	de Boer	H.W. (Henk) (m)	Amsterdam Zuidoost	70
19	Kassies	A.J.I. (Albert) (m)	Amsterdam	16
20	Schraal	M. (Meino) (m)	Amsterdam	18
21	Taimounti	M. (Mourad) (m)	Amsterdam	87
22	Kienhuis	C.A.M. (Catherine) (v)	Amsterdam	25
23	Haagsma	J.G. (Jitske) (v)	Amsterdam	24
24	Borger	G.J. (Guus) (m)	Amsterdam Zuidoost	13
25	Grapperhaus	F.B.J. (Ferdinand) (m)	Amsterdam	35
26	Postma	M. (Martje) (v)	Amsterdam	103
27	van Duijn	J. (Jan) (m)	Amsterdam Zuidoost	41
totaal stemmen				10218



**Verkiezingen Gemeenteraad 2010: stemmen per kandidaat**

**Lijst 6 - Democraten 66 (D66)**

Nr	Naam	Voorletters	Woonplaats	Stemmen
1	Telleman	A.G.M. (Ageeth) (v)	Amsterdam	30194
2	Paternotte	J.M. (Jan) (m)	Amsterdam	3359
3	Manuel	I.R. (Ivar) (m)	Amsterdam	1386
4	Sahin	A. (Ahu) (v)	Amsterdam	3126
5	Roodink	C.J. (Carlien) (v)	Amsterdam	1105
6	Bouwmeester	G.J. (Gerolf) (m)	Amsterdam	389
7	Capel	S.T. (Sebastiaan) (m)	Amsterdam	492
8	de Soete	M. (Pam) (v)	Amsterdam	407
9	Visser	M.J.A. (Marjo) (v)	Amsterdam	320
10	Ackermans	M.P.M. (Michael) (m)	Amsterdam	202
11	Kreiken	F.H. (Floris) (m)	Amsterdam	228
12	van den Muysenberg	O.P. (Onno) (m)	Amsterdam	136
13	Choho	A. (Abdeluheb) (m)	Amsterdam	448
14	Korff	H.P. (Hans) (m)	Amsterdam	90
15	van den Heuvel	M.E. (Marcel) (m)	Amsterdam	146
16	van Helden	A.S. (Audny) (v)	Amsterdam	111
17	Sancisi	I.F. (Igor) (m)	Amsterdam	96
18	Timman	D. (Dehlia) (v)	Amsterdam	114
19	Zijlmans	B.P. (Briene) (m)	Amsterdam	33
20	Filippini	M.L.A. (Marie Louise) (v)	Amsterdam	225
21	van Heijningen	W.C.M. (Willem) (m)	Amsterdam	63
22	Hammelburg	A.R. (Alexander) (m)	Amsterdam	120
23	Vroege	J.S.A. (Jan-Bert) (m)	Amsterdam	60
24	Singh	S.M. (Shanta) (v)	Amsterdam	238
25	van Wijk	J.C. (Joris) (m)	Amsterdam	57
26	Bakker	J.J. (Koos) (m)	Amsterdam	48
27	Bergkamp	V.A. (Vera) (v)	Amsterdam	202
28	van Veen	M. (René) (m)	Amsterdam	72
29	Hoogerwerf	P.F. (Petra) (v)	Amsterdam	195
30	van der Ham	B. (Boris) (m)	Amsterdam	1862
totaal stemmen				45524

**Verkiezingen Gemeenteraad 2010: stemmen per kandidaat**

**Lijst 7 - Tulpen voor Amsterdam**

Nr	Naam	Voorletters	Woonplaats	Stemmen
1	Moerlie	A. (Clyde) (m)	Amsterdam	722
2	Beste	P.K.W. (Pieter) (m)	Amsterdam	84
3	Engel	J. (Jan) (m)	Amsterdam	179
4	Vos	M.A.N. (Michiel) (m)	Amsterdam	35
5	van Dijk	R.B. (Ruud) (m)	Amsterdam	34
6	van Duiven	S. (Shardha) (v)	Amsterdam	132
7	de Geus	U.J.F. (Feri) (m)	Amsterdam	44
totaal stemmen				1230

**Verkiezingen Gemeenteraad 2010: stemmen per kandidaat**

**Lijst 8 - RED AMSTERDAM**

Nr	Naam	Voorletters	Woonplaats	Stemmen
1	Treumann	T.P. (Pitt) (m)	Amsterdam	4769
2	Frijda	N. (Nelly) (v)	Amsterdam	5456
3	Evans-Knaup	I.R. (Roderic) (m)	Amsterdam	135
4	van Tongeren	S. (Sacha) (v)	Amsterdam	178
5	Bartens	E. (Enrico) (m)	Amsterdam	50
6	Jansen	A.W.J.M. (André) (m)	Amsterdam	37
7	Verweij	P.G.M. (Nelleke) (v)	Amsterdam	104
8	van Buuren	O. (Onno) (m)	Amsterdam	66
9	Benoni	R.J. (Rob) (m)	Amsterdam	37
10	Horn	M.A. (Meinke) (v)	Amsterdam	63
11	Klatser	B.V. (Boris) (m)	Amsterdam	40
12	van der Voorn	O.G. (Oscar) (m)	Amsterdam	42
13	Faber	J.J. (Jesse) (m)	Amsterdam	70
14	de Graaff	N.A. (Naná) (v)	Amsterdam	19
15	Bierman	M. (Marten) (m)	Amsterdam	42
16	Kalk	E. (Eisse) (m)	Amsterdam	15
17	Uittenbogaard	T.A. (Theo) (m)	Amsterdam	57
18	Valens	P.M.M. (Paul) (m)	Amsterdam	6
19	Stokkink	T.W.J. (Theo) (m)	Amsterdam	43
20	Aalders	A.M. (Annemarie) (v)	Amsterdam	34
21	Haasbroek	J. (Jan) (m)	Amsterdam	97
22	Mengelberg	K.M.J. (Kaspar) (m)	Amsterdam	75
totaal stemmen				11435

**Verkiezingen Gemeenteraad 2010: stemmen per kandidaat**

**Lijst 9 - Partij voor Mens en Spirit**

Nr	Naam	Voorletters	Woonplaats	Stemmen
1	Theunissen	A.H.M. (Lou) (m)	Amsterdam	504
2	Meijer	E.W. (Edvard) (m)	Amsterdam	63
3	van Dekken	M.E.D. (Mariska) (v)	Amsterdam	251
4	Steinz	M.J. (Martijn) (m)	Oostzaan	20
5	Ibrahim	M.H.M. (Mahmoud) (m)	Amsterdam	55
6	van Beele	J.J. (Jeroen) (m)	Amsterdam	21
7	van Hoek	M. (Meike) (v)	Oostzaan	28
8	Rahali	A. (Ahmed) (m)	Amsterdam	67
totaal stemmen				1009

**Verkiezingen Gemeenteraad 2010: stemmen per kandidaat**

**Lijst 10 - Amsterdamsche Belangen (AB)**

Nr	Naam	Voorletters	Woonplaats	Stemmen
1	Dekker	C.J. (Joop) (m)	Amsterdam	976
2	Witte	C. (Cees) (m)	Amsterdam	70
3	Jellema	J. (Jule) (m)	Amsterdam	27
4	van der Vegt	A. (Nol) (m)	Amsterdam	19
5	Beekman-van Iperen	C. (Corrie) (v)	Amsterdam	78
6	Fase	M.A. (Martin) (m)	Amsterdam	9
7	Helfensteijn	R. (Ruud) (m)	Amsterdam	6
8	Jobse-Hak	S. (Sylvia) (v)	Amsterdam	32
9	Beekman	T. (Tiemen) (m)	Amsterdam	13
10	van Iperen-Stapper	M. (Monique) (v)	Amsterdam	27
11	Vittali - Kooi	M.C. (Marjanne) (v)	Amsterdam	16
12	van der Vegt-Menning	E.M. (Lia) (v)	Amsterdam	10
13	Vittali	G.P. (Peter) (m)	Amsterdam	5
14	Helenklaken	H.A. (Herman) (m)	Amsterdam	7
15	Jobse	D. (Douwe) (m)	Amsterdam	4
16	de Heer	R.A.M. (Rob) (m)	Amsterdam	16
totaal stemmen				1315

**Verkiezingen Gemeenteraad 2010: stemmen per kandidaat**

**Lijst 11 - De Groenen**

Nr	Naam	Voorletters	Woonplaats	Stemmen
1	Kouwen	E.J. (Eduard) (m)	Amsterdam	1110
2	Jabrane	M. (Mouna) (v)	Amsterdam	457
3	van Delden	J. (Jan) (m)	Amsterdam	38
4	Boender	E.I. (Elisabeth) (v)	Amsterdam	175
5	Berendsen	P. (Paul) (m)	Amsterdam	50
6	Repko	R.A. (Ruud) (m)	Amsterdam	66
7	Schönberger	R.A. (Ronald) (m)	Amsterdam	72
8	Wisse	R.V. (Rascha) (v)	Egmond aan den Hoef	20
9	ter Haar	O.H. (Otto) (m)	Utrecht	13
totaal stemmen				2001

**Verkiezingen Gemeenteraad 2010: stemmen per kandidaat**

**Lijst 12 - TROTS OP NEDERLAND LIJST RITA VERDONK**

Nr	Naam	Voorletters	Woonplaats	Stemmen
1	van der Velde	A. (Ans) (v)	Amsterdam	6093
2	Donker	H. (Hans) (m)	Amsterdam	385
3	Zuidema	A. (Arnold) (m)	Amsterdam	72
4	van Brug	R. (Rinze) (m)	Amsterdam	41
5	Engels	D. (Dirk) (m)	Amsterdam	53
6	Hogendorp	D. (Daniël) (m)	Amsterdam	68
7	Sol	J.A.C. (Ton) (m)	Amsterdam	39
8	Mulder	J. (Jan) (m)	Amsterdam	67
9	van Wijnkoop	T.J. (Theo) (m)	Amsterdam	48
10	van der Velde	M. (Michael) (m)	Amsterdam	26
11	Bonnet	A. (Annelies) (v)	Amsterdam	67
12	Reede	G.G. (Gerrit) (m)	Amsterdam	41
13	Muis	V.R. (Vera) (v)	Amsterdam	45
14	Le Comte	D. (Don) (m)	Amsterdam	51
totaal stemmen				7096

**Verkiezingen Gemeenteraad 2010: stemmen per kandidaat**

**Lijst 13 - Partij voor de Dieren**

Nr	Naam	Voorletters	Woonplaats	Stemmen
1	van Lammeren	J.F.W. (Johnas) (m)	Amsterdam	4794
2	van Genne	B. (Barbara) (v)	Amsterdam	1442
3	Leeuwenburgh	W.H. (Wim) (m)	Amsterdam	125
4	Beckeringh	J.J. (Jasper) (m)	Amsterdam	99
5	van de Vondevoort	W.M.H. (Helma) (v)	Amsterdam	94
6	Swabe	J.M. (Jo) (v)	Amsterdam	82
7	Soeters	K.E. (Karen) (v)	Amsterdam	97
8	Keller	C.P. (Lieke) (v)	Amsterdam	85
9	van Raan	L. (Lammert) (m)	Amsterdam	36
10	Visser	W.J.I. (Irene) (v)	Amsterdam	259
totaal stemmen				7113



**Verkiezingen Gemeenteraad 2010: stemmen per kandidaat**

**Lijst 14 - NATIONALE DEMOCRATISCHE PARTIJ (NDP)**

Nr	Naam	Voorletters	Woonplaats	Stemmen
1	Khushi Pasha	M. (Masood) (m)	Hoofddorp	234
2	Swarup	D. (Dharmendra) (m)	Amsterdam	56
3	Gursev Singh	-. (Gursev) (m)	Amsterdam	100
4	Bali	R. (Rajiv) (m)	Amsterdam	50
5	Mik	E. (Eleanore) (v)	Amsterdam	103
totaal stemmen				543

**Verkiezingen Gemeenteraad 2010: stemmen per kandidaat**

**Lijst 15 - Republikeinse Moderne Partij**

Nr	Naam	Voorletters	Woonplaats	Stemmen
1	Felter	D.A. (Delano) (m)	Amsterdam	197
2	Felter	R.L. (Roel) (m)	Amsterdam	18
totaal stemmen				215

**Verkiezingen Gemeenteraad 2010: stemmen per kandidaat**

**Lijst 16 - ChristenUnie**

Nr	Naam	Voorletters	Woonplaats	Stemmen
1	Scherff	H.C. (Hugo) (m)	Amsterdam	2038
2	Caster	S.E. (Sandra) (v)	Amsterdam	432
3	de Vries	J.J. (Jaap) (m)	Amsterdam	83
4	Henrique-Lacroes	X.C. (Xiomara) (v)	Amsterdam	116
5	Boiten	C.L. (Christiaan) (m)	Amsterdam	61
6	de Bruine	H.M. (Hélène) (v)	Amsterdam	53
7	Olsen	J.H. (John) (m)	Amsterdam	57
8	de Groot	B.T. (Bas) (m)	Amsterdam	19
9	Tjie-A-Loi	S.M.A. (Sergio) (m)	Amsterdam	124
10	Sijpestein-de Gelder	M.J. (Marja) (v)	Amsterdam	25
11	Kruik	A.J.B. (Jan) (m)	Amsterdam	28
12	de Ruiten	H.A. (Bert) (m)	Amsterdam	39
13	Butt	M.A. (Asger) (m)	Amsterdam	34
14	Fortuijn	M.J. (Jedidja) (v)	Amsterdam	46
15	Verburg-Versluis	J.M. (Joke) (v)	Amsterdam	5
16	de Snoo	T. (Teun-Pieter) (m)	Amsterdam	17
17	Vester-Muller	J. (Jolanda) (v)	Amsterdam	11
18	Bezemer	J. (Jan) (m)	Amsterdam	10
19	Wallet	B.T. (Bart) (m)	Amsterdam	50
20	Ros	J.J. (Jozua) (m)	Amsterdam	91
21	van Andel	C. (Chris) (m)	Amsterdam	31
22	van Leeuwen	J. (Jaap) (m)	Amsterdam	4
23	Klok	J.H. (Hans) (m)	Amsterdam	16
24	Klein	A.C. (Annacarina) (v)	Amsterdam	34
25	Looijen	S.J. (Simcha) (m)	Amstelveen	7
26	Dekkers	J.E.C. (Jasper) (m)	Amsterdam	14
27	Faber	T. (Tjeerd) (m)	Amsterdam	13
28	de Jong	A.M. (Arie) (m)	Amsterdam	28
29	Dumfries	E.L.A. (Evelin-Pierre) (v)	Amsterdam	238
30	Voordewind	J.S. (Joël) (m)	Amsterdam	136
totaal stemmen				3860

**Verkiezingen Gemeenteraad 2010: stemmen per kandidaat**

**Lijst 17 - LEEFBAAR AMSTERDAM**

Nr	Naam	Voorletters	Woonplaats	Stemmen
1	Bakker	H.H.G. (m)	Amsterdam	2547
2	van Lamoen	V.P.A. (m)	Amsterdam	67
3	Laan	R. (m)	Amsterdam	51
4	Colon	F.J. (m)	Amsterdam	34
5	Bakker	J.H. (m)	Amsterdam	67
6	Bodemeijer	R.H.T. (m)	Amsterdam	31
7	Kleve	H. (m)	Amsterdam	17
8	Kramer	D.F. (v)	Amsterdam	121
9	Winkelaar	J. (m)	Amsterdam	18
10	Grader	O.E. (m)	Amsterdam	11
11	Dierx	M.P.M. (v)	Amsterdam	18
12	Schreutelkamp	K. (v)	Amsterdam	11
13	van Wienen	J. (v)	Amsterdam	17
14	Schaar	S. (v)	Amsterdam	69
totaal stemmen				3079

**Verkiezingen Gemeenteraad 2010: stemmen per kandidaat**

**Lijst 18 - Amsterdam Sociaal**

Nr	Naam	Voorletters	Woonplaats	Stemmen
1	Merkx	B.P. (m)	Amsterdam	840
2	Blüm	H.L. (v)	Amsterdam	260
3	Kloppenborg	A. (m)	Amsterdam	81
totaal stemmen				1181

**Verkiezingen Gemeenteraad 2010: stemmen per kandidaat**

**Lijst 19**

Nr	Naam	Voorletters	Woonplaats	Stemmen
1	Kattouss	H.	Amsterdam	442
2	Bouhassani	M.	Amsterdam	121
3	Batou	A.	Amsterdam	133
totaal stemmen				696