

UDK 311.314 (497.6)

Bosna i Hercegovina
FEDERACIJA BOSNE I HERCEGOVINE
FEDERALNI ZAVOD ZA STATISTIKU

Bosnia and Herzegovina
FEDERATION OF BOSNIA AND HERZEGOVINA
FEDERAL OFFICE OF STATISTICS



FEDERACIJA BOSNE I HERCEGOVINE
U BROJKAMA

FEDERATION OF BOSNIA AND HERZEGOVINA
IN FIGURES

Sarajevo, 2012

Izdavač: Federalni zavod za statistiku, Zelenih beretki 26, 71000 Sarajevo

Publisher: Federal Office of Statistics, Zelenih beretki 26, 71000 Sarajevo

Telefon/Phone/Faks: +387 33 22 61 51

Elektronska pošta/E-mail: fedstat@fzs.ba

Internetska stranica/Web site: <http://www.fzs.ba>

Odgovara direktor: Hidajeta Bajramović

Person responsible: Hidajeta Bajramović, Director General

Autor: Zehra Kaba

The author:

Molimo korisnike da prilikom korišćenja podataka navedu izvor

Users are kindly requested to state the source

Štampano/Tiskano u 100 primjeraka

Printed in 100 copies

Obavijesti daje Odsjek za odnose s javnošću

Information is available at the Department of Public Relations

Telefon/Phone: +387 33 20 64 52/lok 131

Pretplata publikacija: +387 33 20 64 52/lok 132

UVOD

Prema Općem okvirnom sporazumu za mir u Bosni i Hercegovini potpisanom u Daytonu 21. novembra/studenog 1995. godine, Bosna i Hercegovina se sastoji od dva entiteta: Federacije Bosne i Hercegovine (FBiH) i Republike Srpske (RS), a od 08. marta/ožujka 2000. godine i Distrikta Brčko.

Federacija Bosne i Hercegovine kao jedan od dva entiteta države Bosne i Hercegovine ima svu vlast, nadležnosti i odgovornosti koje Ustavom Bosne i Hercegovine nisu date u isključivu nadležnost institucija Bosne i Hercegovine.

«Bošnjaci, Hrvati i Srbi kao konstitutivni narodi, zajedno sa ostalima i građani Federacije Bosne i Hercegovine, ravnopravno uređuju Federaciju Bosne i Hercegovine, definiranu Aneksom II Općeg okvirnog sporazuma za mir u Bosni i Hercegovini.»

Zakonom o federalnim jedinicama (Sl.novine FBiH br.9/96) Federacija Bosne i Hercegovine sastoji se od 10 kantona, a nazivi i sjedišta kantona utvrđuju se Ustavom kantona. Za svaki kanton određena su i pripadajuća naseljena mjesta.

Broj općina - 79

Površina FBiH - cca 26.110,5 km²

Glavni grad - Sarajevo

Klima - pretežno kontinentalna, mediteranska na jugu

Struktura stanovnika - Bošnjaci, Hrvati, Srbi i pripadnici ostalih naroda.

Službeni jezici - Bosanski, Hrvatski i Srpski

Zvanična valuta - konvertibilna marka (KM)

INTRODUCTION

By the General Peace Agreement for Bosnia and Herzegovina, signed in Dayton 21. November 1995, Bosnia and Herzegovina is consist of two entities: Federation of Bosnia and Herzegovina (FB&H) and Republica Srpska (RS), and up to 08. March 2000 District Brčko.

Federation of Bosnia and Herzegovina as a one of two entities in the Bosnia and Herzegovina have all government, jurisdiction and responsibility which are not in exclusive jurisdiction in the institutions of Bosnia and Herzegovina.

Bosniacs, Croats and Serbs as a constitutive people, together with other citizens in the Federation of Bosnia and Herzegovina, on an equal footing ordering FB&H which have been defined by the Anex II of General Peace Agreement for Bosnia and Herzegovina.

According to the Law on Federal Units (Sl.novine No. 9/96) there were ten cantons constituted in Federation of Bosnia and Herzegovina. Names and seats of cantons have been defined by the Constitution of the Cantons.

Number of municipalities - 79

Surface area - 26.110,5 km²

Capital city - Sarajevo

Clime - In the majority continental, mediterranean on the south

The structure of population - Bosniacs, Croats, Serbs and other ethnicity

Official languages - Bosnian, Croatian and Serbian

Official currency - convertible mark (KM)

SADRŽAJ
CONTENTS

Opće informacije o Federaciji Bosne i Hercegovine u 2011.	7
<i>The Federation of Bosnia and Herzegovina, basic information, 2011</i>	
Osnovni pokazatelji	8
<i>Basic indicators</i>	
Geografski i meteorološki podaci	10
<i>Geographical and meteorological data</i>	
Upravno teritorijalni ustroj	12
<i>Administrative and territorial constitution</i>	
Registar	14
<i>Register</i>	
Stanovništvo	15
<i>Population</i>	
Zaposlenost i nezaposlenost	20
<i>Employment and unemployment</i>	
Plaće	22
<i>Wages</i>	
Anketa o radnoj snazi	23
<i>Labour force survey</i>	
Anketa o potrošnji domaćinstva	24
<i>Household budget survey</i>	
Bruto domaći proizvod	27
<i>Gross domestic product</i>	
Investicije	29
<i>Gross fixed capital formation (gross investment)</i>	
Poljoprivreda, lov i šumarstvo	30
<i>Agriculture, hunting and forestry</i>	
Industrija	33
<i>Industry</i>	
Energetika	34
<i>Energy statistics</i>	
Građevinarstvo	35
<i>Construction</i>	
Prijevoz, skladištenje i komunikacije	38
<i>Transport, storage and communication</i>	
Ekonomski odnosi s inozemstvom	40
<i>Economic relation with foreign countries</i>	
Unutrašnja/unutarnja trgovina	43
<i>Home trade</i>	
Turizam	44
<i>Tourism</i>	
Okoliš	45
<i>Environment</i>	
Obrazovanje	48
<i>Education</i>	
Kultura i umjetnost	52
<i>Culture and art</i>	

SADRŽAJ
CONTENTS

Pravosuđe	54
<i>Administration of justice</i>	
Informacije i nabava publikacija	55
<i>Information and purchase of publications</i>	
Službe i uredi za statistiku za područja kantona	58
<i>Statistical department in the cantons</i>	

SKRAĆENICE/KRATICE

d.n.	drugdje nespomenuto
GWh	gigavat-sat
ha	hektar
hilj.	hiljadu
hl	hektolitar
KD	Klasifikacija djelatnosti
kg	kilogram
KM	konvertibilna marka
km	kilometar
km ²	kvadratni kilometar
kom.	komad
kut.	kutija
KVG	Klasifikacija vrsta građevina
kW	kilovat
l	litra
m	metar
m ²	kvadratni metar
m ³	kubni/kubični metar
mil.	million
MWh	megavatsat
SMTK	Standardna međunarodna trgovinska klasifikacija
t	tona
USD	Američki dolar

ABBREVIATIONS

CEA	<i>Classification of Economic Activities</i>
CTC	<i>Classification of types of construction</i>
GWh	<i>gigawatt-hour</i>
ha	<i>hectare</i>
hl	<i>hectolitre</i>
kg	<i>kilogram</i>
KM	<i>Convertible marks</i>
km	<i>kilometer</i>
km ²	<i>square kilometer</i>
kW	<i>kilowatt</i>
l	<i>litre</i>
m	<i>meter</i>
m ²	<i>square meter</i>
m ³	<i>cubic meter</i>
Mfr.	<i>manufacture</i>
MWh	<i>megawatt hour</i>
n.e.c.	<i>not elsewhere classified</i>
.000	<i>thousand</i>
, 000.000	<i>million</i>
p/st	<i>number of items (pieces/sticks)</i>
SITC	<i>Standard International Trade Classification</i>
t	<i>tons</i>
USD	<i>American dollar</i>

ZNAKOVI

-	nema pojave
...	ne raspolaže sa podatkom
0	podatak je manji od 0,5 upotrijebljene jedinice mjere
∅	prosjeak
¹⁾	oznaka za napomenu
*	ispravljen podatak

SYMBOLS

-	<i>no occurrence</i>
...	<i>data not available</i>
0	<i>value is less than 0,5 of the unit of measure</i>
∅	<i>average</i>
¹⁾	<i>footnote</i>
*	<i>corrected data</i>

OPĆE INFORMACIJE O FEDERACIJI BOSNE I HERCEGOVINE U 2011.
THE FEDERATION OF BOSNIA AND HERZEGOVINA, BASIC INFORMATION
FOR 2011

Površina Federacije Bosne i Hercegovine u km² <i>Surface area, km²</i>	26.110,50
Stanovništvo - procjena sredinom 2011., tis./hilj. <i>Population, 2011 mid - year estimate, ' 000</i>	2.338
Grad Sarajevo, stanovništvo, procjena sredinom 2011., tis./hilj. <i>City of Sarajevo, population, 2011 mid - year estimate, ' 000</i>	311
Teritorijalni ustroj, stanje 31.decembra/prosinca 2011. <i>Territorial constitution, as on 31 December, 2011</i>	
Kantoni <i>Cantons</i>	10
Gradovi <i>Towns</i>	61
Općine <i>Municipalities</i>	79
Naseljena mjesta¹⁾ <i>Settlements¹⁾</i>	3.343
Bruto domaći proizvod po stanovniku (USD, 2010.) <i>Gross domestic product per capita (USD, 2010)</i>	3.713
Prosječna mjesečna isplaćena neto plaća, KM <i>Average monthly paid off net earning, in KM</i>	819,36
Prosječna mjesečna bruto plaća, KM <i>Average monthly gross earning, in KM</i>	1.248,37
Indeks potrošačkih cijena 2011/2010, % <i>Consumer price index, 2011/2010, %</i>	103,60
Pokrivenost uvoza izvozom, %¹⁾ <i>Coverage of imports by exports, %¹⁾</i>	53,30
Uvoz po glavi stanovnika, KM¹⁾ <i>Imports per capita, KM¹⁾</i>	4.350
Izvoz po glavi stanovnika, KM¹⁾ <i>Exports per capita, KM¹⁾</i>	2.318
1) Prethodni podaci <i>1) Preliminary data</i>	

OSNOVNI POKAZATELJI
BASIC INDICATORS

INDEKSI OSNOVNIH KRETANJA
INDICES OF BASIC INDICATORS

	<u>2009</u> 2008	<u>2010</u> 2009	<u>2011</u> 2010
Bruto domaći proizvod u tržišnim cijenama¹⁾ <i>Gross domestic product at market prices¹⁾</i>	97,38*	102,84	-
Indeksi industrijske proizvodnje - ukupno <i>Indices of industrial production - total</i>	88,4	104,2	102,5
Po glavnim industrijskim grupacijama <i>By main industrial groupings</i>			
Energija <i>Energy</i>	96,5	100,2	105,8
Intermedijarni proizvodi osim energije <i>Intermediate goods, except energy</i>	79,6	108,0	105,0
Kapitalni proizvodi <i>Capital goods</i>	56,6	92,3	96,1
Trajni proizvodi za široku potrošnju <i>Durable consumer goods</i>	74,9	143,7	87,8
Netrajni proizvodi za široku potrošnju <i>Non-durable consumer goods</i>	97,0	100,6	101,8
Ukupan broj zaposlenih, godišnji prosjek <i>Total number of persons in paid employment, annual average</i>	101,6	100,3	100,4
Ukupan broj nezaposlenih, stanje 31.12.²⁾ <i>Total number of unemployed persons, situation 31.12.²⁾</i>	100,5	103,8	101,9
Prosječne mjesečne isplaćene neto plaće <i>Average monthly paid off net earnings</i>	105,4	101,6	101,9
Realne neto plaće³⁾ <i>Real net earnings³⁾</i>	100,3	100,0	98,4
Prosječne mjesečne bruto plaće <i>Average monthly gross earnings</i>	108,9	101,6	102,0

1) Prethodna godina =100

1) Previous year = 100

2) Izvor/Source : Federalni zavod za zapošljavanje

3) Podaci se odnose na kalendarsku godinu, 2010=100;

Data refer to the calendar year, 2010=100

OSNOVNI POKAZATELJI
BASIC INDICATORS

INDEKSI OSNOVNIH KRETANJA (nastavak)
INDICES OF BASIC INDICATORS (continued)

	<u>2009</u> 2008	<u>2010</u> 2009	<u>2011</u> 2010
Izvoz - preračunano u EUR⁴⁾ <i>Exports - recalculated in EUR⁴⁾</i>	80,7	128,3	114,5
Uvoz - preračunano u EUR⁴⁾ <i>Imports - recalculated in EUR⁴⁾</i>	72,2	108,5	114,3
Indeks potrošačkih cijena <i>Consumer price indices</i>	99,7	101,8	103,6
Hrana i bezalkoholna pića <i>Food and non-alcoholic beverages</i>	99,9	99,3	106,5
Alkoholna pića i duhan <i>Alcoholic beverages and tobacco</i>	108,1	118,7	108,0
Odjeća i obuća <i>Clothing and footwear</i>	95,3	94,7	90,5
Stanovanje, voda, energija, plin i druga goriva <i>Housing, water, electricity, gas and other fuels</i>	103,6	101,9	103,3
Namještaj, oprema za kuću, redovno održavanje <i>Furnishing, household equipment and routine maintenance of the house</i>	100,8	100,4	101,2
Zdravstvo <i>Health</i>	100,5	100,4	97,2
Prijevoz <i>Transport</i>	90,1	107,1	107,2
Komunikacije <i>Communication</i>	100,7	106,3	101,5
Rekreacija i kultura <i>Recreation and culture</i>	104,0	101,4	100,9
Obrazovanje <i>Education</i>	98,7	100,6	100,3
Restorani i hoteli <i>Restaurants and hotels</i>	106,0	101,7	102,5
Ostala dobra i usluge <i>Miscellaneous goods and services</i>	101,6	100,7	100,3
Indeks cijene proizvođača industrijskih proizvoda <i>Producer' s prices indices of industrial products</i>	96,9	100,0	104,2

4) Privremeni podatak/Provisional data

GEOGRAFSKI I METEOROLOŠKI PODACI
GEOGRAPHICAL AND METEOROLOGICAL DATA

GEOGRAFSKE KOORDINATE KRAJNJIH TAČAKA/TOČAKA BiH
GEOGRAPHICAL COORDINATES OF THE EXTREME POINTS B&H

	Sjeverna geografska širina <i>North geographical latitude</i>	Istočna geografska dužina 1) <i>East geographical longitude 1)</i>	Općina <i>Municipality</i>	Naselje <i>Settlement</i>
Sjever <i>North</i>	45°16' 30"	16°55'56"	Bos.Dubica	Gradina Donja
Jug <i>South</i>	42°33' 00"	18°32' 24"	Trebinje	Podštirovnik
Istok <i>East</i>	44°03' 00"	19°37' 41"	Bratunac	Žlijebac
Zapad <i>West</i>	44°49' 30"	15°44' 00"	Bihać	Bugar

1) Po Griniču

1) *By Greenwich*

Izvor: Uprava za geodetske i imovinskopravne poslove

Source: Geodetic Administration of B&H

DUŽINA DRŽAVNE GRANICE
LENGHT OF THE STATE BORDER

	Ukupno <i>Total</i>	Suhozemna <i>Land</i>	Riječna <i>River</i>	Morska <i>Sea</i>
Ukupno <i>Total</i>	1.538	774	751	13
prema: <i>With:</i>				
Crnoj Gori <i>Montenegro</i>	249	196	53	-
Hrvatskoj <i>Croatia</i>	932	494	425	13
Srbiji <i>Serbia</i>	357	84	273	-

Izvor: Uprava za geodetske i imovinskopravne poslove

Source: Geodetic Administration of B&H

GEOGRAFSKI I METEOROLOŠKI PODACI
GEOGRAPHICAL AND METEOROLOGICAL DATA

SREDNJE GODIŠNJE VRIJEDNOSTI VAŽNIJIH METEOROLOŠKIH POJAVA, 201¹⁾
AVERAGE ANNUAL VALUES OF THE MAIN METEOROLOGICAL PHENOMENA 2011¹⁾

	Temperatura zraka °C <i>Air temperature °C</i>	Pritisak/Tlak, mb <i>Air pressure, mb</i>	Relativna vlaga zraka, % <i>Relative air humidity, %</i>	Oblačnost (osmina) <i>cloudy days</i>
Bihać	11,4	989,8	71	4
Bjelašnica	2,1	794,3	83	5
Bugojno	10,0	953,4	75	5
Gradačac	12,5	991,2	74	4
Ivan Sedlo	8,1	915,9	77	4
Livno	10,4	934,4	80	4
Grad Mostar	16,2	1005,3	58	3
Sanski Most	11,0	1000,5	78	4
Sarajevo	10,5	944,9	67	4
Tuzla	11,0	983,5	73	4
Zenica	11,3	978,2	73	5

REZULTATI KONCENTRACIJE SUMPOR DIOKSIDA I DIMA¹⁾
RESULTS OF SULPHUR DIOXIDE AND SMOKE CONCENTRATIONS ¹⁾

Grad <i>Town</i>	Csr				Cmax			
	2008	2009	2010	2011	2008	2009	2010	2011

Koncentracija SO₂ (µg/m³)
Concentrations SO₂ (µg/m³)

Sarajevo	22	28	24	27	167	401	119	159
Tuzla	37	28	22	33	292	261	219	590

Koncentracija dima (µg/m³)
Smoke concentrations (µg/m³)

Sarajevo	27	27	23	32	309	422	309	378
Tuzla	27	24	26	29	283	146	240	238

1) Izvor: Federalni hidrometeorološki zavod

1) Source: Federal Weather Bureau

Csr - prosječna godišnja vrijednost

Csr - average annual value

Cmax - najveća 24-časovna vrijednost

Cmax - the highest 24-hour concentration

UPRAVNO TERITORIJALNI USTROJ
ADMINISTRATIVE AND TERRITORIAL CONSTITUTION

KANTONI, GRADOVI - SJEDIŠTA KANTONA, POVRŠINA I STANOVNIŠTVO
CANTONS, TOWNS - CENTRE OF CANTONS, SURFACE AREA, POPULATION

	Površina, cca km² <i>Surface area km²</i>	Broj stanovnika u 2011.¹⁾ <i>Population, 2011¹⁾</i>	Broj stanovnika na km² <i>Population density per km²</i>
Federacija Bosne i Hercegovine	26.110,5	2.338.270	89,6
Unsko-sanski kanton	4.125,0	287.835	69,8
Bihać	900,0	61.491	68,3
Kanton Posavski	324,6	39.585	121,9
Orašje	121,8	19.468	159,8
Tuzlanski kanton	2.649,0	499.221	188,5
Tuzla	294,0	131.768	448,2
Zeničko-dobojski kanton	3.343,3	399.856	119,6
Zenica	558,5	127.202	227,8
Bosansko-podrinjski kanton	504,6	32.818	65,0
Goražde	248,8	30.017	120,6
Srednjobosanski kanton	3.189,0	254.003	79,6
Travnik	529,0	54.771	103,5
Hercegovačko-neretvanski kanton	4.401,0	224.902	51,1
Grad Mostar	1.175,0	111.602	95,0
Zapadno-hercegovački kanton	1.362,2	81.414	59,8
Široki Brijeg	387,6	26.304	67,9
Kanton Sarajevo	1.276,9	436.757	342,0
Sarajevo	141,5	311.161	2.199,0
Kanton 10	4.934,9	79.879	16,2
Livno	994,0	31.785	32,0

1) Broj stanovnika odnosi se na procjenu prisutnog stanovništva, stanje 30.06.2011

1) Number of population related to estimation on present population as on 30 June 2011

UPRAVNO TERITORIJALNI USTROJ
ADMINISTRATIVE AND TERRITORIAL CONSTITUTION

OPĆINE - šifre i površina
MUNICIPALITIES - Area in km² and code

Općina Municipalities	Šifra Code	Površina, km ² Area	Općina Municipalities	šifra Code	Površina, km ² Area
Bihac	10049	900,0	Bugojno	10197	361,0
Bosanska Krupa	11428	561,0	Busovača	10219	158,0
Bosanski Petrovac	11436	709,0	Dobretići	11274	59,0
Bužim	11240	129,0	Donji Vakuf	10294	320,0
Cazin	10227	356,0	Fojnica	10324	306,0
Ključ	11509	358,0	Gornji Vakuf-Uskoplje	10375	402,0
Sanski Most	11541	781,0	Jajce	11487	339,0
Velika Kladuša	11118	331,0	Kiseljak	10472	165,0
Domaljevac-Šamac	11282	44,4	Kreševo	10545	149,0
Odžak	11525	158,4	Novi Travnik	10774	242,0
Orašje	11539	121,8	Travnik	11061	529,0
Banovići	10014	185,0	Vitez	11142	159,0
Čelić	11231	140,0	Čapljina	10243	256,0
Doboj-Istok	11258	41,0	Čitluk	10260	181,0
Gračanica	11479	216,0	Jablanica	10421	301,0
Gradačac	10391	218,0	Konjic	10529	1.169,0
Kalesija	11495	201,0	Grad Mostar	11410	1.175,0
Kladanj	10499	331,0	Neum	10685	225,0
Lukavac	10600	337,0	Prozor	10766	477,0
Sapna	11312	118,0	Stolac	11606	331,0
Srebrenik	10987	248,0	Ravno	11304	286,0
Teočak	11339	29,0	Grude	10405	220,8
Tuzla	11088	294,0	Ljubuški	10626	292,7
Živinice	11215	291,0	Posušje	10731	461,1
Breza	10189	72,9	Široki Brijeg	10570	387,6
Doboj-Jug	11266	10,2	Centar Sarajevo	10839	33,0
Kakanj	10448	377,0	Hadžići	10847	273,3
Maglaj	10634	252,0	Ilidža	11550	143,4
Olovo	10715	407,8	Ilijaš	10863	308,6
Tešanj	11045	155,9	Novi Grad Sarajevo	10871	47,2
Usora	11622	49,8	Novo Sarajevo	11568	9,9
Vareš	11100	390,1	Stari Grad Sarajevo	11584	51,4
Visoko	11126	230,8	Trnovo	11592	338,4
Zavidovići	11177	556,0	Vogošća	10928	71,7
Zenica	11185	558,5	Bosansko Grahovo	10146	780,0
Žepče	11207	282,3	Drvar	11614	589,3
Foča	11444	169,4	Glamoč	10359	1033,6
Goražde	11452	248,8	Kupres	11517	569,8
Pale	11576	86,4	Livno	10588	994,0
			Tomislavgrad	10308	967,4

REGISTAR
REGISTER

REGISTRIRANI POSLOVNI SUBJEKTI PREMA DJELATNOSTI, stanje 31.12.
REGISTERED BUSINESS ENTITIES ACCORDING TO ACTIVITY, as of 31.12

	2010		2011	
	Pravne osobe <i>Legal entity</i>	Obrt <i>Crafts</i>	Pravne osobe <i>Legal entity</i>	Obrt <i>Crafts</i>
UKUPNO - TOTAL	45.317	52.539	47.415	51.748
A Poljoprivreda, lov i šumarstvo <i>Agriculture, hunting and forestry</i>	934	2.692	960	3.225
B Ribarstvo <i>Fishing</i>	39	36	39	35
C Vađenje ruda i kamena <i>Mining and quarrying</i>	205	11	214	9
D Prerađivačka industrija <i>Manufacturing</i>	5.474	5.942	5.602	6.131
E Proizvodnja, snabdijevanje/opskrba el. energijom, plinom/gasom i vodom <i>Electricity, gas and water supply</i>	215	1	247	-
F Građevinarstvo <i>Construction</i>	2.597	2.280	2.633	2.206
G Trgovina; popravak motornih vozila, motocikala, predmeta za vlastite potrebe <i>Trade; repair of vehicles, motorcycles and personal and household goods</i>	12.765	16.895	13.066	16.114
H Ugostiteljstvo <i>Accommodation and food service activities</i>	953	10.568	1.004	10.107
I Prijevoz, skladištenje i komunikacije <i>Transport, storage, communication</i>	2.472	5.074	2.514	4.962
J Finansijsko/Financijsko posredovanje <i>Financial intermediation</i>	270	10	275	12
K Poslovanje nekretninama, iznajmljivanje i poslovne djelatnosti <i>Real estate, renting, business activity</i>	4.149	4.273	4.402	4.230
L Državna uprava i odbrana/obrana; obavezno/obvezno soc. osiguranje <i>Public administration and defence; compulsory social security</i>	1.915	3	1.969	3
M Obrazovanje <i>Education</i>	1.127	387	1.160	374
N Zdravstveni i socijalni rad <i>Human health and social work activities</i>	1.374	798	1.415	793
O Ostale javne komunalne društvene i vlastite uslužne djelatnosti <i>Other community, social, personal service</i>	10.794	3.563	11.881	3.541
P Djelatnost domaćinstava <i>Private households with employed persons</i>	1	6	1	6
Q Eksteritorijalne organizacije i tijela <i>Extra-territorial organizations&bodies</i>	33	-	33	-

STANOVNIŠTVO
POPULATION

STANOVNIŠTVO - OSNOVNI POKAZATELJI
POPULATION - BASIC INDICATORS

	2009	2010	2011 ¹⁾
Stanovništvo, procjena sredinom godine, 000 <i>Population, mid-year estimate, 000</i>	2.327	2.338	2.338
Živorodeni - ukupno <i>Live births - total</i>	22.913	22.382	20.666
na 1000 stanovnika <i>Per 1000 inhabitants</i>	9,8	9,6	9
izvan braka, % <i>Outside marriage, %</i>	8,6	8,8	-
Mrtvorodeni - ukupno <i>Stillbirths - total</i>	90	85	71
Umrli - ukupno <i>Deaths - total</i>	20.022	20.482	19.298
na 1000 stanovnika <i>Per 1000 inhabitants</i>	8,6	8,8	8,3
umrla dojenčad <i>Infant deaths</i>	173	172	123
nasilne smrti <i>Violent deaths</i>	570	583	491
samoubojstva <i>Suicides</i>	190	210	-
nesretan slučaj <i>Accident</i>	343	318	-
Prirodni prirast - ukupno <i>Natural increase - total</i>	2.891	1.900	1.368
na 1000 stanovnika <i>Per 1000 inhabitants</i>	1,2	0,8	0,6
Sklopljeni brakovi <i>Marriages</i>	13.670	12.988	12.509
na 1000 stanovnika <i>Per 1000 inhabitants</i>	5,9	5,6	5,4
Razvedeni brakovi <i>Divorces</i>	805	994	780
na 1000 sklopljenih brakova <i>Per 1000 marriages</i>	58,9	76,5	62,4
prosječno trajanje braka, u godinama <i>Average duration in years</i>	10,6	10,1	10

1) Prethodni podaci
1) Preliminary data

STANOVNIŠTVO
POPULATION

STANOVNIŠTVO PREMA STAROSTI, PROCJENA SREDINOM 2011.
POPULATION BY AGE, 2011 MID-YEAR ESTIMATE

Kantoni <i>Cantons</i>	Ukupno <i>Total</i>	0-14	15-64	65+
FEDERACIJA BiH	2.338.270	419.667	1.590.071	328.532
Unsko-sanski	287.835	57.005	199.323	31.507
Kanton Posavski	39.585	5.708	27.601	6.276
Tuzlanski	499.221	90.220	345.852	63.149
Zeničko-dobojski	399.856	75.738	275.167	48.951
Bosansko-podrinjski	32.818	4.665	22.043	6.110
Srednjobosanski	254.003	50.256	170.352	33.395
Hercegovačko-neretvanski	224.902	37.159	149.585	38.158
Zapadno-hercegovački	81.414	14.917	54.219	12.278
Kanton Sarajevo	438.757	73.192	294.151	71.414
Kanton 10	79.879	10.807	51.778	17.294

STANOVNIŠTVO
POPULATION

ŽIVOROĐENI
LIVE BIRTHS

	2008	2009	2010
Ukupno <i>Total</i>	22.920	22.913	22.382
Dječaci <i>Boys</i>	11.730	11.876	11.561
Djevojčice <i>Girls</i>	11.190	11.037	10.821
Starost majke <i>Age of mother</i>			
Do 15 godina <i>Under 15</i>	2	4	5
15-19	1.507	1.411	1.285
20-24	6.314	6.079	5.609
25-29	7.806	7.895	7.743
30-34	4.979	5.171	5.243
35-39	1.864	1.903	2.028
40-44	369	366	393
45+	19	19	19
Nepoznato <i>Unknown</i>	60	65	57
Mjesto rođenja <i>Place of birth</i>			
Zdravstvena ustanova <i>Health institution</i>	22.909	22.902	22.374
Drugo mjesto <i>Elsewhere</i>	11	11	8
Prosječna starost majke prema redu rođenja živorođene djece <i>Average mother' s age by birth order of livebirths</i>			
Prvo <i>First</i>	24,9	25,1	25,4
Drugo <i>Second</i>	28,3	28,4	28,6
Treće <i>Third</i>	31,0	31,2	31,4
Četvrto <i>Fourth</i>	32,8	32,9	33,0
Peto i više <i>Fifth and more</i>	34,4	34,7	34,3

STANOVNIŠTVO
POPULATION

UMRLI
DEATHS

	2008	2009	2010
Ukupno <i>Total</i>	19.480	20.022	20.482
Muškarci <i>Men</i>	10.070	10.194	10.353
Žene <i>Women</i>	9.410	9.828	10.129
 Mjesto smrti <i>Place of death</i>			
Zdravstvena ustanova <i>Health institutions</i>	8.378	9.057	9.374
Drugo mjesto <i>Elsewhere</i>	11.102	10.965	11.108
% umrlih u zdravstvenoj ustanovi <i>% of deaths in health institutions</i>	43,0	45,2	45,8
 Umrli dojenčad - ukupno <i>Infant deaths - total</i>	194	173	172
Muški <i>Males</i>	110	87	105
Ženski <i>Females</i>	84	86	67
 Prosječna starost umrlih osoba <i>Average age of deceased</i>			
Ukupno <i>Total</i>	69,5	70,2	70,5
Muškarci <i>Men</i>	66,7	67,5	67,7
Žene <i>Women</i>	72,5	73,0	73,3

STANOVNIŠTVO
POPULATION

NAJČEŠĆA IMENA DODIJELJENA DJECI
NAMES BY FREQUENCY

Rang <i>Rank</i>	Rođeni u 2011. godini <i>Born in 2011</i>			
	muškarci <i>Men</i>		žene <i>Women</i>	
	ime <i>Name</i>	broj <i>Number</i>	ime <i>Name</i>	broj <i>Number</i>

1	Tarik	271	Amina	309
2	Amar	231	Lamija	255
3	Ajdin	191	Emina	248
4	Adin	187	Lejla	227
5	Ahmed	183	Sara	223
6	Harun	166	Hana	214
7	Vedad	154	Ajna	203
8	Kenan	147	Adna	183
9	Faris	134	Ajla	174
10	Hamza	131	Nejla	166

MIGRACIJE
MIGRATION

	2009	2010	2011
Doseljeni <i>Immigrants</i>	21.773	22.870	21.473
Odseljeni <i>Emigrants</i>	25.524	26.781	24.577
Saldo migracija <i>Net migration</i>	-3.751	-3.911	-3.104

ZAPOSLENOST I NEZAPOSLENOST
EMPLOYMENT AND UNEMPLOYMENT

UKUPAN BROJ ZAPOSLENIH PO KD, godišnji prosjek
EMPLOYMENT BY ECONOMIC CEA SECTIONS, annual average

	2009	2010	2011
UKUPNO - TOTAL	437.501	438.949	440.747
A Poljoprivreda, lov i šumarstvo <i>Agriculture, hunting and forestry</i>	9.320	9.010	8.811
B Ribarstvo <i>Fishing</i>	179	180	172
C Vađenje ruda i kamena <i>Mining and quarrying</i>	15.049	14.649	14.294
D Prerađivačka industrija <i>Manufacturing</i>	84.275	84.064	84.700
E Proizvodnja, snabdijevanje/opskrba elekt. energijom, plinom/gasom i vodom <i>Electricity, gas and water supply</i>	13.208	13.451	13.488
F Građevinarstvo <i>Construction</i>	26.832	26.024	24.975
G Trgovina; popravak motornih vozila, motocikala, predmeta za vlastite potrebe <i>Trade; repair of vehicles, motorcycles and personal and household goods</i>	80.438	80.969	81.140
H Ugostiteljstvo <i>Accommodation and food service activities</i>	18.078	17.084	17.135
I Prijevoz, skladištenje i komunikacije <i>Transport, storage, communication</i>	29.627	29.756	29.406
J Finansijsko/Financijsko posredovanje <i>Financial intermediation</i>	10.711	11.040	10.879
K Poslovanje nekretninama, iznajmljivanje i poslovne djelatnosti <i>Real estate, renting, business activity</i>	17.905	18.232	19.194
L Državna uprava i odbrana/obrana; obavezno/obvezno soc. osiguranje <i>Public administration and defence; compulsory social security</i>	38.138	46.873	47.532
M Obrazovanje <i>Education</i>	36.453	37.324	38.653
N Zdravstvena i socijalni rad <i>Human health and social work activities</i>	28.850	29.235	29.830
O Ostale javne komunalne, društvene i vlastite uslužne djelatnosti <i>Other community, social, personal service</i>	16.999	17.199	17.150

ZAPOSLENOST I NEZAPOSLENOST
EMPLOYMENT AND UNEMPLOYMENT

UKUPAN BROJ ZAPOSLENIH PO KD, godišnji prosjek, nastavak

EMPLOYMENT BY ECONOMIC CEA SECTIONS, annual average, continued

	2009	2010	2011
P Djelatnosti domaćinstava/kućanstava <i>Activities of households</i>	10	21	37
Q Eksteritorijalne organizacije i tijela <i>Extra-territorial organizations&bodies</i>	892	773	688
Neraspoređeno po KD <i>Unclassified according to CEA</i>	2.537	3.065	2663

BROJ NEZAPOSLENIH OSOBA PREMA STRUČNOJ SPREMI, stanje 31.12.

NUMBER OF UNEMPLOYMENT PERSONS BY PROFESSIONAL ATTAINMENT, 31.12

	2009	2010	2011
Ukupno <i>Total</i>	354.577	364.929	371.090
žene <i>Women</i>	181.992	186.950	190.781
Nekvalificirani - ukupno <i>Unskilled - total</i>	117.834	117.544	118.798
žene <i>Women</i>	63.420	63.580	64.661
Polukvalificirani i niža stručna sprema <i>Semi-skilled, basic schooleducation</i>	12.059	11.887	9.302
žene <i>Women</i>	5.230	5.107	3.690
Kvalificirani i visokokvalificirani-ukupno <i>Skilled, higly skilled - total</i>	125.875	129.186	129.699
žene <i>Women</i>	51.824	52.560	52.798
Srednja stručna sprema - ukupno <i>Secondary school education - total</i>	82.382	86.739	89.947
žene <i>Women</i>	50.900	52.884	54.193
Viša stručna sprema - ukupno <i>Non-university college degree-total</i>	4.420	4.610	4.934
žene <i>Women</i>	2.886	2.970	3.189
Visoka stručna sprema - ukupno <i>University degree - total</i>	12.007	14.963	18.410
žene <i>Women</i>	7.732	9.849	12.250

PLAĆE
WAGES

PROSJEČNE MJESEČNE NETO-PLAĆE PO ZAPOSLENOM PO PODRUČJIMA KD
AVERAGE MONTHLY NET EARNINGS, BY CEA SECTIONS

	KM		
	2009	2010	2011
UKUPNO - TOTAL	792,08	804,37	819,36
A Poljoprivreda, lov i šumarstvo <i>Agriculture, hunting and forestry</i>	681,33	709,18	740,13
B Ribarstvo <i>Fishing</i>	533,01	523,42	538,65
C Vađenje ruda i kamena <i>Mining and quarrying</i>	777,78	789,35	877,46
D Prerađivačka industrija <i>Manufacturing</i>	558,61	573,72	581,91
E Proizvodnja, snabdijevanje/opskrba elekt. energijom, plinom/gasom i vodom <i>Electricity, gas and water supply</i>	1.237,23	1.265,94	1.282,50
F Građevinarstvo <i>Construction</i>	508,72	517,35	534,46
G Trgovina; popravak motornih vozila, motocikala, predmeta za vlastite potrebe <i>Trade; repair of vehicles, motorcycles and personal and household goods</i>	537,44	560,03	565,51
H Ugostiteljstvo <i>Accommodation and food service activities</i>	534,65	534,69	535,37
I Prijevoz, skladištenje i komunikacije <i>Transport, storage, communication</i>	960,16	951,67	941,66
J Finansijsko/Financijsko posredovanje <i>Financial intermediation</i>	1.266,05	1.297,62	1.342,67
K Poslovanje nekretninama, iznajmljivanje i poslovne djelatnosti <i>Real estate, renting, business activity</i>	785,11	769,91	753,84
L Državna uprava i odbrana/odbrana; obavezno/obvezno soc. osiguranje <i>Public administration and defence; compulsory social security</i>	1.123,52	1.124,11	1.173,38
M Obrazovanje <i>Education</i>	826,60	832,40	834,44
N Zdravstveni i socijalni rad <i>Human health and social work activities</i>	978,26	981,44	976,61
O Ostale javne komunalne, društvene i vlastite uslužne djelatnosti <i>Other community, social, personal service</i>	759,96	773,64	769,52

ANKETA O RADNOJ SNAZI
LABOUR FORCE SURVEY

RADNO SPOSOBNO STANOVNIŠTVO PREMA AKTIVNOSTI I SPOLU
WORKING AGE POPULATION BY ACTIVITY AND SEX

u/in 000

	2009	2010	2011
Radno sposobno stanovništvo	1.619	1.643	1.611
<i>Working age population</i>			
Žene	842	845	828
<i>Women</i>			
Radna snaga	674	705	678
<i>Labour force</i>			
Žene	241	257	247
<i>Women</i>			
Zaposlene osobe	501	500	480
<i>Employed persons</i>			
Žene	174	174	168
<i>Women</i>			
Nezaposlene osobe	173	205	198
<i>Unemployed persons</i>			
Žene	67	83	79
<i>Women</i>			
Neaktivne osobe (15+)	945	937	933
<i>Inactive persons (15+)</i>			
Žene	600	588	581
<i>Women</i>			
Stopa aktivnosti	41,6	42,9	42,1
<i>Activity rate</i>			
Žene	28,7	30,4	29,9
<i>Women</i>			
Stopa zaposlenosti	30,9	30,4	29,8
<i>Employment rate</i>			
Žene	20,7	20,6	20,3
<i>Women</i>			
Stopa nezaposlenosti prema anketi	25,7	29,1	29,2
<i>Unemployment rate, labour force survey</i>			
Žene	27,9	32,3	32,1
<i>Women</i>			
Administrativna stopa nezaposlenosti	44,24	45,09	45,47
<i>Unemployment rate according to administrative sources</i>			

ANKETA O POTROŠNJI DOMAĆINSTVA
HOUSEHOLD BUDGET SURVEY

GLAVNI INDIKATORI O STANOVNIŠTVU I DOMAĆINSTVIMA
MAIN INDICATOR ON POPULATION AND HOUSEHOLDS

	2004	2007
Anketirani broj domaćinstava <i>Number of surveyed households</i>	4.325	4.504
Procijenjeni broj domaćinstava <i>Estimated number of households</i>	646.599	657.984
Procijenjeni broj stanovnika <i>Estimated population</i>	2.176.487	2.213.783
Prosječan broj članova domaćinstva <i>Average number of members</i>	3,37	3,36
Ukupni mjesečni izdaci za potrošnju (u hiljadama KM) <i>Total monthly consumption expenditure (in thousands of KM)</i>	870.613	1.085.489
Prosječni mjesečni izdaci za potrošnju po domaćinstvu (KM) <i>Average monthly expenditures for consumption per household (KM)</i>	1.346,45	1.649,72
- za hranu i piće (KM) <i>- Food and Beverage (KM)</i>	432,62	535,51
- za neprehrambene proizvode (KM) <i>- For non-food products (KM)</i>	913,83	1.114,21
Procenat domaćinstava koja uštede dio prihoda <i>Percentage of households saving part of the revenue</i>	6,3	7,6
Procenat siromašnih domaćinstava <i>Percentage of poor households</i>	18,3	16,3
Procenat siromašnih pojedinaca <i>The percentage of poor individuals</i>	18,8	17,0

ANKETA O POTROŠNJI DOMAĆINSTVA
HOUSEHOLD BUDGET SURVEY

PROSJEČNI MJESEČNI IZDACI PO KATEGORIJAMA IZDATAKA
AVERAGE MONTHLY EXPENDITURE BY EXPENDITURE CATEGORY

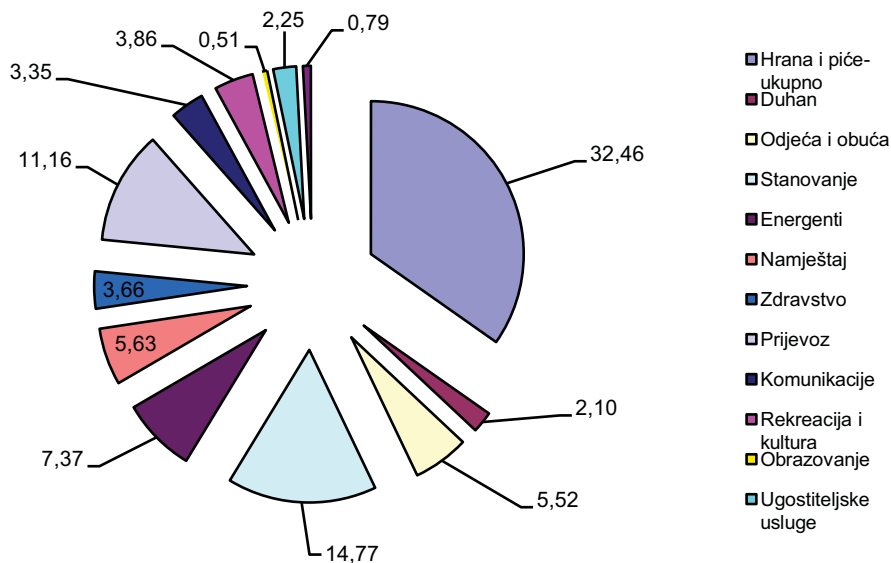
Kategorija izdataka <i>Expenditure categories</i>	2004		2007		Varijacija %
	vrijednost <i>value</i> KM	struktura <i>Structure</i> %	vrijednost <i>value</i> KM	struktura <i>Structure</i> %	
Hrana i piće-ukupno <i>Food & beverages-total</i>	432,62	32,13	535,51	32,46	23,8
- Sopstvena proizvodnja <i>- Self consumption</i>	49,21	3,65	46,44	2,82	-5,6
Duhan <i>Tobacco</i>	29,39	2,18	34,59	2,10	17,7
Odjeća i obuća <i>Clothing and footwear</i>	70,01	5,20	91,10	5,52	30,1
Stanovanje <i>Housing</i>	213,12	15,83	243,63	14,77	14,3
Energenti <i>Energy</i>	99,77	7,41	121,59	7,37	21,9
Namještaj, oprema i usluge za domaćinstvo <i>Furniture, equipment and services for household</i>	:	-	92,81	5,63	:
Zdravstvo <i>Health</i>	45,30	3,36	60,44	3,66	32,2
Prijevoz <i>Transport</i>	132,93	9,87	184,05	11,16	38,5
Komunikacije <i>Communications</i>	35,66	2,65	55,24	3,35	54,9
Rekreacija i kultura <i>Recreation and culture</i>	54,40	4,04	63,62	3,86	16,9
Obrazovanje <i>Education</i>	:	-	8,47	0,51	:
Ugostiteljske usluge <i>Catering services</i>	26,36	1,96	37,06	2,25	40,6

ANKETA O POTROŠNJI DOMAĆINSTVA
HOUSEHOLD BUDGET SURVEY

PROSJEČNI MJESEČNI IZDACI PO KATEGORIJAMA IZDATAKA (nastavak)
AVERAGE MONTHLY EXPENDITURE BY EXPENDITURE CATEGORY (continued)

Kategorija izdataka <i>Expenditure categories</i>	2004		2007		Varijacija %
	vrijednost <i>value</i> KM	struktura <i>Structure</i> %	vrijednost <i>value</i> KM	struktura <i>Structure</i> %	
Usluge smještaja <i>accommodation services</i>	12,07	0,90	12,96	0,79	7,4
Ostali proizvodi i usluge <i>Other products & services</i>	86,20	6,40	108,65	6,59	25,5
Ukupno-neprehrana <i>Total - non-food</i>	913,83	67,87	1.114,21	67,54	21,8
Ukupno <i>Total</i>	1.346,45	100,00	1.649,72	100,00	22,4

Prosječni mjesečni izdaci po kategorijama izdataka, 2007.
Average monthly expenditure by expenditure category

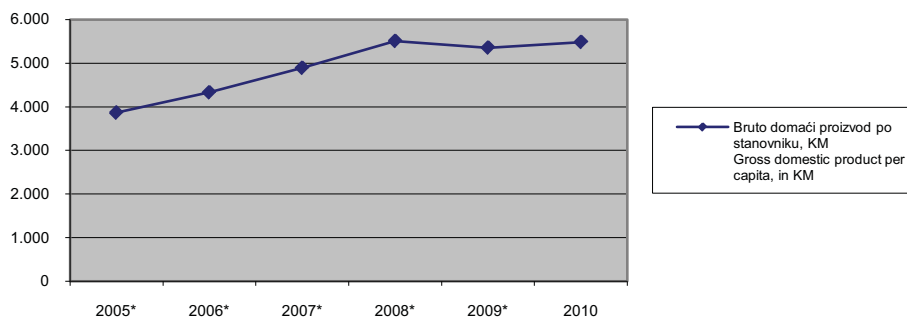


BRUTO DOMAĆI PROIZVOD
GROSS DOMESTIC PRODUCT

BRUTO DOMAĆI PROIZVOD, TEKUĆE CIJENE
GROSS DOMESTIC PRODUCT, IN CURRENT PRICES

	2008*	2009*	2010
Bruto domaći proizvod u 000 KM <i>Gross domestic product in 000 KM</i>	15.688.444	15.277.726	15.712.296
Bruto domaći proizvod u 000 USD <i>Gross domestic product in 000 USD</i>	11.737.576	10.859.913	10.638.700
Stanovništvo, u hilj./tis. procjena sredinom godine <i>Population, in 000, mid-year estimate</i>	2.849	2.853	2.865
Bruto domaći proizvod po stanovniku, KM <i>Gross domestic product per capita, in KM</i>	5.507	5.355	5.484
Bruto domaći proizvod po stanovniku, U\$ <i>Gross domestic product per capita, in USD</i>	4.120	3.806	3.713
Godišnje stope realnog rasta <i>Annual volume growth rates</i>	5,53	-2,72	0,79
Prosječan godišnji kurs nacionalne valute za USD <i>Average annual exchange rate of national currency per USD</i>			
1 USD=Konvertibilnih maraka <i>1 USD=Convertible marks</i>	1,3366	1,4068	1,4769

Bruto domaći proizvod po stanovniku, u KM
Gross domestic product per capita, in KM



BRUTO DOMAĆI PROIZVOD
GROSS DOMESTIC PRODUCT

	2008*	2009*	2010
--	-------	-------	------

**Proizvodnja, međufazna potrošnja, dodana vrijednost i bruto domaći proizvod,
tekuće cijene**

*Output, intermediate consumption, value added and gross domestic products,
at current prices*

Proizvodnja	28.677.483	25.804.807	26.985.023
<i>Output</i>			
Međufazna potrošnja	15.918.337	13.116.415	14.008.324
<i>Intermediate consumption</i>			
Dodana vrijednost (bazne/bazične cijene)	12.759.148	12.688.391	12.976.699
<i>Value added (basic prices)</i>			
Porezi na proizvode i usluge i uvoz minus subvencije	2.929.296	2.589.335	2.735.597
<i>Taxes on products and services and imports less subsidies</i>			
Bruto domaći proizvod	15.688.444	15.277.726	15.712.296
<i>Gross domestic product</i>			

Nominalni indeksi, prethodna godina = 100

Nominal indices, previous year = 100

Proizvodnja	116,25	89,98	104,57
<i>Output</i>			
Međufazna potrošnja	117,04	82,40	106,80
<i>Intermediate consumption</i>			
Dodana vrijednost (bazne/bazične cijene)	115,27	99,45	102,27
<i>Value added (basic prices)</i>			
Porezi na proizvode i usluge i uvoz minus subvencije	102,14	88,39	105,65
<i>Taxes on products and services and imports less subsidies</i>			
Bruto domaći proizvod	112,57	97,38	102,84
<i>Gross domestic product</i>			

INVESTICIJE
GROSS FIXED CAPITAL FORMATION (GROSS INVESTMENT)

	2008	2009	2010
--	------	------	------

Isplate za investicije i ostvarene investicije

Financing of gross fixed capital formation and gross fixed capital formation

Isplate za investicije, u 000 KM	4.207.898	3.036.284	2.804.366
<i>Financing of gross fixed capital formation, in 000 KM</i>			
Isplate za investicije, u 000 USD	3.148.210	2.158.291	1.898.819
<i>Financing of gross fixed capital formation, in 000 USD</i>			
Ostvarene investicije, u 000 KM	4.285.716	3.008.982	2.776.648
<i>Gross fixed capital formation, in 000 KM</i>			
Ostvarene investicije, u 000 USD	3.206.431	2.138.884	1.880.051
<i>Gross fixed capital formation, in 000 USD</i>			
Prosječan godišnji kurs nacionalne valute za USD			
<i>Average annual exchange rate of national currency per USD</i>			
1 USD = Konvertibilnih maraka (KM)	1,3366	1,4068	1,4769
<i>1 USD = Convertible marks (KM)</i>			

Isplate za investicije po osnovnim izvorima finansiranja/financiranja, 000 KM

Payments for gross fixed capital formation by main sources, 000 KM

Ukupno	4.207.898	3.036.284	2.804.366
<i>Total</i>			
Iz sopstvenih sredstava	2.394.895	1.901.678	1.780.168
<i>From own financial assets</i>			
Iz udruženih sredstava	143.913	119.182	68.613
<i>From joint assets</i>			
Iskorišćeni finansijski/financijski krediti	1.000.373	627.319	670.259
<i>From financial credits</i>			
Finansijski/Financijski lizing	254.729	120.199	84.359
<i>Financial leasing</i>			
Iz sredstava fondova i budžeta/proračuna	176.952	73.666	60.739
<i>From assets of funds and budgets</i>			
Iz ostalih izvora	237.036	194.240	140.227
<i>From other sources</i>			

POLJOPRIVREDA, LOV I ŠUMARSTVO
AGRICULTURE, HUNTING AND FORESTRY

POLJOPRIVREDNE POVRŠINE
AGRICULTURAL LAND

u hilj./tis. ha
'000 ha

	2009	2010	2011
Poljoprivredna površina <i>Agricultural land</i>	1.135	1.135	1138
Oranice i vrtovi¹⁾ <i>Arable land and gardens¹⁾</i>	391	398	390
od toga zasijano <i>Of which sown with</i>			
žitaricama <i>Cereals</i>	84	82	84
krompirom <i>Potatoes</i>	22	22	22
mahunastim povrćem <i>Leguminous vegetables</i>	6	6	6
duhanom <i>Tobacco</i>	1	1	1
krmnim biljem <i>Forage crops</i>	61	63	66
ostalim povrćem <i>Other vegetables</i>	14	15	16
Voćnjaci <i>Orchards</i>	43	44	44
Vinogradi <i>Vineyards</i>	5	5	5
Livade <i>Meadows</i>	254	254	257
Pašnjaci <i>Pastures</i>	442	434	442
Trstici i bare <i>Swamp and pond</i>	2	3	3

1) U površine oranica i vrtova uračunavaju se i ugari te neobrađene oranice i vrtovi.

1) Arable land also covers fallow land as well as uncultivated arable lands and gardens

POLJOPRIVREDA, LOV I ŠUMARSTVO
AGRICULTURE, HUNTING AND FORESTRY

BROJ STOKE¹⁾
LIVESTOCK¹⁾

u hilj./tis. grla
'000 heads

	2009	2010	2011
Goveda <i>Cattle</i>	222	220	248
Ovce <i>Sheeps</i>	534	519	520
Svinje <i>Pigs</i>	95	88	87
Konji <i>Horses</i>	8	7	6
Perad <i>Poultry</i>	8.368	8.498	8.788
Koze <i>Goats</i>	45	40	40
Kunići <i>Rabbits</i>	10	10	9
Košnice pčela <i>Beehives</i>	198	205	208

1) Broj stoke odnosi se na stanje 31.12.

1) The number of livestock refers to the situation as on 31st December.

STOČNA PROIZVODNJA
LIVESTOCK PRODUCTION

	Mjerna jedinica <i>Unit of measure</i>	2009	2010	2011
Mlijeko - kravlje <i>Milk - total</i>	hilj./tis l '000 l	321.096	316.997	315.281
Vuna <i>Wool</i>	tona tons	732	708	700
Jaja <i>Eggs</i>	'000 kom. '000 pieces	234.590	238.675	219.894
Med <i>Honey</i>	tona tons	1.870	1.695	1.630

POLJOPRIVREDA, LOV I ŠUMARSTVO
 AGRICULTURE, HUNTING AND FORESTRY

PROIZVODNJA, PRODAJA I SJEČA ŠUMSKIH SORTIMENATA
 PRODUCTION, SALE AND CUTTING OF FORESTRY ASSORTMENTS

· 000 m³

	2009	2010	2011 ¹⁾
Proizvodnja - ukupno	1.679	1.843	1955
<i>Production - total</i>			
od toga:			
<i>of which:</i>			
Trupci	785	846	916
<i>Logs</i>			
Jamsko drvo	53	72	75
<i>Mining wood</i>			
Prostorno drvo	94	147	161
<i>Cord wood</i>			
Ogrijevno drvo	673	699	724
<i>Firewood</i>			
Prodaja - ukupno	1.667	1.833	1944
<i>Sale - total</i>			
od toga:			
<i>of which:</i>			
Trupci	767	840	918
<i>Logs</i>			
Jamsko drvo	37	69	75
<i>Mining wood</i>			
Prostorno drvo	102	157	174
<i>Cord wood</i>			
Ogrijevno drvo	677	690	697
<i>Firewood</i>			
Sječa	1.678	1.843	1.955
<i>Cutting</i>			
Industrijsko drvo	878	993	1.077
<i>Industrial wood</i>			
Tehničko drvo	127	151	154
<i>Lumber</i>			
Ogrijevno drvo	673	699	724
<i>Firewood</i>			

1) Prethodni podaci

1) Preliminary data

INDUSTRIJA
INDUSTRY

INDEKSI INDUSTRIJSKE PROIZVODNJE PREMA KD-u
INDICES OF INDUSTRIAL PRODUCTION ACCORDING TO CEA

	<u>2009</u> 2008	<u>2010</u> 2009	<u>2011</u> 2010
Industrija ukupno <i>Total industry</i>	88,4	104,2	102,5
Po područjima KD <i>According to CEA sections</i>			
C Vađenje ruda i kamena <i>Mining and quarrying</i>	96,4	95,7	112,3
D Prerađivačka industrija <i>Manufacturing</i>	83,9	106,9	100,0
E Proizvodnja, snabdijevanje/opskrba električnom energijom, plinom i vodom <i>Electricity, gas and water supply</i>	95,7	102,4	103,3
Po glavnim industrijskim grupacijama <i>By main industrial groupings</i>			
Energija <i>Energy</i>	96,5	100,2	105,8
Intermedijarni proizvodi, osim energije <i>Intermediate goods, except energy</i>	79,6	108,0	105,0
Kapitalni proizvodi <i>Capital goods</i>	56,6	92,3	96,1
Trajni proizvodi za široku potrošnju <i>Durable consumer goods</i>	74,9	143,7	87,8
Netrajni proizvodi za široku potrošnju <i>Non - durable consumer goods</i>	97,0	100,6	101,8

ENERGETIKA
ENERGY STATISTICS

PROIZVODNJA GORIVA I ENERGIJE
FUELS AND ENERGY PRODUCTION

	2008	2009	2010
Mrki ugalj (000 t)	-	3.911	3.817
<i>Brown coal</i>			
Lignit (000 t)	-	2.793	2.576
<i>Lignite (000 t)</i>			
Koks (000 t)	-	609	920
<i>Coke (000 t)</i>			
Električna energija¹⁾ (GWh)	9.477	9.771	10.694
<i>Electricity¹⁾ (GWh)</i>			
Hidroelektrane (GWh)	2.864	3.590	4.696
<i>Hydroelectric power plants (GWh)</i>			
Termoelektrane (GWh)	6.410	5.870	5.605
<i>Thermal power plants (GWh)</i>			
Industrijske energane (GWh)	203	311	393
<i>Autoproducers (GWh)</i>			
Toplotna energija (TJ)	3.793	4.007	4.321
<i>Heat (TJ)</i>			

1) Bruto proizvodnja

1) Gross production

GRAĐEVINARSTVO
CONSTRUCTION

GRAĐEVINSKE VELIČINE ZGRADA I STANOVA

(novogradnja, dogradnja, obnavljanje)

SIZE OF BUILDINGS AND DWELLINGS (new buildings, additions, rebuilt)

	2009	2010	2011 ¹⁾
--	------	------	--------------------

Zgrade

Buildings

Ukupno	površina, 000 m²	171,4	249,1	-
<i>Total</i>	<i>Floor area, 000 m²</i>			
	zapremina, 000 m³	476,8	712,0	-
	<i>Volume, 000 m³</i>			
Stambene²⁾	površina, 000 m²	58,3	92,4	-
<i>Residential²⁾</i>	<i>Floor area, 000 m²</i>			
	zapremina, 000 m³	162,9	285,2	-
	<i>Volume, 000 m³</i>			
Nestambene	površina, 000 m²	113,2	156,5	-
<i>Non-Residential</i>	<i>Floor area, 000 m²</i>			
	zapremina, 000 m³	314,1	426,7	-
	<i>Volume, 000 m³</i>			
Stanovi	broj	671	1.292	-
<i>Dwellings</i>	<i>Number</i>			
	površina, 000 m²	42,2	69,7	-
	<i>Floor area, 000 m²</i>			
Stanovi prema broju soba³⁾				
<i>Dwellings by number of rooms³⁾</i>				
1-sobni		55	368	360
<i>1 room</i>				
2-sobni		374	564	670
<i>2 rooms</i>				
3-sobni		215	252	214
<i>3 rooms</i>				
4-sobni i višesobni		27	108	46
<i>4 rooms or more</i>				

1) Prethodni podaci

1) Preliminary data

2) Po Klasifikaciji vrsta građevinskih objekata

2) According to the Classification of Type of Construction (CC)

3) Stambene zgrade bez vikend kuća

3) Residential buildings without holiday house

GRAĐEVINARSTVO
CONSTRUCTION

GRAĐEVINSKE VELIČINE STANOVA, 2011.
SIZE OF DWELLINGS, 2011

	Broj <i>Number</i>	Površina, m2 <i>Floor area, m2</i>
--	------------------------------	--

Završeni stanovi
Dwellings completed

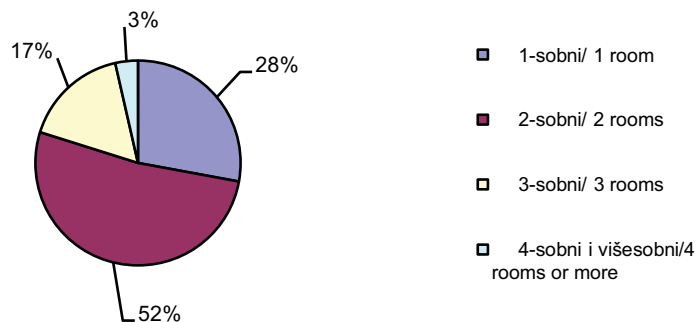
Ukupno <i>Total</i>	1.043	57.114
Po izabranim općinama <i>By selected municipalities</i>		
Sarajevo	673	36.418
Ostale općine <i>Other municipalities</i>	370	20.696

Stanovi u gradnji
Dwellings under construction

Ukupno <i>Total</i>	1.077	53.400
Po izabranim općinama <i>By selected municipalities</i>		
Sarajevo	871	42.608
Ostale općine <i>Other municipalities</i>	206	10.792

Struktura broja završenih stanova prema broju soba, 2011.

Composition of number of completed dwellings, by number of rooms, 2011



GRAĐEVINARSTVO
CONSTRUCTION

PROSJEČNA CIJENA STANOVA U KM PO m² I STRUKTURA CIJENA, 2011.
AVERAGE PRICES OF DWELLINGS IN KM BY m² AND PRICE STRUCTURE, 2011

	Prosječna cijena kvadratnog metra <i>Average prices of square meter</i>	Od ukupnog troškovi gradnje za m ² <i>Of these construction costs for m²</i>	
		ukupno <i>Total</i>	udio u ukupnoj cijeni <i>share of total price %</i>

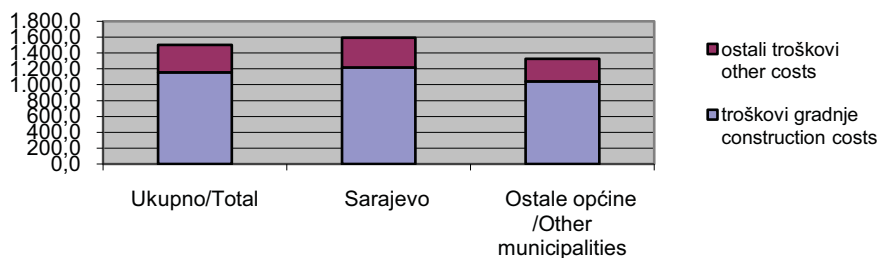
Završeni stanovi
Dwellings completed

Ukupno <i>Total</i>	1.499,3	1.154,2	77,0
Po izabranim općinama <i>By selected municipalities</i>			
Sarajevo	1.593,4	1.215,1	76,3
Ostale općine <i>Other municipalities</i>	1.328,2	1.043,6	78,6

Stanovi u gradnji
Dwellings under construction

Ukupno <i>Total</i>	1.450,7	1.102,4	76,0
Po izabranim općinama <i>By selected municipalities</i>			
Sarajevo	1.501,7	1.131,2	75,3
Ostale općine <i>Other municipalities</i>	1.234,7	981,0	79,4

Prosječna cijena m² završenog stana u KM
Average price per 1m² dwelling completed, in KM



PRIJEVOZ, SKLADIŠTENJE I KOMUNIKACIJE
TRANSPORT, STORAGE AND COMMUNICATION

VRSTE PRIJEVOZA
TYPES OF TRANSPORT

	Mjerna jedinica <i>Unit of measure</i>	2009	2010	2011 ¹⁾
--	--	------	------	--------------------

Željeznički prijevoz

Railway transport

Dužina željezničkih pruga	km	601	601	601
<i>Lenght of railway lines</i>	<i>km</i>			
Prevezeni putnici	hilj./tis.	462	496	504
<i>Passengers carried</i>	<i>' 000</i>			
Putnički kilometri	mil.	34	34	33
<i>Passenger-kilometres</i>	<i>Mln.</i>			
Prevezena roba	hilj./tis. t	7.020	7.795	9.033
<i>Goods carried</i>	<i>' 000 t</i>			
Tonski kilometri	mil.	666	845	873
<i>Tonne-kilometres</i>	<i>Mln.</i>			

Cestovni prijevoz

Road transport

Dužina cesta	km	4.652	4.576	4.517
<i>Lenghts of roads</i>	<i>km</i>			
Registrirana putnička vozila	broj	457.349	447.051	450.700
<i>Registered passenger car</i>	<i>Number</i>			
Registrirani autobusi	broj	2.727	2552 ²⁾	2.475
<i>Registered buses</i>	<i>Number</i>			
Prometne nezgode	broj	29.384	28.486	27.951
<i>Traffic accidents</i>	<i>Number</i>			
Poginule osobe	broj	198	208	179
<i>Persons killed</i>	<i>Number</i>			
Ozlijeđene osobe	broj	7.365	6.795	6.573
<i>Persons injured</i>	<i>Number</i>			
Prevezeni putnici u javnom prijevozu	hilj./tis.	20.632	20.623	20.572
<i>Passengers carried</i>	<i>' 000</i>			
Putnički kilometri	mil.	1.456	1.386	1.432
<i>Passenger-kilometres</i>	<i>Mln.</i>			

1) Prethodni podaci/Preliminary data

2) Uključeni minibusi i trolejbusi

2) Include motor coaches and trolley buses

PRIJEVOZ, SKLADIŠTENJE I KOMUNIKACIJE
TRANSPORT, STORAGE AND COMMUNICATION

VRSTE PRIJEVOZA, nastavak
TYPES OF TRANSPORT, continued

	Mjerna jedinica <i>Unit of measure</i>	2009	2010	2011¹⁾
Prevezena roba <i>Goods carried</i>	hilj./tis. t <i>' 000 t</i>	3.511	3.281	3.331
Tonski kilometri <i>Tonne-kilometres</i>	mil. <i>Mln.</i>	1.081	1.350	1.381
Gradski i prigradski prijevoz <i>Urban - suburban transport</i>				
Prevezeni putnici <i>Passengers carried</i>	hilj./tis. <i>' 000</i>	140.549	144.022	137.258
Prateće djelatnosti u zračnom prijevozu <i>Activities in air transport</i>				
Promet putnika u zračnim lukama <i>Passengers traffic at airports</i>	hilj./tis. <i>' 000</i>	531	576	636
Telekomunikacijske usluge <i>Telecommunication services</i>				
Minute u nepokretnoj mreži <i>Minutes in fixed network</i>	mil. <i>Mln.</i>	2.332	1.916	1.622
Mobilna telefonija, minute <i>Mobile network, min</i>	mil. <i>Mln.</i>	1.427	1.367	1.258
Pretplatnici fiksne telefonije <i>Subscribers in fixed network</i>	hilj./tis. <i>' 000</i>	660	613	567
Pretplatnici mobilne telefonije <i>Mobile network users</i>	hilj./tis. <i>' 000</i>	1.960	1.982	2.050
Internet pretplatnici, ukupno <i>Internet subscribers, total</i>		204317*	221.636	225.602

1) Prethodni podaci
1) Preliminary data

EKONOMSKI ODNOSI S INOZEMSTVOM
ECONOMIC RELATIONS WITH FOREIGN COUNTRIES

IZVOZ I UVOZ PO ROBNIM SEKTORIMA SMTK
EXPORTS AND IMPORTS, ACCORDING TO SITC COMMODITY SECTIONS

	Izvoz, 000 EUR <i>Exports, 000 EUR</i>		Uvoz, 000 EUR <i>Imports, EUR</i>	
	2010	2011	2010	2011
Ukupno <i>Total</i>	2.419.349	2.771.323	4.549.587	5.200.118
Hrana i žive životinje <i>Food and live animals</i>	100.736	100.929	584.536	646.593
Pića i duhan <i>Beverages and tobacco</i>	21.968	23.046	158.955	159.419
Sirove materije, osim goriva <i>Crude materials, except fuels</i>	234.541	290.877	133.328	154.436
Mineralna goriva i maziva <i>Mineral fuels and lubricants</i>	299.829	293.441	751.233	951.878
Životinjska i biljna ulja i masti <i>Animal and vegetable oils and fats</i>	1	121	32.535	37.940
Kemijski proizvodi <i>Chemical products</i>	147.495	191.718	584.304	638.450
Industrijski proizvodi razvrstani po vrsti sirovina <i>Industrial products classified mostly by raw material</i>	697.970	828.357	970.112	1.119.224
Mašine/strojevi i transportna sredstva <i>Machinery and transport equipment</i>	336.683	395.328	890.954	1.033.887
Razni industrijski proizvodi <i>Miscellaneous manufactured articles</i>	580.118	646.587	443.621	458.254
Proizvodi i transakcije nerazvrstani po kategorijama <i>Products and transactions, unclassified</i>	8	919	8	40

1) Prethodni podaci/Preliminary data

EKONOMSKI ODNOSI S INOZEMSTVOM
 ECONOMIC RELATIONS WITH FOREIGN COUNTRIES

IZVOZ I UVOZ PO PODRUČJIMA KD BIH 2010 - PROIZVODNI PRINCIP
 EXPORTS , IMPORTS, ACCORDING TO SECTION OF NACE Rev.2
 PRODUCTION PRINCIPLE

000 EUR

	2011 ¹⁾	
	izvoz Exports	uvoz Imports
Ukupno <i>Total</i>	2.771.323	5.200.118
A Poljoprivreda, šumarstvo i ribolov <i>Agriculture, forestry and hunting</i>	36.983	207.869
B Vađenje ruda i kamena <i>Mining and quarrying</i>	32.876	393.970
C Prerađivačka industrija <i>Manufacturing</i>	2.443.433	4.514.079
D Proizvodnja i snabdijevanje/ opskrba električnom energijom, plinom, parom i klimatizacija <i>Electricity, gas, steam and air conditioning supply</i>	103.632	39.150
Ostalo <i>Other</i>	154.399	45.032
Nerazvrstano po kategorijama <i>Unclassified according to category</i>	-	18

1) Prethodni podaci
Preliminary data

EKONOMSKI ODNOSI S INOZEMSTVOM
ECONOMIC RELATIONS WITH FOREIGN COUNTRIES

IZVOZ I UVOZ PO ZEMLJAMA PREMA GEOGRAFSKIM ZONAMA
EXPORTS AND IMPORTS BY COUNTRIES AND GEOGRAPHIC ZONES

	Izvoz, 000 EUR <i>Exports, 000 EUR</i>		Uvoz, 000 EUR <i>Imports, 000 EUR</i>	
	2010	2011	2010	2011
Ukupno <i>Total</i>	2.419.349	2.711.323	4.549.587	5.200.118
Zemlje EU 27 <i>EU 27 countries</i>	1.387.261	1.629.813	2.336.535	2.630.097
Austrija <i>Austria</i>	152.382	201.537	162.366	175.974
Italija <i>Italia</i>	265.129	299.473	428.249	497.013
Njemačka <i>Germany</i>	456.113	510.140	560.782	638.328
Slovenija <i>Slovenia</i>	199.649	245.197	306.354	312.371
Zemlje Efte <i>Efta countries</i>	15.750	23.687	35.166	36.165
Ostale evropske/europske zemlje <i>Other European countries</i>	847.331	955.253	1.458.471	1.676.253
Afrika <i>Africa</i>	70.823	36.877	11.461	12.926
Amerika <i>America</i>	4.555	6.931	304.906	388.612
Azija <i>Asia</i>	55.345	59.217	377.955	439.521
Okeanija/Oceanija i Polarni region <i>Oceania and Polar Regions</i>	401	352	24.970	16.511
Neraspoređeno <i>Unclassified</i>	37.883	59.193	122	32

1) Prethodni podaci/Preliminary data

UNUTRAŠNJA/UNUTARNJA TRGOVINA
HOME TRADE

**ZAPOSLENI, PRODAVNICE/PRODAVAONICE, PROMET I ZALIHE U
DISTRIBUTIVNOJ TRGOVINI PREMA PRETEŽNOJ DJELATNOSTI**
*EMPLOYEES, OUTLETS, TURNOVER AND STOCKS IN DISTRIBUTIVE
TRADE BY PREVAILING ACTIVITY*

	2010	2011 ¹⁾
Prodavnice/Prodavaonice i servisi, stanje 31.12. <i>Outlets and services, 31.12.</i>	5.520	5.551
Promet sa PDV-om, 000 KM <i>Turnover, 000 KM</i>	15.385.416	16.501.029
Zalihe, 31.12., 000 KM <i>Stocks, 31.12, 000 KM</i>	2.039.723	-
Zaposleni, stanje 31.12. <i>Employees, 31.12.</i>	49.121	49.004

**PROMET U TRGOVINI NA MALO PREMA PRETEŽNOJ DJELATNOSTI
POSLOVNIH SUBJEKATA**
TURNOVER IN RETAIL TRADE BY PREVAILING ACTIVITY OF BUSINESS ENTITIES

	Promet s PDV-om <i>Turnover (VAT included)</i> 000 KM	
	2010	2011 ¹⁾
Ukupno <i>Total</i>	6.087.321	7.007.924
50 Trgovina motornim vozilima i motociklima: održavanje i popravak motornih vozila i motocikla; trgovina na malo motornim gorivima i mazivima <i>Sale, maintenance and repair of motor vehicles and motorcycles, retail sale of automotive fuel</i>	884.893	883.014
52 Trgovina na malo, osim trgovine motornim (52.1-6) vozilima, motociklima; popravak predmeta za vlastite potrebe i domaćinstvo/kućanstvo <i>Retail trade, except of motor vehicles and motorcycles; repair of personal and household</i>	2.148.171	2.560.537
Ostale djelatnosti <i>Other activities</i>	3.054.257	3.564.372

1) Prethodni podaci/Preliminary data

FBiH u brojkama 2012 *FB&H in figures*

TURIZAM
TOURISM

KAPACITETI, DOLASCI I NOĆENJA TURISTA
CAPACITIES, TOURISTS ARRIVALS AND NIGHTS

	2009	2010	2011
Kapaciteti u turizmu, 31.12.			
<i>Accommodation capacity, 31 December</i>			
Broj ležaja	15.760	16.215	16.877
<i>Number of beds</i>			
od toga: u			
<i>of these: in</i>			
hotelima	13.289	12.975	13.379
<i>hotels</i>			
motelima	1.173	1.591	1.688
<i>motels</i>			
privatne sobe	219	150	148
<i>private rooms</i>			
Dolasci i noćenja turista			
<i>Tourists arrivals and nights</i>			
Dolasci turista - ukupno	333.282	407.229	435.698
<i>Tourists arrivals - total</i>			
Noćenja turista - ukupno	683.940	819.094	869.832
<i>Tourists nights - total</i>			
domaćih turista	230.844	261.859	269.662
<i>domestic tourists</i>			
stranih turista	453.096	557.235	600.170
<i>foreign tourists</i>			
od toga: iz			
<i>of these: from</i>			
Hrvatska	71.994	78.344	90.837
<i>Croatia</i>			
Slovenija	43.708	47.714	49.533
<i>Slovenia</i>			
SAD	16.192	19.838	17.998
<i>USA</i>			
Italija	22.661	39.487	46.482
<i>Italy</i>			
Njemačka	34.051	30.200	29.057
<i>Germany</i>			
Austrija	16.235	17.284	17.373
<i>Austria</i>			

OKOLIŠ
ENVIRONMENT

ZAŠTIĆENI PARKOVI PRIRODE
PROTECTED AREAS OF NATURE - NATURAL PARKS

Park <i>Parks</i>	Površina, km² <i>Surface area, km²</i>	Regija <i>Region</i>
Hutovo blato ¹⁾	74	Hercegovačko-neretvanski kanton
Blidinje	580	Hercegovačko-neretvanski kanton

1) Park je uvršten u Popis močvara od međunarodne važnosti
(tzv. Ramsarski popis)

1) Component part of Ramsar List (international significance)

PODRUČJA KOJA ZNAČE POSEBNOST, RIJETKOST ILI JEDINSTVENOST
AREAS WHICH MEANS SPECIALY, RARELY OR UNIQUE

Park <i>Parks</i>	Zona pod zaštitom <i>Protected area</i>	Regija <i>Region</i>
Park "Prenj"	Diva Grabovica, Boračko jezero, klisure Prenja, klisure na Neretvi-Gradina, Valentin, vodopad Šištica	Dijelovi planine Prenj, Čvrsnice i Čabulje te dio vodotoka Neretve
Park "Treskavica"		općina Trnovo
Vranica planina	Prokoško jezero	općina Gornji Vakuf
Bitovnja planina		općina Konjic i Kreševo
Šator planina	Šatorsko jezero (glečersko)	općine Glamoč i Bos. Grahovo
Vodotok Une i Unca	kaskade i slapovi u Martinbrodu, slapovi u Ripču, Crni izvor na Uncu, Štrbački Buk	Unsko-sanski kanton

OKOLIŠ
ENVIRONMENT

NEOPASNI I OPASNI OTPAD NASTAO U PROIZVODNIM AKTIVNOSTIMA, 2010.
NON-HAZARDOUS AND HAZARDOUS WASTE IN PRODUCTION ACTIVITIES, 2010

NACE Rev.1.1	Količina otpada u proizvodnim aktivnostima, tona <i>Amount of waste from production activities, tons</i>		NACE Rev.1.1
	ukupno <i>Total</i>	od toga: količina opasnog otpada <i>Of which: amount of hazardous waste</i>	
UKUPNO	12.501.805	17.006	TOTAL
C Vađenje ruda i kamena	4.338.764	1.110	<i>Mining and quarrying</i>
D Prerađivačka industrija	2.560.823	61.216	<i>Manufacturing</i>
DA Proizvodnja prehrambenih proizvoda, pića, duhana	21.840	45	<i>Manufacture of food products, beverages and tobacco</i>
DB Proizvodnja tekstila i tekstilnih proizvoda	260	-	<i>Manufacture of textiles and textile products</i>
DC Proizvodnja od kože i proizvoda od kože	40.651	-	<i>Mfr. of leather and leather products</i>
DD Proizvodnja drveta i proizvoda od drveta	49.291	1.579	<i>Manufacture of wood and wood products</i>
DE Proizvodnja celuloze, papira i proizvoda od papira; izdavačka i štamparska/tiskarska djelatnost	41.740	11	<i>Manufacture of pulp, paper and paper products; publishing and printing</i>
DF Proizvodnja koksa, derivata nafte i nuklearnog goriva	18	-	<i>Manufacture of coke, refined petroleum and nuclear fuel</i>
DG Proizvodnja kemikalija, kemijskih proizvoda i vještačkih vlakana	144.403	59	<i>Manufacture of chemicals and chemical products</i>

OKOLIŠ
ENVIRONMENT

NEOPASNI I OPASNI OTPAD NASTAO U PROIZVODNIM AKTIVNOSTIMA, 2010.
NON-HAZARDOUS AND HAZARDOUS WASTE IN PRODUCTION ACTIVITIES, 2010
nastavak/continued

NACE Rev.1.1	Količina otpada u proizvodnim aktivnostima, tona <i>Amount of waste from production activities, tons</i>		NACE Rev.1.1
	ukupno <i>Total</i>	od toga: količina opasnog otpada <i>Of which: amount of hazardous waste</i>	
DH proizvodnja proizvoda od gume i plastičnih masa	125		- <i>Manufacture of rubber and plastics products</i>
DI proizvodnja ostalih proizvoda od nemetalnih minerala	16.975	28	<i>Manufacture of other non-metallic mineral products</i>
DJ Proizvodnja baznih metala i metalnih proizvoda	2.227.406	59.010	<i>Manufacture of basic metals and metal products</i>
DK Proizvodnja mašina/strojeva i uređaja, d.n.	1.432	23	<i>Manufacture of machinery and equipment n.e.c.</i>
DL Proizvodnja električnih i optičkih uređaja	106	43	<i>Manufacture of electrical and optical equipment</i>
DM Proizvodnja prijevoznih sredstava	4.132	295	<i>Manufacture of transport equipment</i>
DN Ostala prerađivačka industrija, d.n.	12.443	123	<i>Manufacturing n.e.c.</i>
E Proizvodnja i snabdijevanje električnom energijom, plinom i toplom vodom	542.054	36	<i>Electricity, gas and hot water supply</i>

OBRAZOVANJE
EDUCATION

DJEČIJI VRTIĆI, OSNOVNE I SREDNJE ŠKOLE - početak školske godine
KINDERGARTENS, BASIC AND SECONDARY SCHOOLS
- the beginning of the school year

	2009/2010	2010/2011	2011/2012
--	-----------	-----------	-----------

Obrazovne ustanove
Educational institutions

Dječiji vrtići <i>Kindergartens</i>	129	139	139
Osnovne škole <i>Basic schools</i>	1.130	1.118	1.120
Srednje škole <i>Secondary schools</i>	212	211	214

Djeca, učenici
Pupils, students

Dječiji vrtići <i>Kindergartens</i>	9.839	10.179	10.179
Osnovne škole <i>Basic schools</i>	234.061	223.566	208.523
Srednje škole <i>Secondary schools</i>	95.129	99.272	109.090
Gimnazije <i>Gymnasiums</i>	25.637	26.707	28.858
Tehničke, stručne/strukovne, srodne škole <i>Technical and related schools</i>	66.444	69.460	76.823
Učiteljske, umjetničke i vjerske škole <i>Teaching, art and religious schools</i>	2.758	2.847	3.106
Škole za učenike sa posebnim potrebama <i>Schools for handicapped children</i>	290	258	303

Odgajatelji, učitelji, nastavnici
Teachers

Dječiji vrtići <i>Kindergartens</i>	703	727	737
Osnovne škole <i>Basic schools</i>	15.572	15.679	15.765
Srednje škole <i>Secondary schools</i>	7.807	8.116	8.544

OBRAZOVANJE
EDUCATION

UČENICI KOJI SU ZAVRŠILI ŠKOLOVANJE
GRADUATED PUPILS

	2008/2009	2009/2010	2010/2011
Osnovne škole <i>Basic schools</i>	27.459	32.644	35.660
Srednje škole <i>Secondary schools</i>	27.603	26.232	23.104
Gimnazije <i>Gymnasiums</i>	6.884	6.852	6.168
Tehničke, stručne/strukovne, srodne škole <i>Technical and related schools</i>	19.972	18.663	16.255
Učiteljske, umjetničke i vjerske škole <i>Teaching, art and religious schools</i>	632	638	605
Škole za učenike sa posebnim potrebama <i>Schools for handicapped children</i>	115	79	76

VISOKOŠKOLSKE USTANOVE
INSTITUTIONS OF HIGHER EDUCATION

	2009/2010	2010/2011	2011/2012
--	-----------	-----------	-----------

Obrazovne ustanove
Educational institutions

Visokoškolske ustanove <i>Institutions of higher education</i>	88	96	110
Fakulteti <i>Faculties</i>	61	64	64
Umjetničke akademije <i>Art academies</i>	5	5	5
Vjerski fakulteti <i>Faculty of theology</i>	3	3	3
Visoke škole <i>Bachelor's degree</i>	1
Privatne visokoškolske ustanove <i>Private higher education institutions</i>	19	24	37

OBRAZOVANJE
EDUCATION

VISOKOŠKOLSKE USTANOVE, nastavak
INSTITUTIONS OF HIGHER EDUCATION, continued

	2009/2010	2010/2011	2011/2012
--	-----------	-----------	-----------

Upisani studenti
Enrolled students

Visokoškolske ustanove <i>Institutions of higher education</i>	71.610	74.594	74.565
Fakulteti <i>Faculties</i>	64.756	71.039	64.863
Umjetničke akademije <i>Art academies</i>	609	691	710
Vjerski fakulteti <i>Faculty of theology</i>	895	855	873
Visoke škole <i>Bachelor's degree</i>	557
Privatne visokoškolske ustanove <i>Private higher education institutions</i>	5.350	2.009	7.562
Upisani studenti na 1000 stanovnika <i>Enrolled students per 1000 inhabitants</i>	31	32	32

Diplomirani studenti¹⁾
Graduated students¹⁾

Visokoškolske ustanove <i>Institutions of higher education</i>	10.096	11.350	11.209
Fakulteti <i>Faculties</i>	9.625	10.627	10.339
Umjetničke akademije <i>Art academies</i>	101	132	126
Vjerski fakulteti <i>Faculty of theology</i>	71	80	85
Visoke škole <i>Bachelor's degree</i>	127
Privatne visokoškolske ustanove <i>Private higher education institutions</i>	299	511	532

1) Podaci se odnose na kalendarsku godinu u kojoj počne školske godine

1) Data refer to the year in which school year begins

OBRAZOVANJE
EDUCATION

VISOKOŠKOLSKE USTANOVE, nastavak
INSTITUTIONS OF HIGHER EDUCATION, continued

	2009/2010	2010/2011	2011/2012
--	-----------	-----------	-----------

Osobe koje su stekle naučni/znanstveni naslov¹⁾

Masters and doctors of science¹⁾

Magistri nauka/znanosti i specijalisti	321	507	628
<i>Masters of science and specialists</i>			
Doktori nauka/znanosti	77	140	137
<i>Doctors of science</i>			

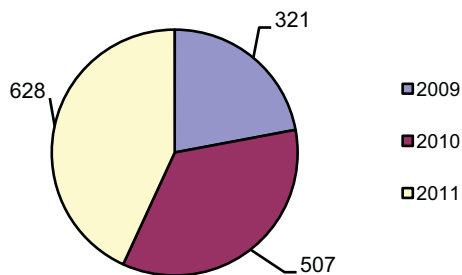
1) Podaci se odnose na kalendarsku godinu u kojoj počne školske godine

1) Data refer to the year in which school year begins

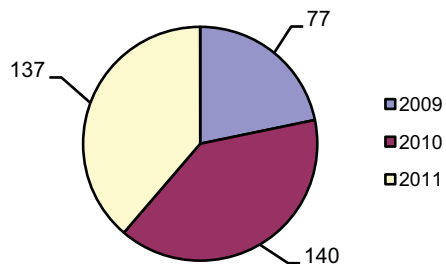
Osobe koje su stekle naučni/znanstveni naslov

Masters and doctors of science

Magistri nauka/znanosti i specijalisti/Masters of science and specialists



Doktori nauka/znanosti/Doctors of science



KULTURA I UMJETNOST
CULTURE AND ART

POZORIŠTA/KAZALIŠTA, FILHARMONIJA
THEATRES AND PHILHARMONIC

	2008/2009	2009/2010	2010/2011
Profesionalna pozorišta/kazališta	7	7	7
<i>Professional theatres</i>			
Predstave	500	447	575
<i>Performances</i>			
Posjetitelji, hilj./tis.	94	89	108
<i>Attendance, ' 000</i>			
Amaterska pozorišta/kazališta	5	6	6
<i>Amateur theatres</i>			
Predstave	35	139	88
<i>Performances</i>			
Posjetitelji, hilj./tis.	9	29	17
<i>Attendance, ' 000</i>			
Dječija pozorišta/kazališta	3	3	3
<i>Children' s theatres</i>			
Predstave	528	421	314
<i>Performances</i>			
Posjetitelji, hilj./tis.	82	55	41
<i>Attendance, ' 000</i>			
Eksperimentalna pozorišta/kazališta	-	1	1
<i>Experimental theatres</i>			
Predstave	-	80	62
<i>Performances</i>			
Posjetitelji, hilj./tis.	-	10	15
<i>Attendance, ' 000</i>			
Filharmonija			
<i>Philharmonic</i>			
Koncerti	57	57	52
<i>Concerts</i>			
Posjetitelji, hilj./tis.	24	22	20
<i>Attendance, ' 000</i>			
Broj izvedenih djela	103	164	202
<i>Performances</i>			
Domaćih autora	17	27	17
<i>Domestic authors</i>			
Stranih autora	86	137	185
<i>Foreign authors</i>			

KULTURA I UMJETNOST
CULTURE AND ART

KINEMATOGRAFI, RADIO I TELEVIZIJA
CINEMAS, RADIO AND TELEVISION

	2008/2009	2009/2010	2010/2011
Kinematografi¹⁾ <i>Cinemas¹⁾</i>	16	19	15
Predstave <i>Performances</i>	9.620	11.084	10.825
Prikazani filmovi <i>Films</i>	418	557	498
Posjetitelji, hilj./tis. - ukupno <i>Attendance, ' 000 - total</i>	325	437	402
Po predstavi <i>Per performance</i>	34	39	37
Radistanice/radiopostaje¹⁾ <i>Radio stations¹⁾</i>	80	78	68
Realizirani program, sati <i>Programme transmitted, hours</i>	577.920	578.846	618.893
Televizijske stanice/postaje¹⁾ <i>TV stations¹⁾</i>	29	28	27
Realizirani program, sati <i>Programme transmitted, hours</i>	145.413	152.883	154.495
Galerije <i>Galleries</i>	12	12	14
Broj izložbi <i>Number of exhibitions</i>	192	169	192
Posjetitelji, hilj./tis. <i>Attendance, ' 000</i>	140	115	111

1) Podaci se odnose na kalendarsku godinu

1) Data refer to the year in which theatres sesone finished

PRAVOSUĐE
ADMINISTRATION OF JUSTICE

POČINITELJI KAZNENIH DJELA
PERPETRATORS OF CRIMINAL OFFENCES

	2009	2010	2011
--	------	------	------

Punoljetni počinitelji
Adult perpetrators

Kaznene prijave <i>Complaints</i>	17.129	14.638	14.047
Optužbe <i>Charges</i>	8.617	8.612	9.632
Osude - ukupno <i>Convictions - total</i>	7.814	7.880	8.772
Kaznene sankcije - ukupno <i>Criminal sanctions - total</i>	7.084	7.405	8.560
Zatvor <i>Imprisonment</i>	6.135	6.550	7.823
Novčana kazna <i>Fine</i>	949	855	737
Uvjetna kazna - ukupno <i>Penalties suspended - total</i>	5.591	5.918	6.367
Sporedna kazna - ukupno <i>Secondary penalties - total</i>	492	463	410
Konfiskacija imovine <i>Confiscation of properties</i>	417	418	381
Novčana kazna <i>Fine</i>	75	45	29
Mjere sigurnosti <i>Security measures</i>	1.010	1.019	1.260

Maloljetni počinitelji
Juvenile perpetrators

Kaznene prijave <i>Complaints</i>	779	651	574
Optužbe i osude - ukupno <i>Charges and convictions - total</i>	507	547	595
Kaznene sankcije - ukupno <i>Criminal sanctions - total</i>	176	188	217
Maloljetnički zatvor <i>Juvenile prison</i>	3	4	1
Odgojne mjere <i>Educational measures</i>	173	184	216

**PUBLIKACIJE FEDERALNOG ZAVODA
ZA STATISTIKU**

**PUBLICATIONS ISSUED BY THE
FEDERAL OFFICE OF STATISTICS**

**STATISTIČKI GODIŠNJAK/LJETOPIS
FEDERACIJE BOSNE I HERCEGOVINE**

STATISTICAL YEARBOOK

Pružna veliki izbor statističkih podataka na oko 400 stranica za Federaciju Bosne i Hercegovine, kantone i općine. Sadrži informacije o stanovništvu, zaposlenosti, plaćama, nezaposlenosti, cijenama, bruto domaćem proizvodu, poljoprivredi, industriji, prijevozu, turizmu, obrazovanju, kulturi, socijalnoj zaštiti/skrbi itd.

On more than 400 pages the book gives a number of statistical data on Federation of Bosnia and Herzegovina, review by respective cantons and municipalities. It includes data on population, employment, wages, unemployment, prices, gross domestic product, agriculture, industry, transport, tourism, education, culture, social

FORMAT: A4, meki uvez, CD

FORMAT: A4, paperback, CD

JEZIK: bosanski/hrvatski/engleski

LANGUAGE: bosnian/croatian/english

**MJESEČNI STATISTIČKI PREGLED
FEDERACIJE BOSNE I HERCEGOVINE**

**MONTHLY STATISTICAL REVIEW OF
THE FEDERATION OF B&H**

**MJESEČNI STATISTIČKI PREGLED
FEDERACIJE BOSNE I HERCEGOVINE
PO KANTONIMA**

**MONTHLY STATISTICAL REVIEW OF
THE FEDERATION OF B&H BY
CANTONS**

Mjesečne publikacije na oko 100 stranica, sadrže prve rezultate mjesečnih istraživanja o privrednim/gospodarskim i drugim kretanjima u FBiH (kantonima), te izabrane godišnje podatke za nekoliko prethodnih godina.

Edition on more than 100 pages, provides first results of monthly statistical surveys on economic and other trends in the Federation of Bosnia and Herzegovina (cantons), as well as selected annual data for the last several years.

FORMAT: A4, meki uvez

FORMAT: A4, paperback

JEZIK: bosanski/hrvatski/engleski

LANGUAGE: bosnian/croatian/english

**FEDERACIJA BOSNE I HERCEGOVINE
U BROJKAMA**

**FEDERATION OF BOSNIA AND
HERZEGOVINA IN FIGURES**

KANTONI U BROJKAMA

CANTONS IN FIGURES

godišnje publikacije koje izabranim statističkim podacima na oko 50 strana daju kratak, ali sveobuhvatan statistički prikaz Federacije Bosne i Hercegovine (kantona u FBiH).

A packet – size editon issued annually, on some 50 pages containing selected data, gives a short, yet comprehensive statistical review of the Federation of Bosnia and Herzegovina (cantons).

FORMAT: A5, meki uvez
JEZIK: bosanski/hrvatski/engleski

FORMAT: A5, paperback
LANGUAGE: bosnian/croatian/english

BILTENI

Godišnje publikacije sa detaljnim podacima iz raznih područja statističkih istraživanja, a svaka od njih sadrži cjelovit pregled jednog statističkog istraživanja. Podaci su prikazani za Federaciju BiH, kantone i općine. Izlaze redovno/redovito a godišnje se izda oko 12 brojeva.

STATISTICAL REPORTS

A series of publications which provide detailed data from respective statistical areas, each one giving a comprehensive review of a particular statistical survey it refers to. The data are given for the Federation of Bosnia and Herzegovina, cantons and municipalities. The reports have been issued regularly with some 12 issues published each year.

FORMAT: A4, meki uvez
JEZIK: bosanski/hrvatski/engleski

FORMAT: A4, paperback
LANGUAGE: bosnian/croatian/english

SAOPĆENJA/PRIOPĆENJA

Saopćenja/priopćenja su kratke i brze statističke informacije koje izlaze prema periodičnosti provođenja statističkih istraživanja.

FIRST RELEASES

the First releases are short and concise statistical information sheets issued in accordance with regular dynamics of the statistical survey schedule.

FORMAT: A4
JEZIK: bosanski/hrvatski/engleski

FORMAT: A4
LANGUAGE: bosnian/croatian/english

INFORMACIJE MOŽETE DOBITI:

-telefonom: Odsjek za publicistiku
00387 33 20 64
-faksom: (033) 22 61 51
-elektronskom poštom: fedstat@fzs.ba
-na internetu na adresi: www.fzs.ba

INFORMATION CAN BE GIVEN BY:

-phone: Publishing department,
00387 33 20 64
-fax: (033) 22 61 51
-e-mail: fedstat@fzs.ba
-on internet address: www.fzs.ba

Za vanjske korisnike Odsjek radi od 8 do 16 sati u ulici Zelenih beretki broj 26.

The office is opened from 8 a.m. – 4 p.m., Zelenih beretki 26

U sklopu Odsjeka postoji i specijalna biblioteka/knjižnica.

The office has a special library, too.

PUBLIKACIJE SE MOGU NABAVITI:

- kupovinom u Federalnom zavodu za statistiku, Zelenih beretki 26 (Odsjek za publicistiku)

- pismenom narudžbom na našu adresu: Federalni zavod za statistiku 71000 sarajevo, Zelenih beretki 26

- narudžbom putem faksa: 00387 33 22 61 51

- narudžbom na: fedstat@fzs.ba

Prilikom naručivanja molimo vas da napišete tačan/točan naziv svog preduzeća/poduzeća, adresu i naziv publikacije koju naručujete.

Naplata publikacija i obrada korisničkih zahtjeva vrši se prema Cjenovniku publikacija i usluga Federalnog zavoda za statistiku (Službene novine FBiH broj: 16/04).

NAČIN PLAĆANJA PUBLIKACIJA:

uplatom na račun:

FEDERALNO MINISTARSTVO
FINANSIJA/FINANCIJA - TREZOR
Transakcijski račun:
BA 39 3389002211529491

SWIFT UNCRBA 22

Molimo prilikom uplate pozovite se na:

vrsta prihoda – 722613

budžetska organizacija-3401001

Bankarski troškovi terete korisnika.

U cijenu publikacija su uračunati troškovi poštarine po važećem cjenovniku JP BH Pošta unutar Federacije BiH i za inozemstvo.

PUBLICATIONS MAY BE OBTAINED BY:

- direct purchase from the Federal Statistics, Zelenih beretki 26 (Publishing department)

- Written orders addressed to the Federal Office of Statistics 71000 Sarajevo, Zelenih Beretki 26

- Orders by fax: 00387 33 22 61 51

- Orders via e-mail: fedstat@fzs.ba

When placing an order, please state the title of your company, address and the title of the publication you are ordering.

Charging for publications and execution of customers requirements are done according to the Price List of Publications and Services of the Federal Office of Statistics.

PAYMENT

by payment slip to the account of the:

FEDERALNO MINISTARSTVO
FINANSIJA - TREZOR
Account: BA 39 3389002211529491

SWIFT UNCRBA 22

When placing a payment, please cite to:

type of income – 722613

budget organisation - 3401001

Bank costs are paid by beneficiaries

Postage costs are included in the price of publications, according to the valid price list of the Bosnian Post.

SLUŽBE I UREDI ZA STATISTIKU ZA PODRUČJA KANTONA
STATISTICAL DEPARTMENT IN THE CANTONS

Služba za statistiku za područje Unsko-sanskog kantona 77000 Bihać, Darivalaca krvi 24 Tel: 037/22 78 58	<i>Unsko-sanski kanton</i> <i>Statistical department</i> <i>77000 Bihać, Darivalaca krvi 24</i> <i>Tel: 037/22 78 58</i>
Ured za statistiku za područje Kantona Posavskog 76270 Orašje, Treća ulica 15 Tel: 031/71 23 91	<i>Kanton Posavski</i> <i>Statistical department</i> <i>76270 Orašje, Treća ulica 15</i> <i>Tel: 031/71 23 91</i>
Služba za statistiku za područje Tuzlanskog kantona 75000 Tuzla, Stari grad bb Tel: 035/25 23 00	<i>Tuzlanski kanton</i> <i>Statistical department</i> <i>75000 Tuzla, Stari grad bb</i> <i>Tel: 035/25 23 00</i>
Služba za statistiku za područje Zeničko-dobojskog kantona 72000 Zenica, M. Tarabara 15 Tel: 032/24 46 38	<i>Zeničko-dobojski kanton</i> <i>Statistical department</i> <i>72000 Zenica, M. Tarabara 15</i> <i>Tel: 032/24 46 38</i>
Ured za statistiku za područje Bosansko-podrinjskog kantona 73000 Goražde, Trg branilaca 1 Tel: 038/22 09 54	<i>Bosansko-podrinjski kanton</i> <i>Statistical department</i> <i>73000 Goražde, Trg branilaca 1</i> <i>Tel: 038/22 09 54</i>
Služba za statistiku za područje Srednjobosanskog kantona 72270 Travnik, Bosanska 131 Tel: 030/51 14 30	<i>Srednjobosanski kanton</i> <i>Statistical department</i> <i>72270 Travnik, Bosanska 131</i> <i>Tel: 030/51 14 30</i>
Služba za statistiku za područje Hercegovačko-neretvanskog kantona 88000 Mostar, Krpića 3 Tel: 036/58 08 71	<i>Hercegovačko-neretvanski kanton</i> <i>Statistical department</i> <i>88000 Mostar, Krpića 3</i> <i>Tel: 036/58 08 71</i>
Ured za statistiku za područje Zapadnohercegovačkog kantona Široki Brijeg, Matije Gubca 10a Tel: 039/70 37 05	<i>Zapadnohercegovački kanton</i> <i>Statistical department</i> <i>Široki Brijeg, Matije Gubca 10a</i> <i>Tel: 039/70 37 05</i>
Služba za statistiku za područje Kantona Sarajevo 71000 Sarajevo, Titova 52 Tel: 033/26 58 81	<i>Kanton Sarajevo</i> <i>Statistical department</i> <i>71000 Sarajevo, Titova 52</i> <i>Tel: 033/26 58 81</i>
Ured za statistiku za područje Kantona 10 80101 Livno, Trg domovinskog rata 5 Tel: 034/20 21 01	<i>Canton 10</i> <i>Statistical department</i> <i>80101 Livno, Trg domovinskog rata 5</i> <i>Tel: 034/20 21 01</i>