

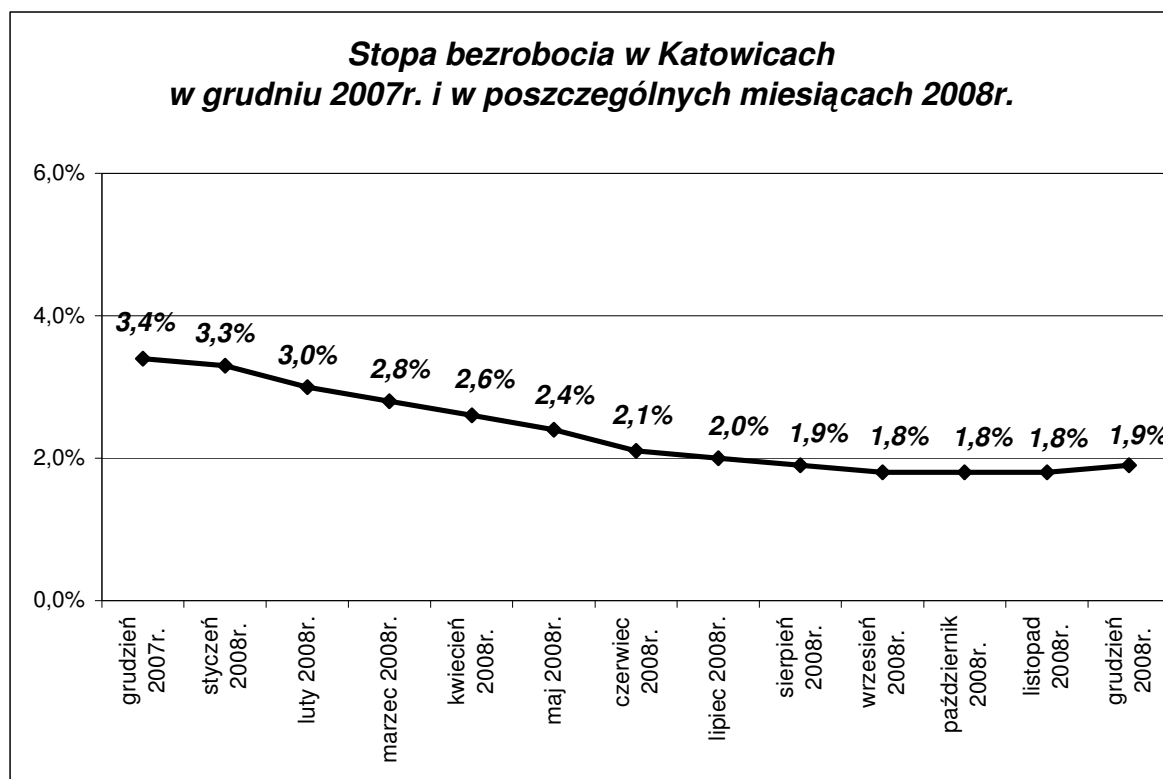
**RYNEK PRACY W KATOWICACH**  
**STYCZEŃ 2009r.**

## I. KATOWICKI RYNEK PRACY

### 1. Stopa bezrobocia

Stopa bezrobocia na koniec grudnia 2008r. wyniosła 1,9% i w stosunku do grudnia 2007r. zmalała o 1,5%.

Natomiast w stosunku do miesiąca poprzedniego stopa bezrobocia wzrosła o 0,1%.



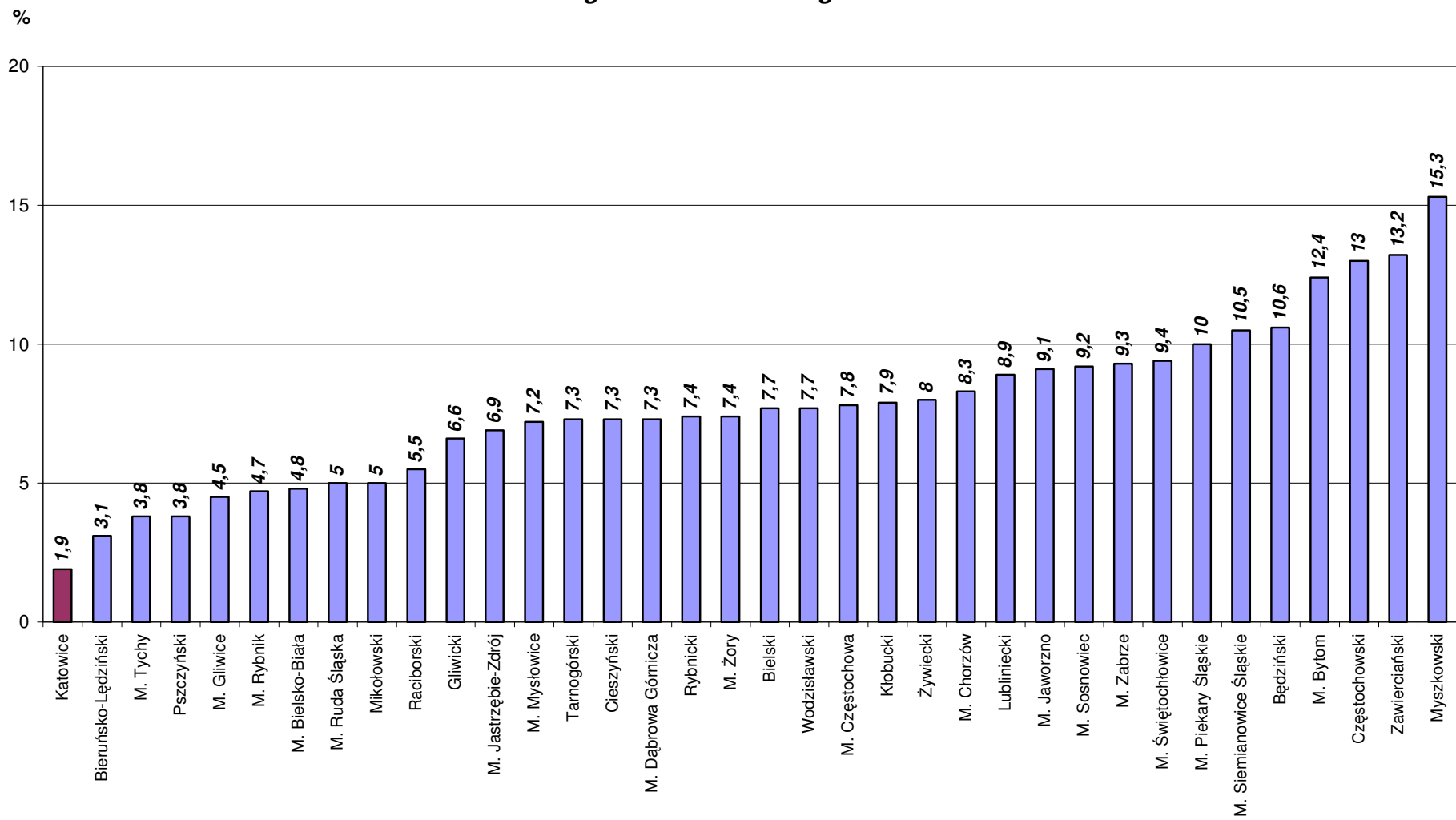
## 2. Stopa bezrobocia w powiatach województwa śląskiego według stanu na dzień 31.12.2008r.

| Lp. | Powiat                  | Stopa bezrobocia<br>dane w % |
|-----|-------------------------|------------------------------|
| 1.  | Katowice                | 1,9                          |
| 2.  | Bieruńsko-Lędziański    | 3,1                          |
| 3.  | M. Tychy                | 3,8                          |
| 4.  | Pszczynski              | 3,8                          |
| 5.  | M. Gliwice              | 4,5                          |
| 6.  | M. Rybnik               | 4,7                          |
| 7.  | M. Bielsko-Biała        | 4,8                          |
| 8.  | M. Ruda Śląska          | 5,0                          |
| 9.  | Mikołowski              | 5,0                          |
| 10. | Raciborski              | 5,5                          |
| 11. | Gliwicki                | 6,6                          |
| 12. | M. Jastrzębie-Zdrój     | 6,9                          |
| 13. | M. Mysłowice            | 7,2                          |
| 14. | Tarnogórski             | 7,3                          |
| 15. | Cieszyński              | 7,3                          |
| 16. | M. Dąbrowa Górnicza     | 7,3                          |
| 17. | Rybnicki                | 7,4                          |
| 18. | M. Żory                 | 7,4                          |
| 19. | Bielski                 | 7,7                          |
| 20. | Wodzisławski            | 7,7                          |
| 21. | M. Częstochowa          | 7,8                          |
| 22. | Kłobucki                | 7,9                          |
| 23. | Żywiecki                | 8,0                          |
| 24. | M. Chorzów              | 8,3                          |
| 25. | Lubliniecki             | 8,9                          |
| 26. | M. Jaworzno             | 9,1                          |
| 27. | M. Sosnowiec            | 9,2                          |
| 28. | M. Zabrze               | 9,3                          |
| 29. | M. Świętochłowice       | 9,4                          |
| 30. | M. Piekary Śląskie      | 10,0                         |
| 31. | M. Siemianowice Śląskie | 10,5                         |
| 32. | Będziński               | 10,6                         |
| 33. | M. Bytom                | 12,4                         |
| 34. | Częstochowski           | 13,0                         |
| 35. | Zawierciański           | 13,2                         |
| 36. | Myszkowski              | 15,3                         |

**Stopa bezrobocia w woj. śląskim 6,9%**

**Stopa bezrobocia w kraju 9,5%**

**Stopa bezrobocia w powiatach województwa śląskiego  
według stanu na dzień 31 grudnia 2008r.**



### 3. Liczba osób bezrobotnych w powiatach województwa śląskiego według stanu na dzień 31.12.2008r.

| Lp. | Powiat               | Liczba osób bezrobotnych |
|-----|----------------------|--------------------------|
| 1   | Bieruńsko-Lędziński  | 754                      |
| 2   | Rybnicki             | 1 114                    |
| 3   | Świętochłowice       | 1 249                    |
| 4   | Żory                 | 1 361                    |
| 5   | Pszczynski           | 1 564                    |
| 6   | Mikołowski           | 1 716                    |
| 7   | Piekary Śląskie      | 1 740                    |
| 8   | Raciborski           | 1 851                    |
| 9   | Mysłowice            | 2 103                    |
| 10  | Siemianowice Śląskie | 2 120                    |
| 11  | Gliwicki             | 2 153                    |
| 12  | Lubliniecki          | 2 171                    |
| 13  | Tychy                | 2 214                    |
| 14  | Ruda Śląska          | 2 366                    |
| 15  | Kłobucki             | 2 382                    |
| 16  | Rybnik               | 2 585                    |
| 17  | Jaworzno             | 2 694                    |
| 18  | Jastrzębie-Zdrój     | 2 740                    |
| 19  | Chorzów              | 3 322                    |
| 20  | Wodzisławski         | 3 482                    |
| 21  | Bielski              | 3 498                    |
| 22  | Tarnogórski          | 3 551                    |
| 23  | Myszkowski           | 3 764                    |
| 24  | <b>Katowice</b>      | <b>3 831</b>             |
| 25  | Dąbrowa Górnicza     | 4 195                    |
| 26  | Gliwice              | 4 249                    |
| 27  | Żywiecki             | 4 329                    |
| 28  | Bielsko-Biała        | 4 431                    |
| 29  | Cieszyński           | 4 478                    |
| 30  | Będziński            | 4 935                    |
| 31  | Zabrze               | 5 500                    |
| 32  | Częstochowski        | 5 524                    |
| 33  | Zawierciański        | 5 909                    |
| 34  | Bytom                | 6 791                    |
| 35  | Sosnowiec            | 7 400                    |
| 36  | Częstochowa          | 8 682                    |

#### 4. Wybrane kategorie zarejestrowanych bezrobotnych

| Rok 2009 | liczba zarejestrowanych bezrobotnych |         |                           | liczba zarejestrowanych bezrobotnych z prawem do zasiłku |         |
|----------|--------------------------------------|---------|---------------------------|--|---------|
|          | ogółem                               | kobiety | w miesiącu sprawozdawczym | ogółem   | kobiety |
| styczeń  | 4 588                                | 2 522   | 1 452                     | 765  | 420     |

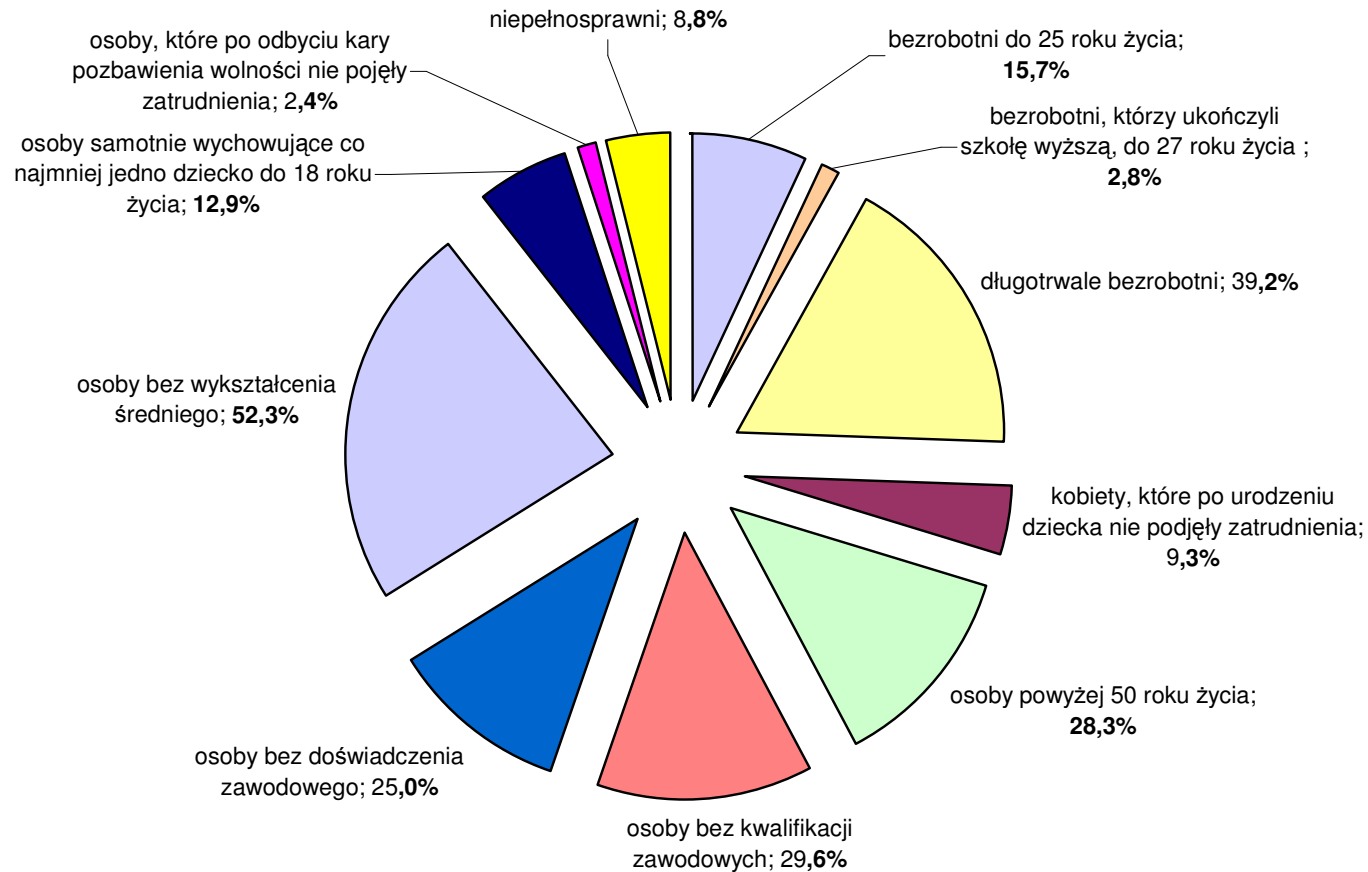
| kategoria  | liczba zarejestrowanych stan na dzień 31 stycznia 2009r. |         | % udział kobiet do ogółu zarejestrowanych |
|--|--|---------|---|
|  | ogółem   | kobiety |   |
| <i>Liczba zarejestrowanych bezrobotnych ogółem</i>       | 4 588  | 2 522   | 55,0%                                     |
| Liczba zarejestrowanych bezrobotnych z prawem do zasiłku | 765  | 420     | 54,9%                                     |
| Poszukujący pracy  | 311*   | 159     | 51,1%                                     |

\* - w tym 135 to osoby niepełnosprawne nie pozostające w zatrudnieniu

**5. Osoby będące w szczególnej sytuacji na rynku pracy  
według stanu na dzień 31.01.2009r.**

| <b>wyszczególnienie</b>   | <b>ilość osób<br/>zarejestrowanych<br/>w 2009r.</b> |
|---|---|
| Bezrobotni<br>do 25 roku życia  | 721   |
| Bezrobotni, którzy ukończyli szkołę<br>wyższą, do 27 roku życia               | 128   |
| Długotrwale bezrobotni  | 1 799   |
| Kobiety, które nie podjęły zatrudnienia po<br>urodzeniu dziecka               | 426   |
| Osoby powyżej 50 roku życia   | 1 298   |
| Osoby bez kwalifikacji zawodowych   | 1 360   |
| Osoby bez doświadczenia zawodowego  | 1 148   |
| Osoby bez wykształcenia średniego   | 2 401   |
| Osoby samotnie wychowujące<br>co najmniej jedno dziecko<br>do 18 roku życia   | 590   |
| Osoby, które po odbyciu kary pozbawienia<br>wolności nie podjęły zatrudnienia | 110   |
| Niepełnosprawni   | 406   |

**Procentowy udział osób, będących w szczególnej sytuacji na rynku pracy  
w ogólnej liczbie zarejestrowanych  
według stanu na dzień 31 stycznia 2009r.**





| wyszczególnienie   | ilość zarejestrowanych<br>stan na dzień 31 stycznia 2009r. |         | % udział kobiet<br>w ogólnej liczbie<br>zarejestrowanych |
|--|--|---------|--|
|  | ogółem   | kobiety |  |
| Bezrobotni<br>do 25 roku życia   | 721  | 458     | 63,5%  |
| Bezrobotni, którzy ukończyli<br>szkołę wyższą,<br>do 27 roku życia               | 128  | 76      | 59,4%  |
| Długotrwale bezrobotni   | 1 799  | 1 044   | 58,0%  |
| Kobiety, które nie podjęły<br>zatrudnienia po urodzeniu dziecka                  | 426  | 426     | 100,0%   |
| Osoby powyżej 50 roku życia  | 1 298  | 556     | 42,8%  |
| Osoby bez kwalifikacji<br>zawodowych   | 1 360  | 823     | 60,5%  |
| Osoby bez doświadczenia<br>zawodowego  | 1 148  | 656     | 57,1%  |
| Osoby bez wykształcenia<br>średniego   | 2 401  | 1 173   | 48,9%  |
| Osoby samotnie wychowujące co<br>najmniej jedno dziecko<br>do 18 roku życia      | 590  | 530     | 89,8%  |
| Osoby, które po odbyciu kary<br>pozbawienia wolności nie podjęły<br>zatrudnienia | 110  | 11      | 10,0%  |
| Niepełnosprawni  | 406  | 195     | 48,0%  |

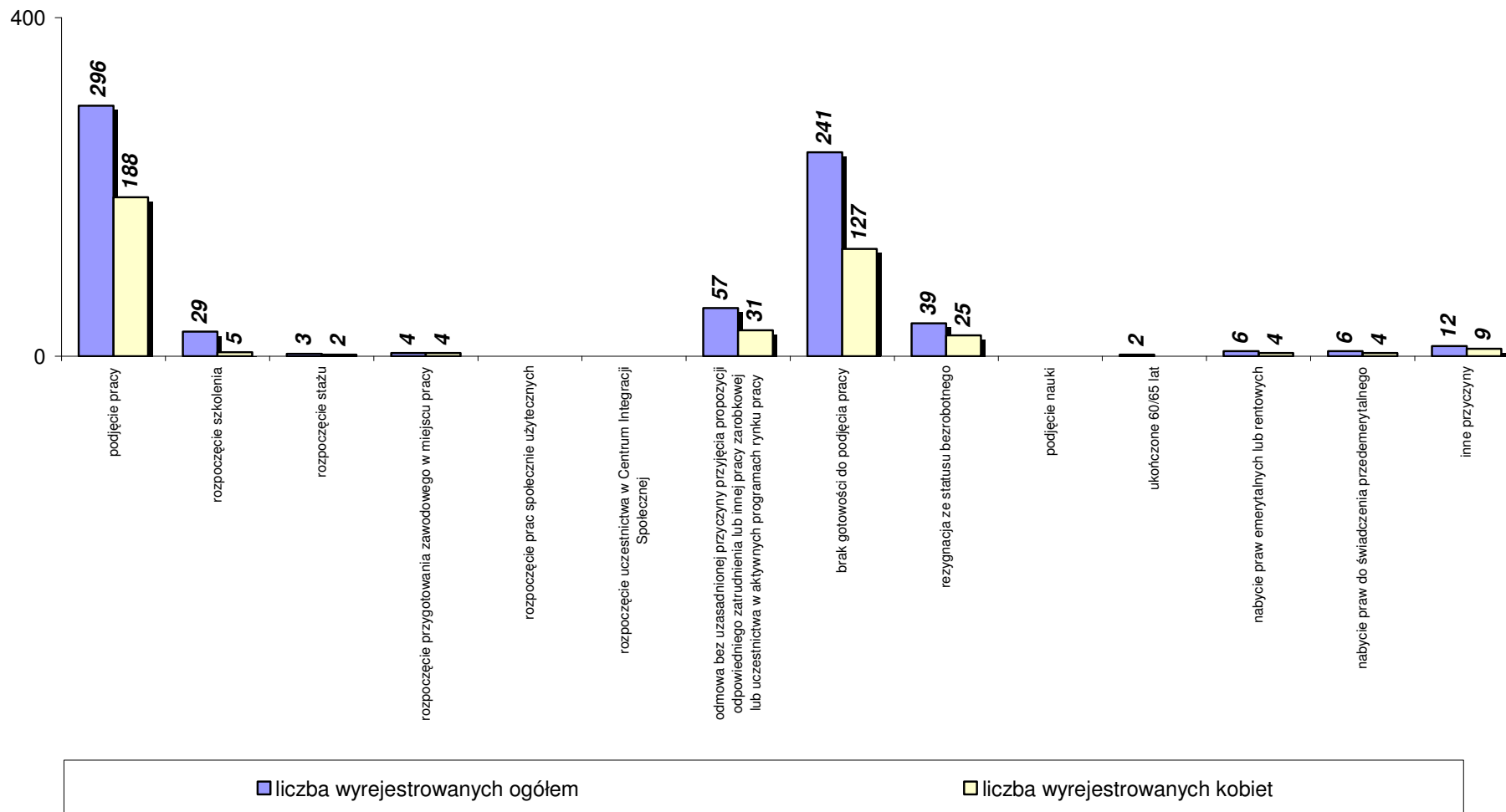
**6. Napływ i odpływ bezrobotnych  
według stanu na dzień 31.01.2009r.**

| <b>Rok 2009</b> | <b>Osoby zarejestrowane<br/>w m-cu<br/>sprawozdawczym</b> |                | <b>Osoby wyłączone z<br/>ewidencji w m-cu<br/>sprawozdawczym</b> |                | <b>Wskaźnik<br/>Dynamiki<br/>(w porównaniu do miesiąca<br/>poprzedniego)</b> |               |
|-----------------|---|----------------|--|----------------|--|---------------|
|                 | <b>ogółem</b>   | <b>kobiety</b> | <b>ogółem</b>  | <b>kobiety</b> | <b>napływ</b>  | <b>odpływ</b> |
| Styczeń         | <b>1 452</b>  | 705            | <b>695</b>   | 399            | 39,1%  | -16,6%        |

**7. Rozliczenie „odpływu” osób bezrobotnych  
według stanu na dzień 31.01.2009r.**

| kategoria   | ilość wyrejestrowanych |            | % udział do ogółu<br>wyłączonych |
|---|------------------------|------------|----------------------------------|
|   | ogółem                 | kobiety    |                                  |
| <i>Osoby wyłączone<br/>z ewidencji<br/>w tym:</i>   | <b>695</b>             | <b>399</b> | -----                            |
| Podjęcie pracy:   | 296                    | 188        | 42,6%                            |
| - niesubsydiowane   | 271                    | 175        |                                  |
| - subsydiowane  | 25                     | 13         |                                  |
| Rozpoczęcie szkolenia   | 29                     | 5          | 4,2%                             |
| Rozpoczęcie stażu   | 3                      | 2          | 0,4%                             |
| Rozpoczęcie przygotowania<br>zawodowego w miejscu pracy   | 4                      | 4          | 0,5%                             |
| Rozpoczęcie prac społecznie<br>użytecznych  | 0                      | 0          | 0,0%                             |
| Rozpoczęcie uczestnictwa w<br>zajęciach Centrum Integracji<br>Społecznej  | 0                      | 0          | 0,0%                             |
| Odmowa bez uzasadnionej<br>przyczyny przyjęcia propozycji<br>odpowiedniego zatrudnienia lub<br>innej pracy zarobkowej lub<br>uczestnictwa w aktywnych<br>programach rynku pracy | 57                     | 31         | 8,2%                             |
| Niepotwierdzenie gotowości do<br>podjęcia pracy   | 241                    | 127        | 34,7%                            |
| Dobrowolna rezygnacja ze<br>statusu bezrobotnego  | 39                     | 25         | 5,6%                             |
| Podjęcie nauki  | 0                      | 0          | 0,0%                             |
| Ukończone 60 / 65 lat   | 2                      | 0          | 0,3%                             |
| Nabycie praw emerytalnych lub<br>rentowych  | 6                      | 4          | 0,9%                             |
| Nabycie praw do świadczenia<br>przedemertalnego   | 6                      | 4          | 0,9%                             |
| Inne przyczyny  | 12                     | 9          | 1,7%                             |

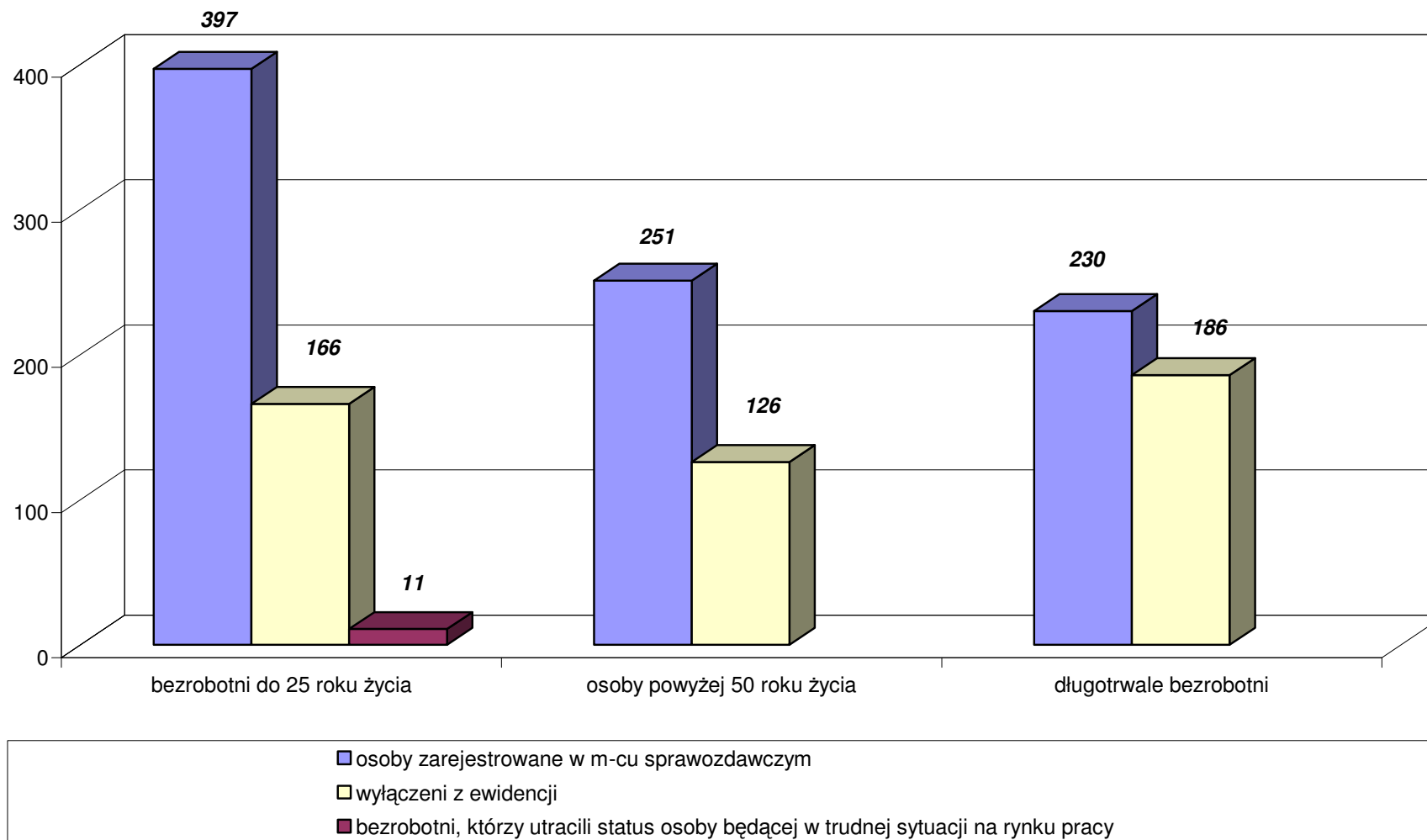
**Wyłączeni z ewidencji według stanu na dzień 31 stycznia 2009r.**



**8. Bilans wybranych kategorii bezrobotnych, będących w szczególnej sytuacji na rynku pracy według stanu na dzień 31.01.2009r.**

| <b>kategoria</b>   | <b>Bezrobotni do 25 roku życia</b> | <b>Bezrobotni powyżej 50 roku życia</b> | <b>Długotrwale bezrobotni</b> |
|--|------------------------------------|---|-------------------------------|
| <i>Liczba zarejestrowanych w m-cu sprawozdawczym</i>   | <i>397</i>                         | <i>251</i>                              | <i>230</i>                    |
| <i>Osoby wyłączone z ewidencji, w tym:</i>   | <i>166</i>                         | <i>126</i>                              | <i>186</i>                    |
| Podjęcie pracy:  | 69                                 | 49                                      | 66                            |
| - niesubsydiowane  | 62                                 | 47                                      | 61                            |
| - subsydiowane   | 7                                  | 2                                       | 5                             |
| Rozpoczęcie szkolenia  | 8                                  | 4                                       | 10                            |
| Rozpoczęcie stażu  | 3                                  | -----                                   | 0                             |
| Rozpoczęcie przygotowania zawodowego w miejscu pracy   | 0                                  | 0                                       | 3                             |
| Rozpoczęcie prac społecznie użytecznych  | 0                                  | 0                                       | 0                             |
| Rozpoczęcie uczestnictwa w zajęciach Centrum Integracji Społecznej   | 0                                  | 0                                       | 0                             |
| Odmowa bez uzasadnionej przyczyny przyjęcia propozycji odpowiedniego zatrudnienia lub innej pracy zarobkowej lub uczestnictwa w aktywnych programach rynku pracy | 16                                 | 10                                      | 16                            |
| Niepotwierdzenie gotowości do podjęcia pracy   | 56                                 | 35                                      | 66                            |
| Dobrowolna rezygnacja ze statusu bezrobotnego  | 13                                 | 12                                      | 13                            |
| Podjęcie nauki   | 0                                  | 0                                       | 0                             |
| Ukończone 60 / 65 lat  | -----                              | 2                                       | 2                             |
| Nabycie praw emerytalnych lub rentowych  | 0                                  | 3                                       | 4                             |
| Nabycie praw do świadczenia przedemertalnego   | -----                              | 6                                       | 0                             |
| Inne przyczyny   | 1                                  | 5                                       | 6                             |
| <i>Bezrobotni, którzy w m-cu sprawozdawczym utracili status osoby będącej w trudnej sytuacji na rynku pracy</i>  | <i>11</i>                          | <i>-----</i>                            | <i>-----</i>                  |

**Bilans wybranych kategorii bezrobotnych, będących w szczególnej sytuacji na rynku pracy według stanu na dzień 31 stycznia 2009r.**

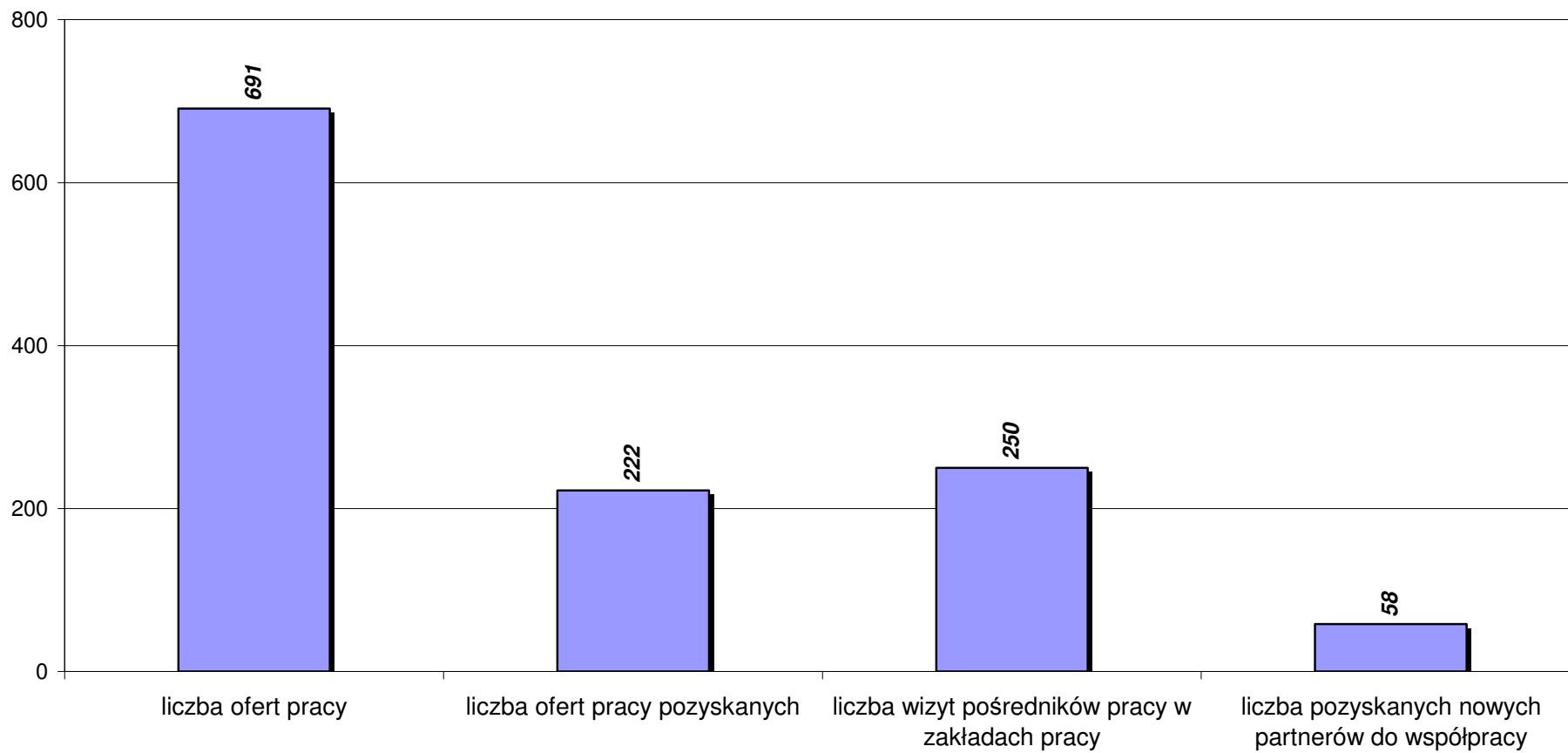


## II POŚREDNICTWO PRACY

### 1. Realizacja zadań Referatu d/s Pośrednictwa Pracy

| Wyszczególnienie  | Styczeń<br>2009 |
|---|-----------------|
| Liczba osób zarejestrowanych, które zgłosiły się do pośrednictwa pracy<br>Liczba osób niezarejestrowanych, które skorzystały z usług pośrednictwa pracy | 6181<br>351     |
| Liczba ofert pracy  | 691             |
| Liczba ofert pracy pozyskanych<br>Procentowy udział ofert pracy pozyskanych do ogólnej liczby ofert   | 222             |
| Liczba ofert pracy sezonowej  | 549             |
| Liczba ofert pracy subsydiowanej  | 21              |
| Liczba ofert pracy dla osób niepełnosprawnych   | 67              |
| Liczba wizyt pośredników w zakładach pracy  | 250             |
| Liczba nowych partnerów nie współpracujących wcześniej z PUP  | 58              |
| Liczba wydanych skierowań-ogółem<br>w tym na staże i przygotowanie zawodowe   | 1961<br>7       |
| Liczba podjęć pracy w wyniku wydanych skierowań,<br>w tym w ramach stażu i przygotowania zawodowego   | 69<br>6         |
| Liczba osób, które odmówiły przyjęcia propozycji pracy z przyczyn<br>nieuzasadnionych   | 52              |
| Liczba zorganizowanych giełd pracy  | 1               |
| Liczba uczestników giełd  | 17              |
| Liczba osób zakwalifikowanych do dalszych rozmów  | 3               |
| Liczba osób skierowanych do doradcy zawodowego  | 330             |
| Liczba osób skierowanych do specjalisty d/s rozwoju zawodowego  | 106             |
| Liczba osób, które skorzystały z pośrednictwa internetowego   | 101             |

**Oferty pracy  
według stanu na koniec stycznia 2009r.**





## Analiza Pracodawców.

W styczniu 2009 roku 32 podmiotom gospodarki narodowej założono Karty Pracodawców i na ich podstawie zanalizowano rynek pracy. Ustalono wielkość i lokalizację podmiotów oraz liczbę ofert pracy zgłoszonych według zawodów.

Charakterystyka podmiotów gospodarki narodowej współpracujących z Powiatowym Urzędem Pracy w Katowicach w styczniu 2009 roku.

| Działy gospodarki   | Ilość podmiotów gospodarki narodowej | Wielkość podmiotów gospodarki narodowej |                        |                             |                    | Lokalizacja podmiotów gospodarki narodowej |               |
|---|--------------------------------------|---|------------------------|-----------------------------|--------------------|--|---------------|
|   |                                      | Mikro (1 osoba)                         | Małe (od 2 do 50 osób) | Średnie (od 51 do 250 osób) | Duże (od 251 osób) | Katowice                                   | spoza Katowic |
| Handel hurtowy i detal, naprawa pojazdów samochodowych, motocykli oraz artykułów użytku osobistego i domowego | 5                                    | 1↓                                      | 4↑                     | 0                           | 0                  | 5↑   | 0↓            |
| Obsługa nieruchomości, wynajem i usługi związane z prowadzoną działalnością gospodarczą                       | 7↑                                   | 1                                       | 5↑                     | 1↑                          | 0↓                 | 4↑   | 3             |
| Budownictwo   | 3↑                                   | 0↓                                      | 3↑                     | 0                           | 0                  | 1  | 2↑            |
| Przetwórstwo przemysłowe  | 2↓                                   | 0↓                                      | 2↑                     | 0                           | 0                  | 2  | 0↓            |

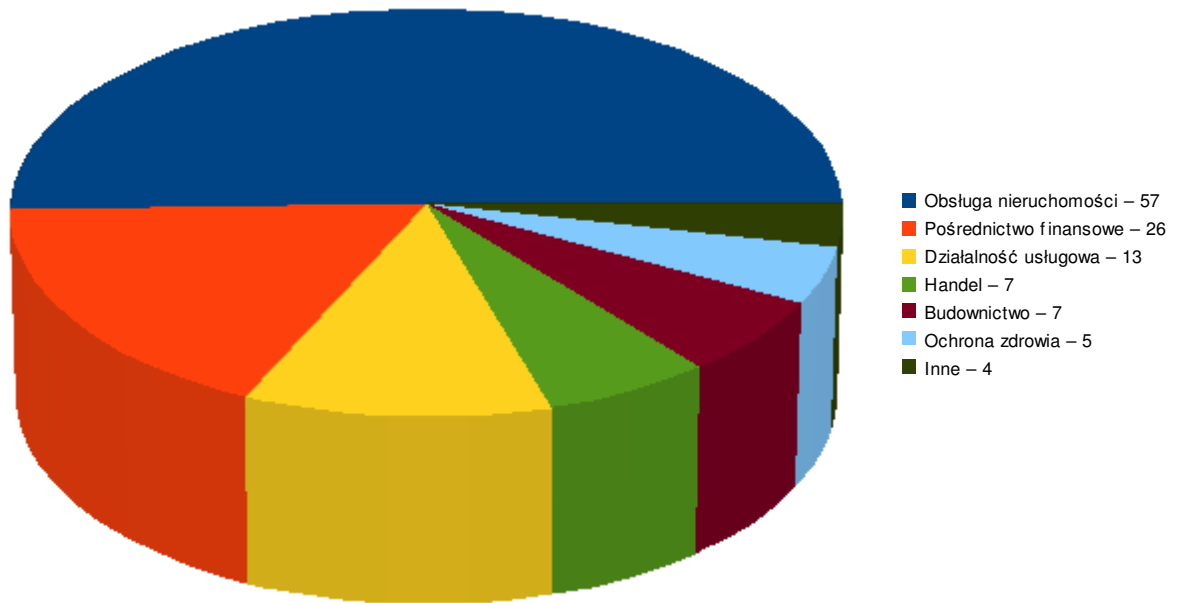
|  |    |    |    |   |   |    |    |
|--|----|----|----|---|---|----|----|
| Działalność usługowa, komunalna, społeczna i indywidualna, pozostała           | 5↓ | 1  | 4↓ | 0 | 0 | 3↑ | 2↑ |
| Transport, gospodarka magazynowa i łączność                                    | 3↑ | 1↑ | 2↑ | 0 | 0 | 1↑ | 2↑ |
| Hotele i Restauracje   | 1↓ | 0  | 1↓ | 0 | 0 | 1↓ | 0  |
| Pośrednictwo finansowe   | 1↑ | 0  | 1↑ | 0 | 0 | 0  | 1↑ |
| Ochrona zdrowia  | 1↑ | 0  | 1↑ | 0 | 0 | 1↑ | 0  |
| Edukacja   | 4↑ | 1↑ | 3↑ | 0 | 0 | 1  | 3↑ |
| Działalność niezidentyfikowana   | 0  | 0  | 0  | 0 | 0 | 0  | 0  |
| Gospodarstwa domowe zatrudniające pracowników                                  | 0  | 0  | 0  | 0 | 0 | 0  | 0  |
| Administracja publiczna i obrona narodowa, obowiązkowe ubezpieczenia społeczne | 0↓ | 0↓ | 0  | 0 | 0 | 0↓ | 0↓ |
| Górnictwo  | 0  | 0  | 0  | 0 | 0 | 0  | 0  |
| Wytwarzanie i zaopatrywanie w energię elektryczną                              | 0  | 0  | 0  | 0 | 0 | 0  | 0  |

|  |            |           |            |           |           |            |           |
|--|------------|-----------|------------|-----------|-----------|------------|-----------|
| <b>Rolnictwo,<br/>łowiectwo,<br/>leśnictwo</b>       | <b>0</b>   | <b>0</b>  | <b>0</b>   | <b>0</b>  | <b>0</b>  | <b>0</b>   | <b>0</b>  |
| <b>Organizacje i<br/>zespoły<br/>eksterytorialne</b> | <b>0</b>   | <b>0</b>  | <b>0</b>   | <b>0</b>  | <b>0</b>  | <b>0</b>   | <b>0</b>  |
| <b>Rybactwo</b>                                      | <b>0</b>   | <b>0</b>  | <b>0</b>   | <b>0</b>  | <b>0</b>  | <b>0</b>   | <b>0</b>  |
| <b>Ogółem</b>  | <b>32↑</b> | <b>5↓</b> | <b>26↑</b> | <b>1↑</b> | <b>0↓</b> | <b>19↑</b> | <b>13</b> |

Legenda: ↑↓ - zmiany w stosunku do miesiąca poprzedniego przedstawione są w postaci strzałek ukazujących wzrost lub spadek przedstawionych wartości. Brak strzałki oznacza brak zmiany.

W styczniu 2009 roku 20 z 32 podmiotów gospodarki narodowej, które podjęły współpracę z PUP w Katowicach, określiło swoje potrzeby kadrowe zgłaszając w sumie 113 stanowisk pracy, w tym 8 dla osób niepełnosprawnych. Z analizy tych ofert wynika, że największe zapotrzebowanie było w zawodach:

- Elektromonter/energoelektronik (20 ofert)
- Kasjer (20 ofert)
- Telemarketer (15 ofert)
- Telefonistka (10 ofert)
- Konserwator lamp górniczych (10 ofert)
- Specjalista ds. sprzedaży (9 ofert)



Wszystkie podmioty gospodarki narodowej wyraziły swoje oczekiwania, co do współpracy z Powiatowym Urzędem Pracy. Pomocy w znalezieniu odpowiednich, kompetentnych pracowników oczekuje 32 pracodawców.

### III. PORADNICTWO ZAWODOWE I KLUB PRACY

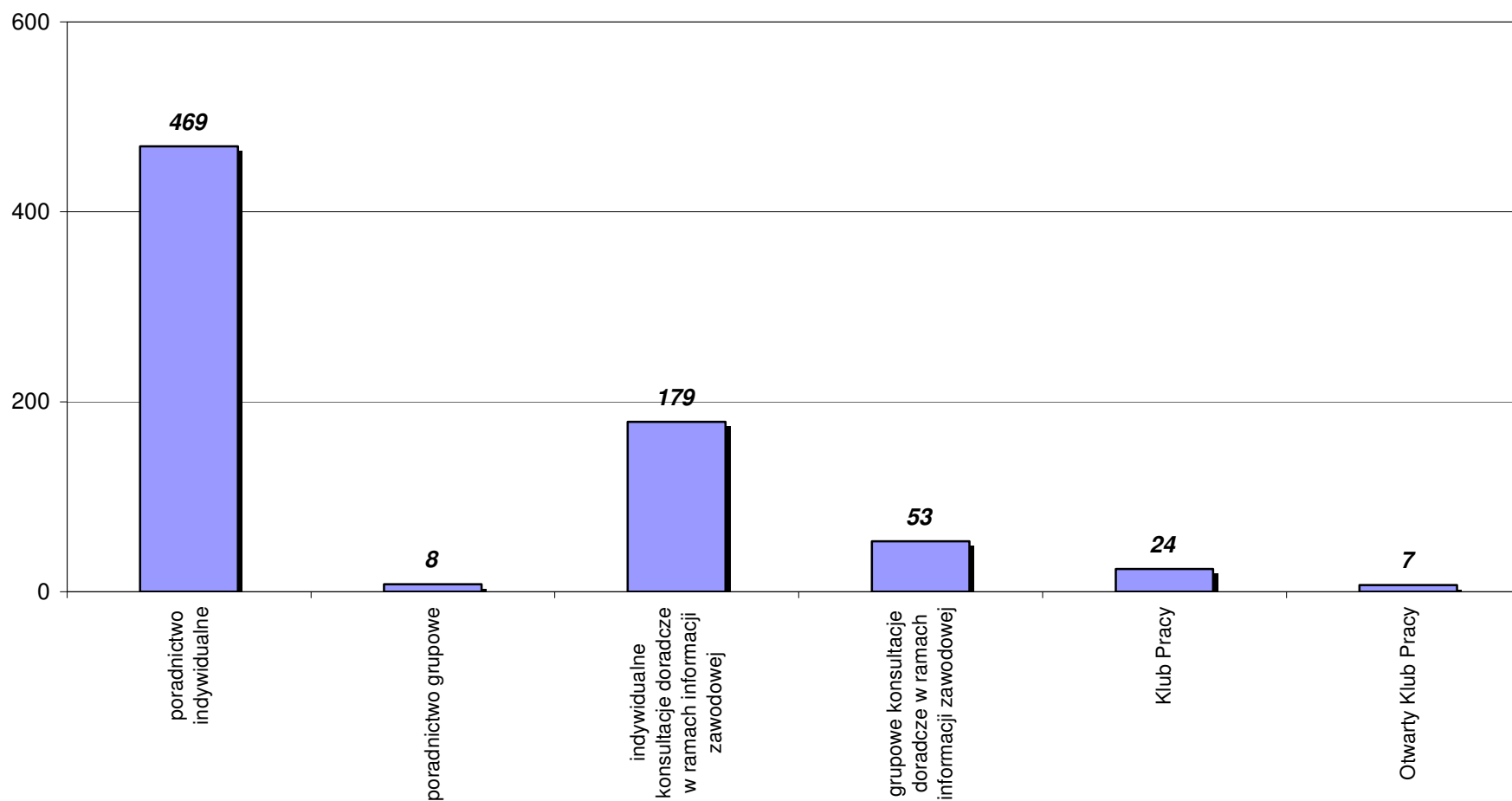
**1. Liczba osób, które skorzystały z usług doradczych w ramach poradnictwa zawodowego i informacji zawodowej w miesiącu styczniu 2009 r.**

| <b>Usługi doradcze</b> | <b>Liczba osób</b> | <b>Wskaźnik procentowy do ogółu objętych usługami doradczymi</b> |
|------------------------|--------------------|--|
| Poradnictwo zawodowe   | 477                | 64,4   |
| Informacja zawodowa    | 232                | 31,4   |
| Klub Pracy             | 31                 | 4,2  |
| <b>OGÓŁEM</b>          | <b>740</b>         | <b>100,0</b>   |

**2. Usługi doradcze świadczone w ramach poradnictwa zawodowego  
w miesiącu styczniu 2009 r.**

| <b>Formy usług</b>  | <b>Liczba osób korzystających z usług doradczych</b> |
|---|--|
| Porady indywidualne   | 469  |
| Porady grupowe  | 8  |
| Indywidualne konsultacje doradcze w ramach informacji zawodowej | 179  |
| Grupowe konsultacje doradcze w ramach informacji zawodowej      | 53   |
| Klub Pracy<br>( szkolenia, zajęcia aktywizacyjne)               | 24   |
| Otwarty Klub Pracy  | 7  |
| <b>OGÓŁEM</b>   | <b>740</b>   |

**Liczba osób, które skorzystały z usług doradczych świadczonych  
w ramach poradnictwa zawodowego indywidualnego i grupowego oraz Klubu Pracy  
według stanu na dzień 31 stycznia 2009r.**



**3. Liczba osób, które skorzystały z zajęć Klubu Pracy w miesiącu styczniu 2009 r.**

| Lp. | WYSZCZEGÓLNIENIE  | Ogółem: | w tym:<br>kobiet |
|-----|---|---------|------------------|
| 1.  | Liczba osób uczestniczących w zajęciach Klubu Pracy       | 24      | 17               |
| 2.  | Liczba osób, które ukończyły zajęcia w Klubie Pracy       | 22      | 15               |
| 3.  | Liczba podjęć pracy po zakończonych zajęciach Klubu Pracy | -       | -                |

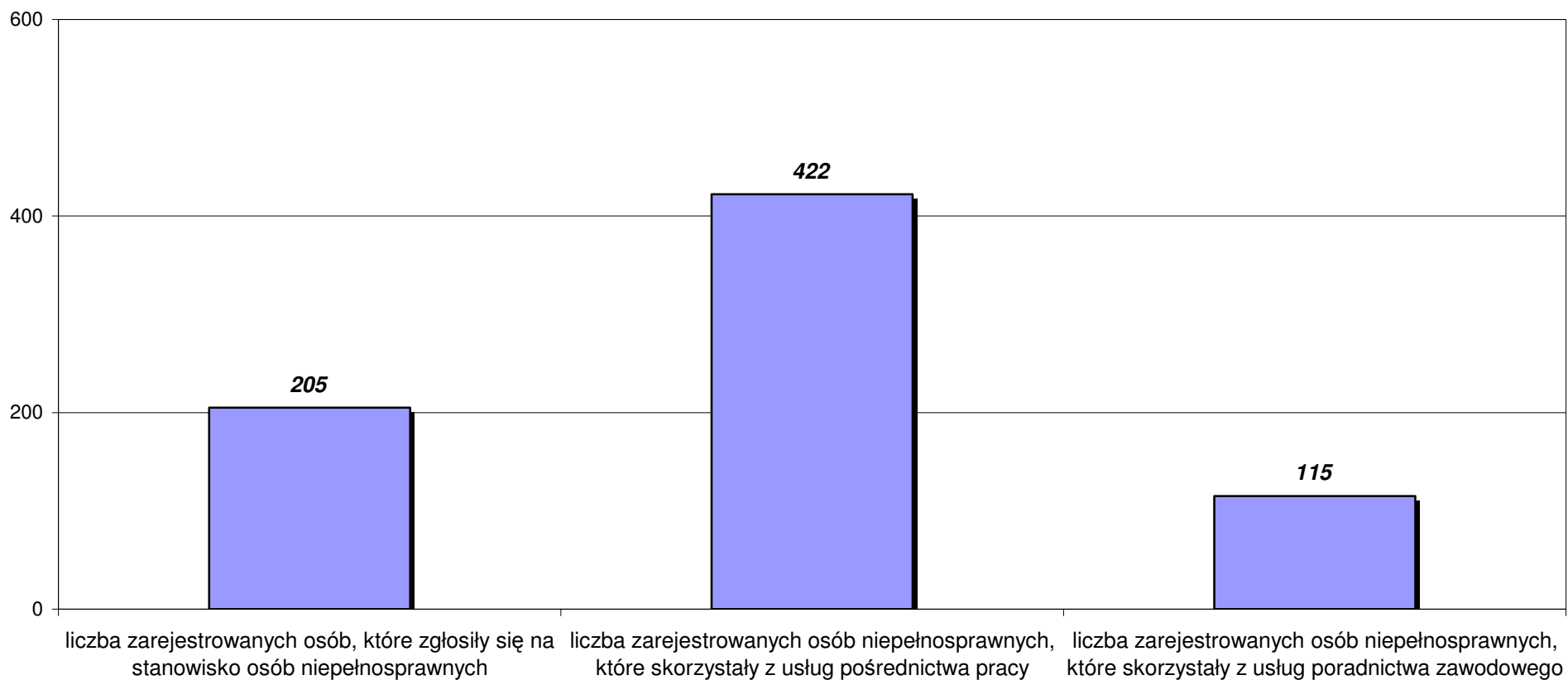


## IV. OBSŁUGA OSÓB NIEPEŁNOSPRAWNYCH

### 1. Aktywizacja zawodowa osób niepełnosprawnych

| Wyszczególnienie   | I<br>2009 | Ogółem  |
|--|-----------|---------|
| Liczba zarejestrowanych osób, które zgłosiły się na stanowisko osób niepełnosprawnych            | 205       | 205     |
| Liczba zarejestrowanych osób niepełnosprawnych, które skorzystały z usług pośrednictwa pracy     | 422       | 422     |
| Liczba zarejestrowanych osób niepełnosprawnych, które skorzystały z usług poradnictwa zawodowego | 115       | 115     |
|  |           |         |
| Liczba zorganizowanych giełd pracy   | 0         | 0       |
| Liczba osób niepełnosprawnych, które uczestniczyły w giełdach pracy                              | 0         | 0       |
| Liczba osób niepełnosprawnych zakwalifikowanych do dalszych rozmów                               | 0         | 0       |
|  |           |         |
| Liczba ofert pracy dla osób niepełnosprawnych  | 67        | 67      |
| Liczba wydanych skierowań osobom niepełnosprawnym  | 161       | 161     |
| Liczba podjęć pracy,<br>w tym w wyniku wydanych skierowań  | 15<br>6   | 15<br>6 |

**Liczba osób niepełnosprawnych korzystających z usług pośrednictwa pracy  
i poradnictwa zawodowego  
według stanu na koniec stycznia 2009r.**



**2. Usługi doradcze dla osób niepełnosprawnych w styczniu 2009 r.**

| <b>wyszczególnienie</b>                                  | <b>liczba osób niepełnosprawnych</b> | <b>liczba rentobiorców szkoleniowych</b> | <b>ogółem</b> |
|--|--------------------------------------|--|---------------|
| Indywidualne konsultacje doradcze                        | 115                                  | -  | <b>115</b>    |
| Liczba zawiadomień z ZUS o przyznaniu renty szkoleniowej | 2                                    | -  | <b>2</b>      |
| Liczba wydanych wniosków na szkolenie                    | -                                    | -  | -             |

## V. ZWOLNIENIA GRUPOWE

### 1. Informacja o zamierzonych zwolnieniach grupowych za miesiąc styczeń 2009 r.

| L.p | Nazwa zakładu pracy  | EKD  | Liczba zatrud. | Liczba osób do zwoln. | Stanowiska   | Termin wręczenia wypowiedzeń | Termin zakończenia pracy | Przyczyny zwolnień                 |
|-----|--|------|----------------|-----------------------|--|------------------------------|--------------------------|------------------------------------|
| 4   | Rieter Automotive Poland Sp. z o.o. Katowice, ul. Owsiana 60A      | 3430 | 399            | 70                    | Operatorzy maszyn, operatorzy wózków widłowych, mechanicy                    | I 2009                       | II 2009                  | Zwolnienia z przyczyn dot. zakładu |
| 5   | Gonar –Stalownia Baildon Serwis Sp. z o.o. Katowice, ul. Żelazna 9 | 2956 | 105            | 67                    | Robotnicy obróbki metali, operatorzy pojazdów, mechanicy, pracownicy biurowi | I 2009                       | II 2009                  | Zwolnienia z przyczyn dot. zakładu |

## 2. Informacja o zgłoszeniach zwolnień i zwolnieniach z przyczyn dotyczących zakładu pracy za miesiąc styczeń 2009 r.

| Zgłoszenia i zwolnienia grupowe<br>w okresie sprawozdawczym |  |          |                        |                            |  | Zgłoszenia i zwolnienia grupowe<br>na koniec okresu sprawozdawczego |  |          |                        |                            |  |
|---|--|----------|------------------------|----------------------------|--|---|--|----------|------------------------|----------------------------|--|
| L<br>p  | Nazwa i adres zakładu  | Sektor   | Liczba osób            |                            |  | L<br>p  | Nazwa i adres zakładu  | Sektor   | Liczba osób            |                            |  |
|   |  |          | przew.<br>do<br>zwoln. | W trakcie<br>wypowiedzenia |  |   |  |          | Przew.<br>do<br>zwoln. | W trakcie<br>wypowiedzenia |  |
|   |  |          |                        | razem                      | objętych<br>zwolnie<br>niem<br>monitoro<br>wanym |   |  |          |                        | razem                      | objętych<br>zwolnie<br>niem<br>monitoro<br>wanym |
| 1   | Rieter Automotive Poland Sp. z o.o. Katowice, ul. Owsiana 60A      | prywatny | 70                     | 0                          | 0  |   | Rieter Automotive Poland Sp. z o.o. Katowice, ul. Owsiana 60A      | prywatny | 70                     | 0                          | 0  |
|   | Gonar –Stalownia Baildon Serwis Sp. z o.o. Katowice, ul. Żelazna 9 | prywatny | 67                     | 0                          | 0  |   | Gonar –Stalownia Baildon Serwis Sp. z o.o. Katowice, ul. Żelazna 9 | prywatny | 67                     | 0                          | 0  |

|  |                  |     |   |   |  |                  |     |   |   |
|--|------------------|-----|---|---|--|------------------|-----|---|---|
|  | Sektor publiczny | 0   | 0 | 0 |  | Sektor publiczny | 0   | 0 | 0 |
|  | Sektor prywatny  | 137 | 0 | 0 |  | Sektor prywatny  | 137 | 0 | 0 |

## VI. AKTYWNE FORMY PRZECIWDZIAŁANIA BEZROBOCIU

### 1. Finansowanie zadań na rzecz promocji zatrudnienia, łagodzenia skutków bezrobocia i aktywizacji zawodowej – stan na dzień 31.01.2009r.

Według stanu na dzień 31.01.2009r. urząd nie otrzymał decyzji finansowej na realizację aktywnych form przeciwdziałania bezrobociu. W związku z powyższym zadania z zakresu aktywizacji osób bezrobotnych realizowane były na zasadach prowizorium budżetowego.

| Aktywne formy - algorytm   | Wydatki        | Środki zaangażowane | Ilość osób objętych programem | Zobowiązania na rok 2010 |
|--|----------------|---------------------|-------------------------------|--------------------------|
| Prace interwencyjne  | 1.516          | 7.836               | 1                             | 2.766                    |
| Roboty publiczne   | 0              | 0                   | 0                             |                          |
| Przygotowanie zawodowe w miejscu pracy                             | 0              | 23.600              | 4                             |                          |
| Staż   | 4.191          | 23.786              | 5                             |                          |
| Szkolenia  | 8.334          | 123.929             | 39*                           |                          |
| Jednorazowo przyznane środki na podjęcie działalności gospodarczej | 155.800        | 205.100             | 11                            |                          |
| Refundacja kosztów wyposażenia lub doposażenia stanowiska pracy    | 0              | 0                   | 0                             |                          |
| Prace społecznie użyteczne   | 0              | 0                   | 0                             |                          |
| Finansowanie kosztów studiów podyplomowych                         | 0              | 0                   | 0                             |                          |
| Koszty przejazdu, zakwaterowania, wyżywienia                       | 780            | 1.405               | 6                             |                          |
| Refundacja kosztów opieki  | 0              | 0                   | 0                             |                          |
| Finansowanie kosztów badań lekarskich                              | 0              | 0                   | 0                             |                          |
| <b>Ogółem:</b>   | <b>170.621</b> | <b>385.656</b>      | <b>66</b>                     | <b>2.766</b>             |

\* - w tym 10 osób w ramach umów dwustronnych w trybie indywidualnym zawartych w 2008r., 29 osób w ramach umów dwustronnych w trybie indywidualnym.

Efektywność realizowanych form aktywizacji zawodowej, finansowanych ze środków algorytmowych Funduszu Pracy według stanu na dzień 31.01.2009r. wyniosła:

- staże u pracodawców: udział w programie zakończyła 1 osoba, w tym 1 osoba przerwała udział w programie, zatrudnienie podjęła 1 osoba, efektywność 100,0%
- szkolenia: udział w programie zakończyło 7 osób, zatrudnienie podjęła 1 osoba, efektywność 14,3%.



**KAPITAŁ LUDZKI**  
NARODOWA STRATEGIA SPÓJNOŚCI



Europejski Fundusz Społeczny

## **2. Projekty realizowane w ramach Programu Operacyjnego Kapitał Ludzki**

### **PROJEKT: „Aktywność – krok w stronę pracy” – Podziałanie 6.1.3 PO KL**

Powiatowy Urząd Pracy w Katowicach w miesiącu marcu 2008r. przystąpił do realizacji projektu systemowego pn. „Aktywność – krok w stronę pracy”.

Projekt jest współfinansowany ze środków Europejskiego Funduszu Społecznego w ramach Poddziałania 6.1.3 Programu Operacyjnego Kapitał Ludzki.

Projekt realizowany będzie w latach 2008-2013 na podstawie umowy ramowej zawartej z Wojewódzkim Urzędem Pracy w Katowicach (Instytucją Pośredniczącą II stopnia). Zakładana liczba osób i budżet projektu przedstawiane będą do Wojewódzkiego Urzędu Pracy w systemie rocznym w postaci wniosku o dofinansowanie realizacji projektu.

Projekt adresowany jest do osób bezrobotnych zarejestrowanych w tutejszym urzędzie, a zwłaszcza znajdujących się w szczególnej sytuacji na rynku pracy (zgodnie art. 49 ustawy o promocji zatrudnienia i instytucjach rynku pracy).

W ramach realizacji projektu w roku 2008 zaktywizowanych zostało – 1 608 osób bezrobotnych, w tym z wykorzystaniem następujących form wsparcia:

- staż – 728 osób (w tym: 2 osoby, w przypadku których została rozwiązana umowa o staż z winy pracodawcy i ponownie zostały skierowane do odbycia stażu u innego pracodawcy),
- przygotowanie zawodowe – 447 osób (w tym: 8 osób, które zostały skierowane na przygotowanie zawodowe po ukończeniu w ramach projektu szkolenia oraz 1 osoba, po ukończeniu stażu)
- szkolenia – 300 osób,
- jednorazowo przyznane środki na podjęcie działalności gospodarczej połączone z doradztwem zawodowym – 144 osoby.



Celem projektu „Aktywność – krok w stronę pracy” jest aktywizacja zawodowa uczestników projektu, poprzez:

- zwiększenie aktywności zawodowej oraz motywacji,
- dostosowanie kwalifikacji do potrzeb rynku pracy,
- eliminowanie barier związanych z długotrwałym pozostawaniem bez pracy oraz przeciwdziałanie procesowi wykluczenia społecznego,
- umożliwienie zdobycia pierwszych doświadczeń zawodowych,
- przygotowanie do wejścia lub powrotu na rynek pracy,
- pomoc w rozpoczęciu działalności gospodarczej.

Specyfika problemów grupy osób objętych realizacją projektu wymaga przede wszystkim udzielenia kompleksowego wsparcia mającego na celu stworzenie warunków do integracji zawodowej.

**Projekt systemowy – „Aktywność – krok w stronę pracy”  
– Poddziałanie 6.1.3 PO KL**

| <b>Aktywne formy wsparcia</b>   | <b>Wydatki</b> | <b>Środki zaangażowane</b> | <b>Ilość osób objętych udziałem w projekcie</b> |
|---|----------------|----------------------------|---|
| Stáže u pracodawców   | 464.025        | 1.122.871                  | 395   |
| Przygotowanie zawodowe w miejscu pracy  | 221.609        | 491.500                    | 201   |
| Szkolenia, w tym:<br>- usługa szkoleniowa<br>- dodatki szkoleniowe<br>- stypendia szkoleniowe | 0<br>103<br>93 | 0<br>0<br>0                | 0   |
| Jednorazowo przyznane środki na podjęcie działalności gospodarczej                            | 0              | 0                          | 0   |
| <b>Ogółem</b>   | <b>685.830</b> | <b>1.614.371</b>           | <b>596</b>                                      |

**3. Przyznawanie środków z Funduszu Pracy z tytułu refundacji kosztów na wyposażenie lub doposażenie stanowiska pracy dla skierowanego bezrobotnego, na uruchomienie działalności gospodarczej przez osobę bezrobotną.**

Zestawienie wniosków dotyczących przyznawania środków z Funduszu Pracy na uruchomienie działalności gospodarczej przez osoby bezrobotne.

Pomoc finansowa kierowana jest do osób bezrobotnych, pragnących podjąć własną działalność gospodarczą. Środki są przyznawane na wniosek osoby bezrobotnej zarejestrowanej w Urzędzie Pracy. Wnioski opiniuje komisja, w skład której wchodzi przedstawiciele Prezydenta Miasta Katowice, przedstawiciel Powiatowej Rady Zatrudnienia oraz przedstawiciele Powiatowego Urzędu Pracy w Katowicach.

Posiedzenia komisji odbyły się 12 i 19 stycznia 2009 r.

| Rok 2009      | Złożone wnioski | Suma wnioskowanych kwot na rozpoczęcie działalności gospodarczej | Ilość wniosków pozytywnie zaopiniowanych przez komisję | Suma kwot przyznanych przez Komisję |          |
|---------------|-----------------|--|--|-------------------------------------|----------|
|               |                 |  |  | Algorytm                            | EFS      |
| -             | 43*             | 610.505,89   | -  | -                                   | -        |
| styczeń       | 27              | 386.752,61   | 27   | 360.900,00                          | -        |
| <b>Ogółem</b> | <b>70</b>       | <b>997.258,50</b>  | <b>27</b>  | <b>360.900,00</b>                   | <b>-</b> |

- - wnioski złożone w 2008 r.

Osoby bezrobotne które ubiegają się o przyznanie środków, zgodnie z regulaminem dotyczącym warunków i trybu refundacji ze środków Funduszu Pracy, kosztów wyposażenia i doposażenia stanowiska pracy dla skierowanego bezrobotnego, przyznawania bezrobotnym środków na podjęcie działalności gospodarczej oraz form zabezpieczenia zwrotu otrzymanych środków, są zobowiązane do:

- zaliczenia testu określającego predyspozycje do prowadzenia działalności gospodarczej,

- rozmowy kwalifikacyjnej z doradcą zawodowym w sprawie oceny proponowanego przedsięwzięcia,
- uczestnictwa w spotkaniu informacyjno – doradczym organizowanym przez WUP w ramach Centrum Informacji i Planowania Kariery Zawodowej.

Po spełnieniu powyższych punktów wniosek jest rozpatrywany przez komisję.

Z ogólnej liczby 70 złożonych wniosków (w tym 43 wniosków z 2008 r.):

- 27 wniosków rozpatrzono pozytywnie,
- 1 osoba zrezygnowała przed przyznaniem środków,
- 2 osoby złożyły wniosek nie spełniając ustawowych wymogów,
- 7 wniosków odroczone,
- 8 wniosków rozpatrzono negatywnie,
- 24 osoby odbyły rozmowę z doradcą zawodowym w I br. i wnioski zostaną rozpatrzone przez Komisję w II br.,
- 1 osoba została skierowana na rozmowę z doradcą zawodowym w II br.

**4. Zestawienie dotyczące umów cywilno-prawnych w zakresie aktywizacji osób bezrobotnych  
zawartych w styczniu 2009 r.**

| <b>Miesiąc</b> | <b>Staże</b>       |              | <b>Roboty publiczne</b> |              | <b>Przygotowanie zawodowe</b> |              | <b>Prace interwencyjne</b> |              | <b>Prace społecznie użyteczne</b> |              |
|----------------|--------------------|--------------|-------------------------|--------------|-------------------------------|--------------|----------------------------|--------------|-----------------------------------|--------------|
|                | <b>Liczba umów</b> | <b>osoby</b> | <b>Liczba umów</b>      | <b>osoby</b> | <b>Liczba umów</b>            | <b>osoby</b> | <b>Liczba umów</b>         | <b>osoby</b> | <b>Liczba umów</b>                | <b>osoby</b> |
| <b>I</b>       | 0                  | *3           | 0                       | 0            | 1                             | 4            | 0                          | 0            | 0                                 | 0            |
| <b>suma</b>    | <b>0</b>           | <b>3</b>     | <b>0</b>                | <b>0</b>     | <b>1</b>                      | <b>4</b>     | <b>0</b>                   | <b>0</b>     | <b>0</b>                          | <b>0</b>     |

\* osoby podjęły staż w PUP Katowice

## VII. ZESTAWIENIE WYDATKÓW Z FUNDUSZU PRACY.

### 1. Wydatki - aktywne formy wg stanu na dzień 31.01.2009r.:

|  |   |            |
|--|---|------------|
| - Prace interwencyjne  | - | 1 516 zł   |
| - Przygotowania zawodowe   | - | 221 609 zł |
| - Staż   | - | 468 215 zł |
| - Roboty publiczne   | - | 0 zł       |
| - Szkolenia  | - | 8 530 zł   |
| w tym:   |   |            |
| a/ kursy   | - | 6 156 zł   |
| b/ stypendia szkoleniowe   | - | 949 zł     |
| c/ dodatki szkoleniowe   | - | 1 425 zł   |
| - Jednorazowo przyznane środki na podjęcie działalności gospodarczej | - | 155 800 zł |
| - Refundacja kosztów wyposażenia lub doposażenie stanowisk pracy     | - | 0 zł       |
| - Koszty przejazdu zakwaterowanie, wyżywienie                        | - | 780 zł     |
| - Prace społecznie-użyteczne   | - | 0 zł       |
| - Koszty pokrycia studiów osoby bezrobotnej                          | - | 0 zł       |
| - Koszty badań bezrobotnych  | - | 0 zł       |

---

**Razem: 856 450 zł**

**Wydatki współfinansowane z EFS: 0 zł**

**Poddziałanie 6.1.3 „Aktywność-krok w stronę pracy” 0 zł**

|  |      |
|--|------|
| - przygotowania zawodowe                                   | 0 zł |
| - staż   | 0 zł |
| - stypendia szkoleniowe                                    | 0 zł |
| - dodatki szkoleniowe                                      | 0 zł |
| - kursy  | 0 zł |
| - jednorazowe środki na podjęcie działalności gospodarczej | 0 zł |
| - ogłoszenia prasowe (art.108)                             | 0 zł |

**Poddziałanie 6.1.2 „Eurokadry-nowe standardy w katowickim urzędzie pracy”**

**0 zł**

|                                    |      |
|------------------------------------|------|
| - wynagrodzenie pracowników -B”    | 0 zł |
| - składki społeczne - „B”          | 0 zł |
| - składki na FP - „B”              | 0 zł |
| - ogłoszenia prasowe               | 0 zł |
| w tym:                             |      |
| EFS (Budżet)                       | 0 zł |
| Wkład własny (FP) art.108          | 0 zł |
| <br>                               |      |
| - art. sponsor. w prasie (art.108) | 0 zł |
| - szkolenia pracowników            | 0 zł |
| w tym:                             |      |
| EFS (Budżet)                       | 0 zł |
| Wkład własny (FP) art.108          | 0 zł |

**Poddziałanie 7.1.1 „Damy radę”**

**0 zł**

|                                 |      |
|---------------------------------|------|
| - prace społecznie użyteczne    | 0 zł |
| w tym:                          |      |
| 1) Zakład Zieleni Miejskiej     | 0 zł |
| 2) Miejski Zarząd Ulic i Mostów | 0 zł |

**2. Wydatki - pasywne:**

|   |   |            |
|---|---|------------|
| - Zasiłki dla bezrobotnych                  | - | 363 648 zł |
| - Dodatki aktywizacyjne                     | - | 20 946 zł  |
| - Stypendia z tytułu podjęcia dalszej nauki | - | 221 zł     |
| - Zasiłki wypłacane cudzoziemcom z UE       | - | 9 439 zł   |
| - Prowizje bankowe                          | - | 3 800 zł   |

**Razem:**

**393 273 zł**

3. **Pozostałe wydatki z art. 108**, ust. 1 pkt. 1,2,6,27,30-34,36-38,43 :

|  |   |                  |
|--|---|------------------|
| - Opłaty pocztowe  | - | 328 zł           |
| - Koszty postępowania sądowego                                       | - | 11 zł            |
| - Zakup papieru kserograficznego i inne                              | - | 0 zł             |
| - Zakupy inwestycyjne  | - | 0 zł             |
| - Wykonanie druków   | - | 0 zł             |
| - Zakup akcesoriów komputerowych w tym programów i licencji          | - | 0 zł             |
| - Zakup usług remontowych, serwisowych i innych                      | - | 8 333 zł         |
| - Szkolenie kadr realizujących zadania objęte ustawą w tym: PRZ      | - | 0 zł             |
| - Dodatki do wynagrodzeń dla doradców zawodowych i pośredników pracy | - | 0 zł             |
| - Koszty komunikowania się z pracodawcami                            | - | 1 352 zł         |
| - Usługi telekomunikacyjne- Internet -                               | - | 339 zł           |
| <b>Razem:</b>  |   | <b>10 363 zł</b> |



**VIII. UBEZPIECZENIA ZDROWOTNE OSÓB BEZ PRAWA DO ZASIŁKU – DZIAŁ 851, ROZDZIAŁ 85156 – „OCHRONA ZDROWIA” – SKŁADKI NA UBEZPIECZENIA ZDROWOTNE - § 4130.**

| Wyszczególnienie   | Liczba osób | Wysokość należnej składki | Składka przekazana do ZUS      |
|--|-------------|---------------------------|--------------------------------|
| <p><b>Styczeń 2009 r.</b><br/>(składka za XII/08 płatna do 15.01.09 r.)</p> <p><b>Luty 2009 r.</b><br/>(składka za I/09 płatna do 15.02.09 r.)</p> <p><b>Marzec 2009 r.</b><br/>(składka za II/09 płatna do 15.03.09 r.)</p> <p><b>Kwiecień 2009 r.</b><br/>(składka za III/09 płatna do 15.04.09 r.)</p> <p><b>Maj 2009 r.</b><br/>(składka za IV/09 płatna do 15.05.09 r.)</p> <p><b>Czerwiec 2009 r.</b><br/>(składka za V/09 płatna do 15.06.09 r.)</p> <p><b>Lipiec 2009 r.</b><br/>(składka za VI/09 płatna do 15.07.09 r.)</p> <p><b>Sierpień 2009 r.</b><br/>(składka za VII/09 płatna do 15.08.09 r.)</p> <p><b>Wrzesień 2009 r.</b><br/>(składka za VIII/09 płatna do 15.09.09 r.)</p> <p><b>Październik 2009 r.</b><br/>(składka za IX/09 płatna do 15.10.09 r.)</p> <p><b>Listopad 2009 r.</b><br/>(składka za X/09 płatna do 15.11.09 r.)</p> <p><b>Grudzień 2009 r.</b><br/>(składka za XI/09 płatna do 15.12.09 r.)</p> | -           | 0                         | Składka uregulowana w XII/2008 |
| <b>Razem:</b>  | <b>0</b>    | <b>0</b>                  | <b>0</b>                       |

Przyznany plan na 2009 rok  
Wykorzystano do 31.01.2009 r.  
Pozostało:

2 215 038 zł  
0 zł  
2 215 038 zł

**OBSŁUGA  
ADMINISTRACYJNO - BIUROWA  
POWIATOWEGO URZĘDU PRACY  
W KATOWICACH**

## IX. WYDATKI BUDŻETOWE - DZIAŁ 853, ROZDZIAŁ 85333 -

**Plan na 2008 rok dział 853, rozdział 85333 : 4.655.086 zł**

| paragraf  | Plan             | Wydatki I/2009 | Zobowiązania na 31.01.2009 | Tytuł zobowiązania             |
|---|------------------|----------------|----------------------------|--------------------------------|
| 3020 Wydatki osobowe niezaliczone do wynagrodzeń  | 4 900            | 0              | 0                          |                                |
| 4010 Wynagrodzenia pracowników  | 2 745 890        | 151 410        | 33 188                     | ZUS pracownika                 |
| 4018 Wynagrodzenia pracowników  | 351 678          | 0              | 23 756                     | Wynagrodzenie + ZUS pracownika |
| 4040 Dodatkowe wynagrodzenie roczne   | 208 071          | 127 394        | 32 195                     | ZUS pracownika                 |
| 4048 Dodatkowe wynagrodzenie roczne   | 17 520           | 0              | 12 326                     | Wynagrodzenie + ZUS pracownika |
| 4110 Składki na ubezpieczenia społeczne   | 443 930          | 12 917         | 35 685                     | ZUS pracownika + płatnika      |
| 4118 Składki na ubezpieczenia społeczne   | 55 749           | 0              | 5 314                      | ZUS pracownika + płatnika      |
| 4120 Składki na Fundusz Pracy   | 72 028           | 0              | 7 328                      | FP pracownika + płatnika       |
| 4128 Składki na Fundusz Pracy   | 9 045            | 0              | 862                        | FP pracownika + płatnika       |
| 4210 Zakup materiałów i wyposażenia   | 22 818           | 222            | 0                          |                                |
| 4260 Zakup energii  | 153 817          | 16 944         | 0                          |                                |
| 4270 Zakup usług remontowych  | 16 000           | 2 318          | 0                          |                                |
| 4280 Zakup usług zdrowotnych  | 3 500            | 0              | 0                          |                                |
| 4300 Zakup usług pozostałych  | 292 932          | 1 191          | 10 982                     | Usługa sprzątania              |
| 4370 Opłaty z tytułu zakupu usług telekomunikacyjnych telefonii stacjonarnej            | 17 000           | 1 203          | 0                          |                                |
| 4400 Opłaty za administrowanie i czynsze za budynki, lokale i pomieszczenia garażowe    | 109 133          | 9 094          | 16 722                     | Koszty utrzymania budynku      |
| 4410 Podróże służbowe krajowe   | 7 800            | 264            | 0                          |                                |
| 4430 Różne opłaty i składki   | 13 000           | 0              | 0                          |                                |
| 4440 Odpis na ZFŚS  | 97 175           | 0              | 0                          |                                |
| 4580 Pozostałe odsetki  | 1 000            | 12             | 0                          |                                |
| 4700 Szkolenie pracowników niebędących członkami korpusu służby cywilnej                | 5 000            | 465            | 0                          |                                |
| 4740 Zakup materiałów papierniczych do sprzętu drukarskiego i urządzeń kserograficznych | 3 000            | 0              | 0                          |                                |
| 4750 Zakup akcesoriów komputerowych, w tym programów i licencji                         | 4 100            | 2 428          | 0                          |                                |
| <b>Razem</b>  | <b>4 655 086</b> | <b>325 862</b> | <b>178 358</b>             |                                |

## **X. INFORMACJE ZWIĄZANE ZE STATUSEM OSOBY BEZROBOTNEJ I PRYZYNAWANYMI ŚWIADCZENIAMI**

### **1. Liczba wydanych decyzji dotyczących statusu bezrobotnego, zasiłku dla bezrobotnych, stypendiów oraz dodatków szkoleniowych przyznawanych na podstawie ustawy o promocji zatrudnienia i instytucjach rynku pracy**

| <b>Wyszczególnienie</b> | <b>Ilość wydanych decyzji</b> |
|-------------------------|-------------------------------|
| styczeń                 | 2 769                         |

### **2. Liczba wydanych postanowień**

| <b>Wyszczególnienie</b> | <b>Postanowienia dotyczące</b>  |                              |                                |                            |
|-------------------------|---------------------------------|------------------------------|--------------------------------|----------------------------|
|                         | <b>zawieszenia postępowania</b> | <b>podjęcia postępowania</b> | <b>wznowienia postępowania</b> | <b>sprostowania omyłki</b> |
| styczeń                 | 2                               | 5                            | 26                             | 5                          |

### **3. Liczba wydanych decyzji po wznowieniu postępowania**

| <b>Wyszczególnienie</b> | <b>Decyzje dotyczące statusu bezrobotnego</b> | <b>Decyzje dotyczące świadczeń</b> |
|-------------------------|---|------------------------------------|
| styczeń                 | 23  | 54                                 |

#### 4. Odwołania

| Wyszczególnienie | Liczba odwołań |   |                       |            |   |                                    |
|------------------|----------------|---|-----------------------|------------|---|------------------------------------|
|                  | złożonych      | rozpatrzonych<br>we własnym<br>zakresie | utrzymanych<br>w mocy | uchylonych | w których<br>stwierdzono<br>uchybiecie<br>terminu | pozostających<br>w<br>rozpatrzeniu |
| styczeń          | 19             | 1                                       | 0                     | 0          | 0   | 18                                 |

## 5. Dodatki aktywizacyjne

Dodatek aktywizacyjny jest świadczeniem obowiązkowym dla każdego bezrobotnego z prawem do zasiłku, który podejmie - w okresie jego posiadania - zatrudnienie lub inną pracę zarobkową. Przysługuje w sytuacji, gdy bezrobotny:

- w wyniku skierowania przez urząd pracy podejmie zatrudnienie w niepełnym wymiarze czasu pracy i otrzymuje wynagrodzenie niższe od minimalnego wynagrodzenia za pracę,
- podejmie zatrudnienie lub inną pracę zarobkową z własnej inicjatywy.

### Zestawienie ilościowe dodatków aktywizacyjnych

| <b>Wyszczególnienie</b>                                  | <b>I 2009r.</b> |
|--|-----------------|
| Liczba złożonych wniosków w miesiącu                     | <b>55</b>       |
| Liczba wydanych decyzji przyznających dodatek            | <b>48</b>       |
| Liczba wydanych decyzji odmawiających przyznania dodatku | <b>6</b>        |
| Wnioski pozostałe do rozpatrzenia na koniec miesiąca     | <b>15</b>       |

Wydane decyzje w poszczególnych miesiącach w sprawie przyznania dodatków aktywizacyjnych dotyczą również wniosków złożonych w miesiącach poprzednich.

Wnioski pozostałe do rozpatrzenia wynikają z braku odpowiednich dokumentów, które osoby bezrobotne są zobowiązane przedstawić celem podjęcia decyzji.

**Zestawienie wydatków na dodatki aktywizacyjne**

| <b>Miesiąc</b> | <b>Kwota wydatków</b> |
|----------------|-----------------------|
| I' 2009        | 20.466,00 zł.         |

## 6. Stypendia z tytułu podjęcia dalszej nauki

Stypendium przyznawane jest bezrobotnym bez kwalifikacji zawodowych, którzy w okresie 12 miesięcy od dnia zarejestrowania w powiatowym urzędzie pracy podjęli dalszą naukę w szkole ponadgimnazjalnej dla dorosłych albo w szkole wyższej w systemie studiów niestacjonarnych. Stypendium przysługuje od dnia podjęcia nauki przez okres 12 miesięcy. Stypendium przysługuje pod warunkiem nieprzekroczenia wysokości dochodu na osobę w rodzinie w rozumieniu przepisów o pomocy społecznej uprawniającego do świadczeń z pomocy społecznej.

### Zestawienie ilościowe stypendiów

| Wyszczególnienie  | I 2009r. |
|---|----------|
| Liczba złożonych wniosków w miesiącu                        | 0        |
| Liczba wydanych decyzji przyznających stypendium            | 0        |
| Liczba wydanych decyzji odmawiających przyznania stypendium | 0        |
| Wnioski pozostałe do rozpatrzenia na koniec miesiąca        | 0        |

Wydane decyzje w poszczególnych miesiącach w sprawie przyznania stypendium z tytułu podjęcia dalszej nauki dotyczą również wniosków złożonych w miesiącach poprzednich.

Wnioski pozostałe do rozpatrzenia wynikają z braku odpowiednich dokumentów, które to osoby bezrobotne są zobowiązane przedstawić celem podjęcia decyzji.



**Zestawienie wydatków na stypendia**

| <b>Miesiąc</b> | <b>Kwota wydatków</b> |
|----------------|-----------------------|
| I' 2009        | 220,80 zł.            |

## **XI. DZIAŁANIA ZWIĄZANE Z OBSŁUGĄ ADMINISTRACYJNO-BIUROWĄ KOMÓREK ORGANIZACYJNYCH**

### 1. Referat d./s Pośrednictwa Pracy

| <b>Lp.</b> | <b>Wyszczególnienie</b>   | <b>Styczeń<br/>2009r.</b> |
|------------|---|---------------------------|
| 1          | Współpraca z organami samorządu terytorialnego                            | 1                         |
| 2          | Współdziałanie z innymi instytucjami, związkami, organizacjami, urzędami  | 129                       |
| 3          | Korespondencja z obywatelami w zakresie pośrednictwa pracy                | 173                       |
| 4          | Współpraca oraz sprawozdawczość dot. partnerów rynku pracy w ramach Eures | 3                         |
| 5          | Informacja o przewidywanych zwolnieniach grupowych                        | 17                        |
| 6          | Opinie starosty w sprawie lokalnego rynku pracy                           | 8                         |
| 7          | Korespondencja wewnętrzna   | 128                       |
|            | <b>ogółem</b>   | <b>459</b>                |

## 2. Referat d./s Aktywnego Pośrednictwa Pracy

| <b>Lp.</b> | <b>Wyszczególnienie</b>  | <b>Styczeń<br/>2009r.</b> |
|------------|--|---------------------------|
| 1          | Współpraca z organami samorządu terytorialnego                           | 2                         |
| 2          | Współdziałanie z innymi instytucjami, związkami, organizacjami, urzędami | 105                       |
| 3          | Korespondencja z obywatelami w zakresie pośrednictwa pracy               | 6                         |
| 4          | Opinie starosty w sprawie lokalnego rynku pracy                          | 14                        |
| 5          | Korespondencja wewnętrzna  | 34                        |
| 6          | Organizacja Gield Pracy  | 1                         |
| 7          | Organizacja Targów Pracy   | 0                         |
| 8          | Ewidencja ofert pracy  | 286                       |
| 9          | Wnioski dotyczące aktywnych form   | 91                        |
| 10         | Wizyty pośredników u pracodawców   | 17                        |
| 11         | Analizy, oceny i sprawozdania dotyczące lokalnego rynku pracy            | 4                         |
|            | <b>ogółem</b>  | <b>560</b>                |

### 3. Referat ds. Poradnictwa Zawodowego

| <b>Lp.</b> | <b>Wyszczególnienie</b>   | <b>Styczeń<br/>2009r.</b> |
|------------|---|---------------------------|
| 1          | Wezwania skierowane do osób bezrobotnych w celu udzielenia pomocy w aktywnym poszukiwaniu pracy w ramach organizacji zajęć grupowych w Klubie Pracy | 22                        |
| 2          | Założenie i wypełnienie kart usług doradczych   | 469                       |
| 3          | Analiza wyników testów preferencji oraz predyspozycji zawodowych dla osób bezrobotnych  | 25                        |
| 4          | Wpis danych społeczno-zawodowych osób bezrobotnych do rejestru indywidualnych porad zawodowych i informacji zawodowej                               | 648                       |
| 5          | Korespondencja wewnętrzna   | 64                        |
| 6          | Korespondencja zewnętrzna z instytucjami  | 3                         |
| 7          | Sprawozdania  | 2                         |
|            | <b>ogółem</b>   | <b>1 233</b>              |

#### 4. Referat ds. Instrumentów Rynku Pracy i Szkoleń

| <b>Lp.</b> | <b>Wyszczególnienie</b>   | <b>Styczeń<br/>2009r.</b> |
|------------|---|---------------------------|
| 1          | Sprawy wszczęte w miesiącu dot. wniosków o organizację form aktywizacji zawodowej oraz refundacji w ramach prac interwencyjnych i robót publicznych | 55                        |
| 2          | Zawarte umowy o organizację form aktywizacji zawodowej oraz szkoleń   | 41                        |
| 3          | Korespondencja w zakresie obsługi Powiatowej Rady Zatrudnienia  | 1                         |
| 4          | Korespondencja z instytucjami, urzędami i organizacjami   | 33                        |
| 5          | Sprawozdania dotyczące lokalnego rynku pracy  | 3                         |
| 6          | Korespondencja z obywatelami  | 16                        |
| 7          | Korespondencja wewnętrzna   | 77                        |
|            | <b>ogółem</b>   | <b>226</b>                |

## 5. Stanowisko ds. Obsługi Osób Niepełnosprawnych

| <b>Lp.</b> | <b>Wyszczególnienie</b>  | <b>Styczeń 2009r.</b> |
|------------|--|-----------------------|
| 1          | Współdziałanie z innymi instytucjami, związkami i organizacjami                        | 0                     |
| 2          | Pisma dot. ustalenia statusu bezrobotnego  | 2                     |
| 3          | Pisma dot. ubezpieczenia społecznego i zdrowotnego bezrobotnych                        | 0                     |
| 4          | Współdziałanie z komórkami własnej jednostki   | 43                    |
| 5          | Współdziałanie z partnerami rynku pracy w sprawach zatrudnienia osób niepełnosprawnych | 0                     |
| 6          | Korespondencja z obywatelami w zakresie pośrednictwa pracy                             | 1                     |
| 7          | Przekazywanie akt do innego PUP w związku ze zmianą miejsca zamieszkania               | 1                     |
| 8          | Analizy i sprawozdania dotyczące osób niepełnosprawnych                                | 1                     |
|            | <b>ogółem</b>  | <b>48</b>             |

**Osoby niepełnosprawne przyjęte w wyznaczonym terminie i przyjęte poza wyznaczonym terminem na stanowisku ds. obsługi osób niepełnosprawnych**

| Lp. | Wyszczególnienie  | Styczeń<br>2009r. |
|-----|---|-------------------|
| 1.  | Liczba osób bezrobotnych przyjętych w wyznaczonym terminie    | 37                |
| 2.  | Liczba osób bezrobotnych przyjętych poza wyznaczonym terminem | 168               |
|     | <b>ogółem</b>   | <b>205</b>        |

## 6. Dział ds. Ewidencji i Świadczeń

### **Osoby bezrobotne przyjęte w wyznaczonym terminie i przyjęte poza wyznaczonym terminem na stanowiskach obsługi osób bezrobotnych**

| Lp. | Wyszczególnienie  | Styczeń 2009r. |
|-----|---|----------------|
| 1.  | Liczba osób bezrobotnych przyjętych w wyznaczonym terminie    | 970            |
| 2.  | Liczba osób bezrobotnych przyjętych poza wyznaczonym terminem | 1 014          |
|     | <b>ogółem</b>   | <b>1 984</b>   |

### **Zaświadczenia wydawane osobom bezrobotnym i poszukującym pracy**

| Lp. | Wyszczególnienie  | Styczeń 2009r. |
|-----|---|----------------|
|     | Zaświadczenia dotyczące osób bezrobotnych i poszukujących pracy | 2 865          |



**Liczba sporządzanych i przekazywanych do Zakładu Ubezpieczeń Społecznych dokumentów ubezpieczeniowych tj. zgłoszeniowych do ubezpieczenia zdrowotnego i ubezpieczeń społecznych oraz dokumentów rozliczeniowych, które są wysyłane poprzez teletransmisję danych z aktualnego programu PŁATNIK.**

| Lp. | Wyszczególnienie                        | Styczeń<br>2009r. |
|-----|---|-------------------|
| 1.  | Ilość dokumentów zgłoszeniowych         | 5 680             |
| 2.  | Ilość dokumentów rozliczeniowych        | 34 014            |
| 3.  | Ilość dokumentów rozliczeniowych<br>DRA | 3                 |
|     | <b>ogółem</b>                           | <b>39 697</b>     |

Korespondencja działu ds. ewidencji i świadczeń

| Lp. | Wyszczególnienie                                       | Styczeń<br>2009r. |
|-----|--|-------------------|
| 1.  | Współdziałanie z innym instytucjami i organizacjami    | 398               |
| 2.  | Współdziałanie z organami kontroli i organami ścigania | 2                 |
| 3.  | Ustalanie statusu bezrobotnego                         | 16                |
| 4.  | Ustalanie uprawnień do zasiłku dla <b>bezrobotnych</b> | 29                |
| 5.  | Współdziałanie z komórkami własnej jednostki           | 196               |
|     | <b>ogółem</b>  | <b>641</b>        |

## 7. Referat finansowo-księgowy

| L.p       | Wyszczególnienie   | Styczeń<br>2009 |
|-----------|--|-----------------|
| <b>1.</b> | <b>Przelewy elektroniczne dla osób bezrobotnych w ramach:</b>                          | <b>564</b>      |
| 1.1       | algorytmu  | 564             |
| 1.2       | projektów współfinansowanych z EFS   | 0               |
| <b>2.</b> | <b>Płatności wypłacone gotówką w kasie tut. Urzędu dla osób bezrobotnych w ramach:</b> | <b>82</b>       |
| 2.1.      | algorytmu  | 82              |
| 2.2.      | projektów współfinansowanych z EFS   | 0               |
| <b>3.</b> | <b>Płatności wydatków pasywnych:</b>   | <b>980</b>      |
| 3.1.      | przelewy elektroniczne   | 376             |
| 3.2.      | płatności gotówkowe w kasie  | 604             |
| <b>4.</b> | <b>Płatności z art.108:</b>  | <b>16</b>       |
| 4.1.      | przelewy elektroniczne   | 16              |
| <b>5.</b> | <b>Wydatki budżetowe:</b>  | <b>137</b>      |
| 5.1.      | przelewy elektroniczne   | 137             |

| Lp. | Wyszczególnienie  | Styczeń<br>2009r. |
|-----|---|-------------------|
| 1.  | Zaświadczenie o zarobkach   | 3                 |
| 2.  | Współdziałanie z innymi urzędami,<br>instytucjami i stowarzyszeniami          | 15                |
| 3.  | Współdziałanie z komórkami własnej<br>jednostki                               | 16                |
| 4.  | <b>Plany finansowe jednostki<br/>budżetowej, zmiany i realizacja</b>          | 2                 |
| 5.  | Dokumentacja księgowości<br>budżetowej  | 7                 |
| 6.  | Realizacja funduszy specjalnych i<br>celowych                                 | 10                |
| 7.  | Zbiorowe ubezpieczenia<br>pracowników, deklaracje podatkowe<br>PIT            | 0                 |
| 8.  | Współdziałanie z Powiatowymi<br>Radami Zatrudnienia i innymi<br>organizacjami | 0                 |
| 9.  | Kontrole wewnętrzne   | 0                 |
|     | <b>ogółem</b>   | <b>53</b>         |

## 8. Referat ds. organizacyjno – administracyjnych

Stan zatrudnienia w Powiatowym Urzędzie Pracy w Katowicach według stanu na koniec stycznia 2009r.: Ogółem: 103 osoby

osoby z wykształceniem wyższym: 87

średnim: 15

podstawowym: 1

| Lp. | Wyszczególnienie   | Styczeń 2009r. |
|-----|--|----------------|
| 1   | Zamówienia dot. spraw organizacyjnych oraz inne pisma    | 5              |
| 2   | Umowy dot. spraw organizacyjnych                         | 8              |
| 3   | Zgłoszenie napraw i awarii                               | 6              |
| 4   | Współpraca z Urzędami, Instytucjami, Organizacjami, itp. | 106            |
| 5   | Ogłoszone przetargi                                      | 0              |
| 6   | Rozstrzygnięte przetargi                                 | 0              |
| 7   | Windykacje   | 20             |
| 8   | Pisma wysłane drogą pocztową                             | 6 504          |
| 9   | Korespondencja wewnętrzna                                | 101            |
|     | <b>ogółem</b>  | <b>6 750</b>   |

Ogłoszone i zakończone konkursy na stanowiska urzędnicze:

- księgowy (stanowisko ds. płac)

- informatyk

- starszy referent w Referacie ds. Instrumentów Rynku Pracy i Szkoleń

- Lider Klubu Pracy

- księgowy (stanowisko ds. Funduszu Pracy i innych funduszy celowych)

- doradca zawodowy.

| <b>Lp.</b> | <b>Wyszczególnienie</b>   | <b>Styczeń<br/>2009r.</b> |
|------------|---|---------------------------|
| 1          | Liczba zarchiwizowanych teczek akt osobowych                                  | 171                       |
| 2          | Liczba zarchiwizowanych teczek dokumentów związanych z funkcjonowaniem urzędu | 74                        |
| 3          | Liczba wydanych teczek na podstawie karty udostępnienia akt                   | 50                        |
| 4          | Liczba zwróconych teczek na podstawie karty udostępnienia akt                 | 35                        |
|            | <b>ogółem</b>   | <b>330</b>                |

9. Stanowisko ds. EFS

| <b>Lp.</b> | <b>Wyszczególnienie</b>                        | <b>Styczeń<br/>2009r.</b> |
|------------|--|---------------------------|
| 1          | Programy unijne i ich realizacja               | 11                        |
| 2          | Sprawozdania i informacje z programów unijnych | 11                        |
| 3          | Korespondencja wewnętrzna                      | 19                        |
|            | <b>ogółem</b>                                  | <b>41</b>                 |