

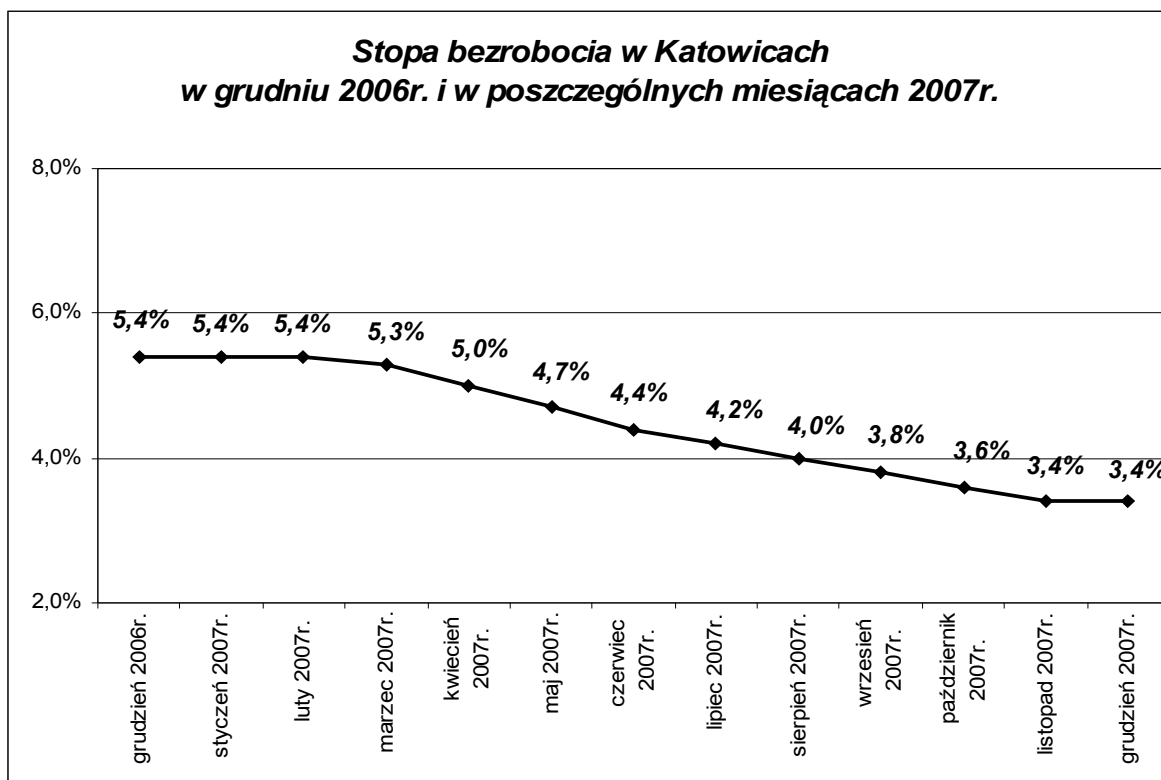
**RYNEK PRACY W KATOWICACH**  
**STYCZEŃ 2008r.**

# I. KATOWICKI RYNEK PRACY

## 1. Stopa bezrobocia

Stopa bezrobocia na koniec grudnia 2007r. wyniosła 3,4% i w stosunku do grudnia 2006r. zmalała o 2,0%.

Natomiast w stosunku do miesiąca poprzedniego stopa bezrobocia utrzymała się na poziomie niezmiennym.



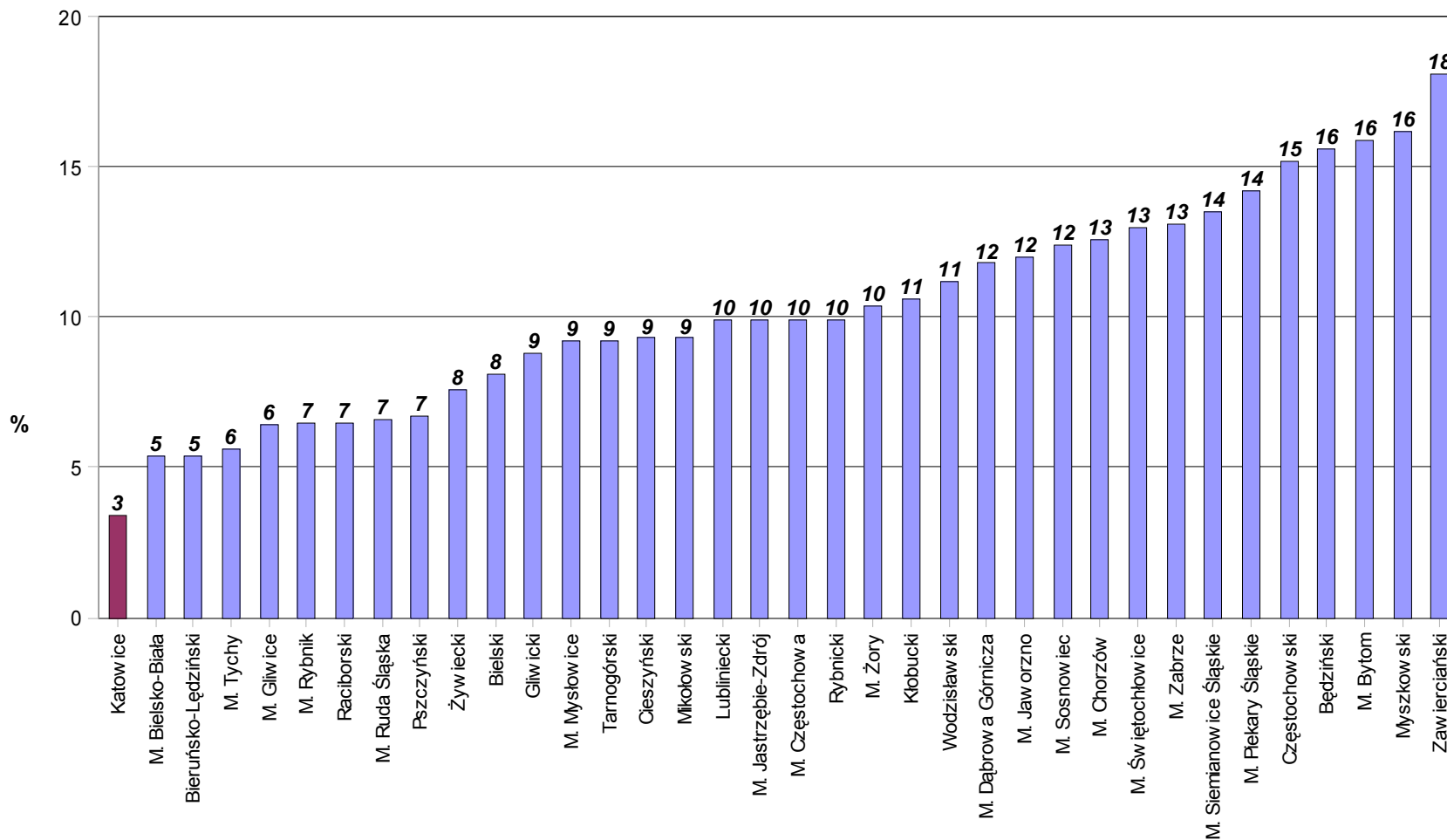
**2. Stopa bezrobocia w powiatach województwa śląskiego według stanu na dzień 31.12.2007r.**

<b>Lp.</b>	<b>Powiat</b>	<b>Stopa bezrobocia dane w %</b>
1.	Katowice	3,4
2.	M. Bielsko-Biała	5,4
3.	Bieruńsko-Lędziński	5,4
4.	M. Tychy	5,6
5.	M. Gliwice	6,4
6.	M. Rybnik	6,5
7.	Raciborski	6,5
8.	M. Ruda Śląska	6,6
9.	Pszczyński	6,7
10.	Żywiecki	7,6
11.	Bielski	8,1
12.	Gliwicki	8,8
13.	M. Mysłowice	9,2
14.	Tarnogórski	9,2
15.	Cieszyński	9,3
16.	Mikołowski	9,3
17.	Lubliniecki	9,9
18.	M. Jastrzębie-Zdrój	9,9
19.	M. Częstochowa	9,9
20.	Rybnicki	9,9
21.	M. Żory	10,4
22.	Kłobucki	10,6
23.	Wodzisławski	11,2
24.	M. Dąbrowa Górnicza	11,8
25.	M. Jaworzno	12,0
26.	M. Sosnowiec	12,4
27.	M. Chorzów	12,6
28.	M. Świętochłowice	13,0
29.	M. Zabrze	13,1
30.	M. Siemianowice Śląskie	13,5
31.	M. Piekary Śląskie	14,2
32.	Częstochowski	15,2
33.	Będziński	15,6
34.	M. Bytom	15,9
35.	Myszkowski	16,2
36.	Zawierciański	18,1

**Stopa bezrobocia w woj. śląskim 9,3%**

**Stopa bezrobocia w kraju 11,4%**

**Stopa bezrobocia w powiatach województwa śląskiego  
według stanu na dzień 31 grudnia 2007r.**



**3. Liczba osób bezrobotnych w powiatach województwa śląskiego według stanu na dzień 31.12.2007r.**

<b>Lp.</b>	<b>Powiat</b>	<b>Liczba osób bezrobotnych</b>
1	Bieruńsko-Lędziński	1 346
2	Rybnicki	1 499
3	Świętochłowice	1 743
4	Żory	1 861
5	Raciborski	2 163
6	Lubliniecki	2 405
7	Piekary Śląskie	2 645
8	Mysłowice	2 700
9	Pszczyński	2 762
10	Siemianowice Śląskie	2 789
11	Gliwicki	2 791
12	Tychy	3 091
13	Ruda Śląska	3 196
14	Kłobucki	3 278
15	Myszkowski	3 324
16	Rybnik	3 624
17	Bielski	3 635
18	Żywiecki	3 933
19	Jaworzno	3 968
20	Myszkowski	4 011
21	Jastrzębie-Zdrój	4 143
22	Tarnogórski	4 368
23	Bielsko-Biała	4 789
24	Chorzów	5 190
25	Wodzisławski	5 263
26	Cieszyński	5 585
27	Gliwice	5 933
28	Częstochowski	6 417
29	<b>Katowice</b>	<b>6 826</b>
30	Dąbrowa Górnicza	6 906
31	Będziński	7 679
32	Zabrze	7 897
33	Zawierciański	8 491
34	Bytom	8 935
35	Sosnowiec	9 854
36	Częstochowa	10 920

#### 4. Wybrane kategorie zarejestrowanych bezrobotnych

Rok 2008	liczba zarejestrowanych bezrobotnych			liczba zarejestrowanych bezrobotnych z prawem do zasiłku	
	ogółem	kobiety	w miesiącu sprawozdawczym	ogółem	kobiety
styczeń	6 838	3 920	1 200	763	444

kategoria	liczba zarejestrowanych stan na dzień 31 stycznia 2008r.		% udział kobiet do ogółu zarejestrowanych
	ogółem	kobiety	
<i>Liczba zarejestrowanych bezrobotnych ogółem</i>	6 838	3 920	57,3%
Liczba zarejestrowanych bezrobotnych z prawem do zasiłku	763	444	58,2%
Poszukujący pracy	376*	212	56,4%

\* - w tym 183 to osoby niepełnosprawne nie pozostające w zatrudnieniu



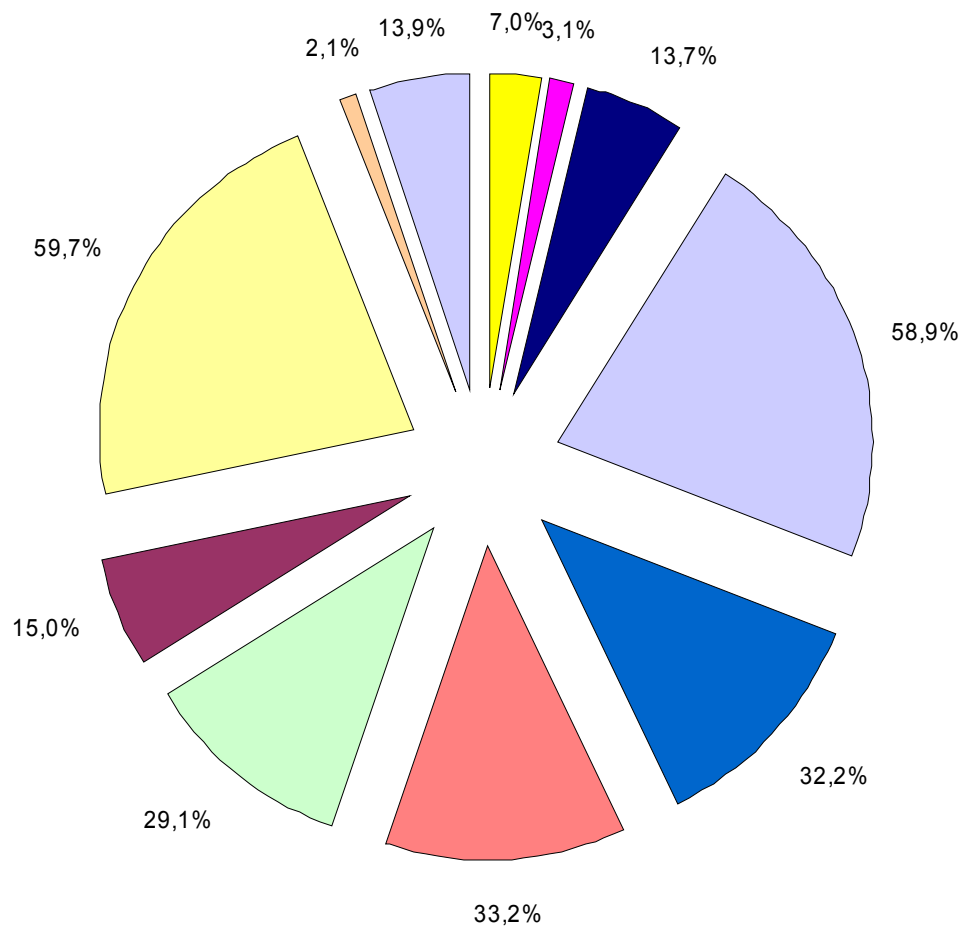
**5. Osoby będące w szczególnej sytuacji na rynku pracy  
według stanu na dzień 31.01.2008r.**

<b>wyszczególnienie</b>	<b>ilość osób zarejestrowanych w 2008r.</b>
Bezrobotni do 25 roku życia	953
Bezrobotni, którzy ukończyli szkołę wyższą, do 27 roku życia	142
Długotrwale bezrobotni	4 080
Kobiety, które nie podjęły zatrudnienia po urodzeniu dziecka	1 029
Osoby powyżej 50 roku życia	1 987
Osoby bez kwalifikacji zawodowych	2 268
Osoby bez doświadczenia zawodowego	2 202
Osoby bez wykształcenia średniego	4 025
Osoby samotnie wychowujące co najmniej jedno dziecko do 18 roku życia	937
Osoby, które po odbyciu kary pozbawienia wolności nie podjęły zatrudnienia	215
Niepełnosprawni	477



wyszczególnienie	ilość zarejestrowanych stan na dzień 31 stycznia 2008r.		% udział kobiet w ogólnej liczbie zarejestrowanych
	ogółem	kobiety	
Bezrobotni do 25 roku życia	953	646	67,8%
Bezrobotni, którzy ukończyli szkołę wyższą, do 27 roku życia	142	88	62,0%
Długotrwale bezrobotni	4 080	2 398	58,8%
Kobiety, które nie podjęły zatrudnienia po urodzeniu dziecka	1 029	1 029	100,0%
Osoby powyżej 50 roku życia	1 987	836	42,1%
Osoby bez kwalifikacji zawodowych	2 268	1 410	62,2%
Osoby bez doświadczenia zawodowego	2 202	1 363	61,9%
Osoby bez wykształcenia średniego	4 025	2 115	52,5%
Osoby samotnie wychowujące co najmniej jedno dziecko do 18 roku życia	937	851	90,8%
Osoby, które po odbyciu kary pozbawienia wolności nie podjęły zatrudnienia	215	17	7,9%
Niepełnosprawni	477	230	48,2%

**Procentowy udział osób, będących w szczególnej sytuacji na rynku pracy  
w ogólnej liczbie zarejestrowanych  
według stanu na dzień 31 stycznia 2008r.**



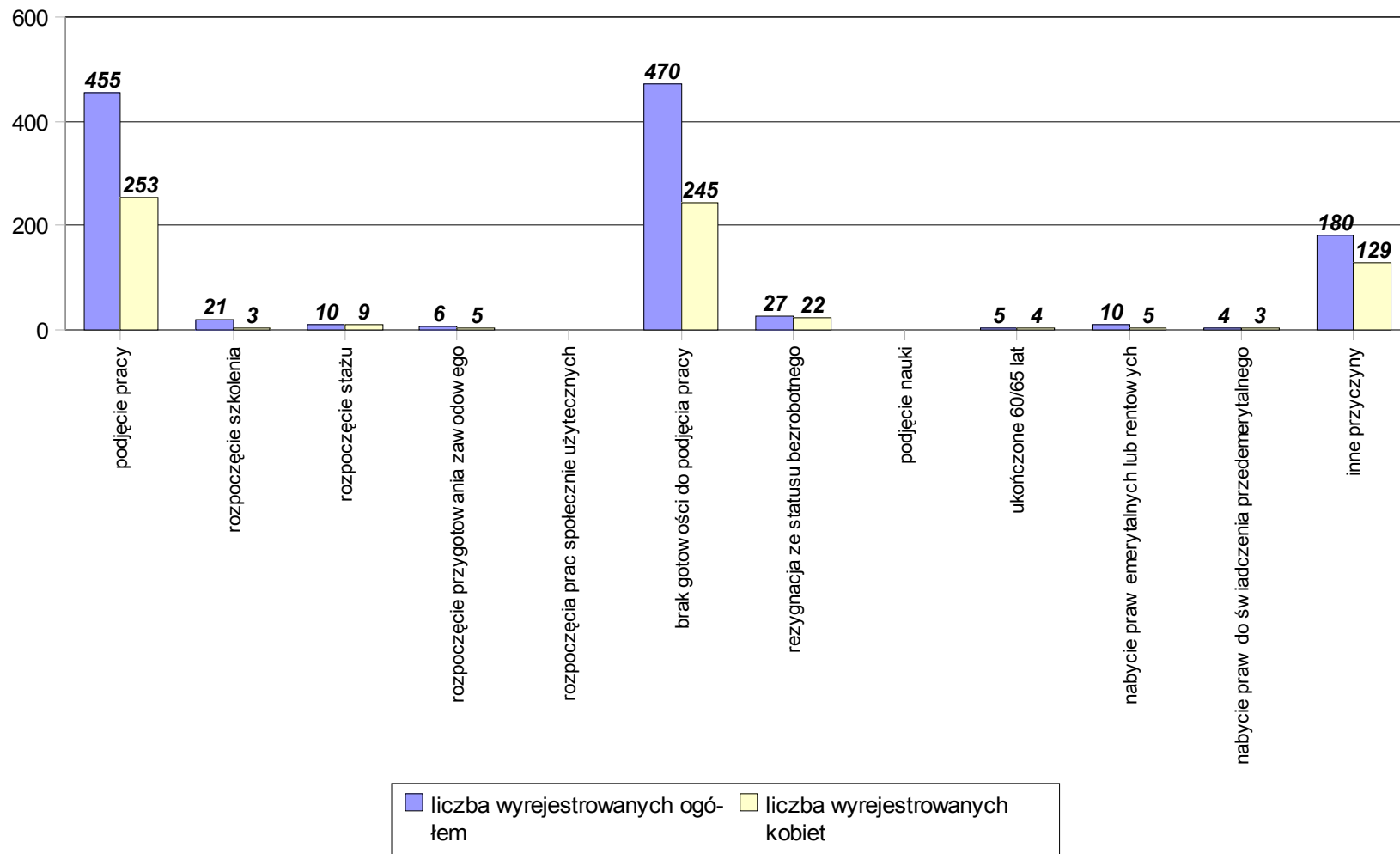
**6. Napływ i odpływ bezrobotnych  
według stanu na dzień 31.01.2008r.**

Rok 2008	Osoby zarejestrowane w m-cu sprawozdawczym		Osoby wyłączone z ewidencji w m-cu sprawozdawczym		Wskaźnik Dynamiki (w porównaniu do miesiąca poprzedniego)	
	ogółem	kobiety	ogółem	kobiety	napływ	odpływ
Styczeń	1 200	631	1 188	678	24,6%	6,7%

**7. Rozliczenie „odpływu” osób bezrobotnych  
według stanu na dzień 31.01.2008r.**

kategoria	ilość wyrejestrowanych		% udział do ogółu wyłączonych
	ogółem	kobiety	
<i>Osoby wyłączone z ewidencji w tym:</i>	<b>1 188</b>	<b>678</b>	-----
Podjęcie pracy:	455	253	38,3%
- niesubsydiowane	417	239	
- subsydiowane	38	14	
Rozpoczęcie szkolenia	21	3	1,8%
Rozpoczęcie stażu	10	9	0,8%
Rozpoczęcie przygotowania zawodowego	6	5	0,5%
Rozpoczęcia prac społecznie użytecznych	0	0	0,0%
Brak gotowości do podjęcia pracy	470	245	39,6%
Rezygnacja ze statusu bezrobotnego	27	22	2,3%
Podjęcie nauki	0	0	0,0%
Ukończone 60 / 65 lat	5	4	0,4%
Nabycie praw emerytalnych lub rentowych	10	5	0,8%
Nabycie praw do świadczenia przedemertalnego	4	3	0,3%
Inne przyczyny	180	129	15,2%

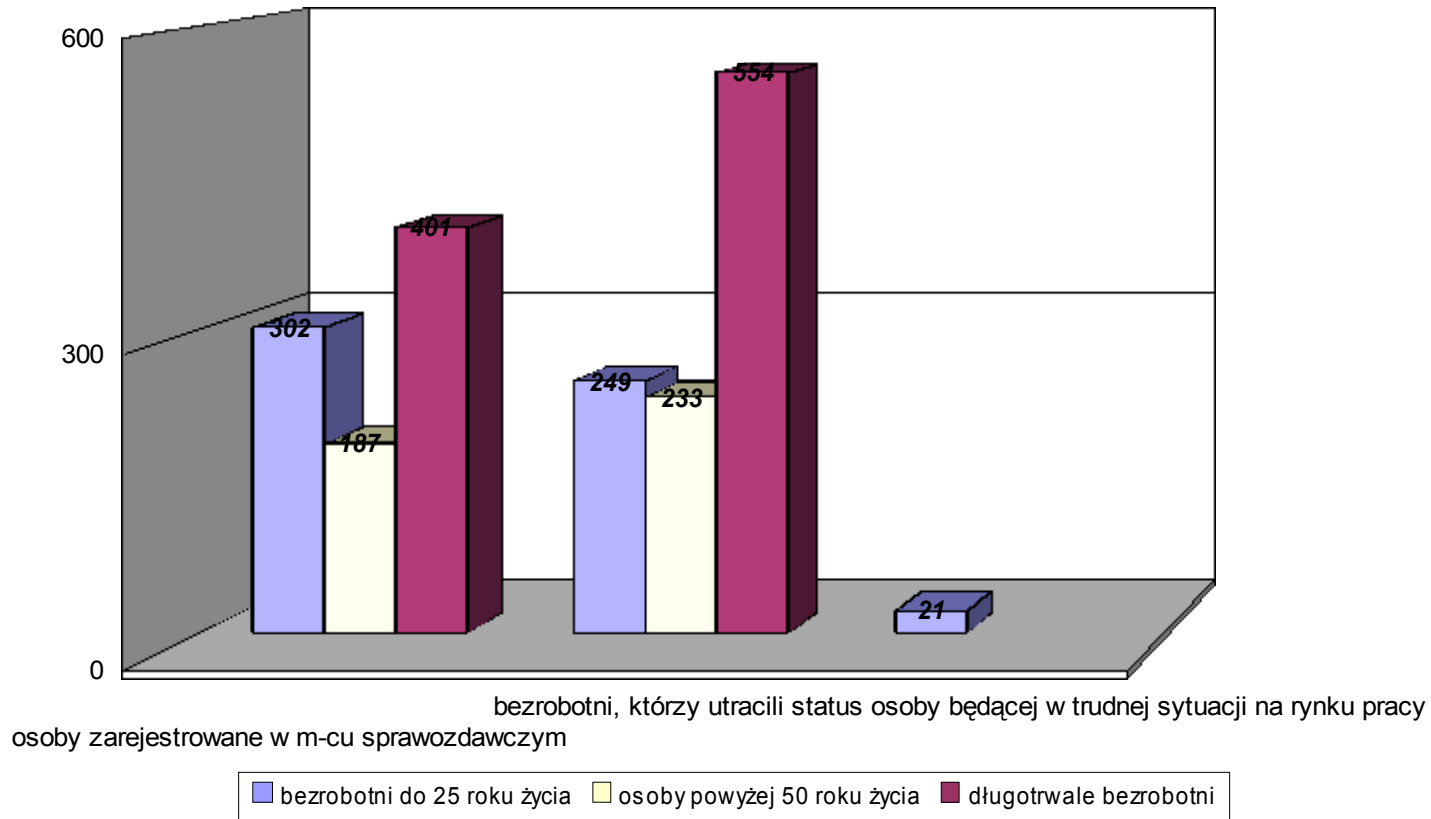
**Wyłączeni z ewidencji według stanu na dzień 31 stycznia 2008r.**



**8. Bilans wybranych kategorii bezrobotnych, będących w szczególnej sytuacji na rynku pracy według stanu na dzień 31.01.2008r.**

<b>kategoria</b>	<b>Bezrobotni do 25 roku życia</b>	<b>Bezrobotni powyżej 50 roku życia</b>	<b>Długotrwale bezrobotni</b>
<i>Liczba zarejestrowanych w m-cu sprawozdawczym</i>	<b>302</b>	<b>187</b>	<b>401</b>
<i>Osoby wyłączone z ewidencji w tym:</i>	<b>249</b>	<b>233</b>	<b>554</b>
Podjęcie pracy:	107	76	170
- niesubsydiowane	98	67	146
- subsydiowane	9	9	24
Rozpoczęcie szkolenia	3	7	6
Rozpoczęcie stażu	10	-----	2
Rozpoczęcie przygotowania zawodowego	0	2	6
Rozpoczęcia prac społecznie użytecznych	0	0	0
Brak gotowości do podjęcia pracy	92	85	238
Rezygnacja ze statusu bezrobotnego	3	8	15
Podjęcie nauki	0	0	0
Ukończone 60 / 65 lat	-----	5	5
Nabycie praw emerytalnych lub rentowych	0	9	5
Nabycia praw do świadczenia przedemerytalnego	-----	4	0
Inne przyczyny	34	37	107
<i>Liczba bezrobotnych, którzy w m-cu sprawozdawczym utracili status osoby będącej w trudnej sytuacji na rynku pracy</i>	<b>21</b>	<b>-----</b>	<b>-----</b>

**Bilans wybranych kategorii bezrobotnych, będących w szczególnej sytuacji na rynku pracy według stanu na dzień 31 stycznia 2008r.**



## II POŚREDNICTWO PRACY

### 1. Realizacja zadań Referatu d/s Pośrednictwa Pracy

Wyszczególnienie	Styczeń 2008
Liczba osób zarejestrowanych, które zgłosiły się do pośrednictwa pracy Liczba osób niezarejestrowanych, które skorzystały z usług pośrednictwa pracy	6157 480
Liczba ofert pracy	1018
Liczba ofert pracy pozyskanych Procentowy udział ofert pracy pozyskanych do ogólnej liczby ofert	113 11,1%
Liczba ofert pracy sezonowej	608
Liczba ofert pracy subsydiowanej	123
Liczba ofert pracy dla osób niepełnosprawnych	76
Liczba wizyt pośredników w zakładach pracy	170
Liczba nowych partnerów nie współpracujących wcześniej z PUP	26
Liczba wydanych skierowań-ogółem w tym na staże i przygotowanie zawodowe	2542 223
Liczba podjęć pracy w wyniku wydanych skierowań, w tym w ramach stażu i przygotowania zawodowego	145 16
Liczba osób, które odmówiły przyjęcia propozycji pracy z przyczyn nieuzasadnionych	163
Liczba zorganizowanych giełd pracy	11



Liczba uczestników giełd	117
Liczba osób zakwalifikowanych do dalszych rozmów	25
Liczba osób skierowanych do doradcy zawodowego	118
Liczba osób, które skorzystały z pośrednictwa internetowego	120

## 2 Analiza Pracodawców.

W styczniu 2008 roku 70 podmiotom gospodarki narodowej założono Karty Pracodawców i na ich podstawie zanalizowano rynek pracy. Ustalono wielkość i lokalizację podmiotów oraz liczbę ofert pracy zgłoszonych według zawodów.

Charakterystyka podmiotów gospodarki narodowej współpracujących z Powiatowym Urzędem Pracy w Katowicach w styczniu 2008 roku.

Działy gospodarki	Ilość podmiotów gospodarki narodowej	Wielkość podmiotów gospodarki narodowej				Lokalizacja podmiotów gospodarki narodowej	
		Mikro (1 osoba)	Małe (od 2 do 50 osób)	Średnie (od 51 do 250 osób)	Duże (od 251 osób)	Katowice	spoza Katowic
Handel hurtowy i detal, naprawa pojazdów samochodowych, motocykli oraz artykułów użytku osobistego i domowego	25↑	5↑	15↑	5↑	0↓	13↑	12↑
Obsługa nieruchomości, wynajem i usługi związane z prowadzoną działalnością gospodarczą	15↑	2↑	12↑	1↑	0	4↑	11↑
Budownictwo	9↑	3↑	5↑	1↓	0	2↓	7↑
Przetwórstwo przemysłowe	6↑	2↑	4↑	0↓	0	2↑	4↑

<b>Działalność usługowa, komunalna, społeczna i indywidualna, pozostała</b>	<b>4↓</b>	<b>2↑</b>	<b>2↓</b>	<b>0↓</b>	<b>0</b>	<b>4↑</b>	<b>0↓</b>
<b>Transport, gospodarka magazynowa i łączność</b>	<b>2↓</b>	<b>0</b>	<b>2↓</b>	<b>0↓</b>	<b>0</b>	<b>0↓</b>	<b>2↓</b>
<b>Hotele i Restauracje</b>	<b>2↓</b>	<b>0</b>	<b>2</b>	<b>0↓</b>	<b>0</b>	<b>1↓</b>	<b>1</b>
<b>Pośrednictwo finansowe</b>	<b>3↑</b>	<b>0</b>	<b>3↑</b>	<b>0↓</b>	<b>0</b>	<b>1↓</b>	<b>2↑</b>
<b>Ochrona zdrowia</b>	<b>2↑</b>	<b>0</b>	<b>2↑</b>	<b>0</b>	<b>0</b>	<b>1↑</b>	<b>1</b>
<b>Edukacja</b>	<b>2↓</b>	<b>0</b>	<b>2↑</b>	<b>0↓</b>	<b>0</b>	<b>0↓</b>	<b>2</b>
<b>Działalność niezidentyfikowana</b>	<b>0</b>	<b>0</b>	<b>0</b>	<b>0</b>	<b>0</b>	<b>0</b>	<b>0</b>
<b>Gospodarstwa domowe zatrudniające pracowników</b>	<b>0</b>	<b>0</b>	<b>0</b>	<b>0</b>	<b>0</b>	<b>0</b>	<b>0</b>
<b>Administracja publiczna i obrona narodowa, obowiązkowe ubezpieczenia społeczne</b>	<b>0</b>	<b>0</b>	<b>0</b>	<b>0</b>	<b>0</b>	<b>0</b>	<b>0</b>
<b>Górnictwo</b>	<b>0</b>	<b>0</b>	<b>0</b>	<b>0</b>	<b>0</b>	<b>0</b>	<b>0</b>
<b>Wytwarzanie i zaopatrywanie w energię elektryczną</b>	<b>0↓</b>	<b>0</b>	<b>0</b>	<b>0↓</b>	<b>0</b>	<b>0</b>	<b>0↓</b>

<b>Rolnictwo, łowiectwo, leśnictwo</b>	<b>0</b>	<b>0</b>	<b>0</b>	<b>0</b>	<b>0</b>	<b>0</b>	<b>0</b>
<b>Organizacje i zespoły eksterytorialne</b>	<b>0</b>	<b>0</b>	<b>0</b>	<b>0</b>	<b>0</b>	<b>0</b>	<b>0</b>
<b>Rybactwo</b>	<b>0</b>	<b>0</b>	<b>0</b>	<b>0</b>	<b>0</b>	<b>0</b>	<b>0</b>
<b>Ogółem</b>	<b>70↑</b>	<b>14↑</b>	<b>49↑</b>	<b>7↓</b>	<b>0↓</b>	<b>28↑</b>	<b>42↑</b>

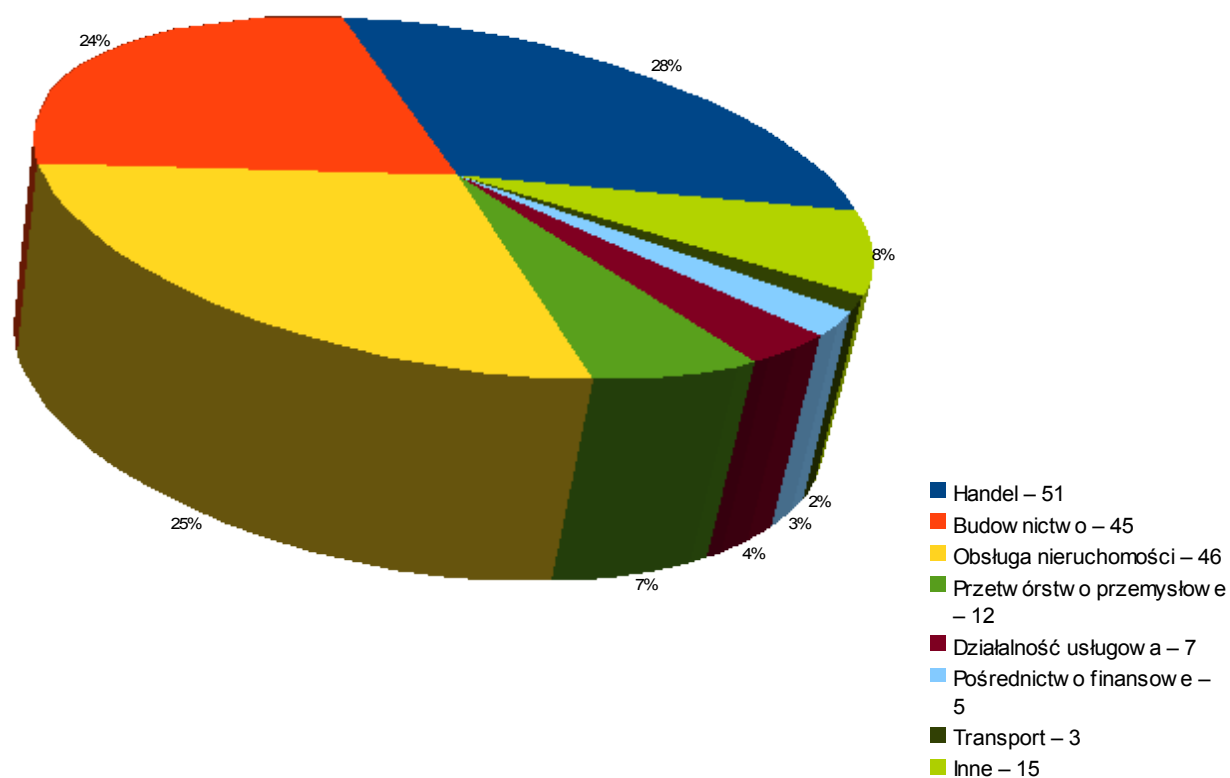
Legenda: ↑↓ - zmiany w stosunku do miesiąca poprzedniego przedstawione są w postaci strzałek ukazujących wzrost lub spadek przedstawionych wartości. Brak strzałki oznacza brak zmiany.

W styczniu 2008 roku ani jeden, z przedstawionych w analizie podmiotów gospodarki narodowej, nie przewiduje zwolnień pracowników.

W tym samym okresie 66 podmiotów gospodarki narodowej, które podjęły współpracę z PUP w styczniu 2008 roku, określiło swoje potrzeby kadrowe zgłaszając w sumie 184 stanowiska pracy. Z analizy tych ofert wynika, że największe zapotrzebowanie było w zawodach:

- sprzedawcy (32 oferty)
- spawacza (21 ofert)
- pracownik ochrony (10 ofert)
- pracownika biurowego (7 ofert)
- przedstawiciela handlowego (6 ofert)

Liczba ofert pracy zgłoszonych w miesiącu styczniu przez podmioty, które po raz pierwszy podjęły współpracę z PUP wg działów gospodarki narodowej.



Spośród 70 podmiotów gospodarki narodowej 6 podmiotów wyraziło chęć zatrudnienia pracowników po uprzednim przeszkoleniu. Potrzeby pracodawców w zakresie szkolenia przyszłej kadry przedstawiają się następująco:

<b>Nazwa kursu</b>	<b>Ilość firm</b>
<b>Obsługa komputera z pakietem Office</b>	<b>2</b>
<b>Obsługa programów księgowych</b>	<b>1</b>
<b>Pracownik utrzymania czystości powierzchni płaskich – pracownik porządkowy</b>	<b>1</b>
<b>Prawo jazdy kat. B</b>	<b>1</b>
<b>Sprzedawca z obsługą kasy fiskalnej</b>	<b>1</b>

Wszystkie podmioty gospodarki narodowej wyraziły swoje oczekiwania, co do współpracy z Powiatowym Urzędem Pracy. Pomoc w znalezieniu odpowiednich, kompetentnych pracowników deklaruje 70 pracodawców.

### III. PORADNICTWO ZAWODOWE I KLUB PRACY

**1. Liczba osób, które skorzystały z usług doradczych w ramach poradnictwa zawodowego i orientacji zawodowej w miesiącu styczniu 2008 r.**

<b>Usługi doradcze</b>	<b>Liczba osób</b>	<b>Wskaźnik procentowy do ogółu objętych usługami doradczymi</b>
Poradnictwo zawodowe	354	86,8
Informacja zawodowa	40	9,8
Klub Pracy	14	3,4
<b>OGÓLEM</b>	408	100,0

W styczniu 2008 r. z usług doradczych skorzystało 408 osób bezrobotnych i poszukujących pracy, z tego:

- 354 osoby z poradnictwa zawodowego
- 40 osób z informacji zawodowej
- 14 osób z pomocy w aktywnym poszukiwaniu zatrudnienia w ramach usług Klubu Pracy.

**2. Usługi doradcze świadczone w ramach poradnictwa zawodowego  
w miesiącu styczniu 2008 r.**

<b>Formy usług</b>	<b>Liczba osób korzystających z usług doradczych</b>
Porady indywidualne	341
Porady grupowe	13
Indywidualne konsultacje doradcze w ramach informacji zawodowej	33
Grupowe konsultacje doradcze w ramach informacji zawodowej	7
Klub Pracy ( szkolenia, zajęcia aktywizacyjne)	7
Otwarty Klub Pracy	7
<b>OGÓLEM</b>	<b>408</b>



**3. Liczba osób, które skorzystały z zajęć Klubu Pracy w miesiącu styczniu 2008 r .**

Lp.	WYSZCZEGÓLNIENIE	Ogółem:	w tym: kobiet
1.	Liczba osób uczestniczących w zajęciach Klubu Pracy	7	5
2.	Liczba osób, które ukończyły zajęcia w Klubie Pracy	-	-
3.	Liczba podjęć pracy po zakończonych zajęciach Klubu Pracy	-	-

#### **4. Liczba osób objętych 3 tygodniowym szkoleniem w Klubie Pracy z zakresu „Umiejętności aktywnego poszukiwania pracy”**

Lp.	Czas trwania szkolenia	Liczba osób uczestniczących w szkoleniu	Liczba kobiet	Liczba osób kończących szkolenie	Liczba podjęć pracy
1.	14.01 – 01.02. 2008	7	5	-	-
2.	Ogółem	7	5	-	-

W miesiącu sprawozdawczym zrealizowano 1 edycję 3 tygodniowego szkolenia w Klubie Pracy w zakresie „Umiejętności aktywnego poszukiwania pracy”, w której uczestniczyło

**7 osób, w tym 5 kobiet.**

## IV. OBSŁUGA OSÓB NIEPEŁNOSPRAWNYCH

### 1. Realizacja zadań stanowiska d/s osób niepełnosprawnych

<b>Wyszczególnienie</b>	<b>I 2008</b>	<b>Ogółem</b>
Liczba zarejestrowanych osób, które zgłosiły się na stanowisko osób niepełnosprawnych	<b>515</b>	<b>515</b>
Liczba zarejestrowanych osób niepełnosprawnych, które skorzystały z usług pośrednictwa pracy	<b>253</b>	<b>253</b>
Liczba zarejestrowanych osób niepełnosprawnych, które skorzystały z usług poradnictwa zawodowego	<b>49</b>	<b>49</b>
Liczba zorganizowanych giełd pracy	<b>1</b>	<b>1</b>
Liczba osób niepełnosprawnych, które uczestniczyły w giełdach pracy	<b>6</b>	<b>6</b>
Liczba osób niepełnosprawnych zakwalifikowanych do dalszych rozmów	<b>5</b>	<b>5</b>
Liczba ofert pracy dla osób niepełnosprawnych	<b>76</b>	<b>76</b>
Liczba wydanych skierowań osobom niepełnosprawnym	<b>82</b>	<b>82</b>
Liczba podjęć pracy, w tym w wyniku wydanych skierowań	<b>30</b> <b>5</b>	<b>30</b> <b>5</b>

## 2. Usługi doradcze dla osób niepełnosprawnych w styczniu 2008 r.

<b>wyszczególnienie</b>	<b>liczba osób niepełnosprawnych</b>	<b>liczba rentobiorców szkoleniowych</b>	<b>ogółem</b>
Indywidualne konsultacje doradcze	49	-	<b>49</b>
Liczba zawiadomień z ZUS o przyznaniu renty szkoleniowej	-	-	-
Liczba wydanych wniosków na szkolenie	-	-	-

## **V. ZWOLNIENIA GRUPOWE**

1. W miesiącu styczniu 2008 r. zakłady pracy z terenu Katowic nie zgłaszały zamiaru dokonania zwolnień z przyczyn dot. zakładu pracy.

## VI. AKTYWNE FORMY PRZECIWDZIAŁANIA BEZROBOCIU

### 1. Finansowanie zadań na rzecz promocji zatrudnienia, łagodzenia skutków bezrobocia i aktywizacji zawodowej – stan na dzień 31.01.2008r.

Według stanu na dzień 31.01.2008r. urząd nie otrzymał decyzji finansowej na realizację aktywnych form przeciwdziałania bezrobociu. W związku z powyższym zadania z zakresu aktywizacji osób bezrobotnych realizowane były na zasadach prowizorium budżetowego.

Aktywne formy - algorytm	Wydatki	Środki zaangażowane	Ilość osób objętych programem	Zobowiązania na rok 2009
Prace interwencyjne	19.671	146.213	53	
Roboty publiczne	0	291.400	29	
Przygotowanie zawodowe	81.263	347.800	149	
Staż	190.712	979.006	349	
Szkolenia zawodowe	26.002	199.469	78*	
Jednorazowo przyznane środki na podjęcie działalności gospodarczej	0	0	0	
Refundacja kosztów wyposażenia lub doposażenia stanowiska pracy	0	235.250	0	
Prace społecznie użyteczne	0	0	0	
Finansowanie kosztów studiów podyplomowych	0	1.331	1	
Koszty przejazdu, zakwaterowania, wyżywienia	1.719	1.998	11	
Refundacja kosztów opieki	0	0	0	
<b>Ogółem:</b>	<b>319.367</b>	<b>2.202.467</b>	<b>670</b>	<b>0</b>

\* - w tym 35 osób w ramach trójstronnych umów szkoleniowych zawartych w roku 2007, 15 osób w ramach umowy dwustronnej w trybie grupowym zawartej w roku 2007, 21 osób w ramach umów dwustronnych w trybie indywidualnym, 7 osób uczestniczących w szkoleniu w Klubie Pracy pn. „Umiejętność aktywnego poszukiwania pracy”.

Efektywność realizowanych form aktywizacji zawodowej, finansowanych ze środków algorytmowych Funduszu Pracy według stanu na dzień 31.01.2008r. wyniosła:

- prace interwencyjne: udział w programie zakończyły 2 osoby, w tym 2 osoby przerwały udział w programie, zatrudnienie podjęły 2 osoby, efektywność 100,0%
- przygotowanie zawodowe: udział w programie zakończyło 19 osób, w tym 3 osoby przerwały udział w programie, zatrudnienie podjęło 9 osób, efektywność 47,4%
- staże u pracodawców: udział w programie zakończyły 54 osoby, w tym 16 osób przerwało udział w programie, zatrudnienie podjęło 19 osób, efektywność 35,2%
- **szkolenia: udział w programie zakończyło 16 osób, w tym 1 osoba nie ukończyła szkolenia, zatrudnienie podjęły 4 osoby, efektywność 25,0%.**

**2. Przyznawanie środków z Funduszu Pracy z tytułu refundacji kosztów na wyposażenie lub doposażenie stanowiska pracy dla skierowanego bezrobotnego, na uruchomienie działalności gospodarczej przez osobę bezrobotną.**

Zestawienie wniosków dotyczących refundacji kosztów na wyposażenie lub doposażenie stanowiska pracy dla skierowanego bezrobotnego.

Refundacja ma na celu wsparcie przedsiębiorców przy tworzeniu nowych miejsc pracy. Przedsiębiorca tworząc nowe stanowisko pracy może otrzymać częściowy zwrot kosztów tworzonego stanowiska przy równoczesnym zatrudnieniu osoby bezrobotnej. Refundację poprzedza złożenie wniosku, który jest rozpatrywany przez Komisję, w skład której wchodzi przedstawiciele Prezydenta Miasta Katowice, przedstawiciel Powiatowej Rady Zatrudnienia oraz Powiatowego Urzędu Pracy w Katowicach.

Posiedzenie komisji odbyło się 21 stycznia 2008 r.



Rok 2008	Złożone wnioski	Ilość wnioskowanych stanowisk	Stanowisko	Wnioskowana kwota na doposażenie	Kwota przyznana przez Komisję	Uwagi
-	12 *	1	pracownik biurowy-animator imprez	13.200,00	13.200,00	Umowa będzie podpisana w II br.
		9	doreęczyciel pracownik punktu obsługi klienta	95.275,00	48.000,00	Umowa będzie podpisana w II br.
		2	pracownik biurowy magazynier	16.275,00	16.200,00	Umowa będzie podpisana w II br.
		2	sekretarka przygotowywanie ofert	25.200,00	25.200,00	Umowa będzie podpisana w II br.
		3	kierownik projektu ds. organizacji targów	40.500,00	37.750,00	Umowa 25.01.2008
		1	technik dentystyczny	13.000,00	13.000,0	Umowa będzie podpisana w II br.
		8	pracownik fizyczny	108.000,00	-	Odroczono
		1	wózkowy	12.300,00	-	Spadek zatrudnienia
		1	obsługa urządzenia do regeneracji płyt	13.500,00	13.500,00	Umowa będzie podpisana w II br.
		1	pracownik budowlany	13.500,00	13.500,00	Umowa będzie podpisana w II br.
		1	fakturzystka	13.500,00	10.200,00	Umowa będzie podpisana w II br.
		1	pracownik biurowy	8.400,00	8.400,00	Umowa będzie podpisana w II br.

styczeń	10	1	grafik komputerowy	13.500,00	13.500,00	Umowa będzie podpisana w II br.
		1	asystent księgowego	13.500,00	10.500,00	Umowa będzie podpisana w II br.
		1	dyrektor administracyjny	13.500,00	-	Spadek zatrudnienia
		2	kelnerka-barmanka	25.172,39	12.300,00	Umowa będzie podpisana w II br.
		1	informatyk	13.500,00	-	Na komisję w II br
		1	montażysta	13.000,00	-	Na komisję w II br
		1	piekarz	12.800,00	-	Spadek zatrudnienia
		1	fryzjerka	13.500,00	-	Na komisję w II br
		1	mechanik samochodowy	13.500,00	-	Na komisję w II br
		1	mechanik samochodowy	13.500,00	-	Na komisję w II br
<b>Ogółem</b>	<b>22</b>	<b>42</b>	<b>-</b>	<b>518.122,39</b>	<b>235.250,00</b>	<b>-</b>

\* wnioski złożone w grudniu 2007 r., rozpatrzone w styczniu 2008 r.

Zestawienie wniosków dotyczących przyznawania środków z Funduszu Pracy na uruchomienie działalności gospodarczej przez osoby bezrobotne.

Pomoc finansowa kierowana jest do osób bezrobotnych, pragnących podjąć własną działalność gospodarczą. Środki są przyznawane na wniosek osoby bezrobotnej zarejestrowanej w Urzędzie Pracy. Wnioski opiniuje Komisja, w skład której wchodzi przedstawiciele Prezydenta Miasta Katowice, przedstawiciel Powiatowej Rady Zatrudnienia oraz Powiatowego Urzędu Pracy w Katowicach.

Rok 2008	Złożone wnioski	Suma wnioskowanych kwot na rozpoczęcie działalności gospodarczej	Ilość wniosków pozytywnie zaopiniowanych przez Komisję	Suma kwot przyznanych przez Komisję	
				Algorytm	EFS
-	8*	102.789,36	-	-	-
styczeń	31	399.488,00	-	-	-
Ogółem	39	502.277,36	-	-	-

\* - wnioski złożone w grudniu 2007 r.

Wnioski będą rozpatrywane na posiedzeniu komisji w lutym 2008 r.

Osoby bezrobotne które ubiegają się o przyznanie środków, zgodnie z regulaminem dotyczącym warunków i trybu refundacji ze środków Funduszu Pracy, kosztów wyposażenia i doposażenia stanowiska pracy dla skierowanego bezrobotnego, przyznawania bezrobotnym środków na podjęcie działalności gospodarczej oraz form zabezpieczenia zwrotu otrzymanych środków, są zobowiązane do:

37.zaliczenia testu określającego predyspozycje do prowadzenia działalności gospodarczej,

38.rozmowy kwalifikacyjnej z doradcą zawodowym w sprawie oceny proponowanego przedsięwzięcia,

uczestnictwa w spotkaniu informacyjno – doradczym organizowanym przez WUP Biuro Promowania Przedsiębiorczości.

Po spełnieniu powyższych punktów wniosek jest rozpatrywany przez Komisję.

Z ogólnej liczby 39 złożonych wniosków (w tym 8 wniosków z XII 2007):

- 14 osób skierowano na rozmowę do Doradcy Zawodowego w I br i wnioski będą rozpatrywane przez Komisję w II br.

- 4 wnioski do uzupełnienia,

- 21 osób zostanie skierowanych na rozmowę do Doradcy

Zawodowego.

**3. Zestawienie dotyczące umów cywilno-prawnych w zakresie aktywizacji osób bezrobotnych  
zawartych w okresie styczeń 2008 r.**

Miesiąc	Staże		Roboty publiczne		Przygotowanie zawodowe		Prace interwencyjne		Prace społecznie użyteczne	
	Liczba umów	osoby	Liczba umów	osoby	Liczba umów	osoby	Liczba umów	osoby	Liczba umów	osoby
<b>I</b>	18	10*	2	27	5	6	5	5	0	0
<b>II</b>	48	104	2	17	13	48	13	**12	***0	10
<b>suma</b>	<b>66</b>	<b>114</b>	<b>4</b>	<b>44</b>	<b>18</b>	<b>54</b>	<b>18</b>	<b>17</b>	<b>0</b>	<b>0</b>

\* w ramach zawartych umów określona liczba osób bezrobotnych podejmie staż w miesiącu lutym 2008r.

\*\* w ramach zawartych umów określona liczba osób bezrobotnych podejmie prace interwencyjne w miesiącu marcu 2008r.

\*\*\*

## VII. ZESTAWIENIE WYDATKÓW Z FUNDUSZU PRACY.

### 1. Wydatki - aktywne formy wg stanu na dzień 31.01.2008.:

- Prace interwencyjne	-	19.671 zł
- Przygotowania zawodowe	-	81.263 zł
- Staż	-	190.712 zł
- Roboty publiczne	-	0 zł
- Szkolenia	-	26.002 zł
w tym:		
a/ kursy	-	21.828 zł
b/ stypendia szkoleniowe	-	2.393 zł
c/ dodatki szkoleniowe	-	1.781 zł
- Jednorazowo przyznane środki na podjęcie działalności gospodarczej	-	0 zł
- Refundacja kosztów wyposażenia lub doposażenia stanowisk pracy	-	0 zł
- Koszty przejazdu zakwaterowanie, wyżywienie	-	1.719 zł
- Prace społecznie-użyteczne	-	0 zł
- Koszty pokrycia studiów osoby bezrobotnej	-	0 zł

---

**Razem: 319.367 zł**

### 2. Wydatki - pasywne:

- Zasiłki dla bezrobotnych	-	498.675 zł
- Podatek i ubezp. społeczne za bezrobotnych poszukujących pracy za granicą	-	0 zł
- Dodatki aktywizacyjne	-	23.302 zł
- Stypendia z tytułu podjęcia dalszej nauki	-	431 zł
- Zasiłki wypłacane cudzoziemcom z UE	-	0 zł
- Prowizje bankowe	-	3.800 zł

**Razem: 526.208 zł**

### 3. Pozostałe wydatki z art. 108, ust. 1 pkt. 1,2,6,27,30-34,36-38,43 :

- Opłaty pocztowe	-	10.730 zł
- Koszty postępowania sądowego	-	30 zł
- Zakup akcesoria komput. w tym programów i licencji	-	0 zł
- Zakup papieru kserograficznego i inne	-	0 zł
- Zakupy inwestycyjne	-	0 zł
- Wykonanie druków	-	0 zł
- Zakup akcesoriów komputerowych w tym programów i licencji	-	0 zł
- Zakup usług remontowych, serwisowych i innych	-	0 zł
- Szkolenie kadr realizujących zadania objęte ustawą	-	458 zł
- Dodatki do wynagrodzeń dla doradców zawodowych i pośredników pracy	-	1.430 zł
- Koszty komunikowania się z pracodawcami	-	1.287 zł
- Usługi telekomunikacyjne- Internet -	-	339 zł
- Zakup usług zdrowotnych osób skierowanych na szkolenia	-	0 zł
<b>Razem:</b>		<b>14.274 zł</b>

**VIII.UBEZPIECZENIA ZDROWOTNE OSÓB BEZ PRAWA DO ZASIŁKU – DZIAŁ 851, ROZDZIAŁ 85156 – „OCHRONA ZDROWIA” – SKŁADKI NA UBEZPIECZENIA ZDROWOTNE - § 4130.**

<b>Wyszczególnienie</b>	<b>Liczba osób</b>	<b>Wysokość należnej składki</b>	<b>Składka przekazana do ZUS</b>
<b>Styczeń 2007 r.</b> (składka płatna za XII/07 15.01.07 r.)	-	0	Składka uregulowana w XII/2007
<b>Razem:</b>	<b>0</b>	<b>0</b>	<b>0</b>

Przyznany plan na 2008 rok  
Wykorzystano do 31.01.2008 r.  
Pozostało:

3 084 480 zł  
0 zł  
3 084 480 zł



**IX. WYDATKI BUDŻETOWE - DZIAŁ 853, ROZDZIAŁ 85333 -**

**Plan na 2007 rok dział 853, rozdział 85333 : 3.557.508 zł**

<b>paragraf</b>	<b>Plan</b>	<b>Wydatki I/2008</b>	<b>Zobowiązania na 31.01.2008r.</b>	<b>Tytuł zobowiązania</b>
3020 <i>Wydatki osobowe niezaliczone do wynagrodzeń</i>	4 900	0	0	
4010 <i>Wynagrodzenia pracowników</i>	2 292 842	145 813	0	
4040 <i>Dodatkowe wynagrodzenie roczne</i>	169 842	139 192	0	
4110 <i>Składki na ubezpieczenia społeczne</i>	371 111	42 769	0	
4120 <i>Składki na Fundusz Pracy</i>	60 214	6 903	0	
4210 <i>Zakup materiałów i wyposażenia</i>	27 772	3 837	0	
4260 <i>Zakup energii</i>	151 452	14 247	0	
4270 <i>Zakup usług remontowych</i>	16 000	4 707	0	
4280 <i>Zakup usług zdrowotnych</i>	1 600	0	0	
4300 <i>Zakup usług pozostałych</i>	210 838	2 179	0	
4370 <i>Oplaty z tytułu zakupu usług telekomunikacyjnych telefonii stacjonarnej</i>	15 000	1 551	0	
4400 <i>Oplaty za administrowanie i czynsze za budynki, lokale i pomieszczenia garażowe</i>	108 337	8 596	0	
4410 <i>Podróże służbowe krajowe</i>	7 800	416	0	
4430 <i>Różne opłaty i składki</i>	14 600	0	0	
4440 <i>Odpis na ZFŚS</i>	78 200	0	0	
4700 <i>Szkolenie pracowników niebędących członkami korpusu służby cywilnej</i>	5 000	0	0	
4740 <i>Zakup materiałów papierniczych do sprzętu drukarskiego i urządzeń kserograficznych</i>	3 000	0	0	
4750 <i>Zakup akcesoriów komputerowych, w tym programów i licencji</i>	4 000	0	0	
6060 <i>Wydatki na zakupy inwestycyjne</i>	15 000	0	0	
<b>Razem</b>	<b>3 557 508</b>	<b>370 210</b>	<b>0</b>	

## **X. INFORMACJE ZWIĄZANE ZE STATUSEM OSOBY BEZROBOTNEJ I PRYZYNAWANymi ŚWIADCZENIAMI**

### **1. Liczba wydanych decyzji dotyczących statusu bezrobotnego, zasiłku dla bezrobotnych, stypendiów oraz dodatków szkoleniowych przyznawanych na podstawie ustawy o promocji zatrudnienia i instytucjach rynku pracy**

<b>Wyszczególnienie</b>	<b>Ilość wydanych decyzji</b>
styczeń	2 941

### **2. Liczba wydanych postanowień**

<b>Wyszczególnienie</b>	<b>Postanowienia dotyczące</b>			
	<b>zawieszenia postępowania</b>	<b>podjęcia postępowania</b>	<b>wznowienia postępowania</b>	<b>sprostowania omyłki</b>
styczeń	2	4	43	6

### **3. Liczba wydanych decyzji po wznowieniu postępowania**

<b>Wyszczególnienie</b>	<b>Decyzje dotyczące statusu bezrobotnego</b>	<b>Decyzje dotyczące świadczeń</b>
styczeń	43	12

#### 4. Odwołania

Wyszczególnienie	Liczba odwołań					
	złożonych	rozpatrzonych we własnym zakresie	utrzymanych w mocy	uchylonych	w których stwierdzono uchybiecie terminu	pozostających w rozpatrzeniu
styczeń	25	6	1	0	0	18

## 5. Dodatki aktywizacyjne

Dodatek aktywizacyjny jest świadczeniem obowiązkowym dla każdego bezrobotnego z prawem do zasiłku, który podejmie - w okresie jego posiadania - zatrudnienie lub inną pracę zarobkową. Przysługuje w sytuacji, gdy bezrobotny:

- w wyniku skierowania przez urząd pracy podejmie zatrudnienie w niepełnym wymiarze czasu pracy i otrzymuje wynagrodzenie niższe od minimalnego wynagrodzenia za pracę,
- podejmie zatrudnienie lub inną pracę zarobkową z własnej inicjatywy.

### Zestawienie ilościowe dodatków aktywizacyjnych

<b>Wyszczególnienie</b>	<b>I 2008r.</b>
Liczba złożonych wniosków w miesiącu	62
Liczba wydanych decyzji przyznających dodatek	54
Liczba wydanych decyzji odmawiających przyznania dodatku	3
Wnioski pozostałe do rozpatrzenia na koniec miesiąca	17

Wydane decyzje w poszczególnych miesiącach w sprawie przyznania dodatków aktywizacyjnych dotyczą również wniosków złożonych w miesiącach poprzednich.

Wnioski pozostałe do rozpatrzenia wynikają z braku odpowiednich dokumentów, które osoby bezrobotne są zobowiązane przedstawić celem podjęcia decyzji.

### Zestawienie wydatków na dodatki aktywizacyjne

<b>Miesiąc</b>	<b>Kwota wydatków</b>
I' 2008	23.302,30 zł.
<b>Ogółem</b>	<b>23 302,30 zł.</b>

## 6. Stypendia z tytułu podjęcia dalszej nauki

Stypendium przyznawane jest bezrobotnym do 25-go roku życia, będących równocześnie bezrobotnymi bez kwalifikacji zawodowych, którzy w okresie 6 miesięcy od dnia zarejestrowania w powiatowym urzędzie pracy podjęli dalszą naukę w szkole ponadpodstawowej lub ponadgimnazjalnej dla dorosłych albo w szkole wyższej w systemie studiów wieczorowych lub zaocznych. Stypendium przysługuje od dnia podjęcia nauki przez okres 12 miesięcy. Stypendium przysługuje pod warunkiem nieprzekroczenia wysokości dochodu na osobę w rodzinie w rozumieniu przepisów o pomocy społecznej uprawniającego do świadczeń z pomocy społecznej.

### Zestawienie ilościowe stypendiów

Wyszczególnienie	I 2007r.
Liczba złożonych wniosków w miesiącu	0
Liczba wydanych decyzji przyznających stypendium	0
Liczba wydanych decyzji odmawiających przyznania stypendium	0
Wnioski pozostałe do rozpatrzenia na koniec miesiąca	1

Wydane decyzje w poszczególnych miesiącach w sprawie przyznania stypendium z tytułu podjęcia dalszej nauki dotyczą również wniosków złożonych w miesiącach poprzednich.

Wnioski pozostałe do rozpatrzenia wynikają z braku odpowiednich dokumentów, które to osoby bezrobotne są zobowiązane przedstawić celem podjęcia decyzji.



## Zestawienie wydatków na stypendia

<b>Miesiąc</b>	<b>Kwota wydatków</b>
I' 2007	430,80 zł.
<b>Ogółem</b>	<b>430,80 zł.</b>

## **XI. DZIAŁANIA ZWIĄZANE Z OBSŁUGĄ ADMINISTRACYJNO-BIUROWĄ KOMÓREK ORGANIZACYJNYCH**

### **1. Referat d./s Pośrednictwa Pracy**

<b>Lp.</b>	<b>Wyszczególnienie</b>	<b>Styczeń 2008r.</b>
1	Współpraca z organami samorządu terytorialnego	2
2	Współdziałanie z innymi instytucjami, związkami, organizacjami, urzędami	25
3	Korespondencja z obywatelami w zakresie pośrednictwa pracy	189
4	Współpraca oraz sprawozdawczość dot. partnerów rynku pracy w ramach Eures	1
5	Informacja o przewidywanych zwolnieniach grupowych	2
6	Opinie starosty w sprawie lokalnego rynku pracy	19
7	Korespondencja wewnętrzna	136
	<b>ogółem</b>	<b>374</b>

## 2. Referat d./s Aktywnego Pośrednictwa Pracy

<b>Lp.</b>	<b>Wyszczególnienie</b>	<b>Styczeń 2008r.</b>
1	Współpraca z organami samorządu terytorialnego	0
2	Współdziałanie z innymi instytucjami, związkami, organizacjami, urzędami	72
3	Korespondencja z obywatelami w zakresie pośrednictwa pracy	9
4	Opinie starosty w sprawie lokalnego rynku pracy	0
5	Korespondencja wewnętrzna	18
6	Organizacja Targów Pracy	0
	<b>ogółem</b>	<b>99</b>

### 3. Referat ds. Poradnictwa Zawodowego

<b>Lp.</b>	<b>Wyszczególnienie</b>	<b>Styczeń 2008r.</b>
1	Wezwania skierowane do osób bezrobotnych w celu udzielenia pomocy w aktywnym poszukiwaniu pracy w ramach organizacji zajęć grupowych w Klubie Pracy	0
2	Założenie i wypełnienie kart usług doradczych	341
3	Analiza wyników testów preferencji oraz predyspozycji zawodowych dla osób bezrobotnych	19
4	Wpis danych społeczno-zawodowych osób bezrobotnych do rejestru indywidualnych porad zawodowych i informacji zawodowej	374
5	Korespondencja wewnętrzna	16
6	Korespondencja zewnętrzna z instytucjami	17
7	Sprawozdania	4
	<b>ogółem</b>	<b>771</b>

#### 4. Referat ds. Instrumentów Rynku Pracy i Szkoleń

<b>Lp.</b>	<b>Wyszczególnienie</b>	<b>Styczeń 2008r.</b>
1	Sprawy wszczęte w miesiącu dot. wniosków o organizację form aktywizacji zawodowej oraz refundacji w ramach prac interwencyjnych i robót publicznych	166
2	Zawarte umowy o organizację form aktywizacji zawodowej oraz szkoleń	49
4	Korespondencja w zakresie obsługi Powiatowej Rady Zatrudnienia	1
5	Korespondencja z instytucjami, urzędami i organizacjami	142
6	Sprawozdania dotyczące lokalnego rynku pracy	3
7	Korespondencja z obywatelami	95
8	Korespondencja wewnętrzna	117
	<b>ogółem</b>	<b>573</b>

## 5. Stanowisko ds. Obsługi Osób Niepełnosprawnych

<b>Lp.</b>	<b>Wyszczególnienie</b>	<b>Styczeń 2008r.</b>
1	Współdziałanie z innymi instytucjami, związkami i organizacjami	1
2	Pisma dot. ustalenia statusu bezrobotnego	2
3	Pisma dot. ubezpieczenia społecznego i zdrowotnego bezrobotnych	1
4	Współdziałanie z komórkami własnej jednostki	15
5	Współdziałanie z partnerami rynku pracy w sprawach zatrudnienia osób niepełnosprawnych	0
6	Korespondencja z obywatelami w zakresie pośrednictwa pracy	0
7	Przekazywanie akt do innego PUP w związku ze zmianą miejsca zamieszkania	0
8	Analizy i sprawozdania dotyczące osób niepełnosprawnych	2
	<b>ogółem</b>	<b>21</b>

Osoby niepełnosprawne przyjęte w wyznaczonym terminie i przyjęte poza wyznaczonym terminem na stanowisku ds. obsługi osób niepełnosprawnych

Lp.	Wyszczególnienie	Styczeń 2008r.
1.	Liczba osób bezrobotnych przyjętych w wyznaczonym terminie	364
2.	Liczba osób bezrobotnych przyjętych poza wyznaczonym terminem	151
	<b>ogółem</b>	<b>515</b>

## 6. Dział ds. Ewidencji i Świadczeń

Osoby bezrobotne przyjęte w wyznaczonym terminie i przyjęte poza wyznaczonym terminem na stanowiskach obsługi osób bezrobotnych

Lp.	Wyszczególnienie	I 2008r.
1.	Liczba osób bezrobotnych przyjętych w wyznaczonym terminie	981
2.	Liczba osób bezrobotnych przyjętych poza wyznaczonym terminem	1 017
	<b>Ogółem</b>	<b>1 998</b>

Zaświadczenia wydawane osobom bezrobotnym i poszukującym pracy

Lp.	Wyszczególnienie	I 2008r.	Ogółem
	Zaświadczenia dotyczące osób bezrobotnych i poszukujących pracy	3 661	<b>3 661</b>



Liczba sporządzanych i przekazywanych do Zakładu Ubezpieczeń Społecznych dokumentów ubezpieczeniowych tj. zgłoszeniowych do ubezpieczenia zdrowotnego i ubezpieczeń społecznych oraz dokumentów rozliczeniowych, które są wysyłane poprzez teletransmisję danych z aktualnego programu PŁATNIK.

Lp.	Wyszczególnienie	I 2008r.
1.	Ilość dokumentów zgłoszeniowych	3 156
2.	Ilość dokumentów rozliczeniowych	133 657
3.	Ilość dokumentów rozliczeniowych DRA	11
	<b>Ogółem</b>	<b>136 824</b>

## Korespondencja działu ds. ewidencji i świadczeń

Lp.	Wyszczególnienie	I 2008r.
1.	Współdziałanie z innym instytucjami i organizacjami	406
2.	Współdziałanie z organami kontroli i organami ścigania	11
3.	Ustalanie statusu bezrobotnego	49
4.	Ustalanie uprawnień do zasiłku dla bezrobotnych	6
5.	Współdziałanie z komórkami własnej jednostki	256
	<b>Ogółem</b>	<b>728</b>

## 7. Referat finansowo-księgowy

L.p	Wyszczególnienie	Styczeń 2008r.
<b>1.</b>	<b>Przelewy elektroniczne dla osób bezrobotnych w ramach:</b>	<b>565</b>
1.1	algorytmu	565
1.2	projektów współfinansowanych z EFS	0
<b>2.</b>	<b>Płatności wypłacone gotówką w kasie tut. Urzędu dla osób bezrobotnych w ramach:</b>	<b>82</b>
2.1.	algorytmu	82
2.2.	projektów współfinansowanych z EFS	0
<b>3.</b>	<b>Płatności wydatków pasywnych:</b>	<b>980</b>
3.1.	przelewy elektroniczne	376
3.2.	płatności gotówkowe w kasie	604
<b>4.</b>	<b>Płatności z art.108:</b>	<b>16</b>
4.1.	przelewy elektroniczne	16
<b>5.</b>	<b>Wydatki budżetowe:</b>	<b>137</b>
5.1.	przelewy elektroniczne	137



## 8. Referat ds. organizacyjno – administracyjnych

Stan zatrudnienia w Powiatowym Urzędzie Pracy w Katowicach według stanu na koniec stycznia 2008r.: Ogółem: 84 osoby  
osoby z wykształceniem wyższym: 71  
średnim: 12  
podstawowym: 1

Lp.	Wyszczególnienie	Styczeń 2008r.
1	Zamówienia dot. spraw organizacyjnych oraz inne pisma	0
2	Umowy dot. spraw organizacyjnych	2
3	Zgłoszenie napraw i awarii	3
4	Współpraca z Urzędami, Instytucjami, Organizacjami, itp.	32
5	Ogłoszone przetargi	0
6	Rozstrzygnięte przetargi	1
7	Windykacje itp.	10
8	Pisma wysłane drogą pocztową	6 218
9	Korespondencja wewnętrzna	125
	<b>ogółem</b>	<b>6 391</b>

<b>Lp.</b>	<b>Wyszczególnienie</b>	<b>Styczeń 2008r.</b>
1	Liczba zarchiwizowanych teczek akt osobowych	2 928
2	Liczba zarchiwizowanych teczek dokumentów związanych z funkcjonowaniem urzędu	0
3	Liczba wydanych teczek na podstawie karty udostępnienia akt	77
4	Liczba zwróconych teczek na podstawie karty udostępnienia akt	85
	<b>ogółem</b>	<b>3 090</b>

## 9. Stanowisko ds. EFS

<b>Lp.</b>	<b>Wyszczególnienie</b>	<b>Styczeń 2008r.</b>
1	Programy unijne i ich realizacja	201
2	Sprawozdania i informacje z programów unijnych	8
3	Korespondencja wewnętrzna	5
	<b>ogółem</b>	<b>214</b>