



# **HASIL SENSUS PENDUDUK 2010**

## **Data Agregat per Kecamatan**

### **Kabupaten Badung**

*Jumlah Penduduk  
Badung berdasarkan  
hasil SP2010  
sebanyak 543.681  
orang dengan laju  
pertumbuhan  
sebesar 4,63 persen  
per tahun*



**BADAN PUSAT STATISTIK  
KABUPATEN BADUNG**


## Sekapur Sirih

Puji syukur kehadapan Ida Sang Hyang Widhi Wasa/ Tuhan Yang Maha Esa, Sensus Penduduk 2010 (SP2010) di Kabupaten Badung dapat dilaksanakan dengan baik dan selesai sesuai dengan jadwal yang direncanakan. Kegiatan SP2010 diselenggarakan secara masif di seluruh wilayah Kabupaten Badung sesuai amanat Undang-undang Nomor 16 tahun 1997 tentang Statistik.

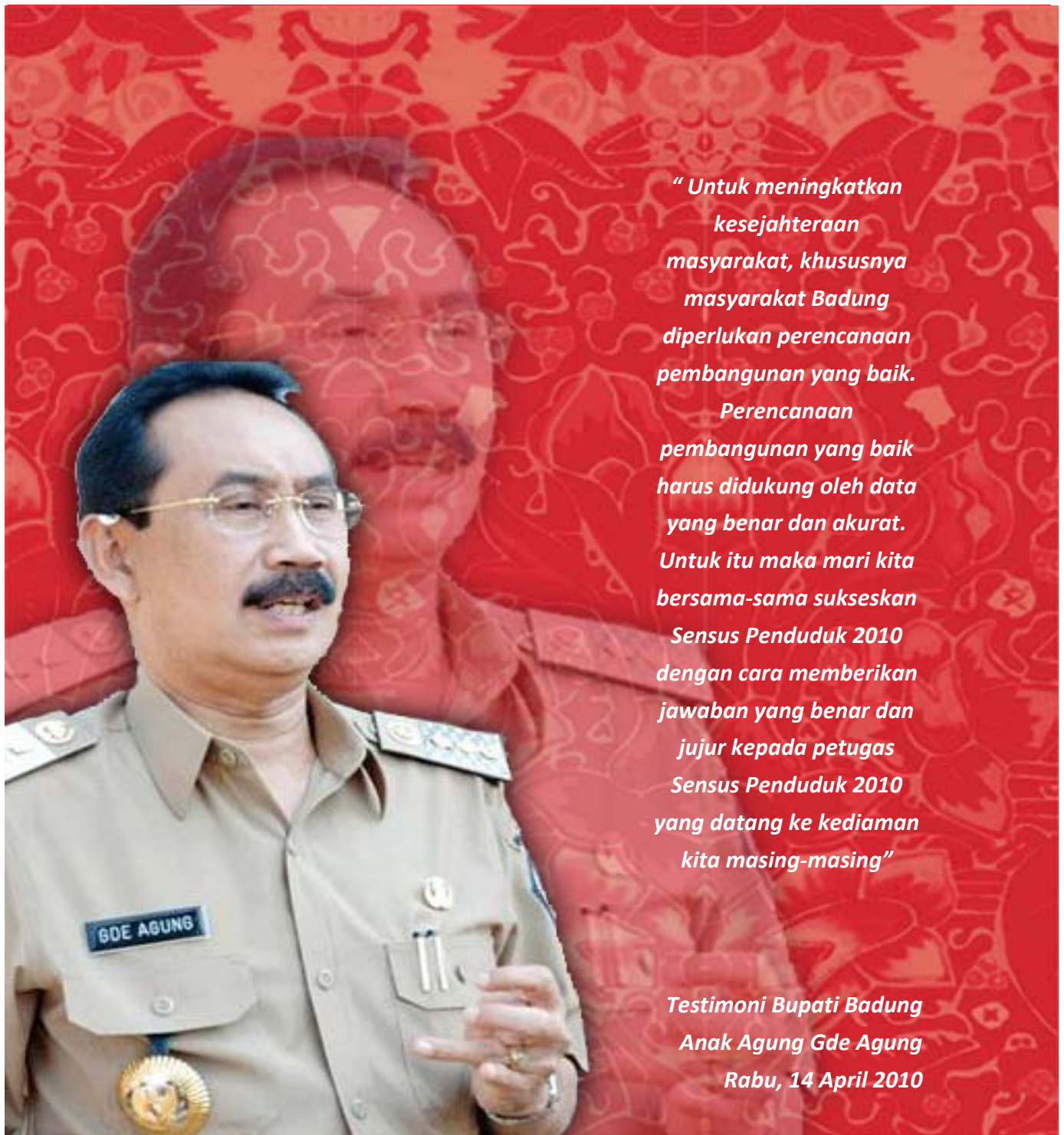
Laporan Eksekutif Hasil Sensus Penduduk 2010 Data Agregat per Kecamatan ini menyajikan data-data sangat pokok kependudukan seperti jumlah penduduk, sex ratio, laju pertumbuhan penduduk, rata-rata anggota rumahtangga dan kepadatan penduduk. Publikasi ini merupakan laporan awal hasil SP2010 sebelum dihasilkan angka final hasil pengolahan seluruh dokumen SP2010

Kami sampaikan terima kasih kepada semua pihak atas bantuan dan kerjasamanya pada pelaksanaan SP2010, sehingga tersusunnya publikasi ini. Selanjutnya saran, kritik dan koreksi dari semua pihak sangat kami harapkan agar publikasi yang akan datang dapat lebih sempurna.

Badung, Agustus 2010  
Kepala Badan Pusat Statistik  
Kabupaten Badung



Ir. I Gde Suarsa, M.Si



*“ Untuk meningkatkan kesejahteraan masyarakat, khususnya masyarakat Badung diperlukan perencanaan pembangunan yang baik. Perencanaan pembangunan yang baik harus didukung oleh data yang benar dan akurat. Untuk itu maka mari kita bersama-sama sukseskan Sensus Penduduk 2010 dengan cara memberikan jawaban yang benar dan jujur kepada petugas Sensus Penduduk 2010 yang datang ke kediaman kita masing-masing”*

*Testimoni Bupati Badung  
Anak Agung Gde Agung  
Rabu, 14 April 2010*

# Dukungan Bupati Kabupaten Badung





# Rangkaian Kegiatan SP2010



### Gambaran Umum Penduduk Badung

Sensus Penduduk merupakan pendataan penduduk dari rumah ke rumah dengan konsep dimana mereka tinggal (*usual residence*). Gambaran umum populasi penduduk Kabupaten Badung mengalami perubahan yang *significant* bila dibandingkan dengan kondisi tahun 2000. Jumlah penduduk tahun 2010 tercatat **543.681** orang.

Sebaran penduduk nampak bergeser kearah selatan, yaitu Kuta Selatan 116.143 orang, Kuta 86.657 orang, Kuta Utara 103.775 orang dan Mengwi 122.858 orang. Sedangkan Abiansemal dan Petang tidak menunjukkan perubahan drastis dibandingkan tahun 2000 seperti Abiansemal 87.979 orang dan Petang 26.269 orang.

Urbanisasi di Kuta Selatan terjadi sebagai dampak dari pengembangan wilayah, pembangunan serta berdirinya Universitas Udayana. Kuta sebagai daerah pariwisata sudah tentu menjadi tumpuan berkumpulnya migran.

mur yang

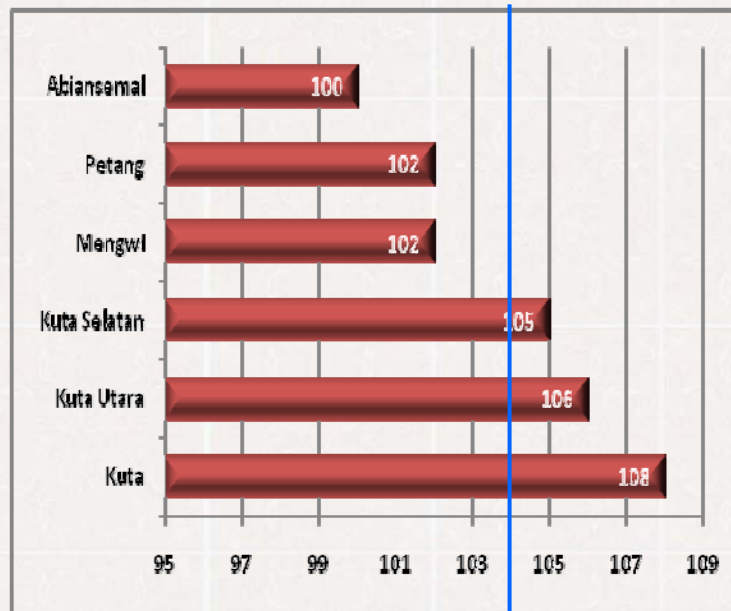
**Tabel Jumlah Penduduk Menurut Kecamatan  
dan Jenis Kelamin**

Kecamatan	Penduduk			
	Laki	Perempuan	Total	Sex Ratio
(1)	(2)	(3)	(4)	(5)
Kuta Selatan	59.695	56.448	116.143	105
Kuta	45.060	41.597	86.657	108
Kuta Utara	53.397	50.378	103.775	106
Mengwi	62.148	60.710	122.858	102
Abiansemal	43.988	43.991	87.979	100
Petang	13.269	13.000	26.269	102
<b>BADUNG</b>	<b>277.557</b>	<b>266.124</b>	<b>543.681</b>	<b>104</b>



### Sex Ratio Kabupaten Badung

Secara umum *sex ratio* penduduk Badung sebesar 104, artinya jumlah penduduk laki 4 persen lebih banyak dibandingkan penduduk perempuan. Kecamatan Kuta memiliki *sex ratio* tertinggi yaitu 108. Hal ini disebabkan migran yang datang kebanyakan kaum laki-laki untuk bekerja dan tinggal di Kuta. Demikian juga halnya Kuta Utara dengan *sex ratio* 106 dan Kuta Selatan 105. Berbeda dengan daerah selatan, di Badung utara seperti Mengwi, *sex ratio* 102, Petang 102, dan Abiansemal 100.



Badung : 104


## Jumlah Penduduk




**543.681** orang



100.000 orang



**Sex Ratio = 104**

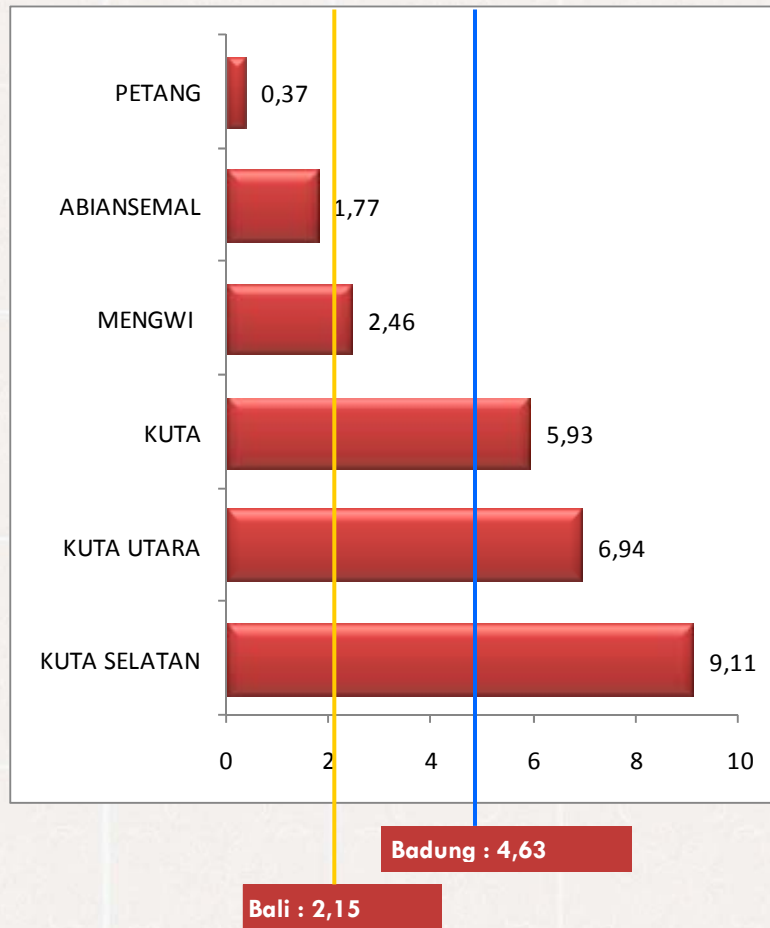


## Laju Pertumbuhan Penduduk Kabupaten Badung

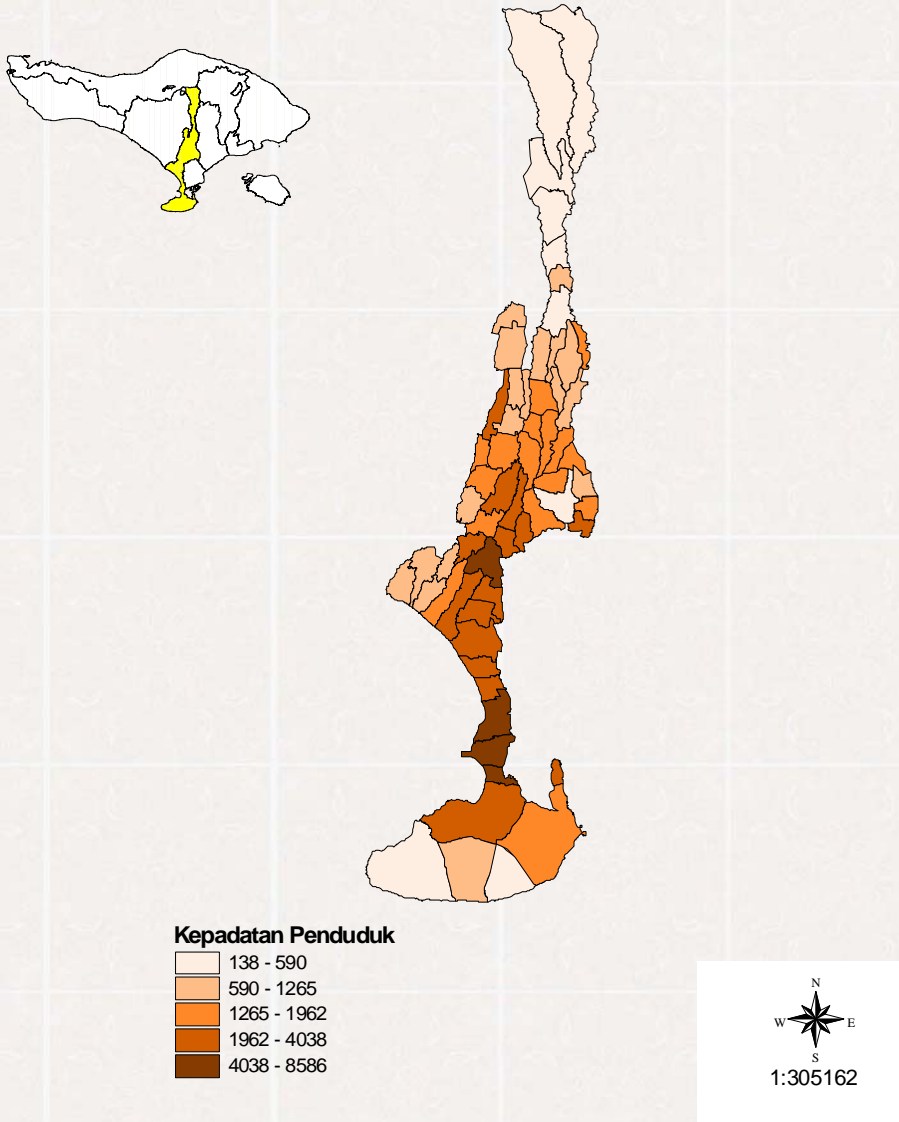
Laju pertumbuhan penduduk Kabupaten Badung sangat pesat, rata-rata 4,63 persen per tahun selama sepuluh tahun terakhir (2000-2010). Sedangkan secara nasional pertumbuhan penduduk Indonesia 1,47 persen dan pertumbuhan penduduk Bali 2,15 persen. Dengan kata lain bahwa Kabupaten Badung telah menjadi tumpuan harapan dari para migran yang datang ke Bali.

Pertumbuhan yang tinggi terjadi di Kecamatan Kuta Selatan 9,11 persen, Kuta 5,93 persen dan Kuta Utara 6,94 persen. Hal ini dimungkinkan karena pembangunan fisik perumahan dan sarana pariwisata sangat pesat di Kuta Selatan dan Kuta. Sedangkan Kuta Utara sebagai daerah penyangga dengan pembangunan perumahan dan pemukiman baru. Pertumbuhan terendah terjadi di Kecamatan Petang 0,37 persen, sedangkan Mengwi 2,46 persen dan Abiansemai 1,77 persen. Badung selatan dengan laju pertumbuhan penduduk cukup tinggi sudah tentu sangat memerlukan penataan administrasi kependudukan yang lebih baik.

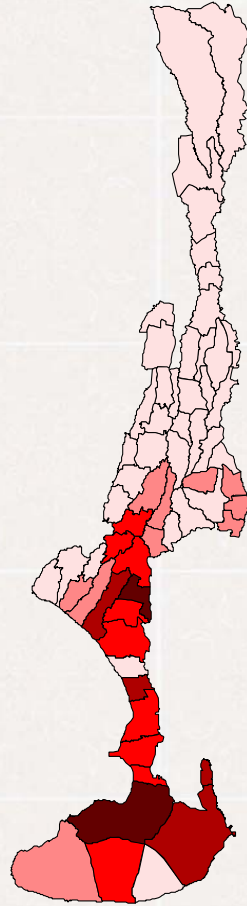
### Laju Pertumbuhan Penduduk (Persen) Kabupaten Badung 2000-2010




## Peta Kepadatan Penduduk (Jiwa/km<sup>2</sup>) Kabupaten Badung Menurut Desa/ Kelurahan



**Peta Laju Pertumbuhan Penduduk (%) Kabupaten Badung  
Menurut Desa/ Kelurahan**



**Laju Pertumbuhan Penduduk**



### **Rata-rata Anggota Rumah Tangga Kabupaten Badung**

Dari hasil Sensus Penduduk, rata-rata anggota rumah tangga 3,68 orang. Dengan kata lain bahwa satu rumah tangga beranggotakan 3 sampai 4 orang. Hal ini juga mencerminkan perbedaan antara Badung utara dengan rata-rata anggota rumah tangga 4,38, sedangkan di Badung selatan lebih rendah yaitu 3,26 orang. Dilihat dari rata-rata anggota rumah tangga per desa, rata-rata tertinggi terlihat di Desa Bongkasa, Punggul dan Sobangan, rata-rata 5 orang dan terendah ada di Kelurahan Kuta dengan rata-rata anggota rumah tangga 2,67 orang.

**Rata-rata Anggota Rumah Tangga  
Menurut Kecamatan Hasil SP2010**

Kecamatan	Jumlah Rumah Tangga	Jumlah Penduduk	Rata-rata Anggota Rumah Tangga
(1)	(2)	(3)	(4)
Kuta Selatan	33.746	116.143	3,44
Kuta	31.037	86.553	2,79
Kuta Utara	28.953	103.105	3,56
Mengwi	28.420	122.663	4,32
Abiansemal	18.864	87.908	4,66
Petang	6.293	26.269	4,17
<b>BADUNG</b>	<b>147.313</b>	<b>542.641</b>	<b>3,68</b>



Rata-rata anggota rumahtangga  
3,68 orang per rumahtangga



## Penutup

Sensus Penduduk merupakan kegiatan besar dan menyeluruh untuk membangun *database* kependudukan. Pembangunan dengan proses perencanaan yang lengkap sangat diperlukan untuk mewujudkan kesejahteraan masyarakat. Melalui publikasi sederhana ini diharapkan dapat memberikan informasi awal tentang gambaran umum penduduk Kabupaten Badung sebagai hasil Sensus Penduduk 2010 yang merupakan data awal untuk perencanaan ke depan.



# Ucapan Terima Kasih

Kepada :

- ↳ Kepala Badan Pusat Statistik Republik Indonesia
  - ↳ Kepala Badan Pusat Statistik Provinsi Bali
  - ↳ Bupati Kabupaten Badung
  - ↳ Camat se-Kabupaten Badung
  - ↳ Kepala Desa dan Lurah Se-Kabupaten Badung
  - ↳ Ketua Lingkungan dan Kelian Banjar  
se-Kabupaten Badung
  - ↳ Para Petugas Sensus Penduduk
  - ↳ Seluruh Komponen Masyarakat Kabupaten Badung
- atas dukungan dan partisipasinya dalam





 **SENSUS  
PENDUDUK  
2010**