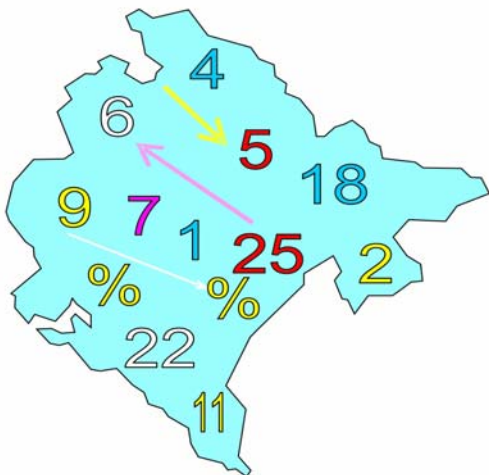


CRNA GORA MONTENEGRO



...U BROJKAMA
...IN FIGURES

PODGORICA, 2006.

IZDAJE: Zavod za statistiku Crne Gore - MONSTAT

ODGOVARA: Ilija Stanišić, direktor

Podgorica, IV Proleterske br. 2, Tel: +381 81 241-206

E-mail: statistika@cq.yu Web Site: www.monstat.cg.yu

CIP Katalogizacija u publikaciji Centralna narodna biblioteka Crne gore, Cetinje 311.1 (497.16)(083.4)

*CRNA Gora u brojkama = Montenegro in Figures/
(odgovorni urednik Ilija Stanišić, translation
Vladimir Radenovic).- Podgorica:Zavod za statistiku - Monstat 2006
(Podgorica: Pobjeda).56 str.: tabele;21 cm
Kor. nasl. - Tekst na srp. i engl. jeziku. -
Tiraž 500.
ISBN 86-85581-15-x
Crna Gora - Statistika - tabele
COBISS. CG-ID 10661136*

SADRŽAJ

	Str.
GEOGRAFSKI PREGLED	3
STANOVNIŠTVO	5
VITALNI DOGAĐAJI	8
ZAPOSLENOST I ZARADE	11
BRUTO DOMAĆI PROIZVOD	13
POTROŠNJA STANOVNIŠTVA	15
CIJENE	17
POLJOPRIVREDA	18
ŠUMARSTVO	18
INDUSTRIJA	19
STAMBENI FOND	20
SPOLJNA TRGOVINA	20
TURIZAM	22
SAOBRAĆAJ, SKLADIŠTENJE I VEZE	24
OBRAZOVANJE	25
KULTURA I INFORMISANJE	25
ZDRAVSTVO	25
PENZIJSKO OSIGURANJE	26
PRAVOSUĐE	26

ZNACI

<i>nema pojave</i>	=	-
<i>ne raspolaže se podatkom</i>	=	...
<i>podatak je manji od 0,5 od date jedinice mjere</i>	=	0
<i>prosjek</i>	=	Ø
<i>ispravljen podatak</i>	=	*
<i>nepotpun, odnosno nedovoljno provjeren podatak</i>	=	()

GEOGRAFSKI PREGLED

Površina Crne Gore, km² **13812**

Dužina kopnenih granica, km

Ukupno	614
Prema:	
Hrvatskoj	14
BiH	225
Srbiji	203
Albaniji	172

Izvor: Uprava za nekretnine

Dužina morske obale, km **293**

Rijeke **Dužina u km, ukupno** **U Crnoj Gori**

Tara	146,4	141
Lim	220	123
Ćehotina	125	100
Morača	99,5	99

Jezera, površina u km² **Ukupno** **u Crnoj Gori**

Skadarsko	369,7	222
Pivsko	113	113

Najviši planinski vrh, visina u m

Bobotov kuk (Durmitor)	2522
Maja Rozit (Prokletije)	2522

Nacionalni parkovi **Površina, ha**

Durmitor	39000
Lovćen	6220
Biogradska gora	5650
Basen skadarskog jezera	40000

Temperatura, 2004, °C	Januar	Jul	Srednja godišnja
Podgorica	4,8	27,5	15,9
Bar	8,1	25,4	16,6
Herceg Novi	7,8	25,5	16,3
Pljevlja	-2,3	19,2	8,8
Bijelo Polje	-1	19,6	9,7

Izvor: Hidrometeorološki zavod RCG

Faktori koji utiču na životnu sredinu	2003	2004
1. Stvaranje otpada (tone)	677710	-
2. Zagađenje vazduha iz stacionarnih izvora, (gigagr.)	6,256	23,842
sumpor dioksid SO₂	5,753	21,389
azotni oksidi NO_x	0,503	2,453
3. Zahvaćene količine voda (u hiljadama m³)	3208699	4657748
površinske vode	3189994	4630032
podzemne i izvorske vode	18660	14716
morske vode	45	13000
4. Otpadne vode (hilj. m³)	44029	30841
prečišćene količine otpadnih voda (prečišćene)	8840	1539
neprečišćene količine otpadnih voda (neprečišćene)	35189	29302

STANOVNIŠTVO**Stanovništvo prema polu u hilj.**

	1991	2003	2005	2006
	Popis		Procjena, 1 januar	
<i>Ukupno</i>	615	620	623	624
<i>Žensko</i>	309	315	316	317
<i>Muško</i>	306	305	307	307

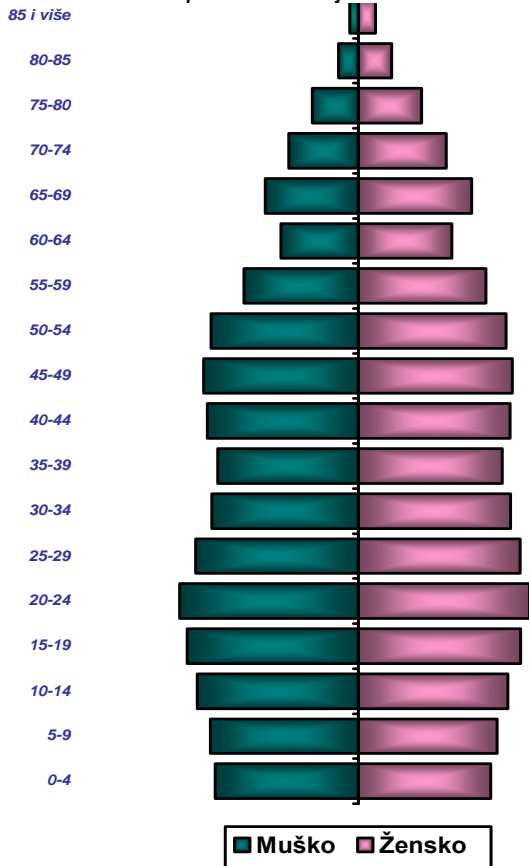
Stanovništvo prema starosnoj strukturi u %

	1991	2003	2005	2006
	Popis		Procjena, 1 januar	
<i>0 - 14</i>	25,5	20,7	20,5	20,1
<i>15 – 64</i>	66,2	67,2	67,1	67,1
<i>65+</i>	8,3	12,1	12,4	12,7

Stanovništvo u većim gradovima u hilj.

	1991	2003	2005	2006
	Popis		Procjena, 1 januar	
<i>Podgorica</i>	152	169	171	173
<i>Nikšić</i>	75	75	76	75
<i>Bijelo polje</i>	55	50	51	50
<i>Berane</i>	39	35	36	35
<i>Bar</i>	37	40	41	41
<i>Rožaje</i>	23	23	23	23

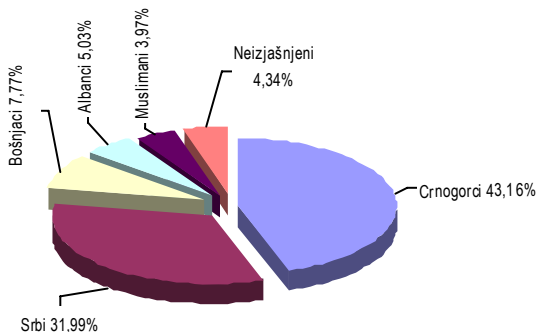
Stanovništvo prema starosti 1. januar 2006.



Stanovništvo prema nacionalnoj pripadnosti, Popis 1991. i 2003.

Nacionalnost	Popis, 1991. u hilj.	Popis, 2003. u hilj.
Crnogorci	380	268
Srbi	57	198
Bošnjaci	-	48
Albanci	40	31
Muslimani	90	25
Neizjašnjeni / Neopredijeljeni	2	27
Ostali	46	23
Ukupno	615	620

Stanovništvo prema nacionalnoj pripadnosti u %, Popis 2003.

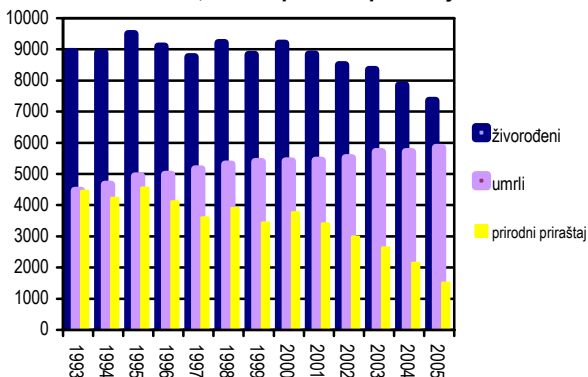


VITALNI DOGAĐAJI

	1991		2003		2005	
	Uku- pno	Na 1000 stano- vnika	Uku- pno	Na 1000 stano- vnika	Uku- pno	Na 1000 stano- vnika
Živorodeni	9606	16,5	8344	13,5	7352	11,8
Umrli	3970	6,8	5704	9,2	5839	9,4
Prirodni priraštaj	5636	9,7	2640	4,3	1513	2,4
Zaključeni brakovi	3817	6,6	4050	6,6	3584 ¹⁾	5,75
Razvedeni brakovi	388	0,7	494	0,8	447 ¹⁾	0,7
Na 1000 sklopljenih	10	-	122	-	124	-

¹⁾ Prethodni podaci

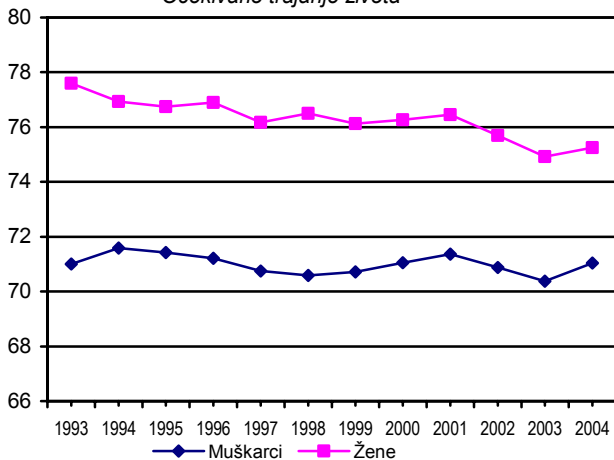
Živorodeni, umrli i prirodni priraštaj



Živorodeni po polu, mrtvorodeni i umrla odojčad

	1991	2003	2004	2005
Ukupno	9606	8344	7849	7352
<i>Dječaci</i>	4917	4349	4030	3883
<i>Djevojčice</i>	4689	3995	3819	3469
<i>Mrtvorodeni</i>	44	42	38	27
<i>Umrla odojčad (do 1 god.)</i>	107	92	61	70

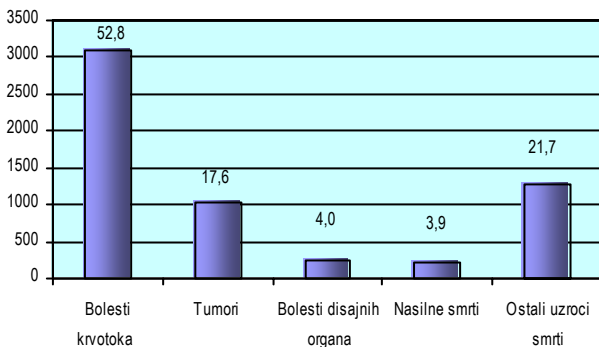
Očekivano trajanje života



Umri prema uzrocima smrti u 2005.

	Muški	Ženski	Ukupno
<i>Bolesti krvotoka</i>	1541	1545	3086
<i>Tumori</i>	594	432	1026
<i>Bolesti disajnih organa</i>	139	96	235
<i>Nasilne smrti</i>	168	60	228
<i>nesrećni slučajevi</i>	68	18	86
<i>samoubistva</i>	82	36	118
<i>ubistva</i>	18	6	24
<i>Ostali uzroci smrti</i>	640	624	1264
Ukupno	3082	2757	5839

Umri prema uzrocima smrti u %



ZAPOSLENOST I ZARADE

Stanovništvo starosti 15 – 74 godine prema aktivnosti i polu, u hilj.

	2004			2005		
	<i>Uku- pno</i>	<i>Muš- karci</i>	<i>Žene</i>	<i>Uku- pno</i>	<i>Muš- karci</i>	<i>Žene</i>
Aktivno stanovništvo	259,1	147,5	111,6	256,6	143,1	113,5
<i>Zaposleni</i>	187,3	112,6	74,7	178,8	105,6	73,2
<i>Nezaposleni</i>	71,8	34,9	36,9	77,7	37,4	40,3
Neaktivno stanovništvo	242,3	94,8	147,5	257,6	106,4	151,2
Ukupno stanovništvo starosti 15 i više god.	501,4	242,3	259	514,2	249,4	264,7
<i>Stopa aktivnosti</i>	51,7	60,9	43,1	49,9	57,4	42,9
<i>Stopa zaposlenosti</i>	37,4	46,5	28,8	34,8	42,4	27,6
<i>Stopa nezaposlenosti</i>	27,7	23,6	33,0	30,3	26,2	35,5

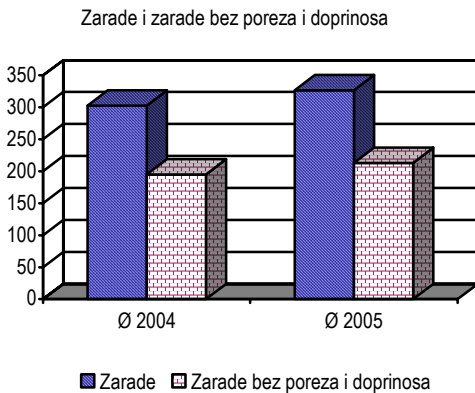
Zaposlena lica prema sektoru djelatnosti i polu, u hilj.

	2004			2005		
	<i>Uku- pno</i>	<i>Muš- karci</i>	<i>Žene</i>	<i>Uku- pno</i>	<i>Muš- karci</i>	<i>Žene</i>
Ukupno	187,3	112,6	74,7	178,7	105,6	73,2
<i>Poljoprivredne djelatnosti</i>	20,4	13,4	7,0	15,4	9,0	6,5
<i>Nepoljoprivredne djelatn.</i>	37,2	28,4	8,9	34,4	27,7	6,7
<i>Uslužne djelatnosti</i>	129,7	70,8	58,8	129,0	69,0	60,0

Izvor : Anketa o radnoj snazi

Zarade i zarade bez poreza i doprinosa, u eurima

	Ø 2004	Ø 2005
Zarade	302,55	326,48
Zarade bez poreza i doprinosa	195,17	213,14

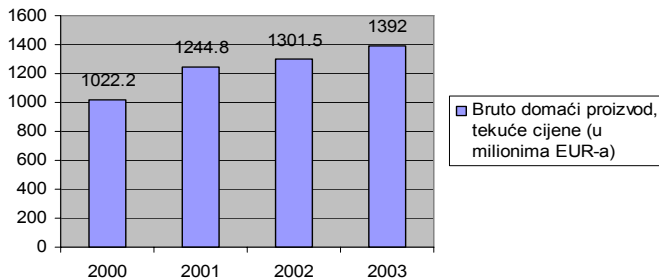


BRUTO DOMAĆI PROIZVOD

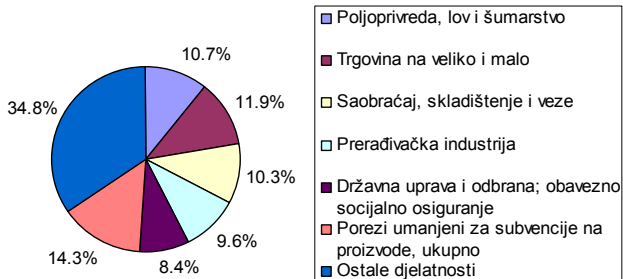
Bruto domaći proizvod po proizvodnoj metodi		2002	2003
Bruto domaći proizvod, tekuće cijene (u mil. EUR-a)		1 301.5	1 392.0
Bruto domaći proizvod, stalne cijene (u mil. EUR-a)		1 301.5	1 333.2
Bruto domaći proizvod po stanovniku (u EUR-ima)		2 109	2 252

Bruto domaći proizvod po potrošnoj metodi				
	2002	2003	2002	2003
			%	%
Finalna potrošnja	1405480	1429016	108.0	102.7
Lična potrošnja domaćinstava	1067285	1024835	82.0	73.6
Potrošnja države:	338195	404181	26.0	29.0
- individualna	129597	124801	10.0	9.0
- kolektivna	208598	279380	16.0	20.1
Bruto investicije u fiksni kapital	198916	200830	15.3	14.4
Promjene zaliha	30620	9460	2.4	0.7
Saldo izvoza i uvoza roba i usluga	-333520	-247297	-25.6	-17.8
Izvoz roba i usluga:	480968	462269	37.0	33.2
- izvoz roba	317460	270574	24.4	19.4
- izvoz usluga	163508	191695	12.6	13.8
Uvoz roba i usluga:	814488	709566	62.6	51.0
- uvoz roba	741183	629904	56.9	45.3
- uvoz usluga	73305	79662	5.6	5.7
BRUTO DOMAĆI PROIZVOD	1301496	1392009	100	100

Bruto domaći proizvod, tekuće cijene (u milionima EUR-a)



Bruto dodata vrijednost, tekuće cijene, 2003 god.



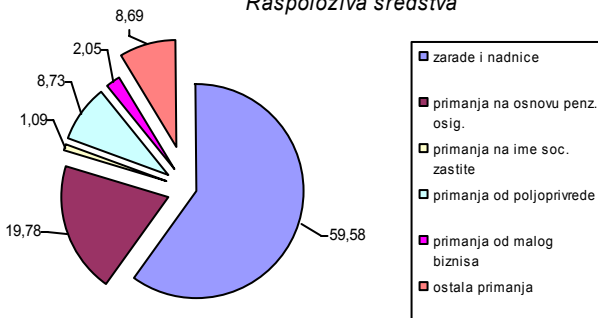
POTROŠNJA STANOVNIŠTVA

Anketa o potrošnji domaćinstava 2005. god

Anketirani broj domaćinstava	1329
Ocijenjeni broj domaćinstava	181254
Ocijenjeni broj lica	622851
Prosječan broj članova	3,44
Prosječan broj potrošačkih jedinica	2,86

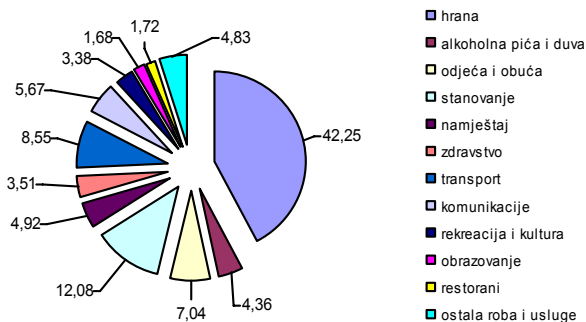
Raspoloživa sredstva – Ø po domaćinstvu (mjesečni prosjek u €)	Sva domaćinstva	Struktura
1.Zarade i nadnice	273,61	59,58
2.Prihodi po osnovu penzije	90,82	15,85
3.Primanja od socijalnog osig.	4,99	0,87
4.Primanja od poljoprivrede	40,10	6,85
5.Primanja od malog biznisa	9,41	1,63
6.Ostala primanja	39,91	6,96
7.Zarade u naturi	0,32	0,05
9.Donacije u novcu i naturi	0,09	0,02
UKUPNO	572,95	100,00

Raspoloživa sredstva



Upotrijebljena sredstva, Ø po domaćinstvu (mjesečni prosjek u €)	Sva domaćinstva	Struktura
Hrana	198,31	42,25
Alkoholna pića i duvan	20,47	4,36
Odjeća i obuća	33,04	7,04
Stanovanje	56,72	12,08
Namještaj	23,11	4,92
Zdravstvo	16,48	3,51
Transport	40,14	8,55
Komunikacije	26,63	5,67
Rekreacija i kultura	15,85	3,38
Obrazovanje	7,89	1,68
Restorani	8,08	1,72
Ostala roba i usluge	22,65	4,83
UKUPNO	469,37	100,00

Upotrijebljena sredstva



CIJENE

Prosječne godišnje cijene nekih proizvoda, euri

Naziv artikla	Količina	2003	2004	2005
Maslac	kg.	5,06	5,30	5,33
Mlijeko	litar	0,51	0,54	0,54
Mlijeko u tetrapaku	litar	0,70	0,68	0,72
Domaći sir	kg.	3,51	3,71	3,71
Sir trapist	kg.	5,41	5,66	5,89
Kokošja jaja	10 kom	1,10	1,10	1,10
Svinjsko meso	kg.	5,02	5,03	5,13
Juneće meso	kg.	4,77	4,88	4,99
Krompir	kg.	0,46	0,52	0,43
Pšenično brašno tip 500	kg.	0,50	0,56	0,46
Hleb tip 500	kg.	0,75	0,79	0,80
Šećer	kg.	0,57	0,47	0,44
Kafa	kg.	4,81	4,35	4,33
Lozova rakija	litar	5,91	5,87	7,46
Pivo	litar	0,75	0,76	0,77
Cigarete kvaliteta b	20 kom	0,50	0,50	0,50
Jestivo ulje	litar	1,07	0,99	0,93

Promjene indeksa cijena u odnosu na prethodnu godinu

	2003	2004	2005
Indeks cijena na malo	107,8	103,4	103,4
Poljoprivredni proizvodi	101,5	95,0	102,2
Industrijski proizvodi	106,5	102,8	101,2
Piće	103,4	101,5	107,0
Usluge	115,6	108,2	112,6
Indeks troškova života	106,7	102,4	102,3
Ishrana	104,7	101,0	99,7
Odjeća i obuća	109,8	105,9	102,2
Pokućstvo	105,3	101,3	100,3

Indeks cijena proizvođača

industrijskih proizvoda	104,5	105,8	102,1
Vađenje ruda i kamena	99,2	00,4	102,8
Prerađivačka industrija	102,4	106,5	102,4
Proizvodnja električne energije	118,0	105,0	100,0

POLJOPRIVREDA

Upotreba obradivog zemljišta, 1000 hektara	2003	2004	2005
<i>Ozima raž</i>	0,05	0,11	0,12
<i>Ozima pšenica</i>	1,45	1,12	0,84
<i>Ječam</i>	1,15	1,03	0,76
<i>Ovas</i>	0,46	0,34	0,26
<i>Ostale žitarice</i>	0,03	0,02	0,02
<i>Mahunaste biljke</i>	1,83	2,91	3,48
<i>Krompir</i>	10,51	10,35	10,32
<i>Povrće</i>	18,13	18,18	18,22
<i>Industrijsko bilje</i>	0,20	0,20	0,19
<i>Krmno bilje</i>	7,26	7,59	7,73
<i>Godišnje i višegodišnje travnate biljke</i>	457,15	454,88	453,09
Ukupno	498,20	496,72	495,03

Broj stoke, 31. decembar, hilj.	2002	2003	2004
<i>Goveda</i>	182,7	174,9	169,3
<i>krave muzare</i>	123,5	126,9	122,0
<i>Ovce i koze</i>	240,5	252,0	254,4
<i>Svinje</i>	21,9	23,8	27,2
<i>Konji</i>	9,5	9,0	7,4
<i>Živina</i>	837,5	890,0	799,8

ŠUMARSTVO

	2004	2005
<i>Pošumljavanje sadnjom u ha</i>	382	514
<i>Posječena bruto drvena masa u hilj.m³</i>	527	574
<i>lišćara</i>	247	260
<i>četinara</i>	280	314

INDUSTRIJA

Indeksi industrijske proizvodnje , prethodna godina = 100

	2004	2005
INDUSTRIJA UKUPNO	113,8	98,1
Vađenje ruda i kamena	94,9	100,2
Vađenje energetske sirovine	94,1	86,7
Vađenje ostalih sirovina i materijala	113,0	110,2
Prerađivačka industrija	113,1	102,5
Prehrambeni proizvodi, pića i duvan	123,6	97,4
Proizvodnja tekstila i tekstilnih proizvoda	117,1	79,3
Proizvodnja kože i predmeta od kože	4,7	250,4
Prerada drveta i proizvoda od drveta	120,5	133,9
Proizvodnja papira , izdavanje i štampanje	89,0	126,6
proizvodnja hemijskih proizvoda i vlakana	167,2	294,9
Proizvodnja proizvoda od gume i plastičnih masa	38,0	94,1
Proizv. proizvoda od ostalih nemetalnih minerala	95,0	99,6
Proizvodnja osnovnih metala i metalnih proizvoda	113,4	93,3
Proizvodnja mašina i uređaja, ostala	96,5	129,0
Proizv. mašina, uređaja i aparata za domaćinstvo	-	97,2
Proizvodnja saobraćajnih sredstava	114,0	92,9
Prerađivačka industrija,ostala	67,2	139,7
Proizvodnja električne energije , gasa i vode	121,0	86,6
Proizvodnja električne energije, gasa i vode	121,0	86,6
Proizvodnja i potrošnja električne energije		
PROIZVODNJA	2004	2005
BRUTO	3304	2864
NETO	3186	2750
PRIMLJENO OD DRUGE REPUBLIKE	1198	1271
UVOZ	1397	1587
POTROŠNJA	3815	3765
ISPORUČENO DRUGOJ REPUBLICI	1219	1024
GUBICI	694	775
IZVOZ	53	44

STAMBENI FOND

	2004	2005
Stanovi	209303	211417
<i>Stanovi na 1000 stanovnika</i>	336,4	339,2
<i>Prosječna površina po stanu m²</i>	66,1	66,1
<i>Državni stanovi</i>	4517	4517
<i>Prosječna površina po stanu m²</i>	51,7	51,7
<i>Privatni stanovi</i>	204786	206900
<i>Prosječna površina po stanu m²</i>	65,3	66,4

SPOLJNA TRGOVINA ¹⁾**Zemlje sa najvećim spoljnotrgovinskim prometom u Crnoj Gori**

UVOZ, 2005.	u mil. eura	u %
<i>Srbija</i>	292.0	28,54
<i>Njemačka</i>	98.3	9,61
<i>Italija</i>	93.6	9,14
<i>Holandija</i>	52.8	5,16
<i>Grčka</i>	51.9	5,08
<i>Slovenija</i>	42.5	4,15
<i>Švajcarska</i>	42.0	4,11
<i>Austrija</i>	38.4	3,76
<i>Kina</i>	34.3	3,35
<i>Hrvatska</i>	28.6	2,79
<i>Bosna i Hercegovina</i>	25.0	2,45

¹⁾ Prethodni podaci

IZVOZ, 2005.	u mil. eura	u %
<i>Srbija</i>	155.4	38,09
<i>Italija</i>	111.7	27,37
<i>Grčka</i>	36.7	8,99
<i>Slovenija</i>	23.5	5,76
<i>Bosna i Hercegovina</i>	19.6	4,80
<i>Mađarska</i>	18.4	4,51
<i>Hrvatska</i>	5.6	1,37
<i>Velika Britanija</i>	5.5	1,35
<i>Albanija</i>	4.4	1,08
<i>Švajcarska</i>	2.9	0,71
<i>Ruska federacija</i>	1.6	0,39

1) Prethodni podaci

TURIZAM

Domaći turizam - noćenja

	2003	2004	2005
Ukupno	3060528	3337247	3628337
Crna Gora	525276	562159	570231
Srbija	2535252	2775088	3058106

Međunarodni turizam - noćenja

	2003	2004	2005
Ukupno	915738	1223847	1583510
Albanija	16430	26806	40091
B I H	174273	190066	267875
Italija	10573	19961	49210
Njemačka	135178	188439	133903
Republika Makedonija	34547	52042	88905
Ruska federacija	90529	128507	253178
Slovačka	74086	52902	63918
Slovenija	33312	53506	57697
Francuska	5430	8273	64354
Češka republika	133230	211430	206418
SAD	6871	10207	9882
Ostale zemlje	201279	281708	348079

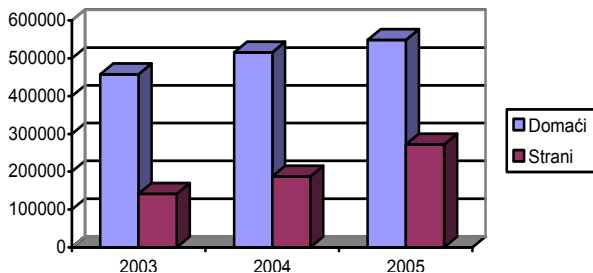


Domaći turizam – dolasci

	2003	2004	2005
Ukupno	457643	515424	548452
Crna Gora	85854	98515	97991
Srbija	371789	416909	450461

Međunarodni turizam - dolasci

	2003	2004	2005
Ukupno	141787	188060	272005
Albanija	5068	8853	13234
B I H	29559	32706	46838
Italija	3295	5642	11435
Njemačka	14328	19873	18352
Republika Makedonija	5415	10187	14940
Ruska federacija	10115	16270	41011
Slovačka	9080	6707	8442
Slovenija	6813	10114	13659
Francuska	1510	2047	11300
Češka republika	16842	24356	23517
SAD	2156	2764	3432
Ostale zemlje	37606	48541	65845



SAOBRAĆAJ, SKLADIŠTENJE I VEZE

Dužina kategorizovanih puteva u km	2003	2004	2005
Dužina kategorizovanih puteva ukupno	7311	7314	7353
Savremeni kolovoz	4604	4628	4701
Tucanik	1827	1806	1806
Zemljani putevi	880	880	846
Dužina željezničke pruge	2003	2004	2005
Stvarna dužina pruge u km	250	250	250
Broj stanica	47	47	47
Prevoz putnika u hiljadama	2003	2004	2005
Drumski saobraćaj	4600	4488	4302
Gradski saobraćaj	3548	2673	2177
Željeznički saobraćaj	1467	1066	1137
Vazdušni saobraćaj	603	665	698
Prevoz robe	2003	2004	2005
Drumski saobraćaj (u hilj.tona)	1871	1639	1857
Željeznički saobraćaj (u hilj. tona)	718	1006	1182
Vazdušni saobraćaj (u tonama)	618	647	1011
Automobili	2003	2004	2005
Putnički automobili ukupno	106376	109383	118930
na 1000 stanovnika	172	176	191
Saobraćajne nezgode	2003	2004	2005
Saobraćajne nezgode sa poginulim i povrijeđenim	1065	1143	1313
sa poginulim	59	76	49
sa povrijeđenim	1006	1067	1264
Telefonske usluge	2003	2004	2005
Pretplatnici fiksne telefonije	188012	177718	177663
na 1000 stanovnika	304	286	285
pretplatnici mobilne mreže	417633	483766	543220
na 1000 stanovnika	674	779	872

OBRAZOVANJE**Učenci i studenti upisani na 10000 stanovnika**

	2003/2004	2004/2005	2005/2006
Osnovno obrazovanje	1190	1194	1202
Srednje obrazovanje	516	516	515
Više i visoko obrazovanje	158	177	209 ¹⁾

¹⁾ Prethodni podaci**KULTURA I INFORMISANJE**

	2003	2004	2005
Pozorišta	8	9	8
profesionalna pozorišta	4	4	4
dječja pozorišta	2	2	2
amaterska pozorišta	2	3	2
Radio i televizija			
radio stanice	31	31	31
televizijske stanice	13	13	13
Bioskopi	22	20	20
posjetioци u hiljadama	115	85	92

ZDRAVSTVO ¹⁾

	2004		2005	
	Ukupno	na 10000 stanovnika	Ukupno	na 10000 stanovnika
Bolesničke postelje	4079	65.7	4065	65,3
Ljekari	1239	19.9	1257	20,2
Zubni ljekari	270	4.3	273	4,4
Ispisani bolesnici	83436	13.4 ²⁾	83702	13.4 ²⁾

¹⁾ Podaci uključuju i Institut "DR. Simo Milošević", AD Igalo²⁾ Na 100 stanovnika

Izvor: Institut za zdravlje RCG

PENZIJSKO OSIGURANJE**Penzioneri ¹⁾**

	2004	2005
Ukupno	93033	92991
Starosne penzije	39171	38974
Invalidske penzije	26161	24833
Porodične penzije	27701	29184
Učešće pensionera u ukupnom stanovn., %	15,0	14,9

¹⁾ Izvor: Fond PIO RCG

PRAVOSUĐE**Osuđena punoljetna i maloljetna lica prema krivičnom djelu**

	2004	2005
Ubistva	16	19
Silovanje	3	1
Krađa	377	428
Razbojništvo	9	8
Oduzimanje motornih vozila	5	7
Prevara	43	62
Falsifikovanje	318	345
Ugrožavanje javnog saobraćaja	339	373
Ukupno	1110	1243

Redakcija :
Radomir Đurović, pomoćnik direktora Monstata
Radmila Šišević, urednik publicistike

Prevod : Vladimir Radenović

Kompjuterska obrada : Radmila Šišević

Štampa Pobjeda a.d.

Tiraž : 500 primjeraka

*Prilikom korišćenja podataka iz ove publikacije
obavezno navesti izvor*