

## ŠVIETIMAS

Skyriuje pateikiami duomenys apie valstybines, nevalstybines švietimo įstaigas. Tai informacija apie ikimokyklinio ugdymo įstaigas, bendrojo lavinimo, profesines, aukštesniasias, aukštąsias ir suaugusiųjų mokyklas.

Lietuvos Respublikos švietimo įstatymas įteisino privalomąjį vaikų ir paauglių iki 16 metų amžiaus mokymąsi bendrojo lavinimo arba kito tipo mokyklose.

Nuo 1999–2000 mokslo metų pereita prie pagrindinio dešimtmečio mokymo.

Ikimokyklinis ugdymas – tai vaikų iki 3 metų priežiūra ir 3–6 metų amžiaus vaikų ugdymas pagal tam tikras programas. Jis vyksta ne tik tradiciniuose lopšeliuose-darželiuose, bet ir bendrojo lavinimo mokyklų ikimokyklinio ir priešmokyklinio ugdymo grupėse.

Bendrojo lavinimo mokykla šiuo metu yra trijų pakopų – pradinė (1–4 klasės), pagrindinė (5–10 klasės) ir vidurinė (11–12 klasės). Darželiai-mokyklos priskirti pradinių mokyklų tipui, tačiau juos lankantys ikimokyklinio amžiaus vaikai nurodomi tarp lankančiųjų ikimokyklinės ugdymo įstaigas.

Gimnazijos – pagilintą, profiliuotą bendrąjį išsilavinimą teikiančios ir didesnius reikalavimus mokiniams keliančios mokyklos. Jų 1–4 klasių kontingentą paprastai sudaro mokiniai, kurie mokosi devintus-dvyliktus metus.

Specialiosiose mokyklose ugdomi tie vaikai, kurie dėl itin rimtos fizinės negalios ar vystymosi sutrikimų negali mokytis tradicinėse mokyklose.

Jaunimo mokyklos – tai mokymo įstaigos, vienu metu teikiančios pradinį darbo įgūdžius ir bendrojo lavinimo žinias. Šiose mokyklose mokosi tie, kurie nepritampa ar nenori mokytis kitose mokyklose. Metraštyje jaunimo mokyklos priskiriamos prie pagrindinių (dešimtmečių) mokyklų.

Bendrojo lavinimo programos taip pat dėstomos profesinėse mokyklose ir aukštesniųjų mokyklų bendrojo lavinimo skyriuose.

## EDUCATION

*The chapter presents data on public and non-public establishments of education. They comprise pre-school education establishments, general schools for children and juniors, vocational, college type schools, higher schools and schools for adults.*

*In accordance with the Law on Education of the Republic of Lithuania, attendance of general or other type of schools is compulsory for children under the age of 16 inclusive.*

*Beginning with the school year of 1999–2000, the basic education comprises ten years.*

*Pre-school education means care of children under 3 years of age and teaching 3–6 years old children according to the special programmes. Teaching is performed not only in traditional kindergartens but in pre-school education groups which are often established at general schools.*

*There are three stages of general schools: primary (1–4 classes), lower secondary (5–10 classes) and upper secondary (11–12 classes). Though schools-kindergartens are considered to be of primary school type, children attending such schools are specified as pre-school learners.*

*Schools-gymnasiums provide extended subject-directed general education and pose higher requirements for pupils. Usually pupils of 9–12 classes from upper secondary schools are the main in the 1–4 classes of gymnasiums.*

*In special schools handicapped children and children with development defects are trained.*

*In schools for juniors pupils acquire general education. The schools are attended by those, who either can not or do not want to learn in other types of schools. In this yearbook schools for juniors are ascribed to lower secondary schools (of 10 classes).*

*General curricula are taught in both vocational and college type education schools.*

Profesinis rengimas vyksta profesinėse, aukštesniosiose ir aukštosiose mokyklose.

Profesinė mokykla teikia ne tik pirminę profesinę kvalifikaciją, bet ir bendrojo lavinimo žinių. Jose taikomas 4 pakopų mokymas, todėl darbininko profesijos mokosi skirtingo išsilavinimo mokiniai: nebaigę pagrindinio mokslo, gavę dešimtmečio mokslo baigimo pažymėjimus ir brandos atestatus. Tačiau dažniausiai į šias mokyklas stoja 10 klasių baigę mokiniai.

Aukštesnioji mokykla rengia aukštesnės profesinės kvalifikacijos specialistus darbui įvairiose ūkinės ir socialinės veiklos srityse. Studijos trunka 3–4 metus.

Kolegijos – aukštojo neuniversitetinio mokslo institucijos, įsteigtos 2000 m. rudenį, Lietuvos Respublikos aukštojo mokslo įstatymu įteisinus binarinę aukštojo mokslo sistemą. Tai 3–4 metų trukmės vienpakopės studijos, orientuotos į praktinę veiklą.

Universitetai – aukštąjį universitetinį išsilavinimą teikiančios mokyklos. Jose yra trijų pakopų studijos. Jas baigus įgyjami atitinkamai bakalauro, magistro kvalifikaciniai laipsniai arba aukšto lygio profesinė kvalifikacija, taip pat mokslo laipsnis. Aukšto lygio teorinį pasirengimą teikiančios universitetinės studijos orientuotos į mokslininkų rengimą ir mokslo tiriamąją veiklą.

Nevalstybinės švietimo įstaigos – įsteigtos privačių asmenų arba tikinčiųjų organizacijų ir turinčios Švietimo ir mokslo ministerijos išduotas licencijas, kurios garantuoja, kad šios mokyklos teikia valstybės pripažintas kvalifikacijas.

Leidinių sąrašas:

Švietimas 2003. Statistikos rinkinys. V., 2004.

*Young people can acquire profession in vocational, college type and higher schools.*

*Vocational school gives not only elementary professional qualification but also knowledge of general school level. 4 stages education is applied, therefore pupils of different education with incomplete basic education, having certificates of 10 classes and graduates of general schools, can acquire worker's profession. Most often graduates from 10 classes study in vocational schools.*

*Professional college trains specialists of higher professional skills to work in different fields of economic and social activity. Studies last 3–4 years.*

*Colleges are institutions of higher non-university education which were founded in autumn of 2000 by the Law on the Higher education of the Republic of Lithuania after a binary higher education system had been legalized. One stage studies at colleges last 3–4 years and are oriented towards practical activity.*

*Universities are establishments which provide higher education. They include three stages of studies. After graduation relevant bachelor's, master's degrees or high level professional qualification as well as scientific degree are acquired. University studies providing high level theoretical education are directed towards the preparation of scientists and R&D.*

*Non-public education establishments are formed by individuals or religious organisations. They acquire licenses issued by the Ministry of Education and Science. The licenses guarantee that the said schools provide qualification acknowledged by the state.*

List of publications:

*Education 2003. Statistical abstract. V., 2004.*

**9.1. Gyventojai pagal išsilavinimą**
**9.1. Population by educational attainment**

 Gyventojų užimtumo tyrimo duomenys, vidutinis metinis skaičius, 15 metų ir vyresni, tūkst.  
 Labour Force Survey data, average annual number, 15 years and over, thousand

	2000	2001	2002	2003	
<b>Iš viso</b>	<b>2802,1</b>	<b>2800,4</b>	<b>2816,0</b>	<b>2829,6</b>	<b>Total</b>
Aukštasis	368,6	348,4	361,9	381,0	Higher university
Aukštesnysis	137,4	131,9	122,9	122,5	Professional colleges (higher non university)
Specialusis vidurinis, povidurinis profesinis	548,7	591,3	595,3	591,1	Special secondary (technicum), vocational post secondary
Vidurinis	532,1	534,3	560,2	583,6	General upper secondary
Vidurinis su profesine kvalifikacija	196,9	174,9	186,8	192,0	General upper secondary with vocational qualification
Pagrindinis	381,5	393,7	424,2	428,4	General lower secondary
Pagrindinis su profesine kvalifikacija	126,5	122,5	99,1	95,7	Vocational lower secondary
Pradinis	510,3	503,4	465,6	435,4	Primary
<b>Vyrai</b>					<b>Males</b>
<b>Iš viso</b>	<b>1281,2</b>	<b>1279,1</b>	<b>1286,7</b>	<b>1292,8</b>	<b>Total</b>
Aukštasis	150,0	139,9	146,8	159,5	Higher university
Aukštesnysis	53,3	50,0	47,7	46,5	Professional colleges (higher non university)
Specialusis vidurinis, povidurinis profesinis	236,4	252,8	244,1	246,7	Special secondary (technicum), vocational post secondary
Vidurinis	236,8	236,5	254,8	258,3	General upper secondary
Vidurinis su profesine kvalifikacija	127,7	117,5	129,6	131,2	General upper secondary with vocational qualification
Pagrindinis	192,1	191,0	209,0	217,9	General lower secondary
Pagrindinis su profesine kvalifikacija	96,2	93,5	76,3	72,1	Vocational lower secondary
Pradinis	188,7	197,7	178,5	160,5	Primary
<b>Moterys</b>					<b>Females</b>
<b>Iš viso</b>	<b>1520,9</b>	<b>1521,3</b>	<b>1529,3</b>	<b>1536,8</b>	<b>Total</b>
Aukštasis	218,6	208,4	215,1	221,5	Higher university
Aukštesnysis	84,1	81,9	75,2	76,0	Professional colleges (higher non university)
Specialusis vidurinis, povidurinis profesinis	312,3	338,5	351,4	344,4	Special secondary (technicum), vocational post secondary
Vidurinis	295,4	297,8	305,3	325,3	General upper secondary
Vidurinis su profesine kvalifikacija	69,2	57,4	57,3	60,8	General upper secondary with vocational qualification
Pagrindinis	189,4	202,7	215,1	210,5	General lower secondary
Pagrindinis su profesine kvalifikacija	30,3	28,9	22,8	23,6	Vocational lower secondary
Pradinis	321,5	305,7	287,1	274,9	Primary

**9.2. Valstybinės ir nevalstybinės mokymo įstaigos****9.2. Public and non-public educational establishments**

Mokslo metų pradžioje

As of the beginning of the academic year

	Iš viso <i>Total</i>	Bendrojo lavinimo mokyklos <i>General schools</i>	Profesinės mokyklos <i>Vocational schools</i>	Aukštesnio- sios mokyk- los <i>Professional colleges</i>	Kolegijos <i>Colleges</i>	Universi- tetai <i>Universi- ties</i>	
<b>Valstybinių ir nevals- tybinių</b>							<b>Public and non-public</b>
1990–1991	2339	2157	105	64	-	13	1990–1991
1995–1996	2549	2361	106	67	-	15	1995–1996
2000–2001	2521	2354	84	57	7	19	2000–2001
2001–2002	2428	2270	81	42	16	19	2001–2002
2002–2003	2324	2172	82	27	24	19	2002–2003
2003–2004	2078	1932	83	15	27	21	2003–2004
<b>Jose mokinių ir studentų, tūkst.</b>							<b>Number of pupils and students in them, thous.</b>
1990–1991	686	525	48	46	-	67	1990–1991
1995–1996	665	538	49	24	-	54	1995–1996
2000–2001	787	604	47	37	3	96	2000–2001
2001–2002	797	603	45	32	10	107	2001–2002
2002–2003	807	594	45	22	26	120	2002–2003
2003–2004	810	583	44	12	41	130	2003–2004
<b>Pedagogų</b>							<b>Teachers</b>
1995–1996	65525	48164	4671	3941	-	8749	1995–1996
2000–2001	70450	51896	4922	4185	398	9049	2000–2001
2001–2002	68877	50864	4696	3638	1137	8542	2001–2002
2002–2003	69189	50228	4732	3286	2006	8937	2002–2003
2003–2004	68695	49545	4659	1746	3492	9253	2003–2004
<b>Nevalstybinių</b>							<b>Non-public</b>
1995–1996	36	20	1	15	-	-	1995–1996
2000–2001	42	20	1	14	3	4	2000–2001
2001–2002	42	19	1	9	9	4	2001–2002
2002–2003	41	18	1	9	9	4	2002–2003
2003–2004	42	19	2	4	11	6	2003–2004

Tęsinys kitame puslapyje

Continued next page

	Iš viso <i>Total</i>	Bendrojo lavinimo mokyklos <i>General schools</i>	Profesinės mokyklos <i>Vocational schools</i>	Aukštesniosios mokyklos <i>Professional colleges</i>	Kolegijos <i>Colleges</i>	Universitetai <i>Universities</i>	
<b>Jose mokinių ir studentų</b>							<b>Number of pupils and students in them</b>
1995–1996	3097	1092	145	1860	-	-	1995–1996
2000–2001	7105	1744	42	4022	575	722	2000–2001
2001–2002	8512	1946	28	3677	1914	947	2001–2002
2002–2003	10342	1957	19	1826	5281	1259	2002–2003
2003–2004	14481	2201	38	324	8319	3599	2003–2004
<b>Pedagogų</b>							<b>Teachers</b>
1995–1996	583	244	19	320	-	-	1995–1996
2000–2001	1320	405	8	661	119	127	2000–2001
2001–2002	1437	371	7	683	247	129	2001–2002
2002–2003	1272	352	7	359	370	184	2002–2003
2003–2004	1481	374	26	97	623	361	2003–2004

### 9.3. Mokiniai ir studentai pagal mokymo kalbas

#### 9.3. Pupils and students by language of instruction

Mokslo metų pradžioje  
 As of the beginning of the academic year

	1990–1991		1995–1996		2000–2001		2001–2002		2002–2003		2003–2004		
	iš viso <i>total</i>	%	iš viso <i>total</i>	%	iš viso <i>total</i>	%	iš viso <i>total</i>	%	iš viso <i>total</i>	%	iš viso <i>total</i>	%	
<b>Dieninės bendrojo lavinimo mokyklos</b>													<b>General daily schools</b>
iš viso mokinių	501740	100,0	520704	100,0	580390	100,0	578818	100,0	569816	100,0	558497	100,0	Total number of pupils
iš jų mokosi													of which by language of instruction
lietuvių kalba	414295	82,6	447281	85,9	517214	89,1	519177	89,7	514384	90,3	507086	90,8	Lithuanian
rusų kalba	76038	15,1	55373	10,6	40978	7,1	37672	6,5	33890	6,0	30606	5,5	Russian
lenkų kalba	11407	2,3	17898	3,5	21940	3,8	21710	3,8	21314	3,7	20549	3,7	Polish
baltarusių kalba	-	-	152	0,0	207	0,0	208	0,0	175	0,0	159	0,0	Belarussian
anglų kalba	-	-	-	-	51	0,0	51	0,0	53	0,0	67	0,0	English
prancūzų kalba	-	-	-	-	-	-	-	-	-	-	30	0,0	French

Tęsinys kitame puslapyje

Continued next page

	1990–1991		1995–1996		2000–2001		2001–2002		2002–2003		2003–2004		
	iš viso <i>total</i>	%	iš viso <i>total</i>	%	iš viso <i>total</i>	%	iš viso <i>total</i>	%	iš viso <i>total</i>	%	iš viso <i>total</i>	%	
<b>Profesinės mokyklos</b>													<b>Vocational schools</b>
Iš viso mokinių	47400	100,0	49190	100,0	47005	100,0	45057	100,0	44441	100,0	44403	100,0	Total number of pupils
iš jų mokosi													of which by language of instruction
lietuvių kalba	...	...	44166	89,8	44148	93,9	42898	95,2	42929	96,6	43417	97,8	Lithuanian
rusų kalba	...	...	4726	9,6	2387	5,1	1754	3,9	1143	2,6	805	1,8	Russian
lenkų kalba	...	...	298	0,6	470	1,0	405	0,9	369	0,8	181	0,4	Polish
<b>Aukštesniosios mokyklos</b>													<b>Professional colleges</b>
Iš viso studentų	46405	100,0	24214	100,0	37378	100,0	31964	100,0	22367	100,0	12262	100,0	Total number of students
iš jų studijuoja													of which by language of instruction
lietuvių kalba	40883	88,1	23176	95,7	37163	99,4	31837	99,6	22131	98,9	12013	98,0	Lithuanian
rusų kalba	5078	10,9	893	3,7	108	0,3	13	0,0	-	-	-	-	Russian
lenkų kalba	444	1,0	145	0,6	107	0,3	114	0,4	236	1,1	249	2,0	Polish
<b>Kolegijos</b>													<b>Colleges</b>
Iš viso studentų	-	-	-	-	3547	100,0	10377	x	26236	x	40472	x	Total number of students
iš jų studijuoja													of which by language of instruction
lietuvių kalba	-	-	-	-	3547	100,0	10377	100,0	26236	100,0	40472	100,0	Lithuanian
anglų kalba	-	-	-	-	-	-	45	0,4	42	0,2	48	0,1	English
vokiečių kalba	-	-	-	-	-	-	-	-	13	0,05	10	0,02	German
<b>Universitetai</b>													<b>Universities</b>
Iš viso studentų	67312	100,0	53968	100,0	95593	x	106913	x	119548	x	130245	x	Total number of students
iš jų studijuoja													of which by language of instruction
lietuvių kalba	60658	90,1	52331	96,9	94992	99,4	105943	99,1	118458	99,1	128799	98,9	Lithuanian
rusų kalba	6393	9,5	977	1,8	720	0,8	639	0,6	728	0,6	821	0,6	Russian
lenkų kalba	261	0,4	164	0,3	204	0,2	254	0,2	237	0,2	178	0,1	Polish
anglų kalba	-	-	390	0,7	1812	1,9	2122	2,0	2826	2,4	2821	2,2	English
baltarusių kalba	-	-	30	0,1	68	0,1	82	0,1	87	0,1	97	0,1	Belarussian
prancūzų kalba	-	-	29	0,1	173	0,2	195	0,2	234	0,2	211	0,2	French
vokiečių kalba	-	-	47	0,1	324	0,3	340	0,3	487	0,4	417	0,3	German

### 9.4. Ikimokyklinės ugdymo įstaigos

#### 9.4. Pre-school establishments

Metų pabaigoje  
As of December 31

	1990	1995	2000	2001	2002	2003	
Ikimokyklinių ugdymo įstaigų skaičius	1681	741	714	699	686	672	Number of pre-school establishments
Mieste	813	502	501	495	493	489	Urban areas
Kaime	868	239	213	204	193	183	Rural areas
Vaikų ikimokyklinėse ugdymo įstaigose skaičius, tūkst.	163,2	90,3	90,1	89,8	90,9	89,5	Number of children in pre-school establishments, thous.
Mieste	137,1	81,2	80,6	80,3	80,9	80,1	Urban areas
Kaime	26,1	9,1	9,5	9,5	10,0	9,4	Rural areas
Vietų skaičius, tūkst.	209,5	77,3	82,4	81,1	85,1	84,6	Number of seats, thous.
Mieste	169,0	68,0	71,9	71,0	74,3	74,3	Urban areas
Kaime	40,5	9,3	10,5	10,1	10,8	10,3	Rural areas
Ikimokyklinėse ugdymo įstaigose 100-ūi vietų tenka auklėtinių	78	117	109	111	107	106	Number of children in pre-school establishments per 100 seats
Mieste	81	120	112	113	109	108	Urban areas
Kaime	64	97	91	94	92	92	Rural areas

### 9.5. Bendrojo lavinimo mokyklos

#### 9.5. General schools

Mokslo metų pradžioje  
As of the beginning of the academic year

	Iš viso – Total				Mieste – Urban areas				Kaime – Rural areas				
	2000–2001	2001–2002	2002–2003	2003–2004	2000–2001	2001–2002	2002–2003	2003–2004	2000–2001	2001–2002	2002–2003	2003–2004	
<b>Mokyklų</b>	<b>2354</b>	<b>2270</b>	<b>2172</b>	<b>1932</b>	<b>785</b>	<b>790</b>	<b>788</b>	<b>782</b>	<b>1569</b>	<b>1480</b>	<b>1384</b>	<b>1150</b>	<b>Schools</b>
Mokyklų-darželių	151	157	148	146	100	103	98	98	51	54	50	48	Schools-kindergartens
Pradinių	808	765	683	448	82	89	87	82	726	676	596	366	Primary
Jaunimo	24	25	25	24	23	24	24	23	1	1	1	1	Junior
Pagrindinių	578	645	645	644	45	92	101	106	533	553	544	538	Lower secondary
Vidurinių	624	500	484	476	378	316	303	294	246	184	181	182	Upper secondary
Gimnazijų	80	85	90	91	78	83	88	88	2	2	2	3	Gymnasium
Specialiųjų vaikų globos ir auklėjimo namų	-	-	-	5	-	-	-	2	-	-	-	3	Special children's care and education

Tęsinys kitame puslapyje

Continued next page

	Iš viso – Total				Mieste – Urban areas				Kaime – Rural areas				
	2000–2001	2001–2002	2002–2003	2003–2004	2000–2001	2001–2002	2002–2003	2003–2004	2000–2001	2001–2002	2002–2003	2003–2004	
Specialiųjų	63	65	67	67	55	57	59	60	8	8	8	7	Special
Sanatorinių	3	3	3	3	1	1	1	1	2	2	2	2	Sanatorium
Suaugusiųjų	23	25	27	28	23	25	27	28	-	-	-	-	Evening school
<b>Mokinių, tūkst.</b>	<b>603,8</b>	<b>602,4</b>	<b>594,3</b>	<b>583,1</b>	<b>461,6</b>	<b>458,0</b>	<b>452,7</b>	<b>443,1</b>	<b>150,0</b>	<b>144,4</b>	<b>141,6</b>	<b>140,0</b>	<b>Pupils in schools, thous.</b>
Mokyklose-darželiuose	14,0	13,2	12,2	11,9	11,4	10,5	9,8	9,7	3,0	2,7	2,4	2,2	Schools-kindergartens
Pradinėse	38,6	39,0	35,9	33,4	24,8	25,7	24,0	23,0	15,4	13,3	11,9	10,4	Primary
Jaunimo	2,6	2,4	2,3	2,4	2,5	2,3	2,2	2,3	0,1	0,1	0,1	0,1	Junior
Pagrindinėse	66,9	109,7	118,4	120,0	12,5	46,0	55,7	59,0	56,8	63,7	62,7	61,0	Lower secondary
Vidurinėse	389,8	341,4	325,4	315,8	320,4	278,9	262,9	252,0	72,6	62,5	62,5	63,8	Upper secondary
Gimnazijose	68,5	72,6	75,2	74,7	67,4	71,4	74,0	73,0	1,1	1,2	1,2	1,7	Gymnasium
Specialiosiose vaikų globos ir auklėjimo namuose	0,3	0,5	0,4	0,3	0,2	0,4	0,3	0,2	0,1	0,1	0,1	0,1	Special children's care and education
Specialiosiose	7,3	7,1	6,8	6,7	6,9	6,6	6,4	6,2	0,6	0,5	0,4	0,5	Special
Sanatorinėse	0,4	0,4	0,4	0,4	0,1	0,1	0,1	0,2	0,3	0,3	0,3	0,2	Sanatorium
Suaugusiųjų	15,4	16,1	17,3	17,5	15,4	16,1	17,3	17,5	-	-	-	-	Evening school
<b>Pedagogų, tūkst.</b>	<b>51,9</b>	<b>50,9</b>	<b>50,2</b>	<b>49,5</b>	<b>35,5</b>	<b>35,1</b>	<b>34,5</b>	<b>33,9</b>	<b>16,4</b>	<b>15,8</b>	<b>15,7</b>	<b>15,6</b>	<b>Teachers, thous.</b>

## 9.6. Baigusieji bendrojo lavinimo mokyklas

## 9.6. Number of graduates from general schools

Tūkst.  
Thousand

Metai Year	Baigė pagrindinę mokyklą Lower secondary school	Dieninę Daily school	Suaugusiųjų Evening school	Baigė vidurinę mokyklą Upper secondary school	Dieninę Daily school	Suaugusiųjų Evening school
1990	45,3	44,4	0,9	25,2	21,5	3,7
1995	38,0	37,5	0,5	19,9	18,4	1,5
2000	37,9	37,2	0,7	26,0	22,6	3,4
2001	44,5	43,6	0,9	29,1	25,4	3,7
2002	47,1	46,1	1,0	33,3	29,2	4,1
2003	49,2	47,8	1,4	36,1	32,0	4,1



### 9.7. Mokinių, kurie mokosi užsienio kalbų, skaičius dieninėse bendrojo lavinimo mokyklose

#### 9.7. Foreign language learning in general daily schools

Be specialiųjų mokyklų, mokslo metų pradžioje

Special schools excluded, as of the beginning of the academic year

	1995– 1996	2000– 2001	2001– 2002	2002– 2003	2003– 2004	
Mokinių, kurie mokosi užsienio kalbų, skaičius, tūkst.						<i>Number of pupils studying foreign languages, thous.</i>
Anglų	238,3	358,8	399,8	417,0	429,4	<i>English</i>
Vokiečių	109,5	135,0	130,7	121,7	112,7	<i>German</i>
Prancūzų	28,9	27,2	25,7	22,2	20,1	<i>French</i>
Rusų	168,6	209,6	206,2	208,1	209,3	<i>Russian</i>
Kitų kalbų	-	1,1	1,1	1,0	1,2	<i>Other languages</i>

### 9.8. Dieninių bendrojo lavinimo mokyklų mokytojų išsilavinimas

#### 9.8. Teachers by education level in general daily schools

Mokslo metų pradžioje

As of the beginning of the academic year

	1990– 1991	1995– 1996	2000– 2001	2001– 2002	2002– 2003	2003– 2004	
Mokytojų skaičius, tūkst.	40,8	47,1	48,4	49,3	48,7	47,4	<i>Number of teachers, thous.</i>
iš jų turi išsilavinimą, %:							<i>As a percentage of total:</i>
aukštąjį	85,4	85,3	86,9	87,6	88,2	89,1	<i>higher education</i>
aukštesnįjį pedagoginį	7,1	9,5	9,2	8,4	8,1	7,5	<i>college level pedagogic education</i>
aukštesnįjį (nepedagoginį) ir bendrąjį vidurinį	7,5	5,2	3,9	4,0	3,7	3,4	<i>(non pedagogic) college level and general upper secondary education</i>

### 9.9. Mokinių vasaros poilsio stovyklos

#### 9.9. Pupils' summer camps

	1995	2001	2002	2003	
Iš viso stovyklų	77	453	768	876	<i>Total number of summer camps</i>
užmiesto	5	32	49	41	<i>country camps</i>
dieninės mokyklų	23	245	463	598	<i>school camps</i>
sporto, keliautojų	6	70	64	62	<i>sport camps</i>
poilsio	13	39	41	38	<i>camps of recreation</i>
sanatorinės	18	1	5	3	<i>sanatorium camps</i>
skautų	7	10	37	32	<i>scout camps</i>
kitos	5	56	109	102	<i>other camps</i>

**9.10. Profesinis jaunimo mokymas****9.10. Vocational education**

Mokslo metų pradžioje

*As of the beginning of the academic year*

Metai <i>Year</i>	Profesinių mokyklų skaičius <i>Vocational schools</i>	Jose mokinių, tūkst. <i>Students, thous.</i>	Priimta mokinių, tūkst. <i>Number of students admitted, thous.</i>	Parengta kvalifikuotų darbininkų, tūkst. <i>Graduates, thous.</i>
1990	105	47,4	21,2	23,2
1995	106	49,2	19,4	12,3
2000	84	47,0	15,0	14,9
2001	81	45,1	18,8	14,9
2002	82	44,4	19,1	13,6
2003	83	44,4	20,6	14,5

Iš 14,5 tūkst. baigusių mokyklas 2003 m. 0,8 tūkst. gavo pagrindinio mokslo baigimo pažymėjimus, 7,8 tūkst. – brandos atestatus.  
*In 2003, out of 14.5 thous. graduates 0.8 thous. were granted basic education certificates and 7.8 thous. maturity certificates.*

**9.11. Profesinių mokyklų mokiniai pagal mokymo pakopas****9.11. Students of vocational schools by stage of studies**

Mokslo metų pradžioje, tūkst.

*As of the beginning of the academic year, thousand*

	1995– 1996	2000– 2001	2001– 2002	2002– 2003	2003– 2004	
<b>Iš viso</b>	<b>49,2</b>	<b>47,0</b>	<b>45,1</b>	<b>44,4</b>	<b>44,4</b>	<b>Total</b>
I pakopa (nebaigę 10 klasių mokosi profesijos)	5,2	7,7	7,4	7,4	7,0	<i>First stage (study vocational programme without finishing 10 classes)</i>
II pakopa (baigę 10 klasių mokosi profesijos)	22,3	4,3	1,9	1,4	0,8	<i>Second stage (after 10 classes study vocational programme)</i>
III pakopa (mokosi bendrojo lavinimo dalykų ir profesijos)	17,2	28,3	28,2	27,9	27,6	<i>Third stage (study general sub- jects and vocational program- me)</i>
IV pakopa (baigę vidurinę mokyklą)	4,5	6,7	7,6	7,7	9,0	<i>Fourth stage (after upper secondary school)</i>

## 9.12. Profesinių mokyklų mokiniai pagal mokymo sritis

### 9.12. Vocational school students by fields of education

Mokslo metų pradžioje

As of the beginning of the academic year

Mokymo sritys (LŠK 1999)	Iš viso mokinių <i>Number of students</i>		iš jų merginų <i>of which females</i>		Baigė mokyklą <i>Number of graduates</i>		Fields of education (ISCED 1997)
	2002– 2003	2003– 2004	2002– 2003	2003– 2004	2002– 2003	2003– 2004	
Iš viso	44441	44403	17776	17774	13587	14465	<b>Total</b>
Menas	1136	1842	835	1085	446	296	Arts
Kompiuterija	-	55	-	18	-	-	Computing
Verslas ir administravimas	9516	10125	5890	6082	2513	3063	Business and administration
Inžinerija ir inžinerinės profesijos	11956	11343	234	222	3456	3852	Engineering and engineering trades
Gamyba ir perdirbimas	6495	6281	4476	4317	2096	1997	Manufacturing and processing
Architektūra ir statyba	5362	5443	209	205	1430	1474	Architecture and building
Žemės ūkis, miškininkystė ir žuvininkystė	1170	1128	302	337	383	312	Agriculture, forestry and fishery
Sveikatos priežiūra	30	48	10	17	16	11	Health
Socialinės paslaugos	524	591	474	567	112	140	Social services
Paslaugos asmenims	7325	6559	5283	4846	2832	2935	Personal services
Transporto paslaugos	712	736	36	46	210	293	Transport services
Saugos paslaugos	215	252	27	32	93	92	Security services

## 9.13. Profesinių mokyklų pedagogų išsilavinimas

### 9.13. Education level of teaching staff in vocational schools

Mokslo metų pradžioje

As of the beginning of the academic year

Metai <i>Year</i>	Iš viso pedagoginių darbuotojų <i>Total number of teachers</i>	iš jų moterų <i>of which females</i>	Pedagoginių darbuotojų išsilavinimas <i>Education level of teachers</i>		
			aukštasis <i>higher</i>	aukštesnysis <i>professional college</i>	vidurinis <i>upper secondary</i>
1995–1996	4671	2787	2973	1434	264
2000–2001	4922	3209	3417	1298	207
2001–2002	4696	3073	3274	1218	204
2002–2003	4732	3137	3396	1153	183
2003–2004	4659	3139	3401	1089	169

## 9.14. Aukštesniosios ir aukštosios mokyklos

## 9.14. Professional colleges and higher education

Mokslo metų pradžioje

As of the beginning of the academic year

	1990– 1991	1995– 1996	2000– 2001	2001– 2002	2002– 2003	2003– 2004	
<b>Iš viso aukštesniųjų mokyklų</b>	<b>64</b>	<b>67</b>	<b>57</b>	<b>42</b>	<b>27</b>	<b>15</b>	<b>Total number of professional colleges</b>
Jose studentų, tūkst.	46,4	24,2	37,4	32,0	22,4	12,3	Students, thous.
iš to skaičiaus skyriuose:							of which:
dieniniuose	37,3	21,1	25,1	21,2	13,7	7,2	daily courses
vakariniuose	0,9	0,1	0,1	0,1	0,1	0,0	evening courses
neakivaizdiniuose	8,2	3,0	12,2	10,7	8,6	5,1	extramural courses
Merginų skaičius, tūkst.	23,6	15,6	23,9	20,2	13,7	7,7	Number of female students, thous.
<b>Iš viso kolegijų</b>	<b>-</b>	<b>-</b>	<b>7</b>	<b>16</b>	<b>24</b>	<b>27</b>	<b>Total number of colleges</b>
Jose studentų, tūkst.	-	-	3,5	10,4	26,2	40,5	Students, thous.
iš to skaičiaus skyriuose:							of which:
dieniniuose	-	-	2,0	6,0	13,7	20,0	daily courses
vakariniuose	-	-	0,2	0,4	0,8	1,1	evening courses
neakivaizdiniuose	-	-	1,3	4,0	11,7	19,4	extramural courses
Merginų skaičius, tūkst.	-	-	2,2	6,6	16,4	25,1	Number of female students, thous.
<b>Iš viso universitetų</b>	<b>13</b>	<b>15</b>	<b>19</b>	<b>19</b>	<b>19</b>	<b>21</b>	<b>Total number of universities</b>
Juose studentų, tūkst.	67,3	54,0	95,6	106,9	119,6	130,2	Students, thous.
iš to skaičiaus skyriuose:							of which:
dieniniuose	43,6	43,5	69,7	73,0	77,8	82,2	daily courses
vakariniuose	5,0	1,3	5,5	7,5	9,2	9,8	evening courses
neakivaizdiniuose	18,7	9,2	20,4	26,4	32,6	38,2	extramural courses
Merginų skaičius, tūkst.	34,9	30,3	55,6	63,5	70,8	77,1	Number of female students, thous.

**9.15. Įstojusių į aukštesniašias ir aukštąsias mokyklas ir baigusių jas skaičius**
**9.15. Students admitted to professional colleges and higher schools and graduates**

 Tūkst.  
 Thousand

	1990	1995	2000	2001	2002	2003	
Priimta studentų į aukštesniašias mokyklas	14,5	10,3	11,9	8,2	4,2	0,7	Students admitted to professional colleges
Baigė aukštesniašias mokyklas	15,0	6,8	8,1	8,7	9,2	6,9	Number of graduates from professional colleges
Priimta studentų į kolegijas	-	-	3,4	6,8	15,8	20,6	Students admitted to colleges
Baigė kolegijas	-	-	-	0,03	0,05	4,6	Number of graduates from colleges
Priimta studentų į universitetus	13,4	19,2	34,5	38,6	41,1	43,9	Students admitted to universities
iš to skaičiaus:							of which:
I studijų pakopa	...	14,0	24,8	28,5	30,1	31,6	I level of studies
II studijų pakopa	...	4,9	9,2	9,6	9,7	11,1	II level of studies
III studijų pakopa	...	0,3	0,5	0,5	1,3	1,2	III level of studies
Baigė universitetus	9,5	12,4	17,1	18,9	20,5	23,0	Number of graduates from universities

2001 m. pabaigoje, priėmus Aukštojo mokslo įstatymo pataisas, rezidentūros studijos priskirtos ne antrosios, bet trečiosios pakopos studijoms.

At the end of 2001, after adopting the amendments to the Law on Higher Education, residency studies were ascribed not to the second but to the third level of studies.

**9.16. Parengta specialistų aukštesniosiose mokyklose ir universitetuose pagal studijų sritis**
**9.16. Number of graduates from professional colleges and universities by fields of education**

Studijų sritys (LŠK 1999)	Aukštesniosiose mokyklose <i>Professional colleges</i>		Kolegijose <i>Colleges</i>		Universitetuose – <i>Universities</i>				Fields of education (ISCED 1997)
					I studijų pakopa <i>bachelor and professional programmes</i>		II studijų pakopa <i>master's programmes</i>		
	2002	2003	2002	2003	2002	2003	2002	2003	
<b>Iš viso</b>	<b>9208</b>	<b>6893</b>	<b>46</b>	<b>4602</b>	<b>12705</b>	<b>14654</b>	<b>6672</b>	<b>7449</b>	<b>Total</b>
Mokytojų rengimas ir pedagogika	956	921	-	15	3117	3476	1135	1190	Teacher training and education science
Menas	228	217	-	9	527	516	216	204	Arts
Humanitariniai mokslai	25	15	-	40	932	991	292	337	Humanities
Socialiniai ir elgsenos mokslai	-	-	-	-	620	601	298	420	Social and behavioural science

Tęsinys kitame puslapyje

Continued next page

Studijų sritys (LŠK 1999)	Aukštesniosiose mokyklose <i>Professional colleges</i>		Kolegijose <i>Colleges</i>		Universitetuose – <i>Universities</i>				Fields of education (ISCED 1997)
					I studijų pakopa <i>bachelor and professional programmes</i>		II studijų pakopa <i>master's programmes</i>		
	2002	2003	2002	2003	2002	2003	2002	2003	
Žurnalistika ir informacija	-	-	-	-	117	178	110	127	<i>Journalism and information</i>
Verslas ir administravimas	3020	1574	46	2692	2430	2787	1571	1442	<i>Business and administration</i>
Teisė	485	236	-	440	624	910	579	995	<i>Law</i>
Gyvosios gamtos mokslai	-	-	-	-	72	123	97	120	<i>Life science</i>
Fiziniai mokslai	-	-	-	-	182	253	98	115	<i>Physical science</i>
Matematika ir statistika	-	-	-	-	147	232	74	73	<i>Mathematics and statistics</i>
Kompiuterija	114	3	-	160	331	444	170	176	<i>Computing</i>
Inžinerija ir inžinerinės profesijos	990	776	-	250	1700	1808	573	700	<i>Engineering and engineering trades</i>
Gamyba ir perdirbimas	419	327	-	105	328	393	124	125	<i>Manufacturing and processing</i>
Architektūra ir statyba	506	414	-	-	591	701	282	343	<i>Architecture and building</i>
Žemės ūkis, miškininkystė ir žuvininkystė	375	415	-	11	268	292	149	112	<i>Agriculture, forestry and fishery</i>
Veterinarija	12	22	-	-	-	-	8	59	<i>Veterinary</i>
Sveikatos priežiūra	774	670	-	668	120	147	578	570	<i>Health</i>
Socialinės paslaugos	316	357	-	116	314	470	132	186	<i>Social services</i>
Paslaugos asmenims	458	361	-	-	92	95	59	49	<i>Personal services</i>
Transporto paslaugos	340	237	-	96	40	46	40	31	<i>Transport services</i>
Aplinkosauga	31	48	-	-	115	167	73	71	<i>Environmental protection</i>
Saugos paslaugos	159	300	-	-	38	24	14	4	<i>Security services</i>

2001 m. pabaigoje, priėmus Aukštojo mokslo įstatymo pataisas, rezidentūros studijos priskirtos ne antrosios, bet trečiosios pakopos studijoms.

*At the end of 2001, after adopting the amendments to the Law on Higher Education, residency studies were ascribed not to the second but to the third level of studies.*

**9.17. Studentai užsienio piliečiai universitetuose**
**9.17. Number of foreign students in universities**

Mokslo metų pradžioje

As of the beginning of the academic year

	1995–1996	2000–2001	2001–2002	2002–2003	2003–2004	
<b>Iš viso</b>	<b>266</b>	<b>611</b>	<b>673</b>	<b>674</b>	<b>716</b>	<b>Total</b>
Airija	-	-	-	-	2	Ireland
Albanija	-	5	7	10	11	Albania
Armėnija	1	-	-	-	-	Armenia
Australija	2	7	7	5	1	Australia
Austrija	-	1	-	4	8	Austria
Baltarusija	10	48	67	33	107	Belarus
Bangladešas	-	7	6	8	-	Bangladesh
Belgija	-	-	-	3	-	Belgium
Brazilija	-	-	-	-	1	Brazil
Čekija	-	-	-	-	3	Czech Republic
Danija	-	1	-	3	7	Denmark
Egiptas	1	2	2	-	-	Egypt
Ekvadoras	-	-	-	-	1	Ecuador
Estija	2	2	1	1	4	Estonia
Gana	-	6	6	3	1	Ghana
Gruzija	2	-	1	1	2	Georgia
Indija	-	1	1	1	1	India
Irakas	-	2	2	-	1	Iraq
Iranas	-	-	-	2	-	Iran
Islandija	-	-	-	-	1	Iceland
Ispanija	-	2	2	8	14	Spain
Italija	2	4	9	19	26	Italy
Izraelis	3	46	60	60	61	Israel
Japonija	-	1	1	2	-	Japan
JAV	4	15	16	12	29	USA
Jordanija	2	16	18	18	12	Jordan
Jungtinė Karalystė	-	3	3	2	4	United Kingdom
Jungtiniai Arabų Emyratai	7	1	-	1	-	United Arab Emirates
Kanada	1	2	9	3	9	Canada
Kazachstanas	-	1	-	1	-	Kazakhstan
Kinija	-	66	55	42	28	China

Tęsinys kitame puslapyje

Continued next page

	1995–1996	2000–2001	2001–2002	2002–2003	2003–2004	
Kipras	-	1	1	1	-	<i>Cyprus</i>
Kirgizija	-	-	-	-	1	<i>Kyrgyzstan</i>
Kolumbija	-	-	-	-	1	<i>Colombia</i>
Korėjos Respublika	-	5	5	2	-	<i>Korea Republic</i>
Latvija	8	25	23	43	47	<i>Latvia</i>
Lenkija	31	27	38	56	65	<i>Poland</i>
Libanas	155	164	151	148	126	<i>Lebanon</i>
Meksika	-	1	-	-	-	<i>Mexico</i>
Moldova	2	2	2	1	1	<i>Moldova</i>
Nigerija	-	2	1	2	1	<i>Nigeria</i>
Norvegija	-	-	-	-	5	<i>Norway</i>
Olandija	-	-	3	3	-	<i>Netherlands</i>
Pakistanas	3	56	59	44	16	<i>Pakistan</i>
Portugalija	-	-	-	3	6	<i>Portugal</i>
Prancūzija	1	3	3	7	10	<i>France</i>
Rusijos Federacija	8	34	35	35	25	<i>Russian Federation</i>
Saudo Arabija	-	2	-	2	-	<i>Saudi Arabia</i>
Senegalas	-	-	-	-	1	<i>Senegal</i>
Sirija	6	6	4	2	2	<i>Syria</i>
Sudanas	-	1	3	-	-	<i>Sudan</i>
Suomija	-	8	12	12	10	<i>Finland</i>
Šri Lanka	-	3	4	3	3	<i>Sri Lanka</i>
Švedija	-	1	2	2	12	<i>Sweden</i>
Tadžikistanas	-	1	1	1	1	<i>Tajikistan</i>
Tanzanija	-	-	1	-	-	<i>Tanzania</i>
Turkija	3	11	12	16	12	<i>Turkey</i>
Turkmėnistanas	-	-	-	1	1	<i>Turkmenistan</i>
Ukraina	7	3	5	6	5	<i>Ukraine</i>
Uzbekistanas	-	1	1	2	1	<i>Uzbekistan</i>
Vietnamas	-	-	-	1	1	<i>Viet Nam</i>
Venesuela	-	2	2	3	3	<i>Venezuela</i>
Vokietija	5	13	32	36	26	<i>Germany</i>



**9.18. Aukštesniųjų ir aukštųjų mokyklų pedagoginiai darbuotojai**  
**9.18. Academic staff in professional colleges, colleges and universities**

Mokslo metų pradžioje

As of the beginning of the academic year

	Iš viso dėstytojų <i>Total number of teachers</i>	iš jų turi – of which with				
		mokslo laipsnį <i>scientific degree</i>		pedagoginį mokslo vardą <i>pedagogical title</i>		
		habilituoto daktaro <i>doctor habilis</i>	daktaro <i>doctor</i>	profesoriaus <i>professor</i>	docento <i>docent</i>	
<b>Aukštesniosios mokyklos</b>						<b>Professional colleges</b>
1990–1991	4425	...	...	...	...	1990–1991
1995–1996	3941	17	152	13	93	1995–1996
2000–2001	4185	17	227	14	175	2000–2001
2001–2002	3638	30	217	19	174	2001–2002
2002–2003	3286	22	212	21	144	2002–2003
2003–2004	1746	6	96	8	52	2003–2004
Moterų						<i>Females</i>
1995–1996	2570	3	60	-	37	1995–1996
2000–2001	2857	5	92	-	57	2000–2001
2001–2002	2493	9	70	-	55	2001–2002
2002–2003	2268	6	82	3	44	2002–2003
2003–2004	1201	2	36	1	12	2003–2004
<b>Kolegijos<sup>1</sup></b>						<b>Colleges<sup>1</sup></b>
2000–2001	243	-	7	-	5	2000–2001
2001–2002	686	2	35	3	25	2001–2002
2002–2003	1192	1	67	1	23	2002–2003
2003–2004	2002	-	65	5	17	2003–2004
Moterų						<i>Females</i>
2000–2001	187	-	2	-	2	2000–2001
2001–2002	528	-	8	-	5	2001–2002
2002–2003	938	-	38	-	8	2002–2003
2003–2004	1500	-	31	-	3	2003–2004
<b>Universitetai<sup>1</sup></b>						<b>Universities<sup>1</sup></b>
1990–1991	5649	326	2686	370	2157	1990–1991
1995–1996	6560	440	2759	434	2150	1995–1996
2000–2001	6551	567	3183	624	2548	2000–2001
2001–2002	6046	516	2983	556	2256	2001–2002
2002–2003	6227	497	3106	545	2197	2002–2003
2003–2004	6464	508	3204	545	2102	2003–2004

Tęsinys kitame puslapyje

Continued next page

	Iš viso dėstytojų <i>Total number of teachers</i>	iš jų turi – of which with				
		mokslo laipsnį <i>scientific degree</i>		pedagoginį mokslo vardą <i>pedagogical title</i>		
		habituoto daktaro <i>doctor habilis</i>	daktaro <i>doctor</i>	profesoriaus <i>professor</i>	docento <i>docent</i>	
Moterų <i>Females</i>						
1995–1996	2592	45	867	42	607	1995–1996
2000–2001	2771	59	1083	72	785	2000–2001
2001–2002	2753	53	1084	59	708	2001–2002
2002–2003	2757	59	1147	62	743	2002–2003
2003–2004	2991	66	1259	65	733	2003–2004

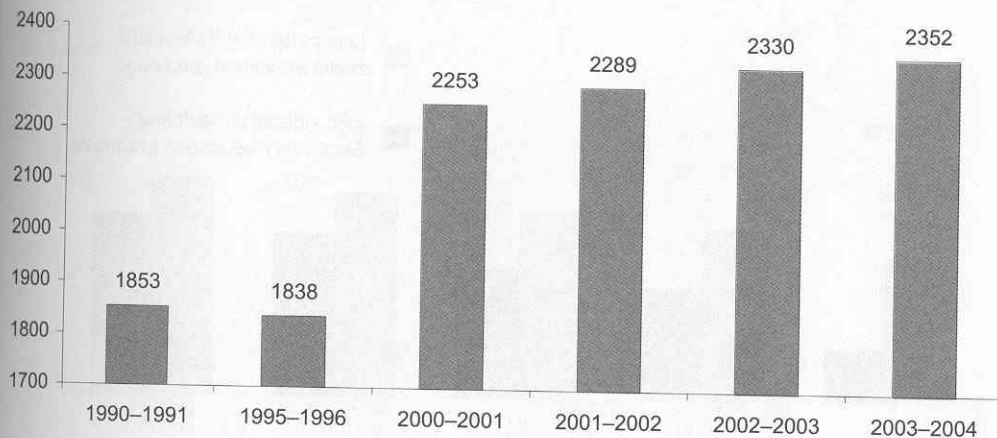
<sup>1</sup> Pagrindinis personalas.

<sup>1</sup> Main staff.

### 10000-ių gyventojų tenka mokinių ir studentų

#### Pupils and students per 10000 population

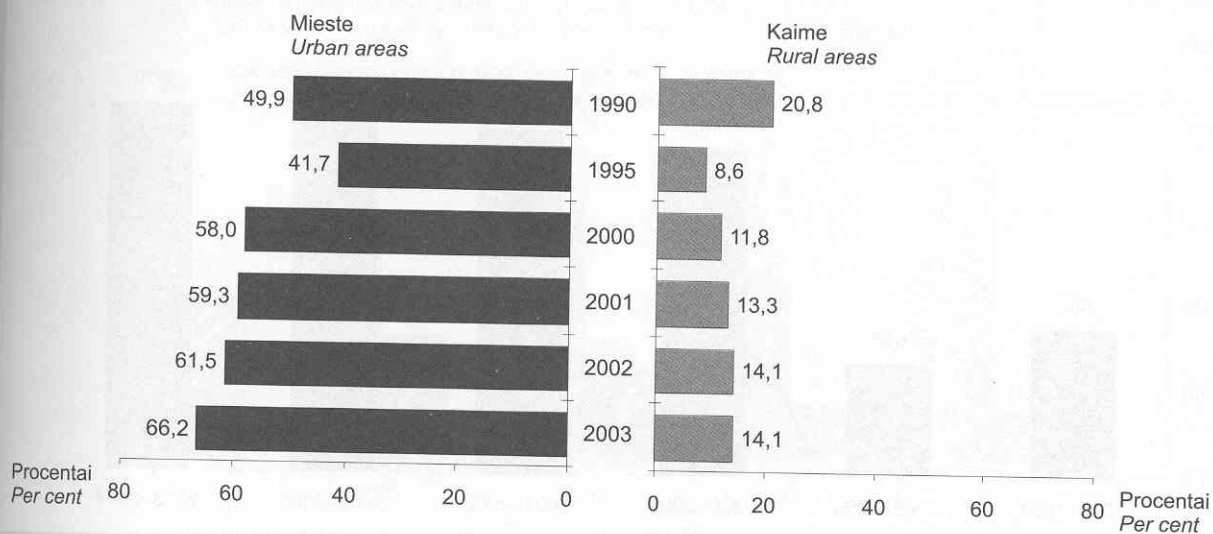
Mokslo metų pradžioje  
As of the beginning of the academic year



### Vaikai, lankantys ikimokyklinės ugdymo įstaigas

#### Number of children attending pre-school establishments

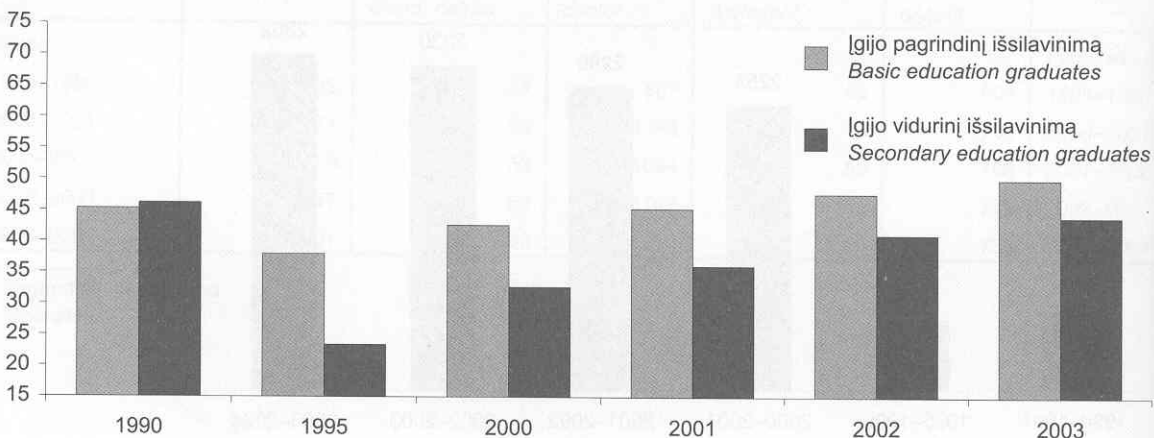
Palyginti su 1–6 metų amžiaus vaikų skaičiumi  
As compared to the total number of children aged at 1–6 years



### Mokinių, įgijusių pagrindinį ir vidurinį išsilavinimą, skaičius

#### Number of graduates from basic and secondary general education

Tūkst.  
Thousand

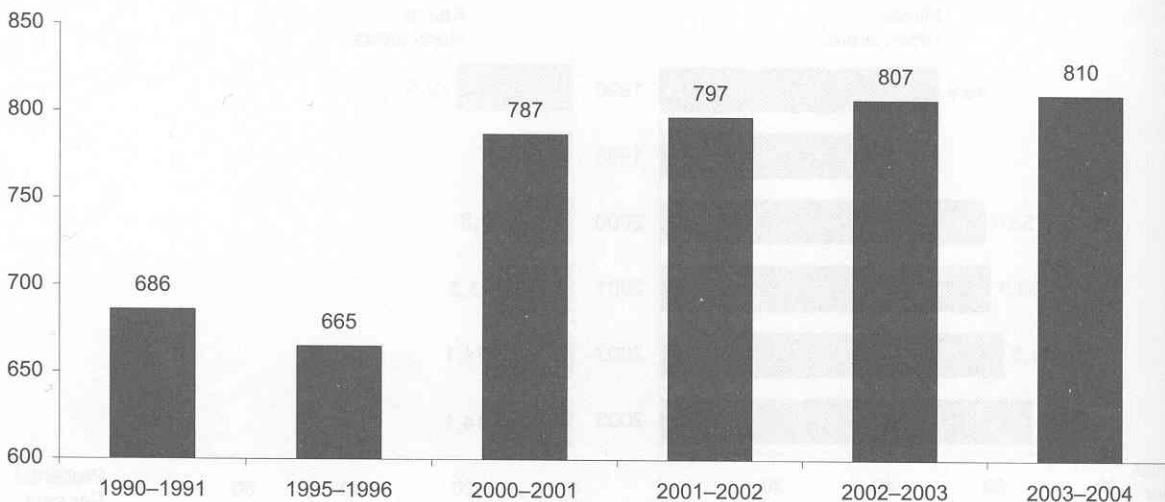


### Mokslus einančio jaunimo skaičius

#### Enrolment at all educational institutions

Mokslo metų pradžioje  
As of the beginning of the academic year

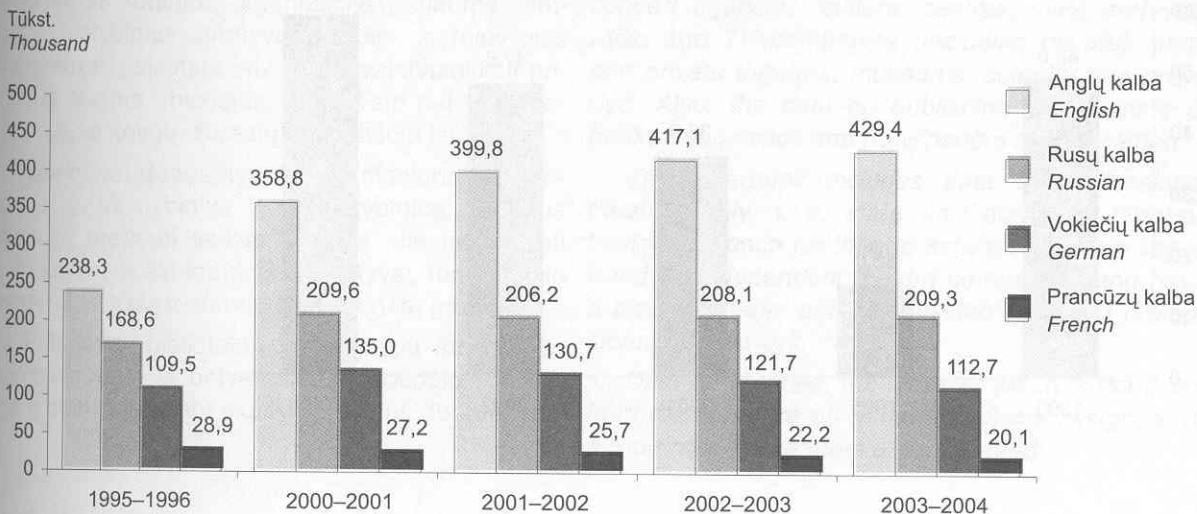
Tūkst.  
Thousand



## Mokinių, kurie mokosi užsienio kalbų, skaičius dieninėse bendrojo lavinimo mokyklose

### Foreign language learning in general daily schools

Be specialiųjų mokyklų, mokslo metų pradžioje  
Special schools excluded, as of the beginning of the academic year



## Mokinių, baigusių vidurines mokyklas, tolesnis mokymasis

### Further education of pupils who graduated from general upper secondary education

Further education of pupils who graduated from general upper secondary education



**Vasaros stovyklose poilsiausių mokinių skaičius**  
**Number of pupils in summer camps**Tūkst.  
Thousand