

第2節 各地域の状況

1 神戸地域

・ 神戸地域（神戸市）は、兵庫県の県南中央に位置する県庁所在地であり、人口は150万人を超え、全県の27.3%を占めるほか、地域内の総生産が県内の約1/3を占めるなど有数の産業都市である。とりわけ、商業など第3次産業の集積が高く、市内総生産に占めるシェアは81.4%と全県平均（72.8%）を大きく越えている。就業者は全県の約4分の1を占めるが、労働力率は県内10地域の中で最も低く、経済活動に従事する県民の割合が低い地域でもある。

（表4-2-1）神戸地域の主要経済指標

神戸地域		単位	全 国	兵 庫 県	神戸地域	県内 シェア	調査 時点	備 考		
人 口	総 人 口	人	127,767,994	5,590,601	1,525,393	27.3	H17.10.1	県統計課「国勢調査(確報)」 総務省「国勢調査」 ※5年毎調査		
	年 構 成 別 比	0 ～ 14 歳	%	13.7	14.2	13.1	25.1		H17.10.1	
		15 ～ 64 歳	%	65.8	65.6	66.6	27.7			
		65 歳 以 上	%	20.1	19.8	20.0	27.5			
	労 働 力 人 口	人	65,399,685	2,732,392	724,501	26.5	H17.10.1			
	労 働 力 率	%	59.6	57.2	54.8	-				
	就 業 者 数	人	61,505,973	2,553,965	667,301	26.1				
	構 成 比	第 1 次 産 業	%	4.8	2.5	0.8				9.0
		第 2 次 産 業	%	26.1	27.1	20.2				19.5
		第 3 次 産 業	%	67.2	68.2	76.1				29.2
就 業 率	%	56.0	53.5	50.5	-					
完 全 失 業 率	%	6.0	6.5	7.9	-					
G D P ・ 経 済	総 生 産 (名 目)	億円	4,960,505	187,088	63,076	33.7		16年度	県統計課「市町民経済計算」 ※H18.11公表 内閣府「国民経済計算」 (H16暦年)	
	構 成 比	第 1 次 産 業	%	1.6	0.5	0.1				7.4
		第 2 次 産 業	%	26.9	29.5	21.7	24.7			
		第 3 次 産 業	%	71.6	70.0	78.2	37.7			
	市 民 所 得	億円	3,579,722	148,119	40,945	27.6				
市 民 1 人 当 たり	千円	2,841	2,651	2,696	-					
事 業 所	事 業 所 数	か所	5,728,492	231,174	70,364	30.4	H16.6.1	総務省「事業所・企業統計」 ※H17.10公表 ※周期調査 ※民営事業所分		
	従 業 者 数	人	52,067,396	2,001,934	634,522	31.7				
	1事業所当たり従業員数	人	9.1	8.7	9.0	-	H13-16 平均			
	開 業 率	%	4.2	5.1	6.5	-				
廃 業 率	%	6.4	6.9	8.3	-					
工 業	製 造 品 出 荷 額 等	億円	2,844,183	134,778	25,521	18.9	17年	県統計課、経済産業省「工業統計」 ※H18.11公表 ※従業員4人以上事業所分		
	従 業 員 1 人 当 たり	万円	3,505	3,742	3,784	-				
	付 加 価 値 額	億円	1,017,922	49,306	10,252	20.8				
	従 業 員 1 人 当 たり	万円	1,255	1,369	1,520	-				
付 加 価 値 率	%	35.8	36.6	40.2	-					
商 業	商 業 販 売 額	億円	5,389,316	129,147	57,127	44.2	16年	県統計課、経済産業省「商業統計」 ※H17.8公表(速報値) ※周期調査		
	卸 売 業	億 円	4,056,464	75,811	39,675	52.3				
		従 業 員 1 人 当 たり	万円	10,660	6,752	8,406			-	
	小 売 業	億 円	1,332,851	53,336	17,453	32.7				
		従 業 員 1 人 当 たり	万円	1,716	1,599	1,768			-	

（資料）県統計課「推計人口」「市町民経済計算」「兵庫の工業」「兵庫県の商業」、
総務省「国勢調査」「事業所・企業統計」

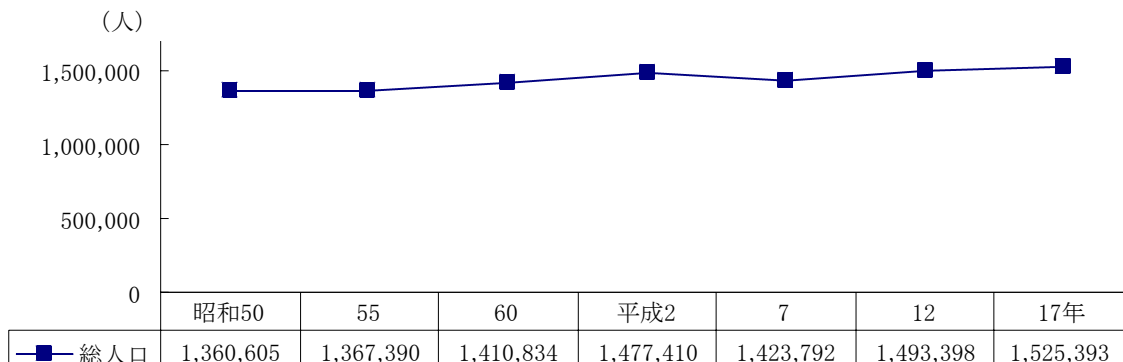
※労働力率及び完全失業率の全県シェアは全県平均に読み替える。

第4章 県内各地域の産業動向

(1) 人口

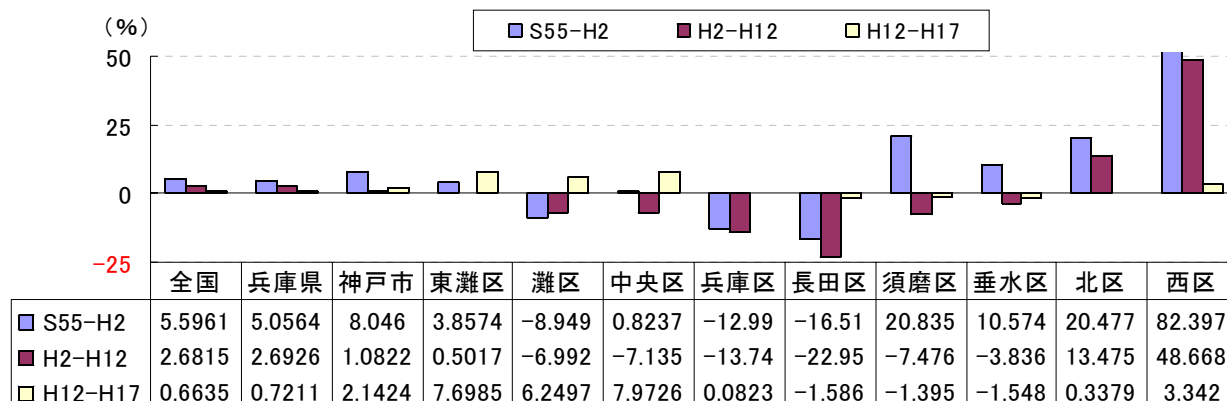
- 神戸地域の総人口（平成17年10月1日現在）は152万5,393人となった。平成12年国勢調査時から約3万2千人増加した。神戸地域は阪神・淡路大震災の被害を受けており、その影響で震災前の人口を下回って推移していたが、平成16年11月によりやく震災前の水準を上回った。なお、平成7年国勢調査時から約10万人（6.7%増）増加している。

(図4-2-2) 神戸地域の総人口の推移



(資料) 県統計課「推計人口」、総務省「国勢調査」
※いずれも10月1日現在

(図表4-2-3) 神戸地域・区別人口増減率の推移

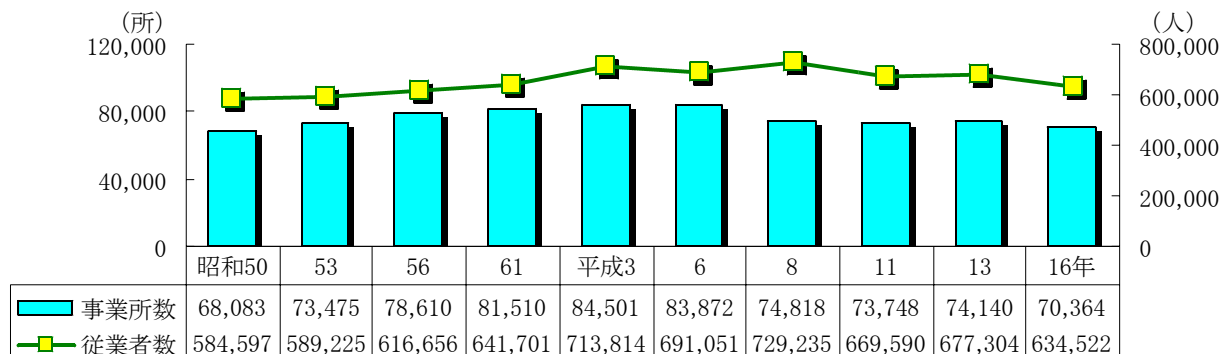


(資料) 兵庫県統計課「国勢調査」

(2) 事業所数・従業者数

- 神戸地域の事業所については、事業所数（平成16年・民営）が7万0,364か所、従業者数（同）が63万4,522人となっている。

(図4-2-4) 神戸地域・事業所数及び従業者数



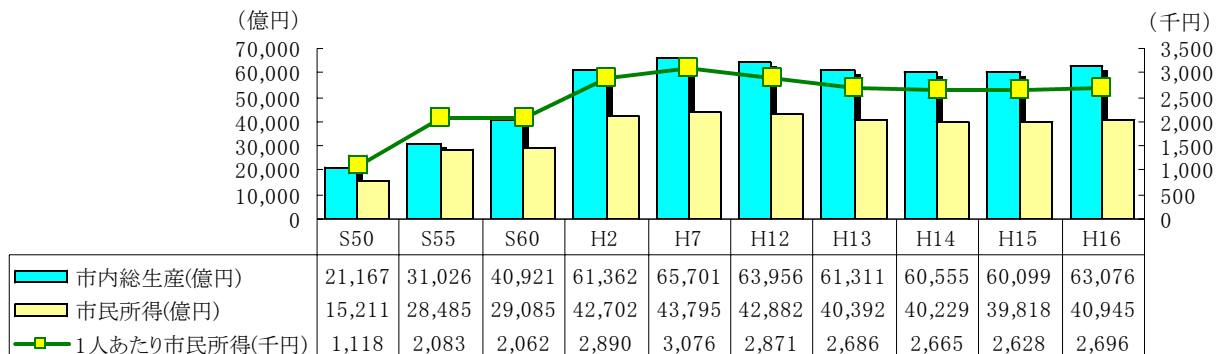
(資料) 総務省「事業所・企業統計」

第4章 県内各地域の産業動向

(3) 市内総生産及び市民所得

- 神戸地域の市内総生産（平成16年度）は、6兆3,076億円で対前年度比5.0%の増加、市民所得（同）は、4兆0,945億円で同2.8%の増加となった。人口1人あたりの市民所得は、269万6千円で同2.6%の増加となり、全県を100とした場合の水準は101.7となった。

(図4-2-5) 神戸地域・市内総生産及び市民所得

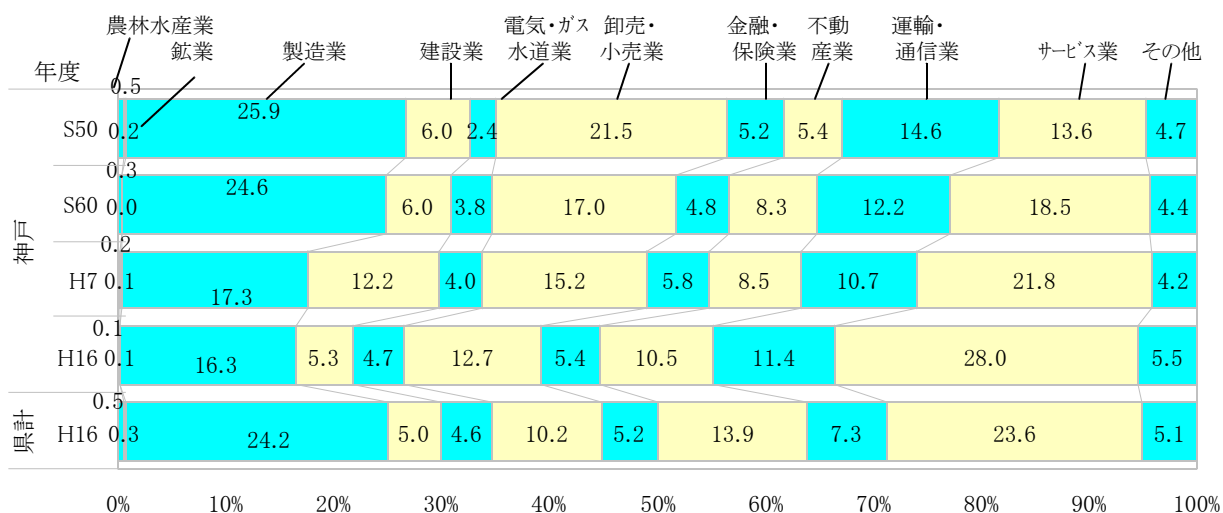


(資料) 県統計課「市町民経済計算」

(4) 産業構造

- 総生産からみた神戸地域の産業構造は、全県と比較して、製造業のシェアが低く、運輸・通信業やサービス業のシェアが高くなっている。経年でみると不動産業、サービス業が伸びており、製造業、卸売・小売業が減少している。

(図4-2-6) 神戸地域・総生産シェア（産業別）



(資料) 県統計課「市町民経済計算」