

### Ámbitos administrativos

Municipio	Móstoles
Provincia	Madrid
Código INE	28092
Partido judicial	Móstoles
Comarca agraria	Sur Occidental
Comunidad Autónoma	Madrid (Comunidad de)



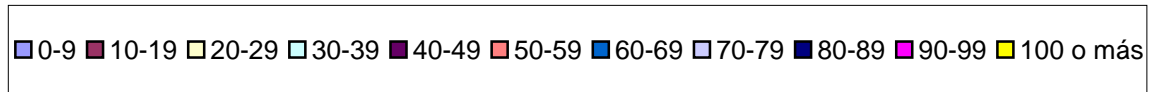
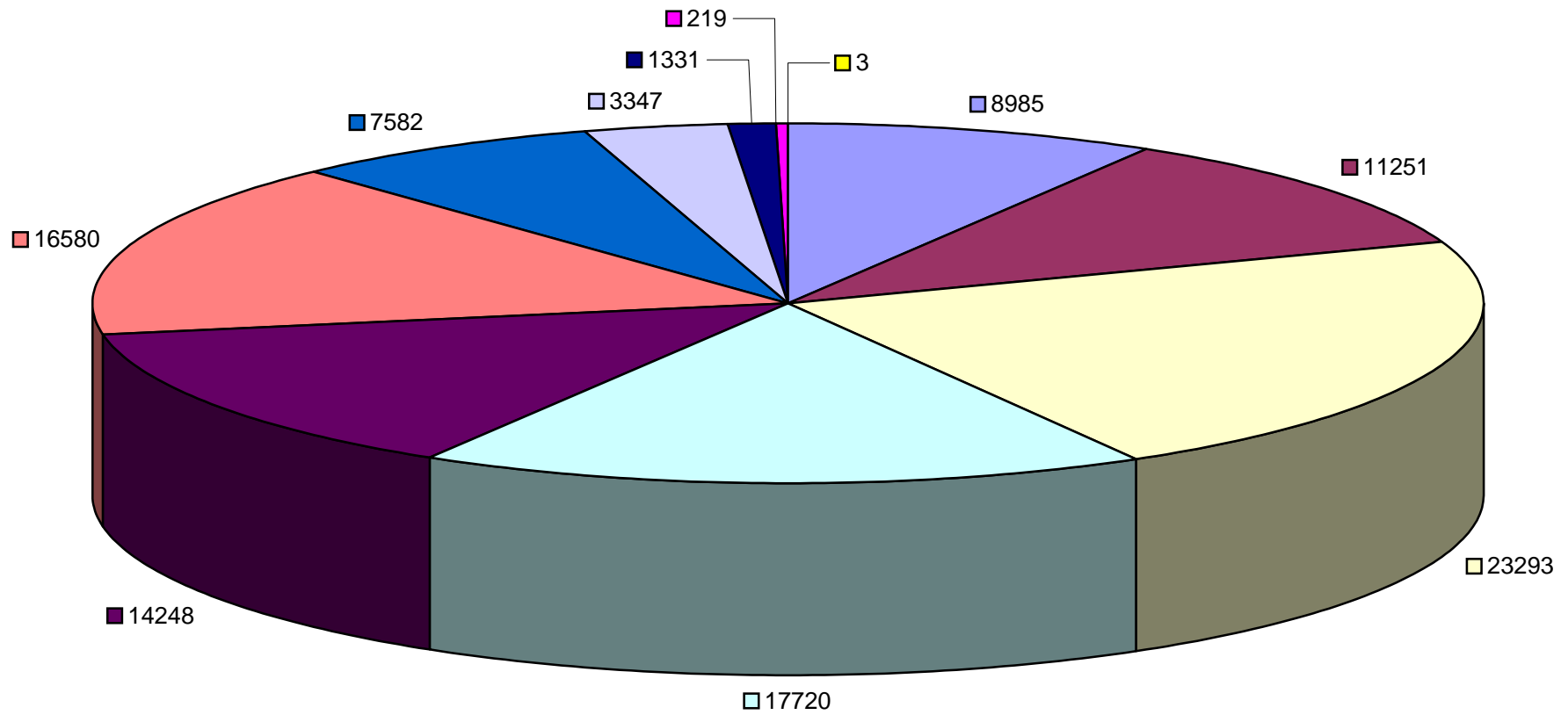
### Territorio

Número de núcleos de población	5
Superficie municipal (Km²)	45
Densidad - 2002 (Hab./Km²)	4.379
Núcleo con mayor altitud (m)	661
Distancia del municipio a la capital (Km)	18

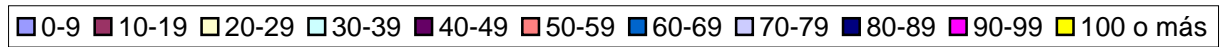
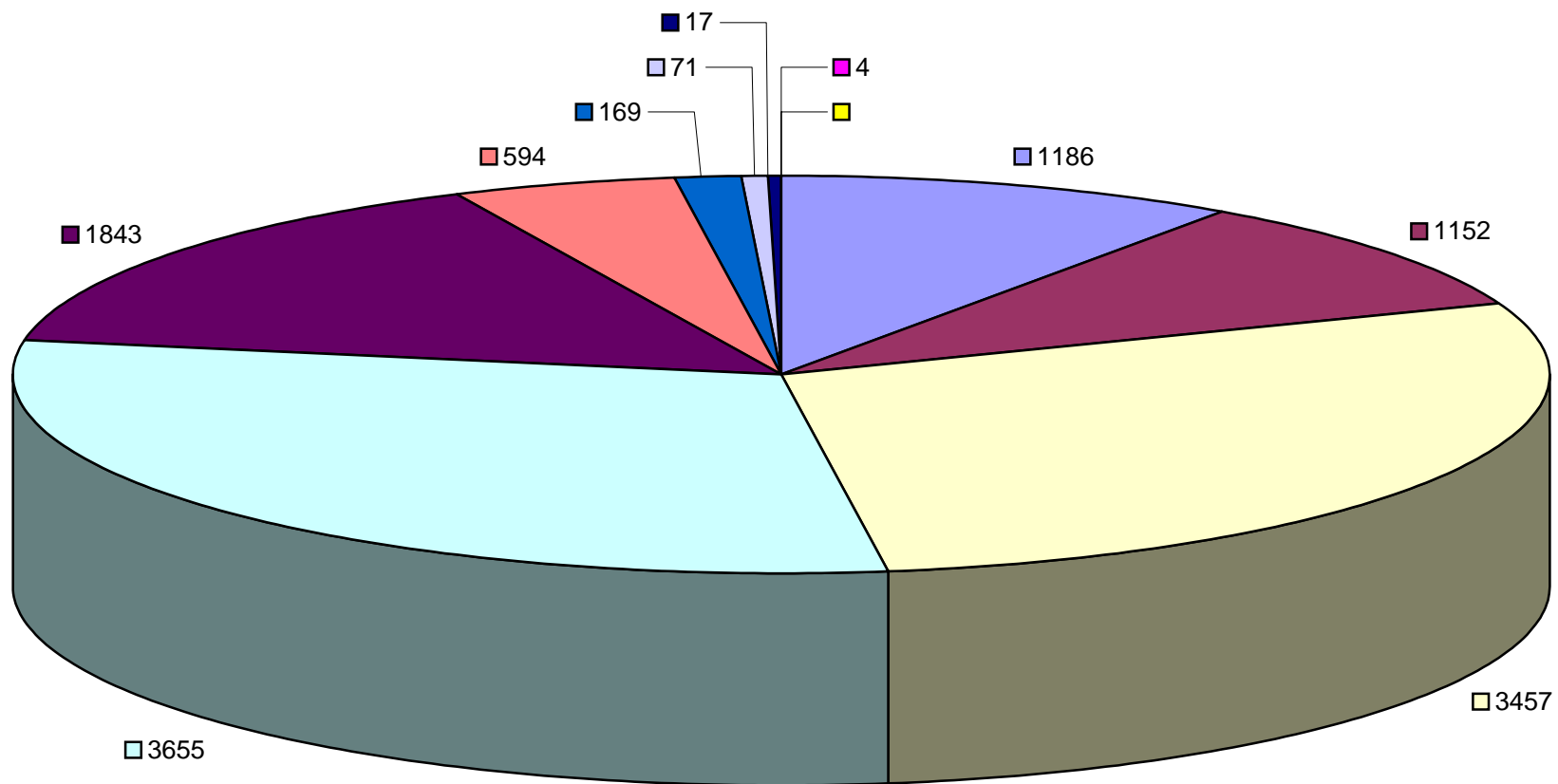
RESIDENTES EN MOSTOLES POR SEXO Y GRUPOS DE EDAD			
TRAMO EDAD	HOMBRES	MUJERES	TOTAL
0-9	8985	8432	
10-19	11251	10586	
20-29	23293	21486	
30-39	17720	16393	
40-49	14248	15566	
50-59	16580	17187	
60-69	7582	7455	
70-79	3347	4430	
80-89	1331	2552	
90-99	219	571	
100 o más	3	14	
<b>Total</b>	<b>104559</b>	<b>104672</b>	<b>209231</b>

RESIDENTES NACIONALIDAD EXTRANJERA POR SEXO Y GRUPOS DE EDAD			
TRAMO EDAD	HOMBRES	MUJERES	TOTAL
0-9	1186	1100	
10-19	1152	1106	
20-29	3457	2961	
30-39	3655	2652	
40-49	1843	1492	
50-59	594	699	
60-69	169	290	
70-79	71	125	
80-89	17	46	
90-99	4	7	
100 o más		1	
<b>Total</b>	<b>12148</b>	<b>10479</b>	<b>22627</b>

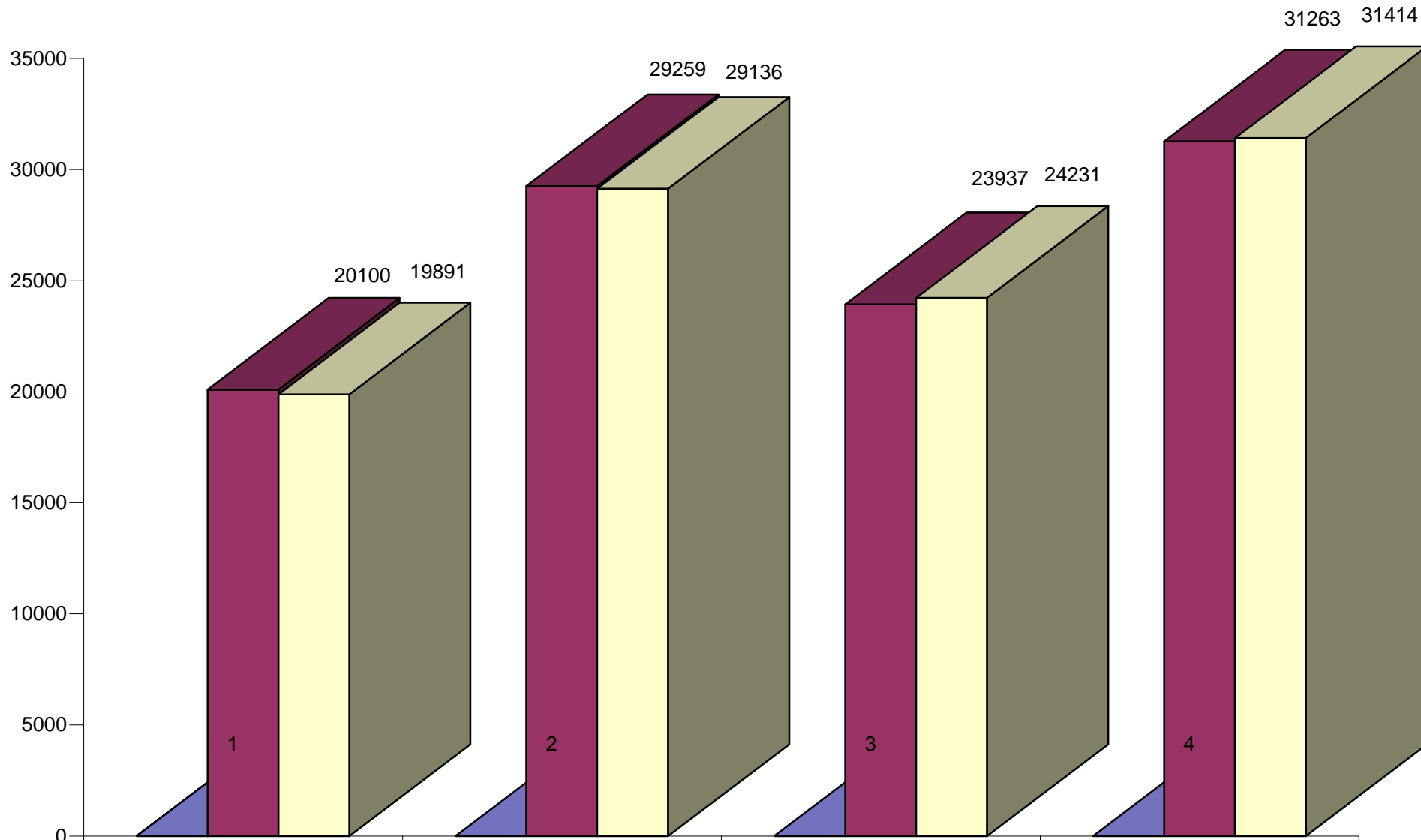
# RESIDENTES EN MÓSTOLES POR SEXO Y GRUPOS DE EDAD



## RESIDENTES DE NACIONALIDAD EXTRANJERA POR SEXO Y GRUPOS DE EDAD



## RESIDENTES EN MOSTOLES POR DISTRITO CENSAL



	1	2	3	4
■ DISTRITO	1	0	3	4
■ HOMBRES	20100	29259	23937	31263
■ MUJERES	19891	29136	24231	31414

**RESIDENTES EN MOSTOLES POR PROVINCIA DE NACIMIENTO**

PROVINCIA	HOMBRES	MUJERES	TOTAL
ALAVA	53	55	
ALBACETE	260	280	
ALICANTE	135	131	
ALMERIA	163	129	
AVILA	2273	2548	
BADAJOS	3517	3972	
BALEARES	70	63	
BARCELONA	492	490	
BURGOS	416	502	
CACERES	3474	3877	
CADIZ	424	429	
CASTELLON	26	39	
CIUDAD REAL	2400	2657	
CORDOBA	1226	1346	
LA CORUÑA	247	340	
CUENCA	1002	1177	
GERONA	40	41	
GRANADA	360	411	
GUADALAJARA	590	772	
GUIPUZCOA	179	195	
HUELVA	235	274	
HUESCA	51	48	
JAEN	1557	1746	
LEON	991	1173	
LLEIDA	38	40	
LOGRONO - LA RIOJA	63	55	
LUGO	241	313	
MADRID	58451	55578	
MALAGA	370	390	
MURCIA	235	243	
NAVARRA	78	83	
ORENSE	216	307	
ASTURIAS	482	586	
PALENCIA	302	378	
LAS PALMAS	69	83	
PONTEVEDRA	223	295	
SALAMANCA	1203	1405	
SANTA CRUZ DE TENERIFE	47	62	
CANTABRIA	178	248	
SEGOVIA	1125	1202	
SEVILLA	674	725	
SORIA	272	319	
TARRAGONA	49	54	
TERUEL	54	68	
TOLEDO	3939	4267	
VALENCIA	247	247	
VALLADOLID	480	623	
VIZCAYA	266	298	
ZAMORA	852	1084	
ZARAGOZA	189	209	
CEUTA	79	103	
MELILLA	106	97	
EXTRANJERO	13850	12615	
<b>TOTAL</b>	<b>104559</b>	<b>104672</b>	<b>209231</b>

## RESIDENTES DE NACIONALIDAD EXTRANJERA POR PAIS DE NACIONALIDAD

PAIS NACIONALIDAD	HOMBRES	MUJERES	TOTAL
ALBANIA	6	2	
AUSTRIA	3	2	
BELGICA	8	7	
BULGARIA	465	414	
DINAMARCA	2	2	
FINLANDIA	2		
FRANCIA	36	52	
GRECIA	5	2	
HUNGRIA	3	3	
IRLANDA	5	5	
ISLANDIA	1		
ITALIA	143	111	
NORUEGA	1	1	
PAISES BAJOS	20	13	
POLONIA	863	810	
PORTUGAL	172	156	
REINO UNIDO	38	26	
ALEMANIA	31	37	
RUMANIA	1172	1069	
SUECIA	6	7	
SUIZA	8	4	
UCRANIA	706	588	
LETONIA	1	2	
MOLDAVA	75	43	
BIELORRUSIA	16	13	
GEORGIA	4		
LITUANIA	2	4	
REPUBLICA CHECA	10	5	
ESLOVAQUIA	8	4	
CROACIA	1	1	
ARMENIA	19	16	
RUSIA	37	51	
SERBIA Y MONTENEGRO	2	1	
BURKINA FASSO		1	
ANGOLA	57	23	
ARGELIA	11	6	
BENIN	1		
CABO VERDE	9	10	
CAMERUN	112	58	
COMORES	1		
CONGO	7	3	
COSTA DE MARFIL	5	4	
EGIPTO	10	6	
ETIOPIA	2	5	
GABON	8	6	
GAMBIA	2		
GHANA	16	3	
GUINEA	92	39	
GUINEA-BISSAU	71	4	
GUINEA ECUATORIAL	450	666	
KENIA	1		
LIBERIA	5	7	
MALI	46	1	
MARRUECOS	1970	953	
MAURICIO	1		
MAURITANIA	5	3	
MOZAMBIQUE	1	1	
NIGER	1	1	
NIGERIA	428	236	
SUDAFRICA	1	2	

## RESIDENTES DE NACIONALIDAD EXTRANJERA POR PAIS DE NACIONALIDAD

SENEGAL	193	21	
SIERRA LEONA	8	12	
SOMALIA		1	
SUDAN		1	
TUNEZ	2		
REP.DEMOCRATICA DEL CONGO	20	24	
ESTADOS UNIDOS DE AMERICA	33	44	
MEXICO	21	31	
COSTA RICA	1	2	
CUBA	167	168	
DOMINICA	1	1	
EL SALVADOR	27	34	
GUATEMALA	2	7	
HAITI	2		
HONDURAS	12	22	
NICARAGUA	8	6	
PANAMA	2	6	
REPUBLICA DOMINICANA	233	286	
ARGENTINA	374	349	
BOLIVIA	324	338	
BRASIL	104	133	
COLOMBIA	729	830	
CHILE	152	129	
ECUADOR	1281	1364	
PARAGUAY	16	39	
PERU	536	526	
URUGUAY	98	72	
VENEZUELA	108	118	
AFGANISTAN	1		
ARABIA SAUDITA	1		
BANGLADESH	1		
CHINA	321	263	
FILIPINAS	23	25	
INDIA	8	11	
IRAK	17	19	
IRAN	35	32	
ISRAEL	1	2	
JAPON	5	8	
JORDANIA	6	4	
LIBANO	5	1	
PAKISTAN	36	13	
REPUBLICA DE COREA	6	8	
SIRIA	7	8	
SRI-LANKA	1		
TURQUIA	3	2	
VIETNAM	3	3	
TAIWAN	1		
AZERBAIYAN		1	
KAZAJSTAN		1	
TERRITORIOS PALESTINOS	1		
AUSTRALIA	3	2	
APATRIDA	1	3	
NO CONSTA	23	18	
<b>TOTAL</b>	<b>12148</b>	<b>10479</b>	<b>22627</b>