



SEP

Subsecretaría de Planeación y Coordinación
Dirección General de Planeación, Programación y Presupuesto



*Mi libro de
primer año*



*Mi libro de Mi libro de Mi libro de Mi libro de
primer año primer año primer año primer año*

Sistema Educativo de los
Estados Unidos Mexicanos
Principales Cifras

Ciclo Escolar
2003-2004

Dr. Reyes S. Tamez Guerra
Secretario de Educación Pública

Ing. José Ma. Fraustro Siller
Subsecretario de Planeación y Coordinación

Lic. Ramón Cárdeno Ortiz
Director General de Planeación, Programación y Presupuesto

Sistema Educativo de los Estados Unidos Mexicanos,
principales cifras, ciclo escolar 2003-2004

D. R. 2004, Dirección General de Planeación, Programación y Presupuesto
Secretaría de Educación Pública
Mariano Escobedo No. 456, Col. Casa Blanca,
11590, México, D. F.

Primera edición
Sistema Educativo de los Estados Unidos Mexicanos,
principales cifras, ciclo escolar 2003-2004

Agosto de 2004

ISBN 968-5778-12-4

Impreso y hecho en México

Introducción	5
Resumen del SEN	11
I. EDUCACIÓN BÁSICA	29
I.1 Educación preescolar	37
I.2 Educación primaria	51
I.3 Educación secundaria	65
II. CAPACITACIÓN PARA EL TRABAJO	81
III. EDUCACIÓN MEDIA SUPERIOR	89
III.1 Profesional técnico	103
III.2 Bachillerato	119
IV. EDUCACIÓN SUPERIOR	137
IV.1 Técnico superior	151
IV.2 Normal licenciatura	161
IV.3 Licenciatura universitaria y tecnológica	173
IV.4 Posgrado	181
V. OTROS SERVICIOS	189
VI. FINANCIAMIENTO	195
VII. RECURSOS TECNOLÓGICOS	205
VIII. DATOS DEMOGRÁFICOS	217
ANEXOS	225
Equivalencias con la clasificación internacional normalizada de la educación (CINE)	227
Glosario	228

La Secretaría de Educación Pública (SEP), como responsable de la planeación y evaluación del Sistema Educativo Nacional (SEN), integra entre otros datos las estadísticas básicas que describen la situación actual y los avances en la prestación de los servicios educativos. Esta información se recaba directamente de cada una de las escuelas del país, tanto públicas como privadas, al inicio y fin de cursos de cada ciclo escolar, mediante la aplicación del cuestionario 911. Esta tarea de recopilación se realiza con la participación de las autoridades educativas de los 32 estados, a partir de un sistema de información coordinado por la SEP. Los datos generados constituyen la estadística oficial del sector federal y de los gobiernos estatales y es la base para llevar a cabo los procesos de planeación, programación, presupuestación y asignación de recursos, evaluación y rendición de cuentas del sector, entre otras actividades.

Por la importancia de la estadística y para dar respuesta al compromiso de informar a la sociedad acerca del quehacer educativo, la Dirección General de Planeación, Programación y Presupuesto de la Subsecretaría de Planeación y Coordinación elaboró esta publicación que contiene las cifras más relevantes del sistema educativo correspondiente al inicio del ciclo escolar 2003-2004. Algunos indicadores que aparecen en esta obra se formulan a partir de la estadística educativa y las proyecciones de población que elaboró el Consejo Nacional de Población (Conapo) en su última versión (noviembre de 2002) ajustada con el XII Censo General de Población y Vivienda de 2000.

LA ORGANIZACIÓN DEL SISTEMA EDUCATIVO NACIONAL

La Ley General de Educación establece tres tipos de educación: básica, media superior y superior.

La educación de tipo básico se conforma por tres niveles: preescolar, primaria y secundaria. Hasta el momento, la educación preescolar

no es requisito para ingresar a la primaria y se conforma por tres grados, el primero para niños de tres años, el segundo para niños de cuatro años y el tercero para niños de cinco años. La primaria se imparte en seis grados para niños de seis años hasta jóvenes menores de 15 y su conclusión, que se acredita mediante un certificado oficial, es requisito indispensable para ingresar a la secundaria. La secundaria se imparte en tres grados y su conclusión, que se acredita mediante certificado oficial, es requisito para ingresar a la educación media superior. Los tres niveles de la educación básica cuentan con servicios que se adaptan además a las necesidades lingüísticas y culturales de los grupos indígenas del país, de la población rural dispersa y los grupos migrantes.

El tipo medio superior comprende el nivel bachillerato y la educación profesional técnica. El bachillerato se imparte generalmente en tres grados, aunque existen casos aislados que cuentan con programas de estudio de dos y cuatro años; su certificación es requisito para ingresar a la educación de tipo superior. La educación profesional técnica se imparte en tres grados, aunque existen programas que se cumplen en dos y hasta en cinco años; su objetivo principal es el de la formación para el trabajo técnico, por lo que los programas son de carácter terminal, aunque existen instituciones que cuentan con programas de estudio que permiten a los alumnos obtener el certificado del bachillerato mediante la acreditación de materias adicionales.

La educación de tipo superior se imparte después del bachillerato. Se conforma por tres niveles: el técnico superior —también conocido como profesional asociado—, la licenciatura y el posgrado. El técnico superior requiere estudios de bachillerato, forma profesionistas técnicamente capacitados para el trabajo en una disciplina específica, sus programas de estudio son de dos años, es de carácter terminal y no alcanza el nivel de licenciatura. La licenciatura se imparte en instituciones tecnológicas, universitarias y de formación de maestros; es de carácter terminal y forma profesionistas en las diversas áreas del conocimiento

con programas de estudio de cuatro años o más. El posgrado requiere la licenciatura y se divide en estudios de especialidad, maestría y doctorado; forma profesionistas con alto grado de especialización profesional, que se acreditan mediante un título de grado.

Además de los tres tipos educativos descritos, el SEN comprende otros servicios, como la educación inicial, la educación especial y la educación para adultos. La educación inicial atiende a niños desde los 45 días de nacidos hasta los menores de tres años once meses, con el propósito de favorecer el desarrollo físico, cognoscitivo, afectivo y social, incluyendo la orientación de padres de familia y tutores para la educación de sus hijos o pupilos.

La educación especial está orientada a la atención de individuos con discapacidades transitorias o definitivas, o de aptitudes sobresalientes, incluyendo la orientación a padres de familia y tutores.

La educación para adultos está destinada a personas de quince años o más que no hayan cursado o concluido la educación básica y comprende la alfabetización, la educación primaria, la secundaria y la formación para el trabajo.

De conformidad con el método de enseñanza, el SEN se divide en las modalidades: escolarizada, no escolarizada y mixta. La primera es la de mayor cobertura, es presencial, pues el alumno asiste a un plantel para cubrir un programa de estudios de conformidad con un calendario de actividades oficial previamente definido. Las modalidades no escolarizada y mixta se refieren a la enseñanza abierta o a distancia, es no presencial o parcialmente presencial, se adapta a las necesidades de los usuarios del servicio y funciona con el apoyo de asesores.

EL MARCO NORMATIVO DE LA EDUCACIÓN EN MÉXICO

El derecho a la educación y las condiciones en que se debe otorgar este servicio se establecen en los artículos 3° y 31 de la Constitución Política

de los Estados Unidos Mexicanos y su reglamentación se halla en la Ley General de Educación. El artículo tercero de la Constitución dice a la letra:

Todo individuo tiene derecho a recibir educación. El Estado —Federación, Estados, Distrito Federal y Municipios—, impartirá educación preescolar, primaria y secundaria. La educación preescolar, la primaria y la secundaria conforman la educación básica obligatoria.

La educación que imparta el Estado tenderá a desarrollar armónicamente todas las facultades del ser humano y fomentará en él, a la vez, el amor a la Patria y la conciencia de la solidaridad internacional, en la independencia y en la justicia.

Este marco normativo regula la educación que imparten el Estado, los organismos descentralizados y los particulares con autorización o reconocimiento de validez oficial de estudios. Asimismo, establece la facultad de las universidades e instituciones de educación superior con autonomía para gobernarse a sí mismas en los aspectos administrativos y académicos, de conformidad con los principios del artículo tercero Constitucional.

La educación que imparta el Estado será laica, gratuita, democrática y deberá contribuir al desarrollo integral del individuo, favorecer el desarrollo de sus facultades y fortalecer la conciencia de la nacionalidad y de la soberanía.

Con la reforma del artículo tercero en noviembre de 2002, la educación preescolar será obligatoria para los niños de cinco años a partir del ciclo escolar 2004-2005; para los de cuatro años a partir del ciclo 2005-2006 y para los niños de tres años de edad a partir del ciclo escolar 2008-2009.

LA ADMINISTRACIÓN DE LA EDUCACIÓN

Los servicios de educación pública son impartidos y regulados por la SEP, para el caso de la federación; y por los organismos responsables de la educación, en las entidades federativas. De conformidad con la Ley General de Educación, corresponde a la federación la función normativa de la educación básica y normal, definir lineamientos, planes y programas, en concurrencia con las autoridades educativas locales; conformar el calendario escolar y la elaboración y producción de libros de texto gratuitos, así como la planeación y evaluación nacional. Corresponde a las autoridades educativas locales, la prestación de los servicios de educación inicial, básica, especial y normal, así como la capacitación, actualización y superación profesional de maestros de educación básica. Los municipios podrán promover y prestar servicios educativos de cualquier tipo y modalidad. Para el caso del Distrito Federal, los servicios de educación básica y normal son atendidos por la SEP. De esta manera, los servicios educativos son otorgados por la federación (la SEP y otras Secretarías del Ejecutivo), por los gobiernos estatales y municipales, por instituciones autónomas y por particulares.

Además de la federalización de la educación básica, la SEP ha transferido otros servicios a las autoridades locales: los servicios de profesional técnico (educación media superior), del Colegio Nacional de Educación Profesional Técnica (Conalep) y los de bachillerato del sistema del Colegio de Bachilleres. Para su operación se creó una figura jurídica denominada Organismos Descentralizados de los Gobiernos Estatales (ODES), que operan con financiamiento federal y estatal. Con esta misma figura, se transfirieron también los servicios de Formación para el Trabajo y los de educación superior. La expansión de estos

servicios se realiza a partir de un esquema de coordinación entre las autoridades locales y la federación.

Tanto los servicios de educación básica como los de media superior, superior y formación para el trabajo federalizados se agregan a los servicios de esos mismos niveles que con anterioridad ya existían en los propios estados. Mediante esta estrategia se busca fortalecer los sistemas estatales y consolidar la función de rectoría de la Secretaría de Educación Pública, conservando además de la normatividad, la función compensatoria que promueve un crecimiento equitativo del SEN, constituyéndose esta última en una actividad muy importante dada la diversidad y los contrastes de los avances educativos entre las 32 entidades federativas que integran el territorio nacional.

LA POLÍTICA EDUCATIVA

Conforme lo establece la Ley de Planeación, cada administración federal debe formular su planeación sexenal con base en el Plan Nacional de Desarrollo (PND), del cual se derivan los programas sectoriales. Para el caso del sector educativo, se formuló el Programa Nacional de Educación 2001-2006, que establece los lineamientos generales que regirán las prioridades y acciones del sector, y donde se señalan tres grandes ejes estratégicos:

- Ampliar el sistema educativo privilegiando la equidad.
- Proporcionar una educación de buena calidad, para atender las necesidades de todos los mexicanos.
- Impulsar el federalismo educativo, la planeación, la coordinación, la integración, la gestión institucional y la participación social.

Esquema general del Sistema Educativo Nacional

Servicios educativos escolarizados

Tipo educativo	Nivel	Servicios
Educación básica	Preescolar	General Comunitario Indígena
	Primaria	General Cursos comunitarios Indígena
	Secundaria	General Técnica Telesecundaria
Educación media superior	Profesional técnico	CET, Cecyte, Conalep, otros
	Bachillerato	General Tecnológico
Educación superior	Técnico superior	Universidades tecnológicas, Otros
	Licenciatura	Normal, Universitaria y tecnológica
	Posgrado	Especialidad, Maestría, Doctorado

Otros servicios educativos

Servicios	
Educación inicial	Lactantes
	Maternales
	Educación vía Padres de familia
Educación especial	Centros de Atención Múltiple
	Unidad de Servicios de Apoyo a la Educación Regular
Formación para el trabajo	Centros de Formación para el Trabajo
Educación para adultos	Alfabetización
	Primaria
	Secundaria
Sistemas Abiertos	Formación para el trabajo
	Media superior
	Superior

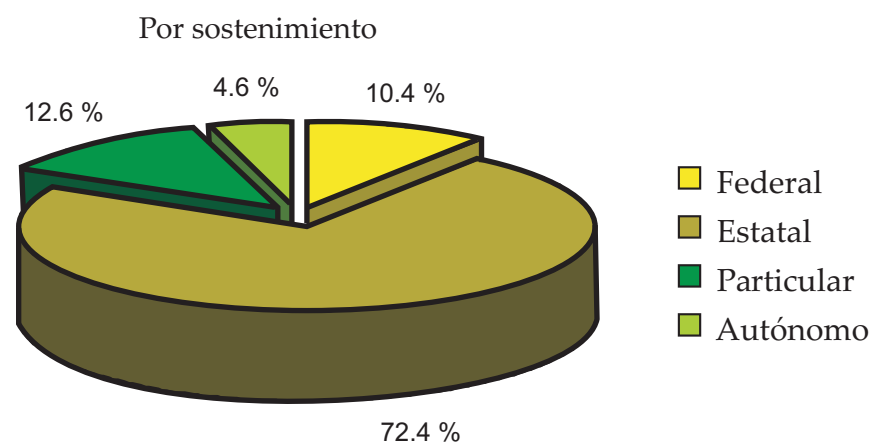
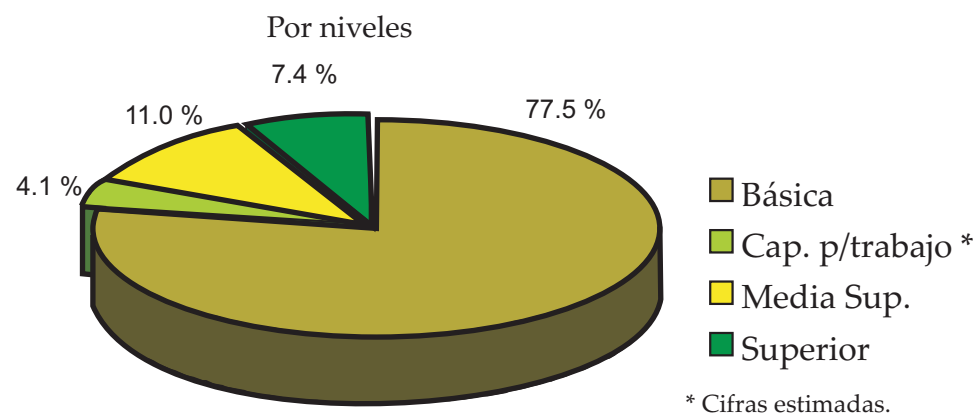
Resumen del Sistema Educativo Nacional

Para el ciclo escolar 2003-2004, la matrícula total del sistema educativo nacional escolarizado se conforma por 31.4 millones de alumnos, equivalente al 30.1 % de la población total del país. El alto porcentaje de participación se explica, en parte, por la estructura de la pirámide poblacional, donde el 25.7 % tiene de 4 a 15 años de edad.

El 77.5 % de la población escolar se ubica en la educación básica, que comprende la educación preescolar, primaria y secundaria. La educación media superior representa el 11.0 % de la matrícula y constituye el tipo educativo que experimentará el mayor crecimiento en los próximos años, como resultado de la gran expansión de la educación básica en los últimos años. La educación superior, con 2.3 millones de alumnos, abarca el 7.4 % de la matrícula total y los servicios de

capacitación para el trabajo cubren el restante 4.1 por ciento.

En cuanto al sostenimiento de los servicios educativos, el 72.4 % de los alumnos asiste a las escuelas administradas por los gobiernos estatales. Este alto porcentaje es el resultado de la federalización de la educación básica y normal iniciado a partir de 1992. El 10.4 % son servicios administrados por la federación, con una tendencia a disminuir, como resultado de su transferencia paulatina a los estados. Las instituciones autónomas, básicamente universidades, administran el 4.6 % de las escuelas, principalmente en la educación media superior y superior. La educación particular atiende el 12.6 % de los alumnos, concentrados principalmente en los niveles superiores, ya que en la educación básica solo el 8.4 % asiste a planteles particulares.



TOTAL

ALUMNOS, DOCENTES Y ESCUELAS

ENTIDAD FEDERATIVA	TOTAL					EDUCACIÓN BÁSICA		
	Alumnos	Hombres	Mujeres	Docentes	Escuelas	Alumnos	Docentes	Escuelas
Aguascalientes	328 781	162 507	166 274	16 762	1 788	254 453	10 409	1 551
Baja California	749 795	380 278	369 517	39 733	3 504	597 107	25 993	3 011
Baja California Sur	149 094	75 683	73 411	7 992	959	109 199	4 994	834
Campeche	238 162	117 792	120 370	12 548	1 983	174 469	8 010	1 729
Coahuila	734 281	372 540	361 741	38 508	4 474	564 985	24 627	3 871
Colima	175 448	85 230	90 218	10 004	1 303	129 071	6 318	1 023
Chiapas	1 451 296	749 334	701 962	65 264	16 987	1 234 421	51 156	16 070
Chihuahua	899 890	454 409	445 481	43 467	6 224	704 477	29 546	5 531
Distrito Federal	2 710 099	1 362 301	1 347 798	175 920	10 016	1 773 945	84 121	8 174
Durango	469 091	235 518	233 573	26 475	5 152	369 085	19 113	4 875
Guanajuato	1 689 346	786 972	902 374	70 176	11 245	1 243 603	49 122	10 218
Guerrero	1 064 667	534 743	529 924	54 903	10 394	895 702	43 219	9 841
Hidalgo	781 874	380 693	401 181	39 135	7 835	602 128	28 738	7 382
Jalisco	1 952 589	980 805	971 784	102 448	12 634	1 527 884	64 130	11 384
México	3 793 055	1 912 470	1 880 585	176 751	18 011	3 081 653	121 505	16 141
Michoacán	1 241 427	612 804	628 623	61 682	11 764	1 022 278	47 857	11 004
Morelos	501 412	245 132	256 280	23 335	2 711	366 780	14 203	2 274
Nayarit	296 731	145 110	151 621	16 496	2 988	222 763	11 843	2 632
Nuevo León	1 151 502	593 966	557 536	58 887	6 049	852 638	38 145	5 319
Oaxaca	1 206 596	608 358	598 238	56 411	12 123	1 002 645	45 559	11 422
Puebla	1 702 905	855 458	847 447	79 811	12 061	1 352 322	52 453	10 469
Querétaro	493 255	246 611	246 644	21 868	3 432	385 543	14 328	3 166
Quintana Roo	302 604	152 916	149 688	13 977	1 750	242 759	9 884	1 552
San Luis Potosí	762 895	383 430	379 465	40 811	8 297	620 705	29 742	7 712
Sinaloa	847 720	421 683	426 037	42 692	6 541	598 222	28 648	5 980
Sonora	721 077	362 669	358 408	35 664	4 601	522 204	22 562	3 995
Tabasco	689 299	347 880	341 419	28 211	5 120	529 988	20 262	4 678
Tamaulipas	852 407	427 990	424 417	43 047	5 297	632 967	27 269	4 683
Tlaxcala	327 132	162 753	164 379	15 474	2 022	257 848	10 981	1 773
Veracruz	2 120 232	1 068 918	1 051 314	109 925	21 542	1 666 272	78 463	19 320
Yucatán	539 799	275 479	264 320	29 012	3 586	418 240	19 691	3 062
Zacatecas	423 459	211 102	212 357	22 646	5 098	348 041	17 252	4 803
TOTAL NACIONAL	31 367 920	15 713 534	15 654 386	1 580 035	227 491	24 304 397	1 060 143	205 479

TOTAL

ALUMNOS, DOCENTES Y ESCUELAS

Concluye

ENTIDAD FEDERATIVA	CAPACITACIÓN PARA EL TRABAJO			EDUCACIÓN MEDIA SUPERIOR			EDUCACIÓN SUPERIOR		
	Alumnos	Docentes	Escuelas	Alumnos	Docentes	Escuelas	Alumnos	Docentes	Escuelas
Aguascalientes	13 030	496	48	33 739	2 763	143	27 559	3 094	46
Baja California	13 570	592	118	82 134	5 898	238	56 984	7 250	137
Baja California Sur	8 270	192	29	19 065	1 408	66	12 560	1 398	30
Campeche	18 517	538	87	27 259	2 012	98	17 917	1 988	69
Coahuila	26 055	817	98	78 433	6 266	355	64 808	6 798	150
Colima	12 750	606	156	19 686	1 400	67	13 941	1 680	57
Chiapas	24 248	1 186	335	138 995	7 509	456	53 632	5 413	126
Chihuahua	23 069	943	163	102 865	6 679	434	69 479	6 299	96
Distrito Federal	136 943	5 262	584	395 607	31 833	666	403 604	54 704	592
Durango	16 840	240	26	54 839	3 989	179	28 327	3 133	72
Guanajuato	231 359	508	92	139 931	10 827	659	74 453	9 719	276
Guerrero	16 448	628	153	99 231	7 108	286	53 286	3 948	114
Hidalgo	46 591	1 137	119	85 776	5 221	244	47 379	4 039	90
Jalisco	70 050	3 365	513	202 578	19 500	499	152 077	15 453	238
México	97 598	3 378	475	395 152	28 081	1 077	218 652	23 787	318
Michoacán	41 200	1 524	316	110 099	7 314	301	67 850	4 987	143
Morelos	37 220	407	60	61 179	4 572	277	36 233	4 153	100
Nayarit	16 240	552	114	34 926	2 418	200	22 802	1 683	42
Nuevo León	44 615	1 150	152	124 366	8 688	395	129 883	10 904	183
Oaxaca	23 810	1 267	102	123 281	5 955	505	56 860	3 630	94
Puebla	36 582	1 345	178	181 423	12 443	1 028	132 578	13 570	386
Querétaro	22 020	320	30	51 275	3 369	171	34 417	3 851	65
Quintana Roo	12 771	370	58	33 788	2 230	110	13 286	1 493	30
San Luis Potosí	24 520	776	98	74 171	5 713	397	43 499	4 580	90
Sinaloa	62 642	1 311	103	113 494	7 212	323	73 362	5 521	135
Sonora	42 567	1 122	188	86 481	5 631	287	69 825	6 349	131
Tabasco	21 219	715	156	88 024	3 815	226	50 068	3 419	60
Tamaulipas	28 280	648	100	97 674	6 817	331	93 486	8 313	183
Tlaxcala	10 955	345	63	37 249	2 293	139	21 080	1 855	47
Veracruz	90 709	3 461	524	246 092	15 776	1 394	117 159	12 225	304
Yucatán	15 586	822	172	64 531	4 785	240	41 442	3 714	112
Zacatecas	10 728	491	79	40 397	2 617	147	24 293	2 286	69
TOTAL NACIONAL	1 297 002	36 514	5 489	3 443 740	242 142	11 938	2 322 781	241 236	4 585

FEDERAL

ALUMNOS, DOCENTES Y ESCUELAS

Primera parte

ENTIDAD FEDERATIVA	TOTAL			EDUCACIÓN BÁSICA		
	Alumnos	Docentes	Escuelas	Alumnos	Docentes	Escuelas
Aguascalientes	27 798	1 269	222	1 963	206	191
Baja California	47 776	2 697	223	2 634	248	180
Baja California Sur	20 187	1 254	198	1 298	174	165
Campeche	17 698	1 120	359	2 527	306	335
Coahuila	53 881	3 222	650	6 716	638	594
Colima	15 129	757	203	1 973	221	190
Chiapas	68 689	6 367	4 110	35 922	4 712	4 065
Chihuahua	65 193	4 002	945	6 391	790	853
Distrito Federal	1 777 336	91 477	5 277	1 397 973	62 818	4 765
Durango	44 922	2 807	958	7 289	919	908
Guanajuato	57 358	3 469	1 038	11 119	1 062	970
Guerrero	56 452	4 159	2 007	18 891	2 130	1 942
Hidalgo	56 334	3 903	2 118	18 406	2 082	2 062
Jalisco	62 490	4 095	1 276	9 440	1 215	1 203
México	99 181	5 408	1 094	10 502	1 132	995
Michoacán	72 391	5 440	2 614	20 459	2 600	2 533
Morelos	39 430	2 028	203	2 213	178	141
Nayarit	19 313	1 338	461	3 093	345	439
Nuevo León	27 951	1 924	554	3 717	505	524
Oaxaca	74 260	4 624	1 526	14 095	1 580	1 426
Puebla	47 825	3 087	1 011	10 057	1 096	957
Querétaro	31 070	1 893	809	8 848	906	785
Quintana Roo	19 284	894	190	2 082	161	166
San Luis Potosí	42 242	2 885	1 340	9 459	1 432	1 289
Sinaloa	48 218	2 983	1 342	11 857	1 277	1 306
Sonora	50 501	2 940	559	3 919	442	479
Tabasco	29 225	1 434	555	5 861	535	524
Tamaulipas	90 721	4 663	884	6 825	798	769
Tlaxcala	22 321	1 100	327	3 746	312	303
Veracruz	125 284	6 912	2 452	24 299	2 531	2 319
Yucatán	33 827	2 199	554	4 062	559	519
Zacatecas	21 486	1 531	669	4 192	701	642
TOTAL NACIONAL	3 265 773	183 881	36 728	1 671 828	94 611	34 539

ALUMNOS, DOCENTES Y ESCUELAS

Concluye

ENTIDAD FEDERATIVA	CAPACITACIÓN PARA EL TRABAJO			EDUCACIÓN MEDIA SUPERIOR			EDUCACIÓN SUPERIOR		
	Alumnos	Docentes	Escuelas	Alumnos	Docentes	Escuelas	Alumnos	Docentes	Escuelas
Aguascalientes	7 370	93	6	13 984	674	21	4 481	296	4
Baja California	8 110	150	8	26 590	1 257	21	10 442	1 042	14
Baja California Sur	5 170	66	3	10 783	656	25	2 936	358	5
Campeche	3 340	40	3	8 777	513	15	3 054	261	6
Coahuila	7 720	100	6	28 039	1 635	38	11 406	849	12
Colima	6 920	73	4	4 356	315	7	1 880	148	2
Chiapas	4 840	64	3	22 664	1 123	35	5 263	468	7
Chihuahua	8 650	133	23	31 215	1 700	50	18 937	1 379	19
Distrito Federal	52 243	1 091	145	220 322	14 727	240	106 798	12 841	127
Durango	12 000	114	7	19 012	1 318	36	6 621	456	7
Guanajuato	6 470	104	7	31 192	1 651	52	8 577	652	9
Guerrero	3 350	76	10	25 183	1 449	48	9 028	504	7
Hidalgo	4 430	64	4	29 057	1 350	37	4 441	407	15
Jalisco	20 350	184	13	25 986	1 744	43	6 714	952	17
México	12 496	118	10	63 777	3 321	80	12 406	837	9
Michoacán	10 400	141	11	31 765	1 864	52	9 767	835	18
Morelos	8 400	86	8	23 100	1 228	42	5 717	536	12
Nayarit	2 640	38	3	10 026	707	15	3 554	248	4
Nuevo León	10 000	123	6	10 571	908	18	3 663	388	6
Oaxaca	3 900	80	4	40 816	2 011	81	15 449	953	15
Puebla	7 410	77	3	20 986	1 130	39	9 372	784	12
Querétaro	7 000	72	4	7 310	446	10	7 912	469	10
Quintana Roo	5 290	50	3	6 954	392	15	4 958	291	6
San Luis Potosí	10 400	97	5	14 778	908	37	7 605	448	9
Sinaloa	9 440	130	5	17 614	1 030	25	9 307	546	6
Sonora	8 430	108	15	28 469	1 602	49	9 683	788	16
Tabasco	4 000	39	2	14 945	602	24	4 419	258	5
Tamaulipas	16 600	231	28	50 289	2 660	72	17 007	974	15
Tlaxcala	3 870	47	3	10 796	493	17	3 909	248	4
Veracruz	20 996	234	11	58 203	2 786	101	21 786	1 361	21
Yucatán	7 330	95	5	14 758	881	21	7 677	664	9
Zacatecas	5 274	54	4	8 634	602	19	3 386	174	4
TOTAL NACIONAL	304 839	4 172	372	930 951	53 683	1 385	358 155	31 415	432

ESTATAL

ALUMNOS, DOCENTES Y ESCUELAS

Primera parte

ENTIDAD FEDERATIVA	TOTAL			EDUCACIÓN BÁSICA		
	Alumnos	Docentes	Escuelas	Alumnos	Docentes	Escuelas
Aguascalientes	246 823	10 112	1 215	227 709	8 701	1 138
Baja California	579 705	25 388	2 417	535 837	22 478	2 312
Baja California Sur	110 876	5 100	630	100 482	4 365	595
Campeche	187 299	8 293	1 350	160 998	6 874	1 265
Coahuila	528 194	22 732	2 843	495 366	20 593	2 776
Colima	121 841	5 805	790	117 167	5 453	725
Chiapas	1 285 524	50 097	12 092	1 174 463	44 787	11 754
Chihuahua	697 921	28 584	4 447	650 750	25 988	4 260
Distrito Federal						
Durango	373 800	18 817	3 866	343 307	17 041	3 782
Guanajuato	1 391 534	45 567	8 726	1 114 109	41 758	8 340
Guerrero	885 238	41 882	7 776	849 316	39 357	7 651
Hidalgo	622 903	27 306	5 083	548 564	24 150	4 937
Jalisco	1 393 263	58 272	9 191	1 342 872	54 471	8 990
México	3 099 252	123 013	13 965	2 831 369	107 106	13 355
Michoacán	991 917	44 005	7 919	913 482	40 684	7 754
Morelos	372 106	12 686	1 693	332 297	11 664	1 648
Nayarit	231 309	11 571	2 102	209 501	10 827	2 080
Nuevo León	774 947	33 744	4 058	729 580	31 404	3 982
Oaxaca	1 046 336	46 358	10 189	966 405	42 665	9 807
Puebla	1 379 711	52 059	9 069	1 236 850	44 265	8 399
Querétaro	364 341	12 395	2 025	325 738	10 751	1 945
Quintana Roo	256 150	10 594	1 290	222 004	8 542	1 203
San Luis Potosí	627 856	29 728	6 309	567 116	25 859	6 051
Sinaloa	623 318	28 323	4 485	540 371	24 705	4 345
Sonora	546 156	23 135	3 157	470 282	19 160	2 984
Tabasco	576 755	21 680	4 136	496 091	18 288	3 951
Tamaulipas	604 942	25 654	3 609	578 980	23 759	3 508
Tlaxcala	262 088	10 759	1 314	233 000	9 338	1 240
Veracruz	1 749 807	79 404	17 233	1 567 329	70 636	16 241
Yucatán	413 396	19 323	2 297	382 290	17 055	2 177
Zacatecas	356 253	17 122	4 136	327 780	15 504	4 023
TOTAL NACIONAL	22 701 561	949 508	159 412	20 591 405	848 228	153 218

ALUMNOS, DOCENTES Y ESCUELAS

Concluye

ENTIDAD FEDERATIVA	CAPACITACIÓN PARA EL TRABAJO			EDUCACIÓN MEDIA SUPERIOR			EDUCACIÓN SUPERIOR		
	Alumnos	Docentes	Escuelas	Alumnos	Docentes	Escuelas	Alumnos	Docentes	Escuelas
Aguascalientes	3 200	92	4	9 610	677	62	6 304	642	11
Baja California	1 390	91	13	37 957	2 243	73	4 521	576	19
Baja California Sur	1 360	29	1	6 774	486	28	2 260	220	6
Campeche	9 800	197	14	12 251	839	55	4 250	383	16
Coahuila	8 995	178	10	12 281	760	40	11 552	1 201	17
Colima	2 690	170	61	1 516	111	3	468	71	1
Chiapas	1 690	28	6	101 305	4 336	295	8 066	946	37
Chihuahua	635	29	5	40 595	2 054	174	5 941	513	8
Distrito Federal									
Durango	2 440	26	2	23 076	1 388	73	4 977	362	9
Guanajuato	220 059	166	53	47 962	2 705	308	9 404	938	25
Guerrero	2 028	55	14	28 952	1 984	98	4 942	486	13
Hidalgo	33 774	539	14	31 331	1 858	115	9 234	759	17
Jalisco	15 200	762	99	23 701	1 693	65	11 490	1 346	37
México	19 900	318	30	216 402	12 677	519	31 581	2 912	61
Michoacán	21 400	340	39	41 987	2 015	108	15 048	966	18
Morelos	23 700	121	7	13 923	705	33	2 186	196	5
Nayarit	10 400	204	3	5 365	295	14	6 043	245	5
Nuevo León	21 915	244	16	16 664	1 217	48	6 788	879	12
Oaxaca	10 914	730	11	61 185	2 232	342	7 832	731	29
Puebla	12 433	404	38	106 769	5 285	590	23 659	2 105	42
Querétaro	9 549	91	6	23 930	986	68	5 124	567	6
Quintana Roo	4 211	96	11	23 999	1 319	66	5 936	637	10
San Luis Potosí	6 920	227	7	46 915	2 951	229	6 905	691	22
Sinaloa	30 922	462	29	40 068	2 144	93	11 957	1 012	18
Sonora	20 803	495	61	39 762	2 300	90	15 309	1 180	22
Tabasco	3 870	143	18	64 888	2 338	149	11 906	911	18
Tamaulipas	2 560	96	14	19 152	1 265	72	4 250	534	15
Tlaxcala	4 400	134	11	21 018	1 015	56	3 670	272	7
Veracruz	31 000	522	28	135 745	7 222	935	15 733	1 024	29
Yucatán	1 456	99	2	24 821	1 758	106	4 829	411	12
Zacatecas	224	93	5	22 390	1 042	91	5 859	483	17
TOTAL NACIONAL	539 838	7 181	632	1 302 294	69 900	4 998	268 024	24 199	564

AUTÓNOMO

ALUMNOS, DOCENTES Y ESCUELAS

Primera parte

ENTIDAD FEDERATIVA	TOTAL			EDUCACIÓN BÁSICA		
	Alumnos	Docentes	Escuelas	Alumnos	Docentes	Escuelas
Aguascalientes	12 782	1 763	16	450	53	1
Baja California	27 486	3 134	50			
Baja California Sur	4 865	348	9			
Campeche	12 999	1 330	35			
Coahuila	34 929	2 745	80			
Colima	22 498	1 867	82			
Chiapas	17 780	1 512	31			
Chihuahua	33 210	3 181	42			
Distrito Federal	231 974	29 273	102	1 872	216	7
Durango	14 697	1 791	35	27	2	1
Guanajuato	22 753	2 807	59			
Guerrero	65 983	4 352	147	160	6	1
Hidalgo	27 155	1 976	23			
Jalisco	176 360	16 755	143			
México	119 664	12 220	100	61	4	1
Michoacán	46 525	2 356	53			
Morelos	17 633	1 731	45			
Nayarit	21 439	1 221	37	61	3	1
Nuevo León	110 316	7 887	126	162	12	2
Oaxaca	34 954	1 409	32			
Puebla	50 441	3 319	56	172	9	1
Querétaro	18 476	1 537	40			
Quintana Roo						
San Luis Potosí	19 594	1 937	31			
Sinaloa	101 217	5 634	176	369	13	1
Sonora	41 441	3 470	67	83	4	1
Tabasco	26 356	1 554	20			
Tamaulipas	38 250	2 669	51	96	4	1
Tlaxcala	11 556	988	24			
Veracruz	40 814	5 408	117	38	2	1
Yucatán	15 145	1 097	34			
Zacatecas	20 244	1 845	55	514	76	3
TOTAL NACIONAL	1 439 536	129 116	1 918	4 065	404	22

ALUMNOS, DOCENTES Y ESCUELAS

Concluye

ENTIDAD FEDERATIVA	CAPACITACIÓN PARA EL TRABAJO			EDUCACIÓN MEDIA SUPERIOR			EDUCACIÓN SUPERIOR		
	Alumnos	Docentes	Escuelas	Alumnos	Docentes	Escuelas	Alumnos	Docentes	Escuelas
Aguascalientes				1 226	281	3	11 106	1 429	12
Baja California				97	150	2	27 389	2 984	48
Baja California Sur							4 865	348	9
Campeche				4 207	296	6	8 792	1 034	29
Coahuila	40	5	1	8 954	484	12	25 935	2 256	67
Colima				11 680	580	33	10 818	1 287	49
Chiapas							17 780	1 512	31
Chihuahua	384	66	1	341	68	4	32 485	3 047	37
Distrito Federal				84 292	6 658	29	145 810	22 399	66
Durango				5 370	503	7	9 300	1 286	27
Guanajuato	2 230	71	2	9 850	885	12	10 673	1 851	45
Guerrero				42 476	3 302	116	23 347	1 044	30
Hidalgo				9 813	474	6	17 342	1 502	17
Jalisco				104 435	10 307	115	71 925	6 448	28
México				31 012	2 340	20	88 591	9 876	79
Michoacán				13 657	769	8	32 868	1 587	45
Morelos				6 316	528	12	11 317	1 203	33
Nayarit				12 077	529	17	9 301	689	19
Nuevo León				49 612	3 064	70	60 542	4 811	54
Oaxaca				11 255	666	13	23 699	743	19
Puebla				11 451	736	10	38 818	2 574	45
Querétaro	831	23	1	6 117	281	9	11 528	1 233	30
Quintana Roo									
San Luis Potosí				623	63	2	18 971	1 874	29
Sinaloa	15 300	390	8	42 738	2 713	101	42 810	2 518	66
Sonora	3 564	55	1				37 794	3 411	65
Tabasco				337	51	1	26 019	1 503	19
Tamaulipas				2 231	403	7	35 923	2 262	43
Tlaxcala							11 556	988	24
Veracruz				122	25	2	40 654	5 381	114
Yucatán				5 435	275	4	9 710	822	30
Zacatecas				6 692	497	12	13 038	1 272	40
TOTAL NACIONAL	22 349	610	14	482 416	36 928	633	930 706	91 174	1 249

PARTICULAR

ALUMNOS, DOCENTES Y ESCUELAS

Primera parte

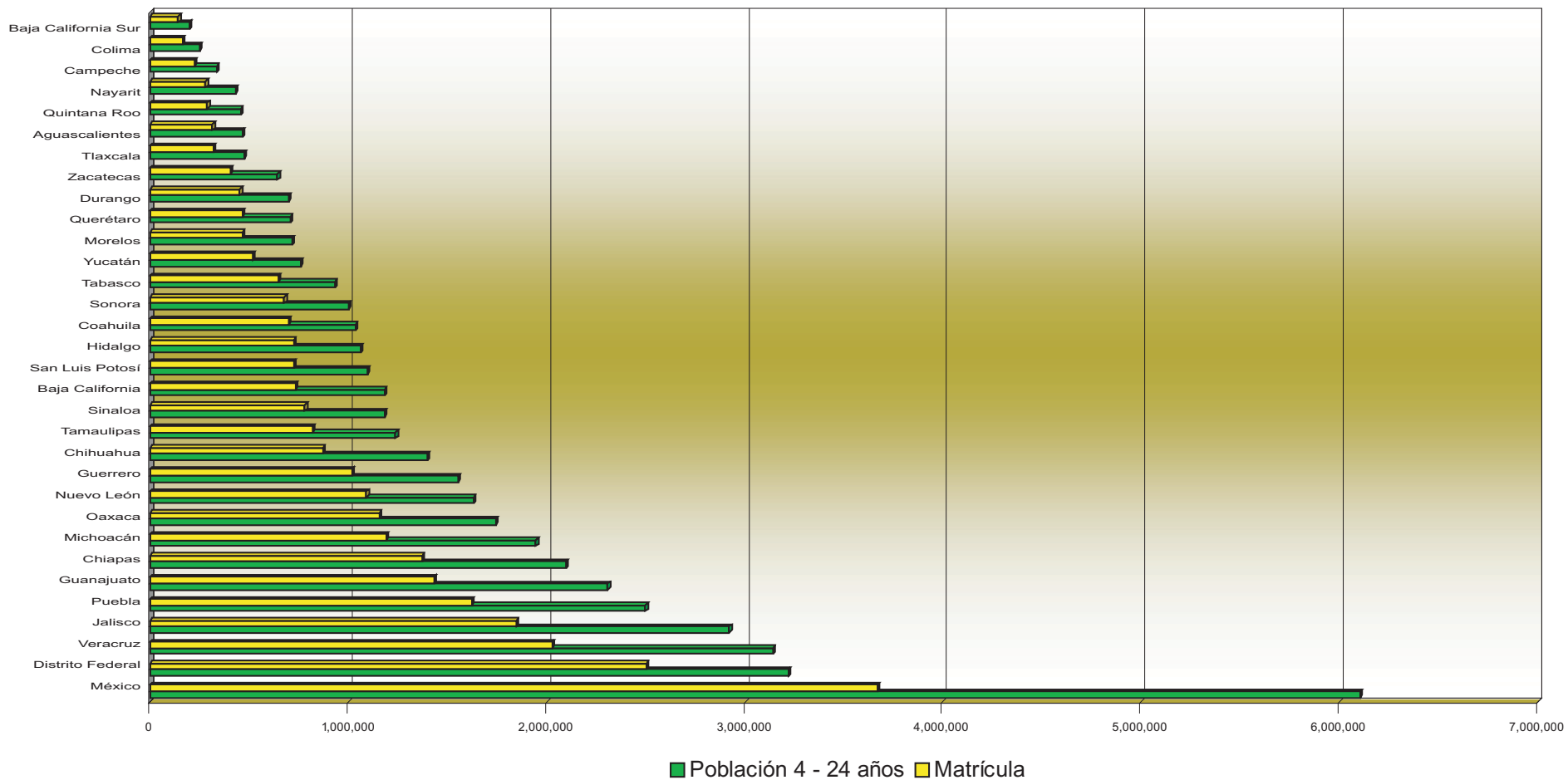
ENTIDAD FEDERATIVA	TOTAL			EDUCACIÓN BÁSICA		
	Alumnos	Docentes	Escuelas	Alumnos	Docentes	Escuelas
Aguascalientes	41 378	3 618	335	24 331	1 449	221
Baja California	94 828	8 514	814	58 636	3 267	519
Baja California Sur	13 166	1 290	122	7 419	455	74
Campeche	20 166	1 805	239	10 944	830	129
Coahuila	117 277	9 809	901	62 903	3 396	501
Colima	15 980	1 575	228	9 931	644	108
Chiapas	79 303	7 288	754	24 036	1 657	251
Chihuahua	103 566	7 700	790	47 336	2 768	418
Distrito Federal	700 789	55 170	4 637	374 100	21 087	3 402
Durango	35 672	3 060	293	18 462	1 151	184
Guanajuato	217 701	18 333	1 422	118 375	6 302	908
Guerrero	56 994	4 510	464	27 335	1 726	247
Hidalgo	75 482	5 950	611	35 158	2 506	383
Jalisco	320 476	23 326	2 024	175 572	8 444	1 191
México	474 958	36 110	2 852	239 721	13 263	1 790
Michoacán	130 594	9 881	1 178	88 337	4 573	717
Morelos	72 243	6 890	770	32 270	2 361	485
Nayarit	24 670	2 366	388	10 108	668	112
Nuevo León	238 288	15 332	1 311	119 179	6 224	811
Oaxaca	51 046	4 020	376	22 145	1 314	189
Puebla	224 928	21 346	1 925	105 243	7 083	1 112
Querétaro	79 368	6 043	558	50 957	2 671	436
Quintana Roo	27 170	2 489	270	18 673	1 181	183
San Luis Potosí	73 203	6 261	617	44 130	2 451	372
Sinaloa	74 967	5 752	538	45 625	2 653	328
Sonora	82 979	6 119	818	47 920	2 956	531
Tabasco	56 963	3 543	409	28 036	1 439	203
Tamaulipas	118 494	10 061	753	47 066	2 708	405
Tlaxcala	31 167	2 627	357	21 102	1 331	230
Veracruz	204 327	18 201	1 740	74 606	5 294	759
Yucatán	77 431	6 393	701	31 888	2 077	366
Zacatecas	25 476	2 148	238	15 555	971	135
TOTAL NACIONAL	3 961 050	317 530	29 433	2 037 099	116 900	17 700

ALUMNOS, DOCENTES Y ESCUELAS

Concluye

ENTIDAD FEDERATIVA	CAPACITACIÓN PARA EL TRABAJO			EDUCACIÓN MEDIA SUPERIOR			EDUCACIÓN SUPERIOR		
	Alumnos	Docentes	Escuelas	Alumnos	Docentes	Escuelas	Alumnos	Docentes	Escuelas
Aguascalientes	2 460	311	38	8 919	1 131	57	5 668	727	19
Baja California	4 070	351	97	17 490	2 248	142	14 632	2 648	56
Baja California Sur	1 740	97	25	1 508	266	13	2 499	472	10
Campeche	5 377	301	70	2 024	364	22	1 821	310	18
Coahuila	9 300	534	81	29 159	3 387	265	15 915	2 492	54
Colima	3 140	363	91	2 134	394	24	775	174	5
Chiapas	17 718	1 094	326	15 026	2 050	126	22 523	2 487	51
Chihuahua	13 400	715	134	30 714	2 857	206	12 116	1 360	32
Distrito Federal	84 700	4 171	439	90 993	10 448	397	150 996	19 464	399
Durango	2 400	100	17	7 381	780	63	7 429	1 029	29
Guanajuato	2 600	167	30	50 927	5 586	287	45 799	6 278	197
Guerrero	11 070	497	129	2 620	373	24	15 969	1 914	64
Hidalgo	8 387	534	101	15 575	1 539	86	16 362	1 371	41
Jalisco	34 500	2 419	401	48 456	5 756	276	61 948	6 707	156
México	65 202	2 942	435	83 961	9 743	458	86 074	10 162	169
Michoacán	9 400	1 043	266	22 690	2 666	133	10 167	1 599	62
Morelos	5 120	200	45	17 840	2 111	190	17 013	2 218	50
Nayarit	3 200	310	108	7 458	887	154	3 904	501	14
Nuevo León	12 700	783	130	47 519	3 499	259	58 890	4 826	111
Oaxaca	8 996	457	87	10 025	1 046	69	9 880	1 203	31
Puebla	16 739	864	137	42 217	5 292	389	60 729	8 107	287
Querétaro	4 640	134	19	13 918	1 656	84	9 853	1 582	19
Quintana Roo	3 270	224	44	2 835	519	29	2 392	565	14
San Luis Potosí	7 200	452	86	11 855	1 791	129	10 018	1 567	30
Sinaloa	6 980	329	61	13 074	1 325	104	9 288	1 445	45
Sonora	9 770	464	111	18 250	1 729	148	7 039	970	28
Tabasco	13 349	533	136	7 854	824	52	7 724	747	18
Tamaulipas	9 120	321	58	26 002	2 489	180	36 306	4 543	110
Tlaxcala	2 685	164	49	5 435	785	66	1 945	347	12
Veracruz	38 713	2 705	485	52 022	5 743	356	38 986	4 459	140
Yucatán	6 800	628	165	19 517	1 871	109	19 226	1 817	61
Zacatecas	5 230	344	70	2 681	476	25	2 010	357	8
TOTAL NACIONAL	429 976	24 551	4 471	728 079	81 631	4 922	765 896	94 448	2 340

MATRÍCULA Y DEMANDA SOCIAL DE SISTEMA EDUCATIVO NACIONAL

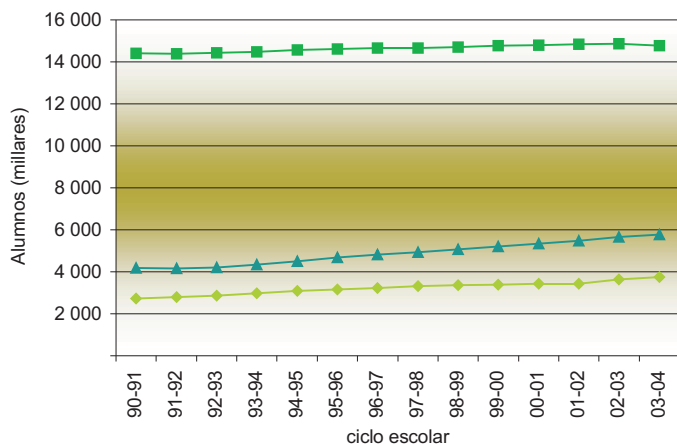


**SERIE HISTÓRICA DE ALUMNOS DEL SISTEMA EDUCATIVO NACIONAL
1990-1991 a 2003-2004**

Ciclo escolar	Preescolar	Primaria	Secundaria	Básica	Capacitación p/trabajo *	Media Sup.	Superior	Total
1990-1991	2 734 054	14 401 588	4 190 190	21 325 832	413 587	2 100 520	1 252 027	25 091 966
1991-1992	2 791 550	14 396 993	4 160 692	21 349 235	407 302	2 136 194	1 316 315	25 209 046
1992-1993	2 858 890	14 425 669	4 203 098	21 487 657	402 563	2 177 225	1 306 621	25 374 066
1993-1994	2 980 024	14 469 450	4 341 924	21 791 398	391 028	2 244 134	1 368 027	25 794 587
1994-1995	3 092 834	14 574 202	4 493 173	22 160 209	427 969	2 343 477	1 420 461	26 352 116
1995-1996	3 169 951	14 623 438	4 687 335	22 480 724	463 403	2 438 676	1 532 846	26 915 649
1996-1997	3 238 337	14 650 521	4 809 266	22 698 124	707 168	2 606 099	1 612 318	27 623 709
1997-1998	3 312 181	14 647 797	4 929 301	22 889 279	763 584	2 713 897	1 727 484	28 094 244
1998-1999	3 360 518	14 697 915	5 070 552	23 128 985	845 640	2 805 534	1 837 884	28 618 043
1999-2000	3 393 741	14 765 603	5 208 903	23 368 247	992 354	2 892 846	1 962 763	29 216 210
2000-2001	3 423 608	14 792 528	5 349 659	23 565 795	1 051 702	2 955 783	2 047 895	29 621 175
2001-2002	3 432 326	14 843 381	5 480 202	23 755 909	1 092 299	3 120 475	2 147 075	30 115 758
2002-2003	3 635 903	14 857 191	5 660 070	24 153 164	1 232 843	3 295 272	2 236 791	30 849 894
2003-2004	3 742 633	14 781 327	5 780 437	24 304 397	1 297 002	3 443 740	2 322 781	31 367 920

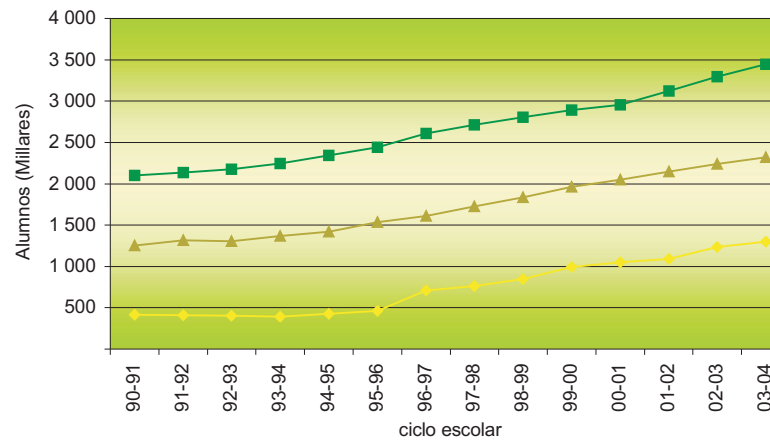
* Cifras estimadas para el ciclo escolar 2003-2004.

Alumnos en Educación Básica



◆ Preescolar ■ Primaria ▲ Secundaria

Alumnos en Cap. p/trabajo, Media Sup. y Superior



◆ Cap. p/trabajo * ■ Media Sup. ▲ Superior

SERIE HISTÓRICA DE INDICADORES DEL SISTEMA EDUCATIVO NACIONAL

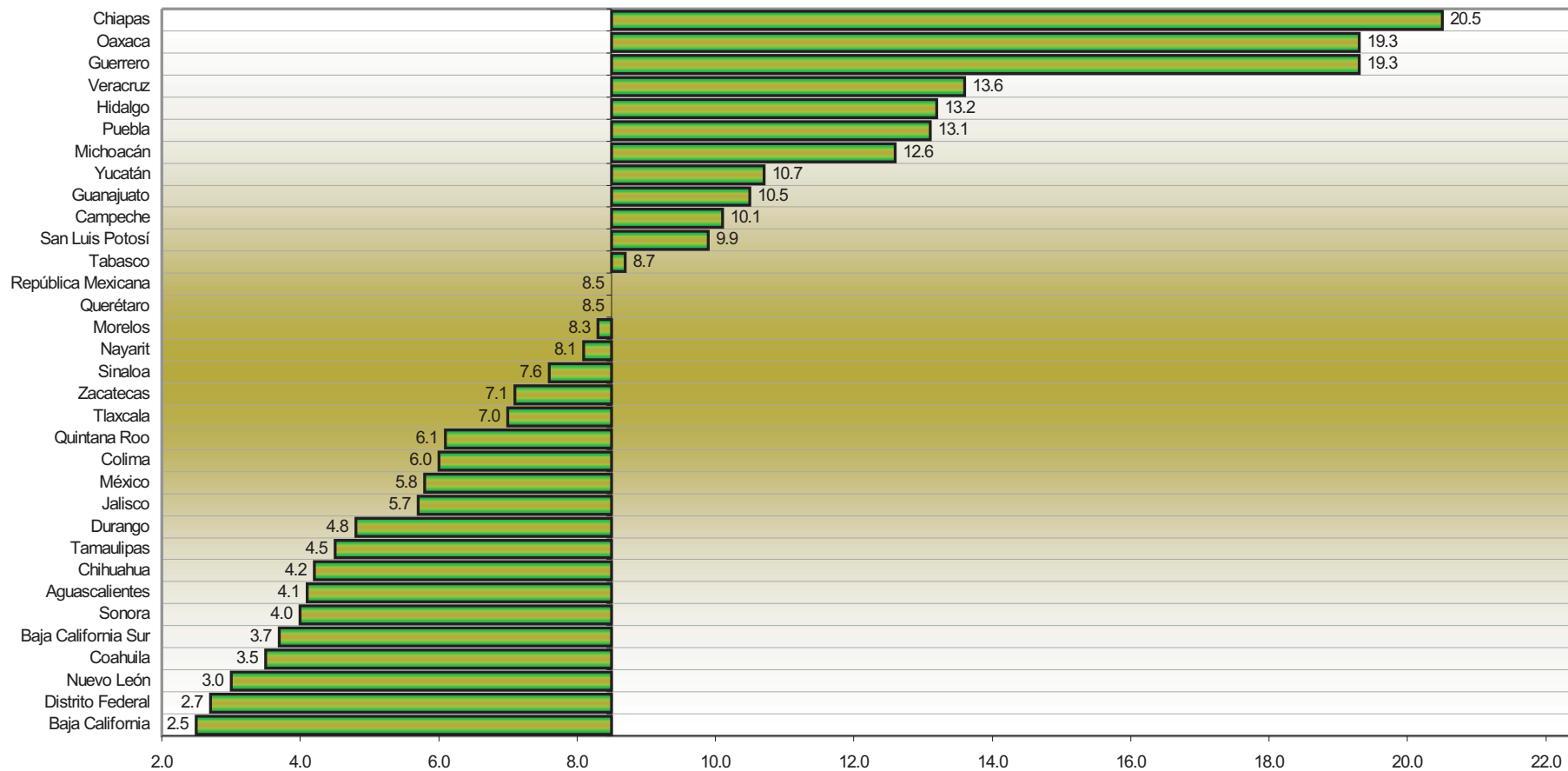
Indicador Educativo	1990-91	1991-92	1992-93	1993-94	1994-95	1995-96	1996-97	1997-98	1998-99	1999-00	2000-01	2001-02	2002-03	2003-04
	Porcentaje													
Educación Preescolar														
Atención de 3 años	7.5	8.5	9.2	9.3	9.9	10.8	10.6	11.5	13.4	14.0	15.3	17.0	20.6	22.1
Atención de 4 años	42.7	44.3	48.1	46.7	50.4	48.8	52.2	52.3	53.5	54.6	54.8	56.1	63.2	66.4
Atención de 5 años	68.5	67.7	60.9	69.3	71.8	76.1	76.1	77.3	77.0	77.6	79.3	79.4	81.4	85.8
Atención de 3, 4 y 5 años	39.5	40.0	39.3	41.6	43.8	45.0	46.2	47.0	48.0	48.9	50.1	51.2	55.5	58.6
Educación Primaria														
Cobertura	93.5	93.1	92.9	92.9	93.2	93.2	93.1	92.8	92.8	92.9	92.9	93.0	93.1	93.0
Deserción	4.6	4.1	3.6	3.4	3.0	3.1	2.9	2.4	2.3	2.1	1.9	1.6	1.7	1.3
Reprobación	10.1	9.8	8.3	8.3	8.1	7.8	7.6	7.3	6.8	6.4	6.0	5.7	5.4	5.0
Eficiencia Terminal	70.1	71.6	72.9	74.2	77.7	80.0	82.8	84.9	85.8	84.7	86.3	87.7	88.2	89.0
Educación Secundaria														
Absorción	82.3	82.9	83.8	85.8	87.7	87.0	86.7	87.8	90.0	91.0	91.8	93.4	94.1	94.7
Cobertura	67.1	66.1	66.3	68.1	70.1	72.7	74.1	75.7	77.7	79.7	81.6	83.3	85.6	87.0
Deserción	8.8	8.4	7.4	8.2	7.7	8.8	8.9	9.7	8.5	8.7	8.3	7.3	7.4	6.8
Eficiencia Terminal	73.9	75.3	76.4	77.5	76.2	75.8	74.8	73.8	76.1	75.1	74.9	77.7	78.4	79.7
Educación Media Superior														
Absorción	75.4	79.3	80.9	82.5	87.9	89.6	94.3	94.4	94.5	93.0	93.3	96.4	95.4	96.6
Cobertura	35.8	35.8	36.1	36.8	38.1	39.4	41.8	43.3	44.6	45.8	46.5	48.9	51.5	53.5
Deserción	18.8	18.5	17.7	19.3	19.3	18.5	19.8	19.2	18.5	18.7	17.5	16.9	17.4	16.7
Eficiencia Terminal	55.2	55.8	56.6	54.4	55.1	55.5	54.4	55.6	55.1	55.6	57.0	57.2	59.3	58.9
Educación Superior														
Absorción en Licenciatura	69.7	77.1	68.3	90.0	95.5	80.5	87.7	85.1	82.8	82.9	82.1	80.3	80.7	78.2
Absorción en Técnico especializado *								2.6	3.7	4.2	5.1	5.5	5.4	5.3

Nota: Para el cálculo de los indicadores de atención y cobertura se utilizaron las proyecciones de población CONAPO, noviembre 2002.

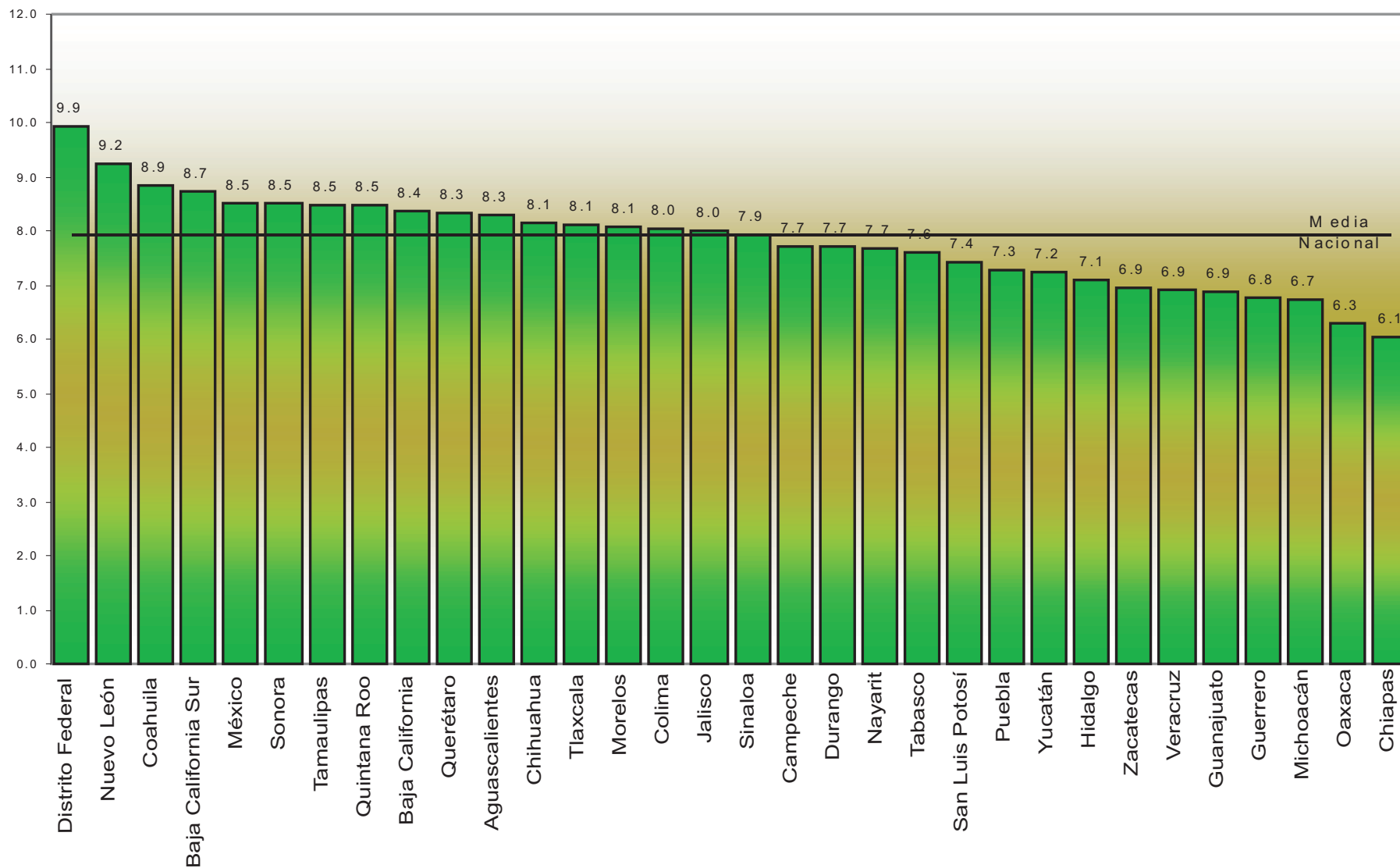
Para los indicadores de eficiencia terminal, deserción y reprobación las cifras son estimadas para el ciclo 2003-2004.

* Del ciclo escolar 1990-1991 a 1996-1997 la absorción en técnico superior está incluida en licenciatura.

ANALFABETISMO (%)



GRADO PROMEDIO DE ESCOLARIDAD



I. Educación básica

La enseñanza básica constituye el tipo educativo más numeroso del Sistema Educativo Nacional, en el cual los alumnos adquieren los conocimientos y las habilidades intelectuales fundamentales, con el propósito de facilitar la sistematización de los procesos de aprendizaje y el desarrollo de valores que alienten su formación integral como personas.

Comprende la instrucción preescolar, en la que se imparten algunos conocimientos y se estimula la formación de hábitos; la instrucción primaria, donde se inicia a los educandos en el conocimiento científico y las disciplinas sociales; y por último la instrucción secundaria, en la que se amplían y reafirman los conocimientos científicos por medio de la observación, la investigación y la práctica.

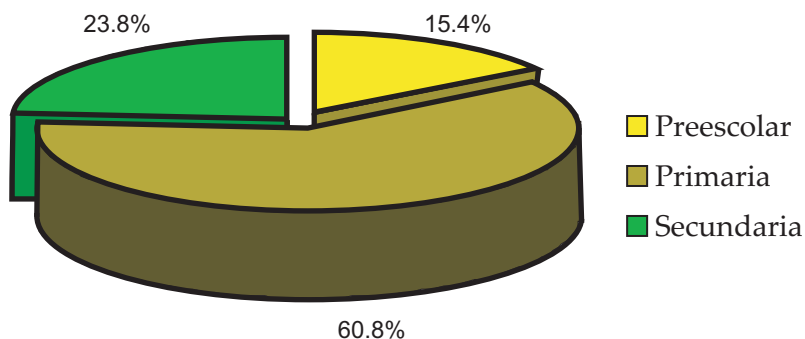
En la educación básica se brindan las bases y los elementos que todos los niños y jóvenes del país deben tener a su alcance para desempeñarse activa y comprometidamente en los distintos ámbitos de la vida.

La educación básica corresponde al tipo educativo de mayor población escolar, con 24.3 millones de alumnos, equivalente al 77.5 %

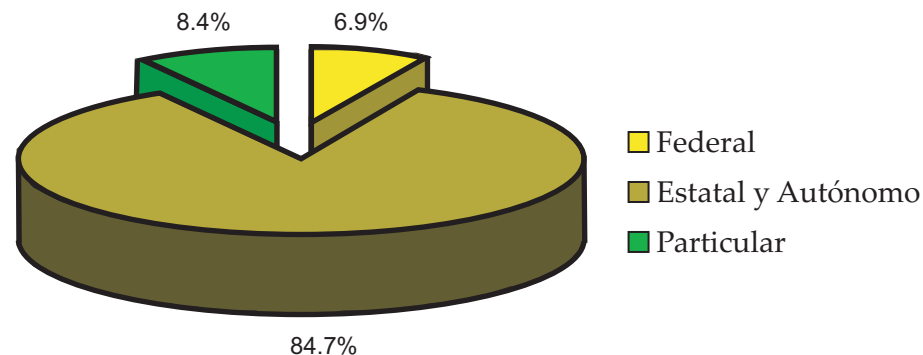
del sistema educativo. De éstos, la mayor parte, 60.8 %, asiste a la educación primaria, 23.8 % a la educación secundaria y el 15.4 % a educación preescolar. La educación básica es atendida por 1.06 millones de maestros, 67.2 % de todos los maestros del sistema educativo. La alta dispersión de la población rural da como resultado un menor promedio de alumnos por maestro con relación a la educación media superior y superior, don-de existe una mayor concentración de alumnos debido a que esos niveles están ubicados principalmente en zonas urbanas. Este fenómeno se re-fleja con mayor claridad en el número de escuelas (205 479), tomando en cuenta que la educación básica cubre el 90.3 % de las escuelas del sistema educativo.

La educación primaria y secundaria son servicios obligatorios por ley y la educación preescolar está en proceso de incorporarse a esta normatividad. El 91.6 % de los alumnos de educación básica asiste a escuelas públicas (84.7 % en servicios coordinados por los gobiernos estatales y 6.9 % en escuelas administradas por la federación) y el 8.4 % corresponde a alumnos de escuelas particulares.

Alumnos por nivel



Alumnos por sostenimiento



TOTAL

ALUMNOS, DOCENTES Y ESCUELAS

ENTIDAD FEDERATIVA	TOTAL			PREESCOLAR			PRIMARIA			SECUNDARIA		
	Alumnos	Docentes	Escuelas	Alumnos	Docentes	Escuelas	Alumnos	Docentes	Escuelas	Alumnos	Docentes	Escuelas
Aguascalientes	254 453	10 409	1 551	37 356	1 493	543	154 794	4 982	710	62 303	3 934	298
Baja California	597 107	25 993	3 011	81 371	3 484	1 040	372 084	13 190	1 495	143 652	9 319	476
Baja California Sur	109 199	4 994	834	17 931	766	301	65 025	2 470	407	26 243	1 758	126
Campeche	174 469	8 010	1 729	26 780	1 301	640	106 473	4 201	847	41 216	2 508	242
Coahuila	564 985	24 627	3 871	97 004	3 773	1 581	333 181	12 025	1 813	134 800	8 829	477
Colima	129 071	6 318	1 023	21 681	965	376	76 432	2 896	494	30 958	2 457	153
Chiapas	1 234 421	51 156	16 070	215 930	10 348	6 112	769 623	29 716	8 461	248 868	11 092	1 497
Chihuahua	704 477	29 546	5 531	103 195	4 471	1 957	439 841	16 877	2 892	161 441	8 198	682
Distrito Federal	1 773 945	84 121	8 174	299 976	12 831	3 432	989 942	36 929	3 382	484 027	34 361	1 360
Durango	369 085	19 113	4 875	53 541	2 794	1 506	227 223	10 400	2 594	88 321	5 919	775
Guanajuato	1 243 603	49 122	10 218	217 136	9 136	4 061	754 083	26 223	4 701	272 384	13 763	1 456
Guerrero	895 702	43 219	9 841	150 482	7 929	3 643	563 699	24 919	4 999	181 521	10 371	1 199
Hidalgo	602 128	28 738	7 382	82 438	4 449	3 034	364 399	15 983	3 272	155 291	8 306	1 076
Jalisco	1 527 884	64 130	11 384	246 252	9 847	3 886	919 030	33 046	5 896	362 602	21 237	1 602
México	3 081 653	121 505	16 141	381 763	14 891	5 547	1 917 393	66 261	7 406	782 497	40 353	3 188
Michoacán	1 022 278	47 857	11 004	147 707	7 765	3 977	643 020	28 098	5 781	231 551	11 994	1 246
Morelos	366 780	14 203	2 274	51 744	1 910	874	222 031	7 402	1 007	93 005	4 891	393
Nayarit	222 763	11 843	2 632	36 218	1 697	992	130 066	5 597	1 161	56 479	4 549	479
Nuevo León	852 638	38 145	5 319	148 034	6 160	2 009	497 795	18 733	2 528	206 809	13 252	782
Oaxaca	1 002 645	45 559	11 422	151 492	7 664	4 021	634 922	26 929	5 656	216 231	10 966	1 745
Puebla	1 352 322	52 453	10 469	225 333	8 868	4 052	819 162	27 036	4 499	307 827	16 549	1 918
Querétaro	385 543	14 328	3 166	63 095	2 814	1 342	231 795	7 382	1 401	90 653	4 132	423
Quintana Roo	242 759	9 884	1 552	36 676	1 402	535	150 296	4 999	742	55 787	3 483	275
San Luis Potosí	620 705	29 742	7 712	103 944	5 393	2 761	367 497	14 634	3 474	149 264	9 715	1 477
Sinaloa	598 222	28 648	5 980	91 498	4 523	2 357	367 788	13 683	2 877	138 936	10 442	746
Sonora	522 204	22 562	3 995	79 581	3 448	1 533	317 950	11 857	1 841	124 673	7 257	621
Tabasco	529 988	20 262	4 678	99 570	3 883	1 880	300 354	10 062	2 161	130 064	6 317	637
Tamaulipas	632 967	27 269	4 683	90 530	4 045	1 624	388 910	14 241	2 427	153 527	8 983	632
Tlaxcala	257 848	10 981	1 773	37 374	1 624	722	158 056	5 633	755	62 418	3 724	296
Veracruz	1 666 272	78 463	19 320	215 642	13 257	7 022	1 053 614	45 321	9 800	397 016	19 885	2 498
Yucatán	418 240	19 691	3 062	71 476	3 029	1 150	244 755	9 017	1 416	102 009	7 645	496
Zacatecas	348 041	17 252	4 803	59 883	3 121	1 598	200 094	8 757	2 139	88 064	5 374	1 066
TOTAL NACIONAL	24 304 397	1 060 143	205 479	3 742 633	169 081	76 108	14 781 327	559 499	99 034	5 780 437	331 563	30 337

ALUMNOS, DOCENTES Y ESCUELAS

ENTIDAD FEDERATIVA	TOTAL			PREESCOLAR			PRIMARIA			SECUNDARIA		
	Alumnos	Docentes	Escuelas	Alumnos	Docentes	Escuelas	Alumnos	Docentes	Escuelas	Alumnos	Docentes	Escuelas
Aguascalientes	1 963	206	191	1 455	151	142	508	55	49			
Baja California	2 634	248	180	1 772	167	131	862	81	49			
Baja California Sur	1 298	174	165	882	101	94	405	71	70	11	2	1
Campeche	2 527	306	335	1 327	135	169	1 200	171	166			
Coahuila	6 716	638	594	5 763	506	473	953	132	121			
Colima	1 973	221	190	1 370	135	124	576	71	65	27	15	1
Chiapas	35 922	4 712	4 065	12 988	1 990	1 830	22 934	2 722	2 235			
Chihuahua	6 391	790	853	3 106	355	455	3 285	435	398			
Distrito Federal	1 397 973	62 818	4 765	212 476	7 043	1 591	778 583	28 624	2 262	406 914	27 151	912
Durango	7 289	919	908	3 063	375	378	4 226	544	530			
Guanajuato	11 119	1 062	970	6 850	661	603	4 269	401	367			
Guerrero	18 891	2 130	1 942	6 104	832	802	12 787	1 298	1 140			
Hidalgo	18 406	2 082	2 062	11 820	1 307	1 464	6 226	736	569	360	39	29
Jalisco	9 440	1 215	1 203	4 977	677	665	4 463	538	538			
México	10 502	1 132	995	6 106	712	650	4 396	420	345			
Michoacán	20 459	2 600	2 533	8 559	1 181	1 181	11 900	1 419	1 352			
Morelos	2 213	178	141	1 155	92	83	1 058	86	58			
Nayarit	3 093	345	439	1 749	160	269	1 344	185	170			
Nuevo León	3 717	505	524	2 907	350	377	810	155	147			
Oaxaca	14 095	1 580	1 426	3 533	465	433	10 562	1 115	993			
Puebla	10 057	1 096	957	5 683	634	598	4 374	462	359			
Querétaro	8 848	906	785	5 999	619	564	2 676	266	219	173	21	2
Quintana Roo	2 082	161	166	939	88	110	1 143	73	56			
San Luis Potosí	9 459	1 432	1 289	3 043	531	577	6 416	901	712			
Sinaloa	11 857	1 277	1 306	6 737	688	795	5 120	589	511			
Sonora	3 919	442	479	3 406	337	377	513	105	102			
Tabasco	5 861	535	524	3 582	307	302	2 279	228	222			
Tamaulipas	6 825	798	769	4 348	497	494	2 247	285	273	230	16	2
Tlaxcala	3 746	312	303	2 291	188	206	1 455	124	97			
Veracruz	24 299	2 531	2 319	10 168	1 222	1 167	14 131	1 309	1 152			
Yucatán	4 062	559	519	2 503	352	324	1 487	201	189	72	6	6
Zacatecas	4 192	701	642	2 338	373	343	1 854	328	299			
TOTAL NACIONAL	1 671 828	94 611	34 539	348 999	23 231	17 771	915 042	44 130	15 815	407 787	27 250	953

ESTATAL Y AUTÓNOMO

ALUMNOS, DOCENTES Y ESCUELAS

ENTIDAD FEDERATIVA	TOTAL			PREESCOLAR			PRIMARIA			SECUNDARIA		
	Alumnos	Docentes	Escuelas	Alumnos	Docentes	Escuelas	Alumnos	Docentes	Escuelas	Alumnos	Docentes	Escuelas
Aguascalientes	228 159	8 754	1 139	31 322	1 051	301	139 038	4 340	580	57 799	3 363	258
Baja California	535 837	22 478	2 312	68 563	2 668	682	335 657	11 696	1 248	131 617	8 114	382
Baja California Sur	100 482	4 365	595	15 383	571	174	60 206	2 220	309	24 893	1 574	112
Campeche	160 998	6 874	1 265	23 330	1 025	413	100 214	3 784	643	37 454	2 065	209
Coahuila	495 366	20 593	2 776	76 855	2 496	863	299 929	10 723	1 540	118 582	7 374	373
Colima	117 167	5 453	725	17 954	700	205	70 130	2 598	389	29 083	2 155	131
Chiapas	1 174 463	44 787	11 754	198 163	8 095	4 192	733 110	26 372	6 128	243 190	10 320	1 434
Chihuahua	650 750	25 988	4 260	92 021	3 681	1 347	407 659	15 279	2 320	151 070	7 028	593
Distrito Federal	1 872	216	7	297	20	6				1 575	196	1
Durango	343 334	17 043	3 783	47 212	2 212	1 048	212 475	9 442	2 001	83 647	5 389	734
Guanajuato	1 114 109	41 758	8 340	181 117	7 031	3 029	686 798	23 593	4 041	246 194	11 134	1 270
Guerrero	849 476	39 363	7 652	139 580	6 833	2 757	534 837	22 899	3 758	175 059	9 631	1 137
Hidalgo	548 564	24 150	4 937	65 351	2 826	1 446	336 158	14 156	2 530	147 055	7 168	961
Jalisco	1 342 872	54 471	8 990	213 866	7 798	2 778	805 508	28 859	4 866	323 498	17 814	1 346
México	2 831 430	107 110	13 356	350 859	12 909	4 426	1 753 047	59 116	6 132	727 524	35 085	2 798
Michoacán	913 482	40 684	7 754	125 759	5 879	2 507	573 496	24 459	4 124	214 227	10 346	1 123
Morelos	332 297	11 664	1 648	43 930	1 435	566	203 200	6 394	779	85 167	3 835	303
Nayarit	209 562	10 830	2 081	32 206	1 387	671	122 788	5 149	951	54 568	4 294	459
Nuevo León	729 742	31 416	3 984	107 431	3 936	1 191	437 488	16 240	2 159	184 823	11 240	634
Oaxaca	966 405	42 665	9 807	144 857	7 034	3 533	610 046	25 202	4 574	211 502	10 429	1 700
Puebla	1 237 022	44 274	8 400	196 269	6 894	3 005	756 475	23 919	3 719	284 278	13 461	1 676
Querétaro	325 738	10 751	1 945	45 231	1 521	555	200 868	6 136	1 044	79 639	3 094	346
Quintana Roo	222 004	8 542	1 203	32 775	1 161	368	137 304	4 378	602	51 925	3 003	233
San Luis Potosí	567 116	25 859	6 051	93 805	4 522	2 051	333 773	12 753	2 621	139 538	8 584	1 379
Sinaloa	540 740	24 718	4 346	77 166	3 450	1 432	335 495	12 089	2 253	128 079	9 179	661
Sonora	470 365	19 164	2 985	66 116	2 504	895	288 953	10 554	1 559	115 296	6 106	531
Tabasco	496 091	18 288	3 951	90 481	3 332	1 499	282 354	9 244	1 862	123 256	5 712	590
Tamaulipas	579 076	23 763	3 509	76 030	3 029	962	361 033	12 877	2 004	142 013	7 857	543
Tlaxcala	233 000	9 338	1 240	29 936	1 165	412	144 035	4 940	572	59 029	3 233	256
Veracruz	1 567 367	70 638	16 242	194 366	11 401	5 589	997 017	42 166	8 361	375 984	17 071	2 292
Yucatán	382 290	17 055	2 177	61 695	2 169	654	226 401	8 095	1 102	94 194	6 791	421
Zacatecas	328 294	15 580	4 026	55 942	2 643	1 216	187 756	8 007	1 778	84 596	4 930	1 032
TOTAL NACIONAL	20 595 470	848 632	153 240	2 995 868	123 378	50 773	12 673 248	467 679	76 549	4 926 354	257 575	25 918

ALUMNOS, DOCENTES Y ESCUELAS

ENTIDAD FEDERATIVA	TOTAL			PREESCOLAR			PRIMARIA			SECUNDARIA		
	Alumnos	Docentes	Escuelas	Alumnos	Docentes	Escuelas	Alumnos	Docentes	Escuelas	Alumnos	Docentes	Escuelas
Aguascalientes	24 331	1 449	221	4 579	291	100	15 248	587	81	4 504	571	40
Baja California	58 636	3 267	519	11 036	649	227	35 565	1 413	198	12 035	1 205	94
Baja California Sur	7 419	455	74	1 666	94	33	4 414	179	28	1 339	182	13
Campeche	10 944	830	129	2 123	141	58	5 059	246	38	3 762	443	33
Coahuila	62 903	3 396	501	14 386	771	245	32 299	1 170	152	16 218	1 455	104
Colima	9 931	644	108	2 357	130	47	5 726	227	40	1 848	287	21
Chiapas	24 036	1 657	251	4 779	263	90	13 579	622	98	5 678	772	63
Chihuahua	47 336	2 768	418	8 068	435	155	28 897	1 163	174	10 371	1 170	89
Distrito Federal	374 100	21 087	3 402	87 203	5 768	1 835	211 359	8 305	1 120	75 538	7 014	447
Durango	18 462	1 151	184	3 266	207	80	10 522	414	63	4 674	530	41
Guanajuato	118 375	6 302	908	29 169	1 444	429	63 016	2 229	293	26 190	2 629	186
Guerrero	27 335	1 726	247	4 798	264	84	16 075	722	101	6 462	740	62
Hidalgo	35 158	2 506	383	5 267	316	124	22 015	1 091	173	7 876	1 099	86
Jalisco	175 572	8 444	1 191	27 409	1 372	443	109 059	3 649	492	39 104	3 423	256
México	239 721	13 263	1 790	24 798	1 270	471	159 950	6 725	929	54 973	5 268	390
Michoacán	88 337	4 573	717	13 389	705	289	57 624	2 220	305	17 324	1 648	123
Morelos	32 270	2 361	485	6 659	383	225	17 773	922	170	7 838	1 056	90
Nayarit	10 108	668	112	2 263	150	52	5 934	263	40	1 911	255	20
Nuevo León	119 179	6 224	811	37 696	1 874	441	59 497	2 338	222	21 986	2 012	148
Oaxaca	22 145	1 314	189	3 102	165	55	14 314	612	89	4 729	537	45
Puebla	105 243	7 083	1 112	23 381	1 340	449	58 313	2 655	421	23 549	3 088	242
Querétaro	50 957	2 671	436	11 865	674	223	28 251	980	138	10 841	1 017	75
Quintana Roo	18 673	1 181	183	2 962	153	57	11 849	548	84	3 862	480	42
San Luis Potosí	44 130	2 451	372	7 096	340	133	27 308	980	141	9 726	1 131	98
Sinaloa	45 625	2 653	328	7 595	385	130	27 173	1 005	113	10 857	1 263	85
Sonora	47 920	2 956	531	10 059	607	261	28 484	1 198	180	9 377	1 151	90
Tabasco	28 036	1 439	203	5 507	244	79	15 721	590	77	6 808	605	47
Tamaulipas	47 066	2 708	405	10 152	519	168	25 630	1 079	150	11 284	1 110	87
Tlaxcala	21 102	1 331	230	5 147	271	104	12 566	569	86	3 389	491	40
Veracruz	74 606	5 294	759	11 108	634	266	42 466	1 846	287	21 032	2 814	206
Yucatán	31 888	2 077	366	7 278	508	172	16 867	721	125	7 743	848	69
Zacatecas	15 555	971	135	1 603	105	39	10 484	422	62	3 468	444	34
TOTAL NACIONAL	2 037 099	116 900	17 700	397 766	22 472	7 564	1 193 037	47 690	6 670	446 296	46 738	3 466

TOTAL

ALUMNOS POR GÉNERO

ENTIDAD FEDERATIVA	TOTAL		PREESCOLAR		PRIMARIA		SECUNDARIA	
	Hombres	Mujeres	Hombres	Mujeres	Hombres	Mujeres	Hombres	Mujeres
Aguascalientes	128 889	125 564	18 813	18 543	79 056	75 738	31 020	31 283
Baja California	304 211	292 896	41 349	40 022	190 689	181 395	72 173	71 479
Baja California Sur	55 831	53 368	9 089	8 842	33 444	31 581	13 298	12 945
Campeche	88 810	85 659	13 489	13 291	54 409	52 064	20 912	20 304
Coahuila	286 764	278 221	48 759	48 245	170 035	163 146	67 970	66 830
Colima	65 939	63 132	11 071	10 610	39 514	36 918	15 354	15 604
Chiapas	635 360	599 061	109 211	106 719	394 569	375 054	131 580	117 288
Chihuahua	357 455	347 022	52 370	50 825	224 848	214 993	80 237	81 204
Distrito Federal	900 354	873 591	151 524	148 452	502 559	487 383	246 271	237 756
Durango	187 760	181 325	27 034	26 507	116 493	110 730	44 233	44 088
Guanajuato	631 734	611 869	109 383	107 753	385 914	368 169	136 437	135 947
Guerrero	456 701	439 001	75 188	75 294	289 613	274 086	91 900	89 621
Hidalgo	306 262	295 866	41 612	40 826	186 445	177 954	78 205	77 086
Jalisco	775 501	752 383	124 388	121 864	469 871	449 159	181 242	181 360
México	1 565 425	1 516 228	192 309	189 454	978 761	938 632	394 355	388 142
Michoacán	516 123	506 155	73 906	73 801	329 103	313 917	113 114	118 437
Morelos	185 754	181 026	26 133	25 611	113 112	108 919	46 509	46 496
Nayarit	113 676	109 087	18 285	17 933	67 008	63 058	28 383	28 096
Nuevo León	434 902	417 736	74 881	73 153	255 031	242 764	104 990	101 819
Oaxaca	511 982	490 663	76 125	75 367	325 458	309 464	110 399	105 832
Puebla	687 787	664 535	113 233	112 100	418 944	400 218	155 610	152 217
Querétaro	195 476	190 067	31 762	31 333	118 539	113 256	45 175	45 478
Quintana Roo	123 870	118 889	18 686	17 990	76 973	73 323	28 211	27 576
San Luis Potosí	315 404	305 301	52 031	51 913	188 299	179 198	75 074	74 190
Sinaloa	305 155	293 067	46 334	45 164	189 257	178 531	69 564	69 372
Sonora	265 773	256 431	40 327	39 254	163 085	154 865	62 361	62 312
Tabasco	270 042	259 946	50 289	49 281	153 424	146 930	66 329	63 735
Tamaulipas	322 503	310 464	45 836	44 694	199 227	189 683	77 440	76 087
Tlaxcala	131 448	126 400	18 895	18 479	80 733	77 323	31 820	30 598
Veracruz	852 279	813 993	109 554	106 088	541 362	512 252	201 363	195 653
Yucatán	215 214	203 026	36 188	35 288	126 241	118 514	52 785	49 224
Zacatecas	176 531	171 510	29 888	29 995	102 875	97 219	43 768	44 296
TOTAL NACIONAL	12 370 915	11 933 482	1 887 942	1 854 691	7 564 891	7 216 436	2 918 082	2 862 355

I.1 Educación preescolar

La educación preescolar constituye la fase inicial del sistema escolarizado, precede a la educación primaria y se conforma de tres grados. Al primer grado asisten niños de tres años de edad; al segundo, niños de cuatro años; y al tercer grado se inscriben los niños de cinco años.

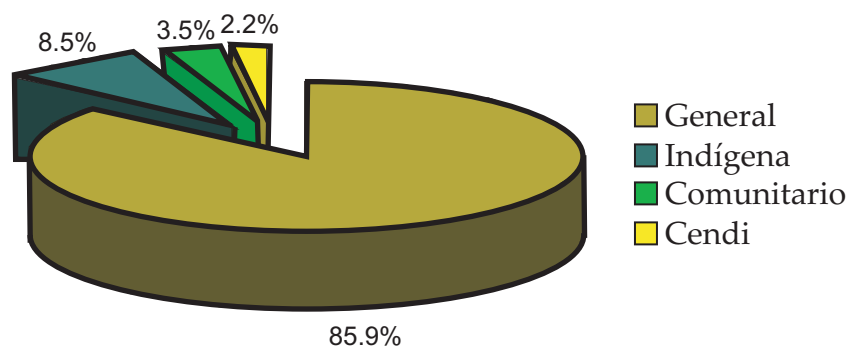
De conformidad con la reforma del artículo tercero de la Constitución, del 12 de noviembre de 2002, este nivel educativo se hará obligatorio para los niños de cinco años a partir del ciclo escolar 2004-2005, para los de cuatro en el 2005-2006 y para los de tres años en el 2008-2009. Su objetivo principal consiste en propiciar el desarrollo integral y armónico de las capacidades afectivas, sociales, físicas y cognoscitivas del niño, atendiendo las características propias de su edad y entorno social.

El 85.9 % de los alumnos es atendido en preescolar general, conocido también como jardines de niños. El 8.5 % de los niños asiste a

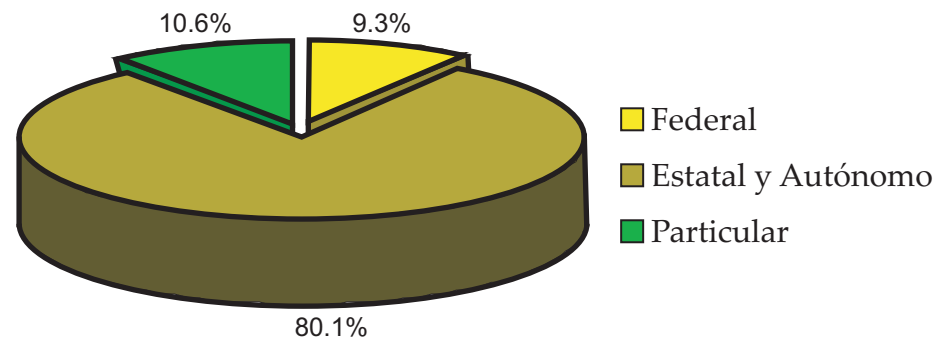
las escuelas indígenas, donde se imparte una educación intercultural bilingüe, el 2.2 % asiste a los Centros de Desarrollo Infantil (Cendi) y el 3.5 % restante asiste a preescolar comunitario, que se imparte en localidades rurales con menos de 500 habitantes; este servicio se adoptó como una estrategia para responder a la demanda educativa de población con alto grado de dispersión y marginalidad, es generalmente unitario (es atendido por un solo instructor comunitario), y es operado por el Consejo Nacional de Fomento Educativo (Conafe), organismo descentralizado de la Secretaría de Educación Pública.

El 80.1 % de los niños asiste a escuelas de sostenimiento estatal; el 9.3 % corresponde a alumnos de escuelas sostenidas por la federación, que incluye básicamente a preescolar comunitario y los servicios del Distrito Federal que son administrados directamente por la Secretaría de Educación Pública. Los niños inscritos en escuelas particulares cubren el 10.6 % de la matrícula.

Alumnos por servicio



Alumnos por sostenimiento



TOTAL

ALUMNOS, DOCENTES, ESCUELAS Y GRUPOS

ENTIDAD FEDERATIVA	ALUMNOS				DOCENTES	ESCUELAS	GRUPOS
	Total	Primero	Segundo	Tercero			
Aguascalientes	37 356	1 353	11 383	24 620	1 493	543	1 692
Baja California	81 371	4 630	24 085	52 656	3 484	1 040	3 670
Baja California Sur	17 931	3 484	4 328	10 119	766	301	913
Campeche	26 780	3 225	8 415	15 140	1 301	640	1 646
Coahuila	97 004	9 729	32 957	54 318	3 773	1 581	4 766
Colima	21 681	3 238	7 595	10 848	965	376	1 085
Chiapas	215 930	56 061	69 134	90 735	10 348	6 112	15 722
Chihuahua	103 195	7 598	30 146	65 451	4 471	1 957	5 806
Distrito Federal	299 976	58 568	112 932	128 476	12 831	3 432	13 606
Durango	53 541	5 110	16 001	32 430	2 794	1 506	3 791
Guanajuato	217 136	24 807	77 846	114 483	9 136	4 061	12 726
Guerrero	150 482	28 260	51 351	70 871	7 929	3 643	10 350
Hidalgo	82 438	4 494	24 990	52 954	4 449	3 034	6 029
Jalisco	246 252	33 981	101 075	111 196	9 847	3 886	12 184
México	381 763	21 101	144 492	216 170	14 891	5 547	18 205
Michoacán	147 707	6 553	51 625	89 529	7 765	3 977	9 998
Morelos	51 744	4 007	16 651	31 086	1 910	874	2 699
Nayarit	36 218	1 404	14 888	19 926	1 697	992	2 312
Nuevo León	148 034	17 251	51 353	79 430	6 160	2 009	6 821
Oaxaca	151 492	26 859	54 154	70 479	7 664	4 021	11 599
Puebla	225 333	42 909	75 821	106 603	8 868	4 052	12 552
Querétaro	63 095	4 895	21 137	37 063	2 814	1 342	3 311
Quintana Roo	36 676	6 616	8 188	21 872	1 402	535	1 703
San Luis Potosí	103 944	16 435	36 220	51 289	5 393	2 761	7 965
Sinaloa	91 498	1 277	34 625	55 596	4 523	2 357	5 395
Sonora	79 581	1 626	26 592	51 363	3 448	1 533	3 971
Tabasco	99 570	23 532	33 521	42 517	3 883	1 880	5 765
Tamaulipas	90 530	4 022	28 512	57 996	4 045	1 624	4 636
Tlaxcala	37 374	647	12 334	24 393	1 624	722	1 794
Veracruz	215 642	91 909	113 956	9 777	13 257	7 022	16 180
Yucatán	71 476	10 216	28 497	32 763	3 029	1 150	3 458
Zacatecas	59 883	8 965	20 702	30 216	3 121	1 598	4 643
TOTAL NACIONAL	3 742 633	534 762	1 345 506	1 862 365	169 081	76 108	216 993

DISTRIBUCIÓN PORCENTUAL DE DOCENTES, SEGÚN NIVEL DE ESTUDIOS

ENTIDAD FEDERATIVA	DOCENTES TOTAL	BÁSICA	MEDIA SUPERIOR	NORMAL PREESCOLAR	NORMAL PRIMARIA	NORMAL SECUNDARIA	LICENCIATURA	POSGRADO	OTRO NIVEL DE ESTUDIOS
Aguascalientes	1 493	13.0	0.5	33.5	0.9	4.7	45.9	1.4	0.1
Baja California	3 484	5.4	0.4	27.4	0.8	1.6	56.9	7.1	0.4
Baja California sur	766	15.1	0.9	28.3	1.0	7.0	44.4	1.8	1.3
Campeche	1 301	12.5	2.0	31.3	5.8	5.1	41.4	1.9	0.0
Coahuila	3 773	13.6	1.4	26.1	7.5	4.2	43.8	2.2	1.1
Colima	965	16.4	1.2	24.6	5.4	6.5	43.5	1.8	0.6
Chiapas	10 348	21.4	9.3	12.2	2.2	3.8	48.4	2.7	0.1
Chihuahua	4 471	10.4	5.2	27.9	2.0	5.6	46.8	1.4	0.7
Distrito Federal	12 831	5.8	16.3	33.4	1.4	2.1	37.0	0.8	3.1
Durango	2 794	19.3	5.7	20.8	4.4	5.2	42.4	2.0	0.2
Guanajuato	9 136	10.7	7.4	15.9	9.3	3.6	49.1	3.6	0.4
Guerrero	7 929	11.6	5.0	24.0	2.0	2.6	53.5	1.3	0.1
Hidalgo	4 449	31.1	5.1	16.8	7.1	7.3	30.5	1.4	0.6
Jalisco	9 847	8.8	2.1	15.4	4.6	4.2	59.7	5.1	0.1
México	14 891	6.8	5.1	18.1	3.1	1.9	63.0	1.7	0.4
Michoacan	7 765	17.1	3.1	18.5	5.6	2.7	49.5	3.5	0.1
Morelos	1 910	14.7	1.0	37.6	4.1	2.7	37.4	1.6	0.8
Nayarit	1 697	11.1	3.4	17.9	4.4	11.6	47.6	4.0	0.1
Nuevo Leon	6 160	8.6	2.2	29.3	2.8	3.1	48.9	4.0	1.2
Oaxaca	7 664	9.0	14.7	13.6	5.4	4.5	51.9	0.7	0.2
Puebla	8 868	8.8	12.4	26.8	9.3	6.8	33.1	2.8	0.1
Queretaro	2 814	29.2	0.9	25.2	5.9	2.7	33.9	0.9	1.3
Quintana Roo	1 402	8.4	0.7	22.0	1.4	2.7	59.1	4.8	0.9
San Luis Potosí	5 393	11.7	2.8	23.6	13.9	4.8	41.7	1.3	0.2
Sinaloa	4 523	19.8	2.1	25.9	7.1	3.9	39.0	1.9	0.2
Sonora	3 448	13.4	3.2	13.4	4.4	4.0	56.3	4.1	1.1
Tabasco	3 883	14.3	3.4	17.3	1.0	2.0	59.8	2.2	0.0
Tamaulipas	4 045	15.1	1.6	41.9	1.0	4.5	34.2	1.6	0.2
Tlaxcala	1 624	14.0	2.7	26.0	6.1	2.9	46.4	1.7	0.2
Veracruz	13 257	10.3	2.5	13.7	5.6	2.0	64.8	1.1	0.0
Yucatan	3 029	13.2	6.6	29.9	2.1	2.8	42.5	2.5	0.3
Zacatecas	3 121	19.7	6.1	17.4	1.9	1.8	48.3	4.4	0.4
TOTAL NACIONAL	169 081	12.4	5.8	21.7	4.6	3.6	49.0	2.4	0.5

FEDERAL

ALUMNOS, DOCENTES, ESCUELAS Y GRUPO

ENTIDAD FEDERATIVA	ALUMNOS				DOCENTES	ESCUELAS	GRUPOS
	Total	Primero	Segundo	Tercero			
Aguascalientes	1 455	101	52	1 302	151	142	149
Baja California	1 772	147	102	1 523	167	131	141
Baja California Sur	882	83	44	755	101	94	101
Campeche	1 327		54	1 273	135	169	172
Coahuila	5 763			5 763	506	473	473
Colima	1 370	83	86	1 201	135	124	132
Chiapas	12 988	15	10	12 963	1 990	1 830	1 832
Chihuahua	3 106	12	14	3 080	355	455	457
Distrito Federal	212 476	36 192	83 276	93 008	7 043	1 591	7 763
Durango	3 063	44	74	2 945	375	378	384
Guanajuato	6 850	238	214	6 398	661	603	623
Guerrero	6 104	52	81	5 971	832	802	807
Hidalgo	11 820	19	83	11 718	1 307	1 464	1 470
Jalisco	4 977	101	99	4 777	677	665	675
México	6 106	155	154	5 797	712	650	661
Michoacán	8 559			8 559	1 181	1 181	1 181
Morelos	1 155	74	99	982	92	83	96
Nayarit	1 749		57	1 692	160	269	272
Nuevo León	2 907	134	161	2 612	350	377	387
Oaxaca	3 533	136	117	3 280	465	433	446
Puebla	5 683	72	65	5 546	634	598	606
Querétaro	5 999		62	5 937	619	564	567
Quintana Roo	939	29		910	88	110	110
San Luis Potosí	3 043			3 043	531	577	577
Sinaloa	6 737	140	141	6 456	688	795	802
Sonora	3 406	57	83	3 266	337	377	384
Tabasco	3 582	96	96	3 390	307	302	311
Tamaulipas	4 348	133	101	4 114	497	494	509
Tlaxcala	2 291	18	15	2 258	188	206	208
Veracruz	10 168	186	205	9 777	1 222	1 167	1 177
Yucatán	2 503	30	32	2 441	352	324	328
Zacatecas	2 338	128	107	2 103	373	343	353
TOTAL NACIONAL	348 999	38 475	85 684	224 840	23 231	17 771	24 154

ALUMNOS, DOCENTES, ESCUELAS Y GRUPOS

ENTIDAD FEDERATIVA	ALUMNOS				DOCENTES	ESCUELAS	GRUPOS
	Total	Primero	Segundo	Tercero			
Aguascalientes	31 322	327	9 714	21 281	1 051	301	1 217
Baja California	68 563	2 702	19 871	45 990	2 668	682	2 865
Baja California Sur	15 383	2 950	3 698	8 735	571	174	707
Campeche	23 330	3 034	7 460	12 836	1 025	413	1 327
Coahuila	76 855	6 358	27 742	42 755	2 496	863	3 408
Colima	17 954	2 575	6 648	8 731	700	205	796
Chiapas	198 163	54 641	67 423	76 099	8 095	4 192	13 598
Chihuahua	92 021	5 960	27 395	58 666	3 681	1 347	4 835
Distrito Federal	297	85	73	139	20	6	20
Durango	47 212	4 486	14 674	28 052	2 212	1 048	3 173
Guanajuato	181 117	18 647	66 923	95 547	7 031	3 029	10 575
Guerrero	139 580	27 188	49 442	62 950	6 833	2 757	9 254
Hidalgo	65 351	3 796	22 824	38 731	2 826	1 446	4 206
Jalisco	213 866	26 239	90 998	96 629	7 798	2 778	10 003
México	350 859	18 385	134 576	197 898	12 909	4 426	16 152
Michoacán	125 759	5 496	46 338	73 925	5 879	2 507	8 063
Morelos	43 930	2 398	14 477	27 055	1 435	566	1 958
Nayarit	32 206	948	13 946	17 312	1 387	671	1 877
Nuevo León	107 431	7 253	37 241	62 937	3 936	1 191	4 527
Oaxaca	144 857	25 976	52 869	66 012	7 034	3 533	10 978
Puebla	196 269	36 739	67 736	91 794	6 894	3 005	10 484
Querétaro	45 231	2 591	16 501	26 139	1 521	555	2 005
Quintana Roo	32 775	6 031	7 304	19 440	1 161	368	1 409
San Luis Potosí	93 805	14 687	33 777	45 341	4 522	2 051	6 940
Sinaloa	77 166	256	31 367	45 543	3 450	1 432	4 191
Sonora	66 116	1 007	22 121	42 988	2 504	895	2 923
Tabasco	90 481	21 724	31 595	37 162	3 332	1 499	5 171
Tamaulipas	76 030	2 396	24 635	48 999	3 029	962	3 566
Tlaxcala	29 936	137	10 212	19 587	1 165	412	1 297
Veracruz	194 366	86 186	108 180		11 401	5 589	14 329
Yucatán	61 695	8 251	25 776	27 668	2 169	654	2 590
Zacatecas	55 942	8 456	19 999	27 487	2 643	1 216	4 168
TOTAL NACIONAL	2 995 868	407 905	1 113 535	1 474 428	123 378	50 773	168 612

PARTICULAR

ALUMNOS, DOCENTES, ESCUELAS Y GRUPOS

ENTIDAD FEDERATIVA	ALUMNOS				DOCENTES	ESCUELAS	GRUPOS
	Total	Primero	Segundo	Tercero			
Aguascalientes	4 579	925	1 617	2 037	291	100	326
Baja California	11 036	1 781	4 112	5 143	649	227	664
Baja California Sur	1 666	451	586	629	94	33	105
Campeche	2 123	191	901	1 031	141	58	147
Coahuila	14 386	3 371	5 215	5 800	771	245	885
Colima	2 357	580	861	916	130	47	157
Chiapas	4 779	1 405	1 701	1 673	263	90	292
Chihuahua	8 068	1 626	2 737	3 705	435	155	514
Distrito Federal	87 203	22 291	29 583	35 329	5 768	1 835	5 823
Durango	3 266	580	1 253	1 433	207	80	234
Guanajuato	29 169	5 922	10 709	12 538	1 444	429	1 528
Guerrero	4 798	1 020	1 828	1 950	264	84	289
Hidalgo	5 267	679	2 083	2 505	316	124	353
Jalisco	27 409	7 641	9 978	9 790	1 372	443	1 506
México	24 798	2 561	9 762	12 475	1 270	471	1 392
Michoacán	13 389	1 057	5 287	7 045	705	289	754
Morelos	6 659	1 535	2 075	3 049	383	225	645
Nayarit	2 263	456	885	922	150	52	163
Nuevo León	37 696	9 864	13 951	13 881	1 874	441	1 907
Oaxaca	3 102	747	1 168	1 187	165	55	175
Puebla	23 381	6 098	8 020	9 263	1 340	449	1 462
Querétaro	11 865	2 304	4 574	4 987	674	223	739
Quintana Roo	2 962	556	884	1 522	153	57	184
San Luis Potosí	7 096	1 748	2 443	2 905	340	133	448
Sinaloa	7 595	881	3 117	3 597	385	130	402
Sonora	10 059	562	4 388	5 109	607	261	664
Tabasco	5 507	1 712	1 830	1 965	244	79	283
Tamaulipas	10 152	1 493	3 776	4 883	519	168	561
Tlaxcala	5 147	492	2 107	2 548	271	104	289
Veracruz	11 108	5 537	5 571		634	266	674
Yucatán	7 278	1 935	2 689	2 654	508	172	540
Zacatecas	1 603	381	596	626	105	39	122
TOTAL NACIONAL	397 766	88 382	146 287	163 097	22 472	7 564	24 227

ALUMNOS, DOCENTES, ESCUELAS Y GRUPOS

ENTIDAD FEDERATIVA	ALUMNOS				DOCENTES	ESCUELAS	GRUPOS
	Total	Primero	Segundo	Tercero			
Aguascalientes	36 180	1 353	11 383	23 444	1 354	405	1 554
Baja California	78 396	4 533	23 634	50 229	3 261	881	3 435
Baja California Sur	17 239	3 484	4 328	9 427	673	211	823
Campeche	21 951	3 199	6 689	12 063	970	356	1 213
Coahuila	91 241	9 729	32 957	48 555	3 267	1 108	4 293
Colima	20 570	3 238	7 595	9 737	841	255	964
Chiapas	139 904	39 638	47 382	52 884	5 711	2 470	8 437
Chihuahua	97 231	7 214	29 057	60 960	3 952	1 342	4 921
Distrito Federal	299 956	58 568	112 932	128 456	12 827	3 428	13 602
Durango	49 642	5 110	15 550	28 982	2 343	1 056	3 269
Guanajuato	210 710	24 791	77 786	108 133	8 490	3 461	12 119
Guerrero	116 291	21 797	41 115	53 379	5 814	2 167	7 383
Hidalgo	56 724	2 136	19 999	34 589	2 395	1 081	3 151
Jalisco	240 442	33 720	100 671	106 051	9 127	3 173	11 369
México	366 612	20 458	141 821	204 333	13 760	4 632	16 773
Michoacán	130 261	5 971	48 256	76 034	6 163	2 625	8 273
Morelos	50 418	3 987	16 501	29 930	1 807	787	2 592
Nayarit	32 011	887	13 956	17 168	1 401	617	1 750
Nuevo León	145 545	17 251	51 353	76 941	5 825	1 637	6 449
Oaxaca	83 931	16 333	31 114	36 484	4 333	1 914	6 241
Puebla	180 084	35 099	62 176	82 809	6 800	2 547	9 108
Querétaro	55 016	4 488	20 478	30 050	2 102	694	2 509
Quintana Roo	32 243	6 191	6 647	19 405	1 129	322	1 333
San Luis Potosí	89 728	14 452	32 073	43 203	4 182	1 767	6 199
Sinaloa	84 153	1 277	34 210	48 666	3 797	1 533	4 532
Sonora	70 183	1 330	23 890	44 963	2 788	939	3 071
Tabasco	89 476	21 472	31 209	36 795	3 277	1 447	4 998
Tamaulipas	86 647	4 022	28 512	54 113	3 565	1 138	4 150
Tlaxcala	34 124	647	12 071	21 406	1 392	499	1 537
Veracruz	178 036	79 831	98 205		10 307	4 730	12 543
Yucatán	52 529	7 640	21 910	22 979	2 054	558	2 176
Zacatecas	57 867	8 965	20 702	28 200	2 759	1 257	4 302
TOTAL NACIONAL	3 295 341	468 811	1 226 162	1 600 368	138 466	51 037	175 069

PREESCOLAR INDÍGENA

ALUMNOS, DOCENTES, ESCUELAS Y GRUPOS POR SERVICIO

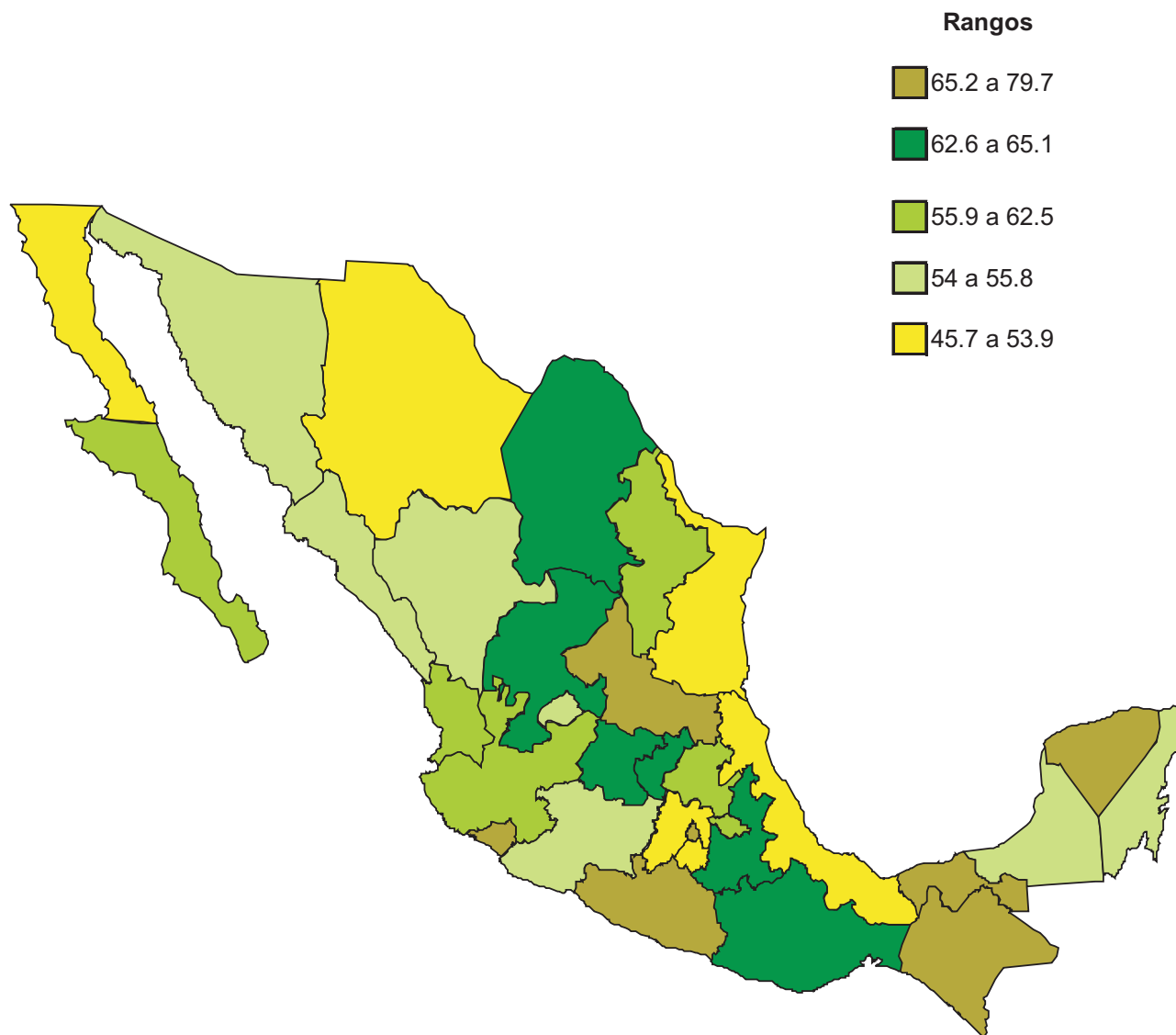
ENTIDAD FEDERATIVA	ALUMNOS				DOCENTES	ESCUELAS	GRUPOS
	Total	Primero	Segundo	Tercero			
Aguascalientes							
Baja California	1 559	97	451	1 011	70	33	109
Baja California Sur							
Campeche	3 613	26	1 726	1 861	200	116	265
Coahuila							
Colima							
Chiapas	63 075	16 423	21 752	24 900	2 650	1 813	5 456
Chihuahua	2 906	384	1 089	1 433	167	161	431
Distrito Federal							
Durango	1 019		451	568	83	74	146
Guanajuato	189	16	60	113	9	3	10
Guerrero	28 296	6 463	10 236	11 597	1 291	677	2 168
Hidalgo	14 083	2 358	4 991	6 734	752	493	1 418
Jalisco	1 120	261	404	455	60	53	155
México	9 464	643	2 671	6 150	435	270	787
Michoacán	8 887	582	3 369	4 936	421	171	544
Morelos	455	20	150	285	21	10	30
Nayarit	2 576	517	932	1 127	141	108	295
Nuevo León							
Oaxaca	64 484	10 526	23 040	30 918	2 885	1 682	4 933
Puebla	39 756	7 810	13 645	18 301	1 445	911	2 850
Querétaro	2 193	407	659	1 127	98	86	240
Quintana Roo	3 523	425	1 541	1 557	186	104	261
San Luis Potosí	11 173	1 983	4 147	5 043	680	417	1 189
Sinaloa	923		415	508	49	33	72
Sonora	6 207	296	2 702	3 209	331	223	529
Tabasco	6 798	2 060	2 312	2 426	311	134	468
Tamaulipas							
Tlaxcala	1 019		263	756	47	18	52
Veracruz	27 829	12 078	15 751		1 745	1 133	2 478
Yucatán	16 517	2 576	6 587	7 354	628	269	959
Zacatecas							
TOTAL NACIONAL	317 664	65 951	119 344	132 369	14 705	8 992	25 845

ALUMNOS, DOCENTES, ESCUELAS Y GRUPOS

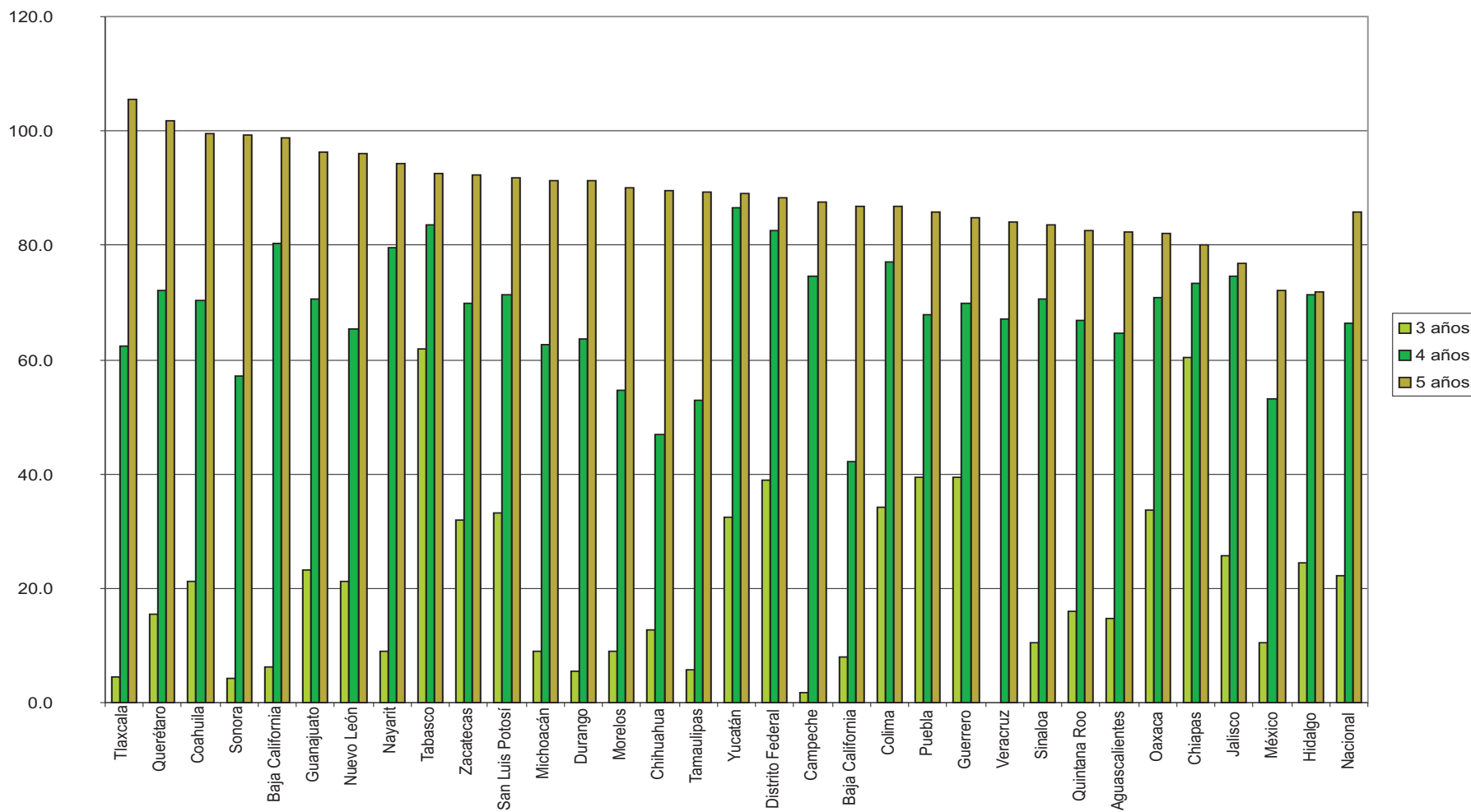
ENTIDAD FEDERATIVA	ALUMNOS			DOCENTES	ESCUELAS	GRUPOS
	Total	Primero	Segundo			
Aguascalientes	1 176			1 176	139	138
Baja California	1 416			1 416	153	126
Baja California Sur	692			692	93	90
Campeche	1 216			1 216	131	168
Coahuila	5 763			5 763	506	473
Colima	1 111			1 111	124	121
Chiapas	12 951			12 951	1 987	1 829
Chihuahua	3 058			3 058	352	454
Distrito Federal	20			20	4	4
Durango	2 880			2 880	368	376
Guanajuato	6 237			6 237	637	597
Guerrero	5 895			5 895	824	799
Hidalgo	11 631			11 631	1 302	1 460
Jalisco	4 690			4 690	660	660
México	5 687			5 687	696	645
Michoacán	8 559			8 559	1 181	1 181
Morelos	871			871	82	77
Nayarit	1 631			1 631	155	267
Nuevo León	2 489			2 489	335	372
Oaxaca	3 077			3 077	446	425
Puebla	5 493			5 493	623	594
Querétaro	5 886			5 886	614	562
Quintana Roo	910			910	87	109
San Luis Potosí	3 043			3 043	531	577
Sinaloa	6 422			6 422	677	791
Sonora	3 191			3 191	329	371
Tabasco	3 296			3 296	295	299
Tamaulipas	3 883			3 883	480	486
Tlaxcala	2 231			2 231	185	205
Veracruz	9 777			9 777	1 205	1 159
Yucatán	2 430			2 430	347	323
Zacatecas	2 016			2 016	362	341
TOTAL NACIONAL	129 628			129 628	15 910	16 079

ATENCIÓN A NIÑOS DE 3, 4 Y 5 AÑOS

Entidad	%
Tabasco	79.7
Chiapas	71.4
Distrito Federal	70.2
Yucatán	69.8
Colima	66.5
San Luis Potosí	66.0
Guerrero	65.2
Zacatecas	65.1
Puebla	64.8
Coahuila	64.1
Guanajuato	63.8
Querétaro	63.8
Oaxaca	62.8
Baja California Sur	62.4
Nayarit	61.6
Nuevo León	61.1
Jalisco	59.5
Tlaxcala	58.4
Hidalgo	56.4
Quintana Roo	55.6
Sinaloa	55.4
Campeche	55.1
Michoacán	55.1
Aguascalientes	54.5
Sonora	54.1
Durango	54.0
Morelos	52.0
Veracruz	51.2
Chihuahua	50.3
Tamaulipas	49.8
Baja California	46.2
México	45.7
Nacional	58.6



ATENCIÓN A PREESCOLAR POR EDAD



INDICADORES EDUCATIVOS

ENTIDAD FEDERATIVA	Atención (%)			
	3 años	4 años	5 años	3, 4 y 5 años
Aguascalientes	14.8	64.7	82.4	54.5
Baja California	8.1	42.2	86.8	46.2
Baja California Sur	6.3	80.4	98.7	62.4
Campeche	1.7	74.5	87.5	55.1
Coahuila	21.1	70.3	99.6	64.1
Colima	34.2	77.0	86.8	66.5
Chiapas	60.3	73.3	80.0	71.4
Chihuahua	12.7	46.8	89.5	50.3
Distrito Federal	38.8	82.5	88.3	70.2
Durango	5.4	63.5	91.2	54.0
Guanajuato	23.3	70.5	96.3	63.8
Guerrero	39.3	69.8	84.9	65.2
Hidalgo	24.4	71.3	71.9	56.4
Jalisco	25.8	74.7	76.8	59.5
México	10.4	53.1	72.2	45.7
Michoacán	8.9	62.5	91.4	55.1
Morelos	8.9	54.7	90.1	52.0
Nayarit	9.1	79.6	94.3	61.6
Nuevo León	21.2	65.4	96.0	61.1
Oaxaca	33.7	70.8	82.2	62.8
Puebla	39.3	67.9	85.9	64.8
Querétaro	15.5	72.1	101.7	63.8
Quintana Roo	16.0	66.8	82.6	55.6
San Luis Potosí	33.2	71.4	91.8	66.0
Sinaloa	10.5	70.6	83.5	55.4
Sonora	4.3	57.2	99.4	54.1
Tabasco	61.9	83.7	92.6	79.7
Tamaulipas	5.8	52.9	89.4	49.8
Tlaxcala	4.4	62.4	105.5	58.4
Veracruz		67.0	84.1	51.2
Yucatán	32.4	86.5	89.1	69.8
Zacatecas	31.9	69.9	92.2	65.1
República Mexicana	22.1	66.4	85.8	58.6

I.2 Educación primaria

La educación primaria constituye el segundo nivel del tipo básico, se cursa en seis grados y su conclusión es requisito indispensable para ingresar a la secundaria. Este nivel educativo es obligatorio, y los servicios que presta el Estado son gratuitos. La modalidad escolarizada se otorga para niños y jóvenes de 6 a 14 años de edad; la educación para adultos está orientada a la atención de jóvenes de 15 años o más de edad.

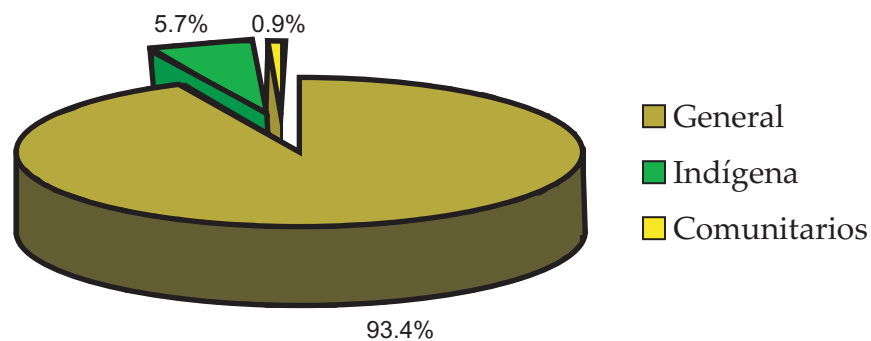
A la educación primaria asisten 14.8 millones de niños y jóvenes, equivalente al 60.8 % de la educación básica y 47.2 % de todo el sistema educativo, ubicándose como el nivel educativo de mayor dimensión y cobertura entre la población demandante, ya que al sistema escolarizado para este ciclo escolar asiste el 93.0 % de la población de seis a 12 años de edad. El reto, para alcanzar la cobertura universal, se ubica en localidades con un alto grado de dispersión poblacional, en la

población con alguna discapacidad, niños migrantes y urbano-marginados, entre otros.

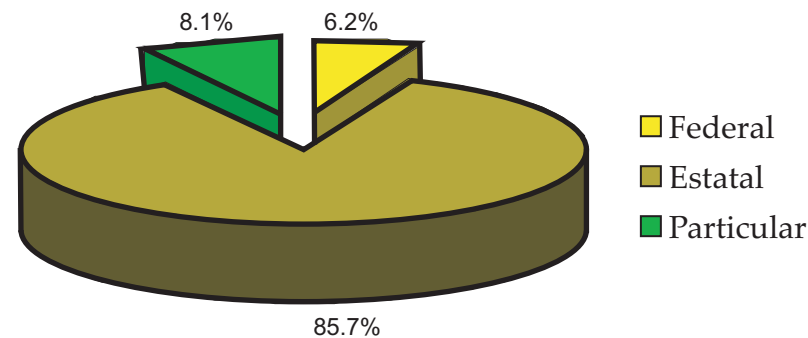
La educación primaria se imparte en tres servicios: la *primaria general* abarca el 93.4 % de la matrícula, la *primaria indígena o bilingüe y bicultural* alcanza el 5.7 % y la educación comunitaria, denominada también "*Cursos comunitarios*", que opera en localidades rurales con menos de 100 habitantes, cubre el 0.9 % de este nivel.

Igual que en la educación preescolar, como consecuencia de la federalización, el 85.7 % de los alumnos asiste a escuelas administradas por los gobiernos estatales; la administración federal atiende al 6.2 por ciento, que se ubica principalmente en los cursos comunitarios y el Distrito Federal. La educación impartida por particulares alcanza el 8.1 por ciento.

Alumnos por servicio



Alumnos por sostenimiento



TOTAL

ALUMNOS, DOCENTES, ESCUELAS Y GRUPOS

ENTIDAD FEDERATIVA	ALUMNOS							DOCENTES	ESCUELAS	GRUPOS
	Total	Primero	Segundo	Tercero	Cuarto	Quinto	Sexto			
Aguascalientes	154 794	26 799	26 500	26 453	26 107	25 078	23 857	4 982	710	5 768
Baja California	372 084	69 835	66 520	64 761	59 078	57 247	54 643	13 190	1 495	13 946
Baja California Sur	65 025	11 844	11 293	10 968	10 940	10 373	9 607	2 470	407	3 071
Campeche	106 473	19 293	19 059	17 804	17 456	17 043	15 818	4 201	847	5 718
Coahuila	333 181	56 921	57 904	57 105	55 206	54 610	51 435	12 025	1 813	14 377
Colima	76 432	13 512	13 131	13 109	14 136	12 010	10 534	2 896	494	3 506
Chiapas	769 623	148 041	153 016	131 023	118 315	113 824	105 404	29 716	8 461	51 700
Chihuahua	439 841	81 118	74 202	71 570	72 967	71 824	68 160	16 877	2 892	22 071
Distrito Federal	989 942	153 915	168 444	168 167	170 284	165 785	163 347	36 929	3 382	38 264
Durango	227 223	38 753	39 134	38 720	37 798	37 233	35 585	10 400	2 594	16 501
Guanajuato	754 083	134 301	132 749	128 450	124 540	123 067	110 976	26 223	4 701	33 761
Guerrero	563 699	103 451	104 454	100 033	92 691	85 632	77 438	24 919	4 999	34 961
Hidalgo	364 399	57 669	61 359	62 954	62 529	61 187	58 701	15 983	3 272	22 726
Jalisco	919 030	158 751	158 062	155 728	154 301	148 429	143 759	33 046	5 896	43 109
México	1 917 393	326 638	320 356	323 457	324 672	315 724	306 546	66 261	7 406	72 404
Michoacán	643 020	114 525	110 999	108 210	105 722	104 825	98 739	28 098	5 781	39 101
Morelos	222 031	36 835	38 192	38 386	38 383	36 309	33 926	7 402	1 007	8 153
Nayarit	130 066	22 177	22 667	23 135	21 987	20 440	19 660	5 597	1 161	7 664
Nuevo León	497 795	87 491	86 956	83 454	78 774	81 319	79 801	18 733	2 528	21 534
Oaxaca	634 922	111 173	111 510	110 129	107 813	102 325	91 972	26 929	5 656	38 775
Puebla	819 162	139 199	144 587	138 419	136 597	133 447	126 913	27 036	4 499	35 044
Querétaro	231 795	39 847	40 467	40 303	39 536	37 179	34 463	7 382	1 401	10 075
Quintana Roo	150 296	29 927	26 766	25 432	24 503	22 403	21 265	4 999	742	5 980
San Luis Potosí	367 497	60 433	63 023	63 230	63 073	61 079	56 659	14 634	3 474	22 605
Sinaloa	367 788	65 481	63 542	67 625	59 536	57 582	54 022	13 683	2 877	19 399
Sonora	317 950	54 641	54 614	53 840	53 031	51 688	50 136	11 857	1 841	14 397
Tabasco	300 354	51 995	52 613	51 786	49 117	47 976	46 867	10 062	2 161	15 109
Tamaulipas	388 910	67 812	67 568	67 582	67 582	65 328	53 038	14 241	2 427	18 802
Tlaxcala	158 056	29 721	27 214	26 704	25 785	24 791	23 841	5 633	755	6 452
Veracruz	1 053 614	180 342	191 081	179 856	171 401	171 049	159 885	45 321	9 800	66 311
Yucatán	244 755	40 368	41 346	42 798	41 673	40 546	38 024	9 017	1 416	10 958
Zacatecas	200 094	32 061	32 904	37 912	33 646	32 208	31 363	8 757	2 139	13 489
TOTAL NACIONAL	14 781 327	2 564 869	2 582 232	2 529 103	2 459 179	2 389 560	2 256 384	559 499	99 034	735 731

DISTRIBUCIÓN PORCENTUAL DE DOCENTES, SEGÚN NIVEL DE ESTUDIOS

ENTIDAD FEDERATIVA	DOCENTES TOTAL	BÁSICA	MEDIA SUPERIOR	NORMAL PREESCOLAR	NORMAL PRIMARIA	NORMAL SECUNDARIA	LICEN- CIATURA	POSGRADO	OTRO NIVEL DE ESTUDIOS
Aguascalientes	4 982	1.1	0.3	0.6	35.1	15.7	43.2	3.8	0.1
Baja California	13 190	0.7	0.1	1.9	35.8	7.3	46.5	7.6	0.2
Baja California sur	2 470	3.0	0.6	0.4	36.0	20.2	36.9	2.6	0.3
Campeche	4 201	4.1	0.2	0.8	37.8	16.0	38.9	2.2	0.0
Coahuila	12 025	1.3	0.2	0.9	38.8	15.3	40.9	2.3	0.3
Colima	2 896	2.2	0.0	1.2	29.5	22.4	40.6	3.9	0.1
Chiapas	29 716	10.8	6.1	0.8	25.7	14.5	40.3	1.8	0.2
Chihuahua	16 877	3.2	2.3	1.3	29.5	14.4	46.8	2.1	0.5
Distrito Federal	36 929	0.1	0.3	0.4	66.8	7.5	24.4	0.6	0.0
Durango	10 400	5.3	2.1	0.4	36.8	16.8	36.8	1.8	0.1
Guanajuato	26 223	1.7	0.7	1.7	38.2	14.5	38.5	4.3	0.3
Guerrero	24 919	5.5	4.3	1.5	38.6	6.6	42.0	1.3	0.1
Hidalgo	15 983	5.2	2.9	0.8	39.2	26.7	23.0	1.5	0.6
Jalisco	33 046	2.1	0.5	1.1	32.3	15.3	42.7	5.9	0.1
México	66 261	0.8	1.4	2.0	41.2	9.5	42.8	2.0	0.2
Michoacan	28 098	5.3	0.8	0.7	39.6	15.2	35.0	3.2	0.1
Morelos	7 402	1.2	0.2	1.6	53.0	20.2	22.9	0.5	0.4
Nayarit	5 597	3.4	0.5	0.6	21.0	30.0	38.9	5.5	0.1
Nuevo Leon	18 733	0.9	0.4	1.0	29.1	19.6	41.6	6.7	0.7
Oaxaca	26 929	5.3	10.4	0.8	30.6	8.3	43.7	0.8	0.1
Puebla	27 036	2.3	1.4	1.0	49.7	17.2	26.5	1.7	0.2
Queretaro	7 382	3.7	0.4	1.8	44.1	18.0	29.8	1.9	0.3
Quintana Roo	4 999	1.2	0.2	0.5	33.0	11.2	51.1	2.7	0.0
San Luis Potosí	14 634	6.3	0.7	0.7	39.7	14.8	36.3	1.4	0.1
Sinaloa	13 683	4.4	0.2	1.1	35.9	18.6	37.3	2.4	0.1
Sonora	11 857	1.2	0.8	0.9	24.5	14.9	51.4	5.6	0.7
Tabasco	10 062	2.4	0.1	3.0	32.2	10.5	49.1	2.5	0.1
Tamaulipas	14 241	2.1	0.2	2.2	37.8	23.4	30.6	3.4	0.2
Tlaxcala	5 633	2.4	0.4	4.0	45.7	11.9	33.6	1.8	0.2
Veracruz	45 321	3.1	1.2	0.9	33.9	6.6	52.9	1.4	0.0
Yucatan	9 017	2.3	0.5	1.3	41.9	12.2	39.6	2.3	0.0
Zacatecas	8 757	4.0	0.5	0.8	34.6	10.0	45.3	4.3	0.4
TOTAL NACIONAL	559 499	3.1	1.8	1.2	38.4	13.2	39.5	2.6	0.2

FEDERAL

ALUMNOS, DOCENTES, ESCUELAS Y GRUPOS

ENTIDAD FEDERATIVA	ALUMNOS							DOCENTES	ESCUELAS	GRUPOS
	Total	Primero	Segundo	Tercero	Cuarto	Quinto	Sexto			
Aguascalientes	508	71	152	66	91	46	82	55	49	192
Baja California	862	308	144	194	88	83	45	81	49	169
Baja California Sur	405	74	63	100	55	61	52	71	70	212
Campeche	1 200	215	224	227	160	193	181	171	166	571
Coahuila	953	309	140	178	119	140	67	132	121	418
Colima	576	134	116	87	79	86	74	71	65	195
Chiapas	22 934	3 787	5 229	4 807	3 230	3 423	2 458	2 722	2 235	9 128
Chihuahua	3 285	861	795	493	502	341	293	435	398	1 360
Distrito Federal	778 583	117 368	131 036	131 800	135 174	132 228	130 977	28 624	2 262	28 889
Durango	4 226	869	974	811	614	463	495	544	530	1 972
Guanajuato	4 269	673	1 041	748	639	611	557	401	367	1 594
Guerrero	12 787	2 219	2 896	2 699	1 927	1 789	1 257	1 298	1 140	4 510
Hidalgo	6 226	1 015	1 368	1 141	921	950	831	736	569	2 479
Jalisco	4 463	628	870	923	739	697	606	538	538	1 967
México	4 396	887	867	717	710	672	543	420	345	1 541
Michoacán	11 900	1 901	2 645	2 422	1 896	1 628	1 408	1 419	1 352	4 698
Morelos	1 058	241	260	187	120	156	94	86	58	282
Nayarit	1 344	347	337	216	193	126	125	185	170	600
Nuevo León	810	179	121	140	148	118	104	155	147	465
Oaxaca	10 562	1 708	2 280	1 862	1 821	1 565	1 326	1 115	993	4 208
Puebla	4 374	822	1 049	804	674	524	501	462	359	1 566
Querétaro	2 676	575	420	469	511	375	326	266	219	910
Quintana Roo	1 143	225	197	215	182	157	167	73	56	234
San Luis Potosí	6 416	1 049	1 282	1 168	987	970	960	901	712	2 826
Sinaloa	5 120	1 239	1 054	980	698	703	446	589	511	1 987
Sonora	513	136	147	70	53	65	42	105	102	265
Tabasco	2 279	379	495	348	418	318	321	228	222	1 004
Tamaulipas	2 247	586	268	492	290	370	241	285	273	1 027
Tlaxcala	1 455	335	312	216	226	200	166	124	97	461
Veracruz	14 131	49	4 478	2 603	2 645	2 428	1 928	1 309	1 152	4 369
Yucatán	1 487	272	332	213	263	189	218	201	189	720
Zacatecas	1 854	286	242	349	339	338	300	328	299	1 094
TOTAL NACIONAL	915 042	139 747	161 834	157 745	156 512	152 013	147 191	44 130	15 815	81 913

ALUMNOS, DOCENTES, ESCUELAS Y GRUPOS

ENTIDAD FEDERATIVA	ALUMNOS						DOCENTES	ESCUELAS	GRUPOS	
	Total	Primero	Segundo	Tercero	Cuarto	Quinto				Sexto
Aguascalientes	139 038	24 018	23 699	23 708	23 453	22 678	21 482	4 340	580	4 929
Baja California	335 657	62 363	59 679	58 391	53 405	52 051	49 768	11 696	1 248	12 286
Baja California Sur	60 206	10 891	10 437	10 113	10 213	9 632	8 920	2 220	309	2 659
Campeche	100 214	18 102	17 835	16 736	16 490	16 125	14 926	3 784	643	4 891
Coahuila	299 929	50 801	51 893	51 500	49 765	49 433	46 537	10 723	1 540	12 617
Colima	70 130	12 344	12 024	12 082	12 955	11 066	9 659	2 598	389	3 027
Chiapas	733 110	141 637	145 168	123 987	112 928	108 479	100 911	26 372	6 128	41 910
Chihuahua	407 659	74 790	68 256	66 211	67 789	66 983	63 630	15 279	2 320	19 343
Distrito Federal										
Durango	212 475	36 012	36 354	36 065	35 436	35 147	33 461	9 442	2 001	14 057
Guanajuato	686 798	121 749	120 258	116 948	113 814	112 618	101 411	23 593	4 041	29 772
Guerrero	534 837	98 275	98 522	94 610	88 230	81 418	73 782	22 899	3 758	29 666
Hidalgo	336 158	52 727	56 113	57 877	57 989	56 821	54 631	14 156	2 530	19 078
Jalisco	805 508	138 341	137 838	136 205	135 762	130 965	126 397	28 859	4 866	37 123
México	1 753 047	296 282	290 656	295 059	297 634	290 764	282 652	59 116	6 132	63 379
Michoacán	573 496	101 973	98 469	96 074	94 687	93 989	88 304	24 459	4 124	32 159
Morelos	203 200	33 448	34 732	35 155	35 311	33 344	31 210	6 394	779	6 759
Nayarit	122 788	20 717	21 292	21 915	20 777	19 448	18 639	5 149	951	6 781
Nuevo León	437 488	75 744	75 895	73 409	69 259	72 122	71 059	16 240	2 159	18 688
Oaxaca	610 046	106 937	106 600	105 759	103 692	98 560	88 498	25 202	4 574	33 901
Puebla	756 475	127 676	132 988	127 901	126 584	123 771	117 555	23 919	3 719	30 550
Querétaro	200 868	34 097	34 937	34 939	34 382	32 440	30 073	6 136	1 044	8 042
Quintana Roo	137 304	27 366	24 308	23 204	22 435	20 557	19 434	4 378	602	5 147
San Luis Potosí	333 773	54 507	56 912	57 382	57 488	55 820	51 664	12 753	2 621	18 674
Sinaloa	335 495	59 350	57 428	61 697	54 696	52 753	49 571	12 089	2 253	16 385
Sonora	288 953	49 096	49 349	48 880	48 380	47 271	45 977	10 554	1 559	12 803
Tabasco	282 354	48 765	49 418	48 763	46 101	45 170	44 137	9 244	1 862	13 475
Tamaulipas	361 033	62 488	62 660	62 614	62 963	60 822	49 486	12 877	2 004	16 579
Tlaxcala	144 035	26 734	24 502	24 291	23 578	22 864	22 066	4 940	572	5 390
Veracruz	997 017	172 610	178 872	169 893	161 946	162 049	151 647	42 166	8 361	59 877
Yucatán	226 401	37 142	38 050	39 544	38 740	37 686	35 239	8 095	1 102	9 407
Zacatecas	187 756	29 897	30 874	35 534	31 713	30 307	29 431	8 007	1 778	11 957
TOTAL NACIONAL	12 673 248	2 206 879	2 206 018	2 166 446	2 108 595	2 053 153	1 932 157	467 679	76 549	601 311

PARTICULAR

ALUMNOS, DOCENTES, ESCUELAS Y GRUPOS

ENTIDAD FEDERATIVA	ALUMNOS							DOCENTES	ESCUELAS	GRUPOS
	Total	Primero	Segundo	Tercero	Cuarto	Quinto	Sexto			
Aguascalientes	15 248	2 710	2 649	2 679	2 563	2 354	2 293	587	81	647
Baja California	35 565	7 164	6 697	6 176	5 585	5 113	4 830	1 413	198	1 491
Baja California Sur	4 414	879	793	755	672	680	635	179	28	200
Campeche	5 059	976	1 000	841	806	725	711	246	38	256
Coahuila	32 299	5 811	5 871	5 427	5 322	5 037	4 831	1 170	152	1 342
Colima	5 726	1 034	991	940	1 102	858	801	227	40	284
Chiapas	13 579	2 617	2 619	2 229	2 157	1 922	2 035	622	98	662
Chihuahua	28 897	5 467	5 151	4 866	4 676	4 500	4 237	1 163	174	1 368
Distrito Federal	211 359	36 547	37 408	36 367	35 110	33 557	32 370	8 305	1 120	9 375
Durango	10 522	1 872	1 806	1 844	1 748	1 623	1 629	414	63	472
Guanajuato	63 016	11 879	11 450	10 754	10 087	9 838	9 008	2 229	293	2 395
Guerrero	16 075	2 957	3 036	2 724	2 534	2 425	2 399	722	101	785
Hidalgo	22 015	3 927	3 878	3 936	3 619	3 416	3 239	1 091	173	1 169
Jalisco	109 059	19 782	19 354	18 600	17 800	16 767	16 756	3 649	492	4 019
México	159 950	29 469	28 833	27 681	26 328	24 288	23 351	6 725	929	7 484
Michoacán	57 624	10 651	9 885	9 714	9 139	9 208	9 027	2 220	305	2 244
Morelos	17 773	3 146	3 200	3 044	2 952	2 809	2 622	922	170	1 112
Nayarit	5 934	1 113	1 038	1 004	1 017	866	896	263	40	283
Nuevo León	59 497	11 568	10 940	9 905	9 367	9 079	8 638	2 338	222	2 381
Oaxaca	14 314	2 528	2 630	2 508	2 300	2 200	2 148	612	89	666
Puebla	58 313	10 701	10 550	9 714	9 339	9 152	8 857	2 655	421	2 928
Querétaro	28 251	5 175	5 110	4 895	4 643	4 364	4 064	980	138	1 123
Quintana Roo	11 849	2 336	2 261	2 013	1 886	1 689	1 664	548	84	599
San Luis Potosí	27 308	4 877	4 829	4 680	4 598	4 289	4 035	980	141	1 105
Sinaloa	27 173	4 892	5 060	4 948	4 142	4 126	4 005	1 005	113	1 027
Sonora	28 484	5 409	5 118	4 890	4 598	4 352	4 117	1 198	180	1 329
Tabasco	15 721	2 851	2 700	2 675	2 598	2 488	2 409	590	77	630
Tamaulipas	25 630	4 738	4 640	4 476	4 329	4 136	3 311	1 079	150	1 196
Tlaxcala	12 566	2 652	2 400	2 197	1 981	1 727	1 609	569	86	601
Veracruz	42 466	7 683	7 731	7 360	6 810	6 572	6 310	1 846	287	2 065
Yucatán	16 867	2 954	2 964	3 041	2 670	2 671	2 567	721	125	831
Zacatecas	10 484	1 878	1 788	2 029	1 594	1 563	1 632	422	62	438
TOTAL NACIONAL	1 193 037	218 243	214 380	204 912	194 072	184 394	177 036	47 690	6 670	52 507

ALUMNOS, DOCENTES, ESCUELAS Y GRUPOS

ENTIDAD FEDERATIVA	ALUMNOS						DOCENTES	ESCUELAS	GRUPOS	
	Total	Primero	Segundo	Tercero	Cuarto	Quinto				Sexto
Aguascalientes	154 286	26 728	26 348	26 387	26 016	25 032	23 775	4 927	661	5 576
Baja California	362 975	67 765	64 762	63 110	57 759	55 946	53 633	12 794	1 398	13 394
Baja California Sur	64 620	11 770	11 230	10 868	10 885	10 312	9 555	2 399	337	2 859
Campeche	102 560	18 545	18 340	17 146	16 856	16 387	15 286	3 905	628	4 839
Coahuila	332 228	56 612	57 764	56 927	55 087	54 470	51 368	11 893	1 692	13 959
Colima	76 081	13 420	13 058	13 053	14 095	11 962	10 493	2 832	430	3 318
Chiapas	525 599	98 696	101 809	87 421	81 681	79 608	76 384	18 825	3 515	26 198
Chihuahua	419 321	76 593	69 885	67 826	69 665	69 238	66 114	15 626	2 167	18 866
Distrito Federal	989 853	153 891	168 438	168 138	170 279	165 766	163 341	36 922	3 376	38 238
Durango	215 582	36 319	36 805	36 488	36 005	35 751	34 214	9 489	1 877	13 485
Guanajuato	746 537	133 068	131 082	127 101	123 376	121 938	109 972	25 689	4 315	32 023
Guerrero	457 721	82 601	83 057	79 899	75 741	70 871	65 552	19 632	3 057	24 814
Hidalgo	309 975	49 028	51 948	53 436	53 221	52 135	50 207	12 876	2 092	16 324
Jalisco	909 193	157 162	156 301	153 794	152 666	146 865	142 405	32 253	5 262	40 590
México	1 894 373	322 540	316 262	319 509	320 893	312 003	303 166	65 075	6 905	69 826
Michoacán	603 663	108 059	103 399	100 882	99 181	98 812	93 330	25 433	4 240	32 860
Morelos	220 281	36 473	37 800	38 084	38 139	36 049	33 736	7 287	944	7 832
Nayarit	119 801	20 204	20 609	21 362	20 279	18 978	18 369	5 020	833	6 168
Nuevo León	496 985	87 312	86 835	83 314	78 626	81 201	79 697	18 578	2 381	21 069
Oaxaca	458 785	78 539	79 173	79 124	78 203	75 094	68 652	18 906	3 017	23 683
Puebla	743 992	126 226	130 227	125 116	124 485	121 783	116 155	24 173	3 409	28 831
Querétaro	222 249	38 038	38 790	38 604	37 872	35 807	33 138	6 868	1 105	8 679
Quintana Roo	145 783	29 030	25 947	24 687	23 762	21 736	20 621	4 737	606	5 284
San Luis Potosí	338 563	55 728	57 842	58 257	58 196	56 340	52 200	12 637	2 431	17 716
Sinaloa	360 271	63 842	62 053	66 201	58 437	56 520	53 218	12 967	2 333	17 203
Sonora	312 419	53 584	53 583	52 896	52 142	50 823	49 391	11 457	1 634	13 495
Tabasco	289 798	50 292	50 824	50 025	47 305	46 235	45 117	9 469	1 838	13 458
Tamaulipas	386 663	67 226	67 300	67 090	67 292	64 958	52 797	13 956	2 154	17 775
Tlaxcala	154 356	28 956	26 502	26 093	25 197	24 254	23 354	5 430	648	5 906
Veracruz	962 118	166 933	172 297	163 536	156 159	156 443	146 750	40 603	7 676	55 734
Yucatán	229 840	37 872	38 816	40 243	39 090	38 104	35 715	8 263	1 057	9 140
Zacatecas	198 240	31 775	32 662	37 563	33 307	31 870	31 063	8 429	1 840	12 395
TOTAL NACIONAL	13 804 711	2 384 827	2 391 748	2 354 180	2 301 897	2 243 291	2 128 768	509 350	75 858	621 537

PRIMARIA INDÍGENA

ALUMNOS, DOCENTES, ESCUELAS Y GRUPOS

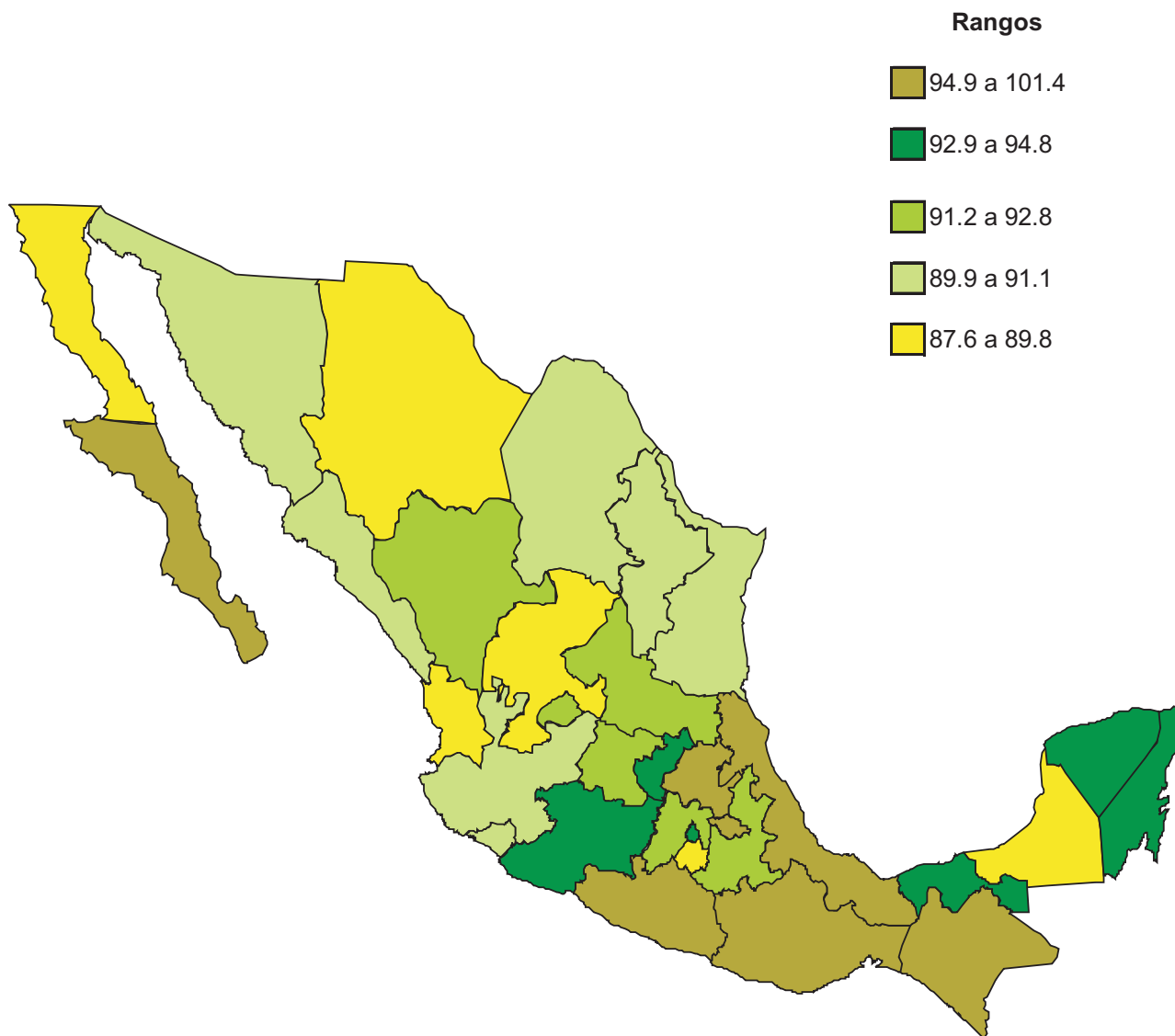
ENTIDAD FEDERATIVA	ALUMNOS							DOCENTES	ESCUELAS	GRUPOS
	Total	Primero	Segundo	Tercero	Cuarto	Quinto	Sexto			
Aguascalientes										
Baja California	8 247	1 762	1 614	1 457	1 231	1 218	965	315	48	383
Baja California Sur										
Campeche	2 713	533	495	431	440	463	351	125	53	308
Coahuila										
Colima										
Chiapas	221 156	45 576	45 992	38 807	33 411	30 801	26 569	8 175	2 712	16 380
Chihuahua	17 235	3 664	3 522	3 251	2 800	2 245	1 753	816	327	1 845
Distrito Federal										
Durango	7 415	1 565	1 355	1 421	1 179	1 019	876	367	187	1 044
Guanajuato	3 277	560	626	601	525	518	447	133	19	144
Guerrero	93 191	18 631	18 501	17 435	15 023	12 972	10 629	3 989	802	5 637
Hidalgo	48 198	7 626	8 043	8 377	8 387	8 102	7 663	2 371	611	3 923
Jalisco	5 374	961	891	1 011	896	867	748	255	96	552
México	18 624	3 211	3 227	3 231	3 069	3 049	2 837	766	156	1 037
Michoacán	27 457	4 565	4 955	4 906	4 645	4 385	4 001	1 246	189	1 543
Morelos	692	121	132	115	124	104	96	29	5	39
Nayarit	8 921	1 626	1 721	1 557	1 515	1 336	1 166	392	158	896
Nuevo León										
Oaxaca	165 575	30 926	30 057	29 143	27 789	25 666	21 994	6 908	1 646	10 884
Puebla	70 796	12 151	13 311	12 499	11 438	11 140	10 257	2 401	731	4 647
Querétaro	6 870	1 234	1 257	1 230	1 153	997	999	248	77	486
Quintana Roo	3 921	742	688	659	640	610	582	204	81	477
San Luis Potosí	22 518	3 656	3 899	3 805	3 890	3 769	3 499	1 096	331	2 063
Sinaloa	2 397	400	435	444	401	359	358	127	33	209
Sonora	5 018	921	884	874	836	800	703	295	105	637
Tabasco	8 277	1 324	1 294	1 413	1 394	1 423	1 429	365	101	647
Tamaulipas										
Tlaxcala	2 245	430	400	395	362	337	321	79	10	85
Veracruz	77 365	13 360	14 306	13 717	12 597	12 178	11 207	3 409	972	6 208
Yucatán	13 428	2 224	2 198	2 342	2 320	2 253	2 091	553	170	1 098
Zacatecas										
TOTAL NACIONAL	840 910	157 769	159 803	149 121	136 065	126 611	111 541	34 664	9 620	61 172

ALUMNOS, DOCENTES, ESCUELAS Y GRUPOS

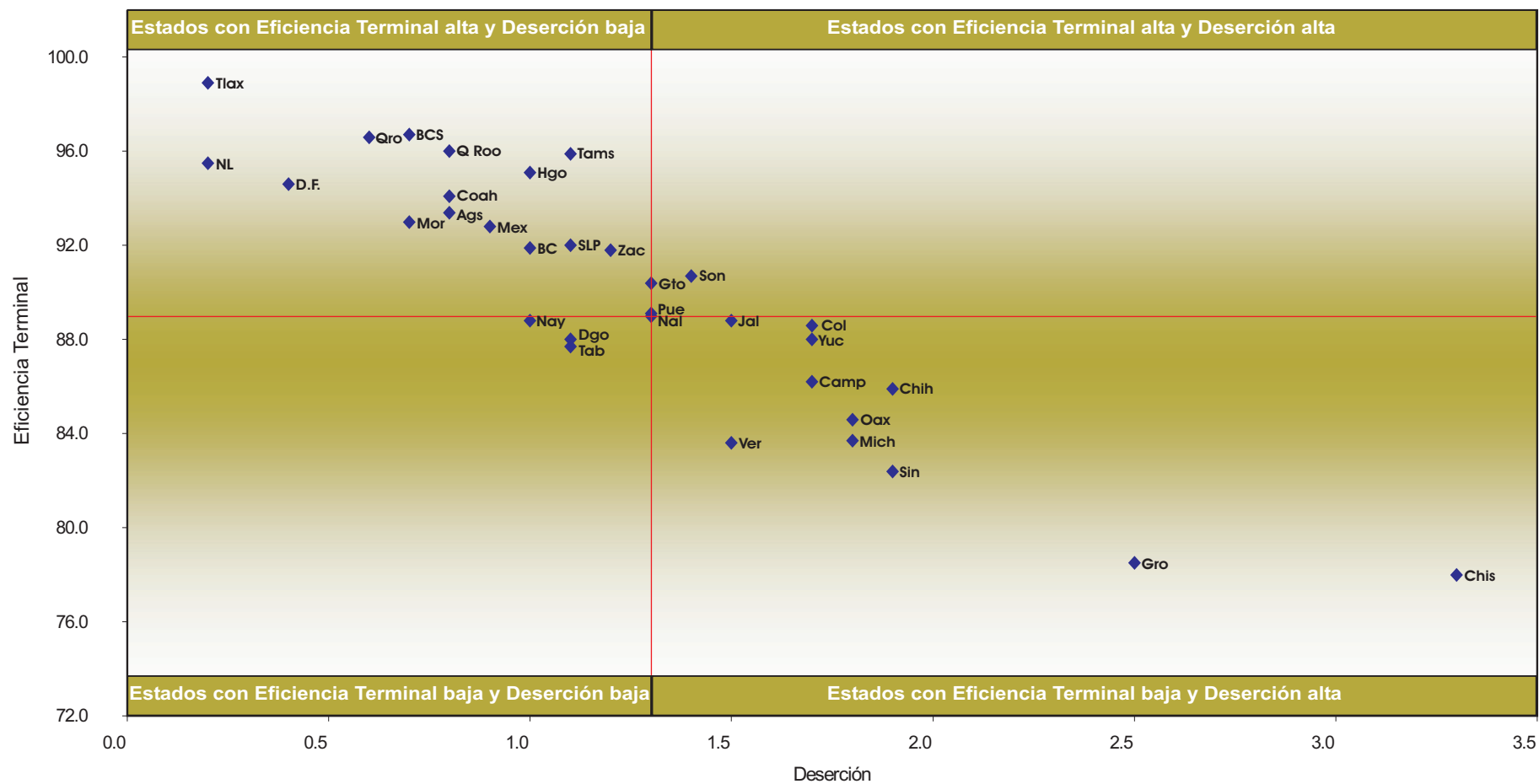
ENTIDAD FEDERATIVA	ALUMNOS							DOCENTES	ESCUELAS	GRUPOS
	Total	Primero	Segundo	Tercero	Cuarto	Quinto	Sexto			
Aguascalientes	508	71	152	66	91	46	82	55	49	192
Baja California	862	308	144	194	88	83	45	81	49	169
Baja California Sur	405	74	63	100	55	61	52	71	70	212
Campeche	1 200	215	224	227	160	193	181	171	166	571
Coahuila	953	309	140	178	119	140	67	132	121	418
Colima	351	92	73	56	41	48	41	64	64	188
Chiapas	22 868	3 769	5 215	4 795	3 223	3 415	2 451	2 716	2 234	9 122
Chihuahua	3 285	861	795	493	502	341	293	435	398	1 360
Distrito Federal	89	24	6	29	5	19	6	7	6	26
Durango	4 226	869	974	811	614	463	495	544	530	1 972
Guanajuato	4 269	673	1 041	748	639	611	557	401	367	1 594
Guerrero	12 787	2 219	2 896	2 699	1 927	1 789	1 257	1 298	1 140	4 510
Hidalgo	6 226	1 015	1 368	1 141	921	950	831	736	569	2 479
Jalisco	4 463	628	870	923	739	697	606	538	538	1 967
México	4 396	887	867	717	710	672	543	420	345	1 541
Michoacán	11 900	1 901	2 645	2 422	1 896	1 628	1 408	1 419	1 352	4 698
Morelos	1 058	241	260	187	120	156	94	86	58	282
Nayarit	1 344	347	337	216	193	126	125	185	170	600
Nuevo León	810	179	121	140	148	118	104	155	147	465
Oaxaca	10 562	1 708	2 280	1 862	1 821	1 565	1 326	1 115	993	4 208
Puebla	4 374	822	1 049	804	674	524	501	462	359	1 566
Querétaro	2 676	575	420	469	511	375	326	266	219	910
Quintana Roo	592	155	131	86	101	57	62	58	55	219
San Luis Potosí	6 416	1 049	1 282	1 168	987	970	960	901	712	2 826
Sinaloa	5 120	1 239	1 054	980	698	703	446	589	511	1 987
Sonora	513	136	147	70	53	65	42	105	102	265
Tabasco	2 279	379	495	348	418	318	321	228	222	1 004
Tamaulipas	2 247	586	268	492	290	370	241	285	273	1 027
Tlaxcala	1 455	335	312	216	226	200	166	124	97	461
Veracruz	14 131	49	4 478	2 603	2 645	2 428	1 928	1 309	1 152	4 369
Yucatán	1 487	272	332	213	263	189	218	201	189	720
Zacatecas	1 854	286	242	349	339	338	300	328	299	1 094
TOTAL NACIONAL	135 706	22 273	30 681	25 802	21 217	19 658	16 075	15 485	13 556	53 022

COBERTURA

Entidad	%
Oaxaca	101.4
Chiapas	101.1
Guerrero	97.6
Tlaxcala	96.5
Baja California Sur	95.9
Hidalgo	95.9
Veracruz	95.0
Distrito Federal	94.7
Quintana Roo	94.7
Michoacán	94.0
Yucatán	93.9
Tabasco	93.7
Querétaro	93.2
Aguascalientes	92.5
Durango	92.4
Guanajuato	91.8
San Luis Potosí	91.7
Puebla	91.5
México	91.3
Coahuila	91.1
Tamaulipas	91.1
Sonora	91.0
Colima	90.8
Jalisco	90.7
Nuevo León	90.0
Sinaloa	89.9
Campeche	89.8
Baja California	89.7
Chihuahua	88.4
Morelos	88.1
Zacatecas	88.1
Nayarit	87.6
Nacional	93.0



DESERCIÓN Y EFICIENCIA TERMINAL



INDICADORES EDUCATIVOS

ENTIDAD FEDERATIVA	Cobertura (%)	Eficiencia terminal (%)	Deserción (%)	Relación	
				Alumno/Maestro	Alumno/Escuela
Aguascalientes	92.5	93.4	0.8	31.1	218.0
Baja California	89.7	91.9	1.0	28.2	248.9
Baja California Sur	95.9	96.7	0.7	26.3	159.8
Campeche	89.8	86.2	1.7	25.3	125.7
Coahuila	91.1	94.1	0.8	27.7	183.8
Colima	90.8	88.6	1.7	26.4	154.7
Chiapas	101.1	78.0	3.3	25.9	91.0
Chihuahua	88.4	85.9	1.9	26.1	152.1
Distrito Federal	94.7	94.6	0.4	26.8	292.7
Durango	92.4	88.0	1.1	21.8	87.6
Guanajuato	91.8	90.7	1.4	28.8	160.4
Guerrero	97.6	78.5	2.5	22.6	112.8
Hidalgo	95.9	95.1	1.0	22.8	111.4
Jalisco	90.7	88.8	1.5	27.8	155.9
México	91.3	92.8	0.9	28.9	258.9
Michoacán	94.0	83.7	1.8	22.9	111.2
Morelos	88.1	93.0	0.7	30.0	220.5
Nayarit	87.6	88.8	1.0	23.2	112.0
Nuevo León	90.0	95.5	0.2	26.6	196.9
Oaxaca	101.4	84.6	1.8	23.6	112.3
Puebla	91.5	89.1	1.3	30.3	182.1
Querétaro	93.2	96.6	0.6	31.4	165.4
Quintana Roo	94.7	96.0	0.8	30.1	202.6
San Luis Potosí	91.7	92.0	1.1	25.1	105.8
Sinaloa	89.9	82.4	1.9	26.9	127.8
Sonora	91.0	90.4	1.3	26.8	172.7
Tabasco	93.7	87.7	1.1	29.9	139.0
Tamaulipas	91.1	95.9	1.1	27.3	160.2
Tlaxcala	96.5	98.9	0.2	28.1	209.3
Veracruz	95.0	83.6	1.5	23.2	107.5
Yucatán	93.9	88.0	1.7	27.1	172.8
Zacatecas	88.1	91.8	1.2	22.8	93.5
República Mexicana	93.0	89.0	1.3	26.4	149.3

Nota: Cifras estimadas para eficiencia terminal y deserción.

I.3 Educación secundaria

La educación secundaria es el tercero y último nivel que conforma a la educación básica. Se cursa en tres grados y es de carácter propedéutica, es decir, necesaria para ingresar al nivel medio superior. Se imparte en los servicios de *secundaria general, telesecundaria, secundaria técnica y para trabajadores*. Igual que en primaria, la educación secundaria también es de carácter obligatorio.

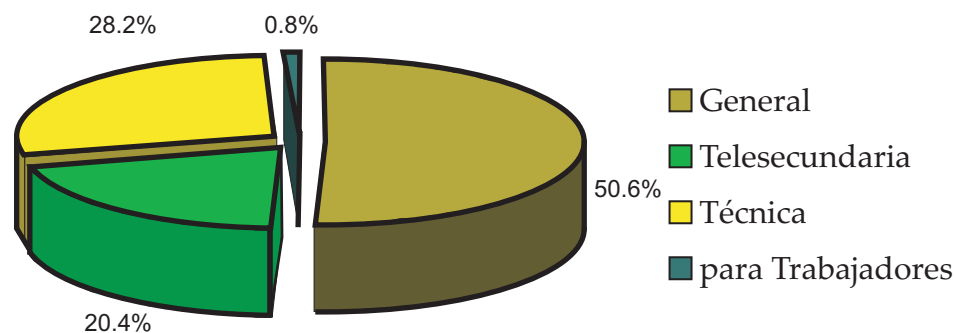
De los alumnos egresados de educación primaria del ciclo escolar anterior, el 94.7 % ingresó a primer grado de la educación secundaria en el ciclo escolar 2003-2004. La matrícula de este nivel educativo, que asciende a 5.8 millones de alumnos, se atiende en cuatro opciones de servicios: la secundaria general cubre el 50.6 %; la telesecundaria, el 20.4 %; la secundaria técnica tiene una cobertura del 28.2 %, en la que se capacita a los alumnos en alguna actividad tecnológica industrial, comercial, agropecuaria, pesquera o forestal; y

la secundaria para trabajadores da servicio al 0.8 por ciento. Cabe señalar que la telesecundaria ha experimentado el mayor crecimiento en los últimos años, en virtud de que el mayor rezago educativo se localiza en las zonas rurales. Actualmente el 87.0 % de los jóvenes de 13 a 15 años asiste a este nivel educativo.

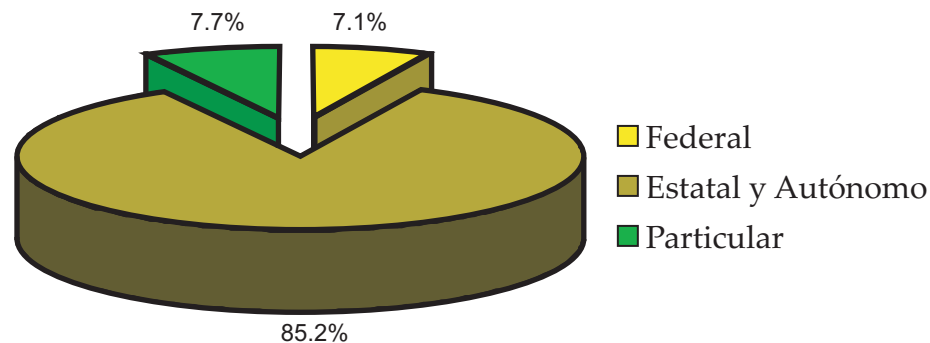
Los sostenimientos autónomo y el administrado por los gobiernos estatales cubren el 85.2 % de los alumnos; el 7.1 % se atiende en escuelas federales, que corresponde casi en su totalidad a los planteles del Distrito Federal, y el 7.7 % restante agrupa a la población que asiste a escuelas particulares.

A diferencia de la educación preescolar y primaria, donde a cada grupo de alumnos corresponde un maestro, en la educación secundaria un grupo es atendido por diferentes maestros, uno por cada materia cursada, por ello la relación de alumnos se presenta por grupo en vez de por maestro.

Alumnos por servicio



Alumnos por sostenimiento



TOTAL

ALUMNOS, DOCENTES, ESCUELAS Y GRUPOS

ENTIDAD FEDERATIVA	ALUMNOS				DOCENTES	ESCUELAS	GRUPOS
	Total	Primero	Segundo	Tercero			
Aguascalientes	62 303	22 759	21 924	17 620	3 934	298	1 999
Baja California	143 652	53 551	48 347	41 754	9 319	476	4 278
Baja California Sur	26 243	9 365	8 736	8 142	1 758	126	865
Campeche	41 216	15 009	13 839	12 368	2 508	242	1 421
Coahuila	134 800	49 380	45 547	39 873	8 829	477	4 034
Colima	30 958	10 835	10 445	9 678	2 457	153	1 071
Chiapas	248 868	91 745	83 346	73 777	11 092	1 497	8 004
Chihuahua	161 441	59 928	54 198	47 315	8 198	682	4 846
Distrito Federal	484 027	171 523	164 798	147 706	34 361	1 360	14 515
Durango	88 321	32 054	29 960	26 307	5 919	775	3 962
Guanajuato	272 384	100 907	91 898	79 579	13 763	1 456	8 866
Guerrero	181 521	66 191	61 362	53 968	10 371	1 199	6 801
Hidalgo	155 291	55 281	52 380	47 630	8 306	1 076	5 968
Jalisco	362 602	132 986	122 575	107 041	21 237	1 602	11 273
México	782 497	285 799	264 865	231 833	40 353	3 188	22 692
Michoacán	231 551	86 009	78 955	66 587	11 994	1 246	7 808
Morelos	93 005	32 241	32 047	28 717	4 891	393	2 960
Nayarit	56 479	19 357	18 959	18 163	4 549	479	2 500
Nuevo León	206 809	72 411	70 487	63 911	13 252	782	6 556
Oaxaca	216 231	80 167	71 352	64 712	10 966	1 745	8 861
Puebla	307 827	111 420	104 269	92 138	16 549	1 918	10 545
Querétaro	90 653	32 554	31 225	26 874	4 132	423	2 705
Quintana Roo	55 787	20 221	19 016	16 550	3 483	275	1 836
San Luis Potosí	149 264	53 328	50 558	45 378	9 715	1 477	6 715
Sinaloa	138 936	46 745	48 180	44 011	10 442	746	4 970
Sonora	124 673	46 734	42 776	35 163	7 257	621	4 334
Tabasco	130 064	46 308	44 121	39 635	6 317	637	4 162
Tamaulipas	153 527	55 583	51 886	46 058	8 983	632	4 818
Tlaxcala	62 418	22 762	21 553	18 103	3 724	296	2 102
Veracruz	397 016	143 779	135 151	118 086	19 885	2 498	14 031
Yucatán	102 009	36 864	34 175	30 970	7 645	496	3 190
Zacatecas	88 064	31 270	29 105	27 689	5 374	1 066	4 638
TOTAL NACIONAL	5 780 437	2 095 066	1 958 035	1 727 336	331 563	30 337	193 326

DISTRIBUCIÓN PORCENTUAL DE DOCENTES, SEGÚN NIVEL DE ESTUDIOS

ENTIDAD FEDERATIVA	DOCENTES TOTAL	BÁSICA	MEDIA SUPERIOR	NORMAL PREESCOLAR	NORMAL PRIMARIA	NORMAL SECUNDARIA	LICEN- CIATURA	POSGRADO	OTRO NIVEL DE ESTUDIOS
Aguascalientes	3 934	0.8	9.1	0.2	1.0	25.0	52.5	7.4	3.9
Baja California	9 319	0.4	8.1	0.2	1.3	18.8	56.2	12.6	2.5
Baja California sur	1 758	1.3	10.1	0.3	0.9	50.5	25.5	7.7	3.7
Campeche	2 508	1.2	9.0	0.0	0.9	41.8	41.8	5.3	0.0
Coahuila	8 829	0.9	10.5	0.1	1.0	44.3	34.3	5.0	3.9
Colima	2 457	1.2	9.6	0.2	0.9	25.8	53.9	6.9	1.5
Chiapas	11 092	1.1	5.0	0.2	2.7	46.1	36.3	7.3	1.2
Chihuahua	8 198	0.5	11.0	0.2	1.7	45.2	33.7	5.3	2.4
Distrito Federal	34 361	0.2	12.6	0.4	1.2	22.8	59.2	2.1	1.5
Durango	5 919	0.6	10.2	0.3	1.6	35.4	45.3	3.6	3.0
Guanajuato	13 763	1.1	7.2	0.2	2.5	35.4	35.8	14.6	3.2
Guerrero	10 371	1.2	9.1	0.6	2.6	33.8	47.0	3.6	2.2
Hidalgo	8 306	0.8	7.1	0.2	0.9	59.5	20.6	5.8	5.1
Jalisco	21 237	1.2	8.8	1.2	3.9	29.4	45.9	8.4	1.3
México	40 353	2.5	11.2	0.5	3.1	20.4	56.0	3.9	2.4
Michoacan	11 994	1.3	10.0	0.2	1.4	36.3	40.5	7.1	3.2
Morelos	4 891	0.2	6.6	0.1	1.7	58.1	27.2	3.2	2.9
Nayarit	4 549	1.1	5.4	0.2	0.7	57.0	22.9	11.3	1.3
Nuevo Leon	13 252	0.2	5.2	0.1	1.5	58.8	21.2	10.5	2.5
Oaxaca	10 966	0.5	5.9	0.1	0.8	52.7	27.9	9.7	2.4
Puebla	16 549	0.6	8.6	0.1	1.8	52.4	25.4	7.9	3.3
Queretaro	4 132	0.8	9.9	0.2	0.8	33.1	44.7	7.0	3.4
Quintana Roo	3 483	1.0	7.5	0.3	1.3	40.7	40.5	7.5	1.3
San Luis Potosí	9 715	0.5	6.5	0.2	1.4	61.6	24.2	4.0	1.6
Sinaloa	10 442	1.2	8.4	0.1	1.7	34.7	45.3	6.1	2.5
Sonora	7 257	0.5	6.9	0.1	1.6	42.6	37.1	8.5	2.8
Tabasco	6 317	0.3	5.5	0.3	0.7	32.2	51.8	7.3	1.9
Tamaulipas	8 983	0.7	6.4	0.5	1.7	55.9	26.9	4.5	3.3
Tlaxcala	3 724	0.7	11.9	0.1	0.5	21.1	60.1	3.2	2.5
Veracruz	19 885	0.8	6.1	0.1	0.7	50.5	37.1	4.2	0.5
Yucatan	7 645	1.9	8.9	0.2	1.4	57.6	21.2	8.6	0.3
Zacatecas	5 374	0.6	4.9	0.2	1.0	26.1	50.7	12.8	3.7
TOTAL NACIONAL	331 563	1.0	8.7	0.3	1.8	38.3	41.2	6.4	2.3

FEDERAL

ALUMNOS, DOCENTES, ESCUELAS Y GRUPOS

ENTIDAD FEDERATIVA	ALUMNOS				DOCENTES	ESCUELAS	GRUPOS
	Total	Primero	Segundo	Tercero			
Aguascalientes							
Baja California							
Baja California Sur	11	6	2	3	2	1	3
Campeche							
Coahuila							
Colima	27	9	9	9	15	1	3
Chiapas							
Chihuahua							
Distrito Federal	406 914	145 085	138 791	123 038	27 151	912	11 862
Durango							
Guanajuato							
Guerrero							
Hidalgo	360	228	132		39	29	52
Jalisco							
México							
Michoacán							
Morelos							
Nayarit							
Nuevo León							
Oaxaca							
Puebla							
Querétaro	173	62	62	49	21	2	9
Quintana Roo							
San Luis Potosí							
Sinaloa							
Sonora							
Tabasco							
Tamaulipas	230	100	79	51	16	2	9
Tlaxcala							
Veracruz							
Yucatán	72	51	21		6	6	10
Zacatecas							
TOTAL NACIONAL	407 787	145 541	139 096	123 150	27 250	953	11 948

ALUMNOS, DOCENTES, ESCUELAS Y GRUPOS

ENTIDAD FEDERATIVA	ALUMNOS				DOCENTES	ESCUELAS	GRUPOS
	Total	Primero	Segundo	Tercero			
Aguascalientes	57 799	21 217	20 372	16 210	3 363	258	1 826
Baja California	131 617	49 340	44 315	37 962	8 114	382	3 864
Baja California Sur	24 893	8 904	8 278	7 711	1 574	112	811
Campeche	37 454	13 704	12 615	11 135	2 065	209	1 274
Coahuila	118 582	43 742	40 159	34 681	7 374	373	3 456
Colima	29 083	10 204	9 783	9 096	2 155	131	988
Chiapas	243 190	89 736	81 440	72 014	10 320	1 434	7 768
Chihuahua	151 070	56 188	50 781	44 101	7 028	593	4 448
Distrito Federal	1 575	485	638	452	196	1	27
Durango	83 647	30 494	28 355	24 798	5 389	734	3 785
Guanajuato	246 194	91 955	83 034	71 205	11 134	1 270	8 006
Guerrero	175 059	64 046	59 166	51 847	9 631	1 137	6 537
Hidalgo	147 055	52 403	49 614	45 038	7 168	961	5 574
Jalisco	323 498	119 419	109 375	94 704	17 814	1 346	10 011
México	727 524	267 100	246 146	214 278	35 085	2 798	20 692
Michoacán	214 227	80 077	72 987	61 163	10 346	1 123	7 239
Morelos	85 167	29 528	29 358	26 281	3 835	303	2 586
Nayarit	54 568	18 690	18 320	17 558	4 294	459	2 427
Nuevo León	184 823	64 950	63 058	56 815	11 240	634	5 716
Oaxaca	211 502	78 555	69 740	63 207	10 429	1 700	8 670
Puebla	284 278	103 455	96 203	84 620	13 461	1 676	9 585
Querétaro	79 639	28 871	27 410	23 358	3 094	346	2 319
Quintana Roo	51 925	18 834	17 672	15 419	3 003	233	1 660
San Luis Potosí	139 538	49 936	47 289	42 313	8 584	1 379	6 329
Sinaloa	128 079	43 465	44 377	40 237	9 179	661	4 574
Sonora	115 296	43 250	39 645	32 401	6 106	531	3 966
Tabasco	123 256	43 922	41 795	37 539	5 712	590	3 930
Tamaulipas	142 013	51 973	47 864	42 176	7 857	543	4 380
Tlaxcala	59 029	21 516	20 433	17 080	3 233	256	1 956
Veracruz	375 984	136 620	127 984	111 380	17 071	2 292	13 200
Yucatán	94 194	34 152	31 557	28 485	6 791	421	2 889
Zacatecas	84 596	30 124	27 929	26 543	4 930	1 032	4 504
TOTAL NACIONAL	4 926 354	1 796 855	1 667 692	1 461 807	257 575	25 918	164 997

PARTICULAR

ALUMNOS, DOCENTES, ESCUELAS Y GRUPOS

ENTIDAD FEDERATIVA	ALUMNOS				DOCENTES	ESCUELAS	GRUPOS
	Total	Primero	Segundo	Tercero			
Aguascalientes	4 504	1 542	1 552	1 410	571	40	173
Baja California	12 035	4 211	4 032	3 792	1 205	94	414
Baja California Sur	1 339	455	456	428	182	13	51
Campeche	3 762	1 305	1 224	1 233	443	33	147
Coahuila	16 218	5 638	5 388	5 192	1 455	104	578
Colima	1 848	622	653	573	287	21	80
Chiapas	5 678	2 009	1 906	1 763	772	63	236
Chihuahua	10 371	3 740	3 417	3 214	1 170	89	398
Distrito Federal	75 538	25 953	25 369	24 216	7 014	447	2 626
Durango	4 674	1 560	1 605	1 509	530	41	177
Guanajuato	26 190	8 952	8 864	8 374	2 629	186	860
Guerrero	6 462	2 145	2 196	2 121	740	62	264
Hidalgo	7 876	2 650	2 634	2 592	1 099	86	342
Jalisco	39 104	13 567	13 200	12 337	3 423	256	1 262
México	54 973	18 699	18 719	17 555	5 268	390	2 000
Michoacán	17 324	5 932	5 968	5 424	1 648	123	569
Morelos	7 838	2 713	2 689	2 436	1 056	90	374
Nayarit	1 911	667	639	605	255	20	73
Nuevo León	21 986	7 461	7 429	7 096	2 012	148	840
Oaxaca	4 729	1 612	1 612	1 505	537	45	191
Puebla	23 549	7 965	8 066	7 518	3 088	242	960
Querétaro	10 841	3 621	3 753	3 467	1 017	75	377
Quintana Roo	3 862	1 387	1 344	1 131	480	42	176
San Luis Potosí	9 726	3 392	3 269	3 065	1 131	98	386
Sinaloa	10 857	3 280	3 803	3 774	1 263	85	396
Sonora	9 377	3 484	3 131	2 762	1 151	90	368
Tabasco	6 808	2 386	2 326	2 096	605	47	232
Tamaulipas	11 284	3 510	3 943	3 831	1 110	87	429
Tlaxcala	3 389	1 246	1 120	1 023	491	40	146
Veracruz	21 032	7 159	7 167	6 706	2 814	206	831
Yucatán	7 743	2 661	2 597	2 485	848	69	291
Zacatecas	3 468	1 146	1 176	1 146	444	34	134
TOTAL NACIONAL	446 296	152 670	151 247	142 379	46 738	3 466	16 381

ALUMNOS, DOCENTES, ESCUELAS Y GRUPOS

ENTIDAD FEDERATIVA	ALUMNOS				DOCENTES	ESCUELAS	GRUPOS
	Total	Primero	Segundo	Tercero			
Aguascalientes	30 459	10 990	10 817	8 652	2 086	84	824
Baja California	105 059	39 313	35 209	30 537	7 213	329	3 086
Baja California Sur	14 746	5 219	4 910	4 617	1 071	52	445
Campeche	13 610	4 820	4 560	4 230	1 011	52	420
Coahuila	71 863	26 187	24 255	21 421	5 042	216	2 132
Colima	18 371	6 417	6 161	5 793	1 544	59	549
Chiapas	77 072	27 486	25 790	23 796	4 405	243	2 043
Chihuahua	93 171	34 436	31 408	27 327	5 010	283	2 524
Distrito Federal	327 393	117 230	110 941	99 222	26 031	961	10 167
Durango	37 888	13 753	12 847	11 288	2 790	139	1 203
Guanajuato	109 630	39 631	37 121	32 878	6 644	319	2 890
Guerrero	75 199	26 931	25 570	22 698	4 890	256	2 403
Hidalgo	62 673	22 163	21 287	19 223	3 936	215	1 953
Jalisco	207 589	75 836	70 528	61 225	13 033	674	5 843
México	512 867	185 794	174 208	152 865	27 319	1 770	13 662
Michoacán	105 894	38 945	36 077	30 872	5 992	323	3 029
Morelos	51 760	17 834	17 781	16 145	3 003	177	1 562
Nayarit	26 823	9 077	9 119	8 627	2 275	112	944
Nuevo León	146 213	50 324	50 078	45 811	9 747	504	4 600
Oaxaca	59 015	21 257	19 718	18 040	3 128	236	1 995
Puebla	120 474	43 214	40 966	36 294	8 381	489	3 605
Querétaro	46 701	16 561	16 048	14 092	2 330	140	1 224
Quintana Roo	24 100	8 757	8 341	7 002	1 665	73	675
San Luis Potosí	57 588	20 372	19 585	17 631	4 557	210	1 772
Sinaloa	84 811	28 386	29 277	27 148	6 927	336	2 844
Sonora	68 642	25 676	23 419	19 547	4 242	203	1 989
Tabasco	47 318	16 530	16 050	14 738	2 744	134	1 290
Tamaulipas	83 242	29 920	27 989	25 333	4 708	188	2 189
Tlaxcala	27 006	9 781	9 291	7 934	1 835	102	883
Veracruz	131 855	47 279	44 894	39 682	8 240	409	3 913
Yucatán	59 515	21 054	20 033	18 428	4 687	204	1 662
Zacatecas	27 343	9 449	9 271	8 623	1 966	105	929
TOTAL NACIONAL	2 925 890	1 050 622	993 549	881 719	188 452	9 597	85 249

TELESECUNDARIA

ALUMNOS, DOCENTES, ESCUELAS Y GRUPOS

ENTIDAD FEDERATIVA	ALUMNOS				DOCENTES	ESCUELAS	GRUPOS
	Total	Primero	Segundo	Tercero			
Aguascalientes	9 683	3 711	3 326	2 646	557	157	581
Baja California	5 352	2 143	1 829	1 380	243	70	292
Baja California Sur	2 044	766	649	629	135	50	176
Campeche	7 662	2 941	2 498	2 223	376	133	415
Coahuila	3 445	1 391	1 101	953	239	90	293
Colima	2 942	1 041	997	904	201	58	205
Chiapas	105 464	39 778	35 168	30 518	4 124	1 096	4 236
Chihuahua	10 750	4 037	3 558	3 155	660	273	891
Distrito Federal	6 769	2 313	2 318	2 138	256	49	247
Durango	18 599	6 610	6 324	5 665	1 111	536	1 712
Guanajuato	102 289	38 955	34 080	29 254	4 509	1 026	4 466
Guerrero	36 063	13 448	12 091	10 524	1 901	665	2 214
Hidalgo	60 183	21 606	20 117	18 460	2 862	779	3 071
Jalisco	34 446	12 634	11 396	10 416	2 092	619	2 200
México	86 294	31 696	28 965	25 633	4 310	969	4 393
Michoacán	53 342	20 165	18 105	15 072	2 617	735	2 764
Morelos	13 823	4 717	4 780	4 326	643	150	658
Nayarit	11 800	4 045	3 958	3 797	842	288	968
Nuevo León	2 675	962	874	839	218	77	235
Oaxaca	82 567	31 283	26 955	24 329	4 363	1 261	4 475
Puebla	121 041	44 003	40 759	36 279	5 192	1 276	5 305
Querétaro	21 535	7 947	7 361	6 227	876	235	897
Quintana Roo	10 883	3 958	3 665	3 260	567	161	621
San Luis Potosí	52 104	18 764	17 564	15 776	2 991	1 155	3 785
Sinaloa	11 943	4 062	4 175	3 706	851	289	934
Sonora	12 786	4 863	4 399	3 524	817	302	1 074
Tabasco	44 982	16 283	15 283	13 416	1 848	417	1 913
Tamaulipas	14 128	5 153	4 794	4 181	927	286	996
Tlaxcala	13 245	4 884	4 504	3 857	656	136	648
Veracruz	175 383	63 907	59 296	52 180	6 976	1 831	7 536
Yucatán	9 531	3 579	3 212	2 740	547	176	574
Zacatecas	38 227	13 603	12 394	12 230	2 230	886	2 978
TOTAL NACIONAL	1 181 980	435 248	396 495	350 237	56 737	16 231	61 753

ALUMNOS, DOCENTES, ESCUELAS Y GRUPOS

ENTIDAD FEDERATIVA	ALUMNOS				DOCENTES	ESCUELAS	GRUPOS
	Total	Primero	Segundo	Tercero			
Aguascalientes							
Baja California	1 109	403	359	347	66	4	33
Baja California Sur	66	22	19	25	8	1	3
Campeche	405	158	150	97	57	4	19
Coahuila	672	201	224	247	102	8	32
Colima	608	201	214	193	86	6	28
Chiapas	1 208	365	442	401	80	3	39
Chihuahua	282	94	87	101	33	3	13
Distrito Federal	9 870	3 173	3 308	3 389	1 522	96	673
Durango	168	51	64	53	15	1	6
Guanajuato							
Guerrero	482	184	180	118	37	2	17
Hidalgo	215	70	66	79	28	3	15
Jalisco	932	353	306	273	69	5	29
México	1 579	518	528	533	114	9	68
Michoacán	2 114	677	750	687	101	6	51
Morelos	160	40	61	59	15	1	8
Nayarit	352	104	116	132	39	3	14
Nuevo León	4 858	1 499	1 650	1 709	614	67	237
Oaxaca	1 309	396	467	446	121	8	67
Puebla	1 924	667	655	602	198	12	91
Querétaro	186	68	64	54	24	2	9
Quintana Roo	281	56	98	127	40	3	11
San Luis Potosí	676	209	224	243	108	10	30
Sinaloa	101	38	33	30	22	2	6
Sonora	358	107	125	126	78	8	27
Tabasco	976	321	340	315	75	4	39
Tamaulipas	1 620	558	535	527	174	12	68
Tlaxcala							
Veracruz	6 744	2 471	2 325	1 948	638	42	296
Yucatán	4 132	1 577	1 303	1 252	403	24	152
Zacatecas							
TOTAL NACIONAL	43 387	14 581	14 693	14 113	4 867	349	2 081

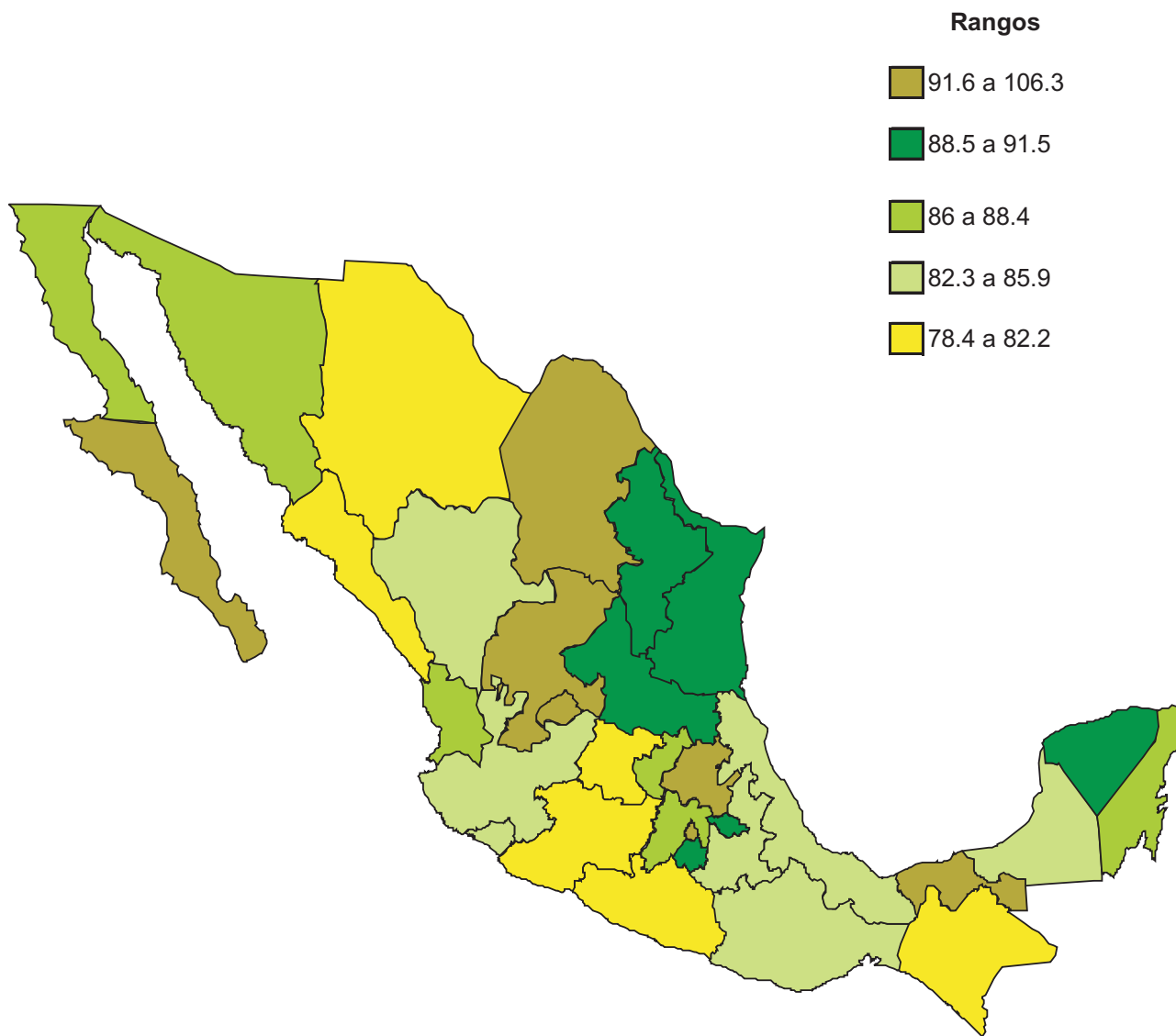
SECUNDARIA TÉCNICA

ALUMNOS, DOCENTES, ESCUELAS Y GRUPOS

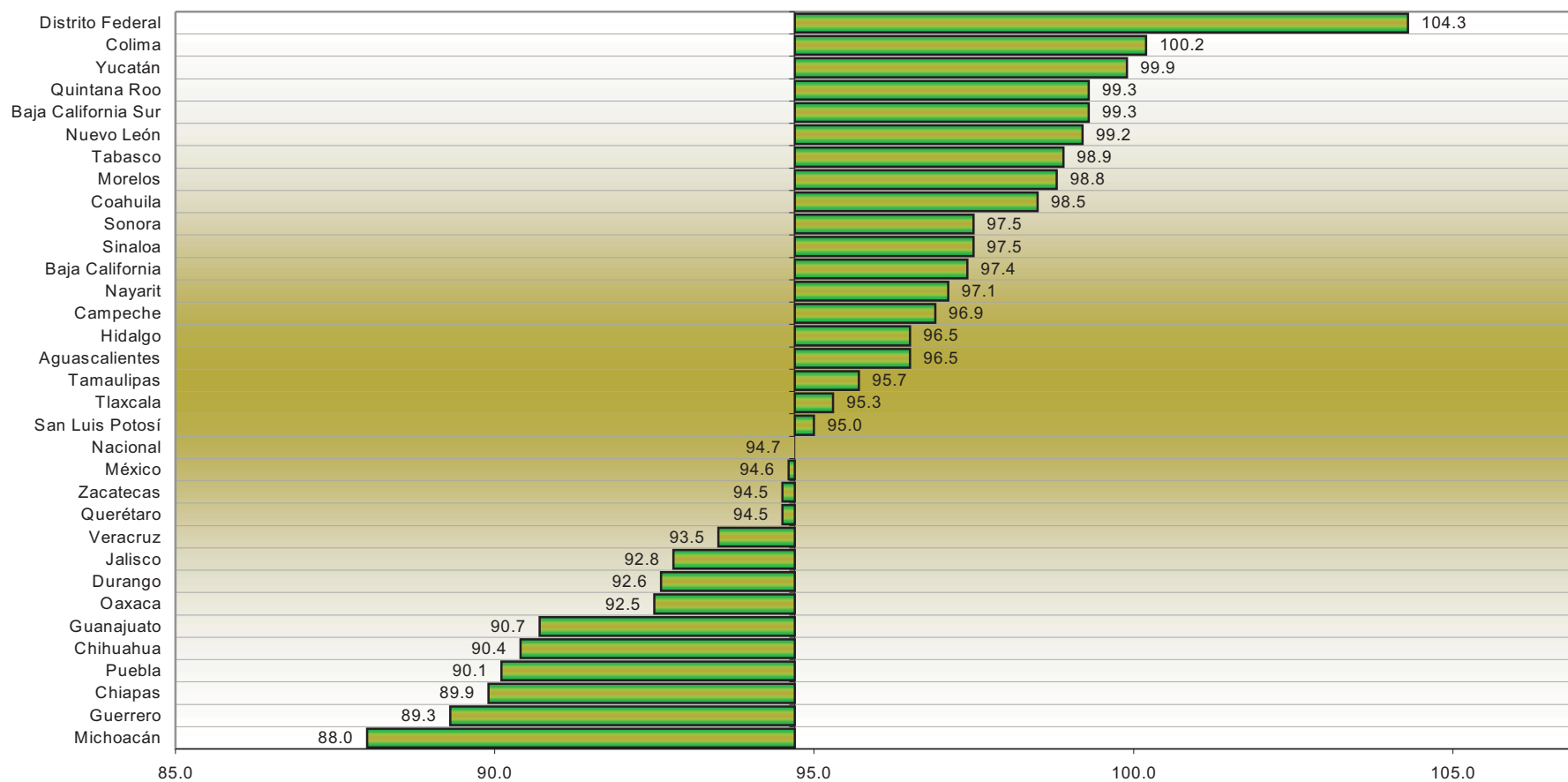
ENTIDAD FEDERATIVA	ALUMNOS				DOCENTES	ESCUELAS	GRUPOS
	Total	Primero	Segundo	Tercero			
Aguascalientes	22 161	8 058	7 781	6 322	1 291	57	594
Baja California	32 132	11 692	10 950	9 490	1 797	73	867
Baja California Sur	9 387	3 358	3 158	2 871	544	23	241
Campeche	19 539	7 090	6 631	5 818	1 064	53	567
Coahuila	58 820	21 601	19 967	17 252	3 446	163	1 577
Colima	9 037	3 176	3 073	2 788	626	30	289
Chiapas	65 124	24 116	21 946	19 062	2 483	155	1 686
Chihuahua	57 238	21 361	19 145	16 732	2 495	123	1 418
Distrito Federal	139 995	48 807	48 231	42 957	6 552	254	3 428
Durango	31 666	11 640	10 725	9 301	2 003	99	1 041
Guanajuato	60 465	22 321	20 697	17 447	2 610	111	1 510
Guerrero	69 777	25 628	23 521	20 628	3 543	276	2 167
Hidalgo	32 220	11 442	10 910	9 868	1 480	79	929
Jalisco	119 635	44 163	40 345	35 127	6 043	304	3 201
México	181 757	67 791	61 164	52 802	8 610	440	4 569
Michoacán	70 201	26 222	24 023	19 956	3 284	182	1 964
Morelos	27 262	9 650	9 425	8 187	1 230	65	732
Nayarit	17 504	6 131	5 766	5 607	1 393	76	574
Nuevo León	53 063	19 626	17 885	15 552	2 673	134	1 484
Oaxaca	73 340	27 231	24 212	21 897	3 354	240	2 324
Puebla	64 388	23 536	21 889	18 963	2 778	141	1 544
Querétaro	22 231	7 978	7 752	6 501	902	46	575
Quintana Roo	20 523	7 450	6 912	6 161	1 211	38	529
San Luis Potosí	38 896	13 983	13 185	11 728	2 059	102	1 128
Sinaloa	42 081	14 259	14 695	13 127	2 642	119	1 186
Sonora	42 887	16 088	14 833	11 966	2 120	108	1 244
Tabasco	36 788	13 174	12 448	11 166	1 650	82	920
Tamaulipas	54 537	19 952	18 568	16 017	3 174	146	1 565
Tlaxcala	22 167	8 097	7 758	6 312	1 233	58	571
Veracruz	83 034	30 122	28 636	24 276	4 031	216	2 286
Yucatán	28 831	10 654	9 627	8 550	2 008	92	802
Zacatecas	22 494	8 218	7 440	6 836	1 178	75	731
TOTAL NACIONAL	1 629 180	594 615	553 298	481 267	81 507	4 160	44 243

COBERTURA

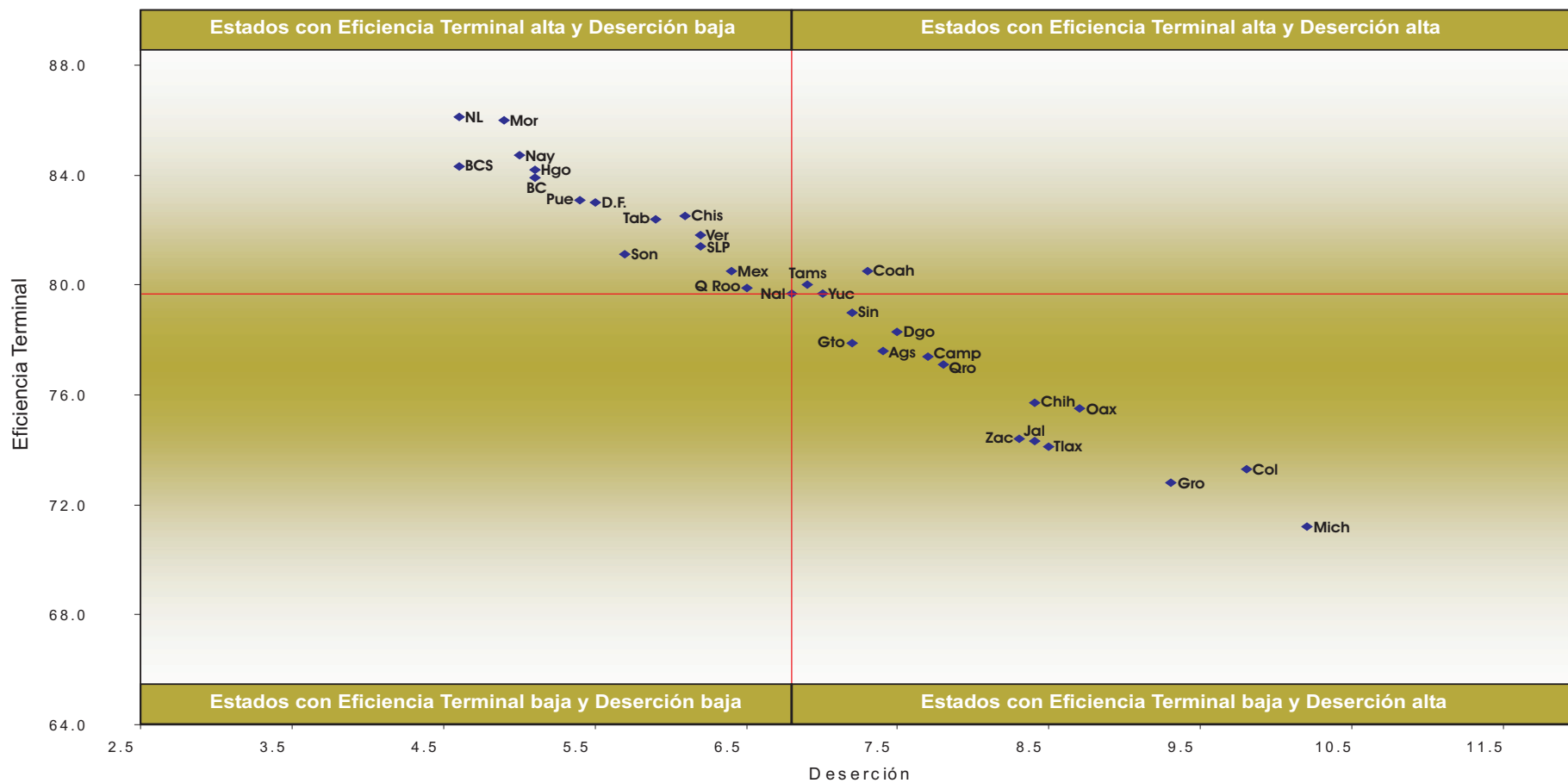
Entidad	%
Distrito Federal	106.3
Hidalgo	96.5
Tabasco	95.4
Baja California Sur	93.7
Aguascalientes	92.0
Coahuila	91.6
Zacatecas	91.6
Yucatán	91.4
Nuevo León	91.1
San Luis Potosí	90.8
Tlaxcala	90.8
Tamaulipas	88.6
Morelos	88.5
Nayarit	88.4
México	87.7
Sonora	87.7
Quintana Roo	87.5
Querétaro	87.2
Baja California	86.8
Durango	85.4
Jalisco	84.8
Veracruz	84.6
Colima	84.5
Campeche	84.1
Puebla	82.4
Oaxaca	82.3
Sinaloa	81.1
Guanajuato	80.7
Chiapas	80.3
Chihuahua	80.1
Michoacán	79.0
Guerrero	78.4
Nacional	87.0



ABSORCIÓN



DESERCIÓN Y EFICIENCIA TERMINAL



INDICADORES EDUCATIVOS

ENTIDAD FEDERATIVA	Absorción	Cobertura	Eficiencia	Deserción	Relación	
	(%)	(%)	terminal (%)	(%)	Alumno/Grupo	Alumno/Escuela
Aguascalientes	96.5	92.0	77.9	7.2	31.2	209.1
Baja California	97.4	86.8	83.9	5.1	33.6	301.8
Baja California Sur	99.3	93.7	84.3	4.6	30.3	208.3
Campeche	96.9	84.1	77.4	7.7	29.0	170.3
Coahuila	98.5	91.6	80.5	7.3	33.4	282.6
Colima	100.2	84.5	73.3	9.8	28.9	202.3
Chiapas	89.9	80.3	82.5	6.1	31.1	166.2
Chihuahua	90.4	80.1	75.7	8.4	33.3	236.7
Distrito Federal	104.3	106.3	83.0	5.5	33.3	355.9
Durango	92.6	85.4	78.3	7.5	22.3	114.0
Guanajuato	90.7	80.7	77.6	7.4	30.7	187.1
Guerrero	89.3	78.4	72.8	9.3	26.7	151.4
Hidalgo	96.5	96.5	84.2	5.1	26.0	144.3
Jalisco	92.8	84.8	74.3	8.4	32.2	226.3
México	94.6	87.7	80.5	6.4	34.5	245.5
Michoacán	88.0	79.0	71.2	10.2	29.7	185.8
Morelos	98.8	88.5	86.0	4.9	31.4	236.7
Nayarit	97.1	88.4	84.7	5.0	22.6	117.9
Nuevo León	99.2	91.1	86.1	4.6	31.5	264.5
Oaxaca	92.5	82.3	75.5	8.7	24.4	123.9
Puebla	90.1	82.4	83.1	5.4	29.2	160.5
Querétaro	94.5	87.2	77.1	7.8	33.5	214.3
Quintana Roo	99.3	87.5	79.9	6.5	30.4	202.9
San Luis Potosí	95.0	90.8	81.4	6.2	22.2	101.1
Sinaloa	97.5	81.1	79.0	7.2	28.0	186.2
Sonora	97.5	87.7	81.1	5.7	28.8	200.8
Tabasco	98.9	95.4	82.4	5.9	31.3	204.2
Tamaulipas	95.7	88.6	80.0	6.9	31.9	242.9
Tlaxcala	95.3	90.8	74.1	8.5	29.7	210.9
Veracruz	93.5	84.6	81.8	6.2	28.3	158.9
Yucatán	99.9	91.4	79.7	7.0	32.0	205.7
Zacatecas	94.5	91.6	74.4	8.3	19.0	82.6
República Mexicana	94.7	87.0	79.7	6.8	29.9	190.5

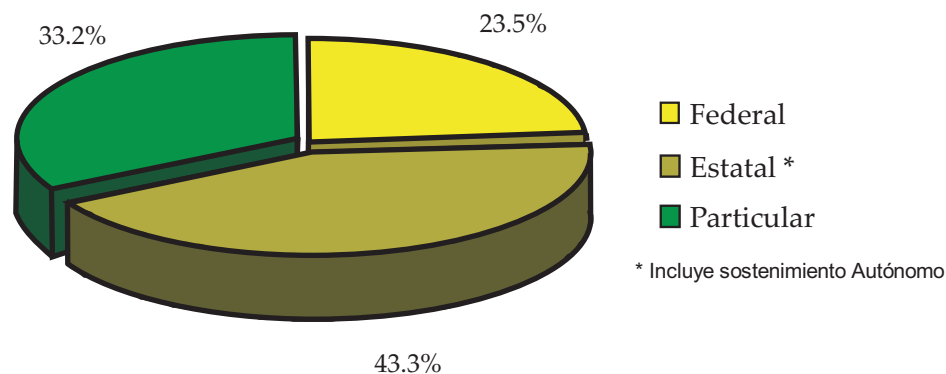
Nota: Cifras estimadas para eficiencia terminal y deserción.

II. Capacitación para el trabajo

La capacitación para el trabajo es un servicio mediante el cual se prepara a las personas para que se incorporen a la actividad productiva; tiene como antecedente propedéutico la educación primaria; se imparte en cursos de entre 100 y 450 horas de duración, por espacio de tres a cinco meses, según la capacitación de que se trate; prepara al educando en técnicas industriales, agropecuarias, comerciales y de servicios.

No equivale a la educación secundaria, esto es, los estudios que realiza el alumno no le permiten ingresar al bachillerato. Esta educación es proporcionada por la Secretaría de Educación Pública (SEP), los gobiernos estatales, organismos oficiales (ISSSTE, IMSS, secretarías de Estado, universidades autónomas, etcétera) e instituciones privadas.

Alumnos por sostenimiento



TOTAL

ALUMNOS, DOCENTES, ESCUELAS Y GRUPOS ¹

ENTIDAD FEDERATIVA	ALUMNOS			DOCENTES	ESCUELAS	GRUPOS
	Total	Hombres	Mujeres			
Aguascalientes	13 030	4 267	8 763	496	48	1 009
Baja California	13 570	7 134	6 436	592	118	1 048
Baja California Sur	8 270	3 878	4 392	192	29	532
Campeche	18 517	5 920	12 597	538	87	1 320
Coahuila	26 055	12 237	13 818	817	98	1 847
Colima	12 750	3 041	9 709	606	156	1 087
Chiapas	24 248	11 988	12 260	1 186	335	2 115
Chihuahua	23 069	11 622	11 447	943	163	1 725
Distrito Federal	136 943	55 550	81 393	5 262	584	10 857
Durango	16 840	7 311	9 529	240	26	1 270
Guanajuato	231 359	53 977	177 382	508	92	12 210
Guerrero	16 448	6 571	9 877	628	153	1 317
Hidalgo	46 591	11 750	34 841	1 137	119	3 061
Jalisco	70 050	30 932	39 118	3 365	513	5 589
México	97 598	46 086	51 512	3 378	475	8 484
Michoacán	41 200	12 972	28 228	1 524	316	2 979
Morelos	37 220	13 418	23 802	407	60	2 821
Nayarit	16 240	5 033	11 207	552	114	1 258
Nuevo León	44 615	26 729	17 886	1 150	152	3 198
Oaxaca	23 810	7 918	15 892	1 267	102	1 550
Puebla	36 582	16 313	20 269	1 345	178	2 365
Querétaro	22 020	9 705	12 315	320	30	1 471
Quintana Roo	12 771	5 091	7 680	370	58	1 467
San Luis Potosí	24 520	10 000	14 520	776	98	1 880
Sinaloa	62 642	25 910	36 732	1 311	103	4 454
Sonora	42 567	18 793	23 774	1 122	188	3 852
Tabasco	21 219	8 120	13 099	715	156	1 613
Tamaulipas	28 280	11 133	17 147	648	100	2 511
Tlaxcala	10 955	3 539	7 416	345	63	918
Veracruz	90 709	36 755	53 954	3 461	524	6 168
Yucatán	15 586	5 834	9 752	822	172	1 354
Zacatecas	10 728	4 121	6 607	491	79	875
TOTAL NACIONAL	1 297 002	493 648	803 354	36 514	5 489	94 205

¹ Cifras estimadas

ALUMNOS, DOCENTES, ESCUELAS GRUPOS ¹

ENTIDAD FEDERATIVA	ALUMNOS			DOCENTES	ESCUELAS	GRUPOS
	Total	Hombres	Mujeres			
Aguascalientes	7 370	1 849	5 521	93	6	506
Baja California	8 110	6 060	2 050	150	8	631
Baja California Sur	5 170	2 260	2 910	66	3	344
Campeche	3 340	1 250	2 090	40	3	233
Coahuila	7 720	4 156	3 564	100	6	484
Colima	6 920	2 127	4 793	73	4	558
Chiapas	4 840	2 188	2 652	64	3	405
Chihuahua	8 650	5 810	2 840	133	23	658
Distrito Federal	52 243	20 475	31 768	1 091	145	3 517
Durango	12 000	5 512	6 488	114	7	826
Guanajuato	6 470	2 762	3 708	104	7	463
Guerrero	3 350	970	2 380	76	10	329
Hidalgo	4 430	2 803	1 627	64	4	417
Jalisco	20 350	11 359	8 991	184	13	1 403
México	12 496	6 097	6 399	118	10	897
Michoacán	10 400	4 457	5 943	141	11	914
Morelos	8 400	3 181	5 219	86	8	744
Nayarit	2 640	1 217	1 423	38	3	222
Nuevo León	10 000	7 322	2 678	123	6	656
Oaxaca	3 900	1 653	2 247	80	4	299
Puebla	7 410	4 953	2 457	77	3	452
Querétaro	7 000	3 584	3 416	72	4	424
Quintana Roo	5 290	1 690	3 600	50	3	460
San Luis Potosí	10 400	5 275	5 125	97	5	589
Sinaloa	9 440	4 934	4 506	130	5	873
Sonora	8 430	5 160	3 270	108	15	793
Tabasco	4 000	1 792	2 208	39	2	227
Tamaulipas	16 600	7 055	9 545	231	28	1 346
Tlaxcala	3 870	1 751	2 119	47	3	263
Veracruz	20 996	11 719	9 277	234	11	1 349
Yucatán	7 330	3 061	4 269	95	5	568
Zacatecas	5 274	2 138	3 136	54	4	341
TOTAL NACIONAL	304 839	146 620	158 219	4 172	372	22 191

¹ Cifras estimadas

ESTATAL

ALUMNOS, DOCENTES, ESCUELAS Y GRUPOS ¹

ENTIDAD FEDERATIVA	ALUMNOS			DOCENTES	ESCUELAS	GRUPOS
	Total	Hombres	Mujeres			
Aguascalientes	3 200	1 535	1 665	92	4	278
Baja California	1 390	195	1 195	91	13	74
Baja California Sur	1 360	817	543	29	1	55
Campeche	9 800	1 923	7 877	197	14	629
Coahuila	8 995	3 486	5 509	178	10	611
Colima	2 690	99	2 591	170	61	178
Chiapas	1 690	834	856	28	6	130
Chihuahua	635	388	247	29	5	60
Distrito Federal						
Durango	2 440	639	1 801	26	2	114
Guanajuato	220 059	49 583	170 476	166	53	11 403
Guerrero	2 028	1 101	927	55	14	160
Hidalgo	33 774	6 415	27 359	539	14	1 864
Jalisco	15 200	4 047	11 153	762	99	1 333
México	19 900	10 964	8 936	318	30	1 121
Michoacán	21 400	5 858	15 542	340	39	1 331
Morelos	23 700	7 721	15 979	121	7	1 599
Nayarit	10 400	2 356	8 044	204	3	622
Nuevo León	21 915	16 317	5 598	244	16	1 639
Oaxaca	10 914	2 831	8 083	730	11	638
Puebla	12 433	4 375	8 058	404	38	704
Querétaro	9 549	3 447	6 102	91	6	556
Quintana Roo	4 211	1 825	2 386	96	11	316
San Luis Potosí	6 920	1 668	5 252	227	7	608
Sinaloa	30 922	10 958	19 964	462	29	1 943
Sonora	20 803	8 142	12 661	495	61	1 471
Tabasco	3 870	986	2 884	143	18	242
Tamaulipas	2 560	781	1 779	96	14	181
Tlaxcala	4 400	1 022	3 378	134	11	334
Veracruz	31 000	7 754	23 246	522	28	1 627
Yucatán	1 456	390	1 066	99	2	134
Zacatecas	224	79	145	93	5	19
TOTAL NACIONAL	539 838	158 536	381 302	7 181	632	31 974

¹ Cifras estimadas

ALUMNOS, DOCENTES, ESCUELAS Y GRUPOS ¹

ENTIDAD FEDERATIVA	ALUMNOS			DOCENTES	ESCUELAS	GRUPOS
	Total	Hombres	Mujeres			
Aguascalientes						
Baja California						
Baja California Sur						
Campeche						
Coahuila	40	40		5	1	3
Colima						
Chiapas						
Chihuahua	384	143	241	66	1	28
Distrito Federal						
Durango						
Guanajuato	2 230	959	1 271	71	2	150
Guerrero						
Hidalgo						
Jalisco						
México						
Michoacán						
Morelos						
Nayarit						
Nuevo León						
Oaxaca						
Puebla						
Querétaro	831	270	561	23	1	86
Quintana Roo						
San Luis Potosí						
Sinaloa	15 300	7 570	7 730	390	8	889
Sonora	3 564	1 595	1 969	55	1	659
Tabasco						
Tamaulipas						
Tlaxcala						
Veracruz						
Yucatán						
Zacatecas						
TOTAL NACIONAL	22 349	10 577	11 772	610	14	1 815

¹ Cifras estimadas

PARTICULAR

ALUMNOS, DOCENTES, ESCUELAS Y GRUPOS ¹

ENTIDAD FEDERATIVA	ALUMNOS			DOCENTES	ESCUELAS	GRUPOS
	Total	Hombres	Mujeres			
Aguascalientes	2 460	883	1 577	311	38	225
Baja California	4 070	879	3 191	351	97	343
Baja California Sur	1 740	801	939	97	25	133
Campeche	5 377	2 747	2 630	301	70	458
Coahuila	9 300	4 555	4 745	534	81	749
Colima	3 140	815	2 325	363	91	351
Chiapas	17 718	8 966	8 752	1 094	326	1 580
Chihuahua	13 400	5 281	8 119	715	134	979
Distrito Federal	84 700	35 075	49 625	4 171	439	7 340
Durango	2 400	1 160	1 240	100	17	330
Guanajuato	2 600	673	1 927	167	30	194
Guerrero	11 070	4 500	6 570	497	129	828
Hidalgo	8 387	2 532	5 855	534	101	780
Jalisco	34 500	15 526	18 974	2 419	401	2 853
México	65 202	29 025	36 177	2 942	435	6 466
Michoacán	9 400	2 657	6 743	1 043	266	734
Morelos	5 120	2 516	2 604	200	45	478
Nayarit	3 200	1 460	1 740	310	108	414
Nuevo León	12 700	3 090	9 610	783	130	903
Oaxaca	8 996	3 434	5 562	457	87	613
Puebla	16 739	6 985	9 754	864	137	1 209
Querétaro	4 640	2 404	2 236	134	19	405
Quintana Roo	3 270	1 576	1 694	224	44	691
San Luis Potosí	7 200	3 057	4 143	452	86	683
Sinaloa	6 980	2 448	4 532	329	61	749
Sonora	9 770	3 896	5 874	464	111	929
Tabasco	13 349	5 342	8 007	533	136	1 144
Tamaulipas	9 120	3 297	5 823	321	58	984
Tlaxcala	2 685	766	1 919	164	49	321
Veracruz	38 713	17 282	21 431	2 705	485	3 192
Yucatán	6 800	2 383	4 417	628	165	652
Zacatecas	5 230	1 904	3 326	344	70	515
TOTAL NACIONAL	429 976	177 915	252 061	24 551	4 471	38 225

¹ Cifras estimadas

III. Educación media superior

La educación media superior corresponde al segundo tipo educativo y se conforma por dos niveles: profesional técnico y bachillerato, ambos con el antecedente de la educación secundaria.

De los egresados de secundaria del ciclo anterior, el 96.6 % ingresó a primer grado de los servicios de la educación media superior en el presente ciclo escolar. La matrícula total de este servicio es de 3.4 millones de alumnos, equivalente al 11.0 % de todo el sistema educativo escolarizado. La cobertura es del 53.5 % respecto a la población total de 16 a 18 años de edad.

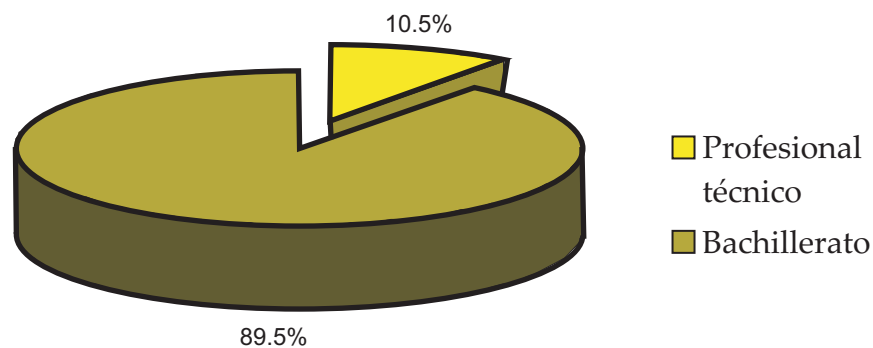
La educación media superior tendrá un gran crecimiento en los próximos años. Un importante reto será incrementar la eficiencia terminal que en la actualidad es de 58.9 por ciento.

El bachillerato comprende el 89.5 % de los alumnos de la

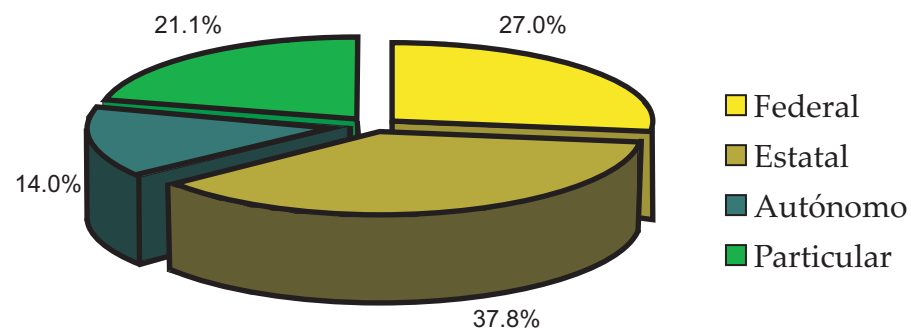
Educación Media Superior, se imparte en tres grados y en casos excepcionales operan escuelas con dos y cuatro grados. El profesional técnico cubre el 10.5 %, restante tiene una orientación de formación para el trabajo, es de carácter terminal con opción, en algunos casos, de continuar a la educación superior mediante la acreditación de materias adicionales, se cursa principalmente en tres grados y, en casos excepcionales, en dos, cuatro y hasta cinco grados.

Del total de la matrícula de educación media superior, el 37.8 % de los jóvenes asiste a escuelas administradas por los gobiernos estatales; el 27.0 % concurre a servicios de la federación; el 14.0 % se ubica en escuelas de sostenimiento autónomo (que proporcionan las universidades autónomas estatales) y, por último, el 21.1 % se refiere a quienes estudian en instituciones particulares.

Alumnos por nivel



Alumnos por sostenimiento



TOTAL

ALUMNOS, DOCENTES Y ESCUELAS

ENTIDAD FEDERATIVA	TOTAL			PROFESIONAL TÉCNICO			BACHILLERATO		
	Alumnos	Docentes	Escuelas	Alumnos	Docentes	Escuelas	Alumnos	Docentes	Escuelas
Aguascalientes	33 739	2 763	143	3 787	272	11	29 952	2 491	132
Baja California	82 134	5 898	238	11 318	977	53	70 816	4 921	185
Baja California Sur	19 065	1 408	66	1 573	132	7	17 492	1 276	59
Campeche	27 259	2 012	98	1 586	171	7	25 673	1 841	91
Coahuila	78 433	6 266	355	13 100	1 181	95	65 333	5 085	260
Colima	19 686	1 400	67	1 717	158	6	17 969	1 242	61
Chiapas	138 995	7 509	456	6 188	517	20	132 807	6 992	436
Chihuahua	102 865	6 679	434	10 215	966	61	92 650	5 713	373
Distrito Federal	395 607	31 833	666	51 632	4 416	109	343 975	27 417	557
Durango	54 839	3 989	179	6 238	603	42	48 601	3 386	137
Guanajuato	139 931	10 827	659	17 233	1 553	77	122 698	9 274	582
Guerrero	99 231	7 108	286	5 541	574	17	93 690	6 534	269
Hidalgo	85 776	5 221	244	3 925	365	14	81 851	4 856	230
Jalisco	202 578	19 500	499	18 612	2 132	48	183 966	17 368	451
México	395 152	28 081	1 077	50 371	4 055	119	344 781	24 026	958
Michoacán	110 099	7 314	301	11 111	993	30	98 988	6 321	271
Morelos	61 179	4 572	277	9 582	881	112	51 597	3 691	165
Nayarit	34 926	2 418	200	6 594	643	133	28 332	1 775	67
Nuevo León	124 366	8 688	395	32 069	1 868	138	92 297	6 820	257
Oaxaca	123 281	5 955	505	6 791	470	23	116 490	5 485	482
Puebla	181 423	12 443	1 028	16 708	2 003	143	164 715	10 440	885
Querétaro	51 275	3 369	171	3 975	374	20	47 300	2 995	151
Quintana Roo	33 788	2 230	110	4 087	305	8	29 701	1 925	102
San Luis Potosí	74 171	5 713	397	5 645	614	30	68 526	5 099	367
Sinaloa	113 494	7 212	323	13 290	1 172	56	100 204	6 040	267
Sonora	86 481	5 631	287	11 996	930	78	74 485	4 701	209
Tabasco	88 024	3 815	226	4 953	385	18	83 071	3 430	208
Tamaulipas	97 674	6 817	331	11 822	1 176	67	85 852	5 641	264
Tlaxcala	37 249	2 293	139	3 012	316	25	34 237	1 977	114
Veracruz	246 092	15 776	1 394	9 323	827	37	236 769	14 949	1 357
Yucatán	64 531	4 785	240	4 551	366	17	59 980	4 419	223
Zacatecas	40 397	2 617	147	1 381	162	5	39 016	2 455	142
TOTAL NACIONAL	3 443 740	242 142	11 938	359 926	31 557	1 626	3 083 814	210 585	10 312

ALUMNOS, DOCENTES Y ESCUELAS

ENTIDAD FEDERATIVA	TOTAL			PROFESIONAL TÉCNICO			BACHILLERATO		
	Alumnos	Docentes	Escuelas	Alumnos	Docentes	Escuelas	Alumnos	Docentes	Escuelas
Aguascalientes	13 984	674	21				13 984	674	21
Baja California	26 590	1 257	21	1 491	88	2	25 099	1 169	19
Baja California Sur	10 783	656	25	55	11	1	10 728	645	24
Campeche	8 777	513	15				8 777	513	15
Coahuila	28 039	1 635	38	88	21	1	27 951	1 614	37
Colima	4 356	315	7				4 356	315	7
Chiapas	22 664	1 123	35	301	52	2	22 363	1 071	33
Chihuahua	31 215	1 700	50	82	28	2	31 133	1 672	48
Distrito Federal	220 322	14 727	240	50 424	4 192	93	169 898	10 535	147
Durango	19 012	1 318	36	212	104	4	18 800	1 214	32
Guanajuato	31 192	1 651	52	496	106	5	30 696	1 545	47
Guerrero	25 183	1 449	48	307	21	1	24 876	1 428	47
Hidalgo	29 057	1 350	37	136	10	1	28 921	1 340	36
Jalisco	25 986	1 744	43	280	112	3	25 706	1 632	40
México	63 777	3 321	80	1 478	358	10	62 299	2 963	70
Michoacán	31 765	1 864	52	207	87	2	31 558	1 777	50
Morelos	23 100	1 228	42	1 265	87	4	21 835	1 141	38
Nayarit	10 026	707	15				10 026	707	15
Nuevo León	10 571	908	18	3 610	246	4	6 961	662	14
Oaxaca	40 816	2 011	81	5 014	351	17	35 802	1 660	64
Puebla	20 986	1 130	39				20 986	1 130	39
Querétaro	7 310	446	10	637	115	3	6 673	331	7
Quintana Roo	6 954	392	15				6 954	392	15
San Luis Potosí	14 778	908	37	669	106	7	14 109	802	30
Sinaloa	17 614	1 030	25				17 614	1 030	25
Sonora	28 469	1 602	49	31	12	1	28 438	1 590	48
Tabasco	14 945	602	24				14 945	602	24
Tamaulipas	50 289	2 660	72	236	26	5	50 053	2 634	67
Tlaxcala	10 796	493	17				10 796	493	17
Veracruz	58 203	2 786	101				58 203	2 786	101
Yucatán	14 758	881	21				14 758	881	21
Zacatecas	8 634	602	19	31	55	1	8 603	547	18
TOTAL NACIONAL	930 951	53 683	1 385	67 050	6 188	169	863 901	47 495	1 216

ESTATAL

ALUMNOS, DOCENTES Y ESCUELAS

ENTIDAD FEDERATIVA	TOTAL			PROFESIONAL TÉCNICO			BACHILLERATO		
	Alumnos	Docentes	Escuelas	Alumnos	Docentes	Escuelas	Alumnos	Docentes	Escuelas
Aguascalientes	9 610	677	62	3 612	234	8	5 998	443	54
Baja California	37 957	2 243	73	8 464	500	16	29 493	1 743	57
Baja California Sur	6 774	486	28	1 436	115	4	5 338	371	24
Campeche	12 251	839	55	1 582	155	6	10 669	684	49
Coahuila	12 281	760	40	6 028	436	14	6 253	324	26
Colima	1 516	111	3	1 276	92	2	240	19	1
Chiapas	101 305	4 336	295	5 818	436	17	95 487	3 900	278
Chihuahua	40 595	2 054	174	7 296	460	13	33 299	1 594	161
Distrito Federal									
Durango	23 076	1 388	73	2 172	171	9	20 904	1 217	64
Guanajuato	47 962	2 705	308	10 137	863	24	37 825	1 842	284
Guerrero	28 952	1 984	98	4 278	379	13	24 674	1 605	85
Hidalgo	31 331	1 858	115	2 993	194	5	28 338	1 664	110
Jalisco	23 701	1 693	65	11 558	809	28	12 143	884	37
México	216 402	12 677	519	44 094	2 849	75	172 308	9 828	444
Michoacán	41 987	2 015	108	9 581	691	18	32 406	1 324	90
Morelos	13 923	705	33	3 757	258	8	10 166	447	25
Nayarit	5 365	295	14	2 687	164	4	2 678	131	10
Nuevo León	16 664	1 217	48	8 795	635	29	7 869	582	19
Oaxaca	61 185	2 232	342				61 185	2 232	342
Puebla	106 769	5 285	590	8 132	667	21	98 637	4 618	569
Querétaro	23 930	986	68	2 452	174	5	21 478	812	63
Quintana Roo	23 999	1 319	66	4 087	305	8	19 912	1 014	58
San Luis Potosí	46 915	2 951	229	4 305	336	10	42 610	2 615	219
Sinaloa	40 068	2 144	93	7 239	510	12	32 829	1 634	81
Sonora	39 762	2 300	90	8 803	644	23	30 959	1 656	67
Tabasco	64 888	2 338	149	4 608	328	16	60 280	2 010	133
Tamaulipas	19 152	1 265	72	7 021	621	12	12 131	644	60
Tlaxcala	21 018	1 015	56	2 111	158	4	18 907	857	52
Veracruz	135 745	7 222	935	9 076	761	30	126 669	6 461	905
Yucatán	24 821	1 758	106	3 739	252	8	21 082	1 506	98
Zacatecas	22 390	1 042	91	1 224	95	3	21 166	947	88
TOTAL NACIONAL	1 302 294	69 900	4 998	198 361	14 292	445	1 103 933	55 608	4 553

ALUMNOS, DOCENTES Y ESCUELAS

ENTIDAD FEDERATIVA	TOTAL			PROFESIONAL TÉCNICO			BACHILLERATO		
	Alumnos	Docentes	Escuelas	Alumnos	Docentes	Escuelas	Alumnos	Docentes	Escuelas
Aguascalientes	1 226	281	3	80	13	1	1 146	268	2
Baja California	97	150	2	97	150	2			
Baja California Sur									
Campeche	4 207	296	6				4 207	296	6
Coahuila	8 954	484	12	84	16	1	8 870	468	11
Colima	11 680	580	33	207	39	2	11 473	541	31
Chiapas									
Chihuahua	341	68	4	166	35	2	175	33	2
Distrito Federal	84 292	6 658	29	264	35	3	84 028	6 623	26
Durango	5 370	503	7	1 606	137	4	3 764	366	3
Guanajuato	9 850	885	12	238	109	2	9 612	776	10
Guerrero	42 476	3 302	116	956	174	3	41 520	3 128	113
Hidalgo	9 813	474	6	34	41	1	9 779	433	5
Jalisco	104 435	10 307	115	6 133	1 072	10	98 302	9 235	105
México	31 012	2 340	20	835	264	2	30 177	2 076	18
Michoacán	13 657	769	8	503	72	1	13 154	697	7
Morelos	6 316	528	12				6 316	528	12
Nayarit	12 077	529	17				12 077	529	17
Nuevo León	49 612	3 064	70	5 534	223	4	44 078	2 841	66
Oaxaca	11 255	666	13	1 749	112	5	9 506	554	8
Puebla	11 451	736	10	1 552	68	2	9 899	668	8
Querétaro	6 117	281	9	282	29	4	5 835	252	5
Quintana Roo									
San Luis Potosí	623	63	2				623	63	2
Sinaloa	42 738	2 713	101	2 962	389	5	39 776	2 324	96
Sonora									
Tabasco	337	51	1	337	51	1			
Tamaulipas	2 231	403	7	939	297	5	1 292	106	2
Tlaxcala									
Veracruz	122	25	2	122	25	2			
Yucatán	5 435	275	4				5 435	275	4
Zacatecas	6 692	497	12				6 692	497	12
TOTAL NACIONAL	482 416	36 928	633	24 680	3 351	62	457 736	33 577	571

PARTICULAR

ALUMNOS, DOCENTES Y ESCUELAS

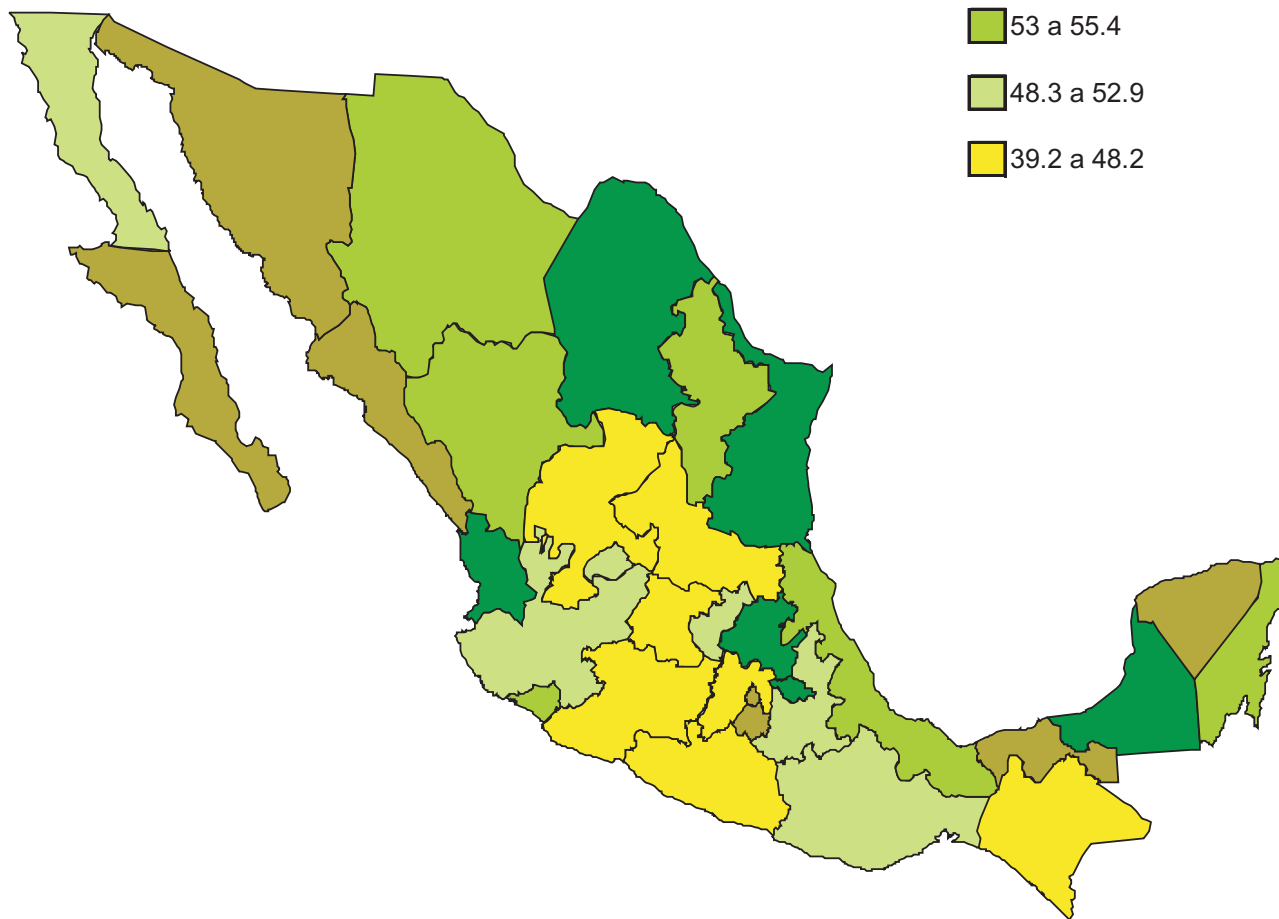
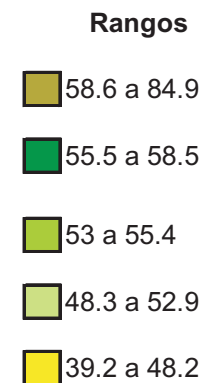
ENTIDAD FEDERATIVA	TOTAL			PROFESIONAL TÉCNICO			BACHILLERATO		
	Alumnos	Docentes	Escuelas	Alumnos	Docentes	Escuelas	Alumnos	Docentes	Escuelas
Aguascalientes	8 919	1 131	57	95	25	2	8 824	1 106	55
Baja California	17 490	2 248	142	1 266	239	33	16 224	2 009	109
Baja California Sur	1 508	266	13	82	6	2	1 426	260	11
Campeche	2 024	364	22	4	16	1	2 020	348	21
Coahuila	29 159	3 387	265	6 900	708	79	22 259	2 679	186
Colima	2 134	394	24	234	27	2	1 900	367	22
Chiapas	15 026	2 050	126	69	29	1	14 957	2 021	125
Chihuahua	30 714	2 857	206	2 671	443	44	28 043	2 414	162
Distrito Federal	90 993	10 448	397	944	189	13	90 049	10 259	384
Durango	7 381	780	63	2 248	191	25	5 133	589	38
Guanajuato	50 927	5 586	287	6 362	475	46	44 565	5 111	241
Guerrero	2 620	373	24				2 620	373	24
Hidalgo	15 575	1 539	86	762	120	7	14 813	1 419	79
Jalisco	48 456	5 756	276	641	139	7	47 815	5 617	269
México	83 961	9 743	458	3 964	584	32	79 997	9 159	426
Michoacán	22 690	2 666	133	820	143	9	21 870	2 523	124
Morelos	17 840	2 111	190	4 560	536	100	13 280	1 575	90
Nayarit	7 458	887	154	3 907	479	129	3 551	408	25
Nuevo León	47 519	3 499	259	14 130	764	101	33 389	2 735	158
Oaxaca	10 025	1 046	69	28	7	1	9 997	1 039	68
Puebla	42 217	5 292	389	7 024	1 268	120	35 193	4 024	269
Querétaro	13 918	1 656	84	604	56	8	13 314	1 600	76
Quintana Roo	2 835	519	29				2 835	519	29
San Luis Potosí	11 855	1 791	129	671	172	13	11 184	1 619	116
Sinaloa	13 074	1 325	104	3 089	273	39	9 985	1 052	65
Sonora	18 250	1 729	148	3 162	274	54	15 088	1 455	94
Tabasco	7 854	824	52	8	6	1	7 846	818	51
Tamaulipas	26 002	2 489	180	3 626	232	45	22 376	2 257	135
Tlaxcala	5 435	785	66	901	158	21	4 534	627	45
Veracruz	52 022	5 743	356	125	41	5	51 897	5 702	351
Yucatán	19 517	1 871	109	812	114	9	18 705	1 757	100
Zacatecas	2 681	476	25	126	12	1	2 555	464	24
TOTAL NACIONAL	728 079	81 631	4 922	69 835	7 726	950	658 244	73 905	3 972

ALUMNOS POR GÉNERO

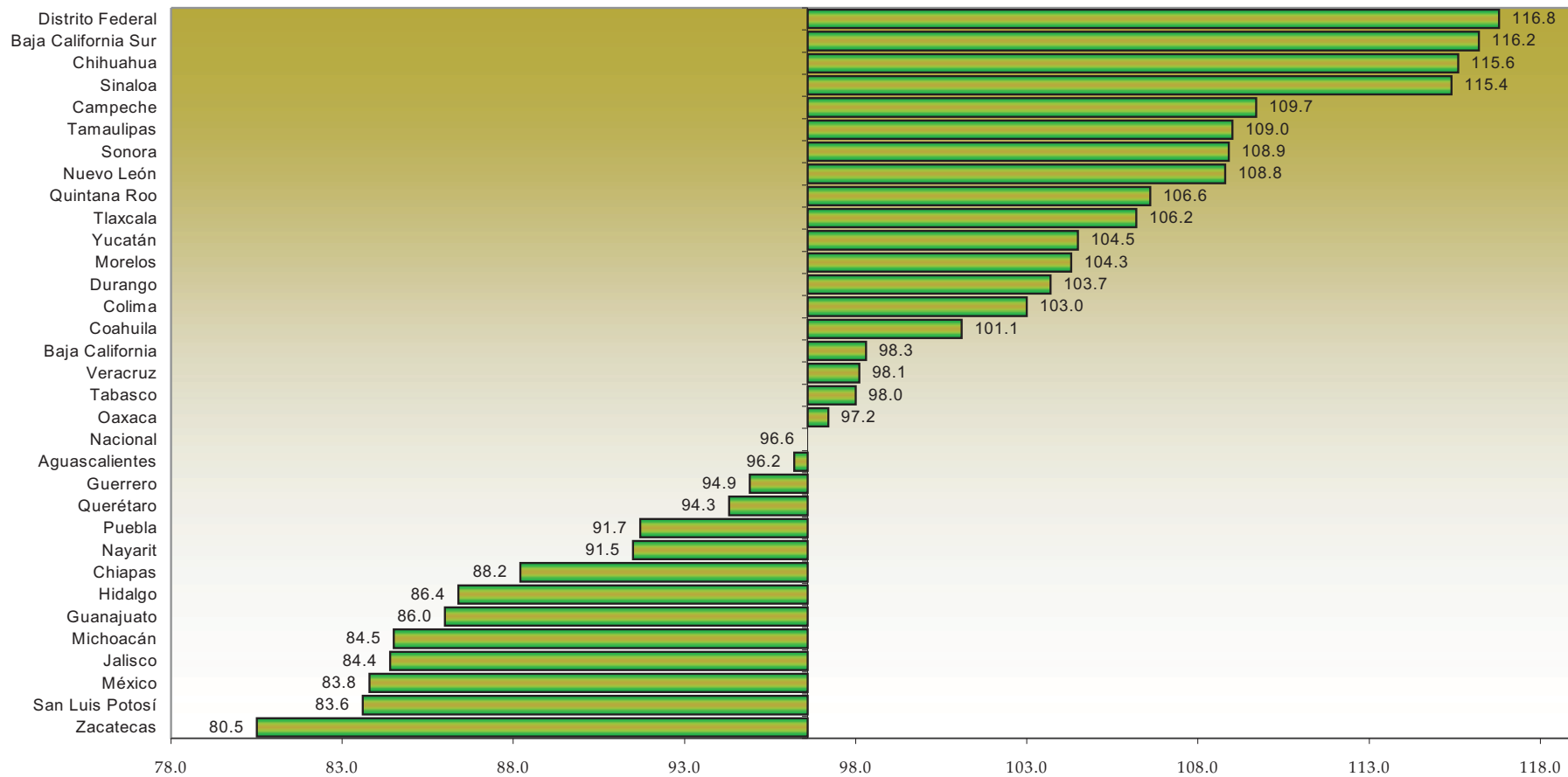
ENTIDAD FEDERATIVA	TOTAL		PROFESIONAL TÉCNICO		BACHILLERATO	
	Hombres	Mujeres	Hombres	Mujeres	Hombres	Mujeres
Aguascalientes	16 115	17 624	2 194	1 593	13 921	16 031
Baja California	40 710	41 424	5 954	5 364	34 756	36 060
Baja California Sur	9 614	9 451	834	739	8 780	8 712
Campeche	13 863	13 396	987	599	12 876	12 797
Coahuila	38 870	39 563	6 200	6 900	32 670	32 663
Colima	9 316	10 370	593	1 124	8 723	9 246
Chiapas	73 791	65 204	2 932	3 256	70 859	61 948
Chihuahua	50 447	52 418	5 653	4 562	44 794	47 856
Distrito Federal	202 554	193 053	25 944	25 688	176 610	167 365
Durango	26 254	28 585	2 521	3 717	23 733	24 868
Guanajuato	66 280	73 651	9 707	7 526	56 573	66 125
Guerrero	47 135	52 096	2 349	3 192	44 786	48 904
Hidalgo	41 203	44 573	2 035	1 890	39 168	42 683
Jalisco	96 396	106 182	10 652	7 960	85 744	98 222
México	190 609	204 543	27 144	23 227	163 465	181 316
Michoacán	51 052	59 047	5 184	5 927	45 868	53 120
Morelos	28 695	32 484	4 618	4 964	24 077	27 520
Nayarit	15 971	18 955	2 456	4 138	13 515	14 817
Nuevo León	64 380	59 986	16 481	15 588	47 899	44 398
Oaxaca	60 279	63 002	3 437	3 354	56 842	59 648
Puebla	86 496	94 927	6 268	10 440	80 228	84 487
Querétaro	24 215	27 060	2 157	1 818	22 058	25 242
Quintana Roo	16 948	16 840	2 017	2 070	14 931	14 770
San Luis Potosí	36 154	38 017	2 688	2 957	33 466	35 060
Sinaloa	54 113	59 381	5 739	7 551	48 374	51 830
Sonora	42 383	44 098	6 254	5 742	36 129	38 356
Tabasco	43 949	44 075	2 845	2 108	41 104	41 967
Tamaulipas	48 413	49 261	6 102	5 720	42 311	43 541
Tlaxcala	18 282	18 967	1 656	1 356	16 626	17 611
Veracruz	120 467	125 625	5 246	4 077	115 221	121 548
Yucatán	33 068	31 463	2 346	2 205	30 722	29 258
Zacatecas	18 666	21 731	843	538	17 823	21 193
TOTAL NACIONAL	1 686 688	1 757 052	182 036	177 890	1 504 652	1 579 162

COBERTURA

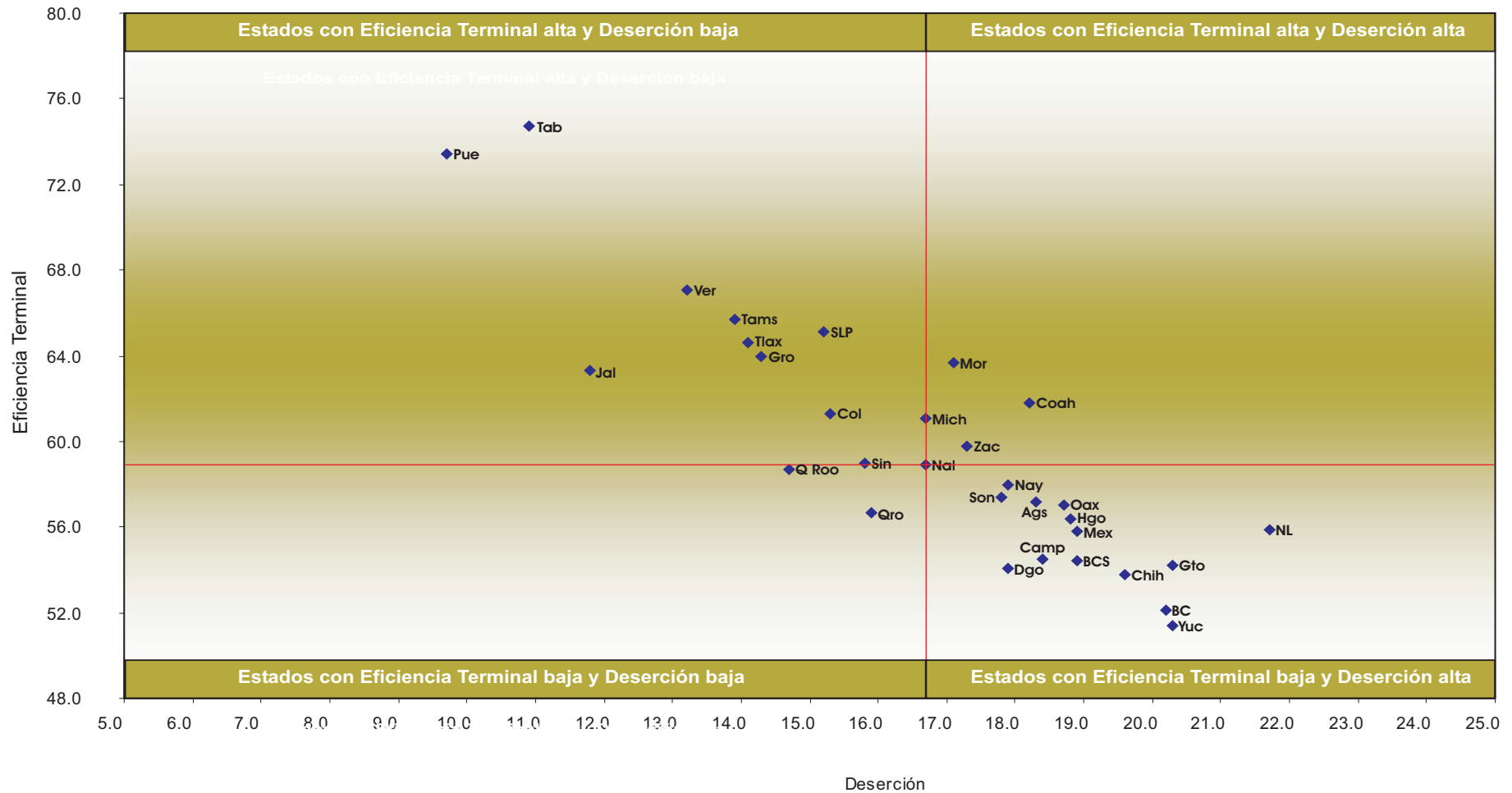
Entidad	%
Distrito Federal	84.9
Baja California Sur	69.0
Sinaloa	67.7
Tabasco	65.9
Sonora	62.9
Morelos	60.4
Yucatán	58.9
Campeche	57.4
Tamaulipas	57.0
Hidalgo	56.7
Nayarit	56.1
Coahuila	55.6
Tlaxcala	55.6
Durango	55.4
Nuevo León	55.0
Colima	54.6
Veracruz	54.3
Quintana Roo	54.2
Chihuahua	53.5
Aguascalientes	52.7
Puebla	51.1
Querétaro	51.1
Baja California	50.9
Oaxaca	48.9
Jalisco	48.6
San Luis Potosí	48.2
Chiapas	47.5
Guerrero	46.2
México	45.3
Zacatecas	44.3
Guanajuato	43.3
Michoacán	39.2
Nacional	53.5



ABSORCIÓN



DESERCIÓN Y EFICIENCIA TERMINAL



INDICADORES EDUCATIVOS

ENTIDAD FEDERATIVA	Absorción (%)	Cobertura (%)	Eficiencia terminal (%)	Deserción (%)	Relación	
					Alumno/Grupo	Alumno/Escuela
Aguascalientes	96.2	52.7	57.2	18.3	34.0	235.9
Baja California	98.3	50.9	52.1	20.2	38.9	345.1
Baja California Sur	116.2	69.0	54.4	18.9	35.9	288.9
Campeche	109.7	57.4	54.5	18.4	32.0	278.2
Coahuila	101.1	55.6	61.8	18.2	27.5	220.9
Colima	103.0	54.6	61.3	15.3	38.4	293.8
Chiapas	88.2	47.5	78.7	11.7	35.2	304.8
Chihuahua	115.6	53.5	53.8	19.6	33.5	237.0
Distrito Federal	116.8	84.9	43.6	20.3	29.7	594.0
Durango	103.7	55.4	54.1	17.9	32.0	306.4
Guanajuato	86.0	43.3	54.2	20.3	30.4	212.3
Guerrero	94.9	46.2	64.0	14.3	37.9	347.0
Hidalgo	86.4	56.7	56.4	18.8	35.2	351.5
Jalisco	84.4	48.6	63.3	11.8	32.0	406.0
México	83.8	45.3	55.8	18.9	34.1	366.9
Michoacán	84.5	39.2	61.1	16.7	37.6	365.8
Morelos	104.3	60.4	63.7	17.1	28.1	220.9
Nayarit	91.5	56.1	58.0	17.9	27.4	174.6
Nuevo León	108.8	55.0	55.9	21.7	27.7	314.9
Oaxaca	97.2	48.9	57.0	18.7	34.3	244.1
Puebla	91.7	51.1	73.4	9.7	32.2	176.5
Querétaro	94.3	51.1	56.7	15.9	36.7	299.9
Quintana Roo	106.6	54.2	58.7	14.7	34.5	307.2
San Luis Potosí	83.6	48.2	65.1	15.2	34.8	186.8
Sinaloa	115.4	67.7	59.0	15.8	37.9	351.4
Sonora	108.9	62.9	57.4	17.8	36.1	301.3
Tabasco	98.0	65.9	74.7	10.9	39.7	389.5
Tamaulipas	109.0	57.0	65.7	13.9	34.0	295.1
Tlaxcala	106.2	55.6	64.6	14.1	37.2	268.0
Veracruz	98.1	54.3	67.1	13.2	30.3	176.5
Yucatán	104.5	58.9	51.4	20.3	35.0	268.9
Zacatecas	80.5	44.3	59.8	17.3	32.7	274.8
República Mexicana	96.6	53.5	58.9	16.7	35.5	288.5

Nota: Cifras estimadas para eficiencia terminal y deserción.

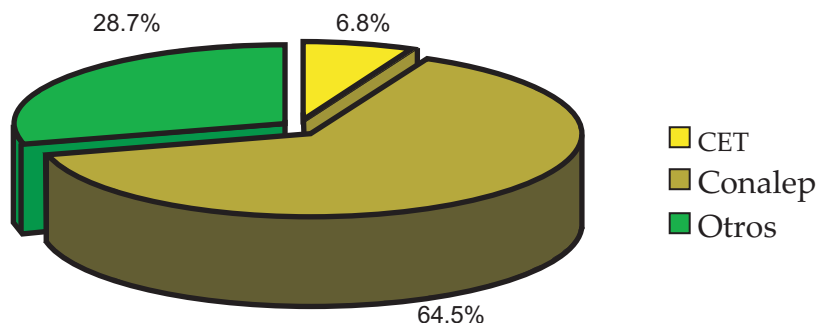
III.1 Profesional técnico

La educación profesional técnica se imparte a alumnos que concluyeron la educación secundaria, con el fin de prepararlos como profesionales técnicos en actividades industriales y de servicios, y también para que puedan continuar con sus estudios superiores; por ello esta educación es tanto terminal como propedéutica. Se cursa principalmente en tres años (aunque existen algunos casos que se cursan en dos, cuatro y hasta cinco años). Tiene como finalidad que el joven pueda incorporarse al mercado de trabajo. La matrícula de este nivel educativo, que asciende a 359 926 alumnos, se atiende principalmente en los servicios CET, Conalep y otros.

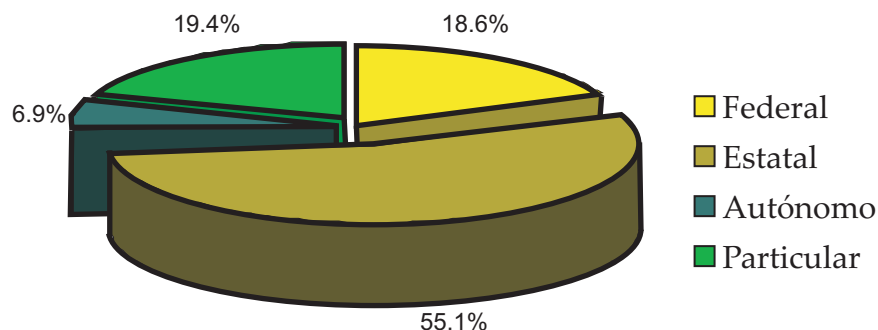
Respecto de los servicios educativos, se observa que el 6.8 % de los jóvenes son atendidos en los Centros de Estudios Tecnológicos (CET), el 64.5 % de los alumnos asiste al Colegio Nacional de Educación Profesional Técnica (Conalep), y el 28.7% restante de la matrícula total de este nivel es atendido por otros servicios.

Como se observa en la gráfica respectiva al sostenimiento administrativo, el 55.1 % de los alumnos asiste a escuelas financiadas por los gobiernos estatales, seguido por el 19.4 % correspondiente a los jóvenes que asisten a escuelas particulares, el 18.6 % de la matrícula total concurre a instituciones atendidas por la federación y, por último, el 6.9 % corresponde a quienes estudian en instituciones autónomas.

Alumnos por servicio



Alumnos por sostenimiento



TOTAL

ALUMNOS, DOCENTES Y ESCUELAS

ENTIDAD FEDERATIVA	ALUMNOS						DOCENTES	ESCUELAS	GRUPOS
	Total	Primero	Segundo	Tercero	Cuarto	Quinto			
Aguascalientes	3 787	1 637	1 301	849			272	11	106
Baja California	11 318	5 577	3 435	2 306			977	53	375
Baja California Sur	1 573	831	434	308			132	7	44
Campeche	1 586	683	495	408			171	7	53
Coahuila	13 100	6 346	3 942	2 741	71		1 181	95	516
Colima	1 717	776	532	358	51		158	6	53
Chiapas	6 188	2 621	1 879	1 655	33		517	20	178
Chihuahua	10 215	4 942	2 949	2 293	31		966	61	345
Distrito Federal	51 632	26 837	13 883	10 639	273		4 416	109	1 506
Durango	6 238	3 061	1 942	1 133	101	1	603	42	291
Guanajuato	17 233	8 504	4 972	3 541	191	25	1 553	77	722
Guerrero	5 541	2 171	1 774	1 596			574	17	167
Hidalgo	3 925	1 712	1 168	820	225		365	14	130
Jalisco	18 612	7 655	5 495	4 334	1 072	56	2 132	48	575
México	50 371	24 490	14 481	11 240	160		4 055	119	1 456
Michoacán	11 111	5 107	3 301	2 686	17		993	30	306
Morelos	9 582	5 090	2 885	1 340	254	13	881	112	545
Nayarit	6 594	2 965	2 560	1 057	12		643	133	443
Nuevo León	32 069	17 371	9 097	5 216	349	36	1 868	138	1 493
Oaxaca	6 791	3 098	2 050	1 530	113		470	23	197
Puebla	16 708	7 577	4 956	4 153	22		2 003	143	901
Querétaro	3 975	1 826	1 202	869	78		374	20	132
Quintana Roo	4 087	1 990	1 248	849			305	8	103
San Luis Potosí	5 645	2 634	1 607	1 348	56		614	30	202
Sinaloa	13 290	5 646	4 273	3 364	7		1 172	56	429
Sonora	11 996	6 045	3 591	2 360			930	78	430
Tabasco	4 953	2 135	1 475	1 343			385	18	161
Tamaulipas	11 822	5 529	3 893	2 311	89		1 176	67	443
Tlaxcala	3 012	1 466	845	701			316	25	134
Veracruz	9 323	4 200	2 778	2 310	13	22	827	37	271
Yucatán	4 551	1 855	1 515	1 181			366	17	131
Zacatecas	1 381	656	368	357			162	5	49
TOTAL NACIONAL	359 926	173 033	106 326	77 196	3 218	153	31 557	1 626	12 887

DISTRIBUCIÓN PORCENTUAL DE DOCENTES, SEGÚN NIVEL DE ESTUDIOS

ENTIDAD FEDERATIVA	DOCENTES TOTAL	BÁSICA	MEDIA SUPERIOR	NORMAL	LICEN- CIATURA	POSGRADO	OTRO NIVEL DE ESTUDIOS
Aguascalientes	272	0.0	12.5	1.8	71.7	10.3	3.7
Baja California	977	0.5	9.9	5.1	66.9	9.0	8.5
Baja California sur	132	0.0	12.1	5.3	76.5	6.1	0.0
Campeche	171	0.0	12.9	2.9	73.1	11.1	0.0
Coahuila	1 181	1.4	20.7	8.9	52.2	8.1	8.6
Colima	158	0.0	18.4	5.7	57.6	10.8	7.6
Chiapas	517	1.2	9.7	2.7	71.6	13.7	1.2
Chihuahua	966	0.9	20.4	3.6	64.8	8.8	1.4
Distrito Federal	4 416	1.3	19.3	4.0	67.3	5.2	2.9
Durango	603	5.0	21.4	7.6	50.7	14.6	0.7
Guanajuato	1 553	1.0	22.8	6.5	60.2	8.5	1.0
Guerrero	574	0.3	6.6	3.0	69.9	19.5	0.7
Hidalgo	365	0.0	14.2	4.4	72.9	5.8	2.7
Jalisco	2 132	1.5	14.4	1.8	63.0	14.4	4.8
México	4 055	0.1	20.6	2.8	69.1	5.1	2.3
Michoacan	993	0.1	12.8	1.4	73.4	10.7	1.6
Morelos	881	1.9	29.4	6.4	54.7	6.1	1.5
Nayarit	643	0.5	40.4	8.4	45.1	3.1	2.5
Nuevo Leon	1 868	0.2	23.3	6.2	62.5	6.7	1.1
Oaxaca	470	3.0	10.0	5.1	68.5	12.6	0.9
Puebla	2 003	0.2	21.2	6.7	61.4	9.8	0.7
Queretaro	374	1.1	18.2	2.7	66.0	9.6	2.4
Quintana Roo	305	3.6	12.1	3.6	73.8	6.2	0.7
San Luis Potosí	614	0.0	12.2	4.1	75.9	6.5	1.3
Sinaloa	1 172	0.6	13.0	5.9	58.4	13.2	8.9
Sonora	930	0.8	19.7	3.9	66.7	7.1	1.9
Tabasco	385	0.3	10.6	1.8	81.6	3.6	2.1
Tamaulipas	1 176	1.3	6.5	4.8	62.3	16.9	8.2
Tlaxcala	316	0.0	19.9	5.4	61.4	9.5	3.8
Veracruz	827	0.0	11.2	5.1	72.7	9.9	1.1
Yucatan	366	1.1	16.7	4.4	70.5	7.4	0.0
Zacatecas	162	0.0	10.5	1.2	69.8	18.5	0.0
TOTAL NACIONAL	31 557	0.9	18.0	4.5	64.9	8.8	3.0

FEDERAL

ALUMNOS, DOCENTES Y ESCUELAS

ENTIDAD FEDERATIVA	ALUMNOS					DOCENTES	ESCUELAS	GRUPOS
	Total	Primero	Segundo	Tercero	Cuarto			
Aguascalientes								
Baja California	1 491	710	437	344		88	2	35
Baja California Sur	55	55				11	1	2
Campeche								
Coahuila	88	56	20	12		21	1	3
Colima								
Chiapas	301	97	68	103	33	52	2	8
Chihuahua	82	29	14	39		28	2	4
Distrito Federal	50 424	26 377	13 448	10 362	237	4 192	93	1 450
Durango	212	100	78	34		104	4	12
Guanajuato	496	102	55	208	131	106	5	25
Guerrero	307	152	88	67		21	1	10
Hidalgo	136		49	37	50	10	1	5
Jalisco	280	81	88	104	7	112	3	13
México	1 478	580	527	267	104	358	10	48
Michoacán	207	102	48	57		87	2	7
Morelos	1 265	452	319	270	224	87	4	39
Nayarit								
Nuevo León	3 610	1 682	1 093	774	25	36	4	108
Oaxaca	5 014	2 262	1 553	1 199		351	17	150
Puebla								
Querétaro	637	260	175	124	78	115	3	21
Quintana Roo								
San Luis Potosí	669	258	182	182	47	106	7	23
Sinaloa								
Sonora	31		22	9		12	1	2
Tabasco								
Tamaulipas	236	85	50	101		26	5	9
Tlaxcala								
Veracruz								
Yucatán								
Zacatecas	31		11	20		55	1	2
TOTAL NACIONAL	67 050	33 440	18 325	14 313	936	36	6 188	1 976

ALUMNOS, DOCENTES Y ESCUELAS

ENTIDAD FEDERATIVA	ALUMNOS						DOCENTES	ESCUELAS	GRUPOS
	Total	Primero	Segundo	Tercero	Cuarto	Quinto			
Aguascalientes	3 612	1 557	1 240	815			234	8	91
Baja California	8 464	4 103	2 546	1 815			500	16	228
Baja California Sur	1 436	726	402	308			115	4	35
Campeche	1 582	683	495	404			155	6	51
Coahuila	6 028	2 753	1 807	1 468			436	14	174
Colima	1 276	614	376	286			92	2	33
Chiapas	5 818	2 524	1 788	1 506			436	17	167
Chihuahua	7 296	3 541	2 029	1 726			460	13	194
Distrito Federal									
Durango	2 172	1 094	583	495			171	9	78
Guanajuato	10 137	4 752	2 929	2 456			863	24	272
Guerrero	4 278	1 695	1 371	1 212			379	13	125
Hidalgo	2 993	1 472	936	585			194	5	81
Jalisco	11 558	5 153	3 533	2 872			809	28	325
México	44 094	21 807	12 409	9 877	1		2 849	75	1 168
Michoacán	9 581	4 426	2 863	2 292			691	18	239
Morelos	3 757	1 805	1 151	801			258	8	90
Nayarit	2 687	972	987	728			164	4	57
Nuevo León	8 795	4 440	2 436	1 919			635	29	303
Oaxaca									
Puebla	8 132	3 595	2 412	2 125			667	21	247
Querétaro	2 452	1 073	706	673			174	5	64
Quintana Roo	4 087	1 990	1 248	849			305	8	103
San Luis Potosí	4 305	2 034	1 249	1 022			336	10	127
Sinaloa	7 239	2 731	2 147	2 361			510	12	199
Sonora	8 803	3 887	2 794	2 122			644	23	237
Tabasco	4 608	2 049	1 376	1 183			328	16	136
Tamaulipas	7 021	3 048	2 257	1 716			621	12	217
Tlaxcala	2 111	1 029	610	472			158	4	61
Veracruz	9 076	4 061	2 701	2 279	13	22	761	30	256
Yucatán	3 739	1 493	1 280	966			252	8	95
Zacatecas	1 224	610	324	290			95	3	37
TOTAL NACIONAL	198 361	91 717	58 985	47 623	14	22	14 292	445	5 490

AUTÓNOMO

ALUMNOS, DOCENTES Y ESCUELAS

ENTIDAD FEDERATIVA	ALUMNOS						DOCENTES	ESCUELAS	GRUPOS
	Total	Primero	Segundo	Tercero	Cuarto	Quinto			
Aguascalientes	80	45	22	13			13	1	3
Baja California	97	48	28	21			150	2	7
Baja California Sur									
Campeche									
Coahuila	84	29	22	13	20		16	1	4
Colima	207	97	64	40	6		39	2	9
Chiapas									
Chihuahua	166	24	74	68			35	2	8
Distrito Federal	264	6	145	113			35	3	8
Durango	1 606	793	486	272	54	1	137	4	84
Guanajuato	238	110	60	20	23	25	109	2	97
Guerrero	956	324	315	317			174	3	32
Hidalgo	34				34		41	1	2
Jalisco	6 133	2 194	1 673	1 150	1 060	56	1 072	10	211
México	835	309	264	262			264	2	41
Michoacán	503	205	157	141			72	1	28
Morelos									
Nayarit									
Nuevo León	5 534	2 962	1 433	860	279		223	4	231
Oaxaca	1 749	824	491	321	113		112	5	44
Puebla	1 552	713	488	329	22		68	2	160
Querétaro	282	119	126	37			29	4	10
Quintana Roo									
San Luis Potosí									
Sinaloa	2 962	1 099	1 026	837			389	5	61
Sonora									
Tabasco	337	86	99	152			51	1	24
Tamaulipas	939	430	233	227	49		297	5	42
Tlaxcala									
Veracruz	122	70	29	23			25	2	4
Yucatán									
Zacatecas									
TOTAL NACIONAL	24 680	10 487	7 235	5 216	1 660	82	3 351	62	1 110

ALUMNOS, DOCENTES Y ESCUELAS

ENTIDAD FEDERATIVA	ALUMNOS						DOCENTES	ESCUELAS	GRUPOS
	Total	Primero	Segundo	Tercero	Cuarto	Quinto			
Aguascalientes	95	35	39	21			25	2	12
Baja California	1 266	716	424	126			239	33	105
Baja California Sur	82	50	32				6	2	7
Campeche	4			4			16	1	2
Coahuila	6 900	3 508	2 093	1 248	51		708	79	335
Colima	234	65	92	32	45		27	2	11
Chiapas	69		23	46			29	1	3
Chihuahua	2 671	1 348	832	460	31		443	44	139
Distrito Federal	944	454	290	164	36		189	13	48
Durango	2 248	1 074	795	332	47		191	25	117
Guanajuato	6 362	3 540	1 928	857	37		475	46	328
Guerrero									
Hidalgo	762	240	183	198	141		120	7	42
Jalisco	641	227	201	208	5		139	7	26
México	3 964	1 794	1 281	834	55		584	32	199
Michoacán	820	374	233	196	17		143	9	32
Morelos	4 560	2 833	1 415	269	30	13	536	100	416
Nayarit	3 907	1 993	1 573	329	12		479	129	386
Nuevo León	14 130	8 287	4 135	1 663	45		764	101	851
Oaxaca	28	12	6	10			7	1	3
Puebla	7 024	3 269	2 056	1 699			1 268	120	494
Querétaro	604	374	195	35			56	8	37
Quintana Roo									
San Luis Potosí	671	342	176	144	9		172	13	52
Sinaloa	3 089	1 816	1 100	166	7		273	39	169
Sonora	3 162	2 158	775	229			274	54	191
Tabasco	8			8			6	1	1
Tamaulipas	3 626	1 966	1 353	267	40		232	45	175
Tlaxcala	901	437	235	229			158	21	73
Veracruz	125	69	48	8			41	5	11
Yucatán	812	362	235	215			114	9	36
Zacatecas	126	46	33	47			12	1	10
TOTAL NACIONAL	69 835	37 389	21 781	10 044	608	13	7 726	950	4 311

CET

ALUMNOS, DOCENTES Y ESCUELAS

ENTIDAD FEDERATIVA	ALUMNOS					DOCENTES	ESCUELAS	GRUPOS
	Total	Primero	Segundo	Tercero	Cuarto			
Aguascalientes								
Baja California	1 491	710	437	344		88	2	35
Baja California Sur								
Campeche								
Coahuila	88	56	20	12		21	1	3
Colima								
Chiapas	301	97	68	103	33	52	2	8
Chihuahua	82	29	14	39		28	2	4
Distrito Federal	12 692	6 368	3 510	2 664	150	1 468	33	396
Durango	212	100	78	34		104	4	12
Guanajuato	496	102	55	208	131	106	5	25
Guerrero								
Hidalgo	136		49	37	50	10	1	5
Jalisco	47		27	20		9	1	2
México	1 210	483	356	267	104	261	8	36
Michoacán	207	102	48	57		87	2	7
Morelos	1 265	452	319	270	224	87	4	39
Nayarit								
Nuevo León	3 432	1 647	1 047	738		195	3	86
Oaxaca	684	271	254	159		60	4	23
Puebla								
Querétaro	637	260	175	124	78	115	3	21
Quintana Roo								
San Luis Potosí	669	258	182	182	47	106	7	23
Sinaloa								
Sonora	31		22	9		12	1	2
Tabasco								
Tamaulipas*	906	490	315	101		128	7	29
Tlaxcala								
Veracruz								
Yucatán								
Zacatecas	31		11	20		55	1	2
TOTAL NACIONAL	24 617	11 425	6 987	5 388	817	2 992	91	758

* Incluye cifras estadísticas de CECYTE estatal de Tamaulipas.

ALUMNOS, DOCENTES Y ESCUELAS

ENTIDAD FEDERATIVA	ALUMNOS					DOCENTES	ESCUELAS	GRUPOS
	Total	Primero	Segundo	Tercero	Cuarto			
Aguascalientes	3 612	1 557	1 240	815		234	8	91
Baja California	7 770	3 568	2 408	1 794		447	12	189
Baja California Sur	1 436	726	402	308		115	4	35
Campeche	1 582	683	495	404		155	6	51
Coahuila	6 028	2 753	1 807	1 468		436	14	174
Colima	1 276	614	376	286		92	2	33
Chiapas	5 467	2 385	1 684	1 398		396	15	157
Chihuahua	7 210	3 506	2 011	1 693		432	12	191
Distrito Federal	36 702	19 560	9 658	7 484		2 483	53	973
Durango	1 809	914	487	408		144	3	56
Guanajuato	9 751	4 545	2 874	2 332		777	19	256
Guerrero	4 278	1 695	1 371	1 212		379	13	125
Hidalgo	2 993	1 472	936	585		194	5	81
Jalisco	11 558	5 153	3 533	2 872		809	28	325
México	43 070	21 410	12 073	9 587		2 701	71	1 134
Michoacán	9 581	4 426	2 863	2 292		691	18	239
Morelos	3 652	1 700	1 151	801		233	7	88
Nayarit	2 644	954	974	716		155	3	54
Nuevo León	7 802	3 970	2 146	1 686		489	16	228
Oaxaca	4 214	1 920	1 267	1 027		274	12	123
Puebla	6 975	3 106	2 065	1 804		505	10	192
Querétaro	2 452	1 073	706	673		174	5	64
Quintana Roo	4 087	1 990	1 248	849		305	8	103
San Luis Potosí	4 305	2 034	1 249	1 022		336	10	127
Sinaloa	7 239	2 731	2 147	2 361		510	12	199
Sonora	8 790	3 874	2 794	2 122		623	22	236
Tabasco	4 400	1 939	1 336	1 125		278	12	119
Tamaulipas	6 351	2 643	1 992	1 716		519	10	197
Tlaxcala	2 060	1 003	593	464		141	3	58
Veracruz	8 188	3 671	2 471	2 046		617	21	220
Yucatán	3 739	1 493	1 280	966		252	8	95
Zacatecas	993	496	269	228		77	2	30
TOTAL NACIONAL	232 014	109 564	67 906	54 544		15 973	444	6 243

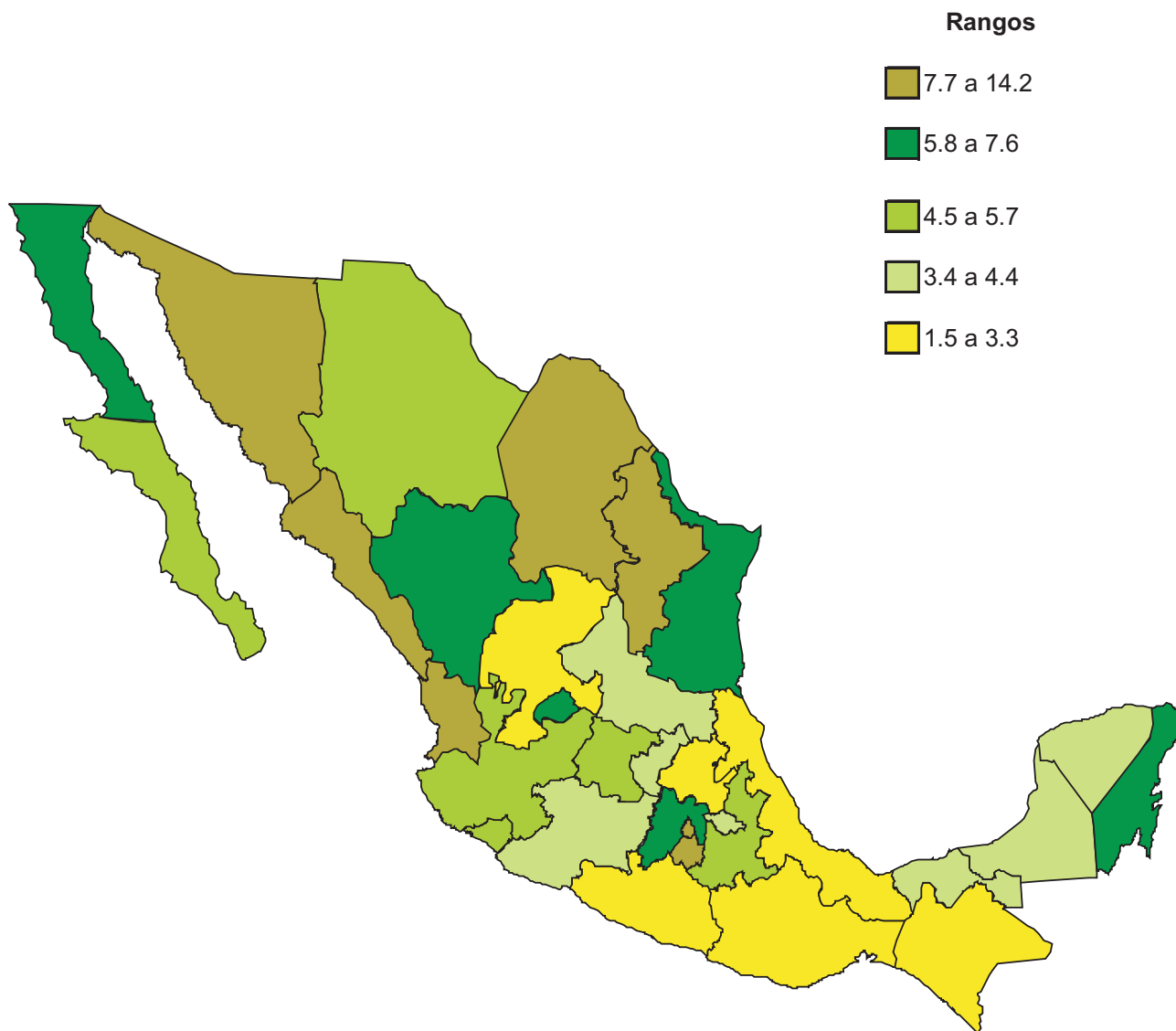
OTROS

ALUMNOS, DOCENTES Y ESCUELAS

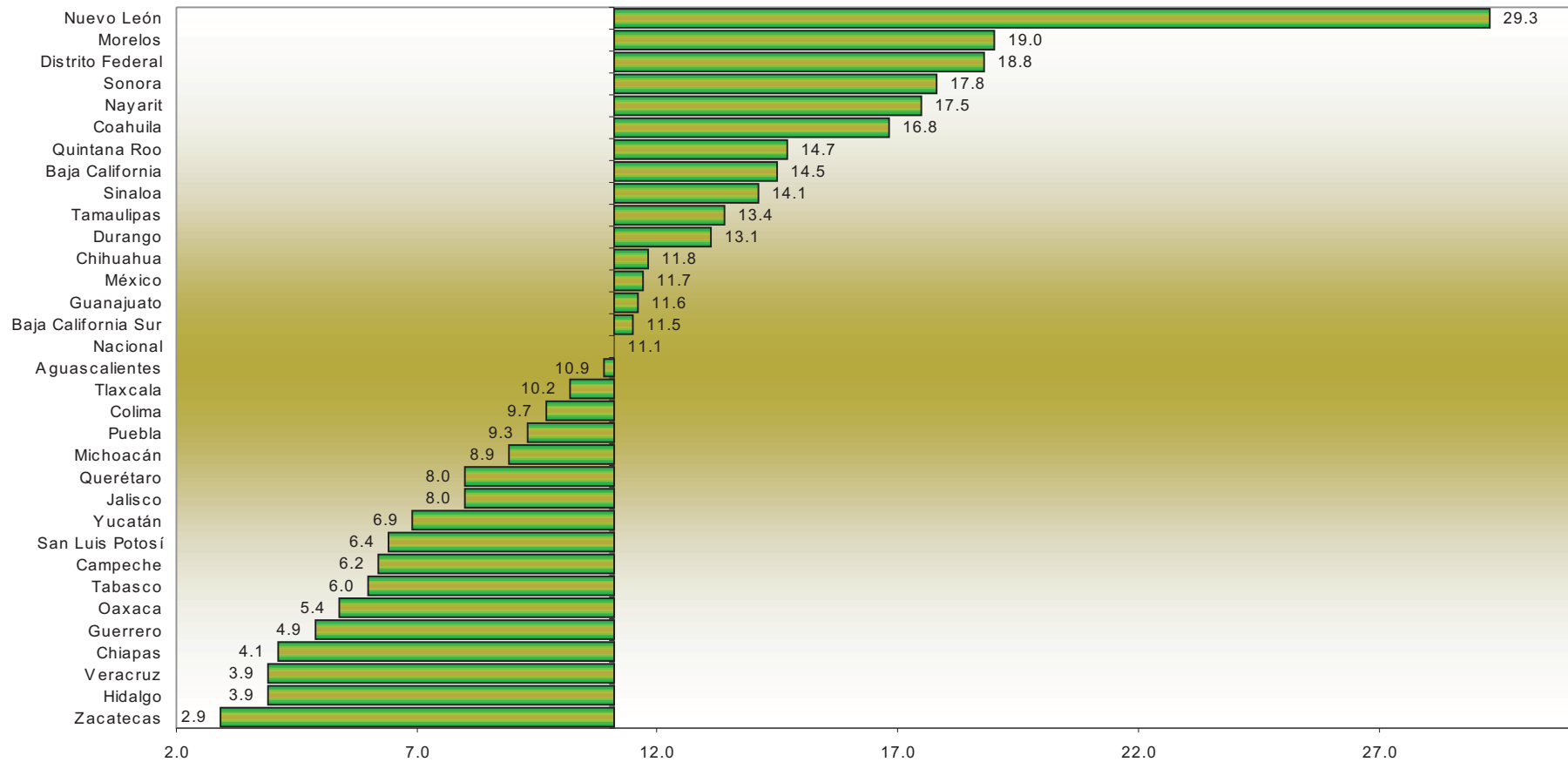
ENTIDAD FEDERATIVA	ALUMNOS					DOCENTES	ESCUELAS	GRUPOS	
	Total	Primero	Segundo	Tercero	Cuarto				Quinto
Aguascalientes	175	80	61	34			38	3	15
Baja California	2 057	1 299	590	168			442	39	151
Baja California Sur	137	105	32				17	3	9
Campeche	4			4			16	1	2
Coahuila	6 984	3 537	2 115	1 261	71		724	80	339
Colima	441	162	156	72	51		66	4	20
Chiapas	420	139	127	154			69	3	13
Chihuahua	2 923	1 407	924	561	31		506	47	150
Distrito Federal	2 238	909	715	491	123		465	23	137
Durango	4 217	2 047	1 377	691	101	1	355	35	223
Guanajuato	6 986	3 857	2 043	1 001	60	25	670	53	441
Guerrero	1 263	476	403	384			195	4	42
Hidalgo	796	240	183	198	175		161	8	44
Jalisco	7 007	2 502	1 935	1 442	1 072	56	1 314	19	248
México	6 091	2 597	2 052	1 386	56		1 093	40	286
Michoacán	1 323	579	390	337	17		215	10	60
Morelos	4 665	2 938	1 415	269	30	13	561	101	418
Nayarit	3 950	2 011	1 586	341	12		488	130	389
Nuevo León	20 835	11 754	5 904	2 792	349	36	1 184	119	1 179
Oaxaca	1 893	907	529	344	113		136	7	51
Puebla	9 733	4 471	2 891	2 349	22		1 498	133	709
Querétaro	886	493	321	72			85	12	47
Quintana Roo									
San Luis Potosí	671	342	176	144	9		172	13	52
Sinaloa	6 051	2 915	2 126	1 003	7		662	44	230
Sonora	3 175	2 171	775	229			295	55	192
Tabasco	553	196	139	218			107	6	42
Tamaulipas	4 565	2 396	1 586	494	89		529	50	217
Tlaxcala	952	463	252	237			175	22	76
Veracruz	1 135	529	307	264	13	22	210	16	51
Yucatán	812	362	235	215			114	9	36
Zacatecas	357	160	88	109			30	2	17
TOTAL NACIONAL	103 295	52 044	31 433	17 264	2 401	153	12 592	1 091	5 886

COBERTURA

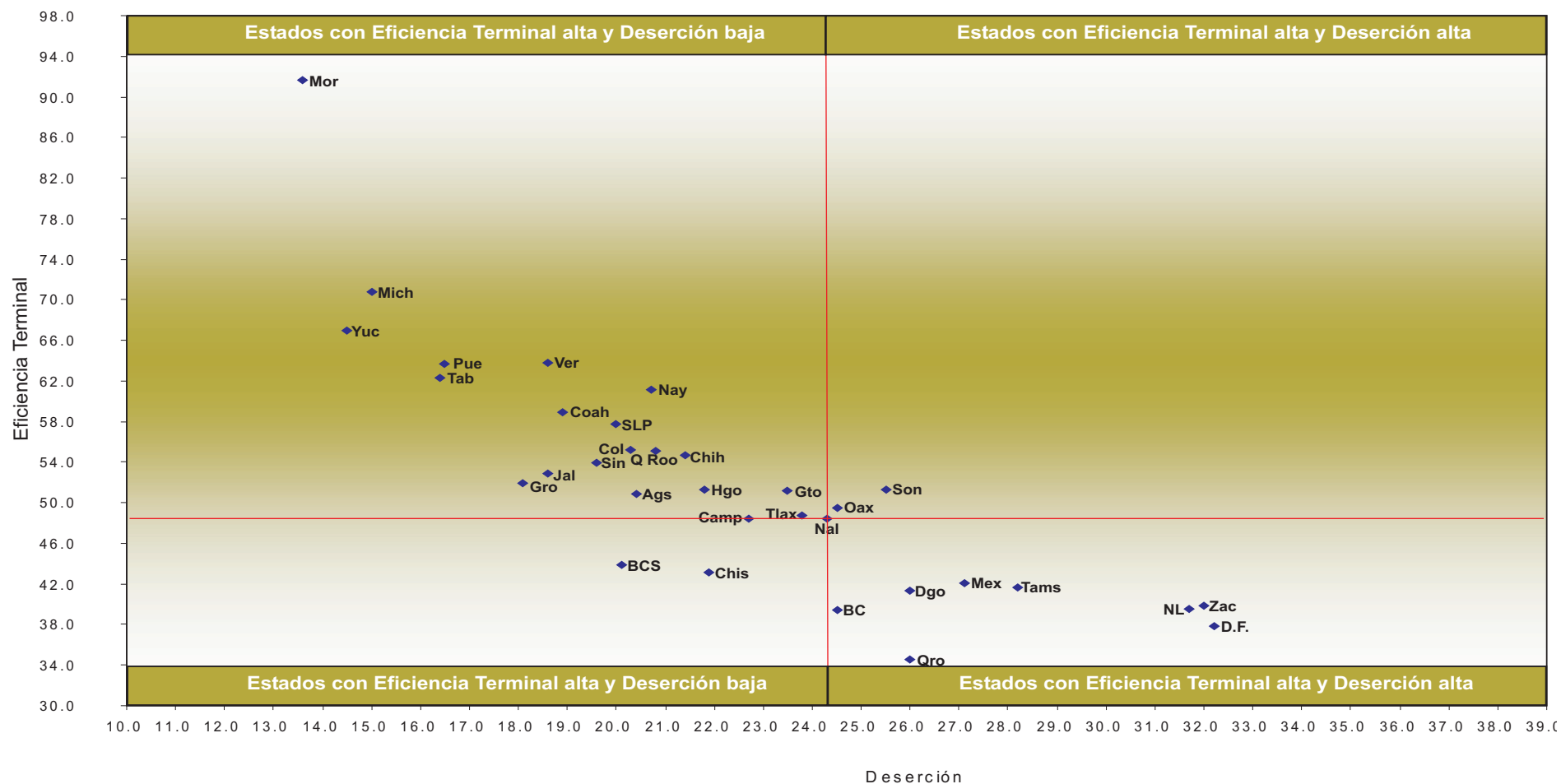
Entidad	%
Nuevo León	14.2
Distrito Federal	11.1
Nayarit	10.6
Morelos	9.5
Coahuila	9.3
Sonora	8.7
Sinaloa	7.9
Baja California	7.0
Tamaulipas	6.9
Quintana Roo	6.6
Durango	6.3
Aguascalientes	5.9
México	5.8
Baja California Sur	5.7
Chihuahua	5.3
Guanajuato	5.3
Colima	4.8
Puebla	4.7
Jalisco	4.5
Tlaxcala	4.5
Yucatán	4.2
Michoacán	4.0
Querétaro	4.0
San Luis Potosí	3.7
Tabasco	3.7
Campeche	3.3
Oaxaca	2.7
Guerrero	2.6
Hidalgo	2.6
Chiapas	2.1
Veracruz	2.1
Zacatecas	1.5
Nacional	5.6



ABSORCIÓN



DESERCIÓN Y EFICIENCIA TERMINAL



INDICADORES EDUCATIVOS

ENTIDAD FEDERATIVA	Absorción	Cobertura	Eficiencia	Deserción	Relación	
	(%)	(%)	terminal (%)	(%)	Alumno/Grupo	Alumno/Escuela
Aguascalientes	10.9	5.9	50.9	20.4	35.7	344.3
Baja California	14.5	7.0	39.4	24.5	30.2	213.5
Baja California Sur	11.5	5.7	43.9	20.1	35.8	224.7
Campeche	6.2	3.3	48.4	22.7	29.9	226.6
Coahuila	16.8	9.3	58.9	18.9	25.4	137.9
Colima	9.7	4.8	55.2	20.3	32.4	286.2
Chiapas	4.1	2.1	43.1	21.9	34.8	309.4
Chihuahua	11.8	5.3	55.1	20.8	29.6	167.5
Distrito Federal	18.8	11.1	37.8	32.2	34.3	473.7
Durango	13.1	6.3	41.3	26.0	21.4	148.5
Guanajuato	11.6	5.3	51.2	23.5	23.9	223.8
Guerrero	4.9	2.6	51.9	18.1	33.2	325.9
Hidalgo	3.9	2.6	51.3	21.8	30.2	280.4
Jalisco	8.0	4.5	52.9	18.6	32.4	387.8
México	11.7	5.8	41.6	28.2	34.6	423.3
Michoacán	8.9	4.0	70.8	15.0	36.3	370.4
Morelos	19.0	9.5	91.6	13.6	17.6	85.6
Nayarit	17.5	10.6	61.1	20.7	14.9	49.6
Nuevo León	29.3	14.2	39.5	31.7	21.5	232.4
Oaxaca	5.4	2.7	49.5	24.5	34.5	295.3
Puebla	9.3	4.7	63.7	16.5	18.5	116.8
Querétaro	8.0	4.0	34.6	26.0	30.1	198.8
Quintana Roo	14.7	6.6	54.7	21.4	39.7	510.9
San Luis Potosí	6.4	3.7	57.7	20.0	27.9	188.2
Sinaloa	14.1	7.9	53.9	19.6	31.0	237.3
Sonora	17.8	8.7	51.3	25.5	27.9	153.8
Tabasco	6.0	3.7	62.3	16.4	30.8	275.2
Tamaulipas	13.4	6.9	42.1	27.1	26.7	176.4
Tlaxcala	10.2	4.5	48.7	23.8	22.5	120.5
Veracruz	3.9	2.1	63.8	18.6	34.4	252.0
Yucatán	6.9	4.2	67.0	14.5	34.7	267.7
Zacatecas	2.9	1.5	39.8	32.0	28.2	276.2
República Mexicana	11.1	5.6	48.4	24.3	30.7	221.4

Nota: Cifras estimadas para eficiencia terminal y deserción.

III.2 Bachillerato

El bachillerato es un nivel educativo propedéutico, es decir, los alumnos reciben, al concluir sus estudios, un certificado como bachilleres que acredita su preparación para cursar estudios del tipo superior. Su objetivo es ofrecer una educación de carácter formativa e integral, que incluya la adquisición de conocimientos científicos, técnicos y humanísticos, con algunas metodologías de investigación y de dominio del lenguaje. Se subdivide en bachillerato general y bachillerato tecnológico. La modalidad tecnológica incluye los fundamentos del bachillerato general y el dominio de una especialidad técnica que permite a los educandos, además de ingresar a la educación superior, contar con un título que les posibilita incorporarse a la actividad productiva.

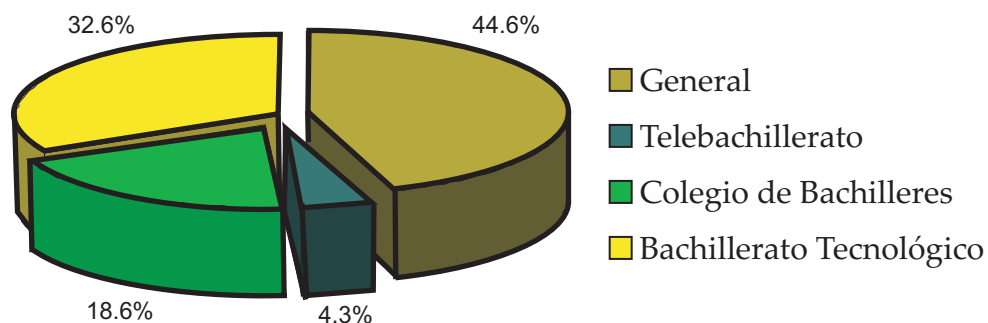
Este nivel educativo es atendido por los siguientes servicios

educativos: bachillerato general (de dos y tres años, por cooperación y de arte), telebachillerato, Colegio de Bachilleres y bachillerato tecnológico (industrial, agropecuario, forestal y del mar). De los egresados de secundaria del ciclo escolar anterior el 85.4 % ingreso a primer grado de bachillerato.

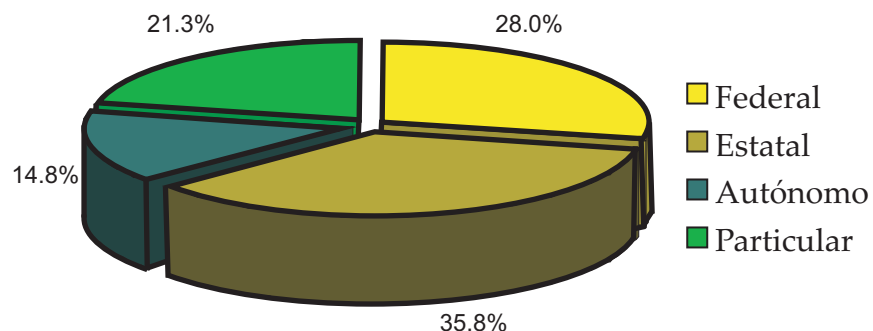
El bachillerato general atiende el 44.6 % de los alumnos; el tecnológico, el 32.6 por ciento; el 18.6 % de la matrícula total es atendida por el Colegio de Bachilleres, y el telebachillerato atiende el 4.3 por ciento.

Respecto del sostenimiento administrativo, el 35.8 % de la matrícula acude a instituciones financiadas por gobiernos estatales, el 28.0 % concurre a las atendidas por la federación, el 21.3 % se refiere a los jóvenes que acuden a instituciones particulares y, por último, el 14.8 % de los alumnos asiste a escuelas de sostenimiento autónomo.

Alumnos por servicio



Alumnos por sostenimiento



TOTAL

ALUMNOS, DOCENTES Y ESCUELAS

ENTIDAD FEDERATIVA	ALUMNOS					DOCENTES	ESCUELAS	GRUPOS
	Total	Primero	Segundo	Tercero	Cuarto			
Aguascalientes	29 952	12 937	9 261	7 754		2 491	132	885
Baja California	70 816	32 821	21 561	16 434		4 921	185	1 735
Baja California Sur	17 492	7 666	5 576	4 250		1 276	59	487
Campeche	25 673	11 596	7 752	6 325		1 841	91	798
Coahuila	65 333	32 276	22 841	10 216		5 085	260	2 335
Colima	17 969	7 571	5 909	4 489		1 242	61	459
Chiapas	132 807	55 206	42 673	34 928		6 992	436	3 768
Chihuahua	92 650	42 671	29 525	20 433	21	5 713	373	2 722
Distrito Federal	343 975	162 703	100 731	80 541		27 417	557	11 808
Durango	48 601	20 921	15 881	11 799		3 386	137	1 422
Guanajuato	122 698	53 927	37 413	31 315	43	9 274	582	3 881
Guerrero	93 690	39 940	29 397	24 353		6 534	269	2 453
Hidalgo	81 851	37 167	25 541	19 143		4 856	230	2 308
Jalisco	183 966	75 948	57 554	49 646	818	17 368	451	5 747
México	344 781	151 841	106 750	85 808	382	24 026	958	10 123
Michoacán	98 988	44 672	29 872	24 444		6 321	271	2 624
Morelos	51 597	22 904	15 601	13 092		3 691	165	1 636
Nayarit	28 332	12 673	8 548	7 111		1 775	67	831
Nuevo León	92 297	47 223	35 768	9 292	14	6 820	257	2 998
Oaxaca	116 490	52 478	35 601	28 411		5 485	482	3 400
Puebla	164 715	67 436	52 961	44 318		10 440	885	4 735
Querétaro	47 300	19 827	14 710	12 763		2 995	151	1 265
Quintana Roo	29 701	12 601	9 392	7 708		1 925	102	877
San Luis Potosí	68 526	31 370	23 310	13 846		5 099	367	1 927
Sinaloa	100 204	42 101	31 723	26 380		6 040	267	2 566
Sonora	74 485	31 572	23 044	19 857	12	4 701	209	1 963
Tabasco	83 071	32 293	26 215	24 563		3 430	208	2 055
Tamaulipas	85 852	39 136	28 678	18 038		5 641	264	2 428
Tlaxcala	34 237	13 806	11 007	9 424		1 977	114	868
Veracruz	236 769	101 322	71 035	64 412		14 949	1 357	7 848
Yucatán	59 980	26 979	18 143	14 858		4 419	223	1 714
Zacatecas	39 016	18 056	12 110	8 850		2 455	142	1 186
TOTAL NACIONAL	3 083 814	1 361 640	966 083	754 801	1 290	210 585	10 312	91 852

DISTRIBUCIÓN PORCENTUAL DE DOCENTES, SEGÚN NIVEL DE ESTUDIOS

ENTIDAD FEDERATIVA	DOCENTES TOTAL	BÁSICA	MEDIA SUPERIOR	NORMAL	LICEN- CIATURA	POSGRADO	OTRO NIVEL DE ESTUDIOS
Aguascalientes	2 491	0.2	5.6	9.0	70.4	13.6	1.2
Baja California	4 921	0.2	4.2	5.2	81.1	8.7	0.6
Baja California sur	1 276	0.1	7.4	10.7	73.0	7.2	1.6
Campeche	1 841	0.5	3.8	10.1	75.6	9.9	0.1
Coahuila	5 085	0.3	5.1	15.0	64.3	12.9	2.4
Colima	1 242	0.3	3.9	3.6	77.1	15.0	0.1
Chiapas	6 992	0.2	2.5	14.2	73.7	9.0	0.3
Chihuahua	5 713	0.5	4.8	11.0	73.8	8.9	0.9
Distrito Federal	27 417	0.3	5.7	2.1	84.2	5.4	2.3
Durango	3 386	0.5	4.8	10.1	70.2	13.7	0.7
Guanajuato	9 274	0.3	6.5	6.7	74.7	10.3	1.6
Guerrero	6 534	0.2	2.9	15.2	68.4	12.8	0.5
Hidalgo	4 856	0.4	8.0	13.1	67.3	6.5	4.6
Jalisco	17 368	0.1	5.9	3.3	73.4	14.0	3.3
México	24 026	0.2	5.6	6.6	77.6	7.8	2.2
Michoacan	6 321	0.6	6.1	5.6	77.4	9.1	1.3
Morelos	3 691	0.1	5.9	11.6	70.4	9.6	2.5
Nayarit	1 775	0.1	5.7	12.6	72.3	7.9	1.2
Nuevo Leon	6 820	0.0	3.6	4.1	64.1	28.0	0.2
Oaxaca	5 485	0.4	3.9	7.3	79.9	7.5	1.0
Puebla	10 440	0.3	3.8	13.2	70.7	11.3	0.8
Queretaro	2 995	0.2	5.3	6.2	73.2	11.7	3.4
Quintana Roo	1 925	0.2	5.0	6.2	79.3	7.8	1.5
San Luis Potosí	5 099	0.1	5.7	20.6	65.8	6.4	1.5
Sinaloa	6 040	0.6	4.5	9.9	70.6	13.7	0.6
Sonora	4 701	0.5	6.3	8.8	73.0	10.7	0.6
Tabasco	3 430	0.5	6.1	5.3	80.8	6.0	1.3
Tamaulipas	5 641	0.4	3.7	13.2	64.6	17.0	1.1
Tlaxcala	1 977	0.3	4.4	3.7	77.3	14.0	0.4
Veracruz	14 949	0.2	3.2	12.3	76.3	7.5	0.5
Yucatan	4 419	0.4	6.6	16.9	69.0	6.7	0.4
Zacatecas	2 455	0.1	4.3	7.9	70.6	16.8	0.3
TOTAL NACIONAL	210 585	0.3	5.0	8.4	74.5	10.2	1.6

FEDERAL

ALUMNOS, DOCENTES Y ESCUELAS

ENTIDAD FEDERATIVA	ALUMNOS					DOCENTES	ESCUELAS	GRUPOS
	Total	Primero	Segundo	Tercero	Cuarto			
Aguascalientes	13 984	6 336	4 101	3 547		674	21	340
Baja California	25 099	11 042	7 944	6 113		1 169	19	434
Baja California Sur	10 728	4 766	3 374	2 588		645	24	274
Campeche	8 777	3 918	2 751	2 108		513	15	263
Coahuila	27 951	13 139	8 271	6 541		1 614	37	729
Colima	4 356	2 086	1 297	973		315	7	134
Chiapas	22 363	9 870	6 942	5 551		1 071	33	574
Chihuahua	31 133	13 825	9 655	7 653		1 672	48	749
Distrito Federal	169 898	80 886	50 188	38 824		10 535	147	4 189
Durango	18 800	8 487	5 847	4 466		1 214	32	557
Guanajuato	30 696	13 806	9 470	7 420		1 545	47	792
Guerrero	24 876	10 616	7 545	6 715		1 428	47	696
Hidalgo	28 921	12 357	9 148	7 416		1 340	36	721
Jalisco	25 706	10 462	7 807	6 619	818	1 632	40	835
México	62 299	29 378	18 332	14 589		2 963	70	1 469
Michoacán	31 558	14 304	9 271	7 983		1 777	50	839
Morelos	21 835	10 042	6 525	5 268		1 141	38	560
Nayarit	10 026	4 389	3 123	2 514		707	15	331
Nuevo León	6 961	3 484	2 019	1 458		662	14	238
Oaxaca	35 802	15 772	10 807	9 223		1 660	64	956
Puebla	20 986	8 788	6 626	5 572		1 130	39	547
Querétaro	6 673	2 855	2 120	1 698		331	7	166
Quintana Roo	6 954	3 097	2 144	1 713		392	15	201
San Luis Potosí	14 109	6 174	4 245	3 690		802	30	412
Sinaloa	17 614	6 985	5 685	4 944		1 030	25	447
Sonora	28 438	11 959	8 753	7 714	12	1 590	48	725
Tabasco	14 945	6 167	4 877	3 901		602	24	350
Tamaulipas	50 053	21 331	15 675	13 047		2 634	67	1 294
Tlaxcala	10 796	4 449	3 495	2 852		493	17	254
Veracruz	58 203	25 613	17 478	15 112		2 786	101	1 529
Yucatán	14 758	6 893	4 488	3 377		881	21	432
Zacatecas	8 603	3 924	2 698	1 981		547	18	276
TOTAL NACIONAL	863 901	387 200	262 701	213 170	830	47 495	1 216	22 313

ALUMNOS, DOCENTES Y ESCUELAS

ENTIDAD FEDERATIVA	ALUMNOS					DOCENTES	ESCUELAS	GRUPOS
	Total	Primero	Segundo	Tercero	Cuarto			
Aguascalientes	5 998	2 757	1 901	1 340		443	54	214
Baja California	29 493	14 476	8 701	6 316		1 743	57	709
Baja California Sur	5 338	2 261	1 730	1 347		371	24	161
Campeche	10 669	5 043	3 102	2 524		684	49	316
Coahuila	6 253	2 786	2 005	1 462		324	26	179
Colima	240	80	82	78		19	1	6
Chiapas	95 487	38 698	31 183	25 606		3 900	278	2 467
Chihuahua	33 299	15 067	10 303	7 929		1 594	161	988
Distrito Federal								
Durango	20 904	8 673	7 330	4 901		1 217	64	573
Guanajuato	37 825	17 741	11 237	8 847		1 842	284	1 262
Guerrero	24 674	10 592	7 764	6 318		1 605	85	635
Hidalgo	28 338	13 985	8 284	6 069		1 664	110	860
Jalisco	12 143	6 181	3 418	2 544		884	37	356
México	172 308	76 577	53 706	42 025		9 828	444	3 995
Michoacán	32 406	15 142	9 810	7 454		1 324	90	746
Morelos	10 166	4 378	3 067	2 721		447	25	233
Nayarit	2 678	1 195	798	685		131	10	78
Nuevo León	7 869	4 086	2 297	1 486		582	19	237
Oaxaca	61 185	28 968	18 692	13 525		2 232	342	1 899
Puebla	98 637	40 306	31 878	26 453		4 618	569	2 609
Querétaro	21 478	9 425	6 759	5 294		812	63	481
Quintana Roo	19 912	8 355	6 324	5 233		1 014	58	531
San Luis Potosí	42 610	19 242	14 512	8 856		2 615	219	1 072
Sinaloa	32 829	14 559	10 382	7 888		1 634	81	847
Sonora	30 959	13 592	9 561	7 806		1 656	67	736
Tabasco	60 280	23 214	18 777	18 289		2 010	133	1 410
Tamaulipas	12 131	5 254	3 749	3 128		644	60	349
Tlaxcala	18 907	7 708	6 032	5 167		857	52	447
Veracruz	126 669	55 965	37 680	33 024		6 461	905	4 260
Yucatán	21 082	9 676	6 251	5 155		1 506	98	577
Zacatecas	21 166	10 027	6 564	4 575		947	88	592
TOTAL NACIONAL	1 103 933	486 009	343 879	274 045		55 608	4 553	29 825

AUTÓNOMO

ALUMNOS, DOCENTES Y ESCUELAS

ENTIDAD FEDERATIVA	ALUMNOS					DOCENTES	ESCUELAS	GRUPOS
	Total	Primero	Segundo	Tercero	Cuarto			
Aguascalientes	1 146	355	399	392		268	2	26
Baja California								
Baja California Sur								
Campeche	4 207	1 719	1 298	1 190		296	6	115
Coahuila	8 870	4 243	4 294	333		468	11	667
Colima	11 473	4 641	3 887	2 945		541	31	233
Chiapas								
Chihuahua	175	38	90	26	21	33	2	6
Distrito Federal	84 028	46 401	22 641	14 986		6 623	26	3 819
Durango	3 764	1 777	1 081	906		366	3	105
Guanajuato	9 612	3 509	3 124	2 979		776	10	244
Guerrero	41 520	17 781	13 133	10 606		3 128	113	1 011
Hidalgo	9 779	4 375	3 224	2 180		433	5	198
Jalisco	98 302	38 791	31 989	27 522		9 235	105	2 390
México	30 177	10 882	10 089	8 824	382	2 076	18	1 201
Michoacán	13 154	6 398	3 845	2 911		697	7	271
Morelos	6 316	2 812	1 835	1 669		528	12	181
Nayarit	12 077	5 674	3 479	2 924		529	17	298
Nuevo León	44 078	23 186	18 732	2 160		2 841	66	1 307
Oaxaca	9 506	3 767	2 922	2 817		554	8	178
Puebla	9 899	3 661	3 235	3 003		668	8	244
Querétaro	5 835	2 012	1 842	1 981		252	5	114
Quintana Roo								
San Luis Potosí	623	359	264			63	2	18
Sinaloa	39 776	16 830	12 435	10 511		2 324	96	935
Sonora								
Tabasco								
Tamaulipas	1 292	746	546			106	2	43
Tlaxcala								
Veracruz								
Yucatán	5 435	2 174	1 700	1 561		275	4	125
Zacatecas	6 692	3 087	2 031	1 574		497	12	204
TOTAL NACIONAL	457 736	205 218	148 115	104 000	403	33 577	571	13 933

ALUMNOS, DOCENTES Y ESCUELAS

ENTIDAD FEDERATIVA	ALUMNOS					DOCENTES	ESCUELAS	GRUPOS
	Total	Primero	Segundo	Tercero	Cuarto			
Aguascalientes	8 824	3 489	2 860	2 475		1 106	55	305
Baja California	16 224	7 303	4 916	4 005		2 009	109	592
Baja California Sur	1 426	639	472	315		260	11	52
Campeche	2 020	916	601	503		348	21	104
Coahuila	22 259	12 108	8 271	1 880		2 679	186	760
Colima	1 900	764	643	493		367	22	86
Chiapas	14 957	6 638	4 548	3 771		2 021	125	727
Chihuahua	28 043	13 741	9 477	4 825		2 414	162	979
Distrito Federal	90 049	35 416	27 902	26 731		10 259	384	3 800
Durango	5 133	1 984	1 623	1 526		589	38	187
Guanajuato	44 565	18 871	13 582	12 069	43	5 111	241	1 583
Guerrero	2 620	951	955	714		373	24	111
Hidalgo	14 813	6 450	4 885	3 478		1 419	79	529
Jalisco	47 815	20 514	14 340	12 961		5 617	269	2 166
México	79 997	35 004	24 623	20 370		9 159	426	3 458
Michoacán	21 870	8 828	6 946	6 096		2 523	124	768
Morelos	13 280	5 672	4 174	3 434		1 575	90	662
Nayarit	3 551	1 415	1 148	988		408	25	124
Nuevo León	33 389	16 467	12 720	4 188	14	2 735	158	1 216
Oaxaca	9 997	3 971	3 180	2 846		1 039	68	367
Puebla	35 193	14 681	11 222	9 290		4 024	269	1 335
Querétaro	13 314	5 535	3 989	3 790		1 600	76	504
Quintana Roo	2 835	1 149	924	762		519	29	145
San Luis Potosí	11 184	5 595	4 289	1 300		1 619	116	425
Sinaloa	9 985	3 727	3 221	3 037		1 052	65	337
Sonora	15 088	6 021	4 730	4 337		1 455	94	502
Tabasco	7 846	2 912	2 561	2 373		818	51	295
Tamaulipas	22 376	11 805	8 708	1 863		2 257	135	742
Tlaxcala	4 534	1 649	1 480	1 405		627	45	167
Veracruz	51 897	19 744	15 877	16 276		5 702	351	2 059
Yucatán	18 705	8 236	5 704	4 765		1 757	100	580
Zacatecas	2 555	1 018	817	720		464	24	114
TOTAL NACIONAL	658 244	283 213	211 388	163 586	57	73 905	3 972	25 781

GENERAL

ALUMNOS, DOCENTES Y ESCUELAS

ENTIDAD FEDERATIVA	ALUMNOS					DOCENTES	ESCUELAS	GRUPOS
	Total	Primero	Segundo	Tercero	Cuarto			
Aguascalientes	13 103	5 228	4 224	3 651		1 499	64	380
Baja California	16 871	7 481	5 197	4 193		1 738	87	488
Baja California Sur	5 978	2 528	1 993	1 457		510	28	169
Campeche	9 798	4 252	2 944	2 602		867	47	312
Coahuila	33 484	17 389	13 285	2 810		3 200	206	1 485
Colima	1 534	555	532	447		326	17	69
Chiapas	38 222	17 059	11 586	9 577		2 900	162	1 149
Chihuahua	38 240	18 243	12 588	7 409		2 829	182	1 209
Distrito Federal	164 091	79 330	47 962	36 799		14 950	298	6 969
Durango	12 735	5 597	3 885	3 253		1 230	66	414
Guanajuato	45 724	18 145	14 414	13 165		4 900	192	1 478
Guerrero	47 114	19 974	15 010	12 130		3 637	144	1 195
Hidalgo	35 855	15 700	11 745	8 410		2 256	118	982
Jalisco	136 248	55 075	43 262	37 911		13 045	321	4 132
México	203 841	86 752	63 725	52 982	382	15 148	576	6 146
Michoacán	41 468	17 781	12 786	10 901		3 472	139	1 166
Morelos	18 966	8 165	5 864	4 937		1 764	88	747
Nayarit	15 994	7 281	4 732	3 981		969	45	435
Nuevo León	65 311	34 280	27 977	3 054		4 757	182	2 016
Oaxaca	31 376	12 935	9 992	8 449		2 147	142	894
Puebla	120 858	49 485	39 030	32 343		8 260	781	3 679
Querétaro	17 630	6 879	5 466	5 285		1 587	74	524
Quintana Roo	5 233	2 253	1 656	1 324		584	44	211
San Luis Potosí	29 187	14 742	11 092	3 353		3 138	259	916
Sinaloa	51 133	21 053	16 211	13 869		3 390	171	1 312
Sonora	12 531	4 816	4 018	3 697		1 230	76	403
Tabasco	3 155	1 357	1 030	768		157	25	80
Tamaulipas	31 183	15 863	11 506	3 814		2 664	152	941
Tlaxcala	5 746	2 114	1 842	1 790		657	48	192
Veracruz	77 785	30 918	23 680	23 187		7 628	374	2 627
Yucatán	27 742	12 004	8 499	7 239		2 204	105	770
Zacatecas	16 472	7 796	4 938	3 738		1 276	81	520
TOTAL NACIONAL	1 374 608	603 030	442 671	328 525	382	114 919	5 294	44 010

ALUMNOS, DOCENTES Y ESCUELAS

ENTIDAD FEDERATIVA	ALUMNOS					DOCENTES	ESCUELAS	GRUPOS
	Total	Primero	Segundo	Tercero	Cuarto			
Aguascalientes	1 609	676	424	509		116	32	86
Baja California								
Baja California Sur								
Campeche								
Coahuila								
Colima								
Chiapas	5 176	2 253	1 589	1 334		170	59	172
Chihuahua	5 413	2 483	1 634	1 296		378	115	363
Distrito Federal								
Durango								
Guanajuato	25 840	11 725	7 805	6 310		862	254	899
Guerrero								
Hidalgo	4 902	2 361	1 410	1 131		441	41	191
Jalisco								
México								
Michoacán	352	169	110	73		19	4	12
Morelos								
Nayarit								
Nuevo León								
Oaxaca	15 265	7 812	4 006	3 447		704	216	617
Puebla								
Querétaro	687	258	161	268		43	11	25
Quintana Roo								
San Luis Potosí								
Sinaloa								
Sonora								
Tabasco	1 917	780	609	528		64	8	53
Tamaulipas	1 465	646	426	393		81	27	80
Tlaxcala								
Veracruz	68 722	30 487	20 433	17 802		2 536	782	2 763
Yucatán								
Zacatecas								
TOTAL NACIONAL	131 348	59 650	38 607	33 091		5 414	1 549	5 261

COLEGIO DE BACHILLERES

ALUMNOS, DOCENTES Y ESCUELAS

ENTIDAD FEDERATIVA	ALUMNOS					DOCENTES	ESCUELAS	GRUPOS
	Total	Primero	Segundo	Tercero	Cuarto			
Aguascalientes								
Baja California	23 157	10 717	7 060	5 380		1 223	31	525
Baja California Sur	3 439	1 407	1 125	907		288	11	100
Campeche	5 138	2 454	1 438	1 246		315	21	142
Coahuila								
Colima								
Chiapas	46 177	16 292	16 068	13 817		1 415	98	1 151
Chihuahua	19 173	8 329	6 087	4 757		831	22	391
Distrito Federal	69 394	33 856	19 835	15 703		3 578	45	1 569
Durango	16 224	6 490	5 869	3 865		904	34	419
Guanajuato								
Guerrero	22 389	9 441	7 138	5 810		1 506	81	582
Hidalgo	11 874	5 891	3 377	2 606		675	23	309
Jalisco	5 190	2 501	1 652	1 037		386	19	127
México	28 062	13 239	8 282	6 541		1 161	42	633
Michoacán	26 194	12 296	7 855	6 043		1 050	68	560
Morelos	8 610	3 692	2 580	2 338		361	18	185
Nayarit								
Nuevo León								
Oaxaca	28 572	12 975	9 067	6 530		846	48	726
Puebla	22 668	8 901	7 368	6 399		909	43	447
Querétaro	17 668	7 574	5 660	4 434		622	33	369
Quintana Roo	13 478	5 316	4 251	3 911		596	27	333
San Luis Potosí	21 135	8 516	6 708	5 911		833	57	459
Sinaloa	33 072	14 666	10 385	8 021		1 701	74	841
Sonora	24 495	10 220	7 727	6 548		1 517	68	592
Tabasco	51 218	18 801	16 006	16 411		1 966	112	1 246
Tamaulipas	7 738	3 342	2 453	1 943		355	20	188
Tlaxcala	14 493	5 830	4 673	3 990		619	37	326
Veracruz	25 027	11 045	7 385	6 597		1 130	49	584
Yucatán	15 621	7 138	4 628	3 855		1 132	82	436
Zacatecas	12 673	5 746	4 034	2 893		577	39	352
TOTAL NACIONAL	572 879	246 675	178 711	147 493		26 496	1 202	13 592

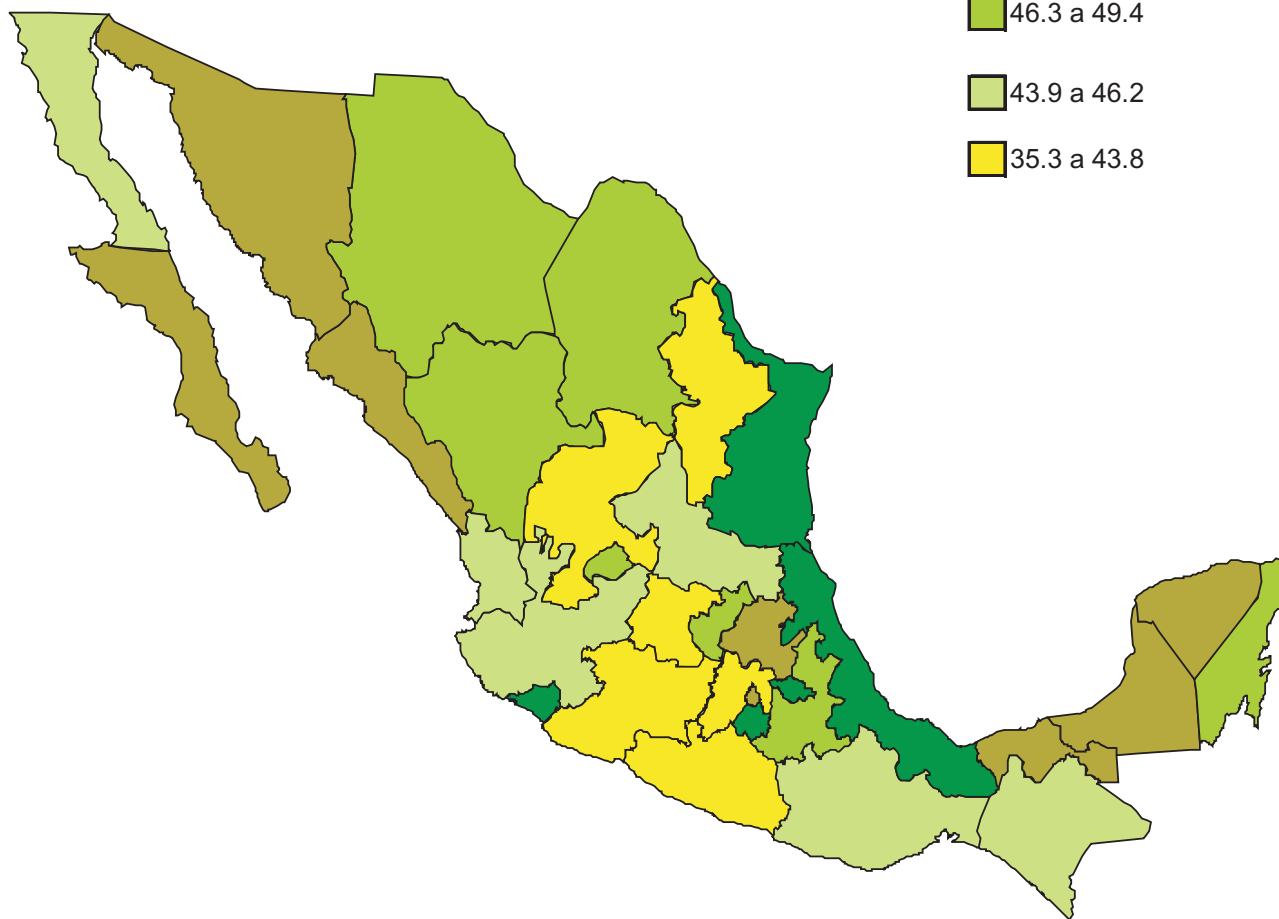
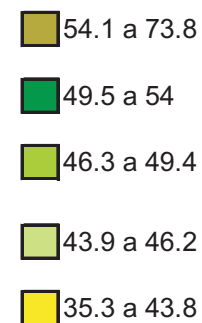
ALUMNOS, DOCENTES Y ESCUELAS

ENTIDAD FEDERATIVA	ALUMNOS					DOCENTES	ESCUELAS	GRUPOS
	Total	Primero	Segundo	Tercero	Cuarto			
Aguascalientes	15 240	7 033	4 613	3 594		876	36	419
Baja California	30 788	14 623	9 304	6 861		1 960	67	722
Baja California Sur	8 075	3 731	2 458	1 886		478	20	218
Campeche	10 737	4 890	3 370	2 477		659	23	344
Coahuila	31 849	14 887	9 556	7 406		1 885	54	850
Colima	16 435	7 016	5 377	4 042		916	44	390
Chiapas	43 232	19 602	13 430	10 200		2 507	117	1 296
Chihuahua	29 824	13 616	9 216	6 971	21	1 675	54	759
Distrito Federal	110 490	49 517	32 934	28 039		8 889	214	3 270
Durango	19 642	8 834	6 127	4 681		1 252	37	589
Guanajuato	51 134	24 057	15 194	11 840	43	3 512	136	1 504
Guerrero	24 187	10 525	7 249	6 413		1 391	44	676
Hidalgo	29 220	13 215	9 009	6 996		1 484	48	826
Jalisco	42 528	18 372	12 640	10 698	818	3 937	111	1 488
México	112 878	51 850	34 743	26 285		7 717	340	3 344
Michoacán	30 974	14 426	9 121	7 427		1 780	60	886
Morelos	24 021	11 047	7 157	5 817		1 566	59	704
Nayarit	12 338	5 392	3 816	3 130		806	22	396
Nuevo León	26 986	12 943	7 791	6 238	14	2 063	75	982
Oaxaca	41 277	18 756	12 536	9 985		1 788	76	1 163
Puebla	21 189	9 050	6 563	5 576		1 271	61	609
Querétaro	11 315	5 116	3 423	2 776		743	33	347
Quintana Roo	10 990	5 032	3 485	2 473		745	31	333
San Luis Potosí	18 204	8 112	5 510	4 582		1 128	51	552
Sinaloa	15 999	6 382	5 127	4 490		949	22	413
Sonora	37 459	16 536	11 299	9 612	12	1 954	65	968
Tabasco	26 781	11 355	8 570	6 856		1 243	63	676
Tamaulipas	45 466	19 285	14 293	11 888		2 541	65	1 219
Tlaxcala	13 998	5 862	4 492	3 644		701	29	350
Veracruz	65 235	28 872	19 537	16 826		3 655	152	1 874
Yucatán	16 617	7 837	5 016	3 764		1 083	36	508
Zacatecas	9 871	4 514	3 138	2 219		602	22	314
TOTAL NACIONAL	1 004 979	452 285	306 094	245 692	908	63 756	2 267	28 989

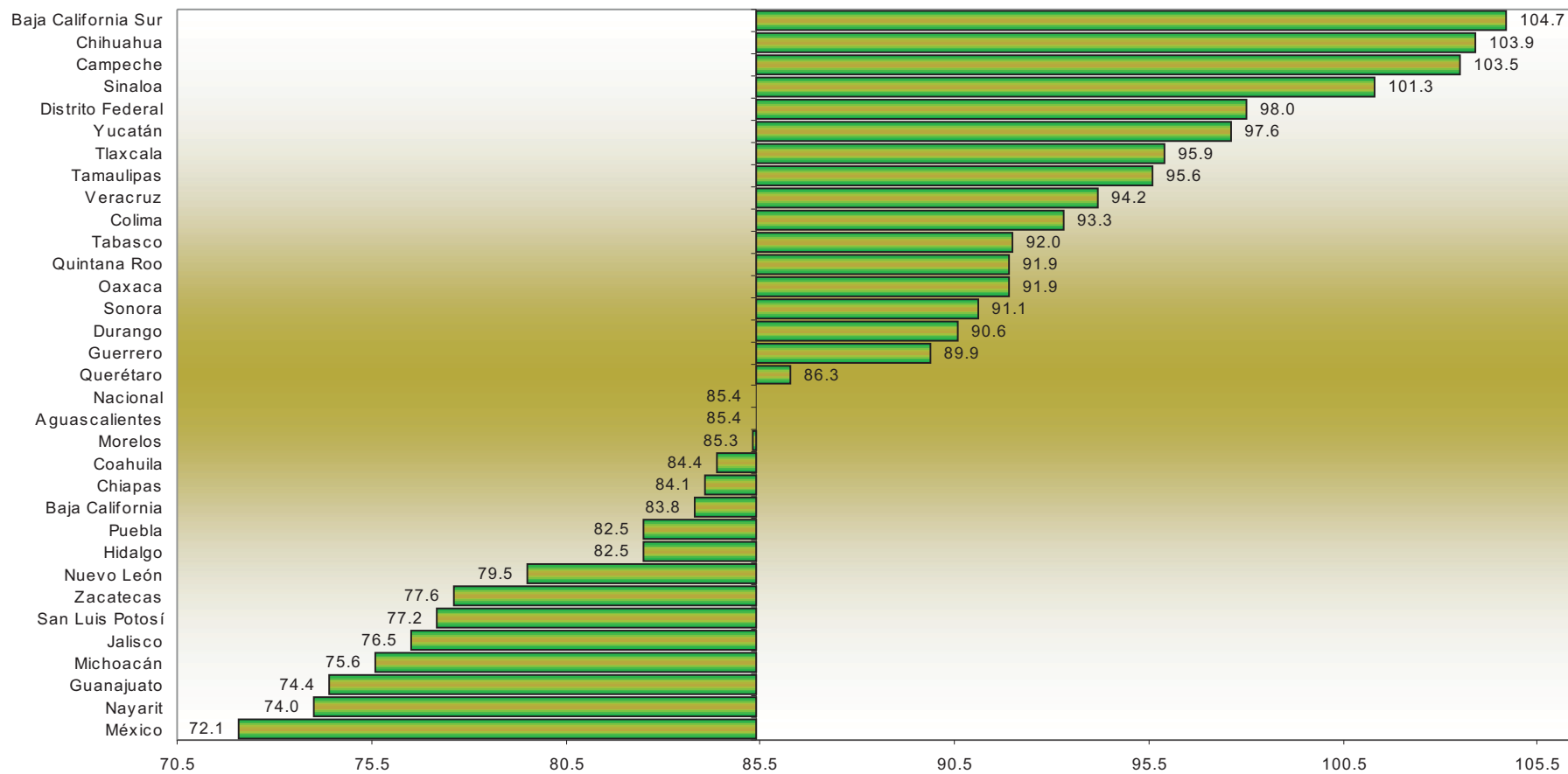
COBERTURA

Entidad	%
Distrito Federal	73.8
Baja California Sur	63.4
Tabasco	62.2
Sinaloa	59.8
Yucatán	54.7
Campeche	54.1
Hidalgo	54.1
Sonora	54.1
Veracruz	52.3
Tlaxcala	51.1
Morelos	50.9
Tamaulipas	50.1
Colima	49.8
Durango	49.1
Chihuahua	48.2
Quintana Roo	47.7
Querétaro	47.1
Aguascalientes	46.8
Puebla	46.4
Coahuila	46.3
Oaxaca	46.2
Nayarit	45.5
Chiapas	45.4
San Luis Potosí	44.6
Jalisco	44.1
Baja California	43.9
Guerrero	43.6
Zacatecas	42.7
Nuevo León	40.8
México	39.5
Guanajuato	38.0
Michoacán	35.3
Nacional	48.0

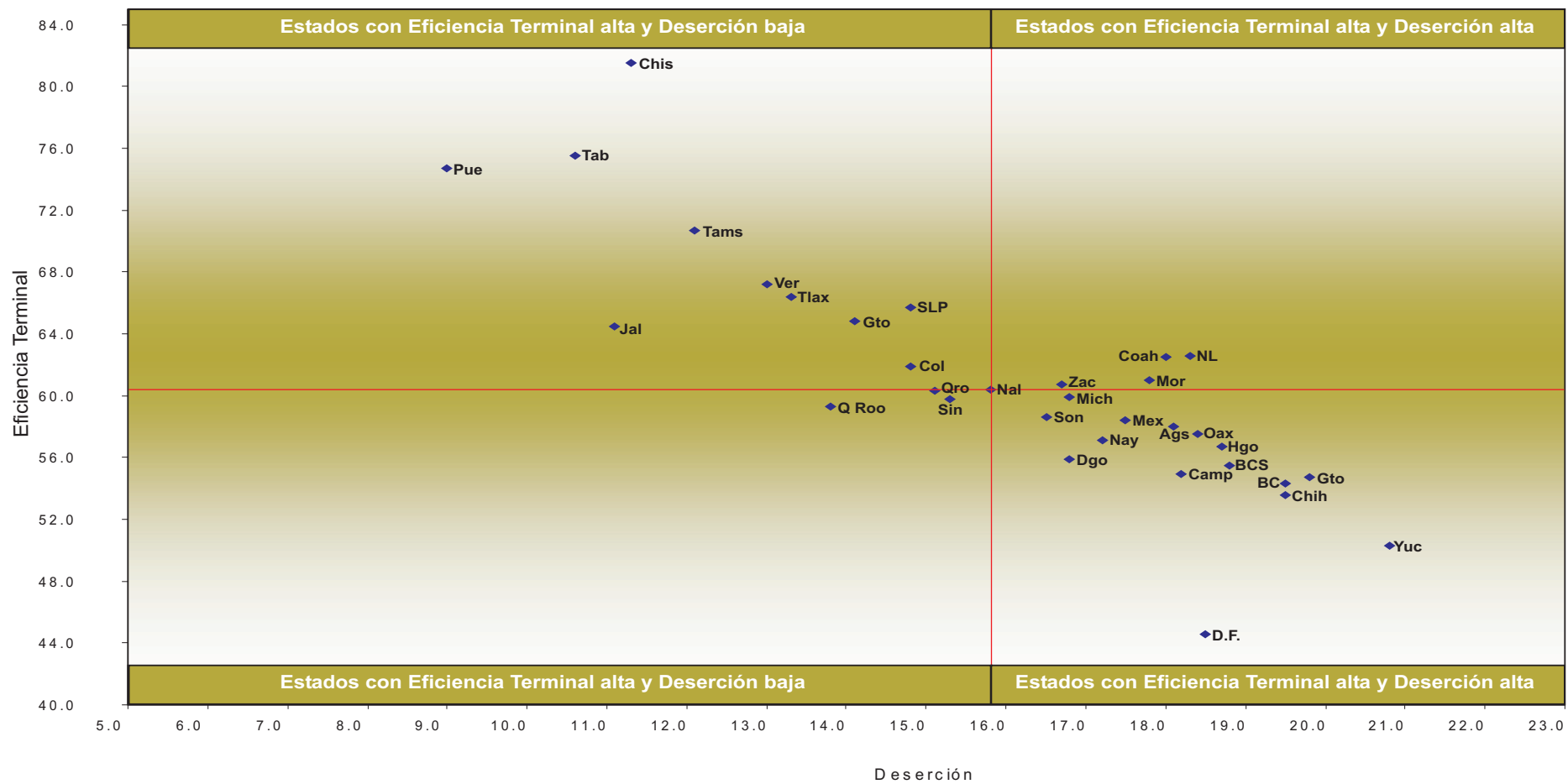
Rangos



ABSORCIÓN



DESERCIÓN Y EFICIENCIA TERMINAL



INDICADORES EDUCATIVOS

ENTIDAD FEDERATIVA	Absorción (%)	Cobertura (%)	Eficiencia terminal (%)	Deserción (%)	Relación	
					Alumno/Grupo	Alumno/Escuela
Aguascalientes	85.4	46.8	58.0	18.1	33.8	226.9
Baja California	83.8	43.9	54.3	19.5	40.8	382.8
Baja California Sur	104.7	63.4	55.5	18.8	35.9	296.5
Campeche	103.5	54.1	54.9	18.2	32.2	282.1
Coahuila	84.4	46.3	62.5	18.0	28.0	251.3
Colima	93.3	49.8	61.9	14.8	39.1	294.6
Chiapas	84.1	45.4	81.5	11.3	35.2	304.6
Chihuahua	103.9	48.2	53.6	19.5	34.0	248.4
Distrito Federal	98.0	73.8	44.6	18.5	29.1	617.5
Durango	90.6	49.1	55.9	16.8	34.2	354.8
Guanajuato	74.4	38.0	54.7	19.8	31.6	210.8
Guerrero	89.9	43.6	64.8	14.1	38.2	348.3
Hidalgo	82.5	54.1	56.7	18.7	35.5	355.9
Jalisco	76.5	44.1	64.5	11.1	32.0	407.9
México	72.1	39.5	58.4	17.5	34.1	359.9
Michoacán	75.6	35.3	59.9	16.8	37.7	365.3
Morelos	85.3	50.9	61.0	17.8	31.5	312.7
Nayarit	74.0	45.5	57.1	17.2	34.1	422.9
Nuevo León	79.5	40.8	62.6	18.3	30.8	359.1
Oaxaca	91.9	46.2	57.5	18.4	34.3	241.7
Puebla	82.5	46.4	74.7	9.0	34.8	186.1
Querétaro	86.3	47.1	60.3	15.1	37.4	313.2
Quintana Roo	91.9	47.7	59.3	13.8	33.9	291.2
San Luis Potosí	77.2	44.6	65.7	14.8	35.6	186.7
Sinaloa	101.3	59.8	59.8	15.3	39.1	375.3
Sonora	91.1	54.1	58.6	16.5	37.9	356.4
Tabasco	92.0	62.2	75.5	10.6	40.4	399.4
Tamaulipas	95.6	50.1	70.7	12.1	35.4	325.2
Tlaxcala	95.9	51.1	66.4	13.3	39.4	300.3
Veracruz	94.2	52.3	67.2	13.0	30.2	174.5
Yucatán	97.6	54.7	50.3	20.8	35.0	269.0
Zacatecas	77.6	42.7	60.7	16.7	32.9	274.8
República Mexicana	85.4	48.0	60.4	15.8	36.2	299.1

Nota: Cifras estimadas para eficiencia terminal y deserción.

IV. Educación superior

El tercer tipo educativo del sistema corresponde a la educación superior, que comprende los niveles de Técnico Superior (conocido también como Profesional Asociado), la Licenciatura y el Posgrado.

Los estudios de *técnico superior* tienen una duración de dos o tres años y la *licenciatura* es de cinco años en promedio. En los primeros dos niveles se capacita al educando para el ejercicio de una profesión, mediante la expedición de un título. Incluye, dentro de las opciones de estudios, la educación normal o formación de maestros de educación preescolar, primaria, secundaria, especial y educación física.

El posgrado es posterior a la licenciatura y se divide en Especialidad, Maestría y el Doctorado y su objetivo es la formación de profesionistas con una alta especialización en las diferentes áreas del conocimiento.

La educación superior corresponde al tercer y último tipo educativo. En este ciclo escolar ingresó el 83.5 % de los egresados del ciclo anterior de la educación media superior. La matrícula escolarizada es de 2.3 millones de alumnos, que equivale al 21.4 % de la población de 19 a 23 años de edad excluyendo el posgrado. A esta cifra debe agregarsele 153 822 estudiantes registrados en la modalidad no escolarizada.

La educación superior se distribuye de la siguiente manera:

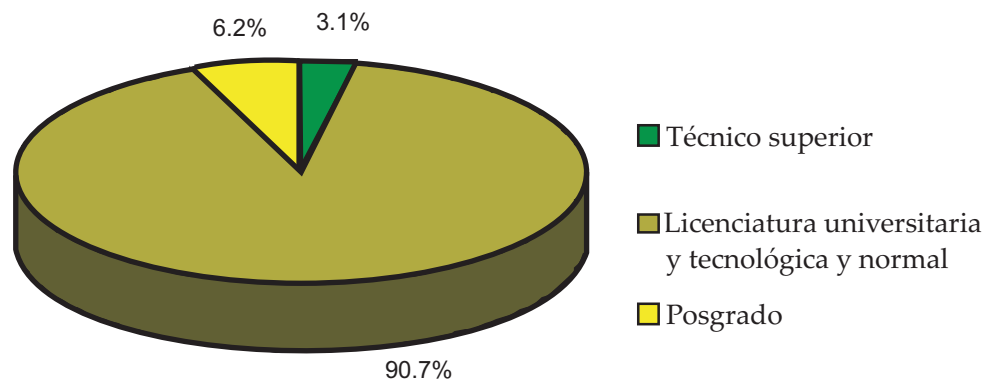
a) profesional Asociado o *Técnico Superior*, que constituye el 3.1%; b) *licenciatura*, con el 90.7 % y c) *posgrado*, que representa el 6.2 por ciento.

El servicio de *Técnico Superior* se imparte principalmente en las Universidades Tecnológicas impulsados por la federación desde 1991, constituye actualmente el 78.7 % de este nivel y opera bajo un esquema de financiamiento compartido entre la federación y los gobiernos estatales.

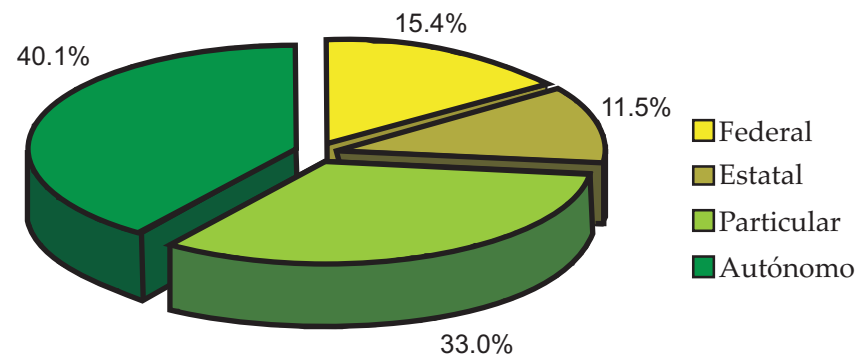
Dentro de la licenciatura se ubica la educación normal, que cubre el 6.7 % de la matrícula y se imparte en sus opciones de educación preescolar, educación primaria, educación secundaria, educación especial, atención de niños con discapacidad o capacidades especiales y educación física. En virtud de que el crecimiento de la matrícula en educación primaria se ha detenido y tenderá a disminuir, la matrícula de la licenciatura en educación primaria está siendo regulada, de modo que el número de egresados sea congruente con la demanda.

De la matrícula de educación superior, el 40.1 % corresponde al sostenimiento autónomo; el 11.5 %, al estatal; el sostenimiento federal cubre el 15.4 %, y las instituciones particulares cuentan con el 33.0 por ciento.

Por tipo de servicio



Por sostenimiento



TOTAL

ALUMNOS, DOCENTES Y ESCUELAS

Primera parte

ENTIDAD FEDERATIVA	TOTAL					TÉCNICO SUPERIOR		
	Alumnos	Hombres	Mujeres	Docentes	Escuelas	Alumnos	Docentes*	Escuelas*
Aguascalientes	27 559	13 236	14 323	3 094	46	2 775		
Baja California	56 984	28 223	28 761	7 250	137	844		
Baja California Sur	12 560	6 360	6 200	1 398	30			
Campeche	17 917	9 199	8 718	1 988	69	624		
Coahuila	64 808	34 669	30 139	6 798	150	5 226		
Colima	13 941	6 934	7 007	1 680	57	1 039		
Chiapas	53 632	28 195	25 437	5 413	126	1 192		
Chihuahua	69 479	34 885	34 594	6 299	96	1 628		
Distrito Federal	403 604	203 843	199 761	54 704	592	3 037		
Durango	28 327	14 193	14 134	3 133	72			
Guanajuato**	74 453	34 981	39 472	9 719	276	3 731		
Guerrero	53 286	24 336	28 950	3 948	114	946		
Hidalgo	47 379	21 478	25 901	4 039	90	4 446		
Jalisco	152 077	77 976	74 101	15 453	238	5 149		
México	218 652	110 350	108 302	23 787	318	8 219		
Michoacán	67 850	32 657	35 193	4 987	143	659		
Morelos	36 233	17 265	18 968	4 153	100	1 588		
Nayarit	22 802	10 430	12 372	1 683	42	1 299		
Nuevo León	129 883	67 955	61 928	10 904	183	1 727		
Oaxaca	56 860	28 179	28 681	3 630	94			
Puebla	132 578	64 862	67 716	13 570	386	8 135		
Querétaro	34 417	17 215	17 202	3 851	65	4 239		
Quintana Roo	13 286	7 007	6 279	1 493	30	1 233		
San Luis Potosí	43 499	21 872	21 627	4 580	90	913		
Sinaloa	73 362	36 505	36 857	5 521	135	147		
Sonora	69 825	35 720	34 105	6 349	131	4 124		
Tabasco	50 068	25 769	24 299	3 419	60	2 589		
Tamaulipas	93 486	45 941	47 545	8 313	183	3 279		
Tlaxcala	21 080	9 484	11 596	1 855	47	699		
Veracruz	117 159	59 417	57 742	12 225	304	697		
Yucatán	41 442	21 363	20 079	3 714	112	1 304		
Zacatecas	24 293	11 784	12 509	2 286	69	832		
TOTAL NACIONAL	2 322 781	1 162 283	1 160 498	241 236	4 585	72 320		

* Se incluye en Licenciatura Universitaria y Tecnológica.

** Corresponde a datos estadísticos del ciclo escolar 2002-2003.

ALUMNOS, DOCENTES Y ESCUELAS

Concluye

ENTIDAD FEDERATIVA	NORMAL LICENCIATURA			LICENCIATURA UNIVERSITARIA Y TECNOLÓGICA			POSGRADO		
	Alumnos	Docentes	Escuelas	Alumnos	Docentes*	Escuelas*	Alumnos	Docentes	Escuelas
Aguascalientes	3 280	257	6	19 931	2 703	24	1 573	134	16
Baja California	4 394	719	20	47 769	5 842	66	3 977	689	51
Baja California Sur	1 108	134	3	10 709	1 065	16	743	199	11
Campeche	2 877	297	15	13 512	1 285	35	904	406	19
Coahuila	4 588	638	8	50 833	5 760	91	4 161	400	51
Colima	468	71	1	11 795	1 383	32	639	226	24
Chiapas	4 669	492	22	46 224	4 646	80	1 547	275	24
Chihuahua	3 270	233	5	60 479	5 630	59	4 102	436	32
Distrito Federal	8 560	1 391	38	348 708	45 960	328	43 299	7 353	226
Durango	4 618	431	8	22 527	2 502	46	1 182	200	18
Guanajuato**	10 203	1 513	80	54 432	7 040	131	6 087	1 166	65
Guerrero	13 473	1 249	27	37 202	2 452	67	1 665	247	20
Hidalgo	4 966	365	10	36 888	3 427	57	1 079	247	23
Jalisco	8 892	1 091	29	128 283	13 171	132	9 753	1 191	77
México	7 338	1 170	41	192 624	20 392	198	10 471	2 225	79
Michoacán	4 822	406	16	59 411	4 168	86	2 958	413	41
Morelos	4 430	454	9	27 532	3 222	60	2 683	477	31
Nayarit	5 340	157	4	15 887	1 492	29	276	34	9
Nuevo León	6 313	815	10	111 808	8 477	109	10 035	1 612	64
Oaxaca	6 070	421	21	49 848	2 895	52	942	314	21
Puebla	12 455	1 207	35	101 857	11 028	248	10 131	1 335	103
Querétaro	1 671	320	6	25 043	3 176	34	3 464	355	25
Quintana Roo	564	95	5	11 218	1 311	19	271	87	6
San Luis Potosí	3 208	429	9	37 733	4 113	60	1 645	38	21
Sinaloa	1 844	226	5	69 390	4 907	86	1 981	388	44
Sonora	2 755	206	7	60 254	5 589	79	2 692	554	45
Tabasco	1 301	205	9	44 569	2 949	36	1 609	265	15
Tamaulipas	10 910	818	23	74 579	7 281	118	4 718	214	42
Tlaxcala	2 057	172	5	17 328	1 477	26	996	206	16
Veracruz	5 179	908	30	106 946	9 897	205	4 337	1 420	69
Yucatán	2 424	324	14	35 441	3 136	73	2 273	254	25
Zacatecas	1 501	154	4	20 524	1 878	40	1 436	254	25
TOTAL NACIONAL	155 548	17 368	525	1 951 284	200 254	2 722	143 629	23 614	1 338

* Incluye Técnico Superior.

** Corresponde a datos estadísticos del ciclo escolar 2002-2003.

FEDERAL

ALUMNOS, DOCENTES Y ESCUELAS

Primera parte

ENTIDAD FEDERATIVA	TOTAL					TÉCNICO SUPERIOR		
	Alumnos	Hombres	Mujeres	Docentes	Escuelas	Alumnos	Docentes*	Escuelas*
Aguascalientes	4 481	3 002	1 479	296	4			
Baja California	10 442	6 337	4 105	1 042	14			
Baja California Sur	2 936	1 779	1 157	358	5			
Campeche	3 054	2 085	969	261	6			
Coahuila	11 406	7 121	4 285	849	12			
Colima	1 880	1 137	743	148	2			
Chiapas	5 263	3 815	1 448	468	7			
Chihuahua	18 937	10 356	8 581	1 379	19			
Distrito Federal	106 798	56 340	50 458	12 841	127	2 747		
Durango	6 621	4 022	2 599	456	7			
Guanajuato**	8 577	5 297	3 280	652	9			
Guerrero	9 028	5 091	3 937	504	7			
Hidalgo	4 441	2 553	1 888	407	15			
Jalisco	6 714	4 479	2 235	952	17	317		
México	12 406	8 038	4 368	837	9			
Michoacán	9 767	5 563	4 204	835	18			
Morelos	5 717	3 398	2 319	536	12			
Nayarit	3 554	2 042	1 512	248	4	20		
Nuevo León	3 663	2 134	1 529	388	6			
Oaxaca	15 449	9 219	6 230	953	15			
Puebla	9 372	6 156	3 216	784	12			
Querétaro	7 912	5 114	2 798	469	10			
Quintana Roo	4 958	2 928	2 030	291	6			
San Luis Potosí	7 605	4 380	3 225	448	9			
Sinaloa	9 307	6 121	3 186	546	6			
Sonora	9 683	5 608	4 075	788	16			
Tabasco	4 419	2 889	1 530	258	5			
Tamaulipas	17 007	10 478	6 529	974	15			
Tlaxcala	3 909	2 526	1 383	248	4			
Veracruz	21 786	14 379	7 407	1 361	21	56		
Yucatán	7 677	5 078	2 599	664	9			
Zacatecas	3 386	1 915	1 471	174	4			
TOTAL NACIONAL	358 155	211 380	146 775	31 415	432	3 140		

* Se incluye en Licenciatura Universitaria y Tecnológica.

** Corresponde a datos estadísticos del ciclo escolar 2002-2003.

ALUMNOS, DOCENTES Y ESCUELAS

Concluye

ENTIDAD FEDERATIVA	NORMAL LICENCIATURA			LICENCIATURA UNIVERSITARIA Y TECNOLÓGICA			POSGRADO		
	Alumnos	Docentes	Escuelas	Alumnos	Docentes*	Escuelas*	Alumnos	Docentes	Escuelas
Aguascalientes				4 291	249	2	190	47	2
Baja California				9 314	600	5	1 128	442	9
Baja California Sur				2 458	174	1	478	184	4
Campeche				3 012	173	3	42	88	3
Coahuila				10 846	724	4	560	125	8
Colima				1 845	148	1	35		1
Chiapas				5 150	383	3	113	85	4
Chihuahua				18 132	1 286	11	805	93	8
Distrito Federal	6 410	906	6	89 495	9 835	62	8 146	2 100	59
Durango				6 476	403	4	145	53	3
Guanajuato**				7 778	426	3	799	226	6
Guerrero				9 000	504	6	28		1
Hidalgo				4 325	372	8	116	35	7
Jalisco				6 133	897	12	264	55	5
México				12 220	784	6	186	53	3
Michoacán				9 436	774	10	331	61	8
Morelos				4 956	363	5	761	173	7
Nayarit				3 506	248	3	28		1
Nuevo León				3 605	387	5	58	1	1
Oaxaca				15 337	850	12	112	103	3
Puebla				8 638	574	6	734	210	6
Querétaro				6 470	388	4	1 442	81	6
Quintana Roo				4 890	257	3	68	34	3
San Luis Potosí				7 452	445	6	153	3	3
Sinaloa				9 266	529	4	41	17	2
Sonora				8 880	614	8	803	174	8
Tabasco				4 351	222	2	68	36	3
Tamaulipas				16 657	953	9	350	21	6
Tlaxcala				3 860	213	3	49	35	1
Veracruz				21 052	1 135	15	678	226	6
Yucatán				7 163	527	5	514	137	4
Zacatecas				3 155	165	2	231	9	2
TOTAL NACIONAL	6 410	906	6	329 149	25 602	233	19 456	4 907	193

* Incluye Técnico Superior.

** Corresponde a datos estadísticos del ciclo escolar 2002-2003.

ESTATAL

ALUMNOS, DOCENTES Y ESCUELAS

Primera parte

ENTIDAD FEDERATIVA	TOTAL					TÉCNICO SUPERIOR		
	Alumnos	Hombres	Mujeres	Docentes	Escuelas	Alumnos	Docentes*	Escuelas*
Aguascalientes	6 304	2 648	3 656	642	11	2 567		
Baja California	4 521	1 640	2 881	576	19	844		
Baja California Sur	2 260	984	1 276	220	6			
Campeche	4 250	1 982	2 268	383	16	607		
Coahuila	11 552	5 947	5 605	1 201	17	3 882		
Colima	468	90	378	71	1			
Chiapas	8 066	3 823	4 243	946	37	1 192		
Chihuahua	5 941	2 465	3 476	513	8	1 466		
Distrito Federal								
Durango	4 977	2 641	2 336	362	9			
Guanajuato**	9 404	4 914	4 490	938	25	3 686		
Guerrero	4 942	2 277	2 665	486	13	946		
Hidalgo	9 234	4 648	4 586	759	17	4 332		
Jalisco	11 490	5 087	6 403	1 346	37	1 193		
México	31 581	15 708	15 873	2 912	61	8 072		
Michoacán	15 048	6 430	8 618	966	18	589		
Morelos	2 186	952	1 234	196	5	1 019		
Nayarit	6 043	2 647	3 396	245	5	1 279		
Nuevo León	6 788	2 605	4 183	879	12	1 207		
Oaxaca	7 832	3 432	4 400	731	29			
Puebla	23 659	11 816	11 843	2 105	42	7 931		
Querétaro	5 124	2 373	2 751	567	6	3 856		
Quintana Roo	5 936	2 998	2 938	637	10	1 233		
San Luis Potosí	6 905	3 519	3 386	691	22	873		
Sinaloa	11 957	4 663	7 294	1 012	18			
Sonora	15 309	7 858	7 451	1 180	22	3 285		
Tabasco	11 906	6 637	5 269	911	18	2 153		
Tamaulipas	4 250	2 256	1 994	534	15	2 800		
Tlaxcala	3 670	1 508	2 162	272	7	699		
Veracruz	15 733	8 925	6 808	1 024	29	309		
Yucatán	4 829	2 672	2 157	411	12	1 304		
Zacatecas	5 859	2 845	3 014	483	17	781		
TOTAL NACIONAL	268 024	128 990	139 034	24 199	564	58 105		

* Se incluye en Licenciatura Universitaria y Tecnológica.

** Corresponde a datos estadísticos del ciclo escolar 2002-2003.

ALUMNOS, DOCENTES Y ESCUELAS

Concluye

ENTIDAD FEDERATIVA	NORMAL LICENCIATURA			LICENCIATURA UNIVERSITARIA Y TECNOLÓGICA			POSGRADO		
	Alumnos	Docentes	Escuelas	Alumnos	Docentes*	Escuelas*	Alumnos	Docentes	Escuelas
Aguascalientes	3 162	221	5	510	405	5	65	16	1
Baja California	3 071	467	12		99	1	606	10	6
Baja California Sur	1 108	134	3	1 106	86	2	46		1
Campeche	2 422	232	9	1 221	151	6			1
Coahuila	4 588	638	8	3 082	563	9			
Colima	468	71	1						
Chiapas	4 669	492	22	2 170	446	13	35	8	2
Chihuahua	3 105	223	4	1 370	290	4			
Distrito Federal									
Durango	1 670	244	4	3 126	118	4	181		1
Guanajuato**	3 060	382	14	2 605	547	10	53	9	1
Guerrero	2 868	346	9	1 128	140	4			
Hidalgo	1 893	164	6	3 009	595	11			
Jalisco	6 636	751	12	3 057	424	9	604	171	16
México	6 742	1 110	37	15 660	1 536	21	1 107	266	3
Michoacán	3 387	250	7	9 844	630	10	1 228	86	1
Morelos	620	65	3		103	1	547	28	1
Nayarit	4 764	130	3		115	2			
Nuevo León	4 731	679	5	133	136	4	717	64	3
Oaxaca	5 250	374	20	2 548	339	7	34	18	2
Puebla	7 244	569	16	8 469	1 519	25	15	17	1
Querétaro	1 268	251	3		316	3			
Quintana Roo	416	64	2	4 242	566	7	45	7	1
San Luis Potosí	2 186	302	5	3 846	389	17			
Sinaloa	1 809	222	4	9 927	790	10	221		4
Sonora	2 755	206	7	9 088	938	12	181	36	3
Tabasco	900	166	6	8 853	745	12			
Tamaulipas	1 429	292	10	21	242	5			
Tlaxcala	2 057	172	5	914	100	2			
Veracruz	2 344	472	12	13 080	552	17			
Yucatán	1 157	167	6	2 368	244	6			
Zacatecas	1 501	154	4	3 577	329	13			
TOTAL NACIONAL	89 280	10 010	264	114 954	13 453	252	5 685	736	48

* Incluye Técnico Superior.

** Corresponde a datos estadísticos del ciclo escolar 2002-2003.

AUTÓNOMO

ALUMNOS, DOCENTES Y ESCUELAS

Primera parte

ENTIDAD FEDERATIVA	TOTAL					TÉCNICO SUPERIOR		
	Alumnos	Hombres	Mujeres	Docentes	Escuelas	Alumnos	Docentes*	Escuelas*
Aguascalientes	11 106	4 897	6 209	1 429	12	208		
Baja California	27 389	13 727	13 662	2 984	48			
Baja California Sur	4 865	2 558	2 307	348	9			
Campeche	8 792	4 314	4 478	1 034	29	17		
Coahuila	25 935	13 833	12 102	2 256	67	1 310		
Colima	10 818	5 256	5 562	1 287	49	1 039		
Chiapas	17 780	9 415	8 365	1 512	31			
Chihuahua	32 485	16 225	16 260	3 047	37	162		
Distrito Federal	145 810	73 405	72 405	22 399	66	16		
Durango	9 300	4 124	5 176	1 286	27			
Guanajuato**	10 673	5 230	5 443	1 851	45	45		
Guerrero	23 347	11 041	12 306	1 044	30			
Hidalgo	17 342	7 183	10 159	1 502	17	114		
Jalisco	71 925	37 182	34 743	6 448	28	2 012		
México	88 591	44 011	44 580	9 876	79	124		
Michoacán	32 868	16 842	16 026	1 587	45	37		
Morelos	11 317	5 378	5 939	1 203	33	443		
Nayarit	9 301	4 375	4 926	689	19			
Nuevo León	60 542	31 896	28 646	4 811	54	516		
Oaxaca	23 699	11 242	12 457	743	19			
Puebla	38 818	19 540	19 278	2 574	45	60		
Querétaro	11 528	5 070	6 458	1 233	30	383		
Quintana Roo								
San Luis Potosí	18 971	9 763	9 208	1 874	29	40		
Sinaloa	42 810	21 228	21 582	2 518	66	31		
Sonora	37 794	18 837	18 957	3 411	65	634		
Tabasco	26 019	12 723	13 296	1 503	19	383		
Tamaulipas	35 923	16 735	19 188	2 262	43	479		
Tlaxcala	11 556	4 561	6 995	988	24			
Veracruz	40 654	20 210	20 444	5 381	114	266		
Yucatán	9 710	5 105	4 605	822	30			
Zacatecas	13 038	6 054	6 984	1 272	40	51		
TOTAL NACIONAL	930 706	461 960	468 746	91 174	1 249	8 370		

* Se incluye en Licenciatura Universitaria y Tecnológica.

** Corresponde a datos estadísticos del ciclo escolar 2002-2003.

ALUMNOS, DOCENTES Y ESCUELAS

ENTIDAD FEDERATIVA	NORMAL LICENCIATURA			LICENCIATURA UNIVERSITARIA Y TECNOLÓGICA			POSGRADO		
	Alumnos	Docentes	Escuelas	Alumnos	Docentes*	Escuelas*	Alumnos	Docentes	Escuelas
Aguascalientes				10 296	1 429	6	602		6
Baja California				26 645	2 971	27	744	13	21
Baja California Sur				4 779	348	5	86		4
Campeche				8 200	781	17	575	253	12
Coahuila				22 222	2 182	40	2 403	74	27
Colima				9 175	1 061	26	604	226	23
Chiapas				16 965	1 512	20	815		11
Chihuahua				29 700	2 763	21	2 623	284	16
Distrito Federal				125 731	19 223	29	20 063	3 176	37
Durango				8 746	1 237	18	554	49	9
Guanajuato**				8 632	1 472	28	1 996	379	17
Guerrero				22 736	938	20	611	106	10
Hidalgo				17 054	1 410	12	174	92	5
Jalisco				65 434	5 863	18	4 479	585	10
México				84 917	8 671	46	3 550	1 205	33
Michoacán				31 773	1 472	23	1 058	115	22
Morelos				9 967	1 125	18	907	78	15
Nayarit				9 071	682	12	230	7	7
Nuevo León				56 045	3 816	29	3 981	995	25
Oaxaca				23 490	655	12	209	88	7
Puebla				36 071	2 269	23	2 687	305	22
Querétaro				9 466	1 072	17	1 679	161	13
Quintana Roo									
San Luis Potosí				17 751	1 874	17	1 180		12
Sinaloa				41 694	2 350	39	1 085	168	27
Sonora				36 260	3 238	38	900	173	27
Tabasco				24 807	1 364	11	829	139	8
Tamaulipas				33 117	2 262	23	2 327		20
Tlaxcala				10 682	853	11	874	135	13
Veracruz				38 973	4 577	74	1 415	804	40
Yucatán				8 704	822	15	1 006		15
Zacatecas				12 014	1 084	19	973	188	21
TOTAL NACIONAL				861 117	81 376	714	61 219	9 798	535

* Incluye Técnico Superior.

** Corresponde a datos estadísticos del ciclo escolar 2002-2003.

PARTICULAR

ALUMNOS, DOCENTES Y ESCUELAS

Primera parte

ENTIDAD FEDERATIVA	TOTAL					TÉCNICO SUPERIOR		
	Alumnos	Hombres	Mujeres	Docentes	Escuelas	Alumnos	Docentes*	Escuelas*
Aguascalientes	5 668	2 689	2 979	727	19			
Baja California	14 632	6 519	8 113	2 648	56			
Baja California Sur	2 499	1 039	1 460	472	10			
Campeche	1 821	818	1 003	310	18			
Coahuila	15 915	7 768	8 147	2 492	54	34		
Colima	775	451	324	174	5			
Chiapas	22 523	11 142	11 381	2 487	51			
Chihuahua	12 116	5 839	6 277	1 360	32			
Distrito Federal	150 996	74 098	76 898	19 464	399	274		
Durango	7 429	3 406	4 023	1 029	29			
Guanajuato**	45 799	19 540	26 259	6 278	197			
Guerrero	15 969	5 927	10 042	1 914	64			
Hidalgo	16 362	7 094	9 268	1 371	41			
Jalisco	61 948	31 228	30 720	6 707	156	1 627		
México	86 074	42 593	43 481	10 162	169	23		
Michoacán	10 167	3 822	6 345	1 599	62	33		
Morelos	17 013	7 537	9 476	2 218	50	126		
Nayarit	3 904	1 366	2 538	501	14			
Nuevo León	58 890	31 320	27 570	4 826	111	4		
Oaxaca	9 880	4 286	5 594	1 203	31			
Puebla	60 729	27 350	33 379	8 107	287	144		
Querétaro	9 853	4 658	5 195	1 582	19			
Quintana Roo	2 392	1 081	1 311	565	14			
San Luis Potosí	10 018	4 210	5 808	1 567	30			
Sinaloa	9 288	4 493	4 795	1 445	45	116		
Sonora	7 039	3 417	3 622	970	28	205		
Tabasco	7 724	3 520	4 204	747	18	53		
Tamaulipas	36 306	16 472	19 834	4 543	110			
Tlaxcala	1 945	889	1 056	347	12			
Veracruz	38 986	15 903	23 083	4 459	140	66		
Yucatán	19 226	8 508	10 718	1 817	61			
Zacatecas	2 010	970	1 040	357	8			
TOTAL NACIONAL	765 896	359 953	405 943	94 448	2 340	2 705		

* Se incluye en Licenciatura Universitaria y Tecnológica.

** Corresponde a datos estadísticos del ciclo escolar 2002-2003.

ALUMNOS, DOCENTES Y ESCUELAS

ENTIDAD FEDERATIVA	NORMAL LICENCIATURA			LICENCIATURA UNIVERSITARIA Y TECNOLÓGICA			POSGRADO			Concluye
	Alumnos	Docentes	Escuelas	Alumnos	Docentes*	Escuelas*	Alumnos	Docentes	Escuelas	
Aguascalientes	118	36	1	4 834	620	11	716	71	7	
Baja California	1 323	252	8	11 810	2 172	33	1 499	224	15	
Baja California Sur				2 366	457	8	133	15	2	
Campeche	455	65	6	1 079	180	9	287	65	3	
Coahuila				14 683	2 291	38	1 198	201	16	
Colima				775	174	5				
Chiapas				21 939	2 305	44	584	182	7	
Chihuahua	165	10	1	11 277	1 291	23	674	59	8	
Distrito Federal	2 150	485	32	133 482	16 902	237	15 090	2 077	130	
Durango	2 948	187	4	4 179	744	20	302	98	5	
Guanajuato**	7 143	1 131	66	35 417	4 595	90	3 239	552	41	
Guerrero	10 605	903	18	4 338	870	37	1 026	141	9	
Hidalgo	3 073	201	4	12 500	1 050	26	789	120	11	
Jalisco	2 256	340	17	53 659	5 987	93	4 406	380	46	
México	596	60	4	79 827	9 401	125	5 628	701	40	
Michoacán	1 435	156	9	8 358	1 292	43	341	151	10	
Morelos	3 810	389	6	12 609	1 631	36	468	198	8	
Nayarit	576	27	1	3 310	447	12	18	27	1	
Nuevo León	1 582	136	5	52 025	4 138	71	5 279	552	35	
Oaxaca	820	47	1	8 473	1 051	21	587	105	9	
Puebla	5 211	638	19	48 679	6 666	194	6 695	803	74	
Querétaro	403	69	3	9 107	1 400	10	343	113	6	
Quintana Roo	148	31	3	2 086	488	9	158	46	2	
San Luis Potosí	1 022	127	4	8 684	1 405	20	312	35	6	
Sinaloa	35	4	1	8 503	1 238	33	634	203	11	
Sonora				6 026	799	21	808	171	7	
Tabasco	401	39	3	6 558	618	11	712	90	4	
Tamaulipas	9 481	526	13	24 784	3 824	81	2 041	193	16	
Tlaxcala				1 872	311	10	73	36	2	
Veracruz	2 835	436	18	33 841	3 633	99	2 244	390	23	
Yucatán	1 267	157	8	17 206	1 543	47	753	117	6	
Zacatecas				1 778	300	6	232	57	2	
TOTAL NACIONAL	59 858	6 452	255	646 064	79 823	1 523	57 269	8 173	562	

* Incluye Técnico Superior.

** Corresponde a datos estadísticos del ciclo escolar 2002-2003.

IV.1 Técnico superior

ALUMNOS, DOCENTES Y ESCUELAS

ENTIDAD FEDERATIVA	ALUMNOS			DOCENTES*	ESCUELAS*	1ER. INGRESO	EGRESADOS	TITULADOS
	Total	Hombres	Mujeres					
Aguascalientes	2 775	1 475	1 300			1 341	641	551
Baja California	844	648	196			524	199	89
Baja California Sur								
Campeche	624	410	214			373	248	136
Coahuila	5 226	3 472	1 754			2 715	1 285	904
Colima	1 039	521	518			588	284	263
Chiapas	1 192	720	472			609	141	70
Chihuahua	1 628	1 183	445			795	325	75
Distrito Federal	3 037	2 127	910			1 005	1 548	1 256
Durango								
Guanajuato**	3 731	2 215	1 516			2 040	797	832
Guerrero	946	614	332			679	103	2
Hidalgo	4 446	2 356	2 090			2 387	1 420	924
Jalisco	5 149	2 987	2 162			1 619	1 566	790
México	8 219	4 160	4 059			2 813	1 925	2 800
Michoacán	659	425	234			373	222	31
Morelos	1 588	911	677			809	388	226
Nayarit	1 299	654	645			820	224	211
Nuevo León	1 727	1 241	486			910	521	394
Oaxaca								
Puebla	8 135	4 710	3 425			4 803	2 176	1 723
Querétaro	4 239	2 306	1 933			2 330	1 241	999
Quintana Roo	1 233	706	527			748	181	123
San Luis Potosí	913	602	311			617	330	329
Sinaloa	147	19	128			113	30	5
Sonora	4 124	2 485	1 639			2 074	649	155
Tabasco	2 589	1 182	1 407			1 051	619	706
Tamaulipas	3 279	2 265	1 014			2 032	392	153
Tlaxcala	699	510	189			408	263	
Veracruz	697	415	282			519	137	15
Yucatán	1 304	829	475			844	588	410
Zacatecas	832	436	396			506	280	241
TOTAL NACIONAL	72 320	42 584	29 736			36 445	18 723	14 413

* Se incluye en Licenciatura Universitaria y Tecnológica.

** Corresponde a datos estadísticos del ciclo escolar 2002-2003.

FEDERAL

ALUMNOS, DOCENTES Y ESCUELAS

ENTIDAD FEDERATIVA	ALUMNOS			DOCENTES*	ESCUELAS*	1ER. INGRESO	EGRESADOS	TITULADOS
	Total	Hombres	Mujeres					
Aguascalientes								
Baja California								
Baja California Sur								
Campeche								
Coahuila								
Colima								
Chiapas								
Chihuahua								
Distrito Federal	2 747	1 985	762			900	1 412	1 190
Durango								
Guanajuato**								
Guerrero								
Hidalgo								
Jalisco	317	317				67	124	124
México								
Michoacán								
Morelos								
Nayarit	20	17	3			11	9	
Nuevo León								
Oaxaca								
Puebla								
Querétaro								
Quintana Roo								
San Luis Potosí								
Sinaloa								
Sonora								
Tabasco								
Tamaulipas								
Tlaxcala								
Veracruz	56	54	2			35	21	
Yucatán								
Zacatecas								
TOTAL NACIONAL	3 140	2 373	767			1 013	1 566	1 314

* Se incluye en Licenciatura Universitaria y Tecnológica.

** Corresponde a datos estadísticos del ciclo escolar 2002-2003.

ALUMNOS, DOCENTES Y ESCUELAS

ENTIDAD FEDERATIVA	ALUMNOS			DOCENTES*	ESCUELAS*	1ER. INGRESO	EGRESADOS	TITULADOS
	Total	Hombres	Mujeres					
Aguascalientes	2 567	1 417	1 150			1 324	632	544
Baja California	844	648	196			524	199	89
Baja California Sur								
Campeche	607	403	204			373	248	136
Coahuila	3 882	2 879	1 003			2 093	984	855
Colima								
Chiapas	1 192	720	472			609	141	70
Chihuahua	1 466	1 128	338			723	317	75
Distrito Federal								
Durango								
Guanajuato**	3 686	2 191	1 495			1 995	797	832
Guerrero	946	614	332			679	103	2
Hidalgo	4 332	2 337	1 995			2 347	1 417	924
Jalisco	1 193	934	259			446	297	
México	8 072	4 124	3 948			2 766	1 893	2 771
Michoacán	589	380	209			338	216	30
Morelos	1 019	633	386			598	251	208
Nayarit	1 279	637	642			809	215	211
Nuevo León	1 207	920	287			603	397	385
Oaxaca								
Puebla	7 931	4 670	3 261			4 692	2 140	1 723
Querétaro	3 856	2 144	1 712			2 082	1 217	981
Quintana Roo	1 233	706	527			748	181	123
San Luis Potosí	873	581	292			601	329	329
Sinaloa							3	5
Sonora	3 285	2 345	940			1 801	432	139
Tabasco	2 153	1 138	1 015			953	497	599
Tamaulipas	2 800	2 022	778			1 678	276	84
Tlaxcala	699	510	189			408	263	
Veracruz	309	205	104			309		
Yucatán	1 304	829	475			844	588	410
Zacatecas	781	432	349			455	251	241
TOTAL NACIONAL	58 105	35 547	22 558			30 798	14 284	11 766

* Se incluye en Licenciatura Universitaria y Tecnológica.

** Corresponde a datos estadísticos del ciclo escolar 2002-2003.

UNIVERSIDADES TECNOLÓGICAS ESTATALES

ALUMNOS, DOCENTES Y ESCUELAS

ENTIDAD FEDERATIVA	ALUMNOS			DOCENTES*	ESCUELAS*	1ER. INGRESO	EGRESADOS	TITULADOS
	Total	Hombres	Mujeres					
Aguascalientes	2 494	1 347	1 147			1 276	607	519
Baja California	844	648	196			524	199	89
Baja California Sur								
Campeche	472	336	136			275	219	107
Coahuila	3 757	2 758	999			2 063	977	855
Colima								
Chiapas	611	411	200			329	109	70
Chihuahua	1 466	1 128	338			723	317	75
Distrito Federal								
Durango								
Guanajuato**	3 660	2 165	1 495			1 975	797	832
Guerrero	946	614	332			679	103	2
Hidalgo	4 332	2 337	1 995			2 347	1 417	924
Jalisco	1 193	934	259			446	297	
México	8 072	4 124	3 948			2 766	1 893	2 771
Michoacán	589	380	209			338	216	30
Morelos	1 019	633	386			598	251	208
Nayarit	1 279	637	642			809	215	211
Nuevo León	1 207	920	287			603	397	385
Oaxaca								
Puebla	7 931	4 670	3 261			4 692	2 140	1 723
Querétaro	3 856	2 144	1 712			2 082	1 217	981
Quintana Roo	1 053	582	471			654	177	123
San Luis Potosí	873	581	292			601	329	329
Sinaloa								
Sonora	3 278	2 338	940			1 801	432	139
Tabasco	2 070	1 082	988			914	491	599
Tamaulipas	2 800	2 022	778			1 678	276	84
Tlaxcala	699	510	189			408	263	
Veracruz	309	205	104			309		
Yucatán	1 304	829	475			844	588	410
Zacatecas	781	432	349			455	251	241
TOTAL NACIONAL	56 895	34 767	22 128			30 189	14 178	11 707

* Se incluye en Licenciatura Universitaria y Tecnológica.

** Corresponde a datos estadísticos del ciclo escolar 2002-2003.

ALUMNOS, DOCENTES Y ESCUELAS

ENTIDAD FEDERATIVA	ALUMNOS			DOCENTES*	ESCUELAS*	1ER. INGRESO	EGRESADOS	TITULADOS
	Total	Hombres	Mujeres					
Aguascalientes	73	70	3			48	25	25
Baja California								
Baja California Sur								
Campeche	135	67	68			98	29	29
Coahuila	125	121	4			30	7	
Colima								
Chiapas	581	309	272			280	32	
Chihuahua								
Distrito Federal								
Durango								
Guanajuato**	26	26				20		
Guerrero								
Hidalgo								
Jalisco								
México								
Michoacán								
Morelos								
Nayarit								
Nuevo León								
Oaxaca								
Puebla								
Querétaro								
Quintana Roo	180	124	56			94	4	
San Luis Potosí								
Sinaloa							3	5
Sonora	7	7						
Tabasco	83	56	27			39	6	
Tamaulipas								
Tlaxcala								
Veracruz								
Yucatán								
Zacatecas								
TOTAL NACIONAL	1 210	780	430			609	106	59

* Se incluye en Licenciatura Universitaria y Tecnológica.

** Corresponde a datos estadísticos del ciclo escolar 2002-2003.

AUTÓNOMO

ALUMNOS, DOCENTES Y ESCUELAS

ENTIDAD FEDERATIVA	ALUMNOS			DOCENTES*	ESCUELAS*	1ER. INGRESO	EGRESADOS	TITULADOS
	Total	Hombres	Mujeres					
Aguascalientes	208	58	150			17	9	7
Baja California								
Baja California Sur								
Campeche	17	7	10					
Coahuila	1 310	583	727			607	268	21
Colima	1 039	521	518			588	284	263
Chiapas								
Chihuahua	162	55	107			72	8	
Distrito Federal	16	3	13					
Durango								
Guanajuato**	45	24	21			45		
Guerrero								
Hidalgo	114	19	95			40	3	
Jalisco	2 012	1 231	781			651	279	
México	124	23	101			24	32	29
Michoacán	37	28	9			14		
Morelos	443	233	210			177	115	
Nayarit								
Nuevo León	516	317	199			307	124	9
Oaxaca								
Puebla	60	27	33			21		
Querétaro	383	162	221			248	24	18
Quintana Roo								
San Luis Potosí	40	21	19			16	1	
Sinaloa	31	19	12				27	
Sonora	634	82	552			144	141	16
Tabasco	383	21	362			80	122	107
Tamaulipas	479	243	236			354	116	69
Tlaxcala								
Veracruz	266	114	152			141	101	15
Yucatán								
Zacatecas	51	4	47			51	29	
TOTAL NACIONAL	8 370	3 795	4 575			3 597	1 683	554

* Se incluye en Licenciatura Universitaria y Tecnológica.

** Corresponde a datos estadísticos del ciclo escolar 2002-2003.

ALUMNOS, DOCENTES Y ESCUELAS

ENTIDAD FEDERATIVA	ALUMNOS			DOCENTES*	ESCUELAS*	1ER. INGRESO	EGRESADOS	TITULADOS
	Total	Hombres	Mujeres					
Aguascalientes								
Baja California								
Baja California Sur								
Campeche								
Coahuila	34	10	24			15	33	28
Colima								
Chiapas								
Chihuahua								
Distrito Federal	274	139	135			105	136	66
Durango								
Guanajuato**								
Guerrero								
Hidalgo								
Jalisco	1 627	505	1 122			455	866	666
México	23	13	10			23		
Michoacán	33	17	16			21	6	1
Morelos	126	45	81			34	22	18
Nayarit								
Nuevo León	4	4						
Oaxaca								
Puebla	144	13	131			90	36	
Querétaro								
Quintana Roo								
San Luis Potosí								
Sinaloa	116		116			113		
Sonora	205	58	147			129	76	
Tabasco	53	23	30			18		
Tamaulipas								
Tlaxcala								
Veracruz	66	42	24			34	15	
Yucatán								
Zacatecas								
TOTAL NACIONAL	2 705	869	1 836			1 037	1 190	779

* Se incluye en Licenciatura Universitaria y Tecnológica.

** Corresponde a datos estadísticos del ciclo escolar 2002-2003.

IV.2 Normal licenciatura

ALUMNOS, DOCENTES Y ESCUELAS

ENTIDAD FEDERATIVA	ALUMNOS						DOCENTES	ESCUELAS*	1ER. INGRESO	EGRESADOS
	Total	Preescolar	Primaria	Secundaria	Educ. Física	Educ. Especial				
Aguascalientes	3 280	566	1 114	1 011	322	267	257	6	960	643
Baja California	4 394	1 721	1 458	730	60	425	719	20	1 216	1 002
Baja California Sur	1 108	210	318	385		195	134	3	261	106
Campeche	2 877	536	1 050	1 077	100	114	297	15	754	815
Coahuila	4 588	817	1 512	1 240	479	540	638	8	1 190	718
Colima	468	73	186	209			71	1	167	68
Chiapas	4 669	1 090	1 902	1 367	310		492	22	1 049	802
Chihuahua	3 270	703	1 237	1 330			233	5	924	326
Distrito Federal	8 560	1 797	2 005	2 205	1 335	1 218	1 391	38	2 609	1 933
Durango	4 618	543	759	2 931	215	170	431	8	1 357	984
Guanajuato**	10 203	3 392	3 968	2 335	466	42	1 513	80	2 978	1 449
Guerrero	13 473	2 886	6 189	3 323	834	241	1 249	27	4 010	1 795
Hidalgo	4 966	613	739	3 163	268	183	365	10	1 508	1 651
Jalisco	8 892	2 639	2 512	2 328		1 413	1 091	29	1 823	2 745
México	7 338	1 529	2 552	2 544	468	245	1 170	41	2 349	1 260
Michoacán	4 822	1 418	2 382	552	470		406	16	1 311	1 117
Morelos	4 430	129	491	3 810			454	9	1 020	1 015
Nayarit	5 340	649	635	3 335	455	266	157	4	731	2 255
Nuevo León	6 313	1 918	1 422	2 309	36	628	815	10	1 625	835
Oaxaca	6 070	992	1 959	2 143	741	235	421	21	1 683	1 060
Puebla	12 455	1 811	3 216	6 296	913	219	1 207	35	2 830	3 561
Querétaro	1 671	479	654	309	106	123	320	6	477	394
Quintana Roo	564	170	329	65			95	5	127	236
San Luis Potosí	3 208	857	830	928	310	283	429	9	845	643
Sinaloa	1 844	415	557	378		494	226	5	392	423
Sonora	2 755	225	599	1 616	103	212	206	7	482	787
Tabasco	1 301	359	688		99	155	205	9	441	275
Tamaulipas	10 910	1 278	1 289	6 932	1 151	260	818	23	1 620	3 151
Tlaxcala	2 057	393	922		742		172	5	590	304
Veracruz	5 179	1 692	1 445	1 201	332	509	908	30	1 306	1 155
Yucatán	2 424	210	605	806	286	517	324	14	636	966
Zacatecas	1 501	247	932	113	95	114	154	4	416	345
TOTAL NACIONAL	155 548	32 357	46 456	56 971	10 696	9 068	17 368	525	39 687	34 819

* Se estandariza la estructura de las bases a la de educación superior universitaria y tecnológica.

** Corresponde a datos estadísticos del ciclo escolar 2002-2003.

FEDERAL

ALUMNOS, DOCENTES Y ESCUELAS

ENTIDAD FEDERATIVA	ALUMNOS						DOCENTES	ESCUELAS*	1ER. INGRESO	EGRESADOS
	Total	Preescolar	Primaria	Secundaria	Educ. Física	Educ. Especial				
Aguascalientes										
Baja California										
Baja California Sur										
Campeche										
Coahuila										
Colima										
Chiapas										
Chihuahua										
Distrito Federal	6 410	795	1 032	2 030	1 335	1 218	906	6	1 929	1 455
Durango										
Guanajuato										
Guerrero										
Hidalgo										
Jalisco										
México										
Michoacán										
Morelos										
Nayarit										
Nuevo León										
Oaxaca										
Puebla										
Querétaro										
Quintana Roo										
San Luis Potosí										
Sinaloa										
Sonora										
Tabasco										
Tamaulipas										
Tlaxcala										
Veracruz										
Yucatán										
Zacatecas										
TOTAL NACIONAL	6 410	795	1 032	2 030	1 335	1 218	906	6	1 929	1 455

* Se estandariza la estructura de las bases a la de educación superior universitaria y tecnológica.

ALUMNOS, DOCENTES Y ESCUELAS

ENTIDAD FEDERATIVA	ALUMNOS						DOCENTES	ESCUELAS*	1ER. INGRESO	EGRESADOS
	Total	Preescolar	Primaria	Secundaria	Educ. Física	Educ. Especial				
Aguascalientes	3 162	566	1 070	1 011	322	193	221	5	931	607
Baja California	3 071	842	1 030	730	44	425	467	12	815	699
Baja California Sur	1 108	210	318	385		195	134	3	261	106
Campeche	2 422	376	755	1 077	100	114	232	9	660	722
Coahuila	4 588	817	1 512	1 240	479	540	638	8	1 190	718
Colima	468	73	186	209			71	1	167	68
Chiapas	4 669	1 090	1 902	1 367	310		492	22	1 049	802
Chihuahua	3 105	703	1 072	1 330			223	4	871	304
Distrito Federal										
Durango	1 670	543	759	198		170	244	4	495	369
Guanajuato**	3 060	805	977	982	296		382	14	851	538
Guerrero	2 868	756	1 734		225	153	346	9	745	471
Hidalgo	1 893	613	739	276	82	183	164	6	721	352
Jalisco	6 636	1 574	1 514	2 232		1 316	751	12	1 263	2 124
México	6 742	1 367	2 184	2 478	468	245	1 110	37	2 206	1 112
Michoacán	3 387	919	1 652	346	470		250	7	881	783
Morelos	620	129	491				65	3	174	147
Nayarit	4 764	416	414	3 335	455	144	130	3	449	2 255
Nuevo León	4 731	812	946	2 309	36	628	679	5	1 217	401
Oaxaca	5 250	992	1 959	1 323	741	235	374	20	1 402	1 060
Puebla	7 244	780	1 235	4 631	478	120	569	16	1 507	2 288
Querétaro	1 268	339	391	309	106	123	251	3	344	294
Quintana Roo	416	129	287				64	2	75	170
San Luis Potosí	2 186	430	561	928	140	127	302	5	540	403
Sinaloa	1 809	415	522	378		494	222	4	392	423
Sonora	2 755	225	599	1 616	103	212	206	7	482	787
Tabasco	900	210	436		99	155	166	6	311	171
Tamaulipas	1 429	614	555			260	292	10	469	269
Tlaxcala	2 057	393	922		742		172	5	590	304
Veracruz	2 344	564	772	518	195	295	472	12	597	503
Yucatán	1 157	103	398	559	97		167	6	301	361
Zacatecas	1 501	247	932	113	95	114	154	4	416	345
TOTAL NACIONAL	89 280	18 052	28 824	29 880	6 083	6 441	10 010	264	22 372	19 956

* Se estandariza la estructura de las bases a la de educación superior universitaria y tecnológica.

** Corresponde a datos estadísticos del ciclo escolar 2002-2003.

PARTICULAR

ALUMNOS, DOCENTES Y ESCUELAS

ENTIDAD FEDERATIVA	ALUMNOS						DOCENTES	ESCUELAS*	1ER. INGRESO	EGRESADOS
	Total	Preescolar	Primaria	Secundaria	Educ. Física	Educ. Especial				
Aguascalientes	118		44			74	36	1	29	36
Baja California	1 323	879	428		16		252	8	401	303
Baja California Sur										
Campeche	455	160	295				65	6	94	93
Coahuila										
Colima										
Chiapas										
Chihuahua	165		165				10	1	53	22
Distrito Federal	2 150	1 002	973	175			485	32	680	478
Durango	2 948			2 733	215		187	4	862	615
Guanajuato**	7 143	2 587	2 991	1 353	170	42	1 131	66	2 127	911
Guerrero	10 605	2 130	4 455	3 323	609	88	903	18	3 265	1 324
Hidalgo	3 073			2 887	186		201	4	787	1 299
Jalisco	2 256	1 065	998	96		97	340	17	560	621
México	596	162	368	66			60	4	143	148
Michoacán	1 435	499	730	206			156	9	430	334
Morelos	3 810			3 810			389	6	846	868
Nayarit	576	233	221			122	27	1	282	
Nuevo León	1 582	1 106	476				136	5	408	434
Oaxaca	820			820			47	1	281	
Puebla	5 211	1 031	1 981	1 665	435	99	638	19	1 323	1 273
Querétaro	403	140	263				69	3	133	100
Quintana Roo	148	41	42	65			31	3	52	66
San Luis Potosí	1 022	427	269		170	156	127	4	305	240
Sinaloa	35		35				4	1		
Sonora										
Tabasco	401	149	252				39	3	130	104
Tamaulipas	9 481	664	734	6 932	1 151		526	13	1 151	2 882
Tlaxcala										
Veracruz	2 835	1 128	673	683	137	214	436	18	709	652
Yucatán	1 267	107	207	247	189	517	157	8	335	605
Zacatecas										
TOTAL NACIONAL	59 858	13 510	16 600	25 061	3 278	1 409	6 452	255	15 386	13 408

* Se estandariza la estructura de las bases a la de educación superior universitaria y tecnológica.

** Corresponde a datos estadísticos del ciclo escolar 2002-2003.

ALUMNOS, DOCENTES Y CARRERAS DE LICENCIATURA

ENTIDAD FEDERATIVA	ALUMNOS POR SOSTENIMIENTO						DOCENTES	CARRERAS DE LICENCIATURA*	1ER. INGRESO	EGRESADOS
	Total	Federal	Estatal	Particular	Hombres	Mujeres				
Aguascalientes	3 280		3 162	118	832	2 448	257	11	960	643
Baja California	4 394		3 071	1 323	928	3 466	719	32	1 216	1 002
Baja California Sur	1 108		1 108		361	747	134	5	261	106
Campeche	2 877		2 422	455	1 184	1 693	297	16	754	815
Coahuila	4 588		4 588		1 143	3 445	638	12	1 190	718
Colima	468		468		90	378	71	3	167	68
Chiapas	4 669		4 669		2 179	2 490	492	22	1 049	802
Chihuahua	3 270		3 105	165	864	2 406	233	8	924	326
Distrito Federal	8 560	6 410		2 150	1 888	6 672	1 391	38	2 609	1 933
Durango	4 618		1 670	2 948	1 987	2 631	431	15	1 357	984
Guanajuato**	10 203		3 060	7 143	2 395	7 808	1 513	83	2 978	1 449
Guerrero	13 473		2 868	10 605	4 606	8 867	1 249	48	4 010	1 795
Hidalgo	4 966		1 893	3 073	1 743	3 223	365	21	1 508	1 651
Jalisco	8 892		6 636	2 256	2 051	6 841	1 091	45	1 823	2 745
México	7 338		6 742	596	2 131	5 207	1 170	70	2 349	1 260
Michoacán	4 822		3 387	1 435	1 767	3 055	406	16	1 311	1 117
Morelos	4 430		620	3 810	1 458	2 972	454	9	1 020	1 015
Nayarit	5 340		4 764	576	2 124	3 216	157	10	731	2 255
Nuevo León	6 313		4 731	1 582	1 476	4 837	815	17	1 625	835
Oaxaca	6 070		5 250	820	2 524	3 546	421	21	1 683	1 060
Puebla	12 455		7 244	5 211	3 789	8 666	1 207	46	2 830	3 561
Querétaro	1 671		1 268	403	247	1 424	320	14	477	394
Quintana Roo	564		416	148	155	409	95	5	127	236
San Luis Potosí	3 208		2 186	1 022	947	2 261	429	19	845	643
Sinaloa	1 844		1 809	35	263	1 581	226	8	392	423
Sonora	2 755		2 755		974	1 781	206	9	482	787
Tabasco	1 301		900	401	289	1 012	205	9	441	275
Tamaulipas	10 910		1 429	9 481	4 334	6 576	818	25	1 620	3 151
Tlaxcala	2 057		2 057		639	1 418	172	5	590	304
Veracruz	5 179		2 344	2 835	1 189	3 990	908	33	1 306	1 155
Yucatán	2 424		1 157	1 267	683	1 741	324	15	636	966
Zacatecas	1 501		1 501		707	794	154	10	416	345
TOTAL NACIONAL	155 548	6 410	89 280	59 858	47 947	107 601	17 368	700	39 687	34 819

* Se estandariza la estructura de las bases a la de educación superior universitaria y tecnológica.

** Corresponde a datos estadísticos del ciclo escolar 2002-2003.

NORMAL DE EDUCACIÓN PREESCOLAR

ALUMNOS, DOCENTES Y CARRERAS DE LICENCIATURA

ENTIDAD FEDERATIVA	ALUMNOS POR SOSTENIMIENTO						DOCENTES*	CARRERAS DE LICENCIATURA**	1ER. INGRESO	EGRESADOS
	Total	Federal	Estatal	Particular	Hombres	Mujeres				
Aguascalientes	566		566			566	2	180	98	
Baja California	1 721		842	879	10	1 711	11	459	390	
Baja California Sur	210		210			210	1	60	21	
Campeche	536		376	160	3	533	5	150	134	
Coahuila	817		817		10	807	3	235	174	
Colima	73		73			73	1	18	24	
Chiapas	1 090		1 090		16	1 074	7	242	217	
Chihuahua	703		703		11	692	3	239	150	
Distrito Federal	1 797	795		1 002	2	1 795	16	566	365	
Durango	543		543		27	516	3	179	89	
Guanajuato**	3 392		805	2 587	23	3 369	30	1 027	503	
Guerrero	2 886		756	2 130	104	2 782	16	871	390	
Hidalgo	613		613		7	606	4	229	107	
Jalisco	2 639		1 574	1 065	1	2 638	19	652	690	
México	1 529		1 367	162	47	1 482	16	635	294	
Michoacán	1 418		919	499	65	1 353	5	391	340	
Morelos	129		129			129	1	30	41	
Nayarit	649		416	233	23	626	3	187	120	
Nuevo León	1 918		812	1 106	15	1 903	8	614	338	
Oaxaca	992		992		35	957	5	250	208	
Puebla	1 811		780	1 031		1 811	9	499	377	
Querétaro	479		339	140	2	477	4	152	92	
Quintana Roo	170		129	41	3	167	2	40	66	
San Luis Potosí	857		430	427	31	826	7	246	223	
Sinaloa	415		415			415	2	88	104	
Sonora	225		225			225	2	58	57	
Tabasco	359		210	149	20	339	3	109	88	
Tamaulipas	1 278		614	664	7	1 271	7	399	196	
Tlaxcala	393		393			393	1	100	89	
Veracruz	1 692		564	1 128	24	1 668	12	452	504	
Yucatán	210		103	107		210	2	54	142	
Zacatecas	247		247		20	227	3	79	62	
TOTAL NACIONAL	32 357	795	18 052	13 510	506	31 851	213	9 490	6 693	

* No disponible

** Corresponde a datos estadísticos del ciclo escolar 2002-2003.

ALUMNOS, DOCENTES Y CARRERAS DE LICENCIATURA

ENTIDAD FEDERATIVA	ALUMNOS POR SOSTENIMIENTO						DOCENTES*	CARRERAS DE LICENCIATURA**	1ER. INGRESO	EGRESADOS
	Total	Federal	Estatad	Particular	Hombres	Mujeres				
Aguascalientes	1 114		1 070	44	167	947		5	308	336
Baja California	1 458		1 030	428	432	1 026		11	392	360
Baja California Sur	318		318		141	177		2	85	58
Campeche	1 050		755	295	495	555		6	266	260
Coahuila	1 512		1 512		363	1 149		4	411	289
Colima	186		186		42	144		1	50	44
Chiapas	1 902		1 902		1 163	739		11	446	560
Chihuahua	1 237		1 072	165	283	954		4	269	176
Distrito Federal	2 005	1 032		973	245	1 760		17	582	469
Durango	759		759		504	255		4	204	203
Guanajuato**	3 968		977	2 991	995	2 973		33	1 213	595
Guerrero	6 189		1 734	4 455	2 312	3 877		19	1 792	1 051
Hidalgo	739		739		349	390		5	203	222
Jalisco	2 512		1 514	998	784	1 728		15	672	662
México	2 552		2 184	368	992	1 560		19	728	648
Michoacán	2 382		1 652	730	1 087	1 295		8	624	528
Morelos	491		491		27	464		2	144	106
Nayarit	635		414	221	273	362		3	242	113
Nuevo León	1 422		946	476	393	1 029		6	296	330
Oaxaca	1 959		1 959		749	1 210		9	479	458
Puebla	3 216		1 235	1 981	800	2 416		19	758	927
Querétaro	654		391	263	90	564		6	184	180
Quintana Roo	329		287	42	127	202		2	55	122
San Luis Potosí	830		561	269	229	601		6	197	262
Sinaloa	557		522	35	123	434		3	87	106
Sonora	599		599		303	296		3	148	113
Tabasco	688		436	252	190	498		4	229	145
Tamaulipas	1 289		555	734	360	929		6	445	164
Tlaxcala	922		922		142	780		3	250	215
Veracruz	1 445		772	673	480	965		10	373	354
Yucatán	605		398	207	160	445		6	152	272
Zacatecas	932		932		545	387		4	262	222
TOTAL NACIONAL	46 456	1 032	28 824	16 600	15 345	31 111		256	12 546	10 550

* No disponible

** Corresponde a datos estadísticos del ciclo escolar 2002-2003.

NORMAL DE EDUCACIÓN SECUNDARIA

ALUMNOS, DOCENTES Y CARRERAS DE LICENCIATURA

ENTIDAD FEDERATIVA	ALUMNOS POR SOSTENIMIENTO						DOCENTES*	CARRERAS DE LICENCIATURA**	1ER. INGRESO	EGRESADOS
	Total	Federal	Estatal	Particular	Hombres	Mujeres				
Aguascalientes	1 011		1 011		395	616		1	356	186
Baja California	730		730		345	385		4	254	90
Baja California Sur	385		385		155	230		1	66	
Campeche	1 077		1 077		561	516		3	288	346
Coahuila	1 240		1 240		384	856		1	236	140
Colima	209		209		48	161		1	99	
Chiapas	1 367		1 367		775	592		2	299	
Chihuahua	1 330		1 330		570	760		1	416	
Distrito Federal	2 205	2 030		175	759	1 446		2	646	572
Durango	2 931		198	2 733	1 260	1 671		5	847	615
Guanajuato**	2 335		982	1 353	1 007	1 328		16	594	292
Guerrero	3 323			3 323	1 464	1 859		8	981	254
Hidalgo	3 163		276	2 887	1 110	2 053		5	856	1 237
Jalisco	2 328		2 232	96	1 077	1 251		8	285	996
México	2 544		2 478	66	739	1 805		27	809	249
Michoacán	552		346	206	244	308		2	176	140
Morelos	3 810			3 810	1 431	2 379		6	846	868
Nayarit	3 335		3 335		1 436	1 899		1	228	1 705
Nuevo León	2 309		2 309		962	1 347		1	466	167
Oaxaca	2 143		1 323	820	1 178	965		2	708	187
Puebla	6 296		4 631	1 665	2 267	4 029		9	1 349	1 939
Querétaro	309		309		80	229		2	75	82
Quintana Roo	65			65	25	40		1	32	48
San Luis Potosí	928		928		404	524		2	215	59
Sinaloa	378		378		108	270		2	97	115
Sonora	1 616		1 616		567	1 049		2	181	540
Tabasco										
Tamaulipas	6 932			6 932	2 994	3 938		6	627	2 072
Tlaxcala										
Veracruz	1 201		518	683	388	813		5	250	145
Yucatán	806		559	247	261	545		2	217	247
Zacatecas	113		113		62	51		1	25	20
TOTAL NACIONAL	56 971	2 030	29 880	25 061	23 056	33 915		129	12 524	13 311

* No disponible

** Corresponde a datos estadísticos del ciclo escolar 2002-2003.

ALUMNOS, DOCENTES Y CARRERAS DE LICENCIATURA

ENTIDAD FEDERATIVA	ALUMNOS POR SOSTENIMIENTO						DOCENTES*	CARRERAS DE LICENCIATURA**	1ER. INGRESO	EGRESADOS
	Total	Federal	Estatal	Particular	Hombres	Mujeres				
Aguascalientes	322		322		232	90	1	97		
Baja California	60		44	16	37	23	2	21	19	
Baja California Sur										
Campeche	100		100		87	13	1	25	31	
Coahuila	479		479		312	167	2	128	61	
Colima										
Chiapas	310		310		225	85	2	62	25	
Chihuahua										
Distrito Federal	1 335	1 335			773	562	2	399	338	
Durango	215			215	168	47	1	80		
Guanajuato**	466		296	170	357	109	3	144	59	
Guerrero	834		225	609	680	154	3	280	82	
Hidalgo	268		82	186	194	74	6	169	62	
Jalisco										
México	468		468		337	131	4	131	37	
Michoacán	470		470		371	99	1	120	109	
Morelos										
Nayarit	455		455		345	110	1		266	
Nuevo León	36		36		21	15	1	36		
Oaxaca	741		741		550	191	4	186	162	
Puebla	913		478	435	652	261	6	174	249	
Querétaro	106		106		73	33	1	30	19	
Quintana Roo										
San Luis Potosí	310		140	170	251	59	2	97	38	
Sinaloa										
Sonora	103		103		73	30	1	33	24	
Tabasco	99		99		70	29	1	36	22	
Tamaulipas	1 151			1 151	931	220	4	74	665	
Tlaxcala	742		742		497	245	1	240		
Veracruz	332		195	137	254	78	2	96	71	
Yucatán	286		97	189	227	59	3	77	79	
Zacatecas	95		95		72	23	1	25	20	
TOTAL NACIONAL	10 696	1 335	6 083	3 278	7 789	2 907	56	2 760	2 438	

* No disponible

** Corresponde a datos estadísticos del ciclo escolar 2002-2003.

NORMAL DE EDUCACIÓN ESPECIAL

ALUMNOS, DOCENTES Y CARRERAS DE LICENCIATURA

ENTIDAD FEDERATIVA	ALUMNOS POR SOSTENIMIENTO						DOCENTES*	CARRERAS DE LICENCIATURA**	1ER. INGRESO	EGRESADOS
	Total	Federal	Estatal	Particular	Hombres	Mujeres				
Aguascalientes	267		193	74	38	229	2	19	23	
Baja California	425		425		104	321	4	90	143	
Baja California Sur	195		195		65	130	1	50	27	
Campeche	114		114		38	76	1	25	44	
Coahuila	540		540		74	466	2	180	54	
Colima										
Chiapas										
Chihuahua										
Distrito Federal	1 218	1 218			109	1 109	1	416	189	
Durango	170		170		28	142	2	47	77	
Guanajuato**	42			42	13	29	1			
Guerrero	241		153	88	46	195	2	86	18	
Hidalgo	183		183		83	100	1	51	23	
Jalisco	1 413		1 316	97	189	1 224	3	214	397	
México	245		245		16	229	4	46	32	
Michoacán										
Morelos										
Nayarit	266		144	122	47	219	2	74	51	
Nuevo León	628		628		85	543	1	213		
Oaxaca	235		235		12	223	1	60	45	
Puebla	219		120	99	70	149	3	50	69	
Querétaro	123		123		2	121	1	36	21	
Quintana Roo										
San Luis Potosí	283		127	156	32	251	2	90	61	
Sinaloa	494		494		32	462	1	120	98	
Sonora	212		212		31	181	1	62	53	
Tabasco	155		155		9	146	1	67	20	
Tamaulipas	260		260		42	218	2	75	54	
Tlaxcala										
Veracruz	509		295	214	43	466	4	135	81	
Yucatán	517			517	35	482	2	136	226	
Zacatecas	114		114		8	106	1	25	21	
TOTAL NACIONAL	9 068	1 218	6 441	1 409	1 251	7 817	46	2 367	1 827	

* No disponible

** Corresponde a datos estadísticos del ciclo escolar 2002-2003.

IV.3 Licenciatura universitaria y tecnológica

ALUMNOS, DOCENTES Y ESCUELAS

ENTIDAD FEDERATIVA	ALUMNOS			DOCENTES*	ESCUELAS*	INSTITU- CIONES*	1ER. INGRESO	EGRESADOS	TITULADOS
	Total	Hombres	Mujeres						
Aguascalientes	19 931	10 138	9 793	2 703	24	14	4 992	2 354	2 370
Baja California	47 769	24 636	23 133	5 842	66	30	10 394	5 311	3 509
Baja California Sur	10 709	5 586	5 123	1 065	16	9	3 370	1 083	597
Campeche	13 512	7 142	6 370	1 285	35	16	4 380	1 497	904
Coahuila	50 833	27 640	23 193	5 760	91	46	12 681	7 639	2 985
Colima	11 795	5 913	5 882	1 383	32	5	2 856	2 250	2 009
Chiapas	46 224	24 436	21 788	4 646	80	43	10 563	5 918	3 370
Chihuahua	60 479	30 443	30 036	5 630	59	40	13 722	6 990	4 950
Distrito Federal	348 708	175 573	173 135	45 960	328	158	79 366	38 464	27 926
Durango	22 527	11 542	10 985	2 502	46	20	4 826	3 145	1 982
Guanajuato**	54 432	27 119	27 313	7 040	131	58	15 622	6 950	3 686
Guerrero	37 202	18 300	18 902	2 452	67	31	9 571	4 880	1 979
Hidalgo	36 888	16 875	20 013	3 427	57	33	8 963	3 324	1 914
Jalisco	128 283	67 571	60 712	13 171	132	74	25 240	20 304	12 103
México	192 624	98 219	94 405	20 392	198	116	51 424	20 437	12 298
Michoacán	59 411	29 053	30 358	4 168	86	43	17 354	8 698	5 281
Morelos	27 532	13 473	14 059	3 222	60	35	6 730	3 489	2 336
Nayarit	15 887	7 505	8 382	1 492	29	18	4 768	2 285	1 597
Nuevo León	111 808	59 325	52 483	8 477	109	46	22 566	16 997	14 940
Oaxaca	49 848	25 163	24 685	2 895	52	31	14 945	6 140	1 951
Puebla	101 857	51 376	50 481	11 028	248	126	28 436	11 723	7 891
Querétaro	25 043	12 618	12 425	3 176	34	17	5 688	2 834	2 621
Quintana Roo	11 218	6 005	5 213	1 311	19	17	3 231	1 031	508
San Luis Potosí	37 733	19 416	18 317	4 113	60	33	10 220	3 791	3 091
Sinaloa	69 390	35 074	34 316	4 907	86	38	19 661	10 669	3 823
Sonora	60 254	30 866	29 388	5 589	79	28	15 453	6 776	3 759
Tabasco	44 569	23 491	21 078	2 949	36	21	11 455	4 921	3 256
Tamaulipas	74 579	36 891	37 688	7 281	118	46	19 701	11 853	7 614
Tlaxcala	17 328	7 805	9 523	1 477	26	13	4 135	2 229	971
Veracruz	106 946	55 572	51 374	9 897	205	83	31 475	14 902	9 058
Yucatán	35 441	18 568	16 873	3 136	73	42	9 225	4 444	2 388
Zacatecas	20 524	9 880	10 644	1 878	40	21	6 229	2 442	1 342
TOTAL NACIONAL	1 951 284	993 214	958 070	200 254	2 722	1 351	489 242	245 770	155 009

* Incluye Técnico Superior.

** Corresponde a datos estadísticos del ciclo escolar 2002-2003.

FEDERAL

ALUMNOS, DOCENTES Y ESCUELAS

ENTIDAD FEDERATIVA	ALUMNOS			DOCENTES*	ESCUELAS*	INSTITU- CIONES*	1ER. INGRESO	EGRESADOS	TITULADOS
	Total	Hombres	Mujeres						
Aguascalientes	4 291	2 879	1 412	249	2	2	1 035	279	447
Baja California	9 314	5 704	3 610	600	5	5	1 843	1 126	464
Baja California Sur	2 458	1 491	967	174	1	1	802	266	237
Campeche	3 012	2 048	964	173	3	3	964	326	209
Coahuila	10 846	6 760	4 086	724	4	4	1 934	1 419	779
Colima	1 845	1 109	736	148	1	1	528	182	124
Chiapas	5 150	3 755	1 395	383	3	3	1 105	527	379
Chihuahua	18 132	9 841	8 291	1 286	11	11	4 398	1 920	1 615
Distrito Federal	89 495	47 657	41 838	9 835	62	23	23 259	13 686	10 653
Durango	6 476	3 917	2 559	403	4	4	1 558	907	682
Guanajuato**	7 778	4 744	3 034	426	3	3	1 511	1 221	632
Guerrero	9 000	5 077	3 923	504	6	6	2 531	1 011	653
Hidalgo	4 325	2 481	1 844	372	8	3	1 126	483	444
Jalisco	6 133	3 960	2 173	897	12	11	1 550	808	546
México	12 220	7 906	4 314	784	6	6	2 757	1 139	857
Michoacán	9 436	5 340	4 096	774	10	10	2 389	1 246	747
Morelos	4 956	2 959	1 997	363	5	3	960	503	393
Nayarit	3 506	2 010	1 496	248	3	3	950	461	304
Nuevo León	3 605	2 111	1 494	387	5	5	913	258	188
Oaxaca	15 337	9 158	6 179	850	12	12	4 930	2 123	968
Puebla	8 638	5 633	3 005	574	6	6	1 637	739	870
Querétaro	6 470	4 105	2 365	388	4	4	1 133	530	338
Quintana Roo	4 890	2 890	2 000	257	3	3	1 253	484	264
San Luis Potosí	7 452	4 302	3 150	445	6	6	1 292	812	478
Sinaloa	9 266	6 094	3 172	529	4	4	2 478	1 270	838
Sonora	8 880	5 190	3 690	614	8	8	2 664	1 119	800
Tabasco	4 351	2 838	1 513	222	2	2	1 078	1 128	401
Tamaulipas	16 657	10 287	6 370	953	9	9	4 317	2 042	1 208
Tlaxcala	3 860	2 496	1 364	213	3	3	770	457	221
Veracruz	21 052	13 932	7 120	1 135	15	9	5 041	2 597	1 836
Yucatán	7 163	4 772	2 391	527	5	5	1 453	1 086	530
Zacatecas	3 155	1 812	1 343	165	2	2	991	413	228
TOTAL NACIONAL	329 149	195 258	133 891	25 602	233	180	81 150	42 568	29 333

* Incluye Técnico Superior.

** Corresponde a datos estadísticos del ciclo escolar 2002-2003.

ALUMNOS, DOCENTES Y ESCUELAS

ENTIDAD FEDERATIVA	ALUMNOS			DOCENTES*	ESCUELAS*	INSTITU- CIONES*	1ER. INGRESO	EGRESADOS	TITULADOS
	Total	Hombres	Mujeres						
Aguascalientes	510	368	142	405	5	4	182	105	105
Baja California				99	1	1			
Baja California Sur	1 106	605	501	86	2	2	418	17	
Campeche	1 221	522	699	151	6	3	483	112	26
Coahuila	3 082	1 925	1 157	563	9	9	1 014	280	90
Colima									
Chiapas	2 170	911	1 259	446	13	6	548	320	222
Chihuahua	1 370	532	838	290	4	4	367	166	95
Distrito Federal									
Durango	3 126	1 912	1 214	118	4	4	1 017	186	106
Guanajuato**	2 605	1 785	820	547	10	7	934	335	21
Guerrero	1 128	597	531	140	4	4	393	93	16
Hidalgo	3 009	1 711	1 298	595	11	10	1 343	148	148
Jalisco	3 057	2 098	959	424	9	9	1 279		
México	15 660	9 142	6 518	1 536	21	21	4 474	1 164	173
Michoacán	9 844	4 007	5 837	630	10	10	3 255	1 557	586
Morelos				103	1	1			
Nayarit				115	2	2			
Nuevo León	133	40	93	136	4	4		194	115
Oaxaca	2 548	1 352	1 196	339	7	5	1 271	168	49
Puebla	8 469	4 900	3 569	1 519	25	21	3 167	468	158
Querétaro				316	3	2			
Quintana Roo	4 242	2 149	2 093	566	7	5	1 327	273	150
San Luis Potosí	3 846	2 204	1 642	389	17	8	1 776	61	30
Sinaloa	9 927	4 278	5 649	790	10	5	2 934	1 336	904
Sonora	9 088	4 451	4 637	938	12	8	2 874	661	242
Tabasco	8 853	5 276	3 577	745	12	9	2 723	490	189
Tamaulipas	21	4	17	242	5	5			
Tlaxcala	914	359	555	100	2	2	231	185	185
Veracruz	13 080	8 074	5 006	552	17	17	4 523	473	219
Yucatán	2 368	1 485	883	244	6	6	774	55	
Zacatecas	3 577	1 706	1 871	329	13	12	1 281	249	151
TOTAL NACIONAL	114 954	62 393	52 561	13 453	252	206	38 588	9 096	3 980

* Incluye Técnico Superior.

** Corresponde a datos estadísticos del ciclo escolar 2002-2003.

AUTÓNOMO

ALUMNOS, DOCENTES Y ESCUELAS

ENTIDAD FEDERATIVA	ALUMNOS			DOCENTES*	ESCUELAS*	INSTITU- CIONES*	1ER. INGRESO	EGRESADOS	TITULADOS
	Total	Hombres	Mujeres						
Aguascalientes	10 296	4 499	5 797	1 429	6	1	2 168	1 444	1 569
Baja California	26 645	13 326	13 319	2 971	27	1	5 195	2 520	2 193
Baja California Sur	4 779	2 503	2 276	348	5	1	1 415	233	205
Campeche	8 200	4 019	4 181	781	17	2	2 638	949	628
Coahuila	22 222	11 797	10 425	2 182	40	2	5 182	3 985	1 154
Colima	9 175	4 353	4 822	1 061	26	1	2 079	2 007	1 873
Chiapas	16 965	8 948	8 017	1 512	20	1	2 830	2 290	1 626
Chihuahua	29 700	14 637	15 063	2 763	21	2	5 885	3 048	2 150
Distrito Federal	125 731	62 172	63 559	19 223	29	3	30 206	4 411	4 423
Durango	8 746	3 808	4 938	1 237	18	1	1 306	1 443	951
Guanajuato**	8 632	4 177	4 455	1 472	28	1	1 647	1 190	867
Guerrero	22 736	10 655	12 081	938	20	1	5 175	3 034	1 077
Hidalgo	17 054	7 082	9 972	1 410	12	1	3 081	1 469	1 044
Jalisco	65 434	33 316	32 118	5 863	18	1	10 810	8 521	6 042
México	84 917	41 901	43 016	8 671	46	3	21 734	9 178	6 428
Michoacán	31 773	16 235	15 538	1 472	23	1	9 336	4 601	3 238
Morelos	9 967	4 695	5 272	1 125	18	2	1 858	1 391	1 095
Nayarit	9 071	4 253	4 818	682	12	1	2 709	1 419	1 132
Nuevo León	56 045	29 173	26 872	3 816	29	1	9 631	8 460	9 395
Oaxaca	23 490	11 087	12 403	655	12	1	6 066	2 982	782
Puebla	36 071	18 088	17 983	2 269	23	1	8 899	4 392	2 971
Querétaro	9 466	4 056	5 410	1 072	17	1	2 127	1 262	1 287
Quintana Roo									
San Luis Potosí	17 751	9 090	8 661	1 874	17	1	3 870	2 219	2 076
Sinaloa	41 694	20 559	21 135	2 350	39	1	11 648	6 642	1 703
Sonora	36 260	18 293	17 967	3 238	38	2	8 035	4 198	2 169
Tabasco	24 807	12 280	12 527	1 364	11	2	5 904	2 883	2 564
Tamaulipas	33 117	15 283	17 834	2 262	23	1	7 591	4 604	3 102
Tlaxcala	10 682	4 108	6 574	853	11	1	2 584	1 250	513
Veracruz	38 973	19 359	19 614	4 577	74	1	10 877	6 784	5 033
Yucatán	8 704	4 523	4 181	822	15	1	1 740	1 253	1 092
Zacatecas	12 014	5 509	6 505	1 084	19	1	3 341	1 627	832
TOTAL NACIONAL	861 117	423 784	437 333	81 376	714	41	197 567	101 689	71 214

* Incluye Técnico Superior.

** Corresponde a datos estadísticos del ciclo escolar 2002-2003.

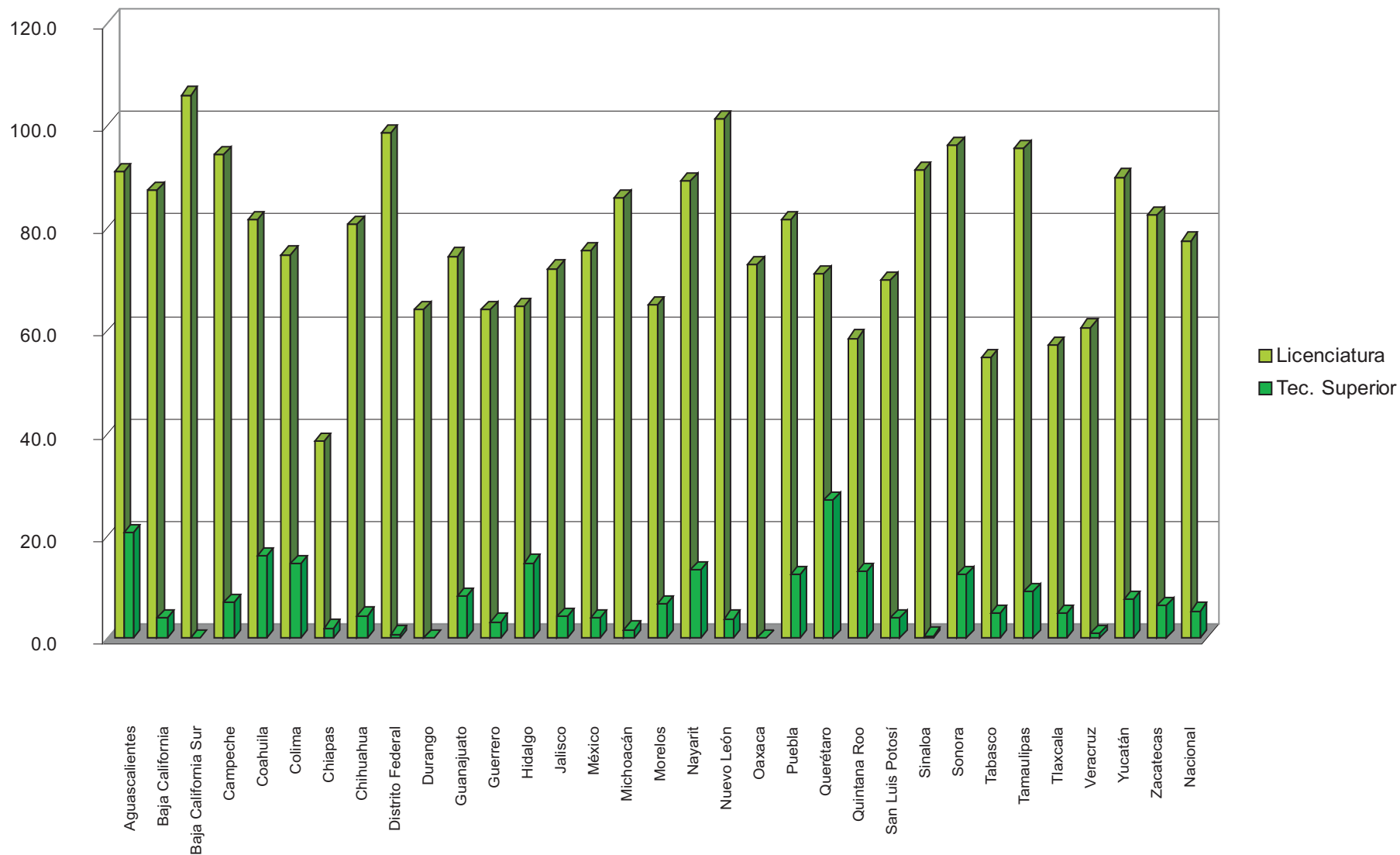
ALUMNOS, DOCENTES Y ESCUELAS

ENTIDAD FEDERATIVA	ALUMNOS			DOCENTES*	ESCUELAS*	INSTITU- CIONES*	1ER. INGRESO	EGRESADOS	TITULADOS
	Total	Hombres	Mujeres						
Aguascalientes	4 834	2 392	2 442	620	11	7	1 607	526	249
Baja California	11 810	5 606	6 204	2 172	33	23	3 356	1 665	852
Baja California Sur	2 366	987	1 379	457	8	5	735	567	155
Campeche	1 079	553	526	180	9	8	295	110	41
Coahuila	14 683	7 158	7 525	2 291	38	31	4 551	1 955	962
Colima	775	451	324	174	5	3	249	61	12
Chiapas	21 939	10 822	11 117	2 305	44	33	6 080	2 781	1 143
Chihuahua	11 277	5 433	5 844	1 291	23	23	3 072	1 856	1 090
Distrito Federal	133 482	65 744	67 738	16 902	237	132	25 901	20 367	12 850
Durango	4 179	1 905	2 274	744	20	11	945	609	243
Guanajuato**	35 417	16 413	19 004	4 595	90	47	11 530	4 204	2 166
Guerrero	4 338	1 971	2 367	870	37	20	1 472	742	233
Hidalgo	12 500	5 601	6 899	1 050	26	19	3 413	1 224	278
Jalisco	53 659	28 197	25 462	5 987	93	53	11 601	10 975	5 515
México	79 827	39 270	40 557	9 401	125	86	22 459	8 956	4 840
Michoacán	8 358	3 471	4 887	1 292	43	22	2 374	1 294	710
Morelos	12 609	5 819	6 790	1 631	36	29	3 912	1 595	848
Nayarit	3 310	1 242	2 068	447	12	12	1 109	405	161
Nuevo León	52 025	28 001	24 024	4 138	71	36	12 022	8 085	5 242
Oaxaca	8 473	3 566	4 907	1 051	21	13	2 678	867	152
Puebla	48 679	22 755	25 924	6 666	194	98	14 733	6 124	3 892
Querétaro	9 107	4 457	4 650	1 400	10	10	2 428	1 042	996
Quintana Roo	2 086	966	1 120	488	9	9	651	274	94
San Luis Potosí	8 684	3 820	4 864	1 405	20	18	3 282	699	507
Sinaloa	8 503	4 143	4 360	1 238	33	28	2 601	1 421	378
Sonora	6 026	2 932	3 094	799	21	10	1 880	798	548
Tabasco	6 558	3 097	3 461	618	11	8	1 750	420	102
Tamaulipas	24 784	11 317	13 467	3 824	81	31	7 793	5 207	3 304
Tlaxcala	1 872	842	1 030	311	10	7	550	337	52
Veracruz	33 841	14 207	19 634	3 633	99	56	11 034	5 048	1 970
Yucatán	17 206	7 788	9 418	1 543	47	30	5 258	2 050	766
Zacatecas	1 778	853	925	300	6	6	616	153	131
TOTAL NACIONAL	646 064	311 779	334 285	79 823	1 523	924	171 937	92 417	50 482

* Incluye Técnico Superior.

** Corresponde a datos estadísticos del ciclo escolar 2002-2003.

ABSORCIÓN



IV.4 Posgrado

ALUMNOS, DOCENTES Y ESCUELAS

ENTIDAD FEDERATIVA	ALUMNOS						DOCENTES	ESCUELAS	INSTITU- CIONES	1ER. INGRESO	EGRE- SADOS	TITULADOS
	Total	Hombres	Mujeres	Especia- lidad	Maestría	Docto- rado						
Aguascalientes	1 573	791	782	140	1 428	5	134	16	8	714	474	260
Baja California	3 977	2 011	1 966	479	3 065	433	689	51	21	1 289	864	443
Baja California Sur	743	413	330	7	602	134	199	11	8	255	178	54
Campeche	904	463	441	203	685	16	406	19	8	558	574	104
Coahuila	4 161	2 414	1 747	389	3 594	178	400	51	22	1 463	984	438
Colima	639	410	229	100	471	68	226	24	2	232	259	80
Chiapas	1 547	860	687	443	1 074	30	275	24	12	350	847	130
Chihuahua	4 102	2 395	1 707	218	3 790	94	436	32	18	1 176	968	654
Distrito Federal	43 299	24 255	19 044	15 313	21 930	6 056	7 353	226	113	15 511	9 505	5 777
Durango	1 182	664	518	168	918	96	200	18	10	511	350	287
Guanajuato*	6 087	3 252	2 835	808	4 852	427	1 166	65	34	2 179	1 690	777
Guerrero	1 665	816	849	22	1 627	16	247	20	9	727	613	65
Hidalgo	1 079	504	575	538	496	45	247	23	14	636	607	58
Jalisco	9 753	5 367	4 386	2 098	7 095	560	1 191	77	34	2 127	3 039	1 831
México	10 471	5 840	4 631	2 385	7 251	835	2 225	79	36	4 813	3 208	1 659
Michoacán	2 958	1 412	1 546	369	2 423	166	413	41	11	1 236	976	306
Morelos	2 683	1 423	1 260	286	1 795	602	477	31	16	1 000	404	273
Nayarit	276	147	129	88	182	6	34	9	3	159	96	46
Nuevo León	10 035	5 913	4 122	654	8 943	438	1 612	64	29	2 458	2 264	1 093
Oaxaca	942	492	450	210	694	38	314	21	13	407	319	22
Puebla	10 131	4 987	5 144	829	8 847	455	1 335	103	59	4 535	2 340	926
Querétaro	3 464	2 044	1 420	395	2 909	160	355	25	13	1 795	2 363	1 418
Quintana Roo	271	141	130	19	237	15	87	6	6	175	36	16
San Luis Potosí	1 645	907	738	338	1 188	119	38	21	10	676	421	191
Sinaloa	1 981	1 149	832	406	1 420	155	388	44	16	336	595	241
Sonora	2 692	1 395	1 297	150	2 473	69	554	45	20	967	444	287
Tabasco	1 609	807	802	162	1 421	26	265	15	8	674	658	254
Tamaulipas	4 718	2 451	2 267	328	4 211	179	214	42	19	1 356	1 870	1 176
Tlaxcala	996	530	466	98	812	86	206	16	4	454	372	22
Veracruz	4 337	2 241	2 096	993	3 121	223	1 420	69	25	2 304	1 938	965
Yucatán	2 273	1 283	990	468	1 680	125	254	25	10	984	590	333
Zacatecas	1 436	761	675	388	958	90	254	25	5	773	292	199
TOTAL NACIONAL	143 629	78 538	65 091	29 492	102 192	11 945	23 614	1 338	616	52 830	40 138	20 385

* Corresponde a datos estadísticos del ciclo escolar 2002-2003.

FEDERAL

ALUMNOS, DOCENTES Y ESCUELAS

ENTIDAD FEDERATIVA	ALUMNOS						DOCENTES	ESCUELAS	INSTITU- CIONES	1ER. INGRESO	EGRE- SADOS	TITULADOS
	Total	Hombres	Mujeres	Especia- lidad	Maestría	Docto- rado						
Aguascalientes	190	123	67		190		47	2	2	83	52	17
Baja California	1 128	633	495	50	949	129	442	9	7	319	141	50
Baja California Sur	478	288	190		346	132	184	4	4	146	124	49
Campeche	42	37	5		41	1	88	3	3	27	26	2
Coahuila	560	361	199	49	428	83	125	8	8	185	127	63
Colima	35	28	7		35			1	1	10	4	3
Chiapas	113	60	53	11	84	18	85	4	3	34	29	12
Chihuahua	805	515	290	22	725	58	93	8	8	184	226	127
Distrito Federal	8 146	4 972	3 174	1 901	4 878	1 367	2 100	59	18	2 414	2 720	1 401
Durango	145	105	40		140	5	53	3	3	44	40	18
Guanajuato*	799	553	246	55	531	213	226	6	6	291	231	105
Guerrero	28	14	14		28			1	1			
Hidalgo	116	72	44	36	80		35	7	2	68	92	8
Jalisco	264	202	62		162	102	55	5	5	73	68	56
México	186	132	54	3	168	15	53	3	3	38	54	13
Michoacán	331	223	108	18	208	105	61	8	5	84	63	30
Morelos	761	439	322	99	580	82	173	7	5	332	131	154
Nayarit	28	15	13		28			1	1	7	3	3
Nuevo León	58	23	35	58			1	1	1	12	6	
Oaxaca	112	61	51		88	24	103	3	3	41	56	3
Puebla	734	523	211	29	519	186	210	6	6	176	109	96
Querétaro	1 442	1 009	433	20	1 324	98	81	6	6	1 174	1 862	1 244
Quintana Roo	68	38	30	19	34	15	34	3	3	20	35	16
San Luis Potosí	153	78	75	34	119		3	3	3	71	31	3
Sinaloa	41	27	14		41		17	2	2	6		
Sonora	803	418	385	53	706	44	174	8	8	175	58	63
Tabasco	68	51	17	16	47	5	36	3	3	24	65	16
Tamaulipas	350	191	159		331	19	21	6	6	131	131	48
Tlaxcala	49	30	19		49		35	1	1	35	16	9
Veracruz	678	393	285	84	460	134	226	6	6	241	146	88
Yucatán	514	306	208		410	104	137	4	4	174	94	98
Zacatecas	231	103	128	133	98		9	2	2	178	29	29
TOTAL NACIONAL	19 456	12 023	7 433	2 690	13 827	2 939	4 907	193	139	6 797	6 769	3 824

* Corresponde a datos estadísticos del ciclo escolar 2002-2003.

ALUMNOS, DOCENTES Y ESCUELAS

ENTIDAD FEDERATIVA	ALUMNOS						DOCENTES	ESCUELAS	INSTITU- CIONES	1ER. INGRESO	EGRE- SADOS	TITULADOS
	Total	Hombres	Mujeres	Especia- lidad	Maestría	Docto- rado						
Aguascalientes	65	34	31		65		16	1	1	40		
Baja California	606	185	421	59	547		10	6	3	270	181	
Baja California Sur	46	18	28		46			1	1	46		
Campeche								1	1			13
Coahuila												
Colima												
Chiapas	35	13	22		35		8	2	1	27		
Chihuahua												
Distrito Federal												
Durango	181	106	75		181			1	1	47	2	
Guanajuato*	53	34	19	32	21		9	1	1	53	52	52
Guerrero												
Hidalgo												
Jalisco	604	233	371		604		171	16	4	150	99	247
México	1 107	440	667		1 093	14	266	3	3	500	209	14
Michoacán	1 228	455	773		1 228		86	1	1	612	517	197
Morelos	547	292	255		253	294	28	1	1	46	4	4
Nayarit												
Nuevo León	717	253	464		717		64	3	3	211	231	108
Oaxaca	34	20	14		30	4	18	2	2	16	1	1
Puebla	15	4	11		15		17	1	1			
Querétaro												
Quintana Roo	45	28	17		45		7	1	1	15	1	
San Luis Potosí												
Sinaloa	221	135	86		221			4	2	66	49	6
Sonora	181	88	93	13	168		36	3	3	92	44	22
Tabasco												
Tamaulipas												
Tlaxcala												
Veracruz												
Yucatán												
Zacatecas												
TOTAL NACIONAL	5 685	2 338	3 347	104	5 269	312	736	48	30	2 191	1 390	664

* Corresponde a datos estadísticos del ciclo escolar 2002-2003.

AUTÓNOMO

ALUMNOS, DOCENTES Y ESCUELAS

ENTIDAD FEDERATIVA	ALUMNOS						DOCENTES	ESCUELAS	INSTITU- CIONES	1ER. INGRESO	EGRE- SADOS	TITULADOS
	Total	Hombres	Mujeres	Especia- lidad	Maestría	Docto- rado						
Aguascalientes	602	340	262	46	551	5		6	1	185	252	129
Baja California	744	401	343	286	423	35	13	21	1	193	230	204
Baja California Sur	86	55	31	7	77	2		4	1	39	16	3
Campeche	575	288	287	203	357	15	253	12	2	418	411	84
Coahuila	2 403	1 453	950	314	2 012	77	74	27	2	918	343	140
Colima	604	382	222	100	436	68	226	23	1	222	255	77
Chiapas	815	467	348	231	584			11	1	13	503	81
Chihuahua	2 623	1 533	1 090	196	2 391	36	284	16	2	771	539	357
Distrito Federal	20 063	11 230	8 833	8 443	7 426	4 194	3 176	37	3	7 475	420	2 729
Durango	554	316	238	168	311	75	49	9	1	254	149	106
Guanajuato*	1 996	1 029	967	499	1 426	71	379	17	1	424	628	338
Guerrero	611	386	225		611		106	10	1	326	247	15
Hidalgo	174	82	92	113	55	6	92	5	1	89	240	
Jalisco	4 479	2 635	1 844	1 386	2 745	348	585	10	1	873	1 171	622
México	3 550	2 087	1 463	1 018	1 884	648	1 205	33	4	1 498	1 448	728
Michoacán	1 058	579	479	351	646	61	115	22	1	373	319	61
Morelos	907	450	457	116	589	202	78	15	2	411	224	74
Nayarit	230	122	108	88	136	6	7	7	1	146	93	43
Nuevo León	3 981	2 406	1 575	396	3 256	329	995	25	1	905	1 038	156
Oaxaca	209	155	54	55	144	10	88	7	1	53	120	13
Puebla	2 687	1 425	1 262	314	2 164	209	305	22	1	1 110	18	288
Querétaro	1 679	852	827	325	1 292	62	161	13	1	493	436	148
Quintana Roo												
San Luis Potosí	1 180	652	528	284	778	118		12	1	478	278	160
Sinaloa	1 085	650	435	405	613	67	168	27	1	15	387	122
Sonora	900	462	438	84	791	25	173	27	2	347	274	128
Tabasco	829	422	407	145	663	21	139	8	1	440	212	40
Tamaulipas	2 327	1 209	1 118	278	1 981	68		20	1	677	607	156
Tlaxcala	874	453	421	98	725	51	135	13	1	383	343	13
Veracruz	1 415	737	678	669	672	74	804	40	1	1 004	833	626
Yucatán	1 006	582	424	447	538	21		15	1	524	289	219
Zacatecas	973	541	432	255	628	90	188	21	1	503	250	162
TOTAL NACIONAL	61 219	34 381	26 838	17 320	36 905	6 994	9 798	535	41	21 560	12 573	8 022

* Corresponde a datos estadísticos del ciclo escolar 2002-2003.

ALUMNOS, DOCENTES Y ESCUELAS

ENTIDAD FEDERATIVA	ALUMNOS						DOCENTES	ESCUELAS	INSTITU- CIONES	1ER. INGRESO	EGRE- SADOS	TITULADOS
	Total	Hombres	Mujeres	Especia- lidad	Maestría	Docto- rado						
Aguascalientes	716	294	422	94	622		71	7	4	406	170	114
Baja California	1 499	792	707	84	1 146	269	224	15	10	507	312	189
Baja California Sur	133	52	81		133		15	2	2	24	38	2
Campeche	287	138	149		287		65	3	2	113	137	5
Coahuila	1 198	600	598	26	1 154	18	201	16	12	360	514	235
Colima												
Chiapas	584	320	264	201	371	12	182	7	7	276	315	37
Chihuahua	674	347	327		674		59	8	8	221	203	170
Distrito Federal	15 090	8 053	7 037	4 969	9 626	495	2 077	130	92	5 622	6 365	1 647
Durango	302	137	165		286	16	98	5	5	166	159	163
Guanajuato*	3 239	1 636	1 603	222	2 874	143	552	41	26	1 411	779	282
Guerrero	1 026	416	610	22	988	16	141	9	7	401	366	50
Hidalgo	789	350	439	389	361	39	120	11	11	479	275	50
Jalisco	4 406	2 297	2 109	712	3 584	110	380	46	24	1 031	1 701	906
México	5 628	3 181	2 447	1 364	4 106	158	701	40	26	2 777	1 497	904
Michoacán	341	155	186		341		151	10	4	167	77	18
Morelos	468	242	226	71	373	24	198	8	8	211	45	41
Nayarit	18	10	8		18		27	1	1	6		
Nuevo León	5 279	3 231	2 048	200	4 970	109	552	35	24	1 330	989	829
Oaxaca	587	256	331	155	432		105	9	7	297	142	5
Puebla	6 695	3 035	3 660	486	6 149	60	803	74	51	3 249	2 213	542
Querétaro	343	183	160	50	293		113	6	6	128	65	26
Quintana Roo	158	75	83		158		46	2	2	140		
San Luis Potosí	312	177	135	20	291	1	35	6	6	127	112	28
Sinaloa	634	337	297	1	545	88	203	11	11	249	159	113
Sonora	808	427	381		808		171	7	7	353	68	74
Tabasco	712	334	378	1	711		90	4	4	210	381	198
Tamaulipas	2 041	1 051	990	50	1 899	92	193	16	12	548	1 132	972
Tlaxcala	73	47	26		38	35	36	2	2	36	13	
Veracruz	2 244	1 111	1 133	240	1 989	15	390	23	18	1 059	959	251
Yucatán	753	395	358	21	732		117	6	5	286	207	16
Zacatecas	232	117	115		232		57	2	2	92	13	8
TOTAL NACIONAL	57 269	29 796	27 473	9 378	46 191	1 700	8 173	562	406	22 282	19 406	7 875

* Corresponde a datos estadísticos del ciclo escolar 2002-2003.

V. Otros servicios

La información sobre otros servicios educativos que se presenta en este capítulo, es complementaria de la que aparece en los capítulos I a V, por los que son adicionales, con excepción de 298 700 alumnos que están incluidos en el rubro de educación especial y que asisten a escuelas regulares del sistema escolarizado. Se manifiestan en forma separada tomando en cuenta las características y naturaleza que los diferencia de la educación del sistema escolarizado.

En este capítulo se muestran cifras sobre la educación inicial, que antecede a la preescolar, y donde se proporciona además un servicio asistencial como apoyo a los padres trabajadores. Se incluye también la estadística relativa a educación para adultos (población

mayor de 15 años), en alfabetización, primaria, secundaria y capacitación para el trabajo, servicios que coordina en su mayor parte el Instituto Nacional para la Educación de los Adultos (INEA), organismo descentralizado de la SEP.

Igualmente se incluye la estadística referente a educación media superior y superior que se imparte mediante sistemas de enseñanza abierta o semiescolarizada y que no está incluida en los capítulos anteriores. También aparece la información que corresponde a los servicios de educación especial, que está dirigida a la atención de niños y jóvenes con alguna discapacidad.

EDUCACIÓN EXTRAESCOLAR

Concepto	1990	1991	1992	1993	1994	1995	1996	1997	1998	1999	2000	2001	2002	2003
PERSONAS														
POBLACIÓN ATENDIDA EN EL SISTEMA EXTRAESCOLAR	4 037 491	4 284 611	4 872 547	5 225 562	4 872 640	4 233 805	4 015 912	4 569 450	5 773 577	5 080 815	4 134 798	3 269 293	3 467 980	3 440 667
Educación Inicial	294 825	344 904	305 833	330 923	380 218	436 803	490 592	533 570	587 958	622 199	629 113	671 260	682 996	660 294
Atención en Centros de Desarrollo Infantil (CENDI)	105 201	113 512	117 913	123 059	129 418	131 038	133 267	139 870	142 360	154 138	166 942	180 442	195 931	194 674
Lactantes	28 914	30 534	31 660	33 459	35 454	35 822	36 134	37 293	37 806	40 225	44 941	49 003	52 865	53 571
Maternales	76 287	82 978	86 253	89 600	93 964	95 216	97 133	102 577	104 554	113 913	122 001	131 439	143 066	141 103
Personal de CENDI	1 555	1 647	1 688	1 868	1 984	2 104	2 386	2 520	2 978	3 379	4 156	4 177	4 295	4 663
Atención de niños vía padres de familia capacitados a nivel nacional	189 624	231 392	194 311	212 494	250 800	305 765	357 325	393 700	445 598	468 061	462 171	490 818	487 065	465 620
Padres capacitados ¹			134 641	156 761	193 126	239 430	307 984	327 682	395 611	425 391	422 465	448 284	444 286	427 272
Comunidades atendidas ¹			5 771	6 813	9 479	10 094	12 840	14 827	19 961	19 898	21 259	23 113	24 884	26 905
Educación para Adultos	2 605 324	2 864 278	3 377 986	3 962 272	3 594 343	2 752 175	2 499 617	2 811 555	2 848 516	2 789 069	1 712 591	1 568 536	1 747 512	1 666 993
Servicios de alfabetización	488 919	541 792	513 611	669 034	664 671	481 837	535 448	340 992	277 958	330 800	174 688	159 382	211 684	121 128
Educación básica para adultos	965 113	1 072 631	1 587 106	1 848 591	1 764 569	1 416 588	1 326 971	1 523 450	1 545 246	1 473 293	1 105 959	996 984	1 075 576	1 042 435
Primaria	707 756	750 351	1 053 353	1 142 027	1 042 997	835 684	763 689	768 911	694 721	660 080	470 931	376 947	394 393	323 923
Secundaria	257 357	322 280	533 753	706 564	721 572	580 904	563 282	754 539	850 525	813 213	635 028	620 037	681 183	718 512
Capacitación no formal para el trabajo ²	1 035 181	1 134 334	1 163 374	1 318 026	1 045 433	853 750	637 198	854 619	862 869	858 293	300 556	274 928	298 804	379 402
Misiones culturales ¹								92 494	162 443	126 683	131 388	137 242	161 448	124 028
Certificados emitidos ³	164 684	248 619	269 048	254 189	235 042	236 884	273 336	297 400	456 637	493 518	494 209	452 191	396 446	441 037
Primaria	97 017	163 044	163 664	128 657	108 091	96 350	115 040	125 238	184 822	172 605	188 751	166 064	144 286	155 431
Secundaria	67 667	85 575	105 384	125 532	126 951	140 534	158 296	172 162	271 815	320 913	305 458	286 127	252 160	285 606
Educación Especial	227 659	239 121	249 818	270 301	303 509	312 325	287 295	339 952	380 668	399 004	431 477	436 207	420 709	400 342
Sistemas Abiertos y Semiescolarizados	402 531	513 637	621 086	384 532	512 826	650 971	651 045	757 363	1 850 455	1 130 071	1 213 164	430 849	448 159	533 291
Profesional técnico	1 834	2 415	2 370	2 285	1 748	3 795	1 433	2 308	1 636	2 357	1 521			
Bachillerato	354 552	448 731	537 012	302 982	427 298	544 263	527 566	629 906	1 712 052	985 474	1 061 836	289 554	293 692	379 469
Superior ^{6f}	46 145	62 491	81 704	79 265	83 780	102 913	122 046	125 149	136 767	142 240	149 807	141 295	154 467	153 822
Educación Extraescolar para Indígenas														
Población atendida ⁴	507 152	322 671	317 824	277 534	81 744	81 531	87 363	127 010	105 980	140 472	148 453	162 441	168 604	179 747
Personal docente ⁵	1 022	1 022	1 069	1 057	1 038	1 059	1 080	1 089	5 341	5 854	5 882	5 942	6 172	6 213

¹ Se reportan cifras a partir del año en que se identificó su registro.

² Se refiere a la capacitación impartida por el INEA y los CEBAS en los estados, las Misiones Culturales, el CONALEP, la Dirección General de Educación Tecnológica Agropecuaria, la Unidad de Educación en Ciencia y Tecnología del Mar y la Dirección General de Institutos Tecnológicos. El INEA, a partir del año 2000 no proporciona este servicio.

³ Certificados emitidos por el Instituto Nacional para la Educación de los Adultos (INEA).

⁴ Considera a las personas atendidas en Centros de Integración Social (CIS), procuradurías de comunidades indígenas y brigadas de desarrollo y mejoramiento. A partir de 1994 se excluye a la población total de las procuradurías, considerando sólo a la población realmente beneficiada en brigadas, centros y procuradurías.

⁵ Se refiere a instructores, personal docente y asesores, entre otros. A partir de 1996 corresponde a brigadas, procuradurías y Centros de Integración Social.

^{6f} cifras preliminares para 2003.

^{6g} cifras estimadas al mes de septiembre.

Fuente: Secretaría de Educación Pública

EDUCACIÓN ESPECIAL

Concepto	1992	1993	1994	1995	1996	1997	1998	1999	2000	2001	2002	2003
NÚMERO DE PERSONAS												
POBLACIÓN ATENDIDA Y DIAGNOSTICADA ^{1/}	249 818	270 301	303 509	312 325	287 295	339 952	380 668	399 004	431 477	436 207	420 709	400 342
Población Atendida por Área	205 493	221 317	246 619	264 630	215 357	339 952	380 668	399 004	431 477	436 207	420 709	400 342
Deficiencia mental	33 920	34 589	36 790	36 367	39 437	44 017	53 383	60 652	66 465	69 489	74 725	79 740
Trastornos visuales	990	1 029	1 479	1 126	1 574	2 725	3 738	4 614	5 003	4 521	4 822	4 651
Trastornos de audición	7 265	7 338	7 316	7 514	9 296	13 229	12 509	12 354	12 993	13 486	14 023	14 436
Problemas de conducta	2 104	2 165	2 709	4 832	4 527	6 295	n.d.	n.d.	n.d.	n.d.	n.d.	n.d.
Impedimentos motores	2 266	2 269	2 556	2 789	3 720	8 074	9 504	10 670	11 241	12 456	13 163	13 607
Problemas de aprendizaje	140 796	152 265	171 576	179 203	132 779	79 723	n.d.	n.d.	n.d.	n.d.	n.d.	n.d.
Problemas de lenguaje	10 963	13 231	15 019	23 422	14 111	12 180	n.d.	n.d.	n.d.	n.d.	n.d.	n.d.
Intervención temprana ^{2/}	7 189	8 431	9 174	9 377	9 913	n.d.	n.d.	n.d.	n.d.	n.d.	n.d.	n.d.
Aptitudes sobresalientes ^{3/}						9 386	9 104	6 843	6 327	5 953	4 601	4 893
Autismo						565	n.d.	n.d.	n.d.	n.d.	n.d.	n.d.
Sin discapacidad						163 758	292 430	303 871	329 448	330 302	309 375	283 015
Población Diagnosticada ^{4/}	44 325	48 984	56 890	47 695	71 938							
Población por sostenimiento	249 818	270 301	303 509	312 325	287 295	339 952	380 668	399 004	431 477	436 207	420 709	400 342
Federal	30 169	31 011	37 170	41 557	44 708	51 774	54 842	50 068	47 817	41 700	37 827	34 348
Estatad	217 685	237 652	264 382	269 036	240 825	286 147	323 348	345 810	380 897	391 698	379 843	363 110
Particular	1 964	1 638	1 957	1 732	1 762	2 031	2 478	3 126	2 763	2 809	3 039	2 884
CENTROS												
UNIDADES DE SERVICIO ^{4/}	1 997	2 050	2 158	2 289	2 524	2 880	3 063	3 316	3 575	3 732	3 967	4 118
Escuelas de educación especial	733	741	779	824	919	169	135	103	100	85	81	70
Centros de atención múltiple						910	1 031	1 144	1 197	1 253	1 278	1 296
Centros de capacitación	83	85	89	90	73	71	57	40	37	36	33	32
Centros psicopedagógicos	545	585	614	580	343	136	69	40	27	27	18	15
Unidades de grupos integrados	557	559	589	334	264	136	54	37	17	16	16	16
Centros de intervención temprana	44	46	51	55	41	28	19	11	8	7	6	4
Centros de diagnóstico y canalización	35	34	36	30	9	10	17					
Unidad de apoyo a la educación regular ^{3/}				376	815	1 382	1 648	1 922	2 180	2 298	2 527	2 678
Aptitudes sobresalientes (CAS) ^{3/}					60	38	33	19	9	10	8	7

^{1/} Derivado de la nueva estructura en educación especial, a partir de 1998 la población atendida con problemas de conducta, aprendizaje, lenguaje, autismo e intervención temprana, se registran en el concepto de población atendida sin discapacidad.

^{2/} A partir de 1997 la población con intervención temprana se encuentra distribuida en las demás áreas de atención de acuerdo al problema detectado.

^{3/} Se reportan cifras a partir del año en que se incorpora como nuevo servicio.

^{4/} A partir de 1997 desaparece el servicio de diagnóstico, canalizando a la población a las diferentes áreas de atención, fundamentalmente a los Centros de Atención Múltiple.

n.d. No disponible

^{e/} Cifras estimadas

Fuente: Secretaría de Educación Pública

VI. Financiamiento

El gasto educativo nacional es producto de los esfuerzos presupuestarios del sector público, del particular y de los fondos provenientes de fuentes externas, destinados a financiar las actividades del sistema educativo nacional.

En 2004 el gasto público participó con el 78.6 por ciento del financiamiento educativo; de éste el 64.1 fue erogado por la federación, el 14.3 por ciento por los gobiernos de los estados y el 0.2 por ciento restante por los gobiernos municipales. El sector privado participó con el 21.4 por ciento del gasto educativo.

La federación destina recursos a la educación, vía la Secretaría de Educación Pública (SEP), a través de tres ramos administrativos:

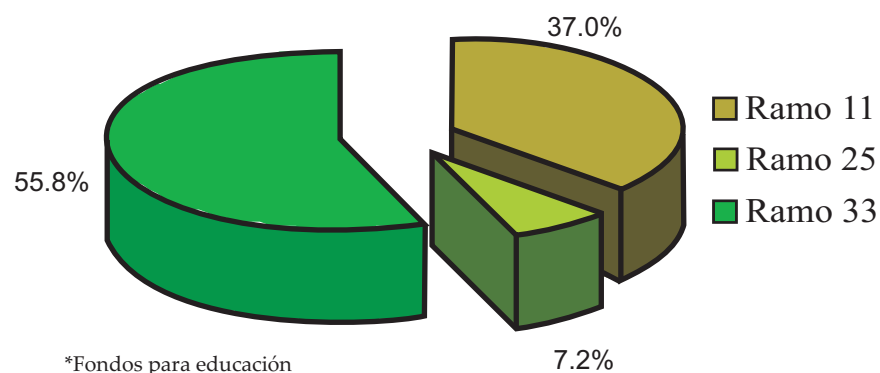
- El Ramo 11, que corresponde al gasto que realiza en forma directa la propia SEP, y que incluye recursos que se destinan a los servicios

estatales, con el fin de impulsar la calidad y un desarrollo más equitativo entre los sistemas estatales.

- El Ramo 25, que corresponde a los recursos que se destinan a los servicios educativos del Distrito Federal, cuya administración compete a la SEP por conducto de la Subsecretaría de Servicios Educativos para el D.F.
- Ramo 33, que incluye los fondos: Fondo de Aportaciones para la Educación Básica y Normal (FAEB), Fondo de Aportaciones Múltiples (FAM), y Fondo de Aportaciones para la Educación Tecnológica y de Adultos (FAETA), que integran los recursos de operación e inversión que se canalizan en forma directa a los gobiernos estatales, para el financiamiento educativo.

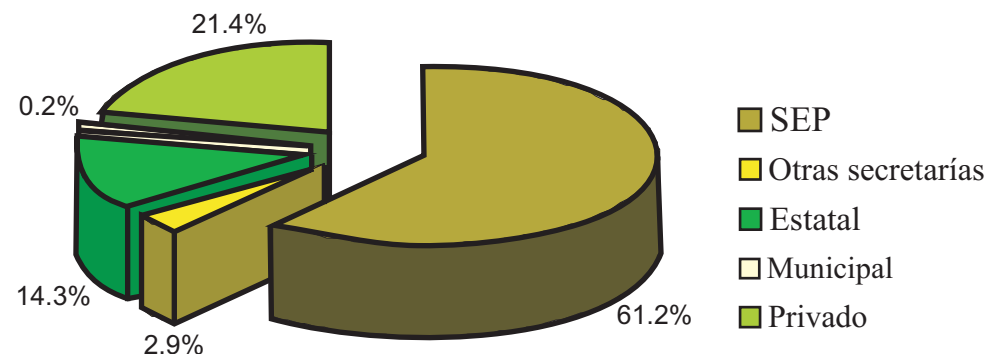
Cabe señalar, que además de los ramos anteriores, se cuenta con otros fondos y ramos federales de los cuales se pueden destinar recursos a educación.

Presupuesto educativo federal por ramo, 2004* (%)



*Fondos para educación

Gasto educativo por sostenimiento, 2004* (%)



*Los porcentajes de los sostenimientos estatal, municipal y privado son estimados

DECRETO DE PRESUPUESTO DE EGRESOS 2004 ^{1/}

(Pesos)

CONCEPTOS		Monto
Total de recursos coordinados por la SEP		306 712 880 603
Ramo 11	Secretaría de Educación Pública	113 414 103 990
Ramo 25	Previsiones y aportaciones para educ. Básica, Normal, Tecnológica y de Adultos	22 209 651 229
Ramo 33	Aportaciones federales para entidades federativas y municipios	171 089 125 384
	<i>Fondo de Aportaciones para la Educación Básica y Normal (FAEB)</i>	163 629 269 443
	<i>Fondo de Aportaciones Múltiples (FAM)</i>	4 163 725 943
	<i>Fondo de Aportaciones para la Educación Tecnológica y de Adultos (FAETA)</i>	3 296 129 998
Otros Ramos del Gobierno Federal que pueden aportar recursos a educación		
Ramo 33	Otros fondos que aplican recursos a educación	47 609 185 007
	<i>Fondo de Aportaciones para la Infraestructura Social (FAIS)</i>	23 511 637 500
	<i>Fondo de Aportaciones para el Fortalecimiento de los Municipios y de las Demarcaciones Territoriales del Distrito Federal</i>	24 097 547 507
Ramo 38	Consejo Nacional de Ciencia y Tecnología	7 705 976 355
Ramo 39	Programa de Apoyos para el Fortalecimiento de las Entidades Federativas	17 000 000 000
Ramo 23	Provisiones Salariales y Económicas	
	<i>Fondo de Desastres Naturales (FONDEN)</i>	250 000 000
	<i>Fondo para la Previsión de Desastres Naturales (FOPREDENA)</i>	100 000 000

^{1/} Se incluye los recursos de previsión salarial en cada ramo.

Fuente: Decreto de Presupuesto de Egresos de la Federación, 2004; Diario Oficial de la Federación del 31 de diciembre del 2003.

GASTO EDUCATIVO NACIONAL 2002, 2003 Y 2004
(Millones de pesos corrientes)

CONCEPTO	GASTO EDUCATIVO			PARTICIPACIÓN (%)			PORCENTAJE DEL PIB		
	2002	2003	2004 ^{el}	2002	2003	2004 ^{el}	2002	2003	2004 ^{el}
Gasto Nacional	426 214.0	470 837.7	501 214.2	100.0	100.0	100.0	6.8	7.0	7.1
a. Gasto Público	338 740.3	374 275.0	393 827.5	79.5	79.5	78.6	5.4	5.5	5.6
a. 1 Gasto Federal	276 631.5	307 406.5	321 183.8	64.9	65.3	64.1	4.4	4.6	4.5
- SEP ^{1/}	271 649.5	294 875.3	306 712.9	63.7	62.6	61.2	4.3	4.4	4.3
- Otras secretarías ^{2/}	4 982.0	12 531.2	14 471.0	1.2	2.7	2.9	0.1	0.2	0.2
a. 2 Gasto Estatal^{el}	61 530.7	66 135.8	71 817.4	14.4	14.0	14.3	1.0	1.0	1.0
a. 3 Gasto Municipal^{el}	578.0	732.7	826.3	0.1	0.2	0.2	0.01	0.01	0.01
b. Privado^{el}	87 473.8	96 562.7	107 386.7	20.5	20.5	21.4	1.4	1.4	1.5
Producto Interno Bruto (PIB)	6 261 511.1	6 754 773.4	7 086 200.0						
Gasto Educativo Federal vs Gasto Programable Federal (%)	25.6	24.8	27.1						

^{1/} Para el año 2002 y 2003, se refiere al presupuesto ejercido. Para el año 2004 las cifras corresponden al presupuesto original.

^{2/} Para el año 2003 y 2004, se incluyen los recursos del Ramo 38 (Consejo Nacional de Ciencia y Tecnología), recursos que hasta el año 2002 estaban sectorizados en SEP. Además se incluye estimación de recursos para educación del Programa de Apoyo para el Fortalecimiento de las Entidades Federativas (PAFEF).

^{el} Estimados.

Fuente: Secretaría de Educación Pública; para el PIB, Secretaría de Hacienda y Crédito Público (Aprobación del Programa Económico 2004).

**FONDOS PARA EDUCACIÓN DEL RAMO 33 APORTACIONES FEDERALES PARA ENTIDADES FEDERATIVAS
Y MUNICIPIOS, 2004**
(Presupuesto autorizado en pesos)

ENTIDAD FEDERATIVA	FONDO DE APORTACIONES PARA LA EDUCACIÓN BÁSICA Y NORMAL (FAE B)	FONDO DE APORTACIONES PARA LA EDUCACIÓN TECNOLÓGICA Y DE ADULTOS (FAETA)			FONDO DE APORTACIONES MÚLTIPLES (FAM)			TOTAL
		EDUCACIÓN TECNOLÓGICA	EDUCACIÓN DE ADULTOS	SUMA	EDUCACIÓN BÁSICA	EDUCACIÓN SUPERIOR	SUMA	
Aguascalientes	1 996 158 574	27 987 347	21 504 339	49 491 686	37 590 142	41 170 328	78 760 470	2 124 410 730
Baja California	4 721 274 607	63 522 766	37 204 160	100 726 926	109 655 554	30 000 000	139 655 554	4 961 657 087
Baja California Sur	1 525 555 931	15 706 980	16 239 397	31 946 377	32 678 182	8 650 000	41 328 182	1 598 830 490
Campeche	1 966 341 623	20 626 207	30 813 990	51 440 197	52 082 663	14 528 000	66 610 663	2 084 392 483
Coahuila	4 523 188 618	63 914 558	68 405 119	132 319 677	131 146 113	61 902 103	193 048 216	4 848 556 511
Colima	1 400 854 137	16 891 276	17 241 731	34 133 007	76 776 562	41 155 420	117 931 982	1 552 919 126
Chiapas	8 496 256 615	65 267 201	93 899 778	159 166 979	107 420 806	24 333 730	131 754 536	8 787 178 130
Chihuahua	4 702 800 454	64 737 476	40 146 137	104 883 613	50 558 134	46 428 000	96 986 134	4 904 670 201
Durango	3 473 774 451	17 282 762	37 085 653	54 368 415	54 261 489	10 220 000	64 481 489	3 592 624 355
Guanajuato	6 193 868 006	94 073 893	31 047 094	125 120 987	131 641 136	26 700 000	158 341 136	6 477 330 129
Guerrero	7 844 902 990	57 887 787	53 035 341	110 923 128	128 166 887	42 901 487	171 068 374	8 126 894 492
Hidalgo	5 100 889 957	26 721 585	40 683 362	67 404 947	81 345 672	66 478 800	147 824 472	5 316 119 376
Jalisco	8 036 983 171	109 578 217	58 364 874	167 943 091	138 012 143	43 500 800	181 512 943	8 386 439 205
México	14 669 621 852	336 375 440	80 865 306	417 240 746	231 017 294	66 753 327	297 770 621	15 384 633 219
Michoacán	7 677 864 776	85 380 676	46 852 783	132 233 459	123 811 751	17 184 000	140 995 751	7 951 093 986
Morelos	2 917 519 202	33 178 085	28 933 884	62 111 969	52 393 380	31 488 000	83 881 380	3 063 512 551
Nayarit	2 435 867 412	18 240 419	28 477 976	46 718 395	46 598 329	84 153 110	130 751 439	2 613 337 246
Nuevo León	5 184 539 621	81 502 913	—	81 502 913	98 604 949	55 429 180	154 034 129	5 420 076 663
Oaxaca	8 469 788 414	—	76 712 363	76 712 363	134 227 141	11 850 750	146 077 891	8 692 578 668
Puebla	6 973 736 116	71 401 308	62 645 298	134 046 606	147 507 851	102 822 180	250 330 031	7 358 112 753
Querétaro	2 525 928 429	18 251 587	32 815 415	51 067 002	55 245 516	27 181 710	82 427 226	2 659 422 657
Quintana Roo	2 142 102 642	38 781 427	25 628 962	64 410 389	66 299 784	30 052 830	96 352 614	2 302 865 645
San Luis Potosí	4 920 851 610	41 402 288	40 178 381	81 580 669	82 192 046	37 443 160	119 635 206	5 122 067 485
Sinaloa	4 305 390 609	91 698 724	44 430 213	136 128 937	76 169 783	30 091 010	106 260 793	4 547 780 339
Sonora	4 026 713 452	103 201 317	38 647 189	141 848 506	69 227 402	100 864 242	170 091 644	4 338 653 602
Tabasco	3 654 116 971	47 294 161	42 493 608	89 787 769	77 846 772	41 226 300	119 073 072	3 862 977 812
Tamaulipas	5 632 759 651	79 377 026	37 921 048	117 298 074	94 688 435	82 174 103	176 862 538	5 926 920 263
Tlaxcala	2 051 122 827	19 951 335	21 491 161	41 442 496	44 116 500	4 000 000	48 116 500	2 140 681 823
Veracruz	12 258 290 805	100 167 724	96 526 118	196 693 842	177 339 971	71 431 374	248 771 345	12 703 755 992
Yucatán	2 948 569 165	43 090 990	38 113 183	81 204 173	63 976 069	43 456 215	107 432 284	3 137 205 622
Zacatecas	3 406 467 312	15 112 135	31 590 527	46 702 662	62 741 268	32 816 060	95 557 328	3 548 727 302
Otros ^{1/}	7 445 169 443	—	—	107 529 998	—	—	—	7 552 699 441
TOTAL NACIONAL	163 629 269 443	1 868 605 610	1 319 994 390	3 296 129 998	2 835 339 724	1 328 386 219	4 163 725 943	171 089 125 384

^{1/} Se refiere a las provisiones salariales no distribuidas regionalmente en el presupuesto autorizado.

Fuente: Secretaría de Educación Pública.

RECURSOS QUE DESTINAN LOS ESTADOS PARA EDUCACIÓN
(miles de pesos)

ENTIDAD FEDERATIVA	1999	2000	2001	2002
Aguascalientes	242 928.8	307 352.6	439 988.1	535 825.1
Baja California	2 456 668.9	n.d.	n.d.	n.d.
Baja California Sur	86 724.4	35 919.5	90 365.8	45 347.5
Campeche	320 733.3	383 949.3	498 226.7	489 867.7
Coahuila	1 691 077.3	1 615 763.2	2 512 292.2	2 574 520.0
Colima	154 304.1	213 964.3	250 179.3	293 398.3
Chiapas	n.d.	2 185 205.0	1 908 339.2	2 848 767.2
Chihuahua	2 083 903.2	2 590 656.7	n.d.	3 585 711.1
Durango	835 579.3	1 195 286.9	1 364 526.0	1 468 893.6
Guanajuato	1 941 327.2	2 464 047.9	1 219 962.5	2 916 887.3
Guerrero	508 010.1	867 151.1	817 083.1	993 282.0
Hidalgo	200 071.6	256 229.5	513 623.0	631 391.9
Jalisco	3 728 904.1	4 353 278.6	6 347 468.6	5 786 109.3
México	8 117 515.2	9 122 306.4	8 381 707.0	n.d.
Michoacán	1 257 548.9	1 602 863.5	2 610 458.8	2 562 530.7
Morelos	440 603.8	267 560.1	460 402.2	21 304.6
Nayarit	n.d.	227 025.2	291 171.9	396 816.0
Nuevo León	2 504 243.0	3 035 996.3	3 630 261.3	4 222 498.2
Oaxaca	102 722.7	230 307.2	378 438.5	466 644.0
Puebla	1 885 083.7	2 535 745.1	2 891 748.2	2 415 191.9
Querétaro	302 063.5	637 564.3	685 298.0	895 253.0
Quintana Roo	222 619.4	296 806.4	354 102.7	346 980.0
San Luis Potosí	566 339.0	933 150.2	1 272 690.0	1 050 053.1
Sinaloa	1 402 359.9	1 684 348.9	2 225 048.6	2 246 570.5
Sonora	1 974 493.1	2 116 758.9	2 560 789.7	2 854 953.4
Tabasco	1 170 219.4	1 369 615.0	1 286 255.7	2 224 931.2
Tamaulipas	979 089.3	818 862.5	1 503 439.7	1 808 398.3
Tlaxcala	100 413.5	577 776.0	701 456.0	805 950.1
Veracruz	3 628 367.2	4 576 272.6	5 645 735.0	6 296 537.8
Yucatán	862 219.2	966 252.6	1 060 172.0	1 523 922.8
Zacatecas	608 340.2	743 737.4	657 339.0	837 908.5
TOTAL NACIONAL	40 374 473.3	48 211 753.2	52 558 568.8	53 146 445.1

n.d. No disponible

Fuente: SEP con Cuestionario de Financiamiento Educativo Estatal.

RECURSOS QUE DESTINAN LOS ESTADOS PARA EDUCACIÓN 2002^{1/}
(Miles de pesos)

ENTIDAD FEDERATIVA	Básica	Media Superior	Superior	Otros ^{2/}	Total
Aguascalientes	150 342.2	39 644.7	156 332.1	189 506.1	535 825.1
Baja California	n.d.	n.d.	n.d.	n.d.	n.d.
Baja California Sur	33 741.0	5 333.8	2 838.0	3 434.7	45 347.5
Campeche	60 134.9	129 588.7	148 785.2	151 358.9	489 867.7
Coahuila	1 642 595.6	92 750.6	590 872.0	248 301.8	2 574 520.0
Colima	108 658.6	33 799.0	77 866.3	73 074.4	293 398.3
Chiapas	2 338 027.5	313 612.2	170 724.9	26 402.6	2 848 767.2
Chihuahua	2 553 791.4	264 605.1	591 966.2	175 348.4	3 585 711.1
Durango	1 114 113.5	125 320.8	149 634.1	79 825.2	1 468 893.6
Guanajuato	1 856 486.7	292 643.1	534 119.9	233 637.6	2 916 887.3
Guerrero	692 363.3	108 573.4	127 938.4	64 406.9	993 282.0
Hidalgo	182 987.9	215 618.7	160 584.5	72 200.8	631 391.9
Jalisco	3 291 683.7	1 197 683.1	978 477.8	318 264.7	5 786 109.3
México	n.d.	n.d.	n.d.	n.d.	n.d.
Michoacán	1 792 918.2	224 912.2	443 922.7	100 777.6	2 562 530.7
Morelos	21 304.6	0.0	0.0	0.0	21 304.6
Nayarit	320 837.5	10 801.8	63 056.9	2 119.8	396 816.0
Nuevo León	2 954 410.0	422 146.3	665 302.3	180 639.6	4 222 498.2
Oaxaca	0.0	257 454.7	92 176.7	117 012.6	466 644.0
Puebla	1 795 833.4	144 576.6	334 491.2	140 290.7	2 415 191.9
Querétaro	133 542.0	208 269.0	403 000.0	150 442.0	895 253.0
Quintana Roo	109 809.1	55 688.3	69 513.8	111 968.8	346 980.0
San Luis Potosí	326 769.8	161 077.7	320 083.0	242 122.6	1 050 053.1
Sinaloa	1 553 591.8	287 386.7	311 134.1	94 457.9	2 246 570.5
Sonora	1 717 242.6	172 252.6	753 360.4	212 097.8	2 854 953.4
Tabasco	1 304 017.0	428 357.5	410 534.6	82 022.1	2 224 931.2
Tamaulipas	1 083 573.0	108 694.3	498 981.8	117 149.2	1 808 398.3
Tlaxcala	484 165.7	100 247.0	72 597.7	148 939.7	805 950.1
Veracruz	2 904 144.4	1 487 357.9	1 479 010.6	426 024.9	6 296 537.8
Yucatán	993 734.7	142 622.6	140 475.0	247 090.5	1 523 922.8
Zacatecas	608 358.2	165 804.5	61 030.8	2 715.0	837 908.5
TOTAL NACIONAL	32 129 178.3	7 196 822.9	9 808 811.0	4 011 632.9	53 146 445.1

^{1/} Presupuesto Ejercido.

^{2/} Se refiere a recursos para educación inicial, especial, de adultos, deporte, cultura y recreación.

n.d. No disponible.

Fuente: SEP con Cuestionario de Financiamiento Educativo Estatal.

GASTO POR ALUMNO 2000 A 2004
(Gasto anualizado en miles de pesos corrientes)

Concepto	2000	2001	2002	2003	2004
Público y Privado	11.1	12.6	13.4	14.2	14.9
Público	10.2	11.7	12.4	13.1	13.8
Federal:					
Preescolar	7.6	8.4	8.9	9.4	9.9
Primaria	6.9	7.7	8.1	8.5	9.0
Secundaria	10.6	11.7	12.4	13.1	13.8
Profesional Técnico	10.7	11.8	12.6	13.1	13.7
Bachillerato	15.3	16.9	18.0	18.8	19.6
Superior	34.1	37.7	40.3	42.0	43.8

Fuente: SEP

**BECAS ASIGNADAS EN EL SECTOR EDUCATIVO
2003 (ORIGINAL)**

TIPO	NIVEL	MODALIDAD	BECAS	
Educación básica	Primaria y Secundaria	Total	4 056 664	
		OPORTUNIDADES	3 924 557	
		FIDUCAR	34 058	
		Ramo 25 (D. F.)	63 837	
		Ramo 33 (FAEB)	34 212	
	Capacitación para el trabajo	Total	12 127	
		Transporte	11 334	
		DGAIR	793	
	Media superior	Bachillerato y Profesional Técnico	Total	735 371
			OPORTUNIDADES	468 880
Transporte			187 275	
DGAIR			51 660	
CONALEP			24 000	
IPN			3 164	
COFAA			240	
CETI			152	
Educación superior			Educación superior	Total
	PRONABES	134 886		
	Transporte	21 907		
	Educación normal	DGAIR	22 231	
		Ramo 33 (FAEB)	8 284	
	Superior tecnológica	D.G. Normatividad	14 150	
		IPN	10 742	
		COFFA	1 811	
	Superior universitaria	SEIT	1 512	
		UNAM	3 254	
		UPN	290	
	Total general			5 023 229

VII. Recursos tecnológicos

ESCUELAS PRIMARIAS POR TIPO DE EQUIPAMIENTO TECNOLÓGICO

ENTIDAD FEDERATIVA	EXISTENTES	CENSADAS	COMPUTADORAS	TOTAL DE COMPUTADORAS	INTERNET	RED EDUSAT	VIDEOTECA
Aguascalientes	710	666	419	7 051	65	86	98
Baja California	1 495	1 495	562	5 779	190	35	215
Baja California Sur	407	407	149	1 164	44	21	69
Campeche	847	847	112	1 032	36	25	64
Coahuila	1 813	1 677	796	8 172	225	125	206
Colima	494	429	195	1 629	60	49	81
Chiapas	8 461	6 141	243	2 141	65	86	159
Chihuahua	2 892	986	562	7 092	174	121	277
Distrito Federal	3 382	3 309	3 262	35 014	2 361	102	1 824
Durango	2 594	2 594	445	2 565	108	119	130
Guanajuato	4 701	3 738	2 559	13 654	193	49	589
Guerrero	4 999	3 005	423	3 561	136	80	135
Hidalgo	3 272	3 268	843	5 949	108	154	434
Jalisco	5 896	5 896	1 276	14 946	247	121	872
México	7 406	7 406	4 382	33 198	529	149	2 647
Michoacán	5 781	4 179	900	7 494	229	151	474
Morelos	1 007	1 007	371	3 610	100	24	242
Nayarit	1 161	976	184	1 466	31	35	65
Nuevo León	2 528	2 447	740	10 530	174	49	343
Oaxaca	5 656	5 656	520	2 626	34	111	152
Puebla	4 499	4 489	3 431	9 618	138	73	694
Querétaro	1 401	1 176	810	6 422	96	85	294
Quintana Roo	742	742	264	2 489	110	66	72
San Luis Potosí	3 474	2 762	575	5 390	109	117	263
Sinaloa	2 877	2 360	644	5 039	262	158	284
Sonora	1 841	1 731	490	3 694	121	70	228
Tabasco	2 161	1 939	295	2 098	48	76	99
Tamaulipas	2 427	2 427	783	7 961	283	136	360
Tlaxcala	755	747	262	1 582	68	35	123
Veracruz	9 800	7 980	1 036	7 631	194	107	556
Yucatán	1 416	1 416	639	4 572	146	215	106
Zacatecas	2 139	1 840	323	3 493	62	57	511
TOTAL NACIONAL	99 034	85 738	28 495	228 662	6 746	2 887	12 666

PÚBLICAS

ESCUELAS PRIMARIAS POR TIPO DE EQUIPAMIENTO TECNOLÓGICO

ENTIDAD FEDERATIVA	EXISTENTES	CENSADAS	COMPUTADORAS	TOTAL DE COMPUTADORAS	INTERNET	RED EDUSAT	VIDEOTECA
Aguascalientes	629	585	347	5 481	29	86	51
Baja California	1 297	1 297	409	2 522	103	32	142
Baja California Sur	379	379	125	684	26	21	50
Campeche	809	809	82	600	17	24	44
Coahuila	1 661	1 528	663	5 086	140	123	146
Colima	454	390	167	1 140	43	48	70
Chiapas	8 363	6 051	194	1 270	46	83	128
Chihuahua	2 718	848	432	4 295	107	116	214
Distrito Federal	2 262	2 222	2 199	16 728	1 625	75	1 152
Durango	2 531	2 531	395	1 628	82	117	108
Guanajuato	4 408	3 456	2 315	8 767	77	44	449
Guerrero	4 898	2 916	360	2 611	106	79	106
Hidalgo	3 099	3 098	693	3 930	52	149	344
Jalisco	5 404	5 404	906	7 189	80	114	683
México	6 477	6 477	3 552	20 054	148	133	2 183
Michoacán	5 476	3 887	724	4 634	151	141	366
Morelos	837	837	222	1 625	28	21	146
Nayarit	1 121	939	154	938	14	33	56
Nuevo León	2 306	2 240	561	4 520	58	43	252
Oaxaca	5 567	5 567	457	1 766	10	109	130
Puebla	4 078	4 070	3 186	6 053	48	67	570
Querétaro	1 263	1 039	680	3 836	29	80	218
Quintana Roo	658	658	194	1 567	68	66	45
San Luis Potosí	3 333	2 621	458	3 224	58	117	194
Sinaloa	2 764	2 247	539	2 974	195	151	239
Sonora	1 661	1 551	335	1 089	33	56	171
Tabasco	2 084	1 862	238	1 091	19	76	76
Tamaulipas	2 277	2 277	647	5 328	203	133	283
Tlaxcala	669	661	201	1 027	44	32	90
Veracruz	9 513	7 707	822	4 462	94	100	457
Yucatán	1 291	1 291	540	3 376	93	213	70
Zacatecas	2 077	1 778	275	2 620	48	57	488
TOTAL NACIONAL	92 364	79 223	23 072	132 115	3 874	2 739	9 721

ESCUELAS PRIMARIAS POR TIPO DE EQUIPAMIENTO TECNOLÓGICO

ENTIDAD FEDERATIVA	EXISTENTES	CENSADAS	COMPUTADORAS	TOTAL DE COMPUTADORAS	INTERNET	RED EDUSAT	VIDEOTECA
Aguascalientes	81	81	72	1 570	36		47
Baja California	198	198	153	3 257	87	3	73
Baja California Sur	28	28	24	480	18		19
Campeche	38	38	30	432	19	1	20
Coahuila	152	149	133	3 086	85	2	60
Colima	40	39	28	489	17	1	11
Chiapas	98	90	49	871	19	3	31
Chihuahua	174	138	130	2 797	67	5	63
Distrito Federal	1 120	1 087	1 063	18 286	736	27	672
Durango	63	63	50	937	26	2	22
Guanajuato	293	282	244	4 887	116	5	140
Guerrero	101	89	63	950	30	1	29
Hidalgo	173	170	150	2 019	56	5	90
Jalisco	492	492	370	7 757	167	7	189
México	929	929	830	13 144	381	16	464
Michoacán	305	292	176	2 860	78	10	108
Morelos	170	170	149	1 985	72	3	96
Nayarit	40	37	30	528	17	2	9
Nuevo León	222	207	179	6 010	116	6	91
Oaxaca	89	89	63	860	24	2	22
Puebla	421	419	245	3 565	90	6	124
Querétaro	138	137	130	2 586	67	5	76
Quintana Roo	84	84	70	922	42		27
San Luis Potosí	141	141	117	2 166	51		69
Sinaloa	113	113	105	2 065	67	7	45
Sonora	180	180	155	2 605	88	14	57
Tabasco	77	77	57	1 007	29		23
Tamaulipas	150	150	136	2 633	80	3	77
Tlaxcala	86	86	61	555	24	3	33
Veracruz	287	273	214	3 169	100	7	99
Yucatán	125	125	99	1 196	53	2	36
Zacatecas	62	62	48	873	14		23
TOTAL NACIONAL	6 670	6 515	5 423	96 547	2 872	148	2 945

TOTAL

ESCUELAS SECUNDARIAS POR TIPO DE EQUIPAMIENTO TECNOLÓGICO

ENTIDAD FEDERATIVA	EXISTENTES	CENSADAS	COMPUTADORAS	TOTAL DE COMPUTADORAS	INTERNET	RED EDUSAT	VIDEOTECA
Aguascalientes	298	298	220	5 530	77	219	125
Baja California	476	476	267	6 774	143	151	136
Baja California Sur	126	126	108	1 679	44	89	73
Campeche	242	242	132	1 778	40	134	99
Coahuila	477	455	438	9 145	235	295	294
Colima	153	153	143	2 561	45	112	65
Chiapas	1 497	1 487	639	5 744	80	841	589
Chihuahua	682	525	400	7 920	166	361	205
Distrito Federal	1 360	397	397	15 914	313	193	307
Durango	775	775	623	5 109	102	649	177
Guanajuato	1 456	1 342	1 183	15 663	226	1 053	597
Guerrero	1 199	761	523	4 657	136	389	279
Hidalgo	1 076	1 076	1 004	8 428	145	885	562
Jalisco	1 602	1 602	1 226	28 107	327	945	709
México	3 188	3 188	2 668	44 722	610	1 683	1 766
Michoacán	1 246	831	596	6 670	154	552	386
Morelos	393	393	314	5 774	154	269	226
Nayarit	479	357	253	3 284	34	235	171
Nuevo León	782	756	704	15 084	216	459	471
Oaxaca	1 745	1 745	1 127	12 709	170	1 473	335
Puebla	1 918	1 911	1 575	14 796	310	1 179	672
Querétaro	423	420	404	7 413	96	308	157
Quintana Roo	275	275	202	2 895	66	192	86
San Luis Potosí	1 477	1 477	1 034	8 873	148	1 135	918
Sinaloa	746	746	503	5 933	191	497	321
Sonora	621	611	466	7 826	187	445	314
Tabasco	637	637	583	4 913	73	499	209
Tamaulipas	632	632	452	11 542	270	418	297
Tlaxcala	296	296	242	4 375	60	230	127
Veracruz	2 498	2 354	1 192	10 139	251	1 690	724
Yucatán	496	496	410	5 159	103	310	215
Zacatecas	1 066	1 065	775	5 862	79	846	158
TOTAL NACIONAL	30 337	27 905	20 803	296 978	5 251	18 736	11 770

ESCUELAS SECUNDARIAS POR TIPO DE EQUIPAMIENTO TECNOLÓGICO

ENTIDAD FEDERATIVA	EXISTENTES	CENSADAS	COMPUTADORAS	TOTAL DE COMPUTADORAS	INTERNET	RED EDUSAT	VIDEOTECA
Aguascalientes	258	258	181	4 366	52	219	94
Baja California	382	382	196	4 444	96	148	96
Baja California Sur	113	113	95	1 300	33	89	65
Campeche	209	209	102	1 197	18	134	86
Coahuila	373	354	338	5 364	150	292	244
Colima	132	132	125	2 108	33	111	58
Chiapas	1 434	1 425	592	4 587	57	840	559
Chihuahua	593	441	317	5 492	113	352	166
Distrito Federal	913	316	316	13 630	249	188	263
Durango	734	734	585	4 210	77	646	157
Guanajuato	1 270	1 158	1 007	10 516	117	1 043	506
Guerrero	1 137	726	490	3 935	120	389	263
Hidalgo	990	990	922	6 752	100	881	504
Jalisco	1 346	1 346	995	21 237	181	942	598
México	2 798	2 798	2 289	34 072	345	1 667	1 536
Michoacán	1 123	745	521	4 965	120	549	344
Morelos	303	303	224	3 862	88	264	170
Nayarit	459	339	236	2 841	24	232	162
Nuevo León	634	618	568	9 694	127	455	410
Oaxaca	1 700	1 700	1 088	12 011	150	1 471	320
Puebla	1 676	1 670	1 359	10 516	191	1 170	568
Querétaro	348	346	330	5 240	50	305	113
Quintana Roo	233	233	163	2 134	41	192	68
San Luis Potosí	1 379	1 379	940	6 640	94	1 133	847
Sinaloa	661	661	419	4 052	129	492	269
Sonora	531	526	387	5 759	127	441	277
Tabasco	590	590	538	3 843	48	499	190
Tamaulipas	545	545	367	8 952	199	414	236
Tlaxcala	256	256	203	3 726	37	229	110
Veracruz	2 292	2 174	1 032	6 774	151	1 680	640
Yucatán	427	427	349	3 676	59	306	193
Zacatecas	1 032	1 032	747	5 198	64	846	144
TOTAL NACIONAL	26 871	24 926	18 021	223 093	3 440	18 619	10 256

PARTICULARES

ESCUELAS SECUNDARIAS POR TIPO DE EQUIPAMIENTO TECNOLÓGICO

ENTIDAD FEDERATIVA	EXISTENTES	CENSADAS	COMPUTADORAS	TOTAL DE COMPUTADORAS	INTERNET	RED EDUSAT	VIDEOTECA
Aguascalientes	40	40	39	1 164	25		31
Baja California	94	94	71	2 330	47	3	40
Baja California Sur	13	13	13	379	11		8
Campeche	33	33	30	581	22		13
Coahuila	104	101	100	3 781	85	3	50
Colima	21	21	18	453	12	1	7
Chiapas	63	62	47	1 157	23	1	30
Chihuahua	89	84	83	2 428	53	9	39
Distrito Federal	447	81	81	2 284	64	5	44
Durango	41	41	38	899	25	3	20
Guanajuato	186	184	176	5 147	109	10	91
Guerrero	62	35	33	722	16		16
Hidalgo	86	86	82	1 676	45	4	58
Jalisco	256	256	231	6 870	146	3	111
México	390	390	379	10 650	265	16	230
Michoacán	123	86	75	1 705	34	3	42
Morelos	90	90	90	1 912	66	5	56
Nayarit	20	18	17	443	10	3	9
Nuevo León	148	138	136	5 390	89	4	61
Oaxaca	45	45	39	698	20	2	15
Puebla	242	241	216	4 280	119	9	104
Querétaro	75	74	74	2 173	46	3	44
Quintana Roo	42	42	39	761	25		18
San Luis Potosí	98	98	94	2 233	54	2	71
Sinaloa	85	85	84	1 881	62	5	52
Sonora	90	85	79	2 067	60	4	37
Tabasco	47	47	45	1 070	25		19
Tamaulipas	87	87	85	2 590	71	4	61
Tlaxcala	40	40	39	649	23	1	17
Veracruz	206	180	160	3 365	100	10	84
Yucatán	69	69	61	1 483	44	4	22
Zacatecas	34	33	28	664	15		14
TOTAL NACIONAL	3 466	2 979	2 782	73 885	1 811	117	1 514

ESCUELAS DE MEDIA SUPERIOR POR TIPO DE EQUIPAMIENTO TECNOLÓGICO

ENTIDAD FEDERATIVA	EXISTENTES	CENSADAS	COMPUTADORAS	TOTAL DE COMPUTADORAS	INTERNET	RED EDUSAT	VIDEOTECA
Aguascalientes	143	143	132	5 768	73	24	88
Baja California	238	238	157	7 429	121	21	72
Baja California Sur	66	54	50	2 561	46	10	34
Campeche	98	98	98	3 339	59	52	46
Coahuila	355	325	300	13 422	236	33	144
Colima	67	67	67	2 628	51	8	42
Chiapas	456	441	344	11 419	173	47	140
Chihuahua	434	370	309	12 349	178	14	155
Distrito Federal	666	620	617	62 645	558	129	388
Durango	179	179	171	7 023	104	42	78
Guanajuato	659	124	119	5 372	96	18	50
Guerrero	286	144	144	4 600	88	7	10
Hidalgo	244	235	231	7 985	136	40	149
Jalisco	499	496	475	22 956	337	88	204
México	1 077	1 077	1 034	61 025	790	173	630
Michoacán	301	215	189	7 963	140	92	86
Morelos	277	277	245	10 188	171	28	142
Nayarit	200	172	138	3 889	86	17	40
Nuevo León	395	342	319	15 552	224	102	158
Oaxaca	505	505	393	10 199	128	83	314
Puebla	1 028	1 015	874	18 005	310	59	279
Querétaro	171	170	164	8 790	115	52	84
Quintana Roo	110	110	107	4 725	71	30	52
San Luis Potosí	397	397	306	9 582	168	44	130
Sinaloa	323	320	232	7 722	179	36	106
Sonora	287	285	277	13 854	212	45	93
Tabasco	226	226	217	6 674	93	35	86
Tamaulipas	331	331	323	16 317	257	32	157
Tlaxcala	139	109	104	2 547	64	31	53
Veracruz	1 394	1 290	711	14 713	292	36	752
Yucatán	240	240	234	7 514	104	15	78
Zacatecas	147	147	138	5 150	51	22	39
TOTAL NACIONAL	11 938	10 762	9 219	393 905	5 711	1 465	4 879

PÚBLICAS

ESCUELAS DE MEDIA SUPERIOR POR TIPO DE EQUIPAMIENTO TECNOLÓGICO

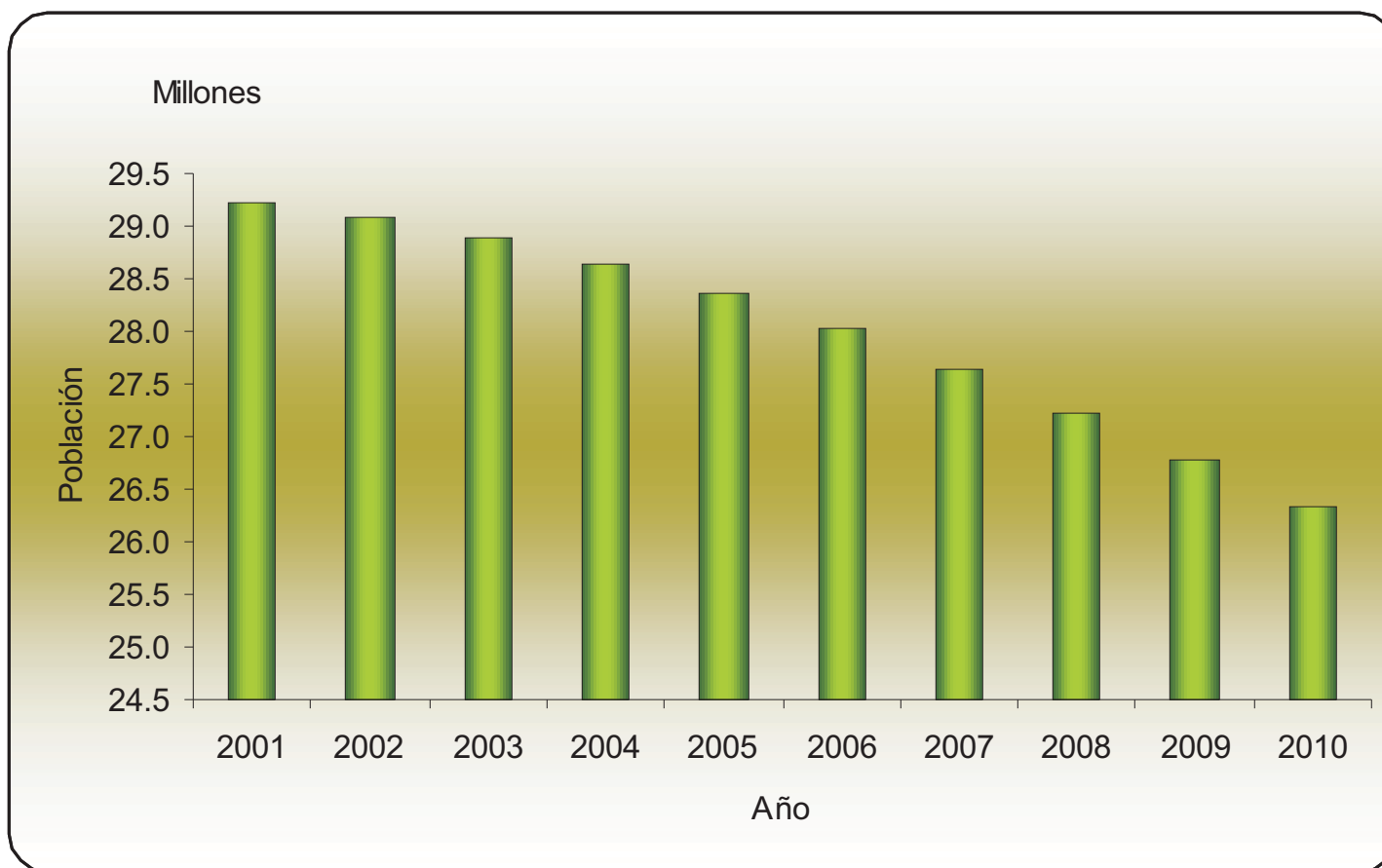
ENTIDAD FEDERATIVA	EXISTENTES	CENSADAS	COMPUTADORAS	TOTAL DE COMPUTADORAS	INTERNET	RED EDUSAT	VIDEOTECA
Aguascalientes	86	86	75	4 218	34	23	56
Baja California	96	96	35	3 292	25	16	25
Baja California Sur	53	42	38	2 170	34	10	31
Campeche	76	76	76	2 954	45	52	40
Coahuila	90	87	84	6 396	65	32	51
Colima	43	43	43	2 094	33	7	30
Chiapas	330	324	245	9 161	117	44	101
Chihuahua	228	179	128	7 916	74	9	93
Distrito Federal	269	231	230	36 982	199	106	155
Durango	116	116	115	5 603	62	35	60
Guanajuato	372	33	33	2 586	31	18	12
Guerrero	262	123	123	4 190	74	7	7
Hidalgo	158	150	150	6 016	82	36	99
Jalisco	223	223	209	12 777	190	78	56
México	619	619	587	39 447	423	162	365
Michoacán	168	129	129	6 459	108	87	71
Morelos	87	87	77	5 695	42	23	48
Nayarit	46	43	41	2 094	29	12	14
Nuevo León	136	134	122	8 130	80	93	73
Oaxaca	436	436	330	9 049	92	81	284
Puebla	639	632	524	11 383	92	51	132
Querétaro	87	86	81	4 940	55	47	46
Quintana Roo	81	81	78	3 927	49	30	41
San Luis Potosí	268	268	182	6 636	90	39	63
Sinaloa	219	216	135	4 600	100	32	54
Sonora	139	139	133	9 052	108	39	54
Tabasco	174	174	165	5 713	58	35	59
Tamaulipas	151	151	151	10 345	106	26	69
Tlaxcala	73	50	50	1 682	29	31	27
Veracruz	1 038	959	436	9 607	119	25	645
Yucatán	131	131	131	5 327	34	14	37
Zacatecas	122	122	113	4 082	39	21	32
TOTAL NACIONAL	7 016	6 266	5 049	254 523	2 718	1 321	2 930

ESCUELAS DE MEDIA SUPERIOR POR TIPO DE EQUIPAMIENTO TECNOLÓGICO

ENTIDAD FEDERATIVA	EXISTENTES	CENSADAS	COMPUTADORAS	TOTAL DE COMPUTADORAS	INTERNET	RED EDUSAT	VIDEOTECA
Aguascalientes	57	57	57	1 550	39	1	32
Baja California	142	142	122	4 137	96	5	47
Baja California Sur	13	12	12	391	12		3
Campeche	22	22	22	385	14		6
Coahuila	265	238	216	7 026	171	1	93
Colima	24	24	24	534	18	1	12
Chiapas	126	117	99	2 258	56	3	39
Chihuahua	206	191	181	4 433	104	5	62
Distrito Federal	397	389	387	25 663	359	23	233
Durango	63	63	56	1 420	42	7	18
Guanajuato	287	91	86	2 786	65		38
Guerrero	24	21	21	410	14		3
Hidalgo	86	85	81	1 969	54	4	50
Jalisco	276	273	266	10 179	147	10	148
México	458	458	447	21 578	367	11	265
Michoacán	133	86	60	1 504	32	5	15
Morelos	190	190	168	4 493	129	5	94
Nayarit	154	129	97	1 795	57	5	26
Nuevo León	259	208	197	7 422	144	9	85
Oaxaca	69	69	63	1 150	36	2	30
Puebla	389	383	350	6 622	218	8	147
Querétaro	84	84	83	3 850	60	5	38
Quintana Roo	29	29	29	798	22		11
San Luis Potosí	129	129	124	2 946	78	5	67
Sinaloa	104	104	97	3 122	79	4	52
Sonora	148	146	144	4 802	104	6	39
Tabasco	52	52	52	961	35		27
Tamaulipas	180	180	172	5 972	151	6	88
Tlaxcala	66	59	54	865	35		26
Veracruz	356	331	275	5 106	173	11	107
Yucatán	109	109	103	2 187	70	1	41
Zacatecas	25	25	25	1 068	12	1	7
TOTAL NACIONAL	4 922	4 496	4 170	139 382	2 993	144	1 949

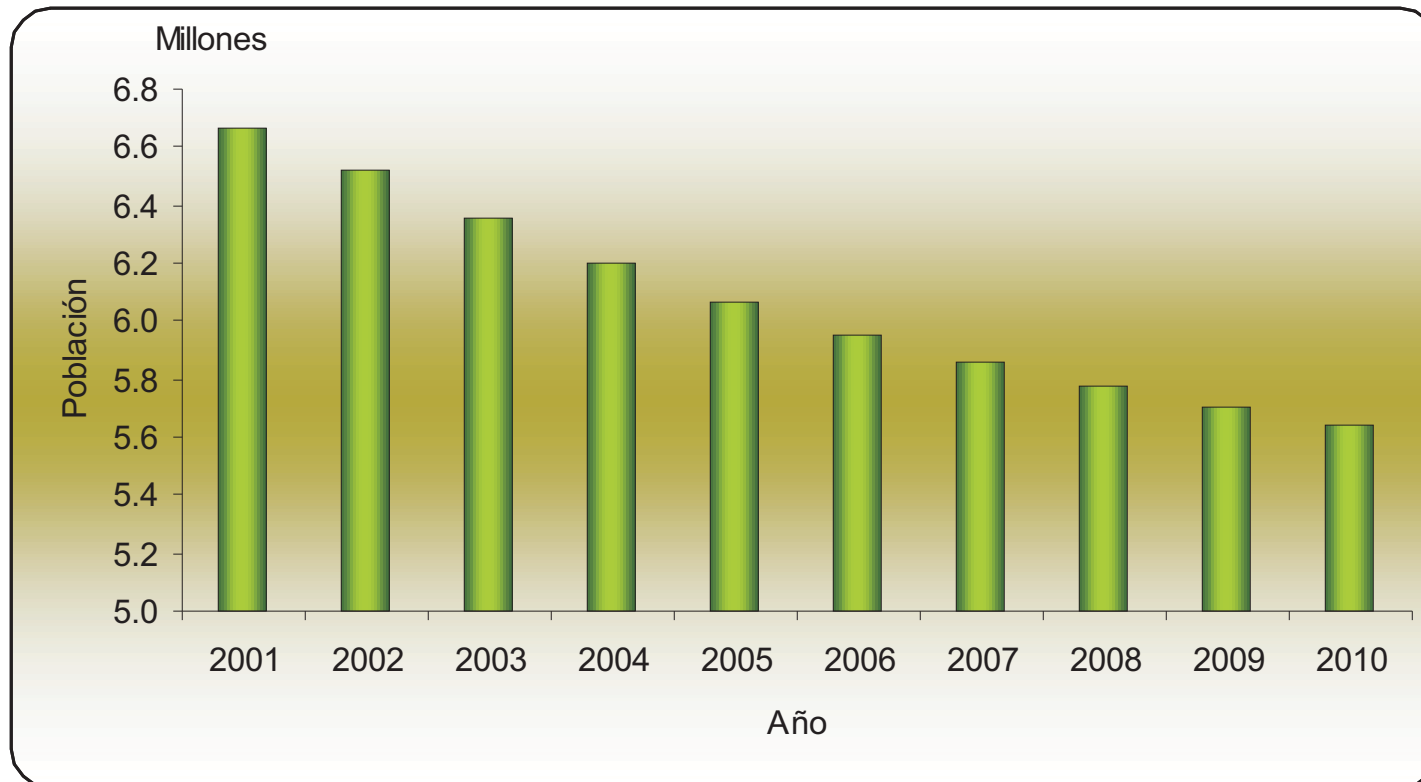
VIII. Datos demográficos

POBLACIÓN DE 3 A 15 AÑOS DE EDAD



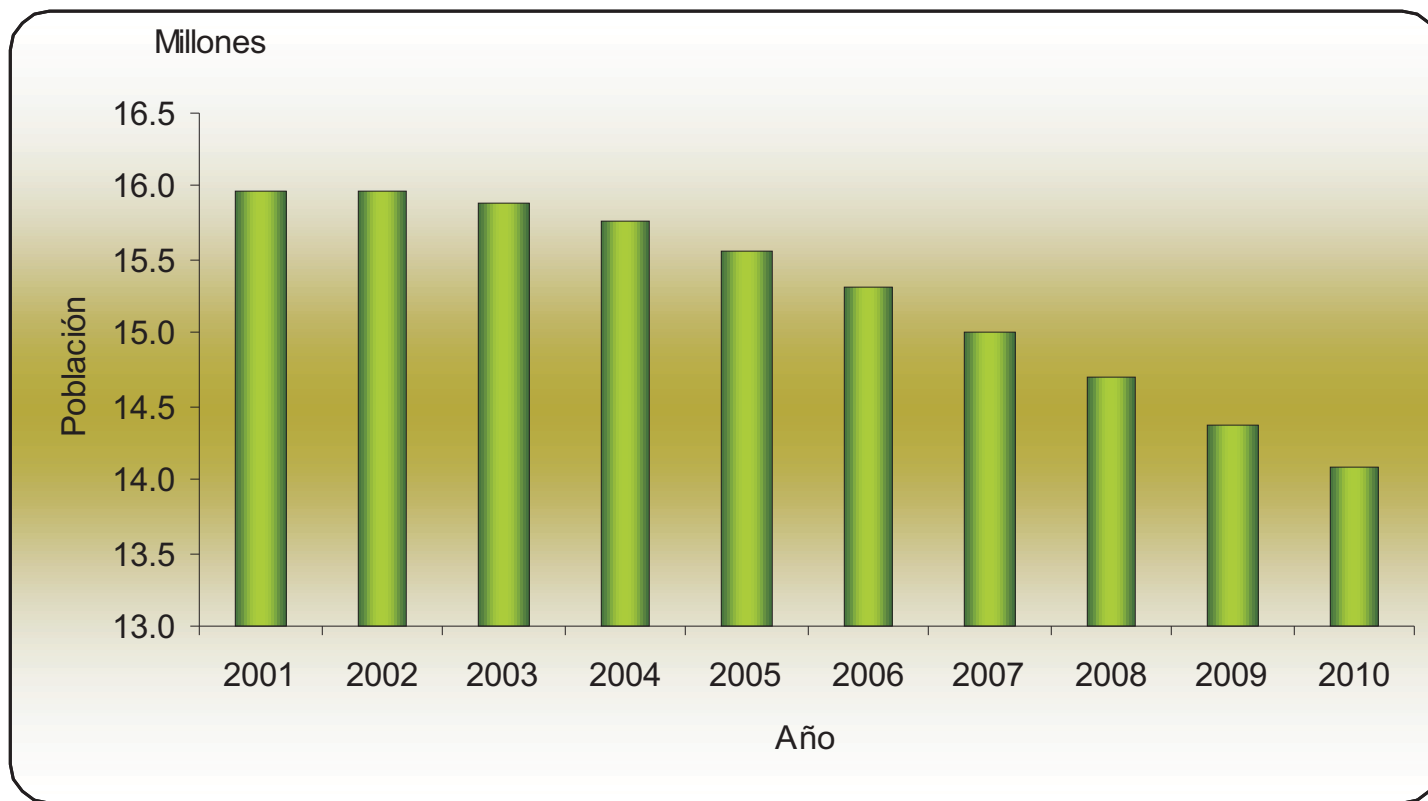
Fuente: CONAPO, 2002.

POBLACIÓN DE 3 A 5 AÑOS DE EDAD



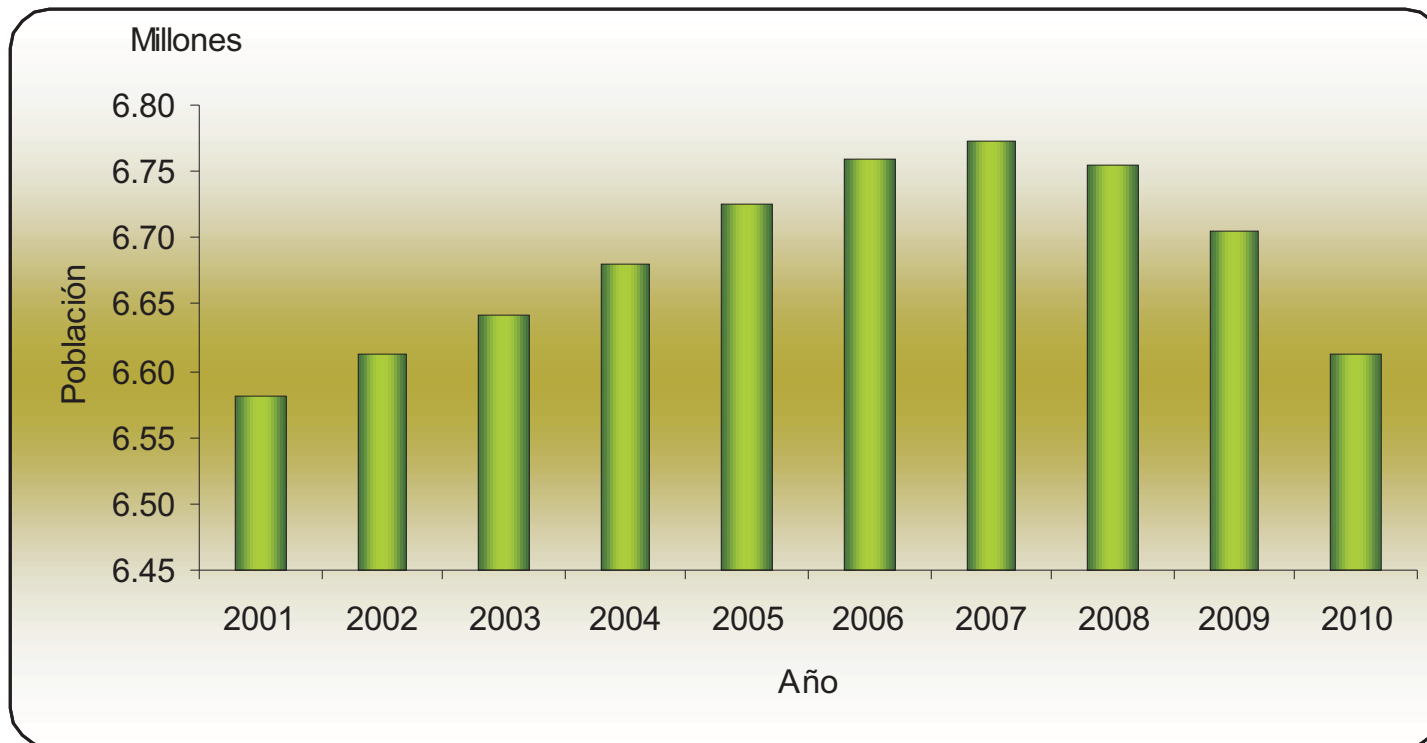
Fuente: CONAPO, 2002.

POBLACIÓN DE 6 A 12 AÑOS DE EDAD



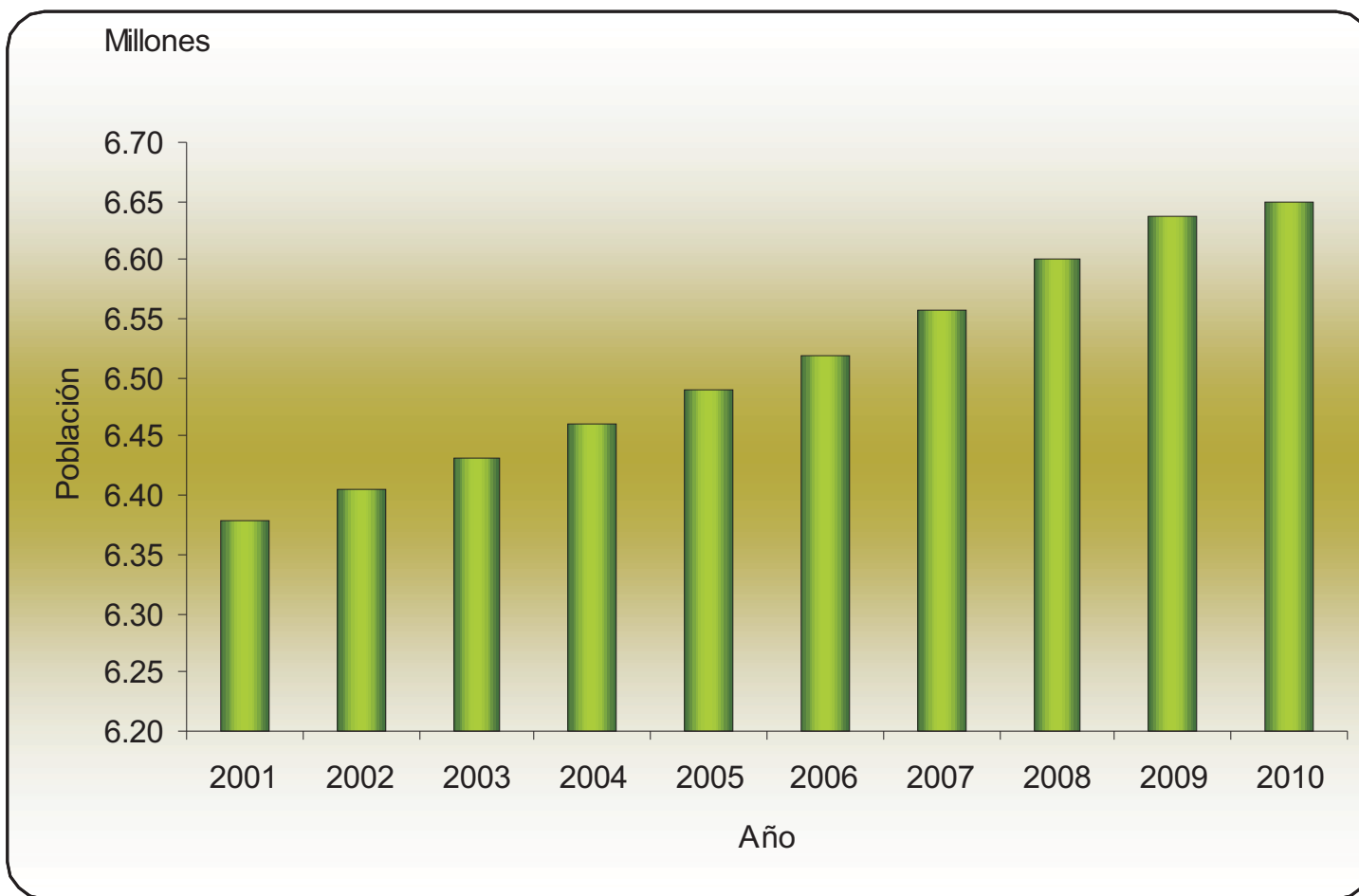
Fuente: CONAPO, 2002.

POBLACIÓN DE 13 A 15 AÑOS DE EDAD



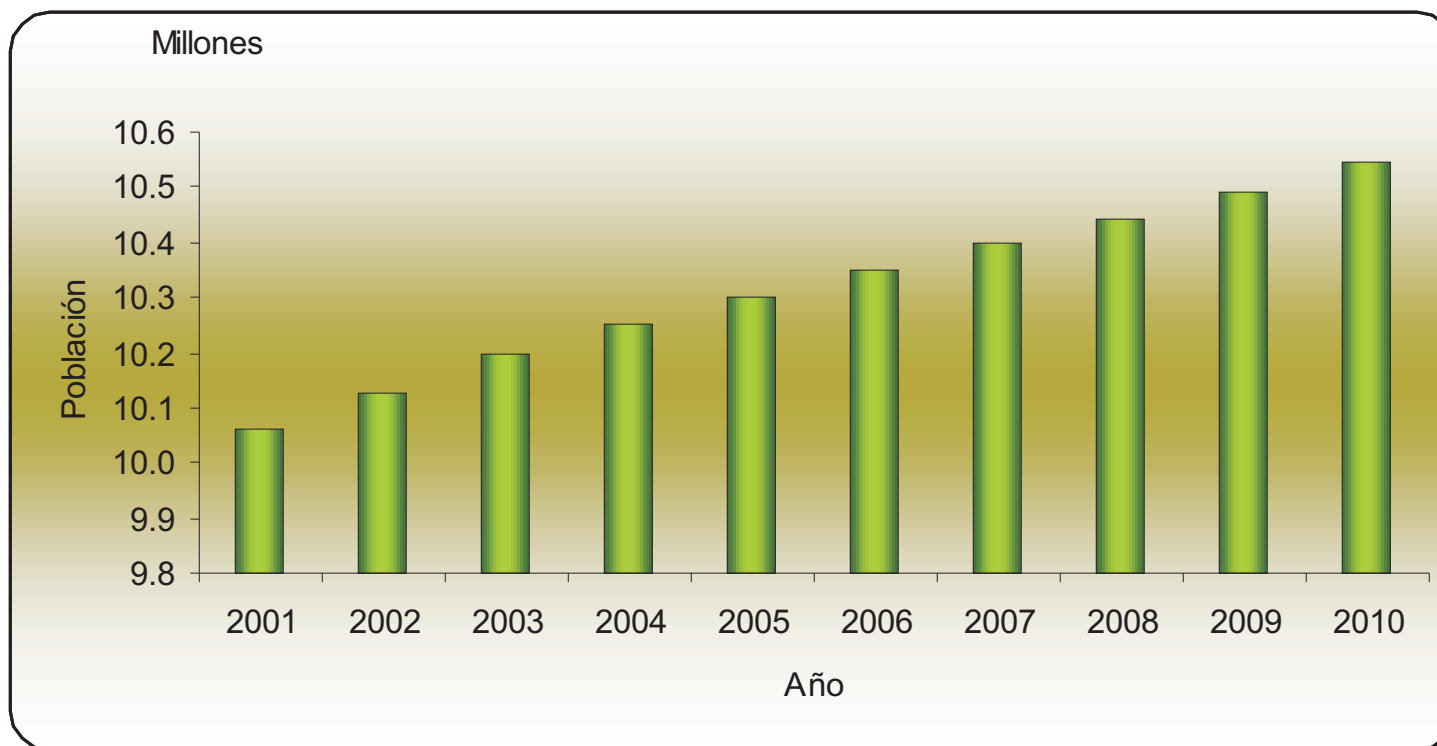
Fuente: CONAPO, 2002.

POBLACIÓN DE 16 A 18 AÑOS DE EDAD



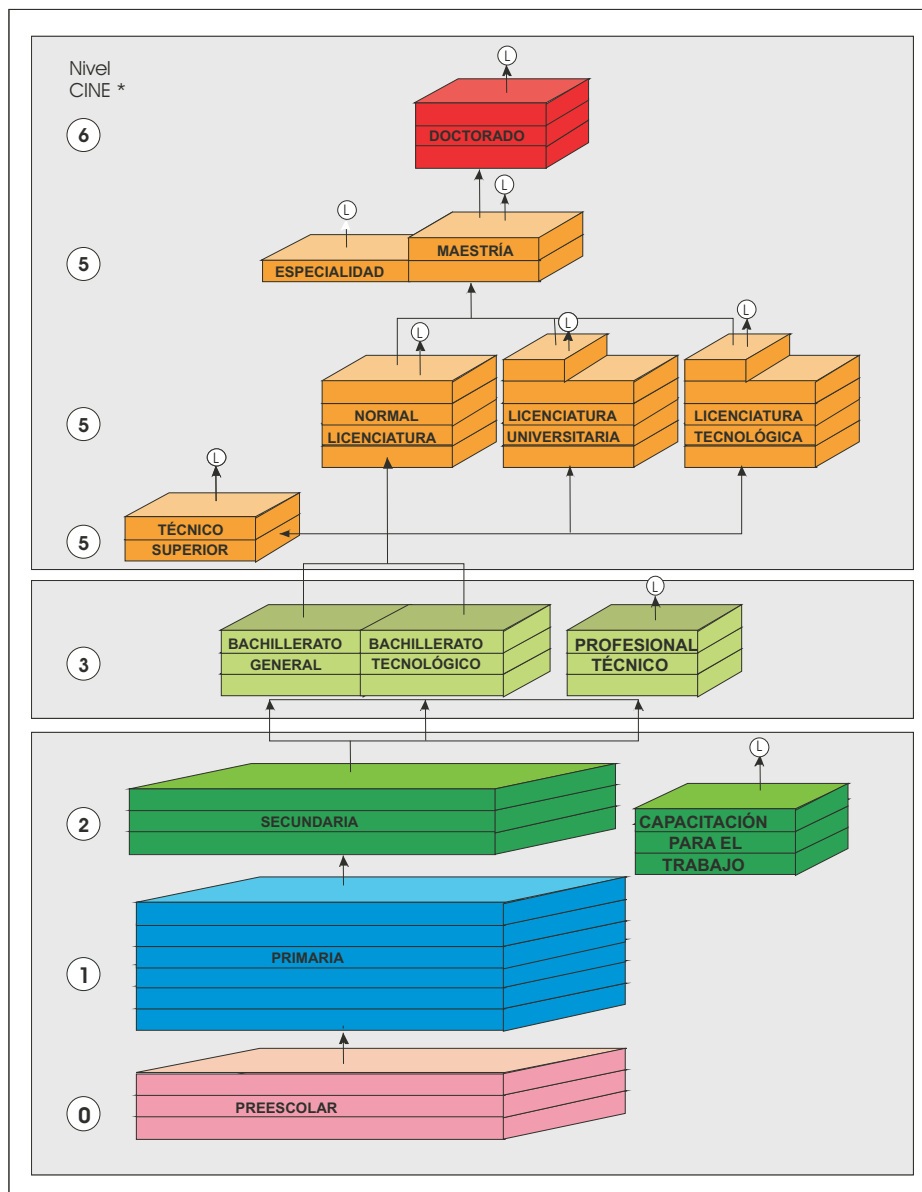
Fuente: CONAPO, 2002.

POBLACIÓN DE 19 A 23 AÑOS DE EDAD



Fuente: CONAPO, 2002.

Anexos



Equivalencias del Sistema Educativo Nacional con la clasificación internacional normalizada de la educación

ABSORCIÓN (Indicador de) Relación porcentual entre el número de alumnos de nuevo ingreso al primer grado de un nivel educativo y ciclo escolar determinado, respecto al número de alumnos egresados del nivel de enseñanza y ciclo escolar inmediato anterior.

ADULTO ALFABETIZADO Persona mayor de 15 años que concluyó el proceso de alfabetización, logrando un dominio aceptable de la lectura, escritura y el cálculo básicos, esto es, que comprende lo que lee y expresa por escrito lo que piensa.

AGRÍCOLA MIGRANTE Población infantil que acompaña a sus padres a campamentos agrícolas temporales.

ALUMNO Persona matriculada en cualquier grado de las diversas modalidades, tipos, niveles y servicios educativos del Sistema Educativo Nacional.

ANALFABETISMO (Indicador de) Relación porcentual de la población de personas mayores de 15 años o más que no saben leer ni escribir ni comprenden un texto breve y sencillo sobre un tema relativo a su vida cotidiana; respecto a la población total del mismo grupo de edad.

AUTÓNOMO (sostenimiento) Incluye a las instituciones que tienen facultad para administrarse por sí mismas. Generalmente reciben subsidio de los gobiernos federal y estatal.

ATENCIÓN A LA POBLACIÓN DE TRES AÑOS DE EDAD EN PREESCOLAR Porcentaje de la población de tres años de edad que es atendida en educación preescolar.

ATENCIÓN A LA POBLACIÓN DE CUATRO AÑOS DE EDAD EN PREESCOLAR Porcentaje de la población de cuatro años de edad que es atendida en educación preescolar.

ATENCIÓN A LA POBLACIÓN DE CINCO AÑOS DE EDAD EN PREESCOLAR Porcentaje de la población de cinco años de edad atendida en educación preescolar.

ATENCIÓN A LA POBLACIÓN DE TRES A CINCO AÑOS DE EDAD EN PREESCOLAR Porcentaje de la población de tres a cinco años de edad que es atendida en educación preescolar.

BACHILLERATO Educación de tipo medio superior, de carácter propedéutico a la educación superior y con antecedente de educación secundaria.

BACHILLERATO GENERAL Prepara al estudiante en todas las áreas del conocimiento para que pueda cursar estudios de tipo superior y se cursa en dos o tres años.

BACHILLERATO TECNOLÓGICO Proporciona a los educandos los conocimientos necesarios para ingresar al tipo superior y los capacita para ser técnicos calificados en ramas tecnológicas específicas de las áreas: agropecuaria, forestal, industrial y de servicios, y del mar. Se cursa en seis semestres.

CAPACIDADES Y APTITUDES SOBRESALIENTES Características referidas a alumnos que presentan habilidad por arriba del promedio general, compromiso para concluir todas las actividades y creatividad para resolver situaciones.

CEGUERA Falta o pérdida del sentido de la vista. La ceguera es una condición por lo general permanente. Esta condición no afecta el rendimiento intelectual de la persona.

CENTRO DE ATENCIÓN MÚLTIPLE (CAM) Institución educativa que ofrece los tres niveles de la educación básica, para alumnos con discapacidades que requieran necesidades educativas especiales.

CENTRO DE DESARROLLO INFANTIL (Cendi) Establecimiento donde se proporciona atención directa y alimentación a los infantes que tienen de 45 días de nacidos a cinco años once meses de edad. Comprende tres servicios de acuerdo con la edad del niño: de 45 días a un año once meses son lactantes; de dos años a tres años once meses, maternas, y de cuatro años a cinco años once meses corresponden a educación preescolar.

CENTRO DE ESTUDIOS TECNOLÓGICOS (CET) Escuela de tipo medio superior en la cual se siguen dos planes de estudios: uno terminal y otro bivalente (terminal y propedéutico) que se cursan en tres o cuatro años.

COBERTURA (Indicador de) Matrícula total en un nivel educativo, independientemente de la edad, expresado como porcentaje de la población en edad típica de cursar dicho nivel educativo en un ciclo escolar determinado.

COLEGIO NACIONAL DE EDUCACIÓN PROFESIONAL TÉCNICA (Conalep) Institución de tipo medio superior cuya finalidad es formar técnicos profesionales para que se incorporen al sector productivo. Los estudios que se imparten son propedéuticos o terminales. Se cursan en tres años.

DESERCIÓN (Indicador de) Total de alumnos que abandonan las actividades escolares antes de concluir algún grado o nivel educativo, expresado como porcentaje del total de alumnos inscritos en el ciclo escolar.

DISCAPACIDAD AUDITIVA Pérdida moderada de la audición. La persona que presenta discapacidad auditiva es aquella que tiene suficiente audición para oír los sonidos del lenguaje oral y desarrollarlo. Los niños con discapacidad auditiva pueden desarrollar una gran habilidad para leer los labios e interpretar los mensajes auditivos para comunicarse. Esta condición no afecta el rendimiento intelectual de la persona.

DISCAPACIDAD INTELECTUAL La discapacidad intelectual presenta una gama muy diversa y es evidente cuando el individuo interactúa con su entorno social. En el caso del entorno escolar puede manifestarse en mayores dificultades que el resto de los compañeros para la comprensión de instrucciones complejas, abstractas, metafóricas o con más de un sentido figurado.

DISCAPACIDAD MOTRIZ Las personas con discapacidad motriz tienen dificultades en el control de movimiento y la postura de su cuerpo en diferentes niveles. Esta condición no afecta el rendimiento intelectual de la persona.

DISCAPACIDAD VISUAL Disminución de la agudeza visual en ambos ojos. Las personas con discapacidad visual se benefician de apoyos ópticos como lupas, anteojos, binoculares o pantallas amplificadoras. Regularmente sólo ven sombras o bultos. La discapacidad visual puede ser progresiva hasta convertirse en ceguera. Esta condición no afecta el rendimiento intelectual de la persona.

DOCTORADO Estudios de posgrado que están en el más alto nivel de preparación profesional del Sistema Educativo Nacional. Tiene antecedentes de licenciatura o maestría y forma parte de la educación tipo superior.

EDUCACIÓN ABIERTA Método educativo que forma parte de la modalidad no escolarizada y que consiste en proporcionar al alumno un programa establecido sin asistir a la escuela, para lo cual se emplean diversos medios: correspondencia, radio, televisión, grabaciones magnetofónicas, asesoría individual o de grupo y otros. La certificación del avance gradual del programa se lleva a cabo mediante la presentación de una serie de exámenes.

EDUCACIÓN BÁSICA Proceso sistemático de la educación que comprende la instrucción preescolar, en la cual se imparten algunos conocimientos y se estimula la formación de hábitos; la instrucción primaria, en la cual se inician el conocimiento científico y las disciplinas sociales; y la instrucción secundaria, en la que se amplían y reafirman los conocimientos científicos por medio de la observación, la investigación y la práctica.

EDUCACIÓN ESPECIAL Servicio educativo que se otorga, por medio de planteles y programas especiales a niños y jóvenes que por sus características físicas o psíquicas, sufren dificultades para desempeñarse en la escuela regular. La finalidad es proporcionarles atención especializada que les permita desarrollar sus posibilidades como personas autónomas, y propiciar su integración y participación en la sociedad.

EDUCACIÓN INDÍGENA Servicio que se establece en las

Comunidades indígenas; su propósito es preservar y fomentar las costumbres, tradiciones y demás elementos de la cultura étnica. Se caracteriza por ser bilingüe y bicultural.

EDUCACIÓN INICIAL Proceso educativo destinado a niños de 45 días de nacidos a tres años once meses de edad, con el fin de favorecer su desarrollo integral en los aspectos físico, afectivo, social y cognoscitivo. En las escuelas de educación inicial se proporciona, además, orientación materno-infantil a los padres de familia.

EDUCACIÓN MEDIA SUPERIOR Tipo educativo con antecedente obligatorio de educación secundaria. Comprende el bachillerato y el profesional técnico. Tiene una duración de dos a cuatro años.

EDUCACIÓN NORMAL Prepara a los educandos para que ejerzan la docencia en la Educación Básica. Tiene como estudios antecedentes inmediatos el bachillerato. En este nivel se prestan los siguientes servicios:

* **NORMAL DE EDUCACIÓN PREESCOLAR** Servicio educativo en el cual se forman maestros para impartir enseñanza en el nivel preescolar. Se cursa en cuatro años con antecedente del bachillerato.

* **NORMAL DE EDUCACIÓN PRIMARIA** Servicio educativo en el cual se forman maestros para impartir enseñanza para las escuelas primarias. Se cursa en cuatro años con antecedente del bachillerato.

* **NORMAL DE EDUCACIÓN SECUNDARIA** Servicio educativo en el cual se forman maestros para impartir enseñanza en secundaria. Dura cuatro años con antecedente del bachillerato.

* **NORMAL DE EDUCACIÓN ESPECIAL** Servicio educativo en el cual se forman maestros para impartir enseñanza a niños y jóvenes que, por sus características físicas o psíquicas, presentan dificultades para progresar en la escuela regular e integrarse a la sociedad. Se cursa en cuatro años con antecedentes del bachillerato.

* **NORMAL DE EDUCACIÓN FÍSICA** Servicio educativo en el cual se forman maestros para impartir enseñanza u orientación en la rama de educación física de cualquier nivel educativo. Se cursa en cuatro años con antecedente del bachillerato

EDUCACIÓN PARA ADULTOS Proceso educativo que proporciona alfabetización, instrucción primaria, secundaria y formación para el trabajo a personas de 15 años y más, generalmente por medio de sistemas de educación abierta.

EDUCACIÓN PREESCOLAR Nivel educativo que forma parte de la educación básica, en el que se imparten algunos conocimientos y se estimula la formación de hábitos y el acrecentamiento de aptitudes. Es antecedente de la educación primaria. Se cursa en uno, dos o tres años dependiendo de la edad del alumno. En este nivel se prestan los siguientes servicios:

* **PREESCOLAR GENERAL** Se refiere al servicio que se presta con el programa de estudios que está orientado a la población infantil que no presenta características sociales particulares.

* **PREESCOLAR INDÍGENA** Es el servicio que se presta a niños de comunidades indígenas con una educación de carácter intercultural.

* **PREESCOLAR COMUNITARIO** Servicio que se presta a niños que habitan en comunidades con menos de 500 habitantes. Generalmente son atendidos por un solo instructor. Estos servicios son administrados por el Consejo Nacional de Fomento Educativo (CONAFE).

EDUCACIÓN PRIMARIA Es el segundo nivel de la educación básica, en el cual se forma a los educandos en el conocimiento científico y las disciplinas sociales. Es obligatoria y se cursa en seis años. En este nivel se prestan los siguientes servicios:

* **PRIMARIA GENERAL** Se refiere al servicio que se presta con el programa de estudios que está orientado a la población infantil que no presenta características sociales particulares.

* **PRIMARIA INDÍGENA** Dirigido a niños de comunidades indígenas con una educación de carácter intercultural.

* **CURSOS COMUNITARIOS** Dirigidos a niños que habitan en comunidades con menos de 100 habitantes. Generalmente son atendidos por un solo instructor. Estos servicios son administrados por el Consejo Nacional de Fomento Educativo (CONAFE).

EDUCACIÓN PROFESIONAL TÉCNICA Educación de tipo medio superior cuya finalidad es formar técnicos medios para actividades industriales, agropecuarias, del mar y de servicios, para que se incorporen al sector productivo. Tiene como antecedente la educación secundaria. Los estudios que se imparten son propedéuticos y terminales. Su duración varía de dos a cuatro años.

EDUCACIÓN SECUNDARIA Tercer nivel de la educación básica en el cual se proporcionan los conocimientos necesarios para que el egresado realice estudios del tipo medio superior o se incorpore al sector productivo. Se cursa en tres años y su antecedente obligatorio es la educación primaria. En este nivel se prestan los siguientes servicios:

* **SECUNDARIA GENERAL** Se refiere al servicio que se presta con el programa de estudios que está orientado a la población infantil y juvenil que no presenta características sociales particulares.

* **SECUNDARIA PARA TRABAJADORES** Educación que se imparte a trabajadores de 15 o más años de edad. Generalmente se proporciona en el turno nocturno de las escuelas secundarias generales. Su característica es que sus planes de estudio no contienen actividades tecnológicas ni de taller.

* **SECUNDARIA TÉCNICA** La enseñanza que se imparte incluye las materias académicas de educación secundaria general, además de asignaturas para capacitar a los educandos en actividades tecnológicas industriales, comerciales, agropecuarias, pesqueras y forestales, con el objeto de darles oportunidades de incorporarse al mercado de trabajo.

* **TELESECUNDARIA** Imparte la educación secundaria por medio de la televisión. Funciona con los mismos programas de estudio de la secundaria general y atiende fundamentalmente a la población adolescente que vive en comunidades dispersas, las cuales carecen de planteles de secundaria general o técnica.

EDUCACIÓN SUPERIOR Tipo educativo en el que se forman profesionales en todas las ramas del conocimiento. Requiere estudios previos de bachillerato o sus equivalentes. Comprende los niveles de técnico superior, licenciatura y posgrado.

EFICIENCIA TERMINAL (Indicador de) Porcentaje de alumnos que concluyen un nivel educativo, respecto al número de alumnos que ingresaron a este nivel en la cohorte correspondiente.

EGRESADO Alumno que ha aprobado el cien por ciento de créditos.

ESCUELA Conjunto organizado de recursos humanos y físicos que funcionan bajo la autoridad de un director o responsable, destinado a impartir educación a estudiantes de un mismo nivel educativo y con un turno y horario determinados.

ESPECIALIDAD Servicio que forma parte de los estudios de posgrado con antecedentes de la licenciatura. La ofrecen las instituciones de educación superior por medio de cursos concentrados en torno a un tema y cuya duración es, por regla general, de un año o un semestre.

ESTATAL (Sostenimiento) Control o sostenimiento administrativo de las escuelas a las cuales financia, administra y supervisa técnicamente el organismo responsable de educación pública de cada estado.

FEDERAL (Sostenimiento) Control o sostenimiento administrativo que engloba a las escuelas que son financiadas y controladas técnica y administrativamente por el Gobierno Federal.

GRADO ESCOLAR Cada una de las etapas en que se divide un nivel educativo. A cada grado corresponde un conjunto de conocimientos que forma parte de un programa de estudios.

GRADO PROMEDIO DE ESCOLARIDAD Número promedio de grados escolares aprobados por la población de 15 años y más.

GRUPO Conjunto de alumnos que estudian en una misma aula y con igual horario las materias o cursos establecidos en el programa de estudios correspondiente a un grado escolar.

LACTANTE Niño cuya edad se encuentra en el rango que va desde los 45 días de nacido a un año seis meses. Los rasgos más distintivos de esta etapa son el desarrollo psicomotor, el inicio de la representación mental y el lenguaje.

LICENCIATURA Primer grado académico de la educación superior, cuyo antecedente obligatorio es el bachillerato o equivalente, y que forma para el ejercicio de una profesión.

MAESTRÍA Estudios que forman parte del posgrado con requisito previo de la licenciatura y en los cuales el alumno se capacita para el ejercicio de actividades profesionales de alto nivel, así como para la docencia y la investigación; generalmente su duración es de dos años.

MAESTRO Persona que en el proceso de enseñanza y aprendizaje imparte conocimientos y orienta a los alumnos.

MATERNAL En la educación inicial se incluye el servicio maternal que se otorga al niño que tiene de un año siete meses a tres años 11 meses de

edad. Durante este periodo, las actividades que realiza el niño adquieren un carácter más independiente; él formula sus juegos, sus búsquedas y sus relaciones.

NIVEL EDUCATIVO Cada una de las etapas que forman un tipo educativo.

PARTICULAR (Sostenimiento) Control o sostenimiento administrativo de las escuelas que se financian y administran por particulares. Las incorporadas a la SEP, a un estado o a las instituciones autónomas son supervisadas técnicamente por las autoridades correspondientes.

PERSONAL DIRECTIVO CON GRUPO Personal que ejerce funciones de dirección y(o) administración en las escuelas, institutos o centros de enseñanza y, además, imparte clases a uno o más grupos de alumnos. Este personal se incluye en el rubro de maestros.

PERSONAL DOCENTE Maestros cuya función exclusiva es la enseñanza a uno o más grupos de educandos. Véase Maestro.

POSGRADO Nivel que forma parte de la educación tipo superior, tiene como antecedente obligatorio la licenciatura y comprende los estudios de especialidad, de maestría y de doctorado.

SERVICIO EDUCATIVO Manera en que se imparte la educación en un determinado nivel. Así, en preescolar son servicios el preescolar general, el preescolar indígena, preescolar comunitarios y los Cendi; en primaria, la general, la indígena y los cursos comunitarios, etcétera.

SERVICIO ESCOLARIZADO Educación que se proporciona a los alumnos que concurren diariamente a un centro educativo de acuerdo con las fechas laborables marcadas en el calendario escolar. Forma parte de un sistema destinado a proporcionar la educación correspondiente a los tipos y los niveles educativos.

SERVICIO NO ESCOLARIZADO Beneficio que forma parte de un sistema destinado a proporcionar la educación correspondiente a los tipos y los niveles educativos, a través de asesorías periódicas a los alumnos, sin que para ello tengan que concurrir diariamente a una escuela; sin embargo, el educando se sujeta a una serie de exámenes para certificar el adelanto gradual en el cumplimiento del programa; aquí se incluyen la de adultos y la abierta.

SORDERA Pérdida auditiva que no permite oír ni entender los sonidos del lenguaje oral. Los niños con discapacidad auditiva pueden emplear el lenguaje de señas o la lectura labiofacial como herramientas de comunicación. Esta condición no afecta el rendimiento intelectual de la persona.

SOSTENIMIENTO Fuente que proporciona los recursos financieros para el funcionamiento del centro de trabajo. Se clasifican en: federal, estatal, autónomo y particular.

TÉCNICO SUPERIOR Estudios de nivel superior cuyo antecedente obligatorio es el bachillerato o equivalente, los créditos de este programa pueden ser reconocidos para cursar una licenciatura.

TIPO BÁSICO Está integrado por los niveles de educación preescolar, primaria y secundaria.

TIPO EDUCATIVO Etapa general de educación sistemática cuyo programa completo proporciona a los alumnos determinada preparación formativa e informativa. El Sistema Educativo Nacional comprende tres tipos: básico, medio superior y superior; en cada tipo hay dos o más niveles educativos y en algunos de éstos dos o más servicios.

TIPO MEDIO SUPERIOR Comprende el nivel de bachillerato (general o tecnológico), los demás niveles equivalentes a éste, así como la educación profesional que no requiere bachillerato o sus equivalentes (profesional técnico).

TIPO SUPERIOR Es el que se imparte después del bachillerato o de sus equivalentes. Está compuesto por la licenciatura, la especialidad, la maestría y el doctorado, así como por opciones terminales previas a la conclusión de la licenciatura. Comprende la educación normal en todas sus especialidades.

UNIDAD DE SERVICIOS DE APOYO A LA EDUCACIÓN REGULAR (USAER) Servicio que la educación especial ofrece para apoyar el proceso educativo en la atención de la población con o sin discapacidad que presenta necesidades educativas especiales en el ámbito de las escuelas de educación básica; ofrece asesoría a los docentes y proporciona orientación a los padres de familia, contribuyendo a la transformación de las prácticas profesionales y a la ampliación de la cobertura en respuesta a la diversidad de la población escolar.

Nota: Las definiciones de este glosario son de índole funcional con el propósito de dar una mejor orientación para la consulta de esta obra.

Sistema Educativo de los Estados Unidos Mexicanos,
principales cifras, ciclo escolar 2003-2004.

Esta publicación terminó de imprimirse en agosto de 2004
en los talleres de Impresora IGAMSA, S. A. De C. V., Con domicilio en
Venado No. 104, Col. Los Olivos,
C. P. 13210, México, D. F.
La edición consta de 1 200 ejemplares