

Bosna i Hercegovina
Federacija Bosne i Hercegovine
Bosnia and Herzegovina
Federation of Bosnia and Herzegovina

Sarajevo

2000

K a n t o n S a r a j e v o
S a r a j e v o C a n t o n

oktobar / October 2000.

Sadržaj

Contents

2000

K a n t o n S a r a j e v o
S a r a j e v o C a n t o n

Bosanski jezik Bosnian language	3
Engleski jezik English language	61
Prilozi (bosanski - engleski) Appendices (Bosnian - English)	121
Grafički prilozi (bosanski - engleski) Graphic appendices (Bosnian - English)	148
Kontakti Contacts	156
Izvori podataka Data source	157

Sadržaj **BOSANSKI**

6	Uvodne napomene	
7	Geopolitički položaj	
8	Sarajevo danas	
	8	Status, pozicija i nadležnosti
	11	Zakonodavna i izvršna vlast
	12	Stanovništvo
	20	Zaposlenost
	25	Vanjska trgovina
	27	Poslovanje pravnih lica u 1999.
	41	Turizam
	44	Saobraćaj
	45	Banke
	46	Obrazovanje:
		46 Predškolsko obrazovanje
		47 Osnovno obrazovanje
		48 Srednje obrazovanje
		49 Visoko obrazovanje
	51	Zdravstvo
	52	Kultura
	54	Sport
	55	Stambeni fond
	61	Poslovanje komunalnih preduzeća u 1999.

Spisak priloga:

1. Ambasade i diplomatske misije
2. Međunarodne organizacije
3. Institucije kulture
4. Sportski savezi, klubovi, društva

Spisak tabela:

- Tabela 1. Gradovi prijatelji
- Tabela 2. Broj stanovnika, površina i gustina naseljenosti, 31.12.1999.
- Tabela 3. Starosna struktura stanovništva, 31.12.1999.
- Tabela 4. Nacionalna struktura stanovništva, 31.12.1999.
- Tabela 5. Ukupan broj rođenih i umrlih u 1999.
- Tabela 6. Stope prirodnog priraštaja u 1999.
- Tabela 7. Vitalni indeks u 1999. u Kantonu Sarajevo
- Tabela 8. Nezaposlenost po općinama, decembar 1999.
- Tabela 9. Uvoz - izvoz Kantona Sarajevo
- Tabela 10. Smještajni kapaciteti u Kantonu Sarajevo po općinama
- Tabela 11. Hoteli
- Tabela 12. Pregled banaka sa sjedištem na području Kantona
- Tabela 13. Broj vrtića, djece i zaposlenih
- Tabela 14. Osnovno obrazovanje: učenici i nastavno osoblje
- Tabela 15. Srednje obrazovanje: učenici i nastavno osoblje
- Tabela 16. Upisani studenti u školskoj 1999/2000 godini
- Tabela 17. Pozorišta, muzeji, galerije, kina
- Tabela 18. Pregled stambenih jedinica po općinama, tipu vlasništva i kategorijama
- Tabela 19. Struktura stambenih jedinica po općinama, tipu vlasništva i kategorijama
- Tabela 20. Pregled saniranih stambenih jedinica prema kategoriji oštećenja, odnosno sanacije i tipu vlasništva
- Tabela 21. Pregled saniranog privatnog stambenog fonda
- Tabela 22. Pregled saniranog društveno državnog stambenog fonda
- Tabela 23. Pregled ukupno saniranih stambenih jedinica u 1999. godini

Spisak grafikona:

- Graf 1. Struktura stanovništva Kantona Sarajevo
- Graf 2. Struktura površina Kantona Sarajevo
- Graf 3. Gustina naseljenosti u općinama Kantona Sarajevo
- Graf 4. Starosna struktura stanovništva u Kantonu
- Graf 5. Nacionalna struktura stanovništva, 31.12.1999. (Kanton, Grad)
- Graf 6. Nacionalna struktura stanovništva, 31.12.1999. (općine)
- Graf 7. Stope vitalne statistike u 1999.
- Graf 8. Stope vitalne statistike po općinama Kantona Sarajevo u 1999.
- Graf 9. Vitalni index po mjesecima u 1999.
- Graf 10. Zaposlenost u Kantonu Sarajevo, decembar 1999.
- Graf 11. Struktura zaposlenih po općinama, decembar 1999.
- Graf 12. Stepen zaposlenosti, decembar 1999.
- Graf 13. Zaposlenost po područjima SKD, prosjek 1999.
- Graf 14. Struktura zaposlenih po područjima i odjeljcima SKD, prosjek 1999.
- Graf 15. Nezaposlenost u Kantonu Sarajevo (%), decembar 1999.
- Graf 16. Nezaposleni prema stručnoj spremi u Kantonu Sarajevo, decembar 1999.
- Graf 17. Struktura nezaposlenih prema stručnoj spremi, decembar 1999.
- Graf 18. Izvoz po zemljama namjene
- Graf 19. Uvoz iz zemalja porijekla
- Graf 20. Odnos izvoza i uvoza u 1999.
- Graf 21. Pravna lica prema vlasništvu
- Graf 22. Pravna lica prema SKD
- Graf 23. Ostvareni finansijski rezultati
- Graf 24. Broj pravnih lica, prihodi i rashodi prema SKD
- Graf 25. Broj pravnih lica, dobit i gubitak prema SKD
- Graf 26. Struktura poslovnih sredstava
- Graf 27. Struktura izvora sredstava
- Graf 28. Struktura poslovnih sredstava i izvora prema vlasništvu
- Graf 29. Osnovno obrazovanje po općinama Kantona Sarajevo 1999-2000.
- Graf 30. Struktura srednjeg obrazovanja na nivou Kantona
- Graf 31. Struktura ukupno saniranih stambenih jedinica
- Graf 32. Sanacija zajedničkih dijelova (objekti, stanovi)
- Graf 33. Učešće općina u sanaciji zajedničkih dijelova objekata (Kanton 100%)
- Graf 34. Procenat ukupno saniranih stambenih jedinica
- Graf 35. Učešće općina u ukupno saniranim stambenim jedinicama
- Graf 36. Struktura imovine javnih komunalnih preduzeća u 1999. godini
- Graf 37. Rezultati poslovanja javnih komunalnih preduzeća u 1999. godini

Spisak grafičkih priloga:

- 1. Diplomatsko-konzularna predstavništva
- 2. Gradovi prijatelji
- 3. Gustina naseljenosti
- 4. Hoteli
- 5. Saobraćaj (2 priloga)
- 6. Igman, Bjelašnica, Treskavica
- 7. Univerzitet u Sarajevu

Uvodne napomene

Materijal sadrži poglavlja:

- geopolitički položaj
- status, pozicija i nadležnosti
- zakonodavna i izvršna vlast
- stanovništvo
- zaposlenost
- vanjska trgovina
- poslovanje pravnih lica u 1999. godini
- turizam
- saobraćaj
- banke
- obrazovanje
- zdravstvo
- kultura
- sport
- stambeni fond
- poslovanje komunalnih preduzeća u 1999. godini

Osnovni cilj materijala “Sarajevo 2000.” je da prezentira relevantne informacije o ekonomskom, socijalnom, prostornom i urbanom razvoju Kantona Sarajevo, grada Sarajeva i općina domaćoj i međunarodnoj javnosti, te naučnim i stručnim krugovima. Ostvareni su kontakti sa ministarstvima Kantona Sarajevo i drugim institucijama. U materijalu su prezentirane osnovne informacije o poziciji, statusu, površini, organizaciji, broju i strukturi stanovništva, nivou razvijenosti Kantona Sarajevo, grada Sarajeva i općina u 1999. godini.

Korišteni su svi raspoloživi izvori podataka:

- resornih ministarstava
- Federalnog zavoda za statistiku
- Zavoda za platni promet Federacije Bosne i Hercegovine
- Zavoda za planiranje razvoja Kantona Sarajevo
- drugih javnih preduzeća

Geopolitički položaj

Geopolitički položaj Sarajeva određen je pozicijom Sarajeva i njegovom ulogom glavnog grada Bosne i Hercegovine i Federacije Bosne i Hercegovine, odnosno funkcijama koje u tom svojstvu obavlja. Sarajevo je pravno-političko, administrativno, privredno i kulturno središte.

U Sarajevu su locirani Parlament Bosne i Hercegovine i Federacije Bosne i Hercegovine, Vlada Bosne i Hercegovine i Vlada Federacije Bosne i Hercegovine, sudovi i druge institucije državnog i federalnog značaja.

U Sarajevu su smještena i brojna diplomatsko-konzularna i privredna predstavništva i predstavništva međunarodnih organizacija.

Prilog 1.: Ambasade i diplomatske misije

Prilog 2.: Međunarodne organizacije

OSNOVANO:

1462. Ishakbegovom vakufnamom izgrađeni objekti na prostoru današnjeg Sarajeva se daju na opštu korist 1477. Naziv Sarajevo prvi put se pominje u jednoj vakufnami tadašnjeg upravnika bosanskog sandžaka Ajas bega koja je napisana na arapskom jeziku 1507. Naziv Sarajevo prvi put se pominje na našem jeziku u pismu bosanskog namjesnika Firuz bega Dubrovčanima.

POZICIJA:

Središnja pozicija na prirodnom magistralnom pravcu, koji ide dolinom rijeke Bosne i rijeke Neretve između 43 stepena 35 minuta i 44 stepena i 7 minuta sjeverne geografske širine i 18 stepeni i 18 stepena i 38 minuta istočne geografske dužine.

STATUS:

Kanton Sarajevo, Grad Sarajevo, Glavni grad Bosne i Hercegovine, Glavni grad Federacije BiH

POVRŠINA:

1.277,3 km²

ADMINISTRATIVNA ORGANIZACIJA:

Kanton obuhvata područje devet općina : Stari grad, Centar, Novo Sarajevo, Novi grad, Ilidža, Vogošća, Hadžići, Ilijaš, i Trnovo.

BROJ STANOVNIKA, decembar 1999.

380.883

STEPEN ZAPOSLENOSTI UKUPNOG STANOVNIŠTVA:

22,3%

STEPEN NEZAPOSLENOSTI UKUPNOG STANOVNIŠTVA:

13,5%

GDP PO STANOVNIKU (procjena za 1999.):

2.496 USD

Područje grada Sarajeva koje je razgraničenjem između entiteta u Bosni i Hercegovini izvršenim Mirovnim sporazumom za Bosnu i Hercegovinu potpisanim u Parizu 14. decembra 1995. godine pripalo Federaciji Bosne i Hercegovine, organizira se kao kanton saglasno Ustavu Federacije i Ustavu Kantona Sarajevo.

Teritorij Kantona obuhvata područja općina Stari grad, Centar, Novo Sarajevo, Novi grad, Ilidža, Vogošća, Hadžići, Ilijaš i Trnovo.

Prema protokolu o organizaciji, Sarajevo je uređeno kao kanton sa navedenih devet općina i grad Sarajevo kao jedinica lokalne samouprave unutar Kantona Sarajevo.

U okviru svojih nadležnosti Kanton je nadležan za:

- uspostavljanje i nadziranje policijskih snaga;
- utvrđivanje obrazovne politike, uključujući donošenje propisa o obrazovanju i osiguranje obrazovanja;
- utvrđivanje i provođenje kulturne politike;
- utvrđivanje stambene politike, uključujući i donošenje propisa koji se tiču uređivanja i izgradnje stambenih objekata;
- utvrđivanje politike koja se tiče reguliranja i osiguravanja javnih službi;
- donošenje propisa o korištenju lokalnog zemljišta, uključujući i zoniranje;
- donošenje propisa o unapređivanju lokalnog poslovanja i dobrotvornih aktivnosti;
- donošenje propisa o lokalnim postrojenjima za proizvodnju energije i osiguranje njihove dostupnosti;
- utvrđivanje politike u vezi sa osiguranjem radija i televizije, uključujući donošenje

propisa o osiguranju njihovog rada i izgradnji;

- provođenje socijalne politike i uspostava službi socijalne zaštite;
- stvaranje i primjena politike turizma i razvoja turističkih resursa;
- stvaranje pretpostavki za optimalni razvoj privrede koja odgovara urbanoj sredini;
- finansiranje djelatnosti kantonalnih vlasti ili kantonalnih agencija oporezivanjem, zaduživanjem ili drugim sredstvima.

Zajedničke nadležnosti sa Federacijom:

- jamčenje i provođenje ljudskih prava;
- zdravstvo;
- politika zaštite čovjekove okoline;
- komunikacijska i transportna infrastruktura,
- socijalna politika;
- provođenje zakona i drugih propisa o državljanstvu;
- imigracija i azil;
- turizam;
- korištenje prirodnih bogatstava.

Sarajevo je glavni grad Bosne i Hercegovine i Federacije Bosne i Hercegovine i sjedište Kantona Sarajevo.

Grad Sarajevo je jedinica lokalne samouprave.

Grad Sarajevo čine općine:

Stari grad, Centar, Novo Sarajevo i Novi grad.

Na osnovu Ustava Bosne i Hercegovine, Ustava Federacije Bosne i Hercegovine, Amandmana I na Ustav Kantona Sarajevo, Zakona o lokalnoj samoupravi i Statuta grada Sarajeva, grad Sarajevo je nadležan za:

- urbano planiranje/upotrebu lokalnog zemljišta;
- javne službe/infrastrukturu (vodu, kanalizaciju, prikupljanje otpada, grijanje, gas, tržnice, javne parkove, vatrogasne brigade, lokalne zdravstvene službe, sportske objekte, groblja);
- gradske finansije;
- javni saobraćaj;
- kulturu;
- osnovno i srednje obrazovanje;
- lokalni biznis;
- dobrotvorne organizacije;
- lokalni radio i televiziju;
- lokalni turizam;
- izvršne aspekte stambene politike (dodjela stanova, planiranje, izgradnja i održavanje zgrada u društvenom vlasništvu, odluke o visini stanarina);
- druge nadležnosti koje Gradu Sarajevu prenese Kanton Sarajevo, odnosno povjere općine.

Sarajevo je punopravni i aktivni član svjetske asocijacije gradova "Metropolis", asocijacije Mediteranskih gradova i drugih.

TABELA 1. GRADOVI PRIJATELJI

Redni broj	Grad	Država	Prijateljstvo od:
1.	Coventry	V. Britanija	1957.
2.	Tlemsin	Alžir	1964.
3.	Baku	Rusija	1972.
4.	Magdeburg	Njemačka	1972.
5.	Friedrihshafen	Njemačka	1972.
6.	Napoli	Italija	1976.
7.	Tripoli	Libija	1976.
8.	Ferrara	Italija	1978.
9.	Bursa	Turska	1979.
10.	Innsbruck	Austrija	1980.
11.	Tiencin	Kina	1981.
12.	Wolfsburg	Njemačka	1985.
13.	Calgary	Kanada	1986.
14.	Venezia	Italija	1994.
15.	Budimpešta	Mađarska	1995.
16.	Prato	Italija	1995.(1997.)
17.	Tirana	Albanija	1996.
18.	Barcelona	Španija	1996.
19.	Istambul	Turska	1997.
20.	Stockholm	Švedska	1997.
21.	Kuwait	Kuwait	1998.

Gradovi sa kojima je ostvarena značajna saradnja u toku i poslije rata '92-'99:

Adapazar (Turska), Amsterdam (Holandija), Ankara (Turska), Basel (Švajcarska), Wien (Austrija), Brussel (Belgija), Bursa (Turska), Colegno (Italija), Ferrara (Italija), Firenza (Italija), Graz (Austrija), Den Haag (Holandija), Herouville Saint Clair (Francuska), Innsbruck (Austrija), Ismir-Karsijka (Turska), Kuala Lumpur (Malezija), Lyon (Francuska), Ravena (Italija), Roma (Italija), Rimini (Italija), Sabadell (Španija), Sidney (Australija), Split (Hrvatska), Stockholm (Švedska), Venezia (Italija), Zagreb (Hrvatska).

Sarajevo danas

Struktura zakonodavne i izvršne vlasti



Stanovništvo

Broj stanovnika 1999. godine:	380.883
Površina u km ² :	1.277,3
Prosječna gustina naseljenosti stanovnika/km ² :	298
Najbrojnija grupacija stanovništva od 15-64 godine:	69,4%
Učešće domicilnog stanovništva u ukupnom stanovništvu:	oko 80 %
Prosječna stopa nataliteta u 1999. godini (na 1.000 stanovnika):	12,1
Prosječna stopa mortaliteta u 1999. godini (na 1.000 stanovnika):	7,6
Stopa prirodnog priraštaja u 1999. godini:	4,5

TABELA 2. BROJ STANOVNIKA, POVRŠINA I GUSTINA NASELJENOSTI, 31.12.1999.

Općina	Stanovnici		Površina		Gustina naseljenosti (st/km ²)
	Broj	%	km ²	%	
Stari grad	37.396	9,8	51,4	4,0	727,5
Centar	66.044	17,3	33,0	2,6	2.001,3
Novo Sarajevo	69.436	18,2	9,9	0,8	7.013,7
Novi grad	110.086	28,9	47,2	3,7	2.332,3
GRAD	282.962	74,3	141,5	11,1	1.999,7
Ilidža	44.491	11,7	143,4	11,2	310,3
Vogošća	18.799	4,9	72,0	5,6	261,1
Hadžići	19.401	5,1	273,0	21,4	71,1
Ilijaš	14471	3,8	309	24,2	46,8
Trnovo	759	0,2	338,4	26,5	2,2
KANTON	380.883	100,0	1.277,3	100,0	298,2
F BiH	2.297.774		26.110,5		88,0

Krajem 1999. godine u Kantonu Sarajevo živjelo je 380.083 stanovnika, od čega najviše u općini Novi grad 28,9%, a najmanje u općini Trnovo 0,2%. Gustina naseljenosti u Kantonu Sarajevu je 298,2 stanovnika po km². Najveća gustina naseljenosti je u općini Novo Sarajevo 7.013,7 stanovnika po km², a najmanja u općini Trnovo 2,2 stanovnika po km².

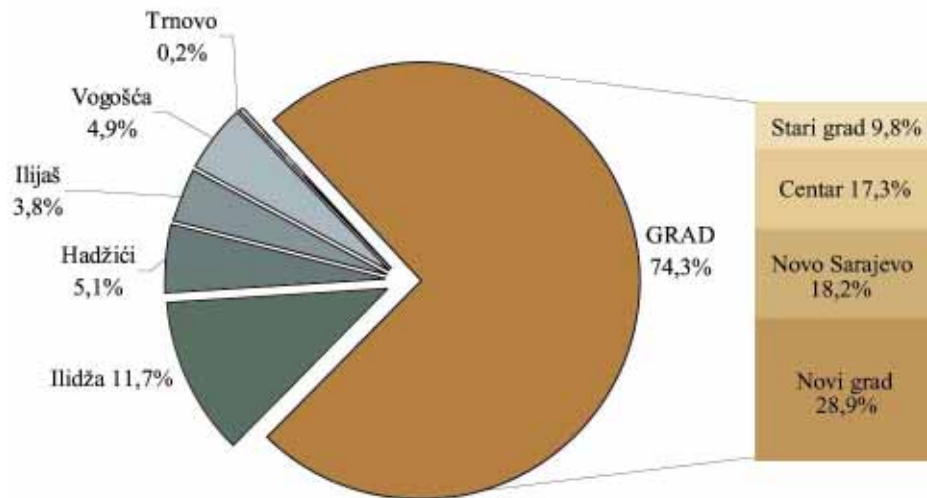
Grad Sarajevo predstavlja 11,1% površine Kantona gdje živi 74,3% stanovništva Kantona. Gustina naseljenosti u gradu Sarajevu iznosi

1.999,7 stanovnika po km².

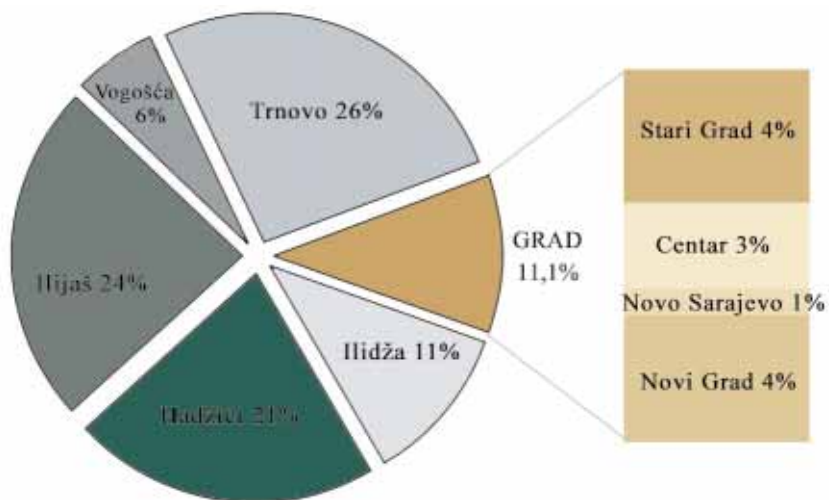
Površina Kantona Sarajevo predstavlja 4,9% površine Federacije Bosne i Hercegovine na kojoj živi 16,6% stanovništva Federacije Bosne i Hercegovine.

Gustina naseljenosti na području Federacije Bosne i Hercegovine iznosi 88 stanovnika po km². To znači da je Kanton Sarajevo 3,39 puta gušće naseljen u odnosu na Federaciju Bosne i Hercegovine.

GRAFIKON 1. STRUKTURA STANOVNIŠTVA KANTONA SARAJEVO



GRAFIKON 2. STRUKTURA POVRŠINA KANTONA SARAJEVO



GRAFIKON 3. GUSTINA NASELJENOSTI U OPĆINAMA KANTONA SARAJEVO

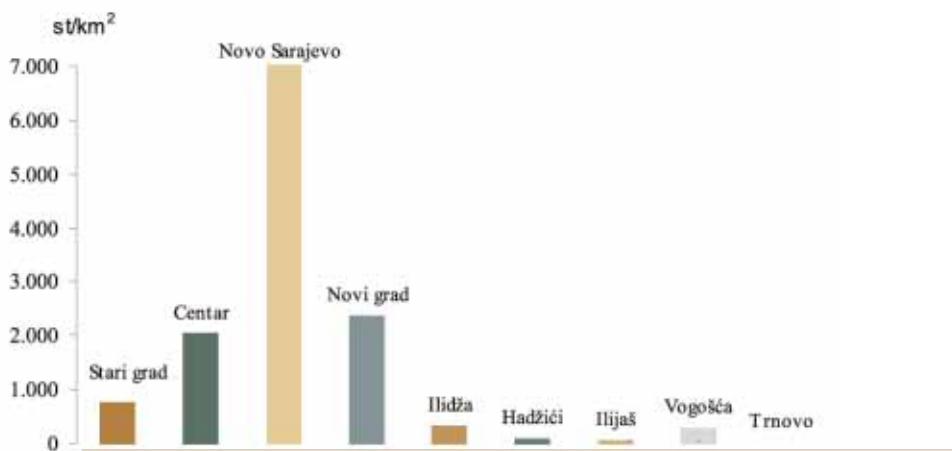


TABELA 3. STAROSNA STRUKTURA STANOVNIŠTVA, 31.12.1999.

Općina	Ukupno	Starosne grupe			Starosna struktura u %		
		0-14	15-64	65 i više	0-14	15-64	65 i više
Stari grad	37.396	5.340	27.061	4.995	14,3	72,4	13,4
Centar	66.044	10.953	44.855	10.236	16,6	67,9	15,5
Novo Sarajevo	69.436	10.703	46.955	11.778	15,4	67,6	17,0
Novi grad	110.086	19.675	79.687	10.724	17,9	72,4	9,7
GRAD	282.962	46.671	198.558	37.733	16,5	70,2	13,3
Ilidža	44.491	9.464	28.834	6.193	21,3	64,8	13,9
Vogošća	18.799	4.178	12.789	1.475	22,2	68,0	7,8
Hadžići	19.401	4.052	13.654	1.695	20,9	70,4	8,7
Ilijaš	14.471	3.082	9.982	1.407	21,3	69,0	9,7
Trnovo	759	45	493	221	5,9	65,0	29,1
KANTON	380.883	67.896	264.331	48.656	17,8	69,4	12,8
F BiH	2.297.774	482.533	1.573.975	241.266	21,0	68,5	10,5

U Kantonu Sarajevo krajem 1999. godine živjelo je 380.883 stanovnika, od čega 17,8% stanovnika u starosnoj dobi od 0-14 godina, 69,4% stanovnika od 15-64 godine (radni kontingent) i 12,8% stanovnika starijih od 65 godina, dok je u gradu Sarajevu manje učešće mladog stanovništva 16,5% a veće radnog kontingenta 70,2% i stanovništva starijeg od 65 godina 13,3%.

U općini Vogošća, u odnosu na ostale općine u Kantonu, najveće je učešće mladog stanovništva, 22,2%. Najveće učešće radnog kontingenta je u općinama Novi grad i Stari grad, po 72,4%, a najmanje na Ilidži 64,8%. U općini Trnovo, u odnosu na ostale kantonalne općine je najveće učešće stanovništva starijeg od 65 godina i iznosi 29,1%, dok je u općini Vogošća najmanje i iznosi 7,8%.

Starosna struktura stanovništva Kantona Sarajevo se neznatno razlikuje od starosne strukture stanovništva Federacije Bosne i Hercegovine. U Federaciji Bosne i Hercegovine veće je učešće mladog stanovništva i iznosi 21,0% u ukupnom stanovništvu, nešto manje učešće radnog kontingenta 67,7% i manje učešće stanovništva starijeg od 65 godina, 11,3%.

U Kantonu Sarajevo 83,1% stanovništva su Bošnjaci, preko 90% u općinama Stari grad, Vogošća, Hadžići, Ilijaš i Trnovo.

U gradu Sarajevu učešće Bošnjaka u ukupnom stanovništvu iznosi 80,9%.

U Federaciji Bosne i Hercegovine učešće Bošnjaka u ukupnom stanovništvu iznosi 73,9%, dok je učešće Hrvata znatno veće nego u Kantonu i gradu Sarajevu i iznosi 22,0%.

GRAFIKON 4. STAROSNA STRUKTURA STANOVNIŠTVA U KANTONU SARAJEVO

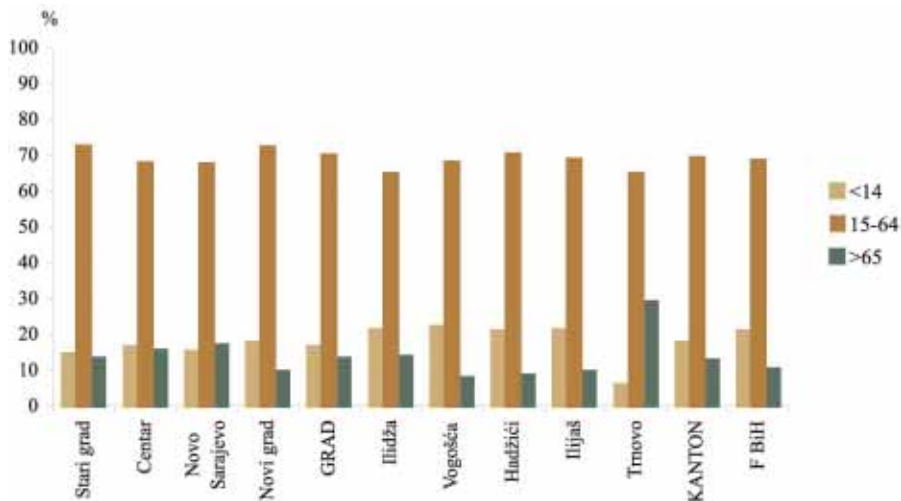
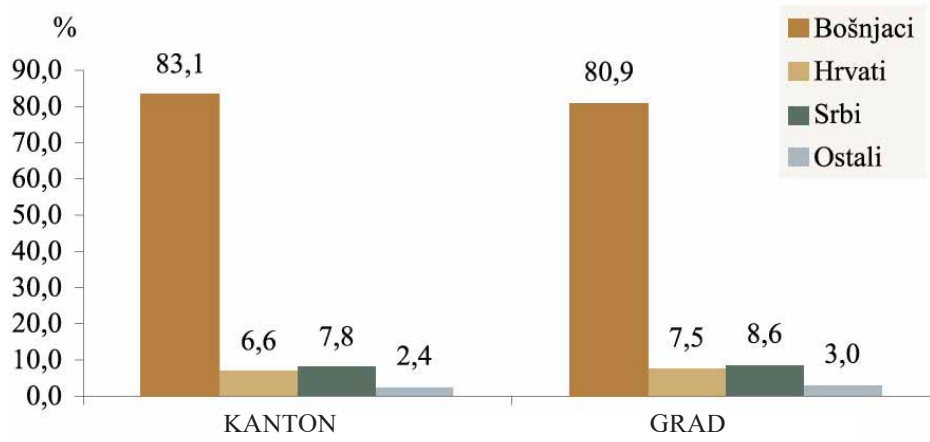


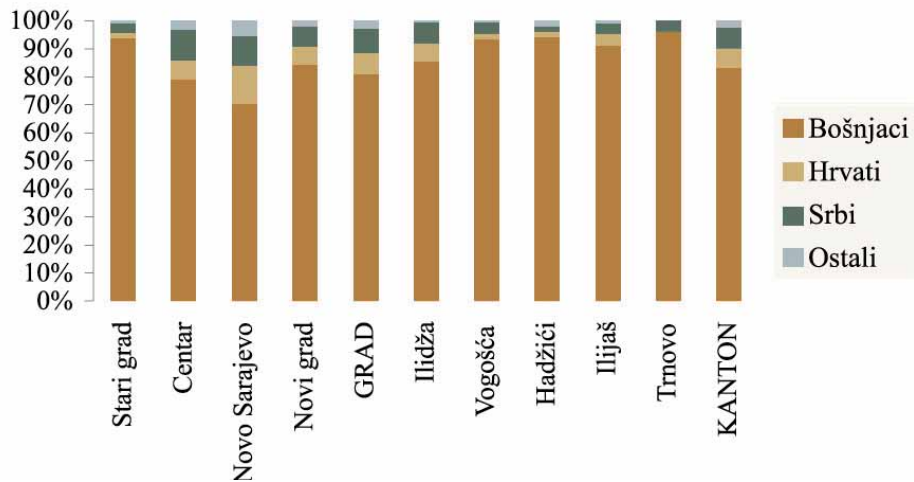
TABELA 4. NACIONALNA STRUKTURA STANOVNIŠTVA, 31.12.1999.

Općina	Bošnjaci	%	Hrvati	%	Srbi	%	Ostali	%	Ukupno
Stari grad	34.895	93,3	734	2,0	1.562	4,2	205	0,5	37.396
Centar	52.229	79,1	4.459	6,8	7.244	11,0	2.112	3,2	66.044
Novo Sarajevo	48.963	70,5	9.174	13,2	7.439	10,7	3.860	5,6	69.436
Novi grad	92.885	84,4	6.868	6,2	7.992	7,3	2.341	2,1	110.086
GRAD	228.972	80,9	21.235	7,5	24.237	8,6	8.518	3,0	282.962
Ilidža	37.997	85,4	2.748	6,2	3.638	8,2	108	0,2	44.491
Vogošća	17.543	93,3	381	2,0	767	4,1	108	0,6	18.799
Hadžići	18.244	94,0	344	1,8	412	2,1	401	2,1	19.401
Ilijaš	13.173	91,0	605	4,2	545	3,8	148	1,0	14.471
Trnovo	726	95,7	0	0,0	33	4,3	0	0,0	759
KANTON	316.655	83,1	25.313	6,6	29.632	7,8	9.283	2,4	380.883
F BiH	1.698.760	73,9	504.711	22,0	72.762	3,2	21.541	0,9	2.297.774

GRAFIKON 5. NACIONALNA STRUKTURA STANOVNIŠTVA, 31.12.1999.



GRAFIKON 6. NACIONALNA STRUKTURA STANOVNIŠTVA, 31.12.1999.



Vitalna statistika

TABELA 5. UKUPAN BROJ ROĐENIH I UMRLIH U 1999.

Općine	Ukupno rođeni	Umrli	Prirodni priraštaj
Stari grad	538	402	136
Centar	715	613	102
Novo Sarajevo	759	574	185
Novi grad	1.318	602	716
GRAD	3.330	2.191	1.139
Ilidža	614	312	302
Vogošća	187	102	85
Hadžići	279	155	124
Ilijaš	185	105	80
Trnovo		28	-28
KANTON	4.595	2.893	1.702
FBiH	27.833	15.731	12.102

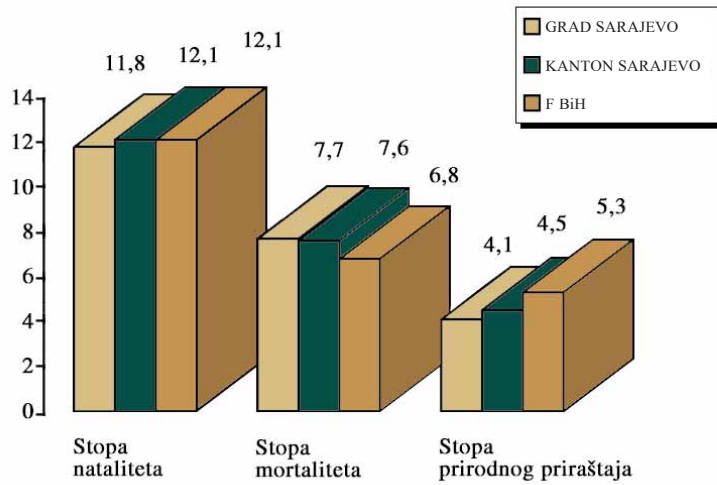
Napomena: Prethodni podaci

TABELA 6. STOPE PRIRODNOG PRIRAŠTAJA U 1999. U PROMILIMA

Općine	Stopa nataliteta	Stopa mortaliteta	Stopa prirodnog priraštaja
Stari grad	14,4	10,7	3,7
Centar	10,8	9,3	1,5
Novo Sarajevo	10,9	8,3	2,6
Novi grad	12,0	5,5	6,5
GRAD	11,8	7,7	4,1
Ilidža	13,8	7,0	6,8
Vogošća	9,9	5,4	4,5
Hadžići	14,4	8,0	6,4
Ilijaš	12,8	7,3	5,5
Trnovo	0	36,9	-36,9
KANTON	12,1	7,6	4,5
FBiH	12,1	6,8	5,3

U toku 1999. godine ukupno je rođeno 4.595, a umrlo 2.893 lica što čini prirodni priraštaj od 1.702 lica. Stopa prirodnog priraštaja u Kantonu je 4,5 promila i veća je od prosječne na nivou Grada.

GRAF 7. STOPE VITALNE STATISTIKE U 1999.



Najveća stopa prirodnog priraštaja na području Kantona je u općini Ilidža i iznosi 6,8 promila.

GRAF 8. STOPE VITALNE STATISTIKE PO OPĆINAMA KANTONA SARAJEVO U 1999.

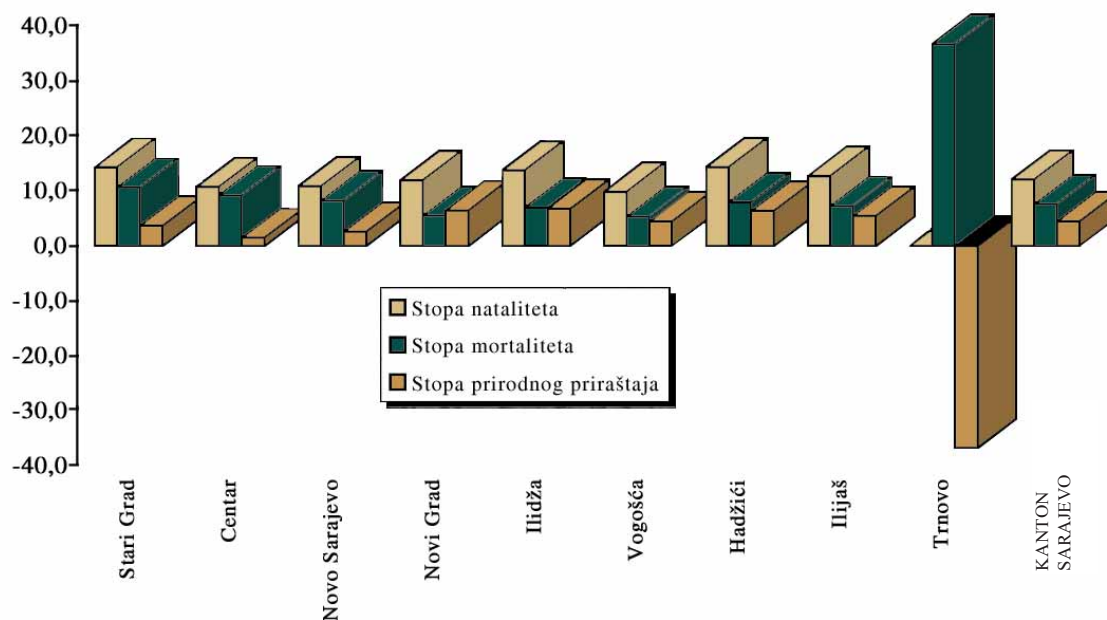


TABELA 7. VITALNI INDEX U 1999. U KANTONU SARAJEVO

Mjesec	Živorodeni	Umrli	Vitalni index
I	326	249	1,3
II	335	220	1,5
III	349	306	1,1
IV	315	258	1,2
V	401	236	1,7
VI	429	213	2
VII	408	205	2
VIII	518	238	2,2
IX	384	264	1,5
X	367	217	1,7
XI	398	260	1,5
XII	365	227	1,6
Ukupno	4.595	2.893	1,6

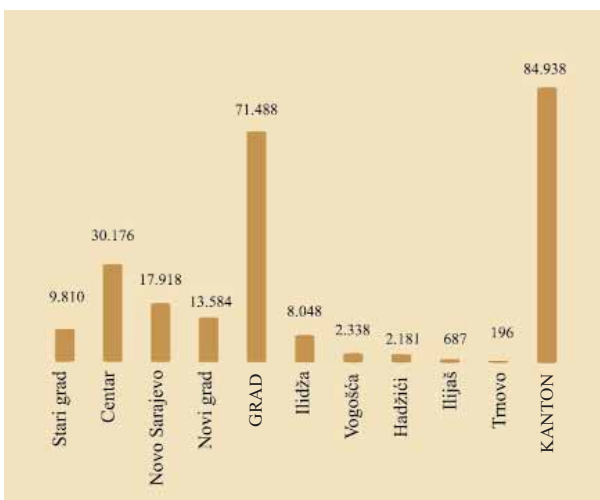
Tokom cijele godine vitalni index na području Kantona Sarajevo je veći od 1,0.

GRAF 9. VITALNI INDEX PO MJESECIMA U 1999.



Radni kontingent (procjena)	cca 264.000
Ukupan broj zaposlenih, prosjek 1999.	83.174
Ukupan broj zaposlenih u decembru 1999.	84.938
Najveći broj zaposlenih je u djelatnostima:	
industrija i rudarstvo	19.678
obrazovanje i kultura	9.616
trgovina	8.013
saobraćaj	7.910
Učešće zaposlenih u radnom kontingentu	32,1%
Stepen zaposlenosti ukupnog stanovništva	22,3%
Najveća koncentracija radnih mjesta je u općinama:	
Centar	35,5 %
Novo Sarajevo	21,1 %
Novi grad	16,0%
Ukupan broj nezaposlenih u decembru 1999.	51.481
Stepen nezaposlenosti ukupnog stanovništva	13,5%
Učešće nezaposlenih u radnom kontingentu	19,5%

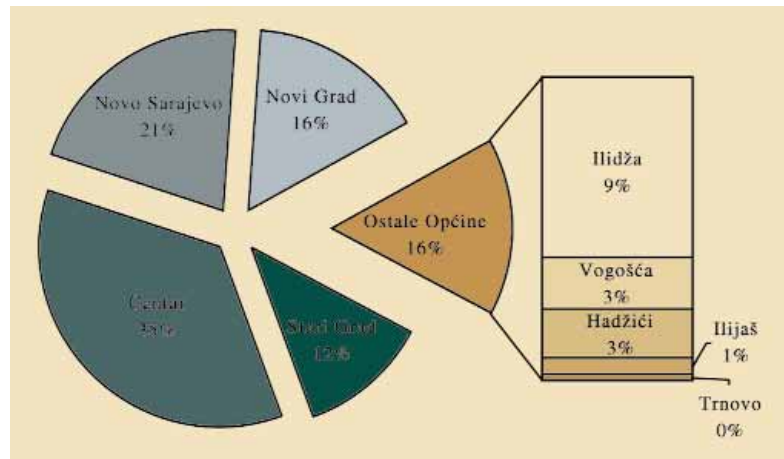
GRAF 10. ZAPOSLENOST U KANTONU SARAJEVO, DECEMBAR 1999.



Na području Kantona Sarajevo, u decembru 1999. godine bilo je oko 85.000 zaposlenih. Najviše zaposlenih, 35,5% je u općini Centar, a najmanje u općini Trnovo, 0,2%.

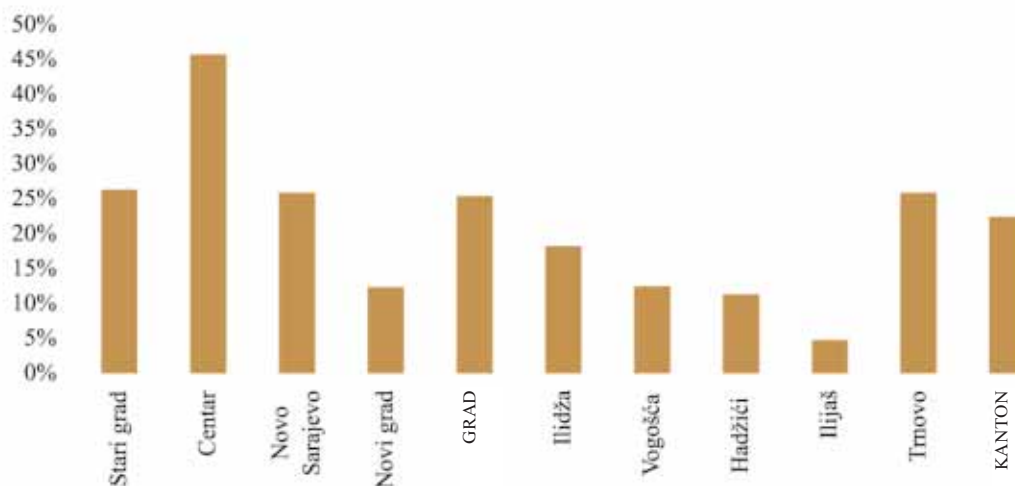
U gradu Sarajevu je bilo oko 71.500 zaposlenih, što predstavlja 84,2% ukupno zaposlenih u Kantonu.

GRAF 11. STRUKTURA ZAPOSLENIH PO OPĆINAMA, DECEMBAR 1999.



Stepen zaposlenosti stanovništva u Kantonu Sarajevo je 22,3%, dok je u Sarajevu 25,3%. Najveći stepen zaposlenosti stanovništva je u općini Centar i iznosi 45,7%.

GRAF 12. STEPEN ZAPOSLENOSTI, DECEMBAR 1999.

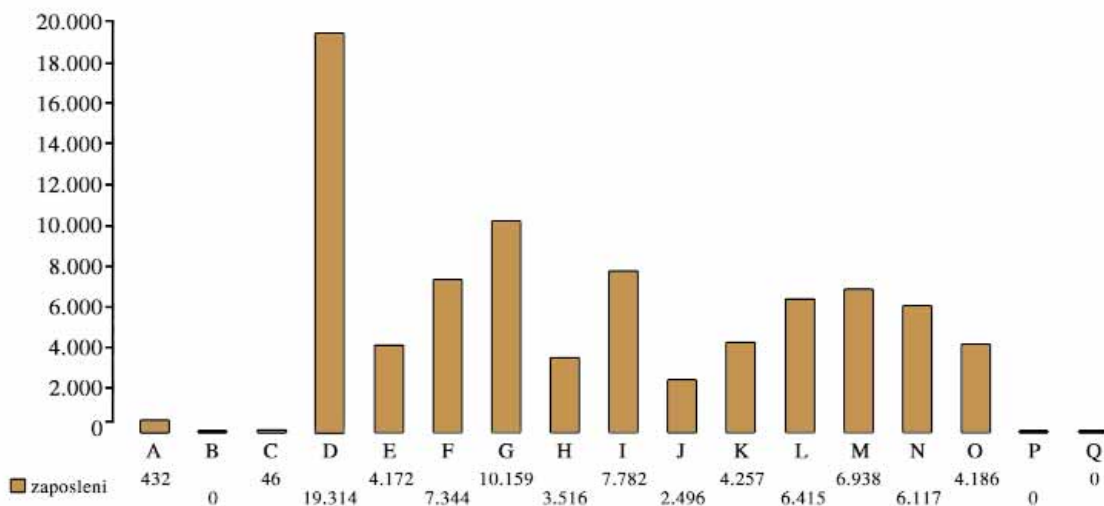


Standardna klasifikacija djelatnosti (SKD)

A POLJOPRIVREDA, LOV I ŠUMARSTVO
 B RIBARSTVO
 C RUDARSTVO
 D PRERAĐIVAČKA INDUSTRIJA
 E SNABDJEVANJE ELEKTRIČNOM ENERGIJOM,
 GASOM I TOPLOM VODOM
 F GRAĐEVINARSTVO
 G TRGOVINA NA VELIKO I MALO;
 POPRAK MOTORNIH VOZILA
 I MOĆOCIKLA, TE PREDMETA
 ZA LIČNU UPOTREBU
 I DOMAĆINSTVO
 H UGOSTITELJSTVO

I SAOBRAĆAJ, SKLADIŠTENJE I VEZE
 J FINANSIJSKO POSREDOVANJE
 K POSLOVANJE NEKRETNINAMA,
 IZNAJMLJIVANJE I POSLOVNE USLUGE
 L JAVNA UPRAVA, DRUŠTVENE, SOCIJALNE
 I LIČNE USLUŽNE DJELATNOSTI
 M OBRAZOVANJE
 N ZDRAVSTVENA I SOCIJALNA ZAŠTITA
 O OŠTALE JAVNE, DRUŠTVENE, SOCIJALNE
 I LIČNE USLUŽNE DJELATNOSTI
 P PRIVATNA DOMAĆINSTVA
 SA ZAPOSLENIM OSOBAMA
 Q EKSTERITORIJALNE ORGANIZACIJE I TIJELA

GRAF 13. ZAPOSLENOST PO PODRUČJIMA SKD; PROSJEK 1999.



GRAF 14. STRUKTURA ZAPOSLENIH PO PODRUČJIMA I ODJELJEIMA SKD, PROSJEK 1999.

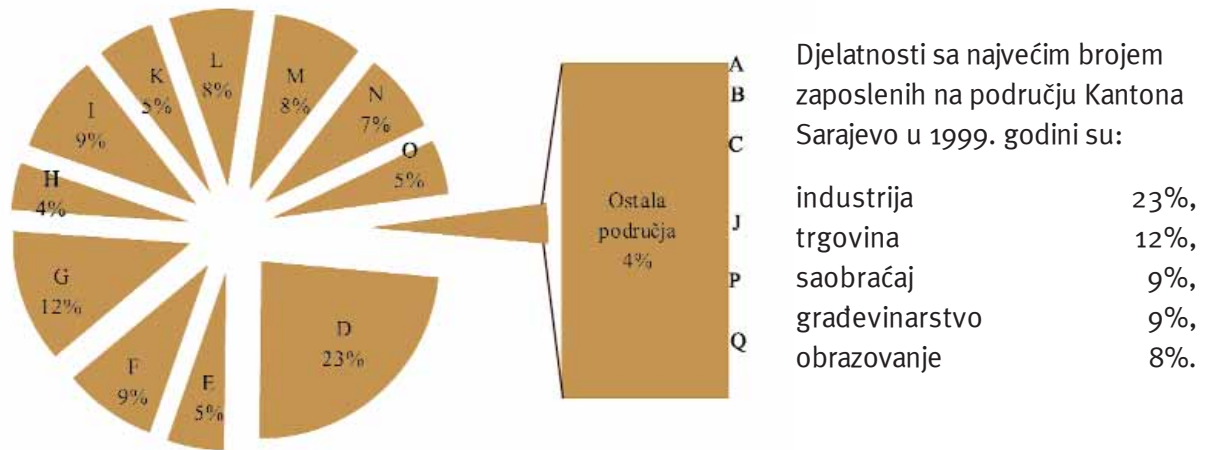


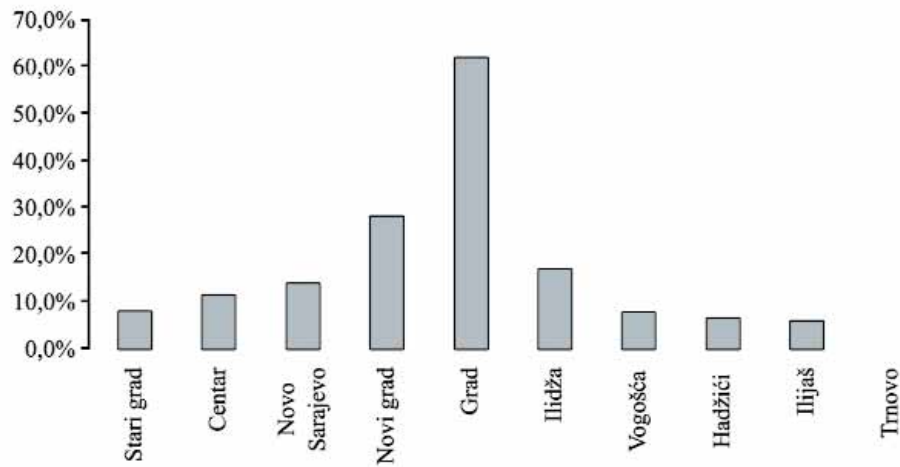
TABELA 8. NEZAPOSLENOST PO OPĆINAMA, DECEMBAR 1999.

Općina	Broj nezaposlenih
Stari grad	4.195
Centar	5.973
Novo Sarajevo	7.242
Novi grad	14.549
GRAD	31.959
Ilidža	8.785
Vogošća	4.090
Hadžići	3.517
Ilijaš	3.130
Trnovo	0
KANTON	51.481

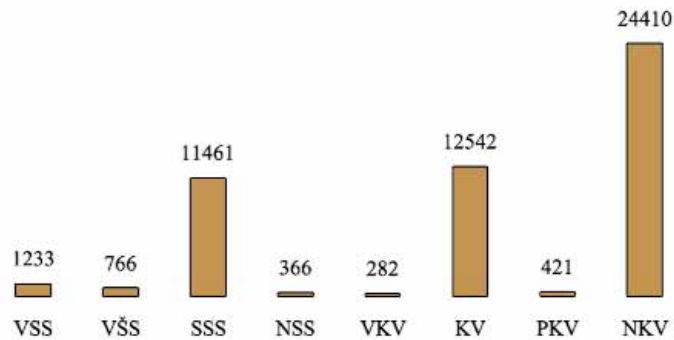
Ukupan broj nezaposlenih na području Kantona Sarajevo u decembru 1999. godine je oko 51.500. Od toga broja 62,1% je nezaposlenih u gradu Sarajevu.

Najveći broj nezaposlenih je na području općine Novi grad, što je 28,3% ukupno nezaposlenih u Kantonu ili 45,5% nezaposlenih u gradu Sarajevu.

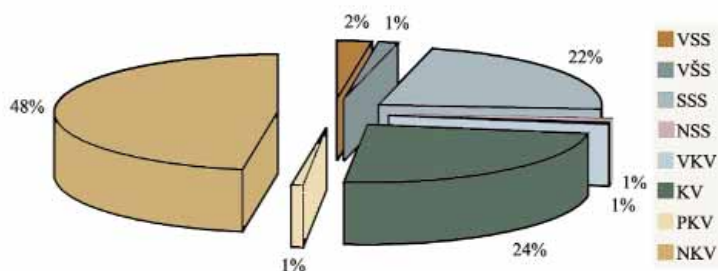
GRAF 15. NEZAPOSLENOST U KANTONU SARAJEVO (%), DECEMBAR 1999.



GRAF 16. NEZAPOSLENI PREMA STRUČNOJ SPREMI U KANTONU SARAJEVO, DECEMBAR 1999.



GRAF 17. STRUKTURA NEZAPOSLENIH PREMA STRUČNOJ SPREMI, DECEMBAR 1999.



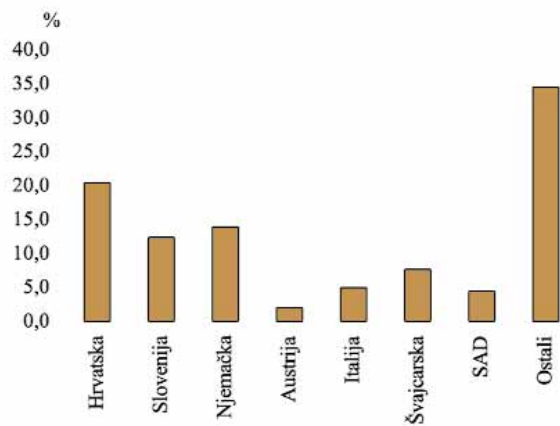
Ako se posmatra kvalifikaciona struktura nezaposlenih najviše je nekvalifikovanih, 48%, zatim kvalifikovanih radnika 24%, te radnika srednje stručne spreme, 22%. Najmanje je nezaposlenih visoko-kvalifikovanih radnika, 282 ili 0,5% od ukupno nezaposlenih na području Kantona Sarajevo.

Vanjska trgovina

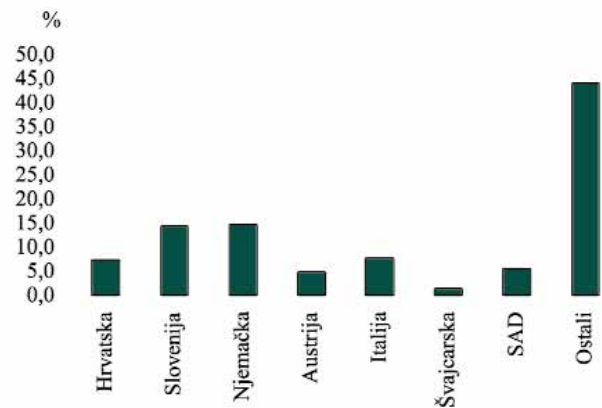
TABELA 9. UVOZ - IZVOZ KANTONA SARAJEVO

	Izvoz (ooo KM)		Uvoz (ooo KM)		Pokrivenost uvoza izvozom
	1999	%	1999	%	
Hrvatska	27.407	20,39	62.448	7,38	43,89
Slovenija	16.637	12,38	121.288	14,33	13,72
Njemačka	18.570	13,82	124.346	14,69	14,93
Austrija	2.707	2,01	41.487	4,90	6,52
Italija	6.664	4,96	65.267	7,71	10,21
Švajcarska	10.158	7,56	11.995	1,42	84,69
SAD	5.908	4,40	46.405	5,48	12,73
Ostali	46.333	34,48	373.428	44,09	12,41
Ukupno	134.384	100,00	846.664	100,00	15,87

GRAF 18. IZVOZ PO ZEMLJAMA NAMIENE



GRAF 19. UVOZ IZ ZEMALJA PORIJEKLA



GRAF 20. ODNOS UVOZA I IZVOZA U 1999.



Ostvareni obim vanjsko trgovinske razmjene Kantona Sarajevo u 1999. godini iznosio je 981.048.000 KM.

Od ukupne vanjsko-trgovinske razmjene u 1999. godini 13,7% otpada na izvoz, a 86,3% je uvezena roba.

Ostvareni izvoz Kantona Sarajevo u 1999.godini iznosio je 134.384.000 KM. Ostvareni uvoz u 1999.godini iznosio je 846.664.000 KM.

Vrijednost ostvarenog uvoza u 1999.godini je 6 puta veća od vrijednosti ostvarenog izvoza.

Kanton Sarajevo u ukupnoj vanjsko trgovinskoj razmjeni u Federaciji Bosne i Hercegovine, u 1999. godini je učestvovao sa 18,1%. U ukupnoj vrijednosti izvezene robe iz Federacije Bosne i Hercegovine sa 14,1%, a u ukupnoj vrijednosti uvezene robe sa 19%.



Sarajevo danas

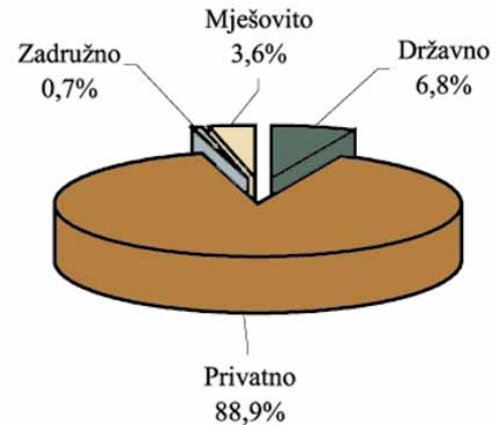
Poslovanje pravnih lica u 1999.

GRAF 21. PRAVNA LICA PREMA VLASNIŠTVU

Na području Kantona Sarajevo u toku 1999. godine ukupno je poslovalo 5.291 pravno lice koja knjigovodstvo vode po kontnom planu preduzeća.

U ukupnom broju, dominantna su pravna lica u privatnom vlasništvu sa 88,9% učešća.

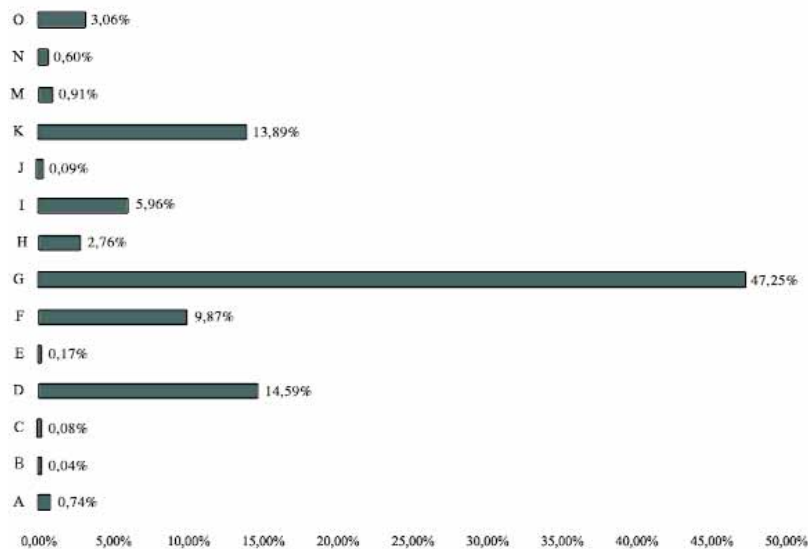
Posmatrano prema standardnoj klasifikaciji djelatnosti, skoro polovina, 47,25% pravnih lica je u djelatnosti trgovine (2500 lica), zatim u prerađivačkoj industriji 14,59% (772 lica) i u poslovanju nekretninama, iznajmljivanju i poslovnim uslugama 13,89% (735 lica).



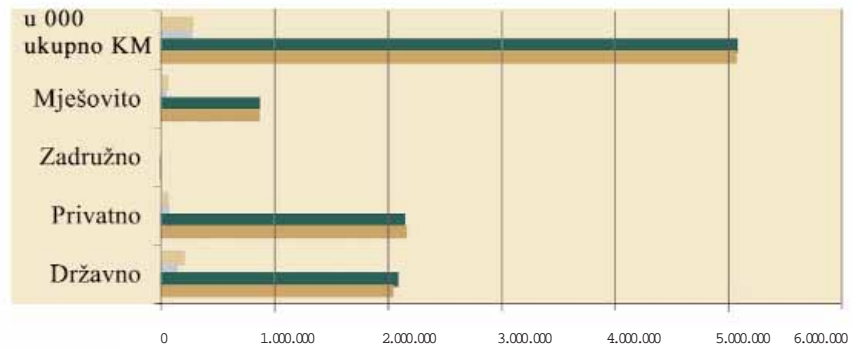
GRAF 22. PRAVNA LICA PREMA SKD

UKUPNO 100,00%

Ukupno=100,00%



GRAF 23. OSTVARENI FINANSIJSKI REZULTATI



	Državno	Privatno	Zadružno	Mješovito	Ukupno
Gubitak	179.284	45.132	62	30.615	255.093
Neto dobit	133.358	60.470	136	24.707	218.671
Rashodi	2.078.269	2.124.639	10.311	852.301	5.065.520
Prihodi	2.035.765	2.147.145	10.341	853.370	5.046.621
Broj pravnih lica	358	4705	35	193	5291

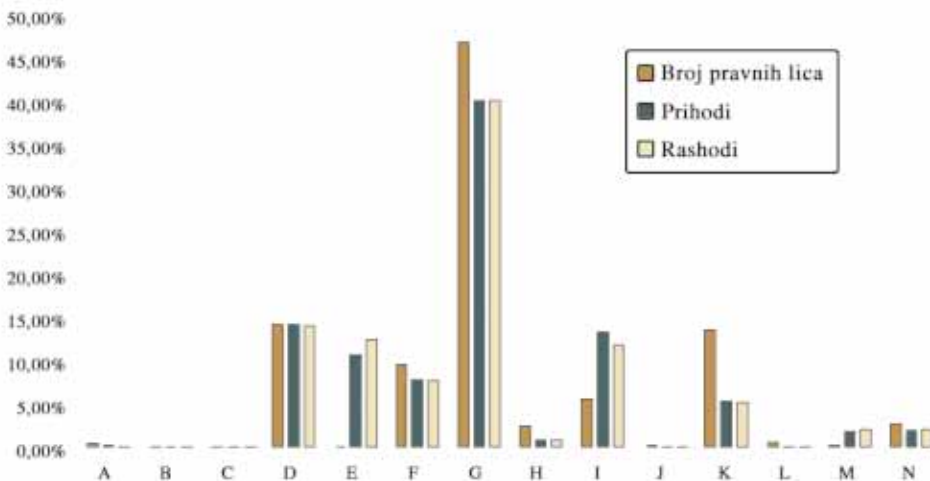
Ukupno ostvareni prihod na području Kantona Sarajevo u toku 1999. godine iznosi 5.046.621 hilj. KM, a rashodi su ostvareni u iznosu od 5.065.520 hilj. KM.

Neto dobit za 1999. godinu ostvarena je u iznosu od 218.671 hilj. i manja je za 36.422 hilj. KM od iskazanih gubitaka koji iznose 255.093 hilj. KM.

Ostvareni prihod na području Kantona Sarajevo najviše generira trgovina sa preko 40% učešća, zatim prerađivačka industrija sa 14,51%, saobraćaj i veze sa 13,68% i snabdijevanje energijom, gasom i vodom sa 11,01% učešća u ukupnom prihodu.

Struktura rashoda slična je strukturi prihoda.

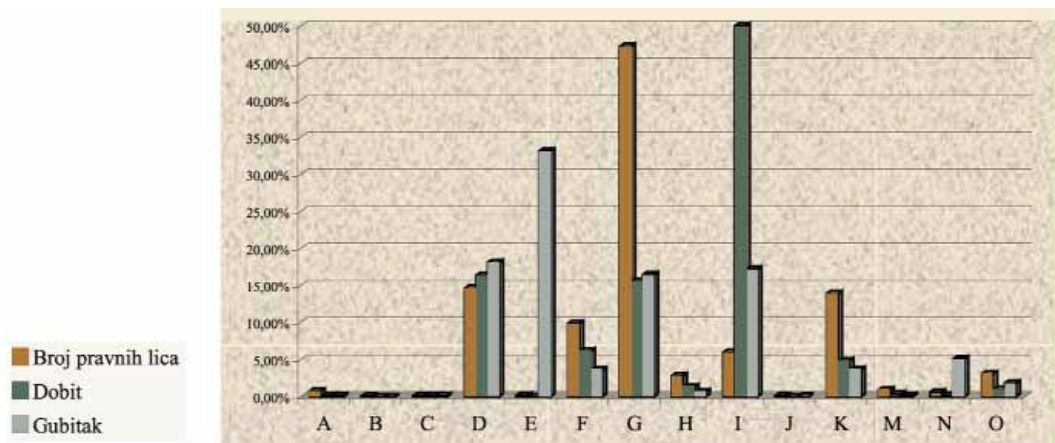
GRAF 24. BROJ PRAVNIH LICA, PRIHODI I RASHODI PREMA SKD



Preko polovine ukupne dobiti pravnih lica Kantona, 54,02% stvara saobraćaj i veze. U strukturi dobiti izdvajaju se prerađivačka industrija sa 16,34% i trgovina sa 15,58% učešća.

Trećina ukupnih gubitaka pravnih lica Kantona ostvarena je u djelatnosti snabdijevanja energijom, gasom i vodom (33,14%), zatim u saobraćaju i vezama sa 17,23% i trgovini sa 16,42% učešća u ukupnom gubitku.

GRAF 25. BROJ PRAVNIH LICA, DOBIT I GUBITAK PREMA SKD

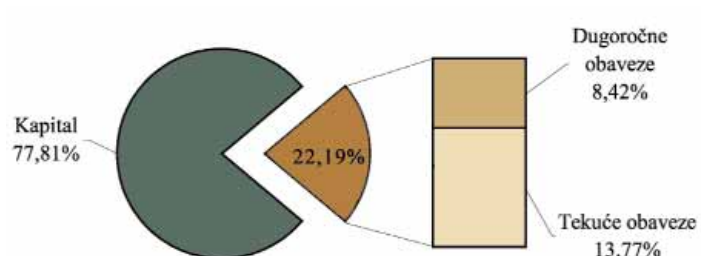


GRAF 26. STRUKTURA POSLOVNIH SREDSTAVA

Ukupna poslovna sredstva pravnih lica na dan 31.12.1999. godine iznose 14.844.016 hilj.KM. U strukturi poslovnih sredstava, stalna sredstva u vrijednosti od 12.431.813 hilj. KM čine 83,75%. Tekuća sredstva u vrijednosti od 2.371.701 hilj.KM učestvuju sa 15,98% u poslovnim sredstvima.



GRAF 27. STRUKTURA POSLOVNIH SREDSTAVA




Izvori sredstava pravnih lica na području Kantona na dan 31.12.1999. iznose 14.844.016 hilj.KM. Kapital u vrijednosti od 11.550.339 hilj.KM čini najveći dio ukupnih izvora ili 77,81%.

Poslovna sredstva i izvori prema vlasništvu

Najveći dio poslovnih sredstava i njihovih izvora u iznosu od 11.404.092 hilj.KM ili 76,83% je u državnom vlasništvu.

Vlasništvo	u 000 KM
Državno	11.404.092
Privatno	1.542.915
Zadružno	11.355
Mješovito	1.885.654
Ukupno	14.844.016

GRAF 28. STRUKTURA POSLOVNIH SREDSTAVA I IZVORA PREMA VLASNIŠTVU



Stari grad

POKAZATELJI POSLOVANJA¹

■ BROJ PRAVNIH LICA	728
■ PRIHODI (000 KM)	385.933
■ RASHODI (000 KM)	387.126
■ NETO DOBIT ZA PERIOD (000 KM)	8.853
■ GUBITAK (000 KM)	11.213
■ PROSJEČAN BROJ ZAPOSLENIH	5.868
■ NETO MJESEČNA PLAĆA (KM)	339
■ NETO DOBIT ZA PERIOD PO ZAPOSLENOM (KM)	1.509
■ UPISANI NEUPLAĆENI KAPITAL (000 KM)	303
■ STALNA SREDSTVA (000 KM)	270.598
■ TEKUĆA SREDSTVA (000 KM)	137.435
■ GUBITAK IZNAD KAPITALA (000 KM)	4.726
■ POSLOVNA SREDSTVA (000 KM)	413.062
■ KAPITAL (000 KM)	242.113
■ OBAVEZE (000 KM)	170.949
■ IZVORI POSLOVNIH SREDSTAVA (000 KM)	413.062

IZVEDENI POKAZATELJI

■ PRIHOD PO ZAPOSLENOM (KM)	65.769
■ RASHOD PO ZAPOSLENOM (KM)	65.972
■ DOBIT PO ZAPOSLENOM (KM)	1.509
■ GUBITAK PO ZAPOSLENOM (KM)	1.911
■ EFIKASNOST POSLOVANJA (prihod/rashod)	1,00
■ RENTABILNOST POSLOVANJA (dobit/tekuća sredstva)	0,06
■ RENTABILNOST KAPITALA (dobit/kapital)	0,04
■ MARŽA PROFITA (dobit/prihod)	0,02
■ KOEFICIJENT OBRTAJA SREDSTAVA (prihod/tekuća sredstva)	2,81

¹ Izvor: Zavod za platni promet

Centar

POKAZATELJI POSLOVANJA¹

■ BROJ PRAVNIH LICA	1.826
■ PRIHODI (000 KM)	1.916.008
■ RASHODI (000 KM)	1.854.657
■ NETO DOBIT ZA PERIOD (000 KM)	151.184
■ GUBITAK (000 KM)	94.422
■ PROSJEČAN BROJ ZAPOSLENIH	35.396
■ NETO MJESEČNA PLAĆA (KM)	412
■ NETO DOBIT ZA PERIOD PO ZAPOSLENOM (KM)	4.271
■ UPISANI NEUPLAĆENI KAPITAL (000 KM)	1.739
■ STALNA SREDSTVA (000 KM)	4.364.902
■ TEKUĆA SREDSTVA (000 KM)	917.341
■ GUBITAK IZNAD KAPITALA (000 KM)	18.183
■ POSLOVNA SREDSTVA (000 KM)	5.302.165
■ KAPITAL (000 KM)	4.066.732
■ OBAVEZE (000 KM)	1.235.433
■ IZVORI POSLOVNIH SREDSTAVA (000 KM)	5.302.165

IZVEDENI POKAZATELJI

■ PRIHOD PO ZAPOSLENOM (KM)	54.131
■ RASHOD PO ZAPOSLENOM (KM)	52.397
■ DOBIT PO ZAPOSLENOM (KM)	4.271
■ GUBITAK PO ZAPOSLENOM (KM)	2.668
■ EFIKASNOST POSLOVANJA (prihod/rashod)	1,03
■ RENTABILNOST POSLOVANJA (dobit/tekuća sredstva)	0,16
■ RENTABILNOST KAPITALA (dobit/kapital)	0,04
■ MARŽA PROFITA (dobit/prihod)	0,08
■ KOEFICIJENT OBRTAJA SREDSTAVA (prihod/tekuća sredstva)	2,09

¹ Izvor: Zavod za platni promet

Novo Sarajevo

POKAZATELJI POSLOVANJA¹

■ BROJ PRAVNIH LICA	1.033
■ PRIHODI (000 KM)	1.650.905
■ RASHODI (000 KM)	1.716.466
■ NETO DOBIT ZA PERIOD (000 KM)	36.854
■ GUBITAK (000 KM)	112.323
■ PROSJEČAN BROJ ZAPOSLENIH	19.037
■ NETO MJESEČNA PLAĆA (KM)	487
■ NETO DOBIT ZA PERIOD PO ZAPOSLENOM (KM)	1.936
■ UPISANI NEUPLAĆENI KAPITAL (000 KM)	71
■ STALNA SREDSTVA (000 KM)	5.628.127
■ TEKUĆA SREDSTVA (000 KM)	881.787
■ GUBITAK IZNAD KAPITALA (000 KM)	3.987
■ POSLOVNA SREDSTVA (000 KM)	6.513.972
■ KAPITAL (000 KM)	5.253.432
■ OBAVEZE (000 KM)	1.260.540
■ IZVORI POSLOVNIH SREDSTAVA (000 KM)	6.513.972

IZVEDENI POKAZATELJI

■ PRIHOD PO ZAPOSLENOM (KM)	86.721
■ RASHOD PO ZAPOSLENOM (KM)	90.165
■ DOBIT PO ZAPOSLENOM (KM)	1.936
■ GUBITAK PO ZAPOSLENOM (KM)	5.900
■ EFIKASNOST POSLOVANJA (prihod/rashod)	0,96
■ RENTABILNOST POSLOVANJA (dobit/tekuća sredstva)	0,04
■ RENTABILNOST KAPITALA (dobit/kapital)	0,01
■ MARŽA PROFITA (dobit/prihod)	0,02
■ KOEFICIJENT OBRTAJA SREDSTAVA (prihod/tekuća sredstva)	1,87

¹ Izvor: Zavod za platni promet

Novi grad

POKAZATELJI POSLOVANJA¹

■ BROJ PRAVNIH LICA	870
■ PRIHODI (000 KM)	521.122
■ RASHODI (000 KM)	533.628
■ NETO DOBIT ZA PERIOD (000 KM)	9.485
■ GUBITAK (000 KM)	22.863
■ PROSJEČAN BROJ ZAPOSLENIH	9.932
■ NETO MJESEČNA PLAĆA (KM)	326
■ NETO DOBIT ZA PERIOD PO ZAPOSLENOM (KM)	955
■ UPISANI NEUPLAĆENI KAPITAL (000 KM)	261
■ STALNA SREDSTVA (000 KM)	745.096
■ TEKUĆA SREDSTVA (000 KM)	200.462
■ GUBITAK IZNAD KAPITALA (000 KM)	3.046
■ POSLOVNA SREDSTVA (000 KM)	948.865
■ KAPITAL (000 KM)	650.607
■ OBAVEZE (000 KM)	298.258
■ IZVORI POSLOVNIH SREDSTAVA (000 KM)	948.865

IZVEDENI POKAZATELJI

■ PRIHOD PO ZAPOSLENOM (KM)	52.469
■ RASHOD PO ZAPOSLENOM (KM)	53.728
■ DOBIT PO ZAPOSLENOM (KM)	955
■ GUBITAK PO ZAPOSLENOM (KM)	2.302
■ EFIKASNOST POSLOVANJA (prihod/rashod)	0,98
■ RENTABILNOST POSLOVANJA (dobit/tekuća sredstva)	0,05
■ RENTABILNOST KAPITALA (dobit/kapital)	0,01
■ MARŽA PROFITA (dobit/prihod)	0,02
■ KOEFICIJENT OBRTAJA SREDSTAVA (prihod/tekuća sredstva)	2,60

¹ Izvor: Zavod za platni promet

Grad Sarajevo

POKAZATELJI POSLOVANJA¹

■ BROJ PRAVNIH LICA	4.457
■ PRIHODI (000 KM)	4.473.968
■ RASHODI (000 KM)	4.491.877
■ NETO DOBIT ZA PERIOD (000 KM)	206.376
■ GUBITAK (000 KM)	240.821
■ PROSJEČAN BROJ ZAPOSLENIH	70.233
■ NETO MJESEČNA PLAĆA (KM)	414
■ NETO DOBIT ZA PERIOD PO ZAPOSLENOM (KM)	2.938
■ UPISANI NEUPLAĆENI KAPITAL (000 KM)	2.374
■ STALNA SREDSTVA (000 KM)	11.008.723
■ TEKUĆA SREDSTVA (000 KM)	2.137.025
■ GUBITAK IZNAD KAPITALA (000 KM)	29.942
■ POSLOVNA SREDSTVA (000 KM)	13.178.064
■ KAPITAL (000 KM)	10.212.884
■ OBAVEZE (000 KM)	2.965.180
■ IZVORI POSLOVNIH SREDSTAVA (000 KM)	13.178.064

IZVEDENI POKAZATELJI

■ PRIHOD PO ZAPOSLENOM (KM)	63.702
■ RASHOD PO ZAPOSLENOM (KM)	63.957
■ DOBIT PO ZAPOSLENOM (KM)	2.938
■ GUBITAK PO ZAPOSLENOM (KM)	3.429
■ EFIKASNOST POSLOVANJA (prihod/rashod)	0,99
■ RENTABILNOST POSLOVANJA (dobit/tekuća sredstva)	0,09
■ RENTABILNOST KAPITALA (dobit/kapital)	0,02
■ MARŽA PROFITA (dobit/prihod)	0,05
■ KOEFICIJENT OBRTAJA SREDSTAVA (prihod/tekuća sredstva)	2,09

¹ Izvor: Zavod za platni promet

Ilidža

POKAZATELJI POSLOVANJA¹

■ BROJ PRAVNIH LICA	558
■ PRIHODI (000 KM)	364.399
■ RASHODI (000 KM)	365.018
■ NETO DOBIT ZA PERIOD (000 KM)	8.219
■ GUBITAK (000 KM)	10.371
■ PROSJEČAN BROJ ZAPOSLENIH	5.155
■ NETO MJESEČNA PLAĆA (KM)	320
■ NETO DOBIT ZA PERIOD PO ZAPOSLENOM (KM)	1.594
■ UPISANI NEUPLAĆENI KAPITAL (000 KM)	256
■ STALNA SREDSTVA (000 KM)	850.786
■ TEKUĆA SREDSTVA (000 KM)	139.643
■ GUBITAK IZNAD KAPITALA (000 KM)	2.955
■ POSLOVNA SREDSTVA (000 KM)	993.640
■ KAPITAL (000 KM)	802.086
■ OBAVEZE (000 KM)	191.554
■ IZVORI POSLOVNIH SREDSTAVA (000 KM)	993.640

IZVEDENI POKAZATELJI

■ PRIHOD PO ZAPOSLENOM (KM)	70.688
■ RASHOD PO ZAPOSLENOM (KM)	70.809
■ DOBIT PO ZAPOSLENOM (KM)	1.594
■ GUBITAK PO ZAPOSLENOM (KM)	2.012
■ EFIKASNOST POSLOVANJA (prihod/rashod)	1,00
■ RENTABILNOST POSLOVANJA (dobit/tekuća sredstva)	0,06
■ RENTABILNOST KAPITALA (dobit/kapital)	0,01
■ MARŽA PROFITA (dobit/prihod)	0,02
■ KOEFICIJENT OBRTAJA SREDSTAVA (prihod/tekuća sredstva)	2,61

¹Izvor: Zavod za platni promet

V o g o š ć a

POKAZATELJI POSLOVANJA¹

■ BROJ PRAVNIH LICA	109
■ PRIHODI (000 KM)	92.750
■ RASHODI (000 KM)	92.783
■ NETO DOBIT ZA PERIOD (000 KM)	669
■ GUBITAK (000 KM)	769
■ PROSJEČAN BROJ ZAPOSLENIH	612
■ NETO MJESEČNA PLAĆA (KM)	244
■ NETO DOBIT ZA PERIOD PO ZAPOSLENOM (KM)	1.092
■ UPISANI NEUPLAĆENI KAPITAL (000 KM)	3.000
■ STALNA SREDSTVA (000 KM)	126.427
■ TEKUĆA SREDSTVA (000 KM)	51.831
■ GUBITAK IZNAD KAPITALA (000 KM)	105
■ POSLOVNA SREDSTVA (000 KM)	181.363
■ KAPITAL (000 KM)	106.571
■ OBAVEZE (000 KM)	74.792
■ IZVORI POSLOVNIH SREDSTAVA (000 KM)	181.363

IZVEDENI POKAZATELJI

■ PRIHOD PO ZAPOSLENOM (KM)	151.552
■ RASHOD PO ZAPOSLENOM (KM)	151.606
■ DOBIT PO ZAPOSLENOM (KM)	1.093
■ GUBITAK PO ZAPOSLENOM (KM)	1.257
■ EFIKASNOST POSLOVANJA (prihod/rashod)	1,00
■ RENTABILNOST POSLOVANJA (dobit/tekuća sredstva)	0,01
■ RENTABILNOST KAPITALA (dobit/kapital)	0,01
■ MARŽA PROFITA (dobit/prihod)	0,01
■ KOEFICIJENT OBRTAJA SREDSTAVA (prihod/tekuća sredstva)	1,79

¹ Izvor: Zavod za platni promet

H a d ž i ć i

POKAZATELJI POSLOVANJA¹

■ BROJ PRAVNIH LICA	98
■ PRIHODI (000 KM)	85.915
■ RASHODI (000 KM)	87.266
■ NETO DOBIT ZA PERIOD (000 KM)	1.315
■ GUBITAK (000 KM)	2.146
■ PROSJEČAN BROJ ZAPOSLENIH	1.190
■ NETO MJESEČNA PLAĆA (KM)	426
■ NETO DOBIT ZA PERIOD PO ZAPOSLENOM (KM)	1.106
■ UPISANI NEUPLAĆENI KAPITAL (000 KM)	
■ STALNA SREDSTVA (000 KM)	310.750
■ TEKUĆA SREDSTVA (000 KM)	28.809
■ GUBITAK IZNAD KAPITALA (000 KM)	1.241
■ POSLOVNA SREDSTVA (000 KM)	
■ KAPITAL (000 KM)	293.309
■ OBAVEZE (000 KM)	47.491
■ IZVORI POSLOVNIH SREDSTAVA (000 KM)	340.800

IZVEDENI POKAZATELJI

■ PRIHOD PO ZAPOSLENOM (KM)	72.197
■ RASHOD PO ZAPOSLENOM (KM)	73.333
■ DOBIT PO ZAPOSLENOM (KM)	1.105
■ GUBITAK PO ZAPOSLENOM (KM)	1.803
■ EFIKASNOST POSLOVANJA (prihod/rashod)	0,98
■ RENTABILNOST POSLOVANJA (dobit/tekuća sredstva)	0,05
■ RENTABILNOST KAPITALA (dobit/kapital)	0,00
■ MARŽA PROFITA (dobit/prihod)	0,02
■ KOEFICIJENT OBRTAJA SREDSTAVA (prihod/tekuća sredstva)	2,98

¹Izvor: Zavod za platni promet

I l i j a š

POKAZATELJI POSLOVANJA¹

■ BROJ PRAVNIH LICA	69
■ PRIHODI (000 KM)	29.591
■ RASHODI (000 KM)	28.575
■ NETO DOBIT ZA PERIOD (000 KM)	2.093
■ GUBITAK (000 KM)	985
■ PROSJEČAN BROJ ZAPOSLENIH	735
■ NETO MJESEČNA PLAĆA (KM)	195
■ NETO DOBIT ZA PERIOD PO ZAPOSLENOM (KM)	2.847
■ UPISANI NEUPLAĆENI KAPITAL (000 KM)	
■ STALNA SREDSTVA (000 KM)	135.127
■ TEKUĆA SREDSTVA (000 KM)	14.393
■ GUBITAK IZNAD KAPITALA (000 KM)	629
■ POSLOVNA SREDSTVA (000 KM)	150.149
■ KAPITAL (000 KM)	135.490
■ OBAVEZE (000 KM)	14.659
■ IZVORI POSLOVNIH SREDSTAVA (000 KM)	150.149

IZVEDENI POKAZATELJI

■ PRIHOD PO ZAPOSLENOM (KM)	40.260
■ RASHOD PO ZAPOSLENOM (KM)	38.878
■ DOBIT PO ZAPOSLENOM (KM)	2.848
■ GUBITAK PO ZAPOSLENOM (KM)	1.340
■ EFIKASNOST POSLOVANJA (prihod/rashod)	1,04
■ RENTABILNOST POSLOVANJA (dobit/tekuća sredstva)	0,15
■ RENTABILNOST KAPITALA (dobit/kapital)	0,02
■ MARŽA PROFITA (dobit/prihod)	0,07
■ KOEFICIJENT OBRTAJA SREDSTAVA (prihod/tekuća sredstva)	2,06

¹ Izvor: Zavod za platni promet

Kanton Sarajevo

POKAZATELJI POSLOVANJA¹

■ BROJ PRAVNIH LICA	5.291
■ PRIHODI (000 KM)	5.046.623
■ RASHODI (000 KM)	5.065.519
■ NETO DOBIT ZA PERIOD (000 KM)	218.672
■ GUBITAK (000 KM)	255.093
■ PROSJEČAN BROJ ZAPOSLENIH	77.925
■ NETO MJESEČNA PLAĆA (KM)	405
■ NETO DOBIT ZA PERIOD PO ZAPOSLENOM (KM)	2.806
■ UPISANI NEUPLAĆENI KAPITAL (000 KM)	5.630
■ STALNA SREDSTVA (000 KM)	12.431.803
■ TEKUĆA SREDSTVA (000 KM)	2.371.701
■ GUBITAK IZNAD KAPITALA (000 KM)	34.872
■ POSLOVNA SREDSTVA (000 KM)	14.844.016
■ KAPITAL (000 KM)	11.550.203
■ OBAVEZE (000 KM)	3.293.677
■ IZVORI POSLOVNIH SREDSTAVA (000 KM)	14.844.016

IZVEDENI POKAZATELJI

■ PRIHOD PO ZAPOSLENOM (KM)	64.763
■ RASHOD PO ZAPOSLENOM (KM)	65.005
■ DOBIT PO ZAPOSLENOM (KM)	2.806
■ GUBITAK PO ZAPOSLENOM (KM)	3.274
■ EFIKASNOST POSLOVANJA (prihod/rashod)	1,00
■ RENTABILNOST POSLOVANJA (dobit/tekuća sredstva)	0,09
■ RENTABILNOST KAPITALA (dobit/kapital)	0,02
■ MARŽA PROFITA (dobit/prihod)	0,04
■ KOEFICIJENT OBRTAJA SREDSTAVA (prihod/tekuća sredstva)	2,13

¹ Izvor: Zavod za platni promet

Turizam

K a n t o n S a r a j e v o 2 0 0 0

Broj turista u 1999. godini:	60.263
- domaćih turista	15.284
- stranih turista	44.979
Broj noćenja u 1999. godini:	155.238
- domaćih turista	33.103
- stranih turista	122.135
Ukupan ostvareni prihod od turizma (KM):	22.029.210
Ostvareni prihod od noćenja (KM):	19.136.435
Prihod od noćenja u ukupnom ostvarenom prihodu od turizma učestvuje sa (%):	86,87
Prihodi od turizma po gostu (KM)	365,55
- od toga noćenja	317,55
- ostalo	48,00

TABELA 10. SMJEŠTAJNI KAPACITETI U KANTONU SARAJEVO PO OPĆINAMA

Opis	O P Ć I N E							
	KANTON SARAJEVO	Stari grad	Centar	Novo Sarajevo	Novi grad	Ilidža	Vogošća	Ilijaš
Broj posl.jed.	26	5	7	6	3	2	1	2
Broj soba	1.004	111	471	213	36	69	83	21
Broj ležaja	1.849	155	957	321	74	153	143	46

TABELA 11. HOTELI

Redni broj	Naziv	Broj ležaja	Adresa
1.	AMERIKA motel	13	Himzarina 23
2.	ALEMKO	60	Mladih muslimana 12
3.	BELVEDERE motel	12	Višnjik 2
4.	Hotel BOSNIA	110	Kulovića 9
5.	Pansion ČOBANIJA	20	Čobanija 29
6.	ITALIA	43	Pofalička 7
7.	DARDANIJA	25	Radićeva 19
8.	DELMINIUM Garni	18	Bare 16 (Stup)
9.	EVROPA Garni	53	V.Skarića 3
10.	GRAND	180	Muhameda ef. Pandže 7
11.	HOLIDAY INN	780	Zmaja od Bosne 4
12.	Hotel TERME	-	Ilidža
13.	Hotel BOSNA	-	Ilidža
14.	MEJDAN pansion	18	Mustaj pašin mejdan 11
15.	MERIDIJAN	10	Jaroslava Černija 3
16.	MOSAIC pansion	30	Halida Kajtaza 11
17.	PALAS	99	Krivajska 1 (Pofalići)
18.	PARK	144	Vogošća, Gornja Jošanica 2
19.	SARAJ	163	Nevjestina 5
20.	VIDIKOVAC	22	Amira Krupalije 2
21.	Pansion HONDO	12	Zaima Šarca 23

Za turističku valorizaciju interesantni su sljedeći objekti:

PRIRODNOG NASLIJEĐA:

Prirodni parkovi i predjeli (Treskavica, Bjelašnica-Igman i Ozren);

Posebni prirodni predjeli (Trebević, Područje Vrela Bosne, Stojčevca, Podlipnika i Čemerske planine);

Rezervati prirode (Rakitnica kanjon, Područje Bijambara i Kanjon Miljacke);

Spomenici prirode (nalazište Han-buloških krečnjaka u Han Bulozima i Halilucima, Pećina Megara/Kuvija, Pećina Ledenica, Pećina u Zmijskoj stijeni, Srednja Bijambarska pećina, Gornja Bijambarska pećina, Pećina ispod grada «Dubrovnika», Jama Čavljak, Klokočevica,

Zmijске stijene, Kanjon Bijele rijeke, Vodopad Skakavac, Veliko Jezero, Crno jezero, Platno jezero, Bijelo jezero, Trokunsko jezero, Vrela Bosne, Sumporna vrela, Vrelo i vodotok Mošćanice, Vrelo i vodotok Lapišnice, Vrela potoka Skakavac, Vrela Crne rijeke, Vrelo Husremovac, Mala sastojina tisa i Srasla stabla jele);

Spomenici vrtne arhitekture i oblikovane prirode (Botanički vrt zemaljskog muzeja BiH, Arboretum Slatina, Velika Aleja, Aleja lipa u Wilsonovom šetalištu, Park At-mejdan, Park Ilidža, Pionirska dolina, Vrt u ul. Savfet bega Bašagića, Veliki i Mali park, kao i Park oko Alipašine džamije)

KULTURNO-HISTORIJSKOG NASLIJEĐA:

Arheološki lokaliteti:

- Neolitsko naselje Butmir, Antičko naselje Ilidža, Srednjovjekovna crkva sa nekropolom u Vrutcima, Gradac kod Hadžića, Srednjovjekovni grad Dubrovnik sa kneževskom nekropolom, Isabegova tekija, Tašlihan i Kolobara han.

Urbana jezgra i cjeline:

- Historijska urbana jezgra (Stara sarajevska čaršija i Vratnički grad sa bedemom, tabijama i kapi-kulama)
- Ambijentalne cjeline (Alifakovac, Babića bašta, Kovači i Nadmlini)

Stambena arhitektura:

- Hažišabanovića kuća, Saburina kuća, Svrzina kuća, Kuća Alije Đerzeleza, Despića kuća, Rodna kuća V. Skarića-tip stare srpske trgovačke kuće (Muzej književnosti), Panjina kula, Memiševića čardak u Crnotini i Merhemića kuća u Halilovoćima

Sakralni objekti:

- Kompleks Gazi Husrefbegove džamije, Kompleks Careve džamije, Ferhadija džamija, Čekrekči Muslihudinova džamija, Alipašina džamija, Magribija džamija, Hadži-Sinanova tekija, Crkva i samostan sv. Ante, Crkva sv. Josipa na Marindvoru, Crkva sv. Vinka u Titovoj ulici, Sarajevska katedrala, Crkva Ćirila i Metodija sa Bogoslovijom, Kompleks stare pravoslavne crkve na Varoši, Saborna crkva sa miltropolijom i Bogoslovijom, Stari jevrejski hram, Novi jevrejski hram i Aškenaski hram

Stara sarajevska groblja:

- Alifakovačko groblje sa turbetima, Groblje

Čekrekčinica u Velikom parku, Kompleks starih koševskih grobalja i Staro jevrejsko groblje na Kovačićima

Objekti javne namjene:

- Morića han, Šuplji han, Hotel Europa, kompleks hotela na Ilidži, Gazi Husrefbegov bezistan, Brusa bezistan, Gazi Husrefbegova banja, Isa begova banja, Zgrade Zemaljske Vlade I, II i III (ŽTO, Predjedništva i Kantona), Pravosudna palata, Glavna pošta, Zgrada narodne banke, Vijećnica, Zgrada konaka, Vojni logor, Gazi Husrefbegova medresa-Kuršumlja, Hanikah, Šerijatska sudačka škola, Zgrada narodnog pozorišta, Zemaljski muzej i Stara željeznička stanica na Bistriku

Mostovi:

- Čobanija, Drvenija, Ćumurija, Latinska ćuprija, Carev most, Šehercéhajin most, Kozja ćuprija i Most na Plandištu

Memorijalni kompleksi:

- Spomen park Vraca i Tunel Dobrinja-Butmir

- Sarajevo ima prirodne potencijale za razvoj turistički interesantnih sportova u 2000-toj i narednim godinama, kao što su: alpinističko penjanje, planinarenje, speleologija, paraglajding, brdski biciklizam i jumping.

Na području Kantona Sarajevo atraktivno je letenje na prostoru Bjelašnice (Babin do), Huma, Poljina i Debelog brda. To su iznimno lijepi tereni zbog pogleda na Sarajevo, staza za polijetanje i slijetanje i blizine olimpijskih terena.

Turistički interes za neke od ovih aktivnosti (alpinizam, planinarenje i speleologija) postoji već duže vremena, dok se za ostale aktivnosti turistički interes javlja tokom 1999 i 2000 godine.

Aerodrom Sarajevo je počeo sa radom 15.08.1996. godine. U 1999. godini ostvareno je 3.204 slijetanja i polijetanja sa prometom od 304.865 putnika, 4.812.980 kilograma prtljaga, 986.711 kilograma robe i 372.713 kilograma pošte.

Gradsko-prigradski saobraćaj u 1999. godini: - pređeni kilometri ukupno u hiljadama - prevezeni putnici u hiljadama	23.099 174.995
Putnički saobraćaj: - pređeni kilometri vozila u hiljadama - prevezeni putnici u hiljadama - putnički kilometri u hiljadama	927 303 5.223
Teretni saobraćaj: - pređeni kilometri vozila u hiljadama - prevezeno tona robe u hiljadama - tonski kilometri u hiljadama	3.226 127 45.728



Sarajevo danas

Banke

TABELA 12. PREGLED BANAKA SA SJEDIŠTEM NA PODRUČJU KANTONA SARAJEVO

Naziv banke	Godina osnivanja	Vlasništvo	Adresa	Telefon/Fax
1. ABS banka	1996.	Privatno	Danijela Ozme 2/l	667 658, 667-674 277 060
2. BOR BiH	1995.	Mješovito	Obala Kulina bana 18	472 487, 663 500
3. Central profit banka, dd	1919.	Državno	Zelenih beretki 24	533 688, 663 855
4. Depozitna banka dd	1993.	Mješovito	Vrazova 9	206 930, 663 399
5. Gospodarska banka dd	1993.	Privatno	Maršala Tita 56	665 475, 444 605
6. Hipotekarna banka dd	1991.	Mješovito	Branislav Đurdeva 8	440 826, 655 267
7. Internacional Comercial Bank, dd	1993.	Strano, privatno	Đoke Mazalica 5	212 985, 212 989
8. Investiciona banka F/BIH	1997.	Državno	H. Čemerlića 2/l	230 130, 668 952
9. Komercijalna banka Šahinpašić, dd	1993.	Privatno	Maršala Tita 29/l	470 987, 647 038
10. Kredit SCHWELIZER Bank, doo	1997.	Privatno	Jovana Bijelića 1	206 512, 208 790
11. Ljubljanska banka, dd Sarajevo	1970.	Državno	Kaptol 4	205 263, 655 099
12. Market banka, dd Sarajevo	1992.	Pretežno privatno	Danijela Ozme 3	440 272, 213 851
13. Micro Enterprise Bank, dd Sarajevo	1997.	Privatno	Mudželetići Mali 2	232 172, 232 174
14. Poštanska banka, doo	1997.	Državno	Branilaca Sarajeva 20	212 993, 210 007
15. Privredna banka Sarajevo, dd	1919.	Pretežno državno	Alipašina 6	277 700, 663 807
16. Šipad banka, dd	1990.	Državno	Trampina 12	652 065, 65 041
17. Turkish Ziraat Bank Bosnia, dd	1996.	Strano, privatno	Štrosmajrova 10	440 040, 441 902 232 619
18. Union banka, dd	1956.	Pretežno državno	Dubrovačka 6	664 470, 613 244
19. Univerzal banka, dd	1993.	Pretežno privatno	Branilaca Sarajeva 20	664 341, 664 139
20. UPI banka, dd	1991.	Pretežno privatno	Branilaca Sarajeva 20	664 135, 472 828
21. Vakufska banka, dd	1992.	Pretežno privatno	Ferhadija 4	470 945, 200 598

Zvanična valuta je konvertibilna marka (BAM)
1 BAM = 1 DEM

Predškolsko

o b r a z o v a n j e

Na nivou Kantona Sarajevo u Javnoj ustanovi “Djeca Sarajeva” radi 25 vrtića u kojima boravi 2.090 djece.

U javnoj ustanovi “Djeca Sarajeva” je zaposleno 299 radnika, u vrtićima radi 258 radnika, a 41 radnik je u sjedištu Javne ustanove “Djeca Sarajeva”.

TABELA 13. BROJ VRTIĆA, DJECE I ZAPOSLENIH

Općina	Broj vrtića	Broj djece	Broj zaposlenih
Stari grad	5	492	55
Centar	8	383	52
Novo Sarajevo	4	641	73
Novi grad	8	574	78
Ukupno	25	2 090	258

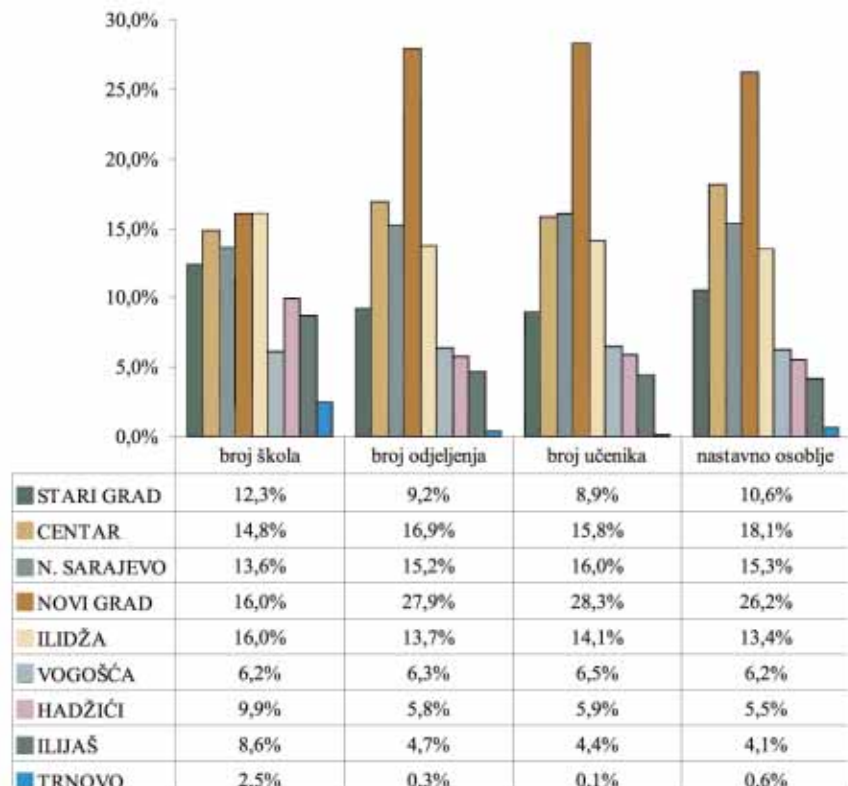
Osnovno obrazovanje

TABELA 14. OSNOVNO OBRAZOVANJE: UČENICI I NASTAVNO OSOBLJE

OPĆINA	Broj škola	Broj odjeljenja	Broj učenika			Nastavno osoblje
			Ukupno	I-IV	V-VIII	
GRAD	46	1.096	30.084	13.385	16.036	1.555
redovne	40	1.053	29.051	13.169	15.882	1.436
specijalne	4	43	370	216	154	70
muzičke	2	0	610	0	0	43
baletske	0	0	53	0	0	6
KANTON	81	1.582	43.598	19.768	22.905	2.215
redovne	73	1.534	42.263	19.528	22.735	2.068
specijalne	5	48	410	240	170	80
muzičke	3	0	872	0	0	61
baletske	0	0	53	0	0	6

GRAF 29. OSNOVNO OBRAZOVANJE PO OPĆINAMA KANTONA SARAJEVO 1999/2000

Na prostoru Kantona Sarajevo, u školskoj 1999/2000 godini, osnovno obrazovanje se odvija u 81 ustanovi. Broj odjeljenja u ovoj školskoj godini je 1.582, a broj učenika 43.598. Broj zaposlenog nastavnog osoblja je 2.215 lica.

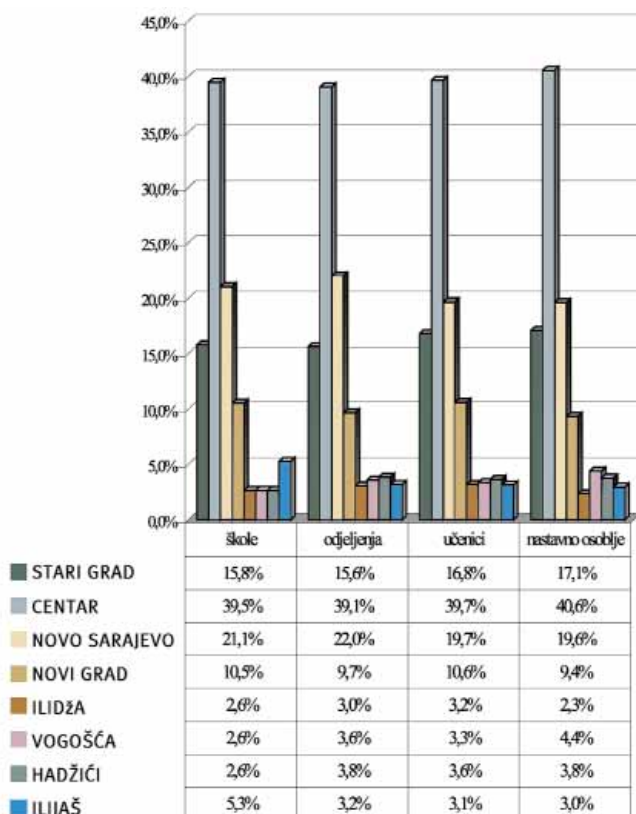


Srednje o b r a z o v a n j e

TABELA 15. SREDNJE OBRAZOVANJE: UČENICI I NASTAVNO OSOBLJE

OPĆINA	Broj škola	Broj odjeljenja	Broj učenika	Nastavno osoblje
GRAD	33	652	19.457	1.379
srednje škole	27	607	18.464	1.209
umjetničke	2	18	460	92
vjerske	1	12	361	35
specijalne	3	15	172	43
KANTON	38	755	22.440	1.593
srednje škole	32	710	21.447	1.423
umjetničke	2	18	460	92
vjerske	1	12	361	35
specijalne	3	15	172	43

GRAF 30. STRUKTURA SREDNJEG OBRAZOVANJA NA NIVOU KANTONA



Na prostoru Kantona Sarajevo, srednje obrazovanje se u školskoj 1999/2000 godini odvija u 38 škola. Od ukupnog broja škola, tri su specijalne, jedna vjerska i tri umjetničke, dok su ostale 32 škole gimnazije i usmjerenog karaktera.

Srednje škole u tekućoj školskoj godini pohada 22.440 učenika. Specijalne škole pohadaju 172 učenika, vjersku školu 361 učenik, a umjetničke škole pohada 460 učenika. Nastava se odvija u 755 odjeljenja, od kojih 15 u specijalnim, 12 u vjerskim i 18 u umjetničkim školama. Nastavnog osoblja je uposleno 1 593, od kojih 43 obavljaju nastavu u specijalnim školama, 35 u vjerskim i 92 u umjetničkim školama.

Visoko o b r a z o v a n j e

TABELA 16. UPISANI STUDENTI U ŠKOLSKOJ 1999/2000 GODINI

	Broj fakulteta	Broj studenata	Broj nastavnika
UNIVERZITET SARAJEVO	30	27. 465	1.974
SARAJEVO	26	26. 316	1.790
FAKULTETI	18	24. 576	1.449
Prirodno-matematički	1	1.199	109
Arhitektonski	1	477	77
Građevinski	1	583	49
Mašinski	1	473	46
Saobraćaj i komunikacije	1	528	63
Elektrotehnički	1	927	131
Medicinski	1	1.100	240
Stomatološki	1	624	85
Farmaceutski	1	575	45
Poljoprivredni	1	447	45
Šumarski	1	293	72
Veterinarski	1	427	82
Pravni (ukupno)	1	4. 556	
Pravni fakultet u Sarajevu		3. 511	29
Ekonomski (ukupno)	1	4. 672	
Ekonomski fakultet u Sarajevu		3. 419	75
Političkih nauka	1	2. 259	46
Filozofski	1	2. 787	157
Fizičke kulture	1	502	41
Kriminalističkih nauka	1	2. 147	57
VJERSKI FAKULTETI	3	583	75
Islamskih nauka	1	364	29
Vrhbosanska visoka teološka škola	1	161	28
Franjevačka teologija	1	58	18
AKADEMIJE	3	520	134
Likovnih umjetnosti	1	233	56
Muzička	1	234	40
Scenskih umjetnosti	1	53	38
VISOKE ŠKOLE	2	637	132
Viša medicinska škola	1	299	85
Pedagoška akademija	1	338	47

U školskoj 1999/2000. godini na visokoškolskim ustanovama u Kantonu Sarajevo upisano je 26.316 studenata. Upisano je 449 stranih studenata, a sa područja drugih kantona je upisano oko 2 800 studenata.

Nastavu na visokoškolskim ustanovama u Sarajevu obavlja 1. 790 nastavnika, od čega 992 sa punim radnim vremenom.

U toku je akademska obnova koja podrazumijeva realizaciju novog koncepta organizacije i funkcije Univerziteta u skladu sa savremenim standardima, osavremenjivanje

curriculum-a studija i edukaciju neophodnog nastavnog kadra.

Proces akademske obnove i rekonstrukcije Univerziteta potpomognut je aktivnostima Rektorske konferencije Evrope (CRE), Savjeta Evrope, Evropske unije, kao i čitavog niza međunarodnih organizacija i institucija involviranih u oblast visokog obrazovanja.

Univerzitet je u partnerskim odnosima sa preko dvadeset univerziteta iz Evrope, SAD, Kanade i arapskih zemalja.

Fakulteti	24.576
Vjerski fakulteti	583
Akademije	520
Visoke škole	637
Ukupno	26.316



U Sarajevu, u 1999. godini, u tri bolnice: Kliničkom centru Univerziteta Sarajevo, Državnoj bolnici i u Psihijatrijskoj bolnici zaposleno je 2.769 radnika od čega 671 ljekar. Kapacitet bolnica je 2.152 ležaja.

Broj ležaja na 1.000 stanovnika Kantona Sarajevo je 5,7.

U primarnoj zdravstvenoj zaštiti je zaposleno 352 ljekara. U Kantonu Sarajevo ima 9 domova zdravlja, u svakoj općini po jedan, 58 ambulanti opšte primarne zdravstvene zaštite sa 92 ordinacije.

Ukupno zaposlenih ljekara u bolnicama i u primarnoj zdravstvenoj zaštiti je 1.023.

Broj ljekara na 1.000 stanovnika Kantona Sarajevo je 2,7.

U apotekama je 329 zaposlenih od toga 108 magistara farmacije. U Sarajevu ima 27 apoteka, 3 ogranka, 5 depoa i 12 prodajnih mjesta.

Na području Sarajeva nalazi se privatnih: 65 stomatoloških ordinacija, 3 opće ordinacije, 25 specijalističkih ordinacija, 27 apoteka i 4 zdravstvene ustanove.



Tokom 1999. godine u Sarajevu je održano niz kulturnih manifestacija.

Na području Sarajeva djeluju brojne institucije kulture: pozorišta (Narodno pozorište, Kamerni teatar 55, Pozorište mladih, SARTR itd.), muzeji (Zemaljski muzej, Muzej Sarajeva i td.), galerije (Umjetnička galerija BiH, Collegium Artisticum i td.), i druge institucije kulture (Međunarodni teatarski festival-MESS, Sarajevska filharmonija, Sarajevo Film Festival itd).

Sarajevska zima (7.02.-21.03.):

XV Internacionalni festival pod nazivom "Svijet između", 190 programa, sa preko 1 200 učesnika (predstave, izložbe, koncerti, okrugli stolovi, video, film, promocija knjiga)

Bašćaršijske noći (1.07.-31.07.):

učestvovali ansambli iz 10 zemalja

Ljeto u Kamernom (15. august-15. septembar):

33 programa

Sarajevo Film Festival (druga polovina augusta)

Internacionalni teatarski festival MESS (oktobar):

učešće 15 zemalja, 4 festivalska programa sa 22 predstave

Sarajevski dani poezije (krajem septembra):

2 okrugla stola, 7 književnih programa

Jazz festival (novembar):

11 koncerata, gosti iz 16 zemalja

Teatar fest (septembar):

Internacionalni festival alternativnih pozorišta, autorskih projekata, malih i eksperimentalnih scena
11 predstava

Međunarodni festival folklora (juli):

preko 300 učesnika, 15 koncerata

SIMF II (Sarajevo International Music Festival), (decembar):

5 koncerata

Zajednička izložba Collegium artisticum (6. april):

izlagalo 139 autora

Festival orkestara BiH (21.mart-22. mart)

Novogradski dani kulture i sporta (6. juni -21. juli):

oko 50 programa, preko 700 učesnika

TABELA 17. POZORIŠTA, MUZEJI, GALERIJE, KINA

Pozorišta	Narodno pozorište Kamerni teatar 55 Pozorište mladih Sarajevski ratni teatar "SARTR" Bosanski kulturni centar Zemaljski muzej Bosne i Hercegovine	Obala Kulina bana 9 M.Tita 56/II Kulovića 8 Ferhadija 10b Branilaca Sarajeva 24 Zmaja od Bosne 3
Muzeji	Muzej savremene umjetnosti ARS Aevi Muzej grada Sarajeva Muzej književnosti i pozorišne umjetnosti BiH Historijski muzej	Zmaja od Bosne 5 Velika avlija bb Sime Milutinovića Sarajlije 7 Zmaja od Bosne 5
Galerije	Umjetnička Galerija BiH Collegium Artisticum Galerija IPC "E" BKC Gabrijel "Roman Petrović" "Kicoš" Galerija "Mak" Galerija "Novi Hram" Galerija Paleta Galerija Preporod Galerija Sveti Anto Galerija CDA AKCUS Club Galerija Gaudeamus	Zelenih beretki 8 Terezije bb Luledžina 12 Branilaca Sarajeva 24 M.Tita 56/II Maršala Tita 54 Valtera Perića 16 Sime Milutinovića Sarajlije 7 Mula Mustafe Bašeskije Hamdije Kreševljakovića 13 M.Tita 54 Franjevačka 6 Gabelina 16 Mehmeda Spahe 20
Kina	Apolo Bosna Imperijal Kinoteka Obala Meeting Point Radnik Tesla	Mis Irbina 2 Alipašina 19 M.Tita 56 Alipašina 2 Hamdije Kreševljakovića 13 Alipašina 2 Obala Kulina bana 2

U Kantonu Sarajevo postoje 144 sportska kluba, 7 sportskih društava, Sportski savez Kantona Sarajevo, 3 strukovnih sportskih saveza Kantona i asocijacija sjedeće odbojke, Savez za sport i rekreaciju invalida Kantona Sarajevo, 9 općinskih saveza za sport i rekreaciju invalida, 6 sportsko-rekreacionih centara, više privatnih sportskih škola.

Sportisti Bosne i Hercegovine i Kantona Sarajevo u kratkom periodu od okončanja agresije na BiH, ostvarili su zavidan broj vrhunskih rezultata i to karatisti (Anel Kalušić svjetski juniorski prvak, bronzana medalja na ekipnom svjetskom juniorskom prvenstvu, srebrena i dvije bronzane medalje na pojedinačnim svjetskim juniorskim prvenstvima, srebrena medalja na evropskom seniorskom prvenstvu), šahisti (srebrena olimpijska medalja i Š.K. "Bosna" dva puta evropski klupski prvaci), reprezentacija u vazduhoplovnom modelarstvu (svjetsko zlato, ekipno i pojedinačno), reprezentacija u sjedećoj odbojci (evropsko zlato i svjetska bronza), klubovi u sjedećoj odbojci "Speed" (vicešampioni Evrope) i "Fantomi",

košarkaši i košarkašice (dva puta plasman na evropsko prvenstvo), atletičar Elvir Krehmić zlatna medalja na Balkanskim igrama u skoku u vis, strijelac Nedžad Fazlija višesrtruki prvak države, tae-kwon-do, džudisti, full contact, bokseri, hrvači i dr...

Ovakvi rezultati, koji su objektivno iznad trenutnih finansijskih i drugih mogućnosti domaćeg sporta, umnogome su doprinjeli promociji i afirmaciji Bosne i Hercegovine i Kantona Sarajevo na evropskom i svjetskom nivou.

U Sarajevu je u 1999. godini održano niz sportskih manifestacija: Međunarodni rukometni turnir "Sarajevo 99", Evropsko prvenstvo u sjedećoj odbojci, Međunarodna trka "Vivicita", Šahovski internacionalni vелеmajstorski turnir XIX-te kategorije "Bosna 99", itd.

Sarajevo je ušlo u najuži krug gradova za dodjelu organizacije "Zimskih igara dobre volje 2003".

Sarajevo kao Olimpijski grad će se kandidovati za domaćina Zimskih Olimpijskih Igara 2010.godine za čiju kandidaturu se opredijelio i Kanton Sarajevo u svojoj dugoročnoj strategiji .

Stambeni fond

U Sarajevu od 141.421 stambene jedinice (privatne 59.379 i društveno-državne 82.042) ukupno je bilo oštećeno 119.004 stambene jedinice (48.394 privatne i 70.610 društvene) i do sada je sanirano 13.925 stambenih jedinica (6.178 privatnih i 7.374 društvene-državne).

TABELA 18. PREGLED STAMBENIH JEDINICA PO OPĆINAMA, TIPU VLASNIŠTVA I KATEGORIJAMA

Izvor: Ministarstvo stambenih poslova

OPĆINE	Broj stambenih jedinica 1991.			Neoštećene stambene jedinice 1996.			Oštećene stambene jedinice 1996.			Sanirane stambene jedinice sa 1999.		
	Privatne	Državne	Ukupno	Privatne	Državne	Ukupno	Privatne	Državne	Ukupno	Privatne	Stanovi	Ukupno
Stari grad	12.260	3.974	16.234	584	1.573	2.157	11.676	2.401	14.077	512	325	837
Centar	6253	17.497	23.750	2.237	5.625	7.862	4.016	11.872	15.888	319	855	1.174
Novo Sarajevo	4.621	22.041	26.662	0	3.282	3.282	4.621	18.759	23.380	787	2.601	3.388
Novi grad	10.010	26.487	36.497	2.970	10	2.980	7.040	26.477	33.517	554	2.255	2.809
Ilidža	10.111	6.349	16.460	3	268	271	10.108	6.081	16.189	1.171	1.200	2.371
Hadžići	5.351	1.456	6.807	939	0	939	3.473	2.706	6.179	1.000	64	1.064
Ilijaš	4.833	1.523	6.356	2.485	611	3.096	2.866	845	3.711	445	42	487
Vogošća	4.412	2.706	7.118	1.765	63	1828	3.068	1.460	4.528	889	24	913
Trnovo	1.528	9	1.537	2	0	2	1.526	9	1.535	465	8	473
Nepoznata lokacija										36		36
Zajednički dijelovi objekta												373
KANTON	59.379	82.042	141.421	10.985	11.432	22.417	48.394	70.610	119.004	6.178	7.374	13.925

TABELA 19. STRUKTURA STAMBENIH JEDINICA PO OPĆINAMA, TIPU VLASNIŠTVA I KATEGORIJAMA

OPĆINE	Broj stambenih jedinica 1991.			Neoštećene stambene jedinice 1996.			Oštećene stambene jedinice 1996.			Sanirane stambene jedinice sa 1999.		
	Privatne	Državne	Ukupno	Privatne	Državne	Ukupno	Privatne	Državne	Ukupno	Privatne	Stanovi	Ukupno
Stari grad	20,6	4,8	11,5	5,3	13,8	9,6	24,1	3,4	11,8	6,0	5,2	6,0
Centar	10,5	21,3	16,8	20,4	49,2	35,1	8,3	16,8	13,4	5,3	13,1	8,4
Novo Sarajevo	7,8	26,9	18,9	0	28,7	14,6	9,5	26,6	19,6	13,2	40,0	24,3
Novi grad	16,9	32,3	25,8	27,0	0,1	13,3	14,5	37,5	28,2	9,7	21,7	20,2
Ilidža	17,0	7,7	11,6	0	2,3	1,2	20,9	8,6	13,6	19,0	17,9	17,0
Hadžići	9,0	1,8	4,8	8,5	0	4,2	7,2	3,8	5,2	16,0	1,0	7,6
Ilijaš	8,1	1,9	4,5	22,6	5,3	13,8	5,9	1,2	3,1	8,2	0,7	3,5
Vogošća	7,4	3,3	5,0	16,1	0,6	8,2	6,3	2,1	3,8	15,8	0,3	6,6
Trnovo	2,6	0	1,1	0	0	0	3,2	0	1,3	6,1	0	3,4
Nepoznata lokacija											0,7	0,3
Zajednički dijelovi objekta												2,7
KANTON	100	100	100	100	100	100	100	100	100	100	100	100

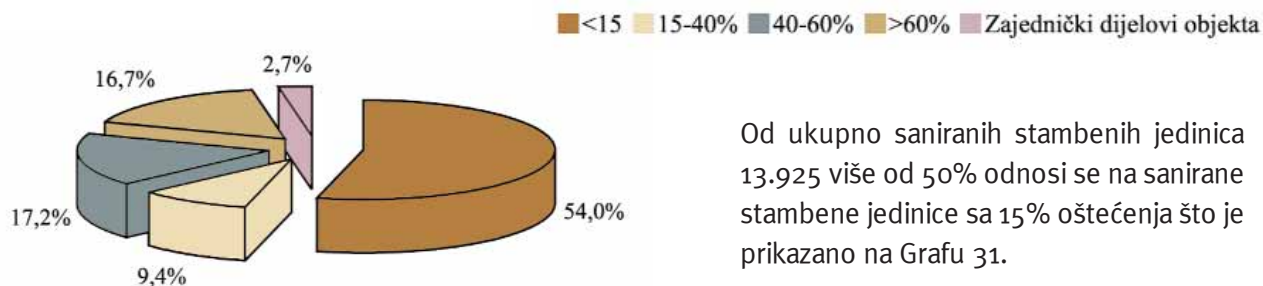
Napomena: Podaci Ministarstva razlikuju se od ranijih podataka zbog metodologije.

Sanacija stambenih jedinica vršena je prema stepenu oštećenja, tako da se može govoriti o saniranim stambenim jedinicama sa <15%, 15-40%, 40-60%. i >60% oštećenja.

TABELA 20. PREGLED SANIRANIH STAMBENIH JEDINICA PREMA KATEGORIJI OŠTEĆENJA, ODNOSNO SANACIJE I TIPU VLASNIŠTVA

Stambeni fond	Broj oštećenih stambenih jedinica				Ukupno oštećene stambene jedinice	Broj saniranih stambenih jedinica sa 1999. G				Ukupno sanirane stambene jedinice
	I kategorija oštećenja 15%	II kategorija oštećenja 15-40%	III kateg. oštećenja 40 - 60%	IV kateg. oštećenja 60%		I kategorija sanacije 15%	II kategorija sanacije 15-40%	III kateg. sanacije 40 - 60%	IV kateg. sanacije > 60%	
Privatni stambeni fond	22.900	10.725	6.815	7.954	48.394	2.750	1.013	1.579	836	6.178
Društveni stambeni fond	39.003	13200	11000	7.407	70.610	4.768	294	822	1.490	7.374
Zajednički dijelovi objekta										373
UKUPNO	61.903	23.925	17.815	15.361	119.004	7.518	1.307	2.401	2.326	13.925

GRAF 31. STRUKTURA UKUPNO SANIRANIH STAMBENIH JEDINICA



Od ukupno saniranih stambenih jedinica 13.925 više od 50% odnosi se na sanirane stambene jedinice sa 15% oštećenja što je prikazano na Grafu 31.

TABELA 21. PREGLED SANIRANOG PRIVATNOG STAMBENOG FONDA

Općina	Ukupno oštećeno	Sanirano				Ukupno sanirano
		< 15%	15 - 40%	40 - 60%	> 60%	
Stari grad	11.676	160	33	313	6	512
Centar	4.016	168	34	99	18	319
Novo Sarajevo	4.621	548	81	118	40	787
Novi grad	7.040	140	283	116	15	554
Ilidža	10.108	465	204	281	221	1.171
Vogošća	3.473	388	262	277	73	1.000
Hadžići	2.866	294	28	86	37	445
Ilijaš	3.068	551	88	118	132	889
Trnovo	1.526			171	294	465
nepoznata lokacija		36				36
UKUPNO	48.394	2.750	1.013	1.579	836	6.178

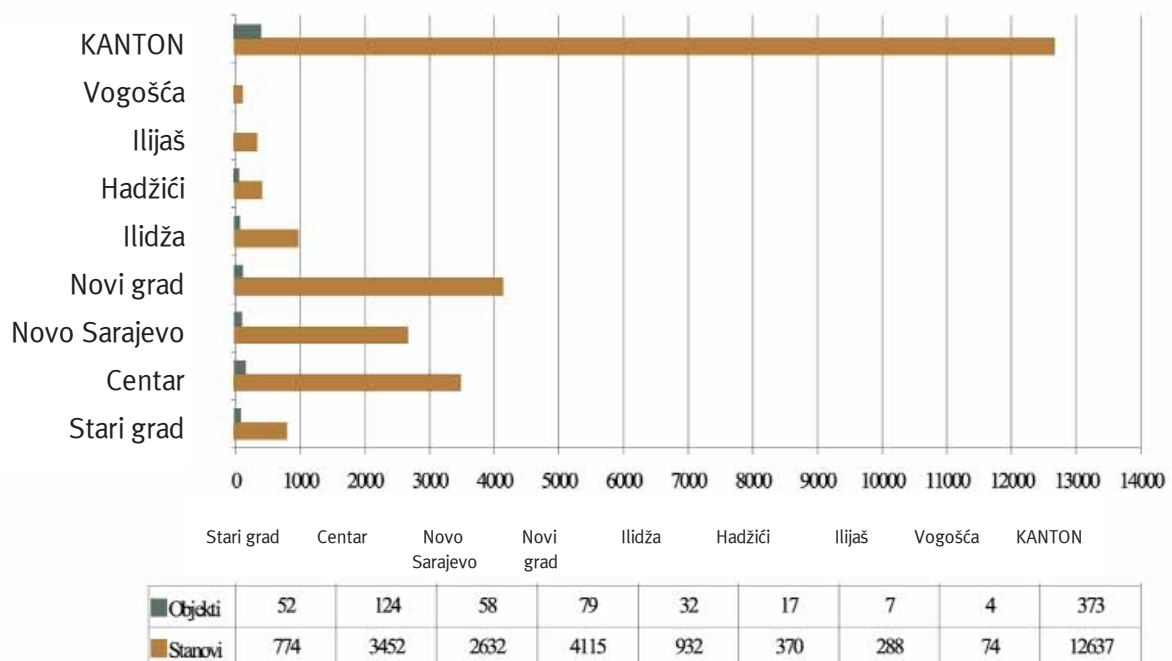
Kod privatnog stambenog fonda ukupno je sanirano 6.178 stambenih jedinica. Pored saniranih stambenih jedinica izvršena je sanacija krovova na 240 kuća i ustakljivanje na 200 kuća.

TABELA 22. PREGLED SANIRANOG DRUŠTVENO DRŽAVNOG STAMBENOG FONDA

Kod saniranih stambenih jedinica iz društveno-državnog stambenog fonda ukupno je sanirano 7.374 stana i 373 objekta, odnosno zajednički dijelovi na tom broju objekata. Sanacijom zajedničkih dijelova objekata zaštićeno je 12.637 stanova. (Graf 32.)

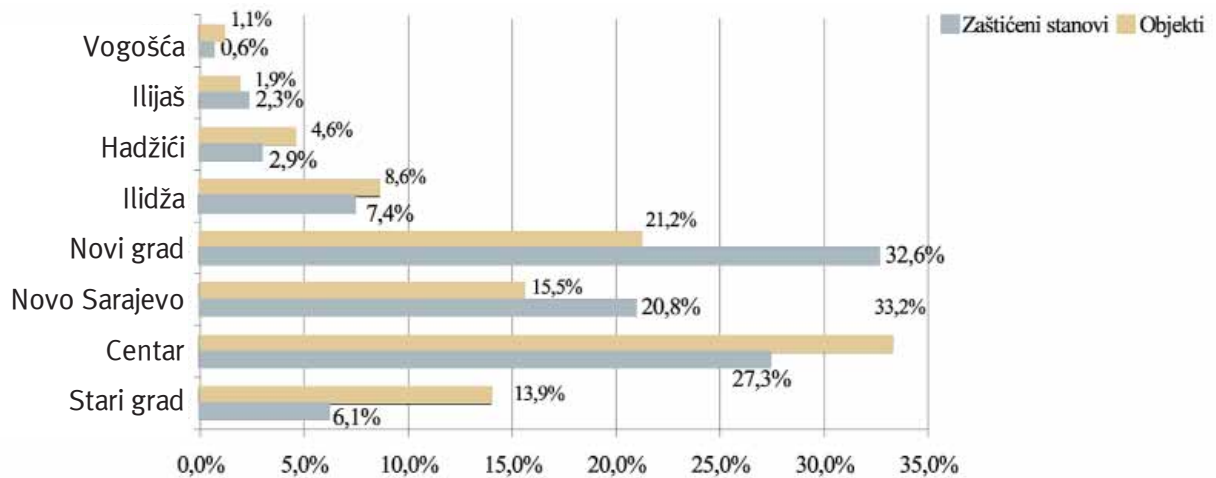
Općina	Ukupno oštećeno	Sanirano				Ukupno sanirano
		< 15%	15 - 40%	40 - 60%	> 60%	
Stari grad	2.401	284	11	30		325
Centar	11.872	743	21	88	3	855
Novo Sarajevo	18.759	1.988	166	385	62	2.601
Novi grad	26.477	783	46	199	1.227	2.255
Ilidža	6.081	890	39	80	191	1.200
Vogošća	2.706	36	7	21		64
Hadžići	845	27	4	11		42
Ilijaš	1.460	17		6	1	24
Trnovo	9			2	6	8
UKUPNO	70.610	4.768	294	822	1.490	7.374

GRAF 32. SANACIJA ZAJEDNIČKIH DIJELOVA (OBJEKTI STANOVI)



Učešće općina u sanaciji zajedničkih dijelova objekata i stanova zaštićenih tom sanacijom dato je na Grafu 33.

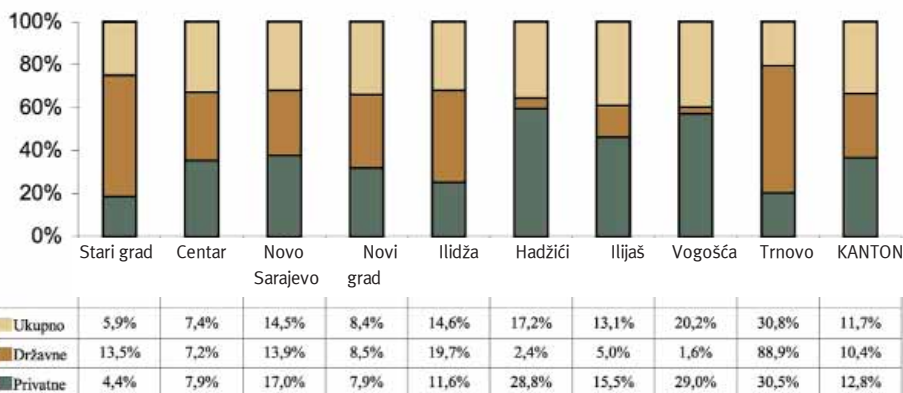
GRAF 33. UČEŠĆE OPĆINA U SANACIJIZAJEDNIČKIH DIJELOVA OBJEKATA (KANTON 100%)



Sanacijom zajedničkih dijelova objekata najveće je učešće općine Centar 33,2%.

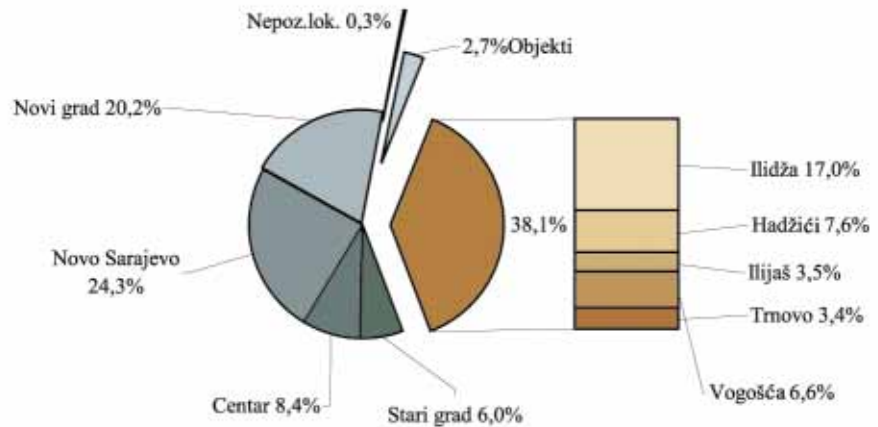
Stepen saniranih stambenih jedinica u Kantonu Sarajevo je 11,7%, za državne 10,4% a privatne 12,8%.

GRAF 34. PROCENAT UKUPNO SANIRANIH STAMBENIH JEDINICA



Na Grafu 34. dat je stepen saniranih stambenih jedinica po vlasništvu i općinama u odnosu na oštećene stambene jedinice.

GRAF 35. PROCENAT UKUPNO SANIRANIH STAMBENIH JEDINICA



Učešće općina u ukupno saniranim stambenim jedinicama dato je na Grafu 35.

U ukupno saniranim stambenim jedinicama učešće četiri općine (Novo Sarajevo, Novi grad, Centar i Stari grad) je 58,9%, ostalih općina 38,1%, na sanaciju zajedničkih dijelova objekata odnosi se 2,7% i 0,3% na stambene jedinice na nepoznatoj lokaciji.

U sanaciju ukupnog stambenog fonda uloženo je ukupno 128.853.000 DM.

U samoj 1999. godini ukupno je sanirano 2.205 stambenih jedinica, 815 privatnih, 1.370 društveno-državnih i na 20 objekata izvršena je sanacija zajedničkih dijelova i na taj način zaštićena je 491 stambena jedinica u društveno-

državnom stambenom fondu.

Kao što se vidi iz tabele 23. sanacija u 1999. godini bila je samo na stambenim jedinicama koje su bile u III i IV kategoriji oštećenja.

Prema podacima JSP "Sarajevostan" od 1997. godine do prve polovine 2000. godine izgrađeno je 510 novih stambenih jedinica (stanova) a u izgradnji su 24 stambene jedinice. U 1999. godini izgrađeno je 276 stambenih jedinica, odnosno 54% od ukupno izgrađenih stambenih jedinica poslije rata.

TABELA 23. PREGLED UKUPNO SANIRANIH STAMBENIH JEDINICA U 1999.G.

Stambeni fond	Broj oštećenih stambenih jedinica 1996. g.	Broj saniranih stambenih objekata i stanova u 1999. g.				Broj saniranih stambenih jedinica 1999.g
		I kateg. 15%	II kateg. 15-40%	III kateg. 40-60%	IV kateg. >60%	
Privatni stambeni fond	48.394			539	276	815
Društveni stambeni fond	70.610			327	1.043	1.370
Zajednički dijelovi objekta						20
UKUPNO	119.004			866	1.319	2.205

Poslovanje komunalnih preduzeća u 1999.

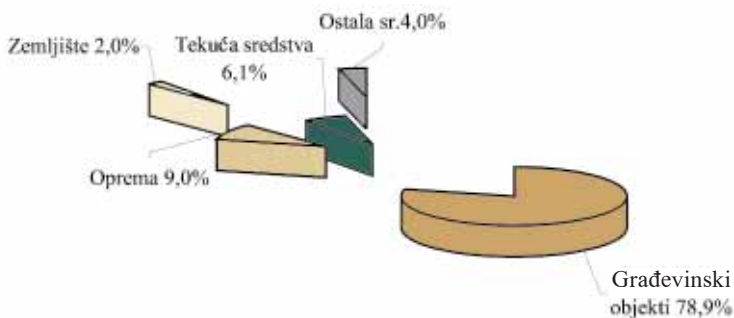
Javna komunalna preduzeća:

- Vodovod i kanalizacija
- Sarajevogas
- Toplane
- Rad
- Park
- Pokop
- Tržnice i pijace
- Gras
- Vodostan Ilijaš
- Komunalac Hadžići

Osnovni pokazatelji na dan 31.12.1999. godine

Broj zaposlenih :	4.987
Imovina preduzeća (u KM)	1.602.824.222
građevinski objekti:	1.264.881.770
oprema	144.198.202
zemljište	32.030.240
tekuća sredstva	97.336.178
ostala sredstva	64.336.178
kapital ukupni (u KM)	1.392.793.427

GRAF 36. STRUKTURA IMOVINE
JAVNIH KOMUNALNIH PREDUZEĆA U 1999. GODINI



Rezultati poslovanja u periodu I-XII 1999. godine

(u KM):

- prihodi:	215.574.515
- rashodi:	257.093.405
- gubitak	43.191.705
- dobit prije oporezivanja:	1.672.815

GRAF 37. REZULTATI POSLOVANJA
JAVNIH KOMUNALNIH PREDUZEĆA U 1999. GODINI

