



UNIVERSITÄT  
ZU KÖLN

Gute Ideen. Seit 1388.

# UNIVERSITÄT ZU KÖLN

Zahlen | Daten | Fakten 2022





# UNIVERSITÄT ZU KÖLN

---

Zahlen | Daten | Fakten 2022



## **Inhalt**

Vorwort .....	5
Die Universität in Zahlen .....	6
Forschung .....	12
Lehre .....	30
Personal .....	66
Finanzen .....	74
Infrastruktur .....	78
Definitionen .....	84
Abkürzungsverzeichnis .....	86



## Vorwort des Rektors



Prof. Dr. Joybrato Mukherjee  
Rektor der Universität zu Köln

Sehr geehrte Damen und Herren,

das Jahr 2022 wurde in der Bundespolitik mit dem Begriff der „Zeitwende“ versehen. Während der im Februar begonnene Angriffskrieg Russlands in der Ukraine zu furchtbaren Verheerungen führte, stiegen in den von russischen Gaslieferungen abhängigen Staaten die Energiepreise. Wie viele andere Hochschulen reagierte auch die Universität zu Köln mit einem Energie-Einsparprogramm. Gleichzeitig engagierte sie sich in der Unterstützung des ukrainischen Hochschulsektors, etwa im Rahmen einer mit der Universität Bonn gegründeten Academy in Exile sowie bei der Durchführung von Hochschulzugangstests für geflüchtete Schülerinnen und Schüler. Die Taras Shevchenko National University in Kiew wurde als neuntes Mitglied in die EUniWell-Allianz aufgenommen, einem von der Europäischen Union geförderten und an der Universität zu Köln koordinierten Hochschulverbund.

Die Zahlen zur Universität zu Köln, die dieser Zahlenspiegel präsentiert, stehen trotz der Zäsur der „Zeitwende“ für eine Kontinuität bei besten Spitzenleistungen in Forschung, Lehre und Transfer.

Im Bereich Forschung konnte die Universität zu Köln auch im Jahr 2022 an die positive Entwicklung

der letzten Jahre anknüpfen. So stieg die Zahl der durch die Deutsche Forschungsgemeinschaft geförderten Sonderforschungsgebiete an der Universität auf 16.

Ein wichtiger Meilenstein war die Verabschiedung des Leitbildes Studium und Lehre, das die Grundlage für die Realisierung und die zukunftsgerichtete, qualitätsorientierte Weiterentwicklung des Lehrens und Lernens an der Universität bildet.

Das Gateway Exzellenz Start-up Center erhielt 2022 die Bewilligung für eine zweite Förderphase, so dass es seine erfolgreiche Arbeit in der Gründungsförderung fortsetzen konnte.

Auch beim Universitätsbau gab es Fortschritte zu vermelden. Im Mai 2022 wurden mit der Fahrradstation, dem International House und der UniSport-Landschaft drei kürzlich fertig gestellte Bauvorhaben der Universität zu Köln eingeweiht. Anfang 2023 kam der neue Laborbau der Physik hinzu.

Insgesamt konnte die Universität zu Köln 6.180 neue Studienanfängerinnen und -anfänger im Studienjahr 2022 begrüßen, eine geringfügige Steigerung gegenüber dem Vorjahr. Die insgesamt 48.214 Studierenden im Wintersemester 2022/23

in 337 Studiengängen machen die Universität zu Köln zu einer der am stärksten nachgefragten Präsenzhochschulen Deutschlands. Die Zahl der Absolventinnen und Absolventen bewegt sich mit 7.010 entsprechend auf einem hohen Niveau.

Im Jahr 2022 waren 613 Professorinnen und Professoren, 4.054 wissenschaftliche Beschäftigte sowie 3.655 Beschäftigte in Technik und Verwaltung an der Universität zu Köln tätig. Die Universität gehört damit zu den größten Arbeitgeberinnen in der Region.

Der Zahlenspiegel Zahlen | Daten | Fakten weist wichtige Wegmarken unserer Universität im Haushaltsjahr 2022 bzw. im Akademischen Jahr 2022/23 aus und schafft Transparenz über die Aktivitäten unserer Hochschule. Ich hoffe, dass Ihnen die Zahlen und Daten bei der täglichen Arbeit eine Hilfe sein werden und Ihnen differenzierte Einblicke in die Universität zu Köln ermöglichen.

Ihr

Prof. Dr. Joybrato Mukherjee  
Rektor der Universität zu Köln

# Die Universität in Zahlen

Stand: Dezember 2022



## Fakultäten

- Wirtschafts- und Sozialwissenschaftliche Fakultät
- Rechtswissenschaftliche Fakultät
- Medizinische Fakultät
- Philosophische Fakultät
- Mathematisch-Naturwissenschaftliche Fakultät
- Humanwissenschaftliche Fakultät

## Forschungs- und Lehrzentren

- AMC** Albertus Magnus Center
- CCG** Cologne Center for Genomics
- COPT.NRW** Center for Organic Production Technologies North-Rhine-Westphalia
- GSSC** Global South Studies Center Cologne

## ProfessionalCenter

- ZfL** Zentrum für LehrerInnenbildung
- ZMMK** Zentrum für Molekulare Medizin der Universität zu Köln
- CDS** Center for Data and Simulation Science
- Cologne AMS** Kölner Zentrum für Beschleuniger Massenspektrometrie
- Ceres** Cologne Center für Ethics, Rights, Economics and Social Science of Health
- GATEWAY** Gründungsservice
- GeStiK** Gender Studies

## Exzellenzcluster

- CECAD** Cellular Stress Responses in Aging-Associated Diseases

- CEPLAS** Cluster of Excellence on Plant Sciences
- ECONtribute** Märkte & Public Policy
- ML4Q** Matter and Light for Quantum Computing

## Zentrale Einrichtungen

- KiTa** Kindertagesstätte Paramecium
- Studiobühne und Filmwerkstatt**
- RRZK** Regionales Rechenzentrum
- USB** Universitäts- und Stadtbibliothek
- Historisches Archiv und Geschichte der Universität zu Köln**



## Die Universität in Zahlen

### Studium und Lehre (2022/23)

- 337** Studiengänge (Wintersemester 2022/23)
- 6.180** Studienanfänger\*innen im 1. Hochschulsesemester (Studienjahr 2022)
- 12.744** Studienanfänger\*innen im 1. Fachsemester (Studienjahr 2022)
- 48.214** Studierende (Wintersemester 2022/23)
- 5.265** Studierende mit ausländischer Staatsangehörigkeit (Wintersemester 2022/23)
- 7.010** Absolvent\*innen (ohne Promotionen, Prüfungsjahr 2022)
- 7,8** Durchschnittliche Studiendauer (in Semestern, ohne Promotionen, Stand 2022)
- 25,7** Durchschnittsalter der Absolvent\*innen (in Jahren, ohne Promotionen, Stand 2022)

### Forschung (2022)

- 16** Sonderforschungsbereiche / Transregios
- 8** Forschungsgruppen (inkl. 2 Klinische Forschungsgruppen)
- 47** Graduiertenschulen / Graduiertenkollegs / Forschungsschulen
- 21** Stiftungsprofessuren
- 15** An-Institute

### Personal (2022)

- 4.677** Wissenschaftliches Personal Insgesamt (inkl. Med. Fakultät)
  - davon **613** Professor\*innen/Juniorprofessor\*innen
  - davon **252** Lehrkräfte / Dozent\*innen / Assistent\*innen
  - davon **3.802** Wissenschaftliche Mitarbeiter\*innen
- 3.655** Personal aus Technik und Verwaltung (inkl. Med. Fakultät)

### Finanzen (2022)

- 885,1 Mio. €** Gesamthaushalt (davon Med. Fakultät 250,1 Mio. €)
  - davon **487,6 Mio. €** Landesmittel (inkl. Investitionsmittel) (davon Med. Fakultät 148,7 Mio. €)
  - davon **216,8 Mio. €** Drittmittel (davon Med. Fakultät 90,6 Mio. €)
  - davon **121,1 Mio. €** Sondermittel (QVM / HSP / Sonst. Sondermittel) (davon Med. Fakultät 10,8 Mio. €)
  - davon **59,7 Mio. €** Sonstige Erträge

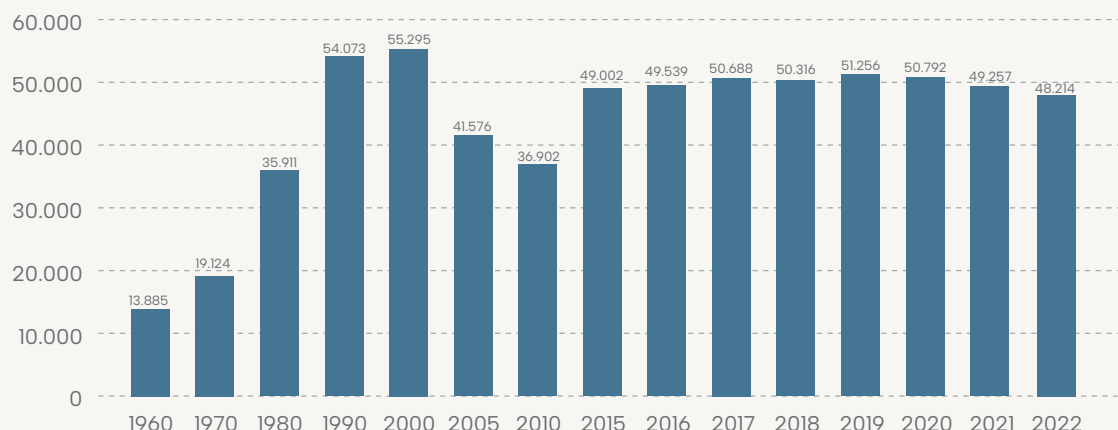
### Wissenschaftlicher Nachwuchs (2022)

- 572** Promotionen (in 2022)
- 39** Habilitationen (in 2022)
- 13** Emmy-Noether-Nachwuchsgruppen

## Geschichte der Universität zu Köln

- 
- 1388** Gründung der Universität zu Köln. Nach Prag (1348), Wien (1365) und Heidelberg (1386) ist Köln die vierte Universitätsgründung im spätmittelalterlichen Reich. Die Stiftungsurkunde der Universität wird von Papst Urban VI. in Perugia unterzeichnet.
- 1798** Schließung der Universität zu Köln durch die Franzosen und Umwandlung in eine Zentralschule.
- 1919** Der Rat der Stadt Köln gründet die Universität erneut und erweitert dazu die im Jahre 1901 errichtete Handelshochschule zur Wirtschafts- und Sozialwissenschaftlichen Fakultät. 1.299 Studierende immatrikulieren sich, die von 91 Lehrkräften unterrichtet werden. Noch im gleichen Jahr wird die Medizinische Fakultät und ein Jahr später werden die Rechtswissenschaftliche und die Philosophische Fakultät gegründet. Bereits sechs Jahre später ist die Universität zu Köln nach Berlin die zweitgrößte in Preußen.
- 1934** Der Neubau der Universität wird eingeweiht. Es ist das heutige Hauptgebäude.
- 1945** Die Universität nimmt den Vorlesungsbetrieb wieder auf. Beim Wiederaufbau der zerstörten Universität gelingt es, den Campus-Charakter der Hochschule zu erhalten und auszubauen. Neben zahlreichen Instituten entstehen das Philosophikum, das Hörsaalgebäude, die Universitäts- und Stadtbibliothek und das Bettenhochhaus der Uniklinik neu.
- 1954** Das Land Nordrhein-Westfalen übernimmt teilweise die Trägerschaft der Universität zu Köln.
- 1954** Teilung der Philosophischen Fakultät in eine Philosophische und eine Mathematisch-Naturwissenschaftliche Fakultät.
- 1960** Das Land Nordrhein-Westfalen übernimmt die volle Trägerschaft über die Universität zu Köln. Die enge Verbindung zur Stadt Köln wird durch das Kuratorium gewährleistet – ein unter den Universitäten des Landes Nordrhein-Westfalen so nur in Köln bestehendes besonderes Organ der Universität.
- 1980** Die beiden Kölner Abteilungen der Pädagogischen Hochschule Rheinland werden als Erziehungswissenschaftliche Fakultät und Heilpädagogische Fakultät der Universität zu Köln angegliedert.
- 1990** Die am 23. Oktober in Kraft getretene neue Grundordnung der Universität setzt das „Rektorat“ als Leitungsgremium ein. Nach der Grundordnung besteht es aus dem Rektor/der Rektorin als Vorsitzender bzw. als Vorsitzende, den Prorektoren und Prorektorinnen sowie dem Kanzler bzw. der Kanzlerin. Die Amtszeit des Rektors/der Rektorin beträgt vier Jahre.
- 2006/07** Die Universität zu Köln ist in der zweiten Runde der ersten Förderphase der Exzellenzstrategie mit einer Graduiertenschule im Bereich Physik und Astronomie sowie ihrem ersten Exzellenzcluster CECAD erfolgreich
- 2007** Das Hochschulfreiheitsgesetz tritt in Kraft, wodurch die Universität eine Körperschaft öffentlichen Rechts wird. Mit Beginn des Jahres 2007 wurden die Erziehungswissenschaftliche Fakultät und die Heilpädagogische Fakultät restrukturiert und in die Humanwissenschaftliche Fakultät überführt.
- 2012** Die Universität zu Köln ist in der Exzellenzinitiative des Bundes und der Länder erfolgreich. Neben dem Zukunftskonzept „Die Herausforderung von Wandel und Komplexität“ werden zwei Exzellenzcluster und zwei Graduiertenschulen gefördert.
- 2018** In der Exzellenzstrategie von Bund und Ländern ist die Universität zu Köln mit vier Exzellenz-Clustern erfolgreich.
- 2019** Wir begehen das 100jährige Jubiläum, denn am 12. Juni 1919 eröffnete Konrad Adenauer die neue Universität zu Köln.
- 2020** Start des länderübergreifenden Bildungs- und Forschungsverbundes EUniWell. Unter der Federführung der Universität zu Köln arbeiten elf Universitäten am übergreifenden Thema Wohlergehen. Neben den EUniWell-Aktivitäten findet aufgrund der Corona-Pandemie auch der Vorlesungsbetrieb eines Semesters erstmals fast ausschließlich digital statt.
- 2023** Eröffnung des InnoDoms Cologne. Der von der Universitätsstiftung errichtete Neubau beherbergt das Gateway Exzellenz-Start-up Center der Universität und bildet einen neuen Knotenpunkt für Gründerinnen und Gründer mitten auf dem Campus. Laut mehreren Erhebungen gehört die Universität zu Köln zu den Top-Gründungshochschulen Deutschlands.

### Anzahl Studierende an der Universität zu Köln



## Fakultäten

### Wirtschafts- und Sozialwissenschaftliche Fakultät

- Betriebswirtschaftslehre
- Volkswirtschaftslehre
- Sozialwissenschaften

### Rechtswissenschaftliche Fakultät

- Zivilrecht
- Strafrecht
- Öffentliches Recht

### Medizinische Fakultät

- Vorklinische Medizin
- Klinisch-theoretische Medizin
- Konservative Medizin
- Operative Medizin
- Zahnmedizin

### Humanwissenschaftliche Fakultät

- Erziehungs- und Sozialwissenschaften
- Heilpädagogik
- Kunst - Musik
- Psychologie

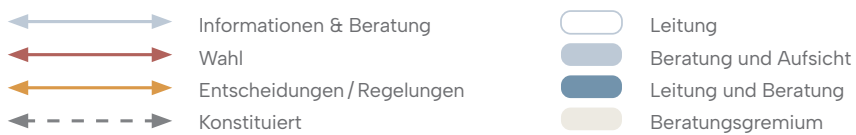
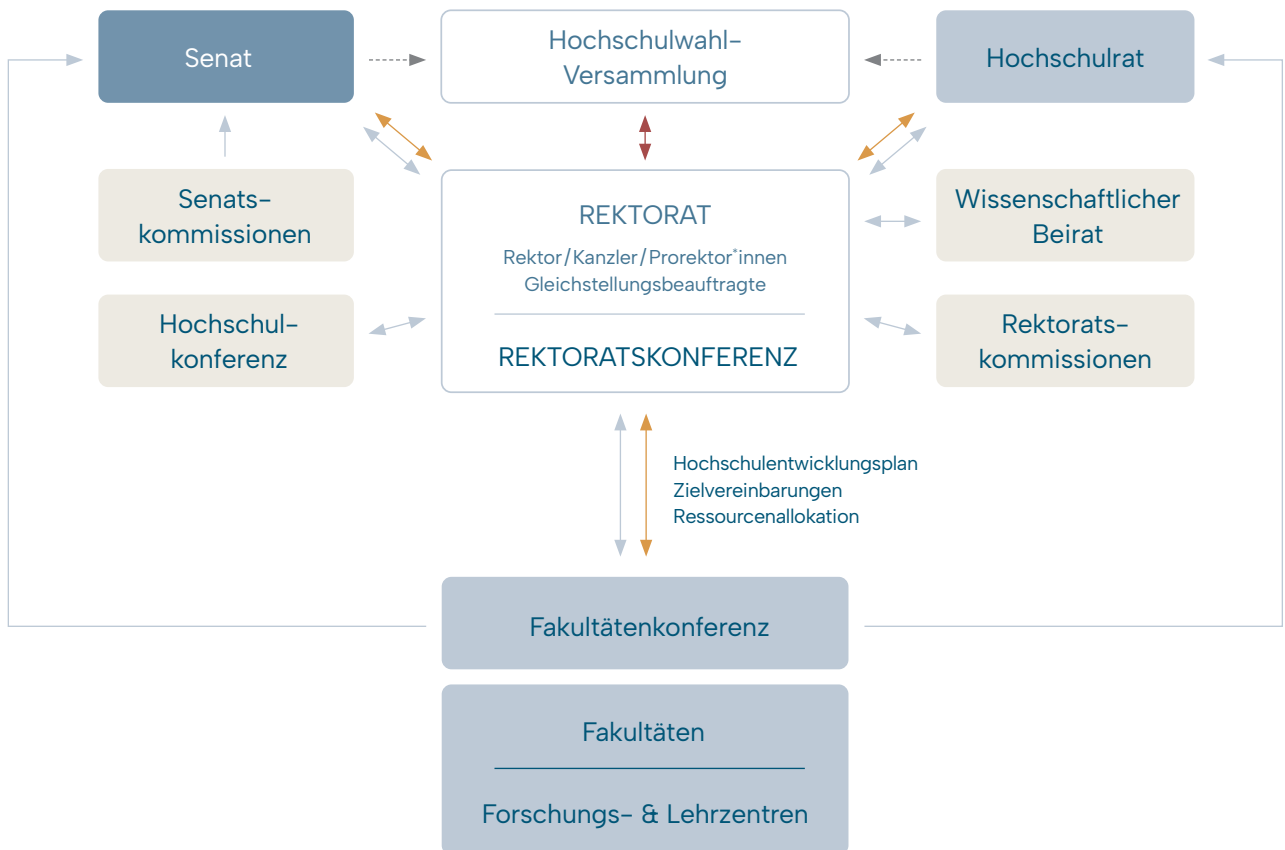
### Philosophische Fakultät

- Kunstgeschichte, Musik- und Medienwissenschaften
- Archäologie, Altertumskunde und Kulturen des Mittelmeerraums
- Deutsche Sprache und Literatur
- Außereuropäische Sprachen, Kulturen und Gesellschaften
- Moderne Sprachen und Kulturen
- Geschichte
- Theologie und Religionswissenschaften
- Philosophie

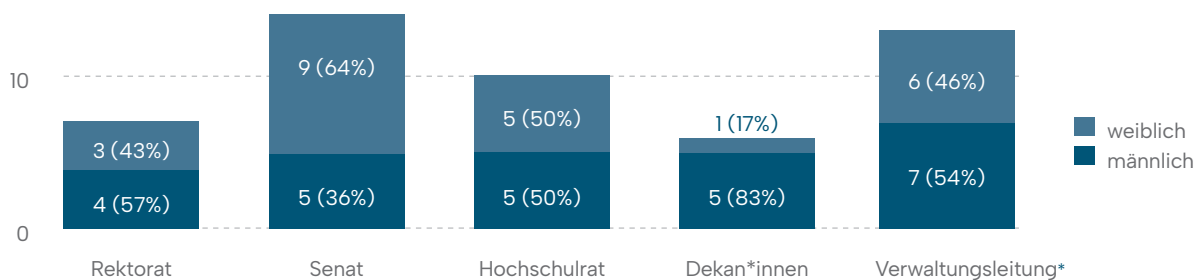
### Mathematisch-Naturwissenschaftliche Fakultät

- Biologie
- Chemie
- Geowissenschaften
- Mathematik/Informatik
- Physik
- Didaktiken der Mathematik und der Naturwissenschaften

# Entscheidungsstruktur des Rektorats



## Zentrale Gremien – Geschlechterverteilung (Oktober 2022)



\* Kanzler, Vizekanzlerin, Dezernats- und Stabsstellenleitungen

## Ausgewählte Gremien

Stand: Oktober 2022

### Hochschulrat

#### Vorsitz

Dr. Richard Pott, Vorsitzender des Aufsichtsrats der Covestro AG

#### Mitglieder

Prof. Dr. Rolf Dobischat, Fakultät für Bildungswissenschaften, Universität Duisburg–Essen

Dr.' Frauke Gerlach, Direktorin des Grimme Instituts

Prof.' Dr. Ursula Lehmkuhl, Lehrstuhl für Internationale Geschichte, Universität Trier

Claudia Nemat, Mitglied des Vorstands der Deutschen Telekom AG

Dr. Robert Perich, Vizepräsident der Eidgenössischen Technischen Hochschule Zürich

Prof. Dr. Andreas Radbruch, Wissenschaftlicher Leiter und Arbeitsgruppenleiter, Deutsches Rheuma-Forschungszentrum Berlin

Prof. Dr. Wilfried Hinsch, Philosophische Fakultät, Universität zu Köln

Prof.' Dr. Maria Leptin, Direktorin des European Molecular Biology Laboratory, Heidelberg

Prof.' Dr. Franziska Völkner, Wirtschafts- und Sozialwissenschaftliche Fakultät, Universität zu Köln

### Senat

#### Vorsitz

Prof. Dr. Axel Freimuth, Rektor der UzK

#### Stellvertretender Vorsitz

Dr.'in Anita Jain

#### Mitglieder (stimmberechtigt)

Univ.-Prof. Dr. Thomas Hartmann–Wendels, Senator der Wirtschafts- und Sozialwissenschaftlichen Fakultät

Univ.-Prof.in Dr. Barbara Dauner–Lieb, Senatorin der Rechtswissenschaftlichen Fakultät

Univ.-Prof. Dr. Claus Cursiefen, Senator der Medizinischen Fakultät

Univ.-Prof. Dr. Michaela Pelican, Senatorin der Philosophischen Fakultät

Univ.-Prof. Dr. Markus Grüninger, Senator der Mathematisch–Naturwissenschaftlichen Fakultät

Univ.-Prof.in Dr. Jutta Ecarius, Senatorin der Humanwissenschaftlichen Fakultät

Dr. Anita Jain, Senatorin der Akademischen Mitarbeiter/innen

Dr. Harald Kierspel, Senator der Akademischen Mitarbeiter/innen

Dr. Gudio Lauen, Senator der Akademischen Mitarbeiter/innen

Christiane Biehl, Senatorin der Mitarbeiter in Technik und Verwaltung

Mechthild Meurer, Senatorin der Mitarbeiter in Technik und Verwaltung

stud. iur. Kathrin Tekath, Senatorin der Studierenden

stud.phil. Aylin Yildirim, Senatorin der Studierenden

stud. med. Jasmin Zoll, Senatorin der Studierenden





**FORSCHUNG**

# Erfolge in der Exzellenzinitiative 2019–2026

## Exzellenzcluster

### **Cellular Stress Responses in Aging-associated Diseases (CECAD)**

Mit dem Exzellenzcluster CECAD hat sich an der Universität zu Köln ein weltweit einzigartiges Zentrum der Altersforschung etabliert. Der demographische Wandel und die damit verbundene, erhöhte Inzidenz altersassoziierter Erkrankungen wie Diabetes, Übergewicht, Nieren-, Haut- und neurodegenerative Erkrankungen stellt die westliche Gesellschaften von große Herausforderungen. Ziel des Clusters sind die Erforschung der molekularen und zellulären Mechanismen des Alterns und die Entwicklung neuer Ansätze für die Prävention, Diagnose und Behandlung altersassoziierter Erkrankungen.

#### **Sprecherin:**

Prof. Dr. Carien Niessen

### **Cluster of Excellence on Plant Science – SMART Plants for Tomorrow’s Needs (CEPLAS)**

Der durch die wachsende Weltbevölkerung steigende Bedarf an Nahrungsmitteln sowie der Klimawandel stellen eine Herausforderung für die nachhaltige Nahrungsproduktion und den Erhalt der Ökosysteme dar. Im Exzellenzcluster CEPLAS wird untersucht, wie sich Pflanzen an veränderte Umweltbedingungen anpassen, wie sie fast jeden Lebensraum der Erde besiedeln können und wie diese Erkenntnisse für die Landwirtschaft von Nutzen sein können. CEPLAS ist ein gemeinsamer Cluster mit der HHU Düsseldorf.

#### **Sprecher in Köln:**

Prof. Dr. Stanislav Kopriva

### **ECONtribute: Markets & Public Policy**

Der Cluster erforscht die Funktionsweise von Märkten sowie Gründe für deren Versagen vor dem Hintergrund gesellschaftlicher Herausforderungen wie globaler Finanzkrisen, einer sich verfestigenden Ungleichheit oder der Digitalisierung. Die Forschung in ECONtribute geht dabei über traditionelle Analysen der Wirtschaftspolitik hinaus, indem systematisch modellbasierte theoretische Ansätze und verhaltenswissenschaftliche Erklärungsmodelle unter Einbeziehung rechtlicher und politischer Rahmenbedingungen kombiniert werden. ECONtribute ist ein gemeinsamer Cluster mit der Universität Bonn.

#### **Sprecher in Köln:**

Prof. Dr. Felix Bierbrauer

### **Matter and Light for Quantum Computing (ML4Q)**

Materie und Licht für Quanteninformation“ (ML4Q) ist ein gemeinsamer Exzellenzcluster der Universitäten Köln, Aachen und Bonn sowie des Forschungszentrums Jülich. Ziel von ML4Q ist es, neue Computer- und Netzwerkarchitekturen zu schaffen, die auf den Prinzipien der Quantenmechanik beruhen. Quantencomputer versprechen Rechenleistung jenseits derer aller klassischen Computer (z.B. für Materialforschung, Pharmazie oder künstliche Intelligenz). Quantenkommunikation ist abhörsicher verschlüsselbar und kann helfen, sichere Kommunikationsnetzwerke zu realisieren.

#### **Sprecher:**

Prof. Dr. Yoichi Ando



## DFG–Sonderforschungsbereiche inkl. Transregios und Beteiligungen


(Stand Dezember 2022)

### Sonderforschungsbereiche (SFB) und Transregio–Sonderforschungsbereiche (TRR)

<b>SFB 956</b>	Bedingungen und Auswirkungen der Sternentstehung – Astrophysik, Instrumentierung und Labor
Sprecher*in	Prof. Dr. Jürgen Stutzki / Institute of Physics I
<b>SFB 1211</b>	Evolution der Erde und des Lebens unter extremer Trockenheit
Sprecher*in	Prof. Dr. Tibor J. Dunai / Institut für Geologie und Mineralogie
<b>SFB 1218</b>	Regulation der zellulären Funktion durch Mitochondrien
Sprecher*in	Prof. Dr. Elena Irene Rugarli / CECAD – Forschungszentrum
<b>SFB 1238</b>	Kontrolle und Dynamik von Quantenmaterialien
Sprecher*in	Prof. Dr. Paul H. M. van Loosdrecht / (II. Physikalisches Institut)
<b>SFB 1252</b>	Prominenz in Sprache
Sprecher*in	Prof. Dr. Klaus von Heusinger / Institut für Deutsche Sprache und Literatur I
<b>SFB 1310</b>	Predictability in Evolution
Sprecher*in	Prof. Dr. Michael Lässig / Institut für Theoretische Physik
<b>SFB 1399</b>	Mechanismen der Medikamenten–Empfindlichkeit und –Resistenz beim kleinzelligen Bronchialkarzinom
Sprecher*in	Prof. Dr. Roman Thomas / Department of Translational Genomics
<b>SFB 1403</b>	Zelltod in Immunität, Entzündungen und Erkrankungen
Sprecher*in	Prof. Dr. Manolis Pasparakis, Prof. Dr. Hamid Kashkar / CECAD – Forschungszentrum
<b>SFB 1451</b>	Schlüsselmechanismen normaler und krankheitsbedingt gestörter motorischer Kontrolle
Sprecher*in	Prof. Dr. Gereon Rudolf Fink / Klinik und Poliklinik für Neurologie
<b>SFB 1530</b>	Aufklärung und Targeting pathogener Mechanismen bei B-Zell–Neoplasien
Sprecher*in	Prof. Dr. Michael Hallek / Klinik I für Innere Medizin
<b>TRR 172</b>	Arctic Amplification (AC) <sup>3</sup> (Koordination Univ. Leipzig)
Sprecher*in	Prof. Dr. Manfred Wendisch, Prof. Dr. Susanne Crewell / Institut für Meteorologie (Universität Leipzig), Institut für Geophysik und Meteorologie
<b>TRR 183</b>	Verschränkte Materiezustände
Sprecher*in	Prof. Dr. Alexander Altland / Institut für Theoretische Physik
<b>TRR 191</b>	Symplektische Strukturen in Algebra, Geometrie und Dynamik
Sprecher*in	Prof. Dr. Hansjörg Geiges / Mathematisches Institut
<b>TRR 228</b>	Zukunft im ländlichen Afrika: Zukunft–Machen und sozial–ökologische Transformation
Sprecher*in	Prof. Dr. Detlef Müller–Mahn, Prof. Dr. Michael Bollig / Geographisches Institut (Universität Bonn), Institut für Ethnologie
<b>TRR 259</b>	Aortenerkrankungen
Sprecher*in	Prof. Dr. Georg Nickenig, Prof. Dr. Stephan Baldus / Medizinische Klinik und Poliklinik II – Herzzentrum (Rheinische Friedrich–Wilhelms–Universität Bonn), Klinik III für Innere Medizin – Allgemeine und interventionelle Kardiologie, Elektrophysiologie, Angiologie, Pneumologie und internistische Intensivmedizin
<b>TRR 341</b>	Plant Ecological Genetics
Sprecher*in	Prof. Dr. Juliette de Meaux / Institut für Pflanzenwissenschaften

## Forschungsgruppen und Klinische Forschungsgruppen

<b>KFO 286</b>	Exploiting defects in the DNA damage response for the treatment of chronic lymphocytic leukemia
Sprecher*in	Prof. Dr. Michael Hallek / Innere Medizin I – Onkologie, Hämatologie, Klinische Infektiologie, Klinische Immunologie, Hämostaseologie, Internistische Intensivmedizin
<b>KFO 329</b>	Molekulare Mechanismen von Podozyten-Erkrankungen – die Nephrologie auf dem Weg zur Präzisionsmedizin
Sprecher*in	Prof. Dr. Thomas Benzing / Klinik II für Innere Medizin, Nephrologie, Rheumatologie, Diabetologie und Allgemeine Innere Medizin
<b>FOR 2150</b>	Die Relativität sozialer Kognition: Antezedenzen und Konsequenzen vergleichenden Denkens
Sprecher*in	Prof. Dr. Christian Unkelbach / Social Cognition Center Cologne
<b>FOR 2240</b>	(Lymph)angiogenese und zelluläre Immunität bei entzündlichen Augenerkrankungen
Sprecher*in	Prof. Dr. Claus Cursiefen / Zentrums für Augenheilkunde / Klinik und Poliklinik für Allgemeine Augenheilkunde
<b>FOR 2251</b>	Die Funktion von AdeRS und EsvA bei Mehrfachantibiotikaresistenz von <i>Acinetobacter baumannii</i> <b>Teilprojekt zu:</b> Adaptation und Persistenz von <i>Acinetobacter baumannii</i> , einem Pathogen mit zunehmender Bedeutung
Sprecher*in	Dr. Paul Higgins, Ph.D. / Institut für Medizinische Mikrobiologie, Immunologie und Hygiene
<b>FOR 2722</b>	Neue molekulare Determinanten der Homöostase der muskuloskelettalen extrazellulären Matrix – ein systemischer Ansatz
Sprecher*in	Prof. Dr. Bent Brachvogel / Klinik und Poliklinik für Kinder- und Jugendmedizin
<b>FOR 2743</b>	<b>Teilprojekt zu:</b> Zelluläre Schutzmechanismen gegen mechanischen Stress
Sprecher*in	Prof. Dr. Jörg Höhfeld, Prof. Dr. Thomas Benzing / Rheinische Friedrich-Wilhelms-Universität Bonn, Klinik II für Innere Medizin, Nephrologie, Rheumatologie, Diabetologie und Allgemeine Innere Medizin
<b>FOR 5504</b>	Physiologische Ursachen und Konsequenzen der Genomstabilität
Sprecher*in	Prof. Dr. Björn Schumacher / CECAD: Institute for Genome Stability in Ageing and Disease



## Forschungsallianz Köln

Die UzK kooperiert eng mit Universitäten und außeruniversitären Forschungseinrichtungen im Rheinland. Die Kooperation mit außeruniversitären Partnern ist in der ForschungsAllianz Köln institutionalisiert.

### COLOGNE

- Deutsches Zentrum für Luft und Raumfahrt (Helmholtz)
- Leibniz-Institut für Sozialforschung (Köln, Mannheim)
- MPI für Biologie des Alterns
- MPI für Stoffwechselforschung
- MPI für Pflanzenzüchtungsforschung
- MPI für Gesellschaftsforschung

### BONN

- Forschungszentrum caesar
- Deutsches Zentrum für Neurodegenerative Erkrankungen
- MPI für Radioastronomie

### JÜLICH

- Forschungszentrum Jülich (Helmholtz)

## DIGITALHUB COLOGNE



Der Digital Hub Cologne (DHC) ist der zentrale Ort und erster Ansprechpartner zum Thema Digitalisierung und Innovation für etablierte Unternehmen und für das Startup-Ökosystem im Raum Köln.

## GEOVERBUND



Die Geowissenschaften der RWTH Aachen, der Universität Bonn, der Universität zu Köln und des Forschungszentrums Jülich haben mit dem Geoverbund ABC/J eine strategische und weitreichende Kooperationsplattform geschaffen.

## BMBF-Projekte – die zehn höchstdotierten Projekte nach Bewilligungssumme

Universität zu Köln (ohne Medizinische Fakultät)

Projekttitle	Projektlaufzeit	Bewilligungssumme (in T€)
Etablierung des Karrierewegs der Tenure-Track-Professur	2017 – 2028	25.498 €
BISS – Trägerkonsortium und Forschungsnetzwerk der Bund-Länder-Initiative zum Transfer von Sprachbildung, Lese- und Schreibförderung	2020 – 2025	9.798 €
Morphomata – Internationales Kolleg Morphomata: Genese, Dynamik und Medialität kultureller Figurationen	2015 – 2023	8.617 €
Heterogenität und Inklusion gestalten – Zukunftsstrategie Lehrer*innenbildung	2015 – 2023	6.204 €
Maria Sibylla Merian Centre: Conviviality-Inequality in Latin America Teilprojekt B: [Hi]Stories of Conviviality and Research Data Management	2020 – 2026	3.279 €
Verbundprojekt ACTRIS-D_NF – Teilprojekt 7 (UoC NF): Implementierung der UoC (University of Cologne) National Facility JOYCE-NF (Jülich Observatory for Cloud Evolution) innerhalb der EU Forschungsinfrastruktur ACTRIS	2021 – 2026	2.960 €
Metavorhaben – Sprachliche Bildung in der Einwanderungsgesellschaft – Teilprojekt Transfer steuern und kommunizieren	2022 – 2028	2.085 €
Schule macht stark Inhaltscluster Unterrichtsentwicklung Deutsch und Mathematik	2021 – 2025	1.640 €
ACTRIS-D CF	2021 – 2026	1.517 €
NUR- Verbundprojekt MYrisk: Management multipler Risiken bei Extremereignissen in schnell wachsenden (Mega) Städten Myanmars – Teilprojekt 1: Koordination, Konzeptentwicklung zur Risikoprävention	2021 – 2025	1.208 €

## Projekte der Medizinischen Fakultät

Projekttitle	Projektlaufzeit	Bewilligungssumme (in T€)
Steuerung personalisierter Lungenkrebstherapie durch digitale Vernetzung von Behandlungspartnern und Patienten	2021 – 2025	10.270 €
integrierte sektorenübergreifende Psychoonkologie IsPO	2017 – 2022	9.109 €
Personalisiertes Selbstmanagement Unterstützungsprogramm	2019 – 2023	8.558 €
Intensive Statintherapie vor koronarer Bypassoperation	2012 – 2021	5.873 €
Muttermilbanken: Implementierung und Förderung der Laktation auf deutschen ne-onatologischen Intensivstationen	2021 – 2024	4.747 €
Kombinierte Ernährungs- und körperliche Aktivitätsintervention während einer onkologischen Therapie	2019 – 2023	4.382 €
Aufbau eines nationalen Registers zur -Evaluierung und Verbesserung risiko-adaptierter Prävention für erblichen Brust- und Eierstockkrebs	2019 – 2024	4.250 €
Verbundprojekt: Systemische Analyse von Modulatoren der onkogenen Signalübertragung – SMOOSE – EATON Studie	2014 – 2021	4.142 €
Bestimmung und Nutzung von SARS-CoV-2 Immunität	2020 – 2021	3.415 €
Medizininformatik-Konsortium – Beitrag Universitätsklinikum Köln	2018 – 2022	3.159 €

## Graduiertenschulen / Graduiertenkollegs / Promotionsprogramme

### UzK-finanzierte dauerhaft eingerichtete Programme


- a.r.t.e.s. Graduate School for the Humanities Cologne
- Graduiertenschule der Humanwissenschaftlichen Fakultät
- Graduiertenschule der Rechtswissenschaftlichen Fakultät
- Bonn-Cologne Graduate School of Physics and Astronomy (BCGS)
- Interdisciplinary Program Health Sciences (IPHS)
- Interdisciplinary Program Molecular Medicine (IPMM)
- Graduate School for Biological Sciences (GSfBS)
- Cologne Graduate School of Chemistry (CGSC)
- Cologne Graduate School in Management, Economics and Social Sciences (CGS)
- Graduiertenschule Mathematik und Informatik
- Graduate School of Geosciences (GSGS)
- Graduiertenschule Human- und Zahnmedizin (GSHZ)
- Graduiertenschule für LehrerInnenbildung

### Programme der ForschungsAllianz Köln

- IMPRS – The Social and Political Constitution of the Economy
- IMPRS – Understanding Complex Plant Traits using Computational and Evolutionary Approaches
- IMPRS – Astronomy and Astrophysics
- Helmholtz Interdisciplinary Doctoral Training in Energy and Climate-Research (HITEC)
- International Helmholtz Research School of Biophysics and Soft Matter (BioSoft)
- Helmholtz School for Data Science in Life, Earth and Energy (HDS-LEE)

### Extern finanzierte Programme

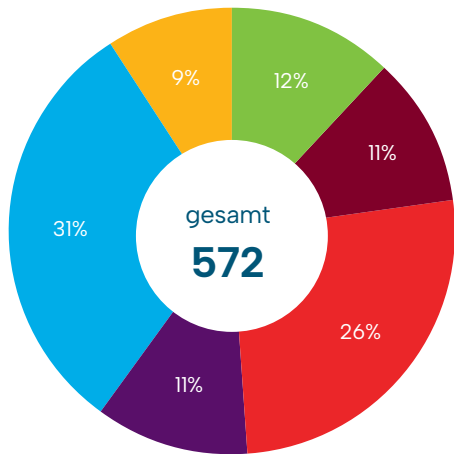
- CEPLAS Graduate School – Cluster of Excellence on Plant Sciences
- Cologne Graduate School of Ageing Research (CGA)
- Matter and Light for Quantum Computing (MLQ4)
- SFB/TRR 172 Arktische Verstärkung: Klimarelevante Atmosphären- und Oberflächenprozesse und Rückkopplungsmechanismen
- SFB/TRR 183 Verschränkte Materiezustände
- SFB/TRR 191 Symplektische Strukturen in Geometrie, Algebra und Dynamik
- SFB/TRR/IRTG 228 Zukunft im ländlichen Afrika: Zukunft-machen und sozial-ökologische Transformation
- SFB/TRR/IRTG 259 Aorten-erkrankungen
- SFB/TRR 341 Ökologie der Pflanzen
- SFB/IRTG 956 Conditions and Impact of Star Formation
- SFB 1211 Evolution der Erde und des Lebens unter extremer Trockenheit
- SFB/IRTG 1218 Regulation der zellulären Funktion durch Mitochondrien
- SFB/IRTG 1238 Kontrolle und Dynamik von Quantenmaterialien
- SFB 1252 Prominenz in Sprache
- SFB 1310 Vorhersagbarkeit in der Evolution
- SFB 1399 Mechanismen der Medikamenten-Empfindlichkeit und Resistenz beim kleinzelligen Bronchialkarzinom
- SFB/IRTG 1403 Zelltod in Immunität, Entzündungen und Erkrankungen
- SFB 1451 Schlüsselmechanismen physiologischer und krankheitsbedingt gestörter motorischer Kontrolle
- SFB 1530 Aufklärung und Targeting von pathogenen Mechanismen bei B-Zell-Neoplasien
- GRK 1960 Zelluläre und subzelluläre Analyse neuronaler Netze
- GRK 2212 Dynamiken der Konventionalität (400-1550)
- GRK 2407 Inflammation und zelluläre Stress-Reaktionen: Veränderungen bei vaskulärer Dysfunktion (CCRC)
- GRK 2482 Modulation of intersystem crossing (ModISC)
- GRK 2550 Dynamische Regulation zellulärer Proteinlokalisation
- GRK 2591 Template-Designed Organic Electronics (TIDE)
- GRK 2661 Anschließen – Ausschließen
- Marie Curie Innovative Training Network Regulation of Mitochondrial Gene Expression (REMIX)
- Fortschrittskolleg „Wohlbefinden bis ins hohe Alter“ (GROW)



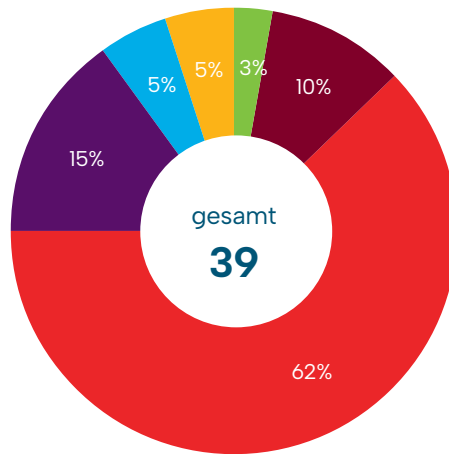
# Abgeschlossene Promotionen nach Lehreinheiten 2022

Lehreinheit	Insgesamt	davon Frauen	Anteil Frauen (%)	davon Promotionen International	Anteil Promotionen International (%)
<b>Wirtschafts- und Sozialwissenschaftliche Fakultät</b>					
Wirtschaftswissenschaften	69	28	41%	14	20%
<b>Fakultät zusammen</b>	<b>69</b>	<b>28</b>	<b>41%</b>	<b>14</b>	<b>20%</b>
<b>Rechtswissenschaftliche Fakultät</b>					
Rechtswissenschaft	63	30	48%	9	14%
<b>Fakultät zusammen</b>	<b>63</b>	<b>30</b>	<b>48%</b>	<b>9</b>	<b>14%</b>
<b>Medizinische Fakultät</b>					
Vorklinische Medizin	128	81	63%	13	10%
Zahnmedizin	13	7	54%	1	8%
<b>Gesundheitswissenschaften</b>	<b>10</b>	<b>7</b>	<b>70%</b>	<b>1</b>	<b>10%</b>
<b>Fakultät zusammen</b>	<b>151</b>	<b>95</b>	<b>63%</b>	<b>15</b>	<b>10%</b>
<b>Philosophische Fakultät</b>					
Afrikanistik	2	0	0%	2	100%
Anglistik	4	2	50%	2	50%
Archäologie	5	2	40%	1	20%
Asienwissenschaften	1	1	100%	0	0%
Ethnologie	5	3	60%	3	60%
Germanistik	6	3	50%	2	33%
Geschichte	3	1	33%	1	33%
Islamwissenschaft	1	0	0%	1	100%
Katholische Theologie	1	1	100%	0	0%
Klassische Philologie	4	2	50%	3	75%
Kunstgeschichte	7	6	86%	3	43%
Linguistik	10	5	50%	3	30%
Medienwissenschaft	2	0	0%	1	50%
Musikwissenschaft	1	1	100%	1	100%
Philosophie	6	2	33%	2	33%
Romanistik	5	5	100%	2	40%
<b>Fakultät zusammen</b>	<b>63</b>	<b>34</b>	<b>54%</b>	<b>27</b>	<b>43%</b>
<b>Mathematisch-Naturwissenschaftliche Fakultät</b>					
Biologie	76	45	59%	31	41%
Chemie	30	10	33%	8	27%
Geowissenschaften	15	4	27%	3	20%
Interdisziplinäre Studien	9	2	22%	0	0%
Mathematik	12	4	33%	4	33%
Physik	35	8	23%	10	29%
<b>Fakultät zusammen</b>	<b>177</b>	<b>73</b>	<b>41%</b>	<b>56</b>	<b>32%</b>
<b>Humanwissenschaftliche Fakultät</b>					
Musik	3	2	67%	0	0%
Pädagogik	10	7	70%	1	10%
Psychologie	19	10	53%	1	5%
Sonderpädagogik	17	13	76%	1	6%
<b>Fakultät zusammen</b>	<b>49</b>	<b>32</b>	<b>65%</b>	<b>3</b>	<b>6%</b>
<b>Promotionen insgesamt</b>	<b>572</b>	<b>292</b>	<b>51%</b>	<b>124</b>	<b>22%</b>

**Abgeschlossene Promotionen nach Fakultäten 2022**



**Abgeschlossene Habilitationen nach Fakultäten 2022**



- WiSo.-F.
- ReWi.-F.
- Med.-F.
- Phil.-F.
- Math.-Nat.-F.
- Hum.-F.

**Entwicklung der abgeschlossenen Habilitationen**

Fakultät	2018		2019		2020		2021		2022	
	gesamt	davon Frauen	gesamt	davon Frauen	gesamt	davon Frauen	gesamt	davon Frauen	gesamt	davon Frauen
Wirtschafts- und Sozialwissenschaftliche Fakultät	2	0	2	0	1	0	0	0	1	0
Rechtswissenschaftliche Fakultät	2	0	3	0	1	1	6	3	4	1
Medizinische Fakultät	32	9	28	7	34	7	32	11	24	9
Philosophische Fakultät	9	4	5	1	4	1	7	6	6	2
Mathematisch-Naturwissenschaftliche Fakultät	5	2	3	2	3	0	6	0	2	0
Humanwissenschaftliche Fakultät	6	3	3	2	4	3	2	1	2	1
<b>Habilitationen insgesamt</b>	<b>56</b>	<b>18</b>	<b>44</b>	<b>12</b>	<b>47</b>	<b>12</b>	<b>53</b>	<b>21</b>	<b>39</b>	<b>13</b>

## Extern finanzierte Nachwuchsgruppen



### ■ Medizinische Fakultät

- **Emmy-Noether-Nachwuchsgruppe**  
„Neuronale Schaltkreise zur Oxytocin-Freisetzung und darüber gesteuertes mütterliches Verhalten“  
**Silvana Valtcheva**  
Institut für Physiologie (2022–2025)
- **Emmy-Noether-Nachwuchsgruppe**  
„Charakterisierung von HIV-1 Antikörperresistenzen in Patienten und ihr Einfluss auf die virale Fitness“  
**Dr. Philipp Frederik Schommers**  
Klinik I für Innere Medizin (2022–2025)
- **MSSO: Mildred Scheel School of Oncology**  
„Dissecting functional determinants of therapy response and immune-interactions in squamous cell carcinomas“  
**Dr. Johannes Brägelmann**  
Translationale Genomik (2020–2024)
- **MSSO: Mildred Scheel School of Oncology**  
Projekt nicht bekannt  
**Dr. Filippo Beleggia**  
Klinik I für Innere Medizin (2020–2025)
- **MSSO: Mildred Scheel School of Oncology**  
„Evolutionary adaption of cancer to therapeutic response“  
**Prof. Dr. Julie George**  
Translationale Genomik (2020–2024)
- **MPI/UzK: Research Group Leader – MPI for Metabolism Research**  
**Dr. Henning Fenselau**  
(2018–2022)
- **MPI/UzK: Research Group Leader – MPI for Metabolism Research**  
**Dr. Stephanie Panier**  
(2020–2025)
- **NRW Rückkehrerprogramm**  
**Dr. Katarzyna Bozek**  
ZMMK (2019–2024)
- **BMBF-geförderte DZIF-Nachwuchsgruppe**  
„Immuntherapien bei bakteriellen Infektionen“  
**Dr. Alexander Simonis**  
Klinik I (2022–2027)



## ■ Mathematisch–Naturwissenschaftliche Fakultät

- **Emmy–Noether–Nachwuchsgruppe:**  
„Dynamics of magnetization reversal and directional anisotropies in magnetic nanostructures“  
**Dr. Sabrina Disch**  
Department für Chemie (2015–2023)
- **Emmy–Noether–Nachwuchsgruppe:** „Optimierte Kombination von polarimetrischen und Dreifrequenzradarmethoden zum verbesserten Verständnis der mikrophysikalischen Prozessen in kalten Wolken“  
**Dr. Stefan Kneifel**  
Institut für Geophysik und Meteorologie (2017–2023)
- **Emmy–Noether–Nachwuchsgruppe:** „Kohlenhydrat–aktive Enzyme von Zellwand–perforierenden, einzelligen Algenräubern – Aktivität, Regulation und Evolution“  
**Dr. Sebastian Hess**  
Institut für Zoologie (2019–2022)
- **Emmy–Noether–Nachwuchsgruppe:** „Das genomische Substrat zum Fortbestand ohne Sex“  
**Dr. Jens Bast**  
Institut für Zoologie (2019–2022)
- **Emmy–Noether–Nachwuchsgruppe:** „Uncovering evolutionary developmental constraints on the conserved nematode Bauplan“  
**Dr. Philipp Schiffer**  
Institut für Zoologie (2020–2023)
- **Emmy–Noether–Nachwuchsgruppe:** „Hochdruckchemie von stickstoffreichen Verbindungen“  
**Dr. Maxim Bykov**  
Institut für Anorganische Chemie (2021–2024)
- **Emmy–Noether–Nachwuchsgruppe:** „Konvergenz der Gerstemehltau AVRA Virulenzfunktionen“  
**Dr. Isabel Marie–Luise Saur**  
Institut für Pflanzenwissenschaften (2021–2025)

## ■ Philosophische Fakultät

- **Emmy–Noether–Nachwuchsgruppe:** „DELTA – Unstetiges Wasser und das hydrososiale Anthropozän in großen Flussdeltas“  
**Dr. Franz Krause**  
Global South Studies Center Cologne (GSSC) (2016–2022)
- **Emmy–Noether–Nachwuchsgruppe:**  
„Die Dynamik der Personenmarkierung: Ein konstruktionenbasierter Ansatz in historischer Mikrotypologie“  
**Dr. Linda Konnerth**  
Institut für Linguistik (2015–2022)

## ■ Humanwissenschaftliche Fakultät

- **Emmy–Noether–Nachwuchsgruppe:** „Ein Gedächtnis–und–Abruf–Modell des evaluativen Lernens“  
**Dr. Anne Gast**  
Allgemeine Psychologie II (2015–2022)
- **Emmy–Noether–Nachwuchsgruppe:** „Studies on the role of subcortical dopaminergic networks in decisionmaking“  
**Dr. Jan Peters**  
Department Psychologie (2016–2022)

## Wissenschaftliche Einrichtungen an der Universität (An-Institute)

- Center for Financial Research
- Energiewirtschaftliches Institut
- Finanzwissenschaftliches Forschungsinstitut
- Forschungsinstitut für Berufsbildung im Handwerk
- Forschungsinstitut für Leasing
- Grimme-Forschungskolleg gGmbH
- Institut für Bankwirtschaft und Bankrecht
- Institut zur Entwicklung personaler und interpersonaler Kompetenzen
- Institut für Handelsforschung
- Institut für Versicherungswissenschaft, Versicherungswirtschaft, Versicherungsrecht, Versicherungsmathematik
- Institut für Wirtschaftspolitik
- Jean-Uhrmacher-Institut für Klinische HNO-Forschung
- Rheinisches Institut für Umweltforschung
- Wissenschaftliches Institut Bethanien für Pneumologie e.V.
- Zentrum Portugiesischsprachige Welt



## Stiftungsprofessuren (inkl. Stiftungs juniorprofessuren)

Stiftungsprofessur für...	Förderer	InhaberIn	Laufzeit seit
Anwaltsrecht	Hans Soldan Stiftung	Prof. Dr. Matthias Kilian	2014
Sprachdokumentation und Psycholinguistik	Lichtenberg–Professur der Volkswagenstiftung	Prof. Dr. Birgit Hellwig	2014
Center for Molecular Medicine (CMMC)	Lichtenberg–Professur der Volkswagenstiftung	Prof. Dr. Michal–Ruth Schweiger	2014
Alterserkrankungen	Marga und Walter Boll–Stiftung	Vertretungsprofessor PD Dr. Özgür Onur	2015
Unternehmensentwicklung und Corporate Responsibility	Dr. Jürgen–Meyer–Stiftung	Prof. Dr. Gönül Dogan	2015
Alexander von Humboldt–Professur für Philosophie	Alexander von Humboldt Stiftung	Prof. Dr. Michael Bernecker	2016
Experimentelle Kinderonkologie Kinder e.V. Köln	Förderverein für krebskranke Kinder e.V. Köln	Prof. Dr. Matthias Fischer	2016
Institut für Genetik	Heisenberg–Professur–DFG	Prof. Dr. Nils Gehring	2017
Klinik I für Innere Medizin	Deutsches Zentrum für Infektionsforschung (DZIF)	Prof. Dr. Jörg Vehreschildw	2017
Alexander von Humboldt–Professur für Biochemie	Alexander von Humboldt Stiftung	Prof. Dr. Jiije Chai	2017
Mildred–Scheel–Stiftungsprofessur für Bioinformatische Krebsgenomik	Deutsche Krebshilfe	Prof. Dr. Martin Pfeifer	2018
Messewirtschaft & Marketing	Köln Messe Stiftung	Jun.–Prof. Dr. Martin Paul Fritze	2018
Öffentliches Recht, Völkerrecht und Internationales Investitionsrecht	Santander–Juniorprofessur	Jun.–Prof. Dr. Julian Scheu	2018
BWL, insbes. Managementlehre für Nicht–Wirtschaftswissenschaftler	Mummert–Stiftung	Prof. Dr. Christian Schwens	2018
Alexander von Humboldt–Professur für Nanobiophotonik	Alexander von Humboldt Stiftung	Prof. Dr. Malte Gather	2019
Alexander von Humboldt–Professur für Evolution	Alexander von Humboldt Stiftung	Prof. Dr. Bart Thomma	2020
Neven DuMont–Stiftungsprofessur für exp. Kardiologie des Alterns	Alfred–Neven–DuMont–Stiftung	Prof. Dr. Holger Winkels	2020
Marga und Walter Boll–Stiftungsprofessur für Kardiovaskuläre Epidemiologie des Alterns	Marga und Walter Boll–Stiftung	Prof. Dr. Ute Mons	2020
Kardiopulmonale Interaktion	Verein der Freunde u. Förderer des Herzzentrums des Universitätsklinikums Köln e.V	apl. Prof. Dr. Stephan Heinrich Rosenkranz	2020
Finanzmarktforschung	Fördergesellschaft Finanzmarktforschung e.V.	Jun.–Prof. Dr. Michael Tobias Bauckloh	2021
Alexander von Humboldt–Professur für Environmental Humanities	Alexander von Humboldt Stiftung	Prof. Dr. Kate Rigby	2022
Stiftungs juniorprofessur für Marketing und Handel	Stifterverband für die Deutsche Wissenschaft e.V.	Jun.–Prof. Dr. Thomas Scholdra	2022

## Ausgewählte akademische Auszeichnungen und Förderungen

Starting Grant des ERC		Laufzeit
<b>SOCIALBOND</b>	Social Integration and Boundary Making in Adolescence Prof. Dr. Clemens Kroneberg Institut für Soziologie und Sozialpsychologie	Feb 17 – Jan 22
<b>EXTREME</b>	An Exascale aware and Un-crashable Space-Time-Adaptive Discontinuous Spectral Element Solver for Non-Linear Conservation Laws Prof. Dr. Gregor Gassner Mathematisches Institut	Feb 17 – Jan 22
<b>CASTLES</b>	Charge And Spin in Topological Edge States Prof. Dr. Erwann Bocquillon II. Physikalisches Institut	Feb 18 – Sep 23
<b>Kinmatrix</b>	Uncovering the Kinship Matrix: A New Study of Solidarity and Transmission in European Families Prof. Dr. Thomas Leopold Institut für Soziologie und Sozialpsychologie	Apr 20 – Mrz 25
<b>METAMOLE</b>	Learning from naked mole-rats how to prevent ischaemic heart disease Dr. Jane Reznik CECAD	Jan 21 – Dez 25
<b>HIPPO</b>	Housing, Inequality and Public Policies Prof. Dr. Sebastian Siegloch Economics	Jun 22 – Jun 26
<b>Managing People</b>	Managing People Prof. Dr. Matthias Heinz Corporate Development	Aug 22 – Jul 27
<b>HYPERION</b>	Optical Sequencing inside Live Cells with Biointegrated Nanolasers Prof. Dr. Marcel Schubert Biointegrated Photonics	Aug 22 – Jul 27



Consolidator Grant des ERC		Laufzeit
<b>conVIRgens</b>	De- and reconstructing virulence strategies of fungal plant pathogens Prof. Dr. Gunther Döhlemann Botanisches Institut	Feb 18 – Mai 23
<b>FeedHypNet</b>	De- and reconstructing virulence strategies of fungal plant pathogens Prof. Dr. Tatiana Korotkova CECAD	Apr 18 – Mrz 24
<b>ONCOFUM</b>	Integrating the tissue-specificity and chronology of hereditary renal cancer predisposition Prof. Dr. Christian Frezza CECAD	Mrz 19 – Feb 25
<b>Aposite</b>	Apoptotic foci: composition, structure and dynamics Prof. Dr. Ana Garcia Institut für Genetik	Nov 19 – Mrz 24
<b>MINORITYRULE</b>	Democracy without Majorities: Political Representation under Minority Rule Prof. Dr. Sven-Oliver Proksch Cologne Center for Comparative Politics	Sep 21 – Aug 26
<b>ModEv</b>	Modular Forms are Everywhere Prof. Dr. Kathrin Bringmann Mathematisches Institut	Sep 21 – Aug 26
Advanced Grant des ERC		Laufzeit
<b>Majorana TopIn</b>	Majorana Fermions in Topological Insulator Platforms Prof. Dr. Yoichi Ando Physikalisches Institut	Mai 17 – Okt 22
<b>EEC</b>	Economic Engineering of Cooperation in Modern Markets Prof. Dr. Axel Ockenfels Department VWL	Mrz 18 – Feb 23
<b>Necroptosis</b>	Necroptosis in immunity, inflammation and autoimmunity induced by nucleic acid sensors Prof. Dr. Manolis Pasparakis Institut für Genetik	Okt 18 – Sep 23
<b>Exo-Oceans</b>	Searching and Characterizing Extraterrestrial Subsurface Oceans Prof. Dr. Joachim Saur Institut für Geophysik und Meteorologie	Okt 20 – Sep 25
<b>Missions</b>	Molecular Spectra of Missing Ions in the Laboratory and in Space Prof. Dr. Stephan Schlemmer Astrophysik	Okt 21 – Sep 26
<b>REWILDING</b>	Rewilding the Anthropocene. Human-Animal Assemblages in the Kavango-Zambezi Transfrontier Conservation Area Prof. Dr. Michael Bollig Institut für Ethnologie	Jan 22 – Dez 26



## Ausgewählte akademische Auszeichnungen und Förderungen

### Intern vergebene Preise

Universitätspreis		
2022	Prof. Dr. Jürgen Stutzki	I. Physik
2021	Prof. Dr. Ralph Jessen	Historisches Institut
2021	Dr.'in med. Lucie Probst	Innere Medizin
2020	Prof. Dr. Rita Schmutzler	Zentrum Familiärer Brust- und Eierstockkrebs
2019	Prof. Dr. Martin Krönke	Institut für Medizinische Mikrobiologie, Immunologie und Hygiene
2018	Prof. Dr. Barbara Potthast	Historisches Institut
2017	Prof. Dr. Elke Kleinau	Department Erziehungs- und Sozialwissenschaften
2017	Prof. Dr. Jörn Grahl	Digital Transformation and Value Creation
2016	Prof. Dr. Ulf-Ingo Flügge	Botanisches Institut
2016	Prof. Dr. Hanns Prütting	Institut für Internationales und Europäisches Insolvenzrecht
2015	Prof. Dr. Günter Blamberger	Institut für deutsche Sprache und Literatur I
2014	Prof. Dr. Wolfgang Wessels	Jean-Monet-Lehrstuhl
2014	Dr. Christoph Stosch	Studiendekanat Medizin
2013	Prof. Hans-Peter Ullmann	Historisches Institut
2013	Projekt PROTEUS: Wulf Reiners	Mirja Schröder
2012	Prof. Dr. Martin Melles	Dep. Geowissenschaften
2012	Jun.-Prof. Dr. Ali Sunyaev	Wirtschaftsinformatik
2012	Prof. Dr. Bernadette Dilger und Sarah Wirtherle	Professional Center
2011	Prof. Dr. Achim Rosch	Physikalisches Institut
2011	Dr. Eva Hoppe-Fischer	Staatswiss. Seminar
2011	Prof. Dr. Thomas Lubjuhn	Fachgruppe Biologie
Max-Delbrück-Preis der UzK		
2020	Prof. Dr. Achim Rosch	Theoretische Physik
2020	Prof.'in Dr.'in Susanne Crewell	Geophysik und Meteorologie
2018	Prof. Dr. Roman Thomas	Department of Translational Genomics
2017	Prof. Dr. Thomas Langer	CECAD/Institut für Genetik (CECAD)
2016	Prof. Dr. Thorsten Hoppe	CECAD/Institut für Genetik
2015	Prof. Dr. Gereon Fink	Klinik für Neurologie
2014	Prof. Dr. Klaus Meerholz	Institut für Physik. Chemie
2013	Prof. Dr. Peter Kloppenburg	Zoologisches Institut

**Max-Delbrück-Preis für NachwuchswissenschaftlerInnen der UzK**

2022	Dr. Ciarán Hickey	Theoretische Physik
2020	Dr. Stefan Kneifel	Geophysik und Meteorologie
2018	Dr. Clemens Prescher	Institut für Geologie und Mineralogie
2017	Dr. Sabrina Disch	Department Chemie
2016	Dr. Maria Hermanns	Institut für Theoretische Physik
2015	Dr. Semyon Klevtsov	Institut für Staatsrecht
2014	Dr. Max Engel	Geographisches Institut

**Leo-Spitzer-Preis der UzK**

2022	Prof. Dr. Dr. Andreas Speer	Thomas Institut
2020	Dr. 'in Anna Karla	Neuere Geschichte
2017	Jun. Prof. Dr. Diana Lengersdorf	Department Erziehungs- und Sozialwissenschaften
2015	Dr. Joris Lammers	Social Cognition Center Cologne
2014	Dr. Anne Hermes	Institut für Linguistik

**Hans-Kelsen-Preis der UzK**

2022	Prof. Dr. Christian Katzenmeier	Institut für Medizinrecht
2020	Prof. Dr. Axel Ockenfels	Staatwissenschaftliches Seminar
2018	Prof. Dr. Matthias Sutter	Economics: Design and Behavior
2017	Prof. Dr. Heinz-Peter Mansel	Direktor des Instituts für internationales und ausländisches Privatrecht
2016	Prof. Dr. Johanna Hey	Institut für Steuerrecht
2015	Prof. Dr. Patrick Schmitz	Staatswiss. Seminar
2014	Prof. Dr. Hans-Peter Haferkamp	Institut für Neuere Privatrechtsgeschichte
2013	Prof. Dr. Dirk Sliwka	Seminar für Allg. BWL und Personalwirtschaftslehre

**Hans-Kelsen-Preis für NachwuchswissenschaftlerInnen der UzK**

2022	Jun.-Prof. Dr. Tom Zimmermann	Professur für Datenanalytik
2020	Dr. David Markworth	Arbeits- und Wirtschaftsrecht
2017	Dr. Alexander Schmidt-Catran	Institut für Soziologie und Sozialpsychologie (ISS)
2016	Dr. Daniel Ulber	Institut für Deutsches und Europäisches Wirtschaftsrecht
2018	Jun.-Prof. Matthias Heinz	Professur für Strategie

**Albertus-Magnus-Professur**

2023	Prof. Dr. David Wengrow	2012	Prof. Dr. Martha Nussbaum
2022	Prof. ' Dr. Eva Illouz	2011	Prof. Noam Chomsky
2019	Prof. Dr. Dr. h.c. Dr. h.c. Achille Mbembe	2010	Prof. Dr. Enrique Dussel
2018	Prof. Douglas R. Hofstadter	2009	Prof. Philip Pettit
2017	Prof. Dr. Georges Didi-Huberman	2008	Prof. Dr. Robert Audi
2016	Prof. Dr. Judith Butler	2007	Prof. Giorgio Agamben
2015	Prof. Dr. Bruno Latour	2006	Prof. Dr. Jean-Luc Nancy
2014	Prof. Dr. Michael Tomasello	2005	Prof. Arthur C. Danto
2013	Prof. Dr. John Searle		







**LEHRE**











**STUDIENANFÄNGER\*INNEN**

---

# Entwicklung der Studien- und Fachanfänger\*innen nach Fakultät und Lehreinheit in Köpfen (exkl. Promotionen)

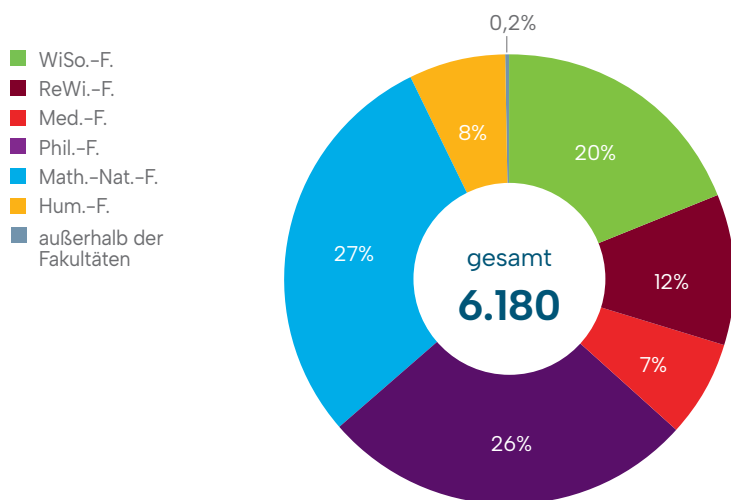
Lehreinheit	SJ 2018		SJ 2019		SJ 2020		SJ 2021		SJ 2022	
	1. FS	1. HS	1. FS	1. HS	1. FS	1. HS	1. FS	1. HS	1. FS	1. HS
<b>Wirtschafts- und Sozialwissenschaftliche Fakultät</b>										
Wirtschaftswissenschaften	2.802	1.469	2.647	1.338	2.443	1.316	1.884	844	1.777	764
sonstige Wisof*	387	345	443	428	242	231	343	325	423	394
<b>Fakultät zusammen</b>	<b>3.189</b>	<b>1.814</b>	<b>3.090</b>	<b>1.766</b>	<b>2.685</b>	<b>1.547</b>	<b>2.227</b>	<b>1.169</b>	<b>2.200</b>	<b>1.158</b>
<b>Rechtswissenschaftliche Fakultät</b>										
Rechtswissenschaft	1.101	768	1.076	733	868	577	893	614	827	578
sonstige ReWiF*	92	91	94	91	34	32	89	86	108	105
<b>Fakultät zusammen</b>	<b>1.193</b>	<b>859</b>	<b>1.170</b>	<b>824</b>	<b>902</b>	<b>609</b>	<b>982</b>	<b>700</b>	<b>935</b>	<b>683</b>
<b>Medizinische Fakultät</b>										
Klinisch-Theoretische Medizin	39	14	43	16	47	24	35	15	53	24
Pflegewissenschaft/-management	23	21	28	19	10	7	55	30	52	35
Vorklinische Medizin	387	265	393	254	395	267	396	274	396	272
Zahnmedizin	71	48	69	39	70	44	71	46	76	40
sonstige MedF*	130	109	114	93	48	26	112	81	99	71
<b>Fakultät zusammen</b>	<b>650</b>	<b>457</b>	<b>647</b>	<b>421</b>	<b>570</b>	<b>368</b>	<b>669</b>	<b>446</b>	<b>676</b>	<b>442</b>
<b>Philosophische Fakultät</b>										
Afrikanistik	5	0	13	5	11	4	11	5	15	6
Anglistik	589	256	478	219	478	222	405	175	424	157
Archäologie	152	101	126	80	185	103	171	85	194	129
Asienwissenschaften	93	40	86	38	83	52	68	29	78	44
Ethnologie	76	35	106	50	117	56	55	19	59	29
Evangelische Theologie	77	35	62	33	38	15	35	20	30	14
Germanistik	752	248	817	302	767	317	948	458	1.053	483
Geschichte	583	250	606	270	543	276	378	161	445	185
Islamwissenschaft	36	17	34	17	40	21	20	8	25	10
Katholische Theologie	66	23	77	37	48	26	36	12	28	17
Klassische Philologie	115	44	65	24	68	25	47	10	53	16
Kunstgeschichte	87	24	83	24	82	44	70	33	65	29
Linguistik	87	25	101	31	108	46	87	31	69	33
Medienwissenschaft	202	91	251	113	248	151	173	90	181	94
Musikwissenschaft	37	13	47	28	61	33	26	9	36	19
Niederlandistik	6	4	19	10	23	8	15	6	17	4
Philosophie	91	37	148	84	195	103	135	63	162	81
Romanistik	277	98	307	133	300	166	209	89	214	75
Skandinavistik	8	1	16	11	42	20	13	4	27	13
Slavistik	50	11	75	34	39	19	23	19	23	10
sonstige PhilF*	399	344	384	357	143	118	255	215	258	226
<b>Fakultät zusammen</b>	<b>3.788</b>	<b>1.697</b>	<b>3.901</b>	<b>1.900</b>	<b>3.619</b>	<b>1.825</b>	<b>3.180</b>	<b>1.541</b>	<b>3.456</b>	<b>1.674</b>
<b>Mathematisch-Naturwissenschaftliche Fakultät</b>										
Biologie	569	306	535	274	561	269	527	317	553	292
Chemie	344	190	354	190	283	143	383	205	390	208
Geographie	215	113	228	112	179	76	180	74	180	90
Geophysik	104	44	177	49	396	118	389	90	423	131
Geowissenschaften	80	38	179	63	227	81	152	51	153	81
Mathematik	497	251	467	231	438	214	339	189	1.298	647
Physik	314	154	512	228	972	279	944	264	797	265
sonstige MNF*	83	66	100	89	97	82	45	34	58	51
<b>Fakultät zusammen</b>	<b>2.206</b>	<b>1.162</b>	<b>2.552</b>	<b>1.236</b>	<b>3.153</b>	<b>1.262</b>	<b>2.959</b>	<b>1.224</b>	<b>3.852</b>	<b>1.765</b>

\* sonstige je Fakultät beinhalten Kurzzeitstudierenden; Studienstart international; Zweihörer\*innen; Interdisziplinäre Studien; Deutschkurs und Weiterbildungseinrichtungen

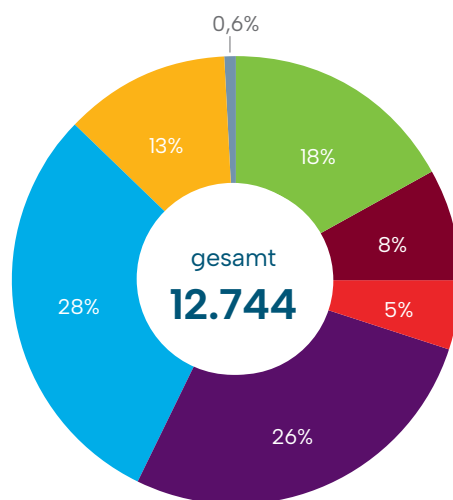


Lehreinheit	SJ 2018		SJ 2019		SJ 2020		SJ 2021		SJ 2022	
	1. FS	1. HS	1. FS	1. HS	1. FS	1. HS	1. FS	1. HS	1. FS	1. HS
<b>Humanwissenschaftliche Fakultät*</b>										
Bildungswissenschaften**	1.492	635	1.534	659	1.487	721	19	4	14	6
Kunst	0	0	0	1	0	0	2	0	0	0
Musik	4	2	38	21	19	10	29	10	19	8
Pädagogik	646	285	698	291	610	277	561	235	520	186
Psychologie	245	109	210	85	200	90	233	99	220	97
Sonderpädagogik	338	106	321	105	343	127	672	104	731	105
sonstige HF*	65	41	68	43	23	8	40	23	50	45
<b>Fakultät zusammen</b>	<b>2.790</b>	<b>1.178</b>	<b>2.869</b>	<b>1.205</b>	<b>2.682</b>	<b>1.233</b>	<b>1.556</b>	<b>475</b>	<b>1.554</b>	<b>447</b>
<b>Außerhalb der Fakultäten</b>										
<b>ausserhalb der Fakultäten***</b>	32	3	35	12	73	69	189	4	71	11
<b>AnfängerInnen insgesamt</b>	<b>14.194</b>	<b>7.244</b>	<b>14.865</b>	<b>7.390</b>	<b>13.490</b>	<b>6.875</b>	<b>12.216</b>	<b>5.905</b>	<b>12.744</b>	<b>6.180</b>

**Studienanfänger\*innen (1. HS) nach Fakultäten (in %) im Studienjahr 2022 in Köpfen**



**Fachanfänger\*innen (1. FS) nach Fakultäten (in %) im Studienjahr 2022 in Köpfen**



\* sonstige je Fakultät beinhalten Kurzzeitstudierenden; Studienstart international; Zweithörer\*innen; Interdisziplinäre Studien; Deutschkurs und Weiterbildungseinrichtungen

\*\* amtlich wird das Studienfach Bildungswissenschaften der Lehreinheit Bildungswissenschaften zugeordnet. In den Vorjahren wurde die BiWi der Germanistik und Mathematik zugeordnet. Im Bereich Lehramt wurden systemtechnisch allen Personen die Bildungswissenschaften im 1. Fach zugewiesen, sodass die HumF in der absoluten Zahl deutlich gewachsen ist. Um diesen Zuwachs den anderen am Lehramt beteiligten Fakultäten zuordnen zu können, wurden die Studierenden nach Primärfach zugeordnet (z.B. im 2. Fach wurde Biologie belegt, sodass eine Person aus der HumF in die MatNat verschoben wurde).

\*\*\* Sonstiges; Akademisches Auslandsamt

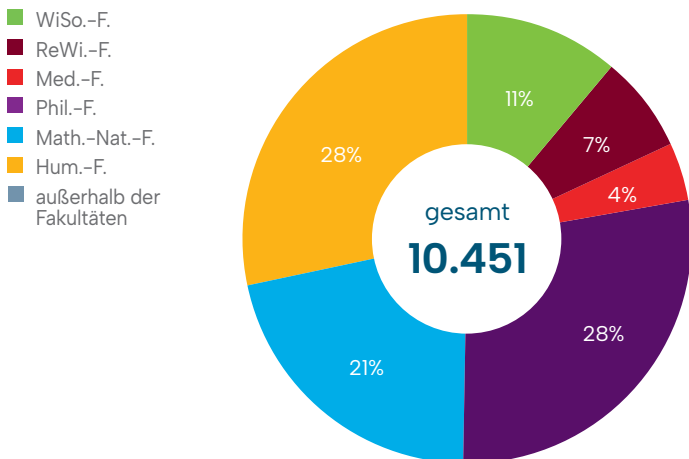
# Entwicklung der Studien- und Fachanfänger\*innen nach Fakultät und Lehrinheit in Fällen (exkl. Promotionen)

Lehrinheit	SJ 2018		SJ 2019		SJ 2020		SJ 2021		SJ 2022	
	1. FS	1. HS	1. FS	1. HS	1. FS	1. HS	1. FS	1. HS	1. FS	1. HS
<b>Wirtschafts- und Sozialwissenschaftliche Fakultät</b>										
Wirtschaftswissenschaften	2.712	1.339	2.559	1.324	1.924	844	1.777	764	1.819	767
sonstige WisoF*	516	447	360	246	427	344	423	394	506	416
<b>Fakultät zusammen</b>	<b>3.228</b>	<b>1.786</b>	<b>2.919</b>	<b>1.570</b>	<b>2.351</b>	<b>1.188</b>	<b>2.200</b>	<b>1.158</b>	<b>2.325</b>	<b>1.183</b>
<b>Rechtswissenschaftliche Fakultät</b>										
Rechtswissenschaft	1.201	800	981	630	978	656	827	578	925	632
sonstige ReWiF*	108	102	47	44	102	99	108	105	123	119
<b>Fakultät zusammen</b>	<b>1.309</b>	<b>902</b>	<b>1.028</b>	<b>674</b>	<b>1.080</b>	<b>755</b>	<b>935</b>	<b>683</b>	<b>1.048</b>	<b>751</b>
<b>Medizinische Fakultät</b>										
Klinisch-Theoretische Medizin	43	16	47	24	36	15	53	24	53	24
Pflegewissenschaft/ -management	28	19	27	16	55	30	52	35	53	35
Vorklinische Medizin	396	254	396	267	399	274	396	272	399	272
Zahnmedizin	69	39	70	44	72	46	76	40	76	40
sonstige MedF*	114	93	48	26	113	81	99	71	99	71
<b>Fakultät zusammen</b>	<b>650</b>	<b>421</b>	<b>588</b>	<b>377</b>	<b>675</b>	<b>446</b>	<b>676</b>	<b>442</b>	<b>680</b>	<b>442</b>
<b>Philosophische Fakultät</b>										
Afrikanistik	33	16	27	10	45	19	15	6	50	21
Anglistik	1.009	475	1.076	499	888	375	424	157	878	337
Archäologie	153	90	289	152	230	105	194	129	276	168
Asienwissenschaften	124	57	132	75	122	55	78	44	129	75
Ethnologie	170	82	185	93	95	32	59	29	108	55
Evangelische Theologie	260	116	239	86	212	84	30	14	178	74
Germanistik	2.314	893	2.538	981	2.003	713	1.053	483	2.069	742
Geschichte	956	403	932	405	664	247	445	185	733	279
Islamwissenschaft	51	26	65	28	41	14	25	10	47	19
Katholische Theologie	395	172	343	160	285	118	28	17	243	120
Klassische Philologie	159	67	162	56	113	28	53	16	102	37
Kunstgeschichte	147	62	159	80	128	67	65	29	130	62
Linguistik	186	63	201	83	141	58	69	33	128	58
Medienwissenschaft	364	161	363	194	255	128	181	94	246	121
Musikwissenschaft	94	44	99	47	54	22	36	19	56	29
Niederlandistik	150	84	245	137	122	53	17	4	128	59
Philosophie	489	247	646	301	432	175	162	81	463	204
Romanistik	662	283	672	322	474	189	214	75	439	170
Skandinavistik	64	35	102	48	46	18	27	13	55	25
Slavistik	141	61	135	60	80	42	23	10	80	34
sonstige PhilF*	416	386	159	132	283	239	258	226	294	256
<b>Fakultät zusammen</b>	<b>8.337</b>	<b>3.823</b>	<b>8.769</b>	<b>3.949</b>	<b>6.713</b>	<b>2.781</b>	<b>3.456</b>	<b>1.674</b>	<b>6.832</b>	<b>2.945</b>
<b>Mathematisch-Naturwissenschaftliche Fakultät</b>										
Biologie	713	328	742	373	677	319	553	292	724	334
Chemie	324	152	486	233	365	187	390	208	443	220
Geographie	486	204	496	184	460	171	180	90	462	198
Geophysik	412	118	410	91	222	62	423	131	442	131
Geowissenschaften	238	81	166	51	122	58	153	81	156	81
Mathematik	1.364	652	1.386	647	1.673	702	1.298	647	1.618	697
Physik	1.122	303	1.139	294	945	313	797	265	1.004	338
sonstige MNF*	399	171	457	154	359	124	58	51	355	150
<b>Fakultät zusammen</b>	<b>5.058</b>	<b>2.009</b>	<b>5.282</b>	<b>2.027</b>	<b>4.823</b>	<b>1.936</b>	<b>3.852</b>	<b>1.765</b>	<b>5.204</b>	<b>2.149</b>

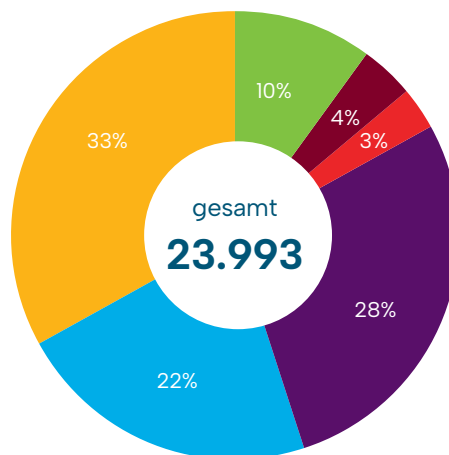
\* sonstige je Fakultät beinhalten Kurzzeitstudierenden; Studienstart international; Zweithörer\*innen; Interdisziplinäre Studien; Deutschkurs und Weiterbildungseinrichtungen

Lehreinheit	SJ 2018		SJ 2019		SJ 2020		SJ 2021		SJ 2022	
	1. FS	1. HS	1. FS	1. HS	1. FS	1. HS	1. FS	1. HS	1. FS	1. HS
<b>Humanwissenschaftliche Fakultät*</b>										
Bildungswissenschaften**	3.896	1.670	4.165	1.777	3.473	1.353	14	6	3.423	1.338
Kunst	415	111	397	116	394	100	0	0	423	117
Musik	139	45	122	33	90	26	19	8	97	29
Pädagogik	1.304	511	1.260	495	1.112	385	520	186	1.100	346
Psychologie	212	85	209	90	235	99	220	97	223	97
Sonderpädagogik	2.823	1.126	2.985	1.181	2.574	1.031	731	105	2.475	974
sonstige HF*	80	45	41	12	60	28	50	45	65	45
<b>Fakultät zusammen</b>	<b>8.869</b>	<b>3.593</b>	<b>9.179</b>	<b>3.704</b>	<b>7.938</b>	<b>3.022</b>	<b>1.554</b>	<b>447</b>	<b>7.806</b>	<b>2.946</b>
<b>Außerhalb der Fakultäten</b>										
<b>ausserhalb der Fakultäten***</b>	60	25	55	28	81	74	71	11	98	35
<b>AnfängerInnen insgesamt</b>	<b>26.354</b>	<b>12.014</b>	<b>27.506</b>	<b>12.562</b>	<b>27.846</b>	<b>12.375</b>	<b>12.744</b>	<b>6.180</b>	<b>23.993</b>	<b>10.451</b>

**Studienanfänger\*innen (1. HS) nach Fakultäten (in %) im Studienjahr 2022 in Fällen**



**Fachanfänger\*innen (1. FS) nach Fakultäten (in %) im Studienjahr 2022 in Fällen**



\* sonstige je Fakultät beinhalten Kurzzeitstudierenden; Studienstart international; Zweithörer\*innen; Interdisziplinäre Studien; Deutschkurs und Weiterbildungseinrichtungen

\*\* amtlich wird das Studienfach Bildungswissenschaften der Lehreinheit Bildungswissenschaften zugeordnet. In den Vorjahren wurde die BiWi der Germanistik und Mathematik zugeordnet. Im Bereich Lehramt wurden systemtechnisch allen Personen die Bildungswissenschaften im 1. Fach zugewiesen, sodass die HumF in der absoluten Zahl deutlich gewachsen ist. Um diesen Zuwachs den anderen am Lehramt beteiligten Fakultäten zuordnen zu können, wurden die Studierenden nach Primärfach zugeordnet (z.B. im 2. Fach wurde Biologie belegt, sodass eine Person aus der HumF in die MatNat verschoben wurde).

\*\*\* Sonstiges; Akademisches Auslandsamt

## Studienanfänger\*innen im 1. HS nach Lehreinheit und angestrebter Abschlussprüfung im Studienjahr 2022 (exkl. Promotionen)

Lehreinheit	BA	MA	St./1. Prfg.	Lehramt BA					Lehramt MA	In-comings	Studien-start Int.	Sons-tige	Gesamt	Gesamt Frauen absolut	Gesamt Int. absolut
				BK	GS	HRS Ge	Gym/Ge	SP	BK						
<b>Wirtschafts- und Sozialwissenschaftliche Fakultät</b>															
Wirtschaftswiss.	0	0	0	0	0	0	0	0	0	0	0	0	764	388	161
sonstige WisoF*	0	0	0	0	0	0	0	0	0	381	13	0	394	190	388
<b>Fakultät zusammen</b>	<b>0</b>	<b>0</b>	<b>0</b>	<b>0</b>	<b>0</b>	<b>0</b>	<b>0</b>	<b>0</b>	<b>0</b>	<b>381</b>	<b>13</b>	<b>0</b>	<b>1.158</b>	<b>578</b>	<b>549</b>
<b>Rechtswissenschaftliche Fakultät</b>															
Rechtswiss.	0	0	0	0	0	0	0	0	0	0	0	0	578	411	90
sonstige ReWIF*	0	0	0	0	0	0	0	0	0	105	0	0	105	63	104
<b>Fakultät zusammen</b>	<b>0</b>	<b>0</b>	<b>0</b>	<b>0</b>	<b>0</b>	<b>0</b>	<b>0</b>	<b>0</b>	<b>0</b>	<b>105</b>	<b>0</b>	<b>0</b>	<b>683</b>	<b>474</b>	<b>194</b>
<b>Medizinische Fakultät</b>															
Klin.-Th. Medizin	0	0	0	0	0	0	0	0	0	0	0	0	24	15	8
Pflegewiss./-mgt.	0	0	0	0	0	0	0	0	0	0	0	0	35	29	1
Vorklin. Medizin	0	0	0	0	0	0	0	0	0	0	0	0	272	176	7
Zahnmedizin	0	0	0	0	0	0	0	0	0	0	0	0	40	21	5
<b>sonstige MedF*</b>	<b>0</b>	<b>0</b>	<b>0</b>	<b>0</b>	<b>0</b>	<b>0</b>	<b>0</b>	<b>0</b>	<b>0</b>	<b>54</b>	<b>17</b>	<b>0</b>	<b>71</b>	<b>46</b>	<b>70</b>
<b>Fakultät zusammen</b>	<b>0</b>	<b>0</b>	<b>0</b>	<b>0</b>	<b>0</b>	<b>0</b>	<b>0</b>	<b>0</b>	<b>0</b>	<b>54</b>	<b>17</b>	<b>0</b>	<b>442</b>	<b>287</b>	<b>91</b>
<b>Philosophische Fakultät</b>															
Afrikanistik	0	0	0	0	0	0	0	0	0	0	0	0	6	3	1
Anglistik	0	42	64	0	0	0	0	0	0	0	0	0	157	114	13
Archäologie	0	0	0	0	0	0	0	0	0	0	0	0	129	76	10
Asienwiss.	0	0	0	0	0	0	0	0	0	0	0	0	44	25	3
Ethnologie	0	0	0	0	0	0	0	0	0	0	0	0	29	21	9
Ev. Theologie	0	5	9	0	0	0	0	0	0	0	0	0	14	7	0
Germanistik	0	36	122	278	0	0	0	0	0	0	0	0	483	406	13
Geschichte	0	41	86	0	0	0	0	0	0	0	0	0	185	92	25
Islamwiss.	0	0	0	0	0	0	0	0	0	0	0	0	10	9	2
Kath. Theologie	0	2	12	0	0	0	0	0	0	0	0	0	17	13	1
Klass. Philologie	0	0	11	0	0	0	0	0	0	0	0	0	16	7	1
Kunstgeschichte	0	0	0	0	0	0	0	0	0	0	0	0	29	26	4
Linguistik	0	0	0	0	0	0	0	0	0	0	0	0	33	20	16
Medienwiss.	0	0	0	0	0	0	0	0	0	0	0	0	94	65	10
Musikwiss.	0	0	0	0	0	0	0	0	0	0	0	0	19	8	1
Niederlandistik	0	0	0	0	0	0	0	0	0	0	0	0	4	4	0
Philosophie	0	12	31	0	0	0	0	0	0	0	0	0	81	46	2
Romanistik	0	0	50	0	0	0	0	0	0	0	0	0	75	56	6
Skandinavistik	0	0	0	0	0	0	0	0	0	0	0	0	13	8	0
Slavistik	0	0	0	0	0	0	0	0	0	0	0	0	10	7	1
sonstige PhilF*	0	0	0	0	0	0	0	0	0	223	3	0	226	162	225
<b>Fakultät zusammen</b>	<b>0</b>	<b>138</b>	<b>385</b>	<b>278</b>	<b>0</b>	<b>0</b>	<b>0</b>	<b>0</b>	<b>0</b>	<b>223</b>	<b>3</b>	<b>0</b>	<b>1.674</b>	<b>1.175</b>	<b>343</b>
<b>Mathematisch-Naturwissenschaftliche Fakultät</b>															
Biologie	0	35	34	0	0	0	0	0	0	0	0	0	292	187	44
Chemie	0	4	32	0	0	0	0	0	0	0	0	0	208	90	31
Geographie	0	0	0	0	0	0	0	0	0	0	0	0	90	48	10
Geophysik	0	0	0	0	0	0	0	0	0	0	0	0	131	68	7
Geowiss.	0	0	0	0	0	0	0	0	0	0	0	0	81	37	0
Mathematik	192	13	25	145	0	0	0	0	0	0	0	0	647	426	24
Physik	0	9	37	0	0	0	0	0	0	0	0	0	265	112	39
sonstige MNF*	0	0	0	0	0	0	0	0	0	41	9	1	51	21	51
<b>Fakultät zusammen</b>	<b>192</b>	<b>61</b>	<b>128</b>	<b>145</b>	<b>0</b>	<b>0</b>	<b>0</b>	<b>0</b>	<b>0</b>	<b>41</b>	<b>9</b>	<b>1</b>	<b>1.765</b>	<b>989</b>	<b>206</b>
<b>Humanwissenschaftliche Fakultät</b>															
Bildungswiss.	2	2	1	1	0	0	0	0	0	0	0	0	6	4	0
Kunst	0	0	0	0	0	0	0	0	0	0	0	0	0	0	0
Musik	0	0	0	0	0	0	0	0	0	0	0	0	8	6	1
Pädagogik	0	17	13	0	0	0	0	0	0	0	0	0	186	148	6
Psychologie	0	0	0	0	0	0	0	0	0	0	0	0	97	77	16
Sonderpädagogik	0	0	0	0	0	0	0	0	0	0	0	0	105	96	4
sonstige HF*	0	0	0	0	0	0	0	0	0	43	2	0	45	33	44
<b>Fakultät zusammen</b>	<b>2</b>	<b>19</b>	<b>14</b>	<b>1</b>	<b>0</b>	<b>0</b>	<b>0</b>	<b>0</b>	<b>0</b>	<b>43</b>	<b>2</b>	<b>0</b>	<b>447</b>	<b>364</b>	<b>71</b>
<b>Außerhalb der Fakultäten</b>															
Sonstiges**	0	0	0	0	0	0	0	0	0	0	0	11	11	8	11
<b>Abschluss insg.</b>	<b>194</b>	<b>218</b>	<b>527</b>	<b>424</b>	<b>0</b>	<b>0</b>	<b>0</b>	<b>0</b>	<b>0</b>	<b>847</b>	<b>44</b>	<b>12</b>	<b>6.180</b>	<b>3.875</b>	<b>1.465</b>
<b>Anteil Abschluss</b>	<b>3%</b>	<b>4%</b>	<b>9%</b>	<b>7%</b>	<b>0%</b>	<b>0%</b>	<b>0%</b>	<b>0%</b>	<b>0%</b>	<b>14%</b>	<b>1%</b>	<b>0%</b>	<b>100%</b>		

\* Sonstige je Fakultät = Kurzzeitstudierende, Zweithörerstudierende sowie Studienstart international

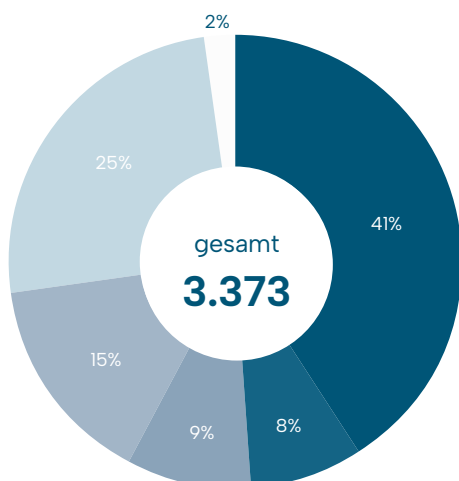
\*\* Sonstiges = Cologne Global Study Program - Contemporary European Studies

## Entwicklung der Studien- und Fachanfänger\*innen nach angestrebter Abschlussprüfung im Studienjahr 2022

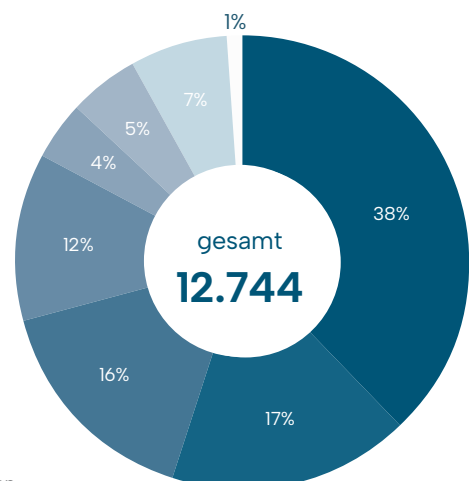
angestrebte Abschlussprüfung		SJ 2018			SJ 2019			SJ 2020			SJ 2021			SJ 2022		
		ges.	weibl.	int.	ges.	weibl.	int.	ges.	weibl.	int.	ges.	weibl.	int.	ges.	weibl.	int.
Bachelor	1.HS	3.324	1.934	321	3.386	1.983	343	3.461	2.030	314	2.606	1.549	227	2.807	1.629	220
	1.FS	5.321	3.000	532	5.864	3.405	543	5.887	3.450	455	4.582	2.744	367	4.882	2.891	353
Lehramt Bachelor	1.HS	1.602	1.166	103	1.735	1.249	100	1.826	1.378	92	1.403	1.039	59	1.396	1.008	60
	1.FS	2.469	1.705	149	2.653	1.794	132	2.881	2.083	135	2.183	1.521	95	2.185	1.499	98
Master	1.HS	316	194	283	258	156	221	292	174	260	282	154	250	261	166	240
	1.FS	2.330	1.456	433	2.351	1.408	360	1.956	1.235	391	1.968	1.214	395	1.981	1.236	419
Lehramt Master	1.HS	1	1	0	1	0	1	1	1	0	1	1	1	0	0	0
	1.FS	1.568	1.159	58	1.484	1.084	53	1.055	720	40	1.261	944	58	1.512	1.110	64
Staatsexamen Medizin	1.HS	313	183	14	293	184	7	311	207	12	320	209	16	312	197	12
	1.FS	458	259	41	462	274	34	465	305	37	467	304	46	472	311	39
1.Prüfung Rechtswissenschaften	1.HS	666	425	45	628	422	25	474	304	19	537	322	17	501	352	40
	1.FS	866	540	62	837	554	34	655	416	26	698	421	25	646	442	44
Abschluss Ausland*	1.HS	981	606	971	1.032	632	1.029	398	231	393	703	456	685	847	489	837
	1.FS	1.041	641	1.029	1.077	663	1.070	426	248	417	743	480	721	895	521	876
Sonstige**	1.HS	41	16	38	57	28	56	112	70	111	53	21	53	56	34	56
	1.FS	141	96	83	137	83	90	165	105	125	314	204	248	171	98	135
<b>Anfänger*innen insgesamt (inkl. sonstiger Abschlüsse)</b>	<b>1.HS</b>	<b>7.244</b>	<b>4.525</b>	<b>1.775</b>	<b>7.390</b>	<b>4.654</b>	<b>1.782</b>	<b>6.875</b>	<b>4.395</b>	<b>1.201</b>	<b>5.905</b>	<b>3.751</b>	<b>1.308</b>	<b>6.180</b>	<b>3.875</b>	<b>1.465</b>
	<b>1.FS</b>	<b>14.194</b>	<b>8.856</b>	<b>2.387</b>	<b>14.865</b>	<b>9.265</b>	<b>2.316</b>	<b>13.490</b>	<b>8.562</b>	<b>1.626</b>	<b>12.216</b>	<b>7.832</b>	<b>1.955</b>	<b>12.744</b>	<b>8.108</b>	<b>2.028</b>

\* Teilnehmende an einem Austauschprogramm (z.B. ERASMUS, Partneruniversität) oder Stipendiatin/Stipendiat für ein oder zwei Semester an der Universität zu Köln. Der Studienabschluss wird nicht an der Universität zu Köln erlangt.  
 \*\* Interdisziplinärer Studiengang „Cologne Global Study Program – Contemporary European Studies“

Studienanfänger\*innen im 1. HS nach angestrebter Abschlussprüfung im Studienjahr 2022



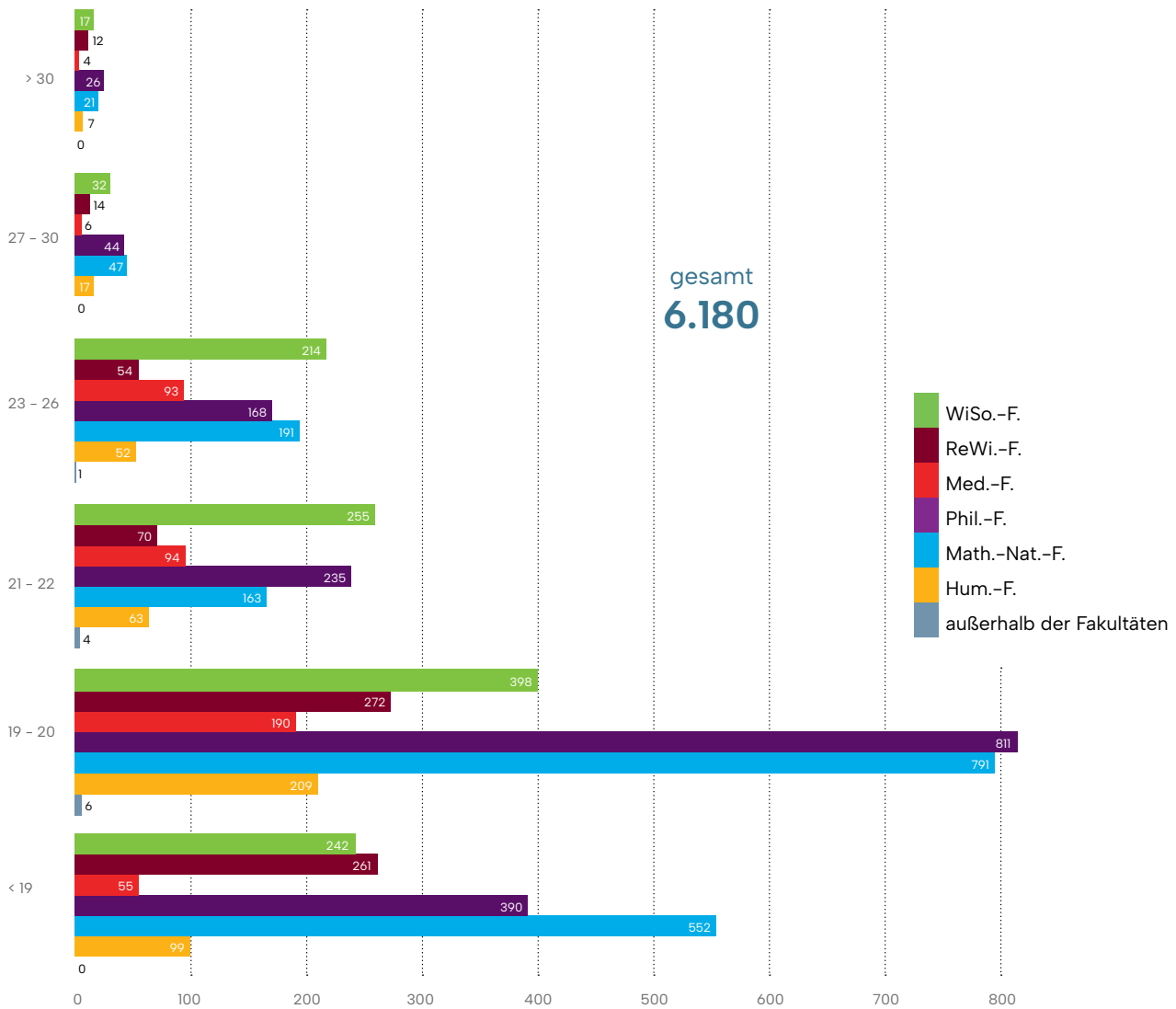
Studienanfänger\*innen im 1. FS nach angestrebter Abschlussprüfung im Studienjahr 2022



- Bachelor
- Lehramt Bachelor
- Master
- Lehramt Master
- Staatsexamen Medizin
- 1. Prüfung Rechtswissenschaften
- Abschluss Ausland
- Sonstige



## Studienanfänger\*innen im 1. HS nach Altersgruppen pro Fakultät im Studienjahr 2022



## Herkunft der Studienanfänger\*innen 1. HS im Studienjahr 2022 mit ausländischer Staatsangehörigkeit nach den zehn am häufigsten vertretenen Ländern

Land	Insgesamt	Anteil Land an gesamt
Italien	151	10,3%
Türkei	143	9,8%
Frankreich	97	6,6%
Spanien	80	5,5%
China	68	4,6%
Russ. Föderation	53	3,6%
Indien	44	3,0%
Irland	40	2,7%
Luxemburg	38	2,6%
Griechenland	34	2,3%
Übrige	717	48,9%
<b>Insgesamt</b>	<b>1.465</b>	<b>100%</b>





**STUDIARENDE**

## Entwicklung der Studierenden nach Fakultäten\* in Köpfen

Wintersemester	Wirtschafts- und Sozialwissenschaftliche Fakultät	Rechtswissenschaftliche Fakultät	Medizinische Fakultät	Philosophische Fakultät	Mathematisch-Naturwissenschaftliche Fakultät	Humanwissenschaftliche Fakultät	außerhalb der Fakultäten**	Universität zu Köln insgesamt	Anteil Frauen	Anteil int. Studierende
1960/61	5.594	1.862	1.762	3.077	1.590	0	0	13.885	20%	8%
1970/71	5.099	2.932	1.970	5.489	3.634	0	0	19.124	24%	6%
1980/81	7.393	5.681	3.565	10.146	5.180	3.946	0	35.911	43%	5%
1990/91	10.688	6.142	4.466	17.021	6.682	9.074	0	54.073	49%	7%
2000/01	9.159	5.323	3.471	17.868	9.510	9.964	0	55.295	55%	10%
2005/06	8.463	4.371	3.008	12.765	7.209	5.760	0	41.576	58%	12%
2010/11	8.059	3.473	2.890	11.292	5.757	5.431	0	36.902	58%	12%
2015/16	8.722	5.157	3.412	11.435	8.174	12.101	1	49.002	61%	10%
2016/17	9.249	5.362	3.500	14.314	8.979	8.125	10	49.539	60%	10%
2017/18	9.310	5.585	3.672	14.588	8.795	8.735	3	50.688	60%	11%
2018/19	9.474	5.824	3.718	13.406	8.688	9.187	19	50.316	61%	11%
2019/20	9.515	5.733	3.733	13.367	9.206	9.680	22	51.256	61%	11%
2020/21	9.070	5.723	3.754	13.398	9.409	9.367	71	50.792	61%	10%
2021/22	8.471	5.842	3.936	12.779	9.878	8.259	92	49.257	61%	11%
2022/23	7.799	5.783	3.983	12.612	10.506	7.507	24	48.214	62%	11%

\* Die Darstellung der Entwicklung entspricht der aktuellen Fakultätsstruktur.

\*\* Interdisziplinärer Studiengang „Cologne Global Study Program – Contemporary European Studies“

## Entwicklung der Studierenden nach angestrebter Abschlussprüfung in Köpfen

angestrebte Abschlussprüfung	WS 18/19			WS 19/20			WS 20/21			WS 21/22			WS 22/23		
	ges.	weibl.	int.	ges.	weibl.	int.	ges.	weibl.	int.	ges.	weibl.	int.	ges.	weibl.	int.
Bachelor	19.904	11.062	2.074	20.161	11.254	2.155	20.386	11.452	2.162	19.048	10.743	1.974	18.349	10.407	1.855
Lehramt Bachelor	8.731	5.821	529	9.009	5.981	553	9.567	6.451	564	8.736	5.954	488	8.576	5.808	470
Master	7.779	4.673	1.175	8.085	4.878	1.254	7.874	4.782	1.338	7.813	4.749	1.397	7.628	4.689	1.415
Lehramt Master	4.246	3.182	133	4.571	3.379	146	4.057	2.956	142	4.293	3.120	175	4.366	3.144	187
Staatsexamen Medizin	3.439	2.126	482	3.436	2.128	464	3.490	2.151	445	3.545	2.181	420	3.562	2.218	394
1. Prüfung Rechtswissenschaften	4.993	2.973	351	4.939	2.980	330	4.947	2.988	311	5.060	3.053	301	5.007	3.064	297
Lehramt (auslaufend)	361	188	29	168	87	21	43	28	5	0	0	0	0	0	0
Diplom (auslaufend)	10	8	2	7	5	2	8	6	3	8	6	3	6	4	1
Magister (auslaufend)	3	2	3	3	2	3	2	1	2	1	0	1	1	0	1
sonstige Abschlüsse (ohne Promotion)	850	521	786	877	542	815	418	271	346	753	485	674	719	418	645
<b>Studierende insgesamt</b>	<b>50.316</b>	<b>30.556</b>	<b>5.564</b>	<b>51.256</b>	<b>31.236</b>	<b>5.743</b>	<b>50.792</b>	<b>31.086</b>	<b>5.318</b>	<b>49.257</b>	<b>30.291</b>	<b>5.433</b>	<b>48.214</b>	<b>29.752</b>	<b>5.265</b>

## Entwicklung der Studierenden nach Fakultäten\* nach Fälln

Wintersemester	Wirtschafts- und Sozialwissenschaftliche Fakultät	Rechtswissenschaftliche Fakultät	Medizinische Fakultät	Philosophische Fakultät	Mathematisch-Naturwissenschaftliche Fakultät	Humanwissenschaftliche Fakultät	außerhalb der Fakultäten**	Universität zu Köln insgesamt	Anteil Frauen	Anteil int. Studierende
2015/16	10.021	5.547	3.430	30.360	14.016	23.838	0	87.212	66%	8%
2016/17	10.044	5.820	3.517	29.052	13.929	24.890	25	87.277	66%	8%
2017/18	9.850	6.087	3.687	29.834	14.070	27.190	28	90.746	66%	8%
2018/19	9.866	6.351	3.732	27.533	13.915	27.542	37	88.976	67%	9%
2019/20	9.897	6.206	3.746	27.668	14.772	28.745	38	91.072	67%	9%
2020/21	9.581	6.242	3.801	28.075	15.400	29.907	77	93.083	67%	8%
2021/22	8.866	6.319	3.952	25.399	14.818	27.999	96	87.449	67%	9%
2022/23	8.176	6.277	3.997	24.493	15.025	27.456	42	85.466	67%	9%

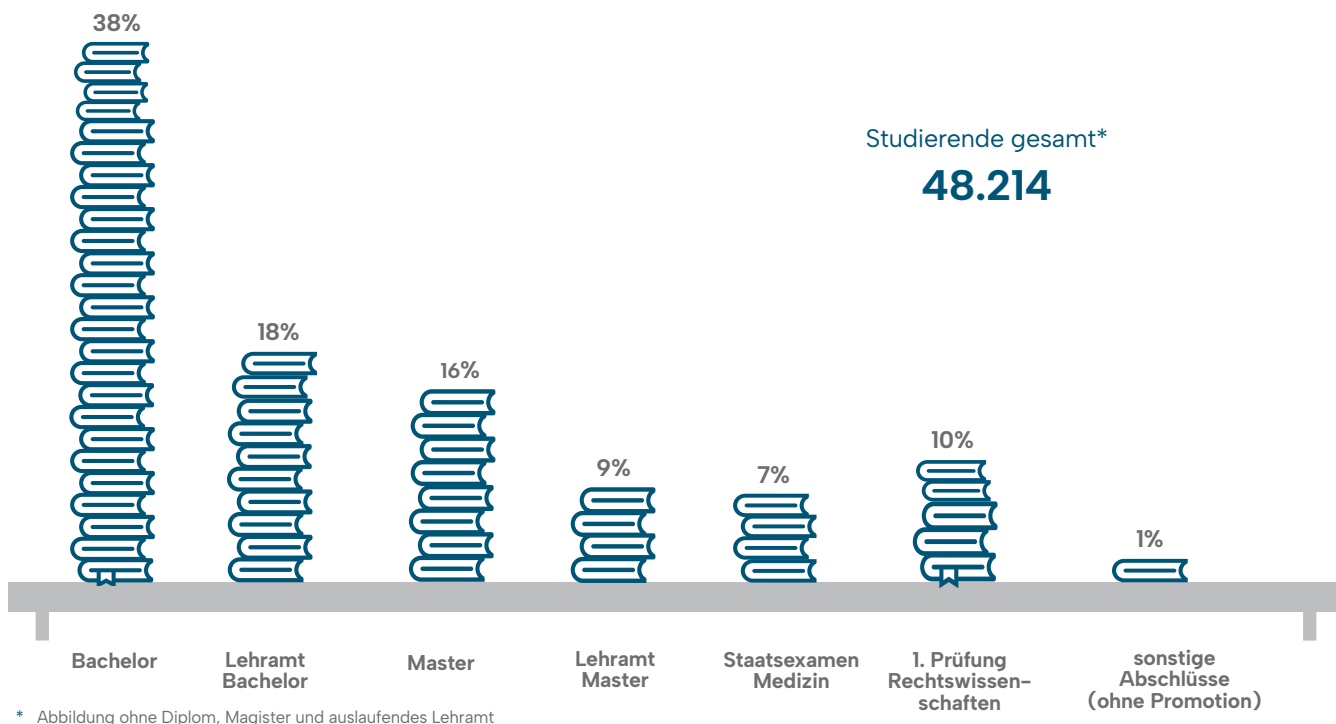
\* Die Darstellung der Entwicklung entspricht der aktuellen Fakultätsstruktur.

\*\* Interdisziplinärer Studiengang „Cologne Global Study Program – Contemporary European Studies“

## Entwicklung der Studierenden nach angestrebter Abschlussprüfung nach Fälln

angestrebte Abschlussprüfung	WS 18/19			WS 19/20			WS 20/21			WS 21/22			WS 22/23		
	ges.	weibl.	int.	ges.	weibl.	int.	ges.	weibl.	int.	ges.	weibl.	int.	ges.	weibl.	int.
Bachelor	24.627	14.189	2.519	24.808	14.323	2.600	25.324	14.730	2.635	23.322	13.553	2.378	22.448	13.091	2.237
Lehramt Bachelor	29.971	21.232	1.700	30.923	21.772	1.795	32.773	23.364	1.811	30.173	21.722	1.567	29.485	21.152	1.522
Master	8.619	5.322	1.245	9.026	5.588	1.338	9.006	5.615	1.445	8.721	5.458	1.472	8.476	5.336	1.479
Lehramt Master	15.032	11.987	445	16.222	12.803	476	16.624	12.837	560	15.511	11.913	591	15.411	11.752	633
Staatsexamen Medizin	3.451	2.129	483	3.446	2.132	466	3.513	2.163	448	3.556	2.186	422	3.574	2.224	395
1. Prüfung Rechtswissenschaften	5.376	3.259	474	5.230	3.193	449	5.263	3.217	430	5.334	3.262	406	5.263	3.254	389
Lehramt (auslaufend)	986	544	68	467	254	43	124	83	12	0	0	0	0	0	0
Diplom (auslaufend)	11	9	3	8	6	3	8	6	3	8	6	3	6	4	1
Magister (auslaufend)	3	2	3	3	2	3	3	1	3	1	0	1	1	0	1
sonstige Abschlüsse (ohne Promotion)	900	551	832	939	587	865	445	289	380	825	542	731	802	478	714
<b>Studierende insgesamt</b>	<b>88.976</b>	<b>59.224</b>	<b>7.772</b>	<b>91.072</b>	<b>60.660</b>	<b>8.038</b>	<b>93.083</b>	<b>62.305</b>	<b>7.727</b>	<b>87.451</b>	<b>58.642</b>	<b>7.571</b>	<b>85.466</b>	<b>57.291</b>	<b>7.371</b>

## Studierende nach angestrebter Abschlussprüfung im Wintersemester 2022/23

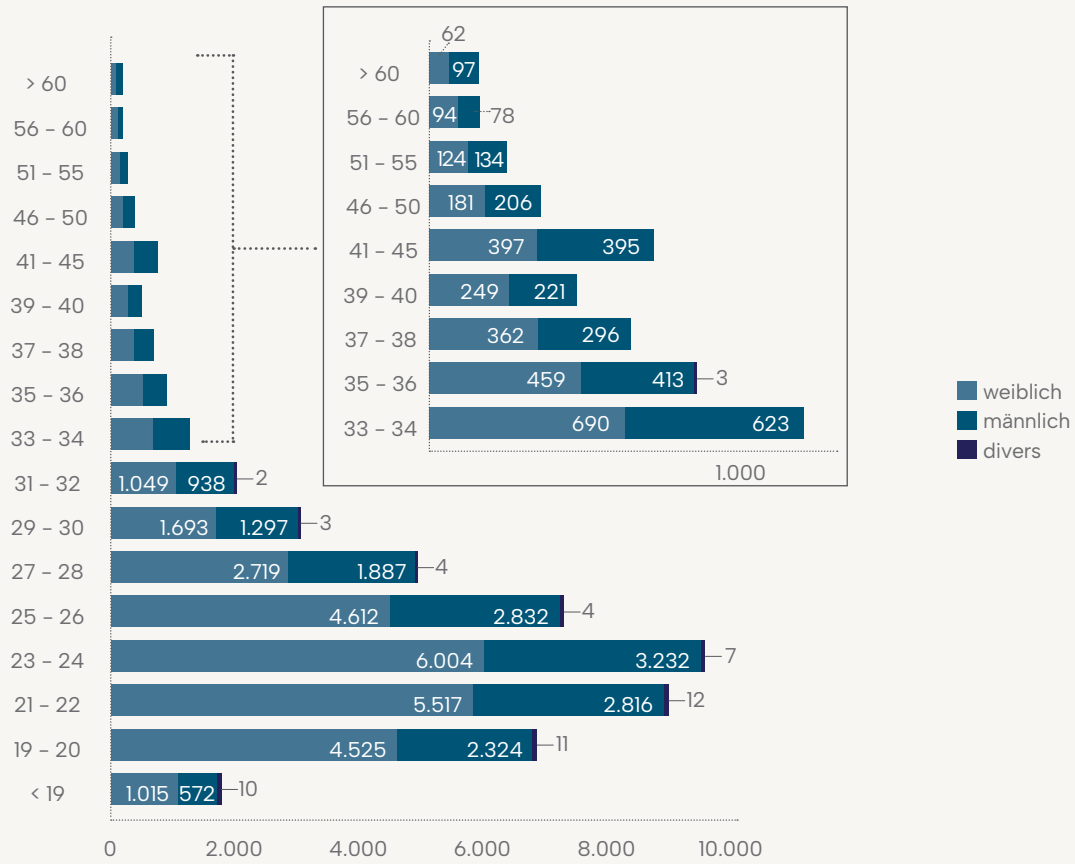


## Altersstruktur der Studierenden im Wintersemester 2022/23

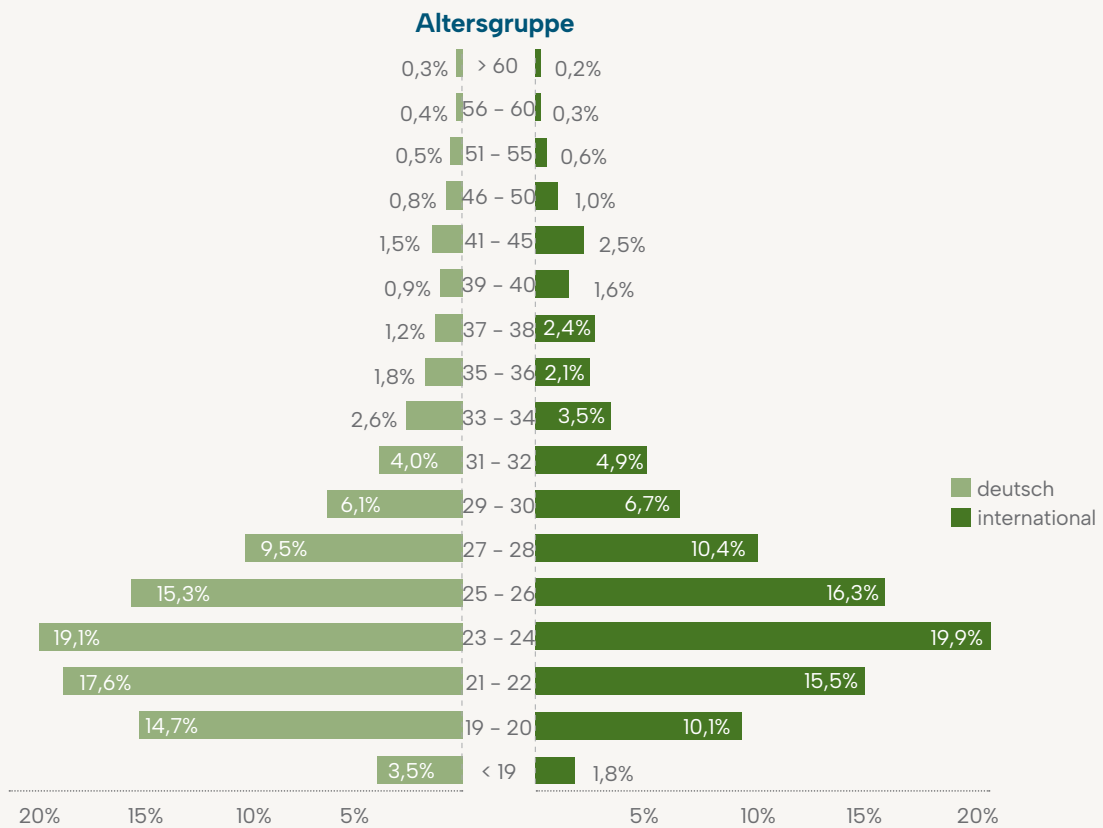
(ohne Promotionsstudierende, sonst. Abschlüsse und auslfd. Studiengänge LA., Mag. & Dipl.)

Altersgruppen	Insgesamt					davon Frauen					davon internationale Studierende				
	BA	MA	St./1.Prfg.	LA BA	LA MA	BA	MA	St./1.Prfg.	LA BA	LA MA	BA	MA	St./1.Prfg.	LA BA	LA MA
<19	1.033	0	271	285	0	608	0	185	216	0	60	0	22	7	0
19 - 20	3.454	11	1.249	1.987	2	2.044	4	834	1.541	2	282	4	45	49	0
21 - 22	3.541	547	1.457	2.320	296	2.132	336	957	1.699	255	352	112	70	63	2
23 - 24	2.726	1.873	1.739	1.494	1.248	1.610	1.198	1.092	971	1.043	327	331	108	104	35
25 - 26	1.955	1.984	1.492	836	1.125	1.117	1.260	910	484	813	237	316	141	64	53
27 - 28	1.449	1.222	751	516	641	831	748	428	279	416	147	221	97	36	22
29 - 30	1.025	701	463	344	441	557	410	276	186	256	96	123	59	35	21
31 - 32	688	452	323	235	273	348	253	174	121	145	71	93	34	36	14
33 - 34	487	314	216	158	126	232	187	110	85	69	45	72	33	12	15
35 - 36	364	185	141	106	74	180	102	78	48	48	36	40	13	14	5
37 - 38	337	102	97	73	41	162	63	55	45	31	54	35	17	12	5
39 - 40	213	66	88	59	40	107	35	43	34	28	32	26	8	10	7
41 - 50	687	121	177	132	51	307	64	91	77	32	88	33	32	21	7
51 - 60	272	38	81	28	7	127	23	40	20	6	23	7	9	7	1
> 60	118	12	24	3	1	45	6	9	2	0	5	2	3	0	0
<b>Summe absolut</b>	<b>18.349</b>	<b>7.628</b>	<b>8.569</b>	<b>8.576</b>	<b>4.366</b>	<b>10.407</b>	<b>4.689</b>	<b>5.282</b>	<b>5.808</b>	<b>3.144</b>	<b>1.855</b>	<b>1.415</b>	<b>691</b>	<b>470</b>	<b>187</b>

### Alterstruktur der Studierenden im Wintersemester 2022/23 nach Geschlecht (ohne Promotionsstudierende)



### Alterstruktur der Studierenden im Wintersemester 2022/23 nach Herkunft (ohne Promotionsstudierende)



# Studierende nach Lehreinheit und angestrebter Abschlussprüfung im Wintersemester 2022/23 (exkl. Promotionen)

Lehreinheit	BA	MA	St./1. Prfg.	Lehramt BA					Lehramt MA					In- com- ings	Stu- dien- start Int.	Sons- tige	Ges.	Gesamt Frauen absolut	Gesamt Int. absolut
				BK	GS	HRS Ge	Gym/ Ge	SP	BK	GS	HRS Ge	Gym/ Ge	SP						
<b>Wirtschafts- und Sozialwissenschaftliche Fakultät</b>																			
Wirtschaftswiss.	4.821	2.419	0	131	0	0	0	0	148	0	0	0	0	0	0	0	7.519	3.402	1.110
sonstige WisofF*	0	0	0	0	0	0	0	0	0	0	0	0	0	258	10	1	269	129	256
<b>Fakultät zusammen</b>	<b>4.821</b>	<b>2.419</b>	<b>0</b>	<b>131</b>	<b>0</b>	<b>0</b>	<b>0</b>	<b>0</b>	<b>148</b>	<b>0</b>	<b>0</b>	<b>0</b>	<b>0</b>	<b>258</b>	<b>10</b>	<b>1</b>	<b>7.788</b>	<b>3.531</b>	<b>1.366</b>
<b>Rechtswissenschaftliche Fakultät</b>																			
Rechtswiss.	386	308	5.007	0	0	0	0	0	0	0	0	0	0	0	0	1	5.702	3.532	582
sonstige ReWiF*	0	0	0	0	0	0	0	0	0	0	0	0	0	80	0	1	81	54	80
<b>Fakultät zusammen</b>	<b>386</b>	<b>308</b>	<b>5.007</b>	<b>0</b>	<b>0</b>	<b>0</b>	<b>0</b>	<b>0</b>	<b>0</b>	<b>0</b>	<b>0</b>	<b>0</b>	<b>0</b>	<b>80</b>	<b>0</b>	<b>2</b>	<b>5.783</b>	<b>3.586</b>	<b>662</b>
<b>Medizinische Fakultät</b>																			
Klin.-Th. Medizin	74	80	0	0	0	0	0	0	0	0	0	0	0	0	0	0	154	105	32
Pflegewiss./-mgt	175	0	0	0	0	0	0	0	0	0	0	0	0	0	0	0	175	155	6
Vorklin. Medizin	0	0	3.168	0	0	0	0	0	0	0	0	0	0	0	0	0	3.168	1.965	323
Zahnmedizin	0	0	394	0	0	0	0	0	0	0	0	0	0	0	0	0	394	253	71
<b>sonstige MedF*</b>	<b>0</b>	<b>0</b>	<b>0</b>	<b>0</b>	<b>0</b>	<b>0</b>	<b>0</b>	<b>0</b>	<b>0</b>	<b>0</b>	<b>0</b>	<b>0</b>	<b>0</b>	<b>46</b>	<b>12</b>	<b>34</b>	<b>92</b>	<b>55</b>	<b>59</b>
<b>Fakultät zusammen</b>	<b>249</b>	<b>80</b>	<b>3.562</b>	<b>0</b>	<b>0</b>	<b>0</b>	<b>0</b>	<b>0</b>	<b>0</b>	<b>0</b>	<b>0</b>	<b>0</b>	<b>0</b>	<b>46</b>	<b>12</b>	<b>34</b>	<b>3.983</b>	<b>2.533</b>	<b>491</b>
<b>Philosophische Fakultät</b>																			
Afrikanistik	40	9	0	0	0	0	0	0	0	0	0	0	0	0	0	0	49	34	5
Anglistik	375	99	0	52	4	297	434	18	2	5	322	98	8	0	0	2	1.716	1.241	207
Archäologie	501	95	0	0	0	0	0	0	0	0	0	0	0	0	0	0	596	324	43
Asienwiss.	305	62	0	0	0	0	3	0	0	0	0	0	0	0	0	0	370	223	49
Ethnologie	197	142	0	0	0	0	0	0	0	0	0	0	0	0	0	0	339	238	65
Ev. Theologie	0	0	0	2	0	23	57	7	1	0	13	12	5	0	0	0	120	73	8
Germanistik	453	282	0	56	3	271	743	836	6	81	451	142	37	0	0	0	3.361	2.675	168
Geschichte	285	280	0	0	0	259	672	0	0	0	219	80	0	0	0	0	1.795	773	152
Islamwiss.	100	36	0	0	0	0	0	0	0	0	0	0	0	0	0	0	136	102	21
Kath. Theologie	17	2	0	2	4	16	73	5	1	0	27	9	1	0	0	0	157	105	5
Klass. Philologie	100	36	0	0	0	0	90	0	0	0	53	0	0	0	0	2	281	150	26
Kunstgeschichte	232	118	0	0	0	0	0	0	0	0	0	0	0	0	0	0	350	289	38
Linguistik	159	200	0	0	0	0	0	0	0	0	0	0	0	0	0	0	359	224	74
Medienwiss.	651	194	0	0	0	0	0	0	0	0	0	0	0	0	0	0	845	546	83
Musikwiss.	109	63	0	0	0	0	0	0	0	0	0	0	0	0	0	0	172	87	18
Niederlandistik	29	0	0	4	0	11	12	0	1	0	1	0	0	0	0	2	60	41	3
Philosophie	186	54	0	0	0	65	160	0	0	0	51	13	0	0	0	0	529	282	36
Romanistik	273	95	0	6	0	10	379	0	0	0	177	3	0	0	0	0	943	665	128
Skandinavistik	81	13	0	0	0	0	0	0	0	0	0	0	0	0	0	0	94	70	5
Slavistik	104	41	0	0	0	5	2	0	0	0	2	1	0	0	0	0	155	115	56
sonstige PhilF*	0	0	0	0	0	0	0	0	0	0	0	0	0	170	0	15	185	131	169
<b>Fakultät zusammen</b>	<b>4.197</b>	<b>1.821</b>	<b>0</b>	<b>122</b>	<b>11</b>	<b>957</b>	<b>2.625</b>	<b>866</b>	<b>11</b>	<b>86</b>	<b>1.316</b>	<b>358</b>	<b>51</b>	<b>170</b>	<b>0</b>	<b>21</b>	<b>12.612</b>	<b>8.388</b>	<b>1.359</b>
<b>Mathematisch-Naturwissenschaftliche Fakultät</b>																			
Biologie	738	299	0	11	0	228	178	5	1	0	121	79	3	0	0	0	1.663	1.054	200
Chemie	663	229	0	0	0	28	209	2	0	0	89	9	0	0	0	0	1.229	539	161
Geographie	408	284	1	0	0	85	36	0	0	0	22	17	0	0	0	0	853	437	58
Geophysik	799	48	0	0	0	0	0	0	0	0	0	0	0	0	0	0	847	446	47
Geowiss.	356	49	0	0	0	0	0	0	0	0	0	0	0	0	0	0	405	183	18
Mathematik	1.243	248	3	3	467	90	203	411	0	302	106	59	12	0	0	0	3.147	1.952	185
Physik	1.719	294	0	5	0	55	153	34	0	0	33	11	1	0	0	0	2.305	965	216
sonstige MNF*	0	0	0	0	1	0	0	12	0	1	0	0	11	20	5	7	57	27	27
<b>Fakultät zusammen</b>	<b>5.926</b>	<b>1.451</b>	<b>4</b>	<b>19</b>	<b>468</b>	<b>486</b>	<b>779</b>	<b>464</b>	<b>1</b>	<b>303</b>	<b>371</b>	<b>175</b>	<b>27</b>	<b>20</b>	<b>5</b>	<b>7</b>	<b>10.506</b>	<b>5.603</b>	<b>912</b>
<b>Humanwissenschaftliche Fakultät</b>																			
Bildungswiss.	0	0	0	2	388	46	73	831	11	72	30	58	73	0	0	0	1.584	1.191	60
Kunst	0	0	0	0	1	3	36	21	0	6	20	3	7	0	0	0	97	85	4
Musik	69	14	0	0	0	4	0	3	0	4	0	3	1	0	0	0	98	64	5
Pädagogik	1.412	673	2	4	0	24	80	1	5	0	57	10	0	0	0	4	2.272	1.813	157
Psychologie	663	358	0	0	0	0	0	0	0	0	0	0	0	0	0	0	1.021	798	111
Sonderpädagogik	626	504	0	22	0	0	8	101	17	0	0	0	1.138	0	0	0	2.416	2.125	85
sonstige HF*	0	0	0	0	0	0	0	0	0	0	0	0	0	28	0	2	30	21	29
<b>Fakultät zusammen</b>	<b>2.770</b>	<b>1.549</b>	<b>2</b>	<b>28</b>	<b>389</b>	<b>77</b>	<b>197</b>	<b>957</b>	<b>33</b>	<b>82</b>	<b>107</b>	<b>74</b>	<b>1.219</b>	<b>28</b>	<b>0</b>	<b>6</b>	<b>7.518</b>	<b>6.097</b>	<b>451</b>
<b>Außerhalb der Fakultäten</b>																			
Sonstiges**	0	0	0	0	0	0	0	0	0	0	0	0	0	0	0	92	92	67	89
<b>Abschluss insg.</b>	<b>18.349</b>	<b>7.628</b>	<b>8.575</b>	<b>300</b>	<b>868</b>	<b>1.520</b>	<b>3.601</b>	<b>2.287</b>	<b>193</b>	<b>471</b>	<b>1.794</b>	<b>607</b>	<b>1.297</b>	<b>602</b>	<b>27</b>	<b>95</b>	<b>48.214</b>		
<b>Anteil Abschluss</b>	<b>38%</b>	<b>16%</b>	<b>18%</b>	<b>1%</b>	<b>2%</b>	<b>3%</b>	<b>7%</b>	<b>5%</b>	<b>0%</b>	<b>1%</b>	<b>4%</b>	<b>1%</b>	<b>3%</b>	<b>1%</b>	<b>0%</b>	<b>0%</b>	<b>100%</b>	<b>29.752</b>	<b>5.265</b>

\*sonstige je Fakultät = Kurzzeitstudierende, Zweithörerstudierende sowie Studienstart international  
 \*\*Sonstiges = Cologne Global Study Program - Contemporary European Studies

## Herkunft der Studierenden nach Ort der Hochschulzugangsberechtigung im Wintersemester 2022/23

Bundesland	Studierende insgesamt	Verteilung Studierende insgesamt	davon Frauen insgesamt	davon Männer insgesamt
Baden-Württemberg	1.875	3,9%	1.158	717
Bayern	809	1,7%	545	264
Berlin	295	0,6%	204	91
Brandenburg	97	0,2%	62	35
Bremen	166	0,3%	90	76
Hamburg	329	0,7%	201	128
Hessen	1.153	2,4%	757	396
Mecklenburg-Vorpommern	67	0,1%	38	29
Niedersachsen	1.303	2,7%	808	495
Nordrhein-Westfalen	35.135	72,9%	21.425	13.710
Rheinland-Pfalz	1.819	3,8%	1.192	627
Saarland	237	0,5%	161	76
Sachsen	151	0,3%	93	58
Sachsen-Anhalt	101	0,2%	68	33
Schleswig-Holstein	328	0,7%	192	136
Thüringen	150	0,3%	98	52
keine Angaben*	130	0,3%	77	53
Ausland	4.069	8,4%	2.583	1.486
<b>Studierende insgesamt</b>	<b>48.214</b>	<b>100%</b>	<b>29.752</b>	<b>18.462</b>

\* Hierbei handelt es sich überwiegend um Studierende aus der Medizin und der Zahnmedizin. Die UzK erhält von der Stiftung für Hochschulzulassung keine Angaben über den Ort der HZB.





## Entwicklung der Studierenden mit ausländischer Staatsangehörigkeit nach den zehn am häufigsten vertretenen Ländern (Absteigend sortiert nach Anzahl im WS 2022/23)

Land	WS 2018/2019	WS 2019/2020	WS 2020/2021	WS 2021/2022	WS 2022/2023
Türkei	730	746	727	715	696
China	498	507	428	381	344
Italien	404	401	323	365	365
Russische Föderation	328	342	312	315	266
Luxemburg	239	250	235	224	217
Bulgarien	251	246	225	210	208
Ukraine	193	207	201	177	182
Griechenland	185	189	166	166	159
Frankreich	182	169	164	164	160
Spanien	188	191	140	176	171
Übrige Länder	2.366	2.495	2.397	2.540	2.497
<b>AusländerInnen insgesamt</b>	<b>5.564</b>	<b>5.743</b>	<b>5.318</b>	<b>5.433</b>	<b>5.265</b>
<b>davon EuropäerInnen</b>	<b>2.285</b>	<b>2.264</b>	<b>2.319</b>	<b>3.473</b>	<b>3.338</b>

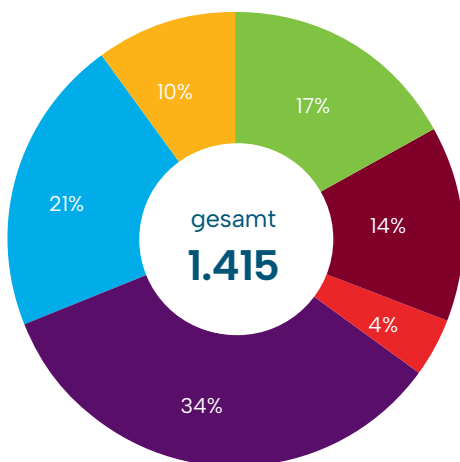


## Studierende mit ausländischer Staatsangehörigkeit unterteilt nach Bildungsin- und Bildungsausländer\*innen im Wintersemester 2022/23

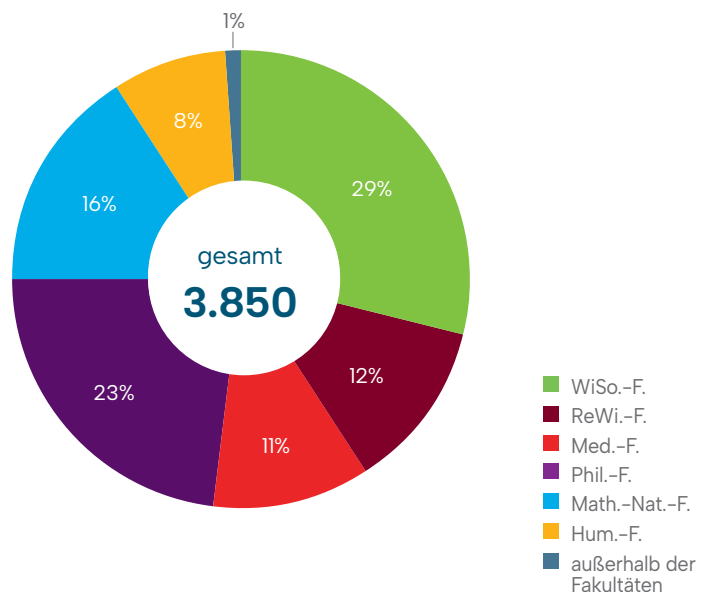
Fakultät	AusländerInnen insgesamt	Bildungsinländer*innen				Bildungsausländer*innen			
		insg.	Anteil BInl an AusländerInnen	davon Frauen	Anteil Frauen an BInl	insg.	Anteil BAusl an AusländerInnen	davon Frauen	Anteil Frauen an BAusl
Wirtschafts- und Sozialwissenschaftliche Fakultät	1.366	234	17%	112	48%	1.132	83%	659	58%
Rechtswissenschaftliche Fakultät	662	204	31%	144	71%	458	69%	316	69%
Medizinische Fakultät	491	54	11%	34	63%	437	89%	238	54%
Philosophische Fakultät	1.359	484	36%	340	70%	875	64%	615	70%
Mathematisch-Naturwissenschaftliche Fakultät	912	297	33%	169	57%	615	67%	329	53%
Humanwissenschaftliche Fakultät	451	142	31%	117	82%	309	69%	249	81%
Außerhalb der Fakultäten*	24	0	0%	0	0%	24	100%	14	58%
<b>Insgesamt</b>	<b>5.265</b>	<b>1.415</b>	<b>26,9%</b>	<b>916</b>	<b>64,7%</b>	<b>3.850</b>	<b>73,1%</b>	<b>2.420</b>	<b>62,9%</b>

\* Interdisziplinärer Studiengang „Cologne Global Study Program – Contemporary European Studies“

**Bildungsinländer\*innen nach Fakultäten im WS 2022/23**

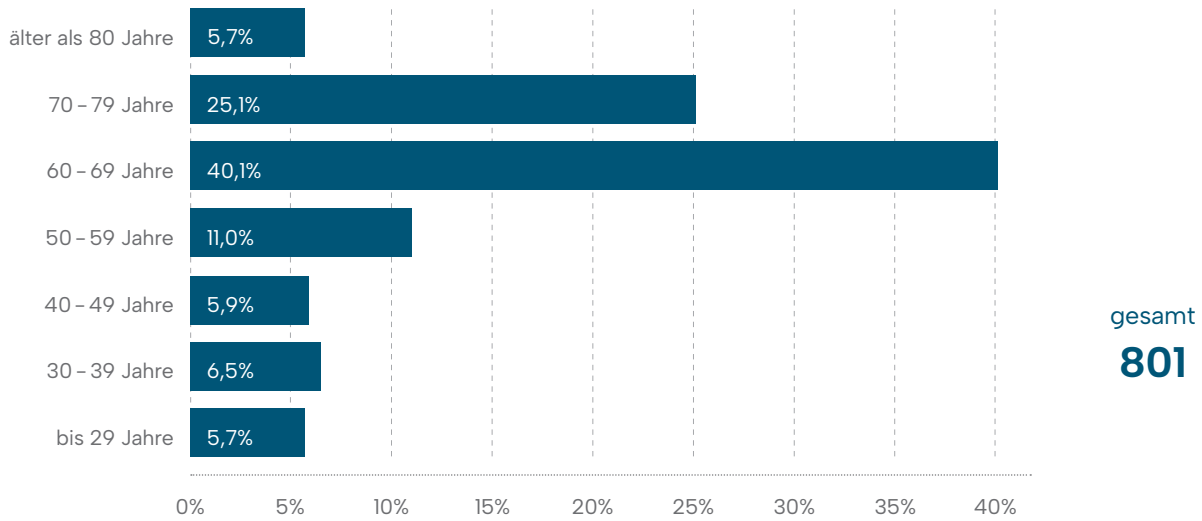


**Bildungsausländer\*innen nach Fakultäten im WS 2022/23**



- WiSo.-F.
- ReWi.-F.
- Med.-F.
- Phil.-F.
- Math.-Nat.-F.
- Hum.-F.
- außerhalb der Fakultäten

# Gasthörer\*innen nach Altersgruppen im Wintersemester 2022/23 (exkl. Seniorenstudierende)



# Seniorenstudierende im Wintersemester 2022/23

(ohne Gasthörer\*innen)

Lehreinheit	Altersgruppe in Jahren							Summe
	50 - 54	55 - 59	60 - 64	65 - 69	70 - 74	75 - 79	80 und älter	
<b>Wirtschafts- und Sozialwissenschaftliche Fakultät</b>								
Wirtschaftswissenschaften	7	11	4	0	3	0	0	25
<b>Fakultät zusammen</b>	<b>7</b>	<b>11</b>	<b>4</b>	<b>0</b>	<b>3</b>	<b>0</b>	<b>0</b>	<b>25</b>
<b>Rechtswissenschaftliche Fakultät</b>								
Rechtswissenschaft	34	21	6	4	0	0	1	66
<b>Fakultät zusammen</b>	<b>34</b>	<b>21</b>	<b>6</b>	<b>4</b>	<b>0</b>	<b>0</b>	<b>1</b>	<b>66</b>
<b>Medizinische Fakultät</b>								
Klinisch-Theoretische Medizin	0	1	0	0	0	0	0	1
Pflegewiss. /-management	1	0	0	0	0	0	0	1
Vorklinische Medizin	21	14	7	4	1	0	0	47
Zahnmedizin	2	2	1	1	1	0	0	7
<b>Fakultät zusammen</b>	<b>24</b>	<b>17</b>	<b>8</b>	<b>5</b>	<b>2</b>	<b>0</b>	<b>0</b>	<b>56</b>
<b>Philosophische Fakultät</b>								
Afrikanistik	1	2	2	0	0	0	0	5
Anglistik	0	5	1	1	0	0	0	7
Archäologie	16	7	5	8	1	1	1	39
Asienwissenschaften	4	1	1	1	0	0	1	8
Ethnologie	1	2	0	0	0	0	0	3
Evangelische Theologie	2	1	0	0	0	0	0	3
Germanistik	10	9	2	1	1	0	0	23
Geschichte	8	4	1	6	1	0	0	20
Islamwissenschaft	2	2	1	0	0	0	0	5
Katholische Theologie	2	0	0	0	0	0	0	2
Klassische Philologie	8	5	9	6	2	0	0	30
Kunstgeschichte	6	5	2	1	2	0	0	16
Linguistik	4	0	1	0	0	0	0	5
Medienwissenschaft	1	1	0	0	0	0	0	2
Musikwissenschaft	1	0	0	0	0	1	0	2
Niederlandistik	1	1	1	1	0	0	0	4
Philosophie	2	1	0	1	2	0	0	6
Romanistik	8	5	2	0	0	0	0	15
Pädagogik	1	0	0	0	0	0	0	1
Slavistik	3	2	0	2	0	0	0	7
<b>Fakultät zusammen</b>	<b>81</b>	<b>53</b>	<b>28</b>	<b>28</b>	<b>9</b>	<b>2</b>	<b>2</b>	<b>203</b>
<b>Mathematisch-Naturwissenschaftliche Fakultät</b>								
Biologie	2	2	0	0	0	0	0	4
Chemie	4	2	2	0	0	0	0	8
Geographie	2	0	1	1	0	0	1	5
Geophysik	29	28	13	5	1	0	1	77
Geowissenschaften	6	4	4	1	1	0	0	16
Mathematik	25	11	8	2	2	1	0	49
Physik	35	19	12	6	5	0	0	77
<b>Fakultät zusammen</b>	<b>103</b>	<b>66</b>	<b>40</b>	<b>15</b>	<b>9</b>	<b>1</b>	<b>2</b>	<b>236</b>
<b>Humanwissenschaftliche Fakultät</b>								
Bildungswissenschaften	3	3	0	0	0	0	0	6
Kunst	0	0	0	0	0	0	0	0
Musik	2	0	0	0	0	0	0	2
Pädagogik	12	6	3	1	2	0	0	24
Psychologie	16	10	1	0	1	0	0	28
Sonderpädagogik	11	2	1	1	0	0	0	15
<b>Fakultät zusammen</b>	<b>44</b>	<b>21</b>	<b>5</b>	<b>2</b>	<b>3</b>	<b>0</b>	<b>0</b>	<b>75</b>
<b>außerhalb der Fakultäten</b>	1	0	0	0	0	0	0	1
<b>Seniorenstudierende insgesamt</b>	<b>293</b>	<b>189</b>	<b>91</b>	<b>54</b>	<b>26</b>	<b>3</b>	<b>5</b>	<b>661</b>

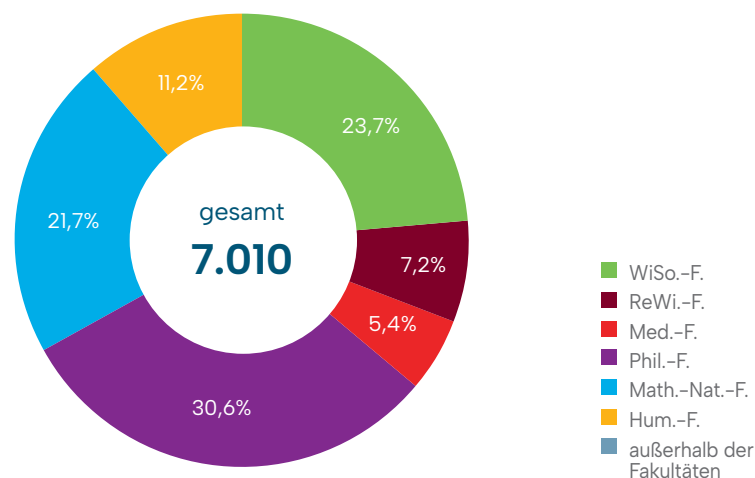


**ABSOLVENT\*INNEN**

## Entwicklung der Absolvent\*innen nach Abschluss in Köpfen (ohne Promotionen)

Abschluss	PJ 2018			PJ 2019			PJ 2020			PJ 2021			PJ 2022		
	ges.	weibl.	int.	ges.	weibl.	int.	ges.	weibl.	int.	ges.	weibl.	int.	ges.	weibl.	int.
Bachelor	2.549	1.539	221	2.606	1.572	239	2.198	1.333	212	2.420	1.531	288	2.145	1.274	234
Bachelor Lehramt	1.435	1.063	52	1.408	1.044	48	1.198	868	46	1.782	1.296	84	1.357	1.006	69
Master	1.378	768	156	1.488	902	171	1.513	908	207	1.561	963	227	1.543	900	244
Lehramt Master	1.096	857	25	1.291	972	38	1.380	1.036	36	1.377	1.045	42	1.240	888	43
Staatsexamen Medizin	333	206	32	349	206	35	376	261	52	372	240	56	348	231	41
1.Prüfung Rechtswissenschaften	437	279	19	484	324	13	390	249	14	370	223	13	377	225	12
Lehramt (auslaufend)	401	236	29	33	15	2	19	9	1	19	12	2	0	0	0
Diplom (auslaufend)	2	2	1	0	0	0	0	0	0	0	0	0	0	0	0
Magister (auslaufend)	0	0	0	0	0	0	0	0	0	0	0	0	0	0	0
sonstige Abschlüsse (ohne Promotion)	0	0	0	0	0	0	0	0	0	0	0	0	0	0	0
<b>Absolvent*innen insgesamt</b>	<b>7.631</b>	<b>4.950</b>	<b>535</b>	<b>7.659</b>	<b>5.035</b>	<b>546</b>	<b>7.074</b>	<b>4.664</b>	<b>568</b>	<b>7.901</b>	<b>5.310</b>	<b>712</b>	<b>7.010</b>	<b>4.524</b>	<b>643</b>

## Absolvent\*innen nach Fakultäten (ohne Promotionen) im Prüfungsjahr 2022 in Köpfen

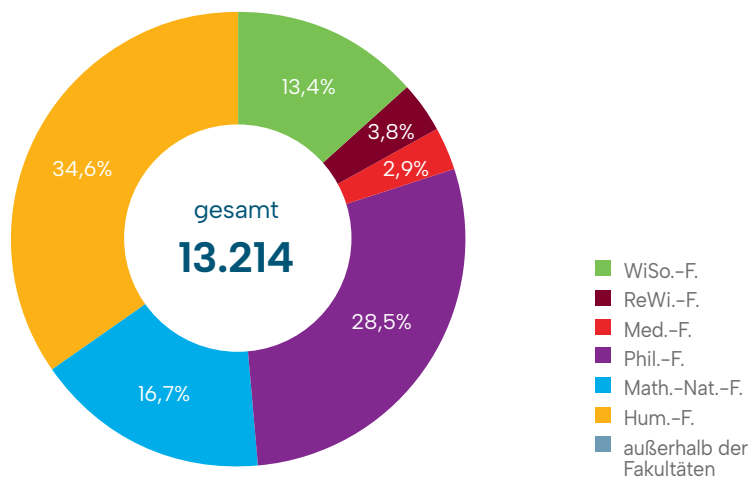


## Entwicklung der Absolvent\*innen nach Abschluss in Fällen

(ohne Promotionen)

Abschluss	PJ 2018			PJ 2019			PJ 2020			PJ 2021			PJ 2022		
	ges.	weibl.	int.	ges.	weibl.	int.	ges.	weibl.	int.	ges.	weibl.	int.	ges.	weibl.	int.
Bachelor	2.972	1.883	254	3.065	1.922	278	2.558	1.605	247	2.789	1.834	315	2.481	1.520	258
Bachelor Lehramt	4.562	3.566	158	4.503	3.547	145	3.880	2.960	140	5.650	4.338	264	4.364	3.400	220
Master	1.507	876	159	1.613	1.006	176	1.623	995	214	1.679	1.066	236	1.680	1.012	254
Lehramt Master	3.510	2.883	82	4.143	3.288	119	4.363	3.462	107	4.435	3.549	130	3.963	3.010	132
Staatsexamen Medizin	333	206	32	349	206	35	377	261	52	372	240	56	348	231	41
1.Prüfung Rechtswissenschaften	446	286	19	495	331	13	393	251	14	372	225	13	378	226	12
Lehramt (auslaufend)	882	522	66	80	40	4	49	22	2	38	25	4	0	0	0
Diplom (auslaufend)	2	2	1	0	0	0	0	0	0	0	0	0	0	0	0
Magister (auslaufend)	0	0	0	0	0	0	0	0	0	0	0	0	0	0	0
sonstige Abschlüsse (ohne Promotion)	7	6	0	0	0	0	0	0	0	0	0	0	0	0	0
<b>Absolvent*innen insgesamt</b>	<b>14.221</b>	<b>10.230</b>	<b>771</b>	<b>14.248</b>	<b>10.340</b>	<b>770</b>	<b>13.243</b>	<b>9.556</b>	<b>776</b>	<b>15.335</b>	<b>11.277</b>	<b>1.018</b>	<b>13.214</b>	<b>9.399</b>	<b>917</b>

## Absolvent\*innen nach Fakultäten (ohne Promotionen) im Prüfungsjahr 2022 nach Fällen



# Absolvent\*innen nach Lehreinheit und Abschluss im Prüfungsjahr 2022 in Köpfen

Lehreinheit	Bachelor	Lehramt Bachelor	Lehramt Master	Master	St./1. Prfg.	Summe	Anteil Frauen absolut	Anteil int. absolut
<b>Wirtschafts- und Sozialwissenschaftliche Fakultät</b>								
Wirtschaftswissenschaften	936	23	54	650	0	1.663	789	213
<b>Fakultät zusammen</b>	<b>936</b>	<b>23</b>	<b>54</b>	<b>650</b>	<b>0</b>	<b>1.663</b>	<b>789</b>	<b>213</b>
<b>Rechtswissenschaftliche Fakultät</b>								
Rechtswissenschaft	80	0	0	50	377	507	319	62
<b>Fakultät zusammen</b>	<b>80</b>	<b>0</b>	<b>0</b>	<b>50</b>	<b>377</b>	<b>507</b>	<b>319</b>	<b>62</b>
<b>Medizinische Fakultät</b>								
Klinisch-Theoretische Medizin	9	0	0	12	0	21	13	3
Pflegewissenschaft /-management	13	0	0	0	0	13	12	1
Vorklinische Medizin	0	0	0	0	304	304	198	34
Zahnmedizin	0	0	0	0	44	44	33	7
<b>Fakultät zusammen</b>	<b>22</b>	<b>0</b>	<b>0</b>	<b>12</b>	<b>348</b>	<b>382</b>	<b>256</b>	<b>45</b>
<b>Philosophische Fakultät</b>								
Afrikanistik	0	0	0	2	0	2	2	0
Anglistik	52	112	102	27	0	293	213	32
Archäologie	22	0	0	13	0	35	22	0
Asienwissenschaften	12	0	0	8	0	20	13	4
Ethnologie	34	0	0	26	0	60	40	11
Evangelische Theologie	0	11	9	0	0	20	11	0
Germanistik	73	528	433	36	0	1.070	879	35
Geschichte	22	100	92	14	0	228	102	13
Islamwissenschaft	6	0	0	2	0	8	3	1
Katholische Theologie	1	3	15	0	0	19	11	0
Klassische Philologie	5	5	16	4	0	30	19	5
Kunstgeschichte	17	0	0	11	0	28	23	2
Linguistik	18	0	0	25	0	43	31	6
Medienwissenschaft	76	0	0	38	0	114	76	14
Musikwissenschaft	3	0	0	4	0	7	3	1
Niederlandistik	2	2	0	0	0	4	1	1
Philosophie	2	16	4	3	0	25	18	4
Romanistik	24	52	45	13	0	134	92	16
Skandinavistik	0	0	0	1	0	1	1	0
Slavistik	2	0	0	5	0	7	7	4
<b>Fakultät zusammen</b>	<b>371</b>	<b>829</b>	<b>716</b>	<b>232</b>	<b>0</b>	<b>2.148</b>	<b>1.567</b>	<b>149</b>
<b>Mathematisch-Naturwissenschaftliche Fakultät</b>								
Biologie	114	96	77	67	0	354	241	30
Chemie	71	33	25	61	0	190	77	28
Geographie	73	0	0	55	0	128	60	13
Geophysik	8	0	0	8	0	16	10	3
Geowissenschaften	24	0	0	8	0	32	16	3
Mathematik	82	317	247	76	0	722	501	29
Physik	3	13	10	54	0	80	14	19
<b>Fakultät zusammen</b>	<b>375</b>	<b>459</b>	<b>359</b>	<b>329</b>	<b>0</b>	<b>1.522</b>	<b>919</b>	<b>125</b>
<b>Humanwissenschaftliche Fakultät</b>								
Musik	10	0	0	6	0	16	10	1
Pädagogik	194	29	21	111	0	355	293	27
Psychologie	90	0	0	71	0	161	133	10
Sonderpädagogik	30	17	90	82	0	219	201	11
Sonderpädagogik, allgemein	37	0	0	0	0	37	37	0
<b>Fakultät zusammen</b>	<b>361</b>	<b>46</b>	<b>111</b>	<b>270</b>	<b>0</b>	<b>788</b>	<b>674</b>	<b>49</b>
<b>Abschluss insgesamt</b>	<b>2.145</b>	<b>1.357</b>	<b>1.240</b>	<b>1.543</b>	<b>725</b>	<b>7.010</b>	<b>4.524</b>	<b>643</b>
<b>Anteil Abschluss</b>	<b>31%</b>	<b>19%</b>	<b>18%</b>	<b>22%</b>	<b>10%</b>	<b>100%</b>	<b>64,5%</b>	<b>9%</b>



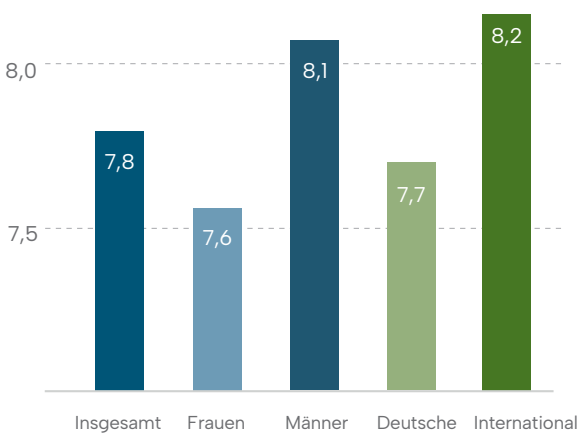
# Absolvent\*innen nach Lehreinheit und Abschluss im Prüfungsjahr 2022 in Fällen

Lehreinheit	Bachelor	Lehramt Bachelor	Lehramt Master	Master	St./1. Prfg.	Summe	Anteil Frauen absolut	Anteil int. absolut
<b>Wirtschafts- und Sozialwissenschaftliche Fakultät</b>								
Bildungswissenschaften	0	32	56	0	0	88	51	3
Wirtschaftswissenschaften	936	23	75	650	0	1.684	804	214
<b>Fakultät zusammen</b>	<b>936</b>	<b>55</b>	<b>131</b>	<b>650</b>	<b>0</b>	<b>1.772</b>	<b>855</b>	<b>217</b>
<b>Rechtswissenschaftliche Fakultät</b>								
Rechtswissenschaft	80	0	0	50	378	508	320	62
<b>Fakultät zusammen</b>	<b>80</b>	<b>0</b>	<b>0</b>	<b>50</b>	<b>378</b>	<b>508</b>	<b>320</b>	<b>62</b>
<b>Medizinische Fakultät</b>								
Klinisch-Theoretische Medizin	9	0	0	12	0	21	13	3
Pflegewissenschaft /-management	13	0	0	0	0	13	12	1
Vorklinische Medizin	0	0	0	0	304	304	198	34
Zahnmedizin	0	0	0	0	44	44	33	7
<b>Fakultät zusammen</b>	<b>22</b>	<b>0</b>	<b>0</b>	<b>12</b>	<b>348</b>	<b>382</b>	<b>256</b>	<b>45</b>
<b>Philosophische Fakultät</b>								
Afrikanistik	8	0	0	2	0	10	7	0
Anglistik	72	237	200	30	0	539	433	41
Archäologie	22	0	0	13	0	35	22	0
Asienwissenschaften	13	1	0	8	0	22	13	4
Ethnologie	47	0	0	27	0	74	53	11
Evangelische Theologie	0	57	68	0	0	125	102	1
Germanistik	81	725	660	38	0	1.504	1261	47
Geschichte	42	165	155	18	0	380	184	22
Islamwissenschaft	23	0	0	6	0	29	19	4
Katholische Theologie	1	69	90	0	0	160	132	1
Klassische Philologie	8	15	30	6	0	59	38	7
Kunstgeschichte	44	0	0	17	0	61	51	3
Linguistik	39	0	0	26	0	65	47	9
Medienwissenschaft	141	0	0	52	0	193	138	15
Musikwissenschaft	20	0	0	5	0	25	11	3
Niederlandistik	4	5	7	0	0	16	9	2
Philosophie	31	71	44	6	0	152	97	11
Romanistik	44	114	105	22	0	285	207	50
Skandinavistik	13	0	0	4	0	17	13	3
Slavistik	5	7	2	5	0	19	18	10
<b>Fakultät zusammen</b>	<b>658</b>	<b>1.466</b>	<b>1.361</b>	<b>285</b>	<b>0</b>	<b>3.770</b>	<b>2.855</b>	<b>244</b>
<b>Mathematisch-Naturwissenschaftliche Fakultät</b>								
Biologie	114	153	115	67	0	449	327	32
Chemie	71	47	30	61	0	209	89	28
Geographie	86	89	74	57	0	306	181	25
Geophysik	8	0	0	8	0	16	10	3
Geowissenschaften	24	0	0	8	0	32	16	3
Interdisziplinäre Studien (Schwerpunkt Math., Nat.Wiss.)	0	110	134	0	0	244	215	4
Mathematik	82	364	313	76	0	835	591	36
Physik	3	31	33	54	0	121	31	20
Sonstiges	0	1	0	0	0	1	1	1
<b>Fakultät zusammen</b>	<b>388</b>	<b>795</b>	<b>699</b>	<b>331</b>	<b>0</b>	<b>2.213</b>	<b>1.461</b>	<b>152</b>
<b>Humanwissenschaftliche Fakultät</b>								
Bildungswissenschaften	0	770	689	0	0	1.459	1.058	83
Kunst	0	163	118	0	0	281	249	7
Musik	19	28	29	8	0	84	59	4
Pädagogik	221	179	124	178	0	702	544	45
Psychologie	90	0	0	71	0	161	133	10
Sonderpädagogik	30	908	812	95	0	1.845	1.572	48
Sonderpädagogik, allgemein	37	0	0	0	0	37	37	0
<b>Fakultät zusammen</b>	<b>397</b>	<b>2.048</b>	<b>1.772</b>	<b>352</b>	<b>0</b>	<b>4.569</b>	<b>3.652</b>	<b>197</b>
<b>Abschluss insgesamt</b>	<b>2.481</b>	<b>4.364</b>	<b>3.963</b>	<b>1.680</b>	<b>726</b>	<b>13.214</b>	<b>9.399</b>	<b>917</b>
<b>Anteil Abschluss</b>	<b>19%</b>	<b>33%</b>	<b>30%</b>	<b>13%</b>	<b>5%</b>	<b>100%</b>	<b>71%</b>	<b>7%</b>

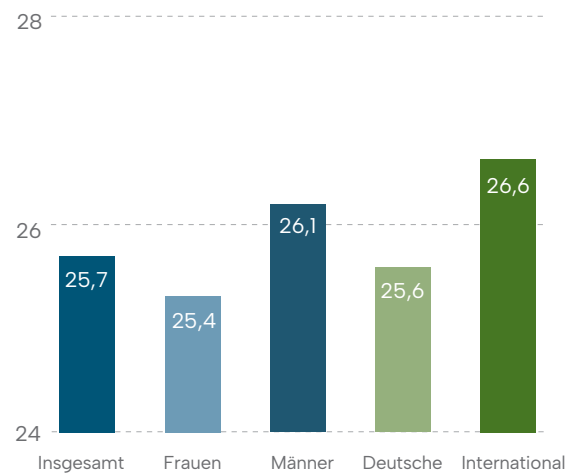
## Durchschnittliche Studiendauer und durchschnittliches Alter bei Abschluss im Prüfungsjahr 2022

angestrebte Abschlussprüfung	durchschnittliche Studiendauer in Semestern					durchschnittliches Alter bei Abschluss				
	insg.	nach Geschlecht		nach Staatsang.		insg.	nach Geschlecht		nach Staatsang.	
		w	m	d	int.		w	m	d	int.
Bachelor	8,5	8,4	8,7	8,4	9,2	24,4	24,4	24,5	24,4	25,0
Lehramt Bachelor	7,7	7,4	8,5	7,6	9,0	24,6	24,2	25,7	24,5	26,8
Master	6,4	6,5	6,4	6,5	6,4	26,8	26,8	26,9	26,7	27,2
Lehramt Master	4,8	4,7	5,0	4,8	4,7	27,1	26,5	28,5	26,9	30,8
Staatsexamen/I.Prüfung	13,5	13,4	13,7	13,4	14,2	26,7	26,6	26,8	26,6	27,9
<b>Insgesamt</b>	<b>7,8</b>	<b>7,6</b>	<b>8,1</b>	<b>7,7</b>	<b>8,2</b>	<b>25,7</b>	<b>25,4</b>	<b>26,1</b>	<b>25,6</b>	<b>26,6</b>

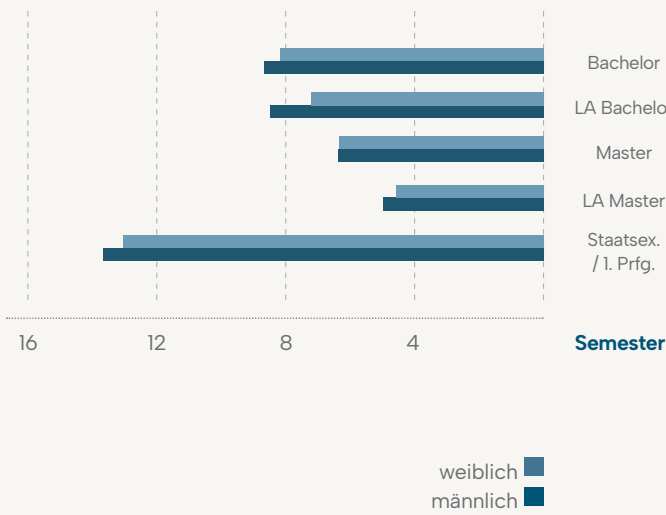
Durchschnittliche Studiendauer bei Abschluss im PJ 2022



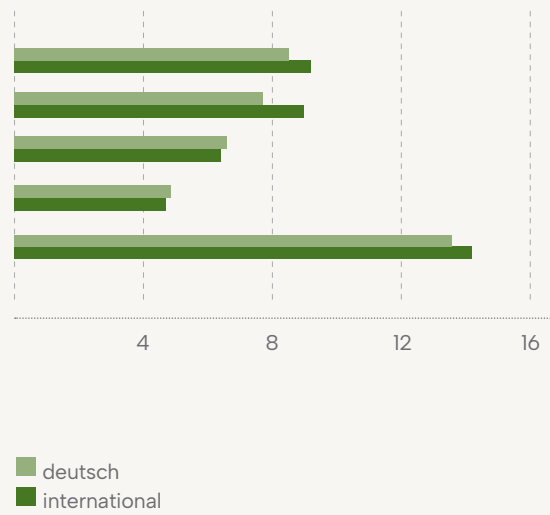
Durchschnittliches Alter bei Abschluss im PJ 2022



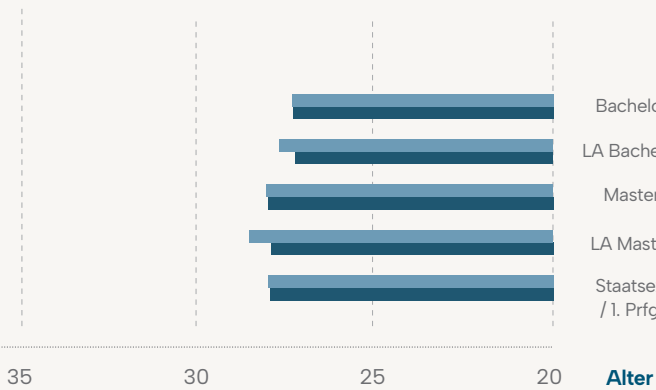
**Durchschnittliche Studiendauer nach Abschlussprüfung und Geschlecht 2022**



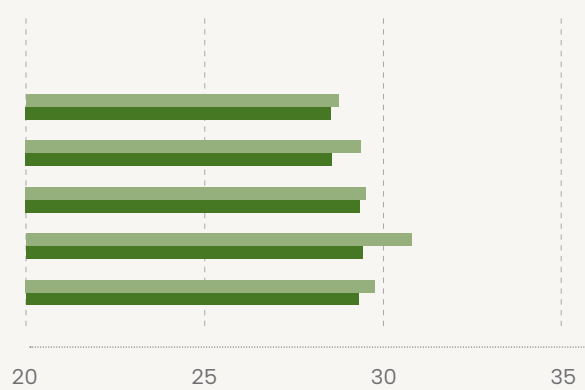
**Durchschnittliche Studiendauer nach Abschlussprüfung und Herkunft 2022**



**Durchschnittliches Alter nach Abschlussprüfung und Geschlecht 2022**



**Durchschnittliches Alter nach Herkunft 2022**







**PERSONAL**

# Wissenschaftliches Personal nach Fakultäten Haushaltsjahr 2022

Fakultät	Hauptberuflich wissenschaftliches Personal*											
	ProfessorInnen			LK/ Doz./Assist.			Wiss. MitarbeiterInnen			Insgesamt		
	i	w	VZÄ	i	w	VZÄ	i	w	VZÄ	i	w	VZÄ
Wirtschafts- und Sozialwissenschaftliche Fakultät	86	16	85,5	3	2	2,0	251	98	206,9	340	116	294,4
Rechtswissenschaftliche Fakultät	36	8	36,0	0	0	0,0	180	83	105,8	216	91	141,8
Medizinische Fakultät**	127	28	126,0	0	0	0,0	1.350	793	1.088,3	1.477	821	1.214,3
Philosophische Fakultät	141	63	139,3	80	62	71,5	489	280	395,0	710	405	605,7
Mathematisch-Naturwissenschaftliche Fakultät	147	38	146,0	32	16	28,3	1.005	392	794,9	1.184	446	969,2
Humanwissenschaftliche Fakultät	73	36	72,2	127	89	93,6	275	203	197,6	475	328	363,4
außerhalb der Fakultäten***	3	1	2,1	10	3	8,7	252	141	205,6	265	145	216,4
<b>Wissenschaftliches Personal insgesamt</b>	<b>613</b>	<b>190</b>	<b>607,1</b>	<b>252</b>	<b>172</b>	<b>204,0</b>	<b>3.802</b>	<b>1.990</b>	<b>2.994,1</b>	<b>4.667</b>	<b>2.352</b>	<b>3.805,2</b>

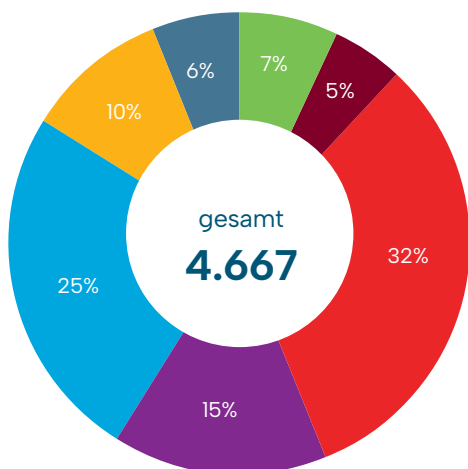
\* gem. Definition der amtlichen Statistik

\*\* abweichend von der Definition der amtlichen Statistik; Daten erhalten von med. Fakultät

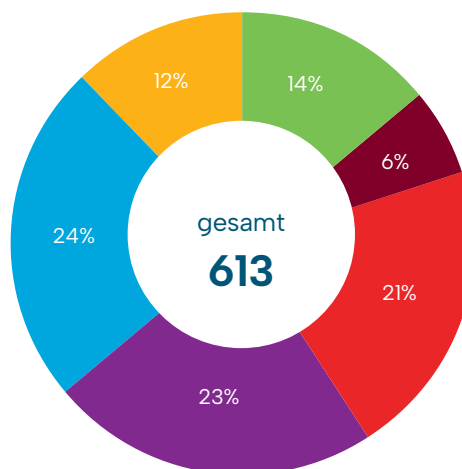
\*\*\* Wissen.Beamte/Wissen. Tarifbesch.( z.B. USB, RRZK, Rektorat, Prorektorat, Stabsstellen, Zentrale Einrichtungen)

## Wiss. Personal nach Fakultäten (inkl. Professor\*innen) im Haushaltsjahr 2022

Wissenschaftliches Personal gesamt (inkl. ProfessorInnen)



Professor\*innen



- WiSo.-F.
- ReWi.-F.
- Med.-F.
- Phil.-F.
- Math.-Nat.-F.
- Hum.-F.
- Wiss. Personal außerhalb der Fak.

## Entwicklung des Wissenschaftlichen Personals

		Hauptberuflich wissenschaftliches Personal								
		HJ 2020			HJ 2021			HJ 2022		
		i	w%	VZÄ	i	w%	VZÄ	i	w%	VZÄ
<b>Wirtschafts- und Sozialwissenschaftliche Fakultät</b>										
Professor*innen	W1/C2	14,00	6,00	14,00	8,00	4,00	7,50	11,00	4,00	11,00
	W2/C3	24,00	4,00	24,00	26,00	6,00	26,00	26,00	6,00	26,00
	W3/C4	47,00	7,00	46,48	48,00	7,00	47,48	49,00	6,00	48,50
	Gastprof.	0,00	0,00	0,00	0,00	0,00	0,00	0,00	0,00	0,00
LK/ Doz./Assist.		4,00	2,00	3,00	4,00	2,00	3,00	3,00	2,00	2,00
Wiss.MA		259,00	96,00	209,36	267,00	100,00	214,46	251,00	98,00	206,93
<b>Insgesamt</b>		<b>348,00</b>	<b>115,00</b>	<b>296,84</b>	<b>353,00</b>	<b>119,00</b>	<b>298,44</b>	<b>340,00</b>	<b>116,00</b>	<b>294,43</b>
<b>Rechtswissenschaftliche Fakultät</b>										
Professor*innen	W1/C2	3,00	1,00	3,00	2,00	1,00	2,00	2,00	1,00	2,00
	W2/C3	3,00	0,00	3,00	3,00	0,00	3,00	2,00	1,00	2,00
	W3/C4	30,00	5,00	30,00	30,00	5,00	30,00	32,00	6,00	32,00
	Gastprof.	1,00	0,00	0,61	0,00	0,00	0,00	0,00	0,00	0,00
LK/ Doz./Assist.		0,00	0,00	0,00	0,00	0,00	0,00	0,00	0,00	0,00
Wiss.MA		168,00	69,00	97,34	177,00	71,00	104,54	180,00	83,00	105,84
<b>Insgesamt</b>		<b>205,00</b>	<b>75,00</b>	<b>133,95</b>	<b>212,00</b>	<b>77,00</b>	<b>139,54</b>	<b>216,00</b>	<b>91,00</b>	<b>141,84</b>
<b>Medizinische Fakultät</b>										
Professor*innen	W1/C2	1,00	0,00	1,00	1,00	0,00	1,00	0,00	0,00	0,00
	W2/C3	62,00	10,00	61,50	66,00	12,00	64,64	72,00	14,00	71,50
	W3/C4	46,00	9,00	45,80	51,00	10,00	50,80	55,00	14,00	54,50
	Gastprof.	0,00	0,00	0,00	0,00	0,00	0,00	0,00	0,00	0,00
LK/ Doz./Assist.		0,00	0,00	0,00	0,00	0,00	0,00	0,00	0,00	0,00
Wiss.MA		1.274,00	718,00	995,87	1.337,00	785,00	1.085,31	1.350,00	793,00	1.088,31
<b>Insgesamt</b>		<b>1.383,00</b>	<b>737,00</b>	<b>1.104,17</b>	<b>1.455,00</b>	<b>807,00</b>	<b>1.201,75</b>	<b>1.477,00</b>	<b>821,00</b>	<b>1.214,31</b>
<b>Philosophische Fakultät</b>										
Professor*innen	W1/C2	24,00	14,00	22,96	21,00	11,00	20,80	19,00	10,00	18,80
	W2/C3	58,00	24,00	55,57	58,00	27,00	56,24	58,00	31,00	56,50
	W3/C4	69,00	21,00	69,00	68,00	21,00	68,00	64,00	22,00	64,00
	Gastprof.	1,00	0,00	0,40	0,00	0,00	0,00	0,00	0,00	0,00
LK/ Doz./Assist.		80,00	61,00	70,75	83,00	66,00	74,08	80,00	62,00	71,47
Wiss.MA		560,00	304,00	445,34	542,00	311,00	435,65	489,00	280,00	394,97
<b>Insgesamt</b>		<b>792,00</b>	<b>424,00</b>	<b>664,02</b>	<b>772,00</b>	<b>436,00</b>	<b>654,77</b>	<b>710,00</b>	<b>405,00</b>	<b>605,74</b>
<b>Mathematisch-Naturwissenschaftliche Fakultät</b>										
Professor*innen	W1/C2	9,00	6,00	9,00	9,00	6,00	9,00	7,00	5,00	7,00
	W2/C3	70,00	18,00	69,75	71,00	19,00	71,00	64,00	17,00	63,73
	W3/C4	75,00	14,00	75,00	78,00	16,00	78,00	75,00	16,00	74,50
	Gastprof.	2,00	0,00	1,10	2,00	0,00	1,80	1,00	0,00	0,80
LK/ Doz./Assist.		37,00	17,00	32,83	40,00	19,00	33,65	32,00	16,00	28,26
Wiss.MA		953,00	363,00	735,50	1.016,00	414,00	795,14	1.005,00	392,00	794,86
<b>Insgesamt</b>		<b>1.146,00</b>	<b>418,00</b>	<b>923,18</b>	<b>1.216,00</b>	<b>474,00</b>	<b>988,59</b>	<b>1.184,00</b>	<b>446,00</b>	<b>969,15</b>
<b>Humanwissenschaftliche Fakultät</b>										
Professor*innen	W1/C2	12,00	7,00	12,00	8,00	5,00	8,00	6,00	3,00	6,00
	W2/C3	28,00	15,00	27,78	27,00	13,00	26,51	26,00	12,00	25,20
	W3/C4	39,00	20,00	39,00	40,00	22,00	39,66	41,00	21,00	41,00
	Gastprof.	0,00	0,00	0,00	0,00	0,00	0,00	0,00	0,00	0,00
LK/ Doz./Assist.		149,00	103,00	102,71	140,00	104,00	100,91	127,00	89,00	93,56
Wiss.MA		298,00	219,00	215,05	297,00	219,00	211,08	275,00	203,00	197,59
<b>Insgesamt</b>		<b>526,00</b>	<b>364,00</b>	<b>396,54</b>	<b>512,00</b>	<b>363,00</b>	<b>386,16</b>	<b>475,00</b>	<b>328,00</b>	<b>363,35</b>
<b>Wiss. Personal außerhalb der Fakultäten</b>										
Professor*innen	W1/C2	0,00	0,00	0,00	0,00	0,00	0,00	0,00	0,00	0,00
	W2/C3	1,00	1,00	1,00	0,00	0,00	0,00	0,00	0,00	0,00
	W3/C4	2,00	1,00	2,00	2,00	1,00	2,00	3,00	1,00	2,10
	Gastprof.	14,00	1,00	11,90	2,00	0,00	1,00	0,00	0,00	0,00
LK/ Doz./Assist.		9,00	4,00	7,50	10,00	4,00	8,50	10,00	3,00	8,73
Wiss.MA		280,00	164,00	235,20	270,00	152,00	219,91	252,00	141,00	205,55
<b>Insgesamt</b>		<b>306,00</b>	<b>171,00</b>	<b>257,60</b>	<b>284,00</b>	<b>157,00</b>	<b>231,41</b>	<b>265,00</b>	<b>145,00</b>	<b>216,38</b>
<b>Wissenschaftliches Personal insgesamt</b>		<b>4.529,0</b>	<b>2.251,0</b>	<b>3.680,4</b>	<b>4.706</b>	<b>2.304</b>	<b>3776,3</b>	<b>4.667</b>	<b>2.352</b>	<b>3.805</b>



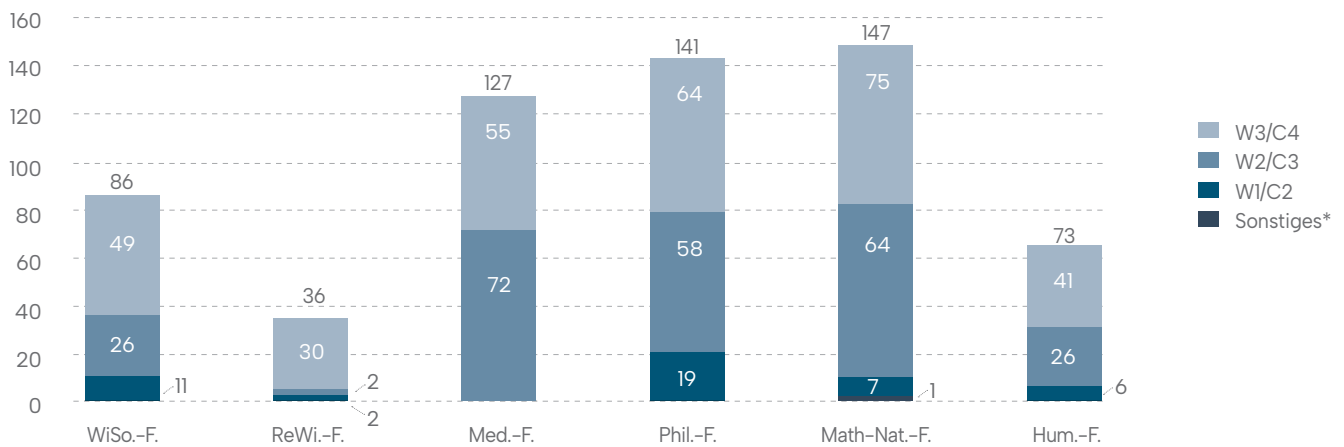


## Wissenschaftliches Personal nach Art der Finanzierung im Haushaltsjahr 2022

Personalgruppe	Summe	aus dem Stellenplan			Drittmittel			Hochschulpakt			Sonstiges		
		UzK	Med. Fakultät*	außerhalb der Fak.	UzK	Med. Fakultät*	außerhalb der Fak.	UzK	Med. Fakultät*	außerhalb der Fak.	UzK	Med. Fakultät*	außerhalb der Fak.
Professor*innen	613	374	111	2	53	14	0	54	2	1	2	0	0
Wiss. Mitarbeiter*innen	4.054	978	530	144	1.041	785	64	411	35	35	22	0	9
LK / Doz. / Assist.	262	136	0	8	6	0	0	110	0	2	0	0	0
Insgesamt	4.929	1.488	641	154	1.100	799	64	575	37	38	24	0	9

\* Die Daten werden seit 2018 neu erhoben. Im Bereich der med. Fakultät werden die Daten abweichend von der Hochschulpersonalstatistik durch die med. Fakultät gesondert geliefert.

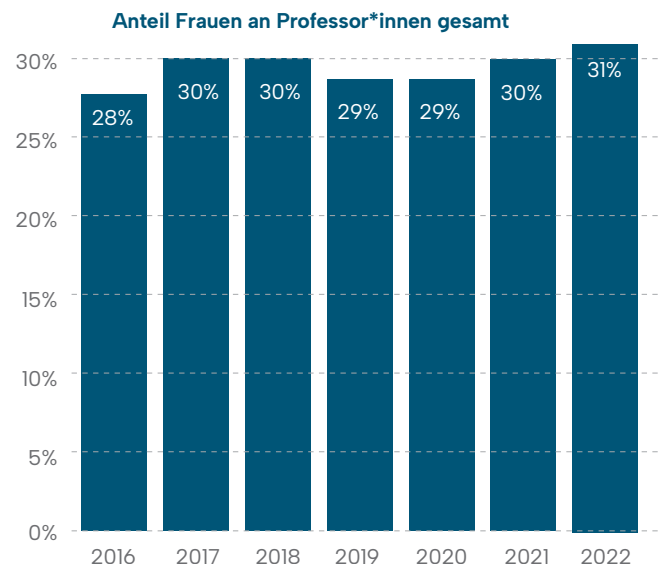
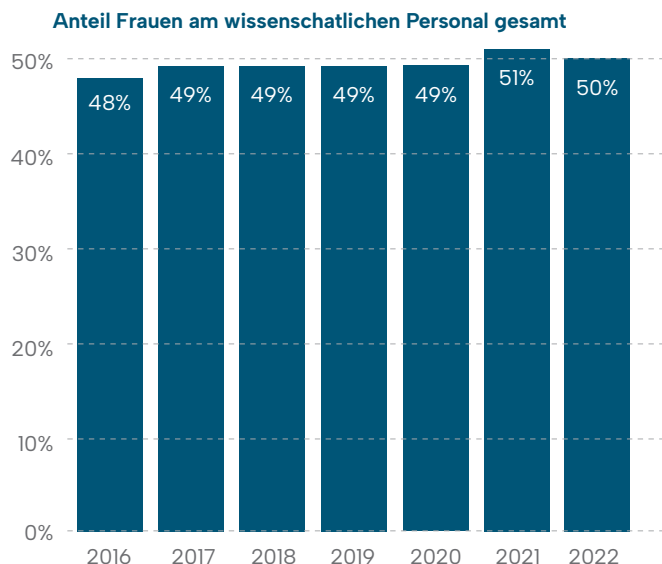
## Professor\*innen nach Fakultäten im Haushaltsjahr 2022



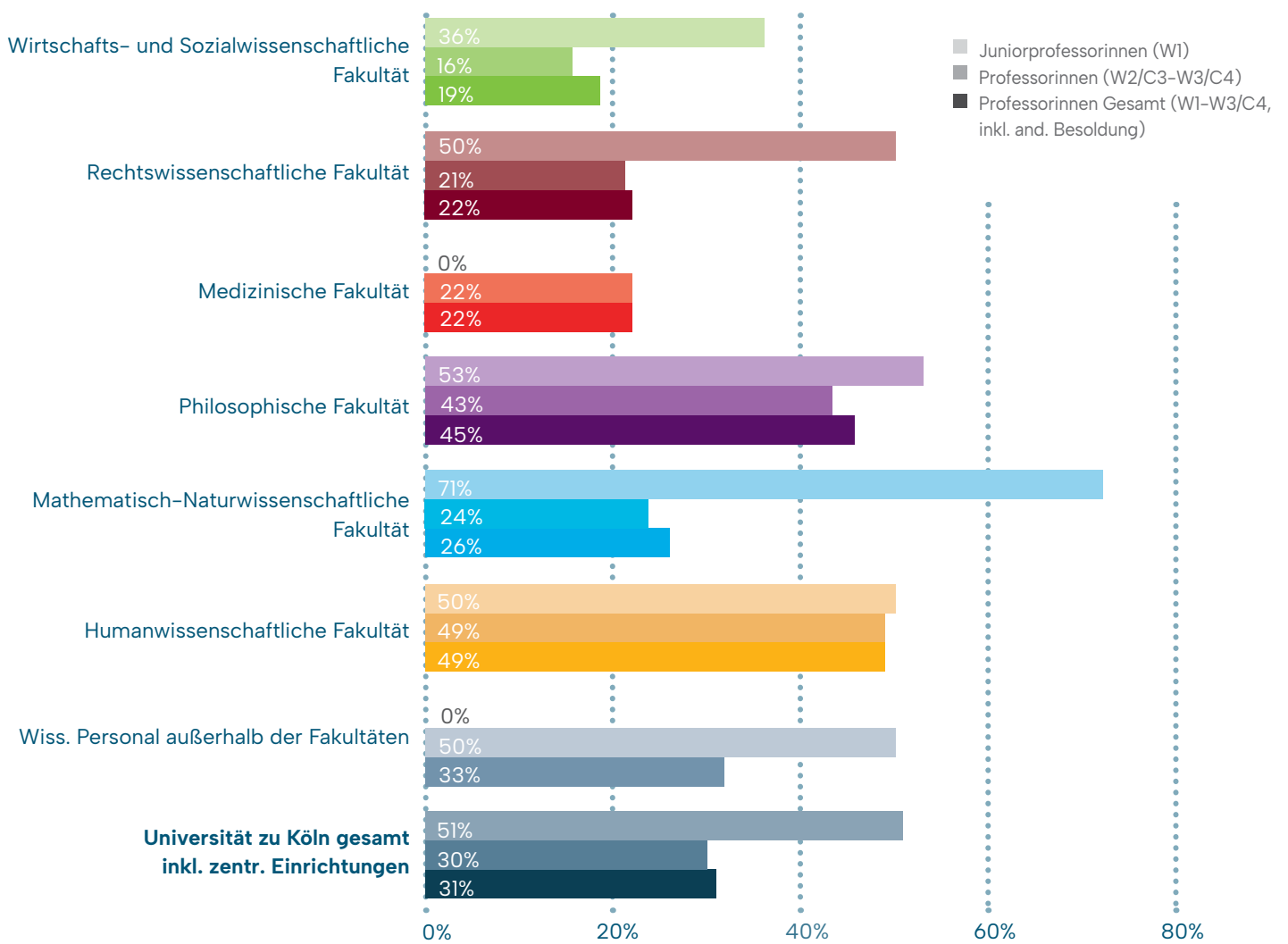
\* u.a. Gastprofessuren und außertariflich bezahltes Personal

\*\* Gesamtzahl weicht von Seite 64 ab, da Kategorie „außerhalb der Fakultäten“ nicht aufgeführt ist.

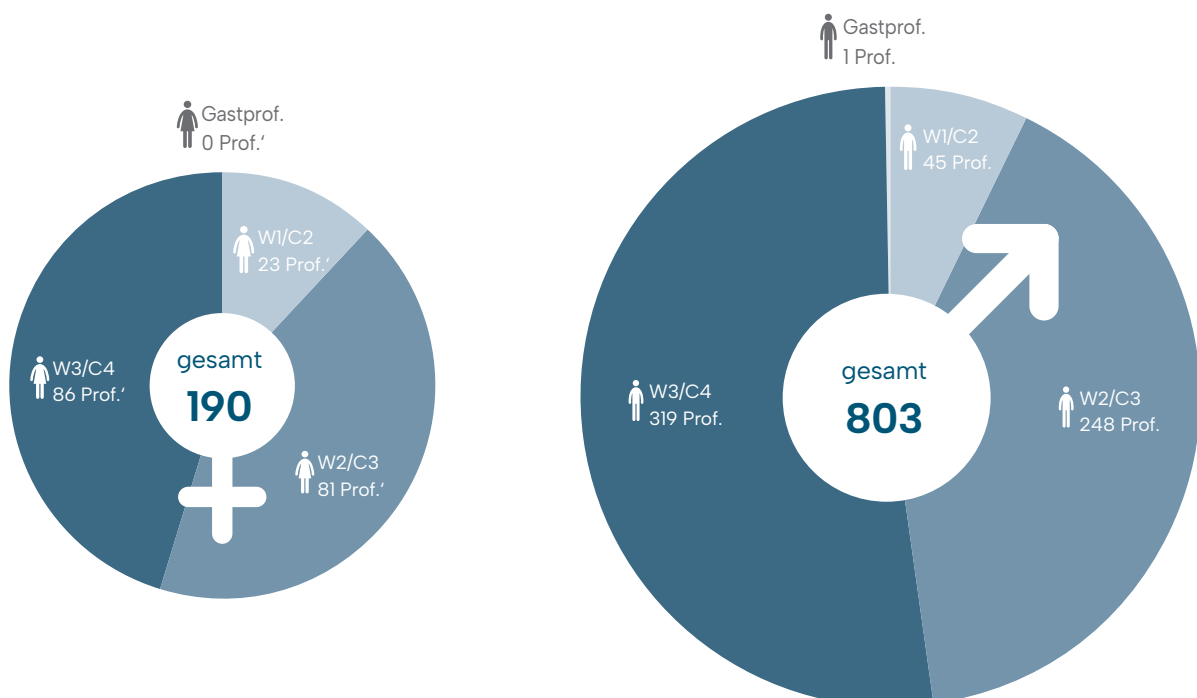
## Entwicklung des weiblichen wissenschaftlichen Personals



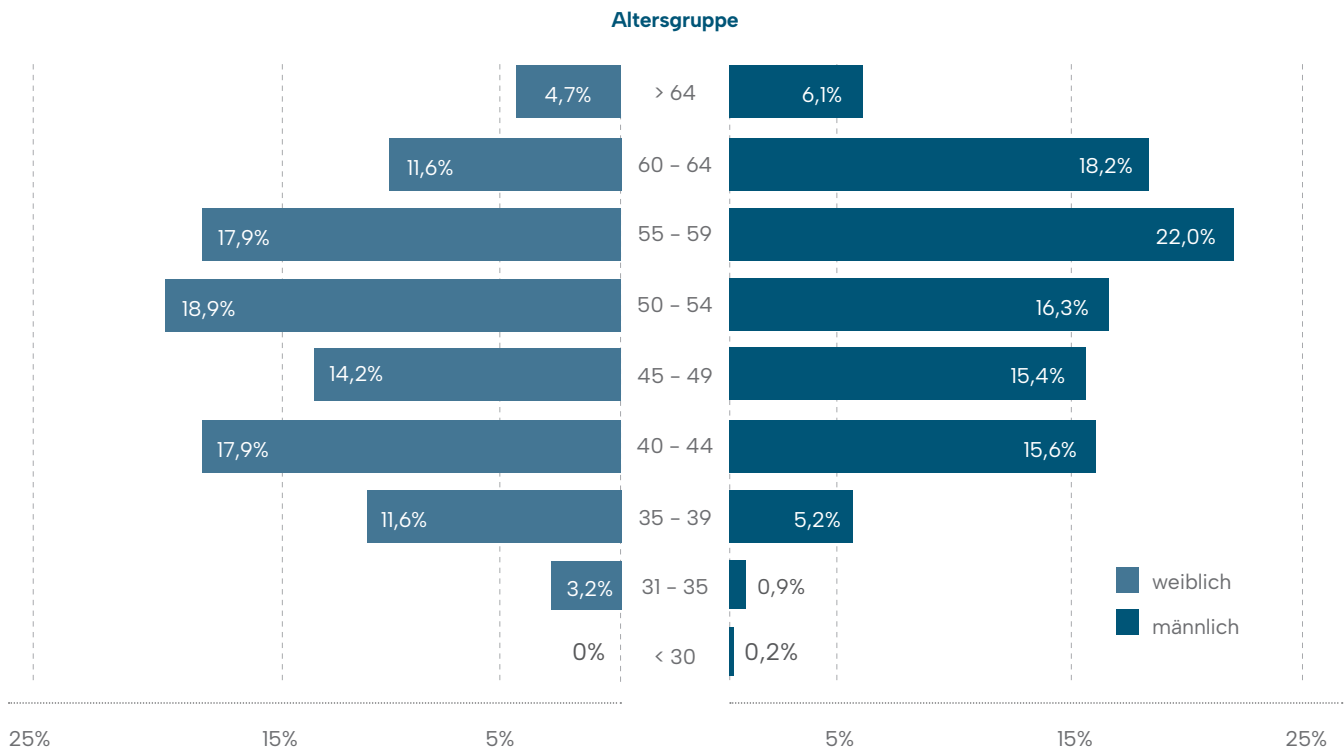
## Professor\*innen – Frauenanteile nach Fakultäten 2022



## Professor\*innen – Geschlechterverteilung nach Besoldungsgruppe 2022



## Altersstruktur der Professor\*innen im Haushaltsjahr 2022



## Entwicklung des Personals aus Technik und Verwaltung (TuV) im Haushaltsjahr 2022 (inkl. Medizinische Fakultät)

Personalgruppe	i	Anteil Frauen absolut	Anteil Frauen in %	VZÄ
Verwaltungspersonal allg.	1.866	1.274	68%	1.557,1
Bibliothekspersonal (ohne Med. Fakultät)	141	103	73%	120,6
Technisches Personal	1.078	721	67%	933,6
Auszubildene	57	13	23%	57,0
Praktikant*innen	6	5	83%	2,5
Sonstiges Personal	507	408	80%	406,4
<b>Personal aus TuV insgesamt</b>	<b>3.655</b>	<b>2.524</b>	<b>69%</b>	<b>3.077,2</b>

Im Bereich der Med. Fakultät wurden die Daten abweichend von der Hochschulpersonalstatistik durch die Med. Fakultät gesondert geliefert.





**FINANZEN**

# Gesamthaushalt der Universität zu Köln

– in Mio.€ –

	2018	2019	2020	2021	2022
Landesmittel	344,6	379,6	395,4	405,2	409,7
davon Med. Fakultät	131,1	134,7	141,0	144,1	148,7
Investitionsmittel (inkl. Bauinstandhalt./-invest.) <sup>1)</sup>	75,6	75,6	75,6	75,6	77,9
<b>Summe Landesmittel</b>	<b>420,3</b>	<b>455,2</b>	<b>471,0</b>	<b>480,8</b>	<b>487,6</b>
QVM	19,3	19,4	19,9	24,5	24,4
davon Med. Fakultät	1,0	0,9	0,9	1,2	1,3
Hochschulpaktmittel HSP II und HSP III	58,5	95,2	50,6	72,8	82,9
davon Med. Fakultät	12,1	51,8	7,5	10,4	8,7
Sonstige Sondermittel <sup>2)</sup>	23,2	22,6	27,7	23,9	13,8
davon Med. Fakultät	0,0	0,6	0,4	0,8	0,9
<b>Summe Sondermittel</b>	<b>100,9</b>	<b>137,2</b>	<b>98,2</b>	<b>121,2</b>	<b>121,1</b>
<b>Summe Drittmiteleinnahmen<sup>3)</sup></b>	<b>231,3</b>	<b>208,5</b>	<b>213,6</b>	<b>246,6</b>	<b>216,8</b>
davon Med. Fakultät	105,7	92,7	97,7	131,0	90,6
<b>Summe Sonstige Erträge<sup>4)</sup></b>	<b>55,3</b>	<b>52,5</b>	<b>48,9</b>	<b>49,3</b>	<b>59,7</b>
<b>Gesamthaushalt</b>	<b>807,7</b>	<b>853,4</b>	<b>831,8</b>	<b>897,9</b>	<b>885,1</b>
davon Med. Fakultät	249,8	280,6	247,5	287,5	250,1

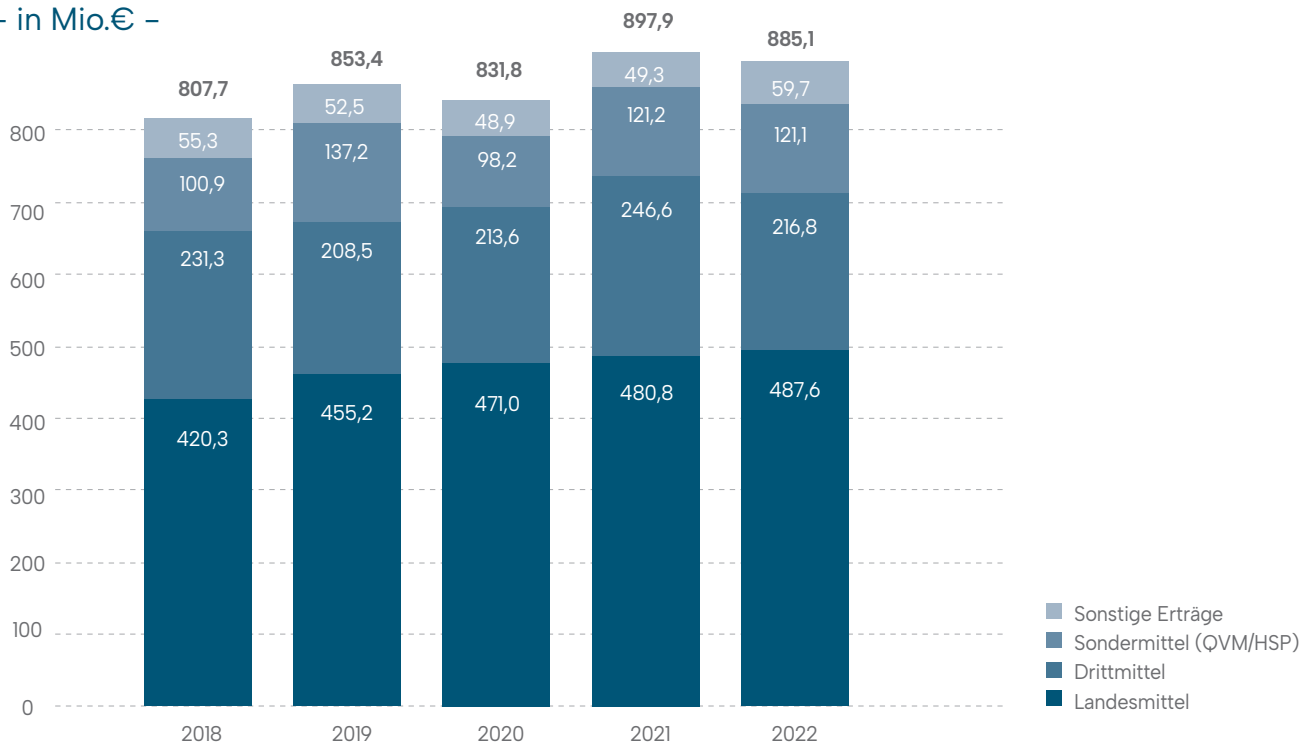
1) Nach dem im Hochschulgesetz NRW verankerten Sonderstatus ist die UzK für Bau- und Liegenschaften selbst zuständig und erhält hierfür jährliche Investitionsmittel. Diese sind nicht personalwirksam.

2) u.a.: Mastermittel, Gleichstellungsförderung von Männern und Frauen, Zuschuss für doppelte Abjahrgänge, Beihilfe, Studienzeiterlängerung für Lehrämter

3) u.a. Unisport, Kita, Vermietungen, Werbeeinnahmen, Jobticket, Gast- & Zweithörergebühren, Säumnis- & Bibliotheksgebühren, Jobticket, Erträge aus Weiterbelastungen oder Schadenersatz

## Entwicklung der Gesamthaushalt der UzK

– in Mio.€ –



## Entwicklung der Drittmiteleinahmen nach Mittelgebern

Drittmittel in T€

Mittelgeber	2018	2019	2020	2021	2022
<b>Wirtschafts- und Sozialwissenschaftliche Fakultät</b>					
DFG	1.995	2.159	1.618	1.451	1.437
EU	1.176	133	1.951	1.213	1.743
Bund	606	824	1.650	1.533	1.871
Land	208	125	241	376	262
Stiftungen	761	1.153	1.175	1.272	252
Industrie	242	386	167	114	35
Andere	0	651	579	743	653
<b>Gesamt</b>	<b>4.988</b>	<b>5.431</b>	<b>7.380</b>	<b>6.702</b>	<b>6.253</b>
<b>Rechtswissenschaftliche Fakultät</b>					
DFG	93	248	109	226	179
EU	0	35	0	0	0
Bund	193	186	129	115	213
Land	5	47	0	74	150
Stiftungen	441	269	529	351	625
Industrie	193	189	145	114	240
Andere	683	631	659	663	426
<b>Gesamt</b>	<b>1.608</b>	<b>1.605</b>	<b>1.571</b>	<b>1.543</b>	<b>1.833</b>
<b>Medizinische Fakultät</b>					
DFG	17.800	17.799	19.907	22.253	21.320
EU	5.400	3.346	4.191	10.408	3.335
Bund	12.900	15.847	18.732	29.555	21.489
Land	2.100	3.392	1.584	2.758	3.600
Stiftungen	8.200	10.441	12.073	19.187	10.083
Industrie	56.600	40.014	38.662	46.091	29.841
Andere	2.700	1.839	2.578	735	944
<b>Gesamt</b>	<b>105.700</b>	<b>92.678</b>	<b>97.727</b>	<b>130.987</b>	<b>90.611</b>
<b>Philosophische Fakultät</b>					
DFG	16.724	14.111	13.648	11.894	13.832
EU	530	1.416	134	185	1.614
Bund	4.467	4.263	4.616	4.780	4.189
Land	1.835	1.904	3.267	2.005	1.736
Stiftungen	2.968	2.936	4.381	3.430	4.184
Industrie	427	456	379	699	393
Andere	1.114	1.661	1.183	1.113	1.084
<b>Gesamt</b>	<b>28.065</b>	<b>26.747</b>	<b>27.608</b>	<b>24.106</b>	<b>27.032</b>
<b>Mathematisch-Naturwissenschaftliche Fakultät</b>					
DFG	31.444	30.581	26.653	31.516	35.257
EU	5.593	3.180	6.417	4.847	2.490
Bund	4.274	4.477	5.389	7.432	7.950
Land	2.888	533	2.011	2.142	4.154
Stiftungen	1.105	1.503	5.472	2.435	2.422
Industrie	544	669	588	528	634
Andere	1.860	1.581	1.117	920	1.102
<b>Gesamt</b>	<b>47.708</b>	<b>42.524</b>	<b>47.647</b>	<b>49.820</b>	<b>54.009</b>
<b>Humanwissenschaftliche Fakultät</b>					
DFG	1.553	1.922	1.488	2.103	1.794
EU	228	44	138	156	271
Bund	2.215	2.898	2.251	2.266	2.260
Land	434	933	922	1.105	1.416
Stiftungen	416	280	275	350	629
Industrie	781	854	896	929	992
Andere	537	704	536	491	509
<b>Gesamt</b>	<b>6.164</b>	<b>7.635</b>	<b>6.506</b>	<b>7.400</b>	<b>7.871</b>
<b>Zentrale Einrichtungen</b>					
DFG	21.016	18.754	8.658	9.725	11.009
EU	22	10	1.146	187	191
Bund	2.905	3.777	2.906	3.026	2.549
Land	7.651	2.904	4.832	6.173	7.711
Stiftungen	733	708	1.198	1.489	1.000
Industrie	153	209	558	29	161
Andere	4.555	5.491	5.897	5.437	6.528
<b>Gesamt</b>	<b>37.035</b>	<b>31.853</b>	<b>25.193</b>	<b>26.066</b>	<b>29.149</b>
<b>Drittmittel Gesamt</b>	<b>231.268</b>	<b>208.473</b>	<b>213.633</b>	<b>246.624</b>	<b>216.758</b>







# INFRASTRUKTUR

# Nutzungsfläche der Universität (in qm)

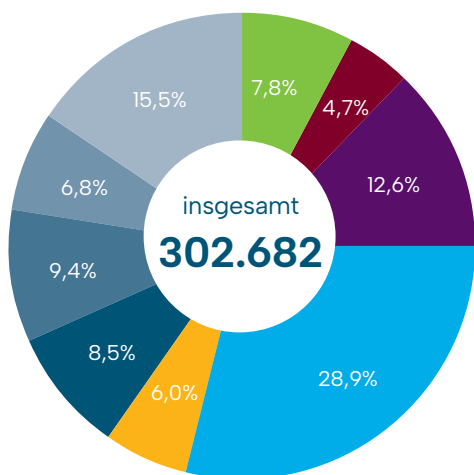
Nutzungsfläche (NF 1-6) ohne Medizinische Fakultät

Fakultät	Nutzungsfläche 1-6		
	insgesamt	davon für Bildung und Unterricht	
		gesamt	davon Lehrflächen
Wirtschafts- und Sozialwissenschaftliche Fakultät	23.674	6.279	2.969
Rechtswissenschaftliche Fakultät	14.240	3.011	661
Philosophische Fakultät	38.156	13.879	2.467
Mathematisch-Naturwissenschaftliche Fakultät	87.343	16.054	12.891
Humanwissenschaftliche Fakultät	18.177	4.520	2.371

## Zentrale Einrichtungen

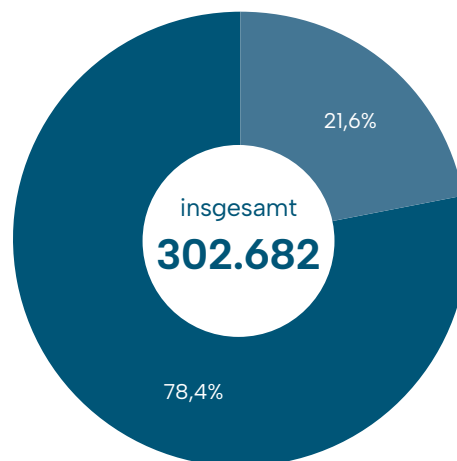
Verwaltung	25.692	2.292	531
RRZK, USB und sonstige Zentrale Einrichtungen	28.574	5.505	993
Allgemeine Lehrflächen	20.665	20.665	20.665
Sonstiges (u.a. Gemeinschaftsflächen, KSTW und Gästehäuser, Leerstand u. a. wegen Sanierung)	46.792	5.916	388
<b>Flächen insgesamt</b>	<b>302.682</b>	<b>78.027</b>	<b>43.707</b>
<i>davon Anmietungen</i>	<i>66.139</i>	<i>9.894</i>	<i>5.641</i>
<i>davon Eigentum</i>	<i>237.174</i>	<i>68.227</i>	<i>38.295</i>

Anteil Nutzungsfläche je Fakultät und zentrale Einrichtungen (ohne Medizinische Fakultät)



- WiSo.-F.
- ReWi.-F.
- Phil.-F.
- Math-Nat.-F.
- Hum.-F.
- Verwaltung
- RRZK, USB, sonstige zentr. Einrichtungen
- Allgemeine Lehrflächen
- Sonstiges (u.a. Gemeinschaftsflächen)

Nutzungsfläche: Anteile Anmietungen und Eigentum (ohne Medizinische Fakultät)

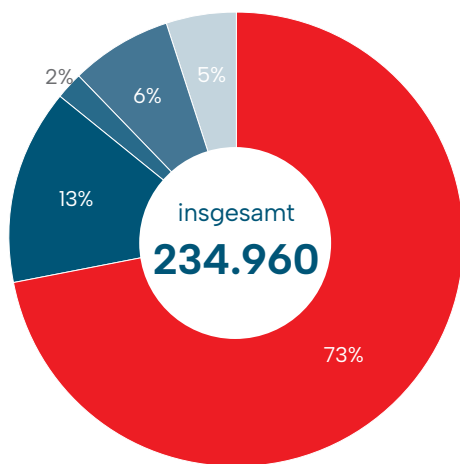


- Anmietungen
- Eigentum

## Nutzungsfläche Medizinische Fakultät (in qm) (inkl. Klinikum\*)

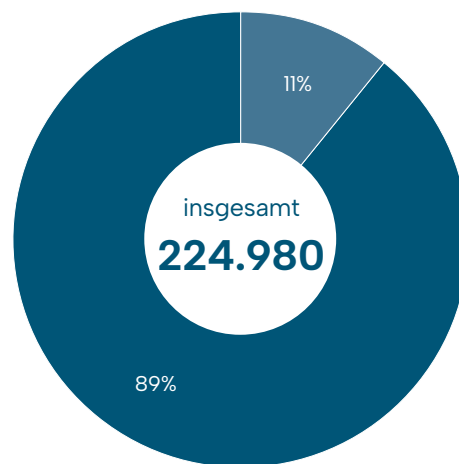
Fakultät	Nutzungsfläche 1-6		
	insgesamt	davon für Bildung und Unterricht	
		gesamt	davon Lehrflächen
Medizinische Fakultät (inkl. Klinikum)*	170.713	17.568	12.225
Krankenhausmanagement	31.485	-	-
Allgemeine Dienste	5.092	-	-
Ver- und Entsorgung	15.048	-	-
Sonstiges	12.621	-	-
<b>Flächen insgesamt</b>	<b>234.960</b>	<b>17.568</b>	<b>12.225</b>
<i>davon Anmietungen</i>	<i>24.837</i>	<i>-</i>	<i>-</i>
<i>davon Eigentum</i>	<i>210.123</i>	<i>-</i>	<i>-</i>

**Nutzungsfläche: Anteile Anmietungen und Eigentum Medizinische Fakultät (inkl. Klinikum)**



- Medizinische Fakultät (inkl. Klinikum)\*
- Krankenhausmanagement
- Allgemeine Dienste
- Ver- und Entsorgung
- Sonstiges

**Anteil Nutzungsfläche je Organisationseinheit Medizinische Fakultät (inkl. Klinikum)**



- Anmietungen
- Eigentum

\* Die Lehre findet z.T. auch am Klinikum statt, daher wurde das Klinikum mit einbezogen.

# Strukturdaten der Kölner Universitäts- und Stadtbibliothek (USB) 2022

## Medieneinheiten

- 3.897.478** Bestand insgesamt (Medieneinheiten) darunter:
  - 3.263.118** Bücher inkl. gemeinsamen Fachbibliotheken
    - 22.125** Lehrbuchsammlung
    - 3.406** Gedruckte Zeitschriftenabonnements
  - 387.906** eBooks
  - 85.792** elektronische Zeitschriften
  - 2.380** Inkunabeln
  - 1.415** Handschriften und Autografengrafen
  - 169** Datenbanken (Abo Kauf)



## Nutzung

- 44.120** stud. Nutzer\*innen (darunter 14.668 externe Nutzer)
- 404.384** Entleihungen
- 46.619** Elektronische Zugriffe auf Zeitschriftentitel
- 348** Öffnungstage
- 160** Mitarbeiter\*innen

## Finanzen

- 16,4 Mio. €** Gesamtetat, davon 5,06 Mio.€ Medienetat
- 1.126.821 €** Drittmittel

# Strukturdaten der Kindertagesstätte 2022

## Kindertagesstätte der Universität zu Köln

- 4 Gruppen à 10 Kinder (4 Mon. – 3 Jahre)
- 2 Gruppen à 20 Kinder (2 – 6 Jahre)
- 20 Vollzeitmitarbeiter\*innen-Stellen

## Struktur

- 70 % Kinder von Nachwuchswissenschaftler\*innen
- 10 % Kinder von Professor\*innen
- 10 % Kinder von Studierenden
- 10 % Kinder von sonst. Mitarbeiter\*innen

## Größe

- 4.300 qm Grundstücksgröße
- 1.800 qm Bruttogeschossfläche
- 1.380 qm Nutzfläche



## Finanzen

- 5 Mio.€ Investitionskosten

## Betreuungsangebote

- Flexible Back-up-Betreuung für bis zu 10 Kinder (4 Mon. – 8 Jahre)
- Veranstaltungsbegleitende Betreuung am Veranstaltungsort oder im Kinderhaus auf Anfrage

## Kindertagesstätte in Trägerschaft des Kölner Studierendenwerks

- 1 Gruppe à 10 Kinder (4 Mon. – 3 Jahre)
- 1 Gruppe à 20 Kinder (2 – 6 Jahre) (Betreut werden ausschließlich Kinder von Studierenden)

# Strukturdaten des Regionalen Rechenzentrums Köln (RRZK) 2022

## Allgemeine Daten

- 1.130** virtuelle Maschinen, betrieben auf 82 physischen Hosts
- 95.389** verwaltete Accounts, davon 49.998 von Studierenden
- 72.000** Ethernet-Anschlüsse im UKLAN
- 2.500** Accesspoints für WLAN
- 2.100** Netzwerkkomponenten
- 4,5 PB/a** Datenverkehr mit dem Internet
- 2,5 PByte** Gesamtkapazität im NAS-Bereich
- 20,1 PB** Daten von 2.271 Systemen werden im Backup- und Archivsystem Spectrum Project gesichert
- 18.000** Monographien in der Bibliothek des RRZK, des Instituts für Informatik und den Seminaren für Wirtschaftsinformatik
- 25.000** Anfragen pro Jahr an den RRZK-Helpdesk
- 8.000** neu vergebene Software-Lizenzen an Studierende
- 509** Geräte im Apple School Manager von 43 UserInnen
- 460** Geräte im MDM Jamf School „Universität zu Köln“ von 16 Instituten / Projekten

## Webdienste

- über 165** zentral verwaltete Wikis und 65 Blogs
- 80** Booked-Instanzen (Ressourcenverwaltung)
- über 2.500** Umfragen über LimeSurvey
- ca. 360** Webprojekte von Einrichtungen der Universität
- ca. 22 Mio** Besuche auf den am RRZK zentral betriebenen Webservern mit
- 42,6 Mio** Seitenansichten
- 13.500** aktive Sciebo-Nutzer mit 46 Mio. Dateien
- ca. 550** im Ticket-System OTRS genutzte Queues mit 1.104 AgentInnen
- 1.160** MariaDB-Datenbanken
- 2.215** TYPO3-User (davon 30 lokale AdministratorInnen) verwalten insgesamt ca. 80.930 Webseiten
- 1.050** Domains in 660 TYPO3-Webauftritten in 24 zentral administrativen TYPO3-Installationen
- ca. 12.000** untersch. User\*innen pro Werktag im Webmailsystem
- über 600** Projekte im Redmine-Projektmanagementsystem
- 332** Git-Repositories, die über Redmine verwaltet werden

## Allgemeine Dienstentwicklung


- 155** Webanwendungen in eigenen Docker Containern auf 19 Servern
- 118** Webanwendungen in eigenen Docker Containern auf 16 Servern

## High Performance Computing

- 100 TFLOPS** Peak-Leistung des Hochleistungsrechners CHEOPS
- 340 TFLOPS** Peak-Leistung der GPGPU-Rechner für Exzellenzcluster, Theoretische Physik, ZMMK
- ca. 2 PB** Speicher für Projekte in parallelen Filesystemen des Hochleistungsrechners CHEOPS
- 80 TFLOPS** Peak-Leistung weiterer HPC-Systeme (Odin für Astrophysik/Mathematik, Raptor für CCG)
- ca. 650 TB** Speicher für Projekte in parallelen Filesystemen weiterer HPC-Systeme

## BMBF/DFG/MKW NRW – geförderte Projekte mit RRZK-Beteiligung

- GHGA** German Human Genome-Phenome Archive
- HD(CP)2** High Definition Clouds and Precipitation for Climate Prediction
- HPC.NRW** HPC-Kompetenznetzwerk in NRW
- ORKA-HPC** OpenMP für rekonfigurierbare heterogene Architekturen
- SFB 1399** Mechanismen der Medikamenten-Empf. u. Resistenz beim kleinzellig. Bronchialkarzinom
- WGGC** West German Genome Center
- KA<sup>3</sup>** Kölner Zentrum für Analyse und Archivierung von audiovisuellen Daten
- FD-LEX** Forschungsdatenbank Lernertexte
- Digi-Kunst.nrw**
- DaSi.nrw** Aufbau eines hochschulübergreifenden und arbeitsteiligen Datensicherungsdienstes
- CRIS.nrw** Landesinitiative zur Verbesserung der Forschungsberichterstattung der Hochschulen



# Definitionen

## Absolvent\*innen

Absolvent\*innen sind Studierende mit bestandener Abschlussprüfung, die im Berichtsemester (mindestens) einen Studiengang abgeschlossen haben. Die Zählung der Absolvent\*innen ist eine Personenzählung. In der Statistik werden sie jeweils in ihrem erstgewählten Fach ausgewiesen. Die Anzahl der Absolvent\*innen wird immer in Prüfungsjahren angegeben.

## An-Institut

Ein An-Institut ist eine organisatorisch sowie rechtlich eigenständige Forschungseinrichtung, die einer deutschen Hochschule angegliedert ist.

## Bildungsausländer\*innen/ Bildungsinländer\*innen

Bildungsausländer\*innen sind Studierende mit ausländischer Staatsangehörigkeit, die ihre Hochschulzugangsberechtigung im Ausland oder an einem Studienkolleg in Deutschland erworben haben. Als Bildungsinländer\*innen bezeichnet man Studierende mit ausländischer Staatsangehörigkeit, die ihre Hochschulzugangsberechtigung in Deutschland erworben haben, aber nicht an einem Studienkolleg. Die Summe aus Bildungsinländer\*innen und Bildungsausländer\*innen ergibt die Gesamtzahl der ausländischen Studierenden.

## Drittmittel

Drittmittel sind Mittel, die zur Förderung von Forschung und Entwicklung sowie des wissenschaftlichen Nachwuchses und der Lehre zusätzlich zum regulären Hochschulhaushalt von öffentlichen oder privaten Stellen eingeworben werden. Wichtige Drittmittelgeber sind DFG, BMBF und EU.

## Ersteinschreiber\*innen

Ersteinschreiber\*innen sind Studierende, die erstmalig an einer deutschen Hochschule immatrikuliert sind. Sie befinden sich sowohl im 1. Hochschul- als auch im 1. Fachsemester (=Studienanfänger\*innen).

## Fachanfänger\*innen

Fachanfänger\*innen sind Studierende im 1. Fachsemester, die in der aktuellen Studiengangskombination erstmalig eingeschrieben sind. Dabei kann es sich um Ersteinschreiber\*innen, Fachwechsler\*innen (Wechselnde innerhalb der Hochschule) oder Hochschulwechsler\*innen handeln, oder auch um Studierende, die nach einem Studienabschluss (bspw. Bachelor) einen neuen Studiengang (bspw. Master) aufnehmen. Fachanfänger\*innen sind nicht zwingend im 1. Hochschulsemester.

## Fachsemester

Fachsemester sind die Semester, die in einem Studiengang verbracht werden. Wird ein Studiengang/Studienfach gewechselt, fängt die Fachsemesterzählung für diesen Studiengang/dieses Studienfach von vorne an.

## Gasthörer\*innen

Gasthörer\*innen sind Teilnehmende an einzelnen Kursen oder Lehrveranstaltungen. Eine Hochschulzugangsberechtigung ist nicht erforderlich, eine Prüfung kann nicht abgelegt werden.

## Herkunft

Die regionale Herkunft (nicht Staatsangehörigkeit) wird nach dem Ort der Erlangung der Hochschulzugangsberechtigung ermittelt.

## Hochschulsemester

Hochschulsemester sind die Semester, die insgesamt an einer deutschen Hochschule verbracht werden, unabhängig vom Studiengang.

## Hochschulzugangsberechtigung

Die Hochschulzugangsberechtigung ist ein Sammelbegriff für alle Bildungsabschlüsse, die zur Aufnahme eines Studiums an einer deutschen Hochschule berechtigen.

## Lehreinheit

Eine Lehreinheit ist eine für die Behandlung von Fragen im Zusammenhang mit Ausbildungskapazitäten gebildete Einheit. Grundvoraussetzung für die Bildung einer Lehreinheit ist das Vorhandensein eines zugeordneten Studiengangs. Ein Studiengang wird der Lehreinheit zugeordnet, die für den betrachteten Studiengang die meisten Lehrveranstaltungen anbietet. Im Interesse der Vereinheitlichung von statistischen Abgrenzungen wird die Lehreinheit auch für die Darstellung anderer Zusammenhänge herangezogen.

## Neueinschreiber\*innen

Studierende, die sich erstmalig an der Universität zu Köln einschreiben und vorher bereits an einer anderen Hochschule in Deutschland immatrikuliert waren (= Hochschulwechsler\*innen). Sie sind (bei nicht anerkannten Leistungen) im 1. Fachsemester eingeschrieben, aber nicht im 1. Hochschulsemester.

## Prüfungsjahr

Ein Prüfungsjahr setzt sich zusammen aus einem Wintersemester und dem darauffolgenden Sommersemester. So setzt sich bspw. das Prüfungsjahr 2020 zusammen aus dem Wintersemester 2018/19 und dem Sommersemester 2019.

## Seniorenstudierende

Siehe auch Gasthörer\*innen. In der Statistik gelten Studierende ab einem Alter von 50 Jahren als Seniorenstudierende.



### **Studienanfänger\*innen**

Studienanfänger\*innen sind Studierende, die erstmalig an einer deutschen Hochschule immatrikuliert sind. Sie befinden sich sowohl im 1. Hochschul- als auch im 1. Fachsemester (=Ersteinschreiber\*innen).

### **Studiendauer**

Die Studiendauer ist die Dauer in Fachsemestern, die in einem Studiengang, in dem die Abschlussprüfung abgelegt wird, studiert wurde.

### **Studiengang**

Ein Studiengang ist die Kombination aus einem oder mehreren Studienfach/Studienfächern und dem angestrebten Abschluss. Ein Studierender kann in bis zu 3 Studiengängen mit jeweils 4 Fächern eingeschrieben sein.

### **Studienjahr**

Ein Studienjahr setzt sich zusammen aus einem Sommersemester und dem darauffolgendem Wintersemester. So setzt sich bspw. das Studienjahr 2020 zusammen aus dem Sommersemester 2020 und dem Wintersemester 2020/21.

### **Studierendenzahlen (Köpfe)**


Köpfe = Personen, die an der UzK studieren.

### **Studierendenzahlen (Fachfälle)**

Studierende zählen in jedem „Fach“ ihres Studiums als ein Fachfall; „Fächer“ sind in diesem Fall Teilstudiengänge, in die Studierende unterhalb eines Abschlusszieles eingeschrieben werden (Ein\*e Studierende\*r im Lehramt bis zu 5 Fachfälle).

### **Studierende**

Studierende sind in einem Fachstudium an der Universität zu Köln immatrikulierte Personen. In dieser Veröffentlichung versteht sich die Zahl der Studierenden immer als Personenzahl. Sie setzt sich zusammen aus Haupthörer\*innen, Nebenhörer\*innen und die Zahl der Beurlaubten. Promotionsstudierende sind nicht enthalten.



# Abkürzungsverzeichnis

## **1. Prfg.**

1. Prüfung (nur Rechtswissenschaften)

## **Assist.**

AssistentInnen

## **auslf.**

auslaufend

## **BA**

Bachelor

## **BAusl**

BildungsausländerInnen

## **BInl**

BildungsinländerInnen

## **BK**

Lehramt an Berufskollegs

## **BMBF**

Bundesministerium für Bildung und Forschung

## **d**

deutsch

## **DFG**

Deutsche Forschungsgemeinschaft

## **Doz.**

DozentInnen

## **EU**

Europäische Union

## **FH**

Fachhochschule

## **FOR**

Forschungsgruppe

## **FS**

Fachsemester

## **FSP**

Förderschwerpunkt

## **FZ**

Forschungszentrum

## **GRK**

Graduiertenkolleg

## **GS**

Lehramt an Grundschulen

## **GymGe**

Lehramt an Gymnasien und Gesamtschulen

## **HK**

Hilfskräfte

## **HRSGe**

Lehramt an Hauptschulen, Realschulen, Sekundarstufen und Gesamtschulen

## **HS**

Hochschulsemester

## **HSP**

Hochschulpakt

## **HZB**

Hochschulzugangsberechtigung

## **IMPRS**

International Max Planck Research School

## **inkl.**

inklusive

## **i / insg.**

insgesamt

## **int.**

international

## **IT.NRW**

Information und Technik Nordrhein-Westfalen

## **KfH**

Kuratorium für Dialyse und Nierentransplantation e.V.

## **KP**

Kombinationspflicht

## **LA**

Lehramt

## **LA BA**

Lehramt Bachelor

## **LE**

Lehreinheit

## **LK**

Lehrkräfte

## **m**

männlich

## **MA**

Master

## **MPI**

Max-Planck-Institut

## **NRW**

Nordrhein-Westfalen

## **örtl. NC**

örtlicher Numerus Clausus

## **PJ**

Prüfungsjahr

## **Prof.**

ProfessorIn

## **QVM**

Qualitätsverbesserungsmittel

## **ReWi**

Rechtswissenschaft

## **RRZK**

Regionales Rechenzentrum Köln

## **SFB**

Sonderforschungsbereich

## **SfH**

Stiftung für Hochschulzulassung

## **SG**

Studiengang

## **SJ**

Studienjahr

## **sonst. Abs.**

sonstige Abschlüsse

## **SP**

Lehramt für sonderpädagogische Förderung

## **St.**

Staatsexamen

## **TR**

Transregio

## **USB**

Universitäts- und Stadtbibliothek

## **UzK**

Universität zu Köln

## **w**

weiblich

## **wiss.**

wissenschaftlich

## **WS**

Wintersemester

## **ZB MED**

Zentralbibliothek für Medizin

## **ZfL**

Zentrum für LehrerInnenbildung



## Impressum

**Herausgeber:**

Der Rektor der Universität zu Köln

**Redaktion:**

Petra Anfang | Abteilung Strategisches Controlling & Informationsmanagement

**Verantwortlich:**

Dr. Sabrina Edeling | Abteilung Strategisches Controlling & Informationsmanagement

**Gestaltung:**

Stefan Behling, Lila Nhaili, Helena Sommer | Abteilung Marketing

**Titelmotiv:**

Merle Hettesheimer

**Bildnachweise:**

Thomas Josek: 4, 6 | Maya Claussen: 12/13, 22, 30/31, 70, 82 (oben)

Joern Henn: 16, 74/75, 85 | format2d: 28, 56, 66/67, 78/79

Jana Bauch: 5, 24, 32, 35, 44 | Helena Sommer: 53 | Gregor Huebl: 54


Fabian Stürtz: 82 (unten)

**Druck:**

Zentrale Hausdruckerei | Universität zu Köln

**Auflage: 300 Stück**

© UzK, Dezember 2023



**UNIVERSITÄT ZU KÖLN**

Albertus-Magnus-Platz  
50923 Köln

[uni-koeln.de](http://uni-koeln.de)  
[international.uni-koeln.de](http://international.uni-koeln.de)

