

**Popis stanovništva, domaćinstava i stanova
u Bosni i Hercegovini**

**ETNIČKA/NACIONALNA PRIPADNOST,
VJEROISPOVJEST I MATERNJI JEZIK**

***Census of Population, Households and Dwellings
in Bosnia and Herzegovina***

***ETHNICITY/NATIONAL AFFILIATION,
RELIGION AND MOTHER TONGUE***



Bosna i Hercegovina
Bosnia and Herzegovina



**Agencija za statistiku
Bosne i Hercegovine**
Agency for Statistics of
Bosnia and Herzegovina

Sarajevo, 2019.

PREDGOVOR

Izdavač: Agencija za statistiku Bosne i Hercegovine
Zelenih beretki 26, 71000 Sarajevo
Bosna i Hercegovina
Telefon: +387 33 91 19 11, Telefax: +387 33 22 06 22
Elektronska pošta: bhas@bhas.gov.ba
Internet stranica: <http://www.bhas.gov.ba>

Published by: Agency for Statistics of Bosnia and Herzegovina
Zelenih beretki 26, Sarajevo
Bosnia and Herzegovina
Telephone: +387 33 91 19 11; Telefax: +387 33 22 06 22
E-mail: bhas@bhas.gov.ba
Web site: <http://www.bhas.gov.ba>

Odgovara: Dr.sc. Velimir Jukić, direktor
Person responsible: Velimir Jukić, PhD, Director

Pripremili: Agencija za statistiku Bosne i Hercegovine
Data prepared by: Agency for Statistics of Bosnia and Herzegovina

Lektura i tehnička priprema: Agencija za poduke i prevodilaštvo "Libar"
Proofread and prepress by: Agencija za poduke i prevodilaštvo "Libar"

Publikacija pred Vama produkt je rada statističkih institucija u BiH s ciljem prezentiranja krajnjih rezultata Popisa stanovništva, domaćinstava i stanova u Bosni i Hercegovini u 2013. godini. U izradi ove publikacije učestvovali su radni timovi statističkih institucija kako bi se krajnjim korisnicima, na jasan i primjenljiv način, a putem tablica prema temama i pripadajućim grafičkim prikazom, prikazali podaci dobijeni Popisom.

Popis stanovništva, domaćinstava i stanova u Bosni i Hercegovini proveden je od 01. 10. do 15. 10. 2013. godine na temelju Zakona o Popisu stanovništva, domaćinstava i stanova u BiH 2013. godine. Agencija za statistiku BiH u saradnji s Federalnim zavodom za statistiku Federacije Bosne i Hercegovine i Republičkim zavodom za statistiku Republike Srpske bila je nosilac pripreme, organizacije i provedbe Popisa. Za popisivanje određenih kategorija stanovništva bili su nadležni i Ministarstvo vanjskih poslova BiH, Ministarstvo odbrane BiH, te Ministarstvo pravde BiH.

U pripremi i provođenju Popisa bile su primijenjene Preporuke Ekonomskog povjerenstva UN-a za Evropu, Statističkog ureda Evropske unije i Uredbe (EC) br. 763/2008 Evropskog parlamenta i Vijeća kao i Uredba 1201/2009 koja implementira Uredbu 763/2008 Evropskog parlamenta i Vijeća Evropske unije o popisima stanovništva i stanova u pogledu tehničkih specifikacija obilježja i njihova raščlanjivanja.

Uspješnom provođenju Popisa 2013. godine prethodile su višegodišnje intenzivne pripreme koje su slijedile nakon provođenja Probnog popisa u oktobru 2012. godine.

Popis je proveden na teritoriji cijele Bosne i Hercegovine, a popisom su bile obuhvaćene sve općine (142), od toga u Federaciji Bosne i Hercegovine 79 općina, u Republici Srpskoj 62 općine i Brčko Distrikt BiH čime je bilo obuhvaćeno 24. 319 popisnih krugova.

U terenskom radu i njegovoj organizaciji učestvovalo je 30 članova kantonalnih popisnih povjerenstava, 625 članova općinskih popisnih povjerenstava, 36 državnih instruktora, 184 entitetska instruktora, 2. 509 općinskih instruktora i 19. 089 popisivača, dok je u Centru za obradu materijala (ili Središnjem obradnom mjestu) radilo 298 operatera, od čega 160 na ručnoj pripremi, 120 na OCR obradi, 12 skenerista i 6 skladištara.

Obrada podataka je započela 27. 01. 2014. godine, a u procesu obrade podataka učestvovalo je statističko osoblje sve tri statističke institucije (Agencije za statistiku BiH, Federalnog zavoda za statistiku FBiH i Republičkog zavoda za statistiku RS-a).

Jedan ovako složen projekat ne bi mogao biti završen bez razumijevanja i uvažavanja njegove važnosti od strane mnoštva učesnika, stoga:

Zahvaljujem se građanima Bosne i Hercegovine koji su svojom odgovornom saradnjom i odazivom najviše pridonijeli provođenju ovako velikog i sveobuhvatnoga statističkog istraživanja kao što je popis stanovništva.

Također, zahvaljujem svim učesnicima Popisa: popisivačima, kontrolorima, instruktorima, koordinatorima, voditeljima popisnih centara, članovima popisnih povjerenstava te svima ostalima koji su, na bilo koji način, učestvovali u istom.

Posebna zahvalnost ide našim donatorima – Delegaciji Evropske unije u BiH kao i Vladi Kraljevine Švedske na njihovoj finansijskoj i tehničkoj pomoći. Njihova podrška bila je važna ne samo u uspješnoj podršci provedbe Probnog popisa 2012, Popisa 2013. godine, već i u odabiru međunarodnih eksperata koji su nesebično svojim znanjem doprinijeli kvalitetu podataka, prenošenju svojih znanja i iskustava te izgradnji kapaciteta osoblja statističkih institucija u BiH.

--

Molimo korisnike da prilikom upotrebe podataka obavezno navedu izvor.
Users are kindly requested to mention data source.

INTRODUCTORY NOTES

Zahvalnost ide i članovima IMO misije koji su nas svojim izvještajima usmjeravali kako bi ovaj proces priveli kraju sukladno međunarodnim odredbama.

Zahvaljujem se i osoblju sve tri statističke institucije: Agencije za statistiku BiH, Federalnog zavoda za statistiku Federacije Bosne i Hercegovine i Republičkog zavoda za statistiku Republike Srpske koji su uz snažnu predanost, stručnost i profesionalizam doprinijeli uspješnoj implementaciji procesa Popisa.

Nadam se da će ova publikacija ispuniti očekivanja našeg auditorijuma i biti od velike koristi organima uprave, javnom i privatnom sektoru, stručnoj te naučno-istraživačkoj zajednici u BiH, kao i međunarodnoj zajednici i organizacijama.

Direktor
Dr. sc. Velimir Jukić

This publication is the product of work of statistical institutions in BiH aimed at presenting the end results of the Census of Population, Households and Dwellings of 2013 in Bosnia and Herzegovina. This publication was developed by work groups of statistical institutions as to show the Census data to the end users in a clear and applicable manner through tables arranged by topic and corresponding charts and graphs.

The Population and Household Census in Bosnia and Herzegovina was conducted from 1 October to 15 October 2013 on the basis of the Law on Census of Population, Households and Dwellings in BiH 2013. The BiH Agency for Statistics was the principal body in charge of Census preparation, organisation and implementation in cooperation with the FBiH Institute for Statistics and the RS Institute for Statistics. The BiH Ministry of Foreign Affairs, the BiH Ministry of Defence and the BiH Ministry of Justice were in charge of specific Census categories.

The Recommendations of the UN Economic Commission for Europe, the Eurostat and the Regulation (EC) No 763/2008 of the European Parliament and of the Council, as well as Regulation No 1201/2009 implementing Regulation 763/2008 on Population and Housing Censuses, were applied during the Census preparation and implementation in terms of technical specifications for topics and their breakdowns.

The successful 2013 Census implementation was preceded by multi-annual intensive preparations after the 2012 Census exercise in October.

The Census was conducted throughout Bosnia and Herzegovina. It comprised all municipalities (142), out of which, 79 are located in the Federation of Bosnia and Herzegovina, 62 in Republika Srpska and Brčko District encompassing 24.319 census units.

A total of 30 members of cantonal census commissions, 625 municipal census commission members, 36 state instructors, 184 Entity instructors, 2.509 municipal instructors and 19.089 census takers organised and participated in the field work, while 298 operators worked in the Data Processing Centre (or the Processing Centre), whereof 160 worked on manual preparations, 120 in OCR processing, 12 were scanners and 6 storekeepers.

The statistical staff from all three statistical institutions (the BiH Agency for Statistics, the FBiH Institute for Statistics and the RS Institute for Statistics) participated in the data processing which started on 27 January 2014.

Such a complex project could not have been accomplished without the mass participants' understanding of its significance. Therefore, I would like to thank the citizens of Bosnia and Herzegovina who contributed the most to the implementation of such a huge and comprehensive statistical survey as the Census by responding and cooperating responsibly.

Also, a thank goes to all Census participants, census takers, supervisors, instructors, coordinators, census centre managers, census commission members and everyone else who participated in the Census in any way.

A special thanks to our donors- the Delegation of the European Union in BiH, as well as the Kingdom of Sweden, for their financial and technical assistance. Their support was not only important regarding the 2012 Census exercise and the 2013 Census, but also regarding the selection of international experts who selflessly contributed to data quality, passing on their know-how and experience, as well as staff capacity building in the BiH statistical institutions.

I would also like to thank the IMO Mission members who guided us to finalise this process in accordance with international regulations.

A Thanks goes to the staff from all three statistical institutions: the BiH Agency for Statistics, the FBIH Institute for Statistics and the RS Institute for Statistics who contributed to the successful implementation of the Census process with strong commitment, expertise and professionalism.

I hope that this publication will meet the expectations of our audience and benefit the administrative bodies, the public and private sector, the expert and scientific research community in BiH, as well as the international community and organisations.

Director
Velimir Jukić, PhD

PREDGOVOR	3
Introductory note	5
SKRAĆENICE	9
Abbreviations.....	9
UVODNE NAPOMENE	11
Introductory remarks.....	11
METODOLOŠKA OBJAŠNJENJA	15
Methodological explanations.....	15
KARTE	19
Maps.....	19
ADMINISTRATIVNA KARTA BOSNE I HERCEGOVINE	19
Administrative map of Bosnia and Herzegovina	19
STANOVNIŠTVO PREMA ETNIČKOM/NACIONALNOM IZJAŠNJAVANJU, PO OPĆINAMA/GRADOVIMA	20
Population by ethnicity, by municipalities/cities, 2013	20
STANOVNIŠTVO PREMA IZJAŠNJAVANJU O VJEROISPOVJESTI, PO OPĆINAMA/GRADOVIMA	21
Population by religion, by municipalities/cities, 2013	21
STANOVNIŠTVO PREMA MATERNJEM JEZIKU, PO OPĆINAMA/GRADOVIMA	22
Population by mother tongue, by municipalities/cities, 2013.....	22
GRAFIKONI	23
Graphs.....	23
Grafikon 1: Stanovništvo prema etničkom/nacionalnom izjašnjavanju, nivo BiH	23
Graph 1: Population by ethnicity/national affiliation, level BiH.....	23
Grafikon 1.1: Stanovništvo prema etničkom/nacionalnom izjašnjavanju, nivo F BiH	23
Graph 1.1: Population by ethnicity/national affiliation, level F BiH	23
Grafikon 1.2: Stanovništvo prema etničkom/nacionalnom izjašnjavanju, nivo RS	23
Graph 1.2: Population by ethnicity/national affiliation, level RS.....	23
Grafikon 1.3: Stanovništvo prema etničkom/nacionalnom izjašnjavanju, nivo BD BiH	23
Graph 1.3: Population by ethnicity/national affiliation, level BD BiH	23
Grafikon 2: Stanovništvo prema izjašnjavanju o vjeroispovjesti, nivo BiH	24
Graph 2: Population by religion, level BiH	24
Grafikon 2.1: Stanovništvo prema izjašnjavanju o vjeroispovjesti, nivo F BiH	24
Graph 2.1: Population by religion, level F BiH.....	24
Grafikon 2.2: Stanovništvo prema izjašnjavanju o vjeroispovjesti, nivo RS	24
Graph 2.2: Population by religion, level RS	24
Grafikon 2.3: Stanovništvo prema izjašnjavanju o vjeroispovjesti, nivo BD BiH	24
Graph 2.3: Population by religion, level BD BiH.....	24
Grafikon 3: Stanovništvo prema maternjem jeziku, nivo BiH	25
Graph 3: Population by mother tongue, level BiH.....	25
Grafikon 3.1: Stanovništvo prema maternjem jeziku, nivo F BiH	25
Graph 3.1: Population by mother tongue, level F BiH.....	25
Grafikon 3.2: Stanovništvo prema maternjem jeziku, nivo RS	25
Graph 3.2: Population by mother tongue, level RS.....	25
Grafikon 3.3: Stanovništvo prema maternjem jeziku, nivo BD BiH	25
Graph 3.3: Population by mother tongue, level BD BiH	25
TABELE	27
Tables.....	27
Tabela 1: Stanovništvo prema etničkoj/nacionalnoj pripadnosti - detaljna klasifikacija	27
Table 1: Population by ethnicity/national affiliation - detailed classification.....	27
Tabela 2: Stanovništvo prema etničkoj/nacionalnoj pripadnosti i spolu	44
Table 2: Population by ethnicity/national affiliation and sex.....	44
Tabela 2.1: Stanovništvo prema etničkoj/nacionalnoj pripadnosti i spolu, po općinama/gradovima	48
Table 2.1: Population by ethnicity/national affiliation and sex, by municipalities/cities.....	48
Tabela 2.2: Stanovništvo prema etničkoj/nacionalnoj pripadnosti i spolu, po naseljenim mjestima	72
Table 2.2: Population by ethnicity/national affiliation and sex, by settlements.....	72
Tabela 3: Stanovništvo prema etničkoj/nacionalnoj pripadnosti, vjeroispovijesti i spolu	918
Table 3: Population by ethnic/national affiliation, religion and by sex	918
Tabela 4: Stanovništvo prema etničkoj/nacionalnoj pripadnosti i maternjem jeziku, po spolu	956
Table 4: Population by ethnicity/national affiliation, mother tongue, and sex	956
Tabela 5: Stanovništvo prema vjeroispovijesti i spolu	986
Table 5: Population by religion and sex	986
Tabela 5.1: Stanovništvo prema vjeroispovijesti i spolu, po općinama/gradovima	990
Table 5.1: Population by religion and sex, by municipalities/cities	990

Tabela 6: Stanovništvo prema maternjem jeziku i spolu.....	1016
<i>Table 6: Population by mother tongue and sex</i>	<i>1016</i>
Tabela 6.1: Stanovništvo prema maternjem jeziku i spolu, po općinama/gradovima.....	1020
<i>Table 6.1: Population by mother tongue and sex, by municipalities/cities</i>	<i>1020</i>
PRILOZI	1045
<i>Annex</i>	<i>1045</i>
Popisnica (obrazac P-1)	1047
<i>Personal Questionnaire (Form P-1).....</i>	<i>1051</i>
Upitnik za domaćinstvo i stan (obrazac P-2).....	1055
<i>Questionnaire on Household and Dwelling (Form P-2).....</i>	<i>1059</i>

SKRAĆENICE

BiH	Bosna i Hercegovina
FBiH	Federacija Bosne i Hercegovine
RS	Republika Srpska
BD	Brčko Distrikt

BHAS	Agencija za statistiku Bosne i Hercegovine
FZS	Federalni zavod za statistiku
RZSRS	Republički zavod za statistiku Republike Srpske
EBD	Ekspozitura Brčko Distrikt

ABBREVIATIONS

<i>BiH</i>	<i>Bosnia and Herzegovina</i>
<i>FBiH</i>	<i>Federation of Bosnia and Herzegovina</i>
<i>RS</i>	<i>Republika Srpska</i>
<i>BD</i>	<i>Brcko District</i>

<i>BHAS</i>	<i>Agency for Statistics of Bosnia and Herzegovina</i>
<i>FZS</i>	<i>Institute for Statistics of federation of BiH (FIS)</i>
<i>RZSRS</i>	<i>Institute for Statistics of Republika Srpska (RSIS)</i>
<i>EBD</i>	<i>Statistical office of Brcko District (Branch Office of BHAS)</i>

UVODNE NAPOMENE

Šta je Popis?

Popis stanovništva je najveće statističko istraživanje jedne države kojim se prikupljaju, obrađuju i objavljuju podaci o stanovništvu, domaćinstvima i stanovima. Cilj Popisa je ustanoviti broj stanovnika za cijelu državu, kao i po svim teritorijalnim nivoima. Osim broja i prostornog rasporeda, popisom stanovništva se dobijaju podaci o demografskim, etničkim, obrazovnim, ekonomskim, migracijskim i drugim značajkama stanovnika, kao i o broju domaćinstava, porodica i njihovim značajkama, te podaci o stambenom fondu i njegovim značajkama. Ti su podaci neophodni za provođenje ekonomskih i socijalnih razvojnih politika, te naučnih istraživanja, korištenje sredstava iz EU-ovih i drugih fondova, kao i druge potrebe građana, što znači da je Popis najvažniji statistički izvor podataka o stanovništvu jedne države.

Popis obuhvaća aktivnosti prikupljanja podataka na terenu, obradu, agregiranje, analizu i diseminiranje podataka.

Prema preporukama Ujedinjenih naroda, popisi stanovništva se provode svakih deset godina.

Pravni temelj Popisa

Popis 2013. godine u Bosni i Hercegovini je proveden na temelju:

- Zakona o popisu stanovništva, domaćinstava i stanova u Bosni i Hercegovini 2013. godine („Službeni glasnik BiH“, br. 10/12 i 18/13),
- Preporuka Ekonomskog povjerenstva UN-a za Europu i Statističkog ureda Europske unije (Recommendations for the 2010 Censuses of Population and Housing), te
- Uredbe (EC) br. 763/2008 Europskog parlamenta i vijeća.

Teritorija na kojoj je proveden Popis 2013. g.

Popis je proveden na teritoriji cijele Bosne i Hercegovine. Popisom su bile obuhvaćene sve općine (142), od toga u Federaciji Bosne i Hercegovine 79 općina, u Republici Srpskoj 62 općine i Brčko Distrikt BiH.

INTRODUCTORY REMARKS

What does the Census mean?

Census of population is the country's major statistical survey, within which data on the population, households and dwellings are collected, processed and published. The aim of the census is to establish the number of the population in the entire country and at all territorial levels. Apart from the number and spatial distribution, the population census also provides data on demographic, ethnical, educational, economic, migration and other characteristics of the population, such as the number of households, families and their characteristics, and data on the housing stock and its characteristics. Such data are required for the implementation of economic and social development policies, scientific researches, utilisation of funds from the EU and other funds, and for other needs of citizens, which means that the Census is the most important statistical source of data on the country population.

Census includes the field activities on data collection, processing, aggregation, analysis and dissemination.

According to the recommendations of the United Nations, censuses of population are to take place on a ten-year basis.

Legal ground for the Census

The 2013 Census in Bosnia and Herzegovina was carried out based on the following:

- *Law on Census of Population, Households and Dwellings in Bosnia and Herzegovina in 2013 (Official Gazette of BiH, 10/12 and 18/13),*
- *Recommendations of the UN Economic Commission for Europe and the European Union Statistical Office (Recommendations for the 2010 Censuses of Population and Housing), and*
- *Regulation (EC) No. 763/2008 of the European Parliament and the Council.*

Territory covered by the 2013 Census

The Census was carried out on the entire territory of Bosnia and Herzegovina. The Census covered all municipalities (142), 79 municipalities in the Federation of Bosnia and Herzegovina and 62 municipalities in the Republika Srpska and in the Brčko District of BiH.

Jedinice Popisa

Popisom su , kao što je predviđeno članom 4. i 5. Zakona o popisu stanovništva, domaćinstava i stanova u BiH 2013. godine, prikupljeni podaci o stanovništvu, domaćinstvima i stanovima.

Stanovništvo

Popisom su se popisivale osobe koje su državljani Bosne i Hercegovine s prebivalištem ili boravištem u Bosni i Hercegovini, bez obzira na to jesu li u trenutku Popisa prisutni u Bosni Hercegovini ili su odsutni iz Bosne i Hercegovine; strani državljani s dozvolom za stalni ili privremeni boravak u Bosni i Hercegovini, bez obzira na to jesu li u trenutku Popisa u Bosni i Hercegovini ili nisu; osobe bez državljanstva.

Domaćinstva

Popisom su obuhvaćena sva individualna (privatna) domaćinstva osoba jedinica Popisa, sva kolektivna domaćinstva (sastavljena od osoba koje žive u ustanovama za trajno zbrinjavanje djece i odraslih, u bolnicama za smještaj neizlječivo bolesnih, u samostanima ili drugim vjerskim objektima i slično).

Stanovi

Popisom su obuhvaćeni stanovi u državi, nezavisno od toga koriste li se za stanovanje, za neku drugu namjenu ili nisu naseljeni; objekti namijenjeni za kolektivno (institucionalno) stanovanje; druge nastanjene prostorije ili objekti koji nisu namijenjeni za stanovanje, a u vrijeme Popisa se koriste za tu namjenu.

Vrijeme popisivanja i referentni momenat Popisa

Popisivanje stanovništva, domaćinstava i stanova, na cijeloj teritoriji Bosne i Hercegovine, trajalo je u periodu od 1. oktobra u 9 sati ujutro, do 15. oktobra 2013. godine u 21 sat, prema stanju na dan 30. 9. 2013. godine u 24. 00 sata, odnosno u ponoć između 30. septembra i 1. oktobra 2013. godine (osim za pojedina pitanja za koja je drugačije naznačeno na obrascima). Ovaj vremenski presjek u statističkoj praksi se definira kao kritični ili referentni momenat Popisa.

Census units

As stipulated in Articles 4 and 5 of the Law on Census of Population, Households and Dwellings in Bosnia and Herzegovina in 2013, data on population, households and dwellings were collected within the Census.

Population

The Census covered persons who were citizens of Bosnia and Herzegovina with place of usual residence in Bosnia and Herzegovina, regardless of whether, at the time of the Census, they were present in Bosnia and Herzegovina, or absent from Bosnia and Herzegovina; foreign citizens who had residence permit for permanent or temporary residence in Bosnia and Herzegovina, regardless of whether, at the time of the Census, they were in Bosnia and Herzegovina or not; persons without citizenship.

Households

The Census covered all individual (private) households of persons within the Census units, all collective households (consisted of persons living in the institutions for permanent care for children and adults, hospitals for those suffering from incurable diseases, in monasteries or other religious facilities and similar) were enumerated during the Census.

Dwellings

The Census covered dwellings in the country, irrelevant of whether they were used for living, for some other purposes or were unoccupied; facilities intended for collective (institutional) accommodation; other occupied premises or facilities unintended for living, but were used for that purpose at the time of the Census.

Time of enumeration and the Census reference time

Census of population, households and dwellings on the entire territory of Bosnia and Herzegovina lasted from 1 October at 09:00 a.m. to 15 October 2013 at 09:00 p.m. according to the situation on 30 September 2013 at 24:00, that is, at midnight between 30 September and 1 October 2013 (except for certain issues in relation to which it is differently indicated in the census forms). In statistical practice, this time breakdown is defined as the Census Critical or Reference Moment.

Metoda Popisa

Popis 2013. godine je proveden na tradicionalan način, tj. metodom intervjua, po načelu „od vrata do vrata“. Prikupljanje podataka na terenu vršili su obučeni i ovlašteni popisivači koji su dobijene odgovore upisivali na popisne obrasce (popisni obrasci P-1 i P-2).

Jezik i pismo Popisa 2013. godine

Odgovori na popisnim obrascima su se upisivali na bosanskom, hrvatskom ili srpskom jeziku, latiničnim ili ćirilničnim pismom. Popisni obrasci i metodološke upute su bile štampani na bosanskom, hrvatskom i srpskom jeziku, latiničnim i ćirilničnim pismom. Pripadnici nacionalnih manjina imali su pravo da dobiju na uvid ogleadne primjerke popisnih obrazaca na jeziku i pismu svoje nacionalne manjine.

Zaštita ličnih podataka

Lični podaci koji su se prikupljali Popisom 2013. godine podliježu posebnoj zaštiti koja se osiguravala u svim fazama realiziranja (prikupljanja, kontrole, obrade i objavljivanja rezultata Popisa), a sukladno članu 15. Zakona o popisu stanovništva, domaćinstava i stanova u BiH 2013. godine („Službeni list BiH“ br. 10/12 i 18/13).

Census methodology

The 2013 Census was conducted in traditional way, by an interview and following the “door to door” principle. Field data were collected by trained and authorised enumerators who entered the answers into the census forms (census forms P-1 Personal Questionnaire, and P-2 Questionnaire for Household and Dwelling).

The 2013 Census language and script

Answers in the census forms were written in the Bosnian, Croatian and Serbian language, using the Latin and Cyrillic script. Census forms and methodological instructions were printed in Bosnian, Croatian and Serbian language and in the Latin and Cyrillic script. Members of national minorities had a right to receive specimens of census forms in the language and script of their national minority.

Protection of personal data

Personal data obtained during the 2013 Census are subject to special protection secured in all stages of the implementation (collection, control, processing and publication of the Census results), pursuant to Article 15 of the Law on Census of Population, Households and Dwellings in BiH in 2013 (Official Gazette of BiH, 10/12 and 18/13).

METODOLOŠKA OBJAŠNENJA

U Popisu 2013. godine po prvi put je za utvrđivanje ukupnog broja stanovništva primijenjen koncept „uobičajenog stanovništva“. Po ovom konceptu osoba se smatra stanovnikom onog mjesta u kojem sama (u slučaju samačkog domaćinstva) ili s članovima svog domaćinstva provodi najveći dio svog vremena, odnosno dnevni odmor, nezavisno od toga gdje ima prijavljeno prebivalište. Time su u ukupno stanovništvo određenog mjesta uključene osobe koje su u tom mjestu živjele neprekidno najmanje godinu dana prije kritičnog momenta Popisa, kao i osobe koje su u tom momentu živjele kraće od 12 mjeseci s namjerom da u tom mjestu ostanu najmanje godinu dana.

Starost i spol

Starost stanovništva iskazuje se u navršenim godinama života, prema stanju na dan 30. septembra 2013. godine u 24. 00 sata, što predstavlja kritični momenat Popisa.

Prema međunarodnim preporukama, starost i spol spadaju u red tzv. osnovnih obilježja („core topics“) tj. obilježja koja moraju da budu uključena u sadržaj osnovnih popisnih obrazaca. Imajući u vidu njihov značaj, odnosno činjenicu da je riječ o obilježjima bez kojih se ne mogu u potpunosti sagledati neke druge važne karakteristike stanovništva (ekonomska aktivnost, obrazovni nivo, bračni status, nivo rađanja, migracije itd.), neophodno je da prikupljene informacije o starosti i spolu budu što potpunije i preciznije.

Podatak o starosti u Popisu 2013. godine bazira se na odgovoru na pitanje o jedinstvenom matičnom broju (JMB), čijih se prvih sedam cifara odnosi na datum rođenja (dan, mjesec i posljednje tri cifre godine rođenja).

METHODOLOGICAL EXPLANATIONS

In the 2013 Census, the concept of “usual residents” was applied for the first time in order to determine the total number of population. Under this concept, a person shall be considered as a resident of the place at which s/he alone (in the case of a one-person household) or with members of her/his household spends most of time, that is, daily rest, irrespective of where the person’s place of residence is registered. Therefore, the total population of a certain place includes persons who lived in that place for a continuous period of at least one year prior to the Census Critical Moment, and persons who at that particular moment lived there less than 12 months but intend to stay at that place for at least one year.

Age and sex

The population age is shown in the completed years of life on 30 September 2013 at 24:00, which is a Census Reference Moment.

According to international recommendations, age and sex are categorised as core topics, i.e. topics which must be included as a compulsory part of the census forms. Having regard to their significance, or the fact that these topics are crucial for a comprehensive oversight of some other significant population characteristics (economic activity, level of education, marital status, childbirth ratio, migration, etc.), it is essential that the collected data on age and sex are as complete and accurate as possible.

Data on age in the 2013 Census are based on information about the Single Reference Number (SRN), which of the first seven digits entail the date of birth (day and month, while the last three digits display the year of birth).

Datum rođenja i JMB:	DAN □ □	MJESEC □ □	GODINA □ □ □	OSTALIH 6 CIFARA IZ JMB □ □ □ □ □ □
Date of Birth and PIN	DAY □ □	MONTH □ □	YEAR □ □ □	THE LAST 6 DIGITS OF THE PIN □ □ □ □ □ □

Maternji jezik

Pod maternjim jezikom podrazumijeva se jezik koji je neka osoba naučila govoriti u ranom djetinjstvu, odnosno jezik koji osoba smatra svojim maternjim jezikom, ako se u domaćinstvu govorilo više jezika.

Na ovo pitanje bilo je dozvoljeno je obilježiti samo jedan od ponuđenih odgovora („Bosanski“, „Hrvatski“ ili „Srpski“) ili, ukoliko odgovor na ovo pitanje nije nijedan od ponuđenih odgovora, u predviđene kućice popisivač je trebao upisati tačno onakav odgovor kako se osoba izjasnila.

U izuzetnim slučajevima, kada je osoba izjavila da ima dva maternja jezika, u predviđene kućice bilo je potrebno upisati oba jezika i razdvojiti ih veznikom „i“. Na primjer „bosanski i srpski“, „srpski i mađarski“, „hrvatski i slovenački“, „francuski i makedonski“ itd.

Za gluhe, nijeme i gluho-nijeme osobe trebalo je navesti jezik kojim se u njihovoj kući pretežno govori. Za djecu mlađu od 15 godina odgovor na ovo pitanje davao je jedan od roditelja, usvojitelj ili staratelj.

Mother tongue

Mother tongue refers to the language that a person learnt to speak in early childhood, i.e. the language that a person considers his/her mother tongue in case of a multilingual household.

Only one of the provided answers could be entered ("Bosnian", "Croatian" or "Serbian"), and if the answer to this question was not one of the answers provided, then the enumerator was obliged to enter the answer in the given boxes exactly as stated by the respondent in the given boxes exactly as stated by the respondent

In extraordinary cases where a person stated to have two mother tongues, both languages were supposed to be entered in the given boxes and separated with the conjunction "and". For example, "Bosnian and Serbian", "Serbian and Hungarian", "Croatian and Slovenian", "French and Macedonian", etc.

For persons with hearing impairment, speech impairment and speech and hearing impairment, the language that was usually spoken in their household was supposed to be entered. For children under the age of 15, only one of the parents or adoptive parents or a guardian could provide the answer to this question.

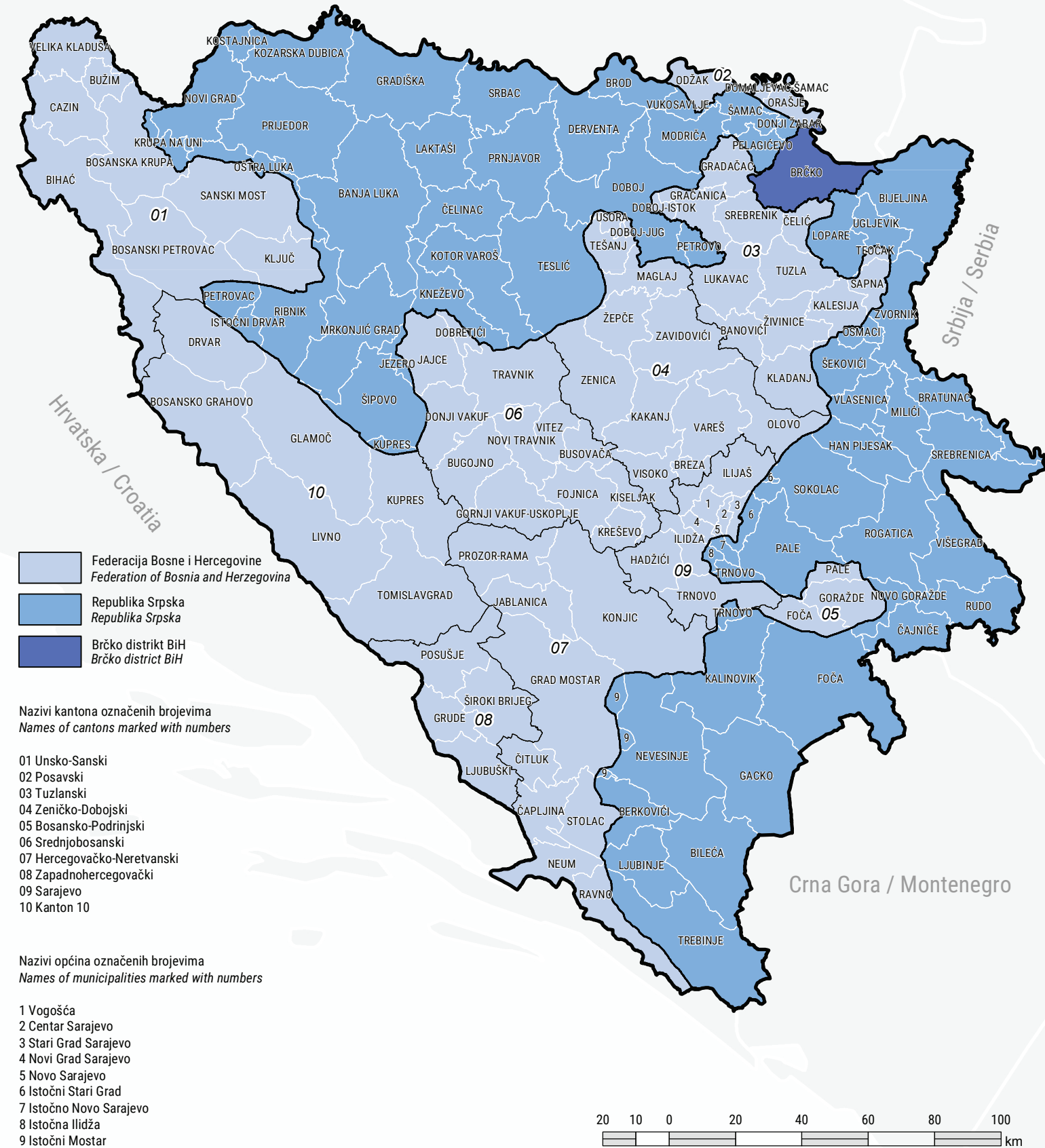
26. Maternji jezik:

Bosanski Hrvatski Srpski

26. Mother tongue:

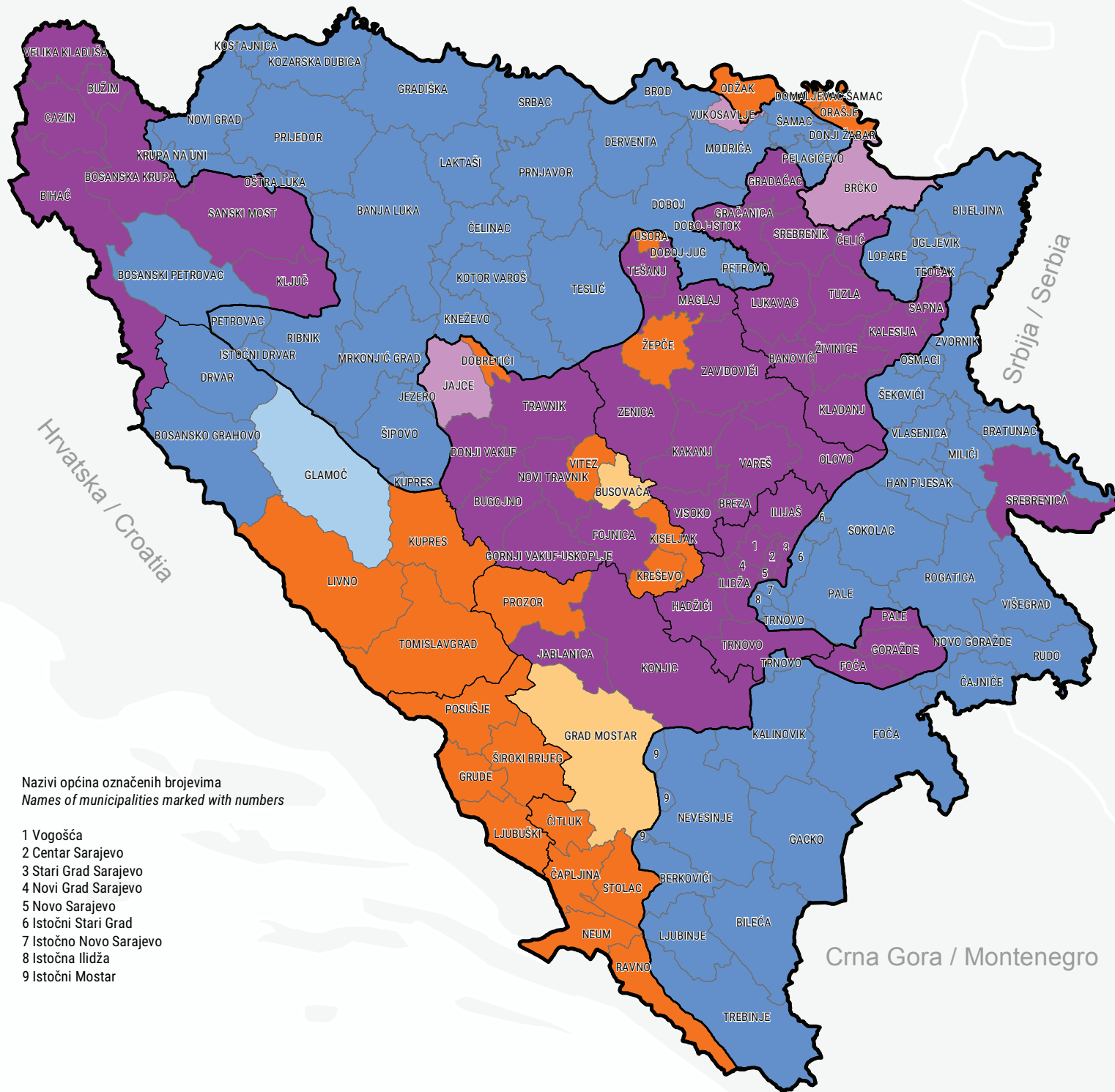
Bosnian Croatian Serbian

ADMINISTRATIVNA KARTA BOSNE I HERCEGOVINE ADMINISTRATIVE MAP OF BOSNIA AND HERZEGOVINA



STANOVNIŠTVO PREMA ETNIČKOM/NACIONALNOM IZJAŠNJAVANJU, PO OPĆINAMA/GRADOVIMA, 2013.
POPULATION BY ETHNICITY, BY MUNICIPALITIES/CITIES, 2013.

STANOVNIŠTVO PREMA IZJAŠNJAVANJU O VJEROISPOVJESTI, PO OPĆINAMA/GRADOVIMA, 2013.
POPULATION BY RELIGION, BY MUNICIPALITIES/CITIES, 2013.



Nazivi općina označenih brojevima
 Names of municipalities marked with numbers

- 1 Vogošća
- 2 Centar Sarajevo
- 3 Stari Grad Sarajevo
- 4 Novi Grad Sarajevo
- 5 Novo Sarajevo
- 6 Istočni Stari Grad
- 7 Istočno Novo Sarajevo
- 8 Istočna Ilidža
- 9 Istočni Mostar

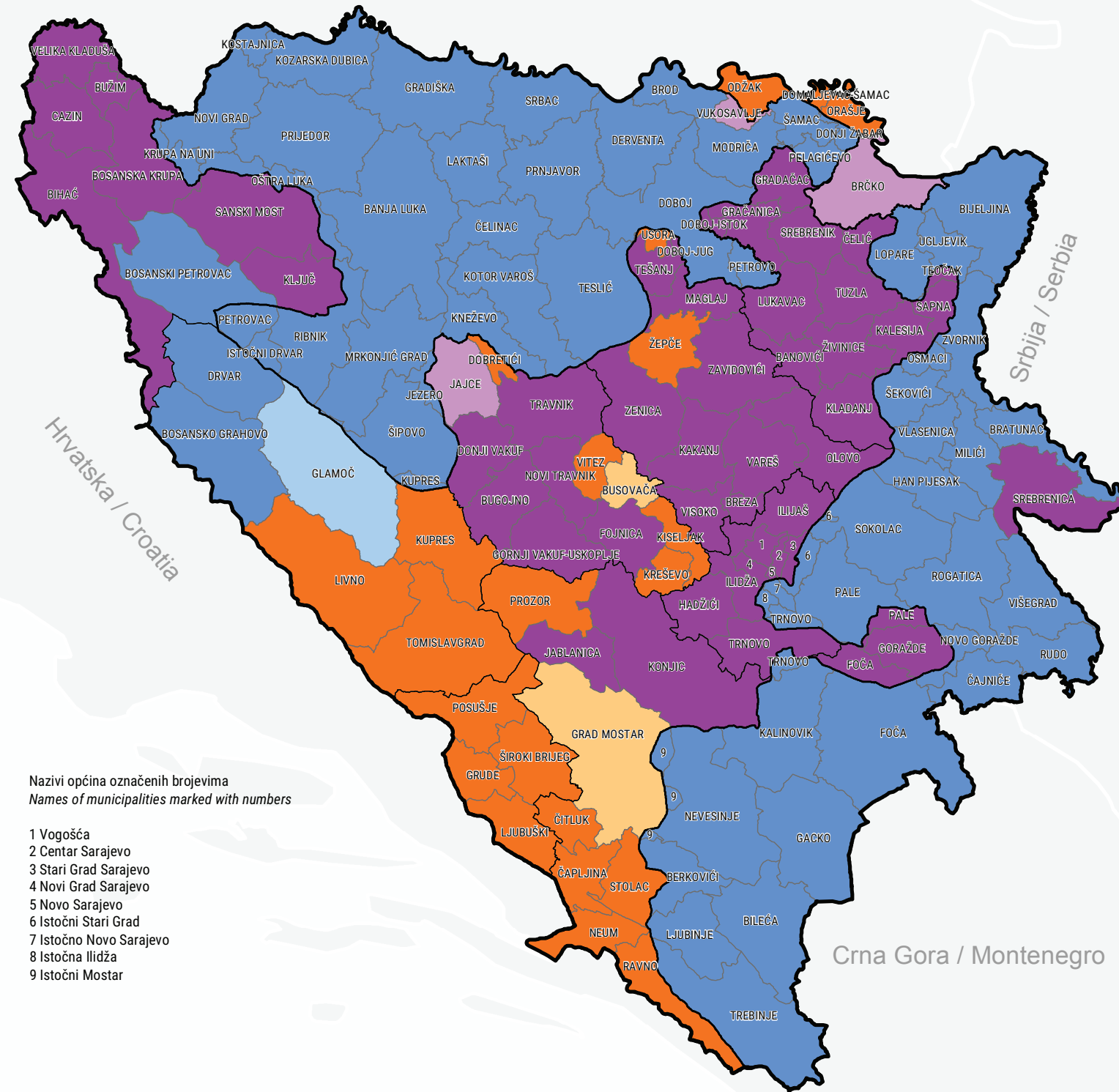
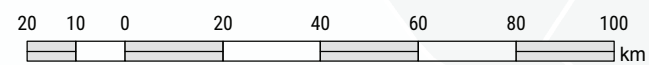
Stanovništvo prema etničkom/nacionalnom izjašnjanju / Population by ethnicity

Apsolutna većina / The absolute majority

- Bošnjaci / Bosniaks
- Srbi / Serbs
- Hrvati / Croats

Relativna većina / The relative majority

- Bošnjaci / Bosniaks
- Srbi / Serbs
- Hrvati / Croats



Nazivi općina označenih brojevima
 Names of municipalities marked with numbers

- 1 Vogošća
- 2 Centar Sarajevo
- 3 Stari Grad Sarajevo
- 4 Novi Grad Sarajevo
- 5 Novo Sarajevo
- 6 Istočni Stari Grad
- 7 Istočno Novo Sarajevo
- 8 Istočna Ilidža
- 9 Istočni Mostar

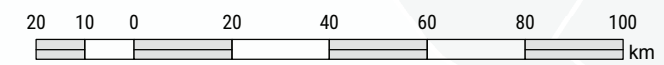
Stanovništvo prema izjašnjanju o vjeroispovjesti / Population by religion

Apsolutna većina / The absolute majority

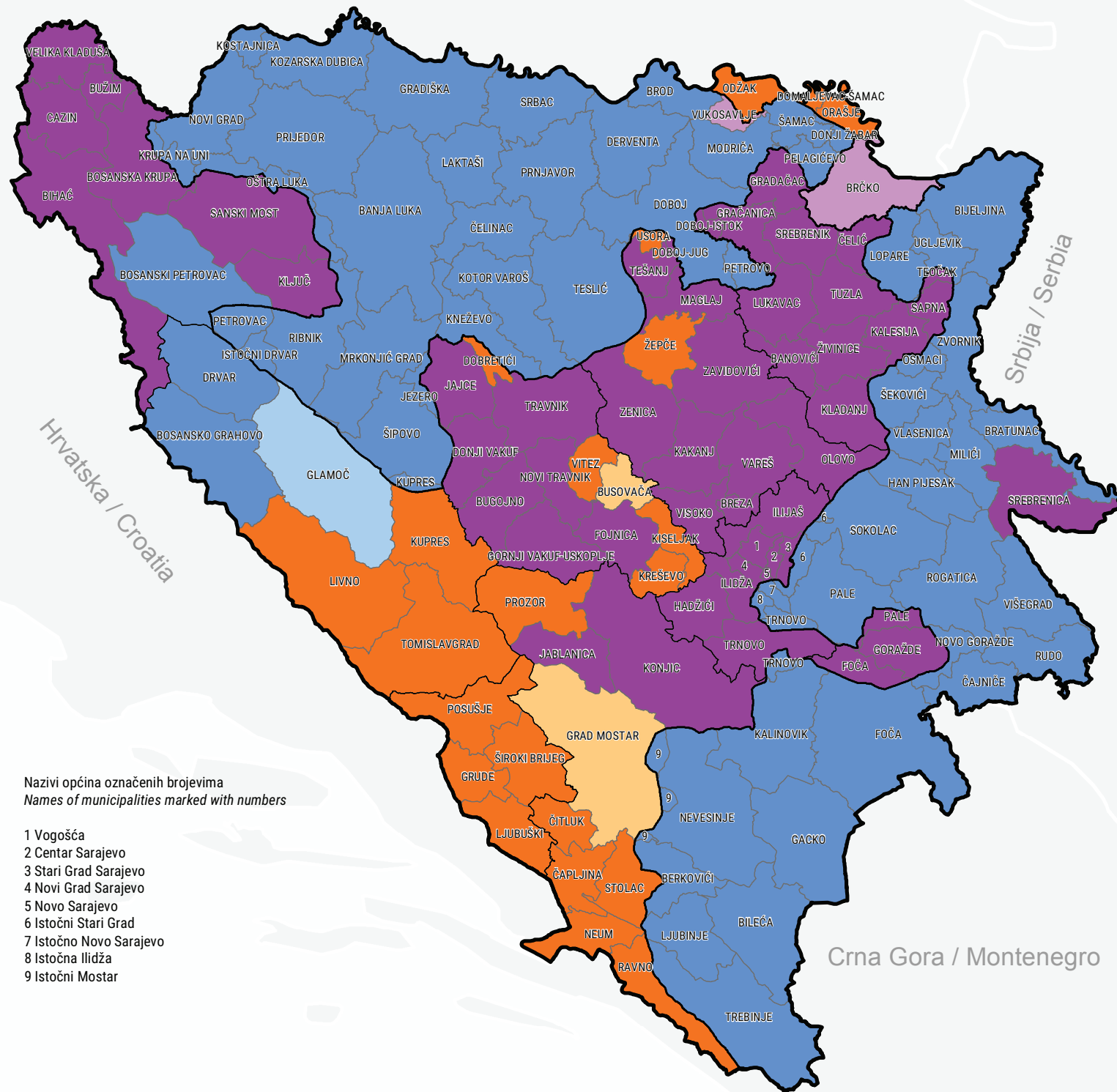
- Islamska / Islamic
- Pravoslavna / Orthodox
- Katolička / Catholic

Relativna većina / The relative majority

- Islamska / Islamic
- Pravoslavna / Orthodox
- Katolička / Catholic



STANOVNIŠTVO PREMA MATERNJEM JEZIKU, PO OPĆINAMA/GRADOVIMA, 2013.
POPULATION BY MOTHER TONGUE, BY MUNICIPALITIES/CITIES, 2013.



Nazivi općina označenih brojevima
 Names of municipalities marked with numbers

- 1 Vogošća
- 2 Centar Sarajevo
- 3 Stari Grad Sarajevo
- 4 Novi Grad Sarajevo
- 5 Novo Sarajevo
- 6 Istočni Stari Grad
- 7 Istočno Novo Sarajevo
- 8 Istočna Ilidža
- 9 Istočni Mostar

Stanovništvo prema maternjem jeziku / Population by mother tongue

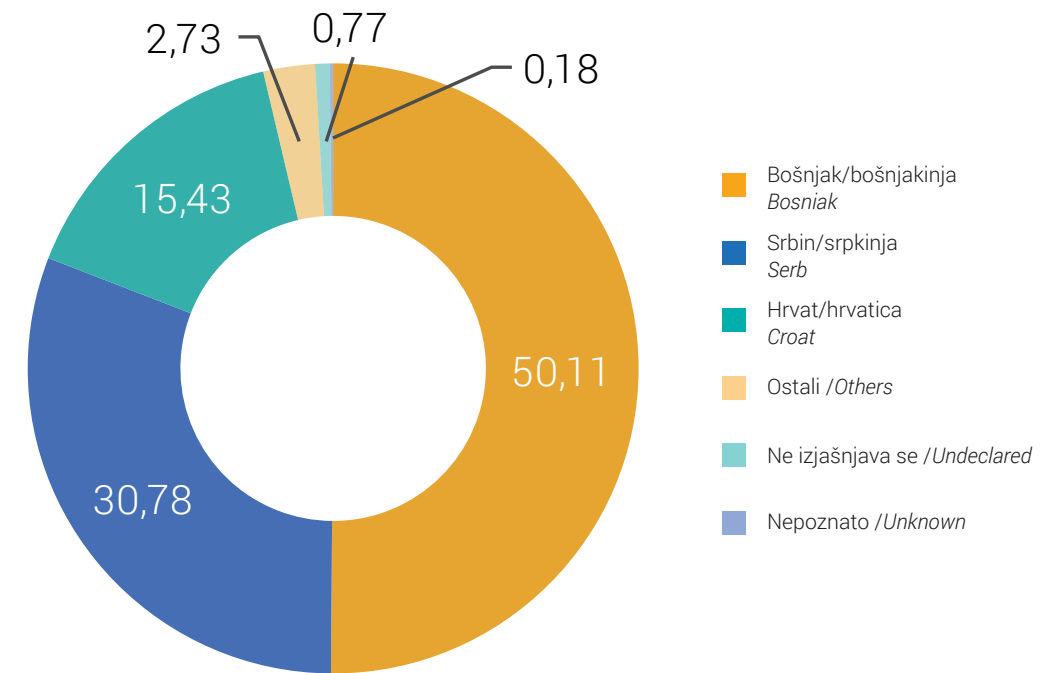
Apsolutna većina / The absolute majority

- Bosanski / Bosnian
- Srpski / Serbian
- Hrvatski / Croatian

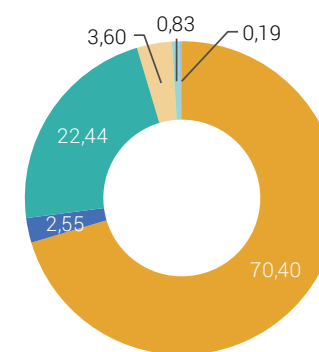
Relativna većina / The relative majority

- Bosanski / Bosnian
- Srpski / Serbian
- Hrvatski / Croatian

Grafikon 1: Stanovništvo prema etničkom/nacionalnom izjašnjanju, nivo BiH
 Graph 1: Population by ethnicity/national affiliation, level BiH

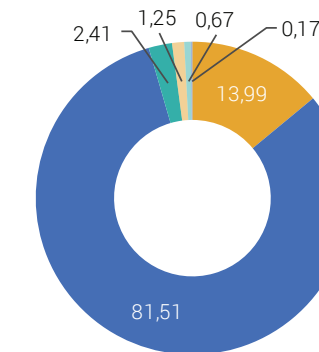


Grafikon 1.1: Stanovništvo prema etničkom/nacionalnom izjašnjanju, nivo F BiH
 Graph 1: Population by ethnicity/national affiliation, level F BiH



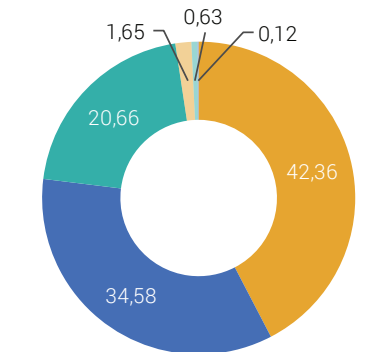
- Bošnjak/bošnjakinja / Bosniak
- Srbin/srpkinja / Serb
- Hrvat/hrvatica / Croat
- Ostali / Others
- Ne izjašnjava se / Undeclared
- Nepoznato / Unknown

Grafikon 1.2: Stanovništvo prema etničkom/nacionalnom izjašnjanju, nivo RS
 Graph 1: Population by ethnicity/national affiliation, level RS



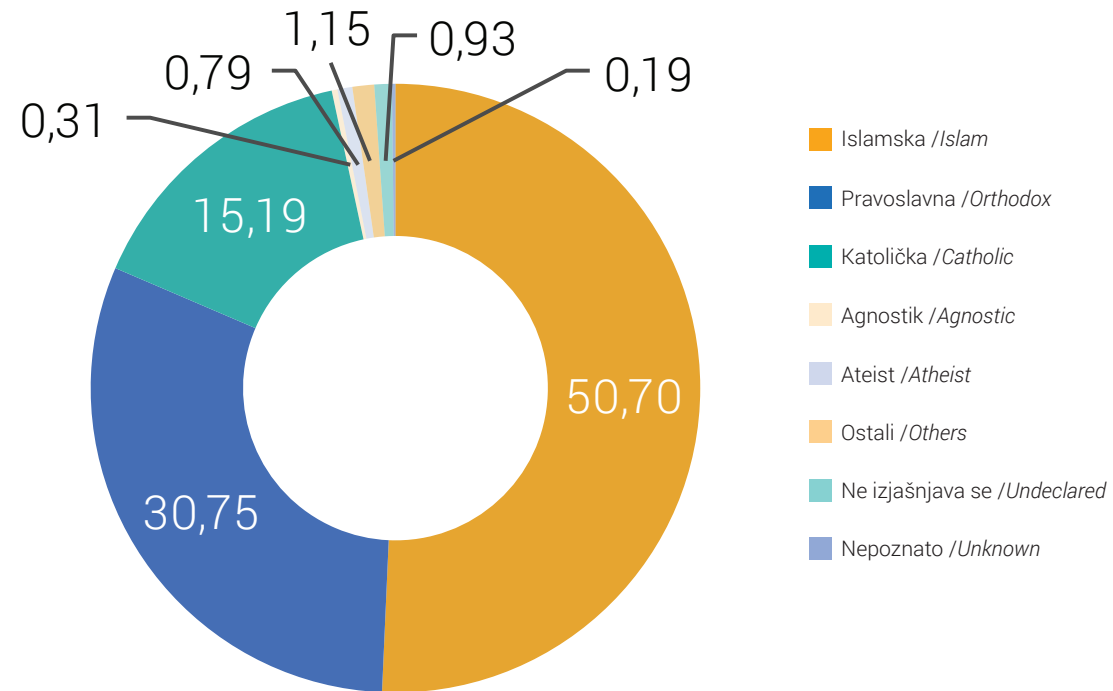
- Bošnjak/bošnjakinja / Bosniak
- Srbin/srpkinja / Serb
- Hrvat/hrvatica / Croat
- Ostali / Others
- Ne izjašnjava se / Undeclared
- Nepoznato / Unknown

Grafikon 1.3: Stanovništvo prema etničkom/nacionalnom izjašnjanju, nivo BD BiH
 Graph 1: Population by ethnicity/national affiliation, level BD BiH

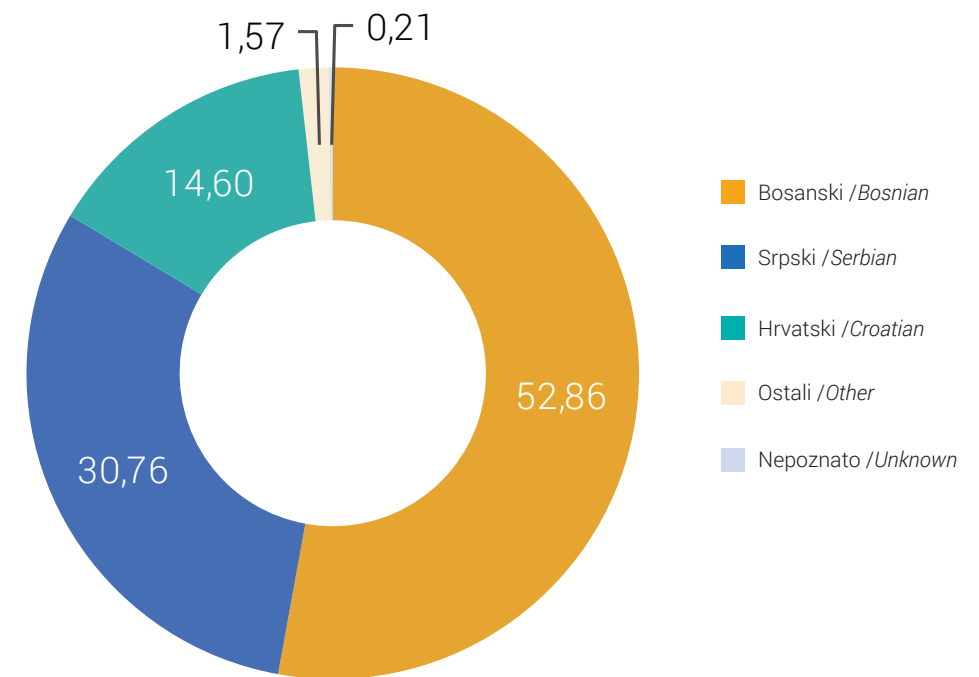


- Bošnjak/bošnjakinja / Bosniak
- Srbin/srpkinja / Serb
- Hrvat/hrvatica / Croat
- Ostali / Others
- Ne izjašnjava se / Undeclared
- Nepoznato / Unknown

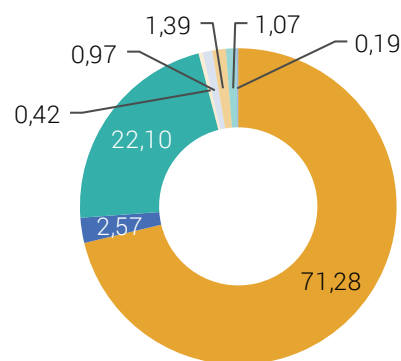
Grafikon 2: Stanovništvo prema izjašnjenju o vjeroispovjesti, nivo BiH
Graph 2: Population by religion, level BiH



Grafikon 3: Stanovništvo prema maternjem jeziku, nivo BiH
Graph 3: Population by mother tongue, level BiH

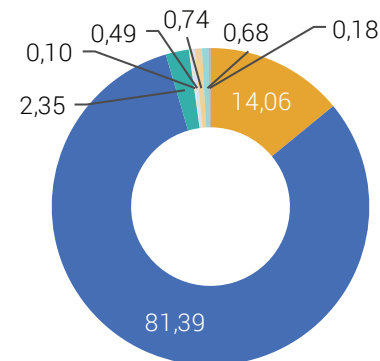


Grafikon 2.1: Stanovništvo prema izjašnjenju o vjeroispovjesti, nivo F BiH
Graph 2.1: Population by religion, level F BiH



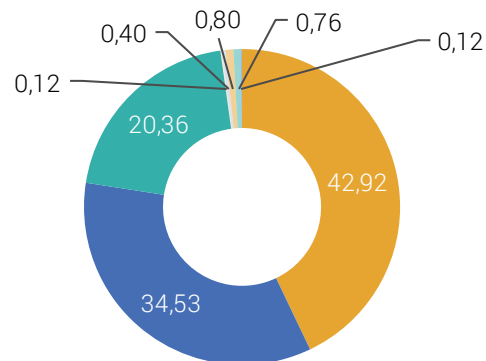
- Islamska /Islam
- Pravoslavna /Orthodox
- Katolička /Catholic
- Agnostik /Agnostic
- Ateist /Atheist
- Ostali /Others
- Ne izjašnjava se /Undeclared
- Nepoznato /Unknown

Grafikon 2.2: Stanovništvo prema izjašnjenju o vjeroispovjesti, nivo RS
Graph 2.2: Population by religion, level RS



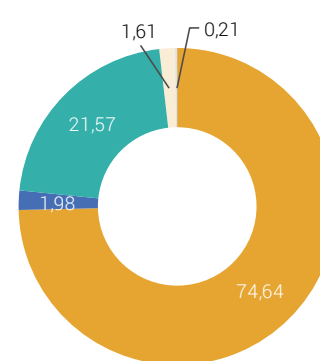
- Islamska /Islam
- Pravoslavna /Orthodox
- Katolička /Catholic
- Agnostik /Agnostic
- Ateist /Atheist
- Ostali /Others
- Ne izjašnjava se /Undeclared
- Nepoznato /Unknown

Grafikon 2.3: Stanovništvo prema izjašnjenju o vjeroispovjesti, nivo BD BiH
Graph 2.3: Population by religion, level BD BiH



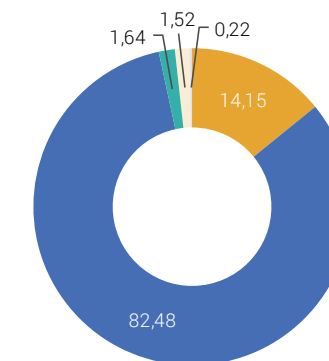
- Islamska /Islam
- Pravoslavna /Orthodox
- Katolička /Catholic
- Agnostik /Agnostic
- Ateist /Atheist
- Ostali /Others
- Ne izjašnjava se /Undeclared
- Nepoznato /Unknown

Grafikon 3.1: Stanovništvo prema maternjem jeziku, nivo F BiH
Graph 3.1: Population by mother tongue, level F BiH



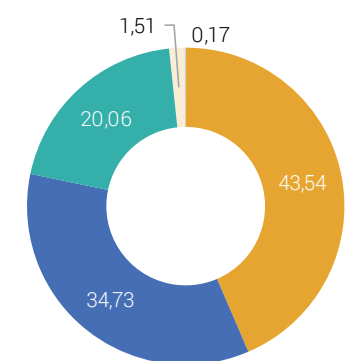
- Bosanski /Bosnian
- Srpski /Serbian
- Hrvatski /Croatian
- Ostali /Other
- Nepoznato /Unknown

Grafikon 3.2: Stanovništvo prema maternjem jeziku, nivo RS
Graph 3.2: Population by mother tongue, level RS



- Bosanski /Bosnian
- Srpski /Serbian
- Hrvatski /Croatian
- Ostali /Other
- Nepoznato /Unknown

Grafikon 3.3: Stanovništvo prema maternjem jeziku, nivo BD BiH
Graph 3.3: Population by mother tongue, level BD BiH



- Bosanski /Bosnian
- Srpski /Serbian
- Hrvatski /Croatian
- Ostali /Other
- Nepoznato /Unknown

1. STANOVNIŠTVO PREMA ETNIČKOJ/NACIONALNOJ PRIPADNOSTI - DETALJNA KLASIFIKACIJA
Population by ethnicity/national affiliation - detailed classification

Etnička/nacionalna pripadnost	Bosna i Hercegovina			Federacija BiH			Republika Srpska			Brčko Distrikt		
	Ukupno	Muško	Žensko	Ukupno	Muško	Žensko	Ukupno	Muško	Žensko	Ukupno	Muško	Žensko
Ethnicity/National affiliation	Bosnia & Herzegovina			Federacija BiH			Republika Srpska			Brčko Distrikt		
	Total	Male	Female	Total	Male	Female	Total	Male	Female	Total	Male	Female
Ukupno/Total	3.531.159	1.732.270	1.798.889	2.219.220	1.087.993	1.131.227	1.228.423	603.027	625.396	83.516	41.250	42.266
Bošnjak/Bošnjakinja	1.769.592	867.492	902.100	1.562.372	765.523	796.849	171.839	84.558	87.281	35.381	17.411	17.970
Srbin/Srpkinja	1.086.733	534.030	552.703	56.550	25.999	30.551	1.001.299	494.008	507.291	28.884	14.023	14.861
Hrvat/Hrvatica	544.780	267.789	276.991	497.883	246.360	251.523	29.645	12.570	17.075	17.252	8.859	8.393
Bosanac/Bosanka	37.110	18.135	18.975	35.687	17.390	18.297	1.249	654	595	174	91	83
Ne izjašnjava se	27.055	11.503	15.552	18.344	7.962	10.382	8.189	3.328	4.861	522	213	309
Rom/Romkinja	12.583	6.511	6.072	10.036	5.210	4.826	2.057	1.059	998	490	242	248
Musliman/Muslimanka	12.121	5.888	6.233	10.222	5.103	5.119	1.730	710	1.020	169	75	94
Bosanac i Hercegovac/ Bosanka i Hercegovka	11.406	5.663	5.743	11.160	5.529	5.631	196	105	91	50	29	21
Nepoznato	6.460	3.162	3.298	4.233	2.138	2.095	2.127	975	1.152	100	49	51
Albanac/Albanka	2.659	1.646	1.013	2.404	1.470	934	150	104	46	105	72	33
Jugosloven/Jugoslovenka	2.570	1.350	1.220	881	507	374	1.622	809	813	67	34	33
Ukrajinc/Ukrajinka	2.331	1.146	1.185	78	17	61	2.252	1.128	1.124	1	1	-
Crnogorac/Crnogorka	1.883	953	930	696	289	407	1.156	645	511	31	19	12
Turčin/Turkinja	1.108	738	370	1.097	733	364	8	4	4	3	1	2
Slovenac/Slovenka	937	366	571	398	147	251	530	216	314	9	3	6
Pravoslavac/Pravoslavka	826	376	450	191	69	122	583	286	297	52	21	31
Makedonac/Makedonka	738	351	387	301	126	175	412	211	201	25	14	11
Hercegovac/Hercegovka	498	249	249	458	232	226	40	17	23	-	-	-
Italijan/Italijanka	391	201	190	110	73	37	280	128	152	1	-	1
Neodređeno	381	242	139	247	155	92	131	84	47	3	3	-
Bosna i Hercegovina	367	141	226	349	132	217	12	6	6	6	3	3
Njemač/Njemica	365	176	189	249	115	134	109	58	51	7	3	4
Ostali	352	155	197	292	132	160	54	20	34	6	3	3
Mađar/Mađarka	350	112	238	169	62	107	171	46	125	10	4	6
Katolik/Katolkinja	337	130	207	197	77	120	106	39	67	34	14	20
Neopredijeljen/Neopredijeljena	309	152	157	161	80	81	145	72	73	3	-	3
Čeh/Čehinja	279	137	142	60	35	25	219	102	117	-	-	-
Rus/Ruskinja	276	63	213	71	12	59	199	50	149	6	1	5
Kinezi/Kineskinja	273	146	127	136	68	68	126	72	54	11	6	5
Jevreji/Jevrejka	262	123	139	200	88	112	62	35	27	-	-	-
Poljak/Poljakinja	258	109	149	58	14	44	199	95	104	1	-	1
Bosanac Musliman/ Bosanka Muslimanka	242	147	95	228	137	91	13	9	4	1	1	-

nastavak/continued

Etnička/nacionalna pripadnost	Bosna i Hercegovina			Federacija BiH			Republika Srpska			Brčko Distrikt		
	Ukupno	Muško	Žensko	Ukupno	Muško	Žensko	Ukupno	Muško	Žensko	Ukupno	Muško	Žensko
Ethnicity/National affiliation	Bosnia & Herzegovina			Federacija BiH			Republika Srpska			Brčko Distrikt		
	Total	Male	Female	Total	Male	Female	Total	Male	Female	Total	Male	Female
Građanin BiH/Građanka BiH	188	75	113	162	61	101	25	13	12	1	1	-
Bosanac Hrvat/Bosanka Hrvatica	185	95	90	168	89	79	13	4	9	4	2	2
Slovak/Slovakinja	173	63	110	59	16	43	110	46	64	4	1	3
Musliman Bosanac/Muslimanka Bosanka	144	81	63	131	74	57	11	6	5	2	1	1
Amerikanac/Amerikanka	119	61	58	110	56	54	9	5	4	-	-	-
Čovjek/Žena	117	62	55	87	44	43	29	18	11	1	-	1
Rimokatolik/Rimokatolkinja	110	48	62	73	34	39	28	9	19	9	5	4
Rumun/Rumunka	109	40	69	36	15	21	68	24	44	5	1	4
Islam	99	48	51	74	35	39	22	12	10	3	1	2
Bosanac/bosanka/bosanski	96	26	70	66	20	46	29	6	23	1	-	1
Bošnjak Musliman/Bošnjakinja Muslimanka	89	53	36	86	51	35	3	2	1	-	-	-
Kosmopolit/Kosmopolitkinja	89	48	41	68	39	29	21	9	12	-	-	-
Bosanac Srbin/Bosanka Srpkinja	79	44	35	60	33	27	15	9	6	4	2	2
Džedaj/Džedajka	76	56	20	47	33	14	29	23	6	-	-	-
Karavlah/Karavlahinja	74	40	34	5	4	1	69	36	33	-	-	-
Kosovar/Kosovarka	72	41	31	67	40	27	1	-	1	4	1	3
Bošnjak Rom/Bošnjakinja Romkinja	72	33	39	72	33	39	-	-	-	-	-	-
Bugarin/Bugarka	70	35	35	30	16	14	37	19	18	3	-	3
Musliman Bošnjak/Muslimanka Bošnjakinja	68	37	31	56	30	26	12	7	5	-	-	-
Evropljanin/Evropljanka	68	34	34	51	29	22	17	5	12	-	-	-
Zemljanin/Zemljanka	65	37	28	49	32	17	16	5	11	-	-	-
Ateista/Ateistkinja	64	38	26	43	27	16	19	10	9	2	1	1
Marsovac/Marsovka	63	41	22	42	25	17	18	14	4	3	2	1
Austrijanac/Austrijanka	62	28	34	43	17	26	17	10	7	2	1	1
Srbin Hrvat/Srpkinja Hrvatica	62	28	34	20	8	12	42	20	22	-	-	-
Rom Bošnjak/Romkinja Bošnjakinja	58	31	27	58	31	27	-	-	-	-	-	-
Arap/Arapkinja	57	44	13	53	40	13	4	4	-	-	-	-
Jehovin svjedok/Jehova svjedokinja	55	15	40	39	10	29	12	4	8	4	1	3
Vanzemaljci/Vanzemaljke	55	37	18	35	26	9	20	11	9	-	-	-
Eskim/Eskimka	54	46	8	36	30	6	15	14	1	3	2	1
Pravoslavni Srbin/Pravoslavna Srpkinja	54	38	16	8	6	2	40	28	12	6	4	2
Indijanac/Indijanka	52	43	9	26	22	4	26	21	5	-	-	-
Državljanin BiH/Državljanica BiH	52	26	26	43	21	22	6	3	3	3	2	1

nastavak/continued

Etnička/nacionalna pripadnost	Bosna i Hercegovina			Federacija BiH			Republika Srpska			Brčko Distrikt		
	Ukupno	Muško	Žensko	Ukupno	Muško	Žensko	Ukupno	Muško	Žensko	Ukupno	Muško	Žensko
Ethnicity/National affiliation	Bosnia & Herzegovina			Federacija BiH			Republika Srpska			Brčko Distrikt		
	Total	Male	Female	Total	Male	Female	Total	Male	Female	Total	Male	Female
Srbin Pravoslavac/Srpkinja Pravoslavka	49	34	15	9	6	3	34	25	9	6	3	3
Han	49	43	6	1	1	-	47	41	6	1	1	-
Francuz/Francuskinja	47	19	28	29	13	16	18	6	12	-	-	-
Građanin/Građanka	43	20	23	37	16	21	6	4	2	-	-	-
Polutan/Polutanka	41	19	22	6	2	4	32	17	15	3	-	3
Švicarac/Švicarka	39	21	18	22	14	8	14	5	9	3	2	1
Bosanac Katoličke Vjeroispovijesti/Bosanka Katoličke Vjeroispovijesti	39	24	15	32	18	14	6	5	1	1	1	-
Britanac/Britanka	38	24	14	25	13	12	13	11	2	-	-	-
Cigan/Ciganka	35	26	9	18	14	4	15	10	5	2	2	-
Bosanac Bošnjak/Bosanka Bošnjakinja	33	24	9	33	24	9	-	-	-	-	-	-
Srbijanac/Srbijanka	32	10	22	16	6	10	16	4	12	-	-	-
Rusin/Rusinka	32	11	21	7	3	4	21	8	13	4	-	4
Sirijac/Sirijka	32	23	9	26	20	6	6	3	3	-	-	-
Moldavac/Moldavka	31	2	29	11	-	11	19	2	17	1	-	1
Republika Srpska	29	15	14	-	-	-	23	11	12	6	4	2
Kurd/Kurtkinja	28	19	9	17	12	5	11	7	4	-	-	-
Bošnjak Bosanac/Bošnjakinja Bosanka	28	15	13	28	15	13	-	-	-	-	-	-
Bosanac Rom/Bosanka Romkinja	27	15	12	23	13	10	4	2	2	-	-	-
Palestinac/Palestinka	27	20	7	26	19	7	1	1	-	-	-	-
Hrišćanin/Hrišćanka	26	17	9	8	4	4	17	12	5	1	1	-
Srbin Crnogorac/Srpkinja Crnogorka	25	17	8	2	1	1	23	16	7	-	-	-
Južni slaven/Južna slavenka	25	20	5	18	15	3	7	5	2	-	-	-
Goranac/Goranka	24	14	10	11	7	4	13	7	6	-	-	-
Sarajlija/Sarajka	24	13	11	24	13	11	-	-	-	-	-	-
Englez/Engleskinja	24	12	12	20	8	12	3	3	-	1	1	-
Protestant/Protestantkinja	24	9	15	18	6	12	6	3	3	-	-	-
Šiptar/Šiptarka	23	18	5	19	14	5	3	3	-	1	1	-
Holandanin/Holandanka	23	12	11	13	5	8	10	7	3	-	-	-
Indijac/Indijka	23	12	11	17	9	8	6	3	3	-	-	-
Bosanskohercegovački Musliman/Bosanskohercegovačka Muslimanka	23	15	8	22	14	8	1	1	-	-	-	-
Španac/Španjolka	21	10	11	20	9	11	1	1	-	-	-	-

nastavak/continued

Etnička/nacionalna pripadnost	Bosna i Hercegovina			Federacija BiH			Republika Srpska			Brčko Distrikt		
	Ukupno	Muško	Žensko	Ukupno	Muško	Žensko	Ukupno	Muško	Žensko	Ukupno	Muško	Žensko
Ethnicity/National affiliation	Bosnia & Herzegovina			Federacija BiH			Republika Srpska			Brčko Distrikt		
	Total	Male	Female	Total	Male	Female	Total	Male	Female	Total	Male	Female
Grk/Grkinja	21	16	5	4	3	1	17	13	4	-	-	-
Hrvat Bosanac/Hrvatica Bosanka	21	13	8	20	12	8	1	1	-	-	-	-
Pola pola/Mješanac	21	9	12	13	5	8	8	4	4	-	-	-
Hrvat Katolik/Hrvatica Katolkinja	20	10	10	19	9	10	1	1	-	-	-	-
Iranac/Iranka	20	12	8	19	11	8	1	1	-	-	-	-
Bogumil/Bogumilka	20	16	4	19	15	4	1	1	-	-	-	-
Bosanac Pravoslavac/ Bosanka Pravoslavka	19	10	9	16	8	8	3	2	1	-	-	-
Bosanskohercegovački Hrvat/ Bosanskohercegovačka Hrvatica	18	10	8	16	9	7	2	1	1	-	-	-
Kanađanin/Kanađanka	18	14	4	13	10	3	3	2	1	2	2	-
Dijete	18	8	10	15	6	9	3	2	1	-	-	-
Šveđanin/Šveđanka	17	7	10	12	4	8	5	3	2	-	-	-
Mostarac/Mostarka	17	11	6	17	11	6	-	-	-	-	-	-
Hrvat i Srbin/Hrvatica i Srpkinja	17	5	12	10	2	8	6	3	3	1	-	1
Australijanac/Australijanka	17	6	11	13	4	9	4	2	2	-	-	-
Bošnjak Hrvat/Bošnjakinja Hrvatica	16	4	12	13	3	10	1	1	-	2	-	2
Međunarodno	16	5	11	8	2	6	7	3	4	1	-	1
Japanac/Japanka	15	12	3	5	3	2	10	9	1	-	-	-
Muslimanski Rom/ Muslimanska Romkinja	15	13	2	15	13	2	-	-	-	-	-	-
Iliir/Iliirka	14	11	3	12	9	3	1	1	-	1	1	-
Srbin Bosanac/Srpkinja Bosanka	14	8	6	9	5	4	5	3	2	-	-	-
Željovac/Željovka	14	12	2	14	12	2	-	-	-	-	-	-
Katolik Hrvat/Katolkinja Hrvatica	14	7	7	14	7	7	-	-	-	-	-	-
Bjelorus/Bjeloruskinja	14	1	13	7	-	7	7	1	6	-	-	-
Albanac Rom/Alбанка Romkinja	13	6	7	13	6	7	-	-	-	-	-	-
Sudanac/Sudanka	13	8	5	13	8	5	-	-	-	-	-	-
Komunista/Komunistkinja	13	8	5	11	7	4	2	1	1	-	-	-
Norvežanin/Norvežanka	13	6	7	8	6	2	5	-	5	-	-	-
Irac/Irkinja	13	10	3	13	10	3	-	-	-	-	-	-
Svemirac/svemirka	12	11	1	12	11	1	-	-	-	-	-	-
Židov/Židovka	12	8	4	12	8	4	-	-	-	-	-	-
Hercegovac i Bosanac/ Hercegovka i Bosanka	12	3	9	12	3	9	-	-	-	-	-	-
Musliman Bosne i Hercegovine/ Muslimanka Bosne i Hercegovine	12	6	6	11	6	5	1	-	1	-	-	-
Klingonac/Klingonka	12	9	3	9	6	3	3	3	-	-	-	-
Egipćanin/Egipćanka	12	8	4	12	8	4	-	-	-	-	-	-

nastavak/continued

Etnička/nacionalna pripadnost	Bosna i Hercegovina			Federacija BiH			Republika Srpska			Brčko Distrikt		
	Ukupno	Muško	Žensko	Ukupno	Muško	Žensko	Ukupno	Muško	Žensko	Ukupno	Muško	Žensko
Ethnicity/National affiliation	Bosnia & Herzegovina			Federacija BiH			Republika Srpska			Brčko Distrikt		
	Total	Male	Female	Total	Male	Female	Total	Male	Female	Total	Male	Female
Libijac/Libijka	11	8	3	11	8	3	-	-	-	-	-	-
Rom Bosanac/Romkinja Bosanka	11	5	6	11	5	6	-	-	-	-	-	-
Budista/Budistkinja	11	5	6	6	-	6	5	5	-	-	-	-
Balkanac/Balkanka	11	8	3	5	4	1	6	4	2	-	-	-
Vlah/Vlahinja	10	8	2	3	3	-	6	4	2	1	1	-
Brazilac/Brazilka	10	2	8	7	1	6	3	1	2	-	-	-
Bunjevac/Bunjevka	10	2	8	1	-	1	8	2	6	1	-	1
Jermenac/Jermenka	10	3	7	4	-	4	6	3	3	-	-	-
Slaven/Slavenka	10	8	2	8	7	1	2	1	1	-	-	-
Katolik Bosanac/ Katolkinja Bosanka	10	3	7	9	2	7	1	1	-	-	-	-
Pravoslavni Bosanac/ Pravoslavna Bosanka	9	2	7	8	1	7	1	1	-	-	-	-
Jugosloven Bosanac/ Jugoslovenka Bosanka	9	5	4	8	5	3	1	-	1	-	-	-
Koreanac/Koreanka	9	7	2	7	5	2	2	2	-	-	-	-
Aboridžanin/Aboridžanka	9	8	1	7	6	1	2	2	-	-	-	-
Belgijanac/Belgijanka	8	6	2	7	6	1	1	-	1	-	-	-
Vojvođanin/Vojvođanka	8	2	6	4	-	4	4	2	2	-	-	-
Ortodoks	8	5	3	-	-	-	8	5	3	-	-	-
Jordanac/Jordanka	8	6	2	7	5	2	-	-	-	1	1	-
Kuvajćanin/Kuvajćanka	8	4	4	8	4	4	-	-	-	-	-	-
Bošnjak Bosanac Hercegovac/ Bošnjakinja Bosanka Hercegovka	8	4	4	8	4	4	-	-	-	-	-	-
Pakistanac/Pakistanka	8	7	1	8	7	1	-	-	-	-	-	-
Evangelista/Evangelistkinja	7	3	4	4	1	3	3	2	1	-	-	-
Grk Katolik/Grkinja Katolkinja	7	4	3	-	-	-	7	4	3	-	-	-
Rimokatolik Hrvat / Rimokatolkinja Hrvatica	7	6	1	3	2	1	4	4	-	-	-	-
Pola Srbin pola Hrvat/ Pola Srpkinja pola Hrvatica	7	1	6	1	1	-	6	-	6	-	-	-
Dalatinac/Dalatinica	7	5	2	7	5	2	-	-	-	-	-	-
Danac/Dankinja	7	5	2	4	3	1	3	2	1	-	-	-
Roker/Rokerka	7	4	3	5	3	2	2	1	1	-	-	-
Rom Musliman/ Romkinja Muslimanka	7	4	3	7	4	3	-	-	-	-	-	-
Bosanac Jugosloven/ Bosanka Jugoslovenka	7	4	3	6	3	3	1	1	-	-	-	-
Nema nacionalnosti	7	5	2	7	5	2	-	-	-	-	-	-
Etničko	7	6	1	7	6	1	-	-	-	-	-	-

nastavak/continued

Etnička/nacionalna pripadnost	Bosna i Hercegovina			Federacija BiH			Republika Srpska			Brčko Distrikt		
	Ukupno	Muško	Žensko	Ukupno	Muško	Žensko	Ukupno	Muško	Žensko	Ukupno	Muško	Žensko
Ethnicity/National affiliation	Bosnia & Herzegovina			Federacija BiH			Republika Srpska			Brčko Distrikt		
	Total	Male	Female	Total	Male	Female	Total	Male	Female	Total	Male	Female
Bošnjak Srbin/Bošnjakinja Srпкиnja	6	4	2	1	-	1	5	4	1	-	-	-
Bosanac Rimokatolik/ Bosanka Rimokatolkinja	6	3	3	6	3	3	-	-	-	-	-	-
Vulkanac/Vulkanka	6	3	3	3	2	1	3	1	2	-	-	-
Kelt/Keltkinja	6	5	1	4	3	1	2	2	-	-	-	
Mongol/Mongolka	6	6	-	4	4	-	2	2	-	-	-	
Demohrišćanin/Demohrišćanka	6	4	2	6	4	2	-	-	-	-	-	
Ljudsko biće	6	4	2	6	4	2	-	-	-	-	-	
Bošnjak Hercegovac/ Bošnjakinja Hercegovka	6	3	3	6	3	3	-	-	-	-	-	
Crnogorac Srbin/ Crnogorka Srпкиnja	6	5	1	2	1	1	4	4	-	-	-	
Krajišnik/Krajiškinja	6	5	1	5	4	1	1	1	-	-	-	
Homo sapiens	6	4	2	6	4	2	-	-	-	-	-	
Novozelandsanin/Novozelandsanka	6	4	2	6	4	2	-	-	-	-	-	
Perzijanac/Perzijanka	6	4	2	4	3	1	2	1	1	-	-	
Švabo/Švabica	6	4	2	5	3	2	1	1	-	-	-	
Bušman/Bušmanka	5	4	1	4	3	1	1	1	-	-	-	
Hrvat BiH/Hrvatica BiH	5	-	5	5	-	5	-	-	-	-	-	
Musliman Rom/ Muslimanka Romkinja	5	2	3	5	2	3	-	-	-	-	-	
Bosanski Hrvat/Bosanska Hrvatica	5	3	2	5	3	2	-	-	-	-	-	
Musliman Ostali/Muslimanka Ostali	5	2	3	5	2	3	-	-	-	-	-	
Bosanac Sarajlija/Bosanka Sarajka	5	1	4	5	1	4	-	-	-	-	-	
Bosanac Bosne i Hercegovine/ Bosanka Bosne i Hercegovine	5	1	4	5	1	4	-	-	-	-	-	
Agnostik/Agnostikinja	5	3	2	1	1	-	4	2	2	-	-	
Argentinar/Argentinka	5	5	-	5	5	-	-	-	-	-	-	
Filipinar/Filipinka	5	1	4	4	1	3	1	-	1	-	-	
Hrvat Bošnjak/Hrvatica Bošnjakinja	5	2	3	5	2	3	-	-	-	-	-	
Islam Turska	5	5	-	5	5	-	-	-	-	-	-	
Hrišćanin Pravoslavac/ Hrišćanka Pravoslavka	5	3	2	-	-	-	5	3	2	-	-	
Palestinac Arap/ Palestinka Arapkinja	5	2	3	5	2	3	-	-	-	-	-	
Srbin Republike Srpske/ Srпкиnja Republike Srpske	5	3	2	-	-	-	5	3	2	-	-	
Rasatafarijanac	5	5	-	2	2	-	3	3	-	-	-	
Bosna	5	-	5	5	-	5	-	-	-	-	-	
Slovenac Bosanac/ Slovenka Bosanka	4	2	2	3	1	2	-	-	-	1	1	

nastavak/continued

Etnička/nacionalna pripadnost	Bosna i Hercegovina			Federacija BiH			Republika Srpska			Brčko Distrikt		
	Ukupno	Muško	Žensko	Ukupno	Muško	Žensko	Ukupno	Muško	Žensko	Ukupno	Muško	Žensko
Ethnicity/National affiliation	Bosnia & Herzegovina			Federacija BiH			Republika Srpska			Brčko Distrikt		
	Total	Male	Female	Total	Male	Female	Total	Male	Female	Total	Male	Female
Albanski Bošnjak/ Albanska Bošnjakinja	4	1	3	4	1	3	-	-	-	-	-	-
Vaišnava	4	2	2	3	1	2	1	1	-	-	-	-
Englezafrokarabian	4	2	2	4	2	2	-	-	-	-	-	-
Tajlandanin/Tajlandanka	4	-	4	2	-	2	2	-	2	-	-	-
Tatar/Tatarka	4	1	3	2	1	1	2	-	2	-	-	-
Hercegovac Hrvat/ Hercegovka Hrvatica	4	2	2	4	2	2	-	-	-	-	-	-
Indonežanin/Indonežanka	4	-	4	4	-	4	-	-	-	-	-	-
Južnoafrikanac/Južnoafrikanka	4	-	4	2	-	2	2	-	2	-	-	-
Građanin Republike Srpske/ Građanka Republike Srpske	4	2	2	-	-	-	4	2	2	-	-	-
Latvijac/Latvijka	4	1	3	4	1	3	-	-	-	-	-	-
Rumun Karavlah/ Rumunka Karavlahinja	4	2	2	-	-	-	4	2	2	-	-	-
Albanac Hrvat/Albanska Hrvatica	4	1	3	4	1	3	-	-	-	-	-	-
Bosanskohercegovački Srbin/ Bosanskohercegovačka Srпкиnja	4	4	-	4	4	-	-	-	-	-	-	-
Bosanskohercegovački Rom/ Bosanskohercegovačka Romkinja	4	2	2	4	2	2	-	-	-	-	-	-
Bosanac Bošnjak Musliman/ Bosanka Bošnjakinja Muslimanka	4	3	1	4	3	1	-	-	-	-	-	-
Bosanac Slovenac/ Bosanka Slovenka	4	-	4	4	-	4	-	-	-	-	-	-
Bosanac Pravoslavne vjerois- povijesti/Bosanka Pravoslavne vjeroispovijesti	4	2	2	3	1	2	1	1	-	-	-	-
Multinacionalan/Multinacionalna/ Višenacionalna	4	3	1	4	3	1	-	-	-	-	-	-
Hrvat Bosne i Hercegovine/ Hrvatica Bosne i Hercegovine	4	3	1	4	3	1	-	-	-	-	-	-
Marokanac/Marokanka	4	3	1	3	2	1	1	1	-	-	-	-
Estonac/Estonka	4	-	4	1	-	1	3	-	3	-	-	-
Mohikanac/Mohikanka	4	4	-	2	2	-	2	2	-	-	-	-
Tuzlak/Tuzlanka	4	3	1	4	3	1	-	-	-	-	-	-
Sandžaklija/Sandžaklijka	4	3	1	4	3	1	-	-	-	-	-	-
Srbin Jugosloven/ Srпкиnja Jugoslovenka	4	4	-	3	3	-	1	1	-	-	-	-
Srbin Italijan/Srпкиnja Italijanka	4	1	3	-	-	-	4	1	3	-	-	-
Pacifist/Pacifistkinja	4	1	3	3	1	2	1	-	1	-	-	-
Crnogorac Bosanac/ Crnogorka Bosanka	4	1	3	4	1	3	-	-	-	-	-	-
Građanin BiH Bosanac/ Građanka BiH Bosanka	4	1	3	4	1	3	-	-	-	-	-	-

nastavak/continued

Etnička/nacionalna pripadnost	Bosna i Hercegovina			Federacija BiH			Republika Srpska			Brčko Distrikt		
	Ukupno	Muško	Žensko	Ukupno	Muško	Žensko	Ukupno	Muško	Žensko	Ukupno	Muško	Žensko
Ethnicity/National affiliation	Bosnia & Herzegovina			Federacija BiH			Republika Srpska			Brčko Distrikt		
	Total	Male	Female	Total	Male	Female	Total	Male	Female	Total	Male	Female
Gruzijac/Gruzijka	3	-	3	1	-	1	2	-	2	-	-	-
Čehoslovak/Čehoslovakinja	3	2	1	-	-	-	3	2	1	-	-	-
Bošnjak Hrvat Srbin/ Bošnjakinja Hrvatica Srpkinja	3	1	2	3	1	2	-	-	-	-	-	-
Panker/Pankerka	3	3	-	-	-	-	3	3	-	-	-	-
Hercegovac Musliman/ Hercegovka Muslimanka	3	3	-	3	3	-	-	-	-	-	-	-
Meksikanac/Meksikanka	3	3	-	2	2	-	1	1	-	-	-	-
Musliman Turčin/ Muslimanka Turkinja	3	2	1	3	2	1	-	-	-	-	-	-
Saudijac/Saudijka	3	2	1	3	2	1	-	-	-	-	-	-
Bosanac Amerikanac/ Bosanka Amerikanka	3	2	1	3	2	1	-	-	-	-	-	-
Bosanac i Hercegovac Bošnjak/ Bosanka i Hercegovka Bošnjakinja	3	3	-	3	3	-	-	-	-	-	-	-
Bosanac Crnogorac/ Bosanka Crnogorka	3	2	1	3	2	1	-	-	-	-	-	-
Bosanac Njemac/Bosanka Njemica	3	2	1	3	2	1	-	-	-	-	-	-
Bosanskohercegovački Pravoslavac/Bosanskohercegovačka Pravoslavka	3	1	2	3	1	2	-	-	-	-	-	-
Albanac Bosanac/Albanka Bosanka	3	-	3	3	-	3	-	-	-	-	-	-
Alžirac/Alžirka	3	1	2	3	1	2	-	-	-	-	-	-
Ukrajina Srbin/Ukrajinka Srpkinja	3	1	2	-	-	-	3	1	2	-	-	-
Francuz Švicarac/ Francuskinja Švicarka	3	2	1	3	2	1	-	-	-	-	-	-
Bosanac Hercegovac Sloven/ Bosanka Hercegovka Slovenka	3	1	2	3	1	2	-	-	-	-	-	-
Katalonac/Katalonka	3	2	1	2	2	-	1	-	1	-	-	-
Ostali Albanac/Ostali Albanka	3	2	1	-	-	-	-	-	-	3	2	1
Ostali Bosanac/Ostali Bosanka	3	1	2	3	1	2	-	-	-	-	-	-
Hrvat Hercegovac/ Hrvatica Hercegovka	3	1	2	3	1	2	-	-	-	-	-	-
Hrvat Slovenac/Hrvatica Slovenka	3	1	2	2	1	1	1	-	1	-	-	-
Srbin Bošnjak/Srpkinja Bošnjakinja	3	-	3	-	-	-	3	-	3	-	-	-
Šokac/Šokica	3	2	1	1	1	-	2	1	1	-	-	-
Amerika/Sjed. Američke Države/ United States of America	3	2	1	3	2	1	-	-	-	-	-	-
Bošnjak BiH nacionalnosti	3	1	2	3	1	2	-	-	-	-	-	-
Dobri bošnjani	3	2	1	3	2	1	-	-	-	-	-	-
Papak	2	2	-	1	1	-	1	1	-	-	-	-
Američka/Američko	2	1	1	-	-	-	2	1	1	-	-	-

nastavak/continued

Etnička/nacionalna pripadnost	Bosna i Hercegovina			Federacija BiH			Republika Srpska			Brčko Distrikt		
	Ukupno	Muško	Žensko	Ukupno	Muško	Žensko	Ukupno	Muško	Žensko	Ukupno	Muško	Žensko
Ethnicity/National affiliation	Bosnia & Herzegovina			Federacija BiH			Republika Srpska			Brčko Distrikt		
	Total	Male	Female	Total	Male	Female	Total	Male	Female	Total	Male	Female
Jugosrbin/Jugosrpkinja	2	2	-	-	-	-	2	2	-	-	-	-
Nacionalna manjina njemačka	2	-	2	-	-	-	2	-	2	-	-	-
Srbenda	2	2	-	-	-	-	2	2	-	-	-	-
Sijuks	2	1	1	1	-	1	1	1	-	-	-	-
Srbin Hercegovac/ Srpkinja Hercegovka	2	2	-	2	2	-	-	-	-	-	-	-
Tunižanin/Tunižanka	2	2	-	1	1	-	1	1	-	-	-	-
Bošnjak Jevrej/Bošnjakinja Jevrejka	2	2	-	-	-	-	2	2	-	-	-	-
Hipik	2	1	1	1	-	1	1	1	-	-	-	-
Ostali Torbeš	2	1	1	2	1	1	-	-	-	-	-	-
Kosmoteist/Kosmoteistkinja	2	1	1	2	1	1	-	-	-	-	-	-
Litvanac/Litvanka	2	-	2	-	-	-	2	-	2	-	-	-
Mauritanac/Mauritanac	2	2	-	2	2	-	-	-	-	-	-	-
Musliman Hercegovac/ Muslimanka Hercegovka	2	1	1	2	1	1	-	-	-	-	-	-
Neutralan	2	-	2	1	-	1	1	-	1	-	-	-
Nizozemac/Nizozemka	2	1	1	2	1	1	-	-	-	-	-	-
Etiopljanin/Etiopljanka	2	2	-	1	1	-	1	1	-	-	-	-
Francuz Srbin/Francuskinja Srpkinja	2	2	-	-	-	-	2	2	-	-	-	-
Galcijan/Galcijanka	2	1	1	-	-	-	2	1	1	-	-	-
Gradačanin/Gradačanka	2	1	1	2	1	1	-	-	-	-	-	-
Hercegovac Mostarac/ Hercegovka Mostarka	2	1	1	2	1	1	-	-	-	-	-	-
Istranin/Istranka	2	-	2	2	-	2	-	-	-	-	-	-
Izraelac/Izraelka	2	-	2	1	-	1	1	-	1	-	-	-
Jemenac/Jemenka	2	2	-	2	2	-	-	-	-	-	-	-
Jevrej Srbin/Jevrejka Srpkinja	2	1	1	-	-	-	2	1	1	-	-	-
Hrvat Čeh/Hrvatica Čehinja	2	1	1	2	1	1	-	-	-	-	-	-
Hrvat Poljak/Hrvatica Poljakinja	2	1	1	-	-	-	2	1	1	-	-	-
Hrvat Šokac/Hrvatica Šokica	2	1	1	2	1	1	-	-	-	-	-	-
Hrvat Crnogorac Bosanac/ Hrvatica Crnogorka Bosanka	2	-	2	2	-	2	-	-	-	-	-	-
Slovenac Srbin/Slovenka Srpkinja	2	1	1	1	-	1	1	1	-	-	-	-
Voganac/Voganka	2	1	1	2	1	1	-	-	-	-	-	-
Rom Srbin/Romkinja Srpkinja	2	1	1	-	-	-	2	1	1	-	-	-
Slaven Bosanac/Slavenka Bosanka	2	2	-	2	2	-	-	-	-	-	-	-
Švicarac Jugosloven/ Švicarka Jugoslovenka	2	1	1	2	1	1	-	-	-	-	-	-

nastavak/continued

Etnička/nacionalna pripadnost	Bosna i Hercegovina			Federacija BiH			Republika Srpska			Brčko Distrikt		
	Ukupno	Muško	Žensko	Ukupno	Muško	Žensko	Ukupno	Muško	Žensko	Ukupno	Muško	Žensko
Ethnicity/National affiliation	Bosnia & Herzegovina			Federacija BiH			Republika Srpska			Brčko Distrikt		
	Total	Male	Female	Total	Male	Female	Total	Male	Female	Total	Male	Female
Slovenac Čeh/Slovenka Čehinja	2	1	1	2	1	1	-	-	-	-	-	-
Slovenac Hrvat/Slovenka Hrvatica	2	1	1	-	-	-	2	1	1	-	-	-
Srbin Ukrajinac/Srpkinja Ukrajinka	2	1	1	-	-	-	2	1	1	-	-	-
Metalac/Metalka	2	1	1	2	1	1	-	-	-	-	-	-
Peruanac/Peruanka	2	1	1	1	-	1	1	1	-	-	-	-
Poljak Bosanac/Poljakinja Bosanka	2	1	1	-	-	-	2	1	1	-	-	-
Kosovar Albanac/Kosovarka Albanka	2	2	-	2	2	-	-	-	-	-	-	-
Jugosloven Bosanac Hercegovac/Jugoslovenka Bosanka Hercegovka	2	2	-	2	2	-	-	-	-	-	-	-
Nigerijac/Nigerka	2	2	-	2	2	-	-	-	-	-	-	-
Albanac iz Makedonije/Albanica iz Makedonije	2	2	-	2	2	-	-	-	-	-	-	-
Albanac Musliman/Albanica Muslimanka	2	1	1	1	1	-	1	-	1	-	-	-
Albanac Bošnjak/Albanica Bošnjakinja	2	1	1	2	1	1	-	-	-	-	-	-
Bosanskohercegovački Slovenac/Bosanskohercegovačka Slovenka	2	1	1	2	1	1	-	-	-	-	-	-
Bosanskohercegovački Bosanac/Bosanskohercegovačka Bosanka	2	1	1	2	1	1	-	-	-	-	-	-
Azerbejdžanac/Azerbejdžanka	2	-	2	1	-	1	1	-	1	-	-	-
Adventista/Adventistkinja	2	1	1	1	-	1	1	1	-	-	-	-
Bosanac i Hercegovac Hobit/Bosanka i Hercegovka Hobitkinja	2	2	-	1	1	-	1	1	-	-	-	-
Bosanac i Hercegovac Hrvat/Bosanka i Hercegovka Hrvatica	2	2	-	2	2	-	-	-	-	-	-	-
Bosanac Italijan/Bosanka Italijanka	2	1	1	2	1	1	-	-	-	-	-	-
Bosanac Musliman Bošnjak/Bosanka Muslimanka Bošnjakinja	2	2	-	2	2	-	-	-	-	-	-	-
Bosanac zemaljac/Bosanka zemaljanka	2	1	1	2	1	1	-	-	-	-	-	-
Bosanac Holandanin/Bosanka Holandanka	2	-	2	2	-	2	-	-	-	-	-	-
Bosanac Mađar/Bosanka Mađarica	2	1	1	2	1	1	-	-	-	-	-	-
Bosanski građanin/Bosanska građanka	2	1	1	2	1	1	-	-	-	-	-	-
Bosanski Indijanac/Bosanska Indijanka	2	2	-	1	1	-	1	1	-	-	-	-
Musliman Srbin Hrvat/Muslimanka Srpkinja Hrvatica	2	-	2	2	-	2	-	-	-	-	-	-
Musliman polutan/Muslimanka polutanka	2	1	1	2	1	1	-	-	-	-	-	-
Musliman Bosanac Bošnjak/Muslimanka Bosanka Bošnjakinja	2	1	1	2	1	1	-	-	-	-	-	-

nastavak/continued

Etnička/nacionalna pripadnost	Bosna i Hercegovina			Federacija BiH			Republika Srpska			Brčko Distrikt		
	Ukupno	Muško	Žensko	Ukupno	Muško	Žensko	Ukupno	Muško	Žensko	Ukupno	Muško	Žensko
Ethnicity/National affiliation	Bosnia & Herzegovina			Federacija BiH			Republika Srpska			Brčko Distrikt		
	Total	Male	Female	Total	Male	Female	Total	Male	Female	Total	Male	Female
Musliman Islamske vjeroispovijesti/Muslimanka Islamske vjeroispovijesti	2	1	1	2	1	1	-	-	-	-	-	-
Hindus/Hinduskinja	2	2	-	2	2	-	-	-	-	-	-	-
Hrvat Rimokatolik	2	1	1	1	1	-	1	-	1	-	-	-
Portugalac/Portugalka	2	1	1	2	1	1	-	-	-	-	-	-
Bosanac Irac/Bosanka Irkinja	2	1	1	2	1	1	-	-	-	-	-	-
Bošnjak Katolik/Bošnjakinja Katolkinja	2	1	1	2	1	1	-	-	-	-	-	-
Bugarin Bosanac/Bugarka Bosanka	2	-	2	2	-	2	-	-	-	-	-	-
Helen/Helenka	2	1	1	2	1	1	-	-	-	-	-	-
Grk Srbin/Grkinja Srpkinja	2	-	2	-	-	-	2	-	2	-	-	-
German/Germanka	2	1	1	1	1	-	1	-	1	-	-	-
Čifut/Čifutkinja	2	2	-	1	1	-	1	1	-	-	-	-
Domaćin/Domaćica	2	-	2	2	-	2	-	-	-	-	-	-
Finac/Finkinja	2	2	-	2	2	-	-	-	-	-	-	-
Polutan Hrišćanin/Polutanka Hrišćanka	2	2	-	-	-	-	2	2	-	-	-	-
Pola Srbin pola Bošnjak/Pola Srpkinja pola Bošnjakinja	1	-	1	-	-	-	1	-	1	-	-	-
Pola Bošnjak pola Srbin/Pola Bošnjakinja pola Srpkinja	1	-	1	1	-	1	-	-	-	-	-	-
Bošnjak Njemac/Bošnjakinja Njemica	1	-	1	1	-	1	-	-	-	-	-	-
Hrvat Katolik Bosanac/Hrvatica Katolkinja Bosanka	1	1	-	1	1	-	-	-	-	-	-	-
Čeh Srbin/Čehinja Srpkinja	1	-	1	-	-	-	1	-	1	-	-	-
Musliman Bosanac Rom/Muslimanka Bosanka Romkinja	1	1	-	1	1	-	-	-	-	-	-	-
Musliman Crnogorac/Muslimanka Crnogorka	1	1	-	1	1	-	-	-	-	-	-	-
Musliman Eskim/Muslimanka Eskimka	1	1	-	1	1	-	-	-	-	-	-	-
Musliman Katolik/Muslimanka Katolkinja	1	1	-	1	1	-	-	-	-	-	-	-
Mundijalista/Mundijalistkinja	1	1	-	-	-	-	1	1	-	-	-	-
Musliman Srbin/Muslimanka Srpkinja	1	-	1	1	-	1	-	-	-	-	-	-
Musliman Cigan/Muslimanka Ciganka	1	1	-	1	1	-	-	-	-	-	-	-
Musliman Jugosloven/Muslimanka Jugoslovenka	1	-	1	1	-	1	-	-	-	-	-	-
Bosanski Makedonac/Bosanska Makedonska	1	1	-	1	1	-	-	-	-	-	-	-

nastavak/continued

Etnička/nacionalna pripadnost	Bosna i Hercegovina			Federacija BiH			Republika Srpska			Brčko Distrikt		
	Ukupno	Muško	Žensko	Ukupno	Muško	Žensko	Ukupno	Muško	Žensko	Ukupno	Muško	Žensko
<i>Ethnicity/National affiliation</i>	<i>Bosnia & Herzegovina</i>			<i>Federacija BiH</i>			<i>Republika Srpska</i>			<i>Brčko Distrikt</i>		
	<i>Total</i>	<i>Male</i>	<i>Female</i>	<i>Total</i>	<i>Male</i>	<i>Female</i>	<i>Total</i>	<i>Male</i>	<i>Female</i>	<i>Total</i>	<i>Male</i>	<i>Female</i>
Bosanac neće u tor/ Bosanka neće u tor	1	-	1	1	-	1	-	-	-	-	-	-
Bosanac Čeh/Bosanka Čehinja	1	-	1	1	-	1	-	-	-	-	-	-
Bosanac krupljanin/ Bosanka krupljanica	1	-	1	1	-	1	-	-	-	-	-	-
Bosanac Italijan Hrvat/ Bosanka Italijanka Hrvatica	1	1	-	1	1	-	-	-	-	-	-	-
Bosanac Tuzlak/Bosanka Tuzlanka	1	1	-	1	1	-	-	-	-	-	-	-
Bosanac Jevrej/Bosanka Jevrejka	1	-	1	1	-	1	-	-	-	-	-	-
Bosanac i Hercegovac Crnogorac/ Bosanka i Hercegovka Crnogorka	1	1	-	1	1	-	-	-	-	-	-	-
Bosanac i Hercegovac Italijan/ Bosanka i Hercegovka Italijanka	1	1	-	1	1	-	-	-	-	-	-	-
Bosanac i Hercegovac ostali/ Bosanka i Hercegovka ostali	1	1	-	1	1	-	-	-	-	-	-	-
Bosanac i Hercegovac Turčin/ Bosanka i Hercegovka Turkinja	1	1	-	1	1	-	-	-	-	-	-	-
Bosanac Džedaj/Bosanka Džedajka	1	1	-	1	1	-	-	-	-	-	-	-
Bosanac Hercegovac Jugosloven/ Bosanka Hercegovka Jugoslovenka	1	1	-	1	1	-	-	-	-	-	-	-
Bosanac Insan/Bosanka Insanka	1	-	1	1	-	1	-	-	-	-	-	-
Bosanac Islamske vjeroispovijesti/ Bosanka Islamske vjeroispovijesti	1	1	-	1	1	-	-	-	-	-	-	-
Bosanac koji voli Hrvatsku/ Bosanka koja voli Hrvatsku	1	1	-	1	1	-	-	-	-	-	-	-
Bosanac makedonskog porijekla/ Bosanka makedonskog porijekla	1	1	-	1	1	-	-	-	-	-	-	-
Bosanac Musliman Bosna/ Bosanka Muslimanka Bosna	1	1	-	1	1	-	-	-	-	-	-	-
Afro Amerikanac/Afro Amerikanka	1	1	-	1	1	-	-	-	-	-	-	-
Afro Bosanac/Afro Bosanka	1	1	-	1	1	-	-	-	-	-	-	-
Banjačanin/Banjačanka	1	1	-	-	-	-	1	1	-	-	-	-
Baptista/Baptiskinja	1	-	1	1	-	1	-	-	-	-	-	-
Bavarac/Bavarkinja	1	1	-	-	-	-	1	1	-	-	-	-
Bosanskohercegovački Hrvat Slovenac/Bosanskohercegovačka Hrvatica Slovenka	1	1	-	1	1	-	-	-	-	-	-	-
Anarhista/Anarhistkinja	1	1	-	1	1	-	-	-	-	-	-	-
Beduin/Beduinka	1	1	-	1	1	-	-	-	-	-	-	-
Bosanskohercegovački Ukrajinac/ Bosanskohercegovačka Ukrajinica	1	1	-	1	1	-	-	-	-	-	-	-
Bogumil Bosanac/Bogumil Bosanka	1	1	-	-	-	-	-	-	-	1	1	-
Bosanac Ateista/Bosanka Ateistkinja	1	1	-	1	1	-	-	-	-	-	-	-

nastavak/continued

Etnička/nacionalna pripadnost	Bosna i Hercegovina			Federacija BiH			Republika Srpska			Brčko Distrikt		
	Ukupno	Muško	Žensko	Ukupno	Muško	Žensko	Ukupno	Muško	Žensko	Ukupno	Muško	Žensko
<i>Ethnicity/National affiliation</i>	<i>Bosnia & Herzegovina</i>			<i>Federacija BiH</i>			<i>Republika Srpska</i>			<i>Brčko Distrikt</i>		
	<i>Total</i>	<i>Male</i>	<i>Female</i>	<i>Total</i>	<i>Male</i>	<i>Female</i>	<i>Total</i>	<i>Male</i>	<i>Female</i>	<i>Total</i>	<i>Male</i>	<i>Female</i>
Bijeli cigan/Bijela ciganka	1	-	1	1	-	1	-	-	-	-	-	-
Albanac Ilir/Albanica Ilirka	1	1	-	1	1	-	-	-	-	-	-	-
Albanac iz Kosova/ Albanica iz Kosova	1	1	-	1	1	-	-	-	-	-	-	-
Arap Palestinac/ Arapkinja Palestinica	1	1	-	1	1	-	-	-	-	-	-	-
Argentinac Bosanac i Hercegovac/ Argentinka Bosanka i Hercegovka	1	-	1	1	-	1	-	-	-	-	-	-
Australijanac Bosanac/ Australijanka Bosanka	1	-	1	1	-	1	-	-	-	-	-	-
Austrijanac Protestant/ Austrijanka Protestantkinja	1	1	-	1	1	-	-	-	-	-	-	-
Austrijanac Čeh/Austrijanka Čehinja	1	-	1	-	-	-	1	-	1	-	-	-
Njemač Srbin/Njemačka Srbinja	1	1	-	-	-	-	1	1	-	-	-	-
Kosovar Bošnjak/ Kosovarka Bošnjakinja	1	1	-	1	1	-	-	-	-	-	-	-
Krajišnik Hrvat/Krajiškinja Hrvatica	1	1	-	1	1	-	-	-	-	-	-	-
Krajišnik Srbin/Krajiškinja Srbinja	1	-	1	1	-	1	-	-	-	-	-	-
Ličanin Bosanac/Ličanka Bosanka	1	1	-	-	-	-	1	1	-	-	-	-
Linhenštajnac/Linhenštajka	1	1	-	1	1	-	-	-	-	-	-	-
Luksemburžanac/Luksemburžanka	1	-	1	1	-	1	-	-	-	-	-	-
Makedonac Bosanac/ Makedonka Bosanac	1	-	1	1	-	1	-	-	-	-	-	-
Makedonac Srbin/ Makedonka Srbinja	1	-	1	-	-	-	1	-	1	-	-	-
Makedonac Albanac/ Makedonka Albanica	1	1	-	1	1	-	-	-	-	-	-	-
Makedonac Pravoslavac/ Makedonka Pravoslavica	1	1	-	1	1	-	-	-	-	-	-	-
Makedonac Ukrajinac/ Makedonka Ukrajinica	1	-	1	-	-	-	1	-	1	-	-	-
Makedonac Musliman/ Makedonka Muslimanka	1	1	-	1	1	-	-	-	-	-	-	-
Malezijac/Malezijka	1	-	1	1	-	1	-	-	-	-	-	-
Južna Koreja	1	-	1	1	-	1	-	-	-	-	-	-
Katolik Bosanac Hrvat/ Katolkinja Bosanka Hrvatica	1	-	1	1	-	1	-	-	-	-	-	-
Katolik Italijan/Katolkinja Italijanka	1	1	-	1	1	-	-	-	-	-	-	-
Kipranin/Kiparka	1	1	-	1	1	-	-	-	-	-	-	-
Kirgistanac/Kirgistanica	1	-	1	1	-	1	-	-	-	-	-	-
Kozak/Kozakinja	1	1	-	1	1	-	-	-	-	-	-	-
Makedonac Bošnjak/ Makedonka Bošnjakinja	1	1	-	1	1	-	-	-	-	-	-	-

nastavak/continued

Etnička/nacionalna pripadnost	Bosna i Hercegovina			Federacija BiH			Republika Srpska			Brčko Distrikt		
	Ukupno	Muško	Žensko	Ukupno	Muško	Žensko	Ukupno	Muško	Žensko	Ukupno	Muško	Žensko
<i>Ethnicity/National affiliation</i>	<i>Bosnia & Herzegovina</i>			<i>Federacija BiH</i>			<i>Republika Srpska</i>			<i>Brčko Distrikt</i>		
	<i>Total</i>	<i>Male</i>	<i>Female</i>	<i>Total</i>	<i>Male</i>	<i>Female</i>	<i>Total</i>	<i>Male</i>	<i>Female</i>	<i>Total</i>	<i>Male</i>	<i>Female</i>
Nepalac/Nepalka	1	1	-	1	1	-	-	-	-	-	-	-
Poljak Hrvat/Poljakinja Hrvatica	1	1	-	-	-	-	1	1	-	-	-	-
Poljak Srbin/Poljakinja Srпкиnja	1	-	1	-	-	-	1	-	1	-	-	-
Pravoslavac Makedonac/Pravoslavka Makedonka	1	-	1	1	-	1	-	-	-	-	-	-
Pravoslavac Hrišćanin Srbin/Pravoslavka Hrišćanka Srпкиnja	1	1	-	-	-	-	1	1	-	-	-	-
Rom Hrvat/Romkinja Hrvatica	1	1	-	1	1	-	-	-	-	-	-	-
Rom Albanac/Romkinja Albanka	1	1	-	1	1	-	-	-	-	-	-	-
Musliman Bošnjak Bosanac/Muslimanka Bošnjakinja Bosanka	1	1	-	1	1	-	-	-	-	-	-	-
Njemac Bošnjak/Njemica Bošnjakinja	1	1	-	1	1	-	-	-	-	-	-	-
Ostali Bosanac i Hercegovac/Ostali Bosanka i Hercegovka	1	-	1	1	-	1	-	-	-	-	-	-
Palestinac Bosanac/Palestinka Bosanka	1	1	-	1	1	-	-	-	-	-	-	-
Parižanin/Parižanka	1	-	1	1	-	1	-	-	-	-	-	-
Singapur/Singapurka	1	-	1	1	-	1	-	-	-	-	-	-
Sjeverni Koreanac/Sjeverna Koreanka	1	1	-	1	1	-	-	-	-	-	-	-
Skopljanin/Skopljanka	1	-	1	1	-	1	-	-	-	-	-	-
Srbin Slovenac/Srпкиnja Slovenka	1	-	1	-	-	-	1	-	1	-	-	-
Srbin Rom/Srпкиnja Romkinja	1	-	1	1	-	1	-	-	-	-	-	-
Srbin Rus/Srпкиnja Ruskinja	1	1	-	-	-	-	-	-	-	1	1	-
Srbin Bosanac Hercegovac/Srпкиnja Bosanka Hercegovka	1	-	1	-	-	-	-	-	-	1	-	1
Srbin Hrvat Musliman/Srпкиnja Hrvatica Muslimanka	1	-	1	1	-	1	-	-	-	-	-	-
Srbin Hrvat Crnogorac/Srпкиnja Hrvatica Crnogorka	1	-	1	1	-	1	-	-	-	-	-	-
Srbin Jugosloven Sloven/Srпкиnja Jugoslovenka Slovenka	1	-	1	-	-	-	1	-	1	-	-	-
Srbin Hrvat Bosanac/Srпкиnja Hrvatica Bosanka	1	1	-	1	1	-	-	-	-	-	-	-
Srbin Poljak/Srпкиnja Poljakinja	1	1	-	-	-	-	1	1	-	-	-	-
Škot/Škotlandanka	1	1	-	1	1	-	-	-	-	-	-	-
Škot Bosanac Hercegovac/Škotlandanka Bosanka Hercegovka	1	-	1	1	-	1	-	-	-	-	-	-
Slovenac Italijan/Slovenka Italijanka	1	-	1	-	-	-	1	-	1	-	-	-
Slovenac Katolik/Slovenka Katolkinja	1	-	1	-	-	-	1	-	1	-	-	-

nastavak/continued

Etnička/nacionalna pripadnost	Bosna i Hercegovina			Federacija BiH			Republika Srpska			Brčko Distrikt		
	Ukupno	Muško	Žensko	Ukupno	Muško	Žensko	Ukupno	Muško	Žensko	Ukupno	Muško	Žensko
<i>Ethnicity/National affiliation</i>	<i>Bosnia & Herzegovina</i>			<i>Federacija BiH</i>			<i>Republika Srpska</i>			<i>Brčko Distrikt</i>		
	<i>Total</i>	<i>Male</i>	<i>Female</i>	<i>Total</i>	<i>Male</i>	<i>Female</i>	<i>Total</i>	<i>Male</i>	<i>Female</i>	<i>Total</i>	<i>Male</i>	<i>Female</i>
Srbijanac Bosanac/Srbijanka Bosanka	1	1	-	-	-	-	1	1	-	-	-	-
Srbijanac Bosanac Hercegovac/Srbijanka Bosanka Hercegovka	1	-	1	1	-	1	-	-	-	-	-	-
Srbijanac Musliman/Srbijanka Muslimanka	1	-	1	1	-	1	-	-	-	-	-	-
Srbin Amerikanac/Srпкиnja Amerikanka	1	1	-	-	-	-	-	-	-	1	1	-
Srbin Australac/Srпкиnja Australka	1	1	-	-	-	-	1	1	-	-	-	-
Srbin Katolik/Srпкиnja Katolkinja	1	-	1	-	-	-	1	-	1	-	-	-
Srbin Njemac/Srпкиnja Njemica	1	1	-	-	-	-	1	1	-	-	-	-
Srbin Musliman/Srпкиnja Muslimanka	1	-	1	-	-	-	1	-	1	-	-	-
Švicarac Hrvat/Švicarka Hrvatica	1	-	1	1	-	1	-	-	-	-	-	-
Turčin Bosanac/Turkinja Bosanka	1	1	-	1	1	-	-	-	-	-	-	-
Turčin Bošnjak/Turkinja Bošnjakinja	1	1	-	1	1	-	-	-	-	-	-	-
Ugandžanin/Ugandžanka	1	1	-	1	1	-	-	-	-	-	-	-
Slaven Ilir/Slavenka Ilirka	1	1	-	1	1	-	-	-	-	-	-	-
Rom Jugosloven/Romkinja Jugoslovenka	1	1	-	1	1	-	-	-	-	-	-	-
Vojvođanin Srbin/Vojvođanka Srпкиnja	1	1	-	1	1	-	-	-	-	-	-	-
Hipik Liberal	1	1	-	-	-	-	1	1	-	-	-	-
Tuzlansko Bosanski Hrvat/Tuzlansko Bosanska Hrvatica	1	1	-	1	1	-	-	-	-	-	-	-
Slovenac Bošnjak/Slovenka Bošnjakinja	1	1	-	1	1	-	-	-	-	-	-	-
Ukrajnac Poljak/Ukrajinka Poljakinja	1	1	-	-	-	-	1	1	-	-	-	-
Ukrajnac Bosanac/Ukrajinka Bosanka	1	-	1	1	-	1	-	-	-	-	-	-
Ilir Hercegovac/Ilirka Hercegovka	1	1	-	1	1	-	-	-	-	-	-	-
Irac Bošnjak/Irkinja Bošnjakinja	1	1	-	1	1	-	-	-	-	-	-	-
Hrvat Pravoslavac/Hrvatica Pravoslavka	1	-	1	1	-	1	-	-	-	-	-	-
Hrvat Dalmatinac/Hrvatica Dalmatinka	1	1	-	1	1	-	-	-	-	-	-	-
Hrvat Jevrej/Hrvatica Jevrejka	1	1	-	1	1	-	-	-	-	-	-	-
Hrvat Musliman/Hrvatica Muslimanka	1	1	-	-	-	-	1	1	-	-	-	-
Hrvat Njemac/Hrvatica Njemica	1	-	1	1	-	1	-	-	-	-	-	-
Jevrej Hrvat/Jevrejka Hrvatica	1	-	1	1	-	1	-	-	-	-	-	-
Jugosloven Pravoslavac/Jugoslovenka Pravoslavka	1	1	-	-	-	-	1	1	-	-	-	-

nastavak/continued

Etnička/nacionalna pripadnost	Bosna i Hercegovina			Federacija BiH			Republika Srpska			Brčko Distrikt		
	Ukupno	Muško	Žensko	Ukupno	Muško	Žensko	Ukupno	Muško	Žensko	Ukupno	Muško	Žensko
Ethnicity/National affiliation	Bosnia & Herzegovina			Federacija BiH			Republika Srpska			Brčko Distrikt		
	Total	Male	Female	Total	Male	Female	Total	Male	Female	Total	Male	Female
Jugosloven Bošnjak/ Jugoslovenka Bošnjakinja	1	-	1	1	-	1	-	-	-	-	-	-
Jugosloven Šiptar/ Jugoslovenka Šiptarka	1	1	-	-	-	-	1	1	-	-	-	-
Jamajčanin/Jamajčanka	1	1	-	-	-	-	1	1	-	-	-	-
Islam Bošnjak	1	-	1	-	-	-	1	-	1	-	-	-
Hercegovac Srbin/ Hercegovka Srpkinja	1	1	-	1	1	-	-	-	-	-	-	-
Hercegovac Rimokatolik/ Hercegovka Rimokatolkinja	1	1	-	1	1	-	-	-	-	-	-	-
Hrvat Crnogorac/ Hrvatica Crnogorka	1	1	-	1	1	-	-	-	-	-	-	-
Grenlandanin/Grenlandanka	1	1	-	1	1	-	-	-	-	-	-	-
Hercegovac Bošnjak/ Hercegovka Bošnjakinja	1	1	-	1	1	-	-	-	-	-	-	-
Bosanac Hercegovac Belgijanac/ Bosanka Hercegovka Belgijanka	1	-	1	1	-	1	-	-	-	-	-	-
Njemač Hrvat/Njemica Hrvatica	1	1	-	1	1	-	-	-	-	-	-	-
Katarac/Katarka	1	1	-	1	1	-	-	-	-	-	-	-
Bošnjak Srbin Hrvat Ostali/ Bošnjakinja Srpkinja Hrvatica Ostali	1	1	-	1	1	-	-	-	-	-	-	-
Bošnjak Slovenac/ Bošnjakinja Slovenka	1	1	-	1	1	-	-	-	-	-	-	-
Britanac Bosanac/ Britanka Bosanka	1	-	1	1	-	1	-	-	-	-	-	-
Bugojanac/Bugojanica	1	1	-	1	1	-	-	-	-	-	-	-
Kostarikanac/Kostarikanka	1	1	-	1	1	-	-	-	-	-	-	-
Crnac/Crnkinja	1	1	-	1	1	-	-	-	-	-	-	-
Crnogorac Pravoslavac/ Crnogorka Pravoslavka	1	-	1	1	-	1	-	-	-	-	-	-
Crnogorac Hrvat/ Crnogorka Hrvatica	1	1	-	1	1	-	-	-	-	-	-	-
Ekvadorac/Ekvadorica	1	1	-	1	1	-	-	-	-	-	-	-
Bosanac Turčin/ Bosanka Turkinja	1	1	-	1	1	-	-	-	-	-	-	-
Bošnjakinja gradanka	1	-	1	1	-	1	-	-	-	-	-	-
Lužički srbin	1	1	-	-	-	-	1	1	-	-	-	-
Mostarski Hrvat	1	1	-	1	1	-	-	-	-	-	-	-
Sajentolog	1	1	-	1	1	-	-	-	-	-	-	-
Zubčanin	1	1	-	-	-	-	1	1	-	-	-	-
Baškirka	1	-	1	-	-	-	1	-	1	-	-	-
Varešanin	1	1	-	1	1	-	-	-	-	-	-	-
Viking	1	-	1	-	-	-	1	-	1	-	-	-

nastavak/continued

Etnička/nacionalna pripadnost	Bosna i Hercegovina			Federacija BiH			Republika Srpska			Brčko Distrikt		
	Ukupno	Muško	Žensko	Ukupno	Muško	Žensko	Ukupno	Muško	Žensko	Ukupno	Muško	Žensko
Ethnicity/National affiliation	Bosnia & Herzegovina			Federacija BiH			Republika Srpska			Brčko Distrikt		
	Total	Male	Female	Total	Male	Female	Total	Male	Female	Total	Male	Female
Bengalac	1	1	-	1	1	-	-	-	-	-	-	-
Čečen	1	1	-	-	-	-	1	1	-	-	-	-
Čerkez	1	1	-	1	1	-	-	-	-	-	-	-
Suhodolac	1	1	-	1	1	-	-	-	-	-	-	-
Trebižanin	1	1	-	1	1	-	-	-	-	-	-	-
Turkmekistanac	1	1	-	-	-	-	1	1	-	-	-	-
Neopredijeljeni hercegovac/ Neopredijeljena hercegovka	1	-	1	1	-	1	-	-	-	-	-	-
Protestant Bošnjak/ Protestantkinja Bošnjakinja	1	1	-	1	1	-	-	-	-	-	-	-
Državljanin BiH Musliman/ Državljanica BiH Muslimanka	1	1	-	1	1	-	-	-	-	-	-	-
Bosanac Hrvat Italijan/ Bosanka Hrvatica Italijanka	1	1	-	1	1	-	-	-	-	-	-	-
Ortodoks bosanac/ Ortodoks bosanka	1	1	-	1	1	-	-	-	-	-	-	-
Ortodoks evangelist/ Ortodoks evangelistkinja	1	1	-	-	-	-	1	1	-	-	-	-
Slavonac/Slavonka	1	1	-	1	1	-	-	-	-	-	-	-
Grk Katolik Ukrajinac/ Grko Katolkinja Ukrajinica	1	-	1	-	-	-	1	-	1	-	-	-
Bošnjak Srbin Hrvat/ Bošnjakinja Srpkinja Hrvatica	1	-	1	1	-	1	-	-	-	-	-	-
Slavonac Bosanac/ Slavonka Bosanka	1	1	-	1	1	-	-	-	-	-	-	-
Prnjavorčanin	1	1	-	-	-	-	1	1	-	-	-	-
Rimljanin	1	1	-	1	1	-	-	-	-	-	-	-
Tibetanac	1	-	1	1	-	1	-	-	-	-	-	-
Vlajna	1	-	1	-	-	-	1	-	1	-	-	-
Zapadno hercegovački Hrvat	1	1	-	1	1	-	-	-	-	-	-	-
Zeničanin	1	1	-	1	1	-	-	-	-	-	-	-

2. STANOVNIŠTVO PREMA ETNIČKOJ/NACIONALNOJ PRIPADNOSTI I SPOLU
Population by ethnicity/national affiliation and sex

Teritorija	Spol	Ukupno	Bošnjak/ Bošnjakinja	Srbin/ Srпкиnja	Hrvat/ Hrvatica	Bosanc/ Bosanka	Rom/ Romkinja	Musliman/ Muslimanka	Bosanc i Hercegovac/ Bosanka i Hercegovka
Area	Sex	Total	Bosniak	Serb	Croat	Bosnian	Romani	Muslim	Bosnian and Herzegovinian
BOSNA I HERCEGOVINA BOSNIA AND HERZEGOVINA	Ukupno/ Total	3.531.159	1.769.592	1.086.733	544.780	37.110	12.583	12.121	11.406
	Muški/ Male	1.732.270	867.492	534.030	267.789	18.135	6.511	5.888	5.663
	Ženski/ Female	1.798.889	902.100	552.703	276.991	18.975	6.072	6.233	5.743
FEDERACIJA BOSNE I HERCEGOVINE FEDERATION OF BOSNIA AND HERZEGOVINA	Ukupno/ Total	2.219.220	1.562.372	56.550	497.883	35.687	10.036	10.222	11.160
	Muški/ Male	1.087.993	765.523	25.999	246.360	17.390	5.210	5.103	5.529
	Ženski/ Female	1.131.227	796.849	30.551	251.523	18.297	4.826	5.119	5.631
UNSKO-SANSKI KANTON UNA-SANA CANTON	Ukupno/ Total	273.261	246.012	8.452	5.073	7.498	439	2.371	516
	Muški/ Male	135.304	121.706	4.272	2.509	3.770	239	1.163	290
	Ženski/ Female	137.957	124.306	4.180	2.564	3.728	200	1.208	226
POSAVSKI KANTON POSAVINA CANTON	Ukupno/ Total	43.453	8.252	831	33.600	154	15	65	28
	Muški/ Male	21.805	4.007	345	17.101	83	9	32	12
	Ženski/ Female	21.648	4.245	486	16.499	71	6	33	16
TUZLANSKI KANTON TUZLA CANTON	Ukupno/ Total	445.028	392.356	7.058	23.592	8.027	2.821	2.839	2.302
	Muški/ Male	217.388	191.825	3.152	11.354	3.992	1.493	1.433	1.207
	Ženski/ Female	227.640	200.531	3.906	12.238	4.035	1.328	1.406	1.095
ZENIČKO-DOBOJSKI KANTON ZENICA-DOBOJ CANTON	Ukupno/ Total	364.433	299.452	5.543	43.819	5.303	3.158	1.519	1.384
	Muški/ Male	180.780	148.839	2.491	21.552	2.652	1.595	826	699
	Ženski/ Female	183.653	150.613	3.052	22.267	2.651	1.563	693	685
BOSANSKO-PODRINJSKI KANTON BOSNIAN-PODRINJE CANTON	Ukupno/ Total	23.734	22.313	885	24	180	30	100	40
	Muški/ Male	11.617	10.916	407	8	100	19	59	25
	Ženski/ Female	12.117	11.397	478	16	80	11	41	15

Spol	Albanac/ Albanak	Jugosloven/ Jugoslovenka	Ukrajinc/ Ukrajinka	Crnogorac/ Crnogorka	Turčin/ Turkinja	Slovenac/ Slovenka	Pravoslavac/ Pravoslavka	Makedonac/ Makedonka	Ostali	Ne izjašnjava se	Nepoznato
Sex	Albanian	Yugoslav	Ukrainian	Montenegrin	Turk	Slovenian	Orthodox	Macedonian	Others	Undeclared	Unknown
Ukupno/ Total	2.659	2.570	2.331	1.883	1.108	937	826	738	10.267	27.055	6.460
Muški/ Male	1.646	1.350	1.146	953	738	366	376	351	5.171	11.503	3.162
Ženski/ Female	1.013	1.220	1.185	930	370	571	450	387	5.096	15.552	3.298
Ukupno/ Total	2.404	881	78	696	1.097	398	191	301	6.687	18.344	4.233
Muški/ Male	1.470	507	17	289	733	147	69	126	3.421	7.962	2.138
Ženski/ Female	934	374	61	407	364	251	122	175	3.266	10.382	2.095
Ukupno/ Total	129	55	2	18	7	52	37	11	404	1.847	338
Muški/ Male	90	29	-	4	5	9	13	3	213	845	144
Ženski/ Female	39	26	2	14	2	43	24	8	191	1.002	194
Ukupno/ Total	76	7	7	3	1	1	2	3	97	214	97
Muški/ Male	44	4	-	-	-	-	-	-	42	80	46
Ženski/ Female	32	3	7	3	1	1	2	3	55	134	51
Ukupno/ Total	409	151	11	65	66	51	27	54	992	3.444	763
Muški/ Male	253	89	3	23	44	20	10	17	553	1.528	392
Ženski/ Female	156	62	8	42	22	31	17	37	439	1.916	371
Ukupno/ Total	241	121	13	97	34	61	18	37	822	2.453	358
Muški/ Male	173	72	4	40	22	34	7	15	456	1.131	172
Ženski/ Female	68	49	9	57	12	27	11	22	366	1.322	186
Ukupno/ Total	15	8	-	6	-	3	-	2	42	77	9
Muški/ Male	9	3	-	4	-	-	-	-	25	38	4
Ženski/ Female	6	5	-	2	-	3	-	2	17	39	5

nastavak/continued

Teritorija	Spol	Ukupno	Bošnjak/ Bošnjakinja	Srbin/ Srpkinja	Hrvat/ Hrvatica	Bosanac/ Bosanka	Rom/ Romkinja	Musliman/ Muslimanka	Bosanac i Hercegovac/ Bosanka i Hercegovka
Area	Sex	Total	Bosniak	Serb	Croat	Bosnian	Romani	Muslim	Bosnian and Herzegovinian
SREDNJOBOSANSKI KANTON CENTRAL BOSNIA CANTON	Ukupno/ Total	254.686	146.652	3.043	97.629	1.441	1.347	1.216	378
	Muški/ Male	127.266	73.271	1.306	48.897	765	699	608	191
	Ženski/ Female	127.420	73.381	1.737	48.732	676	648	608	187
HERCEGOVAČKO-NERETVANSKI KANTON HERZEGOVINA-NERETVA CANTON	Ukupno/ Total	222.007	92.005	6.432	118.297	201	442	357	494
	Muški/ Male	109.018	45.440	3.070	58.030	99	243	153	266
	Ženski/ Female	112.989	46.565	3.362	60.267	102	199	204	228
ZAPADNOHERCEGOVAČKI KANTON WEST HERZEGOVINA CANTON	Ukupno/ Total	94.898	718	101	93.725	1	-	7	5
	Muški/ Male	47.311	351	33	46.745	-	-	4	4
	Ženski/ Female	47.587	367	68	46.980	1	-	3	1
KANTON SARAJEVO SARAJEVO CANTON	Ukupno/ Total	413.593	346.575	13.300	17.520	12.835	1.775	1.709	5.989
	Muški/ Male	195.161	165.093	5.511	7.576	5.906	907	806	2.821
	Ženski/ Female	218.432	181.482	7.789	9.944	6.929	868	903	3.168
KANTON 10 CANTON 10	Ukupno/ Total	84.127	8.037	10.905	64.604	47	9	39	24
	Muški/ Male	42.343	4.075	5.412	32.588	23	6	19	14
	Ženski/ Female	41.784	3.962	5.493	32.016	24	3	20	10
REPUBLIKA SRPSKA REPUBLIKA SRPSKA	Ukupno/ Total	1.228.423	171.839	1.001.299	29.645	1.249	2.057	1.730	196
	Muški/ Male	603.027	84.558	494.008	12.570	654	1.059	710	105
	Ženski/ Female	625.396	87.281	507.291	17.075	595	998	1.020	91
BRČKO DISTRIKT BOSNE I HERCEGOVINE BRČKO DISTRICT OF BOSNIA AND HERZEGOVINA	Ukupno/ Total	83.516	35.381	28.884	17.252	174	490	169	50
	Muški/ Male	41.250	17.411	14.023	8.859	91	242	75	29
	Ženski/ Female	42.266	17.970	14.861	8.393	83	248	94	21

Spol	Albanac/ Alбанка	Jugosloven/ Jugoslovenka	Ukrajina/ Ukrajinka	Crnogorac/ Crnogorka	Turčin/ Turkinja	Slovenac/ Slovenka	Pravoslavac/ Pravoslavka	Makedonac/ Makedonka	Ostali	Ne izjašnjava se	Nepoznato
Sex	Albanian	Yugoslav	Ukrainian	Montenegrin	Turk	Slovenian	Orthodox	Macedonian	Others	Undeclared	Unknown
Ukupno/ Total	154	55	2	60	94	25	28	17	423	1.014	1.108
Muški/ Male	87	29	-	31	90	7	11	6	211	471	586
Ženski/ Female	67	26	2	29	4	18	17	11	212	543	522
Ukupno/ Total	377	107	8	48	8	46	17	34	915	1.764	455
Muški/ Male	218	61	2	15	6	18	6	18	448	696	229
Ženski/ Female	159	46	6	33	2	28	11	16	467	1.068	226
Ukupno/ Total	53	1	1	3	-	1	-	-	52	66	164
Muški/ Male	35	1	-	-	-	-	-	-	33	31	74
Ženski/ Female	18	-	1	3	-	1	-	-	19	35	90
Ukupno/ Total	898	370	30	382	887	149	54	137	2.860	7.250	873
Muški/ Male	530	214	7	168	566	57	19	65	1.406	3.054	455
Ženski/ Female	368	156	23	214	321	92	35	72	1.454	4.196	418
Ukupno/ Total	52	6	4	14	-	9	8	6	80	215	68
Muški/ Male	31	5	1	4	-	2	3	2	34	88	36
Ženski/ Female	21	1	3	10	-	7	5	4	46	127	32
Ukupno/ Total	150	1.622	2.252	1.156	8	530	583	412	3.379	8.189	2.127
Muški/ Male	104	809	1.128	645	4	216	286	211	1.657	3.328	975
Ženski/ Female	46	813	1.124	511	4	314	297	201	1.722	4.861	1.152
Ukupno/ Total	105	67	1	31	3	9	52	25	201	522	100
Muški/ Male	72	34	1	19	1	3	21	14	93	213	49
Ženski/ Female	33	33	-	12	2	6	31	11	108	309	51

2.1 STANOVNIŠTVO PREMA ETNIČKOJ/NACIONALNOJ PRIPADNOSTI I SPOLU, PO OPĆINAMA/GRADOVIMA
Population by ethnicity/national affiliation and sex, by municipalities/cities

Teritorija	Spol	Ukupno	Bošnjak/ Bošnjakinja	Srbin/ Srpkinja	Hrvat/ Hrvatica	Bosanc/ Bosanka	Rom/ Romkinja	Musliman/ Muslimanka	Bosanc i Hercegovac/ Bosanka i Hercegovka
Area	Sex	Total	Bosniak	Serb	Croat	Bosnian	Romani	Muslim	Bosnian and Herzegovinian
BOSNA I HERCEGOVINA BOSNIA AND HERZEGOVINA	Ukupno/Total	3.531.159	1.769.592	1.086.733	544.780	37.110	12.583	12.121	11.406
	Muški/Male	1.732.270	867.492	534.030	267.789	18.135	6.511	5.888	5.663
	Ženski/Female	1.798.889	902.100	552.703	276.991	18.975	6.072	6.233	5.743
FEDERACIJA BOSNE I HERCEGOVINE FEDERATION OF BOSNIA AND HERZEGOVINA	Ukupno/Total	2.219.220	1.562.372	56.550	497.883	35.687	10.036	10.222	11.160
	Muški/Male	1.087.993	765.523	25.999	246.360	17.390	5.210	5.103	5.529
	Ženski/Female	1.131.227	796.849	30.551	251.523	18.297	4.826	5.119	5.631
UNSKO-SANSKI KANTON UNA-SANA CANTON	Ukupno/Total	273.261	246.012	8.452	5.073	7.498	439	2.371	516
	Muški/Male	135.304	121.706	4.272	2.509	3.770	239	1.163	290
	Ženski/Female	137.957	124.306	4.180	2.564	3.728	200	1.208	226
BIHAĆ	Ukupno/Total	56.261	49.550	910	3.265	829	181	378	233
	Muški/Male	27.041	23.789	417	1.572	443	98	185	123
	Ženski/Female	29.220	25.761	493	1.693	386	83	193	110
BOSANSKA KRUPA	Ukupno/Total	25.545	23.578	1.260	66	136	118	142	30
	Muški/Male	12.548	11.496	673	28	70	66	80	17
	Ženski/Female	12.997	12.082	587	38	66	52	62	13
BOSANSKI PETROVAC	Ukupno/Total	7.328	3.179	3.996	26	15	3	39	3
	Muški/Male	3.678	1.580	2.022	5	11	3	21	3
	Ženski/Female	3.650	1.599	1.974	21	4	-	18	-
BUŽIM	Ukupno/Total	19.340	19.207	1	8	45	-	39	7
	Muški/Male	9.885	9.818	-	1	30	-	20	4
	Ženski/Female	9.455	9.389	1	7	15	-	19	3
CAZIN	Ukupno/Total	66.149	63.463	29	320	1.441	4	310	92
	Muški/Male	33.072	31.727	5	169	726	3	158	51
	Ženski/Female	33.077	31.736	24	151	715	1	152	41
KLJUČ	Ukupno/Total	16.744	16.130	273	30	49	114	54	15
	Muški/Male	8.365	8.050	145	10	30	56	27	10
	Ženski/Female	8.379	8.080	128	20	19	58	27	5
SANSKI MOST	Ukupno/Total	41.475	38.344	1.837	722	202	16	43	25
	Muški/Male	20.826	19.258	943	358	101	10	21	13
	Ženski/Female	20.649	19.086	894	364	101	6	22	12
VELIKA KLADUŠA	Ukupno/Total	40.419	32.561	146	636	4.781	3	1.366	111
	Muški/Male	19.889	15.988	67	366	2.359	3	651	69
	Ženski/Female	20.530	16.573	79	270	2.422	-	715	42
POSAVSKI KANTON POSAVINA CANTON	Ukupno/Total	43.453	8.252	831	33.600	154	15	65	28
	Muški/Male	21.805	4.007	345	17.101	83	9	32	12
	Ženski/Female	21.648	4.245	486	16.499	71	6	33	16
DOMALJEVAC-ŠAMAC	Ukupno/Total	4.771	17	92	4.634	-	5	-	-
	Muški/Male	2.373	8	35	2.320	-	3	-	-
	Ženski/Female	2.398	9	57	2.314	-	2	-	-

Spol	Albanac/ Albanka	Jugosloven/ Jugoslovenka	Ukrajnac/ Ukrajinka	Crnogorac/ Crnogorka	Turčin/ Turkinja	Slovenac/ Slovenka	Pravoslavac/ Pravoslavka	Makedonac/ Makedonka	Ostali	Ne izjašnjava se	Nepoznato
Sex	Albanian	Yugoslav	Ukrainian	Montenegrin	Turk	Slovenian	Orthodox	Macedonian	Others	Undeclared	Unknown
Ukupno/Total	2.659	2.570	2.331	1.883	1.108	937	826	738	10.267	27.055	6.460
Muški/Male	1.646	1.350	1.146	953	738	366	376	351	5.171	11.503	3.162
Ženski/Female	1.013	1.220	1.185	930	370	571	450	387	5.096	15.552	3.298
Ukupno/Total	2.404	881	78	696	1.097	398	191	301	6.687	18.344	4.233
Muški/Male	1.470	507	17	289	733	147	69	126	3.421	7.962	2.138
Ženski/Female	934	374	61	407	364	251	122	175	3.266	10.382	2.095
Ukupno/Total	129	55	2	18	7	52	37	11	404	1.847	338
Muški/Male	90	29	-	4	5	9	13	3	213	845	144
Ženski/Female	39	26	2	14	2	43	24	8	191	1.002	194
Ukupno/Total	37	21	2	10	4	15	12	7	150	619	38
Muški/Male	30	10	-	-	2	2	5	2	74	275	14
Ženski/Female	7	11	2	10	2	13	7	5	76	344	24
Ukupno/Total	23	5	-	-	1	3	5	1	30	106	41
Muški/Male	16	1	-	-	1	2	2	-	21	54	21
Ženski/Female	7	4	-	-	-	1	3	1	9	52	20
Ukupno/Total	1	2	-	1	1	1	7	1	11	30	12
Muški/Male	1	1	-	1	1	-	3	-	5	14	7
Ženski/Female	-	1	-	-	-	1	4	1	6	16	5
Ukupno/Total	-	-	-	-	-	4	1	-	-	6	22
Muški/Male	-	-	-	-	-	1	-	-	-	2	9
Ženski/Female	-	-	-	-	-	3	1	-	-	4	13
Ukupno/Total	11	7	-	3	-	15	1	-	61	331	61
Muški/Male	7	4	-	3	-	2	-	-	35	162	20
Ženski/Female	4	3	-	-	-	13	1	-	26	169	41
Ukupno/Total	13	3	-	-	-	5	-	-	5	30	23
Muški/Male	6	1	-	-	-	-	-	-	-	19	11
Ženski/Female	7	2	-	-	-	5	-	-	5	11	12
Ukupno/Total	18	4	-	1	1	6	10	-	49	127	70
Muški/Male	13	4	-	-	1	2	3	-	25	48	26
Ženski/Female	5	-	-	1	-	4	7	-	24	79	44
Ukupno/Total	26	13	-	3	-	3	1	2	98	598	71
Muški/Male	17	8	-	-	-	-	-	1	53	271	36
Ženski/Female	9	5	-	3	-	3	1	1	45	327	35
Ukupno/Total	76	7	7	3	1	1	2	3	97	214	97
Muški/Male	44	4	-	-	-	-	-	-	42	80	46
Ženski/Female	32	3	7	3	1	1	2	3	55	134	51
Ukupno/Total	-	3	2	-	-	-	-	-	3	12	3
Muški/Male	-	2	-	-	-	-	-	-	1	1	3
Ženski/Female	-	1	2	-	-	-	-	-	2	11	-

nastavak/continued

Teritorija	Spol	Ukupno	Bošnjak/ Bošnjakinja	Srbin/ Srpkinja	Hrvat/ Hrvatica	Bosnac/ Bosanka	Rom/ Romkinja	Musliman/ Muslimanka	Bosnac i Hercegovac/ Bosanka i Hercegovka
Area	Sex	Total	Bosniak	Serb	Croat	Bosnian	Romani	Muslim	Bosnian and Herzegovinian
ODŽAK	Ukupno/Total	18.821	6.220	582	11.621	98	8	28	9
	Muški/Male	9.373	3.028	258	5.895	55	4	16	6
	Ženski/Female	9.448	3.192	324	5.726	43	4	12	3
ORAŠJE	Ukupno/Total	19.861	2.015	157	17.345	56	2	37	19
	Muški/Male	10.059	971	52	8.886	28	2	16	6
	Ženski/Female	9.802	1.044	105	8.459	28	-	21	13
TUZLANSKI KANTON TUZLA CANTON	Ukupno/Total	445.028	392.356	7.058	23.592	8.027	2.821	2.839	2.302
	Muški/Male	217.388	191.825	3.152	11.354	3.992	1.493	1.433	1.207
	Ženski/Female	227.640	200.531	3.906	12.238	4.035	1.328	1.406	1.095
BANOVICI	Ukupno/Total	22.773	21.374	237	284	333	190	148	51
	Muški/Male	11.392	10.700	98	134	163	105	80	33
	Ženski/Female	11.381	10.674	139	150	170	85	68	18
ČELIĆ	Ukupno/Total	10.502	9.341	192	843	35	15	18	1
	Muški/Male	5.256	4.666	92	432	22	4	12	1
	Ženski/Female	5.246	4.675	100	411	13	11	6	-
DOBOJ-ISTOK	Ukupno/Total	10.248	9.830	12	18	26	1	42	11
	Muški/Male	5.061	4.845	5	11	19	1	22	6
	Ženski/Female	5.187	4.985	7	7	7	-	20	5
GRAČANICA	Ukupno/Total	45.220	43.857	157	72	377	257	127	79
	Muški/Male	21.641	20.960	59	29	198	137	70	45
	Ženski/Female	23.579	22.897	98	43	179	120	57	34
GRADAČAC	Ukupno/Total	39.340	37.130	345	918	317	127	172	45
	Muški/Male	19.234	18.157	149	447	156	63	90	23
	Ženski/Female	20.106	18.973	196	471	161	64	82	22
KALESIJA	Ukupno/Total	33.053	32.227	254	20	139	137	117	24
	Muški/Male	16.597	16.159	137	5	77	70	60	15
	Ženski/Female	16.456	16.068	117	15	62	67	57	9
KLADANJ	Ukupno/Total	12.348	11.997	107	33	60	33	35	12
	Muški/Male	6.108	5.951	47	8	29	16	18	6
	Ženski/Female	6.240	6.046	60	25	31	17	17	6
LUKAVAC	Ukupno/Total	44.520	38.561	1.499	1.524	1.187	427	395	296
	Muški/Male	21.786	18.782	701	758	607	240	212	157
	Ženski/Female	22.734	19.779	798	766	580	187	183	139
SAPNA	Ukupno/Total	11.178	10.827	234	3	12	39	32	-
	Muški/Male	5.739	5.561	116	-	8	24	14	-
	Ženski/Female	5.439	5.266	118	3	4	15	18	-
SREBRENİK	Ukupno/Total	39.678	35.951	394	1.968	485	53	347	111
	Muški/Male	19.348	17.479	182	970	261	26	176	54
	Ženski/Female	20.330	18.472	212	998	224	27	171	57
TEOČAK	Ukupno/Total	7.424	7.398	7	5	5	-	-	-
	Muški/Male	3.767	3.754	3	-	4	-	-	-
	Ženski/Female	3.657	3.644	4	5	1	-	-	-

Spol	Albanac/ Albanka	Jugosloven/ Jugoslovenka	Ukrajinc/ Ukrajinka	Crnogorac/ Crnogorka	Turčin/ Turkinja	Slovenac/ Slovenka	Pravoslavac/ Pravoslavka	Makedonac/ Makedonka	Ostali	Ne izjašnjava se	Nepoznato
Sex	Albanian	Yugoslav	Ukrainian	Montenegrin	Turk	Slovenian	Orthodox	Macedonian	Others	Undeclared	Unknown
Ukupno/Total	48	-	-	1	-	1	-	-	35	102	68
Muški/Male	28	-	-	-	-	-	-	-	15	35	33
Ženski/Female	20	-	-	1	-	1	-	-	20	67	35
Ukupno/Total	28	4	5	2	1	-	2	3	59	100	26
Muški/Male	16	2	-	-	-	-	-	-	26	44	10
Ženski/Female	12	2	5	2	1	-	2	3	33	56	16
Ukupno/Total	409	151	11	65	66	51	27	54	992	3.444	763
Muški/Male	253	89	3	23	44	20	10	17	553	1.528	392
Ženski/Female	156	62	8	42	22	31	17	37	439	1.916	371
Ukupno/Total	14	6	1	2	-	6	-	1	26	97	3
Muški/Male	10	4	1	-	-	4	-	-	16	43	1
Ženski/Female	4	2	-	2	-	2	-	1	10	54	2
Ukupno/Total	6	2	-	-	-	-	1	-	2	36	10
Muški/Male	5	2	-	-	-	-	1	-	1	17	1
Ženski/Female	1	-	-	-	-	-	-	-	1	19	9
Ukupno/Total	1	-	-	-	-	-	-	-	15	18	274
Muški/Male	1	-	-	-	-	-	-	-	8	8	135
Ženski/Female	-	-	-	-	-	-	-	-	7	10	139
Ukupno/Total	24	5	-	1	1	5	3	4	41	137	73
Muški/Male	14	4	-	1	1	3	2	2	23	60	33
Ženski/Female	10	1	-	-	-	2	1	2	18	77	40
Ukupno/Total	23	4	-	-	-	1	-	3	35	167	53
Muški/Male	13	2	-	-	-	-	-	2	21	82	29
Ženski/Female	10	2	-	-	-	1	-	1	14	85	24
Ukupno/Total	21	1	-	1	1	-	1	-	17	54	39
Muški/Male	14	1	-	-	1	-	-	-	10	31	17
Ženski/Female	7	-	-	1	-	-	1	-	7	23	22
Ukupno/Total	7	1	-	1	-	-	-	-	13	40	9
Muški/Male	6	-	-	1	-	-	-	-	6	15	5
Ženski/Female	1	1	-	-	-	-	-	-	7	25	4
Ukupno/Total	32	12	2	11	1	10	-	3	102	378	80
Muški/Male	19	5	-	5	1	4	-	-	65	178	52
Ženski/Female	13	7	2	6	-	6	-	3	37	200	28
Ukupno/Total	1	-	-	-	-	-	-	-	9	10	11
Muški/Male	1	-	-	-	-	-	-	-	4	5	6
Ženski/Female	-	-	-	-	-	-	-	-	5	5	5
Ukupno/Total	32	3	-	1	16	1	6	3	89	184	34
Muški/Male	21	3	-	-	12	-	1	1	46	97	19
Ženski/Female	11	-	-	1	4	1	5	2	43	87	15
Ukupno/Total	1	6	-	-	-	-	-	-	-	-	2
Muški/Male	1	3	-	-	-	-	-	-	-	-	2
Ženski/Female	-	3	-	-	-	-	-	-	-	-	-

nastavak/continued

Teritorija	Spol	Ukupno	Bošnjak/ Bošnjakinja	Srbin/ Srpkinja	Hrvat/ Hrvatica	Bosnac/ Bosanka	Rom/ Romkinja	Musliman/ Muslimanka	Bosnac i Hercegovac/ Bosanka i Hercegovka
Area	Sex	Total	Bosniak	Serb	Croat	Bosnian	Romani	Muslim	Bosnian and Herzegovinian
TUZLA	Ukupno/Total	110.979	80.774	3.378	15.396	4.505	1.007	1.050	1.542
	Muški/Male	52.745	38.425	1.461	7.347	2.152	521	504	793
	Ženski/Female	58.234	42.349	1.917	8.049	2.353	486	546	749
ŽIVINICE	Ukupno/Total	57.765	53.089	242	2.508	546	535	356	130
	Muški/Male	28.714	26.386	102	1.213	296	286	175	74
	Ženski/Female	29.051	26.703	140	1.295	250	249	181	56
ZENIČKO-DOBOJSKI KANTON ZENICA-DOBOJ CANTON	Ukupno/Total	364.433	299.452	5.543	43.819	5.303	3.158	1.519	1.384
	Muški/Male	180.780	148.839	2.491	21.552	2.652	1.595	826	699
	Ženski/Female	183.653	150.613	3.052	22.267	2.651	1.563	693	685
BREZA	Ukupno/Total	14.168	13.154	121	314	207	53	70	56
	Muški/Male	6.952	6.465	46	143	104	32	37	33
	Ženski/Female	7.216	6.689	75	171	103	21	33	23
DOBOJ-JUG	Ukupno/Total	4.137	4.017	9	24	20	26	8	2
	Muški/Male	2.065	2.007	4	9	11	12	2	1
	Ženski/Female	2.072	2.010	5	15	9	14	6	1
KAKANJ	Ukupno/Total	37.441	32.341	281	2.973	380	851	148	114
	Muški/Male	18.651	16.188	122	1.434	196	413	81	57
	Ženski/Female	18.790	16.153	159	1.539	184	438	67	57
MAGLAJ	Ukupno/Total	23.146	19.810	810	2.041	198	-	67	44
	Muški/Male	11.430	9.741	390	1.047	98	-	40	23
	Ženski/Female	11.716	10.069	420	994	100	-	27	21
OLOVO	Ukupno/Total	10.175	9.701	77	230	74	-	40	6
	Muški/Male	5.084	4.842	39	110	40	-	25	2
	Ženski/Female	5.091	4.859	38	120	34	-	15	4
TEŠANJ	Ukupno/Total	43.063	40.461	226	1.462	426	3	171	90
	Muški/Male	21.376	20.077	91	720	213	3	100	52
	Ženski/Female	21.687	20.384	135	742	213	-	71	38
USORA	Ukupno/Total	6.603	374	61	6.095	5	19	3	2
	Muški/Male	3.266	178	6	3.053	4	11	-	1
	Ženski/Female	3.337	196	55	3.042	1	8	3	1
VAREŠ	Ukupno/Total	8.892	5.447	189	2.820	196	-	53	42
	Muški/Male	4.373	2.719	92	1.359	92	-	26	15
	Ženski/Female	4.519	2.728	97	1.461	104	-	27	27
VISOKO	Ukupno/Total	39.938	36.697	286	576	566	986	228	134
	Muški/Male	19.705	18.120	119	282	283	477	122	62
	Ženski/Female	20.233	18.577	167	294	283	509	106	72
ZAVIDOVIĆI	Ukupno/Total	35.988	32.735	573	1.204	507	411	180	74
	Muški/Male	17.883	16.310	278	531	259	215	95	39
	Ženski/Female	18.105	16.425	295	673	248	196	85	35
ZENICA	Ukupno/Total	110.663	92.988	2.409	8.279	2.679	809	531	816
	Muški/Male	54.660	46.165	1.067	3.885	1.327	432	289	411
	Ženski/Female	56.003	46.823	1.342	4.394	1.352	377	242	405

Spol	Albanac/ Albanka	Jugosloven/ Jugoslovenka	Ukrajnac/ Ukrajinka	Crnogorac/ Crnogorka	Turčin/ Turkinja	Slovenac/ Slovenka	Pravoslavac/ Pravoslavka	Makedonac/ Makedonka	Ostali	Ne izjašnjava se	Nepoznato
Sex	Albanian	Yugoslav	Ukrainian	Montenegrin	Turk	Slovenian	Orthodox	Macedonian	Others	Undeclared	Unknown
Ukupno/Total	214	97	8	45	35	24	16	40	560	2.151	137
Muški/Male	127	55	2	15	21	7	6	12	309	915	73
Ženski/Female	87	42	6	30	14	17	10	28	251	1.236	64
Ukupno/Total	33	14	-	3	12	4	-	-	83	172	38
Muški/Male	21	10	-	1	8	2	-	-	44	77	19
Ženski/Female	12	4	-	2	4	2	-	-	39	95	19
Ukupno/Total	241	121	13	97	34	61	18	37	822	2.453	358
Muški/Male	173	72	4	40	22	34	7	15	456	1.131	172
Ženski/Female	68	49	9	57	12	27	11	22	366	1.322	186
Ukupno/Total	11	4	-	3	-	1	1	2	39	118	14
Muški/Male	8	3	-	1	-	1	-	-	23	48	8
Ženski/Female	3	1	-	2	-	-	1	2	16	70	6
Ukupno/Total	4	-	-	-	-	-	-	-	7	14	6
Muški/Male	3	-	-	-	-	-	-	-	4	8	4
Ženski/Female	1	-	-	-	-	-	-	-	3	6	2
Ukupno/Total	18	2	1	3	5	13	3	3	105	172	28
Muški/Male	17	2	-	2	4	9	2	1	47	63	13
Ženski/Female	1	-	1	1	1	4	1	2	58	109	15
Ukupno/Total	10	3	2	1	8	3	1	1	40	96	11
Muški/Male	8	1	2	1	4	-	1	1	19	50	4
Ženski/Female	2	2	-	-	4	3	-	-	21	46	7
Ukupno/Total	2	2	-	-	-	-	-	-	15	20	8
Muški/Male	2	1	-	-	-	-	-	-	10	10	3
Ženski/Female	-	1	-	-	-	-	-	-	5	10	5
Ukupno/Total	28	1	-	7	-	-	-	-	24	128	36
Muški/Male	20	1	-	4	-	-	-	-	16	63	16
Ženski/Female	8	-	-	3	-	-	-	-	8	65	20
Ukupno/Total	2	-	-	2	-	-	-	-	9	26	5
Muški/Male	2	-	-	1	-	-	-	-	3	6	1
Ženski/Female	-	-	-	1	-	-	-	-	6	20	4
Ukupno/Total	4	3	-	3	-	-	-	1	41	91	2
Muški/Male	3	2	-	2	-	-	-	1	23	37	2
Ženski/Female	1	1	-	1	-	-	-	-	18	54	-
Ukupno/Total	45	4	4	4	3	4	-	7	77	266	51
Muški/Male	27	2	-	1	2	2	-	4	49	125	28
Ženski/Female	18	2	4	3	1	2	-	3	28	141	23
Ukupno/Total	29	9	-	6	-	1	-	2	59	162	36
Muški/Male	16	4	-	5	-	1	-	1	32	81	16
Ženski/Female	13	5	-	1	-	-	-	1	27	81	20
Ukupno/Total	81	91	6	62	18	39	11	21	381	1.305	137
Muški/Male	61	55	2	21	12	21	4	7	213	618	70
Ženski/Female	20	36	4	41	6	18	7	14	168	687	67

nastavak/continued

Teritorija	Spol	Ukupno	Bošnjak/ Bošnjakinja	Srbin/ Srpkinja	Hrvat/ Hrvatica	Bosnac/ Bosanka	Rom/ Romkinja	Musliman/ Muslimanka	Bosnac i Hercegovac/ Bosanka i Hercegovka
Area	Sex	Total	Bosniak	Serb	Croat	Bosnian	Romani	Muslim	Bosnian and Herzegovinian
ŽEPČE	Ukupno/Total	30.219	11.727	501	17.801	45	-	20	4
	Muški/Male	15.335	6.027	237	8.979	25	-	9	3
	Ženski/Female	14.884	5.700	264	8.822	20	-	11	1
BOSANSKO-PODRINJSKI KANTON BOSNIAN-PODRINJE CANTON	Ukupno/Total	23.734	22.313	885	24	180	30	100	40
	Muški/Male	11.617	10.916	407	8	100	19	59	25
	Ženski/Female	12.117	11.397	478	16	80	11	41	15
FOČA - FBiH	Ukupno/Total	1.933	1.762	145	-	6	1	10	1
	Muški/Male	998	907	75	-	3	1	7	1
	Ženski/Female	935	855	70	-	3	-	3	-
GORAŽDE	Ukupno/Total	20.897	19.692	707	23	166	29	89	39
	Muški/Male	10.163	9.573	318	8	92	18	51	24
	Ženski/Female	10.734	10.119	389	15	74	11	38	15
PALE - FBiH	Ukupno/Total	904	859	33	1	8	-	1	-
	Muški/Male	456	436	14	-	5	-	1	-
	Ženski/Female	448	423	19	1	3	-	-	-
SREDNJOBOSANSKI KANTON CENTRAL BOSNIA CANTON	Ukupno/Total	254.686	146.652	3.043	97.629	1.441	1.347	1.216	378
	Muški/Male	127.266	73.271	1.306	48.897	765	699	608	191
	Ženski/Female	127.420	73.381	1.737	48.732	676	648	608	187
BUGOJNO	Ukupno/Total	31.470	24.650	376	5.767	168	50	131	76
	Muški/Male	15.635	12.317	171	2.789	97	27	69	36
	Ženski/Female	15.835	12.333	205	2.978	71	23	62	40
BUSOVAČA	Ukupno/Total	17.910	8.681	205	8.873	42	3	25	4
	Muški/Male	9.134	4.436	90	4.531	26	1	11	3
	Ženski/Female	8.776	4.245	115	4.342	16	2	14	1
DOBRETIĆI	Ukupno/Total	1.629	-	1	1.626	-	-	-	-
	Muški/Male	905	-	-	904	-	-	-	-
	Ženski/Female	724	-	1	722	-	-	-	-
DONJI VAKUF	Ukupno/Total	13.985	13.376	107	58	75	152	112	11
	Muški/Male	6.922	6.617	52	25	40	81	55	5
	Ženski/Female	7.063	6.759	55	33	35	71	57	6
FOJNICA	Ukupno/Total	12.356	7.592	48	3.664	91	35	45	10
	Muški/Male	6.197	3.796	19	1.799	54	16	22	6
	Ženski/Female	6.159	3.796	29	1.865	37	19	23	4
GORNJI VAKUF-USKOPLJE	Ukupno/Total	20.933	12.004	30	8.660	66	36	27	12
	Muški/Male	10.532	6.052	2	4.355	39	14	18	7
	Ženski/Female	10.401	5.952	28	4.305	27	22	9	5
JAJCE	Ukupno/Total	27.258	13.269	501	12.555	246	247	136	78
	Muški/Male	13.856	6.679	210	6.491	129	128	73	40
	Ženski/Female	13.402	6.590	291	6.064	117	119	63	38
KISELJAK	Ukupno/Total	20.722	7.838	409	11.823	69	220	93	15
	Muški/Male	10.285	3.882	172	5.874	39	113	42	7
	Ženski/Female	10.437	3.956	237	5.949	30	107	51	8

Spol	Albanac/ Albanka	Jugosloven/ Jugoslovenka	Ukrajina/ Ukrajinka	Crnogorac/ Crnogorka	Turčin/ Turkinja	Slovenac/ Slovenka	Pravoslavac/ Pravoslavka	Makedonac/ Makedonka	Ostali	Ne izjašnjava se	Nepoznato
Sex	Albanian	Yugoslav	Ukrainian	Montenegrin	Turk	Slovenian	Orthodox	Macedonian	Others	Undeclared	Unknown
Ukupno/Total	7	2	-	6	-	-	2	-	25	55	24
Muški/Male	6	1	-	2	-	-	-	-	17	22	7
Ženski/Female	1	1	-	4	-	-	2	-	8	33	17
Ukupno/Total	15	8	-	6	-	3	-	2	42	77	9
Muški/Male	9	3	-	4	-	-	-	-	25	38	4
Ženski/Female	6	5	-	2	-	3	-	2	17	39	5
Ukupno/Total	-	-	-	1	-	1	-	-	3	3	-
Muški/Male	-	-	-	1	-	-	-	-	1	2	-
Ženski/Female	-	-	-	-	-	1	-	-	2	1	-
Ukupno/Total	15	7	-	5	-	2	-	2	39	73	9
Muški/Male	9	3	-	3	-	-	-	-	24	36	4
Ženski/Female	6	4	-	2	-	2	-	2	15	37	5
Ukupno/Total	-	1	-	-	-	-	-	-	-	1	-
Muški/Male	-	-	-	-	-	-	-	-	-	-	-
Ženski/Female	-	1	-	-	-	-	-	-	-	1	-
Ukupno/Total	154	55	2	60	94	25	28	17	423	1.014	1.108
Muški/Male	87	29	-	31	90	7	11	6	211	471	586
Ženski/Female	67	26	2	29	4	18	17	11	212	543	522
Ukupno/Total	13	2	-	3	1	-	1	4	44	153	31
Muški/Male	9	1	-	2	1	-	1	3	22	76	14
Ženski/Female	4	1	-	1	-	-	-	1	22	77	17
Ukupno/Total	1	2	-	9	3	2	1	-	19	27	13
Muški/Male	1	2	-	3	3	1	1	-	12	11	2
Ženski/Female	-	-	-	6	-	1	-	-	7	16	11
Ukupno/Total	-	-	-	-	-	-	-	-	-	1	1
Muški/Male	-	-	-	-	-	-	-	-	-	1	-
Ženski/Female	-	-	-	-	-	-	-	-	-	-	1
Ukupno/Total	14	-	-	-	-	1	-	-	21	46	12
Muški/Male	6	-	-	-	-	-	-	-	11	27	3
Ženski/Female	8	-	-	-	-	1	-	-	10	19	9
Ukupno/Total	23	1	-	3	-	-	2	-	26	46	770
Muški/Male	15	-	-	1	-	-	1	-	13	20	435
Ženski/Female	8	1	-	2	-	-	1	-	13	26	335
Ukupno/Total	12	1	-	-	3	1	-	1	11	28	41
Muški/Male	8	-	-	-	3	-	-	-	5	13	16
Ženski/Female	4	1	-	-	-	1	-	1	6	15	25
Ukupno/Total	9	14	1	5	-	6	5	-	53	95	38
Muški/Male	7	6	-	2	-	1	1	-	27	45	17
Ženski/Female	2	8	1	3	-	5	4	-	26	50	21
Ukupno/Total	11	5	-	11	71	4	4	-	45	85	19
Muški/Male	6	2	-	5	70	1	2	-	19	40	11
Ženski/Female	5	3	-	6	1	3	2	-	26	45	8

nastavak/continued

Teritorija	Spol	Ukupno	Bošnjak/ Bošnjakinja	Srbin/ Srpkinja	Hrvat/ Hrvatica	Bosnac/ Bosanka	Rom/ Romkinja	Musliman/ Muslimanka	Bosnac i Hercegovac/ Bosanka i Hercegovka
Area	Sex	Total	Bosniak	Serb	Croat	Bosnian	Romani	Muslim	Bosnian and Herzegovinian
KREŠEVO	Ukupno/Total	5.273	1.014	26	4.149	12	-	18	9
	Muški/Male	2.597	510	7	2.038	7	-	9	3
	Ženski/Female	2.676	504	19	2.111	5	-	9	6
NOVI TRAVNIK	Ukupno/Total	23.832	12.067	367	11.002	94	43	53	14
	Muški/Male	11.862	6.114	153	5.418	42	18	26	9
	Ženski/Female	11.970	5.953	214	5.584	52	25	27	5
TRAVNIK	Ukupno/Total	53.482	35.648	640	15.102	524	210	535	129
	Muški/Male	26.574	17.653	276	7.603	263	114	259	64
	Ženski/Female	26.908	17.995	364	7.499	261	96	276	65
VITEZ	Ukupno/Total	25.836	10.513	333	14.350	54	351	41	20
	Muški/Male	12.767	5.215	154	7.070	29	187	24	11
	Ženski/Female	13.069	5.298	179	7.280	25	164	17	9
HERCEGOVAČKO- NERETVANSKI KANTON HERZEGOVINA-NERETVA CANTON	Ukupno/Total	222.007	92.005	6.432	118.297	201	442	357	494
	Muški/Male	109.018	45.440	3.070	58.030	99	243	153	266
	Ženski/Female	112.989	46.565	3.362	60.267	102	199	204	228
ČAPLJINA	Ukupno/Total	26.157	4.541	714	20.538	5	20	65	6
	Muški/Male	12.947	2.238	351	10.190	1	11	33	2
	Ženski/Female	13.210	2.303	363	10.348	4	9	32	4
ČITLUK	Ukupno/Total	18.140	29	18	17.900	-	-	-	-
	Muški/Male	8.937	16	8	8.826	-	-	-	-
	Ženski/Female	9.203	13	10	9.074	-	-	-	-
GRAD MOSTAR	Ukupno/Total	105.797	46.752	4.421	51.216	75	257	159	271
	Muški/Male	51.210	22.895	2.079	24.677	34	147	54	138
	Ženski/Female	54.587	23.857	2.342	26.539	41	110	105	133
JABLANICA	Ukupno/Total	10.111	9.045	63	726	26	27	28	56
	Muški/Male	5.027	4.513	26	350	15	10	15	33
	Ženski/Female	5.084	4.532	37	376	11	17	13	23
KONJIC	Ukupno/Total	25.148	22.486	355	1.553	86	114	89	152
	Muški/Male	12.360	11.108	165	694	46	61	48	89
	Ženski/Female	12.788	11.378	190	859	40	53	41	63
NEUM	Ukupno/Total	4.653	63	21	4.543	1	-	-	1
	Muški/Male	2.344	28	10	2.296	-	-	-	-
	Ženski/Female	2.309	35	11	2.247	1	-	-	1
PROZOR	Ukupno/Total	14.280	3.525	3	10.702	2	-	11	1
	Muški/Male	7.210	1.827	1	5.359	1	-	2	-
	Ženski/Female	7.070	1.698	2	5.343	1	-	9	1
RAVNO	Ukupno/Total	3.219	20	558	2.633	-	-	-	-
	Muški/Male	1.657	13	313	1.328	-	-	-	-
	Ženski/Female	1.562	7	245	1.305	-	-	-	-
STOLAC	Ukupno/Total	14.502	5.544	279	8.486	6	24	5	7
	Muški/Male	7.326	2.802	117	4.310	2	14	1	4
	Ženski/Female	7.176	2.742	162	4.176	4	10	4	3

Spol	Albanac/ Albanka	Jugosloven/ Jugoslovenka	Ukrajina/ Ukrajinka	Crnogorac/ Crnogorka	Turčin/ Turkinja	Slovenac/ Slovenka	Pravoslavac/ Pravoslavka	Makedonac/ Makedonka	Ostali	Ne izjašnjava se	Nepoznato
Sex	Albanian	Yugoslav	Ukrainian	Montenegrin	Turk	Slovenian	Orthodox	Macedonian	Others	Undeclared	Unknown
Ukupno/Total	1	2	1	-	-	3	-	2	5	28	3
Muški/Male	-	2	-	-	-	1	-	1	4	13	2
Ženski/Female	1	-	1	-	-	2	-	1	1	15	1
Ukupno/Total	7	6	-	9	3	5	2	3	31	104	22
Muški/Male	4	4	-	5	2	2	1	1	14	37	12
Ženski/Female	3	2	-	4	1	3	1	2	17	67	10
Ukupno/Total	55	15	-	10	13	3	13	6	115	327	137
Muški/Male	28	8	-	6	11	1	4	1	64	155	64
Ženski/Female	27	7	-	4	2	2	9	5	51	172	73
Ukupno/Total	8	7	-	10	-	-	-	1	53	74	21
Muški/Male	3	4	-	7	-	-	-	-	20	33	10
Ženski/Female	5	3	-	3	-	-	-	1	33	41	11
Ukupno/Total	377	107	8	48	8	46	17	34	915	1.764	455
Muški/Male	218	61	2	15	6	18	6	18	448	696	229
Ženski/Female	159	46	6	33	2	28	11	16	467	1.068	226
Ukupno/Total	25	5	-	5	-	7	2	8	74	124	18
Muški/Male	15	2	-	2	-	4	1	4	35	51	7
Ženski/Female	10	3	-	3	-	3	1	4	39	73	11
Ukupno/Total	30	-	1	1	-	1	-	2	51	21	86
Muški/Male	15	-	-	1	-	-	-	2	26	5	38
Ženski/Female	15	-	1	-	-	1	-	-	25	16	48
Ukupno/Total	294	83	7	33	6	35	13	21	656	1.312	186
Muški/Male	169	45	2	11	5	13	5	11	317	512	96
Ženski/Female	125	38	5	22	1	22	8	10	339	800	90
Ukupno/Total	1	3	-	2	1	1	-	-	25	104	3
Muški/Male	-	3	-	-	1	-	-	-	13	47	1
Ženski/Female	1	-	-	2	-	1	-	-	12	57	2
Ukupno/Total	18	10	-	4	-	1	2	3	83	168	24
Muški/Male	14	8	-	1	-	1	-	1	43	71	10
Ženski/Female	4	2	-	3	-	-	2	2	40	97	14
Ukupno/Total	3	2	-	2	-	-	-	-	3	7	7
Muški/Male	1	1	-	-	-	-	-	-	2	3	3
Ženski/Female	2	1	-	2	-	-	-	-	1	4	4
Ukupno/Total	-	2	-	-	-	-	-	-	4	7	23
Muški/Male	-	2	-	-	-	-	-	-	4	2	12
Ženski/Female	-	-	-	-	-	-	-	-	-	5	11
Ukupno/Total	-	-	-	-	-	-	-	-	-	3	5
Muški/Male	-	-	-	-	-	-	-	-	-	2	1
Ženski/Female	-	-	-	-	-	-	-	-	-	1	4
Ukupno/Total	6	2	-	1	1	1	-	-	19	18	103
Muški/Male	4	-	-	-	-	-	-	-	8	3	61
Ženski/Female	2	2	-	1	1	1	-	-	11	15	42

nastavak/continued

Teritorija	Spol	Ukupno	Bošnjak/ Bošnjakinja	Srbin/ Srpkinja	Hrvat/ Hrvatica	Bosnac/ Bosanka	Rom/ Romkinja	Musliman/ Muslimanka	Bosnac i Hercegovac/ Bosanka i Hercegovka
Area	Sex	Total	Bosniak	Serb	Croat	Bosnian	Romani	Muslim	Bosnian and Herzegovinian
ZAPADNOHERCEGOVAČKI KANTON WEST HERZEGOVINA CANTON	Ukupno/Total	94.898	718	101	93.725	1	-	7	5
	Muški/Male	47.311	351	33	46.745	-	-	4	4
	Ženski/Female	47.587	367	68	46.980	1	-	3	1
GRUDE	Ukupno/Total	17.308	3	10	17.216	1	-	-	-
	Muški/Male	8.621	-	1	8.579	-	-	-	-
	Ženski/Female	8.687	3	9	8.637	1	-	-	-
LJUBUŠKI	Ukupno/Total	28.184	707	41	27.271	-	-	5	5
	Muški/Male	14.022	347	12	13.574	-	-	2	4
	Ženski/Female	14.162	360	29	13.697	-	-	3	1
POSUŠJE	Ukupno/Total	20.477	2	5	20.424	-	-	2	-
	Muški/Male	10.287	-	2	10.265	-	-	2	-
	Ženski/Female	10.190	2	3	10.159	-	-	-	-
ŠIROKI BRIJEG	Ukupno/Total	28.929	6	45	28.814	-	-	-	-
	Muški/Male	14.381	4	18	14.327	-	-	-	-
	Ženski/Female	14.548	2	27	14.487	-	-	-	-
KANTON SARAJEVO SARAJEVO CANTON	Ukupno/Total	413.593	346.575	13.300	17.520	12.835	1.775	1.709	5.989
	Muški/Male	195.161	165.093	5.511	7.576	5.906	907	806	2.821
	Ženski/Female	218.432	181.482	7.789	9.944	6.929	868	903	3.168
CENTAR SARAJEVO	Ukupno/Total	55.181	41.702	2.186	3.333	3.072	273	156	1.577
	Muški/Male	25.369	19.461	918	1.334	1.415	139	68	730
	Ženski/Female	29.812	22.241	1.268	1.999	1.657	134	88	847
HADŽIĆI	Ukupno/Total	23.891	22.120	218	179	311	62	194	91
	Muški/Male	11.914	10.946	91	81	165	41	103	46
	Ženski/Female	11.977	11.174	127	98	146	21	91	45
ILIDŽA	Ukupno/Total	66.730	58.120	1.600	3.030	1.036	376	269	462
	Muški/Male	32.359	28.327	647	1.410	481	187	132	220
	Ženski/Female	34.371	29.793	953	1.620	555	189	137	242
ILJJAŠ	Ukupno/Total	19.603	18.151	421	382	169	123	127	35
	Muški/Male	9.381	8.686	200	178	88	61	59	20
	Ženski/Female	10.222	9.465	221	204	81	62	68	15
NOVI GRAD SARAJEVO	Ukupno/Total	118.553	99.773	4.367	4.947	3.553	481	337	1.490
	Muški/Male	55.735	47.427	1.822	2.164	1.582	246	157	724
	Ženski/Female	62.818	52.346	2.545	2.783	1.971	235	180	766
NOVO SARAJEVO	Ukupno/Total	64.814	48.188	3.402	4.639	3.164	275	265	1.699
	Muški/Male	29.580	22.351	1.385	1.972	1.400	137	109	790
	Ženski/Female	35.234	25.837	2.017	2.667	1.764	138	156	909
STARI GRAD SARAJEVO	Ukupno/Total	36.976	32.794	467	685	1.192	52	221	465
	Muški/Male	17.482	15.531	180	303	597	25	107	207
	Ženski/Female	19.494	17.263	287	382	595	27	114	258
TRNOVO - FBiH	Ukupno/Total	1.502	1.376	97	4	7	-	4	5
	Muški/Male	735	671	48	1	5	-	3	3
	Ženski/Female	767	705	49	3	2	-	1	2

Spol	Albanac/ Albanka	Jugosloven/ Jugoslovenka	Ukrajinc/ Ukrajinka	Crnogorac/ Crnogorka	Turčin/ Turkinja	Slovenac/ Slovenka	Pravoslavac/ Pravoslavka	Makedonac/ Makedonka	Ostali	Ne izjašnjava se	Nepoznato
Sex	Albanian	Yugoslav	Ukrainian	Montenegrin	Turk	Slovenian	Orthodox	Macedonian	Others	Undeclared	Unknown
Ukupno/Total	53	1	1	3	-	1	-	-	52	66	164
Muški/Male	35	1	-	-	-	-	-	-	33	31	74
Ženski/Female	18	-	1	3	-	1	-	-	19	35	90
Ukupno/Total	3	1	-	1	-	-	-	-	5	3	65
Muški/Male	3	1	-	-	-	-	-	-	4	1	32
Ženski/Female	-	-	-	1	-	-	-	-	1	2	33
Ukupno/Total	30	-	-	2	-	1	-	-	35	51	36
Muški/Male	22	-	-	-	-	-	-	-	23	23	15
Ženski/Female	8	-	-	2	-	1	-	-	12	28	21
Ukupno/Total	8	-	-	-	-	-	-	-	2	4	30
Muški/Male	4	-	-	-	-	-	-	-	2	1	11
Ženski/Female	4	-	-	-	-	-	-	-	-	3	19
Ukupno/Total	12	-	1	-	-	-	-	-	10	8	33
Muški/Male	6	-	-	-	-	-	-	-	4	6	16
Ženski/Female	6	-	1	-	-	-	-	-	6	2	17
Ukupno/Total	898	370	30	382	887	149	54	137	2.860	7.250	873
Muški/Male	530	214	7	168	566	57	19	65	1.406	3.054	455
Ženski/Female	368	156	23	214	321	92	35	72	1.454	4.196	418
Ukupno/Total	148	89	7	110	25	43	4	34	665	1.617	140
Muški/Male	83	48	2	55	17	16	2	17	306	691	67
Ženski/Female	65	41	5	55	8	27	2	17	359	926	73
Ukupno/Total	33	5	-	1	111	2	4	2	84	117	357
Muški/Male	11	4	-	1	111	2	-	1	48	61	202
Ženski/Female	22	1	-	-	-	-	4	1	36	56	155
Ukupno/Total	148	31	3	22	565	12	12	8	315	657	64
Muški/Male	94	19	-	10	323	5	4	3	175	288	34
Ženski/Female	54	12	3	12	242	7	8	5	140	369	30
Ukupno/Total	24	2	1	4	-	1	-	-	42	101	20
Muški/Male	16	1	-	2	-	1	-	-	20	41	8
Ženski/Female	8	1	1	2	-	-	-	-	22	60	12
Ukupno/Total	171	103	12	95	91	32	16	43	750	2.103	189
Muški/Male	107	54	4	32	57	8	7	21	369	862	92
Ženski/Female	64	49	8	63	34	24	9	22	381	1.241	97
Ukupno/Total	151	105	7	120	68	47	10	39	705	1.893	37
Muški/Male	94	63	1	53	39	18	2	19	345	783	19
Ženski/Female	57	42	6	67	29	29	8	20	360	1.110	18
Ukupno/Total	209	21	-	21	18	7	4	7	217	547	49
Muški/Male	116	14	-	10	13	4	1	3	108	235	28
Ženski/Female	93	7	-	11	5	3	3	4	109	312	21
Ukupno/Total	-	4	-	1	-	-	-	-	-	3	1
Muški/Male	-	3	-	-	-	-	-	-	-	1	-
Ženski/Female	-	1	-	1	-	-	-	-	-	2	1

nastavak/continued

Teritorija	Spol	Ukupno	Bošnjak/ Bošnjakinja	Srbini/ Srbinjka	Hrvat/ Hrvatica	Bosnac/ Bosanka	Rom/ Romkinja	Musliman/ Muslimanka	Bosnac i Hercegovac/ Bosanka i Hercegovka
Area	Sex	Total	Bosniak	Serb	Croat	Bosnian	Romani	Muslim	Bosnian and Herzegovinian
VOGOŠĆA	Ukupno/Total	26.343	24.351	542	321	331	133	136	165
	Muški/Male	12.606	11.693	220	133	173	71	68	81
	Ženski/Female	13.737	12.658	322	188	158	62	68	84
KANTON 10 CANTON 10	Ukupno/Total	84.127	8.037	10.905	64.604	47	9	39	24
	Muški/Male	42.343	4.075	5.412	32.588	23	6	19	14
	Ženski/Female	41.784	3.962	5.493	32.016	24	3	20	10
BOSANSKO GRAHOVO	Ukupno/Total	2.449	6	2.028	393	1	-	1	-
	Muški/Male	1.287	2	1.051	224	1	-	-	-
	Ženski/Female	1.162	4	977	169	-	-	1	-
DRVAR	Ukupno/Total	7.036	11	6.420	552	3	-	3	-
	Muški/Male	3.473	3	3.145	299	2	-	2	-
	Ženski/Female	3.563	8	3.275	253	1	-	1	-
GLAMOČ	Ukupno/Total	3.860	1.251	1.679	906	4	1	1	1
	Muški/Male	1.963	635	862	456	3	1	1	-
	Ženski/Female	1.897	616	817	450	1	-	-	1
KUPRES - FBiH	Ukupno/Total	5.057	255	318	4.474	-	-	-	-
	Muški/Male	2.541	132	166	2.237	-	-	-	-
	Ženski/Female	2.516	123	152	2.237	-	-	-	-
LIVNO	Ukupno/Total	34.133	4.047	438	29.273	37	8	31	23
	Muški/Male	17.024	2.042	177	14.637	17	5	15	14
	Ženski/Female	17.109	2.005	261	14.636	20	3	16	9
TOMISLAVGRAD	Ukupno/Total	31.592	2.467	22	29.006	2	-	3	-
	Muški/Male	16.055	1.261	11	14.735	-	-	1	-
	Ženski/Female	15.537	1.206	11	14.271	2	-	2	-
REPUBLIKA SRPSKA REPUBLIC OF SRPSKA	Ukupno/Total	1.228.423	171.839	1.001.299	29.645	1.249	2.057	1.730	196
	Muški/Male	603.027	84.558	494.008	12.570	654	1.059	710	105
	Ženski/Female	625.396	87.281	507.291	17.075	595	998	1.020	91
BANJA LUKA	Ukupno/Total	185.042	7.681	165.750	5.104	323	132	291	60
	Muški/Male	89.148	3.548	80.818	1.860	161	71	128	29
	Ženski/Female	95.894	4.133	84.932	3.244	162	61	163	31
BERKOVIĆI	Ukupno/Total	2.114	159	1.942	11	-	-	-	-
	Muški/Male	1.059	88	969	1	-	-	-	-
	Ženski/Female	1.055	71	973	10	-	-	-	-
BIJELJINA	Ukupno/Total	107.715	13.090	91.784	515	122	496	284	12
	Muški/Male	52.827	6.494	45.113	143	63	255	116	8
	Ženski/Female	54.888	6.596	46.671	372	59	241	168	4
BILEĆA	Ukupno/Total	10.807	26	10.646	21	-	-	5	-
	Muški/Male	5.454	16	5.384	2	-	-	1	-
	Ženski/Female	5.353	10	5.262	19	-	-	4	-
BRATUNAC	Ukupno/Total	20.340	7.803	12.350	33	2	8	2	-
	Muški/Male	10.091	3.829	6.176	6	1	3	1	-
	Ženski/Female	10.249	3.974	6.174	27	1	5	1	-

Spol	Albanac/ Albanka	Jugosloven/ Jugoslovenka	Ukrajnac/ Ukrajinka	Crnogorac/ Crnogorka	Turčin/ Turkinja	Slovenac/ Slovenka	Pravoslavac/ Pravoslavka	Makedonac/ Makedonka	Ostali	Ne izjašnjava se	Nepoznato
Sex	Albanian	Yugoslav	Ukrainian	Montenegrin	Turk	Slovenian	Orthodox	Macedonian	Others	Undeclared	Unknown
Ukupno/Total	14	10	-	8	9	5	4	4	82	212	16
Muški/Male	9	8	-	5	6	3	3	1	35	92	5
Ženski/Female	5	2	-	3	3	2	1	3	47	120	11
Ukupno/Total	52	6	4	14	-	9	8	6	80	215	68
Muški/Male	31	5	1	4	-	2	3	2	34	88	36
Ženski/Female	21	1	3	10	-	7	5	4	46	127	32
Ukupno/Total	-	1	1	2	-	-	-	-	4	10	2
Muški/Male	-	1	-	1	-	-	-	-	2	4	1
Ženski/Female	-	-	1	1	-	-	-	-	2	6	1
Ukupno/Total	-	5	-	1	-	2	-	1	9	26	3
Muški/Male	-	4	-	1	-	1	-	1	5	10	-
Ženski/Female	-	1	-	-	-	1	-	-	4	16	3
Ukupno/Total	1	-	-	2	-	-	-	-	3	11	-
Muški/Male	-	-	-	-	-	-	-	-	1	4	-
Ženski/Female	1	-	-	2	-	-	-	-	2	7	-
Ukupno/Total	-	-	-	1	-	-	-	-	4	4	1
Muški/Male	-	-	-	-	-	-	-	-	2	3	1
Ženski/Female	-	-	-	1	-	-	-	-	2	1	-
Ukupno/Total	40	-	3	6	-	6	8	5	49	137	22
Muški/Male	22	-	1	2	-	1	3	1	20	56	11
Ženski/Female	18	-	2	4	-	5	5	4	29	81	11
Ukupno/Total	11	-	-	2	-	1	-	-	11	27	40
Muški/Male	9	-	-	-	-	-	-	-	4	11	23
Ženski/Female	2	-	-	2	-	1	-	-	7	16	17
Ukupno/Total	150	1.622	2.252	1.156	8	530	583	412	3.379	8.189	2.127
Muški/Male	104	809	1.128	645	4	216	286	211	1.657	3.328	975
Ženski/Female	46	813	1.124	511	4	314	297	201	1.722	4.861	1.152
Ukupno/Total	28	648	413	335	-	230	45	130	802	2.733	337
Muški/Male	17	320	185	195	-	99	24	52	395	1.087	159
Ženski/Female	11	328	228	140	-	131	21	78	407	1.646	178
Ukupno/Total	-	1	-	-	-	-	-	-	-	-	1
Muški/Male	-	1	-	-	-	-	-	-	-	-	-
Ženski/Female	-	-	-	-	-	-	-	-	-	-	1
Ukupno/Total	17	151	1	36	1	22	77	33	298	674	102
Muški/Male	15	79	-	15	-	5	30	19	150	281	41
Ženski/Female	2	72	1	21	1	17	47	14	148	393	61
Ukupno/Total	-	3	-	54	-	-	-	-	11	30	11
Muški/Male	-	3	-	28	-	-	-	-	6	10	4
Ženski/Female	-	-	-	26	-	-	-	-	5	20	7
Ukupno/Total	-	6	-	12	-	-	38	1	17	26	42
Muški/Male	-	6	-	7	-	-	21	-	10	12	19
Ženski/Female	-	-	-	5	-	-	17	1	7	14	23

nastavak/continued

Teritorija	Spol	Ukupno	Bošnjak/ Bošnjakinja	Srbin/ Srpkinja	Hrvat/ Hrvatica	Bosnac/ Bosanka	Rom/ Romkinja	Musliman/ Muslimanka	Bosnac i Hercegovac/ Bosanka i Hercegovka
Area	Sex	Total	Bosniak	Serb	Croat	Bosnian	Romani	Muslim	Bosnian and Herzegovinian
BROD	Ukupno/Total	16.619	1.509	11.477	3.287	21	-	15	5
	Muški/Male	8.143	737	5.718	1.549	12	-	6	3
	Ženski/Female	8.476	772	5.759	1.738	9	-	9	2
ČAJNIČE	Ukupno/Total	4.895	884	3.972	6	2	-	-	3
	Muški/Male	2.474	468	1.988	1	1	-	-	2
	Ženski/Female	2.421	416	1.984	5	1	-	-	1
ČELINAC	Ukupno/Total	15.548	453	14.874	49	8	-	13	-
	Muški/Male	7.728	228	7.411	11	3	-	7	-
	Ženski/Female	7.820	225	7.463	38	5	-	6	-
DERVENTA	Ukupno/Total	27.404	1.895	22.349	2.573	33	10	69	5
	Muški/Male	13.397	916	11.011	1.201	16	5	30	2
	Ženski/Female	14.007	979	11.338	1.372	17	5	39	3
DOBOJ	Ukupno/Total	71.441	15.322	52.628	1.845	160	156	151	43
	Muški/Male	34.916	7.437	25.923	778	79	89	62	22
	Ženski/Female	36.525	7.885	26.705	1.067	81	67	89	21
DONJI ŽABAR	Ukupno/Total	3.809	5	2.759	1.029	-	-	2	-
	Muški/Male	1.920	1	1.395	520	-	-	-	-
	Ženski/Female	1.889	4	1.364	509	-	-	2	-
FOČA - RS	Ukupno/Total	18.288	1.270	16.739	55	6	3	14	-
	Muški/Male	9.236	676	8.428	16	4	3	9	-
	Ženski/Female	9.052	594	8.311	39	2	-	5	-
GACKO	Ukupno/Total	8.990	369	8.556	15	-	-	1	-
	Muški/Male	4.556	200	4.322	5	-	-	1	-
	Ženski/Female	4.434	169	4.234	10	-	-	-	-
GRADIŠKA	Ukupno/Total	51.727	7.580	41.863	826	26	395	119	14
	Muški/Male	25.271	3.760	20.544	289	17	189	46	3
	Ženski/Female	26.456	3.820	21.319	537	9	206	73	11
HAN PIJESAK	Ukupno/Total	3.530	431	3.068	7	1	1	6	-
	Muški/Male	1.667	208	1.443	1	1	1	3	-
	Ženski/Female	1.863	223	1.625	6	-	-	3	-
ISTOČNA ILIDŽA	Ukupno/Total	14.763	648	13.755	156	31	-	9	3
	Muški/Male	7.069	300	6.638	43	14	-	3	2
	Ženski/Female	7.694	348	7.117	113	17	-	6	1
ISTOČNI DRVAR	Ukupno/Total	79	-	78	1	-	-	-	-
	Muški/Male	53	-	53	-	-	-	-	-
	Ženski/Female	26	-	25	1	-	-	-	-
ISTOČNI MOSTAR	Ukupno/Total	257	78	166	11	-	-	-	-
	Muški/Male	142	45	88	8	-	-	-	-
	Ženski/Female	115	33	78	3	-	-	-	-
ISTOČNI STARI GRAD	Ukupno/Total	1.131	43	1.071	7	1	-	-	3
	Muški/Male	560	26	526	2	1	-	-	3
	Ženski/Female	571	17	545	5	-	-	-	-

Spol	Albanac/ Albanka	Jugosloven/ Jugoslovenka	Ukrajnac/ Ukrajinka	Crnogorac/ Crnogorka	Turčin/ Turkinja	Slovenac/ Slovenka	Pravoslavac/ Pravoslavka	Makedonac/ Makedonka	Ostali	Ne izjašnjava se	Nepoznato
Sex	Albanian	Yugoslav	Ukrainian	Montenegrin	Turk	Slovenian	Orthodox	Macedonian	Others	Undeclared	Unknown
Ukupno/Total	16	26	1	2	-	1	7	9	58	148	37
Muški/Male	10	11	1	-	-	-	1	3	27	50	15
Ženski/Female	6	15	-	2	-	1	6	6	31	98	22
Ukupno/Total	-	1	-	9	-	-	7	-	3	3	5
Muški/Male	-	1	-	5	-	-	5	-	-	1	2
Ženski/Female	-	-	-	4	-	-	2	-	3	2	3
Ukupno/Total	-	12	58	5	-	4	-	5	19	39	9
Muški/Male	-	4	27	4	-	2	-	1	8	18	4
Ženski/Female	-	8	31	1	-	2	-	4	11	21	5
Ukupno/Total	1	53	31	3	4	1	2	-	65	252	58
Muški/Male	1	25	15	-	1	-	1	-	29	116	28
Ženski/Female	-	28	16	3	3	1	1	-	36	136	30
Ukupno/Total	9	77	12	50	-	6	50	14	264	490	164
Muški/Male	7	33	7	27	-	1	23	6	156	205	61
Ženski/Female	2	44	5	23	-	5	27	8	108	285	103
Ukupno/Total	2	2	-	-	-	-	-	-	3	5	2
Muški/Male	-	1	-	-	-	-	-	-	-	2	1
Ženski/Female	2	1	-	-	-	-	-	-	3	3	1
Ukupno/Total	-	10	-	85	-	13	7	7	31	32	16
Muški/Male	-	6	-	38	-	10	6	4	16	11	9
Ženski/Female	-	4	-	47	-	3	1	3	15	21	7
Ukupno/Total	-	3	-	26	-	1	-	2	8	3	6
Muški/Male	-	3	-	15	-	1	-	2	6	-	1
Ženski/Female	-	-	-	11	-	-	-	-	2	3	5
Ukupno/Total	30	76	111	29	-	14	6	4	175	416	43
Muški/Male	17	34	68	16	-	5	2	1	85	176	19
Ženski/Female	13	42	43	13	-	9	4	3	90	240	24
Ukupno/Total	-	2	-	1	-	1	-	-	9	3	-
Muški/Male	-	1	-	-	-	1	-	-	7	1	-
Ženski/Female	-	1	-	1	-	-	-	-	2	2	-
Ukupno/Total	1	9	5	10	-	4	-	5	21	96	10
Muški/Male	1	5	-	4	-	2	-	1	13	38	5
Ženski/Female	-	4	5	6	-	2	-	4	8	58	5
Ukupno/Total	-	-	-	-	-	-	-	-	-	-	-
Muški/Male	-	-	-	-	-	-	-	-	-	-	-
Ženski/Female	-	-	-	-	-	-	-	-	-	-	-
Ukupno/Total	-	-	-	-	-	-	-	-	-	-	2
Muški/Male	-	-	-	-	-	-	-	-	-	-	1
Ženski/Female	-	-	-	-	-	-	-	-	-	-	1
Ukupno/Total	-	-	-	-	-	1	-	-	2	2	1
Muški/Male	-	-	-	-	-	-	-	-	1	-	1
Ženski/Female	-	-	-	-	-	1	-	-	1	2	-

nastavak/continued

Teritorija	Spol	Ukupno	Bošnjak/ Bošnjakinja	Srbin/ Srpkinja	Hrvat/ Hrvatica	Bosnac/ Bosanka	Rom/ Romkinja	Musliman/ Muslimanka	Bosnac i Hercegovac/ Bosanka i Hercegovka
Area	Sex	Total	Bosniak	Serb	Croat	Bosnian	Romani	Muslim	Bosnian and Herzegovinian
ISTOČNO NOVO SARAJEVO	Ukupno/Total	10.642	44	10.248	107	19	74	3	11
	Muški/Male	5.058	14	4.916	24	7	36	-	5
	Ženski/Female	5.584	30	5.332	83	12	38	3	6
JEZERO	Ukupno/Total	1.144	287	841	11	-	-	-	-
	Muški/Male	601	140	449	8	-	-	-	-
	Ženski/Female	543	147	392	3	-	-	-	-
KALINOVIK	Ukupno/Total	2.029	57	1.947	8	4	-	-	1
	Muški/Male	987	25	950	2	3	-	-	1
	Ženski/Female	1.042	32	997	6	1	-	-	-
KNEŽEVO	Ukupno/Total	9.793	429	9.288	31	1	-	1	-
	Muški/Male	4.892	192	4.665	8	1	-	1	-
	Ženski/Female	4.901	237	4.623	23	-	-	-	-
KOSTAJNICA	Ukupno/Total	5.977	1.460	4.315	86	-	6	5	-
	Muški/Male	2.967	734	2.151	31	-	3	2	-
	Ženski/Female	3.010	726	2.164	55	-	3	3	-
KOTOR VAROŠ	Ukupno/Total	19.710	5.234	13.091	1.116	11	-	23	1
	Muški/Male	9.818	2.585	6.549	560	7	-	8	1
	Ženski/Female	9.892	2.649	6.542	556	4	-	15	-
KOZARSKA DUBICA	Ukupno/Total	21.524	2.168	18.670	273	28	22	49	-
	Muški/Male	10.516	1.061	9.194	81	13	10	21	-
	Ženski/Female	11.008	1.107	9.476	192	15	12	28	-
KRUPA NA UNI	Ukupno/Total	1.597	3	1.592	2	-	-	-	-
	Muški/Male	862	1	861	-	-	-	-	-
	Ženski/Female	735	2	731	2	-	-	-	-
KUPRES - RS	Ukupno/Total	300	-	299	-	-	-	-	-
	Muški/Male	160	-	159	-	-	-	-	-
	Ženski/Female	140	-	140	-	-	-	-	-
LAKTAŠI	Ukupno/Total	34.966	112	33.462	521	10	4	9	1
	Muški/Male	17.320	49	16.664	184	5	3	1	-
	Ženski/Female	17.646	63	16.798	337	5	1	8	1
LJUBINJE	Ukupno/Total	3.511	12	3.469	10	-	-	2	-
	Muški/Male	1.725	6	1.706	3	-	-	1	-
	Ženski/Female	1.786	6	1.763	7	-	-	1	-
LOPARE	Ukupno/Total	15.357	1.371	13.869	50	3	1	3	-
	Muški/Male	7.749	685	7.027	10	3	1	2	-
	Ženski/Female	7.608	686	6.842	40	-	-	1	-
MILIĆI	Ukupno/Total	11.441	4.199	7.180	24	-	9	1	-
	Muški/Male	5.798	2.106	3.670	8	-	5	-	-
	Ženski/Female	5.643	2.093	3.510	16	-	4	1	-
MODRIČA	Ukupno/Total	25.720	3.101	20.227	1.674	65	168	65	-
	Muški/Male	12.561	1.461	9.963	798	38	82	26	-
	Ženski/Female	13.159	1.640	10.264	876	27	86	39	-

Spol	Albanac/ Albanka	Jugosloven/ Jugoslovenka	Ukrajina/ Ukrajinka	Crnogorac/ Crnogorka	Turčin/ Turkinja	Slovenac/ Slovenka	Pravoslavac/ Pravoslavka	Makedonac/ Makedonka	Ostali	Ne izjašnjava se	Nepoznato
Sex	Albanian	Yugoslav	Ukrainian	Montenegrin	Turk	Slovenian	Orthodox	Macedonian	Others	Undeclared	Unknown
Ukupno/Total	2	11	2	21	-	5	-	7	20	62	6
Muški/Male	1	5	-	6	-	3	-	3	9	26	3
Ženski/Female	1	6	2	15	-	2	-	4	11	36	3
Ukupno/Total	-	1	-	-	-	-	-	-	-	3	1
Muški/Male	-	1	-	-	-	-	-	-	-	2	1
Ženski/Female	-	-	-	-	-	-	-	-	-	1	-
Ukupno/Total	-	2	-	6	-	-	-	-	3	1	-
Muški/Male	-	1	-	1	-	-	-	-	3	1	-
Ženski/Female	-	1	-	5	-	-	-	-	-	-	-
Ukupno/Total	-	1	-	4	-	2	16	2	10	4	4
Muški/Male	-	1	-	3	-	-	10	-	5	3	3
Ženski/Female	-	-	-	1	-	2	6	2	5	1	1
Ukupno/Total	1	5	-	2	1	1	3	3	17	70	2
Muški/Male	1	1	-	2	1	-	3	1	7	30	-
Ženski/Female	-	4	-	-	-	1	-	2	10	40	2
Ukupno/Total	1	19	1	12	-	1	27	-	38	115	20
Muški/Male	-	7	-	9	-	-	14	-	21	42	15
Ženski/Female	1	12	1	3	-	1	13	-	17	73	5
Ukupno/Total	1	38	-	18	-	7	7	14	44	171	14
Muški/Male	1	17	-	13	-	3	3	4	22	66	7
Ženski/Female	-	21	-	5	-	4	4	10	22	105	7
Ukupno/Total	-	-	-	-	-	-	-	-	-	-	-
Muški/Male	-	-	-	-	-	-	-	-	-	-	-
Ženski/Female	-	-	-	-	-	-	-	-	-	-	-
Ukupno/Total	-	-	-	-	-	-	-	-	-	1	-
Muški/Male	-	-	-	-	-	-	-	-	-	1	-
Ženski/Female	-	-	-	-	-	-	-	-	-	-	-
Ukupno/Total	4	50	236	16	-	47	38	16	148	245	47
Muški/Male	3	30	129	9	-	20	20	5	70	108	20
Ženski/Female	1	20	107	7	-	27	18	11	78	137	27
Ukupno/Total	-	1	-	5	-	-	-	-	5	5	2
Muški/Male	-	1	-	3	-	-	-	-	2	2	1
Ženski/Female	-	-	-	2	-	-	-	-	3	3	1
Ukupno/Total	-	8	1	3	-	-	-	4	8	25	11
Muški/Male	-	6	-	-	-	-	-	2	2	5	6
Ženski/Female	-	2	1	3	-	-	-	2	6	20	5
Ukupno/Total	-	-	-	2	-	-	-	4	5	9	8
Muški/Male	-	-	-	-	-	-	-	-	3	3	3
Ženski/Female	-	-	-	2	-	-	-	4	2	6	5
Ukupno/Total	2	23	5	17	-	8	21	3	52	170	119
Muški/Male	2	9	-	13	-	2	12	2	24	67	62
Ženski/Female	-	14	5	4	-	6	9	1	28	103	57

nastavak/continued

Teritorija	Spol	Ukupno	Bošnjak/ Bošnjakinja	Srbini/ Srbinjka	Hrvat/ Hrvatka	Bosanci/ Bosanka	Rom/ Romkinja	Musliman/ Muslimanka	Bosanci i Hercegovci/ Bosanka i Hercegovka
Area	Sex	Total	Bosniak	Serb	Croat	Bosnian	Romani	Muslim	Bosnian and Herzegovinian
MRKONJIĆ GRAD	Ukupno/Total	16.671	375	16.050	159	1	1	3	2
	Muški/Male	8.096	182	7.804	66	1	-	1	2
	Ženski/Female	8.575	193	8.246	93	-	1	2	-
NEVESINJE	Ukupno/Total	12.961	533	12.353	28	-	-	5	-
	Muški/Male	6.462	276	6.161	9	-	-	2	-
	Ženski/Female	6.499	257	6.192	19	-	-	3	-
NOVI GRAD	Ukupno/Total	27.115	6.439	20.116	181	42	41	37	5
	Muški/Male	13.594	3.253	10.105	60	20	21	19	3
	Ženski/Female	13.521	3.186	10.011	121	22	20	18	2
NOVO GORAŽDE	Ukupno/Total	3.117	1.459	1.618	2	2	-	17	-
	Muški/Male	1.618	749	849	1	1	-	7	-
	Ženski/Female	1.499	710	769	1	1	-	10	-
OSMACI	Ukupno/Total	6.016	2.895	3.095	9	-	-	4	-
	Muški/Male	3.065	1.456	1.601	1	-	-	1	-
	Ženski/Female	2.951	1.439	1.494	8	-	-	3	-
OŠTRA LUKA	Ukupno/Total	2.786	23	2.580	160	-	-	-	-
	Muški/Male	1.440	7	1.345	79	-	-	-	-
	Ženski/Female	1.346	16	1.235	81	-	-	-	-
PALE - RS	Ukupno/Total	20.909	186	20.451	128	2	-	2	-
	Muški/Male	10.038	96	9.840	38	1	-	1	-
	Ženski/Female	10.871	90	10.611	90	1	-	1	-
PELAGIČEVO	Ukupno/Total	5.220	13	3.330	1.850	1	3	1	-
	Muški/Male	2.609	2	1.653	945	-	3	-	-
	Ženski/Female	2.611	11	1.677	905	1	-	1	-
PETROVAC	Ukupno/Total	361	-	358	-	2	-	-	-
	Muški/Male	172	-	171	-	1	-	-	-
	Ženski/Female	189	-	187	-	1	-	-	-
PETROVO	Ukupno/Total	6.474	7	6.371	36	2	2	2	-
	Muški/Male	3.124	3	3.080	8	2	1	-	-
	Ženski/Female	3.350	4	3.291	28	-	1	2	-
PRIJEDOR	Ukupno/Total	89.397	29.034	55.895	1.762	107	239	192	11
	Muški/Male	43.863	14.151	27.688	730	63	122	72	7
	Ženski/Female	45.534	14.883	28.207	1.032	44	117	120	4
PRNJAVOR	Ukupno/Total	35.956	2.979	30.673	451	25	40	80	1
	Muški/Male	17.572	1.447	15.021	161	13	27	34	1
	Ženski/Female	18.384	1.532	15.652	290	12	13	46	-
RIBNIK	Ukupno/Total	6.048	-	6.018	11	2	1	1	-
	Muški/Male	3.009	-	2.998	4	1	-	-	-
	Ženski/Female	3.039	-	3.020	7	1	1	1	-
ROGATICA	Ukupno/Total	10.723	1.117	9.527	19	5	-	18	-
	Muški/Male	5.270	576	4.662	2	4	-	6	-
	Ženski/Female	5.453	541	4.865	17	1	-	12	-

Spol	Albanac/ Albanka	Jugosloven/ Jugoslovenka	Ukrajnac/ Ukrajinka	Crnogorac/ Crnogorka	Turčin/ Turkinja	Slovenac/ Slovenka	Pravoslavac/ Pravoslavka	Makedonac/ Makedonka	Ostali	Ne izjašnjava se	Nepoznato
Sex	Albanian	Yugoslav	Ukrainian	Montenegrin	Turk	Slovenian	Orthodox	Macedonian	Others	Undeclared	Unknown
Ukupno/Total	3	12	-	5	-	1	-	1	8	37	13
Muški/Male	3	3	-	3	-	-	-	-	4	21	6
Ženski/Female	-	9	-	2	-	1	-	1	4	16	7
Ukupno/Total	-	2	-	3	-	1	-	-	10	19	7
Muški/Male	-	-	-	1	-	-	-	-	3	8	2
Ženski/Female	-	2	-	2	-	1	-	-	7	11	5
Ukupno/Total	1	10	2	10	-	8	9	3	39	147	25
Muški/Male	1	4	-	4	-	3	2	1	26	59	13
Ženski/Female	-	6	2	6	-	5	7	2	13	88	12
Ukupno/Total	2	-	-	1	-	2	-	-	1	6	7
Muški/Male	2	-	-	1	-	2	-	-	1	3	2
Ženski/Female	-	-	-	-	-	-	-	-	-	3	5
Ukupno/Total	-	-	-	-	-	-	-	-	2	7	4
Muški/Male	-	-	-	-	-	-	-	-	1	3	2
Ženski/Female	-	-	-	-	-	-	-	-	1	4	2
Ukupno/Total	-	3	-	1	-	1	-	-	3	12	3
Muški/Male	-	2	-	-	-	-	-	-	1	4	2
Ženski/Female	-	1	-	1	-	1	-	-	2	8	1
Ukupno/Total	1	14	2	20	-	5	-	4	25	55	14
Muški/Male	-	7	-	12	-	-	-	1	11	22	9
Ženski/Female	1	7	2	8	-	5	-	3	14	33	5
Ukupno/Total	-	1	-	1	-	2	-	-	3	7	8
Muški/Male	-	1	-	-	-	-	-	-	1	2	2
Ženski/Female	-	-	-	1	-	2	-	-	2	5	6
Ukupno/Total	-	-	-	1	-	-	-	-	-	-	-
Muški/Male	-	-	-	-	-	-	-	-	-	-	-
Ženski/Female	-	-	-	1	-	-	-	-	-	-	-
Ukupno/Total	-	4	-	1	1	-	-	1	20	23	4
Muški/Male	-	4	-	-	1	-	-	-	13	10	2
Ženski/Female	-	-	-	1	-	-	-	1	7	13	2
Ukupno/Total	16	123	356	37	-	69	129	14	278	746	389
Muški/Male	10	61	179	19	-	26	65	4	124	275	267
Ženski/Female	6	62	177	18	-	43	64	10	154	471	122
Ukupno/Total	-	41	858	20	-	25	12	94	385	239	33
Muški/Male	-	22	439	11	-	10	6	89	180	100	11
Ženski/Female	-	19	419	9	-	15	6	5	205	139	22
Ukupno/Total	-	-	1	-	-	4	-	-	5	3	2
Muški/Male	-	-	-	-	-	3	-	-	1	-	2
Ženski/Female	-	-	1	-	-	1	-	-	4	3	-
Ukupno/Total	3	3	1	4	-	-	-	1	8	12	5
Muški/Male	3	3	-	3	-	-	-	-	2	7	2
Ženski/Female	-	-	1	1	-	-	-	1	6	5	3

nastavak/continued

Teritorija	Spol	Ukupno	Bošnjak/ Bošnjakinja	Srbin/ Srpkinja	Hrvat/ Hrvatica	Bosnac/ Bosanka	Rom/ Romkinja	Musliman/ Muslimanka	Bosnac i Hercegovac/ Bosanka i Hercegovka
Area	Sex	Total	Bosniak	Serb	Croat	Bosnian	Romani	Muslim	Bosnian and Herzegovinian
RUDO	Ukupno/Total	7.963	677	7.241	9	3	-	16	-
	Muški/Male	4.050	357	3.668	7	2	-	8	-
	Ženski/Female	3.913	320	3.573	2	1	-	8	-
ŠAMAC	Ukupno/Total	17.273	1.265	13.256	2.426	31	-	16	-
	Muški/Male	8.385	612	6.494	1.132	16	-	6	-
	Ženski/Female	8.888	653	6.762	1.294	15	-	10	-
ŠEKOVIĆI	Ukupno/Total	6.761	107	6.618	8	3	1	1	-
	Muški/Male	3.360	52	3.293	2	2	-	1	-
	Ženski/Female	3.401	55	3.325	6	1	1	-	-
ŠIPOVO	Ukupno/Total	10.293	628	9.576	26	5	-	7	-
	Muški/Male	5.221	323	4.862	7	2	-	2	-
	Ženski/Female	5.072	305	4.714	19	3	-	5	-
SOKOLAC	Ukupno/Total	12.021	671	11.250	29	2	-	7	3
	Muški/Male	5.919	349	5.532	8	2	-	3	2
	Ženski/Female	6.102	322	5.718	21	-	-	4	1
SRBAC	Ukupno/Total	17.587	417	16.630	131	5	15	9	-
	Muški/Male	8.623	200	8.195	23	2	5	2	-
	Ženski/Female	8.964	217	8.435	108	3	10	7	-
SREBRENICA	Ukupno/Total	13.409	7.248	6.028	16	19	4	18	3
	Muški/Male	6.602	3.490	3.047	6	8	3	9	3
	Ženski/Female	6.807	3.758	2.981	10	11	1	9	-
TESLIĆ	Ukupno/Total	38.536	7.184	29.041	1.442	93	63	91	8
	Muški/Male	18.679	3.579	14.078	622	49	35	39	5
	Ženski/Female	19.857	3.605	14.963	820	44	28	52	3
TREBINJE	Ukupno/Total	29.198	995	27.287	295	1	13	17	-
	Muški/Male	14.251	508	13.338	99	-	6	5	-
	Ženski/Female	14.947	487	13.949	196	1	7	12	-
TRNOVO - RS	Ukupno/Total	2.050	837	1.178	15	2	-	2	-
	Muški/Male	989	415	559	3	2	-	1	-
	Ženski/Female	1.061	422	619	12	-	-	1	-
UGLJEVIK	Ukupno/Total	15.710	2.186	13.412	42	-	4	3	-
	Muški/Male	7.937	1.070	6.821	8	-	2	-	-
	Ženski/Female	7.773	1.116	6.591	34	-	2	3	-
VIŠEGRAD	Ukupno/Total	10.668	1.043	9.338	33	6	2	13	-
	Muški/Male	5.106	526	4.534	5	4	1	8	-
	Ženski/Female	5.562	517	4.804	28	2	1	5	-
VLASENICA	Ukupno/Total	11.467	3.763	7.589	31	-	3	3	-
	Muški/Male	5.638	1.852	3.741	6	-	1	1	-
	Ženski/Female	5.829	1.911	3.848	25	-	2	2	-
VUKOSAVLJE	Ukupno/Total	4.667	2.180	1.516	776	1	139	3	-
	Muški/Male	2.340	1.116	757	368	1	75	1	-
	Ženski/Female	2.327	1.064	759	408	-	64	2	-

Spol	Albanac/ Alбанка	Jugosloven/ Jugoslovenka	Ukrajnac/ Ukrajinka	Crnogorac/ Crnogorka	Turčin/ Turkinja	Slovenac/ Slovenka	Pravoslavac/ Pravoslavka	Makedonac/ Makedonka	Ostali	Ne izjašnjava se	Nepoznato
Sex	Albanian	Yugoslav	Ukrainian	Montenegrin	Turk	Slovenian	Orthodox	Macedonian	Others	Undeclared	Unknown
Ukupno/Total	-	-	-	5	-	-	-	-	3	6	3
Muški/Male	-	-	-	2	-	-	-	-	2	4	-
Ženski/Female	-	-	-	3	-	-	-	-	1	2	3
Ukupno/Total	-	27	-	9	-	2	12	4	51	151	23
Muški/Male	-	14	-	7	-	1	6	1	24	60	12
Ženski/Female	-	13	-	2	-	1	6	3	27	91	11
Ukupno/Total	-	1	-	1	-	-	-	-	7	6	8
Muški/Male	-	1	-	1	-	-	-	-	2	3	3
Ženski/Female	-	-	-	-	-	-	-	-	5	3	5
Ukupno/Total	-	7	1	4	-	1	1	1	7	24	5
Muški/Male	-	4	-	2	-	-	1	-	3	12	3
Ženski/Female	-	3	1	2	-	1	-	1	4	12	2
Ukupno/Total	-	5	1	6	-	2	-	1	11	14	19
Muški/Male	-	2	-	3	-	-	-	-	7	5	6
Ženski/Female	-	3	1	3	-	2	-	1	4	9	13
Ukupno/Total	-	11	133	10	-	10	-	2	92	92	30
Muški/Male	-	9	71	10	-	4	-	1	45	45	11
Ženski/Female	-	2	62	-	-	6	-	1	47	47	19
Ukupno/Total	2	4	-	2	-	-	4	-	11	23	27
Muški/Male	2	3	-	2	-	-	1	-	6	11	11
Ženski/Female	-	1	-	-	-	-	3	-	5	12	16
Ukupno/Total	-	48	9	13	1	14	25	2	100	351	51
Muški/Male	-	24	6	7	1	9	9	-	48	142	26
Ženski/Female	-	24	3	6	-	5	16	2	52	209	25
Ukupno/Total	-	33	4	217	-	6	20	14	84	191	21
Muški/Male	-	17	1	130	-	3	10	8	32	81	13
Ženski/Female	-	16	3	87	-	3	10	6	52	110	8
Ukupno/Total	-	1	1	3	-	-	-	-	1	9	1
Muški/Male	-	1	-	2	-	-	-	-	1	4	1
Ženski/Female	-	-	1	1	-	-	-	-	-	5	-
Ukupno/Total	1	8	-	4	-	4	-	-	12	21	13
Muški/Male	1	5	-	2	-	-	-	-	7	10	11
Ženski/Female	-	3	-	2	-	4	-	-	5	11	2
Ukupno/Total	-	7	1	5	-	1	2	1	16	20	180
Muški/Male	-	1	-	3	-	1	2	-	6	11	4
Ženski/Female	-	6	1	2	-	-	-	1	10	9	176
Ukupno/Total	-	4	1	1	-	-	2	-	16	22	32
Muški/Male	-	2	-	-	-	-	1	-	9	12	13
Ženski/Female	-	2	1	1	-	-	1	-	7	10	19
Ukupno/Total	-	1	-	-	-	-	-	1	4	32	14
Muški/Male	-	1	-	-	-	-	-	-	3	15	3
Ženski/Female	-	-	-	-	-	-	-	1	1	17	11

nastavak/continued

Teritorija	Spol	Ukupno	Bošnjak/ Bošnjakinja	Srbini/ Srbinja	Hrvat/ Hrvatka	Bosanci/ Bosanka	Romi/ Romkinja	Muslimani/ Muslimanka	Bosanci i Hercegovci/ Bosanci i Hercegovka
Area	Sex	Total	Bosniak	Serb	Croat	Bosnian	Romani	Muslim	Bosnian and Herzegovinian
ZVORNIK	Ukupno/Total	58.856	19.855	38.579	106	10	1	20	1
	Muški/Male	29.270	9.875	19.239	17	7	1	6	1
	Ženski/Female	29.586	9.980	19.340	89	3	-	14	-
BRČKO DISTRIKT BOSNE I HERCEGOVINE BRČKO DISTRICT OF BOSNIA AND HERZEGOVINA	Ukupno/Total	83.516	35.381	28.884	17.252	174	490	169	50
	Muški/Male	41.250	17.411	14.023	8.859	91	242	75	29
	Ženski/Female	42.266	17.970	14.861	8.393	83	248	94	21

Spol	Albanac/ Albanka	Jugosloven/ Jugoslovenka	Ukrajinci/ Ukrajinka	Crnogorac/ Crnogorka	Turčin/ Turkinja	Slovenac/ Slovenka	Pravoslavac/ Pravoslavka	Makedonac/ Makedonka	Ostali	Ne izjašnjava se	Nepoznato
Sex	Albanian	Yugoslav	Ukrainian	Montenegrin	Turk	Slovenian	Orthodox	Macedonian	Others	Undeclared	Unknown
Ukupno/Total	6	13	4	9	-	3	16	5	41	81	106
Muški/Male	6	6	-	7	-	-	8	-	17	35	45
Ženski/Female	-	7	4	2	-	3	8	5	24	46	61
Ukupno/Total	105	67	1	31	3	9	52	25	201	522	100
Muški/Male	72	34	1	19	1	3	21	14	93	213	49
Ženski/Female	33	33	-	12	2	6	31	11	108	309	51

nastavak/continued

Teritorija	Spol	Ukupno	Bošnjak/ Bošnjakinja	Srbin/ Srbinja	Hrvat/ Hrvatka	Bosanc/ Bosanka	Rom/ Romkinja	Musliman/ Muslimanka	Bosanc i Hercegovac/ Bosanka i Hercegovka
Area	Sex	Total	Bosniak	Serb	Croat	Bosnian	Romani	Muslim	Bosnian and Herzegovinian
KULA	Ukupno/Total	365	328	-	2	5	-	28	-
	Muški/Male	173	154	-	1	3	-	15	-
	Ženski/Female	192	174	-	1	2	-	13	-
KULEN VAKUF	Ukupno/Total	457	426	5	3	15	-	1	1
	Muški/Male	219	205	1	-	9	-	1	-
	Ženski/Female	238	221	4	3	6	-	-	1
LIPA	Ukupno/Total	-	-	-	-	-	-	-	-
	Muški/Male	-	-	-	-	-	-	-	-
	Ženski/Female	-	-	-	-	-	-	-	-
LOHOVO	Ukupno/Total	-	-	-	-	-	-	-	-
	Muški/Male	-	-	-	-	-	-	-	-
	Ženski/Female	-	-	-	-	-	-	-	-
LOHOVSKA BRDA	Ukupno/Total	154	107	40	3	3	-	1	-
	Muški/Male	77	56	18	1	2	-	-	-
	Ženski/Female	77	51	22	2	1	-	1	-
MALA PEĆA	Ukupno/Total	511	501	-	-	1	-	2	2
	Muški/Male	248	243	-	-	1	-	1	1
	Ženski/Female	263	258	-	-	-	-	1	1
MALI CVJETNIĆ	Ukupno/Total	10	-	10	-	-	-	-	-
	Muški/Male	7	-	7	-	-	-	-	-
	Ženski/Female	3	-	3	-	-	-	-	-
MALI SKOČAJ	Ukupno/Total	22	-	-	22	-	-	-	-
	Muški/Male	9	-	-	9	-	-	-	-
	Ženski/Female	13	-	-	13	-	-	-	-
MALO OČIJEVO	Ukupno/Total	21	-	21	-	-	-	-	-
	Muški/Male	12	-	12	-	-	-	-	-
	Ženski/Female	9	-	9	-	-	-	-	-
MARTIN BROD	Ukupno/Total	124	1	120	-	1	-	-	-
	Muški/Male	72	1	69	-	-	-	-	-
	Ženski/Female	52	-	51	-	1	-	-	-
MEDUDRAŽJE	Ukupno/Total	35	3	-	30	-	-	-	-
	Muški/Male	14	-	-	13	-	-	-	-
	Ženski/Female	21	3	-	17	-	-	-	-
MUSLIĆI	Ukupno/Total	430	419	1	-	9	-	-	-
	Muški/Male	215	210	-	-	4	-	-	-
	Ženski/Female	215	209	1	-	5	-	-	-
OČIGRIJE	Ukupno/Total	2	-	2	-	-	-	-	-
	Muški/Male	2	-	2	-	-	-	-	-
	Ženski/Female	-	-	-	-	-	-	-	-
ORAŠAC	Ukupno/Total	1.356	1.347	1	1	3	-	1	-
	Muški/Male	664	661	-	-	2	-	-	-
	Ženski/Female	692	686	1	1	1	-	1	-

Albanac/ Albanka	Jugosloven/ Jugoslovenka	Ukrajnac/ Ukrajinka	Crnogorac/ Crnogorka	Turčin/ Turkinja	Slovenac/ Slovenka	Pravoslavac/ Pravoslavka	Makedonac/ Makedonka	Ostali	Ne izjašnjava se	Nepoznato
Albanian	Yugoslav	Ukrainian	Montenegrin	Turk	Slovenian	Orthodox	Macedonian	Others	Undeclared	Unknown
-	-	-	-	-	-	-	-	-	1	1
-	-	-	-	-	-	-	-	-	-	-
-	-	-	-	-	-	-	-	-	1	1
-	-	-	-	-	1	-	-	3	2	-
-	-	-	-	-	-	-	-	2	1	-
-	-	-	-	-	1	-	-	1	1	-
-	-	-	-	-	-	-	-	-	-	-
-	-	-	-	-	-	-	-	-	-	-
-	-	-	-	-	-	-	-	-	-	-
-	-	-	-	-	-	-	-	-	-	-
-	-	-	-	-	-	-	-	-	-	-
-	-	-	-	-	-	-	-	-	1	3
-	-	-	-	-	-	-	-	-	1	1
-	-	-	-	-	-	-	-	-	1	2
-	-	-	-	-	-	-	-	-	-	-
-	-	-	-	-	-	-	-	-	-	-
-	-	-	-	-	-	-	-	-	-	-
-	-	-	-	-	-	-	-	-	-	-
-	-	-	-	-	-	-	-	-	-	-
-	-	-	-	-	-	-	-	-	2	-
-	-	-	-	-	-	-	-	-	2	-
-	1	-	-	-	-	-	-	-	1	-
-	1	-	-	-	-	-	-	-	-	-
-	-	-	-	-	-	-	-	-	1	-
-	-	-	-	-	-	-	-	-	-	-
-	-	-	-	-	-	-	-	-	-	-
-	-	-	-	-	-	-	-	-	1	2
-	-	-	-	-	-	-	-	-	-	1
-	-	-	-	-	-	-	-	-	1	1

nastavak/continued

Teritorija	Spol	Ukupno	Bošnjak/ Bošnjakinja	Srbin/ Srbinja	Hrvat/ Hrvatica	Bosnac/ Bosanka	Rom/ Romkinja	Musliman/ Muslimanka	Bosnac i Hercegovac/ Bosanka i Hercegovka
Area	Sex	Total	Bosniak	Serb	Croat	Bosnian	Romani	Muslim	Bosnian and Herzegovinian
VELIKI RADIĆ	Ukupno/Total	133	-	133	-	-	-	-	-
	Muški/Male	77	-	77	-	-	-	-	-
	Ženski/Female	56	-	56	-	-	-	-	-
VOJEVAC	Ukupno/Total	36	7	29	-	-	-	-	-
	Muški/Male	19	3	16	-	-	-	-	-
	Ženski/Female	17	4	13	-	-	-	-	-
VOLODER	Ukupno/Total	1.114	1.088	1	-	6	-	8	-
	Muški/Male	556	542	1	-	3	-	3	-
	Ženski/Female	558	546	-	-	3	-	5	-
VRANJSKA	Ukupno/Total	124	-	124	-	-	-	-	-
	Muški/Male	72	-	72	-	-	-	-	-
	Ženski/Female	52	-	52	-	-	-	-	-
ZALIN	Ukupno/Total	125	125	-	-	-	-	-	-
	Muški/Male	61	61	-	-	-	-	-	-
	Ženski/Female	64	64	-	-	-	-	-	-
BOSANSKI PETROVAC	Ukupno/Total	7.328	3.179	3.996	26	15	3	39	3
	Muški/Male	3.678	1.580	2.022	5	11	3	21	3
	Ženski/Female	3.650	1.599	1.974	21	4	-	18	-
BARA	Ukupno/Total	75	-	73	-	-	-	-	-
	Muški/Male	37	-	35	-	-	-	-	-
	Ženski/Female	38	-	38	-	-	-	-	-
BJELAJ	Ukupno/Total	96	94	-	-	-	-	1	-
	Muški/Male	44	44	-	-	-	-	-	-
	Ženski/Female	52	50	-	-	-	-	1	-
BJELAJSKI VAGANAC	Ukupno/Total	43	-	43	-	-	-	-	-
	Muški/Male	24	-	24	-	-	-	-	-
	Ženski/Female	19	-	19	-	-	-	-	-
BOSANSKI PETROVAC	Ukupno/Total	3.427	2.574	777	9	13	-	18	3
	Muški/Male	1.675	1.286	347	3	10	-	10	3
	Ženski/Female	1.752	1.288	430	6	3	-	8	-
BRAVSKI VAGANAC	Ukupno/Total	16	-	16	-	-	-	-	-
	Muški/Male	9	-	9	-	-	-	-	-
	Ženski/Female	7	-	7	-	-	-	-	-
BRESTOVAC	Ukupno/Total	74	-	72	-	-	-	-	-
	Muški/Male	40	-	39	-	-	-	-	-
	Ženski/Female	34	-	33	-	-	-	-	-
BUKOVAČA	Ukupno/Total	152	-	150	-	-	-	-	-
	Muški/Male	71	-	69	-	-	-	-	-
	Ženski/Female	81	-	81	-	-	-	-	-
BUNARA	Ukupno/Total	39	-	39	-	-	-	-	-
	Muški/Male	19	-	19	-	-	-	-	-
	Ženski/Female	20	-	20	-	-	-	-	-

Albanac/ Albanka	Jugosloven/ Jugoslovenka	Ukrajinc/ Ukrajinka	Crnogorac/ Crnogorka	Turčin/ Turkinja	Slovenac/ Slovenka	Pravoslavac/ Pravoslavka	Makedonac/ Makedonka	Ostali	Ne izjašnjava se	Nepoznato
Albanian	Yugoslav	Ukrainian	Montenegrin	Turk	Slovenian	Orthodox	Macedonian	Others	Undeclared	Unknown
-	-	-	-	-	-	-	-	-	-	-
-	-	-	-	-	-	-	-	-	-	-
-	-	-	-	-	-	-	-	-	-	-
-	-	-	-	-	-	-	-	-	-	-
-	-	-	-	-	-	-	-	-	-	-
-	-	-	-	-	-	-	-	2	5	4
-	-	-	-	-	-	-	-	2	3	2
-	-	-	-	-	-	-	-	-	2	2
-	-	-	-	-	-	-	-	-	-	-
-	-	-	-	-	-	-	-	-	-	-
-	-	-	-	-	-	-	-	-	-	-
1	2	-	1	1	1	7	1	11	30	12
1	1	-	1	1	-	3	-	5	14	7
-	1	-	-	-	1	4	1	6	16	5
-	-	-	-	-	-	-	-	-	1	1
-	-	-	-	-	-	-	-	-	1	1
-	-	-	-	-	-	-	-	-	-	-
-	-	-	-	-	-	-	-	-	1	-
-	-	-	-	-	-	-	-	-	-	-
1	1	-	1	1	-	1	1	7	17	3
1	-	-	1	1	-	-	-	4	7	2
-	1	-	-	-	-	1	1	3	10	1
-	-	-	-	-	-	-	-	-	-	-
-	-	-	-	-	-	-	-	-	-	-
-	-	-	-	-	-	-	-	-	1	1
-	-	-	-	-	-	-	-	-	-	1
-	1	-	-	-	-	-	-	-	1	-
-	1	-	-	-	-	-	-	-	1	-
-	-	-	-	-	-	-	-	-	-	-
-	-	-	-	-	-	-	-	-	-	-
-	-	-	-	-	-	-	-	-	-	-

nastavak/continued

Teritorija	Spol	Ukupno	Bošnjak/ Bošnjakinja	Srbin/ Srkinja	Hrvat/ Hrvatica	Bosnac/ Bosanka	Rom/ Romkinja	Musliman/ Muslimanka	Bosnac i Hercegovac/ Bosanka i Hercegovka
Area	Sex	Total	Bosniak	Serb	Croat	Bosnian	Romani	Muslim	Bosnian and Herzegovinian
BAG	Ukupno/Total	571	570	-	1	-	-	-	-
	Muški/Male	296	296	-	-	-	-	-	-
	Ženski/Female	275	274	-	1	-	-	-	-
BUŽIM	Ukupno/Total	2.191	2.171	1	1	8	-	1	1
	Muški/Male	1.105	1.094	-	-	6	-	-	1
	Ženski/Female	1.086	1.077	1	1	2	-	1	-
DOBRO SELO	Ukupno/Total	2.242	2.239	-	1	-	-	-	-
	Muški/Male	1.148	1.148	-	-	-	-	-	-
	Ženski/Female	1.094	1.091	-	1	-	-	-	-
KONJODOR	Ukupno/Total	2.085	2.078	-	-	2	-	4	-
	Muški/Male	1.084	1.082	-	-	-	-	2	-
	Ženski/Female	1.001	996	-	-	2	-	2	-
LUBARDA	Ukupno/Total	3.198	3.166	-	4	13	-	11	-
	Muški/Male	1.614	1.594	-	1	11	-	7	-
	Ženski/Female	1.584	1.572	-	3	2	-	4	-
MRAZOVAC	Ukupno/Total	3.653	3.620	-	-	16	-	10	-
	Muški/Male	1.919	1.904	-	-	8	-	4	-
	Ženski/Female	1.734	1.716	-	-	8	-	6	-
VAROŠKA RIJEKA	Ukupno/Total	5.400	5.363	-	1	6	-	13	6
	Muški/Male	2.719	2.700	-	-	5	-	7	3
	Ženski/Female	2.681	2.663	-	1	1	-	6	3
CAZIN	Ukupno/Total	66.149	63.463	29	320	1.441	4	310	92
	Muški/Male	33.072	31.727	5	169	726	3	158	51
	Ženski/Female	33.077	31.736	24	151	715	1	152	41
BAJRIĆI	Ukupno/Total	391	387	-	-	3	-	-	-
	Muški/Male	200	198	-	-	2	-	-	-
	Ženski/Female	191	189	-	-	1	-	-	-
BREZOVA KOSA	Ukupno/Total	824	792	-	2	13	-	16	-
	Muški/Male	407	392	-	1	7	-	7	-
	Ženski/Female	417	400	-	1	6	-	9	-
BUKOVICA	Ukupno/Total	425	423	-	-	-	-	-	-
	Muški/Male	213	213	-	-	-	-	-	-
	Ženski/Female	212	210	-	-	-	-	-	-
CAZIN	Ukupno/Total	13.863	12.938	10	175	435	3	69	64
	Muški/Male	6.763	6.300	2	94	220	2	26	36
	Ženski/Female	7.100	6.638	8	81	215	1	43	28
CRNAJA	Ukupno/Total	361	355	-	1	2	1	-	-
	Muški/Male	177	173	-	1	-	1	-	-
	Ženski/Female	184	182	-	-	2	-	-	-
ČAJIĆI	Ukupno/Total	1.414	1.372	-	4	20	-	14	-
	Muški/Male	711	691	-	1	11	-	6	-
	Ženski/Female	703	681	-	3	9	-	8	-

Albanac/ Albanka	Jugosloven/ Jugoslovenka	Ukrajina/ Ukrajinka	Crnogorac/ Crnogorka	Turčin/ Turkinja	Slovenac/ Slovenka	Pravoslavac/ Pravoslavka	Makedonac/ Makedonka	Ostali	Ne izjašnjava se	Nepoznato
Albanian	Yugoslav	Ukrainian	Montenegrin	Turk	Slovenian	Orthodox	Macedonian	Others	Undeclared	Unknown
-	-	-	-	-	-	-	-	-	-	-
-	-	-	-	-	-	-	-	-	-	-
-	-	-	-	-	-	-	-	-	-	-
-	-	-	-	-	1	1	-	-	2	4
-	-	-	-	-	1	-	-	-	1	2
-	-	-	-	-	-	1	-	-	1	2
-	-	-	-	-	-	-	-	-	-	2
-	-	-	-	-	-	-	-	-	-	-
-	-	-	-	-	-	-	-	-	-	2
-	-	-	-	-	-	-	-	-	1	-
-	-	-	-	-	-	-	-	-	-	-
-	-	-	-	-	-	-	-	-	1	-
-	-	-	-	-	2	-	-	-	-	2
-	-	-	-	-	-	-	-	-	-	1
-	-	-	-	-	2	-	-	-	-	1
-	-	-	-	-	1	-	-	-	1	5
-	-	-	-	-	-	-	-	-	-	3
-	-	-	-	-	1	-	-	-	1	2
-	-	-	-	-	-	-	-	-	2	9
-	-	-	-	-	-	-	-	-	1	3
-	-	-	-	-	-	-	-	-	1	6
11	7	-	3	-	15	1	-	61	331	61
7	4	-	3	-	2	-	-	35	162	20
4	3	-	-	-	13	1	-	26	169	41
-	-	-	-	-	-	-	-	1	-	-
-	-	-	-	-	-	-	-	-	-	-
-	-	-	-	-	-	-	-	1	-	-
-	-	-	-	-	-	-	-	-	-	-
-	-	-	-	-	-	-	-	-	-	2
-	-	-	-	-	-	-	-	-	-	-
-	-	-	-	-	-	-	-	-	-	2
10	5	-	3	-	8	-	-	24	113	6
6	3	-	3	-	1	-	-	13	54	3
4	2	-	-	-	7	-	-	11	59	3
-	-	-	-	-	-	-	-	-	1	1
-	-	-	-	-	-	-	-	-	1	1
-	-	-	-	-	-	-	-	-	-	-
-	-	-	-	-	-	-	-	-	2	2
-	-	-	-	-	-	-	-	-	1	1
-	-	-	-	-	-	-	-	-	1	1

nastavak/continued

Teritorija	Spol	Ukupno	Bošnjak/ Bošnjakinja	Srbin/ Srbinja	Hrvat/ Hrvatica	Bosnac/ Bosanka	Rom/ Romkinja	Musliman/ Muslimanka	Bosnac i Hercegovac/ Bosanka i Hercegovka
Area	Sex	Total	Bosniak	Serb	Croat	Bosnian	Romani	Muslim	Bosnian and Herzegovinian
ČIZMIĆI	Ukupno/Total	851	842	-	1	6	-	-	-
	Muški/Male	432	430	-	-	2	-	-	-
	Ženski/Female	419	412	-	1	4	-	-	-
ČEHIĆI	Ukupno/Total	679	637	-	-	20	-	6	-
	Muški/Male	330	309	-	-	11	-	3	-
	Ženski/Female	349	328	-	-	9	-	3	-
ĆORALIĆI	Ukupno/Total	2.665	2.516	5	11	72	-	7	11
	Muški/Male	1.302	1.229	1	7	36	-	3	6
	Ženski/Female	1.363	1.287	4	4	36	-	4	5
DONJA BARSKA	Ukupno/Total	127	125	-	-	2	-	-	-
	Muški/Male	66	65	-	-	1	-	-	-
	Ženski/Female	61	60	-	-	1	-	-	-
DONJA KOPRIVNA	Ukupno/Total	1.249	1.238	-	3	3	-	-	-
	Muški/Male	617	613	-	1	2	-	-	-
	Ženski/Female	632	625	-	2	1	-	-	-
DONJA LUČKA	Ukupno/Total	546	413	1	6	91	-	27	-
	Muški/Male	263	200	-	3	41	-	14	-
	Ženski/Female	283	213	1	3	50	-	13	-
GLOGOVAC	Ukupno/Total	1.286	1.263	-	-	18	-	3	-
	Muški/Male	640	626	-	-	10	-	2	-
	Ženski/Female	646	637	-	-	8	-	1	-
GORNJA BARSKA	Ukupno/Total	1.268	1.177	-	17	50	-	17	4
	Muški/Male	640	590	-	12	28	-	8	1
	Ženski/Female	628	587	-	5	22	-	9	3
GORNJA KOPRIVNA	Ukupno/Total	1.737	1.712	-	1	7	-	3	2
	Muški/Male	869	858	-	-	4	-	1	1
	Ženski/Female	868	854	-	1	3	-	2	1
GORNJA LUČKA	Ukupno/Total	876	744	-	3	91	-	15	-
	Muški/Male	450	383	-	1	47	-	11	-
	Ženski/Female	426	361	-	2	44	-	4	-
GRADINA	Ukupno/Total	399	399	-	-	-	-	-	-
	Muški/Male	208	208	-	-	-	-	-	-
	Ženski/Female	191	191	-	-	-	-	-	-
HADŽIN POTOK	Ukupno/Total	135	135	-	-	-	-	-	-
	Muški/Male	63	63	-	-	-	-	-	-
	Ženski/Female	72	72	-	-	-	-	-	-
KAPIĆI	Ukupno/Total	741	728	-	6	4	-	1	-
	Muški/Male	373	366	-	3	2	-	1	-
	Ženski/Female	368	362	-	3	2	-	-	-
KLIČIĆI	Ukupno/Total	707	688	-	-	14	-	-	-
	Muški/Male	341	334	-	-	6	-	-	-
	Ženski/Female	366	354	-	-	8	-	-	-

Albanac/ Albanka	Jugosloven/ Jugoslovenka	Ukrajinc/ Ukrajinka	Crnogorac/ Crnogorka	Turčin/ Turkinja	Slovenac/ Slovenka	Pravoslavac/ Pravoslavka	Makedonac/ Makedonka	Ostali	Ne izjašnjava se	Nepoznato
Albanian	Yugoslav	Ukrainian	Montenegrin	Turk	Slovenian	Orthodox	Macedonian	Others	Undeclared	Unknown
-	-	-	-	-	-	-	-	1	-	1
-	-	-	-	-	-	-	-	-	-	-
-	-	-	-	-	-	-	-	1	-	1
-	-	-	-	-	-	-	-	-	15	1
-	-	-	-	-	-	-	-	-	7	-
-	-	-	-	-	-	-	-	-	8	1
1	-	-	-	-	3	-	-	6	30	3
1	-	-	-	-	-	-	-	4	14	1
-	-	-	-	-	3	-	-	2	16	2
-	-	-	-	-	-	-	-	-	-	-
-	-	-	-	-	-	-	-	-	-	-
-	-	-	-	-	-	-	-	-	1	4
-	-	-	-	-	-	-	-	-	1	-
-	-	-	-	-	-	-	-	-	-	4
-	-	-	-	-	-	-	-	2	-	6
-	-	-	-	-	-	-	-	2	-	3
-	-	-	-	-	-	-	-	-	-	3
-	-	-	-	-	-	-	-	-	2	-
-	-	-	-	-	-	-	-	-	2	-
-	-	-	-	-	-	-	-	-	-	-
-	-	-	-	-	-	-	-	-	2	1
-	-	-	-	-	-	-	-	-	1	-
-	-	-	-	-	-	-	-	-	1	1
-	-	-	-	-	-	-	-	1	6	5
-	-	-	-	-	-	-	-	1	3	1
-	-	-	-	-	-	-	-	-	3	4
-	1	-	-	-	-	-	-	-	22	-
-	-	-	-	-	-	-	-	-	8	-
-	1	-	-	-	-	-	-	-	14	-
-	-	-	-	-	-	-	-	-	-	-
-	-	-	-	-	-	-	-	-	-	-
-	-	-	-	-	-	-	-	-	-	-
-	-	-	-	-	-	-	-	-	1	1
-	-	-	-	-	-	-	-	-	1	-
-	-	-	-	-	-	-	-	-	1	-
-	-	-	-	-	-	-	-	2	2	1
-	-	-	-	-	-	-	-	-	1	-
-	-	-	-	-	-	-	-	2	1	1

nastavak/continued

Teritorija	Spol	Ukupno	Bošnjak/ Bošnjakinja	Srbin/ Srbinja	Hrvat/ Hrvatka	Bosanc/ Bosanka	Rom/ Romkinja	Musliman/ Muslimanka	Bosanc i Hercegovac/ Bosanka i Hercegovka
Area	Sex	Total	Bosniak	Serb	Croat	Bosnian	Romani	Muslim	Bosnian and Herzegovinian
KOVAČEVIĆI	Ukupno/Total	886	876	-	1	5	-	1	-
	Muški/Male	436	431	-	1	2	-	1	-
	Ženski/Female	450	445	-	-	3	-	-	-
KRAKAČA	Ukupno/Total	911	851	-	3	35	-	5	-
	Muški/Male	450	419	-	1	17	-	3	-
	Ženski/Female	461	432	-	2	18	-	2	-
KRIVAJA	Ukupno/Total	1.237	1.219	-	4	7	-	3	-
	Muški/Male	621	612	-	2	3	-	1	-
	Ženski/Female	616	607	-	2	4	-	2	-
LIDANI	Ukupno/Total	187	186	1	-	-	-	-	-
	Muški/Male	93	93	-	-	-	-	-	-
	Ženski/Female	94	93	1	-	-	-	-	-
LISKOVAC	Ukupno/Total	1.493	1.333	-	7	112	-	18	1
	Muški/Male	769	687	-	5	57	-	10	1
	Ženski/Female	724	646	-	2	55	-	8	-
LJUBIANKIĆI	Ukupno/Total	768	762	-	1	1	-	-	-
	Muški/Male	374	372	-	-	-	-	-	-
	Ženski/Female	394	390	-	1	1	-	-	-
MAJETIĆI	Ukupno/Total	1.547	1.541	-	2	1	-	2	-
	Muški/Male	794	792	-	-	1	-	1	-
	Ženski/Female	753	749	-	2	-	-	1	-
MIOSTRAH	Ukupno/Total	1.419	1.416	1	-	1	-	1	-
	Muški/Male	706	704	-	-	1	-	1	-
	Ženski/Female	713	712	1	-	-	-	-	-
MUJAKIĆI	Ukupno/Total	211	177	-	-	24	-	10	-
	Muški/Male	104	87	-	-	12	-	5	-
	Ženski/Female	107	90	-	-	12	-	5	-
MUTNIK	Ukupno/Total	2.662	2.615	3	11	25	-	5	1
	Muški/Male	1.354	1.331	-	5	14	-	3	1
	Ženski/Female	1.308	1.284	3	6	11	-	2	-
OSREDAK	Ukupno/Total	657	637	1	5	7	-	-	-
	Muški/Male	327	317	-	2	3	-	-	-
	Ženski/Female	330	320	1	3	4	-	-	-
OSTROŽAC	Ukupno/Total	2.068	2.007	2	3	29	-	18	-
	Muški/Male	1.064	1.032	1	1	14	-	11	-
	Ženski/Female	1.004	975	1	2	15	-	7	-
OSTROŽAC NA UNI	Ukupno/Total	100	88	-	6	6	-	-	-
	Muški/Male	45	40	-	2	3	-	-	-
	Ženski/Female	55	48	-	4	3	-	-	-
PEČIGRAD	Ukupno/Total	960	857	-	11	62	-	-	5
	Muški/Male	483	430	-	6	31	-	-	3
	Ženski/Female	477	427	-	5	31	-	-	2

Albanac/ Albanka	Jugosloven/ Jugoslovenka	Ukrajinc/ Ukrajinka	Crnogorac/ Crnogorka	Turčin/ Turkinja	Slovenac/ Slovenka	Pravoslavac/ Pravoslavka	Makedonac/ Makedonka	Ostali	Ne izjašnjava se	Nepoznato
Albanian	Yugoslav	Ukrainian	Montenegrin	Turk	Slovenian	Orthodox	Macedonian	Others	Undeclared	Unknown
-	-	-	-	-	-	1	-	-	2	-
-	-	-	-	-	-	-	-	-	1	-
-	-	-	-	-	-	1	-	-	1	-
-	-	-	-	-	-	-	-	2	13	2
-	-	-	-	-	-	-	-	2	7	1
-	-	-	-	-	-	-	-	-	6	1
-	1	-	-	-	1	-	-	-	1	1
-	1	-	-	-	-	-	-	-	1	1
-	-	-	-	-	1	-	-	-	-	-
-	-	-	-	-	-	-	-	-	-	-
-	-	-	-	-	-	-	-	-	-	-
-	-	-	-	-	-	-	-	9	13	-
-	-	-	-	-	-	-	-	4	5	-
-	-	-	-	-	-	-	-	5	8	-
-	-	-	-	-	-	-	-	-	-	4
-	-	-	-	-	-	-	-	-	-	2
-	-	-	-	-	-	-	-	-	-	2
-	-	-	-	-	-	-	-	-	-	1
-	-	-	-	-	-	-	-	-	-	-
-	-	-	-	-	-	-	-	-	-	1
-	-	-	-	-	-	-	-	-	-	-
-	-	-	-	-	-	-	-	-	-	-
-	-	-	-	-	-	-	-	-	1	1
-	-	-	-	-	-	-	-	-	-	-
-	-	-	-	-	-	-	-	-	1	1
-	-	-	-	-	-	-	-	1	6	-
-	-	-	-	-	-	-	-	1	4	-
-	-	-	-	-	-	-	-	-	2	-
-	-	-	-	-	-	-	-	2	7	-
-	-	-	-	-	-	-	-	1	4	-
-	-	-	-	-	-	-	-	1	3	-
-	-	-	-	-	-	-	-	-	-	-
-	-	-	-	-	-	-	-	-	-	-
-	-	-	-	-	-	-	-	1	24	-
-	-	-	-	-	-	-	-	1	12	-
-	-	-	-	-	-	-	-	-	12	-

nastavak/continued

Teritorija	Spol	Ukupno	Bošnjak/ Bošnjakinja	Srbin/ Srbinja	Hrvat/ Hrvatka	Bosnac/ Bosanka	Rom/ Romkinja	Musliman/ Muslimanka	Bosnac i Hercegovac/ Bosanka i Hercegovka
Area	Sex	Total	Bosniak	Serb	Croat	Bosnian	Romani	Muslim	Bosnian and Herzegovinian
PIVNICE	Ukupno/Total	584	581	-	-	2	-	-	-
	Muški/Male	300	299	-	-	1	-	-	-
	Ženski/Female	284	282	-	-	1	-	-	-
PJANIĆI	Ukupno/Total	1.648	1.616	-	8	4	-	2	3
	Muški/Male	838	818	-	5	3	-	1	1
	Ženski/Female	810	798	-	3	1	-	1	2
PODGREDINA	Ukupno/Total	2.073	2.066	1	1	3	-	-	1
	Muški/Male	1.040	1.035	-	1	2	-	-	1
	Ženski/Female	1.033	1.031	1	-	1	-	-	-
POLJE	Ukupno/Total	1.648	1.598	-	4	23	-	3	-
	Muški/Male	823	798	-	1	13	-	2	-
	Ženski/Female	825	800	-	3	10	-	1	-
PONJEVIĆI	Ukupno/Total	457	399	-	1	50	-	5	-
	Muški/Male	233	201	-	1	26	-	4	-
	Ženski/Female	224	198	-	-	24	-	1	-
PROŠIĆI	Ukupno/Total	918	909	-	1	5	-	1	-
	Muški/Male	454	449	-	-	3	-	1	-
	Ženski/Female	464	460	-	1	2	-	-	-
ROŠIĆI	Ukupno/Total	522	432	1	1	55	-	21	-
	Muški/Male	260	219	-	-	25	-	11	-
	Ženski/Female	262	213	1	1	30	-	10	-
RUJNICA	Ukupno/Total	841	836	-	-	4	-	-	-
	Muški/Male	439	437	-	-	1	-	-	-
	Ženski/Female	402	399	-	-	3	-	-	-
SKOKOVI	Ukupno/Total	703	670	-	-	26	-	-	-
	Muški/Male	358	344	-	-	11	-	-	-
	Ženski/Female	345	326	-	-	15	-	-	-
STIJENA	Ukupno/Total	2.696	2.683	1	1	1	-	3	-
	Muški/Male	1.359	1.350	-	-	1	-	2	-
	Ženski/Female	1.337	1.333	1	1	-	-	1	-
ŠTURLIĆ	Ukupno/Total	2.447	2.395	-	-	23	-	14	-
	Muški/Male	1.296	1.270	-	-	14	-	8	-
	Ženski/Female	1.151	1.125	-	-	9	-	6	-
ŠTURLIČKA PLATNICA	Ukupno/Total	757	715	-	11	29	-	-	-
	Muški/Male	380	356	-	8	15	-	-	-
	Ženski/Female	377	359	-	3	14	-	-	-
TOROMANI	Ukupno/Total	576	568	-	-	7	-	-	-
	Muški/Male	287	284	-	-	2	-	-	-
	Ženski/Female	289	284	-	-	5	-	-	-
TRŽAC	Ukupno/Total	318	308	-	-	7	-	2	-
	Muški/Male	156	152	-	-	4	-	-	-
	Ženski/Female	162	156	-	-	3	-	2	-

Albanac/ Albanka	Jugosloven/ Jugoslovenka	Ukrajinc/ Ukrajinka	Crnogorac/ Crnogorka	Turčin/ Turkinja	Slovenac/ Slovenka	Pravoslavac/ Pravoslavka	Makedonac/ Makedonka	Ostali	Ne izjašnjava se	Nepoznato
Albanian	Yugoslav	Ukrainian	Montenegrin	Turk	Slovenian	Orthodox	Macedonian	Others	Undeclared	Unknown
-	-	-	-	-	-	-	-	-	1	-
-	-	-	-	-	-	-	-	-	-	-
-	-	-	-	-	-	-	-	-	1	-
-	-	-	-	-	-	-	-	-	15	-
-	-	-	-	-	-	-	-	-	10	-
-	-	-	-	-	-	-	-	-	5	-
-	-	-	-	-	-	-	-	1	-	-
-	-	-	-	-	-	-	-	1	-	-
-	-	-	-	-	-	-	-	-	-	-
-	-	-	-	-	-	-	-	-	12	8
-	-	-	-	-	-	-	-	-	6	3
-	-	-	-	-	-	-	-	-	6	5
-	-	-	-	-	-	-	-	-	2	-
-	-	-	-	-	-	-	-	-	1	-
-	-	-	-	-	-	-	-	-	1	-
-	-	-	-	-	-	-	-	-	2	-
-	-	-	-	-	-	-	-	-	1	-
-	-	-	-	-	-	-	-	-	12	-
-	-	-	-	-	-	-	-	-	5	-
-	-	-	-	-	-	-	-	-	7	-
-	-	-	-	-	-	-	-	1	-	-
-	-	-	-	-	-	-	-	1	-	-
-	-	-	-	-	-	-	-	-	-	-
-	-	-	-	-	-	-	-	1	1	5
-	-	-	-	-	-	-	-	1	1	1
-	-	-	-	-	-	-	-	-	-	4
-	-	-	-	-	-	-	-	1	4	2
-	-	-	-	-	-	-	-	1	3	2
-	-	-	-	-	-	-	-	-	1	-
-	-	-	-	-	3	-	-	3	9	-
-	-	-	-	-	1	-	-	1	2	-
-	-	-	-	-	2	-	-	2	7	-
-	-	-	-	-	-	-	-	-	2	-
-	-	-	-	-	-	-	-	-	1	-
-	-	-	-	-	-	-	-	-	1	-
-	-	-	-	-	-	-	-	-	-	1
-	-	-	-	-	-	-	-	-	-	-
-	-	-	-	-	-	-	-	-	-	1
-	-	-	-	-	-	-	-	-	-	-
-	-	-	-	-	-	-	-	-	-	1

nastavak/continued

Teritorija	Spol	Ukupno	Bošnjak/ Bošnjakinja	Srbin/ Srbinja	Hrvat/ Hrvatica	Bosnac/ Bosanka	Rom/ Romkinja	Musliman/ Muslimanka	Bosnac i Hercegovac/ Bosanka i Hercegovka
Area	Sex	Total	Bosniak	Serb	Croat	Bosnian	Romani	Muslim	Bosnian and Herzegovinian
ELEZOVIĆI	Ukupno/Total	504	448	-	2	37	-	8	-
	Muški/Male	243	212	-	-	23	-	4	-
	Ženski/Female	261	236	-	2	14	-	4	-
GLAVICA	Ukupno/Total	985	761	-	4	162	-	52	-
	Muški/Male	494	386	-	2	75	-	27	-
	Ženski/Female	491	375	-	2	87	-	25	-
GLINICA	Ukupno/Total	159	119	-	1	1	-	35	-
	Muški/Male	95	74	-	-	1	-	18	-
	Ženski/Female	64	45	-	1	-	-	17	-
GOLUBOVIĆI	Ukupno/Total	750	598	-	-	111	-	32	-
	Muški/Male	369	287	-	-	59	-	18	-
	Ženski/Female	381	311	-	-	52	-	14	-
GORNJA SLAPNICA	Ukupno/Total	573	461	-	2	48	-	43	-
	Muški/Male	279	220	-	2	24	-	24	-
	Ženski/Female	294	241	-	-	24	-	19	-
GORNJA VIDOVSKA	Ukupno/Total	758	564	-	1	151	-	25	2
	Muški/Male	383	286	-	1	70	-	15	2
	Ženski/Female	375	278	-	-	81	-	10	-
GRABOVAC	Ukupno/Total	618	549	-	4	42	-	18	2
	Muški/Male	301	274	-	2	15	-	6	2
	Ženski/Female	317	275	-	2	27	-	12	-
GRADINA	Ukupno/Total	352	298	27	-	21	-	-	-
	Muški/Male	189	158	18	-	10	-	-	-
	Ženski/Female	163	140	9	-	11	-	-	-
GRAHOVO	Ukupno/Total	610	518	-	2	54	-	31	-
	Muški/Male	297	249	-	-	28	-	16	-
	Ženski/Female	313	269	-	2	26	-	15	-
JOHOVICA	Ukupno/Total	515	450	-	11	14	-	26	-
	Muški/Male	264	231	-	6	7	-	13	-
	Ženski/Female	251	219	-	5	7	-	13	-
KLUPE	Ukupno/Total	392	308	-	-	66	-	4	-
	Muški/Male	212	165	-	-	36	-	2	-
	Ženski/Female	180	143	-	-	30	-	2	-
KUDIĆI	Ukupno/Total	1.037	834	-	1	175	-	10	2
	Muški/Male	510	407	-	-	90	-	5	1
	Ženski/Female	527	427	-	1	85	-	5	1
KUMARICA	Ukupno/Total	854	674	1	7	96	-	46	3
	Muški/Male	431	341	1	4	50	-	18	2
	Ženski/Female	423	333	-	3	46	-	28	1
MALA KLADUŠA	Ukupno/Total	1.003	691	-	8	167	-	101	2
	Muški/Male	480	330	-	6	83	-	46	1
	Ženski/Female	523	361	-	2	84	-	55	1

Albanac/ Albanka	Jugosloven/ Jugoslovenka	Ukrajinc/ Ukrajinka	Crnogorac/ Crnogorka	Turčin/ Turkinja	Slovenac/ Slovenka	Pravoslavac/ Pravoslavka	Makedonac/ Makedonka	Ostali	Ne izjašnjava se	Nepoznato
Albanian	Yugoslav	Ukrainian	Montenegrin	Turk	Slovenian	Orthodox	Macedonian	Others	Undeclared	Unknown
-	-	-	-	-	-	-	-	7	1	1
-	-	-	-	-	-	-	-	2	1	1
-	-	-	-	-	-	-	-	5	-	-
-	-	-	-	-	-	-	-	-	5	1
-	-	-	-	-	-	-	-	-	3	1
-	-	-	-	-	-	-	-	-	2	-
-	-	-	-	-	-	-	-	-	3	-
-	-	-	-	-	-	-	-	-	2	-
-	-	-	-	-	-	-	-	-	1	7
-	-	-	-	-	-	-	-	1	3	1
-	-	-	-	-	-	-	-	-	4	-
-	-	-	-	-	-	-	-	3	16	-
-	-	-	-	-	-	-	-	2	7	-
-	-	-	-	-	-	-	-	1	9	-
-	-	-	-	-	-	-	-	5	10	-
-	-	-	-	-	-	-	-	3	6	-
-	-	-	-	-	-	-	-	2	4	-
-	-	-	-	-	-	-	-	1	-	2
-	-	-	-	-	-	-	-	1	-	1
-	-	-	-	-	-	-	-	-	-	1
-	-	-	-	-	-	-	-	-	5	1
-	-	-	-	-	-	-	-	-	2	1
-	-	-	-	-	-	-	-	-	3	-
-	-	-	-	-	-	-	-	-	5	-
-	-	-	-	-	-	-	-	-	4	-
-	-	-	-	-	-	-	-	-	1	-
1	-	-	-	-	-	-	-	3	10	-
1	-	-	-	-	-	-	-	1	5	-
-	-	-	-	-	-	-	-	2	5	-
-	-	-	-	-	-	-	-	2	11	1
-	-	-	-	-	-	-	-	1	7	1
-	-	-	-	-	-	-	-	1	4	-
-	-	-	-	-	-	-	-	-	15	-
-	-	-	-	-	-	-	-	-	7	-
-	-	-	-	-	-	-	-	-	8	-
-	-	-	-	-	-	-	-	1	25	1
-	-	-	-	-	-	-	-	1	13	1
-	-	-	-	-	-	-	-	-	12	-
-	-	-	-	-	-	-	-	1	32	1
-	-	-	-	-	-	-	-	1	12	1
-	-	-	-	-	-	-	-	-	20	-

nastavak/continued

Teritorija	Spol	Ukupno	Bošnjak/ Bošnjakinja	Srbin/ Srkinja	Hrvat/ Hrvatica	Bosnac/ Bosanka	Rom/ Romkinja	Musliman/ Muslimanka	Bosnac i Hercegovac/ Bosanka i Hercegovka
Area	Sex	Total	Bosniak	Serb	Croat	Bosnian	Romani	Muslim	Bosnian and Herzegovinian
MARJANOVAC	Ukupno/Total	711	580	-	11	41	-	47	3
	Muški/Male	349	289	-	7	17	-	19	3
	Ženski/Female	362	291	-	4	24	-	28	-
MILJKOVIĆI	Ukupno/Total	2.517	2.114	3	38	213	1	59	7
	Muški/Male	1.191	994	1	25	106	1	22	5
	Ženski/Female	1.326	1.120	2	13	107	-	37	2
MRCELJI	Ukupno/Total	824	752	-	7	51	-	6	2
	Muški/Male	408	372	-	3	27	-	3	2
	Ženski/Female	416	380	-	4	24	-	3	-
NEPEKE	Ukupno/Total	601	406	3	29	79	-	76	2
	Muški/Male	309	206	-	21	39	-	38	1
	Ženski/Female	292	200	3	8	40	-	38	1
ORČEVA LUKA	Ukupno/Total	587	459	-	9	117	-	-	-
	Muški/Male	303	237	-	7	57	-	-	-
	Ženski/Female	284	222	-	2	60	-	-	-
PODZVIZD	Ukupno/Total	824	519	1	3	221	-	47	3
	Muški/Male	384	241	-	2	105	-	18	3
	Ženski/Female	440	278	1	1	116	-	29	-
POLJANA	Ukupno/Total	1.027	823	3	16	138	-	29	3
	Muški/Male	540	434	1	7	73	-	14	2
	Ženski/Female	487	389	2	9	65	-	15	1
POLJE	Ukupno/Total	1.472	1.107	5	30	199	-	83	7
	Muški/Male	694	515	-	16	99	-	41	3
	Ženski/Female	778	592	5	14	100	-	42	4
PONIKVE	Ukupno/Total	844	776	2	-	43	-	18	-
	Muški/Male	453	413	2	-	25	-	11	-
	Ženski/Female	391	363	-	-	18	-	7	-
RAJNOVAC	Ukupno/Total	682	536	1	4	114	-	-	-
	Muški/Male	337	260	-	1	61	-	-	-
	Ženski/Female	345	276	1	3	53	-	-	-
STABANDŽA	Ukupno/Total	911	814	1	4	84	-	5	-
	Muški/Male	447	400	-	3	41	-	3	-
	Ženski/Female	464	414	1	1	43	-	2	-
ŠABIĆI	Ukupno/Total	882	584	-	23	195	-	20	10
	Muški/Male	436	285	-	14	104	-	8	6
	Ženski/Female	446	299	-	9	91	-	12	4
ŠESTANOVAC	Ukupno/Total	341	315	-	4	19	-	-	-
	Muški/Male	179	164	-	3	11	-	-	-
	Ženski/Female	162	151	-	1	8	-	-	-
ŠILJKOVAČA	Ukupno/Total	425	346	-	36	38	-	2	-
	Muški/Male	216	171	-	18	24	-	1	-
	Ženski/Female	209	175	-	18	14	-	1	-

Albanac/ Albanka	Jugosloven/ Jugoslovenka	Ukrajinc/ Ukrajinka	Crnogorac/ Crnogorka	Turčin/ Turkinja	Slovenac/ Slovenka	Pravoslavac/ Pravoslavka	Makedonac/ Makedonka	Ostali	Ne izjašnjava se	Nepoznato
Albanian	Yugoslav	Ukrainian	Montenegrin	Turk	Slovenian	Orthodox	Macedonian	Others	Undeclared	Unknown
-	-	-	-	-	-	-	-	-	28	1
-	-	-	-	-	-	-	-	-	14	-
-	-	-	-	-	-	-	-	-	14	1
2	-	-	-	-	-	-	-	8	66	6
2	-	-	-	-	-	-	-	4	29	2
-	-	-	-	-	-	-	-	4	37	4
-	-	-	-	-	1	-	-	1	1	3
-	-	-	-	-	-	-	-	-	-	1
-	-	-	-	-	1	-	-	1	1	2
-	1	-	-	-	-	-	-	1	4	-
-	1	-	-	-	-	-	-	1	2	-
-	-	-	-	-	-	-	-	-	2	-
-	-	-	-	-	-	-	1	-	-	1
-	-	-	-	-	-	-	1	-	-	1
-	-	-	-	-	-	-	-	-	-	-
-	-	-	-	-	-	-	-	-	26	4
-	-	-	-	-	-	-	-	-	13	2
-	-	-	-	-	-	-	-	-	13	2
-	-	-	-	-	-	-	-	2	12	1
-	-	-	-	-	-	-	-	1	8	-
-	-	-	-	-	-	-	-	1	4	1
1	-	-	1	-	-	-	-	3	34	2
1	-	-	-	-	-	-	-	1	16	2
-	-	-	1	-	-	-	-	2	18	-
-	-	-	-	-	-	-	-	1	2	2
-	-	-	-	-	-	-	-	-	2	-
-	-	-	-	-	-	-	-	-	1	2
-	-	-	-	-	-	-	-	-	2	25
-	-	-	-	-	-	-	-	-	2	13
-	-	-	-	-	-	-	-	-	-	12
-	-	-	-	-	-	-	-	-	-	1
-	-	-	-	-	1	-	-	10	30	9
-	-	-	-	-	-	-	-	5	9	5
-	-	-	-	-	1	-	-	5	21	4
-	-	-	-	-	-	-	-	1	1	1
-	-	-	-	-	-	-	-	1	-	-
-	-	-	-	-	-	-	-	-	1	1
-	-	-	-	-	-	-	-	-	3	-
-	-	-	-	-	-	-	-	-	2	-
-	-	-	-	-	-	-	-	-	1	-

nastavak/continued

Teritorija	Spol	Ukupno	Bošnjak/ Bošnjakinja	Srbin/ Srbinja	Hrvat/ Hrvatica	Bosnac/ Bosanka	Rom/ Romkinja	Musliman/ Muslimanka	Bosnac i Hercegovac/ Bosanka i Hercegovka
Area	Sex	Total	Bosniak	Serb	Croat	Bosnian	Romani	Muslim	Bosnian and Herzegovinian
ŠMREKOVAC	Ukupno/Total	288	140	1	115	15	-	16	-
	Muški/Male	154	75	-	62	7	-	10	-
	Ženski/Female	134	65	1	53	8	-	6	-
ŠUMATAC	Ukupno/Total	926	711	2	18	169	-	6	-
	Muški/Male	425	321	-	10	83	-	5	-
	Ženski/Female	501	390	2	8	86	-	1	-
TODOROVO	Ukupno/Total	802	673	-	3	110	-	5	3
	Muški/Male	405	343	-	1	55	-	2	1
	Ženski/Female	397	330	-	2	55	-	3	2
TODOROVSKA SLAPNICA	Ukupno/Total	1.091	985	-	5	63	-	30	-
	Muški/Male	544	483	-	3	36	-	17	-
	Ženski/Female	547	502	-	2	27	-	13	-
TRN	Ukupno/Total	376	342	1	3	11	-	16	-
	Muški/Male	195	179	1	1	6	-	7	-
	Ženski/Female	181	163	-	2	5	-	9	-
TRNOVI	Ukupno/Total	1.793	1.499	-	8	225	-	24	1
	Muški/Male	911	758	-	5	119	-	12	1
	Ženski/Female	882	741	-	3	106	-	12	-
VEJINAC	Ukupno/Total	984	725	-	6	143	2	83	2
	Muški/Male	475	347	-	5	68	2	42	2
	Ženski/Female	509	378	-	1	75	-	41	-
VELIKA KLADUŠA	Ukupno/Total	4.520	3.412	39	140	580	-	163	42
	Muški/Male	2.087	1.578	15	78	260	-	68	22
	Ženski/Female	2.433	1.834	24	62	320	-	95	20
VINOGRAČKA SLAPNICA	Ukupno/Total	449	354	1	3	69	-	10	1
	Muški/Male	208	160	-	3	33	-	6	1
	Ženski/Female	241	194	1	-	36	-	4	-
VRNOGRAČ	Ukupno/Total	762	644	1	15	83	-	9	4
	Muški/Male	365	314	-	8	35	-	4	2
	Ženski/Female	397	330	1	7	48	-	5	2
ZAGRAD	Ukupno/Total	1.234	1.019	2	23	125	-	31	7
	Muški/Male	610	503	1	14	59	-	13	4
	Ženski/Female	624	516	1	9	66	-	18	3
ZBORIŠTE	Ukupno/Total	1.226	1.188	-	6	22	-	4	1
	Muški/Male	634	616	-	4	9	-	1	1
	Ženski/Female	592	572	-	2	13	-	3	-
POSAVSKI KANTON POSAVINA CANTON	Ukupno/Total	43.453	8.252	831	33.600	154	15	65	28
	Muški/Male	21.805	4.007	345	17.101	83	9	32	12
	Ženski/Female	21.648	4.245	486	16.499	71	6	33	16
DOMALJEVAC-ŠAMAC	Ukupno/Total	4.771	17	92	4.634	-	5	-	-
	Muški/Male	2.373	8	35	2.320	-	3	-	-
	Ženski/Female	2.398	9	57	2.314	-	2	-	-

Albanac/ Albanka	Jugosloven/ Jugoslovenka	Ukrajinc/ Ukrajinka	Crnogorac/ Crnogorka	Turčin/ Turkinja	Slovenac/ Slovenka	Pravoslavac/ Pravoslavka	Makedonac/ Makedonka	Ostali	Ne izjašnjava se	Nepoznato
Albanian	Yugoslav	Ukrainian	Montenegrin	Turk	Slovenian	Orthodox	Macedonian	Others	Undeclared	Unknown
-	-	-	-	-	-	-	-	-	1	-
-	-	-	-	-	-	-	-	-	-	-
-	-	-	-	-	-	-	-	-	1	-
-	-	-	2	-	-	-	-	1	17	-
-	-	-	-	-	-	-	-	-	6	-
-	-	-	2	-	-	-	-	1	11	-
-	-	-	-	-	-	-	-	2	5	1
-	-	-	-	-	-	-	-	-	2	1
-	-	-	-	-	-	-	-	2	3	-
-	-	-	-	-	-	-	-	1	7	-
-	-	-	-	-	-	-	-	1	4	-
-	-	-	-	-	-	-	-	-	3	-
-	-	-	-	-	-	-	-	1	2	-
-	-	-	-	-	-	-	-	1	-	-
-	-	-	-	-	-	-	-	-	2	-
-	1	-	-	-	-	-	-	2	33	-
-	1	-	-	-	-	-	-	1	14	-
-	-	-	-	-	-	-	-	1	19	-
-	-	-	-	-	-	1	-	4	13	5
-	-	-	-	-	-	-	-	1	7	1
-	-	-	-	-	-	1	-	3	6	4
22	6	-	-	-	1	-	-	15	95	5
13	3	-	-	-	-	-	-	8	39	3
9	3	-	-	-	1	-	-	7	56	2
-	5	-	-	-	-	-	-	1	2	3
-	3	-	-	-	-	-	-	1	-	1
-	2	-	-	-	-	-	-	-	2	2
-	-	-	-	-	-	-	-	1	4	1
-	-	-	-	-	-	-	-	-	2	-
-	-	-	-	-	-	-	-	1	-	1
-	-	-	-	-	-	-	-	-	13	5
-	-	-	-	-	-	-	-	8	2	6
-	-	-	-	-	-	-	-	5	3	3
-	-	-	-	-	-	-	-	-	5	-
-	-	-	-	-	-	-	-	-	3	-
-	-	-	-	-	-	-	-	-	2	-
76	7	7	3	1	1	2	3	97	214	97
44	4	-	-	-	-	-	-	42	80	46
32	3	7	3	1	1	2	3	55	134	51
-	3	2	-	-	-	-	-	3	12	3
-	2	-	-	-	-	-	-	1	1	3
-	1	2	-	-	-	-	-	2	11	-

nastavak/continued

Teritorija	Spol	Ukupno	Bošnjak/ Bošnjakinja	Srbin/ Srbinja	Hrvat/ Hrvatica	Bosanc/ Bosanka	Rom/ Romkinja	Musliman/ Muslimanka	Bosanc i Hercegovac/ Bosanka i Hercegovka
Area	Sex	Total	Bosniak	Serb	Croat	Bosnian	Romani	Muslim	Bosnian and Herzegovinian
BAZIK	Ukupno/Total	493	2	4	485	-	-	-	-
	Muški/Male	251	2	1	248	-	-	-	-
	Ženski/Female	242	-	3	237	-	-	-	-
BOSANSKI ŠAMAC	Ukupno/Total	-	-	-	-	-	-	-	-
	Muški/Male	-	-	-	-	-	-	-	-
	Ženski/Female	-	-	-	-	-	-	-	-
BRVNIK	Ukupno/Total	40	1	30	3	-	3	-	-
	Muški/Male	20	1	14	1	-	2	-	-
	Ženski/Female	20	-	16	2	-	1	-	-
DOMALJEVAC	Ukupno/Total	3.295	14	16	3.248	-	2	-	-
	Muški/Male	1.625	5	3	1.613	-	1	-	-
	Ženski/Female	1.670	9	13	1.635	-	1	-	-
GREBNICE	Ukupno/Total	903	-	5	896	-	-	-	-
	Muški/Male	460	-	-	458	-	-	-	-
	Ženski/Female	443	-	5	438	-	-	-	-
TIŠINA	Ukupno/Total	40	-	37	2	-	-	-	-
	Muški/Male	17	-	17	-	-	-	-	-
	Ženski/Female	23	-	20	2	-	-	-	-
ODŽAK	Ukupno/Total	18.821	6.220	582	11.621	98	8	28	9
	Muški/Male	9.373	3.028	258	5.895	55	4	16	6
	Ženski/Female	9.448	3.192	324	5.726	43	4	12	3
ADA	Ukupno/Total	186	-	1	183	-	-	-	-
	Muški/Male	97	-	-	96	-	-	-	-
	Ženski/Female	89	-	1	87	-	-	-	-
BOSANSKI ŠAMAC	Ukupno/Total	-	-	-	-	-	-	-	-
	Muški/Male	-	-	-	-	-	-	-	-
	Ženski/Female	-	-	-	-	-	-	-	-
BRUSNICA MALA	Ukupno/Total	102	-	100	2	-	-	-	-
	Muški/Male	50	-	50	-	-	-	-	-
	Ženski/Female	52	-	50	2	-	-	-	-
DONJA DUBICA	Ukupno/Total	1.472	6	91	1.371	-	-	-	-
	Muški/Male	740	2	38	699	-	-	-	-
	Ženski/Female	732	4	53	672	-	-	-	-
DONJI SVILAJ	Ukupno/Total	1.107	2	14	1.082	1	-	2	-
	Muški/Male	567	2	5	556	1	-	-	-
	Ženski/Female	540	-	9	526	-	-	2	-
GORNJA DUBICA	Ukupno/Total	918	1	4	913	-	-	-	-
	Muški/Male	482	-	-	482	-	-	-	-
	Ženski/Female	436	1	4	431	-	-	-	-
GORNJI SVILAJ	Ukupno/Total	673	2	24	642	1	-	-	-
	Muški/Male	339	1	12	324	1	-	-	-
	Ženski/Female	334	1	12	318	-	-	-	-

Albanac/ Albanka	Jugosloven/ Jugoslovenka	Ukrajinc/ Ukrajinka	Crnogorac/ Crnogorka	Turčin/ Turkinja	Slovenac/ Slovenka	Pravoslavac/ Pravoslavka	Makedonac/ Makedonka	Ostali	Ne izjašnjava se	Nepoznato
Albanian	Yugoslav	Ukrainian	Montenegrin	Turk	Slovenian	Orthodox	Macedonian	Others	Undeclared	Unknown
-	-	1	-	-	-	-	-	-	1	-
-	-	-	-	-	-	-	-	-	-	-
-	-	1	-	-	-	-	-	-	1	-
-	-	-	-	-	-	-	-	-	-	-
-	-	-	-	-	-	-	-	-	-	-
-	1	-	-	-	-	-	-	-	2	-
-	1	-	-	-	-	-	-	-	1	-
-	-	-	-	-	-	-	-	-	1	-
-	2	1	-	-	-	-	-	2	8	2
-	1	-	-	-	-	-	-	-	-	2
-	1	1	-	-	-	-	-	2	8	-
-	-	-	-	-	-	-	-	1	-	1
-	-	-	-	-	-	-	-	1	-	1
-	-	-	-	-	-	-	-	-	1	-
48	-	-	1	-	1	-	-	35	102	68
28	-	-	-	-	-	-	-	15	35	33
20	-	-	1	-	1	-	-	20	67	35
-	-	-	-	-	-	-	-	-	1	1
-	-	-	-	-	-	-	-	-	1	-
-	-	-	-	-	-	-	-	-	-	1
-	-	-	-	-	-	-	-	-	-	-
-	-	-	-	-	-	-	-	-	-	-
-	-	-	-	-	-	-	-	-	2	1
-	-	-	-	-	-	-	-	-	1	-
-	-	-	-	-	-	-	-	-	1	1
-	-	-	-	-	-	-	-	-	5	1
-	-	-	-	-	-	-	-	-	2	1
-	-	-	-	-	-	-	-	-	3	-
-	-	-	-	-	-	-	-	-	-	-
-	-	-	-	-	-	-	-	-	-	-
-	-	-	-	-	-	-	-	-	1	2
-	-	-	-	-	-	-	-	-	1	-
-	-	-	-	-	-	-	-	-	1	1

nastavak/continued

Teritorija	Spol	Ukupno	Bošnjak/ Bošnjakinja	Srbin/ Srbinja	Hrvat/ Hrvatica	Bosanc/ Bosanka	Rom/ Romkinja	Musliman/ Muslimanka	Bosanc i Hercegovac/ Bosanka i Hercegovka
Area	Sex	Total	Bosniak	Serb	Croat	Bosnian	Romani	Muslim	Bosnian and Herzegovinian
NOVI GRAD	Ukupno/Total	362	1	225	124	-	-	-	-
	Muški/Male	178	-	115	58	-	-	-	-
	Ženski/Female	184	1	110	66	-	-	-	-
NOVO SELO	Ukupno/Total	1.605	5	5	1.573	2	-	-	-
	Muški/Male	805	-	2	794	1	-	-	-
	Ženski/Female	800	5	3	779	1	-	-	-
ODŽAK	Ukupno/Total	8.259	6.185	81	1.682	93	8	26	9
	Muški/Male	4.041	3.016	23	848	51	4	16	6
	Ženski/Female	4.218	3.169	58	834	42	4	10	3
POSAVSKA MAHALA	Ukupno/Total	849	2	4	835	-	-	-	-
	Muški/Male	426	1	2	421	-	-	-	-
	Ženski/Female	423	1	2	414	-	-	-	-
POTOČANI	Ukupno/Total	1.332	3	2	1.323	-	-	-	-
	Muški/Male	671	-	-	671	-	-	-	-
	Ženski/Female	661	3	2	652	-	-	-	-
PRUD	Ukupno/Total	941	12	13	912	1	-	-	-
	Muški/Male	469	6	4	456	1	-	-	-
	Ženski/Female	472	6	9	456	-	-	-	-
VRBOVAC	Ukupno/Total	1.015	1	18	979	-	-	-	-
	Muški/Male	508	-	7	490	-	-	-	-
	Ženski/Female	507	1	11	489	-	-	-	-
ORAŠJE	Ukupno/Total	19.861	2.015	157	17.345	56	2	37	19
	Muški/Male	10.059	971	52	8.886	28	2	16	6
	Ženski/Female	9.802	1.044	105	8.459	28	-	21	13
BOK	Ukupno/Total	1.392	12	10	1.362	-	-	1	-
	Muški/Male	741	4	-	734	-	-	-	-
	Ženski/Female	651	8	10	628	-	-	1	-
BUKOVA GREDA	Ukupno/Total	134	-	3	129	-	-	-	1
	Muški/Male	71	-	2	69	-	-	-	-
	Ženski/Female	63	-	1	60	-	-	-	1
ČOVIĆ POLJE	Ukupno/Total	-	-	-	-	-	-	-	-
	Muški/Male	-	-	-	-	-	-	-	-
	Ženski/Female	-	-	-	-	-	-	-	-
DONJA MAHALA	Ukupno/Total	3.702	9	6	3.669	-	-	2	-
	Muški/Male	1.875	3	2	1.864	-	-	-	-
	Ženski/Female	1.827	6	4	1.805	-	-	2	-
JENJIĆ	Ukupno/Total	23	-	-	23	-	-	-	-
	Muški/Male	15	-	-	15	-	-	-	-
	Ženski/Female	8	-	-	8	-	-	-	-
KOPANICE	Ukupno/Total	768	-	11	756	-	-	-	-
	Muški/Male	397	-	6	391	-	-	-	-
	Ženski/Female	371	-	5	365	-	-	-	-

Albanac/ Albanka	Jugosloven/ Jugoslovenka	Ukrajinc/ Ukrajinka	Crnogorac/ Crnogorka	Turčin/ Turkinja	Slovenac/ Slovenka	Pravoslavac/ Pravoslavka	Makedonac/ Makedonka	Ostali	Ne izjašnjava se	Nepoznato
Albanian	Yugoslav	Ukrainian	Montenegrin	Turk	Slovenian	Orthodox	Macedonian	Others	Undeclared	Unknown
-	-	-	-	-	-	-	-	4	8	-
-	-	-	-	-	-	-	-	3	2	-
-	-	-	-	-	-	-	-	1	6	-
-	-	-	-	-	-	-	-	-	6	14
-	-	-	-	-	-	-	-	-	1	7
-	-	-	-	-	-	-	-	-	5	7
48	-	-	1	-	1	-	-	18	76	31
28	-	-	-	-	-	-	-	7	28	14
20	-	-	1	-	1	-	-	11	48	17
-	-	-	-	-	-	-	-	4	2	2
-	-	-	-	-	-	-	-	1	-	1
-	-	-	-	-	-	-	-	3	2	1
-	-	-	-	-	-	-	-	-	1	3
-	-	-	-	-	-	-	-	3	-	-
-	-	-	-	-	-	-	-	2	-	-
-	-	-	-	-	-	-	-	1	-	-
-	-	-	-	-	-	-	-	3	-	14
-	-	-	-	-	-	-	-	1	-	10
-	-	-	-	-	-	-	-	2	-	4
28	4	5	2	1	-	2	3	59	100	26
16	2	-	-	-	-	-	-	26	44	10
12	2	5	2	1	-	2	3	33	56	16
-	-	-	-	-	-	-	1	-	3	3
-	-	-	-	-	-	-	-	-	2	1
-	-	-	-	-	-	-	1	-	1	2
-	-	-	-	-	-	1	-	-	-	-
-	-	-	-	-	-	-	-	-	-	-
-	-	-	-	-	-	-	-	-	-	-
-	-	2	-	-	-	-	-	10	4	-
-	-	-	-	-	-	-	-	5	1	-
-	-	2	-	-	-	-	-	5	3	-
-	-	-	-	-	-	-	-	-	-	-
-	-	-	-	-	-	-	-	-	-	-
-	-	-	-	-	-	-	-	-	-	1
-	-	-	-	-	-	-	-	-	-	-
-	-	-	-	-	-	-	-	-	-	1

nastavak/continued

Teritorija	Spol	Ukupno	Bošnjak/ Bošnjakinja	Srbin/ Srkinja	Hrvat/ Hrvatica	Bosnac/ Bosanka	Rom/ Romkinja	Musliman/ Muslimanka	Bosnac i Hercegovac/ Bosanka i Hercegovka
Area	Sex	Total	Bosniak	Serb	Croat	Bosnian	Romani	Muslim	Bosnian and Herzegovinian
KOSTRČ	Ukupno/Total	1.379	3	20	1.345	-	-	-	-
	Muški/Male	691	-	9	677	-	-	-	-
	Ženski/Female	688	3	11	668	-	-	-	-
LEPNICA	Ukupno/Total	38	-	38	-	-	-	-	-
	Muški/Male	16	-	16	-	-	-	-	-
	Ženski/Female	22	-	22	-	-	-	-	-
MATIĆI	Ukupno/Total	1.602	1	4	1.591	-	-	-	-
	Muški/Male	836	1	1	833	-	-	-	-
	Ženski/Female	766	-	3	758	-	-	-	-
ORAŠJE	Ukupno/Total	3.614	1.974	42	1.350	51	2	32	18
	Muški/Male	1.724	958	13	635	26	2	16	6
	Ženski/Female	1.890	1.016	29	715	25	-	16	12
OŠTRA LUKA	Ukupno/Total	1.595	4	6	1.571	4	-	-	-
	Muški/Male	827	1	-	822	1	-	-	-
	Ženski/Female	768	3	6	749	3	-	-	-
TOLISA	Ukupno/Total	2.731	1	4	2.717	-	-	1	-
	Muški/Male	1.403	-	-	1.402	-	-	-	-
	Ženski/Female	1.328	1	4	1.315	-	-	1	-
UGLJARA	Ukupno/Total	1.205	8	12	1.165	-	-	1	-
	Muški/Male	597	3	3	582	-	-	-	-
	Ženski/Female	608	5	9	583	-	-	1	-
VIDOVICE	Ukupno/Total	1.678	3	1	1.667	1	-	-	-
	Muški/Male	866	1	-	862	1	-	-	-
	Ženski/Female	812	2	1	805	-	-	-	-
TUZLANSKI KANTON TUZLA CANTON	Ukupno/Total	445.028	392.356	7.058	23.592	8.027	2.821	2.839	2.302
	Muški/Male	217.388	191.825	3.152	11.354	3.992	1.493	1.433	1.207
	Ženski/Female	227.640	200.531	3.906	12.238	4.035	1.328	1.406	1.095
BANOVIĆI	Ukupno/Total	22.773	21.374	237	284	333	190	148	51
	Muški/Male	11.392	10.700	98	134	163	105	80	33
	Ženski/Female	11.381	10.674	139	150	170	85	68	18
BANOVIĆI	Ukupno/Total	6.432	5.572	197	255	201	11	52	38
	Muški/Male	3.047	2.646	83	119	91	5	27	25
	Ženski/Female	3.385	2.926	114	136	110	6	25	13
BANOVIĆI SELO	Ukupno/Total	2.510	2.498	-	-	1	-	10	-
	Muški/Male	1.291	1.284	-	-	-	-	6	-
	Ženski/Female	1.219	1.214	-	-	1	-	4	-
BOROVAC	Ukupno/Total	310	305	-	-	-	-	1	-
	Muški/Male	163	160	-	-	-	-	1	-
	Ženski/Female	147	145	-	-	-	-	-	-
ČATIĆI	Ukupno/Total	272	272	-	-	-	-	-	-
	Muški/Male	142	142	-	-	-	-	-	-
	Ženski/Female	130	130	-	-	-	-	-	-

Albanac/ Albanka	Jugosloven/ Jugoslovenka	Ukrajinc/ Ukrajinka	Crnogorac/ Crnogorka	Turčin/ Turkinja	Slovenac/ Slovenka	Pravoslavac/ Pravoslavka	Makedonac/ Makedonka	Ostali	Ne izjašnjava se	Nepoznato
Albanian	Yugoslav	Ukrainian	Montenegrin	Turk	Slovenian	Orthodox	Macedonian	Others	Undeclared	Unknown
-	-	-	-	-	-	-	-	8	-	3
-	-	-	-	-	-	-	-	4	-	1
-	-	-	-	-	-	-	-	4	-	2
-	-	-	-	-	-	-	-	-	-	-
-	-	-	-	-	-	-	-	-	-	-
-	-	-	-	-	-	-	-	2	2	2
-	-	-	-	-	-	-	-	-	1	-
-	-	-	-	-	-	-	-	2	1	2
27	2	1	2	-	-	-	1	21	84	7
16	1	-	-	-	-	-	-	11	38	2
11	1	1	2	-	-	-	1	10	46	5
-	-	-	-	-	-	-	1	4	2	3
-	-	-	-	-	-	-	-	2	-	1
-	-	1	-	1	-	-	-	5	1	-
-	-	-	-	-	-	-	-	1	-	-
-	-	1	-	1	-	-	-	4	1	-
1	2	1	-	-	-	1	-	6	3	5
-	1	-	-	-	-	-	-	3	2	3
1	1	1	-	-	-	1	-	3	1	2
-	-	-	-	-	-	-	-	3	1	2
-	-	-	-	-	-	-	-	-	-	2
-	-	-	-	-	-	-	-	3	1	-
409	151	11	65	66	51	27	54	992	3.444	763
253	89	3	23	44	20	10	17	553	1.528	392
156	62	8	42	22	31	17	37	439	1.916	371
14	6	1	2	-	6	-	1	26	97	3
10	4	1	-	-	4	-	-	16	43	1
4	2	-	2	-	2	-	1	10	54	2
10	5	-	2	-	5	-	1	11	70	2
6	4	-	-	-	4	-	-	7	29	1
4	1	-	2	-	1	-	1	4	41	1
-	-	1	-	-	-	-	-	-	-	-
-	-	1	-	-	-	-	-	-	-	-
-	-	-	-	-	-	-	-	-	-	-
-	-	-	-	-	-	-	-	4	-	-
-	-	-	-	-	-	-	-	2	-	-
-	-	-	-	-	-	-	-	2	-	-
-	-	-	-	-	-	-	-	-	-	-
-	-	-	-	-	-	-	-	-	-	-
-	-	-	-	-	-	-	-	-	-	-

nastavak/continued

Teritorija	Spol	Ukupno	Bošnjak/ Bošnjakinja	Srbin/ Srпкиnja	Hrvat/ Hrvatica	Bosanc/ Bosanka	Rom/ Romkinja	Musliman/ Muslimanka	Bosanc i Hercegovac/ Bosanka i Hercegovka
Area	Sex	Total	Bosniak	Serb	Croat	Bosnian	Romani	Muslim	Bosnian and Herzegovinian
TULOVIĆI	Ukupno/Total	867	863	-	-	-	-	2	-
	Muški/Male	462	460	-	-	-	-	1	-
	Ženski/Female	405	403	-	-	-	-	1	-
ŽELJOVA	Ukupno/Total	19	11	7	-	-	-	-	-
	Muški/Male	8	4	4	-	-	-	-	-
	Ženski/Female	11	7	3	-	-	-	-	-
ČELIĆ	Ukupno/Total	10.502	9.341	192	843	35	15	18	1
	Muški/Male	5.256	4.666	92	432	22	4	12	1
	Ženski/Female	5.246	4.675	100	411	13	11	6	-
BREZJE	Ukupno/Total	20	-	20	-	-	-	-	-
	Muški/Male	11	-	11	-	-	-	-	-
	Ženski/Female	9	-	9	-	-	-	-	-
BRNJK	Ukupno/Total	461	454	-	1	6	-	-	-
	Muški/Male	245	243	-	-	2	-	-	-
	Ženski/Female	216	211	-	1	4	-	-	-
BRUSNICA	Ukupno/Total	-	-	-	-	-	-	-	-
	Muški/Male	-	-	-	-	-	-	-	-
	Ženski/Female	-	-	-	-	-	-	-	-
BUČJE	Ukupno/Total	192	5	2	185	-	-	-	-
	Muški/Male	90	2	1	87	-	-	-	-
	Ženski/Female	102	3	1	98	-	-	-	-
ČELIĆ	Ukupno/Total	3.436	3.374	4	-	14	10	10	1
	Muški/Male	1.658	1.623	1	-	12	3	7	1
	Ženski/Female	1.778	1.751	3	-	2	7	3	-
DRIJENČA	Ukupno/Total	663	2	1	654	-	-	-	-
	Muški/Male	345	-	-	344	-	-	-	-
	Ženski/Female	318	2	1	310	-	-	-	-
HUMCI	Ukupno/Total	1.817	1.807	-	-	2	-	3	-
	Muški/Male	941	937	-	-	1	-	1	-
	Ženski/Female	876	870	-	-	1	-	2	-
JABLANICA	Ukupno/Total	-	-	-	-	-	-	-	-
	Muški/Male	-	-	-	-	-	-	-	-
	Ženski/Female	-	-	-	-	-	-	-	-
LOPARE SELO	Ukupno/Total	-	-	-	-	-	-	-	-
	Muški/Male	-	-	-	-	-	-	-	-
	Ženski/Female	-	-	-	-	-	-	-	-
LUKAVICA	Ukupno/Total	89	-	87	-	1	-	1	-
	Muški/Male	40	-	39	-	1	-	-	-
	Ženski/Female	49	-	48	-	-	-	1	-
MILADIĆI	Ukupno/Total	65	24	40	-	-	-	-	-
	Muški/Male	30	11	19	-	-	-	-	-
	Ženski/Female	35	13	21	-	-	-	-	-

Albanac/ Albanka	Jugosloven/ Jugoslovenka	Ukrajinc/ Ukrajinka	Crnogorac/ Crnogorka	Turčin/ Turkinja	Slovenac/ Slovenka	Pravoslavac/ Pravoslavka	Makedonac/ Makedonka	Ostali	Ne izjašnjava se	Nepoznato
Albanian	Yugoslav	Ukrainian	Montenegrin	Turk	Slovenian	Orthodox	Macedonian	Others	Undeclared	Unknown
-	-	-	-	-	-	-	-	2	-	-
-	-	-	-	-	-	-	-	1	-	-
-	-	-	-	-	-	-	-	1	-	-
-	1	-	-	-	-	-	-	-	-	-
-	-	-	-	-	-	-	-	-	-	-
-	1	-	-	-	-	-	-	-	-	-
6	2	-	-	-	-	1	-	2	36	10
5	2	-	-	-	-	1	-	1	17	1
1	-	-	-	-	-	-	-	1	19	9
-	-	-	-	-	-	-	-	-	-	-
-	-	-	-	-	-	-	-	-	-	-
-	-	-	-	-	-	-	-	-	-	-
-	-	-	-	-	-	-	-	-	-	-
-	-	-	-	-	-	-	-	-	-	-
-	-	-	-	-	-	-	-	-	-	-
-	-	-	-	-	-	-	-	-	-	-
4	-	-	-	-	-	-	-	2	13	4
4	-	-	-	-	-	-	-	1	5	1
-	-	-	-	-	-	-	-	1	8	3
-	-	-	-	-	-	-	-	-	5	1
-	-	-	-	-	-	-	-	-	1	-
-	1	-	-	-	-	-	-	-	1	3
-	1	-	-	-	-	-	-	-	1	-
-	-	-	-	-	-	-	-	-	-	3
-	-	-	-	-	-	-	-	-	-	-
-	-	-	-	-	-	-	-	-	-	-
-	-	-	-	-	-	-	-	-	-	-
-	-	-	-	-	-	-	-	-	-	-
-	-	-	-	-	-	-	-	-	-	-
-	-	-	-	-	-	-	-	-	1	-
-	-	-	-	-	-	-	-	-	-	-
-	-	-	-	-	-	-	-	-	1	-

nastavak/continued

Teritorija	Spol	Ukupno	Bošnjak/ Bošnjakinja	Srbin/ Srbinja	Hrvat/ Hrvatka	Bosnac/ Bosanka	Rom/ Romkinja	Musliman/ Muslimanka	Bosnac i Hercegovac/ Bosanka i Hercegovka
Area	Sex	Total	Bosniak	Serb	Croat	Bosnian	Romani	Muslim	Bosnian and Herzegovinian
SJENINA RIJEKA	Ukupno/Total	-	-	-	-	-	-	-	-
	Muški/Male	-	-	-	-	-	-	-	-
	Ženski/Female	-	-	-	-	-	-	-	-
STANIĆ RIJEKA	Ukupno/Total	701	674	-	-	3	-	22	-
	Muški/Male	339	325	-	-	1	-	11	-
	Ženski/Female	362	349	-	-	2	-	11	-
GRAČANICA	Ukupno/Total	45.220	43.857	157	72	377	257	127	79
	Muški/Male	21.641	20.960	59	29	198	137	70	45
	Ženski/Female	23.579	22.897	98	43	179	120	57	34
BABIĆI	Ukupno/Total	1.897	1.884	-	1	1	-	2	4
	Muški/Male	867	859	-	-	1	-	1	3
	Ženski/Female	1.030	1.025	-	1	-	-	1	1
DOBOROVCI	Ukupno/Total	1.854	1.831	-	-	4	9	5	2
	Muški/Male	890	880	-	-	2	4	2	1
	Ženski/Female	964	951	-	-	2	5	3	1
DONJA LOHINJA	Ukupno/Total	1.149	1.112	8	3	10	-	4	2
	Muški/Male	561	544	4	1	5	-	2	1
	Ženski/Female	588	568	4	2	5	-	2	1
DŽAKULE	Ukupno/Total	1.929	1.928	-	-	-	-	-	-
	Muški/Male	914	914	-	-	-	-	-	-
	Ženski/Female	1.015	1.014	-	-	-	-	-	-
GORNJA LOHINJA	Ukupno/Total	146	135	5	-	-	-	4	-
	Muški/Male	73	67	4	-	-	-	1	-
	Ženski/Female	73	68	1	-	-	-	3	-
GRAČANICA	Ukupno/Total	12.882	12.031	131	49	270	109	54	53
	Muški/Male	6.133	5.722	47	22	139	57	28	28
	Ženski/Female	6.749	6.309	84	27	131	52	26	25
LENDIĆI	Ukupno/Total	237	226	-	1	-	-	-	-
	Muški/Male	119	113	-	-	-	-	-	-
	Ženski/Female	118	113	-	1	-	-	-	-
LUKAVICA	Ukupno/Total	2.762	2.709	-	4	4	-	14	10
	Muški/Male	1.324	1.300	-	2	2	-	7	4
	Ženski/Female	1.438	1.409	-	2	2	-	7	6
MALEŠIĆI	Ukupno/Total	2.853	2.839	-	-	6	-	5	-
	Muški/Male	1.397	1.387	-	-	4	-	3	-
	Ženski/Female	1.456	1.452	-	-	2	-	2	-
MIRIČINA	Ukupno/Total	2.266	2.237	1	7	10	-	5	2
	Muški/Male	1.066	1.048	-	2	6	-	4	2
	Ženski/Female	1.200	1.189	1	5	4	-	1	-
ORAHOVICA DONJA	Ukupno/Total	3.966	3.893	2	5	15	34	6	3
	Muški/Male	1.912	1.868	1	2	10	18	5	3
	Ženski/Female	2.054	2.025	1	3	5	16	1	-

Albanac/ Albanka	Jugosloven/ Jugoslovenka	Ukrajinc/ Ukrajinka	Crnogorac/ Crnogorka	Turčin/ Turkinja	Slovenac/ Slovenka	Pravoslavac/ Pravoslavka	Makedonac/ Makedonka	Ostali	Ne izjašnjava se	Nepoznato
Albanian	Yugoslav	Ukrainian	Montenegrin	Turk	Slovenian	Orthodox	Macedonian	Others	Undeclared	Unknown
-	-	-	-	-	-	-	-	-	-	-
-	-	-	-	-	-	-	-	-	-	-
-	-	-	-	-	-	-	-	-	-	-
-	-	-	-	-	-	-	-	1	-	1
-	-	-	-	-	-	-	-	1	-	1
-	-	-	-	-	-	-	-	-	-	-
24	5	-	1	1	5	3	4	41	137	73
14	4	-	1	1	3	2	2	23	60	33
10	1	-	-	-	2	1	2	18	77	40
-	-	-	-	-	-	-	-	1	-	4
-	-	-	-	-	-	-	-	1	-	2
-	-	-	-	-	-	-	-	-	2	1
-	-	-	-	-	-	-	-	-	2	-
6	-	-	-	-	-	-	-	1	3	-
3	-	-	-	-	-	-	-	-	1	-
3	-	-	-	-	-	-	-	1	2	-
-	-	-	-	-	-	-	-	-	-	1
-	-	-	-	-	-	-	-	-	-	-
-	-	-	-	-	-	-	-	-	-	1
-	-	-	-	-	-	2	-	-	-	-
-	-	-	-	-	-	1	-	-	-	-
-	-	-	-	-	-	1	-	-	-	-
17	1	-	1	1	3	1	2	22	88	49
10	1	-	1	1	2	1	2	12	38	22
7	-	-	-	-	1	-	-	10	50	27
-	-	-	-	-	-	-	-	5	5	-
-	-	-	-	-	-	-	-	3	3	-
-	-	-	-	-	-	-	-	2	2	-
-	1	-	-	-	1	-	2	2	15	-
-	1	-	-	-	-	-	-	2	6	-
-	-	-	-	-	1	-	2	-	9	-
-	-	-	-	-	-	-	-	-	1	2
-	-	-	-	-	-	-	-	-	1	2
-	-	-	-	-	-	-	-	-	1	2
-	-	-	-	-	-	-	-	-	1	2
-	-	-	-	-	-	-	-	-	1	2
-	-	-	-	-	-	-	-	-	1	2
-	-	-	-	-	-	-	-	-	1	2

nastavak/continued

Teritorija	Spol	Ukupno	Bošnjak/ Bošnjakinja	Srbin/ Srbinja	Hrvat/ Hrvatka	Bosanc/ Bosanka	Rom/ Romkinja	Musliman/ Muslimanka	Bosanc i Hercegovac/ Bosanka i Hercegovka
Area	Sex	Total	Bosniak	Serb	Croat	Bosnian	Romani	Muslim	Bosnian and Herzegovinian
ORAHOVICA GORNJA	Ukupno/Total	1.771	1.740	3	-	4	-	12	1
	Muški/Male	880	862	1	-	3	-	9	1
	Ženski/Female	891	878	2	-	1	-	3	-
PALEŽNICA DONJA	Ukupno/Total	-	-	-	-	-	-	-	-
	Muški/Male	-	-	-	-	-	-	-	-
	Ženski/Female	-	-	-	-	-	-	-	-
PISKAVICA	Ukupno/Total	720	707	-	-	8	-	-	-
	Muški/Male	341	334	-	-	4	-	-	-
	Ženski/Female	379	373	-	-	4	-	-	-
PRIBAVA	Ukupno/Total	2.096	2.074	2	1	3	-	6	-
	Muški/Male	1.003	996	1	-	1	-	2	-
	Ženski/Female	1.093	1.078	1	1	2	-	4	-
PRIJEKO BRDO	Ukupno/Total	386	385	-	-	-	-	-	-
	Muški/Male	188	188	-	-	-	-	-	-
	Ženski/Female	198	197	-	-	-	-	-	-
RAŠLJEVA	Ukupno/Total	691	677	-	1	13	-	-	-
	Muški/Male	342	334	-	-	8	-	-	-
	Ženski/Female	349	343	-	1	5	-	-	-
SKIPOVAC DONJI	Ukupno/Total	2	-	2	-	-	-	-	-
	Muški/Male	1	-	1	-	-	-	-	-
	Ženski/Female	1	-	1	-	-	-	-	-
SKIPOVAC GORNJI	Ukupno/Total	-	-	-	-	-	-	-	-
	Muški/Male	-	-	-	-	-	-	-	-
	Ženski/Female	-	-	-	-	-	-	-	-
SOKO	Ukupno/Total	1.746	1.722	-	-	16	-	1	2
	Muški/Male	798	787	-	-	7	-	-	2
	Ženski/Female	948	935	-	-	9	-	1	-
STJEPAN POLJE	Ukupno/Total	3.466	3.448	3	-	8	-	3	-
	Muški/Male	1.679	1.672	-	-	3	-	1	-
	Ženski/Female	1.787	1.776	3	-	5	-	2	-
ŠKAHOVICA	Ukupno/Total	1.400	1.281	-	-	5	105	6	-
	Muški/Male	665	598	-	-	3	58	5	-
	Ženski/Female	735	683	-	-	2	47	1	-
VRANOVIĆI	Ukupno/Total	1.001	998	-	-	-	-	-	-
	Muški/Male	488	487	-	-	-	-	-	-
	Ženski/Female	513	511	-	-	-	-	-	-
GRADAČAC	Ukupno/Total	39.340	37.130	345	918	317	127	172	45
	Muški/Male	19.234	18.157	149	447	156	63	90	23
	Ženski/Female	20.106	18.973	196	471	161	64	82	22
AVRAMOVINA	Ukupno/Total	21	-	21	-	-	-	-	-
	Muški/Male	11	-	11	-	-	-	-	-
	Ženski/Female	10	-	10	-	-	-	-	-

Albanac/ Albanka	Jugosloven/ Jugoslovenka	Ukrajinc/ Ukrajinka	Crnogorac/ Crnogorka	Turčin/ Turkinja	Slovenac/ Slovenka	Pravoslavac/ Pravoslavka	Makedonac/ Makedonka	Ostali	Ne izjašnjava se	Nepoznato
Albanian	Yugoslav	Ukrainian	Montenegrin	Turk	Slovenian	Orthodox	Macedonian	Others	Undeclared	Unknown
-	-	-	-	-	-	-	-	2	4	5
-	-	-	-	-	-	-	-	1	2	1
-	-	-	-	-	-	-	-	1	2	4
-	-	-	-	-	-	-	-	-	-	-
-	-	-	-	-	-	-	-	-	-	-
-	1	-	-	-	-	-	-	4	-	-
-	1	-	-	-	-	-	-	2	-	-
-	-	-	-	-	-	-	-	2	-	-
1	1	-	-	-	-	-	-	2	5	1
1	-	-	-	-	-	-	-	1	1	-
-	1	-	-	-	-	-	-	1	4	1
-	-	-	-	-	-	-	-	-	-	1
-	-	-	-	-	-	-	-	-	-	-
-	-	-	-	-	-	-	-	-	-	-
-	-	-	-	-	-	-	-	-	-	-
-	-	-	-	-	-	-	-	-	-	-
-	-	-	-	-	-	-	-	-	-	-
-	-	-	-	-	-	-	-	-	4	1
-	-	-	-	-	-	-	-	-	2	-
-	-	-	-	-	-	-	-	-	2	1
-	-	-	-	-	-	-	-	-	-	4
-	-	-	-	-	-	-	-	-	-	3
-	-	-	-	-	-	-	-	-	-	1
-	-	-	-	-	-	-	-	-	-	-
-	-	-	-	-	-	-	-	-	-	-
23	4	-	-	-	1	-	3	35	167	53
13	2	-	-	-	-	-	2	21	82	29
10	2	-	-	-	1	-	1	14	85	24
-	-	-	-	-	-	-	-	-	-	-
-	-	-	-	-	-	-	-	-	-	-
-	-	-	-	-	-	-	-	-	-	-

nastavak/continued

Teritorija	Spol	Ukupno	Bošnjak/ Bošnjakinja	Srbin/ Srkinja	Hrvat/ Hrvatica	Bosnac/ Bosanka	Rom/ Romkinja	Musliman/ Muslimanka	Bosnac i Hercegovac/ Bosanka i Hercegovka
Area	Sex	Total	Bosniak	Serb	Croat	Bosnian	Romani	Muslim	Bosnian and Herzegovinian
VIDA	Ukupno/Total	1.926	1.866	2	8	15	17	8	3
	Muški/Male	939	914	-	3	6	8	4	2
	Ženski/Female	987	952	2	5	9	9	4	1
VUČKOVC	Ukupno/Total	2.679	2.650	2	1	12	-	10	-
	Muški/Male	1.315	1.299	1	-	7	-	6	-
	Ženski/Female	1.364	1.351	1	1	5	-	4	-
ZELINJA DONJA	Ukupno/Total	1.551	1.533	-	1	9	-	7	-
	Muški/Male	765	758	-	-	4	-	2	-
	Ženski/Female	786	775	-	1	5	-	5	-
ZELINJA GORNJA	Ukupno/Total	-	-	-	-	-	-	-	-
	Muški/Male	-	-	-	-	-	-	-	-
	Ženski/Female	-	-	-	-	-	-	-	-
ZELINJA SREDNJA	Ukupno/Total	1.253	1.232	-	1	16	-	2	-
	Muški/Male	623	613	-	-	9	-	1	-
	Ženski/Female	630	619	-	1	7	-	1	-
KALESIJA	Ukupno/Total	33.053	32.227	254	20	139	137	117	24
	Muški/Male	16.597	16.159	137	5	77	70	60	15
	Ženski/Female	16.456	16.068	117	15	62	67	57	9
BREZIK	Ukupno/Total	51	6	44	1	-	-	-	-
	Muški/Male	27	2	25	-	-	-	-	-
	Ženski/Female	24	4	19	1	-	-	-	-
BULATOVCI	Ukupno/Total	302	301	-	-	-	-	1	-
	Muški/Male	152	151	-	-	-	-	1	-
	Ženski/Female	150	150	-	-	-	-	-	-
DUBNICA	Ukupno/Total	788	762	22	-	-	-	-	-
	Muški/Male	375	363	12	-	-	-	-	-
	Ženski/Female	413	399	10	-	-	-	-	-
GOJČIN	Ukupno/Total	421	394	22	-	-	-	-	-
	Muški/Male	210	190	16	-	-	-	-	-
	Ženski/Female	211	204	6	-	-	-	-	-
HRASNO DONJE	Ukupno/Total	1.022	1.014	1	-	-	-	4	-
	Muški/Male	497	492	1	-	-	-	2	-
	Ženski/Female	525	522	-	-	-	-	2	-
HRASNO GORNJE	Ukupno/Total	627	626	-	-	-	-	-	-
	Muški/Male	334	334	-	-	-	-	-	-
	Ženski/Female	293	292	-	-	-	-	-	-
JEGINOV LUG	Ukupno/Total	143	113	30	-	-	-	-	-
	Muški/Male	75	58	17	-	-	-	-	-
	Ženski/Female	68	55	13	-	-	-	-	-
JELOVO BRDO	Ukupno/Total	489	481	6	-	-	-	1	-
	Muški/Male	239	233	4	-	-	-	1	-
	Ženski/Female	250	248	2	-	-	-	-	-

Albanac/ Albanka	Jugosloven/ Jugoslovenka	Ukrajnac/ Ukrajinka	Crnogorac/ Crnogorka	Turčin/ Turkinja	Slovenac/ Slovenka	Pravoslavac/ Pravoslavka	Makedonac/ Makedonka	Ostali	Ne izjašnjava se	Nepoznato
Albanian	Yugoslav	Ukrainian	Montenegrin	Turk	Slovenian	Orthodox	Macedonian	Others	Undeclared	Unknown
-	-	-	-	-	-	-	-	1	5	1
-	-	-	-	-	-	-	-	1	1	-
-	-	-	-	-	-	-	-	-	4	1
-	-	-	-	-	-	-	-	-	2	2
-	-	-	-	-	-	-	-	-	1	1
-	-	-	-	-	-	-	-	-	1	1
-	-	-	-	-	-	-	-	1	-	-
-	-	-	-	-	-	-	-	1	-	-
-	-	-	-	-	-	-	-	-	-	-
-	-	-	-	-	-	-	-	-	-	-
-	-	-	-	-	-	-	-	-	-	2
-	-	-	-	-	-	-	-	-	-	-
-	-	-	-	-	-	-	-	-	-	2
21	1	-	1	1	-	1	-	17	54	39
14	1	-	-	1	-	-	-	10	31	17
7	-	-	1	-	-	1	-	7	23	22
-	-	-	-	-	-	-	-	-	-	-
-	-	-	-	-	-	-	-	-	-	-
-	-	-	-	-	-	-	-	-	-	-
-	-	-	-	-	-	-	-	-	-	-
-	-	-	-	-	-	-	-	-	1	3
-	-	-	-	-	-	-	-	-	-	-
-	-	-	-	-	-	-	-	-	1	3
-	-	-	-	-	-	-	-	-	5	-
-	-	-	-	-	-	-	-	-	4	-
-	-	-	-	-	-	-	-	-	1	-
-	-	-	-	-	-	-	-	-	3	-
-	-	-	-	-	-	-	-	-	2	-
-	-	-	-	-	-	-	-	-	1	-
-	-	-	-	-	-	-	-	-	1	-
-	-	-	-	-	-	-	-	-	-	-
-	-	-	-	-	-	-	-	-	-	-
-	-	-	-	-	-	-	-	-	-	1
-	-	-	-	-	-	-	-	-	-	1
-	-	-	-	-	-	-	-	-	-	-

nastavak/continued

Teritorija	Spol	Ukupno	Bošnjak/ Bošnjakinja	Srbin/ Srbinja	Hrvat/ Hrvatica	Bosnac/ Bosanka	Rom/ Romkinja	Musliman/ Muslimanka	Bosnac i Hercegovac/ Bosanka i Hercegovka
Area	Sex	Total	Bosniak	Serb	Croat	Bosnian	Romani	Muslim	Bosnian and Herzegovinian
TOJŠIĆI	Ukupno/Total	2.484	2.424	2	-	15	-	25	-
	Muški/Male	1.241	1.208	1	-	10	-	14	-
	Ženski/Female	1.243	1.216	1	-	5	-	11	-
VUKOVIJE DONJE	Ukupno/Total	2.874	2.840	-	6	7	-	5	-
	Muški/Male	1.485	1.468	-	2	5	-	2	-
	Ženski/Female	1.389	1.372	-	4	2	-	3	-
VUKOVIJE GORNJE	Ukupno/Total	2.511	2.488	-	4	10	-	5	2
	Muški/Male	1.286	1.271	-	2	6	-	3	2
	Ženski/Female	1.225	1.217	-	2	4	-	2	-
ZELINA	Ukupno/Total	103	9	93	1	-	-	-	-
	Muški/Male	47	5	42	-	-	-	-	-
	Ženski/Female	56	4	51	1	-	-	-	-
ZOLJE	Ukupno/Total	823	806	10	1	3	-	-	-
	Muški/Male	413	403	5	-	2	-	-	-
	Ženski/Female	410	403	5	1	1	-	-	-
ZUKIĆI	Ukupno/Total	239	239	-	-	-	-	-	-
	Muški/Male	131	131	-	-	-	-	-	-
	Ženski/Female	108	108	-	-	-	-	-	-
KLADANJ	Ukupno/Total	12.348	11.997	107	33	60	33	35	12
	Muški/Male	6.108	5.951	47	8	29	16	18	6
	Ženski/Female	6.240	6.046	60	25	31	17	17	6
BRATELJEVIĆI	Ukupno/Total	406	393	-	1	-	-	9	-
	Muški/Male	196	189	-	1	-	-	5	-
	Ženski/Female	210	204	-	-	-	-	4	-
BRDIJELJI	Ukupno/Total	-	-	-	-	-	-	-	-
	Muški/Male	-	-	-	-	-	-	-	-
	Ženski/Female	-	-	-	-	-	-	-	-
BRGULE	Ukupno/Total	58	58	-	-	-	-	-	-
	Muški/Male	31	31	-	-	-	-	-	-
	Ženski/Female	27	27	-	-	-	-	-	-
BRLOŠCI	Ukupno/Total	439	437	-	-	-	-	-	-
	Muški/Male	220	220	-	-	-	-	-	-
	Ženski/Female	219	217	-	-	-	-	-	-
BUŠEVO	Ukupno/Total	130	122	1	2	4	-	-	-
	Muški/Male	65	60	-	1	3	-	-	-
	Ženski/Female	65	62	1	1	1	-	-	-
CRIJEVČIĆI	Ukupno/Total	255	255	-	-	-	-	-	-
	Muški/Male	138	138	-	-	-	-	-	-
	Ženski/Female	117	117	-	-	-	-	-	-
DOLE	Ukupno/Total	-	-	-	-	-	-	-	-
	Muški/Male	-	-	-	-	-	-	-	-
	Ženski/Female	-	-	-	-	-	-	-	-

Albanac/ Albanka	Jugosloven/ Jugoslovenka	Ukrajnac/ Ukrajinka	Crnogorac/ Crnogorka	Turčin/ Turkinja	Slovenac/ Slovenka	Pravoslavac/ Pravoslavka	Makedonac/ Makedonka	Ostali	Ne izjašnjava se	Nepoznato
Albanian	Yugoslav	Ukrainian	Montenegrin	Turk	Slovenian	Orthodox	Macedonian	Others	Undeclared	Unknown
-	-	-	-	-	-	-	-	1	10	7
-	-	-	-	-	-	-	-	-	6	2
-	-	-	-	-	-	-	-	1	4	5
-	1	-	-	1	-	-	-	-	6	8
-	1	-	-	1	-	-	-	-	1	5
-	-	-	-	-	-	-	-	-	5	3
-	-	-	-	-	-	-	-	2	-	-
-	-	-	-	-	-	-	-	2	-	-
-	-	-	-	-	-	-	-	-	-	-
-	-	-	-	-	-	-	-	-	-	-
-	-	-	-	-	-	-	-	-	2	1
-	-	-	-	-	-	-	-	-	2	1
-	-	-	-	-	-	-	-	-	-	-
-	-	-	-	-	-	-	-	-	-	-
7	1	-	1	-	-	-	-	13	40	9
6	-	-	1	-	-	-	-	6	15	5
1	1	-	-	-	-	-	-	7	25	4
-	-	-	-	-	-	-	-	-	2	1
-	-	-	-	-	-	-	-	-	-	1
-	-	-	-	-	-	-	-	-	2	-
-	-	-	-	-	-	-	-	-	-	-
-	-	-	-	-	-	-	-	-	-	-
-	-	-	-	-	-	-	-	-	-	-
-	-	-	-	-	-	-	-	-	-	-
-	-	-	-	-	-	-	-	-	1	1
-	-	-	-	-	-	-	-	-	-	-
-	-	-	-	-	-	-	-	-	1	-
-	-	-	-	-	-	-	-	-	-	-
-	-	-	-	-	-	-	-	-	-	-
-	-	-	-	-	-	-	-	-	-	-
-	-	-	-	-	-	-	-	-	-	-
-	-	-	-	-	-	-	-	-	-	-

nastavak/continued

Teritorija	Spol	Ukupno	Bošnjak/ Bošnjakinja	Srbin/ Srbinja	Hrvat/ Hrvatica	Bosnanc/ Bosanka	Rom/ Romkinja	Musliman/ Muslimanka	Bosnanc i Hercegovac/ Bosanka i Hercegovka
Area	Sex	Total	Bosniak	Serb	Croat	Bosnian	Romani	Muslim	Bosnian and Herzegovinian
RUJIĆI	Ukupno/Total	308	307	-	1	-	-	-	-
	Muški/Male	155	155	-	-	-	-	-	-
	Ženski/Female	153	152	-	1	-	-	-	-
STARIĆ	Ukupno/Total	470	444	21	1	-	-	3	-
	Muški/Male	240	225	12	-	-	-	2	-
	Ženski/Female	230	219	9	1	-	-	1	-
STUPARI-CENTAR	Ukupno/Total	282	276	6	-	-	-	-	-
	Muški/Male	137	134	3	-	-	-	-	-
	Ženski/Female	145	142	3	-	-	-	-	-
STUPARI-SELO	Ukupno/Total	685	676	3	-	-	-	2	-
	Muški/Male	326	318	3	-	-	-	1	-
	Ženski/Female	359	358	-	-	-	-	1	-
SULJIĆI	Ukupno/Total	142	141	-	-	1	-	-	-
	Muški/Male	72	71	-	-	1	-	-	-
	Ženski/Female	70	70	-	-	-	-	-	-
TAREVO	Ukupno/Total	824	824	-	-	-	-	-	-
	Muški/Male	416	416	-	-	-	-	-	-
	Ženski/Female	408	408	-	-	-	-	-	-
TRNOVO	Ukupno/Total	-	-	-	-	-	-	-	-
	Muški/Male	-	-	-	-	-	-	-	-
	Ženski/Female	-	-	-	-	-	-	-	-
TUHOLJ	Ukupno/Total	337	334	-	-	2	-	1	-
	Muški/Male	173	171	-	-	1	-	1	-
	Ženski/Female	164	163	-	-	1	-	-	-
TURALIĆI	Ukupno/Total	317	316	1	-	-	-	-	-
	Muški/Male	163	163	-	-	-	-	-	-
	Ženski/Female	154	153	1	-	-	-	-	-
VELIKA KULA	Ukupno/Total	-	-	-	-	-	-	-	-
	Muški/Male	-	-	-	-	-	-	-	-
	Ženski/Female	-	-	-	-	-	-	-	-
VRANOVIĆI	Ukupno/Total	8	3	5	-	-	-	-	-
	Muški/Male	6	3	3	-	-	-	-	-
	Ženski/Female	2	-	2	-	-	-	-	-
VUČINIĆI	Ukupno/Total	3	-	3	-	-	-	-	-
	Muški/Male	1	-	1	-	-	-	-	-
	Ženski/Female	2	-	2	-	-	-	-	-
ZAGRAĐE	Ukupno/Total	91	90	-	-	-	-	-	1
	Muški/Male	45	45	-	-	-	-	-	-
	Ženski/Female	46	45	-	-	-	-	-	1
LUKAVAC	Ukupno/Total	44.520	38.561	1.499	1.524	1.187	427	395	296
	Muški/Male	21.786	18.782	701	758	607	240	212	157
	Ženski/Female	22.734	19.779	798	766	580	187	183	139

Albanac/ Albanka	Jugosloven/ Jugoslovenka	Ukrajinc/ Ukrajinka	Crnogorac/ Crnogorka	Turčin/ Turkinja	Slovenac/ Slovenka	Pravoslavac/ Pravoslavka	Makedonac/ Makedonka	Ostali	Ne izjašnjava se	Nepoznato
Albanian	Yugoslav	Ukrainian	Montenegrin	Turk	Slovenian	Orthodox	Macedonian	Others	Undeclared	Unknown
-	-	-	-	-	-	-	-	-	-	-
-	-	-	-	-	-	-	-	-	-	-
-	-	-	-	-	-	-	-	-	-	-
-	-	-	-	-	-	-	-	-	1	-
-	-	-	-	-	-	-	-	-	1	-
-	-	-	-	-	-	-	-	-	-	-
-	-	-	-	-	-	-	-	-	-	-
2	-	-	-	-	-	-	-	-	1	1
2	-	-	-	-	-	-	-	-	1	1
-	-	-	-	-	-	-	-	-	-	-
-	-	-	-	-	-	-	-	-	-	-
-	-	-	-	-	-	-	-	-	-	-
-	-	-	-	-	-	-	-	-	-	-
-	-	-	-	-	-	-	-	-	-	-
-	-	-	-	-	-	-	-	-	-	-
-	-	-	-	-	-	-	-	-	-	-
-	-	-	-	-	-	-	-	-	-	-
-	-	-	-	-	-	-	-	-	-	-
-	-	-	-	-	-	-	-	-	-	-
-	-	-	-	-	-	-	-	-	-	-
-	-	-	-	-	-	-	-	-	-	-
-	-	-	-	-	-	-	-	-	-	-
-	-	-	-	-	-	-	-	-	-	-
-	-	-	-	-	-	-	-	-	-	-
-	-	-	-	-	-	-	-	-	-	-
-	-	-	-	-	-	-	-	-	-	-
32	12	2	11	1	10	-	3	102	378	80
19	5	-	5	1	4	-	-	65	178	52
13	7	2	6	-	6	-	3	37	200	28

nastavak/continued

Teritorija	Spol	Ukupno	Bošnjak/ Bošnjakinja	Srbin/ Srbinja	Hrvat/ Hrvatica	Bosnac/ Bosanka	Rom/ Romkinja	Musliman/ Muslimanka	Bosnac i Hercegovac/ Bosanka i Hercegovka
Area	Sex	Total	Bosniak	Serb	Croat	Bosnian	Romani	Muslim	Bosnian and Herzegovinian
BABICE DONJE	Ukupno/Total	527	509	-	1	3	3	8	-
	Muški/Male	262	252	-	-	2	2	3	-
	Ženski/Female	265	257	-	1	1	1	5	-
BABICE GORNJE	Ukupno/Total	400	387	-	-	-	9	2	-
	Muški/Male	206	200	-	-	-	4	1	-
	Ženski/Female	194	187	-	-	-	5	1	-
BERKOVICA	Ukupno/Total	666	648	-	1	4	-	7	-
	Muški/Male	319	309	-	-	3	-	4	-
	Ženski/Female	347	339	-	1	1	-	3	-
BIKODŽE	Ukupno/Total	970	940	-	1	9	-	7	-
	Muški/Male	472	455	-	-	5	-	4	-
	Ženski/Female	498	485	-	1	4	-	3	-
BISTARAC DONJI	Ukupno/Total	1.116	285	29	766	17	-	7	4
	Muški/Male	542	132	4	386	11	-	4	2
	Ženski/Female	574	153	25	380	6	-	3	2
BISTARAC GORNJI	Ukupno/Total	899	477	29	278	40	30	16	6
	Muški/Male	425	221	9	138	20	17	6	2
	Ženski/Female	474	256	20	140	20	13	10	4
BOKAVIĆI	Ukupno/Total	1.290	1.260	2	3	13	-	5	1
	Muški/Male	643	631	1	-	6	-	2	-
	Ženski/Female	647	629	1	3	7	-	3	1
BORICE	Ukupno/Total	29	-	29	-	-	-	-	-
	Muški/Male	19	-	19	-	-	-	-	-
	Ženski/Female	10	-	10	-	-	-	-	-
BRIJESNICA DONJA	Ukupno/Total	80	4	73	2	-	-	-	-
	Muški/Male	38	2	34	1	-	-	-	-
	Ženski/Female	42	2	39	1	-	-	-	-
BRIJESNICA GORNJA	Ukupno/Total	-	-	-	-	-	-	-	-
	Muški/Male	-	-	-	-	-	-	-	-
	Ženski/Female	-	-	-	-	-	-	-	-
CAPARDE	Ukupno/Total	1.289	1.232	-	-	29	3	16	-
	Muški/Male	615	583	-	-	16	3	8	-
	Ženski/Female	674	649	-	-	13	-	8	-
CERIK	Ukupno/Total	230	225	2	-	1	-	2	-
	Muški/Male	120	115	2	-	1	-	2	-
	Ženski/Female	110	110	-	-	-	-	-	-
CRVENO BRDO	Ukupno/Total	1.273	1.173	8	15	55	-	2	5
	Muški/Male	618	571	2	8	26	-	1	4
	Ženski/Female	655	602	6	7	29	-	1	1
DEVETAK	Ukupno/Total	2.169	2.098	-	3	34	-	15	9
	Muški/Male	1.089	1.049	-	2	16	-	9	6
	Ženski/Female	1.080	1.049	-	1	18	-	6	3

Albanac/ Albanka	Jugosloven/ Jugoslovenka	Ukrajinc/ Ukrajinka	Crnogorac/ Crnogorka	Turčin/ Turkinja	Slovenac/ Slovenka	Pravoslavac/ Pravoslavka	Makedonac/ Makedonka	Ostali	Ne izjašnjava se	Nepoznato
Albanian	Yugoslav	Ukrainian	Montenegrin	Turk	Slovenian	Orthodox	Macedonian	Others	Undeclared	Unknown
-	-	-	-	-	-	-	-	1	1	1
-	-	-	-	-	-	-	-	1	1	1
-	-	-	-	-	-	-	-	-	-	-
-	-	-	-	-	-	-	-	-	2	-
-	-	-	-	-	-	-	-	-	1	-
-	-	-	-	-	-	-	-	2	3	1
-	-	-	-	-	-	-	-	1	1	1
-	-	-	-	-	-	-	-	1	2	-
-	1	-	-	-	-	-	-	-	12	-
-	1	-	-	-	-	-	-	-	7	-
-	-	-	-	-	-	-	-	-	5	-
-	-	-	-	-	-	-	-	4	4	-
-	-	-	-	-	-	-	-	2	1	-
-	-	-	-	-	-	-	-	2	3	-
-	1	-	-	-	1	-	-	3	18	-
-	1	-	-	-	1	-	-	2	8	-
-	-	-	-	-	-	-	-	1	10	-
-	-	-	-	-	-	-	-	3	3	-
-	-	-	-	-	-	-	-	2	1	-
-	-	-	-	-	-	-	-	1	2	-
-	-	-	-	-	-	-	-	-	-	-
-	-	-	-	-	-	-	-	-	-	-
-	-	-	-	-	-	-	-	-	-	-
-	-	-	-	-	-	-	-	-	1	-
-	-	-	-	-	-	-	-	-	1	-
-	-	-	-	-	-	-	-	-	-	-
-	-	-	-	-	-	-	-	-	-	-
-	-	-	-	-	-	-	-	-	5	4
-	-	-	-	-	-	-	-	-	3	2
-	-	-	-	-	-	-	-	-	2	2
-	-	-	-	-	-	-	-	-	-	-
-	-	-	-	-	-	-	-	-	-	-
-	-	-	-	-	-	-	-	-	-	-
-	-	-	-	-	-	-	-	-	15	-
-	-	-	-	-	-	-	-	-	6	-
-	-	-	-	-	-	-	-	-	9	-
-	-	-	-	-	-	-	-	-	6	4
-	-	-	-	-	-	-	-	-	4	3
-	-	-	-	-	-	-	-	-	2	1

nastavak/continued

Teritorija	Spol	Ukupno	Bošnjak/ Bošnjakinja	Srbin/ Srbinja	Hrvat/ Hrvatka	Bosanc/ Bosanka	Rom/ Romkinja	Musliman/ Muslimanka	Bosanc i Hercegovac/ Bosanka i Hercegovka
Area	Sex	Total	Bosniak	Serb	Croat	Bosnian	Romani	Muslim	Bosnian and Herzegovinian
DOBOŠNICA	Ukupno/Total	2.696	2.568	3	3	61	1	34	10
	Muški/Male	1.306	1.236	-	-	33	-	21	6
	Ženski/Female	1.390	1.332	3	3	28	1	13	4
GNOJNICA	Ukupno/Total	2.735	2.642	2	2	48	-	17	1
	Muški/Male	1.345	1.297	1	1	23	-	7	-
	Ženski/Female	1.390	1.345	1	1	25	-	10	1
HUSKIĆI	Ukupno/Total	1.334	1.230	4	3	34	6	20	12
	Muški/Male	662	602	2	-	21	4	12	7
	Ženski/Female	672	628	2	3	13	2	8	5
JARUŠKE DONJE	Ukupno/Total	89	88	-	-	1	-	-	-
	Muški/Male	47	46	-	-	1	-	-	-
	Ženski/Female	42	42	-	-	-	-	-	-
JARUŠKE GORNJE	Ukupno/Total	482	444	2	-	-	-	27	1
	Muški/Male	252	231	1	-	-	-	15	-
	Ženski/Female	230	213	1	-	-	-	12	1
KALAJEVO	Ukupno/Total	69	10	4	52	2	-	1	-
	Muški/Male	36	7	-	28	1	-	-	-
	Ženski/Female	33	3	4	24	1	-	1	-
KOMARI	Ukupno/Total	46	-	45	-	-	-	-	-
	Muški/Male	28	-	27	-	-	-	-	-
	Ženski/Female	18	-	18	-	-	-	-	-
KRTOVA	Ukupno/Total	271	-	266	2	1	-	-	-
	Muški/Male	137	-	134	1	1	-	-	-
	Ženski/Female	134	-	132	1	-	-	-	-
KRUŠEVICA	Ukupno/Total	1.089	1.062	-	3	14	-	1	-
	Muški/Male	539	524	-	1	8	-	1	-
	Ženski/Female	550	538	-	2	6	-	-	-
LUKAVAC	Ukupno/Total	12.061	10.001	273	361	610	229	95	192
	Muški/Male	5.804	4.794	113	178	296	129	51	100
	Ženski/Female	6.257	5.207	160	183	314	100	44	92
LUKAVAC GORNJI	Ukupno/Total	14	9	4	1	-	-	-	-
	Muški/Male	5	3	2	-	-	-	-	-
	Ženski/Female	9	6	2	1	-	-	-	-
MIČIJEVIĆI	Ukupno/Total	40	-	40	-	-	-	-	-
	Muški/Male	22	-	22	-	-	-	-	-
	Ženski/Female	18	-	18	-	-	-	-	-
MILINO SELO	Ukupno/Total	320	203	58	2	-	-	-	-
	Muški/Male	164	100	26	2	-	-	-	-
	Ženski/Female	156	103	32	-	-	-	-	-
MODRAC	Ukupno/Total	633	604	-	1	13	-	7	-
	Muški/Male	296	277	-	-	9	-	4	-
	Ženski/Female	337	327	-	1	4	-	3	-

Albanac/ Albanka	Jugosloven/ Jugoslovenka	Ukrajinc/ Ukrajinka	Crnogorac/ Crnogorka	Turčin/ Turkinja	Slovenac/ Slovenka	Pravoslavac/ Pravoslavka	Makedonac/ Makedonka	Ostali	Ne izjašnjava se	Nepoznato
Albanian	Yugoslav	Ukrainian	Montenegrin	Turk	Slovenian	Orthodox	Macedonian	Others	Undeclared	Unknown
-	-	-	-	-	-	-	-	2	11	3
-	-	-	-	-	-	-	-	1	6	3
-	-	-	-	-	-	-	-	1	5	-
2	-	-	-	-	-	-	-	4	15	2
2	-	-	-	-	-	-	-	4	9	1
-	-	-	-	-	-	-	-	-	6	1
-	-	-	-	-	-	-	-	3	15	7
-	-	-	-	-	-	-	-	3	6	5
-	-	-	-	-	-	-	-	-	9	2
-	-	-	-	-	-	-	-	-	-	-
-	-	-	-	-	-	-	-	-	-	-
-	-	-	-	-	-	-	-	-	-	-
-	-	-	-	-	-	-	-	-	-	-
-	-	-	-	-	-	-	-	-	1	-
-	-	-	-	-	-	-	-	-	1	6
-	-	-	-	-	-	-	-	-	1	3
-	-	-	-	-	-	-	-	-	3	-
-	-	-	-	-	-	-	-	-	-	-
-	-	-	-	-	-	-	-	-	-	-
-	-	-	-	-	-	-	-	-	1	-
-	-	-	-	-	-	-	-	-	1	-
-	-	-	-	-	-	-	-	-	-	-
-	2	-	-	-	-	-	-	-	-	-
-	1	-	-	-	-	-	-	-	-	-
-	1	-	-	-	-	-	-	-	-	-
-	-	-	-	-	-	-	-	-	2	6
-	-	-	-	-	-	-	-	-	1	3
-	-	-	-	-	-	-	-	-	1	3
29	5	-	8	1	5	-	3	50	195	4
17	1	-	2	1	3	-	-	31	86	2
12	4	-	6	-	2	-	3	19	109	2
-	-	-	-	-	-	-	-	-	-	-
-	-	-	-	-	-	-	-	-	-	-
-	-	-	-	-	-	-	-	-	-	-
-	-	-	-	-	-	-	-	-	-	-
-	-	-	-	-	-	-	-	-	-	57
-	-	-	-	-	-	-	-	-	-	36
-	-	-	-	-	-	-	-	-	-	21
-	-	-	-	-	-	-	-	-	8	-
-	-	-	-	-	-	-	-	-	6	-
-	-	-	-	-	-	-	-	-	2	-

nastavak/continued

Teritorija	Spol	Ukupno	Bošnjak/ Bošnjakinja	Srbin/ Srbinja	Hrvat/ Hrvatka	Bosnac/ Bosanka	Rom/ Romkinja	Musliman/ Muslimanka	Bosnac i Hercegovac/ Bosanka i Hercegovka
Area	Sex	Total	Bosniak	Serb	Croat	Bosnian	Romani	Muslim	Bosnian and Herzegovinian
ORAHOVICA	Ukupno/Total	332	330	-	-	2	-	-	-
	Muški/Male	156	154	-	-	2	-	-	-
	Ženski/Female	176	176	-	-	-	-	-	-
POLJICE	Ukupno/Total	4.337	4.160	3	4	18	99	24	7
	Muški/Male	2.183	2.087	1	2	9	55	13	5
	Ženski/Female	2.154	2.073	2	2	9	44	11	2
PRLINE	Ukupno/Total	90	81	-	-	4	-	5	-
	Muški/Male	43	38	-	-	3	-	2	-
	Ženski/Female	47	43	-	-	1	-	3	-
PROKOSOVIĆI	Ukupno/Total	1.503	1.397	8	2	37	31	3	13
	Muški/Male	729	680	5	1	18	14	1	7
	Ženski/Female	774	717	3	1	19	17	2	6
PURAČIĆ	Ukupno/Total	2.909	2.654	22	16	92	16	37	30
	Muški/Male	1.434	1.299	7	8	50	12	21	15
	Ženski/Female	1.475	1.355	15	8	42	4	16	15
SEMIĆI	Ukupno/Total	160	149	-	-	4	-	7	-
	Muški/Male	83	78	-	-	2	-	3	-
	Ženski/Female	77	71	-	-	2	-	4	-
SIŽJE	Ukupno/Total	314	68	242	1	1	-	-	-
	Muški/Male	148	35	110	1	1	-	-	-
	Ženski/Female	166	33	132	-	-	-	-	-
SMOLUČA DONJA	Ukupno/Total	21	17	4	-	-	-	-	-
	Muški/Male	13	11	2	-	-	-	-	-
	Ženski/Female	8	6	2	-	-	-	-	-
SMOLUČA GORNJA	Ukupno/Total	6	4	-	-	1	-	-	-
	Muški/Male	4	3	-	-	1	-	-	-
	Ženski/Female	2	1	-	-	-	-	-	-
STUPARI	Ukupno/Total	178	-	174	1	-	-	-	-
	Muški/Male	85	-	84	-	-	-	-	-
	Ženski/Female	93	-	90	1	-	-	-	-
ŠIKULJE	Ukupno/Total	371	330	-	-	18	-	23	-
	Muški/Male	192	167	-	-	12	-	13	-
	Ženski/Female	179	163	-	-	6	-	10	-
TABACI	Ukupno/Total	654	633	2	-	11	-	-	5
	Muški/Male	303	292	2	-	4	-	-	3
	Ženski/Female	351	341	-	-	7	-	-	2
TUMARE	Ukupno/Total	73	-	72	-	-	-	-	-
	Muški/Male	43	-	43	-	-	-	-	-
	Ženski/Female	30	-	29	-	-	-	-	-

Albanac/ Albanka	Jugosloven/ Jugoslovenka	Ukrajinc/ Ukrajinka	Crnogorac/ Crnogorka	Turčin/ Turkinja	Slovenac/ Slovenka	Pravoslavac/ Pravoslavka	Makedonac/ Makedonka	Ostali	Ne izjašnjava se	Nepoznato
Albanian	Yugoslav	Ukrainian	Montenegrin	Turk	Slovenian	Orthodox	Macedonian	Others	Undeclared	Unknown
-	-	-	-	-	-	-	-	-	-	-
-	-	-	-	-	-	-	-	-	-	-
-	-	-	-	-	-	-	-	-	-	-
-	-	2	1	-	1	-	-	5	10	3
-	-	-	1	-	-	-	-	3	6	1
-	-	2	-	-	1	-	-	2	4	2
-	-	-	-	-	-	-	-	-	-	-
-	-	-	-	-	-	-	-	-	-	-
1	-	-	-	-	-	-	-	4	7	-
-	-	-	-	-	-	-	-	2	1	-
1	-	-	-	-	-	-	-	2	6	-
-	3	-	1	-	1	-	-	6	31	-
-	1	-	1	-	-	-	-	3	17	-
-	2	-	-	-	1	-	-	3	14	-
-	-	-	-	-	-	-	-	-	-	-
-	-	-	-	-	-	-	-	-	-	-
-	-	-	-	-	-	-	-	-	2	-
-	-	-	-	-	-	-	-	-	1	-
-	-	-	-	-	-	-	-	-	-	-
-	-	-	-	-	-	-	-	-	-	-
-	-	-	-	-	1	-	-	-	-	-
-	-	-	-	-	-	-	-	-	-	-
-	-	-	-	-	1	-	-	-	-	-
-	-	-	-	1	-	-	-	-	-	-
-	-	-	-	-	-	-	-	-	-	-
-	-	-	-	-	-	-	-	-	1	2
-	-	-	-	-	-	-	-	-	1	1
-	-	-	-	-	-	-	-	-	1	-
-	-	-	-	-	-	-	-	-	-	1
-	-	-	-	-	-	-	-	-	-	1

nastavak/continued

Teritorija	Spol	Ukupno	Bošnjak/ Bošnjakinja	Srbin/ Srbinja	Hrvat/ Hrvatka	Bosnac/ Bosanka	Rom/ Romkinja	Musliman/ Muslimanka	Bosnac i Hercegovac/ Bosanka i Hercegovka
Area	Sex	Total	Bosniak	Serb	Croat	Bosnian	Romani	Muslim	Bosnian and Herzegovinian
VITINICA	Ukupno/Total	2.831	2.820	-	-	2	-	4	-
	Muški/Male	1.483	1.473	-	-	2	-	3	-
	Ženski/Female	1.348	1.347	-	-	-	-	1	-
ZASEOK	Ukupno/Total	1.110	1.097	-	1	-	6	-	-
	Muški/Male	575	569	-	-	-	4	-	-
	Ženski/Female	535	528	-	1	-	2	-	-
SREBRENİK	Ukupno/Total	39.678	35.951	394	1.968	485	53	347	111
	Muški/Male	19.348	17.479	182	970	261	26	176	54
	Ženski/Female	20.330	18.472	212	998	224	27	171	57
BABUNOVIĆI	Ukupno/Total	1.775	1.741	-	4	14	-	1	9
	Muški/Male	879	862	-	3	7	-	1	4
	Ženski/Female	896	879	-	1	7	-	-	5
BEHRAMI	Ukupno/Total	310	305	-	-	2	-	1	-
	Muški/Male	161	159	-	-	-	-	-	-
	Ženski/Female	149	146	-	-	2	-	1	-
BRDA	Ukupno/Total	654	641	-	-	-	1	7	1
	Muški/Male	319	311	-	-	-	-	4	1
	Ženski/Female	335	330	-	-	-	1	3	-
BREZİK	Ukupno/Total	404	401	-	-	-	-	-	-
	Muški/Male	206	204	-	-	-	-	-	-
	Ženski/Female	198	197	-	-	-	-	-	-
BRNJIĆANI	Ukupno/Total	424	420	-	-	4	-	-	-
	Muški/Male	205	204	-	-	1	-	-	-
	Ženski/Female	219	216	-	-	3	-	-	-
CAGE	Ukupno/Total	480	454	1	-	11	-	13	-
	Muški/Male	231	222	-	-	2	-	6	-
	Ženski/Female	249	232	1	-	9	-	7	-
CERİK	Ukupno/Total	244	97	5	136	2	-	1	-
	Muški/Male	105	37	1	66	1	-	-	-
	Ženski/Female	139	60	4	70	1	-	1	-
CRVENO BRDO	Ukupno/Total	213	208	1	-	-	-	3	-
	Muški/Male	107	104	-	-	-	-	2	-
	Ženski/Female	106	104	1	-	-	-	1	-
ČEKANIĆI	Ukupno/Total	480	474	-	-	1	-	3	-
	Muški/Male	214	211	-	-	-	-	2	-
	Ženski/Female	266	263	-	-	1	-	1	-
ČEHAJE	Ukupno/Total	852	823	-	6	10	-	-	2
	Muški/Male	417	401	-	2	6	-	-	2
	Ženski/Female	435	422	-	4	4	-	-	-
ČOJLUČKO POLJE	Ukupno/Total	401	378	-	1	15	-	-	-
	Muški/Male	205	191	-	-	9	-	-	-
	Ženski/Female	196	187	-	1	6	-	-	-
ČOJLUK	Ukupno/Total	130	130	-	-	-	-	-	-
	Muški/Male	64	64	-	-	-	-	-	-
	Ženski/Female	66	66	-	-	-	-	-	-

Albanac/ Albanka	Jugosloven/ Jugoslovenka	Ukrajinc/ Ukrajinka	Crnogorac/ Crnogorka	Turčin/ Turkinja	Slovenac/ Slovenka	Pravoslavac/ Pravoslavka	Makedonac/ Makedonka	Ostali	Ne izjašnjava se	Nepoznato
Albanian	Yugoslav	Ukrainian	Montenegrin	Turk	Slovenian	Orthodox	Macedonian	Others	Undeclared	Unknown
-	-	-	-	-	-	-	-	1	-	4
-	-	-	-	-	-	-	-	1	-	4
-	-	-	-	-	-	-	-	-	-	-
-	-	-	-	-	-	-	-	-	5	1
-	-	-	-	-	-	-	-	-	2	-
-	-	-	-	-	-	-	-	-	3	1
32	3	-	1	16	1	6	3	89	184	34
21	3	-	-	12	-	1	1	46	97	19
11	-	-	1	4	1	5	2	43	87	15
-	-	-	-	-	-	-	-	-	4	2
-	-	-	-	-	-	-	-	-	2	-
-	-	-	-	-	-	-	-	-	2	2
1	-	-	-	-	-	-	-	-	1	-
1	-	-	-	-	-	-	-	-	1	-
-	-	-	-	-	-	-	-	-	-	-
-	-	-	-	-	-	-	-	-	4	-
-	-	-	-	-	-	-	-	-	3	-
-	-	-	-	-	-	-	-	-	1	-
-	-	-	-	-	-	-	-	-	2	1
-	-	-	-	-	-	-	-	-	1	-
-	-	-	-	-	-	-	-	-	-	-
-	-	-	-	-	-	-	-	-	-	-
-	-	-	-	-	-	-	-	-	2	-
-	-	-	-	-	-	-	-	-	1	-
-	-	-	-	-	-	-	-	-	1	-
-	-	-	-	-	-	-	-	-	11	-
-	-	-	-	-	-	-	-	-	6	-
-	-	-	-	-	-	-	-	-	5	-
-	-	-	-	-	-	-	-	-	7	-
-	-	-	-	-	-	-	-	-	5	-
-	-	-	-	-	-	-	-	-	2	-
-	-	-	-	-	-	-	-	-	-	-
-	-	-	-	-	-	-	-	-	-	-
-	-	-	-	-	-	-	-	-	-	-

nastavak/continued

Teritorija	Spol	Ukupno	Bošnjak/ Bošnjakinja	Srbin/ Srbinja	Hrvat/ Hrvatica	Bosnac/ Bosanka	Rom/ Romkinja	Musliman/ Muslimanka	Bosnac i Hercegovac/ Bosanka i Hercegovka
Area	Sex	Total	Bosniak	Serb	Croat	Bosnian	Romani	Muslim	Bosnian and Herzegovinian
DEDIĆI	Ukupno/Total	761	734	-	-	9	-	14	-
	Muški/Male	388	372	-	-	5	-	9	-
	Ženski/Female	373	362	-	-	4	-	5	-
DONJI MORANJCI	Ukupno/Total	405	397	-	1	3	-	2	-
	Muški/Male	193	188	-	-	3	-	1	-
	Ženski/Female	212	209	-	1	-	-	1	-
DONJI PODPEĆ	Ukupno/Total	703	666	21	4	4	7	1	-
	Muški/Male	324	305	11	2	3	3	-	-
	Ženski/Female	379	361	10	2	1	4	1	-
DONJI SREBRENİK	Ukupno/Total	627	604	-	3	16	-	2	-
	Muški/Male	320	307	-	1	11	-	1	-
	Ženski/Female	307	297	-	2	5	-	1	-
DUBOKI POTOK	Ukupno/Total	2.040	1.960	5	3	38	5	13	2
	Muški/Male	1.013	971	2	-	20	2	8	1
	Ženski/Female	1.027	989	3	3	18	3	5	1
FALEŠIĆI	Ukupno/Total	530	525	-	-	-	-	5	-
	Muški/Male	271	268	-	-	-	-	3	-
	Ženski/Female	259	257	-	-	-	-	2	-
GORNJI HRGOVI	Ukupno/Total	358	7	2	346	-	-	-	-
	Muški/Male	178	2	-	176	-	-	-	-
	Ženski/Female	180	5	2	170	-	-	-	-
GORNJI MORANJCI	Ukupno/Total	667	649	-	-	8	-	5	-
	Muški/Male	326	316	-	-	4	-	4	-
	Ženski/Female	341	333	-	-	4	-	1	-
GORNJI PODPEĆ	Ukupno/Total	60	40	19	1	-	-	-	-
	Muški/Male	28	19	9	-	-	-	-	-
	Ženski/Female	32	21	10	1	-	-	-	-
GORNJI SREBRENİK	Ukupno/Total	704	649	23	1	8	-	2	-
	Muški/Male	350	319	13	-	5	-	-	-
	Ženski/Female	354	330	10	1	3	-	2	-
HUREMI	Ukupno/Total	354	351	-	-	1	-	-	-
	Muški/Male	177	174	-	-	1	-	-	-
	Ženski/Female	177	177	-	-	-	-	-	-
JASENICA	Ukupno/Total	251	194	39	1	7	-	6	-
	Muški/Male	122	91	21	-	5	-	3	-
	Ženski/Female	129	103	18	1	2	-	3	-
JEŽINAC	Ukupno/Total	593	582	-	-	4	-	2	2
	Muški/Male	293	288	-	-	3	-	1	-
	Ženski/Female	300	294	-	-	1	-	1	2
KISELJAK	Ukupno/Total	903	835	1	-	25	-	34	-
	Muški/Male	445	412	-	-	13	-	14	-
	Ženski/Female	458	423	1	-	12	-	20	-
KUGE	Ukupno/Total	430	422	-	1	2	-	4	1
	Muški/Male	216	210	-	1	1	-	3	1
	Ženski/Female	214	212	-	-	1	-	1	-

Albanac/ Albanka	Jugosloven/ Jugoslovenka	Ukrajnac/ Ukrajinka	Crnogorac/ Crnogorka	Turčin/ Turkinja	Slovenac/ Slovenka	Pravoslavac/ Pravoslavka	Makedonac/ Makedonka	Ostali	Ne izjašnjava se	Nepoznato
Albanian	Yugoslav	Ukrainian	Montenegrin	Turk	Slovenian	Orthodox	Macedonian	Others	Undeclared	Unknown
-	-	-	-	-	-	-	-	1	1	2
-	-	-	-	-	-	-	-	-	-	2
-	-	-	-	-	-	-	-	1	1	-
-	-	-	1	-	-	-	-	-	1	-
-	-	-	-	-	-	-	-	-	1	-
-	-	-	1	-	-	-	-	-	-	-
-	-	-	-	-	-	-	-	-	-	-
-	-	-	-	-	-	-	-	-	-	-
-	-	-	-	-	-	-	-	-	-	-
-	-	-	-	-	-	-	-	1	1	-
-	-	-	-	-	-	-	-	-	-	-
6	-	-	-	-	-	-	-	-	-	7
4	-	-	-	-	-	-	-	-	-	4
2	-	-	-	-	-	-	-	-	-	3
-	-	-	-	-	-	-	-	-	-	-
-	-	-	-	-	-	-	-	-	-	-
-	-	-	-	-	-	-	-	-	-	-
-	-	-	-	-	-	-	-	1	2	-
-	-	-	-	-	-	-	-	-	-	-
-	-	-	-	-	-	-	-	1	2	-
-	-	-	-	-	-	-	-	5	-	-
-	-	-	-	-	-	-	-	2	-	-
-	-	-	-	-	-	-	-	3	-	-
-	-	-	-	-	-	-	-	-	-	-
-	-	-	-	-	-	-	-	-	-	-
-	-	-	-	-	-	-	-	-	-	-
-	-	-	-	-	-	-	-	17	4	-
-	-	-	-	-	-	-	-	11	2	-
-	-	-	-	-	-	-	-	6	2	-
-	-	-	-	-	-	-	-	-	1	1
-	-	-	-	-	-	-	-	-	1	1
-	-	-	-	-	-	-	-	-	-	-
-	-	-	-	-	-	-	-	-	4	-
-	-	-	-	-	-	-	-	-	2	-
-	-	-	-	-	-	-	-	-	2	-
-	-	-	-	-	-	-	-	2	-	1
-	-	-	-	-	-	-	-	1	-	-
-	-	-	-	-	-	-	-	1	-	1
-	-	-	-	-	-	-	-	5	1	2
-	-	-	-	-	-	-	-	3	1	2
-	-	-	-	-	-	-	-	2	-	-
-	-	-	-	-	-	-	-	-	-	-
-	-	-	-	-	-	-	-	-	-	-
-	-	-	-	-	-	-	-	-	-	-

nastavak/continued

Teritorija	Spol	Ukupno	Bošnjak/ Bošnjakinja	Srbin/ Srbinja	Hrvat/ Hrvatka	Bosnac/ Bosanka	Rom/ Romkinja	Musliman/ Muslimanka	Bosnac i Hercegovac/ Bosanka i Hercegovka
Area	Sex	Total	Bosniak	Serb	Croat	Bosnian	Romani	Muslim	Bosnian and Herzegovinian
LIKE	Ukupno/Total	243	243	-	-	-	-	-	-
	Muški/Male	115	115	-	-	-	-	-	-
	Ženski/Female	128	128	-	-	-	-	-	-
LIPJE	Ukupno/Total	227	222	-	-	3	-	-	-
	Muški/Male	114	112	-	-	1	-	-	-
	Ženski/Female	113	110	-	-	2	-	-	-
LISOVIĆI	Ukupno/Total	788	769	-	2	1	-	8	2
	Muški/Male	396	385	-	-	1	-	4	2
	Ženski/Female	392	384	-	2	-	-	4	-
LUKA	Ukupno/Total	762	724	-	3	4	-	17	-
	Muški/Male	365	345	-	1	2	-	8	-
	Ženski/Female	397	379	-	2	2	-	9	-
LJENOBUD	Ukupno/Total	702	664	-	-	30	-	-	4
	Muški/Male	340	320	-	-	16	-	-	2
	Ženski/Female	362	344	-	-	14	-	-	2
MAOČA	Ukupno/Total	195	195	-	-	-	-	-	-
	Muški/Male	103	103	-	-	-	-	-	-
	Ženski/Female	92	92	-	-	-	-	-	-
PODORAŠJE	Ukupno/Total	982	811	4	129	5	-	20	8
	Muški/Male	484	401	1	62	3	-	10	3
	Ženski/Female	498	410	3	67	2	-	10	5
RAPATNICA	Ukupno/Total	989	936	1	-	18	7	1	10
	Muški/Male	476	447	-	-	12	4	-	4
	Ženski/Female	513	489	1	-	6	3	1	6
SEONA	Ukupno/Total	834	815	-	-	13	-	4	-
	Muški/Male	404	395	-	-	6	-	2	-
	Ženski/Female	430	420	-	-	7	-	2	-
SLADNA	Ukupno/Total	2.867	2.748	2	1	24	-	80	-
	Muški/Male	1.410	1.350	-	-	13	-	42	-
	Ženski/Female	1.457	1.398	2	1	11	-	38	-
SREBRENİK	Ukupno/Total	6.694	6.228	42	90	139	2	31	45
	Muški/Male	3.188	2.972	14	34	72	1	13	20
	Ženski/Female	3.506	3.256	28	56	67	1	18	25
STRAŽA	Ukupno/Total	188	-	5	182	-	-	-	-
	Muški/Male	91	-	-	91	-	-	-	-
	Ženski/Female	97	-	5	91	-	-	-	-
ŠAHMERI	Ukupno/Total	108	107	-	-	1	-	-	-
	Muški/Male	53	53	-	-	-	-	-	-
	Ženski/Female	55	54	-	-	1	-	-	-
ŠPIONICA CENTAR	Ukupno/Total	647	573	26	4	6	31	-	1
	Muški/Male	284	246	14	1	2	16	-	1
	Ženski/Female	363	327	12	3	4	15	-	-
ŠPIONICA DONJA	Ukupno/Total	879	853	15	-	2	-	3	4
	Muški/Male	430	416	7	-	1	-	2	2
	Ženski/Female	449	437	8	-	1	-	1	2

Albanac/ Alбанка	Jugosloven/ Jugoslovenka	Ukrajina/ Ukrajinka	Crnogorac/ Crnogorka	Turčin/ Turkinja	Slovenac/ Slovenka	Pravoslavac/ Pravoslavka	Makedonac/ Makedonka	Ostali	Ne izjašnjava se	Nepoznato
Albanian	Yugoslav	Ukrainian	Montenegrin	Turk	Slovenian	Orthodox	Macedonian	Others	Undeclared	Unknown
-	-	-	-	-	-	-	-	-	-	-
-	-	-	-	-	-	-	-	-	-	-
-	-	-	-	-	-	-	-	-	-	-
-	-	-	-	-	-	-	-	2	-	-
-	-	-	-	-	-	-	-	1	-	-
-	-	-	-	-	-	-	-	1	-	-
-	-	-	-	-	-	-	1	-	2	3
-	-	-	-	-	-	-	-	-	1	3
-	-	-	-	-	-	-	1	-	1	-
1	-	-	-	-	-	-	-	3	10	-
1	-	-	-	-	-	-	-	3	5	-
-	-	-	-	-	-	-	-	-	5	-
-	-	-	-	-	-	-	-	-	4	-
-	-	-	-	-	-	-	-	-	2	-
-	-	-	-	-	-	-	-	-	2	-
-	-	-	-	-	-	-	-	-	-	-
-	-	-	-	-	-	-	-	-	-	-
-	-	-	-	-	-	-	-	-	-	-
-	-	-	-	-	-	-	-	2	3	-
-	-	-	-	-	-	-	-	2	2	-
-	-	-	-	-	-	-	-	-	1	-
-	1	-	-	-	-	-	-	3	5	7
-	1	-	-	-	-	-	-	2	3	3
-	-	-	-	-	-	-	-	1	2	4
-	-	-	-	-	-	-	-	-	2	-
-	-	-	-	-	-	-	-	-	1	-
-	-	-	-	-	-	-	-	-	1	-
-	-	-	-	-	-	-	-	4	7	1
-	-	-	-	-	-	-	-	3	2	-
-	-	-	-	-	-	-	-	1	5	1
22	1	-	-	7	-	1	1	22	57	6
13	1	-	-	5	-	-	1	11	28	3
9	-	-	-	2	-	1	-	11	29	3
-	-	-	-	-	-	-	-	1	-	-
-	-	-	-	-	-	-	-	-	-	-
-	-	-	-	-	-	-	-	-	-	-
-	-	-	-	-	-	-	-	-	-	-
-	-	-	-	-	-	-	-	-	-	-
-	-	-	-	4	-	-	-	1	-	1
-	-	-	-	3	-	-	-	1	-	-
-	-	-	-	1	-	-	-	-	-	1
-	-	-	-	-	-	-	-	-	2	-
-	-	-	-	-	-	-	-	-	2	-
-	-	-	-	-	-	-	-	-	-	-

nastavak/continued

Teritorija	Spol	Ukupno	Bošnjak/ Bošnjakinja	Srbin/ Srbinja	Hrvat/ Hrvatka	Bosnac/ Bosanka	Rom/ Romkinja	Musliman/ Muslimanka	Bosnac i Hercegovac/ Bosanka i Hercegovka
Area	Sex	Total	Bosniak	Serb	Croat	Bosnian	Romani	Muslim	Bosnian and Herzegovinian
STARI TEOČAK	Ukupno/Total	797	797	-	-	-	-	-	-
	Muški/Male	411	411	-	-	-	-	-	-
	Ženski/Female	386	386	-	-	-	-	-	-
TEOČAK-KRSTAC	Ukupno/Total	2.763	2.749	1	3	2	-	-	-
	Muški/Male	1.406	1.399	-	-	2	-	-	-
	Ženski/Female	1.357	1.350	1	3	-	-	-	-
TURSUNOVO BRDO	Ukupno/Total	215	215	-	-	-	-	-	-
	Muški/Male	102	102	-	-	-	-	-	-
	Ženski/Female	113	113	-	-	-	-	-	-
TUZLA	Ukupno/Total	110.979	80.774	3.378	15.396	4.505	1.007	1.050	1.542
	Muški/Male	52.745	38.425	1.461	7.347	2.152	521	504	793
	Ženski/Female	58.234	42.349	1.917	8.049	2.353	486	546	749
BRDANI	Ukupno/Total	328	257	1	66	-	-	-	2
	Muški/Male	163	131	1	28	-	-	-	1
	Ženski/Female	165	126	-	38	-	-	-	1
BREŠKE	Ukupno/Total	600	197	7	368	3	-	15	1
	Muški/Male	290	97	2	180	1	-	7	1
	Ženski/Female	310	100	5	188	2	-	8	-
BREZE	Ukupno/Total	496	248	8	206	13	10	4	-
	Muški/Male	241	119	-	106	5	7	2	-
	Ženski/Female	255	129	8	100	8	3	2	-
BRGULE	Ukupno/Total	138	4	4	127	2	-	-	-
	Muški/Male	65	2	2	59	1	-	-	-
	Ženski/Female	73	2	2	68	1	-	-	-
BUKINJE	Ukupno/Total	605	258	16	252	42	2	5	12
	Muški/Male	275	113	6	120	18	2	4	6
	Ženski/Female	330	145	10	132	24	-	1	6
CERIK	Ukupno/Total	280	212	2	54	7	3	1	-
	Muški/Male	124	95	-	24	3	2	-	-
	Ženski/Female	156	117	2	30	4	1	1	-
CVILJEVINA	Ukupno/Total	-	-	-	-	-	-	-	-
	Muški/Male	-	-	-	-	-	-	-	-
	Ženski/Female	-	-	-	-	-	-	-	-
ČAKLOVIĆI DONJI	Ukupno/Total	439	433	-	4	2	-	-	-
	Muški/Male	214	212	-	1	1	-	-	-
	Ženski/Female	225	221	-	3	1	-	-	-
ČAKLOVIĆI GORNJI	Ukupno/Total	1.480	1.424	36	8	2	4	4	-
	Muški/Male	720	691	19	3	-	2	3	-
	Ženski/Female	760	733	17	5	2	2	1	-
ČANIĆI	Ukupno/Total	357	50	-	300	1	-	1	-
	Muški/Male	171	24	-	144	-	-	-	-
	Ženski/Female	186	26	-	156	1	-	1	-
DOBRNJA	Ukupno/Total	1.966	1.777	5	11	80	-	54	18
	Muški/Male	960	860	3	6	45	-	25	10
	Ženski/Female	1.006	917	2	5	35	-	29	8

Albanac/ Alбанка	Jugosloven/ Jugoslovenka	Ukrajina/ Ukrajinka	Crnogorac/ Crnogorka	Turčin/ Turkinja	Slovenac/ Slovenka	Pravoslavac/ Pravoslavka	Makedonac/ Makedonka	Ostali	Ne izjašnjava se	Nepoznato
Albanian	Yugoslav	Ukrainian	Montenegrin	Turk	Slovenian	Orthodox	Macedonian	Others	Undeclared	Unknown
-	-	-	-	-	-	-	-	-	-	-
-	-	-	-	-	-	-	-	-	-	-
-	-	-	-	-	-	-	-	-	-	-
1	6	-	-	-	-	-	-	-	-	1
1	3	-	-	-	-	-	-	-	-	1
-	3	-	-	-	-	-	-	-	-	-
-	-	-	-	-	-	-	-	-	-	-
-	-	-	-	-	-	-	-	-	-	-
-	-	-	-	-	-	-	-	-	-	-
214	97	8	45	35	24	16	40	560	2.151	137
127	55	2	15	21	7	6	12	309	915	73
87	42	6	30	14	17	10	28	251	1.236	64
-	-	-	-	-	-	-	-	-	2	-
-	-	-	-	-	-	-	-	-	2	-
-	-	-	-	-	-	-	-	-	-	-
-	-	-	-	-	-	-	-	-	5	3
-	-	-	-	-	-	-	-	-	1	1
-	-	-	-	-	-	-	-	-	4	2
1	-	-	1	-	-	-	-	2	3	-
-	-	-	-	-	-	-	-	1	1	-
1	-	-	1	-	-	-	-	1	2	-
-	-	-	-	-	-	-	-	1	-	-
-	-	-	-	-	-	-	-	1	-	-
-	1	-	1	-	-	-	-	2	13	1
-	1	-	-	-	-	-	-	1	3	1
-	-	-	1	-	-	-	-	1	10	-
-	-	-	-	-	-	-	-	1	-	-
-	-	-	-	-	-	-	-	-	-	-
-	-	-	-	-	-	-	-	-	-	-
-	-	-	-	-	-	-	-	-	-	-
-	-	-	-	-	-	-	-	-	-	-
-	-	-	-	-	-	-	-	-	-	-
-	-	-	-	-	-	-	-	-	1	1
-	-	-	-	-	-	-	-	-	1	1
-	-	-	-	-	-	-	-	-	-	-
-	-	-	-	-	-	-	-	-	5	-
-	-	-	-	-	-	-	-	-	3	-
-	-	-	-	-	-	-	-	-	2	-
-	-	-	-	-	-	-	-	-	17	4
-	-	-	-	-	-	-	-	-	8	3
-	-	-	-	-	-	-	-	-	9	1

nastavak/continued

Teritorija	Spol	Ukupno	Bošnjak/ Bošnjakinja	Srbin/ Srbinja	Hrvat/ Hrvatka	Bosnac/ Bosanka	Rom/ Romkinja	Musliman/ Muslimanka	Bosnac i Hercegovac/ Bosanka i Hercegovka
Area	Sex	Total	Bosniak	Serb	Croat	Bosnian	Romani	Muslim	Bosnian and Herzegovinian
KRTOLIJE	Ukupno/Total	39	1	1	30	5	-	-	-
	Muški/Male	21	-	1	17	2	-	-	-
	Ženski/Female	18	1	-	13	3	-	-	-
KUKOVINA	Ukupno/Total	-	-	-	-	-	-	-	-
	Muški/Male	-	-	-	-	-	-	-	-
	Ženski/Female	-	-	-	-	-	-	-	-
LIPNICA	Ukupno/Total	1.029	809	9	148	46	-	2	-
	Muški/Male	483	376	3	72	24	-	1	-
	Ženski/Female	546	433	6	76	22	-	1	-
LIPNICA DONJA	Ukupno/Total	290	26	8	247	4	-	1	2
	Muški/Male	136	10	3	118	3	-	-	1
	Ženski/Female	154	16	5	129	1	-	1	1
LIPNICA GORNJA	Ukupno/Total	1.264	759	4	421	51	-	20	5
	Muški/Male	622	375	-	204	30	-	11	1
	Ženski/Female	642	384	4	217	21	-	9	4
LIPNICA SREDNJA	Ukupno/Total	195	7	3	185	-	-	-	-
	Muški/Male	94	2	-	92	-	-	-	-
	Ženski/Female	101	5	3	93	-	-	-	-
LJEPUNICE	Ukupno/Total	363	32	6	290	5	9	11	-
	Muški/Male	186	16	2	151	2	5	6	-
	Ženski/Female	177	16	4	139	3	4	5	-
LJUBAČE	Ukupno/Total	875	292	14	531	3	16	11	3
	Muški/Male	410	136	4	251	2	9	5	1
	Ženski/Female	465	156	10	280	1	7	6	2
MARINKOVIĆI	Ukupno/Total	80	1	-	69	-	-	-	-
	Muški/Male	42	-	-	37	-	-	-	-
	Ženski/Female	38	1	-	32	-	-	-	-
MIHATOVIĆI	Ukupno/Total	1.353	1.284	-	19	11	24	-	-
	Muški/Male	626	591	-	11	6	11	-	-
	Ženski/Female	727	693	-	8	5	13	-	-
MILEŠIĆI	Ukupno/Total	1.029	839	2	106	42	-	25	4
	Muški/Male	519	425	-	51	21	-	15	1
	Ženski/Female	510	414	2	55	21	-	10	3
MORANČANI	Ukupno/Total	266	21	5	206	3	12	-	2
	Muški/Male	127	6	1	104	-	7	-	1
	Ženski/Female	139	15	4	102	3	5	-	1
MRAMOR	Ukupno/Total	188	62	8	113	2	-	1	-
	Muški/Male	91	27	2	61	-	-	1	-
	Ženski/Female	97	35	6	52	2	-	-	-
MRAMOR NOVI	Ukupno/Total	1.344	1.135	51	38	44	2	13	1
	Muški/Male	670	563	20	22	21	1	7	1
	Ženski/Female	674	572	31	16	23	1	6	-
OBODNICA DONJA	Ukupno/Total	1.017	938	1	-	31	-	23	1
	Muški/Male	504	467	-	-	16	-	13	-
	Ženski/Female	513	471	1	-	15	-	10	1

Albanac/ Alбанка	Jugosloven/ Jugoslovenka	Ukrajina/ Ukrajinka	Crnogorac/ Crnogorka	Turčin/ Turkinja	Slovenac/ Slovenka	Pravoslavac/ Pravoslavka	Makedonac/ Makedonka	Ostali	Ne izjašnjava se	Nepoznato
Albanian	Yugoslav	Ukrainian	Montenegrin	Turk	Slovenian	Orthodox	Macedonian	Others	Undeclared	Unknown
-	-	-	-	-	-	-	-	-	2	-
-	-	-	-	-	-	-	-	-	1	-
-	-	-	-	-	-	-	-	-	1	-
-	-	-	-	-	-	-	-	-	-	-
-	-	-	-	-	-	-	-	-	-	-
-	1	-	-	-	-	-	-	3	11	-
-	1	-	-	-	-	-	-	2	4	-
-	-	-	-	-	-	-	-	1	7	-
-	-	-	-	-	-	-	-	-	2	-
-	-	-	-	-	-	-	-	-	1	-
-	-	-	-	-	-	-	-	-	1	-
-	-	-	-	-	1	-	-	-	3	-
-	-	-	-	-	-	-	-	-	1	-
-	-	-	-	-	1	-	-	-	2	-
-	-	-	-	-	-	-	-	-	-	-
-	-	-	-	-	-	-	-	-	-	-
1	-	1	-	-	-	-	-	1	7	-
1	-	-	-	-	-	-	-	1	2	-
-	-	1	-	-	-	-	-	-	5	-
-	-	-	1	-	-	-	-	-	2	-
-	-	-	-	1	-	-	-	-	2	-
-	-	-	-	-	-	-	-	-	4	6
-	-	-	-	-	-	-	-	-	3	2
-	-	-	-	-	-	-	-	-	1	4
-	1	-	-	-	-	-	-	-	1	13
-	1	-	-	-	-	-	-	-	1	5
-	-	-	-	-	-	-	-	-	-	8
1	-	-	-	-	-	1	-	-	-	9
1	-	-	-	-	-	1	-	-	-	4
-	-	-	-	-	-	-	-	-	-	5
-	-	-	-	-	-	-	1	7	-	9
-	-	-	-	-	-	-	1	3	-	4
-	-	-	-	-	-	-	-	4	-	5
-	-	-	-	-	-	-	-	-	-	2
-	-	-	-	-	-	-	-	-	-	-
-	-	-	-	-	-	-	-	-	-	2
8	-	-	-	1	-	-	-	-	8	39
7	-	-	-	1	-	-	-	-	4	21
1	-	-	-	-	-	-	-	-	4	18
-	-	-	-	-	-	-	-	-	-	22
-	-	-	-	-	-	-	-	-	-	7
-	-	-	-	-	-	-	-	-	-	15

nastavak/continued

Teritorija	Spol	Ukupno	Bošnjak/ Bošnjakinja	Srbin/ Srbinja	Hrvat/ Hrvatka	Bosanc/ Bosanka	Rom/ Romkinja	Musliman/ Muslimanka	Bosanc i Hercegovac/ Bosanka i Hercegovka
Area	Sex	Total	Bosniak	Serb	Croat	Bosnian	Romani	Muslim	Bosnian and Herzegovinian
OBODNICA GORNJA	Ukupno/Total	269	3	-	266	-	-	-	-
	Muški/Male	132	1	-	131	-	-	-	-
	Ženski/Female	137	2	-	135	-	-	-	-
ORAŠJE	Ukupno/Total	183	8	1	170	-	-	-	1
	Muški/Male	86	4	-	80	-	-	-	1
	Ženski/Female	97	4	1	90	-	-	-	-
OSOJE	Ukupno/Total	574	457	2	80	17	-	11	-
	Muški/Male	281	226	-	39	7	-	5	-
	Ženski/Female	293	231	2	41	10	-	6	-
PAR SELO GORNJE	Ukupno/Total	435	6	2	414	5	-	-	-
	Muški/Male	198	1	-	192	2	-	-	-
	Ženski/Female	237	5	2	222	3	-	-	-
PASCI DONJI	Ukupno/Total	1.092	1.008	7	46	10	-	11	1
	Muški/Male	535	491	5	20	7	-	6	1
	Ženski/Female	557	517	2	26	3	-	5	-
PASCI GORNJI	Ukupno/Total	416	28	24	351	6	-	-	-
	Muški/Male	205	17	14	167	2	-	-	-
	Ženski/Female	211	11	10	184	4	-	-	-
PETROVICE DONJE	Ukupno/Total	704	654	-	1	21	10	10	-
	Muški/Male	347	320	-	-	11	6	6	-
	Ženski/Female	357	334	-	1	10	4	4	-
PETROVICE GORNJE	Ukupno/Total	223	14	6	193	2	1	2	-
	Muški/Male	108	6	-	98	2	-	-	-
	Ženski/Female	115	8	6	95	-	1	2	-
PLANE	Ukupno/Total	736	687	1	4	18	2	17	3
	Muški/Male	363	340	-	-	10	2	7	2
	Ženski/Female	373	347	1	4	8	-	10	1
POGORIOCI	Ukupno/Total	374	77	3	284	3	-	-	-
	Muški/Male	182	33	1	143	2	-	-	-
	Ženski/Female	192	44	2	141	1	-	-	-
POLJANA	Ukupno/Total	585	176	7	372	5	-	7	3
	Muški/Male	273	78	-	181	2	-	3	2
	Ženski/Female	312	98	7	191	3	-	4	1
POTRAŠ	Ukupno/Total	-	-	-	-	-	-	-	-
	Muški/Male	-	-	-	-	-	-	-	-
	Ženski/Female	-	-	-	-	-	-	-	-
POŽARNICA	Ukupno/Total	190	62	110	6	6	-	3	-
	Muški/Male	106	32	67	1	3	-	2	-
	Ženski/Female	84	30	43	5	3	-	1	-
RAPAČE	Ukupno/Total	351	6	14	311	2	-	2	2
	Muški/Male	169	3	5	148	2	-	2	1
	Ženski/Female	182	3	9	163	-	-	-	1
RASOVAC	Ukupno/Total	134	118	-	3	4	-	6	2
	Muški/Male	59	52	-	1	3	-	2	-
	Ženski/Female	75	66	-	2	1	-	4	2

Albanac/ Alбанка	Jugosloven/ Jugoslovenka	Ukrajinc/ Ukrajinka	Crnogorac/ Crnogorka	Turčin/ Turkinja	Slovenac/ Slovenka	Pravoslavac/ Pravoslavka	Makedonac/ Makedonka	Ostali	Ne izjašnjava se	Nepoznato
Albanian	Yugoslav	Ukrainian	Montenegrin	Turk	Slovenian	Orthodox	Macedonian	Others	Undeclared	Unknown
-	-	-	-	-	-	-	-	-	-	-
-	-	-	-	-	-	-	-	-	-	-
-	-	-	-	-	-	-	-	-	-	-
-	1	-	-	-	-	-	-	1	1	-
-	1	-	-	-	-	-	-	-	-	-
-	-	-	-	-	-	-	-	1	1	-
-	-	-	1	-	-	-	-	-	6	-
-	-	-	-	-	-	-	-	-	4	-
-	-	-	1	-	-	-	-	-	2	-
-	-	-	-	-	-	-	-	3	5	-
-	-	-	-	-	-	-	-	2	1	-
-	-	-	-	-	-	-	-	1	4	-
-	-	-	-	-	-	-	-	3	4	2
-	-	-	-	-	-	-	-	2	2	1
-	-	-	-	-	-	-	-	1	2	1
-	-	-	-	-	-	-	-	-	7	-
-	-	-	-	-	-	-	-	-	5	-
-	-	-	-	-	-	-	-	-	2	-
1	-	-	-	-	-	-	-	3	3	1
1	-	-	-	-	-	-	-	2	-	1
-	-	-	-	-	-	-	-	1	3	-
-	-	-	-	-	-	-	-	2	3	-
-	-	-	-	-	-	-	-	1	1	-
-	-	-	-	-	-	-	-	1	2	-
1	-	-	-	-	-	-	-	-	3	-
1	-	-	-	-	-	-	-	-	1	-
-	-	-	-	-	-	-	-	-	2	-
-	-	-	-	-	-	-	-	3	4	-
-	-	-	-	-	-	-	-	1	2	-
-	-	-	-	-	-	-	-	2	2	-
-	-	-	-	-	-	2	-	4	8	1
-	-	-	-	-	-	1	-	2	3	1
-	-	-	-	-	-	1	-	2	5	-
-	-	-	-	-	-	-	-	-	-	-
-	-	-	-	-	-	-	-	-	-	-
-	-	-	-	-	-	-	-	1	2	-
-	-	-	-	-	-	-	-	-	-	-
-	-	-	-	-	-	-	-	-	2	-
-	-	-	-	-	-	-	-	4	9	1
-	-	-	-	-	-	-	-	3	4	1
-	-	-	-	-	-	-	-	1	5	-
-	-	-	-	-	-	-	-	1	-	-
-	-	-	-	-	-	-	-	1	-	-
-	-	-	-	-	-	-	-	-	-	-

nastavak/continued

Teritorija	Spol	Ukupno	Bošnjak/ Bošnjakinja	Srbin/ Srbinja	Hrvat/ Hrvatka	Bosnac/ Bosanka	Rom/ Romkinja	Musliman/ Muslimanka	Bosnac i Hercegovac/ Bosanka i Hercegovka
Area	Sex	Total	Bosniak	Serb	Croat	Bosnian	Romani	Muslim	Bosnian and Herzegovinian
SIMIN HAN	Ukupno/Total	2.278	1.972	60	132	48	5	13	14
	Muški/Male	1.087	949	28	53	22	3	8	6
	Ženski/Female	1.191	1.023	32	79	26	2	5	8
SNOZ	Ukupno/Total	25	-	1	24	-	-	-	-
	Muški/Male	16	-	-	16	-	-	-	-
	Ženski/Female	9	-	1	8	-	-	-	-
SVOJTINA	Ukupno/Total	82	1	-	81	-	-	-	-
	Muški/Male	40	-	-	40	-	-	-	-
	Ženski/Female	42	1	-	41	-	-	-	-
ŠEVAR	Ukupno/Total	859	780	5	34	15	12	-	2
	Muški/Male	417	383	2	15	5	4	-	2
	Ženski/Female	442	397	3	19	10	8	-	-
ŠIĆI	Ukupno/Total	951	876	2	6	28	-	19	8
	Muški/Male	469	426	-	1	20	-	8	6
	Ženski/Female	482	450	2	5	8	-	11	2
ŠIĆKI BROD	Ukupno/Total	1.315	1.026	28	107	68	28	5	26
	Muški/Male	630	483	13	55	32	14	3	15
	Ženski/Female	685	543	15	52	36	14	2	11
TETIMA	Ukupno/Total	147	8	1	130	7	-	-	-
	Muški/Male	75	2	-	67	5	-	-	-
	Ženski/Female	72	6	1	63	2	-	-	-
TISOVAC	Ukupno/Total	69	-	1	68	-	-	-	-
	Muški/Male	36	-	-	36	-	-	-	-
	Ženski/Female	33	-	1	32	-	-	-	-
TUZLA	Ukupno/Total	74.457	56.893	2.486	6.005	3.704	506	677	1.388
	Muški/Male	34.956	26.847	1.065	2.741	1.743	256	319	707
	Ženski/Female	39.501	30.046	1.421	3.264	1.961	250	358	681
VRŠANI	Ukupno/Total	5	1	-	4	-	-	-	-
	Muški/Male	2	-	-	2	-	-	-	-
	Ženski/Female	3	1	-	2	-	-	-	-
ŽIVINICE	Ukupno/Total	57.765	53.089	242	2.508	546	535	356	130
	Muški/Male	28.714	26.386	102	1.213	296	286	175	74
	Ženski/Female	29.051	26.703	140	1.295	250	249	181	56
BAŠIGOVCI	Ukupno/Total	2.499	2.453	1	1	15	-	16	3
	Muški/Male	1.238	1.213	-	-	9	-	8	3
	Ženski/Female	1.261	1.240	1	1	6	-	8	-
BRNJICA	Ukupno/Total	390	385	-	-	5	-	-	-
	Muški/Male	204	202	-	-	2	-	-	-
	Ženski/Female	186	183	-	-	3	-	-	-
DJEDINO	Ukupno/Total	736	716	-	-	6	-	5	5
	Muški/Male	372	359	-	-	4	-	3	2
	Ženski/Female	364	357	-	-	2	-	2	3
DUBRAVE DONJE	Ukupno/Total	2.224	1.977	4	194	23	-	7	10
	Muški/Male	1.143	1.012	-	107	12	-	3	5
	Ženski/Female	1.081	965	4	87	11	-	4	5

Albanac/ Alбанка	Jugosloven/ Jugoslovenka	Ukrajnac/ Ukrajinka	Crnogorac/ Crnogorka	Turčin/ Turkinja	Slovenac/ Slovenka	Pravoslavac/ Pravoslavka	Makedonac/ Makedonka	Ostali	Ne izjašnjava se	Nepoznato
Albanian	Yugoslav	Ukrainian	Montenegrin	Turk	Slovenian	Orthodox	Macedonian	Others	Undeclared	Unknown
2	4	-	-	-	-	-	-	6	19	3
1	3	-	-	-	-	-	-	3	10	1
1	1	-	-	-	-	-	-	3	9	2
-	-	-	-	-	-	-	-	-	-	-
-	-	-	-	-	-	-	-	-	-	-
-	-	-	-	-	-	-	-	-	-	-
-	-	-	-	-	-	-	-	-	-	-
-	-	-	-	-	-	-	-	-	-	-
-	-	-	-	-	-	-	-	5	6	-
-	-	-	-	-	-	-	-	2	4	-
-	-	-	-	-	-	-	-	3	2	-
-	-	-	-	-	-	-	-	4	5	3
-	-	-	-	-	-	-	-	2	4	2
-	-	-	-	-	-	-	-	2	1	1
-	-	-	-	-	-	-	-	7	20	-
-	-	-	-	-	-	-	-	6	9	-
-	-	-	-	-	-	-	-	1	11	-
-	1	-	-	-	-	-	-	-	-	-
-	1	-	-	-	-	-	-	-	-	-
-	-	-	-	-	-	-	-	-	-	-
-	-	-	-	-	-	-	-	-	-	-
193	83	7	41	34	23	12	38	443	1.817	107
110	45	2	15	20	7	4	10	246	765	54
83	38	5	26	14	16	8	28	197	1.052	53
-	-	-	-	-	-	-	-	-	-	-
-	-	-	-	-	-	-	-	-	-	-
-	-	-	-	-	-	-	-	-	-	-
33	14	-	3	12	4	-	-	83	172	38
21	10	-	1	8	2	-	-	44	77	19
12	4	-	2	4	2	-	-	39	95	19
1	-	-	-	-	-	-	-	-	2	7
1	-	-	-	-	-	-	-	-	1	3
-	-	-	-	-	-	-	-	-	1	4
-	-	-	-	-	-	-	-	-	-	-
-	-	-	-	-	-	-	-	-	-	-
-	-	-	-	-	-	-	-	-	-	-
-	-	-	-	-	-	-	-	3	-	1
-	-	-	-	-	-	-	-	3	-	1
-	-	-	-	-	-	-	-	-	-	-
-	-	-	-	-	-	-	-	3	6	-
-	-	-	-	-	-	-	-	1	3	-
-	-	-	-	-	-	-	-	2	3	-

nastavak/continued

Teritorija	Spol	Ukupno	Bošnjak/ Bošnjakinja	Srbin/ Srbinja	Hrvat/ Hrvatka	Bosnac/ Bosanka	Rom/ Romkinja	Musliman/ Muslimanka	Bosnac i Hercegovac/ Bosanka i Hercegovka
Area	Sex	Total	Bosniak	Serb	Croat	Bosnian	Romani	Muslim	Bosnian and Herzegovinian
DUBRAVE GORNJE	Ukupno/Total	3.308	3.229	1	1	23	-	28	11
	Muški/Male	1.639	1.594	-	-	15	-	16	6
	Ženski/Female	1.669	1.635	1	1	8	-	12	5
DUNAJEVIĆI	Ukupno/Total	23	21	2	-	-	-	-	-
	Muški/Male	11	11	-	-	-	-	-	-
	Ženski/Female	12	10	2	-	-	-	-	-
ĐURĐEVİK	Ukupno/Total	3.184	3.065	7	35	41	10	12	2
	Muški/Male	1.616	1.549	4	18	24	3	8	2
	Ženski/Female	1.568	1.516	3	17	17	7	4	-
GRAČANICA	Ukupno/Total	2.140	2.129	2	-	7	-	-	-
	Muški/Male	1.094	1.088	-	-	4	-	-	-
	Ženski/Female	1.046	1.041	2	-	3	-	-	-
KOVAČI	Ukupno/Total	3.800	3.413	-	32	14	313	13	3
	Muški/Male	1.857	1.654	-	17	7	165	6	2
	Ženski/Female	1.943	1.759	-	15	7	148	7	1
KRŠIĆI	Ukupno/Total	366	348	-	-	3	-	15	-
	Muški/Male	179	171	-	-	2	-	6	-
	Ženski/Female	187	177	-	-	1	-	9	-
KULJAN	Ukupno/Total	474	473	1	-	-	-	-	-
	Muški/Male	243	243	-	-	-	-	-	-
	Ženski/Female	231	230	1	-	-	-	-	-
LUKAVICA DONJA	Ukupno/Total	1.327	1.311	-	1	9	-	-	1
	Muški/Male	672	666	-	1	4	-	-	-
	Ženski/Female	655	645	-	-	5	-	-	1
LUKAVICA GORNJA	Ukupno/Total	1.354	1.348	-	-	3	-	2	-
	Muški/Male	689	685	-	-	2	-	1	-
	Ženski/Female	665	663	-	-	1	-	1	-
ODOROVIĆI	Ukupno/Total	1.096	1.047	2	17	4	15	5	-
	Muški/Male	544	522	2	4	3	7	1	-
	Ženski/Female	552	525	-	13	1	8	4	-
PRILUK	Ukupno/Total	2.260	2.234	-	3	17	-	4	-
	Muški/Male	1.136	1.123	-	1	10	-	1	-
	Ženski/Female	1.124	1.111	-	2	7	-	3	-
SPREČA	Ukupno/Total	631	400	2	198	2	7	13	2
	Muški/Male	315	195	-	104	2	5	5	1
	Ženski/Female	316	205	2	94	-	2	8	1
SUHA	Ukupno/Total	2.007	1.974	-	-	14	-	5	4
	Muški/Male	1.018	997	-	-	10	-	2	3
	Ženski/Female	989	977	-	-	4	-	3	1
SVOJAT	Ukupno/Total	664	652	10	-	1	-	-	1
	Muški/Male	326	318	6	-	1	-	-	1
	Ženski/Female	338	334	4	-	-	-	-	-
ŠERIĆI	Ukupno/Total	2.818	2.763	3	2	23	-	14	3
	Muški/Male	1.414	1.379	2	-	15	-	9	1
	Ženski/Female	1.404	1.384	1	2	8	-	5	2

Albanac/ Alбанка	Jugosloven/ Jugoslovenka	Ukrajnac/ Ukrajinka	Crnogorac/ Crnogorka	Turčin/ Turkinja	Slovenac/ Slovenka	Pravoslavac/ Pravoslavka	Makedonac/ Makedonka	Ostali	Ne izjašnjava se	Nepoznato
Albanian	Yugoslav	Ukrainian	Montenegrin	Turk	Slovenian	Orthodox	Macedonian	Others	Undeclared	Unknown
3	-	-	-	-	-	-	-	4	5	3
3	-	-	-	-	-	-	-	2	3	-
-	-	-	-	-	-	-	-	2	2	3
-	-	-	-	-	-	-	-	-	-	-
-	-	-	-	-	-	-	-	-	-	-
1	1	-	-	-	1	-	-	5	3	1
1	1	-	-	-	-	-	-	4	2	-
-	-	-	-	-	1	-	-	1	1	1
-	-	-	-	-	-	-	-	2	-	-
-	-	-	-	-	-	-	-	2	-	-
-	-	-	-	-	-	-	-	-	-	-
-	1	-	-	-	-	-	-	-	8	3
-	-	-	-	-	-	-	-	-	4	2
-	1	-	-	-	-	-	-	-	4	1
-	-	-	-	-	-	-	-	-	-	-
-	-	-	-	-	-	-	-	-	-	-
-	-	-	-	-	-	-	-	-	-	-
-	-	-	-	-	-	-	-	-	1	4
-	-	-	-	-	-	-	-	-	-	1
-	-	-	-	-	-	-	-	-	1	3
-	-	-	-	-	-	-	-	-	-	1
-	-	-	-	-	-	-	-	-	-	1
-	-	-	-	-	-	-	-	-	-	-
-	-	-	-	-	-	-	-	3	1	2
-	-	-	-	-	-	-	-	2	1	2
-	-	-	-	-	-	-	-	1	-	-
-	-	-	-	-	-	-	-	-	1	1
-	-	-	-	-	-	-	-	-	-	1
-	-	-	-	-	-	-	-	-	1	-
-	-	-	-	-	-	-	-	-	5	-
-	-	-	-	-	-	-	-	3	-	-
-	-	-	-	1	-	-	-	2	-	1
-	-	-	-	-	-	-	-	-	8	2
-	-	-	-	-	-	-	-	-	5	1
-	-	-	-	-	-	-	-	-	3	1
-	-	-	-	-	-	-	-	-	-	-
-	-	-	-	-	-	-	-	-	-	-
-	-	-	-	-	-	-	-	-	1	8
-	-	-	-	-	-	-	-	-	1	7
-	-	-	-	-	-	-	-	-	1	1

nastavak/continued

Teritorija	Spol	Ukupno	Bošnjak/ Bošnjakinja	Srbin/ Srbinja	Hrvat/ Hrvatka	Bosanc/ Bosanka	Rom/ Romkinja	Musliman/ Muslimanka	Bosanc i Hercegovac/ Bosanka i Hercegovka
Area	Sex	Total	Bosniak	Serb	Croat	Bosnian	Romani	Muslim	Bosnian and Herzegovinian
TUPKOVIĆ DONJI	Ukupno/Total	561	555	5	-	-	-	-	-
	Muški/Male	291	288	2	-	-	-	-	-
	Ženski/Female	270	267	3	-	-	-	-	-
TUPKOVIĆ GORNJI	Ukupno/Total	1.280	1.277	2	1	-	-	-	-
	Muški/Male	671	670	1	-	-	-	-	-
	Ženski/Female	609	607	1	1	-	-	-	-
VIŠČA DONJA	Ukupno/Total	1.178	1.014	4	120	22	-	6	10
	Muški/Male	593	508	1	62	12	-	3	6
	Ženski/Female	585	506	3	58	10	-	3	4
VIŠČA GORNJA	Ukupno/Total	401	379	-	1	4	-	15	2
	Muški/Male	205	192	-	1	2	-	10	-
	Ženski/Female	196	187	-	-	2	-	5	2
VRNOJEVIĆI	Ukupno/Total	440	426	6	2	1	-	1	-
	Muški/Male	222	216	2	1	-	-	-	-
	Ženski/Female	218	210	4	1	1	-	1	-
ZELENIKA	Ukupno/Total	714	714	-	-	-	-	-	-
	Muški/Male	357	357	-	-	-	-	-	-
	Ženski/Female	357	357	-	-	-	-	-	-
ZUKIĆI	Ukupno/Total	838	825	4	-	1	-	-	-
	Muški/Male	454	446	2	-	1	-	-	-
	Ženski/Female	384	379	2	-	-	-	-	-
ŽIVINICE DONJE	Ukupno/Total	2.223	1.884	1	260	36	-	22	-
	Muški/Male	1.123	956	-	129	18	-	11	-
	Ženski/Female	1.100	928	1	131	18	-	11	-
ŽIVINICE GORNJE	Ukupno/Total	2.672	2.312	1	306	17	3	28	-
	Muški/Male	1.335	1.153	-	156	8	2	12	-
	Ženski/Female	1.337	1.159	1	150	9	1	16	-
ŽIVINICE GRAD	Ukupno/Total	16.157	13.765	184	1.334	255	187	145	73
	Muški/Male	7.753	6.619	80	612	129	104	70	42
	Ženski/Female	8.404	7.146	104	722	126	83	75	31
ZENIČKO-DOBOJSKI KANTON ZENICA-DOBOJ CANTON	Ukupno/Total	364.433	299.452	5.543	43.819	5.303	3.158	1.519	1.384
	Muški/Male	180.780	148.839	2.491	21.552	2.652	1.595	826	699
	Ženski/Female	183.653	150.613	3.052	22.267	2.651	1.563	693	685
BREZA	Ukupno/Total	14.168	13.154	121	314	207	53	70	56
	Muški/Male	6.952	6.465	46	143	104	32	37	33
	Ženski/Female	7.216	6.689	75	171	103	21	33	23
BANJEVAC	Ukupno/Total	585	554	7	8	11	-	1	2
	Muški/Male	298	282	3	4	6	-	1	-
	Ženski/Female	287	272	4	4	5	-	-	2
BREZA	Ukupno/Total	3.014	2.354	89	258	112	48	7	40
	Muški/Male	1.435	1.135	32	118	51	30	2	23
	Ženski/Female	1.579	1.219	57	140	61	18	5	17
BUKOVIK	Ukupno/Total	651	632	-	-	6	-	4	-
	Muški/Male	325	311	-	-	6	-	2	-
	Ženski/Female	326	321	-	-	-	-	2	-

Albanac/ Albanka	Jugosloven/ Jugoslovenka	Ukrajnac/ Ukrajinka	Crnogorac/ Crnogorka	Turčin/ Turkinja	Slovenac/ Slovenka	Pravoslavac/ Pravoslavka	Makedonac/ Makedonka	Ostali	Ne izjašnjava se	Nepoznato
Albanian	Yugoslav	Ukrainian	Montenegrin	Turk	Slovenian	Orthodox	Macedonian	Others	Undeclared	Unknown
-	-	-	-	-	-	-	-	-	1	-
-	-	-	-	-	-	-	-	-	1	-
-	-	-	-	-	-	-	-	-	-	-
-	-	-	-	-	-	-	-	-	-	-
-	-	-	-	-	-	-	-	-	-	-
1	-	-	-	-	-	-	-	-	1	-
1	-	-	-	-	-	-	-	-	-	-
-	-	-	-	-	-	-	-	-	1	-
-	-	-	-	-	-	-	-	-	-	-
-	-	-	-	-	-	-	-	-	-	-
-	-	-	-	-	-	-	-	-	-	-
-	-	-	-	-	-	-	-	3	1	-
-	-	-	-	-	-	-	-	2	1	-
-	-	-	-	-	-	-	-	1	-	-
-	-	-	-	-	-	-	-	-	-	-
-	-	-	-	-	-	-	-	-	-	-
1	-	-	-	-	-	-	-	1	5	1
-	-	-	-	-	-	-	-	1	3	1
1	-	-	-	-	-	-	-	-	2	-
-	4	-	-	-	1	-	-	-	14	1
-	3	-	-	-	-	-	-	-	6	-
-	1	-	-	-	1	-	-	-	8	1
-	1	-	-	-	-	-	-	3	1	-
-	1	-	-	-	-	-	-	2	1	-
-	-	-	-	-	-	-	-	1	-	-
26	7	-	2	12	2	-	-	50	106	9
15	5	-	1	8	2	-	-	21	39	6
11	2	-	1	4	-	-	-	29	67	3
241	121	13	97	34	61	18	37	822	2.453	358
173	72	4	40	22	34	7	15	456	1.131	172
68	49	9	57	12	27	11	22	366	1.322	186
11	4	-	3	-	1	1	2	39	118	14
8	3	-	1	-	1	-	-	23	48	8
3	1	-	2	-	-	1	2	16	70	6
-	-	-	-	-	-	-	-	-	2	-
-	-	-	-	-	-	-	-	-	2	-
-	-	-	-	-	-	-	-	-	-	-
4	3	-	3	-	1	1	1	23	65	5
3	2	-	1	-	1	-	-	12	22	3
1	1	-	2	-	-	1	1	11	43	2
5	-	-	-	-	-	-	-	3	1	-
3	-	-	-	-	-	-	-	2	1	-
2	-	-	-	-	-	-	-	1	-	-

nastavak/continued

Teritorija	Spol	Ukupno	Bošnjak/ Bošnjakinja	Srbin/ Srkinja	Hrvat/ Hrvatica	Bosnac/ Bosanka	Rom/ Romkinja	Musliman/ Muslimanka	Bosnac i Hercegovac/ Bosanka i Hercegovka
Area	Sex	Total	Bosniak	Serb	Croat	Bosnian	Romani	Muslim	Bosnian and Herzegovinian
BUKVA	Ukupno/Total	962	947	2	2	5	-	-	2
	Muški/Male	467	457	2	-	2	-	-	2
	Ženski/Female	495	490	-	2	3	-	-	-
CEROVAC	Ukupno/Total	458	369	6	71	1	-	-	1
	Muški/Male	224	172	4	42	1	-	-	1
	Ženski/Female	234	197	2	29	-	-	-	-
ČAGLIĆI	Ukupno/Total	643	629	-	-	8	-	3	-
	Muški/Male	328	320	-	-	5	-	2	-
	Ženski/Female	315	309	-	-	3	-	1	-
ČIFLUK	Ukupno/Total	576	540	1	30	1	-	3	-
	Muški/Male	292	274	-	16	1	-	1	-
	Ženski/Female	284	266	1	14	-	-	2	-
DOBROPOLJE	Ukupno/Total	898	889	-	4	4	-	1	-
	Muški/Male	451	446	-	2	3	-	-	-
	Ženski/Female	447	443	-	2	1	-	1	-
DRINČIĆI	Ukupno/Total	291	278	1	11	-	-	-	1
	Muški/Male	143	135	-	7	-	-	-	1
	Ženski/Female	148	143	1	4	-	-	-	-
DŽEMILIĆ PLANJE	Ukupno/Total	1.141	1.119	4	-	1	-	12	-
	Muški/Male	554	542	1	-	1	-	8	-
	Ženski/Female	587	577	3	-	-	-	4	-
JABLANICA	Ukupno/Total	752	752	-	-	-	-	-	-
	Muški/Male	384	384	-	-	-	-	-	-
	Ženski/Female	368	368	-	-	-	-	-	-
JELAH	Ukupno/Total	2.911	2.392	29	322	83	-	15	25
	Muški/Male	1.411	1.155	10	157	39	-	9	15
	Ženski/Female	1.500	1.237	19	165	44	-	6	10
JELAH POLJE	Ukupno/Total	353	325	-	8	14	-	2	-
	Muški/Male	175	161	-	3	7	-	1	-
	Ženski/Female	178	164	-	5	7	-	1	-
JEVADŽIJE	Ukupno/Total	570	516	4	24	22	-	2	-
	Muški/Male	283	251	1	16	12	-	1	-
	Ženski/Female	287	265	3	8	10	-	1	-
KALOŠEVIĆ	Ukupno/Total	1.154	1.130	-	3	1	-	10	1
	Muški/Male	590	572	-	2	1	-	7	1
	Ženski/Female	564	558	-	1	-	-	3	-
KARADAGLIJE	Ukupno/Total	752	735	7	1	7	-	1	-
	Muški/Male	390	383	3	-	3	-	1	-
	Ženski/Female	362	352	4	1	4	-	-	-
KOPRIVCI	Ukupno/Total	487	487	-	-	-	-	-	-
	Muški/Male	246	246	-	-	-	-	-	-
	Ženski/Female	241	241	-	-	-	-	-	-
KRAŠEVO	Ukupno/Total	1.430	1.359	1	57	6	-	1	-
	Muški/Male	695	663	-	24	1	-	1	-
	Ženski/Female	735	696	1	33	5	-	-	-

Albanac/ Alбанка	Jugosloven/ Jugoslovenka	Ukrajnac/ Ukrajinka	Crnogorac/ Crnogorka	Turčin/ Turkinja	Slovenac/ Slovenka	Pravoslavac/ Pravoslavka	Makedonac/ Makedonka	Ostali	Ne izjašnjava se	Nepoznato
Albanian	Yugoslav	Ukrainian	Montenegrin	Turk	Slovenian	Orthodox	Macedonian	Others	Undeclared	Unknown
-	-	-	-	-	-	-	-	-	3	1
-	-	-	-	-	-	-	-	-	3	1
-	-	-	-	-	-	-	-	-	-	-
1	-	-	-	-	-	-	-	-	9	-
-	-	-	-	-	-	-	-	-	4	-
1	-	-	-	-	-	-	-	-	5	-
-	-	-	-	-	-	-	-	-	3	-
-	-	-	-	-	-	-	-	-	1	-
-	-	-	-	-	-	-	-	-	2	-
-	-	-	-	-	-	-	-	-	-	1
-	-	-	-	-	-	-	-	-	-	1
-	-	-	-	-	-	-	-	-	-	-
-	-	-	-	-	-	-	-	-	-	-
-	-	-	-	-	-	-	-	-	-	-
-	-	-	-	-	-	-	-	-	4	1
-	-	-	-	-	-	-	-	-	1	1
-	-	-	-	-	-	-	-	-	3	-
-	-	-	-	-	-	-	-	-	-	-
-	-	-	-	-	-	-	-	-	-	-
23	-	-	-	-	-	-	-	3	16	3
16	-	-	-	-	-	-	-	1	6	3
7	-	-	-	-	-	-	-	2	10	-
-	-	-	-	-	-	-	-	-	2	2
-	-	-	-	-	-	-	-	-	1	2
-	-	-	-	-	-	-	-	-	1	-
-	-	-	-	-	-	-	-	-	-	2
-	-	-	-	-	-	-	-	-	-	2
-	-	-	-	-	-	-	-	-	-	-
-	-	-	1	-	-	-	-	1	7	-
-	-	-	-	-	-	-	-	1	6	-
-	-	-	1	-	-	-	-	-	1	-
-	-	-	-	-	-	-	-	-	-	-
-	-	-	-	-	-	-	-	-	-	-
-	1	-	-	-	-	-	-	2	2	1
-	1	-	-	-	-	-	-	2	2	1
-	-	-	-	-	-	-	-	-	-	-

nastavak/continued

Teritorija	Spol	Ukupno	Bošnjak/ Bošnjakinja	Srbin/ Srbinja	Hrvat/ Hrvatka	Bosnanc/ Bosanka	Rom/ Romkinja	Musliman/ Muslimanka	Bosnanc i Hercegovac/ Bosanka i Hercegovka
Area	Sex	Total	Bosniak	Serb	Croat	Bosnian	Romani	Muslim	Bosnian and Herzegovinian
LEPENICA	Ukupno/Total	1.514	1.501	-	3	2	-	7	-
	Muški/Male	767	760	-	1	2	-	4	-
	Ženski/Female	747	741	-	2	-	-	3	-
LOGOBARE	Ukupno/Total	499	468	-	11	9	-	3	1
	Muški/Male	241	225	-	4	3	-	3	1
	Ženski/Female	258	243	-	7	6	-	-	-
LONČARI	Ukupno/Total	138	53	2	83	-	-	-	-
	Muški/Male	67	24	-	43	-	-	-	-
	Ženski/Female	71	29	2	40	-	-	-	-
LJETINIĆ	Ukupno/Total	849	821	1	6	15	-	3	2
	Muški/Male	416	403	-	4	8	-	1	-
	Ženski/Female	433	418	1	2	7	-	2	2
MEDAKOVO	Ukupno/Total	813	796	6	-	-	1	6	-
	Muški/Male	412	404	3	-	-	1	3	-
	Ženski/Female	401	392	3	-	-	-	3	-
MEKIŠ	Ukupno/Total	513	486	18	4	3	-	-	-
	Muški/Male	261	251	8	-	1	-	-	-
	Ženski/Female	252	235	10	4	2	-	-	-
MILJANOVCI	Ukupno/Total	797	793	-	-	-	-	-	-
	Muški/Male	394	394	-	-	-	-	-	-
	Ženski/Female	403	399	-	-	-	-	-	-
MRKOTIĆ	Ukupno/Total	1.323	1.302	1	4	12	2	-	-
	Muški/Male	644	636	-	-	5	2	-	-
	Ženski/Female	679	666	1	4	7	-	-	-
NOVI MILJANOVCI	Ukupno/Total	1.999	1.998	1	-	-	-	-	-
	Muški/Male	979	979	-	-	-	-	-	-
	Ženski/Female	1.020	1.019	1	-	-	-	-	-
NOVO SELO	Ukupno/Total	863	790	1	54	6	-	9	-
	Muški/Male	424	383	-	31	3	-	5	-
	Ženski/Female	439	407	1	23	3	-	4	-
ORAŠJE PLANJE	Ukupno/Total	900	895	1	1	-	-	-	-
	Muški/Male	451	451	-	-	-	-	-	-
	Ženski/Female	449	444	1	1	-	-	-	-
PILJUŽIĆI	Ukupno/Total	1.823	1.713	-	87	7	-	12	-
	Muški/Male	918	865	-	40	6	-	5	-
	Ženski/Female	905	848	-	47	1	-	7	-
POTOČANI	Ukupno/Total	1.029	783	1	230	4	-	7	1
	Muški/Male	492	368	-	115	2	-	4	-
	Ženski/Female	537	415	1	115	2	-	3	1
PUTEŠIĆ	Ukupno/Total	476	455	5	4	4	-	-	4
	Muški/Male	227	218	2	1	2	-	-	2
	Ženski/Female	249	237	3	3	2	-	-	2
RADUŠA	Ukupno/Total	3.051	2.932	28	31	15	-	16	9
	Muški/Male	1.547	1.488	11	13	8	-	10	6
	Ženski/Female	1.504	1.444	17	18	7	-	6	3

Albanac/ Alбанка	Jugosloven/ Jugoslovenka	Ukrajnac/ Ukrajinka	Crnogorac/ Crnogorka	Turčin/ Turkinja	Slovenac/ Slovenka	Pravoslavac/ Pravoslavka	Makedonac/ Makedonka	Ostali	Ne izjašnjava se	Nepoznato
Albanian	Yugoslav	Ukrainian	Montenegrin	Turk	Slovenian	Orthodox	Macedonian	Others	Undeclared	Unknown
-	-	-	-	-	-	-	-	-	-	1
-	-	-	-	-	-	-	-	-	-	-
-	-	-	-	-	-	-	-	-	-	1
1	-	-	-	-	-	-	-	4	2	-
1	-	-	-	-	-	-	-	3	1	-
-	-	-	-	-	-	-	-	1	1	-
-	-	-	-	-	-	-	-	-	-	-
-	-	-	-	-	-	-	-	-	-	-
-	-	-	-	-	-	-	-	-	-	1
-	-	-	-	-	-	-	-	-	-	-
-	-	-	-	-	-	-	-	-	-	1
-	-	-	-	-	-	-	-	-	2	2
-	-	-	-	-	-	-	-	-	1	-
-	-	-	-	-	-	-	-	-	1	2
-	-	-	-	-	-	-	-	-	1	1
-	-	-	-	-	-	-	-	-	1	-
-	-	-	-	-	-	-	-	-	2	2
-	-	-	-	-	-	-	-	-	2	2
-	-	-	-	-	-	-	-	-	-	2
-	-	-	-	-	-	-	-	-	-	1
-	-	-	-	-	-	-	-	-	-	1
-	-	-	-	-	-	-	-	-	-	-
-	-	-	-	-	-	-	-	-	-	-
-	-	-	-	-	-	-	-	-	-	1
-	-	-	-	-	-	-	-	-	2	2
-	-	-	-	-	-	-	-	-	-	2
-	-	-	-	-	-	-	-	-	-	1
-	-	-	-	-	-	-	-	-	-	3
-	-	-	-	-	-	-	-	-	-	3
-	-	-	-	-	-	-	-	2	1	1
-	-	-	-	-	-	-	-	1	1	-
-	-	-	-	-	-	-	-	1	-	1
1	-	-	-	-	-	-	-	-	1	1
1	-	-	-	-	-	-	-	-	1	1
-	-	-	-	-	-	-	-	-	-	-
-	-	-	-	-	-	-	-	-	4	-
-	-	-	-	-	-	-	-	-	2	-
-	-	-	-	-	-	-	-	-	2	-
-	-	-	-	-	-	-	-	-	3	3
-	-	-	-	-	-	-	-	3	14	3
-	-	-	-	-	-	-	-	2	9	-
-	-	-	-	-	-	-	-	1	5	3

nastavak/continued

Teritorija	Spol	Ukupno	Bošnjak/ Bošnjakinja	Srbin/ Srпкиnja	Hrvat/ Hrvatica	Bosnac/ Bosanka	Rom/ Romkinja	Musliman/ Muslimanka	Bosnac i Hercegovac/ Bosanka i Hercegovka
Area	Sex	Total	Bosniak	Serb	Croat	Bosnian	Romani	Muslim	Bosnian and Herzegovinian
RIPNA	Ukupno/Total	155	152	-	-	-	-	3	-
	Muški/Male	83	81	-	-	-	-	2	-
	Ženski/Female	72	71	-	-	-	-	1	-
ROSULJE	Ukupno/Total	893	699	51	126	3	-	9	2
	Muški/Male	432	332	26	66	2	-	5	-
	Ženski/Female	461	367	25	60	1	-	4	2
ŠIJE	Ukupno/Total	2.582	2.535	-	-	31	-	3	7
	Muški/Male	1.281	1.255	-	-	18	-	2	3
	Ženski/Female	1.301	1.280	-	-	13	-	1	4
TEŠANJ	Ukupno/Total	5.257	4.883	25	76	143	-	35	34
	Muški/Male	2.565	2.380	10	37	68	-	19	20
	Ženski/Female	2.692	2.503	15	39	75	-	16	14
TEŠANJKA	Ukupno/Total	429	382	1	40	5	-	-	-
	Muški/Male	213	191	1	18	3	-	-	-
	Ženski/Female	216	191	-	22	2	-	-	-
TREPČE	Ukupno/Total	1.593	1.575	-	10	4	-	2	-
	Muški/Male	826	817	-	5	2	-	1	-
	Ženski/Female	767	758	-	5	2	-	1	-
TUGOVIĆI	Ukupno/Total	448	431	1	16	-	-	-	-
	Muški/Male	241	232	-	9	-	-	-	-
	Ženski/Female	207	199	1	7	-	-	-	-
VRELA	Ukupno/Total	32	-	14	18	-	-	-	-
	Muški/Male	10	-	3	7	-	-	-	-
	Ženski/Female	22	-	11	11	-	-	-	-
VUKOVO	Ukupno/Total	1.057	1.018	13	13	5	-	6	-
	Muški/Male	533	512	6	7	2	-	5	-
	Ženski/Female	524	506	7	6	3	-	1	-
USORA	Ukupno/Total	6.603	374	61	6.095	5	19	3	2
	Muški/Male	3.266	178	6	3.053	4	11	-	1
	Ženski/Female	3.337	196	55	3.042	1	8	3	1
ALIBEGOVCI	Ukupno/Total	1.034	135	8	885	-	-	-	-
	Muški/Male	503	66	1	433	-	-	-	-
	Ženski/Female	531	69	7	452	-	-	-	-
BEJIĆI	Ukupno/Total	233	-	6	226	-	-	-	-
	Muški/Male	131	-	-	130	-	-	-	-
	Ženski/Female	102	-	6	96	-	-	-	-
KRAŠEVO	Ukupno/Total	7	7	-	-	-	-	-	-
	Muški/Male	3	3	-	-	-	-	-	-
	Ženski/Female	4	4	-	-	-	-	-	-
LONČARI	Ukupno/Total	4	-	-	4	-	-	-	-
	Muški/Male	1	-	-	1	-	-	-	-
	Ženski/Female	3	-	-	3	-	-	-	-
MAKLJENOVAC	Ukupno/Total	361	1	3	356	-	-	-	-
	Muški/Male	192	-	-	192	-	-	-	-
	Ženski/Female	169	1	3	164	-	-	-	-

Albanac/ Albanka	Jugosloven/ Jugoslovenka	Ukrajina/ Ukrajinka	Crnogorac/ Crnogorka	Turčin/ Turkinja	Slovenac/ Slovenka	Pravoslavac/ Pravoslavka	Makedonac/ Makedonka	Ostali	Ne izjašnjava se	Nepoznato
Albanian	Yugoslav	Ukrainian	Montenegrin	Turk	Slovenian	Orthodox	Macedonian	Others	Undeclared	Unknown
-	-	-	-	-	-	-	-	-	-	-
-	-	-	-	-	-	-	-	-	-	-
-	-	-	-	-	-	-	-	-	-	-
-	-	-	-	-	-	-	-	1	2	-
-	-	-	-	-	-	-	-	-	1	-
-	-	-	-	-	-	-	-	1	1	-
-	-	-	-	-	-	-	-	2	2	2
-	-	-	-	-	-	-	-	1	1	1
-	-	-	-	-	-	-	-	1	1	1
2	-	-	6	-	-	-	-	6	45	2
2	-	-	4	-	-	-	-	5	20	-
-	-	-	2	-	-	-	-	1	25	2
-	-	-	-	-	-	-	-	-	1	-
-	-	-	-	-	-	-	-	-	-	-
-	-	-	-	-	-	-	-	-	1	1
-	-	-	-	-	-	-	-	-	-	1
-	-	-	-	-	-	-	-	-	1	-
-	-	-	-	-	-	-	-	-	-	-
-	-	-	-	-	-	-	-	-	-	-
-	-	-	-	-	-	-	-	-	-	-
-	-	-	-	-	-	-	-	-	-	-
-	-	-	-	-	-	-	-	-	-	-
-	-	-	-	-	-	-	-	-	1	1
-	-	-	-	-	-	-	-	-	-	1
-	-	-	-	-	-	-	-	-	-	1
2	-	-	2	-	-	-	-	9	26	5
2	-	-	1	-	-	-	-	3	6	1
-	-	-	1	-	-	-	-	6	20	4
-	-	-	1	-	-	-	-	-	5	-
-	-	-	1	-	-	-	-	-	2	-
-	-	-	-	-	-	-	-	-	3	-
-	-	-	-	-	-	-	-	-	1	-
-	-	-	-	-	-	-	-	-	1	-
-	-	-	-	-	-	-	-	-	-	-
-	-	-	-	-	-	-	-	-	-	-
-	-	-	-	-	-	-	-	-	-	-
-	-	-	-	-	-	-	-	-	-	-
-	-	-	-	-	-	-	-	-	1	-
-	-	-	-	-	-	-	-	-	-	-
-	-	-	-	-	-	-	-	-	-	-
-	-	-	-	-	-	-	-	-	1	-

nastavak/continued

Teritorija	Spol	Ukupno	Bošnjak/ Bošnjakinja	Srbin/ Srpkinja	Hrvat/ Hrvatica	Bosanc/ Bosanka	Rom/ Romkinja	Musliman/ Muslimanka	Bosanc i Hercegovac/ Bosanka i Hercegovka
Area	Sex	Total	Bosniak	Serb	Croat	Bosnian	Romani	Muslim	Bosnian and Herzegovinian
MILJANOVCI	Ukupno/Total	20	5	-	15	-	-	-	-
	Muški/Male	13	3	-	10	-	-	-	-
	Ženski/Female	7	2	-	5	-	-	-	-
NOVI MILJANOVCI	Ukupno/Total	36	5	-	31	-	-	-	-
	Muški/Male	14	2	-	12	-	-	-	-
	Ženski/Female	22	3	-	19	-	-	-	-
OMANJSKA	Ukupno/Total	953	-	6	946	-	-	-	-
	Muški/Male	458	-	-	458	-	-	-	-
	Ženski/Female	495	-	6	488	-	-	-	-
SIVŠA	Ukupno/Total	1.295	4	9	1.270	1	-	-	-
	Muški/Male	640	1	1	636	1	-	-	-
	Ženski/Female	655	3	8	634	-	-	-	-
SREDNJA OMANJSKA	Ukupno/Total	693	8	2	678	-	-	2	-
	Muški/Male	353	4	-	348	-	-	-	-
	Ženski/Female	340	4	2	330	-	-	2	-
TEŠANJKA	Ukupno/Total	531	91	6	401	2	19	1	2
	Muški/Male	251	46	1	186	2	11	-	1
	Ženski/Female	280	45	5	215	-	8	1	1
ULARICE	Ukupno/Total	777	3	9	761	1	-	-	-
	Muški/Male	393	1	-	392	-	-	-	-
	Ženski/Female	384	2	9	369	1	-	-	-
ŽABLJAK	Ukupno/Total	659	115	12	522	1	-	-	-
	Muški/Male	314	52	3	255	1	-	-	-
	Ženski/Female	345	63	9	267	-	-	-	-
VAREŠ	Ukupno/Total	8.892	5.447	189	2.820	196	-	53	42
	Muški/Male	4.373	2.719	92	1.359	92	-	26	15
	Ženski/Female	4.519	2.728	97	1.461	104	-	27	27
BIJELO BORJE	Ukupno/Total	16	1	-	13	-	-	-	1
	Muški/Male	7	-	-	6	-	-	-	-
	Ženski/Female	9	1	-	7	-	-	-	1
BLAŽA	Ukupno/Total	-	-	-	-	-	-	-	-
	Muški/Male	-	-	-	-	-	-	-	-
	Ženski/Female	-	-	-	-	-	-	-	-
BOROVIČKE NJIVE	Ukupno/Total	5	5	-	-	-	-	-	-
	Muški/Male	2	2	-	-	-	-	-	-
	Ženski/Female	3	3	-	-	-	-	-	-
BRDA	Ukupno/Total	3	3	-	-	-	-	-	-
	Muški/Male	2	2	-	-	-	-	-	-
	Ženski/Female	1	1	-	-	-	-	-	-
BREZIK	Ukupno/Total	48	1	2	44	-	-	-	-
	Muški/Male	23	-	1	21	-	-	-	-
	Ženski/Female	25	1	1	23	-	-	-	-
BRGULE	Ukupno/Total	13	3	10	-	-	-	-	-
	Muški/Male	7	1	6	-	-	-	-	-
	Ženski/Female	6	2	4	-	-	-	-	-

Albanac/ Alбанка	Jugosloven/ Jugoslovenka	Ukrajinc/ Ukrajinka	Crnogorac/ Crnogorka	Turčin/ Turkinja	Slovenac/ Slovenka	Pravoslavac/ Pravoslavka	Makedonac/ Makedonka	Ostali	Ne izjašnjava se	Nepoznato	
Albanian	Yugoslav	Ukrainian	Montenegrin	Turk	Slovenian	Orthodox	Macedonian	Others	Undeclared	Unknown	
-	-	-	-	-	-	-	-	-	-	-	
-	-	-	-	-	-	-	-	-	-	-	
-	-	-	-	-	-	-	-	-	-	-	
-	-	-	-	-	-	-	-	-	-	-	
-	-	-	-	-	-	-	-	-	-	-	
-	-	-	-	-	-	-	-	-	-	-	
-	-	-	-	-	-	-	-	-	-	-	
-	-	-	-	-	-	-	-	-	-	-	
-	-	-	-	-	-	-	-	-	-	1	
-	-	-	-	-	-	-	-	-	-	-	
-	-	-	-	-	-	-	-	-	-	1	
-	-	-	-	-	-	-	-	-	-	-	
-	-	-	-	-	-	-	-	-	-	-	
-	-	-	-	-	-	-	-	-	3	7	
-	-	-	-	-	-	-	-	-	1	-	
-	-	-	-	-	-	-	-	-	2	7	
-	-	-	-	-	-	-	-	-	3	-	
-	-	-	-	-	-	-	-	-	1	-	
-	-	-	-	-	-	-	-	-	2	-	
2	-	-	-	-	-	-	-	-	-	5	2
2	-	-	-	-	-	-	-	-	-	1	1
-	-	-	-	-	-	-	-	-	-	4	1
-	-	-	-	-	-	-	-	-	-	1	2
-	-	-	-	-	-	-	-	-	-	-	-
-	-	-	-	-	-	-	-	-	-	1	2
-	-	-	-	-	-	-	-	-	-	2	7
-	-	-	-	-	-	-	-	-	-	3	-
-	-	-	-	-	-	-	-	-	-	2	4
4	3	-	3	-	-	-	1	41	91	2	
3	2	-	2	-	-	-	1	23	37	2	
1	1	-	1	-	-	-	-	18	54	-	
-	-	-	-	-	-	-	-	1	-	-	
-	-	-	-	-	-	-	-	1	-	-	
-	-	-	-	-	-	-	-	-	-	-	
-	-	-	-	-	-	-	-	-	-	-	
-	-	-	-	-	-	-	-	-	-	-	
-	-	-	-	-	-	-	-	-	-	-	
-	-	-	-	-	-	-	-	-	-	-	
-	-	-	-	-	-	-	-	-	-	-	
-	-	-	-	-	-	-	-	-	-	-	
-	-	-	-	-	-	-	-	-	-	-	
-	-	-	-	-	-	-	-	-	-	-	
-	-	-	-	-	-	-	-	-	-	-	
-	-	-	-	-	-	-	-	-	-	-	
-	-	-	-	-	-	-	-	-	-	-	
-	-	-	-	-	-	-	-	-	-	-	
-	-	-	-	-	-	-	-	-	-	-	
-	-	-	-	-	-	-	-	-	-	-	
-	-	-	-	-	-	-	-	-	-	-	
-	-	-	-	-	-	-	-	-	-	-	
-	-	-	-	-	-	-	-	-	-	-	

nastavak/continued

Teritorija	Spol	Ukupno	Bošnjak/ Bošnjakinja	Srbin/ Srbinja	Hrvat/ Hrvatica	Bosanac/ Bosanka	Rom/ Romkinja	Musliman/ Muslimanka	Bosanac i Hercegovac/ Bosanka i Hercegovka
Area	Sex	Total	Bosniak	Serb	Croat	Bosnian	Romani	Muslim	Bosnian and Herzegovinian
BUDOŽELJE	Ukupno/Total	698	687	-	-	5	-	4	-
	Muški/Male	357	350	-	-	3	-	3	-
	Ženski/Female	341	337	-	-	2	-	1	-
ČAMOVINE	Ukupno/Total	6	-	6	-	-	-	-	-
	Muški/Male	3	-	3	-	-	-	-	-
	Ženski/Female	3	-	3	-	-	-	-	-
ČEČE	Ukupno/Total	-	-	-	-	-	-	-	-
	Muški/Male	-	-	-	-	-	-	-	-
	Ženski/Female	-	-	-	-	-	-	-	-
DABRAVINE	Ukupno/Total	326	318	1	2	2	-	-	-
	Muški/Male	161	156	-	1	2	-	-	-
	Ženski/Female	165	162	1	1	-	-	-	-
DAŠTANSKO	Ukupno/Total	118	103	-	15	-	-	-	-
	Muški/Male	64	56	-	8	-	-	-	-
	Ženski/Female	54	47	-	7	-	-	-	-
DEBELA MEĐA	Ukupno/Total	-	-	-	-	-	-	-	-
	Muški/Male	-	-	-	-	-	-	-	-
	Ženski/Female	-	-	-	-	-	-	-	-
DIKNJIĆI	Ukupno/Total	14	1	-	13	-	-	-	-
	Muški/Male	6	-	-	6	-	-	-	-
	Ženski/Female	8	1	-	7	-	-	-	-
DONJA BOROVIĆA	Ukupno/Total	72	-	-	72	-	-	-	-
	Muški/Male	37	-	-	37	-	-	-	-
	Ženski/Female	35	-	-	35	-	-	-	-
DONJA VIJAKA	Ukupno/Total	37	-	-	37	-	-	-	-
	Muški/Male	20	-	-	20	-	-	-	-
	Ženski/Female	17	-	-	17	-	-	-	-
DONJE OČEVLJE	Ukupno/Total	2	-	2	-	-	-	-	-
	Muški/Male	1	-	1	-	-	-	-	-
	Ženski/Female	1	-	1	-	-	-	-	-
DRAGOVIĆI	Ukupno/Total	125	125	-	-	-	-	-	-
	Muški/Male	66	66	-	-	-	-	-	-
	Ženski/Female	59	59	-	-	-	-	-	-
DRAŽEVIĆI	Ukupno/Total	-	-	-	-	-	-	-	-
	Muški/Male	-	-	-	-	-	-	-	-
	Ženski/Female	-	-	-	-	-	-	-	-
DUBOŠTICA	Ukupno/Total	56	3	2	48	3	-	-	-
	Muški/Male	26	2	-	23	1	-	-	-
	Ženski/Female	30	1	2	25	2	-	-	-
GORNJA BOROVIĆA	Ukupno/Total	74	-	-	74	-	-	-	-
	Muški/Male	39	-	-	39	-	-	-	-
	Ženski/Female	35	-	-	35	-	-	-	-
GORNJA VIJAKA	Ukupno/Total	57	-	1	55	1	-	-	-
	Muški/Male	27	-	-	26	1	-	-	-
	Ženski/Female	30	-	1	29	-	-	-	-

Albanac/ Albanka	Jugosloven/ Jugoslovenka	Ukrajina/ Ukrajinka	Crnogorac/ Crnogorka	Turčin/ Turkinja	Slovenac/ Slovenka	Pravoslavac/ Pravoslavka	Makedonac/ Makedonka	Ostali	Ne izjašnjava se	Nepoznato
Albanian	Yugoslav	Ukrainian	Montenegrin	Turk	Slovenian	Orthodox	Macedonian	Others	Undeclared	Unknown
-	-	-	-	-	-	-	-	1	1	-
-	-	-	-	-	-	-	-	1	-	-
-	-	-	-	-	-	-	-	-	1	-
-	-	-	-	-	-	-	-	-	-	-
-	-	-	-	-	-	-	-	-	-	-
-	-	-	-	-	-	-	-	-	-	-
-	-	-	-	-	-	-	-	-	-	-
-	-	-	-	-	-	-	-	-	-	-
-	-	-	-	-	-	-	-	-	3	-
-	-	-	-	-	-	-	-	-	2	-
-	-	-	-	-	-	-	-	-	1	-
-	-	-	-	-	-	-	-	-	-	-
-	-	-	-	-	-	-	-	-	-	-
-	-	-	-	-	-	-	-	-	-	-
-	-	-	-	-	-	-	-	-	-	-
-	-	-	-	-	-	-	-	-	-	-
-	-	-	-	-	-	-	-	-	-	-
-	-	-	-	-	-	-	-	-	-	-
-	-	-	-	-	-	-	-	-	-	-
-	-	-	-	-	-	-	-	-	-	-
-	-	-	-	-	-	-	-	-	-	-
-	-	-	-	-	-	-	-	-	-	-
-	-	-	-	-	-	-	-	-	-	-
-	-	-	-	-	-	-	-	-	-	-
-	-	-	-	-	-	-	-	-	-	-
-	-	-	-	-	-	-	-	-	-	-
-	-	-	-	-	-	-	-	-	-	-
-	-	-	-	-	-	-	-	-	-	-
-	-	-	-	-	-	-	-	-	-	-
-	-	-	-	-	-	-	-	-	-	-
-	-	-	-	-	-	-	-	-	-	-
-	-	-	-	-	-	-	-	-	-	-
-	-	-	-	-	-	-	-	-	-	-
-	-	-	-	-	-	-	-	-	-	-
-	-	-	-	-	-	-	-	-	-	-
-	-	-	-	-	-	-	-	-	-	-
-	-	-	-	-	-	-	-	-	-	-
-	-	-	-	-	-	-	-	-	-	-
-	-	-	-	-	-	-	-	-	-	-
-	-	-	-	-	-	-	-	-	-	-
-	-	-	-	-	-	-	-	-	-	-
-	-	-	-	-	-	-	-	-	-	-
-	-	-	-	-	-	-	-	-	-	-
-	-	-	-	-	-	-	-	-	-	-
-	-	-	-	-	-	-	-	-	-	-
-	-	-	-	-	-	-	-	-	-	-
-	-	-	-	-	-	-	-	-	-	-
-	-	-	-	-	-	-	-	-	-	-
-	-	-	-	-	-	-	-	-	-	-
-	-	-	-	-	-	-	-	-	-	-
-	-	-	-	-	-	-	-	-	-	-
-	-	-	-	-	-	-	-	-	-	-
-	-	-	-	-	-	-	-	-	-	-

nastavak/continued

Teritorija	Spol	Ukupno	Bošnjak/ Bošnjakinja	Srbin/ Srbinja	Hrvat/ Hrvatica	Bosnac/ Bosanka	Rom/ Romkinja	Musliman/ Muslimanka	Bosnac i Hercegovac/ Bosanka i Hercegovka
Area	Sex	Total	Bosniak	Serb	Croat	Bosnian	Romani	Muslim	Bosnian and Herzegovinian
LJEPOVIĆI	Ukupno/Total	99	49	3	41	1	-	-	1
	Muški/Male	49	29	1	16	-	-	-	-
	Ženski/Female	50	20	2	25	1	-	-	1
MIJAKOVIĆI	Ukupno/Total	161	160	-	-	-	-	1	-
	Muški/Male	87	86	-	-	-	-	1	-
	Ženski/Female	74	74	-	-	-	-	-	-
MIR	Ukupno/Total	22	4	-	18	-	-	-	-
	Muški/Male	10	2	-	8	-	-	-	-
	Ženski/Female	12	2	-	10	-	-	-	-
MIŽNOVIĆI	Ukupno/Total	99	97	-	-	2	-	-	-
	Muški/Male	48	47	-	-	1	-	-	-
	Ženski/Female	51	50	-	-	1	-	-	-
MLAKVE	Ukupno/Total	7	-	-	7	-	-	-	-
	Muški/Male	3	-	-	3	-	-	-	-
	Ženski/Female	4	-	-	4	-	-	-	-
NASEOCI	Ukupno/Total	13	13	-	-	-	-	-	-
	Muški/Male	8	8	-	-	-	-	-	-
	Ženski/Female	5	5	-	-	-	-	-	-
NEPRIVAJ	Ukupno/Total	76	76	-	-	-	-	-	-
	Muški/Male	38	38	-	-	-	-	-	-
	Ženski/Female	38	38	-	-	-	-	-	-
OČEVIJA	Ukupno/Total	79	1	-	68	1	-	1	-
	Muški/Male	35	-	-	30	1	-	-	-
	Ženski/Female	44	1	-	38	-	-	1	-
OKRUGLICA	Ukupno/Total	-	-	-	-	-	-	-	-
	Muški/Male	-	-	-	-	-	-	-	-
	Ženski/Female	-	-	-	-	-	-	-	-
ORAH	Ukupno/Total	-	-	-	-	-	-	-	-
	Muški/Male	-	-	-	-	-	-	-	-
	Ženski/Female	-	-	-	-	-	-	-	-
OSOJE	Ukupno/Total	27	-	-	24	3	-	-	-
	Muški/Male	14	-	-	13	1	-	-	-
	Ženski/Female	13	-	-	11	2	-	-	-
OSREDAK	Ukupno/Total	3	-	-	3	-	-	-	-
	Muški/Male	2	-	-	2	-	-	-	-
	Ženski/Female	1	-	-	1	-	-	-	-
OSTRLJA	Ukupno/Total	-	-	-	-	-	-	-	-
	Muški/Male	-	-	-	-	-	-	-	-
	Ženski/Female	-	-	-	-	-	-	-	-
PAJTOV HAN	Ukupno/Total	15	7	7	1	-	-	-	-
	Muški/Male	5	2	3	-	-	-	-	-
	Ženski/Female	10	5	4	1	-	-	-	-
PAJTOVIĆI	Ukupno/Total	1	-	1	-	-	-	-	-
	Muški/Male	-	-	-	-	-	-	-	-
	Ženski/Female	1	-	1	-	-	-	-	-

Albanac/ Albanka	Jugosloven/ Jugoslovenka	Ukrajinc/ Ukrajinka	Crnogorac/ Crnogorka	Turčin/ Turkinja	Slovenac/ Slovenka	Pravoslavac/ Pravoslavka	Makedonac/ Makedonka	Ostali	Ne izjašnjava se	Nepoznato
Albanian	Yugoslav	Ukrainian	Montenegrin	Turk	Slovenian	Orthodox	Macedonian	Others	Undeclared	Unknown
-	-	-	-	-	-	-	-	-	4	-
-	-	-	-	-	-	-	-	-	3	-
-	-	-	-	-	-	-	-	-	1	-
-	-	-	-	-	-	-	-	-	-	-
-	-	-	-	-	-	-	-	-	-	-
-	-	-	-	-	-	-	-	-	-	-
-	-	-	-	-	-	-	-	-	-	-
-	-	-	-	-	-	-	-	-	-	-
-	-	-	-	-	-	-	-	-	-	-
-	-	-	-	-	-	-	-	-	-	-
-	-	-	-	-	-	-	-	-	-	-
-	-	-	-	-	-	-	-	-	-	-
-	-	-	-	-	-	-	-	-	-	-
-	-	-	-	-	-	-	-	-	-	-
-	-	-	-	-	-	-	-	-	-	-
-	-	-	-	-	-	-	-	-	-	-
-	-	-	-	-	-	-	-	-	-	-
-	-	-	-	-	-	-	-	-	-	-
-	-	-	-	-	-	-	-	-	-	-
-	-	-	-	-	-	-	-	-	-	-
-	-	-	-	-	-	-	-	7	1	-
-	-	-	-	-	-	-	-	4	-	-
-	-	-	-	-	-	-	-	3	1	-
-	-	-	-	-	-	-	-	-	-	-
-	-	-	-	-	-	-	-	-	-	-
-	-	-	-	-	-	-	-	-	-	-
-	-	-	-	-	-	-	-	-	-	-
-	-	-	-	-	-	-	-	-	-	-
-	-	-	-	-	-	-	-	-	-	-
-	-	-	-	-	-	-	-	-	-	-
-	-	-	-	-	-	-	-	-	-	-
-	-	-	-	-	-	-	-	-	-	-
-	-	-	-	-	-	-	-	-	-	-
-	-	-	-	-	-	-	-	-	-	-
-	-	-	-	-	-	-	-	-	-	-
-	-	-	-	-	-	-	-	-	-	-
-	-	-	-	-	-	-	-	-	-	-

nastavak/continued

Teritorija	Spol	Ukupno	Bošnjak/ Bošnjakinja	Srbin/ Srpkinja	Hrvat/ Hrvatica	Bosnanc/ Bosanka	Rom/ Romkinja	Musliman/ Muslimanka	Bosnanc i Hercegovac/ Bosanka i Hercegovka
Area	Sex	Total	Bosniak	Serb	Croat	Bosnian	Romani	Muslim	Bosnian and Herzegovinian
ZUBETA	Ukupno/Total	115	115	-	-	-	-	-	-
	Muški/Male	61	61	-	-	-	-	-	-
	Ženski/Female	54	54	-	-	-	-	-	-
ZVIJEZDA	Ukupno/Total	23	-	1	18	2	-	1	-
	Muški/Male	12	-	1	10	1	-	-	-
	Ženski/Female	11	-	-	8	1	-	1	-
ŽALJA	Ukupno/Total	-	-	-	-	-	-	-	-
	Muški/Male	-	-	-	-	-	-	-	-
	Ženski/Female	-	-	-	-	-	-	-	-
ŽIŽCI	Ukupno/Total	-	-	-	-	-	-	-	-
	Muški/Male	-	-	-	-	-	-	-	-
	Ženski/Female	-	-	-	-	-	-	-	-
VISOKO	Ukupno/Total	39.938	36.697	286	576	566	986	228	134
	Muški/Male	19.705	18.120	119	282	283	477	122	62
	Ženski/Female	20.233	18.577	167	294	283	509	106	72
ARNAUTOVIĆI	Ukupno/Total	466	454	-	-	-	-	3	-
	Muški/Male	223	217	-	-	-	-	1	-
	Ženski/Female	243	237	-	-	-	-	2	-
BARE	Ukupno/Total	18	18	-	-	-	-	-	-
	Muški/Male	8	8	-	-	-	-	-	-
	Ženski/Female	10	10	-	-	-	-	-	-
BEŠIĆI	Ukupno/Total	33	33	-	-	-	-	-	-
	Muški/Male	17	17	-	-	-	-	-	-
	Ženski/Female	16	16	-	-	-	-	-	-
BISKUPIĆI	Ukupno/Total	338	291	-	4	1	40	-	-
	Muški/Male	158	139	-	2	1	15	-	-
	Ženski/Female	180	152	-	2	-	25	-	-
BRADVE	Ukupno/Total	1.003	950	-	2	12	21	3	-
	Muški/Male	526	494	-	-	7	10	2	-
	Ženski/Female	477	456	-	2	5	11	1	-
BREZOVİK	Ukupno/Total	11	11	-	-	-	-	-	-
	Muški/Male	8	8	-	-	-	-	-	-
	Ženski/Female	3	3	-	-	-	-	-	-
BUCI	Ukupno/Total	418	408	1	-	-	-	6	-
	Muški/Male	213	208	-	-	-	-	4	-
	Ženski/Female	205	200	1	-	-	-	2	-
BULČIĆI	Ukupno/Total	15	15	-	-	-	-	-	-
	Muški/Male	9	9	-	-	-	-	-	-
	Ženski/Female	6	6	-	-	-	-	-	-
BUZIĆ MAHALA	Ukupno/Total	1.179	1.174	-	2	3	-	-	-
	Muški/Male	587	585	-	1	1	-	-	-
	Ženski/Female	592	589	-	1	2	-	-	-
BUZIĆI	Ukupno/Total	339	338	-	-	-	-	-	-
	Muški/Male	155	154	-	-	-	-	-	-
	Ženski/Female	184	184	-	-	-	-	-	-

Albanac/ Alбанка	Jugosloven/ Jugoslovenka	Ukrajinc/ Ukrajinka	Crnogorac/ Crnogorka	Turčin/ Turkinja	Slovenac/ Slovenka	Pravoslavac/ Pravoslavka	Makedonac/ Makedonka	Ostali	Ne izjašnjava se	Nepoznato
Albanian	Yugoslav	Ukrainian	Montenegrin	Turk	Slovenian	Orthodox	Macedonian	Others	Undeclared	Unknown
-	-	-	-	-	-	-	-	-	-	-
-	-	-	-	-	-	-	-	-	-	-
-	-	-	-	-	-	-	-	-	-	-
-	-	-	-	-	-	-	-	-	1	-
-	-	-	-	-	-	-	-	-	-	-
-	-	-	-	-	-	-	-	-	1	-
-	-	-	-	-	-	-	-	-	-	-
-	-	-	-	-	-	-	-	-	-	-
-	-	-	-	-	-	-	-	-	-	-
45	4	4	4	3	4	-	7	77	266	51
27	2	-	1	2	2	-	4	49	125	28
18	2	4	3	1	2	-	3	28	141	23
-	-	-	-	-	-	-	-	1	8	-
-	-	-	-	-	-	-	-	1	4	-
-	-	-	-	-	-	-	-	-	4	-
-	-	-	-	-	-	-	-	-	-	-
-	-	-	-	-	-	-	-	-	-	-
-	-	-	-	-	-	-	-	-	-	-
-	-	-	-	-	-	-	-	-	-	-
5	-	-	-	1	-	-	-	-	6	3
4	-	-	-	1	-	-	-	-	5	3
1	-	-	-	-	-	-	-	-	1	-
-	-	-	-	-	-	-	-	-	-	-
-	-	-	-	-	-	-	-	-	-	-
-	-	-	-	-	-	-	-	-	-	-
-	-	-	-	-	-	-	-	-	-	-
-	-	-	-	-	-	-	-	-	-	-
-	-	-	-	-	-	-	-	-	1	-
-	-	-	-	-	-	-	-	-	1	-
-	-	-	-	-	-	-	-	-	-	-

nastavak/continued

Teritorija	Spol	Ukupno	Bošnjak/ Bošnjakinja	Srbin/ Srпкиnja	Hrvat/ Hrvatica	Bosanac/ Bosanka	Rom/ Romkinja	Musliman/ Muslimanka	Bosanac i Hercegovac/ Bosanka i Hercegovka
Area	Sex	Total	Bosniak	Serb	Croat	Bosnian	Romani	Muslim	Bosnian and Herzegovinian
ČAKALOVICI	Ukupno/Total	69	60	-	1	-	-	7	-
	Muški/Male	37	30	-	1	-	-	5	-
	Ženski/Female	32	30	-	-	-	-	2	-
ČEKREČIĆI	Ukupno/Total	130	122	6	-	2	-	-	-
	Muški/Male	69	65	3	-	1	-	-	-
	Ženski/Female	61	57	3	-	1	-	-	-
ČIFLUK	Ukupno/Total	108	107	-	-	-	-	-	-
	Muški/Male	53	53	-	-	-	-	-	-
	Ženski/Female	55	54	-	-	-	-	-	-
ČATIĆI	Ukupno/Total	2	2	-	-	-	-	-	-
	Muški/Male	1	1	-	-	-	-	-	-
	Ženski/Female	1	1	-	-	-	-	-	-
DAUTOVCI	Ukupno/Total	99	99	-	-	-	-	-	-
	Muški/Male	45	45	-	-	-	-	-	-
	Ženski/Female	54	54	-	-	-	-	-	-
DOBRINJE	Ukupno/Total	407	326	4	32	4	-	23	-
	Muški/Male	203	161	2	17	3	-	10	-
	Ženski/Female	204	165	2	15	1	-	13	-
DOBRO	Ukupno/Total	6	6	-	-	-	-	-	-
	Muški/Male	3	3	-	-	-	-	-	-
	Ženski/Female	3	3	-	-	-	-	-	-
DOBRO SELO	Ukupno/Total	319	313	-	6	-	-	-	-
	Muški/Male	157	153	-	4	-	-	-	-
	Ženski/Female	162	160	-	2	-	-	-	-
DOL	Ukupno/Total	171	170	-	-	-	-	-	-
	Muški/Male	81	81	-	-	-	-	-	-
	Ženski/Female	90	89	-	-	-	-	-	-
DOLIPOLJE	Ukupno/Total	229	226	-	1	-	-	-	2
	Muški/Male	115	114	-	-	-	-	-	1
	Ženski/Female	114	112	-	1	-	-	-	1
DOLOVI	Ukupno/Total	187	186	-	-	-	-	-	-
	Muški/Male	94	93	-	-	-	-	-	-
	Ženski/Female	93	93	-	-	-	-	-	-
DONJA VRATNICA	Ukupno/Total	262	255	-	-	2	-	-	4
	Muški/Male	131	127	-	-	2	-	-	1
	Ženski/Female	131	128	-	-	-	-	-	3
DONJA ZIMĆA	Ukupno/Total	600	454	6	94	5	39	-	2
	Muški/Male	306	232	3	47	3	21	-	-
	Ženski/Female	294	222	3	47	2	18	-	2
DONJE MOŠTRE	Ukupno/Total	695	672	-	2	2	-	-	4
	Muški/Male	337	326	-	-	2	-	-	2
	Ženski/Female	358	346	-	2	-	-	-	2
DVOR	Ukupno/Total	297	296	1	-	-	-	-	-
	Muški/Male	154	153	1	-	-	-	-	-
	Ženski/Female	143	143	-	-	-	-	-	-

Albanac/ Alбанка	Jugosloven/ Jugoslovenka	Ukrajina/ Ukrajinka	Crnogorac/ Crnogorka	Turčin/ Turkinja	Slovenac/ Slovenka	Pravoslavac/ Pravoslavka	Makedonac/ Makedonka	Ostali	Ne izjašnjava se	Nepoznato	
Albanian	Yugoslav	Ukrainian	Montenegrin	Turk	Slovenian	Orthodox	Macedonian	Others	Undeclared	Unknown	
-	-	-	-	-	-	-	-	-	1	-	
-	-	-	-	-	-	-	-	-	1	-	
-	-	-	-	-	-	-	-	-	-	-	
-	-	-	-	-	-	-	-	-	-	-	
-	-	-	-	-	-	-	-	-	-	-	
-	-	-	-	-	-	-	-	-	-	-	
-	-	-	-	-	-	-	-	-	-	1	
-	-	-	-	-	-	-	-	-	-	-	
-	-	-	-	-	-	-	-	-	-	1	
-	-	-	-	-	-	-	-	-	-	-	
-	-	-	-	-	-	-	-	-	-	-	
-	-	-	-	-	-	-	-	-	-	-	
-	-	-	-	-	-	-	-	-	-	-	
-	-	-	-	-	-	-	-	-	-	-	
-	-	-	-	-	-	-	-	-	-	-	
-	-	-	-	-	-	-	-	-	2	5	11
-	-	-	-	-	-	-	-	-	2	4	4
-	-	-	-	-	-	-	-	-	-	1	7
-	-	-	-	-	-	-	-	-	-	-	-
-	-	-	-	-	-	-	-	-	-	-	-
-	-	-	-	-	-	-	-	-	-	-	-
-	-	-	-	-	-	-	-	-	-	-	-
-	-	-	-	-	-	-	-	-	-	-	-
-	-	-	-	-	-	-	-	-	-	-	-
-	-	-	-	-	-	-	-	-	-	-	1
-	-	-	-	-	-	-	-	-	-	-	1
-	-	-	-	-	-	-	-	-	-	-	-
-	-	-	-	-	-	-	-	-	-	-	-
-	-	-	-	-	-	-	-	-	-	-	-
-	-	-	-	-	-	-	-	-	-	-	-
-	-	-	-	-	-	-	-	-	-	-	-
-	-	-	-	-	-	-	-	-	-	-	-
-	-	-	-	-	-	-	-	-	-	-	-
-	-	-	-	-	-	-	-	-	-	-	-
-	-	-	-	-	-	-	-	-	1	-	-
-	-	-	-	-	-	-	-	-	1	-	-
-	-	-	-	-	-	-	-	-	-	-	-
-	-	-	-	-	-	-	-	-	-	-	-
-	-	-	-	-	-	-	-	-	-	-	-
-	-	-	-	-	-	-	-	-	-	-	-
-	-	-	-	-	-	-	-	-	-	-	-
-	-	-	-	-	-	-	-	-	-	-	-
-	-	-	-	-	-	-	-	-	-	-	-
-	-	-	-	-	-	-	-	-	-	-	-
-	-	-	-	-	-	-	-	-	-	-	-
-	-	-	-	-	-	-	-	-	-	-	-
-	-	-	-	-	-	-	-	-	-	-	-
-	-	-	-	-	-	-	-	-	-	-	-
-	-	-	-	-	-	-	-	-	-	-	-
-	-	-	-	-	-	-	-	-	8	7	-
-	-	-	-	-	-	-	-	-	2	5	-
-	-	-	-	-	-	-	-	-	6	2	-
-	-	-	-	-	-	-	-	-	-	-	-
-	-	-	-	-	-	-	-	-	-	-	-
-	-	-	-	-	-	-	-	-	-	-	-
-	-	-	-	-	-	-	-	-	-	-	-

nastavak/continued

Teritorija	Spol	Ukupno	Bošnjak/ Bošnjakinja	Srbin/ Srpkinja	Hrvat/ Hrvatka	Bosanci/ Bosanke	Rom/ Romkinja	Musliman/ Muslimanka	Bosanci i Hercegovci/ Bosanci i Hercegovke
Area	Sex	Total	Bosniak	Serb	Croat	Bosnian	Romani	Muslim	Bosnian and Herzegovinian
DŽINDIĆI	Ukupno/Total	173	173	-	-	-	-	-	-
	Muški/Male	88	88	-	-	-	-	-	-
	Ženski/Female	85	85	-	-	-	-	-	-
GINJE	Ukupno/Total	404	404	-	-	-	-	-	-
	Muški/Male	206	206	-	-	-	-	-	-
	Ženski/Female	198	198	-	-	-	-	-	-
GODUŠA	Ukupno/Total	466	465	-	-	-	-	-	-
	Muški/Male	238	238	-	-	-	-	-	-
	Ženski/Female	228	227	-	-	-	-	-	-
GORANI	Ukupno/Total	59	50	-	-	-	5	-	-
	Muški/Male	28	21	-	-	-	4	-	-
	Ženski/Female	31	29	-	-	-	1	-	-
GORNJA VRATNICA	Ukupno/Total	450	443	-	-	5	-	-	-
	Muški/Male	233	230	-	-	3	-	-	-
	Ženski/Female	217	213	-	-	2	-	-	-
GORNJA ZIMČA	Ukupno/Total	273	271	-	-	-	-	2	-
	Muški/Male	144	143	-	-	-	-	1	-
	Ženski/Female	129	128	-	-	-	-	1	-
GORNJE MOŠTRE	Ukupno/Total	731	686	3	21	2	10	3	-
	Muški/Male	368	345	1	10	1	5	3	-
	Ženski/Female	363	341	2	11	1	5	-	-
GRAD	Ukupno/Total	238	233	-	3	-	-	-	-
	Muški/Male	121	120	-	1	-	-	-	-
	Ženski/Female	117	113	-	2	-	-	-	-
GRAJANI	Ukupno/Total	406	385	-	-	7	-	13	1
	Muški/Male	207	193	-	-	5	-	8	1
	Ženski/Female	199	192	-	-	2	-	5	-
GRĐEVAC	Ukupno/Total	444	437	2	-	2	-	-	-
	Muški/Male	232	227	1	-	1	-	-	-
	Ženski/Female	212	210	1	-	1	-	-	-
HADŽIĆI	Ukupno/Total	142	131	-	1	2	-	4	4
	Muški/Male	64	58	-	1	1	-	3	1
	Ženski/Female	78	73	-	-	1	-	1	3
HLAPČEVIĆI	Ukupno/Total	748	736	1	1	5	-	3	-
	Muški/Male	369	364	-	-	3	-	1	-
	Ženski/Female	379	372	1	1	2	-	2	-
JELAŠJE	Ukupno/Total	55	55	-	-	-	-	-	-
	Muški/Male	28	28	-	-	-	-	-	-
	Ženski/Female	27	27	-	-	-	-	-	-
KALIĆI	Ukupno/Total	413	412	-	-	1	-	-	-
	Muški/Male	208	207	-	-	1	-	-	-
	Ženski/Female	205	205	-	-	-	-	-	-
KALOTIĆI	Ukupno/Total	33	26	7	-	-	-	-	-
	Muški/Male	17	13	4	-	-	-	-	-
	Ženski/Female	16	13	3	-	-	-	-	-

Albanac/ Albanka	Jugosloven/ Jugoslovenka	Ukrajinc/ Ukrajinka	Crnogorac/ Crnogorka	Turčin/ Turkinja	Slovenac/ Slovenka	Pravoslavac/ Pravoslavka	Makedonac/ Makedonka	Ostali	Ne izjašnjava se	Nepoznato
Albanian	Yugoslav	Ukrainian	Montenegrin	Turk	Slovenian	Orthodox	Macedonian	Others	Undeclared	Unknown
-	-	-	-	-	-	-	-	-	-	-
-	-	-	-	-	-	-	-	-	-	-
-	-	-	-	-	-	-	-	-	-	-
-	-	-	-	-	-	-	-	-	-	-
-	-	1	-	-	-	-	-	-	-	-
-	-	-	-	-	-	-	-	-	-	-
-	-	1	-	-	-	-	-	-	-	-
-	-	-	-	-	-	-	-	-	4	-
-	-	-	-	-	-	-	-	-	3	-
-	-	-	-	-	-	-	-	-	1	-
-	-	-	-	-	-	-	-	1	1	-
-	-	-	-	-	-	-	-	1	1	-
-	-	-	-	-	-	-	-	-	-	-
-	-	-	-	-	-	-	-	-	-	-
-	-	-	-	-	-	-	-	5	1	-
-	-	-	-	-	-	-	-	-	2	1
-	-	-	-	-	-	-	-	-	3	-
-	-	-	-	-	-	-	-	-	2	-
-	-	-	-	-	-	-	-	-	2	-
-	-	-	-	-	-	-	-	-	-	-
-	-	-	-	-	-	-	-	-	-	-
-	-	-	-	-	-	-	-	1	2	-
-	-	-	-	-	-	-	-	1	2	-
-	-	-	-	-	-	-	-	-	-	-
-	-	-	-	-	-	-	-	-	-	-
-	-	-	-	-	-	-	-	-	2	-
-	-	-	-	-	-	-	-	-	1	-
-	-	-	-	-	-	-	-	-	1	-
-	-	-	-	-	-	-	-	-	-	-
-	-	-	-	-	-	-	-	-	-	-
-	-	-	-	-	-	-	-	-	-	-
-	-	-	-	-	-	-	-	-	-	-
-	-	-	-	-	-	-	-	-	-	-
-	-	-	-	-	-	-	-	-	-	-
-	-	-	-	-	-	-	-	-	-	-
-	-	-	-	-	-	-	-	-	-	-

nastavak/continued

Teritorija	Spol	Ukupno	Bošnjak/ Bošnjakinja	Srbin/ Srbinja	Hrvat/ Hrvatka	Bosnac/ Bosanka	Rom/ Romkinja	Musliman/ Muslimanka	Bosnac i Hercegovac/ Bosanka i Hercegovka
Area	Sex	Total	Bosniak	Serb	Croat	Bosnian	Romani	Muslim	Bosnian and Herzegovinian
ORAŠAC	Ukupno/Total	744	734	1	-	2	-	4	2
	Muški/Male	360	354	-	-	1	-	3	1
	Ženski/Female	384	380	1	-	1	-	1	1
OZRAKOVIĆI	Ukupno/Total	301	274	5	5	12	-	1	2
	Muški/Male	150	139	2	1	7	-	-	1
	Ženski/Female	151	135	3	4	5	-	1	1
PALJIKE	Ukupno/Total	142	134	-	-	2	-	6	-
	Muški/Male	76	71	-	-	2	-	3	-
	Ženski/Female	66	63	-	-	-	-	3	-
PODVINCI	Ukupno/Total	612	609	1	-	1	-	-	-
	Muški/Male	313	311	-	-	1	-	-	-
	Ženski/Female	299	298	1	-	-	-	-	-
PODVINJE	Ukupno/Total	749	720	11	8	7	-	1	-
	Muški/Male	379	363	7	4	3	-	1	-
	Ženski/Female	370	357	4	4	4	-	-	-
POKLEČIĆI	Ukupno/Total	97	97	-	-	-	-	-	-
	Muški/Male	50	50	-	-	-	-	-	-
	Ženski/Female	47	47	-	-	-	-	-	-
PORIJEČANI	Ukupno/Total	197	196	-	-	-	-	-	-
	Muški/Male	95	95	-	-	-	-	-	-
	Ženski/Female	102	101	-	-	-	-	-	-
RADINOVIĆI	Ukupno/Total	472	461	-	-	6	-	-	-
	Muški/Male	230	225	-	-	4	-	-	-
	Ženski/Female	242	236	-	-	2	-	-	-
RAJČIĆI	Ukupno/Total	553	541	-	-	11	-	-	-
	Muški/Male	291	287	-	-	4	-	-	-
	Ženski/Female	262	254	-	-	7	-	-	-
RAMADANOVI	Ukupno/Total	247	192	1	-	-	-	51	-
	Muški/Male	131	104	-	-	-	-	25	-
	Ženski/Female	116	88	1	-	-	-	26	-
RATKOVI	Ukupno/Total	42	42	-	-	-	-	-	-
	Muški/Male	25	25	-	-	-	-	-	-
	Ženski/Female	17	17	-	-	-	-	-	-
SEOČA	Ukupno/Total	604	581	-	9	6	-	-	3
	Muški/Male	294	280	-	5	4	-	-	1
	Ženski/Female	310	301	-	4	2	-	-	2
SMRŠNICA	Ukupno/Total	264	260	-	-	-	-	-	3
	Muški/Male	127	126	-	-	-	-	-	1
	Ženski/Female	137	134	-	-	-	-	-	2
SRHINJE	Ukupno/Total	1.367	1.303	6	7	3	29	13	-
	Muški/Male	714	679	2	3	2	16	8	-
	Ženski/Female	653	624	4	4	1	13	5	-
STUPARIĆI	Ukupno/Total	533	524	-	-	1	-	2	-
	Muški/Male	271	269	-	-	1	-	-	-
	Ženski/Female	262	255	-	-	-	-	2	-

Albanac/ Albanka	Jugosloven/ Jugoslovenka	Ukrajnac/ Ukrajinka	Crnogorac/ Crnogorka	Turčin/ Turkinja	Slovenac/ Slovenka	Pravoslavac/ Pravoslavka	Makedonac/ Makedonka	Ostali	Ne izjašnjava se	Nepoznato
Albanian	Yugoslav	Ukrainian	Montenegrin	Turk	Slovenian	Orthodox	Macedonian	Others	Undeclared	Unknown
-	-	-	-	-	-	-	-	-	-	1
-	-	-	-	-	-	-	-	-	-	1
-	-	-	-	-	-	-	-	-	-	-
-	-	-	-	-	-	-	-	-	2	-
-	-	-	-	-	-	-	-	-	-	-
-	-	-	-	-	-	-	-	-	2	-
-	-	-	-	-	-	-	-	-	-	-
-	-	-	-	-	-	-	-	-	-	-
-	-	-	-	-	-	-	-	-	-	1
-	-	-	-	-	-	-	-	-	-	1
-	-	-	-	-	-	-	-	-	-	-
-	-	-	-	-	-	-	-	1	1	-
-	-	-	-	-	-	-	-	1	-	-
-	-	-	-	-	-	-	-	-	1	-
-	-	-	-	-	-	-	-	-	-	-
-	-	1	-	-	-	-	-	-	-	-
-	-	1	-	-	-	-	-	-	-	-
-	-	-	-	-	-	-	-	4	1	-
-	-	-	-	-	-	-	-	1	-	-
-	-	-	-	-	-	-	-	3	1	-
1	-	-	-	-	-	-	-	-	-	-
-	-	-	-	-	-	-	-	-	-	-
1	-	-	-	-	-	-	-	-	-	-
-	-	-	-	-	-	-	-	3	-	-
-	-	-	-	-	-	-	-	2	-	-
-	-	-	-	-	-	-	-	1	-	-
-	-	-	-	-	-	-	-	-	-	-
-	-	-	-	-	-	-	-	-	-	-
-	1	-	-	-	-	-	-	1	3	-
-	1	-	-	-	-	-	-	1	2	-
-	-	-	-	-	-	-	-	-	1	-
-	-	-	-	-	-	-	-	-	-	-
-	-	-	-	-	-	-	-	-	1	-
1	-	-	-	-	-	-	-	2	3	-
1	-	-	-	-	-	-	-	2	1	-
-	-	-	-	-	-	-	-	-	2	-
-	-	-	-	-	-	-	-	1	4	1
-	-	-	-	-	-	-	-	-	1	-
-	-	-	-	-	-	-	-	1	3	1

nastavak/continued

Teritorija	Spol	Ukupno	Bošnjak/ Bošnjakinja	Srbin/ Srbinja	Hrvat/ Hrvatka	Bosanc/ Bosanka	Rom/ Romkinja	Musliman/ Muslimanka	Bosanc i Hercegovac/ Bosanka i Hercegovka
Area	Sex	Total	Bosniak	Serb	Croat	Bosnian	Romani	Muslim	Bosnian and Herzegovinian
ZAGORICE	Ukupno/Total	59	-	-	59	-	-	-	-
	Muški/Male	29	-	-	29	-	-	-	-
	Ženski/Female	30	-	-	30	-	-	-	-
ZAGORNICA	Ukupno/Total	387	378	-	3	5	-	-	-
	Muški/Male	193	188	-	2	3	-	-	-
	Ženski/Female	194	190	-	1	2	-	-	-
ZBILJE	Ukupno/Total	445	424	6	-	6	2	7	-
	Muški/Male	217	208	3	-	2	-	4	-
	Ženski/Female	228	216	3	-	4	2	3	-
ZAVIDOVIĆI	Ukupno/Total	35.988	32.735	573	1.204	507	411	180	74
	Muški/Male	17.883	16.310	278	531	259	215	95	39
	Ženski/Female	18.105	16.425	295	673	248	196	85	35
ALIĆI	Ukupno/Total	621	571	2	13	20	-	13	-
	Muški/Male	315	290	-	7	11	-	6	-
	Ženski/Female	306	281	2	6	9	-	7	-
BAJVATI	Ukupno/Total	1.154	1.150	-	-	-	-	-	-
	Muški/Male	582	579	-	-	-	-	-	-
	Ženski/Female	572	571	-	-	-	-	-	-
BILJAČIĆI	Ukupno/Total	208	71	4	127	-	-	5	-
	Muški/Male	105	37	1	64	-	-	3	-
	Ženski/Female	103	34	3	63	-	-	2	-
BOROVNICA	Ukupno/Total	510	506	-	-	-	-	-	-
	Muški/Male	265	263	-	-	-	-	-	-
	Ženski/Female	245	243	-	-	-	-	-	-
CRNJEVO	Ukupno/Total	303	290	-	-	2	-	11	-
	Muški/Male	147	140	-	-	1	-	6	-
	Ženski/Female	156	150	-	-	1	-	5	-
ČARDAK	Ukupno/Total	156	148	5	-	-	-	3	-
	Muški/Male	83	79	2	-	-	-	2	-
	Ženski/Female	73	69	3	-	-	-	1	-
ČINOVIĆI	Ukupno/Total	3.045	3.008	1	-	13	-	6	-
	Muški/Male	1.570	1.551	-	-	6	-	4	-
	Ženski/Female	1.475	1.457	1	-	7	-	2	-
DIŠTICA	Ukupno/Total	68	4	1	61	-	-	-	-
	Muški/Male	33	3	1	29	-	-	-	-
	Ženski/Female	35	1	-	32	-	-	-	-
DOLAC	Ukupno/Total	160	42	103	3	4	4	2	-
	Muški/Male	82	20	54	1	3	2	1	-
	Ženski/Female	78	22	49	2	1	2	1	-
DOLINA	Ukupno/Total	521	439	-	72	9	-	1	-
	Muški/Male	254	219	-	30	5	-	-	-
	Ženski/Female	267	220	-	42	4	-	1	-
DONJA LOVNICA	Ukupno/Total	2.070	1.864	19	40	19	107	11	1
	Muški/Male	1.059	951	11	18	10	56	7	1
	Ženski/Female	1.011	913	8	22	9	51	4	-

Albanac/ Albanka	Jugosloven/ Jugoslovenka	Ukrajinc/ Ukrajinka	Crnogorac/ Crnogorka	Turčin/ Turkinja	Slovenac/ Slovenka	Pravoslavac/ Pravoslavka	Makedonac/ Makedonka	Ostali	Ne izjašnjava se	Nepoznato
Albanian	Yugoslav	Ukrainian	Montenegrin	Turk	Slovenian	Orthodox	Macedonian	Others	Undeclared	Unknown
-	-	-	-	-	-	-	-	-	-	-
-	-	-	-	-	-	-	-	-	-	-
-	-	-	-	-	-	-	-	-	-	-
-	-	-	-	-	-	-	-	-	1	-
-	-	-	-	-	-	-	-	-	-	-
-	-	-	-	-	-	-	-	-	1	-
-	-	-	-	-	-	-	-	-	-	-
-	-	-	-	-	-	-	-	-	-	-
-	-	-	-	-	-	-	-	-	-	-
29	9	-	6	-	1	-	2	59	162	36
16	4	-	5	-	1	-	1	32	81	16
13	5	-	1	-	-	-	1	27	81	20
1	-	-	-	-	-	-	-	1	-	-
1	-	-	-	-	-	-	-	-	-	-
-	-	-	-	-	-	-	-	1	-	-
-	-	-	-	-	-	-	-	-	4	-
-	-	-	-	-	-	-	-	-	3	-
-	-	-	-	-	-	-	-	-	1	-
-	-	-	-	-	-	-	-	-	-	1
-	-	-	-	-	-	-	-	-	-	-
-	-	-	-	-	-	-	-	-	1	3
-	-	-	-	-	-	-	-	1	1	-
-	-	-	-	-	-	-	-	-	2	-
-	-	-	-	-	-	-	-	-	-	-
-	-	-	-	-	-	-	-	-	-	-
-	-	-	-	-	-	-	-	-	-	-
1	-	-	-	-	-	-	-	2	11	3
1	-	-	-	-	-	-	-	-	6	2
-	-	-	-	-	-	-	-	2	5	1
-	-	-	-	-	-	-	-	-	2	-
-	-	-	-	-	-	-	-	-	-	-
-	-	-	-	-	-	-	-	-	2	-
-	-	-	-	-	-	-	-	-	-	-
-	-	-	-	-	-	-	-	-	-	2
-	-	-	-	-	-	-	-	-	-	1
-	-	-	-	-	-	-	-	-	-	1
-	-	-	-	-	-	-	-	-	-	-
-	-	-	-	-	-	-	-	-	-	-
-	-	-	-	-	-	-	-	3	6	-
-	-	-	-	-	-	-	-	1	4	-
-	-	-	-	-	-	-	-	2	2	-

nastavak/continued

Teritorija	Spol	Ukupno	Bošnjak/ Bošnjakinja	Srbin/ Srbinja	Hrvat/ Hrvatka	Bosnac/ Bosanka	Rom/ Romkinja	Musliman/ Muslimanka	Bosnac i Hercegovac/ Bosanka i Hercegovka
Area	Sex	Total	Bosniak	Serb	Croat	Bosnian	Romani	Muslim	Bosnian and Herzegovinian
DONJI JUNUZOVIĆI	Ukupno/Total	1.317	1.288	-	-	6	-	19	1
	Muški/Male	665	646	-	-	4	-	12	1
	Ženski/Female	652	642	-	-	2	-	7	-
DRAGOVAC	Ukupno/Total	445	432	-	-	3	9	-	-
	Muški/Male	220	214	-	-	1	5	-	-
	Ženski/Female	225	218	-	-	2	4	-	-
DUBRAVICA	Ukupno/Total	1.237	1.099	5	99	12	-	3	4
	Muški/Male	628	563	1	46	6	-	-	4
	Ženski/Female	609	536	4	53	6	-	3	-
DŽEBE	Ukupno/Total	214	200	1	12	1	-	-	-
	Muški/Male	95	86	-	8	1	-	-	-
	Ženski/Female	119	114	1	4	-	-	-	-
GARE	Ukupno/Total	108	78	28	-	1	-	1	-
	Muški/Male	56	41	14	-	-	-	1	-
	Ženski/Female	52	37	14	-	1	-	-	-
GORNJE SELO	Ukupno/Total	70	67	-	-	-	-	3	-
	Muški/Male	34	33	-	-	-	-	1	-
	Ženski/Female	36	34	-	-	-	-	2	-
GORNJI JUNUZOVIĆI	Ukupno/Total	581	571	-	1	1	-	5	-
	Muški/Male	304	298	-	-	1	-	3	-
	Ženski/Female	277	273	-	1	-	-	2	-
GOSTOVIĆI	Ukupno/Total	1.444	1.421	-	-	13	-	8	-
	Muški/Male	729	716	-	-	8	-	5	-
	Ženski/Female	715	705	-	-	5	-	3	-
HAJDEROVIĆI	Ukupno/Total	1.784	1.768	-	-	9	-	1	-
	Muški/Male	912	903	-	-	5	-	1	-
	Ženski/Female	872	865	-	-	4	-	-	-
HRGE	Ukupno/Total	9	-	9	-	-	-	-	-
	Muški/Male	5	-	5	-	-	-	-	-
	Ženski/Female	4	-	4	-	-	-	-	-
KAMENICA	Ukupno/Total	8	2	1	-	5	-	-	-
	Muški/Male	4	1	1	-	2	-	-	-
	Ženski/Female	4	1	-	-	3	-	-	-
KARAČIĆ	Ukupno/Total	-	-	-	-	-	-	-	-
	Muški/Male	-	-	-	-	-	-	-	-
	Ženski/Female	-	-	-	-	-	-	-	-
KRIVAJA	Ukupno/Total	1.227	1.220	-	-	3	-	4	-
	Muški/Male	632	628	-	-	2	-	2	-
	Ženski/Female	595	592	-	-	1	-	2	-
KUĆICE	Ukupno/Total	172	171	-	-	-	1	-	-
	Muški/Male	89	89	-	-	-	-	-	-
	Ženski/Female	83	82	-	-	-	1	-	-
LIJEVČA	Ukupno/Total	451	449	-	-	-	-	-	2
	Muški/Male	237	236	-	-	-	-	-	1
	Ženski/Female	214	213	-	-	-	-	-	1

Albanac/ Alбанка	Jugosloven/ Jugoslovenka	Ukrajinc/ Ukrajinka	Crnogorac/ Crnogorka	Turčin/ Turkinja	Slovenac/ Slovenka	Pravoslavac/ Pravoslavka	Makedonac/ Makedonka	Ostali	Ne izjašnjava se	Nepoznato
Albanian	Yugoslav	Ukrainian	Montenegrin	Turk	Slovenian	Orthodox	Macedonian	Others	Undeclared	Unknown
-	-	-	-	-	-	-	-	1	1	1
-	-	-	-	-	-	-	-	-	1	1
-	-	-	-	-	-	-	-	1	-	-
-	-	-	-	-	-	-	-	-	1	-
-	-	-	-	-	-	-	-	-	-	-
-	-	-	-	-	-	-	-	-	1	-
3	1	-	-	-	-	-	-	2	9	-
2	1	-	-	-	-	-	-	2	3	-
1	-	-	-	-	-	-	-	-	6	-
-	-	-	-	-	-	-	-	-	-	-
-	-	-	-	-	-	-	-	-	-	-
-	-	-	-	-	-	-	-	-	-	-
-	-	-	-	-	-	-	-	-	-	-
-	-	-	-	-	-	-	-	-	-	-
-	-	-	-	-	-	-	-	-	-	-
-	-	-	-	-	-	-	-	-	-	-
-	-	-	-	-	-	-	-	-	3	-
-	-	-	-	-	-	-	-	-	2	-
-	-	-	-	-	-	-	-	-	1	-
-	-	-	-	-	-	-	-	-	-	2
-	-	-	-	-	-	-	-	-	-	-
-	-	-	-	-	-	-	-	-	-	2
-	-	-	-	-	-	-	-	-	4	2
-	-	-	-	-	-	-	-	-	2	1
-	-	-	-	-	-	-	-	-	2	1
-	-	-	-	-	-	-	-	-	-	-
-	-	-	-	-	-	-	-	-	-	-
-	-	-	-	-	-	-	-	-	-	-
-	-	-	-	-	-	-	-	-	-	-
-	-	-	-	-	-	-	-	-	-	-
-	-	-	-	-	-	-	-	-	-	-
-	-	-	-	-	-	-	-	-	-	-
-	-	-	-	-	-	-	-	-	-	-
-	-	-	-	-	-	-	-	-	-	-
-	-	-	-	-	-	-	-	-	-	-
-	-	-	-	-	-	-	-	-	-	-
-	-	-	-	-	-	-	-	-	-	-
-	-	-	-	-	-	-	-	-	-	-
-	-	-	-	-	-	-	-	-	-	-
-	-	-	-	-	-	-	-	-	-	-
-	-	-	-	-	-	-	-	-	-	-
-	-	-	-	-	-	-	-	-	-	-
-	-	-	-	-	-	-	-	-	-	-
-	-	-	-	-	-	-	-	-	-	-
-	-	-	-	-	-	-	-	-	-	-
-	-	-	-	-	-	-	-	-	-	-
-	-	-	-	-	-	-	-	-	-	-
-	-	-	-	-	-	-	-	-	-	-
-	-	-	-	-	-	-	-	-	-	-
-	-	-	-	-	-	-	-	-	-	-
-	-	-	-	-	-	-	-	-	-	-
-	-	-	-	-	-	-	-	-	-	-
-	-	-	-	-	-	-	-	-	-	-
-	-	-	-	-	-	-	-	-	-	-
-	-	-	-	-	-	-	-	-	-	-
-	-	-	-	-	-	-	-	-	-	-
-	-	-	-	-	-	-	-	-	-	-
-	-	-	-	-	-	-	-	-	-	-
-	-	-	-	-	-	-	-	-	-	-
-	-	-	-	-	-	-	-	-	-	-

nastavak/continued

Teritorija	Spol	Ukupno	Bošnjak/ Bošnjakinja	Srbin/ Srbinja	Hrvat/ Hrvatka	Bosnac/ Bosanka	Rom/ Romkinja	Musliman/ Muslimanka	Bosnac i Hercegovac/ Bosanka i Hercegovka
Area	Sex	Total	Bosniak	Serb	Croat	Bosnian	Romani	Muslim	Bosnian and Herzegovinian
MAHOJE	Ukupno/Total	408	408	-	-	-	-	-	-
	Muški/Male	202	202	-	-	-	-	-	-
	Ženski/Female	206	206	-	-	-	-	-	-
MAJDAN	Ukupno/Total	478	462	-	-	6	-	5	-
	Muški/Male	239	231	-	-	5	-	1	-
	Ženski/Female	239	231	-	-	1	-	4	-
MILJEVIĆI	Ukupno/Total	109	89	18	-	1	-	1	-
	Muški/Male	58	50	7	-	-	-	1	-
	Ženski/Female	51	39	11	-	1	-	-	-
MITROVIĆI	Ukupno/Total	3	-	3	-	-	-	-	-
	Muški/Male	1	-	1	-	-	-	-	-
	Ženski/Female	2	-	2	-	-	-	-	-
MUSTAJBAŠIĆI	Ukupno/Total	1.385	1.375	-	2	6	-	-	-
	Muški/Male	703	698	-	-	4	-	-	-
	Ženski/Female	682	677	-	2	2	-	-	-
OSJEČANI	Ukupno/Total	550	546	-	1	-	-	2	-
	Muški/Male	284	283	-	-	-	-	1	-
	Ženski/Female	266	263	-	1	-	-	1	-
PEROVIĆI	Ukupno/Total	1.155	1.132	6	-	10	-	3	1
	Muški/Male	579	565	4	-	6	-	2	1
	Ženski/Female	576	567	2	-	4	-	1	-
PODVOLUJAK	Ukupno/Total	-	-	-	-	-	-	-	-
	Muški/Male	-	-	-	-	-	-	-	-
	Ženski/Female	-	-	-	-	-	-	-	-
POTKLEČE	Ukupno/Total	1.685	1.616	4	4	37	-	7	4
	Muški/Male	839	799	1	1	25	-	3	2
	Ženski/Female	846	817	3	3	12	-	4	2
PREDRAŽIĆI	Ukupno/Total	228	126	8	56	17	-	1	5
	Muški/Male	109	57	4	29	9	-	1	2
	Ženski/Female	119	69	4	27	8	-	-	3
PRILUK	Ukupno/Total	-	-	-	-	-	-	-	-
	Muški/Male	-	-	-	-	-	-	-	-
	Ženski/Female	-	-	-	-	-	-	-	-
RIBNICA DIO	Ukupno/Total	1.016	993	9	1	3	-	3	4
	Muški/Male	515	505	3	-	1	-	2	2
	Ženski/Female	501	488	6	1	2	-	1	2
RIDŽALI	Ukupno/Total	249	207	7	20	12	-	1	-
	Muški/Male	114	93	3	10	7	-	1	-
	Ženski/Female	135	114	4	10	5	-	-	-
RUJNICA	Ukupno/Total	1.248	1.237	-	-	5	-	5	-
	Muški/Male	598	590	-	-	4	-	4	-
	Ženski/Female	650	647	-	-	1	-	1	-
SKROZE	Ukupno/Total	382	377	-	-	3	-	-	-
	Muški/Male	185	183	-	-	1	-	-	-
	Ženski/Female	197	194	-	-	2	-	-	-

Albanac/ Albanka	Jugosloven/ Jugoslovenka	Ukrajinc/ Ukrajinka	Crnogorac/ Crnogorka	Turčin/ Turkinja	Slovenac/ Slovenka	Pravoslavac/ Pravoslavka	Makedonac/ Makedonka	Ostali	Ne izjašnjava se	Nepoznato
Albanian	Yugoslav	Ukrainian	Montenegrin	Turk	Slovenian	Orthodox	Macedonian	Others	Undeclared	Unknown
-	-	-	-	-	-	-	-	-	-	-
-	-	-	-	-	-	-	-	-	-	-
-	-	-	-	-	-	-	-	-	-	-
-	-	-	-	-	-	-	-	2	3	-
-	-	-	-	-	-	-	-	1	1	-
-	-	-	-	-	-	-	-	1	2	-
-	-	-	-	-	-	-	-	-	-	-
-	-	-	-	-	-	-	-	-	-	-
-	-	-	-	-	-	-	-	-	-	-
-	-	-	-	-	-	-	-	-	-	-
-	-	-	-	-	-	-	-	-	2	-
-	-	-	-	-	-	-	-	-	1	-
-	-	-	-	-	-	-	-	-	1	-
-	-	-	-	-	-	-	-	-	-	1
-	-	-	-	-	-	-	-	1	2	-
-	-	-	-	-	-	-	-	-	1	-
-	-	-	-	-	-	-	-	-	-	-
-	-	-	-	-	-	-	-	-	-	-
-	-	-	-	-	-	-	-	-	-	-
-	-	-	-	-	-	-	-	2	6	5
-	-	-	-	-	-	-	-	2	4	2
-	-	-	-	-	-	-	-	-	2	3
-	-	-	-	-	-	-	-	10	2	3
-	-	-	-	-	-	-	-	5	1	1
-	-	-	-	-	-	-	-	5	1	2
-	-	-	-	-	-	-	-	-	-	-
-	-	-	-	-	-	-	-	-	-	-
-	1	-	-	-	-	-	-	1	-	1
-	1	-	-	-	-	-	-	-	-	1
-	-	-	-	-	-	-	-	1	-	-
-	1	-	-	-	-	-	-	-	1	-
-	-	-	-	-	-	-	-	-	-	1
-	-	-	-	-	-	-	-	-	-	1
-	-	-	-	-	-	-	-	-	-	2
-	-	-	-	-	-	-	-	-	-	1
-	-	-	-	-	-	-	-	-	-	1

nastavak/continued

Teritorija	Spol	Ukupno	Bošnjak/ Bošnjakinja	Srbin/ Srbinja	Hrvat/ Hrvatka	Bosnac/ Bosanka	Rom/ Romkinja	Musliman/ Muslimanka	Bosnac i Hercegovac/ Bosanka i Hercegovka
Area	Sex	Total	Bosniak	Serb	Croat	Bosnian	Romani	Muslim	Bosnian and Herzegovinian
SUHA	Ukupno/Total	-	-	-	-	-	-	-	-
	Muški/Male	-	-	-	-	-	-	-	-
	Ženski/Female	-	-	-	-	-	-	-	-
SVINJAŠNICA	Ukupno/Total	62	60	2	-	-	-	-	-
	Muški/Male	35	34	1	-	-	-	-	-
	Ženski/Female	27	26	1	-	-	-	-	-
VOZUČA	Ukupno/Total	805	736	47	1	8	-	10	-
	Muški/Male	417	373	34	-	4	-	5	-
	Ženski/Female	388	363	13	1	4	-	5	-
VUKMANOVIĆI	Ukupno/Total	30	30	-	-	-	-	-	-
	Muški/Male	16	16	-	-	-	-	-	-
	Ženski/Female	14	14	-	-	-	-	-	-
VUKOVINE	Ukupno/Total	138	131	3	-	2	-	-	-
	Muški/Male	69	63	3	-	2	-	-	-
	Ženski/Female	69	68	-	-	-	-	-	-
ZAVIDOVIĆI	Ukupno/Total	8.174	6.351	287	691	276	290	46	52
	Muški/Male	3.815	2.982	127	288	125	152	20	25
	Ženski/Female	4.359	3.369	160	403	151	138	26	27
ZENICA	Ukupno/Total	110.663	92.988	2.409	8.279	2.679	809	531	816
	Muški/Male	54.660	46.165	1.067	3.885	1.327	432	289	411
	Ženski/Female	56.003	46.823	1.342	4.394	1.352	377	242	405
ARNAUTI	Ukupno/Total	1.053	1.050	-	-	1	-	-	-
	Muški/Male	533	530	-	-	1	-	-	-
	Ženski/Female	520	520	-	-	-	-	-	-
BANLOZ	Ukupno/Total	408	390	6	2	5	-	3	1
	Muški/Male	202	193	4	-	3	-	1	1
	Ženski/Female	206	197	2	2	2	-	2	-
BIJELE VODE	Ukupno/Total	-	-	-	-	-	-	-	-
	Muški/Male	-	-	-	-	-	-	-	-
	Ženski/Female	-	-	-	-	-	-	-	-
BISTRICA	Ukupno/Total	585	582	-	-	-	-	2	-
	Muški/Male	308	306	-	-	-	-	2	-
	Ženski/Female	277	276	-	-	-	-	-	-
BISTRICA GORNJA	Ukupno/Total	8	8	-	-	-	-	-	-
	Muški/Male	3	3	-	-	-	-	-	-
	Ženski/Female	5	5	-	-	-	-	-	-
BLATNICA	Ukupno/Total	6	-	5	1	-	-	-	-
	Muški/Male	2	-	2	-	-	-	-	-
	Ženski/Female	4	-	3	1	-	-	-	-
BRIZNIK	Ukupno/Total	1.135	1.126	-	-	5	-	-	2
	Muški/Male	576	572	-	-	3	-	-	-
	Ženski/Female	559	554	-	-	2	-	-	2
BUKOVICA	Ukupno/Total	138	133	-	-	5	-	-	-
	Muški/Male	73	70	-	-	3	-	-	-
	Ženski/Female	65	63	-	-	2	-	-	-

Albanac/ Albanka	Jugosloven/ Jugoslovenka	Ukrajinc/ Ukrajinka	Crnogorac/ Crnogorka	Turčin/ Turkinja	Slovenac/ Slovenka	Pravoslavac/ Pravoslavka	Makedonac/ Makedonka	Ostali	Ne izjašnjava se	Nepoznato
Albanian	Yugoslav	Ukrainian	Montenegrin	Turk	Slovenian	Orthodox	Macedonian	Others	Undeclared	Unknown
-	-	-	-	-	-	-	-	-	-	-
-	-	-	-	-	-	-	-	-	-	-
-	-	-	-	-	-	-	-	-	-	-
-	-	-	-	-	-	-	-	-	-	-
-	-	-	-	-	-	-	-	-	-	-
-	-	-	-	-	-	-	-	-	-	-
-	-	-	-	-	1	-	-	-	2	-
-	-	-	-	-	1	-	-	-	-	-
-	-	-	-	-	-	-	-	-	2	-
-	-	-	-	-	-	-	-	-	-	-
-	-	-	-	-	-	-	-	-	-	-
-	-	-	-	-	-	-	-	-	-	-
-	1	-	-	-	-	-	-	1	-	-
-	-	-	-	-	-	-	-	1	-	-
-	1	-	-	-	-	-	-	-	-	-
24	5	-	6	-	-	-	1	33	100	12
12	2	-	5	-	-	-	-	20	51	6
12	3	-	1	-	-	-	1	13	49	6
81	91	6	62	18	39	11	21	381	1.305	137
61	55	2	21	12	21	4	7	213	618	70
20	36	4	41	6	18	7	14	168	687	67
-	-	-	-	-	-	-	-	1	-	1
-	-	-	-	-	-	-	-	1	-	1
-	-	-	-	-	-	-	-	-	-	-
-	-	-	-	-	-	-	-	-	1	-
-	-	-	-	-	-	-	-	-	-	-
-	-	-	-	-	-	-	-	-	-	1
-	-	-	-	-	-	-	-	-	-	-
-	-	-	-	-	-	-	-	-	-	-
-	-	-	-	-	-	-	-	-	-	-
-	-	-	-	-	-	-	-	-	-	-
-	-	-	-	-	-	-	-	-	-	-
-	-	-	-	-	-	-	-	-	-	2
-	-	-	-	-	-	-	-	-	-	1
-	-	-	-	-	-	-	-	-	-	1
-	-	-	-	-	-	-	-	-	-	-
-	-	-	-	-	-	-	-	-	-	-
-	-	-	-	-	-	-	-	-	-	-

nastavak/continued

Teritorija	Spol	Ukupno	Bošnjak/ Bošnjakinja	Srbin/ Srpkinja	Hrvat/ Hrvatica	Bosanc/ Bosanka	Rom/ Romkinja	Musliman/ Muslimanka	Bosanc i Hercegovac/ Bosanka i Hercegovka
Area	Sex	Total	Bosniak	Serb	Croat	Bosnian	Romani	Muslim	Bosnian and Herzegovinian
DOBRILJEVO	Ukupno/Total	530	460	4	57	5	-	-	1
	Muški/Male	276	245	-	26	3	-	-	1
	Ženski/Female	254	215	4	31	2	-	-	-
DONJA VRACA	Ukupno/Total	828	819	-	1	3	-	1	-
	Muški/Male	416	411	-	-	3	-	-	-
	Ženski/Female	412	408	-	1	-	-	1	-
DONJI ČAJDRAŠ	Ukupno/Total	238	129	3	105	-	-	-	-
	Muški/Male	118	59	3	55	-	-	-	-
	Ženski/Female	120	70	-	50	-	-	-	-
DRUGAVCI	Ukupno/Total	264	262	-	2	-	-	-	-
	Muški/Male	132	131	-	1	-	-	-	-
	Ženski/Female	132	131	-	1	-	-	-	-
DUSINA	Ukupno/Total	143	137	-	-	-	-	-	-
	Muški/Male	73	69	-	-	-	-	-	-
	Ženski/Female	70	68	-	-	-	-	-	-
GLADOVIĆI	Ukupno/Total	488	484	-	-	2	-	2	-
	Muški/Male	244	242	-	-	1	-	1	-
	Ženski/Female	244	242	-	-	1	-	1	-
GORICA	Ukupno/Total	686	680	-	-	4	-	-	-
	Muški/Male	363	361	-	-	1	-	-	-
	Ženski/Female	323	319	-	-	3	-	-	-
GORNJA GRAČANICA	Ukupno/Total	847	825	-	-	7	-	9	-
	Muški/Male	440	427	-	-	4	-	5	-
	Ženski/Female	407	398	-	-	3	-	4	-
GORNJA VIŠNJICA	Ukupno/Total	217	209	-	-	3	-	-	-
	Muški/Male	107	101	-	-	2	-	-	-
	Ženski/Female	110	108	-	-	1	-	-	-
GORNJA VRACA	Ukupno/Total	191	153	1	35	-	-	-	-
	Muški/Male	95	77	1	15	-	-	-	-
	Ženski/Female	96	76	-	20	-	-	-	-
GORNJA ZENICA	Ukupno/Total	1.893	1.583	13	223	41	1	9	-
	Muški/Male	930	777	3	113	21	1	6	-
	Ženski/Female	963	806	10	110	20	-	3	-
GORNJI ČAJDRAŠ	Ukupno/Total	664	229	5	406	4	1	6	-
	Muški/Male	329	113	1	204	3	-	4	-
	Ženski/Female	335	116	4	202	1	1	2	-
GRADINA	Ukupno/Total	85	85	-	-	-	-	-	-
	Muški/Male	43	43	-	-	-	-	-	-
	Ženski/Female	42	42	-	-	-	-	-	-
GRADIŠĆE	Ukupno/Total	2.964	2.872	12	55	14	-	2	-
	Muški/Male	1.463	1.416	6	26	7	-	1	-
	Ženski/Female	1.501	1.456	6	29	7	-	1	-
GRM	Ukupno/Total	750	659	6	77	6	-	1	-
	Muški/Male	385	340	2	38	3	-	1	-
	Ženski/Female	365	319	4	39	3	-	-	-

Albanac/ Albanka	Jugosloven/ Jugoslovenka	Ukrajinc/ Ukrajinka	Crnogorac/ Crnogorka	Turčin/ Turkinja	Slovenac/ Slovenka	Pravoslavac/ Pravoslavka	Makedonac/ Makedonka	Ostali	Ne izjašnjava se	Nepoznato
Albanian	Yugoslav	Ukrainian	Montenegrin	Turk	Slovenian	Orthodox	Macedonian	Others	Undeclared	Unknown
-	-	-	-	-	-	-	-	-	2	1
-	-	-	-	-	-	-	-	-	1	-
-	-	-	-	-	-	-	-	-	1	1
-	-	-	-	-	-	-	-	-	3	1
-	-	-	-	-	-	-	-	-	2	-
-	-	-	-	-	-	-	-	-	1	1
-	-	-	-	-	-	-	-	-	1	-
-	-	-	-	-	-	-	-	-	1	-
-	-	-	-	-	-	-	-	-	-	-
-	-	-	-	-	-	-	-	-	-	-
-	-	-	-	-	-	-	-	-	-	-
-	-	-	-	-	-	-	-	-	6	-
-	-	-	-	-	-	-	-	-	4	-
-	-	-	-	-	-	-	-	-	2	-
-	-	-	-	-	-	-	-	-	-	-
-	-	-	-	-	-	-	-	-	-	-
-	-	-	-	-	-	-	-	-	-	-
-	-	-	-	-	-	-	-	-	-	2
-	-	-	-	-	-	-	-	-	-	1
-	-	-	-	-	-	-	-	-	-	1
-	-	-	-	-	-	-	-	1	5	-
-	-	-	-	-	-	-	-	1	3	-
-	-	-	-	-	-	-	-	-	2	-
-	-	-	-	-	-	-	-	-	5	-
-	-	-	-	-	-	-	-	-	4	-
-	-	-	-	-	-	-	-	-	1	-
-	-	-	-	-	-	-	-	-	-	2
-	-	-	-	-	-	-	-	-	-	-
-	-	-	-	-	-	-	-	-	-	-
-	2	-	-	-	-	-	-	-	1	20
-	1	-	-	-	-	-	-	-	-	8
-	1	-	-	-	-	-	-	-	1	12
-	-	-	-	-	-	-	1	-	6	4
-	-	-	-	-	-	-	-	-	3	1
-	-	-	-	-	-	-	1	-	3	3
-	-	-	-	-	-	-	-	-	-	-
-	-	-	-	-	-	-	-	-	-	-
-	1	-	-	-	-	-	-	-	1	7
-	1	-	-	-	-	-	-	-	1	5
-	-	-	-	-	-	-	-	-	-	2
-	-	-	-	-	-	-	-	-	-	1
-	-	-	-	-	-	-	-	-	-	1
-	-	-	-	-	-	-	-	-	-	-

nastavak/continued

Teritorija	Spol	Ukupno	Bošnjak/ Bošnjakinja	Srbin/ Srbinja	Hrvat/ Hrvatica	Bosnanc/ Bosanka	Rom/ Romkinja	Musliman/ Muslimanka	Bosnanc i Hercegovac/ Bosanka i Hercegovka
Area	Sex	Total	Bosniak	Serb	Croat	Bosnian	Romani	Muslim	Bosnian and Herzegovinian
GUMANCI	Ukupno/Total	4	4	-	-	-	-	-	-
	Muški/Male	3	3	-	-	-	-	-	-
	Ženski/Female	1	1	-	-	-	-	-	-
JANJAC	Ukupno/Total	111	15	-	95	-	-	-	-
	Muški/Male	53	10	-	42	-	-	-	-
	Ženski/Female	58	5	-	53	-	-	-	-
JANJIČKI VRH	Ukupno/Total	7	7	-	-	-	-	-	-
	Muški/Male	2	2	-	-	-	-	-	-
	Ženski/Female	5	5	-	-	-	-	-	-
JANJIĆI	Ukupno/Total	961	940	1	2	10	-	3	-
	Muški/Male	475	466	-	-	4	-	2	-
	Ženski/Female	486	474	1	2	6	-	1	-
JASIKA	Ukupno/Total	70	69	-	-	1	-	-	-
	Muški/Male	33	32	-	-	1	-	-	-
	Ženski/Female	37	37	-	-	-	-	-	-
JASTREBAC	Ukupno/Total	423	423	-	-	-	-	-	-
	Muški/Male	226	226	-	-	-	-	-	-
	Ženski/Female	197	197	-	-	-	-	-	-
JEZERA	Ukupno/Total	-	-	-	-	-	-	-	-
	Muški/Male	-	-	-	-	-	-	-	-
	Ženski/Female	-	-	-	-	-	-	-	-
JURJEVIĆI	Ukupno/Total	115	110	-	-	-	-	-	5
	Muški/Male	63	62	-	-	-	-	-	1
	Ženski/Female	52	48	-	-	-	-	-	4
KASAPOVIĆI	Ukupno/Total	266	250	7	2	6	-	-	-
	Muški/Male	136	127	3	2	3	-	-	-
	Ženski/Female	130	123	4	-	3	-	-	-
KLOPAČKI VRH	Ukupno/Total	-	-	-	-	-	-	-	-
	Muški/Male	-	-	-	-	-	-	-	-
	Ženski/Female	-	-	-	-	-	-	-	-
KOLIĆI	Ukupno/Total	247	247	-	-	-	-	-	-
	Muški/Male	124	124	-	-	-	-	-	-
	Ženski/Female	123	123	-	-	-	-	-	-
KOPRIVNA	Ukupno/Total	309	301	1	-	5	-	-	-
	Muški/Male	142	139	-	-	1	-	-	-
	Ženski/Female	167	162	1	-	4	-	-	-
KOVAČIĆI	Ukupno/Total	228	227	-	-	-	-	-	-
	Muški/Male	120	119	-	-	-	-	-	-
	Ženski/Female	108	108	-	-	-	-	-	-
KOVANIĆI	Ukupno/Total	302	302	-	-	-	-	-	-
	Muški/Male	148	148	-	-	-	-	-	-
	Ženski/Female	154	154	-	-	-	-	-	-
KOZARCI	Ukupno/Total	543	531	3	7	2	-	-	-
	Muški/Male	283	274	3	4	2	-	-	-
	Ženski/Female	260	257	-	3	-	-	-	-

Albanac/ Albanka	Jugosloven/ Jugoslovenka	Ukrajinc/ Ukrajinka	Crnogorac/ Crnogorka	Turčin/ Turkinja	Slovenac/ Slovenka	Pravoslavac/ Pravoslavka	Makedonac/ Makedonka	Ostali	Ne izjašnjava se	Nepoznato
Albanian	Yugoslav	Ukrainian	Montenegrin	Turk	Slovenian	Orthodox	Macedonian	Others	Undeclared	Unknown
-	-	-	-	-	-	-	-	-	-	-
-	-	-	-	-	-	-	-	-	-	-
-	-	-	-	-	-	-	-	-	-	-
-	-	-	-	-	-	-	-	1	-	-
-	-	-	-	-	-	-	-	1	-	-
-	-	-	-	-	-	-	-	-	-	-
-	-	-	-	-	-	-	-	-	-	-
-	-	-	-	-	-	-	-	-	-	-
-	-	-	-	-	-	-	-	-	5	-
-	-	-	-	-	-	-	-	-	3	-
-	-	-	-	-	-	-	-	-	2	-
-	-	-	-	-	-	-	-	-	-	-
-	-	-	-	-	-	-	-	-	-	-
-	-	-	-	-	-	-	-	-	-	-
-	-	-	-	-	-	-	-	-	-	-
-	-	-	-	-	-	-	-	-	-	-
-	-	-	-	-	-	-	-	-	-	-
-	-	-	-	-	-	-	-	-	-	-
-	-	-	-	-	-	-	-	-	1	-
-	-	-	-	-	-	-	-	-	1	-
-	-	-	-	-	-	-	-	-	-	-
-	-	-	-	-	-	-	-	-	-	-
-	-	-	-	-	-	-	-	-	-	-
-	-	-	-	-	-	-	-	-	-	-
-	-	-	-	-	-	-	-	-	-	1
-	-	-	-	-	-	-	-	-	-	1
-	-	-	-	-	-	-	-	-	-	-
-	-	-	-	-	-	-	-	-	-	-
-	-	-	-	-	-	-	-	-	-	-
-	-	-	-	-	-	-	-	-	-	-
-	-	-	-	-	-	-	-	-	-	-
-	-	-	-	-	-	-	-	-	-	-
-	-	-	-	-	-	-	-	-	-	-
-	-	-	-	-	-	-	-	-	-	-
-	-	-	-	-	-	-	-	-	-	-
-	-	-	-	-	-	-	-	-	-	-
-	-	-	-	-	-	-	-	-	-	-
-	-	-	-	-	-	-	-	-	-	-
-	-	-	-	-	-	-	-	-	-	-
-	-	-	-	-	-	-	-	-	-	-
-	-	-	-	-	-	-	-	-	-	-
-	-	-	-	-	-	-	-	-	-	-
-	-	-	-	-	-	-	-	-	-	-
-	-	-	-	-	-	-	-	-	-	-
-	-	-	-	-	-	-	-	-	-	-
-	-	-	-	-	-	-	-	-	-	-
-	-	-	-	-	-	-	-	-	-	-
-	-	-	-	-	-	-	-	-	-	-
-	-	-	-	-	-	-	-	-	-	-
-	-	-	-	-	-	-	-	-	-	-
-	-	-	-	-	-	-	-	-	-	-
-	-	-	-	-	-	-	-	-	-	-
-	-	-	-	-	-	-	-	-	-	-
-	-	-	-	-	-	-	-	-	-	-
-	-	-	-	-	-	-	-	-	-	-
-	-	-	-	-	-	-	-	-	-	-
-	-	-	-	-	-	-	-	-	-	-
-	-	-	-	-	-	-	-	-	-	-
-	-	-	-	-	-	-	-	-	-	-
-	-	-	-	-	-	-	-	-	-	-
-	-	-	-	-	-	-	-	-	-	-
-	-	-	-	-	-	-	-	-	-	-
-	-	-	-	-	-	-	-	-	-	-
-	-	-	-	-	-	-	-	-	-	-
-	-	-	-	-	-	-	-	-	-	-
-	-	-	-	-	-	-	-	-	-	-

nastavak/continued

Teritorija	Spol	Ukupno	Bošnjak/ Bošnjakinja	Srbin/ Srbinja	Hrvat/ Hrvatka	Bosnac/ Bosanka	Rom/ Romkinja	Musliman/ Muslimanka	Bosnac i Hercegovac/ Bosanka i Hercegovka
Area	Sex	Total	Bosniak	Serb	Croat	Bosnian	Romani	Muslim	Bosnian and Herzegovinian
KULA	Ukupno/Total	92	21	4	59	4	-	1	-
	Muški/Male	39	8	3	24	1	-	1	-
	Ženski/Female	53	13	1	35	3	-	-	-
LAŠVA	Ukupno/Total	438	425	3	1	4	-	3	-
	Muški/Male	216	210	-	1	2	-	2	-
	Ženski/Female	222	215	3	-	2	-	1	-
LIJESKE	Ukupno/Total	10	5	-	5	-	-	-	-
	Muški/Male	4	2	-	2	-	-	-	-
	Ženski/Female	6	3	-	3	-	-	-	-
LOKVINE	Ukupno/Total	866	843	-	17	-	-	5	-
	Muški/Male	451	439	-	9	-	-	2	-
	Ženski/Female	415	404	-	8	-	-	3	-
LOZNIK	Ukupno/Total	-	-	-	-	-	-	-	-
	Muški/Male	-	-	-	-	-	-	-	-
	Ženski/Female	-	-	-	-	-	-	-	-
LJUBETOVO	Ukupno/Total	184	184	-	-	-	-	-	-
	Muški/Male	96	96	-	-	-	-	-	-
	Ženski/Female	88	88	-	-	-	-	-	-
MOŠĆANICA	Ukupno/Total	614	613	-	-	-	-	1	-
	Muški/Male	323	322	-	-	-	-	1	-
	Ženski/Female	291	291	-	-	-	-	-	-
MUTNICA	Ukupno/Total	200	170	2	3	4	13	3	-
	Muški/Male	100	83	1	1	1	9	2	-
	Ženski/Female	100	87	1	2	3	4	1	-
NEMILA	Ukupno/Total	2.508	2.372	7	21	20	62	-	6
	Muški/Male	1.267	1.192	5	7	11	35	-	3
	Ženski/Female	1.241	1.180	2	14	9	27	-	3
NOVO SELO	Ukupno/Total	141	5	7	91	3	28	2	-
	Muški/Male	70	2	4	39	2	18	1	-
	Ženski/Female	71	3	3	52	1	10	1	-
OBRENOVCI	Ukupno/Total	536	508	-	15	8	4	-	-
	Muški/Male	265	253	-	7	3	2	-	-
	Ženski/Female	271	255	-	8	5	2	-	-
ORAHOVICA	Ukupno/Total	2.417	2.404	-	-	3	-	3	1
	Muški/Male	1.259	1.253	-	-	1	-	2	1
	Ženski/Female	1.158	1.151	-	-	2	-	1	-
OSOJNICA	Ukupno/Total	1	1	-	-	-	-	-	-
	Muški/Male	-	-	-	-	-	-	-	-
	Ženski/Female	1	1	-	-	-	-	-	-
OSREDAK	Ukupno/Total	130	129	-	-	-	-	-	-
	Muški/Male	70	70	-	-	-	-	-	-
	Ženski/Female	60	59	-	-	-	-	-	-
PALINOVIĆI	Ukupno/Total	146	132	-	14	-	-	-	-
	Muški/Male	82	75	-	7	-	-	-	-
	Ženski/Female	64	57	-	7	-	-	-	-

Albanac/ Albanka	Jugosloven/ Jugoslovenka	Ukrajinc/ Ukrajinka	Crnogorac/ Crnogorka	Turčin/ Turkinja	Slovenac/ Slovenka	Pravoslavac/ Pravoslavka	Makedonac/ Makedonka	Ostali	Ne izjašnjava se	Nepoznato
Albanian	Yugoslav	Ukrainian	Montenegrin	Turk	Slovenian	Orthodox	Macedonian	Others	Undeclared	Unknown
-	1	-	-	-	-	-	-	1	1	-
-	1	-	-	-	-	-	-	-	1	-
-	-	-	-	-	-	-	-	1	-	-
-	-	-	-	-	-	-	-	-	1	1
-	-	-	-	-	-	-	-	-	1	-
-	-	-	-	-	-	-	-	-	-	1
-	-	-	-	-	-	-	-	-	-	-
-	-	-	-	-	-	-	-	-	-	-
-	-	-	-	-	-	-	-	-	-	-
-	-	-	-	-	-	-	-	-	1	-
-	-	-	-	-	-	-	-	-	1	-
-	-	-	-	-	-	-	-	-	-	-
-	-	-	-	-	-	-	-	-	-	-
-	-	-	-	-	-	-	-	-	-	-
-	-	-	-	-	-	-	-	-	-	-
-	-	-	-	-	-	-	-	-	5	-
-	-	-	-	-	-	-	-	-	3	-
-	-	-	-	-	-	-	-	-	2	-
-	3	-	-	-	-	-	-	5	12	-
-	2	-	-	-	-	-	-	4	8	-
-	1	-	-	-	-	-	-	1	4	-
-	-	-	-	-	-	-	-	-	4	1
-	-	-	-	-	-	-	-	-	3	1
-	-	-	-	-	-	-	-	-	1	-
-	-	-	-	-	-	-	-	-	-	1
-	-	-	-	-	-	-	-	-	-	-
-	-	-	-	-	-	-	-	-	-	1
-	-	-	-	-	-	-	-	-	-	-
-	-	-	-	-	-	-	-	-	1	3
-	-	-	-	-	-	-	-	-	-	-
-	-	-	-	-	-	-	-	-	-	-
-	-	-	-	-	-	-	-	-	-	-
-	-	-	-	-	-	-	-	-	-	-
-	-	-	-	-	-	-	-	-	-	1
-	-	-	-	-	-	-	-	-	-	-
-	-	-	-	-	-	-	-	-	-	-
-	-	-	-	-	-	-	-	-	-	-
-	-	-	-	-	-	-	-	-	-	-
-	-	-	-	-	-	-	-	-	-	-
-	-	-	-	-	-	-	-	-	-	-

nastavak/continued

Teritorija	Spol	Ukupno	Bošnjak/ Bošnjakinja	Srbin/ Srbinja	Hrvat/ Hrvatka	Bosnac/ Bosanka	Rom/ Romkinja	Musliman/ Muslimanka	Bosnac i Hercegovac/ Bosanka i Hercegovka
Area	Sex	Total	Bosniak	Serb	Croat	Bosnian	Romani	Muslim	Bosnian and Herzegovinian
PEPELARI	Ukupno/Total	236	222	-	-	-	-	13	-
	Muški/Male	115	107	-	-	-	-	7	-
	Ženski/Female	121	115	-	-	-	-	6	-
PEŠEVIĆI	Ukupno/Total	270	270	-	-	-	-	-	-
	Muški/Male	149	149	-	-	-	-	-	-
	Ženski/Female	121	121	-	-	-	-	-	-
PLAHOVIĆI	Ukupno/Total	361	333	-	2	6	16	-	-
	Muški/Male	188	171	-	1	4	10	-	-
	Ženski/Female	173	162	-	1	2	6	-	-
PLAVČIĆI	Ukupno/Total	-	-	-	-	-	-	-	-
	Muški/Male	-	-	-	-	-	-	-	-
	Ženski/Female	-	-	-	-	-	-	-	-
POCA	Ukupno/Total	347	322	-	24	-	-	-	1
	Muški/Male	180	170	-	9	-	-	-	1
	Ženski/Female	167	152	-	15	-	-	-	-
POJSKE	Ukupno/Total	1.842	1.735	1	78	2	-	19	2
	Muški/Male	943	887	-	42	1	-	8	2
	Ženski/Female	899	848	1	36	1	-	11	-
PONIHOVO	Ukupno/Total	-	-	-	-	-	-	-	-
	Muški/Male	-	-	-	-	-	-	-	-
	Ženski/Female	-	-	-	-	-	-	-	-
PONIRAK	Ukupno/Total	374	372	-	-	2	-	-	-
	Muški/Male	185	184	-	-	1	-	-	-
	Ženski/Female	189	188	-	-	1	-	-	-
PUHOVAC	Ukupno/Total	438	437	-	-	1	-	-	-
	Muški/Male	219	219	-	-	-	-	-	-
	Ženski/Female	219	218	-	-	1	-	-	-
PUTOVIČKO POLJE	Ukupno/Total	361	359	-	-	2	-	-	-
	Muški/Male	179	177	-	-	2	-	-	-
	Ženski/Female	182	182	-	-	-	-	-	-
PUTOVIĆI	Ukupno/Total	823	769	1	3	4	39	6	-
	Muški/Male	422	393	1	3	-	20	4	-
	Ženski/Female	401	376	-	-	4	19	2	-
RADINOVIĆI	Ukupno/Total	180	180	-	-	-	-	-	-
	Muški/Male	98	98	-	-	-	-	-	-
	Ženski/Female	82	82	-	-	-	-	-	-
SEBUJA	Ukupno/Total	44	42	1	-	-	-	-	-
	Muški/Male	21	20	1	-	-	-	-	-
	Ženski/Female	23	22	-	-	-	-	-	-
SMAJIĆI	Ukupno/Total	336	331	-	-	-	-	5	-
	Muški/Male	175	172	-	-	-	-	3	-
	Ženski/Female	161	159	-	-	-	-	2	-
STARINA	Ukupno/Total	787	786	-	-	-	-	-	-
	Muški/Male	407	406	-	-	-	-	-	-
	Ženski/Female	380	380	-	-	-	-	-	-

Albanac/ Albanka	Jugosloven/ Jugoslovenka	Ukrajinc/ Ukrajinka	Crnogorac/ Crnogorka	Turčin/ Turkinja	Slovenac/ Slovenka	Pravoslavac/ Pravoslavka	Makedonac/ Makedonka	Ostali	Ne izjašnjava se	Nepoznato
Albanian	Yugoslav	Ukrainian	Montenegrin	Turk	Slovenian	Orthodox	Macedonian	Others	Undeclared	Unknown
-	-	-	-	-	-	-	-	1	-	-
-	-	-	-	-	-	-	-	1	-	-
-	-	-	-	-	-	-	-	-	-	-
-	-	-	-	-	-	-	-	-	-	-
-	-	-	-	-	-	-	-	-	-	-
-	-	-	-	-	-	-	-	-	4	-
-	-	-	-	-	-	-	-	-	2	-
-	-	-	-	-	-	-	-	-	2	-
-	-	-	-	-	-	-	-	-	-	-
-	-	-	-	-	-	-	-	-	-	-
-	-	-	-	-	-	-	-	-	-	-
-	1	-	-	-	-	-	-	1	-	3
-	1	-	-	-	-	-	-	1	-	1
-	-	-	-	-	-	-	-	-	-	2
-	-	-	-	-	-	-	-	-	-	-
-	-	-	-	-	-	-	-	-	-	-
-	-	-	-	-	-	-	-	-	-	-
-	-	-	-	-	-	-	-	-	-	-
-	-	-	-	-	-	-	-	-	-	-
-	-	-	-	-	-	-	-	-	-	1
-	-	-	-	-	-	-	-	-	-	1
-	-	-	-	-	-	-	-	-	-	-
-	-	-	-	-	-	-	-	-	-	-
-	-	-	-	-	-	-	-	-	-	1
-	-	-	-	-	-	-	-	-	-	1
-	-	-	-	-	-	-	-	-	-	-

nastavak/continued

Teritorija	Spol	Ukupno	Bošnjak/ Bošnjakinja	Srbin/ Srpkinja	Hrvat/ Hrvatica	Bosnanc/ Bosanka	Rom/ Romkinja	Musliman/ Muslimanka	Bosnanc i Hercegovac/ Bosanka i Hercegovka
Area	Sex	Total	Bosniak	Serb	Croat	Bosnian	Romani	Muslim	Bosnian and Herzegovinian
STRANJANI	Ukupno/Total	1.353	1.271	1	49	9	-	5	-
	Muški/Male	701	656	1	26	4	-	3	-
	Ženski/Female	652	615	-	23	5	-	2	-
SVIČE	Ukupno/Total	373	342	11	18	-	-	-	-
	Muški/Male	202	188	6	7	-	-	-	-
	Ženski/Female	171	154	5	11	-	-	-	-
ŠERIĆI	Ukupno/Total	1.332	1.325	-	-	4	-	1	1
	Muški/Male	702	698	-	-	2	-	1	1
	Ženski/Female	630	627	-	-	2	-	-	-
ŠIBLIĆI	Ukupno/Total	422	421	-	-	-	-	-	-
	Muški/Male	213	212	-	-	-	-	-	-
	Ženski/Female	209	209	-	-	-	-	-	-
TIŠINA	Ukupno/Total	675	659	8	1	1	-	2	-
	Muški/Male	355	349	3	-	-	-	1	-
	Ženski/Female	320	310	5	1	1	-	1	-
TOPČIĆ POLJE	Ukupno/Total	1.188	1.169	-	2	8	-	2	1
	Muški/Male	597	587	-	-	4	-	2	-
	Ženski/Female	591	582	-	2	4	-	-	1
TREŠNJEVA GLAVA	Ukupno/Total	244	243	-	-	-	-	-	-
	Muški/Male	127	126	-	-	-	-	-	-
	Ženski/Female	117	117	-	-	-	-	-	-
VRANDUK	Ukupno/Total	447	445	-	-	1	-	-	-
	Muški/Male	215	214	-	-	-	-	-	-
	Ženski/Female	232	231	-	-	1	-	-	-
VRANOVIĆI	Ukupno/Total	58	58	-	-	-	-	-	-
	Muški/Male	30	30	-	-	-	-	-	-
	Ženski/Female	28	28	-	-	-	-	-	-
VRAŽALE	Ukupno/Total	291	211	-	60	1	-	14	-
	Muški/Male	142	104	-	29	1	-	6	-
	Ženski/Female	149	107	-	31	-	-	8	-
VRHPOLJE	Ukupno/Total	240	239	-	-	-	-	-	1
	Muški/Male	132	131	-	-	-	-	-	1
	Ženski/Female	108	108	-	-	-	-	-	-
VUKOTIĆI	Ukupno/Total	767	767	-	-	-	-	-	-
	Muški/Male	416	416	-	-	-	-	-	-
	Ženski/Female	351	351	-	-	-	-	-	-
ZAHIĆI	Ukupno/Total	239	239	-	-	-	-	-	-
	Muški/Male	121	121	-	-	-	-	-	-
	Ženski/Female	118	118	-	-	-	-	-	-
ZENICA	Ukupno/Total	70.553	55.239	2.296	6.746	2.461	645	408	794
	Muški/Male	34.214	26.908	1.014	3.145	1.216	337	220	399
	Ženski/Female	36.339	28.331	1.282	3.601	1.245	308	188	395
ŽIVKOVIĆI	Ukupno/Total	92	89	-	-	2	-	-	-
	Muški/Male	51	49	-	-	2	-	-	-
	Ženski/Female	41	40	-	-	-	-	-	-

Albanac/ Albanka	Jugosloven/ Jugoslovenka	Ukrajinc/ Ukrajinka	Crnogorac/ Crnogorka	Turčin/ Turkinja	Slovenac/ Slovenka	Pravoslavac/ Pravoslavka	Makedonac/ Makedonka	Ostali	Ne izjašnjava se	Nepoznato
Albanian	Yugoslav	Ukrainian	Montenegrin	Turk	Slovenian	Orthodox	Macedonian	Others	Undeclared	Unknown
-	-	-	-	-	-	-	-	6	9	3
-	-	-	-	-	-	-	-	3	5	3
-	-	-	-	-	-	-	-	3	4	-
-	-	-	-	-	-	-	-	-	2	-
-	-	-	-	-	-	-	-	-	1	-
-	-	-	-	-	-	-	-	-	1	-
-	-	-	-	-	-	-	-	-	-	1
-	-	-	-	-	-	-	-	-	-	-
-	-	-	-	-	-	-	-	-	-	-
-	-	-	-	-	-	-	-	-	1	-
-	-	-	-	-	-	-	-	-	1	-
-	-	-	-	-	-	-	-	-	-	-
-	-	-	-	-	-	-	-	3	1	-
-	-	-	-	-	-	-	-	2	-	-
-	-	-	-	-	-	-	-	1	1	-
-	-	-	-	-	-	-	-	5	1	-
-	-	-	-	-	-	-	-	4	-	-
-	-	-	-	-	-	-	-	1	1	-
-	-	-	-	-	-	-	-	-	-	1
-	-	-	-	-	-	-	-	-	-	-
-	-	-	-	1	-	-	-	-	-	-
-	-	-	-	1	-	-	-	-	-	-
-	-	-	-	-	-	-	-	-	-	-
-	-	-	-	-	-	-	-	-	-	-
-	-	-	-	-	-	-	-	-	5	-
-	-	-	-	-	-	-	-	-	2	-
-	-	-	-	-	-	-	-	-	3	-
-	-	-	-	-	-	-	-	-	-	-
-	-	-	-	-	-	-	-	-	-	-
-	-	-	-	-	-	-	-	-	-	-
-	-	-	-	-	-	-	-	-	-	-
-	-	-	-	-	-	-	-	-	-	-
81	83	6	62	17	39	10	21	348	1.192	105
61	49	2	21	11	21	4	7	191	554	54
20	34	4	41	6	18	6	14	157	638	51
-	-	-	-	-	-	-	-	-	1	-
-	-	-	-	-	-	-	-	-	-	-
-	-	-	-	-	-	-	-	-	1	-

nastavak/continued

Teritorija	Spol	Ukupno	Bošnjak/ Bošnjakinja	Srbin/ Srkinja	Hrvat/ Hrvatica	Bosanc/ Bosanka	Rom/ Romkinja	Musliman/ Muslimanka	Bosanc i Hercegovac/ Bosanka i Hercegovka
Area	Sex	Total	Bosniak	Serb	Croat	Bosnian	Romani	Muslim	Bosnian and Herzegovinian
ŽEPČE	Ukupno/Total	30.219	11.727	501	17.801	45	-	20	4
	Muški/Male	15.335	6.027	237	8.979	25	-	9	3
	Ženski/Female	14.884	5.700	264	8.822	20	-	11	1
ADŽE	Ukupno/Total	358	7	-	350	-	-	-	-
	Muški/Male	177	2	-	174	-	-	-	-
	Ženski/Female	181	5	-	176	-	-	-	-
BEGOV HAN	Ukupno/Total	1.299	1.280	3	-	5	-	5	-
	Muški/Male	652	644	1	-	2	-	1	-
	Ženski/Female	647	636	2	-	3	-	4	-
BISTRICA	Ukupno/Total	978	1	125	845	-	-	-	-
	Muški/Male	484	-	61	419	-	-	-	-
	Ženski/Female	494	1	64	426	-	-	-	-
BLJUVA	Ukupno/Total	129	-	3	126	-	-	-	-
	Muški/Male	63	-	1	62	-	-	-	-
	Ženski/Female	66	-	2	64	-	-	-	-
BRANKOVIĆI	Ukupno/Total	499	-	-	499	-	-	-	-
	Muški/Male	239	-	-	239	-	-	-	-
	Ženski/Female	260	-	-	260	-	-	-	-
ČUSTO BRDO	Ukupno/Total	296	6	23	267	-	-	-	-
	Muški/Male	156	3	12	141	-	-	-	-
	Ženski/Female	140	3	11	126	-	-	-	-
DEBELO BRDO	Ukupno/Total	138	6	-	132	-	-	-	-
	Muški/Male	73	4	-	69	-	-	-	-
	Ženski/Female	65	2	-	63	-	-	-	-
DONJI LUG	Ukupno/Total	528	-	1	527	-	-	-	-
	Muški/Male	274	-	-	274	-	-	-	-
	Ženski/Female	254	-	1	253	-	-	-	-
GLOBARICA	Ukupno/Total	637	4	1	630	2	-	-	-
	Muški/Male	317	1	-	315	1	-	-	-
	Ženski/Female	320	3	1	315	1	-	-	-
GOLJEŠNICA	Ukupno/Total	925	-	-	924	-	-	-	-
	Muški/Male	467	-	-	466	-	-	-	-
	Ženski/Female	458	-	-	458	-	-	-	-
GOLUBINJA	Ukupno/Total	363	316	1	39	-	-	5	-
	Muški/Male	174	153	-	17	-	-	2	-
	Ženski/Female	189	163	1	22	-	-	3	-
GORNJA GOLUBINJA	Ukupno/Total	399	330	1	64	1	-	-	1
	Muški/Male	205	174	1	28	-	-	-	1
	Ženski/Female	194	156	-	36	1	-	-	-
GORNJA LOVNICA	Ukupno/Total	473	-	1	469	-	-	-	-
	Muški/Male	251	-	-	251	-	-	-	-
	Ženski/Female	222	-	1	218	-	-	-	-
GORNJI LUG	Ukupno/Total	613	284	-	329	-	-	-	-
	Muški/Male	310	149	-	161	-	-	-	-
	Ženski/Female	303	135	-	168	-	-	-	-

Albanac/ Albanka	Jugosloven/ Jugoslovenka	Ukrajinc/ Ukrajinka	Crnogorac/ Crnogorka	Turčin/ Turkinja	Slovenac/ Slovenka	Pravoslavac/ Pravoslavka	Makedonac/ Makedonka	Ostali	Ne izjašnjava se	Nepoznato
Albanian	Yugoslav	Ukrainian	Montenegrin	Turk	Slovenian	Orthodox	Macedonian	Others	Undeclared	Unknown
7	2	-	6	-	-	2	-	25	55	24
6	1	-	2	-	-	-	-	17	22	7
1	1	-	4	-	-	2	-	8	33	17
-	-	-	-	-	-	-	-	-	1	-
-	-	-	-	-	-	-	-	-	1	-
-	-	-	-	-	-	-	-	-	-	-
-	-	-	-	-	-	-	-	2	4	-
-	-	-	-	-	-	-	-	1	3	-
-	-	-	-	-	-	-	-	1	1	-
-	1	-	-	-	-	-	-	1	3	2
-	1	-	-	-	-	-	-	1	1	1
-	-	-	-	-	-	-	-	-	2	1
-	-	-	-	-	-	-	-	-	-	-
-	-	-	-	-	-	-	-	-	-	-
-	-	-	-	-	-	-	-	-	-	-
-	-	-	-	-	-	-	-	-	-	-
-	-	-	-	-	-	-	-	-	-	-
-	-	-	-	-	-	-	-	-	-	-
-	-	-	-	-	-	-	-	-	-	-
-	-	-	-	-	-	-	-	-	-	-
-	-	-	-	-	-	-	-	-	1	-
-	-	-	-	-	-	-	-	-	1	-
-	-	-	-	-	-	-	-	-	1	-
-	-	-	-	-	-	-	-	-	1	1
-	-	-	-	-	-	-	-	-	1	-
-	-	-	-	-	-	-	-	-	-	3
-	-	-	-	-	-	-	-	-	-	-
-	-	-	-	-	-	-	-	-	-	3
-	-	-	-	-	-	-	-	-	-	-
-	-	-	-	-	-	-	-	-	-	-
-	-	-	-	-	-	-	-	-	-	-

nastavak/continued

Teritorija	Spol	Ukupno	Bošnjak/ Bošnjakinja	Srbin/ Srpkinja	Hrvat/ Hrvatica	Bosnac/ Bosanka	Rom/ Romkinja	Musliman/ Muslimanka	Bosnac i Hercegovac/ Bosanka i Hercegovka
Area	Sex	Total	Bosniak	Serb	Croat	Bosnian	Romani	Muslim	Bosnian and Herzegovinian
GRABOVICA	Ukupno/Total	396	-	-	396	-	-	-	-
	Muški/Male	200	-	-	200	-	-	-	-
	Ženski/Female	196	-	-	196	-	-	-	-
KOMŠIĆI	Ukupno/Total	147	-	-	146	-	-	-	-
	Muški/Male	81	-	-	80	-	-	-	-
	Ženski/Female	66	-	-	66	-	-	-	-
LUPOGLAV	Ukupno/Total	844	-	2	836	-	-	-	-
	Muški/Male	427	-	-	425	-	-	-	-
	Ženski/Female	417	-	2	411	-	-	-	-
LJESKOVICA	Ukupno/Total	177	20	131	15	-	-	-	-
	Muški/Male	91	9	72	3	-	-	-	-
	Ženski/Female	86	11	59	12	-	-	-	-
LJUBATOVIĆI	Ukupno/Total	502	129	-	373	-	-	-	-
	Muški/Male	245	61	-	184	-	-	-	-
	Ženski/Female	257	68	-	189	-	-	-	-
LJUBNA	Ukupno/Total	246	2	-	244	-	-	-	-
	Muški/Male	118	1	-	117	-	-	-	-
	Ženski/Female	128	1	-	127	-	-	-	-
MATINA	Ukupno/Total	497	-	3	492	-	-	-	-
	Muški/Male	245	-	1	243	-	-	-	-
	Ženski/Female	252	-	2	249	-	-	-	-
MRAČAJ	Ukupno/Total	562	560	-	-	2	-	-	-
	Muški/Male	289	288	-	-	1	-	-	-
	Ženski/Female	273	272	-	-	1	-	-	-
ORAHOVICA	Ukupno/Total	929	2	24	902	-	-	-	-
	Muški/Male	479	-	11	468	-	-	-	-
	Ženski/Female	450	2	13	434	-	-	-	-
OSOVA	Ukupno/Total	441	-	-	441	-	-	-	-
	Muški/Male	221	-	-	221	-	-	-	-
	Ženski/Female	220	-	-	220	-	-	-	-
OZIMICA	Ukupno/Total	1.431	722	3	692	1	-	4	-
	Muški/Male	728	380	-	340	1	-	2	-
	Ženski/Female	703	342	3	352	-	-	2	-
PAPRATNICA	Ukupno/Total	1.192	1	5	1.186	-	-	-	-
	Muški/Male	599	-	1	598	-	-	-	-
	Ženski/Female	593	1	4	588	-	-	-	-
PIRE	Ukupno/Total	338	-	-	338	-	-	-	-
	Muški/Male	170	-	-	170	-	-	-	-
	Ženski/Female	168	-	-	168	-	-	-	-
PONIJEVO	Ukupno/Total	864	-	2	862	-	-	-	-
	Muški/Male	442	-	1	441	-	-	-	-
	Ženski/Female	422	-	1	421	-	-	-	-
RADUNICE	Ukupno/Total	312	-	2	309	-	-	-	-
	Muški/Male	164	-	-	163	-	-	-	-
	Ženski/Female	148	-	2	146	-	-	-	-

Albanac/ Albanka	Jugosloven/ Jugoslovenka	Ukrajinc/ Ukrajinka	Crnogorac/ Crnogorka	Turčin/ Turkinja	Slovenac/ Slovenka	Pravoslavac/ Pravoslavka	Makedonac/ Makedonka	Ostali	Ne izjašnjava se	Nepoznato
Albanian	Yugoslav	Ukrainian	Montenegrin	Turk	Slovenian	Orthodox	Macedonian	Others	Undeclared	Unknown
-	-	-	-	-	-	-	-	-	-	-
-	-	-	-	-	-	-	-	-	-	-
-	-	-	-	-	-	-	-	-	-	-
-	-	-	-	-	-	-	-	-	-	1
-	-	-	-	-	-	-	-	-	-	1
-	-	-	-	-	-	-	-	-	-	-
-	-	-	-	-	-	-	-	1	-	5
-	-	-	-	-	-	-	-	-	-	2
-	-	-	-	-	-	-	-	1	-	3
-	-	-	1	-	-	-	-	3	4	3
-	-	-	-	-	-	-	-	2	3	2
-	-	-	1	-	-	-	-	1	1	1
-	-	-	-	-	-	-	-	-	-	-
-	-	-	-	-	-	-	-	-	-	-
-	-	-	-	-	-	-	-	-	-	-
-	-	-	-	-	-	-	-	1	1	-
-	-	-	-	-	-	-	-	-	-	-
-	-	-	-	-	-	-	-	-	1	-
-	-	-	-	-	-	-	-	-	-	-
-	-	-	-	-	-	-	-	-	-	-
-	-	-	-	-	-	-	-	-	-	-
-	-	-	1	-	-	-	-	4	2	2
-	-	-	-	-	-	-	-	3	2	-
-	-	-	1	-	-	-	-	1	-	2
-	-	-	-	-	-	-	-	-	-	-
-	-	-	-	-	-	-	-	-	-	-
-	-	-	-	-	-	-	-	-	-	-
-	-	-	-	-	-	-	-	-	-	-
-	-	-	-	-	-	-	-	-	-	-
-	-	-	-	-	-	-	-	-	-	-
-	-	-	-	-	-	-	-	-	-	-
-	-	-	-	-	-	-	-	1	-	-
-	-	-	-	-	-	-	-	1	-	-
-	-	-	-	-	-	-	-	-	-	-

nastavak/continued

Teritorija	Spol	Ukupno	Bošnjak/ Bošnjakinja	Srbin/ Srpkinja	Hrvat/ Hrvatica	Bosnac/ Bosanka	Rom/ Romkinja	Musliman/ Muslimanka	Bosnac i Hercegovac/ Bosanka i Hercegovka
Area	Sex	Total	Bosniak	Serb	Croat	Bosnian	Romani	Muslim	Bosnian and Herzegovinian
ZEBINA ŠUMA	Ukupno/Total	257	256	-	-	-	-	-	-
	Muški/Male	140	139	-	-	-	-	-	-
	Ženski/Female	117	117	-	-	-	-	-	-
GORAŽDE	Ukupno/Total	20.897	19.692	707	23	166	29	89	39
	Muški/Male	10.163	9.573	318	8	92	18	51	24
	Ženski/Female	10.734	10.119	389	15	74	11	38	15
AHMOVIĆI	Ukupno/Total	18	12	-	-	5	-	-	-
	Muški/Male	9	5	-	-	3	-	-	-
	Ženski/Female	9	7	-	-	2	-	-	-
BAČCI	Ukupno/Total	1.120	1.092	13	-	8	-	-	4
	Muški/Male	537	522	7	-	5	-	-	2
	Ženski/Female	583	570	6	-	3	-	-	2
BAHOVO	Ukupno/Total	2	2	-	-	-	-	-	-
	Muški/Male	1	1	-	-	-	-	-	-
	Ženski/Female	1	1	-	-	-	-	-	-
BAKIJE	Ukupno/Total	112	112	-	-	-	-	-	-
	Muški/Male	56	56	-	-	-	-	-	-
	Ženski/Female	56	56	-	-	-	-	-	-
BARE	Ukupno/Total	8	8	-	-	-	-	-	-
	Muški/Male	4	4	-	-	-	-	-	-
	Ženski/Female	4	4	-	-	-	-	-	-
BATKOVIĆI	Ukupno/Total	-	-	-	-	-	-	-	-
	Muški/Male	-	-	-	-	-	-	-	-
	Ženski/Female	-	-	-	-	-	-	-	-
BEZMILJE	Ukupno/Total	13	13	-	-	-	-	-	-
	Muški/Male	7	7	-	-	-	-	-	-
	Ženski/Female	6	6	-	-	-	-	-	-
BILJIN	Ukupno/Total	11	-	11	-	-	-	-	-
	Muški/Male	6	-	6	-	-	-	-	-
	Ženski/Female	5	-	5	-	-	-	-	-
BLAGOJEVIĆI	Ukupno/Total	-	-	-	-	-	-	-	-
	Muški/Male	-	-	-	-	-	-	-	-
	Ženski/Female	-	-	-	-	-	-	-	-
BOGUŠIĆI	Ukupno/Total	244	244	-	-	-	-	-	-
	Muški/Male	119	119	-	-	-	-	-	-
	Ženski/Female	125	125	-	-	-	-	-	-
BOROVIĆI	Ukupno/Total	87	87	-	-	-	-	-	-
	Muški/Male	49	49	-	-	-	-	-	-
	Ženski/Female	38	38	-	-	-	-	-	-
BOŠKOVIĆI	Ukupno/Total	-	-	-	-	-	-	-	-
	Muški/Male	-	-	-	-	-	-	-	-
	Ženski/Female	-	-	-	-	-	-	-	-
BRAJLOVIĆI	Ukupno/Total	29	29	-	-	-	-	-	-
	Muški/Male	16	16	-	-	-	-	-	-
	Ženski/Female	13	13	-	-	-	-	-	-

Albanac/ Albanka	Jugosloven/ Jugoslovenka	Ukrajina/ Ukrajinka	Crnogorac/ Crnogorka	Turčin/ Turkinja	Slovenac/ Slovenka	Pravoslavac/ Pravoslavka	Makedonac/ Makedonka	Ostali	Ne izjašnjava se	Nepoznato
Albanian	Yugoslav	Ukrainian	Montenegrin	Turk	Slovenian	Orthodox	Macedonian	Others	Undeclared	Unknown
-	-	-	-	-	-	-	-	-	1	-
-	-	-	-	-	-	-	-	-	1	-
-	-	-	-	-	-	-	-	-	-	-
15	7	-	5	-	2	-	2	39	73	9
9	3	-	3	-	-	-	-	24	36	4
6	4	-	2	-	2	-	2	15	37	5
1	-	-	-	-	-	-	-	-	-	-
1	-	-	-	-	-	-	-	-	-	-
-	-	-	-	-	-	-	-	-	-	-
-	-	-	-	-	-	-	-	2	-	1
-	-	-	-	-	-	-	-	1	-	-
-	-	-	-	-	-	-	-	1	-	1
-	-	-	-	-	-	-	-	-	-	-
-	-	-	-	-	-	-	-	-	-	-
-	-	-	-	-	-	-	-	-	-	-
-	-	-	-	-	-	-	-	-	-	-
-	-	-	-	-	-	-	-	-	-	-
-	-	-	-	-	-	-	-	-	-	-
-	-	-	-	-	-	-	-	-	-	-
-	-	-	-	-	-	-	-	-	-	-
-	-	-	-	-	-	-	-	-	-	-
-	-	-	-	-	-	-	-	-	-	-
-	-	-	-	-	-	-	-	-	-	-
-	-	-	-	-	-	-	-	-	-	-
-	-	-	-	-	-	-	-	-	-	-
-	-	-	-	-	-	-	-	-	-	-
-	-	-	-	-	-	-	-	-	-	-
-	-	-	-	-	-	-	-	-	-	-
-	-	-	-	-	-	-	-	-	-	-
-	-	-	-	-	-	-	-	-	-	-
-	-	-	-	-	-	-	-	-	-	-
-	-	-	-	-	-	-	-	-	-	-
-	-	-	-	-	-	-	-	-	-	-
-	-	-	-	-	-	-	-	-	-	-
-	-	-	-	-	-	-	-	-	-	-

nastavak/continued

Teritorija	Spol	Ukupno	Bošnjak/ Bošnjakinja	Srbin/ Srpkinja	Hrvat/ Hrvatica	Bosanac/ Bosanka	Rom/ Romkinja	Musliman/ Muslimanka	Bosanac i Hercegovac/ Bosanka i Hercegovka
Area	Sex	Total	Bosniak	Serb	Croat	Bosnian	Romani	Muslim	Bosnian and Herzegovinian
DONJA BRDA	Ukupno/Total	7	7	-	-	-	-	-	-
	Muški/Male	4	4	-	-	-	-	-	-
	Ženski/Female	3	3	-	-	-	-	-	-
DONJA BUKVICA	Ukupno/Total	-	-	-	-	-	-	-	-
	Muški/Male	-	-	-	-	-	-	-	-
	Ženski/Female	-	-	-	-	-	-	-	-
DONJE SELO	Ukupno/Total	10	-	10	-	-	-	-	-
	Muški/Male	4	-	4	-	-	-	-	-
	Ženski/Female	6	-	6	-	-	-	-	-
DONJI BOGOVIĆI	Ukupno/Total	-	-	-	-	-	-	-	-
	Muški/Male	-	-	-	-	-	-	-	-
	Ženski/Female	-	-	-	-	-	-	-	-
DRAGOLJI	Ukupno/Total	-	-	-	-	-	-	-	-
	Muški/Male	-	-	-	-	-	-	-	-
	Ženski/Female	-	-	-	-	-	-	-	-
DUČIĆI	Ukupno/Total	273	258	8	1	6	-	-	-
	Muški/Male	136	128	3	-	5	-	-	-
	Ženski/Female	137	130	5	1	1	-	-	-
DŽINDIĆI	Ukupno/Total	96	96	-	-	-	-	-	-
	Muški/Male	47	47	-	-	-	-	-	-
	Ženski/Female	49	49	-	-	-	-	-	-
ĐAKOVIĆI	Ukupno/Total	98	98	-	-	-	-	-	-
	Muški/Male	48	48	-	-	-	-	-	-
	Ženski/Female	50	50	-	-	-	-	-	-
FAOČIĆI	Ukupno/Total	80	80	-	-	-	-	-	-
	Muški/Male	37	37	-	-	-	-	-	-
	Ženski/Female	43	43	-	-	-	-	-	-
GAJ	Ukupno/Total	6	6	-	-	-	-	-	-
	Muški/Male	5	5	-	-	-	-	-	-
	Ženski/Female	1	1	-	-	-	-	-	-
GLAMOČ	Ukupno/Total	51	36	15	-	-	-	-	-
	Muški/Male	22	15	7	-	-	-	-	-
	Ženski/Female	29	21	8	-	-	-	-	-
GOČELA	Ukupno/Total	54	54	-	-	-	-	-	-
	Muški/Male	29	29	-	-	-	-	-	-
	Ženski/Female	25	25	-	-	-	-	-	-
GORAŽDE	Ukupno/Total	11.806	11.065	392	20	124	-	56	27
	Muški/Male	5.660	5.317	159	8	64	-	32	17
	Ženski/Female	6.146	5.748	233	12	60	-	24	10
GORNJA BRDA	Ukupno/Total	-	-	-	-	-	-	-	-
	Muški/Male	-	-	-	-	-	-	-	-
	Ženski/Female	-	-	-	-	-	-	-	-
GORNJA BUKVICA	Ukupno/Total	11	11	-	-	-	-	-	-
	Muški/Male	7	7	-	-	-	-	-	-
	Ženski/Female	4	4	-	-	-	-	-	-

Albanac/ Albanka	Jugosloven/ Jugoslovenka	Ukrajinc/ Ukrajinka	Crnogorac/ Crnogorka	Turčin/ Turkinja	Slovenac/ Slovenka	Pravoslavac/ Pravoslavka	Makedonac/ Makedonka	Ostali	Ne izjašnjava se	Nepoznato
Albanian	Yugoslav	Ukrainian	Montenegrin	Turk	Slovenian	Orthodox	Macedonian	Others	Undeclared	Unknown
-	-	-	-	-	-	-	-	-	-	-
-	-	-	-	-	-	-	-	-	-	-
-	-	-	-	-	-	-	-	-	-	-
-	-	-	-	-	-	-	-	-	-	-
-	-	-	-	-	-	-	-	-	-	-
-	-	-	-	-	-	-	-	-	-	-
-	-	-	-	-	-	-	-	-	-	-
-	-	-	-	-	-	-	-	-	-	-
-	-	-	-	-	-	-	-	-	-	-
-	-	-	-	-	-	-	-	-	-	-
-	-	-	-	-	-	-	-	-	-	-
-	-	-	-	-	-	-	-	-	-	-
-	-	-	-	-	-	-	-	-	-	-
-	-	-	-	-	-	-	-	-	-	-
-	-	-	-	-	-	-	-	-	-	-
-	-	-	-	-	-	-	-	-	-	-
-	-	-	-	-	-	-	-	-	-	-
12	7	-	5	-	2	-	2	28	60	6
7	3	-	3	-	-	-	-	18	29	3
5	4	-	2	-	2	-	2	10	31	3
-	-	-	-	-	-	-	-	-	-	-
-	-	-	-	-	-	-	-	-	-	-
-	-	-	-	-	-	-	-	-	-	-
-	-	-	-	-	-	-	-	-	-	-
-	-	-	-	-	-	-	-	-	-	-

nastavak/continued

Teritorija	Spol	Ukupno	Bošnjak/ Bošnjakinja	Srbin/ Srbinja	Hrvat/ Hrvatka	Bosanc/ Bosanka	Rom/ Romkinja	Musliman/ Muslimanka	Bosanc i Hercegovac/ Bosanka i Hercegovka
Area	Sex	Total	Bosniak	Serb	Croat	Bosnian	Romani	Muslim	Bosnian and Herzegovinian
PRISOJE	Ukupno/Total	8	7	1	-	-	-	-	-
	Muški/Male	4	3	1	-	-	-	-	-
	Ženski/Female	4	4	-	-	-	-	-	-
RADIĆI	Ukupno/Total	6	-	6	-	-	-	-	-
	Muški/Male	4	-	4	-	-	-	-	-
	Ženski/Female	2	-	2	-	-	-	-	-
RADJEVIĆI	Ukupno/Total	-	-	-	-	-	-	-	-
	Muški/Male	-	-	-	-	-	-	-	-
	Ženski/Female	-	-	-	-	-	-	-	-
RAĐOVOVIĆI	Ukupno/Total	12	12	-	-	-	-	-	-
	Muški/Male	6	6	-	-	-	-	-	-
	Ženski/Female	6	6	-	-	-	-	-	-
RAŠKOVIĆI	Ukupno/Total	11	11	-	-	-	-	-	-
	Muški/Male	6	6	-	-	-	-	-	-
	Ženski/Female	5	5	-	-	-	-	-	-
RATKOVIĆI	Ukupno/Total	141	141	-	-	-	-	-	-
	Muški/Male	68	68	-	-	-	-	-	-
	Ženski/Female	73	73	-	-	-	-	-	-
REŠETNICA	Ukupno/Total	89	84	-	-	-	-	5	-
	Muški/Male	50	46	-	-	-	-	4	-
	Ženski/Female	39	38	-	-	-	-	1	-
ROPOVIĆI	Ukupno/Total	-	-	-	-	-	-	-	-
	Muški/Male	-	-	-	-	-	-	-	-
	Ženski/Female	-	-	-	-	-	-	-	-
ROSIJEVIĆI	Ukupno/Total	29	29	-	-	-	-	-	-
	Muški/Male	12	12	-	-	-	-	-	-
	Ženski/Female	17	17	-	-	-	-	-	-
SEDLARI	Ukupno/Total	211	193	17	-	-	-	-	-
	Muški/Male	109	100	8	-	-	-	-	-
	Ženski/Female	102	93	9	-	-	-	-	-
SIJEDAC	Ukupno/Total	5	5	-	-	-	-	-	-
	Muški/Male	2	2	-	-	-	-	-	-
	Ženski/Female	3	3	-	-	-	-	-	-
SKRAVNIK	Ukupno/Total	12	12	-	-	-	-	-	-
	Muški/Male	7	7	-	-	-	-	-	-
	Ženski/Female	5	5	-	-	-	-	-	-
SOFIĆI	Ukupno/Total	5	5	-	-	-	-	-	-
	Muški/Male	3	3	-	-	-	-	-	-
	Ženski/Female	2	2	-	-	-	-	-	-
SOPOTNICA	Ukupno/Total	17	-	17	-	-	-	-	-
	Muški/Male	8	-	8	-	-	-	-	-
	Ženski/Female	9	-	9	-	-	-	-	-
SPAHOVIĆI	Ukupno/Total	35	35	-	-	-	-	-	-
	Muški/Male	14	14	-	-	-	-	-	-
	Ženski/Female	21	21	-	-	-	-	-	-

Albanac/ Albanka	Jugosloven/ Jugoslovenka	Ukrajinc/ Ukrajinka	Crnogorac/ Crnogorka	Turčin/ Turkinja	Slovenac/ Slovenka	Pravoslavac/ Pravoslavka	Makedonac/ Makedonka	Ostali	Ne izjašnjava se	Nepoznato
Albanian	Yugoslav	Ukrainian	Montenegrin	Turk	Slovenian	Orthodox	Macedonian	Others	Undeclared	Unknown
-	-	-	-	-	-	-	-	-	-	-
-	-	-	-	-	-	-	-	-	-	-
-	-	-	-	-	-	-	-	-	-	-
-	-	-	-	-	-	-	-	-	-	-
-	-	-	-	-	-	-	-	-	-	-
-	-	-	-	-	-	-	-	-	-	-
-	-	-	-	-	-	-	-	-	-	-
-	-	-	-	-	-	-	-	-	-	-
-	-	-	-	-	-	-	-	-	-	-
-	-	-	-	-	-	-	-	-	-	-
-	-	-	-	-	-	-	-	-	-	-
-	-	-	-	-	-	-	-	-	-	-
-	-	-	-	-	-	-	-	-	-	-
-	-	-	-	-	-	-	-	-	-	-
-	-	-	-	-	-	-	-	-	-	-
-	-	-	-	-	-	-	-	-	-	-
-	-	-	-	-	-	-	-	-	-	-
-	-	-	-	-	-	-	-	-	-	-
-	-	-	-	-	-	-	-	-	-	-
-	-	-	-	-	-	-	-	-	-	-
-	-	-	-	-	-	-	-	-	-	-
-	-	-	-	-	-	-	-	-	-	-
-	-	-	-	-	-	-	-	-	-	-
-	-	-	-	-	-	-	-	-	1	-
-	-	-	-	-	-	-	-	-	1	-
-	-	-	-	-	-	-	-	-	-	-
-	-	-	-	-	-	-	-	-	-	-
-	-	-	-	-	-	-	-	-	-	-
-	-	-	-	-	-	-	-	-	-	-
-	-	-	-	-	-	-	-	-	-	-
-	-	-	-	-	-	-	-	-	-	-
-	-	-	-	-	-	-	-	-	-	-
-	-	-	-	-	-	-	-	-	-	-
-	-	-	-	-	-	-	-	-	-	-
-	-	-	-	-	-	-	-	-	-	-
-	-	-	-	-	-	-	-	-	-	-

nastavak/continued

Teritorija	Spol	Ukupno	Bošnjak/ Bošnjakinja	Srbin/ Srkinja	Hrvat/ Hrvatica	Bosanac/ Bosanka	Rom/ Romkinja	Musliman/ Muslimanka	Bosanac i Hercegovac/ Bosanka i Hercegovka
Area	Sex	Total	Bosniak	Serb	Croat	Bosnian	Romani	Muslim	Bosnian and Herzegovinian
BARBARIĆI	Ukupno/Total	-	-	-	-	-	-	-	-
	Muški/Male	-	-	-	-	-	-	-	-
	Ženski/Female	-	-	-	-	-	-	-	-
BAŠIĆI	Ukupno/Total	48	48	-	-	-	-	-	-
	Muški/Male	21	21	-	-	-	-	-	-
	Ženski/Female	27	27	-	-	-	-	-	-
BEVRNJICI	Ukupno/Total	173	108	-	64	-	-	-	-
	Muški/Male	85	52	-	33	-	-	-	-
	Ženski/Female	88	56	-	31	-	-	-	-
BODE	Ukupno/Total	-	-	-	-	-	-	-	-
	Muški/Male	-	-	-	-	-	-	-	-
	Ženski/Female	-	-	-	-	-	-	-	-
BRDA	Ukupno/Total	-	-	-	-	-	-	-	-
	Muški/Male	-	-	-	-	-	-	-	-
	Ženski/Female	-	-	-	-	-	-	-	-
BRISTOVI	Ukupno/Total	117	-	1	116	-	-	-	-
	Muški/Male	63	-	-	63	-	-	-	-
	Ženski/Female	54	-	1	53	-	-	-	-
BRIŽINA	Ukupno/Total	-	-	-	-	-	-	-	-
	Muški/Male	-	-	-	-	-	-	-	-
	Ženski/Female	-	-	-	-	-	-	-	-
BUGOJNO	Ukupno/Total	15.555	12.338	325	2.425	132	31	58	53
	Muški/Male	7.524	6.031	148	1.099	74	20	24	24
	Ženski/Female	8.031	6.307	177	1.326	58	11	34	29
CERIBAŠIĆI	Ukupno/Total	270	267	-	-	-	-	1	-
	Muški/Male	131	130	-	-	-	-	1	-
	Ženski/Female	139	137	-	-	-	-	-	-
CRNIČE	Ukupno/Total	223	64	-	158	-	-	-	-
	Muški/Male	115	31	-	84	-	-	-	-
	Ženski/Female	108	33	-	74	-	-	-	-
ČARDACI	Ukupno/Total	-	-	-	-	-	-	-	-
	Muški/Male	-	-	-	-	-	-	-	-
	Ženski/Female	-	-	-	-	-	-	-	-
ČAVIĆI	Ukupno/Total	-	-	-	-	-	-	-	-
	Muški/Male	-	-	-	-	-	-	-	-
	Ženski/Female	-	-	-	-	-	-	-	-
DONJI BOGANOVCI	Ukupno/Total	108	5	-	103	-	-	-	-
	Muški/Male	52	2	-	50	-	-	-	-
	Ženski/Female	56	3	-	53	-	-	-	-
DRVETINE	Ukupno/Total	196	159	-	37	-	-	-	-
	Muški/Male	99	79	-	20	-	-	-	-
	Ženski/Female	97	80	-	17	-	-	-	-
GARAČIĆI	Ukupno/Total	644	554	-	76	-	-	-	7
	Muški/Male	325	276	-	41	-	-	-	4
	Ženski/Female	319	278	-	35	-	-	-	3

Albanac/ Albanka	Jugosloven/ Jugoslovenka	Ukrajinc/ Ukrajinka	Crnogorac/ Crnogorka	Turčin/ Turkinja	Slovenac/ Slovenka	Pravoslavac/ Pravoslavka	Makedonac/ Makedonka	Ostali	Ne izjašnjava se	Nepoznato
Albanian	Yugoslav	Ukrainian	Montenegrin	Turk	Slovenian	Orthodox	Macedonian	Others	Undeclared	Unknown
-	-	-	-	-	-	-	-	-	-	-
-	-	-	-	-	-	-	-	-	-	-
-	-	-	-	-	-	-	-	-	-	-
-	-	-	-	-	-	-	-	-	-	-
-	-	-	-	-	-	-	-	-	-	-
-	-	-	-	-	-	-	-	1	-	-
-	-	-	-	-	-	-	-	-	-	-
-	-	-	-	-	-	-	-	1	-	-
-	-	-	-	-	-	-	-	-	-	-
-	-	-	-	-	-	-	-	-	-	-
-	-	-	-	-	-	-	-	-	-	-
-	-	-	-	-	-	-	-	-	-	-
-	-	-	-	-	-	-	-	-	-	-
-	-	-	-	-	-	-	-	-	-	-
-	-	-	-	-	-	-	-	-	-	-
10	2	-	3	1	-	-	4	29	122	22
7	1	-	2	1	-	-	3	15	63	12
3	1	-	1	-	-	-	1	14	59	10
-	-	-	-	-	-	-	-	-	-	2
-	-	-	-	-	-	-	-	-	-	-
-	-	-	-	-	-	-	-	-	-	2
-	-	-	-	-	-	-	-	1	-	-
-	-	-	-	-	-	-	-	-	-	-
-	-	-	-	-	-	-	-	1	-	-
-	-	-	-	-	-	-	-	-	-	-
-	-	-	-	-	-	-	-	-	-	-
-	-	-	-	-	-	-	-	-	-	-
-	-	-	-	-	-	-	-	-	-	-
-	-	-	-	-	-	-	-	-	-	-
-	-	-	-	-	-	-	-	-	-	-
-	-	-	-	-	-	-	-	3	4	-
-	-	-	-	-	-	-	-	2	2	-
-	-	-	-	-	-	-	-	1	2	-

nastavak/continued

Teritorija	Spol	Ukupno	Bošnjak/ Bošnjakinja	Srbin/ Srbininja	Hrvat/ Hrvatka	Bosanc/ Bosanka	Rom/ Romkinja	Musliman/ Muslimanka	Bosanc i Hercegovac/ Bosanka i Hercegovka
Area	Sex	Total	Bosniak	Serb	Croat	Bosnian	Romani	Muslim	Bosnian and Herzegovinian
GLAVICE	Ukupno/Total	650	647	-	-	1	-	1	-
	Muški/Male	321	319	-	-	-	-	1	-
	Ženski/Female	329	328	-	-	1	-	-	-
GOLO BRDO	Ukupno/Total	200	179	-	21	-	-	-	-
	Muški/Male	109	96	-	13	-	-	-	-
	Ženski/Female	91	83	-	8	-	-	-	-
GORNJI BOGANOVCI	Ukupno/Total	71	70	-	-	-	1	-	-
	Muški/Male	32	32	-	-	-	-	-	-
	Ženski/Female	39	38	-	-	-	1	-	-
GORUŠA	Ukupno/Total	107	78	-	29	-	-	-	-
	Muški/Male	55	42	-	13	-	-	-	-
	Ženski/Female	52	36	-	16	-	-	-	-
GRAČANICA	Ukupno/Total	794	713	-	75	3	-	-	2
	Muški/Male	393	354	-	33	3	-	-	2
	Ženski/Female	401	359	-	42	-	-	-	-
GREDINE	Ukupno/Total	13	13	-	-	-	-	-	-
	Muški/Male	7	7	-	-	-	-	-	-
	Ženski/Female	6	6	-	-	-	-	-	-
GRGIĆI	Ukupno/Total	-	-	-	-	-	-	-	-
	Muški/Male	-	-	-	-	-	-	-	-
	Ženski/Female	-	-	-	-	-	-	-	-
HAPSTIĆI	Ukupno/Total	153	141	12	-	-	-	-	-
	Muški/Male	78	71	7	-	-	-	-	-
	Ženski/Female	75	70	5	-	-	-	-	-
HARAMBAŠIĆI	Ukupno/Total	-	-	-	-	-	-	-	-
	Muški/Male	-	-	-	-	-	-	-	-
	Ženski/Female	-	-	-	-	-	-	-	-
HUM	Ukupno/Total	48	48	-	-	-	-	-	-
	Muški/Male	24	24	-	-	-	-	-	-
	Ženski/Female	24	24	-	-	-	-	-	-
HUMAC	Ukupno/Total	54	-	-	53	1	-	-	-
	Muški/Male	36	-	-	35	1	-	-	-
	Ženski/Female	18	-	-	18	-	-	-	-
IVICA	Ukupno/Total	8	8	-	-	-	-	-	-
	Muški/Male	3	3	-	-	-	-	-	-
	Ženski/Female	5	5	-	-	-	-	-	-
JAGODIĆI	Ukupno/Total	-	-	-	-	-	-	-	-
	Muški/Male	-	-	-	-	-	-	-	-
	Ženski/Female	-	-	-	-	-	-	-	-
JAZVENIK	Ukupno/Total	-	-	-	-	-	-	-	-
	Muški/Male	-	-	-	-	-	-	-	-
	Ženski/Female	-	-	-	-	-	-	-	-
KADIROVINA	Ukupno/Total	-	-	-	-	-	-	-	-
	Muški/Male	-	-	-	-	-	-	-	-
	Ženski/Female	-	-	-	-	-	-	-	-

Albanac/ Albanka	Jugosloven/ Jugoslovenka	Ukrajinc/ Ukrajinka	Crnogorac/ Crnogorka	Turčin/ Turkinja	Slovenac/ Slovenka	Pravoslavac/ Pravoslavka	Makedonac/ Makedonka	Ostali	Ne izjašnjava se	Nepoznato
Albanian	Yugoslav	Ukrainian	Montenegrin	Turk	Slovenian	Orthodox	Macedonian	Others	Undeclared	Unknown
1	-	-	-	-	-	-	-	-	-	-
1	-	-	-	-	-	-	-	-	-	-
-	-	-	-	-	-	-	-	-	-	-
-	-	-	-	-	-	-	-	-	-	-
-	-	-	-	-	-	-	-	-	-	-
-	-	-	-	-	-	-	-	-	-	-
-	-	-	-	-	-	-	-	-	-	-
-	-	-	-	-	-	-	-	-	-	-
-	-	-	-	-	-	-	-	-	-	-
-	-	-	-	-	-	-	-	1	-	-
-	-	-	-	-	-	-	-	1	-	-
-	-	-	-	-	-	-	-	-	-	-
-	-	-	-	-	-	-	-	-	-	-
-	-	-	-	-	-	-	-	-	-	-
-	-	-	-	-	-	-	-	-	-	-
-	-	-	-	-	-	-	-	-	-	-
-	-	-	-	-	-	-	-	-	-	-
-	-	-	-	-	-	-	-	-	-	-
-	-	-	-	-	-	-	-	-	-	-
-	-	-	-	-	-	-	-	-	-	-
-	-	-	-	-	-	-	-	-	-	-
-	-	-	-	-	-	-	-	-	-	-
-	-	-	-	-	-	-	-	-	-	-
-	-	-	-	-	-	-	-	-	-	-
-	-	-	-	-	-	-	-	-	-	-
-	-	-	-	-	-	-	-	-	-	-
-	-	-	-	-	-	-	-	-	-	-
-	-	-	-	-	-	-	-	-	-	-

nastavak/continued

Teritorija	Spol	Ukupno	Bošnjak/ Bošnjakinja	Srbin/ Srpkinja	Hrvat/ Hrvatka	Bosanc/ Bosanka	Rom/ Romkinja	Musliman/ Muslimanka	Bosanc i Hercegovac/ Bosanka i Hercegovka
Area	Sex	Total	Bosniak	Serb	Croat	Bosnian	Romani	Muslim	Bosnian and Herzegovinian
KANDIJA	Ukupno/Total	324	-	-	323	-	-	-	-
	Muški/Male	156	-	-	156	-	-	-	-
	Ženski/Female	168	-	-	167	-	-	-	-
KARADŽE	Ukupno/Total	1.194	1.088	1	85	2	-	3	4
	Muški/Male	596	544	1	42	-	-	1	3
	Ženski/Female	598	544	-	43	2	-	2	1
KOPČIĆ	Ukupno/Total	636	553	19	58	-	2	-	-
	Muški/Male	324	284	10	28	-	1	-	-
	Ženski/Female	312	269	9	30	-	1	-	-
KORDIĆI	Ukupno/Total	124	120	-	4	-	-	-	-
	Muški/Male	68	66	-	2	-	-	-	-
	Ženski/Female	56	54	-	2	-	-	-	-
KOŠ	Ukupno/Total	-	-	-	-	-	-	-	-
	Muški/Male	-	-	-	-	-	-	-	-
	Ženski/Female	-	-	-	-	-	-	-	-
KOTEZI	Ukupno/Total	120	113	-	7	-	-	-	-
	Muški/Male	57	51	-	6	-	-	-	-
	Ženski/Female	63	62	-	1	-	-	-	-
KULA	Ukupno/Total	864	636	-	181	5	-	37	-
	Muški/Male	445	331	-	88	2	-	22	-
	Ženski/Female	419	305	-	93	3	-	15	-
KUTLIĆI	Ukupno/Total	-	-	-	-	-	-	-	-
	Muški/Male	-	-	-	-	-	-	-	-
	Ženski/Female	-	-	-	-	-	-	-	-
LENDEROVINA	Ukupno/Total	86	85	-	1	-	-	-	-
	Muški/Male	45	45	-	-	-	-	-	-
	Ženski/Female	41	40	-	1	-	-	-	-
LUG	Ukupno/Total	267	8	1	258	-	-	-	-
	Muški/Male	150	5	-	145	-	-	-	-
	Ženski/Female	117	3	1	113	-	-	-	-
LJUBNIĆ	Ukupno/Total	386	385	-	-	-	-	-	-
	Muški/Male	203	202	-	-	-	-	-	-
	Ženski/Female	183	183	-	-	-	-	-	-
MASLIĆI	Ukupno/Total	-	-	-	-	-	-	-	-
	Muški/Male	-	-	-	-	-	-	-	-
	Ženski/Female	-	-	-	-	-	-	-	-
MEDINI	Ukupno/Total	-	-	-	-	-	-	-	-
	Muški/Male	-	-	-	-	-	-	-	-
	Ženski/Female	-	-	-	-	-	-	-	-
MILANOVIĆI	Ukupno/Total	144	136	-	7	-	-	-	-
	Muški/Male	73	69	-	4	-	-	-	-
	Ženski/Female	71	67	-	3	-	-	-	-
MRAČAJ	Ukupno/Total	-	-	-	-	-	-	-	-
	Muški/Male	-	-	-	-	-	-	-	-
	Ženski/Female	-	-	-	-	-	-	-	-

Albanac/ Albanka	Jugosloven/ Jugoslovenka	Ukrajinc/ Ukrajinka	Crnogorac/ Crnogorka	Turčin/ Turkinja	Slovenac/ Slovenka	Pravoslavac/ Pravoslavka	Makedonac/ Makedonka	Ostali	Ne izjašnjava se	Nepoznato
Albanian	Yugoslav	Ukrainian	Montenegrin	Turk	Slovenian	Orthodox	Macedonian	Others	Undeclared	Unknown
-	-	-	-	-	-	-	-	1	-	-
-	-	-	-	-	-	-	-	-	-	-
-	-	-	-	-	-	-	-	1	-	-
-	-	-	-	-	-	-	-	-	10	1
-	-	-	-	-	-	-	-	-	5	-
-	-	-	-	-	-	-	-	-	5	1
-	-	-	-	-	-	-	-	1	-	3
-	-	-	-	-	-	-	-	-	-	1
-	-	-	-	-	-	-	-	1	-	2
-	-	-	-	-	-	-	-	-	-	-
-	-	-	-	-	-	-	-	-	-	-
-	-	-	-	-	-	-	-	-	-	-
-	-	-	-	-	-	-	-	-	-	-
-	-	-	-	-	-	-	-	-	-	-
-	-	-	-	-	-	-	-	-	-	-
-	-	-	-	-	-	-	-	-	-	-
-	-	-	-	-	-	-	-	-	-	-
-	-	-	-	-	-	-	-	-	-	-
-	-	-	-	-	-	-	-	2	3	-
-	-	-	-	-	-	-	-	1	1	-
-	-	-	-	-	-	-	-	1	2	-
-	-	-	-	-	-	-	-	-	-	-
-	-	-	-	-	-	-	-	-	-	-
-	-	-	-	-	-	-	-	-	-	-
-	-	-	-	-	-	-	-	-	-	-
-	-	-	-	-	-	-	-	-	-	-
-	-	-	-	-	-	-	-	-	-	-
-	-	-	-	-	-	-	-	-	-	-
-	-	-	-	-	-	-	-	-	-	-
-	-	-	-	-	-	-	-	-	1	-
-	-	-	-	-	-	-	-	-	1	-
-	-	-	-	-	-	-	-	-	-	-
-	-	-	-	-	-	-	-	-	-	-
-	-	-	-	-	-	-	-	-	-	-
-	-	-	-	-	-	-	-	-	-	-
-	-	-	-	-	-	-	-	-	-	-
-	-	-	-	-	-	-	-	-	-	-
-	-	-	-	-	-	-	-	-	-	-
-	-	-	-	-	-	-	-	-	-	-
-	-	-	-	-	-	-	-	-	-	-
-	-	-	-	-	-	-	-	-	-	-
-	-	-	-	-	-	-	-	-	-	-
-	-	-	-	-	-	-	-	-	-	-

nastavak/continued

Teritorija	Spol	Ukupno	Bošnjak/ Bošnjakinja	Srbin/ Srpinja	Hrvat/ Hrvatica	Bosnac/ Bosanka	Rom/ Romkinja	Musliman/ Muslimanka	Bosnac i Hercegovac/ Bosanka i Hercegovka
Area	Sex	Total	Bosniak	Serb	Croat	Bosnian	Romani	Muslim	Bosnian and Herzegovinian
NUHIĆI	Ukupno/Total	-	-	-	-	-	-	-	-
	Muški/Male	-	-	-	-	-	-	-	-
	Ženski/Female	-	-	-	-	-	-	-	-
ODŽAK	Ukupno/Total	317	293	-	21	1	-	-	-
	Muški/Male	169	156	-	11	1	-	-	-
	Ženski/Female	148	137	-	10	-	-	-	-
OKOLIŠTE	Ukupno/Total	-	-	-	-	-	-	-	-
	Muški/Male	-	-	-	-	-	-	-	-
	Ženski/Female	-	-	-	-	-	-	-	-
PAVICE	Ukupno/Total	218	213	-	4	-	-	1	-
	Muški/Male	124	120	-	3	-	-	1	-
	Ženski/Female	94	93	-	1	-	-	-	-
PIRIĆI	Ukupno/Total	213	212	-	-	-	-	-	-
	Muški/Male	117	116	-	-	-	-	-	-
	Ženski/Female	96	96	-	-	-	-	-	-
PLANINICA	Ukupno/Total	47	44	-	-	-	-	3	-
	Muški/Male	31	29	-	-	-	-	2	-
	Ženski/Female	16	15	-	-	-	-	1	-
PODRIPCI	Ukupno/Total	153	151	-	2	-	-	-	-
	Muški/Male	85	83	-	2	-	-	-	-
	Ženski/Female	68	68	-	-	-	-	-	-
PORIĆE	Ukupno/Total	488	447	2	37	-	-	1	-
	Muški/Male	233	215	-	17	-	-	-	-
	Ženski/Female	255	232	2	20	-	-	1	-
POTOČANI	Ukupno/Total	-	-	-	-	-	-	-	-
	Muški/Male	-	-	-	-	-	-	-	-
	Ženski/Female	-	-	-	-	-	-	-	-
PRIJACI	Ukupno/Total	-	-	-	-	-	-	-	-
	Muški/Male	-	-	-	-	-	-	-	-
	Ženski/Female	-	-	-	-	-	-	-	-
ROSULJE	Ukupno/Total	143	8	-	135	-	-	-	-
	Muški/Male	78	5	-	73	-	-	-	-
	Ženski/Female	65	3	-	62	-	-	-	-
ROVNA	Ukupno/Total	631	627	-	2	2	-	-	-
	Muški/Male	336	334	-	1	1	-	-	-
	Ženski/Female	295	293	-	1	1	-	-	-
SABLJARI	Ukupno/Total	-	-	-	-	-	-	-	-
	Muški/Male	-	-	-	-	-	-	-	-
	Ženski/Female	-	-	-	-	-	-	-	-
SEFEROVIĆI	Ukupno/Total	145	145	-	-	-	-	-	-
	Muški/Male	73	73	-	-	-	-	-	-
	Ženski/Female	72	72	-	-	-	-	-	-
SERVANI	Ukupno/Total	7	7	-	-	-	-	-	-
	Muški/Male	5	5	-	-	-	-	-	-
	Ženski/Female	2	2	-	-	-	-	-	-

Albanac/ Albanka	Jugosloven/ Jugoslovenka	Ukrajinci/ Ukrajinka	Crnogorac/ Crnogorka	Turčin/ Turkinja	Slovenac/ Slovenka	Pravoslavac/ Pravoslavka	Makedonac/ Makedonka	Ostali	Ne izjašnjava se	Nepoznato
Albanian	Yugoslav	Ukrainian	Montenegrin	Turk	Slovenian	Orthodox	Macedonian	Others	Undeclared	Unknown
-	-	-	-	-	-	-	-	-	-	-
-	-	-	-	-	-	-	-	-	-	-
-	-	-	-	-	-	-	-	-	-	-
-	-	-	-	-	-	-	-	-	2	-
-	-	-	-	-	-	-	-	-	1	-
-	-	-	-	-	-	-	-	-	1	-
-	-	-	-	-	-	-	-	-	-	-
-	-	-	-	-	-	-	-	-	-	-
-	-	-	-	-	-	-	-	-	-	-
-	-	-	-	-	-	-	-	-	-	-
-	-	-	-	-	-	-	-	-	-	-
-	-	-	-	-	-	-	-	-	-	-
-	-	-	-	-	-	-	-	-	-	1
-	-	-	-	-	-	-	-	-	-	1
-	-	-	-	-	-	-	-	-	-	-
-	-	-	-	-	-	-	-	-	-	-
-	-	-	-	-	-	-	-	-	-	-
-	-	-	-	-	-	-	-	-	-	-
-	-	-	-	-	-	-	-	-	-	-
-	-	-	-	-	-	-	-	-	-	-
-	-	-	-	-	-	-	-	-	-	-
-	-	-	-	-	-	-	-	-	-	-
-	-	-	-	-	-	-	-	-	1	-
-	-	-	-	-	-	-	-	-	1	-
-	-	-	-	-	-	-	-	-	-	-
-	-	-	-	-	-	-	-	-	-	-
-	-	-	-	-	-	-	-	-	-	-
-	-	-	-	-	-	-	-	-	-	-
-	-	-	-	-	-	-	-	-	-	-
-	-	-	-	-	-	-	-	-	-	-
-	-	-	-	-	-	-	-	-	-	-
-	-	-	-	-	-	-	-	-	-	-
-	-	-	-	-	-	-	-	-	-	-
-	-	-	-	-	-	-	-	-	-	-
-	-	-	-	-	-	-	-	-	-	-
-	-	-	-	-	-	-	-	-	-	-
-	-	-	-	-	-	-	-	-	-	-
-	-	-	-	-	-	-	-	-	-	-
-	-	-	-	-	-	-	-	-	-	-
-	-	-	-	-	-	-	-	-	-	-
-	-	-	-	-	-	-	-	-	-	-
-	-	-	-	-	-	-	-	-	-	-
-	-	-	-	-	-	-	-	-	-	-
-	-	-	-	-	-	-	-	-	-	-
-	-	-	-	-	-	-	-	-	-	-
-	-	-	-	-	-	-	-	-	-	-
-	-	-	-	-	-	-	-	-	-	-
-	-	-	-	-	-	-	-	-	-	-
-	-	-	-	-	-	-	-	-	-	-
-	-	-	-	-	-	-	-	-	-	-
-	-	-	-	-	-	-	-	-	-	-
-	-	-	-	-	-	-	-	-	-	-

nastavak/continued

Teritorija	Spol	Ukupno	Bošnjak/ Bošnjakinja	Srbin/ Srbinjka	Hrvat/ Hrvatka	Bosnac/ Bosanka	Rom/ Romkinja	Musliman/ Muslimanka	Bosnac i Hercegovac/ Bosanka i Hercegovka
Area	Sex	Total	Bosniak	Serb	Croat	Bosnian	Romani	Muslim	Bosnian and Herzegovinian
ZLOKUĆE	Ukupno/Total	15	15	-	-	-	-	-	-
	Muški/Male	9	9	-	-	-	-	-	-
	Ženski/Female	6	6	-	-	-	-	-	-
ŽDRALOVIĆI	Ukupno/Total	382	265	-	117	-	-	-	-
	Muški/Male	197	141	-	56	-	-	-	-
	Ženski/Female	185	124	-	61	-	-	-	-
BUSOVAČA	Ukupno/Total	17.910	8.681	205	8.873	42	3	25	4
	Muški/Male	9.134	4.436	90	4.531	26	1	11	3
	Ženski/Female	8.776	4.245	115	4.342	16	2	14	1
BARE	Ukupno/Total	383	16	4	360	2	-	-	-
	Muški/Male	196	7	4	184	1	-	-	-
	Ženski/Female	187	9	-	176	1	-	-	-
BUKOVCI	Ukupno/Total	355	303	1	47	4	-	-	-
	Muški/Male	173	144	-	27	2	-	-	-
	Ženski/Female	182	159	1	20	2	-	-	-
BUSELJI	Ukupno/Total	950	253	4	691	-	-	-	-
	Muški/Male	470	125	2	342	-	-	-	-
	Ženski/Female	480	128	2	349	-	-	-	-
BUSOVAČA	Ukupno/Total	3.894	1.160	113	2.558	19	3	5	2
	Muški/Male	1.900	566	49	1.258	10	1	1	2
	Ženski/Female	1.994	594	64	1.300	9	2	4	-
CARICA	Ukupno/Total	623	80	5	530	-	-	3	-
	Muški/Male	313	38	1	271	-	-	1	-
	Ženski/Female	310	42	4	259	-	-	2	-
DOBRALJEVO	Ukupno/Total	449	447	-	-	-	-	-	-
	Muški/Male	239	238	-	-	-	-	-	-
	Ženski/Female	210	209	-	-	-	-	-	-
DOLAC	Ukupno/Total	108	108	-	-	-	-	-	-
	Muški/Male	58	58	-	-	-	-	-	-
	Ženski/Female	50	50	-	-	-	-	-	-
DONJA ROVNA	Ukupno/Total	239	35	4	200	-	-	-	-
	Muški/Male	116	19	1	96	-	-	-	-
	Ženski/Female	123	16	3	104	-	-	-	-
GORNJA ROVNA	Ukupno/Total	305	304	-	-	-	-	-	-
	Muški/Male	151	151	-	-	-	-	-	-
	Ženski/Female	154	153	-	-	-	-	-	-
GRABLJE	Ukupno/Total	158	158	-	-	-	-	-	-
	Muški/Male	67	67	-	-	-	-	-	-
	Ženski/Female	91	91	-	-	-	-	-	-
GRANICE	Ukupno/Total	126	9	14	103	-	-	-	-
	Muški/Male	74	3	9	62	-	-	-	-
	Ženski/Female	52	6	5	41	-	-	-	-
GUSTI GRAB	Ukupno/Total	270	131	-	138	1	-	-	-
	Muški/Male	136	62	-	73	1	-	-	-
	Ženski/Female	134	69	-	65	-	-	-	-

Albanac/ Albanka	Jugosloven/ Jugoslovenka	Ukrajinc/ Ukrajinka	Crnogorac/ Crnogorka	Turčin/ Turkinja	Slovenac/ Slovenka	Pravoslavac/ Pravoslavka	Makedonac/ Makedonka	Ostali	Ne izjašnjava se	Nepoznato
Albanian	Yugoslav	Ukrainian	Montenegrin	Turk	Slovenian	Orthodox	Macedonian	Others	Undeclared	Unknown
-	-	-	-	-	-	-	-	-	-	-
-	-	-	-	-	-	-	-	-	-	-
-	-	-	-	-	-	-	-	-	-	-
-	-	-	-	-	-	-	-	-	-	-
-	-	-	-	-	-	-	-	-	-	-
1	2	-	9	3	2	1	-	19	27	13
1	2	-	3	3	1	1	-	12	11	2
-	-	-	6	-	1	-	-	7	16	11
-	-	-	-	-	-	-	-	-	1	-
-	-	-	-	-	-	-	-	-	-	-
-	-	-	-	-	-	-	-	-	1	-
-	-	-	-	-	-	-	-	-	-	-
-	-	-	-	-	-	-	-	-	-	-
-	-	-	-	-	-	-	-	-	1	1
-	-	-	-	-	-	-	-	-	1	-
-	1	-	5	-	1	-	-	7	17	3
-	1	-	1	-	1	-	-	5	5	-
-	-	-	4	-	-	-	-	2	12	3
-	-	-	4	-	-	-	-	-	1	-
-	-	-	2	-	-	-	-	-	-	-
-	-	-	2	-	-	-	-	-	1	-
-	-	-	-	-	-	-	-	-	1	1
-	-	-	-	-	-	-	-	-	-	1
-	-	-	-	-	-	-	-	-	1	-
-	-	-	-	-	-	-	-	-	-	-
-	-	-	-	-	-	-	-	-	-	-
-	-	-	-	-	-	-	-	-	-	-
-	-	-	-	-	-	-	-	-	-	-
-	-	-	-	-	-	-	-	-	-	-
-	-	-	-	-	-	-	-	-	-	-
-	-	-	-	-	-	-	-	-	-	-
-	-	-	-	-	-	-	-	-	-	-
-	-	-	-	-	-	-	-	-	-	-
-	-	-	-	-	-	-	-	-	-	-
-	-	-	-	-	-	-	-	-	-	-
-	-	-	-	-	-	-	-	-	-	-
-	-	-	-	-	-	-	-	-	-	-

nastavak/continued

Teritorija	Spol	Ukupno	Bošnjak/ Bošnjakinja	Srbin/ Srbinja	Hrvat/ Hrvatka	Bosanac/ Bosanka	Rom/ Romkinja	Musliman/ Muslimanka	Bosanac i Hercegovac/ Bosanka i Hercegovka
Area	Sex	Total	Bosniak	Serb	Croat	Bosnian	Romani	Muslim	Bosnian and Herzegovinian
HOZANOVIĆI	Ukupno/Total	351	349	-	-	-	-	2	-
	Muški/Male	182	181	-	-	-	-	1	-
	Ženski/Female	169	168	-	-	-	-	1	-
HRASNO	Ukupno/Total	348	4	12	330	-	-	-	-
	Muški/Male	177	3	6	168	-	-	-	-
	Ženski/Female	171	1	6	162	-	-	-	-
JAVOR	Ukupno/Total	-	-	-	-	-	-	-	-
	Muški/Male	-	-	-	-	-	-	-	-
	Ženski/Female	-	-	-	-	-	-	-	-
JAZVINE	Ukupno/Total	458	-	1	456	-	-	-	-
	Muški/Male	246	-	-	245	-	-	-	-
	Ženski/Female	212	-	1	211	-	-	-	-
JELINAK	Ukupno/Total	186	140	-	44	-	-	-	-
	Muški/Male	90	67	-	22	-	-	-	-
	Ženski/Female	96	73	-	22	-	-	-	-
KAČUNI	Ukupno/Total	1.562	1.454	3	103	-	-	-	-
	Muški/Male	800	743	-	56	-	-	-	-
	Ženski/Female	762	711	3	47	-	-	-	-
KAONIK	Ukupno/Total	380	89	8	272	2	-	1	2
	Muški/Male	223	69	4	141	1	-	1	1
	Ženski/Female	157	20	4	131	1	-	-	1
KATIĆI	Ukupno/Total	134	133	-	-	-	-	-	-
	Muški/Male	75	75	-	-	-	-	-	-
	Ženski/Female	59	58	-	-	-	-	-	-
KOVAČEVAC	Ukupno/Total	86	82	-	3	-	-	-	-
	Muški/Male	41	39	-	1	-	-	-	-
	Ženski/Female	45	43	-	2	-	-	-	-
KRČEVINE	Ukupno/Total	379	-	-	377	-	-	-	-
	Muški/Male	198	-	-	196	-	-	-	-
	Ženski/Female	181	-	-	181	-	-	-	-
KRVAVIČIĆI	Ukupno/Total	96	95	-	-	-	-	-	-
	Muški/Male	47	47	-	-	-	-	-	-
	Ženski/Female	49	48	-	-	-	-	-	-
KULA	Ukupno/Total	336	64	2	263	-	-	4	-
	Muški/Male	176	33	1	138	-	-	2	-
	Ženski/Female	160	31	1	125	-	-	2	-
KUPRES	Ukupno/Total	230	-	1	229	-	-	-	-
	Muški/Male	121	-	1	120	-	-	-	-
	Ženski/Female	109	-	-	109	-	-	-	-
LONČARI	Ukupno/Total	371	334	1	34	-	-	2	-
	Muški/Male	182	161	1	20	-	-	-	-
	Ženski/Female	189	173	-	14	-	-	2	-
MEHURIĆI	Ukupno/Total	65	65	-	-	-	-	-	-
	Muški/Male	34	34	-	-	-	-	-	-
	Ženski/Female	31	31	-	-	-	-	-	-

Albanac/ Albanka	Jugosloven/ Jugoslovenka	Ukrajnac/ Ukrajinka	Crnogorac/ Crnogorka	Turčin/ Turkinja	Slovenac/ Slovenka	Pravoslavac/ Pravoslavka	Makedonac/ Makedonka	Ostali	Ne izjašnjava se	Nepoznato
Albanian	Yugoslav	Ukrainian	Montenegrin	Turk	Slovenian	Orthodox	Macedonian	Others	Undeclared	Unknown
-	-	-	-	-	-	-	-	-	-	-
-	-	-	-	-	-	-	-	-	-	-
-	-	-	-	-	-	-	-	-	-	-
-	-	-	-	-	-	-	-	-	1	1
-	-	-	-	-	-	-	-	-	-	-
-	-	-	-	-	-	-	-	-	1	1
-	-	-	-	-	-	-	-	-	-	-
-	-	-	-	-	-	-	-	-	-	-
-	-	-	-	-	-	1	-	-	-	-
-	-	-	-	-	-	1	-	-	-	-
-	-	-	-	-	-	-	-	-	-	-
-	-	-	-	-	-	-	-	2	-	-
-	-	-	-	-	-	-	-	1	-	-
-	-	-	-	-	-	-	-	1	-	-
-	-	-	-	-	-	-	-	-	1	1
-	-	-	-	-	-	-	-	-	1	-
1	-	-	-	3	-	-	-	1	1	-
1	-	-	-	3	-	-	-	1	1	-
-	-	-	-	-	-	-	-	-	-	-
-	-	-	-	-	1	-	-	-	-	-
-	-	-	-	-	-	-	-	-	-	-
-	-	-	-	-	1	-	-	-	-	-
-	-	-	-	-	-	-	-	-	1	-
-	-	-	-	-	-	-	-	-	-	-
-	-	-	-	-	-	-	-	-	3	-
-	-	-	-	-	-	-	-	-	2	-
-	-	-	-	-	-	-	-	-	-	-
-	-	-	-	-	-	-	-	-	-	-
-	-	-	-	-	-	-	-	-	-	1
-	-	-	-	-	-	-	-	-	-	-
-	-	-	-	-	-	-	-	-	-	-
-	-	-	-	-	-	-	-	-	-	-
-	-	-	-	-	-	-	-	-	-	-
-	-	-	-	-	-	-	-	-	-	-

nastavak/continued

Teritorija	Spol	Ukupno	Bošnjak/ Bošnjakinja	Srbin/ Srpkinja	Hrvat/ Hrvatica	Bosnac/ Bosanka	Rom/ Romkinja	Musliman/ Muslimanka	Bosnac i Hercegovac/ Bosanka i Hercegovka
Area	Sex	Total	Bosniak	Serb	Croat	Bosnian	Romani	Muslim	Bosnian and Herzegovinian
STRANE	Ukupno/Total	267	264	-	2	-	-	-	-
	Muški/Male	132	130	-	1	-	-	-	-
	Ženski/Female	135	134	-	1	-	-	-	-
STUBICA	Ukupno/Total	38	38	-	-	-	-	-	-
	Muški/Male	25	25	-	-	-	-	-	-
	Ženski/Female	13	13	-	-	-	-	-	-
ŠUDINE	Ukupno/Total	143	143	-	-	-	-	-	-
	Muški/Male	72	72	-	-	-	-	-	-
	Ženski/Female	71	71	-	-	-	-	-	-
TURIĆI	Ukupno/Total	230	225	-	5	-	-	-	-
	Muški/Male	119	117	-	2	-	-	-	-
	Ženski/Female	111	108	-	3	-	-	-	-
ZARAČE	Ukupno/Total	113	112	-	-	1	-	-	-
	Muški/Male	65	64	-	-	1	-	-	-
	Ženski/Female	48	48	-	-	-	-	-	-
DOBRETIĆI	Ukupno/Total	1.629	-	1	1.626	-	-	-	-
	Muški/Male	905	-	-	904	-	-	-	-
	Ženski/Female	724	-	1	722	-	-	-	-
BRNJIĆI	Ukupno/Total	43	-	-	43	-	-	-	-
	Muški/Male	28	-	-	28	-	-	-	-
	Ženski/Female	15	-	-	15	-	-	-	-
BUNAR	Ukupno/Total	56	-	-	55	-	-	-	-
	Muški/Male	31	-	-	31	-	-	-	-
	Ženski/Female	25	-	-	24	-	-	-	-
DAVIDOVIĆI	Ukupno/Total	50	-	-	50	-	-	-	-
	Muški/Male	32	-	-	32	-	-	-	-
	Ženski/Female	18	-	-	18	-	-	-	-
DOBRETIĆI	Ukupno/Total	228	-	-	228	-	-	-	-
	Muški/Male	124	-	-	124	-	-	-	-
	Ženski/Female	104	-	-	104	-	-	-	-
DONJI ORAŠAC	Ukupno/Total	21	-	-	21	-	-	-	-
	Muški/Male	12	-	-	12	-	-	-	-
	Ženski/Female	9	-	-	9	-	-	-	-
GORNJI ORAŠAC	Ukupno/Total	45	-	-	45	-	-	-	-
	Muški/Male	22	-	-	22	-	-	-	-
	Ženski/Female	23	-	-	23	-	-	-	-
KRIČIĆI-JEJIĆI	Ukupno/Total	37	-	-	37	-	-	-	-
	Muški/Male	26	-	-	26	-	-	-	-
	Ženski/Female	11	-	-	11	-	-	-	-
MELINA	Ukupno/Total	196	-	-	196	-	-	-	-
	Muški/Male	120	-	-	120	-	-	-	-
	Ženski/Female	76	-	-	76	-	-	-	-
MIJATOVIĆI	Ukupno/Total	31	-	-	31	-	-	-	-
	Muški/Male	17	-	-	17	-	-	-	-
	Ženski/Female	14	-	-	14	-	-	-	-

Albanac/ Albanka	Jugosloven/ Jugoslovenka	Ukrajnac/ Ukrajinka	Crnogorac/ Crnogorka	Turčin/ Turkinja	Slovenac/ Slovenka	Pravoslavac/ Pravoslavka	Makedonac/ Makedonka	Ostali	Ne izjašnjava se	Nepoznato
Albanian	Yugoslav	Ukrainian	Montenegrin	Turk	Slovenian	Orthodox	Macedonian	Others	Undeclared	Unknown
-	-	-	-	-	-	-	-	1	-	-
-	-	-	-	-	-	-	-	1	-	-
-	-	-	-	-	-	-	-	-	-	-
-	-	-	-	-	-	-	-	-	-	-
-	-	-	-	-	-	-	-	-	-	-
-	-	-	-	-	-	-	-	-	-	-
-	-	-	-	-	-	-	-	-	-	-
-	-	-	-	-	-	-	-	-	-	-
-	-	-	-	-	-	-	-	-	-	-
-	-	-	-	-	-	-	-	-	-	-
-	-	-	-	-	-	-	-	-	-	-
-	-	-	-	-	-	-	-	-	-	-
-	-	-	-	-	-	-	-	-	-	-
-	-	-	-	-	-	-	-	-	-	-
-	-	-	-	-	-	-	-	-	-	-
-	-	-	-	-	-	-	-	-	-	-
-	-	-	-	-	-	-	-	-	-	-
-	-	-	-	-	-	-	-	-	-	-
-	-	-	-	-	-	-	-	-	-	-
-	-	-	-	-	-	-	-	-	-	-
-	-	-	-	-	-	-	-	-	-	-
-	-	-	-	-	-	-	-	-	-	-
-	-	-	-	-	-	-	-	-	-	-
-	-	-	-	-	-	-	-	-	-	-
-	-	-	-	-	-	-	-	-	-	-
-	-	-	-	-	-	-	-	-	-	-
-	-	-	-	-	-	-	-	-	-	-
-	-	-	-	-	-	-	-	-	-	-
-	-	-	-	-	-	-	-	-	-	-
-	-	-	-	-	-	-	-	-	-	-
-	-	-	-	-	-	-	-	-	-	-
-	-	-	-	-	-	-	-	-	-	-
-	-	-	-	-	-	-	-	-	-	-
-	-	-	-	-	-	-	-	-	-	-
-	-	-	-	-	-	-	-	-	-	-

nastavak/continued

Teritorija	Spol	Ukupno	Bošnjak/ Bošnjakinja	Srbin/ Srпкиnja	Hrvat/ Hrvatica	Bosanac/ Bosanka	Rom/ Romkinja	Musliman/ Muslimanka	Bosanac i Hercegovac/ Bosanka i Hercegovka
Area	Sex	Total	Bosniak	Serb	Croat	Bosnian	Romani	Muslim	Bosnian and Herzegovinian
MILAŠEVCI	Ukupno/Total	127	-	-	126	-	-	-	-
	Muški/Male	71	-	-	70	-	-	-	-
	Ženski/Female	56	-	-	56	-	-	-	-
PAVLOVIĆI	Ukupno/Total	89	-	-	89	-	-	-	-
	Muški/Male	50	-	-	50	-	-	-	-
	Ženski/Female	39	-	-	39	-	-	-	-
PRISIKA	Ukupno/Total	19	-	-	19	-	-	-	-
	Muški/Male	13	-	-	13	-	-	-	-
	Ženski/Female	6	-	-	6	-	-	-	-
SLIPČEVIĆI	Ukupno/Total	13	-	-	13	-	-	-	-
	Muški/Male	8	-	-	8	-	-	-	-
	Ženski/Female	5	-	-	5	-	-	-	-
VITOVlje MALO	Ukupno/Total	163	-	1	162	-	-	-	-
	Muški/Male	86	-	-	86	-	-	-	-
	Ženski/Female	77	-	1	76	-	-	-	-
VUKOVIĆI	Ukupno/Total	64	-	-	64	-	-	-	-
	Muški/Male	34	-	-	34	-	-	-	-
	Ženski/Female	30	-	-	30	-	-	-	-
ZAPEĆE	Ukupno/Total	48	-	-	48	-	-	-	-
	Muški/Male	23	-	-	23	-	-	-	-
	Ženski/Female	25	-	-	25	-	-	-	-
ZASAVICA	Ukupno/Total	140	-	-	140	-	-	-	-
	Muški/Male	76	-	-	76	-	-	-	-
	Ženski/Female	64	-	-	64	-	-	-	-
ZUBOVIĆI	Ukupno/Total	259	-	-	259	-	-	-	-
	Muški/Male	132	-	-	132	-	-	-	-
	Ženski/Female	127	-	-	127	-	-	-	-
DONJI VAKUF	Ukupno/Total	13.985	13.376	107	58	75	152	112	11
	Muški/Male	6.922	6.617	52	25	40	81	55	5
	Ženski/Female	7.063	6.759	55	33	35	71	57	6
BABIN POTOK	Ukupno/Total	103	99	-	-	-	2	1	-
	Muški/Male	59	57	-	-	-	1	-	-
	Ženski/Female	44	42	-	-	-	1	1	-
BABINO SELO	Ukupno/Total	-	-	-	-	-	-	-	-
	Muški/Male	-	-	-	-	-	-	-	-
	Ženski/Female	-	-	-	-	-	-	-	-
BARICE	Ukupno/Total	26	26	-	-	-	-	-	-
	Muški/Male	14	14	-	-	-	-	-	-
	Ženski/Female	12	12	-	-	-	-	-	-
BLAGAJ	Ukupno/Total	50	44	6	-	-	-	-	-
	Muški/Male	26	23	3	-	-	-	-	-
	Ženski/Female	24	21	3	-	-	-	-	-
BRDA	Ukupno/Total	2	2	-	-	-	-	-	-
	Muški/Male	1	1	-	-	-	-	-	-
	Ženski/Female	1	1	-	-	-	-	-	-

Albanac/ Albanka	Jugosloven/ Jugoslovenka	Ukrajinc/ Ukrajinka	Crnogorac/ Crnogorka	Turčin/ Turkinja	Slovenac/ Slovenka	Pravoslavac/ Pravoslavka	Makedonac/ Makedonka	Ostali	Ne izjašnjava se	Nepoznato
Albanian	Yugoslav	Ukrainian	Montenegrin	Turk	Slovenian	Orthodox	Macedonian	Others	Undeclared	Unknown
-	-	-	-	-	-	-	-	-	1	-
-	-	-	-	-	-	-	-	-	1	-
-	-	-	-	-	-	-	-	-	-	-
-	-	-	-	-	-	-	-	-	-	-
-	-	-	-	-	-	-	-	-	-	-
-	-	-	-	-	-	-	-	-	-	-
-	-	-	-	-	-	-	-	-	-	-
-	-	-	-	-	-	-	-	-	-	-
-	-	-	-	-	-	-	-	-	-	-
-	-	-	-	-	-	-	-	-	-	-
-	-	-	-	-	-	-	-	-	-	-
-	-	-	-	-	-	-	-	-	-	-
-	-	-	-	-	-	-	-	-	-	-
-	-	-	-	-	-	-	-	-	-	-
-	-	-	-	-	-	-	-	-	-	-
-	-	-	-	-	-	-	-	-	-	-
-	-	-	-	-	-	-	-	-	-	-
-	-	-	-	-	-	-	-	-	-	-
-	-	-	-	-	-	-	-	-	-	-
-	-	-	-	-	-	-	-	-	-	-
-	-	-	-	-	-	-	-	-	-	-
14	-	-	-	-	1	-	-	21	46	12
6	-	-	-	-	-	-	-	11	27	3
8	-	-	-	-	1	-	-	10	19	9
-	-	-	-	-	-	-	-	-	1	-
-	-	-	-	-	-	-	-	-	1	-
-	-	-	-	-	-	-	-	-	-	-
-	-	-	-	-	-	-	-	-	-	-
-	-	-	-	-	-	-	-	-	-	-
-	-	-	-	-	-	-	-	-	-	-
-	-	-	-	-	-	-	-	-	-	-
-	-	-	-	-	-	-	-	-	-	-
-	-	-	-	-	-	-	-	-	-	-
-	-	-	-	-	-	-	-	-	-	-
-	-	-	-	-	-	-	-	-	-	-
-	-	-	-	-	-	-	-	-	-	-
-	-	-	-	-	-	-	-	-	-	-
-	-	-	-	-	-	-	-	-	-	-

nastavak/continued

Teritorija	Spol	Ukupno	Bošnjak/ Bošnjakinja	Srbin/ Srpkinja	Hrvat/ Hrvatica	Bosanac/ Bosanka	Rom/ Romkinja	Musliman/ Muslimanka	Bosanac i Hercegovac/ Bosanka i Hercegovka
Area	Sex	Total	Bosniak	Serb	Croat	Bosnian	Romani	Muslim	Bosnian and Herzegovinian
BRDO	Ukupno/Total	2	2	-	-	-	-	-	-
	Muški/Male	1	1	-	-	-	-	-	-
	Ženski/Female	1	1	-	-	-	-	-	-
BREZIČANI	Ukupno/Total	27	26	-	-	-	-	-	-
	Muški/Male	14	14	-	-	-	-	-	-
	Ženski/Female	13	12	-	-	-	-	-	-
ČEHAJIĆI	Ukupno/Total	311	297	-	-	1	10	3	-
	Muški/Male	161	154	-	-	1	5	1	-
	Ženski/Female	150	143	-	-	-	5	2	-
ČEMALOVIĆI	Ukupno/Total	32	32	-	-	-	-	-	-
	Muški/Male	18	18	-	-	-	-	-	-
	Ženski/Female	14	14	-	-	-	-	-	-
DALJAN	Ukupno/Total	236	234	2	-	-	-	-	-
	Muški/Male	125	124	1	-	-	-	-	-
	Ženski/Female	111	110	1	-	-	-	-	-
DOBRO BRDO	Ukupno/Total	13	13	-	-	-	-	-	-
	Muški/Male	6	6	-	-	-	-	-	-
	Ženski/Female	7	7	-	-	-	-	-	-
DOGANOVI	Ukupno/Total	196	196	-	-	-	-	-	-
	Muški/Male	98	98	-	-	-	-	-	-
	Ženski/Female	98	98	-	-	-	-	-	-
DOLOVI	Ukupno/Total	-	-	-	-	-	-	-	-
	Muški/Male	-	-	-	-	-	-	-	-
	Ženski/Female	-	-	-	-	-	-	-	-
DONJI RASAVCI	Ukupno/Total	204	198	-	-	-	-	1	-
	Muški/Male	100	97	-	-	-	-	1	-
	Ženski/Female	104	101	-	-	-	-	-	-
DONJI VAKUF	Ukupno/Total	6.711	6.360	56	19	53	97	56	11
	Muški/Male	3.204	3.031	25	5	24	56	26	5
	Ženski/Female	3.507	3.329	31	14	29	41	30	6
ĐULOVIĆI	Ukupno/Total	-	-	-	-	-	-	-	-
	Muški/Male	-	-	-	-	-	-	-	-
	Ženski/Female	-	-	-	-	-	-	-	-
FAKIĆI	Ukupno/Total	10	-	-	10	-	-	-	-
	Muški/Male	5	-	-	5	-	-	-	-
	Ženski/Female	5	-	-	5	-	-	-	-
FONJGE	Ukupno/Total	-	-	-	-	-	-	-	-
	Muški/Male	-	-	-	-	-	-	-	-
	Ženski/Female	-	-	-	-	-	-	-	-
GALEŠIĆI	Ukupno/Total	163	163	-	-	-	-	-	-
	Muški/Male	72	72	-	-	-	-	-	-
	Ženski/Female	91	91	-	-	-	-	-	-
GRABANTIĆI	Ukupno/Total	26	26	-	-	-	-	-	-
	Muški/Male	15	15	-	-	-	-	-	-
	Ženski/Female	11	11	-	-	-	-	-	-

Albanac/ Albanka	Jugosloven/ Jugoslovenka	Ukrajnac/ Ukrajinka	Crnogorac/ Crnogorka	Turčin/ Turkinja	Slovenac/ Slovenka	Pravoslavac/ Pravoslavka	Makedonac/ Makedonka	Ostali	Ne izjašnjava se	Nepoznato
Albanian	Yugoslav	Ukrainian	Montenegrin	Turk	Slovenian	Orthodox	Macedonian	Others	Undeclared	Unknown
-	-	-	-	-	-	-	-	-	-	-
-	-	-	-	-	-	-	-	-	-	-
-	-	-	-	-	-	-	-	-	-	-
-	-	-	-	-	-	-	-	1	-	-
-	-	-	-	-	-	-	-	1	-	-
-	-	-	-	-	-	-	-	-	-	-
-	-	-	-	-	-	-	-	-	-	-
-	-	-	-	-	-	-	-	-	-	-
-	-	-	-	-	-	-	-	-	-	-
-	-	-	-	-	-	-	-	-	-	-
-	-	-	-	-	-	-	-	-	-	-
-	-	-	-	-	-	-	-	-	-	-
-	-	-	-	-	-	-	-	-	-	-
-	-	-	-	-	-	-	-	-	-	-
-	-	-	-	-	-	-	-	-	-	-
-	-	-	-	-	-	-	-	-	-	-
-	-	-	-	-	-	-	-	-	-	-
-	-	-	-	-	-	-	-	-	-	-
-	-	-	-	-	-	-	-	-	-	-
14	-	-	-	-	1	-	-	11	28	5
6	-	-	-	-	-	-	-	6	19	1
8	-	-	-	-	1	-	-	5	9	4
-	-	-	-	-	-	-	-	-	-	-
-	-	-	-	-	-	-	-	-	-	-
-	-	-	-	-	-	-	-	-	-	-
-	-	-	-	-	-	-	-	-	-	-
-	-	-	-	-	-	-	-	-	-	-
-	-	-	-	-	-	-	-	-	-	-
-	-	-	-	-	-	-	-	-	-	-
-	-	-	-	-	-	-	-	-	-	-
-	-	-	-	-	-	-	-	-	-	-
-	-	-	-	-	-	-	-	-	-	-
-	-	-	-	-	-	-	-	-	-	-
-	-	-	-	-	-	-	-	-	-	-
-	-	-	-	-	-	-	-	-	-	-
-	-	-	-	-	-	-	-	-	-	-
-	-	-	-	-	-	-	-	-	-	-
-	-	-	-	-	-	-	-	-	-	-
-	-	-	-	-	-	-	-	-	-	-
-	-	-	-	-	-	-	-	-	-	-

nastavak/continued

Teritorija	Spol	Ukupno	Bošnjak/ Bošnjakinja	Srbin/ Srpkinja	Hrvat/ Hrvatica	Bosanac/ Bosanka	Rom/ Romkinja	Musliman/ Muslimanka	Bosanac i Hercegovac/ Bosanka i Hercegovka
Area	Sex	Total	Bosniak	Serb	Croat	Bosnian	Romani	Muslim	Bosnian and Herzegovinian
GREDINA	Ukupno/Total	-	-	-	-	-	-	-	-
	Muški/Male	-	-	-	-	-	-	-	-
	Ženski/Female	-	-	-	-	-	-	-	-
GRIČ	Ukupno/Total	25	25	-	-	-	-	-	-
	Muški/Male	15	15	-	-	-	-	-	-
	Ženski/Female	10	10	-	-	-	-	-	-
GUVNA	Ukupno/Total	172	145	-	9	-	-	16	-
	Muški/Male	79	65	-	5	-	-	8	-
	Ženski/Female	93	80	-	4	-	-	8	-
HEMIĆI	Ukupno/Total	136	135	-	-	-	-	-	-
	Muški/Male	71	71	-	-	-	-	-	-
	Ženski/Female	65	64	-	-	-	-	-	-
JABLAN	Ukupno/Total	-	-	-	-	-	-	-	-
	Muški/Male	-	-	-	-	-	-	-	-
	Ženski/Female	-	-	-	-	-	-	-	-
JEMANLIĆI	Ukupno/Total	209	195	-	5	-	-	9	-
	Muški/Male	119	112	-	2	-	-	5	-
	Ženski/Female	90	83	-	3	-	-	4	-
KARIĆI	Ukupno/Total	45	30	-	-	-	15	-	-
	Muški/Male	22	16	-	-	-	6	-	-
	Ženski/Female	23	14	-	-	-	9	-	-
KEŽE	Ukupno/Total	-	-	-	-	-	-	-	-
	Muški/Male	-	-	-	-	-	-	-	-
	Ženski/Female	-	-	-	-	-	-	-	-
KOMAR	Ukupno/Total	88	70	2	-	-	6	10	-
	Muški/Male	48	41	1	-	-	2	4	-
	Ženski/Female	40	29	1	-	-	4	6	-
KORENIĆI	Ukupno/Total	-	-	-	-	-	-	-	-
	Muški/Male	-	-	-	-	-	-	-	-
	Ženski/Female	-	-	-	-	-	-	-	-
KOŠČANI	Ukupno/Total	19	18	-	-	-	-	1	-
	Muški/Male	10	10	-	-	-	-	-	-
	Ženski/Female	9	8	-	-	-	-	1	-
KOVAČEVIĆI	Ukupno/Total	-	-	-	-	-	-	-	-
	Muški/Male	-	-	-	-	-	-	-	-
	Ženski/Female	-	-	-	-	-	-	-	-
KRIVAČE	Ukupno/Total	85	84	-	-	-	-	-	-
	Muški/Male	42	42	-	-	-	-	-	-
	Ženski/Female	43	42	-	-	-	-	-	-
KUTANJA	Ukupno/Total	310	286	5	-	-	19	-	-
	Muški/Male	174	162	3	-	-	9	-	-
	Ženski/Female	136	124	2	-	-	10	-	-
LJUŠA	Ukupno/Total	-	-	-	-	-	-	-	-
	Muški/Male	-	-	-	-	-	-	-	-
	Ženski/Female	-	-	-	-	-	-	-	-

Albanac/ Albanka	Jugosloven/ Jugoslovenka	Ukrajinc/ Ukrajinka	Crnogorac/ Crnogorka	Turčin/ Turkinja	Slovenac/ Slovenka	Pravoslavac/ Pravoslavka	Makedonac/ Makedonka	Ostali	Ne izjašnjava se	Nepoznato
Albanian	Yugoslav	Ukrainian	Montenegrin	Turk	Slovenian	Orthodox	Macedonian	Others	Undeclared	Unknown
-	-	-	-	-	-	-	-	-	-	-
-	-	-	-	-	-	-	-	-	-	-
-	-	-	-	-	-	-	-	-	-	-
-	-	-	-	-	-	-	-	-	-	-
-	-	-	-	-	-	-	-	-	-	-
-	-	-	-	-	-	-	-	2	-	-
-	-	-	-	-	-	-	-	1	-	-
-	-	-	-	-	-	-	-	1	-	-
-	-	-	-	-	-	-	-	-	-	1
-	-	-	-	-	-	-	-	-	-	-
-	-	-	-	-	-	-	-	-	-	-
-	-	-	-	-	-	-	-	-	-	-
-	-	-	-	-	-	-	-	-	-	-
-	-	-	-	-	-	-	-	-	-	-
-	-	-	-	-	-	-	-	-	-	-
-	-	-	-	-	-	-	-	-	-	-
-	-	-	-	-	-	-	-	-	-	-
-	-	-	-	-	-	-	-	-	-	-
-	-	-	-	-	-	-	-	-	-	-
-	-	-	-	-	-	-	-	-	-	-
-	-	-	-	-	-	-	-	-	-	-
-	-	-	-	-	-	-	-	-	-	-
-	-	-	-	-	-	-	-	-	-	-
-	-	-	-	-	-	-	-	-	-	-
-	-	-	-	-	-	-	-	-	-	-
-	-	-	-	-	-	-	-	-	-	-
-	-	-	-	-	-	-	-	-	-	-
-	-	-	-	-	-	-	-	-	-	-
-	-	-	-	-	-	-	-	-	-	-
-	-	-	-	-	-	-	-	-	-	-
-	-	-	-	-	-	-	-	-	-	-
-	-	-	-	-	-	-	-	-	-	-
-	-	-	-	-	-	-	-	-	-	-

nastavak/continued

Teritorija	Spol	Ukupno	Bošnjak/ Bošnjakinja	Srbin/ Srpkinja	Hrvat/ Hrvatica	Bosnac/ Bosanka	Rom/ Romkinja	Musliman/ Muslimanka	Bosnac i Hercegovac/ Bosanka i Hercegovka
Area	Sex	Total	Bosniak	Serb	Croat	Bosnian	Romani	Muslim	Bosnian and Herzegovinian
RUSKA PILANA	Ukupno/Total	10	2	8	-	-	-	-	-
	Muški/Male	5	1	4	-	-	-	-	-
	Ženski/Female	5	1	4	-	-	-	-	-
SANDŽAK	Ukupno/Total	33	30	-	-	-	-	-	-
	Muški/Male	19	18	-	-	-	-	-	-
	Ženski/Female	14	12	-	-	-	-	-	-
SEMIN	Ukupno/Total	14	12	2	-	-	-	-	-
	Muški/Male	7	6	1	-	-	-	-	-
	Ženski/Female	7	6	1	-	-	-	-	-
SILAJDŽEVINA	Ukupno/Total	8	8	-	-	-	-	-	-
	Muški/Male	5	5	-	-	-	-	-	-
	Ženski/Female	3	3	-	-	-	-	-	-
SLATINA	Ukupno/Total	-	-	-	-	-	-	-	-
	Muški/Male	-	-	-	-	-	-	-	-
	Ženski/Female	-	-	-	-	-	-	-	-
SOKOLINA	Ukupno/Total	135	133	-	-	1	-	-	-
	Muški/Male	77	76	-	-	-	-	-	-
	Ženski/Female	58	57	-	-	1	-	-	-
STARO SELO	Ukupno/Total	77	76	-	-	-	-	-	-
	Muški/Male	42	42	-	-	-	-	-	-
	Ženski/Female	35	34	-	-	-	-	-	-
SUHODOL	Ukupno/Total	182	181	-	-	1	-	-	-
	Muški/Male	92	91	-	-	1	-	-	-
	Ženski/Female	90	90	-	-	-	-	-	-
SULTANOVIĆI	Ukupno/Total	70	65	-	-	2	-	3	-
	Muški/Male	29	26	-	-	1	-	2	-
	Ženski/Female	41	39	-	-	1	-	1	-
ŠAHMANI	Ukupno/Total	-	-	-	-	-	-	-	-
	Muški/Male	-	-	-	-	-	-	-	-
	Ženski/Female	-	-	-	-	-	-	-	-
ŠATARE	Ukupno/Total	-	-	-	-	-	-	-	-
	Muški/Male	-	-	-	-	-	-	-	-
	Ženski/Female	-	-	-	-	-	-	-	-
ŠEHERDŽIK	Ukupno/Total	261	261	-	-	-	-	-	-
	Muški/Male	126	126	-	-	-	-	-	-
	Ženski/Female	135	135	-	-	-	-	-	-
ŠUTKOVIĆI	Ukupno/Total	-	-	-	-	-	-	-	-
	Muški/Male	-	-	-	-	-	-	-	-
	Ženski/Female	-	-	-	-	-	-	-	-
TORLAKOVAC	Ukupno/Total	592	590	-	1	1	-	-	-
	Muški/Male	312	311	-	-	1	-	-	-
	Ženski/Female	280	279	-	1	-	-	-	-
URIJA	Ukupno/Total	190	186	4	-	-	-	-	-
	Muški/Male	88	86	2	-	-	-	-	-
	Ženski/Female	102	100	2	-	-	-	-	-

Albanac/ Alбанка	Jugosloven/ Jugoslovenka	Ukrajinc/ Ukrajinka	Crnogorac/ Crnogorka	Turčin/ Turkinja	Slovenac/ Slovenka	Pravoslavac/ Pravoslavka	Makedonac/ Makedonka	Ostali	Ne izjašnjava se	Nepoznato
Albanian	Yugoslav	Ukrainian	Montenegrin	Turk	Slovenian	Orthodox	Macedonian	Others	Undeclared	Unknown
-	-	-	-	-	-	-	-	-	-	-
-	-	-	-	-	-	-	-	-	-	-
-	-	-	-	-	-	-	-	-	-	-
-	-	-	-	-	-	-	-	-	-	3
-	-	-	-	-	-	-	-	-	-	1
-	-	-	-	-	-	-	-	-	-	2
-	-	-	-	-	-	-	-	-	-	-
-	-	-	-	-	-	-	-	-	-	-
-	-	-	-	-	-	-	-	-	-	-
-	-	-	-	-	-	-	-	-	-	-
-	-	-	-	-	-	-	-	-	-	-
-	-	-	-	-	-	-	-	-	-	-
-	-	-	-	-	-	-	-	-	-	1
-	-	-	-	-	-	-	-	-	-	1
-	-	-	-	-	-	-	-	-	-	-
-	-	-	-	-	-	-	-	-	-	1
-	-	-	-	-	-	-	-	-	-	-
-	-	-	-	-	-	-	-	-	-	-
-	-	-	-	-	-	-	-	-	-	-
-	-	-	-	-	-	-	-	-	-	-
-	-	-	-	-	-	-	-	-	-	-
-	-	-	-	-	-	-	-	-	-	-
-	-	-	-	-	-	-	-	-	-	-
-	-	-	-	-	-	-	-	-	-	-
-	-	-	-	-	-	-	-	-	-	-
-	-	-	-	-	-	-	-	-	-	-
-	-	-	-	-	-	-	-	-	-	-
-	-	-	-	-	-	-	-	-	-	-
-	-	-	-	-	-	-	-	-	-	-
-	-	-	-	-	-	-	-	-	-	-
-	-	-	-	-	-	-	-	-	-	-
-	-	-	-	-	-	-	-	-	-	-
-	-	-	-	-	-	-	-	-	-	-
-	-	-	-	-	-	-	-	-	-	-
-	-	-	-	-	-	-	-	-	-	-
-	-	-	-	-	-	-	-	-	-	-
-	-	-	-	-	-	-	-	-	-	-
-	-	-	-	-	-	-	-	-	-	-
-	-	-	-	-	-	-	-	-	-	-
-	-	-	-	-	-	-	-	-	-	-
-	-	-	-	-	-	-	-	-	-	-

nastavak/continued

Teritorija	Spol	Ukupno	Bošnjak/ Bošnjakinja	Srbin/ Srbininja	Hrvat/ Hrvatka	Bosnac/ Bosanka	Rom/ Romkinja	Musliman/ Muslimanka	Bosnac i Hercegovac/ Bosanka i Hercegovka
Area	Sex	Total	Bosniak	Serb	Croat	Bosnian	Romani	Muslim	Bosnian and Herzegovinian
VLAĐEVIĆI	Ukupno/ <i>Total</i>	-	-	-	-	-	-	-	-
	Muški/ <i>Male</i>	-	-	-	-	-	-	-	-
	Ženski/ <i>Female</i>	-	-	-	-	-	-	-	-
VRBAS	Ukupno/ <i>Total</i>	177	169	6	-	-	-	-	-
	Muški/ <i>Male</i>	92	88	3	-	-	-	-	-
	Ženski/ <i>Female</i>	85	81	3	-	-	-	-	-
VRLJAJ	Ukupno/ <i>Total</i>	-	-	-	-	-	-	-	-
	Muški/ <i>Male</i>	-	-	-	-	-	-	-	-
	Ženski/ <i>Female</i>	-	-	-	-	-	-	-	-
FOJNICA	Ukupno/ <i>Total</i>	12.356	7.592	48	3.664	91	35	45	10
	Muški/ <i>Male</i>	6.197	3.796	19	1.799	54	16	22	6
	Ženski/ <i>Female</i>	6.159	3.796	29	1.865	37	19	23	4
BAKOVIĆI	Ukupno/ <i>Total</i>	749	3	3	475	-	-	1	-
	Muški/ <i>Male</i>	381	2	1	233	-	-	1	-
	Ženski/ <i>Female</i>	368	1	2	242	-	-	-	-
BAKOVIĆKA CITONJA	Ukupno/ <i>Total</i>	38	-	-	38	-	-	-	-
	Muški/ <i>Male</i>	23	-	-	23	-	-	-	-
	Ženski/ <i>Female</i>	15	-	-	15	-	-	-	-
BANJA	Ukupno/ <i>Total</i>	34	1	-	33	-	-	-	-
	Muški/ <i>Male</i>	16	-	-	16	-	-	-	-
	Ženski/ <i>Female</i>	18	1	-	17	-	-	-	-
BISTRICA	Ukupno/ <i>Total</i>	16	-	1	15	-	-	-	-
	Muški/ <i>Male</i>	10	-	-	10	-	-	-	-
	Ženski/ <i>Female</i>	6	-	1	5	-	-	-	-
BOTUN	Ukupno/ <i>Total</i>	106	106	-	-	-	-	-	-
	Muški/ <i>Male</i>	54	54	-	-	-	-	-	-
	Ženski/ <i>Female</i>	52	52	-	-	-	-	-	-
BOŽIĆI	Ukupno/ <i>Total</i>	13	9	-	4	-	-	-	-
	Muški/ <i>Male</i>	5	4	-	1	-	-	-	-
	Ženski/ <i>Female</i>	8	5	-	3	-	-	-	-
CAREV DO	Ukupno/ <i>Total</i>	1	-	-	1	-	-	-	-
	Muški/ <i>Male</i>	1	-	-	1	-	-	-	-
	Ženski/ <i>Female</i>	-	-	-	-	-	-	-	-
ČEMERNICA	Ukupno/ <i>Total</i>	161	157	-	-	-	-	4	-
	Muški/ <i>Male</i>	77	74	-	-	-	-	3	-
	Ženski/ <i>Female</i>	84	83	-	-	-	-	1	-
DJEDOV DO	Ukupno/ <i>Total</i>	28	6	-	21	-	-	-	-
	Muški/ <i>Male</i>	17	4	-	12	-	-	-	-
	Ženski/ <i>Female</i>	11	2	-	9	-	-	-	-
DRAGAČIĆI	Ukupno/ <i>Total</i>	11	11	-	-	-	-	-	-
	Muški/ <i>Male</i>	8	8	-	-	-	-	-	-
	Ženski/ <i>Female</i>	3	3	-	-	-	-	-	-
DUSINA	Ukupno/ <i>Total</i>	525	440	-	84	-	-	1	-
	Muški/ <i>Male</i>	266	226	-	39	-	-	1	-
	Ženski/ <i>Female</i>	259	214	-	45	-	-	-	-

Albanac/ Albanka	Jugosloven/ Jugoslovenka	Ukrajina/ Ukrajinka	Crnogorac/ Crnogorka	Turčin/ Turkinja	Slovenac/ Slovenka	Pravoslavac/ Pravoslavka	Makedonac/ Makedonka	Ostali	Ne izjašnjava se	Nepoznato
Albanian	Yugoslav	Ukrainian	Montenegrin	Turk	Slovenian	Orthodox	Macedonian	Others	Undeclared	Unknown
-	-	-	-	-	-	-	-	-	-	-
-	-	-	-	-	-	-	-	-	-	-
-	-	-	-	-	-	-	-	-	-	-
-	-	-	-	-	-	-	-	-	2	-
-	-	-	-	-	-	-	-	-	1	-
-	-	-	-	-	-	-	-	-	1	-
-	-	-	-	-	-	-	-	-	-	-
-	-	-	-	-	-	-	-	-	-	-
-	-	-	-	-	-	-	-	-	-	-
23	1	-	3	-	-	2	-	26	46	770
15	-	-	1	-	-	1	-	13	20	435
8	1	-	2	-	-	1	-	13	26	335
-	-	-	-	-	-	-	-	-	4	263
-	-	-	-	-	-	-	-	-	2	142
-	-	-	-	-	-	-	-	-	2	121
-	-	-	-	-	-	-	-	-	-	-
-	-	-	-	-	-	-	-	-	-	-
-	-	-	-	-	-	-	-	-	-	-
-	-	-	-	-	-	-	-	-	-	-
-	-	-	-	-	-	-	-	-	-	-
-	-	-	-	-	-	-	-	-	-	-
-	-	-	-	-	-	-	-	-	-	-
-	-	-	-	-	-	-	-	-	-	-
-	-	-	-	-	-	-	-	-	-	-
-	-	-	-	-	-	-	-	-	-	-
-	-	-	-	-	-	-	-	-	-	-
-	-	-	-	-	-	-	-	-	-	-
-	-	-	-	-	-	-	-	-	-	-
-	-	-	-	-	-	-	-	-	-	1
-	-	-	-	-	-	-	-	-	-	1
-	-	-	-	-	-	-	-	-	-	-
-	-	-	-	-	-	-	-	-	-	-
-	-	-	-	-	-	-	-	-	-	-
-	-	-	-	-	-	-	-	-	-	-

nastavak/continued

Teritorija	Spol	Ukupno	Bošnjak/ Bošnjakinja	Srbin/ Srbinja	Hrvat/ Hrvatka	Bosnac/ Bosanka	Rom/ Romkinja	Musliman/ Muslimanka	Bosnac i Hercegovac/ Bosanka i Hercegovka
Area	Sex	Total	Bosniak	Serb	Croat	Bosnian	Romani	Muslim	Bosnian and Herzegovinian
FOJNICA	Ukupno/Total	3.570	2.417	33	935	57	34	25	6
	Muški/Male	1.734	1.178	17	445	31	16	10	4
	Ženski/Female	1.836	1.239	16	490	26	18	15	2
GOJEVIĆI	Ukupno/Total	516	17	2	489	-	-	-	-
	Muški/Male	245	10	-	231	-	-	-	-
	Ženski/Female	271	7	2	258	-	-	-	-
GRABOVIK	Ukupno/Total	64	63	-	-	1	-	-	-
	Muški/Male	33	33	-	-	-	-	-	-
	Ženski/Female	31	30	-	-	1	-	-	-
GRADINA	Ukupno/Total	24	13	-	11	-	-	-	-
	Muški/Male	10	7	-	3	-	-	-	-
	Ženski/Female	14	6	-	8	-	-	-	-
KLISURA	Ukupno/Total	2	2	-	-	-	-	-	-
	Muški/Male	1	1	-	-	-	-	-	-
	Ženski/Female	1	1	-	-	-	-	-	-
KOZICA	Ukupno/Total	12	12	-	-	-	-	-	-
	Muški/Male	4	4	-	-	-	-	-	-
	Ženski/Female	8	8	-	-	-	-	-	-
KUJUŠIĆI	Ukupno/Total	62	62	-	-	-	-	-	-
	Muški/Male	31	31	-	-	-	-	-	-
	Ženski/Female	31	31	-	-	-	-	-	-
LOPAR	Ukupno/Total	122	-	-	119	-	-	-	-
	Muški/Male	64	-	-	64	-	-	-	-
	Ženski/Female	58	-	-	55	-	-	-	-
LUČICE	Ukupno/Total	129	97	1	31	-	-	-	-
	Muški/Male	68	55	-	13	-	-	-	-
	Ženski/Female	61	42	1	18	-	-	-	-
LUŽINE	Ukupno/Total	194	82	-	111	-	-	-	-
	Muški/Male	91	39	-	51	-	-	-	-
	Ženski/Female	103	43	-	60	-	-	-	-
MAJDAN	Ukupno/Total	2	2	-	-	-	-	-	-
	Muški/Male	2	2	-	-	-	-	-	-
	Ženski/Female	-	-	-	-	-	-	-	-
MARINIĆI	Ukupno/Total	62	62	-	-	-	-	-	-
	Muški/Male	32	32	-	-	-	-	-	-
	Ženski/Female	30	30	-	-	-	-	-	-
MERDŽANIĆI	Ukupno/Total	133	132	-	-	-	-	-	-
	Muški/Male	71	70	-	-	-	-	-	-
	Ženski/Female	62	62	-	-	-	-	-	-
MUJAKOVIĆI	Ukupno/Total	-	-	-	-	-	-	-	-
	Muški/Male	-	-	-	-	-	-	-	-
	Ženski/Female	-	-	-	-	-	-	-	-
NADBARE	Ukupno/Total	347	237	-	109	-	-	1	-
	Muški/Male	165	109	-	55	-	-	1	-
	Ženski/Female	182	128	-	54	-	-	-	-

Albanac/ Albanka	Jugosloven/ Jugoslovenka	Ukrajinc/ Ukrajinka	Crnogorac/ Crnogorka	Turčin/ Turkinja	Slovenac/ Slovenka	Pravoslavac/ Pravoslavka	Makedonac/ Makedonka	Ostali	Ne izjašnjava se	Nepoznato
Albanian	Yugoslav	Ukrainian	Montenegrin	Turk	Slovenian	Orthodox	Macedonian	Others	Undeclared	Unknown
22	1	-	2	-	-	1	-	18	19	-
15	-	-	1	-	-	1	-	7	9	-
7	1	-	1	-	-	-	-	11	10	-
-	-	-	1	-	-	-	-	-	1	6
-	-	-	-	-	-	-	-	-	1	3
-	-	-	1	-	-	-	-	-	-	3
-	-	-	-	-	-	-	-	-	-	-
-	-	-	-	-	-	-	-	-	-	-
-	-	-	-	-	-	-	-	-	-	-
-	-	-	-	-	-	-	-	-	-	-
-	-	-	-	-	-	-	-	-	-	-
-	-	-	-	-	-	-	-	-	-	-
-	-	-	-	-	-	-	-	-	-	-
-	-	-	-	-	-	-	-	-	-	-
-	-	-	-	-	-	-	-	-	-	-
-	-	-	-	-	-	-	-	-	-	3
-	-	-	-	-	-	-	-	-	-	-
-	-	-	-	-	-	-	-	-	-	3
-	-	-	-	-	-	-	-	-	-	-
-	-	-	-	-	-	-	-	-	-	-
-	-	-	-	-	-	-	-	-	-	-
-	-	-	-	-	-	-	-	-	-	-
-	-	-	-	-	-	-	-	-	-	-
-	-	-	-	-	-	-	-	-	-	1
-	-	-	-	-	-	-	-	-	-	1
-	-	-	-	-	-	-	-	-	-	-
-	-	-	-	-	-	-	-	-	-	-
-	-	-	-	-	-	-	-	-	-	-
-	-	-	-	-	-	-	-	-	-	-
-	-	-	-	-	-	-	-	-	-	-
-	-	-	-	-	-	-	-	-	-	-
-	-	-	-	-	-	-	-	-	-	-
-	-	-	-	-	-	-	-	-	-	-
-	-	-	-	-	-	-	-	-	-	-
-	-	-	-	-	-	-	-	-	-	-
-	-	-	-	-	-	-	-	-	-	-
-	-	-	-	-	-	-	-	-	-	-
-	-	-	-	-	-	-	-	-	-	-
-	-	-	-	-	-	-	-	-	-	-
-	-	-	-	-	-	-	-	-	-	-

nastavak/continued

Teritorija	Spol	Ukupno	Bošnjak/ Bošnjakinja	Srbin/ Srbinja	Hrvat/ Hrvatka	Bosanc/ Bosanka	Rom/ Romkinja	Musliman/ Muslimanka	Bosanc i Hercegovac/ Bosanka i Hercegovka
Area	Sex	Total	Bosniak	Serb	Croat	Bosnian	Romani	Muslim	Bosnian and Herzegovinian
OBOJAK	Ukupno/Total	129	127	-	-	-	-	1	-
	Muški/Male	66	65	-	-	-	-	-	-
	Ženski/Female	63	62	-	-	-	-	1	-
OGLAVAK	Ukupno/Total	89	82	-	3	1	-	2	1
	Muški/Male	41	37	-	1	1	-	1	1
	Ženski/Female	48	45	-	2	-	-	1	-
ORMANOV POTOK	Ukupno/Total	155	145	-	9	1	-	-	-
	Muški/Male	81	77	-	3	1	-	-	-
	Ženski/Female	74	68	-	6	-	-	-	-
OSTRUŠKA CITONJA	Ukupno/Total	2	2	-	-	-	-	-	-
	Muški/Male	1	1	-	-	-	-	-	-
	Ženski/Female	1	1	-	-	-	-	-	-
OTIGOŠĆE	Ukupno/Total	165	3	-	162	-	-	-	-
	Muški/Male	95	1	-	94	-	-	-	-
	Ženski/Female	70	2	-	68	-	-	-	-
PALJIKE	Ukupno/Total	-	-	-	-	-	-	-	-
	Muški/Male	-	-	-	-	-	-	-	-
	Ženski/Female	-	-	-	-	-	-	-	-
PLOČARI	Ukupno/Total	41	41	-	-	-	-	-	-
	Muški/Male	21	21	-	-	-	-	-	-
	Ženski/Female	20	20	-	-	-	-	-	-
PLOČARI POLJE	Ukupno/Total	370	348	-	9	3	-	5	1
	Muški/Male	187	175	-	4	2	-	3	-
	Ženski/Female	183	173	-	5	1	-	2	1
PODCITONJA	Ukupno/Total	113	10	1	102	-	-	-	-
	Muški/Male	58	4	-	54	-	-	-	-
	Ženski/Female	55	6	1	48	-	-	-	-
PODGORA	Ukupno/Total	20	-	-	20	-	-	-	-
	Muški/Male	9	-	-	9	-	-	-	-
	Ženski/Female	11	-	-	11	-	-	-	-
POLJE OSTRUŽNICA	Ukupno/Total	952	805	3	130	12	-	-	-
	Muški/Male	455	383	1	64	7	-	-	-
	Ženski/Female	497	422	2	66	5	-	-	-
POLJE ŠĆITOVO	Ukupno/Total	257	191	-	56	-	1	-	-
	Muški/Male	124	92	-	29	-	-	-	-
	Ženski/Female	133	99	-	27	-	1	-	-
PONJUŠINA	Ukupno/Total	31	-	-	31	-	-	-	-
	Muški/Male	15	-	-	15	-	-	-	-
	Ženski/Female	16	-	-	16	-	-	-	-
PORAČE	Ukupno/Total	14	8	-	5	1	-	-	-
	Muški/Male	8	5	-	2	1	-	-	-
	Ženski/Female	6	3	-	3	-	-	-	-
RAGALE	Ukupno/Total	332	315	-	16	-	-	-	-
	Muški/Male	172	165	-	7	-	-	-	-
	Ženski/Female	160	150	-	9	-	-	-	-

Albanac/ Albanka	Jugosloven/ Jugoslovenka	Ukrajinc/ Ukrajinka	Crnogorac/ Crnogorka	Turčin/ Turkinja	Slovenac/ Slovenka	Pravoslavac/ Pravoslavka	Makedonac/ Makedonka	Ostali	Ne izjašnjava se	Nepoznato
Albanian	Yugoslav	Ukrainian	Montenegrin	Turk	Slovenian	Orthodox	Macedonian	Others	Undeclared	Unknown
-	-	-	-	-	-	-	-	1	-	-
-	-	-	-	-	-	-	-	1	-	-
-	-	-	-	-	-	-	-	-	-	-
-	-	-	-	-	-	-	-	-	-	-
-	-	-	-	-	-	-	-	-	-	-
-	-	-	-	-	-	-	-	-	-	-
-	-	-	-	-	-	-	-	-	-	-
-	-	-	-	-	-	-	-	-	-	-
-	-	-	-	-	-	-	-	-	-	-
-	-	-	-	-	-	-	-	-	-	-
-	-	-	-	-	-	-	-	-	-	-
-	-	-	-	-	-	-	-	-	-	-
-	-	-	-	-	-	-	-	-	-	-
-	-	-	-	-	-	-	-	-	-	-
-	-	-	-	-	-	-	-	-	-	-
-	-	-	-	-	-	-	-	-	-	-
-	-	-	-	-	-	-	-	-	-	-
-	-	-	-	-	-	-	-	-	2	1
-	-	-	-	-	-	-	-	2	1	-
-	-	-	-	-	-	-	-	-	-	1
-	-	-	-	-	-	-	-	-	-	-
-	-	-	-	-	-	-	-	-	-	-
-	-	-	-	-	-	-	-	-	-	-
-	-	-	-	-	-	-	-	-	-	-
-	-	-	-	-	-	-	-	-	-	-
-	-	-	-	-	-	-	-	-	7	2
-	-	-	-	-	-	-	-	-	2	1
-	-	-	-	-	-	-	-	-	5	1
-	-	-	-	-	-	-	-	-	-	-
-	-	-	-	-	-	-	-	-	-	-
-	-	-	-	-	-	-	-	-	-	-
-	-	-	-	-	-	-	-	-	-	-
-	-	-	-	-	-	-	-	-	-	-
-	-	-	-	-	-	-	-	-	1	-
-	-	-	-	-	-	-	-	-	-	-
-	-	-	-	-	-	-	-	-	1	-

nastavak/continued

Teritorija	Spol	Ukupno	Bošnjak/ Bošnjakinja	Srbin/ Srbinja	Hrvat/ Hrvatka	Bosnanc/ Bosanka	Rom/ Romkinja	Musliman/ Muslimanka	Bosnanc i Hercegovac/ Bosanka i Hercegovka
Area	Sex	Total	Bosniak	Serb	Croat	Bosnian	Romani	Muslim	Bosnian and Herzegovinian
RAJETIĆI	Ukupno/Total	-	-	-	-	-	-	-	-
	Muški/Male	-	-	-	-	-	-	-	-
	Ženski/Female	-	-	-	-	-	-	-	-
RIZVIĆI	Ukupno/Total	84	83	-	-	-	-	-	-
	Muški/Male	43	43	-	-	-	-	-	-
	Ženski/Female	41	40	-	-	-	-	-	-
SELAKOVIĆI	Ukupno/Total	49	-	-	49	-	-	-	-
	Muški/Male	21	-	-	21	-	-	-	-
	Ženski/Female	28	-	-	28	-	-	-	-
SELIŠTE	Ukupno/Total	-	-	-	-	-	-	-	-
	Muški/Male	-	-	-	-	-	-	-	-
	Ženski/Female	-	-	-	-	-	-	-	-
SITIŠĆE	Ukupno/Total	57	12	-	45	-	-	-	-
	Muški/Male	28	6	-	22	-	-	-	-
	Ženski/Female	29	6	-	23	-	-	-	-
SMAJLOVIĆI	Ukupno/Total	105	105	-	-	-	-	-	-
	Muški/Male	51	51	-	-	-	-	-	-
	Ženski/Female	54	54	-	-	-	-	-	-
ŠAVNIK	Ukupno/Total	1.021	29	2	491	3	-	-	1
	Muški/Male	546	13	-	240	3	-	-	1
	Ženski/Female	475	16	2	251	-	-	-	-
TJEŠILO	Ukupno/Total	444	367	2	55	9	-	2	1
	Muški/Male	231	188	-	33	6	-	-	-
	Ženski/Female	213	179	2	22	3	-	2	1
TOVARIŠTE	Ukupno/Total	274	264	-	5	2	-	-	-
	Muški/Male	147	142	-	4	1	-	-	-
	Ženski/Female	127	122	-	1	1	-	-	-
TURKOVIĆI	Ukupno/Total	357	351	-	-	-	-	3	-
	Muški/Male	182	179	-	-	-	-	2	-
	Ženski/Female	175	172	-	-	-	-	1	-
VLADIĆI	Ukupno/Total	6	6	-	-	-	-	-	-
	Muški/Male	2	2	-	-	-	-	-	-
	Ženski/Female	4	4	-	-	-	-	-	-
VOLJEVAC	Ukupno/Total	180	180	-	-	-	-	-	-
	Muški/Male	94	94	-	-	-	-	-	-
	Ženski/Female	86	86	-	-	-	-	-	-
VUKELJIĆI	Ukupno/Total	40	40	-	-	-	-	-	-
	Muški/Male	21	21	-	-	-	-	-	-
	Ženski/Female	19	19	-	-	-	-	-	-
ŽIVČIĆI	Ukupno/Total	148	147	-	-	1	-	-	-
	Muški/Male	89	88	-	-	1	-	-	-
	Ženski/Female	59	59	-	-	-	-	-	-
GORNJI VAKUF- USKOPLJE	Ukupno/Total	20.933	12.004	30	8.660	66	36	27	12
	Muški/Male	10.532	6.052	2	4.355	39	14	18	7
	Ženski/Female	10.401	5.952	28	4.305	27	22	9	5

Albanac/ Albanka	Jugosloven/ Jugoslovenka	Ukrajinc/ Ukrajinka	Crnogorac/ Crnogorka	Turčin/ Turkinja	Slovenac/ Slovenka	Pravoslavac/ Pravoslavka	Makedonac/ Makedonka	Ostali	Ne izjašnjava se	Nepoznato
Albanian	Yugoslav	Ukrainian	Montenegrin	Turk	Slovenian	Orthodox	Macedonian	Others	Undeclared	Unknown
-	-	-	-	-	-	-	-	-	-	-
-	-	-	-	-	-	-	-	-	-	-
-	-	-	-	-	-	-	-	-	-	-
-	-	-	-	-	-	-	-	-	-	1
-	-	-	-	-	-	-	-	-	-	-
-	-	-	-	-	-	-	-	-	-	1
-	-	-	-	-	-	-	-	-	-	-
-	-	-	-	-	-	-	-	-	-	-
-	-	-	-	-	-	-	-	-	-	-
-	-	-	-	-	-	-	-	-	-	-
-	-	-	-	-	-	-	-	-	-	-
-	-	-	-	-	-	-	-	-	-	-
-	-	-	-	-	-	-	-	-	-	-
-	-	-	-	-	-	-	-	-	-	-
-	-	-	-	-	-	-	-	-	1	3
-	-	-	-	-	-	-	-	-	1	1
-	-	-	-	-	-	-	-	-	-	2
-	-	-	-	-	-	-	-	-	2	2
-	-	-	-	-	-	-	-	-	1	3
-	-	-	-	-	-	-	-	-	-	-
-	-	-	-	-	-	-	-	-	-	-
-	-	-	-	-	-	-	-	-	-	-
-	-	-	-	-	-	-	-	-	-	-
-	-	-	-	-	-	-	-	-	-	-
-	-	-	-	-	-	-	-	-	-	-
-	-	-	-	-	-	-	-	-	-	-
-	-	-	-	-	-	-	-	-	-	-
-	-	-	-	-	-	-	-	-	-	-
-	-	-	-	-	-	-	-	-	-	-
-	-	-	-	-	-	-	-	-	-	-
1	-	-	-	-	-	-	-	-	-	1
-	-	-	-	-	-	-	-	-	-	1
1	-	-	-	-	-	-	-	-	-	-
-	-	-	-	-	-	-	-	-	-	-
-	-	-	-	-	-	-	-	-	-	-
-	-	-	-	-	-	-	-	-	-	-
-	-	-	-	-	-	-	-	-	-	-
12	1	-	-	3	1	-	-	1	11	28
8	-	-	-	3	-	-	-	-	5	13
4	1	-	-	-	1	-	-	1	6	15

nastavak/continued

Teritorija	Spol	Ukupno	Bošnjak/ Bošnjakinja	Srbin/ Srpkinja	Hrvat/ Hrvatica	Bosnac/ Bosanka	Rom/ Romkinja	Musliman/ Muslimanka	Bosnac i Hercegovac/ Bosanka i Hercegovka
Area	Sex	Total	Bosniak	Serb	Croat	Bosnian	Romani	Muslim	Bosnian and Herzegovinian
BATUŠA	Ukupno/Total	1.111	974	-	124	1	-	-	-
	Muški/Male	560	493	-	60	-	-	-	-
	Ženski/Female	551	481	-	64	1	-	-	-
BISTRICA	Ukupno/Total	1.378	686	1	683	1	-	6	1
	Muški/Male	706	349	-	350	1	-	5	1
	Ženski/Female	672	337	1	333	-	-	1	-
BOJSKA	Ukupno/Total	522	521	-	-	-	-	1	-
	Muški/Male	273	272	-	-	-	-	1	-
	Ženski/Female	249	249	-	-	-	-	-	-
BOLJKOVAC	Ukupno/Total	322	321	-	-	-	-	-	-
	Muški/Male	155	154	-	-	-	-	-	-
	Ženski/Female	167	167	-	-	-	-	-	-
BOROVA RAVAN	Ukupno/Total	84	84	-	-	-	-	-	-
	Muški/Male	45	45	-	-	-	-	-	-
	Ženski/Female	39	39	-	-	-	-	-	-
CRKVICE	Ukupno/Total	175	175	-	-	-	-	-	-
	Muški/Male	92	92	-	-	-	-	-	-
	Ženski/Female	83	83	-	-	-	-	-	-
CVRČE	Ukupno/Total	183	183	-	-	-	-	-	-
	Muški/Male	104	104	-	-	-	-	-	-
	Ženski/Female	79	79	-	-	-	-	-	-
DOBROŠIN	Ukupno/Total	342	-	2	339	-	-	-	-
	Muški/Male	166	-	1	165	-	-	-	-
	Ženski/Female	176	-	1	174	-	-	-	-
DONJA RIČICA	Ukupno/Total	337	-	2	333	-	-	-	-
	Muški/Male	167	-	-	167	-	-	-	-
	Ženski/Female	170	-	2	166	-	-	-	-
DRAŽEV DOLAC	Ukupno/Total	591	576	-	12	-	-	1	-
	Muški/Male	319	311	-	6	-	-	1	-
	Ženski/Female	272	265	-	6	-	-	-	-
DURATBEGOV DOLAC	Ukupno/Total	986	753	-	229	-	-	-	-
	Muški/Male	501	384	-	115	-	-	-	-
	Ženski/Female	485	369	-	114	-	-	-	-
DUŠA	Ukupno/Total	39	31	-	8	-	-	-	-
	Muški/Male	20	17	-	3	-	-	-	-
	Ženski/Female	19	14	-	5	-	-	-	-
GAJ	Ukupno/Total	87	86	-	1	-	-	-	-
	Muški/Male	48	47	-	1	-	-	-	-
	Ženski/Female	39	39	-	-	-	-	-	-
GALIČICA	Ukupno/Total	-	-	-	-	-	-	-	-
	Muški/Male	-	-	-	-	-	-	-	-
	Ženski/Female	-	-	-	-	-	-	-	-
GORNJA RIČICA	Ukupno/Total	-	-	-	-	-	-	-	-
	Muški/Male	-	-	-	-	-	-	-	-
	Ženski/Female	-	-	-	-	-	-	-	-

Albanac/ Alбанка	Jugosloven/ Jugoslovenka	Ukrajnac/ Ukrajinka	Crnogorac/ Crnogorka	Turčin/ Turkinja	Slovenac/ Slovenka	Pravoslavac/ Pravoslavka	Makedonac/ Makedonka	Ostali	Ne izjašnjava se	Nepoznato
Albanian	Yugoslav	Ukrainian	Montenegrin	Turk	Slovenian	Orthodox	Macedonian	Others	Undeclared	Unknown
6	-	-	-	-	-	-	-	-	6	-
4	-	-	-	-	-	-	-	-	3	-
2	-	-	-	-	-	-	-	-	3	-
-	-	-	-	-	-	-	-	-	-	-
-	-	-	-	-	-	-	-	-	-	-
-	-	-	-	-	-	-	-	-	-	-
-	-	-	-	-	-	-	-	-	-	-
-	-	-	-	-	-	-	-	-	-	-
-	-	-	-	-	-	-	-	-	-	-
-	-	-	-	-	-	-	-	-	1	-
-	-	-	-	-	-	-	-	-	1	-
-	-	-	-	-	-	-	-	-	-	-
-	-	-	-	-	-	-	-	-	-	-
-	-	-	-	-	-	-	-	-	-	-
-	-	-	-	-	-	-	-	-	-	-
-	-	-	-	-	-	-	-	-	-	-
-	-	-	-	-	-	-	-	-	-	1
-	-	-	-	-	-	-	-	-	-	-
-	-	-	-	-	-	-	-	-	-	1
-	-	-	-	-	-	-	-	-	-	2
-	-	-	-	-	-	-	-	-	-	2
-	-	-	-	-	-	-	-	-	1	1
-	-	-	-	-	-	-	-	-	1	1
-	-	-	-	-	-	-	-	-	-	-
-	-	-	-	-	-	-	-	-	-	-
-	-	-	-	-	-	-	-	-	-	-
-	-	-	-	-	-	-	-	-	-	-
-	-	-	-	-	-	-	-	-	-	-
-	-	-	-	-	-	-	-	-	-	-
-	-	-	-	-	-	-	-	-	-	-
-	-	-	-	-	-	-	-	-	-	-

nastavak/continued

Teritorija	Spol	Ukupno	Bošnjak/ Bošnjakinja	Srbin/ Srpkinja	Hrvat/ Hrvatica	Bosnanc/ Bosanka	Rom/ Romkinja	Musliman/ Muslimanka	Bosnanc i Hercegovac/ Bosanka i Hercegovka
Area	Sex	Total	Bosniak	Serb	Croat	Bosnian	Romani	Muslim	Bosnian and Herzegovinian
GORNJI MRAČAJ	Ukupno/Total	-	-	-	-	-	-	-	-
	Muški/Male	-	-	-	-	-	-	-	-
	Ženski/Female	-	-	-	-	-	-	-	-
GORNJI VAKUF- USKOPLJE	Ukupno/Total	4.831	2.287	15	2.400	37	36	1	9
	Muški/Male	2.332	1.107	1	1.166	20	14	1	4
	Ženski/Female	2.499	1.180	14	1.234	17	22	-	5
GRNICA	Ukupno/Total	710	707	-	-	1	-	-	-
	Muški/Male	364	361	-	-	1	-	-	-
	Ženski/Female	346	346	-	-	-	-	-	-
HRASNICA	Ukupno/Total	178	101	-	76	-	-	-	1
	Muški/Male	91	49	-	41	-	-	-	1
	Ženski/Female	87	52	-	35	-	-	-	-
HUMAC	Ukupno/Total	171	4	1	165	-	-	-	-
	Muški/Male	99	3	-	95	-	-	-	-
	Ženski/Female	72	1	1	70	-	-	-	-
JAGNJID	Ukupno/Total	304	288	-	15	-	-	-	-
	Muški/Male	141	133	-	7	-	-	-	-
	Ženski/Female	163	155	-	8	-	-	-	-
JELAČE	Ukupno/Total	-	-	-	-	-	-	-	-
	Muški/Male	-	-	-	-	-	-	-	-
	Ženski/Female	-	-	-	-	-	-	-	-
JELIĆI	Ukupno/Total	73	72	-	-	-	-	-	-
	Muški/Male	34	34	-	-	-	-	-	-
	Ženski/Female	39	38	-	-	-	-	-	-
KOZICE	Ukupno/Total	50	50	-	-	-	-	-	-
	Muški/Male	26	26	-	-	-	-	-	-
	Ženski/Female	24	24	-	-	-	-	-	-
KRUPA	Ukupno/Total	880	602	-	268	3	-	-	-
	Muški/Male	454	305	-	141	3	-	-	-
	Ženski/Female	426	297	-	127	-	-	-	-
KUTE	Ukupno/Total	167	69	-	97	-	-	-	-
	Muški/Male	81	32	-	48	-	-	-	-
	Ženski/Female	86	37	-	49	-	-	-	-
LUŽANI	Ukupno/Total	111	111	-	-	-	-	-	-
	Muški/Male	62	62	-	-	-	-	-	-
	Ženski/Female	49	49	-	-	-	-	-	-
MAČKOVAC	Ukupno/Total	-	-	-	-	-	-	-	-
	Muški/Male	-	-	-	-	-	-	-	-
	Ženski/Female	-	-	-	-	-	-	-	-
MRAČAJ	Ukupno/Total	242	-	2	239	-	-	-	-
	Muški/Male	128	-	-	128	-	-	-	-
	Ženski/Female	114	-	2	111	-	-	-	-
OSREDAK	Ukupno/Total	438	433	-	-	-	-	-	-
	Muški/Male	223	219	-	-	-	-	-	-
	Ženski/Female	215	214	-	-	-	-	-	-

Albanac/ Albanka	Jugosloven/ Jugoslovenka	Ukrajinc/ Ukrajinka	Crnogorac/ Crnogorka	Turčin/ Turkinja	Slovenac/ Slovenka	Pravoslavac/ Pravoslavka	Makedonac/ Makedonka	Ostali	Ne izjašnjava se	Nepoznato
Albanian	Yugoslav	Ukrainian	Montenegrin	Turk	Slovenian	Orthodox	Macedonian	Others	Undeclared	Unknown
-	-	-	-	-	-	-	-	-	-	-
-	-	-	-	-	-	-	-	-	-	-
-	-	-	-	-	-	-	-	-	-	-
6	1	-	-	1	-	-	1	6	15	16
4	-	-	-	1	-	-	-	2	5	7
2	1	-	-	-	-	-	1	4	10	9
-	-	-	-	-	-	-	-	-	1	1
-	-	-	-	-	-	-	-	-	1	1
-	-	-	-	-	-	-	-	-	-	-
-	-	-	-	-	-	-	-	-	-	-
-	-	-	-	-	-	-	-	-	-	1
-	-	-	-	-	-	-	-	-	-	1
-	-	-	-	-	-	-	-	-	-	-
-	-	-	-	-	-	-	-	-	-	-
-	-	-	-	-	-	-	-	-	-	-
-	-	-	-	-	-	-	-	-	1	-
-	-	-	-	-	-	-	-	-	-	-
-	-	-	-	-	-	-	-	-	-	1
-	-	-	-	-	-	-	-	-	-	-
-	-	-	-	-	-	-	-	-	3	2
-	-	-	-	2	-	-	-	-	2	1
-	-	-	-	-	-	-	-	-	1	1
-	-	-	-	-	-	-	-	-	-	-
-	-	-	-	-	-	-	-	-	1	-
-	-	-	-	-	-	-	-	-	1	-
-	-	-	-	-	-	-	-	-	-	-
-	-	-	-	-	-	-	-	-	-	-
-	-	-	-	-	-	-	-	-	-	-
-	-	-	-	-	-	-	-	-	-	1
-	-	-	-	-	-	-	-	-	-	-
-	-	-	-	-	-	-	-	-	-	1
-	-	-	-	-	-	-	-	-	-	5
-	-	-	-	-	-	-	-	-	-	4
-	-	-	-	-	-	-	-	-	-	1

nastavak/continued

Teritorija	Spol	Ukupno	Bošnjak/ Bošnjakinja	Srbin/ Srbinja	Hrvat/ Hrvatka	Bosanac/ Bosanka	Rom/ Romkinja	Musliman/ Muslimanka	Bosanac i Hercegovac/ Bosanka i Hercegovka
Area	Sex	Total	Bosniak	Serb	Croat	Bosnian	Romani	Muslim	Bosnian and Herzegovinian
PAJIĆ POLJE	Ukupno/Total	284	4	-	276	1	-	2	-
	Muški/Male	142	2	-	138	-	-	1	-
	Ženski/Female	142	2	-	138	1	-	1	-
PALOČ	Ukupno/Total	351	27	-	323	-	-	-	-
	Muški/Male	177	14	-	163	-	-	-	-
	Ženski/Female	174	13	-	160	-	-	-	-
PIDRIŠ	Ukupno/Total	307	-	-	307	-	-	-	-
	Muški/Male	171	-	-	171	-	-	-	-
	Ženski/Female	136	-	-	136	-	-	-	-
PLOČA	Ukupno/Total	193	5	-	188	-	-	-	-
	Muški/Male	100	3	-	97	-	-	-	-
	Ženski/Female	93	2	-	91	-	-	-	-
PODGRADE	Ukupno/Total	467	1	2	463	-	-	-	-
	Muški/Male	222	-	-	222	-	-	-	-
	Ženski/Female	245	1	2	241	-	-	-	-
PRIDVORCI	Ukupno/Total	297	296	-	-	1	-	-	-
	Muški/Male	149	148	-	-	1	-	-	-
	Ženski/Female	148	148	-	-	-	-	-	-
ROSULJE	Ukupno/Total	40	-	-	40	-	-	-	-
	Muški/Male	23	-	-	23	-	-	-	-
	Ženski/Female	17	-	-	17	-	-	-	-
SEFEROVIĆI	Ukupno/Total	132	132	-	-	-	-	-	-
	Muški/Male	68	68	-	-	-	-	-	-
	Ženski/Female	64	64	-	-	-	-	-	-
SEOCI	Ukupno/Total	18	-	-	18	-	-	-	-
	Muški/Male	9	-	-	9	-	-	-	-
	Ženski/Female	9	-	-	9	-	-	-	-
SMRČEVICE	Ukupno/Total	1	1	-	-	-	-	-	-
	Muški/Male	1	1	-	-	-	-	-	-
	Ženski/Female	-	-	-	-	-	-	-	-
SVILIĆI	Ukupno/Total	158	158	-	-	-	-	-	-
	Muški/Male	79	79	-	-	-	-	-	-
	Ženski/Female	79	79	-	-	-	-	-	-
ŠUGINE BARE	Ukupno/Total	-	-	-	-	-	-	-	-
	Muški/Male	-	-	-	-	-	-	-	-
	Ženski/Female	-	-	-	-	-	-	-	-
TRNOVAČA	Ukupno/Total	666	13	1	651	-	-	-	-
	Muški/Male	324	5	-	319	-	-	-	-
	Ženski/Female	342	8	1	332	-	-	-	-
UZRIČJE	Ukupno/Total	106	60	-	38	8	-	-	-
	Muški/Male	58	30	-	22	6	-	-	-
	Ženski/Female	48	30	-	16	2	-	-	-
VAGANJAC	Ukupno/Total	158	-	-	158	-	-	-	-
	Muški/Male	82	-	-	82	-	-	-	-
	Ženski/Female	76	-	-	76	-	-	-	-

Albanac/ Albanka	Jugosloven/ Jugoslovenka	Ukrajnac/ Ukrajinka	Crnogorac/ Crnogorka	Turčin/ Turkinja	Slovenac/ Slovenka	Pravoslavac/ Pravoslavka	Makedonac/ Makedonka	Ostali	Ne izjašnjava se	Nepoznato
Albanian	Yugoslav	Ukrainian	Montenegrin	Turk	Slovenian	Orthodox	Macedonian	Others	Undeclared	Unknown
-	-	-	-	-	-	-	-	-	-	1
-	-	-	-	-	-	-	-	-	-	1
-	-	-	-	-	-	-	-	-	-	-
-	-	-	-	-	1	-	-	-	-	-
-	-	-	-	-	1	-	-	-	-	-
-	-	-	-	-	-	-	-	-	-	-
-	-	-	-	-	-	-	-	-	-	-
-	-	-	-	-	-	-	-	-	-	-
-	-	-	-	-	-	-	-	-	-	-
-	-	-	-	-	-	-	-	1	-	-
-	-	-	-	-	-	-	-	-	-	-
-	-	-	-	-	-	-	-	1	-	-
-	-	-	-	-	-	-	-	-	-	-
-	-	-	-	-	-	-	-	-	-	-
-	-	-	-	-	-	-	-	-	-	-
-	-	-	-	-	-	-	-	-	-	-
-	-	-	-	-	-	-	-	-	-	-
-	-	-	-	-	-	-	-	-	-	-
-	-	-	-	-	-	-	-	-	-	-
-	-	-	-	-	-	-	-	-	-	-
-	-	-	-	-	-	-	-	-	-	-
-	-	-	-	-	-	-	-	-	-	-
-	-	-	-	-	-	-	-	-	-	-
-	-	-	-	-	-	-	-	1	-	-
-	-	-	-	-	-	-	-	-	-	-
-	-	-	-	-	-	-	-	1	-	-
-	-	-	-	-	-	-	-	-	-	-
-	-	-	-	-	-	-	-	-	-	-
-	-	-	-	-	-	-	-	-	-	-
-	-	-	-	-	-	-	-	-	-	-

nastavak/continued

Teritorija	Spol	Ukupno	Bošnjak/ Bošnjakinja	Srbin/ Srpkinja	Hrvat/ Hrvatica	Bosnac/ Bosanka	Rom/ Romkinja	Musliman/ Muslimanka	Bosnac i Hercegovac/ Bosanka i Hercegovka
Area	Sex	Total	Bosniak	Serb	Croat	Bosnian	Romani	Muslim	Bosnian and Herzegovinian
BRAVNICE	Ukupno/Total	323	89	111	118	-	3	-	-
	Muški/Male	154	45	52	55	-	1	-	-
	Ženski/Female	169	44	59	63	-	2	-	-
BRVANI	Ukupno/Total	-	-	-	-	-	-	-	-
	Muški/Male	-	-	-	-	-	-	-	-
	Ženski/Female	-	-	-	-	-	-	-	-
BUČIĆI	Ukupno/Total	458	458	-	-	-	-	-	-
	Muški/Male	231	231	-	-	-	-	-	-
	Ženski/Female	227	227	-	-	-	-	-	-
BULIĆI	Ukupno/Total	1.014	391	-	605	6	-	6	-
	Muški/Male	553	208	-	334	5	-	2	-
	Ženski/Female	461	183	-	271	1	-	4	-
CAREVO POLJE	Ukupno/Total	1.189	158	3	1.009	3	-	13	-
	Muški/Male	624	79	-	535	2	-	7	-
	Ženski/Female	565	79	3	474	1	-	6	-
CVITIVIĆ	Ukupno/Total	151	85	-	64	-	-	-	-
	Muški/Male	79	44	-	33	-	-	-	-
	Ženski/Female	72	41	-	31	-	-	-	-
ĆUSINE	Ukupno/Total	172	18	59	90	3	1	-	-
	Muški/Male	94	10	31	49	2	1	-	-
	Ženski/Female	78	8	28	41	1	-	-	-
DIVIČANI	Ukupno/Total	1.065	729	-	170	1	156	1	-
	Muški/Male	557	375	-	92	1	85	1	-
	Ženski/Female	508	354	-	78	-	71	-	-
DOGANI	Ukupno/Total	4	4	-	-	-	-	-	-
	Muški/Male	2	2	-	-	-	-	-	-
	Ženski/Female	2	2	-	-	-	-	-	-
DONJI BEŠPELJ	Ukupno/Total	536	297	-	237	1	-	-	-
	Muški/Male	293	155	-	136	1	-	-	-
	Ženski/Female	243	142	-	101	-	-	-	-
DORIBABA	Ukupno/Total	588	201	1	383	3	-	-	-
	Muški/Male	319	109	1	207	2	-	-	-
	Ženski/Female	269	92	-	176	1	-	-	-
DRENOV DO	Ukupno/Total	25	-	25	-	-	-	-	-
	Muški/Male	14	-	14	-	-	-	-	-
	Ženski/Female	11	-	11	-	-	-	-	-
DUBRAVE	Ukupno/Total	2	-	-	1	1	-	-	-
	Muški/Male	1	-	-	1	-	-	-	-
	Ženski/Female	1	-	-	-	1	-	-	-
GORNJI BEŠPELJ	Ukupno/Total	310	159	-	148	-	-	2	-
	Muški/Male	154	84	-	69	-	-	1	-
	Ženski/Female	156	75	-	79	-	-	1	-
GRABANTA	Ukupno/Total	188	188	-	-	-	-	-	-
	Muški/Male	88	88	-	-	-	-	-	-
	Ženski/Female	100	100	-	-	-	-	-	-

Albanac/ Albanka	Jugosloven/ Jugoslovenka	Ukrajnac/ Ukrajinka	Crnogorac/ Crnogorka	Turčin/ Turkinja	Slovenac/ Slovenka	Pravoslavac/ Pravoslavka	Makedonac/ Makedonka	Ostali	Ne izjašnjava se	Nepoznato
Albanian	Yugoslav	Ukrainian	Montenegrin	Turk	Slovenian	Orthodox	Macedonian	Others	Undeclared	Unknown
-	2	-	-	-	-	-	-	-	-	-
-	1	-	-	-	-	-	-	-	-	-
-	1	-	-	-	-	-	-	-	-	-
-	-	-	-	-	-	-	-	-	-	-
-	-	-	-	-	-	-	-	-	-	-
-	-	-	-	-	-	-	-	-	-	-
-	-	-	-	-	-	-	-	-	-	-
-	-	-	-	-	-	-	-	-	3	2
-	-	-	-	-	-	-	-	-	3	1
-	-	-	-	-	-	-	-	-	1	1
-	-	-	-	-	-	-	-	-	1	2
-	-	-	-	-	-	-	-	-	1	1
-	-	-	-	-	-	-	-	-	1	1
-	-	-	-	-	-	-	-	-	1	1
-	-	-	-	-	4	-	-	-	2	2
-	-	-	-	-	1	-	-	-	1	1
-	-	-	-	-	3	-	-	-	1	1
-	-	-	-	-	-	-	-	-	-	-
-	-	-	-	-	-	-	-	-	-	-
-	-	-	-	-	-	-	-	-	-	1
-	-	-	-	-	-	-	-	-	-	1
-	-	-	-	-	-	-	-	-	-	-
-	-	-	-	-	-	-	-	-	-	-
-	-	-	-	-	-	-	-	-	-	-
-	-	-	-	-	-	-	-	-	-	-
-	-	-	-	-	-	-	-	-	-	-
-	-	-	-	-	-	-	-	-	-	1
-	-	-	-	-	-	-	-	-	-	-
-	-	-	-	-	-	-	-	-	-	-
-	-	-	-	-	-	-	-	-	-	-
-	-	-	-	-	-	-	-	-	-	-
-	-	-	-	-	-	-	-	-	-	-
-	-	-	-	-	-	-	-	-	-	-

nastavak/continued

Teritorija	Spol	Ukupno	Bošnjak/ Bošnjakinja	Srbin/ Srbinja	Hrvat/ Hrvatice	Bosanc/ Bosanka	Rom/ Romkinja	Musliman/ Muslimanka	Bosanc i Hercegovac/ Bosanka i Hercegovka
Area	Sex	Total	Bosniak	Serb	Croat	Bosnian	Romani	Muslim	Bosnian and Herzegovinian
MAGAROVCI	Ukupno/Total	157	-	1	155	-	-	-	-
	Muški/Male	82	-	1	80	-	-	-	-
	Ženski/Female	75	-	-	75	-	-	-	-
MILE	Ukupno/Total	1.056	-	4	1.038	9	-	-	-
	Muški/Male	530	-	2	524	3	-	-	-
	Ženski/Female	526	-	2	514	6	-	-	-
PERATOVCI	Ukupno/Total	331	29	-	300	-	-	-	-
	Muški/Male	172	14	-	158	-	-	-	-
	Ženski/Female	159	15	-	142	-	-	-	-
PODLIPCI	Ukupno/Total	183	115	-	66	-	-	2	-
	Muški/Male	90	53	-	36	-	-	1	-
	Ženski/Female	93	62	-	30	-	-	1	-
PODMILAČJE	Ukupno/Total	430	12	1	417	-	-	-	-
	Muški/Male	235	5	-	230	-	-	-	-
	Ženski/Female	195	7	1	187	-	-	-	-
PRISOJE	Ukupno/Total	39	6	23	10	-	-	-	-
	Muški/Male	21	4	10	7	-	-	-	-
	Ženski/Female	18	2	13	3	-	-	-	-
PRUDI	Ukupno/Total	420	316	2	93	2	-	1	5
	Muški/Male	215	160	1	49	1	-	1	3
	Ženski/Female	205	156	1	44	1	-	-	2
PŠENIK	Ukupno/Total	328	324	-	1	1	-	1	-
	Muški/Male	151	149	-	-	1	-	1	-
	Ženski/Female	177	175	-	1	-	-	-	-
RIKA	Ukupno/Total	376	64	9	301	-	-	1	-
	Muški/Male	187	33	3	151	-	-	-	-
	Ženski/Female	189	31	6	150	-	-	1	-
SELIŠTE	Ukupno/Total	-	-	-	-	-	-	-	-
	Muški/Male	-	-	-	-	-	-	-	-
	Ženski/Female	-	-	-	-	-	-	-	-
SEOCI	Ukupno/Total	250	-	-	250	-	-	-	-
	Muški/Male	135	-	-	135	-	-	-	-
	Ženski/Female	115	-	-	115	-	-	-	-
SMIONICA	Ukupno/Total	271	56	-	214	-	-	-	-
	Muški/Male	144	28	-	116	-	-	-	-
	Ženski/Female	127	28	-	98	-	-	-	-
STARE KUĆE	Ukupno/Total	-	-	-	-	-	-	-	-
	Muški/Male	-	-	-	-	-	-	-	-
	Ženski/Female	-	-	-	-	-	-	-	-
ŠERIĆI	Ukupno/Total	78	78	-	-	-	-	-	-
	Muški/Male	37	37	-	-	-	-	-	-
	Ženski/Female	41	41	-	-	-	-	-	-
ŠIBENICA	Ukupno/Total	861	588	-	260	12	-	1	-
	Muški/Male	446	305	-	134	6	-	1	-
	Ženski/Female	415	283	-	126	6	-	-	-

Albanac/ Albanca	Jugosloven/ Jugoslovenka	Ukrajinc/ Ukrajinka	Crnogorac/ Crnogorka	Turčin/ Turkinja	Slovenac/ Slovenka	Pravoslavac/ Pravoslavka	Makedonac/ Makedonka	Ostali	Ne izjašnjava se	Nepoznato
Albanian	Yugoslav	Ukrainian	Montenegrin	Turk	Slovenian	Orthodox	Macedonian	Others	Undeclared	Unknown
-	-	-	-	-	-	-	-	-	-	1
-	-	-	-	-	-	-	-	-	-	1
-	-	-	-	-	-	-	-	-	-	-
-	-	-	-	-	-	-	-	1	1	3
-	-	-	-	-	-	-	-	-	-	1
-	-	-	-	-	-	-	-	1	1	2
-	-	-	-	-	-	-	-	-	1	1
-	-	-	-	-	-	-	-	-	-	-
-	-	-	-	-	-	-	-	-	1	1
-	-	-	-	-	-	-	-	-	-	-
-	-	-	-	-	-	-	-	-	-	-
-	-	-	-	-	-	-	-	-	-	-
-	-	-	-	-	-	-	-	-	-	-
-	-	-	-	-	-	-	-	-	-	-
-	-	-	-	-	-	-	-	-	-	-
-	-	-	-	-	-	-	-	1	-	-
-	-	-	-	-	-	-	-	-	-	-
-	-	-	-	-	-	-	-	-	1	-
-	-	-	-	-	-	-	-	-	-	1
-	-	-	-	-	-	-	-	-	-	-
-	-	-	-	-	-	-	-	-	-	1
-	-	-	-	-	-	-	-	1	-	-
-	-	-	-	-	-	-	-	-	-	-
-	-	-	-	-	-	-	-	-	-	-
-	-	-	-	-	-	-	-	-	-	-
-	-	-	-	-	-	-	-	-	-	1
-	-	-	-	-	-	-	-	-	-	-
-	-	-	-	-	-	-	-	-	-	1
-	-	-	-	-	-	-	-	-	-	-
-	-	-	-	-	-	-	-	-	-	-
-	-	-	-	-	-	-	-	-	-	-
-	-	-	-	-	-	-	-	-	-	-
-	-	-	-	-	-	-	-	-	-	-
-	-	-	-	-	-	-	-	-	-	-
-	-	-	-	-	-	-	-	-	-	-
-	-	-	-	-	-	-	-	-	-	-
-	-	-	-	-	-	-	-	-	-	-

nastavak/continued

Teritorija	Spol	Ukupno	Bošnjak/ Bošnjakinja	Srbin/ Srbinja	Hrvat/ Hrvatica	Bosnac/ Bosanka	Rom/ Romkinja	Musliman/ Muslimanka	Bosnac i Hercegovac/ Bosanka i Hercegovka
Area	Sex	Total	Bosniak	Serb	Croat	Bosnian	Romani	Muslim	Bosnian and Herzegovinian
VINAC	Ukupno/Total	1.085	1.043	11	-	13	-	4	6
	Muški/Male	537	511	6	-	7	-	3	5
	Ženski/Female	548	532	5	-	6	-	1	1
VLASINJE	Ukupno/Total	845	842	-	2	1	-	-	-
	Muški/Male	446	444	-	1	1	-	-	-
	Ženski/Female	399	398	-	1	-	-	-	-
VRBICA	Ukupno/Total	602	3	5	589	1	-	-	-
	Muški/Male	309	2	3	303	-	-	-	-
	Ženski/Female	293	1	2	286	1	-	-	-
VUKIČEVCI	Ukupno/Total	271	-	-	269	-	-	-	-
	Muški/Male	141	-	-	140	-	-	-	-
	Ženski/Female	130	-	-	129	-	-	-	-
ZDALJEVAC	Ukupno/Total	147	71	-	76	-	-	-	-
	Muški/Male	75	39	-	36	-	-	-	-
	Ženski/Female	72	32	-	40	-	-	-	-
ŽAOVINE	Ukupno/Total	3	3	-	-	-	-	-	-
	Muški/Male	2	2	-	-	-	-	-	-
	Ženski/Female	1	1	-	-	-	-	-	-
KISELJAK	Ukupno/Total	20.722	7.838	409	11.823	69	220	93	15
	Muški/Male	10.285	3.882	172	5.874	39	113	42	7
	Ženski/Female	10.437	3.956	237	5.949	30	107	51	8
AZAPOVIĆI	Ukupno/Total	802	85	23	612	2	-	3	-
	Muški/Male	424	37	9	300	2	-	2	-
	Ženski/Female	378	48	14	312	-	-	1	-
BADNJE	Ukupno/Total	4	-	-	4	-	-	-	-
	Muški/Male	3	-	-	3	-	-	-	-
	Ženski/Female	1	-	-	1	-	-	-	-
BEHRIĆI	Ukupno/Total	190	172	-	17	1	-	-	-
	Muški/Male	97	90	-	6	1	-	-	-
	Ženski/Female	93	82	-	11	-	-	-	-
BILALOVAC	Ukupno/Total	1.048	744	3	289	2	-	8	-
	Muški/Male	514	365	1	143	1	-	3	-
	Ženski/Female	534	379	2	146	1	-	5	-
BLIZNICE	Ukupno/Total	62	62	-	-	-	-	-	-
	Muški/Male	29	29	-	-	-	-	-	-
	Ženski/Female	33	33	-	-	-	-	-	-
BOLJKOVIĆI	Ukupno/Total	59	1	-	58	-	-	-	-
	Muški/Male	31	-	-	31	-	-	-	-
	Ženski/Female	28	1	-	27	-	-	-	-
BORINA	Ukupno/Total	520	130	4	382	-	-	1	-
	Muški/Male	281	73	-	207	-	-	1	-
	Ženski/Female	239	57	4	175	-	-	-	-
BRIZJE	Ukupno/Total	-	-	-	-	-	-	-	-
	Muški/Male	-	-	-	-	-	-	-	-
	Ženski/Female	-	-	-	-	-	-	-	-

Albanac/ Alбанка	Jugosloven/ Jugoslovenka	Ukrajina/ Ukrajinka	Crnogorac/ Crnogorka	Turčin/ Turkinja	Slovenac/ Slovenka	Pravoslavac/ Pravoslavka	Makedonac/ Makedonka	Ostali	Ne izjašnjava se	Nepoznato
Albanian	Yugoslav	Ukrainian	Montenegrin	Turk	Slovenian	Orthodox	Macedonian	Others	Undeclared	Unknown
-	1	-	-	-	-	-	-	2	1	4
-	1	-	-	-	-	-	-	1	1	2
-	-	-	-	-	-	-	-	1	-	2
-	-	-	-	-	-	-	-	-	-	-
-	-	-	-	-	-	-	-	-	-	-
-	-	-	-	-	-	-	-	-	-	-
-	-	-	-	-	-	-	-	-	1	3
-	-	-	-	-	-	-	-	-	1	-
-	-	-	-	-	-	-	-	-	-	3
-	-	-	-	-	-	-	-	-	2	-
-	-	-	-	-	-	-	-	-	1	-
-	-	-	-	-	-	-	-	-	-	-
-	-	-	-	-	-	-	-	-	-	-
-	-	-	-	-	-	-	-	-	-	-
-	-	-	-	-	-	-	-	-	-	-
11	5	-	11	71	4	4	-	45	85	19
6	2	-	5	70	1	2	-	19	40	11
5	3	-	6	1	3	2	-	26	45	8
-	-	-	-	71	-	-	-	-	6	-
-	-	-	-	70	-	-	-	-	4	-
-	-	-	-	1	-	-	-	-	2	-
-	-	-	-	-	-	-	-	-	-	-
-	-	-	-	-	-	-	-	-	-	-
-	-	-	-	-	-	-	-	-	-	-
-	-	-	-	-	-	-	-	-	-	-
-	-	-	-	-	-	-	-	-	-	-
-	-	-	-	-	-	-	-	-	-	-
-	-	-	-	-	-	-	-	-	-	-
-	-	-	-	-	-	-	-	-	1	2
-	-	-	-	-	-	-	-	-	-	-
-	-	-	-	-	-	-	-	-	1	2
-	-	-	-	-	-	-	-	-	-	-
-	-	-	-	-	-	-	-	-	-	-

nastavak/continued

Teritorija	Spol	Ukupno	Bošnjak/ Bošnjakinja	Srbin/ Srbinja	Hrvat/ Hrvatka	Bosnac/ Bosanka	Rom/ Romkinja	Musliman/ Muslimanka	Bosnac i Hercegovac/ Bosanka i Hercegovka
Area	Sex	Total	Bosniak	Serb	Croat	Bosnian	Romani	Muslim	Bosnian and Herzegovinian
JEHOVAC	Ukupno/Total	591	85	6	498	-	-	-	-
	Muški/Male	293	43	4	246	-	-	-	-
	Ženski/Female	298	42	2	252	-	-	-	-
KATUNIŠTE	Ukupno/Total	-	-	-	-	-	-	-	-
	Muški/Male	-	-	-	-	-	-	-	-
	Ženski/Female	-	-	-	-	-	-	-	-
KAZAGIĆI	Ukupno/Total	166	134	-	31	-	-	1	-
	Muški/Male	86	67	-	18	-	-	1	-
	Ženski/Female	80	67	-	13	-	-	-	-
KISELJAK	Ukupno/Total	3.554	477	115	2.853	20	11	12	4
	Muški/Male	1.654	225	51	1.330	9	6	4	2
	Ženski/Female	1.900	252	64	1.523	11	5	8	2
KOTAČALA	Ukupno/Total	3	-	-	-	-	3	-	-
	Muški/Male	1	-	-	-	-	1	-	-
	Ženski/Female	2	-	-	-	-	2	-	-
KOVAČI	Ukupno/Total	111	8	17	78	1	-	-	-
	Muški/Male	53	4	9	37	-	-	-	-
	Ženski/Female	58	4	8	41	1	-	-	-
KRČEVINE	Ukupno/Total	660	-	4	650	-	-	-	3
	Muški/Male	349	-	-	346	-	-	-	1
	Ženski/Female	311	-	4	304	-	-	-	2
KRIŽIĆI	Ukupno/Total	5	-	-	4	1	-	-	-
	Muški/Male	2	-	-	1	1	-	-	-
	Ženski/Female	3	-	-	3	-	-	-	-
KULIJEŠ	Ukupno/Total	347	2	9	334	-	-	-	1
	Muški/Male	171	1	4	164	-	-	-	1
	Ženski/Female	176	1	5	170	-	-	-	-
LUG	Ukupno/Total	225	36	1	186	-	-	-	-
	Muški/Male	111	19	1	89	-	-	-	-
	Ženski/Female	114	17	-	97	-	-	-	-
LJETOVIK	Ukupno/Total	162	1	1	160	-	-	-	-
	Muški/Male	81	-	-	81	-	-	-	-
	Ženski/Female	81	1	1	79	-	-	-	-
MAHALA GOMIONICA	Ukupno/Total	68	67	-	-	-	-	1	-
	Muški/Male	34	33	-	-	-	-	1	-
	Ženski/Female	34	34	-	-	-	-	-	-
MAHALA VIŠNJICA	Ukupno/Total	-	-	-	-	-	-	-	-
	Muški/Male	-	-	-	-	-	-	-	-
	Ženski/Female	-	-	-	-	-	-	-	-
MALE SOTNICE	Ukupno/Total	386	305	1	76	-	-	1	-
	Muški/Male	190	149	-	39	-	-	1	-
	Ženski/Female	196	156	1	37	-	-	-	-
MARKOVIĆI	Ukupno/Total	47	47	-	-	-	-	-	-
	Muški/Male	25	25	-	-	-	-	-	-
	Ženski/Female	22	22	-	-	-	-	-	-

Albanac/ Albanka	Jugosloven/ Jugoslovenka	Ukrajinc/ Ukrajinka	Crnogorac/ Crnogorka	Turčin/ Turkinja	Slovenac/ Slovenka	Pravoslavac/ Pravoslavka	Makedonac/ Makedonka	Ostali	Ne izjašnjava se	Nepoznato
Albanian	Yugoslav	Ukrainian	Montenegrin	Turk	Slovenian	Orthodox	Macedonian	Others	Undeclared	Unknown
-	-	-	-	-	-	-	-	1	1	-
-	-	-	-	-	-	-	-	-	-	-
-	-	-	-	-	-	-	-	1	1	-
-	-	-	-	-	-	-	-	-	-	-
-	-	-	-	-	-	-	-	-	-	-
-	-	-	-	-	-	-	-	-	-	-
-	-	-	-	-	-	-	-	-	-	-
5	3	-	6	-	3	2	-	5	32	6
2	1	-	4	-	-	1	-	1	13	5
3	2	-	2	-	3	1	-	4	19	1
-	-	-	-	-	-	-	-	-	-	-
-	-	-	-	-	-	-	-	-	-	-
-	-	-	-	-	-	-	-	-	-	-
-	-	-	-	-	-	-	-	-	3	4
-	-	-	-	-	-	-	-	-	2	1
-	-	-	-	-	-	-	-	-	1	3
-	-	-	-	-	-	-	-	1	1	1
-	-	-	-	-	-	-	-	-	1	1
-	-	-	-	-	-	-	-	-	-	1
-	-	-	-	-	-	-	-	-	-	-
-	-	-	-	-	-	-	-	-	-	-
-	-	-	-	-	-	-	-	-	-	-
-	-	-	-	-	-	-	-	-	-	-
-	-	-	-	-	-	-	-	-	-	-
-	-	-	-	-	-	-	-	-	-	-
-	-	-	-	-	-	-	-	-	-	-
-	-	-	-	-	-	-	-	-	-	-
-	-	-	-	-	-	-	-	-	-	-
-	-	-	-	-	-	-	-	-	-	-
-	-	-	-	-	-	-	-	-	-	-
-	-	-	-	-	-	-	-	-	2	-
-	-	-	-	-	-	-	-	-	2	-
-	-	-	-	-	-	-	-	-	-	-
-	-	-	-	-	-	-	-	-	-	-
-	-	-	-	-	-	-	-	-	-	-
-	-	-	-	-	-	-	-	-	-	-
-	-	-	-	-	-	-	-	-	-	-
-	-	-	-	-	-	-	-	-	-	-
-	-	-	-	-	-	-	-	-	-	-
-	-	-	-	-	-	-	-	-	3	-
-	-	-	-	-	-	-	-	-	1	-
-	-	-	-	-	-	-	-	-	2	-
-	-	-	-	-	-	-	-	-	-	-
-	-	-	-	-	-	-	-	-	-	-
-	-	-	-	-	-	-	-	-	-	-
-	-	-	-	-	-	-	-	-	-	-

nastavak/continued

Teritorija	Spol	Ukupno	Bošnjak/ Bošnjakinja	Srbin/ Srbinja	Hrvat/ Hrvatka	Bosnanc/ Bosanka	Rom/ Romkinja	Musliman/ Muslimanka	Bosnanc i Hercegovac/ Bosanka i Hercegovka
Area	Sex	Total	Bosniak	Serb	Croat	Bosnian	Romani	Muslim	Bosnian and Herzegovinian
ALAGIĆI	Ukupno/Total	258	-	1	255	-	-	-	-
	Muški/Male	126	-	-	126	-	-	-	-
	Ženski/Female	132	-	1	129	-	-	-	-
BJELOVIĆI	Ukupno/Total	180	45	-	135	-	-	-	-
	Muški/Male	87	23	-	64	-	-	-	-
	Ženski/Female	93	22	-	71	-	-	-	-
BOTUNJA	Ukupno/Total	109	109	-	-	-	-	-	-
	Muški/Male	53	53	-	-	-	-	-	-
	Ženski/Female	56	56	-	-	-	-	-	-
BUKVA	Ukupno/Total	99	37	-	61	-	-	-	-
	Muški/Male	48	16	-	31	-	-	-	-
	Ženski/Female	51	21	-	30	-	-	-	-
CRKVENJAK	Ukupno/Total	60	13	-	46	1	-	-	-
	Muški/Male	30	7	-	22	1	-	-	-
	Ženski/Female	30	6	-	24	-	-	-	-
CRNIČKI KAMENIK	Ukupno/Total	102	86	-	16	-	-	-	-
	Muški/Male	50	40	-	10	-	-	-	-
	Ženski/Female	52	46	-	6	-	-	-	-
CRNIĆI	Ukupno/Total	328	239	2	86	1	-	-	-
	Muški/Male	166	122	-	43	1	-	-	-
	Ženski/Female	162	117	2	43	-	-	-	-
DEŽEVICE	Ukupno/Total	72	-	-	72	-	-	-	-
	Muški/Male	39	-	-	39	-	-	-	-
	Ženski/Female	33	-	-	33	-	-	-	-
DREŽNICE	Ukupno/Total	68	-	-	68	-	-	-	-
	Muški/Male	30	-	-	30	-	-	-	-
	Ženski/Female	38	-	-	38	-	-	-	-
GUNJANI	Ukupno/Total	35	34	-	-	-	-	-	-
	Muški/Male	21	21	-	-	-	-	-	-
	Ženski/Female	14	13	-	-	-	-	-	-
KOJSINA	Ukupno/Total	178	-	-	178	-	-	-	-
	Muški/Male	91	-	-	91	-	-	-	-
	Ženski/Female	87	-	-	87	-	-	-	-
KOMARI	Ukupno/Total	50	-	-	50	-	-	-	-
	Muški/Male	24	-	-	24	-	-	-	-
	Ženski/Female	26	-	-	26	-	-	-	-
KREŠEVO	Ukupno/Total	1.025	164	11	821	3	-	-	2
	Muški/Male	496	83	3	396	2	-	-	-
	Ženski/Female	529	81	8	425	1	-	-	2
KREŠEVSKI KAMENIK	Ukupno/Total	177	-	-	171	1	-	-	-
	Muški/Male	86	-	-	83	-	-	-	-
	Ženski/Female	91	-	-	88	1	-	-	-
LIPA	Ukupno/Total	66	-	1	63	2	-	-	-
	Muški/Male	32	-	1	30	1	-	-	-
	Ženski/Female	34	-	-	33	1	-	-	-

Albanac/ Alбанка	Jugosloven/ Jugoslovenka	Ukrajinc/ Ukrajinka	Crnogorac/ Crnogorka	Turčin/ Turkinja	Slovenac/ Slovenka	Pravoslavac/ Pravoslavka	Makedonac/ Makedonka	Ostali	Ne izjašnjava se	Nepoznato
Albanian	Yugoslav	Ukrainian	Montenegrin	Turk	Slovenian	Orthodox	Macedonian	Others	Undeclared	Unknown
-	-	-	-	-	1	-	-	-	1	-
-	-	-	-	-	-	-	-	-	-	-
-	-	-	-	-	1	-	-	-	1	-
-	-	-	-	-	-	-	-	-	-	-
-	-	-	-	-	-	-	-	-	-	-
-	-	-	-	-	-	-	-	-	-	-
-	-	-	-	-	-	-	-	-	1	-
-	-	-	-	-	-	-	-	-	1	-
-	-	-	-	-	-	-	-	-	-	-
-	-	-	-	-	-	-	-	-	-	-
-	-	-	-	-	-	-	-	-	-	-
-	-	-	-	-	-	-	-	-	-	-
-	-	-	-	-	-	-	-	-	-	-
-	-	-	-	-	-	-	-	-	-	-
-	-	-	-	-	-	-	-	-	-	-
-	-	-	-	-	-	-	-	-	-	-
-	-	-	-	-	-	-	-	-	-	-
-	-	-	-	-	-	-	-	-	-	-
1	1	-	-	-	2	-	1	2	16	1
-	1	-	-	-	1	-	-	2	7	1
1	-	-	-	-	1	-	1	-	9	-
-	-	-	-	-	-	-	-	-	5	-
-	-	-	-	-	-	-	-	-	3	-
-	-	-	-	-	-	-	-	-	2	-
-	-	-	-	-	-	-	-	-	-	-
-	-	-	-	-	-	-	-	-	-	-
-	-	-	-	-	-	-	-	-	-	-

nastavak/continued

Teritorija	Spol	Ukupno	Bošnjak/ Bošnjakinja	Srbin/ Srbinja	Hrvat/ Hrvatka	Bosnac/ Bosanka	Rom/ Romkinja	Musliman/ Muslimanka	Bosnac i Hercegovac/ Bosanka i Hercegovka
Area	Sex	Total	Bosniak	Serb	Croat	Bosnian	Romani	Muslim	Bosnian and Herzegovinian
BOŽIĆI	Ukupno/Total	71	70	-	-	-	-	-	-
	Muški/Male	42	41	-	-	-	-	-	-
	Ženski/Female	29	29	-	-	-	-	-	-
BUČIĆI	Ukupno/Total	437	-	2	434	-	-	-	-
	Muški/Male	216	-	-	215	-	-	-	-
	Ženski/Female	221	-	2	219	-	-	-	-
BUDUŠIĆI	Ukupno/Total	204	11	3	187	-	-	-	-
	Muški/Male	106	6	2	97	-	-	-	-
	Ženski/Female	98	5	1	90	-	-	-	-
BUGOJČIĆI	Ukupno/Total	141	129	-	12	-	-	-	-
	Muški/Male	70	66	-	4	-	-	-	-
	Ženski/Female	71	63	-	8	-	-	-	-
BUKVIĆI	Ukupno/Total	327	313	-	13	-	-	-	-
	Muški/Male	174	164	-	10	-	-	-	-
	Ženski/Female	153	149	-	3	-	-	-	-
ČAKIĆI	Ukupno/Total	321	321	-	-	-	-	-	-
	Muški/Male	166	166	-	-	-	-	-	-
	Ženski/Female	155	155	-	-	-	-	-	-
ČEHOVA	Ukupno/Total	509	1	1	507	-	-	-	-
	Muški/Male	256	-	-	256	-	-	-	-
	Ženski/Female	253	1	1	251	-	-	-	-
DAHOVO	Ukupno/Total	10	10	-	-	-	-	-	-
	Muški/Male	7	7	-	-	-	-	-	-
	Ženski/Female	3	3	-	-	-	-	-	-
DONJE PEĆINE	Ukupno/Total	238	-	-	235	-	-	-	-
	Muški/Male	118	-	-	115	-	-	-	-
	Ženski/Female	120	-	-	120	-	-	-	-
DUBOKO	Ukupno/Total	178	143	3	1	5	2	24	-
	Muški/Male	89	69	2	-	2	2	14	-
	Ženski/Female	89	74	1	1	3	-	10	-
ĐAKOVIĆI	Ukupno/Total	20	1	-	19	-	-	-	-
	Muški/Male	11	-	-	11	-	-	-	-
	Ženski/Female	9	1	-	8	-	-	-	-
GORNJE PEĆINE	Ukupno/Total	225	-	-	225	-	-	-	-
	Muški/Male	121	-	-	121	-	-	-	-
	Ženski/Female	104	-	-	104	-	-	-	-
HADŽIĆI	Ukupno/Total	158	36	-	122	-	-	-	-
	Muški/Male	80	18	-	62	-	-	-	-
	Ženski/Female	78	18	-	60	-	-	-	-
HAS	Ukupno/Total	333	323	-	8	1	-	-	-
	Muški/Male	176	169	-	6	1	-	-	-
	Ženski/Female	157	154	-	2	-	-	-	-
ISAKOVIĆI	Ukupno/Total	211	208	-	-	-	-	-	-
	Muški/Male	104	103	-	-	-	-	-	-
	Ženski/Female	107	105	-	-	-	-	-	-

Albanac/ Albanka	Jugosloven/ Jugoslovenka	Ukrajinc/ Ukrajinka	Crnogorac/ Crnogorka	Turčin/ Turkinja	Slovenac/ Slovenka	Pravoslavac/ Pravoslavka	Makedonac/ Makedonka	Ostali	Ne izjašnjava se	Nepoznato
Albanian	Yugoslav	Ukrainian	Montenegrin	Turk	Slovenian	Orthodox	Macedonian	Others	Undeclared	Unknown
-	-	-	-	-	-	-	-	-	-	1
-	-	-	-	-	-	-	-	-	-	1
-	-	-	-	-	-	-	-	-	-	-
-	-	-	-	-	-	-	-	1	-	-
-	-	-	-	-	-	-	-	1	-	-
-	1	-	-	-	-	-	-	-	2	-
-	1	-	-	-	-	-	-	-	-	-
-	-	-	-	-	-	-	-	-	2	-
-	-	-	-	-	-	-	-	-	-	-
-	-	-	-	-	-	-	-	-	-	-
-	-	-	-	-	-	-	-	-	-	1
-	-	-	-	-	-	-	-	-	-	-
-	-	-	-	-	-	-	-	-	-	1
-	-	-	-	-	-	-	-	-	-	-
-	-	-	-	-	-	-	-	-	-	-
-	-	-	-	-	-	-	-	-	-	-
-	-	-	-	-	-	-	-	-	-	-
-	-	-	-	-	-	-	-	-	-	-
-	-	-	-	-	-	-	-	-	-	-
-	-	-	-	-	-	-	-	-	-	-
-	-	-	-	-	-	-	-	-	-	-
-	-	-	-	-	-	-	-	-	-	-
-	-	-	-	-	-	-	-	-	-	-
-	-	-	-	-	-	-	-	-	-	-
-	-	-	-	-	-	-	-	-	-	-
-	-	-	-	-	-	-	-	-	-	3
-	-	-	-	-	-	-	-	-	-	1
-	-	-	-	-	-	-	-	-	-	1
-	-	-	-	-	-	-	-	-	3	-
-	-	-	-	-	-	-	-	-	-	1
-	-	-	-	-	-	-	-	-	-	2

nastavak/continued

Teritorija	Spol	Ukupno	Bošnjak/ Bošnjakinja	Srbin/ Srbinja	Hrvat/ Hrvatka	Bosnac/ Bosanka	Rom/ Romkinja	Musliman/ Muslimanka	Bosnac i Hercegovac/ Bosanka i Hercegovka
Area	Sex	Total	Bosniak	Serb	Croat	Bosnian	Romani	Muslim	Bosnian and Herzegovinian
KASAPOVIĆI	Ukupno/Total	494	470	1	13	3	-	1	2
	Muški/Male	253	243	-	8	1	-	1	-
	Ženski/Female	241	227	1	5	2	-	-	2
KOPILA	Ukupno/Total	214	209	-	4	-	-	-	-
	Muški/Male	109	107	-	1	-	-	-	-
	Ženski/Female	105	102	-	3	-	-	-	-
KOVAČIĆI	Ukupno/Total	42	-	-	41	-	-	-	-
	Muški/Male	24	-	-	23	-	-	-	-
	Ženski/Female	18	-	-	18	-	-	-	-
KRNJIĆA POTOK	Ukupno/Total	193	193	-	-	-	-	-	-
	Muški/Male	93	93	-	-	-	-	-	-
	Ženski/Female	100	100	-	-	-	-	-	-
LISAC	Ukupno/Total	348	348	-	-	-	-	-	-
	Muški/Male	178	178	-	-	-	-	-	-
	Ženski/Female	170	170	-	-	-	-	-	-
MARGETIĆI	Ukupno/Total	214	55	-	159	-	-	-	-
	Muški/Male	107	29	-	78	-	-	-	-
	Ženski/Female	107	26	-	81	-	-	-	-
MONJIĆI	Ukupno/Total	237	235	-	-	-	-	1	-
	Muški/Male	125	124	-	-	-	-	1	-
	Ženski/Female	112	111	-	-	-	-	-	-
NEVIĆ POLJE	Ukupno/Total	733	10	5	712	1	-	2	-
	Muški/Male	346	3	5	335	-	-	-	-
	Ženski/Female	387	7	-	377	1	-	2	-
NOVA OPARA	Ukupno/Total	216	210	6	-	-	-	-	-
	Muški/Male	105	102	3	-	-	-	-	-
	Ženski/Female	111	108	3	-	-	-	-	-
NOVI TRAVNIK	Ukupno/Total	9.008	3.624	329	4.815	74	-	9	10
	Muški/Male	4.273	1.763	133	2.274	31	-	4	7
	Ženski/Female	4.735	1.861	196	2.541	43	-	5	3
OPARA	Ukupno/Total	217	213	-	-	-	-	-	2
	Muški/Male	110	107	-	-	-	-	-	2
	Ženski/Female	107	106	-	-	-	-	-	-
ORAŠAC	Ukupno/Total	803	802	-	-	-	-	-	-
	Muški/Male	410	410	-	-	-	-	-	-
	Ženski/Female	393	392	-	-	-	-	-	-
PEČUJ	Ukupno/Total	561	559	-	1	-	-	-	-
	Muški/Male	299	299	-	-	-	-	-	-
	Ženski/Female	262	260	-	1	-	-	-	-
PETAČIĆI	Ukupno/Total	243	243	-	-	-	-	-	-
	Muški/Male	124	124	-	-	-	-	-	-
	Ženski/Female	119	119	-	-	-	-	-	-
POTOČANI	Ukupno/Total	194	194	-	-	-	-	-	-
	Muški/Male	99	99	-	-	-	-	-	-
	Ženski/Female	95	95	-	-	-	-	-	-

Albanac/ Alбанка	Jugosloven/ Jugoslovenka	Ukrajnac/ Ukrajinka	Crnogorac/ Crnogorka	Turčin/ Turkinja	Slovenac/ Slovenka	Pravoslavac/ Pravoslavka	Makedonac/ Makedonka	Ostali	Ne izjašnjava se	Nepoznato
Albanian	Yugoslav	Ukrainian	Montenegrin	Turk	Slovenian	Orthodox	Macedonian	Others	Undeclared	Unknown
-	-	-	-	-	-	-	-	-	3	1
-	-	-	-	-	-	-	-	-	-	-
-	-	-	-	-	-	-	-	-	3	1
-	-	-	-	-	-	-	-	-	-	1
-	-	-	-	-	-	-	-	-	-	1
-	-	-	-	-	-	-	-	-	-	-
-	-	-	-	-	-	-	-	-	-	1
-	-	-	-	-	-	-	-	-	-	1
-	-	-	-	-	-	-	-	-	-	-
-	-	-	-	-	-	-	-	-	-	-
-	-	-	-	-	-	-	-	-	-	-
-	-	-	-	-	-	-	-	-	-	-
-	-	-	-	-	-	-	-	-	-	-
-	-	-	-	-	-	-	-	-	-	-
-	-	-	-	-	-	-	-	-	-	-
-	-	-	-	-	-	-	-	-	-	-
-	-	-	-	-	-	-	-	-	-	-
-	-	-	-	-	-	-	-	-	-	-
-	-	-	-	-	-	-	-	-	-	-
-	-	-	-	-	-	-	-	-	-	-
-	-	-	-	-	-	-	-	-	-	-
-	-	-	-	-	-	-	-	-	-	-
-	-	-	-	-	-	-	-	-	-	-
-	-	-	-	-	-	-	-	-	-	-
7	5	-	8	3	5	2	3	17	91	6
4	3	-	5	2	2	1	1	6	35	2
3	2	-	3	1	3	1	2	11	56	4
-	-	-	-	-	-	-	-	-	1	1
-	-	-	-	-	-	-	-	-	-	1
-	-	-	-	-	-	-	-	-	-	-
-	-	-	-	-	-	-	-	-	1	-
-	-	-	-	-	-	-	-	-	-	-
-	-	-	-	-	-	-	-	-	-	-
-	-	-	-	-	-	-	-	-	-	-
-	-	-	-	-	-	-	-	-	-	-
-	-	-	-	-	-	-	-	-	-	-
-	-	-	-	-	-	-	-	-	-	-
-	-	-	-	-	-	-	-	-	-	-
-	-	-	-	-	-	-	-	-	-	-
-	-	-	-	-	-	-	-	-	-	-

nastavak/continued

Teritorija	Spol	Ukupno	Bošnjak/ Bošnjakinja	Srbin/ Srpkinja	Hrvat/ Hrvatica	Bosnanc/ Bosanka	Rom/ Romkinja	Musliman/ Muslimanka	Bosnanc i Hercegovac/ Bosanka i Hercegovka
Area	Sex	Total	Bosniak	Serb	Croat	Bosnian	Romani	Muslim	Bosnian and Herzegovinian
ČUKLE	Ukupno/Total	524	404	-	106	2	-	12	-
	Muški/Male	286	218	-	59	2	-	7	-
	Ženski/Female	238	186	-	47	-	-	5	-
DOLAC	Ukupno/Total	480	457	1	19	-	-	3	-
	Muški/Male	236	223	1	11	-	-	1	-
	Ženski/Female	244	234	-	8	-	-	2	-
DOLAC NA LAŠVI	Ukupno/Total	456	257	4	178	-	-	11	-
	Muški/Male	214	121	1	85	-	-	4	-
	Ženski/Female	242	136	3	93	-	-	7	-
DONJA TREBEUŠA	Ukupno/Total	87	73	8	-	-	6	-	-
	Muški/Male	44	35	5	-	-	4	-	-
	Ženski/Female	43	38	3	-	-	2	-	-
DONJE KRČEVINE	Ukupno/Total	317	239	-	14	5	41	9	-
	Muški/Male	160	123	-	5	3	20	4	-
	Ženski/Female	157	116	-	9	2	21	5	-
DONJI KORIČANI	Ukupno/Total	10	-	10	-	-	-	-	-
	Muški/Male	6	-	6	-	-	-	-	-
	Ženski/Female	4	-	4	-	-	-	-	-
DUB	Ukupno/Total	988	986	-	-	-	-	-	-
	Muški/Male	507	506	-	-	-	-	-	-
	Ženski/Female	481	480	-	-	-	-	-	-
DELILOVAC	Ukupno/Total	777	1	2	774	-	-	-	-
	Muški/Male	415	-	1	414	-	-	-	-
	Ženski/Female	362	1	1	360	-	-	-	-
FAZLIĆI	Ukupno/Total	194	193	-	-	-	-	-	-
	Muški/Male	103	103	-	-	-	-	-	-
	Ženski/Female	91	90	-	-	-	-	-	-
GLADNIK	Ukupno/Total	332	-	-	328	-	-	-	-
	Muški/Male	167	-	-	164	-	-	-	-
	Ženski/Female	165	-	-	164	-	-	-	-
GLUHA BUKOVICA	Ukupno/Total	878	876	-	-	-	-	1	-
	Muški/Male	433	432	-	-	-	-	1	-
	Ženski/Female	445	444	-	-	-	-	-	-
GOLEŠ	Ukupno/Total	425	419	-	-	1	3	2	-
	Muški/Male	212	208	-	-	-	2	2	-
	Ženski/Female	213	211	-	-	1	1	-	-
GORNJA TREBEUŠA	Ukupno/Total	109	108	-	-	-	-	-	-
	Muški/Male	61	60	-	-	-	-	-	-
	Ženski/Female	48	48	-	-	-	-	-	-
GORNJE KRČEVINE	Ukupno/Total	576	554	1	2	2	-	14	-
	Muški/Male	284	273	1	1	1	-	7	-
	Ženski/Female	292	281	-	1	1	-	7	-
GORNJI KORIČANI	Ukupno/Total	62	-	-	62	-	-	-	-
	Muški/Male	33	-	-	33	-	-	-	-
	Ženski/Female	29	-	-	29	-	-	-	-

Albanac/ Alбанка	Jugosloven/ Jugoslovenka	Ukrajinc/ Ukrajinka	Crnogorac/ Crnogorka	Turčin/ Turkinja	Slovenac/ Slovenka	Pravoslavac/ Pravoslavka	Makedonac/ Makedonka	Ostali	Ne izjašnjava se	Nepoznato
Albanian	Yugoslav	Ukrainian	Montenegrin	Turk	Slovenian	Orthodox	Macedonian	Others	Undeclared	Unknown
-	-	-	-	-	-	-	-	-	-	-
-	-	-	-	-	-	-	-	-	-	-
-	-	-	-	-	-	-	-	-	-	-
-	-	-	-	-	-	-	-	-	-	-
-	-	-	-	-	-	-	-	-	-	-
-	-	-	-	-	-	-	-	-	-	-
2	-	-	-	-	-	-	4	-	-	-
2	-	-	-	-	-	-	1	-	-	-
-	-	-	-	-	-	-	3	-	-	-
-	-	-	-	-	-	-	-	-	-	-
-	-	-	-	-	-	-	-	-	-	-
-	-	-	-	-	-	-	-	-	-	-
-	-	-	-	-	-	-	-	9	-	-
-	-	-	-	-	-	-	-	5	-	-
-	-	-	-	-	-	-	-	4	-	-
-	-	-	-	-	-	-	-	-	-	-
-	-	-	-	-	-	-	-	-	-	-
-	-	-	-	-	-	-	-	-	-	2
-	-	-	-	-	-	-	-	-	-	1
-	-	-	-	-	-	-	-	-	-	1
-	-	-	-	-	-	-	-	-	-	-
-	-	-	-	-	-	-	-	-	-	-
-	-	-	-	-	-	-	-	-	-	-
-	-	-	-	-	-	-	-	-	-	-
-	-	-	-	-	-	-	-	-	-	1
-	-	-	-	-	-	-	-	-	-	-
-	-	-	-	-	-	-	-	-	-	-
-	-	-	-	-	-	-	-	-	-	-
-	-	-	-	-	-	-	-	2	-	2
-	-	-	-	-	-	-	-	2	-	1
-	-	-	-	-	-	-	-	-	-	1
-	-	-	-	-	-	-	-	-	-	-
-	-	-	-	-	-	-	-	-	-	-
-	-	-	-	-	-	-	-	-	-	-
-	-	-	-	-	-	-	-	-	-	-
-	-	-	-	-	-	-	-	-	-	-
-	-	-	-	-	-	-	-	-	1	-
-	-	-	-	-	-	-	-	-	-	-
-	-	-	-	-	-	-	-	-	-	-
-	-	-	-	-	-	-	-	-	1	2
-	-	-	-	-	-	-	-	-	-	1
-	-	-	-	-	-	-	-	-	1	1
-	-	-	-	-	-	-	-	-	-	-
-	-	-	-	-	-	-	-	-	-	-
-	-	-	-	-	-	-	-	-	-	-

nastavak/continued

Teritorija	Spol	Ukupno	Bošnjak/ Bošnjakinja	Srbin/ Srpkinja	Hrvat/ Hrvatica	Bosnanc/ Bosanka	Rom/ Romkinja	Musliman/ Muslimanka	Bosnanc i Hercegovac/ Bosanka i Hercegovka
Area	Sex	Total	Bosniak	Serb	Croat	Bosnian	Romani	Muslim	Bosnian and Herzegovinian
GRADINA	Ukupno/Total	383	377	-	-	-	-	6	-
	Muški/Male	183	180	-	-	-	-	3	-
	Ženski/Female	200	197	-	-	-	-	3	-
GRAHOVČIĆI	Ukupno/Total	403	1	-	402	-	-	-	-
	Muški/Male	221	-	-	221	-	-	-	-
	Ženski/Female	182	1	-	181	-	-	-	-
GRAHOVIK	Ukupno/Total	277	182	4	80	4	-	4	-
	Muški/Male	132	85	2	38	2	-	2	-
	Ženski/Female	145	97	2	42	2	-	2	-
GUČA GORA	Ukupno/Total	511	5	1	503	-	-	-	-
	Muški/Male	267	2	-	265	-	-	-	-
	Ženski/Female	244	3	1	238	-	-	-	-
HAMANDŽIĆI	Ukupno/Total	256	242	-	1	-	-	13	-
	Muški/Male	138	130	-	1	-	-	7	-
	Ženski/Female	118	112	-	-	-	-	6	-
HAN BILA	Ukupno/Total	655	631	-	4	19	-	1	-
	Muški/Male	319	306	-	1	12	-	-	-
	Ženski/Female	336	325	-	3	7	-	1	-
JEZERCI	Ukupno/Total	338	325	-	11	1	-	-	-
	Muški/Male	162	155	-	6	1	-	-	-
	Ženski/Female	176	170	-	5	-	-	-	-
KLJACI	Ukupno/Total	634	627	-	-	4	-	1	1
	Muški/Male	316	310	-	-	3	-	1	1
	Ženski/Female	318	317	-	-	1	-	-	-
KOKOŠARI	Ukupno/Total	28	-	1	27	-	-	-	-
	Muški/Male	17	-	-	17	-	-	-	-
	Ženski/Female	11	-	1	10	-	-	-	-
KOMAR	Ukupno/Total	-	-	-	-	-	-	-	-
	Muški/Male	-	-	-	-	-	-	-	-
	Ženski/Female	-	-	-	-	-	-	-	-
KRALJEVICE	Ukupno/Total	171	-	-	170	-	-	-	-
	Muški/Male	86	-	-	85	-	-	-	-
	Ženski/Female	85	-	-	85	-	-	-	-
KRPELJIĆI	Ukupno/Total	629	521	-	96	-	-	6	-
	Muški/Male	311	260	-	45	-	-	3	-
	Ženski/Female	318	261	-	51	-	-	3	-
KRUŠEVO BRDO I	Ukupno/Total	-	-	-	-	-	-	-	-
	Muški/Male	-	-	-	-	-	-	-	-
	Ženski/Female	-	-	-	-	-	-	-	-
KRUŠEVO BRDO II	Ukupno/Total	-	-	-	-	-	-	-	-
	Muški/Male	-	-	-	-	-	-	-	-
	Ženski/Female	-	-	-	-	-	-	-	-
KULA	Ukupno/Total	528	-	2	525	-	-	1	-
	Muški/Male	292	-	-	292	-	-	-	-
	Ženski/Female	236	-	2	233	-	-	1	-

Albanac/ Alбанка	Jugosloven/ Jugoslovenka	Ukrajinc/ Ukrajinka	Crnogorac/ Crnogorka	Turčin/ Turkinja	Slovenac/ Slovenka	Pravoslavac/ Pravoslavka	Makedonac/ Makedonka	Ostali	Ne izjašnjava se	Nepoznato
Albanian	Yugoslav	Ukrainian	Montenegrin	Turk	Slovenian	Orthodox	Macedonian	Others	Undeclared	Unknown
-	-	-	-	-	-	-	-	-	-	-
-	-	-	-	-	-	-	-	-	-	-
-	-	-	-	-	-	-	-	-	-	-
-	-	-	-	-	-	-	-	-	-	-
-	-	-	-	-	-	-	-	-	-	-
-	-	-	-	-	-	-	1	-	-	2
-	-	-	-	-	-	-	1	-	-	2
-	-	-	-	-	-	-	-	-	-	-
-	-	-	-	-	-	-	-	1	-	1
-	-	-	-	-	-	-	-	-	-	-
-	-	-	-	-	-	-	-	1	-	1
-	-	-	-	-	-	-	-	-	-	-
-	-	-	-	-	-	-	-	-	-	-
-	-	-	-	-	-	-	-	-	-	-
-	-	-	-	-	-	-	-	-	-	-
-	-	-	-	-	-	-	-	1	-	-
-	-	-	-	-	-	-	-	-	-	-
-	-	-	-	-	-	-	-	-	-	-
-	-	-	-	-	-	-	-	-	-	-
-	-	-	-	-	-	-	-	1	-	-
-	-	-	-	-	-	-	-	-	-	-
-	-	-	-	-	-	-	-	-	-	-
-	-	-	-	-	-	-	-	-	-	-
-	-	-	-	-	-	-	-	-	-	-
-	-	-	-	-	-	-	-	3	1	2
-	-	-	-	-	-	-	-	1	1	1
-	-	-	-	-	-	-	-	2	-	1
-	-	-	-	-	-	-	-	-	-	-
-	-	-	-	-	-	-	-	-	-	-
-	-	-	-	-	-	-	-	-	-	-
-	-	-	-	-	-	-	-	-	-	-
-	-	-	-	-	-	-	-	-	-	-
-	-	-	-	-	-	-	-	-	-	-
-	-	-	-	-	-	-	-	-	-	-

nastavak/continued

Teritorija	Spol	Ukupno	Bošnjak/ Bošnjakinja	Srbin/ Srbinja	Hrvat/ Hrvatka	Bosnac/ Bosanka	Rom/ Romkinja	Musliman/ Muslimanka	Bosnac i Hercegovac/ Bosanka i Hercegovka
Area	Sex	Total	Bosniak	Serb	Croat	Bosnian	Romani	Muslim	Bosnian and Herzegovinian
PODOVI	Ukupno/Total	1.076	1.051	-	22	-	-	-	-
	Muški/Male	572	558	-	12	-	-	-	-
	Ženski/Female	504	493	-	10	-	-	-	-
PODSTINJE	Ukupno/Total	538	509	-	27	-	-	-	1
	Muški/Male	273	260	-	11	-	-	-	1
	Ženski/Female	265	249	-	16	-	-	-	-
POKRAJČIĆI	Ukupno/Total	1.540	1	3	1.529	-	-	-	-
	Muški/Male	768	-	-	767	-	-	-	-
	Ženski/Female	772	1	3	762	-	-	-	-
POLJANICE	Ukupno/Total	250	247	-	-	-	-	3	-
	Muški/Male	138	137	-	-	-	-	1	-
	Ženski/Female	112	110	-	-	-	-	2	-
POLJE SLAVKA GAVRANČIĆA	Ukupno/Total	344	163	2	170	-	-	-	1
	Muški/Male	175	86	1	84	-	-	-	1
	Ženski/Female	169	77	1	86	-	-	-	-
PRIČI	Ukupno/Total	198	-	-	198	-	-	-	-
	Muški/Male	114	-	-	114	-	-	-	-
	Ženski/Female	84	-	-	84	-	-	-	-
PULAC	Ukupno/Total	417	400	-	-	-	-	17	-
	Muški/Male	212	201	-	-	-	-	11	-
	Ženski/Female	205	199	-	-	-	-	6	-
PUTIČEVO	Ukupno/Total	1.193	14	9	1.158	3	-	-	-
	Muški/Male	605	6	5	590	1	-	-	-
	Ženski/Female	588	8	4	568	2	-	-	-
RADIĆA BRDO	Ukupno/Total	230	97	2	131	-	-	-	-
	Muški/Male	126	55	1	70	-	-	-	-
	Ženski/Female	104	42	1	61	-	-	-	-
RADOJČIĆI	Ukupno/Total	312	309	-	-	2	-	-	-
	Muški/Male	165	163	-	-	1	-	-	-
	Ženski/Female	147	146	-	-	1	-	-	-
RADONJIĆI	Ukupno/Total	128	-	-	127	-	-	-	-
	Muški/Male	61	-	-	60	-	-	-	-
	Ženski/Female	67	-	-	67	-	-	-	-
RIČICE	Ukupno/Total	584	-	4	578	1	-	1	-
	Muški/Male	301	-	-	301	-	-	-	-
	Ženski/Female	283	-	4	277	1	-	1	-
RUNJIĆI	Ukupno/Total	162	142	-	14	-	-	6	-
	Muški/Male	81	73	-	6	-	-	2	-
	Ženski/Female	81	69	-	8	-	-	4	-
SAŽIĆI	Ukupno/Total	24	24	-	-	-	-	-	-
	Muški/Male	13	13	-	-	-	-	-	-
	Ženski/Female	11	11	-	-	-	-	-	-
SEČEVO	Ukupno/Total	141	33	-	97	-	-	6	-
	Muški/Male	73	15	-	51	-	-	4	-
	Ženski/Female	68	18	-	46	-	-	2	-

Albanac/ Albanka	Jugosloven/ Jugoslovenka	Ukrajina/ Ukrajinka	Crnogorac/ Crnogorka	Turčin/ Turkinja	Slovenac/ Slovenka	Pravoslavac/ Pravoslavka	Makedonac/ Makedonka	Ostali	Ne izjašnjava se	Nepoznato
Albanian	Yugoslav	Ukrainian	Montenegrin	Turk	Slovenian	Orthodox	Macedonian	Others	Undeclared	Unknown
-	-	-	-	-	-	-	-	-	1	2
-	-	-	-	-	-	-	-	-	1	1
-	-	-	-	-	-	-	-	-	-	1
1	-	-	-	-	-	-	-	-	-	-
1	-	-	-	-	-	-	-	-	-	-
-	-	-	-	-	-	-	-	-	-	-
-	-	-	-	-	-	-	1	-	-	6
-	-	-	-	-	-	-	-	-	-	1
-	-	-	-	-	-	-	1	-	-	5
-	-	-	-	-	-	-	-	-	-	-
-	-	-	-	-	-	-	-	-	-	-
-	-	-	-	-	-	-	-	-	-	-
5	-	-	-	-	-	-	-	1	1	1
2	-	-	-	-	-	-	-	-	-	1
3	-	-	-	-	-	-	-	1	1	-
-	-	-	-	-	-	-	-	-	-	-
-	-	-	-	-	-	-	-	-	-	-
-	-	-	-	-	-	-	-	-	-	-
-	1	-	3	-	-	-	-	1	2	2
-	-	-	2	-	-	-	-	-	-	1
-	1	-	1	-	-	-	-	1	2	1
-	-	-	-	-	-	-	-	-	-	-
-	-	-	-	-	-	-	-	-	-	-
-	-	-	-	-	-	-	-	-	-	-
-	-	-	-	-	-	-	-	-	-	1
-	-	-	-	-	-	-	-	-	-	1
-	-	-	-	-	-	-	-	-	-	-
-	-	-	-	-	-	-	-	-	-	-
-	-	-	-	-	-	-	-	-	4	1
-	-	-	-	-	-	-	-	-	2	1
-	-	-	-	-	-	-	-	-	2	-

nastavak/continued

Teritorija	Spol	Ukupno	Bošnjak/ Bošnjakinja	Srbin/ Srbinja	Hrvat/ Hrvatica	Bosnac/ Bosanka	Rom/ Romkinja	Musliman/ Muslimanka	Bosnac i Hercegovac/ Bosanka i Hercegovka
Area	Sex	Total	Bosniak	Serb	Croat	Bosnian	Romani	Muslim	Bosnian and Herzegovinian
SEFERI	Ukupno/Total	417	408	-	-	3	-	3	1
	Muški/Male	219	211	-	-	3	-	2	1
	Ženski/Female	198	197	-	-	-	-	1	-
SELIĆI	Ukupno/Total	302	290	-	-	2	-	2	1
	Muški/Male	164	156	-	-	2	-	1	1
	Ženski/Female	138	134	-	-	-	-	1	-
SKOMORJE	Ukupno/Total	112	112	-	-	-	-	-	-
	Muški/Male	55	55	-	-	-	-	-	-
	Ženski/Female	57	57	-	-	-	-	-	-
SLIMENA	Ukupno/Total	1.231	1.040	6	107	19	-	44	2
	Muški/Male	611	516	3	54	6	-	21	1
	Ženski/Female	620	524	3	53	13	-	23	1
SUHI DOL	Ukupno/Total	482	478	-	-	-	-	4	-
	Muški/Male	226	224	-	-	-	-	2	-
	Ženski/Female	256	254	-	-	-	-	2	-
ŠEŠIĆI	Ukupno/Total	191	182	-	8	1	-	-	-
	Muški/Male	97	91	-	5	1	-	-	-
	Ženski/Female	94	91	-	3	-	-	-	-
ŠIPOVIK	Ukupno/Total	202	2	1	197	1	-	-	-
	Muški/Male	104	1	-	103	-	-	-	-
	Ženski/Female	98	1	1	94	1	-	-	-
ŠIŠAVA	Ukupno/Total	179	12	153	5	6	-	1	-
	Muški/Male	108	8	93	3	2	-	1	-
	Ženski/Female	71	4	60	2	4	-	-	-
TRAVNIK	Ukupno/Total	15.344	10.899	322	2.847	397	104	179	107
	Muški/Male	7.166	5.150	123	1.269	197	57	81	51
	Ženski/Female	8.178	5.749	199	1.578	200	47	98	56
TURBE	Ukupno/Total	3.890	3.460	39	255	29	23	28	12
	Muški/Male	1.915	1.714	10	121	16	13	13	6
	Ženski/Female	1.975	1.746	29	134	13	10	15	6
TURIĆI	Ukupno/Total	650	378	-	261	-	-	6	3
	Muški/Male	346	193	-	147	-	-	4	1
	Ženski/Female	304	185	-	114	-	-	2	2
VAROŠLUK	Ukupno/Total	693	616	1	12	-	4	54	-
	Muški/Male	369	327	1	7	-	1	30	-
	Ženski/Female	324	289	-	5	-	3	24	-
VELIKA BUKOVICA	Ukupno/Total	99	71	-	28	-	-	-	-
	Muški/Male	49	39	-	10	-	-	-	-
	Ženski/Female	50	32	-	18	-	-	-	-
VIDOŠEVIĆI	Ukupno/Total	142	72	1	67	1	-	1	-
	Muški/Male	70	37	-	33	-	-	-	-
	Ženski/Female	72	35	1	34	1	-	1	-
VILENICA	Ukupno/Total	19	15	-	4	-	-	-	-
	Muški/Male	8	6	-	2	-	-	-	-
	Ženski/Female	11	9	-	2	-	-	-	-

Albanac/ Alбанка	Jugosloven/ Jugoslovenka	Ukrajnac/ Ukrajinka	Crnogorac/ Crnogorka	Turčin/ Turkinja	Slovenac/ Slovenka	Pravoslavac/ Pravoslavka	Makedonac/ Makedonka	Ostali	Ne izjašnjava se	Nepoznato
Albanian	Yugoslav	Ukrainian	Montenegrin	Turk	Slovenian	Orthodox	Macedonian	Others	Undeclared	Unknown
-	-	-	-	-	-	-	-	-	-	2
-	-	-	-	-	-	-	-	-	-	2
-	-	-	-	-	-	-	-	-	-	-
-	-	-	-	-	-	-	-	-	7	-
-	-	-	-	-	-	-	-	-	4	-
-	-	-	-	-	-	-	-	-	3	-
-	-	-	-	-	-	-	-	-	-	-
-	-	-	-	-	-	-	-	-	-	-
-	1	-	-	4	-	-	1	5	1	1
-	1	-	-	4	-	-	-	4	1	-
-	-	-	-	-	-	-	1	1	-	1
-	-	-	-	-	-	-	-	-	-	-
-	-	-	-	-	-	-	-	-	-	-
-	-	-	-	-	-	-	-	-	-	-
-	-	-	-	-	-	-	-	1	-	-
-	-	-	-	-	-	-	-	-	-	-
-	-	-	-	-	-	-	-	-	2	-
-	-	-	-	-	-	-	-	-	1	-
-	-	-	-	-	-	-	-	-	1	-
36	9	-	6	9	3	2	3	71	286	64
18	5	-	3	7	1	-	-	38	134	32
18	4	-	3	2	2	2	3	33	152	32
11	4	-	1	-	-	-	-	9	10	9
5	2	-	1	-	-	-	-	6	3	5
6	2	-	-	-	-	-	-	3	7	4
-	-	-	-	-	-	-	-	1	1	-
-	-	-	-	-	-	-	-	-	1	-
-	-	-	-	-	-	-	-	1	1	4
-	-	-	-	-	-	-	-	1	1	1
-	-	-	-	-	-	-	-	-	-	3
-	-	-	-	-	-	-	-	-	-	-
-	-	-	-	-	-	-	-	-	-	-
-	-	-	-	-	-	-	-	-	-	-
-	-	-	-	-	-	-	-	-	-	-
-	-	-	-	-	-	-	-	-	-	-
-	-	-	-	-	-	-	-	-	-	-
-	-	-	-	-	-	-	-	-	-	-
-	-	-	-	-	-	-	-	-	-	-
-	-	-	-	-	-	-	-	-	-	-

nastavak/continued

Teritorija	Spol	Ukupno	Bošnjak/ Bošnjakinja	Srbin/ Srпкиnja	Hrvat/ Hrvatca	Bosanac/ Bosanka	Rom/ Romkinja	Musliman/ Muslimanka	Bosanac i Hercegovac/ Bosanka i Hercegovka
Area	Sex	Total	Bosniak	Serb	Croat	Bosnian	Romani	Muslim	Bosnian and Herzegovinian
VIŠNJEVO	Ukupno/Total	958	938	1	-	6	-	6	-
	Muški/Male	498	489	-	-	3	-	3	-
	Ženski/Female	460	449	1	-	3	-	3	-
VITOVLJE	Ukupno/Total	576	509	37	8	-	-	16	-
	Muški/Male	299	267	17	4	-	-	7	-
	Ženski/Female	277	242	20	4	-	-	9	-
VLAHOVIĆI	Ukupno/Total	309	246	-	1	2	-	56	-
	Muški/Male	150	124	-	-	-	-	23	-
	Ženski/Female	159	122	-	1	2	-	33	-
VRANIĆI	Ukupno/Total	60	60	-	-	-	-	-	-
	Muški/Male	33	33	-	-	-	-	-	-
	Ženski/Female	27	27	-	-	-	-	-	-
ZAGRADE	Ukupno/Total	447	444	-	-	-	-	2	-
	Muški/Male	235	234	-	-	-	-	1	-
	Ženski/Female	212	210	-	-	-	-	1	-
ZASELJE	Ukupno/Total	-	-	-	-	-	-	-	-
	Muški/Male	-	-	-	-	-	-	-	-
	Ženski/Female	-	-	-	-	-	-	-	-
VITEZ	Ukupno/Total	25.836	10.513	333	14.350	54	351	41	20
	Muški/Male	12.767	5.215	154	7.070	29	187	24	11
	Ženski/Female	13.069	5.298	179	7.280	25	164	17	9
AHMIĆI	Ukupno/Total	506	329	-	176	-	-	-	-
	Muški/Male	257	171	-	86	-	-	-	-
	Ženski/Female	249	158	-	90	-	-	-	-
BILA	Ukupno/Total	1.545	121	37	1.368	2	-	1	-
	Muški/Male	774	60	12	692	1	-	-	-
	Ženski/Female	771	61	25	676	1	-	1	-
BRDO	Ukupno/Total	49	-	-	49	-	-	-	-
	Muški/Male	26	-	-	26	-	-	-	-
	Ženski/Female	23	-	-	23	-	-	-	-
BUKVE	Ukupno/Total	210	206	-	4	-	-	-	-
	Muški/Male	107	106	-	1	-	-	-	-
	Ženski/Female	103	100	-	3	-	-	-	-
DIVJAK	Ukupno/Total	1.369	741	10	606	2	-	-	-
	Muški/Male	684	364	4	308	1	-	-	-
	Ženski/Female	685	377	6	298	1	-	-	-
DONJA VEČERISKA	Ukupno/Total	567	353	-	211	-	-	-	-
	Muški/Male	288	176	-	112	-	-	-	-
	Ženski/Female	279	177	-	99	-	-	-	-
DUBRAVICA	Ukupno/Total	1.076	342	3	703	-	-	9	-
	Muški/Male	529	169	1	347	-	-	5	-
	Ženski/Female	547	173	2	356	-	-	4	-
GAĆICE	Ukupno/Total	625	293	1	281	-	39	8	-
	Muški/Male	309	145	-	139	-	19	4	-
	Ženski/Female	316	148	1	142	-	20	4	-

Albanac/ Alбанка	Jugosloven/ Jugoslovenka	Ukrajinc/ Ukrajinka	Crnogorac/ Crnogorka	Turčin/ Turkinja	Slovenac/ Slovenka	Pravoslavac/ Pravoslavka	Makedonac/ Makedonka	Ostali	Ne izjašnjava se	Nepoznato
Albanian	Yugoslav	Ukrainian	Montenegrin	Turk	Slovenian	Orthodox	Macedonian	Others	Undeclared	Unknown
-	-	-	-	-	-	-	-	1	-	6
-	-	-	-	-	-	-	-	1	-	2
-	-	-	-	-	-	-	-	-	-	4
-	-	-	-	-	-	1	-	-	1	4
-	-	-	-	-	-	1	-	-	1	2
-	-	-	-	-	-	-	-	-	-	2
-	-	-	-	-	-	-	-	3	-	1
-	-	-	-	-	-	-	-	3	-	-
-	-	-	-	-	-	-	-	-	-	1
-	-	-	-	-	-	-	-	-	-	-
-	-	-	-	-	-	-	-	-	-	-
-	-	-	-	-	-	-	-	-	-	-
-	-	-	-	-	-	-	-	-	-	-
-	-	-	-	-	-	-	-	-	-	-
-	-	-	-	-	-	-	-	-	-	1
-	-	-	-	-	-	-	-	-	-	-
-	-	-	-	-	-	-	-	-	1	-
-	-	-	-	-	-	-	-	-	-	-
-	-	-	-	-	-	-	-	-	-	-
8	7	-	10	-	-	-	1	53	74	21
3	4	-	7	-	-	-	-	20	33	10
5	3	-	3	-	-	-	1	33	41	11
-	-	-	-	-	-	-	-	-	-	1
-	-	-	-	-	-	-	-	-	-	-
-	-	-	-	-	-	-	-	-	-	1
-	-	-	-	-	-	-	-	-	-	-
-	-	-	-	-	-	-	-	-	-	3
-	-	-	-	-	-	-	-	-	-	13
-	-	-	-	-	-	-	-	1	8	-
-	-	-	-	-	-	-	-	2	5	-
-	-	-	-	-	-	-	-	-	-	-
-	-	-	-	-	-	-	-	-	-	-
-	-	-	-	-	-	-	-	-	-	-
-	-	-	-	-	-	-	-	-	-	-
-	-	-	-	-	-	-	-	-	-	9
-	-	-	-	-	-	-	-	-	-	13
-	-	-	-	-	-	-	-	-	-	3
-	-	-	-	-	-	-	-	-	-	-
-	-	-	-	-	-	-	-	-	-	-
-	-	-	-	-	-	-	-	-	-	3
-	-	-	-	-	-	-	-	-	-	-
-	-	-	-	-	-	-	-	-	-	-
-	-	-	-	-	-	-	-	-	-	11
-	-	-	-	-	-	-	-	-	-	5
-	-	-	-	-	-	-	-	-	-	3
-	-	-	-	-	-	-	-	-	-	1
-	-	-	-	-	-	-	-	-	-	2
-	-	-	-	-	-	-	-	-	-	-
-	-	-	-	-	-	-	-	-	2	1
-	-	-	-	-	-	-	-	-	1	-
-	-	-	-	-	-	-	-	-	1	-
-	-	-	-	-	-	-	-	-	1	-

nastavak/continued

Teritorija	Spol	Ukupno	Bošnjak/ Bošnjakinja	Srbin/ Srbinja	Hrvat/ Hrvatka	Bosanc/ Bosanka	Rom/ Romkinja	Musliman/ Muslimanka	Bosanc i Hercegovac/ Bosanka i Hercegovka
Area	Sex	Total	Bosniak	Serb	Croat	Bosnian	Romani	Muslim	Bosnian and Herzegovinian
RIJEKA	Ukupno/Total	1.221	97	17	1.097	-	-	-	-
	Muški/Male	581	41	6	531	-	-	-	-
	Ženski/Female	640	56	11	566	-	-	-	-
SADOVAČE	Ukupno/Total	412	313	-	97	-	-	-	-
	Muški/Male	210	155	-	55	-	-	-	-
	Ženski/Female	202	158	-	42	-	-	-	-
SIVRINO SELO	Ukupno/Total	370	225	2	138	3	-	1	-
	Muški/Male	190	113	2	73	1	-	1	-
	Ženski/Female	180	112	-	65	2	-	-	-
ŠANTIĆI	Ukupno/Total	823	132	7	676	2	-	-	2
	Muški/Male	409	62	-	343	-	-	-	1
	Ženski/Female	414	70	7	333	2	-	-	1
TOLOVIĆI	Ukupno/Total	145	143	1	1	-	-	-	-
	Muški/Male	71	70	-	1	-	-	-	-
	Ženski/Female	74	73	1	-	-	-	-	-
VELIKI MOŠUNJ	Ukupno/Total	164	-	1	162	-	-	-	-
	Muški/Male	90	-	-	90	-	-	-	-
	Ženski/Female	74	-	1	72	-	-	-	-
VITEZ	Ukupno/Total	6.329	2.096	201	3.912	31	-	8	18
	Muški/Male	3.014	1.034	106	1.817	16	-	5	10
	Ženski/Female	3.315	1.062	95	2.095	15	-	3	8
VRANISKA	Ukupno/Total	440	436	-	2	2	-	-	-
	Muški/Male	221	219	-	1	1	-	-	-
	Ženski/Female	219	217	-	1	1	-	-	-
VRHOVINE	Ukupno/Total	485	483	-	-	2	-	-	-
	Muški/Male	252	250	-	-	2	-	-	-
	Ženski/Female	233	233	-	-	-	-	-	-
ZABILJE	Ukupno/Total	1.225	3	7	1.207	1	-	-	-
	Muški/Male	617	1	2	609	1	-	-	-
	Ženski/Female	608	2	5	598	-	-	-	-
ZASELJE	Ukupno/Total	71	-	4	67	-	-	-	-
	Muški/Male	37	-	4	33	-	-	-	-
	Ženski/Female	34	-	-	34	-	-	-	-
HERCEGOVAČKO- NERETVANSKI KANTON HERZEGOVINA-NERETVA CANTON	Ukupno/Total	222.007	92.005	6.432	118.297	201	442	357	494
	Muški/Male	109.018	45.440	3.070	58.030	99	243	153	266
	Ženski/Female	112.989	46.565	3.362	60.267	102	199	204	228
ČAPLJINA	Ukupno/Total	26.157	4.541	714	20.538	5	20	65	6
	Muški/Male	12.947	2.238	351	10.190	1	11	33	2
	Ženski/Female	13.210	2.303	363	10.348	4	9	32	4
BAJOVCI	Ukupno/Total	124	-	-	124	-	-	-	-
	Muški/Male	62	-	-	62	-	-	-	-
	Ženski/Female	62	-	-	62	-	-	-	-
BIVOLJE BRDO	Ukupno/Total	1.026	506	-	509	-	-	-	-
	Muški/Male	505	245	-	254	-	-	-	-
	Ženski/Female	521	261	-	255	-	-	-	-

Albanac/ Albanka	Jugosloven/ Jugoslovenka	Ukrajnac/ Ukrajinka	Crnogorac/ Crnogorka	Turčin/ Turkinja	Slovenac/ Slovenka	Pravoslavac/ Pravoslavka	Makedonac/ Makedonka	Ostali	Ne izjašnjava se	Nepoznato
Albanian	Yugoslav	Ukrainian	Montenegrin	Turk	Slovenian	Orthodox	Macedonian	Others	Undeclared	Unknown
-	-	-	-	-	-	-	-	5	5	-
-	-	-	-	-	-	-	-	3	-	-
-	-	-	-	-	-	-	-	2	5	-
-	-	-	-	-	-	-	-	1	1	-
-	-	-	-	-	-	-	-	-	-	-
-	-	-	-	-	-	-	-	1	1	-
-	-	-	-	-	-	-	-	-	1	-
-	-	-	-	-	-	-	-	-	-	-
-	-	-	-	-	-	-	-	-	1	-
-	-	-	-	-	-	-	-	-	-	-
-	-	-	-	-	-	-	-	1	3	-
-	-	-	-	-	-	-	-	1	2	-
-	-	-	-	-	-	-	-	-	1	-
-	-	-	-	-	-	-	-	-	-	-
-	-	-	-	-	-	-	-	-	-	-
-	-	-	-	-	-	-	-	1	-	-
-	-	-	-	-	-	-	-	-	-	-
8	5	-	7	-	-	-	1	14	25	3
3	3	-	5	-	-	-	-	5	9	1
5	2	-	2	-	-	-	1	9	16	2
-	-	-	-	-	-	-	-	-	-	-
-	-	-	-	-	-	-	-	-	-	-
-	-	-	-	-	-	-	-	-	-	-
-	-	-	-	-	-	-	-	-	-	-
-	-	-	-	-	-	-	-	-	-	-
-	-	-	-	-	-	-	-	-	-	-
-	-	-	-	-	-	-	-	-	-	-
377	107	8	48	8	46	17	34	915	1.764	455
218	61	2	15	6	18	6	18	448	696	229
159	46	6	33	2	28	11	16	467	1.068	226
25	5	-	5	-	7	2	8	74	124	18
15	2	-	2	-	4	1	4	35	51	7
10	3	-	3	-	3	1	4	39	73	11
-	-	-	-	-	-	-	-	-	-	-
-	-	-	-	-	-	-	-	-	-	-
-	-	-	-	-	-	-	-	-	6	2
-	-	-	-	-	-	-	-	-	4	1
-	-	-	-	-	-	-	-	-	2	1

nastavak/continued

Teritorija	Spol	Ukupno	Bošnjak/ Bošnjakinja	Srbin/ Srbinja	Hrvat/ Hrvatka	Bosnac/ Bosanka	Rom/ Romkinja	Musliman/ Muslimanka	Bosnac i Hercegovac/ Bosanka i Hercegovka
Area	Sex	Total	Bosniak	Serb	Croat	Bosnian	Romani	Muslim	Bosnian and Herzegovinian
CRNIĆI	Ukupno/Total	34	-	-	34	-	-	-	-
	Muški/Male	18	-	-	18	-	-	-	-
	Ženski/Female	16	-	-	16	-	-	-	-
ČAPLJINA	Ukupno/Total	5.774	687	176	4.724	2	9	23	3
	Muški/Male	2.734	321	83	2.243	-	5	12	1
	Ženski/Female	3.040	366	93	2.481	2	4	11	2
ČELJEVO	Ukupno/Total	1.256	149	3	1.095	-	-	4	-
	Muški/Male	617	72	3	536	-	-	2	-
	Ženski/Female	639	77	-	559	-	-	2	-
DOLJANI	Ukupno/Total	495	-	-	494	-	-	-	-
	Muški/Male	253	-	-	252	-	-	-	-
	Ženski/Female	242	-	-	242	-	-	-	-
DOMANOVIĆI	Ukupno/Total	1.493	570	16	895	1	-	1	-
	Muški/Male	737	277	6	448	-	-	1	-
	Ženski/Female	756	293	10	447	1	-	-	-
DRAČEVO	Ukupno/Total	556	2	4	545	-	-	-	-
	Muški/Male	285	1	2	280	-	-	-	-
	Ženski/Female	271	1	2	265	-	-	-	-
DRETELJ	Ukupno/Total	569	10	1	553	-	-	1	-
	Muški/Male	276	5	-	269	-	-	1	-
	Ženski/Female	293	5	1	284	-	-	-	-
DUBRAVICA	Ukupno/Total	-	-	-	-	-	-	-	-
	Muški/Male	-	-	-	-	-	-	-	-
	Ženski/Female	-	-	-	-	-	-	-	-
GABELA	Ukupno/Total	2.315	5	68	2.234	-	-	-	-
	Muški/Male	1.139	2	28	1.107	-	-	-	-
	Ženski/Female	1.176	3	40	1.127	-	-	-	-
GNJILIŠTA	Ukupno/Total	315	1	-	314	-	-	-	-
	Muški/Male	158	1	-	157	-	-	-	-
	Ženski/Female	157	-	-	157	-	-	-	-
GORICA	Ukupno/Total	442	38	1	400	-	-	-	-
	Muški/Male	231	20	-	209	-	-	-	-
	Ženski/Female	211	18	1	191	-	-	-	-
GRABOVINA	Ukupno/Total	960	12	24	920	-	-	-	-
	Muški/Male	478	5	13	459	-	-	-	-
	Ženski/Female	482	7	11	461	-	-	-	-
HOTANJ	Ukupno/Total	451	58	-	388	-	-	-	-
	Muški/Male	231	33	-	197	-	-	-	-
	Ženski/Female	220	25	-	191	-	-	-	-
JASENICA	Ukupno/Total	73	52	-	1	-	-	18	-
	Muški/Male	34	23	-	-	-	-	10	-
	Ženski/Female	39	29	-	1	-	-	8	-
KLEPCI	Ukupno/Total	163	-	48	114	-	-	-	-
	Muški/Male	85	-	22	63	-	-	-	-
	Ženski/Female	78	-	26	51	-	-	-	-

Albanac/ Alбанка	Jugosloven/ Jugoslovenka	Ukrajnac/ Ukrajinka	Crnogorac/ Crnogorka	Turčin/ Turkinja	Slovenac/ Slovenka	Pravoslavac/ Pravoslavka	Makedonac/ Makedonka	Ostali	Ne izjašnjava se	Nepoznato
Albanian	Yugoslav	Ukrainian	Montenegrin	Turk	Slovenian	Orthodox	Macedonian	Others	Undeclared	Unknown
-	-	-	-	-	-	-	-	-	-	-
-	-	-	-	-	-	-	-	-	-	-
-	-	-	-	-	-	-	-	-	-	-
17	1	-	4	-	7	1	5	42	70	3
12	-	-	2	-	4	1	2	19	28	1
5	1	-	2	-	3	-	3	23	42	2
-	-	-	-	-	-	-	-	-	5	-
-	-	-	-	-	-	-	-	-	4	-
-	-	-	-	-	-	-	-	-	1	-
-	-	-	-	-	-	-	-	-	1	-
-	-	-	-	-	-	-	-	-	-	-
-	-	-	-	-	-	1	-	2	7	-
-	-	-	-	-	-	-	-	2	3	-
-	-	-	-	-	-	1	-	-	4	-
-	-	-	-	-	-	-	-	2	3	-
-	-	-	-	-	-	-	-	1	1	-
-	-	-	-	-	-	-	-	1	2	-
-	-	-	-	-	-	-	-	4	-	-
-	-	-	-	-	-	-	-	1	-	-
-	-	-	-	-	-	-	-	3	-	-
-	-	-	-	-	-	-	-	-	-	-
-	2	-	-	-	-	-	-	3	2	1
-	1	-	-	-	-	-	-	-	1	-
-	1	-	-	-	-	-	-	3	1	1
-	-	-	-	-	-	-	-	-	-	-
-	-	-	-	-	-	-	-	-	-	-
-	-	-	-	-	-	-	-	-	-	-
2	-	-	-	-	-	-	-	1	-	-
1	-	-	-	-	-	-	-	1	-	-
1	-	-	-	-	-	-	-	-	-	-
-	-	-	-	-	-	-	-	3	1	-
-	-	-	-	-	-	-	-	1	-	-
-	-	-	-	-	-	-	-	2	1	-
-	-	-	-	-	-	-	-	1	1	1
-	-	-	-	-	-	-	-	-	1	-
-	-	-	-	-	-	-	-	1	1	1
-	-	-	-	-	-	-	-	-	2	-
-	-	-	-	-	-	-	-	-	1	-
-	-	-	-	-	-	-	-	-	1	-
-	-	-	-	-	-	-	-	-	1	-

nastavak/continued

Teritorija	Spol	Ukupno	Bošnjak/ Bošnjakinja	Srbin/ Srbinja	Hrvat/ Hrvatka	Bosnac/ Bosanka	Rom/ Romkinja	Musliman/ Muslimanka	Bosnac i Hercegovac/ Bosanka i Hercegovka
Area	Sex	Total	Bosniak	Serb	Croat	Bosnian	Romani	Muslim	Bosnian and Herzegovinian
ČITLUK	Ukupno/Total	18.140	29	18	17.900	-	-	-	-
	Muški/Male	8.937	16	8	8.826	-	-	-	-
	Ženski/Female	9.203	13	10	9.074	-	-	-	-
BIJAKOVIĆI	Ukupno/Total	1.438	3	-	1.360	-	-	-	-
	Muški/Male	702	2	-	656	-	-	-	-
	Ženski/Female	736	1	-	704	-	-	-	-
BILETIĆI	Ukupno/Total	330	3	1	326	-	-	-	-
	Muški/Male	156	2	1	153	-	-	-	-
	Ženski/Female	174	1	-	173	-	-	-	-
BLATNICA	Ukupno/Total	975	-	-	974	-	-	-	-
	Muški/Male	482	-	-	482	-	-	-	-
	Ženski/Female	493	-	-	492	-	-	-	-
BLIZANCI	Ukupno/Total	525	15	-	509	-	-	-	-
	Muški/Male	268	8	-	260	-	-	-	-
	Ženski/Female	257	7	-	249	-	-	-	-
ČALIĆI	Ukupno/Total	314	-	-	314	-	-	-	-
	Muški/Male	159	-	-	159	-	-	-	-
	Ženski/Female	155	-	-	155	-	-	-	-
ČERIN	Ukupno/Total	296	-	-	293	-	-	-	-
	Muški/Male	156	-	-	155	-	-	-	-
	Ženski/Female	140	-	-	138	-	-	-	-
ČITLUK	Ukupno/Total	3.312	1	1	3.274	-	-	-	-
	Muški/Male	1.602	1	-	1.580	-	-	-	-
	Ženski/Female	1.710	-	1	1.694	-	-	-	-
DOBRO SELO	Ukupno/Total	409	-	2	405	-	-	-	-
	Muški/Male	209	-	-	208	-	-	-	-
	Ženski/Female	200	-	2	197	-	-	-	-
DRAGIČINA	Ukupno/Total	532	-	-	532	-	-	-	-
	Muški/Male	255	-	-	255	-	-	-	-
	Ženski/Female	277	-	-	277	-	-	-	-
GRADNIĆI	Ukupno/Total	525	1	-	524	-	-	-	-
	Muški/Male	253	-	-	253	-	-	-	-
	Ženski/Female	272	1	-	271	-	-	-	-
HAMZIĆI	Ukupno/Total	1.167	-	-	1.166	-	-	-	-
	Muški/Male	590	-	-	589	-	-	-	-
	Ženski/Female	577	-	-	577	-	-	-	-
KREHIN GRADAC	Ukupno/Total	902	1	9	889	-	-	-	-
	Muški/Male	434	-	6	426	-	-	-	-
	Ženski/Female	468	1	3	463	-	-	-	-
KRUĆEVIĆI	Ukupno/Total	162	-	-	162	-	-	-	-
	Muški/Male	83	-	-	83	-	-	-	-
	Ženski/Female	79	-	-	79	-	-	-	-
MALI OGRAĐENIK	Ukupno/Total	473	1	-	471	-	-	-	-
	Muški/Male	253	-	-	253	-	-	-	-
	Ženski/Female	220	1	-	218	-	-	-	-

Albanac/ Alбанка	Jugosloven/ Jugoslovenka	Ukrajinc/ Ukrajinka	Crnogorac/ Crnogorka	Turčin/ Turkinja	Slovenac/ Slovenka	Pravoslavac/ Pravoslavka	Makedonac/ Makedonka	Ostali	Ne izjašnjava se	Nepoznato
Albanian	Yugoslav	Ukrainian	Montenegrin	Turk	Slovenian	Orthodox	Macedonian	Others	Undeclared	Unknown
30	-	1	1	-	1	-	2	51	21	86
15	-	-	1	-	-	-	2	26	5	38
15	-	1	-	-	1	-	-	25	16	48
12	-	1	-	-	-	-	2	38	2	20
7	-	-	-	-	-	-	2	22	-	13
5	-	1	-	-	-	-	-	16	2	7
-	-	-	-	-	-	-	-	-	-	-
-	-	-	-	-	-	-	-	-	-	-
-	-	-	-	-	-	-	-	-	-	-
-	-	-	-	-	-	-	-	-	1	-
-	-	-	-	-	-	-	-	-	-	-
-	-	-	-	-	-	-	-	-	1	-
-	-	-	-	-	-	-	-	-	-	-
-	-	-	-	-	-	-	-	-	-	3
-	-	-	-	-	-	-	-	-	-	1
-	-	-	-	-	-	-	-	-	-	2
4	-	-	-	-	1	-	-	1	12	18
2	-	-	-	-	-	-	-	-	4	15
2	-	-	-	-	1	-	-	1	8	3
-	-	-	-	-	-	-	-	-	-	2
-	-	-	-	-	-	-	-	-	-	1
-	-	-	-	-	-	-	-	-	-	-
-	-	-	-	-	-	-	-	-	-	-
-	-	-	-	-	-	-	-	-	-	-
-	-	-	-	-	-	-	-	-	-	1
-	-	-	-	-	-	-	-	-	-	1
-	-	-	-	-	-	-	-	-	-	-
-	-	-	-	-	-	-	-	-	-	2
-	-	-	-	-	-	-	-	-	-	2
-	-	-	-	-	-	-	-	-	-	1
-	-	-	-	-	-	-	-	-	-	-
-	-	-	-	-	-	-	-	-	-	-
-	-	-	-	-	-	-	-	-	-	1
-	-	-	-	-	-	-	-	-	-	-
-	-	-	-	-	-	-	-	-	-	1

nastavak/continued

Teritorija	Spol	Ukupno	Bošnjak/ Bošnjakinja	Srbin/ Srbinja	Hrvat/ Hrvatka	Bosnac/ Bosanka	Rom/ Romkinja	Musliman/ Muslimanka	Bosnac i Hercegovac/ Bosanka i Hercegovka
Area	Sex	Total	Bosniak	Serb	Croat	Bosnian	Romani	Muslim	Bosnian and Herzegovinian
MEDUGORJE	Ukupno/Total	2.265	4	3	2.232	-	-	-	-
	Muški/Male	1.119	3	-	1.108	-	-	-	-
	Ženski/Female	1.146	1	3	1.124	-	-	-	-
PAOČA	Ukupno/Total	427	-	-	427	-	-	-	-
	Muški/Male	208	-	-	208	-	-	-	-
	Ženski/Female	219	-	-	219	-	-	-	-
POTPOLJE	Ukupno/Total	965	-	2	956	-	-	-	-
	Muški/Male	487	-	1	482	-	-	-	-
	Ženski/Female	478	-	1	474	-	-	-	-
SLUŽANJ	Ukupno/Total	897	-	-	897	-	-	-	-
	Muški/Male	436	-	-	436	-	-	-	-
	Ženski/Female	461	-	-	461	-	-	-	-
TEPČIĆI	Ukupno/Total	219	-	-	219	-	-	-	-
	Muški/Male	114	-	-	114	-	-	-	-
	Ženski/Female	105	-	-	105	-	-	-	-
VELIKI OGRAĐENIK	Ukupno/Total	1.303	-	-	1.303	-	-	-	-
	Muški/Male	673	-	-	673	-	-	-	-
	Ženski/Female	630	-	-	630	-	-	-	-
VIONICA	Ukupno/Total	704	-	-	667	-	-	-	-
	Muški/Male	298	-	-	293	-	-	-	-
	Ženski/Female	406	-	-	374	-	-	-	-
GRAD MOSTAR	Ukupno/Total	105.797	46.752	4.421	51.216	75	257	159	271
	Muški/Male	51.210	22.895	2.079	24.677	34	147	54	138
	Ženski/Female	54.587	23.857	2.342	26.539	41	110	105	133
BAČEVIĆI	Ukupno/Total	492	-	238	254	-	-	-	-
	Muški/Male	248	-	126	122	-	-	-	-
	Ženski/Female	244	-	112	132	-	-	-	-
BANJDOL	Ukupno/Total	72	72	-	-	-	-	-	-
	Muški/Male	36	36	-	-	-	-	-	-
	Ženski/Female	36	36	-	-	-	-	-	-
BLAGAJ	Ukupno/Total	2.531	2.492	4	7	-	-	4	4
	Muški/Male	1.241	1.221	-	4	-	-	3	2
	Ženski/Female	1.290	1.271	4	3	-	-	1	2
BOGODOL	Ukupno/Total	148	-	-	148	-	-	-	-
	Muški/Male	71	-	-	71	-	-	-	-
	Ženski/Female	77	-	-	77	-	-	-	-
BUNA	Ukupno/Total	1.291	149	2	1.120	-	-	5	1
	Muški/Male	634	79	-	544	-	-	2	1
	Ženski/Female	657	70	2	576	-	-	3	-
CIM	Ukupno/Total	3.061	11	6	3.013	-	-	-	1
	Muški/Male	1.517	3	1	1.500	-	-	-	-
	Ženski/Female	1.544	8	5	1.513	-	-	-	1
ČULE	Ukupno/Total	387	-	-	387	-	-	-	-
	Muški/Male	187	-	-	187	-	-	-	-
	Ženski/Female	200	-	-	200	-	-	-	-

Albanac/ Alбанка	Jugosloven/ Jugoslovenka	Ukrajina/ Ukrajinka	Crnogorac/ Crnogorka	Turčin/ Turkinja	Slovenac/ Slovenka	Pravoslavac/ Pravoslavka	Makedonac/ Makedonka	Ostali	Ne izjašnjava se	Nepoznato
Albanian	Yugoslav	Ukrainian	Montenegrin	Turk	Slovenian	Orthodox	Macedonian	Others	Undeclared	Unknown
11	-	-	-	-	-	-	-	11	2	2
4	-	-	-	-	-	-	-	3	-	1
7	-	-	-	-	-	-	-	8	2	1
-	-	-	-	-	-	-	-	-	-	-
-	-	-	-	-	-	-	-	-	-	-
-	-	-	-	-	-	-	-	-	-	-
3	-	-	1	-	-	-	-	-	2	1
2	-	-	1	-	-	-	-	-	1	-
1	-	-	-	-	-	-	-	-	1	1
-	-	-	-	-	-	-	-	-	-	-
-	-	-	-	-	-	-	-	-	-	-
-	-	-	-	-	-	-	-	-	-	-
-	-	-	-	-	-	-	-	-	-	-
-	-	-	-	-	-	-	-	-	-	-
-	-	-	-	-	-	-	-	-	-	-
-	-	-	-	-	-	-	-	-	-	-
-	-	-	-	-	-	-	-	1	-	36
-	-	-	-	-	-	-	-	1	-	4
-	-	-	-	-	-	-	-	-	-	32
294	83	7	33	6	35	13	21	656	1.312	186
169	45	2	11	5	13	5	11	317	512	96
125	38	5	22	1	22	8	10	339	800	90
-	-	-	-	-	-	-	-	-	-	-
-	-	-	-	-	-	-	-	-	-	-
-	-	-	-	-	-	-	-	-	-	-
-	-	-	-	-	-	-	-	-	-	-
5	-	-	-	-	-	-	-	3	12	-
3	-	-	-	-	-	-	-	2	6	-
2	-	-	-	-	-	-	-	1	6	-
-	-	-	-	-	-	-	-	-	-	-
-	-	-	-	-	-	-	-	-	-	-
-	-	-	-	-	-	-	-	-	-	-
-	-	-	-	-	-	-	-	7	5	2
-	-	-	-	-	-	-	-	4	3	1
-	-	-	-	-	-	-	-	3	2	1
10	1	-	-	-	-	-	-	6	3	10
5	1	-	-	-	-	-	-	1	1	5
5	-	-	-	-	-	-	-	5	2	5
-	-	-	-	-	-	-	-	-	-	-
-	-	-	-	-	-	-	-	-	-	-
-	-	-	-	-	-	-	-	-	-	-

nastavak/continued

Teritorija	Spol	Ukupno	Bošnjak/ Bošnjakinja	Srbin/ Srпкиnja	Hrvat/ Hrvatica	Bosnac/ Bosanka	Rom/ Romkinja	Musliman/ Muslimanka	Bosnac i Hercegovac/ Bosanka i Hercegovka
Area	Sex	Total	Bosniak	Serb	Croat	Bosnian	Romani	Muslim	Bosnian and Herzegovinian
DOBRČ	Ukupno/Total	42	42	-	-	-	-	-	-
	Muški/Male	24	24	-	-	-	-	-	-
	Ženski/Female	18	18	-	-	-	-	-	-
DONJA DREŽNICA	Ukupno/Total	717	697	1	12	2	-	1	1
	Muški/Male	370	361	-	6	1	-	1	1
	Ženski/Female	347	336	1	6	1	-	-	-
DONJI JASENJANI	Ukupno/Total	10	8	-	2	-	-	-	-
	Muški/Male	4	3	-	1	-	-	-	-
	Ženski/Female	6	5	-	1	-	-	-	-
DRAČEVICE	Ukupno/Total	1.254	1.167	12	64	9	-	-	-
	Muški/Male	642	594	8	32	7	-	-	-
	Ženski/Female	612	573	4	32	2	-	-	-
GNOJNICE	Ukupno/Total	3.637	3.276	93	205	-	26	5	3
	Muški/Male	1.812	1.622	50	107	-	17	1	1
	Ženski/Female	1.825	1.654	43	98	-	9	4	2
GORANCI	Ukupno/Total	175	-	-	175	-	-	-	-
	Muški/Male	77	-	-	77	-	-	-	-
	Ženski/Female	98	-	-	98	-	-	-	-
GORNJA DREŽNICA	Ukupno/Total	1.000	977	-	13	-	-	-	6
	Muški/Male	502	491	-	3	-	-	-	4
	Ženski/Female	498	486	-	10	-	-	-	2
GORNJE GNOJNICE	Ukupno/Total	105	105	-	-	-	-	-	-
	Muški/Male	53	53	-	-	-	-	-	-
	Ženski/Female	52	52	-	-	-	-	-	-
GORNJI JASENJANI	Ukupno/Total	5	5	-	-	-	-	-	-
	Muški/Male	3	3	-	-	-	-	-	-
	Ženski/Female	2	2	-	-	-	-	-	-
GUBAVICA	Ukupno/Total	494	479	8	7	-	-	-	-
	Muški/Male	253	245	5	3	-	-	-	-
	Ženski/Female	241	234	3	4	-	-	-	-
HODBINA	Ukupno/Total	813	276	357	156	-	4	2	-
	Muški/Male	412	147	185	68	-	1	1	-
	Ženski/Female	401	129	172	88	-	3	1	-
HRUŠTA	Ukupno/Total	-	-	-	-	-	-	-	-
	Muški/Male	-	-	-	-	-	-	-	-
	Ženski/Female	-	-	-	-	-	-	-	-
HUMILIŠANI	Ukupno/Total	1.161	1.034	105	8	-	-	1	-
	Muški/Male	577	517	52	4	-	-	-	-
	Ženski/Female	584	517	53	4	-	-	1	-
ILIĆI	Ukupno/Total	2.585	62	4	2.497	-	-	3	-
	Muški/Male	1.268	28	1	1.233	-	-	-	-
	Ženski/Female	1.317	34	3	1.264	-	-	3	-
JASENICA	Ukupno/Total	1.573	188	6	1.367	-	-	1	-
	Muški/Male	785	87	4	688	-	-	1	-
	Ženski/Female	788	101	2	679	-	-	-	-

Albanac/ Alбанка	Jugosloven/ Jugoslovenka	Ukrajnac/ Ukrajinka	Crnogorac/ Crnogorka	Turčin/ Turkinja	Slovenac/ Slovenka	Pravoslavac/ Pravoslavka	Makedonac/ Makedonka	Ostali	Ne izjašnjava se	Nepoznato
Albanian	Yugoslav	Ukrainian	Montenegrin	Turk	Slovenian	Orthodox	Macedonian	Others	Undeclared	Unknown
-	-	-	-	-	-	-	-	-	-	-
-	-	-	-	-	-	-	-	-	-	-
-	-	-	-	-	-	-	-	-	-	-
-	-	-	-	-	-	-	-	-	3	-
-	-	-	-	-	-	-	-	-	-	-
-	-	-	-	-	-	-	-	-	3	-
-	-	-	-	-	-	-	-	-	-	-
-	-	-	-	-	-	-	-	-	-	-
-	-	-	-	-	-	-	-	-	1	1
-	-	-	-	-	-	-	-	-	1	-
-	-	-	-	-	-	-	-	-	-	1
6	-	-	-	-	-	-	-	-	1	13
4	-	-	-	-	-	-	-	-	1	7
2	-	-	-	-	-	-	-	-	-	6
-	-	-	-	-	-	-	-	-	-	-
-	-	-	-	-	-	-	-	-	-	-
-	-	-	-	-	-	-	-	-	-	-
-	-	-	-	-	-	-	-	-	1	3
-	-	-	-	-	-	-	-	-	1	3
-	-	-	-	-	-	-	-	-	-	-
-	-	-	-	-	-	-	-	-	-	-
-	-	-	-	-	-	-	-	-	-	-
-	-	-	-	-	-	-	-	-	-	-
-	3	-	1	-	-	-	1	8	5	-
-	2	-	-	-	-	-	-	5	3	-
-	1	-	1	-	-	-	1	3	2	-
-	-	-	-	-	-	-	-	-	-	-
-	-	-	-	-	-	-	-	-	-	-
-	-	-	-	-	-	-	-	6	7	-
-	-	-	-	-	-	-	-	1	3	-
-	-	-	-	-	-	-	-	5	4	-
-	-	-	-	-	2	-	-	8	9	-
-	-	-	-	-	-	-	-	4	2	-
-	-	-	-	-	2	-	-	4	7	-
-	-	-	-	-	-	-	-	7	2	2
-	-	-	-	-	-	-	-	4	-	1
-	-	-	-	-	-	-	-	3	2	1

nastavak/continued

Teritorija	Spol	Ukupno	Bošnjak/ Bošnjakinja	Srbin/ Srkinja	Hrvat/ Hrvatica	Bosnac/ Bosanka	Rom/ Romkinja	Musliman/ Muslimanka	Bosnac i Hercegovac/ Bosanka i Hercegovka
Area	Sex	Total	Bosniak	Serb	Croat	Bosnian	Romani	Muslim	Bosnian and Herzegovinian
KAMENA	Ukupno/Total	-	-	-	-	-	-	-	-
	Muški/Male	-	-	-	-	-	-	-	-
	Ženski/Female	-	-	-	-	-	-	-	-
KOKORINA	Ukupno/Total	146	145	-	-	-	-	-	-
	Muški/Male	71	71	-	-	-	-	-	-
	Ženski/Female	75	74	-	-	-	-	-	-
KOSOR	Ukupno/Total	507	436	5	59	-	-	4	-
	Muški/Male	242	210	2	26	-	-	2	-
	Ženski/Female	265	226	3	33	-	-	2	-
KREMENAC	Ukupno/Total	5	5	-	-	-	-	-	-
	Muški/Male	3	3	-	-	-	-	-	-
	Ženski/Female	2	2	-	-	-	-	-	-
KRIVODOL	Ukupno/Total	278	-	1	277	-	-	-	-
	Muški/Male	140	-	1	139	-	-	-	-
	Ženski/Female	138	-	-	138	-	-	-	-
KRUŽANJ	Ukupno/Total	277	277	-	-	-	-	-	-
	Muški/Male	132	132	-	-	-	-	-	-
	Ženski/Female	145	145	-	-	-	-	-	-
KUTILIVAČ	Ukupno/Total	1.624	1.318	16	270	3	-	2	1
	Muški/Male	798	643	7	139	2	-	1	1
	Ženski/Female	826	675	9	131	1	-	1	-
LAKŠEVINE	Ukupno/Total	1.432	19	93	1.299	-	14	1	-
	Muški/Male	738	11	45	670	-	10	1	-
	Ženski/Female	694	8	48	629	-	4	-	-
MALO POLJE	Ukupno/Total	469	347	115	2	-	-	-	1
	Muški/Male	245	177	65	-	-	-	-	1
	Ženski/Female	224	170	50	2	-	-	-	-
MILJKOVIĆI	Ukupno/Total	294	79	-	215	-	-	-	-
	Muški/Male	152	45	-	107	-	-	-	-
	Ženski/Female	142	34	-	108	-	-	-	-
MOSTAR	Ukupno/Total	60.195	25.788	2.109	29.475	59	128	118	250
	Muški/Male	28.474	12.450	932	13.826	22	71	37	125
	Ženski/Female	31.721	13.338	1.177	15.649	37	57	81	125
ORTIJEŠ	Ukupno/Total	487	15	105	364	-	-	-	-
	Muški/Male	263	9	54	199	-	-	-	-
	Ženski/Female	224	6	51	165	-	-	-	-
PIJESCI	Ukupno/Total	233	179	51	-	-	-	-	-
	Muški/Male	119	94	24	-	-	-	-	-
	Ženski/Female	114	85	27	-	-	-	-	-
PODGORANI	Ukupno/Total	614	614	-	-	-	-	-	-
	Muški/Male	306	306	-	-	-	-	-	-
	Ženski/Female	308	308	-	-	-	-	-	-
PODGORJE	Ukupno/Total	181	-	1	180	-	-	-	-
	Muški/Male	100	-	-	100	-	-	-	-
	Ženski/Female	81	-	1	80	-	-	-	-

Albanac/ Alбанка	Jugosloven/ Jugoslovenka	Ukrajinc/ Ukrajinka	Crnogorac/ Crnogorka	Turčin/ Turkinja	Slovenac/ Slovenka	Pravoslavac/ Pravoslavka	Makedonac/ Makedonka	Ostali	Ne izjašnjava se	Nepoznato
Albanian	Yugoslav	Ukrainian	Montenegrin	Turk	Slovenian	Orthodox	Macedonian	Others	Undeclared	Unknown
-	-	-	-	-	-	-	-	-	-	-
-	-	-	-	-	-	-	-	-	-	-
-	-	-	-	-	-	-	-	-	-	-
-	-	-	-	-	-	-	-	-	-	1
-	-	-	-	-	-	-	-	-	-	-
-	-	-	-	-	-	-	-	-	-	1
-	-	-	-	-	-	-	-	2	-	1
-	-	-	-	-	-	-	-	1	-	1
-	-	-	-	-	-	-	-	1	-	-
-	-	-	-	-	-	-	-	-	-	-
-	-	-	-	-	-	-	-	-	-	-
-	-	-	-	-	-	-	-	-	-	-
-	-	-	-	-	-	-	-	-	-	-
-	-	-	-	-	-	-	-	-	-	-
2	-	-	-	-	-	3	-	3	6	-
1	-	-	-	-	-	1	-	1	2	-
1	-	-	-	-	-	2	-	2	4	-
-	-	-	-	-	-	-	-	-	6	-
-	-	-	-	-	-	-	-	-	1	-
-	-	-	-	-	-	-	-	-	5	-
-	-	-	-	-	-	1	-	1	2	-
-	-	-	-	-	-	-	-	1	1	-
-	-	-	-	-	-	1	-	-	1	-
-	-	-	-	-	-	-	-	-	-	-
-	-	-	-	-	-	-	-	-	-	-
246	75	6	28	5	32	9	18	560	1.143	146
144	40	2	8	4	13	4	10	265	442	79
102	35	4	20	1	19	5	8	295	701	67
-	1	-	-	-	-	-	-	1	1	-
-	-	-	-	-	-	-	-	1	-	-
-	1	-	-	-	-	-	-	-	1	-
-	-	-	-	-	-	-	-	-	3	-
-	-	-	-	-	-	-	-	-	1	-
-	-	-	-	-	-	-	-	-	2	-
-	-	-	-	-	-	-	-	-	-	-
-	-	-	-	-	-	-	-	-	-	-
-	-	-	-	-	-	-	-	-	-	-
-	-	-	-	-	-	-	-	-	-	-
-	-	-	-	-	-	-	-	-	-	-
-	-	-	-	-	-	-	-	-	-	-
-	-	-	-	-	-	-	-	-	-	-
-	-	-	-	-	-	-	-	-	-	-
-	-	-	-	-	-	-	-	-	-	-
-	-	-	-	-	-	-	-	-	-	-

nastavak/continued

Teritorija	Spol	Ukupno	Bošnjak/ Bošnjakinja	Srbin/ Srпкиnja	Hrvat/ Hrvatica	Bosnac/ Bosanka	Rom/ Romkinja	Musliman/ Muslimanka	Bosnac i Hercegovac/ Bosanka i Hercegovka
Area	Sex	Total	Bosniak	Serb	Croat	Bosnian	Romani	Muslim	Bosnian and Herzegovinian
PODVELEŽ	Ukupno/Total	179	179	-	-	-	-	-	-
	Muški/Male	82	82	-	-	-	-	-	-
	Ženski/Female	97	97	-	-	-	-	-	-
POLOG	Ukupno/Total	974	178	10	785	-	-	-	-
	Muški/Male	488	84	6	398	-	-	-	-
	Ženski/Female	486	94	4	387	-	-	-	-
POTOČI	Ukupno/Total	2.183	1.160	226	759	1	10	1	-
	Muški/Male	1.091	599	103	367	1	7	1	-
	Ženski/Female	1.092	561	123	392	-	3	-	-
PRIGRADANI	Ukupno/Total	759	643	63	4	-	38	-	-
	Muški/Male	381	321	33	2	-	19	-	-
	Ženski/Female	378	322	30	2	-	19	-	-
RABINA	Ukupno/Total	21	21	-	-	-	-	-	-
	Muški/Male	9	9	-	-	-	-	-	-
	Ženski/Female	12	12	-	-	-	-	-	-
RAŠKA GORA	Ukupno/Total	35	-	-	35	-	-	-	-
	Muški/Male	15	-	-	15	-	-	-	-
	Ženski/Female	20	-	-	20	-	-	-	-
RAŠTANI	Ukupno/Total	1.442	255	173	1.004	-	-	-	-
	Muški/Male	722	122	86	509	-	-	-	-
	Ženski/Female	720	133	87	495	-	-	-	-
RAVNI	Ukupno/Total	7	7	-	-	-	-	-	-
	Muški/Male	2	2	-	-	-	-	-	-
	Ženski/Female	5	5	-	-	-	-	-	-
RODOČ	Ukupno/Total	3.257	252	35	2.898	-	-	10	-
	Muški/Male	1.606	115	14	1.442	-	-	3	-
	Ženski/Female	1.651	137	21	1.456	-	-	7	-
SELIŠTE	Ukupno/Total	172	-	-	172	-	-	-	-
	Muški/Male	93	-	-	93	-	-	-	-
	Ženski/Female	79	-	-	79	-	-	-	-
SLIPČIĆI	Ukupno/Total	207	-	-	205	-	-	-	-
	Muški/Male	109	-	-	108	-	-	-	-
	Ženski/Female	98	-	-	97	-	-	-	-
SOVIĆI	Ukupno/Total	4	-	-	4	-	-	-	-
	Muški/Male	1	-	-	1	-	-	-	-
	Ženski/Female	3	-	-	3	-	-	-	-
SRETNICE	Ukupno/Total	300	-	-	300	-	-	-	-
	Muški/Male	154	-	-	154	-	-	-	-
	Ženski/Female	146	-	-	146	-	-	-	-
STRIŽEVO	Ukupno/Total	413	411	-	1	1	-	-	-
	Muški/Male	198	197	-	-	1	-	-	-
	Ženski/Female	215	214	-	1	-	-	-	-
VIHOVIĆI	Ukupno/Total	1.987	-	33	1.931	-	-	-	-
	Muški/Male	964	-	12	944	-	-	-	-
	Ženski/Female	1.023	-	21	987	-	-	-	-

Albanac/ Alбанка	Jugosloven/ Jugoslovenka	Ukrajnac/ Ukrajinka	Crnogorac/ Crnogorka	Turčin/ Turkinja	Slovenac/ Slovenka	Pravoslavac/ Pravoslavka	Makedonac/ Makedonka	Ostali	Ne izjašnjava se	Nepoznato
Albanian	Yugoslav	Ukrainian	Montenegrin	Turk	Slovenian	Orthodox	Macedonian	Others	Undeclared	Unknown
-	-	-	-	-	-	-	-	-	-	-
-	-	-	-	-	-	-	-	-	-	-
-	-	-	-	-	-	-	-	-	-	-
-	-	-	-	-	-	-	-	-	1	-
-	-	-	-	-	-	-	-	-	-	-
-	-	-	-	-	-	-	-	-	1	-
-	2	-	-	-	-	-	1	6	12	5
-	1	-	-	-	-	-	1	3	5	3
-	1	-	-	-	-	-	-	3	7	2
6	-	1	-	-	-	-	-	3	-	1
4	-	-	-	-	-	-	-	1	-	1
2	-	1	-	-	-	-	-	2	-	-
-	-	-	-	-	-	-	-	-	-	-
-	-	-	-	-	-	-	-	-	-	-
-	-	-	-	-	-	-	-	-	-	-
-	-	-	-	-	-	-	-	-	-	-
-	-	-	3	-	-	-	-	3	4	-
-	-	-	2	-	-	-	-	2	1	-
-	-	-	1	-	-	-	-	1	3	-
-	-	-	-	-	-	-	-	-	-	-
-	-	-	-	-	-	-	-	-	-	-
14	1	-	-	-	-	-	1	9	36	1
5	1	-	-	-	-	-	-	6	19	1
9	-	-	-	-	-	-	1	3	17	-
-	-	-	-	-	-	-	-	-	-	-
-	-	-	-	-	-	-	-	-	-	-
-	-	-	-	-	-	-	-	-	-	-
-	-	-	1	-	1	-	-	-	-	-
-	-	-	1	-	-	-	-	-	-	-
-	-	-	-	-	1	-	-	-	-	-
-	-	-	-	-	-	-	-	-	-	-
-	-	-	-	-	-	-	-	-	-	-
-	-	-	-	-	-	-	-	-	-	-
-	-	-	-	-	-	-	-	-	-	-
-	-	-	-	-	-	-	-	11	8	4
-	-	-	-	-	-	-	-	6	2	-
-	-	-	-	-	-	-	-	5	6	4

nastavak/continued

Teritorija	Spol	Ukupno	Bošnjak/ Bošnjakinja	Srbin/ Srbinja	Hrvat/ Hrvatka	Bosanc/ Bosanka	Rom/ Romkinja	Musliman/ Muslimanka	Bosanc i Hercegovac/ Bosanka i Hercegovka
Area	Sex	Total	Bosniak	Serb	Croat	Bosnian	Romani	Muslim	Bosnian and Herzegovinian
VOJNO	Ukupno/Total	508	8	21	474	-	-	-	-
	Muški/Male	267	5	11	248	-	-	-	-
	Ženski/Female	241	3	10	226	-	-	-	-
VRANJEVIĆI	Ukupno/Total	332	332	-	-	-	-	-	-
	Muški/Male	153	153	-	-	-	-	-	-
	Ženski/Female	179	179	-	-	-	-	-	-
VRAPČIĆI	Ukupno/Total	3.266	2.838	153	204	-	37	1	2
	Muški/Male	1.650	1.440	72	100	-	22	-	1
	Ženski/Female	1.616	1.398	81	104	-	15	1	1
VRDI	Ukupno/Total	102	-	-	102	-	-	-	-
	Muški/Male	56	-	-	56	-	-	-	-
	Ženski/Female	46	-	-	46	-	-	-	-
ZIJEMLJE	Ukupno/Total	4	4	-	-	-	-	-	-
	Muški/Male	1	1	-	-	-	-	-	-
	Ženski/Female	3	3	-	-	-	-	-	-
ŽELJUŠA	Ukupno/Total	451	179	261	2	-	-	-	1
	Muški/Male	222	90	128	-	-	-	-	1
	Ženski/Female	229	89	133	2	-	-	-	-
ŽITOMISLIĆI	Ukupno/Total	877	1	114	760	-	-	-	-
	Muški/Male	437	-	52	384	-	-	-	-
	Ženski/Female	440	1	62	376	-	-	-	-
ŽULJA	Ukupno/Total	22	22	-	-	-	-	-	-
	Muški/Male	10	10	-	-	-	-	-	-
	Ženski/Female	12	12	-	-	-	-	-	-
JABLANICA	Ukupno/Total	10.111	9.045	63	726	26	27	28	56
	Muški/Male	5.027	4.513	26	350	15	10	15	33
	Ženski/Female	5.084	4.532	37	376	11	17	13	23
BAČINA	Ukupno/Total	209	208	-	-	-	-	-	-
	Muški/Male	92	91	-	-	-	-	-	-
	Ženski/Female	117	117	-	-	-	-	-	-
BIJELA	Ukupno/Total	111	104	-	-	-	-	7	-
	Muški/Male	57	53	-	-	-	-	4	-
	Ženski/Female	54	51	-	-	-	-	3	-
ČEHARI	Ukupno/Total	113	113	-	-	-	-	-	-
	Muški/Male	52	52	-	-	-	-	-	-
	Ženski/Female	61	61	-	-	-	-	-	-
ČIVELJ	Ukupno/Total	11	11	-	-	-	-	-	-
	Muški/Male	6	6	-	-	-	-	-	-
	Ženski/Female	5	5	-	-	-	-	-	-
DJEVOR	Ukupno/Total	275	259	-	-	-	-	3	3
	Muški/Male	139	132	-	-	-	-	1	2
	Ženski/Female	136	127	-	-	-	-	2	1
DOBRIGOŠĆE	Ukupno/Total	13	13	-	-	-	-	-	-
	Muški/Male	7	7	-	-	-	-	-	-
	Ženski/Female	6	6	-	-	-	-	-	-

Albanac/ Alбанка	Jugosloven/ Jugoslovenka	Ukrajnac/ Ukrajinka	Crnogorac/ Crnogorka	Turčin/ Turkinja	Slovenac/ Slovenka	Pravoslavac/ Pravoslavka	Makedonac/ Makedonka	Ostali	Ne izjašnjava se	Nepoznato
Albanian	Yugoslav	Ukrainian	Montenegrin	Turk	Slovenian	Orthodox	Macedonian	Others	Undeclared	Unknown
-	-	-	-	-	-	-	-	4	1	-
-	-	-	-	-	-	-	-	3	-	-
-	-	-	-	-	-	-	-	1	1	-
-	-	-	-	-	-	-	-	-	-	-
-	-	-	-	-	-	-	-	-	-	-
5	-	-	-	-	-	-	-	3	19	4
3	-	-	-	-	-	-	-	2	8	2
2	-	-	-	-	-	-	-	1	11	2
-	-	-	-	-	-	-	-	-	-	-
-	-	-	-	-	-	-	-	-	-	-
-	-	-	-	-	-	-	-	-	-	-
-	-	-	-	1	-	-	-	1	6	-
-	-	-	-	1	-	-	-	-	2	-
-	-	-	-	-	-	-	-	1	4	-
-	-	-	-	-	-	-	-	1	1	-
-	-	-	-	-	-	-	-	-	1	-
-	-	-	-	-	-	-	-	-	-	-
-	-	-	-	-	-	-	-	-	-	-
1	3	-	2	1	1	-	-	25	104	3
-	3	-	-	1	-	-	-	13	47	1
1	-	-	2	-	1	-	-	12	57	2
-	-	-	-	-	-	-	-	-	1	-
-	-	-	-	-	-	-	-	-	1	-
-	-	-	-	-	-	-	-	-	-	-
-	-	-	-	-	-	-	-	-	-	-
-	-	-	-	-	-	-	-	-	-	-
-	-	-	-	-	-	-	-	-	2	8
-	-	-	-	-	-	-	-	1	3	-
-	-	-	-	-	-	-	-	1	5	-
-	-	-	-	-	-	-	-	-	-	-
-	-	-	-	-	-	-	-	-	-	-
-	-	-	-	-	-	-	-	-	-	-

nastavak/continued

Teritorija	Spol	Ukupno	Bošnjak/ Bošnjakinja	Srbin/ Srbinjka	Hrvat/ Hrvatka	Bosnac/ Bosanka	Rom/ Romkinja	Musliman/ Muslimanka	Bosnac i Hercegovac/ Bosanka i Hercegovka
Area	Sex	Total	Bosniak	Serb	Croat	Bosnian	Romani	Muslim	Bosnian and Herzegovinian
ORAHOVICA	Ukupno/Total	570	514	2	53	-	-	-	-
	Muški/Male	266	242	1	23	-	-	-	-
	Ženski/Female	304	272	1	30	-	-	-	-
ORLIŠTE	Ukupno/Total	-	-	-	-	-	-	-	-
	Muški/Male	-	-	-	-	-	-	-	-
	Ženski/Female	-	-	-	-	-	-	-	-
OTELEŽANI	Ukupno/Total	152	152	-	-	-	-	-	-
	Muški/Male	84	84	-	-	-	-	-	-
	Ženski/Female	68	68	-	-	-	-	-	-
OVČARI	Ukupno/Total	488	373	7	90	-	-	8	-
	Muški/Male	221	172	1	37	-	-	6	-
	Ženski/Female	267	201	6	53	-	-	2	-
PAČERANI	Ukupno/Total	-	-	-	-	-	-	-	-
	Muški/Male	-	-	-	-	-	-	-	-
	Ženski/Female	-	-	-	-	-	-	-	-
PARSOVIĆI	Ukupno/Total	148	136	-	10	-	-	-	-
	Muški/Male	78	71	-	6	-	-	-	-
	Ženski/Female	70	65	-	4	-	-	-	-
PLAVUZI	Ukupno/Total	-	-	-	-	-	-	-	-
	Muški/Male	-	-	-	-	-	-	-	-
	Ženski/Female	-	-	-	-	-	-	-	-
PODHUM	Ukupno/Total	77	73	-	4	-	-	-	-
	Muški/Male	37	37	-	-	-	-	-	-
	Ženski/Female	40	36	-	4	-	-	-	-
PODORAŠAC	Ukupno/Total	666	645	-	14	2	1	-	-
	Muški/Male	340	326	-	9	1	1	-	-
	Ženski/Female	326	319	-	5	1	-	-	-
POKOJIŠTE	Ukupno/Total	68	53	2	13	-	-	-	-
	Muški/Male	31	25	2	4	-	-	-	-
	Ženski/Female	37	28	-	9	-	-	-	-
POLJE	Ukupno/Total	1	1	-	-	-	-	-	-
	Muški/Male	-	-	-	-	-	-	-	-
	Ženski/Female	1	1	-	-	-	-	-	-
POLJE BIJELA	Ukupno/Total	1.402	1.285	12	91	3	-	-	3
	Muški/Male	700	642	8	40	2	-	-	3
	Ženski/Female	702	643	4	51	1	-	-	-
POŽETVA	Ukupno/Total	8	-	-	8	-	-	-	-
	Muški/Male	5	-	-	5	-	-	-	-
	Ženski/Female	3	-	-	3	-	-	-	-
PREVLJE	Ukupno/Total	49	49	-	-	-	-	-	-
	Muški/Male	23	23	-	-	-	-	-	-
	Ženski/Female	26	26	-	-	-	-	-	-
RADEŠINE	Ukupno/Total	16	1	-	14	-	-	-	-
	Muški/Male	8	1	-	7	-	-	-	-
	Ženski/Female	8	-	-	7	-	-	-	-

Albanac/ Alбанка	Jugosloven/ Jugoslovenka	Ukrajnac/ Ukrajinka	Crnogorac/ Crnogorka	Turčin/ Turkinja	Slovenac/ Slovenka	Pravoslavac/ Pravoslavka	Makedonac/ Makedonka	Ostali	Ne izjašnjava se	Nepoznato
Albanian	Yugoslav	Ukrainian	Montenegrin	Turk	Slovenian	Orthodox	Macedonian	Others	Undeclared	Unknown
-	-	-	-	-	-	-	-	-	1	-
-	-	-	-	-	-	-	-	-	-	-
-	-	-	-	-	-	-	-	-	1	-
-	-	-	-	-	-	-	-	-	-	-
-	-	-	-	-	-	-	-	-	-	-
-	-	-	-	-	-	-	-	-	-	-
-	-	-	-	-	-	-	-	-	-	-
-	-	-	-	-	-	-	-	-	-	-
-	-	-	-	-	-	-	-	-	-	-
-	-	-	-	-	-	-	-	-	-	-
-	-	-	-	-	-	-	-	-	1	2
-	-	-	-	-	-	-	-	-	5	-
-	-	-	-	-	-	-	-	-	2	2
-	-	-	-	-	-	-	-	-	-	-
-	-	-	-	-	-	-	-	-	-	-
-	-	-	-	-	-	-	-	-	-	-
-	-	-	-	-	-	-	-	-	-	-
-	-	-	-	-	-	-	-	-	2	-
-	-	-	-	-	-	-	-	-	1	-
-	-	-	-	-	-	-	-	-	1	-
-	-	-	-	-	-	-	-	-	-	-
-	-	-	-	-	-	-	-	-	-	-
-	-	-	-	-	-	-	-	-	-	-
-	-	-	-	-	-	-	-	-	-	-
-	-	-	-	-	-	-	-	-	-	-
-	-	-	-	-	-	-	-	-	-	-
-	-	-	-	-	-	-	-	-	-	-
-	-	-	-	-	-	-	-	-	-	-
-	-	-	-	-	-	-	-	-	-	-
-	-	-	-	-	-	-	-	-	3	4
-	-	-	-	-	-	-	-	-	1	3
-	-	-	-	-	-	-	-	-	2	1
-	-	-	-	-	-	-	-	-	-	-
-	-	-	-	-	-	-	-	-	-	-
-	-	-	-	-	-	-	-	-	-	-
-	-	-	-	-	-	-	-	-	-	-
-	-	-	-	-	-	-	-	-	-	-
-	-	-	-	-	-	-	-	-	1	-
-	-	-	-	-	-	-	-	-	-	-
-	-	-	-	-	-	-	-	-	1	-

nastavak/continued

Teritorija	Spol	Ukupno	Bošnjak/ Bošnjakinja	Srbin/ Srbinja	Hrvat/ Hrvatka	Bosnac/ Bosanka	Rom/ Romkinja	Musliman/ Muslimanka	Bosnac i Hercegovac/ Bosanka i Hercegovka
Area	Sex	Total	Bosniak	Serb	Croat	Bosnian	Romani	Muslim	Bosnian and Herzegovinian
STOLAC	Ukupno/Total	3.816	2.647	144	892	5	-	4	6
	Muški/Male	1.894	1.341	57	430	1	-	1	3
	Ženski/Female	1.922	1.306	87	462	4	-	3	3
TRIJEBANJ	Ukupno/Total	278	55	23	197	-	-	-	-
	Muški/Male	139	28	12	98	-	-	-	-
	Ženski/Female	139	27	11	99	-	-	-	-
ŽEGULJA	Ukupno/Total	11	11	-	-	-	-	-	-
	Muški/Male	6	6	-	-	-	-	-	-
	Ženski/Female	5	5	-	-	-	-	-	-
ZAPADNOHERCEGOVAČKI KANTON WEST HERZEGOVINA CANTON	Ukupno/Total	94.898	718	101	93.725	1	-	7	5
	Muški/Male	47.311	351	33	46.745	-	-	4	4
	Ženski/Female	47.587	367	68	46.980	1	-	3	1
GRUDE	Ukupno/Total	17.308	3	10	17.216	1	-	-	-
	Muški/Male	8.621	-	1	8.579	-	-	-	-
	Ženski/Female	8.687	3	9	8.637	1	-	-	-
BLAŽEVIĆI	Ukupno/Total	167	1	-	166	-	-	-	-
	Muški/Male	78	-	-	78	-	-	-	-
	Ženski/Female	89	1	-	88	-	-	-	-
BORAJNA	Ukupno/Total	211	-	2	209	-	-	-	-
	Muški/Male	98	-	-	98	-	-	-	-
	Ženski/Female	113	-	2	111	-	-	-	-
DONJI MAMIĆI	Ukupno/Total	1.529	-	1	1.522	1	-	-	-
	Muški/Male	747	-	-	745	-	-	-	-
	Ženski/Female	782	-	1	777	1	-	-	-
DRAGIČINA	Ukupno/Total	851	1	1	848	-	-	-	-
	Muški/Male	410	-	-	409	-	-	-	-
	Ženski/Female	441	1	1	439	-	-	-	-
DRINOVAČKO BRDO	Ukupno/Total	396	-	-	393	-	-	-	-
	Muški/Male	220	-	-	220	-	-	-	-
	Ženski/Female	176	-	-	173	-	-	-	-
DRINOVCI	Ukupno/Total	2.569	-	-	2.558	-	-	-	-
	Muški/Male	1.281	-	-	1.272	-	-	-	-
	Ženski/Female	1.288	-	-	1.286	-	-	-	-
GORICA	Ukupno/Total	1.123	-	-	1.117	-	-	-	-
	Muški/Male	574	-	-	572	-	-	-	-
	Ženski/Female	549	-	-	545	-	-	-	-
GRUDE	Ukupno/Total	4.347	1	3	4.308	-	-	-	-
	Muški/Male	2.135	-	-	2.118	-	-	-	-
	Ženski/Female	2.212	1	3	2.190	-	-	-	-
JABUKA	Ukupno/Total	73	-	-	73	-	-	-	-
	Muški/Male	40	-	-	40	-	-	-	-
	Ženski/Female	33	-	-	33	-	-	-	-
PUTEŠEVICA	Ukupno/Total	117	-	-	117	-	-	-	-
	Muški/Male	58	-	-	58	-	-	-	-
	Ženski/Female	59	-	-	59	-	-	-	-

Albanac/ Alбанка	Jugosloven/ Jugoslovenka	Ukrajnac/ Ukrajinka	Crnogorac/ Crnogorka	Turčin/ Turkinja	Slovenac/ Slovenka	Pravoslavac/ Pravoslavka	Makedonac/ Makedonka	Ostali	Ne izjašnjava se	Nepoznato
Albanian	Yugoslav	Ukrainian	Montenegrin	Turk	Slovenian	Orthodox	Macedonian	Others	Undeclared	Unknown
1	2	-	1	1	-	-	-	16	13	84
1	-	-	-	-	-	-	-	6	2	52
-	2	-	1	1	-	-	-	10	11	32
-	-	-	-	-	-	-	-	-	-	3
-	-	-	-	-	-	-	-	-	-	1
-	-	-	-	-	-	-	-	-	-	2
-	-	-	-	-	-	-	-	-	-	-
-	-	-	-	-	-	-	-	-	-	-
-	-	-	-	-	-	-	-	-	-	-
53	1	1	3	-	1	-	-	52	66	164
35	1	-	-	-	-	-	-	33	31	74
18	-	1	3	-	1	-	-	19	35	90
3	1	-	1	-	-	-	-	5	3	65
3	1	-	-	-	-	-	-	4	1	32
-	-	-	1	-	-	-	-	1	2	33
-	-	-	-	-	-	-	-	-	-	-
-	-	-	-	-	-	-	-	-	-	-
-	-	-	-	-	-	-	-	-	-	-
-	-	-	-	-	-	-	-	-	-	-
-	-	-	-	-	-	-	-	-	-	-
-	-	-	-	-	-	-	-	-	-	5
-	-	-	-	-	-	-	-	-	-	2
-	-	-	-	-	-	-	-	-	-	3
-	-	-	-	-	-	-	-	-	-	1
-	-	-	-	-	-	-	-	-	-	1
-	-	-	-	-	-	-	-	-	-	-
-	1	-	-	-	-	-	-	-	-	10
-	1	-	-	-	-	-	-	-	-	8
-	-	-	-	-	-	-	-	-	-	2
-	-	-	1	-	-	-	-	-	-	5
-	-	-	-	-	-	-	-	-	-	2
-	-	-	1	-	-	-	-	-	-	3
3	-	-	-	-	-	-	-	-	-	1
3	-	-	-	-	-	-	-	-	-	14
-	-	-	-	-	-	-	-	-	-	1
-	-	-	-	-	-	-	-	-	-	-
-	-	-	-	-	-	-	-	-	-	-
-	-	-	-	-	-	-	-	-	-	-
-	-	-	-	-	-	-	-	-	-	-

nastavak/continued

Teritorija	Spol	Ukupno	Bošnjak/ Bošnjakinja	Srbin/ Srbinja	Hrvat/ Hrvatka	Bosnac/ Bosanka	Rom/ Romkinja	Musliman/ Muslimanka	Bosnac i Hercegovac/ Bosanka i Hercegovka
Area	Sex	Total	Bosniak	Serb	Croat	Bosnian	Romani	Muslim	Bosnian and Herzegovinian
HRAŠLJANI	Ukupno/Total	798	-	-	794	-	-	-	-
	Muški/Male	384	-	-	382	-	-	-	-
	Ženski/Female	414	-	-	412	-	-	-	-
HUMAC	Ukupno/Total	2.775	2	1	2.758	-	-	-	-
	Muški/Male	1.405	-	1	1.398	-	-	-	-
	Ženski/Female	1.370	2	-	1.360	-	-	-	-
KAŠĆE	Ukupno/Total	55	-	-	55	-	-	-	-
	Muški/Male	28	-	-	28	-	-	-	-
	Ženski/Female	27	-	-	27	-	-	-	-
KLOBUK	Ukupno/Total	1.232	-	4	1.223	-	-	-	-
	Muški/Male	596	-	2	593	-	-	-	-
	Ženski/Female	636	-	2	630	-	-	-	-
LIPNO	Ukupno/Total	223	-	-	223	-	-	-	-
	Muški/Male	109	-	-	109	-	-	-	-
	Ženski/Female	114	-	-	114	-	-	-	-
LISICE	Ukupno/Total	652	-	-	648	-	-	-	-
	Muški/Male	330	-	-	328	-	-	-	-
	Ženski/Female	322	-	-	320	-	-	-	-
LJUBUŠKI	Ukupno/Total	4.023	572	18	3.352	-	-	5	4
	Muški/Male	1.964	276	6	1.636	-	-	2	3
	Ženski/Female	2.059	296	12	1.716	-	-	3	1
MILETINA	Ukupno/Total	376	-	1	375	-	-	-	-
	Muški/Male	193	-	-	193	-	-	-	-
	Ženski/Female	183	-	1	182	-	-	-	-
MOSTARSKA VRATA	Ukupno/Total	491	-	-	487	-	-	-	-
	Muški/Male	247	-	-	245	-	-	-	-
	Ženski/Female	244	-	-	242	-	-	-	-
ORAOVLJE	Ukupno/Total	216	-	3	213	-	-	-	-
	Muški/Male	114	-	-	114	-	-	-	-
	Ženski/Female	102	-	3	99	-	-	-	-
OTOK	Ukupno/Total	590	-	1	588	-	-	-	-
	Muški/Male	298	-	-	298	-	-	-	-
	Ženski/Female	292	-	1	290	-	-	-	-
PREGRAĐE	Ukupno/Total	861	-	1	853	-	-	-	-
	Muški/Male	424	-	-	418	-	-	-	-
	Ženski/Female	437	-	1	435	-	-	-	-
PROBOJ	Ukupno/Total	701	-	-	701	-	-	-	-
	Muški/Male	338	-	-	338	-	-	-	-
	Ženski/Female	363	-	-	363	-	-	-	-
PROLOG	Ukupno/Total	667	-	-	659	-	-	-	-
	Muški/Male	328	-	-	325	-	-	-	-
	Ženski/Female	339	-	-	334	-	-	-	-
RADIŠIĆI	Ukupno/Total	2.363	4	5	2.350	-	-	-	-
	Muški/Male	1.162	3	2	1.155	-	-	-	-
	Ženski/Female	1.201	1	3	1.195	-	-	-	-

Albanac/ Albanka	Jugosloven/ Jugoslovenka	Ukrajinc/ Ukrajinka	Crnogorac/ Crnogorka	Turčin/ Turkinja	Slovenac/ Slovenka	Pravoslavac/ Pravoslavka	Makedonac/ Makedonka	Ostali	Ne izjašnjava se	Nepoznato
Albanian	Yugoslav	Ukrainian	Montenegrin	Turk	Slovenian	Orthodox	Macedonian	Others	Undeclared	Unknown
-	-	-	-	-	-	-	-	1	1	2
-	-	-	-	-	-	-	-	1	1	-
-	-	-	-	-	-	-	-	-	-	2
4	-	-	2	-	-	-	-	2	1	5
3	-	-	-	-	-	-	-	1	1	1
1	-	-	2	-	-	-	-	1	-	4
-	-	-	-	-	-	-	-	-	-	-
-	-	-	-	-	-	-	-	-	-	-
-	-	-	-	-	-	-	-	-	-	-
-	-	-	-	-	1	-	-	-	1	3
-	-	-	-	-	-	-	-	-	-	1
-	-	-	-	-	1	-	-	-	1	2
-	-	-	-	-	-	-	-	-	-	-
-	-	-	-	-	-	-	-	-	-	-
-	-	-	-	-	-	-	-	1	1	2
-	-	-	-	-	-	-	-	1	-	1
-	-	-	-	-	-	-	-	-	1	1
23	-	-	-	-	-	-	-	13	30	6
16	-	-	-	-	-	-	-	9	14	2
7	-	-	-	-	-	-	-	4	16	4
-	-	-	-	-	-	-	-	-	-	-
-	-	-	-	-	-	-	-	-	-	-
-	-	-	-	-	-	-	-	-	-	-
-	-	-	-	-	-	-	-	-	4	-
-	-	-	-	-	-	-	-	-	2	-
-	-	-	-	-	-	-	-	-	2	-
-	-	-	-	-	-	-	-	-	-	-
-	-	-	-	-	-	-	-	-	-	-
-	-	-	-	-	-	-	-	-	-	-
-	-	-	-	-	-	-	-	-	-	1
-	-	-	-	-	-	-	-	-	-	-
-	-	-	-	-	-	-	-	5	1	1
-	-	-	-	-	-	-	-	4	1	1
-	-	-	-	-	-	-	-	1	-	-
-	-	-	-	-	-	-	-	-	-	-
-	-	-	-	-	-	-	-	-	-	-
-	-	-	-	-	-	-	-	-	-	-
-	-	-	-	-	-	-	-	-	-	8
-	-	-	-	-	-	-	-	-	-	3
-	-	-	-	-	-	-	-	-	-	5
1	-	-	-	-	-	-	-	2	1	-
1	-	-	-	-	-	-	-	1	-	-
-	-	-	-	-	-	-	-	1	1	-

nastavak/continued

Teritorija	Spol	Ukupno	Bošnjak/ Bošnjakinja	Srbin/ Srpkinja	Hrvat/ Hrvatica	Bosnac/ Bosanka	Rom/ Romkinja	Musliman/ Muslimanka	Bosnac i Hercegovac/ Bosanka i Hercegovka
Area	Sex	Total	Bosniak	Serb	Croat	Bosnian	Romani	Muslim	Bosnian and Herzegovinian
STUBICA	Ukupno/Total	305	-	-	305	-	-	-	-
	Muški/Male	155	-	-	155	-	-	-	-
	Ženski/Female	150	-	-	150	-	-	-	-
STUDENCI	Ukupno/Total	1.143	-	-	1.139	-	-	-	-
	Muški/Male	547	-	-	545	-	-	-	-
	Ženski/Female	596	-	-	594	-	-	-	-
ŠIPOVAČA	Ukupno/Total	643	-	-	643	-	-	-	-
	Muški/Male	340	-	-	340	-	-	-	-
	Ženski/Female	303	-	-	303	-	-	-	-
TESKERA	Ukupno/Total	396	-	-	396	-	-	-	-
	Muški/Male	191	-	-	191	-	-	-	-
	Ženski/Female	205	-	-	205	-	-	-	-
VAŠAROVIĆI	Ukupno/Total	801	-	-	799	-	-	-	-
	Muški/Male	392	-	-	391	-	-	-	-
	Ženski/Female	409	-	-	408	-	-	-	-
VELJACI	Ukupno/Total	1.249	-	-	1.248	-	-	-	-
	Muški/Male	625	-	-	624	-	-	-	-
	Ženski/Female	624	-	-	624	-	-	-	-
VITINA	Ukupno/Total	1.951	13	2	1.920	-	-	-	-
	Muški/Male	963	4	-	952	-	-	-	-
	Ženski/Female	988	9	2	968	-	-	-	-
VOJNIĆI	Ukupno/Total	576	-	-	576	-	-	-	-
	Muški/Male	290	-	-	290	-	-	-	-
	Ženski/Female	286	-	-	286	-	-	-	-
ZVIRIĆI	Ukupno/Total	272	-	1	268	-	-	-	-
	Muški/Male	123	-	-	121	-	-	-	-
	Ženski/Female	149	-	1	147	-	-	-	-
POSUŠJE	Ukupno/Total	20.477	2	5	20.424	-	-	2	-
	Muški/Male	10.287	-	2	10.265	-	-	2	-
	Ženski/Female	10.190	2	3	10.159	-	-	-	-
BARE	Ukupno/Total	-	-	-	-	-	-	-	-
	Muški/Male	-	-	-	-	-	-	-	-
	Ženski/Female	-	-	-	-	-	-	-	-
BATIN	Ukupno/Total	721	-	-	721	-	-	-	-
	Muški/Male	371	-	-	371	-	-	-	-
	Ženski/Female	350	-	-	350	-	-	-	-
BROČANAC	Ukupno/Total	1.209	-	-	1.208	-	-	-	-
	Muški/Male	619	-	-	619	-	-	-	-
	Ženski/Female	590	-	-	589	-	-	-	-
ČITLUK	Ukupno/Total	1.165	-	-	1.163	-	-	-	-
	Muški/Male	587	-	-	586	-	-	-	-
	Ženski/Female	578	-	-	577	-	-	-	-
GRADAC	Ukupno/Total	801	-	-	799	-	-	-	-
	Muški/Male	413	-	-	411	-	-	-	-
	Ženski/Female	388	-	-	388	-	-	-	-

Albanac/ Alбанка	Jugosloven/ Jugoslovenka	Ukrajinc/ Ukrajinka	Crnogorac/ Crnogorka	Turčin/ Turkinja	Slovenac/ Slovenka	Pravoslavac/ Pravoslavka	Makedonac/ Makedonka	Ostali	Ne izjašnjava se	Nepoznato
Albanian	Yugoslav	Ukrainian	Montenegrin	Turk	Slovenian	Orthodox	Macedonian	Others	Undeclared	Unknown
-	-	-	-	-	-	-	-	-	-	-
-	-	-	-	-	-	-	-	-	-	-
-	-	-	-	-	-	-	-	-	-	-
-	-	-	-	-	-	-	-	-	4	-
-	-	-	-	-	-	-	-	-	2	-
-	-	-	-	-	-	-	-	-	2	-
-	-	-	-	-	-	-	-	-	-	-
-	-	-	-	-	-	-	-	-	-	-
-	-	-	-	-	-	-	-	-	-	-
-	-	-	-	-	-	-	-	-	-	-
-	-	-	-	-	-	-	-	-	-	2
-	-	-	-	-	-	-	-	-	-	1
-	-	-	-	-	-	-	-	-	-	1
-	-	-	-	-	-	-	-	-	-	1
2	-	-	-	-	-	-	-	7	6	1
2	-	-	-	-	-	-	-	3	2	-
-	-	-	-	-	-	-	-	4	4	1
-	-	-	-	-	-	-	-	-	-	-
-	-	-	-	-	-	-	-	-	-	-
-	-	-	-	-	-	-	-	-	-	-
-	-	-	-	-	-	-	-	2	-	1
-	-	-	-	-	-	-	-	1	-	1
-	-	-	-	-	-	-	-	1	-	-
8	-	-	-	-	-	-	-	2	4	30
4	-	-	-	-	-	-	-	2	1	11
4	-	-	-	-	-	-	-	-	3	19
-	-	-	-	-	-	-	-	-	-	-
-	-	-	-	-	-	-	-	-	-	-
-	-	-	-	-	-	-	-	-	-	-
-	-	-	-	-	-	-	-	-	-	1
-	-	-	-	-	-	-	-	-	-	-
-	-	-	-	-	-	-	-	-	-	1
-	-	-	-	-	-	-	-	-	-	2
-	-	-	-	-	-	-	-	-	-	1
-	-	-	-	-	-	-	-	-	-	1
-	-	-	-	-	-	-	-	-	-	2
-	-	-	-	-	-	-	-	-	-	2
-	-	-	-	-	-	-	-	-	-	-

nastavak/continued

Teritorija	Spol	Ukupno	Bošnjak/ Bošnjakinja	Srbin/ Srbinja	Hrvat/ Hrvatka	Bosnac/ Bosanka	Rom/ Romkinja	Musliman/ Muslimanka	Bosnac i Hercegovac/ Bosanka i Hercegovka
Area	Sex	Total	Bosniak	Serb	Croat	Bosnian	Romani	Muslim	Bosnian and Herzegovinian
RUJAN	Ukupno/Total	141	-	-	141	-	-	-	-
	Muški/Male	76	-	-	76	-	-	-	-
	Ženski/Female	65	-	-	65	-	-	-	-
ŠIROKI BRIJEG	Ukupno/Total	6.149	2	2	6.131	-	-	-	-
	Muški/Male	3.026	2	1	3.014	-	-	-	-
	Ženski/Female	3.123	-	1	3.117	-	-	-	-
TRN	Ukupno/Total	2.487	-	-	2.472	-	-	-	-
	Muški/Male	1.270	-	-	1.263	-	-	-	-
	Ženski/Female	1.217	-	-	1.209	-	-	-	-
TURČINOVIĆI	Ukupno/Total	669	-	-	669	-	-	-	-
	Muški/Male	355	-	-	355	-	-	-	-
	Ženski/Female	314	-	-	314	-	-	-	-
UZARIĆI	Ukupno/Total	1.349	-	2	1.347	-	-	-	-
	Muški/Male	668	-	1	667	-	-	-	-
	Ženski/Female	681	-	1	680	-	-	-	-
KANTON SARAJEVO SARAJEVO CANTON	Ukupno/Total	413.593	346.575	13.300	17.520	12.835	1.775	1.709	5.989
	Muški/Male	195.161	165.093	5.511	7.576	5.906	907	806	2.821
	Ženski/Female	218.432	181.482	7.789	9.944	6.929	868	903	3.168
CENTAR SARAJEVO	Ukupno/Total	55.181	41.702	2.186	3.333	3.072	273	156	1.577
	Muški/Male	25.369	19.461	918	1.334	1.415	139	68	730
	Ženski/Female	29.812	22.241	1.268	1.999	1.657	134	88	847
MRKOVIĆI	Ukupno/Total	55	10	45	-	-	-	-	-
	Muški/Male	31	5	26	-	-	-	-	-
	Ženski/Female	24	5	19	-	-	-	-	-
NAHOREVO	Ukupno/Total	541	525	15	-	1	-	-	-
	Muški/Male	278	268	9	-	1	-	-	-
	Ženski/Female	263	257	6	-	-	-	-	-
POLJINE	Ukupno/Total	203	180	1	-	14	-	-	3
	Muški/Male	105	93	1	-	6	-	-	2
	Ženski/Female	98	87	-	-	8	-	-	1
RADAVA	Ukupno/Total	1.296	1.169	59	5	22	-	11	10
	Muški/Male	647	583	27	1	14	-	7	5
	Ženski/Female	649	586	32	4	8	-	4	5
SARAJEVO DIO	Ukupno/Total	53.081	39.816	2.066	3.328	3.035	273	145	1.564
	Muški/Male	24.304	18.511	855	1.333	1.394	139	61	723
	Ženski/Female	28.777	21.305	1.211	1.995	1.641	134	84	841
VIĆA	Ukupno/Total	5	2	-	-	-	-	-	-
	Muški/Male	4	1	-	-	-	-	-	-
	Ženski/Female	1	1	-	-	-	-	-	-
HADŽIĆI	Ukupno/Total	23.891	22.120	218	179	311	62	194	91
	Muški/Male	11.914	10.946	91	81	165	41	103	46
	Ženski/Female	11.977	11.174	127	98	146	21	91	45
BARE	Ukupno/Total	2	2	-	-	-	-	-	-
	Muški/Male	1	1	-	-	-	-	-	-
	Ženski/Female	1	1	-	-	-	-	-	-

Albanac/ Albanka	Jugosloven/ Jugoslovenka	Ukrajina/ Ukrajinka	Crnogorac/ Crnogorka	Turčin/ Turkinja	Slovenac/ Slovenka	Pravoslavac/ Pravoslavka	Makedonac/ Makedonka	Ostali	Ne izjašnjava se	Nepoznato
Albanian	Yugoslav	Ukrainian	Montenegrin	Turk	Slovenian	Orthodox	Macedonian	Others	Undeclared	Unknown
-	-	-	-	-	-	-	-	-	-	-
-	-	-	-	-	-	-	-	-	-	-
-	-	-	-	-	-	-	-	-	-	-
5	-	-	-	-	-	-	-	3	2	4
2	-	-	-	-	-	-	-	1	2	4
3	-	-	-	-	-	-	-	2	-	-
7	-	-	-	-	-	-	-	-	-	8
4	-	-	-	-	-	-	-	-	-	3
3	-	-	-	-	-	-	-	-	-	5
-	-	-	-	-	-	-	-	-	-	-
-	-	-	-	-	-	-	-	-	-	-
-	-	-	-	-	-	-	-	-	-	-
-	-	-	-	-	-	-	-	-	-	-
898	370	30	382	887	149	54	137	2.860	7.250	873
530	214	7	168	566	57	19	65	1.406	3.054	455
368	156	23	214	321	92	35	72	1.454	4.196	418
148	89	7	110	25	43	4	34	665	1.617	140
83	48	2	55	17	16	2	17	306	691	67
65	41	5	55	8	27	2	17	359	926	73
-	-	-	-	-	-	-	-	-	-	-
-	-	-	-	-	-	-	-	-	-	-
-	-	-	-	-	-	-	-	-	-	-
-	-	-	1	-	-	-	-	-	4	-
-	-	-	-	-	-	-	-	-	3	-
-	-	-	1	-	-	-	-	-	1	-
1	-	-	-	-	-	1	-	8	10	-
1	-	-	-	-	-	-	-	4	5	-
-	-	-	-	-	-	1	-	4	5	-
147	89	7	109	25	43	3	34	657	1.601	139
82	48	2	55	17	16	2	17	302	681	66
65	41	5	54	8	27	1	17	355	920	73
-	-	-	-	-	-	-	-	-	2	1
-	-	-	-	-	-	-	-	-	2	1
-	-	-	-	-	-	-	-	-	-	-
33	5	-	1	111	2	4	2	84	117	357
11	4	-	1	111	2	-	1	48	61	202
22	1	-	-	-	-	4	1	36	56	155
-	-	-	-	-	-	-	-	-	-	-
-	-	-	-	-	-	-	-	-	-	-
-	-	-	-	-	-	-	-	-	-	-

nastavak/continued

Teritorija	Spol	Ukupno	Bošnjak/ Bošnjakinja	Srbin/ Srbinja	Hrvat/ Hrvatica	Bosnanc/ Bosanka	Rom/ Romkinja	Musliman/ Muslimanka	Bosnanc i Hercegovac/ Bosanka i Hercegovka
Area	Sex	Total	Bosniak	Serb	Croat	Bosnian	Romani	Muslim	Bosnian and Herzegovinian
DRAGOVIĆI	Ukupno/Total	221	220	-	-	-	-	-	-
	Muški/Male	105	104	-	-	-	-	-	-
	Ženski/Female	116	116	-	-	-	-	-	-
DROZGOMETVA	Ukupno/Total	298	276	2	3	6	2	2	1
	Muški/Male	143	133	2	1	2	2	1	1
	Ženski/Female	155	143	-	2	4	-	1	-
DUB	Ukupno/Total	198	191	6	-	-	-	-	-
	Muški/Male	97	94	3	-	-	-	-	-
	Ženski/Female	101	97	3	-	-	-	-	-
DUPOVCI	Ukupno/Total	250	238	1	-	3	-	-	-
	Muški/Male	121	111	1	-	3	-	-	-
	Ženski/Female	129	127	-	-	-	-	-	-
DURANOVIĆI	Ukupno/Total	148	138	-	-	-	-	7	-
	Muški/Male	78	70	-	-	-	-	6	-
	Ženski/Female	70	68	-	-	-	-	1	-
FERHATLIJE	Ukupno/Total	90	74	5	-	1	10	-	-
	Muški/Male	50	40	2	-	1	7	-	-
	Ženski/Female	40	34	3	-	-	3	-	-
GAROVCI	Ukupno/Total	590	580	4	-	2	-	1	-
	Muški/Male	282	277	1	-	1	-	1	-
	Ženski/Female	308	303	3	-	1	-	-	-
GORNJA BIOČA	Ukupno/Total	354	286	-	-	16	-	37	1
	Muški/Male	189	157	-	-	6	-	17	1
	Ženski/Female	165	129	-	-	10	-	20	-
GORNJA RAŠTELICA	Ukupno/Total	36	32	-	-	-	-	2	-
	Muški/Male	22	20	-	-	-	-	1	-
	Ženski/Female	14	12	-	-	-	-	1	-
GORNJI ZOVİK	Ukupno/Total	419	397	-	-	1	6	10	2
	Muški/Male	212	200	-	-	-	4	5	1
	Ženski/Female	207	197	-	-	1	2	5	1
GRADAC	Ukupno/Total	291	286	-	-	3	-	-	1
	Muški/Male	145	143	-	-	2	-	-	-
	Ženski/Female	146	143	-	-	1	-	-	1
GRIVIĆI	Ukupno/Total	803	780	2	1	7	-	9	-
	Muški/Male	401	390	-	-	4	-	5	-
	Ženski/Female	402	390	2	1	3	-	4	-
GRUDE	Ukupno/Total	103	99	-	-	4	-	-	-
	Muški/Male	51	49	-	-	2	-	-	-
	Ženski/Female	52	50	-	-	2	-	-	-
HADŽIĆI	Ukupno/Total	4.993	4.617	65	58	115	-	25	41
	Muški/Male	2.390	2.219	21	26	57	-	12	23
	Ženski/Female	2.603	2.398	44	32	58	-	13	18
JAPALACI	Ukupno/Total	342	339	3	-	-	-	-	-
	Muški/Male	163	161	2	-	-	-	-	-
	Ženski/Female	179	178	1	-	-	-	-	-

Albanac/ Alбанка	Jugosloven/ Jugoslovenka	Ukrajinc/ Ukrajinka	Crnogorac/ Crnogorka	Turčin/ Turkinja	Slovenac/ Slovenka	Pravoslavac/ Pravoslavka	Makedonac/ Makedonka	Ostali	Ne izjašnjava se	Nepoznato
Albanian	Yugoslav	Ukrainian	Montenegrin	Turk	Slovenian	Orthodox	Macedonian	Others	Undeclared	Unknown
-	-	-	-	-	-	-	-	1	-	-
-	-	-	-	-	-	-	-	1	-	-
-	-	-	-	-	-	-	-	-	-	-
4	-	-	-	-	-	2	-	-	-	-
1	-	-	-	-	-	-	-	-	-	-
3	-	-	-	-	-	2	-	-	-	-
-	-	-	-	-	-	-	-	1	-	-
-	-	-	-	-	-	-	-	-	-	-
-	-	-	-	-	-	-	-	1	-	-
-	-	-	-	-	-	-	-	-	6	2
-	-	-	-	-	-	-	-	-	4	2
-	-	-	-	-	-	-	-	-	2	-
-	-	-	-	-	-	-	-	-	1	2
-	-	-	-	-	-	-	-	-	1	1
-	-	-	-	-	-	-	-	-	-	1
-	-	-	-	-	-	-	-	-	-	-
-	-	-	-	-	-	-	-	-	-	-
1	-	-	-	-	-	-	-	-	2	-
1	-	-	-	-	-	-	-	-	1	-
-	-	-	-	-	-	-	-	-	1	-
-	-	-	-	-	-	-	-	-	2	12
-	-	-	-	-	-	-	-	-	1	7
-	-	-	-	-	-	-	-	-	1	5
-	-	-	-	-	-	-	-	-	-	2
-	-	-	-	-	-	-	-	-	-	2
-	-	-	-	-	-	-	-	-	-	1
-	-	-	-	-	-	-	-	-	2	1
-	-	-	-	-	-	-	-	-	-	1
-	-	-	-	-	-	-	-	-	2	1
-	-	-	-	-	-	-	-	-	1	1
-	-	-	-	-	-	-	-	-	1	1
-	-	-	-	-	-	-	-	-	-	-
-	-	-	-	-	-	-	-	-	-	-
11	2	-	-	-	2	1	1	13	37	5
3	1	-	-	-	2	-	1	5	18	2
8	1	-	-	-	-	1	-	8	19	3
-	-	-	-	-	-	-	-	-	-	-
-	-	-	-	-	-	-	-	-	-	-
-	-	-	-	-	-	-	-	-	-	-

nastavak/continued

Teritorija	Spol	Ukupno	Bošnjak/ Bošnjakinja	Srbin/ Srbinja	Hrvat/ Hrvatka	Bosnac/ Bosanka	Rom/ Romkinja	Musliman/ Muslimanka	Bosnac i Hercegovac/ Bosanka i Hercegovka
Area	Sex	Total	Bosniak	Serb	Croat	Bosnian	Romani	Muslim	Bosnian and Herzegovinian
ŽUNOVICA	Ukupno/Total	437	428	1	1	4	-	-	1
	Muški/Male	214	212	-	-	1	-	-	1
	Ženski/Female	223	216	1	1	3	-	-	-
ILIDŽA	Ukupno/Total	66.730	58.120	1.600	3.030	1.036	376	269	462
	Muški/Male	32.359	28.327	647	1.410	481	187	132	220
	Ženski/Female	34.371	29.793	953	1.620	555	189	137	242
BUHOTINA	Ukupno/Total	85	61	13	5	3	-	-	2
	Muški/Male	43	35	4	1	2	-	-	1
	Ženski/Female	42	26	9	4	1	-	-	1
JASEN	Ukupno/Total	9	2	7	-	-	-	-	-
	Muški/Male	6	1	5	-	-	-	-	-
	Ženski/Female	3	1	2	-	-	-	-	-
KAKRINJE	Ukupno/Total	411	393	8	1	5	-	2	-
	Muški/Male	214	206	2	-	3	-	2	-
	Ženski/Female	197	187	6	1	2	-	-	-
KOBILJAČA	Ukupno/Total	349	247	19	62	6	-	-	-
	Muški/Male	174	123	5	35	3	-	-	-
	Ženski/Female	175	124	14	27	3	-	-	-
KRUPAC	Ukupno/Total	13	9	4	-	-	-	-	-
	Muški/Male	6	4	2	-	-	-	-	-
	Ženski/Female	7	5	2	-	-	-	-	-
RAKOVICA	Ukupno/Total	1.836	1.730	14	43	18	-	6	6
	Muški/Male	913	863	6	24	8	-	3	1
	Ženski/Female	923	867	8	19	10	-	3	5
RUDNIK	Ukupno/Total	377	333	10	7	5	-	4	-
	Muški/Male	187	165	5	3	2	-	1	-
	Ženski/Female	190	168	5	4	3	-	3	-
SARAJEVO DIO	Ukupno/Total	63.528	55.231	1.523	2.911	995	376	256	454
	Muški/Male	30.757	26.874	618	1.346	461	187	126	218
	Ženski/Female	32.771	28.357	905	1.565	534	189	130	236
VELA	Ukupno/Total	7	6	1	-	-	-	-	-
	Muški/Male	3	3	-	-	-	-	-	-
	Ženski/Female	4	3	1	-	-	-	-	-
VLAKOVO	Ukupno/Total	3	3	-	-	-	-	-	-
	Muški/Male	1	1	-	-	-	-	-	-
	Ženski/Female	2	2	-	-	-	-	-	-
ZENIK	Ukupno/Total	108	103	-	-	4	-	1	-
	Muški/Male	53	51	-	-	2	-	-	-
	Ženski/Female	55	52	-	-	2	-	1	-
ZORANOVIĆI	Ukupno/Total	4	2	1	1	-	-	-	-
	Muški/Male	2	1	-	1	-	-	-	-
	Ženski/Female	2	1	1	-	-	-	-	-
ILIJAŠ	Ukupno/Total	19.603	18.151	421	382	169	123	127	35
	Muški/Male	9.381	8.686	200	178	88	61	59	20
	Ženski/Female	10.222	9.465	221	204	81	62	68	15

Albanac/ Albanka	Jugosloven/ Jugoslovenka	Ukrajinc/ Ukrajinka	Crnogorac/ Crnogorka	Turčin/ Turkinja	Slovenac/ Slovenka	Pravoslavac/ Pravoslavka	Makedonac/ Makedonka	Ostali	Ne izjašnjava se	Nepoznato
Albanian	Yugoslav	Ukrainian	Montenegrin	Turk	Slovenian	Orthodox	Macedonian	Others	Undeclared	Unknown
-	-	-	-	-	-	-	-	1	1	-
-	-	-	-	-	-	-	-	-	-	-
-	-	-	-	-	-	-	-	1	1	-
148	31	3	22	565	12	12	8	315	657	64
94	19	-	10	323	5	4	3	175	288	34
54	12	3	12	242	7	8	5	140	369	30
-	-	-	-	-	-	-	-	1	-	-
-	-	-	-	-	-	-	-	-	-	-
-	-	-	-	-	-	-	-	1	-	-
-	-	-	-	-	-	-	-	-	-	-
-	-	-	-	-	-	-	-	-	-	-
-	-	-	-	-	-	-	-	-	-	-
-	-	-	-	-	-	-	-	-	2	-
-	-	-	-	-	-	-	-	-	1	-
-	-	-	-	-	-	-	-	-	1	-
-	-	-	-	-	-	-	-	5	9	1
-	-	-	-	-	-	-	-	2	5	1
-	-	-	-	-	-	-	-	3	4	-
-	-	-	-	-	-	-	-	-	-	-
-	-	-	-	-	-	-	-	-	-	-
-	-	-	-	-	-	-	-	-	-	-
2	-	-	-	-	-	2	-	4	5	6
2	-	-	-	-	-	-	-	1	1	4
-	-	-	-	-	-	2	-	3	4	2
-	-	-	-	-	-	-	-	7	11	-
-	-	-	-	-	-	-	-	5	6	-
-	-	-	-	-	-	-	-	2	5	-
146	31	3	22	565	12	10	8	298	630	57
92	19	-	10	323	5	4	3	167	275	29
54	12	3	12	242	7	6	5	131	355	28
-	-	-	-	-	-	-	-	-	-	-
-	-	-	-	-	-	-	-	-	-	-
-	-	-	-	-	-	-	-	-	-	-
-	-	-	-	-	-	-	-	-	-	-
-	-	-	-	-	-	-	-	-	-	-
-	-	-	-	-	-	-	-	-	-	-
24	2	1	4	-	1	-	-	42	101	20
16	1	-	2	-	1	-	-	20	41	8
8	1	1	2	-	-	-	-	22	60	12

nastavak/continued

Teritorija	Spol	Ukupno	Bošnjak/ Bošnjakinja	Srbin/ Srpkinja	Hrvat/ Hrvatica	Bosnac/ Bosanka	Rom/ Romkinja	Musliman/ Muslimanka	Bosnac i Hercegovac/ Bosanka i Hercegovka
Area	Sex	Total	Bosniak	Serb	Croat	Bosnian	Romani	Muslim	Bosnian and Herzegovinian
MRAKOVO	Ukupno/Total	2.666	2.582	28	22	4	2	15	4
	Muški/Male	1.285	1.248	12	7	3	2	7	3
	Ženski/Female	1.381	1.334	16	15	1	-	8	1
NIŠIĆI	Ukupno/Total	48	18	27	-	2	-	1	-
	Muški/Male	22	8	12	-	1	-	1	-
	Ženski/Female	26	10	15	-	1	-	-	-
ODŽAK	Ukupno/Total	307	303	3	1	-	-	-	-
	Muški/Male	144	142	1	1	-	-	-	-
	Ženski/Female	163	161	2	-	-	-	-	-
OZREN	Ukupno/Total	-	-	-	-	-	-	-	-
	Muški/Male	-	-	-	-	-	-	-	-
	Ženski/Female	-	-	-	-	-	-	-	-
PODLIPNIK	Ukupno/Total	1	-	1	-	-	-	-	-
	Muški/Male	1	-	1	-	-	-	-	-
	Ženski/Female	-	-	-	-	-	-	-	-
PODLUGOVI	Ukupno/Total	1.228	1.105	37	23	13	20	4	2
	Muški/Male	572	510	16	15	5	12	2	1
	Ženski/Female	656	595	21	8	8	8	2	1
POPOVIĆI	Ukupno/Total	259	253	-	-	1	-	-	4
	Muški/Male	124	121	-	-	1	-	-	2
	Ženski/Female	135	132	-	-	-	-	-	2
RAKOVA NOGA	Ukupno/Total	2	-	2	-	-	-	-	-
	Muški/Male	1	-	1	-	-	-	-	-
	Ženski/Female	1	-	1	-	-	-	-	-
RIBARIĆI	Ukupno/Total	65	58	6	-	-	-	-	-
	Muški/Male	36	30	5	-	-	-	-	-
	Ženski/Female	29	28	1	-	-	-	-	-
RUDNIK ČEVLJANOVIĆI	Ukupno/Total	-	-	-	-	-	-	-	-
	Muški/Male	-	-	-	-	-	-	-	-
	Ženski/Female	-	-	-	-	-	-	-	-
SOLAKOVIĆI	Ukupno/Total	199	160	3	32	4	-	-	-
	Muški/Male	101	81	1	17	2	-	-	-
	Ženski/Female	98	79	2	15	2	-	-	-
SOVRLE	Ukupno/Total	1.324	1.253	13	11	3	1	21	-
	Muški/Male	633	599	3	7	1	-	13	-
	Ženski/Female	691	654	10	4	2	1	8	-
SREDNJE	Ukupno/Total	359	311	12	20	7	-	1	-
	Muški/Male	183	158	5	9	5	-	-	-
	Ženski/Female	176	153	7	11	2	-	1	-
STOMORINE	Ukupno/Total	43	35	8	-	-	-	-	-
	Muški/Male	22	16	6	-	-	-	-	-
	Ženski/Female	21	19	2	-	-	-	-	-
STUBLINE	Ukupno/Total	4	-	4	-	-	-	-	-
	Muški/Male	3	-	3	-	-	-	-	-
	Ženski/Female	1	-	1	-	-	-	-	-

Albanac/ Alбанка	Jugosloven/ Jugoslovenka	Ukrajinc/ Ukrajinka	Crnogorac/ Crnogorka	Turčin/ Turkinja	Slovenac/ Slovenka	Pravoslavac/ Pravoslavka	Makedonac/ Makedonka	Ostali	Ne izjašnjava se	Nepoznato
Albanian	Yugoslav	Ukrainian	Montenegrin	Turk	Slovenian	Orthodox	Macedonian	Others	Undeclared	Unknown
-	-	-	-	-	-	-	-	-	6	3
-	-	-	-	-	-	-	-	-	3	-
-	-	-	-	-	-	-	-	-	3	3
-	-	-	-	-	-	-	-	-	-	-
-	-	-	-	-	-	-	-	-	-	-
-	-	-	-	-	-	-	-	-	-	-
-	-	-	-	-	-	-	-	-	-	-
-	-	-	-	-	-	-	-	-	-	-
-	-	-	-	-	-	-	-	-	-	-
-	-	-	-	-	-	-	-	-	-	-
-	-	-	-	-	-	-	-	-	-	-
-	-	-	-	-	-	-	-	-	-	-
-	-	-	-	-	-	-	-	-	-	-
1	-	-	-	-	-	-	-	8	15	-
1	-	-	-	-	-	-	-	4	6	-
-	-	-	-	-	-	-	-	4	9	-
-	-	-	-	-	-	-	-	-	-	1
-	-	-	-	-	-	-	-	-	-	-
-	-	-	-	-	-	-	-	-	-	1
-	-	-	-	-	-	-	-	-	-	-
-	-	-	-	-	-	-	-	-	-	-
-	-	-	-	-	-	-	-	-	-	-
-	-	-	-	-	-	-	-	-	-	-
-	-	-	-	-	-	-	-	-	11	9
-	-	-	-	-	-	-	-	-	6	4
-	-	-	-	-	-	-	-	-	5	5
-	-	-	-	-	-	-	-	-	8	-
-	-	-	-	-	-	-	-	-	6	-
-	-	-	-	-	-	-	-	-	2	-
-	-	-	-	-	-	-	-	-	-	-
-	-	-	-	-	-	-	-	-	-	-
-	-	-	-	-	-	-	-	-	-	-
-	-	-	-	-	-	-	-	-	-	-
-	-	-	-	-	-	-	-	-	-	-
-	-	-	-	-	-	-	-	-	-	-
-	-	-	-	-	-	-	-	-	-	-

nastavak/continued

Teritorija	Spol	Ukupno	Bošnjak/ Bošnjakinja	Srbin/ Srbinja	Hrvat/ Hrvatica	Bosnac/ Bosanka	Rom/ Romkinja	Musliman/ Muslimanka	Bosnac i Hercegovac/ Bosanka i Hercegovka
Area	Sex	Total	Bosniak	Serb	Croat	Bosnian	Romani	Muslim	Bosnian and Herzegovinian
BOJNIK	Ukupno/Total	399	386	1	2	-	-	2	-
	Muški/Male	211	204	-	1	-	-	1	-
	Ženski/Female	188	182	1	1	-	-	1	-
REČICA	Ukupno/Total	332	290	19	6	14	-	2	-
	Muški/Male	162	140	8	2	9	-	2	-
	Ženski/Female	170	150	11	4	5	-	-	-
SARAJEVO DIO	Ukupno/Total	117.822	99.097	4.347	4.939	3.539	481	333	1.490
	Muški/Male	55.362	47.083	1.814	2.161	1.573	246	154	724
	Ženski/Female	62.460	52.014	2.533	2.778	1.966	235	179	766
NOVO SARAJEVO	Ukupno/Total	64.814	48.188	3.402	4.639	3.164	275	265	1.699
	Muški/Male	29.580	22.351	1.385	1.972	1.400	137	109	790
	Ženski/Female	35.234	25.837	2.017	2.667	1.764	138	156	909
LUKAVICA	Ukupno/Total	831	779	-	3	-	47	1	-
	Muški/Male	424	397	-	-	-	25	1	-
	Ženski/Female	407	382	-	3	-	22	-	-
MILJEVIĆI	Ukupno/Total	31	-	28	3	-	-	-	-
	Muški/Male	13	-	13	-	-	-	-	-
	Ženski/Female	18	-	15	3	-	-	-	-
SARAJEVO DIO	Ukupno/Total	63.952	47.409	3.374	4.633	3.164	228	264	1.699
	Muški/Male	29.143	21.954	1.372	1.972	1.400	112	108	790
	Ženski/Female	34.809	25.455	2.002	2.661	1.764	116	156	909
STARI GRAD SARAJEVO	Ukupno/Total	36.976	32.794	467	685	1.192	52	221	465
	Muški/Male	17.482	15.531	180	303	597	25	107	207
	Ženski/Female	19.494	17.263	287	382	595	27	114	258
BARICE	Ukupno/Total	53	44	8	-	-	-	-	-
	Muški/Male	26	23	3	-	-	-	-	-
	Ženski/Female	27	21	5	-	-	-	-	-
DONJE BIOSKO	Ukupno/Total	248	229	7	1	-	-	7	-
	Muški/Male	125	117	1	1	-	-	4	-
	Ženski/Female	123	112	6	-	-	-	3	-
FALETIĆI	Ukupno/Total	262	242	13	-	6	-	-	-
	Muški/Male	135	124	6	-	4	-	-	-
	Ženski/Female	127	118	7	-	2	-	-	-
GORNJE BIOSKO	Ukupno/Total	48	-	48	-	-	-	-	-
	Muški/Male	23	-	23	-	-	-	-	-
	Ženski/Female	25	-	25	-	-	-	-	-
HREŠA	Ukupno/Total	20	6	14	-	-	-	-	-
	Muški/Male	10	4	6	-	-	-	-	-
	Ženski/Female	10	2	8	-	-	-	-	-
MOČIOCI	Ukupno/Total	5	-	5	-	-	-	-	-
	Muški/Male	1	-	1	-	-	-	-	-
	Ženski/Female	4	-	4	-	-	-	-	-
SARAJEVO DIO	Ukupno/Total	36.339	32.273	371	684	1.186	52	214	465
	Muški/Male	17.162	15.263	140	302	593	25	103	207
	Ženski/Female	19.177	17.010	231	382	593	27	111	258

Albanac/ Albanka	Jugosloven/ Jugoslovenka	Ukrajinc/ Ukrajinka	Crnogorac/ Crnogorka	Turčin/ Turkinja	Slovenac/ Slovenka	Pravoslavac/ Pravoslavka	Makedonac/ Makedonka	Ostali	Ne izjašnjava se	Nepoznato
Albanian	Yugoslav	Ukrainian	Montenegrin	Turk	Slovenian	Orthodox	Macedonian	Others	Undeclared	Unknown
-	-	-	2	-	-	-	-	-	6	-
-	-	-	1	-	-	-	-	-	4	-
-	-	-	1	-	-	-	-	-	2	-
-	-	-	-	-	-	-	-	1	-	-
-	-	-	-	-	-	-	-	1	-	-
-	-	-	-	-	-	-	-	-	-	-
171	103	12	93	91	32	16	43	749	2.097	189
107	54	4	31	57	8	7	21	368	858	92
64	49	8	62	34	24	9	22	381	1.239	97
151	105	7	120	68	47	10	39	705	1.893	37
94	63	1	53	39	18	2	19	345	783	19
57	42	6	67	29	29	8	20	360	1.110	18
-	-	-	-	-	-	-	-	-	1	-
-	-	-	-	-	-	-	-	-	1	-
-	-	-	-	-	-	-	-	-	-	-
-	-	-	-	-	-	-	-	-	-	-
151	105	7	120	68	47	10	39	705	1.892	37
94	63	1	53	39	18	2	19	345	782	19
57	42	6	67	29	29	8	20	360	1.110	18
209	21	-	21	18	7	4	7	217	547	49
116	14	-	10	13	4	1	3	108	235	28
93	7	-	11	5	3	3	4	109	312	21
-	-	-	-	-	-	-	-	-	1	-
-	-	-	-	-	-	-	-	-	-	-
-	-	-	-	-	-	-	-	-	1	-
1	-	-	-	-	-	-	-	-	3	-
-	-	-	-	-	-	-	-	-	2	-
1	-	-	-	-	-	-	-	-	1	-
-	-	-	-	-	-	-	-	1	-	-
-	-	-	-	-	-	-	-	-	-	-
-	-	-	-	-	-	-	-	-	-	-
-	-	-	-	-	-	-	-	-	-	-
208	21	-	21	18	7	4	7	216	543	49
116	14	-	10	13	4	1	3	107	233	28
92	7	-	11	5	3	3	4	109	310	21

nastavak/continued

Teritorija	Spol	Ukupno	Bošnjak/ Bošnjakinja	Srbin/ Srpkinja	Hrvat/ Hrvatica	Bosnac/ Bosanka	Rom/ Romkinja	Musliman/ Muslimanka	Bosnac i Hercegovac/ Bosanka i Hercegovka
Area	Sex	Total	Bosniak	Serb	Croat	Bosnian	Romani	Muslim	Bosnian and Herzegovinian
DONJA VOGOŠĆA	Ukupno/Total	406	333	19	1	16	27	2	-
	Muški/Male	197	161	11	-	9	11	1	-
	Ženski/Female	209	172	8	1	7	16	1	-
GAREŽ	Ukupno/Total	22	22	-	-	-	-	-	-
	Muški/Male	12	12	-	-	-	-	-	-
	Ženski/Female	10	10	-	-	-	-	-	-
GORA	Ukupno/Total	281	265	9	6	-	-	-	-
	Muški/Male	137	131	3	3	-	-	-	-
	Ženski/Female	144	134	6	3	-	-	-	-
GRAHOVIŠTE	Ukupno/Total	93	74	3	1	6	-	-	6
	Muški/Male	43	35	2	-	3	-	-	1
	Ženski/Female	50	39	1	1	3	-	-	5
HOTONJ	Ukupno/Total	4.580	4.372	37	19	47	10	19	20
	Muški/Male	2.273	2.161	17	8	26	7	11	12
	Ženski/Female	2.307	2.211	20	11	21	3	8	8
KAMENICA	Ukupno/Total	98	64	1	26	6	-	-	-
	Muški/Male	45	32	-	10	3	-	-	-
	Ženski/Female	53	32	1	16	3	-	-	-
KOBILJA GLAVA	Ukupno/Total	3.092	2.973	3	6	26	13	12	14
	Muški/Male	1.498	1.440	-	1	13	8	5	8
	Ženski/Female	1.594	1.533	3	5	13	5	7	6
KREMEŠ	Ukupno/Total	114	89	21	1	-	-	-	1
	Muški/Male	61	49	11	-	-	-	-	-
	Ženski/Female	53	40	10	1	-	-	-	1
KRIVOGlavCI	Ukupno/Total	613	578	6	3	8	7	7	1
	Muški/Male	314	296	3	1	5	5	3	-
	Ženski/Female	299	282	3	2	3	2	4	1
LJUBINA - POTUROVIĆI	Ukupno/Total	426	382	27	9	3	-	-	4
	Muški/Male	212	191	14	3	1	-	-	2
	Ženski/Female	214	191	13	6	2	-	-	2
NEBOČAJ	Ukupno/Total	424	342	15	4	1	39	18	-
	Muški/Male	207	162	8	-	1	23	11	-
	Ženski/Female	217	180	7	4	-	16	7	-
PERCA	Ukupno/Total	-	-	-	-	-	-	-	-
	Muški/Male	-	-	-	-	-	-	-	-
	Ženski/Female	-	-	-	-	-	-	-	-
SEMIZOVAC	Ukupno/Total	790	688	19	21	23	14	4	1
	Muški/Male	386	335	7	8	14	8	2	1
	Ženski/Female	404	353	12	13	9	6	2	-
SVRAKE	Ukupno/Total	1.204	1.159	2	-	7	12	19	1
	Muški/Male	592	570	-	-	5	5	8	1
	Ženski/Female	612	589	2	-	2	7	11	-
TIHOVIĆI	Ukupno/Total	337	329	-	-	1	-	6	-
	Muški/Male	149	144	-	-	1	-	3	-
	Ženski/Female	188	185	-	-	-	-	3	-

Albanac/ Alбанка	Jugosloven/ Jugoslovenka	Ukrajinc/ Ukrajinka	Crnogorac/ Crnogorka	Turčin/ Turkinja	Slovenac/ Slovenka	Pravoslavac/ Pravoslavka	Makedonac/ Makedonka	Ostali	Ne izjašnjava se	Nepoznato
Albanian	Yugoslav	Ukrainian	Montenegrin	Turk	Slovenian	Orthodox	Macedonian	Others	Undeclared	Unknown
-	-	-	-	-	-	2	-	2	4	-
-	-	-	-	-	-	1	-	1	2	-
-	-	-	-	-	-	1	-	1	2	-
-	-	-	-	-	-	-	-	-	-	-
-	-	-	-	-	-	-	-	-	-	-
-	-	-	-	-	-	-	-	-	-	-
-	-	-	-	-	-	-	-	-	1	-
-	-	-	-	-	-	-	-	-	-	-
-	-	-	-	-	-	-	-	-	1	-
-	1	-	-	-	-	-	-	-	2	-
-	1	-	-	-	-	-	-	-	1	-
-	-	-	-	-	-	-	-	-	1	-
-	3	-	3	-	-	-	-	12	34	4
-	3	-	2	-	-	-	-	8	17	1
-	-	-	1	-	-	-	-	4	17	3
-	-	-	-	-	-	-	-	-	-	1
-	-	-	-	-	-	-	-	-	-	-
-	-	-	-	-	-	-	-	-	-	1
-	-	-	-	5	-	-	1	4	34	1
-	-	-	-	3	-	-	1	2	16	1
-	-	-	-	2	-	-	-	2	18	-
-	-	-	-	-	-	-	-	-	2	-
-	-	-	-	-	-	-	-	-	1	-
-	-	-	-	-	-	-	-	-	1	-
-	-	-	-	-	-	1	-	-	-	-
-	-	-	-	-	-	1	-	-	-	-
-	-	-	-	-	-	-	-	-	-	-
-	-	-	-	-	-	-	-	-	-	5
-	-	-	-	-	-	-	-	-	-	2
-	-	-	-	-	-	-	-	-	-	3
-	-	-	-	-	-	-	-	-	-	-
-	1	-	-	-	-	-	-	-	-	-
-	1	-	-	-	-	-	-	-	-	-
-	-	-	-	-	-	-	-	-	-	-

nastavak/continued

Teritorija	Spol	Ukupno	Bošnjak/ Bošnjakinja	Srbin/ Srbinja	Hrvat/ Hrvatka	Bosanc/ Bosanka	Rom/ Romkinja	Musliman/ Muslimanka	Bosanc i Hercegovac/ Bosanka i Hercegovka
Area	Sex	Total	Bosniak	Serb	Croat	Bosnian	Romani	Muslim	Bosnian and Herzegovinian
BARLOVCI	Ukupno/Total	711	2	677	20	-	-	-	-
	Muški/Male	362	-	350	8	-	-	-	-
	Ženski/Female	349	2	327	12	-	-	-	-
BASTASI	Ukupno/Total	165	12	149	2	-	-	-	-
	Muški/Male	83	8	74	-	-	-	-	-
	Ženski/Female	82	4	75	2	-	-	-	-
BISTRICA	Ukupno/Total	1.386	2	1.363	7	-	-	-	-
	Muški/Male	720	-	715	-	-	-	-	-
	Ženski/Female	666	2	648	7	-	-	-	-
BOČAC	Ukupno/Total	864	-	857	3	-	1	-	-
	Muški/Male	425	-	424	1	-	-	-	-
	Ženski/Female	439	-	433	2	-	1	-	-
BORKOVIĆI	Ukupno/Total	594	1	587	4	-	-	1	-
	Muški/Male	312	-	311	-	-	-	1	-
	Ženski/Female	282	1	276	4	-	-	-	-
BRONZANI MAJDAN	Ukupno/Total	614	32	570	2	-	-	6	-
	Muški/Male	307	14	288	-	-	-	3	-
	Ženski/Female	307	18	282	2	-	-	3	-
CERICI	Ukupno/Total	16	-	13	3	-	-	-	-
	Muški/Male	7	-	5	2	-	-	-	-
	Ženski/Female	9	-	8	1	-	-	-	-
ČOKORI	Ukupno/Total	199	-	198	-	-	-	-	-
	Muški/Male	108	-	108	-	-	-	-	-
	Ženski/Female	91	-	90	-	-	-	-	-
DEBELJACI	Ukupno/Total	1.219	8	1.155	47	-	-	-	-
	Muški/Male	622	5	594	18	-	-	-	-
	Ženski/Female	597	3	561	29	-	-	-	-
DOBRNJA	Ukupno/Total	74	-	74	-	-	-	-	-
	Muški/Male	38	-	38	-	-	-	-	-
	Ženski/Female	36	-	36	-	-	-	-	-
DRAGOČAJ	Ukupno/Total	2.371	5	2.151	141	-	-	-	-
	Muški/Male	1.204	2	1.110	70	-	-	-	-
	Ženski/Female	1.167	3	1.041	71	-	-	-	-
DRAKULIĆ	Ukupno/Total	1.282	-	1.268	12	-	-	-	-
	Muški/Male	652	-	650	2	-	-	-	-
	Ženski/Female	630	-	618	10	-	-	-	-
DUJAKOVCI	Ukupno/Total	125	-	125	-	-	-	-	-
	Muški/Male	62	-	62	-	-	-	-	-
	Ženski/Female	63	-	63	-	-	-	-	-
GOLEŠI	Ukupno/Total	372	-	363	-	-	-	-	-
	Muški/Male	205	-	199	-	-	-	-	-
	Ženski/Female	167	-	164	-	-	-	-	-
JAGARE	Ukupno/Total	1.330	23	1.291	8	-	-	1	-
	Muški/Male	655	11	642	1	-	-	-	-
	Ženski/Female	675	12	649	7	-	-	1	-

Albanac/ Albanka	Jugosloven/ Jugoslovenka	Ukrajnac/ Ukrajinka	Crnogorac/ Crnogorka	Turčin/ Turkinja	Slovenac/ Slovenka	Pravoslavac/ Pravoslavka	Makedonac/ Makedonka	Ostali	Ne izjašnjava se	Nepoznato
Albanian	Yugoslav	Ukrainian	Montenegrin	Turk	Slovenian	Orthodox	Macedonian	Others	Undeclared	Unknown
-	-	-	-	-	-	-	-	4	7	1
-	-	-	-	-	-	-	-	2	2	-
-	-	-	-	-	-	-	-	2	5	1
-	-	-	-	-	1	-	-	-	1	-
-	-	-	-	-	-	-	-	-	1	-
-	-	-	-	-	1	-	-	-	-	-
-	5	-	1	-	-	-	-	2	5	1
-	3	-	-	-	-	-	-	-	1	1
-	2	-	1	-	-	-	-	2	4	-
-	-	-	-	-	-	-	1	-	2	-
-	-	-	-	-	-	-	-	-	-	-
-	-	-	-	-	-	-	1	-	2	-
-	-	-	-	-	-	-	-	-	1	-
-	-	-	-	-	-	-	-	-	-	-
-	-	-	-	-	-	-	-	-	-	-
-	-	-	-	-	-	-	-	-	-	-
-	1	-	-	-	-	-	-	-	-	-
-	-	-	-	-	-	-	-	-	-	-
-	-	-	-	-	-	-	-	-	-	-
-	1	-	-	-	-	-	-	-	-	-
-	2	2	-	-	-	-	-	-	4	1
-	1	2	-	-	-	-	-	-	2	-
-	1	-	-	-	-	-	-	-	2	1
-	-	-	-	-	-	-	-	-	-	-
-	-	-	-	-	-	-	-	-	-	-
-	-	-	-	-	-	-	-	-	-	-
-	-	2	1	-	-	-	-	9	8	54
-	-	1	-	-	-	-	-	3	2	16
-	-	1	1	-	-	-	-	6	6	38
-	1	-	1	-	-	-	-	-	-	-
-	-	-	-	-	-	-	-	-	-	-
-	1	-	1	-	-	-	-	-	-	-
-	-	-	-	-	-	-	-	-	-	-
-	-	-	-	-	-	-	-	4	5	-
-	-	-	-	-	-	-	-	4	2	-
-	-	-	-	-	-	-	-	-	3	-
-	1	2	-	-	-	-	-	-	1	3
-	-	-	-	-	-	-	-	-	1	-
-	1	2	-	-	-	-	-	-	-	3

nastavak/continued

Teritorija	Spol	Ukupno	Bošnjak/ Bošnjakinja	Srbin/ Srbinja	Hrvat/ Hrvatka	Bosanc/ Bosanka	Rom/ Romkinja	Musliman/ Muslimanka	Bosanc i Hercegovac/ Bosanka i Hercegovka
Area	Sex	Total	Bosniak	Serb	Croat	Bosnian	Romani	Muslim	Bosnian and Herzegovinian
KMEČANI	Ukupno/Total	218	-	216	1	-	-	-	-
	Muški/Male	124	-	123	-	-	-	-	-
	Ženski/Female	94	-	93	1	-	-	-	-
KOLA	Ukupno/Total	1.249	1	1.242	1	-	-	-	-
	Muški/Male	648	-	645	-	-	-	-	-
	Ženski/Female	601	1	597	1	-	-	-	-
KOLA DONJA	Ukupno/Total	417	-	403	4	-	-	-	-
	Muški/Male	226	-	220	1	-	-	-	-
	Ženski/Female	191	-	183	3	-	-	-	-
KRMINE	Ukupno/Total	557	-	556	-	-	-	-	-
	Muški/Male	295	-	294	-	-	-	-	-
	Ženski/Female	262	-	262	-	-	-	-	-
KRUPA NA VRBASU	Ukupno/Total	1.239	-	1.219	6	-	-	1	-
	Muški/Male	638	-	633	-	-	-	-	-
	Ženski/Female	601	-	586	6	-	-	1	-
KULJANI	Ukupno/Total	4.165	1	4.021	80	1	-	-	-
	Muški/Male	2.008	-	1.949	27	1	-	-	-
	Ženski/Female	2.157	1	2.072	53	-	-	-	-
LOKVARI	Ukupno/Total	127	-	126	-	-	-	-	-
	Muški/Male	64	-	64	-	-	-	-	-
	Ženski/Female	63	-	62	-	-	-	-	-
LUSIĆI	Ukupno/Total	112	-	112	-	-	-	-	-
	Muški/Male	61	-	61	-	-	-	-	-
	Ženski/Female	51	-	51	-	-	-	-	-
LJUBAČEVO	Ukupno/Total	463	-	463	-	-	-	-	-
	Muški/Male	230	-	230	-	-	-	-	-
	Ženski/Female	233	-	233	-	-	-	-	-
MELINA	Ukupno/Total	777	-	774	3	-	-	-	-
	Muški/Male	415	-	415	-	-	-	-	-
	Ženski/Female	362	-	359	3	-	-	-	-
MOTIKE	Ukupno/Total	2.515	3	2.405	67	2	1	-	-
	Muški/Male	1.278	2	1.225	31	1	1	-	-
	Ženski/Female	1.237	1	1.180	36	1	-	-	-
OBROVAC	Ukupno/Total	482	-	478	3	-	-	-	-
	Muški/Male	244	-	242	1	-	-	-	-
	Ženski/Female	238	-	236	2	-	-	-	-
PAVIĆI	Ukupno/Total	269	-	267	-	-	-	-	-
	Muški/Male	146	-	145	-	-	-	-	-
	Ženski/Female	123	-	122	-	-	-	-	-
PAVLOVAC	Ukupno/Total	1.851	-	1.821	13	1	-	3	-
	Muški/Male	916	-	901	7	-	-	1	-
	Ženski/Female	935	-	920	6	1	-	2	-
PERVAN DONJI	Ukupno/Total	272	-	271	-	-	-	-	-
	Muški/Male	134	-	134	-	-	-	-	-
	Ženski/Female	138	-	137	-	-	-	-	-

Albanac/ Alбанка	Jugosloven/ Jugoslovenka	Ukrajnac/ Ukrajinka	Crnogorac/ Crnogorka	Turčin/ Turkinja	Slovenac/ Slovenka	Pravoslavac/ Pravoslavka	Makedonac/ Makedonka	Ostali	Ne izjašnjava se	Nepoznato
Albanian	Yugoslav	Ukrainian	Montenegrin	Turk	Slovenian	Orthodox	Macedonian	Others	Undeclared	Unknown
-	-	-	-	-	-	-	-	-	-	1
-	-	-	-	-	-	-	-	-	-	1
-	-	-	-	-	-	-	-	-	-	-
-	-	-	-	-	-	-	-	-	2	3
-	-	-	-	-	-	-	-	-	1	2
-	-	-	-	-	-	-	-	-	1	1
-	-	-	-	-	-	-	-	2	8	-
-	-	-	-	-	-	-	-	1	4	-
-	-	-	-	-	-	-	-	1	4	-
-	-	-	-	-	-	-	-	-	-	1
-	-	-	-	-	-	-	-	-	-	1
-	1	-	-	-	-	-	-	2	7	3
-	1	-	-	-	-	-	-	-	2	2
-	-	-	-	-	-	-	-	2	5	1
-	3	2	6	-	12	5	1	8	21	4
-	2	-	3	-	7	1	-	6	9	3
-	1	2	3	-	5	4	1	2	12	1
-	-	-	-	-	-	-	-	-	-	1
-	-	-	-	-	-	-	-	-	-	-
-	-	-	-	-	-	-	-	-	-	1
-	-	-	-	-	-	-	-	-	-	-
-	-	-	-	-	-	-	-	-	-	-
-	3	3	-	-	-	-	-	8	20	3
-	2	1	-	-	-	-	-	6	7	2
-	1	2	-	-	-	-	-	2	13	1
-	-	-	-	-	-	-	-	-	-	1
-	-	-	-	-	-	-	-	-	-	1
-	-	-	-	-	-	-	-	-	-	-
-	-	-	-	-	-	-	-	5	7	1
-	-	-	-	-	-	-	-	1	5	1
-	-	-	-	-	-	-	-	4	2	-
-	-	1	-	-	-	-	-	-	-	-
-	-	-	-	-	-	-	-	-	-	-
-	-	1	-	-	-	-	-	-	-	-

nastavak/continued

Teritorija	Spol	Ukupno	Bošnjak/ Bošnjakinja	Srbin/ Srbinja	Hrvat/ Hrvatka	Bosanc/ Bosanka	Rom/ Romkinja	Musliman/ Muslimanka	Bosanc i Hercegovac/ Bosanka i Hercegovka
Area	Sex	Total	Bosniak	Serb	Croat	Bosnian	Romani	Muslim	Bosnian and Herzegovinian
PERVAN GORNJI	Ukupno/Total	195	-	192	1	-	1	-	-
	Muški/Male	97	-	97	-	-	-	-	-
	Ženski/Female	98	-	95	1	-	1	-	-
PISKAVICA	Ukupno/Total	2.673	-	2.661	8	1	-	-	-
	Muški/Male	1.363	-	1.360	1	1	-	-	-
	Ženski/Female	1.310	-	1.301	7	-	-	-	-
PONIR	Ukupno/Total	14	-	14	-	-	-	-	-
	Muški/Male	8	-	8	-	-	-	-	-
	Ženski/Female	6	-	6	-	-	-	-	-
POTKOZARJE	Ukupno/Total	3.067	9	2.776	240	1	-	2	-
	Muški/Male	1.580	5	1.437	117	-	-	-	-
	Ženski/Female	1.487	4	1.339	123	1	-	2	-
PRIJAKOVCI	Ukupno/Total	846	-	817	14	-	-	-	-
	Muški/Male	416	-	409	3	-	-	-	-
	Ženski/Female	430	-	408	11	-	-	-	-
PRIJEČANI	Ukupno/Total	2.034	2	1.964	42	-	-	-	-
	Muški/Male	1.034	-	1.007	16	-	-	-	-
	Ženski/Female	1.000	2	957	26	-	-	-	-
PRNJAVOR MALI	Ukupno/Total	379	-	367	4	-	-	-	-
	Muški/Male	200	-	195	-	-	-	-	-
	Ženski/Female	179	-	172	4	-	-	-	-
RADMANIĆI	Ukupno/Total	-	-	-	-	-	-	-	-
	Muški/Male	-	-	-	-	-	-	-	-
	Ženski/Female	-	-	-	-	-	-	-	-
RADOSAVSKA	Ukupno/Total	273	-	272	-	-	-	-	-
	Muški/Male	143	-	143	-	-	-	-	-
	Ženski/Female	130	-	129	-	-	-	-	-
RAMIĆI	Ukupno/Total	1.757	-	1.702	25	-	-	-	-
	Muški/Male	884	-	865	4	-	-	-	-
	Ženski/Female	873	-	837	21	-	-	-	-
REKAVICE	Ukupno/Total	2.156	4	2.117	25	-	-	-	-
	Muški/Male	1.094	2	1.076	12	-	-	-	-
	Ženski/Female	1.062	2	1.041	13	-	-	-	-
SLAVIČKA	Ukupno/Total	720	-	710	4	-	-	-	-
	Muški/Male	355	-	352	-	-	-	-	-
	Ženski/Female	365	-	358	4	-	-	-	-
STRATINSKA	Ukupno/Total	199	-	195	4	-	-	-	-
	Muški/Male	97	-	96	1	-	-	-	-
	Ženski/Female	102	-	99	3	-	-	-	-
STRIČIĆI	Ukupno/Total	209	-	209	-	-	-	-	-
	Muški/Male	110	-	110	-	-	-	-	-
	Ženski/Female	99	-	99	-	-	-	-	-
SUBOTICA	Ukupno/Total	63	-	62	-	-	-	-	-
	Muški/Male	36	-	35	-	-	-	-	-
	Ženski/Female	27	-	27	-	-	-	-	-

Albanac/ Albanka	Jugosloven/ Jugoslovenka	Ukrajnac/ Ukrajinka	Crnogorac/ Crnogorka	Turčin/ Turkinja	Slovenac/ Slovenka	Pravoslavac/ Pravoslavka	Makedonac/ Makedonka	Ostali	Ne izjašnjava se	Nepoznato
Albanian	Yugoslav	Ukrainian	Montenegrin	Turk	Slovenian	Orthodox	Macedonian	Others	Undeclared	Unknown
-	-	-	-	-	-	-	-	-	1	-
-	-	-	-	-	-	-	-	-	-	-
-	-	-	-	-	-	-	-	-	1	-
-	-	1	-	-	-	-	-	-	1	1
-	-	-	-	-	-	-	-	-	1	-
-	-	1	-	-	-	-	-	-	-	1
-	-	-	-	-	-	-	-	-	-	-
-	-	-	-	-	-	-	-	-	-	-
-	3	2	-	-	1	8	-	13	11	1
-	2	1	-	-	-	5	-	6	6	1
-	1	1	-	-	1	3	-	7	5	-
-	3	-	-	-	-	-	-	3	9	-
-	1	-	-	-	-	-	-	1	2	-
-	2	-	-	-	-	-	-	2	7	-
-	3	1	3	-	-	-	-	2	14	3
-	2	-	1	-	-	-	-	-	7	1
-	1	1	2	-	-	-	-	2	7	2
-	-	-	-	-	-	-	-	2	-	6
-	-	-	-	-	-	-	-	1	-	4
-	-	-	-	-	-	-	-	1	-	2
-	-	-	-	-	-	-	-	-	-	-
-	-	-	-	-	-	-	-	-	-	-
-	-	-	-	-	-	-	-	-	-	-
-	3	1	-	-	1	-	-	1	22	2
-	3	-	-	-	-	-	-	-	10	2
-	-	1	-	-	1	-	-	1	12	-
-	1	-	-	-	-	-	-	-	5	4
-	1	-	-	-	-	-	-	-	1	2
-	-	-	-	-	-	-	-	-	4	2
-	-	-	-	-	-	-	-	-	6	-
-	-	-	-	-	-	-	-	-	3	-
-	-	-	-	-	-	-	-	-	3	-
-	-	-	-	-	-	-	-	-	-	-
-	-	-	-	-	-	-	-	-	-	-
-	-	-	-	-	-	-	-	-	-	-
-	1	-	-	-	-	-	-	-	-	-
-	1	-	-	-	-	-	-	-	-	-
-	-	-	-	-	-	-	-	-	-	-

nastavak/continued

Teritorija	Spol	Ukupno	Bošnjak/ Bošnjakinja	Srbin/ Srbinja	Hrvat/ Hrvatka	Bosanc/ Bosanka	Rom/ Romkinja	Musliman/ Muslimanka	Bosanc i Hercegovac/ Bosanka i Hercegovka
Area	Sex	Total	Bosniak	Serb	Croat	Bosnian	Romani	Muslim	Bosnian and Herzegovinian
BALATUN	Ukupno/Total	1.286	-	1.277	7	-	-	-	-
	Muški/Male	645	-	644	1	-	-	-	-
	Ženski/Female	641	-	633	6	-	-	-	-
BANJICA	Ukupno/Total	281	-	280	-	-	-	-	-
	Muški/Male	143	-	143	-	-	-	-	-
	Ženski/Female	138	-	137	-	-	-	-	-
BATAR	Ukupno/Total	229	-	226	1	-	-	-	-
	Muški/Male	126	-	124	-	-	-	-	-
	Ženski/Female	103	-	102	1	-	-	-	-
BATKOVIĆ	Ukupno/Total	2.566	1	2.544	10	-	-	2	-
	Muški/Male	1.325	-	1.322	1	-	-	-	-
	Ženski/Female	1.241	1	1.222	9	-	-	2	-
BIJELJINA	Ukupno/Total	42.278	4.469	35.798	315	98	338	260	10
	Muški/Male	20.005	2.173	16.941	104	51	169	110	7
	Ženski/Female	22.273	2.296	18.857	211	47	169	150	3
BJELOŠEVAC	Ukupno/Total	467	-	462	1	-	-	-	-
	Muški/Male	242	-	239	1	-	-	-	-
	Ženski/Female	225	-	223	-	-	-	-	-
BRIJESNICA	Ukupno/Total	174	-	172	1	-	-	-	-
	Muški/Male	88	-	87	-	-	-	-	-
	Ženski/Female	86	-	85	1	-	-	-	-
BRODAC DONJI	Ukupno/Total	686	1	668	7	-	-	-	-
	Muški/Male	339	1	331	3	-	-	-	-
	Ženski/Female	347	-	337	4	-	-	-	-
BRODAC GORNJI	Ukupno/Total	789	1	779	2	-	-	-	-
	Muški/Male	391	-	390	1	-	-	-	-
	Ženski/Female	398	1	389	1	-	-	-	-
BUKOVICA DONJA	Ukupno/Total	576	-	575	-	-	-	-	-
	Muški/Male	286	-	285	-	-	-	-	-
	Ženski/Female	290	-	290	-	-	-	-	-
BUKOVICA GORNJA	Ukupno/Total	343	-	343	-	-	-	-	-
	Muški/Male	170	-	170	-	-	-	-	-
	Ženski/Female	173	-	173	-	-	-	-	-
CRNJELOVO DONJE	Ukupno/Total	2.078	-	2.071	1	-	-	-	-
	Muški/Male	1.043	-	1.042	-	-	-	-	-
	Ženski/Female	1.035	-	1.029	1	-	-	-	-
CRNJELOVO GORNJE	Ukupno/Total	1.347	2	1.335	3	-	-	-	-
	Muški/Male	664	-	660	-	-	-	-	-
	Ženski/Female	683	2	675	3	-	-	-	-
ČAĐAVICA DONJA	Ukupno/Total	590	-	584	3	-	-	-	-
	Muški/Male	289	-	286	1	-	-	-	-
	Ženski/Female	301	-	298	2	-	-	-	-
ČAĐAVICA GORNJA	Ukupno/Total	716	-	713	2	-	-	-	-
	Muški/Male	362	-	362	-	-	-	-	-
	Ženski/Female	354	-	351	2	-	-	-	-

Albanac/ Alбанка	Jugosloven/ Jugoslovenka	Ukrajnac/ Ukrajinka	Crnogorac/ Crnogorka	Turčin/ Turkinja	Slovenac/ Slovenka	Pravoslavac/ Pravoslavka	Makedonac/ Makedonka	Ostali	Ne izjašnjava se	Nepoznato
Albanian	Yugoslav	Ukrainian	Montenegrin	Turk	Slovenian	Orthodox	Macedonian	Others	Undeclared	Unknown
-	-	-	-	-	-	-	-	-	2	-
-	-	-	-	-	-	-	-	-	-	-
-	-	-	-	-	-	-	-	-	2	-
-	-	-	-	-	-	-	-	1	-	-
-	-	-	-	-	-	-	-	-	-	-
-	-	-	-	-	-	-	-	1	-	-
-	1	-	-	-	-	-	-	-	1	-
-	1	-	-	-	-	-	-	-	1	-
-	-	-	-	-	-	-	-	-	-	-
-	-	-	-	1	-	-	-	3	2	3
-	-	-	-	-	-	-	-	-	-	2
-	-	-	-	1	-	-	-	3	2	1
8	127	-	29	-	11	61	14	203	502	35
6	65	-	15	-	3	23	6	114	206	12
2	62	-	14	-	8	38	8	89	296	23
-	-	-	-	-	-	-	-	2	2	-
-	-	-	-	-	-	-	-	1	1	-
-	-	-	-	-	-	-	-	1	1	-
-	-	-	-	-	-	-	-	1	-	-
-	-	-	-	-	-	-	-	-	-	-
-	-	-	-	-	-	-	2	5	1	2
-	-	-	-	-	-	-	2	-	1	1
-	-	-	-	-	-	-	-	5	-	1
-	1	-	1	-	-	-	1	-	4	-
-	-	-	-	-	-	-	-	-	-	-
-	1	-	1	-	-	-	1	-	4	-
-	-	-	-	-	-	-	-	-	-	1
-	-	-	-	-	-	-	-	-	-	-
-	-	-	-	-	-	-	-	-	-	-
-	-	-	-	-	-	-	-	-	-	-
-	1	-	-	-	-	-	1	3	-	1
-	-	-	-	-	-	-	1	-	-	-
-	1	-	-	-	-	-	-	3	-	1
-	-	-	-	-	-	-	4	2	-	1
-	-	-	-	-	-	-	3	-	-	1
-	-	-	-	-	-	-	1	2	-	-
-	-	-	-	-	-	-	-	2	-	1
-	-	-	-	-	-	-	-	1	-	1
-	-	-	-	-	-	-	-	1	-	-
-	-	-	-	-	-	-	-	-	-	-
-	-	-	-	-	-	-	-	1	-	-

nastavak/continued

Teritorija	Spol	Ukupno	Bošnjak/ Bošnjakinja	Srbin/ Srbinja	Hrvat/ Hrvatka	Bosanc/ Bosanka	Rom/ Romkinja	Musliman/ Muslimanka	Bosanc i Hercegovac/ Bosanka i Hercegovka
Area	Sex	Total	Bosniak	Serb	Croat	Bosnian	Romani	Muslim	Bosnian and Herzegovinian
ČAĐAVICA SREDNJA	Ukupno/Total	544	1	540	2	-	-	1	-
	Muški/Male	286	-	286	-	-	-	-	-
	Ženski/Female	258	1	254	2	-	-	1	-
ČARDAČINE	Ukupno/Total	509	1	499	1	-	-	-	-
	Muški/Male	253	-	250	-	-	-	-	-
	Ženski/Female	256	1	249	1	-	-	-	-
ČENGIĆ	Ukupno/Total	895	-	883	3	2	-	-	-
	Muški/Male	476	-	471	1	1	-	-	-
	Ženski/Female	419	-	412	2	1	-	-	-
ČIPIROVINE	Ukupno/Total	660	1	657	-	-	-	-	-
	Muški/Male	329	-	328	-	-	-	-	-
	Ženski/Female	331	1	329	-	-	-	-	-
DAZDAREVO	Ukupno/Total	526	-	522	1	-	-	-	-
	Muški/Male	257	-	257	-	-	-	-	-
	Ženski/Female	269	-	265	1	-	-	-	-
DIJELOVI	Ukupno/Total	679	2	658	10	1	-	-	-
	Muški/Male	329	1	324	-	1	-	-	-
	Ženski/Female	350	1	334	10	-	-	-	-
DONJI ZAGONI	Ukupno/Total	312	-	310	-	-	-	-	-
	Muški/Male	159	-	158	-	-	-	-	-
	Ženski/Female	153	-	152	-	-	-	-	-
DRAGALJEVAC DONJI	Ukupno/Total	348	-	345	1	-	-	-	-
	Muški/Male	167	-	166	-	-	-	-	-
	Ženski/Female	181	-	179	1	-	-	-	-
DRAGALJEVAC GORNJI	Ukupno/Total	426	-	425	-	-	1	-	-
	Muški/Male	205	-	205	-	-	-	-	-
	Ženski/Female	221	-	220	-	-	1	-	-
DRAGALJEVAC SREDNJI	Ukupno/Total	755	-	754	-	-	-	-	-
	Muški/Male	393	-	393	-	-	-	-	-
	Ženski/Female	362	-	361	-	-	-	-	-
DVOROVI	Ukupno/Total	4.873	3	4.808	22	10	-	-	-
	Muški/Male	2.425	2	2.408	2	4	-	-	-
	Ženski/Female	2.448	1	2.400	20	6	-	-	-
GLAVIČICE	Ukupno/Total	1.089	-	1.077	3	2	-	-	-
	Muški/Male	543	-	539	-	1	-	-	-
	Ženski/Female	546	-	538	3	1	-	-	-
GLAVIČORAK	Ukupno/Total	175	-	173	-	-	-	-	-
	Muški/Male	81	-	80	-	-	-	-	-
	Ženski/Female	94	-	93	-	-	-	-	-
GLOGOVAC	Ukupno/Total	414	-	410	-	-	-	-	-
	Muški/Male	199	-	196	-	-	-	-	-
	Ženski/Female	215	-	214	-	-	-	-	-
GOJSOVAC	Ukupno/Total	713	2	704	-	-	-	1	-
	Muški/Male	350	1	348	-	-	-	-	-
	Ženski/Female	363	1	356	-	-	-	1	-

Albanac/ Alбанка	Jugosloven/ Jugoslovenka	Ukrajnac/ Ukrajinka	Crnogorac/ Crnogorka	Turčin/ Turkinja	Slovenac/ Slovenka	Pravoslavac/ Pravoslavka	Makedonac/ Makedonka	Ostali	Ne izjašnjava se	Nepoznato
Albanian	Yugoslav	Ukrainian	Montenegrin	Turk	Slovenian	Orthodox	Macedonian	Others	Undeclared	Unknown
-	-	-	-	-	-	-	-	-	-	-
-	-	-	-	-	-	-	-	-	-	-
-	-	-	-	-	-	-	-	-	-	-
-	-	-	-	-	-	-	-	-	5	3
-	-	-	-	-	-	-	-	-	2	1
-	-	-	-	-	-	-	-	-	3	2
-	-	-	-	-	-	-	-	5	2	-
-	-	-	-	-	-	-	-	3	-	-
-	-	-	-	-	-	-	-	2	2	-
-	-	-	-	-	-	-	-	1	1	-
-	-	-	-	-	-	-	-	1	-	-
-	-	-	-	-	-	-	-	-	1	-
-	-	-	-	-	-	-	1	-	1	1
-	-	-	-	-	-	-	-	-	-	-
-	-	-	-	-	-	-	1	-	1	1
-	-	-	-	-	-	-	-	-	8	-
-	-	-	-	-	-	-	-	-	3	-
-	-	-	-	-	-	-	-	-	5	-
-	1	-	-	-	-	-	-	-	1	-
-	1	-	-	-	-	-	-	-	-	-
-	-	-	-	-	-	-	-	-	1	-
-	-	-	-	-	-	-	-	-	-	-
-	-	-	-	-	-	-	-	-	-	-
-	-	-	-	-	-	-	-	-	1	-
-	1	-	-	-	-	-	1	5	14	9
-	-	-	-	-	-	-	1	-	6	2
-	1	-	-	-	-	-	-	5	8	7
-	2	-	-	-	-	-	1	-	2	2
-	1	-	-	-	-	-	-	-	1	1
-	1	-	-	-	-	-	1	-	1	1
-	-	-	-	-	-	-	-	1	1	-
-	-	-	-	-	-	-	-	-	1	-
-	-	-	-	-	-	-	-	-	1	-
-	2	-	-	-	-	-	-	-	2	-
-	2	-	-	-	-	-	-	-	1	-
-	-	-	-	-	-	-	-	-	1	-
-	-	-	-	-	-	-	-	4	1	1
-	-	-	-	-	-	-	-	1	-	-
-	-	-	-	-	-	-	-	3	1	1

nastavak/continued

Teritorija	Spol	Ukupno	Bošnjak/ Bošnjakinja	Srbin/ Srkinja	Hrvat/ Hrvatica	Bosanc/ Bosanka	Rom/ Romkinja	Musliman/ Muslimanka	Bosanc i Hercegovac/ Bosanka i Hercegovka
Area	Sex	Total	Bosniak	Serb	Croat	Bosnian	Romani	Muslim	Bosnian and Herzegovinian
GOLO BRDO	Ukupno/Total	382	4	372	2	-	-	-	-
	Muški/Male	199	3	192	-	-	-	-	-
	Ženski/Female	183	1	180	2	-	-	-	-
GRADAC - STUPANJ	Ukupno/Total	522	-	520	-	-	-	-	-
	Muški/Male	237	-	237	-	-	-	-	-
	Ženski/Female	285	-	283	-	-	-	-	-
HASE	Ukupno/Total	956	-	944	5	-	-	1	-
	Muški/Male	469	-	465	-	-	-	-	-
	Ženski/Female	487	-	479	5	-	-	1	-
JANJA	Ukupno/Total	11.710	8.532	3.054	17	8	19	7	2
	Muški/Male	5.875	4.282	1.535	5	5	10	1	1
	Ženski/Female	5.835	4.250	1.519	12	3	9	6	1
JOHOVAC	Ukupno/Total	287	-	286	1	-	-	-	-
	Muški/Male	141	-	140	1	-	-	-	-
	Ženski/Female	146	-	146	-	-	-	-	-
KACEVAC	Ukupno/Total	276	-	275	1	-	-	-	-
	Muški/Male	132	-	132	-	-	-	-	-
	Ženski/Female	144	-	143	1	-	-	-	-
KOJČINOVAC	Ukupno/Total	832	1	824	-	-	-	-	-
	Muški/Male	423	-	419	-	-	-	-	-
	Ženski/Female	409	1	405	-	-	-	-	-
KOVAČIĆI	Ukupno/Total	411	-	408	1	-	-	-	-
	Muški/Male	205	-	205	-	-	-	-	-
	Ženski/Female	206	-	203	1	-	-	-	-
KOVANLUK	Ukupno/Total	521	1	510	1	-	-	-	-
	Muški/Male	242	-	236	-	-	-	-	-
	Ženski/Female	279	1	274	1	-	-	-	-
KRIVA BARA	Ukupno/Total	349	-	344	1	-	-	-	-
	Muški/Male	186	-	183	-	-	-	-	-
	Ženski/Female	163	-	161	1	-	-	-	-
LJELJENČA	Ukupno/Total	939	-	926	3	-	-	-	-
	Muški/Male	477	-	471	1	-	-	-	-
	Ženski/Female	462	-	455	2	-	-	-	-
LJESKOVAC	Ukupno/Total	1.009	1	1.001	2	-	-	-	-
	Muški/Male	509	-	508	-	-	-	-	-
	Ženski/Female	500	1	493	2	-	-	-	-
MAGNOJEVIĆ DONJI	Ukupno/Total	456	-	455	1	-	-	-	-
	Muški/Male	226	-	226	-	-	-	-	-
	Ženski/Female	230	-	229	1	-	-	-	-
MAGNOJEVIĆ GORNJI	Ukupno/Total	341	1	339	-	-	-	-	-
	Muški/Male	167	-	167	-	-	-	-	-
	Ženski/Female	174	1	172	-	-	-	-	-
MAGNOJEVIĆ SREDNJI	Ukupno/Total	334	-	323	2	-	-	-	-
	Muški/Male	160	-	154	-	-	-	-	-
	Ženski/Female	174	-	169	2	-	-	-	-

Albanac/ Alбанка	Jugosloven/ Jugoslovenka	Ukrajnac/ Ukrajinka	Crnogorac/ Crnogorka	Turčin/ Turkinja	Slovenac/ Slovenka	Pravoslavac/ Pravoslavka	Makedonac/ Makedonka	Ostali	Ne izjašnjava se	Nepoznato
Albanian	Yugoslav	Ukrainian	Montenegrin	Turk	Slovenian	Orthodox	Macedonian	Others	Undeclared	Unknown
-	1	-	-	-	-	-	-	1	1	1
-	1	-	-	-	-	-	-	1	1	1
-	-	-	-	-	-	-	-	-	-	-
-	-	-	-	-	-	-	-	2	-	-
-	-	-	-	-	-	-	-	-	-	-
-	-	-	-	-	-	-	-	2	-	-
-	1	-	-	-	-	-	-	-	2	3
-	1	-	-	-	-	-	-	-	1	2
-	-	-	-	-	-	-	-	-	1	1
7	2	-	-	-	-	11	-	23	18	10
7	1	-	-	-	-	4	-	12	6	6
-	1	-	-	-	-	7	-	11	12	4
-	-	-	-	-	-	-	-	-	-	-
-	-	-	-	-	-	-	-	-	-	-
-	-	-	-	-	-	-	-	-	-	-
-	1	-	-	-	-	-	-	3	1	2
-	-	-	-	-	-	-	-	2	1	1
-	1	-	-	-	-	-	-	1	-	1
-	-	-	1	-	-	-	-	-	1	-
-	-	-	-	-	-	-	-	-	-	-
-	-	-	1	-	-	-	-	-	1	-
-	-	-	-	-	-	-	-	-	-	-
-	-	-	-	-	-	-	-	-	2	4
-	-	-	-	-	-	-	-	2	2	2
-	-	-	-	-	-	-	-	-	2	-
-	-	-	-	-	-	-	-	1	2	-
-	-	-	-	-	-	-	-	1	-	-
-	-	-	-	-	-	-	-	5	5	-
-	-	-	-	-	-	-	-	4	1	-
-	-	-	-	-	-	-	-	1	4	-
-	-	-	-	-	-	-	-	1	4	-
-	-	-	-	-	-	-	-	-	1	-
-	-	-	-	-	-	-	-	1	3	-
-	-	-	-	-	-	-	-	-	-	-
-	-	-	1	-	-	-	-	-	-	-
-	-	-	1	-	-	-	-	-	-	-
-	-	-	-	-	-	-	-	3	6	-
-	-	-	-	-	-	-	-	2	4	-
-	-	-	-	-	-	-	-	1	2	-

nastavak/continued

Teritorija	Spol	Ukupno	Bošnjak/ Bošnjakinja	Srbin/ Srbinja	Hrvat/ Hrvatka	Bosanc/ Bosanka	Rom/ Romkinja	Musliman/ Muslimanka	Bosanc i Hercegovac/ Bosanka i Hercegovka
Area	Sex	Total	Bosniak	Serb	Croat	Bosnian	Romani	Muslim	Bosnian and Herzegovinian
MALA OBARSKA	Ukupno/Total	315	-	314	1	-	-	-	-
	Muški/Male	170	-	170	-	-	-	-	-
	Ženski/Female	145	-	144	1	-	-	-	-
MEDAŠI	Ukupno/Total	876	-	868	3	-	-	-	-
	Muški/Male	429	-	425	3	-	-	-	-
	Ženski/Female	447	-	443	-	-	-	-	-
MODRAN	Ukupno/Total	1.044	-	1.030	7	-	-	-	-
	Muški/Male	527	-	520	4	-	-	-	-
	Ženski/Female	517	-	510	3	-	-	-	-
NOVI	Ukupno/Total	187	-	186	1	-	-	-	-
	Muški/Male	94	-	94	-	-	-	-	-
	Ženski/Female	93	-	92	1	-	-	-	-
NOVO NASELJE	Ukupno/Total	853	43	651	6	-	137	9	-
	Muški/Male	431	19	328	-	-	76	4	-
	Ženski/Female	422	24	323	6	-	61	5	-
NOVO SELO	Ukupno/Total	1.177	15	1.144	10	-	-	2	-
	Muški/Male	547	11	532	2	-	-	1	-
	Ženski/Female	630	4	612	8	-	-	1	-
OBRIJEŽ	Ukupno/Total	190	-	190	-	-	-	-	-
	Muški/Male	93	-	93	-	-	-	-	-
	Ženski/Female	97	-	97	-	-	-	-	-
OSTOJICEVO	Ukupno/Total	454	-	449	3	-	-	-	-
	Muški/Male	236	-	235	1	-	-	-	-
	Ženski/Female	218	-	214	2	-	-	-	-
PATKOVAČA	Ukupno/Total	2.619	1	2.604	4	-	-	-	-
	Muški/Male	1.319	-	1.316	1	-	-	-	-
	Ženski/Female	1.300	1	1.288	3	-	-	-	-
PIPERCI	Ukupno/Total	196	-	195	-	-	-	-	-
	Muški/Male	103	-	102	-	-	-	-	-
	Ženski/Female	93	-	93	-	-	-	-	-
POPOVI	Ukupno/Total	1.257	1	1.236	3	1	-	1	-
	Muški/Male	606	-	596	-	-	-	-	-
	Ženski/Female	651	1	640	3	1	-	1	-
PUČILE	Ukupno/Total	2.126	1	2.099	8	-	-	-	-
	Muški/Male	1.093	-	1.082	2	-	-	-	-
	Ženski/Female	1.033	1	1.017	6	-	-	-	-
RUHOTINA	Ukupno/Total	277	-	275	1	-	-	-	-
	Muški/Male	139	-	137	1	-	-	-	-
	Ženski/Female	138	-	138	-	-	-	-	-
SLOBOMIR	Ukupno/Total	6	-	5	-	-	-	-	-
	Muški/Male	3	-	2	-	-	-	-	-
	Ženski/Female	3	-	3	-	-	-	-	-
SUHO POLJE	Ukupno/Total	1.194	1	1.175	2	-	-	-	-
	Muški/Male	603	1	595	1	-	-	-	-
	Ženski/Female	591	-	580	1	-	-	-	-

Albanac/ Albanka	Jugosloven/ Jugoslovenka	Ukrajnac/ Ukrajinka	Crnogorac/ Crnogorka	Turčin/ Turkinja	Slovenac/ Slovenka	Pravoslavac/ Pravoslavka	Makedonac/ Makedonka	Ostali	Ne izjašnjava se	Nepoznato
Albanian	Yugoslav	Ukrainian	Montenegrin	Turk	Slovenian	Orthodox	Macedonian	Others	Undeclared	Unknown
-	-	-	-	-	-	-	-	-	-	-
-	-	-	-	-	-	-	-	-	-	-
-	-	-	-	-	-	-	-	-	-	-
-	-	-	-	-	-	-	-	1	4	-
-	-	-	-	-	-	-	-	-	1	-
-	-	-	-	-	-	-	-	1	3	-
-	1	-	-	-	3	-	-	-	1	2
-	1	-	-	-	2	-	-	-	-	-
-	-	-	-	-	1	-	-	-	1	2
-	-	-	-	-	-	-	-	-	-	-
-	-	-	-	-	-	-	-	-	-	-
2	-	-	-	-	-	2	-	-	3	-
2	-	-	-	-	-	1	-	-	1	-
-	-	-	-	-	-	1	-	-	2	-
-	-	-	1	-	-	-	-	1	4	-
-	-	-	-	-	-	-	-	1	-	-
-	-	-	1	-	-	-	-	-	4	-
-	-	-	-	-	-	-	-	-	-	-
-	-	-	-	-	-	-	-	-	-	-
-	-	-	-	-	-	-	-	2	-	-
-	-	-	-	-	-	-	-	-	-	-
-	1	-	-	-	2	-	-	1	2	4
-	-	-	-	-	-	-	-	1	1	-
-	1	-	-	-	2	-	-	-	1	4
-	-	-	-	-	-	-	-	-	-	1
-	-	-	-	-	-	-	-	-	-	1
-	1	-	-	-	-	-	-	1	12	1
-	-	-	-	-	-	-	-	1	8	1
-	1	-	-	-	-	-	-	-	4	-
-	-	-	1	-	-	-	4	3	3	7
-	-	-	-	-	-	-	3	-	2	4
-	-	-	1	-	-	-	1	3	1	3
-	-	-	-	-	-	-	-	1	-	-
-	-	-	-	-	-	-	-	-	-	-
-	-	-	-	-	-	-	-	-	1	-
-	-	-	-	-	-	-	-	-	1	-
-	-	-	-	-	-	-	-	-	-	-
-	-	-	-	-	1	-	4	1	8	2
-	-	-	-	-	-	-	3	-	2	1
-	-	-	-	-	1	-	1	1	6	1

nastavak/continued

Teritorija	Spol	Ukupno	Bošnjak/ Bošnjakinja	Srbin/ Srbinja	Hrvat/ Hrvatka	Bosanc/ Bosanka	Rom/ Romkinja	Musliman/ Muslimanka	Bosanc i Hercegovac/ Bosanka i Hercegovka
Area	Sex	Total	Bosniak	Serb	Croat	Bosnian	Romani	Muslim	Bosnian and Herzegovinian
TRIJEŠNICA	Ukupno/Total	509	-	503	3	-	-	-	-
	Muški/Male	273	-	271	1	-	-	-	-
	Ženski/Female	236	-	232	2	-	-	-	-
TRNJACI	Ukupno/Total	1.087	2	1.070	3	-	-	-	-
	Muški/Male	529	-	523	1	-	-	-	-
	Ženski/Female	558	2	547	2	-	-	-	-
VELIKA OBARSKA	Ukupno/Total	3.942	-	3.906	16	-	1	-	-
	Muški/Male	1.999	-	1.988	4	-	-	-	-
	Ženski/Female	1.943	-	1.918	12	-	1	-	-
VELINO SELO	Ukupno/Total	349	1	340	4	-	-	-	-
	Muški/Male	175	-	174	-	-	-	-	-
	Ženski/Female	174	1	166	4	-	-	-	-
VRŠANI	Ukupno/Total	635	-	632	2	-	-	-	-
	Muški/Male	321	-	321	-	-	-	-	-
	Ženski/Female	314	-	311	2	-	-	-	-
ZAGONI	Ukupno/Total	642	-	641	1	-	-	-	-
	Muški/Male	340	-	340	-	-	-	-	-
	Ženski/Female	302	-	301	1	-	-	-	-
BILEĆA	Ukupno/Total	10.807	26	10.646	21	-	-	5	-
	Muški/Male	5.454	16	5.384	2	-	-	1	-
	Ženski/Female	5.353	10	5.262	19	-	-	4	-
BALJCI	Ukupno/Total	296	2	291	-	-	-	-	-
	Muški/Male	156	1	155	-	-	-	-	-
	Ženski/Female	140	1	136	-	-	-	-	-
BIJELA RUDINA	Ukupno/Total	92	-	91	-	-	-	-	-
	Muški/Male	44	-	43	-	-	-	-	-
	Ženski/Female	48	-	48	-	-	-	-	-
BIJELJANI	Ukupno/Total	75	-	73	-	-	-	-	-
	Muški/Male	35	-	34	-	-	-	-	-
	Ženski/Female	40	-	39	-	-	-	-	-
BILEĆA	Ukupno/Total	7.616	7	7.500	19	-	-	4	-
	Muški/Male	3.788	4	3.737	2	-	-	-	-
	Ženski/Female	3.828	3	3.763	17	-	-	4	-
BODENIK	Ukupno/Total	4	-	4	-	-	-	-	-
	Muški/Male	2	-	2	-	-	-	-	-
	Ženski/Female	2	-	2	-	-	-	-	-
BOGDAŠIĆI	Ukupno/Total	37	-	37	-	-	-	-	-
	Muški/Male	17	-	17	-	-	-	-	-
	Ženski/Female	20	-	20	-	-	-	-	-
BRESTICE	Ukupno/Total	18	-	18	-	-	-	-	-
	Muški/Male	11	-	11	-	-	-	-	-
	Ženski/Female	7	-	7	-	-	-	-	-
ČEPELICA	Ukupno/Total	19	-	15	-	-	-	-	-
	Muški/Male	8	-	7	-	-	-	-	-
	Ženski/Female	11	-	8	-	-	-	-	-

Albanac/ Albanka	Jugosloven/ Jugoslovenka	Ukrajinc/ Ukrajinka	Crnogorac/ Crnogorka	Turčin/ Turkinja	Slovenac/ Slovenka	Pravoslavac/ Pravoslavka	Makedonac/ Makedonka	Ostali	Ne izjašnjava se	Nepoznato
Albanian	Yugoslav	Ukrainian	Montenegrin	Turk	Slovenian	Orthodox	Macedonian	Others	Undeclared	Unknown
-	1	-	1	-	-	-	-	-	1	-
-	-	-	-	-	-	-	-	-	1	-
-	1	-	1	-	-	-	-	-	-	-
-	3	-	-	-	4	-	-	1	4	-
-	2	-	-	-	-	-	-	-	3	-
-	1	-	-	-	4	-	-	1	1	-
-	2	-	-	-	1	-	-	3	10	3
-	2	-	-	-	-	-	-	-	5	-
-	-	-	-	-	1	-	-	3	5	3
-	-	-	1	-	-	-	-	-	3	-
-	-	-	1	-	-	-	-	-	1	-
-	-	-	-	-	-	-	-	-	1	-
-	-	-	-	-	-	-	-	-	-	-
-	-	-	-	-	-	-	-	-	-	-
-	3	-	54	-	-	-	-	11	30	11
-	3	-	28	-	-	-	-	6	10	4
-	-	-	26	-	-	-	-	5	20	7
-	-	-	-	-	-	-	-	-	3	-
-	-	-	-	-	-	-	-	-	-	-
-	-	-	-	-	-	-	-	-	3	-
-	-	-	-	-	-	-	-	-	1	-
-	-	-	-	-	-	-	-	-	1	-
-	1	-	-	-	-	-	-	-	1	-
-	1	-	-	-	-	-	-	-	-	-
-	-	-	-	-	-	-	-	-	1	-
-	2	-	52	-	-	-	-	9	19	4
-	2	-	27	-	-	-	-	5	8	3
-	-	-	25	-	-	-	-	4	11	1
-	-	-	-	-	-	-	-	-	-	-
-	-	-	-	-	-	-	-	-	-	-
-	-	-	-	-	-	-	-	-	-	-
-	-	-	-	-	-	-	-	-	-	-
-	-	-	-	-	-	-	-	-	-	-
-	-	-	1	-	-	-	-	-	2	1
-	-	-	1	-	-	-	-	-	-	-
-	-	-	-	-	-	-	-	-	2	1

nastavak/continued

Teritorija	Spol	Ukupno	Bošnjak/ Bošnjakinja	Srbin/ Srkinja	Hrvat/ Hrvatica	Bosnac/ Bosanka	Rom/ Romkinja	Musliman/ Muslimanka	Bosnac i Hercegovac/ Bosanka i Hercegovka
Area	Sex	Total	Bosniak	Serb	Croat	Bosnian	Romani	Muslim	Bosnian and Herzegovinian
BRANA BAČIĆI	Ukupno/Total	22	-	22	-	-	-	-	-
	Muški/Male	14	-	14	-	-	-	-	-
	Ženski/Female	8	-	8	-	-	-	-	-
BRATUNAC	Ukupno/Total	7.858	730	6.997	27	-	-	2	-
	Muški/Male	3.848	368	3.421	3	-	-	1	-
	Ženski/Female	4.010	362	3.576	24	-	-	1	-
DUBRAVICE	Ukupno/Total	274	-	270	-	-	-	-	-
	Muški/Male	134	-	132	-	-	-	-	-
	Ženski/Female	140	-	138	-	-	-	-	-
FAKOVIĆI	Ukupno/Total	114	-	113	-	-	-	-	-
	Muški/Male	58	-	58	-	-	-	-	-
	Ženski/Female	56	-	55	-	-	-	-	-
GLOGOVA	Ukupno/Total	922	914	6	-	-	-	-	-
	Muški/Male	452	447	4	-	-	-	-	-
	Ženski/Female	470	467	2	-	-	-	-	-
HRANČA	Ukupno/Total	359	259	99	-	-	-	-	-
	Muški/Male	177	131	46	-	-	-	-	-
	Ženski/Female	182	128	53	-	-	-	-	-
HRNČIĆI	Ukupno/Total	781	780	-	-	-	-	-	-
	Muški/Male	388	388	-	-	-	-	-	-
	Ženski/Female	393	392	-	-	-	-	-	-
JAGODNJA	Ukupno/Total	45	44	-	-	-	-	-	-
	Muški/Male	26	25	-	-	-	-	-	-
	Ženski/Female	19	19	-	-	-	-	-	-
JAKETIĆI	Ukupno/Total	21	-	21	-	-	-	-	-
	Muški/Male	11	-	11	-	-	-	-	-
	Ženski/Female	10	-	10	-	-	-	-	-
JELAH	Ukupno/Total	-	-	-	-	-	-	-	-
	Muški/Male	-	-	-	-	-	-	-	-
	Ženski/Female	-	-	-	-	-	-	-	-
JEŽEŠTICA	Ukupno/Total	346	-	345	-	-	-	-	-
	Muški/Male	182	-	182	-	-	-	-	-
	Ženski/Female	164	-	163	-	-	-	-	-
JOŠEVA	Ukupno/Total	5	5	-	-	-	-	-	-
	Muški/Male	2	2	-	-	-	-	-	-
	Ženski/Female	3	3	-	-	-	-	-	-
KONJEVIĆI	Ukupno/Total	741	735	-	-	-	-	-	-
	Muški/Male	381	376	-	-	-	-	-	-
	Ženski/Female	360	359	-	-	-	-	-	-
KRASANOVIĆI	Ukupno/Total	288	156	130	-	1	-	-	-
	Muški/Male	151	77	73	-	-	-	-	-
	Ženski/Female	137	79	57	-	1	-	-	-
KRAVICA	Ukupno/Total	567	-	567	-	-	-	-	-
	Muški/Male	285	-	285	-	-	-	-	-
	Ženski/Female	282	-	282	-	-	-	-	-

Albanac/ Albanka	Jugosloven/ Jugoslovenka	Ukrajnac/ Ukrajinka	Crnogorac/ Crnogorka	Turčin/ Turkinja	Slovenac/ Slovenka	Pravoslavac/ Pravoslavka	Makedonac/ Makedonka	Ostali	Ne izjašnjava se	Nepoznato
Albanian	Yugoslav	Ukrainian	Montenegrin	Turk	Slovenian	Orthodox	Macedonian	Others	Undeclared	Unknown
-	-	-	-	-	-	-	-	-	-	-
-	-	-	-	-	-	-	-	-	-	-
-	-	-	-	-	-	-	-	-	-	-
-	5	-	11	-	-	38	1	16	23	8
-	5	-	6	-	-	21	-	9	11	3
-	-	-	5	-	-	17	1	7	12	5
-	-	-	-	-	-	-	-	-	-	4
-	-	-	-	-	-	-	-	-	-	2
-	-	-	-	-	-	-	-	-	-	2
-	-	-	-	-	-	-	-	-	1	-
-	-	-	-	-	-	-	-	-	-	-
-	-	-	-	-	-	-	-	-	1	-
-	-	-	-	-	-	-	-	-	-	1
-	-	-	-	-	-	-	-	-	-	1
-	-	-	-	-	-	-	-	-	-	1
-	-	-	-	-	-	-	-	-	-	1
-	-	-	-	-	-	-	-	-	-	1
-	-	-	-	-	-	-	-	-	1	-
-	-	-	-	-	-	-	-	-	-	-
-	-	-	-	-	-	-	-	-	-	-
-	-	-	-	-	-	-	-	-	-	1
-	-	-	-	-	-	-	-	-	-	-
-	-	-	-	-	-	-	-	-	-	1
-	-	-	-	-	-	-	-	-	-	-
-	-	-	-	-	-	-	-	-	-	6
-	-	-	-	-	-	-	-	-	-	5
-	-	-	-	-	-	-	-	-	-	1
-	-	-	-	-	-	-	-	-	-	1
-	-	-	-	-	-	-	-	-	-	1
-	-	-	-	-	-	-	-	-	-	-
-	-	-	-	-	-	-	-	-	-	-
-	-	-	-	-	-	-	-	-	-	-

nastavak/continued

Teritorija	Spol	Ukupno	Bošnjak/ Bošnjakinja	Srbin/ Srbinja	Hrvat/ Hrvatka	Bosnac/ Bosanka	Rom/ Romkinja	Musliman/ Muslimanka	Bosnac i Hercegovac/ Bosanka i Hercegovka
Area	Sex	Total	Bosniak	Serb	Croat	Bosnian	Romani	Muslim	Bosnian and Herzegovinian
BROD	Ukupno/Total	7.961	521	6.767	404	15	-	13	4
	Muški/Male	3.845	250	3.336	148	8	-	5	3
	Ženski/Female	4.116	271	3.431	256	7	-	8	1
BRUSNICA MALA	Ukupno/Total	22	-	20	-	-	-	-	-
	Muški/Male	9	-	8	-	-	-	-	-
	Ženski/Female	13	-	12	-	-	-	-	-
BRUSNICA VELIKA	Ukupno/Total	161	-	91	65	-	-	-	-
	Muški/Male	82	-	45	33	-	-	-	-
	Ženski/Female	79	-	46	32	-	-	-	-
DONJA BARICA	Ukupno/Total	90	-	90	-	-	-	-	-
	Muški/Male	47	-	47	-	-	-	-	-
	Ženski/Female	43	-	43	-	-	-	-	-
DONJA MOČILA	Ukupno/Total	244	26	200	15	-	-	-	-
	Muški/Male	117	12	99	6	-	-	-	-
	Ženski/Female	127	14	101	9	-	-	-	-
DONJA VRELA	Ukupno/Total	122	4	118	-	-	-	-	-
	Muški/Male	59	1	58	-	-	-	-	-
	Ženski/Female	63	3	60	-	-	-	-	-
DONJE KOLIBE	Ukupno/Total	268	7	8	252	-	-	-	-
	Muški/Male	134	4	4	125	-	-	-	-
	Ženski/Female	134	3	4	127	-	-	-	-
DONJI KLAKAR	Ukupno/Total	413	-	411	-	-	-	-	-
	Muški/Male	192	-	192	-	-	-	-	-
	Ženski/Female	221	-	219	-	-	-	-	-
GORNJA BARICA	Ukupno/Total	174	-	155	19	-	-	-	-
	Muški/Male	78	-	71	7	-	-	-	-
	Ženski/Female	96	-	84	12	-	-	-	-
GORNJA MOČILA	Ukupno/Total	239	-	133	104	-	-	-	-
	Muški/Male	123	-	64	58	-	-	-	-
	Ženski/Female	116	-	69	46	-	-	-	-
GORNJA VRELA	Ukupno/Total	52	-	43	9	-	-	-	-
	Muški/Male	27	-	25	2	-	-	-	-
	Ženski/Female	25	-	18	7	-	-	-	-
GORNJE KOLIBE	Ukupno/Total	847	804	2	32	3	-	-	-
	Muški/Male	412	392	-	17	2	-	-	-
	Ženski/Female	435	412	2	15	1	-	-	-
GORNJI KLAKAR	Ukupno/Total	450	-	443	5	-	-	-	-
	Muški/Male	228	-	227	1	-	-	-	-
	Ženski/Female	222	-	216	4	-	-	-	-
GRK	Ukupno/Total	263	-	237	22	-	-	-	-
	Muški/Male	137	-	125	10	-	-	-	-
	Ženski/Female	126	-	112	12	-	-	-	-
KORAČE	Ukupno/Total	1.235	6	10	1.205	-	-	-	-
	Muški/Male	602	2	6	591	-	-	-	-
	Ženski/Female	633	4	4	614	-	-	-	-

Albanac/ Alбанка	Jugosloven/ Jugoslovenka	Ukrajnac/ Ukrajinka	Crnogorac/ Crnogorka	Turčin/ Turkinja	Slovenac/ Slovenka	Pravoslavac/ Pravoslavka	Makedonac/ Makedonka	Ostali	Ne izjašnjava se	Nepoznato
Albanian	Yugoslav	Ukrainian	Montenegrin	Turk	Slovenian	Orthodox	Macedonian	Others	Undeclared	Unknown
16	20	1	2	-	1	6	8	47	124	12
10	7	1	-	-	-	1	3	21	44	8
6	13	-	2	-	1	5	5	26	80	4
-	1	-	-	-	-	-	-	-	1	-
-	1	-	-	-	-	-	-	-	-	-
-	-	-	-	-	-	-	-	-	1	-
-	-	-	-	-	-	-	-	5	-	-
-	-	-	-	-	-	-	-	4	-	-
-	-	-	-	-	-	-	-	1	-	-
-	-	-	-	-	-	-	-	-	-	-
-	-	-	-	-	-	-	-	-	-	-
-	-	-	-	-	-	-	-	-	3	-
-	-	-	-	-	-	-	-	-	-	-
-	-	-	-	-	-	-	-	-	3	-
-	-	-	-	-	-	-	-	-	-	-
-	-	-	-	-	-	-	-	-	-	-
-	-	-	-	-	-	-	-	-	-	1
-	-	-	-	-	-	-	-	-	-	1
-	-	-	-	-	-	-	-	-	-	-
-	-	-	-	-	-	-	-	-	2	-
-	-	-	-	-	-	-	-	-	-	-
-	-	-	-	-	-	-	-	-	2	-
-	-	-	-	-	-	-	-	-	-	-
-	-	-	-	-	-	-	-	-	1	-
-	-	-	-	-	-	-	-	-	1	-
-	-	-	-	-	-	-	-	-	-	-
-	-	-	-	-	-	-	-	-	-	-
-	-	-	-	-	-	-	-	-	1	2
-	-	-	-	-	-	-	-	-	1	-
-	-	-	-	-	-	-	-	-	2	3
-	-	-	-	-	-	-	-	-	1	1
-	-	-	-	-	-	-	-	-	-	-
-	-	-	-	-	-	-	-	-	1	1
-	-	-	-	-	-	-	-	-	2	2
-	-	-	-	-	-	-	-	-	1	1
-	-	-	-	-	-	-	-	-	1	13
-	-	-	-	-	-	-	-	-	-	3
-	-	-	-	-	-	-	-	-	1	10

nastavak/continued

Teritorija	Spol	Ukupno	Bošnjak/ Bošnjakinja	Srbin/ Srbinja	Hrvat/ Hrvatka	Bosnac/ Bosanka	Rom/ Romkinja	Musliman/ Muslimanka	Bosnac i Hercegovac/ Bosanka i Hercegovka
Area	Sex	Total	Bosniak	Serb	Croat	Bosnian	Romani	Muslim	Bosnian and Herzegovinian
ČELINAC	Ukupno/Total	15.548	453	14.874	49	8	-	13	-
	Muški/Male	7.728	228	7.411	11	3	-	7	-
	Ženski/Female	7.820	225	7.463	38	5	-	6	-
BALTE	Ukupno/Total	149	-	148	1	-	-	-	-
	Muški/Male	77	-	77	-	-	-	-	-
	Ženski/Female	72	-	71	1	-	-	-	-
BASIĆI	Ukupno/Total	28	23	5	-	-	-	-	-
	Muški/Male	19	17	2	-	-	-	-	-
	Ženski/Female	9	6	3	-	-	-	-	-
BRANEŠCI DONJI	Ukupno/Total	584	-	579	-	-	-	-	-
	Muški/Male	293	-	291	-	-	-	-	-
	Ženski/Female	291	-	288	-	-	-	-	-
BRANEŠCI GORNJI	Ukupno/Total	386	-	383	1	-	-	-	-
	Muški/Male	191	-	190	-	-	-	-	-
	Ženski/Female	195	-	193	1	-	-	-	-
BREZIČANI	Ukupno/Total	405	-	403	-	-	-	-	-
	Muški/Male	189	-	188	-	-	-	-	-
	Ženski/Female	216	-	215	-	-	-	-	-
CRNI VRH	Ukupno/Total	530	-	527	-	-	-	-	-
	Muški/Male	267	-	265	-	-	-	-	-
	Ženski/Female	263	-	262	-	-	-	-	-
ČELINAC	Ukupno/Total	5.256	422	4.740	21	7	-	12	-
	Muški/Male	2.538	209	2.291	6	3	-	7	-
	Ženski/Female	2.718	213	2.449	15	4	-	5	-
ČELINAC GORNJI	Ukupno/Total	520	-	516	3	-	-	-	-
	Muški/Male	255	-	255	-	-	-	-	-
	Ženski/Female	265	-	261	3	-	-	-	-
DUBRAVA NOVA	Ukupno/Total	24	-	20	1	-	-	-	-
	Muški/Male	16	-	14	-	-	-	-	-
	Ženski/Female	8	-	6	1	-	-	-	-
DUBRAVA STARA	Ukupno/Total	616	1	571	3	-	-	-	-
	Muški/Male	299	-	274	1	-	-	-	-
	Ženski/Female	317	1	297	2	-	-	-	-
GRABOVAC	Ukupno/Total	572	-	560	2	-	-	-	-
	Muški/Male	289	-	284	-	-	-	-	-
	Ženski/Female	283	-	276	2	-	-	-	-
JOŠAVKA DONJA	Ukupno/Total	756	-	751	1	-	-	-	-
	Muški/Male	394	-	392	-	-	-	-	-
	Ženski/Female	362	-	359	1	-	-	-	-
JOŠAVKA GORNJA	Ukupno/Total	447	-	442	-	-	-	-	-
	Muški/Male	217	-	216	-	-	-	-	-
	Ženski/Female	230	-	226	-	-	-	-	-
KABLOVI	Ukupno/Total	121	1	118	1	-	-	-	-
	Muški/Male	64	-	64	-	-	-	-	-
	Ženski/Female	57	1	54	1	-	-	-	-

Albanac/ Alбанка	Jugosloven/ Jugoslovenka	Ukrajnac/ Ukrajinka	Crnogorac/ Crnogorka	Turčin/ Turkinja	Slovenac/ Slovenka	Pravoslavac/ Pravoslavka	Makedonac/ Makedonka	Ostali	Ne izjašnjava se	Nepoznato
Albanian	Yugoslav	Ukrainian	Montenegrin	Turk	Slovenian	Orthodox	Macedonian	Others	Undeclared	Unknown
-	12	58	5	-	4	-	5	19	39	9
-	4	27	4	-	2	-	1	8	18	4
-	8	31	1	-	2	-	4	11	21	5
-	-	-	-	-	-	-	-	-	-	-
-	-	-	-	-	-	-	-	-	-	-
-	-	-	-	-	-	-	-	-	-	-
-	-	-	-	-	-	-	-	-	-	-
-	-	-	-	-	-	-	-	-	-	-
-	-	-	1	-	-	-	-	1	1	2
-	-	-	1	-	-	-	-	-	-	1
-	-	-	-	-	-	-	-	1	1	1
-	-	-	-	-	-	-	-	1	1	-
-	-	-	-	-	-	-	-	1	-	-
-	-	-	-	-	-	-	-	-	1	-
-	-	1	-	-	-	-	-	1	-	-
-	-	1	-	-	-	-	-	-	-	-
-	-	-	-	-	-	-	-	-	3	-
-	-	-	-	-	-	-	-	-	2	-
-	-	-	-	-	-	-	-	-	1	-
-	7	7	3	-	1	-	3	7	23	3
-	2	2	2	-	-	-	1	2	11	2
-	5	5	1	-	1	-	2	5	12	1
-	-	-	-	-	-	-	-	-	-	1
-	-	-	-	-	-	-	-	-	-	-
-	-	-	-	-	-	-	-	-	-	1
-	-	3	-	-	-	-	-	-	-	-
-	-	2	-	-	-	-	-	-	-	-
-	-	1	-	-	-	-	-	-	-	-
-	1	33	1	-	-	-	-	2	4	-
-	1	19	1	-	-	-	-	1	2	-
-	-	14	-	-	-	-	-	1	2	-
-	-	1	-	-	-	-	1	4	2	2
-	-	1	-	-	-	-	-	3	-	1
-	-	-	-	-	-	-	1	1	2	1
-	2	-	-	-	-	-	-	1	1	-
-	1	-	-	-	-	-	-	1	-	-
-	1	-	-	-	-	-	-	-	1	-
-	-	4	-	-	-	-	-	1	-	-
-	-	-	-	-	-	-	-	-	-	-
-	-	4	-	-	-	-	-	-	-	-
-	-	-	-	-	-	-	-	-	1	-
-	-	-	-	-	-	-	-	-	-	-
-	-	-	-	-	-	-	-	-	1	-

nastavak/continued

Teritorija	Spol	Ukupno	Bošnjak/ Bošnjakinja	Srbin/ Srbinja	Hrvat/ Hrvatka	Bosnac/ Bosanka	Rom/ Romkinja	Musliman/ Muslimanka	Bosnac i Hercegovac/ Bosanka i Hercegovka
Area	Sex	Total	Bosniak	Serb	Croat	Bosnian	Romani	Muslim	Bosnian and Herzegovinian
VIJAČANI GORNJI	Ukupno/Total	385	-	384	-	-	-	-	-
	Muški/Male	207	-	207	-	-	-	-	-
	Ženski/Female	178	-	177	-	-	-	-	-
DERVENTA	Ukupno/Total	27.404	1.895	22.349	2.573	33	10	69	5
	Muški/Male	13.397	916	11.011	1.201	16	5	30	2
	Ženski/Female	14.007	979	11.338	1.372	17	5	39	3
AGIĆI	Ukupno/Total	200	-	191	2	-	-	-	-
	Muški/Male	98	-	94	1	-	-	-	-
	Ženski/Female	102	-	97	1	-	-	-	-
BEGLUČI	Ukupno/Total	110	46	30	27	2	-	-	-
	Muški/Male	56	24	13	15	2	-	-	-
	Ženski/Female	54	22	17	12	-	-	-	-
BIJELO BRDO	Ukupno/Total	102	-	-	102	-	-	-	-
	Muški/Male	62	-	-	62	-	-	-	-
	Ženski/Female	40	-	-	40	-	-	-	-
BOSANSKI DUBOČAC	Ukupno/Total	201	169	5	21	-	-	-	-
	Muški/Male	104	89	3	9	-	-	-	-
	Ženski/Female	97	80	2	12	-	-	-	-
BREZICI	Ukupno/Total	17	-	-	17	-	-	-	-
	Muški/Male	10	-	-	10	-	-	-	-
	Ženski/Female	7	-	-	7	-	-	-	-
BUKOVAC	Ukupno/Total	35	-	-	35	-	-	-	-
	Muški/Male	14	-	-	14	-	-	-	-
	Ženski/Female	21	-	-	21	-	-	-	-
BUKOVICA MALA	Ukupno/Total	34	-	34	-	-	-	-	-
	Muški/Male	21	-	21	-	-	-	-	-
	Ženski/Female	13	-	13	-	-	-	-	-
BUKOVICA VELIKA	Ukupno/Total	144	-	-	142	-	-	-	-
	Muški/Male	84	-	-	83	-	-	-	-
	Ženski/Female	60	-	-	59	-	-	-	-
BUNAR	Ukupno/Total	34	-	-	33	1	-	-	-
	Muški/Male	17	-	-	16	1	-	-	-
	Ženski/Female	17	-	-	17	-	-	-	-
CERANI	Ukupno/Total	1.065	-	1.057	5	-	-	-	-
	Muški/Male	505	-	505	-	-	-	-	-
	Ženski/Female	560	-	552	5	-	-	-	-
CRNČA	Ukupno/Total	732	-	726	2	-	-	-	-
	Muški/Male	362	-	358	1	-	-	-	-
	Ženski/Female	370	-	368	1	-	-	-	-
DAŽNICA	Ukupno/Total	80	-	6	73	-	-	-	-
	Muški/Male	40	-	5	35	-	-	-	-
	Ženski/Female	40	-	1	38	-	-	-	-
DERVENTA	Ukupno/Total	11.631	1.219	9.667	378	29	4	53	5
	Muški/Male	5.552	571	4.697	115	12	1	25	2
	Ženski/Female	6.079	648	4.970	263	17	3	28	3

Albanac/ Albanka	Jugosloven/ Jugoslovenka	Ukrajnac/ Ukrajinka	Crnogorac/ Crnogorka	Turčin/ Turkinja	Slovenac/ Slovenka	Pravoslavac/ Pravoslavka	Makedonac/ Makedonka	Ostali	Ne izjašnjava se	Nepoznato
Albanian	Yugoslav	Ukrainian	Montenegrin	Turk	Slovenian	Orthodox	Macedonian	Others	Undeclared	Unknown
-	1	-	-	-	-	-	-	-	-	-
-	-	-	-	-	-	-	-	-	-	-
-	1	-	-	-	-	-	-	-	-	-
1	53	31	3	4	1	2	-	65	252	58
1	25	15	-	1	-	1	-	29	116	28
-	28	16	3	3	1	1	-	36	136	30
-	-	-	-	-	-	-	-	1	6	-
-	-	-	-	-	-	-	-	1	2	-
-	-	-	-	-	-	-	-	-	4	-
-	-	-	-	-	-	-	-	-	5	-
-	-	-	-	-	-	-	-	-	2	-
-	-	-	-	-	-	-	-	-	3	-
-	-	-	-	-	-	-	-	-	-	-
-	-	-	-	-	-	-	-	-	-	-
-	1	-	-	-	-	-	-	-	5	-
-	1	-	-	-	-	-	-	-	2	-
-	-	-	-	-	-	-	-	-	3	-
-	-	-	-	-	-	-	-	-	-	-
-	-	-	-	-	-	-	-	-	-	-
-	-	-	-	-	-	-	-	-	-	-
-	-	-	-	-	-	-	-	-	-	-
-	-	-	-	-	-	-	-	-	-	-
-	-	-	-	-	-	-	-	-	-	-
-	-	-	-	-	-	-	-	-	-	-
-	-	-	-	-	-	-	-	-	-	-
-	-	-	-	-	-	-	-	-	-	-
-	-	-	-	-	-	-	-	-	-	-
-	-	-	-	-	-	-	-	-	-	-
-	-	-	-	-	-	-	-	-	-	-
-	-	-	-	-	-	-	-	-	-	-
1	37	21	1	4	-	-	-	38	153	21
1	18	10	-	1	-	-	-	14	74	11
-	19	11	1	3	-	-	-	24	79	10

nastavak/continued

Teritorija	Spol	Ukupno	Bošnjak/ Bošnjakinja	Srbin/ Srbinja	Hrvat/ Hrvatica	Bosanc/ Bosanka	Rom/ Romkinja	Musliman/ Muslimanka	Bosanc i Hercegovac/ Bosanka i Hercegovka
Area	Sex	Total	Bosniak	Serb	Croat	Bosnian	Romani	Muslim	Bosnian and Herzegovinian
DONJA BIŠNJA	Ukupno/Total	135	-	124	9	-	-	-	-
	Muški/Male	75	-	69	5	-	-	-	-
	Ženski/Female	60	-	55	4	-	-	-	-
DONJA LUPLJANICA	Ukupno/Total	719	1	706	9	-	-	-	-
	Muški/Male	365	-	360	3	-	-	-	-
	Ženski/Female	354	1	346	6	-	-	-	-
DONJI DETLAK	Ukupno/Total	258	-	257	1	-	-	-	-
	Muški/Male	118	-	118	-	-	-	-	-
	Ženski/Female	140	-	139	1	-	-	-	-
DONJI VIŠNJK	Ukupno/Total	193	-	55	138	-	-	-	-
	Muški/Male	102	-	30	72	-	-	-	-
	Ženski/Female	91	-	25	66	-	-	-	-
DRIJEN	Ukupno/Total	446	-	441	2	-	-	-	-
	Muški/Male	222	-	221	-	-	-	-	-
	Ženski/Female	224	-	220	2	-	-	-	-
GORNJA BIŠNJA	Ukupno/Total	9	-	7	1	-	-	1	-
	Muški/Male	3	-	3	-	-	-	-	-
	Ženski/Female	6	-	4	1	-	-	1	-
GORNJA LUPLJANICA	Ukupno/Total	386	-	210	172	-	-	-	-
	Muški/Male	180	-	97	81	-	-	-	-
	Ženski/Female	206	-	113	91	-	-	-	-
GORNJI BOŽINCI	Ukupno/Total	72	-	14	58	-	-	-	-
	Muški/Male	31	-	7	24	-	-	-	-
	Ženski/Female	41	-	7	34	-	-	-	-
GORNJI DETLAK	Ukupno/Total	595	-	574	3	1	-	-	-
	Muški/Male	287	-	277	-	1	-	-	-
	Ženski/Female	308	-	297	3	-	-	-	-
GORNJI VIŠNJK	Ukupno/Total	86	-	85	1	-	-	-	-
	Muški/Male	41	-	41	-	-	-	-	-
	Ženski/Female	45	-	44	1	-	-	-	-
GRADAC	Ukupno/Total	12	-	-	12	-	-	-	-
	Muški/Male	7	-	-	7	-	-	-	-
	Ženski/Female	5	-	-	5	-	-	-	-
GRADINA	Ukupno/Total	95	-	-	90	-	-	2	-
	Muški/Male	52	-	-	49	-	-	1	-
	Ženski/Female	43	-	-	41	-	-	1	-
KALENEROVCI DONJI	Ukupno/Total	220	108	82	14	-	-	-	-
	Muški/Male	107	50	43	8	-	-	-	-
	Ženski/Female	113	58	39	6	-	-	-	-
KALENEROVCI GORNJI	Ukupno/Total	382	-	374	2	-	-	-	-
	Muški/Male	187	-	183	1	-	-	-	-
	Ženski/Female	195	-	191	1	-	-	-	-
KOSTREŠ	Ukupno/Total	296	3	288	5	-	-	-	-
	Muški/Male	155	-	153	2	-	-	-	-
	Ženski/Female	141	3	135	3	-	-	-	-

Albanac/ Albanka	Jugosloven/ Jugoslovenka	Ukrajinc/ Ukrajinka	Crnogorac/ Crnogorka	Turčin/ Turkinja	Slovenac/ Slovenka	Pravoslavac/ Pravoslavka	Makedonac/ Makedonka	Ostali	Ne izjašnjava se	Nepoznato
Albanian	Yugoslav	Ukrainian	Montenegrin	Turk	Slovenian	Orthodox	Macedonian	Others	Undeclared	Unknown
-	-	1	-	-	-	-	-	1	-	-
-	-	-	-	-	-	-	-	1	-	-
-	-	1	-	-	-	-	-	-	-	-
-	-	-	-	-	-	-	-	-	2	1
-	-	-	-	-	-	-	-	-	1	1
-	-	-	-	-	-	-	-	-	1	-
-	-	-	-	-	-	-	-	-	-	-
-	-	-	-	-	-	-	-	-	-	-
-	-	-	-	-	-	-	-	-	-	-
-	-	-	-	-	-	-	-	-	-	-
-	-	-	-	-	-	-	-	-	1	2
-	-	-	-	-	-	-	-	-	1	-
-	-	-	-	-	-	-	-	1	1	-
-	-	-	-	-	-	-	-	-	-	-
-	-	-	-	-	-	-	-	-	-	-
-	-	-	-	-	-	-	-	-	-	-
-	-	-	-	-	1	-	-	-	-	3
-	-	-	-	-	-	-	-	-	-	2
-	-	-	-	-	1	-	-	-	-	1
-	-	-	-	-	-	-	-	-	-	-
-	-	-	-	-	-	-	-	-	-	-
-	-	4	-	-	-	-	-	8	5	-
-	-	3	-	-	-	-	-	5	1	-
-	-	1	-	-	-	-	-	3	4	-
-	-	-	-	-	-	-	-	-	-	-
-	-	-	-	-	-	-	-	-	-	-
-	-	-	-	-	-	-	-	-	-	-
-	-	-	-	-	-	-	-	-	-	-
-	-	-	-	-	-	-	-	-	-	-
-	-	1	-	-	-	-	-	-	3	12
-	-	-	-	-	-	-	-	-	2	4
-	1	-	-	-	-	-	-	-	1	8
-	-	3	-	-	-	-	-	1	2	-
-	-	2	-	-	-	-	-	-	1	-
-	-	1	-	-	-	-	-	1	1	-
-	-	-	-	-	-	-	-	-	-	-
-	-	-	-	-	-	-	-	-	-	-
-	-	-	-	-	-	-	-	-	-	-

nastavak/continued

Teritorija	Spol	Ukupno	Bošnjak/ Bošnjakinja	Srbin/ Srbinja	Hrvat/ Hrvatka	Bosanc/ Bosanka	Rom/ Romkinja	Musliman/ Muslimanka	Bosanc i Hercegovac/ Bosanka i Hercegovka
Area	Sex	Total	Bosniak	Serb	Croat	Bosnian	Romani	Muslim	Bosnian and Herzegovinian
BOLJANIĆ	Ukupno/Total	1.757	-	1.722	17	-	-	2	-
	Muški/Male	872	-	863	1	-	-	-	-
	Ženski/Female	885	-	859	16	-	-	2	-
BOŽINCI DONJI	Ukupno/Total	332	1	327	1	-	-	-	-
	Muški/Male	174	-	173	-	-	-	-	-
	Ženski/Female	158	1	154	1	-	-	-	-
BRESTOVO	Ukupno/Total	690	-	678	3	-	-	-	-
	Muški/Male	325	-	320	1	-	-	-	-
	Ženski/Female	365	-	358	2	-	-	-	-
BREZICI	Ukupno/Total	20	-	19	-	-	-	-	-
	Muški/Male	10	-	9	-	-	-	-	-
	Ženski/Female	10	-	10	-	-	-	-	-
BRUSNICA	Ukupno/Total	-	-	-	-	-	-	-	-
	Muški/Male	-	-	-	-	-	-	-	-
	Ženski/Female	-	-	-	-	-	-	-	-
BUKOVAC	Ukupno/Total	182	2	93	87	-	-	-	-
	Muški/Male	102	-	56	46	-	-	-	-
	Ženski/Female	80	2	37	41	-	-	-	-
BUKOVICA MALA	Ukupno/Total	788	64	710	4	1	-	1	-
	Muški/Male	397	32	362	-	1	-	1	-
	Ženski/Female	391	32	348	4	-	-	-	-
BUKOVICA VELIKA	Ukupno/Total	2.741	1	2.723	11	1	-	-	-
	Muški/Male	1.389	-	1.386	-	-	-	-	-
	Ženski/Female	1.352	1	1.337	11	1	-	-	-
BUŠLETIĆ	Ukupno/Total	577	26	539	7	-	-	-	-
	Muški/Male	292	15	273	4	-	-	-	-
	Ženski/Female	285	11	266	3	-	-	-	-
CEROVICA	Ukupno/Total	1.120	1	1.113	6	-	-	-	-
	Muški/Male	548	-	548	-	-	-	-	-
	Ženski/Female	572	1	565	6	-	-	-	-
CVRTKOVI	Ukupno/Total	597	-	589	1	-	-	-	-
	Muški/Male	315	-	314	-	-	-	-	-
	Ženski/Female	282	-	275	1	-	-	-	-
ČAJRE	Ukupno/Total	291	269	10	3	6	-	-	-
	Muški/Male	143	132	4	1	4	-	-	-
	Ženski/Female	148	137	6	2	2	-	-	-
ČIVČIJE BUKOVIČKE	Ukupno/Total	687	386	295	-	2	-	3	-
	Muški/Male	334	190	142	-	1	-	1	-
	Ženski/Female	353	196	153	-	1	-	2	-
ČIVČIJE OSJEČANSKE	Ukupno/Total	300	-	299	-	-	-	-	-
	Muški/Male	152	-	152	-	-	-	-	-
	Ženski/Female	148	-	147	-	-	-	-	-
DOBOJ	Ukupno/Total	25.132	3.797	19.586	704	112	148	96	15
	Muški/Male	11.867	1.813	9.330	248	54	83	35	7
	Ženski/Female	13.265	1.984	10.256	456	58	65	61	8

Albanac/ Albanka	Jugosloven/ Jugoslovenka	Ukrajnac/ Ukrajinka	Crnogorac/ Crnogorka	Turčin/ Turkinja	Slovenac/ Slovenka	Pravoslavac/ Pravoslavka	Makedonac/ Makedonka	Ostali	Ne izjašnjava se	Nepoznato
Albanian	Yugoslav	Ukrainian	Montenegrin	Turk	Slovenian	Orthodox	Macedonian	Others	Undeclared	Unknown
-	1	-	-	-	-	2	1	8	4	-
-	1	-	-	-	-	2	-	5	-	-
-	-	-	-	-	-	-	1	3	4	-
-	-	-	-	-	-	2	-	-	1	-
-	-	-	-	-	-	1	-	-	-	-
-	-	-	-	-	-	1	-	-	1	-
-	2	-	-	-	-	-	-	2	1	4
-	-	-	-	-	-	-	-	2	1	1
-	2	-	-	-	-	-	-	-	-	3
-	-	-	-	-	-	-	-	1	-	-
-	-	-	-	-	-	-	-	1	-	-
-	-	-	-	-	-	-	-	-	-	-
-	-	-	-	-	-	-	-	-	-	-
-	-	-	-	-	-	-	-	-	-	-
-	-	-	-	-	-	-	-	-	-	-
-	2	-	-	-	-	-	-	-	3	3
-	-	-	-	-	-	-	-	-	1	-
-	2	-	-	-	-	-	-	-	2	3
-	-	-	1	-	-	-	-	2	2	-
-	-	-	1	-	-	-	-	1	1	-
-	-	-	-	-	-	-	-	1	1	-
-	1	-	-	-	-	-	-	-	1	3
-	-	-	-	-	-	-	-	-	-	-
-	1	-	-	-	-	-	-	-	1	3
-	-	-	-	-	-	-	-	-	-	-
-	-	-	-	-	-	-	-	-	-	-
-	-	-	-	-	-	-	-	-	4	3
-	-	-	-	-	-	-	-	-	1	-
-	-	-	-	-	-	-	-	-	3	3
-	-	-	-	-	-	-	-	-	2	1
-	-	-	-	-	-	-	-	-	2	-
-	-	-	-	-	-	-	-	-	-	1
-	-	-	-	-	-	-	-	-	1	-
-	-	-	-	-	-	-	-	-	-	1
-	-	-	-	-	-	-	-	-	-	1
5	52	7	45	-	6	31	7	122	354	45
4	26	4	25	-	1	13	3	60	145	16
1	26	3	20	-	5	18	4	62	209	29

nastavak/continued

Teritorija	Spol	Ukupno	Bošnjak/ Bošnjakinja	Srbin/ Srkinja	Hrvat/ Hrvatica	Bosnac/ Bosanka	Rom/ Romkinja	Musliman/ Muslimanka	Bosnac i Hercegovac/ Bosanka i Hercegovka
Area	Sex	Total	Bosniak	Serb	Croat	Bosnian	Romani	Muslim	Bosnian and Herzegovinian
KOTORSKO	Ukupno/Total	1.883	1.538	296	3	12	-	6	22
	Muški/Male	935	763	150	-	6	-	2	11
	Ženski/Female	948	775	146	3	6	-	4	11
KOŽUHE	Ukupno/Total	1.015	2	985	14	-	-	-	-
	Muški/Male	504	-	492	4	-	-	-	-
	Ženski/Female	511	2	493	10	-	-	-	-
LIPAC	Ukupno/Total	1.276	1	1.248	12	-	-	-	-
	Muški/Male	608	-	599	4	-	-	-	-
	Ženski/Female	668	1	649	8	-	-	-	-
LUKAVICA RIJEKA	Ukupno/Total	-	-	-	-	-	-	-	-
	Muški/Male	-	-	-	-	-	-	-	-
	Ženski/Female	-	-	-	-	-	-	-	-
LJEB	Ukupno/Total	346	-	344	1	-	-	-	-
	Muški/Male	155	-	155	-	-	-	-	-
	Ženski/Female	191	-	189	1	-	-	-	-
LJESKOVE VODE	Ukupno/Total	619	-	610	3	-	-	1	-
	Muški/Male	299	-	298	-	-	-	-	-
	Ženski/Female	320	-	312	3	-	-	1	-
MAJEVAC	Ukupno/Total	359	1	349	6	-	-	-	-
	Muški/Male	183	-	180	2	-	-	-	-
	Ženski/Female	176	1	169	4	-	-	-	-
MAKLJENOVAC	Ukupno/Total	1.210	941	174	66	7	-	6	-
	Muški/Male	599	460	87	34	3	-	5	-
	Ženski/Female	611	481	87	32	4	-	1	-
MILJANOVCI	Ukupno/Total	-	-	-	-	-	-	-	-
	Muški/Male	-	-	-	-	-	-	-	-
	Ženski/Female	-	-	-	-	-	-	-	-
MILJKOVAC	Ukupno/Total	933	792	74	15	7	-	17	6
	Muški/Male	457	381	40	5	3	-	8	4
	Ženski/Female	476	411	34	10	4	-	9	2
MITROVIĆI	Ukupno/Total	245	-	239	2	-	-	1	-
	Muški/Male	134	-	132	-	-	-	1	-
	Ženski/Female	111	-	107	2	-	-	-	-
OMANJSKA	Ukupno/Total	6	-	5	1	-	-	-	-
	Muški/Male	4	-	3	1	-	-	-	-
	Ženski/Female	2	-	2	-	-	-	-	-
OPSINE	Ukupno/Total	234	-	233	1	-	-	-	-
	Muški/Male	124	-	124	-	-	-	-	-
	Ženski/Female	110	-	109	1	-	-	-	-
OSJEČANI DONJI	Ukupno/Total	709	-	701	6	-	-	-	-
	Muški/Male	363	-	362	-	-	-	-	-
	Ženski/Female	346	-	339	6	-	-	-	-
OSJEČANI GORNJI	Ukupno/Total	1.147	1	1.126	7	-	-	-	-
	Muški/Male	547	-	541	-	-	-	-	-
	Ženski/Female	600	1	585	7	-	-	-	-

Albanac/ Alбанка	Jugosloven/ Jugoslovenka	Ukrajnac/ Ukrajinka	Crnogorac/ Crnogorka	Turčin/ Turkinja	Slovenac/ Slovenka	Pravoslavac/ Pravoslavka	Makedonac/ Makedonka	Ostali	Ne izjašnjava se	Nepoznato	
Albanian	Yugoslav	Ukrainian	Montenegrin	Turk	Slovenian	Orthodox	Macedonian	Others	Undeclared	Unknown	
-	-	-	-	-	-	-	-	2	3	1	
-	-	-	-	-	-	-	-	-	3	-	
-	-	-	-	-	-	-	-	2	-	1	
-	2	-	-	-	-	1	-	3	8	-	
-	1	-	-	-	-	-	-	3	4	-	
-	1	-	-	-	-	1	-	-	4	-	
-	4	-	1	-	-	-	-	4	5	1	
-	2	-	-	-	-	-	-	2	1	-	
-	2	-	1	-	-	-	-	2	4	1	
-	-	-	-	-	-	-	-	-	-	-	
-	-	-	-	-	-	-	-	-	-	-	
-	-	-	-	-	-	-	-	-	-	1	
-	-	-	-	-	-	-	-	-	-	-	
-	-	-	-	-	-	-	-	-	-	1	
-	-	-	-	-	-	-	-	-	-	5	
-	-	-	-	-	-	-	-	-	-	1	
-	-	-	-	-	-	-	-	-	-	4	
-	-	-	-	-	-	-	-	1	2	-	
-	-	-	-	-	-	-	-	-	-	2	
-	-	-	-	-	-	1	-	3	6	6	
-	-	-	-	-	-	1	-	1	5	3	
-	-	-	-	-	-	-	-	2	1	3	
-	-	-	-	-	-	-	-	-	-	-	
-	-	-	-	-	-	-	-	-	-	-	
-	-	-	-	-	-	-	-	-	-	-	
2	1	-	-	-	-	-	1	3	11	4	
2	1	-	-	-	-	-	1	3	7	2	
-	-	-	-	-	-	-	-	-	4	2	
-	-	-	-	-	-	-	-	-	3	-	
-	-	-	-	-	-	-	-	-	1	-	
-	-	-	-	-	-	-	-	-	2	-	
-	-	-	-	-	-	-	-	-	-	-	
-	-	-	-	-	-	-	-	-	-	-	
-	-	-	-	-	-	-	-	-	2	-	
-	-	-	-	-	-	-	-	-	1	-	
-	-	-	-	-	-	-	-	-	1	-	
-	-	-	-	-	-	-	-	-	2	6	5
-	-	-	-	-	-	-	-	-	1	3	2
-	-	-	-	-	-	-	-	-	1	3	3

nastavak/continued

Teritorija	Spol	Ukupno	Bošnjak/ Bošnjakinja	Srbin/ Srbinja	Hrvat/ Hrvatka	Bosanc/ Bosanka	Rom/ Romkinja	Musliman/ Muslimanka	Bosanc i Hercegovac/ Bosanka i Hercegovka
Area	Sex	Total	Bosniak	Serb	Croat	Bosnian	Romani	Muslim	Bosnian and Herzegovinian
ŠEVARLIJE	Ukupno/Total	1.301	1.273	20	-	2	-	4	-
	Muški/Male	628	617	8	-	-	-	2	-
	Ženski/Female	673	656	12	-	2	-	2	-
TEKUĆICA	Ukupno/Total	638	6	622	4	-	-	-	-
	Muški/Male	315	2	309	2	-	-	-	-
	Ženski/Female	323	4	313	2	-	-	-	-
TISOVAC	Ukupno/Total	206	-	203	1	-	-	-	-
	Muški/Male	109	-	108	-	-	-	-	-
	Ženski/Female	97	-	95	1	-	-	-	-
TRBUK	Ukupno/Total	153	-	153	-	-	-	-	-
	Muški/Male	75	-	75	-	-	-	-	-
	Ženski/Female	78	-	78	-	-	-	-	-
TRNJANI	Ukupno/Total	617	-	601	5	-	-	-	-
	Muški/Male	297	-	290	-	-	-	-	-
	Ženski/Female	320	-	311	5	-	-	-	-
VRANDUK	Ukupno/Total	3	-	-	3	-	-	-	-
	Muški/Male	2	-	-	2	-	-	-	-
	Ženski/Female	1	-	-	1	-	-	-	-
ZARJEČA	Ukupno/Total	295	-	292	1	-	-	-	-
	Muški/Male	145	-	144	-	-	-	-	-
	Ženski/Female	150	-	148	1	-	-	-	-
ZELINJA GORNJA	Ukupno/Total	286	-	285	1	-	-	-	-
	Muški/Male	145	-	145	-	-	-	-	-
	Ženski/Female	141	-	140	1	-	-	-	-
DONJI ŽABAR	Ukupno/Total	3.809	5	2.759	1.029	-	-	2	-
	Muški/Male	1.920	1	1.395	520	-	-	-	-
	Ženski/Female	1.889	4	1.364	509	-	-	2	-
ČOVIĆ POLJE	Ukupno/Total	642	-	634	5	-	-	1	-
	Muški/Male	319	-	317	2	-	-	-	-
	Ženski/Female	323	-	317	3	-	-	1	-
DONJI ŽABAR	Ukupno/Total	1.208	3	1.196	4	-	-	-	-
	Muški/Male	591	-	590	-	-	-	-	-
	Ženski/Female	617	3	606	4	-	-	-	-
JENJIĆ	Ukupno/Total	74	-	-	74	-	-	-	-
	Muški/Male	33	-	-	33	-	-	-	-
	Ženski/Female	41	-	-	41	-	-	-	-
LEPNICA	Ukupno/Total	47	-	16	31	-	-	-	-
	Muški/Male	25	-	9	16	-	-	-	-
	Ženski/Female	22	-	7	15	-	-	-	-
LONČARI	Ukupno/Total	926	1	908	10	-	-	1	-
	Muški/Male	482	1	477	1	-	-	-	-
	Ženski/Female	444	-	431	9	-	-	1	-
OŠTRA LUKA	Ukupno/Total	912	1	5	905	-	-	-	-
	Muški/Male	470	-	2	468	-	-	-	-
	Ženski/Female	442	1	3	437	-	-	-	-

Albanac/ Albanka	Jugosloven/ Jugoslovenka	Ukrajnac/ Ukrajinka	Crnogorac/ Crnogorka	Turčin/ Turkinja	Slovenac/ Slovenka	Pravoslavac/ Pravoslavka	Makedonac/ Makedonka	Ostali	Ne izjašnjava se	Nepoznato
Albanian	Yugoslav	Ukrainian	Montenegrin	Turk	Slovenian	Orthodox	Macedonian	Others	Undeclared	Unknown
-	-	-	-	-	-	-	-	1	1	-
-	-	-	-	-	-	-	-	-	1	-
-	-	-	-	-	-	-	-	1	-	-
-	-	-	-	-	-	-	-	-	-	6
-	-	-	-	-	-	-	-	-	-	2
-	-	-	-	-	-	-	-	-	-	4
-	-	-	-	-	-	-	-	2	-	-
-	-	-	-	-	-	-	-	1	-	-
-	-	-	-	-	-	-	-	1	-	-
-	-	-	-	-	-	-	-	-	-	-
-	-	-	-	-	-	-	-	-	-	-
-	-	-	-	-	-	-	-	-	-	-
-	-	-	-	-	-	-	-	-	-	11
-	-	-	-	-	-	-	-	-	-	7
-	-	-	-	-	-	-	-	-	-	4
-	-	-	-	-	-	-	-	-	-	-
-	-	-	-	-	-	-	-	-	-	-
-	-	-	-	-	-	-	-	-	-	-
-	-	-	-	-	-	-	-	-	-	2
-	-	-	-	-	-	-	-	-	-	1
-	-	-	-	-	-	-	-	-	-	1
2	2	-	-	-	-	-	-	3	5	2
-	1	-	-	-	-	-	-	-	2	1
2	1	-	-	-	-	-	-	3	3	1
-	-	-	-	-	-	-	-	1	1	-
-	-	-	-	-	-	-	-	-	-	-
-	-	-	-	-	-	-	-	1	1	-
-	1	-	-	-	-	-	-	1	3	-
-	-	-	-	-	-	-	-	-	1	-
-	1	-	-	-	-	-	-	1	2	-
-	-	-	-	-	-	-	-	-	-	-
-	-	-	-	-	-	-	-	-	-	-
-	-	-	-	-	-	-	-	-	-	-
2	1	-	-	-	-	-	-	-	-	1
-	1	-	-	-	-	-	-	-	-	1
2	-	-	-	-	-	-	-	-	-	1
-	-	-	-	-	-	-	-	1	-	-
-	-	-	-	-	-	-	-	-	-	-
-	-	-	-	-	-	-	-	1	-	-

nastavak/continued

Teritorija	Spol	Ukupno	Bošnjak/ Bošnjakinja	Srbin/ Srbinja	Hrvat/ Hrvatica	Bosanc/ Bosanka	Rom/ Romkinja	Musliman/ Muslimanka	Bosanc i Hercegovac/ Bosanka i Hercegovka
Area	Sex	Total	Bosniak	Serb	Croat	Bosnian	Romani	Muslim	Bosnian and Herzegovinian
MILJEVINA	Ukupno/Total	1.023	29	979	6	-	-	-	-
	Muški/Male	499	15	481	-	-	-	-	-
	Ženski/Female	524	14	498	6	-	-	-	-
MIRJANOVIĆI	Ukupno/Total	4	4	-	-	-	-	-	-
	Muški/Male	2	2	-	-	-	-	-	-
	Ženski/Female	2	2	-	-	-	-	-	-
MJEŠAJI	Ukupno/Total	145	13	131	-	-	-	1	-
	Muški/Male	70	7	62	-	-	-	1	-
	Ženski/Female	75	6	69	-	-	-	-	-
ORAHOVO	Ukupno/Total	345	-	342	1	-	-	-	-
	Muški/Male	194	-	192	1	-	-	-	-
	Ženski/Female	151	-	150	-	-	-	-	-
PAPRATNO	Ukupno/Total	6	5	1	-	-	-	-	-
	Muški/Male	4	3	1	-	-	-	-	-
	Ženski/Female	2	2	-	-	-	-	-	-
PATKOVINA	Ukupno/Total	311	16	294	1	-	-	-	-
	Muški/Male	157	7	149	1	-	-	-	-
	Ženski/Female	154	9	145	-	-	-	-	-
PAUNCI	Ukupno/Total	51	29	21	-	-	-	-	-
	Muški/Male	26	14	12	-	-	-	-	-
	Ženski/Female	25	15	9	-	-	-	-	-
POLJICE	Ukupno/Total	33	29	4	-	-	-	-	-
	Muški/Male	21	18	3	-	-	-	-	-
	Ženski/Female	12	11	1	-	-	-	-	-
POPOV MOST	Ukupno/Total	70	22	48	-	-	-	-	-
	Muški/Male	34	9	25	-	-	-	-	-
	Ženski/Female	36	13	23	-	-	-	-	-
POTPEĆE	Ukupno/Total	79	18	56	-	3	-	-	-
	Muški/Male	38	8	28	-	1	-	-	-
	Ženski/Female	41	10	28	-	2	-	-	-
PREVRAC	Ukupno/Total	209	-	204	-	-	-	-	-
	Muški/Male	113	-	111	-	-	-	-	-
	Ženski/Female	96	-	93	-	-	-	-	-
PRIJEDEL	Ukupno/Total	55	1	54	-	-	-	-	-
	Muški/Male	29	1	28	-	-	-	-	-
	Ženski/Female	26	-	26	-	-	-	-	-
PRISOJE	Ukupno/Total	6	-	6	-	-	-	-	-
	Muški/Male	2	-	2	-	-	-	-	-
	Ženski/Female	4	-	4	-	-	-	-	-
PURIŠI	Ukupno/Total	4	4	-	-	-	-	-	-
	Muški/Male	3	3	-	-	-	-	-	-
	Ženski/Female	1	1	-	-	-	-	-	-
RADOJEVIĆI	Ukupno/Total	31	10	21	-	-	-	-	-
	Muški/Male	15	4	11	-	-	-	-	-
	Ženski/Female	16	6	10	-	-	-	-	-

Albanac/ Albanka	Jugosloven/ Jugoslovenka	Ukrajnac/ Ukrajinka	Crnogorac/ Crnogorka	Turčin/ Turkinja	Slovenac/ Slovenka	Pravoslavac/ Pravoslavka	Makedonac/ Makedonka	Ostali	Ne izjašnjava se	Nepoznato
Albanian	Yugoslav	Ukrainian	Montenegrin	Turk	Slovenian	Orthodox	Macedonian	Others	Undeclared	Unknown
-	-	-	4	-	-	-	5	-	-	-
-	-	-	-	-	-	-	3	-	-	-
-	-	-	4	-	-	-	2	-	-	-
-	-	-	-	-	-	-	-	-	-	-
-	-	-	-	-	-	-	-	-	-	-
-	-	-	-	-	-	-	-	-	-	-
-	-	-	-	-	-	-	-	-	-	-
-	-	-	2	-	-	-	-	-	-	-
-	-	-	1	-	-	-	-	-	-	-
-	-	-	1	-	-	-	-	-	-	-
-	-	-	-	-	-	-	-	-	-	-
-	-	-	-	-	-	-	-	-	-	-
-	-	-	-	-	1	-	-	-	-	-
-	-	-	-	-	1	-	-	-	-	-
-	-	-	-	-	-	-	-	-	-	-
-	-	-	-	-	-	-	-	-	-	-
-	-	-	-	-	-	-	-	1	1	-
-	-	-	-	-	-	-	-	1	-	-
-	-	-	-	-	-	-	-	-	1	-
-	-	-	5	-	-	-	-	-	-	-
-	-	-	2	-	-	-	-	-	-	-
-	-	-	3	-	-	-	-	-	-	-
-	-	-	-	-	-	-	-	-	-	-
-	-	-	-	-	-	-	-	-	-	-
-	-	-	-	-	-	-	-	-	-	-
-	-	-	-	-	-	-	-	-	-	-
-	-	-	-	-	-	-	-	-	-	-
-	-	-	-	-	-	-	-	-	-	-
-	-	-	-	-	-	-	-	-	-	-
-	-	-	-	-	-	-	-	-	-	-
-	-	-	-	-	-	-	-	-	-	-
-	-	-	-	-	-	-	-	-	-	-
-	-	-	-	-	-	-	-	-	-	-

nastavak/continued

Teritorija	Spol	Ukupno	Bošnjak/ Bošnjakinja	Srbin/ Srbinja	Hrvat/ Hrvatka	Bosanc/ Bosanka	Rom/ Romkinja	Musliman/ Muslimanka	Bosanc i Hercegovac/ Bosanka i Hercegovka
Area	Sex	Total	Bosniak	Serb	Croat	Bosnian	Romani	Muslim	Bosnian and Herzegovinian
BUKOVAC	Ukupno/Total	382	18	327	14	-	-	-	-
	Muški/Male	199	8	169	7	-	-	-	-
	Ženski/Female	183	10	158	7	-	-	-	-
CEROVLJANI	Ukupno/Total	380	1	336	10	-	-	1	-
	Muški/Male	202	-	177	4	-	-	-	-
	Ženski/Female	178	1	159	6	-	-	1	-
CIMIROTI	Ukupno/Total	207	-	207	-	-	-	-	-
	Muški/Male	105	-	105	-	-	-	-	-
	Ženski/Female	102	-	102	-	-	-	-	-
ČATRANJA	Ukupno/Total	733	119	583	10	-	-	-	-
	Muški/Male	361	58	289	3	-	-	-	-
	Ženski/Female	372	61	294	7	-	-	-	-
ČELINOVAC	Ukupno/Total	36	-	27	1	-	-	-	-
	Muški/Male	16	-	15	-	-	-	-	-
	Ženski/Female	20	-	12	1	-	-	-	-
ČIKULE	Ukupno/Total	274	268	1	1	-	-	3	-
	Muški/Male	143	139	1	-	-	-	2	-
	Ženski/Female	131	129	-	1	-	-	1	-
DONJA DOLINA	Ukupno/Total	122	-	105	16	-	-	-	-
	Muški/Male	61	-	51	10	-	-	-	-
	Ženski/Female	61	-	54	6	-	-	-	-
DONJA JURKOVICA	Ukupno/Total	151	-	149	-	-	-	-	-
	Muški/Male	75	-	75	-	-	-	-	-
	Ženski/Female	76	-	74	-	-	-	-	-
DONJI KARAJZOVI	Ukupno/Total	563	-	547	8	-	-	-	-
	Muški/Male	270	-	266	2	-	-	-	-
	Ženski/Female	293	-	281	6	-	-	-	-
DONJI PODGRADCI	Ukupno/Total	771	-	762	4	-	-	-	-
	Muški/Male	373	-	371	-	-	-	-	-
	Ženski/Female	398	-	391	4	-	-	-	-
DRAGELJI	Ukupno/Total	135	-	134	-	-	-	-	-
	Muški/Male	69	-	69	-	-	-	-	-
	Ženski/Female	66	-	65	-	-	-	-	-
DUBRAVE	Ukupno/Total	1.732	1.434	239	3	2	37	6	-
	Muški/Male	853	712	110	2	1	21	1	-
	Ženski/Female	879	722	129	1	1	16	5	-
ELEZAGIĆI	Ukupno/Total	557	-	555	1	-	-	-	-
	Muški/Male	281	-	280	1	-	-	-	-
	Ženski/Female	276	-	275	-	-	-	-	-
GAŠNICA	Ukupno/Total	354	2	347	3	-	-	-	-
	Muški/Male	172	1	170	-	-	-	-	-
	Ženski/Female	182	1	177	3	-	-	-	-
GORNJA DOLINA	Ukupno/Total	98	-	87	9	-	-	-	-
	Muški/Male	53	-	50	2	-	-	-	-
	Ženski/Female	45	-	37	7	-	-	-	-

Albanac/ Alбанка	Jugosloven/ Jugoslovenka	Ukrajnac/ Ukrajinka	Crnogorac/ Crnogorka	Turčin/ Turkinja	Slovenac/ Slovenka	Pravoslavac/ Pravoslavka	Makedonac/ Makedonka	Ostali	Ne izjašnjava se	Nepoznato
Albanian	Yugoslav	Ukrainian	Montenegrin	Turk	Slovenian	Orthodox	Macedonian	Others	Undeclared	Unknown
-	-	16	-	-	-	-	-	4	3	-
-	-	11	-	-	-	-	-	2	2	-
-	-	5	-	-	-	-	-	2	1	-
1	-	23	-	-	1	-	-	6	1	-
-	-	18	-	-	-	-	-	3	-	-
1	-	5	-	-	1	-	-	3	1	-
-	-	-	-	-	-	-	-	-	-	-
-	-	-	-	-	-	-	-	-	-	-
-	-	6	-	-	-	-	-	2	12	1
-	-	4	-	-	-	-	-	2	5	-
-	-	2	-	-	-	-	-	-	7	1
-	-	-	-	-	-	-	-	8	-	-
-	-	-	-	-	-	-	-	1	-	-
-	-	-	-	-	-	-	-	7	-	-
-	-	-	-	-	-	-	-	-	1	-
-	-	-	-	-	-	-	-	-	1	-
-	-	-	-	-	-	-	-	-	-	-
-	-	-	-	-	-	-	-	1	-	-
-	-	1	-	-	-	-	-	-	-	1
-	-	-	-	-	-	-	-	-	-	-
-	-	1	-	-	-	-	-	-	-	1
-	-	-	-	-	-	-	-	-	-	-
-	-	-	-	-	-	-	-	2	-	3
-	-	-	-	-	-	-	1	-	-	1
-	-	-	-	-	-	-	1	-	-	2
-	-	-	-	-	1	-	-	-	-	-
-	-	-	-	-	-	-	-	-	-	-
-	-	-	-	-	1	-	-	-	-	-
-	-	-	-	-	-	-	-	-	-	-
-	-	-	-	-	-	-	-	-	-	-
-	1	-	-	-	-	-	-	-	1	-
-	-	-	-	-	-	-	-	-	1	-
-	-	-	-	-	-	-	-	-	-	-
-	1	-	-	-	-	-	-	-	-	-

nastavak/continued

Teritorija	Spol	Ukupno	Bošnjak/ Bošnjakinja	Srbin/ Srbinja	Hrvat/ Hrvatka	Bosnac/ Bosanka	Rom/ Romkinja	Musliman/ Muslimanka	Bosnac i Hercegovac/ Bosanka i Hercegovka
Area	Sex	Total	Bosniak	Serb	Croat	Bosnian	Romani	Muslim	Bosnian and Herzegovinian
LAMINCI BREZICI	Ukupno/Total	1.895	169	1.590	7	-	108	6	-
	Muški/Male	924	85	774	-	-	53	2	-
	Ženski/Female	971	84	816	7	-	55	4	-
LAMINCI DUBRAVE	Ukupno/Total	446	-	440	5	-	-	-	-
	Muški/Male	209	-	207	1	-	-	-	-
	Ženski/Female	237	-	233	4	-	-	-	-
LAMINCI JARUŽANI	Ukupno/Total	305	-	299	5	-	-	-	-
	Muški/Male	160	-	159	1	-	-	-	-
	Ženski/Female	145	-	140	4	-	-	-	-
LAMINCI SREĐANI	Ukupno/Total	461	1	446	4	-	-	-	-
	Muški/Male	242	-	235	1	-	-	-	-
	Ženski/Female	219	1	211	3	-	-	-	-
LISKOVAC	Ukupno/Total	1.147	447	674	7	-	-	2	-
	Muški/Male	576	218	345	2	-	-	2	-
	Ženski/Female	571	229	329	5	-	-	-	-
LUŽANI	Ukupno/Total	242	-	235	4	-	-	-	-
	Muški/Male	112	-	109	2	-	-	-	-
	Ženski/Female	130	-	126	2	-	-	-	-
MAČKOVAC	Ukupno/Total	275	1	246	17	-	-	-	-
	Muški/Male	136	-	124	7	-	-	-	-
	Ženski/Female	139	1	122	10	-	-	-	-
MAŠIĆI	Ukupno/Total	1.175	-	1.161	6	-	-	1	-
	Muški/Male	585	-	579	3	-	-	-	-
	Ženski/Female	590	-	582	3	-	-	1	-
MIČIJE	Ukupno/Total	41	-	26	11	3	-	-	-
	Muški/Male	22	-	14	5	2	-	-	-
	Ženski/Female	19	-	12	6	1	-	-	-
MILOŠEVO BRDO	Ukupno/Total	246	1	241	2	-	-	-	-
	Muški/Male	122	-	122	-	-	-	-	-
	Ženski/Female	124	1	119	2	-	-	-	-
MILJEVIĆI	Ukupno/Total	196	-	193	1	-	-	-	-
	Muški/Male	103	-	102	-	-	-	-	-
	Ženski/Female	93	-	91	1	-	-	-	-
MOKRICE	Ukupno/Total	17	-	16	-	-	-	-	-
	Muški/Male	10	-	9	-	-	-	-	-
	Ženski/Female	7	-	7	-	-	-	-	-
NOVA TOPOLA	Ukupno/Total	2.372	9	2.252	60	-	-	-	-
	Muški/Male	1.132	3	1.082	23	-	-	-	-
	Ženski/Female	1.240	6	1.170	37	-	-	-	-
NOVO SELO	Ukupno/Total	157	1	149	5	-	-	2	-
	Muški/Male	81	-	78	1	-	-	2	-
	Ženski/Female	76	1	71	4	-	-	-	-
ORAHOVA	Ukupno/Total	1.823	1.757	60	3	-	-	-	-
	Muški/Male	936	902	32	1	-	-	-	-
	Ženski/Female	887	855	28	2	-	-	-	-

Albanac/ Alбанка	Jugosloven/ Jugoslovenka	Ukrajnac/ Ukrajinka	Crnogorac/ Crnogorka	Turčin/ Turkinja	Slovenac/ Slovenka	Pravoslavac/ Pravoslavka	Makedonac/ Makedonka	Ostali	Ne izjašnjava se	Nepoznato
Albanian	Yugoslav	Ukrainian	Montenegrin	Turk	Slovenian	Orthodox	Macedonian	Others	Undeclared	Unknown
-	2	-	-	-	1	-	-	-	11	1
-	1	-	-	-	1	-	-	-	7	1
-	1	-	-	-	-	-	-	-	4	-
-	-	-	-	-	-	-	-	-	1	-
-	-	-	-	-	-	-	-	-	1	-
-	-	-	-	-	-	-	-	-	-	-
-	-	-	-	-	-	-	-	-	1	-
-	-	-	-	-	-	-	-	-	-	-
-	1	1	-	-	-	-	-	1	7	-
-	1	1	-	-	-	-	-	1	3	-
-	-	-	-	-	-	-	-	-	4	-
-	-	6	5	-	-	-	-	1	4	1
-	-	4	2	-	-	-	-	1	2	-
-	-	2	3	-	-	-	-	-	2	1
-	-	-	-	-	1	-	-	-	2	-
-	-	-	-	-	-	-	-	-	1	-
-	-	-	-	-	1	-	-	-	1	-
-	-	-	-	-	-	-	-	1	10	-
-	-	-	-	-	-	-	-	-	5	-
-	-	-	-	-	-	-	-	1	5	-
-	1	1	-	-	-	-	-	-	3	2
-	-	-	-	-	-	-	-	-	1	2
-	1	1	-	-	-	-	-	-	2	-
-	-	-	-	-	-	-	-	1	-	-
-	-	-	-	-	-	-	-	1	-	-
-	-	-	-	-	-	-	-	-	-	-
-	-	-	-	-	-	-	-	2	-	-
-	-	-	-	-	-	-	-	-	2	-
-	2	-	-	-	-	-	-	-	-	-
-	1	-	-	-	-	-	-	-	-	-
-	1	-	-	-	-	-	-	-	-	-
-	-	-	-	-	-	-	-	-	-	1
-	-	-	-	-	-	-	-	-	-	1
-	-	-	-	-	-	-	-	-	-	-
-	7	14	-	-	1	1	1	16	9	2
-	6	6	-	-	-	-	-	6	5	1
-	1	8	-	-	1	1	1	10	4	1
-	-	-	-	-	-	-	-	-	-	-
-	-	-	-	-	-	-	-	-	-	-
-	-	-	-	-	-	-	-	-	2	1
-	-	-	-	-	-	-	-	-	1	-
-	-	-	-	-	-	-	-	-	1	1

nastavak/continued

Teritorija	Spol	Ukupno	Bošnjak/ Bošnjakinja	Srbin/ Srпкиnja	Hrvat/ Hrvatica	Bosanc/ Bosanka	Rom/ Romkinja	Musliman/ Muslimanka	Bosanc i Hercegovac/ Bosanka i Hercegovka
Area	Sex	Total	Bosniak	Serb	Croat	Bosnian	Romani	Muslim	Bosnian and Herzegovinian
GOLO BRDO	Ukupno/Total	141	-	140	1	-	-	-	-
	Muški/Male	76	-	76	-	-	-	-	-
	Ženski/Female	65	-	64	1	-	-	-	-
GORNJI KORIĆANI	Ukupno/Total	15	-	-	15	-	-	-	-
	Muški/Male	6	-	-	6	-	-	-	-
	Ženski/Female	9	-	-	9	-	-	-	-
IMLJANI	Ukupno/Total	852	-	850	-	-	-	-	-
	Muški/Male	457	-	457	-	-	-	-	-
	Ženski/Female	395	-	393	-	-	-	-	-
JAVORANI	Ukupno/Total	792	-	792	-	-	-	-	-
	Muški/Male	409	-	409	-	-	-	-	-
	Ženski/Female	383	-	383	-	-	-	-	-
KNEŽEVO	Ukupno/Total	3.749	425	3.278	10	1	-	1	-
	Muški/Male	1.777	189	1.566	1	1	-	1	-
	Ženski/Female	1.972	236	1.712	9	-	-	-	-
KOBILJA	Ukupno/Total	182	-	182	-	-	-	-	-
	Muški/Male	86	-	86	-	-	-	-	-
	Ženski/Female	96	-	96	-	-	-	-	-
KOSTIĆI	Ukupno/Total	371	-	368	-	-	-	-	-
	Muški/Male	182	-	179	-	-	-	-	-
	Ženski/Female	189	-	189	-	-	-	-	-
MOKRI LUG	Ukupno/Total	184	-	184	-	-	-	-	-
	Muški/Male	92	-	92	-	-	-	-	-
	Ženski/Female	92	-	92	-	-	-	-	-
PAUNOVIĆI	Ukupno/Total	147	-	147	-	-	-	-	-
	Muški/Male	72	-	72	-	-	-	-	-
	Ženski/Female	75	-	75	-	-	-	-	-
RAĐIĆI	Ukupno/Total	894	-	894	-	-	-	-	-
	Muški/Male	463	-	463	-	-	-	-	-
	Ženski/Female	431	-	431	-	-	-	-	-
ŠOLAJI	Ukupno/Total	464	-	464	-	-	-	-	-
	Muški/Male	238	-	238	-	-	-	-	-
	Ženski/Female	226	-	226	-	-	-	-	-
VLATKOVIĆI	Ukupno/Total	324	-	324	-	-	-	-	-
	Muški/Male	156	-	156	-	-	-	-	-
	Ženski/Female	168	-	168	-	-	-	-	-
ŽIVINICE	Ukupno/Total	621	4	617	-	-	-	-	-
	Muški/Male	330	3	327	-	-	-	-	-
	Ženski/Female	291	1	290	-	-	-	-	-
KOSTAJNICA	Ukupno/Total	5.977	1.460	4.315	86	-	6	5	-
	Muški/Male	2.967	734	2.151	31	-	3	2	-
	Ženski/Female	3.010	726	2.164	55	-	3	3	-
GORNJA SLABINJA	Ukupno/Total	106	-	105	-	-	-	-	-
	Muški/Male	54	-	53	-	-	-	-	-
	Ženski/Female	52	-	52	-	-	-	-	-

Albanac/ Alбанка	Jugosloven/ Jugoslovenka	Ukrajnac/ Ukrajinka	Crnogorac/ Crnogorka	Turčin/ Turkinja	Slovenac/ Slovenka	Pravoslavac/ Pravoslavka	Makedonac/ Makedonka	Ostali	Ne izjašnjava se	Nepoznato
Albanian	Yugoslav	Ukrainian	Montenegrin	Turk	Slovenian	Orthodox	Macedonian	Others	Undeclared	Unknown
-	-	-	-	-	-	-	-	-	-	-
-	-	-	-	-	-	-	-	-	-	-
-	-	-	-	-	-	-	-	-	-	-
-	-	-	-	-	-	-	-	-	-	-
-	-	-	-	-	-	-	-	-	-	-
-	-	-	-	-	1	-	1	-	-	-
-	-	-	-	-	-	-	-	-	-	-
-	-	-	-	-	1	-	1	-	-	-
-	-	-	-	-	-	-	-	-	-	-
-	1	-	4	-	1	12	1	9	2	4
-	1	-	3	-	-	7	-	4	1	3
-	-	-	1	-	1	5	1	5	1	1
-	-	-	-	-	-	-	-	-	-	-
-	-	-	-	-	-	-	-	-	-	-
-	-	-	-	-	-	-	-	-	-	-
-	-	-	-	-	-	-	-	1	2	-
-	-	-	-	-	-	-	-	1	2	-
-	-	-	-	-	-	-	-	-	-	-
-	-	-	-	-	-	-	-	-	-	-
-	-	-	-	-	-	-	-	-	-	-
-	-	-	-	-	-	-	-	-	-	-
-	-	-	-	-	-	-	-	-	-	-
-	-	-	-	-	-	-	-	-	-	-
-	-	-	-	-	-	-	-	-	-	-
-	-	-	-	-	-	-	-	-	-	-
-	-	-	-	-	-	-	-	-	-	-
-	-	-	-	-	-	-	-	-	-	-
1	5	-	2	1	1	3	3	17	70	2
1	1	-	2	1	-	3	1	7	30	-
-	4	-	-	-	1	-	2	10	40	2
-	-	-	-	-	-	1	-	-	-	-
-	-	-	-	-	-	1	-	-	-	-
-	-	-	-	-	-	-	-	-	-	-

nastavak/continued

Teritorija	Spol	Ukupno	Bošnjak/ Bošnjakinja	Srbin/ Srпкиnja	Hrvat/ Hrvatica	Bosanc/ Bosanka	Rom/ Romkinja	Musliman/ Muslimanka	Bosanc i Hercegovac/ Bosanka i Hercegovka
Area	Sex	Total	Bosniak	Serb	Croat	Bosnian	Romani	Muslim	Bosnian and Herzegovinian
GRDANOVAC	Ukupno/Total	156	1	134	11	-	-	-	-
	Muški/Male	80	-	71	7	-	-	-	-
	Ženski/Female	76	1	63	4	-	-	-	-
GUMNJANI	Ukupno/Total	38	-	38	-	-	-	-	-
	Muški/Male	19	-	19	-	-	-	-	-
	Ženski/Female	19	-	19	-	-	-	-	-
KALENDERI	Ukupno/Total	102	-	101	-	-	-	-	-
	Muški/Male	54	-	53	-	-	-	-	-
	Ženski/Female	48	-	48	-	-	-	-	-
KOSTAJNICA	Ukupno/Total	3.834	1.435	2.244	61	-	6	5	-
	Muški/Male	1.879	724	1.092	21	-	3	2	-
	Ženski/Female	1.955	711	1.152	40	-	3	3	-
MRAKODOL	Ukupno/Total	333	19	307	3	-	-	-	-
	Muški/Male	170	8	159	1	-	-	-	-
	Ženski/Female	163	11	148	2	-	-	-	-
MRAOVO POLJE	Ukupno/Total	29	-	29	-	-	-	-	-
	Muški/Male	19	-	19	-	-	-	-	-
	Ženski/Female	10	-	10	-	-	-	-	-
PETRINJA	Ukupno/Total	489	-	484	1	-	-	-	-
	Muški/Male	238	-	235	-	-	-	-	-
	Ženski/Female	251	-	249	1	-	-	-	-
POBRDANI	Ukupno/Total	53	-	53	-	-	-	-	-
	Muški/Male	29	-	29	-	-	-	-	-
	Ženski/Female	24	-	24	-	-	-	-	-
PODOŠKA	Ukupno/Total	76	1	75	-	-	-	-	-
	Muški/Male	38	-	38	-	-	-	-	-
	Ženski/Female	38	1	37	-	-	-	-	-
TAVIJA	Ukupno/Total	714	4	698	10	-	-	-	-
	Muški/Male	364	2	360	2	-	-	-	-
	Ženski/Female	350	2	338	8	-	-	-	-
ZOVİK	Ukupno/Total	47	-	47	-	-	-	-	-
	Muški/Male	23	-	23	-	-	-	-	-
	Ženski/Female	24	-	24	-	-	-	-	-
KOTOR VAROŠ	Ukupno/Total	19.710	5.234	13.091	1.116	11	-	23	1
	Muški/Male	9.818	2.585	6.549	560	7	-	8	1
	Ženski/Female	9.892	2.649	6.542	556	4	-	15	-
BAŠTINA	Ukupno/Total	184	-	70	114	-	-	-	-
	Muški/Male	97	-	36	61	-	-	-	-
	Ženski/Female	87	-	34	53	-	-	-	-
BILICE	Ukupno/Total	22	-	-	22	-	-	-	-
	Muški/Male	11	-	-	11	-	-	-	-
	Ženski/Female	11	-	-	11	-	-	-	-
BOLJANIĆI	Ukupno/Total	113	-	113	-	-	-	-	-
	Muški/Male	58	-	58	-	-	-	-	-
	Ženski/Female	55	-	55	-	-	-	-	-

Albanac/ Albanka	Jugosloven/ Jugoslovenka	Ukrajnac/ Ukrajinka	Crnogorac/ Crnogorka	Turčin/ Turkinja	Slovenac/ Slovenka	Pravoslavac/ Pravoslavka	Makedonac/ Makedonka	Ostali	Ne izjašnjava se	Nepoznato
Albanian	Yugoslav	Ukrainian	Montenegrin	Turk	Slovenian	Orthodox	Macedonian	Others	Undeclared	Unknown
-	-	-	-	-	-	-	1	2	7	-
-	-	-	-	-	-	-	-	-	2	-
-	-	-	-	-	-	-	1	2	5	-
-	-	-	-	-	-	-	-	-	-	-
-	-	-	-	-	-	-	-	-	-	-
-	-	-	-	-	-	-	-	1	-	-
-	-	-	-	-	-	-	-	1	-	-
-	-	-	-	-	-	-	-	-	-	-
1	4	-	2	1	-	2	2	11	59	1
1	1	-	2	1	-	2	1	5	24	-
-	3	-	-	-	-	-	1	6	35	1
-	1	-	-	-	-	-	-	2	1	-
-	-	-	-	-	-	-	-	1	1	-
-	1	-	-	-	-	-	-	1	-	-
-	-	-	-	-	-	-	-	-	-	-
-	-	-	-	-	-	-	-	-	-	-
-	-	-	-	-	-	-	-	-	-	-
-	-	-	-	-	-	-	-	-	3	1
-	-	-	-	-	-	-	-	-	3	-
-	-	-	-	-	-	-	-	-	-	1
-	-	-	-	-	-	-	-	-	-	-
-	-	-	-	-	-	-	-	-	-	-
-	-	-	-	-	1	-	-	1	-	-
-	-	-	-	-	-	-	-	-	-	-
-	-	-	-	-	1	-	-	1	-	-
-	-	-	-	-	-	-	-	-	-	-
-	-	-	-	-	-	-	-	-	-	-
-	-	-	-	-	-	-	-	-	-	-
1	19	1	12	-	1	27	-	38	115	20
-	7	-	9	-	-	14	-	21	42	15
1	12	1	3	-	1	13	-	17	73	5
-	-	-	-	-	-	-	-	-	-	-
-	-	-	-	-	-	-	-	-	-	-
-	-	-	-	-	-	-	-	-	-	-
-	-	-	-	-	-	-	-	-	-	-
-	-	-	-	-	-	-	-	-	-	-
-	-	-	-	-	-	-	-	-	-	-
-	-	-	-	-	-	-	-	-	-	-
-	-	-	-	-	-	-	-	-	-	-
-	-	-	-	-	-	-	-	-	-	-

nastavak/continued

Teritorija	Spol	Ukupno	Bošnjak/ Bošnjakinja	Srbin/ Srпкиnja	Hrvat/ Hrvatica	Bosanc/ Bosanka	Rom/ Romkinja	Musliman/ Muslimanka	Bosanc i Hercegovac/ Bosanka i Hercegovka
Area	Sex	Total	Bosniak	Serb	Croat	Bosnian	Romani	Muslim	Bosnian and Herzegovinian
GORNJOSELCI	Ukupno/Total	88	-	86	1	-	-	-	-
	Muški/Male	43	-	43	-	-	-	-	-
	Ženski/Female	45	-	43	1	-	-	-	-
GUNJEVCI	Ukupno/Total	97	-	94	2	-	-	-	-
	Muški/Male	40	-	39	1	-	-	-	-
	Ženski/Female	57	-	55	1	-	-	-	-
HADŽIBAJIR	Ukupno/Total	147	-	143	2	-	-	-	-
	Muški/Male	71	-	70	-	-	-	-	-
	Ženski/Female	76	-	73	2	-	-	-	-
HAJDEROVCI	Ukupno/Total	61	-	58	-	-	-	-	-
	Muški/Male	27	-	25	-	-	-	-	-
	Ženski/Female	34	-	33	-	-	-	-	-
JASENJE	Ukupno/Total	61	-	61	-	-	-	-	-
	Muški/Male	35	-	35	-	-	-	-	-
	Ženski/Female	26	-	26	-	-	-	-	-
JOHOVA	Ukupno/Total	103	-	99	-	-	-	-	-
	Muški/Male	51	-	50	-	-	-	-	-
	Ženski/Female	52	-	49	-	-	-	-	-
JOŠIK	Ukupno/Total	474	67	385	11	-	-	-	-
	Muški/Male	224	31	184	6	-	-	-	-
	Ženski/Female	250	36	201	5	-	-	-	-
KADIN JELOVAC	Ukupno/Total	216	-	213	3	-	-	-	-
	Muški/Male	105	-	105	-	-	-	-	-
	Ženski/Female	111	-	108	3	-	-	-	-
KLEKOVCI	Ukupno/Total	333	42	287	-	-	-	1	-
	Muški/Male	159	20	138	-	-	-	-	-
	Ženski/Female	174	22	149	-	-	-	1	-
KNEŽICA	Ukupno/Total	405	-	400	3	-	-	-	-
	Muški/Male	199	-	198	-	-	-	-	-
	Ženski/Female	206	-	202	3	-	-	-	-
KOMLENAC	Ukupno/Total	199	-	191	3	-	-	-	-
	Muški/Male	95	-	92	-	-	-	-	-
	Ženski/Female	104	-	99	3	-	-	-	-
KOŠUČA	Ukupno/Total	150	-	146	3	-	-	-	-
	Muški/Male	74	-	73	1	-	-	-	-
	Ženski/Female	76	-	73	2	-	-	-	-
KOTUROVI	Ukupno/Total	101	-	99	-	-	-	-	-
	Muški/Male	50	-	49	-	-	-	-	-
	Ženski/Female	51	-	50	-	-	-	-	-
KOZARSKA DUBICA	Ukupno/Total	10.544	2.055	7.992	177	28	21	45	-
	Muški/Male	5.099	1.009	3.886	55	13	10	21	-
	Ženski/Female	5.445	1.046	4.106	122	15	11	24	-
KRIVA RIJEKA	Ukupno/Total	43	-	43	-	-	-	-	-
	Muški/Male	22	-	22	-	-	-	-	-
	Ženski/Female	21	-	21	-	-	-	-	-

Albanac/ Albanka	Jugosloven/ Jugoslovenka	Ukrajnac/ Ukrajinka	Crnogorac/ Crnogorka	Turčin/ Turkinja	Slovenac/ Slovenka	Pravoslavac/ Pravoslavka	Makedonac/ Makedonka	Ostali	Ne izjašnjava se	Nepoznato
Albanian	Yugoslav	Ukrainian	Montenegrin	Turk	Slovenian	Orthodox	Macedonian	Others	Undeclared	Unknown
-	-	-	-	-	-	-	-	-	1	-
-	-	-	-	-	-	-	-	-	-	-
-	-	-	-	-	-	-	-	-	1	-
-	-	-	-	-	-	-	-	-	1	-
-	-	-	-	-	-	-	-	-	1	-
-	2	-	-	-	-	-	-	-	-	-
-	1	-	-	-	-	-	-	-	-	-
-	1	-	-	-	-	-	-	-	-	-
-	-	-	2	-	-	-	-	-	-	1
-	-	-	2	-	-	-	-	-	-	-
-	-	-	-	-	-	-	-	-	-	1
-	-	-	-	-	-	-	-	-	-	-
-	-	-	-	-	-	-	-	-	-	-
-	1	-	-	-	-	-	-	-	3	-
-	-	-	-	-	-	-	-	-	1	-
-	1	-	-	-	-	-	-	-	2	-
-	-	-	-	-	-	-	-	4	5	2
-	-	-	-	-	-	-	-	-	2	1
-	-	-	-	-	-	-	-	4	3	1
-	-	-	-	-	-	-	-	-	-	-
-	-	-	-	-	-	-	-	-	-	-
-	-	-	-	-	-	-	-	-	3	-
-	-	-	-	-	-	-	-	-	1	-
-	-	-	-	-	-	-	-	-	2	-
-	1	-	-	-	-	-	-	-	1	-
-	1	-	-	-	-	-	-	-	-	-
-	-	-	-	-	-	-	-	-	1	-
-	-	-	-	-	-	-	-	-	3	2
-	-	-	-	-	-	-	-	2	1	-
-	-	-	-	-	-	-	-	1	1	-
-	-	-	-	-	-	-	-	-	1	-
-	-	-	-	-	-	-	-	-	-	-
1	25	-	15	-	3	7	13	30	124	8
1	10	-	10	-	1	3	4	17	53	6
-	15	-	5	-	2	4	9	13	71	2
-	-	-	-	-	-	-	-	-	-	-
-	-	-	-	-	-	-	-	-	-	-
-	-	-	-	-	-	-	-	-	-	-

nastavak/continued

Teritorija	Spol	Ukupno	Bošnjak/ Bošnjakinja	Srbin/ Srbinja	Hrvat/ Hrvatka	Bosnac/ Bosanka	Rom/ Romkinja	Musliman/ Muslimanka	Bosnac i Hercegovac/ Bosanka i Hercegovka
Area	Sex	Total	Bosniak	Serb	Croat	Bosnian	Romani	Muslim	Bosnian and Herzegovinian
LAKTAŠI	Ukupno/Total	34.966	112	33.462	521	10	4	9	1
	Muški/Male	17.320	49	16.664	184	5	3	1	-
	Ženski/Female	17.646	63	16.798	337	5	1	8	1
ALEKSANDROVAC	Ukupno/Total	819	4	788	9	-	-	-	-
	Muški/Male	406	3	392	2	-	-	-	-
	Ženski/Female	413	1	396	7	-	-	-	-
ALEKSIĆI	Ukupno/Total	221	1	197	-	-	-	-	-
	Muški/Male	111	-	101	-	-	-	-	-
	Ženski/Female	110	1	96	-	-	-	-	-
BAKINCI	Ukupno/Total	502	-	489	10	-	-	-	-
	Muški/Male	252	-	249	1	-	-	-	-
	Ženski/Female	250	-	240	9	-	-	-	-
BOŠKOVIĆI	Ukupno/Total	381	-	339	2	-	-	-	-
	Muški/Male	188	-	163	-	-	-	-	-
	Ženski/Female	193	-	176	2	-	-	-	-
BUKOVICA	Ukupno/Total	647	2	592	26	-	-	-	-
	Muški/Male	322	-	295	12	-	-	-	-
	Ženski/Female	325	2	297	14	-	-	-	-
ČARDAČANI	Ukupno/Total	662	-	659	-	-	-	-	-
	Muški/Male	325	-	323	-	-	-	-	-
	Ženski/Female	337	-	336	-	-	-	-	-
ČETOJEVIĆI	Ukupno/Total	205	-	203	-	-	-	-	-
	Muški/Male	103	-	103	-	-	-	-	-
	Ženski/Female	102	-	100	-	-	-	-	-
DEVETINA	Ukupno/Total	154	-	45	9	-	-	-	-
	Muški/Male	86	-	23	6	-	-	-	-
	Ženski/Female	68	-	22	3	-	-	-	-
DOVIĆI	Ukupno/Total	336	-	325	1	-	-	-	-
	Muški/Male	175	-	167	-	-	-	-	-
	Ženski/Female	161	-	158	1	-	-	-	-
DRUGOVIĆI	Ukupno/Total	745	-	730	4	-	-	-	-
	Muški/Male	383	-	377	-	-	-	-	-
	Ženski/Female	362	-	353	4	-	-	-	-
GLAMOČANI	Ukupno/Total	1.968	1	1.878	29	-	-	2	-
	Muški/Male	966	1	929	7	-	-	1	-
	Ženski/Female	1.002	-	949	22	-	-	1	-
JABLAN	Ukupno/Total	2.167	1	2.023	56	2	-	-	-
	Muški/Male	1.117	-	1.047	26	-	-	-	-
	Ženski/Female	1.050	1	976	30	2	-	-	-
JAKUPOVCI	Ukupno/Total	1.603	1	1.554	18	2	2	1	-
	Muški/Male	820	-	804	4	2	1	-	-
	Ženski/Female	783	1	750	14	-	1	1	-
JARUŽANI	Ukupno/Total	456	-	441	4	-	-	-	-
	Muški/Male	228	-	221	1	-	-	-	-
	Ženski/Female	228	-	220	3	-	-	-	-

Albanac/ Alбанка	Jugosloven/ Jugoslovenka	Ukrajnac/ Ukrajinka	Crnogorac/ Crnogorka	Turčin/ Turkinja	Slovenac/ Slovenka	Pravoslavac/ Pravoslavka	Makedonac/ Makedonka	Ostali	Ne izjašnjava se	Nepoznato
Albanian	Yugoslav	Ukrainian	Montenegrin	Turk	Slovenian	Orthodox	Macedonian	Others	Undeclared	Unknown
4	50	236	16	-	47	38	16	148	245	47
3	30	129	9	-	20	20	5	70	108	20
1	20	107	7	-	27	18	11	78	137	27
-	2	1	-	-	-	-	-	-	10	5
-	1	1	-	-	-	-	-	-	4	3
-	1	-	-	-	-	-	-	-	6	2
-	-	13	-	-	1	9	-	-	-	-
-	-	6	-	-	-	4	-	-	-	-
-	-	7	-	-	1	5	-	-	-	-
-	-	-	-	-	-	-	-	3	-	-
-	-	-	-	-	-	-	-	2	-	-
-	-	-	-	-	-	-	-	1	-	-
-	1	29	-	-	-	-	-	2	8	-
-	1	18	-	-	-	-	-	2	4	-
-	-	11	-	-	-	-	-	-	4	-
-	1	14	-	-	-	-	-	3	6	3
-	1	9	-	-	-	-	-	1	4	-
-	-	5	-	-	-	-	-	2	2	3
-	-	1	-	-	-	-	-	2	-	-
-	-	1	-	-	-	-	-	1	-	-
-	-	-	-	-	-	-	-	1	-	-
-	1	60	-	-	-	-	-	37	2	-
-	1	37	-	-	-	-	-	18	1	-
-	-	23	-	-	-	-	-	19	1	-
-	-	8	-	-	-	-	-	1	1	-
-	-	6	-	-	-	-	-	1	1	-
-	-	2	-	-	-	-	-	-	-	-
-	4	4	-	-	-	-	1	1	1	-
-	2	2	-	-	-	-	1	-	1	-
-	2	2	-	-	-	-	-	1	-	-
-	7	23	-	-	-	2	-	9	17	-
-	4	11	-	-	-	-	-	4	9	-
-	3	12	-	-	-	2	-	5	8	-
-	3	41	1	-	-	13	3	10	11	3
-	1	23	1	-	-	9	1	4	4	1
-	2	18	-	-	-	4	2	6	7	2
-	-	5	-	-	-	-	1	6	12	1
-	-	3	-	-	-	-	-	2	4	-
-	-	2	-	-	-	-	1	4	8	1
-	-	-	-	-	-	-	-	-	11	-
-	-	-	-	-	-	-	-	-	6	-
-	-	-	-	-	-	-	-	-	5	-

nastavak/continued

Teritorija	Spol	Ukupno	Bošnjak/ Bošnjakinja	Srbin/ Srbinja	Hrvat/ Hrvatka	Bosanc/ Bosanka	Rom/ Romkinja	Musliman/ Muslimanka	Bosanc i Hercegovac/ Bosanka i Hercegovka
Area	Sex	Total	Bosniak	Serb	Croat	Bosnian	Romani	Muslim	Bosnian and Herzegovinian
KADINJANI	Ukupno/Total	472	-	467	2	-	-	-	-
	Muški/Male	230	-	228	1	-	-	-	-
	Ženski/Female	242	-	239	1	-	-	-	-
KOBATOVCI	Ukupno/Total	861	1	835	17	-	-	-	-
	Muški/Male	427	-	418	7	-	-	-	-
	Ženski/Female	434	1	417	10	-	-	-	-
KOLJANI	Ukupno/Total	123	-	123	-	-	-	-	-
	Muški/Male	67	-	67	-	-	-	-	-
	Ženski/Female	56	-	56	-	-	-	-	-
KOSJEROVO	Ukupno/Total	685	1	676	3	-	-	-	-
	Muški/Male	341	-	338	-	-	-	-	-
	Ženski/Female	344	1	338	3	-	-	-	-
KRIŠKOVCI	Ukupno/Total	580	-	552	5	-	-	-	-
	Muški/Male	281	-	268	-	-	-	-	-
	Ženski/Female	299	-	284	5	-	-	-	-
KRNETE	Ukupno/Total	160	-	158	-	-	-	-	-
	Muški/Male	85	-	84	-	-	-	-	-
	Ženski/Female	75	-	74	-	-	-	-	-
LAKTAŠI	Ukupno/Total	5.419	17	5.142	72	6	1	3	-
	Muški/Male	2.576	4	2.462	22	3	1	-	-
	Ženski/Female	2.843	13	2.680	50	3	-	3	-
LJUBATOVCI	Ukupno/Total	267	-	266	1	-	-	-	-
	Muški/Male	128	-	128	-	-	-	-	-
	Ženski/Female	139	-	138	1	-	-	-	-
MAGLAJANI	Ukupno/Total	1.626	-	1.612	10	-	-	-	-
	Muški/Male	791	-	790	1	-	-	-	-
	Ženski/Female	835	-	822	9	-	-	-	-
MAHOVLJANI	Ukupno/Total	967	70	829	33	-	-	2	-
	Muški/Male	487	35	415	17	-	-	-	-
	Ženski/Female	480	35	414	16	-	-	2	-
MALO BLAŠKO	Ukupno/Total	674	-	661	2	-	-	-	-
	Muški/Male	337	-	332	-	-	-	-	-
	Ženski/Female	337	-	329	2	-	-	-	-
MILOSAVCI	Ukupno/Total	486	-	482	1	-	-	-	-
	Muški/Male	232	-	230	1	-	-	-	-
	Ženski/Female	254	-	252	-	-	-	-	-
MILOŠEVCI	Ukupno/Total	266	-	261	1	-	-	-	-
	Muški/Male	137	-	134	-	-	-	-	-
	Ženski/Female	129	-	127	1	-	-	-	-
MRČEVCI	Ukupno/Total	708	-	689	6	-	1	-	1
	Muški/Male	347	-	342	2	-	1	-	-
	Ženski/Female	361	-	347	4	-	-	-	1
PAPAŽANI	Ukupno/Total	378	-	371	5	-	-	-	-
	Muški/Male	179	-	179	-	-	-	-	-
	Ženski/Female	199	-	192	5	-	-	-	-

Albanac/ Albanka	Jugosloven/ Jugoslovenka	Ukrajinc/ Ukrajinka	Crnogorac/ Crnogorka	Turčin/ Turkinja	Slovenac/ Slovenka	Pravoslavac/ Pravoslavka	Makedonac/ Makedonka	Ostali	Ne izjašnjava se	Nepoznato
Albanian	Yugoslav	Ukrainian	Montenegrin	Turk	Slovenian	Orthodox	Macedonian	Others	Undeclared	Unknown
-	-	2	-	-	-	-	-	-	1	-
-	-	1	-	-	-	-	-	-	-	-
-	-	1	-	-	-	-	-	-	1	-
-	-	-	-	-	-	-	-	1	4	3
-	-	-	-	-	-	-	-	-	1	1
-	-	-	-	-	-	-	-	1	3	2
-	-	-	-	-	-	-	-	-	-	-
-	-	-	-	-	-	-	-	-	-	-
-	1	-	-	-	-	-	-	-	2	2
-	1	-	-	-	-	-	-	-	-	2
-	-	-	-	-	-	-	-	-	2	-
-	4	-	-	-	-	-	-	1	18	-
-	3	-	-	-	-	-	-	-	10	-
-	1	-	-	-	-	-	-	1	8	-
-	-	-	-	-	-	-	-	-	2	-
-	-	-	-	-	-	-	-	-	1	-
-	-	-	-	-	-	-	-	-	1	-
-	17	12	10	-	9	10	5	32	74	9
-	11	4	5	-	3	5	2	18	34	2
-	6	8	5	-	6	5	3	14	40	7
-	-	-	-	-	-	-	-	-	-	-
-	-	-	-	-	-	-	-	-	-	-
-	1	-	-	-	-	-	1	-	1	1
-	-	-	-	-	-	-	-	-	-	-
-	1	-	-	-	-	-	1	-	1	1
-	-	1	-	-	-	4	1	17	10	-
-	-	1	-	-	-	2	-	11	6	-
-	-	-	-	-	-	2	1	6	4	-
-	-	-	-	-	7	-	-	-	4	-
-	-	-	-	-	3	-	-	-	2	-
-	-	-	-	-	4	-	-	-	2	-
-	-	1	-	-	-	-	-	1	-	1
-	-	-	-	-	-	-	-	-	-	1
-	-	1	-	-	-	-	-	1	-	-
-	-	-	-	-	-	-	-	3	-	1
-	-	-	-	-	-	-	-	3	-	-
-	-	-	-	-	-	-	-	-	-	1
-	-	1	-	-	-	-	-	4	5	1
-	-	-	-	-	-	-	-	1	1	-
-	-	1	-	-	-	-	-	3	4	1
-	-	-	-	-	-	-	-	1	1	-
-	-	-	-	-	-	-	-	-	-	-
-	-	-	-	-	-	-	-	1	1	-

nastavak/continued

Teritorija	Spol	Ukupno	Bošnjak/ Bošnjakinja	Srbin/ Srbinja	Hrvat/ Hrvatka	Bosnac/ Bosanka	Rom/ Romkinja	Musliman/ Muslimanka	Bosnac i Hercegovac/ Bosanka i Hercegovka
Area	Sex	Total	Bosniak	Serb	Croat	Bosnian	Romani	Muslim	Bosnian and Herzegovinian
ZAKLOPAČA	Ukupno/Total	280	142	138	-	-	-	-	-
	Muški/Male	136	65	71	-	-	-	-	-
	Ženski/Female	144	77	67	-	-	-	-	-
MODRIČA	Ukupno/Total	25.720	3.101	20.227	1.674	65	168	65	-
	Muški/Male	12.561	1.461	9.963	798	38	82	26	-
	Ženski/Female	13.159	1.640	10.264	876	27	86	39	-
BABEŠNICA	Ukupno/Total	20	-	8	9	-	-	-	-
	Muški/Male	7	-	3	4	-	-	-	-
	Ženski/Female	13	-	5	5	-	-	-	-
BOROVO POLJE	Ukupno/Total	181	-	176	4	-	-	1	-
	Muški/Male	85	-	83	2	-	-	-	-
	Ženski/Female	96	-	93	2	-	-	1	-
BOTAJICA	Ukupno/Total	601	-	594	5	-	-	1	-
	Muški/Male	304	-	303	1	-	-	-	-
	Ženski/Female	297	-	291	4	-	-	1	-
ČARDAK	Ukupno/Total	410	1	4	399	-	-	-	-
	Muški/Male	209	-	3	203	-	-	-	-
	Ženski/Female	201	1	1	196	-	-	-	-
DOBRA VODA	Ukupno/Total	3	-	2	1	-	-	-	-
	Muški/Male	1	-	-	1	-	-	-	-
	Ženski/Female	2	-	2	-	-	-	-	-
DOBRINJA	Ukupno/Total	457	-	444	10	-	-	-	-
	Muški/Male	215	-	211	3	-	-	-	-
	Ženski/Female	242	-	233	7	-	-	-	-
DONJI SKUGRIĆ	Ukupno/Total	937	3	917	6	4	-	-	-
	Muški/Male	492	-	487	-	1	-	-	-
	Ženski/Female	445	3	430	6	3	-	-	-
DUGO POLJE	Ukupno/Total	1.013	1	1.004	4	-	-	-	-
	Muški/Male	500	-	499	-	-	-	-	-
	Ženski/Female	513	1	505	4	-	-	-	-
GAREVAC	Ukupno/Total	3.221	15	2.334	750	-	-	5	-
	Muški/Male	1.634	5	1.176	392	-	-	2	-
	Ženski/Female	1.587	10	1.158	358	-	-	3	-
GORNJE KREČANE	Ukupno/Total	38	-	38	-	-	-	-	-
	Muški/Male	22	-	22	-	-	-	-	-
	Ženski/Female	16	-	16	-	-	-	-	-
JASENICA	Ukupno/Total	46	-	46	-	-	-	-	-
	Muški/Male	28	-	28	-	-	-	-	-
	Ženski/Female	18	-	18	-	-	-	-	-
KLADARI DONJI	Ukupno/Total	425	1	164	250	-	-	-	-
	Muški/Male	218	-	83	130	-	-	-	-
	Ženski/Female	207	1	81	120	-	-	-	-
KLADARI GORNJI	Ukupno/Total	365	-	345	17	-	-	-	-
	Muški/Male	181	-	171	9	-	-	-	-
	Ženski/Female	184	-	174	8	-	-	-	-

Albanac/ Alбанка	Jugosloven/ Jugoslovenka	Ukrajnac/ Ukrajinka	Crnogorac/ Crnogorka	Turčin/ Turkinja	Slovenac/ Slovenka	Pravoslavac/ Pravoslavka	Makedonac/ Makedonka	Ostali	Ne izjašnjava se	Nepoznato
Albanian	Yugoslav	Ukrainian	Montenegrin	Turk	Slovenian	Orthodox	Macedonian	Others	Undeclared	Unknown
-	-	-	-	-	-	-	-	-	-	-
-	-	-	-	-	-	-	-	-	-	-
-	-	-	-	-	-	-	-	-	-	-
2	23	5	17	-	8	21	3	52	170	119
2	9	-	13	-	2	12	2	24	67	62
-	14	5	4	-	6	9	1	28	103	57
-	-	-	-	-	-	-	-	-	3	-
-	-	-	-	-	-	-	-	-	-	-
-	-	-	-	-	-	-	-	-	3	-
-	-	-	-	-	-	-	-	-	-	-
-	-	-	-	-	-	-	-	-	1	-
1	-	-	-	-	2	-	-	-	2	1
1	-	-	-	-	-	-	-	-	1	1
-	-	-	-	-	2	-	-	-	1	-
-	-	-	-	-	-	-	-	-	-	-
-	-	-	-	-	-	-	-	-	-	-
-	-	-	-	-	-	-	-	-	2	1
-	-	-	-	-	-	-	-	-	1	-
-	-	-	-	-	-	-	-	-	1	1
-	-	1	-	-	-	-	-	-	1	-
-	-	1	-	-	-	-	-	-	1	-
-	2	1	1	-	-	1	-	7	15	90
-	-	-	1	-	-	1	-	2	6	49
-	2	1	-	-	-	-	-	5	9	41
-	-	-	-	-	-	-	-	-	-	-
-	-	-	-	-	-	-	-	-	-	-
-	-	-	-	-	-	-	-	-	-	-
-	-	-	-	-	-	-	-	-	3	-
-	-	-	-	-	-	-	-	-	1	-
-	-	-	-	-	-	-	-	-	2	-

nastavak/continued

Teritorija	Spol	Ukupno	Bošnjak/ Bošnjakinja	Srbin/ Srbinja	Hrvat/ Hrvatka	Bosanc/ Bosanka	Rom/ Romkinja	Musliman/ Muslimanka	Bosanc i Hercegovac/ Bosanka i Hercegovka
Area	Sex	Total	Bosniak	Serb	Croat	Bosnian	Romani	Muslim	Bosnian and Herzegovinian
KOPRIVNA	Ukupno/Total	1.210	-	1.196	6	-	-	-	-
	Muški/Male	611	-	609	-	-	-	-	-
	Ženski/Female	599	-	587	6	-	-	-	-
KRČEVLJANI	Ukupno/Total	266	-	264	-	-	-	-	-
	Muški/Male	135	-	134	-	-	-	-	-
	Ženski/Female	131	-	130	-	-	-	-	-
KUŽNJAČA	Ukupno/Total	31	-	22	9	-	-	-	-
	Muški/Male	14	-	10	4	-	-	-	-
	Ženski/Female	17	-	12	5	-	-	-	-
MILOŠEVAC	Ukupno/Total	1.366	1	1.335	13	-	-	-	-
	Muški/Male	680	-	675	-	-	-	-	-
	Ženski/Female	686	1	660	13	-	-	-	-
MODRIČA	Ukupno/Total	9.419	1.836	6.952	157	50	168	55	-
	Muški/Male	4.465	868	3.323	44	31	82	23	-
	Ženski/Female	4.954	968	3.629	113	19	86	32	-
RIJEČANI DONJI	Ukupno/Total	14	-	12	2	-	-	-	-
	Muški/Male	8	-	6	2	-	-	-	-
	Ženski/Female	6	-	6	-	-	-	-	-
RIJEČANI GORNJI	Ukupno/Total	177	-	177	-	-	-	-	-
	Muški/Male	101	-	101	-	-	-	-	-
	Ženski/Female	76	-	76	-	-	-	-	-
SKUGRIČ GORNJI	Ukupno/Total	832	-	815	11	-	-	1	-
	Muški/Male	395	-	393	1	-	-	-	-
	Ženski/Female	437	-	422	10	-	-	1	-
TAREVCI	Ukupno/Total	2.863	1.243	1.578	8	11	-	2	-
	Muški/Male	1.380	588	774	1	6	-	1	-
	Ženski/Female	1.483	655	804	7	5	-	1	-
TOLISA	Ukupno/Total	372	-	369	1	-	-	-	-
	Muški/Male	176	-	175	-	-	-	-	-
	Ženski/Female	196	-	194	1	-	-	-	-
VRANJAK	Ukupno/Total	1.453	-	1.431	12	-	-	-	-
	Muški/Male	700	-	694	1	-	-	-	-
	Ženski/Female	753	-	737	11	-	-	-	-
MRKONJIĆ GRAD	Ukupno/Total	16.671	375	16.050	159	1	1	3	2
	Muški/Male	8.096	182	7.804	66	1	-	1	2
	Ženski/Female	8.575	193	8.246	93	-	1	2	-
BALJVINE	Ukupno/Total	350	245	104	-	1	-	-	-
	Muški/Male	177	128	48	-	1	-	-	-
	Ženski/Female	173	117	56	-	-	-	-	-
BJELAJCE	Ukupno/Total	705	9	689	5	-	1	-	-
	Muški/Male	329	6	321	1	-	-	-	-
	Ženski/Female	376	3	368	4	-	1	-	-
BRDO	Ukupno/Total	554	1	550	3	-	-	-	-
	Muški/Male	283	-	283	-	-	-	-	-
	Ženski/Female	271	1	267	3	-	-	-	-

Albanac/ Albanka	Jugosloven/ Jugoslovenka	Ukrajnac/ Ukrajinka	Crnogorac/ Crnogorka	Turčin/ Turkinja	Slovenac/ Slovenka	Pravoslavac/ Pravoslavka	Makedonac/ Makedonka	Ostali	Ne izjašnjava se	Nepoznato
Albanian	Yugoslav	Ukrainian	Montenegrin	Turk	Slovenian	Orthodox	Macedonian	Others	Undeclared	Unknown
-	1	1	-	-	-	-	-	1	4	1
-	-	-	-	-	-	-	-	1	-	1
-	1	1	-	-	-	-	-	-	4	-
-	-	-	-	-	-	-	-	-	1	1
-	-	-	-	-	-	-	-	-	-	1
-	-	-	-	-	-	-	-	-	1	-
-	-	-	-	-	-	-	-	-	-	-
-	-	-	-	-	-	-	-	-	-	-
-	3	-	-	-	-	-	-	6	8	-
-	1	-	-	-	-	-	-	2	2	-
-	2	-	-	-	-	-	-	4	6	-
1	11	2	13	-	6	16	2	31	104	15
1	6	-	10	-	2	9	2	17	41	6
-	5	2	3	-	4	7	-	14	63	9
-	-	-	-	-	-	-	-	-	-	-
-	-	-	-	-	-	-	-	-	-	-
-	-	-	-	-	-	-	-	-	-	-
-	-	-	1	-	-	3	-	-	1	-
-	-	-	-	-	-	1	-	-	-	-
-	-	-	1	-	-	2	-	-	1	-
-	5	-	2	-	-	1	-	-	8	5
-	1	-	2	-	-	1	-	-	4	2
-	4	-	-	-	-	-	-	-	4	3
-	-	-	-	-	-	-	-	1	1	-
-	-	-	-	-	-	-	-	-	1	-
-	1	-	-	-	-	-	1	-	7	1
-	1	-	-	-	-	-	-	-	4	-
-	-	-	-	-	-	-	1	-	3	1
3	12	-	5	-	1	-	1	8	37	13
3	3	-	3	-	-	-	-	4	21	6
-	9	-	2	-	1	-	1	4	16	7
-	-	-	-	-	-	-	-	-	-	-
-	-	-	-	-	-	-	-	-	-	-
-	-	-	-	-	-	-	-	-	-	-
-	-	-	-	-	-	-	-	-	-	-
-	-	-	-	-	-	-	-	-	-	-
-	-	-	-	-	-	-	-	-	-	-
-	-	-	-	-	-	-	-	-	-	-
-	-	-	-	-	-	-	-	-	-	-
-	-	-	-	-	-	-	-	-	-	-

nastavak/continued

Teritorija	Spol	Ukupno	Bošnjak/ Bošnjakinja	Srbin/ Srbinja	Hrvat/ Hrvatka	Bosnac/ Bosanka	Rom/ Romkinja	Musliman/ Muslimanka	Bosnac i Hercegovac/ Bosanka i Hercegovka
Area	Sex	Total	Bosniak	Serb	Croat	Bosnian	Romani	Muslim	Bosnian and Herzegovinian
ŽILJEVO	Ukupno/Total	478	1	472	2	-	-	2	-
	Muški/Male	231	1	227	1	-	-	1	-
	Ženski/Female	247	-	245	1	-	-	1	-
ŽUBERIN	Ukupno/Total	-	-	-	-	-	-	-	-
	Muški/Male	-	-	-	-	-	-	-	-
	Ženski/Female	-	-	-	-	-	-	-	-
NOVI GRAD	Ukupno/Total	27.115	6.439	20.116	181	42	41	37	5
	Muški/Male	13.594	3.253	10.105	60	20	21	19	3
	Ženski/Female	13.521	3.186	10.011	121	22	20	18	2
AHMETOVCI	Ukupno/Total	135	-	134	1	-	-	-	-
	Muški/Male	63	-	63	-	-	-	-	-
	Ženski/Female	72	-	71	1	-	-	-	-
BLAGAJ JAPRA	Ukupno/Total	1.181	1.178	-	-	-	-	-	-
	Muški/Male	600	600	-	-	-	-	-	-
	Ženski/Female	581	578	-	-	-	-	-	-
BLAGAJ RIJEKA	Ukupno/Total	554	395	145	-	3	-	9	-
	Muški/Male	283	202	71	-	2	-	7	-
	Ženski/Female	271	193	74	-	1	-	2	-
BLATNA	Ukupno/Total	374	-	365	6	-	-	-	-
	Muški/Male	195	-	191	4	-	-	-	-
	Ženski/Female	179	-	174	2	-	-	-	-
CEROVICA	Ukupno/Total	164	-	164	-	-	-	-	-
	Muški/Male	86	-	86	-	-	-	-	-
	Ženski/Female	78	-	78	-	-	-	-	-
CRNA RIJEKA	Ukupno/Total	116	49	51	-	12	-	-	-
	Muški/Male	56	22	27	-	5	-	-	-
	Ženski/Female	60	27	24	-	7	-	-	-
ČAĐAVICA DONJA	Ukupno/Total	341	1	339	1	-	-	-	-
	Muški/Male	175	-	175	-	-	-	-	-
	Ženski/Female	166	1	164	1	-	-	-	-
ČAĐAVICA GORNJA	Ukupno/Total	244	-	243	1	-	-	-	-
	Muški/Male	123	-	123	-	-	-	-	-
	Ženski/Female	121	-	120	1	-	-	-	-
ČAĐAVICA SREDNJA	Ukupno/Total	194	-	192	1	-	-	-	-
	Muški/Male	105	-	104	-	-	-	-	-
	Ženski/Female	89	-	88	1	-	-	-	-
ČELE	Ukupno/Total	171	-	170	1	-	-	-	-
	Muški/Male	92	-	92	-	-	-	-	-
	Ženski/Female	79	-	78	1	-	-	-	-
DEVETACI	Ukupno/Total	72	-	72	-	-	-	-	-
	Muški/Male	42	-	42	-	-	-	-	-
	Ženski/Female	30	-	30	-	-	-	-	-
DOBRLJIN	Ukupno/Total	898	-	890	5	-	-	-	-
	Muški/Male	462	-	460	1	-	-	-	-
	Ženski/Female	436	-	430	4	-	-	-	-

Albanac/ Alбанка	Jugosloven/ Jugoslovenka	Ukrajina/ Ukrajinka	Crnogorac/ Crnogorka	Turčin/ Turkinja	Slovenac/ Slovenka	Pravoslavac/ Pravoslavka	Makedonac/ Makedonka	Ostali	Ne izjašnjava se	Nepoznato
Albanian	Yugoslav	Ukrainian	Montenegrin	Turk	Slovenian	Orthodox	Macedonian	Others	Undeclared	Unknown
-	-	-	-	-	-	-	-	-	1	-
-	-	-	-	-	-	-	-	-	1	-
-	-	-	-	-	-	-	-	-	-	-
-	-	-	-	-	-	-	-	-	-	-
-	-	-	-	-	-	-	-	-	-	-
1	10	2	10	-	8	9	3	39	147	25
1	4	-	4	-	3	2	1	26	59	13
-	6	2	6	-	5	7	2	13	88	12
-	-	-	-	-	-	-	-	-	-	-
-	-	-	-	-	-	-	-	-	-	-
-	-	-	-	-	-	-	-	-	1	2
-	-	-	-	-	-	-	-	-	-	-
-	-	-	-	-	-	-	-	-	1	2
-	-	-	-	-	-	-	-	2	-	-
-	-	-	-	-	-	-	-	1	-	-
-	-	-	-	-	-	-	-	1	-	-
-	-	-	1	-	-	-	-	1	1	-
-	-	-	-	-	-	-	-	-	-	-
-	-	-	1	-	-	-	-	1	1	-
-	-	-	-	-	-	-	-	-	-	-
-	-	-	-	-	-	-	-	-	-	-
-	-	-	-	-	-	-	-	-	-	-
-	-	-	-	-	-	-	-	-	-	-
-	-	-	-	-	-	-	-	-	-	-
-	-	-	-	-	-	-	-	-	-	-
-	-	-	-	-	-	-	-	-	-	-
-	1	-	-	-	-	-	-	1	1	-
-	-	-	-	-	-	-	-	-	1	-
-	1	-	-	-	-	-	-	1	-	-

nastavak/continued

Teritorija	Spol	Ukupno	Bošnjak/ Bošnjakinja	Srbin/ Srkinja	Hrvat/ Hrvatica	Bosanc/ Bosanka	Rom/ Romkinja	Musliman/ Muslimanka	Bosanc i Hercegovac/ Bosanka i Hercegovka
Area	Sex	Total	Bosniak	Serb	Croat	Bosnian	Romani	Muslim	Bosnian and Herzegovinian
MALA ŽULJEVICA	Ukupno/Total	64	-	63	-	-	-	-	-
	Muški/Male	33	-	33	-	-	-	-	-
	Ženski/Female	31	-	30	-	-	-	-	-
MASLOVARE	Ukupno/Total	304	125	176	1	-	1	-	-
	Muški/Male	153	66	86	-	-	1	-	-
	Ženski/Female	151	59	90	1	-	-	-	-
MATAVAZI	Ukupno/Total	480	-	478	-	-	-	-	-
	Muški/Male	260	-	259	-	-	-	-	-
	Ženski/Female	220	-	219	-	-	-	-	-
MAZIĆ	Ukupno/Total	87	-	83	3	-	-	-	-
	Muški/Male	47	-	46	-	-	-	-	-
	Ženski/Female	40	-	37	3	-	-	-	-
NOVI GRAD	Ukupno/Total	10.120	2.901	6.835	105	23	40	26	5
	Muški/Male	4.841	1.432	3.232	46	11	20	12	3
	Ženski/Female	5.279	1.469	3.603	59	12	20	14	2
PETKOVAC	Ukupno/Total	207	-	205	2	-	-	-	-
	Muški/Male	103	-	103	-	-	-	-	-
	Ženski/Female	104	-	102	2	-	-	-	-
POLJAVNICE	Ukupno/Total	1.297	8	1.274	3	-	-	-	-
	Muški/Male	651	3	643	-	-	-	-	-
	Ženski/Female	646	5	631	3	-	-	-	-
PRUSCI	Ukupno/Total	197	-	195	2	-	-	-	-
	Muški/Male	101	-	101	-	-	-	-	-
	Ženski/Female	96	-	94	2	-	-	-	-
RADOMIROVAC	Ukupno/Total	434	-	431	2	-	-	-	-
	Muški/Male	216	-	215	-	-	-	-	-
	Ženski/Female	218	-	216	2	-	-	-	-
RAKOVAC	Ukupno/Total	19	-	19	-	-	-	-	-
	Muški/Male	11	-	11	-	-	-	-	-
	Ženski/Female	8	-	8	-	-	-	-	-
RAŠĆE	Ukupno/Total	181	-	181	-	-	-	-	-
	Muški/Male	98	-	98	-	-	-	-	-
	Ženski/Female	83	-	83	-	-	-	-	-
RAVNICE	Ukupno/Total	600	-	595	1	-	-	-	-
	Muški/Male	276	-	275	-	-	-	-	-
	Ženski/Female	324	-	320	1	-	-	-	-
RUDICE	Ukupno/Total	623	-	615	6	-	-	-	-
	Muški/Male	318	-	315	2	-	-	-	-
	Ženski/Female	305	-	300	4	-	-	-	-
SOKOLIŠTE	Ukupno/Total	429	-	424	3	-	-	-	-
	Muški/Male	237	-	234	1	-	-	-	-
	Ženski/Female	192	-	190	2	-	-	-	-
SUHAČA	Ukupno/Total	730	722	6	-	-	-	-	-
	Muški/Male	365	362	3	-	-	-	-	-
	Ženski/Female	365	360	3	-	-	-	-	-

Albanac/ Alбанка	Jugosloven/ Jugoslovenka	Ukrajnac/ Ukrajinka	Crnogorac/ Crnogorka	Turčin/ Turkinja	Slovenac/ Slovenka	Pravoslavac/ Pravoslavka	Makedonac/ Makedonka	Ostali	Ne izjašnjava se	Nepoznato
Albanian	Yugoslav	Ukrainian	Montenegrin	Turk	Slovenian	Orthodox	Macedonian	Others	Undeclared	Unknown
-	-	-	-	-	-	-	-	-	1	-
-	-	-	-	-	-	-	-	-	-	-
-	-	-	-	-	-	-	-	-	1	-
-	-	-	-	-	-	-	-	-	1	-
-	-	-	-	-	-	-	-	-	-	-
-	-	-	-	-	-	-	-	-	1	-
-	-	-	-	-	-	-	-	-	1	1
-	-	-	-	-	-	-	-	-	-	1
-	-	-	-	-	-	-	-	-	1	-
1	9	1	7	-	7	9	2	23	120	6
1	4	-	3	-	3	2	1	18	50	3
-	5	1	4	-	4	7	1	5	70	3
-	-	-	-	-	-	-	-	-	-	-
-	-	-	-	-	-	-	-	-	-	-
-	-	-	-	-	-	-	-	-	-	-
-	-	-	1	-	-	-	-	1	7	3
-	-	-	1	-	-	-	-	-	1	3
-	-	-	-	-	-	-	-	1	6	-
-	-	-	-	-	-	-	-	-	-	-
-	-	-	-	-	-	-	-	-	-	-
-	-	-	-	-	-	-	-	-	-	-
-	-	-	-	-	-	-	-	-	-	-
-	-	-	-	-	-	-	-	-	-	-
-	-	-	-	-	-	-	-	-	-	-
-	-	-	1	-	-	-	-	2	-	1
-	-	-	-	-	-	-	-	1	-	-
-	-	-	1	-	-	-	-	1	-	1
-	-	-	-	-	-	-	-	2	-	-
-	-	-	-	-	-	-	-	1	-	-
-	-	-	-	-	-	-	-	1	-	-
-	-	-	-	-	-	-	-	1	-	1
-	-	-	-	-	-	-	-	-	-	-
-	-	-	-	-	-	-	-	-	-	2
-	-	-	-	-	-	-	-	-	-	-
-	-	-	-	-	-	-	-	-	-	2

nastavak/continued

Teritorija	Spol	Ukupno	Bošnjak/ Bošnjakinja	Srbin/ Srbinja	Hrvat/ Hrvatka	Bosanc/ Bosanka	Rom/ Romkinja	Musliman/ Muslimanka	Bosanc i Hercegovac/ Bosanka i Hercegovka
Area	Sex	Total	Bosniak	Serb	Croat	Bosnian	Romani	Muslim	Bosnian and Herzegovinian
ORLOVO POLJE	Ukupno/Total	207	1	15	186	-	-	-	-
	Muški/Male	98	-	5	92	-	-	-	-
	Ženski/Female	109	1	10	94	-	-	-	-
PELAGIĆEVO	Ukupno/Total	2.529	5	2.502	12	1	3	-	-
	Muški/Male	1.247	-	1.243	1	-	3	-	-
	Ženski/Female	1.282	5	1.259	11	1	-	-	-
POREBRICE	Ukupno/Total	354	-	349	5	-	-	-	-
	Muški/Male	173	-	169	4	-	-	-	-
	Ženski/Female	181	-	180	1	-	-	-	-
SAMAREVAC	Ukupno/Total	136	-	132	3	-	-	-	-
	Muški/Male	65	-	64	-	-	-	-	-
	Ženski/Female	71	-	68	3	-	-	-	-
TURIĆ	Ukupno/Total	405	-	17	384	-	-	-	-
	Muški/Male	223	-	10	212	-	-	-	-
	Ženski/Female	182	-	7	172	-	-	-	-
PETROVAC	Ukupno/Total	361	-	358	-	2	-	-	-
	Muški/Male	172	-	171	-	1	-	-	-
	Ženski/Female	189	-	187	-	1	-	-	-
BRAVSKI VAGANAC	Ukupno/Total	-	-	-	-	-	-	-	-
	Muški/Male	-	-	-	-	-	-	-	-
	Ženski/Female	-	-	-	-	-	-	-	-
BUKOVAČA	Ukupno/Total	-	-	-	-	-	-	-	-
	Muški/Male	-	-	-	-	-	-	-	-
	Ženski/Female	-	-	-	-	-	-	-	-
BUNARA	Ukupno/Total	4	-	4	-	-	-	-	-
	Muški/Male	1	-	1	-	-	-	-	-
	Ženski/Female	3	-	3	-	-	-	-	-
DRINIĆ	Ukupno/Total	342	-	339	-	2	-	-	-
	Muški/Male	163	-	162	-	1	-	-	-
	Ženski/Female	179	-	177	-	1	-	-	-
KLENOVAC	Ukupno/Total	15	-	15	-	-	-	-	-
	Muški/Male	8	-	8	-	-	-	-	-
	Ženski/Female	7	-	7	-	-	-	-	-
PODSRNETICA	Ukupno/Total	-	-	-	-	-	-	-	-
	Muški/Male	-	-	-	-	-	-	-	-
	Ženski/Female	-	-	-	-	-	-	-	-
PETROVO	Ukupno/Total	6.474	7	6.371	36	2	2	2	-
	Muški/Male	3.124	3	3.080	8	2	1	-	-
	Ženski/Female	3.350	4	3.291	28	-	1	2	-
KAKMUŽ	Ukupno/Total	1.736	3	1.715	8	-	2	-	-
	Muški/Male	848	2	842	-	-	1	-	-
	Ženski/Female	888	1	873	8	-	1	-	-
KALUDERICA	Ukupno/Total	96	-	94	-	-	-	-	-
	Muški/Male	52	-	51	-	-	-	-	-
	Ženski/Female	44	-	43	-	-	-	-	-

Albanac/ Albanka	Jugosloven/ Jugoslovenka	Ukrajinc/ Ukrajinka	Crnogorac/ Crnogorka	Turčin/ Turkinja	Slovenac/ Slovenka	Pravoslavac/ Pravoslavka	Makedonac/ Makedonka	Ostali	Ne izjašnjava se	Nepoznato
Albanian	Yugoslav	Ukrainian	Montenegrin	Turk	Slovenian	Orthodox	Macedonian	Others	Undeclared	Unknown
-	-	-	-	-	-	-	-	-	4	1
-	-	-	-	-	-	-	-	-	1	-
-	-	-	-	-	-	-	-	-	3	1
-	-	-	-	-	1	-	-	2	2	1
-	-	-	-	-	-	-	-	-	-	-
-	-	-	-	-	1	-	-	2	2	1
-	-	-	-	-	-	-	-	-	-	-
-	-	-	-	-	-	-	-	-	-	-
-	-	-	-	-	-	-	-	-	-	-
-	1	-	-	-	-	-	-	-	-	-
-	1	-	-	-	-	-	-	-	-	-
-	-	-	-	-	-	-	-	-	-	-
-	-	-	-	-	1	-	-	-	-	3
-	-	-	-	-	-	-	-	-	-	1
-	-	-	-	-	1	-	-	-	-	2
-	-	-	1	-	-	-	-	-	-	-
-	-	-	-	-	-	-	-	-	-	-
-	-	-	-	-	-	-	-	-	-	-
-	-	-	-	-	-	-	-	-	-	-
-	-	-	-	-	-	-	-	-	-	-
-	-	-	-	-	-	-	-	-	-	-
-	-	-	-	-	-	-	-	-	-	-
-	-	-	-	-	-	-	-	-	-	-
-	-	-	-	-	-	-	-	-	-	-
-	4	-	1	1	-	-	1	20	23	4
-	4	-	-	1	-	-	-	13	10	2
-	-	-	1	-	-	-	1	7	13	2
-	1	-	1	-	-	-	1	1	4	-
-	1	-	-	-	-	-	-	1	1	-
-	-	-	1	-	-	-	1	-	3	-
-	-	-	-	-	-	-	-	1	-	1
-	-	-	-	-	-	-	-	1	-	-
-	-	-	-	-	-	-	-	-	-	1

nastavak/continued

Teritorija	Spol	Ukupno	Bošnjak/ Bošnjakinja	Srbin/ Srbinja	Hrvat/ Hrvatka	Bosnac/ Bosanka	Rom/ Romkinja	Musliman/ Muslimanka	Bosnac i Hercegovac/ Bosanka i Hercegovka
Area	Sex	Total	Bosniak	Serb	Croat	Bosnian	Romani	Muslim	Bosnian and Herzegovinian
KARANOVAC	Ukupno/Total	1.100	1	1.078	11	-	-	-	-
	Muški/Male	529	-	519	4	-	-	-	-
	Ženski/Female	571	1	559	7	-	-	-	-
KROTOVA	Ukupno/Total	138	-	137	1	-	-	-	-
	Muški/Male	64	-	63	1	-	-	-	-
	Ženski/Female	74	-	74	-	-	-	-	-
PETROVO	Ukupno/Total	2.107	2	2.070	12	-	-	1	-
	Muški/Male	1.010	1	993	3	-	-	-	-
	Ženski/Female	1.097	1	1.077	9	-	-	1	-
PORJEČINA	Ukupno/Total	506	-	503	-	-	-	-	-
	Muški/Male	234	-	233	-	-	-	-	-
	Ženski/Female	272	-	270	-	-	-	-	-
SOČKOVAC	Ukupno/Total	791	1	774	4	2	-	1	-
	Muški/Male	387	-	379	-	2	-	-	-
	Ženski/Female	404	1	395	4	-	-	1	-
PRIJEDOR	Ukupno/Total	89.397	29.034	55.895	1.762	107	239	192	11
	Muški/Male	43.863	14.151	27.688	730	63	122	72	7
	Ženski/Female	45.534	14.883	28.207	1.032	44	117	120	4
ALIŠIĆI	Ukupno/Total	135	122	8	-	-	-	2	-
	Muški/Male	81	73	6	-	-	-	1	-
	Ženski/Female	54	49	2	-	-	-	1	-
BABIĆI	Ukupno/Total	899	587	284	2	-	-	-	-
	Muški/Male	461	300	148	1	-	-	-	-
	Ženski/Female	438	287	136	1	-	-	-	-
BISTRICA	Ukupno/Total	939	-	927	3	-	-	-	-
	Muški/Male	483	-	479	-	-	-	-	-
	Ženski/Female	456	-	448	3	-	-	-	-
BIŠĆANI	Ukupno/Total	893	876	10	3	1	-	-	-
	Muški/Male	426	421	2	-	1	-	-	-
	Ženski/Female	467	455	8	3	-	-	-	-
BOŽIĆI	Ukupno/Total	100	-	100	-	-	-	-	-
	Muški/Male	53	-	53	-	-	-	-	-
	Ženski/Female	47	-	47	-	-	-	-	-
BRĀANI	Ukupno/Total	1.343	1.234	100	6	-	-	-	-
	Muški/Male	674	611	61	2	-	-	-	-
	Ženski/Female	669	623	39	4	-	-	-	-
BREZIĆANI	Ukupno/Total	1.221	58	1.123	6	-	1	5	4
	Muški/Male	611	22	571	1	-	-	3	2
	Ženski/Female	610	36	552	5	-	1	2	2
BRIŠEVO	Ukupno/Total	4	-	-	4	-	-	-	-
	Muški/Male	1	-	-	1	-	-	-	-
	Ženski/Female	3	-	-	3	-	-	-	-
BUSNOVI	Ukupno/Total	699	-	692	1	1	-	-	-
	Muški/Male	341	-	337	-	1	-	-	-
	Ženski/Female	358	-	355	1	-	-	-	-

Albanac/ Albanka	Jugosloven/ Jugoslovenka	Ukrajinc/ Ukrajinka	Crnogorac/ Crnogorka	Turčin/ Turkinja	Slovenac/ Slovenka	Pravoslavac/ Pravoslavka	Makedonac/ Makedonka	Ostali	Ne izjašnjava se	Nepoznato
Albanian	Yugoslav	Ukrainian	Montenegrin	Turk	Slovenian	Orthodox	Macedonian	Others	Undeclared	Unknown
-	-	-	-	1	-	-	-	2	7	-
-	-	-	-	1	-	-	-	2	3	-
-	-	-	-	-	-	-	-	-	4	-
-	-	-	-	-	-	-	-	-	-	-
-	-	-	-	-	-	-	-	-	-	-
-	2	-	-	-	-	-	-	11	7	2
-	2	-	-	-	-	-	-	6	4	1
-	-	-	-	-	-	-	-	5	3	1
-	1	-	-	-	-	-	-	-	2	-
-	1	-	-	-	-	-	-	-	-	-
-	-	-	-	-	-	-	-	-	2	-
-	-	-	-	-	-	-	-	5	3	1
-	-	-	-	-	-	-	-	3	2	1
-	-	-	-	-	-	-	-	2	1	-
16	123	356	37	-	69	129	14	278	746	389
10	61	179	19	-	26	65	4	124	275	267
6	62	177	18	-	43	64	10	154	471	122
-	-	-	-	-	-	3	-	-	-	-
-	-	-	-	-	-	1	-	-	-	-
-	-	-	-	-	-	2	-	-	-	-
-	-	-	-	-	2	9	-	-	15	-
-	-	-	-	-	1	6	-	-	5	-
-	-	-	-	-	1	3	-	-	10	-
-	-	-	-	-	1	3	-	-	5	-
-	-	-	-	-	-	2	-	-	2	-
-	-	-	-	-	1	1	-	-	3	-
-	-	-	-	-	-	-	-	-	-	3
-	-	-	-	-	-	-	-	-	-	2
-	-	-	-	-	-	-	-	-	-	1
-	-	-	-	-	-	-	-	-	-	-
-	-	-	-	-	-	-	-	-	-	-
-	-	-	-	-	-	-	-	-	-	-
-	-	-	-	-	1	1	-	-	-	1
-	-	-	-	-	1	1	-	-	-	1
-	3	-	-	-	1	2	-	4	10	4
-	3	-	-	-	-	2	-	2	3	2
-	-	-	-	-	1	-	-	2	7	2
-	-	-	-	-	-	-	-	-	-	-
-	-	-	-	-	-	-	-	-	-	-
-	-	2	-	-	-	-	-	-	2	1
-	-	1	-	-	-	-	-	-	1	1
-	-	1	-	-	-	-	-	-	1	-

nastavak/continued

Teritorija	Spol	Ukupno	Bošnjak/ Bošnjakinja	Srbin/ Srbinja	Hrvat/ Hrvatka	Bosnac/ Bosanka	Rom/ Romkinja	Musliman/ Muslimanka	Bosnac i Hercegovac/ Bosanka i Hercegovka
Area	Sex	Total	Bosniak	Serb	Croat	Bosnian	Romani	Muslim	Bosnian and Herzegovinian
CIKOTE	Ukupno/Total	210	-	196	3	-	-	-	-
	Muški/Male	107	-	102	-	-	-	-	-
	Ženski/Female	103	-	94	3	-	-	-	-
CRNA DOLINA	Ukupno/Total	204	-	201	-	-	-	-	-
	Muški/Male	107	-	106	-	-	-	-	-
	Ženski/Female	97	-	95	-	-	-	-	-
ČARAKOVO	Ukupno/Total	1.344	1.243	95	2	-	-	2	-
	Muški/Male	659	609	46	1	-	-	1	-
	Ženski/Female	685	634	49	1	-	-	1	-
ČEJRECI	Ukupno/Total	452	419	25	-	5	-	2	-
	Muški/Male	239	221	15	-	2	-	1	-
	Ženski/Female	213	198	10	-	3	-	1	-
ČIRKIN POLJE	Ukupno/Total	2.561	13	2.431	55	3	-	4	-
	Muški/Male	1.242	6	1.190	19	1	-	1	-
	Ženski/Female	1.319	7	1.241	36	2	-	3	-
DERA	Ukupno/Total	1.099	1.025	56	11	-	-	-	-
	Muški/Male	534	499	30	5	-	-	-	-
	Ženski/Female	565	526	26	6	-	-	-	-
DONJA DRAGOTINJA	Ukupno/Total	510	-	506	1	1	-	-	-
	Muški/Male	269	-	267	-	1	-	-	-
	Ženski/Female	241	-	239	1	-	-	-	-
DONJA RAVSKA	Ukupno/Total	45	-	32	13	-	-	-	-
	Muški/Male	26	-	19	7	-	-	-	-
	Ženski/Female	19	-	13	6	-	-	-	-
DONJI GAREVCI	Ukupno/Total	774	10	750	7	-	-	-	-
	Muški/Male	405	4	398	-	-	-	-	-
	Ženski/Female	369	6	352	7	-	-	-	-
DONJI ORLOVCI	Ukupno/Total	2.273	3	2.222	13	-	2	1	-
	Muški/Male	1.148	-	1.132	3	-	-	-	-
	Ženski/Female	1.125	3	1.090	10	-	2	1	-
DONJI VOLAR	Ukupno/Total	164	-	154	8	-	-	-	-
	Muški/Male	88	-	83	4	-	-	-	-
	Ženski/Female	76	-	71	4	-	-	-	-
GAČANI	Ukupno/Total	298	-	288	2	-	-	-	-
	Muški/Male	152	-	147	1	-	-	-	-
	Ženski/Female	146	-	141	1	-	-	-	-
GOMJENICA	Ukupno/Total	2.553	311	2.141	31	2	-	8	-
	Muški/Male	1.260	140	1.072	12	2	-	2	-
	Ženski/Female	1.293	171	1.069	19	-	-	6	-
GORNJA DRAGOTINJA	Ukupno/Total	309	-	302	1	-	-	-	-
	Muški/Male	153	-	150	-	-	-	-	-
	Ženski/Female	156	-	152	1	-	-	-	-
GORNJA JUTROGOŠTA	Ukupno/Total	155	-	150	-	-	-	-	-
	Muški/Male	76	-	72	-	-	-	-	-
	Ženski/Female	79	-	78	-	-	-	-	-

Albanac/ Albanka	Jugosloven/ Jugoslovenka	Ukrajina/ Ukrajinka	Crnogorac/ Crnogorka	Turčin/ Turkinja	Slovenac/ Slovenka	Pravoslavac/ Pravoslavka	Makedonac/ Makedonka	Ostali	Ne izjašnjava se	Nepoznato
Albanian	Yugoslav	Ukrainian	Montenegrin	Turk	Slovenian	Orthodox	Macedonian	Others	Undeclared	Unknown
-	1	-	-	-	-	8	-	1	1	-
-	1	-	-	-	-	3	-	1	-	-
-	-	-	-	-	-	5	-	-	1	-
-	-	-	-	-	-	-	-	3	-	-
-	-	-	-	-	-	-	-	1	-	-
-	-	-	-	-	-	-	-	2	-	-
-	-	-	-	-	-	-	-	-	-	2
-	-	-	-	-	-	-	-	-	-	2
-	-	-	-	-	-	-	-	-	-	-
-	-	-	-	-	-	-	-	1	-	-
-	-	-	-	-	-	-	-	-	-	-
-	-	-	-	-	-	-	-	1	-	-
-	4	10	1	-	2	-	-	7	28	3
-	3	8	1	-	-	-	-	3	8	2
-	1	2	-	-	2	-	-	4	20	1
-	4	-	-	-	1	-	-	1	-	1
-	-	-	-	-	-	-	-	-	-	-
-	4	-	-	-	1	-	-	1	-	1
-	-	-	-	-	-	-	-	-	-	-
-	-	-	-	-	-	-	-	-	-	-
-	-	-	-	-	-	-	-	-	-	-
-	1	1	-	-	-	4	-	1	-	-
-	-	-	-	-	-	3	-	-	-	-
-	1	1	-	-	-	1	-	1	-	-
-	1	10	-	-	-	2	1	2	11	5
-	-	4	-	-	-	1	1	1	5	1
-	1	6	-	-	-	1	-	1	6	4
-	-	-	-	-	-	-	-	-	-	2
-	-	-	-	-	-	-	-	-	-	1
-	-	-	-	-	-	-	-	-	-	1
-	-	-	-	-	-	-	-	2	1	5
-	-	-	-	-	-	-	-	1	-	3
-	-	-	-	-	-	-	-	1	1	2
-	2	17	-	-	1	1	-	6	31	2
-	-	11	-	-	-	1	-	4	15	1
-	2	6	-	-	1	-	-	2	16	1
-	-	-	-	-	1	3	-	1	1	-
-	-	-	-	-	-	1	-	1	1	-
-	-	-	-	-	1	2	-	-	-	-
-	2	-	-	-	1	1	-	1	-	-
-	1	-	-	-	1	1	-	1	-	-
-	1	-	-	-	-	-	-	-	-	-

nastavak/continued

Teritorija	Spol	Ukupno	Bošnjak/ Bošnjakinja	Srbin/ Srbinja	Hrvat/ Hrvatka	Bosnac/ Bosanka	Rom/ Romkinja	Musliman/ Muslimanka	Bosnac i Hercegovac/ Bosanka i Hercegovka
Area	Sex	Total	Bosniak	Serb	Croat	Bosnian	Romani	Muslim	Bosnian and Herzegovinian
GORNJA PUHARSKA	Ukupno/Total	362	232	98	11	1	-	4	-
	Muški/Male	180	112	51	7	1	-	2	-
	Ženski/Female	182	120	47	4	-	-	2	-
GORNJA RAVSKA	Ukupno/Total	75	-	36	38	1	-	-	-
	Muški/Male	46	-	23	22	1	-	-	-
	Ženski/Female	29	-	13	16	-	-	-	-
GORNJI GAREVCI	Ukupno/Total	85	-	85	-	-	-	-	-
	Muški/Male	46	-	46	-	-	-	-	-
	Ženski/Female	39	-	39	-	-	-	-	-
GORNJI JELOVAC	Ukupno/Total	333	-	328	2	-	-	-	-
	Muški/Male	180	-	178	1	-	-	-	-
	Ženski/Female	153	-	150	1	-	-	-	-
GORNJI ORLOVCI	Ukupno/Total	512	3	491	9	-	-	2	-
	Muški/Male	259	1	252	2	-	-	-	-
	Ženski/Female	253	2	239	7	-	-	2	-
GORNJI VOLAR	Ukupno/Total	51	-	8	43	-	-	-	-
	Muški/Male	28	-	5	23	-	-	-	-
	Ženski/Female	23	-	3	20	-	-	-	-
GRADINA	Ukupno/Total	508	-	505	1	-	-	-	-
	Muški/Male	272	-	271	-	-	-	-	-
	Ženski/Female	236	-	234	1	-	-	-	-
HAMBARINE	Ukupno/Total	1.238	1.139	52	6	1	32	2	-
	Muški/Male	590	542	21	2	1	19	1	-
	Ženski/Female	648	597	31	4	-	13	1	-
HRNIĆI	Ukupno/Total	621	601	2	6	-	-	-	-
	Muški/Male	308	299	1	2	-	-	-	-
	Ženski/Female	313	302	1	4	-	-	-	-
JARUGE	Ukupno/Total	276	103	152	4	-	-	-	-
	Muški/Male	122	48	66	2	-	-	-	-
	Ženski/Female	154	55	86	2	-	-	-	-
JELIĆKA	Ukupno/Total	378	-	374	-	-	-	-	-
	Muški/Male	182	-	180	-	-	-	-	-
	Ženski/Female	196	-	194	-	-	-	-	-
JUGOVCI	Ukupno/Total	335	146	179	3	-	-	6	-
	Muški/Male	171	73	93	1	-	-	4	-
	Ženski/Female	164	73	86	2	-	-	2	-
KALAJEVO	Ukupno/Total	78	30	1	47	-	-	-	-
	Muški/Male	43	15	-	28	-	-	-	-
	Ženski/Female	35	15	1	19	-	-	-	-
KAMIČANI	Ukupno/Total	2.915	2.823	44	2	-	1	-	-
	Muški/Male	1.399	1.359	21	-	-	-	-	-
	Ženski/Female	1.516	1.464	23	2	-	1	-	-
KEVLJANI	Ukupno/Total	1.100	1.078	17	1	-	-	-	-
	Muški/Male	555	547	8	-	-	-	-	-
	Ženski/Female	545	531	9	1	-	-	-	-

Albanac/ Albanka	Jugosloven/ Jugoslovenka	Ukrajinc/ Ukrajinka	Crnogorac/ Crnogorka	Turčin/ Turkinja	Slovenac/ Slovenka	Pravoslavac/ Pravoslavka	Makedonac/ Makedonka	Ostali	Ne izjašnjava se	Nepoznato
Albanian	Yugoslav	Ukrainian	Montenegrin	Turk	Slovenian	Orthodox	Macedonian	Others	Undeclared	Unknown
-	2	1	3	-	1	-	-	8	-	1
-	-	-	2	-	-	-	-	5	-	-
-	2	1	1	-	1	-	-	3	-	1
-	-	-	-	-	-	-	-	-	-	-
-	-	-	-	-	-	-	-	-	-	-
-	-	-	-	-	-	-	-	-	-	-
-	-	-	-	-	-	-	-	-	-	-
-	-	-	-	-	-	-	-	-	-	-
-	1	-	-	-	-	-	1	1	-	-
-	1	-	-	-	-	-	-	-	-	-
-	-	-	-	-	-	-	1	1	-	-
-	-	-	-	-	-	3	-	2	2	-
-	-	-	-	-	-	1	-	1	2	-
-	-	-	-	-	-	2	-	1	-	-
-	-	-	-	-	-	-	-	-	-	-
-	-	-	-	-	-	-	-	-	-	-
-	-	-	-	-	-	-	-	-	2	-
-	-	-	-	-	-	-	-	-	1	-
-	-	-	-	-	-	-	-	-	1	-
-	-	-	-	-	-	3	-	-	2	1
-	-	-	-	-	-	3	-	-	1	-
-	-	-	-	-	-	-	-	-	1	1
-	-	7	-	-	-	-	-	3	1	1
-	-	4	-	-	-	-	-	-	1	1
-	-	3	-	-	-	-	-	3	-	-
-	-	8	-	-	-	2	-	2	5	-
-	-	4	-	-	-	-	-	1	1	-
-	-	4	-	-	-	2	-	1	4	-
-	1	1	-	-	-	-	-	1	-	1
-	1	-	-	-	-	-	-	1	-	-
-	-	1	-	-	-	-	-	-	-	1
-	-	-	-	-	-	-	-	-	1	-
-	-	-	-	-	-	-	-	-	-	-
-	-	9	-	-	2	10	-	1	-	23
-	-	5	-	-	1	6	-	-	-	7
-	-	4	-	-	1	4	-	1	-	16
-	-	-	-	-	-	-	-	-	3	1
-	-	-	-	-	-	-	-	-	-	-
-	-	-	-	-	-	-	-	-	3	1

nastavak/continued

Teritorija	Spol	Ukupno	Bošnjak/ Bošnjakinja	Srbin/ Srbinja	Hrvat/ Hrvatka	Bosnac/ Bosanka	Rom/ Romkinja	Musliman/ Muslimanka	Bosnac i Hercegovac/ Bosanka i Hercegovka
Area	Sex	Total	Bosniak	Serb	Croat	Bosnian	Romani	Muslim	Bosnian and Herzegovinian
KOZARAC	Ukupno/Total	4.397	4.306	42	8	2	-	7	-
	Muški/Male	2.125	2.086	21	2	1	-	3	-
	Ženski/Female	2.272	2.220	21	6	1	-	4	-
KOZARUŠA	Ukupno/Total	3.004	2.182	721	16	2	8	1	-
	Muški/Male	1.472	1.058	357	9	-	4	-	-
	Ženski/Female	1.532	1.124	364	7	2	4	1	-
KRIVAJA	Ukupno/Total	640	-	631	5	-	-	-	-
	Muški/Male	338	-	336	-	-	-	-	-
	Ženski/Female	302	-	295	5	-	-	-	-
LAMOVIĆA	Ukupno/Total	1.578	1	1.559	11	-	-	-	-
	Muški/Male	787	-	780	5	-	-	-	-
	Ženski/Female	791	1	779	6	-	-	-	-
LJESKARE	Ukupno/Total	409	7	312	70	3	-	3	-
	Muški/Male	207	4	157	37	2	-	-	-
	Ženski/Female	202	3	155	33	1	-	3	-
LJUBIJA	Ukupno/Total	2.150	1.010	875	145	5	6	19	2
	Muški/Male	1.072	494	461	59	4	5	11	1
	Ženski/Female	1.078	516	414	86	1	1	8	1
MALO PALANČIŠTE	Ukupno/Total	103	-	103	-	-	-	-	-
	Muški/Male	58	-	58	-	-	-	-	-
	Ženski/Female	45	-	45	-	-	-	-	-
MARIČKA	Ukupno/Total	1.047	-	1.026	2	-	-	-	-
	Muški/Male	511	-	502	-	-	-	-	-
	Ženski/Female	536	-	524	2	-	-	-	-
MARINI	Ukupno/Total	133	-	133	-	-	-	-	-
	Muški/Male	71	-	71	-	-	-	-	-
	Ženski/Female	62	-	62	-	-	-	-	-
MILJAKOVCI	Ukupno/Total	444	11	424	5	-	2	-	-
	Muški/Male	220	6	212	-	-	1	-	-
	Ženski/Female	224	5	212	5	-	1	-	-
MISKA GLAVA	Ukupno/Total	364	-	342	20	-	-	1	-
	Muški/Male	189	-	180	8	-	-	-	-
	Ženski/Female	175	-	162	12	-	-	1	-
NIŠEVIĆI	Ukupno/Total	682	-	673	5	-	-	-	-
	Muški/Male	337	-	336	1	-	-	-	-
	Ženski/Female	345	-	337	4	-	-	-	-
NIŠTAVCI	Ukupno/Total	195	15	173	1	-	-	-	-
	Muški/Male	100	8	89	-	-	-	-	-
	Ženski/Female	95	7	84	1	-	-	-	-
OMARSKA	Ukupno/Total	3.081	4	3.040	15	-	-	-	-
	Muški/Male	1.537	-	1.526	2	-	-	-	-
	Ženski/Female	1.544	4	1.514	13	-	-	-	-
ORLOVAČA	Ukupno/Total	2.991	68	2.796	38	-	23	1	-
	Muški/Male	1.499	36	1.420	12	-	12	-	-
	Ženski/Female	1.492	32	1.376	26	-	11	1	-

Albanac/ Alбанка	Jugosloven/ Jugoslovenka	Ukrajnac/ Ukrajinka	Crnogorac/ Crnogorka	Turčin/ Turkinja	Slovenac/ Slovenka	Pravoslavac/ Pravoslavka	Makedonac/ Makedonka	Ostali	Ne izjašnjava se	Nepoznato
Albanian	Yugoslav	Ukrainian	Montenegrin	Turk	Slovenian	Orthodox	Macedonian	Others	Undeclared	Unknown
7	-	7	-	-	-	-	-	3	7	8
3	-	4	-	-	-	-	-	2	1	2
4	-	3	-	-	-	-	-	1	6	6
1	-	20	-	-	1	13	1	13	12	13
1	-	15	-	-	-	10	-	6	3	9
-	-	5	-	-	1	3	1	7	9	4
-	-	3	-	-	-	-	-	-	1	-
-	-	2	-	-	-	-	-	-	-	-
-	-	1	-	-	-	-	-	-	1	-
-	-	-	-	-	-	3	-	1	2	1
-	-	-	-	-	-	1	-	-	-	1
-	-	-	-	-	-	2	-	1	2	-
-	-	-	-	-	-	-	-	1	12	1
-	-	-	-	-	-	-	-	-	7	-
-	-	-	-	-	-	-	-	1	5	1
-	10	1	1	-	-	2	1	11	60	2
-	6	-	-	-	-	2	-	5	24	-
-	4	1	1	-	-	-	1	6	36	2
-	-	-	-	-	-	-	-	-	-	-
-	-	-	-	-	-	-	-	-	-	-
-	-	-	-	-	-	-	-	-	-	-
-	-	12	-	-	-	3	-	1	2	1
-	-	7	-	-	-	1	-	-	1	-
-	-	5	-	-	-	2	-	1	1	1
-	-	-	-	-	-	-	-	-	-	-
-	-	-	-	-	-	-	-	-	-	-
-	-	-	-	-	-	-	-	-	-	-
-	-	1	-	-	-	-	-	-	-	1
-	-	1	-	-	-	-	-	-	-	-
-	-	-	-	-	-	-	-	-	-	-
-	-	-	-	-	-	-	-	-	1	-
-	-	-	-	-	-	-	-	-	-	-
-	-	-	-	-	-	-	-	-	-	-
-	2	2	1	-	-	-	-	5	9	3
-	1	1	1	-	-	-	-	2	4	-
-	1	1	-	-	-	-	-	3	5	3
-	4	23	-	-	1	-	-	12	24	1
-	2	8	-	-	-	-	-	3	6	-
-	2	15	-	-	1	-	-	9	18	1

nastavak/continued

Teritorija	Spol	Ukupno	Bošnjak/ Bošnjakinja	Srbin/ Srbinja	Hrvat/ Hrvatka	Bosanc/ Bosanka	Rom/ Romkinja	Musliman/ Muslimanka	Bosanc i Hercegovac/ Bosanka i Hercegovka
Area	Sex	Total	Bosniak	Serb	Croat	Bosnian	Romani	Muslim	Bosnian and Herzegovinian
PEJIĆI	Ukupno/Total	316	1	309	4	-	-	-	-
	Muški/Male	164	1	160	2	-	-	-	-
	Ženski/Female	152	-	149	2	-	-	-	-
PETROV GAJ	Ukupno/Total	896	9	876	2	-	-	-	-
	Muški/Male	467	3	459	-	-	-	-	-
	Ženski/Female	429	6	417	2	-	-	-	-
PETROVO	Ukupno/Total	1.633	1.038	528	23	1	1	-	-
	Muški/Male	842	537	274	10	-	1	-	-
	Ženski/Female	791	501	254	13	1	-	-	-
PRIJEDOR	Ukupno/Total	29.555	4.812	22.514	681	75	163	118	5
	Muški/Male	14.038	2.279	10.759	246	43	80	41	4
	Ženski/Female	15.517	2.533	11.755	435	32	83	77	1
RAKELIĆI	Ukupno/Total	619	-	596	6	-	-	-	-
	Muški/Male	306	-	292	3	-	-	-	-
	Ženski/Female	313	-	304	3	-	-	-	-
RAKOVČANI	Ukupno/Total	582	572	-	6	3	-	1	-
	Muški/Male	296	292	-	2	2	-	-	-
	Ženski/Female	286	280	-	4	1	-	1	-
RALJAŠ	Ukupno/Total	136	52	19	56	-	-	1	-
	Muški/Male	71	27	7	33	-	-	1	-
	Ženski/Female	65	25	12	23	-	-	-	-
RASAVCI	Ukupno/Total	810	-	791	14	-	-	-	-
	Muški/Male	423	-	417	4	-	-	-	-
	Ženski/Female	387	-	374	10	-	-	-	-
RIZVANOVIĆI	Ukupno/Total	661	661	-	-	-	-	-	-
	Muški/Male	304	304	-	-	-	-	-	-
	Ženski/Female	357	357	-	-	-	-	-	-
SANIČANI	Ukupno/Total	605	-	594	4	-	-	-	-
	Muški/Male	294	-	290	1	-	-	-	-
	Ženski/Female	311	-	304	3	-	-	-	-
ŠURKOVAC	Ukupno/Total	49	-	1	47	-	-	-	-
	Muški/Male	26	-	-	26	-	-	-	-
	Ženski/Female	23	-	1	21	-	-	-	-
TIŠOVA	Ukupno/Total	114	-	10	104	-	-	-	-
	Muški/Male	65	-	4	61	-	-	-	-
	Ženski/Female	49	-	6	43	-	-	-	-
TOMAŠICA	Ukupno/Total	518	-	478	33	-	-	-	-
	Muški/Male	266	-	251	11	-	-	-	-
	Ženski/Female	252	-	227	22	-	-	-	-
TRNOPOLJE	Ukupno/Total	2.662	1.912	600	11	-	-	-	-
	Muški/Male	1.319	956	291	3	-	-	-	-
	Ženski/Female	1.343	956	309	8	-	-	-	-
VELIKO PALANČIŠTE	Ukupno/Total	432	1	427	3	-	-	-	-
	Muški/Male	212	-	211	1	-	-	-	-
	Ženski/Female	220	1	216	2	-	-	-	-

Albanac/ Albanka	Jugosloven/ Jugoslovenka	Ukrajnac/ Ukrajinka	Crnogorac/ Crnogorka	Turčin/ Turkinja	Slovenac/ Slovenka	Pravoslavac/ Pravoslavka	Makedonac/ Makedonka	Ostali	Ne izjašnjava se	Nepoznato
Albanian	Yugoslav	Ukrainian	Montenegrin	Turk	Slovenian	Orthodox	Macedonian	Others	Undeclared	Unknown
-	1	-	-	-	-	-	-	-	-	1
-	1	-	-	-	-	-	-	-	-	-
-	-	-	-	-	-	-	-	-	-	1
-	-	-	-	-	-	-	-	-	-	9
-	-	-	-	-	-	-	-	-	-	5
-	-	-	-	-	-	-	-	-	-	4
-	1	11	-	-	2	7	-	2	17	2
-	1	6	-	-	1	3	-	-	9	-
-	-	5	-	-	1	4	-	2	8	2
8	80	79	30	-	50	35	8	167	439	291
6	37	31	15	-	22	15	3	76	154	227
2	43	48	15	-	28	20	5	91	285	64
-	-	5	-	-	-	2	-	6	4	-
-	-	5	-	-	-	-	-	3	3	-
-	-	-	-	-	-	2	-	3	1	-
-	-	-	-	-	-	-	-	-	-	-
-	-	-	-	-	-	-	-	-	-	-
-	-	-	-	-	-	-	-	-	-	-
-	1	-	-	-	-	1	-	-	6	-
-	1	-	-	-	-	-	-	-	2	-
-	-	-	-	-	-	1	-	-	4	-
-	-	-	1	-	-	-	-	-	3	1
-	-	-	-	-	-	-	-	-	1	1
-	-	-	1	-	-	-	-	-	2	-
-	-	-	-	-	1	-	-	-	-	-
-	-	-	-	-	-	-	-	-	-	-
-	1	1	-	-	-	-	2	-	2	1
-	1	-	-	-	-	-	-	-	1	1
-	-	1	-	-	-	-	2	-	1	-
-	-	-	-	-	1	-	-	-	-	-
-	-	-	-	-	-	-	-	-	-	-
-	-	-	1	-	-	-	1	-	1	4
-	-	1	-	-	-	-	-	1	2	-
-	-	-	-	-	-	1	-	-	2	-
-	1	122	-	-	-	6	-	4	-	6
-	1	62	-	-	-	1	-	2	-	3
-	-	60	-	-	-	5	-	2	-	3
-	-	-	-	-	-	-	-	-	1	-
-	-	-	-	-	-	-	-	-	-	-
-	-	-	-	-	-	-	-	-	1	-

nastavak/continued

Teritorija	Spol	Ukupno	Bošnjak/ Bošnjakinja	Srbin/ Srbinja	Hrvat/ Hrvatka	Bosanc/ Bosanka	Rom/ Romkinja	Musliman/ Muslimanka	Bosanc i Hercegovac/ Bosanka i Hercegovka
Area	Sex	Total	Bosniak	Serb	Croat	Bosnian	Romani	Muslim	Bosnian and Herzegovinian
ZECOVI	Ukupno/Total	438	311	121	1	-	-	2	-
	Muški/Male	216	157	57	-	-	-	-	-
	Ženski/Female	222	154	64	1	-	-	2	-
ŽUNE	Ukupno/Total	102	5	16	81	-	-	-	-
	Muški/Male	54	1	8	45	-	-	-	-
	Ženski/Female	48	4	8	36	-	-	-	-
PRNJAVOR	Ukupno/Total	35.956	2.979	30.673	451	25	40	80	1
	Muški/Male	17.572	1.447	15.021	161	13	27	34	1
	Ženski/Female	18.384	1.532	15.652	290	12	13	46	-
BABANOVI	Ukupno/Total	190	92	61	8	3	-	19	-
	Muški/Male	94	43	31	4	1	-	12	-
	Ženski/Female	96	49	30	4	2	-	7	-
BREZIK	Ukupno/Total	128	2	115	-	-	-	-	-
	Muški/Male	62	1	54	-	-	-	-	-
	Ženski/Female	66	1	61	-	-	-	-	-
CRKVENA	Ukupno/Total	472	-	469	3	-	-	-	-
	Muški/Male	221	-	221	-	-	-	-	-
	Ženski/Female	251	-	248	3	-	-	-	-
ČIVČIJE	Ukupno/Total	245	-	245	-	-	-	-	-
	Muški/Male	127	-	127	-	-	-	-	-
	Ženski/Female	118	-	118	-	-	-	-	-
ČORLE	Ukupno/Total	416	-	358	2	-	-	-	-
	Muški/Male	215	-	180	1	-	-	-	-
	Ženski/Female	201	-	178	1	-	-	-	-
DOLINE	Ukupno/Total	170	4	139	7	-	12	-	-
	Muški/Male	86	1	69	4	-	9	-	-
	Ženski/Female	84	3	70	3	-	3	-	-
DONJA ILOVA	Ukupno/Total	549	-	490	5	1	-	-	-
	Muški/Male	271	-	246	-	-	-	-	-
	Ženski/Female	278	-	244	5	1	-	-	-
DONJA MRAVICA	Ukupno/Total	401	-	357	7	-	-	-	-
	Muški/Male	202	-	178	-	-	-	-	-
	Ženski/Female	199	-	179	7	-	-	-	-
DONJI GALJIPOVCI	Ukupno/Total	439	-	419	2	-	-	-	-
	Muški/Male	221	-	211	1	-	-	-	-
	Ženski/Female	218	-	208	1	-	-	-	-
DONJI PALAČKOVI	Ukupno/Total	371	-	362	1	-	-	-	-
	Muški/Male	164	-	162	-	-	-	-	-
	Ženski/Female	207	-	200	1	-	-	-	-
DONJI SMRTIĆI	Ukupno/Total	471	-	463	5	-	-	-	-
	Muški/Male	230	-	227	2	-	-	-	-
	Ženski/Female	241	-	236	3	-	-	-	-
DONJI ŠTRPCI	Ukupno/Total	1.096	1	1.059	16	-	-	2	-
	Muški/Male	538	-	522	5	-	-	-	-
	Ženski/Female	558	1	537	11	-	-	2	-

Albanac/ Albanka	Jugosloven/ Jugoslovenka	Ukrajnac/ Ukrajinka	Crnogorac/ Crnogorka	Turčin/ Turkinja	Slovenac/ Slovenka	Pravoslavac/ Pravoslavka	Makedonac/ Makedonka	Ostali	Ne izjašnjava se	Nepoznato
Albanian	Yugoslav	Ukrainian	Montenegrin	Turk	Slovenian	Orthodox	Macedonian	Others	Undeclared	Unknown
-	-	-	-	-	-	1	-	2	-	-
-	-	-	-	-	-	1	-	1	-	-
-	-	-	-	-	-	-	-	1	-	-
-	-	-	-	-	-	-	-	-	-	-
-	-	-	-	-	-	-	-	-	-	-
-	41	858	20	-	25	12	94	385	239	33
-	22	439	11	-	10	6	89	180	100	11
-	19	419	9	-	15	6	5	205	139	22
-	-	1	1	-	2	-	-	3	-	-
-	-	-	-	-	2	-	-	1	-	-
-	-	1	1	-	-	-	-	2	-	-
-	-	10	-	-	-	-	-	-	-	1
-	-	7	-	-	-	-	-	-	-	-
-	-	3	-	-	-	-	-	-	-	1
-	-	-	-	-	-	-	-	-	-	-
-	-	-	-	-	-	-	-	-	-	-
-	1	48	-	-	-	-	-	6	-	1
-	-	31	-	-	-	-	-	3	-	-
-	1	17	-	-	-	-	-	3	-	1
-	-	-	-	-	-	-	-	8	-	-
-	-	-	-	-	-	-	-	3	-	-
-	-	-	-	-	-	-	-	5	-	-
-	-	3	-	-	-	-	-	45	5	-
-	-	3	-	-	-	-	-	20	2	-
-	-	-	-	-	-	-	-	25	3	-
-	-	32	-	-	-	-	-	1	2	2
-	-	21	-	-	-	-	-	-	2	1
-	-	11	-	-	-	-	-	1	-	1
-	-	13	-	-	-	-	-	3	1	1
-	-	7	-	-	-	-	-	2	-	-
-	-	6	-	-	-	-	-	1	1	1
-	-	1	-	-	-	-	-	2	5	-
-	-	-	-	-	-	-	-	-	2	-
-	-	1	-	-	-	-	-	2	3	-
-	-	-	1	-	-	-	-	2	-	-
-	-	-	1	-	-	-	-	-	-	-
-	-	-	-	-	-	-	-	2	-	-
-	1	10	-	-	-	2	-	4	1	-
-	-	8	-	-	-	1	-	2	-	-
-	1	2	-	-	-	1	-	2	1	-

nastavak/continued

Teritorija	Spol	Ukupno	Bošnjak/ Bošnjakinja	Srbin/ Srbinja	Hrvat/ Hrvatka	Bosanc/ Bosanka	Rom/ Romkinja	Musliman/ Muslimanka	Bosanc i Hercegovac/ Bosanka i Hercegovka
Area	Sex	Total	Bosniak	Serb	Croat	Bosnian	Romani	Muslim	Bosnian and Herzegovinian
DONJI VIJAČANI	Ukupno/Total	1.226	-	1.215	8	-	-	-	-
	Muški/Male	623	-	621	1	-	-	-	-
	Ženski/Female	603	-	594	7	-	-	-	-
DRENOVA	Ukupno/Total	459	-	426	23	-	-	-	-
	Muški/Male	232	-	215	11	-	-	-	-
	Ženski/Female	227	-	211	12	-	-	-	-
GAJEVI	Ukupno/Total	149	25	114	-	-	-	3	-
	Muški/Male	69	12	55	-	-	-	1	-
	Ženski/Female	80	13	59	-	-	-	2	-
GALJIPOVCI	Ukupno/Total	212	212	-	-	-	-	-	-
	Muški/Male	104	104	-	-	-	-	-	-
	Ženski/Female	108	108	-	-	-	-	-	-
GORNJA ILOVA	Ukupno/Total	769	-	752	4	-	-	-	-
	Muški/Male	369	-	365	-	-	-	-	-
	Ženski/Female	400	-	387	4	-	-	-	-
GORNJA MRAVICA	Ukupno/Total	588	2	565	6	-	-	-	-
	Muški/Male	294	1	284	-	-	-	-	-
	Ženski/Female	294	1	281	6	-	-	-	-
GORNJI GALJIPOVCI	Ukupno/Total	259	1	230	1	-	-	-	-
	Muški/Male	119	-	106	-	-	-	-	-
	Ženski/Female	140	1	124	1	-	-	-	-
GORNJI PALAČKOVC	Ukupno/Total	843	-	828	4	-	-	-	-
	Muški/Male	407	-	404	-	-	-	-	-
	Ženski/Female	436	-	424	4	-	-	-	-
GORNJI SMRTIĆI	Ukupno/Total	1.148	-	1.127	4	-	-	-	-
	Muški/Male	565	-	558	1	-	-	-	-
	Ženski/Female	583	-	569	3	-	-	-	-
GORNJI ŠTRPCI	Ukupno/Total	1.215	1	1.190	6	-	-	-	-
	Muški/Male	605	1	595	2	-	-	-	-
	Ženski/Female	610	-	595	4	-	-	-	-
GORNJI VIJAČANI	Ukupno/Total	643	1	635	3	-	-	-	-
	Muški/Male	338	1	335	-	-	-	-	-
	Ženski/Female	305	-	300	3	-	-	-	-
GRABIK ILOVA	Ukupno/Total	585	-	576	-	1	-	-	1
	Muški/Male	276	-	272	-	1	-	-	1
	Ženski/Female	309	-	304	-	-	-	-	-
GUSAK	Ukupno/Total	183	20	161	1	-	-	-	-
	Muški/Male	95	11	84	-	-	-	-	-
	Ženski/Female	88	9	77	1	-	-	-	-
HRVAČANI	Ukupno/Total	411	-	377	7	-	-	-	-
	Muški/Male	194	-	179	1	-	-	-	-
	Ženski/Female	217	-	198	6	-	-	-	-
JADOVICA	Ukupno/Total	80	1	78	1	-	-	-	-
	Muški/Male	41	-	41	-	-	-	-	-
	Ženski/Female	39	1	37	1	-	-	-	-

Albanac/ Albanica	Jugosloven/ Jugoslovenka	Ukrajnac/ Ukrajinka	Crnogorac/ Crnogorka	Turčin/ Turkinja	Slovenac/ Slovenka	Pravoslavac/ Pravoslavka	Makedonac/ Makedonka	Ostali	Ne izjašnjava se	Nepoznato
Albanian	Yugoslav	Ukrainian	Montenegrin	Turk	Slovenian	Orthodox	Macedonian	Others	Undeclared	Unknown
-	-	-	-	-	-	-	-	3	-	-
-	-	-	-	-	-	-	-	1	-	-
-	-	-	-	-	-	-	-	2	-	-
-	-	8	-	-	-	-	-	1	1	-
-	-	6	-	-	-	-	-	-	-	-
-	-	2	-	-	-	-	-	1	1	-
-	-	5	-	-	-	-	-	2	-	-
-	-	1	-	-	-	-	-	-	-	-
-	-	4	-	-	-	-	-	2	-	-
-	-	-	-	-	-	-	-	-	-	-
-	-	-	-	-	-	-	-	-	-	-
-	-	4	-	-	-	-	-	1	3	5
-	-	1	-	-	-	-	-	-	1	2
-	-	3	-	-	-	-	-	1	2	3
-	-	11	-	-	-	-	-	3	1	-
-	-	7	-	-	-	-	-	1	1	-
-	-	4	-	-	-	-	-	2	-	-
-	-	25	-	-	-	-	-	1	1	-
-	-	13	-	-	-	-	-	-	-	-
-	-	12	-	-	-	-	-	1	1	-
-	-	-	-	-	2	-	-	5	1	3
-	-	-	-	-	-	-	-	1	1	1
-	-	-	-	-	2	-	-	4	-	2
-	1	-	2	-	5	2	-	6	1	-
-	-	-	1	-	2	-	-	3	-	-
-	1	-	1	-	3	2	-	3	1	-
-	-	4	-	-	-	-	-	-	7	7
-	-	2	-	-	-	-	-	-	3	2
-	-	2	-	-	-	-	-	-	4	5
-	-	-	-	-	1	-	-	-	2	1
-	-	-	-	-	-	-	-	-	1	1
-	-	-	-	-	1	-	-	-	1	-
-	-	4	-	-	-	-	-	1	2	-
-	-	1	-	-	-	-	-	-	1	-
-	-	3	-	-	-	-	-	1	1	-
-	-	1	-	-	-	-	-	-	-	-
-	-	-	-	-	-	-	-	-	-	-
-	-	1	-	-	-	-	-	-	-	-
-	-	15	-	-	-	-	-	11	1	-
-	-	6	-	-	-	-	-	8	-	-
-	-	9	-	-	-	-	-	3	1	-
-	-	-	-	-	-	-	-	-	-	-
-	-	-	-	-	-	-	-	-	-	-
-	-	-	-	-	-	-	-	-	-	-

nastavak/continued

Teritorija	Spol	Ukupno	Bošnjak/ Bošnjakinja	Srbin/ Srbinja	Hrvat/ Hrvatka	Bosanc/ Bosanka	Rom/ Romkinja	Musliman/ Muslimanka	Bosanc i Hercegovac/ Bosanka i Hercegovka
Area	Sex	Total	Bosniak	Serb	Croat	Bosnian	Romani	Muslim	Bosnian and Herzegovinian
JASIK	Ukupno/Total	292	1	247	8	-	-	-	-
	Muški/Male	149	-	126	4	-	-	-	-
	Ženski/Female	143	1	121	4	-	-	-	-
KARAĆ	Ukupno/Total	113	-	111	-	-	-	-	-
	Muški/Male	60	-	58	-	-	-	-	-
	Ženski/Female	53	-	53	-	-	-	-	-
KOKORI	Ukupno/Total	385	-	381	-	-	-	-	-
	Muški/Male	181	-	179	-	-	-	-	-
	Ženski/Female	204	-	202	-	-	-	-	-
KONJUHOVCI	Ukupno/Total	1.084	432	517	19	4	-	5	-
	Muški/Male	521	199	251	10	2	-	3	-
	Ženski/Female	563	233	266	9	2	-	2	-
KREMNA	Ukupno/Total	929	1	904	8	-	-	1	-
	Muški/Male	456	-	450	1	-	-	-	-
	Ženski/Female	473	1	454	7	-	-	1	-
KULAŠI	Ukupno/Total	496	1	436	41	-	-	-	-
	Muški/Male	254	-	228	19	-	-	-	-
	Ženski/Female	242	1	208	22	-	-	-	-
LIŠNJA	Ukupno/Total	963	856	84	-	-	-	4	-
	Muški/Male	497	441	45	-	-	-	1	-
	Ženski/Female	466	415	39	-	-	-	3	-
LUŽANI	Ukupno/Total	216	1	195	6	-	2	-	-
	Muški/Male	115	-	109	3	-	2	-	-
	Ženski/Female	101	1	86	3	-	-	-	-
MAČINO BRDO	Ukupno/Total	243	1	169	18	-	12	-	-
	Muški/Male	120	1	83	7	-	5	-	-
	Ženski/Female	123	-	86	11	-	7	-	-
MRAČAJ	Ukupno/Total	139	-	132	-	-	-	-	-
	Muški/Male	70	-	68	-	-	-	-	-
	Ženski/Female	69	-	64	-	-	-	-	-
MRAVICA	Ukupno/Total	312	222	79	-	1	-	3	-
	Muški/Male	147	105	37	-	1	-	2	-
	Ženski/Female	165	117	42	-	-	-	1	-
MUJINCI	Ukupno/Total	182	-	180	-	-	-	-	-
	Muški/Male	87	-	87	-	-	-	-	-
	Ženski/Female	95	-	93	-	-	-	-	-
NASEOBINA BABANOVC	Ukupno/Total	690	29	583	21	1	1	-	-
	Muški/Male	334	15	276	14	-	1	-	-
	Ženski/Female	356	14	307	7	1	-	-	-
NASEOBINA HRVAČANI	Ukupno/Total	74	-	27	5	-	-	-	-
	Muški/Male	36	-	11	3	-	-	-	-
	Ženski/Female	38	-	16	2	-	-	-	-
NASEOBINA LIŠNJA	Ukupno/Total	282	77	120	2	-	-	-	-
	Muški/Male	138	38	58	-	-	-	-	-
	Ženski/Female	144	39	62	2	-	-	-	-

Albanac/ Albanka	Jugosloven/ Jugoslovenka	Ukrajnac/ Ukrajinka	Crnogorac/ Crnogorka	Turčin/ Turkinja	Slovenac/ Slovenka	Pravoslavac/ Pravoslavka	Makedonac/ Makedonka	Ostali	Ne izjašnjava se	Nepoznato
Albanian	Yugoslav	Ukrainian	Montenegrin	Turk	Slovenian	Orthodox	Macedonian	Others	Undeclared	Unknown
-	1	30	-	-	-	-	-	1	3	1
-	1	18	-	-	-	-	-	-	-	-
-	-	12	-	-	-	-	-	1	3	1
-	-	1	-	-	-	-	-	-	1	-
-	-	1	-	-	-	-	-	-	1	-
-	-	-	-	-	-	-	-	-	-	-
-	-	1	-	-	-	-	-	3	-	-
-	-	-	-	-	-	-	-	2	-	-
-	-	1	-	-	-	-	-	1	-	-
-	1	44	-	-	1	-	-	37	24	-
-	1	23	-	-	1	-	-	19	12	-
-	-	21	-	-	-	-	-	18	12	-
-	-	6	-	-	-	-	-	2	6	1
-	-	3	-	-	-	-	-	-	2	-
-	-	3	-	-	-	-	-	2	4	1
-	1	2	4	-	-	-	-	-	11	-
-	-	-	3	-	-	-	-	-	4	-
-	1	2	1	-	-	-	-	-	7	-
-	-	2	-	-	-	-	-	8	7	2
-	-	1	-	-	-	-	-	5	3	1
-	-	1	-	-	-	-	-	3	4	1
-	-	8	-	-	-	-	-	2	2	-
-	-	1	-	-	-	-	-	-	-	-
-	-	7	-	-	-	-	-	2	2	-
-	-	23	2	-	-	-	1	15	1	1
-	-	15	1	-	-	-	-	6	1	1
-	-	8	1	-	-	-	1	9	-	-
-	-	7	-	-	-	-	-	-	-	-
-	-	2	-	-	-	-	-	-	-	-
-	-	5	-	-	-	-	-	-	-	-
-	-	5	-	-	-	-	-	2	-	-
-	-	1	-	-	-	-	-	1	-	-
-	-	4	-	-	-	-	-	1	-	-
-	-	2	-	-	-	-	-	-	-	-
-	-	-	-	-	-	-	-	-	-	-
-	-	2	-	-	-	-	-	-	-	-
-	1	50	1	-	-	-	-	3	-	-
-	-	27	-	-	-	-	-	1	-	-
-	1	23	1	-	-	-	-	2	-	-
-	-	38	-	-	-	-	-	2	2	-
-	-	19	-	-	-	-	-	2	1	-
-	-	19	-	-	-	-	-	-	1	-
-	-	71	-	-	-	-	-	4	8	-
-	-	36	-	-	-	-	-	2	4	-
-	-	35	-	-	-	-	-	2	4	-

nastavak/continued

Teritorija	Spol	Ukupno	Bošnjak/ Bošnjakinja	Srbin/ Srbinja	Hrvat/ Hrvatka	Bosanc/ Bosanka	Rom/ Romkinja	Musliman/ Muslimanka	Bosanc i Hercegovac/ Bosanka i Hercegovka
Area	Sex	Total	Bosniak	Serb	Croat	Bosnian	Romani	Muslim	Bosnian and Herzegovinian
NOVO SELO	Ukupno/Total	88	-	81	-	-	-	-	-
	Muški/Male	41	-	38	-	-	-	-	-
	Ženski/Female	47	-	43	-	-	-	-	-
OKOLICA	Ukupno/Total	852	3	761	7	1	-	-	-
	Muški/Male	417	1	366	-	-	-	-	-
	Ženski/Female	435	2	395	7	1	-	-	-
ORAŠJE	Ukupno/Total	210	-	209	-	-	-	-	-
	Muški/Male	102	-	102	-	-	-	-	-
	Ženski/Female	108	-	107	-	-	-	-	-
OTPOČIVALJKA	Ukupno/Total	126	-	124	1	-	-	-	-
	Muški/Male	71	-	71	-	-	-	-	-
	Ženski/Female	55	-	53	1	-	-	-	-
PARAMIJE	Ukupno/Total	176	-	176	-	-	-	-	-
	Muški/Male	92	-	92	-	-	-	-	-
	Ženski/Female	84	-	84	-	-	-	-	-
PEČENEG ILOVA	Ukupno/Total	875	-	871	3	-	-	-	-
	Muški/Male	425	-	425	-	-	-	-	-
	Ženski/Female	450	-	446	3	-	-	-	-
POPOVIĆI	Ukupno/Total	591	-	588	1	-	-	-	-
	Muški/Male	287	-	287	-	-	-	-	-
	Ženski/Female	304	-	301	1	-	-	-	-
POTOČANI	Ukupno/Total	854	1	823	8	-	-	-	-
	Muški/Male	431	1	419	2	-	-	-	-
	Ženski/Female	423	-	404	6	-	-	-	-
PRNJAVOR	Ukupno/Total	8.120	758	6.567	141	13	13	40	-
	Muški/Male	3.845	361	3.085	56	8	10	13	-
	Ženski/Female	4.275	397	3.482	85	5	3	27	-
PROSJEK	Ukupno/Total	311	-	294	2	-	-	-	-
	Muški/Male	154	-	148	-	-	-	-	-
	Ženski/Female	157	-	146	2	-	-	-	-
PURAĆI	Ukupno/Total	273	190	79	2	-	-	-	-
	Muški/Male	132	86	44	-	-	-	-	-
	Ženski/Female	141	104	35	2	-	-	-	-
RALUTINAC	Ukupno/Total	49	-	45	1	-	-	-	-
	Muški/Male	21	-	20	-	-	-	-	-
	Ženski/Female	28	-	25	1	-	-	-	-
RATKOVAC	Ukupno/Total	606	33	502	13	-	-	3	-
	Muški/Male	297	19	240	6	-	-	2	-
	Ženski/Female	309	14	262	7	-	-	1	-
SKAKAVCI	Ukupno/Total	233	-	233	-	-	-	-	-
	Muški/Male	126	-	126	-	-	-	-	-
	Ženski/Female	107	-	107	-	-	-	-	-
SRPOVCI	Ukupno/Total	164	1	161	-	-	-	-	-
	Muški/Male	78	1	76	-	-	-	-	-
	Ženski/Female	86	-	85	-	-	-	-	-

Albanac/ Albanka	Jugosloven/ Jugoslovenka	Ukrajinc/ Ukrajinka	Crnogorac/ Crnogorka	Turčin/ Turkinja	Slovenac/ Slovenka	Pravoslavac/ Pravoslavka	Makedonac/ Makedonka	Ostali	Ne izjašnjava se	Nepoznato
Albanian	Yugoslav	Ukrainian	Montenegrin	Turk	Slovenian	Orthodox	Macedonian	Others	Undeclared	Unknown
-	-	6	-	-	-	-	-	-	1	-
-	-	2	-	-	-	-	-	-	1	-
-	-	4	-	-	-	-	-	-	-	-
-	1	53	-	-	4	-	12	6	3	1
-	-	31	-	-	1	-	12	4	1	1
-	1	22	-	-	3	-	-	2	2	-
-	-	1	-	-	-	-	-	-	-	-
-	-	-	-	-	-	-	-	-	-	-
-	-	1	-	-	-	-	-	-	-	-
-	-	-	-	-	1	-	-	-	-	-
-	-	-	-	-	-	-	-	-	-	-
-	-	-	-	-	-	-	-	-	-	-
-	-	-	-	-	-	-	-	-	-	-
-	-	-	-	-	-	-	-	-	1	-
-	-	-	-	-	-	-	-	-	-	-
-	-	-	-	-	-	-	-	-	1	1
-	1	18	-	-	-	-	-	1	2	-
-	1	7	-	-	-	-	-	1	-	-
-	-	11	-	-	-	-	-	-	2	-
-	28	242	9	-	6	5	78	103	112	5
-	16	111	5	-	3	3	76	49	48	1
-	12	131	4	-	3	2	2	54	64	4
-	-	15	-	-	-	-	-	-	-	-
-	-	6	-	-	-	-	-	-	-	-
-	-	9	-	-	-	-	-	-	-	-
-	-	-	-	-	-	-	-	-	2	-
-	-	-	-	-	-	-	-	-	2	-
-	-	1	-	-	2	-	-	-	-	-
-	-	-	-	-	1	-	-	-	-	-
-	-	1	-	-	1	-	-	-	-	-
-	2	34	-	-	1	-	3	5	10	-
-	2	20	-	-	-	-	1	2	5	-
-	-	14	-	-	1	-	2	3	5	-
-	-	-	-	-	-	-	-	-	-	-
-	-	-	-	-	-	-	-	-	-	-
-	-	1	-	-	-	-	-	-	1	-
-	-	-	-	-	-	-	-	-	1	-
-	-	1	-	-	-	-	-	-	-	-

nastavak/continued

Teritorija	Spol	Ukupno	Bošnjak/ Bošnjakinja	Srbin/ Srbinja	Hrvat/ Hrvatka	Bosnac/ Bosanka	Rom/ Romkinja	Musliman/ Muslimanka	Bosnac i Hercegovac/ Bosanka i Hercegovka
Area	Sex	Total	Bosniak	Serb	Croat	Bosnian	Romani	Muslim	Bosnian and Herzegovinian
ŠARINCI	Ukupno/Total	531	1	525	2	-	-	-	-
	Muški/Male	279	-	279	-	-	-	-	-
	Ženski/Female	252	1	246	2	-	-	-	-
ŠEREG ILOVA	Ukupno/Total	317	2	313	1	-	-	-	-
	Muški/Male	153	-	153	-	-	-	-	-
	Ženski/Female	164	2	160	1	-	-	-	-
ŠIBOVSKA	Ukupno/Total	243	-	227	5	-	-	-	-
	Muški/Male	110	-	105	1	-	-	-	-
	Ženski/Female	133	-	122	4	-	-	-	-
ŠTIVOR	Ukupno/Total	137	-	57	7	-	-	-	-
	Muški/Male	63	-	23	2	-	-	-	-
	Ženski/Female	74	-	34	5	-	-	-	-
VELIKA ILOVA	Ukupno/Total	707	-	694	4	-	-	-	-
	Muški/Male	332	-	329	-	-	-	-	-
	Ženski/Female	375	-	365	4	-	-	-	-
VRŠANI	Ukupno/Total	375	7	367	1	-	-	-	-
	Muški/Male	189	4	185	-	-	-	-	-
	Ženski/Female	186	3	182	1	-	-	-	-
RIBNIK	Ukupno/Total	6.048	-	6.018	11	2	1	1	-
	Muški/Male	3.009	-	2.998	4	1	-	-	-
	Ženski/Female	3.039	-	3.020	7	1	1	1	-
BUSIJE	Ukupno/Total	135	-	134	-	-	-	-	-
	Muški/Male	72	-	71	-	-	-	-	-
	Ženski/Female	63	-	63	-	-	-	-	-
CRKVENO	Ukupno/Total	40	-	40	-	-	-	-	-
	Muški/Male	20	-	20	-	-	-	-	-
	Ženski/Female	20	-	20	-	-	-	-	-
ČAĐAVICA	Ukupno/Total	416	-	416	-	-	-	-	-
	Muški/Male	212	-	212	-	-	-	-	-
	Ženski/Female	204	-	204	-	-	-	-	-
DONJA PREVIJA	Ukupno/Total	413	-	410	1	-	1	-	-
	Muški/Male	195	-	195	-	-	-	-	-
	Ženski/Female	218	-	215	1	-	1	-	-
DONJA SLATINA	Ukupno/Total	125	-	125	-	-	-	-	-
	Muški/Male	61	-	61	-	-	-	-	-
	Ženski/Female	64	-	64	-	-	-	-	-
DONJE RATKOVO	Ukupno/Total	112	-	112	-	-	-	-	-
	Muški/Male	57	-	57	-	-	-	-	-
	Ženski/Female	55	-	55	-	-	-	-	-
DONJE SOKOLOVO	Ukupno/Total	-	-	-	-	-	-	-	-
	Muški/Male	-	-	-	-	-	-	-	-
	Ženski/Female	-	-	-	-	-	-	-	-
DONJI RIBNIK	Ukupno/Total	411	-	410	-	-	-	-	-
	Muški/Male	220	-	220	-	-	-	-	-
	Ženski/Female	191	-	190	-	-	-	-	-

Albanac/ Albanka	Jugosloven/ Jugoslovenka	Ukrajnac/ Ukrajinka	Crnogorac/ Crnogorka	Turčin/ Turkinja	Slovenac/ Slovenka	Pravoslavac/ Pravoslavka	Makedonac/ Makedonka	Ostali	Ne izjašnjava se	Nepoznato
Albanian	Yugoslav	Ukrainian	Montenegrin	Turk	Slovenian	Orthodox	Macedonian	Others	Undeclared	Unknown
-	-	-	-	-	-	-	-	-	3	-
-	-	-	-	-	-	-	-	-	-	-
-	-	-	-	-	-	-	-	-	3	-
-	-	-	-	-	-	-	-	1	-	-
-	-	-	-	-	-	-	-	-	-	-
-	-	-	-	-	-	-	-	1	-	-
-	-	-	-	-	-	-	-	11	-	-
-	-	-	-	-	-	-	-	4	-	-
-	-	-	-	-	-	-	-	7	-	-
-	-	1	-	-	-	2	-	68	1	1
-	-	1	-	-	-	1	-	36	-	-
-	-	-	-	-	-	1	-	32	1	1
-	2	1	-	-	-	1	-	2	3	-
-	1	-	-	-	-	1	-	1	-	-
-	1	1	-	-	-	-	-	1	3	-
-	-	-	-	-	-	-	-	-	-	-
-	-	-	-	-	-	-	-	-	-	-
-	-	-	-	-	-	-	-	-	-	-
-	-	1	-	-	4	-	-	5	3	2
-	-	-	-	-	3	-	-	1	-	2
-	-	1	-	-	1	-	-	4	3	-
-	-	-	-	-	-	-	-	-	-	1
-	-	-	-	-	-	-	-	-	-	1
-	-	-	-	-	-	-	-	-	-	-
-	-	-	-	-	-	-	-	-	-	-
-	-	-	-	-	-	-	-	-	-	-
-	-	-	-	-	-	-	-	-	-	-
-	-	-	-	-	-	-	-	-	-	-
-	-	-	-	-	-	-	-	-	-	-
-	-	-	-	-	-	-	-	-	-	-
-	-	-	-	-	-	-	-	-	-	-
-	-	-	-	-	-	-	-	-	-	-
-	-	-	-	-	-	-	-	-	-	-
-	-	-	-	-	-	-	-	-	-	-
-	-	-	-	-	-	-	-	-	-	-
-	-	-	-	-	-	-	-	-	-	-
-	-	-	-	-	-	-	-	-	-	-
-	-	-	-	-	-	-	-	-	-	-
-	-	-	-	-	-	-	-	-	1	-
-	-	-	-	-	-	-	-	-	-	-
-	-	-	-	-	-	-	-	-	1	-

nastavak/continued

Teritorija	Spol	Ukupno	Bošnjak/ Bošnjakinja	Srbin/ Srbinja	Hrvat/ Hrvatka	Bosanc/ Bosanka	Rom/ Romkinja	Musliman/ Muslimanka	Bosanc i Hercegovac/ Bosanka i Hercegovka
Area	Sex	Total	Bosniak	Serb	Croat	Bosnian	Romani	Muslim	Bosnian and Herzegovinian
BREZOVLJANI	Ukupno/Total	272	1	250	1	-	-	-	-
	Muški/Male	137	-	124	-	-	-	-	-
	Ženski/Female	135	1	126	1	-	-	-	-
BRUSNIK	Ukupno/Total	93	-	87	2	-	1	-	-
	Muški/Male	47	-	44	-	-	-	-	-
	Ženski/Female	46	-	43	2	-	1	-	-
CRNAJA	Ukupno/Total	108	13	86	1	-	1	1	-
	Muški/Male	54	8	41	-	-	-	1	-
	Ženski/Female	54	5	45	1	-	1	-	-
ČUKALI	Ukupno/Total	317	-	316	-	-	-	-	-
	Muški/Male	169	-	168	-	-	-	-	-
	Ženski/Female	148	-	148	-	-	-	-	-
DONJA LEPENICA	Ukupno/Total	343	-	338	-	-	-	-	-
	Muški/Male	173	-	170	-	-	-	-	-
	Ženski/Female	170	-	168	-	-	-	-	-
DONJI KLADARI	Ukupno/Total	177	-	175	2	-	-	-	-
	Muški/Male	94	-	94	-	-	-	-	-
	Ženski/Female	83	-	81	2	-	-	-	-
DONJI SRĐEVIĆI	Ukupno/Total	303	-	274	2	-	-	-	-
	Muški/Male	149	-	132	1	-	-	-	-
	Ženski/Female	154	-	142	1	-	-	-	-
DUGO POLJE	Ukupno/Total	260	1	251	3	-	-	-	-
	Muški/Male	130	-	129	-	-	-	-	-
	Ženski/Female	130	1	122	3	-	-	-	-
GAJ	Ukupno/Total	3	-	3	-	-	-	-	-
	Muški/Male	2	-	2	-	-	-	-	-
	Ženski/Female	1	-	1	-	-	-	-	-
GLAMOČANI	Ukupno/Total	577	-	565	2	-	-	-	-
	Muški/Male	281	-	273	1	-	-	-	-
	Ženski/Female	296	-	292	1	-	-	-	-
GORNJA LEPENICA	Ukupno/Total	249	-	249	-	-	-	-	-
	Muški/Male	133	-	133	-	-	-	-	-
	Ženski/Female	116	-	116	-	-	-	-	-
GORNJI KLADARI	Ukupno/Total	337	1	327	8	-	-	-	-
	Muški/Male	153	-	150	2	-	-	-	-
	Ženski/Female	184	1	177	6	-	-	-	-
GORNJI SRĐEVIĆI	Ukupno/Total	458	-	432	1	-	-	-	-
	Muški/Male	237	-	226	-	-	-	-	-
	Ženski/Female	221	-	206	1	-	-	-	-
ILIĆANI	Ukupno/Total	140	-	140	-	-	-	-	-
	Muški/Male	67	-	67	-	-	-	-	-
	Ženski/Female	73	-	73	-	-	-	-	-
INADOL	Ukupno/Total	812	17	774	4	-	-	-	-
	Muški/Male	386	9	367	3	-	-	-	-
	Ženski/Female	426	8	407	1	-	-	-	-

Albanac/ Albanka	Jugosloven/ Jugoslovenka	Ukrajinc/ Ukrajinka	Crnogorac/ Crnogorka	Turčin/ Turkinja	Slovenac/ Slovenka	Pravoslavac/ Pravoslavka	Makedonac/ Makedonka	Ostali	Ne izjašnjava se	Nepoznato
Albanian	Yugoslav	Ukrainian	Montenegrin	Turk	Slovenian	Orthodox	Macedonian	Others	Undeclared	Unknown
-	-	16	-	-	-	-	-	3	1	-
-	-	10	-	-	-	-	-	2	1	-
-	-	6	-	-	-	-	-	1	-	-
-	-	-	-	-	-	-	-	2	-	1
-	-	-	-	-	-	-	-	2	-	1
-	-	-	-	-	-	-	-	-	-	-
-	-	1	-	-	-	-	-	3	2	-
-	-	-	-	-	-	-	-	2	2	-
-	-	1	-	-	-	-	-	1	-	-
-	-	-	-	-	-	-	-	-	1	-
-	-	-	-	-	-	-	-	-	-	-
-	-	1	-	-	-	-	-	2	2	-
-	-	1	-	-	-	-	-	-	2	-
-	-	-	-	-	-	-	-	2	-	-
-	-	-	-	-	-	-	-	-	-	-
-	-	-	-	-	-	-	-	-	-	-
-	-	26	-	-	1	-	-	-	-	-
-	-	16	-	-	-	-	-	-	-	-
-	-	10	-	-	1	-	-	-	-	-
-	-	-	-	-	3	-	-	-	1	1
-	-	-	-	-	1	-	-	-	-	-
-	-	-	-	-	2	-	-	-	1	1
-	-	-	-	-	-	-	-	-	-	-
-	-	-	-	-	-	-	-	-	-	-
-	-	-	-	-	-	-	-	4	3	3
-	-	-	-	-	-	-	-	4	2	1
-	-	-	-	-	-	-	-	-	1	2
-	-	-	-	-	-	-	-	-	-	-
-	-	-	-	-	-	-	-	-	-	-
-	-	-	-	-	-	-	-	-	-	-
-	-	22	-	-	-	-	-	1	1	1
-	-	10	-	-	-	-	-	-	-	1
-	-	12	-	-	-	-	-	1	1	-
-	-	-	-	-	-	-	-	-	-	-
-	-	-	-	-	-	-	-	-	-	-
-	-	4	-	-	1	-	-	1	4	6
-	-	1	-	-	-	-	-	1	3	2
-	-	3	-	-	1	-	-	1	4	1

nastavak/continued

Teritorija	Spol	Ukupno	Bošnjak/ Bošnjakinja	Srbin/ Srbinja	Hrvat/ Hrvatka	Bosanc/ Bosanka	Rom/ Romkinja	Musliman/ Muslimanka	Bosanc i Hercegovac/ Bosanka i Hercegovka
Area	Sex	Total	Bosniak	Serb	Croat	Bosnian	Romani	Muslim	Bosnian and Herzegovinian
KAOČI	Ukupno/Total	553	2	534	8	-	-	1	-
	Muški/Male	276	-	272	2	-	-	-	-
	Ženski/Female	277	2	262	6	-	-	1	-
KOBAS	Ukupno/Total	536	345	157	11	1	-	-	-
	Muški/Male	256	174	66	3	-	-	-	-
	Ženski/Female	280	171	91	8	1	-	-	-
KOROVI	Ukupno/Total	339	2	334	2	-	-	-	-
	Muški/Male	160	-	160	-	-	-	-	-
	Ženski/Female	179	2	174	2	-	-	-	-
KUKULJE	Ukupno/Total	905	2	886	6	-	-	-	-
	Muški/Male	444	-	436	1	-	-	-	-
	Ženski/Female	461	2	450	5	-	-	-	-
LILIĆ	Ukupno/Total	216	1	214	-	-	-	-	-
	Muški/Male	113	-	113	-	-	-	-	-
	Ženski/Female	103	1	101	-	-	-	-	-
NOVA VES	Ukupno/Total	256	1	227	3	-	8	1	-
	Muški/Male	136	-	122	2	-	3	1	-
	Ženski/Female	120	1	105	1	-	5	-	-
NOVI MARTINAC	Ukupno/Total	13	-	13	-	-	-	-	-
	Muški/Male	5	-	5	-	-	-	-	-
	Ženski/Female	8	-	8	-	-	-	-	-
NOŽIČKO	Ukupno/Total	946	2	926	5	-	-	1	-
	Muški/Male	472	-	463	1	-	-	-	-
	Ženski/Female	474	2	463	4	-	-	1	-
POVELIČ	Ukupno/Total	1.008	1	992	4	-	-	-	-
	Muški/Male	495	-	491	-	-	-	-	-
	Ženski/Female	513	1	501	4	-	-	-	-
PRIJEBLJEZI	Ukupno/Total	444	-	438	4	1	-	-	-
	Muški/Male	204	-	202	1	-	-	-	-
	Ženski/Female	240	-	236	3	1	-	-	-
RAKOVAC	Ukupno/Total	6	-	6	-	-	-	-	-
	Muški/Male	3	-	3	-	-	-	-	-
	Ženski/Female	3	-	3	-	-	-	-	-
RAZBOJ LJEVČANSKI	Ukupno/Total	852	-	838	3	-	-	2	-
	Muški/Male	413	-	410	-	-	-	-	-
	Ženski/Female	439	-	428	3	-	-	2	-
RAZBOJ ŽUPSKI	Ukupno/Total	324	-	322	1	-	-	-	-
	Muški/Male	162	-	161	-	-	-	-	-
	Ženski/Female	162	-	161	1	-	-	-	-
RESAVAC	Ukupno/Total	205	1	180	2	-	-	-	-
	Muški/Male	100	-	88	-	-	-	-	-
	Ženski/Female	105	1	92	2	-	-	-	-
SEFEROVCI	Ukupno/Total	243	1	241	-	-	-	-	-
	Muški/Male	126	-	126	-	-	-	-	-
	Ženski/Female	117	1	115	-	-	-	-	-

Albanac/ Albanka	Jugosloven/ Jugoslovenka	Ukrajnac/ Ukrajinka	Crnogorac/ Crnogorka	Turčin/ Turkinja	Slovenac/ Slovenka	Pravoslavac/ Pravoslavka	Makedonac/ Makedonka	Ostali	Ne izjašnjava se	Nepoznato
Albanian	Yugoslav	Ukrainian	Montenegrin	Turk	Slovenian	Orthodox	Macedonian	Others	Undeclared	Unknown
-	-	-	-	-	2	-	-	5	1	-
-	-	-	-	-	1	-	-	1	-	-
-	-	-	-	-	1	-	-	4	1	-
-	-	-	-	-	-	-	-	8	14	-
-	-	-	-	-	-	-	-	3	10	-
-	-	-	-	-	-	-	-	5	4	-
-	-	-	-	-	-	-	-	-	-	1
-	-	-	-	-	-	-	-	-	-	-
-	-	1	1	-	-	-	-	-	6	3
-	-	-	1	-	-	-	-	-	5	1
-	-	1	-	-	-	-	-	-	1	2
-	-	-	-	-	-	-	-	-	-	1
-	-	-	-	-	-	-	-	-	-	1
-	-	-	-	-	1	-	-	13	2	-
-	-	-	-	-	1	-	-	7	-	-
-	-	-	-	-	-	-	-	6	2	-
-	-	-	-	-	-	-	-	-	-	-
-	-	-	-	-	-	-	-	-	-	-
-	-	8	-	-	1	-	-	-	3	-
-	-	6	-	-	1	-	-	-	1	-
-	-	2	-	-	-	-	-	-	2	-
-	-	5	2	-	-	-	-	2	2	-
-	-	2	2	-	-	-	-	-	-	-
-	-	3	-	-	-	-	-	2	2	-
-	-	1	-	-	-	-	-	-	-	-
-	-	-	-	-	-	-	-	-	-	-
-	-	-	-	-	-	-	-	-	-	-
-	-	3	-	-	-	-	-	-	5	1
-	-	1	-	-	-	-	-	-	2	-
-	-	2	-	-	-	-	-	-	3	1
-	-	-	-	-	-	-	-	-	1	-
-	-	-	-	-	-	-	-	-	-	-
-	-	17	-	-	-	-	-	1	2	2
-	-	11	-	-	-	-	-	-	-	1
-	-	6	-	-	-	-	-	1	2	1
-	-	-	-	-	-	-	-	-	1	-
-	-	-	-	-	-	-	-	-	-	-
-	-	-	-	-	-	-	-	-	1	-

nastavak/continued

Teritorija	Spol	Ukupno	Bošnjak/ Bošnjakinja	Srbin/ Srbinja	Hrvat/ Hrvatka	Bosanc/ Bosanka	Rom/ Romkinja	Musliman/ Muslimanka	Bosanc i Hercegovac/ Bosanka i Hercegovka
Area	Sex	Total	Bosniak	Serb	Croat	Bosnian	Romani	Muslim	Bosnian and Herzegovinian
BATKUŠA	Ukupno/Total	652	-	645	4	-	-	-	-
	Muški/Male	327	-	326	1	-	-	-	-
	Ženski/Female	325	-	319	3	-	-	-	-
BRVNIK	Ukupno/Total	256	-	253	-	-	-	1	-
	Muški/Male	120	-	119	-	-	-	-	-
	Ženski/Female	136	-	134	-	-	-	1	-
CRKVINA	Ukupno/Total	1.251	3	1.224	16	-	-	-	-
	Muški/Male	611	-	606	-	-	-	-	-
	Ženski/Female	640	3	618	16	-	-	-	-
DONJA SLATINA	Ukupno/Total	478	1	472	2	-	-	1	-
	Muški/Male	241	-	241	-	-	-	-	-
	Ženski/Female	237	1	231	2	-	-	1	-
DONJI HASIĆ	Ukupno/Total	254	-	5	241	1	-	-	-
	Muški/Male	129	-	3	124	1	-	-	-
	Ženski/Female	125	-	2	117	-	-	-	-
GAJEVI	Ukupno/Total	463	-	458	3	-	-	-	-
	Muški/Male	233	-	233	-	-	-	-	-
	Ženski/Female	230	-	225	3	-	-	-	-
GORNJA SLATINA	Ukupno/Total	947	-	941	5	-	-	-	-
	Muški/Male	455	-	452	2	-	-	-	-
	Ženski/Female	492	-	489	3	-	-	-	-
GORNJI HASIĆ	Ukupno/Total	502	-	189	298	7	-	-	-
	Muški/Male	242	-	99	138	3	-	-	-
	Ženski/Female	260	-	90	160	4	-	-	-
GREBNICE	Ukupno/Total	455	1	73	380	-	-	-	-
	Muški/Male	235	1	39	195	-	-	-	-
	Ženski/Female	220	-	34	185	-	-	-	-
KORNICA	Ukupno/Total	348	1	7	331	-	-	-	-
	Muški/Male	166	-	6	156	-	-	-	-
	Ženski/Female	182	1	1	175	-	-	-	-
KRUŠKOVO POLJE	Ukupno/Total	604	1	588	7	-	-	-	-
	Muški/Male	290	-	287	-	-	-	-	-
	Ženski/Female	314	1	301	7	-	-	-	-
LUGOVI	Ukupno/Total	432	-	426	2	1	-	-	-
	Muški/Male	210	-	208	1	1	-	-	-
	Ženski/Female	222	-	218	1	-	-	-	-
NOVO SELO	Ukupno/Total	431	-	334	92	1	-	-	-
	Muški/Male	218	-	168	50	-	-	-	-
	Ženski/Female	213	-	166	42	1	-	-	-
NJEGOŠEVO	Ukupno/Total	-	-	-	-	-	-	-	-
	Muški/Male	-	-	-	-	-	-	-	-
	Ženski/Female	-	-	-	-	-	-	-	-
OBUDOVAC	Ukupno/Total	2.480	-	2.458	11	-	-	-	-
	Muški/Male	1.190	-	1.181	4	-	-	-	-
	Ženski/Female	1.290	-	1.277	7	-	-	-	-

Albanac/ Alбанка	Jugosloven/ Jugoslovenka	Ukrajnac/ Ukrajinka	Crnogorac/ Crnogorka	Turčin/ Turkinja	Slovenac/ Slovenka	Pravoslavac/ Pravoslavka	Makedonac/ Makedonka	Ostali	Ne izjašnjava se	Nepoznato
Albanian	Yugoslav	Ukrainian	Montenegrin	Turk	Slovenian	Orthodox	Macedonian	Others	Undeclared	Unknown
-	-	-	-	-	-	-	-	1	2	-
-	-	-	-	-	-	-	-	-	-	-
-	-	-	-	-	-	-	-	1	2	-
-	-	-	-	-	-	-	-	-	2	-
-	-	-	-	-	-	-	-	-	1	-
-	-	-	-	-	-	-	-	-	1	-
-	3	-	2	-	-	-	-	-	-	1
-	1	-	2	-	-	-	-	-	-	1
-	2	-	-	-	-	-	-	-	-	1
-	-	-	1	-	-	-	-	1	-	-
-	-	-	-	-	-	-	-	-	-	-
-	-	-	1	-	-	-	-	1	-	-
-	-	-	-	-	-	-	-	1	2	1
-	-	-	-	-	-	-	-	-	-	1
-	-	-	-	-	-	-	-	1	2	1
-	-	-	-	-	-	-	-	2	-	-
-	-	-	-	-	-	-	-	2	-	-
-	-	-	-	-	-	-	-	1	-	-
-	-	-	-	-	-	-	-	-	-	-
-	-	-	-	-	-	-	-	1	1	3
-	-	-	-	-	-	-	-	1	-	1
-	-	-	-	-	-	-	-	1	-	3
-	-	-	-	-	-	-	-	-	-	1
-	-	-	-	-	-	-	-	-	-	-
-	-	-	-	-	-	-	-	8	-	1
-	-	-	-	-	-	-	-	4	-	-
-	-	-	-	-	-	-	-	4	-	1
-	-	-	-	-	-	-	-	-	6	2
-	-	-	-	-	-	-	-	-	1	2
-	-	-	-	-	-	-	-	-	5	-
-	1	-	-	-	-	-	-	-	1	1
-	-	-	-	-	-	-	-	-	-	-
-	1	-	-	-	-	-	-	-	1	1
-	-	-	-	-	-	-	-	-	3	1
-	-	-	-	-	-	-	-	-	-	-
-	-	-	-	-	-	-	-	-	3	1
-	-	-	-	-	-	-	-	-	-	-
-	-	-	-	-	-	-	-	-	-	-
-	2	-	1	-	-	-	-	3	5	-
-	1	-	1	-	-	-	-	1	2	-
-	1	-	-	-	-	-	-	2	3	-

nastavak/continued

Teritorija	Spol	Ukupno	Bošnjak/ Bošnjakinja	Srbin/ Srbinja	Hrvat/ Hrvatka	Bosanc/ Bosanka	Rom/ Romkinja	Musliman/ Muslimanka	Bosanc i Hercegovac/ Bosanka i Hercegovka
Area	Sex	Total	Bosniak	Serb	Croat	Bosnian	Romani	Muslim	Bosnian and Herzegovinian
DONJI RUŽEVIĆ	Ukupno/Total	1.404	1.079	261	23	2	14	9	-
	Muški/Male	700	552	120	9	-	8	5	-
	Ženski/Female	704	527	141	14	2	6	4	-
DUBRAVE	Ukupno/Total	58	-	31	27	-	-	-	-
	Muški/Male	23	-	15	8	-	-	-	-
	Ženski/Female	35	-	16	19	-	-	-	-
DŽIMILIĆ PLANJE	Ukupno/Total	-	-	-	-	-	-	-	-
	Muški/Male	-	-	-	-	-	-	-	-
	Ženski/Female	-	-	-	-	-	-	-	-
ĐULIĆI	Ukupno/Total	2.151	341	1.752	12	-	39	1	-
	Muški/Male	1.062	176	862	3	-	19	1	-
	Ženski/Female	1.089	165	890	9	-	20	-	-
GOMJENICA	Ukupno/Total	648	279	283	51	12	-	11	-
	Muški/Male	316	138	134	22	8	-	6	-
	Ženski/Female	332	141	149	29	4	-	5	-
GORNJA RADNJA	Ukupno/Total	544	-	530	4	-	-	1	-
	Muški/Male	252	-	247	-	-	-	-	-
	Ženski/Female	292	-	283	4	-	-	1	-
GORNJA VRUĆICA	Ukupno/Total	409	-	269	137	-	-	-	-
	Muški/Male	201	-	136	64	-	-	-	-
	Ženski/Female	208	-	133	73	-	-	-	-
GORNJE LIPLJE	Ukupno/Total	497	-	497	-	-	-	-	-
	Muški/Male	222	-	222	-	-	-	-	-
	Ženski/Female	275	-	275	-	-	-	-	-
GORNJI OČAUŠ	Ukupno/Total	545	-	545	-	-	-	-	-
	Muški/Male	279	-	279	-	-	-	-	-
	Ženski/Female	266	-	266	-	-	-	-	-
GORNJI RANKOVIĆ	Ukupno/Total	770	613	89	1	-	-	9	-
	Muški/Male	389	320	42	-	-	-	5	-
	Ženski/Female	381	293	47	1	-	-	4	-
GORNJI RUŽEVIĆ	Ukupno/Total	480	19	453	4	-	-	-	-
	Muški/Male	234	10	221	-	-	-	-	-
	Ženski/Female	246	9	232	4	-	-	-	-
GORNJI TESLIĆ	Ukupno/Total	1.947	694	1.227	7	2	-	5	-
	Muški/Male	952	347	596	2	1	-	2	-
	Ženski/Female	995	347	631	5	1	-	3	-
JASENOVA	Ukupno/Total	220	-	218	1	-	-	-	-
	Muški/Male	109	-	108	-	-	-	-	-
	Ženski/Female	111	-	110	1	-	-	-	-
JEZERA	Ukupno/Total	-	-	-	-	-	-	-	-
	Muški/Male	-	-	-	-	-	-	-	-
	Ženski/Female	-	-	-	-	-	-	-	-
KALOŠEVIĆ	Ukupno/Total	25	-	24	1	-	-	-	-
	Muški/Male	14	-	14	-	-	-	-	-
	Ženski/Female	11	-	10	1	-	-	-	-

Albanac/ Alбанка	Jugosloven/ Jugoslovenka	Ukrajnac/ Ukrajinka	Crnogorac/ Crnogorka	Turčin/ Turkinja	Slovenac/ Slovenka	Pravoslavac/ Pravoslavka	Makedonac/ Makedonka	Ostali	Ne izjašnjava se	Nepoznato
Albanian	Yugoslav	Ukrainian	Montenegrin	Turk	Slovenian	Orthodox	Macedonian	Others	Undeclared	Unknown
-	-	-	1	-	4	-	-	2	8	1
-	-	-	-	-	1	-	-	2	3	-
-	-	-	1	-	3	-	-	-	5	1
-	-	-	-	-	-	-	-	-	-	-
-	-	-	-	-	-	-	-	-	-	-
-	-	-	-	-	-	-	-	-	-	-
-	-	-	-	-	-	-	-	-	-	-
-	-	-	-	-	1	-	-	-	4	1
-	-	-	-	-	-	-	-	-	1	-
-	-	-	-	-	1	-	-	-	3	1
-	1	-	-	-	1	-	-	3	6	1
-	-	-	-	-	1	-	-	2	4	1
-	1	-	-	-	-	-	-	1	2	-
-	-	-	-	-	-	-	-	-	7	2
-	-	-	-	-	-	-	-	-	4	1
-	-	-	-	-	-	-	-	-	3	1
-	1	-	-	-	-	-	-	-	2	-
-	1	-	-	-	-	-	-	-	-	-
-	-	-	-	-	-	-	-	-	2	-
-	-	-	-	-	-	-	-	-	-	-
-	-	-	-	-	-	-	-	-	-	-
-	-	-	-	-	-	-	-	-	-	-
-	1	1	-	-	-	4	1	-	3	2
-	1	-	-	-	-	2	-	-	-	1
-	-	1	-	-	-	2	1	-	3	1
-	-	-	-	-	-	-	-	-	-	1
-	-	-	-	-	-	-	-	-	-	-
-	-	-	-	-	-	-	-	-	-	-
-	-	-	-	-	-	-	-	-	-	-
-	-	-	-	-	-	-	-	-	-	-
-	-	-	-	-	-	-	-	-	-	-
-	-	-	-	-	-	-	-	-	-	-
-	-	-	-	-	-	-	-	-	-	-
-	-	-	-	-	-	-	-	-	-	-
-	-	-	-	-	-	-	-	-	-	-

nastavak/continued

Teritorija	Spol	Ukupno	Bošnjak/ Bošnjakinja	Srbin/ Srbinja	Hrvat/ Hrvatka	Bosanc/ Bosanka	Rom/ Romkinja	Musliman/ Muslimanka	Bosanc i Hercegovac/ Bosanka i Hercegovka
Area	Sex	Total	Bosniak	Serb	Croat	Bosnian	Romani	Muslim	Bosnian and Herzegovinian
RADEŠIĆI	Ukupno/Total	232	-	230	-	-	-	-	-
	Muški/Male	121	-	121	-	-	-	-	-
	Ženski/Female	111	-	109	-	-	-	-	-
RAJŠEVA	Ukupno/Total	375	346	20	9	-	-	-	-
	Muški/Male	177	159	13	5	-	-	-	-
	Ženski/Female	198	187	7	4	-	-	-	-
RASTUŠA	Ukupno/Total	644	-	639	-	-	-	-	-
	Muški/Male	311	-	309	-	-	-	-	-
	Ženski/Female	333	-	330	-	-	-	-	-
RUDO POLJE	Ukupno/Total	763	24	675	48	-	-	-	-
	Muški/Male	364	10	325	20	-	-	-	-
	Ženski/Female	399	14	350	28	-	-	-	-
SLATINA	Ukupno/Total	166	-	2	137	-	-	-	-
	Muški/Male	74	-	-	63	-	-	-	-
	Ženski/Female	92	-	2	74	-	-	-	-
STENJAK	Ukupno/Total	1.093	840	214	22	1	-	2	-
	Muški/Male	525	410	97	9	1	-	-	-
	Ženski/Female	568	430	117	13	-	-	2	-
STUDENCI	Ukupno/Total	77	-	31	46	-	-	-	-
	Muški/Male	36	-	13	23	-	-	-	-
	Ženski/Female	41	-	18	23	-	-	-	-
ŠNJEGOTINA GORNJA	Ukupno/Total	545	-	539	3	-	-	-	-
	Muški/Male	272	-	270	-	-	-	-	-
	Ženski/Female	273	-	269	3	-	-	-	-
TESLIĆ	Ukupno/Total	7.057	704	5.603	320	57	10	43	8
	Muški/Male	3.318	330	2.660	133	28	8	14	5
	Ženski/Female	3.739	374	2.943	187	29	2	29	3
UGODNOVIĆI	Ukupno/Total	460	-	458	1	-	-	-	-
	Muški/Male	238	-	238	-	-	-	-	-
	Ženski/Female	222	-	220	1	-	-	-	-
UKRINICA	Ukupno/Total	657	-	652	1	-	-	-	-
	Muški/Male	320	-	318	-	-	-	-	-
	Ženski/Female	337	-	334	1	-	-	-	-
VITKOVCI	Ukupno/Total	795	1	785	6	1	-	-	-
	Muški/Male	371	-	369	1	1	-	-	-
	Ženski/Female	424	1	416	5	-	-	-	-
VLAJIĆI	Ukupno/Total	336	-	334	1	-	-	-	-
	Muški/Male	167	-	166	-	-	-	-	-
	Ženski/Female	169	-	168	1	-	-	-	-
VRELA	Ukupno/Total	62	-	57	5	-	-	-	-
	Muški/Male	29	-	26	3	-	-	-	-
	Ženski/Female	33	-	31	2	-	-	-	-
ŽARKOVINA	Ukupno/Total	315	-	309	5	-	-	-	-
	Muški/Male	151	-	150	1	-	-	-	-
	Ženski/Female	164	-	159	4	-	-	-	-

Albanac/ Alбанка	Jugosloven/ Jugoslovenka	Ukrajnac/ Ukrajinka	Crnogorac/ Crnogorka	Turčin/ Turkinja	Slovenac/ Slovenka	Pravoslavac/ Pravoslavka	Makedonac/ Makedonka	Ostali	Ne izjašnjava se	Nepoznato
Albanian	Yugoslav	Ukrainian	Montenegrin	Turk	Slovenian	Orthodox	Macedonian	Others	Undeclared	Unknown
-	-	-	-	-	-	1	-	-	1	-
-	-	-	-	-	-	-	-	-	-	-
-	-	-	-	-	-	1	-	-	1	-
-	-	-	-	-	-	-	-	-	-	-
-	-	-	-	-	-	-	-	-	-	-
-	-	-	-	-	-	-	-	-	4	1
-	-	-	-	-	-	-	-	-	1	1
-	-	-	-	-	-	-	-	-	3	-
-	1	3	-	-	-	-	-	3	9	-
-	-	3	-	-	-	-	-	1	5	-
-	1	-	-	-	-	-	-	2	4	-
-	-	-	-	-	-	-	-	-	-	27
-	-	-	-	-	-	-	-	-	-	11
-	-	-	-	-	-	-	-	-	-	16
-	2	-	-	-	-	-	-	1	11	-
-	1	-	-	-	-	-	-	1	6	-
-	1	-	-	-	-	-	-	-	5	-
-	-	-	-	-	-	-	-	-	-	-
-	-	-	-	-	-	-	-	-	-	-
-	-	-	-	-	-	-	-	-	-	-
-	-	-	-	-	-	-	-	3	-	-
-	-	-	-	-	-	-	-	2	-	-
-	-	-	-	-	-	-	-	1	-	-
-	37	3	6	1	8	11	-	50	191	5
-	17	3	3	1	7	5	-	19	80	5
-	20	-	3	-	1	6	-	31	111	-
-	-	-	-	-	-	-	-	-	1	-
-	-	-	-	-	-	-	-	-	-	-
-	-	-	-	-	-	-	-	-	1	-
-	-	-	-	-	-	-	-	-	-	-
-	3	-	-	-	-	-	-	1	-	-
-	2	-	-	-	-	-	-	-	-	-
-	1	-	-	-	-	-	-	1	-	-
-	-	-	-	-	-	-	-	-	-	2
-	-	-	-	-	-	-	-	-	-	-
-	-	-	-	-	-	-	-	-	-	2
-	-	-	-	-	-	-	-	1	-	-
-	-	-	-	-	-	-	-	-	-	-
-	-	-	-	-	-	-	-	-	-	-
-	-	-	-	-	-	-	-	-	1	-
-	-	-	-	-	-	-	-	-	-	-
-	-	-	-	-	-	-	-	-	1	-

nastavak/continued

Teritorija	Spol	Ukupno	Bošnjak/ Bošnjakinja	Srbin/ Srkinja	Hrvat/ Hrvatica	Bosnac/ Bosanka	Rom/ Romkinja	Musliman/ Muslimanka	Bosnac i Hercegovac/ Bosanka i Hercegovka
Area	Sex	Total	Bosniak	Serb	Croat	Bosnian	Romani	Muslim	Bosnian and Herzegovinian
PEĆNIK	Ukupno/Total	170	3	9	155	1	-	-	-
	Muški/Male	92	3	6	80	1	-	-	-
	Ženski/Female	78	-	3	75	-	-	-	-
POTOČANI	Ukupno/Total	188	2	4	180	-	-	-	-
	Muški/Male	97	-	1	96	-	-	-	-
	Ženski/Female	91	2	3	84	-	-	-	-
SRNAVA	Ukupno/Total	231	-	3	222	-	-	-	-
	Muški/Male	112	-	-	108	-	-	-	-
	Ženski/Female	119	-	3	114	-	-	-	-
VRBOVAC	Ukupno/Total	20	-	9	11	-	-	-	-
	Muški/Male	10	-	3	7	-	-	-	-
	Ženski/Female	10	-	6	4	-	-	-	-
VUKOSAVLJE	Ukupno/Total	713	1	684	9	-	-	2	-
	Muški/Male	357	-	348	-	-	-	-	-
	Ženski/Female	356	1	336	9	-	-	2	-
ZVORNIK	Ukupno/Total	58.856	19.855	38.579	106	10	1	20	1
	Muški/Male	29.270	9.875	19.239	17	7	1	6	1
	Ženski/Female	29.586	9.980	19.340	89	3	-	14	-
ANDROVIĆI	Ukupno/Total	300	92	205	-	1	-	-	1
	Muški/Male	150	42	107	-	-	-	-	1
	Ženski/Female	150	50	98	-	1	-	-	-
BALJKOVICA	Ukupno/Total	35	-	35	-	-	-	-	-
	Muški/Male	19	-	19	-	-	-	-	-
	Ženski/Female	16	-	16	-	-	-	-	-
BALJKOVICA DONJA	Ukupno/Total	197	45	152	-	-	-	-	-
	Muški/Male	104	21	83	-	-	-	-	-
	Ženski/Female	93	24	69	-	-	-	-	-
BOŠKOVIĆI	Ukupno/Total	600	118	479	-	-	-	-	-
	Muški/Male	316	68	246	-	-	-	-	-
	Ženski/Female	284	50	233	-	-	-	-	-
BRANJEVO	Ukupno/Total	2.755	1	2.737	7	-	-	-	-
	Muški/Male	1.437	-	1.433	-	-	-	-	-
	Ženski/Female	1.318	1	1.304	7	-	-	-	-
BULOŽANI	Ukupno/Total	314	-	314	-	-	-	-	-
	Muški/Male	156	-	156	-	-	-	-	-
	Ženski/Female	158	-	158	-	-	-	-	-
CER	Ukupno/Total	438	1	435	1	-	-	-	-
	Muški/Male	219	1	218	-	-	-	-	-
	Ženski/Female	219	-	217	1	-	-	-	-
ČELOPEK	Ukupno/Total	1.830	50	1.773	2	-	-	1	-
	Muški/Male	914	24	885	1	-	-	-	-
	Ženski/Female	916	26	888	1	-	-	1	-
DIVIČ	Ukupno/Total	853	850	-	-	-	-	3	-
	Muški/Male	401	401	-	-	-	-	-	-
	Ženski/Female	452	449	-	-	-	-	3	-

Albanac/ Albanka	Jugosloven/ Jugoslovenka	Ukrajnac/ Ukrajinka	Crnogorac/ Crnogorka	Turčin/ Turkinja	Slovenac/ Slovenka	Pravoslavac/ Pravoslavka	Makedonac/ Makedonka	Ostali	Ne izjašnjava se	Nepoznato
Albanian	Yugoslav	Ukrainian	Montenegrin	Turk	Slovenian	Orthodox	Macedonian	Others	Undeclared	Unknown
-	-	-	-	-	-	-	-	-	2	-
-	-	-	-	-	-	-	-	-	2	-
-	-	-	-	-	-	-	-	-	-	-
-	-	-	-	-	-	-	-	-	2	-
-	-	-	-	-	-	-	-	-	-	-
-	-	-	-	-	-	-	-	-	2	-
-	-	-	-	-	-	-	-	-	6	-
-	-	-	-	-	-	-	-	-	4	-
-	-	-	-	-	-	-	-	-	2	-
-	-	-	-	-	-	-	-	-	-	-
-	-	-	-	-	-	-	-	-	-	-
-	-	-	-	-	-	-	-	-	1	15
-	-	-	-	-	-	-	-	-	1	7
-	-	-	-	-	-	-	-	-	8	-
6	13	4	9	-	3	16	5	41	81	106
6	6	-	7	-	-	8	-	17	35	45
-	7	4	2	-	3	8	5	24	46	61
-	-	-	-	-	-	-	-	1	-	-
-	-	-	-	-	-	-	-	-	-	-
-	-	-	-	-	-	-	-	1	-	-
-	-	-	-	-	-	-	-	-	-	-
-	-	-	-	-	-	-	-	-	-	-
-	-	-	-	-	-	-	-	-	-	-
-	-	-	-	-	-	-	-	-	-	3
-	-	-	-	-	-	-	-	-	-	2
-	-	-	-	-	-	-	-	-	-	1
-	-	-	-	-	-	-	-	2	1	7
-	-	-	-	-	-	-	-	-	-	4
-	-	-	-	-	-	-	-	2	1	3
-	-	-	-	-	-	-	-	-	-	-
-	-	-	-	-	-	-	-	-	-	-
-	-	-	-	-	-	-	-	-	-	1
-	-	-	-	-	-	-	-	-	-	-
-	-	-	-	-	-	-	-	-	-	1
-	-	-	-	-	-	-	-	1	2	1
-	-	-	-	-	-	-	-	-	-	-
-	-	-	-	-	-	-	-	-	-	-
-	-	-	-	-	-	-	-	-	-	-
-	-	-	-	-	-	-	-	-	-	-

nastavak/continued

Teritorija	Spol	Ukupno	Bošnjak/ Bošnjakinja	Srbin/ Srbinja	Hrvat/ Hrvatka	Bosnac/ Bosanka	Rom/ Romkinja	Musliman/ Muslimanka	Bosnac i Hercegovac/ Bosanka i Hercegovka
Area	Sex	Total	Bosniak	Serb	Croat	Bosnian	Romani	Muslim	Bosnian and Herzegovinian
DONJA KAMENICA	Ukupno/Total	1.108	1.106	-	-	-	-	-	-
	Muški/Male	540	540	-	-	-	-	-	-
	Ženski/Female	568	566	-	-	-	-	-	-
DONJA PILICA	Ukupno/Total	1.214	1	1.203	-	1	-	-	-
	Muški/Male	626	-	621	-	1	-	-	-
	Ženski/Female	588	1	582	-	-	-	-	-
DONJI LOKANJ	Ukupno/Total	1.146	-	1.143	2	-	-	-	-
	Muški/Male	584	-	582	1	-	-	-	-
	Ženski/Female	562	-	561	1	-	-	-	-
DONJI ŠEPAK	Ukupno/Total	408	-	406	-	-	-	-	-
	Muški/Male	204	-	204	-	-	-	-	-
	Ženski/Female	204	-	202	-	-	-	-	-
DRINJAČA	Ukupno/Total	127	113	13	1	-	-	-	-
	Muški/Male	62	54	8	-	-	-	-	-
	Ženski/Female	65	59	5	1	-	-	-	-
DUGI DIO	Ukupno/Total	328	327	-	-	-	-	-	-
	Muški/Male	164	163	-	-	-	-	-	-
	Ženski/Female	164	164	-	-	-	-	-	-
ĐEVANJE	Ukupno/Total	289	8	281	-	-	-	-	-
	Muški/Male	142	4	138	-	-	-	-	-
	Ženski/Female	147	4	143	-	-	-	-	-
ĐULIĆI	Ukupno/Total	731	621	109	-	-	-	-	-
	Muški/Male	337	283	54	-	-	-	-	-
	Ženski/Female	394	338	55	-	-	-	-	-
EKONOMIJA	Ukupno/Total	1.415	-	1.400	6	-	-	-	-
	Muški/Male	696	-	691	-	-	-	-	-
	Ženski/Female	719	-	709	6	-	-	-	-
GLODI	Ukupno/Total	1.007	1.006	-	-	-	-	-	-
	Muški/Male	477	477	-	-	-	-	-	-
	Ženski/Female	530	529	-	-	-	-	-	-
GLUMINA	Ukupno/Total	1.191	1.089	92	1	-	-	-	-
	Muški/Male	612	569	40	-	-	-	-	-
	Ženski/Female	579	520	52	1	-	-	-	-
GORNJA KAMENICA	Ukupno/Total	808	705	100	-	-	-	-	-
	Muški/Male	412	361	51	-	-	-	-	-
	Ženski/Female	396	344	49	-	-	-	-	-
GORNJA PILICA	Ukupno/Total	840	-	838	1	-	-	-	-
	Muški/Male	460	-	459	-	-	-	-	-
	Ženski/Female	380	-	379	1	-	-	-	-
GORNJE SNAGOVO	Ukupno/Total	929	925	2	-	-	-	-	-
	Muški/Male	471	470	1	-	-	-	-	-
	Ženski/Female	458	455	1	-	-	-	-	-
GORNJI GRBAVCI	Ukupno/Total	1.009	275	732	-	1	-	-	-
	Muški/Male	491	124	366	-	1	-	-	-
	Ženski/Female	518	151	366	-	-	-	-	-

Albanac/ Albanka	Jugosloven/ Jugoslovenka	Ukrajina/ Ukrajinka	Crnogorac/ Crnogorka	Turčin/ Turkinja	Slovenac/ Slovenka	Pravoslavac/ Pravoslavka	Makedonac/ Makedonka	Ostali	Ne izjašnjava se	Nepoznato
Albanian	Yugoslav	Ukrainian	Montenegrin	Turk	Slovenian	Orthodox	Macedonian	Others	Undeclared	Unknown
-	-	-	-	-	-	-	-	-	-	2
-	-	-	-	-	-	-	-	-	-	-
-	-	-	-	-	-	-	-	-	-	2
-	-	-	-	-	-	-	-	2	-	7
-	-	-	-	-	-	-	-	-	-	4
-	-	-	-	-	-	-	-	2	-	3
-	-	-	-	-	-	-	-	1	-	-
-	-	-	-	-	-	-	-	1	-	-
-	-	-	-	-	-	-	-	-	-	-
-	-	-	-	-	-	-	-	1	-	1
-	-	-	-	-	-	-	-	-	-	-
-	-	-	-	-	-	-	-	1	-	1
-	-	-	-	-	-	-	-	-	-	-
-	-	-	-	-	-	-	-	-	-	-
-	-	-	-	-	-	-	-	-	-	1
-	-	-	-	-	-	-	-	-	-	-
-	-	-	-	-	-	-	-	-	-	1
-	-	-	-	-	-	-	-	1	1	7
-	-	-	-	-	-	-	-	-	1	4
-	-	-	-	-	-	-	-	1	-	3
-	-	-	-	-	-	-	-	-	-	1
-	-	-	-	-	-	-	-	-	-	-
-	-	-	-	-	-	-	-	-	-	1
-	-	-	-	-	-	-	8	-	-	1
-	-	-	-	-	-	-	3	-	-	-
-	-	-	-	-	-	-	5	-	-	1
-	-	-	-	-	-	-	-	-	-	3
-	-	-	-	-	-	-	-	-	-	-
-	-	-	-	-	-	-	-	-	-	1
-	-	-	-	-	-	-	-	-	-	-
-	-	-	-	-	-	-	-	-	-	2
-	-	-	-	-	-	-	-	-	-	-
-	-	-	-	-	-	-	-	-	1	-
-	-	-	-	-	-	-	-	-	-	-
-	-	-	-	-	-	-	-	-	1	-

nastavak/continued

Teritorija	Spol	Ukupno	Bošnjak/ Bošnjakinja	Srbin/ Srbinja	Hrvat/ Hrvatica	Bosanc/ Bosanka	Rom/ Romkinja	Musliman/ Muslimanka	Bosanc i Hercegovac/ Bosanka i Hercegovka
Area	Sex	Total	Bosniak	Serb	Croat	Bosnian	Romani	Muslim	Bosnian and Herzegovinian
GORNJI LOKANJ	Ukupno/Total	683	-	681	1	-	-	-	-
	Muški/Male	363	-	362	-	-	-	-	-
	Ženski/Female	320	-	319	1	-	-	-	-
GORNJI ŠEPAK	Ukupno/Total	999	954	43	-	-	-	-	-
	Muški/Male	513	487	26	-	-	-	-	-
	Ženski/Female	486	467	17	-	-	-	-	-
GRBAVCI DONJI	Ukupno/Total	420	342	76	-	-	-	-	-
	Muški/Male	205	162	43	-	-	-	-	-
	Ženski/Female	215	180	33	-	-	-	-	-
GUŠTERI	Ukupno/Total	62	62	-	-	-	-	-	-
	Muški/Male	29	29	-	-	-	-	-	-
	Ženski/Female	33	33	-	-	-	-	-	-
JARDAN	Ukupno/Total	589	186	399	-	-	-	-	-
	Muški/Male	310	93	214	-	-	-	-	-
	Ženski/Female	279	93	185	-	-	-	-	-
JASENICA	Ukupno/Total	946	-	943	-	-	-	-	-
	Muški/Male	494	-	493	-	-	-	-	-
	Ženski/Female	452	-	450	-	-	-	-	-
JOŠANICA	Ukupno/Total	422	421	-	-	-	-	-	-
	Muški/Male	203	202	-	-	-	-	-	-
	Ženski/Female	219	219	-	-	-	-	-	-
JUSIĆI	Ukupno/Total	303	303	-	-	-	-	-	-
	Muški/Male	163	163	-	-	-	-	-	-
	Ženski/Female	140	140	-	-	-	-	-	-
KARAKAJ	Ukupno/Total	2.828	324	2.475	8	-	-	2	-
	Muški/Male	1.423	168	1.246	-	-	-	1	-
	Ženski/Female	1.405	156	1.229	8	-	-	1	-
KISELJAK	Ukupno/Total	363	-	362	1	-	-	-	-
	Muški/Male	183	-	182	1	-	-	-	-
	Ženski/Female	180	-	180	-	-	-	-	-
KITOVNICE	Ukupno/Total	441	112	328	-	-	-	-	-
	Muški/Male	211	58	153	-	-	-	-	-
	Ženski/Female	230	54	175	-	-	-	-	-
KLISA	Ukupno/Total	416	413	-	-	-	-	-	-
	Muški/Male	192	190	-	-	-	-	-	-
	Ženski/Female	224	223	-	-	-	-	-	-
KOSTIJEREVO	Ukupno/Total	734	350	377	4	-	-	-	-
	Muški/Male	359	170	184	3	-	-	-	-
	Ženski/Female	375	180	193	1	-	-	-	-
KOZLUK	Ukupno/Total	2.004	1.501	487	1	-	-	-	-
	Muški/Male	1.013	770	236	-	-	-	-	-
	Ženski/Female	991	731	251	1	-	-	-	-
KRIŽEVIĆI	Ukupno/Total	2.016	1.997	11	-	-	-	-	-
	Muški/Male	1.037	1.029	5	-	-	-	-	-
	Ženski/Female	979	968	6	-	-	-	-	-

Albanac/ Albanka	Jugosloven/ Jugoslovenka	Ukrajinc/ Ukrajinka	Crnogorac/ Crnogorka	Turčin/ Turkinja	Slovenac/ Slovenka	Pravoslavac/ Pravoslavka	Makedonac/ Makedonka	Ostali	Ne izjašnjava se	Nepoznato
Albanian	Yugoslav	Ukrainian	Montenegrin	Turk	Slovenian	Orthodox	Macedonian	Others	Undeclared	Unknown
-	-	-	-	-	-	-	-	-	1	-
-	-	-	-	-	-	-	-	-	1	-
-	-	-	-	-	-	-	-	-	-	-
-	-	1	-	-	-	-	-	-	-	1
-	-	-	-	-	-	-	-	-	-	-
-	-	1	-	-	-	-	-	-	-	1
-	-	-	-	-	-	-	-	2	-	-
-	-	-	-	-	-	-	-	-	2	-
-	-	-	-	-	-	-	-	-	-	-
-	-	-	-	-	-	-	-	-	-	-
-	1	-	-	-	-	-	-	1	1	1
-	-	-	-	-	-	-	-	1	1	1
-	1	-	-	-	-	-	-	-	-	-
-	-	-	-	-	-	-	-	-	1	2
-	-	-	-	-	-	-	-	-	1	-
-	-	-	-	-	-	-	-	-	-	2
-	-	-	-	-	-	-	-	-	-	1
-	-	-	-	-	-	-	-	-	-	-
-	-	-	-	-	-	-	-	-	-	-
-	2	-	-	-	-	-	1	3	7	6
-	1	-	-	-	-	-	-	3	3	1
-	1	-	-	-	-	-	1	-	4	5
-	-	-	-	-	-	-	-	-	-	-
-	-	-	-	-	-	-	-	-	-	-
-	-	-	-	-	-	-	-	-	-	-
-	-	-	-	-	-	-	-	-	-	-
-	-	-	-	-	-	-	-	-	-	-
-	1	-	-	-	-	-	-	-	1	1
-	1	-	-	-	-	-	-	-	-	1
-	-	-	-	-	-	-	-	-	1	-
3	2	-	-	-	-	1	-	2	6	1
3	1	-	-	-	-	-	-	-	2	1
-	1	-	-	-	-	1	-	2	4	-
-	-	-	-	-	-	-	-	-	-	8
-	-	-	-	-	-	-	-	-	-	3
-	-	-	-	-	-	-	-	-	-	5

nastavak/continued

Teritorija	Spol	Ukupno	Bošnjak/ Bošnjakinja	Srbin/ Srbinja	Hrvat/ Hrvatka	Bosanc/ Bosanka	Rom/ Romkinja	Musliman/ Muslimanka	Bosanc i Hercegovac/ Bosanka i Hercegovka
Area	Sex	Total	Bosniak	Serb	Croat	Bosnian	Romani	Muslim	Bosnian and Herzegovinian
SNAGOVO	Ukupno/Total	173	39	133	-	-	-	-	-
	Muški/Male	85	18	67	-	-	-	-	-
	Ženski/Female	88	21	66	-	-	-	-	-
SOPOTNIK	Ukupno/Total	206	127	78	1	-	-	-	-
	Muški/Male	110	66	43	1	-	-	-	-
	Ženski/Female	96	61	35	-	-	-	-	-
SREDNJI ŠEPAK	Ukupno/Total	346	181	162	-	-	-	-	-
	Muški/Male	172	94	75	-	-	-	-	-
	Ženski/Female	174	87	87	-	-	-	-	-
SULTANOVIĆI	Ukupno/Total	239	238	-	-	-	-	-	-
	Muški/Male	122	122	-	-	-	-	-	-
	Ženski/Female	117	116	-	-	-	-	-	-
ŠETIĆI	Ukupno/Total	541	455	85	-	-	-	-	-
	Muški/Male	258	215	43	-	-	-	-	-
	Ženski/Female	283	240	42	-	-	-	-	-
TABANCI	Ukupno/Total	862	12	846	2	-	-	-	-
	Muški/Male	443	6	434	1	-	-	-	-
	Ženski/Female	419	6	412	1	-	-	-	-
TRNOVICA	Ukupno/Total	703	-	702	-	-	-	-	-
	Muški/Male	363	-	362	-	-	-	-	-
	Ženski/Female	340	-	340	-	-	-	-	-
TRŠIĆ	Ukupno/Total	1.805	198	1.599	2	-	1	-	-
	Muški/Male	892	91	798	-	-	1	-	-
	Ženski/Female	913	107	801	2	-	-	-	-
UGLJARI	Ukupno/Total	360	13	344	1	-	-	-	-
	Muški/Male	193	8	185	-	-	-	-	-
	Ženski/Female	167	5	159	1	-	-	-	-
ULICE	Ukupno/Total	1.845	-	1.834	2	-	-	-	-
	Muški/Male	935	-	933	-	-	-	-	-
	Ženski/Female	910	-	901	2	-	-	-	-
VITINICA	Ukupno/Total	2	-	2	-	-	-	-	-
	Muški/Male	1	-	1	-	-	-	-	-
	Ženski/Female	1	-	1	-	-	-	-	-
VRELA	Ukupno/Total	97	-	97	-	-	-	-	-
	Muški/Male	52	-	52	-	-	-	-	-
	Ženski/Female	45	-	45	-	-	-	-	-
ZELINJE	Ukupno/Total	424	-	422	2	-	-	-	-
	Muški/Male	219	-	219	-	-	-	-	-
	Ženski/Female	205	-	203	2	-	-	-	-
ZVORNIK	Ukupno/Total	11.497	992	10.308	54	6	-	14	-
	Muški/Male	5.376	479	4.822	7	4	-	5	-
	Ženski/Female	6.121	513	5.486	47	2	-	9	-
BRČKO DISTRIKT BOSNE I HERCEGOVINE BRČKO DISTRICT OF BOSNIA AND HERZEGOVINA	Ukupno/Total	83.516	35.381	28.884	17.252	174	490	169	50
	Muški/Male	41.250	17.411	14.023	8.859	91	242	75	29
	Ženski/Female	42.266	17.970	14.861	8.393	83	248	94	21

Albanac/ Albanka	Jugosloven/ Jugoslovenka	Ukrajinc/ Ukrajinka	Crnogorac/ Crnogorka	Turčin/ Turkinja	Slovenac/ Slovenka	Pravoslavac/ Pravoslavka	Makedonac/ Makedonka	Ostali	Ne izjašnjava se	Nepoznato
Albanian	Yugoslav	Ukrainian	Montenegrin	Turk	Slovenian	Orthodox	Macedonian	Others	Undeclared	Unknown
-	-	-	-	-	-	-	-	-	-	1
-	-	-	-	-	-	-	-	-	-	-
-	-	-	-	-	-	-	-	-	-	1
-	-	-	-	-	-	-	-	-	-	-
-	-	-	-	-	-	-	-	-	-	-
-	-	-	-	-	-	-	-	-	-	-
-	-	-	-	-	-	-	2	-	1	-
-	-	-	-	-	-	-	2	-	1	-
-	-	-	-	-	-	-	-	-	-	-
-	-	-	-	-	-	-	-	-	-	1
-	-	-	-	-	-	-	-	-	-	-
-	-	-	-	-	-	-	-	-	-	1
-	-	-	-	-	-	-	-	-	-	-
-	-	-	-	-	-	-	-	-	-	2
-	-	-	-	-	-	-	-	-	-	2
-	1	-	-	-	-	-	-	-	-	-
-	1	-	-	-	-	-	-	-	-	-
-	-	-	-	-	-	-	-	-	-	-
-	-	-	-	-	-	-	-	-	1	4
-	-	-	-	-	-	-	-	-	-	2
-	-	-	-	-	-	-	-	-	1	2
-	-	-	-	-	-	-	-	-	-	2
-	-	-	-	-	-	-	-	-	-	-
-	-	-	-	-	-	-	-	-	-	2
-	-	-	-	-	-	-	-	-	1	7
-	-	-	-	-	-	-	-	-	1	1
-	-	-	-	-	-	-	-	-	-	1
-	-	-	-	-	-	-	-	-	-	6
-	-	-	-	-	-	-	-	-	-	-
-	-	-	-	-	-	-	-	-	-	-
-	-	-	-	-	-	-	-	-	-	-
3	6	3	9	-	3	5	4	15	52	23
3	2	-	7	-	-	3	-	9	24	11
-	4	3	2	-	3	2	4	6	28	12
105	67	1	31	3	9	52	25	201	522	100
72	34	1	19	1	3	21	14	93	213	49
33	33	-	12	2	6	31	11	108	309	51

nastavak/continued

Teritorija	Spol	Ukupno	Bošnjak/ Bošnjakinja	Srbin/ Srbinja	Hrvat/ Hrvatka	Bosanc/ Bosanka	Rom/ Romkinja	Musliman/ Muslimanka	Bosanc i Hercegovac/ Bosanka i Hercegovka
Area	Sex	Total	Bosniak	Serb	Croat	Bosnian	Romani	Muslim	Bosnian and Herzegovinian
BIJELA	Ukupno/Total	1.923	16	155	1.733	1	-	3	-
	Muški/Male	991	7	65	910	-	-	-	-
	Ženski/Female	932	9	90	823	1	-	3	-
BOČE	Ukupno/Total	1.270	2	5	1.263	-	-	-	-
	Muški/Male	671	-	3	668	-	-	-	-
	Ženski/Female	599	2	2	595	-	-	-	-
BODERIŠTE	Ukupno/Total	661	6	-	655	-	-	-	-
	Muški/Male	346	1	-	345	-	-	-	-
	Ženski/Female	315	5	-	310	-	-	-	-
BRČKO	Ukupno/Total	39.893	17.489	19.420	1.457	138	333	111	44
	Muški/Male	19.094	8.512	9.291	562	76	163	47	26
	Ženski/Female	20.799	8.977	10.129	895	62	170	64	18
BREZIK	Ukupno/Total	601	1	593	4	-	-	-	-
	Muški/Male	291	-	291	-	-	-	-	-
	Ženski/Female	310	1	302	4	-	-	-	-
BREZOVO POLJE	Ukupno/Total	1.292	694	562	9	2	-	1	-
	Muški/Male	617	327	273	3	-	-	1	-
	Ženski/Female	675	367	289	6	2	-	-	-
BREZOVO POLJE SELO	Ukupno/Total	251	-	250	1	-	-	-	-
	Muški/Male	134	-	133	1	-	-	-	-
	Ženski/Female	117	-	117	-	-	-	-	-
BRKA	Ukupno/Total	2.234	2.180	38	5	2	-	3	1
	Muški/Male	1.107	1.078	20	1	1	-	3	1
	Ženski/Female	1.127	1.102	18	4	1	-	-	-
BROD	Ukupno/Total	1.286	1.223	30	13	-	4	5	-
	Muški/Male	660	629	17	4	-	3	4	-
	Ženski/Female	626	594	13	9	-	1	1	-
BUKOVAC	Ukupno/Total	104	-	76	27	-	-	-	-
	Muški/Male	54	-	38	16	-	-	-	-
	Ženski/Female	50	-	38	11	-	-	-	-
BUKVIK DONJI	Ukupno/Total	97	9	85	1	-	1	-	-
	Muški/Male	43	5	37	-	-	-	-	-
	Ženski/Female	54	4	48	1	-	1	-	-
BUKVIK GORNJI	Ukupno/Total	121	2	111	5	-	1	-	-
	Muški/Male	56	1	55	-	-	-	-	-
	Ženski/Female	65	1	56	5	-	1	-	-
BUZEKARA	Ukupno/Total	268	-	264	2	-	-	-	-
	Muški/Male	134	-	133	-	-	-	-	-
	Ženski/Female	134	-	131	2	-	-	-	-
CERIK	Ukupno/Total	233	85	91	45	-	-	-	-
	Muški/Male	117	44	46	22	-	-	-	-
	Ženski/Female	116	41	45	23	-	-	-	-
ČAĐAVAC	Ukupno/Total	72	8	-	62	-	-	-	-
	Muški/Male	39	3	-	35	-	-	-	-
	Ženski/Female	33	5	-	27	-	-	-	-

Albanac/ Albanka	Jugosloven/ Jugoslovenka	Ukrajnac/ Ukrajinka	Crnogorac/ Crnogorka	Turčin/ Turkinja	Slovenac/ Slovenka	Pravoslavac/ Pravoslavka	Makedonac/ Makedonka	Ostali	Ne izjašnjava se	Nepoznato
Albanian	Yugoslav	Ukrainian	Montenegrin	Turk	Slovenian	Orthodox	Macedonian	Others	Undeclared	Unknown
-	-	-	-	-	-	6	-	4	5	-
-	-	-	-	-	-	4	-	1	4	-
-	-	-	-	-	-	2	-	3	1	-
-	-	-	-	-	-	-	-	-	-	-
-	-	-	-	-	-	-	-	-	-	-
-	-	-	-	-	-	-	-	-	-	-
-	-	-	-	-	-	-	-	-	-	-
77	60	-	31	2	4	44	24	155	466	38
55	29	-	19	1	3	16	14	74	187	19
22	31	-	12	1	1	28	10	81	279	19
-	-	-	-	-	-	-	-	1	2	-
-	-	-	-	-	-	-	-	-	-	-
14	-	-	-	-	-	-	-	5	1	4
9	-	-	-	-	-	-	-	3	-	1
5	-	-	-	-	-	-	-	2	1	3
-	-	-	-	-	-	-	-	-	-	-
-	-	-	-	-	-	-	-	-	-	-
-	-	-	-	-	-	-	-	-	-	-
1	1	-	-	-	-	-	-	-	3	-
1	1	-	-	-	-	-	-	-	1	-
-	-	-	-	-	-	-	-	-	2	-
-	-	-	-	-	-	-	-	2	8	1
-	-	-	-	-	-	-	-	-	-	3
-	-	-	-	-	-	-	-	2	5	1
-	-	-	-	-	-	-	-	1	-	-
-	-	-	-	-	-	-	-	-	-	-
-	-	-	-	-	-	-	-	1	-	-
-	-	-	-	-	-	-	-	-	1	-
-	-	-	-	-	-	-	-	-	-	-
-	-	-	-	-	-	-	-	-	1	-
1	-	-	-	-	-	-	-	7	4	-
-	-	-	-	-	-	-	-	4	1	-
1	-	-	-	-	-	-	-	3	3	-
2	-	-	-	-	-	-	-	-	-	-
1	-	-	-	-	-	-	-	-	-	-
1	-	-	-	-	-	-	-	-	-	-

nastavak/continued

Teritorija	Spol	Ukupno	Bošnjak/ Bošnjakinja	Srbin/ Srbinja	Hrvat/ Hrvatka	Bosanc/ Bosanka	Rom/ Romkinja	Musliman/ Muslimanka	Bosanc i Hercegovac/ Bosanka i Hercegovka
Area	Sex	Total	Bosniak	Serb	Croat	Bosnian	Romani	Muslim	Bosnian and Herzegovinian
SKAKAVA GORNJA	Ukupno/Total	1.352	12	14	1.316	-	-	-	-
	Muški/Male	688	1	4	679	-	-	-	-
	Ženski/Female	664	11	10	637	-	-	-	-
SLJEPČEVIĆI	Ukupno/Total	298	2	295	1	-	-	-	-
	Muški/Male	152	1	151	-	-	-	-	-
	Ženski/Female	146	1	144	1	-	-	-	-
STANOVI	Ukupno/Total	238	-	235	1	-	-	-	-
	Muški/Male	116	-	114	-	-	-	-	-
	Ženski/Female	122	-	121	1	-	-	-	-
ŠATOROVIĆI	Ukupno/Total	1.472	1.470	-	-	-	-	-	-
	Muški/Male	746	744	-	-	-	-	-	-
	Ženski/Female	726	726	-	-	-	-	-	-
ŠTREPCI	Ukupno/Total	712	5	16	686	-	-	-	-
	Muški/Male	377	2	7	365	-	-	-	-
	Ženski/Female	335	3	9	321	-	-	-	-
TRNJACI	Ukupno/Total	245	3	239	1	-	-	1	-
	Muški/Male	128	-	128	-	-	-	-	-
	Ženski/Female	117	3	111	1	-	-	1	-
ULICE	Ukupno/Total	892	2	86	801	-	-	-	-
	Muški/Male	466	-	45	421	-	-	-	-
	Ženski/Female	426	2	41	380	-	-	-	-
ULOVIĆI	Ukupno/Total	752	237	69	444	1	-	1	-
	Muški/Male	370	117	32	220	-	-	1	-
	Ženski/Female	382	120	37	224	1	-	-	-
VITANOVIĆI DONJI	Ukupno/Total	396	17	27	352	-	-	-	-
	Muški/Male	196	8	16	172	-	-	-	-
	Ženski/Female	200	9	11	180	-	-	-	-
VITANOVIĆI GORNJI	Ukupno/Total	159	1	49	109	-	-	-	-
	Muški/Male	82	-	25	57	-	-	-	-
	Ženski/Female	77	1	24	52	-	-	-	-
VUČILOVAC	Ukupno/Total	254	-	251	2	-	-	-	-
	Muški/Male	126	-	126	-	-	-	-	-
	Ženski/Female	128	-	125	2	-	-	-	-
VUJIČIĆ	Ukupno/Total	45	-	44	1	-	-	-	-
	Muški/Male	22	-	21	1	-	-	-	-
	Ženski/Female	23	-	23	-	-	-	-	-
VUKŠIĆ DONJI	Ukupno/Total	352	-	-	350	-	-	-	-
	Muški/Male	196	-	-	196	-	-	-	-
	Ženski/Female	156	-	-	154	-	-	-	-
VUKŠIĆ GORNJI	Ukupno/Total	579	2	-	575	-	-	-	-
	Muški/Male	337	-	-	336	-	-	-	-
	Ženski/Female	242	2	-	239	-	-	-	-

Albanac/ Alбанка	Jugosloven/ Jugoslovenka	Ukrajnac/ Ukrajinka	Crnogorac/ Crnogorka	Turčin/ Turkinja	Slovenac/ Slovenka	Pravoslavac/ Pravoslavka	Makedonac/ Makedonka	Ostali	Ne izjašnjava se	Nepoznato
Albanian	Yugoslav	Ukrainian	Montenegrin	Turk	Slovenian	Orthodox	Macedonian	Others	Undeclared	Unknown
-	-	-	-	-	-	-	-	6	3	1
-	-	-	-	-	-	-	-	2	2	-
-	-	-	-	-	-	-	-	4	1	1
-	-	-	-	-	-	-	-	-	-	-
-	-	-	-	-	-	-	-	-	-	-
-	-	-	-	-	-	-	1	1	-	-
-	-	-	-	-	-	1	-	1	-	-
-	-	-	-	-	-	-	-	-	-	-
-	-	-	-	-	-	-	-	-	-	2
-	-	-	-	-	-	-	-	-	-	2
-	-	-	-	-	-	-	-	-	-	-
-	-	-	-	-	-	-	-	2	3	-
-	-	-	-	-	-	-	-	1	2	-
-	-	-	-	-	-	-	-	1	1	-
-	-	-	-	-	-	-	-	-	1	-
-	-	-	-	-	-	-	-	2	-	1
-	-	-	-	-	-	-	-	-	-	-
-	-	-	-	-	-	-	-	2	-	1
-	-	-	-	-	-	-	-	-	-	-
-	-	-	-	-	-	-	-	-	-	-
-	-	-	-	-	-	-	-	-	-	-
-	1	-	-	-	-	-	-	-	-	-
-	-	-	-	-	-	-	-	-	-	-
-	1	-	-	-	-	-	-	-	-	-
-	-	-	-	-	-	-	-	-	-	-
-	-	-	-	-	-	-	-	-	-	-
-	-	-	-	-	-	-	-	1	1	-
-	-	-	-	-	-	-	-	-	-	-
-	-	-	-	-	-	-	-	1	1	-
-	-	-	-	-	-	-	-	-	-	2
-	-	-	-	-	-	-	-	-	-	1
-	-	-	-	-	-	-	-	-	-	1

3. STANOVNIŠTVO PREMA ETNIČKOJ/NACIONALNOJ PRIPADNOSTI, VJEROISPOVIJESTI I SPOLU
Population by ethnic/national affiliation, religion and by sex

Teritorija	Vjeroispovijest	Spol	Ukupno	Bošnjak/ Bošnjakinja	Srbin/ Srpkinja	Hrvat/ Hrvatica	Bosnac/ Bosanka	Rom/ Romkinja	Musliman/ Muslimanka	Bosnac i Hercegovac/ Bosanka i Hercegovka
Area	Religion	Sex	Total	Bosniak	Serb	Croat	Bosnian	Romani	Muslim	Bosnian and Herzegovinian
BOSNA I HERCEGOVINA BOSNIA AND HERZEGOVINA	Ukupno/ Total	Ukupno/ Total	3.531.159	1.769.592	1.086.733	544.780	37.110	12.583	12.121	11.406
	Ukupno/ Total	Muški/ Male	1.732.270	867.492	534.030	267.789	18.135	6.511	5.888	5.663
	Ukupno/ Total	Ženski/ Female	1.798.889	902.100	552.703	276.991	18.975	6.072	6.233	5.743
	Islamska	Ukupno/ Total	1.790.454	1.737.838	92	1.375	17.522	10.113	9.283	4.480
	Islamska	Muški/ Male	878.336	851.592	55	760	8.713	5.202	4.519	2.238
	Islamska	Ženski/ Female	912.118	886.246	37	615	8.809	4.911	4.764	2.242
	Pravoslavna	Ukupno/ Total	1.085.760	1.182	1.073.272	1.172	1.910	180	17	328
	Pravoslavna	Muški/ Male	532.426	298	527.412	395	661	86	-	114
	Pravoslavna	Ženski/ Female	553.334	884	545.860	777	1.249	94	17	214
	Katolička	Ukupno/ Total	536.333	1.278	482	527.651	1.888	29	5	483
	Katolička	Muški/ Male	262.423	361	75	259.299	733	12	1	216
	Katolička	Ženski/ Female	273.910	917	407	268.352	1.155	17	4	267
	Muslimanska	Ukupno/ Total	22.068	14.142	2	54	3.449	960	2.276	264
	Muslimanska	Muški/ Male	11.259	7.161	1	36	1.772	498	1.119	152
	Muslimanska	Ženski/ Female	10.809	6.981	1	18	1.677	462	1.157	112
	Rimokatolička	Ukupno/ Total	6.799	11	14	6.386	69	-	-	20
	Rimokatolička	Muški/ Male	3.426	2	4	3.228	30	-	-	10
	Rimokatolička	Ženski/ Female	3.373	9	10	3.158	39	-	-	10
	Srpska	Ukupno/ Total	3.898	7	3.535	9	19	2	-	1
	Srpska	Muški/ Male	1.812	1	1.652	3	8	2	-	1
Srpska	Ženski/ Female	2.086	6	1.883	6	11	-	-	-	
Jehovini svjedoci	Ukupno/ Total	1.171	134	313	234	163	11	1	41	
Jehovini svjedoci	Muški/ Male	437	42	126	91	70	4	-	13	
Jehovini svjedoci	Ženski/ Female	734	92	187	143	93	7	1	28	
Grkokatolička	Ukupno/ Total	982	-	8	5	3	-	-	-	
Grkokatolička	Muški/ Male	499	-	1	1	1	-	-	-	
Grkokatolička	Ženski/ Female	483	-	7	4	2	-	-	-	
Ostali	Ukupno/ Total	5.737	727	748	812	534	614	126	253	
Ostali	Muški/ Male	3.046	388	376	402	294	332	65	147	

Albanac/ Albanka	Jugosloven/ Jugoslovenka	Ukrajinc/ Ukrajinka	Crnogorac/ Crnogorka	Turčin/ Turkinja	Slovenac/ Slovenka	Pravoslavac/ Pravoslavka	Makedonac/ Makedonka	Ostali	Neizjašnjeni	Nepoznato
Albanian	Yugoslav	Ukrainian	Montenegrin	Turk	Slovenian	Orthodox	Macedonian	Others	Undeclared	Unknown
2.659	2.570	2.331	1.883	1.108	937	826	738	10.267	27.055	6.460
1.646	1.350	1.146	953	738	366	376	351	5.171	11.503	3.162
1.013	1.220	1.185	930	370	571	450	387	5.096	15.552	3.298
2.087	154	3	87	1.081	17	-	30	1.905	4.003	384
1.305	80	1	40	722	7	-	14	1.059	1.833	196
782	74	2	47	359	10	-	16	846	2.170	188
1	541	1.120	1.395	-	81	630	593	1.393	1.801	144
-	262	536	709	-	34	290	285	635	643	66
1	279	584	686	-	47	340	308	758	1.158	78
240	157	60	32	1	530	-	9	2.142	1.226	120
123	56	18	7	-	173	-	2	886	417	44
117	101	42	25	1	357	-	7	1.256	809	76
262	28	-	6	7	5	-	5	211	347	50
173	15	-	2	4	2	-	2	124	173	25
89	13	-	4	3	3	-	3	87	174	25
8	6	33	-	-	26	-	-	193	28	5
6	3	16	-	-	10	-	-	103	13	1
2	3	17	-	-	16	-	-	90	15	4
-	6	-	2	-	-	169	-	57	84	7
-	3	-	-	-	-	75	-	30	35	2
-	3	-	2	-	-	94	-	27	49	5
1	2	1	2	-	-	-	1	106	161	-
-	-	-	-	-	-	-	-	42	49	-
1	2	1	2	-	-	-	1	64	112	-
-	2	932	-	-	-	-	-	16	10	6
-	-	484	-	-	-	-	-	2	6	4
-	2	448	-	-	-	-	-	14	4	2
22	120	88	21	5	16	8	19	1.379	225	20
15	78	47	10	2	6	3	14	742	114	11

nastavak/continued

Teritorija	Vjeroispovijest	Spol	Ukupno	Bošnjak/ Bošnjakinja	Srbini/ Srbinja	Hrvat/ Hrvatka	Bosanci/ Bosanka	Rom/ Romkinja	Musliman/ Muslimanka	Bosanci i Hercegovci/ Bosanci i Hercegovka
Area	Religion	Sex	Total	Bosniak	Serb	Croat	Bosnian	Romani	Muslim	Bosnian and Herzegovinian
BOSNA I HERCEGOVINA BOSNIA AND HERZEGOVINA	Ostali	Ženski/ Female	2.691	339	372	410	240	282	61	106
	Agnostici	Ukupno/ Total	10.816	2.631	1.171	1.649	2.195	8	16	1.368
	Agnostici	Muški/ Male	5.142	1.364	562	795	1.017	4	6	607
	Agnostici	Ženski/ Female	5.674	1.267	609	854	1.178	4	10	761
	Ateisti	Ukupno/ Total	27.853	5.730	5.036	3.079	5.444	53	192	2.391
	Ateisti	Muški/ Male	15.119	3.355	2.747	1.660	2.997	35	85	1.280
	Ateisti	Ženski/ Female	12.734	2.375	2.289	1.419	2.447	18	107	1.111
	Ne izjašnjava se	Ukupno/ Total	32.700	5.516	1.863	2.198	3.838	594	185	1.765
	Ne izjašnjava se	Muški/ Male	15.086	2.720	916	1.041	1.807	325	80	877
	Ne izjašnjava se	Ženski/ Female	17.614	2.796	947	1.157	2.031	269	105	888
	Nepoznato	Ukupno/ Total	6.588	396	197	156	76	19	20	12
	Nepoznato	Muški/ Male	3.259	208	103	78	32	11	13	8
	Nepoznato	Ženski/ Female	3.329	188	94	78	44	8	7	4
		Ukupno/ Total	Ukupno/ Total	2.219.220	1.562.372	56.550	497.883	35.687	10.036	10.222
	Ukupno/ Total	Muški/ Male	1.087.993	765.523	25.999	246.360	17.390	5.210	5.103	5.529
	Ukupno/ Total	Ženski/ Female	1.131.227	796.849	30.551	251.523	18.297	4.826	5.119	5.631
	Islamska	Ukupno/ Total	1.581.868	1.533.650	60	1.313	17.072	8.333	7.989	4.414
	Islamska	Muški/ Male	775.673	751.041	46	727	8.472	4.311	3.982	2.197
	Islamska	Ženski/ Female	806.195	782.609	14	586	8.600	4.022	4.007	2.217
	Pravoslavna	Ukupno/ Total	57.120	992	51.965	245	1.717	32	2	303
	Pravoslavna	Muški/ Male	25.588	254	23.957	51	572	16	-	106
	Pravoslavna	Ženski/ Female	31.532	738	28.008	194	1.145	16	2	197
FEDERACIJA BOSNE I HERCEGOVINE FEDERATION OF BOSNIA AND HERZEGOVINA	Katolička	Ukupno/ Total	490.450	1.106	232	484.173	1.794	25	4	473
	Katolička	Muški/ Male	241.733	318	40	239.396	696	12	1	212
	Katolička	Ženski/ Female	248.717	788	192	244.777	1.098	13	3	261
	Muslimanska	Ukupno/ Total	20.212	13.090	1	52	3.336	728	1.920	260
	Muslimanska	Muški/ Male	10.329	6.632	-	35	1.715	375	959	149
	Muslimanska	Ženski/ Female	9.883	6.458	1	17	1.621	353	961	111
	Rimokatolička	Ukupno/ Total	5.515	7	7	5.305	60	-	-	18
	Rimokatolička	Muški/ Male	2.788	2	1	2.688	26	-	-	9
	Rimokatolička	Ženski/ Female	2.727	5	6	2.617	34	-	-	9
	Srpska	Ukupno/ Total	465	6	398	1	15	-	-	1

Albanac/ Albanka	Jugosloven/ Jugoslovenka	Ukrajinc/ Ukrajinka	Crnogorac/ Crnogorka	Turčin/ Turkinja	Slovenac/ Slovenka	Pravoslavac/ Pravoslavka	Makedonac/ Makedonka	Ostali	Neizjašnjeni	Nepoznato
Albanian	Yugoslav	Ukrainian	Montenegrin	Turk	Slovenian	Orthodox	Macedonian	Others	Undeclared	Unknown
7	42	41	11	3	10	5	5	637	111	9
4	175	8	51	5	33	-	10	495	980	17
2	90	3	28	5	17	-	5	260	368	9
2	85	5	23	-	16	-	5	235	612	8
7	964	30	230	3	157	10	47	1.290	3.142	48
5	551	13	126	2	78	4	21	739	1.391	30
2	413	17	104	1	79	6	26	551	1.751	18
26	404	50	57	3	69	7	22	1.035	15.019	49
16	206	24	31	1	37	2	7	526	6.447	23
10	198	26	26	2	32	5	15	509	8.572	26
1	11	6	-	3	3	2	2	45	29	5.610
1	6	4	-	2	2	2	1	23	14	2.751
-	5	2	-	1	1	-	1	22	15	2.859
2.404	881	78	696	1.097	398	191	301	6.687	18.344	4.233
1.470	507	17	289	733	147	69	126	3.421	7.962	2.138
934	374	61	407	364	251	122	175	3.266	10.382	2.095
1.886	88	2	81	1.073	16	-	28	1.778	3.746	339
1.166	55	1	37	719	7	-	14	988	1.738	172
720	33	1	44	354	9	-	14	790	2.008	167
-	89	36	338	-	3	146	194	356	676	26
-	35	4	116	-	2	52	78	135	200	10
-	54	32	222	-	1	94	116	221	476	16
230	42	16	20	-	223	-	8	1.140	868	96
119	29	2	4	-	68	-	2	479	316	39
111	13	14	16	-	155	-	6	661	552	57
228	11	-	6	7	4	-	3	192	330	44
148	6	-	2	4	1	-	2	114	165	22
80	5	-	4	3	3	-	1	78	165	22
6	1	-	-	-	9	-	-	85	14	3
4	-	-	-	-	2	-	-	50	6	-
2	1	-	-	-	7	-	-	35	8	3
-	1	-	-	-	-	24	-	5	14	-

nastavak/continued

Teritorija	Vjeroispovijest	Spol	Ukupno	Bošnjak/ Bošnjakinja	Srbin/ Srbinja	Hrvat/ Hrvatka	Bosanc/ Bosanka	Rom/ Romkinja	Musliman/ Muslimanka	Bosanc i Hercegovac/ Bosanka i Hercegovka
Area	Religion	Sex	Total	Bosniak	Serb	Croat	Bosnian	Romani	Muslim	Bosnian and Herzegovinian
FEDERACIJA BOSNE I HERCEGOVINE FEDERATION OF BOSNIA AND HERZEGOVINA	Srpska	Muški/ Male	184	1	156	-	7	-	-	1
	Srpska	Ženski/ Female	281	5	242	1	8	-	-	-
	Jehovini svjedoci	Ukupno/ Total	844	125	87	219	154	11	-	39
	Jehovini svjedoci	Muški/ Male	304	39	31	86	66	4	-	12
	Jehovini svjedoci	Ženski/ Female	540	86	56	133	88	7	-	27
	Grkokatolička	Ukupno/ Total	26	-	1	3	2	-	-	-
	Grkokatolička	Muški/ Male	11	-	-	1	1	-	-	-
	Grkokatolička	Ženski/ Female	15	-	1	2	1	-	-	-
	Ostali	Ukupno/ Total	3.823	610	149	686	492	383	98	243
	Ostali	Muški/ Male	2.022	324	63	345	271	201	50	141
	Ostali	Ženski/ Female	1.801	286	86	341	221	182	48	102
	Agnostici	Ukupno/ Total	9.425	2.468	621	1.462	2.122	6	10	1.339
	Agnostici	Muški/ Male	4.440	1.285	244	707	981	4	6	591
	Agnostici	Ženski/ Female	4.985	1.183	377	755	1.141	2	4	748
	Ateisti	Ukupno/ Total	21.508	5.008	2.329	2.546	5.160	36	93	2.343
	Ateisti	Muški/ Male	11.650	2.981	1.128	1.405	2.830	25	51	1.251
	Ateisti	Ženski/ Female	9.858	2.027	1.201	1.141	2.330	11	42	1.092
	Ne izjašnjava se	Ukupno/ Total	23.672	4.966	675	1.744	3.692	470	91	1.716
	Ne izjašnjava se	Muški/ Male	11.084	2.466	318	849	1.724	255	44	853
	Ne izjašnjava se	Ženski/ Female	12.588	2.500	357	895	1.968	215	47	863
Nepoznato	Ukupno/ Total	4.292	344	25	134	71	12	15	11	
Nepoznato	Muški/ Male	2.187	180	15	70	29	7	10	7	
Nepoznato	Ženski/ Female	2.105	164	10	64	42	5	5	4	
UNSKO-SANSKI KANTON UNA-SANA CANTON	Ukupno/ Total	Ukupno/ Total	273.261	246.012	8.452	5.073	7.498	439	2.371	516
	Ukupno/ Total	Muški/ Male	135.304	121.706	4.272	2.509	3.770	239	1.163	290
	Ukupno/ Total	Ženski/ Female	137.957	124.306	4.180	2.564	3.728	200	1.208	226
	Islamska	Ukupno/ Total	252.758	242.880	5	678	5.340	419	1.822	335
	Islamska	Muški/ Male	125.147	120.154	4	394	2.644	223	874	195
	Islamska	Ženski/ Female	127.611	122.726	1	284	2.696	196	948	140
	Pravoslavna	Ukupno/ Total	8.368	125	8.027	16	89	-	-	5
	Pravoslavna	Muški/ Male	4.164	22	4.076	2	30	-	-	2
	Pravoslavna	Ženski/ Female	4.204	103	3.951	14	59	-	-	3

Albanac/ Albanka	Jugosloven/ Jugoslovenka	Ukrajinc/ Ukrajinka	Crnogorac/ Crnogorka	Turčin/ Turkinja	Slovenac/ Slovenka	Pravoslavac/ Pravoslavka	Makedonac/ Makedonka	Ostali	Neizjašnjeni	Nepoznato
Albanian	Yugoslav	Ukrainian	Montenegrin	Turk	Slovenian	Orthodox	Macedonian	Others	Undeclared	Unknown
-	1	-	-	-	-	9	-	2	7	-
-	-	-	-	-	-	15	-	3	7	-
1	1	-	2	-	-	-	1	81	123	-
-	-	-	-	-	-	-	-	30	36	-
1	1	-	2	-	-	-	1	51	87	-
-	1	11	-	-	-	-	-	2	6	-
-	-	6	-	-	-	-	-	-	3	-
-	1	5	-	-	-	-	-	2	3	-
22	42	3	10	5	7	4	8	900	145	16
15	30	2	5	2	2	1	6	479	76	9
7	12	1	5	3	5	3	2	421	69	7
3	92	4	40	4	22	-	8	425	783	16
1	48	1	24	4	8	-	4	228	296	8
2	44	3	16	-	14	-	4	197	487	8
6	388	6	169	3	82	9	35	1.000	2.265	30
4	237	1	86	2	39	4	16	566	1.004	20
2	151	5	83	1	43	5	19	434	1.261	10
21	121	-	30	2	32	7	15	696	9.359	35
12	63	-	15	-	18	2	4	336	4.107	18
9	58	-	15	2	14	5	11	360	5.252	17
1	4	-	-	3	-	1	1	27	15	3.628
1	3	-	-	2	-	1	-	14	8	1.840
-	1	-	-	1	-	-	1	13	7	1.788
129	55	2	18	7	52	37	11	404	1.847	338
90	29	-	4	5	9	13	3	213	845	144
39	26	2	14	2	43	24	8	191	1.002	194
124	18	-	5	7	7	-	1	214	850	53
86	10	-	3	5	3	-	1	121	403	27
38	8	-	2	2	4	-	-	93	447	26
-	9	1	5	-	-	26	6	17	38	4
-	4	-	-	-	-	9	-	6	10	3
-	5	1	5	-	-	17	6	11	28	1

nastavak/continued

Teritorija	Vjeroispovijest	Spol	Ukupno	Bošnjak/ Bošnjakinja	Srbini/ Srbinja	Hrvat/ Hrvatka	Bosanci/ Bosanka	Rom/ Romkinja	Musliman/ Muslimanka	Bosanci i Hercegovci/ Bosanka i Hercegovka
Area	Religion	Sex	Total	Bosniak	Serb	Croat	Bosnian	Romani	Muslim	Bosnian and Herzegovinian
UNSKO-SANSKI KANTON UNA-SANA CANTON	Katolička	Ukupno/ Total	4.283	170	4	3.933	55	1	-	12
	Katolička	Muški/ Male	1.946	29	2	1.862	22	1	-	6
	Katolička	Ženski/ Female	2.337	141	2	2.071	33	-	-	6
	Muslimanska	Ukupno/ Total	4.092	1.860	-	35	1.500	9	509	20
	Muslimanska	Muški/ Male	2.135	969	-	27	782	7	264	13
	Muslimanska	Ženski/ Female	1.957	891	-	8	718	2	245	7
	Rimokatolička	Ukupno/ Total	72	-	-	53	3	-	-	-
	Rimokatolička	Muški/ Male	31	-	-	22	2	-	-	-
	Rimokatolička	Ženski/ Female	41	-	-	31	1	-	-	-
	Srpska	Ukupno/ Total	229	1	209	-	3	-	-	-
	Srpska	Muški/ Male	93	-	85	-	1	-	-	-
	Srpska	Ženski/ Female	136	1	124	-	2	-	-	-
	Jehovini svjedoci	Ukupno/ Total	43	8	3	12	9	-	-	-
	Jehovini svjedoci	Muški/ Male	17	4	1	5	4	-	-	-
	Jehovini svjedoci	Ženski/ Female	26	4	2	7	5	-	-	-
	Grkokatolička	Ukupno/ Total	3	-	-	-	-	-	-	-
	Grkokatolička	Muški/ Male	2	-	-	-	-	-	-	-
	Grkokatolička	Ženski/ Female	1	-	-	-	-	-	-	-
	Ostali	Ukupno/ Total	166	47	7	13	14	9	25	3
	Ostali	Muški/ Male	101	24	3	9	8	7	13	3
	Ostali	Ženski/ Female	65	23	4	4	6	2	12	-
	Agnostici	Ukupno/ Total	451	158	27	71	97	-	-	44
	Agnostici	Muški/ Male	225	85	10	34	56	-	-	16
	Agnostici	Ženski/ Female	226	73	17	37	41	-	-	28
	Ateisti	Ukupno/ Total	1.009	350	116	126	217	1	5	57
	Ateisti	Muški/ Male	604	216	65	79	131	1	5	34
	Ateisti	Ženski/ Female	405	134	51	47	86	-	-	23
	Ne izjašnjava se	Ukupno/ Total	1.452	366	50	134	155	-	5	40
	Ne izjašnjava se	Muški/ Male	696	182	23	74	84	-	3	21
	Ne izjašnjava se	Ženski/ Female	756	184	27	60	71	-	2	19
Nepoznato	Ukupno/ Total	335	47	4	2	16	-	5	-	
Nepoznato	Muški/ Male	143	21	3	1	6	-	4	-	

Albanac/ Albanka	Jugosloven/ Jugoslovenka	Ukrajinc/ Ukrajinka	Crnogorac/ Crnogorka	Turčin/ Turkinja	Slovenac/ Slovenka	Pravoslavac/ Pravoslavka	Makedonac/ Makedonka	Ostali	Neizjašnjeni	Nepoznato
Albanian	Yugoslav	Ukrainian	Montenegrin	Turk	Slovenian	Orthodox	Macedonian	Others	Undeclared	Unknown
-	3	1	-	-	29	-	-	33	37	5
-	1	-	-	-	1	-	-	9	12	1
-	2	1	-	-	28	-	-	24	25	4
5	3	-	1	-	1	-	1	17	118	13
4	1	-	-	-	-	-	-	11	53	4
1	2	-	1	-	1	-	1	6	65	9
-	-	-	-	-	-	-	-	15	-	1
-	-	-	-	-	-	-	-	7	-	-
-	-	-	-	-	-	-	-	8	-	1
-	-	-	-	-	-	10	-	1	5	-
-	-	-	-	-	-	4	-	-	3	-
-	-	-	-	-	-	6	-	1	2	-
-	-	-	-	-	-	-	-	2	9	-
-	-	-	-	-	-	-	-	-	3	-
-	-	-	-	-	-	-	-	2	6	-
-	-	-	-	-	-	-	-	-	3	-
-	-	-	-	-	-	-	-	-	2	-
-	2	-	-	-	1	-	-	35	9	1
-	2	-	-	-	1	-	-	23	7	1
-	-	-	-	-	-	-	-	12	2	-
-	-	-	1	-	-	-	-	19	33	1
-	-	-	-	-	-	-	-	11	12	1
-	-	-	1	-	-	-	-	8	21	-
-	15	-	5	-	8	-	2	27	79	1
-	8	-	1	-	3	-	2	17	42	-
-	7	-	4	-	5	-	-	10	37	1
-	5	-	1	-	6	1	1	23	662	3
-	3	-	-	-	1	-	-	7	296	2
-	2	-	1	-	5	1	1	16	366	1
-	-	-	-	-	-	-	-	1	4	256
-	-	-	-	-	-	-	-	1	2	105

nastavak/continued

Teritorija	Vjeroispovijest	Spol	Ukupno	Bošnjak/ Bošnjakinja	Srbin/ Srbinja	Hrvat/ Hrvatka	Bosanc/ Bosanka	Rom/ Romkinja	Musliman/ Muslimanka	Bosanc i Hercegovac/ Bosanka i Hercegovka	
Area	Religion	Sex	Total	Bosniak	Serb	Croat	Bosnian	Romani	Muslim	Bosnian and Herzegovinian	
UNSKO-SANSKI KANTON UNA-SANA CANTON	Nepoznato	Ženski/ Female	192	26	1	1	10	-	1	-	
	Ukupno/ Total	Ukupno/ Total	43.453	8.252	831	33.600	154	15	65	28	
	Ukupno/ Total	Muški/ Male	21.805	4.007	345	17.101	83	9	32	12	
	Ukupno/ Total	Ženski/ Female	21.648	4.245	486	16.499	71	6	33	16	
	Islamska	Ukupno/ Total	8.341	8.052	-	17	72	11	51	11	
	Islamska	Muški/ Male	4.063	3.912	-	7	45	5	25	4	
	Islamska	Ženski/ Female	4.278	4.140	-	10	27	6	26	7	
	Pravoslavna	Ukupno/ Total	841	5	785	8	13	2	-	1	
	Pravoslavna	Muški/ Male	349	-	339	1	1	2	-	-	
	Pravoslavna	Ženski/ Female	492	5	446	7	12	-	-	1	
	Katolička	Ukupno/ Total	33.191	22	24	33.019	21	-	1	1	
	Katolička	Muški/ Male	16.860	6	1	16.802	11	-	-	1	
	Katolička	Ženski/ Female	16.331	16	23	16.217	10	-	1	-	
	Muslimanska	Ukupno/ Total	46	32	-	2	7	-	4	1	
	Muslimanska	Muški/ Male	16	11	-	-	3	-	2	-	
	Muslimanska	Ženski/ Female	30	21	-	2	4	-	2	1	
	POSAVSKI KANTON POSAVINA CANTON	Rimokatolička	Ukupno/ Total	405	-	-	399	2	-	-	-
		Rimokatolička	Muški/ Male	209	-	-	205	1	-	-	-
		Rimokatolička	Ženski/ Female	196	-	-	194	1	-	-	-
		Srpska	Ukupno/ Total	1	-	1	-	-	-	-	-
Srpska		Muški/ Male	0	-	-	-	-	-	-	-	
Srpska		Ženski/ Female	1	-	1	-	-	-	-	-	
Jehovini svjedoci		Ukupno/ Total	8	1	-	7	-	-	-	-	
Jehovini svjedoci		Muški/ Male	5	1	-	4	-	-	-	-	
Jehovini svjedoci		Ženski/ Female	3	-	-	3	-	-	-	-	
Grkokatolička		Ukupno/ Total	0	-	-	-	-	-	-	-	
Grkokatolička		Muški/ Male	0	-	-	-	-	-	-	-	
Grkokatolička		Ženski/ Female	0	-	-	-	-	-	-	-	
Ostali		Ukupno/ Total	42	1	-	29	1	1	-	-	
Ostali		Muški/ Male	20	-	-	14	-	1	-	-	
Ostali	Ženski/ Female	22	1	-	15	1	-	-	-		
Agnostici	Ukupno/ Total	53	17	4	14	10	-	-	1		

Albanac/ Albanka	Jugosloven/ Jugoslovenka	Ukrajinc/ Ukrajinka	Crnogorac/ Crnogorka	Turčin/ Turkinja	Slovenac/ Slovenka	Pravoslavac/ Pravoslavka	Makedonac/ Makedonka	Ostali	Neizjašnjeni	Nepoznato
Albanian	Yugoslav	Ukrainian	Montenegrin	Turk	Slovenian	Orthodox	Macedonian	Others	Undeclared	Unknown
-	-	-	-	-	-	-	-	-	2	151
76	7	7	3	1	1	2	3	97	214	97
44	4	-	-	-	-	-	-	42	80	46
32	3	7	3	1	1	2	3	55	134	51
76	-	-	-	1	-	-	-	11	18	21
44	-	-	-	-	-	-	-	5	8	8
32	-	-	-	1	-	-	-	6	10	13
-	2	5	1	-	-	2	2	5	9	1
-	2	-	-	-	-	-	-	1	3	-
-	-	5	1	-	-	2	2	4	6	1
-	-	2	-	-	-	-	-	60	27	14
-	-	-	-	-	-	-	-	23	8	8
-	-	2	-	-	-	-	-	37	19	6
-	-	-	-	-	-	-	-	-	-	-
-	-	-	-	-	-	-	-	-	-	-
-	1	-	-	-	-	-	-	2	1	-
-	-	-	-	-	-	-	-	2	1	-
-	1	-	-	-	-	-	-	-	-	-
-	-	-	-	-	-	-	-	-	-	-
-	-	-	-	-	-	-	-	-	-	-
-	-	-	-	-	-	-	-	-	-	-
-	1	-	1	-	-	-	-	8	-	-
-	1	-	-	-	-	-	-	4	-	-
-	-	-	1	-	-	-	-	4	-	-
-	-	-	-	-	-	-	-	1	5	1

nastavak/continued

Teritorija	Vjeroispovijest	Spol	Ukupno	Bošnjak/ Bošnjakinja	Srbini/ Srпкиnja	Hrvat/ Hrvatica	Bosanci/ Bosanka	Romi/ Romkinja	Muslimani/ Muslimanka	Bosanci i Hercegovci/ Bosanka i Hercegovka
Area	Religion	Sex	Total	Bosniak	Serb	Croat	Bosnian	Romani	Muslim	Bosnian and Herzegovinian
POSAVSKI KANTON POSAVINA CANTON	Agnostici	Muški/ Male	28	8	-	9	7	-	-	-
	Agnostici	Ženski/ Female	25	9	4	5	3	-	-	1
	Ateisti	Ukupno/ Total	159	62	9	45	12	-	2	6
	Ateisti	Muški/ Male	97	42	2	27	9	-	1	5
	Ateisti	Ženski/ Female	62	20	7	18	3	-	1	1
	Ne izjašnjava se	Ukupno/ Total	284	58	6	44	15	1	7	7
	Ne izjašnjava se	Muški/ Male	116	25	2	23	6	1	4	2
	Ne izjašnjava se	Ženski/ Female	168	33	4	21	9	-	3	5
	Nepoznato	Ukupno/ Total	82	2	2	16	1	-	-	-
	Nepoznato	Muški/ Male	42	2	1	9	-	-	-	-
	Nepoznato	Ženski/ Female	40	-	1	7	1	-	-	-
	Ukupno/ Total	Ukupno/ Total	445.028	392.356	7.058	23.592	8.027	2.821	2.839	2.302
	Ukupno/ Total	Muški/ Male	217.388	191.825	3.152	11.354	3.992	1.493	1.433	1.207
	Ukupno/ Total	Ženski/ Female	227.640	200.531	3.906	12.238	4.035	1.328	1.406	1.095
Islamska	Ukupno/ Total	395.921	384.908	15	140	3.766	2.431	2.219	956	
Islamska	Muški/ Male	193.732	188.033	11	79	1.888	1.288	1.120	502	
Islamska	Ženski/ Female	202.189	196.875	4	61	1.878	1.143	1.099	454	
Pravoslavna	Ukupno/ Total	7.396	281	6.285	29	414	5	1	59	
Pravoslavna	Muški/ Male	3.197	98	2.805	6	151	2	-	24	
Pravoslavna	Ženski/ Female	4.199	183	3.480	23	263	3	1	35	
Katolička	Ukupno/ Total	22.785	275	23	21.619	392	1	1	96	
Katolička	Muški/ Male	10.779	92	4	10.330	157	-	-	40	
Katolička	Ženski/ Female	12.006	183	19	11.289	235	1	1	56	
Muslimanska	Ukupno/ Total	5.394	3.593	1	4	770	199	531	99	
Muslimanska	Muški/ Male	2.719	1.778	-	3	400	103	262	56	
Muslimanska	Ženski/ Female	2.675	1.815	1	1	370	96	269	43	
Rimokatolička	Ukupno/ Total	757	3	-	721	11	-	-	2	
Rimokatolička	Muški/ Male	401	1	-	381	4	-	-	2	
Rimokatolička	Ženski/ Female	356	2	-	340	7	-	-	-	
Srpska	Ukupno/ Total	82	2	62	-	7	-	-	-	
Srpska	Muški/ Male	39	1	30	-	3	-	-	-	
Srpska	Ženski/ Female	43	1	32	-	4	-	-	-	

Albanac/ Albanka	Jugosloven/ Jugoslovenka	Ukrajina/ Ukrajinka	Crnogorac/ Crnogorka	Turčin/ Turkinja	Slovenac/ Slovenka	Pravoslavac/ Pravoslavka	Makedonac/ Makedonka	Ostali	Neizjašnjeni	Nepoznato
Albanian	Yugoslav	Ukrainian	Montenegrin	Turk	Slovenian	Orthodox	Macedonian	Others	Undeclared	Unknown
-	-	-	-	-	-	-	-	1	3	-
-	-	-	-	-	-	-	-	-	2	1
-	1	-	1	-	-	-	-	6	14	1
-	-	-	-	-	-	-	-	4	6	1
-	1	-	1	-	-	-	-	2	8	-
-	2	-	-	-	1	-	1	3	138	1
-	1	-	-	-	-	-	-	1	51	-
-	1	-	-	-	1	-	1	2	87	1
-	-	-	-	-	-	-	-	1	2	58
-	-	-	-	-	-	-	-	1	-	29
-	-	-	-	-	-	-	-	-	2	29
409	151	11	65	66	51	27	54	992	3.444	763
253	89	3	23	44	20	10	17	553	1.528	392
156	62	8	42	22	31	17	37	439	1.916	371
341	21	1	6	64	3	-	6	278	719	47
214	11	1	-	43	2	-	4	170	344	22
127	10	-	6	21	1	-	2	108	375	25
-	15	9	42	-	-	17	37	77	124	1
-	8	1	12	-	-	6	10	29	45	-
-	7	8	30	-	-	11	27	48	79	1
19	5	1	1	-	24	-	1	163	153	11
9	4	1	-	-	8	-	-	77	55	2
10	1	-	1	-	16	-	1	86	98	9
33	3	-	-	1	-	-	-	54	99	7
20	3	-	-	-	-	-	-	36	53	5
13	-	-	-	1	-	-	-	18	46	2
2	-	-	-	-	3	-	-	11	4	-
1	-	-	-	-	2	-	-	9	1	-
1	-	-	-	-	1	-	-	2	3	-
-	1	-	-	-	-	4	-	3	3	-
-	1	-	-	-	-	1	-	2	1	-
-	-	-	-	-	-	3	-	1	2	-

nastavak/continued

Teritorija	Vjeroispovijest	Spol	Ukupno	Bošnjak/ Bošnjakinja	Srbini/ Srbinja	Hrvat/ Hrvatka	Bosanci/ Bosanka	Romi/ Romkinja	Muslimani/ Muslimanka	Bosanci i Hercegovci/ Bosanka i Hercegovka
Area	Religion	Sex	Total	Bosniak	Serb	Croat	Bosnian	Romani	Muslim	Bosnian and Herzegovinian
TUZLANSKI KANTON TUZLA CANTON	Jehovini svjedoci	Ukupno/ Total	300	81	24	50	63	1	-	18
	Jehovini svjedoci	Muški/ Male	101	27	9	16	23	-	-	7
	Jehovini svjedoci	Ženski/ Female	199	54	15	34	40	1	-	11
	Grkokatolička	Ukupno/ Total	0	-	-	-	-	-	-	-
	Grkokatolička	Muški/ Male	0	-	-	-	-	-	-	-
	Grkokatolička	Ženski/ Female	0	-	-	-	-	-	-	-
	Ostali	Ukupno/ Total	829	202	17	134	131	115	22	44
	Ostali	Muški/ Male	435	107	7	58	69	60	12	28
	Ostali	Ženski/ Female	394	95	10	76	62	55	10	16
	Agnostici	Ukupno/ Total	1.612	521	105	189	398	-	5	231
	Agnostici	Muški/ Male	790	280	40	98	180	-	3	108
	Agnostici	Ženski/ Female	822	241	65	91	218	-	2	123
	Ateisti	Ukupno/ Total	4.205	1.143	380	408	1.166	14	22	474
	Ateisti	Muški/ Male	2.442	729	174	248	672	10	13	287
	Ateisti	Ženski/ Female	1.763	414	206	160	494	4	9	187
	Ne izjašnjava se	Ukupno/ Total	4.934	1.258	144	288	891	51	34	319
	Ne izjašnjava se	Muški/ Male	2.330	632	70	130	434	28	21	150
	Ne izjašnjava se	Ženski/ Female	2.604	626	74	158	457	23	13	169
	Nepoznato	Ukupno/ Total	813	89	2	10	18	4	4	4
	Nepoznato	Muški/ Male	423	47	2	5	11	2	2	3
Nepoznato	Ženski/ Female	390	42	-	5	7	2	2	1	
ZENIČKO-DOBOJSKI KANTON ZENICA-DOBOJ CANTON	Ukupno/ Total	Ukupno/ Total	364.433	299.452	5.543	43.819	5.303	3.158	1.519	1.384
	Ukupno/ Total	Muški/ Male	180.780	148.839	2.491	21.552	2.652	1.595	826	699
	Ukupno/ Total	Ženski/ Female	183.653	150.613	3.052	22.267	2.651	1.563	693	685
	Islamska	Ukupno/ Total	303.994	295.626	13	95	2.628	2.666	1.252	615
	Islamska	Muški/ Male	151.204	146.839	11	52	1.352	1.336	678	312
	Islamska	Ženski/ Female	152.790	148.787	2	43	1.276	1.330	574	303
	Pravoslavna	Ukupno/ Total	5.827	145	5.038	38	302	6	-	41
	Pravoslavna	Muški/ Male	2.546	43	2.271	8	113	2	-	16
	Pravoslavna	Ženski/ Female	3.281	102	2.767	30	189	4	-	25
	Katolička	Ukupno/ Total	42.965	172	41	41.967	371	3	-	53
	Katolička	Muški/ Male	20.957	62	4	20.592	131	1	-	16

Albanac/ Albanka	Jugosloven/ Jugoslovenka	Ukrajina/ Ukrajinka	Crnogorac/ Crnogorka	Turčin/ Turkinja	Slovenac/ Slovenka	Pravoslavac/ Pravoslavka	Makedonac/ Makedonka	Ostali	Neizjašnjeni	Nepoznato
Albanian	Yugoslav	Ukrainian	Montenegrin	Turk	Slovenian	Orthodox	Macedonian	Others	Undeclared	Unknown
-	-	-	-	-	-	-	-	33	30	-
-	-	-	-	-	-	-	-	10	9	-
-	-	-	-	-	-	-	-	23	21	-
-	-	-	-	-	-	-	-	-	-	-
-	-	-	-	-	-	-	-	-	-	-
-	-	-	-	-	-	-	-	-	-	-
14	5	-	-	1	2	4	2	111	21	4
9	4	-	-	1	-	1	2	61	13	3
5	1	-	-	-	2	3	-	50	8	1
-	12	-	1	-	4	-	2	29	109	6
-	6	-	1	-	1	-	1	21	48	3
-	6	-	-	-	3	-	1	8	61	3
-	64	-	12	-	12	1	5	122	376	6
-	41	-	7	-	4	1	-	79	173	4
-	23	-	5	-	8	-	5	43	203	2
-	24	-	3	-	3	1	1	107	1.805	5
-	10	-	3	-	3	1	-	57	786	5
-	14	-	-	-	-	-	1	50	1.019	-
-	1	-	-	-	-	-	-	4	1	676
-	1	-	-	-	-	-	-	2	-	348
-	-	-	-	-	-	-	-	2	1	328
241	121	13	97	34	61	18	37	822	2.453	358
173	72	4	40	22	34	7	15	456	1.131	172
68	49	9	57	12	27	11	22	366	1.322	186
205	15	1	3	33	1	-	5	247	528	61
142	11	-	2	21	1	-	1	152	261	33
63	4	1	1	12	-	-	4	95	267	28
-	14	5	46	-	-	15	26	42	104	5
-	4	-	18	-	-	6	12	21	30	2
-	10	5	28	-	-	9	14	21	74	3
2	8	-	2	-	35	-	-	165	136	10
1	6	-	-	-	18	-	-	70	53	3

nastavak/continued

Teritorija	Vjeroispovijest	Spol	Ukupno	Bošnjak/ Bošnjakinja	Srbin/ Srbinja	Hrvat/ Hrvatka	Bosanc/ Bosanka	Rom/ Romkinja	Musliman/ Muslimanka	Bosanc i Hercegovac/ Bosanka i Hercegovka
Area	Religion	Sex	Total	Bosniak	Serb	Croat	Bosnian	Romani	Muslim	Bosnian and Herzegovinian
ZENIČKO-DOBOJSKI KANTON ZENICA-DOBOJ CANTON	Katolička	Ženski/ Female	22.008	110	37	21.375	240	2	-	37
	Muslimanska	Ukupno/ Total	2.956	1.943	-	2	386	272	224	27
	Muslimanska	Muški/ Male	1.535	978	-	2	201	145	122	14
	Muslimanska	Ženski/ Female	1.421	965	-	-	185	127	102	13
	Rimokatolička	Ukupno/ Total	987	1	2	943	13	-	-	4
	Rimokatolička	Muški/ Male	511	1	-	483	8	-	-	3
	Rimokatolička	Ženski/ Female	476	-	2	460	5	-	-	1
	Srpska	Ukupno/ Total	19	1	16	-	1	-	-	-
	Srpska	Muški/ Male	6	-	6	-	-	-	-	-
	Srpska	Ženski/ Female	13	1	10	-	1	-	-	-
	Jehovini svjedoci	Ukupno/ Total	65	2	10	26	7	1	-	2
	Jehovini svjedoci	Muški/ Male	26	-	3	13	5	-	-	-
	Jehovini svjedoci	Ženski/ Female	39	2	7	13	2	1	-	2
	Grkokatolička	Ukupno/ Total	8	-	-	1	-	-	-	-
	Grkokatolička	Muški/ Male	5	-	-	1	-	-	-	-
	Grkokatolička	Ženski/ Female	3	-	-	-	-	-	-	-
	Ostali	Ukupno/ Total	488	60	9	69	75	99	12	21
	Ostali	Muški/ Male	257	31	5	31	43	49	6	12
	Ostali	Ženski/ Female	231	29	4	38	32	50	6	9
	Agnostici	Ukupno/ Total	1.048	243	88	170	262	1	1	148
	Agnostici	Muški/ Male	553	147	41	95	131	1	1	71
	Agnostici	Ženski/ Female	495	96	47	75	131	-	-	77
	Ateisti	Ukupno/ Total	2.468	520	239	271	670	6	14	266
	Ateisti	Muški/ Male	1.419	337	116	157	401	5	8	140
	Ateisti	Ženski/ Female	1.049	183	123	114	269	1	6	126
	Ne izjašnjava se	Ukupno/ Total	3.269	697	86	223	580	101	15	207
	Ne izjašnjava se	Muški/ Male	1.601	381	34	111	262	54	10	115
	Ne izjašnjava se	Ženski/ Female	1.668	316	52	112	318	47	5	92
	Nepoznato	Ukupno/ Total	339	42	1	14	8	3	1	-
	Nepoznato	Muški/ Male	160	20	-	7	5	2	1	-
Nepoznato	Ženski/ Female	179	22	1	7	3	1	-	-	
BOSANSKO- PODRINJSKI KANTON BOSNIAN-PODRINJE CANTON	Ukupno/ Total	Ukupno/ Total	23.734	22.313	885	24	180	30	100	40
	Ukupno/ Total	Muški/ Male	11.617	10.916	407	8	100	19	59	25

Albanac/ Albanka	Jugosloven/ Jugoslovenka	Ukrajinc/ Ukrajinka	Crnogorac/ Crnogorka	Turčin/ Turkinja	Slovenac/ Slovenka	Pravoslavac/ Pravoslavka	Makedonac/ Makedonka	Ostali	Neizjašnjeni	Nepoznato
Albanian	Yugoslav	Ukrainian	Montenegrin	Turk	Slovenian	Orthodox	Macedonian	Others	Undeclared	Unknown
1	2	-	2	-	17	-	-	95	83	7
31	1	-	2	1	-	-	-	33	26	8
28	1	-	1	1	-	-	-	20	16	6
3	-	-	1	-	-	-	-	13	10	2
-	-	-	-	-	1	-	-	18	5	-
-	-	-	-	-	-	-	-	14	2	-
-	-	-	-	-	1	-	-	4	3	-
-	-	-	-	-	-	-	-	-	1	-
-	-	-	-	-	-	-	-	-	-	-
-	-	-	-	-	-	-	-	-	1	-
-	-	-	-	-	-	-	-	4	13	-
-	-	-	-	-	-	-	-	1	4	-
-	-	-	-	-	-	-	-	3	9	-
-	-	4	-	-	-	-	-	1	2	-
-	-	3	-	-	-	-	-	-	1	-
-	-	1	-	-	-	-	-	1	1	-
1	4	1	1	-	-	-	-	122	11	3
1	3	1	-	-	-	-	-	68	6	1
-	1	-	1	-	-	-	-	54	5	2
-	18	-	7	-	4	-	-	31	74	1
-	9	-	4	-	3	-	-	17	32	1
-	9	-	3	-	1	-	-	14	42	-
1	42	2	33	-	15	1	2	89	296	1
1	27	-	13	-	9	-	-	57	147	1
-	15	2	20	-	6	1	2	32	149	-
1	19	-	3	-	5	2	4	69	1.255	2
-	11	-	2	-	3	1	2	36	578	1
1	8	-	1	-	2	1	2	33	677	1
-	-	-	-	-	-	-	-	1	2	267
-	-	-	-	-	-	-	-	-	1	124
-	-	-	-	-	-	-	-	1	1	143
15	8	-	6	-	3	-	2	42	77	9
9	3	-	4	-	-	-	-	25	38	4

nastavak/continued

Teritorija	Vjeroispovijest	Spol	Ukupno	Bošnjak/ Bošnjakinja	Srbini/ Srkinja	Hrvat/ Hrvatka	Bosanci/ Bosanke	Romi/ Romkinje	Muslimani/ Muslimanke	Bosanci i Hercegovci/ Bosanci i Hercegovke
Area	Religion	Sex	Total	Bosniak	Serb	Croat	Bosnian	Romani	Muslim	Bosnian and Herzegovinian
BOSANSKO- PODRINJSKI KANTON BOSNIAN-PODRINJE CANTON	Ateisti	Muški/ Male	39	14	5	-	4	-	-	5
	Ateisti	Ženski/ Female	30	7	6	-	2	-	-	3
	Ne izjašnjava se	Ukupno/ Total	75	23	1	1	10	-	1	-
	Ne izjašnjava se	Muški/ Male	39	12	-	1	4	-	-	-
	Ne izjašnjava se	Ženski/ Female	36	11	1	-	6	-	1	-
	Nepoznato	Ukupno/ Total	10	5	-	-	-	-	-	-
	Nepoznato	Muški/ Male	4	1	-	-	-	-	-	-
	Nepoznato	Ženski/ Female	6	4	-	-	-	-	-	-
SREDNJOBOSANSKI KANTON CENTRAL BOSNIA CANTON	Ukupno/ Total	Ukupno/ Total	254.686	146.652	3.043	97.629	1.441	1.347	1.216	378
	Ukupno/ Total	Muški/ Male	127.266	73.271	1.306	48.897	765	699	608	191
	Ukupno/ Total	Ženski/ Female	127.420	73.381	1.737	48.732	676	648	608	187
	Islamska	Ukupno/ Total	147.809	144.465	2	41	716	961	886	168
	Islamska	Muški/ Male	73.939	72.140	2	27	398	499	449	80
	Islamska	Ženski/ Female	73.870	72.325	-	14	318	462	437	88
	Pravoslavna	Ukupno/ Total	3.019	35	2.732	44	49	8	-	8
	Pravoslavna	Muški/ Male	1.242	5	1.163	5	13	5	-	2
	Pravoslavna	Ženski/ Female	1.777	30	1.569	39	36	3	-	6
	Katolička	Ukupno/ Total	96.087	72	47	95.562	104	15	-	23
	Katolička	Muški/ Male	48.056	19	10	47.847	49	9	-	14
	Katolička	Ženski/ Female	48.031	53	37	47.715	55	6	-	9
	Muslimanska	Ukupno/ Total	2.186	1.547	-	1	145	93	306	14
	Muslimanska	Muški/ Male	1.125	809	-	1	77	42	146	8
	Muslimanska	Ženski/ Female	1.061	738	-	-	68	51	160	6
	Rimokatolička	Ukupno/ Total	1.397	1	4	1.370	6	-	-	4
	Rimokatolička	Muški/ Male	709	-	1	700	2	-	-	1
	Rimokatolička	Ženski/ Female	688	1	3	670	4	-	-	3
	Srpska	Ukupno/ Total	21	-	19	-	-	-	-	-
	Srpska	Muški/ Male	12	-	11	-	-	-	-	-
Srpska	Ženski/ Female	9	-	8	-	-	-	-	-	
Jehovini svjedoci	Ukupno/ Total	72	-	8	45	7	2	-	1	
Jehovini svjedoci	Muški/ Male	26	-	4	17	1	-	-	-	
Jehovini svjedoci	Ženski/ Female	46	-	4	28	6	2	-	1	

Albanac/ Albanka	Jugosloven/ Jugoslovenka	Ukrajina/ Ukrajinka	Crnogorac/ Crnogorka	Turčin/ Turkinja	Slovenac/ Slovenka	Pravoslavac/ Pravoslavka	Makedonac/ Makedonka	Ostali	Neizjašnjeni	Nepoznato
Albanian	Yugoslav	Ukrainian	Montenegrin	Turk	Slovenian	Orthodox	Macedonian	Others	Undeclared	Unknown
-	3	-	-	-	-	-	-	2	5	1
-	5	-	1	-	1	-	-	1	4	-
-	-	-	-	-	-	-	-	5	34	-
-	-	-	-	-	-	-	-	2	20	-
-	-	-	-	-	-	-	-	3	14	-
-	-	-	-	-	-	-	-	2	-	3
-	-	-	-	-	-	-	-	1	-	2
-	-	-	-	-	-	-	-	1	-	1
154	55	2	60	94	25	28	17	423	1.014	1.108
87	29	-	31	90	7	11	6	211	471	586
67	26	2	29	4	18	17	11	212	543	522
116	1	-	2	90	-	-	1	98	226	36
67	1	-	1	88	-	-	-	52	113	22
49	-	-	1	2	-	-	1	46	113	14
-	6	1	36	-	-	27	11	15	42	5
-	2	-	15	-	-	10	3	4	13	2
-	4	1	21	-	-	17	8	11	29	3
6	2	1	2	-	21	-	1	132	85	14
2	1	-	1	-	6	-	-	60	32	6
4	1	1	1	-	15	-	1	72	53	8
31	3	-	1	3	3	-	-	22	10	7
18	1	-	-	1	1	-	-	13	5	3
13	2	-	1	2	2	-	-	9	5	4
-	-	-	-	-	-	-	-	11	1	-
-	-	-	-	-	-	-	-	5	-	-
-	-	-	-	-	-	-	-	6	1	-
-	-	-	-	-	-	1	-	-	1	-
-	-	-	-	-	-	1	-	-	-	-
-	-	-	-	-	-	-	-	-	1	-
-	-	-	-	-	-	-	1	5	3	-
-	-	-	-	-	-	-	-	3	1	-
-	-	-	-	-	-	-	1	2	2	-

nastavak/continued

Teritorija	Vjeroispovijest	Spol	Ukupno	Bošnjak/ Bošnjakinja	Srbin/ Srbinja	Hrvat/ Hrvatka	Bosanc/ Bosanka	Rom/ Romkinja	Musliman/ Muslimanka	Bosanc i Hercegovac/ Bosanka i Hercegovka
Area	Religion	Sex	Total	Bosniak	Serb	Croat	Bosnian	Romani	Muslim	Bosnian and Herzegovinian
SREDNJOBOSANSKI KANTON CENTRAL BOSNIA CANTON	Grkokatolička	Ukupno/ Total	0	-	-	-	-	-	-	-
	Grkokatolička	Muški/ Male	0	-	-	-	-	-	-	-
	Grkokatolička	Ženski/ Female	0	-	-	-	-	-	-	-
	Ostali	Ukupno/ Total	441	43	8	144	16	98	15	6
	Ostali	Muški/ Male	232	22	4	77	13	49	8	3
	Ostali	Ženski/ Female	209	21	4	67	3	49	7	3
	Agnostici	Ukupno/ Total	397	81	42	106	74	1	1	37
	Agnostici	Muški/ Male	189	46	13	55	38	-	-	17
	Agnostici	Ženski/ Female	208	35	29	51	36	1	1	20
	Ateisti	Ukupno/ Total	811	146	130	162	148	-	6	43
	Ateisti	Muški/ Male	476	94	73	90	88	-	4	29
	Ateisti	Ženski/ Female	335	52	57	72	60	-	2	14
	Ne izjašnjava se	Ukupno/ Total	1.323	227	47	125	164	165	2	73
	Ne izjašnjava se	Muški/ Male	672	118	24	64	83	93	1	36
	Ne izjašnjava se	Ženski/ Female	651	109	23	61	81	72	1	37
	Nepoznato	Ukupno/ Total	1.123	35	4	29	12	4	-	1
	Nepoznato	Muški/ Male	588	18	1	14	3	2	-	1
	Nepoznato	Ženski/ Female	535	17	3	15	9	2	-	-
HERCEGOVAČKO- NERETVANSKI KANTON HERZEGOVINA-NERETVA CANTON	Ukupno/ Total	Ukupno/ Total	222.007	92.005	6.432	118.297	201	442	357	494
	Ukupno/ Total	Muški/ Male	109.018	45.440	3.070	58.030	99	243	153	266
	Ukupno/ Total	Ženski/ Female	112.989	46.565	3.362	60.267	102	199	204	228
	Islamska	Ukupno/ Total	91.395	89.959	5	53	83	342	270	155
	Islamska	Muški/ Male	45.146	44.402	5	25	44	187	114	86
	Islamska	Ženski/ Female	46.249	45.557	-	28	39	155	156	69
	Pravoslavna	Ukupno/ Total	6.259	68	5.939	36	10	1	-	15
	Pravoslavna	Muški/ Male	2.962	18	2.859	10	1	1	-	6
	Pravoslavna	Ženski/ Female	3.297	50	3.080	26	9	-	-	9
	Katolička	Ukupno/ Total	116.990	76	44	116.255	8	4	1	20
	Katolička	Muški/ Male	57.308	19	7	57.025	3	1	-	5
	Katolička	Ženski/ Female	59.682	57	37	59.230	5	3	1	15
Muslimanska	Ukupno/ Total	546	425	-	2	22	6	48	4	
Muslimanska	Muški/ Male	307	244	-	-	13	5	25	3	

Albanac/ Albanka	Jugosloven/ Jugoslovenka	Ukrajinc/ Ukrajinka	Crnogorac/ Crnogorka	Turčin/ Turkinja	Slovenac/ Slovenka	Pravoslavac/ Pravoslavka	Makedonac/ Makedonka	Ostali	Neizjašnjeni	Nepoznato
Albanian	Yugoslav	Ukrainian	Montenegrin	Turk	Slovenian	Orthodox	Macedonian	Others	Undeclared	Unknown
-	-	-	-	-	-	-	-	-	-	-
-	-	-	-	-	-	-	-	-	-	-
-	-	-	-	-	-	-	-	-	-	-
-	6	-	1	-	-	-	2	80	16	6
-	5	-	1	-	-	-	2	36	9	3
-	1	-	-	-	-	-	-	44	7	3
-	5	-	1	-	-	-	-	11	38	-
-	2	-	-	-	-	-	-	6	12	-
-	3	-	1	-	-	-	-	5	26	-
-	24	-	12	1	-	-	1	32	101	5
-	12	-	9	1	-	-	1	22	50	3
-	12	-	3	-	-	-	-	10	51	2
1	6	-	5	-	1	-	-	14	490	3
-	3	-	4	-	-	-	-	8	235	3
1	3	-	1	-	1	-	-	6	255	-
-	2	-	-	-	-	-	-	3	1	1.032
-	2	-	-	-	-	-	-	2	1	544
-	-	-	-	-	-	-	-	1	-	488
377	107	8	48	8	46	17	34	915	1.764	455
218	61	2	15	6	18	6	18	448	696	229
159	46	6	33	2	28	11	16	467	1.068	226
175	8	-	-	7	2	-	-	131	180	25
109	6	-	-	6	1	-	-	66	83	12
66	2	-	-	1	1	-	-	65	97	13
-	5	4	35	-	-	15	22	46	61	2
-	2	2	11	-	-	6	12	16	17	1
-	3	2	24	-	-	9	10	30	44	1
176	9	3	3	-	34	-	3	188	144	22
93	6	-	-	-	11	-	1	84	43	10
83	3	3	3	-	23	-	2	104	101	12
7	-	-	-	-	-	-	-	22	10	-
4	-	-	-	-	-	-	-	9	4	-

nastavak/continued

Teritorija	Vjeroispovijest	Spol	Ukupno	Bošnjak/ Bošnjakinja	Srbin/ Srbinja	Hrvat/ Hrvatka	Bosanc/ Bosanka	Rom/ Romkinja	Musliman/ Muslimanka	Bosanc i Hercegovac/ Bosanka i Hercegovka
Area	Religion	Sex	Total	Bosniak	Serb	Croat	Bosnian	Romani	Muslim	Bosnian and Herzegovinian
HERCEGOVAČKO- NERETVANSKI KANTON HERZEGOVINA-NERETVA CANTON	Muslimanska	Ženski/ Female	239	181	-	2	9	1	23	1
	Rimokatolička	Ukupno/ Total	892	-	-	871	-	-	-	1
	Rimokatolička	Muški/ Male	441	-	-	429	-	-	-	1
	Rimokatolička	Ženski/ Female	451	-	-	442	-	-	-	-
	Srpska	Ukupno/ Total	9	-	8	-	-	-	-	-
	Srpska	Muški/ Male	2	-	2	-	-	-	-	-
	Srpska	Ženski/ Female	7	-	6	-	-	-	-	-
	Jehovini svjedoci	Ukupno/ Total	62	4	6	29	2	1	-	-
	Jehovini svjedoci	Muški/ Male	28	1	3	13	1	1	-	-
	Jehovini svjedoci	Ženski/ Female	34	3	3	16	1	-	-	-
	Grkokatolička	Ukupno/ Total	2	-	-	1	-	-	-	-
	Grkokatolička	Muški/ Male	0	-	-	-	-	-	-	-
	Grkokatolička	Ženski/ Female	2	-	-	1	-	-	-	-
	Ostali	Ukupno/ Total	372	46	24	153	2	25	5	8
	Ostali	Muški/ Male	205	24	10	86	1	17	3	7
	Ostali	Ženski/ Female	167	22	14	67	1	8	2	1
	Agnostici	Ukupno/ Total	926	305	74	246	18	1	-	70
	Agnostici	Muški/ Male	429	150	27	116	8	-	-	33
	Agnostici	Ženski/ Female	497	155	47	130	10	1	-	37
	Ateisti	Ukupno/ Total	2.041	720	234	363	29	6	20	149
	Ateisti	Muški/ Male	1.042	383	112	189	17	3	8	79
	Ateisti	Ženski/ Female	999	337	122	174	12	3	12	70
	Ne izjašnjava se	Ukupno/ Total	2.052	383	93	254	26	56	12	71
Ne izjašnjava se	Muški/ Male	910	190	42	116	10	28	2	46	
Ne izjašnjava se	Ženski/ Female	1.142	193	51	138	16	28	10	25	
Nepoznato	Ukupno/ Total	461	19	5	34	1	-	1	1	
Nepoznato	Muški/ Male	238	9	3	21	1	-	1	-	
Nepoznato	Ženski/ Female	223	10	2	13	-	-	-	1	
ZAPADNO- HERCEGOVAČKI KANTON WEST HERZEGOVINA CANTON	Ukupno/ Total	Ukupno/ Total	94.898	718	101	93.725	1	-	7	5
	Ukupno/ Total	Muški/ Male	47.311	351	33	46.745	-	-	4	4
	Ukupno/ Total	Ženski/ Female	47.587	367	68	46.980	1	-	3	1
	Islamska	Ukupno/ Total	780	695	-	43	-	-	6	2

Albanac/ Albanka	Jugosloven/ Jugoslovenka	Ukrajinc/ Ukrajinka	Crnogorac/ Crnogorka	Turčin/ Turkinja	Slovenac/ Slovenka	Pravoslavac/ Pravoslavka	Makedonac/ Makedonka	Ostali	Neizjašnjeni	Nepoznato
Albanian	Yugoslav	Ukrainian	Montenegrin	Turk	Slovenian	Orthodox	Macedonian	Others	Undeclared	Unknown
3	-	-	-	-	-	-	-	13	6	-
3	-	-	-	-	-	-	-	13	3	1
2	-	-	-	-	-	-	-	7	2	-
1	-	-	-	-	-	-	-	6	1	1
-	-	-	-	-	-	1	-	-	-	-
-	-	-	-	-	-	-	-	-	-	-
-	-	-	-	-	-	1	-	-	-	-
-	-	-	-	-	-	-	-	15	5	-
-	-	-	-	-	-	-	-	9	-	-
-	-	-	-	-	-	-	-	6	5	-
-	-	-	-	-	-	-	-	1	-	-
-	-	-	-	-	-	-	-	1	-	-
1	4	-	-	-	-	-	1	91	11	1
1	3	-	-	-	-	-	-	49	4	-
-	1	-	-	-	-	-	1	42	7	1
1	13	-	4	-	1	-	-	100	92	1
-	6	-	1	-	-	-	-	52	35	1
1	7	-	3	-	1	-	-	48	57	-
1	47	1	4	-	4	1	6	199	254	3
1	29	-	2	-	2	-	4	105	106	2
-	18	1	2	-	2	1	2	94	148	1
13	20	-	2	1	5	-	2	103	1.002	9
8	9	-	1	-	4	-	1	48	401	4
5	11	-	1	1	1	-	1	55	601	5
-	1	-	-	-	-	-	-	6	2	391
-	-	-	-	-	-	-	-	3	1	199
-	1	-	-	-	-	-	-	3	1	192
53	1	1	3	-	1	-	-	52	66	164
35	1	-	-	-	-	-	-	33	31	74
18	-	1	3	-	1	-	-	19	35	90
26	-	-	1	-	-	-	-	2	5	-

nastavak/continued

Teritorija	Vjeroispovijest	Spol	Ukupno	Bošnjak/ Bošnjakinja	Srbin/ Srbinja	Hrvat/ Hrvatka	Bosanc/ Bosanka	Rom/ Romkinja	Musliman/ Muslimanka	Bosanc i Hercegovac/ Bosanka i Hercegovka
Area	Religion	Sex	Total	Bosniak	Serb	Croat	Bosnian	Romani	Muslim	Bosnian and Herzegovinian
ZAPADNO- HERCEGOVAČKI KANTON WEST HERZEGOVINA CANTON	Islamska	Muški/ Male	392	342	-	21	-	-	3	2
	Islamska	Ženski/ Female	388	353	-	22	-	-	3	-
	Pravoslavna	Ukupno/ Total	106	1	93	6	-	-	-	-
	Pravoslavna	Muški/ Male	35	-	32	-	-	-	-	-
	Pravoslavna	Ženski/ Female	71	1	61	6	-	-	-	-
	Katolička	Ukupno/ Total	93.593	1	5	93.520	-	-	-	1
	Katolička	Muški/ Male	46.662	-	-	46.634	-	-	-	-
	Katolička	Ženski/ Female	46.931	1	5	46.886	-	-	-	1
	Muslimanska	Ukupno/ Total	19	8	-	1	-	-	1	-
	Muslimanska	Muški/ Male	11	4	-	-	-	-	1	-
	Muslimanska	Ženski/ Female	8	4	-	1	-	-	-	-
	Rimokatolička	Ukupno/ Total	70	-	-	69	-	-	-	-
	Rimokatolička	Muški/ Male	40	-	-	39	-	-	-	-
	Rimokatolička	Ženski/ Female	30	-	-	30	-	-	-	-
	Srpska	Ukupno/ Total	0	-	-	-	-	-	-	-
	Srpska	Muški/ Male	0	-	-	-	-	-	-	-
	Srpska	Ženski/ Female	0	-	-	-	-	-	-	-
	Jehovini svjedoci	Ukupno/ Total	8	-	-	8	-	-	-	-
	Jehovini svjedoci	Muški/ Male	4	-	-	4	-	-	-	-
	Jehovini svjedoci	Ženski/ Female	4	-	-	4	-	-	-	-
	Grkokatolička	Ukupno/ Total	0	-	-	-	-	-	-	-
	Grkokatolička	Muški/ Male	0	-	-	-	-	-	-	-
	Grkokatolička	Ženski/ Female	0	-	-	-	-	-	-	-
	Ostali	Ukupno/ Total	15	-	-	7	-	-	-	-
	Ostali	Muški/ Male	13	-	-	6	-	-	-	-
	Ostali	Ženski/ Female	2	-	-	1	-	-	-	-
	Agnostici	Ukupno/ Total	25	2	-	12	-	-	-	1
Agnostici	Muški/ Male	15	1	-	7	-	-	-	1	
Agnostici	Ženski/ Female	10	1	-	5	-	-	-	-	
Ateisti	Ukupno/ Total	36	6	1	17	-	-	-	-	
Ateisti	Muški/ Male	22	3	1	11	-	-	-	-	
Ateisti	Ženski/ Female	14	3	-	6	-	-	-	-	

Albanac/ Albanka	Jugosloven/ Jugoslovenka	Ukrajinc/ Ukrajinka	Crnogorac/ Crnogorka	Turčin/ Turkinja	Slovenac/ Slovenka	Pravoslavac/ Pravoslavka	Makedonac/ Makedonka	Ostali	Neizjašnjeni	Nepoznato
Albanian	Yugoslav	Ukrainian	Montenegrin	Turk	Slovenian	Orthodox	Macedonian	Others	Undeclared	Unknown
19	-	-	-	-	-	-	-	2	3	-
7	-	-	1	-	-	-	-	-	2	-
-	-	-	-	-	-	-	-	1	5	-
-	-	-	-	-	-	-	-	-	3	-
-	-	-	-	-	-	-	-	1	2	-
16	-	1	2	-	1	-	-	31	10	5
8	-	-	-	-	-	-	-	16	3	1
8	-	1	2	-	1	-	-	15	7	4
9	-	-	-	-	-	-	-	-	-	-
6	-	-	-	-	-	-	-	-	-	-
3	-	-	-	-	-	-	-	-	-	-
1	-	-	-	-	-	-	-	-	-	-
1	-	-	-	-	-	-	-	-	-	-
-	-	-	-	-	-	-	-	-	-	-
-	-	-	-	-	-	-	-	-	-	-
-	-	-	-	-	-	-	-	-	-	-
-	-	-	-	-	-	-	-	-	-	-
-	-	-	-	-	-	-	-	-	-	-
1	-	-	-	-	-	-	-	7	-	-
1	-	-	-	-	-	-	-	6	-	-
-	-	-	-	-	-	-	-	1	-	-
-	-	-	-	-	-	-	-	6	4	-
-	-	-	-	-	-	-	-	5	1	-
-	-	-	-	-	-	-	-	1	3	-
-	1	-	-	-	-	-	-	4	7	-
-	1	-	-	-	-	-	-	3	3	-
-	-	-	-	-	-	-	-	1	4	-

nastavak/continued

Teritorija	Vjeroispovijest	Spol	Ukupno	Bošnjak/ Bošnjakinja	Srbini/ Srbinja	Hrvat/ Hrvatka	Bosanci/ Bosanka	Romi/ Romkinja	Muslimani/ Muslimanka	Bosanci i Hercegovci/ Bosanka i Hercegovka
Area	Religion	Sex	Total	Bosniak	Serb	Croat	Bosnian	Romani	Muslim	Bosnian and Herzegovinian
ZAPADNO- HERCEGOVAČKI KANTON WEST HERZEGOVINA CANTON	Ne izjašnjava se	Ukupno/ Total	75	5	2	30	1	-	-	1
	Ne izjašnjava se	Muški/ Male	36	1	-	15	-	-	-	1
	Ne izjašnjava se	Ženski/ Female	39	4	2	15	1	-	-	-
	Nepoznato	Ukupno/ Total	171	-	-	12	-	-	-	-
	Nepoznato	Muški/ Male	81	-	-	8	-	-	-	-
	Nepoznato	Ženski/ Female	90	-	-	4	-	-	-	-
KANTON SARAJEVO SARAJEVO CANTON	Ukupno/ Total	Ukupno/ Total	413.593	346.575	13.300	17.520	12.835	1.775	1.709	5.989
	Ukupno/ Total	Muški/ Male	195.161	165.093	5.511	7.576	5.906	907	806	2.821
	Ukupno/ Total	Ženski/ Female	218.432	181.482	7.789	9.944	6.929	868	903	3.168
	Islamska	Ukupno/ Total	350.594	337.231	20	224	4.327	1.474	1.378	2.147
	Islamska	Muški/ Male	167.056	160.479	13	109	2.023	755	656	1.001
	Islamska	Ženski/ Female	183.538	176.752	7	115	2.304	719	722	1.146
	Pravoslavna	Ukupno/ Total	13.543	314	11.407	49	825	9	1	171
	Pravoslavna	Muški/ Male	5.294	66	4.649	14	255	3	-	54
	Pravoslavna	Ženski/ Female	8.249	248	6.758	35	570	6	1	117
	Katolička	Ukupno/ Total	16.530	307	32	14.396	839	1	-	266
	Katolička	Muški/ Male	6.905	89	8	6.084	322	-	-	129
	Katolička	Ženski/ Female	9.625	218	24	8.312	517	1	-	137
	Muslimanska	Ukupno/ Total	4.602	3.369	-	5	488	148	270	88
	Muslimanska	Muški/ Male	2.288	1.680	-	2	228	72	123	50
	Muslimanska	Ženski/ Female	2.314	1.689	-	3	260	76	147	38
	Rimokatolička	Ukupno/ Total	454	1	-	402	25	-	-	7
	Rimokatolička	Muški/ Male	205	-	-	189	9	-	-	2
	Rimokatolička	Ženski/ Female	249	1	-	213	16	-	-	5
	Srpska	Ukupno/ Total	73	1	58	1	4	-	-	1
	Srpska	Muški/ Male	20	-	12	-	3	-	-	1
	Srpska	Ženski/ Female	53	1	46	1	1	-	-	-
	Jehovini svjedoci	Ukupno/ Total	281	28	34	42	65	6	-	18
	Jehovini svjedoci	Muški/ Male	96	6	11	14	31	3	-	5
	Jehovini svjedoci	Ženski/ Female	185	22	23	28	34	3	-	13
Grkokatolička	Ukupno/ Total	13	-	1	1	2	-	-	-	
Grkokatolička	Muški/ Male	4	-	-	-	1	-	-	-	

Albanac/ Albanka	Jugosloven/ Jugoslovenka	Ukrajina/ Ukrajinka	Crnogorac/ Crnogorka	Turčin/ Turkinja	Slovenac/ Slovenka	Pravoslavac/ Pravoslavka	Makedonac/ Makedonka	Ostali	Neizjašnjeni	Nepoznato
Albanian	Yugoslav	Ukrainian	Montenegrin	Turk	Slovenian	Orthodox	Macedonian	Others	Undeclared	Unknown
-	-	-	-	-	-	-	-	1	35	-
-	-	-	-	-	-	-	-	1	18	-
-	-	-	-	-	-	-	-	-	17	-
-	-	-	-	-	-	-	-	-	-	159
-	-	-	-	-	-	-	-	-	-	73
-	-	-	-	-	-	-	-	-	-	86
898	370	30	382	887	149	54	137	2.860	7.250	873
530	214	7	168	566	57	19	65	1.406	3.054	455
368	156	23	214	321	92	35	72	1.454	4.196	418
764	25	-	64	871	3	-	14	771	1.189	92
449	16	-	31	556	-	-	8	404	509	47
315	9	-	33	315	3	-	6	367	680	45
-	35	10	160	-	3	41	87	146	278	7
-	11	1	53	-	2	14	40	56	74	2
-	24	9	107	-	1	27	47	90	204	5
5	14	4	6	-	71	-	2	334	244	9
3	10	-	3	-	24	-	1	133	96	3
2	4	4	3	-	47	-	1	201	148	6
111	1	-	2	2	-	-	2	43	66	7
67	-	-	1	2	-	-	2	24	34	3
44	1	-	1	-	-	-	-	19	32	4
-	-	-	-	-	5	-	-	13	-	1
-	-	-	-	-	-	-	-	5	-	-
-	-	-	-	-	-	3	-	1	4	-
-	-	-	-	-	-	1	-	-	3	-
-	-	-	-	-	-	2	-	1	1	-
1	1	-	2	-	-	-	-	21	63	-
-	-	-	-	-	-	-	-	7	19	-
1	1	-	2	-	-	-	-	14	44	-
-	1	7	-	-	-	-	-	-	1	-
-	-	3	-	-	-	-	-	-	-	-

nastavak/continued

Teritorija	Vjeroispovijest	Spol	Ukupno	Bošnjak/ Bošnjakinja	Srbini/ Srbinja	Hrvat/ Hrvatka	Bosanci/ Bosanka	Romi/ Romkinja	Muslimani/ Muslimanka	Bosanci i Hercegovci/ Bosanka i Hercegovka	
Area	Religion	Sex	Total	Bosniak	Serb	Croat	Bosnian	Romani	Muslim	Bosnian and Herzegovinian	
KANTON SARAJEVO SARAJEVO CANTON	Grkokatolička	Ženski/ Female	9	-	1	1	1	-	-	-	
	Ostali	Ukupno/ Total	1.389	195	79	114	246	36	18	161	
	Ostali	Muški/ Male	720	108	34	55	133	18	8	88	
	Ostali	Ženski/ Female	669	87	45	59	113	18	10	73	
	Agnostici	Ukupno/ Total	4.817	1.117	271	617	1.255	3	3	805	
	Agnostici	Muški/ Male	2.165	554	110	274	558	3	2	344	
	Agnostici	Ženski/ Female	2.652	563	161	343	697	-	1	461	
	Ateisti	Ukupno/ Total	10.506	1.999	1.165	1.083	2.902	9	23	1.329	
	Ateisti	Muški/ Male	5.400	1.139	554	566	1.504	6	12	665	
	Ateisti	Ženski/ Female	5.106	860	611	517	1.398	3	11	664	
	Ne izjašnjava se	Ukupno/ Total	9.910	1.911	230	578	1.842	88	12	991	
	Ne izjašnjava se	Muški/ Male	4.538	912	117	267	836	46	3	479	
	Ne izjašnjava se	Ženski/ Female	5.372	999	113	311	1.006	42	9	512	
	Nepoznato	Ukupno/ Total	881	102	3	8	15	1	4	5	
	Nepoznato	Muški/ Male	470	60	3	2	3	1	2	3	
	Nepoznato	Ženski/ Female	411	42	-	6	12	-	2	2	
		Ukupno/ Total	Ukupno/ Total	84.127	8.037	10.905	64.604	47	9	39	24
		Ukupno/ Total	Muški/ Male	42.343	4.075	5.412	32.588	23	6	19	14
	Ukupno/ Total	Ženski/ Female	41.784	3.962	5.493	32.016	24	3	20	10	
Islamska	Ukupno/ Total	Ukupno/ Total	7.904	7.772	-	21	18	-	31	3	
Islamska	Muški/ Male	Muški/ Male	4.019	3.943	-	12	9	-	17	2	
Islamska	Ženski/ Female	Ženski/ Female	3.885	3.829	-	9	9	-	14	1	
Pravoslavna	Ukupno/ Total	Ukupno/ Total	10.873	6	10.806	19	4	1	-	-	
Pravoslavna	Muški/ Male	Muški/ Male	5.393	-	5.369	5	3	1	-	-	
Pravoslavna	Ženski/ Female	Ženski/ Female	5.480	6	5.437	14	1	-	-	-	
Katolička	Ukupno/ Total	Ukupno/ Total	63.990	4	11	63.881	1	-	1	-	
Katolička	Muški/ Male	Muški/ Male	32.250	1	4	32.214	-	-	1	-	
Katolička	Ženski/ Female	Ženski/ Female	31.740	3	7	31.667	1	-	-	-	
Muslimanska	Ukupno/ Total	Ukupno/ Total	154	143	-	-	5	-	3	3	
Muslimanska	Muški/ Male	Muški/ Male	82	77	-	-	2	-	1	2	
Muslimanska	Ženski/ Female	Ženski/ Female	72	66	-	-	3	-	2	1	
Rimokatolička	Ukupno/ Total	Ukupno/ Total	479	-	1	476	-	-	-	-	

Albanac/ Albanka	Jugosloven/ Jugoslovenka	Ukrajina/ Ukrajinka	Crnogorac/ Crnogorka	Turčin/ Turkinja	Slovenac/ Slovenka	Pravoslavac/ Pravoslavka	Makedonac/ Makedonka	Ostali	Neizjašnjeni	Nepoznato
Albanian	Yugoslav	Ukrainian	Montenegrin	Turk	Slovenian	Orthodox	Macedonian	Others	Undeclared	Unknown
-	1	4	-	-	-	-	-	-	1	-
4	20	2	6	4	4	-	3	426	70	1
3	12	1	3	1	1	-	2	217	35	1
1	8	1	3	3	3	-	1	209	35	-
2	43	4	26	4	13	-	5	224	419	6
1	24	1	18	4	4	-	3	113	150	2
1	19	3	8	-	9	-	2	111	269	4
4	185	3	101	2	41	6	18	514	1.110	12
2	115	1	54	1	20	3	8	275	467	8
2	70	2	47	1	21	3	10	239	643	4
6	45	-	15	1	9	3	5	358	3.804	12
4	26	-	5	-	6	-	1	168	1.665	3
2	19	-	10	1	3	3	4	190	2.139	9
1	-	-	-	3	-	1	1	9	2	726
1	-	-	-	2	-	1	-	4	2	386
-	-	-	-	1	-	-	1	5	-	340
52	6	4	14	-	9	8	6	80	215	68
31	5	1	4	-	2	3	2	34	88	36
21	1	3	10	-	7	5	4	46	127	32
45	-	-	-	-	-	-	-	5	8	1
28	-	-	-	-	-	-	-	3	4	1
17	-	-	-	-	-	-	-	2	4	-
-	3	1	9	-	-	3	2	5	13	1
-	2	-	4	-	-	1	1	2	5	-
-	1	1	5	-	-	2	1	3	8	1
6	1	3	4	-	6	-	1	33	32	6
3	1	1	-	-	-	-	-	6	14	5
3	-	2	4	-	6	-	1	27	18	1
-	-	-	-	-	-	-	-	-	-	-
-	-	-	-	-	-	-	-	-	-	-
-	-	-	-	-	-	-	-	-	-	-
-	-	-	-	-	-	-	-	2	-	-

nastavak/continued

Teritorija	Vjeroispovijest	Spol	Ukupno	Bošnjak/ Bošnjakinja	Srbin/ Srbinja	Hrvat/ Hrvatica	Bosanc/ Bosanka	Rom/ Romkinja	Musliman/ Muslimanka	Bosanc i Hercegovac/ Bosanka i Hercegovka
Area	Religion	Sex	Total	Bosniak	Serb	Croat	Bosnian	Romani	Muslim	Bosnian and Herzegovinian
KANTON 10 CANTON 10	Rimokatolička	Muški/ Male	241	-	-	240	-	-	-	-
	Rimokatolička	Ženski/ Female	238	-	1	236	-	-	-	-
	Srpska	Ukupno/ Total	14	-	9	-	-	-	-	-
	Srpska	Muški/ Male	5	-	3	-	-	-	-	-
	Srpska	Ženski/ Female	9	-	6	-	-	-	-	-
	Jehovini svjedoci	Ukupno/ Total	1	-	-	-	-	-	-	-
	Jehovini svjedoci	Muški/ Male	0	-	-	-	-	-	-	-
	Jehovini svjedoci	Ženski/ Female	1	-	-	-	-	-	-	-
	Grkokatolička	Ukupno/ Total	0	-	-	-	-	-	-	-
	Grkokatolička	Muški/ Male	0	-	-	-	-	-	-	-
	Grkokatolička	Ženski/ Female	0	-	-	-	-	-	-	-
	Ostali	Ukupno/ Total	55	12	5	23	-	-	-	-
	Ostali	Muški/ Male	25	6	-	9	-	-	-	-
	Ostali	Ženski/ Female	30	6	5	14	-	-	-	-
	Agnostici	Ukupno/ Total	78	18	9	37	1	-	-	-
	Agnostici	Muški/ Male	35	9	2	19	-	-	-	-
	Agnostici	Ženski/ Female	43	9	7	18	1	-	-	-
	Ateisti	Ukupno/ Total	204	41	44	71	10	-	1	11
	Ateisti	Muški/ Male	109	24	26	38	4	-	-	7
	Ateisti	Ženski/ Female	95	17	18	33	6	-	1	4
Ne izjašnjava se	Ukupno/ Total	298	38	16	67	8	8	3	7	
Ne izjašnjava se	Muški/ Male	146	13	6	48	5	5	-	3	
Ne izjašnjava se	Ženski/ Female	152	25	10	19	3	3	3	4	
Nepoznato	Ukupno/ Total	77	3	4	9	-	-	-	-	
Nepoznato	Muški/ Male	38	2	2	3	-	-	-	-	
Nepoznato	Ženski/ Female	39	1	2	6	-	-	-	-	
REPUBLIKA SRPSKA REPUBLIKA SRPSKA	Ukupno/ Total	Ukupno/ Total	1.228.423	171.839	1.001.299	29.645	1.249	2.057	1.730	196
	Ukupno/ Total	Muški/ Male	603.027	84.558	494.008	12.570	654	1.059	710	105
	Ukupno/ Total	Ženski/ Female	625.396	87.281	507.291	17.075	595	998	1.020	91
	Islamska	Ukupno/ Total	172.742	169.144	32	53	405	1.345	1.163	51
	Islamska	Muški/ Male	85.008	83.309	9	27	217	682	480	30
	Islamska	Ženski/ Female	87.734	85.835	23	26	188	663	683	21

Albanac/ Albanka	Jugosloven/ Jugoslovenka	Ukrajinc/ Ukrajinka	Crnogorac/ Crnogorka	Turčin/ Turkinja	Slovenac/ Slovenka	Pravoslavac/ Pravoslavka	Makedonac/ Makedonka	Ostali	Neizjašnjeni	Nepoznato
Albanian	Yugoslav	Ukrainian	Montenegrin	Turk	Slovenian	Orthodox	Macedonian	Others	Undeclared	Unknown
-	-	-	-	-	-	-	-	1	-	-
-	-	-	-	-	-	-	-	1	-	-
-	-	-	-	-	-	5	-	-	-	-
-	-	-	-	-	-	2	-	-	-	-
-	-	-	-	-	-	3	-	-	-	-
-	-	-	-	-	-	-	-	1	-	-
-	-	-	-	-	-	-	-	-	-	-
-	-	-	-	-	-	-	-	1	-	-
-	-	-	-	-	-	-	-	-	-	-
1	-	-	-	-	-	-	-	13	1	-
-	-	-	-	-	-	-	-	10	-	-
1	-	-	-	-	-	-	-	3	1	-
-	1	-	-	-	-	-	1	4	7	-
-	1	-	-	-	-	-	-	2	2	-
-	-	-	-	-	-	-	1	2	5	-
-	1	-	-	-	1	-	1	4	19	-
-	1	-	-	-	1	-	1	2	5	-
-	-	-	-	-	-	-	-	2	14	-
-	-	-	1	-	2	-	1	13	134	-
-	-	-	-	-	1	-	-	8	57	-
-	-	-	1	-	1	-	1	5	77	-
-	-	-	-	-	-	-	-	-	1	60
-	-	-	-	-	-	-	-	-	1	30
-	-	-	-	-	-	-	-	-	-	30
150	1.622	2.252	1.156	8	530	583	412	3.379	8.189	2.127
104	809	1.128	645	4	216	286	211	1.657	3.328	975
46	813	1.124	511	4	314	297	201	1.722	4.861	1.152
105	63	1	5	6	1	-	2	105	223	38
72	23	-	2	2	-	-	-	58	79	18
33	40	1	3	4	1	-	2	47	144	20

nastavak/continued

Teritorija	Vjeroispovijest	Spol	Ukupno	Bošnjak/ Bošnjakinja	Srbin/ Srbinja	Hrvat/ Hrvatka	Bosanc/ Bosanka	Rom/ Romkinja	Musliman/ Muslimanka	Bosanc i Hercegovac/ Bosanka i Hercegovka
Area	Religion	Sex	Total	Bosniak	Serb	Croat	Bosnian	Romani	Muslim	Bosnian and Herzegovinian
REPUBLIKA SRPSKA REPUBLIKA SRPSKA	Pravoslavna	Ukupno/ Total	999.802	175	992.743	888	174	138	15	22
	Pravoslavna	Muški/ Male	492.859	44	489.580	331	82	64	-	8
	Pravoslavna	Ženski/ Female	506.943	131	503.163	557	92	74	15	14
	Katolička	Ukupno/ Total	28.883	148	236	26.622	75	4	-	9
	Katolička	Muški/ Male	11.970	40	32	11.232	29	-	-	4
	Katolička	Ženski/ Female	16.913	108	204	15.390	46	4	-	5
	Muslimanska	Ukupno/ Total	1.667	951	1	2	100	201	327	4
	Muslimanska	Muški/ Male	834	480	1	1	52	105	144	3
	Muslimanska	Ženski/ Female	833	471	-	1	48	96	183	1
	Rimokatolička	Ukupno/ Total	1.066	2	6	882	6	-	-	2
	Rimokatolička	Muški/ Male	527	-	3	438	3	-	-	1
	Rimokatolička	Ženski/ Female	539	2	3	444	3	-	-	1
	Srpska	Ukupno/ Total	3.279	1	3.019	7	4	2	-	-
	Srpska	Muški/ Male	1.566	-	1.453	3	1	2	-	-
	Srpska	Ženski/ Female	1.713	1	1.566	4	3	-	-	-
	Jehovini svjedoci	Ukupno/ Total	317	8	226	14	8	-	1	-
	Jehovini svjedoci	Muški/ Male	129	3	95	5	3	-	-	-
	Jehovini svjedoci	Ženski/ Female	188	5	131	9	5	-	1	-
	Grkokatolička	Ukupno/ Total	955	-	7	2	1	-	-	-
	Grkokatolička	Muški/ Male	488	-	1	-	-	-	-	-
	Grkokatolička	Ženski/ Female	467	-	6	2	1	-	-	-
	Ostali	Ukupno/ Total	1.819	107	583	102	37	218	28	8
	Ostali	Muški/ Male	978	59	307	43	21	123	15	4
	Ostali	Ženski/ Female	841	48	276	59	16	95	13	4
	Agnostici	Ukupno/ Total	1.288	130	535	170	63	2	6	24
	Agnostici	Muški/ Male	643	57	309	83	29	-	-	13
	Agnostici	Ženski/ Female	645	73	226	87	34	2	6	11
Ateisti	Ukupno/ Total	6.014	655	2.612	492	245	17	97	38	
Ateisti	Muški/ Male	3.278	330	1.560	238	143	10	33	24	
Ateisti	Ženski/ Female	2.736	325	1.052	254	102	7	64	14	
Ne izjašnjava se	Ukupno/ Total	8.392	469	1.130	393	127	123	88	37	
Ne izjašnjava se	Muški/ Male	3.720	210	571	162	72	69	35	17	

Albanac/ Albanka	Jugosloven/ Jugoslovenka	Ukrajinc/ Ukrajinka	Crnogorac/ Crnogorka	Turčin/ Turkinja	Slovenac/ Slovenka	Pravoslavac/ Pravoslavka	Makedonac/ Makedonka	Ostali	Neizjašnjeni	Nepoznato
Albanian	Yugoslav	Ukrainian	Montenegrin	Turk	Slovenian	Orthodox	Macedonian	Others	Undeclared	Unknown
1	441	1.083	1.030	-	75	447	375	1.000	1.081	114
-	223	531	577	-	30	226	193	485	432	53
1	218	552	453	-	45	221	182	515	649	61
10	111	44	12	-	303	-	1	940	345	23
4	27	16	3	-	105	-	-	381	93	4
6	84	28	9	-	198	-	1	559	252	19
25	17	-	-	-	1	-	2	16	14	6
20	9	-	-	-	1	-	-	8	7	3
5	8	-	-	-	-	-	2	8	7	3
2	5	33	-	-	17	-	-	100	9	2
2	3	16	-	-	8	-	-	49	3	1
-	2	17	-	-	9	-	-	51	6	1
-	4	-	2	-	-	130	-	37	67	6
-	1	-	-	-	-	57	-	20	27	2
-	3	-	2	-	-	73	-	17	40	4
-	1	1	-	-	-	-	-	23	35	-
-	-	-	-	-	-	-	-	11	12	-
-	1	1	-	-	-	-	-	12	23	-
-	1	921	-	-	-	-	-	13	4	6
-	-	478	-	-	-	-	-	2	3	4
-	1	443	-	-	-	-	-	11	1	2
-	72	85	11	-	9	4	11	463	77	4
-	45	45	5	-	4	2	8	257	38	2
-	27	40	6	-	5	2	3	206	39	2
1	79	4	10	1	11	-	2	70	179	1
1	38	2	3	1	9	-	1	32	64	1
-	41	2	7	-	2	-	1	38	115	-
1	551	24	60	-	73	1	11	277	842	18
1	299	12	40	-	38	-	5	166	369	10
-	252	12	20	-	35	1	6	111	473	8
5	270	50	26	1	37	-	7	318	5.299	12
4	138	24	15	1	19	-	3	180	2.195	5

nastavak/continued

Teritorija	Vjeroispovijest	Spol	Ukupno	Bošnjak/ Bošnjakinja	Srbin/ Srbinja	Hrvat/ Hrvatka	Bosanc/ Bosanka	Rom/ Romkinja	Musliman/ Muslimanka	Bosanc i Hercegovac/ Bosanka i Hercegovka
Area	Religion	Sex	Total	Bosniak	Serb	Croat	Bosnian	Romani	Muslim	Bosnian and Herzegovinian
REPUBLIKA SRPSKA REPUBLIKA SRPSKA	Ne izjašnjava se	Ženski/ Female	4.672	259	559	231	55	54	53	20
	Nepoznato	Ukupno/ Total	2.199	49	169	18	4	7	5	1
	Nepoznato	Muški/ Male	1.027	26	87	7	2	4	3	1
	Nepoznato	Ženski/ Female	1.172	23	82	11	2	3	2	-
BRČKO DISTRIKT BOSNE I HERCEGOVINE BRČKO DISTRICT OF BOSNIA AND HERZEGOVINA	Ukupno/ Total	Ukupno/ Total	83.516	35.381	28.884	17.252	174	490	169	50
	Ukupno/ Total	Muški/ Male	41.250	17.411	14.023	8.859	91	242	75	29
	Ukupno/ Total	Ženski/ Female	42.266	17.970	14.861	8.393	83	248	94	21
	Islamska	Ukupno/ Total	35.844	35.044	-	9	45	435	131	15
	Islamska	Muški/ Male	17.655	17.242	-	6	24	209	57	11
	Islamska	Ženski/ Female	18.189	17.802	-	3	21	226	74	4
	Pravoslavna	Ukupno/ Total	28.838	15	28.564	39	19	10	-	3
	Pravoslavna	Muški/ Male	13.979	-	13.875	13	7	6	-	-
	Pravoslavna	Ženski/ Female	14.859	15	14.689	26	12	4	-	3
	Katolička	Ukupno/ Total	17.000	24	14	16.856	19	-	1	1
	Katolička	Muški/ Male	8.720	3	3	8.671	8	-	-	-
	Katolička	Ženski/ Female	8.280	21	11	8.185	11	-	1	1
	Muslimanska	Ukupno/ Total	189	101	-	-	13	31	29	-
	Muslimanska	Muški/ Male	96	49	-	-	5	18	16	-
	Muslimanska	Ženski/ Female	93	52	-	-	8	13	13	-
	Rimokatolička	Ukupno/ Total	218	2	1	199	3	-	-	-
	Rimokatolička	Muški/ Male	111	-	-	102	1	-	-	-
	Rimokatolička	Ženski/ Female	107	2	1	97	2	-	-	-
	Srpska	Ukupno/ Total	154	-	118	1	-	-	-	-
	Srpska	Muški/ Male	62	-	43	-	-	-	-	-
	Srpska	Ženski/ Female	92	-	75	1	-	-	-	-
	Jehovini svjedoci	Ukupno/ Total	10	1	-	1	1	-	-	2
	Jehovini svjedoci	Muški/ Male	4	-	-	-	1	-	-	1
	Jehovini svjedoci	Ženski/ Female	6	1	-	1	-	-	-	1
	Grkokatolička	Ukupno/ Total	1	-	-	-	-	-	-	-
	Grkokatolička	Muški/ Male	0	-	-	-	-	-	-	-
Grkokatolička	Ženski/ Female	1	-	-	-	-	-	-	-	
Ostali	Ukupno/ Total	95	10	16	24	5	13	-	2	

Albanac/ Albanka	Jugosloven/ Jugoslovenka	Ukrajinc/ Ukrajinka	Crnogorac/ Crnogorka	Turčin/ Turkinja	Slovenac/ Slovenka	Pravoslavac/ Pravoslavka	Makedonac/ Makedonka	Ostali	Neizjašnjeni	Nepoznato
Albanian	Yugoslav	Ukrainian	Montenegrin	Turk	Slovenian	Orthodox	Macedonian	Others	Undeclared	Unknown
1	132	26	11	-	18	-	4	138	3.104	7
-	7	6	-	-	3	1	1	17	14	1.897
-	3	4	-	-	2	1	1	8	6	872
-	4	2	-	-	1	-	-	9	8	1.025
105	67	1	31	3	9	52	25	201	522	100
72	34	1	19	1	3	21	14	93	213	49
33	33	-	12	2	6	31	11	108	309	51
96	3	-	1	2	-	-	-	22	34	7
67	2	-	1	1	-	-	-	13	16	6
29	1	-	-	1	-	-	-	9	18	1
-	11	1	27	-	3	37	24	37	44	4
-	4	1	16	-	2	12	14	15	11	3
-	7	-	11	-	1	25	10	22	33	1
-	4	-	-	1	4	-	-	62	13	1
-	-	-	-	-	-	-	-	26	8	1
-	4	-	-	1	4	-	-	36	5	-
9	-	-	-	-	-	-	-	3	3	-
5	-	-	-	-	-	-	-	2	1	-
4	-	-	-	-	-	-	-	1	2	-
-	-	-	-	-	-	-	-	8	5	-
-	-	-	-	-	-	-	-	4	4	-
-	-	-	-	-	-	-	-	4	1	-
-	1	-	-	-	-	15	-	15	3	1
-	1	-	-	-	-	9	-	8	1	-
-	-	-	-	-	-	6	-	7	2	1
-	-	-	-	-	-	-	-	2	3	-
-	-	-	-	-	-	-	-	1	1	-
-	-	-	-	-	-	-	-	1	2	-
-	-	-	-	-	-	-	-	1	-	-
-	-	-	-	-	-	-	-	-	-	-
-	-	-	-	-	-	-	-	1	-	-
-	6	-	-	-	-	-	-	16	3	-

nastavak/continued

Teritorija	Vjeroispovijest	Spol	Ukupno	Bošnjak/ Bošnjakinja	Srbin/ Srbinja	Hrvat/ Hrvatka	Bosnac/ Bosanka	Rom/ Romkinja	Musliman/ Muslimanka	Bosnac i Hercegovac/ Bosanka i Hercegovka
Area	Religion	Sex	Total	Bosniak	Serb	Croat	Bosnian	Romani	Muslim	Bosnian and Herzegovinian
BRČKO DISTRIKT BOSNE I HERCEGOVINE BRČKO DISTRICT OF BOSNIA AND HERZEGOVINA	Ostali	Muški/ Male	46	5	6	14	2	8	-	2
	Ostali	Ženski/ Female	49	5	10	10	3	5	-	-
	Agnostici	Ukupno/ Total	103	33	15	17	10	-	-	5
	Agnostici	Muški/ Male	59	22	9	5	7	-	-	3
	Agnostici	Ženski/ Female	44	11	6	12	3	-	-	2
	Ateisti	Ukupno/ Total	331	67	95	41	39	-	2	10
	Ateisti	Muški/ Male	191	44	59	17	24	-	1	5
	Ateisti	Ženski/ Female	140	23	36	24	15	-	1	5
	Ne izjašnjava se	Ukupno/ Total	636	81	58	61	19	1	6	12
	Ne izjašnjava se	Muški/ Male	282	44	27	30	11	1	1	7
	Ne izjašnjava se	Ženski/ Female	354	37	31	31	8	-	5	5
	Nepoznato	Ukupno/ Total	97	3	3	4	1	-	-	-
	Nepoznato	Muški/ Male	45	2	1	1	1	-	-	-
Nepoznato	Ženski/ Female	52	1	2	3	-	-	-	-	

Albanac/ Albanka	Jugosloven/ Jugoslovenka	Ukrajinc/ Ukrajinka	Crnogorac/ Crnogorka	Turčin/ Turkinja	Slovenac/ Slovenka	Pravoslavac/ Pravoslavka	Makedonac/ Makedonka	Ostali	Neizjašnjeni	Nepoznato
Albanian	Yugoslav	Ukrainian	Montenegrin	Turk	Slovenian	Orthodox	Macedonian	Others	Undeclared	Unknown
-	3	-	-	-	-	-	-	6	-	-
-	3	-	-	-	-	-	-	10	3	-
-	4	-	1	-	-	-	-	-	18	-
-	4	-	1	-	-	-	-	-	8	-
-	-	-	-	-	-	-	-	-	10	-
-	25	-	1	-	2	-	1	13	35	-
-	15	-	-	-	1	-	-	7	18	-
-	10	-	1	-	1	-	1	6	17	-
-	13	-	1	-	-	-	-	21	361	2
-	5	-	1	-	-	-	-	10	145	-
-	8	-	-	-	-	-	-	11	216	2
-	-	-	-	-	-	-	-	1	-	85
-	-	-	-	-	-	-	-	1	-	39
-	-	-	-	-	-	-	-	-	-	46

4. STANOVNIŠTVO PREMA ETNIČKOJ/NACIONALNOJ PRIPADNOSTI I MATERNJEM JEZIKU, PO SPOLU
Population by ethnicity/national affiliation, mother tongue, and sex

Teritorija	Maternji jezik	Spol	Ukupno	Bošnjak/ Bošnjakinja	Srbin/ Srbinja	Hrvat/ Hrvatica	Bosnac/ Bosanka	Rom/ Romkinja	Musliman/ Muslimanka	Bosnac i Hercegovac/ Bosanka i Hercegovka
Area	Mother Tongue	Sex	Total	Bosniak	Serb	Croat	Bosnian	Romani	Muslim	Bosnian and Herzegovinian
BOSNA I HERCEGOVINA BOSNIA AND HERZEGOVINA	Ukupno/ Total	Ukupno/ Total	3.531.159	1.769.592	1.086.733	544.780	37.110	12.583	12.121	11.406
	Ukupno/ Total	Muški/ Male	1.732.270	867.492	534.030	267.789	18.135	6.511	5.888	5.663
	Ukupno/ Total	Ženski/ Female	1.798.889	902.100	552.703	276.991	18.975	6.072	6.233	5.743
	Bosanski	Ukupno/ Total	1.866.585	1.762.577	7.269	17.088	33.658	5.962	10.784	9.629
	Bosanski	Muški/ Male	913.558	864.366	2.693	7.566	16.577	3.054	5.333	4.853
	Bosanski	Ženski/ Female	953.027	898.211	4.576	9.522	17.081	2.908	5.451	4.776
	Srpski	Ukupno/ Total	1.086.027	1.448	1.066.593	5.349	437	265	447	74
	Srpski	Muški/ Male	533.583	508	525.712	1.641	199	124	129	30
	Srpski	Ženski/ Female	552.444	940	540.881	3.708	238	141	318	44
	Hrvatski	Ukupno/ Total	515.481	587	1.227	511.007	242	20	65	140
	Hrvatski	Muški/ Male	255.603	234	356	253.877	119	6	29	60
	Hrvatski	Ženski/ Female	259.878	353	871	257.130	123	14	36	80
	Srpskohrvatski	Ukupno/ Total	27.299	1.425	9.422	7.504	1.727	150	550	535
	Srpskohrvatski	Muški/ Male	12.030	610	4.314	3.050	777	86	252	257
	Srpskohrvatski	Ženski/ Female	15.269	815	5.108	4.454	950	64	298	278
	Romski	Ukupno/ Total	5.766	135	9	4	3	5.495	8	-
	Romski	Muški/ Male	3.043	80	4	-	1	2.887	6	-
	Romski	Ženski/ Female	2.723	55	5	4	2	2.608	2	-
	Albanski	Ukupno/ Total	2.420	256	2	13	12	81	27	2
	Albanski	Muški/ Male	1.469	155	-	4	9	44	19	1
	Albanski	Ženski/ Female	951	101	2	9	3	37	8	1
	Bosansko Hrvatsko Srpski	Ukupno/ Total	1.897	187	215	440	285	2	7	303
	Bosansko Hrvatsko Srpski	Muški/ Male	811	68	87	189	126	-	3	123
	Bosansko Hrvatsko Srpski	Ženski/ Female	1.086	119	128	251	159	2	4	180
	Turski	Ukupno/ Total	1.233	147	-	-	3	-	7	-
	Turski	Muški/ Male	817	96	-	-	1	-	4	-
	Turski	Ženski/ Female	416	51	-	-	2	-	3	-
Ostali	Ukupno/ Total	16.964	2.323	1.401	3.023	691	590	210	704	

Albanac/ Albanka	Jugosloven/ Jugoslovenka	Ukrajina/ Ukrajinka	Crnogorac/ Crnogorka	Turčin/ Turkinja	Slovenac/ Slovenka	Pravoslavac/ Pravoslavka	Makedonac/ Makedonka	Ostali	Ne izjašnjava se	Nepoznato
Albanian	Yugoslav	Ukrainian	Montenegrin	Turk	Slovenian	Orthodox	Macedonian	Others	Undeclared	Unknown
2.659	2.570	2.331	1.883	1.108	937	826	738	10.267	27.055	6.460
1.646	1.350	1.146	953	738	366	376	351	5.171	11.503	3.162
1.013	1.220	1.185	930	370	571	450	387	5.096	15.552	3.298
596	370	30	190	56	106	89	69	3.352	14.218	542
378	209	14	81	44	50	30	28	1.743	6.264	275
218	161	16	109	12	56	59	41	1.609	7.954	267
12	805	1.065	1.155	2	216	606	168	1.540	5.620	225
5	413	540	634	2	98	291	82	813	2.262	100
7	392	525	521	-	118	315	86	727	3.358	125
21	36	7	37	3	56	10	14	600	1.311	98
9	19	3	12	1	24	4	4	302	492	52
12	17	4	25	2	32	6	10	298	819	46
8	1.133	85	182	2	139	92	27	1.037	3.227	54
5	579	50	80	2	80	41	10	524	1.284	29
3	554	35	102	-	59	51	17	513	1.943	25
1	1	-	-	-	-	-	1	74	27	8
1	1	-	-	-	-	-	1	45	11	6
-	-	-	-	-	-	-	-	29	16	2
1.901	1	-	-	-	-	-	4	58	54	9
1.169	1	-	-	-	-	-	2	36	27	2
732	-	-	-	-	-	-	2	22	27	7
-	14	1	6	-	3	-	1	114	309	10
-	9	-	2	-	2	-	-	57	142	3
-	5	1	4	-	1	-	1	57	167	7
4	-	-	-	1.022	-	-	3	17	23	7
3	-	-	-	676	-	-	1	14	19	3
1	-	-	-	346	-	-	2	3	4	4
106	202	1.142	311	20	415	26	449	3.427	1.834	90

nastavak/continued

Teritorija	Maternji jezik	Spol	Ukupno	Bošnjak/ Bošnjakinja	Srbin/ Srbinja	Hrvat/ Hrvatica	Bosnac/ Bosanka	Rom/ Romkinja	Musliman/ Muslimanka	Bosnac i Hercegovac/ Bosanka i Hercegovka
Area	Mother Tongue	Sex	Total	Bosniak	Serb	Croat	Bosnian	Romani	Muslim	Bosnian and Herzegovinian
BOSNA I HERCEGOVINA BOSNIA AND HERZEGOVINA	Ostali	Muški/ Male	7.721	1.122	608	1.294	307	302	102	326
	Ostali	Ženski/ Female	9.243	1.201	793	1.729	384	288	108	378
	Nepoznato	Ukupno/ Total	7.487	507	595	352	52	18	16	19
	Nepoznato	Muški/ Male	3.635	253	256	168	19	8	11	13
	Nepoznato	Ženski/ Female	3.852	254	339	184	33	10	5	6
FEDERACIJA BOSNE I HERCEGOVINE FEDERATION OF BOSNIA AND HERZEGOVINA	Ukupno/ Total	Ukupno/ Total	2.219.220	1.562.372	56.550	497.883	35.687	10.036	10.222	11.160
	Ukupno/ Total	Muški/ Male	1.087.993	765.523	25.999	246.360	17.390	5.210	5.103	5.529
	Ukupno/ Total	Ženski/ Female	1.131.227	796.849	30.551	251.523	18.297	4.826	5.119	5.631
	Bosanski	Ukupno/ Total	1.656.461	1.557.914	6.690	16.163	32.846	5.423	9.728	9.489
	Bosanski	Muški/ Male	810.174	763.458	2.493	7.198	16.138	2.797	4.858	4.769
	Bosanski	Ženski/ Female	846.287	794.456	4.197	8.965	16.708	2.626	4.870	4.720
	Srpski	Ukupno/ Total	43.845	281	42.343	158	199	5	17	41
	Srpski	Muški/ Male	21.015	94	20.404	57	83	3	4	15
	Srpski	Ženski/ Female	22.830	187	21.939	101	116	2	13	26
	Hrvatski	Ukupno/ Total	478.624	533	1.076	474.691	225	15	56	138
	Hrvatski	Muški/ Male	237.618	211	319	236.084	109	3	23	59
	Hrvatski	Ženski/ Female	241.006	322	757	238.607	116	12	33	79
	Srpskohrvatski	Ukupno/ Total	14.704	680	5.398	3.613	1.429	57	214	481
	Srpskohrvatski	Muški/ Male	6.488	292	2.353	1.589	627	32	109	235
	Srpskohrvatski	Ženski/ Female	8.216	388	3.045	2.024	802	25	105	246
	Romski	Ukupno/ Total	4.138	115	-	3	1	3.918	1	-
	Romski	Muški/ Male	2.190	69	-	-	1	2.061	-	-
	Romski	Ženski/ Female	1.948	46	-	3	-	1.857	1	-
	Albanski	Ukupno/ Total	2.215	241	-	12	12	81	19	2
	Albanski	Muški/ Male	1.328	145	-	4	9	44	11	1
Albanski	Ženski/ Female	887	96	-	8	3	37	8	1	
Bosansko Hrvatsko Srpski	Ukupno/ Total	1.856	172	209	435	282	2	7	302	
Bosansko Hrvatsko Srpski	Muški/ Male	790	58	85	188	125	-	3	123	
Bosansko Hrvatsko Srpski	Ženski/ Female	1.066	114	124	247	157	2	4	179	
Turski	Ukupno/ Total	1.222	143	-	-	3	-	6	-	
Turski	Muški/ Male	813	93	-	-	1	-	4	-	

Albanac/ Albanka	Jugosloven/ Jugoslovenka	Ukrajinc/ Ukrajinka	Crnogorac/ Crnogorka	Turčin/ Turkinja	Slovenac/ Slovenka	Pravoslavac/ Pravoslavka	Makedonac/ Makedonka	Ostali	Ne izjašnjava se	Nepoznato
Albanian	Yugoslav	Ukrainian	Montenegrin	Turk	Slovenian	Orthodox	Macedonian	Others	Undeclared	Unknown
69	114	538	143	10	110	10	222	1.611	790	43
37	88	604	168	10	305	16	227	1.816	1.044	47
10	8	1	2	3	2	3	2	48	432	5.417
7	5	1	1	3	2	-	1	26	212	2.649
3	3	-	1	-	-	3	1	22	220	2.768
2.404	881	78	696	1.097	398	191	301	6.687	18.344	4.233
1.470	507	17	289	733	147	69	126	3.421	7.962	2.138
934	374	61	407	364	251	122	175	3.266	10.382	2.095
527	290	9	186	54	95	78	64	3.122	13.298	485
329	175	3	79	43	45	27	27	1.620	5.863	252
198	115	6	107	11	50	51	37	1.502	7.435	233
8	52	3	123	1	9	43	18	125	406	13
5	31	1	55	1	4	16	8	79	148	7
3	21	2	68	-	5	27	10	46	258	6
21	26	3	37	2	49	10	14	497	1.141	90
9	15	2	12	1	23	4	4	254	436	50
12	11	1	25	1	26	6	10	243	705	40
3	389	4	146	1	46	45	17	598	1.555	28
1	209	1	59	1	23	17	6	291	630	13
2	180	3	87	-	23	28	11	307	925	15
1	1	-	-	-	-	-	1	70	19	8
1	1	-	-	-	-	-	1	42	8	6
-	-	-	-	-	-	-	-	28	11	2
1.735	-	-	-	-	-	-	4	57	43	9
1.053	-	-	-	-	-	-	2	35	22	2
682	-	-	-	-	-	-	2	22	21	7
-	12	1	6	-	2	-	1	114	301	10
-	8	-	2	-	1	-	-	57	137	3
-	4	1	4	-	1	-	1	57	164	7
4	-	-	-	1.017	-	-	2	17	23	7
3	-	-	-	675	-	-	1	14	19	3

nastavak/continued

Teritorija	Maternji jezik	Spol	Ukupno	Bošnjak/ Bošnjakinja	Srbin/ Srbinja	Hrvat/ Hrvatka	Bosnac/ Bosanka	Rom/ Romkinja	Musliman/ Muslimanka	Bosnac i Hercegovac/ Bosanka i Hercegovka
Area	Mother Tongue	Sex	Total	Bosniak	Serb	Croat	Bosnian	Romani	Muslim	Bosnian and Herzegovinian
FEDERACIJA BOSNE I HERCEGOVINE FEDERATION OF BOSNIA AND HERZEGOVINA	Turski	Ženski/ Female	409	50	-	-	2	-	2	-
	Ostali	Ukupno/ Total	11.498	1.894	755	2.515	644	521	160	690
	Ostali	Muški/ Male	5.254	910	315	1.095	281	264	81	316
	Ostali	Ženski/ Female	6.244	984	440	1.420	363	257	79	374
	Nepoznato	Ukupno/ Total	4.657	399	79	293	46	14	14	17
	Nepoznato	Muški/ Male	2.323	193	30	145	16	6	10	11
	Nepoznato	Ženski/ Female	2.334	206	49	148	30	8	4	6
	Ukupno/ Total	Ukupno/ Total	273.261	246.012	8.452	5.073	7.498	439	2.371	516
	Ukupno/ Total	Muški/ Male	135.304	121.706	4.272	2.509	3.770	239	1.163	290
	Ukupno/ Total	Ženski/ Female	137.957	124.306	4.180	2.564	3.728	200	1.208	226
	Bosanski	Ukupno/ Total	260.009	245.635	423	1.539	7.324	241	2.293	489
	Bosanski	Muški/ Male	128.640	121.532	152	766	3.674	131	1.119	274
	Bosanski	Ženski/ Female	131.369	124.103	271	773	3.650	110	1.174	215
	Srpski	Ukupno/ Total	7.883	16	7.755	11	14	-	-	1
	Srpski	Muški/ Male	4.028	7	3.972	3	6	-	-	1
	Srpski	Ženski/ Female	3.855	9	3.783	8	8	-	-	-
	Hrvatski	Ukupno/ Total	3.503	54	28	3.353	16	-	3	3
	Hrvatski	Muški/ Male	1.712	21	10	1.649	11	-	3	-
	Hrvatski	Ženski/ Female	1.791	33	18	1.704	5	-	-	3
UNSKO-SANSKI KANTON UNA-SANA CANTON	Srpskohrvatski	Ukupno/ Total	549	37	219	82	85	6	43	9
	Srpskohrvatski	Muški/ Male	300	17	125	47	51	3	21	5
	Srpskohrvatski	Ženski/ Female	249	20	94	35	34	3	22	4
	Romski	Ukupno/ Total	185	-	-	-	-	184	-	-
	Romski	Muški/ Male	100	-	-	-	-	100	-	-
	Romski	Ženski/ Female	85	-	-	-	-	84	-	-
	Albanski	Ukupno/ Total	102	19	-	-	1	3	-	-
	Albanski	Muški/ Male	70	14	-	-	1	2	-	-
	Albanski	Ženski/ Female	32	5	-	-	-	1	-	-
	Bosansko Hrvatsko Srpski	Ukupno/ Total	13	-	-	2	4	-	-	1
	Bosansko Hrvatsko Srpski	Muški/ Male	8	-	-	2	1	-	-	1
	Bosansko Hrvatsko Srpski	Ženski/ Female	5	-	-	-	3	-	-	-

Albanac/ Albanka	Jugosloven/ Jugoslovenka	Ukrajinc/ Ukrajinka	Crnogorac/ Crnogorka	Turčin/ Turkinja	Slovenac/ Slovenka	Pravoslavac/ Pravoslavka	Makedonac/ Makedonka	Ostali	Ne izjašnjava se	Nepoznato
Albanian	Yugoslav	Ukrainian	Montenegrin	Turk	Slovenian	Orthodox	Macedonian	Others	Undeclared	Unknown
1	-	-	-	342	-	-	1	3	4	4
99	109	58	197	20	196	13	179	2.052	1.334	62
66	67	10	81	10	50	5	77	1.011	583	32
33	42	48	116	10	146	8	102	1.041	751	30
6	2	-	1	2	1	2	1	35	224	3.521
3	1	-	1	2	1	-	-	18	116	1.770
3	1	-	-	-	-	2	1	17	108	1.751
129	55	2	18	7	52	37	11	404	1.847	338
90	29	-	4	5	9	13	3	213	845	144
39	26	2	14	2	43	24	8	191	1.002	194
47	33	-	10	3	12	15	2	265	1.600	78
34	17	-	3	3	3	6	1	150	739	36
13	16	-	7	-	9	9	1	115	861	42
1	7	-	-	-	-	17	1	11	47	2
1	3	-	-	-	-	6	-	8	19	2
-	4	-	-	-	-	11	1	3	28	-
-	1	-	1	-	-	-	-	6	36	2
-	-	-	-	-	-	-	-	2	14	2
-	1	-	1	-	-	-	-	4	22	-
-	9	-	-	-	-	2	-	8	48	1
-	6	-	-	-	-	-	-	5	20	-
-	3	-	-	-	-	2	-	3	28	1
-	-	-	-	-	-	-	-	-	-	1
-	-	-	-	-	-	-	-	-	-	-
-	-	-	-	-	-	-	-	-	-	1
78	-	-	-	-	-	-	-	1	-	-
52	-	-	-	-	-	-	-	1	-	-
26	-	-	-	-	-	-	-	-	-	-
-	3	-	-	-	-	-	-	1	2	-
-	1	-	-	-	-	-	-	1	2	-
-	2	-	-	-	-	-	-	-	-	-

nastavak/continued

Teritorija	Maternji jezik	Spol	Ukupno	Bošnjak/ Bošnjakinja	Srbin/ Srbinja	Hrvat/ Hrvatka	Bosnac/ Bosanka	Rom/ Romkinja	Musliman/ Muslimanka	Bosnac i Hercegovac/ Bosanka i Hercegovka
Area	Mother Tongue	Sex	Total	Bosniak	Serb	Croat	Bosnian	Romani	Muslim	Bosnian and Herzegovinian
UNSKO-SANSKI KANTON UNA-SANA CANTON	Turski	Ukupno/ Total	11	5	-	-	-	-	-	-
	Turski	Muški/ Male	8	4	-	-	-	-	-	-
	Turski	Ženski/ Female	3	1	-	-	-	-	-	-
	Ostali	Ukupno/ Total	609	166	16	81	44	5	28	12
	Ostali	Muški/ Male	268	76	6	38	24	3	16	8
	Ostali	Ženski/ Female	341	90	10	43	20	2	12	4
	Nepoznato	Ukupno/ Total	397	80	11	5	10	-	4	1
	Nepoznato	Muški/ Male	170	35	7	4	2	-	4	1
	Nepoznato	Ženski/ Female	227	45	4	1	8	-	-	-
POSAVSKI KANTON POSAVINA CANTON	Ukupno/ Total	Ukupno/ Total	43.453	8.252	831	33.600	154	15	65	28
	Ukupno/ Total	Muški/ Male	21.805	4.007	345	17.101	83	9	32	12
	Ukupno/ Total	Ženski/ Female	21.648	4.245	486	16.499	71	6	33	16
	Bosanski	Ukupno/ Total	8.841	8.159	65	243	126	10	60	22
	Bosanski	Muški/ Male	4.285	3.970	24	117	68	5	31	8
	Bosanski	Ženski/ Female	4.556	4.189	41	126	58	5	29	14
	Srpski	Ukupno/ Total	676	2	653	4	1	1	1	-
	Srpski	Muški/ Male	303	1	293	-	1	1	-	-
	Srpski	Ženski/ Female	373	1	360	4	-	-	1	-
	Hrvatski	Ukupno/ Total	33.444	48	58	33.230	9	-	2	1
	Hrvatski	Muški/ Male	16.995	15	9	16.920	5	-	-	1
	Hrvatski	Ženski/ Female	16.449	33	49	16.310	4	-	2	-
	Srpskohrvatski	Ukupno/ Total	140	12	42	42	11	3	1	4
	Srpskohrvatski	Muški/ Male	60	6	13	21	6	2	-	2
	Srpskohrvatski	Ženski/ Female	80	6	29	21	5	1	1	2
	Romski	Ukupno/ Total	1	-	-	-	-	1	-	-
	Romski	Muški/ Male	1	-	-	-	-	1	-	-
	Romski	Ženski/ Female	-	-	-	-	-	-	-	-
	Albanski	Ukupno/ Total	67	-	-	-	-	-	-	-
	Albanski	Muški/ Male	37	-	-	-	-	-	-	-
Albanski	Ženski/ Female	30	-	-	-	-	-	-	-	
Bosansko Hrvatsko Srpski	Ukupno/ Total	14	7	1	5	-	-	-	-	

Albanac/ Albanka	Jugosloven/ Jugoslovenka	Ukrajinc/ Ukrajinka	Crnogorac/ Crnogorka	Turčin/ Turkinja	Slovenac/ Slovenka	Pravoslavac/ Pravoslavka	Makedonac/ Makedonka	Ostali	Ne izjašnjava se	Nepoznato
Albanian	Yugoslav	Ukrainian	Montenegrin	Turk	Slovenian	Orthodox	Macedonian	Others	Undeclared	Unknown
-	-	-	-	4	-	-	-	1	1	-
-	-	-	-	2	-	-	-	1	1	-
-	-	-	-	2	-	-	-	-	-	-
3	2	2	7	-	40	3	8	107	84	1
3	2	-	1	-	6	1	2	43	39	-
-	-	2	6	-	34	2	6	64	45	1
-	-	-	-	-	-	-	-	4	29	253
-	-	-	-	-	-	-	-	2	11	104
-	-	-	-	-	-	-	-	2	18	149
76	7	7	3	1	1	2	3	97	214	97
44	4	-	-	-	-	-	-	42	80	46
32	3	7	3	1	1	2	3	55	134	51
15	3	-	-	-	-	-	-	21	96	21
10	2	-	-	-	-	-	-	10	31	9
5	1	-	-	-	-	-	-	11	65	12
-	-	-	-	-	-	2	-	3	9	-
-	-	-	-	-	-	-	-	2	5	-
-	-	-	-	-	-	2	-	1	4	-
-	-	-	1	-	-	-	1	26	53	15
-	-	-	-	-	-	-	-	15	21	9
-	-	-	1	-	-	-	1	11	32	6
-	4	-	-	-	-	-	-	2	19	-
-	2	-	-	-	-	-	-	2	6	-
-	2	-	-	-	-	-	-	-	13	-
-	-	-	-	-	-	-	-	-	-	-
-	-	-	-	-	-	-	-	-	-	-
60	-	-	-	-	-	-	-	-	4	3
34	-	-	-	-	-	-	-	-	2	1
26	-	-	-	-	-	-	-	-	2	2
-	-	-	-	-	-	-	-	-	1	-

nastavak/continued

Teritorija	Maternji jezik	Spol	Ukupno	Bošnjak/ Bošnjakinja	Srbin/ Srbinja	Hrvat/ Hrvatka	Bosnac/ Bosanka	Rom/ Romkinja	Musliman/ Muslimanka	Bosnac i Hercegovac/ Bosanka i Hercegovka
Area	Mother Tongue	Sex	Total	Bosniak	Serb	Croat	Bosnian	Romani	Muslim	Bosnian and Herzegovinian
POSAVSKI KANTON POSAVINA CANTON	Bosansko Hrvatsko Srpski	Muški/ Male	6	4	-	2	-	-	-	-
	Bosansko Hrvatsko Srpski	Ženski/ Female	8	3	1	3	-	-	-	-
	Turski	Ukupno/ Total	1	-	-	-	-	-	-	-
	Turski	Muški/ Male	-	-	-	-	-	-	-	-
	Turski	Ženski/ Female	1	-	-	-	-	-	-	-
	Ostali	Ukupno/ Total	149	18	9	46	4	-	1	1
	Ostali	Muški/ Male	63	8	4	26	3	-	1	1
	Ostali	Ženski/ Female	86	10	5	20	1	-	-	-
	Nepoznato	Ukupno/ Total	120	6	3	30	3	-	-	-
	Nepoznato	Muški/ Male	55	3	2	15	-	-	-	-
	Nepoznato	Ženski/ Female	65	3	1	15	3	-	-	-
	TUZLANSKI KANTON TUZLA CANTON	Ukupno/ Total	Ukupno/ Total	445.028	392.356	7.058	23.592	8.027	2.821	2.839
Ukupno/ Total		Muški/ Male	217.388	191.825	3.152	11.354	3.992	1.493	1.433	1.207
Ukupno/ Total		Ženski/ Female	227.640	200.531	3.906	12.238	4.035	1.328	1.406	1.095
Bosanski		Ukupno/ Total	416.110	391.533	1.781	5.436	7.449	1.363	2.731	2.041
Bosanski		Muški/ Male	203.260	191.423	662	2.504	3.723	699	1.380	1.083
Bosanski		Ženski/ Female	212.850	200.110	1.119	2.932	3.726	664	1.351	958
Srpski		Ukupno/ Total	4.393	40	4.177	24	41	2	8	3
Srpski		Muški/ Male	2.098	12	2.006	9	20	1	1	2
Srpski		Ženski/ Female	2.295	28	2.171	15	21	1	7	1
Hrvatski		Ukupno/ Total	16.355	28	39	16.124	23	-	2	5
Hrvatski		Muški/ Male	7.963	12	6	7.874	11	-	1	2
Hrvatski		Ženski/ Female	8.392	16	33	8.250	12	-	1	3
Srpskohrvatski		Ukupno/ Total	2.739	111	858	990	305	19	51	66
Srpskohrvatski		Muški/ Male	1.315	55	396	496	151	10	29	35
Srpskohrvatski		Ženski/ Female	1.424	56	462	494	154	9	22	31
Romski		Ukupno/ Total	1.316	12	-	-	-	1.297	-	-
Romski		Muški/ Male	721	7	-	-	-	709	-	-
Romski		Ženski/ Female	595	5	-	-	-	588	-	-
Albanski		Ukupno/ Total	361	72	-	1	-	-	-	-
Albanski		Muški/ Male	224	43	-	-	-	-	-	-

Albanac/ Albanka	Jugosloven/ Jugoslovenka	Ukrajina/ Ukrajinka	Crnogorac/ Crnogorka	Turčin/ Turkinja	Slovenac/ Slovenka	Pravoslavac/ Pravoslavka	Makedonac/ Makedonka	Ostali	Ne izjašnjava se	Nepoznato
Albanian	Yugoslav	Ukrainian	Montenegrin	Turk	Slovenian	Orthodox	Macedonian	Others	Undeclared	Unknown
-	-	-	-	-	-	-	-	-	-	-
-	-	-	-	-	-	-	-	-	1	-
-	-	-	-	1	-	-	-	-	-	-
-	-	-	-	-	-	-	-	-	-	-
-	-	-	-	1	-	-	-	-	-	-
1	-	7	2	-	1	-	2	43	13	1
-	-	-	-	-	-	-	-	12	8	-
1	-	7	2	-	1	-	2	31	5	1
-	-	-	-	-	-	-	-	2	19	57
-	-	-	-	-	-	-	-	1	7	27
-	-	-	-	-	-	-	-	1	12	30
409	151	11	65	66	51	27	54	992	3.444	763
253	89	3	23	44	20	10	17	553	1.528	392
156	62	8	42	22	31	17	37	439	1.916	371
107	67	2	23	8	16	13	15	584	2.858	83
67	42	1	7	4	7	5	3	332	1.274	44
40	25	1	16	4	9	8	12	252	1.584	39
1	8	-	12	-	2	5	-	21	49	-
-	4	-	3	-	1	1	-	14	24	-
1	4	-	9	-	1	4	-	7	25	-
2	3	1	1	-	3	1	2	35	84	2
-	2	1	-	-	2	-	-	19	33	-
2	1	-	1	-	1	1	2	16	51	2
-	56	1	13	-	8	4	3	72	177	5
-	29	-	4	-	4	3	1	35	64	3
-	27	1	9	-	4	1	2	37	113	2
-	-	-	-	-	-	-	1	6	-	-
-	-	-	-	-	-	-	1	4	-	-
-	-	-	-	-	-	-	-	2	-	-
278	-	-	-	-	-	-	-	8	2	-
171	-	-	-	-	-	-	-	8	2	-

nastavak/continued

Teritorija	Maternji jezik	Spol	Ukupno	Bošnjak/ Bošnjakinja	Srbin/ Srbinja	Hrvat/ Hrvatka	Bosnac/ Bosanka	Rom/ Romkinja	Musliman/ Muslimanka	Bosnac i Hercegovac/ Bosanka i Hercegovka
Area	Mother Tongue	Sex	Total	Bosniak	Serb	Croat	Bosnian	Romani	Muslim	Bosnian and Herzegovinian
TUZLANSKI KANTON TUZLA CANTON	Albanski	Ženski/ Female	137	29	-	1	-	-	-	-
	Bosansko Hrvatsko Srpski	Ukupno/ Total	403	47	49	158	45	-	2	38
	Bosansko Hrvatsko Srpski	Muški/ Male	186	19	18	73	24	-	-	16
	Bosansko Hrvatsko Srpski	Ženski/ Female	217	28	31	85	21	-	2	22
	Turski	Ukupno/ Total	82	13	-	-	-	-	5	-
	Turski	Muški/ Male	52	6	-	-	-	-	3	-
	Turski	Ženski/ Female	30	7	-	-	-	-	2	-
	Ostali	Ukupno/ Total	2.382	381	145	829	151	134	37	145
	Ostali	Muški/ Male	1.115	186	61	383	58	71	19	66
	Ostali	Ženski/ Female	1.267	195	84	446	93	63	18	79
	Nepoznato	Ukupno/ Total	887	119	9	30	13	6	3	4
	Nepoznato	Muški/ Male	454	62	3	15	5	3	-	3
	Nepoznato	Ženski/ Female	433	57	6	15	8	3	3	1
	Ukupno/ Total	Ukupno/ Total	364.433	299.452	5.543	43.819	5.303	3.158	1.519	1.384
Ukupno/ Total	Muški/ Male	180.780	148.839	2.491	21.552	2.652	1.595	826	699	
Ukupno/ Total	Ženski/ Female	183.653	150.613	3.052	22.267	2.651	1.563	693	685	
Bosanski	Ukupno/ Total	315.552	298.970	1.298	3.008	4.867	2.019	1.459	1.210	
Bosanski	Muški/ Male	156.671	148.600	541	1.314	2.437	1.036	790	617	
Bosanski	Ženski/ Female	158.881	150.370	757	1.694	2.430	983	669	593	
Srpski	Ukupno/ Total	3.430	20	3.273	28	18	1	1	2	
Srpski	Muški/ Male	1.609	6	1.545	9	8	-	-	-	
Srpski	Ženski/ Female	1.821	14	1.728	19	10	1	1	2	
Hrvatski	Ukupno/ Total	39.859	32	86	39.537	39	1	6	13	
Hrvatski	Muški/ Male	19.767	14	14	19.644	18	-	3	8	
Hrvatski	Ženski/ Female	20.092	18	72	19.893	21	1	3	5	
Srpskohrvatski	Ukupno/ Total	2.438	108	771	815	270	7	29	74	
Srpskohrvatski	Muški/ Male	1.152	54	334	387	132	4	16	37	
Srpskohrvatski	Ženski/ Female	1.286	54	437	428	138	3	13	37	
Romski	Ukupno/ Total	936	19	-	2	1	889	-	-	
Romski	Muški/ Male	463	11	-	-	1	437	-	-	
Romski	Ženski/ Female	473	8	-	2	-	452	-	-	

Albanac/ Albanka	Jugosloven/ Jugoslovenka	Ukrajinc/ Ukrajinka	Crnogorac/ Crnogorka	Turčin/ Turkinja	Slovenac/ Slovenka	Pravoslavac/ Pravoslavka	Makedonac/ Makedonka	Ostali	Ne izjašnjava se	Nepoznato
Albanian	Yugoslav	Ukrainian	Montenegrin	Turk	Slovenian	Orthodox	Macedonian	Others	Undeclared	Unknown
107	-	-	-	-	-	-	-	-	-	-
-	2	-	1	-	-	-	-	11	49	1
-	2	-	1	-	-	-	-	6	26	1
-	-	-	-	-	-	-	-	5	23	-
3	-	-	-	57	-	-	-	1	3	-
2	-	-	-	39	-	-	-	1	1	-
1	-	-	-	18	-	-	-	-	2	-
17	14	7	15	1	22	3	33	252	188	8
12	10	1	8	1	6	1	12	132	84	4
5	4	6	7	-	16	2	21	120	104	4
1	1	-	-	-	-	1	-	2	34	664
1	-	-	-	-	-	-	-	2	20	340
-	1	-	-	-	-	1	-	-	14	324
241	121	13	97	34	61	18	37	822	2.453	358
173	72	4	40	22	34	7	15	456	1.131	172
68	49	9	57	12	27	11	22	366	1.322	186
64	44	2	22	9	22	8	9	477	1.988	76
45	28	1	6	8	13	3	4	268	918	42
19	16	1	16	1	9	5	5	209	1.070	34
-	2	1	21	-	-	5	4	17	36	1
-	1	-	12	-	-	2	1	12	13	-
-	1	1	9	-	-	3	3	5	23	1
-	1	1	6	1	5	-	-	50	73	8
-	1	1	1	1	3	-	-	29	28	2
-	-	-	5	-	2	-	-	21	45	6
-	49	1	20	-	15	3	2	56	212	6
-	27	1	8	-	10	2	-	31	105	4
-	22	-	12	-	5	1	2	25	107	2
-	-	-	-	-	-	-	-	17	5	3
-	-	-	-	-	-	-	-	9	2	3
-	-	-	-	-	-	-	-	8	3	-

nastavak/continued

Teritorija	Maternji jezik	Spol	Ukupno	Bošnjak/ Bošnjakinja	Srbini/ Srbinja	Hrvat/ Hrvatka	Bosanci/ Bosanka	Romi/ Romkinja	Muslimani/ Muslimanka	Bosanci i Hercegovci/ Bosanci i Hercegovke
Area	Mother Tongue	Sex	Total	Bosniak	Serb	Croat	Bosnian	Romani	Muslim	Bosnian and Herzegovinian
ZENIČKO-DOBOJSKI KANTON ZENICA-DOBOJ CANTON	Albanski	Ukupno/ Total	189	25	-	-	-	1	1	-
	Albanski	Muški/ Male	141	18	-	-	-	1	1	-
	Albanski	Ženski/ Female	48	7	-	-	-	-	-	-
	Bosansko Hrvatsko Srpski	Ukupno/ Total	179	11	31	47	34	1	1	31
	Bosansko Hrvatsko Srpski	Muški/ Male	79	4	16	22	16	-	-	9
	Bosansko Hrvatsko Srpski	Ženski/ Female	100	7	15	25	18	1	1	22
	Turski	Ukupno/ Total	33	9	-	-	1	-	-	-
	Turski	Muški/ Male	20	6	-	-	1	-	-	-
	Turski	Ženski/ Female	13	3	-	-	-	-	-	-
	Ostali	Ukupno/ Total	1.437	202	75	356	69	237	20	54
	Ostali	Muški/ Male	704	102	37	162	38	116	14	28
	Ostali	Ženski/ Female	733	100	38	194	31	121	6	26
	Nepoznato	Ukupno/ Total	380	56	9	26	4	2	2	-
	Nepoznato	Muški/ Male	174	24	4	14	1	1	2	-
Nepoznato	Ženski/ Female	206	32	5	12	3	1	-	-	
BOSANSKO-PODRIN- JSKI KANTON BOSNIAN-PODRINJE CANTON	Ukupno/ Total	Ukupno/ Total	23.734	22.313	885	24	180	30	100	40
	Ukupno/ Total	Muški/ Male	11.617	10.916	407	8	100	19	59	25
	Ukupno/ Total	Ženski/ Female	12.117	11.397	478	16	80	11	41	15
	Bosanski	Ukupno/ Total	22.758	22.273	44	12	172	27	96	34
	Bosanski	Muški/ Male	11.160	10.898	15	2	96	17	57	22
	Bosanski	Ženski/ Female	11.598	11.375	29	10	76	10	39	12
	Srpski	Ukupno/ Total	837	8	816	-	2	-	-	1
	Srpski	Muški/ Male	386	3	378	-	1	-	-	-
	Srpski	Ženski/ Female	451	5	438	-	1	-	-	1
	Hrvatski	Ukupno/ Total	12	-	-	11	-	-	-	1
	Hrvatski	Muški/ Male	6	-	-	5	-	-	-	1
	Hrvatski	Ženski/ Female	6	-	-	6	-	-	-	-
	Srpskohrvatski	Ukupno/ Total	42	7	21	-	6	-	2	-
	Srpskohrvatski	Muški/ Male	24	5	13	-	3	-	1	-
	Srpskohrvatski	Ženski/ Female	18	2	8	-	3	-	1	-
	Romski	Ukupno/ Total	3	-	-	-	-	3	-	-

Albanac/ Albanci	Jugosloven/ Jugoslovenka	Ukrajina/ Ukrajinka	Crnogorac/ Crnogorka	Turčin/ Turkinja	Slovenac/ Slovenka	Pravoslavac/ Pravoslavka	Makedonac/ Makedonka	Ostali	Ne izjašnjava se	Nepoznato
Albanian	Yugoslav	Ukrainian	Montenegrin	Turk	Slovenian	Orthodox	Macedonian	Others	Undeclared	Unknown
155	-	-	-	-	-	-	1	5	-	1
116	-	-	-	-	-	-	-	5	-	-
39	-	-	-	-	-	-	1	-	-	1
-	1	-	1	-	1	-	-	3	17	-
-	1	-	-	-	-	-	-	3	8	-
-	-	-	1	-	1	-	-	-	9	-
-	-	-	-	21	-	-	-	-	2	-
-	-	-	-	11	-	-	-	-	2	-
-	-	-	-	10	-	-	-	-	-	-
21	24	8	26	3	18	2	21	193	105	3
12	14	1	12	2	8	-	10	98	49	1
9	10	7	14	1	10	2	11	95	56	2
1	-	-	1	-	-	-	-	4	15	260
-	-	-	1	-	-	-	-	1	6	120
1	-	-	-	-	-	-	-	3	9	140
15	8	-	6	-	3	-	2	42	77	9
9	3	-	4	-	-	-	-	25	38	4
6	5	-	2	-	3	-	2	17	39	5
6	7	-	1	-	1	-	1	16	62	6
4	3	-	1	-	-	-	-	11	32	2
2	4	-	-	-	1	-	1	5	30	4
-	-	-	5	-	-	-	1	1	3	-
-	-	-	3	-	-	-	-	-	1	-
-	-	-	2	-	-	-	1	1	2	-
-	-	-	-	-	-	-	-	-	-	-
-	-	-	-	-	-	-	-	-	-	-
-	1	-	-	-	-	-	-	4	1	-
-	-	-	-	-	-	-	-	2	-	-
-	1	-	-	-	-	-	-	2	1	-
-	-	-	-	-	-	-	-	-	-	-

nastavak/continued

Teritorija	Maternji jezik	Spol	Ukupno	Bošnjak/ Bošnjakinja	Srbin/ Srbinja	Hrvat/ Hrvatka	Bosnac/ Bosanka	Rom/ Romkinja	Musliman/ Muslimanka	Bosnac i Hercegovac/ Bosanka i Hercegovka
Area	Mother Tongue	Sex	Total	Bosniak	Serb	Croat	Bosnian	Romani	Muslim	Bosnian and Herzegovinian
BOSANSKO-PODRIN- JSKI KANTON BOSNIAN-PODRINJE CANTON	Romski	Muški/ Male	2	-	-	-	-	2	-	-
	Romski	Ženski/ Female	1	-	-	-	-	1	-	-
	Albanski	Ukupno/ Total	10	-	-	-	-	-	2	-
	Albanski	Muški/ Male	5	-	-	-	-	-	1	-
	Albanski	Ženski/ Female	5	-	-	-	-	-	1	-
	Bosansko Hrvatsko Srpski	Ukupno/ Total	1	-	-	-	-	-	-	-
	Bosansko Hrvatsko Srpski	Muški/ Male	1	-	-	-	-	-	-	-
	Bosansko Hrvatsko Srpski	Ženski/ Female	-	-	-	-	-	-	-	-
	Turski	Ukupno/ Total	1	1	-	-	-	-	-	-
	Turski	Muški/ Male	-	-	-	-	-	-	-	-
	Turski	Ženski/ Female	1	1	-	-	-	-	-	-
	Ostali	Ukupno/ Total	61	20	3	1	-	-	-	4
	Ostali	Muški/ Male	28	8	1	1	-	-	-	2
	Ostali	Ženski/ Female	33	12	2	-	-	-	-	2
Nepoznato	Ukupno/ Total	9	4	1	-	-	-	-	-	
Nepoznato	Muški/ Male	5	2	-	-	-	-	-	-	
Nepoznato	Ženski/ Female	4	2	1	-	-	-	-	-	
SREDNJOBOSANSKI KANTON CENTRAL BOSNIA CANTON	Ukupno/ Total	Ukupno/ Total	254.686	146.652	3.043	97.629	1.441	1.347	1.216	378
	Ukupno/ Total	Muški/ Male	127.266	73.271	1.306	48.897	765	699	608	191
	Ukupno/ Total	Ženski/ Female	127.420	73.381	1.737	48.732	676	648	608	187
	Bosanski	Ukupno/ Total	152.183	146.403	342	977	1.263	824	1.158	298
	Bosanski	Muški/ Male	75.976	73.152	121	416	686	423	583	147
	Bosanski	Ženski/ Female	76.207	73.251	221	561	577	401	575	151
	Srpski	Ukupno/ Total	1.921	5	1.863	10	2	-	-	2
	Srpski	Muški/ Male	883	1	857	3	-	-	-	1
	Srpski	Ženski/ Female	1.038	4	1.006	7	2	-	-	1
	Hrvatski	Ukupno/ Total	96.795	36	305	96.073	55	9	5	23
	Hrvatski	Muški/ Male	48.507	11	90	48.228	26	1	-	9
	Hrvatski	Ženski/ Female	48.288	25	215	47.845	29	8	5	14
	Srpskohrvatski	Ukupno/ Total	1.182	38	466	327	87	10	20	27
	Srpskohrvatski	Muški/ Male	536	12	219	138	41	6	12	16

Albanac/ Albanka	Jugosloven/ Jugoslovenka	Ukrajinc/ Ukrajinka	Crnogorac/ Crnogorka	Turčin/ Turkinja	Slovenac/ Slovenka	Pravoslavac/ Pravoslavka	Makedonac/ Makedonka	Ostali	Ne izjašnjava se	Nepoznato
Albanian	Yugoslav	Ukrainian	Montenegrin	Turk	Slovenian	Orthodox	Macedonian	Others	Undeclared	Unknown
-	-	-	-	-	-	-	-	-	-	-
-	-	-	-	-	-	-	-	-	-	-
8	-	-	-	-	-	-	-	-	-	-
4	-	-	-	-	-	-	-	-	-	-
4	-	-	-	-	-	-	-	-	-	-
-	-	-	-	-	-	-	-	1	-	-
-	-	-	-	-	-	-	-	1	-	-
-	-	-	-	-	-	-	-	-	-	-
-	-	-	-	-	-	-	-	-	-	-
-	-	-	-	-	-	-	-	-	-	-
1	-	-	-	-	2	-	-	20	10	-
1	-	-	-	-	-	-	-	11	4	-
-	-	-	-	-	2	-	-	9	6	-
-	-	-	-	-	-	-	-	-	1	3
-	-	-	-	-	-	-	-	-	1	2
-	-	-	-	-	-	-	-	-	-	1
154	55	2	60	94	25	28	17	423	1.014	1.108
87	29	-	31	90	7	11	6	211	471	586
67	26	2	29	4	18	17	11	212	543	522
32	10	-	8	7	-	11	6	161	631	52
15	5	-	5	6	-	3	5	77	303	29
17	5	-	3	1	-	8	1	84	328	23
-	4	-	6	-	-	4	1	3	19	2
-	4	-	3	-	-	3	1	3	5	2
-	-	-	3	-	-	1	-	-	14	-
-	4	-	9	-	5	5	1	105	145	15
-	2	-	7	-	4	2	-	54	66	7
-	2	-	2	-	1	3	1	51	79	8
1	33	-	23	-	1	8	-	27	107	7
1	14	-	12	-	-	3	-	14	44	4

nastavak/continued

Teritorija	Maternji jezik	Spol	Ukupno	Bošnjak/ Bošnjakinja	Srbin/ Srbinja	Hrvat/ Hrvatka	Bosnac/ Bosanka	Rom/ Romkinja	Musliman/ Muslimanka	Bosnac i Hercegovac/ Bosanka i Hercegovka
Area	Mother Tongue	Sex	Total	Bosniak	Serb	Croat	Bosnian	Romani	Muslim	Bosnian and Herzegovinian
SREDNJOBOSANSKI KANTON CENTRAL BOSNIA CANTON	Srpskohrvatski	Ženski/ Female	646	26	247	189	46	4	8	11
	Romski	Ukupno/ Total	485	3	-	-	-	481	1	-
	Romski	Muški/ Male	259	1	-	-	-	258	-	-
	Romski	Ženski/ Female	226	2	-	-	-	223	1	-
	Albanski	Ukupno/ Total	153	27	-	1	-	-	5	-
	Albanski	Muški/ Male	89	15	-	-	-	-	3	-
	Albanski	Ženski/ Female	64	12	-	1	-	-	2	-
	Bosansko Hrvatsko Srpski	Ukupno/ Total	40	2	7	10	3	1	-	5
	Bosansko Hrvatsko Srpski	Muški/ Male	20	-	4	6	1	-	-	2
	Bosansko Hrvatsko Srpski	Ženski/ Female	20	2	3	4	2	1	-	3
	Turski	Ukupno/ Total	92	3	-	-	1	-	1	-
	Turski	Muški/ Male	87	2	-	-	-	-	1	-
	Turski	Ženski/ Female	5	1	-	-	1	-	-	-
	Ostali	Ukupno/ Total	705	108	51	188	28	18	25	19
	Ostali	Muški/ Male	312	61	13	85	10	10	9	14
	Ostali	Ženski/ Female	393	47	38	103	18	8	16	5
	Nepoznato	Ukupno/ Total	1.130	27	9	43	2	4	1	4
	Nepoznato	Muški/ Male	597	16	2	21	1	1	-	2
	Nepoznato	Ženski/ Female	533	11	7	22	1	3	1	2
HERCEGOVAČKO- NERETVANSKI KANTON HERZEGOVINA- NERETVA CANTON	Ukupno/ Total	Ukupno/ Total	222.007	92.005	6.432	118.297	201	442	357	494
	Ukupno/ Total	Muški/ Male	109.018	45.440	3.070	58.030	99	243	153	266
	Ukupno/ Total	Ženski/ Female	112.989	46.565	3.362	60.267	102	199	204	228
	Bosanski	Ukupno/ Total	94.216	91.460	318	380	182	149	284	369
	Bosanski	Muški/ Male	46.448	45.205	125	136	94	80	126	205
	Bosanski	Ženski/ Female	47.768	46.255	193	244	88	69	158	164
	Srpski	Ukupno/ Total	4.860	9	4.759	16	3	-	1	1
	Srpski	Muški/ Male	2.391	3	2.346	8	-	-	1	-
	Srpski	Ženski/ Female	2.469	6	2.413	8	3	-	-	1
	Hrvatski	Ukupno/ Total	118.662	154	371	117.399	2	-	26	21
	Hrvatski	Muški/ Male	58.212	65	140	57.708	1	-	8	7
Hrvatski	Ženski/ Female	60.450	89	231	59.691	1	-	18	14	

Albanac/ Albanka	Jugosloven/ Jugoslovenka	Ukrajinc/ Ukrajinka	Crnogorac/ Crnogorka	Turčin/ Turkinja	Slovenac/ Slovenka	Pravoslavac/ Pravoslavka	Makedonac/ Makedonka	Ostali	Ne izjašnjava se	Nepoznato
Albanian	Yugoslav	Ukrainian	Montenegrin	Turk	Slovenian	Orthodox	Macedonian	Others	Undeclared	Unknown
-	19	-	11	-	1	5	-	13	63	3
-	-	-	-	-	-	-	-	-	-	-
-	-	-	-	-	-	-	-	-	-	-
-	-	-	-	-	-	-	-	-	-	-
119	-	-	-	-	-	-	-	1	-	-
70	-	-	-	-	-	-	-	1	-	-
49	-	-	-	-	-	-	-	-	-	-
-	-	-	-	-	-	-	-	2	6	4
-	-	-	-	-	-	-	-	1	5	1
-	-	-	-	-	-	-	-	1	1	3
-	-	-	-	87	-	-	-	-	-	-
-	-	-	-	84	-	-	-	-	-	-
-	-	-	-	3	-	-	-	-	-	-
2	4	2	14	-	19	-	9	123	90	5
1	4	-	4	-	3	-	-	60	34	4
1	-	2	10	-	16	-	9	63	56	1
-	-	-	-	-	-	-	-	1	16	1.023
-	-	-	-	-	-	-	-	1	14	539
-	-	-	-	-	-	-	-	-	2	484
377	107	8	48	8	46	17	34	915	1.764	455
218	61	2	15	6	18	6	18	448	696	229
159	46	6	33	2	28	11	16	467	1.068	226
29	28	1	3	2	1	2	3	255	720	30
18	16	-	1	2	1	-	3	126	296	14
11	12	1	2	-	-	2	-	129	424	16
-	3	-	6	-	-	-	3	17	39	3
-	1	-	4	-	-	-	1	10	15	2
-	2	-	2	-	-	-	2	7	24	1
18	10	-	10	-	21	2	7	156	430	35
9	6	-	1	-	9	1	2	84	149	22
9	4	-	9	-	12	1	5	72	281	13

nastavak/continued

Teritorija	Maternji jezik	Spol	Ukupno	Bošnjak/ Bošnjakinja	Srbin/ Srbinja	Hrvat/ Hrvatka	Bosnac/ Bosanka	Rom/ Romkinja	Musliman/ Muslimanka	Bosnac i Hercegovac/ Bosanka i Hercegovka
Area	Mother Tongue	Sex	Total	Bosniak	Serb	Croat	Bosnian	Romani	Muslim	Bosnian and Herzegovinian
HERCEGOVAČKO- NERETVANSKI KANTON HERZEGOVINA- NERETVA CANTON	Srpskohrvatski	Ukupno/ Total	1.857	150	857	241	7	-	33	42
	Srpskohrvatski	Muški/ Male	802	64	399	82	1	-	11	20
	Srpskohrvatski	Ženski/ Female	1.055	86	458	159	6	-	22	22
	Romski	Ukupno/ Total	290	26	-	-	-	261	-	-
	Romski	Muški/ Male	161	16	-	-	-	142	-	-
	Romski	Ženski/ Female	129	10	-	-	-	119	-	-
	Albanski	Ukupno/ Total	366	4	-	8	-	10	-	-
	Albanski	Muški/ Male	210	3	-	4	-	7	-	-
	Albanski	Ženski/ Female	156	1	-	4	-	3	-	-
	Bosansko Hrvatsko Srpski	Ukupno/ Total	66	13	9	9	1	-	3	14
	Bosansko Hrvatsko Srpski	Muški/ Male	26	4	3	4	-	-	2	6
	Bosansko Hrvatsko Srpski	Ženski/ Female	40	9	6	5	1	-	1	8
	Turski	Ukupno/ Total	11	6	-	-	-	-	-	-
	Turski	Muški/ Male	5	1	-	-	-	-	-	-
	Turski	Ženski/ Female	6	5	-	-	-	-	-	-
	Ostali	Ukupno/ Total	1.174	166	104	176	6	21	8	47
	Ostali	Muški/ Male	513	70	54	56	3	14	3	28
	Ostali	Ženski/ Female	661	96	50	120	3	7	5	19
	Nepoznato	Ukupno/ Total	505	17	14	68	-	1	2	-
	Nepoznato	Muški/ Male	250	9	3	32	-	-	2	-
Nepoznato	Ženski/ Female	255	8	11	36	-	1	-	-	
ZAPADNO- HERCEGOVAČKI KANTON WEST HERZEGOVINA CANTON	Ukupno/ Total	Ukupno/ Total	94.898	718	101	93.725	1	-	7	5
	Ukupno/ Total	Muški/ Male	47.311	351	33	46.745	-	-	4	4
	Ukupno/ Total	Ženski/ Female	47.587	367	68	46.980	1	-	3	1
	Bosanski	Ukupno/ Total	702	664	5	13	1	-	3	1
	Bosanski	Muški/ Male	348	325	2	8	-	-	1	1
	Bosanski	Ženski/ Female	354	339	3	5	1	-	2	-
	Srpski	Ukupno/ Total	55	-	50	3	-	-	-	-
	Srpski	Muški/ Male	17	-	16	-	-	-	-	-
	Srpski	Ženski/ Female	38	-	34	3	-	-	-	-
	Hrvatski	Ukupno/ Total	93.783	41	37	93.643	-	-	1	3

Albanac/ Albanka	Jugosloven/ Jugoslovenka	Ukrajinc/ Ukrajinka	Crnogorac/ Crnogorka	Turčin/ Turkinja	Slovenac/ Slovenka	Pravoslavac/ Pravoslavka	Makedonac/ Makedonka	Ostali	Ne izjašnjava se	Nepoznato
Albanian	Yugoslav	Ukrainian	Montenegrin	Turk	Slovenian	Orthodox	Macedonian	Others	Undeclared	Unknown
-	54	-	13	-	7	11	3	131	304	4
-	33	-	5	-	4	4	3	60	115	1
-	21	-	8	-	3	7	-	71	189	3
-	-	-	-	-	-	-	-	1	-	2
-	-	-	-	-	-	-	-	1	-	2
-	-	-	-	-	-	-	-	-	-	-
319	-	-	-	-	-	-	-	1	20	4
184	-	-	-	-	-	-	-	1	11	-
135	-	-	-	-	-	-	-	-	9	4
-	-	-	-	-	-	-	-	4	12	1
-	-	-	-	-	-	-	-	2	5	-
-	-	-	-	-	-	-	-	2	7	1
-	-	-	-	5	-	-	-	-	-	-
-	-	-	-	4	-	-	-	-	-	-
-	-	-	-	1	-	-	-	-	-	-
8	12	7	16	1	17	2	18	340	191	34
5	5	2	4	-	4	1	9	158	78	19
3	7	5	12	1	13	1	9	182	113	15
3	-	-	-	-	-	-	-	10	48	342
2	-	-	-	-	-	-	-	6	27	169
1	-	-	-	-	-	-	-	4	21	173
53	1	1	3	-	1	-	-	52	66	164
35	1	-	-	-	-	-	-	33	31	74
18	-	1	3	-	1	-	-	19	35	90
1	-	-	-	-	-	-	-	3	11	-
1	-	-	-	-	-	-	-	3	7	-
-	-	-	-	-	-	-	-	-	4	-
-	1	-	-	-	-	-	-	-	1	-
-	1	-	-	-	-	-	-	-	-	-
-	-	-	-	-	-	-	-	-	1	-
-	-	-	1	-	-	-	-	16	37	4

nastavak/continued

Teritorija	Maternji jezik	Spol	Ukupno	Bošnjak/ Bošnjakinja	Srbin/ Srbinja	Hrvat/ Hrvatka	Bosnac/ Bosanka	Rom/ Romkinja	Musliman/ Muslimanka	Bosnac i Hercegovac/ Bosanka i Hercegovka
Area	Mother Tongue	Sex	Total	Bosniak	Serb	Croat	Bosnian	Romani	Muslim	Bosnian and Herzegovinian
ZAPADNO- HERCEGOVAČKI KANTON WEST HERZEGOVINA CANTON	Hrvatski	Muški/ Male	46.769	19	10	46.708	-	-	1	2
	Hrvatski	Ženski/ Female	47.014	22	27	46.935	-	-	-	1
	Srpskohrvatski	Ukupno/ Total	16	2	9	3	-	-	-	-
	Srpskohrvatski	Muški/ Male	7	-	5	1	-	-	-	-
	Srpskohrvatski	Ženski/ Female	9	2	4	2	-	-	-	-
	Romski	Ukupno/ Total	-	-	-	-	-	-	-	-
	Romski	Muški/ Male	-	-	-	-	-	-	-	-
	Romski	Ženski/ Female	-	-	-	-	-	-	-	-
	Albanski	Ukupno/ Total	51	-	-	-	-	-	2	-
	Albanski	Muški/ Male	33	-	-	-	-	-	2	-
	Albanski	Ženski/ Female	18	-	-	-	-	-	-	-
	Bosansko Hrvatsko Srpski	Ukupno/ Total	2	-	-	-	-	-	-	-
	Bosansko Hrvatsko Srpski	Muški/ Male	1	-	-	-	-	-	-	-
	Bosansko Hrvatsko Srpski	Ženski/ Female	1	-	-	-	-	-	-	-
	Turski	Ukupno/ Total	-	-	-	-	-	-	-	-
	Turski	Muški/ Male	-	-	-	-	-	-	-	-
	Turski	Ženski/ Female	-	-	-	-	-	-	-	-
	Ostali	Ukupno/ Total	83	11	-	16	-	-	1	1
	Ostali	Muški/ Male	39	7	-	3	-	-	-	1
	Ostali	Ženski/ Female	44	4	-	13	-	-	1	-
Nepoznato	Ukupno/ Total	206	-	-	47	-	-	-	-	
Nepoznato	Muški/ Male	97	-	-	25	-	-	-	-	
Nepoznato	Ženski/ Female	109	-	-	22	-	-	-	-	
KANTON SARAJEVO SARAJEVO CANTON	Ukupno/ Total	Ukupno/ Total	413.593	346.575	13.300	17.520	12.835	1.775	1.709	5.989
	Ukupno/ Total	Muški/ Male	195.161	165.093	5.511	7.576	5.906	907	806	2.821
	Ukupno/ Total	Ženski/ Female	218.432	181.482	7.789	9.944	6.929	868	903	3.168
	Bosanski	Ukupno/ Total	377.876	344.893	2.368	4.449	11.433	784	1.615	5.011
	Bosanski	Muški/ Male	179.242	164.326	836	1.899	5.345	402	757	2.403
	Bosanski	Ženski/ Female	198.634	180.567	1.532	2.550	6.088	382	858	2.608
	Srpski	Ukupno/ Total	9.044	175	8.335	42	114	-	6	31
	Srpski	Muški/ Male	3.944	60	3.669	19	43	-	2	11

Albanac/ Albanka	Jugosloven/ Jugoslovenka	Ukrajinc/ Ukrajinka	Crnogorac/ Crnogorka	Turčin/ Turkinja	Slovenac/ Slovenka	Pravoslavac/ Pravoslavka	Makedonac/ Makedonka	Ostali	Ne izjašnjava se	Nepoznato
Albanian	Yugoslav	Ukrainian	Montenegrin	Turk	Slovenian	Orthodox	Macedonian	Others	Undeclared	Unknown
-	-	-	-	-	-	-	-	11	17	1
-	-	-	1	-	-	-	-	5	20	3
-	-	-	-	-	-	-	-	1	1	-
-	-	-	-	-	-	-	-	1	-	-
-	-	-	-	-	-	-	-	-	1	-
-	-	-	-	-	-	-	-	-	-	-
-	-	-	-	-	-	-	-	-	-	-
-	-	-	-	-	-	-	-	-	-	-
49	-	-	-	-	-	-	-	-	-	-
31	-	-	-	-	-	-	-	-	-	-
18	-	-	-	-	-	-	-	-	-	-
-	-	-	-	-	-	-	-	2	-	-
-	-	-	-	-	-	-	-	1	-	-
-	-	-	-	-	-	-	-	1	-	-
-	-	-	-	-	-	-	-	-	-	-
-	-	-	-	-	-	-	-	-	-	-
3	-	1	2	-	1	-	-	30	15	2
3	-	-	-	-	-	-	-	17	7	1
-	-	1	2	-	1	-	-	13	8	1
-	-	-	-	-	-	-	-	-	1	158
-	-	-	-	-	-	-	-	-	-	72
-	-	-	-	-	-	-	-	-	1	86
898	370	30	382	887	149	54	137	2.860	7.250	873
530	214	7	168	566	57	19	65	1.406	3.054	455
368	156	23	214	321	92	35	72	1.454	4.196	418
226	98	4	118	25	43	27	27	1.334	5.283	138
135	62	1	55	20	21	9	11	639	2.246	75
91	36	3	63	5	22	18	16	695	3.037	63
6	23	2	68	1	6	7	8	45	173	2
4	14	1	29	1	2	3	5	27	53	1

nastavak/continued

Teritorija	Maternji jezik	Spol	Ukupno	Bošnjak/ Bošnjakinja	Srbin/ Srbinja	Hrvat/ Hrvatica	Bosnac/ Bosanka	Rom/ Romkinja	Musliman/ Muslimanka	Bosnac i Hercegovac/ Bosanka i Hercegovka
Area	Mother Tongue	Sex	Total	Bosniak	Serb	Croat	Bosnian	Romani	Muslim	Bosnian and Herzegovinian
KANTON SARAJEVO SARAJEVO CANTON	Srpski	Ženski/ Female	5.100	115	4.666	23	71	-	4	20
	Hrvatski	Ukupno/ Total	11.530	75	67	10.943	74	5	6	63
	Hrvatski	Muški/ Male	5.058	25	18	4.842	35	2	4	27
	Hrvatski	Ženski/ Female	6.472	50	49	6.101	39	3	2	36
	Srpskohrvatski	Ukupno/ Total	5.578	210	2.056	1.083	657	12	32	257
	Srpskohrvatski	Muški/ Male	2.220	76	803	407	242	7	18	119
	Srpskohrvatski	Ženski/ Female	3.358	134	1.253	676	415	5	14	138
	Romski	Ukupno/ Total	920	55	-	1	-	800	-	-
	Romski	Muški/ Male	482	34	-	-	-	411	-	-
	Romski	Ženski/ Female	438	21	-	1	-	389	-	-
	Albanski	Ukupno/ Total	863	93	-	2	11	67	9	2
	Albanski	Muški/ Male	488	52	-	-	8	34	4	1
	Albanski	Ženski/ Female	375	41	-	2	3	33	5	1
	Bosansko Hrvatsko Srpski	Ukupno/ Total	1.136	92	112	203	195	-	1	213
	Bosansko Hrvatsko Srpski	Muški/ Male	463	27	44	79	83	-	1	89
	Bosansko Hrvatsko Srpski	Ženski/ Female	673	65	68	124	112	-	-	124
	Turski	Ukupno/ Total	990	105	-	-	1	-	-	-
	Turski	Muški/ Male	641	74	-	-	-	-	-	-
	Turski	Ženski/ Female	349	31	-	-	1	-	-	-
	Ostali	Ukupno/ Total	4.735	787	344	781	336	106	38	407
Ostali	Muški/ Male	2.153	377	134	325	143	50	18	168	
Ostali	Ženski/ Female	2.582	410	210	456	193	56	20	239	
Nepoznato	Ukupno/ Total	921	90	18	16	14	1	2	5	
Nepoznato	Muški/ Male	470	42	7	5	7	1	2	3	
Nepoznato	Ženski/ Female	451	48	11	11	7	-	-	2	
KANTON 10 CANTON 10	Ukupno/ Total	Ukupno/ Total	84.127	8.037	10.905	64.604	47	9	39	24
	Ukupno/ Total	Muški/ Male	42.343	4.075	5.412	32.588	23	6	19	14
	Ukupno/ Total	Ženski/ Female	41.784	3.962	5.493	32.016	24	3	20	10
	Bosanski	Ukupno/ Total	8.214	7.924	46	106	29	6	29	14
	Bosanski	Muški/ Male	4.144	4.027	15	36	15	4	14	9
	Bosanski	Ženski/ Female	4.070	3.897	31	70	14	2	15	5

Albanac/ Albanka	Jugosloven/ Jugoslovenka	Ukrajinc/ Ukrajinka	Crnogorac/ Crnogorka	Turčin/ Turkinja	Slovenac/ Slovenka	Pravoslavac/ Pravoslavka	Makedonac/ Makedonka	Ostali	Ne izjašnjava se	Nepoznato
Albanian	Yugoslav	Ukrainian	Montenegrin	Turk	Slovenian	Orthodox	Macedonian	Others	Undeclared	Unknown
2	9	1	39	-	4	4	3	18	120	1
1	7	1	4	1	12	-	2	81	185	3
-	4	-	1	-	4	-	1	29	65	1
1	3	1	3	1	8	-	1	52	120	2
2	181	2	76	1	15	16	9	291	673	5
-	96	-	30	1	5	5	2	136	272	1
2	85	2	46	-	10	11	7	155	401	4
1	1	-	-	-	-	-	-	46	14	2
1	1	-	-	-	-	-	-	28	6	1
-	-	-	-	-	-	-	-	18	8	1
617	-	-	-	-	-	-	3	41	17	1
360	-	-	-	-	-	-	2	19	7	1
257	-	-	-	-	-	-	1	22	10	-
-	6	1	4	-	1	-	1	90	213	4
-	4	-	1	-	1	-	-	42	91	1
-	2	1	3	-	-	-	1	48	122	3
1	-	-	-	842	-	-	2	15	17	7
1	-	-	-	535	-	-	1	12	15	3
-	-	-	-	307	-	-	1	3	2	4
43	53	20	112	15	71	3	84	906	621	8
29	32	5	52	7	23	2	43	469	273	3
14	21	15	60	8	48	1	41	437	348	5
1	1	-	-	2	1	1	1	11	54	703
-	1	-	-	2	1	-	-	5	26	368
1	-	-	-	-	-	1	1	6	28	335
52	6	4	14	-	9	8	6	80	215	68
31	5	1	4	-	2	3	2	34	88	36
21	1	3	10	-	7	5	4	46	127	32
-	-	-	1	-	-	2	1	6	49	1
-	-	-	1	-	-	1	-	4	17	1
-	-	-	-	-	-	1	1	2	32	-

nastavak/continued

Teritorija	Maternji jezik	Spol	Ukupno	Bošnjak/ Bošnjakinja	Srbin/ Srbinja	Hrvat/ Hrvatka	Bosnac/ Bosanka	Rom/ Romkinja	Musliman/ Muslimanka	Bosnac i Hercegovac/ Bosanka i Hercegovka	
Area	Mother Tongue	Sex	Total	Bosniak	Serb	Croat	Bosnian	Romani	Muslim	Bosnian and Herzegovinian	
KANTON 10 CANTON 10	Srpski	Ukupno/ Total	10.746	6	10.662	20	4	1	-	-	
	Srpski	Muški/ Male	5.356	1	5.322	6	4	1	-	-	
	Srpski	Ženski/ Female	5.390	5	5.340	14	-	-	-	-	
	Hrvatski	Ukupno/ Total	64.681	65	85	64.378	7	-	5	5	
	Hrvatski	Muški/ Male	32.629	29	22	32.506	2	-	3	2	
	Hrvatski	Ženski/ Female	32.052	36	63	31.872	5	-	2	3	
	Srpskohrvatski	Ukupno/ Total	163	5	99	30	1	-	3	2	
	Srpskohrvatski	Muški/ Male	72	3	46	10	-	-	1	1	
	Srpskohrvatski	Ženski/ Female	91	2	53	20	1	-	2	1	
	Romski	Ukupno/ Total	2	-	-	-	-	2	-	-	
	Romski	Muški/ Male	1	-	-	-	-	1	-	-	
	Romski	Ženski/ Female	1	-	-	-	-	1	-	-	
	Albanski	Ukupno/ Total	53	1	-	-	-	-	-	-	
	Albanski	Muški/ Male	31	-	-	-	-	-	-	-	
	Albanski	Ženski/ Female	22	1	-	-	-	-	-	-	
	Bosansko Hrvatsko Srpski	Ukupno/ Total	2	-	-	1	-	-	-	-	
	Bosansko Hrvatsko Srpski	Muški/ Male	-	-	-	-	-	-	-	-	
	Bosansko Hrvatsko Srpski	Ženski/ Female	2	-	-	1	-	-	-	-	
	Turski	Ukupno/ Total	1	1	-	-	-	-	-	-	
	Turski	Muški/ Male	-	-	-	-	-	-	-	-	
	Turski	Ženski/ Female	1	1	-	-	-	-	-	-	
	Ostali	Ukupno/ Total	163	35	8	41	6	-	2	-	
	Ostali	Muški/ Male	59	15	5	16	2	-	1	-	
	Ostali	Ženski/ Female	104	20	3	25	4	-	1	-	
	Nepoznato	Ukupno/ Total	102	-	5	28	-	-	-	-	3
	Nepoznato	Muški/ Male	51	-	2	14	-	-	-	-	2
	Nepoznato	Ženski/ Female	51	-	3	14	-	-	-	-	1
REPUBLIKA SRPSKA REPUBLIKA SRPSKA	Ukupno/ Total	Ukupno/ Total	1.228.423	171.839	1.001.299	29.645	1.249	2.057	1.730	196	
	Ukupno/ Total	Muški/ Male	603.027	84.558	494.008	12.570	654	1.059	710	105	
	Ukupno/ Total	Ženski/ Female	625.396	87.281	507.291	17.075	595	998	1.020	91	
	Bosanski	Ukupno/ Total	173.764	169.419	477	752	690	299	914	105	

Albanac/ Albanka	Jugosloven/ Jugoslovenka	Ukrajnac/ Ukrajinka	Crnogorac/ Crnogorka	Turčin/ Turkinja	Slovenac/ Slovenka	Pravoslavac/ Pravoslavka	Makedonac/ Makedonka	Ostali	Ne izjašnjava se	Nepoznato
Albanian	Yugoslav	Ukrainian	Montenegrin	Turk	Slovenian	Orthodox	Macedonian	Others	Undeclared	Unknown
-	4	-	5	-	1	3	-	7	30	3
-	3	-	1	-	1	1	-	3	13	-
-	1	-	4	-	-	2	-	4	17	3
-	-	-	4	-	3	2	1	22	98	6
-	-	-	2	-	1	1	1	11	43	6
-	-	-	2	-	2	1	-	11	55	-
-	2	-	1	-	-	1	-	6	13	-
-	2	-	-	-	-	-	-	5	4	-
-	-	-	1	-	-	1	-	1	9	-
-	-	-	-	-	-	-	-	-	-	-
-	-	-	-	-	-	-	-	-	-	-
-	-	-	-	-	-	-	-	-	-	-
52	-	-	-	-	-	-	-	-	-	-
31	-	-	-	-	-	-	-	-	-	-
21	-	-	-	-	-	-	-	-	-	-
-	-	-	-	-	-	-	-	-	1	-
-	-	-	-	-	-	-	-	-	-	-
-	-	-	-	-	-	-	-	-	1	-
-	-	-	-	-	-	-	-	-	-	-
-	-	-	4	3	-	5	-	4	38	17
-	-	1	-	-	-	-	1	11	7	-
-	-	3	3	-	5	-	3	27	10	-
-	-	-	-	-	-	-	-	1	7	58
-	-	-	-	-	-	-	-	-	4	29
-	-	-	-	-	-	-	-	1	3	29
150	1.622	2.252	1.156	8	530	583	412	3.379	8.189	2.127
104	809	1.128	645	4	216	286	211	1.657	3.328	975
46	813	1.124	511	4	314	297	201	1.722	4.861	1.152
17	70	21	3	-	11	11	3	188	734	50

nastavak/continued

Teritorija	Maternji jezik	Spol	Ukupno	Bošnjak/ Bošnjakinja	Srbin/ Srkinja	Hrvat/ Hrvatka	Bosnac/ Bosanka	Rom/ Romkinja	Musliman/ Muslimanka	Bosnac i Hercegovac/ Bosanka i Hercegovka
Area	Mother Tongue	Sex	Total	Bosniak	Serb	Croat	Bosnian	Romani	Muslim	Bosnian and Herzegovinian
REPUBLIKA SRPSKA REPUBLIKA SRPSKA	Bosanski	Muški/ Male	85.528	83.559	169	306	379	138	409	63
	Bosanski	Ženski/ Female	88.236	85.860	308	446	311	161	505	42
	Srpski	Ukupno/ Total	1.013.178	1.136	995.781	5.027	228	255	423	30
	Srpski	Muški/ Male	498.524	407	491.450	1.550	110	118	125	14
	Srpski	Ženski/ Female	514.654	729	504.331	3.477	118	137	298	16
	Hrvatski	Ukupno/ Total	20.104	36	133	19.660	9	4	9	-
	Hrvatski	Muški/ Male	9.270	15	34	9.118	5	3	6	-
	Hrvatski	Ženski/ Female	10.834	21	99	10.542	4	1	3	-
	Srpskohrvatski	Ukupno/ Total	11.927	714	3.766	3.714	274	93	320	46
	Srpskohrvatski	Muški/ Male	5.272	307	1.844	1.408	137	54	136	18
	Srpskohrvatski	Ženski/ Female	6.655	407	1.922	2.306	137	39	184	28
	Romski	Ukupno/ Total	1.390	19	9	-	2	1.341	7	-
	Romski	Muški/ Male	735	10	4	-	-	709	6	-
	Romski	Ženski/ Female	655	9	5	-	2	632	1	-
	Albanski	Ukupno/ Total	144	4	2	1	-	-	8	-
	Albanski	Muški/ Male	100	4	-	-	-	-	8	-
	Albanski	Ženski/ Female	44	-	2	1	-	-	-	-
	Bosansko Hrvatsko Srpski	Ukupno/ Total	31	14	5	3	2	-	-	1
	Bosansko Hrvatsko Srpski	Muški/ Male	16	9	2	1	-	-	-	-
	Bosansko Hrvatsko Srpski	Ženski/ Female	15	5	3	2	2	-	-	1
	Turski	Ukupno/ Total	7	-	-	-	-	-	1	-
	Turski	Muški/ Male	1	-	-	-	-	-	-	-
	Turski	Ženski/ Female	6	-	-	-	-	-	1	-
	Ostali	Ukupno/ Total	5.186	403	621	433	38	62	46	13
	Ostali	Muški/ Male	2.342	199	282	166	20	36	19	9
	Ostali	Ženski/ Female	2.844	204	339	267	18	26	27	4
	Nepoznato	Ukupno/ Total	2.692	94	505	55	6	3	2	1
Nepoznato	Muški/ Male	1.239	48	223	21	3	1	1	1	
Nepoznato	Ženski/ Female	1.453	46	282	34	3	2	1	-	
BRČKO DISTRIKT BOSNE I HERCEGOVINE BRČKO DISTRICT OF BOSNIA AND HERZEGOVINA	Ukupno/ Total	Ukupno/ Total	83.516	35.381	28.884	17.252	174	490	169	50
	Ukupno/ Total	Muški/ Male	41.250	17.411	14.023	8.859	91	242	75	29

Albanac/ Albanka	Jugosloven/ Jugoslovenka	Ukrajnac/ Ukrajinka	Crnogorac/ Crnogorka	Turčin/ Turkinja	Slovenac/ Slovenka	Pravoslavac/ Pravoslavka	Makedonac/ Makedonka	Ostali	Ne izjašnjava se	Nepoznato
Albanian	Yugoslav	Ukrainian	Montenegrin	Turk	Slovenian	Orthodox	Macedonian	Others	Undeclared	Unknown
15	32	11	2	-	5	3	1	97	319	20
2	38	10	1	-	6	8	2	91	415	30
4	735	1.062	1.006	1	204	517	143	1.370	5.047	209
-	373	539	562	1	93	256	68	714	2.054	90
4	362	523	444	-	111	261	75	656	2.993	119
-	10	4	-	-	7	-	-	81	144	7
-	4	1	-	-	1	-	-	40	42	1
-	6	3	-	-	6	-	-	41	102	6
5	709	81	36	1	92	42	9	416	1.583	26
4	350	49	21	1	57	22	3	223	622	16
1	359	32	15	-	35	20	6	193	961	10
-	-	-	-	-	-	-	-	4	8	-
-	-	-	-	-	-	-	-	3	3	-
-	-	-	-	-	-	-	-	1	5	-
117	1	-	-	-	-	-	-	-	11	-
82	1	-	-	-	-	-	-	-	5	-
35	-	-	-	-	-	-	-	-	6	-
-	1	-	-	-	1	-	-	-	4	-
-	-	-	-	-	1	-	-	-	3	-
-	1	-	-	-	-	-	-	-	1	-
-	-	-	-	5	-	-	1	-	-	-
-	-	-	-	1	-	-	-	-	-	-
-	-	-	-	4	-	-	1	-	-	-
6	90	1.083	110	-	214	12	255	1.307	468	25
2	45	527	60	-	58	5	138	572	194	10
4	45	556	50	-	156	7	117	735	274	15
1	6	1	1	1	1	1	1	13	190	1.810
1	4	1	-	1	1	-	1	8	86	838
-	2	-	1	-	-	1	-	5	104	972
105	67	1	31	3	9	52	25	201	522	100
72	34	1	19	1	3	21	14	93	213	49

nastavak/continued

Teritorija	Maternji jezik	Spol	Ukupno	Bošnjak/ Bošnjakinja	Srbin/ Srbinja	Hrvat/ Hrvatka	Bosnac/ Bosanka	Rom/ Romkinja	Musliman/ Muslimanka	Bosnac i Hercegovac/ Bosanka i Hercegovka
Area	Mother Tongue	Sex	Total	Bosniak	Serb	Croat	Bosnian	Romani	Muslim	Bosnian and Herzegovinian
BRČKO DISTRIKT BOSNE I HERCEGOVINE BRČKO DISTRICT OF BOSNIA AND HERZEGOVINA	Ukupno/ Total	Ženski/ Female	42.266	17.970	14.861	8.393	83	248	94	21
	Bosanski	Ukupno/ Total	36.360	35.244	102	173	122	240	142	35
	Bosanski	Muški/ Male	17.856	17.349	31	62	60	119	66	21
	Bosanski	Ženski/ Female	18.504	17.895	71	111	62	121	76	14
	Srpski	Ukupno/ Total	29.004	31	28.469	164	10	5	7	3
	Srpski	Muški/ Male	14.044	7	13.858	34	6	3	-	1
	Srpski	Ženski/ Female	14.960	24	14.611	130	4	2	7	2
	Hrvatski	Ukupno/ Total	16.753	18	18	16.656	8	1	-	2
	Hrvatski	Muški/ Male	8.715	8	3	8.675	5	-	-	1
	Hrvatski	Ženski/ Female	8.038	10	15	7.981	3	1	-	1
	Srpskohrvatski	Ukupno/ Total	668	31	258	177	24	-	16	8
	Srpskohrvatski	Muški/ Male	270	11	117	53	13	-	7	4
	Srpskohrvatski	Ženski/ Female	398	20	141	124	11	-	9	4
	Romski	Ukupno/ Total	238	1	-	1	-	236	-	-
	Romski	Muški/ Male	118	1	-	-	-	117	-	-
	Romski	Ženski/ Female	120	-	-	1	-	119	-	-
	Albanski	Ukupno/ Total	61	11	-	-	-	-	-	-
	Albanski	Muški/ Male	41	6	-	-	-	-	-	-
	Albanski	Ženski/ Female	20	5	-	-	-	-	-	-
	Bosansko Hrvatsko Srpski	Ukupno/ Total	10	1	1	2	1	-	-	-
	Bosansko Hrvatsko Srpski	Muški/ Male	5	1	-	-	1	-	-	-
	Bosansko Hrvatsko Srpski	Ženski/ Female	5	-	1	2	-	-	-	-
	Turski	Ukupno/ Total	4	4	-	-	-	-	-	-
	Turski	Muški/ Male	3	3	-	-	-	-	-	-
	Turski	Ženski/ Female	1	1	-	-	-	-	-	-
	Ostali	Ukupno/ Total	280	26	25	75	9	7	4	1
	Ostali	Muški/ Male	125	13	11	33	6	2	2	1
Ostali	Ženski/ Female	155	13	14	42	3	5	2	-	
Nepoznato	Ukupno/ Total	138	14	11	4	-	1	-	1	
Nepoznato	Muški/ Male	73	12	3	2	-	1	-	1	
Nepoznato	Ženski/ Female	65	2	8	2	-	-	-	-	

Albanac/ Albanka	Jugosloven/ Jugoslovenka	Ukrajina/ Ukrajinka	Crnogorac/ Crnogorka	Turčin/ Turkinja	Slovenac/ Slovenka	Pravoslavac/ Pravoslavka	Makedonac/ Makedonka	Ostali	Ne izjašnjava se	Nepoznato
Albanian	Yugoslav	Ukrainian	Montenegrin	Turk	Slovenian	Orthodox	Macedonian	Others	Undeclared	Unknown
33	33	-	12	2	6	31	11	108	309	51
52	10	-	1	2	-	-	2	42	186	7
34	2	-	-	1	-	-	-	26	82	3
18	8	-	1	1	-	-	2	16	104	4
-	18	-	26	-	3	46	7	45	167	3
-	9	-	17	-	1	19	6	20	60	3
-	9	-	9	-	2	27	1	25	107	-
-	-	-	-	1	-	-	-	22	26	1
-	-	-	-	-	-	-	-	8	14	1
-	-	-	-	1	-	-	-	14	12	-
-	35	-	-	-	1	5	1	23	89	-
-	20	-	-	-	-	2	1	10	32	-
-	15	-	-	-	1	3	-	13	57	-
-	-	-	-	-	-	-	-	-	-	-
-	-	-	-	-	-	-	-	-	-	-
-	-	-	-	-	-	-	-	-	-	-
49	-	-	-	-	-	-	-	1	-	-
34	-	-	-	-	-	-	-	1	-	-
15	-	-	-	-	-	-	-	-	-	-
-	1	-	-	-	-	-	-	-	4	-
-	1	-	-	-	-	-	-	-	2	-
-	-	-	-	-	-	-	-	-	2	-
-	-	-	-	-	-	-	-	-	-	-
-	-	-	-	-	-	-	-	-	-	-
1	3	1	4	-	5	1	15	68	32	3
1	2	1	2	-	2	-	7	28	13	1
-	1	-	2	-	3	1	8	40	19	2
3	-	-	-	-	-	-	-	-	18	86
3	-	-	-	-	-	-	-	-	10	41
-	-	-	-	-	-	-	-	-	8	45

5. STANOVNIŠTVO PREMA VJEROISPOVIJESTI I SPOLU
Population by religion and sex

Teritorija	Spol	Ukupno	Islamska	Pravoslavna	Katolička	Muslimanska	Rimokatolička	Srpska	Jehovini svjedoci
Area	Sex	Total	Islam	Orthodox	Catholic	Muslim	Roman Catholic	Serbian	Jehovah's Witnesses
BOSNA I HERCEGOVINA BOSNIA AND HERZEGOVINA	Ukupno/Total	3.531.159	1.790.454	1.085.760	536.333	22.068	6.799	3.898	1.171
	Muški/Male	1.732.270	878.336	532.426	262.423	11.259	3.426	1.812	437
	Ženski/Female	1.798.889	912.118	553.334	273.910	10.809	3.373	2.086	734
FEDERACIJA BOSNE I HERCEGOVINE FEDERATION OF BOSNIA AND HERZEGOVINA	Ukupno/Total	2.219.220	1.581.868	57.120	490.450	20.212	5.515	465	844
	Muški/Male	1.087.993	775.673	25.588	241.733	10.329	2.788	184	304
	Ženski/Female	1.131.227	806.195	31.532	248.717	9.883	2.727	281	540
UNSKO-SANSKI KANTON UNA-SANA CANTON	Ukupno/Total	273.261	252.758	8.368	4.283	4.092	72	229	43
	Muški/Male	135.304	125.147	4.164	1.946	2.135	31	93	17
	Ženski/Female	137.957	127.611	4.204	2.337	1.957	41	136	26
POSAVSKI KANTON POSAVINA CANTON	Ukupno/Total	43.453	8.341	841	33.191	46	405	1	8
	Muški/Male	21.805	4.063	349	16.860	16	209	-	5
	Ženski/Female	21.648	4.278	492	16.331	30	196	1	3
TUZLANSKI KANTON TUZLA CANTON	Ukupno/Total	445.028	395.921	7.396	22.785	5.394	757	82	300
	Muški/Male	217.388	193.732	3.197	10.779	2.719	401	39	101
	Ženski/Female	227.640	202.189	4.199	12.006	2.675	356	43	199
ZENIČKO-DOBOJSKI KANTON ZENICA-DOBOJ CANTON	Ukupno/Total	364.433	303.994	5.827	42.965	2.956	987	19	65
	Muški/Male	180.780	151.204	2.546	20.957	1.535	511	6	26
	Ženski/Female	183.653	152.790	3.281	22.008	1.421	476	13	39
BOSANSKO-PODRINJSKI KANTON BOSNIAN-PODRINJE CANTON	Ukupno/Total	23.734	22.372	888	36	217	2	17	4
	Muški/Male	11.617	10.975	406	10	111	-	7	1
	Ženski/Female	12.117	11.397	482	26	106	2	10	3
SREDNJOBOSANSKI KANTON CENTRAL BOSNIA CANTON	Ukupno/Total	254.686	147.809	3.019	96.087	2.186	1.397	21	72
	Muški/Male	127.266	73.939	1.242	48.056	1.125	709	12	26
	Ženski/Female	127.420	73.870	1.777	48.031	1.061	688	9	46
HERCEGOVAČKO-NERETVANSKI KANTON HERZEGOVINA-NERETVA CANTON	Ukupno/Total	222.007	91.395	6.259	116.990	546	892	9	62
	Muški/Male	109.018	45.146	2.962	57.308	307	441	2	28
	Ženski/Female	112.989	46.249	3.297	59.682	239	451	7	34
ZAPADNOHERCEGOVAČKI KANTON WEST HERZEGOVINA CANTON	Ukupno/Total	94.898	780	106	93.593	19	70	-	8
	Muški/Male	47.311	392	35	46.662	11	40	-	4
	Ženski/Female	47.587	388	71	46.931	8	30	-	4
KANTON SARAJEVO SARAJEVO CANTON	Ukupno/Total	413.593	350.594	13.543	16.530	4.602	454	73	281
	Muški/Male	195.161	167.056	5.294	6.905	2.288	205	20	96
	Ženski/Female	218.432	183.538	8.249	9.625	2.314	249	53	185
KANTON 10 CANTON 10	Ukupno/Total	84.127	7.904	10.873	63.990	154	479	14	1
	Muški/Male	42.343	4.019	5.393	32.250	82	241	5	-
	Ženski/Female	41.784	3.885	5.480	31.740	72	238	9	1

Grkokatolička	Protestant	Romska	Hrišćanska	Bošnjačka	Hrvat	Adventistička	Bosanac	Agnostik	Ateist	Ostali	Ne izjašnjava se	Nepoznato
Greek Catholic	Protestant	Romani	Christian	Bosniak	Croat	Adventist	Bosnian	Agnostic	Atheist	Others	Undeclared	Unknown
982	655	612	567	411	275	193	154	10.816	27.853	2.870	32.700	6.588
499	312	334	296	207	125	80	88	5.142	15.119	1.604	15.086	3.259
483	343	278	271	204	150	113	66	5.674	12.734	1.266	17.614	3.329
26	550	392	241	302	231	35	142	9.425	21.508	1.930	23.672	4.292
11	264	209	118	147	103	12	78	4.440	11.650	1.091	11.084	2.187
15	286	183	123	155	128	23	64	4.985	9.858	839	12.588	2.105
3	20	14	2	24	9	1	23	451	1.009	73	1.452	335
2	10	8	1	13	6	-	12	225	604	51	696	143
1	10	6	1	11	3	1	11	226	405	22	756	192
-	9	1	10	-	4	-	-	53	159	18	284	82
-	4	1	5	-	2	-	-	28	97	8	116	42
-	5	-	5	-	2	-	-	25	62	10	168	40
-	51	167	35	87	74	4	44	1.612	4.205	367	4.934	813
-	22	86	14	41	28	3	26	790	2.442	215	2.330	423
-	29	81	21	46	46	1	18	822	1.763	152	2.604	390
8	73	74	33	28	22	2	32	1.048	2.468	224	3.269	339
5	34	38	16	11	12	1	18	553	1.419	127	1.601	160
3	39	36	17	17	10	1	14	495	1.049	97	1.668	179
-	14	-	-	3	-	-	2	18	69	7	75	10
-	6	-	-	2	-	-	-	11	39	6	39	4
-	8	-	-	1	-	-	2	7	30	1	36	6
-	51	90	50	55	68	-	6	397	811	121	1.323	1.123
-	21	48	27	30	33	-	3	189	476	70	672	588
-	30	42	23	25	35	-	3	208	335	51	651	535
2	98	17	42	29	29	1	-	926	2.041	156	2.052	461
-	48	13	21	15	13	-	-	429	1.042	95	910	238
2	50	4	21	14	16	1	-	497	999	61	1.142	223
-	1	-	6	-	-	-	-	25	36	8	75	171
-	-	-	6	-	-	-	-	15	22	7	36	81
-	1	-	-	-	-	-	-	10	14	1	39	90
13	232	29	54	66	15	25	35	4.817	10.506	933	9.910	881
4	118	15	26	32	5	8	19	2.165	5.400	497	4.538	470
9	114	14	28	34	10	17	16	2.652	5.106	436	5.372	411
-	1	-	9	10	10	2	-	78	204	23	298	77
-	1	-	2	3	4	-	-	35	109	15	146	38
-	-	-	7	7	6	2	-	43	95	8	152	39

nastavak/continued

Teritorija	Spol	Ukupno	Islamska	Pravoslavna	Katolička	Muslimanska	Rimokatolička	Srpska	Jehovini svjedoci
Area	Sex	Total	Islam	Orthodox	Catholic	Muslim	Roman Catholic	Serbian	Jehovah's Witnesses
REPUBLIKA SRPSKA REPUBLIKA SRPSKA	Ukupno/Total	1.228.423	172.742	999.802	28.883	1.667	1.066	3.279	317
	Muški/Male	603.027	85.008	492.859	11.970	834	527	1.566	129
	Ženski/Female	625.396	87.734	506.943	16.913	833	539	1.713	188
BRČKO DISTRIKT BOSNE I HERCEGOVINE BRČKO DISTRICT OF BOSNIA AND HERZEGOVINA	Ukupno/Total	83.516	35.844	28.838	17.000	189	218	154	10
	Muški/Male	41.250	17.655	13.979	8.720	96	111	62	4
	Ženski/Female	42.266	18.189	14.859	8.280	93	107	92	6

Grkokatolička	Protestant	Romska	Hrišćanska	Bošnjačka	Hrvat	Adventistička	Bosnac	Agnostik	Ateist	Ostali	Ne izjašnjava se	Nepoznato
Greek Catholic	Protestant	Romani	Christian	Bosniak	Croat	Adventist	Bosnian	Agnostic	Atheist	Others	Undeclared	Unknown
955	91	207	312	103	37	158	10	1.288	6.014	901	8.392	2.199
488	42	117	169	57	19	68	8	643	3.278	498	3.720	1.027
467	49	90	143	46	18	90	2	645	2.736	403	4.672	1.172
1	14	13	14	6	7	-	2	103	331	39	636	97
-	6	8	9	3	3	-	2	59	191	15	282	45
1	8	5	5	3	4	-	-	44	140	24	354	52

5.1. STANOVNIŠTVO PREMA VJEROISPOVIJESTI I SPOLU, PO OPĆINAMA/GRADOVIMA
Population by religion and sex, by municipalities/cities

Teritorija	Spol	Ukupno	Islamska	Pravoslavna	Katolička	Muslimanska	Rimokatolička	Srpska	Jehovini svjedoci
Area	Sex	Total	Islam	Orthodox	Catholic	Muslim	Roman Catholic	Serbian	Jehovah's Witnesses
BOSNA I HERCEGOVINA BOSNIA AND HERZEGOVINA	Ukupno/Total	3.531.159	1.790.454	1.085.760	536.333	22.068	6.799	3.898	1.171
	Muški/Male	1.732.270	878.336	532.426	262.423	11.259	3.426	1.812	437
	Ženski/Female	1.798.889	912.118	553.334	273.910	10.809	3.373	2.086	734
FEDERACIJA BOSNE I HERCEGOVINE FEDERATION OF BOSNIA AND HERZEGOVINA	Ukupno/Total	2.219.220	1.581.868	57.120	490.450	20.212	5.515	465	844
	Muški/Male	1.087.993	775.673	25.588	241.733	10.329	2.788	184	304
	Ženski/Female	1.131.227	806.195	31.532	248.717	9.883	2.727	281	540
UNSKO-SANSKI KANTON UNA-SANA CANTON	Ukupno/Total	273.261	252.758	8.368	4.283	4.092	72	229	43
	Muški/Male	135.304	125.147	4.164	1.946	2.135	31	93	17
	Ženski/Female	137.957	127.611	4.204	2.337	1.957	41	136	26
BIHAĆ	Ukupno/Total	56.261	50.287	933	2.989	137	42	6	25
	Muški/Male	27.041	24.172	407	1.399	81	18	1	9
	Ženski/Female	29.220	26.115	526	1.590	56	24	5	16
BOSANSKA KRUPA	Ukupno/Total	25.545	23.704	1.250	48	283	1	20	3
	Muški/Male	12.548	11.587	661	14	145	1	7	1
	Ženski/Female	12.997	12.117	589	34	138	-	13	2
BOSANSKI PETROVAC	Ukupno/Total	7.328	3.109	3.883	20	102	-	122	1
	Muški/Male	3.678	1.541	1.966	4	62	-	56	-
	Ženski/Female	3.650	1.568	1.917	16	40	-	66	1
BUŽIM	Ukupno/Total	19.340	19.284	6	10	4	-	-	-
	Muški/Male	9.885	9.862	-	1	4	-	-	-
	Ženski/Female	9.455	9.422	6	9	-	-	-	-
CAZIN	Ukupno/Total	66.149	65.068	66	142	456	1	2	3
	Muški/Male	33.072	32.584	7	29	239	-	1	1
	Ženski/Female	33.077	32.484	59	113	217	1	1	2
KLJUČ	Ukupno/Total	16.744	16.208	254	34	91	-	27	1
	Muški/Male	8.365	8.098	133	7	45	-	10	-
	Ženski/Female	8.379	8.110	121	27	46	-	17	1
SANSKI MOST	Ukupno/Total	41.475	38.455	1.816	735	64	28	50	6
	Muški/Male	20.826	19.326	927	351	33	12	17	3
	Ženski/Female	20.649	19.129	889	384	31	16	33	3
VELIKA KLADUŠA	Ukupno/Total	40.419	36.643	160	305	2.955	-	2	4
	Muški/Male	19.889	17.977	63	141	1.526	-	1	3
	Ženski/Female	20.530	18.666	97	164	1.429	-	1	1

Grkokatolička	Protestant	Romska	Hrišćanska	Bošnjačka	Hrvat	Adventistička	Bosanac	Agnostik	Ateist	Ostali	Ne izjašnjava se	Nepoznato
Greek Catholic	Protestant	Romani	Christian	Bosniak	Croat	Adventist	Bosnian	Agnostic	Atheist	Others	Undeclared	Unknown
982	655	612	567	411	275	193	154	10.816	27.853	2.870	32.700	6.588
499	312	334	296	207	125	80	88	5.142	15.119	1.604	15.086	3.259
483	343	278	271	204	150	113	66	5.674	12.734	1.266	17.614	3.329
26	550	392	241	302	231	35	142	9.425	21.508	1.930	23.672	4.292
11	264	209	118	147	103	12	78	4.440	11.650	1.091	11.084	2.187
15	286	183	123	155	128	23	64	4.985	9.858	839	12.588	2.105
3	20	14	2	24	9	1	23	451	1.009	73	1.452	335
2	10	8	1	13	6	-	12	225	604	51	696	143
1	10	6	1	11	3	1	11	226	405	22	756	192
-	11	1	-	8	8	-	2	315	650	38	769	40
-	3	1	-	3	5	-	-	151	383	26	365	17
-	8	-	-	5	3	-	2	164	267	12	404	23
-	-	13	1	-	-	-	-	24	56	3	99	40
-	-	7	-	-	-	-	-	13	37	3	50	22
-	-	6	1	-	-	-	-	11	19	-	49	18
-	1	-	1	5	-	-	-	-	27	4	45	8
-	1	-	1	3	-	-	-	-	20	2	19	3
-	-	-	-	2	-	-	-	-	7	2	26	5
-	-	-	-	-	-	1	-	2	5	-	5	23
-	-	-	-	-	-	-	-	1	5	-	1	11
-	-	-	-	-	-	1	-	1	-	-	4	12
-	1	-	-	-	-	-	-	50	109	8	184	59
-	1	-	-	-	-	-	-	29	62	7	96	16
-	-	-	-	-	-	-	-	21	47	1	88	43
-	-	-	-	2	-	-	2	3	39	2	54	27
-	-	-	-	2	-	-	1	2	25	1	29	12
-	-	-	-	-	-	-	1	1	14	1	25	15
-	6	-	-	6	-	-	-	36	76	8	119	70
-	4	-	-	3	-	-	-	21	43	6	51	29
-	2	-	-	3	-	-	-	15	33	2	68	41
3	1	-	-	3	1	-	19	21	47	10	177	68
2	1	-	-	2	1	-	11	8	29	6	85	33
1	-	-	-	1	-	-	8	13	18	4	92	35

nastavak/continued

Teritorija	Spol	Ukupno	Islamska	Pravoslavna	Katolička	Muslimanska	Rimokatolička	Srpska	Jehovini svjedoci
Area	Sex	Total	Islam	Orthodox	Catholic	Muslim	Roman Catholic	Serbian	Jehovah's Witnesses
POSAVSKI KANTON POSAVINA CANTON	Ukupno/Total	43.453	8.341	841	33.191	46	405	1	8
	Muški/Male	21.805	4.063	349	16.860	16	209	-	5
	Ženski/Female	21.648	4.278	492	16.331	30	196	1	3
DOMALJEVAČ-ŠAMAC	Ukupno/Total	4.771	19	90	4.521	-	108	1	1
	Muški/Male	2.373	8	38	2.267	-	46	-	1
	Ženski/Female	2.398	11	52	2.254	-	62	1	-
ODŽAK	Ukupno/Total	18.821	6.290	586	11.566	9	53	-	3
	Muški/Male	9.373	3.073	259	5.850	4	29	-	2
	Ženski/Female	9.448	3.217	327	5.716	5	24	-	1
ORAŠJE	Ukupno/Total	19.861	2.032	165	17.104	37	244	-	4
	Muški/Male	10.059	982	52	8.743	12	134	-	2
	Ženski/Female	9.802	1.050	113	8.361	25	110	-	2
TUZLANSKI KANTON TUZLA CANTON	Ukupno/Total	445.028	395.921	7.396	22.785	5.394	757	82	300
	Muški/Male	217.388	193.732	3.197	10.779	2.719	401	39	101
	Ženski/Female	227.640	202.189	4.199	12.006	2.675	356	43	199
BANOVIĆI	Ukupno/Total	22.773	21.750	238	274	108	8	4	2
	Muški/Male	11.392	10.912	91	121	58	4	2	-
	Ženski/Female	11.381	10.838	147	153	50	4	2	2
ČELIĆ	Ukupno/Total	10.502	9.395	191	847	12	-	10	-
	Muški/Male	5.256	4.697	89	432	9	-	4	-
	Ženski/Female	5.246	4.698	102	415	3	-	6	-
DOBOJ-ISTOK	Ukupno/Total	10.248	9.863	13	16	41	1	-	-
	Muški/Male	5.061	4.869	5	10	19	1	-	-
	Ženski/Female	5.187	4.994	8	6	22	-	-	-
GRAČANICA	Ukupno/Total	45.220	44.031	182	74	418	1	-	-
	Muški/Male	21.641	21.064	64	25	217	1	-	-
	Ženski/Female	23.579	22.967	118	49	201	-	-	-
GRADAČAC	Ukupno/Total	39.340	37.393	365	881	180	28	1	2
	Muški/Male	19.234	18.299	155	424	95	15	-	-
	Ženski/Female	20.106	19.094	210	457	85	13	1	2
KALESIJA	Ukupno/Total	33.053	32.506	266	25	153	-	1	1
	Muški/Male	16.597	16.321	142	2	77	-	-	-
	Ženski/Female	16.456	16.185	124	23	76	-	1	1
KLADANJ	Ukupno/Total	12.348	12.069	99	31	34	-	5	-
	Muški/Male	6.108	5.983	42	5	22	-	3	-
	Ženski/Female	6.240	6.086	57	26	12	-	2	-

Grkokatolička	Protestant	Romska	Hrišćanska	Bošnjačka	Hrvat	Adventistička	Bosnac	Agnostik	Ateist	Ostali	Ne izjašnjava se	Nepoznato
Greek Catholic	Protestant	Romani	Christian	Bosniak	Croat	Adventist	Bosnian	Agnostic	Atheist	Others	Undeclared	Unknown
-	9	1	10	-	4	-	-	53	159	18	284	82
-	4	1	5	-	2	-	-	28	97	8	116	42
-	5	-	5	-	2	-	-	25	62	10	168	40
-	7	-	-	-	-	-	-	1	7	1	12	3
-	2	-	-	-	-	-	-	-	6	-	2	3
-	5	-	-	-	-	-	-	1	1	1	10	-
-	2	1	-	-	1	-	-	20	94	6	134	56
-	2	1	-	-	-	-	-	13	54	4	53	29
-	-	-	-	-	1	-	-	7	40	2	81	27
-	-	-	10	-	3	-	-	32	58	11	138	23
-	-	-	5	-	2	-	-	15	37	4	61	10
-	-	-	5	-	1	-	-	17	21	7	77	13
-	51	167	35	87	74	4	44	1.612	4.205	367	4.934	813
-	22	86	14	41	28	3	26	790	2.442	215	2.330	423
-	29	81	21	46	46	1	18	822	1.763	152	2.604	390
-	-	4	-	-	-	-	1	44	146	10	176	8
-	-	2	-	-	-	-	1	29	80	6	82	4
-	-	2	-	-	-	-	-	15	66	4	94	4
-	-	-	-	-	-	-	-	2	9	-	23	13
-	-	-	-	-	-	-	-	2	8	-	11	4
-	-	-	-	-	-	-	-	-	1	-	12	9
-	-	-	-	-	-	-	-	2	12	5	19	276
-	-	-	-	-	-	-	-	1	11	3	9	133
-	-	-	-	-	-	-	-	1	1	2	10	143
-	-	10	-	5	2	-	4	56	160	17	185	75
-	-	5	-	3	-	-	2	26	98	10	94	32
-	-	5	-	2	2	-	2	30	62	7	91	43
-	-	1	-	1	1	-	4	63	178	3	183	56
-	-	1	-	1	1	-	2	32	96	3	78	32
-	-	-	-	-	-	-	2	31	82	-	105	24
-	-	3	1	2	-	-	-	3	13	1	42	36
-	-	1	1	1	-	-	-	2	10	1	23	16
-	-	2	-	1	-	-	-	1	3	-	19	20
-	-	3	-	4	-	-	-	17	24	2	51	9
-	-	2	-	2	-	-	-	9	15	2	19	4
-	-	1	-	2	-	-	-	8	9	-	32	5

nastavak/continued

Teritorija	Spol	Ukupno	Islamska	Pravoslavna	Katolička	Muslimanska	Rimokatolička	Srpska	Jehovini svjedoci
Area	Sex	Total	Islam	Orthodox	Catholic	Muslim	Roman Catholic	Serbian	Jehovah's Witnesses
LUKAVAC	Ukupno/Total	44.520	39.214	1.529	1.507	1.015	19	10	44
	Muški/Male	21.786	19.113	714	745	527	9	4	17
	Ženski/Female	22.734	20.101	815	762	488	10	6	27
SAPNA	Ukupno/Total	11.178	10.912	236	9	3	-	-	-
	Muški/Male	5.739	5.609	116	-	3	-	-	-
	Ženski/Female	5.439	5.303	120	9	-	-	-	-
SREBRENİK	Ukupno/Total	39.678	36.247	456	1.887	567	86	20	3
	Muški/Male	19.348	17.648	209	923	283	40	11	2
	Ženski/Female	20.330	18.599	247	964	284	46	9	1
TEOČAK	Ukupno/Total	7.424	7.399	8	6	-	-	-	-
	Muški/Male	3.767	3.757	3	-	-	-	-	-
	Ženski/Female	3.657	3.642	5	6	-	-	-	-
TUZLA	Ukupno/Total	110.979	81.053	3.557	14.769	2.509	548	27	244
	Muški/Male	52.745	38.536	1.466	6.920	1.229	290	13	81
	Ženski/Female	58.234	42.517	2.091	7.849	1.280	258	14	163
ŽIVINICE	Ukupno/Total	57.765	54.089	256	2.459	354	66	4	4
	Muški/Male	28.714	26.924	101	1.172	180	41	2	1
	Ženski/Female	29.051	27.165	155	1.287	174	25	2	3
ZENIČKO-DOBOJSKI KANTON ZENICA-DOBOJ CANTON	Ukupno/Total	364.433	303.994	5.827	42.965	2.956	987	19	65
	Muški/Male	180.780	151.204	2.546	20.957	1.535	511	6	26
	Ženski/Female	183.653	152.790	3.281	22.008	1.421	476	13	39
BREZA	Ukupno/Total	14.168	13.249	139	316	212	8	-	4
	Muški/Male	6.952	6.526	53	136	111	4	-	2
	Ženski/Female	7.216	6.723	86	180	101	4	-	2
DOBOJ-JUG	Ukupno/Total	4.137	4.056	10	24	13	-	-	-
	Muški/Male	2.065	2.026	4	9	7	-	-	-
	Ženski/Female	2.072	2.030	6	15	6	-	-	-
KAKANJ KAKANJ KAKANJ	Ukupno/Total	37.441	32.862	293	2.805	673	219	2	2
	Muški/Male	18.651	16.432	130	1.327	349	117	-	1
	Ženski/Female	18.790	16.430	163	1.478	324	102	2	1
MAGLAJ	Ukupno/Total	23.146	19.912	808	2.033	58	9	8	2
	Muški/Male	11.430	9.802	386	1.033	31	6	4	-
	Ženski/Female	11.716	10.110	422	1.000	27	3	4	2
OLOVO	Ukupno/Total	10.175	9.768	78	233	46	-	-	1
	Muški/Male	5.084	4.883	39	111	25	-	-	1
	Ženski/Female	5.091	4.885	39	122	21	-	-	-

Grkokatolička	Protestant	Romska	Hrišćanska	Bošnjačka	Hrvat	Adventistička	Bosanac	Agnostik	Ateist	Ostali	Ne izjašnjava se	Nepoznato
Greek Catholic	Protestant	Romani	Christian	Bosniak	Croat	Adventist	Bosnian	Agnostic	Atheist	Others	Undeclared	Unknown
-	-	11	6	11	-	-	1	117	391	40	521	84
-	-	7	3	4	-	-	-	61	245	28	255	54
-	-	4	3	7	-	-	1	56	146	12	266	30
-	-	-	-	-	-	-	-	-	-	-	8	10
-	-	-	-	-	-	-	-	-	-	-	5	6
-	-	-	-	-	-	-	-	-	-	-	3	4
-	-	-	2	16	4	-	1	40	113	31	170	35
-	-	-	1	7	2	-	1	25	79	14	83	20
-	-	-	1	9	2	-	-	15	34	17	87	15
-	-	-	-	-	-	-	-	-	7	-	1	3
-	-	-	-	-	-	-	-	-	4	-	-	3
-	-	-	-	-	-	-	-	-	3	-	1	-
-	51	120	26	40	59	4	30	1.214	3.020	241	3.303	164
-	22	59	9	19	22	3	18	576	1.710	135	1.548	89
-	29	61	17	21	37	1	12	638	1.310	106	1.755	75
-	-	15	-	8	8	-	3	54	132	17	252	44
-	-	9	-	4	3	-	2	27	86	13	123	26
-	-	6	-	4	5	-	1	27	46	4	129	18
8	73	74	33	28	22	2	32	1.048	2.468	224	3.269	339
5	34	38	16	11	12	1	18	553	1.419	127	1.601	160
3	39	36	17	17	10	1	14	495	1.049	97	1.668	179
-	7	-	-	1	-	-	6	24	42	8	138	14
-	5	-	-	1	-	-	2	9	23	5	67	8
-	2	-	-	-	-	-	4	15	19	3	71	6
-	1	-	-	-	-	-	1	4	5	4	15	4
-	1	-	-	-	-	-	1	2	1	3	9	2
-	-	-	-	-	-	-	-	2	4	1	6	2
-	10	18	3	10	11	-	7	67	140	32	267	20
-	5	8	2	4	7	-	4	38	78	16	125	8
-	5	10	1	6	4	-	3	29	62	16	142	12
2	1	-	2	-	-	-	3	56	109	9	120	14
2	1	-	1	-	-	-	1	31	59	6	62	5
-	-	-	1	-	-	-	2	25	50	3	58	9
-	-	-	-	-	-	-	-	2	9	4	25	9
-	-	-	-	-	-	-	-	1	7	2	13	2
-	-	-	-	-	-	-	-	1	2	2	12	7

nastavak/continued

Teritorija	Spol	Ukupno	Islamska	Pravoslavna	Katolička	Muslimanska	Rimokatolička	Srpska	Jehovini svjedoci
Area	Sex	Total	Islam	Orthodox	Catholic	Muslim	Roman Catholic	Serbian	Jehovah's Witnesses
TEŠANJ	Ukupno/Total	43.063	40.795	243	1.439	217	24	1	1
	Muški/Male	21.376	20.258	93	701	116	12	-	-
	Ženski/Female	21.687	20.537	150	738	101	12	1	1
USORA	Ukupno/Total	6.603	395	65	5.952	1	152	-	2
	Muški/Male	3.266	189	7	2.982	1	74	-	2
	Ženski/Female	3.337	206	58	2.970	-	78	-	-
VAREŠ	Ukupno/Total	8.892	5.508	194	2.754	73	85	-	1
	Muški/Male	4.373	2.754	97	1.309	35	45	-	-
	Ženski/Female	4.519	2.754	97	1.445	38	40	-	1
VISOKO	Ukupno/Total	39.938	38.313	325	579	127	2	-	1
	Muški/Male	19.705	18.906	132	274	69	-	-	-
	Ženski/Female	20.233	19.407	193	305	58	2	-	1
ZAVIDOVIĆI	Ukupno/Total	35.988	33.292	591	1.154	371	66	-	7
	Muški/Male	17.883	16.613	272	490	184	38	-	1
	Ženski/Female	18.105	16.679	319	664	187	28	-	6
ZENICA	Ukupno/Total	110.663	94.117	2.575	8.079	1.120	224	7	44
	Muški/Male	54.660	46.792	1.095	3.713	579	111	1	19
	Ženski/Female	56.003	47.325	1.480	4.366	541	113	6	25
ŽEPČE	Ukupno/Total	30.219	11.727	506	17.597	45	198	1	-
	Muški/Male	15.335	6.023	238	8.872	28	104	1	-
	Ženski/Female	14.884	5.704	268	8.725	17	94	-	-
BOSANSKO-PODRINJSKI KANTON BOSNIAN-PODRINJE CANTON	Ukupno/Total	23.734	22.372	888	36	217	2	17	4
	Muški/Male	11.617	10.975	406	10	111	-	7	1
	Ženski/Female	12.117	11.397	482	26	106	2	10	3
FOČA - FBiH	Ukupno/Total	1.933	1.765	137	2	12	-	10	-
	Muški/Male	998	912	71	1	6	-	4	-
	Ženski/Female	935	853	66	1	6	-	6	-
GORAŽDE	Ukupno/Total	20.897	19.738	718	33	205	2	7	4
	Muški/Male	10.163	9.621	321	9	105	-	3	1
	Ženski/Female	10.734	10.117	397	24	100	2	4	3
PALE - FBiH	Ukupno/Total	904	869	33	1	-	-	-	-
	Muški/Male	456	442	14	-	-	-	-	-
	Ženski/Female	448	427	19	1	-	-	-	-
SREDNJOBOSANSKI KANTON CENTRAL BOSNIA CANTON	Ukupno/Total	254.686	147.809	3.019	96.087	2.186	1.397	21	72
	Muški/Male	127.266	73.939	1.242	48.056	1.125	709	12	26
	Ženski/Female	127.420	73.870	1.777	48.031	1.061	688	9	46

Grkokatolička	Protestant	Romska	Hrišćanska	Bošnjačka	Hrvat	Adventistička	Bosanac	Agnostik	Ateist	Ostali	Ne izjašnjava se	Nepoznato
Greek Catholic	Protestant	Romani	Christian	Bosniak	Croat	Adventist	Bosnian	Agnostic	Atheist	Others	Undeclared	Unknown
-	-	-	-	-	-	-	2	47	96	7	156	35
-	-	-	-	-	-	-	-	26	63	5	85	17
-	-	-	-	-	-	-	2	21	33	2	71	18
-	-	-	6	-	-	-	-	4	1	-	17	8
-	-	-	1	-	-	-	-	3	1	-	4	2
-	-	-	5	-	-	-	-	1	-	-	13	6
-	2	-	4	-	3	-	2	40	81	15	127	3
-	1	-	2	-	1	-	2	21	40	6	57	3
-	1	-	2	-	2	-	-	19	41	9	70	-
-	4	24	-	1	3	-	2	69	152	8	297	31
-	2	11	-	-	1	-	2	48	95	5	142	18
-	2	13	-	1	2	-	-	21	57	3	155	13
-	-	6	-	6	-	-	3	68	184	13	196	31
-	-	2	-	3	-	-	2	42	115	8	101	12
-	-	4	-	3	-	-	1	26	69	5	95	19
3	48	26	17	10	5	2	6	645	1.611	119	1.857	148
1	19	17	10	3	3	1	4	319	912	69	916	76
2	29	9	7	7	2	1	2	326	699	50	941	72
3	-	-	1	-	-	-	-	22	38	5	54	22
2	-	-	-	-	-	-	-	13	25	2	20	7
1	-	-	1	-	-	-	-	9	13	3	34	15
-	14	-	-	3	-	-	2	18	69	7	75	10
-	6	-	-	2	-	-	-	11	39	6	39	4
-	8	-	-	1	-	-	2	7	30	1	36	6
-	-	-	-	-	-	-	-	-	2	-	5	-
-	-	-	-	-	-	-	-	-	2	-	2	-
-	-	-	-	-	-	-	-	-	-	-	3	-
-	14	-	-	3	-	-	2	18	66	7	70	10
-	6	-	-	2	-	-	-	11	37	6	37	4
-	8	-	-	1	-	-	2	7	29	1	33	6
-	-	-	-	-	-	-	-	-	1	-	-	-
-	-	-	-	-	-	-	-	-	-	-	-	-
-	-	-	-	-	-	-	-	-	1	-	-	-
-	51	90	50	55	68	-	6	397	811	121	1.323	1.123
-	21	48	27	30	33	-	3	189	476	70	672	588
-	30	42	23	25	35	-	3	208	335	51	651	535

nastavak/continued

Teritorija	Spol	Ukupno	Islamska	Pravoslavna	Katolička	Muslimanska	Rimokatolička	Srpska	Jehovini svjedoci
Area	Sex	Total	Islam	Orthodox	Catholic	Muslim	Roman Catholic	Serbian	Jehovah's Witnesses
BUGOJNO	Ukupno/Total	31.470	24.713	374	5.655	264	103	2	3
	Muški/Male	15.635	12.364	165	2.725	146	55	-	1
	Ženski/Female	15.835	12.349	209	2.930	118	48	2	2
BUSOVAČA	Ukupno/Total	17.910	8.648	194	8.778	81	93	-	-
	Muški/Male	9.134	4.428	79	4.477	40	49	-	-
	Ženski/Female	8.776	4.220	115	4.301	41	44	-	-
DOBRETIĆI	Ukupno/Total	1.629	-	1	1.605	-	21	-	-
	Muški/Male	905	-	-	892	-	12	-	-
	Ženski/Female	724	-	1	713	-	9	-	-
DONJI VAKUF	Ukupno/Total	13.985	13.374	109	69	313	-	-	-
	Muški/Male	6.922	6.604	49	27	168	-	-	-
	Ženski/Female	7.063	6.770	60	42	145	-	-	-
FOJNICA	Ukupno/Total	12.356	7.626	49	3.602	120	71	1	1
	Muški/Male	6.197	3.822	17	1.760	60	41	1	-
	Ženski/Female	6.159	3.804	32	1.842	60	30	-	1
GORNJI VAKUF-USKOPLJE	Ukupno/Total	20.933	12.108	25	8.631	35	32	-	-
	Muški/Male	10.532	6.116	2	4.331	14	17	-	-
	Ženski/Female	10.401	5.992	23	4.300	21	15	-	-
JAJCE	Ukupno/Total	27.258	13.623	506	12.401	167	157	3	6
	Muški/Male	13.856	6.877	206	6.404	86	83	1	3
	Ženski/Female	13.402	6.746	300	5.997	81	74	2	3
KISELJAK	Ukupno/Total	20.722	8.099	392	11.597	101	183	10	8
	Muški/Male	10.285	4.046	154	5.752	52	93	7	4
	Ženski/Female	10.437	4.053	238	5.845	49	90	3	4
KREŠEVO	Ukupno/Total	5.273	1.027	29	4.037	11	97	-	11
	Muški/Male	2.597	514	9	1.979	8	54	-	3
	Ženski/Female	2.676	513	20	2.058	3	43	-	8
NOVI TRAVNIK	Ukupno/Total	23.832	12.108	361	10.754	107	197	2	15
	Muški/Male	11.862	6.139	148	5.283	54	103	1	4
	Ženski/Female	11.970	5.969	213	5.471	53	94	1	11
TRAVNIK	Ukupno/Total	53.482	35.767	664	14.788	948	275	2	26
	Muški/Male	26.574	17.696	273	7.449	479	125	1	10
	Ženski/Female	26.908	18.071	391	7.339	469	150	1	16
VITEZ	Ukupno/Total	25.836	10.716	315	14.170	39	168	1	2
	Muški/Male	12.767	5.333	140	6.977	18	77	1	1
	Ženski/Female	13.069	5.383	175	7.193	21	91	-	1

Grkokatolička	Protestant	Romska	Hrišćanska	Bošnjačka	Hrvat	Adventistička	Bosanac	Agnostik	Ateist	Ostali	Ne izjašnjava se	Nepoznato
Greek Catholic	Protestant	Romani	Christian	Bosniak	Croat	Adventist	Bosnian	Agnostic	Atheist	Others	Undeclared	Unknown
-	6	2	-	2	6	-	2	49	98	17	142	32
-	2	2	-	2	2	-	1	22	59	9	68	12
-	4	-	-	-	4	-	1	27	39	8	74	20
-	-	-	-	-	1	-	-	21	27	5	45	17
-	-	-	-	-	-	-	-	13	17	3	23	5
-	-	-	-	-	1	-	-	8	10	2	22	12
-	-	-	1	-	-	-	-	-	-	-	-	1
-	-	-	1	-	-	-	-	-	-	-	-	-
-	-	-	-	-	-	-	-	-	-	-	-	1
-	-	4	-	8	2	-	-	8	27	-	59	12
-	-	2	-	3	2	-	-	3	19	-	38	7
-	-	2	-	5	-	-	-	5	8	-	21	5
-	16	-	-	-	4	-	-	12	23	5	55	771
-	5	-	-	-	1	-	-	7	16	2	30	435
-	11	-	-	-	3	-	-	5	7	3	25	336
-	-	-	-	-	-	-	-	8	18	1	32	43
-	-	-	-	-	-	-	-	6	11	-	19	16
-	-	-	-	-	-	-	-	2	7	1	13	27
-	10	-	9	2	17	-	-	49	113	20	142	33
-	4	-	3	1	12	-	-	21	56	14	71	14
-	6	-	6	1	5	-	-	28	57	6	71	19
-	1	71	11	6	20	-	1	34	62	19	90	17
-	-	37	5	3	10	-	-	14	42	6	50	10
-	1	34	6	3	10	-	1	20	20	13	40	7
-	-	-	3	1	1	-	-	2	7	6	38	3
-	-	-	1	1	1	-	-	-	5	4	16	2
-	-	-	2	-	-	-	-	2	2	2	22	1
-	3	-	7	-	5	-	-	37	97	8	106	25
-	1	-	6	-	3	-	-	11	47	5	43	14
-	2	-	1	-	2	-	-	26	50	3	63	11
-	10	3	3	32	8	-	3	142	263	29	372	147
-	7	3	-	18	2	-	2	75	157	22	193	62
-	3	-	3	14	6	-	1	67	106	7	179	85
-	5	10	16	4	4	-	-	35	76	11	242	22
-	2	4	11	2	-	-	-	17	47	5	121	11
-	3	6	5	2	4	-	-	18	29	6	121	11

nastavak/continued

Teritorija	Spol	Ukupno	Islamska	Pravoslavna	Katolička	Muslimanska	Rimokatolička	Srpska	Jehovini svjedoci
Area	Sex	Total	Islam	Orthodox	Catholic	Muslim	Roman Catholic	Serbian	Jehovah's Witnesses
HERCEGOVAČKO- NERETVANSKI KANTON HERZEGOVINA-NERETVA CANTON	Ukupno/Total	222.007	91.395	6.259	116.990	546	892	9	62
	Muški/Male	109.018	45.146	2.962	57.308	307	441	2	28
	Ženski/Female	112.989	46.249	3.297	59.682	239	451	7	34
ČAPLJINA	Ukupno/Total	26.157	4.598	709	20.362	19	120	-	3
	Muški/Male	12.947	2.263	341	10.095	12	61	-	2
	Ženski/Female	13.210	2.335	368	10.267	7	59	-	1
ČITLUK	Ukupno/Total	18.140	39	17	17.985	-	6	-	-
	Muški/Male	8.937	19	10	8.864	-	3	-	-
	Ženski/Female	9.203	20	7	9.121	-	3	-	-
GRAD MOSTAR	Ukupno/Total	105.797	46.058	4.274	50.146	235	638	4	56
	Muški/Male	51.210	22.568	1.996	24.093	133	312	2	25
	Ženski/Female	54.587	23.490	2.278	26.053	102	326	2	31
JABLANICA	Ukupno/Total	10.111	9.036	69	729	64	2	-	-
	Muški/Male	5.027	4.506	29	351	28	-	-	-
	Ženski/Female	5.084	4.530	40	378	36	2	-	-
KONJIC	Ukupno/Total	25.148	22.560	348	1.503	186	32	2	2
	Muški/Male	12.360	11.150	155	666	109	15	-	-
	Ženski/Female	12.788	11.410	193	837	77	17	2	2
NEUM	Ukupno/Total	4.653	63	18	4.545	-	-	-	1
	Muški/Male	2.344	27	7	2.294	-	-	-	1
	Ženski/Female	2.309	36	11	2.251	-	-	-	-
PROZOR	Ukupno/Total	14.280	3.514	4	10.651	19	45	-	-
	Muški/Male	7.210	1.820	1	5.334	10	24	-	-
	Ženski/Female	7.070	1.694	3	5.317	9	21	-	-
RAVNO	Ukupno/Total	3.219	19	558	2.617	1	10	-	-
	Muški/Male	1.657	12	312	1.320	1	6	-	-
	Ženski/Female	1.562	7	246	1.297	-	4	-	-
STOLAC	Ukupno/Total	14.502	5.508	262	8.452	22	39	3	-
	Muški/Male	7.326	2.781	111	4.291	14	20	-	-
	Ženski/Female	7.176	2.727	151	4.161	8	19	3	-
ZAPADNOHERCEGOVAČKI KANTON WEST HERZEGOVINA CANTON	Ukupno/Total	94.898	780	106	93.593	19	70	-	8
	Muški/Male	47.311	392	35	46.662	11	40	-	4
	Ženski/Female	47.587	388	71	46.931	8	30	-	4
GRUDE	Ukupno/Total	17.308	6	9	17.191	-	14	-	2
	Muški/Male	8.621	3	1	8.564	-	8	-	1
	Ženski/Female	8.687	3	8	8.627	-	6	-	1

Grkokatolička	Protestant	Romska	Hrišćanska	Bošnjačka	Hrvat	Adventistička	Bosnac	Agnostik	Ateist	Ostali	Ne izjašnjava se	Nepoznato
Greek Catholic	Protestant	Romani	Christian	Bosniak	Croat	Adventist	Bosnian	Agnostic	Atheist	Others	Undeclared	Unknown
2	98	17	42	29	29	1	-	926	2.041	156	2.052	461
-	48	13	21	15	13	-	-	429	1.042	95	910	238
2	50	4	21	14	16	1	-	497	999	61	1.142	223
-	40	-	2	-	6	1	-	45	89	20	126	17
-	23	-	1	-	3	-	-	20	52	10	57	7
-	17	-	1	-	3	1	-	25	37	10	69	10
-	-	-	-	-	-	-	-	1	2	-	6	84
-	-	-	-	-	-	-	-	-	1	-	2	38
-	-	-	-	-	-	-	-	1	1	-	4	46
2	55	8	27	13	15	-	-	742	1.670	121	1.536	197
-	22	6	13	6	6	-	-	336	842	76	668	106
2	33	2	14	7	9	-	-	406	828	45	868	91
-	-	-	-	-	-	-	-	26	61	2	119	3
-	-	-	-	-	-	-	-	13	41	2	56	1
-	-	-	-	-	-	-	-	13	20	-	63	2
-	3	9	2	12	3	-	-	104	168	12	187	15
-	3	7	2	7	-	-	-	56	85	6	91	8
-	-	2	-	5	3	-	-	48	83	6	96	7
-	-	-	-	-	-	-	-	1	10	-	8	7
-	-	-	-	-	-	-	-	1	6	-	5	3
-	-	-	-	-	-	-	-	-	4	-	3	4
-	-	-	4	4	-	-	-	2	4	1	4	28
-	-	-	2	2	-	-	-	1	1	1	2	12
-	-	-	2	2	-	-	-	1	3	-	2	16
-	-	-	-	-	-	-	-	2	2	-	4	6
-	-	-	-	-	-	-	-	1	1	-	3	1
-	-	-	-	-	-	-	-	1	1	-	1	5
-	-	-	7	-	5	-	-	3	35	-	62	104
-	-	-	3	-	4	-	-	1	13	-	26	62
-	-	-	4	-	1	-	-	2	22	-	36	42
-	1	-	6	-	-	-	-	25	36	8	75	171
-	-	-	6	-	-	-	-	15	22	7	36	81
-	1	-	-	-	-	-	-	10	14	1	39	90
-	-	-	-	-	-	-	-	1	5	-	13	67
-	-	-	-	-	-	-	-	1	5	-	5	33
-	-	-	-	-	-	-	-	-	-	-	8	34

nastavak/continued

Teritorija	Spol	Ukupno	Islamska	Pravoslavna	Katolička	Muslimanska	Rimokatolička	Srpska	Jehovini svjedoci
Area	Sex	Total	Islam	Orthodox	Catholic	Muslim	Roman Catholic	Serbian	Jehovah's Witnesses
LJUBUŠKI	Ukupno/Total	28.184	765	44	27.161	16	52	-	6
	Muški/Male	14.022	383	12	13.515	10	28	-	3
	Ženski/Female	14.162	382	32	13.646	6	24	-	3
POSUŠJE	Ukupno/Total	20.477	3	5	20.427	3	2	-	-
	Muški/Male	10.287	2	2	10.265	1	2	-	-
	Ženski/Female	10.190	1	3	10.162	2	-	-	-
ŠIROKI BRIJEG	Ukupno/Total	28.929	6	48	28.814	-	2	-	-
	Muški/Male	14.381	4	20	14.318	-	2	-	-
	Ženski/Female	14.548	2	28	14.496	-	-	-	-
KANTON SARAJEVO SARAJEVO CANTON	Ukupno/Total	413.593	350.594	13.543	16.530	4.602	454	73	281
	Muški/Male	195.161	167.056	5.294	6.905	2.288	205	20	96
	Ženski/Female	218.432	183.538	8.249	9.625	2.314	249	53	185
CENTAR SARAJEVO	Ukupno/Total	55.181	42.459	2.028	2.887	150	62	2	33
	Muški/Male	25.369	19.807	769	1.101	80	30	-	8
	Ženski/Female	29.812	22.652	1.259	1.786	70	32	2	25
HADŽIĆI	Ukupno/Total	23.891	22.442	243	195	349	2	1	6
	Muški/Male	11.914	11.181	100	90	183	-	-	1
	Ženski/Female	11.977	11.261	143	105	166	2	1	5
ILIDŽA	Ukupno/Total	66.730	59.055	1.689	3.006	899	89	17	18
	Muški/Male	32.359	28.874	647	1.364	444	47	5	6
	Ženski/Female	34.371	30.181	1.042	1.642	455	42	12	12
ILJAŠ	Ukupno/Total	19.603	18.224	438	387	284	3	9	5
	Muški/Male	9.381	8.714	203	176	154	2	2	3
	Ženski/Female	10.222	9.510	235	211	130	1	7	2
NOVI GRAD SARAJEVO	Ukupno/Total	118.553	100.897	4.659	4.896	996	135	11	118
	Muški/Male	55.735	47.911	1.843	2.054	486	58	3	42
	Ženski/Female	62.818	52.986	2.816	2.842	510	77	8	76
NOVO SARAJEVO	Ukupno/Total	64.814	48.463	3.314	4.198	888	151	19	60
	Muški/Male	29.580	22.386	1.279	1.729	406	60	6	21
	Ženski/Female	35.234	26.077	2.035	2.469	482	91	13	39
STARI GRAD SARAJEVO	Ukupno/Total	36.976	33.269	531	627	619	9	7	16
	Muški/Male	17.482	15.782	189	268	318	6	2	7
	Ženski/Female	19.494	17.487	342	359	301	3	5	9
TRNOVO - FBiH	Ukupno/Total	1.502	1.372	96	3	10	-	2	-
	Muški/Male	735	669	48	2	5	-	-	-
	Ženski/Female	767	703	48	1	5	-	2	-

Grkokatolička	Protestant	Romska	Hrišćanska	Bošnjačka	Hrvat	Adventistička	Bosanac	Agnostik	Ateist	Ostali	Ne izjašnjava se	Nepoznato
Greek Catholic	Protestant	Romani	Christian	Bosniak	Croat	Adventist	Bosnian	Agnostic	Atheist	Others	Undeclared	Unknown
-	-	-	3	-	-	-	-	19	25	7	50	36
-	-	-	3	-	-	-	-	10	13	6	23	16
-	-	-	-	-	-	-	-	9	12	1	27	20
-	-	-	-	-	-	-	-	1	1	-	4	31
-	-	-	-	-	-	-	-	1	-	-	2	12
-	-	-	-	-	-	-	-	-	1	-	2	19
-	1	-	3	-	-	-	-	4	5	1	8	37
-	-	-	3	-	-	-	-	3	4	1	6	20
-	1	-	-	-	-	-	-	1	1	-	2	17
13	232	29	54	66	15	25	35	4.817	10.506	933	9.910	881
4	118	15	26	32	5	8	19	2.165	5.400	497	4.538	470
9	114	14	28	34	10	17	16	2.652	5.106	436	5.372	411
4	41	-	15	6	1	7	5	1.569	3.175	254	2.364	119
2	19	-	9	4	-	1	1	677	1.585	137	1.081	58
2	22	-	6	2	1	6	4	892	1.590	117	1.283	61
-	-	-	-	4	2	-	1	27	97	17	138	367
-	-	-	-	1	-	-	1	11	60	10	66	210
-	-	-	-	3	2	-	-	16	37	7	72	157
2	61	17	4	29	1	4	3	241	619	57	862	57
-	27	7	1	15	1	1	3	117	350	32	391	27
2	34	10	3	14	-	3	-	124	269	25	471	30
-	-	1	-	4	1	-	4	27	86	14	92	24
-	-	1	-	3	1	-	3	10	52	5	42	10
-	-	-	-	1	-	-	1	17	34	9	50	14
1	56	3	17	5	6	7	7	1.098	2.483	258	2.717	183
1	30	1	10	-	2	4	2	506	1.301	133	1.254	94
-	26	2	7	5	4	3	5	592	1.182	125	1.463	89
5	61	3	14	11	4	6	11	1.431	3.195	235	2.699	46
1	34	2	6	5	1	2	6	652	1.590	130	1.238	26
4	27	1	8	6	3	4	5	779	1.605	105	1.461	20
1	9	-	4	5	-	1	2	315	639	84	776	62
-	6	-	-	3	-	-	2	137	343	43	342	34
1	3	-	4	2	-	1	-	178	296	41	434	28
-	-	-	-	-	-	-	-	10	5	-	3	1
-	-	-	-	-	-	-	-	6	4	-	1	-
-	-	-	-	-	-	-	-	4	1	-	2	1

nastavak/continued

Teritorija	Spol	Ukupno	Islamska	Pravoslavna	Katolička	Muslimanska	Rimokatolička	Srpska	Jehovini svjedoci
Area	Sex	Total	Islam	Orthodox	Catholic	Muslim	Roman Catholic	Serbian	Jehovah's Witnesses
VOGOŠĆA	Ukupno/Total	26.343	24.413	545	331	407	3	5	25
	Muški/Male	12.606	11.732	216	121	212	2	2	8
	Ženski/Female	13.737	12.681	329	210	195	1	3	17
KANTON 10 CANTON 10	Ukupno/Total	84.127	7.904	10.873	63.990	154	479	14	1
	Muški/Male	42.343	4.019	5.393	32.250	82	241	5	-
	Ženski/Female	41.784	3.885	5.480	31.740	72	238	9	1
BOSANSKO GRAHOVO	Ukupno/Total	2.449	6	2.028	379	-	4	4	-
	Muški/Male	1.287	2	1.052	216	-	1	1	-
	Ženski/Female	1.162	4	976	163	-	3	3	-
DRVAR	Ukupno/Total	7.036	13	6.416	527	-	22	-	-
	Muški/Male	3.473	5	3.142	286	-	13	-	-
	Ženski/Female	3.563	8	3.274	241	-	9	-	-
GLAMOČ	Ukupno/Total	3.860	1.222	1.679	881	29	22	-	1
	Muški/Male	1.963	618	862	440	19	13	-	-
	Ženski/Female	1.897	604	817	441	10	9	-	1
KUPRES - FBIH	Ukupno/Total	5.057	249	314	4.476	-	3	-	-
	Muški/Male	2.541	130	165	2.234	-	3	-	-
	Ženski/Female	2.516	119	149	2.242	-	-	-	-
LIVNO	Ukupno/Total	34.133	3.951	418	28.731	114	427	10	-
	Muški/Male	17.024	1.999	166	14.351	57	210	4	-
	Ženski/Female	17.109	1.952	252	14.380	57	217	6	-
TOMISLAVGRAD	Ukupno/Total	31.592	2.463	18	28.996	11	1	-	-
	Muški/Male	16.055	1.265	6	14.723	6	1	-	-
	Ženski/Female	15.537	1.198	12	14.273	5	-	-	-
REPUBLIKA SRPSKA REPUBLICA SRPSKA	Ukupno/Total	1.228.423	172.742	999.802	28.883	1.667	1.066	3.279	317
	Muški/Male	603.027	85.008	492.859	11.970	834	527	1.566	129
	Ženski/Female	625.396	87.734	506.943	16.913	833	539	1.713	188
BANJA LUKA	Ukupno/Total	185.042	7.526	164.955	4.842	180	222	228	110
	Muški/Male	89.148	3.482	80.246	1.670	96	101	132	40
	Ženski/Female	95.894	4.044	84.709	3.172	84	121	96	70
BERKOVIĆI	Ukupno/Total	2.114	159	1.942	6	-	-	-	-
	Muški/Male	1.059	88	966	1	-	-	-	-
	Ženski/Female	1.055	71	976	5	-	-	-	-
BIJELJINA	Ukupno/Total	107.715	13.492	91.446	529	183	19	423	20
	Muški/Male	52.827	6.675	44.921	108	97	12	190	7
	Ženski/Female	54.888	6.817	46.525	421	86	7	233	13

Grkokatolička	Protestant	Romska	Hrišćanska	Bošnjačka	Hrvat	Adventistička	Bosnac	Agnostik	Ateist	Ostali	Ne izjašnjava se	Nepoznato
Greek Catholic	Protestant	Romani	Christian	Bosniak	Croat	Adventist	Bosnian	Agnostic	Atheist	Others	Undeclared	Unknown
-	4	5	-	2	-	-	2	99	207	14	259	22
-	2	4	-	1	-	-	1	49	115	7	123	11
-	2	1	-	1	-	-	1	50	92	7	136	11
-	1	-	9	10	10	2	-	78	204	23	298	77
-	1	-	2	3	4	-	-	35	109	15	146	38
-	-	-	7	7	6	2	-	43	95	8	152	39
-	-	-	-	-	-	-	-	1	7	2	15	3
-	-	-	-	-	-	-	-	1	6	1	6	1
-	-	-	-	-	-	-	-	-	1	1	9	2
-	-	-	-	-	-	1	-	1	14	1	13	1
-	-	-	3	-	3	-	-	2	6	-	12	-
-	-	-	1	-	2	-	-	-	3	-	5	-
-	-	-	2	-	1	-	-	2	3	-	7	-
-	-	-	1	-	-	-	-	1	5	1	6	1
-	-	-	1	-	-	-	-	-	2	1	4	1
-	-	-	-	-	-	-	-	1	3	-	2	-
-	-	-	5	10	7	1	-	70	155	14	197	23
-	-	-	-	3	2	-	-	31	84	9	99	9
-	-	-	5	7	5	1	-	39	71	5	98	14
-	1	-	-	-	-	-	-	2	5	3	44	48
-	1	-	-	-	-	-	-	2	2	2	21	26
-	-	-	-	-	-	-	-	-	3	1	23	22
955	91	207	312	103	37	158	10	1.288	6.014	901	8.392	2.199
488	42	117	169	57	19	68	8	643	3.278	498	3.720	1.027
467	49	90	143	46	18	90	2	645	2.736	403	4.672	1.172
165	28	17	79	15	2	23	-	612	2.685	212	2.774	367
72	15	9	49	8	2	8	-	294	1.394	113	1.237	180
93	13	8	30	7	-	15	-	318	1.291	99	1.537	187
-	-	-	3	-	-	-	-	-	2	-	1	1
-	-	-	2	-	-	-	-	-	1	-	1	-
-	-	-	1	-	-	-	-	-	1	-	-	1
-	8	125	49	16	5	9	1	63	358	109	744	116
-	3	70	30	6	4	4	1	35	228	65	321	50
-	5	55	19	10	1	5	-	28	130	44	423	66

nastavak/continued

Teritorija	Spol	Ukupno	Islamska	Pravoslavna	Katolička	Muslimanska	Rimokatolička	Srpska	Jehovini svjedoci
Area	Sex	Total	Islam	Orthodox	Catholic	Muslim	Roman Catholic	Serbian	Jehovah's Witnesses
BILEĆA	Ukupno/Total	10.807	23	10.690	18	4	-	17	-
	Muški/Male	5.454	14	5.399	2	1	-	11	-
	Ženski/Female	5.353	9	5.291	16	3	-	6	-
BRATUNAC	Ukupno/Total	20.340	7.807	12.174	32	-	2	209	6
	Muški/Male	10.091	3.833	6.095	5	-	1	105	3
	Ženski/Female	10.249	3.974	6.079	27	-	1	104	3
BROD	Ukupno/Total	16.619	1.509	11.480	3.184	5	47	24	9
	Muški/Male	8.143	744	5.707	1.491	2	29	11	5
	Ženski/Female	8.476	765	5.773	1.693	3	18	13	4
ČAJNIČE	Ukupno/Total	4.895	885	3.978	6	2	-	12	-
	Muški/Male	2.474	469	1.992	1	1	-	5	-
	Ženski/Female	2.421	416	1.986	5	1	-	7	-
ČELINAC	Ukupno/Total	15.548	465	14.905	59	6	1	19	-
	Muški/Male	7.728	235	7.422	14	3	1	6	-
	Ženski/Female	7.820	230	7.483	45	3	-	13	-
DERVENTA	Ukupno/Total	27.404	1.910	22.396	2.500	26	68	15	6
	Muški/Male	13.397	922	11.024	1.159	8	35	5	2
	Ženski/Female	14.007	988	11.372	1.341	18	33	10	4
DOBOJ	Ukupno/Total	71.441	15.243	52.415	1.738	372	39	306	21
	Muški/Male	34.916	7.389	25.809	703	196	14	132	10
	Ženski/Female	36.525	7.854	26.606	1.035	176	25	174	11
DONJI ŽABAR	Ukupno/Total	3.809	4	2.759	1.014	3	17	2	-
	Muški/Male	1.920	-	1.395	512	1	8	-	-
	Ženski/Female	1.889	4	1.364	502	2	9	2	-
FOČA - RS	Ukupno/Total	18.288	1.276	16.756	68	10	-	81	-
	Muški/Male	9.236	680	8.437	20	6	-	39	-
	Ženski/Female	9.052	596	8.319	48	4	-	42	-
GACKO	Ukupno/Total	8.990	367	8.577	13	2	-	11	-
	Muški/Male	4.556	199	4.340	4	2	-	5	-
	Ženski/Female	4.434	168	4.237	9	-	-	6	-
GRADIŠKA	Ukupno/Total	51.727	7.932	41.854	897	87	21	63	13
	Muški/Male	25.271	3.925	20.508	318	48	13	30	6
	Ženski/Female	26.456	4.007	21.346	579	39	8	33	7
HAN PIJESAK	Ukupno/Total	3.530	446	3.072	5	2	-	2	-
	Muški/Male	1.667	216	1.447	-	1	-	1	-
	Ženski/Female	1.863	230	1.625	5	1	-	1	-

nastavak/continued

Grkokatolička	Protestant	Romska	Hrišćanska	Bošnjačka	Hrvat	Adventistička	Bosnac	Agnostik	Ateist	Ostali	Ne izjašnjava se	Nepoznato
Greek Catholic	Protestant	Romani	Christian	Bosniak	Croat	Adventist	Bosnian	Agnostic	Atheist	Others	Undeclared	Unknown
-	-	-	1	-	-	-	-	1	7	4	30	12
-	-	-	-	-	-	-	-	1	5	3	14	4
-	-	-	1	-	-	-	-	-	2	1	16	8
-	-	-	17	-	-	-	-	2	8	12	23	48
-	-	-	7	-	-	-	-	1	5	8	9	19
-	-	-	10	-	-	-	-	1	3	4	14	29
-	-	-	-	-	-	5	-	18	119	10	171	38
-	-	-	-	-	-	1	-	9	64	5	61	14
-	-	-	-	-	-	4	-	9	55	5	110	24
-	-	-	1	-	-	-	-	1	4	1	1	4
-	-	-	1	-	-	-	-	-	3	-	1	1
-	-	-	-	-	-	-	-	1	1	1	-	3
3	-	-	5	-	-	2	-	8	23	8	34	10
1	-	-	2	-	-	1	-	4	12	6	17	4
2	-	-	3	-	-	1	-	4	11	2	17	6
14	-	-	7	1	-	-	1	20	106	12	270	52
8	-	-	5	-	-	-	1	9	55	6	133	25
6	-	-	2	1	-	-	-	11	51	6	137	27
-	4	14	27	15	7	3	1	72	388	64	549	163
-	2	9	14	9	4	2	1	41	206	29	280	66
-	2	5	13	6	3	1	-	31	182	35	269	97
-	-	-	1	-	-	-	-	1	-	-	6	2
-	-	-	1	-	-	-	-	-	-	-	2	1
-	-	-	-	-	-	-	-	1	-	-	4	1
-	-	1	-	1	-	2	-	3	36	9	28	17
-	-	1	-	1	-	2	-	1	20	4	14	11
-	-	-	-	-	-	-	-	2	16	5	14	6
-	-	-	-	-	-	-	-	1	3	3	6	7
-	-	-	-	-	-	-	-	-	1	2	1	2
-	-	-	-	-	-	-	-	1	2	1	5	5
37	1	16	8	10	-	39	-	48	231	38	383	49
21	-	10	4	5	-	15	-	29	131	25	161	22
16	1	6	4	5	-	24	-	19	100	13	222	27
-	-	-	-	-	-	-	-	1	1	1	-	-
-	-	-	-	-	-	-	-	-	1	1	-	-
-	-	-	-	-	-	-	-	1	-	-	-	-

nastavak/continued

Teritorija	Spol	Ukupno	Islamska	Pravoslavna	Katolička	Muslimanska	Rimokatolička	Srpska	Jehovini svjedoci
Area	Sex	Total	Islam	Orthodox	Catholic	Muslim	Roman Catholic	Serbian	Jehovah's Witnesses
ISTOČNA ILIDŽA	Ukupno/Total	14.763	646	13.757	150	3	-	6	3
	Muški/Male	7.069	298	6.631	40	2	-	3	2
	Ženski/Female	7.694	348	7.126	110	1	-	3	1
ISTOČNI DRVAR	Ukupno/Total	79	-	78	1	-	-	-	-
	Muški/Male	53	-	53	-	-	-	-	-
	Ženski/Female	26	-	25	1	-	-	-	-
ISTOČNI MOSTAR	Ukupno/Total	257	77	166	11	1	-	-	-
	Muški/Male	142	44	88	8	1	-	-	-
	Ženski/Female	115	33	78	3	-	-	-	-
ISTOČNI STARI GRAD	Ukupno/Total	1.131	40	1.070	6	2	-	2	1
	Muški/Male	560	24	527	-	1	-	1	-
	Ženski/Female	571	16	543	6	1	-	1	1
ISTOČNO NOVO SARAJEVO	Ukupno/Total	10.642	122	10.275	104	1	-	1	6
	Muški/Male	5.058	53	4.914	29	-	-	1	4
	Ženski/Female	5.584	69	5.361	75	1	-	-	2
JEZERO	Ukupno/Total	1.144	286	842	9	-	-	-	-
	Muški/Male	601	139	451	6	-	-	-	-
	Ženski/Female	543	147	391	3	-	-	-	-
KALINOVIK	Ukupno/Total	2.029	57	1.957	5	2	-	-	1
	Muški/Male	987	26	953	2	1	-	-	1
	Ženski/Female	1.042	31	1.004	3	1	-	-	-
KNEŽEVO	Ukupno/Total	9.793	419	9.266	17	9	14	48	-
	Muški/Male	4.892	188	4.657	4	4	5	20	-
	Ženski/Female	4.901	231	4.609	13	5	9	28	-
KOSTAJNICA	Ukupno/Total	5.977	1.451	4.328	93	-	2	10	-
	Muški/Male	2.967	730	2.154	30	-	1	7	-
	Ženski/Female	3.010	721	2.174	63	-	1	3	-
KOTOR VAROŠ	Ukupno/Total	19.710	5.215	13.003	1.034	30	77	120	4
	Muški/Male	9.818	2.571	6.504	505	14	46	58	1
	Ženski/Female	9.892	2.644	6.499	529	16	31	62	3
KOZARSKA DUBICA	Ukupno/Total	21.524	2.183	18.624	266	33	4	11	9
	Muški/Male	10.516	1.068	9.163	76	14	3	3	3
	Ženski/Female	11.008	1.115	9.461	190	19	1	8	6
KRUPA NA UNI	Ukupno/Total	1.597	3	1.591	2	-	-	-	-
	Muški/Male	862	1	861	-	-	-	-	-
	Ženski/Female	735	2	730	2	-	-	-	-

Grkokatolička	Protestant	Romska	Hrišćanska	Bošnjačka	Hrvat	Adventistička	Bosanac	Agnostik	Ateist	Ostali	Ne izjašnjava se	Nepoznato
Greek Catholic	Protestant	Romani	Christian	Bosniak	Croat	Adventist	Bosnian	Agnostic	Atheist	Others	Undeclared	Unknown
-	3	-	1	-	-	-	4	17	61	8	94	10
-	1	-	1	-	-	-	3	8	27	6	42	5
-	2	-	-	-	-	-	1	9	34	2	52	5
-	-	-	-	-	-	-	-	-	-	-	-	-
-	-	-	-	-	-	-	-	-	-	-	-	-
-	-	-	-	-	-	-	-	-	-	-	-	2
-	-	-	-	-	-	-	-	-	-	-	-	1
-	-	-	-	-	-	-	-	-	-	-	-	1
-	-	-	-	-	-	-	-	-	2	-	6	2
-	-	-	-	-	-	-	-	-	1	-	5	1
-	-	-	-	-	-	-	-	-	1	-	1	1
1	1	-	3	-	-	-	-	23	38	4	58	5
-	-	-	2	-	-	-	-	8	18	3	24	2
1	1	-	1	-	-	-	-	15	20	1	34	3
-	-	-	-	-	-	-	-	-	3	-	2	2
-	-	-	-	-	-	-	-	-	2	-	2	1
-	-	-	-	-	-	-	-	-	1	-	-	1
-	-	-	-	-	-	-	-	2	-	-	5	-
-	-	-	-	-	-	-	-	-	-	-	4	-
-	-	-	-	-	-	-	-	2	-	-	1	-
-	-	-	1	2	-	-	-	-	5	2	4	6
-	-	-	1	1	-	-	-	-	3	2	3	4
-	-	-	-	1	-	-	-	-	2	-	1	2
-	-	-	-	-	-	-	-	5	16	2	69	1
-	-	-	-	-	-	-	-	4	12	1	27	1
-	-	-	-	-	-	-	-	1	4	1	42	-
1	-	-	7	2	4	-	-	10	57	17	107	22
-	-	-	5	1	2	-	-	6	35	9	45	16
1	-	-	2	1	2	-	-	4	22	8	62	6
-	2	-	2	4	-	11	-	22	138	9	186	20
-	1	-	1	2	-	3	-	6	72	8	80	13
-	1	-	1	2	-	8	-	16	66	1	106	7
-	-	-	-	-	-	-	-	-	-	-	-	1
-	-	-	-	-	-	-	-	-	-	-	-	-
-	-	-	-	-	-	-	-	-	-	-	-	1

nastavak/continued

Teritorija	Spol	Ukupno	Islamska	Pravoslavna	Katolička	Muslimanska	Rimokatolička	Srpska	Jehovini svjedoci
Area	Sex	Total	Islam	Orthodox	Catholic	Muslim	Roman Catholic	Serbian	Jehovah's Witnesses
KUPRES - RS	Ukupno/Total	300	-	299	-	-	-	-	-
	Muški/Male	160	-	159	-	-	-	-	-
	Ženski/Female	140	-	140	-	-	-	-	-
LAKTAŠI	Ukupno/Total	34.966	118	33.611	519	4	40	44	15
	Muški/Male	17.320	51	16.726	175	1	17	26	8
	Ženski/Female	17.646	67	16.885	344	3	23	18	7
LOPARE	Ukupno/Total	15.357	1.376	13.876	41	-	1	-	-
	Muški/Male	7.749	687	7.033	5	-	-	-	-
	Ženski/Female	7.608	689	6.843	36	-	1	-	-
LJUBINJE	Ukupno/Total	3.511	15	3.482	5	-	-	-	-
	Muški/Male	1.725	7	1.712	1	-	-	-	-
	Ženski/Female	1.786	8	1.770	4	-	-	-	-
MILIĆI	Ukupno/Total	11.441	4.207	7.158	18	-	-	35	-
	Muški/Male	5.798	2.111	3.652	6	-	-	20	-
	Ženski/Female	5.643	2.096	3.506	12	-	-	15	-
MODRIČA	Ukupno/Total	25.720	3.253	20.180	1.649	58	16	102	12
	Muški/Male	12.561	1.541	9.929	787	27	5	50	5
	Ženski/Female	13.159	1.712	10.251	862	31	11	52	7
MRKONJIĆ GRAD	Ukupno/Total	16.671	371	16.041	157	1	1	-	-
	Muški/Male	8.096	181	7.800	62	1	1	-	-
	Ženski/Female	8.575	190	8.241	95	-	-	-	-
NEVESINJE	Ukupno/Total	12.961	533	12.364	21	5	-	2	-
	Muški/Male	6.462	275	6.165	5	3	-	1	-
	Ženski/Female	6.499	258	6.199	16	2	-	1	-
NOVI GRAD	Ukupno/Total	27.115	6.478	20.063	161	38	4	74	-
	Muški/Male	13.594	3.280	10.078	50	16	2	36	-
	Ženski/Female	13.521	3.198	9.985	111	22	2	38	-
NOVO GORAŽDE	Ukupno/Total	3.117	1.461	1.620	2	21	-	-	-
	Muški/Male	1.618	750	850	1	10	-	-	-
	Ženski/Female	1.499	711	770	1	11	-	-	-
OSMACI	Ukupno/Total	6.016	2.868	3.091	5	28	-	14	-
	Muški/Male	3.065	1.437	1.596	-	18	-	9	-
	Ženski/Female	2.951	1.431	1.495	5	10	-	5	-
OŠTRA LUKA	Ukupno/Total	2.786	26	2.573	142	-	19	3	-
	Muški/Male	1.440	8	1.339	67	-	13	1	-
	Ženski/Female	1.346	18	1.234	75	-	6	2	-

Grkokatolička	Protestant	Romska	Hrišćanska	Bošnjačka	Hrvat	Adventistička	Bosnac	Agnostik	Ateist	Ostali	Ne izjašnjava se	Nepoznato
Greek Catholic	Protestant	Romani	Christian	Bosniak	Croat	Adventist	Bosnian	Agnostic	Atheist	Others	Undeclared	Unknown
-	-	-	-	-	-	-	-	-	-	-	1	-
-	-	-	-	-	-	-	-	-	-	-	1	-
-	-	-	-	-	-	-	-	-	-	-	-	-
123	6	-	5	-	-	13	-	35	96	39	249	49
70	2	-	1	-	-	5	-	19	57	23	118	21
53	4	-	4	-	-	8	-	16	39	16	131	28
-	-	-	-	-	-	-	-	4	21	-	24	14
-	-	-	-	-	-	-	-	-	12	-	6	6
-	-	-	-	-	-	-	-	4	9	-	18	8
-	-	-	-	-	-	-	-	-	1	1	5	2
-	-	-	-	-	-	-	-	-	1	1	2	1
-	-	-	-	-	-	-	-	-	-	-	3	1
-	-	-	-	-	-	-	-	-	3	-	12	8
-	-	-	-	-	-	-	-	-	3	-	3	3
-	-	-	-	-	-	-	-	-	-	-	9	5
2	3	2	14	-	-	-	-	26	105	10	160	128
-	1	1	7	-	-	-	-	13	56	7	66	66
2	2	1	7	-	-	-	-	13	49	3	94	62
-	-	-	1	-	-	-	-	9	30	6	40	14
-	-	-	1	-	-	-	-	6	15	3	19	7
-	-	-	-	-	-	-	-	3	15	3	21	7
-	-	-	-	-	-	-	-	3	8	2	16	7
-	-	-	-	-	-	-	-	1	3	-	7	2
-	-	-	-	-	-	-	-	2	5	2	9	5
1	2	-	1	2	-	-	-	12	85	22	144	28
-	1	-	1	1	-	-	-	6	37	11	60	15
1	1	-	-	1	-	-	-	6	48	11	84	13
-	-	-	-	-	-	-	-	-	1	-	5	7
-	-	-	-	-	-	-	-	-	1	-	3	3
-	-	-	-	-	-	-	-	-	-	-	2	4
-	-	-	-	2	-	-	-	-	1	-	3	4
-	-	-	-	1	-	-	-	-	1	-	1	2
-	-	-	-	1	-	-	-	-	-	-	2	2
-	-	-	1	-	-	-	-	2	4	-	13	3
-	-	-	1	-	-	-	-	1	3	-	5	2
-	-	-	-	-	-	-	-	1	1	-	8	1

nastavak/continued

Teritorija	Spol	Ukupno	Islamska	Pravoslavna	Katolička	Muslimanska	Rimokatolička	Srpska	Jehovini svjedoci
Area	Sex	Total	Islam	Orthodox	Catholic	Muslim	Roman Catholic	Serbian	Jehovah's Witnesses
PALE - RS	Ukupno/Total	20.909	180	20.419	118	1	3	33	-
	Muški/Male	10.038	93	9.824	31	1	1	16	-
	Ženski/Female	10.871	87	10.595	87	-	2	17	-
PELAGIĆEVO	Ukupno/Total	5.220	13	3.337	1.845	1	8	1	-
	Muški/Male	2.609	3	1.656	940	-	5	1	-
	Ženski/Female	2.611	10	1.681	905	1	3	-	-
PETROVAC	Ukupno/Total	361	-	359	-	-	-	-	-
	Muški/Male	172	-	171	-	-	-	-	-
	Ženski/Female	189	-	188	-	-	-	-	-
PETROVO	Ukupno/Total	6.474	9	6.372	37	2	-	1	8
	Muški/Male	3.124	4	3.083	10	-	-	-	3
	Ženski/Female	3.350	5	3.289	27	2	-	1	5
PRIJEDOR	Ukupno/Total	89.397	29.005	55.365	1.640	286	145	692	23
	Muški/Male	43.863	14.150	27.386	636	132	74	332	8
	Ženski/Female	45.534	14.855	27.979	1.004	154	71	360	15
PRNJAVOR	Ukupno/Total	35.956	3.005	31.211	691	60	91	57	1
	Muški/Male	17.572	1.456	15.309	279	30	39	31	1
	Ženski/Female	18.384	1.549	15.902	412	30	52	26	-
RIBNIK	Ukupno/Total	6.048	-	6.018	7	1	-	3	-
	Muški/Male	3.009	-	2.993	1	-	-	2	-
	Ženski/Female	3.039	-	3.025	6	1	-	1	-
ROGATICA	Ukupno/Total	10.723	1.112	9.506	17	23	1	18	-
	Muški/Male	5.270	573	4.650	1	9	-	6	-
	Ženski/Female	5.453	539	4.856	16	14	1	12	-
RUDO	Ukupno/Total	7.963	691	7.247	4	-	-	-	-
	Muški/Male	4.050	363	3.673	2	-	-	-	-
	Ženski/Female	3.913	328	3.574	2	-	-	-	-
SOKOLAC	Ukupno/Total	12.021	662	11.253	23	18	1	7	-
	Muški/Male	5.919	345	5.530	3	9	-	3	-
	Ženski/Female	6.102	317	5.723	20	9	1	4	-
SRBAC	Ukupno/Total	17.587	423	16.723	157	1	2	-	12
	Muški/Male	8.623	200	8.235	40	-	-	-	7
	Ženski/Female	8.964	223	8.488	117	1	2	-	5
SREBRENICA	Ukupno/Total	13.409	7.258	5.978	20	11	-	60	5
	Muški/Male	6.602	3.494	3.023	7	5	-	29	2
	Ženski/Female	6.807	3.764	2.955	13	6	-	31	3

Grkokatolička	Protestant	Romska	Hrišćanska	Bošnjačka	Hrvat	Adventistička	Bosanac	Agnostik	Ateist	Ostali	Ne izjašnjava se	Nepoznato
Greek Catholic	Protestant	Romani	Christian	Bosniak	Croat	Adventist	Bosnian	Agnostic	Atheist	Others	Undeclared	Unknown
-	-	-	10	-	1	-	-	17	48	7	60	12
-	-	-	4	-	-	-	-	11	24	2	24	7
-	-	-	6	-	1	-	-	6	24	5	36	5
-	-	-	-	-	-	-	-	-	1	1	7	6
-	-	-	-	-	-	-	-	-	-	-	2	2
-	-	-	-	-	-	-	-	-	1	1	5	4
-	-	-	-	-	-	-	-	-	2	-	-	-
-	-	-	-	-	-	-	-	-	1	-	-	-
-	-	-	-	-	-	-	-	-	1	-	-	-
-	-	2	2	-	-	1	-	1	10	4	21	4
-	-	1	1	-	-	-	-	1	7	3	9	2
-	-	1	1	-	-	1	-	-	3	1	12	2
202	23	19	17	8	15	18	-	92	538	106	813	390
97	11	9	7	5	6	8	-	52	290	59	336	265
105	12	10	10	3	9	10	-	40	248	47	477	125
345	-	1	8	11	-	11	-	27	108	58	236	35
186	-	1	5	7	-	7	-	12	68	24	102	15
159	-	-	3	4	-	4	-	15	40	34	134	20
-	-	1	2	-	-	5	-	-	5	-	4	2
-	-	-	2	-	-	4	-	-	4	-	1	2
-	-	1	-	-	-	1	-	-	1	-	3	-
-	-	-	2	5	-	-	-	2	23	1	8	5
-	-	-	1	4	-	-	-	2	16	1	4	3
-	-	-	1	1	-	-	-	-	7	-	4	2
-	-	-	-	-	-	-	-	1	12	-	4	4
-	-	-	-	-	-	-	-	1	9	-	2	-
-	-	-	-	-	-	-	-	-	3	-	2	4
-	-	-	-	2	-	-	-	2	15	3	20	15
-	-	-	-	2	-	-	-	-	11	3	9	4
-	-	-	-	-	-	-	-	2	4	-	11	11
56	2	-	-	2	-	14	-	8	47	9	101	30
30	2	-	-	1	-	6	-	5	29	6	48	14
26	-	-	-	1	-	8	-	3	18	3	53	16
-	1	-	-	-	-	-	-	1	15	2	22	36
-	1	-	-	-	-	-	-	-	10	2	10	19
-	-	-	-	-	-	-	-	1	5	-	12	17

nastavak/continued

Teritorija	Spol	Ukupno	Islamska	Pravoslavna	Katolička	Muslimanska	Rimokatolička	Srpska	Jehovini svjedoci
Area	Sex	Total	Islam	Orthodox	Catholic	Muslim	Roman Catholic	Serbian	Jehovah's Witnesses
ŠAMAC	Ukupno/Total	17.273	1.222	13.255	2.332	3	113	29	8
	Muški/Male	8.385	594	6.472	1.082	2	56	12	3
	Ženski/Female	8.888	628	6.783	1.250	1	57	17	5
ŠEKOVIĆI	Ukupno/Total	6.761	112	6.619	7	-	-	-	-
	Muški/Male	3.360	55	3.290	-	-	-	-	-
	Ženski/Female	3.401	57	3.329	7	-	-	-	-
ŠIPOVO	Ukupno/Total	10.293	633	9.571	18	7	-	21	-
	Muški/Male	5.221	324	4.854	2	3	-	11	-
	Ženski/Female	5.072	309	4.717	16	4	-	10	-
TESLIĆ	Ukupno/Total	38.536	7.226	29.013	1.390	68	63	122	5
	Muški/Male	18.679	3.602	14.054	592	33	32	52	2
	Ženski/Female	19.857	3.624	14.959	798	35	31	70	3
TREBINJE	Ukupno/Total	29.198	975	27.471	295	3	2	51	-
	Muški/Male	14.251	495	13.450	90	2	1	24	-
	Ženski/Female	14.947	480	14.021	205	1	1	27	-
TRNOVO - RS	Ukupno/Total	2.050	821	1.182	15	16	-	-	-
	Muški/Male	989	405	562	2	9	-	-	-
	Ženski/Female	1.061	416	620	13	7	-	-	-
UGLJEVIK	Ukupno/Total	15.710	2.188	13.419	40	-	-	-	-
	Muški/Male	7.937	1.073	6.815	8	-	-	-	-
	Ženski/Female	7.773	1.115	6.604	32	-	-	-	-
VIŠEGRAD	Ukupno/Total	10.668	1.024	9.309	34	33	-	41	-
	Muški/Male	5.106	514	4.512	6	19	-	21	-
	Ženski/Female	5.562	510	4.797	28	14	-	20	-
VLASENICA	Ukupno/Total	11.467	3.755	7.503	23	3	-	96	7
	Muški/Male	5.638	1.851	3.707	4	1	-	35	2
	Ženski/Female	5.829	1.904	3.796	19	2	-	61	5
VUKOSAVLJE	Ukupno/Total	4.667	2.310	1.509	756	3	23	8	-
	Muški/Male	2.340	1.186	749	361	1	12	4	-
	Ženski/Female	2.327	1.124	760	395	2	11	4	-
ZVORNIK	Ukupno/Total	58.856	19.869	38.449	85	9	-	155	12
	Muški/Male	29.270	9.887	19.158	6	3	-	79	4
	Ženski/Female	29.586	9.982	19.291	79	6	-	76	8
BRČKO DISTRIKT BOSNE I HERCEGOVINE BRČKO DISTRICT OF BOSNIA AND HERZEGOVINA	Ukupno/Total	83.516	35.844	28.838	17.000	189	218	154	10
	Muški/Male	41.250	17.655	13.979	8.720	96	111	62	4
	Ženski/Female	42.266	18.189	14.859	8.280	93	107	92	6

Grkokatolička	Protestant	Romska	Hrišćanska	Bošnjačka	Hrvat	Adventistička	Bosanac	Agnostik	Ateist	Ostali	Ne izjašnjava se	Nepoznato
Greek Catholic	Protestant	Romani	Christian	Bosniak	Croat	Adventist	Bosnian	Agnostic	Atheist	Others	Undeclared	Unknown
1	1	-	2	-	1	1	-	21	87	8	168	21
-	-	-	1	-	-	1	-	11	58	6	75	12
1	1	-	1	-	1	-	-	10	29	2	93	9
-	-	-	-	-	-	-	-	1	8	1	4	9
-	-	-	-	-	-	-	-	1	6	1	3	4
-	-	-	-	-	-	-	-	-	2	-	1	5
-	-	-	-	-	-	-	-	-	14	4	19	6
-	-	-	-	-	-	-	-	-	10	3	10	4
-	-	-	-	-	-	-	-	-	4	1	9	2
3	-	7	8	4	1	-	2	40	170	42	323	49
3	-	5	2	3	1	-	1	17	92	20	145	23
-	-	2	6	1	-	-	1	23	78	22	178	26
1	6	2	9	-	-	1	-	34	126	24	183	15
-	2	1	4	-	-	1	-	16	67	9	80	9
1	4	1	5	-	-	-	-	18	59	15	103	6
-	-	-	-	-	-	-	-	3	7	1	4	1
-	-	-	-	-	-	-	-	2	5	-	3	1
-	-	-	-	-	-	-	-	1	2	1	1	-
-	-	-	-	-	-	-	-	1	23	2	24	13
-	-	-	-	-	-	-	-	1	17	1	11	11
-	-	-	-	-	-	-	-	-	6	1	13	2
-	-	-	2	-	-	-	-	2	21	4	18	180
-	-	-	1	-	-	-	-	2	15	3	9	4
-	-	-	1	-	-	-	-	-	6	1	9	176
-	-	-	7	-	-	-	-	4	17	10	18	24
-	-	-	2	-	-	-	-	1	10	6	9	10
-	-	-	5	-	-	-	-	3	7	4	9	14
-	-	-	-	-	-	-	-	1	10	-	33	14
-	-	-	-	-	-	-	-	1	7	-	16	3
-	-	-	-	-	-	-	-	-	3	-	17	11
-	-	-	9	1	1	-	1	9	61	9	79	107
-	-	-	3	-	-	-	1	5	37	8	37	42
-	-	-	6	1	1	-	-	4	24	1	42	65
1	14	13	14	6	7	-	2	103	331	39	636	97
-	6	8	9	3	3	-	2	59	191	15	282	45
1	8	5	5	3	4	-	-	44	140	24	354	52

6. STANOVNIŠTVO PREMA MATERNJEM JEZIKU I SPOLU
Population by mother tongue and sex

Teritorija	Spol	Ukupno	Bosanski	Srpski	Hrvatski	Srpsko-Hrvatski	Romski	Albanski	Bosansko-Hrvatsko-Srpski
Area	Sex	Total	Bosnian	Serbian	Croatian	Serbo-Croatian	Romani	Albanian	Bosnian-Croatian-Serbian
BOSNA I HERCEGOVINA BOSNIA AND HERZEGOVINA	Ukupno/Total	3.531.159	1.866.585	1.086.027	515.481	27.299	5.766	2.420	1.897
	Muški/Male	1.732.270	913.558	533.583	255.603	12.030	3.043	1.469	811
	Ženski/Female	1.798.889	953.027	552.444	259.878	15.269	2.723	951	1.086
FEDERACIJA BOSNE I HERCEGOVINE FEDERATION OF BOSNIA AND HERZEGOVINA	Ukupno/Total	2.219.220	1.656.461	43.845	478.624	14.704	4.138	2.215	1.856
	Muški/Male	1.087.993	810.174	21.015	237.618	6.488	2.190	1.328	790
	Ženski/Female	1.131.227	846.287	22.830	241.006	8.216	1.948	887	1.066
UNSKO-SANSKI KANTON UNA-SANA CANTON	Ukupno/Total	273.261	260.009	7.883	3.503	549	185	102	13
	Muški/Male	135.304	128.640	4.028	1.712	300	100	70	8
	Ženski/Female	137.957	131.369	3.855	1.791	249	85	32	5
POSAVSKI KANTON POSAVINA CANTON	Ukupno/Total	43.453	8.841	676	33.444	140	1	67	14
	Muški/Male	21.805	4.285	303	16.995	60	1	37	6
	Ženski/Female	21.648	4.556	373	16.449	80	-	30	8
TUZLANSKI KANTON TUZLA CANTON	Ukupno/Total	445.028	416.110	4.393	16.355	2.739	1.316	361	403
	Muški/Male	217.388	203.260	2.098	7.963	1.315	721	224	186
	Ženski/Female	227.640	212.850	2.295	8.392	1.424	595	137	217
ZENIČKO-DOBOJSKI KANTON ZENICA-DOBOJ CANTON	Ukupno/Total	364.433	315.552	3.430	39.859	2.438	936	189	179
	Muški/Male	180.780	156.671	1.609	19.767	1.152	463	141	79
	Ženski/Female	183.653	158.881	1.821	20.092	1.286	473	48	100
BOSANSKO-PODRINJSKI KANTON BOSNIAN-PODRINJE CANTON	Ukupno/Total	23.734	22.758	837	12	42	3	10	1
	Muški/Male	11.617	11.160	386	6	24	2	5	1
	Ženski/Female	12.117	11.598	451	6	18	1	5	-
SREDNJOBOSANSKI KANTON CENTRAL BOSNIA CANTON	Ukupno/Total	254.686	152.183	1.921	96.795	1.182	485	153	40
	Muški/Male	127.266	75.976	883	48.507	536	259	89	20
	Ženski/Female	127.420	76.207	1.038	48.288	646	226	64	20
HERCEGOVAČKO-NERETVANSKI KANTON HERZEGOVINA-NERETVA CANTON	Ukupno/Total	222.007	94.216	4.860	118.662	1.857	290	366	66
	Muški/Male	109.018	46.448	2.391	58.212	802	161	210	26
	Ženski/Female	112.989	47.768	2.469	60.450	1.055	129	156	40
ZAPADNOHERCEGOVAČKI KANTON WEST HERZEGOVINA CANTON	Ukupno/Total	94.898	702	55	93.783	16	-	51	2
	Muški/Male	47.311	348	17	46.769	7	-	33	1
	Ženski/Female	47.587	354	38	47.014	9	-	18	1
KANTON SARAJEVO SARAJEVO CANTON	Ukupno/Total	413.593	377.876	9.044	11.530	5.578	920	863	1.136
	Muški/Male	195.161	179.242	3.944	5.058	2.220	482	488	463
	Ženski/Female	218.432	198.634	5.100	6.472	3.358	438	375	673
KANTON 10 CANTON 10	Ukupno/Total	84.127	8.214	10.746	64.681	163	2	53	2
	Muški/Male	42.343	4.144	5.356	32.629	72	1	31	-
	Ženski/Female	41.784	4.070	5.390	32.052	91	1	22	2

Turski	Hrvatsko-Srpski	Bošnjački	Ukrajinski	Bosansko-Srpsko-Hrvatski	Bosansko-Hrvatski	Bosanskohercegovački	Njemački	Ostali	Nepoznato
Turkish	Croato-Serbian	Bosniak	Ukrainian	Bosnian-Serbian-Croatian	Bosnian-Croatian	Bosnian-Herzegovinian	German	Other	Unknown
1.233	1.195	1.167	1.081	890	714	636	632	10.649	7.487
817	513	598	513	372	305	314	278	4.828	3.635
416	682	569	568	518	409	322	354	5.821	3.852
1.222	789	876	54	857	705	596	440	7.181	4.657
813	368	438	10	359	303	287	184	3.305	2.323
409	421	438	44	498	402	309	256	3.876	2.334
11	35	69	1	8	38	21	52	385	397
8	21	36	-	5	20	11	20	155	170
3	14	33	1	3	18	10	32	230	227
1	11	6	7	2	19	4	37	63	120
-	8	3	-	1	10	3	17	21	55
1	3	3	7	1	9	1	20	42	65
82	146	160	8	198	332	109	46	1.383	887
52	73	82	1	83	146	53	21	656	454
30	73	78	7	115	186	56	25	727	433
33	139	112	5	69	67	52	47	946	380
20	69	57	1	38	27	27	25	460	174
13	70	55	4	31	40	25	22	486	206
1	-	15	-	1	-	7	5	33	9
-	-	6	-	1	-	3	2	16	5
1	-	9	-	-	-	4	3	17	4
92	88	79	2	15	37	31	44	409	1.130
87	38	42	-	6	19	17	21	169	597
5	50	37	2	9	18	14	23	240	533
11	118	78	6	27	25	106	53	761	505
5	46	37	1	12	6	49	13	349	250
6	72	41	5	15	19	57	40	412	255
-	-	3	1	1	2	4	22	50	206
-	-	2	-	1	-	3	8	25	97
-	-	1	1	-	2	1	14	25	109
990	235	329	16	536	183	258	109	3.069	921
641	108	160	4	212	75	119	52	1.423	470
349	127	169	12	324	108	139	57	1.646	451
1	17	25	8	-	2	4	25	82	102
-	5	13	3	-	-	2	5	31	51
1	12	12	5	-	2	2	20	51	51

nastavak/continued

Teritorija	Spol	Ukupno	Bosanski	Srpski	Hrvatski	Srpsko-Hrvatski	Romski	Albanski	Bosansko-Hrvatsko-Srpski
Area	Sex	Total	Bosnian	Serbian	Croatian	Serbo-Croatian	Romani	Albanian	Bosnian-Croatian-Serbian
REPUBLIKA SRPSKA REPUBLIKA SRPSKA	Ukupno/Total	1.228.423	173.764	1.013.178	20.104	11.927	1.390	144	31
	Muški/Male	603.027	85.528	498.524	9.270	5.272	735	100	16
	Ženski/Female	625.396	88.236	514.654	10.834	6.655	655	44	15
BRČKO DISTRIKT BOSNE I HERCEGOVINE BRČKO DISTRICT OF BOSNIA AND HERZEGOVINA	Ukupno/Total	83.516	36.360	29.004	16.753	668	238	61	10
	Muški/Male	41.250	17.856	14.044	8.715	270	118	41	5
	Ženski/Female	42.266	18.504	14.960	8.038	398	120	20	5

Turski	Hrvatsko-Srpski	Bošnjački	Ukrajinski	Bosansko-Srpsko-Hrvatski	Bosansko-Hrvatski	Bosanskohercegovački	Njemački	Ostali	Nepoznato
Turkish	Croato-Serbian	Bosniak	Ukrainian	Bosnian-Serbian-Croatian	Bosnian-Croatian	Bosnian-Herzegovinian	German	Other	Unknown
7	386	279	1.026	27	8	35	171	3.254	2.692
1	140	153	502	11	1	22	85	1.428	1.239
6	246	126	524	16	7	13	86	1.826	1.453
4	20	12	1	6	1	5	21	214	138
3	5	7	1	2	1	5	9	95	73
1	15	5	-	4	-	-	12	119	65

6.1. STANOVNIŠTVO PREMA MATERNJEM JEZIKU I SPOLU, PO OPĆINAMA/GRADOVIMA
Population by mother tongue and sex, by municipalities/cities

Teritorija	Spol	Ukupno	Bosanski	Srpski	Hrvatski	Srpsko-Hrvatski	Romski	Albanski	Bosansko-Hrvatsko-Srpski
Area	Sex	Total	Bosnian	Serbian	Croatian	Serbo-Croatian	Romani	Albanian	Bosnian-Croatian-Serbian
BOSNA I HERCEGOVINA BOSNIA AND HERZEGOVINA	Ukupno/Total	3.531.159	1.866.585	1.086.027	515.481	27.299	5.766	2.420	1.897
	Muški/Male	1.732.270	913.558	533.583	255.603	12.030	3.043	1.469	811
	Ženski/Female	1.798.889	953.027	552.444	259.878	15.269	2.723	951	1.086
FEDERACIJA BOSNE I HERCEGOVINE FEDERATION OF BOSNIA AND HERZEGOVINA	Ukupno/Total	2.219.220	1.656.461	43.845	478.624	14.704	4.138	2.215	1.856
	Muški/Male	1.087.993	810.174	21.015	237.618	6.488	2.190	1.328	790
	Ženski/Female	1.131.227	846.287	22.830	241.006	8.216	1.948	887	1.066
UNSKO-SANSKI KANTON UNA-SANA CANTON	Ukupno/Total	273.261	260.009	7.883	3.503	549	185	102	13
	Muški/Male	135.304	128.640	4.028	1.712	300	100	70	8
	Ženski/Female	137.957	131.369	3.855	1.791	249	85	32	5
BIHAĆ	Ukupno/Total	56.261	52.446	630	2.504	177	139	37	8
	Muški/Male	27.041	25.165	316	1.226	87	73	27	5
	Ženski/Female	29.220	27.281	314	1.278	90	66	10	3
BOSANSKA KRUPA	Ukupno/Total	25.545	24.078	1.219	38	49	38	9	2
	Muški/Male	12.548	11.768	650	13	31	22	6	1
	Ženski/Female	12.997	12.310	569	25	18	16	3	1
BOSANSKI PETROVAC	Ukupno/Total	7.328	3.275	3.951	15	60	-	-	-
	Muški/Male	3.678	1.634	1.998	2	33	-	-	-
	Ženski/Female	3.650	1.641	1.953	13	27	-	-	-
BUŽIM	Ukupno/Total	19.340	19.291	4	8	1	-	-	-
	Muški/Male	9.885	9.869	-	1	-	-	-	-
	Ženski/Female	9.455	9.422	4	7	1	-	-	-
CAZIN	Ukupno/Total	66.149	65.793	18	149	27	-	3	1
	Muški/Male	33.072	32.928	4	61	18	-	3	-
	Ženski/Female	33.077	32.865	14	88	9	-	-	1
KLJUČ	Ukupno/Total	16.744	16.373	243	23	38	-	10	2
	Muški/Male	8.365	8.177	127	8	23	-	5	2
	Ženski/Female	8.379	8.196	116	15	15	-	5	-
SANSKI MOST	Ukupno/Total	41.475	39.054	1.712	453	83	8	23	-
	Muški/Male	20.826	19.597	881	230	44	5	15	-
	Ženski/Female	20.649	19.457	831	223	39	3	8	-
VELIKA KLADUŠA	Ukupno/Total	40.419	39.699	106	313	114	-	20	-
	Muški/Male	19.889	19.502	52	171	64	-	14	-
	Ženski/Female	20.530	20.197	54	142	50	-	6	-
POSAVSKI KANTON POSAVINA CANTON	Ukupno/Total	43.453	8.841	676	33.444	140	1	67	14
	Muški/Male	21.805	4.285	303	16.995	60	1	37	6
	Ženski/Female	21.648	4.556	373	16.449	80	-	30	8

Turski	Hrvatsko-Srpski	Bošnjački	Ukrajinski	Bosansko-Srpsko-Hrvatski	Bosansko-Hrvatski	Bosanskohercegovački	Njemački	Ostali	Nepoznato
Turkish	Croato-Serbian	Bosniak	Ukrainian	Bosnian-Serbian-Croatian	Bosnian-Croatian	Bosnian-Herzegovinian	German	Other	Unknown
1.233	1.195	1.167	1.081	890	714	636	632	10.649	7.487
817	513	598	513	372	305	314	278	4.828	3.635
416	682	569	568	518	409	322	354	5.821	3.852
1.222	789	876	54	857	705	596	440	7.181	4.657
813	368	438	10	359	303	287	184	3.305	2.323
409	421	438	44	498	402	309	256	3.876	2.334
11	35	69	1	8	38	21	52	385	397
8	21	36	-	5	20	11	20	155	170
3	14	33	1	3	18	10	32	230	227
7	15	18	1	3	28	14	11	163	60
5	8	9	-	2	14	6	6	69	23
2	7	9	1	1	14	8	5	94	37
-	-	31	-	1	-	1	2	27	50
-	-	16	-	1	-	1	1	14	24
-	-	15	-	-	-	-	1	13	26
-	1	-	-	-	-	-	2	8	16
-	1	-	-	-	-	-	-	2	8
-	-	-	-	-	-	-	2	6	8
-	-	-	-	-	-	-	-	9	27
-	-	-	-	-	-	-	-	4	11
-	-	-	-	-	-	-	-	5	16
-	3	7	-	2	5	-	19	62	60
-	3	3	-	1	3	-	8	21	19
-	-	4	-	1	2	-	11	41	41
-	-	7	-	-	-	-	1	20	27
-	-	3	-	-	-	-	-	5	15
-	-	4	-	-	-	-	1	15	12
1	4	-	-	2	1	2	12	39	81
1	1	-	-	1	-	2	3	14	32
-	3	-	-	1	1	-	9	25	49
3	12	6	-	-	4	4	5	57	76
2	8	5	-	-	3	2	2	26	38
1	4	1	-	-	1	2	3	31	38
1	11	6	7	2	19	4	37	63	120
-	8	3	-	1	10	3	17	21	55
1	3	3	7	1	9	1	20	42	65

nastavak/continued

Teritorija	Spol	Ukupno	Bosanski	Srpski	Hrvatski	Srpsko-Hrvatski	Romski	Albanski	Bosansko-Hrvatsko-Srpski
Area	Sex	Total	Bosnian	Serbian	Croatian	Serbo-Croatian	Romani	Albanian	Bosnian-Croatian-Serbian
DOMALJEVAC-ŠAMAC	Ukupno/Total	4.771	35	87	4.616	10	-	-	-
	Muški/Male	2.373	19	35	2.301	5	-	-	-
	Ženski/Female	2.398	16	52	2.315	5	-	-	-
ODŽAK	Ukupno/Total	18.821	6.595	471	11.519	93	1	35	2
	Muški/Male	9.373	3.198	225	5.843	44	1	18	-
	Ženski/Female	9.448	3.397	246	5.676	49	-	17	2
ORAŠJE	Ukupno/Total	19.861	2.211	118	17.309	37	-	32	12
	Muški/Male	10.059	1.068	43	8.851	11	-	19	6
	Ženski/Female	9.802	1.143	75	8.458	26	-	13	6
TUZLANSKI KANTON TUZLA CANTON	Ukupno/Total	445.028	416.110	4.393	16.355	2.739	1.316	361	403
	Muški/Male	217.388	203.260	2.098	7.963	1.315	721	224	186
	Ženski/Female	227.640	212.850	2.295	8.392	1.424	595	137	217
BANOVIĆI	Ukupno/Total	22.773	22.301	117	120	75	39	21	15
	Muški/Male	11.392	11.153	57	53	38	26	13	5
	Ženski/Female	11.381	11.148	60	67	37	13	8	10
ČELIĆ	Ukupno/Total	10.502	9.447	182	845	6	-	2	-
	Muški/Male	5.256	4.722	88	432	4	-	2	-
	Ženski/Female	5.246	4.725	94	413	2	-	-	-
DOBOJ-ISTOK	Ukupno/Total	10.248	9.931	7	16	4	-	1	2
	Muški/Male	5.061	4.902	3	10	2	-	1	1
	Ženski/Female	5.187	5.029	4	6	2	-	-	1
GRAČANICA	Ukupno/Total	45.220	44.728	81	23	49	146	19	5
	Muški/Male	21.641	21.404	37	6	26	82	13	3
	Ženski/Female	23.579	23.324	44	17	23	64	6	2
GRADAČAC	Ukupno/Total	39.340	38.167	252	634	58	10	3	11
	Muški/Male	19.234	18.652	121	314	29	7	3	5
	Ženski/Female	20.106	19.515	131	320	29	3	-	6
KALESIJA	Ukupno/Total	33.053	32.662	252	13	8	40	20	-
	Muški/Male	16.597	16.393	137	4	7	18	13	-
	Ženski/Female	16.456	16.269	115	9	1	22	7	-
KLADANJ	Ukupno/Total	12.348	12.222	59	11	5	25	5	-
	Muški/Male	6.108	6.048	28	2	4	14	4	-
	Ženski/Female	6.240	6.174	31	9	1	11	1	-
LUKAVAC	Ukupno/Total	44.520	41.399	1.267	1.027	279	219	26	21
	Muški/Male	21.786	20.221	616	507	137	126	15	10
	Ženski/Female	22.734	21.178	651	520	142	93	11	11
SAPNA	Ukupno/Total	11.178	10.913	230	2	5	11	-	-
	Muški/Male	5.739	5.606	117	-	3	6	-	-
	Ženski/Female	5.439	5.307	113	2	2	5	-	-
SREBRENİK	Ukupno/Total	39.678	37.347	217	1.705	101	30	39	12
	Muški/Male	19.348	18.184	95	853	57	14	26	6
	Ženski/Female	20.330	19.163	122	852	44	16	13	6

Turski	Hrvatsko-Srpski	Bošnjački	Ukrajinski	Bosansko-Srpsko-Hrvatski	Bosansko-Hrvatski	Bosanskohercegovački	Njemački	Ostali	Nepoznato
Turkish	Croato-Serbian	Bosniak	Ukrainian	Bosnian-Serbian-Croatian	Bosnian-Croatian	Bosnian-Herzegovinian	German	Other	Unknown
-	1	-	2	-	-	-	8	5	7
-	1	-	-	-	-	-	5	1	6
-	-	-	2	-	-	-	3	4	1
-	4	-	-	-	5	1	16	21	58
-	2	-	-	-	3	1	7	8	23
-	2	-	-	-	2	-	9	13	35
1	6	6	5	2	14	3	13	37	55
-	5	3	-	1	7	2	5	12	26
1	1	3	5	1	7	1	8	25	29
82	146	160	8	198	332	109	46	1.383	887
52	73	82	1	83	146	53	21	656	454
30	73	78	7	115	186	56	25	727	433
-	4	5	2	14	10	4	2	38	6
-	3	4	1	8	4	1	1	22	3
-	1	1	1	6	6	3	1	16	3
-	-	-	-	-	3	-	5	1	11
-	-	-	-	-	1	-	3	-	4
-	-	-	-	-	2	-	2	1	7
-	-	2	-	-	-	-	-	7	278
-	-	1	-	-	-	-	-	4	137
-	-	1	-	-	-	-	-	3	141
1	-	2	-	5	3	1	3	79	75
1	-	2	-	1	-	-	3	32	31
-	-	-	-	4	3	1	-	47	44
-	4	9	-	3	6	1	1	117	64
-	3	5	-	2	1	1	1	58	32
-	1	4	-	1	5	-	-	59	32
-	-	2	-	-	1	-	5	13	37
-	-	1	-	-	1	-	2	5	16
-	-	1	-	-	-	-	3	8	21
-	-	-	-	-	-	-	-	13	8
-	-	-	-	-	-	-	-	4	4
-	-	-	-	-	-	-	-	9	4
2	16	14	1	23	23	6	7	99	91
1	8	8	-	9	11	3	3	56	55
1	8	6	1	14	12	3	4	43	36
-	-	-	-	-	-	-	1	3	13
-	-	-	-	-	-	-	-	1	6
-	-	-	-	-	-	-	1	2	7
17	7	8	-	10	11	-	8	116	50
13	2	3	-	5	7	-	2	53	28
4	5	5	-	5	4	-	6	63	22

nastavak/continued

Teritorija	Spol	Ukupno	Bosanski	Srpski	Hrvatski	Srpsko-Hrvatski	Romski	Albanski	Bosansko-Hrvatsko-Srpski
Area	Sex	Total	Bosnian	Serbian	Croatian	Serbo-Croatian	Romani	Albanian	Bosnian-Croatian-Serbian
TEOČAK	Ukupno/Total	7.424	7.410	5	4	-	-	-	1
	Muški/Male	3.767	3.761	3	-	-	-	-	-
	Ženski/Female	3.657	3.649	2	4	-	-	-	1
TUZLA	Ukupno/Total	110.979	94.528	1.603	10.083	2.001	560	186	311
	Muški/Male	52.745	44.839	744	4.872	934	297	111	147
	Ženski/Female	58.234	49.689	859	5.211	1.067	263	75	164
ŽIVINICE	Ukupno/Total	57.765	55.055	121	1.872	148	236	39	25
	Muški/Male	28.714	27.375	52	910	74	131	23	9
	Ženski/Female	29.051	27.680	69	962	74	105	16	16
ZENIČKO-DOBOJSKI KANTON ZENICA-DOBOJ CANTON	Ukupno/Total	364.433	315.552	3.430	39.859	2.438	936	189	179
	Muški/Male	180.780	156.671	1.609	19.767	1.152	463	141	79
	Ženski/Female	183.653	158.881	1.821	20.092	1.286	473	48	100
BREZA	Ukupno/Total	14.168	13.740	67	158	84	23	10	9
	Muški/Male	6.952	6.736	29	81	40	15	8	2
	Ženski/Female	7.216	7.004	38	77	44	8	2	7
DOBOJ-JUG	Ukupno/Total	4.137	4.075	8	20	-	19	4	-
	Muški/Male	2.065	2.031	4	9	-	10	4	-
	Ženski/Female	2.072	2.044	4	11	-	9	-	-
KAKANJ	Ukupno/Total	37.441	34.220	118	2.369	232	320	21	24
	Muški/Male	18.651	17.050	50	1.179	122	154	17	10
	Ženski/Female	18.790	17.170	68	1.190	110	166	4	14
MAGLAJ	Ukupno/Total	23.146	20.345	702	1.970	51	-	7	-
	Muški/Male	11.430	10.011	342	1.011	28	-	7	-
	Ženski/Female	11.716	10.334	360	959	23	-	-	-
OLOVO	Ukupno/Total	10.175	9.895	67	186	2	-	1	-
	Muški/Male	5.084	4.948	34	89	1	-	1	-
	Ženski/Female	5.091	4.947	33	97	1	-	-	-
TEŠANJ	Ukupno/Total	43.063	41.455	157	1.281	66	-	24	2
	Muški/Male	21.376	20.579	68	639	38	-	17	1
	Ženski/Female	21.687	20.876	89	642	28	-	7	1
USORA	Ukupno/Total	6.603	486	44	6.002	42	-	2	-
	Muški/Male	3.266	222	5	3.010	18	-	2	-
	Ženski/Female	3.337	264	39	2.992	24	-	-	-
VAREŠ	Ukupno/Total	8.892	5.939	129	2.452	261	-	3	14
	Muški/Male	4.373	2.936	66	1.189	123	-	2	4
	Ženski/Female	4.519	3.003	63	1.263	138	-	1	10
VISOKO	Ukupno/Total	39.938	38.605	168	425	103	240	27	12
	Muški/Male	19.705	19.068	75	209	47	108	19	4
	Ženski/Female	20.233	19.537	93	216	56	132	8	8
ZAVIDOVIĆI	Ukupno/Total	35.988	34.159	395	961	151	126	25	7
	Muški/Male	17.883	17.011	203	435	69	69	15	4
	Ženski/Female	18.105	17.148	192	526	82	57	10	3

Turski	Hrvatsko-Srpski	Bošnjački	Ukrajinski	Bosansko-Srpsko-Hrvatski	Bosansko-Hrvatski	Bosanskohercegovački	Njemački	Ostali	Nepoznato
Turkish	Croato-Serbian	Bosniak	Ukrainian	Bosnian-Serbian-Croatian	Bosnian-Croatian	Bosnian-Herzegovinian	German	Other	Unknown
-	-	-	-	-	-	-	-	1	3
-	-	-	-	-	-	-	-	1	2
-	-	-	-	-	-	-	-	-	1
50	103	100	5	134	247	89	11	786	182
29	48	48	-	53	107	44	6	369	97
21	55	52	5	81	140	45	5	417	85
12	12	18	-	9	28	8	3	110	69
8	9	10	-	5	14	4	-	51	39
4	3	8	-	4	14	4	3	59	30
33	139	112	5	69	67	52	47	946	380
20	69	57	1	38	27	27	25	460	174
13	70	55	4	31	40	25	22	486	206
1	6	12	-	4	4	4	1	33	12
1	2	6	-	4	2	2	1	15	8
-	4	6	-	-	2	2	-	18	4
-	-	1	-	1	-	-	1	3	5
-	-	1	-	-	-	-	1	2	3
-	-	-	-	1	-	-	-	1	2
1	17	6	-	5	3	-	3	74	28
1	11	3	-	3	-	-	1	37	13
-	6	3	-	2	3	-	2	37	15
10	3	4	-	-	-	9	2	23	20
6	3	2	-	-	-	4	1	11	4
4	-	2	-	-	-	5	1	12	16
-	-	4	-	-	1	-	-	7	12
-	-	2	-	-	1	-	-	4	4
-	-	2	-	-	-	-	-	3	8
-	1	8	-	-	3	2	1	28	35
-	-	4	-	-	2	2	-	11	15
-	1	4	-	-	1	-	1	17	20
-	5	-	-	-	6	-	4	7	5
-	3	-	-	-	1	-	2	2	1
-	2	-	-	-	5	-	2	5	4
-	26	6	-	5	8	-	4	41	4
-	16	3	-	2	3	-	3	23	3
-	10	3	-	3	5	-	1	18	1
1	9	21	2	10	5	2	5	260	43
-	5	11	-	4	2	2	1	127	23
1	4	10	2	6	3	-	4	133	20
1	13	4	-	5	10	-	3	94	34
1	4	2	-	3	5	-	2	46	14
-	9	2	-	2	5	-	1	48	20

nastavak/continued

Teritorija	Spol	Ukupno	Bosanski	Srpski	Hrvatski	Srpsko-Hrvatski	Romski	Albanski	Bosansko-Hrvatsko-Srpski
Area	Sex	Total	Bosnian	Serbian	Croatian	Serbo-Croatian	Romani	Albanian	Bosnian-Croatian-Serbian
ZENICA	Ukupno/Total	110.663	100.736	1.172	6.235	1.401	207	63	107
	Muški/Male	54.660	49.963	539	2.945	644	106	47	54
	Ženski/Female	56.003	50.773	633	3.290	757	101	16	53
ŽEPČE	Ukupno/Total	30.219	11.897	403	17.800	45	1	2	4
	Muški/Male	15.335	6.116	194	8.971	22	1	2	-
	Ženski/Female	14.884	5.781	209	8.829	23	-	-	4
BOSANSKO-PODRINJSKI KANTON BOSNIAN-PODRINJE CANTON	Ukupno/Total	23.734	22.758	837	12	42	3	10	1
	Muški/Male	11.617	11.160	386	6	24	2	5	1
	Ženski/Female	12.117	11.598	451	6	18	1	5	-
FOČA - FBiH	Ukupno/Total	1.933	1.782	144	-	5	-	-	-
	Muški/Male	998	920	74	-	3	-	-	-
	Ženski/Female	935	862	70	-	2	-	-	-
GORAŽDE	Ukupno/Total	20.897	20.105	660	12	37	3	10	1
	Muški/Male	10.163	9.798	298	6	21	2	5	1
	Ženski/Female	10.734	10.307	362	6	16	1	5	-
PALE - FBiH	Ukupno/Total	904	871	33	-	-	-	-	-
	Muški/Male	456	442	14	-	-	-	-	-
	Ženski/Female	448	429	19	-	-	-	-	-
SREDNJOBOSANSKI KANTON CENTRAL BOSNIA CANTON	Ukupno/Total	254.686	152.183	1.921	96.795	1.182	485	153	40
	Muški/Male	127.266	75.976	883	48.507	536	259	89	20
	Ženski/Female	127.420	76.207	1.038	48.288	646	226	64	20
BUGOJNO	Ukupno/Total	31.470	25.315	260	5.666	94	1	19	3
	Muški/Male	15.635	12.671	128	2.739	37	-	11	2
	Ženski/Female	15.835	12.644	132	2.927	57	1	8	1
BUSOVAČA	Ukupno/Total	17.910	8.796	99	8.888	68	3	1	-
	Muški/Male	9.134	4.504	44	4.530	34	-	1	-
	Ženski/Female	8.776	4.292	55	4.358	34	3	-	-
DOBRETIĆI	Ukupno/Total	1.629	4	-	1.622	-	-	-	-
	Muški/Male	905	2	-	903	-	-	-	-
	Ženski/Female	724	2	-	719	-	-	-	-
DONJI VAKUF	Ukupno/Total	13.985	13.745	84	55	20	29	14	-
	Muški/Male	6.922	6.801	42	25	11	17	6	-
	Ženski/Female	7.063	6.944	42	30	9	12	8	-
FOJNICA	Ukupno/Total	12.356	7.867	25	3.559	68	-	17	-
	Muški/Male	6.197	3.930	11	1.756	32	-	13	-
	Ženski/Female	6.159	3.937	14	1.803	36	-	4	-
GORNJI VAKUF-USKOPLJE	Ukupno/Total	20.933	12.191	16	8.647	9	3	12	-
	Muški/Male	10.532	6.149	3	4.347	3	1	8	-
	Ženski/Female	10.401	6.042	13	4.300	6	2	4	-
JAJCE	Ukupno/Total	27.258	14.051	412	12.524	137	-	8	3
	Muški/Male	13.856	7.084	189	6.468	50	-	6	2
	Ženski/Female	13.402	6.967	223	6.056	87	-	2	1

Turski	Hrvatsko-Srpski	Bošnjački	Ukrajinski	Bosansko-Srpsko-Hrvatski	Bosansko-Hrvatski	Bosanskohercegovački	Njemački	Ostali	Nepoznato
Turkish	Croato-Serbian	Bosniak	Ukrainian	Bosnian-Serbian-Croatian	Bosnian-Croatian	Bosnian-Herzegovinian	German	Other	Unknown
19	52	46	3	38	26	35	14	360	149
11	22	23	1	21	10	17	8	175	74
8	30	23	2	17	16	18	6	185	75
-	7	-	-	1	1	-	9	16	33
-	3	-	-	1	1	-	5	7	12
-	4	-	-	-	-	-	4	9	21
1	-	15	-	1	-	7	5	33	9
-	-	6	-	1	-	3	2	16	5
1	-	9	-	-	-	4	3	17	4
-	-	1	-	-	-	1	-	-	-
-	-	-	-	-	-	-	-	-	-
-	-	1	-	-	-	-	-	-	-
1	-	14	-	1	-	6	5	33	9
-	-	6	-	1	-	2	2	16	5
1	-	8	-	-	-	4	3	17	4
-	-	-	-	-	-	-	-	-	-
-	-	-	-	-	-	-	-	-	-
-	-	-	-	-	-	-	-	-	-
92	88	79	2	15	37	31	44	409	1.130
87	38	42	-	6	19	17	21	169	597
5	50	37	2	9	18	14	23	240	533
1	5	11	-	5	2	4	1	51	32
1	2	6	-	1	1	2	1	19	14
-	3	5	-	4	1	2	-	32	18
3	7	5	-	-	-	2	4	16	18
3	3	3	-	-	-	1	3	5	3
-	4	2	-	-	-	1	1	11	15
-	-	-	-	-	-	-	-	2	1
-	-	-	-	-	-	-	-	-	-
-	-	-	-	-	-	-	-	2	1
1	-	11	-	-	-	-	-	18	8
1	-	4	-	-	-	-	-	10	5
-	-	7	-	-	-	-	-	8	3
1	4	3	-	-	-	-	15	25	772
-	2	1	-	-	-	-	5	11	436
1	2	2	-	-	-	-	10	14	336
1	2	-	-	-	-	-	-	14	38
1	-	-	-	-	-	-	-	5	15
-	2	-	-	-	-	-	-	9	23
-	6	4	1	2	7	8	-	50	45
-	3	3	-	-	4	6	-	19	22
-	3	1	1	2	3	2	-	31	23

nastavak/continued

Teritorija	Spol	Ukupno	Bosanski	Srpski	Hrvatski	Srpsko-Hrvatski	Romski	Albanski	Bosansko-Hrvatsko-Srpski
Area	Sex	Total	Bosnian	Serbian	Croatian	Serbo-Croatian	Romani	Albanian	Bosnian-Croatian-Serbian
KISELJAK	Ukupno/Total	20.722	8.274	241	11.703	211	94	11	10
	Muški/Male	10.285	4.085	105	5.808	105	51	7	5
	Ženski/Female	10.437	4.189	136	5.895	106	43	4	5
KREŠEVO	Ukupno/Total	5.273	1.059	14	4.136	31	-	-	-
	Muški/Male	2.597	530	4	2.031	17	-	-	-
	Ženski/Female	2.676	529	10	2.105	14	-	-	-
NOVI TRAVNIK	Ukupno/Total	23.832	12.333	220	10.987	136	39	9	6
	Muški/Male	11.862	6.233	99	5.402	62	15	5	1
	Ženski/Female	11.970	6.100	121	5.585	74	24	4	5
TRAVNIK	Ukupno/Total	53.482	37.728	405	14.680	252	49	49	13
	Muški/Male	26.574	18.614	191	7.453	105	28	26	7
	Ženski/Female	26.908	19.114	214	7.227	147	21	23	6
VITEZ	Ukupno/Total	25.836	10.820	145	14.328	156	267	13	5
	Muški/Male	12.767	5.373	67	7.045	80	147	6	3
	Ženski/Female	13.069	5.447	78	7.283	76	120	7	2
HERCEGOVAČKO- NERETVANSKI KANTON HERZEGOVINA-NERETVA CANTON	Ukupno/Total	222.007	94.216	4.860	118.662	1.857	290	366	66
	Muški/Male	109.018	46.448	2.391	58.212	802	161	210	26
	Ženski/Female	112.989	47.768	2.469	60.450	1.055	129	156	40
ČAPLJINA	Ukupno/Total	26.157	4.614	566	20.676	99	16	24	-
	Muški/Male	12.947	2.275	283	10.257	40	9	14	-
	Ženski/Female	13.210	2.339	283	10.419	59	7	10	-
ČITLUK	Ukupno/Total	18.140	25	2	17.923	-	-	34	-
	Muški/Male	8.937	13	1	8.838	-	-	16	-
	Ženski/Female	9.203	12	1	9.085	-	-	18	-
GRAD MOSTAR	Ukupno/Total	105.797	47.900	3.239	51.623	1.539	142	284	52
	Muški/Male	51.210	23.403	1.569	24.852	664	82	164	20
	Ženski/Female	54.587	24.497	1.670	26.771	875	60	120	32
JABLANICA	Ukupno/Total	10.111	9.309	26	693	30	27	-	2
	Muški/Male	5.027	4.642	13	334	16	11	-	1
	Ženski/Female	5.084	4.667	13	359	14	16	-	1
KONJIC	Ukupno/Total	25.148	23.134	223	1.403	149	80	16	8
	Muški/Male	12.360	11.420	108	644	67	44	12	3
	Ženski/Female	12.788	11.714	115	759	82	36	4	5
NEUM	Ukupno/Total	4.653	67	11	4.548	7	-	7	-
	Muški/Male	2.344	28	5	2.300	3	-	3	-
	Ženski/Female	2.309	39	6	2.248	4	-	4	-
PROZOR	Ukupno/Total	14.280	3.563	1	10.672	2	-	-	3
	Muški/Male	7.210	1.842	-	5.345	2	-	-	2
	Ženski/Female	7.070	1.721	1	5.327	-	-	-	1
RAVNO	Ukupno/Total	3.219	18	551	2.632	4	-	-	-
	Muški/Male	1.657	11	310	1.329	1	-	-	-
	Ženski/Female	1.562	7	241	1.303	3	-	-	-

Turski	Hrvatsko-Srpski	Bošnjački	Ukrajinski	Bosansko-Srpsko-Hrvatski	Bosansko-Hrvatski	Bosanskohercegovački	Njemački	Ostali	Nepoznato
Turkish	Croato-Serbian	Bosniak	Ukrainian	Bosnian-Serbian-Croatian	Bosnian-Croatian	Bosnian-Herzegovinian	German	Other	Unknown
72	18	5	-	-	1	5	2	53	22
71	7	2	-	-	1	1	1	20	16
1	11	3	-	-	-	4	1	33	6
-	4	4	1	-	4	-	2	13	5
-	2	2	-	-	3	-	2	3	3
-	2	2	1	-	1	-	-	10	2
-	13	9	-	2	6	5	4	34	29
-	6	6	-	-	3	3	2	13	12
-	7	3	-	2	3	2	2	21	17
13	18	25	-	2	13	6	9	87	133
10	9	15	-	2	5	4	6	38	61
3	9	10	-	-	8	2	3	49	72
-	11	2	-	4	4	1	7	46	27
-	4	-	-	3	2	-	1	26	10
-	7	2	-	1	2	1	6	20	17
11	118	78	6	27	25	106	53	761	505
5	46	37	1	12	6	49	13	349	250
6	72	41	5	15	19	57	40	412	255
-	16	15	-	1	3	12	4	74	37
-	7	8	-	1	1	6	-	31	15
-	9	7	-	-	2	6	4	43	22
-	1	-	-	-	-	-	-	64	91
-	-	-	-	-	-	-	-	29	40
-	1	-	-	-	-	-	-	35	51
4	92	41	4	23	14	75	42	518	205
4	36	18	1	9	2	33	11	240	102
-	56	23	3	14	12	42	31	278	103
-	1	1	-	1	1	-	-	17	3
-	-	1	-	1	-	-	-	8	-
-	1	-	-	-	1	-	-	9	3
6	5	21	2	2	1	13	5	65	15
1	2	10	-	1	1	8	1	30	8
5	3	11	2	1	-	5	4	35	7
-	1	-	-	-	1	1	1	2	7
-	-	-	-	-	-	-	1	1	3
-	1	-	-	-	1	1	-	1	4
-	-	-	-	-	5	-	-	2	32
-	-	-	-	-	2	-	-	2	15
-	-	-	-	-	3	-	-	-	17
-	1	-	-	-	-	1	1	5	6
-	1	-	-	-	-	1	-	2	2
-	-	-	-	-	-	-	1	3	4

nastavak/continued

Teritorija	Spol	Ukupno	Bosanski	Srpski	Hrvatski	Srpsko-Hrvatski	Romski	Albanski	Bosansko-Hrvatsko-Srpski
Area	Sex	Total	Bosnian	Serbian	Croatian	Serbo-Croatian	Romani	Albanian	Bosnian-Croatian-Serbian
STOLAC	Ukupno/Total	14.502	5.586	241	8.492	27	25	1	1
	Muški/Male	7.326	2.814	102	4.313	9	15	1	-
	Ženski/Female	7.176	2.772	139	4.179	18	10	-	1
ZAPADNOHERCEGOVAČKI KANTON WEST HERZEGOVINA CANTON	Ukupno/Total	94.898	702	55	93.783	16	-	51	2
	Muški/Male	47.311	348	17	46.769	7	-	33	1
	Ženski/Female	47.587	354	38	47.014	9	-	18	1
GRUDE	Ukupno/Total	17.308	3	6	17.213	1	-	3	-
	Muški/Male	8.621	-	2	8.576	-	-	3	-
	Ženski/Female	8.687	3	4	8.637	1	-	-	-
LJUBUŠKI	Ukupno/Total	28.184	689	23	27.327	11	-	26	2
	Muški/Male	14.022	341	6	13.600	4	-	18	1
	Ženski/Female	14.162	348	17	13.727	7	-	8	1
POSUŠJE	Ukupno/Total	20.477	1	2	20.424	-	-	10	-
	Muški/Male	10.287	-	1	10.266	-	-	6	-
	Ženski/Female	10.190	1	1	10.158	-	-	4	-
ŠIROKI BRIJEG	Ukupno/Total	28.929	9	24	28.819	4	-	12	-
	Muški/Male	14.381	7	8	14.327	3	-	6	-
	Ženski/Female	14.548	2	16	14.492	1	-	6	-
KANTON SARAJEVO SARAJEVO CANTON	Ukupno/Total	413.593	377.876	9.044	11.530	5.578	920	863	1.136
	Muški/Male	195.161	179.242	3.944	5.058	2.220	482	488	463
	Ženski/Female	218.432	198.634	5.100	6.472	3.358	438	375	673
CENTAR SARAJEVO	Ukupno/Total	55.181	48.600	1.271	2.096	1.399	83	158	305
	Muški/Male	25.369	22.583	558	854	537	44	88	130
	Ženski/Female	29.812	26.017	713	1.242	862	39	70	175
HADŽIĆI	Ukupno/Total	23.891	23.015	128	96	56	1	46	12
	Muški/Male	11.914	11.414	56	44	26	-	21	5
	Ženski/Female	11.977	11.601	72	52	30	1	25	7
ILIDŽA	Ukupno/Total	66.730	60.755	1.262	2.372	549	305	118	70
	Muški/Male	32.359	29.547	533	1.109	221	159	70	27
	Ženski/Female	34.371	31.208	729	1.263	328	146	48	43
ILJAŠ	Ukupno/Total	19.603	18.752	328	225	101	60	18	12
	Muški/Male	9.381	8.961	157	105	56	32	12	6
	Ženski/Female	10.222	9.791	171	120	45	28	6	6
NOVI GRAD SARAJEVO	Ukupno/Total	118.553	108.621	3.154	3.124	1.376	252	144	260
	Muški/Male	55.735	51.344	1.374	1.355	572	135	90	102
	Ženski/Female	62.818	57.277	1.780	1.769	804	117	54	158
NOVO SARAJEVO	Ukupno/Total	64.814	56.002	2.153	3.044	1.688	130	136	399
	Muški/Male	29.580	25.791	935	1.327	651	72	80	164
	Ženski/Female	35.234	30.211	1.218	1.717	1.037	58	56	235
STARI GRAD SARAJEVO	Ukupno/Total	36.976	35.392	275	401	238	30	215	55
	Muški/Male	17.482	16.749	117	198	85	14	112	22
	Ženski/Female	19.494	18.643	158	203	153	16	103	33

Turski	Hrvatsko-Srpski	Bošnjački	Ukrajinski	Bosansko-Srpsko-Hrvatski	Bosansko-Hrvatski	Bosanskohercegovački	Njemački	Ostali	Nepoznato
Turkish	Croato-Serbian	Bosniak	Ukrainian	Bosnian-Serbian-Croatian	Bosnian-Croatian	Bosnian-Herzegovinian	German	Other	Unknown
1	1	-	-	-	-	4	-	14	109
-	-	-	-	-	-	1	-	6	65
1	1	-	-	-	-	3	-	8	44
-	-	3	1	1	2	4	22	50	206
-	-	2	-	1	-	3	8	25	97
-	-	1	1	-	2	1	14	25	109
-	-	-	-	-	-	-	5	2	75
-	-	-	-	-	-	-	3	-	37
-	-	-	-	-	-	-	2	2	38
-	-	3	-	1	2	4	11	40	45
-	-	2	-	1	-	3	3	23	20
-	-	1	-	-	2	1	8	17	25
-	-	-	-	-	-	-	-	4	36
-	-	-	-	-	-	-	-	1	13
-	-	-	-	-	-	-	-	3	23
-	-	-	1	-	-	-	6	4	50
-	-	-	-	-	-	-	2	1	27
-	-	-	1	-	-	-	4	3	23
990	235	329	16	536	183	258	109	3.069	921
641	108	160	4	212	75	119	52	1.423	470
349	127	169	12	324	108	139	57	1.646	451
29	57	37	4	143	33	66	29	740	131
19	24	15	1	54	13	31	14	340	64
10	33	22	3	89	20	35	15	400	67
112	-	9	-	2	3	2	1	40	368
111	-	5	-	1	1	1	-	24	205
1	-	4	-	1	2	1	1	16	163
658	31	54	2	40	22	25	25	392	50
394	17	26	-	14	14	10	10	186	22
264	14	28	2	26	8	15	15	206	28
-	7	7	-	6	2	4	3	50	28
-	3	4	-	3	1	1	3	24	13
-	4	3	-	3	1	3	-	26	15
95	67	96	6	133	64	63	20	866	212
57	32	46	2	58	26	29	10	402	101
38	35	50	4	75	38	34	10	464	111
68	56	65	4	163	48	70	18	710	60
40	25	31	1	60	18	34	9	317	25
28	31	34	3	103	30	36	9	393	35
23	13	22	-	33	5	14	12	194	54
16	6	11	-	15	1	7	5	91	33
7	7	11	-	18	4	7	7	103	21

nastavak/continued

Teritorija	Spol	Ukupno	Bosanski	Srpski	Hrvatski	Srpsko-Hrvatski	Romski	Albanski	Bosansko-Hrvatsko-Srpski
Area	Sex	Total	Bosnian	Serbian	Croatian	Serbo-Croatian	Romani	Albanian	Bosnian-Croatian-Serbian
TRNOVO - FBiH	Ukupno/Total	1.502	1.384	90	1	13	-	-	1
	Muški/Male	735	677	46	-	6	-	-	-
	Ženski/Female	767	707	44	1	7	-	-	1
VOGOŠĆA	Ukupno/Total	26.343	25.355	383	171	158	59	28	22
	Muški/Male	12.606	12.176	168	66	66	26	15	7
	Ženski/Female	13.737	13.179	215	105	92	33	13	15
KANTON 10 CANTON 10	Ukupno/Total	84.127	8.214	10.746	64.681	163	2	53	2
	Muški/Male	42.343	4.144	5.356	32.629	72	1	31	-
	Ženski/Female	41.784	4.070	5.390	32.052	91	1	22	2
BOSANSKO GRAHOVO	Ukupno/Total	2.449	13	2.008	373	46	-	-	1
	Muški/Male	1.287	5	1.036	218	26	-	-	-
	Ženski/Female	1.162	8	972	155	20	-	-	1
DRVAR	Ukupno/Total	7.036	17	6.438	538	33	-	-	-
	Muški/Male	3.473	6	3.156	296	10	-	-	-
	Ženski/Female	3.563	11	3.282	242	23	-	-	-
GLAMOČ	Ukupno/Total	3.860	1.264	1.658	898	25	-	1	-
	Muški/Male	1.963	642	855	450	10	-	-	-
	Ženski/Female	1.897	622	803	448	15	-	1	-
KUPRES - FBiH	Ukupno/Total	5.057	255	308	4.486	2	-	-	-
	Muški/Male	2.541	132	163	2.241	2	-	-	-
	Ženski/Female	2.516	123	145	2.245	-	-	-	-
LIVNO	Ukupno/Total	34.133	4.193	324	29.359	57	2	41	1
	Muški/Male	17.024	2.098	142	14.679	24	1	22	-
	Ženski/Female	17.109	2.095	182	14.680	33	1	19	1
TOMISLAVGRAD	Ukupno/Total	31.592	2.472	10	29.027	-	-	11	-
	Muški/Male	16.055	1.261	4	14.745	-	-	9	-
	Ženski/Female	15.537	1.211	6	14.282	-	-	2	-
REPUBLIKA SRPSKA REPUBLIKA SRPSKA	Ukupno/Total	1.228.423	173.764	1.013.178	20.104	11.927	1.390	144	31
	Muški/Male	603.027	85.528	498.524	9.270	5.272	735	100	16
	Ženski/Female	625.396	88.236	514.654	10.834	6.655	655	44	15
BANJA LUKA	Ukupno/Total	185.042	7.668	169.814	1.738	4.277	36	27	12
	Muški/Male	89.148	3.598	82.414	635	1.834	16	20	6
	Ženski/Female	95.894	4.070	87.400	1.103	2.443	20	7	6
BERKOVIĆI	Ukupno/Total	2.114	159	1.944	4	5	-	-	-
	Muški/Male	1.059	88	968	1	2	-	-	-
	Ženski/Female	1.055	71	976	3	3	-	-	-
BIJELJINA	Ukupno/Total	107.715	13.082	92.881	145	726	410	11	5
	Muški/Male	52.827	6.478	45.551	37	355	215	10	3
	Ženski/Female	54.888	6.604	47.330	108	371	195	1	2
BILEĆA	Ukupno/Total	10.807	21	10.734	6	21	-	-	-
	Muški/Male	5.454	14	5.415	-	10	-	-	-
	Ženski/Female	5.353	7	5.319	6	11	-	-	-

Turski	Hrvatsko-Srpski	Bošnjački	Ukrajinski	Bosansko-Srpsko-Hrvatski	Bosansko-Hrvatski	Bosanskohercegovački	Njemački	Ostali	Nepoznato
Turkish	Croato-Serbian	Bosniak	Ukrainian	Bosnian-Serbian-Croatian	Bosnian-Croatian	Bosnian-Herzegovinian	German	Other	Unknown
-	1	3	-	2	-	3	-	3	1
-	-	2	-	2	-	1	-	1	-
-	1	1	-	-	-	2	-	2	1
5	3	36	-	14	6	11	1	74	17
4	1	20	-	5	1	5	1	38	7
1	2	16	-	9	5	6	-	36	10
1	17	25	8	-	2	4	25	82	102
-	5	13	3	-	-	2	5	31	51
1	12	12	5	-	2	2	20	51	51
-	2	-	1	-	-	-	-	2	3
-	-	-	-	-	-	-	-	1	1
-	2	-	1	-	-	-	-	1	2
-	1	-	-	-	-	1	1	6	1
-	-	-	-	-	-	-	1	3	1
-	1	-	-	-	-	1	-	3	-
-	-	5	-	-	-	-	-	5	4
-	-	3	-	-	-	-	-	1	2
-	-	2	-	-	-	-	-	4	2
-	1	-	-	-	-	-	1	2	2
-	1	-	-	-	-	-	-	2	1
1	13	18	7	-	2	3	17	60	35
-	4	9	3	-	-	2	3	21	16
1	9	9	4	-	2	1	14	39	19
-	-	2	-	-	-	-	6	7	57
-	-	1	-	-	-	-	-	5	30
-	-	1	-	-	-	-	6	2	27
7	386	279	1.026	27	8	35	171	3.254	2.692
1	140	153	502	11	1	22	85	1.428	1.239
6	246	126	524	16	7	13	86	1.826	1.453
1	146	59	142	5	2	13	19	653	430
-	55	33	48	1	-	6	12	269	201
1	91	26	94	4	2	7	7	384	229
-	-	-	-	-	-	-	-	-	2
-	-	-	-	-	-	-	-	-	-
-	-	-	-	-	-	-	-	-	2
1	8	38	1	4	-	1	17	246	139
-	1	21	-	2	-	1	8	88	57
1	7	17	1	2	-	-	9	158	82
-	1	-	-	-	-	-	-	10	14
-	-	-	-	-	-	-	-	8	7
-	1	-	-	-	-	-	-	2	7

nastavak/continued

Teritorija	Spol	Ukupno	Bosanski	Srpski	Hrvatski	Srpsko-Hrvatski	Romski	Albanski	Bosansko-Hrvatsko-Srpski
Area	Sex	Total	Bosnian	Serbian	Croatian	Serbo-Croatian	Romani	Albanian	Bosnian-Croatian-Serbian
BRATUNAC	Ukupno/Total	20.340	7.814	12.385	11	52	-	-	-
	Muški/Male	10.091	3.830	6.198	2	25	-	-	-
	Ženski/Female	10.249	3.984	6.187	9	27	-	-	-
BROD	Ukupno/Total	16.619	1.594	11.568	3.090	200	4	16	-
	Muški/Male	8.143	777	5.722	1.496	75	2	10	-
	Ženski/Female	8.476	817	5.846	1.594	125	2	6	-
ČAJNIČE	Ukupno/Total	4.895	888	3.987	3	8	-	1	-
	Muški/Male	2.474	470	1.996	-	6	-	-	-
	Ženski/Female	2.421	418	1.991	3	2	-	1	-
ČELINAC	Ukupno/Total	15.548	448	14.991	18	43	-	-	-
	Muški/Male	7.728	226	7.465	3	14	-	-	-
	Ženski/Female	7.820	222	7.526	15	29	-	-	-
DERVENTA	Ukupno/Total	27.404	2.017	22.612	2.230	376	-	1	-
	Muški/Male	13.397	972	11.084	1.097	168	-	1	-
	Ženski/Female	14.007	1.045	11.528	1.133	208	-	-	-
DOBOJ	Ukupno/Total	71.441	15.674	53.000	1.140	963	53	10	4
	Muški/Male	34.916	7.626	25.998	541	413	30	9	2
	Ženski/Female	36.525	8.048	27.002	599	550	23	1	2
DONJI ŽABAR	Ukupno/Total	3.809	12	2.752	1.022	9	-	3	-
	Muški/Male	1.920	3	1.388	520	3	-	1	-
	Ženski/Female	1.889	9	1.364	502	6	-	2	-
FOČA - RS	Ukupno/Total	18.288	1.284	16.889	21	21	3	1	-
	Muški/Male	9.236	683	8.497	3	10	3	-	-
	Ženski/Female	9.052	601	8.392	18	11	-	1	-
GACKO	Ukupno/Total	8.990	368	8.596	4	3	-	1	-
	Muški/Male	4.556	198	4.346	4	1	-	-	-
	Ženski/Female	4.434	170	4.250	-	2	-	1	-
GRADIŠKA	Ukupno/Total	51.727	7.655	42.562	372	544	254	27	1
	Muški/Male	25.271	3.800	20.810	126	246	129	17	1
	Ženski/Female	26.456	3.855	21.752	246	298	125	10	-
HAN PIJESAK	Ukupno/Total	3.530	444	3.076	3	1	1	1	-
	Muški/Male	1.667	215	1.446	-	1	1	1	-
	Ženski/Female	1.863	229	1.630	3	-	-	-	-
ISTOČNA ILIDŽA	Ukupno/Total	14.763	707	13.828	82	96	-	1	1
	Muški/Male	7.069	329	6.652	28	36	-	1	-
	Ženski/Female	7.694	378	7.176	54	60	-	-	1
ISTOČNI DRVAR	Ukupno/Total	79	-	78	1	-	-	-	-
	Muški/Male	53	-	53	-	-	-	-	-
	Ženski/Female	26	-	25	1	-	-	-	-
ISTOČNI MOSTAR	Ukupno/Total	257	78	165	11	-	-	-	-
	Muški/Male	142	45	88	8	-	-	-	-
	Ženski/Female	115	33	77	3	-	-	-	-

Turski	Hrvatsko-Srpski	Bošnjački	Ukrajinski	Bosansko-Srpsko-Hrvatski	Bosansko-Hrvatski	Bosanskohercegovački	Njemački	Ostali	Nepoznato
Turkish	Croato-Serbian	Bosniak	Ukrainian	Bosnian-Serbian-Croatian	Bosnian-Croatian	Bosnian-Herzegovinian	German	Other	Unknown
-	-	3	-	-	-	-	1	20	54
-	-	3	-	-	-	-	1	8	24
-	-	-	-	-	-	-	-	12	30
-	16	-	-	1	-	3	3	70	54
-	6	-	-	1	-	1	2	29	22
-	10	-	-	-	-	2	1	41	32
-	-	-	-	-	-	-	1	2	5
-	-	-	-	-	-	-	-	-	2
-	-	-	-	-	-	-	1	2	3
-	3	-	10	-	-	-	2	17	16
-	1	-	4	-	-	-	2	5	8
-	2	-	6	-	-	-	-	12	8
3	17	9	18	1	-	-	4	35	81
-	4	4	10	1	-	-	2	15	39
3	13	5	8	-	-	-	2	20	42
-	31	33	5	2	-	2	16	324	184
-	14	19	2	1	-	1	4	181	75
-	17	14	3	1	-	1	12	143	109
-	1	-	-	-	-	-	-	3	7
-	-	-	-	-	-	-	-	1	4
-	1	-	-	-	-	-	-	2	3
-	-	3	-	-	-	-	2	42	22
-	-	1	-	-	-	-	-	25	14
-	-	2	-	-	-	-	2	17	8
-	-	-	-	-	-	3	-	5	10
-	-	-	-	-	-	3	-	2	2
-	-	-	-	-	-	-	-	3	8
-	30	12	42	2	-	1	7	130	88
-	10	8	23	2	-	1	4	55	39
-	20	4	19	-	-	-	3	75	49
-	-	-	-	-	-	-	-	4	-
-	-	-	-	-	-	-	-	3	-
-	-	-	-	-	-	-	-	1	-
-	-	-	1	-	-	1	2	31	13
-	-	-	-	-	-	1	1	14	7
-	-	-	1	-	-	-	1	17	6
-	-	-	-	-	-	-	-	-	-
-	-	-	-	-	-	-	-	-	-
-	-	-	-	-	-	-	-	-	3
-	-	-	-	-	-	-	-	-	1
-	-	-	-	-	-	-	-	-	2

nastavak/continued

Teritorija	Spol	Ukupno	Bosanski	Srpski	Hrvatski	Srpsko-Hrvatski	Romski	Albanski	Bosansko-Hrvatsko-Srpski
Area	Sex	Total	Bosnian	Serbian	Croatian	Serbo-Croatian	Romani	Albanian	Bosnian-Croatian-Serbian
ISTOČNI STARI GRAD	Ukupno/Total	1.131	46	1.075	1	4	-	-	-
	Muški/Male	560	28	528	-	2	-	-	-
	Ženski/Female	571	18	547	1	2	-	-	-
ISTOČNO NOVO SARAJEVO	Ukupno/Total	10.642	72	10.302	46	90	73	2	1
	Muški/Male	5.058	29	4.921	15	35	36	1	1
	Ženski/Female	5.584	43	5.381	31	55	37	1	-
JEZERO	Ukupno/Total	1.144	291	843	8	1	-	-	-
	Muški/Male	601	142	451	6	1	-	-	-
	Ženski/Female	543	149	392	2	-	-	-	-
KALINOVIK	Ukupno/Total	2.029	51	1.956	3	4	-	-	-
	Muški/Male	987	22	954	1	4	-	-	-
	Ženski/Female	1.042	29	1.002	2	-	-	-	-
KNEŽEVO	Ukupno/Total	9.793	420	9.308	24	18	-	-	-
	Muški/Male	4.892	191	4.681	7	6	-	-	-
	Ženski/Female	4.901	229	4.627	17	12	-	-	-
KOSTAJNICA	Ukupno/Total	5.977	1.466	4.315	75	62	8	7	-
	Muški/Male	2.967	735	2.154	25	30	4	4	-
	Ženski/Female	3.010	731	2.161	50	32	4	3	-
KOTOR VAROŠ	Ukupno/Total	19.710	5.234	13.288	966	163	-	1	-
	Muški/Male	9.818	2.584	6.633	496	76	-	-	-
	Ženski/Female	9.892	2.650	6.655	470	87	-	1	-
KOZARSKA DUBICA	Ukupno/Total	21.524	2.208	18.908	161	147	10	-	1
	Muški/Male	10.516	1.083	9.288	41	61	5	-	-
	Ženski/Female	11.008	1.125	9.620	120	86	5	-	1
KRUPA NA UNI	Ukupno/Total	1.597	3	1.591	3	-	-	-	-
	Muški/Male	862	1	861	-	-	-	-	-
	Ženski/Female	735	2	730	3	-	-	-	-
KUPRES - RS	Ukupno/Total	300	-	297	-	3	-	-	-
	Muški/Male	160	-	158	-	2	-	-	-
	Ženski/Female	140	-	139	-	1	-	-	-
LAKTAŠI	Ukupno/Total	34.966	123	33.973	185	288	4	4	-
	Muški/Male	17.320	62	16.860	66	133	2	3	-
	Ženski/Female	17.646	61	17.113	119	155	2	1	-
LOPARE	Ukupno/Total	15.357	1.377	13.903	24	16	-	-	-
	Muški/Male	7.749	687	7.040	1	9	-	-	-
	Ženski/Female	7.608	690	6.863	23	7	-	-	-
LJUBINJE	Ukupno/Total	3.511	13	3.484	7	-	-	-	-
	Muški/Male	1.725	6	1.714	2	-	-	-	-
	Ženski/Female	1.786	7	1.770	5	-	-	-	-
MILIĆI	Ukupno/Total	11.441	4.211	7.202	5	2	-	-	-
	Muški/Male	5.798	2.113	3.677	2	-	-	-	-
	Ženski/Female	5.643	2.098	3.525	3	2	-	-	-

Turski	Hrvatsko-Srpski	Bošnjački	Ukrajinski	Bosansko-Srpsko-Hrvatski	Bosansko-Hrvatski	Bosanskohercegovački	Njemački	Ostali	Nepoznato
Turkish	Croato-Serbian	Bosniak	Ukrainian	Bosnian-Serbian-Croatian	Bosnian-Croatian	Bosnian-Herzegovinian	German	Other	Unknown
-	-	-	-	-	-	-	-	3	2
-	-	-	-	-	-	-	-	-	2
-	-	-	-	-	-	-	-	3	-
-	-	-	1	3	1	2	1	37	11
-	-	-	-	-	-	2	1	13	4
-	-	-	1	3	1	-	-	24	7
-	-	-	-	-	-	-	-	-	1
-	-	-	-	-	-	-	-	-	1
-	-	-	-	-	-	-	-	-	-
-	-	6	-	-	-	-	-	2	7
-	-	3	-	-	-	-	-	1	2
-	-	3	-	-	-	-	-	1	5
-	-	3	-	-	-	-	-	12	8
-	-	1	-	-	-	-	-	2	4
-	-	2	-	-	-	-	-	10	4
1	8	-	-	-	-	-	7	25	3
1	3	-	-	-	-	-	3	7	1
-	5	-	-	-	-	-	4	18	2
-	5	2	-	-	-	3	4	19	25
-	2	-	-	-	-	2	3	6	16
-	3	2	-	-	-	1	1	13	9
-	2	2	-	1	2	-	5	49	28
-	-	1	-	1	1	-	3	20	12
-	2	1	-	-	1	-	2	29	16
-	-	-	-	-	-	-	-	-	-
-	-	-	-	-	-	-	-	-	-
-	-	-	-	-	-	-	-	-	-
-	-	-	-	-	-	-	-	-	-
-	3	1	130	-	-	-	5	166	84
-	-	1	78	-	-	-	3	75	37
-	3	-	52	-	-	-	2	91	47
-	-	-	2	-	-	-	-	10	25
-	-	-	-	-	-	-	-	-	12
-	-	-	2	-	-	-	-	10	13
-	-	-	-	-	-	-	-	3	4
-	-	-	-	-	-	-	-	1	2
-	-	-	-	-	-	-	-	2	2
-	-	-	-	-	-	-	-	9	12
-	-	-	-	-	-	-	-	1	5
-	-	-	-	-	-	-	-	8	7

nastavak/continued

Teritorija	Spol	Ukupno	Bosanski	Srpski	Hrvatski	Srpsko-Hrvatski	Romski	Albanski	Bosansko-Hrvatsko-Srpski
Area	Sex	Total	Bosnian	Serbian	Croatian	Serbo-Croatian	Romani	Albanian	Bosnian-Croatian-Serbian
MODRIČA	Ukupno/Total	25.720	3.228	20.339	1.521	258	152	2	-
	Muški/Male	12.561	1.523	9.992	760	105	77	2	-
	Ženski/Female	13.159	1.705	10.347	761	153	75	-	-
MRKONJIĆ GRAD	Ukupno/Total	16.671	380	16.080	93	81	-	5	-
	Muški/Male	8.096	185	7.808	41	46	-	3	-
	Ženski/Female	8.575	195	8.272	52	35	-	2	-
NEVESINJE	Ukupno/Total	12.961	532	12.381	14	8	-	-	-
	Muški/Male	6.462	276	6.172	5	2	-	-	-
	Ženski/Female	6.499	256	6.209	9	6	-	-	-
NOVI GRAD	Ukupno/Total	27.115	6.489	20.230	83	172	39	1	-
	Muški/Male	13.594	3.277	10.164	18	70	20	1	-
	Ženski/Female	13.521	3.212	10.066	65	102	19	-	-
NOVO GORAŽDE	Ukupno/Total	3.117	1.482	1.621	1	1	-	-	-
	Muški/Male	1.618	760	851	-	1	-	-	-
	Ženski/Female	1.499	722	770	1	-	-	-	-
OSMACI	Ukupno/Total	6.016	2.902	3.095	3	2	-	-	-
	Muški/Male	3.065	1.458	1.603	1	-	-	-	-
	Ženski/Female	2.951	1.444	1.492	2	2	-	-	-
OŠTRA LUKA	Ukupno/Total	2.786	39	2.611	102	24	-	-	-
	Muški/Male	1.440	16	1.358	48	14	-	-	-
	Ženski/Female	1.346	23	1.253	54	10	-	-	-
PALE - RS	Ukupno/Total	20.909	191	20.565	32	83	-	1	-
	Muški/Male	10.038	99	9.882	7	33	-	-	-
	Ženski/Female	10.871	92	10.683	25	50	-	1	-
PELAGIĆEVO	Ukupno/Total	5.220	26	3.324	1.825	25	2	-	-
	Muški/Male	2.609	7	1.651	934	9	2	-	-
	Ženski/Female	2.611	19	1.673	891	16	-	-	-
PETROVAC	Ukupno/Total	361	-	360	-	-	-	-	-
	Muški/Male	172	-	172	-	-	-	-	-
	Ženski/Female	189	-	188	-	-	-	-	-
PETROVO	Ukupno/Total	6.474	8	6.405	12	26	2	-	-
	Muški/Male	3.124	5	3.099	2	9	1	-	-
	Ženski/Female	3.350	3	3.306	10	17	1	-	-
PRIJEDOR	Ukupno/Total	89.397	29.317	56.999	696	1.286	139	12	1
	Muški/Male	43.863	14.290	28.061	311	604	74	8	1
	Ženski/Female	45.534	15.027	28.938	385	682	65	4	-
PRNJAVOR	Ukupno/Total	35.956	3.028	31.425	185	346	26	-	-
	Muški/Male	17.572	1.463	15.361	64	159	18	-	-
	Ženski/Female	18.384	1.565	16.064	121	187	8	-	-
RIBNIK	Ukupno/Total	6.048	3	6.027	2	9	-	-	-
	Muški/Male	3.009	1	3.000	-	5	-	-	-
	Ženski/Female	3.039	2	3.027	2	4	-	-	-

Turski	Hrvatsko-Srpski	Bošnjački	Ukrajinski	Bosansko-Srpsko-Hrvatski	Bosansko-Hrvatski	Bosanskohercegovački	Njemački	Ostali	Nepoznato
Turkish	Croato-Serbian	Bosniak	Ukrainian	Bosnian-Serbian-Croatian	Bosnian-Croatian	Bosnian-Herzegovinian	German	Other	Unknown
-	9	6	5	-	1	-	6	55	138
-	5	1	-	-	-	-	2	23	71
-	4	5	5	-	1	-	4	32	67
-	2	1	-	-	-	-	-	12	17
-	-	1	-	-	-	-	-	5	7
-	2	-	-	-	-	-	-	7	10
-	-	5	-	-	-	-	1	3	17
-	-	2	-	-	-	-	-	-	5
-	-	3	-	-	-	-	1	3	12
-	5	-	1	2	-	-	11	43	39
-	1	-	-	-	-	-	7	15	21
-	4	-	1	2	-	-	4	28	18
-	-	2	-	-	-	-	-	1	9
-	-	1	-	-	-	-	-	1	4
-	-	1	-	-	-	-	-	-	5
-	-	-	-	-	-	-	5	3	6
-	-	-	-	-	-	-	1	-	2
-	-	-	-	-	-	-	4	3	4
-	1	-	-	-	-	-	-	7	2
-	-	-	-	-	-	-	-	2	2
-	1	-	-	-	-	-	-	5	-
-	3	-	2	-	-	-	-	20	12
-	1	-	-	-	-	-	-	8	8
-	2	-	2	-	-	-	-	12	4
-	4	-	-	-	-	-	4	2	8
-	3	-	-	-	-	-	1	-	2
-	1	-	-	-	-	-	3	2	6
-	-	-	-	-	-	-	-	1	-
-	-	-	-	-	-	-	-	-	-
-	-	-	-	-	-	-	-	1	-
-	3	-	-	-	-	-	2	10	6
-	-	-	-	-	-	-	2	4	2
-	3	-	-	-	-	-	-	6	4
1	42	21	170	1	-	2	19	278	413
-	19	12	82	1	-	1	9	112	278
1	23	9	88	-	-	1	10	166	135
-	7	23	446	2	-	-	4	411	53
-	2	12	232	1	-	-	2	237	21
-	5	11	214	1	-	-	2	174	32
-	1	-	-	-	-	-	-	3	3
-	-	-	-	-	-	-	-	-	3
-	1	-	-	-	-	-	-	3	-

nastavak/continued

Teritorija	Spol	Ukupno	Bosanski	Srpski	Hrvatski	Srpsko-Hrvatski	Romski	Albanski	Bosansko-Hrvatsko-Srpski
Area	Sex	Total	Bosnian	Serbian	Croatian	Serbo-Croatian	Romani	Albanian	Bosnian-Croatian-Serbian
ROGATICA	Ukupno/Total	10.723	1.128	9.544	8	23	-	3	-
	Muški/Male	5.270	581	4.669	1	12	-	3	-
	Ženski/Female	5.453	547	4.875	7	11	-	-	-
RUDO	Ukupno/Total	7.963	691	7.255	-	6	-	-	1
	Muški/Male	4.050	365	3.678	-	2	-	-	-
	Ženski/Female	3.913	326	3.577	-	4	-	-	1
SOKOLAC	Ukupno/Total	12.021	686	11.266	8	23	-	-	-
	Muški/Male	5.919	359	5.540	1	7	-	-	-
	Ženski/Female	6.102	327	5.726	7	16	-	-	-
SRBAC	Ukupno/Total	17.587	414	16.882	55	53	1	-	-
	Muški/Male	8.623	199	8.298	9	27	1	-	-
	Ženski/Female	8.964	215	8.584	46	26	-	-	-
SREBRENICA	Ukupno/Total	13.409	7.265	6.032	7	28	-	1	-
	Muški/Male	6.602	3.497	3.048	2	20	-	1	-
	Ženski/Female	6.807	3.768	2.984	5	8	-	-	-
ŠAMAC	Ukupno/Total	17.273	1.399	13.320	2.230	240	-	-	-
	Muški/Male	8.385	665	6.505	1.074	112	-	-	-
	Ženski/Female	8.888	734	6.815	1.156	128	-	-	-
ŠEKOVIĆI	Ukupno/Total	6.761	108	6.627	3	6	-	-	-
	Muški/Male	3.360	53	3.300	-	2	-	-	-
	Ženski/Female	3.401	55	3.327	3	4	-	-	-
ŠIPOVO	Ukupno/Total	10.293	642	9.604	11	20	-	-	-
	Muški/Male	5.221	327	4.870	-	14	-	-	-
	Ženski/Female	5.072	315	4.734	11	6	-	-	-
TESLIĆ	Ukupno/Total	38.536	7.392	29.336	847	723	52	-	1
	Muški/Male	18.679	3.683	14.162	393	330	29	-	-
	Ženski/Female	19.857	3.709	15.174	454	393	23	-	1
TREBINJE	Ukupno/Total	29.198	995	27.753	149	161	9	-	-
	Muški/Male	14.251	509	13.558	66	53	4	-	-
	Ženski/Female	14.947	486	14.195	83	108	5	-	-
TRNOVO - RS	Ukupno/Total	2.050	839	1.188	13	4	-	-	-
	Muški/Male	989	416	562	5	2	-	-	-
	Ženski/Female	1.061	423	626	8	2	-	-	-
UGLJEVIK	Ukupno/Total	15.710	2.186	13.455	14	20	3	1	-
	Muški/Male	7.937	1.071	6.836	1	9	2	1	-
	Ženski/Female	7.773	1.115	6.619	13	11	1	-	-
VIŠEGRAD	Ukupno/Total	10.668	1.038	9.377	6	38	10	1	-
	Muški/Male	5.106	522	4.549	-	19	5	-	-
	Ženski/Female	5.562	516	4.828	6	19	5	1	-
VLASENICA	Ukupno/Total	11.467	3.776	7.551	8	27	5	-	1
	Muški/Male	5.638	1.854	3.725	2	7	1	-	1
	Ženski/Female	5.829	1.922	3.826	6	20	4	-	-

Turski	Hrvatsko-Srpski	Bošnjački	Ukrajinski	Bosansko-Srpsko-Hrvatski	Bosansko-Hrvatski	Bosanskohercegovački	Njemački	Ostali	Nepoznato
Turkish	Croato-Serbian	Bosniak	Ukrainian	Bosnian-Serbian-Croatian	Bosnian-Croatian	Bosnian-Herzegovinian	German	Other	Unknown
-	2	-	-	-	-	2	1	7	5
-	1	-	-	-	-	1	-	-	2
-	1	-	-	-	-	1	1	7	3
-	-	-	-	-	-	-	1	3	6
-	-	-	-	-	-	-	1	1	3
-	-	-	-	-	-	-	-	2	3
-	1	1	1	-	-	-	-	13	22
-	-	1	-	-	-	-	-	4	7
-	1	-	1	-	-	-	-	9	15
-	3	-	43	-	-	-	2	88	46
-	1	-	23	-	-	-	1	42	22
-	2	-	20	-	-	-	1	46	24
-	-	2	-	-	-	-	1	21	52
-	-	-	-	-	-	-	1	12	21
-	-	2	-	-	-	-	-	9	31
-	14	1	-	-	1	1	9	33	25
-	4	-	-	-	-	1	4	6	14
-	10	1	-	-	1	-	5	27	11
-	-	-	-	-	-	-	-	8	9
-	-	-	-	-	-	-	-	2	3
-	-	-	-	-	-	-	-	6	6
-	1	-	-	-	-	-	-	6	9
-	-	-	-	-	-	-	-	3	7
-	1	-	-	-	-	-	-	3	2
-	16	27	2	3	1	1	1	69	65
-	7	17	-	-	-	1	1	26	30
-	9	10	2	3	1	-	-	43	35
-	-	2	2	-	-	-	1	102	24
-	-	2	-	-	-	-	-	45	14
-	-	-	2	-	-	-	1	57	10
-	-	1	-	-	-	-	-	3	2
-	-	-	-	-	-	-	-	3	1
-	-	1	-	-	-	-	-	-	1
-	1	-	-	-	-	-	3	11	16
-	-	-	-	-	-	-	2	2	13
-	1	-	-	-	-	-	1	9	3
-	-	6	-	-	-	-	-	12	180
-	-	3	-	-	-	-	-	5	3
-	-	3	-	-	-	-	-	7	177
-	-	-	-	-	-	-	1	66	32
-	-	-	-	-	-	-	-	33	15
-	-	-	-	-	-	-	1	33	17

nastavak/continued

Teritorija	Spol	Ukupno	Bosanski	Srpski	Hrvatski	Srpsko-Hrvatski	Romski	Albanski	Bosansko-Hrvatsko-Srpski
Area	Sex	Total	Bosnian	Serbian	Croatian	Serbo-Croatian	Romani	Albanian	Bosnian-Croatian-Serbian
VUKOSAVLJE	Ukupno/Total	4.667	2.256	1.541	735	22	94	-	2
	Muški/Male	2.340	1.144	765	360	10	58	-	1
	Ženski/Female	2.327	1.112	776	375	12	36	-	1
ZVORNIK	Ukupno/Total	58.856	19.896	38.678	32	69	-	3	-
	Muški/Male	29.270	9.888	19.274	2	31	-	3	-
	Ženski/Female	29.586	10.008	19.404	30	38	-	-	-
BRČKO DISTRIKT BOSNE I HERCEGOVINE BRČKO DISTRICT OF BOSNIA AND HERZEGOVINA	Ukupno/Total	83.516	36.360	29.004	16.753	668	238	61	10
	Muški/Male	41.250	17.856	14.044	8.715	270	118	41	5
	Ženski/Female	42.266	18.504	14.960	8.038	398	120	20	5

Turski	Hrvatsko-Srpski	Bošnjaci	Ukrajinski	Bosansko-Srpsko-Hrvatski	Bosansko-Hrvatski	Bosanskohercegovački	Njemački	Ostali	Nepoznato
Turkish	Croato-Serbian	Bosniak	Ukrainian	Bosnian-Serbian-Croatian	Bosnian-Croatian	Bosnian-Herzegovinian	German	Other	Unknown
-	-	-	-	-	-	-	-	2	15
-	-	-	-	-	-	-	-	-	2
-	-	-	-	-	-	-	-	2	13
-	-	10	2	-	-	-	3	34	129
-	-	6	-	-	-	-	2	8	56
-	-	4	2	-	-	-	1	26	73
4	20	12	1	6	1	5	21	214	138
3	5	7	1	2	1	5	9	95	73
1	15	5	-	4	-	-	12	119	65

PRILOZI ANNEX

Popisnica (obrazac P-1)

Upitnik za domaćinstvo i stan (obrazac P-2)

Personal Questionnaire (Form P-1)

Questionnaire on Household and Dwelling (Form P-2)

Latinica	Ćirilica	OBRAZAC	ENTITET/BD BiH	OPĆINA	POPISNI KRUG	STAN	DOMAĆINSTVO	OSOBA
<input checked="" type="checkbox"/> ¹⁾	<input checked="" type="checkbox"/> ²⁾	1						
Ime	<input type="text"/>							
Ime oca ili majke	<input type="text"/>							
Prezime	<input type="text"/>							
Spol	muški	ženski	Datum rođenja i JMB		DAN	MJESEC	GODINA	OSTALIH 6 CIFARA IZ JMB
<input checked="" type="checkbox"/> ¹⁾	<input checked="" type="checkbox"/> ²⁾							

MJESTO STANOVANJA

1. OSOBA KOJA SE POPISUJE JE

a) Član domaćinstva koji živi u mjestu popisa godinu dana ili duže ili se doselio s namjerom da tu živi ¹⁾ → Pitanje 2.

b) Član domaćinstva odsutan iz mjesta popisa zbog rada/školoovanja ili boravka u drugom mjestu u BiH ili inozemstvu ²⁾ → Pitanje 3a.

c) Privremeno prisutna u mjestu popisa kraće ili duže od godinu dana zbog rada/školoovanja ili boravka ³⁾ → Pitanje 3b.

2. DA LI JE OSOBA PRISUTNA U MJESTU POPISA

Da ¹⁾ → Pitanje 8.

Ne ²⁾ → Pitanje 3a.

3a. Razlog odsustva iz mjesta popisa

3b. Razlog prisustva u mjestu popisa

4. DUŽINA ODSUSTVA/PRISUSTVA

Jedna godinu i duže (broj godina) → Pitanje 6.

Kraće od jedne godine (broj mjeseci) → Pitanje 5.

5. KOLIKO JOŠ OSOBA NAMJERAVA BITI ODSUTNA/PRISUTNA

Jednu godinu i duže ¹⁾

Kraće od jedne godine (broj mjeseci)

6. MJESTO U KOJEM SE NALAZI ODSUTNA OSOBA/MJESTO STALNOG STANOVANJA PRIVREMENO PRISUTNE OSOBE

U Bosni i Hercegovini ¹⁾ {

NASELJENO MJESTO

OPĆINA

U drugoj državi ²⁾ {

NAZIV DRUGE DRŽAVE

7. UČESTALOST VRAĆANJA U MJESTO POPISA/MJESTO STALNOG STANOVANJA PRIVREMENO PRISUTNE OSOBE

Rjeđe od jednom sedmično ¹⁾

Najmanje jednom sedmično ²⁾

8. MJESTO RODENJA

U Bosni i Hercegovini ¹⁾ {

NASELJENO MJESTO

OPĆINA

U drugoj državi ²⁾ {

NAZIV DRUGE DRŽAVE

9. MJESTO STALNOG STANOVANJA MAJKE U VRIJEME KADA JE OSOBA RODENA

U Bosni i Hercegovini ¹⁾ {

NASELJENO MJESTO

OPĆINA

U drugoj državi ²⁾ {

NAZIV DRUGE DRŽAVE

NA PITANJA 10. I 11. NE ODGOVARAJU OSOBE PRIVREMENO PRISUTNE U MJESTU POPISA

10. DA LI SE OSOBA DOSELILA U MJESTO POPISA IZ DRUGOG NASELJENOG MJESTA U BIH ILI IZ DRUGE DRŽAVE Da 1) Ne 2) → Pitanje 12.

11. ODAKLE SE OSOBA DOSELILA U MJESTO POPISA

Iz drugog mjesta u BiH 1) NASELJENO MJESTO
 OPĆINA
 NAZIV DRUGE DRŽAVE

Iz druge države 2)

Datum doseljenja MJESEC GODINA

12. DA LI JE OSOBA IKADA ŽIVJELA IZVAN BIH NEPREKIDNO GODINU DANA I DUŽE

Da 1) Ne 2) → Pitanje 13. Osoba je u inozemstvu 3) → Pitanje 13.

DRŽAVA U KOJOJ JE OSOBA ŽIVJELA MJESEC DOSELJENJA U BIH GODINA DOSELJENJA U BIH

Razlog doseljenja u BiH Posao 1) Školovanje 2) Porodični razlozi 3) Prinudni razlozi 4) Ostali 5)

13. MJESTO U KOJEM JE OSOBA ŽIVJELA U VRIJEME POPISA 1991. (SAMO ZA OSOBE ROĐENE PRIJE 01.04.1991.)

U naseljenom mjestu gdje i danas živi 1) → Pitanje 14.

U drugom mjestu u BiH 2) NASELJENO MJESTO
 OPĆINA
 NAZIV DRUGE DRŽAVE

U drugoj državi 3)

14. DA LI JE OSOBA BILA IZBJEGLICA IZ BIH (POSILIJE 30.04.1991.)

Da 1) Ne 2) → Pitanje 16.

15. DA LI SE OSOBA VRATILA IZ IZBJEGLIŠTVA

Da, u mjesto iz kojeg je izbjegla 1) Da, u drugo mjesto u BiH 2) Ne, nije se vratila u BiH 3)

16. DA LI JE OSOBA BILA RASELJENA U BIH (POSILIJE 30.04.1991.)

Da 1) NASELJENO MJESTO ODAKLE JE RASELJENA
 OPĆINA

Ne 2) → Pitanje 19.

17. DA LI SE OSOBA VRATILA U NASELJENO MJESTO IZ KOJEG JE RASELJENA

Da 1) → Pitanje 19. Ne 2) → Pitanje 18.

18. DA LI OSOBA JOŠ UVIJEK IMA FORMALNO-PRAVNI STATUS RASELJENE OSOBE U BIH

Da 1) Ne 2)

19. DRŽAVLJANSTVO DRŽAVE

BiH 1) BiH i druge države 2) Druge države 3) Bez državljanstva 4)

UPISATI DRŽAVLJANSTVO DRUGE DRŽAVE

19.1. DRŽAVLJANSTVO ENTITETA

FBiH 1) RS 2) Ne izjašnjava se 3)

20. ZAKONSKO BRAČNO STANJE (SAMO ZA OSOBE ROĐENE PRIJE 01.10.1998.)

Nikad oženjen/udata 1) Oženjen/udata 2) Razveden/razvedena 3) Udovac/udovica 4)

21. DA LI OSOBA ŽIVI U NEFORMALNOJ ZAJEDNICI (SAMO ZA OSOBE ROĐENE PRIJE 01.10.1998.)

Da 1) Ne 2)

22. UKUPAN BROJ ŽIVOROĐENE DJECE UKLJUČUJUĆI I ONU KOJA NISU ŽIVA (ODGOVARAJU SAMO OSOBE ŽENSKOG SPOLA ROĐENE PRIJE 01.10.1998.)

(Ako se odgovori na ovo pitanje, odgovara se i na pitanje 23.)

23. MJESEC I GODINE ROĐENJA ŽIVOROĐENE DJECE

MJESEC GODINA MJESEC GODINA MJESEC GODINA

Prvog Drugog Najmlađeg

NA PITANJA 24. I 25. PREMA ČLANU 12. ZAKONA O POPISU U BIH GRAĐANIN/GRAĐANKA MOŽE I DA SE NE IZJASNI

24. ETNIČKO/NACIONALNO IZJAŠNJAVANJE

Bošnjak/Bošnjakinja 1) Hrvat/Hrvatica 2) Srbin/Srpkinja 3) Ne izjašnjava se 4)

25. IZJAŠNJAVANJE O VJEROISPOVIJESTI

Islamska 1) Katolička 2) Pravoslavna 3) Agnostik 4) Ateist 5) Ne izjašnjava se 6)

26. MATERNJI JEZIK

Bosanski 1) Hrvatski 2) Srpski 3)

27. KOJE AKTIVNOSTI OSOBA ZNA OBAVLJATI NA RAČUNARU (SAMO ZA OSOBE ROĐENE PRIJE 01.10.2003.; MOGUĆE VIŠE ODGOVORA)

Obrada teksta 1) Izrada tabela 1) Korištenje e-maila 1) Korištenje interneta 1) Ništa od navedenog 1)

28. NAJVIŠA ZAVRŠENA ŠKOLA (SAMO ZA OSOBE ROĐENE PRIJE 01.10.1998.)

1) Bez ikakvog obrazovanja → Pitanje 30.
 2) Nepotpuno osnovno obrazovanje (upisati najviši razred koji je osoba završila)
 8-godišnji ili stari program → Pitanje 30. 9-godišnji program → Pitanje 30.
 3) Osnovna škola → Pitanje 31.
 4) Srednja škola → 1) 1-godišnja ili 2-godišnja → Pitanje 31. 2) 3-godišnja → Pitanje 31. 3) 4-godišnja ili 5-godišnja → Pitanje 31.
 5) Specijalizacija poslije srednje škole → Pitanje 31.
 6) Viša škola i 1. stepen fakulteta → Pitanje 31.
 7) Visoka škola/fakultet/akademija/univerzitet → Pitanje 29.

VRSTA SREDNJE ŠKOLE

1) Gimnazije
 2) Tehničke i srodne škole
 3) Stručne škole
 4) Vjerske škole
 5) Umjetničke škole (baletske, muzičke i sl.)
 6) Učiteljske škole

29. STEČENO ZVANJE (SAMO ZA OSOBE ZA KOJE JE KOD PITANJA 28. OBIJELIŽEN MODALITET „VISOKA ŠKOLA/ FAKULTET/AKADEMIJA/UNIVERZITET“)

STARI PROGRAM 4 godine 5 godina 6 godina

1) Diplomirani → 1) 2) 3)
 2) Specijalist
 3) Magistar
 4) Doktor nauka
 PROGRAM PO BOLONJI
 5) Bachelor i diplomirani (studij I ciklusa)
 6) Magistar (studij II ciklusa i integrirani studij)
 7) Doktor nauka (studij III ciklusa)

30. DA LI OSOBA ZNA PROČITATI I NAPISATI KRATAK TEKST (SAMO ZA OSOBE STARE 10 I VIŠE GODINA KOJE SU BEZ IKAKVOG OBRAZOVANJA ILI SA NEPOTPUNIM OSNOVNIM OBRAZOVANJEM)

Da 1) Ne 2)

31. ŠKOLA KOJU OSOBA POHAĐA

Ne školuje se 1) Osnovna škola 3) Specijalizacija poslije srednje škole 5) Osnovni akademski studij-stari program 7) Magistarski studij-stari program 9) Studij I ciklusa 11) Studij integriranog I i II ciklusa 13)
 Predškolsko obrazovanje 2) Srednja škola 4) Viša škola 6) Specijalistički studij-stari program 8) Doktorski studij-stari program 10) Studij II ciklusa 12) Studij III ciklusa 14)

EKONOMSKA AKTIVNOST (NA PITANJA OD 32. DO 39. ODGOVARAJU SAMO OSOBE ROĐENE PRIJE 01.10.1998.)

32. DA LI JE OSOBA TOKOM SEDMICE OD 23. DO 29. SEPTEMBRA RADILA/OBAVLJALA AKTIVNOST BAREM JEDAN SAT, KAKO BI STEKLA SREDSTVA ZA ŽIVOT ILI JE BILA NEPLAĆENI POMAŽUĆI ČLAN (BEZ OBZIRA NA FORMALNI STATUS)

Da 1) → Pitanje 37. Ne, ali ima posao na koji će se vratiti (bolovanje, godišnji odmor i sl.) 2) → Pitanje 37. Ne 3)

33. DA LI JE OSOBA TRAŽILA POSAO U PERIODU OD 02. DO 29. SEPTEMBRA

Da 1) Ne, našla je posao koji će uskoro početi raditi 2) Ne 3) → Pitanje 35.

34. AKO BI OSOBI BIO PONUĐEN POSAO SADA, DA LI BI MOGLA POČETI RADITI U PERIODU OD 01. DO 15. OKTOBRA

Da 1) → Pitanje 36. Ne 2)

35. STATUS OSOBE U NEAKTIVNOSTI

Učenik/učenica (15 godina i više) ili student/studentica 1)
 Penzioner/penzionerka 2)
 Domaćica/osoba koja obavlja kućne poslove 3) Pitanje 40.
 Nesposoban za rad 4)
 Ostale ekonomski neaktivne osobe 5)

36. DA LI JE OSOBA NEKADA RADILA

Da 1) Ne 2) → Pitanje 40.

37. POLOŽAJ OSOBE U ZAPOSLENOSTI

Zaposlenik/zaposlenica (radi kod poslodavca) 1)
 Poslodavac/poslodavka (zapošljava druge) 2)
 Samozaposlen/samozaposlena (ne zapošljava druge) 3)
 Poljoprivrednik/poljoprivrednica na vlastitom imanju sa zaposlenim 4)
 Poljoprivrednik/poljoprivrednica na vlastitom imanju bez zaposlenih 5)
 Neplaćeni pomažuci član domaćinstva 6)

38. ZANIMANJE (ZA OSOBE KOJE RADE ILI SU RADILE)

MJESEC GODINA MJESEC GODINA MJESEC GODINA

SPISAK OSOBA

Redni broj osobe	Ime i prezime	Ime jednog roditelja	Ime supruge/supruga partnerke/partnera	Osoba je		Odnos prema nosiocu domaćinstva		Redni broj porodice	Položaj člana u porodici	Razlog odsustva/prisustva
				Član domaćinstva	Privremeno prisutna	Odnos	Šifra			
(a)	1	2	3	4	5	6	7	8	9	10
<input type="checkbox"/> <input type="checkbox"/> 1				<input checked="" type="checkbox"/>	<input checked="" type="checkbox"/>					
<input type="checkbox"/> <input type="checkbox"/> 2				<input checked="" type="checkbox"/>	<input checked="" type="checkbox"/>					
<input type="checkbox"/> <input type="checkbox"/> 3				<input checked="" type="checkbox"/>	<input checked="" type="checkbox"/>					
<input type="checkbox"/> <input type="checkbox"/> 4				<input checked="" type="checkbox"/>	<input checked="" type="checkbox"/>					
<input type="checkbox"/> <input type="checkbox"/> 5				<input checked="" type="checkbox"/>	<input checked="" type="checkbox"/>					
<input type="checkbox"/> <input type="checkbox"/> 6				<input checked="" type="checkbox"/>	<input checked="" type="checkbox"/>					
<input type="checkbox"/> <input type="checkbox"/> 7				<input checked="" type="checkbox"/>	<input checked="" type="checkbox"/>					
<input type="checkbox"/> <input type="checkbox"/> 8				<input checked="" type="checkbox"/>	<input checked="" type="checkbox"/>					
<input type="checkbox"/> <input type="checkbox"/> 9				<input checked="" type="checkbox"/>	<input checked="" type="checkbox"/>					
<input type="checkbox"/> <input type="checkbox"/> 0				<input checked="" type="checkbox"/>	<input checked="" type="checkbox"/>					
<input type="checkbox"/> <input type="checkbox"/> 1				<input checked="" type="checkbox"/>	<input checked="" type="checkbox"/>					
<input type="checkbox"/> <input type="checkbox"/> 2				<input checked="" type="checkbox"/>	<input checked="" type="checkbox"/>					
<input type="checkbox"/> <input type="checkbox"/> 3				<input checked="" type="checkbox"/>	<input checked="" type="checkbox"/>					
<input type="checkbox"/> <input type="checkbox"/> 4				<input checked="" type="checkbox"/>	<input checked="" type="checkbox"/>					
<input type="checkbox"/> <input type="checkbox"/> 5				<input checked="" type="checkbox"/>	<input checked="" type="checkbox"/>					
<input type="checkbox"/> <input type="checkbox"/> 6				<input checked="" type="checkbox"/>	<input checked="" type="checkbox"/>					
<input type="checkbox"/> <input type="checkbox"/> 7				<input checked="" type="checkbox"/>	<input checked="" type="checkbox"/>					
<input type="checkbox"/> <input type="checkbox"/> 8				<input checked="" type="checkbox"/>	<input checked="" type="checkbox"/>					
<input type="checkbox"/> <input type="checkbox"/> 9				<input checked="" type="checkbox"/>	<input checked="" type="checkbox"/>					
<input type="checkbox"/> <input type="checkbox"/> 0				<input checked="" type="checkbox"/>	<input checked="" type="checkbox"/>					

Kolona 10 - razlog odsustva/prisustva
 Za članove domaćinstva koji su privremeno odsutni iz mjesta stalnog stanovanja upisati šifru razloga odsustva vodeći računa o tome nalazi li se odsutna osoba u Bosni i Hercegovini ili u inozemstvu. Za članove domaćinstva koji su prisutni u mjestu stalnog stanovanja u kolonu 10 ne treba upisati ništa.
 Za osobe privremeno prisutne u mjestu popisa upisati šifru razloga prisustva.

- Razlog odsustva/prisustva - za osobe koje su u BiH**
- Rad..... 1
 - Školovanje..... 2
 - Porodični razlozi 3
 - Ostali razlozi (službeni put, liječenje i sl.)..... 4

- Razlog odsustva - za osobe koje su u inozemstvu**
- Na radu u inozemstvu kod stranog ili domaćeg poslodavca ili na samostalnom radu..... 5
 - Upućena na rad u diplomatsko - konzulama i druga predstavništva, međunarodne organizacije i sl..... 6
 - Boravak u inozemstvu kao član domaćinstva osobe odsutne iz razloga 5..... 7
 - Boravak u inozemstvu kao član domaćinstva osobe odsutne iz razloga 6..... 8
 - Školovanje..... 9
 - Ostali razlozi (u gostima, turističko ili poslovno putovanje, stručno usavršavanje i sl.)..... 10

Domaćinstvom se smatra svaka **porodična ili druga zajednica osoba (višečlano domaćinstvo)**, tj. grupa od dvije ili više osoba koje zajedno zauzimaju cijelu stambenu jedinicu ili njen dio i osiguravaju sebi hranu, a moguće i ostale potrepštine za život. Članovi ove grupe mogu udruživati svoje prihode u manjoj ili većoj mjeri.

Domaćinstvom se smatra i svaka osoba koja živi sama („**samačko domaćinstvo**“), tj. osoba koja živi sama u posebnoj stambenoj jedinici ili koja zauzima, kao stanar, posebnu sobu (ili sobe) u nekoj stambenoj jedinici, ali ni s jednim stanarom te stambene jedinice zajednički ne čini dio višečlanog domaćinstva.

Porodica je zajednica koja se sastoji od bračnog ili vanbračnog para ili od roditelja (oba ili jednog) i njihove djece.

Dijete (biološko, usvojeno, pastorkak) jeste osoba koja, bez obzira na starost i na bračni status, živi u domaćinstvu s jednim ili oba roditelja, pod uvjetom da nema bračnog/vanbračnog partnera ili svoje dijete u tom domaćinstvu.

Članovi domaćinstva se upisuju ovim redoslijedom: prvo se upisuje nosilac domaćinstva (nosilac domaćinstva ne može biti osoba koja je duže od godinu dana u inozemstvu), a potom članovi njegove uže porodice (bračni drug i djeca, ako ih ima). Ako u domaćinstvu živi više uži porodica, prvo se upisuju članovi jedne uže porodice, potom članovi druge uže porodice itd. Nakon njih upisuju se srodnici i nesrodnici koji se smatraju članovima domaćinstva.

Nakon članova domaćinstva upisuju se privremeno **prisutne osobe**.

Privremeno prisutna osoba je osoba koja ima mjesto stalnog stanovanja u drugom naselju u BiH ili inozemstvu (gdje ima svoje domaćinstvo), a koja u mjestu popisa boravi zbog rada, školovanja ili iz nekog drugog razloga.

ODNOS PREMA NOSIOCU DOMAĆINSTVA		REDNI BROJ PORODICE		POLOŽAJ ČLANA U PORODICI	
	ŠIFRA		ŠIFRA		ŠIFRA
Nosilac domaćinstva	1	Članovi prve porodice	1	Supruga/suprug	1
Supruga/suprug	2	Članovi druge porodice	2	Partnerka/partner u neformalnoj zajednici	2
Partnerka/partner u neformalnoj zajednici	3	Članovi treće porodice	3	Zajedničko dijete	3
Kćerka/sin/posvojeno dijete/pastorka/pastorak	4	Itd.	...	Sama majka s djetetom/djecom	4
Majka/otac	5	Osoba ne pripada porodici	0	Sam otac sa djetetom/djecom	5
Svekrva/svekar/punica/punac	6			Dijete koje živi sa samo jednim roditeljem	6
Unuka/unuk	7			Dijete samo supruge ili partnerke	7
Snaha/zet	8			Dijete samo supruge ili partnera	8
Nana/baka/djed	9			Ne pripada nijednoj od porodica	88
Sestra/brat	10				
Ostala rodbina (ujna, ujak, strina, stric i sl.)	11				
Nije u rodstvu	12				
Nije član domaćinstva/privremeno prisutna osoba	88				

PODACI O DOMAĆINSTVU

23. OSNOV KORIŠTENJA JEDINICE ZA STANOVANJE

Vlasništvo	<input checked="" type="checkbox"/> 1)	Zakup stana - privatno vlasništvo	<input checked="" type="checkbox"/> 4)
Suvlasništvo	<input checked="" type="checkbox"/> 2)	Zakup stana - državno vlasništvo	<input checked="" type="checkbox"/> 5)
Srodstvo s vlasnikom stana	<input checked="" type="checkbox"/> 3)	Drugo	<input checked="" type="checkbox"/> 6)

24. NAČIN ZAGRIJAVANJA JEDINICE ZA STANOVANJE

Centralno zagrijavanje s vlastitom instalacijom	<input checked="" type="checkbox"/> 1)	Pojedinačno zagrijavanje prostorija	<input checked="" type="checkbox"/> 4)
Centralno zagrijavanje iz javne mreže	<input checked="" type="checkbox"/> 2)	Jedinica za stanovanje se uopće ne grije	<input checked="" type="checkbox"/> 5)
Drugi način zagrijavanja cijele jedinice za stanovanje	<input checked="" type="checkbox"/> 3)		

25. VRSTE ENERGENATA KOJI SE KORISTE ZA ZAGRIJAVANJE JEDINICE ZA STANOVANJE (MOŽE SE DATI VIŠE ODGOVORA)

Ugljen	<input checked="" type="checkbox"/> 1)	Prirodni plin	<input checked="" type="checkbox"/> 1)
Drvo	<input checked="" type="checkbox"/> 1)	Električna energija	<input checked="" type="checkbox"/> 1)
Nafta i naftni derivati	<input checked="" type="checkbox"/> 1)	Drugo	<input checked="" type="checkbox"/> 1)

26. NAČIN SNABDIJEVANJA DOMAĆINSTVA VODOM ZA PIĆE

Voda u stanu s priključkom na javni vodovod	<input checked="" type="checkbox"/> 1)	Ulična česma	<input checked="" type="checkbox"/> 6)	Cisterna (rezervoar s vodom)	<input checked="" type="checkbox"/> 11)
Voda u stanu s priključkom na seoski ili mjesni vodovod	<input checked="" type="checkbox"/> 2)	Kopani bunar	<input checked="" type="checkbox"/> 7)	Flaširana voda iz trgovine	<input checked="" type="checkbox"/> 12)
Voda u stanu s priključkom na vlastiti hidrofor	<input checked="" type="checkbox"/> 3)	Bušeni (cijevni) bunar	<input checked="" type="checkbox"/> 8)	Drugi načini	<input checked="" type="checkbox"/> 13)
Česma u dvorištu priključena na javni vodovod	<input checked="" type="checkbox"/> 4)	Arteški bunar	<input checked="" type="checkbox"/> 9)		
Česma u dvorištu priključena na vlastiti hidrofor	<input checked="" type="checkbox"/> 5)	Uređeni izvor	<input checked="" type="checkbox"/> 10)		

PODACI O POLJOPRIVREDI

27. UKUPNO RASPOLOŽIVO ZEMLJIŠTE DOMAĆINSTVA U BIH (VLASTITO + UZETO U ZAKUP)

(DUNUM)	(m ²)
<input type="text"/>	<input type="text"/>

Od toga

27.1. Poljoprivredno zemljište

(DUNUM)	(m ²)
<input type="text"/>	<input type="text"/>

27.2. Zemljište pod šumom

<input type="text"/>	<input type="text"/>
----------------------	----------------------

27.3. Ostalo zemljište

<input type="text"/>	<input type="text"/>
----------------------	----------------------

27 = 27.1 + 27.2 + 27.3

28. DA LI JE VAŠE DOMAĆINSTVO U ZADNJIH 12 MJESECI KORISTILO/OBRADIVALO POLJOPRIVREDNO ZEMLJIŠTE ZA POLJOPRIVREDNU PROIZVODNJU I/ILI NA DAN POPISA UZGAJALO STOKU, PERAD ILI PČELE, UKLJUČUJUĆI UZGOJ RIBE I GLJIVICA

Da 1) → Pitanje 29. Ne 2) → Kraj

29. UPISATI POVRŠINE KORIŠTENOG POLJOPRIVREDNOG ZEMLJIŠTA, RIBNJAKA I GLJIVARNIKA (VLASTITO + UZETO U ZAKUP)

	(DUNUM)	(m ²)
29.1. Površina pod oranicama i vrtovima	<input type="text"/>	<input type="text"/>
29.2. Voćnjaci	<input type="text"/>	<input type="text"/>
29.3. Vinogradi	<input type="text"/>	<input type="text"/>
29.4. Rasadnici	<input type="text"/>	<input type="text"/>
29.5. Livade i pašnjaci	<input type="text"/>	<input type="text"/>
29.6. Površine ribnjaka	<input type="text"/>	<input type="text"/>
29.7. Efektivna površina gljivarnika	<input type="text"/>	<input type="text"/>

30. UPISATI BROJ STOKE, PERADI ILI KOŠNICA NA DAN POPISA

30.1. Goveda, ukupno	<input type="text"/>
30.1.1. Od toga: muzne krave	<input type="text"/>
30.2. Svinje, ukupno	<input type="text"/>
30.3. Ovce, ukupno	<input type="text"/>
30.4. Koze, ukupno	<input type="text"/>
30.5. Konji, ukupno	<input type="text"/>
30.6. Perad, ukupno	<input type="text"/>
30.7. Košnice, ukupno	<input type="text"/>

31. DA LI DOMAĆINSTVO PRODAJE VLASTITE POLJOPRIVREDNE PROIZVODE NA TRŽIŠTU

Da 1) Ne 2)

32. DA LI SE CJELOKUPNA POLJOPRIVREDNA PROIZVODNJA ILI NJEN NAJVEĆI DIO ODVIJA (VRŠI) U OPĆINI POPISA

Da 1) → Kraj Ne 2) → Pitanje 32.1.

32.1. Naziv općine

ZA POPISIVAČA

Ako je na pitanje 28. obilježen odgovor „Da“, upisati u Kontrolnik, u kolonu 10. „Da“

Bar Code

POPUNJAVA POPISIVAČ

Broj domaćinstava u stanu Broj osoba u stanu Broj članova domaćinstva

Latin script	Cyrillic script	FORM	ENTITY/BD BIH	MUNICIPALITY	ENUMERATION AREA	DWELLING UNIT	HOUSEHOLD	BUILDING
<input checked="" type="checkbox"/> 1)	<input checked="" type="checkbox"/> 2)	2	<input type="text"/>	<input type="text"/>	<input type="text"/>	<input type="text"/>	<input type="text"/>	<input type="text"/>

Street

House number Supplement to the house number Entrance Dwelling unit number ID - number

DATA ON HOUSING UNIT

1. TYPES OF HOUSING

Dwelling unit (In the building/house)	<input checked="" type="checkbox"/> 1)	→ Question 3.
Collective living (institutional) quarters	<input checked="" type="checkbox"/> 2)	→ Question 2.
Inhabited office premises	<input checked="" type="checkbox"/> 3)	
Other housing units (tent, wagon, hut, garage, shed etc.)	<input checked="" type="checkbox"/> 4)	Go to questions-Data on household
Homelessness	<input checked="" type="checkbox"/> 5)	

2. TYPE OF COLLECTIVE QUARTER

Residences for students, boarding school, etc.	<input checked="" type="checkbox"/> 1)	Housing units for accommodation of refugees and displaced persons	<input checked="" type="checkbox"/> 4)
Health and welfare institutions	<input checked="" type="checkbox"/> 2)	Hotels	<input checked="" type="checkbox"/> 5)
Religious institutions	<input checked="" type="checkbox"/> 3)	Other institutions	<input checked="" type="checkbox"/> 6)

Go to questions-Data on household

3. USE OF DWELLING UNIT

Only for dwelling	<input checked="" type="checkbox"/> 1)	For use during the seasonal agricultural works	<input checked="" type="checkbox"/> 5)
For dwelling and business activities	<input checked="" type="checkbox"/> 2)	Other dwelling unit used by the household and located in the same building	<input checked="" type="checkbox"/> 6)
Only for business activities	<input checked="" type="checkbox"/> 3)	Used by temporarily present person	<input checked="" type="checkbox"/> 7)
For leisure and recreation	<input checked="" type="checkbox"/> 4)	Vacant dwelling unit	<input checked="" type="checkbox"/> 8)

Other activities

4. FLOOR OF THE DWELLING UNIT

(Ground floor 00, first floor 01, second floor 02, etc. basement 50, mezzanine 70, attic 80)

→ 1) Dwelling unit with two or more levels (write „x“ in the box)

In the floor boxes, write the floor with the lowest level.

5. FLOOR SPACE (m²)

6. TOTAL NUMBER OF ROOMS IN THE DWELLING UNIT (LARGER THAN 4 m²)

7. KITCHEN

Enter the kitchen surface in m²

Yes 1) → No kitchen (meals prepared in other room) 2)

8. BATHROOM

Yes 1) No 2)

9. TOILET FACILITIES (SEPARATE AND/OR WITH BATHROOM)

Flush toilet 1) No toilet in the dwelling room 3)

No flush toilet 2)

10. WATER SUPPLY SYSTEM

Yes, piped water from the community system	<input checked="" type="checkbox"/> 1)	Water pipeline existing but not functioning	<input checked="" type="checkbox"/> 4)
Yes, connected to rural or local water supply system	<input checked="" type="checkbox"/> 2)	No water pipeline installation	<input checked="" type="checkbox"/> 5)
Yes, pipe connected to own pump water system	<input checked="" type="checkbox"/> 3)		

11. SEWERAGE DISPOSAL SYSTEM

Waste water empties into piped system connected to a public sewerage disposal plant	<input checked="" type="checkbox"/> 1)	All other arrangements (waste water empties into an open ditch, river, furrow, etc.)	<input checked="" type="checkbox"/> 4)
Waste water empties into piped system connected to closed septic tank	<input checked="" type="checkbox"/> 2)	No sewerage disposal system arrangements	<input checked="" type="checkbox"/> 5)
Waste water empties into piped system connected to closed septic tank with overflow	<input checked="" type="checkbox"/> 3)		

12. ELECTRICITY

Yes 1) Installation provided, but not connected 2) No 3)

13. NATURAL GAS

Yes 1) Installation provided, but not connected 2) No 3)

14. CENTRAL HEATING

Yes 1) Installation provided, but not connected 2) No 3)

DATA ON BUILDING/HOUSE

15. TYPE OF BUILDING/HOUSE WHERE THE DWELLING UNIT IS

Apartment building/house with one dwelling unit	<input checked="" type="checkbox"/> 1)	Apartment building/detached houses (at least three detached dwelling units with separate entrance each)	<input checked="" type="checkbox"/> 3)	Mostly-non apartment building	<input checked="" type="checkbox"/> 5)
Apartment building/house with two dwelling units	<input checked="" type="checkbox"/> 2)	Apartment building with three or more dwelling units	<input checked="" type="checkbox"/> 4)		

16. YEAR OF CONSTRUCTION OF THE BUILDING/HOUSE (FOR BUILDINGS CONSTRUCTED 1900 OR BEFORE, WRITE „1900“)

17. BUILDING/HOUSE WITH NUMBER OF FLOORS

P (ground floor only, high or low)	<input checked="" type="checkbox"/> 1)	P + 4	<input checked="" type="checkbox"/> 5)
P + 1 (ground floor and one floor)	<input checked="" type="checkbox"/> 2)	P + 5 to P + 9	<input checked="" type="checkbox"/> 6)
P + 2	<input checked="" type="checkbox"/> 3)	P + 10 to P + 19	<input checked="" type="checkbox"/> 7)
P + 3	<input checked="" type="checkbox"/> 4)	P + 20 and more	<input checked="" type="checkbox"/> 8)

18. MATERIALS USED FOR THE CONSTRUCTION OF SUPPORTING SYSTEM OF THE BUILDING/HOUSE

Reinforced concrete, steel frame	<input checked="" type="checkbox"/> 1)
Bricks, stone, concrete	<input checked="" type="checkbox"/> 2)
Wood, light materials	<input checked="" type="checkbox"/> 3)

19. MATERIALS USED FOR THE CONSTRUCTION OF ROOF OF THE BUILDING/HOUSE

Bricks (clay roof tiles, etc.)	<input checked="" type="checkbox"/> 1)	Bitumen, tegola	<input checked="" type="checkbox"/> 5)
Concrete (concrete roof tiles, flat concrete roofs, etc.)	<input checked="" type="checkbox"/> 2)	Natural materials (wood, stone, straw ...)	<input checked="" type="checkbox"/> 6)
Tins (tin profiles, tile shaped, flat tin sheets, etc.)	<input checked="" type="checkbox"/> 3)	Other materials	<input checked="" type="checkbox"/> 7)
Fiber-cement (corrugated and flat panels)	<input checked="" type="checkbox"/> 4)		

20. LIFT IN THE BUILDING/HOUSE

Yes 1) No 2)

21. ACCESSIBILITY TO THE BUILDING/HOUSE

Access with no steps or ramp	<input checked="" type="checkbox"/> 1)	Access by steps and ramp	<input checked="" type="checkbox"/> 3)
Access by using only steps	<input checked="" type="checkbox"/> 2)	Access by steps and disabled stair lift	<input checked="" type="checkbox"/> 4)

22. STATE OF REPAIR OF THE BUILDING/HOUSE

Repair not needed 1) Minor repair needed 2) Irreparable 3)

LIST OF PERSONS

Ordinal number of the person (a)	Name and surname 1	Name of one parent 2	Name of spouse/partner 3	The person is		Relationship to the head of household		Ordinal number of the family 8	Status of the household member 9	Reason of absence/presence 10
				Household member 4	Temporarily present 5	Relationship 6	Code 7			
<input type="checkbox"/> <input type="checkbox"/> 1				<input checked="" type="checkbox"/>	<input checked="" type="checkbox"/>					
<input type="checkbox"/> <input type="checkbox"/> 2				<input checked="" type="checkbox"/>	<input checked="" type="checkbox"/>					
<input type="checkbox"/> <input type="checkbox"/> 3				<input checked="" type="checkbox"/>	<input checked="" type="checkbox"/>					
<input type="checkbox"/> <input type="checkbox"/> 4				<input checked="" type="checkbox"/>	<input checked="" type="checkbox"/>					
<input type="checkbox"/> <input type="checkbox"/> 5				<input checked="" type="checkbox"/>	<input checked="" type="checkbox"/>					
<input type="checkbox"/> <input type="checkbox"/> 6				<input checked="" type="checkbox"/>	<input checked="" type="checkbox"/>					
<input type="checkbox"/> <input type="checkbox"/> 7				<input checked="" type="checkbox"/>	<input checked="" type="checkbox"/>					
<input type="checkbox"/> <input type="checkbox"/> 8				<input checked="" type="checkbox"/>	<input checked="" type="checkbox"/>					
<input type="checkbox"/> <input type="checkbox"/> 9				<input checked="" type="checkbox"/>	<input checked="" type="checkbox"/>					
<input type="checkbox"/> <input type="checkbox"/> 0				<input checked="" type="checkbox"/>	<input checked="" type="checkbox"/>					
<input type="checkbox"/> <input type="checkbox"/> 1				<input checked="" type="checkbox"/>	<input checked="" type="checkbox"/>					
<input type="checkbox"/> <input type="checkbox"/> 2				<input checked="" type="checkbox"/>	<input checked="" type="checkbox"/>					
<input type="checkbox"/> <input type="checkbox"/> 3				<input checked="" type="checkbox"/>	<input checked="" type="checkbox"/>					
<input type="checkbox"/> <input type="checkbox"/> 4				<input checked="" type="checkbox"/>	<input checked="" type="checkbox"/>					
<input type="checkbox"/> <input type="checkbox"/> 5				<input checked="" type="checkbox"/>	<input checked="" type="checkbox"/>					
<input type="checkbox"/> <input type="checkbox"/> 6				<input checked="" type="checkbox"/>	<input checked="" type="checkbox"/>					
<input type="checkbox"/> <input type="checkbox"/> 7				<input checked="" type="checkbox"/>	<input checked="" type="checkbox"/>					
<input type="checkbox"/> <input type="checkbox"/> 8				<input checked="" type="checkbox"/>	<input checked="" type="checkbox"/>					
<input type="checkbox"/> <input type="checkbox"/> 9				<input checked="" type="checkbox"/>	<input checked="" type="checkbox"/>					
<input type="checkbox"/> <input type="checkbox"/> 0				<input checked="" type="checkbox"/>	<input checked="" type="checkbox"/>					

Column 10 - reason of absence/presence
 For household members who are temporarily absent from the usual place of residence write the code of absence taking into consideration whether absent person is in BiH or abroad. For household members who are present in the usual place of residence the Column 10 shall be left empty.
 For persons temporarily present in the census place, write the code of reason of presence.

Reason of absence/presence - for the persons in BiH

Work.....	1
Study.....	2
Family reasons	3
Other reasons (official trip, medical treatment, etc.).....	4

Reason of absence - for the persons who are abroad

Working abroad for foreign or domestic employer or is self-employed.....	5
Working for diplomatic-consular or other representative offices, international organizations, etc.....	6
Stay abroad as a household member of the person absent due to reason 5.....	7
Stay abroad as a household member of the person absent due to reason 5.....	8
Study.....	9
Other reasons (stay as guest, touristic or business trip, official training, etc.).....	10

The **household** is every family or other community of persons (multi-person household), that is a group of two or more persons who combine to occupy the whole or part of a housing unit and provide themselves with food and possibly other essentials for living. Members of the group may pool their incomes to a greater or lesser extent.

The household is every person who lives alone („one-person household“) that is a person who lives alone in a separate housing unit or who occupies, as a lodger, a separate room (or rooms) of a housing unit but does not join with any other occupants of the housing unit to form a part of a multi-person household.

Family is a community of persons who are related as husband and wife (married couple) or partners in informal union, as well as a parents (one or both) and their children.

Child (refers to a blood, step or adopted child) is a person who, regardless of age or marital status, has usual residence in the household of at least one of the parents, and who has no married/informal union partner or own child in such a household.

Members of household shall be enumerated as follows: first the head of household (head of household shall not be considered person who resides abroad more than a year), then the members of his/her nucleus family (spouse and children, if any). If several nucleus families live in the same household, first the members of one nucleus family shall be enumerated and then the members of the other nucleus family, etc. Then, the relatives and non-relatives considered household members shall be enumerated.

After enumeration of all household members, the temporarily **present persons** shall be enumerated.

Temporarily present person is a person who has a usual place of residence in another settlement in BiH or abroad (where he/she has own household), but who stays in the place of census due to work, study or some other reason).

RELATIONSHIP TO HEAD OF HOUSEHOLD	HOUSEHOLD CODE	ORDINAL FAMILY NUMBER	CODE	FAMILY STATUS	CODE
Head of household	1	Members of the first family	1	Wife/husband	1
Wife/husband	2	Members of the second family	2	Partner in informal union	2
Partner in informal union	3	Members of the third family	3	Child of both	3
Daughter/son/adopted child/stepchild	4	Etc.	...	Mother alone with child/children	4
Mother/father	5	Person does not belong to the family	0	Father alone with child/children	5
Mother-in-law/father-in-law	6			Child living with one parent only	6
Granddaughter/grandson	7			Child of wife or partner only	7
Sister-in-law/brother-in-law	8			Child of husband or partner only	8
Grandmother/grandfather	9			Belongs to neither family	88
Sister/brother	10				
Other relatives (uncle, aunt/both mother's and father's side, etc.)	11				
Non-relative	12				
No household member/temporarily present person	88				

