



(12) 发明专利

(10) 授权公告号 CN 109134378 B

(45) 授权公告日 2022. 09. 20

(21) 申请号 201811168167.3
 (22) 申请日 2014.04.10
 (65) 同一申请的已公布的文献号
 申请公布号 CN 109134378 A
 (43) 申请公布日 2019.01.04
 (30) 优先权数据
 2013116822 2013.04.12 RU
 (62) 分案原申请数据
 201480027307.9 2014.04.10
 (73) 专利权人 特拉米德医疗有限责任公司
 地址 德国柏林
 (72) 发明人 弗拉迪米尔·叶夫根尼耶维奇·涅博利辛
 塔季扬娜·亚历山德罗芙娜·克罗莫瓦
 加林娜·亚历山德罗芙娜·热尔图希纳
 (74) 专利代理机构 北京康信知识产权代理有限公司 11240
 专利代理师 沈敬亭 李小爽

(51) Int.Cl.
 C07D 233/64 (2006.01)
 C07D 235/14 (2006.01)
 C07D 277/28 (2006.01)
 C07D 277/64 (2006.01)
 A61K 31/427 (2006.01)
 A61K 31/428 (2006.01)
 A61K 31/4178 (2006.01)
 A61K 31/4184 (2006.01)
 A61P 31/14 (2006.01)
 A61P 31/18 (2006.01)
 A61P 35/02 (2006.01)
 A61P 9/00 (2006.01)
 A61P 39/06 (2006.01)

(56) 对比文件
 Mikhail A.Podyminogin et al..Synthetic RNA-cleaving molecules mimicking ribonuclease A active center. Design and cleavage of tRNA transcripts.《Nucleic acids Research》.1993,第21卷(第25期),第5950-5956页.

审查员 林春敏

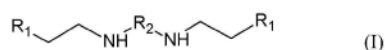
权利要求书43页 说明书20页

(54) 发明名称

二羧酸双酰胺衍生物、其用途和基于其的药物组合物

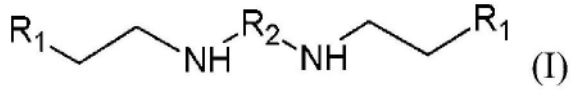
(57) 摘要

本发明涉及二羧酸双酰胺衍生物、其用途和基于其的药物组合物。该新的生物学活性化合物为通式 (I) 的二羧酸双酰胺衍生物或其药用盐，其能够复合或螯合金属离子。本发明还涉及其作为用于预防和/或治疗心血管、病毒、肿瘤、神经变性和炎症疾病，糖尿病和与年龄有关的疾病以及由微生物毒素引起的疾病，以及酒精中毒、酒精性肝硬化、贫血、迟发性皮肤卟啉病和过渡金属盐中毒的药剂的用途。

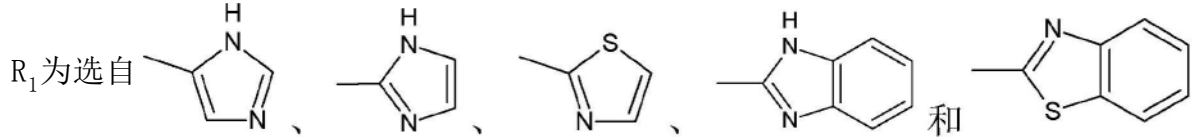


CN 109134378 B

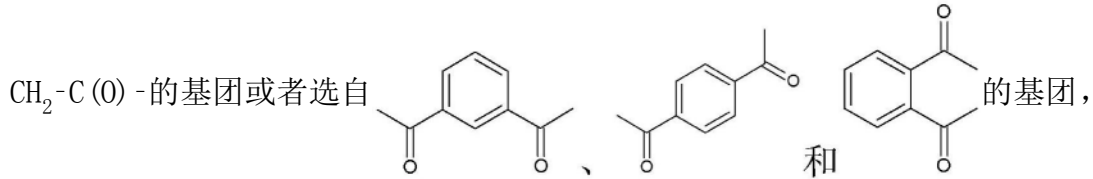
1. 一种以下通式I的二羧酸双酰胺衍生物或其药用盐：



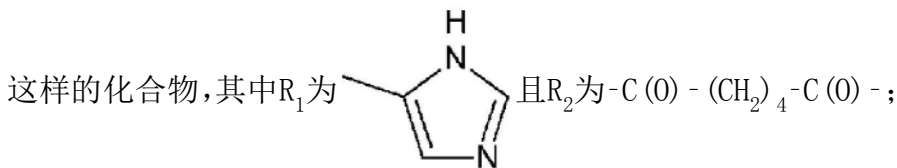
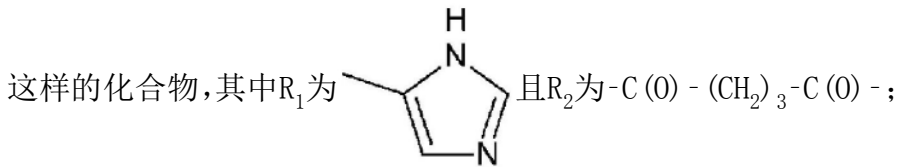
其中



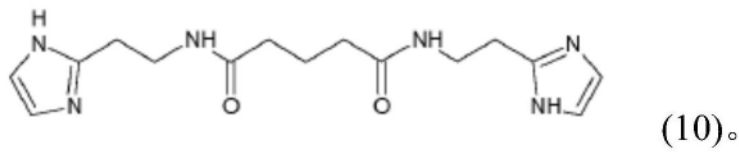
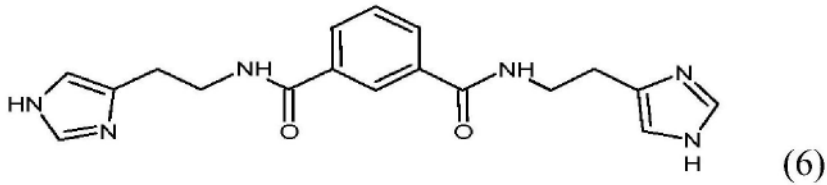
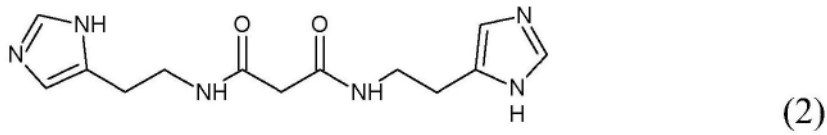
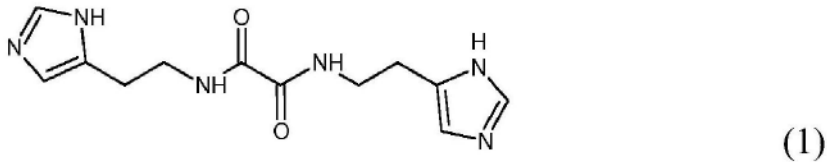
R₂为选自 -C(O)-(CH₂)₀-C(O)-、-C(O)-(CH₂)₁-C(O)-、-C(O)-(CH₂)₂-C(O)-、-C(O)-(CH₂)₃-C(O)-、-C(O)-(CH₂)₄-C(O)-、-C(O)-CH₂-CH(CH₃)-CH₂-C(O)- 和 -C(O)-CH₂-C(CH₃)₂-



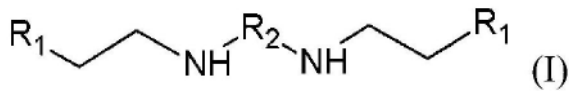
条件是所述衍生物不是：



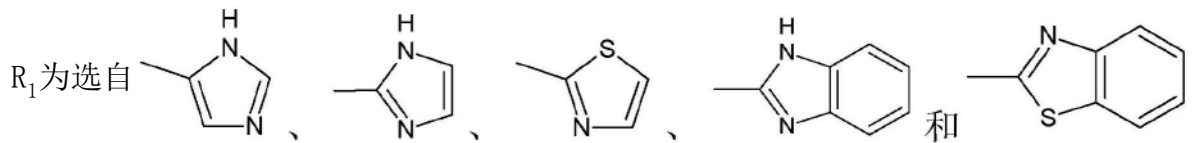
选自由以下各项组成的组的化合物：



2. 以下通式I的二羧酸双酰胺衍生物或其药用盐用于螯合金属离子的用途：

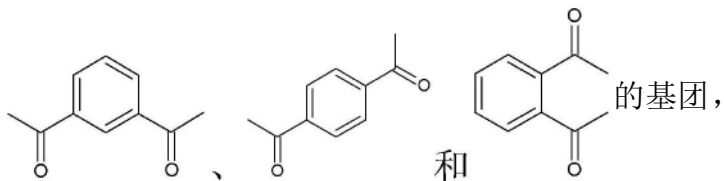


其中

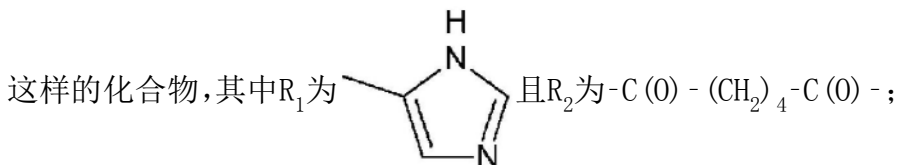


的基团；

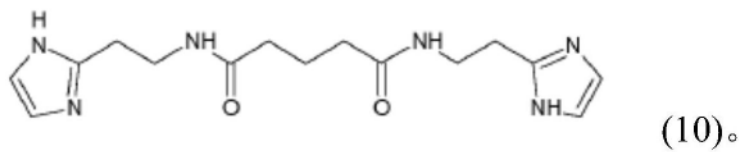
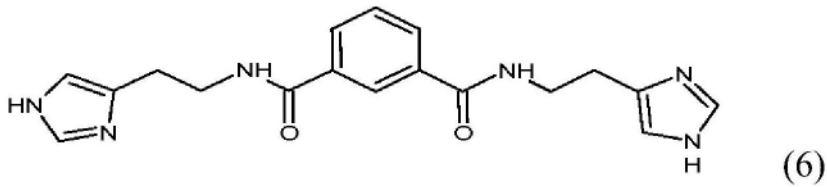
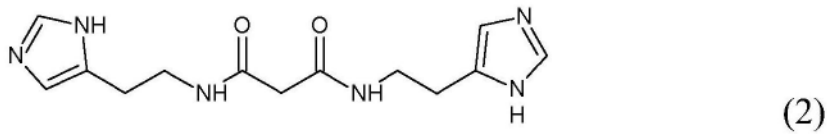
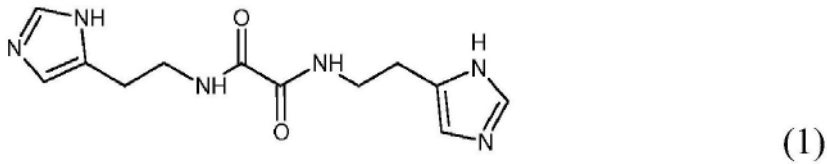
R₂为选自 -C(O)-(CH₂)₀-C(O)-、-C(O)-(CH₂)₁-C(O)-、-C(O)-(CH₂)₂-C(O)-、-C(O)-(CH₂)₃-C(O)-、-C(O)-(CH₂)₄-C(O)-、
-C(O)-CH₂-CH(CH₃)-CH₂-C(O)- 和 -C(O)-CH₂-C(CH₃)₂-CH₂-C(O)- 的基团或者选自



条件是所述衍生物不是：

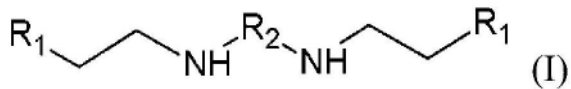


选自由以下各项组成的组的化合物：

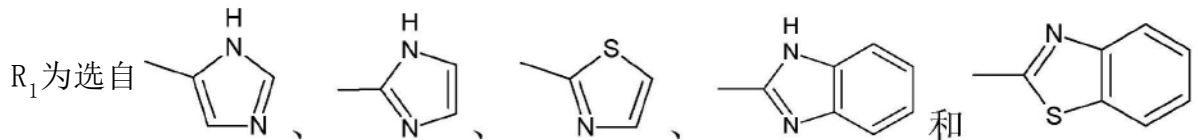


3. 根据权利要求2所述的用途,所述二羧酸双酰胺衍生物能够螯合Zn、Cu、Fe、Mg、Ca的离子。

4. 一种用于预防和/或治疗病毒性疾病的药剂,其中所述药剂为以下通式I的化合物或其药用盐:

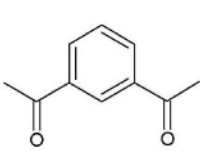
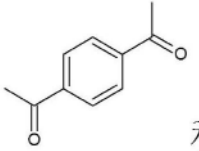
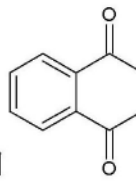


其中

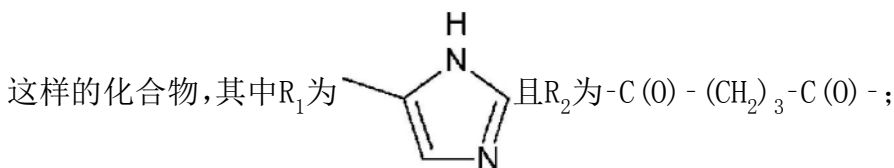


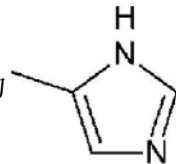
的基团;

R₂为选自 -C(O)-(CH₂)₀-C(O)-、-C(O)-(CH₂)₁-C(O)-、-C(O)-(CH₂)₂-C(O)-、-C(O)-(CH₂)₃-C(O)-、-C(O)-(CH₂)₄-C(O)-、-C(O)-CH₂-CH(CH₃)-CH₂-C(O)-和 -C(O)-CH₂-C(CH₃)₂-

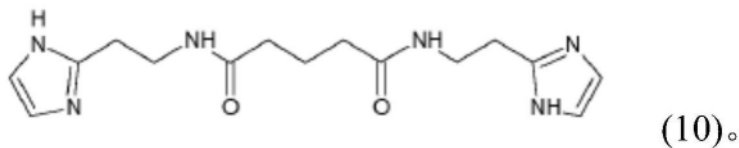
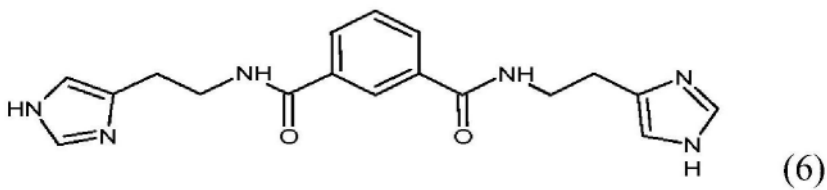
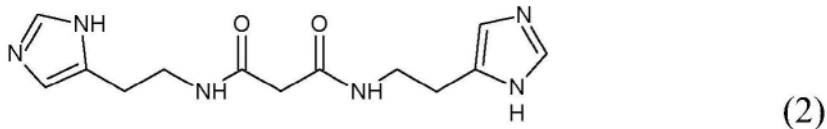
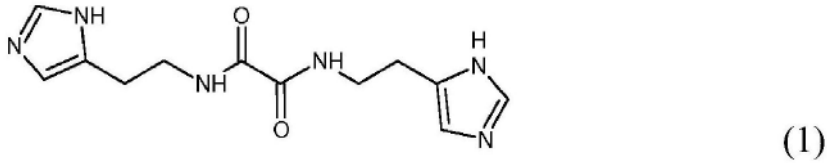
CH₂-C(O)-的基团或者选自 、 和  的基团,

条件是所述化合物不是:



这样的化合物,其中R₁为  且R₂为 -C(O)-(CH₂)₄-C(O)-;

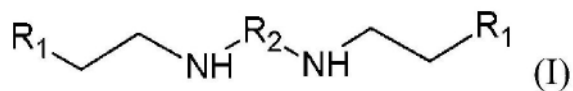
选自由以下各项组成的组的化合物:



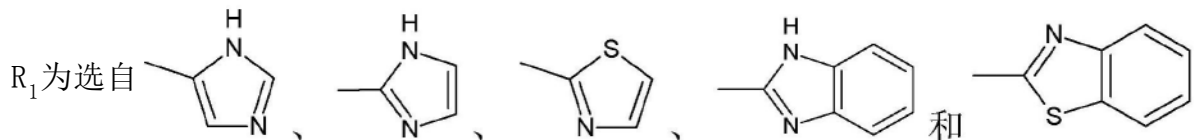
5. 根据权利要求4所述的药剂,其中所述病毒性疾病是由丙型肝炎病毒、人乳头瘤病毒、HIV或致癌RNA病毒引起的。

6. 根据权利要求4所述的药剂,其中所述病毒性疾病是由白血病病毒引起的。

7. 一种用于预防和/或治疗心血管疾病的药剂,其中所述药剂是以下通式I的化合物或其药用盐:

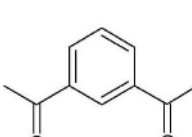
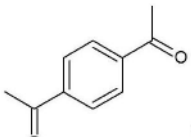
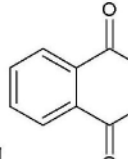


其中

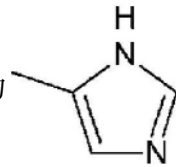


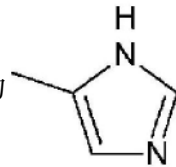
的基团;

R₂为选自 -C(O)-(CH₂)₀-C(O)-、-C(O)-(CH₂)₁-C(O)-、-C(O)-(CH₂)₂-C(O)-、-C(O)-(CH₂)₃-C(O)-、-C(O)-(CH₂)₄-C(O)-、-C(O)-CH₂-CH(CH₃)-CH₂-C(O)- 和 -C(O)-CH₂-C(CH₃)₂-

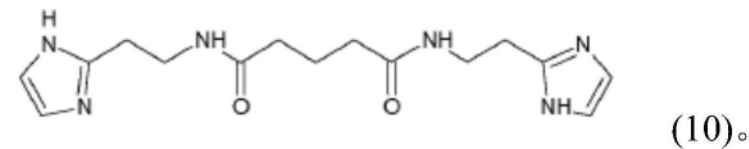
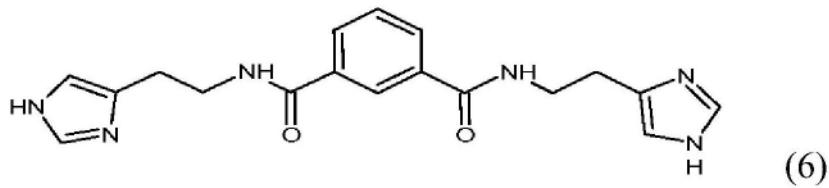
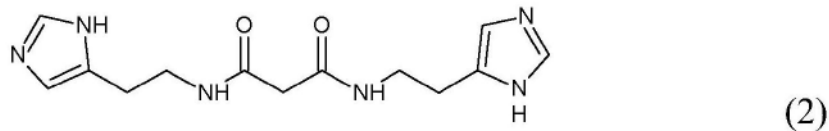
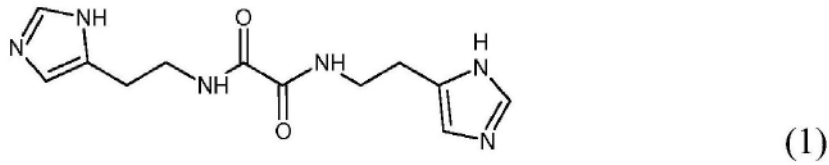
CH₂-C(O)- 的基团或者选自 、 和  的基团,

条件是所述化合物不是：

这样的化合物，其中 R_1 为  且 R_2 为 $-C(O)-(CH_2)_3-C(O)-$ ；

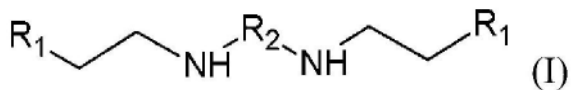
这样的化合物，其中 R_1 为  且 R_2 为 $-C(O)-(CH_2)_4-C(O)-$ ；

选自由以下各项组成的组的化合物：

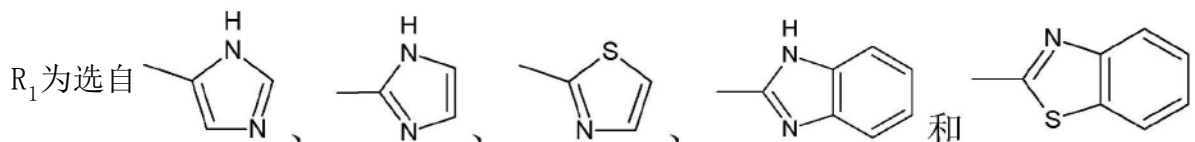


8. 根据权利要求7所述的药剂，其中所述心血管疾病是由抑制细胞生长的心脏毒性、胆固醇沉积和高血压引起的。

9. 一种具有抗氧化作用的药剂，其中所述药剂是以下通式I的化合物或其药用盐：

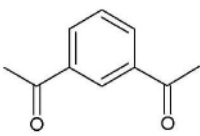
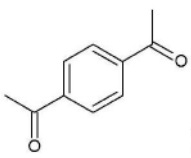
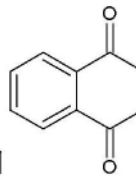


其中

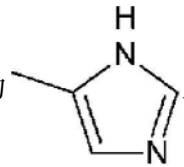


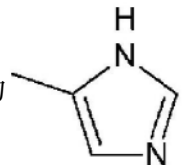
的基团；

R_2 为选自 $-C(O)-(CH_2)_0-C(O)-$ 、 $-C(O)-(CH_2)_1-C(O)-$ 、 $-C(O)-(CH_2)_2-C(O)-$ 、 $-C(O)-(CH_2)_3-C(O)-$ 、 $-C(O)-(CH_2)_4-C(O)-$ 、 $-C(O)-CH_2-CH(CH_3)-CH_2-C(O)-$ 和 $-C(O)-CH_2-C(CH_3)_2-$

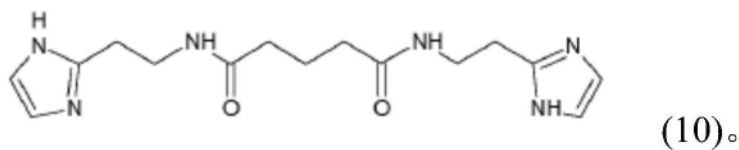
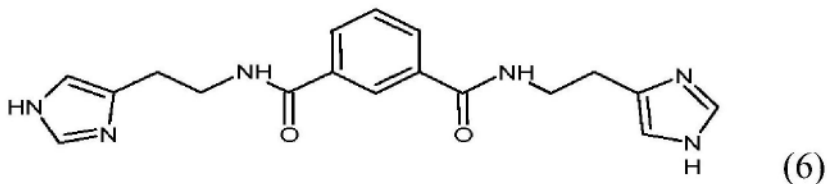
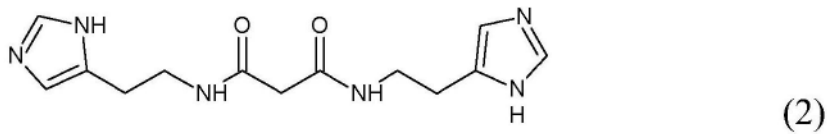
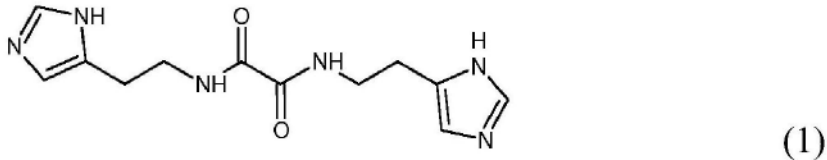
CH₂-C(O)-的基团或者选自 、 和  的基团，

条件是所述化合物不是：

这样的化合物，其中R₁为  且R₂为-C(O)-(CH₂)₃-C(O)-；

这样的化合物，其中R₁为  且R₂为-C(O)-(CH₂)₄-C(O)-；

选自由以下各项组成的组的化合物：

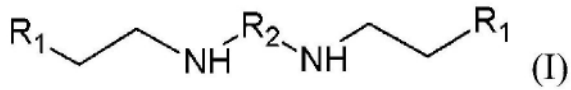


10. 根据权利要求9所述的药剂，用于预防和/或治疗与金属依赖性自由基氧化反应有关的疾病。

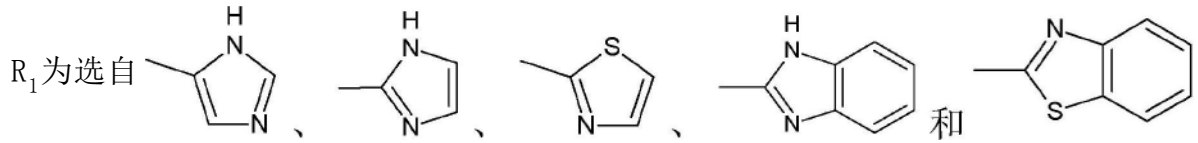
11. 根据权利要求10所述的药剂，其中所述与金属依赖性自由基氧化反应有关的疾病是与年龄有关的疾病；中风后遗症；动脉粥样硬化症；或炎症性疾病。

12. 根据权利要求11所述的药剂，其中所述与金属依赖性自由基氧化反应有关的疾病是白内障、视黄醛性疾病、皮肤色素沉着、骨关节炎或类风湿性关节炎。

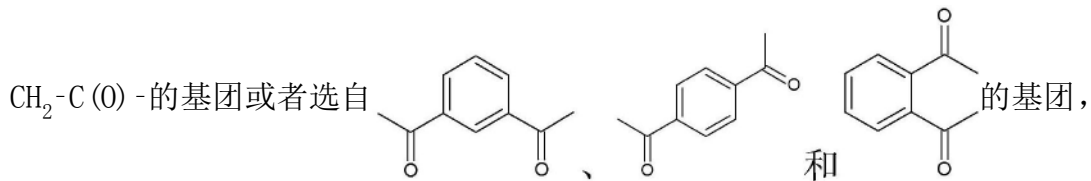
13. 一种用于预防和/或治疗糖尿病及其心血管并发症的药剂，其中所述药剂是以下通式I的化合物或其药用盐：



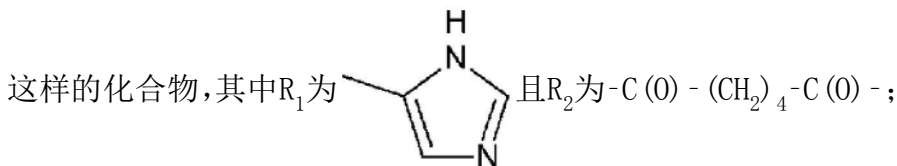
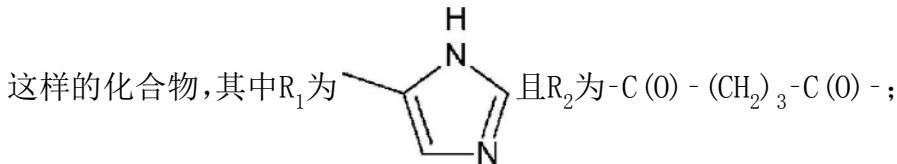
其中



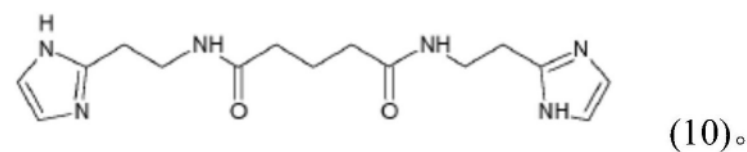
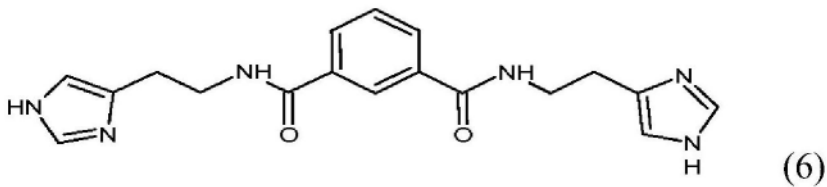
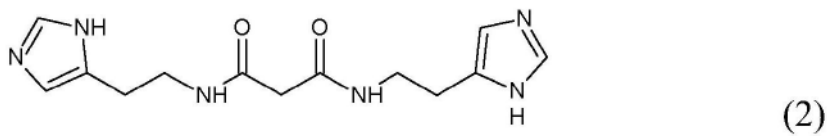
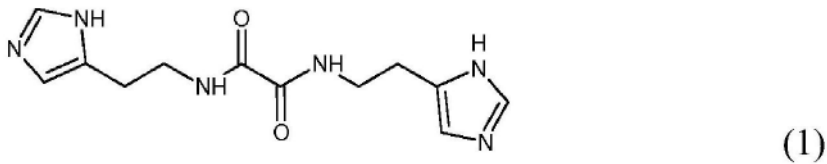
R₂为选自 -C(O)-(CH₂)₀-C(O)-、-C(O)-(CH₂)₁-C(O)-、-C(O)-(CH₂)₂-C(O)-、-C(O)-(CH₂)₃-C(O)-、-C(O)-(CH₂)₄-C(O)-、-C(O)-CH₂-CH(CH₃)-CH₂-C(O)- 和 -C(O)-CH₂-C(CH₃)₂-



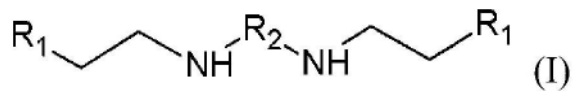
条件是所述化合物不是：



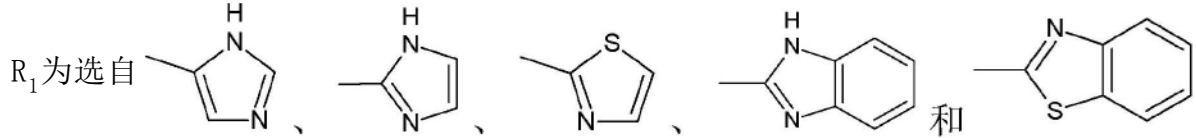
选自由以下各项组成的组的化合物：



14. 一种用于预防和/或治疗神经退行性疾病的药剂,其中所述药剂是以下通式I的化合物或其药用盐:

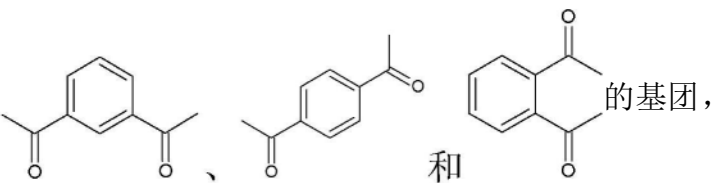


其中

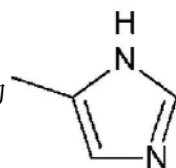


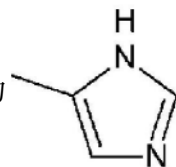
的基团;

R₂为选自 -C(O)-(CH₂)₀-C(O)-、-C(O)-(CH₂)₁-C(O)-、-C(O)-(CH₂)₂-C(O)-、-C(O)-(CH₂)₃-C(O)-、-C(O)-(CH₂)₄-C(O)-、-C(O)-CH₂-CH(CH₃)-CH₂-C(O)- 和 -C(O)-CH₂-C(CH₃)₂-

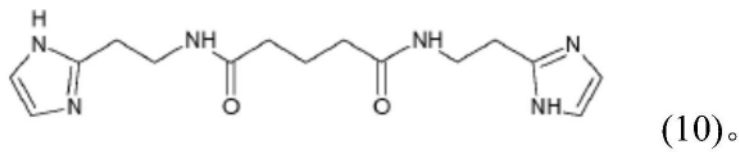
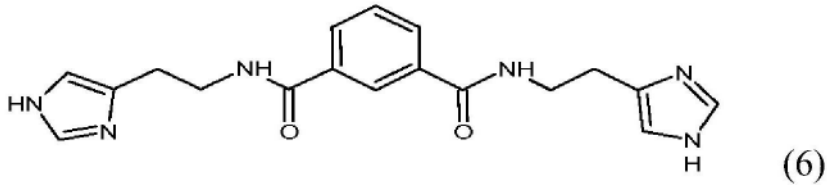
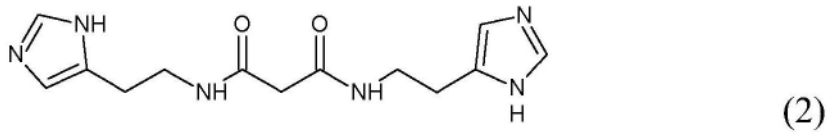
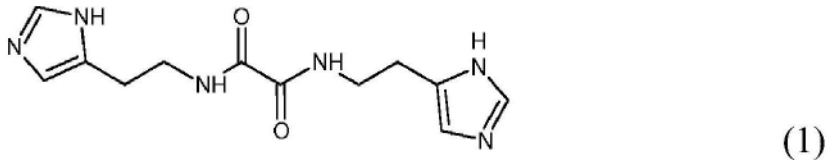
CH₂-C(O)- 的基团或者选自  的基团,

条件是所述化合物不是:

这样的化合物,其中R₁为  且R₂为 -C(O)-(CH₂)₃-C(O)-;

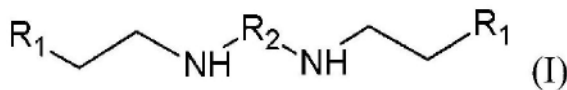
这样的化合物,其中R₁为  且R₂为 -C(O)-(CH₂)₄-C(O)-;

选自由以下各项组成的组的化合物:

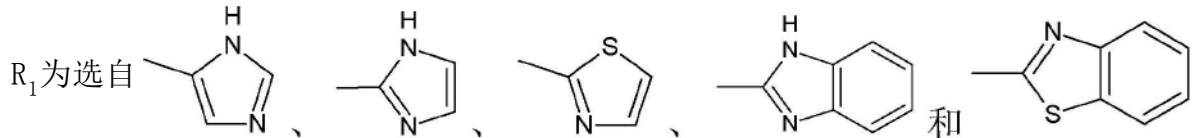


15. 根据权利要求14所述的药剂,其中所述神经退行性疾病为阿耳茨海默氏病、帕金森氏症、威尔逊氏病、亨廷顿氏病、肌萎缩侧索硬化或朊病毒病。

16. 一种用于预防和/或治疗癌症疾病的药剂,其中所述药剂是以下通式I的化合物或其药用盐:

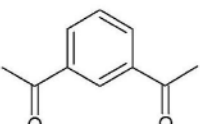
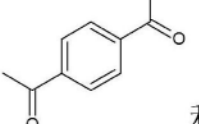
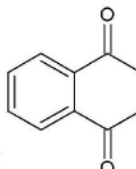


其中

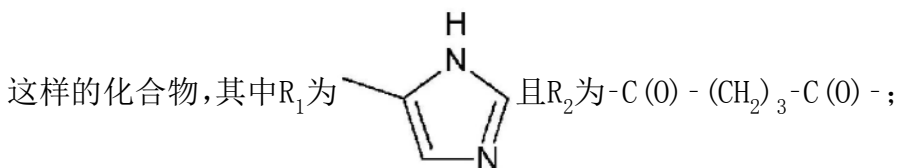


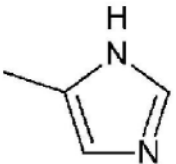
的基团;

R₂为选自 -C(O)-(CH₂)₀-C(O)-、-C(O)-(CH₂)₁-C(O)-、-C(O)-(CH₂)₂-C(O)-、-C(O)-(CH₂)₃-C(O)-、-C(O)-(CH₂)₄-C(O)-、-C(O)-CH₂-CH(CH₃)-CH₂-C(O)- 和 -C(O)-CH₂-C(CH₃)₂-

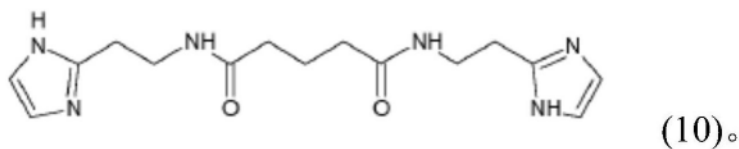
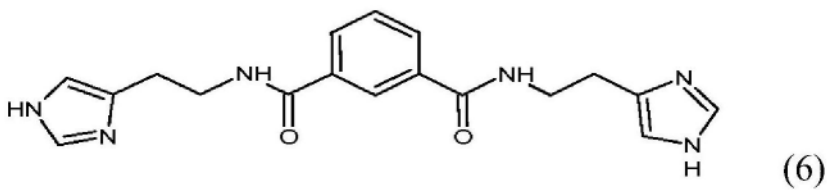
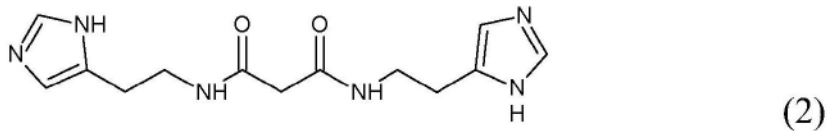
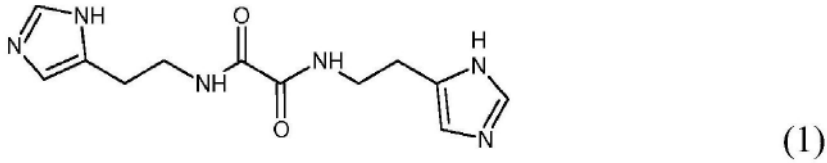
CH₂-C(O)- 的基团或者选自 、 和  的基团,

条件是所述化合物不是:

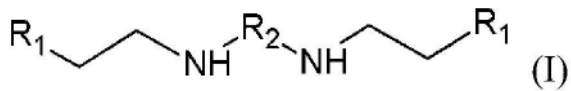


这样的化合物,其中R₁为  且R₂为 -C(O)-(CH₂)₄-C(O)-;

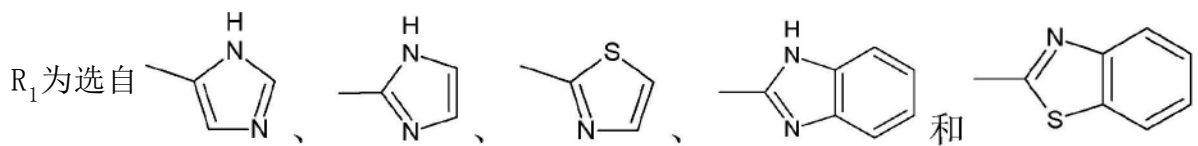
选自由以下各项组成的组的化合物:



17. 一种用于预防和/或治疗由微生物毒素引起的疾病的药剂,其中所述药剂是以下通式I的化合物或其药用盐:

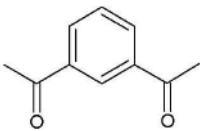
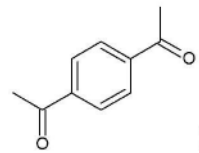
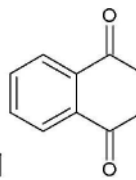


其中

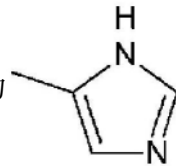


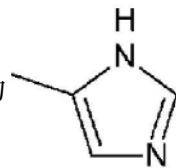
的基团;

R₂为选自 -C(O)-(CH₂)₀-C(O)-、-C(O)-(CH₂)₁-C(O)-、-C(O)-(CH₂)₂-C(O)-、-C(O)-(CH₂)₃-C(O)-、-C(O)-(CH₂)₄-C(O)-、-C(O)-CH₂-CH(CH₃)-CH₂-C(O)- 和 -C(O)-CH₂-C(CH₃)₂-

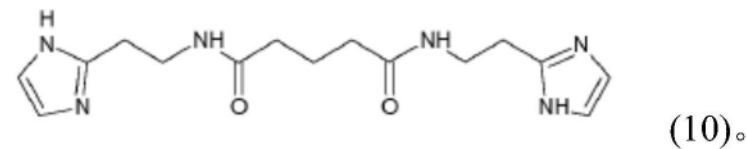
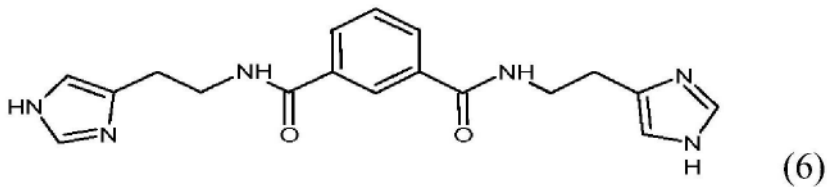
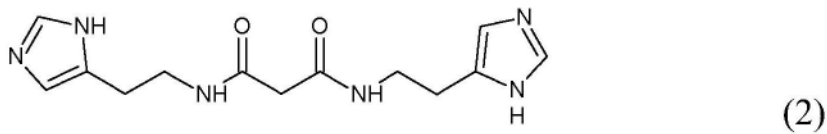
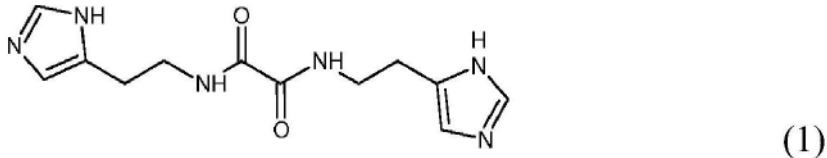
CH₂-C(O)- 的基团或者选自 、 和  的基团,

条件是所述化合物不是:

这样的化合物,其中R₁为  且R₂为 -C(O) - (CH₂)₃ - C(O) - ;

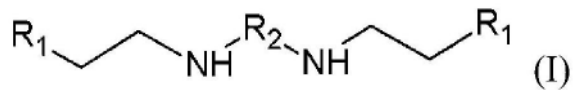
这样的化合物,其中R₁为  且R₂为 -C(O) - (CH₂)₄ - C(O) - ;

选自由以下各项组成的组的化合物:

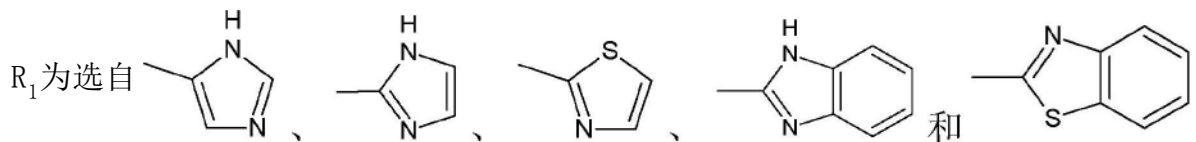


18. 根据权利要求17所述的药剂,其中所述由微生物毒素引起的疾病是肉毒中毒或气性坏疽。

19. 一种用于预防和/或治疗酒精中毒和酒精性肝硬化的药剂,其中所述药剂是以下通式I的化合物或其药用盐:

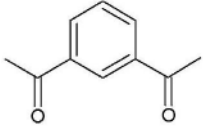
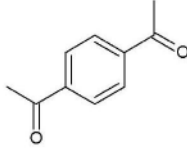
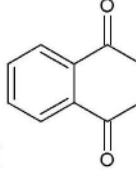


其中

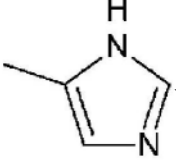


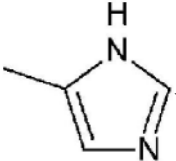
的基团;

R₂为选自 -C(O) - (CH₂)₀ - C(O) - , -C(O) - (CH₂)₁ - C(O) - , -C(O) - (CH₂)₂ - C(O) - , -C(O) - (CH₂)₃ - C(O) - , -C(O) - (CH₂)₄ - C(O) - , -C(O) - CH₂ - CH(CH₃) - CH₂ - C(O) - 和 -C(O) - CH₂ - C(CH₃)₂ -

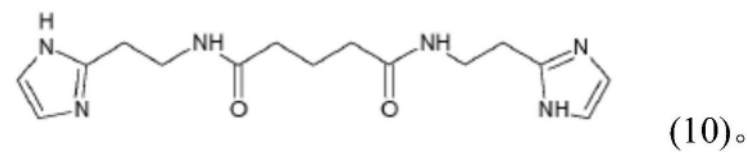
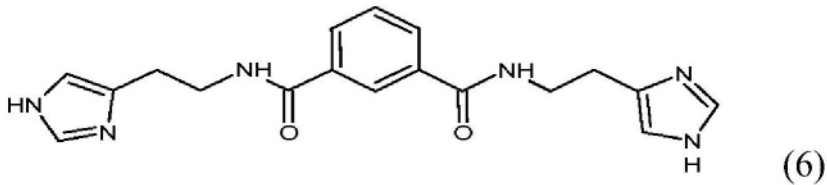
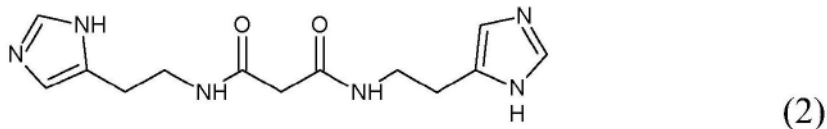
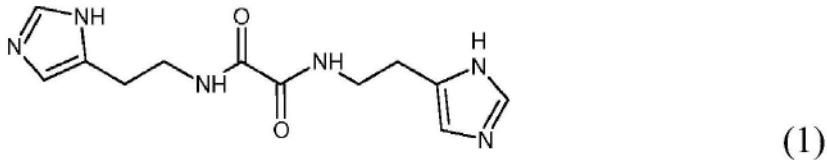
CH₂-C(O)-的基团或者选自 、 和  的基团，

条件是所述化合物不是：

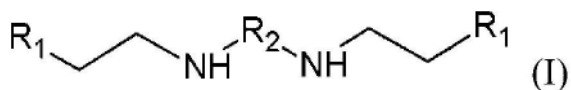
这样的化合物，其中R₁为  且R₂为-C(O)-(CH₂)₃-C(O)-；

这样的化合物，其中R₁为  且R₂为-C(O)-(CH₂)₄-C(O)-；

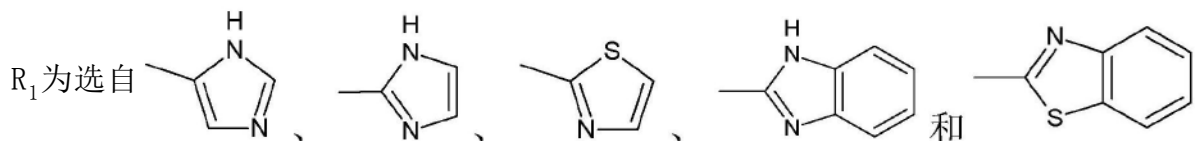
选自由以下各项组成的组的化合物：



20. 一种用于预防和/或治疗铁过量贫血和迟发性皮肤卟啉病的药剂，其中所述药剂是以下通式I的化合物或其药用盐：

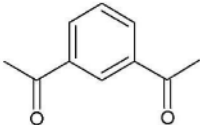
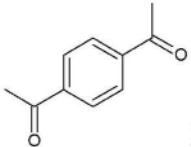
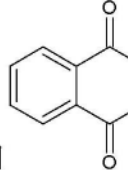


其中

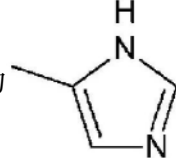


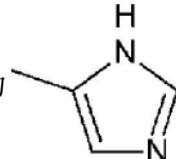
的基团；

R₂为选自 -C(O)-(CH₂)₀-C(O)-、-C(O)-(CH₂)₁-C(O)-、-C(O)-(CH₂)₂-C(O)-、-C(O)-(CH₂)₃-C(O)-、-C(O)-(CH₂)₄-C(O)-、-C(O)-CH₂-CH(CH₃)-CH₂-C(O)-和 -C(O)-CH₂-C(CH₃)₂-

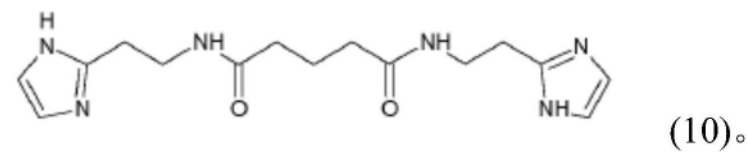
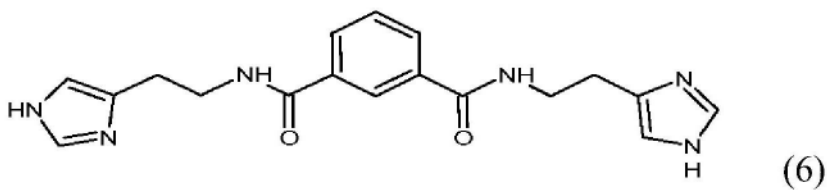
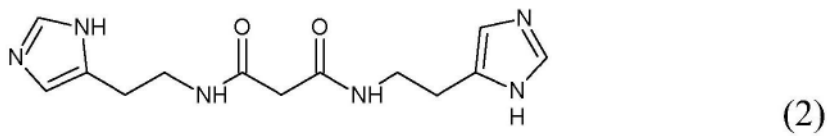
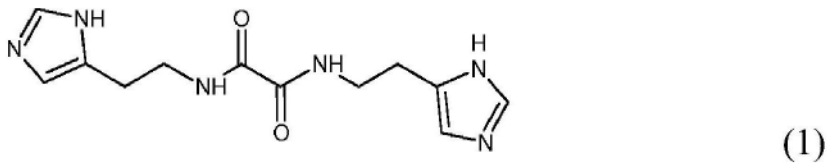
CH₂-C(O)-的基团或者选自 、 和  的基团，

条件是所述化合物不是：

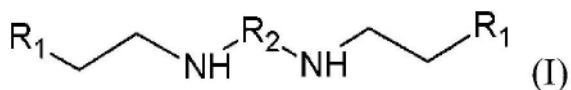
这样的化合物，其中R₁为  且R₂为 -C(O)-(CH₂)₃-C(O)-；

这样的化合物，其中R₁为  且R₂为 -C(O)-(CH₂)₄-C(O)-；

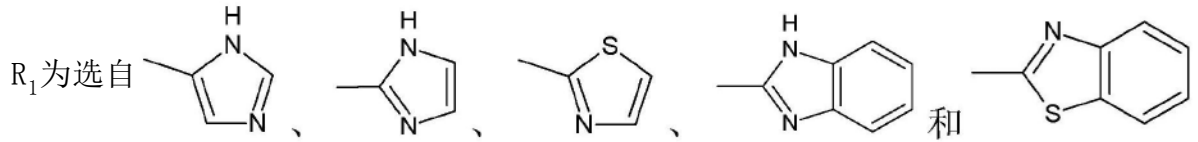
选自由以下各项组成的组的化合物：



21. 一种用于预防和/或治疗过渡金属盐中毒的药剂，其中所述药剂是以下通式I的化合物或其药用盐：

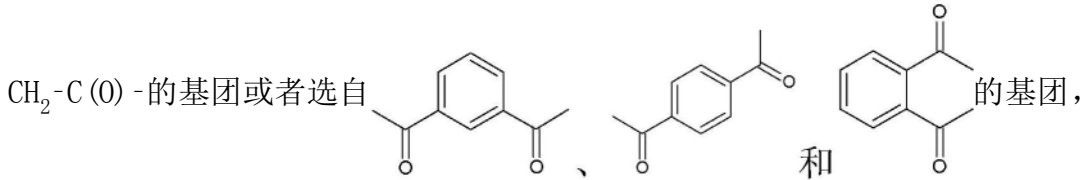


其中

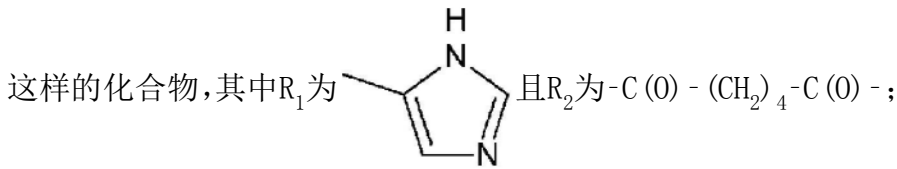
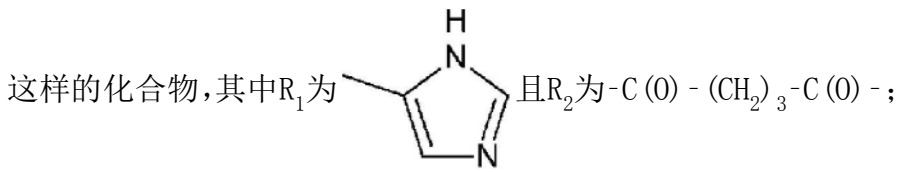


的基团；

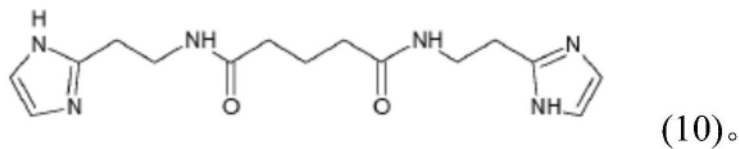
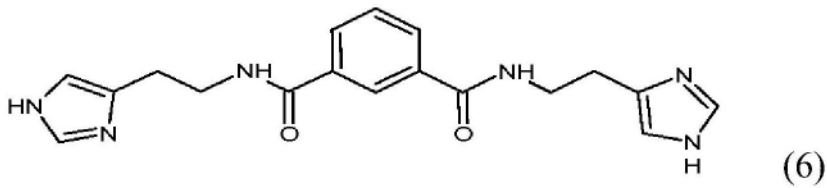
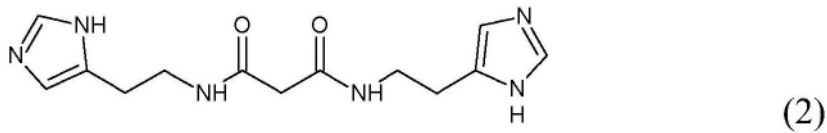
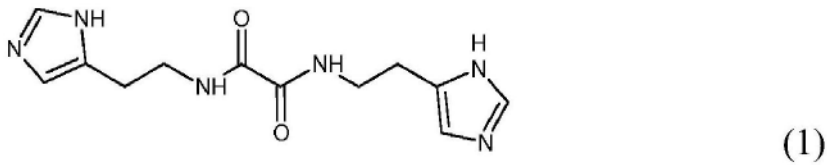
R₂为选自 -C(O)-(CH₂)₀-C(O)-、-C(O)-(CH₂)₁-C(O)-、-C(O)-(CH₂)₂-C(O)-、-C(O)-(CH₂)₃-C(O)-、-C(O)-(CH₂)₄-C(O)-、-C(O)-CH₂-CH(CH₃)-CH₂-C(O)- 和 -C(O)-CH₂-C(CH₃)₂-



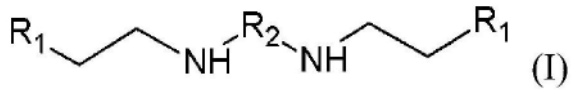
条件是所述化合物不是：



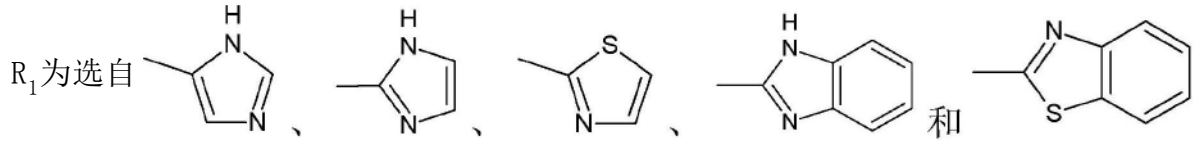
选自由以下各项组成的组的化合物：



22. 一种用于预防和/或治疗病毒性疾病的药物组合物，包含有效量的以下通式I的化合物或其药用盐：

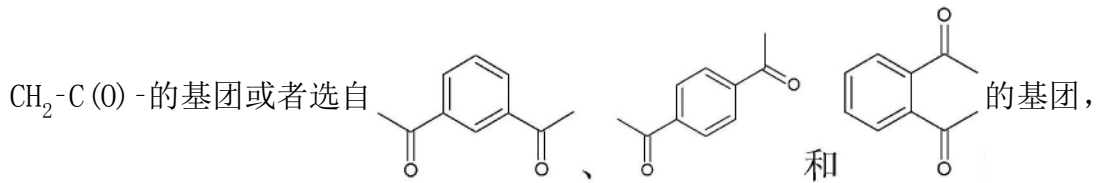


其中

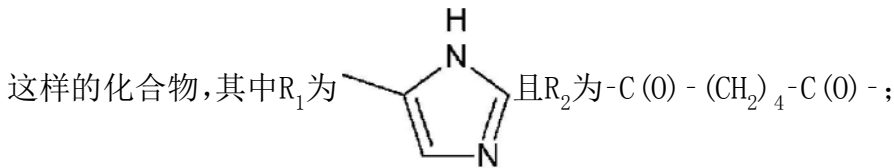
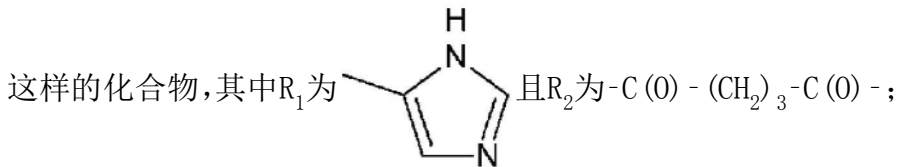


的基团；

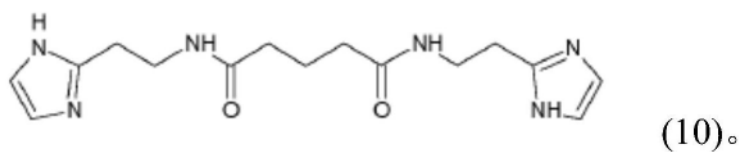
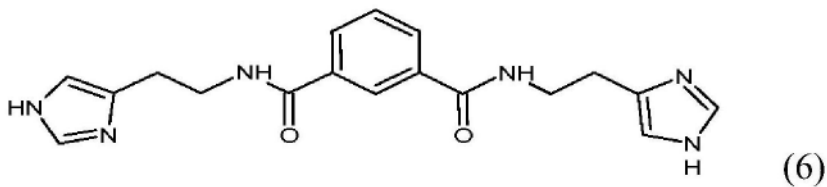
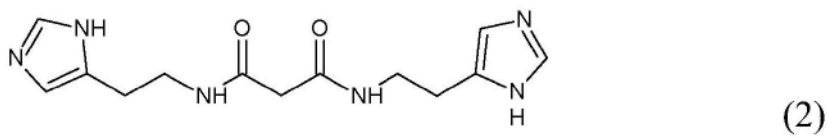
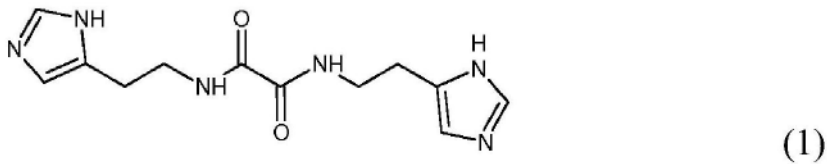
R₂为选自 -C(O)-(CH₂)₀-C(O)-、-C(O)-(CH₂)₁-C(O)-、-C(O)-(CH₂)₂-C(O)-、-C(O)-(CH₂)₃-C(O)-、-C(O)-(CH₂)₄-C(O)-、-C(O)-CH₂-CH(CH₃)-CH₂-C(O)- 和 -C(O)-CH₂-C(CH₃)₂-



条件是所述化合物不是：



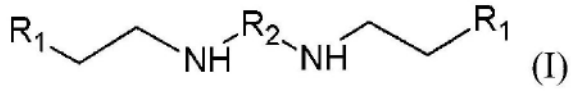
选自由以下各项组成的组的化合物：



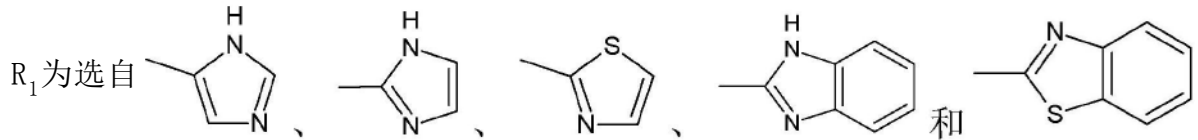
23. 根据权利要求22所述的药物组合物,其中所述病毒性疾病是由丙型肝炎病毒、人乳头瘤病毒、HIV或致癌RNA病毒引起的。

24. 根据权利要求22所述的药物组合物,其中所述病毒性疾病是由白血病病毒引起的。

25. 一种用于预防和/或治疗心血管疾病的药物组合物,包含有效量的以下通式I的化合物或其药用盐:

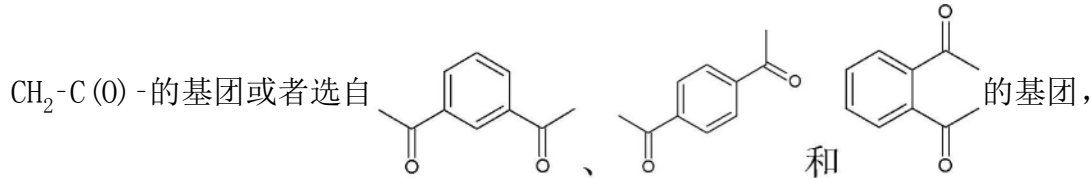


其中

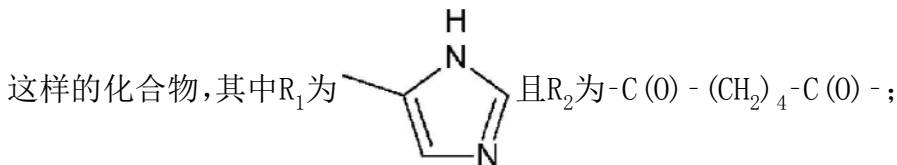
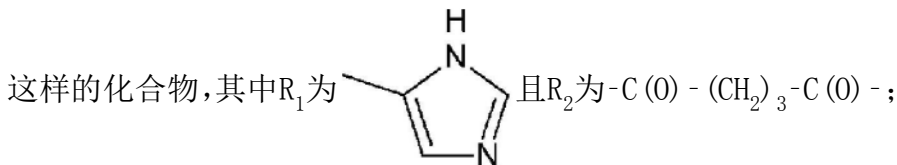


的基团;

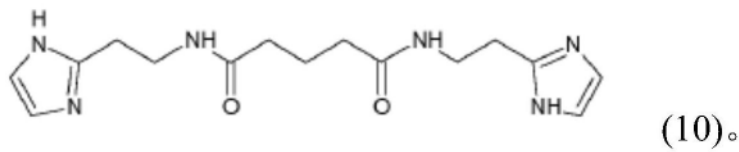
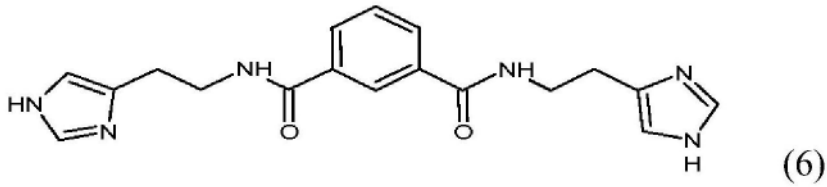
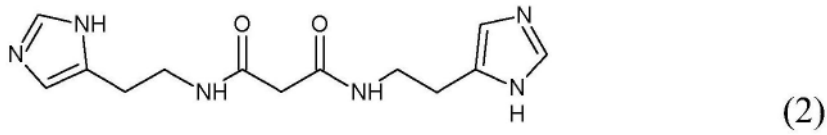
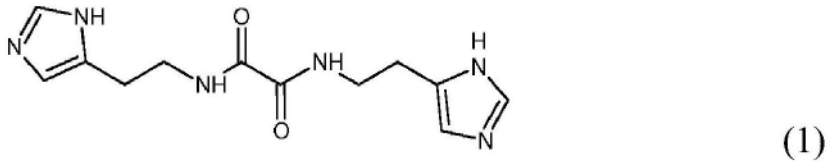
R₂为选自 -C(O)-(CH₂)₀-C(O)-、-C(O)-(CH₂)₁-C(O)-、-C(O)-(CH₂)₂-C(O)-、-C(O)-(CH₂)₃-C(O)-、-C(O)-(CH₂)₄-C(O)-、-C(O)-CH₂-CH(CH₃)-CH₂-C(O)- 和 -C(O)-CH₂-C(CH₃)₂-



条件是所述化合物不是:

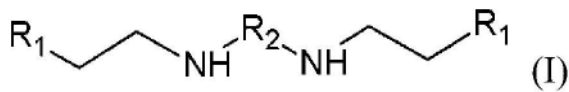


选自由以下各项组成的组的化合物:

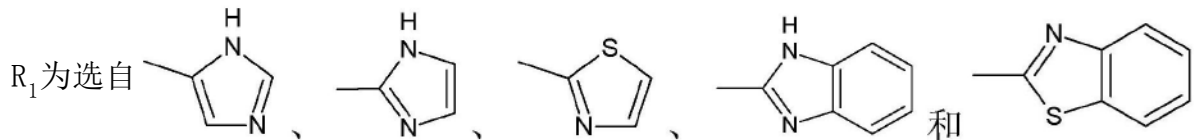


26. 根据权利要求25所述的药物组合物,其中所述心血管疾病是由抑制细胞生长的心脏毒性、胆固醇沉积或高血压引起的。

27. 一种具有抗氧化作用的药物组合物,包含有效量的以下通式I的化合物或其药用盐:

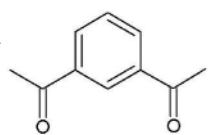
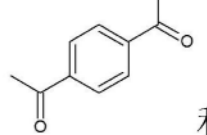
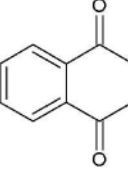


其中

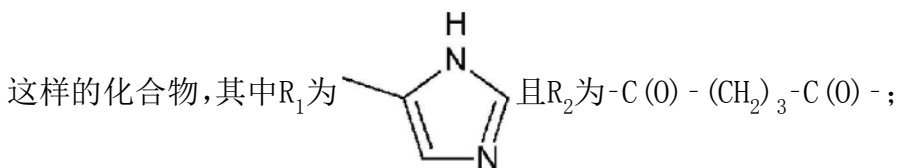


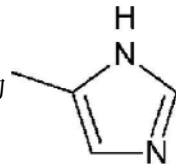
的基团;

R₂为选自 -C(O)-(CH₂)₀-C(O)-、-C(O)-(CH₂)₁-C(O)-、-C(O)-(CH₂)₂-C(O)-、-C(O)-(CH₂)₃-C(O)-、-C(O)-(CH₂)₄-C(O)-、-C(O)-CH₂-CH(CH₃)-CH₂-C(O)- 和 -C(O)-CH₂-C(CH₃)₂-

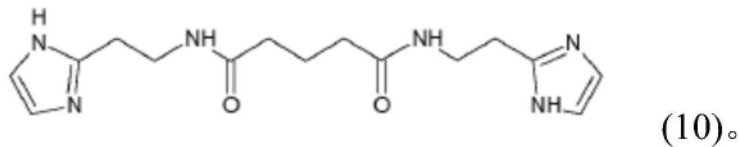
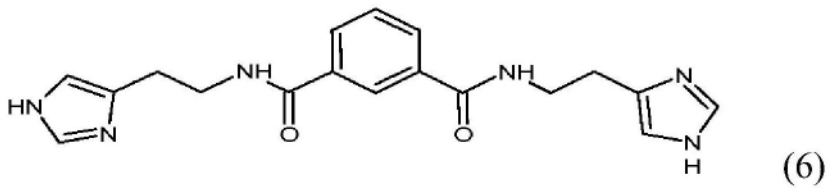
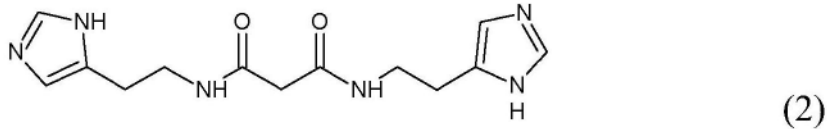
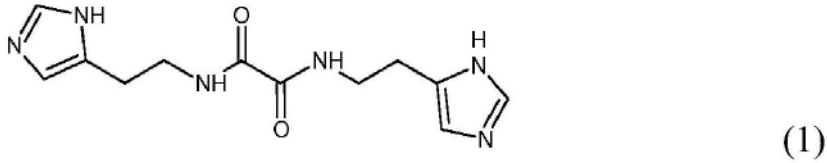
CH₂-C(O)- 的基团或者选自 、 和  的基团,

条件是所述化合物不是:



这样的化合物,其中R₁为  且R₂为 -C(O)-(CH₂)₄-C(O)-;

选自由以下各项组成的组的化合物:

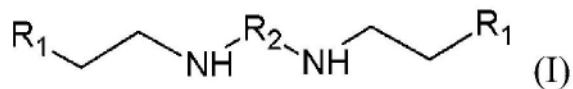


28. 根据权利要求27所述的药物组合物,用于预防和/或治疗与金属依赖性自由基氧化反应有关的疾病。

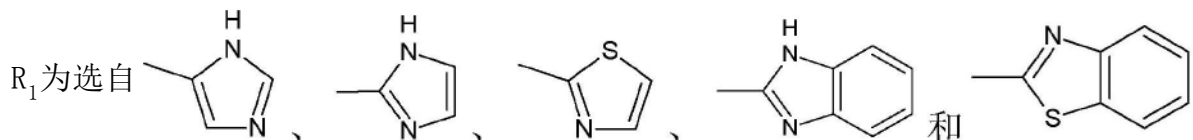
29. 根据权利要求28所述的药物组合物,其中所述与金属依赖性自由基氧化反应有关的疾病是与年龄有关的疾病;中风后遗症;动脉粥样硬化症;或炎症性疾病。

30. 根据权利要求28所述的药物组合物,其中所述与金属依赖性自由基氧化反应有关的疾病是白内障、视黄醛性疾病、皮肤色素沉着、骨关节炎或类风湿性关节炎。

31. 一种用于预防和/或治疗糖尿病及其心血管并发症的药物组合物,包含有效量的以下通式I的化合物或其药用盐:

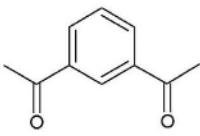
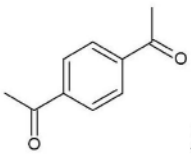
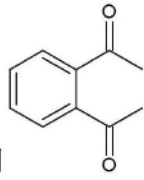


其中

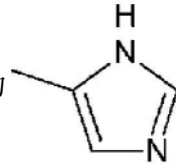


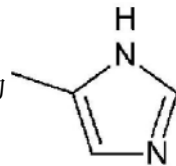
的基团;

R₂为选自 -C(O)-(CH₂)₀-C(O)-、-C(O)-(CH₂)₁-C(O)-、-C(O)-(CH₂)₂-C(O)-、-C(O)-(CH₂)₃-C(O)-、-C(O)-(CH₂)₄-C(O)-、-C(O)-CH₂-CH(CH₃)-CH₂-C(O)- 和 -C(O)-CH₂-C(CH₃)₂-

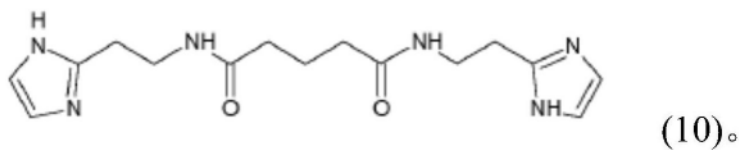
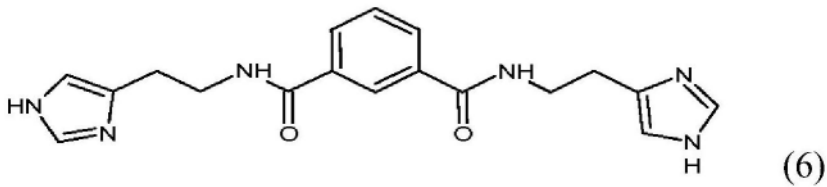
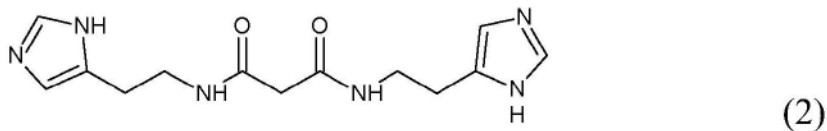
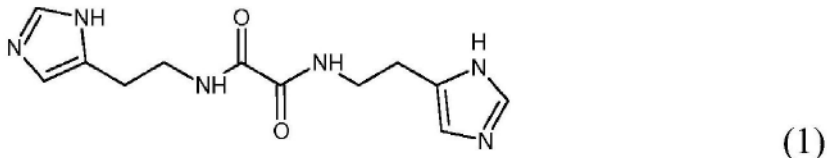
CH₂-C(O)-的基团或者选自 、 和  的基团，

条件是所述化合物不是：

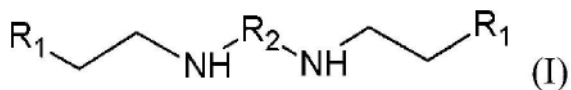
这样的化合物，其中R₁为  且R₂为-C(O)-(CH₂)₃-C(O)-；

这样的化合物，其中R₁为  且R₂为-C(O)-(CH₂)₄-C(O)-；

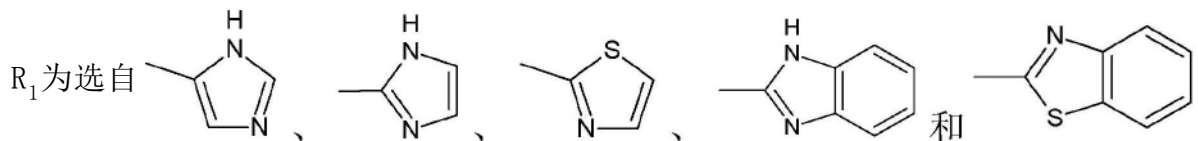
选自由以下各项组成的组的化合物：



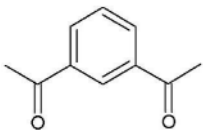
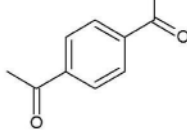
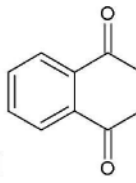
32. 一种用于预防和/或治疗神经退行性疾病的药物组合物，包含有效量的以下通式I的化合物或其药用盐：



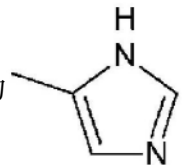
其中

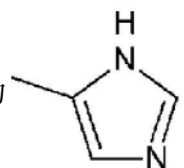


R_2 为选自 $-C(O)-(CH_2)_0-C(O)-$ 、 $-C(O)-(CH_2)_1-C(O)-$ 、 $-C(O)-(CH_2)_2-C(O)-$ 、 $-C(O)-(CH_2)_3-C(O)-$ 、 $-C(O)-(CH_2)_4-C(O)-$ 、 $-C(O)-CH_2-CH(CH_3)-CH_2-C(O)-$ 和 $-C(O)-CH_2-C(CH_3)_2-$

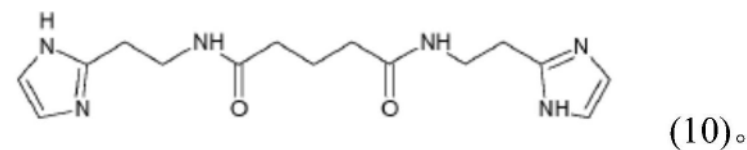
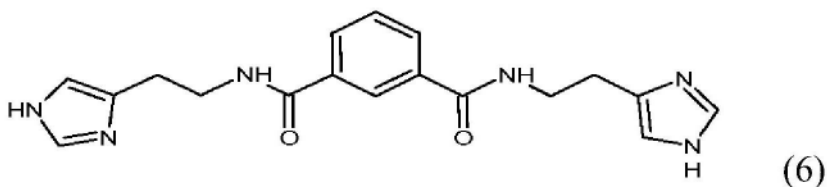
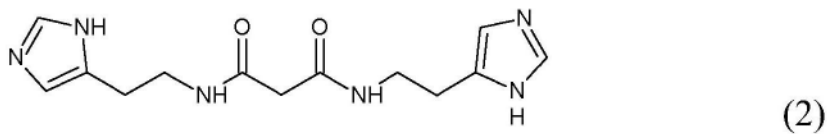
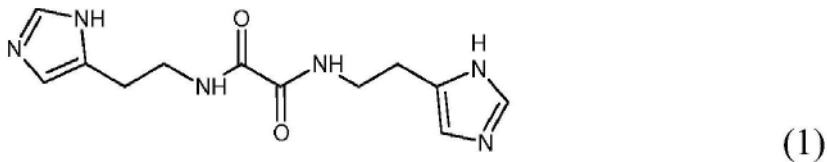
$CH_2-C(O)-$ 的基团或者选自 、 和  的基团，

条件是所述化合物不是：

这样的化合物，其中 R_1 为  且 R_2 为 $-C(O)-(CH_2)_3-C(O)-$ ；

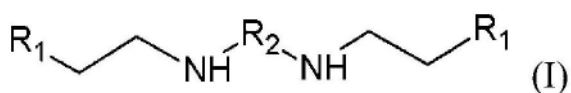
这样的化合物，其中 R_1 为  且 R_2 为 $-C(O)-(CH_2)_4-C(O)-$ ；

选自由以下各项组成的组的化合物：

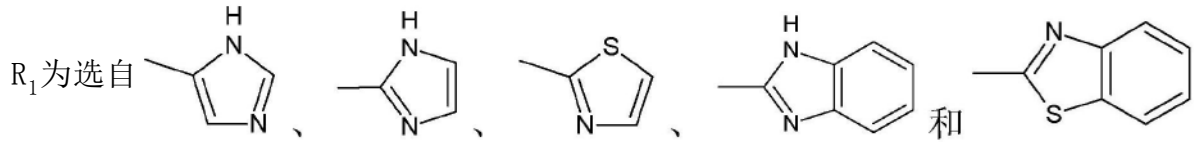


33. 根据权利要求32所述的药物组合物，其中所述神经退行性疾病是阿耳茨海默氏病、帕金森氏症、威尔逊氏病、亨廷顿氏病、肌萎缩侧索硬化或朊病毒病。

34. 一种用于预防和/或治疗癌症疾病的药物组合物，包含有效量的以下通式I的化合物或其药用盐：

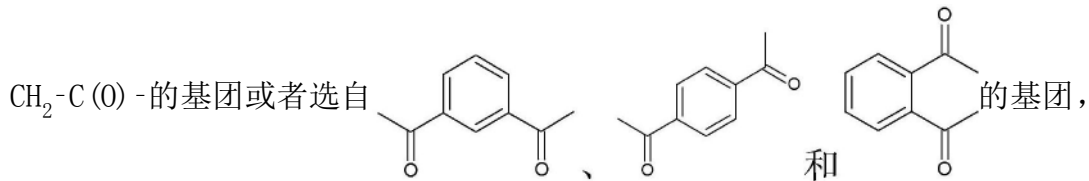


其中

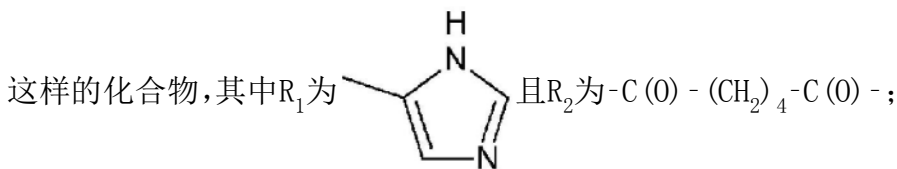
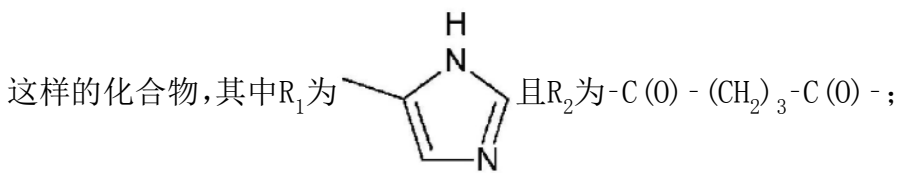


的基团；

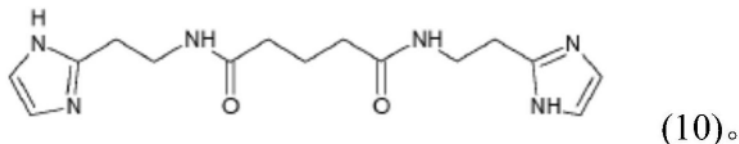
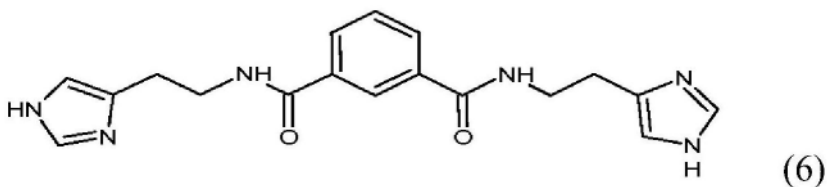
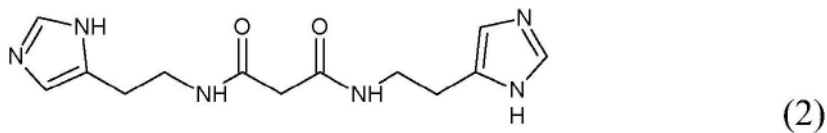
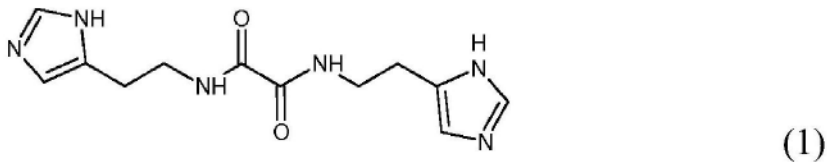
R₂为选自 -C(O)-(CH₂)₀-C(O)-、-C(O)-(CH₂)₁-C(O)-、-C(O)-(CH₂)₂-C(O)-、-C(O)-(CH₂)₃-C(O)-、-C(O)-(CH₂)₄-C(O)-、-C(O)-CH₂-CH(CH₃)-CH₂-C(O)- 和 -C(O)-CH₂-C(CH₃)₂-



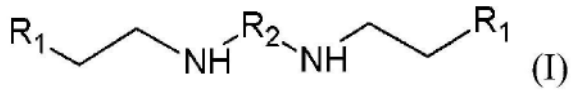
条件是所述化合物不是：



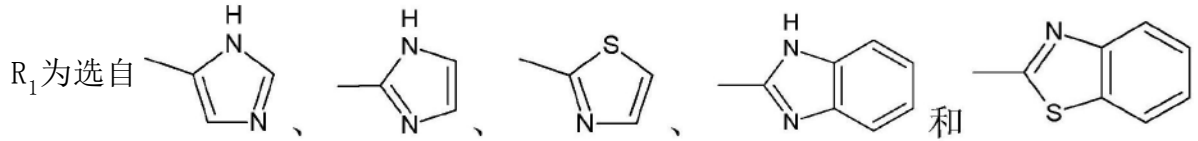
选自由以下各项组成的组的化合物：



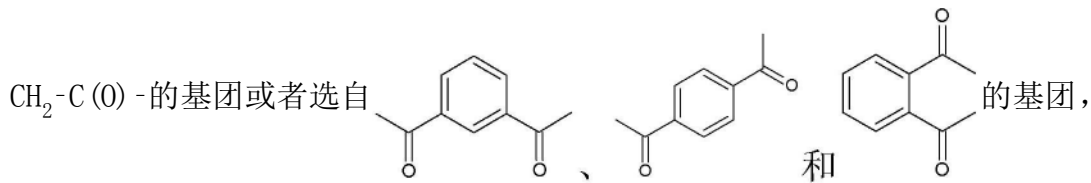
35. 一种用于预防和/或治疗由微生物毒素引起的疾病的药物组合物，包含有效量的以下通式I的化合物或其药用盐：



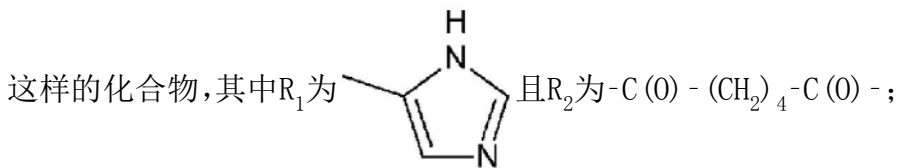
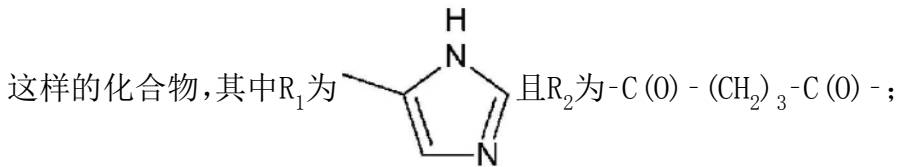
其中



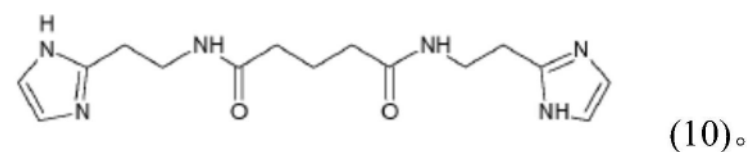
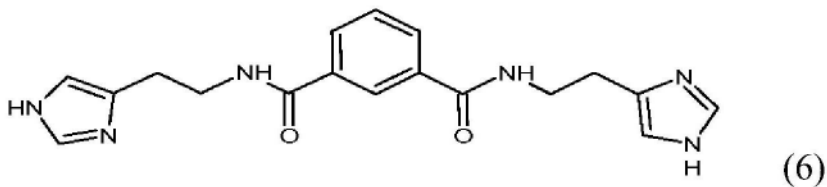
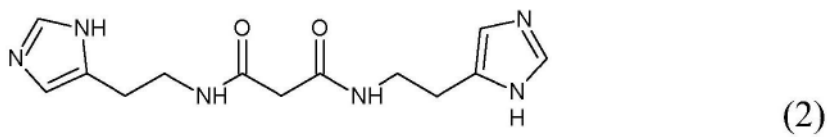
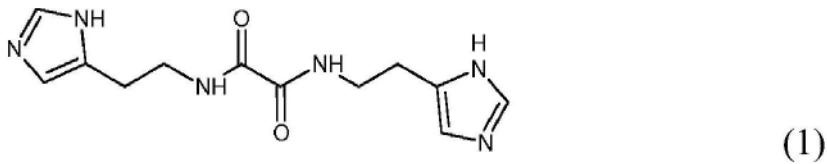
R₂为选自 -C(O)-(CH₂)₀-C(O)-、-C(O)-(CH₂)₁-C(O)-、-C(O)-(CH₂)₂-C(O)-、-C(O)-(CH₂)₃-C(O)-、-C(O)-(CH₂)₄-C(O)-、-C(O)-CH₂-CH(CH₃)-CH₂-C(O)- 和 -C(O)-CH₂-C(CH₃)₂-



条件是所述化合物不是：

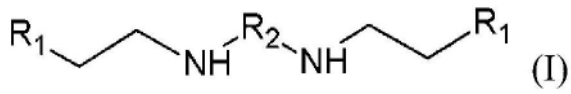


选自由以下各项组成的组的化合物：

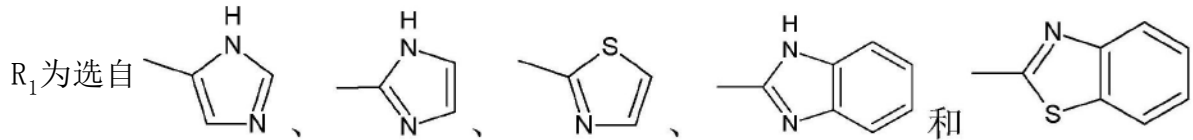


36. 根据权利要求35所述的药物组合物, 其中所述由微生物毒素引起的疾病是肉毒中毒或气性坏疽。

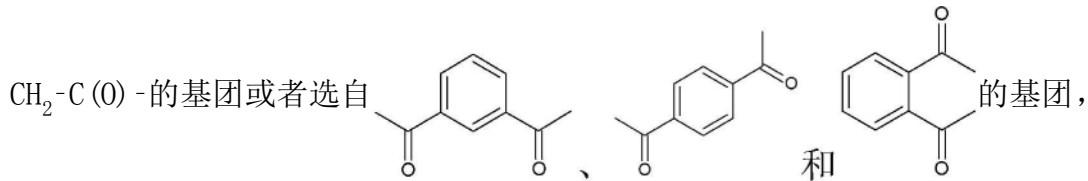
37. 一种用于预防和/或治疗酒精中毒和酒精性肝硬化的药物组合物, 包含有效量的以下通式I的化合物或其药用盐:



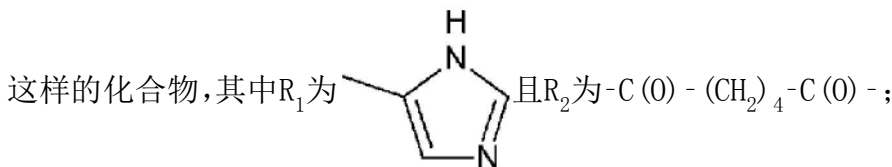
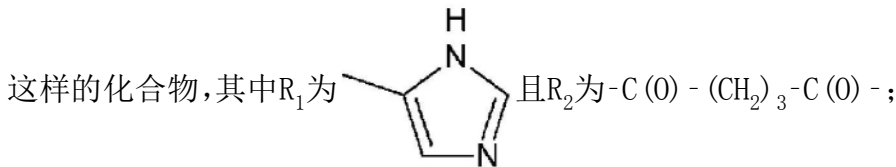
其中



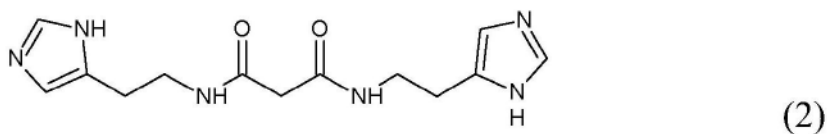
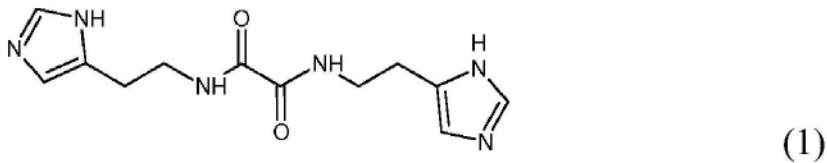
R₂为选自 -C(O)-(CH₂)₀-C(O)-、-C(O)-(CH₂)₁-C(O)-、-C(O)-(CH₂)₂-C(O)-、-C(O)-(CH₂)₃-C(O)-、-C(O)-(CH₂)₄-C(O)-、-C(O)-CH₂-CH(CH₃)-CH₂-C(O)- 和 -C(O)-CH₂-C(CH₃)₂-

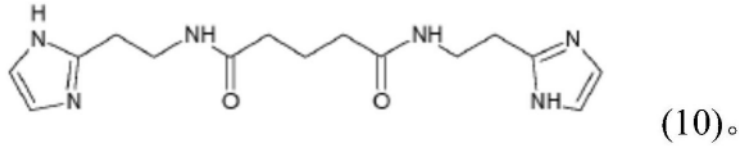
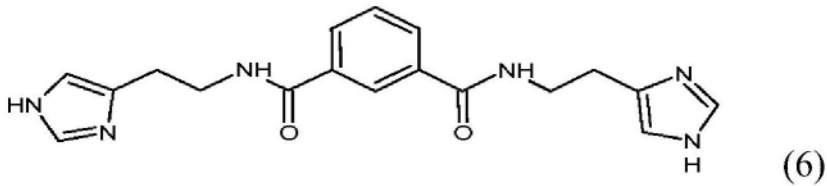


条件是所述化合物不是:

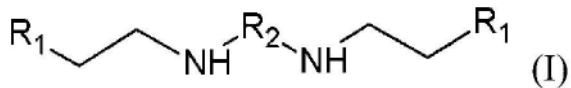


选自由以下各项组成的组的化合物:

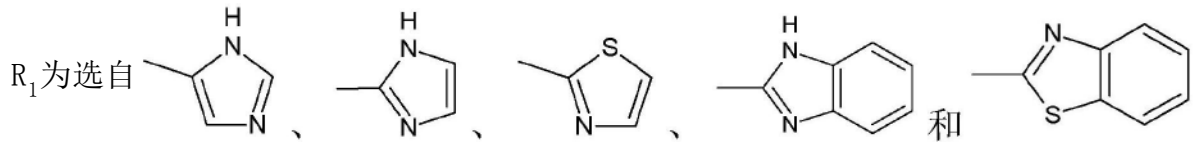




38. 一种用于预防和/或治疗铁过量贫血和迟发性皮肤卟啉病的药物组合物, 包含有效量的以下通式I的化合物或其药用盐:



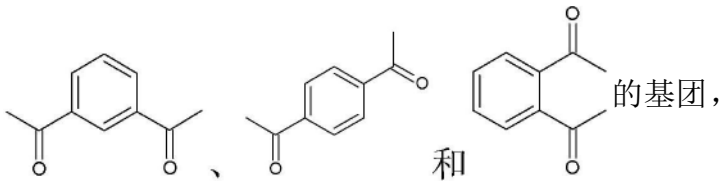
其中



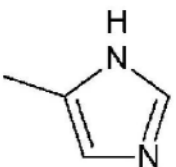
的基团;

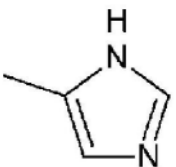
R₂为选自 -C(O)-(CH₂)₀-C(O)-、-C(O)-(CH₂)₁-C(O)-、-C(O)-(CH₂)₂-C(O)-、-C(O)-(CH₂)₃-C(O)-、-C(O)-(CH₂)₄-C(O)-、-C(O)-CH₂-CH(CH₃)-CH₂-C(O)- 和 -C(O)-CH₂-C(CH₃)₂-

CH₂-C(O)- 的基团或者选自

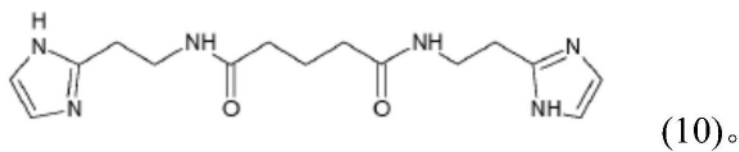
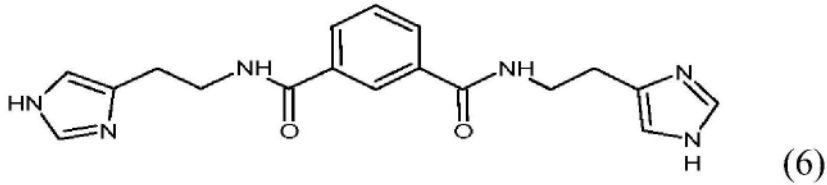
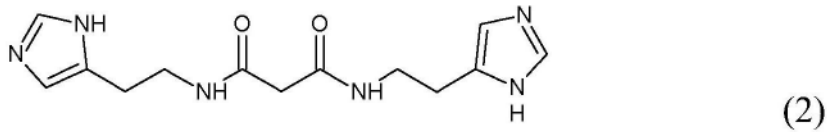
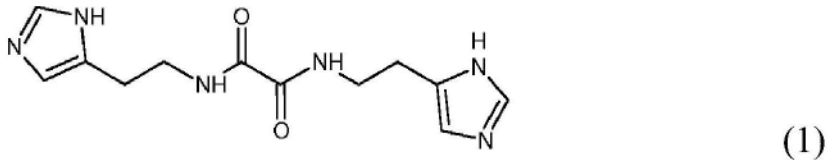


条件是所述化合物不是:

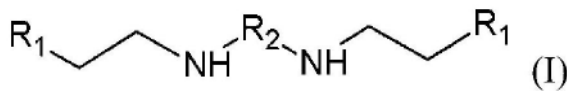
这样的化合物, 其中R₁为  且R₂为 -C(O)-(CH₂)₃-C(O)-;

这样的化合物, 其中R₁为  且R₂为 -C(O)-(CH₂)₄-C(O)-;

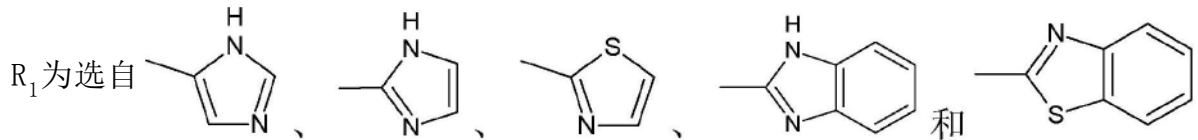
选自由以下各项组成的组的化合物:



39. 一种用于预防和/或治疗过渡金属盐中毒的药物组合物, 包含有效量的以下通式I的化合物或其药用盐:

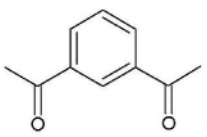
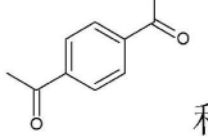
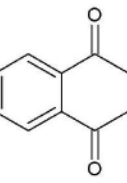


其中

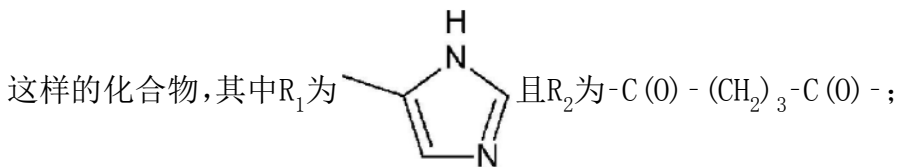


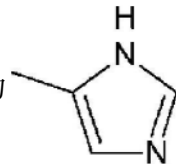
的基团;

R₂为选自 -C(O)-(CH₂)₀-C(O)-、-C(O)-(CH₂)₁-C(O)-、-C(O)-(CH₂)₂-C(O)-、-C(O)-(CH₂)₃-C(O)-、-C(O)-(CH₂)₄-C(O)-、-C(O)-CH₂-CH(CH₃)-CH₂-C(O)- 和 -C(O)-CH₂-C(CH₃)₂-

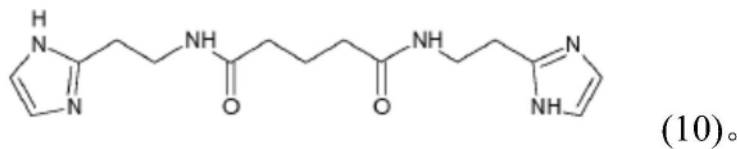
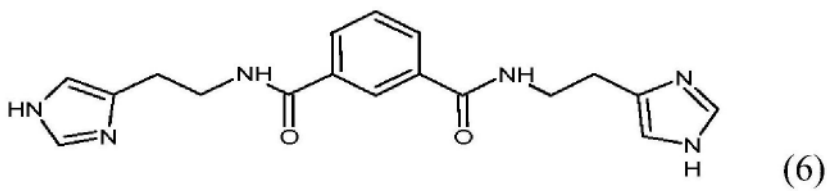
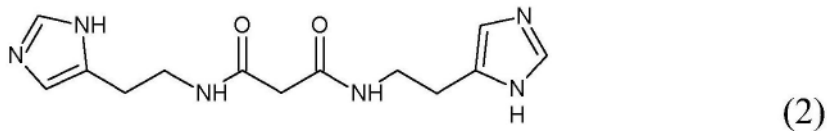
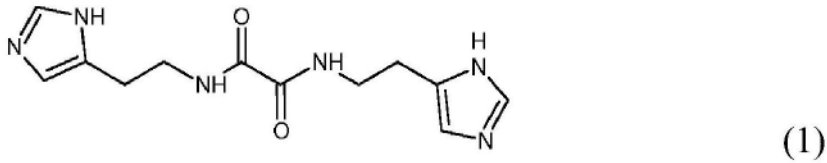
CH₂-C(O)- 的基团或者选自 、 和  的基团,

条件是所述化合物不是:

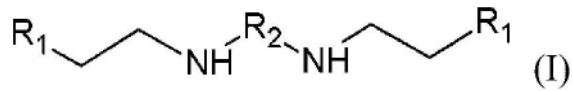


这样的化合物,其中R₁为  且R₂为 -C(O)-(CH₂)₄-C(O)-;

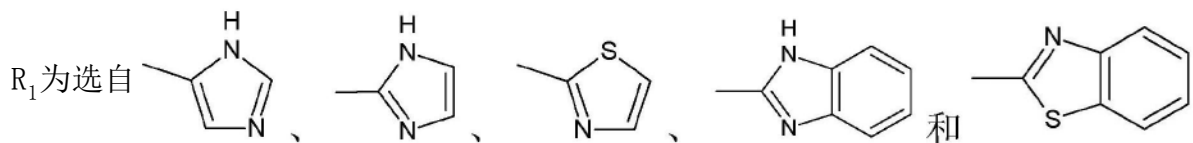
选自由以下各项组成的组的化合物:



40. 以下通式I的化合物或其药用盐在制备用于预防和/或治疗病毒性疾病的药剂中的用途:

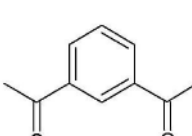
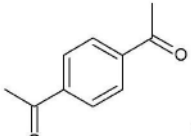
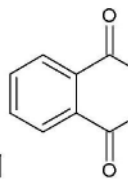


其中

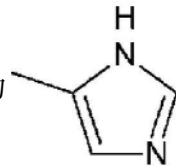


的基团;

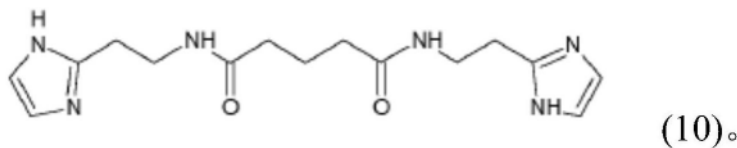
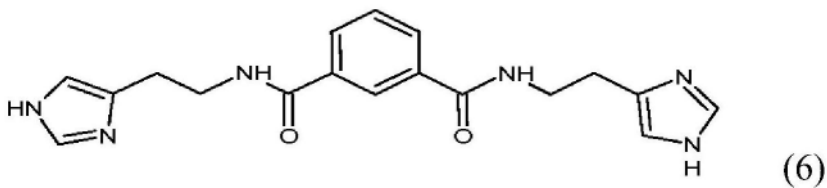
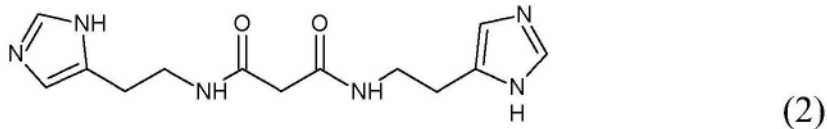
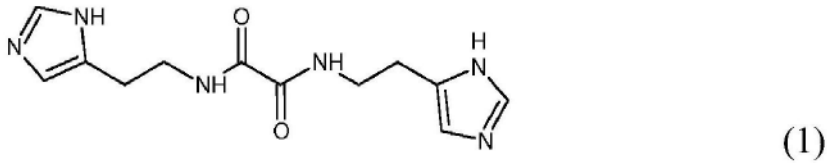
R₂为选自 -C(O)-(CH₂)₀-C(O)-、-C(O)-(CH₂)₁-C(O)-、-C(O)-(CH₂)₂-C(O)-、-C(O)-(CH₂)₃-C(O)-、-C(O)-(CH₂)₄-C(O)-、-C(O)-CH₂-CH(CH₃)-CH₂-C(O)- 和 -C(O)-CH₂-C(CH₃)₂-

CH₂-C(O)-的基团或者选自 、 和  的基团,

条件是所述化合物不是:

这样的化合物,其中R₁为  且R₂为 -C(O)-(CH₂)₄-C(O)-;

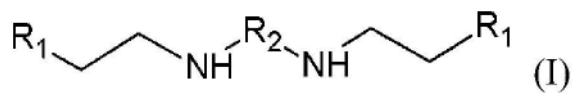
选自由以下各项组成的组的化合物:



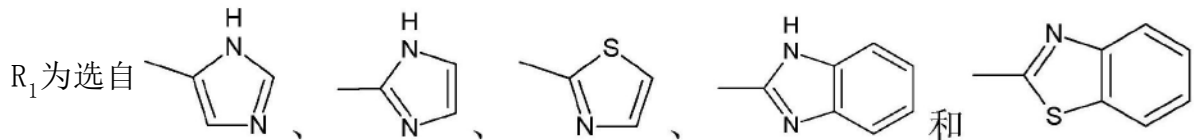
41. 根据权利要求40所述的用途,其中所述病毒性疾病是由丙型肝炎病毒、人乳头瘤病毒、HIV或致癌RNA病毒引起的。

42. 根据权利要求40所述的用途,其中所述病毒性疾病是由白血病病毒引起的。

43. 以下通式I的化合物或其药用盐在制备用于预防和/或治疗心血管疾病的药剂中的用途:

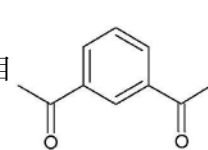
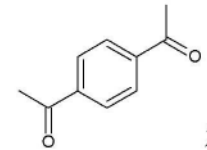
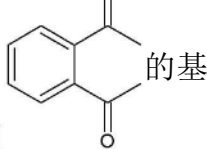


其中

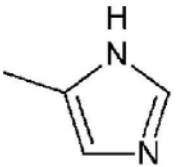


的基团;

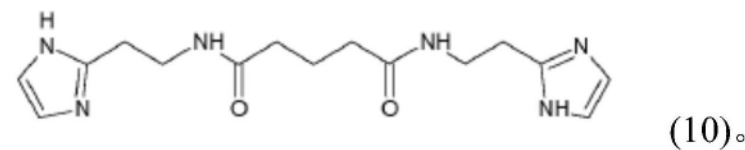
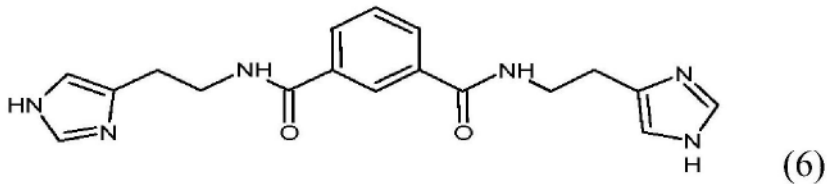
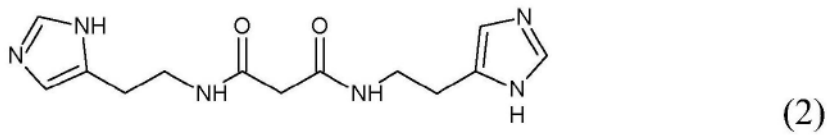
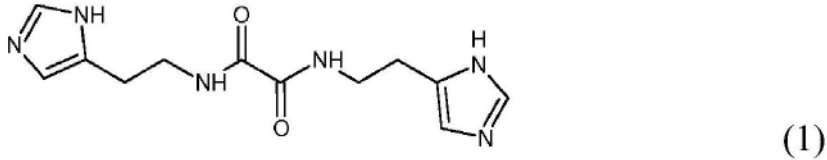
R₂为选自 -C(O)-(CH₂)₀-C(O)-、-C(O)-(CH₂)₁-C(O)-、-C(O)-(CH₂)₂-C(O)-、-C(O)-(CH₂)₃-C(O)-、-C(O)-(CH₂)₄-C(O)-、-C(O)-CH₂-CH(CH₃)-CH₂-C(O)-和 -C(O)-CH₂-C(CH₃)₂-

CH₂-C(O)-的基团或者选自 、 和  的基团,

条件是所述化合物不是：

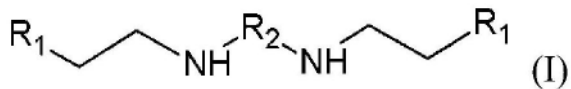
这样的化合物，其中R₁为  且R₂为 -C(O)-(CH₂)₄-C(O)-；

选自由以下各项组成的组的化合物：

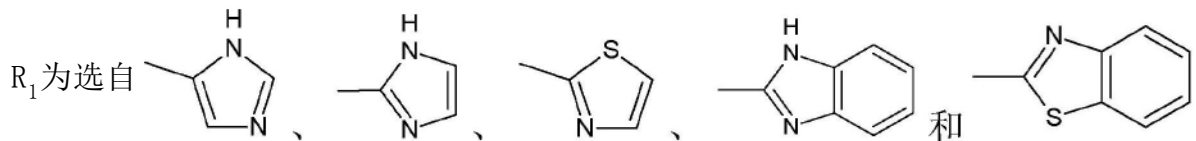


44. 根据权利要求43所述的用途，其中所述心血管疾病是由抑制细胞生长的心脏毒性、胆固醇沉积或高血压引起的。

45. 以下通式I的化合物或其药用盐用于制备具有抗氧化作用的药剂的用途：

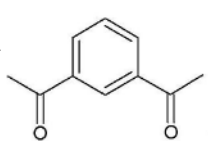
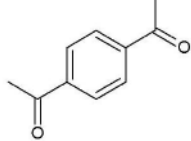
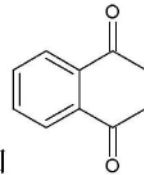


其中

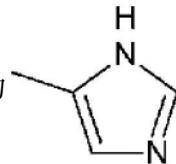


的基团；

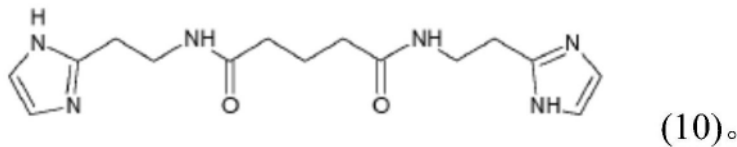
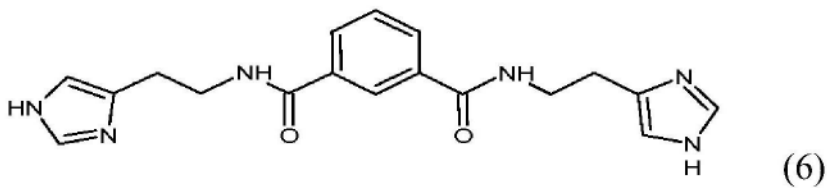
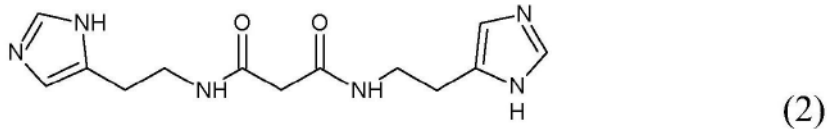
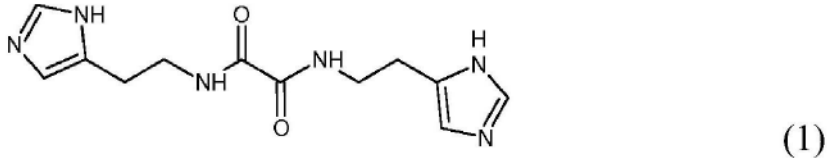
R₂为选自 -C(O)-(CH₂)₀-C(O)-、-C(O)-(CH₂)₁-C(O)-、-C(O)-(CH₂)₂-C(O)-、-C(O)-(CH₂)₃-C(O)-、-C(O)-(CH₂)₄-C(O)-、-C(O)-CH₂-CH(CH₃)-CH₂-C(O)- 和 -C(O)-CH₂-C(CH₃)₂-

CH₂-C(O)-的基团或者选自 、 和  的基团，

条件是所述化合物不是：

这样的化合物,其中R₁为  且R₂为-C(O)-(CH₂)₄-C(O)-;

选自由以下各项组成的组的化合物:

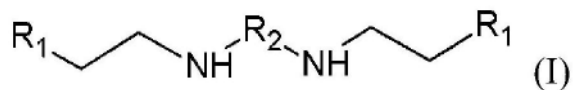


46. 根据权利要求45所述的用途,用于预防和/或治疗与金属依赖性自由基氧化反应有关的疾病。

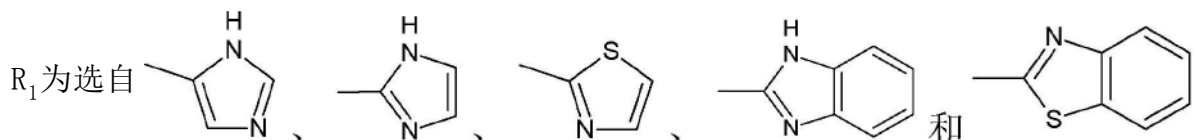
47. 根据权利要求46所述的用途,其中所述与金属依赖性自由基氧化反应有关的疾病是与年龄有关的疾病;中风后遗症;动脉粥样硬化症;或炎症性疾病。

48. 根据权利要求46所述的用途,其中所述与金属依赖性自由基氧化反应有关的疾病是白内障、视黄醛性疾病、皮肤色素沉着、骨关节炎或类风湿性关节炎。

49. 以下通式I的化合物或其药用盐在制备用于预防和/或治疗糖尿病及其心血管并发症的药剂中的用途:

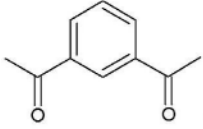
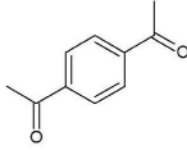
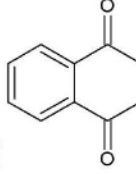


其中

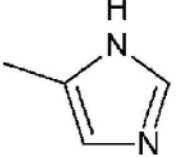


的基团;

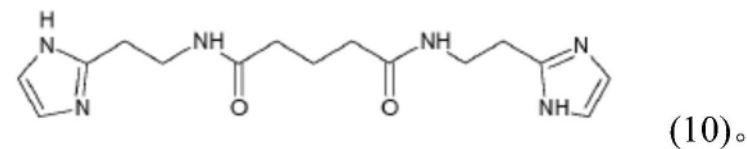
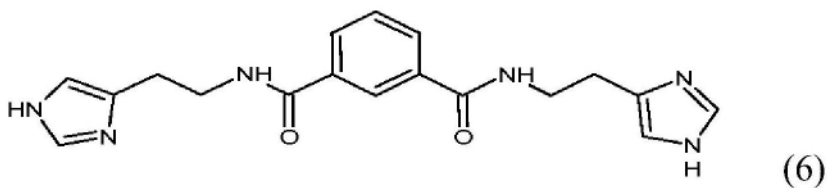
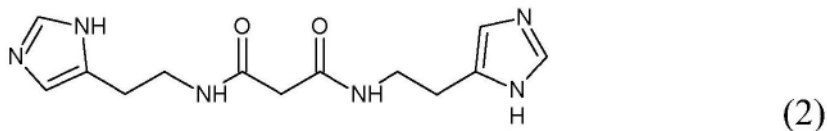
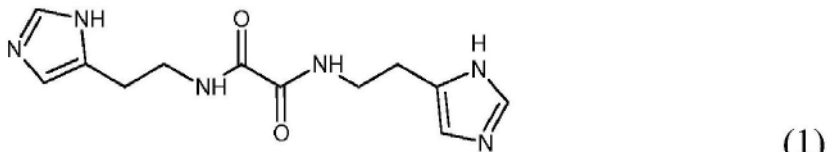
R₂为选自 -C(O)-(CH₂)₀-C(O)-、-C(O)-(CH₂)₁-C(O)-、-C(O)-(CH₂)₂-C(O)-、-C(O)-(CH₂)₃-C(O)-、-C(O)-(CH₂)₄-C(O)-、-C(O)-CH₂-CH(CH₃)-CH₂-C(O)- 和 -C(O)-CH₂-C(CH₃)₂-

CH₂-C(O)-的基团或者选自 、 和  的基团，

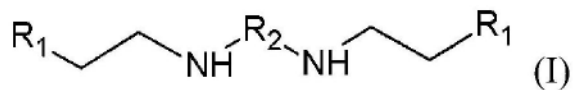
条件是所述化合物不是：

这样的化合物，其中R₁为  且R₂为 -C(O)-(CH₂)₄-C(O)-；

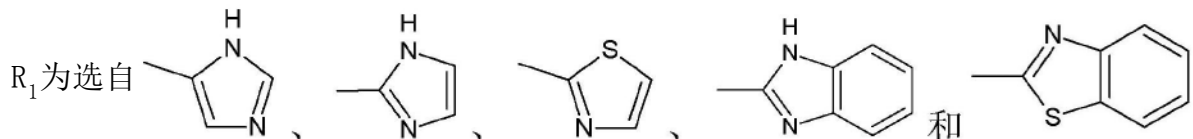
选自由以下各项组成的组的化合物：



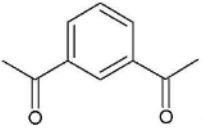
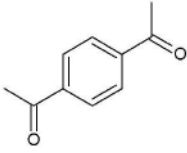
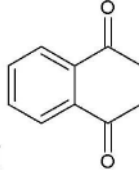
50. 以下通式I的化合物或其药用盐在制备用于预防和/或治疗神经退行性疾病的药剂中的用途：



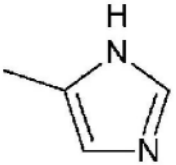
其中



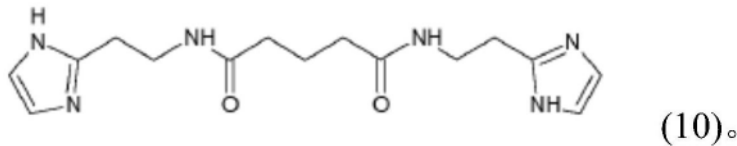
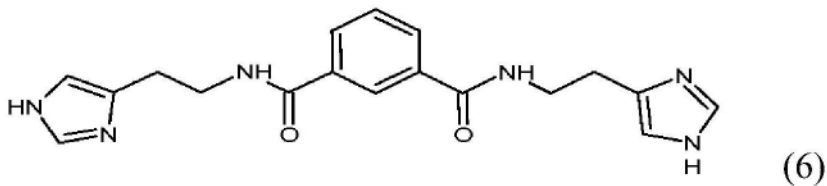
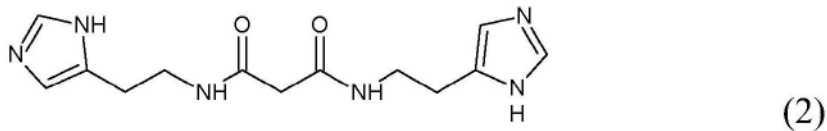
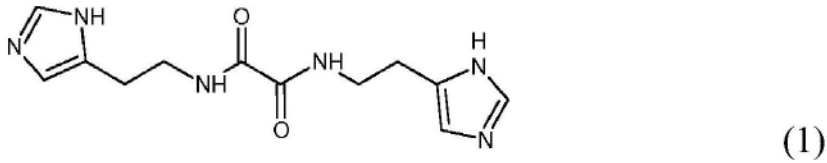
R₂为选自 -C(O)-(CH₂)₀-C(O)-、-C(O)-(CH₂)₁-C(O)-、-C(O)-(CH₂)₂-C(O)-、-C(O)-(CH₂)₃-C(O)-、-C(O)-(CH₂)₄-C(O)-、-C(O)-CH₂-CH(CH₃)-CH₂-C(O)- 和 -C(O)-CH₂-C(CH₃)₂-

CH₂-C(O)-的基团或者选自 、 和  的基团，

条件是所述化合物不是：

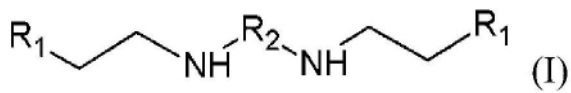
这样的化合物，其中R₁为  且R₂为 -C(O)-(CH₂)₄-C(O)-；

选自由以下各项组成的组的化合物：

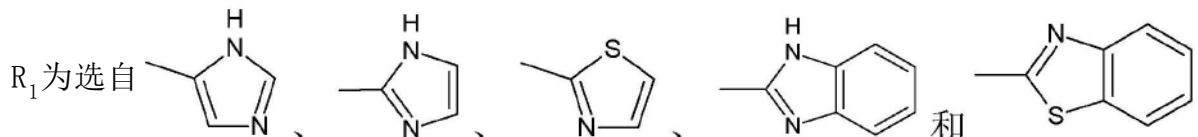


51. 根据权利要求50所述的用途，其中所述神经退行性疾病为阿耳茨海默氏病、帕金森氏症、威尔逊氏病、亨廷顿氏病、肌萎缩侧索硬化或朊病毒病。

52. 以下通式I的化合物或其药用盐在制备用于预防和/或治疗癌症疾病的药剂中的用途：

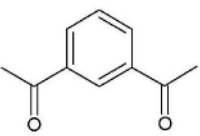
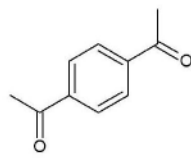
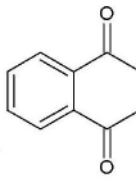


其中

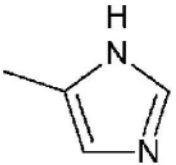


的基团；

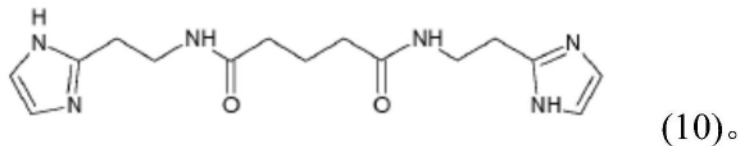
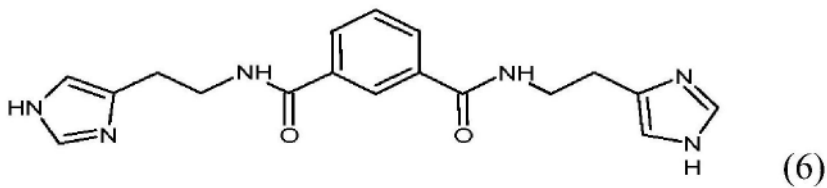
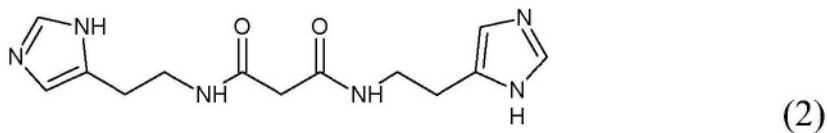
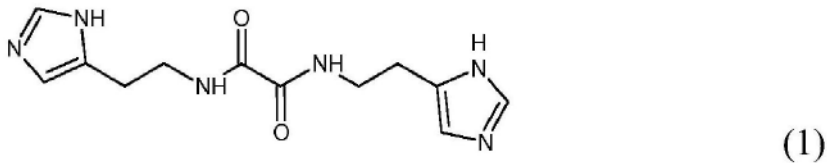
R₂为选自 -C(O)-(CH₂)₀-C(O)-、-C(O)-(CH₂)₁-C(O)-、-C(O)-(CH₂)₂-C(O)-、-C(O)-(CH₂)₃-C(O)-、-C(O)-(CH₂)₄-C(O)-、-C(O)-CH₂-CH(CH₃)-CH₂-C(O)- 和 -C(O)-CH₂-C(CH₃)₂-

CH₂-C(O)-的基团或者选自 、 和  的基团，

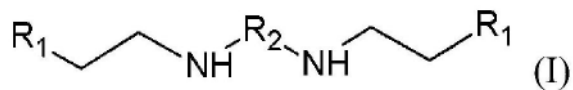
条件是所述化合物不是：

这样的化合物，其中R₁为  且R₂为 -C(O)-(CH₂)₄-C(O)-；

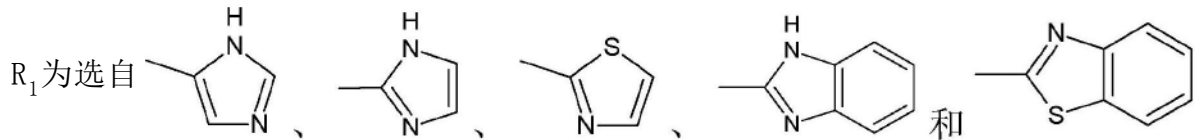
选自由以下各项组成的组的化合物：



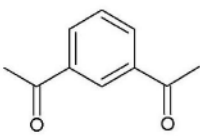
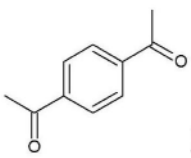
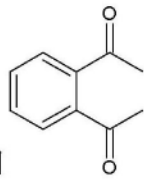
53. 以下通式I的化合物或其药用盐在制备用于预防和/或治疗由微生物毒素引起的疾病的药剂中的用途：



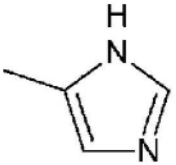
其中



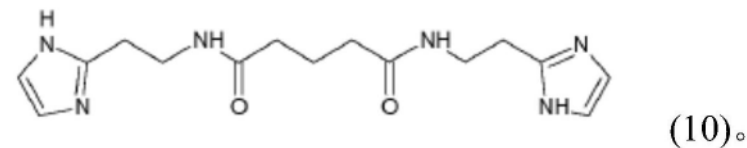
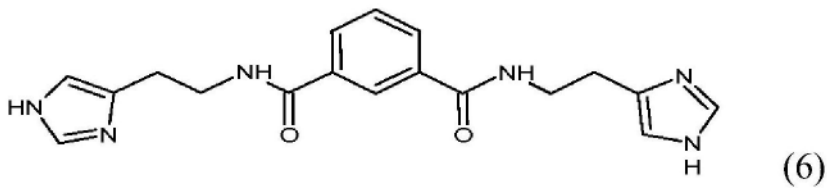
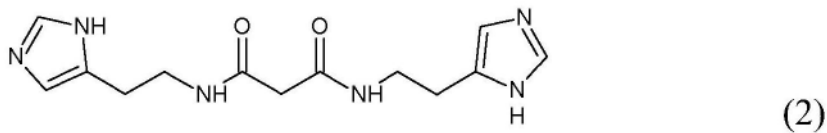
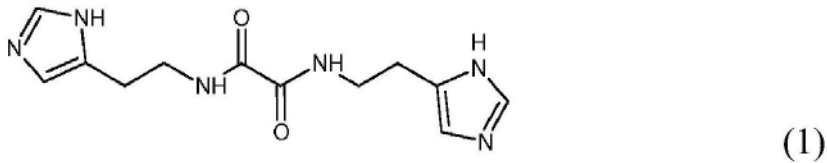
R₂为选自 -C(O)-(CH₂)₀-C(O)-、-C(O)-(CH₂)₁-C(O)-、-C(O)-(CH₂)₂-C(O)-、-C(O)-(CH₂)₃-C(O)-、-C(O)-(CH₂)₄-C(O)-、-C(O)-CH₂-CH(CH₃)-CH₂-C(O)- 和 -C(O)-CH₂-C(CH₃)₂-

CH₂-C(O)-的基团或者选自 、 和  的基团，

条件是所述化合物不是：

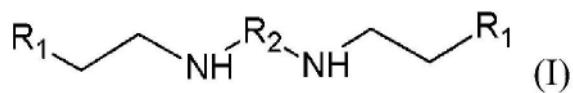
这样的化合物，其中R₁为  且R₂为 -C(O)-(CH₂)₄-C(O)-；

选自由以下各项组成的组的化合物：

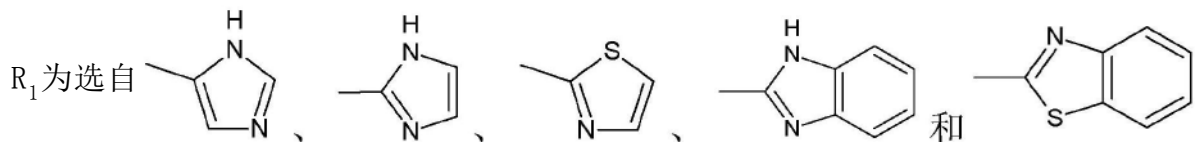


54. 根据权利要求53所述的用途，其中所述由微生物毒素引起的疾病是肉毒中毒或气性坏疽。

55. 以下通式I的化合物或其药用盐在制备用于预防和/或治疗酒精中毒与酒精性肝硬化的药剂中的用途：

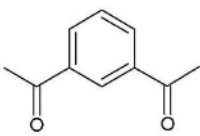
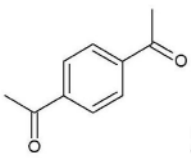
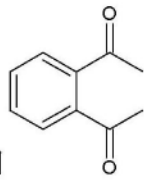


其中

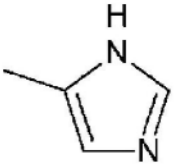


的基团；

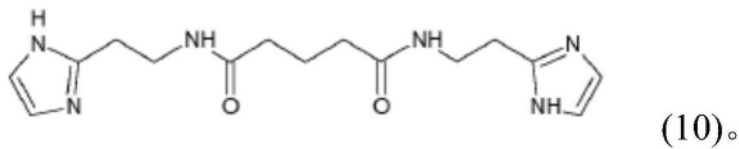
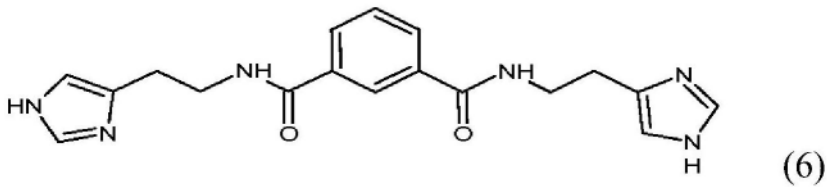
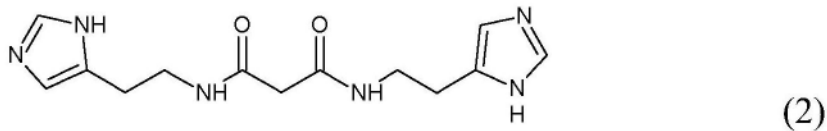
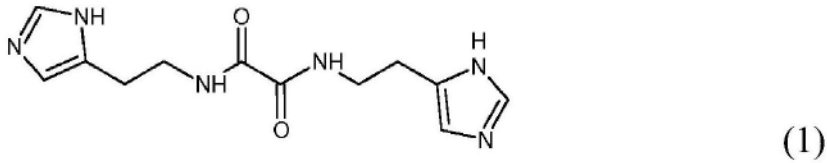
R₂为选自 -C(O)-(CH₂)₀-C(O)-、-C(O)-(CH₂)₁-C(O)-、-C(O)-(CH₂)₂-C(O)-、-C(O)-(CH₂)₃-C(O)-、-C(O)-(CH₂)₄-C(O)-、-C(O)-CH₂-CH(CH₃)-CH₂-C(O)- 和 -C(O)-CH₂-C(CH₃)₂-

CH₂-C(O)-的基团或者选自 、 和  的基团，

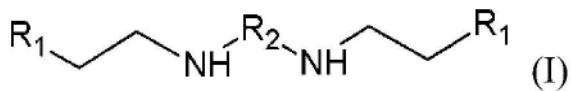
条件是所述化合物不是：

这样的化合物，其中R₁为  且R₂为-C(O)-(CH₂)₄-C(O)-；

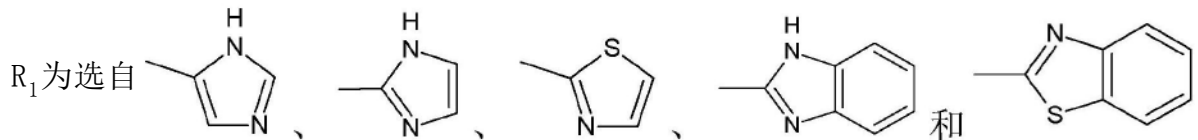
选自由以下各项组成的组的化合物：



56. 以下通式I的化合物或其药用盐在制备用于预防和/或治疗铁过量贫血和迟发性皮肤卟啉病的药剂中的用途：

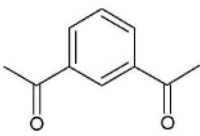
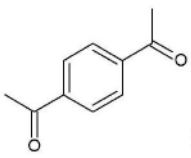
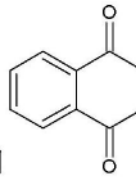


其中

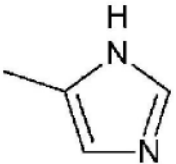


的基团；

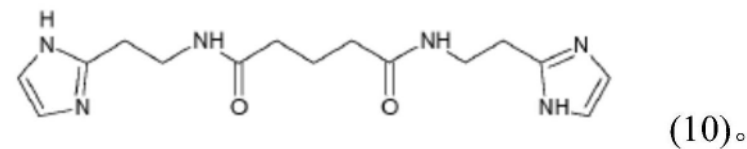
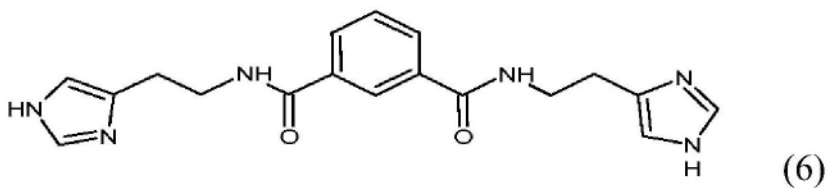
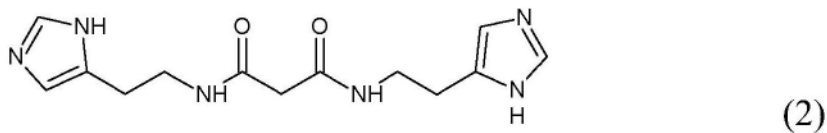
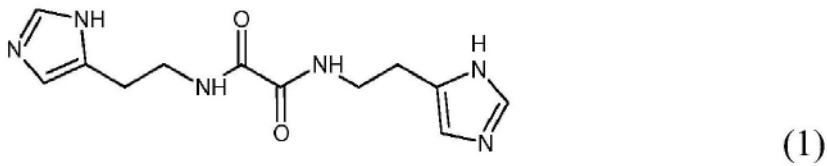
R₂为选自 -C(O)-(CH₂)₀-C(O)-、-C(O)-(CH₂)₁-C(O)-、-C(O)-(CH₂)₂-C(O)-、-C(O)-(CH₂)₃-C(O)-、-C(O)-(CH₂)₄-C(O)-、-C(O)-CH₂-CH(CH₃)-CH₂-C(O)- 和 -C(O)-CH₂-C(CH₃)₂-

CH₂-C(O)-的基团或者选自 、 和  的基团，

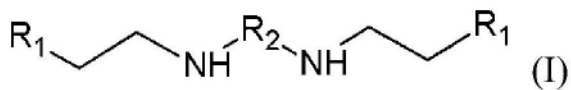
条件是所述化合物不是：

这样的化合物，其中R₁为  且R₂为 -C(O)-(CH₂)₄-C(O)-；

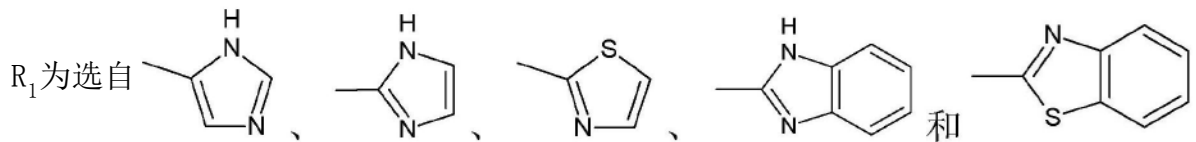
选自由以下各项组成的组的化合物：



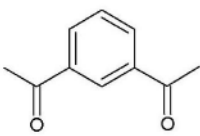
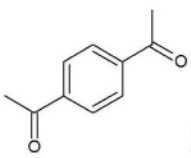
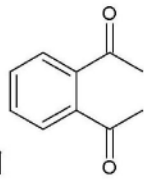
57. 以下通式I的化合物或其药用盐在制备用于预防和/或治疗过渡金属盐中毒的药剂中的用途：



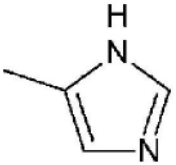
其中



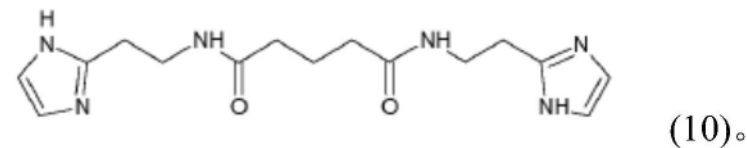
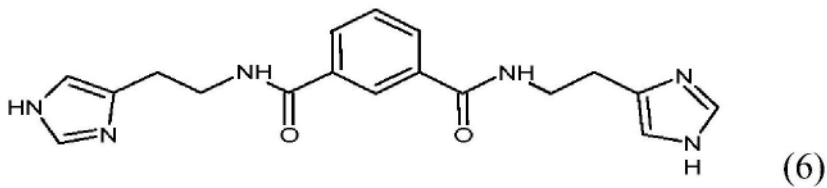
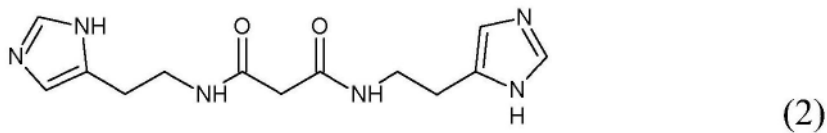
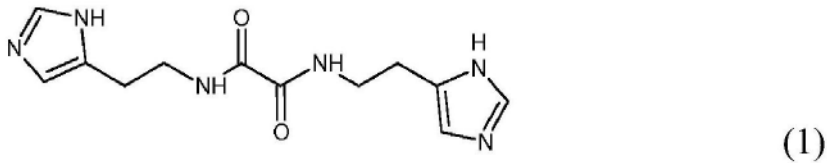
R₂为选自 -C(O)-(CH₂)₀-C(O)-、-C(O)-(CH₂)₁-C(O)-、-C(O)-(CH₂)₂-C(O)-、-C(O)-(CH₂)₃-C(O)-、-C(O)-(CH₂)₄-C(O)-、-C(O)-CH₂-CH(CH₃)-CH₂-C(O)- 和 -C(O)-CH₂-C(CH₃)₂-

CH₂-C(O)-的基团或者选自 、 和  的基团，

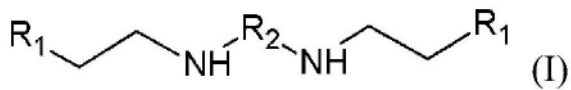
条件是所述化合物不是：

这样的化合物，其中R₁为  且R₂为-C(O)-(CH₂)₄-C(O)-；

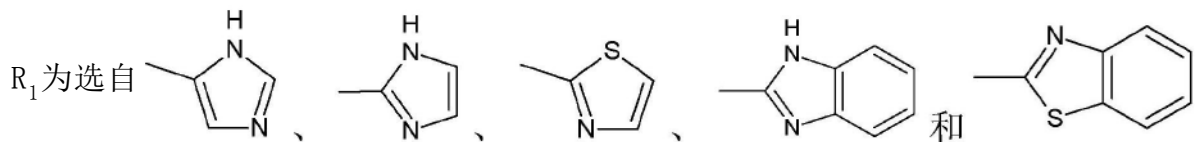
选自由以下各项组成的组的化合物：



58. 一种用于生产以下通式I的二羧酸双酰胺衍生物的方法，

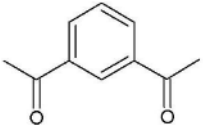
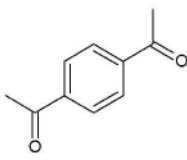
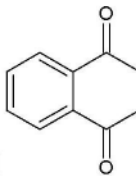


其中

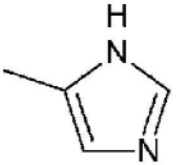


的基团；

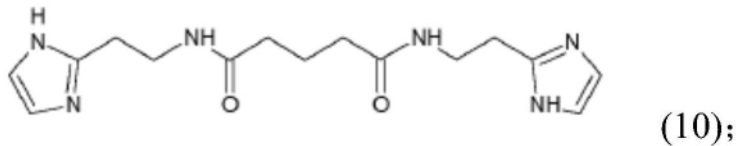
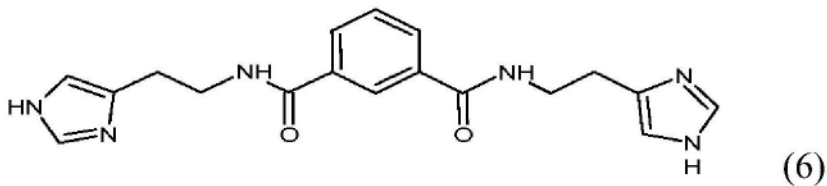
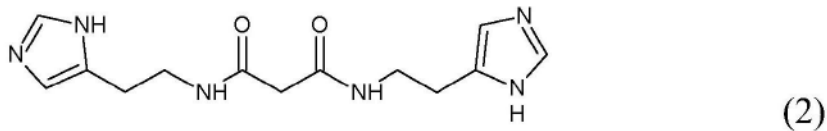
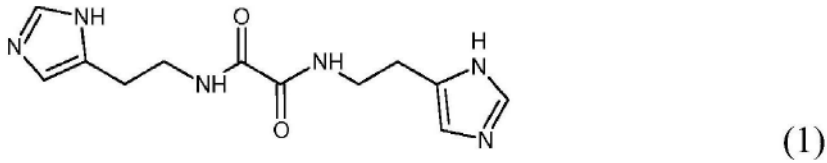
R₂为选自 -C(O)-(CH₂)₀-C(O)-、-C(O)-(CH₂)₁-C(O)-、-C(O)-(CH₂)₂-C(O)-、-C(O)-(CH₂)₃-C(O)-、-C(O)-(CH₂)₄-C(O)-、-C(O)-CH₂-CH(CH₃)-CH₂-C(O)- 和 -C(O)-CH₂-C(CH₃)₂-

CH₂-C(O)-的基团或者选自 、 和  的基团，

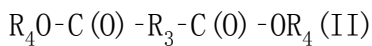
条件是所述衍生物不是：

这样的化合物，其中R₁为  且R₂为-C(O)-(CH₂)₄-C(O)-；

选自由以下各项组成的组的化合物：



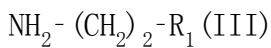
所述方法包括在加热下和可选地在溶剂的存在下，使以下通式II的二羧酸：

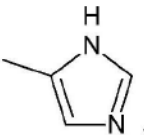
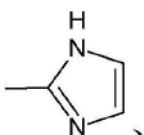
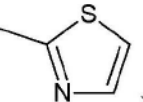
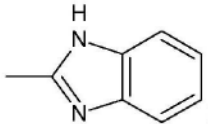


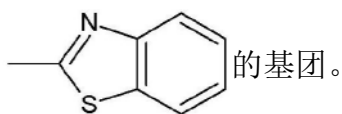
其中-C(O)-R₃-C(O)-的定义与R₂的定义相同，并且

R₄为氢，

与以下通式III的胺缩合：



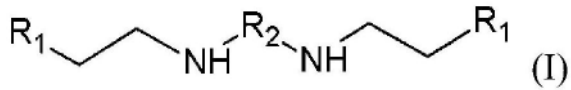
其中R₁为选自 、、、 和



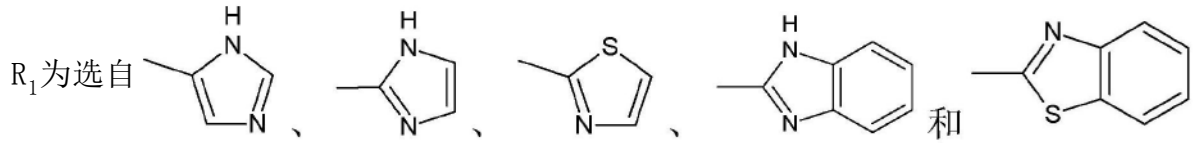
59. 根据权利要求58所述的方法，其中加热步骤是在150-170℃的温度进行的。

60. 根据权利要求58所述的方法，其中缩合步骤是在沸腾下在异戊醇溶液中进行的。

61. 一种用于制备以下通式I的二羧酸双酰胺衍生物的方法，

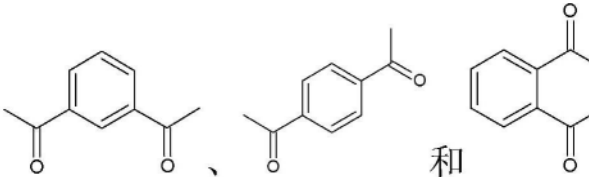


其中

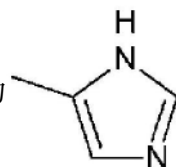


的基团；

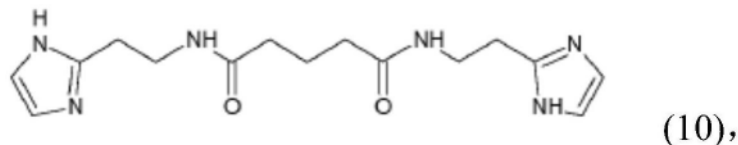
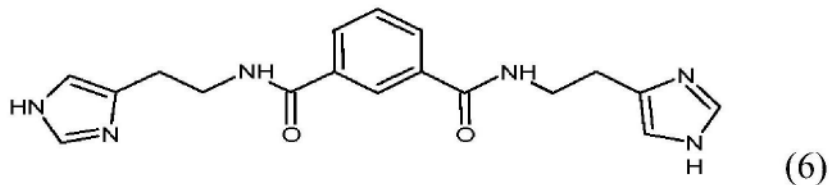
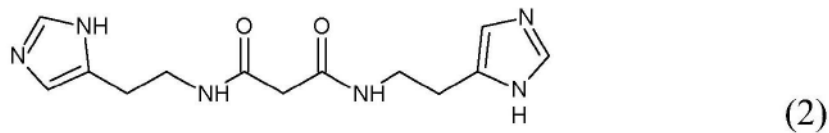
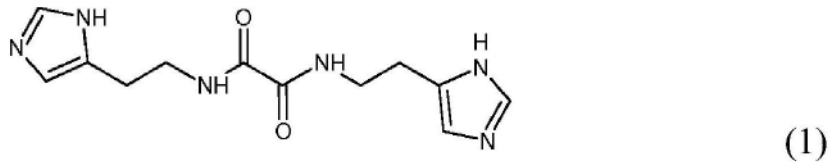
R₂为选自 -C(O)-(CH₂)₀-C(O)-、-C(O)-(CH₂)₁-C(O)-、-C(O)-(CH₂)₂-C(O)-、-C(O)-(CH₂)₃-C(O)-、-C(O)-(CH₂)₄-C(O)-、-C(O)-CH₂-CH(CH₃)-CH₂-C(O)- 和 -C(O)-CH₂-C(CH₃)₂-

CH₂-C(O)- 的基团或者选自  的基团；

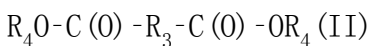
条件是所述衍生物不是：

这样的化合物，其中R₁为  且R₂为 -C(O)-(CH₂)₄-C(O)-；

选自由以下各项组成的组的化合物：



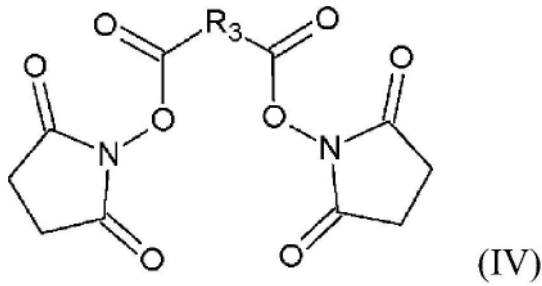
所述方法包括在N,N'-二环己基碳二亚胺的存在下使以下通式II的二羧酸：



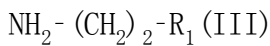
其中 -C(O)-R₃-C(O)- 的定义与R₂的定义相同，并且

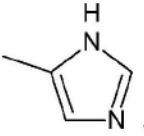
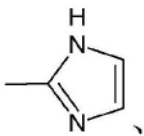
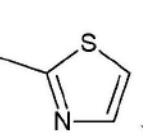
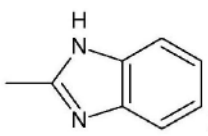
R₄为氢，

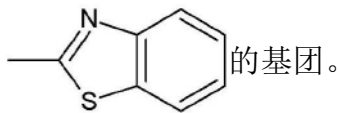
与N-羟基琥珀酰亚胺接触以形成相应的以下通式IV的二-N-氧代琥珀酰亚胺酯：



使所述二-N-氧代琥珀酰亚胺酯与以下通式III的胺缩合：

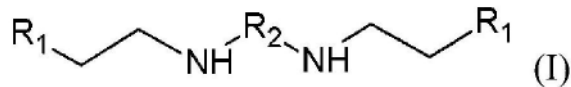


其中R₁为选自 、、、 和

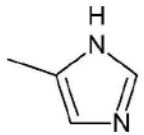
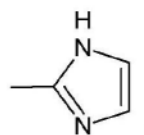
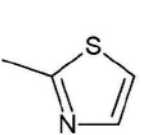
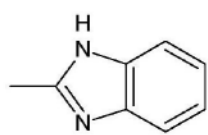
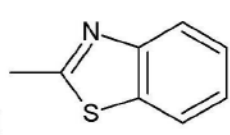


62. 根据权利要求61所述的方法，其中缩合步骤是在0-5℃的温度进行的。

63. 一种用于生产以下通式I的二羧酸双酰胺衍生物的方法，

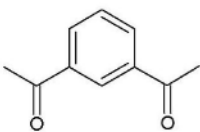
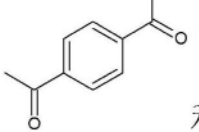
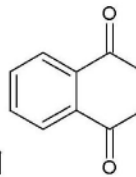


其中

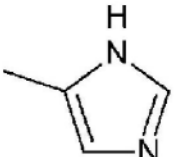
R₁为选自 、、、 和 

的基团；

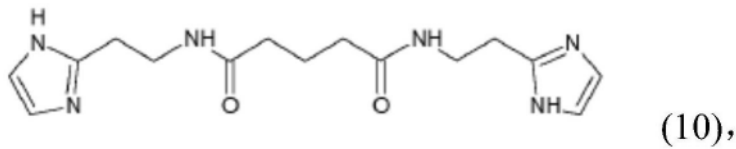
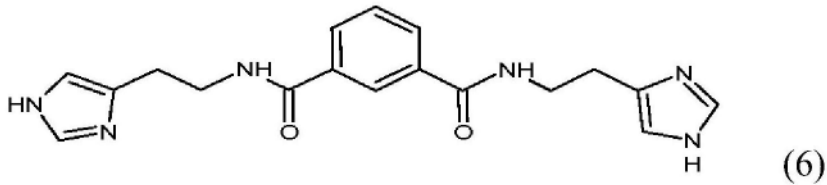
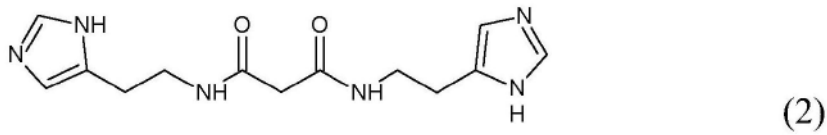
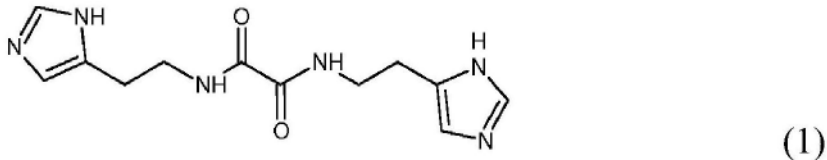
R₂为选自 -C(O)-(CH₂)₀-C(O)-、-C(O)-(CH₂)₁-C(O)-、-C(O)-(CH₂)₂-C(O)-、-C(O)-(CH₂)₃-C(O)-、-C(O)-(CH₂)₄-C(O)-、-C(O)-CH₂-CH(CH₃)-CH₂-C(O)- 和 -C(O)-CH₂-C(CH₃)₂-

CH₂-C(O)- 的基团或者选自 、 和  的基团，

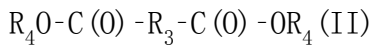
条件是所述衍生物不是：

这样的化合物，其中R₁为  且R₂为 -C(O)-(CH₂)₄-C(O)-；

选自由以下各项组成的组的化合物：



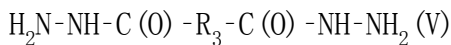
所述方法包括在有机溶剂中使以下通式II的二羧酸酯:



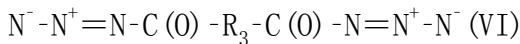
其中-C(O)-R₃-C(O)-的定义与R₂的定义相同,

R₄为C₁₋₆烷基,

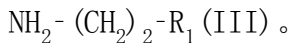
与水合肼接触以形成以下通式V的双酰肼:



在0°C的温度在酸性介质中用亚硝酸钠处理所述双酰肼以形成以下通式VI的双叠氮化物,



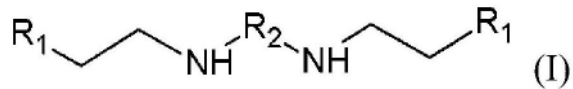
在有机溶剂中使所述叠氮化物与以下通式III的胺缩合:



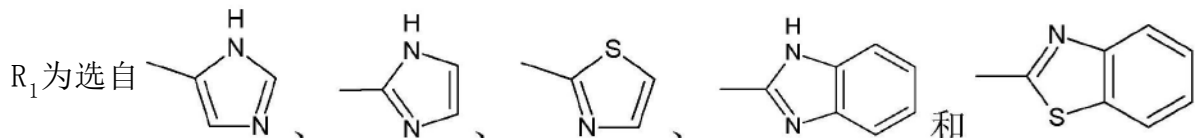
64. 根据权利要求63所述的方法, 其中所述有机溶剂是醇。

65. 根据权利要求64所述的方法, 其中所述有机溶剂是异丙醇。

66. 一种用于生产以下通式I的二羧酸双酰胺衍生物的方法,

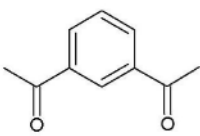
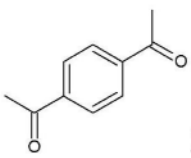
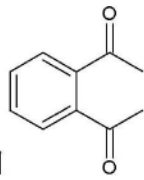


其中

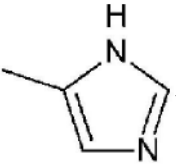


的基团;

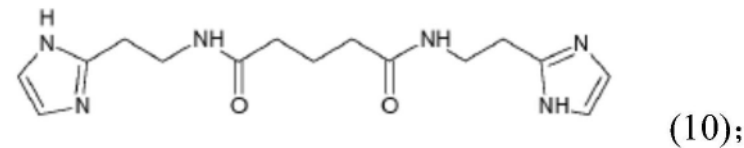
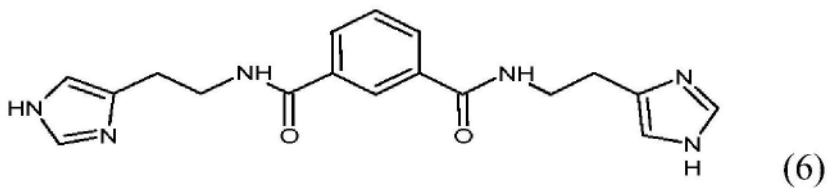
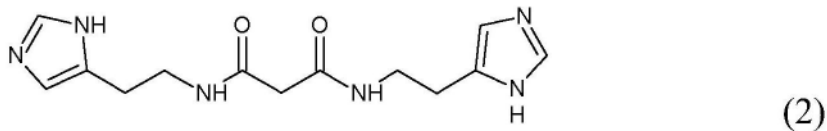
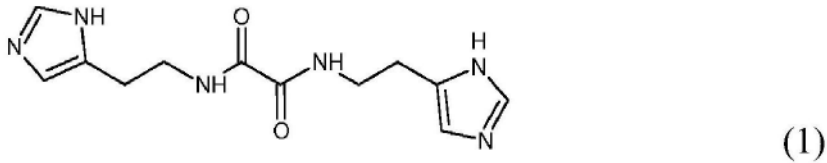
R₂为选自 -C(O)-(CH₂)₀-C(O)-、-C(O)-(CH₂)₁-C(O)-、-C(O)-(CH₂)₂-C(O)-、-C(O)-(CH₂)₃-C(O)-、-C(O)-(CH₂)₄-C(O)-、-C(O)-CH₂-CH(CH₃)-CH₂-C(O)- 和 -C(O)-CH₂-C(CH₃)₂-

CH₂-C(O)-的基团或者选自 、 和  的基团，

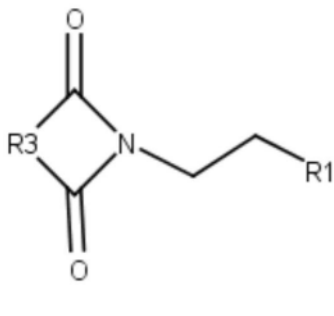
条件是所述衍生物不是：

这样的化合物，其中R₁为  且R₂为-C(O)-(CH₂)₄-C(O)-；

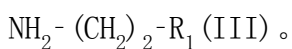
选自由以下各项组成的组的化合物：



所述方法包括在加热下在有机溶剂中，使以下通式VII的酰亚胺：



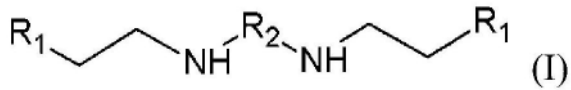
其中-C(O)-R₃-C(O)-的定义与R₂的定义相同，
与等摩尔量的以下通式III的胺缩合：



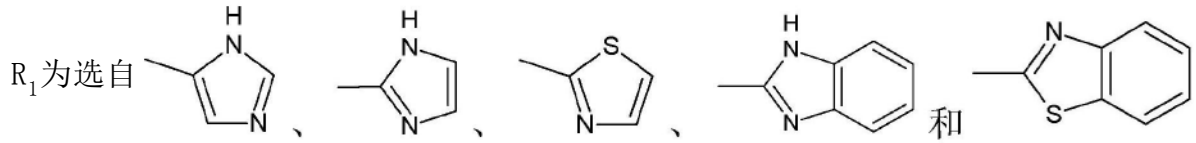
67. 根据权利要求66所述的方法，其中所述有机溶剂是醇，并且缩合步骤是在沸腾下进行的。

68. 根据权利要求67所述的方法，其中所述有机溶剂是异丙醇。

69. 一种用于生产以下通式I的二羧酸双酰胺衍生物的方法，

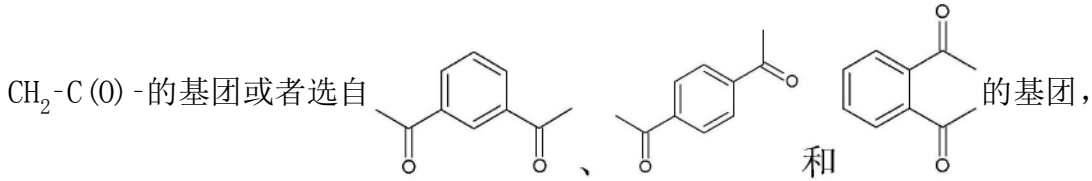


其中

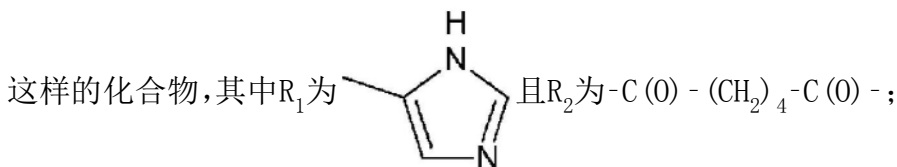


的基团；

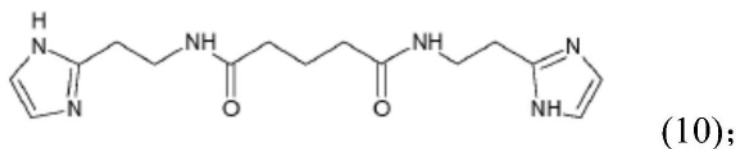
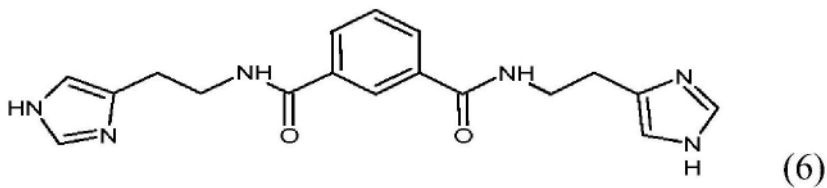
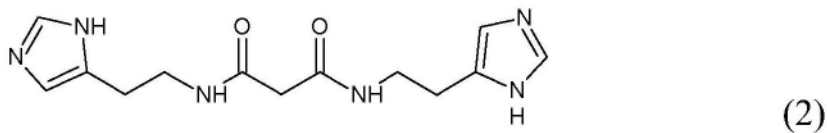
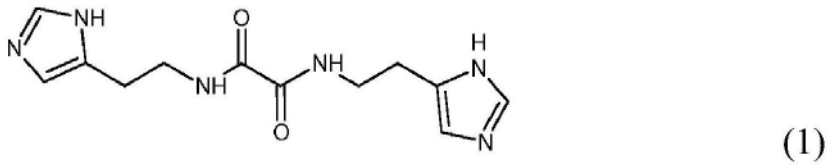
R₂为选自 -C(O)-(CH₂)₀-C(O)-, -C(O)-(CH₂)₁-C(O)-, -C(O)-(CH₂)₂-C(O)-, -C(O)-(CH₂)₃-C(O)-, -C(O)-(CH₂)₄-C(O)-, -C(O)-CH₂-CH(CH₃)-CH₂-C(O)- 和 -C(O)-CH₂-C(CH₃)₂-



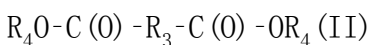
条件是所述衍生物不是：



选自由以下各项组成的组的化合物：



所述方法包括在四氢呋喃溶液中在缩合剂的存在下，以1:2-2.5的摩尔比使以下通式II的二羧酸：



其中 $-C(O)-R_3-C(O)-$ 的定义与 R_2 的定义相同, 并且

R_4 为氢,

与以下通式 III 的胺接触:

$NH_2-(CH_2)_2-R_1$ (III)。

70. 根据权利要求 69 所述的方法, 其中所述缩合剂是羰基二咪唑。

二羧酸双酰胺衍生物、其用途和基于其的药物组合物

[0001] 本申请是申请日为2014年4月10日的题为“二羧酸双酰胺衍生物、其用途、基于其的药物组合物和用于生产二羧酸双酰胺衍生物的方法”的中国专利申请No.201480027307.9的分案申请。

技术领域

[0002] 本发明涉及新生物活性化合物,具体地涉及二羧酸双酰胺衍生物或其药用盐,其能够与金属离子形成复合物(络合物,complex)或螯合金属离子。本发明还涉及所述化合物作为用于预防和/或治疗心血管疾病、病毒疾病、肿瘤疾病、神经变性疾病和炎症疾病、糖尿病、与年龄有关的疾病、由微生物毒素引起的疾病、酒精中毒、酒精性肝硬化、贫血、迟发性皮肤卟啉病和过渡金属盐中毒的药剂(试剂,agent)的用途。

背景技术

[0003] 金属离子在细胞与整个机体的功能化以及在病理学的发展中均非常重要。

[0004] 存在有已知的药物,它们的活性通过它们螯合金属离子的能力来确定。在本上下文中,当前正在研究无毒化合物,其能够以高效率和高选择性螯合金属离子并且其适于生物医学应用。

[0005] 在不同种类的化合物中已经发现了具有螯合能力的化合物,诸如单-和二硫醇、二硫化物、偶氮化合物、亚硝基芳香族化合物、聚氨基羧酸衍生物、缩氨基硫脲、吡哆醛异烟胺、喹啉、金刚烷、邻苯三酚(pyrogallol)、邻菲咯啉、硫代焦磷酸盐等。此外,在其它天然化合物中也发现了它们,诸如例如肌肽、菲汀、果胶。具有多种在复合物形成反应中能够充当电子供体的官能团的化合物最令人感兴趣。因此,此类化合物可以允当特定地与金属离子或金属基团相互作用的配体。

[0006] 当今广泛已知的复合物形成剂是聚氨基羧酸衍生物(例如EDTA)、D-青霉胺和多环化合物,它们已经被成功地应用在重金属中毒疗法中。在一些铁过量病况和血色素沉着症中,将去铁胺用作铁螯合剂。另外,螯合剂在与高钙水平病况(例如,关节病、动脉粥样硬化和肾结石)有关的病理治疗中可以是有益的。还已知的是,螯合疗法预防胆固醇蓄积并且恢复其在血液中的水平,降低血压,允许避免血管成形术,抑制某些心脏药物的不良副作用,从胆固醇斑块中除去钙,溶解血栓并恢复血管弹性,恢复正常心律不齐,防止衰老,恢复心脏肌肉力量并且改善心功能,增加细胞内钾浓度,调节矿物质代谢,有用于治疗阿耳茨海默氏病,预防癌症,改善记忆,并且具有多种其它积极效果。但是,目前在螯合疗法中使用的强螯合剂通常具有毒性效应,其本身主要表现为小肠的粘膜损伤和肾功能异常。在一些情况下,快速给予大量的已知螯合剂可能损害肌肉应激性和血液凝固。另外,强螯合剂能够与宝贵的生物元素(Na、K、Ca、Mg和Ca)相互作用并且能够改变最为重要的金属酶的活性[Zelenin K.N."Chelators in medicine,"Soros Educational Journal,2001,v.7,No.1,pp.45-50]。

[0007] 在本上下文中,目前正在研究的新高效螯合剂具有足以实现在体内的生物效应的

螯合能力并且无副作用。

[0008] 诸如HIV、人乳头瘤病毒、疱疹、肝炎等病毒性疾病的整合疗法的理念是特别实际的。

[0009] 病毒蛋白的结构中的锌结合位点(所谓的“锌指”)被认为是潜在的目标。

[0010] 当今,已经发现多种化合物影响这些病毒的重要蛋白质的“锌指”结构。

[0011] Andreas J.K.的文章Bioorganic&Medicinal chemistry,2003,v.11,pp.4599-4613公开了一种惯用名Bananin的金刚烷衍生物,其是一种锌离子螯合剂。该化合物被假定为化学适用于除去HIV蛋白NCp7的锌。偶氮二甲酰胺是一种应该表现出上述的作用机制的偶氮衍生物,其目前处于针对进行性AIDS的I/II期临床试验中。

[0012] 文章Rice W.G.,Schaeffer C.A.,Harten B.,Nature,1993,v.4,pp.473-475公开了3-亚硝基苯甲酰胺,其能够从HIV蛋白NCp7中除去锌,抑制HIV的复制并且压制其在体外和体内的致病性。

[0013] 人乳头瘤病毒蛋白E6的“锌指”-样位点也被选择为靶标。这种病毒是宫颈癌的病因学中的潜在介体(介导体,mediator)。

[0014] 文章Beerheide W.,Bernard H.-U.,Tan Y.-J.,Ganesan A.J.,National Cancer Institute,1999,v.91,No.14,pp.1211-1220描述了氮杂化合物、以及二硫化物和亚硝基芳族衍生物的体外研究。4,4'-二硫代二吗啉型化合物已被证明引起锌离子的释放。因此,观察到了病毒蛋白的结构的变化以及与人乳头瘤病毒的生物学和病理学有关的其功能的削弱。但是,该化合物的临床试验尚未完成,并且它们的有效性仅能在体外研究的基础上判定。

[0015] 以上所指出的化合物被假定为针对宫颈癌、尖锐湿疣和潜伏性生殖器乳头状瘤病毒感染药物开发的潜在目标。丙型肝炎病毒是人类最常见的病原体之一。丙型肝炎的现代治疗几乎仅基于干扰素及其与核苷类似物利巴韦林的组合的使用[Kozlov M.V.,Polyakov K.M.,Ivanov A.V.,Biochemistry,2006,v.71,No.9,pp.1253-12594]。应该注意的是,该治疗不是很有效。

[0016] 关于针对丙型肝炎病毒的治疗剂的开发,靶标之一是具有锌位点的NS3-丝氨酸蛋白酶,该锌位点对于维持其结构稳定性是重要的[Andrea Urbani,Renzo Bazzo,Maria Chiara Nardi,Daniel Oscar Cicero,Raffaele De Francesco,J.Biol.Chem.,1998,v.273,No.30,pp.18760-18769]。一些文献资料报道,通过使用具有锌去除能力的化合物来抑制或改变其活性是一种有前途的控制丙型肝炎病毒疾病的策略。

[0017] 文章Timothy L.Tellinghuisen,Matthew S.Paulson,Charles M.Rice,J.Virology,2006,v.80,No.15,pp.7450-7458教导了,相对于NS2/3自动裂解评估的金属螯合剂(EDTA和1,10-菲咯啉)是有效的蛋白酶抑制剂。此外,有资料称,在这种情况下,1,10-菲咯啉的效果与锌的螯合完全相关。

[0018] 文章Sperandio D.,Gangloff A.R.,Litvak J.Goldsmith R.,Bioorg.Med.Chem.Lett.,2002,v.12,No.21,3129-3133公开了二苯并咪唑化合物的筛选,目的在于探索丙型肝炎病毒NS3/NS4A丝氨酸蛋白酶的抑制剂,并且提到该筛选还产生了相应强大的Zn²⁺-依赖性抑制剂的识别。

[0019] 在丙型肝炎的治疗的新方法开发中的另一种吸引人的靶标可以是丙型肝炎病毒

RNA依赖性RNA聚合酶(病毒蛋白NS5B),其包含锌结合位点[Timothy L.Tellinghuisen, Matthew S.Paulson, Charles M.Rice, J.Virology, 2006, v.80, No.15, p.7450-7458]。

[0020] 目前已知的丙型肝炎病毒RNA依赖性RNA聚合酶的抑制剂可以常规地分为两个主要类别:核苷衍生物和各种非核苷抑制剂[Maria Bretner, Acta biochemica polonica, 2005, v.52, No.1, p.57-70]。此外,已经发现,连苯三酚衍生物抑制所指示的酶的活性。值得注意的是,邻苯三酚衍生物的抑制机制被假定为基于镁离子的螯合作用,该镁离子参与磷酸基转移步骤中的催化作用[Kozlov M.V., Polyakov K.M., Ivanov A.V., Biochemistry, 2006, v.71, No.9, pp.1253-12594]。

[0021] 由疱疹病毒引起的疾病的广泛传播。因此,已知有多种人类疱疹病毒,诸如单纯疱疹病毒1和2(HSV-1和HSV-2)、细胞巨化病毒(CMV)、水痘带状疱疹病毒和埃-巴二氏病毒(Epstein-Barr virus)。它们对中枢神经系统的破坏性行为引起疾病,诸如脑炎和脑膜炎。对锌螯合化合物(例如二亚乙基三氨基五乙酸)在体内对人巨细胞病毒复制的影响的研究存在巨大的兴趣[Kanekiyo M., Itoh N., Mano M., Antiviral Res., 2000, v.47, p.207-214]。

[0022] 但是,还值得注意的是,类似于上述的病毒,疱疹病毒包含具有“锌指”-样部分的蛋白质。该“锌指”结构的化学修饰(化学改性, chemical modification)可以导致锌的释放以及病毒蛋白的功能改变[Yan Chen, Christine M.Livingston, Stacy D.Carrington-Lawrence, J.of Virology, 2007, v.81, No.16, p.8742-8751]。

[0023] 该“锌指”结构可以作为新一代抗病毒治疗的靶点。已经发现了一些这样的化合物。但是,当今它们的效率仅参基于体外研究进行判定。

[0024] 上述信息暗示了金属离子对于细胞和作为整体的生物体的正常运作的重要性以及对于病理的发展的重要性。一些化合物螯合金属离子的能力界定了开发有效于治疗各种疾病(包括病毒性疾病)的研究策略。

[0025] 文章Megan Whitnall, Jonathan Howard, Prem Ponka, “A class of iron chelators with a wide spectrum of potent antitumor activity that overcomes resistance to chemotherapeutics”, PNAS, 2006, v.103, No.40, p.14901-14906公开了有效的铁螯合剂,其表现出类似于已知细胞抑制剂的活性的高增殖和抗癌活性,并且其有潜力进行临床试验。

[0026] Kik K., Szmigiero L., “Dexrazoxane (ICRF-187) -a cardioprotectant and modulator of some anticancer drugs”, Postepy Hig Med Dosw Online, 2006, v.60, p.584-590报道,一些铁螯合剂由于其心脏保护作用而可以在抗癌治疗中用作“辅助剂(helper)”。

[0027] 铜离子的螯合作用抑制血管生成并且减慢肿瘤的生长[Yu Yu, Jacky Wong, David B.Loveioy, “Chelators at the cancer coalface: Desferrioxamine to Triapine and Beyond”, Clin.Cancer Res., 2006, v.12, p.6876-6883]。

[0028] 锌螯合剂氯碘羟喹通过结合Zn²⁺而引起人类癌细胞的凋亡[Haijun Yu, Yunfeng Zhou, Stuart E.Lind, “Clloquinol targets zinc to lysosomes in human cancer cells”, Biochem.J., 2009, v.417, p.133-139]。

[0029] 螯合剂在酒精中毒的治疗中被用作醛脱氢酶的抑制剂[Shian S.G., Kao Y.R., Wu

F.Y., Wu C.W., "Inhibition of invasion and angiogenesis by zinc-chelating agent disulfiram", *Mol. Pharmacol.*, 2003, v.64 (5), p.1076-84]且在酒精性肝硬化、铁过量贫血和迟发性皮肤卟啉病的治疗中被用作醛脱氢酶的抑制剂[Schroterova L., Kaiserova H., Baliharova V., "The effect of new lipophilic chelators on the activities of cytosolic reductases and P450cytochromes involved in the metabolism of anthracycline as antibiotics: studies in vitro", *Physiol. Res.*, 2004, v.53 (6), p.683-691]。

[0030] 一些抗氧化剂的活性机理是螯合过渡金属离子(Fe、Cu),这会导致减少金属依赖性脂质过氧化作用[Babizhayev M.A., Seguin Marie-C., Gueyne J., Evstigneev R.P., Ageyeva E.A., Zheltuchina G.A., "L-Carnosine (-alanyl-L-histidine) and carbinol f-alanylhistamine) act as natural antioxidants with hydroxyl-radical-scavenging and lipid-peroxidase activities", *Biochem. J.*, 1994, v.304, p.509-516]。

[0031] 抗氧化剂的使用可导致白内障分辨、消除视网膜疾病、减少糖尿病患者对胰岛素的需求、去除皮肤色素沉着和消除中风后遗症症状。螯合在炎症性疾病(诸如骨性关节炎和类风湿性关节炎)的治疗中也是有用的[Zelenin K.N., "Chelators in medicine", *Soros Educational Journal*, 2001, v.7, No.1, pp.45-50]。

[0032] 螯合剂可以作为用于运输和易于从有机体提取砷、汞、铋、钴、锌、铬和镍的螯合剂而在药剂中使用[Zholnin A.V., "Complex compounds", Chelyabinsk: ChGMA, 2000, p.28]。

[0033] 已知肉毒毒素是通过螯合锌离子而被抑制[Anne C., Blommaert A., "Thio-derived disulfides as potent inhibitors of botulinum neurotoxin B: implications of zinc interaction", *Bioorg. Med. Chem.*, 2003, v.11 (21), pp.4655-60]。此外,螯合在在气性坏疽的治疗中提供保护[Zelenin K.N., "Chelators in medicine", *Soros Educational Journal*, 2001, v.7, No.1, pp.45-50]。

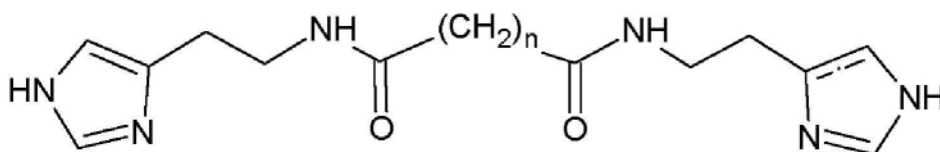
[0034] 螯合疗法被用于治疗神经退行性疾病(特别是阿耳茨海默氏病)以改善记忆[Bossy-Wetzel E., Schwarzenbacher R., Lipton S.A., "Molecular pathways to neurodegeneration", *Nat. Med.*, 2004, v.10, p.2-9];帕金森病[Kevin J. Barnham, Colin L. Masters, Ashley I. Bush, "Neurodegenerative diseases and oxidative stress", *Nature Reviews Drug Discovery*, 2004, v.3, p.205-214];威尔逊氏病[Yu Yu, Jacky Wong, David B. Lovejoy, "Chelators at the Cancer Coalface: Desferrioxamine to Triapine and Beyond", *Clin. Cancer Res.* 2006, v.12, p.6876-6883];亨廷顿病[Whitnall M., Richardson D.R., "Iron: a new target for pharmacological intervention in neurodegenerative diseases", *Semin Pediatr Neurol*, 2006, v.13, p.186-197];肌萎缩性侧索硬化[Kevin J. Barnham, Colin L. Masters, Ashley I. Bush, "Neurodegenerative diseases and oxidative stress", *Nature Reviews Drug Discovery*, 2004, v.4]以及朊病毒病[Daniel L. Cox, Jianping Pan, Rajiv R.P. Singh, "A Mechanism for Copper Inhibition of Infection Prion Conversion", *Biophysical Journal*, 2006, v.91, L11-L13]。螯合剂预防癌症的发展[Megan Whitnall, "A class of iron chelators with a wide spectrum of potent antitumor activity that overcomes resistance to chemotherapeutics", *PNAS*, 2006, v.103, No.40, p.14901-

14906]。

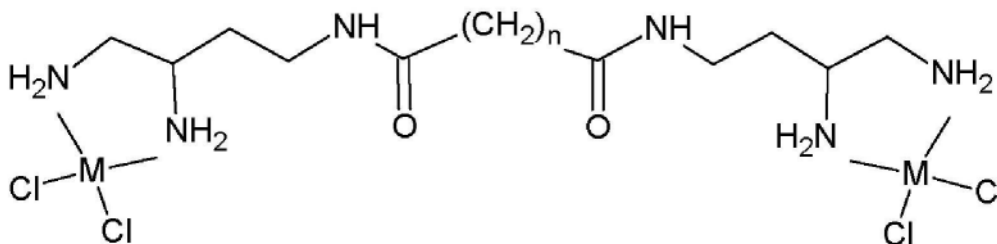
[0035] 在已知的螯合剂中,包含酰亚胺基和酰胺基的杂环化合物(例如咪唑)的衍生物尤其重要。

[0036] 文章M.A.Podyminogin,V.V.Vlassov,“Synthesis RNA-cleaving molecules mimicking ribonuclease A active center.Design and cleavage of tRNA transcripts”,Nucleic Acids Research,1993,v.21,No.25,pp.5950-5956教导了戊二酸的双组胺衍生物,其可以用作核酸酶的活性中心的模型并且在RNA分子的消化中表现出弱活性。

[0037] Elfriede Schuhmann等(参见“Bis[platinum(II)]and Bis[Palladium(II)] complexes of α,ω -Dicarboxylic Acid Bis(1,2,4-triaminobutane- N^4)-Amides”, Inorg.Chem.,1995,v.34,p.2316-2322)描述了戊二酸和己二酸的双-组胺衍生物,它们是用于合成铂和钯的复合物的中间体:



[0038]



[0039] $n=3-6,8$;

[0040] $M=Pt,Pd$.

[0041] 在文章Elfriede Schuhmann et al.,“Bis[platinum(II)]and Bis[Palladium(II)] complexes of α,ω -Dicarboxylic Acid Bis(1,2,4-triaminobutane- N^4)-Amides”, Inorg.Chem.,1995,v.34,p.2316-2322中描述了合成 N^1,N^1 -戊二酰基-双(组胺)的方法,包含在二甲基甲酰胺中在4倍过量的三乙胺的存在下使组胺二盐酸盐与戊二酸二氯酸酐接触。

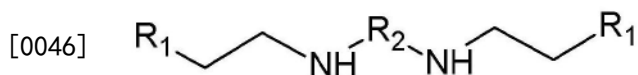
[0042] 本发明人已经发现,戊二酸双组胺衍生物(特别是 N^1,N^1 -戊二酰基-双(组胺))能够与金属离子形成复合物。

[0043] 因此,本发明的目的是提供生物相容性杂环金属离子螯合剂以及通过利用所要求保护的化合物螯合金属离子的能力而将其作为用于治疗和/或预防各种疾病的药物的用途。

[0044] 本发明的另一目的是通过使用可得到的反应物来提供用于制备此种化合物的简单方法。

发明内容

[0045] 本发明涉及通式I的二羧酸双酰胺衍生物或其药用盐:



[0047] 其中

[0048] R_1 为包含1至2个选自N和/或S的杂原子的5-元不饱和杂环基团,其可选地缩合有6-元不饱和环基团;

[0049] R_2 为 $-C(O)-R_3-C(O)-$,其中 R_3 为可选地取代有1-2个 C_1-C_6 烷基或苯基的 $-(CH_2)_n-$,

[0050] n 为0-4的整数。

[0051] 本发明还涉及通式I的二羧酸双酰胺衍生物,其能够螯合金属离子(Zn、Cu、Fe、Mg、Ca等);以及它们作为用于预防和/或治疗心脏疾病、病毒疾病、癌症疾病、神经变性疾病和炎性疾病、糖尿病、与年龄有关的疾病、由微生物毒素引起的疾病、酒精中毒和酒精性肝硬化、贫血、迟发性皮肤卟啉病和过渡金属盐中毒的药剂的用途。

[0052] 本发明还涉及用于制备通式I的化合物的方法,包含以下步骤:

[0053] 在加热下使二羧酸与相应的胺接触;或

[0054] 在N,N'-二环己基碳二亚胺的存在下使二羧酸与N-羟基琥珀酰亚胺接触以形成相应的二-N-氧代琥珀酰亚胺酯,使该二-N-氧代琥珀酰亚胺酯与胺缩合;或

[0055] 使二羧酸二酯与水合肼接触,用亚硝酸钠处理所形成的二酰肼以形成相应的叠氮化物,使该叠氮化物与胺缩合;或

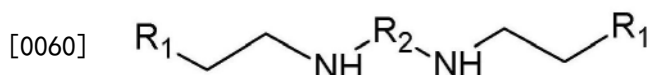
[0056] 加热在有机溶剂中的由二羧酸与相应的胺形成的酰亚胺的溶液;或

[0057] 在缩合剂的存在下以2:1的摩尔比使相应的胺与二羧酸接触。

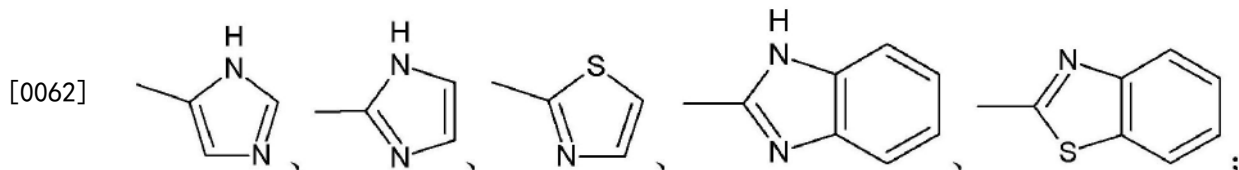
[0058] 所要求保护的用于制备通式I的二羧酸杂环双衍生物的方法实施简单,在相当温和的条件下进行,无副产物,容易重现,且以高产率(高达82%)和高纯度提供目标产物。

具体实施方式

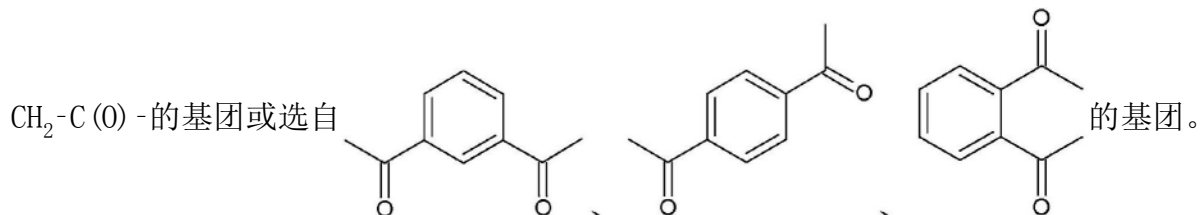
[0059] 优选的根据本发明的化合物是通式I的化合物:



[0061] 其中 R_1 是选自下列的基团:

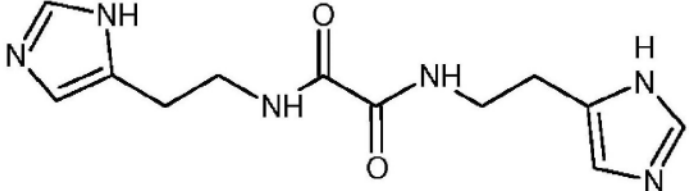
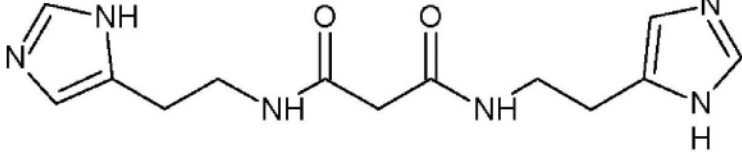
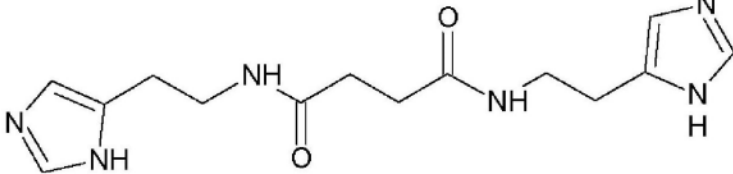
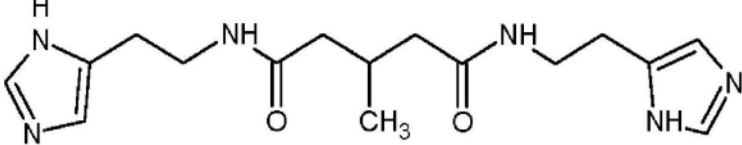


[0063] R_2 是选自 $-C(O)-(CH_2)_0-(CO)-$ 、 $-C(O)-(CH_2)_1-(CO)-$ 、 $-C(O)-(CH_2)_2-(CO)-$ 、 $-C(O)-(CH_2)_3-(CO)-$ 、 $-C(O)-(CH_2)_4-(CO)-$ 、 $-C(O)-CH_2-CH(CH_3)-CH_2-C(O)-$ 、 $-C(O)-CH_2-C(CH_3)_2-$



[0064] 本发明最优的化合物是表1中给出的化合物。

[0065] 表1

化合物的 编号	结构
1	
2	
3	
4	

[0066]

[0067]

5	
6	
7	
8	
9	
10	

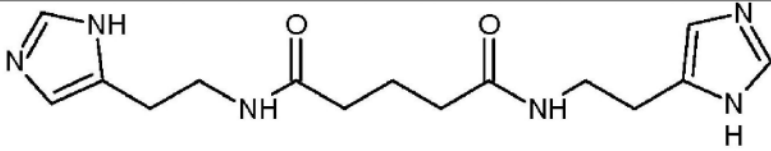
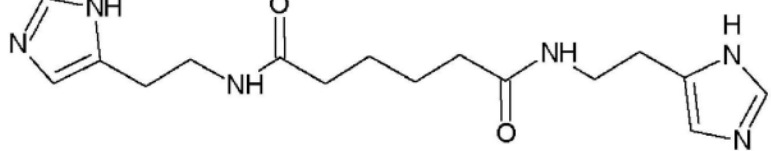
[0068] 根据本发明的化合物的药用盐可以选自有机酸的加成盐(例如甲酸盐、乙酸盐、马来酸盐、酒石酸盐、甲磺酸盐、苯磺酸盐、甲苯磺酸盐等)、无机酸的加成盐(例如盐酸盐、氢溴酸盐、硫酸盐、磷酸盐等)以及与氨基酸的盐(例如天冬氨酸盐、谷氨酸盐等),优选氢氯酸盐和乙酸盐。

[0069] 可以在根据本发明的药物组合物以及治疗方法中使用的最优选的已知化合物是表2中所示的戊二酰亚胺衍生物。

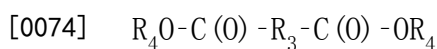
[0070] 表2

[0071]

化合物的编号	结构
--------	----

11	
[0072] 12	

[0073] 根据本发明的化合物可以通过包括在加热下可选地在溶剂的存在下使以下通式II的二羧酸:

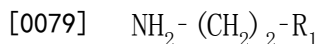


[0075] 其中 R_3 为可选地取代有1-2个 C_1-C_6 烷基或苯基的 $-(CH_2)_n-$;

[0076] n 为0-4的整数,且

[0077] R_4 为氢或 C_1-C_6 烷基;

[0078] 与以下通式III的胺缩合的方法来制备:

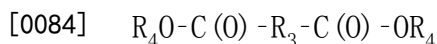


[0080] 其中 R_1 为包含1-2个选自N和/或S的杂原子的5-元不饱和杂环基团,其可选地缩合有6-元不饱和环基团。

[0081] 优选使用二甲醚并且加热至150-170°C;并且更优选在沸腾下进行该缩合。

[0082] 溶剂可以为二甘醇二甲醚或醇,更优选异戊醇。

[0083] 用于生产通式I的二羧酸双酰胺衍生物的另一方法是如下方法,其包括在N,N'-二环己基碳二亚胺的存在下,使以下通式II的二羧酸:

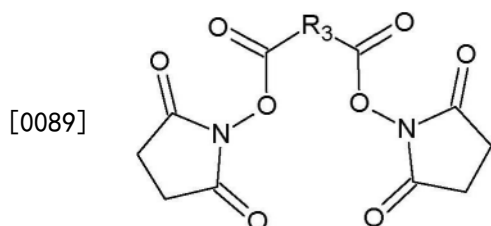


[0085] 其中 R_3 是可选地取代有1-2个 C_1-C_6 烷基或苯基的 $-(CH_2)_n-$,

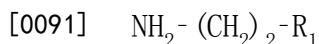
[0086] n 为0-4的整数,且

[0087] R_4 为氢,

[0088] 与N-羟基琥珀酰亚胺接触以形成相应的以下通式IV的二-N-氧代琥珀酰亚胺酯:



[0090] 使其与以下通式III的胺缩合:



[0092] 其中 R_1 是包含1至2个选自N和/或S的杂原子的5-元不饱和杂环基团,其可选地缩合有6-元不饱和环基团。

[0093] 优选地提供冷却至0-5°C的温度。

[0094] 用于生产通式I的二羧酸双酰胺衍生物的另一方法是这样的方法,其包括在有机溶剂中使以下通式II的二羧酸酯:

[0095] $R_4O-C(O)-R_3-C(O)-OR_4$

[0096] 其中 R_3 为可选地取代有1-2个 C_1-C_6 烷基或苯基的 $-(CH_2)_n-$,

[0097] n 为0-4的整数,且

[0098] R_4 为 C_1-C_6 烷基,

[0099] 与水合肼接触以形成以下通式V的双酰肼:

[0100] $H_2N-NH-C(O)-R_3-C(O)-NH-NH_2$

[0101] 在约 $0^\circ C$ 的温度下在酸性介质中用亚硝酸钠处理该双酰肼以形成以下通式VI的双叠氮化物:

[0102] $N^--N^+=N-C(O)-R_3-C(O)-N=N^+-N^-$

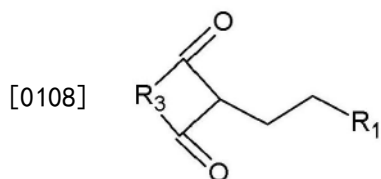
[0103] 在有机溶剂中使该双叠氮化物与以下通式III的胺缩合:

[0104] $NH_2-(CH_2)_2-R_1$

[0105] 其中 R_1 为包含1-2个选自N和/或S的杂原子的5-元不饱和杂环基团,其可选地缩合有6-元不饱和环基团。

[0106] 优选将醇用作有机溶剂,且更优选异丙醇。该方法简单,但是在初始的二羧酸的亚甲基单元的数目大于或等于3时才使用,因为由此获得的具有更低亚甲基数目的相应酸的双叠氮化物不稳定。

[0107] 通式I的二羧酸双酰胺衍生物也可以通过这样的方法来制备,其包括在有机溶剂中在加热下使以下通式VII的酰亚胺:



[0109] 其中 R_3 为可选地取代有一个或两个 C_1-C_6 烷基的 $-(CH_2)_n-$,且

[0110] n 为0-4的整数,

[0111] 与等摩尔量的以下通式III的胺缩合:

[0112] $NH_2-(CH_2)_2-R_1$

[0113] 其中 R_1 为包含1-2个选自N和/或S的杂原子的5-元不饱和杂环基团,其可选地缩合有6-元不饱和环基团。

[0114] 优选将醇用作有机溶剂,且更优选异丙醇。该缩合优选在沸腾下进行。

[0115] 本发明的另一种方法是以下用于生产通式I的二羧酸双酰胺衍生物的方法,包括在四氢呋喃溶液中在缩合剂(优选羰基二咪唑)的存在下以1:2-2.5的摩尔比使以下通式II的二羧酸:

[0116] $R_4O-C(O)-R_3-C(O)-OR_4$

[0117] 其中 R_3 为可选地取代有1-2个 C_1-C_6 烷基或苯基的 $-(CH_2)_n-$,

[0118] n 为0-4的整数,且

[0119] R_4 为氢,

[0120] 与以下通式III的胺接触:

[0121] $NH_2-(CH_2)_2-R_1$

[0122] 其中 R_1 为包含1-2个选自N和/或S的杂原子并且可选地缩合有6-元不饱和环基团

的5-元不饱和杂环基团。

[0123] 本发明还涉及包含通式I的二羧酸双酰胺衍生物的药剂及药物组合物,并且涉及以下方法,其包括给予通式I的二羧酸双酰胺衍生物以治疗和/或预防人类和动物的病毒性疾病,诸如由丙型肝炎病毒、人乳头瘤病毒、HIV或致癌RNA病毒(诸如白血病病毒)引起的疾病;心血管疾病,包括由抑制细胞生长的心脏毒性、胆固醇蓄积、和高血压引起的疾病;与金属依赖性自由基氧化反应有关的疾病,包括与年龄相关的疾病,诸如白内障、视黄醛性疾病和皮肤色素沉着;中风后遗症;动脉粥样硬化症;炎症性疾病,诸如骨关节炎、类风湿性关节炎;

[0124] 糖尿病及其心血管并发症;神经退行性疾病,包括阿耳茨海默氏病、帕金森氏症、威尔逊氏病、亨廷顿氏病、肌萎缩侧索硬化和朊病毒病;

[0125] 肿瘤疾病;微生物毒素引起的疾病,特别是肉毒中毒或气性坏疽;

[0126] 酒精中毒与酒精性肝硬化;铁过量贫血、迟发性皮肤卟啉病;和过渡金属盐中毒。

[0127] 根据本发明的化合物以提供所需的治疗效果的有效量进行给药。

[0128] 通式(I)的化合物可以以包含无毒的药用载体的单位剂型口服、局部、胃肠外、鼻内、吸入和经直肠给药。本发明中使用的术语“口服给药(oral administration)”是指皮下、静脉内、肌内或胸腔内(intrathoric)注射或输注。

[0129] 根据本发明的化合物可以以0.1-100mg/kg体重的剂量每日一次向患者给药,优选以0.25-25mg/kg的剂量每日一次或多次。

[0130] 此外,应该注意的是,用于特定患者的特定剂量取决于许多因素,包括某些化合物的活性、患者的年龄、体重、性别、一般健康状况及饮食、药剂给予的时间和途径以及其从身体排泄的速率、药物的具体组合以及待治疗的个体中的疾病的严重程度。

[0131] 根据本发明的药物组合物包含达到所需技术效果的有效量的通式(I)的化合物,并且可以联合剂型(unite dosage form)(例如固体、半固体或液体形式)给药,该联合剂型在混合物中包含根据本发明的化合物作为活性剂与适合于肌肉内、静脉内、经口和舌下给药、通过吸入给药、鼻内及直肠内给药的载体或赋形剂。该活性成分可以与适合于制备溶液、片剂、丸剂、胶囊剂、包衣丸剂、乳剂、混悬剂、软膏剂、凝胶剂和任何其它剂型的常规无毒的药用载体一起处于组合物中。

[0132] 作为赋形剂,可以使用各种化合物,诸如糖类,例如葡萄糖、乳糖、或蔗糖;甘露醇或山梨糖醇;纤维素衍生物;和/或磷酸钙,例如磷酸三钙或磷酸氢钙。作为粘合剂,可以使用下列化合物,诸如淀粉糊(例如,玉米、小麦、大米或马铃薯淀粉)、明胶、黄蓍胶、甲基纤维素、羟丙基甲基纤维素、羧甲基纤维素钠和/或聚乙烯吡咯烷酮。可选使用的崩解剂是上述的淀粉和羧甲基淀粉、交联聚乙烯吡咯烷酮、琼脂、或藻酸或其盐,如藻酸钠。

[0133] 可以可选使用的添加剂是流动控制剂和润滑剂,诸如二氧化硅、滑石粉、硬脂酸及其盐(诸如硬脂酸镁或硬脂酸钙)和/或丙二醇。

[0134] 包衣的丸剂的核通常使用耐胃酸作用的层进行包衣。为了这种目的,可以使用糖类的浓缩溶液,其中该溶液可以可选地包含阿拉伯树胶、滑石、聚乙烯吡咯烷酮、聚乙二醇和/或二氧化钛以及合适的有机溶剂或它们的混合物。

[0135] 稳定剂、增稠剂、着色剂和芳香剂也可以用作添加剂。

[0136] 作为软膏基质,可以使用烃类软膏基质,诸如白色凡士林和黄色凡士林(分别为白

凡士林 (Vaselinum album) 和黄凡士林 (Vaselinum flavum)、凡士林油 (液状石蜡)、和白药膏和液体膏剂 (分别为白软膏 (Unguentum album) 和黄软膏 (Unguentum flavum)), 其中固体石蜡或蜡可以用作提供更坚实质地的添加剂; 吸收软膏基质, 诸如亲水性凡士林 (Vaselinum hydrophylicum)、羊毛脂 (Lanolinum)、和冷霜 (Unguentum leniens); 水可除去的软膏基质, 诸如亲水性软膏 (Unguentum hydrophylum); 水溶性软膏基质, 诸如聚乙二醇软膏 (Unguentum Glycolis Polyethyleni); 膨润土基质及其它。

[0137] 凝胶剂用基质可以选自甲基纤维素、羧甲基纤维素钠、氧基丙基纤维素、聚乙二醇或聚环氧乙烷和卡波普 (carbopol)。

[0138] 栓剂用基质可以是水不溶性基质, 诸如可可脂; 水溶性或水混溶性基质, 诸如明胶甘油或聚环氧乙烷; 或组合基质, 诸如皂-甘油基质。

[0139] 在单位剂型的制备中, 与载体组合使用的活性剂的量可以根据待治疗的接受者以及治疗剂的特定给药途径而改变。

[0140] 例如, 当将根据本发明的化合物以注射用溶液的形式使用时, 该活性剂在这种溶液中的量可以高达5wt. %。稀释剂可以选自0.9%的氯化钠溶液、蒸馏水、注射用奴佛卡因溶液、林格氏液、葡萄糖溶液、和具体的增溶佐剂。当以片剂或栓剂形式给予根据本发明的化合物时, 它们的量高达200mg/单位剂型。

[0141] 根据本发明的剂型是通过常规工序制备的, 诸如共混、造粒、成形包衣丸剂、溶解和冻干。

[0142] 根据本发明的化合物、它们的制备及它们的活性的研究的详细描述公开于下列实施例中, 该实施例仅用于说明性用途且不旨在限制本发明的范围。

[0143] 通式I的戊二酰亚胺衍生物的合成的实施例

[0144] 装置及方法

[0145] 通过薄层色谱法 (TLC) 在板“Kieselgel 60F254” (“Merck”, German) 上在吡啶-乙酸-水 (20:6:11) (体系A); A: 乙酸乙酯 (3:1) (1) 和氯仿-甲醇 (9:1) (2) 的溶剂体系中评估所获得的化合物的特性。

[0146] 在室 (150x320x150mm) 中使用15V/cm的梯度在由吡啶-乙酸-水 (12:10:1000) 组成的缓冲液 (pH 5.1) 中进行1.5小时的纸电泳 (Kondopozhskii TsBK的电泳纸, 120x320mm)。

[0147] 使用氯四甲苯试剂和Pauly试剂处理色谱图和电泳图谱。

[0148] 使用熔点测定器 (Plant of lab.equipment, Klin, Russia) 测量熔点。

[0149] 在“Magna 750”光谱仪上使用KBr压片 (“Nicolet” (US)) 记录傅里叶IR光谱。

[0150] 在Bruker AMX-400 (German) 和DPX-400 (German) 光谱仪上记录¹H NMR光谱。

[0151] 在UltraFlex质谱仪 (“Bruker”, German) 上, 通过基质激光解吸电离的方法使用2, 5-二羟基苯甲酸作为基质在飞行时间辅助的质谱仪上获得高分辨质谱。

[0152] 在PE SCIEX API 165质谱仪 (150) (Canada) 上使用岛津分析HPLC SCL10Avp LC/MS系统分析多组分混合物。

[0153] 在如下条件下在岛津HPLC色谱仪上进行分析尺度的反相HPLC: Luna C18 (2) 100A柱, 250x4.6mm (No. 599779-23), 磷酸盐缓冲溶液 (pH 3.0): 甲醇的体系的洗脱梯度 (条件A); 并且在“System Gold”色谱仪 (Beckman, US) 上, 使用UV-检测器 ($\lambda = 220\text{nm}$), Phenomenex“Gemini”C-18柱, 150x2,0mm, 用0.05M磷酸盐缓冲液 (pH 3.0)、90%溶于水的

MeCN的流动相流量梯度,洗脱速率0.25ml/min,且注入10 μ l(条件B)。

[0154] 实施例1

[0155] 双-1,5-(N ^{β} -组胺基)戊二酸;(N,N'-双-[2-(1H-咪唑-4-基)乙基]戊二酰胺(化合物11))。

[0156] 将组胺(8g;0.072mol)加入到戊二酸二甲酯(5g;0.031mol)中并且在170°C下加热3.5-4小时直到完全蒸发甲醇。通过TLC或电泳方法来检查反应的完全性。然后将反应混合物悬浮于异丙醇中并且允许在+4°C下静置24小时。分离产物,使用异丙醇洗涤并且干燥。产量为6.8g(69%)。R_f0.42(1)。E⁺49mm。M.p.166-168°C。LC/MS:在保留时间0.3min处的个体峰,[M+H]⁺=319。条件A下的HPLC:在保留时间3.58min处的个体峰。¹H NMR(400.13MHz,DMSO-d₆, δ ,m.d.,J/Hz):1.70(五重峰,2H,CH₂CH₂CH₂,J=7.3Hz),2.03(t,4H,CH₂CH₂CH₂,J=7.3Hz),2.61(t,4H,CCH₂CH₂N,J=7.5Hz),3.26(五重峰,4H,CCH₂CH₂N,J=7.5Hz),6.76(b.s,2H,CCH),7.50(s,2H,NCHN),7.94(b.t.,2H,NH)。傅立叶-IR光谱(在KBr-片中, ν ,cm⁻¹):1651(ν C=O酰胺I),1580(δ NH酰胺II),1425(-CH₂-CO-)。发现值,%:C,56.40;H,6.86;N,26.31。C₁₅H₂₂N₆O₂。计算值,%:C,56.59;H,6.96;N,26.40。

[0157] 实施例2

[0158] 双-1,4-(N ^{β} -组胺基)琥珀酸;(N,N'-双-[2-(1H-咪唑-4-基)乙基]丁二酰胺(化合物3))。

[0159] 将组胺(12.2g;0.11mol)加入到琥珀酸(5.5g;0.046mol)中并且在170°C加热3.5-4小时直到甲醇蒸发完全。通过TLC或电泳方法检查反应的完全性。然后将反应物质悬浮于50ml水中并且允许在+4°C静置24小时。分离产物,用水洗涤,并且干燥。产量为10.7g(76%)。R_f0.51(1)。E⁺51mm。M.p.230-231°C。[M+H]⁺304.95。¹H-NMR(D₂O): δ ,m.d.:2.48(s,4H,CH₂-Suc),2.80-2.84(t,4H, β -CH₂-HA),3.44-3.48(t,4H, α -CH₂-HA),6.97(s,2H,5-CH-Im),7.78(s,2H,2-CH-Im)。傅立叶-IR光谱(在KBr-片中, ν ,cm⁻¹):1634(ν C=O酰胺I),1583(δ NH酰胺II),1429(-CH₂-CO-)。发现值,%:C,55.40;H,6.66;N,27.31。C₁₄H₂₀N₆O₂。计算值,%:C,55.25;H,6.62;N,27.61。

[0160] 实施例3

[0161] 双-1,3-(N ^{β} -组胺基)丙二酸;(N,N'-双-[2-(1H-咪唑-4-基)乙基]丙二酰胺(化合物2))。

[0162] 将组胺(9.0g;0.081mol)加入到丙二酸二乙酯(6.4g;0.039mol)中并明在170°C下加热2.5-3小时直到甲醇蒸发完全。通过TLC或电泳方法检查反应的完全性。然后将反应物质悬浮于20ml水中并且允许在+4°C静置72小时。分离出产物,用异丙醇洗涤,并且干燥。产量为5.0g(44%)。R_f0.41(1)。E⁺57mm。M.p.187-188°C。¹H-NMR(D₂O): δ ,m.d.:2.74-2.78(t,4H, β -CH₂-HA),3.15(s,2H,CH₂-Mal),3.41-3.44(t,4H, α -CH₂-HA),6.78(s,2H,5-CH-Im),7.66(s,2H,2-CH-Im)。傅立叶-IR光谱(在KBr-片中, ν ,cm⁻¹):1643(ν C=O酰胺I),1574(δ NH酰胺II),1426(-CH₂-CO-)。发现值,%:C,53.24;H,6.51;N,28.56。C₁₃H₁₈N₆O₂。计算值,%:C,53.78;H,6.25;N,28.95。

[0163] 实施例4

[0164] 双-1,2-(N ^{β} -组胺基)草酸;(N,N'-双-[2-(1H-咪唑-4-基)乙基]乙二酰胺(化合物1))。

[0165] 将组胺(12.2g;0.11mol)加入到草酸二乙酯(7.3g;0.05mol)的异戊醇(35ml)的溶液中并且煮沸4小时。通过TLC或电泳方法检查反应的完全性。使用反应混合物在+4℃下静置16小时。分离出残留物,使用异丙醇洗涤,并且干燥。产量为10g(72%)。R_f0.55(1)。E⁺55mm。M.p.235-236℃。¹H-NMR(DMSO):δ,m.d.:2.66-2.72(t,4H,β-CH₂-HA),3.33-3.41(m,4H,α-C H₂-H A),6.81(s,2H,5-CH-Im),7.54(s,2H,2-CH-Im),8.78-8.84(t,2H,NH-CO)。傅立叶-IR光谱(在KBr-片中,ν,cm⁻¹):1651(νC=O酰胺I),1566(δNH酰胺II),1425(-CH₂-CO-)。发现值,%:C,52.24;H,5.51;N,29.97。C₁₂H₁₆N₆O₂。计算值,%:C,52.17;H,5.84;N,30.42。

[0166] 实施例5

[0167] 双-1,3-(N^β-组胺基)间苯二甲酸(化合物6)

[0168] 将间苯二甲酸(5g;30mmol)和N-羟基琥珀酰亚胺(7.93;69mmol)溶解于二甲基甲酰胺(30ml)中。向冷却至5℃的由此产生的溶液中加入N,N'-二环己基碳二亚胺(14.24g;69mmol)的二甲基甲酰胺(10ml)的冷却溶液,并且使反应混合物在5℃静置过夜。分离出尿素,使用15ml二甲基甲酰胺洗涤,并且干燥。基于所产生的尿素的质量,反应的产率被认为等于80%。将间苯二甲酸N-羟基琥珀酰亚胺二酯的溶液冷却至5℃,然后分批向其中进料熔融组胺(6.84g;61.6mmol)。使反应混合物静置2小时。在真空下除去溶剂。将黄色油状残留物溶解于120ml水中并且通过具有Amberlite IRA-96的柱(27x115)。将包含该产物的馏分合并。分离出所析出的目标产物的晶体。在异丙醇(35ml)和水(10ml)的混合物中重结晶所获得的粗产物。过滤出产物的晶体,使用水(3x30ml)和异丙醇(2x13ml)洗涤,并且干燥。获得白色晶体形式的目标产物。产量为1.55g(基于组胺的18%,或基于间苯二甲酸的14%)。R_f0.42(1)。M.p.218-219℃。E⁺40mm。MS:[M+]⁺353。¹H-NMR:(300MHz,DMSO-d₆):δ,m.d.:2.74-2.79(t,4H,β-C H₂-Ha),3.46-3.52(t,4H,α-C H₂-Ha),6.81(s,2H,5-CH-Im),7.52-7.56(m,3H,ArH⁺²-CH-Im),7.92-7.95(d,2H,ArH),8.28(s,1H,ArH),8.65(b.s.,2H,-C(O)-NH-),11.80(b.s.,2H,-NH-)。在条件B下的HPLC:在保留时间12.5min处的个体峰。

[0169] 实施例6

[0170] 双-1,5-(N^β-组胺基)戊二酸;(N,N'-双-[2-(1H-咪唑-4-基)乙基]戊二酰胺)(化合物11)

[0171] 在冷却和搅拌下,将PCl₃(8ml)分批加入到戊二酸(13.2g;0.10mol)的甲醇(50ml)溶液中。在真空下从反应混合物中将溶剂除去。在真空下蒸馏除去所得的残余物。所产生的具有110-112℃沸点的戊二酸二甲酯的量为14.7(92%)。

[0172] 将水合肼(7.5ml)加入到异丙醇(20ml)中,加热至沸点,然后向其中逐滴加入该戊二酸二甲酯(8g;0.05mol),然后使反应混合物在+20℃下静置16小时。分离出析出的产物,使用异丙醇洗涤,并且干燥。具有210-212℃熔点的戊二酸二酰肼的量为7.3(91%)。

[0173] 在搅拌下将硝酸钠(1.45g;0.021mol)分批加入到戊二酸二酰肼(1.61g;0.010mol)在冰(20g)与盐酸(2.5ml)和预先冷却的氯仿(10ml)的混合物中的溶液中。分离出氯仿层,使用水(10ml)洗涤,冷却至+4℃,然后向冷却的组胺溶液(2.6g;0.023mol)中加入异丙醇(5ml)。使反应混合物在+20℃下静置2小时,然后在真空下除去溶剂。将所得的残留物溶解于水(20ml)中并且通过具有50ml离子交换树脂KU-2-20(H⁺-形式)的柱。使用0.5%氨溶液洗涤该树脂,收集不含组胺的产物馏分。合并洗脱液,在真空下除去溶剂,并且

在异丙醇(2ml)中重结晶所产生的残留物并且干燥。产量为1.8g(55%)。R_f0.42(1)。E⁺49mm。M.p.166-168°C。¹H-NMR(D₂O):δ,m.d.:1.73-1.78(m,2H,β-CH₂-Glt),2.10-2.15(t,4H,α-CH₂-Glt),2.78-2.82(t,4H,β-CH₂-HA),3.43-3.48(t,4H,α-CH₂-HA),6.94(s,2H,5-CH-Im),7.69(s,2H,2-CH-Im)。傅立叶-IR光谱(在KBr片中,ν,cm⁻¹):1651(νC=O酰胺I),1580(δNH酰胺II),1425(-CH₂-CO-)。发现值,%:C,56.40;H,6.86;N,26.31。C₁₅H₂₂N₆O₂。计算值,%:C,56.59;H,6.96;N,26.40。

[0174] 实施例7

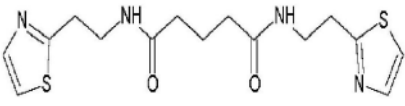
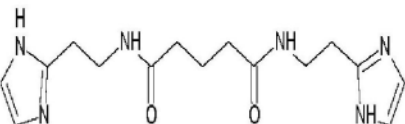
[0175] 双-1,5-(N^β-组胺基)己二酸;(N,N'-双-[2-(1H-咪唑-4-基)乙基]己二酰胺)(化合物12)

[0176] 在冷却下将三氯化磷(4ml)逐滴地加入到己二酸(7.40;0.05mol)的甲醇(25ml)溶液中。在真空下从反应混合物中除去溶剂,并且在真空下蒸馏除去所产生的残留物。所产生的具有115-117°C沸点的己二酸二甲酯的量为7.5(86%)。

[0177] 将该己二酸二甲酯(7.5g;0.04mol)逐滴加入到异丙醇(20ml)和水合肼(5ml)的混合物中,加热至沸点,然后使反应混合物在+20°C下静置16小时。分离出沉淀物,使用异丙醇洗涤,并且干燥。所产生的具有182-182.5°C熔点的己二酸二酰肼的量为6.2(83%)。

[0178] 在搅拌下将硝酸钠(1.8g;0.026mol)分批地加入至己二酸二酰肼(2.2g;0.013mol)在冰(30g)与盐酸(3ml)和冷却的氯仿(15ml)的混合物中的溶液中。分离出氯仿层,用水(10ml)洗涤,并且冷却至+4°C,然后向该冷却的组胺溶液(3g;0.027mol)中加入异丙醇(8ml)。通过TLC或电泳方法检查反应的完全性。使反应混合物在+4°C下静置24小时,并且分离出残留物,用异丙醇洗涤,在水中重结晶,并且干燥。产量为2.8g(65%)。R_f0.48(1)。E⁺45mm。M.p.184-186°C。[M+H]⁺332.92。¹H-NMR(D₂O):δ,m.d.:1.37-1.41(m,4H,β-CH₂-Adip),2.11-2.15(m,4H,α-CH₂-Adip),2.74-2.78(t,4H,β-CH₂-HA),3.40-3.44(t,4H,α-CH₂-HA),6.88(s,2H,5-CH-Im),7.63(s,2H,2-CH-Im)。傅立叶-IR光谱(在KBr片中,ν,cm⁻¹):1646(νC=O酰胺I),1581(δNH酰胺II),1425(-CH₂-CO-)。发现值,%:C,57.45;H,7.15;N,24.97。C₁₆H₂₄N₆O₂。计算值,%:C,57.81;H,7.28;N,25.28。

[0179] 通过以上公开的方法制备下列化合物:

化合物的编号	结构式	物理和化学数据
化合物 8		MS: $[M+1]^+=353$ 。HPLC: 在条件 B 下, 在保留时间 16.1 min 处的个体峰。 $^1\text{H-NMR}$ (400 MHz, DMSO- d_6): δ , m.d.: 1.63-1.75 (2H, m, $-\text{CH}_2$), 1.96-2.11 (4H, t, $J=7.46$, 2CH_2), 3.06-3.16 (4H, t, $J=6.97$, CH_2), 3.35-3.46 (4H, dd, $J_1=6.61$, $J_2=6.11$, CH_2), 7.66-7.74 (2H, d, $J=3.18$, Ar), 7.66-7.74 (2H, d, $J=3.18$, Ar), 7.9-8.0 (2H, m, NH).
化合物 10		LC/MS: 在保留时间 0.3 min 处的个体峰。 $[M+H]^+=319$ 。在条件 A 下的 HPLC: 在保留时间 4.12 min 处的个体峰。 $^1\text{H NMR}$ (400.13 MHz, DMSO- d_6 , δ , m.d., J/Hz): 1.69 (五重峰, 2H, $\text{CH}_2\text{CH}_2\text{CH}_2$, $J=7.3$ Hz), 2.01 (t, 4H, $\text{CH}_2\text{CH}_2\text{CH}_2$, $J=7.3$ Hz), 2.73 (t, 4H, $\text{CCH}_2\text{CH}_2\text{N}$, $J=7.5$ Hz), 3.31 (五重峰, 4H, $\text{CCH}_2\text{CH}_2\text{N}$, $J=7.5$ Hz), 6.87 (s, 4H, CHN), 8.00 (b.t., 2H, NH).

[0181] 实施例8

[0182] 双-1,4-(N^β -组胺基)琥珀酸; ($\text{N,N}'$ -双-[2-(1H-咪唑-4-基)乙基]丁二酰胺)(化合物3)

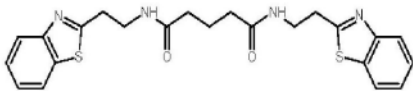
[0183] 将琥珀酸亚胺组胺(0.15;0.78mmol)加入到组胺(0.10g;0.9mmol)的异丙醇(3ml)溶液中并且在沸腾下加热2.5-3小时。通过TLC或电泳方法检查反应的完全性。然后,将反应混合物冷却至室温并且允许在 $+4^\circ\text{C}$ 下静置26小时。分离出产物,用异丙醇洗涤,并且干燥。产量为0.20g(81%)。R_f0.44(1)。E⁺51mm。M.p.231 $^\circ\text{C}$ 。 $[M]^+304.12$ 。 $^1\text{H-NMR}$ (D₂O): δ ,m.d.:2.48(s,4H, CH_2 -Suc),2.80-2.84(t,4H, β -C H₂-HA),3.44-3.48(t,4H, α -C H₂-H A),6.97(s,2H,5-CH-Im),7.78(s,2H,2-CH-Im)。傅立叶-IR光谱(在KBr片中, ν , cm^{-1}):1634($\nu\text{C}=\text{O}$ 酰胺I),1583(δNH 酰胺II),1429($-\text{CH}_2-\text{CO}-$)。发现值,%:C,6.57;N,27.18。C₁₄H₂₀N₆O₂。计算值,%:C,55.25;H,6.62;N,27.61。

[0184] 实施例9

[0185] 双-1,5-(N-乙基氨基-2-苯并咪唑基)戊二酸;(N,N'-双-[2-(1- Θ -苯并咪唑-2-基)乙基]戊二酰胺)(化合物7)

[0186] 将羰基二咪唑(23.4g;0.145mol)加入到戊二酸(8g;0.06mol)的无水四氢呋喃(500ml)溶液中并且搅拌2小时。然后将苯并咪唑基乙胺(21.6g;0.133mol)加入到该反应混合物中。将所得到的溶液搅拌3小时并且允许在室温下静置。分离产物的残留物,用水洗涤,并且干燥。产量为21g(82.9%)。R_f0.21(2)。M.p.170-170.5°C。[M]⁺419。¹H-NMR(DMSO): δ , m.d.:1.61-1.76(m,2H,CH₂),1.95-2.07(t,2H,CH₂),2.9-3.0(t,4H,2CH₂),3.45-3.55(五重峰,4H,2CH₂),7.06-7.14(m,4H,Ar),7.39-7.54(m,4H,Ar),7.98-8.08(t,2H,Ar),11.6-12.7(s,2H,NH)。在条件B下的HPLC:在保留时间26.6min处的个体峰。

[0187] 通过以上公开的方法制备下列化合物:

化合物的编号	结构式	物理和化学数据
[0188] 化合物 9		MS: [M+1] ⁺ =453。 ¹ H-NMR(400 MHz, DMSO-d ₆): δ , m.d.: 1.65-1.77(2H, m, CH ₂), 2.0-2.1(2H, t, J=7.46, CH ₂), 3.16-3.26(4H, t, J=6.97,
[0189]		2CH ₂), 3.45-3.56(4H, 五重峰, J1=6.48, J2=5.87, 2CH ₂), 7.35-7.44(1H, m, Ar), 7.44-7.52(1H, m, Ar), 7.9-7.96(2H, d, Ar, J=7.82), 7.96-8.02(2H, t, NH, J=5.5), 8.02-8.07(2H, d, Ar, J=7.82)。 在条件 B 下的 HPLC: 在保留时间 18.7 min 处的个体峰

[0190] 所要求保护的化合物的螯合能力的研究

[0191] 下列研究已经显示,所要求保护的通式I的化合物能够与金属离子形成复合物或螯合金属离子。它们包含多个在复合物形成过程中可以用作供体的官能团,例如羧基、亚氨基和酰氨基,并且是特异性结合金属离子的配体,例如锌、铜、铁、钙和镁的离子。

[0192] 配体形成复合物的性质是所研究的化合物在水溶液中的解离常数(pK_n)。pK_n值是通过电位滴定法测定的。解离常数的计算通过史瓦哲巴赫(Schwarzenbach)方法进行[Grinberg A.A., "An introduction to the chemistry of complex compounds", fourth ed., Amend., L., Khimiya, 1971]。

[0193] pH-电位滴定法

[0194] 通过使用实验室离聚物I 120.1在仪器上进行测定。一种经设计的由两个电极特别是指示剂玻璃电极和氯化银比较电极组成的原电池。pH值测量准确度为 ± 0.2 。

[0195] 由锌的硝酸盐(Zn(NO₃)₂·6H₂O)、钙的硝酸盐(Ca(NO₃)₂·4H₂O)、硫酸铜(CuSO₄·

5H₂O)、氯化镁(MgCl₂·6H₂O)和莫尔盐((NH₄)₂Fe(SO₄)₂·6H₂O)制备初始0.05M的M^{z+}金属离子的溶液。通过使用乙二胺四乙酸(trilon B)(M^{z+}=Zn²⁺、Cu²⁺、Mg²⁺、Ca²⁺)的络合滴定法和使用邻菲咯啉(M^{z+}=Fe²⁺) 在490nm的分光光度法来进行M^{z+}盐初始溶液的标准化。

[0196] 通过使用pH-计量滴定法的用于确定酸解离步常数(k₁, ..., k_n)的传统方法是史瓦哲巴赫方法。

[0197] 将研究化合物的样品(3·10⁻⁴mol)溶解于15.0ml的0.5M KNO₃水溶液中。在搅拌下,用0.05M NaOH或HCl的水溶液滴定所获得的0.2M溶液。在每个滴定点记录所使用的滴定剂的量(V,ml)以及溶液的pH值。在接近等当点处的滴定步骤等于0.5ml和0.2ml。继续滴定直至溶液的pH值达到11.0-11.5。通过滴定曲线pH=f(a)来确定对应于a=0.5和/或a=1.5的溶液的pH值,并且以1摩尔滴定的化合物的方式计算所添加的滴定剂的克当量的量。

[0198] 表3中给出了通过史瓦哲巴赫方法确定的研究化合物的酸解离常数[pk_n]的结果。

[0199] 表3

[0200] 通过史瓦哲巴赫方法计算的研究化合物在水溶液中的pk值(C=0.02M;溶液的离子强度=0.5(KNO₃);22°C)

化合物的编号	pk ₁	pk ₂
2	7.11 ⁽¹⁾	11.27 ⁽²⁾
3	6.88 ⁽¹⁾	11.27 ⁽²⁾
11	7.16 ⁽¹⁾	11.89 ⁽²⁾
12	7.13 ⁽¹⁾	11.95 ⁽²⁾

[0202] ⁽¹⁾-使用0.05M HCl水溶液的滴定。

[0203] ⁽²⁾-使用0.05M NaOH水溶液的滴定。

[0204] 考虑到参数,诸如电位滴定所需的研究化合物的量、测试程序和常数计算法,Bjerrum法是最合适的和信息性的[Yu.P.Galaktionov,M.A.Chistyakov,V.G.Sevastyanov,etc.,“Step Stability Constants of Group IIIB Metal and Lanthanide Complexes with Acetylacetonate in Aqueous Solution and the Solubility Products of Metal Triacetylacetonates”,Journal of physical chemistry,2004,v.78,No.9,pp.1596-1604]。

[0205] 该方法基于这样的观点,复合物的形成是逐步的。Bjerrum法的一个主要假设是关于只有多核复合物的形成的假设。复合物形成的方法可以示意性地描述为如下:



[0208] 根据Bjerrum法,在存在和不存在金属离子的情况下,使用NaOH溶液测定所研究的化合物两次。该滴定是在高恒定浓度的中性电解质下进行的,其为该溶液提供恒定的离子强度。

[0209] 为了这些目的,使用高可溶性盐,例如钠盐和钾盐。由实验确定浓度步稳常数(step stability constant)(K_n)。此外,该方法提供了关于所形成的复合物的组成的信息,特别是结合配体的最大可能数(n)。

[0210] 通过pH-计量滴定的Bjerrum法的确定复合物的步稳常数的传统工序如下进行。

[0211] 将所研究化合物的样品 ($3 \cdot 10^{-4}$ mol) 溶解于 14.0 ml 的 0.5 M 的 KNO_3 水溶液中。在剧烈搅拌下加入 1 ml M^{z+} 盐的 0.05 M 水溶液。以 1:6 的 M^{z+}/L 比研究该体系。为共存的配体和金属离子固定溶液的 pH 值。使用 0.05 M NaOH 水溶液在宽范围 pH 值 (高达 pH 11.0-11.5) 内滴定该混合物。记录每个滴定点所使用的滴定剂的量 (V_{NaOH} , ml) 和溶液的 pH 值。在形成残留物的时刻, 溶液变得混浊, 或溶液的颜色改变, 记录 pH 值、改变的性质和用于滴定的 NaOH 的量。滴定步长为 0.25 ml。通过 Bjerrum 曲线 $\bar{n} = f(\text{pA})$, 为复合物生成的函数的每个半整数值 $\bar{n} = n - 0.5$ 确定 $\lg K_n$ 的值。

[0212] 当今, Bjerrum 法被频繁地用于研究复合物形成过程。这种方法提供了双参数的确定: 在平衡条件下的游离配体的浓度 ($[\text{L}^-]$) 和复合物形成的函数 \bar{n} , 其为包含于复合物中的配体的平均数。因此, 使用实验数据, 可以为滴定的每个时间点计算值 $[\text{L}^-]$ (具体地, $-\lg [\text{L}^-] = \text{pA}$) 并且可以通过等式 (1) 计算 \bar{n} 。当配体具有多个解离基团时, 等式 (1) 中的 K_L 值将解离常数的值与最大 pk 值匹配。

[0213] 从根据复合物形成的函数的每个半整数值 ($\bar{n} = n - 0.5$) 的等式 (2) 绘制的 Bjerrum 曲线 (复合物形成的曲线) $\bar{n} = f(\text{pA})$ 发现该 K_n 值。因此, 该步稳常数将等于在 $\bar{n} = n - 0.5$ 这一点的游离配体的浓度的倒数。因此, K_n 值越大, 络合化合物 (螯合物) 越稳定。

$$[0214] \quad \bar{n} = \frac{c_{\text{L}^-} - [\text{L}^-]}{c_{\text{M}^{z+}}} = \frac{(10^{-\text{pH}} + K_L) \cdot C_{\text{NaOH}}^0 \cdot V_{\text{NaOH}}^{\text{added}} - K_L \cdot n_{\text{L}}}{10^{-\text{pH}} \cdot n_{\text{M}^{z+}}} \quad (1)$$

$$[0215] \quad K_{\text{st}^n} = \frac{1}{[\text{L}^-]} \quad (2)$$

[0216] 其中 c_{L^-} 和 $c_{\text{M}^{z+}}$ 为在溶液中存在的配体和金属的总浓度, mol/g;

[0217] $[\text{L}^-]$ 为游离配体离子的浓度, mol/g;

[0218] K_L 为配体的酸解离常数;

[0219] $V_{\text{NaOH}}^{\text{added}}$ 为在滴定的任何时间点滴加至 M^{z+} 和 L 的滴定过的混合物中的的 NaOH 溶液的体积 (C_{NaOH}^0 , mol/l), l;

[0220] n_{L} 和 $n_{\text{M}^{z+}}$ 为配体化合物和 M^{z+} 盐在滴定过的溶液中的量, mol。

[0221] 表 4 和表 5 中给出了通过 Bjerrum 法发现的所研究的化合物与二价金属的复合物的 $\lg K_1$ 值。1:6 的 M^{z+}/L 比率基于关于 Zn (II) 和 Fe (II) 的最大可能的配位数 (等于六) 和 Cu (II) 的最大可能的配位数 (等于四) 的数据 [Claudia A. Blindauer, M. Tahir Razi, Simon Parsons, Peter J. Sadler, Polyhedron, 2006, v. 25, p. 513-520]。

[0222] 表 4

[0223] 由 Bjerrum 法发现的具有 1:1 研究化合物与二价金属离子的组成的复合物的第一稳定常数 ($\lg K_1$) (水溶液, $C_{\text{L}} = 0.02 \text{ M}$; $\text{M}^{z+}/\text{L} = 1:6$; 离子强度 = 0.5 (KNO_3), 22°C)。

化合物的 编号	具有 1:1 研究化合物与二价金属离子的组成的复合物的第一稳定常数 - $\lg K_1$					
	Zn(II)	Cu(II)	Fe(II)	Fe(III)	Mg(II)	Ca(II)
[0224] 2	4.84	4.17	5.08	5.29	2.59	2.06
3	5.40	5.32	5.95	6.59	4.36	4.57
11	5.05	4.39	6.27	6.60	2.82	$\bar{n} < 0.5$
12	5.46	4.62	6.40	6.10	3.72	3.60

[0225] 表5

[0226] 通过Bjerrum法发现的具有1:1研究化合物与锌离子的比率的复合物的步稳常数(水溶液, $C_L = 0.02M$; $M^{z+}/L = 1:6$; 离子强度 = 0.5 (KNO_3), $22^\circ C$)。

化合物的 编号	具有 1:1 研究化合物与锌离子的比率的复合物的步稳常数		
	第一稳定常数, $\lg K_1$	第二稳定常数, $\lg K_2$	第三稳定常数 $\lg K_3$
[0227] 1	4.52	4.21	3.75
2	4.84	4.50	2.60
3	5.40	5.05	3.80
[0228] 6	5.62	5.15	4.04
8	6.25	5.80	5.05
10	5.50	5.24	4.48
11	5.05	4.70	2.87
12	5.46	5.03	3.38

[0229] 因此,该研究已经证明,所研究的化合物(特别是二羧酸双酰胺衍生物)是有效的复合物形成剂,已经发现它们的大多数对于过渡金属离子具有 $\lg K_1 \geq 5$ 的高值。此外,已经证明,所要求保护的通式I的化合物表现出略有提高的与铁离子形成复合物的能力。