



(19) 대한민국특허청(KR)  
(12) 공개특허공보(A)

(11) 공개번호 10-2016-0039453  
(43) 공개일자 2016년04월11일

(51) 국제특허분류(Int. Cl.)  
H04B 1/40 (2015.01) G06F 3/048 (2006.01)  
(21) 출원번호 10-2014-0132558  
(22) 출원일자 2014년10월01일  
심사청구일자 없음

(71) 출원인  
엘지전자 주식회사  
서울특별시 영등포구 여의대로 128 (여의도동)  
(72) 발명자  
김민아  
서울특별시 서초구 양재대로11길 19  
이준호  
서울특별시 서초구 양재대로11길 19  
(74) 대리인  
박장원

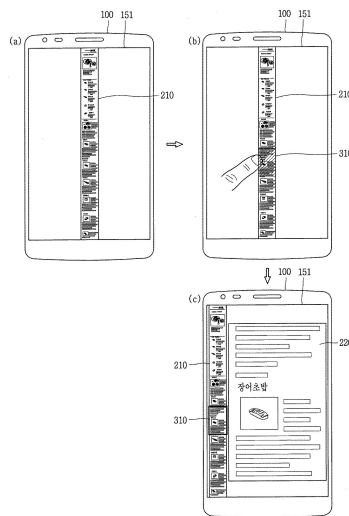
전체 청구항 수 : 총 20 항

(54) 발명의 명칭 이동 단말기 및 그것의 제어방법

**(57) 요약**

본 발명은 화면정보를 출력하는 것이 가능한 이동 단말기에 관한 것이다. 본 발명의 일 실시 예에 따른 이동 단말기는, 제1 이미지를 출력하는 디스플레이부 및 상기 출력된 제1 이미지 중 일 영역이 선택되면, 상기 일 영역에 해당하는 부분이 확대된 제2 이미지가 표시되도록 상기 디스플레이부를 제어하는 제어부를 포함하고, 상기 제어부는, 상기 제1 이미지의 출력을 유지한 상태에서 상기 제2 이미지를 출력하는 것을 특징으로 한다.

**대표도** - 도3



## 명세서

### 청구범위

#### 청구항 1

제1 이미지를 출력하는 디스플레이부; 및

상기 출력된 제1 이미지 중 일 영역이 선택되면, 상기 일 영역에 해당하는 부분이 확대된 제2 이미지가 표시되도록 상기 디스플레이부를 제어하는 제어부를 포함하고,

상기 제어부는,

상기 제1 이미지의 출력을 유지한 상태에서 상기 제2 이미지를 출력하는 것을 특징으로 하는 이동 단말기.

#### 청구항 2

제 1 항에 있어서,

상기 제1 이미지는 디스플레이부의 출력영역 중 일부 영역에 출력되고,

상기 제2 이미지는 디스플레이부의 출력영역 중 상기 일부 영역을 제외한 나머지 영역에 출력되는 것을 특징으로 하는 이동 단말기.

#### 청구항 3

제 2 항에 있어서,

상기 제어부는,

상기 제1 이미지 중 일 영역이 선택되면, 상기 제2 이미지가 출력되는 나머지 영역을 확장시키기 위해 상기 제1 이미지를 이동시키는 것을 특징으로 하는 이동 단말기.

#### 청구항 4

제 1 항에 있어서,

상기 제1 이미지에는 상기 일 영역에 해당하는 부분을 가이드하는 인디케이터가 오버랩되는 것을 특징으로 하는 이동 단말기.

#### 청구항 5

제 4 항에 있어서,

상기 제어부는,

상기 제2 이미지에 드래그 터치가 가해지면, 상기 제2 이미지를 상기 일 영역과는 다른 영역에 해당하는 부분이 확대된 제3 이미지로 변경하는 것을 특징으로 하는 이동 단말기.

#### 청구항 6

제 5 항에 있어서,

상기 인디케이터는,

상기 제2 이미지가 상기 제3 이미지로 변경되면, 상기 제1 이미지 중 상기 다른 영역에 대응되도록 표시되는 것을 특징으로 하는 이동 단말기.

#### 청구항 7

제 4 항에 있어서,

상기 제어부는,

상기 제2 이미지에 기 설정된 방식의 터치가 가해지는 것에 근거하여 상기 일 영역의 크기를 변경하고,

상기 인디케이터는 상기 크기가 변경된 일 영역에 대응되도록 표시되며,

상기 제2 이미지는,

상기 제1 이미지 중 상기 크기가 변경된 일 영역에 해당하는 부분이 확대된 이미지로 변경되는 것을 특징으로 하는 이동 단말기.

#### 청구항 8

제 1 항에 있어서,

상기 제어부는,

상기 제1 및 제2 이미지를 중첩하여 표시하는 것을 특징으로 하는 이동 단말기.

#### 청구항 9

제 8 항에 있어서,

상기 제어부는,

상기 제1 및 제2 이미지가 중첩된 부분에서 상기 제1 및 제2 이미지 중 적어도 하나가 식별 가능하도록 상기 제1 및 제2 이미지 중 적어도 하나의 투명도를 조절하는 것을 특징으로 하는 이동 단말기.

#### 청구항 10

제 9 항에 있어서,

상기 제어부는,

상기 제1 및 제2 이미지 중 어느 하나에 터치가 가해지면,

상기 중첩된 부분에서 상기 터치가 가해진 이미지 중 상기 중첩된 부분에 대응되는 이미지를 출력하고,

상기 터치가 가해진 이미지 이외의 이미지 중 상기 중첩된 부분에 대응되는 이미지에 대한 출력을 제한하는 것을 특징으로 하는 이동 단말기.

#### 청구항 11

제 1 항에 있어서,

상기 제어부는,

상기 제2 이미지에 기 설정된 방식의 터치가 가해지는 것에 근거하여, 상기 제1 이미지 중 적어도 일부의 출력

이 제한되도록 상기 제1 이미지의 출력형태를 변경하는 것을 특징으로 하는 이동 단말기.

#### 청구항 12

제 11 항에 있어서,

상기 기 설정된 방식의 터치는 서로 다른 시간에 가해지는 적어도 두 개의 드래그 터치인 것을 특징으로 하는 이동 단말기.

#### 청구항 13

제 12 항에 있어서,

상기 제어부는,

상기 제2 이미지에 제1 드래그 터치가 가해지고,

상기 제1 드래그 터치가 가해진 부분과 다른 부분에 상기 제1 드래그 터치와 다른 제2 드래그 터치가 가해지면,

상기 제1 이미지 중 상기 제1 및 제2 드래그 터치가 가해진 부분들 사이에 있는 이미지의 출력을 제한하는 것을 특징으로 하는 이동 단말기.

#### 청구항 14

제 13 항에 있어서,

상기 출력형태가 변경된 제1 이미지에는 출력이 제한된 이미지가 있음을 가이드하는 아이콘이 출력되고,

상기 제어부는,

상기 아이콘에 터치가 가해지는 것에 근거하여 상기 출력이 제한된 이미지를 출력하는 것을 특징으로 하는 이동 단말기.

#### 청구항 15

제 12 항에 있어서,

상기 제어부는,

서로 수직한 방향을 따라 가해지는 제1 및 제2 드래그 터치 중 상기 제1 드래그 터치가 상기 제2 이미지에 가해진 후 상기 제2 드래그 터치가 상기 제2 이미지에 가해지는 것에 근거하여, 상기 제1 이미지 중 적어도 일부의 출력을 제한하는 것을 특징으로 하는 이동 단말기.

#### 청구항 16

제 1 항에 있어서,

상기 제어부는,

상기 제2 이미지의 일측에 가해진 터치로부터 연장되어 상기 일측과 반대되는 타측에서 해제되는 드래그 터치가 가해지면, 상기 드래그 터치에 근거하여 제2 이미지 중 적어도 일부의 출력을 제한하고,

상기 제2 이미지 중 적어도 일부의 출력이 제한된 상태에서 상기 제1 이미지 중 상기 일 영역과 다른 영역에 터치가 가해지면, 상기 다른 영역에 해당하는 부분이 확대된 제3 이미지를 출력하는 것을 특징으로 하는 이동 단말기.

**청구항 17**

제 16 항에 있어서,

상기 제어부는,

상기 제2 이미지에 제1 터치 및 상기 제3 이미지에 제2 터치가 함께 가해진 상태에서, 상기 제1 및 제2 터치 중 적어도 하나에서 연장되는 적어도 하나의 드래그 터치가 가해짐에 따라 핀치-인 터치가 형성되면, 상기 제2 및 제3 이미지가 포함된 새로운 이미지를 생성하는 것을 특징으로 하는 이동 단말기.

**청구항 18**

디스플레이부에 제1 이미지를 출력하는 단계; 및

상기 출력된 제1 이미지 중 일 영역이 선택되면, 상기 일 영역에 해당하는 부분이 확대된 제2 이미지가 표시되도록 상기 디스플레이부를 제어하는 단계를 포함하고,

상기 제어하는 단계는,

상기 제1 이미지의 출력을 유지한 상태에서 상기 제2 이미지를 출력하는 것을 특징으로 하는 이동 단말기의 제어방법.

**청구항 19**

제 18 항에 있어서,

상기 제1 이미지는 디스플레이부의 출력영역 중 일부 영역에 출력되고,

상기 제2 이미지는 디스플레이부의 출력영역 중 상기 일부 영역을 제외한 나머지 영역에 출력되는 것을 특징으로 하는 이동 단말기의 제어방법.

**청구항 20**

제 19 항에 있어서,

상기 제어하는 단계는,

상기 제1 이미지 중 일 영역이 선택되면, 상기 제2 이미지가 출력되는 나머지 영역을 확장시키기 위해 상기 제1 이미지를 이동시키는 것을 특징으로 하는 이동 단말기의 제어방법.

**발명의 설명**

**기술 분야**

[0001] 본 발명은 화면정보를 출력하는 것이 가능한 이동 단말기에 관한 것이다.

**배경 기술**

[0002] 단말기는 이동 가능 여부에 따라 이동 단말기(mobile/portable terminal) 및 고정 단말기(stationary terminal)으로 나뉠 수 있다. 다시 이동 단말기는 사용자의 직접 휴대 가능 여부에 따라 휴대(형) 단말기(handheld terminal) 및 거치형 단말기(vehicle mount terminal)로 나뉠 수 있다.

[0003] 이와 같은 단말기(terminal)는 기능이 다양화됨에 따라 예를 들어, 사진이나 동영상의 촬영, 음악이나 동영상 파일의 재생, 게임, 방송의 수신 등의 복합적인 기능들을 갖춘 멀티미디어 기기(Multimedia player) 형태로 구

현되고 있다.

- [0004] 이러한 멀티 미디어 기기의 복잡한 기능을 구현하기 위해 하드웨어 또는 소프트웨어의 면에서 새로운 다양한 시도들이 적용되고 있다. 일 예로 사용자가 쉽고 편리하게 기능을 검색하거나 선택하기 위한 유저 인터페이스 (User Interface) 환경이 제공되고 있다.
- [0005] 또한, 최근에는, 이동 단말기를 이용해 다양한 종류의 화면정보를 제공하는 것이 가능함에 따라 다양한 UX/UI에 대한 필요성이 증대되고 있다.

**발명의 내용**

**해결하려는 과제**

- [0006] 본 발명의 일 목적은 캡처 기능에 최적화된 GUI를 제공하는 것이 가능한 이동 단말기 및 그것의 제어방법을 제공하는 데에 있다.
- [0007] 본 발명의 다른 목적은 이미지 출력에 최적화된 GUI를 제공하는 것이 가능한 이동 단말기 및 그것의 제어방법을 제공하는 데에 있다.
- [0008] 본 발명의 또 다른 목적은 이미지 편집 기능에 최적화된 GUI를 제공하는 것이 가능한 이동 단말기 및 그것의 제어방법을 제공하는 데에 있다.

**과제의 해결 수단**

- [0009] 본 발명의 일 실시 예에 따른 이동 단말기는, 제1 이미지를 출력하는 디스플레이부 및 상기 출력된 제1 이미지 중 일 영역이 선택되면, 상기 일 영역에 해당하는 부분이 확대된 제2 이미지가 표시되도록 상기 디스플레이부를 제어하는 제어부를 포함하고, 상기 제어부는, 상기 제1 이미지의 출력을 유지한 상태에서 상기 제2 이미지를 출력하는 것을 특징으로 한다.
- [0010] 실시 예에 있어서, 상기 제1 이미지는 디스플레이부의 출력영역 중 일부 영역에 출력되고, 상기 제2 이미지는 디스플레이부의 출력영역 중 상기 일부 영역을 제외한 나머지 영역에 출력되는 것을 특징으로 한다.
- [0011] 실시 예에 있어서, 상기 제어부는, 상기 제1 이미지 중 일 영역이 선택되면, 상기 제2 이미지가 출력되는 나머지 영역을 확장시키기 위해 상기 제1 이미지를 이동시키는 것을 특징으로 한다.
- [0012] 실시 예에 있어서, 상기 제1 이미지에는 상기 일 영역에 해당하는 부분을 가이드하는 인디케이터가 오버랩되는 것을 특징으로 한다.
- [0013] 실시 예에 있어서, 상기 제어부는, 상기 제2 이미지에 드래그 터치가 가해지면, 상기 제2 이미지를 상기 일 영역과는 다른 영역에 해당하는 부분이 확대된 제3 이미지로 변경하는 것을 특징으로 한다.
- [0014] 실시 예에 있어서, 상기 인디케이터는, 상기 제2 이미지가 상기 제3 이미지로 변경되면, 상기 제1 이미지 중 상기 다른 영역에 대응되도록 표시되는 것을 특징으로 하는 이동 단말기.
- [0015] 실시 예에 있어서, 상기 제어부는, 상기 제2 이미지에 기 설정된 방식의 터치가 가해지는 것에 근거하여 상기 일 영역의 크기를 변경하고, 상기 인디케이터는 상기 크기가 변경된 일 영역에 대응되도록 표시되며, 상기 제2 이미지는, 상기 제1 이미지 중 상기 크기가 변경된 일 영역에 해당하는 부분이 확대된 이미지로 변경되는 것을 특징으로 한다.
- [0016] 실시 예에 있어서, 상기 제어부는, 상기 제1 및 제2 이미지를 중첩하여 표시하는 것을 특징으로 한다.
- [0017] 실시 예에 있어서, 상기 제어부는, 상기 제1 및 제2 이미지가 중첩된 부분에서 상기 제1 및 제2 이미지 중 적어도 하나가 식별 가능하도록 상기 제1 및 제2 이미지 중 적어도 하나의 투명도를 조절하는 것을 특징으로 한다.
- [0018] 실시 예에 있어서, 상기 제어부는, 상기 제1 및 제2 이미지 중 어느 하나에 터치가 가해지면, 상기 터치가 가해진 이미지 중 상기 중첩된 부분에 대응되는 이미지를 상기 중첩된 부분에서 출력하고, 상기 터치가 가해진 이미지 이외의 이미지 중 상기 중첩된 부분에 대응되는 이미지에 대한 출력을 제한하는 것을 특징으로 한다.
- [0019] 실시 예에 있어서, 상기 제어부는, 상기 제2 이미지에 기 설정된 방식의 터치가 가해지는 것에 근거하여, 상기

제1 이미지 중 적어도 일부의 출력이 제한되도록 상기 제1 이미지의 출력형태를 변경하는 것을 특징으로 한다.

- [0020] 실시 예에 있어서, 상기 기 설정된 방식의 터치는 서로 다른 시간에 가해지는 적어도 두 개의 드래그 터치인 것을 특징으로 한다.
- [0021] 실시 예에 있어서, 상기 제어부는, 상기 제2 이미지에 제1 드래그 터치가 가해지고, 상기 제1 드래그 터치가 가해진 부분과 다른 부분에 상기 제1 드래그 터치와 다른 제2 드래그 터치가 가해지면, 상기 제1 이미지 중 상기 제1 및 제2 드래그 터치가 가해진 부분들 사이에 있는 이미지의 출력을 제한하는 것을 특징으로 한다.
- [0022] 실시 예에 있어서, 상기 출력형태가 변경된 제1 이미지에는 출력이 제한된 이미지가 있음을 가이드하는 아이콘이 출력되고, 상기 제어부는, 상기 아이콘에 터치가 가해지는 것에 근거하여 상기 출력이 제한된 이미지를 출력하는 것을 특징으로 한다.
- [0023] 실시 예에 있어서, 상기 제어부는, 서로 수직인 방향을 따라 가해지는 제1 및 제2 드래그 터치 중 상기 제1 드래그 터치가 상기 제2 이미지에 가해진 후 상기 제2 드래그 터치가 상기 제2 이미지에 가해지는 것에 근거하여, 상기 제1 이미지 중 적어도 일부의 출력을 제한하는 것을 특징으로 한다.
- [0024] 실시 예에 있어서, 상기 제어부는, 상기 제2 이미지의 일측에 가해진 터치로부터 연장되어 상기 일측과 반대되는 타측에서 해제되는 드래그 터치가 가해지면, 상기 드래그 터치에 근거하여 제2 이미지 중 적어도 일부의 출력을 제한하고, 상기 제2 이미지 중 적어도 일부의 출력이 제한된 상태에서 상기 제1 이미지 중 상기 일 영역과 다른 영역에 터치가 가해지면, 상기 다른 영역에 해당하는 부분이 확대된 제3 이미지를 출력하는 것을 특징으로 한다.
- [0025] 실시 예에 있어서, 상기 제어부는, 상기 제2 이미지에 제1 터치 및 상기 제3 이미지에 제2 터치가 함께 가해진 상태에서, 상기 제1 및 제2 터치 중 적어도 하나에서 연장되는 적어도 하나의 드래그 터치가 가해짐에 따라 핀치-인 터치가 형성되면, 상기 제2 및 제3 이미지가 포함된 새로운 이미지를 생성하는 것을 특징으로 한다.
- [0026] 본 발명의 일 실시 예에 따른 이동 단말기의 제어방법은, 디스플레이부에 제1 이미지를 출력하는 단계 및 상기 출력된 제1 이미지 중 일 영역이 선택되면, 상기 일 영역에 해당하는 부분이 확대된 제2 이미지가 표시되도록 상기 디스플레이부를 제어하는 단계를 포함하고, 상기 제어하는 단계는, 상기 제1 이미지의 출력을 유지한 상태에서 상기 제2 이미지를 출력하는 것을 특징으로 한다.
- [0027] 실시 예에 있어서, 상기 제1 이미지는 디스플레이부의 출력영역 중 일부 영역에 출력되고, 상기 제2 이미지는 디스플레이부의 출력영역 중 상기 일부 영역을 제외한 나머지 영역에 출력되는 것을 특징으로 한다.
- [0028] 실시 예에 있어서, 상기 제어하는 단계는, 상기 제1 이미지 중 일 영역이 선택되면, 상기 제2 이미지가 출력되는 나머지 영역을 확장시키기 위해 상기 제1 이미지를 이동시키는 것을 특징으로 한다.

**발명의 효과**

- [0029] 본 발명은 디스플레이부의 출력영역을 초과하는 페이지 중 디스플레이부에 출력된 부분 및 미출력된 부분이 포함되도록 한번에 캡처가 가능하다. 따라서, 사용자는 출력영역을 초과하는 페이지에 대한 캡처를 수행할 때 복수의 캡처를 수행할 필요없이, 출력된 부분 및 미출력된 부분 중 자신이 원하는 부분을 한번에 캡처할 수 있어 편의성이 향상된다.
- [0030] 또한, 본 발명은 제1 이미지와, 제1 이미지 중 일 영역에 해당하는 부분이 확대된 제2 이미지를 함께 표시할 수 있다. 또한, 본 발명은 제1 이미지를 유지시키면서 제1 이미지 중 사용자가 원하는 부분이 확대된 제2 이미지를 동시에 출력하고자 하는 사용자 니즈를 충족시킬 수 있다. 또한, 사용자는 상기 제2 이미지가 제1 이미지 중 어느 부분이 확대된 부분인지를 보다 용이하게 파악할 수 있다.
- [0031] 또한, 본 발명은 제1 이미지를 편집하고자 하는 경우 제1 이미지 중 적어도 일 영역에 해당하는 부분이 확대된 적어도 하나의 제2 이미지를 출력하고, 상기 적어도 하나의 제2 이미지를 이용하여 상기 제1 이미지를 편집할 수 있다. 이를 통해, 제1 이미지 중 일 영역에 해당하는 부분이 확대된 제2 이미지를 이용하여 제1 이미지를 편집함으로써, 사용자는 보다 정확하고 편리하게 제1 이미지를 편집할 수 있다.

**도면의 간단한 설명**

- [0032] 도 1a는 본 발명과 관련된 이동 단말기를 설명하기 위한 블록도이다.  
 도 1b 및 1c는 본 발명과 관련된 이동 단말기의 일 예를 서로 다른 방향에서 바라본 개념도이다.  
 도 2는 본 발명의 제어방법을 대표적으로 나타내는 흐름도이다.  
 도 3은 도 2에서 살펴본 제어방법을 설명하기 위한 개념도이다.  
 도 4a, 도 4b 및 도 4c는 본 발명의 일 실시 예에 따른 제1 이미지를 생성하는 캡처 방법을 설명하기 위한 개념도이다.  
 도 5a, 도 5b, 도 6a, 도 6b 및 도 7은 본 발명의 일 실시 예에 따른 이미지 출력 방법을 설명하기 위한 개념도이다.  
 도 8a, 도 8b 및 도 8c는 제1 이미지 중 일 영역에 해당하는 부분이 확대된 제2 이미지를 이용하여 제1 이미지 중 적어도 일부에 대한 출력이 제한되도록 제1 이미지의 출력형태를 변경하는 방법을 설명하기 위한 개념도이다.  
 도 9a, 도 9b 및 도 9c는 제1 이미지 중 일 영역에 해당하는 부분이 확대된 제2 이미지 및 상기 일 영역과 다른 영역에 해당하는 부분이 확대된 제3 이미지를 이용하여 새로운 이미지를 생성하는 방법을 설명하기 위한 개념도이다.  
 도 10a, 도 10b, 도 10c 및 도 10d는 제1 이미지를 전송하는 방법을 설명하기 위한 개념도이다.

**발명을 실시하기 위한 구체적인 내용**

- [0033] 이하, 첨부된 도면을 참조하여 본 명세서에 개시된 실시 예를 상세히 설명하되, 도면 부호에 관계없이 동일하거나 유사한 구성요소는 동일한 참조 번호를 부여하고 이에 대한 중복되는 설명은 생략하기로 한다. 이하의 설명에서 사용되는 구성요소에 대한 접미사 "모듈" 및 "부"는 명세서 작성의 용이함만이 고려되어 부여되거나 혼용되는 것으로서, 그 자체로 서로 구별되는 의미 또는 역할을 갖는 것은 아니다. 또한, 본 명세서에 개시된 실시 예를 설명함에 있어서 관련된 공지 기술에 대한 구체적인 설명이 본 명세서에 개시된 실시 예의 요지를 흐릴 수 있다고 판단되는 경우 그 상세한 설명을 생략한다. 또한, 첨부된 도면은 본 명세서에 개시된 실시 예를 쉽게 이해할 수 있도록 하기 위한 것일 뿐, 첨부된 도면에 의해 본 명세서에 개시된 기술적 사상이 제한되지 않으며, 본 발명의 사상 및 기술 범위에 포함되는 모든 변경, 균등물 내지 대체물을 포함하는 것으로 이해되어야 한다.
- [0034] 본 명세서에서 설명되는 이동 단말기에는 휴대폰, 스마트 폰(smart phone), 노트북 컴퓨터(laptop computer), 디지털방송용 단말기, PDA(personal digital assistants), PMP(portable multimedia player), 네비게이션, 슬레이트 PC(slate PC), 태블릿 PC(tablet PC), 울트라북(ultrabook), 웨어러블 디바이스(wearable device, 예를 들어, 위치형 단말기 (smartwatch), 글래스형 단말기 (smart glass), HMD(head mounted display)) 등이 포함될 수 있다.
- [0035] 그러나, 본 명세서에 기재된 실시 예에 따른 구성은 이동 단말기에만 적용 가능한 경우를 제외하면, 디지털 TV, 데스크탑 컴퓨터, 디지털 사이니지 등과 같은 고정 단말기에도 적용될 수도 있음을 본 기술분야의 당업자라면 쉽게 알 수 있을 것이다.
- [0036] 도 1a 내지 도 1c를 참조하면, 도 1a는 본 발명과 관련된 이동 단말기를 설명하기 위한 블록도이고, 도 1b 및 1c는 본 발명과 관련된 이동 단말기의 일 예를 서로 다른 방향에서 바라본 개념도이다.
- [0037] 상기 이동 단말기(100)는 무선 통신부(110), 입력부(120), 센싱부(140), 출력부(150), 인터페이스부(160), 메모리(170), 제어부(180) 및 전원 공급부(190) 등을 포함할 수 있다. 도 1a에 도시된 구성요소들은 이동 단말기를 구현하는데 있어서 필수적인 것은 아니어서, 본 명세서 상에서 설명되는 이동 단말기는 위에서 열거된 구성요소들 보다 많거나, 또는 적은 구성요소들을 가질 수 있다.
- [0038] 보다 구체적으로, 상기 구성요소들 중 무선 통신부(110)는, 이동 단말기(100)와 무선 통신 시스템 사이, 이동 단말기(100)와 다른 이동 단말기(100) 사이, 또는 이동 단말기(100)와 외부서버 사이의 무선 통신을 가능하게 하는 하나 이상의 모듈을 포함할 수 있다. 또한, 상기 무선 통신부(110)는, 이동 단말기(100)를 하나 이상의 네트워크에 연결하는 하나 이상의 모듈을 포함할 수 있다.



- [0039] 이러한 무선 통신부(110)는, 방송 수신 모듈(111), 이동통신 모듈(112), 무선 인터넷 모듈(113), 근거리 통신 모듈(114), 위치정보 모듈(115) 중 적어도 하나를 포함할 수 있다.
- [0040] 입력부(120)는, 영상 신호 입력을 위한 카메라(121) 또는 영상 입력부, 오디오 신호 입력을 위한 마이크로폰(microphone, 122), 또는 오디오 입력부, 사용자로부터 정보를 입력받기 위한 사용자 입력부(123, 예를 들어, 터치키(touch key), 푸시키(mechanical key) 등)를 포함할 수 있다. 입력부(120)에서 수집한 음성 데이터나 이미지 데이터는 분석되어 사용자의 제어명령으로 처리될 수 있다.
- [0041] 센싱부(140)는 이동 단말기 내 정보, 이동 단말기를 둘러싼 주변 환경 정보 및 사용자 정보 중 적어도 하나를 센싱하기 위한 하나 이상의 센서를 포함할 수 있다. 예를 들어, 센싱부(140)는 근접센서(141, proximity sensor), 조도 센서(142, illumination sensor), 터치 센서(touch sensor), 가속도 센서(acceleration sensor), 자기 센서(magnetic sensor), 중력 센서(G-sensor), 자이로스코프 센서(gyroscope sensor), 모션 센서(motion sensor), RGB 센서, 적외선 센서(IR 센서: infrared sensor), 지문인식 센서(finger scan sensor), 초음파 센서(ultrasonic sensor), 광 센서(optical sensor, 예를 들어, 카메라(121 참조)), 마이크로폰(microphone, 122 참조), 배터리 게이지(battery gauge), 환경 센서(예를 들어, 기압계, 습도계, 온도계, 방사능 감지 센서, 열 감지 센서, 가스 감지 센서 등), 화학 센서(예를 들어, 전자 코, 헬스케어 센서, 생체 인식 센서 등) 중 적어도 하나를 포함할 수 있다. 한편, 본 명세서에 개시된 이동 단말기는, 이러한 센서들 중 적어도 둘 이상의 센서에서 센싱되는 정보들을 조합하여 활용할 수 있다.
- [0042] 출력부(150)는 시각, 청각 또는 촉각 등과 관련된 출력을 발생시키기 위한 것으로, 디스플레이부(151), 음향 출력부(152), 햅팁 모듈(153), 광 출력부(154) 중 적어도 하나를 포함할 수 있다. 디스플레이부(151)는 터치 센서와 상호 레이어 구조를 이루거나 일체형으로 형성됨으로써, 터치 스크린을 구현할 수 있다. 이러한 터치 스크린은, 이동 단말기(100)와 사용자 사이의 입력 인터페이스를 제공하는 사용자 입력부(123)으로써 기능함과 동시에, 이동 단말기(100)와 사용자 사이의 출력 인터페이스를 제공할 수 있다.
- [0043] 인터페이스부(160)는 이동 단말기(100)에 연결되는 다양한 종류의 외부 기기와의 통로 역할을 수행한다. 이러한 인터페이스부(160)는, 유/무선 헤드셋 포트(port), 외부 충전기 포트(port), 유/무선 데이터 포트(port), 메모리 카드(memory card) 포트, 식별 모듈이 구비된 장치를 연결하는 포트(port), 오디오 I/O(Input/Output) 포트(port), 비디오 I/O(Input/Output) 포트(port), 이어폰 포트(port) 중 적어도 하나를 포함할 수 있다. 이동 단말기(100)에서는, 상기 인터페이스부(160)에 외부 기기가 연결되는 것에 대응하여, 연결된 외부 기기와 관련된 적절한 제어를 수행할 수 있다.
- [0044] 또한, 메모리(170)는 이동 단말기(100)의 다양한 기능을 지원하는 데이터를 저장한다. 메모리(170)는 이동 단말기(100)에서 구동되는 다수의 응용 프로그램(application program 또는 애플리케이션(application)), 이동 단말기(100)의 동작을 위한 데이터들, 명령어들을 저장할 수 있다. 이러한 응용 프로그램 중 적어도 일부는, 무선 통신을 통해 외부 서버로부터 다운로드 될 수 있다. 또한 이러한 응용 프로그램 중 적어도 일부는, 이동 단말기(100)의 기본적인 기능(예를 들어, 전화 착신, 발신 기능, 메시지 수신, 발신 기능)을 위하여 출고 당시부터 이동 단말기(100)상에 존재할 수 있다. 한편, 응용 프로그램은, 메모리(170)에 저장되고, 이동 단말기(100) 상에 설치되어, 제어부(180)에 의하여 상기 이동 단말기의 동작(또는 기능)을 수행하도록 구동될 수 있다.
- [0045] 제어부(180)는 상기 응용 프로그램과 관련된 동작 외에도, 통상적으로 이동 단말기(100)의 전반적인 동작을 제어한다. 제어부(180)는 위에서 살펴본 구성요소들을 통해 입력 또는 출력되는 신호, 데이터, 정보 등을 처리하거나 메모리(170)에 저장된 응용 프로그램을 구동함으로써, 사용자에게 적절한 정보 또는 기능을 제공 또는 처리할 수 있다.
- [0046] 또한, 제어부(180)는 메모리(170)에 저장된 응용 프로그램을 구동하기 위하여, 도 1a와 함께 살펴본 구성요소들 중 적어도 일부를 제어할 수 있다. 나아가, 제어부(180)는 상기 응용 프로그램의 구동을 위하여, 이동 단말기(100)에 포함된 구성요소들 중 적어도 둘 이상을 서로 조합하여 동작시킬 수 있다.
- [0047] 전원공급부(190)는 제어부(180)의 제어 하에서, 외부의 전원, 내부의 전원을 인가 받아 이동 단말기(100)에 포함된 각 구성요소들에 전원을 공급한다. 이러한 전원공급부(190)는 배터리를 포함하며, 상기 배터리는 내장형 배터리 또는 교체가능한 형태의 배터리가 될 수 있다.
- [0048] 상기 각 구성요소들 중 적어도 일부는, 이하에서 설명되는 다양한 실시 예들에 따른 이동 단말기의 동작, 제어, 또는 제어방법을 구현하기 위하여 서로 협력하여 동작할 수 있다. 또한, 상기 이동 단말기의 동작, 제어, 또는 제어방법은 상기 메모리(170)에 저장된 적어도 하나의 응용 프로그램의 구동에 의하여 이동 단말기 상에서 구현

될 수 있다.

- [0049] 이하에서는, 위에서 살펴본 이동 단말기(100)를 통하여 구현되는 다양한 실시 예들을 살펴보기에 앞서, 위에서 열거된 구성요소들에 대하여 도 1a를 참조하여 보다 구체적으로 살펴본다.
- [0050] 먼저, 무선 통신부(110)에 대하여 살펴보면, 무선 통신부(110)의 방송 수신 모듈(111)은 방송 채널을 통하여 외부의 방송 관리 서버로부터 방송 신호 및/또는 방송 관련된 정보를 수신한다. 상기 방송 채널은 위성 채널, 지상파 채널을 포함할 수 있다. 적어도 두 개의 방송 채널들에 대한 동시 방송 수신 또는 방송 채널 스위칭을 위해 둘 이상의 상기 방송 수신 모듈이 상기 이동단말기(100)에 제공될 수 있다.
- [0051] 이동통신 모듈(112)은, 이동통신을 위한 기술표준들 또는 통신방식(예를 들어, GSM(Global System for Mobile communication), CDMA(Code Division Multi Access), CDMA2000(Code Division Multi Access 2000), EV-DO(Enhanced Voice-Data Optimized or Enhanced Voice-Data Only), WCDMA(Wideband CDMA), HSDPA(High Speed Downlink Packet Access), HSUPA(High Speed Uplink Packet Access), LTE(Long Term Evolution), LTE-A(Long Term Evolution-Advanced) 등)에 따라 구축된 이동 통신망 상에서 기지국, 외부의 단말, 서버 중 적어도 하나와 무선 신호를 송수신한다.
- [0052] 상기 무선 신호는, 음성 호 신호, 화상 통화 호 신호 또는 문자/멀티미디어 메시지 송수신에 따른 다양한 형태의 데이터를 포함할 수 있다.
- [0053] 무선 인터넷 모듈(113)은 무선 인터넷 접속을 위한 모듈을 말하는 것으로, 이동 단말기(100)에 내장되거나 외장될 수 있다. 무선 인터넷 모듈(113)은 무선 인터넷 기술들에 따른 통신망에서 무선 신호를 송수신하도록 이루어진다.
- [0054] 무선 인터넷 기술로는, 예를 들어 WLAN(Wireless LAN), Wi-Fi(Wireless-Fidelity), Wi-Fi(Wireless Fidelity) Direct, DLNA(Digital Living Network Alliance), WiBro(Wireless Broadband), WiMAX(World Interoperability for Microwave Access), HSDPA(High Speed Downlink Packet Access), HSUPA(High Speed Uplink Packet Access), LTE(Long Term Evolution), LTE-A(Long Term Evolution-Advanced) 등이 있으며, 상기 무선 인터넷 모듈(113)은 상기에서 나열되지 않은 인터넷 기술까지 포함한 범위에서 적어도 하나의 무선 인터넷 기술에 따라 데이터를 송수신하게 된다.
- [0055] WiBro, HSDPA, HSUPA, GSM, CDMA, WCDMA, LTE, LTE-A 등에 의한 무선인터넷 접속은 이동통신망을 통해 이루어진다는 관점에서 본다면, 상기 이동통신망을 통해 무선인터넷 접속을 수행하는 상기 무선 인터넷 모듈(113)은 상기 이동통신 모듈(112)의 일종으로 이해될 수도 있다.
- [0056] 근거리 통신 모듈(114)은 근거리 통신(Short range communication)을 위한 것으로서, 블루투스(Bluetooth™), RFID(Radio Frequency Identification), 적외선 통신(Infrared Data Association; IrDA), UWB(Ultra Wideband), ZigBee, NFC(Near Field Communication), Wi-Fi(Wireless-Fidelity), Wi-Fi Direct, Wireless USB(Wireless Universal Serial Bus) 기술 중 적어도 하나를 이용하여, 근거리 통신을 지원할 수 있다. 이러한, 근거리 통신 모듈(114)은, 근거리 무선 통신망(Wireless Area Networks)을 통해 이동 단말기(100)와 무선 통신 시스템 사이, 이동 단말기(100)와 다른 이동 단말기(100) 사이, 또는 이동 단말기(100)와 다른 이동 단말기(100, 또는 외부서버)가 위치한 네트워크 사이의 무선 통신을 지원할 수 있다. 상기 근거리 무선 통신망은 근거리 무선 개인 통신망(Wireless Personal Area Networks)일 수 있다.
- [0057] 여기에서, 다른 이동 단말기(100)는 본 발명에 따른 이동 단말기(100)와 데이터를 상호 교환하는 것이 가능한 (또는 연동 가능한) 웨어러블 디바이스(wearable device, 예를 들어, 스마트워치(smartwatch), 스마트 글래스(smart glass), HMD(head mounted display))가 될 수 있다. 근거리 통신 모듈(114)은, 이동 단말기(100) 주변에, 상기 이동 단말기(100)와 통신 가능한 웨어러블 디바이스를 감지(또는 인식)할 수 있다. 나아가, 제어부(180)는 상기 감지된 웨어러블 디바이스가 본 발명에 따른 이동 단말기(100)와 통신하도록 인증된 디바이스인 경우, 이동 단말기(100)에서 처리되는 데이터의 적어도 일부를, 상기 근거리 통신 모듈(114)을 통해 웨어러블 디바이스로 전송할 수 있다. 따라서, 웨어러블 디바이스의 사용자는, 이동 단말기(100)에서 처리되는 데이터를, 웨어러블 디바이스를 통해 이용할 수 있다. 예를 들어, 이에 따르면 사용자는, 이동 단말기(100)에 전화가 수신된 경우, 웨어러블 디바이스를 통해 전화 통화를 수행하거나, 이동 단말기(100)에 메시지가 수신된 경우, 웨어러블 디바이스를 통해 상기 수신된 메시지를 확인하는 것이 가능하다.
- [0058] 위치정보 모듈(115)은 이동 단말기의 위치(또는 현재 위치)를 획득하기 위한 모듈로서, 그의 대표적인 예로는 GPS(Global Positioning System) 모듈 또는 WiFi(Wireless Fidelity) 모듈이 있다. 예를 들어, 이동 단말기는

GPS모듈을 활용하면, GPS 위성에서 보내는 신호를 이용하여 이동 단말기의 위치를 획득할 수 있다. 다른 예로서, 이동 단말기는 Wi-Fi모듈을 활용하면, Wi-Fi모듈과 무선신호를 송신 또는 수신하는 무선 AP(Wireless Access Point)의 정보에 기반하여, 이동 단말기의 위치를 획득할 수 있다. 필요에 따라서, 위치정보모듈(115)은 치환 또는 부가적으로 이동 단말기의 위치에 관한 데이터를 얻기 위해 무선 통신부(110)의 다른 모듈 중 어느 기능을 수행할 수 있다. 위치정보모듈(115)은 이동 단말기의 위치(또는 현재 위치)를 획득하기 위해 이용되는 모듈로, 이동 단말기의 위치를 직접적으로 계산하거나 획득하는 모듈로 한정되지는 않는다.

[0059] 다음으로, 입력부(120)는 영상 정보(또는 신호), 오디오 정보(또는 신호), 데이터, 또는 사용자로부터 입력되는 정보의 입력을 위한 것으로서, 영상 정보의 입력을 위하여, 이동 단말기(100)는 하나 또는 복수의 카메라(121)를 구비할 수 있다. 카메라(121)는 화상 통화모드 또는 촬영 모드에서 이미지 센서에 의해 얻어지는 정지영상 또는 동영상 등의 화상 프레임을 처리한다. 처리된 화상 프레임은 디스플레이부(151)에 표시되거나 메모리(170)에 저장될 수 있다. 한편, 이동 단말기(100)에 구비되는 복수의 카메라(121)는 매트릭스 구조를 이루도록 배치될 수 있으며, 이와 같이 매트릭스 구조를 이루는 카메라(121)를 통하여, 이동 단말기(100)에는 다양한 각도 또는 초점을 갖는 복수의 영상정보가 입력될 수 있다. 또한, 복수의 카메라(121)는 입체영상을 구현하기 위한 좌 영상 및 우 영상을 획득하도록, 스테레오 구조로 배치될 수 있다.

[0060] 마이크로폰(122)은 외부의 음향 신호를 전기적인 음성 데이터로 처리한다. 처리된 음성 데이터는 이동 단말기(100)에서 수행 중인 기능(또는 실행 중인 응용 프로그램)에 따라 다양하게 활용될 수 있다. 한편, 마이크로폰(122)에는 외부의 음향 신호를 입력 받는 과정에서 발생하는 잡음(noise)을 제거하기 위한 다양한 잡음 제거 알고리즘이 구현될 수 있다.

[0061] 사용자 입력부(123)는 사용자로부터 정보를 입력받기 위한 것으로서, 사용자 입력부(123)를 통해 정보가 입력되면, 제어부(180)는 입력된 정보에 대응되도록 이동 단말기(100)의 동작을 제어할 수 있다. 이러한, 사용자 입력부(123)는 기계식 (mechanical) 입력수단(또는, 메커니컬 키, 예를 들어, 이동 단말기(100)의 전·후면 또는 측면에 위치하는 버튼, 돔 스위치 (dome switch), 조그 휠, 조그 스위치 등) 및 터치식 입력수단을 포함할 수 있다. 일 예로서, 터치식 입력수단은, 소프트웨어적인 처리를 통해 터치스크린에 표시되는 가상 키(virtual key), 소프트 키(soft key) 또는 비주얼 키(visual key)로 이루어지거나, 상기 터치스크린 이외의 부분에 배치되는 터치 키(touch key)로 이루어질 수 있다. 한편, 상기 가상키 또는 비주얼 키는, 다양한 형태를 가지면서 터치스크린 상에 표시되는 것이 가능하며, 예를 들어, 그래픽(graphic), 텍스트(text), 아이콘(icon), 비디오(video) 또는 이들의 조합으로 이루어질 수 있다.

[0062] 한편, 센싱부(140)는 이동 단말기 내 정보, 이동 단말기를 둘러싼 주변 환경 정보 및 사용자 정보 중 적어도 하나를 센싱하고, 이에 대응하는 센싱 신호를 발생시킨다. 제어부(180)는 이러한 센싱 신호에 기초하여, 이동 단말기(100)의 구동 또는 동작을 제어하거나, 이동 단말기(100)에 설치된 응용 프로그램과 관련된 데이터 처리, 기능 또는 동작을 수행 할 수 있다. 센싱부(140)에 포함될 수 있는 다양한 센서 중 대표적인 센서들의 대하여, 보다 구체적으로 살펴본다.

[0063] 먼저, 근접 센서(141)는 소정의 검출면에 접근하는 물체, 혹은 근방에 존재하는 물체의 유무를 전자계의 힘 또는 적외선 등을 이용하여 기계적 접촉이 없이 검출하는 센서를 말한다. 이러한 근접 센서(141)는 위에서 살펴본 터치 스크린에 의해 감싸지는 이동 단말기의 내부 영역 또는 상기 터치 스크린의 근처에 근접 센서(141)가 배치될 수 있다.

[0064] 근접 센서(141)의 예로는 투과형 광전 센서, 직접 반사형 광전 센서, 미러 반사형 광전 센서, 고주파 발진형 근접 센서, 정전 용량형 근접 센서, 자기형 근접 센서, 적외선 근접 센서 등이 있다. 터치 스크린이 정전식인 경우에, 근접 센서(141)는 전도성을 갖는 물체의 근접에 따른 전계의 변화로 상기 물체의 근접을 검출하도록 구성될 수 있다. 이 경우 터치 스크린(또는 터치 센서) 자체가 근접 센서로 분류될 수 있다.

[0065] 한편, 설명의 편의를 위해, 터치 스크린 상에 물체가 접촉되지 않으면서 근접되어 상기 물체가 상기 터치 스크린 상에 위치함이 인식되도록 하는 행위를 "근접 터치(proximity touch)"라고 명명하고, 상기 터치 스크린 상에 물체가 실제로 접촉되는 행위를 "접촉 터치(contact touch)"라고 명명한다. 상기 터치 스크린 상에서 물체가 근접 터치 되는 위치라 함은, 상기 물체가 근접 터치될 때 상기 물체가 상기 터치 스크린에 대해 수직으로 대응되는 위치를 의미한다. 상기 근접 센서(141)는, 근접 터치와, 근접 터치 패턴(예를 들어, 근접 터치 거리, 근접 터치 방향, 근접 터치 속도, 근접 터치 시간, 근접 터치 위치, 근접 터치 이동 상태 등)을 감지할 수 있다. 한편, 제어부(180)는 위와 같이, 근접 센서(141)를 통해 감지된 근접 터치 동작 및 근접 터치 패턴에 대응하는 데이터(또는 정보)를 처리하며, 나아가, 처리된 데이터에 대응하는 시각적인 정보를 터치 스크린상에 출력시킬 수

있다. 나아가, 제어부(180)는, 터치 스크린 상의 동일한 지점에 대한 터치가, 근접 터치인지 또는 접촉 터치인지에 따라, 서로 다른 동작 또는 데이터(또는 정보)가 처리되도록 이동 단말기(100)를 제어할 수 있다.

- [0066] 터치 센서는 저항막 방식, 정전용량 방식, 적외선 방식, 초음파 방식, 자기장 방식 등 여러 가지 터치방식 중 적어도 하나를 이용하여 터치 스크린(또는 디스플레이부(151))에 가해지는 터치(또는 터치입력)을 감지한다.
- [0067] 일 예로서, 터치 센서는, 터치 스크린의 특정 부위에 가해진 압력 또는 특정 부위에 발생하는 정전 용량 등의 변화를 전기적인 입력신호로 변환하도록 구성될 수 있다. 터치 센서는, 터치 스크린 상에 터치를 가하는 터치 대상체가 터치 센서 상에 터치 되는 위치, 면적, 터치 시의 압력, 터치 시의 정전 용량 등을 검출할 수 있도록 구성될 수 있다. 여기에서, 터치 대상체는 상기 터치 센서에 터치를 인가하는 물체로서, 예를 들어, 손가락, 터치펜 또는 스타일러스 펜(Stylus pen), 포인터 등이 될 수 있다.
- [0068] 이와 같이, 터치 센서에 대한 터치 입력이 있는 경우, 그에 대응하는 신호(들)는 터치 제어기로 보내진다. 터치 제어기는 그 신호(들)를 처리한 다음 대응하는 데이터를 제어부(180)로 전송한다. 이로써, 제어부(180)는 디스플레이부(151)의 어느 영역이 터치 되었는지 여부 등을 알 수 있게 된다. 여기에서, 터치 제어기는, 제어부(180)와 별도의 구성요소일 수 있고, 제어부(180) 자체일 수 있다.
- [0069] 한편, 제어부(180)는, 터치 스크린(또는 터치 스크린 이외에 구비된 터치키)을 터치하는, 터치 대상체의 종류에 따라 서로 다른 제어를 수행하거나, 동일한 제어를 수행할 수 있다. 터치 대상체의 종류에 따라 서로 다른 제어를 수행할지 또는 동일한 제어를 수행할 지는, 현재 이동 단말기(100)의 동작상태 또는 실행 중인 응용 프로그램에 따라 결정될 수 있다.
- [0070] 한편, 위에서 살펴본 터치 센서 및 근접 센서는 독립적으로 또는 조합되어, 터치 스크린에 대한 숏(또는 탭) 터치(short touch), 롱 터치(long touch), 멀티 터치(multi touch), 드래그 터치(drag touch), 플릭 터치(flick touch), 핀치-인 터치(pinch-in touch), 핀치-아웃 터치(pinch-out 터치), 스와이프(swype) 터치, 호버링(hovering) 터치 등과 같은, 다양한 방식의 터치를 센싱할 수 있다.
- [0071] 초음파 센서는 초음파를 이용하여, 감지대상의 위치정보를 인식할 수 있다. 한편 제어부(180)는 광 센서와 복수의 초음파 센서로부터 감지되는 정보를 통해, 파동 발생원의 위치를 산출하는 것이 가능하다. 파동 발생원의 위치는, 광이 초음파보다 매우 빠른 성질, 즉, 광이 광 센서에 도달하는 시간이 초음파가 초음파 센서에 도달하는 시간보다 매우 빠름을 이용하여, 산출될 수 있다. 보다 구체적으로 광을 기준 신호로 초음파가 도달하는 시간과의 시간차를 이용하여 파동 발생원의 위치가 산출될 수 있다.
- [0072] 한편, 입력부(120)의 구성으로 살펴본, 카메라(121)는 카메라 센서(예를 들어, CCD, CMOS 등), 포토 센서(또는 이미지 센서) 및 레이저 센서 중 적어도 하나를 포함한다.
- [0073] 카메라(121)와 레이저 센서는 서로 조합되어, 3차원 입체영상에 대한 감지대상의 터치를 감지할 수 있다. 포토 센서는 디스플레이 소자에 적층될 수 있는데, 이러한 포토 센서는 터치 스크린에 근접한 감지대상의 움직임을 스캐닝하도록 이루어진다. 보다 구체적으로, 포토 센서는 행/열에 Photo Diode와 TR(Transistor)를 실장하여 Photo Diode에 인가되는 빛의 양에 따라 변화되는 전기적 신호를 이용하여 포토 센서 위에 올려지는 내용물을 스캔한다. 즉, 포토 센서는 빛의 변화량에 따른 감지대상의 좌표 계산을 수행하며, 이를 통하여 감지대상의 위치정보가 획득될 수 있다.
- [0074] 디스플레이부(151)는 이동 단말기(100)에서 처리되는 정보를 표시(출력)한다. 예를 들어, 디스플레이부(151)는 이동 단말기(100)에서 구동되는 응용 프로그램의 실행화면 정보, 또는 이러한 실행화면 정보에 따른 UI(User Interface), GUI(Graphic User Interface) 정보를 표시할 수 있다.
- [0075] 또한, 상기 디스플레이부(151)는 입체영상을 표시하는 입체 디스플레이부로서 구성될 수 있다.
- [0076] 상기 입체 디스플레이부에는 스테레오스코픽 방식(안경 방식), 오토 스테레오스코픽 방식(무안경 방식), 프로젝션 방식(홀로그래픽 방식) 등의 3차원 디스플레이 방식이 적용될 수 있다.
- [0077] 음향 출력부(152)는 호신호 수신, 통화모드 또는 녹음 모드, 음성인식 모드, 방송수신 모드 등에서 무선 통신부(110)로부터 수신되거나 메모리(170)에 저장된 오디오 데이터를 출력할 수 있다. 음향 출력부(152)는 이동 단말기(100)에서 수행되는 기능(예를 들어, 호신호 수신음, 메시지 수신음 등)과 관련된 음향 신호를 출력하기도 한다. 이러한 음향 출력부(152)에는 리시버(receiver), 스피커(speaker), 버저(buzzer) 등이 포함될 수 있다.
- [0078] 햅틱 모듈(haptic module)(153)은 사용자가 느낄 수 있는 다양한 촉각 효과를 발생시킨다. 햅틱 모듈(153)이 발



생시키는 촉각 효과의 대표적인 예로는 진동이 될 수 있다. 햅틱 모듈(153)에서 발생하는 진동의 세기와 패턴 등은 사용자의 선택 또는 제어부의 설정에 의해 제어될 수 있다. 예를 들어, 상기 햅틱 모듈(153)은 서로 다른 진동을 합성하여 출력하거나 순차적으로 출력할 수도 있다.

- [0079] 햅틱 모듈(153)은, 진동 외에도, 접촉 피부면에 대해 수직 운동하는 핀 배열, 분사구나 흡입구를 통한 공기의 분사력이나 흡입력, 피부 표면에 대한 스침, 전극(electrode)의 접촉, 정전기력 등의 자극에 의한 효과와, 흡열이나 발열 가능한 소자를 이용한 냉온감 재현에 의한 효과 등 다양한 촉각 효과를 발생시킬 수 있다.
- [0080] 햅틱 모듈(153)은 직접적인 접촉을 통해 촉각 효과를 전달할 수 있을 뿐만 아니라, 사용자가 손가락이나 팔 등의 근 감각을 통해 촉각 효과를 느낄 수 있도록 구현할 수도 있다. 햅틱 모듈(153)은 이동 단말기(100)의 구성 태양에 따라 2개 이상이 구비될 수 있다.
- [0081] 광출력부(154)는 이동 단말기(100)의 광원의 빛을 이용하여 이벤트 발생을 알리기 위한 신호를 출력한다. 이동 단말기(100)에서 발생 되는 이벤트의 예로는 메시지 수신, 호 신호 수신, 부재중 전화, 알람, 일정 알람, 이메일 수신, 애플리케이션을 통한 정보 수신 등이 될 수 있다.
- [0082] 광출력부(154)가 출력하는 신호는 이동 단말기가 전면이나 후면으로 단색이나 복수색의 빛을 발광함에 따라 구현된다. 상기 신호 출력은 이동 단말기가 사용자의 이벤트 확인을 감지함에 의하여 종료될 수 있다.
- [0083] 인터페이스부(160)는 이동 단말기(100)에 연결되는 모든 외부 기기와의 통로 역할을 한다. 인터페이스부(160)는 외부 기기로부터 데이터를 전송받거나, 전원을 공급받아 이동 단말기(100) 내부의 각 구성요소에 전달하거나, 이동 단말기(100) 내부의 데이터가 외부 기기로 전송되도록 한다. 예를 들어, 유/무선 헤드셋 포트(port), 외부 충전기 포트(port), 유/무선 데이터 포트(port), 메모리 카드(memory card) 포트(port), 식별 모듈이 구비된 장치를 연결하는 포트(port), 오디오 I/O(Input/Output) 포트(port), 비디오 I/O(Input/Output) 포트(port), 이어폰 포트(port) 등이 인터페이스부(160)에 포함될 수 있다.
- [0084] 한편, 식별 모듈은 이동 단말기(100)의 사용 권한을 인증하기 위한 각종 정보를 저장한 칩으로서, 사용자 인증 모듈(user identify module; UIM), 가입자 인증 모듈(subscriber identity module; SIM), 범용 사용자 인증 모듈(universal subscriber identity module; USIM) 등을 포함할 수 있다. 식별 모듈이 구비된 장치(이하 '식별 장치')는, 스마트 카드(smart card) 형식으로 제작될 수 있다. 따라서 식별 장치는 상기 인터페이스부(160)를 통하여 단말기(100)와 연결될 수 있다.
- [0085] 또한, 상기 인터페이스부(160)는 이동 단말기(100)가 외부 크래들(cradle)과 연결될 때 상기 크래들로부터의 전원이 상기 이동 단말기(100)에 공급되는 통로가 되거나, 사용자에게 의해 상기 크래들에서 입력되는 각종 명령 신호가 상기 이동 단말기(100)로 전달되는 통로가 될 수 있다. 상기 크래들로부터 입력되는 각종 명령 신호 또는 상기 전원은 상기 이동 단말기(100)가 상기 크래들에 정확히 장착되었음을 인지하기 위한 신호로 동작될 수 있다.
- [0086] 메모리(170)는 제어부(180)의 동작을 위한 프로그램을 저장할 수 있고, 입/출력되는 데이터들(예를 들어, 폰북, 메시지, 정지영상, 동영상 등)을 임시 저장할 수도 있다. 상기 메모리(170)는 상기 터치 스크린 상의 터치 입력 시 출력되는 다양한 패턴의 진동 및 음향에 관한 데이터를 저장할 수 있다.
- [0087] 메모리(170)는 플래시 메모리 타입(flash memory type), 하드디스크 타입(hard disk type), SSD 타입(Solid State Disk type), SDD 타입(Silicon Disk Drive type), 멀티미디어 카드 마이크로 타입(multimedia card micro type), 카드 타입의 메모리(예를 들어 SD 또는 XD 메모리 등), 램(random access memory; RAM), SRAM(static random access memory), 롬(read-only memory; ROM), EEPROM(electrically erasable programmable read-only memory), PROM(programmable read-only memory), 자기 메모리, 자기 디스크 및 광디스크 중 적어도 하나의 타입의 저장매체를 포함할 수 있다. 이동 단말기(100)는 인터넷(internet)상에서 상기 메모리(170)의 저장 기능을 수행하는 웹 스토리지(web storage)와 관련되어 동작될 수도 있다.
- [0088] 한편, 앞서 살펴본 것과 같이, 제어부(180)는 응용 프로그램과 관련된 동작과, 통상적으로 이동 단말기(100)의 전반적인 동작을 제어한다. 예를 들어, 제어부(180)는 상기 이동 단말기의 상태가 설정된 조건을 만족하면, 애플리케이션들에 대한 사용자의 제어 명령의 입력을 제한하는 잠금 상태를 실행하거나, 해제할 수 있다.
- [0089] 또한, 제어부(180)는 음성 통화, 데이터 통신, 화상 통화 등과 관련된 제어 및 처리를 수행하거나, 터치 스크린 상에서 행해지는 필기 입력 또는 그림 그리기 입력을 각각 문자 및 이미지로 인식할 수 있는 패턴 인식 처리를 행할 수 있다. 나아가 제어부(180)는 이하에서 설명되는 다양한 실시 예들을 본 발명에 따른 이동 단말기(100)

상에서 구현하기 위하여, 위에서 살펴본 구성요소들을 중 어느 하나 또는 복수를 조합하여 제어할 수 있다.

- [0090] 전원 공급부(190)는 제어부(180)의 제어에 의해 외부의 전원, 내부의 전원을 인가 받아 각 구성요소들의 동작에 필요한 전원을 공급한다. 전원공급부(190)는 배터리를 포함하며, 배터리는 충전 가능하도록 이루어지는 내장형 배터리가 될 수 있으며, 충전 등을 위하여 단말기 바디에 착탈 가능하게 결합될 수 있다.
- [0091] 또한, 전원공급부(190)는 연결포트를 구비할 수 있으며, 연결포트는 배터리의 충전을 위하여 전원을 공급하는 외부 충전기가 전기적으로 연결되는 인터페이스(160)의 일 예로서 구성될 수 있다.
- [0092] 다른 예로서, 전원공급부(190)는 상기 연결포트를 이용하지 않고 무선방식으로 배터리를 충전하도록 이루어질 수 있다. 이 경우에, 전원공급부(190)는 외부의 무선 전력 전송장치로부터 자기 유도 현상에 기초한 유도 결합(Inductive Coupling) 방식이나 전자기적 공진 현상에 기초한 공진 결합(Magnetic Resonance Coupling) 방식 중 하나 이상을 이용하여 전력을 전달받을 수 있다.
- [0093] 한편, 이하에서 다양한 실시 예는 예를 들어, 소프트웨어, 하드웨어 또는 이들의 조합된 것을 이용하여 컴퓨터 또는 이와 유사한 장치로 읽을 수 있는 기록매체 내에서 구현될 수 있다.
- [0094] 도 1 b 및 1c를 참조하면, 개시된 이동 단말기(100)는 바 형태의 단말기 바디를 구비하고 있다. 다만, 본 발명은 여기에 한정되지 않고 와치 타입, 클립 타입, 글래스 타입 또는 2 이상의 바디들이 상대 이동 가능하게 결합되는 폴더 타입, 플립 타입, 슬라이드 타입, 스윙 타입, 스위블 타입 등 다양한 구조에 적용될 수 있다. 이동 단말기의 특정 유형에 관련될 것이나, 이동 단말기의 특정유형에 관한 설명은 다른 타입의 이동 단말기에 일반적으로 적용될 수 있다.
- [0095] 여기에서, 단말기 바디는 이동 단말기(100)를 적어도 하나의 집합체로 보아 이를 지칭하는 개념으로 이해될 수 있다.
- [0096] 이동 단말기(100)는 외관을 이루는 케이스(예를 들면, 프레임, 하우징, 커버 등)를 포함한다. 도시된 바와 같이, 이동 단말기(100)는 프론트 케이스(101)와 리어 케이스(102)를 포함할 수 있다. 프론트 케이스(101)와 리어 케이스(102)의 결합에 의해 형성되는 내부공간에는 각종 전자부품들이 배치된다. 프론트 케이스(101)와 리어 케이스(102) 사이에는 적어도 하나의 미들 케이스가 추가로 배치될 수 있다.
- [0097] 단말기 바디의 전면에는 디스플레이부(151)가 배치되어 정보를 출력할 수 있다. 도시된 바와 같이, 디스플레이부(151)의 윈도우(151a)는 프론트 케이스(101)에 장착되어 프론트 케이스(101)와 함께 단말기 바디의 전면을 형성할 수 있다.
- [0098] 경우에 따라서, 리어 케이스(102)에도 전자부품이 장착될 수 있다. 리어 케이스(102)에 장착 가능한 전자부품을 착탈 가능한 배터리, 식별 모듈, 메모리 카드 등이 있다. 이 경우, 리어 케이스(102)에는 장착된 전자부품을 덮기 위한 후면커버(103)가 착탈 가능하게 결합될 수 있다. 따라서, 후면 커버(103)가 리어 케이스(102)로부터 분리되면, 리어 케이스(102)에 장착된 전자부품은 외부로 노출된다.
- [0099] 도시된 바와 같이, 후면커버(103)가 리어 케이스(102)에 결합되면, 리어 케이스(102)의 측면 일부가 노출될 수 있다. 경우에 따라서, 상기 결합시 리어 케이스(102)는 후면커버(103)에 의해 완전히 가려질 수도 있다. 한편, 후면커버(103)에는 카메라(121b)나 음향 출력부(152b)를 외부로 노출시키기 위한 개구부가 구비될 수 있다.
- [0100] 이러한 케이스들(101, 102, 103)은 합성수지를 사출하여 형성되거나 금속, 예를 들어 스테인레스 스틸(STS), 알루미늄(Al), 티타늄(Ti) 등으로 형성될 수도 있다.
- [0101] 이동 단말기(100)는, 복수의 케이스가 각종 전자부품들을 수용하는 내부 공간을 마련하는 위의 예와 달리, 하나의 케이스가 상기 내부 공간을 마련하도록 구성될 수도 있다. 이 경우, 합성수지 또는 금속이 측면에서 후면으로 이어지는 유니 바디의 이동 단말기(100)가 구현될 수 있다.
- [0102] 한편, 이동 단말기(100)는 단말기 바디 내부로 물이 스며들지 않도록 하는 방수부(미도시)를 구비할 수 있다. 예를 들어, 방수부는 윈도우(151a)와 프론트 케이스(101) 사이, 프론트 케이스(101)와 리어 케이스(102) 사이 또는 리어 케이스(102)와 후면 커버(103) 사이에 구비되어, 이들의 결합 시 내부 공간을 밀폐하는 방수부재를 포함할 수 있다.
- [0103] 이동 단말기(100)에는 디스플레이부(151), 제1 및 제2 음향 출력부(152a, 152b), 근접 센서(141), 조도 센서(142), 광 출력부(154), 제1 및 제2 카메라(121a, 121b), 제1 및 제2 조작용닛(123a, 123b), 마이크로폰(122), 인터페이스부(160) 등이 구비될 수 있다.

- [0104] 이하에서는, 도 1b 및 도 1c에 도시된 바와 같이, 단말기 바디의 전면에 디스플레이부(151), 제1 음향 출력부(152a), 근접 센서(141), 조도 센서(142), 광 출력부(154), 제1 카메라(121a) 및 제1 조작유닛(123a)이 배치되고, 단말기 바디의 측면에 제2 조작유닛(123b), 마이크로폰(122) 및 인터페이스부(160)이 배치되며, 단말기 바디의 후면에 제2 음향 출력부(152b) 및 제2 카메라(121b)가 배치된 이동 단말기(100)를 일 예로 들어 설명한다.
- [0105] 다만, 이들 구성은 이러한 배치에 한정되는 것은 아니다. 이들 구성은 필요에 따라 제외 또는 대체되거나, 다른 면에 배치될 수 있다. 예를 들어, 단말기 바디의 전면에는 제1 조작유닛(123a)이 구비되지 않을 수 있으며, 제2 음향 출력부(152b)는 단말기 바디의 후면이 아닌 단말기 바디의 측면에 구비될 수 있다.
- [0106] 디스플레이부(151)는 이동 단말기(100)에서 처리되는 정보를 표시(출력)한다. 예를 들어, 디스플레이부(151)는 이동 단말기(100)에서 구동되는 응용 프로그램의 실행화면 정보, 또는 이러한 실행화면 정보에 따른 UI(User Interface), GUI(Graphic User Interface) 정보를 표시할 수 있다.
- [0107] 디스플레이부(151)는 액정 디스플레이(liquid crystal display, LCD), 박막 트랜지스터 액정 디스플레이(thin film transistor-liquid crystal display, TFT LCD), 유기 발광 다이오드(organic light-emitting diode, OLED), 플렉서블 디스플레이(flexible display), 3차원 디스플레이(3D display), 전자잉크 디스플레이(e-ink display) 중에서 적어도 하나를 포함할 수 있다.
- [0108] 또한, 디스플레이부(151)는 이동 단말기(100)의 구현 형태에 따라 2개 이상 존재할 수 있다. 이 경우, 이동 단말기(100)에는 복수의 디스플레이부들이 하나의 면에 이격되거나 일체로 배치될 수 있고, 또한 서로 다른 면에 각각 배치될 수도 있다.
- [0109] 디스플레이부(151)는 터치 방식에 의하여 제어 명령을 입력 받을 수 있도록, 디스플레이부(151)에 대한 터치를 감지하는 터치센서를 포함할 수 있다. 이를 이용하여, 디스플레이부(151)에 대하여 터치가 이루어지면, 터치센서는 상기 터치를 감지하고, 제어부(180)는 이에 근거하여 상기 터치에 대응하는 제어명령을 발생시키도록 이루어질 수 있다. 터치 방식에 의하여 입력되는 내용은 문자 또는 숫자이거나, 각종 모드에서의 지시 또는 지정 가능한 메뉴항목 등일 수 있다.
- [0110] 한편, 터치센서는, 터치패턴을 구비하는 필름 형태로 구성되어 윈도우(151a)와 윈도우(151a)의 배면 상의 디스플레이(미도시) 사이에 배치되거나, 윈도우(151a)의 배면에 직접 패터닝되는 메탈 와이어가 될 수도 있다. 또는, 터치센서는 디스플레이와 일체로 형성될 수 있다. 예를 들어, 터치센서는, 디스플레이의 기판 상에 배치되거나, 디스플레이의 내부에 구비될 수 있다.
- [0111] 이처럼, 디스플레이부(151)는 터치센서와 함께 터치 스크린을 형성할 수 있으며, 이 경우에 터치 스크린은 사용자 입력부(123, 도 1a 참조)로 기능할 수 있다. 경우에 따라, 터치 스크린은 제1조작유닛(123a)의 적어도 일부 기능을 대체할 수 있다.
- [0112] 제1 음향 출력부(152a)는 통화음을 사용자의 귀에 전달시키는 리시버(receiver)로 구현될 수 있으며, 제2 음향 출력부(152b)는 각종 알람음이나 멀티미디어의 재생음을 출력하는 라우드 스피커(loud speaker)의 형태로 구현될 수 있다.
- [0113] 디스플레이부(151)의 윈도우(151a)에는 제1 음향 출력부(152a)로부터 발생하는 사운드의 방출을 위한 음향홀이 형성될 수 있다. 다만, 본 발명은 이에 한정되는 것은 아니고, 상기 사운드는 구조물 간의 조립틈(예를 들어, 윈도우(151a)와 프론트 케이스(101) 간의 틈)을 따라 방출되도록 구성될 수 있다. 이 경우, 외관상 음향 출력을 위하여 독립적으로 형성되는 홀이 보이지 않거나 숨겨져 이동 단말기(100)의 외관이 보다 심플해질 수 있다.
- [0114] 광 출력부(154)는 이벤트의 발생시 이를 알리기 위한 빛을 출력하도록 이루어진다. 상기 이벤트의 예로는 메시지 수신, 호 신호 수신, 부재중 전화, 알람, 일정 알람, 이메일 수신, 애플리케이션을 통한 정보 수신 등을 들 수 있다. 제어부(180)는 사용자의 이벤트 확인이 감지되면, 빛의 출력이 종료되도록 광 출력부(154)를 제어할 수 있다.
- [0115] 제1 카메라(121a)는 촬영 모드 또는 화상통화 모드에서 이미지 센서에 의해 얻어지는 정지영상 또는 동영상의 화상 프레임을 처리한다. 처리된 화상 프레임은 디스플레이부(151)에 표시될 수 있으며, 메모리(170)에 저장될 수 있다.
- [0116] 제1 및 제2 조작유닛(123a, 123b)은 이동 단말기(100)의 동작을 제어하기 위한 명령을 입력 받기 위해 조작되는 사용자 입력부(123)의 일 예로서, 조작부(manipulating portion)로도 통칭될 수 있다. 제1 및 제2 조작유닛(123a, 123b)은 터치, 푸시, 스크롤 등 사용자가 촉각적인 느낌을 받으면서 조작하게 되는 방식(tactile

manner)이라면 어떤 방식이든 채용될 수 있다. 또한, 제1 및 제2 조작유닛(123a, 123b)은 근접 터치(proximity touch), 호버링(hovering) 터치 등을 통해서 사용자의 촉각적인 느낌이 없이 조작하게 되는 방식으로 채용될 수 있다.

- [0117] 본 도면에서는 제1 조작유닛(123a)이 터치키(touch key)인 것으로 예시하나, 본 발명이 이에 한정되는 것은 아니다. 예를 들어, 제1 조작유닛(123a)은 푸시키(mechanical key)가 되거나, 터치키와 푸시키의 조합으로 구성될 수 있다.
- [0118] 제1 및 제2 조작유닛(123a, 123b)에 의하여 입력되는 내용은 다양하게 설정될 수 있다. 예를 들어, 제1 조작유닛(123a)은 메뉴, 홈키, 취소, 검색 등의 명령을 입력 받고, 제2 조작유닛(123b)은 제1 또는 제2 음향 출력부(152a, 152b)에서 출력되는 음향의 크기 조절, 디스플레이부(151)의 터치 인식 모드로의 전환 등의 명령을 입력 받을 수 있다.
- [0119] 한편, 단말기 바디의 후면에는 사용자 입력부(123)의 다른 일 예로서, 후면 입력부(미도시)가 구비될 수 있다. 이러한 후면 입력부는 이동 단말기(100)의 동작을 제어하기 위한 명령을 입력 받기 위해 조작되는 것으로서, 입력되는 내용은 다양하게 설정될 수 있다. 예를 들어, 전원의 온/오프, 시작, 종료, 스크롤 등과 같은 명령, 제1 및 제2 음향 출력부(152a, 152b)에서 출력되는 음향의 크기 조절, 디스플레이부(151)의 터치 인식 모드로의 전환 등과 같은 명령을 입력 받을 수 있다. 후면 입력부는 터치입력, 푸시입력 또는 이들의 조합에 의한 입력이 가능한 형태로 구현될 수 있다.
- [0120] 후면 입력부는 단말기 바디의 두께방향으로 전면의 디스플레이부(151)와 중첩되게 배치될 수 있다. 일 예로, 사용자가 단말기 바디를 한 손으로 쥐었을 때 검지를 이용하여 용이하게 조작 가능하도록, 후면 입력부는 단말기 바디의 후면 상단부에 배치될 수 있다. 다만, 본 발명은 반드시 이에 한정되는 것은 아니며, 후면 입력부의 위치는 변경될 수 있다.
- [0121] 이처럼 단말기 바디의 후면에 후면 입력부가 구비되는 경우, 이를 이용한 새로운 형태의 유저 인터페이스가 구현될 수 있다. 또한, 앞서 설명한 터치 스크린 또는 후면 입력부가 단말기 바디의 전면에 구비되는 제1 조작유닛(123a)의 적어도 일부 기능을 대체하여, 단말기 바디의 전면에 제1 조작유닛(123a)이 미배치되는 경우, 디스플레이부(151)가 보다 대화면(大畫面)으로 구성될 수 있다.
- [0122] 한편, 이동 단말기(100)에는 사용자의 지문을 인식하는 지문인식센서가 구비될 수 있으며, 제어부(180)는 지문 인식센서를 통하여 감지되는 지문정보를 인증수단으로 이용할 수 있다. 상기 지문인식센서는 디스플레이부(151) 또는 사용자 입력부(123)에 내장될 수 있다.
- [0123] 마이크로폰(122)은 사용자의 음성, 기타 소리 등을 입력 받도록 이루어진다. 마이크로폰(122)은 복수의 개소에 구비되어 스테레오 음향을 입력 받도록 구성될 수 있다.
- [0124] 인터페이스부(160)는 이동 단말기(100)를 외부기와 연결시킬 수 있는 통로가 된다. 예를 들어, 인터페이스부(160)는 다른 장치(예를 들어, 이어폰, 외장 스피커)와의 연결을 위한 접속단자, 근거리 통신을 위한 포트[예를 들어, 적외선 포트(IrDA Port), 블루투스 포트(Bluetooth Port), 무선 랜 포트(Wireless LAN Port) 등], 또는 이동 단말기(100)에 전원을 공급하기 위한 전원공급단자 중 적어도 하나일 수 있다. 이러한 인터페이스부(160)는 SIM(Subscriber Identification Module) 또는 UIM(User Identity Module), 정보 저장을 위한 메모리 카드 등의 외장형 카드를 수용하는 소켓의 형태로 구현될 수도 있다.
- [0125] 단말기 바디의 후면에는 제2카메라(121b)가 배치될 수 있다. 이 경우, 제2카메라(121b)는 제1카메라(121a)와 실질적으로 반대되는 촬영 방향을 가지게 된다.
- [0126] 제2카메라(121b)는 적어도 하나의 라인을 따라 배열되는 복수의 렌즈를 포함할 수 있다. 복수의 렌즈는 행렬(matrix) 형식으로 배열될 수도 있다. 이러한 카메라는, '어레이(array) 카메라'로 명명될 수 있다. 제2카메라(121b)가 어레이 카메라로 구성되는 경우, 복수의 렌즈를 이용하여 다양한 방식으로 영상을 촬영할 수 있으며, 보다 나은 품질의 영상을 획득할 수 있다.
- [0127] 플래시(124)는 제2카메라(121b)에 인접하게 배치될 수 있다. 플래시(124)는 제2카메라(121b)로 피사체를 촬영하는 경우에 피사체를 향하여 빛을 비추게 된다.
- [0128] 단말기 바디에는 제2 음향 출력부(152b)가 추가로 배치될 수 있다. 제2 음향 출력부(152b)는 제1 음향 출력부(152a)와 함께 스테레오 기능을 구현할 수 있으며, 통화시 스피커폰 모드의 구현을 위하여 사용될 수도 있다.



- [0129] 단말기 바디에는 무선 통신을 위한 적어도 하나의 안테나가 구비될 수 있다. 안테나는 단말기 바디에 내장되거나, 케이스에 형성될 수 있다. 예를 들어, 방송 수신 모듈(111, 도 1a 참조)의 일부를 이루는 안테나는 단말기 바디에서 인출 가능하게 구성될 수 있다. 또는, 안테나는 필름 타입으로 형성되어 후면 커버(103)의 내측면에 부착될 수도 있고, 도전성 재질을 포함하는 케이스가 안테나로서 기능하도록 구성될 수도 있다.
- [0130] 단말기 바디에는 이동 단말기(100)에 전원을 공급하기 위한 전원 공급부(190, 도 1a 참조)가 구비된다. 전원 공급부(190)는 단말기 바디에 내장되거나, 단말기 바디의 외부에서 착탈 가능하게 구성되는 배터리(191)를 포함할 수 있다.
- [0131] 배터리(191)는 인터페이스부(160)에 연결되는 전원 케이블을 통하여 전원을 공급받도록 구성될 수 있다. 또한, 배터리(191)는 무선충전기기를 통하여 무선충전 가능하도록 구성될 수도 있다. 상기 무선충전은 자기유도방식 또는 공진방식(자기공명방식)에 의하여 구현될 수 있다.
- [0132] 한편, 본 도면에서는 후면 커버(103)가 배터리(191)를 덮도록 리어 케이스(102)에 결합되어 배터리(191)의 이탈을 제한하고, 배터리(191)를 외부 충격과 이물질로부터 보호하도록 구성된 것을 예시하고 있다. 배터리(191)가 단말기 바디에 착탈 가능하게 구성되는 경우, 후면 커버(103)는 리어 케이스(102)에 착탈 가능하게 결합될 수 있다.
- [0133] 이동 단말기(100)에는 외관을 보호하거나, 이동 단말기(100)의 기능을 보조 또는 확장시키는 액세서리가 추가될 수 있다. 이러한 액세서리의 일 예로, 이동 단말기(100)의 적어도 일면을 덮거나 수용하는 커버 또는 파우치를 들 수 있다. 커버 또는 파우치는 디스플레이부(151)와 연동되어 이동 단말기(100)의 기능을 확장시키도록 구성될 수 있다. 액세서리의 다른 일 예로, 터치 스크린에 대한 터치입력을 보조 또는 확장하기 위한 터치펜을 들 수 있다.
- [0134] 한편, 위에서 살펴본 것과 같은 구성요소들 중 적어도 하나 이상을 포함하는 것이 가능한 본 발명의 일 실시 예에 따른 이동 단말기에서는, 디스플레이부(151)에 화면정보를 출력할 수 있다. 여기서, 상기 화면정보는 이동 단말기의 디스플레이부(151) 상에서 출력 가능한 다양한 형태의 정보일 수 있다. 예를 들어, 상기 화면정보는 메뉴화면, 잠금화면, 홈 스크린 화면, 이미지, 동영상, 전자문서, 페이지 및 리스트 등에 포함된 시각적인 정보일 수 있다.
- [0135] 상기 전자문서는, 디지털 이미지, 워드 프로세싱(a word processing), 스프레드시트(spreadsheet) 및 프레젠테이션 문서 등을 포함할 수 있다. 상기 페이지는 웹 페이지(web page) 및 애플리케이션의 실행화면 등을 포함할 수 있다. 또한, 상기 리스트는 선택 가능한 항목들을 포함하는 것으로, 목차, 목록 등으로 명명될 수 있다. 상기 리스트는 메시지 리스트, 이메일 리스트 등을 포함할 수 있다.
- [0136] 상기 디스플레이부(151)에 출력되는 화면정보의 종류는, 사용자의 선택에 근거하여 결정되거나, 제어부(180)의 제어하에 결정될 수 있다. 예를 들어, 상기 화면정보는 애플리케이션의 아이콘이 선택(또는 터치)되는 것에 근거하여 출력될 수 있다. 이미지 관련 애플리케이션의 아이콘이 선택되면, 제어부(180)는 이미지 관련 애플리케이션의 실행화면 또는 메모리에 저장된 적어도 하나의 이미지를 디스플레이부(151)에 출력할 수 있다.
- [0137] 이하에서는, 본 발명의 일 실시 예에 따른 화면정보가 디스플레이부의 일부분에 출력되는 경우 상기 일부분에 출력된 화면정보를 제어하는 방법을 첨부된 도면을 참조하여 보다 구체적으로 살펴본다.
- [0138] 또한, 이하에서는, 디스플레이부에 화면정보의 일 실시 예인 이미지가 출력되는 것을 예로 들어 설명한다. 다만, 이하에서 이미지를 대상으로 설명한 내용들은, 위에서 언급한 화면정보 중 적어도 하나가 디스플레이부(151)의 일부분에 출력된 경우에도 동일/유사하게 유추적용할 것이다.
- [0139] 도 2는 본 발명의 제어방법을 대표적으로 나타내는 흐름도이고, 도 3은 도 2에서 살펴본 제어방법을 설명하기 위한 개념도이다.
- [0140] 우선, 본 발명에서는 디스플레이부(151)에 이미지가 출력되는 단계가 진행된다(S210). 상기 이미지는 위에서 설명한 화면정보의 일 실시 예로, 메모리에 저장된 이미지일 수 있다. 상기 이미지는 이미지 관련 애플리케이션이 실행되는 것에 근거하여 디스플레이부(151)에 출력될 수 있다. 예를 들어, 메모리에 저장된 이미지를 출력하기

위한 애플리케이션의 아이콘이 선택되면, 제어부(180)는 이미지를 출력하기 위한 애플리케이션의 실행화면을 디스플레이부(151)에 출력할 수 있다.

- [0141] 상기 애플리케이션의 실행화면에는 메모리에 저장된 이미지의 썸네일 또는 메모리에 저장된 이미지 자체가 출력될 수 있다. 만약, 애플리케이션의 실행화면에 이미지의 썸네일이 표시된 경우, 제어부(180)는 상기 썸네일이 선택되는 것에 근거하여, 썸네일에 대응되는 이미지 자체를 디스플레이부(151)에 출력할 수 있다.
- [0142] 상기 이미지는 디스플레이부(151)의 출력영역의 크기에 대응되도록 출력될 수 있다. 구체적으로, 이미지의 크기가 디스플레이부(151)의 출력영역의 크기보다 큰 경우, 제어부(180)는 상기 이미지 전체가 디스플레이부(151)의 출력영역에 출력되도록 상기 이미지의 크기를 축소시켜 출력할 수 있다.
- [0143] 반대로, 이미지의 크기가 디스플레이부(151)의 출력영역의 크기보다 작은 경우, 제어부(180)는 상기 이미지를 디스플레이부(151)의 일부분에 출력하거나, 디스플레이부(151)의 출력영역의 크기에 대응되도록 확대하여 출력할 수 있다.
- [0144] 한편, 디스플레이부(151)에는 디스플레이부의 출력영역 중 일부 영역에 이미지가 출력될 수 있다. 구체적으로, 제어부(180)는 디스플레이부의 출력영역 전체가 아닌 일부 영역에만 이미지를 출력할 수 있다. 이하에서는, 상기 디스플레이부의 출력영역 중 일부 영역에 출력되는 이미지를 '제1 이미지(210)'라고 정의한다.
- [0145] 또한, 상기 제1 이미지(210)는 디스플레이부(151)의 길이(length) 및 폭(width)에 대한 비율과는 다른 비율을 가지는 이미지일 수 있다. 상기 비율은 길이 대비 폭(폭/길이) 또는 폭 대비 길이(길이/폭)로 정의될 수 있다. 또한, 디스플레이부(151)에는 제1 이미지(210) 전체가 출력될 수 있다. 구체적으로, 상기 제1 이미지(210)의 길이 및 폭에 대한 비율이 상기 디스플레이부의 길이 및 폭에 대한 비율과 상이하면, 상기 디스플레이부(151)에는 디스플레이부의 출력영역 중 일부 영역에 제1 이미지(210)가 출력될 수 있다. 즉, 디스플레이부의 길이 및 폭에 대한 비율과 다른 비율을 갖는 제1 이미지(210) 전체를 출력함에 따라, 상기 제1 이미지(210) 전체는 디스플레이부(151)의 일부 영역에 출력된다.
- [0146] 상기 제1 이미지(210)는 다양한 방법으로 생성될 수 있다. 구체적으로, 상기 제1 이미지(210)는 디스플레이부(151)의 길이 및 폭에 대한 비율과 다른 비율을 가지는 이미지이지만 어떤 이미지이든 채용 가능하다. 예를 들어, 상기 제1 이미지(210)는 파노라마 촬영 기능을 통해 촬영된 이미지, 이동 단말기의 자세가 가로로 놓여진 상태에서 촬영된 후 상기 이동 단말기의 자세가 세로로 놓여진 상태로 출력되는 이미지 등을 포함할 수 있다.
- [0147] 또한, 제어부(180)는 캡처(capture) 기능을 이용하여 상기 제1 이미지(210)를 생성할 수 있다. 여기서, 본 발명에 따른 이동 단말기에서 수행되는 캡처(capture) 기능은, 디스플레이부(151)에 출력되고 있는 화면을 보이는 그대로 영상(또는 이미지)의 형식으로 담는 것을 의미한다. 여기에서, 영상은 정적 이미지 및 동적 이미지를 모두 포함할 수 있다. 나아가, 상기 캡처 기능은, 디스플레이부(151)에 출력되고 있는 화면을 구성하는 정보를 영상의 형식이 아닌 다른 포맷의 파일로 담는 것을 의미할 수도 있다. 여기에서, '영상을 담는다', '파일을 담는다'는 의미는, '영상을 메모리에 저장한다', '파일을 메모리에 저장한다'는 의미로 받아들여질 것이다.
- [0148] 상기 제1 이미지(210)는 디스플레이부(151)에 출력 가능한 페이지(또는, 전자문서, 리스트)의 크기가 디스플레이부(151)의 출력영역의 크기를 초과하는 경우, 상기 페이지 전체에 대한 캡처 이미지, 상기 디스플레이부(151)의 출력영역의 크기를 초과하는 페이지 중 적어도 일부에 대한 캡처 이미지 등일 수 있다.
- [0149] 상기 페이지 중 적어도 일부에 대한 캡처 이미지는 상기 캡처 이미지의 길이 및 폭에 대한 비율이 상기 디스플레이부의 길이 및 폭에 대한 비율과 상이하도록 형성될 수 있다. 이 경우, 상기 페이지 중 적어도 일부에 대한 캡처 이미지는 디스플레이부(151)의 출력영역 중 일부 영역에 출력될 수 있다.
- [0150] 상기 페이지 중 적어도 일부를 캡처하여 제1 이미지를 생성하는 방법은, 이하에서 도 4a 내지 도 4c를 참조하여 보다 구체적으로 살펴본다.
- [0151] 이후, 본 발명에서는 출력된 제1 이미지 중 일 영역이 선택되면, 상기 일 영역에 해당하는 부분이 확대된 제2 이미지가 표시되도록 디스플레이부를 제어하는 단계가 진행된다(S220). 구체적으로, 디스플레이부(151)의 출력영역 중 일부 영역에 제1 이미지(210)가 출력된 상태에서, 상기 제1 이미지(210) 중 일 영역(310)에 터치가 해제되면, 제어부(180)는 상기 일 영역(310)에 해당하는 부분이 확대된 제2 이미지(220)를 디스플레이부(151)에

출력할 수 있다.

- [0152] 제어부(180)는, 제1 이미지(210)가 출력된 상태에서, 상기 제1 이미지(210)에 가해지는 다양한 방식의 터치에 근거하여 일 영역(310)을 선택할 수 있다. 상기 다양한 방식의 터치는 일 영역(310)을 선택하기 위한 기 설정된 방식의 터치로서, 상기 기 설정된 방식의 터치는 슛(또는 탭) 터치(short touch), 더블 슛 터치(double short touch), 롱 터치(long touch), 멀티 터치(multi touch), 드래그 터치(drag touch), 플리크 터치(flick touch), 핀치-인 터치(pinch-in touch), 핀치-아웃 터치(pinch-out 터치), 스와이프(swype) 터치, 호버링(hovering) 터치 중 어느 하나를 포함할 수 있다.
- [0153] 또한, 제어부(180)는 제1 이미지(210)의 출력을 유지한 상태에서 상기 제2 이미지(220)를 출력할 수 있다. 구체적으로, 제어부(180)는 디스플레이부(151)에 출력된 제1 이미지(210) 중 일 영역(310)이 선택되면, 상기 일 영역에 해당하는 부분이 확대된 제2 이미지(220)를 상기 제1 이미지(210)와 함께 출력할 수 있다. 즉, 제어부(180)는 제1 이미지(210) 중 일 영역이 선택되면, 상기 제1 이미지(210)의 출력을 유지시킨 채 상기 일 영역(310)에 해당하는 부분이 확대된 제2 이미지(220)를 디스플레이부(151)에 출력할 수 있다.
- [0154] 이상에서 설명한 내용은 도 3을 참조하면 보다 명확하게 이해될 것이다.
- [0155] 도 3의 (a)에 도시된 것과 같이, 제어부(180)는 디스플레이부(151)의 출력영역 중 일부 영역에 이미지를 출력할 수 있다. 구체적으로, 제어부(180)는 디스플레이부의 길이 및 폭에 대한 비율과 다른 비율을 가지는 제1 이미지(210)를 디스플레이부(151)의 출력영역 중 일부 영역에 출력할 수 있다. 즉, 디스플레이부(151) 중 일부 영역에는 제1 이미지(210)가 출력될 수 있다.
- [0156] 이하에서는, 도 3의 (a)에 도시된 것과 같이, 제1 이미지의 폭에 대한 제1 이미지의 길이의 비율(길이/폭)이 디스플레이부의 폭에 대한 디스플레이부의 길이의 비율이 큰 경우를 예로 들어 설명한다. 다만, 이에 한정되지 않고, 제1 이미지의 길이 및 폭에 대한 비율이 디스플레이부의 길이 및 폭에 대한 비율이 다른 모든 경우에, 이하에서 설명할 내용들은 동일/유사하게 유추적용 가능할 것이다.
- [0157] 도 3의 (b)에 도시된 것과 같이, 제어부(180)는, 제1 이미지(210) 출력된 상태에서, 상기 제1 이미지(210) 중 일 영역(310)을 선택받을 수 있다. 상기 선택은 사용자에게 의해 수행될 수 있으며, 이러한 사용자의 선택은, '사용자의 제어명령' 또는 '제어명령'으로 표현될 수 있다. 상기 선택은 다양한 방식으로 이루어질 수 있다. 예를 들어, 상기 일 영역(310)에 대한 선택은, 위에서 언급한 것과 같이, 제1 이미지(210) 중 상기 일 영역(310)에 가해지는 기 설정된 방식의 터치에 의해 수행될 수 있다.
- [0158] 상기 제1 이미지 중 일 영역이 선택되면, 제어부(180)는, 도 3의 (c)에 도시된 것과 같이, 상기 일 영역(310)에 해당하는 부분이 확대된 제2 이미지(220)를 디스플레이부(151)에 출력할 수 있다.
- [0159] 이 때, 제어부(180)는, 도 3의 (c)에 도시된 것과 같이, 제1 이미지(210)의 출력을 유지한 상태에서 제2 이미지(220)를 출력할 수 있다. 즉, 제어부(180)는 제1 및 제2 이미지(210, 220)를 함께 디스플레이부(151)에 출력할 수 있다.
- [0160] 제어부(180)는 다양한 방식으로 제1 이미지(210)의 출력을 유지한 상태에서 제2 이미지(220)를 디스플레이부(151)에 출력할 수 있다.
- [0161] 예를 들어, 상기 제1 이미지(210)는 디스플레이부(151)의 출력영역 중 일부 영역에 출력되고, 상기 제2 이미지(220)는 디스플레이부(151)의 출력영역 중 상기 일부 영역과 다른 나머지 영역에 출력될 수 있다. 구체적으로, 상기 제어부(180)는 디스플레이부의 출력영역 중 제1 이미지(210)가 출력된 일부 영역을 제외한 나머지 영역에 상기 제2 이미지(220)를 출력할 수 있다.
- [0162] 이 때, 제어부(180)는 상기 제1 이미지(210) 중 일 영역(310)이 선택되면, 도 3의 (c)에 도시된 것과 같이, 상기 제2 이미지(220)가 출력되는 나머지 영역을 확장시키기 위해 제1 이미지를 이동시킬 수 있다.
- [0163] 구체적으로 살펴보면, 디스플레이부(151)에는 제1 이미지(210)가 디스플레이부(151)의 출력영역 중 일부 영역에서 출력됨에 따라, 상기 일부 영역을 제외한 나머지 영역이 존재하게 된다. 예를 들어, 도 3의 (b)에 도시된 것과 같이, 디스플레이부(151)에는 제1 이미지(210)가 디스플레이부(151)의 가운데에 위치함에 따라, 디스플레이부의 일측(예를 들어, 좌측) 및 타측(예를 들어, 우측)에 나머지 영역이 존재하게 된다.
- [0164] 이 때, 제어부(180)는 상기 일측 및 타측에 해당하는 나머지 영역 중 어느 하나의 영역에 제2 이미지(220)를 출력할 수 있다. 여기서, 제어부(180)는 상기 제2 이미지(220)가 출력되는 상기 어느 하나의 영역의 크기를 확장

시키기 위해 상기 제1 이미지(210)를 일측 및 타측 중 어느 하나의 방향으로 이동시킬 수 있다.

- [0165] 예를 들어, 도 3의 (c)에 도시된 것과 같이, 제어부(180)는, 일측 및 타측에 해당하는 나머지 영역들 중 타측에 해당하는 나머지 영역에 제2 이미지(220)를 출력시키기 위해, 제1 이미지(210)를 일측으로 이동시킬 수 있다. 상기 제1 이미지(210)가 일측 및 타측 중 어느 하나의 방향으로 이동됨에 따라, 제2 이미지(220)가 출력되는 나머지 부분의 크기는 확대되게 된다. 제2 이미지(220)는 크기가 확대된 나머지 부분 중 적어도 일부에 출력될 수 있다.
- [0166] 한편, 제어부(180)는 제1 및 제2 이미지(210, 220)를 중첩하여 표시할 수 있다. 즉, 제어부(180)는 제1 이미지(210)에 대한 이동 없이, 제2 이미지(220)를 제1 이미지(210)에 중첩하여 표시할 수 있다. 상기 제1 및 제2 이미지를 중첩하여 출력하는 방법에 대해서는, 이하에서 도 6a 및 도 6b를 참조하여 보다 구체적으로 후술한다.
- [0167] 한편, 제1 이미지(210)에는, 도 3의 (c)에 도시된 것과 같이, 상기 일 영역(310)에 해당하는 부분을 가이드하는 인디케이터(400)(또는, 그래픽 객체)가 오버랩될 수 있다. 구체적으로, 제어부(180)는 제1 이미지(210) 중 일 영역(310)이 선택되면, 상기 일 영역(310)에 해당하는 부분이 확대된 제2 이미지를 출력할 수 있다. 제어부(180)는, 제1 이미지(210) 중 상기 출력된 제2 이미지에 대응되는 부분을 가이드하기 위해 제1 이미지(210) 중 상기 일 영역(310)에 인디케이터(400)를 출력할 수 있다.
- [0168] 제어부(180)는 상기 제2 이미지(220)가 출력된 상태에서, 상기 제1 및 제2 이미지(210) 중 적어도 하나에 가해지는 터치에 근거하여 상기 제2 이미지(220)를 제1 이미지 중 다른 영역에 해당하는 부분이 확대된 이미지로 변경할 수 있다. 예를 들어, 제어부(180)는 제1 이미지(210) 중 일 영역(310)과 다른 영역에 터치가 가해지면, 상기 일 영역에 해당하는 부분이 확대된 제2 이미지(220)를 상기 다른 영역에 해당하는 부분이 확대된 이미지로 변경할 수 있다.
- [0169] 또한, 제어부(180)는 제2 이미지(220)에 기 설정된 방식의 터치가 가해지는 것에 근거하여, 제2 이미지(220)의 크기를 확대하는 줌인 기능 또는 제2 이미지(220)의 크기를 축소하는 줌아웃 기능을 수행할 수 있다. 또한, 제어부(180)는 제2 이미지(220)에 가해지는 기 설정된 방식의 터치에 근거하여 상기 제2 이미지를 제1 이미지 중 다른 영역에 해당하는 부분이 확대된 이미지로 변경할 수 있다. 제2 이미지에 가해지는 기 설정된 방식에 근거하여 제1 및 제2 이미지를 제어하는 방법도 도 5a 및 도 5b를 참조하여 보다 구체적으로 후술한다.
- [0170] 한편, 제어부(180)는 상기 출력된 제2 이미지(220)에 기 설정된 방식의 터치가 가해지는 것에 근거하여, 이동 단말기에서 실행 가능한 다양한 기능들을 수행할 수 있다. 예를 들어, 상기 제2 이미지(220)에 기 설정된 방식의 터치(예를 들어, 롱 터치)가 가해지면, 상기 다양한 기능들에 대응되는 아이콘들을 출력할 수 있다. 예를 들어, 상기 다양한 기능들은 저장 기능, 공유 기능, 삭제 기능, 편집 기능 등을 포함할 수 있다. 여기서, 상기 공유 기능에 대응되는 아이콘이 선택되면, 제어부(180)는 상기 제1 이미지 중 일 영역에 해당하는 부분이 확대된 제2 이미지(220)만을 공유할 수 있다. 또한, 저장 기능에 해당하는 아이콘이 선택되면, 제어부(180)는 상기 제2 이미지(220)만을 메모리에 저장할 수 있다.
- [0171] 이상에서 살펴본 것과 같이, 본 발명은 제1 이미지의 출력을 유지하면서 제1 이미지 중 일 영역에 해당하는 부분이 확대된 제2 이미지를 출력할 수 있다. 또한, 본 발명은 제2 이미지에 해당하는 부분을 가이드 하도록 제1 이미지에 인디케이터를 출력할 수 있다. 따라서, 사용자는 디스플레이부의 출력영역 중 일부 영역에 출력된 이미지를 보다 편리하게 확대하여 볼 수 있으며, 확대된 이미지가 일부 영역에 출력된 이미지 중 어느 부분에 해당하는지를 보다 용이하게 파악할 수 있다.
- [0172] 또한, 본 발명은 상기 제1 이미지 중 일 영역에 해당하는 부분이 확대된 제2 이미지를 다양한 기능을 수행할 수 있다. 이로 인해, 본 발명은 제1 이미지에 대한 별도의 편집 없이, 제1 이미지 중 일 영역에 해당하는 제2 이미지만을 따로 활용할 수 있는 새로운 사용자 인터페이스를 제공할 수 있다.
- [0173] 이하에서는 디스플레이부의 길이 및 폭의 비율과 다른 비율을 갖는 제1 이미지를 생성하는 방법에 대하여 첨부된 도면을 참조하여 보다 구체적으로 살펴본다.
- [0174] 도 4a, 도 4b 및 도 4c는 본 발명의 일 실시 예에 따른 제1 이미지를 생성하는 캡처 방법을 설명하기 위한 개념도이다.
- [0175] 제어부(180)는 디스플레이부(151)의 출력영역의 크기를 초과하는 전자문서, 페이지 및 리스트 중 적어도 하나를 디스플레이부(151)에 출력할 수 있다. 상기 디스플레이부(151)에는 페이지(또는, 전자문서 또는 리스트) 중 적



어도 일부에 해당하는 화면정보(500a)가 출력될 수 있다.

- [0176] 제어부(180)는 디스플레이부(151)에 페이지 중 적어도 일부에 해당하는 화면정보(500a)가 출력된 상태에서, 캡처 요청이 수신되면, 상기 출력된 화면정보(500a)를 캡처할 수 있다.
- [0177] 한편, 제어부(180)는 사용자 요청에 근거하여 디스플레이부(151)에 출력된 페이지 전체에 대하여 캡처를 수행할 수 있다. 구체적으로, 본 발명의 이동 단말기는 페이지 중 적어도 일부가 디스플레이부(151)에 출력된 상태에서, 상기 페이지 전체를 캡처하는 기능을 수행할 수 있다. 일 예로, 제어부(180)는, 디스플레이부의 출력 영역을 초과하는 페이지 중 적어도 일부가 출력된 상태에서, 상기 페이지 전체를 캡처하는 기능과 연계된 메뉴 항목이 선택되면, 상기 페이지 전체를 캡처할 수 있다.
- [0178] 상기 캡처된 페이지 전체는 디스플레이부(151)의 길이 및 폭에 대한 비율과 다른 비율을 갖는 이미지일 수 있으며, '제1 이미지'에 해당될 수 있다.
- [0179] 한편, 제어부(180)는 다양한 방식을 통해 페이지 중 적어도 일부를 캡처할 수 있다. 구체적으로, 제어부(180)는 페이지가 출력된 영역에 기 설정된 방식의 터치가 가해지는 것에 근거하여 캡처 대상 영역을 설정할 수 있다.
- [0180] 상기 기 설정된 방식의 터치는, 디스플레이부(151)의 출력영역을 초과하는 페이지 중 적어도 일부를 캡처하기 위한 캡처 기능과 연계된 터치일 수 있다.
- [0181] 예를 들어, 도 4a의 (a)에 도시된 것과 같이, 페이지가 출력된 영역에 페이지의 일측에서 상기 일측과 반대되는 타측으로 연장되는 제1 드래그 터치가 가해지면, 제어부(180)는 캡처 대상 영역(600)을 설정하기 위한 제어 명령이 수신된 것으로 판단할 수 있다.
- [0182] 이후, 도 4a의 (b)에 도시된 것과 같이, 상기 제1 드래그 터치가 가해진 부분 중 적어도 하나의 지점에서 연장되는 제2 드래그 터치가 가해지면, 제어부(180)는 상기 제2 드래그 터치가 가해지도록 캡처 대상 영역(600)의 크기를 가변시킬 수 있다.
- [0183] 도 4a의 (b)에 도시된 것과 같이, 페이지 중 적어도 일부(500a)에 가해진 상기 제2 드래그 터치가 상기 페이지 중 적어도 일부(500a)의 가장자리 부분(또는 가장자리에 인접한 부분)까지 연장되면, 제어부(180)는, 도 4a의 (c)에 도시된 것과 같이, 페이지 중 상기 적어도 일부(500a)와 다른 부분(500b)이 표시되도록 페이지를 이동시킬 수 있다.
- [0184] 예를 들어, 도 4a의 (b)에 도시된 것과 같이, 제1 드래그 터치의 적어도 하나의 지점에서 연장되는 제2 드래그 터치가 아래쪽으로 가해지고, 상기 제2 드래그 터치가 페이지 중 적어도 일부(500a)의 가장자리 부분까지 연장되면, 제어부(180)는 페이지를 위쪽으로 이동시킬 수 있다. 이로 인해, 페이지 중 적어도 일부(500a)의 아래쪽에 위치한 미출력된 부분(500b)은 디스플레이부(151)에 출력될 수 있다.
- [0185] 또한, 상기 캡처 대상 영역(600)의 크기는 상기 제2 드래그 터치가 유지되는 것에 근거하여 계속 확대될 수 있다.
- [0186] 이후, 상기 제2 드래그 터치가 해제되고, 상기 제1 드래그 터치가 다시 가해지면, 제어부(180)는 캡처 대상 영역(600)에 포함된 화면정보를 캡처할 수 있다. 여기서, 상기 캡처 대상 영역(600)은 페이지 중 제1 드래그 터치가 가해진 부분 및 제2 드래그 터치가 해제된 지점에 근거하여 결정될 수 있다.
- [0187] 한편, 도시되진 않았지만, 제어부(180)는 상기 제1 드래그 터치가 가해진 후 상기 제1 드래그 터치에 의해 구분되는 제1 영역 및 제2 영역 중 어느 하나의 영역에 터치가 가해진 영역을 캡처 대상 영역(600)으로 설정할 수 있다. 예를 들어, 제1 영역은 페이지 중 적어도 일부(500a) 중 상기 제1 드래그 터치가 가해진 부분을 기준으로 위쪽에 해당하는 영역이고, 상기 제2 영역은 페이지 중 적어도 일부(500a) 중 상기 제1 드래그 터치가 가해진 부분을 기준으로 아래쪽에 해당하는 영역일 수 있다.
- [0188] 제어부(180)는 상기 제2 영역에 드래그 터치가 가해지면, 상기 제2 영역에 대응되도록 캡처 대상 영역(600)을 설정할 수 있다. 또한, 제어부(180)는 상기 제2 영역에 위쪽 방향으로 드래그 터치가 가해지는 것에 근거하여 페이지를 위쪽으로 이동시킬 수 있다. 여기서, 상기 캡처 대상 영역(600)의 크기는 상기 제2 영역에 가해진 드래그 터치가 근거하여 확대될 수 있다. 즉, 제어부(180)는, 상기 캡처 대상 영역(600)이 설정된 상태에서, 페이지가 이동되는 것에 근거하여 상기 캡처 대상 영역(600)의 크기를 확대할 수 있다.
- [0189] 구체적으로, 제어부(180)는 제2 영역에 캡처 대상 영역(600)이 설정되면, 페이지에 포함된 화면정보 중 제2 영역에 해당하는 제1 화면정보를 캡처 대상으로 설정할 수 있다. 이후, 페이지가 이동되게 되면, 상기 제2 영역에

는 상기 제1 화면정보와 다른 제2 화면정보가 출력될 수 있다. 제어부(180)는 상기 제1 화면정보를 캡처 대상으로 유지한 상태에서, 상기 제2 화면정보가 캡처 대상으로 포함되도록 상기 캡처 대상 영역(600)의 크기를 확대할 수 있다.

- [0190] 상기 제2 영역에 가해진 드래그 터치에 근거하여 상기 페이지 중 적어도 일부(500a)와 다른 부분(500b)이 출력된 상태에서, 상기 다른 부분(500b)에 상기 제1 드래그 터치가 다시 가해지면, 제어부(180)는 페이지 중 적어도 일부(500a)에 가해진 제1 드래그 터치 및 다른 부분(500b)에 다시 가해진 제1 드래그 터치에 근거하여 상기 캡처 대상 영역(600)을 결정할 수도 있다.
- [0191] 상기 캡처 대상 영역(600)에 포함된 화면정보는 페이지 중 적어도 일부(500a) 및 다른 부분(500b)에 포함된 화면정보를 포함할 수 있다.
- [0192] 제어부(180)는 사용자 요청에 근거하여 상기 캡처 대상 영역(600)에 포함된 화면정보를 캡처할 수 있다. 상기 사용자 요청은 상기 제1 드래그 터치가 다시 가해지는 것이거나, 캡처 기능과 연계된 아이콘이 터치되는 것 등을 포함할 수 있다.
- [0193] 위와 같은 방법을 통해 캡처된 화면정보는, 도 4a의 (d)에 도시된 것과 같이, 디스플레이부의 길이 및 폭에 대한 비율과 다른 비율을 가지는 제1 이미지(210)일 수 있다.
- [0194] 다른 예로, 도 4b의 (a)에 도시된 것과 같이, 제어부(180)는 페이지 중 적어도 일부(500a)가 디스플레이부(151)에 출력된 상태에서, 기 설정된 방식의 터치가 가해지면, 상기 출력된 페이지 중 적어도 일부(500a)를 캡처 대상 영역(600)으로 설정할 수 있다. 상기 기 설정된 방식의 터치는, 예를 들어, 투 핑거 롱 터치(two-finger long touch)일 수 있다.
- [0195] 상기 출력된 페이지 중 적어도 일부(500a)가 캡처 대상 영역(600)으로 설정된 상태에서, 상기 캡처 대상 영역(600)에 드래그 터치가 가해지면, 제어부(180)는, 도 4b의 (c)에 도시된 것과 같이, 상기 페이지 중 적어도 일부(500a)와 다른 부분(500b)이 표시되도록 상기 페이지를 이동시킬 수 있다. 또한, 제어부(180)는, 도 4b의 (c)에 도시된 것과 같이, 상기 캡처 대상 영역(600)에 드래그 터치가 가해지는 것에 근거하여 상기 다른 부분(500b)에 해당하는 화면정보가 포함되도록 상기 캡처 대상 영역(600)의 크기를 확대할 수 있다.
- [0196] 이후, 도 4b의 (c)에 도시된 것과 같이, 상기 캡처 대상 영역(600)에 기 설정된 방식의 터치(예를 들어, 투 핑거 롱 터치)가 다시 가해지면, 제어부(180)는 상기 캡처 대상 영역에 포함된 화면정보를 캡처할 수 있다.
- [0197] 도 4a에서 설명한 것과 마찬가지로, 상기 캡처 대상 영역(600)에 포함된 화면정보는 페이지 중 적어도 일부(500a) 및 다른 부분(500b)에 포함된 화면정보를 포함할 수 있다. 또한, 상기 캡처된 화면정보는 도 4b의 (d)에 도시된 것과 같이, 디스플레이부의 길이 및 폭에 대한 비율과 다른 비율을 가지는 제1 이미지(210)일 수 있다.
- [0198] 또 다른 예로, 제어부(180)는, 도 4c의 (a)에 도시된 것과 같이, 캡처 대상 영역(600)을 설정하기 위한 아이콘(또는 메뉴 항목)이 선택되면, 도 4c의 (b)에 도시된 것과 같이, 디스플레이부(151)에 캡처 대상 영역(600)을 설정할 수 있다.
- [0199] 상기 캡처 대상 영역(600)은 기 설정된 크기를 가질 수 있다. 또한, 상기 캡처 대상 영역(600)에는 상기 캡처 대상 영역(600)의 크기를 가변시킬 수 있는 그래픽 객체(610)가 출력될 수 있다.
- [0200] 제어부(180)는 상기 캡처 대상 영역(600) 중 상기 그래픽 객체(610)를 제외한 영역에 드래그 터치가 가해지는 것에 근거하여 상기 캡처 대상 영역(600)의 위치를 이동시킬 수 있다. 또한, 제어부(180)는, 상기 그래픽 객체(610)에 가해지는 드래그 터치에 근거하여 상기 캡처 대상 영역(600)의 크기를 가변시킬 수 있다.
- [0201] 예를 들어, 도 4c의 (b)에 도시된 것과 같이, 상기 그래픽 객체(610) 중 어느 하나에서 연장되는 드래그 터치가 가해지면, 제어부(180)는 상기 캡처 대상 영역(600)의 크기를 가변시킬 수 있다. 상기 그래픽 객체(610) 중 어느 하나에서 연장되는 드래그 터치가 디스플레이부(151)에 출력된 페이지 중 적어도 일부(500a)의 가장자리 부분(또는 가장자리에 인접한 부분)까지 연장되면, 제어부(180)는, 도 4c의 (c)에 도시된 것과 같이, 페이지 중 상기 적어도 일부(500a)와 다른 부분(500b)이 표시되도록 페이지를 이동시킬 수 있다.
- [0202] 또한, 상기 캡처 대상 영역(600)의 크기는 상기 그래픽 객체(610)에 가해진 드래그 터치가 유지되는 것에 근거하여 계속 확대될 수 있다.

- [0203] 이후, 제어부(180)는 상기 캡처 대상 영역(600)을 캡처하기 위한 제어명령이 수신되면, 상기 캡처 대상 영역(600)에 포함된 화면정보를 캡처할 수 있다. 상기 캡처 대상 영역(600)을 캡처하기 위한 제어명령은 다양한 방식으로 수행될 수 있으며, 일 예로, 캡처 대상 영역(600)을 캡처하기 위한 아이콘(또는 메뉴 항목)이 선택되거나, 캡처 대상 영역(600)에 기 설정된 방식의 터치(예를 들어, 롱 터치)가 가해지는 것일 수 있다.
- [0204] 도 4a에서 설명한 것과 마찬가지로, 상기 캡처 대상 영역(600)에 포함된 화면정보는 페이지 중 적어도 일부(500a) 및 다른 부분(500b)에 포함된 화면정보를 포함할 수 있다. 또한, 상기 캡처된 화면정보는 도 4c의 (d)에 도시된 것과 같이, 디스플레이부의 길이 및 폭에 대한 비율과 다른 비율을 가지는 제1 이미지(210)일 수 있다.
- [0205] 도 4a 내지 도 4c의 방법을 통해 캡처된 이미지들은, 디스플레이부의 길이 및 폭의 비율과 다른 비율을 갖는 이미지이면, 본 발명의 일 실시 예에 따른 제1 이미지(210)에 해당될 수 있다.
- [0206] 이상에서 살펴본 것과 같이, 본 발명은 디스플레이부의 출력영역을 초과하는 페이지에 대하여, 자신이 원하는 부분을 하나의 이미지로 캡처할 수 있다. 이를 통해, 사용자는 디스플레이부의 출력영역을 초과하는 페이지를 캡처할 때, 자신이 원하는 부분이 미출력된 경우 여러 번에 걸쳐 캡처를 수행함으로써 발생하던 불편을 감소시킬 수 있다. 또한, 본 발명은 디스플레이부의 출력영역을 초과하는 페이지에 대하여 자신이 원하는 부분을 하나의 이미지로 캡처하고자 하는 사용자 니즈를 충족시킬 수 있다.
- [0207] 이하에서는, 위에서 설명한 방법 중 적어도 하나에 의해 캡처된 디스플레이부의 길이 및 폭에 대한 비율과 다른 비율을 갖는 제1 이미지를 출력하는 방법에 대하여 첨부된 도면을 참조하여 보다 구체적으로 살펴본다.
- [0208] 도 5a, 도 5b, 도 6a, 도 6b 및 도 7은 본 발명의 일 실시 예에 따른 이미지 출력 방법을 설명하기 위한 개념도이다.
- [0209] 도 5a에 (a)에 도시된 것과 같이, 디스플레이부(151)의 일부 영역에는 제1 이미지(210)가 출력될 수 있다. 이 때, 제어부(180)는 상기 제1 이미지(210)에 기 설정된 방식의 터치가 가해지면, 상기 제1 이미지(210) 중 일 영역(310)을 선택할 수 있다. 예를 들어, 제어부(180)는 상기 제1 이미지(210)에 슷 터치가 가해지면, 상기 슷 터치가 가해진 지점을 중심으로 기 설정된 크기를 갖는 일 영역(310a)을 선택할 수 있다.
- [0210] 이후, 도 5a의 (b)에 도시된 것과 같이, 제어부(180)는 상기 일 영역(310a)이 선택되는 것에 근거하여, 상기 일 영역(310a)에 해당하는 부분이 확대된 제2 이미지(220a)를 상기 제1 이미지(210)와 함께 출력할 수 있다. 상기 제1 이미지(210)에는 상기 일 영역(310a)에 대응되도록 인디케이터(400)가 출력될 수 있다.
- [0211] 제어부(180)는 제2 이미지(220a)에 가해지는 다양한 방식의 터치에 근거하여, 상기 제2 이미지(220a)를 상기 제2 이미지와 다른 이미지(220b)로 변경할 수 있다.
- [0212] 예를 들어, 도 5a의 (c)에 도시된 것과 같이, 상기 제2 이미지(220a)에 드래그 터치가 가해지면, 상기 제2 이미지(220a)는, 도 5a의 (d)에 도시된 것과 같이, 상기 일 영역(310a)과 다른 영역(310b)에 해당하는 부분이 확대된 제3 이미지(220b)로 변경될 수 있다.
- [0213] 이 때, 상기 제1 이미지(210)이 오버랩된 인디케이터(400)는 상기 일 영역(310a)에서 상기 다른 영역(310b)으로 이동될 수 있다. 즉, 제어부(180)는 상기 다른 영역(310b)에 대응되도록 인디케이터(400)를 표시할 수 있다.
- [0214] 도시되진 않았지만, 제어부(180)는 제1 이미지(210)에 표시된 인디케이터(400)에 드래그 터치가 가해지는 것에 근거하여 상기 일 영역(310a)을 다른 영역(310b)으로 변경할 수 있다. 이 때, 인디케이터(400)는 상기 다른 영역(310b)에 대응되도록 표시되며, 제2 이미지(220a)는 다른 영역(310b)에 해당하는 부분이 확대된 제3 이미지(220b)로 변경될 수 있다.
- [0215] 한편, 제어부(180)는 제2 이미지(220a)에 가해지는 기 설정된 방식의 터치에 근거하여, 상기 제1 이미지 중 일 영역(310a)의 크기를 변경할 수 있다.
- [0216] 예를 들어, 도 5b의 (a)에 도시된 것과 같이, 제2 이미지(220a)에 기 설정된 방식의 터치(예를 들어, 핀치-인 터치)가 가해지면, 제어부(180)는 도 5b의 (b)에 도시된 것과 같이, 상기 일 영역(310a)의 크기를 확대할 수 있다. 이 때, 제2 이미지(220a)는 상기 크기가 확대된 일 영역(310b)에 해당하는 부분이 확대된 이미지(220b)로 변경될 수 있다. 상기 일 영역의 크기를 확대하는 터치는 제2 이미지에 가해지는 핀치-인 터치, 제1 이미지의 일 영역(220a)에 가해지는 더블 슷 터치 및 제1 이미지의 일 영역(220a)에 가해지는 핀치-아웃 터치 등을 포함

할 수 있다. 또한, 인디케이터(400)는 상기 크기가 변경된 일 영역(310b)에 대응되도록 표시될 수 있다.

- [0217] 도시되진 않았지만, 제2 이미지(220a)에 핀치 아웃 터치가 가해지면, 제어부(180)는 상기 일 영역(310a)의 크기를 축소할 수 있다. 이 때, 제2 이미지(220a)는 상기 제1 이미지(210) 중 상기 크기가 축소된 일 영역에 해당하는 부분이 확대된 이미지로 변경될 수 있다.
- [0218] 도시되진 않았지만, 제어부(180)는 인디케이터(400)에 기 설정된 방식의 터치가 가해지는 것에 근거하여 상기 일 영역(310a)의 크기를 가변시킬 수 있다. 예를 들어, 상기 인디케이터(400)의 가장자리에서 연장되는 드래그 터치가 가해지면, 제어부(180)는 상기 드래그 터치에 근거하여 상기 일 영역(310a)의 크기를 가변시킬 수 있다. 또는, 상기 인디케이터(400)에 롱 터치가 가해지면, 상기 인디케이터(400)의 크기를 가변시킬 수 있는 모드로 전환될 수 있다. 이후, 제어부(180)는 상기 모드에 진입한 상태에서 상기 인디케이터(400)의 가장자리에서 연장되는 드래그 터치에 근거하여 상기 일 영역(310a)의 크기를 가변시킬 수도 있다.
- [0219] 한편, 상기 일 영역(310a)의 크기가 기준 크기보다 커지게 되면(크기가 확대된 일 영역(310b)에 해당하는 부분이 확대된 이미지(220b)의 크기가 기준 크기보다 작아지게 되면), 제어부(180)는, 도 5b의 (c)에 도시된 것과 같이, 제1 이미지(210)만이 출력되도록 디스플레이부(151)를 제어할 수 있다. 즉, 제어부(180)는 상기 제1 이미지 중 일 영역(310b)의 크기가 기준 크기보다 커지면, 크기가 확대된 일 영역(310b)에 해당하는 부분이 확대된 이미지(220b)의 출력을 제한할 수 있다.
- [0220] 한편, 제어부(180)는 제2 이미지(220a)에 기 설정된 방식의 터치가 가해지면, 디스플레이부(151)에 출력된 제2 이미지(220a) 자체의 크기를 변경할 수도 있다. 예를 들어, 제어부(180)는 제2 이미지(220a)에 핀치-인 터치가 가해지면, 상기 제2 이미지(220a) 자체의 크기를 축소시킬 수 있다. 제어부(180)는 상기 제2 이미지(220a)의 크기가 기준크기보다 작아지면, 상기 제2 이미지(220a)의 출력을 제한할 수 있다.
- [0221] 또한, 제어부(180)는 제2 이미지(220a)에 핀치-아웃 터치가 가해지면, 상기 제2 이미지(220a) 자체의 크기를 확대시킬 수 있다. 상기 제2 이미지(220a)의 크기가 확대됨에 따라, 상기 제2 이미지(220a) 중 일부만이 출력되면, 제어부(180)는 제2 이미지(220a) 중 일부에 대응되도록 제1 이미지(210)에 오버랩된 인디케이터(400)의 크기를 변경할 수 있다.
- [0222] 한편, 제어부(180)는 제1 및 제2 이미지를 중첩하여 표시할 수 있다. 구체적으로, 제어부(180)는 제1 이미지(210) 중 일 영역(310a)이 선택되면, 상기 일 영역(310a)에 해당하는 부분이 확대된 제2 이미지(220a)를 상기 제1 이미지(210)와 함께 출력할 수 있다. 이 때, 제어부(180)는 제1 이미지(210)의 이동 없이, 상기 제1 이미지(210) 및 제2 이미지(220a)를 중첩하여 표시할 수 있다.
- [0223] 예를 들어, 도 6a의 (a)에 도시된 것과 같이, 제1 이미지(210)의 일 영역(310a)이 선택되면, 제어부(180)는 도 6a의 (b)에 도시된 것과 같이, 상기 일 영역(310a)에 해당하는 부분이 확대된 제2 이미지(220a)를 상기 제1 이미지(210)에 중첩하여 표시할 수 있다.
- [0224] 이 때, 제어부(180)는, 제1 및 제2 이미지(210, 210a)가 중첩된 부분(350)에서, 상기 제1 및 제2 이미지 중 적어도 하나가 식별 가능하도록 상기 제1 및 제2 이미지 중 적어도 하나의 투명도를 조절할 수 있다.
- [0225] 예를 들어, 도 6a의 (b)에 도시된 것과 같이, 제2 이미지(220a)가 제1 이미지(210)에 중첩되어 표시되면, 제어부(180)는, 상기 제1 및 제2 이미지가 중첩된 부분(350)에서 제1 및 제2 이미지가 모두 식별 가능하도록 상기 제1 및 제2 이미지의 투명도를 제어할 수 있다.
- [0226] 이후, 제어부(180)는, 상기 제1 및 제2 이미지(210, 220a) 중 어느 하나에 터치가 가해지면, 상기 제1 및 제2 이미지가 중첩된 부분(350)에서, 상기 터치가 가해진 이미지 중 상기 중첩된 부분(350)에 대응되는 이미지를 출력할 수 있다. 즉, 제어부(180)는 상기 제1 및 제2 이미지가 중첩된 부분(350)에서, 터치가 가해진 이미지 이외의 이미지 중 상기 중첩된 부분에 대응되는 이미지에 대한 출력을 제한할 수 있다.
- [0227] 예를 들어, 도 6a의 (c)에 도시된 것과 같이, 제1 및 제2 이미지(210, 220a)가 중첩된 부분(350)에 제1 및 제2 이미지 모두가 식별 가능하도록 출력된 상태에서, 상기 제2 이미지(220a)에 터치가 가해지면, 제어부(180)는 상기 중첩된 부분(350)에서, 상기 터치가 가해진 제2 이미지(220a) 중 상기 중첩된 부분(350)에 대응되는 이미지가 출력되도록 할 수 있다. 이 때, 상기 제1 이미지 중 상기 중첩된 부분(350)에 대응되는 이미지는 출력이 제한될 수 있다.



- [0228] 한편, 중첩된 부분(350)에서, 제2 이미지(220a) 중 상기 중첩된 부분(350)에 대응되는 이미지만 출력된 상태에서, 상기 제1 이미지 중 일 영역(310a)과 다른 영역(310b)이 선택(터치)되면, 제어부(180)는 상기 제2 이미지(220a)를 상기 다른 영역(310b)에 해당하는 부분이 확대된 제3 이미지(220b)로 변경할 수 있다. 이 때, 도 6a의 (d)에 도시된 것과 같이, 제1 및 제3 이미지가 중첩된 부분(350)에는, 상기 제1 이미지(210)에 터치가 가해짐에 따라, 제1 이미지(210) 중 상기 중첩된 부분(350)에 대응되는 이미지가 출력될 수 있다. 또한, 상기 제3 이미지(220b) 중 상기 중첩된 부분(350)에 대응되는 이미지는 출력이 제한될 수 있다.
- [0229] 한편, 중첩된 부분에 대한 이미지 출력 제어방법은 다양한 방식으로 수행될 수 있다. 예를 들어, 제어부(180)는, 제1 이미지의 일 영역에 해당하는 부분이 확대된 제2 이미지가 제1 이미지와 중첩되어 출력되면, 제1 및 제2 이미지가 중첩된 부분에서, 제2 이미지 중 상기 중첩된 부분에 대응되는 이미지가 출력되도록 제어할 수 있다. 이후, 제어부(180)는 제1 이미지에 상기 일 영역을 변경하고자 하는 터치(예를 들어, 제1 이미지에 가해지는 슷 터치 또는 드래그 터치)가 유지되는 동안에만, 상기 제1 이미지 중 상기 중첩된 부분에 대응되는 이미지를 상기 중첩된 부분에 출력할 수 있다. 이후, 상기 제1 이미지에 가해지는 터치가 해제되면, 제어부(180)는, 상기 중첩된 부분에서, 상기 제1 이미지 중 중첩된 부분에 대응되는 이미지의 출력을 제한할 수 있다.
- [0230] 한편, 디스플레이부(151)에는 적어도 두 개의 제1 이미지(210a, 210b)가 함께 출력될 수 있다.
- [0231] 예를 들어, 도 6b의 (a)에 도시된 것과 같이, 디스플레이부(151)에는, 디스플레이부의 길이 및 폭에 대한 비율과 다른 비율을 갖는 제1 이미지가 복수 개 출력될 수 있다. 여기서, 제1 이미지들 중 어느 하나(210a)의 일 영역(310a)이 선택되면, 제어부(180)는, 도 6b의 (b)에 도시된 것과 같이, 상기 어느 하나의 일 영역(310a)에 해당하는 부분이 확대된 제2 이미지(220a)를 상기 복수의 제1 이미지들(210a, 210b)에 중첩하여 출력할 수 있다.
- [0232] 상기 어느 하나의 일 영역(310a)에 해당하는 부분이 확대된 제2 이미지(220a)가 출력된 상태에서, 상기 제1 이미지들 중 상기 어느 하나(210a)와 다른 하나(210b)의 일 영역(310b)이 선택되면, 제어부(180)는, 도 6b의 (c)에 도시된 것과 같이, 상기 다른 하나의 일 영역(310b)에 해당하는 부분이 확대된 제2 이미지(220b)를 상기 복수의 제1 이미지들(210a, 210b)에 중첩하여 출력할 수 있다.
- [0233] 이 때, 제어부(180)는, 도 6b의 (c)에 도시된 것과 같이, 상기 어느 하나(210a)의 일 영역(310a)에 해당하는 부분이 확대된 제2 이미지(220a)와 상기 다른 하나(210b)의 일 영역(310b)에 해당하는 부분이 확대된 제2 이미지(220b)를 서로 중첩되지 않도록 표시할 수 있다.
- [0234] 이를 위해, 제어부(180)는, 다른 하나(210b)의 일 영역(310b)이 선택되면, 어느 하나(210a)의 일 영역(310a)에 해당하는 부분이 확대된 제2 이미지(220a)를 이동시킬 수 있다. 또한, 제어부(180)는, 어느 하나(210a)의 일 영역(310a)에 해당하는 부분이 확대된 제2 이미지(220a) 자체의 크기를 축소시키거나, 상기 어느 하나(210a)의 일 영역(310a)의 크기를 축소시켜, 축소된 일 영역(310a)에 해당하는 부분이 확대된 제2 이미지를 출력시킬 수 있다. 예를 들어, 상기 어느 하나(210a)의 일 영역(310a)에 대한 크기 축소는 일 영역(310a)의 길이 및 폭 중 길이가 축소되는 것일 수 있다.
- [0235] 또한, 제어부(180)는, 어느 하나(210a)의 일 영역(310a)에 해당하는 부분이 확대된 제2 이미지(220a)의 크기에 근거하여 다른 하나(210a)의 일 영역(310b)에 해당하는 부분이 확대된 제2 이미지(220b)의 크기를 결정할 수 있다. 즉, 제어부(180)는 어느 하나(210a)의 일 영역(310a)의 크기에 근거하여 다른 하나의 일 영역(310b)의 크기를 결정할 수 있다.
- [0236] 또한, 제어부(180)는, 상기 제2 이미지들(220a, 220b)을 이용하여 새로운 이미지를 생성할 수도 있다. 상기 제2 이미지들(220a, 220b)을 이용하여 새로운 이미지를 생성하는 방법은 도 9b 및 도 9c에서 후술할 내용을 동일/유사하게 유추적용할 수 있다.
- [0237] 한편, 제어부(180)는 제1 이미지에 포함된 화면정보의 종류별로 추출할 수 있다. 구체적으로, 제1 이미지에는 텍스트 및 이미지 중 적어도 하나가 포함될 수 있다.
- [0238] 예를 들어, 도 7의 (a)에 도시된 것과 같이, 디스플레이부(151)에는 텍스트 및 이미지가 포함된 제1 이미지(210)가 출력될 수 있다. 이 때, 도 7의 (a)에 도시된 것과 같이, 제1 이미지(210)에 기 설정된 방식의 터치가 가해지면, 제어부(180)는, 도 7의 (b)에 도시된 것과 같이, 제1 이미지(210)에 포함된 화면정보 중 추출 가능한 화면정보를 선택할 수 있는 메뉴(420)를 출력할 수 있다.

- [0239] 상기 메뉴(420)는 제1 이미지(210)의 출력이 유지된 상태에서 출력될 수 있다. 또한, 상기 메뉴(420)에는 추출 가능한 화면정보를 선택할 수 있는 항목(420a, 420b)이 포함될 수 있다.
- [0240] 여기서, 텍스트 추출 항목(420a)이 선택되면, 제어부(180)는, 도 7의 (c)에 도시된 것과 같이, 제1 이미지(210)에 포함된 화면정보 중 텍스트를 추출하여 표시할 수 있다.
- [0241] 또한, 이미지 추출 항목(420b)이 선택되면, 제어부(180)는, 도 7의 (d)에 도시된 것과 같이, 제1 이미지(210)에 포함된 화면정보 중 이미지를 추출하여 표시할 수 있다.
- [0242] 상기 추출 가능한 화면정보 중 어느 하나의 화면정보가 추출되어 출력되면, 제어부(180)는 제1 이미지(210)에서 상기 추출된 화면정보에 대응되는 부분에 그래픽 효과를 적용할 수 있다.
- [0243] 이상에서 살펴본 것과 같이, 본 발명은 디스플레이부의 길이 및 폭에 대한 비율과 다른 비율을 갖는 제1 이미지에 대하여, 제1 이미지 중 일 영역에 해당하는 부분이 확대된 제2 이미지를 상기 제1 이미지와 함께 출력할 수 있다. 또한, 사용자는 상기 제2 이미지가 제1 이미지 중 어느 부분이 확대된 부분인지를 보다 용이하게 파악할 수 있다. 즉, 사용자는 디스플레이부의 길이 및 폭에 대한 비율과 다른 비율을 갖는 이미지 출력이 최적화된 GUI를 제공받을 수 있다.
- [0244] 이하에서는, 제1 및 제2 이미지를 이용하여 제1 이미지의 출력형태를 변경하는 방법에 대하여 첨부된 도면을 참조하여 보다 구체적으로 살펴본다.
- [0245] 도 8a, 도 8b 및 도 8c는 제1 이미지 중 일 영역에 해당하는 부분이 확대된 제2 이미지를 이용하여 제1 이미지 중 적어도 일부에 대한 출력이 제한되도록 제1 이미지의 출력형태를 변경하는 방법을 설명하기 위한 개념도이다.
- [0246] 제어부(180)는 제1 이미지(210) 중 일 영역(310a)에 해당하는 부분이 확대된 제2 이미지(220a)에 기 설정된 방식의 터치가 가해지는 것에 근거하여, 상기 제1 이미지 중 적어도 일부의 출력이 제한되도록 상기 제1 이미지의 출력형태를 변경할 수 있다.
- [0247] 예를 들어, 도 8a의 (a)에 도시된 것과 같이, 디스플레이부(180)에는 제1 이미지(210) 및 제1 이미지(210)의 일 영역(310a)에 해당하는 부분이 확대된 제2 이미지(220a)가 출력될 수 있다. 제어부(180)는, 상기 제2 이미지(220a)에 기 설정된 방식의 터치가 가해지면, 출력 제한 영역(610)을 설정하기 위한 제어명령이 수신된 것으로 판단할 수 있다. 상기 기 설정된 방식의 터치는 서로 다른 시간에 가해지는 적어도 두 개의 드래그 터치일 수 있다. 구체적으로, 제어부(180)는 상기 제2 이미지(220)에 제1 드래그 터치가 가해지고, 상기 제1 드래그 터치가 가해진 부분과 다른 부분에 상기 제1 드래그 터치와 다른 제2 드래그 터치가 가해지면, 상기 제1 이미지 중 상기 제1 및 제2 드래그 터치가 가해진 부분들 사이에 있는 이미지의 출력을 제한할 수 있다.
- [0248] 예를 들어, 도 8a의 (a)에 도시된 것과 같이, 제2 이미지(220a)에 상기 제2 이미지의 일측에서 연장되어 타측에서 해제되는 제1 드래그 터치가 가해지면, 제어부(180)는 출력 제한 영역(610)을 설정하기 위한 제어명령이 수신된 것으로 판단할 수 있다.
- [0249] 제어부(180)는 상기 제1 드래그 터치가 가해진 후 상기 제1 드래그 터치에 의해 구분되는 제1 영역 및 제2 영역 중 터치가 가해진 영역을 출력 제한 영역(610)으로 설정할 수 있다. 예를 들어, 제1 영역은 제2 이미지(220a) 중 상기 제1 드래그 터치가 가해진 부분을 기준으로 위쪽에 해당하는 영역이고, 상기 제2 영역은 제2 이미지(220a) 중 상기 제1 드래그 터치가 가해진 부분을 기준으로 아래쪽에 해당하는 영역일 수 있다.
- [0250] 제어부(180)는 상기 제2 영역에 상기 제1 드래그 터치가 가해진 방향과 다른 방향을 따라 가해지는 드래그 터치가 가해지면, 상기 제2 영역에 대응되도록 출력 제한 영역(610)을 설정할 수 있다. 또한, 제어부(180)는 상기 제2 영역에 가해진 드래그 터치가 위쪽 방향으로 가해지는 것에 근거하여, 상기 제2 이미지(220a)를 제1 이미지의 일 영역(310a)과 다른 영역(310b)에 해당하는 부분이 확대된 이미지(220b)로 변경할 수 있다. 여기서, 상기 출력 제한 영역(610)의 크기는 상기 제2 영역에 가해진 드래그 터치에 근거하여 확대될 수 있다.
- [0251] 상기 제1 이미지에는, 도 8a의 (b) 및 (c)에 도시된 것과 같이, 출력 제한 영역을 식별할 수 있도록 그래픽 효과가 적용될 수 있다.
- [0252] 상기 제2 영역에 가해진 드래그 터치에 근거하여 상기 제2 이미지(220a)를 제1 이미지의 일 영역(310a)과 다른 영역(310b)에 해당하는 부분이 확대된 이미지(220b)로 변경된 상태에서, 상기 다른 영역(310b)에 해당하는 부분

이 확대된이미지(220b)에는 상기 기 설정된 방식의 터치(예를 들어, 확대된 이미지(220b)의 일측에서 연장되어 타측에서 해제되는 제2 드래그 터치)가 다시 가해질 수 있다. 상기 기 설정된 방식의 터치가 다시 가해지는 것에 근거하여, 제어부(180)는 제1 이미지(210) 중 상기 제1 및 제2 드래그 터치가 가해진 부분들 사이에 있는 이미지의 출력을 제한할 수 있다.

- [0253] 다시 말해, 제어부(180)는, 제1 이미지 중 일 영역(310a)에 해당하는 부분이 확대된 제2 이미지(220a)에 가해진 기 설정된 방식의 터치(제1 드래그 터치) 및 제1 이미지 중 다른 영역(310b)에 해당하는 부분이 확대된 이미지(220b)에 다시 가해진 기 설정된 방식의 터치(제2 드래그 터치)에 근거하여 상기 출력 제한 영역(610)을 결정할 수 있다.
- [0254] 상기 제1 및 제2 드래그 터치가 가해진 부분들 사이에 있는 이미지는, 상기 출력 제한 영역(610)에 대응되는 이미지일 수 있다.
- [0255] 이후, 제어부(180)는, 도 8a의 (d)에 도시된 것과 같이, 상기 출력 제한 영역(610)이 결정되면(상기 기 설정된 방식의 터치가 다시 가해지면), 제1 이미지 중 상기 출력 제한 영역(610)에 대응되는 부분의 출력이 제한되도록 출력형태가 변형된 제1 이미지(210b)를 디스플레이부(151)에 출력할 수 있다.
- [0256] 한편, 상기 출력 제한 영역(610)을 설정하는 방법은, 도 4a 내지 도 4c에서 캡처 대상 영역(600)을 설정하는 방법을 동일/유사하게 유추적용할 수 있다.
- [0257] 한편, 출력형태가 변형된 제1 이미지(210b)에는 출력이 제한된 이미지가 있음을 가이드하는 아이콘(620a)이 출력될 수 있다. 예를 들어, 도 8a의 (d)에 도시된 것과 같이, 제어부(180)는 출력형태가 변형된 제1 이미지(210b)에 출력이 제한된 이미지가 있음을 알리는 아이콘(620a)을 제1 이미지에 출력할 수 있다.
- [0258] 상기 아이콘(620a)에 터치가 가해지면, 제어부(180)는 상기 출력이 제한된 이미지가 다시 출력되도록 상기 제1 이미지의 출력형태를 복원할 수 있다. 예를 들어, 도 8b의 (a)에 도시된 것과 같이, 아이콘(620a)에 터치가 가해지면, 디스플레이부(151)에는, 도 8b의 (b)에 도시된 것과 같이, 출력이 제한된 이미지가 다시 출력되도록 출력형태가 복원된 제1 이미지(210a)가 출력될 수 있다.
- [0259] 상기 출력형태가 복원된 제1 이미지(210a)에는 출력 제한 영역(610)이 계속 설정되어 있을 수 있다. 즉, 도 8b의 (b)에 도시된 것과 같이, 출력형태가 복원된 제1 이미지(210a)에는 출력 제한 영역(610)이 설정되어 있음을 알리도록 그래픽 효과가 적용될 수 있다.
- [0260] 또한, 상기 출력형태가 복원된 제1 이미지(210a)에는 출력 제한 영역(610)에 대응되는 이미지를 출력 제한시키기 위한 아이콘(620b)이 표시될 수 있다. 예를 들어, 도 8b의 (c)에 도시된 것과 같이, 출력형태가 복원된 제1 이미지(210a) 중 다른 영역(310b)에 해당하는 부분이 확대된 이미지(220b)에는 출력 제한 영역(610)에 대응되는 이미지에 대한 출력을 제한시키기 위한 아이콘(620b)이 출력될 수 있다. 상기 아이콘(620b)에 터치가 가해지면, 제어부(180)는, 도 8b의 (a)에 도시된 것과, 출력 제한 영역(610)에 대응되는 이미지의 출력이 제한되도록 제1 이미지(210a)의 출력 형태를 변형시킬 수 있다.
- [0261] 한편, 제어부(180)는 다양한 방식을 통해 제1 이미지 중 적어도 일부에 대한 출력이 제한되도록 제1 이미지의 출력형태를 변경할 수 있다. 구체적으로, 상기 제어부(180)는 서로 수직한 방향을 따라 가해지는 제1 및 제2 드래그 터치 중 상기 제1 드래그 터치가 상기 제2 이미지에 가해진 후 상기 제2 드래그 터치가 상기 제2 이미지에 가해지는 것에 근거하여, 상기 제1 이미지 중 적어도 일부의 출력을 제한할 수 있다.
- [0262] 예를 들어, 도 8c의 (a)에 도시된 것과 같이, 제1 이미지(210a) 중 일 영역(310a)에 해당하는 부분이 확대된 제2 이미지(220a)에는, 상기 제2 이미지의 일측에서 연장되어 타측쪽으로 연장되는 제1 드래그 터치(630a)가 가해질 수 있다. 이후, 제1 드래그 터치(630a)가 가해진 방향과 수직한 방향으로 가해지는 제2 드래그 터치(630b)가 제2 이미지(220a)에 가해지면, 제어부(180)는 상기 제2 드래그 터치(630b)에 근거하여 상기 제1 이미지(210a) 중 적어도 일부의 출력이 제한되도록 상기 제1 이미지(210a)의 출력형태를 변경할 수 있다.
- [0263] 한편, 제어부(180)는, 제1 드래그 터치(630a)가 타측에 위치한 일 지점에서 유지된 상태에서, 상기 제2 드래그 터치(630b)가 가해지는 것에 근거하여 제1 이미지(210a)의 출력형태를 변경할 수 있다. 예를 들어, 도 8c의 (b)에 도시된 것과 같이, 제어부(180)는, 제1 드래그 터치(630a)가 제2 이미지의 일측에서 시작하여 타측쪽으로 가해지고, 상기 타측에 위치한 일 지점에서 상기 제1 드래그 터치(630a)가 유지된 상태에서, 상기 제2 드래그 터치(630b)가 가해지는 것을 감지할 수 있다. 이 때, 제어부(180)는 상기 제1 드래그 터치(630a)가 유지된 상태에서 가해지는 제2 드래그 터치(630b)에 근거하여, 제2 이미지(220a) 중 적어도 일부가 사라지도록 제어할 수

있다.

- [0264] 또한, 제어부(180)는, 상기 제2 드래그 터치(630b)에 근거하여, 상기 제1 이미지(210a) 중 일 영역(310)의 아래쪽에 위치한 부분을 확대하여 출력할 수 있다. 이 때, 상기 제2 이미지(220a) 중 제1 드래그 터치(630a)를 기준으로 위쪽에 위치한 이미지의 출력은 유지될 수 있다. 또한, 제어부(180)는 제2 이미지(220a) 중 제1 드래그 터치(630a)를 기준으로 아래쪽에 위치한 이미지는 상기 제2 드래그 터치(630b)에 의해 변경될 수 있다. 즉, 제어부(180)는 제2 드래그 터치(630b)에 근거하여 상기 제1 드래그 터치(630a)를 기준으로 아래쪽에 위치한 이미지 중 적어도 일부는 사라질 수 있다. 또한, 제어부(180)는, 상기 제2 드래그 터치(630b)에 근거하여, 상기 제1 이미지 중 상기 일 영역(310)의 아래쪽에 위치한 부분이 확대된 이미지를 출력할 수 있다.
- [0265] 이후, 제어부(180)는, 도 8c의 (c)에 도시된 것과 같이, 상기 타측에 위치한 일 지점에서 유지되는 제1 드래그 터치(630a)가 해제되는 것에 근거하여, 제1 이미지 중 상기 제2 드래그 터치(630b)에 근거하여 사라진 부분의 출력이 제한되도록 상기 제1 이미지의 출력형태를 변경할 수 있다.
- [0266] 이상에서 살펴본 것과 같이, 본 발명에 따르면, 제1 및 제2 이미지를 이용하여 제1 이미지의 출력형태를 변형시킬 수 있다. 이에 따라, 사용자는 자신이 원하는 부분에 대한 출력을 제한시키고자 하는 니즈를 충족할 수 있다.
- [0267] 이하에서는, 본 발명에 따른 제1 및 제2 이미지를 이용하여 새로운 이미지를 생성하는 방법에 대하여 첨부된 도면을 참조하여 보다 구체적으로 살펴본다.
- [0268] 도 9a, 도 9b 및 도 9c는 제1 이미지 중 일 영역에 해당하는 부분이 확대된 제2 이미지 및 상기 일 영역과 다른 영역에 해당하는 부분이 확대된 제3 이미지를 이용하여 새로운 이미지를 생성하는 방법을 설명하기 위한 개념도이다.
- [0269] 제어부(180)는 제2 이미지(220a)에 가해지는 다양한 방식의 터치에 근거하여 제2 이미지(220a) 중 적어도 일부를 사라지게 할 수 있다.
- [0270] 예를 들어, 도 9a의 (a)에 도시된 것과 같이, 제어부(180)는, 제2 이미지(220a)의 일측에 가해진 터치로부터 연장되어 상기 일측과 반대되는 타측에서 해제되는 드래그 터치가 가해지면, 상기 드래그 터치에 근거하여 제2 이미지 중 적어도 일부의 출력을 제한할 수 있다. 여기서, 제1 이미지(210)에 출력된 인디케이터(400)의 크기는 제2 이미지 중 적어도 일부의 출력이 제한되는 것에 근거하여 변경될 수 있다.
- [0271] 제어부(180)는 제어부의 제어 또는 사용자 선택에 따라 제2 이미지(220) 중 사라지게 할 부분을 결정할 수 있다. 예를 들어, 도 9a의 (b)에 도시된 것과 같이, 제어부(180)는, 제2 이미지(220a)에 상기 드래그 터치가 가해지면, 상기 드래그 터치가 가해진 부분을 기준으로 아래쪽에 해당하는 이미지가 사라지도록 할 수 있다.
- [0272] 다른 예로, 제어부(180)는 제2 이미지(220a)에 상기 드래그 터치가 가해지면, 상기 드래그 터치가 가해진 부분을 기준으로 위쪽에 해당하는 이미지 및 아래쪽에 해당하는 이미지 중 출력을 제한시킬 이미지를 선택하기 위한 알림정보를 출력할 수 있다. 이후, 제어부(180)는 위쪽에 해당하는 이미지 및 아래쪽에 해당하는 이미지 중 사용자에게 의해 선택된 이미지의 출력을 제한할 수 있다.
- [0273] 이후, 도 9a의 (b)에 도시된 것과 같이, 제2 이미지 중 적어도 일부의 출력이 제한된 상태에서, 상기 제1 이미지(210) 중 일 영역(310a)과 다른 영역(310b)에 터치가 가해지면, 제어부(180)는 상기 다른 영역(310b)에 해당하는 부분이 확대된 제3 이미지(220b)를 출력할 수 있다. 상기 제3 이미지(220b)는, 제1 및 제2 이미지(210, 220a)의 출력이 유지된 상태에서 출력될 수 있다.
- [0274] 이후, 도 9b의 (a)에 도시된 것과 같이, 제1 이미지(210), 제2 이미지(220a) 및 제3 이미지(220b)가 출력된 상태에서, 도 9b의 (b)에 도시된 것과 같이, 제2 이미지(220a) 및 제3 이미지(220b) 중 적어도 하나에 기 설정된 방식의 터치가 가해지면, 제어부(180)는 제2 및 제3 이미지(220a, 220b)가 포함된 새로운 이미지(230)를 생성할 수 있다.
- [0275] 상기 제2 및 제3 이미지 중 적어도 하나에 가해지는 기 설정된 방식의 터치는 핀치-인 터치일 수 있다. 구체적으로, 제2 이미지(220a)에 제1 터치 및 제3 이미지(220b)에 제2 터치가 함께 가해진 상태에서, 상기 제1 및 제2 터치 중 적어도 하나에서 연장되는 적어도 하나의 드래그 터치가 가해짐에 따라 핀치-인 터치가 형성되면, 제어부(180)는, 도 9b의 (c)에 도시된 것과 같이, 상기 제2 및 제3 이미지를 결합(또는 연결, 병합)하여 새로운 이



미지(230)를 생성할 수 있다.

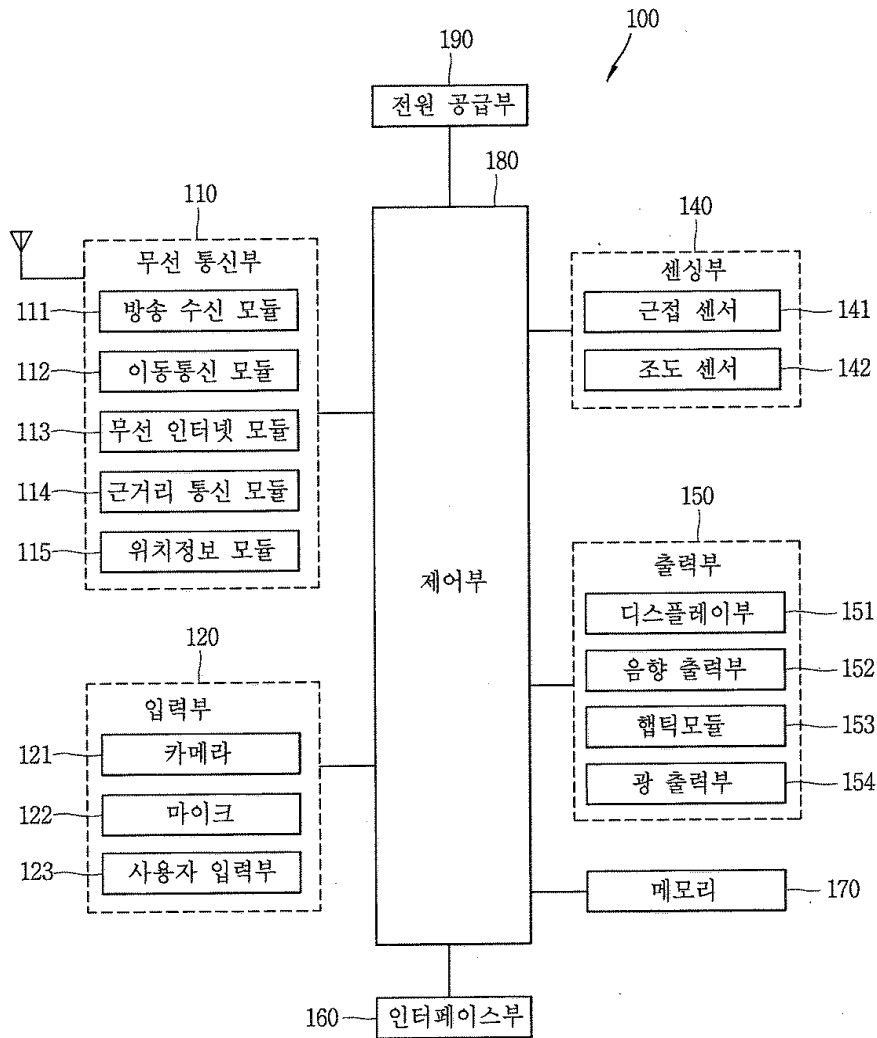
- [0276] 도시되진 않았지만, 제어부(180)는 제2 이미지에서 제3 이미지쪽으로 가해지는 드래그 터치 또는 제3 이미지에서 제2 이미지쪽으로 가해지는 드래그 터치에 근거하여 상기 새로운 이미지(230)를 생성할 수도 있다.
- [0277] 한편, 제어부(180)는 제2 및 제3 이미지를 이용하여, 제1 이미지 중 일 영역(310a) 및 다른 영역(310b) 중 적어도 하나의 크기를 확장하고, 크기가 확장된 일 영역(310a) 및 다른 영역(310b)을 합성하여 새로운 이미지(230)를 생성할 수 있다.
- [0278] 예를 들어, 도 9c의 (a)에 도시된 것과 같이, 제3 이미지(220b)에 기 설정된 방식의 터치(예를 들어, 롱 터치)가 가해지면, 제어부(180)는 제1 이미지(210) 중 상기 다른 영역(310b)을 합성 대상 영역(640)으로 설정할 수 있다.
- [0279] 이후, 상기 제3 이미지(220b)에 드래그 터치가 가해지면, 제어부(180)는, 도 9c의 (b)에 도시된 것과 같이, 상기 합성 대상 영역(640)을 확장시킬 수 있다. 제어부(180)는 제3 이미지(220b)에 드래그 터치가 가해지는 것에 근거하여, 상기 제3 이미지(220b)를 다른 이미지(220c)로 변경할 수 있다. 상기 다른 이미지(220c)는 상기 다른 영역(310b)과 상이한 영역(310c)에 해당하는 부분이 확대된 이미지일 수 있다.
- [0280] 이후, 제어부(180)는, 제1 이미지 중 상기 일 영역(310a) 및 합성 대상 영역(640)에 대응되는 이미지를 합성하여 새로운 이미지(230)를 생성할 수 있다. 구체적으로, 제어부(180)는 제2 이미지(220a) 및 다른 이미지(220c)에 기 설정된 방식의 터치가 가해지는 것에 근거하여, 상기 제2 이미지(220a) 및 합성 대상 영역(640)에 대응되는 이미지를 합성할 수 있다.
- [0281] 도시되진 않았지만, 제어부(180)는 제2 이미지(220a)에 기 설정된 방식의 터치(예를 들어, 롱 터치)가해지는 것에 근거하여, 상기 일 영역(310a)을 합성 대상 영역을 설정할 수 있다. 또한, 제어부(180)는 상기 합성 대상 영역이 상기 일 영역(310a)에 설정된 상태에서, 상기 제2 이미지(220a)에 가해지는 드래그 터치에 근거하여, 상기 합성 대상 영역의 크기를 확대하거나 축소할 수도 있다.
- [0282] 여기서 새로운 이미지를 생성하기 위한 상기 기 설정된 방식의 터치는 도 9b에서 설명한 기 설정된 방식의 터치를 동일/유사하게 채용할 수 있다.
- [0283] 또한, 상기 합성 대상 영역(640)을 설정하는 방법은, 도 4a 내지 도 4c에서 캡처 대상 영역(600)을 설정하는 방법을 동일/유사하게 유추적용 할 수 있다.
- [0284] 이상에서 설명한 것과 같이, 본 발명은 제1 이미지 중 일 영역에 해당하는 부분이 확대된 제2 이미지 및 다른 영역에 해당하는 부분이 확대된 제3 이미지를 이용하여 새로운 이미지를 생성할 수 있다. 따라서, 본 발명은 디스플레이부의 길이 및 폭에 대한 비율과 다른 비율을 갖는 이미지에 대한 최적화된 편집 기능을 제공할 수 있다.
- [0285] 한편, 본 발명에서는 메모리에 저장된 이미지를 전송(공유)하는 기능을 제공할 수 있다. 이하에서는, 디스플레이부의 길이 및 폭에 대한 비율과 다른 비율을 갖는 제1 이미지를 전송하는 방법에 대하여 첨부된 도면을 참조하여 보다 구체적으로 살펴본다.
- [0286] 도 10a, 도 10b, 도 10c 및 도 10d는 제1 이미지를 전송하는 방법을 설명하기 위한 개념도이다.
- [0287] 도 10a의 (a)에 도시된 것과 같이, 디스플레이부(151)에는 제1 이미지(210)를 전송하기 위한 아이콘(800)이 출력될 수 있다. 상기 아이콘(800)이 선택되면, 제어부(180)는, 도 10a의 (b)에 도시된 것과 같이, 상기 제1 이미지(210)를 전송할 수 있는 방법을 선택할 수 있는 메뉴(430)가 출력할 수 있다.
- [0288] 상기 메뉴(430) 중 이미지 전체를 전송하는 기능과 연계된 '전체전송'이 선택되면, 제어부(180)는 제1 이미지(210) 자체를 타 단말기 및 서버 중 적어도 하나로 전송(공유)할 수 있다.
- [0289] 한편, 상기 메뉴(430) 중 제1 이미지를 자동으로 분할하는 기능과 연계된 '자동분할'이 선택되면, 제어부(180)는 상기 제1 이미지(210)를 기 설정된 조건에 따라 적어도 하나의 영역로 분할(분리)할 수 있다. 상기 기 설정된 조건은 제1 이미지에 포함된 이미지, 텍스트 및 단락 중 적어도 하나를 기준으로 나누거나, 동일한 크기로 나누는 것일 수 있다.

- [0290] 예를 들어, 상기 메뉴(430) 중 '자동분할'이 선택되면, 제어부(180)는, 도 10b의 (a)에 도시된 것과 같이, 제1 이미지(210)를 적어도 하나의 영역(310a 내지 310g)으로 분할할 수 있다. 이후, 상기 제어부(180)는 상기 적어도 하나의 영역 중 적어도 하나의 영역이 선택되면, 상기 적어도 하나의 영역(310a 내지 310g) 중 선택된 영역(310b, 310c, 310e, 310g)이 확대된 이미지(220b, 220c, 220e, 220g)를 디스플레이부(151)에 출력할 수 있다.
- [0291] 한편, 상기 메뉴(430) 중 사용자 요청에 근거하여 제1 이미지를 분할하는 기능과 연계된 '수동분할'이 선택되면, 제어부(180)는 상기 제1 이미지 중 일 영역이 확대된 제2 이미지(220a)에 기 설정된 방식의 터치가 가해지는 것에 근거하여 상기 제1 이미지(210)를 적어도 두 개의 영역으로 분할할 수 있다.
- [0292] 예를 들어, 도 10c의 (a)에 도시된 것과 같이, 제1 이미지의 일 영역(310a)에 해당하는 부분이 확대된 제2 이미지에, 상기 제2 이미지의 일측에서 연장되어 타측에서 해제되는 드래그 터치(620a)가 가해지면, 제어부(180)는 상기 드래그 터치(620a)를 기준으로 제1 이미지(210)를 적어도 두 개의 이미지로 분할할 수 있다.
- [0293] 또한, 도 10c의 (b)에 도시된 것과 같이, 제1 이미지의 일 영역(310a)과 다른 영역(310b)에 해당하는 부분이 확대된 제3 이미지에, 상기 제3 이미지의 일측에서 연장되어 타측에서 해제되는 드래그 터치(620b)가 가해지면, 제어부(180)는 상기 드래그 터치(620b)를 기준으로 제1 이미지(210)를 분할할 수 있다.
- [0294] 제어부(180)는, 상기 드래그 터치(620a, 620b)가 가해지면, 상기 드래그 터치를 기준으로 제1 이미지(210)를 적어도 두 개의 영역(310c, 310d, 310e)으로 분할할 수 있다. 또한, 제어부(180)는, 도 10c의 (c)에 도시된 것과 같이, 상기 적어도 두 개의 영역(310c, 310d, 310e)에 해당하는 부분이 확대된 이미지들(220c, 220d, 220e)를 디스플레이부(151)에 출력할 수 있다.
- [0295] 이후, 제어부(180)는 적어도 두 개의 영역(310c, 310d, 310e)으로 분할된 제1 이미지 및 상기 확대된 이미지들(220c, 220d, 200e) 중 적어도 하나가 선택되면, 상기 선택된 이미지를 타 단말기 및 서버 중 적어도 하나로 전송(공유)할 수 있다.
- [0296] 한편, 상기 메뉴(430) 중 제1 이미지를 분할하는 기능과 연계된 '분할설정'이 선택되면, 제어부(180)는, 도 10d에 도시된 것과 같이, 제1 이미지를 분할할 개수를 선택할 수 있는 그래픽 객체를 출력할 수 있다.
- [0297] 예를 들어, 도 10d에 도시된 것과 같이, 상기 그래픽 객체를 통해 '3'이 선택되면, 제어부(180)는 기 설정된 조건에 따라 상기 제1 이미지(210)를 3개의 영역(310a, 310b, 310c)으로 분할할 수 있다. 상기 기 설정된 조건은 도 10b에서 설명한 자동분할의 기준이 되는 기 설정된 조건을 동일/유사하게 유추적용할 수 있다.
- [0298] 이상에서 살펴본 구성을 통해, 본 발명은 제1 이미지를 전송하기 전, 별도로 편집 모드에 진입하여 제1 이미지를 편집한 후 전송함으로써 발생하던 불편을 해소할 수 있다.
- [0299] 이상에서 살펴본 것과 같이, 본 발명은 디스플레이부의 출력영역을 초과하는 페이지 중 디스플레이부에 출력된 부분 및 미출력된 부분이 포함되도록 한번에 캡처가 가능하다. 따라서, 사용자는 출력영역을 초과하는 페이지에 대한 캡처를 수행할 때 복수의 캡처를 수행할 필요없이, 출력된 부분 및 미출력된 부분 중 자신이 원하는 부분을 한번에 캡처할 수 있어 편의성이 향상된다.
- [0300] 또한, 본 발명은 제1 이미지와, 제1 이미지 중 일 영역에 해당하는 부분이 확대된 제2 이미지를 함께 표시할 수 있다. 또한, 본 발명은 제1 이미지를 유지시키면서 제1 이미지 중 사용자가 원하는 부분이 확대된 제2 이미지를 동시에 출력하고자 하는 사용자 니즈를 충족시킬 수 있다. 또한, 사용자는 상기 제2 이미지가 제1 이미지 중 어느 부분이 확대된 부분인지를 보다 용이하게 파악할 수 있다.
- [0301] 또한, 본 발명은 제1 이미지를 편집하고자 하는 경우 제1 이미지 중 적어도 일 영역에 해당하는 부분이 확대된 적어도 하나의 제2 이미지를 출력하고, 상기 적어도 하나의 제2 이미지를 이용하여 상기 제1 이미지를 편집할 수 있다. 이를 통해, 제1 이미지 중 일 영역에 해당하는 부분이 확대된 제2 이미지를 이용하여 제1 이미지를 편집함으로써, 사용자는 보다 정확하고 편리하게 제1 이미지를 편집할 수 있다.
- [0302] 진술한 본 발명은, 프로그램이 기록된 매체에 컴퓨터가 읽을 수 있는 코드로서 구현하는 것이 가능하다. 컴퓨터가 읽을 수 있는 매체는, 컴퓨터 시스템에 의하여 읽혀질 수 있는 데이터가 저장되는 모든 종류의 기록장치를 포함한다. 컴퓨터가 읽을 수 있는 매체의 예로는, HDD(Hard Disk Drive), SSD(Solid State Disk), SDD(Silicon Disk Drive), ROM, RAM, CD-ROM, 자기 테이프, 플로피 디스크, 광 데이터 저장 장치 등이 있으며, 또한 캐리어 웨이브(예를 들어, 인터넷을 통한 전송)의 형태로 구현되는 것도 포함한다. 또한, 상기 컴퓨터는 단말기의 제어부(180)를 포함할 수도 있다. 따라서, 상기의 상세한 설명은 모든 면에서 제한적으로 해석되어서는 아니되고 예시적인 것으로 고려되어야 한다. 본 발명의 범위는 첨부된 청구항의 합리적 해석에 의해 결정되어야 하고, 본

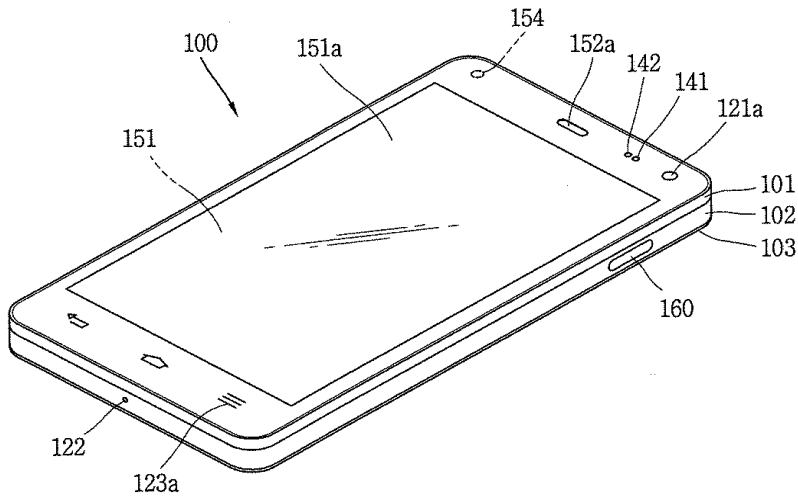
발명의 등가적 범위 내에서의 모든 변경은 본 발명의 범위에 포함된다.

도면

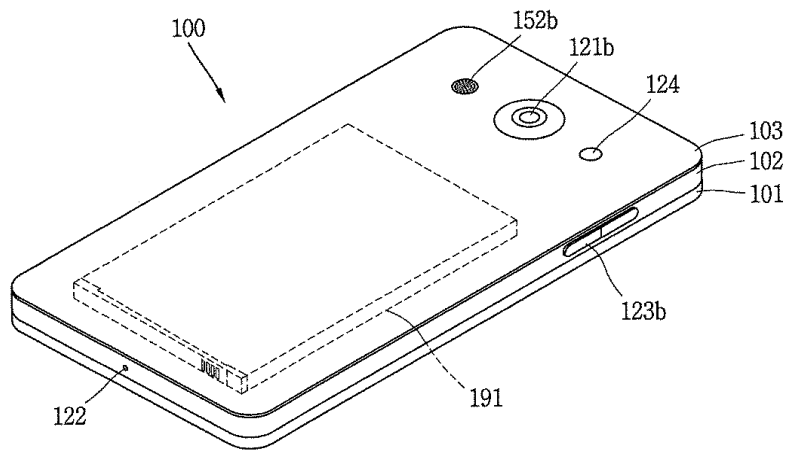
도면1a



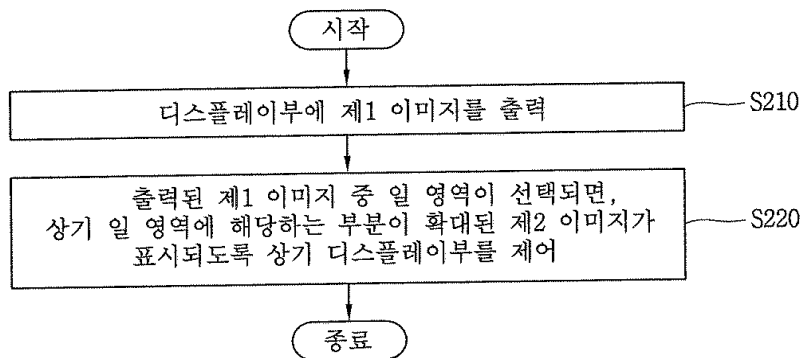
도면1b



도면1c

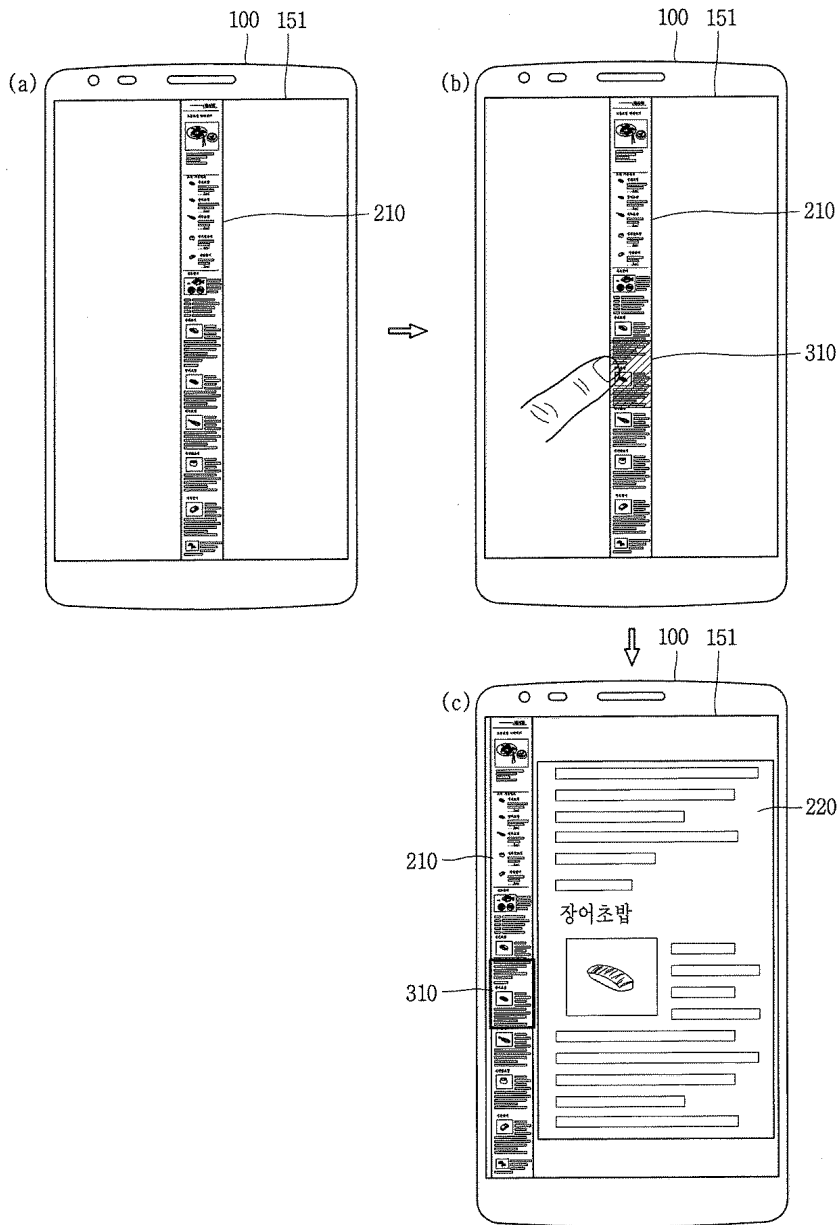


도면2

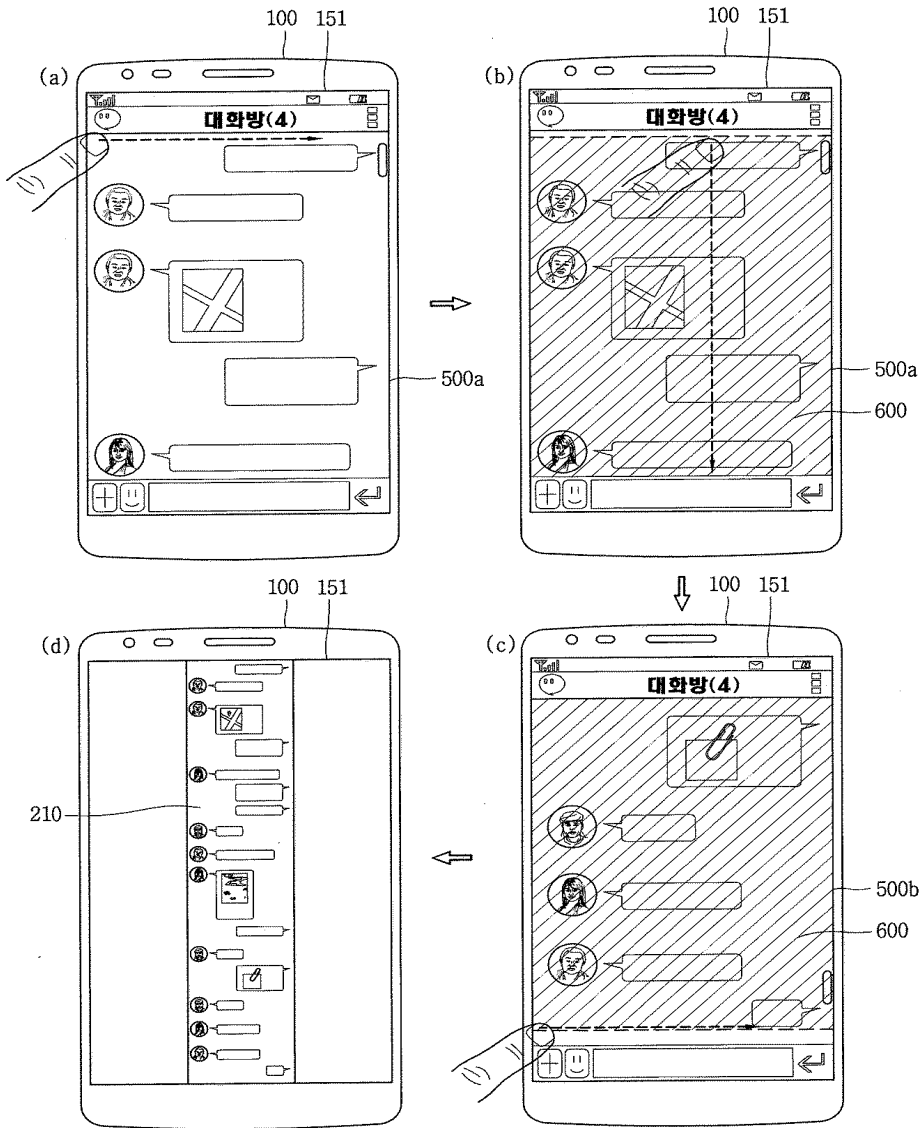




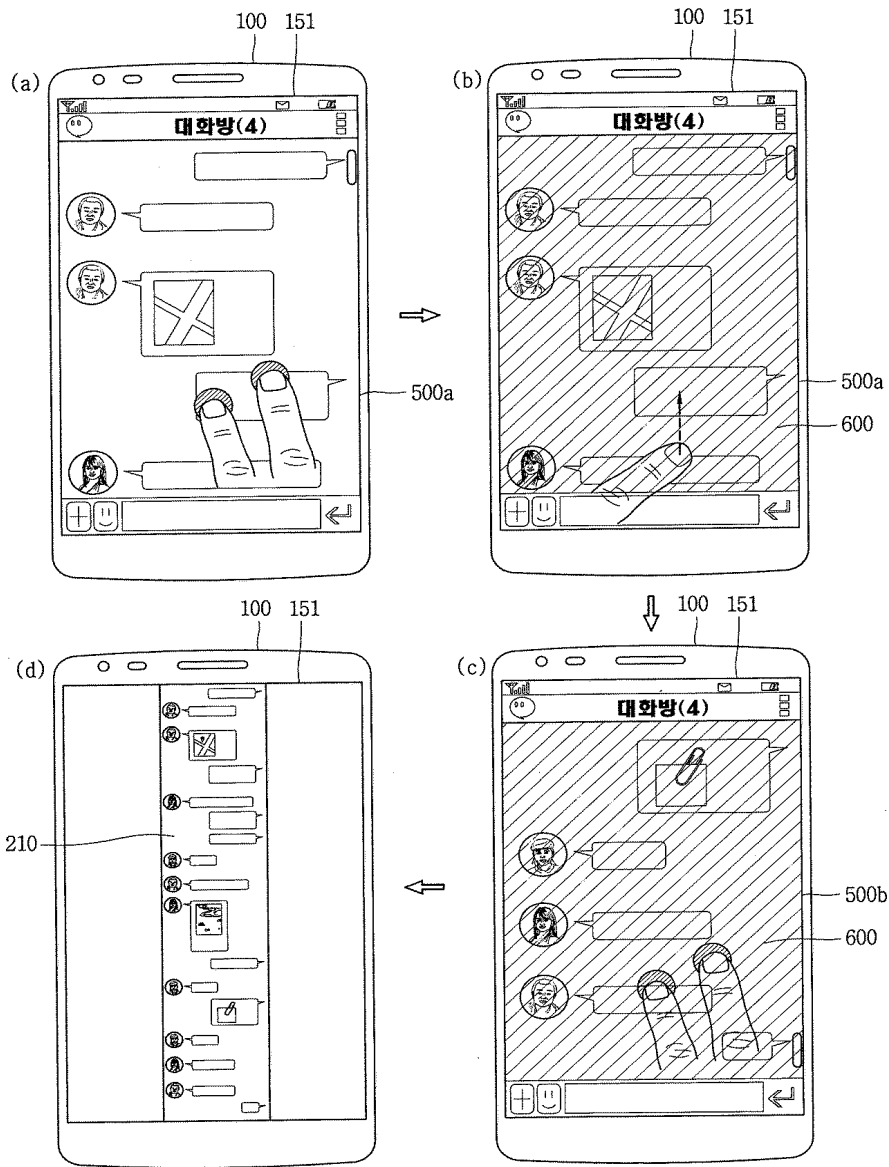
도면3



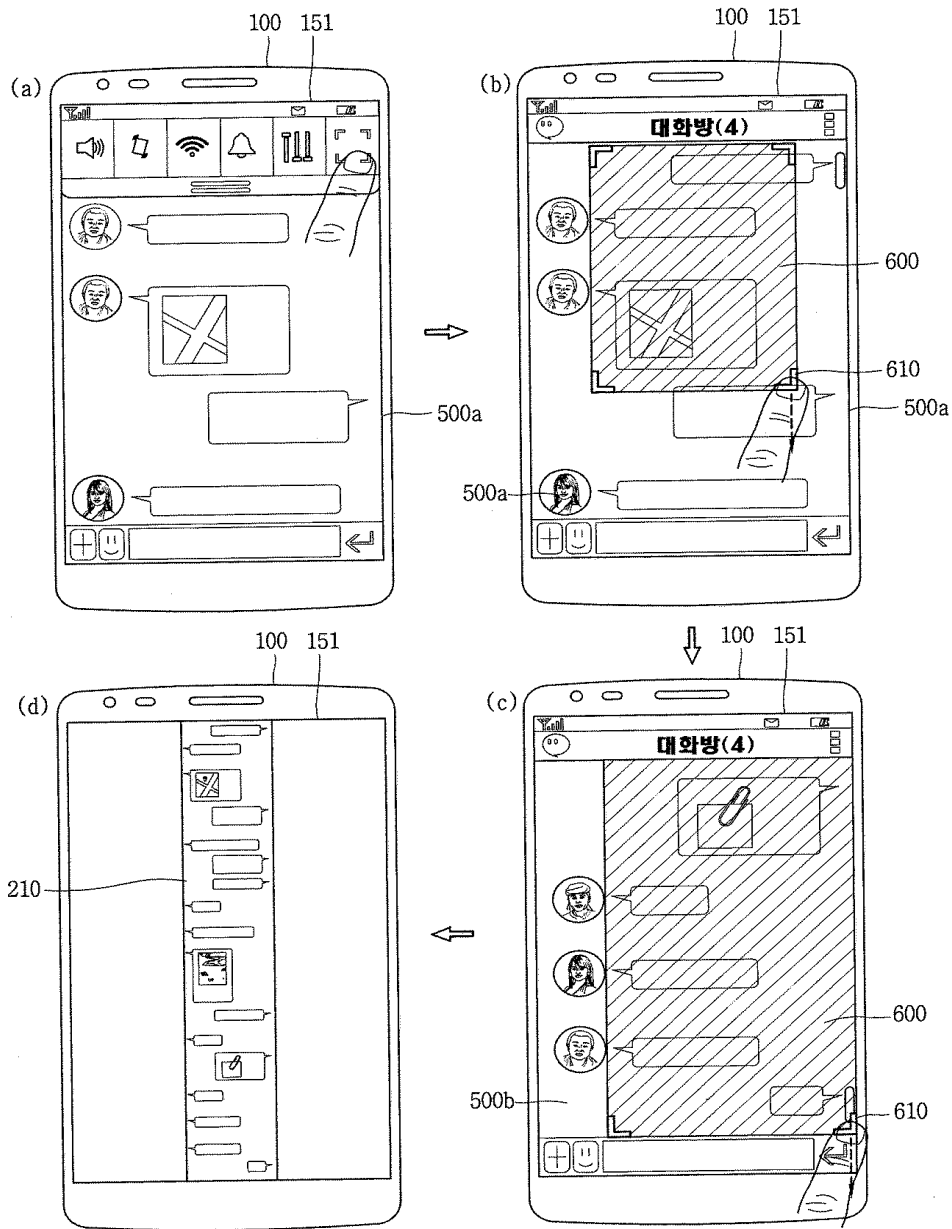
도면4a



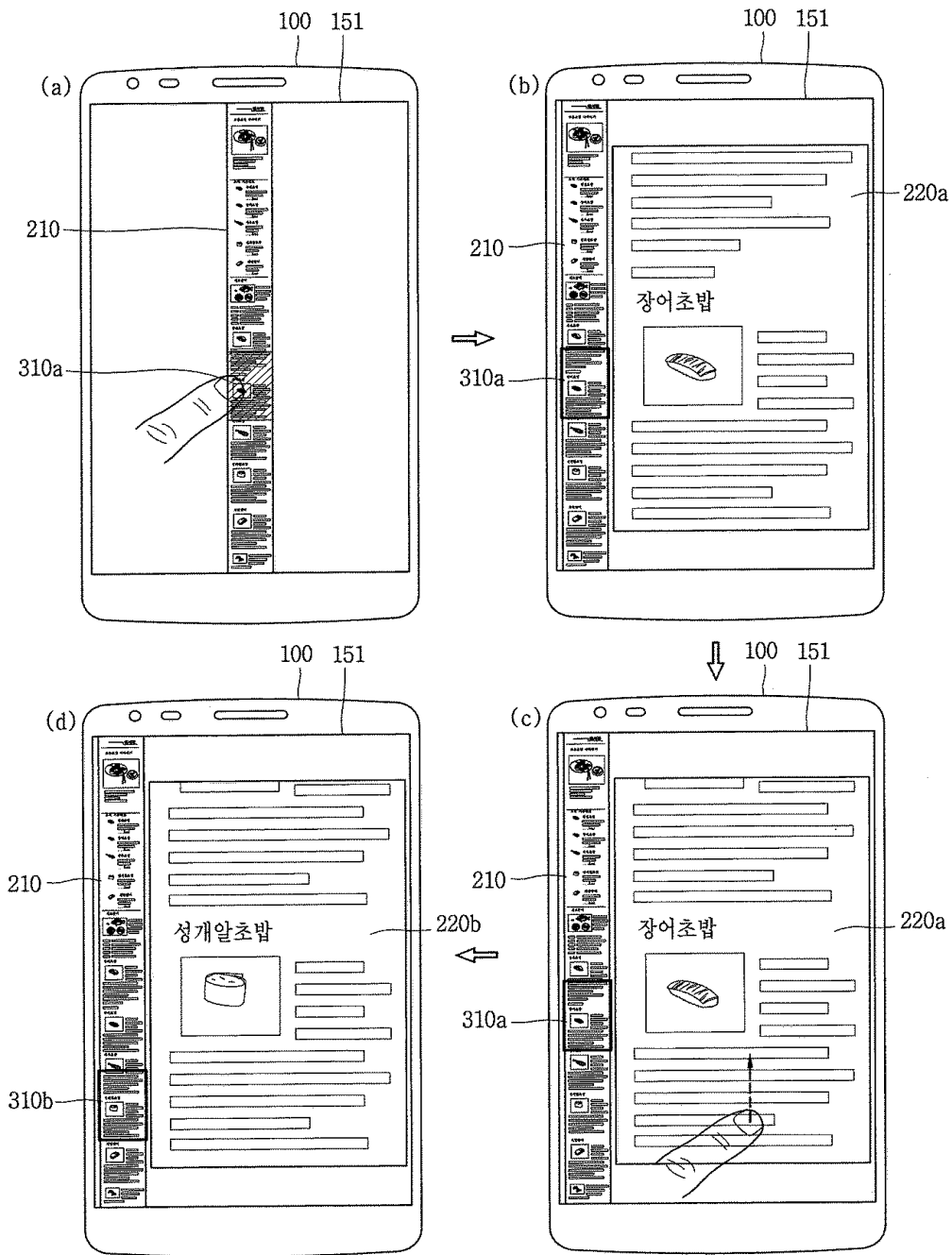
도면4b



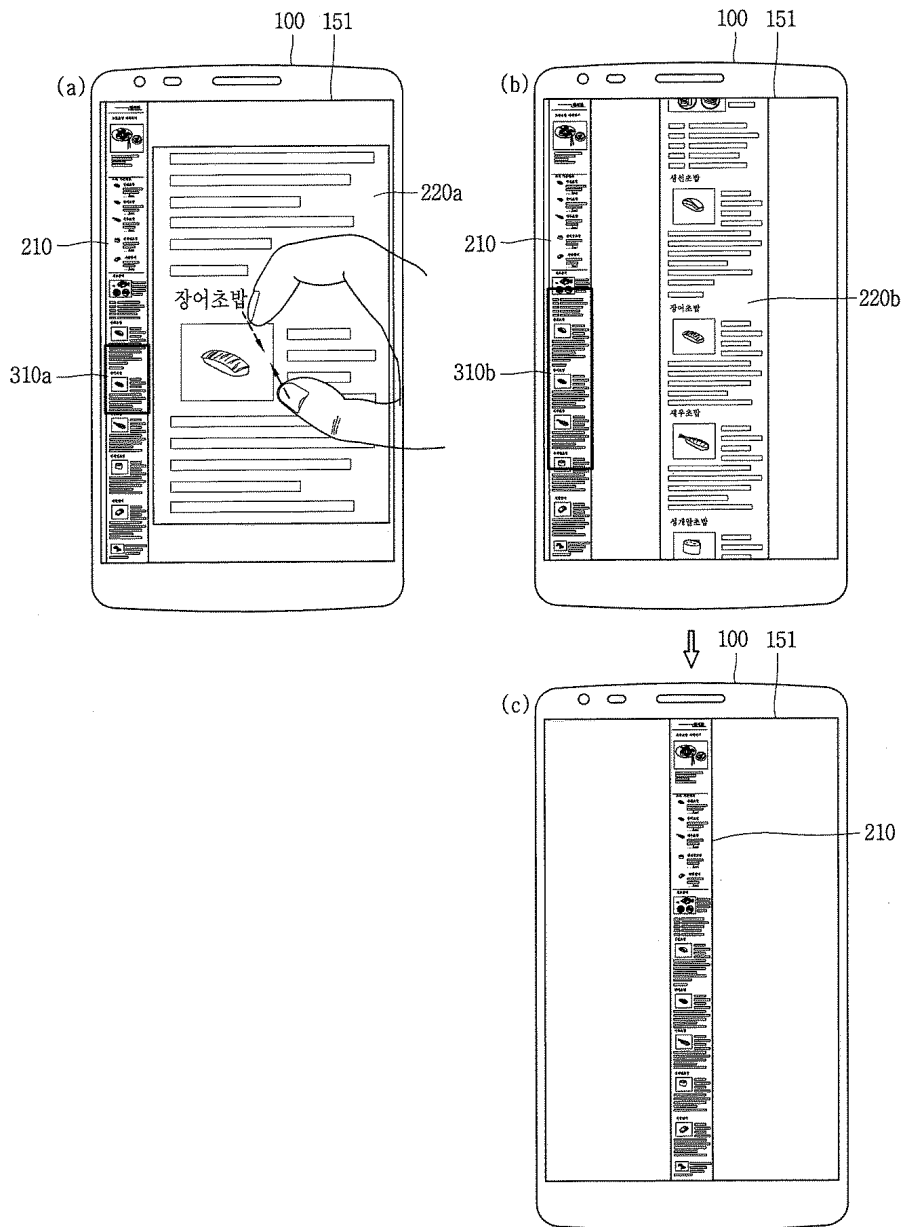
도면4c



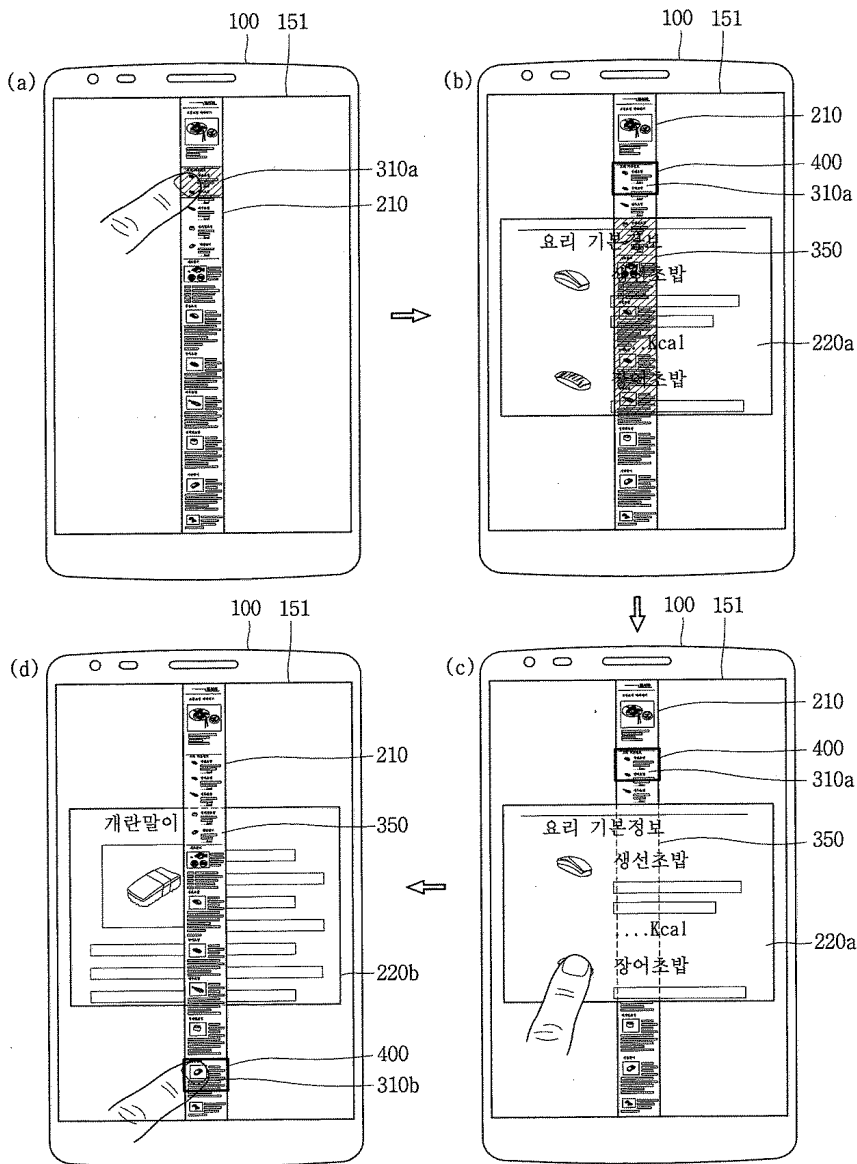
도면5a



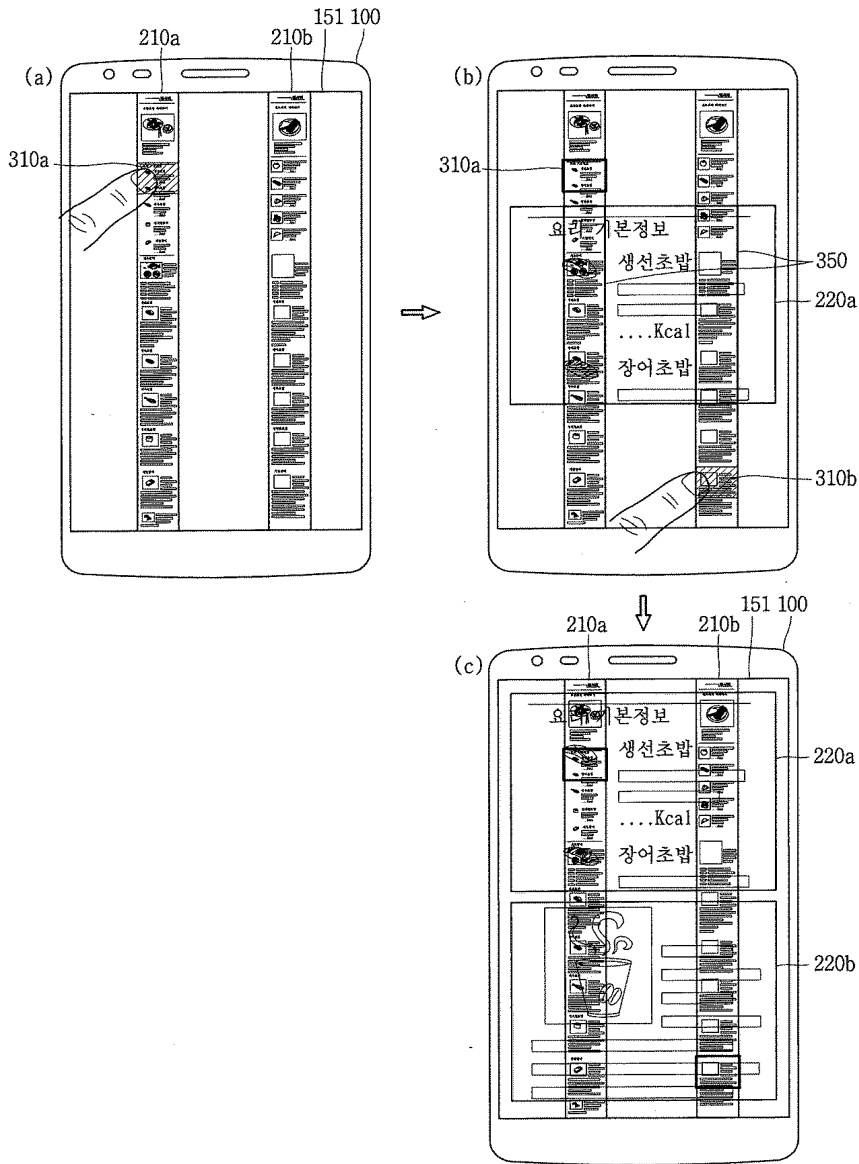
도면5b



도면6a

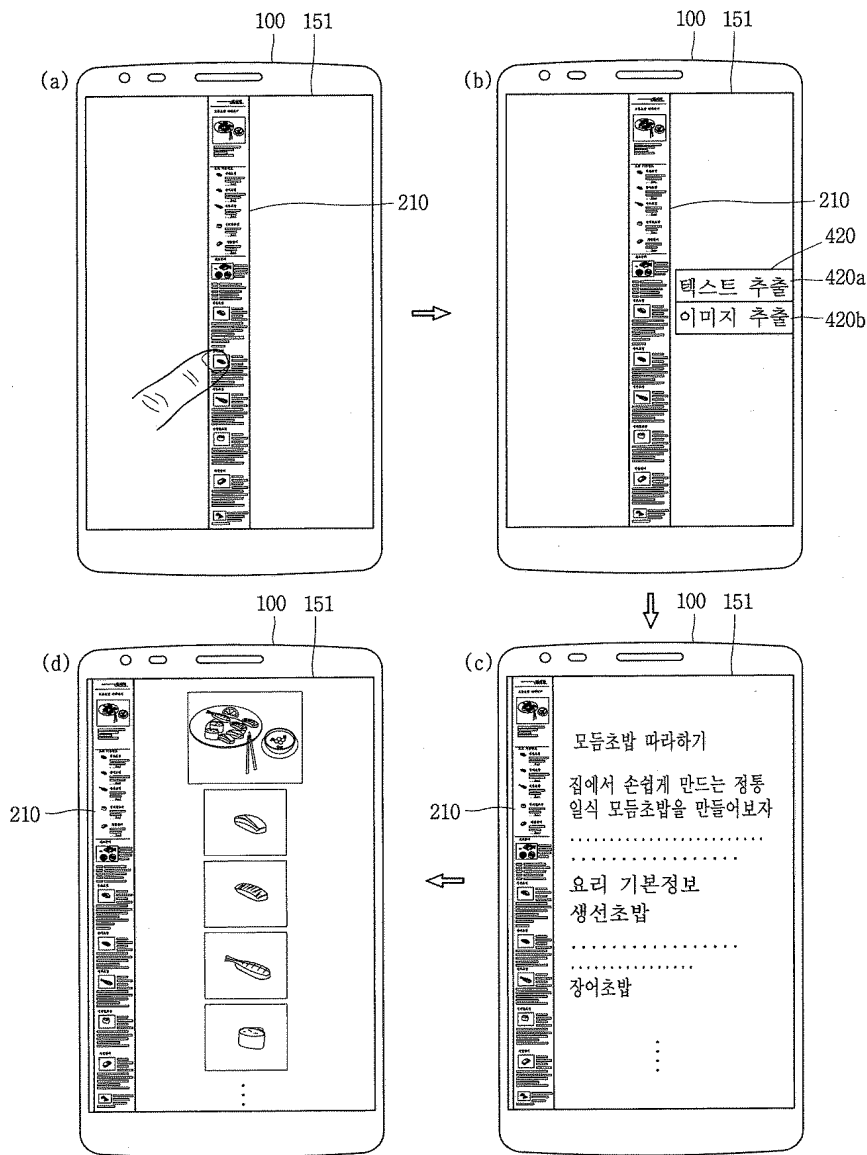


도면6b

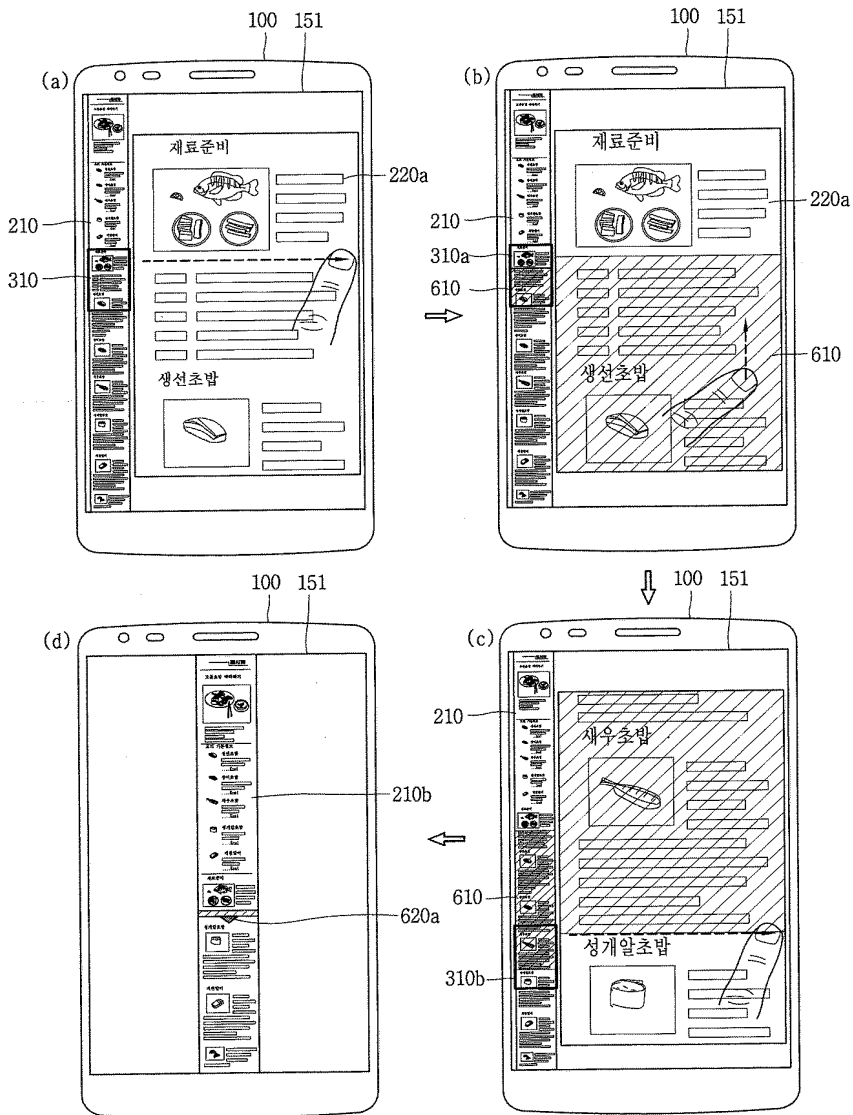




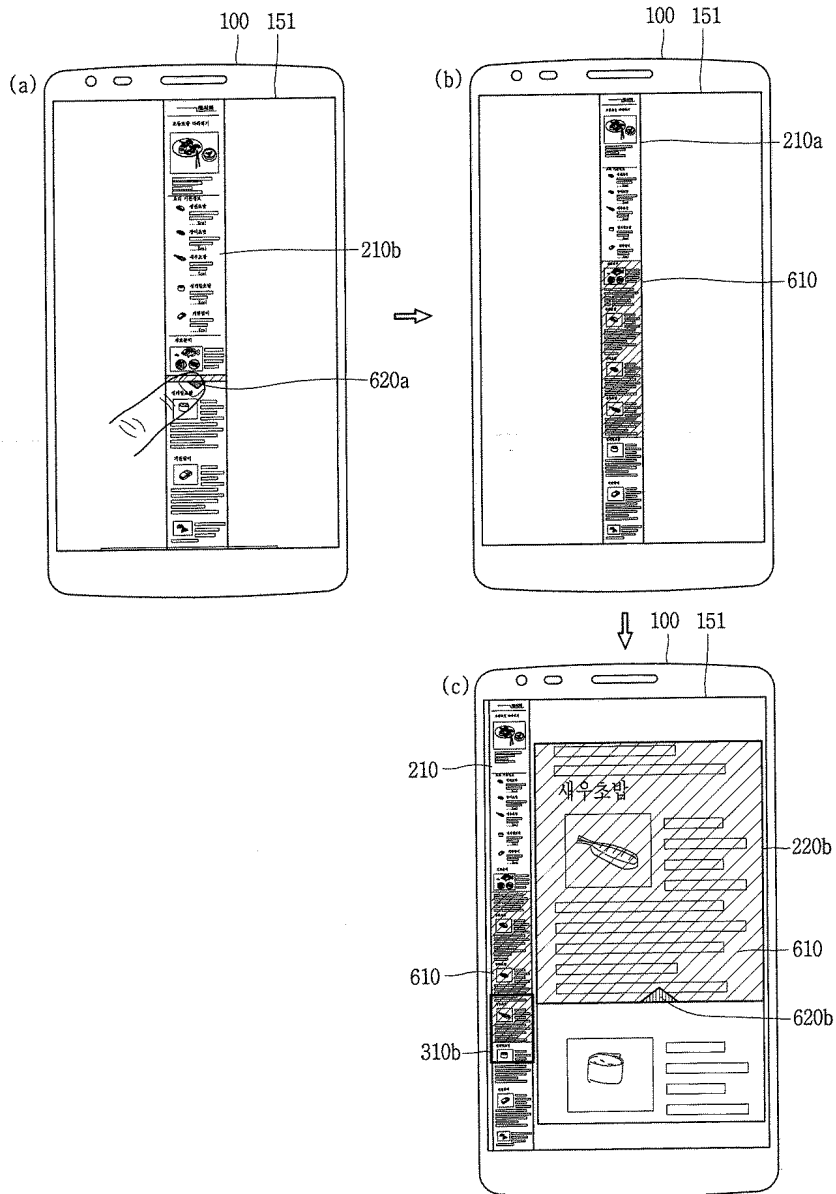
도면7



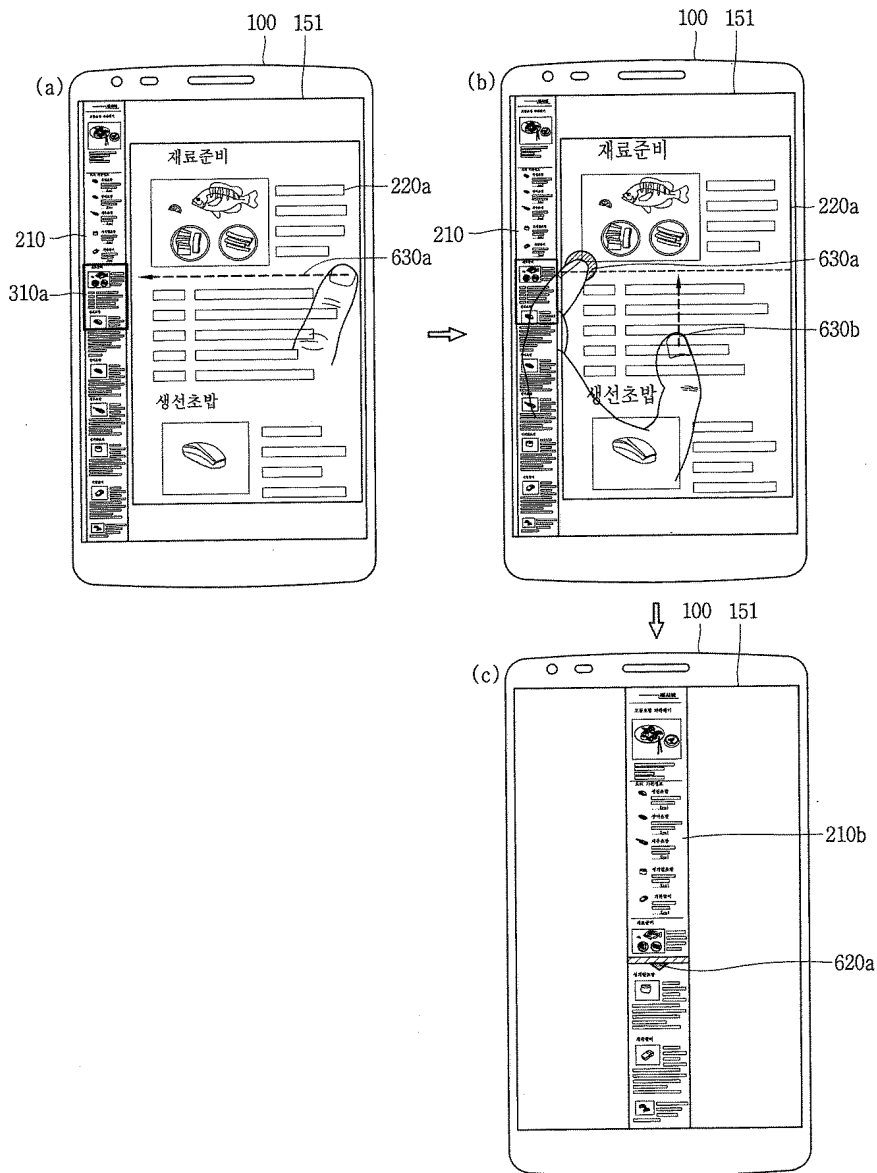
도면8a



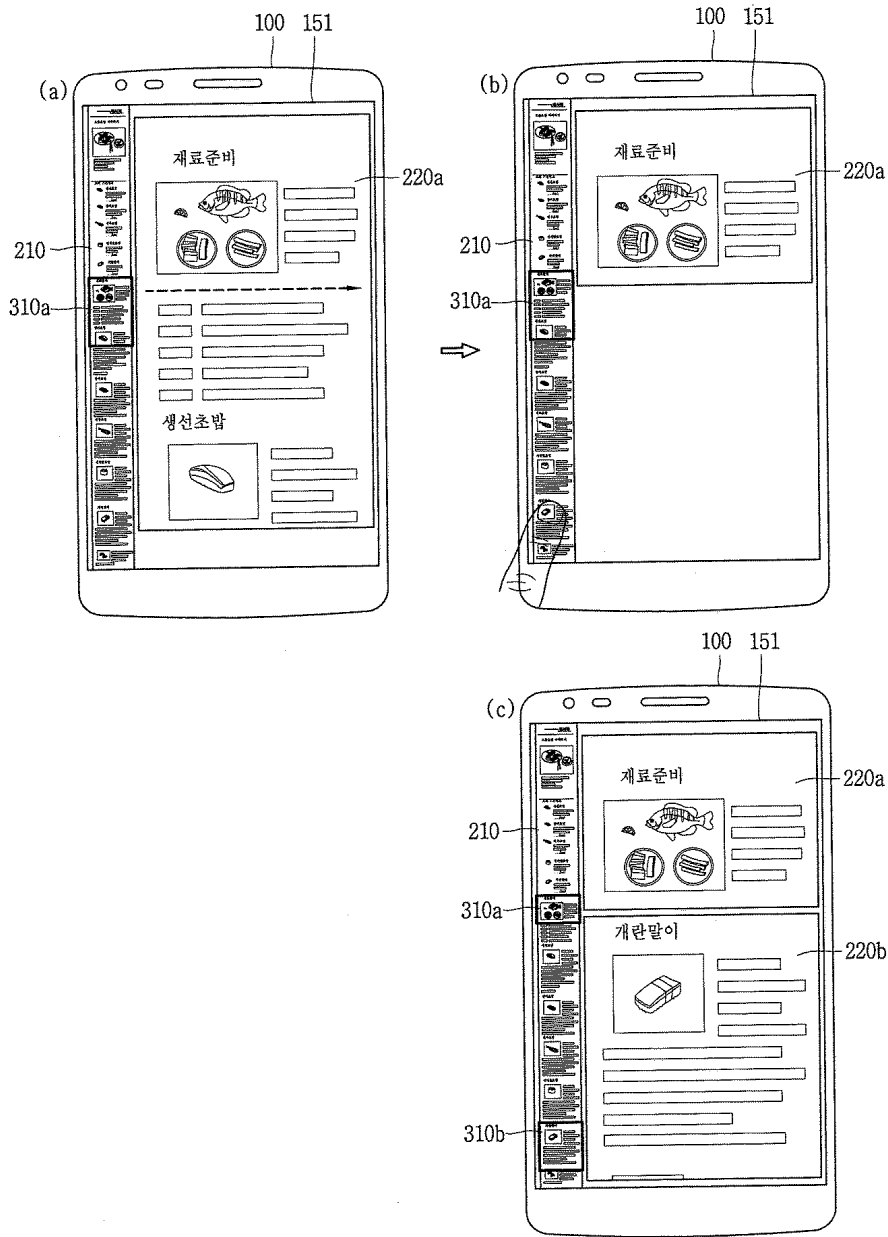
도면8b



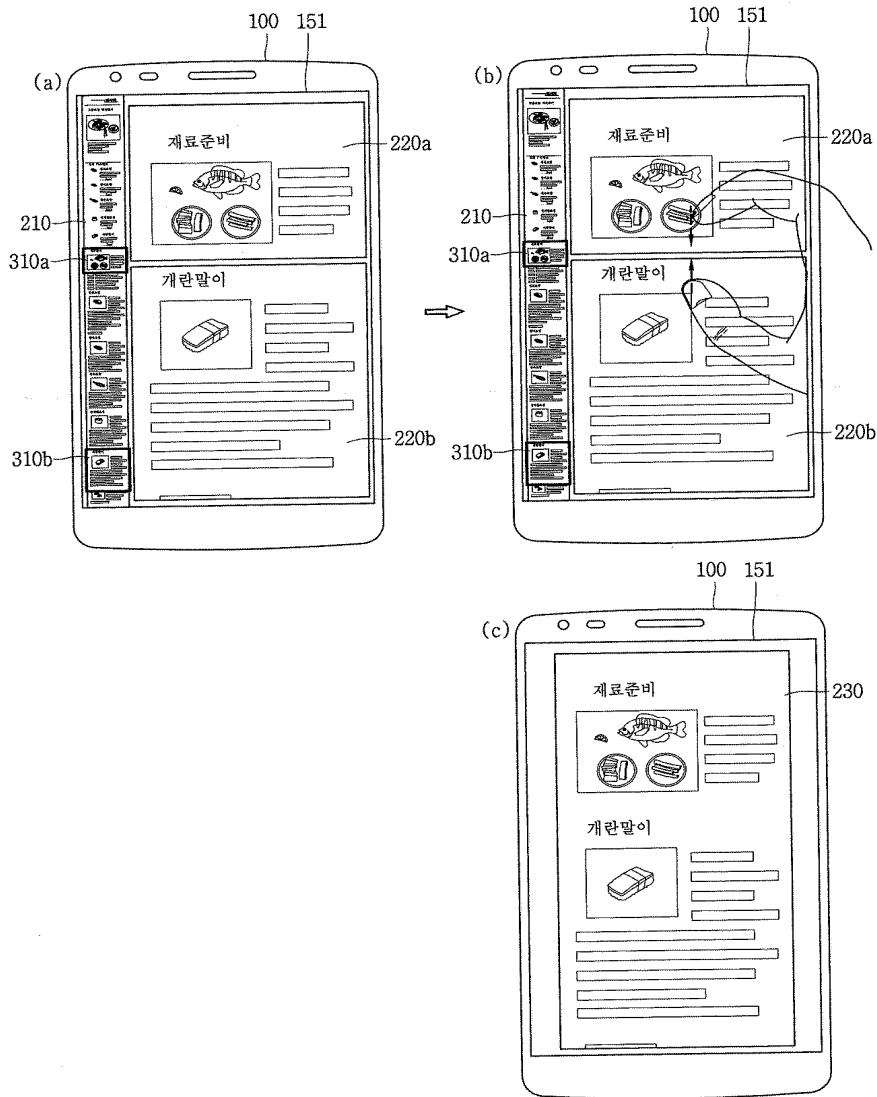
도면8c



도면9a

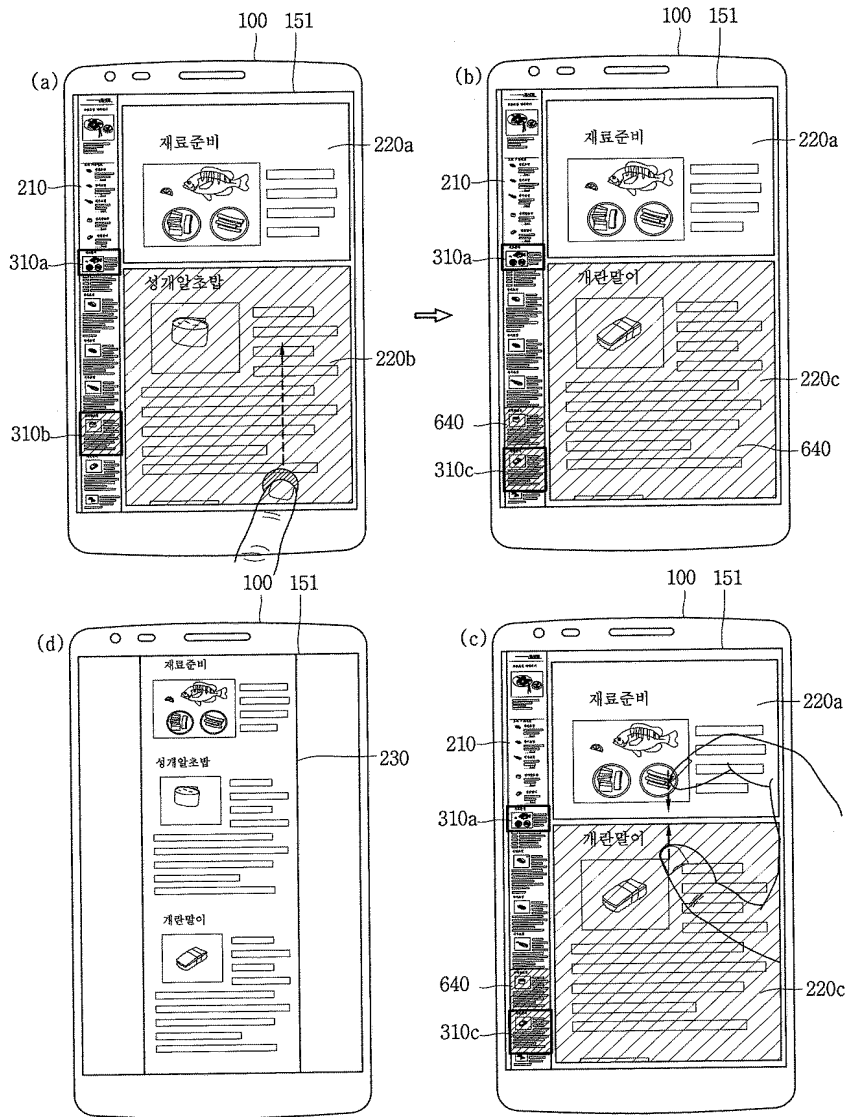


도면9b

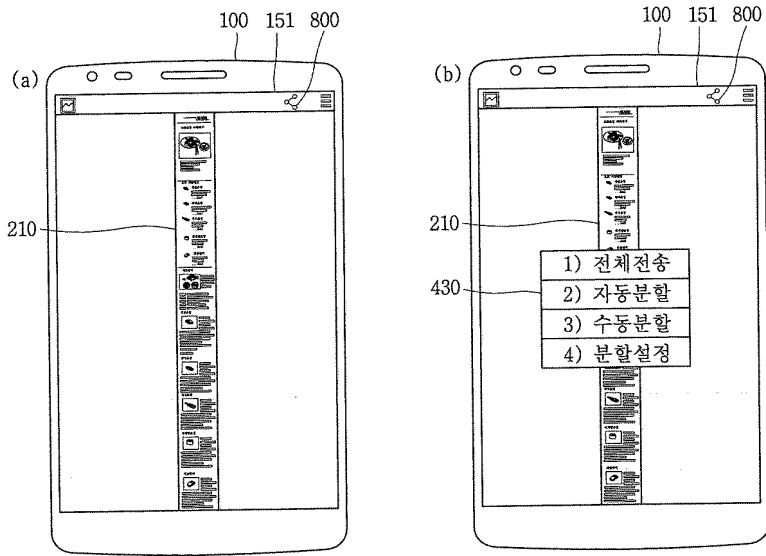




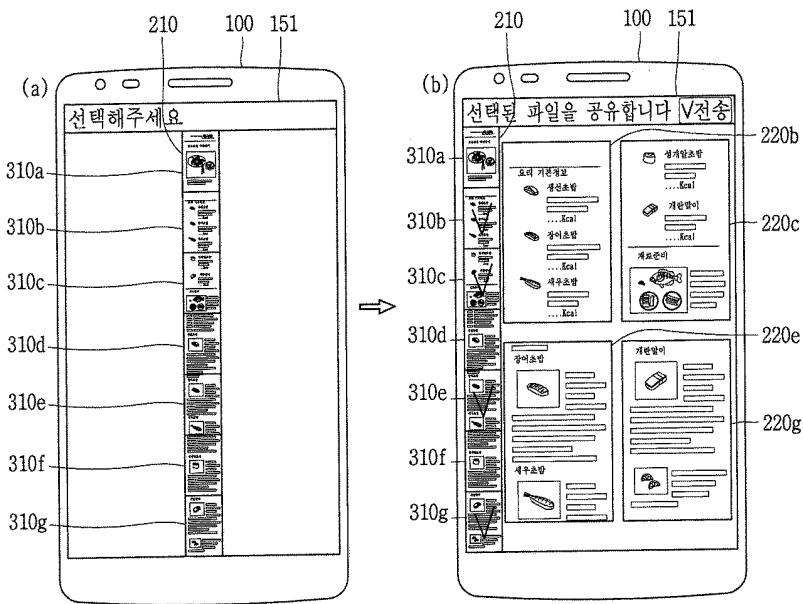
도면9c



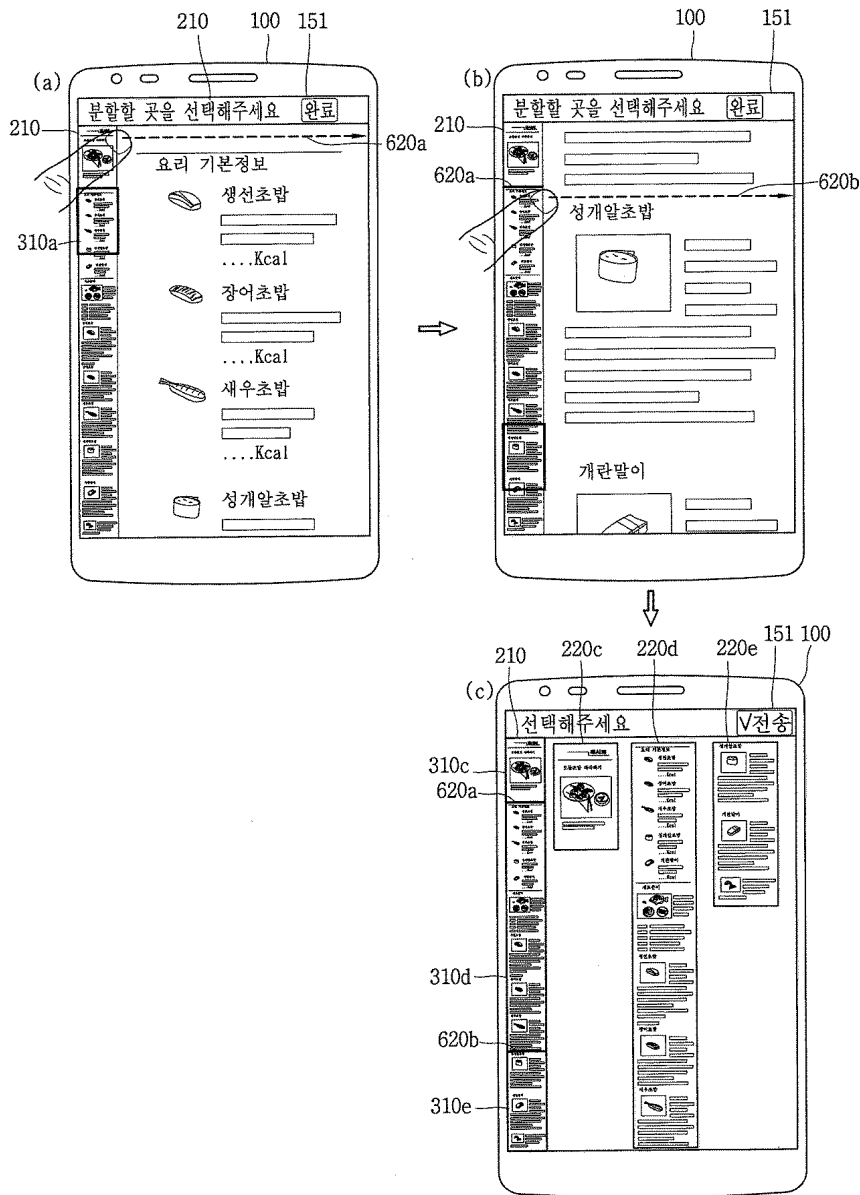
도면10a



도면10b



도면10c



도면10d

