



(19) 대한민국특허청(KR)
(12) 공개특허공보(A)

(11) 공개번호 10-2015-0007577
(43) 공개일자 2015년01월21일

(51) 국제특허분류(Int. Cl.)
G06F 3/00 (2006.01) G06F 17/00 (2006.01)
G06F 3/14 (2006.01)
(21) 출원번호 10-2013-0081733
(22) 출원일자 2013년07월11일
심사청구일자 없음

(71) 출원인
삼성전자주식회사
경기도 수원시 영통구 삼성로 129 (매탄동)
(72) 발명자
원성준
경기도 성남시 분당구 정자일로 100 미켈란쉐르빌 B동 1806호
(74) 대리인
이건주, 김정훈

전체 청구항 수 : 총 30 항

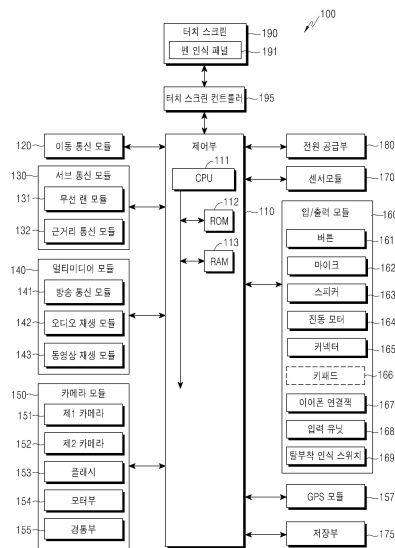
(54) 발명의 명칭 데이터 병합을 제어하는 휴대 단말 및 방법

(57) 요약

본 발명은 휴대 단말에 관한 것으로서, 특히 데이터 병합을 제어하는 휴대 단말 및 방법에 관한 것이다.

이를 위한 본 발명은 휴대 단말의 데이터 병합 제어 방법에 있어서, 입력되는 데이터를 분석하는 과정과, 상기 분석된 데이터에 대응되는 적어도 하나의 데이터를 추출하여 디스플레이하는 과정과, 상기 디스플레이된 적어도 하나의 데이터 중에서 선택되는 적어도 하나의 데이터와 상기 입력되는 데이터를 병합하는 과정을 포함한다.

대표도 - 도1



특허청구의 범위

청구항 1

휴대 단말의 데이터 병합 제어 방법에 있어서,

입력되는 데이터를 분석하는 과정과,

상기 분석된 데이터에 대응되는 적어도 하나의 데이터를 추출하여 디스플레이하는 과정과,

상기 디스플레이된 적어도 하나의 데이터 중에서 선택되는 적어도 하나의 데이터와 상기 입력되는 데이터를 병합하는 과정을 포함하는 것을 특징으로 하는 데이터 병합 제어 방법.

청구항 2

제1 항에 있어서,

상기 병합된 데이터를 디스플레이하는 과정을 더 포함하는 것을 특징으로 하는 데이터 병합 제어 방법.

청구항 3

제1 항에 있어서,

상기 추출된 적어도 하나의 데이터는 상기 입력되는 데이터와 유사도가 높은 순서대로 디스플레이되는 것을 특징으로 하는 데이터 병합 제어 방법.

청구항 4

제3 항에 있어서,

상기 유사도는 상기 입력되는 데이터에서 추출되는 키워드, 구절, 태그, 일부 필기, 그림 속성 및 상기 데이터를 입력하는 장소 중 적어도 하나를 통해 결정되는 것을 특징으로 하는 데이터 병합 제어 방법.

청구항 5

제1 항에 있어서,

상기 분석 과정은 상기 입력되는 데이터에서 키워드, 구절, 태그, 일부 필기, 그림 속성 및 장소 중 적어도 하나를 추출하는 과정을 포함하는 것을 특징으로 하는 데이터 병합 제어 방법.

청구항 6

제1 항에 있어서,

상기 추출된 적어도 하나의 데이터는 상기 입력된 데이터를 분석하거나 또는 상기 데이터의 입력이 완료되는 경우 디스플레이되는 것을 특징으로 하는 데이터 병합 제어 방법.

청구항 7

제1 항에 있어서,

상기 디스플레이 과정은 상기 추출된 적어도 하나의 데이터의 개수를 표시하는 과정을 포함하는 것을 특징으로

하는 데이터 병합 제어 방법.

청구항 8

제1 항에 있어서,

상기 디스플레이된 적어도 하나의 데이터에 대하여 삭제, 상기 입력되는 데이터와의 병합 및 상기 입력되는 데이터의 삭제 중 적어도 하나의 기능이 제공되는 것을 특징으로 하는 데이터 병합 제어 방법.

청구항 9

제1 항에 있어서,

상기 데이터를 입력받기 위한 애플리케이션을 실행하는 과정을 더 포함하는 것을 특징으로하는 데이터 병합 제어 방법.

청구항 10

휴대 단말의 데이터 병합 제어 방법에 있어서,

필기 및 그림 중 적어도 하나의 데이터를 입력 받는 애플리케이션을 실행하는 과정과,

상기 실행된 애플리케이션 상에 입력되는 데이터를 분석하는 과정과,

상기 분석에 대응하여 상기 입력된 데이터와 유사도가 높은 순으로 적어도 하나의 데이터를 추출하는 과정과,

상기 입력된 데이터와 상기 추출된 적어도 하나의 데이터의 병합을 제어하는 과정을 포함하는 것을 특징으로 하는 데이터 병합 제어 방법.

청구항 11

제10 항에 있어서,

상기 병합된 데이터를 디스플레이하는 과정을 더 포함하는 것을 특징으로 하는 데이터 병합 제어 방법.

청구항 12

제10 항에 있어서,

상기 제어 과정은 상기 입력된 데이터와 상기 추출된 적어도 하나의 데이터의 병합, 상기 추출된 적어도 하나의 데이터의 삭제, 상기 입력된 데이터의 삭제 중 적어도 하나를 포함하는 것을 특징으로 하는 데이터 병합 제어 방법.

청구항 13

제10 항에 있어서,

상기 추출된 적어도 하나의 데이터는 상기 입력된 데이터에서 추출되는 키워드, 구절, 태그, 일부 필기, 그림 속성 및 상기 데이터를 입력하는 장소 중 적어도 하나와 동일하거나 유사도를 갖는 것을 특징으로 하는 데이터 병합 제어 방법.

청구항 14

제13 항에 있어서,

상기 유사도는 상기 추출된 키워드, 상기 구절, 상기 태그, 상기 일부 필기, 상기 그림 속성 및 상기 장소 중 적어도 하나를 통해 결정되는 것을 특징으로 하는 데이터 병합 제어 방법.

청구항 15

제10 항에 있어서,

상기 추출된 적어도 하나의 데이터의 개수를 디스플레이하는 과정을 더 포함하는 것을 특징으로 하는 데이터 병합 제어 방법.

청구항 16

제10 항에 있어서,

상기 추출된 적어도 하나의 데이터를 디스플레이하는 과정을 더 포함하는 것을 특징으로 하는 데이터 병합 제어 방법.

청구항 17

제16 항에 있어서,

상기 디스플레이된 적어도 하나의 데이터에 대하여 삭제, 상기 입력되는 데이터와의 병합 및 상기 입력되는 데이터의 삭제 중 적어도 하나의 기능이 제공되는 것을 특징으로 하는 데이터 병합 제어 방법.

청구항 18

제10 항에 있어서,

상기 추출된 적어도 하나의 데이터는 상기 애플리케이션 상에서 이동 가능한 것을 특징으로 하는 데이터 병합 제어 방법.

청구항 19

데이터 병합을 제어하는 휴대 단말에 있어서,

필기 및 그림 중 적어도 하나의 데이터를 입력 받는 애플리케이션을 디스플레이하고, 상기 애플리케이션 상에 입력되는 데이터를 디스플레이하는 표시부와,

상기 입력되는 데이터를 분석하고, 상기 분석된 데이터에 대응되는 적어도 하나의 데이터를 추출하여 상기 입력되는 데이터와의 병합을 제어하는 제어부를 포함하는 것을 특징으로 하는 휴대 단말.

청구항 20

제19 항에 있어서,

상기 분석된 데이터에 대응되는 적어도 하나의 데이터 및 상기 병합된 데이터를 저장하는 저장부를 더 포함하는 것을 특징으로 하는 휴대 단말.

청구항 21

제19 항에 있어서,

상기 제어부는 상기 표시부의 화면을 상기 추출된 적어도 하나의 데이터를 디스플레이하는 영역과 상기 입력되는 데이터를 디스플레이하는 영역으로 나누어 디스플레이하는 것을 특징으로 하는 휴대 단말.

청구항 22

제19 항에 있어서,

상기 표시부는 상기 입력되는 데이터와 상기 추출된 적어도 하나의 데이터를 병합하여 디스플레이하는 것을 특징으로 하는 휴대 단말.

청구항 23

제20 항에 있어서,

상기 제어부는 상기 입력되는 데이터를 분석하여 상기 저장부로부터 상기 입력되는 데이터와 유사도가 높은 적어도 하나의 데이터를 추출하는 것을 특징으로 하는 휴대 단말.

청구항 24

제22 항에 있어서,

상기 유사도는 상기 입력되는 데이터에서 추출되는 키워드, 구절, 태그, 일부 필기, 그림 속성 및 상기 데이터를 입력하는 장소 중 적어도 하나를 통해 결정되는 것을 특징으로 하는 휴대 단말.

청구항 25

제22 항에 있어서,

상기 제어부는 상기 입력되는 필기를 텍스트로 인식하고, 상기 인식된 텍스트에 대응되는 필기를 상기 저장부로부터 추출하는 것을 특징으로 하는 휴대 단말.

청구항 26

제22 항에 있어서,

상기 제어부는 상기 입력되는 그림의 속성을 분석하고, 상기 분석된 속성에 대응되는 그림을 상기 저장부로부터 추출하는 것을 특징으로 하는 휴대 단말.

청구항 27

제19 항에 있어서,

상기 터치 스크린은 상기 추출된 적어도 하나의 데이터의 개수를 디스플레이하는 것을 특징으로 하는 휴대 단말.

청구항 28

제19 항에 있어서,

상기 제어부는 상기 애플리케이션 상에 입력되는 필기를 텍스트로 변환하고 입력되는 그림의 속성을 분석하여 저장하는 것을 특징으로 하는 휴대 단말.

청구항 29

제28 항에 있어서,

상기 그림의 속성은 상기 그림의 명칭, 상기 그림이 생성된 일자, 장소, 상기 그림에 포함된 객체 속성 및 상기 그림을 형성하는 픽셀 정보 중 적어도 하나를 포함하는 것을 특징으로 하는 휴대 단말.

청구항 30

제19 항에 있어서,

상기 애플리케이션은 휴대 단말에서 구동되며, 필기 및 그림을 작성할 수 있는 메모장, 다이어리, 노트 애플, 워드 또는 문서 편집 애플을 포함하는 것을 특징으로 하는 휴대 단말.

명세서

기술분야

[0001] 본 발명은 휴대 단말에 관한 것으로서, 특히 데이터 병합을 제어하는 휴대 단말 및 방법에 관한 것이다.

배경기술

[0002] 최근 휴대 단말에서 제공하는 다양한 서비스 및 부가 기능들은 점차 확대되고 있다. 이러한 휴대 단말의 효율 가치를 높이고 사용자들의 다양한 욕구를 만족시키기 위해서 휴대 단말에서 실행 가능한 다양한 애플리케이션들이 개발되고 있다. 이에 따라 최근 스마트 폰, 휴대폰, 노트북 PC 및 태블릿 PC와 같은 이동이 가능하고, 터치 스크린을 가지는 휴대 단말 내에는 적어도 수 개에서 수백 개의 애플리케이션들이 저장될 수 있다.

[0003] 그리고, 휴대 단말은 사용자의 욕구를 충족하기 위해 음성 통화 서비스 뿐만 아니라 데이터 통신 서비스를 이용한 다양한 멀티 미디어 서비스를 제공하는 멀티미디어 장치로 발전하고 있다. 또한, 휴대 단말은 사용자로부터 필기 또는 텍스트를 입력받는 메모장과 같은 다양한 애플리케이션을 제공한다.

[0004] 그런데, 종래 휴대 단말은 이러한 메모장과 같은 애플리케이션을 이용해 필기 또는 텍스트를 입력하여 데이터를 생성하는 경우 동일하거나 유사한 데이터가 기 작성되어 저장되어 있으나 사용자가 이를 기억하고 있지 못하는 경우, 기 작성되어 저장된 데이터와 동일하거나 유사한 데이터를 중복으로 작성할 수 있는데, 이런 경우 중복된 내용이 여러 번 작성되는 경우가 발생되고 이에 따라 필요 없는 메모리 낭비가 될 수 있다.

[0005] 따라서, 필기, 텍스트 및 그림 삽입과 같은 사용자로부터 데이터를 입력받거나 또는 입력된 데이터를 저장하는 시점에 입력된 데이터와 유사한 기 저장된 데이터를 추출하여 디스플레이함으로써 사용자로 하여금 이를 인지시키는 필요성이 제기된다.

발명의 내용

해결하려는 과제

[0006] 따라서, 본 발명은 메모장과 같은 애플리케이션을 통해 입력되는 데이터를 분석하고 이에 대응되는 유사한 데이터를 추출하여 디스플레이함으로써 입력된 데이터와 추출된 데이터를 병합하거나 삭제할 수 있는 메모장 관리를 제공하는 필요성이 요구된다.

과제의 해결 수단

[0007] 따라서 본 발명은 데이터 병합을 제어하는 휴대 단말 및 방법을 제공한다.

- [0008] 또한, 본 발명은 메모장과 같은 애플리케이션을 통해 입력되는 데이터를 분석하고 이에 대응되는 유사한 적어도 하나의 데이터를 추출하여 디스플레이한다.
- [0009] 또한, 본 발명은 입력된 데이터와 이에 대응되어 추출된 적어도 하나의 데이터를 병합하여 디스플레이하거나 저장한다.
- [0010] 상술한 바를 달성하기 위해 본 발명은 휴대 단말의 데이터 병합 제어 방법에 있어서, 입력되는 데이터를 분석하는 과정과, 상기 분석된 데이터에 대응되는 적어도 하나의 데이터를 추출하여 디스플레이하는 과정과, 상기 디스플레이된 적어도 하나의 데이터 중에서 선택되는 적어도 하나의 데이터와 상기 입력되는 데이터를 병합하는 과정을 포함한다.
- [0011] 바람직하게, 본 발명은 상기 병합된 데이터를 디스플레이하는 과정을 더 포함한다.
- [0012] 바람직하게, 본 발명에 따른 추출된 적어도 하나의 데이터는 입력되는 데이터와 유사도가 높은 순서대로 디스플레이된다.
- [0013] 바람직하게, 본 발명에 따른 유사도는 입력되는 데이터에서 추출되는 키워드, 구절, 태그, 일부 필기, 그림 속성 및 데이터를 입력하는 장소 중 적어도 하나를 통해 결정된다.
- [0014] 바람직하게, 본 발명에 따른 추출된 적어도 하나의 데이터는 입력된 데이터를 분석하거나 또는 데이터의 입력이 완료되는 경우 디스플레이된다.
- [0015] 바람직하게, 본 발명에 따른 디스플레이된 적어도 하나의 데이터는 삭제, 입력되는 데이터와의 병합, 상기 입력되는 데이터의 삭제 중 적어도 하나의 기능을 포함한다.
- [0016] 또한, 상술한 바를 달성하기 위해 본 발명은 휴대 단말의 데이터 병합 제어 방법에 있어서, 필기 및 그림 중 적어도 하나의 데이터를 입력 받는 애플리케이션을 실행하는 과정과, 상기 실행된 애플리케이션 상에 입력되는 데이터를 분석하는 과정과, 상기 분석에 대응하여 상기 입력된 데이터와 유사도가 높은 순으로 적어도 하나의 데이터를 추출하는 과정과, 상기 입력된 데이터와 상기 추출된 적어도 하나의 데이터의 병합을 제어하는 과정을 포함한다.
- [0017] 바람직하게, 본 발명은 병합된 데이터를 디스플레이하는 과정을 더 포함한다.
- [0018] 바람직하게, 본 발명에 따른 상기 제어 과정은 상기 입력된 데이터와 상기 추출된 적어도 하나의 데이터의 병합, 상기 추출된 적어도 하나의 데이터의 삭제, 상기 입력된 데이터의 삭제 중 적어도 하나를 포함한다.
- [0019] 바람직하게, 본 발명에 따른 추출된 적어도 하나의 데이터는 입력된 데이터에서 추출되는 키워드, 구절, 태그, 일부 필기, 그림 속성 및 상기 데이터를 입력하는 장소 중 적어도 하나와 동일하거나 유사도를 갖는다.
- [0020] 바람직하게, 본 발명에 따른 유사도는 상기 추출된 키워드, 상기 구절, 상기 태그, 상기 일부 필기, 상기 그림 속성 및 상기 장소 중 적어도 하나를 통해 결정된다.
- [0021] 바람직하게, 본 발명은 상기 추출된 적어도 하나의 데이터의 개수를 디스플레이한다.
- [0022] 바람직하게, 본 발명에 따른 추출된 적어도 하나의 데이터는 삭제, 상기 입력되는 데이터와의 병합 및 입력되는 데이터의 삭제 중 적어도 하나의 기능을 포함한다.
- [0023] 바람직하게, 본 발명에 따른 추출된 적어도 하나의 데이터는 애플리케이션 상에서 이동 가능하다.
- [0024] 또한, 상술한 바를 달성하기 위해 본 발명은 데이터 병합을 제어하는 휴대 단말에 있어서, 필기 및 그림 중 적어도 하나의 데이터를 입력 받는 애플리케이션을 디스플레이하고, 상기 애플리케이션 상에 입력되는 데이터를 디스플레이하는 터치 스크린과, 상기 입력되는 데이터를 분석하고, 상기 분석된 데이터에 대응되는 적어도 하나의 데이터를 추출하여 상기 입력되는 데이터와의 병합을 제어하는 제어부를 포함한다.
- [0025] 바람직하게, 본 발명은 분석된 데이터에 대응되는 적어도 하나의 데이터 및 병합된 데이터를 저장하는 저장부를 더 포함한다.
- [0026] 바람직하게, 본 발명에 따른 제어부는 터치 스크린의 화면을 추출된 적어도 하나의 데이터를 디스플레이하는 영역과 상기 입력되는 데이터를 디스플레이하는 영역으로 나누어 디스플레이한다.
- [0027] 바람직하게, 본 발명에 따른 제어부는 입력되는 데이터를 분석하여 저장부로부터 상기 입력되는 데이터의 키워

드가 동일하거나 유사도가 높은 적어도 하나의 데이터를 추출한다.

[0028] 바람직하게, 본 발명에 따른 제어부는 입력되는 필기를 텍스트로 인식하고, 인식된 텍스트에 대응되는 필기를 저장부로부터 추출한다.

[0029] 바람직하게, 본 발명은 제어부는 입력되는 그림의 속성을 분석하고, 분석된 속성에 대응되는 그림을 저장부로부터 추출한다.

[0030] 바람직하게, 본 발명에 따른 그림의 속성은 상기 그림의 명칭, 그림이 생성된 일자, 장소, 상기 그림에 포함된 객체 속성 및 상기 그림을 형성하는 픽셀 정보 중 적어도 하나를 포함한다.

[0031] 바람직하게 본 발명에 따른 애플리케이션은 휴대 단말에서 구동되며, 필기 및 그림을 작성할 수 있는 메모장, 다이어리, 노트 애플, 워드 또는 문서 편집 애플을 포함한다.

발명의 효과

[0032] 본 발명에 따르면, 메모장과 같은 애플리케이션을 통해 입력되는 데이터를 분석하고 이에 대응되는 유사한 데이터를 추출하여 디스플레이함으로써 비슷한 애용의 데이터의 작성을 방지할 수 있고 입력되는 데이터와 관련된 내용의 데이터를 쉽게 찾아 병합할 수 있어 메모장과 같은 데이터를 더 효율적으로 관리할 수 있다.

[0033] 또한, 본 발명은 유사한 비슷한 내용의 데이터의 작성을 방지함으로써 메모리를 효율적으로 관리할 수 있다.

도면의 간단한 설명

[0034] 도 1은 본 발명의 다양한 실시 예에 따른 휴대 단말을 나타내는 개략적인 블록도.

도 2는 본 발명의 다양한 실시 예에 따른 휴대 단말의 전면 사시도를 나타낸 도면.

도 3은 본 발명의 다양한 실시 예에 따른 휴대 단말의 후면 사시도를 나타낸 도면.

도 4는 본 발명의 다양한 실시 예에 따른 입력 유닛과 터치 스크린의 내부 단면도를 나타낸 도면.

도 5는 본 발명의 다양한 실시 예에 따른 입력 유닛을 나타낸 블록도.

도 6은 본 발명의 다양한 실시 예에 따른 데이터 병합을 제어하는 방법을 나타낸 순서도.

도 7a는 본 발명의 다양한 실시 예에 따른 애플리케이션을 디스플레이한 예시도.

도 7b는 본 발명의 다양한 실시 예에 따른 애플리케이션에 데이터를 입력하는 예시도.

도 7c는 본 발명의 다양한 실시 예에 따른 애플리케이션에 데이터를 입력하는 다른 예시도.

도 7d는 본 발명의 다양한 실시 예에 따른 애플리케이션에 입력되는 데이터에 대응되는 적어도 하나의 데이터를 디스플레이한 예시도.

도 7e는 본 발명의 다양한 실시 예에 따른 애플리케이션에 입력되는 데이터에 임의 그림을 추가한 예시도.

도 7f는 본 발명의 다양한 실시 예에 따른 애플리케이션에 입력되는 데이터에 임의 텍스트를 추가한 예시도.

발명을 실시하기 위한 구체적인 내용

[0035] 본 발명은 다양한 변경을 가할 수 있고 여러 가지 실시 예를 가질 수 있는 바, 특정 실시 예들을 도면에 예시하여 상세하게 설명한다. 그러나, 이는 본 발명을 특정한 실시 형태에 대해 한정하려는 것이 아니며, 본 발명의 사상 및 기술 범위에 포함되는 모든 변경, 균등물 내지 대체물을 포함하는 것으로 이해되어야 한다.

[0036] 제1, 제2 등과 같이 서수를 포함하는 용어는 다양한 구성요소들을 설명하는데 사용될 수 있지만, 상기 구성요소들은 상기 용어들에 의해 한정되지는 않는다. 상기 용어들은 하나의 구성요소를 다른 구성요소로부터 구별하는 목적으로만 사용된다. 예를 들어, 본 발명의 권리 범위를 벗어나지 않으면서 제1 구성요소는 제2 구성요소로 명명될 수 있고, 유사하게 제2 구성요소도 제1 구성요소로 명명될 수 있다. 및/또는 이라는 용어는 복수의 관련된 기재된 항목들의 조합 또는 복수의 관련된 기재된 항목들 중의 어느 항목을 포함한다.

[0037] 본 출원에서 사용한 용어는 단지 특정한 실시 예를 설명하기 위해 사용된 것으로, 본 발명을 한정하려는 의도가 아니다. 단수의 표현은 문맥상 명백하게 다르게 뜻하지 않는 한, 복수의 표현을 포함한다. 본 출원에서, "포함하다" 또는 "가지다" 등의 용어는 명세서상에 기재된 특징, 숫자, 단계, 동작, 구성요소, 부품 또는 이들을 조

합한 것이 존재함을 지정하려는 것이지, 하나 또는 그 이상의 다른 특징들이나 숫자, 단계, 동작, 구성요소, 부품 또는 이들을 조합한 것들의 존재 또는 부가 가능성을 미리 배제하지 않는 것으로 이해되어야 한다.

[0038] 다르게 정의되지 않는 한, 기술적이거나 과학적인 용어를 포함해서 여기서 사용되는 모든 용어들은 본 발명이 속하는 기술 분야에서 통상의 지식을 가진 자에 의해 일반적으로 이해되는 것과 동일한 의미를 가지고 있다. 일반적으로 사용되는 사전에 정의되어 있는 것과 같은 용어들은 관련 기술의 문맥상 가지는 의미와 일치하는 의미를 가지는 것으로 해석되어야 하며, 본 출원에서 명백하게 정의하지 않는 한, 이상적이거나 과도하게 형식적인 의미로 해석되지 않는다.

[0039] 이하, 첨부된 도면을 참조하여 본 발명의 바람직한 실시 예에 대한 동작 원리를 상세히 설명한다. 하기에서 본 발명을 설명함에 있어 관련된 공지 기능 또는 구성에 대한 구체적인 설명이 본 발명의 요지를 불필요하게 흐릴 수 있다고 판단되는 경우에는 그 상세한 설명을 생략할 것이다. 그리고 후술되는 용어들은 본 발명에서의 기능을 고려하여 정의된 용어들로서 이는 사용자, 사용자의 의도 또는 관례 등에 따라 달라질 수 있다. 그러므로 그 정의는 본 명세서 전반에 걸친 내용을 토대로 내려져야 할 것이다.

[0040] 먼저, 본 발명에서 사용되는 용어의 정의는 다음과 같다.

[0041] 휴대 단말: 휴대 가능하고 데이터 송수신과 음성 및 영상 통화가 가능한 이동 단말로서 적어도 하나의 터치 스크린이 구비될 수 있다. 이러한, 휴대 단말은 스마트폰, 스마트 카메라, 태블릿 PC, 3D-TV, 스마트 TV, LED TV, LCD TV등을 포함하며 이외도 주변 기기 또는 원격 거리에 위치한 다른 단말과 통신할 수 있는 모든 단말을 포함할 수 있다.

[0042] 입력 유닛: 터치 스크린상의 접촉 또는 호버링과 같은 비접촉 상태에서도 휴대 단말에 명령 또는 입력을 제공할 수 있는 전자펜, 및 디지털 타입의 펜, 근거리 통신이 가능한 펜, 초음파 검출이 가능한 펜, 광학 센서를 구비한 펜, 조이스틱 및 스타일러스 펜 중 적어도 하나를 포함할 수 있다.

[0043] 객체: 휴대 단말의 터치 스크린상에 디스플레이되거나, 디스플레이될 수 있는 것으로서, 애플리케이션, GUI, 문서, 위젯, 사진, 지도, 동영상, 이메일, SMS 메시지 및 MMS 메시지 중 적어도 하나를 포함할 수 있으며 입력 유닛에 의해 실행, 삭제, 취소, 저장 및 변경될 수 있다. 이러한, 객체는 단축 아이콘, 썸네일 이미지 및 휴대 단말에서 적어도 하나의 객체를 저장하고 있는 폴더를 포괄하는 의미로도 사용될 수 있다.

[0044] 도 1은 본 발명의 다양한 실시 예에 따른 휴대 단말을 나타내는 개략적인 블록도이다.

[0045] 도 1을 참조하면, 휴대 단말(100)은 이동 통신 모듈(120), 서브통신 모듈(130), 커넥터(165), 및 이어폰 연결잭(167) 중 적어도 하나를 이용하여 외부 장치(도시되지 않음)와 연결될 수 있다. 이러한, 외부 장치는 상기 휴대 단말(100)에 탈착되어 유선으로 연결 가능한 이어폰(Earphone), 외부 스피커(External speaker), USB(Universal Serial Bus) 메모리, 충전기, 크래들/도크(Cradle/Dock), DMB 안테나, 모바일 결제 관련 장치, 건강 관리 장치(혈당계 등), 게임기, 자동차 네비게이션 장치 등 다양한 장치들을 포함할 수 있다. 또한 상기 외부 장치는 무선으로 연결 가능한 블루투스 통신 장치, NFC(Near Field Communication) 장치 및 WiFi Direct 통신 장치, 무선 액세스 포인트(AP, Access Point)를 포함할 수 있다. 그리고, 휴대 단말은 유선 또는 무선으로 이용하여 다른 장치, 즉 휴대폰, 스마트폰, 태블릿 PC, 데스크탑 PC, 및 서버와 연결될 수 있다.

[0046] 도 1을 참조하면, 휴대 단말(100)은 적어도 하나의 터치 스크린(190) 및 적어도 하나의 터치 스크린 컨트롤러(195)를 포함할 수 있다. 또한, 휴대 단말(100)은 제어부(110), 이동통신 모듈(120), 서브통신 모듈(130), 멀티미디어 모듈(140), 카메라 모듈(150), GPS모듈(157), 입/출력 모듈(160), 센서 모듈(170), 저장부(175) 및 전원 공급부(180)를 포함할 수 있다.

[0047] 서브통신 모듈(130)은 무선랜 모듈(131) 및 근거리통신 모듈(132) 중 적어도 하나를 포함하고, 멀티미디어 모듈(140)은 방송통신 모듈(141), 오디오 재생 모듈(142) 및 동영상재생 모듈(143) 중 적어도 하나를 포함할 수 있다. 카메라 모듈(150)은 제1 카메라(151) 및 제2 카메라(152) 중 적어도 하나를 포함할 수 있다. 또한, 본 발명의 휴대 단말(100)의 카메라 모듈(150)은 휴대 단말(100)의 주 용도에 따라 제1 및/또는 제2 카메라(151, 152)의 줌 인/줌 아웃을 위한 경통부(155), 상기 경통부(155)의 줌 인/줌 아웃을 위해 경통부(155)의 움직임을 제어하는 모터부(154), 촬영을 위해 광원을 제공하는 플래시(153) 중 적어도 하나를 포함할 수 있다. 그리고, 입/출력 모듈(160)은 버튼(161), 마이크(162), 스피커(163), 진동모터(164), 커넥터(165), 및 키패드(166) 중 적어

도 하나를 포함할 수 있다.

- [0048] 제어부(110)는 CPU(111), 휴대 단말(100)의 제어를 위한 제어프로그램이 저장된 롬(ROM, 112) 및 휴대 단말(100)의 외부로부터 입력되는 신호 또는 데이터를 기억하거나, 휴대 단말(100)에서 수행되는 작업을 위한 기억 영역으로 사용되는 램(RAM, 113)을 포함할 수 있다. CPU(111)는 싱글 코어, 듀얼 코어, 트리플 코어, 또는 쿼드 코어를 포함할 수 있다. CPU(111), 롬(112) 및 램(113)은 내부버스(bus)를 통해 상호 연결될 수 있다.
- [0049] 또한, 제어부(110)는 이동통신 모듈(120), 서브통신 모듈(130), 멀티미디어 모듈(140), 카메라 모듈(150), GPS 모듈(157), 입/출력 모듈(160), 센서 모듈(170), 저장부(175), 전원 공급부(180), 터치 스크린(190), 및 터치 스크린 컨트롤러(195)를 제어할 수 있다.
- [0050] 또한, 제어부(110)는 터치 스크린(190) 상에 복수의 객체들이 디스플레이된 상태에서 다양한 입력 유닛(168)에 의해 어느 하나의 객체에 근접함에 따른 호버링이 인식되는지 판단하고, 호버링이 발생한 위치에 대응하는 객체를 식별할 수 있다. 또한, 제어부(110)는 휴대 단말(100)로부터 입력 유닛까지의 높이와, 높이에 따른 호버링 입력 이벤트를 감지할 수 있는데, 이러한, 호버링 입력 이벤트는 입력 유닛에 형성된 버튼 눌림, 입력 유닛에 대한 두드림, 입력 유닛이 미리 정해진 속도보다 빠르게 이동함, 객체에 대한 터치 중 적어도 하나를 포함할 수 있다.
- [0051] 또한, 제어부(110)는 터치 스크린 상에 입력되는 데이터를 분석하고, 분석된 데이터에 대응되는 적어도 하나의 데이터를 추출하여 터치 스크린에 디스플레이할 수 있다. 그리고, 제어부(110)는 디스플레이된 적어도 하나의 데이터 중에서 선택되는 적어도 하나의 데이터와 상기 입력되는 데이터를 병합(또는 추가 또는 결합)하여 저장하거나 또는 터치 스크린에 디스플레이할 수 있다. 제어부(110)는 입력된 데이터와 선택되는 데이터를 병합하는 애플리케이션을 동시에 적어도 두 개 이상 실행하여 각각의 애플리케이션을 통해서 입력되는 데이터와 선택되는 데이터를 병합 또는 결합할 수 있다. 또한, 제어부(110)는 추출된 적어도 하나의 데이터의 개수를 터치 스크린에 표시할 수 있다. 상기 적어도 하나의 데이터는 삭제, 입력되는 데이터와의 병합 및 상기 입력되는 데이터의 삭제 중 적어도 하나의 기능을 포함할 수 있다. 상기 데이터는 필기, 텍스트 및 그림 중 적어도 하나를 포함할 수 있다.
- [0052] 제어부(110)는 추출된 적어도 하나의 데이터를 상기 입력되는 데이터와 유사도가 높은 순서대로 터치 스크린(190)의 일부 영역에 디스플레이할 수 있다. 제어부(110)는 터치 스크린 상에 입력되는 데이터의 종류에 따라 속성을 분석할 수 있다. 즉, 제어부(110)는 입력되는 데이터가 필기인 경우, 필기를 텍스트로 변환하여 분석하고, 입력되는 데이터가 그림인 경우, 그림의 명칭, 그림이 생성된 일자, 장소, 상기 그림에 포함된 객체 속성 및 그림을 형성하는 픽셀 정보 중 적어도 하나를 분석할 수 있다. 그리고, 제어부(110)는 입력된 데이터의 분석 결과와 관련된 적어도 하나의 데이터를 저장부로부터 추출할 수 있다. 제어부(110)는 입력된 데이터에 포함된 키워드, 구절, 태그, 일부 필기, 그림 명칭, 그림이 생성된 일자, 장소, 그림에 포함된 객체 속성 및 그림을 형성하는 픽셀 정보를 통해서 복수의 관련된 데이터가 저장되어 있는 저장부로부터 추출할 수 있다. 상기 유사도는 터치 스크린에 입력되는 데이터에서 추출되는 키워드, 구절, 태그, 일부 필기, 그림 속성, 터치 스크린에 입력되는 사진, 그림 등의 속성 및 상기 데이터가 입력되는 장소의 위치 정보 중 적어도 하나를 통해 결정된다. 제어부(110)는 입력된 데이터를 분석하거나 또는 데이터의 입력이 완료되는 경우, 추출된 적어도 하나의 데이터를 터치 스크린에 디스플레이할 수 있다. 본 발명은 입력된 데이터에 대응되는 적어도 하나의 데이터 추출을 데이터가 입력되는 도중에 수행하거나 또는 데이터 입력이 완료된 후, 저장하기 전에 수행할 수 있다.
- [0053] 또한, 제어부(110)는 필기, 텍스트 및 그림 중 적어도 하나의 데이터를 입력받는 애플리케이션을 실행하고, 실행된 애플리케이션 상에 입력되는 데이터를 분석할 수 있다. 그리고, 제어부(110)는 분석에 대응하여 입력된 데이터에서 추출된 키워드와 동일하거나 유사도가 높은 순으로 적어도 하나의 데이터를 추출하고, 입력된 데이터와 추출된 적어도 하나의 데이터의 병합을 제어할 수 있다. 그리고, 제어부(110)는 병합된 데이터를 터치 스크린에 디스플레이하거나 및/또는 저장부에 저장할 수 있다. 이러한 적어도 하나의 데이터는 삭제, 입력되는 데이터와의 병합 및 입력되는 데이터의 삭제 중 적어도 하나의 기능을 포함할 수 있다. 또한, 제어부(110)는 입력된 데이터와 추출된 적어도 하나의 데이터의 병합, 추출된 적어도 하나의 데이터의 삭제, 입력된 데이터의 삭제 중 적어도 하나를 제어할 수 있다. 이러한, 추출된 적어도 하나의 데이터는 입력된 데이터에서 추출되는 키워드, 구절, 태그, 일부 필기, 그림 속성 및 상기 데이터를 입력하는 장소 중 적어도 하나와 동일하거나 유사도를 갖는다. 상기 유사도는 추출된 키워드, 구절, 태그, 일부 필기, 그림 속성 및 상기 장소 중 적어도 하나를 통해 결정된다. 또한, 제어부(110)는 추출된 적어도 하나의 데이터의 개수를 터치 스크린에 디스플레이하고, 상기 개수만큼 해당되는 데이터를 터치 스크린에 디스플레이할 수 있다. 그리고, 제어부(110)는 추출된 개수를 사용자

의 선택 또는 미리 설정된 임계값에 따라서 조절할 수 있다. 또한, 제어부(110)는 상기 추출된 적어도 하나의 데이터를 애플리케이션 상에서 이동 가능하도록 제어할 수 있다.

[0054] 또한, 제어부(110)는 터치 스크린에 입력되는 데이터를 분석하고, 분석된 데이터에 대응되는 적어도 하나의 데이터를 추출하여 입력되는 데이터와의 병합을 제어한다. 제어부(110)는 터치 스크린의 화면을 상기 추출된 적어도 하나의 데이터를 디스플레이하는 영역(예: 표시 화면)과 상기 데이터를 입력받거나 입력되는 데이터를 디스플레이하는 영역(예: 입력 화면)으로 나눈다. 그리고, 제어부(110)는 상기 입력되는 데이터를 분석하여 키워드를 추출하고, 저장부로부터 상기 추출된 키워드와 동일하거나 유사도가 높은 적어도 하나의 데이터를 추출하고, 상기 추출된 적어도 하나의 데이터의 개수를 표시 화면에 디스플레이할 수 있다. 또한, 제어부(110)는 터치 스크린에 입력되는 필기를 텍스트로 인식하여 변환하고, 인식된 텍스트에 대응되는 필기를 저장부로부터 추출할 수 있다. 그리고, 제어부는 입력되는 그림의 속성을 분석하고, 분석된 속성에 대응되는 그림을 저장부로부터 추출할 수 있다. 이러한 그림의 속성은 그림의 명칭, 그림이 생성된 일자, 장소, 그림에 포함된 객체 속성 및 그림을 형성하는 픽셀 정보 중 적어도 하나를 포함할 수 있다. 또한, 제어부는 데이터를 입력받는 애플리케이션 상에 입력되는 필기를 텍스트로 변환하고, 입력되는 그림의 속성을 분석할 수 있다. 그리고, 상기 애플리케이션은 필기 및 그림을 작성할 수 있는 메모장, 다이어리, 노트 애플, 워드 또는 문서 편집 애플뿐만 아니라 휴대 단말에서 동작 가능하며 사용자로부터 텍스트, 문자열, 그림, 사진 등 다양한 데이터를 입력받을 수 있는 다양한 프로그램을 포함할 수 있다.

[0055] 그리고, 이동통신 모듈(120)은 제어부(110)의 제어에 따라 적어도 하나-하나 또는 복수-의 안테나(도시되지 아니함)를 이용하여 이동 통신을 통해 휴대 단말(100)이 외부 장치와 연결되도록 할 수 있다. 이동통신 모듈(120)은 휴대 단말(100)에 입력되는 전화번호를 가지는 휴대폰(도시되지 아니함), 스마트폰(도시되지 아니함), 태블릿 PC 또는 다른 장치(도시되지 아니함)와 음성 통화, 화상 통화, 문자메시지(SMS) 또는 멀티미디어 메시지(MMS)를 위한 무선 신호를 송/수신할 수 있다.

[0056] 서브통신 모듈(130)은 무선랜 모듈(131)과 근거리통신 모듈(132) 중 적어도 하나를 포함할 수 있다. 예를 들어, 무선랜 모듈(131)만 포함하거나, 근거리통신 모듈(132)만 포함하거나 또는 무선랜 모듈(131)과 근거리통신 모듈(132)을 모두 포함할 수 있다.

[0057] 무선랜 모듈(131)은 제어부(110)의 제어에 따라 무선 액세스 포인트(AP, access point)(도시되지 아니함)가 설치된 장소에서 인터넷에 연결될 수 있다. 무선랜 모듈(131)은 미국전기전자학회(IEEE)의 무선랜 규격(IEEE802.11x)을 지원한다. 근거리통신 모듈(132)은 제어부(110)의 제어에 따라 휴대 단말(100)과 화상형성장치(도시되지 아니함)사이에서 무선으로 근거리 통신을 할 수 있다. 근거리 통신방식은 블루투스(bluetooth), 적외선 통신(IrDA, infrared data association), 와이파이 다이렉트(WiFi-Direct) 통신, NFC(Near Field Communication) 등이 포함될 수 있다.

[0058] 그리고, 휴대 단말(100)은 성능에 따라 이동통신 모듈(120), 무선랜 모듈(131), 및 근거리통신 모듈(132) 중 적어도 하나를 포함할 수 있다. 또한, 휴대 단말(100)은 성능에 따라 이동통신 모듈(120), 무선랜 모듈(131), 및 근거리통신 모듈(132)들의 조합을 포함할 수 있다. 본 발명에서는 이러한, 이동통신 모듈(120), 무선랜 모듈(131) 및 근거리통신 모듈(132) 중 적어도 하나 또는 이들의 조합을 송수신부라 칭하며, 이는 본 발명의 범위를 축소하지 않는다. 또한, 상기 송수신부는 터치 스크린(190)을 포함할 수 있다.

[0059] 멀티미디어 모듈(140)은 방송통신 모듈(141), 오디오 재생 모듈(142) 또는 동영상재생 모듈(143)을 포함할 수 있다. 방송통신 모듈(141)은 제어부(110)의 제어에 따라 방송통신 안테나(도시되지 아니함)를 통해 방송국에서부터 송출되는 방송 신호(예, TV방송 신호, 라디오 방송 신호 또는 데이터 방송 신호) 및 방송부가 정보(예, EPG(Electronic Program Guide) 또는 ESG(Electronic Service Guide))를 수신할 수 있다. 오디오재생 모듈(142)은 제어부(110)의 제어에 따라 저장되거나 또는 수신되는 디지털 오디오 파일(예, 파일 확장자가 mp3, wma, ogg 또는 wav인 파일)을 재생할 수 있다. 동영상재생 모듈(143)은 제어부(110)의 제어에 따라 저장되거나 또는 수신되는 디지털 동영상 파일(예, 파일 확장자가 mpeg, mpg, mp4, avi, mov, 또는 mkv인 파일)을 재생할 수 있다. 동영상재생 모듈(143)은 디지털 오디오 파일을 재생할 수 있다.

[0060] 멀티미디어 모듈(140)은 방송통신 모듈(141)을 제외하고 오디오재생 모듈(142)과 동영상재생 모듈(143)을 포함할 수 있다. 또한, 멀티미디어 모듈(140)의 오디오재생 모듈(142) 또는 동영상재생 모듈(143)은 제어부(110)에 포함될 수 있다.

[0061] 카메라 모듈(150)은 제어부(110)의 제어에 따라 정지이미지 또는 동영상을 촬영하는 제1 카메라(151) 및 제2 카

메라(152) 중 적어도 하나를 포함할 수 있다. 또한, 카메라 모듈(150)은 피사체를 촬영하기 위해 줌 인/줌 아웃을 수행하는 경통부(155), 상기 경통부(155)의 움직임을 제어하는 모터부(154), 피사체를 촬영하기 위해 필요한 보조 광원을 제공하는 플래시(153) 중 적어도 하나를 포함할 수 있다. 제1 카메라(151)는 상기 휴대 단말(100) 전면에 배치되고, 제2 카메라(152)는 상기 휴대 단말(100)의 후면에 배치될 수 있다. 달리 취한 방식으로, 제1 카메라(151)와 제2 카메라(152)는 인접(예, 제1 카메라(151)와 제2 카메라(152)의 간격이 1 cm 보다 크고, 8 cm 보다는 작은)하게 배치되어 3차원 정지이미지 또는 3차원 동영상 촬영할 수 있다.

[0062] 또한, 제1 및 제2 카메라(151, 152)는 각각 렌즈계, 이미지 센서 등을 포함할 수 있다. 제1 및 제2 카메라(151, 152)는 각각 렌즈계를 통해 입력되는(또는 촬영되는) 광신호를 전기적인 이미지 신호로 변환하여 제어부(110)로 출력하고, 사용자는 이러한 제1 및 제2 카메라(151, 152)를 통해 동영상 또는 정지 이미지를 촬영할 수 있다.

[0063] GPS 모듈(157)은 지구 궤도상에 있는 복수의 GPS위성(도시되지 아니함)에서부터 전파를 수신하고, GPS위성(도시되지 아니함)에서부터 휴대 단말(100)까지 전파도달시간(Time of Arrival)을 이용하여 휴대 단말(100)의 위치를 산출할 수 있다.

[0064] 입/출력 모듈(160)은 복수의 버튼(161), 마이크(162), 스피커(163), 진동모터(164), 커넥터(165), 키패드(166), 이어폰 연결잭(167) 및 입력 유닛(168) 중 적어도 하나를 포함할 수 있다. 그리고, 이러한 입/출력 모듈은 이에 국한되지 않으며, 마우스, 트랙볼, 조이스틱 또는 커서 방향 키들과 같은 커서 컨트롤(cursor control)이 제어부(110)와의 통신 상기 터치 스크린(190) 상의 커서 움직임 제어를 위해 제공될 수 있다.

[0065] 버튼(161)은 상기 휴대 단말(100)의 하우징의 전면, 측면 또는 후면에 형성될 수 있으며, 전원/잠금 버튼(도시되지 아니함), 볼륨버튼(도시되지 아니함), 메뉴 버튼, 홈 버튼, 돌아가기 버튼(back button) 및 검색 버튼(161) 중 적어도 하나를 포함할 수 있다.

[0066] 마이크(162)는 제어부(110)의 제어에 따라 음성(voice) 또는 사운드(sound)를 입력 받아 전기적인 신호를 생성할 수 있다.

[0067] 스피커(163)는 제어부(110)의 제어에 따라 이동통신 모듈(120), 서브통신 모듈(130), 멀티미디어 모듈(140) 또는 카메라 모듈(150)의 다양한 신호(예, 무선신호, 방송신호, 디지털 오디오 파일, 디지털 동영상 파일 또는 사진 촬영 등)에 대응되는 소리를 휴대 단말(100) 외부로 출력할 수 있다. 그리고, 스피커(163)는 휴대 단말(100)이 수행하는 기능에 대응되는 사운드(예, 전화 통화에 대응되는 버튼 조작음, 또는 통화 연결음)를 출력할 수 있다. 스피커(163)는 상기 휴대 단말(100)의 하우징의 적절한 위치 또는 위치들에 하나 또는 복수로 형성될 수 있다.

[0068] 진동 모터(164)는 제어부(110)의 제어에 따라 전기적 신호를 기계적 진동으로 변환할 수 있다. 예를 들어, 진동 모드에 있는 휴대 단말(100)은 다른 장치(도시되지 아니함)로부터 음성통화가 수신되는 경우, 진동모터(164)가 동작한다. 상기 휴대 단말(100)의 하우징 내에 하나 또는 복수로 형성될 수 있다. 진동모터(164)는 터치 스크린(190) 상을 터치하는 사용자의 터치 동작 및 터치 스크린(190) 상에서의 터치의 연속적인 움직임에 응답하여 동작할 수 있다.

[0069] 커넥터(165)는 상기 휴대 단말(100)과 외부 장치(도시되지 아니함)또는 전원소스(도시되지 아니함)를 연결하기 위한 인터페이스로 이용될 수 있다. 상기 휴대 단말(100)은 제어부(110)의 제어에 따라 커넥터(165)에 연결된 유선 케이블을 통해 휴대 단말(100)의 저장부(175)에 저장된 데이터를 외부 장치(도시되지 아니함)로 전송하거나 또는 외부 장치(도시되지 아니함)로부터 데이터를 수신할 수 있다. 또한 상기 휴대 단말(100)은 커넥터(165)에 연결된 유선 케이블을 통해 전원소스(도시되지 아니함)로부터 전원을 입력받거나, 상기 전원소스를 이용하여 배터리(도시되지 아니함)를 충전할 수 있다.

[0070] 키패드(166)는 휴대 단말(100)의 제어를 위해 사용자로부터 키 입력을 수신할 수 있다. 키패드(166)는 휴대 단말(100)에 형성되는 물리적인 키패드(도시되지 아니함) 또는 터치 스크린(190)에 표시되는 가상의 키패드(도시되지 아니함)를 포함한다. 휴대 단말(100)에 형성되는 물리적인 키패드(도시되지 아니함)는 휴대 단말(100)의 성능 또는 구조에 따라 제외될 수 있다.

[0071] 이어폰 연결잭(Earphone Connecting Jack, 167)에는 이어폰(도시되지 아니함)이 삽입되어 상기 휴대 단말(100)에 연결될 수 있고, 입력 유닛(168)은 휴대 단말(100) 내부에 삽입되어 보관될 수 있으며, 사용시에는 상기 휴대 단말(100)로부터 인출 또는 탈착될 수 있다. 이러한, 입력 유닛(168)이 삽입되는 휴대 단말(100) 내부의 일 영역에는 상기 입력 유닛(168)의 장착 및 탈착에 대응하여 동작하는 탈부착 인식 스위치(169)가 구비되어, 제어부(110)로 상기 입력 유닛(168)의 장착 및 탈착에 대응하는 신호를 제공할 수 있다. 탈부착 인식 스위치

(169)는 입력 유닛(168)이 삽입되는 일 영역에 마련되어, 상기 입력 유닛(168)의 장착 시 직간접적으로 접촉되도록 구비될 수 있다. 이에 따라, 탈부착 인식 스위치(169)는 상기 입력 유닛(168)과의 직간접적으로 접촉에 기초하여, 상기 입력 유닛(168)의 장착이나 탈착에 대응하는 신호를 생성하고, 제어부(110)에 제공할 수 있다.

[0072]

센서 모듈(170)은 휴대 단말(100)의 상태를 검출하는 적어도 하나의 센서를 포함할 수 있다. 예를 들어, 센서모듈(170)은 사용자의 휴대 단말(100)에 대한 접근 여부를 검출하는 근접센서, 휴대 단말(100) 주변의 빛의 양을 검출하는 조도센서(도시되지 아니함), 또는 휴대 단말(100)의 동작(예, 휴대 단말(100)의 회전, 휴대 단말(100)에 가해지는 가속도 또는 진동)을 검출하는 모션 센서(도시되지 아니함), 지구 자기장을 이용해 방위(point of the compass)를 검출하는 지자기 센서(Geo-magnetic Sensor, 도시되지 아니함), 중력의 작용 방향을 검출하는 중력 센서(Gravity Sensor), 대기의 압력을 측정하여 고도를 검출하는 고도계(Altimeter)를 포함할 수 있다. 적어도 하나의 센서는 상태를 검출하고, 검출에 대응되는 신호를 생성하여 제어부(110)로 전송할 수 있다. 센서 모듈(170)의 센서는 휴대 단말(100)의 성능에 따라 추가되거나 삭제될 수 있다.

[0073]

저장부(175)는 제어부(110)의 제어에 따라 이동통신 모듈(120), 서브통신 모듈(130), 멀티미디어 모듈(140), 카메라 모듈(150), GPS모듈(157), 입/출력 모듈(160), 센서 모듈(170), 터치 스크린(190)의 동작에 대응되게 입/출력되는 신호 또는 데이터를 저장할 수 있다. 저장부(175)는 휴대 단말(100) 또는 제어부(110)의 제어를 위한 제어 프로그램, 터치 스크린을 통해 데이터를 입력받을 수 있는 메모장, 다이어리, 노트 애플, 워드 또는 문서 편집 애플과 같은 애플리케이션들을 저장할 수 있으며, 이러한 애플리케이션을 통해 입력되는 데이터를 저장할 수 있다.

[0074]

이러한, 저장부라는 용어는 저장부(175), 제어부(110)내 롬(112), 램(113) 또는 휴대 단말(100)에 장착되는 메모리 카드(도시되지 아니함)(예, SD 카드, 메모리 스틱)를 포함할 수 있다. 저장부는 비휘발성 메모리, 휘발성 메모리, 하드 디스크 드라이브(HDD)또는 솔리드 스테이트 드라이브(SSD)를 포함할 수 있다.

[0075]

또한, 상기 저장부(175)는 네비게이션, 화상 통화, 게임, 사용자에게 시간을 기반으로 하는 알람 애플리케이션 등과 같은 다양한 기능들의 애플리케이션들과 이와 관련된 그래픽 사용자 인터페이스(graphical user interface: GUI)를 제공하기 위한 이미지들, 사용자 정보, 문서, 터치 입력을 처리하는 방법과 관련된 데이터베이스들 또는 데이터, 상기 휴대 단말(100)을 구동하는데 필요한 배경 이미지들(메뉴 화면, 대기 화면 등) 또는 운영 프로그램들, 카메라 모듈(150)에 의해 촬영된 이미지들 등을 저장할 수 있다. 상기 저장부(175)는 기계(예를 들어, 컴퓨터)로 읽을 수 있는 매체이며, 기계로 읽을 수 있는 매체라는 용어는 기계가 특정 기능을 수행할 수 있도록 상기 기계로 데이터를 제공하는 매체로 정의될 수 있다. 기계로 읽을 수 있는 매체는 저장 매체일 수 있다. 상기 저장부(175)는 비휘발성 매체(non-volatile media) 및 휘발성 매체를 포함할 수 있다. 이러한 모든 매체는 상기 매체에 의해 전달되는 명령들이 상기 명령들을 상기 기계로 읽어 들이는 물리적 기구에 의해 검출될 수 있도록 유형의 것이어야 한다.

[0076]

상기 기계로 읽을 수 있는 매체는, 이에 한정되지 않지만, 플로피 디스크(floppy disk), 플렉서블 디스크(flexible disk), 하드 디스크, 자기 테이프, 시디롬(compact disc read-only memory: CD-ROM), 광학 디스크, 펀치 카드(punch card), 페이퍼 테이프(paper tape), 램, 피롬(Programmable Read-Only Memory: PROM), 이피롬(Erasable PROM: EPROM) 및 플래시-이피롬(FLASH-EPROM) 중의 적어도 하나를 포함할 수 있다.

[0077]

전원 공급부(180)는 제어부(110)의 제어에 따라 휴대 단말(100)의 하우징에 배치되는 하나 또는 복수의 배터리(도시되지 아니함)에 전원을 공급할 수 있다. 하나 또는 복수의 배터리(도시되지 아니함)는 휴대 단말(100)에 전원을 공급한다. 또한, 전 원공급부(180)는 커넥터(165)와 연결된 유선 케이블을 통해 외부의 전원소스(도시되지 아니함)에서부터 입력되는 전원을 휴대 단말(100)로 공급할 수 있다. 또한, 전원 공급부(180)는 무선 충전 기술을 통해 외부의 전원소스로부터 무선으로 입력되는 전원을 휴대 단말(100)로 공급할 수도 있다.

[0078]

그리고, 휴대 단말(100)은 사용자에게 다양한 서비스(예, 통화, 데이터 전송, 방송, 사진촬영)에 대응되는 유저 인터페이스를 제공하는 적어도 하나의 터치 스크린을 포함할 수 있다. 이러한, 각각의 터치 스크린은 유저 인터페이스에 입력되는 적어도 하나의 터치에 대응되는 아날로그 신호를 해당 터치 스크린 컨트롤러로 전송할 수 있다. 이와 같이, 휴대 단말(100)은 복수의 터치 스크린을 구비할 수 있는데, 각각의 터치 스크린 별로 터치에 대응되는 아날로그 신호를 수신하는 터치 스크린 컨트롤러가 구비될 수 있다. 이러한, 각각의 터치 스크린은 힌지의 연결을 통한 복수의 하우징에 각각 연결되거나 또는 복수의 터치 스크린들이 힌지 연결 없이 하나의 하우징에 위치할 수 있다. 본 발명에 따른 휴대 단말(100)은 상술한 바와 같이, 적어도 하나의 터치 스크린을 구비할 수 있으며, 이하에서는 설명 편의상 하나의 터치 스크린의 경우에 대해서 설명한다.

- [0079] 이러한, 터치 스크린(190)은 사용자의 신체(예, 엄지를 포함하는 손가락) 또는 터치 가능한 입력 유닛(예, 스타일러스 펜, 전자 펜)을 통해 적어도 하나의 터치를 입력 받을 수 있다. 또한, 터치 스크린(190)은 스타일러스 펜 또는 전자 펜과 같은 펜을 통해서 입력되면, 이를 인식하는 펜 인식 패널(191)을 포함하며, 이러한 펜 인식 패널(191)은 펜과 터치 스크린(190)간의 거리를 자기장을 통해 파악할 수 있다. 또한, 터치 스크린(190)은 적어도 하나의 터치 중에서, 하나의 터치의 연속적인 움직임을 입력받을 수 있다. 터치 스크린(190)은 입력되는 터치의 연속적인 움직임에 대응되는 아날로그 신호를 터치 스크린 컨트롤러(195)로 전송할 수 있다.
- [0080] 나아가, 본 발명에서 터치는 터치 스크린(190)과 사용자의 신체 또는 터치 가능한 입력 유닛과의 접촉에 한정되지 않고, 비접촉(예: 터치 스크린(190)과 사용자의 신체 또는 터치 가능한 입력 유닛 접촉하지 않고 검출가능한 간격을 포함할 수 있다. 터치 스크린(190)에서 검출 가능한 간격은 휴대 단말(100)의 성능 또는 구조에 따라 변경될 수 있으며, 특히 터치 스크린(190)은 사용자의 신체 또는 터치 가능한 입력 유닛과의 접촉에 의한 터치 이벤트와, 비접촉 상태로의 입력(예컨대, 호버링(Hovering)) 이벤트를 구분하여 검출 가능하도록, 상기 터치 이벤트와 호버링 이벤트에 의해 검출되는 값(예컨대, 아날로그 값으로 전압 값 또는 전류 값을 포함)이 다르게 출력될 수 있도록 구성된다. 더 나아가, 터치 스크린(190)은 호버링 이벤트가 발생하는 공간과 터치 스크린(190) 사이의 거리에 따라, 검출되는 값(예컨대, 전류값 등)을 다르게 출력하는 것이 바람직하다.
- [0081] 이러한, 터치 스크린(190)은 예를 들어, 저항막(resistive) 방식, 정전용량(capacitive) 방식, 적외선(infrared) 방식 또는 초음파(acoustic wave) 방식으로 구현될 수 있다.
- [0082] 또한, 터치 스크린(190)은 사용자의 신체 및 터치 가능한 입력 유닛에 의한 입력을 순차적 또는 동시에 입력받을 수 있도록, 사용자의 신체 및 터치 가능한 입력 유닛의 터치나 근접을 각각 감지할 수 있는 적어도 두 개의 터치스크린 패널을 포함할 수 있다. 상기 적어도 두 개의 터치스크린 패널은 서로 다른 출력 값을 터치 스크린 컨트롤러에 제공하고, 터치 스크린 컨트롤러는 상기 적어도 두 개의 터치스크린 패널에서 입력되는 값을 서로 다르게 인식하여, 터치 스크린(190)으로부터의 입력이 사용자의 신체에 의한 입력인지, 터치 가능한 입력 유닛에 의한 입력인지를 구분할 수 있다. 그리고, 터치 스크린(190)은 적어도 하나 이상의 객체를 디스플레이할 수 있다.
- [0083] 보다 상세하게, 터치 스크린(190)은 입력 유닛(168)을 통한 입력을 유도 기전력의 변화를 통해 감지하는 패널과, 터치 스크린(190)에 핑거를 통한 접촉을 감지하는 패널이 서로 밀착되거나 또는 일부 이격되어 차례로 적층된 구조로 형성될 수 있다. 이러한, 터치 스크린(190)은 다수의 픽셀들을 구비하고, 상기 픽셀들을 통해 영상을 표시할 수 있다. 이러한 터치 스크린(190)은 액정 표시 장치(Liquid Crystal Display: LCD), 유기 발광 다이오드(Organic Light Emitting Diodes: OLED 및 LED등을 사용할 수 있다.
- [0084] 또한, 터치 스크린(190)은 표면에 입력 유닛(168)이 닿거나, 터치 스크린(190)의 일정 거리에 놓이게 되면, 놓인 위치를 파악하는 복수의 센서를 구성하고 있다. 복수의 센서들 각각은 코일 구조로 형성될 수 있으며, 복수의 센서들로 형성되는 센서층은 각각의 센서들이 기 설정된 패턴들을 가지며, 복수의 전극 라인을 형성한다. 이러한, 구조로 인해 터치 스크린(190)은 입력 유닛(168)을 통해 터치 스크린(190)에 접촉 또는 호버링 입력이 발생되면, 센서층과 입력 유닛 사이의 자기장에 기인하여 파형이 변경된 감지 신호가 발생되는데, 터치 스크린(190)은 발생된 감지 신호를 제어부(110)로 전송할 수 있다. 또한, 터치 스크린(190)은 핑거를 통해 터치 스크린(190)에 접촉이 발생되면, 정전용량에 기인한 감지 신호를 제어부(110)로 전송한다. 그리고, 입력 유닛(168)과 터치 스크린(190)간의 일정 거리는 코일(430)에 의해 형성된 자기장의 세기를 통해 파악될 수 있다.
- [0085] 또한, 터치 스크린(190)은 제어부(110)의 제어 하에 사용자로부터 필기, 텍스트 및 그림 중 적어도 하나를 포함하는 데이터를 입력받기 위한 애플리케이션을 디스플레이한다. 또한, 터치 스크린(190)은 제어부(110)의 제어 하에 애플리케이션을 통해 입력되는 데이터의 분석에 대응하여 추출되는 적어도 하나의 데이터와 상기 입력되는 데이터를 디스플레이할 수 있다. 또한, 터치 스크린(190)은 제어부(110)의 제어 하에 상기 추출된 적어도 하나의 데이터의 개수를 일부 영역에 디스플레이한다. 터치 스크린(190)은 화면을 적어도 2개의 영역으로 나눌 수 있으며, 하나의 영역에는 데이터를 입력 받을 수 있으며, 다른 하나의 영역은 추출된 적어도 하나의 데이터를 우선순위 또는 유사도가 높은 순서대로 디스플레이할 수 있다. 그리고, 이러한 영역 또는 경계는 제어부(110)의 제어 하에 크기가 조절된다. 또한, 터치 스크린(190)은 제어부(110)의 제어 하에 입력되는 데이터와 추출된 적어도 하나의 데이터의 병합에 대응하여 병합된 데이터를 디스플레이한다. 또한, 터치 스크린(190)은 제어부(110)의 제어 하에 애플리케이션 상에서 데이터의 이동을 제공할 수 있다.
- [0086] 한편, 터치 스크린 컨트롤러(195)는 터치 스크린(190)에서부터 수신된 아날로그 신호를 디지털 신호(예, X와 Y 좌표)로 변환하여 제어부(110)로 전송한다. 제어부(110)는 터치 스크린 컨트롤러(195)로부터 수신된 디지털 신호

호를 이용하여 터치 스크린(190)을 제어할 수 있다. 예를 들어, 제어부(110)는 터치 이벤트 또는 호버링 이벤트에 응답하여 터치 스크린(190)에 표시된 단축 아이콘(도시되지 않음) 또는 객체가 선택되게 하거나 또는 실행할 수 있다. 또한, 터치 스크린 컨트롤러(195)는 제어부(110)에 포함될 수도 있다.

[0087] 더 나아가, 터치 스크린 컨트롤러(195)는 터치 스크린(190)을 통해 출력되는 값(예컨대, 전류값 등)을 검출하여 호버링 이벤트가 발생하는 공간과 터치 스크린(190) 사이의 거리를 확인할 수 있고, 확인된 거리 값을 디지털 신호(예컨대, Z좌표)로 변환하여 제어부(110)로 제공할 수 있다.

[0088] 도 2는 본 발명의 다양한 실시 예에 따른 휴대 단말의 전면 사시도를 나타낸 도면이고, 도 3은 본 발명의 다양한 실시 예에 따른 휴대 단말의 후면 사시도를 나타낸 도면이다.

[0089] 도 2 및 도 3을 참조하면, 휴대 단말(100)의 전면(100a) 중앙에는 터치 스크린(190)이 배치된다. 터치 스크린(190)은 휴대 단말(100)의 전면(100a)의 대부분을 차지하도록 크게 형성될 수 있다. 도 2에서는, 상기 터치 스크린(190)에 메인 홈 화면이 표시된 예를 나타낸다. 메인 홈 화면은 휴대 단말(100)의 전원을 켜고 터치 스크린(190) 상에 표시되는 첫 화면이다. 또한, 휴대 단말(100)이 여러 페이지의 서로 다른 홈 화면들을 갖고 있을 경우, 메인 홈 화면은 상기 여러 페이지의 홈 화면들 중 첫 번째 홈 화면일 수 있다. 홈 화면에는 자주 사용되는 애플리케이션들을 실행하기 위한 단축 아이콘들(191-1, 191-2, 191-3), 메인 메뉴 전환키(191-4), 시간, 날씨 등이 표시될 수 있다. 상기 메인 메뉴 전환키(191-4)는 상기 터치 스크린(190) 상에 메뉴 화면을 표시한다. 또한, 상기 터치 스크린(190)의 상단에는 배터리 충전상태, 수신신호의 세기, 현재 시각과 같은 장치(100)의 상태를 표시하는 상태바(Status Bar, 192)가 형성될 수도 있다.

[0090] 상기 터치 스크린(190)의 하부에는 홈 버튼(161a), 메뉴 버튼(161b), 및 뒤로 가기 버튼(161c)이 형성될 수 있다.

[0091] 홈 버튼(161a)은 터치 스크린(190)에 메인 홈 화면(main Home screen)을 표시한다. 예를 들어, 터치 스크린(190)에 상기 메인 홈 화면과 다른 홈 화면(any Home screen) 또는 메뉴화면이 표시된 상태에서, 상기 홈 키(161a)가 터치되면, 터치 스크린(190)에 메인 홈 화면이 디스플레이될 수 있다. 또한, 터치 스크린(190) 상에서 애플리케이션들이 실행되는 도중 홈 버튼(161a)이 터치되면, 상기 터치 스크린(190) 상에는 도 2에 도시된 메인 홈 화면이 디스플레이될 수 있다. 또한 홈 버튼(161a)은 상기 터치 스크린(190) 상에 최근에(recently) 사용된 애플리케이션들을 디스플레이하도록 하거나, 태스크 매니저(Task Manager)를 디스플레이하기 위하여 사용될 수도 있다.

[0092] 메뉴 버튼(161b)은 터치 스크린(190) 상에서 사용될 수 있는 연결 메뉴를 제공한다. 상기 연결 메뉴에는 위젯 추가 메뉴, 배경화면 변경 메뉴, 검색 메뉴, 편집 메뉴, 환경 설정 메뉴 등이 포함될 수 있다.

[0093] 뒤로 가기 버튼(161c)은 현재 실행되고 있는 화면의 바로 이전에 실행되었던 화면을 디스플레이하거나, 가장 최근에 사용된 애플리케이션을 종료시킬 수 있다.

[0094] 휴대 단말(100)의 전면(100a) 가장자리에는 제1 카메라(151)와 조도 센서(170a) 및 근접 센서(170b)가 배치될 수 있다. 휴대 단말(100)의 후면(100c)에는 제2 카메라(152), 플래시(flash, 153), 스피커(163)가 배치될 수 있다.

[0095] 휴대 단말(100)의 측면(100b)에는 예를 들어 전원/리셋 버튼(160a), 음량 버튼(161b), 방송 수신을 위한 지상파 DMB 안테나(141a), 하나 또는 복수의 마이크들(162) 등이 배치될 수 있다. 상기 DMB 안테나(141a)는 휴대 단말(100)에 고정되거나, 착탈 가능하게 형성될 수도 있다.

[0096] 또한, 휴대 단말(100)의 하단 측면에는 커넥터(165)가 형성된다. 커넥터(165)에는 다수의 전극들이 형성되어 있으며 외부 장치와 유선으로 연결될 수 있다. 휴대 단말(100)의 상단 측면에는 이어폰 연결잭(167)이 형성될 수 있다. 이어폰 연결잭(167)에는 이어폰이 삽입될 수 있다.

[0097] 또한, 휴대 단말(100)의 하단 측면에는 입력 유닛(168)이 형성될 수 있다. 입력 유닛(168)은 휴대 단말(100) 내부에 삽입되어 보관될 수 있으며, 사용시에는 상기 휴대 단말(100)로부터 인출 및 탈착될 수 있다.

[0098] 도 4는 본 발명의 다양한 실시 예에 따른 입력 유닛과 터치 스크린의 내부 단면도를 나타낸 도면이다.

- [0099] 도 4에 도시된 바와 같이, 터치 스크린(190)은 제1 터치 패널(440), 표시 패널(450), 제2 터치 패널(460)을 포함한다. 또한, 터치 스크린(190)은 표시 패널(450)만 구비될 수 있으며, 본 발명에 따른 터치 스크린은 표시 패널(450)만 구비될 수 있을 뿐만 아니라, 제1 터치 패널(440), 표시 패널(450), 제2 터치 패널(460)을 포함하여 구성될 수 있다. 그리고, 표시 패널(450)은 LCD, AMOLED 등과 같은 패널이 될 수 있으며, 휴대 단말(100)의 각종 동작 상태, 애플리케이션 실행 및 서비스 등에 따른 다양한 영상과, 복수의 객체들을 표시한다.
- [0100] 제1 터치 패널(440)은 정전용량 방식 터치 패널로서, 유리의 양면에 얇은 금속 전도성 물질(예를 들면, ITO(Indium Tin Oxide: 산화 인듐주석) 막 등)를 코팅하여 유리표면에 전류가 흐르도록 하고 전하를 저장할 수 있는 유전체로 코팅된 패널이다. 이러한 제1 터치 패널(440)의 표면에 사용자의 손가락이 터치되면 정전기에 의해 일정량의 전하가 터치된 위치로 이동하고, 제1 터치 패널(440)은 전하의 이동에 따른 전류의 변화량을 인식해서 터치된 위치를 감지하게 된다. 제1 터치 패널(440)을 통해서 정전기를 발생시킬 수 있는 모든 터치의 감지가 가능하다.
- [0101] 제2 터치 패널(460)은 EMR(Electronic Magnetic Resonance) 방식 터치 패널로서, 복수의 루프 코일이 미리 정해진 제1 방향 및 제2 방향과 교차하는 제2 방향에 각각 배치되어 그리드 구조를 가지는 전자 유도 코일 센서(미도시)와, 전자 유도 코일 센서의 각 루프 코일에 순차적으로 소정의 주파수를 가지는 교류 신호를 제공하는 전자 신호 처리부(미도시)를 포함한다. 이러한 제2 터치 패널(460)의 루프 코일 근방에 공진회로를 내장하는 입력 유닛(168)이 존재하면, 해당 루프 코일로부터 송신되는 자계가 입력 유닛(168) 내의 공진회로에 상호 전자 유도에 기초한 전류를 발생시킨다. 그리고 전류를 기초로 하여, 입력 유닛(168) 내의 공진 회로를 구성하는 코일(미도시)로부터 유도 자계가 발생하게 되고, 제2 터치 패널(460)은 유도 자계를 신호 수신 상태에 있는 루프 코일에서 검출하게 되어 입력 유닛(168)의 호버링(Hovering) 위치, 터치 위치, 그리고 휴대 단말(100)은 제1 터치 패널(440)로부터 입력 유닛(168)의 펜촉(430)까지의 높이(h)를 감지한다. 이러한, 터치 스크린(190)의 제1 터치 패널(440)에서 펜촉(430)까지의 높이(h)는 휴대 단말(100)의 성능 또는 구조에 대응하여 변경될 수 있음은 당해 기술 분야에서 통상의 지식을 가진 자에게 용이하게 이해될 수 있다. 제2 터치 패널(460)을 통해서 전자기 유도에 기초한 전류를 발생시킬 수 있는 입력 유닛이라면 호버링 및 터치의 감지가 가능하며, 상기 제2 터치 패널(460)은 입력 유닛(168)에 의한 호버링 또는 터치 감지 전용으로 이용되는 것으로 설명한다. 그리고, 입력 유닛(168)은 전자기 펜 또는 EMR 펜으로도 지칭될 수 있다. 또한, 입력 유닛(168)은 상기 제1 터치 패널(440)을 통해 감지되는 공진회로가 포함되지 아니한 일반적인 펜과는 상이할 수 있다. 이러한, 입력 유닛(168)은 펜촉(430)에 인접된 영역의 펜대 내부에 배치되는 코일에 의해 발생하는 전자기 유도 값을 변경할 수 있는 버튼(420)을 포함하여 구성될 수 있다. 이러한, 입력 유닛(168)에 대한 보다 상세한 설명은 도 5에서 후술한다.
- [0102] 그리고, 터치 스크린 컨트롤러(195)는 제1 터치 패널 컨트롤러와 제2 터치 패널 컨트롤러를 포함할 수 있다. 상기 제1 터치 패널 컨트롤러는 상기 제1 터치 패널(440)로부터 핑거 감지에 의해 수신된 아날로그 신호를 디지털 신호(예컨대 X, Y, Z 좌표)로 변환하여 제어부(110)로 전송한다. 그리고 상기 제2 터치 패널 컨트롤러는 제2 터치 패널(460)로부터 입력 유닛(168)의 호버링 또는 터치 감지에 의해 수신된 아날로그 신호를 디지털 신호로 변환하여 제어부(110)로 전송한다. 그리고, 제어부(110)는 상기 제1 및 제2 터치 패널 컨트롤러로부터 각각 수신된 디지털 신호를 이용하여 제1 터치 패널(440), 표시 패널(450), 제2 터치 패널(460)을 제어할 수 있다. 예를 들어, 제어부(110)는 손가락이나 펜, 또는 입력 유닛(168) 등의 호버링 또는 터치에 응답하여 표시 패널(450)에 미리 정해진 형태의 화면을 표시할 수 있다.
- [0103] 따라서 본 발명의 다양한 실시 예에 따른 휴대 단말(100)에 의하면 상기 제1 터치 패널은 사용자의 손가락이나 펜에 의한 터치를 감지하고, 상기 제2 터치 패널은 상기 입력 유닛(168)에 의한 호버링 또는 터치를 감지할 수 있다. 따라서 상기 휴대 단말(100)의 제어부(110)는 상기 사용자의 손가락이나 펜에 의한 터치와 입력 유닛(168)에 의한 호버링 또는 터치를 구별하여 감지할 수 있다. 그리고, 도 4에서는 단지 하나의 터치 스크린에 대해서만 도시하였으나, 본 발명은 단지 하나의 터치 스크린에 제한되지 않으며, 복수의 터치 스크린을 구비할 수 있다. 그리고, 각각의 터치 스크린은 각각 하우징에 구비되어 힌지에 의해 연결되거나 또는 하나의 하우징이 복수의 터치 스크린이 구비될 수 있다. 그리고, 복수의 터치 스크린 각각은 도 4에 도시된 바와 같이, 표시 패널과 적어도 하나의 터치 패널을 포함하여 구성된다.
- [0104] 도 5는 본 발명의 다양한 실시 예에 따른 입력 유닛을 나타낸 블럭도이다.
- [0105] 도 5를 참조하면, 본 발명의 다양한 실시 예에 따른 입력 유닛(예: 터치용 펜)은 펜대와, 펜대 끝에 배치된 펜촉(430), 펜촉(430)에 인접된 영역의 펜대 내부에 배치되는 코일 (510)에 의해 발생하는 전자기 유도 값을 변경

할 수 있는 버튼(420), 호버링 입력 효과 발생시 진동하는 진동 소자(520), 휴대 단말(100)과의 호버링으로 인해 휴대 단말(100)로부터 수신되는 제어 신호를 분석하고, 이에 따른 입력 유닛(168)에 햅틱 효과를 제공하기 위해 진동 소자(520)의 진동 세기, 진동 주기를 제어하는 제어부(530), 휴대 단말(100)과 근거리 통신을 수행하는 근거리 통신부(540) 및 입력 유닛(168)의 진동을 위한 전원을 공급하는 배터리(550)를 포함하여 구성될 수 있다. 또한, 상기 입력 유닛(168)은 입력 유닛(168)의 진동 주기 및/또는 진동 세기에 대응하는 소리를 출력하는 스피커(560)를 포함할 수 있다.

[0106] 그리고, 이러한 구성을 가지는 입력 유닛(168)은 정전유도 방식을 지원하는 구성이다. 그리고, 코일(510)에 의하여 터치 스크린(190)의 일정 지점에 자기장이 형성되면, 터치 스크린(190)은 해당 자기장 위치를 검출하여 터치 지점을 인식할 수 있도록 구성된다.

[0107] 보다 상세하게, 상기 스피커(560)는 제어부(530)의 제어에 따라 휴대 단말(100)에 구비된 이동통신 모듈(120), 서브통신 모듈(130) 또는 멀티미디어 모듈(140)로부터 다양한 신호(예: 무선신호, 방송신호, 디지털 오디오 파일, 또는 디지털 동영상 파일 등)에 대응되는 사운드를 출력할 수 있다. 또한, 스피커(560)는 휴대 단말(100)이 수행하는 기능에 대응되는 사운드(예, 전화 통화에 대응되는 버튼 조작음, 또는 통화 연결음)를 출력할 수 있으며, 상기 입력 유닛(168)의 하우징의 적절한 위치 또는 위치들에 하나 또는 복수로 형성될 수 있다.

[0108] 도 6은 본 발명의 다양한 실시 예에 따른 데이터 병합을 제어하는 방법을 나타낸 순서도이다.

[0109] 이하, 도 6을 참조하여 본 발명의 다양한 실시 예에 따른 데이터 병합을 제어하는 방법을 상세히 설명하면 다음과 같다.

[0110] 애플리케이션의 실행에 대응하여 입력되는 데이터를 분석한다(S610, S612). 본 발명은 사용자로부터 필기, 텍스트 및 그림 중 적어도 하나를 입력받을 수 있는 애플리케이션을 통해서 필기, 텍스트 및 그림 중 적어도 하나를 입력받을 수 있다. 이러한 애플리케이션은 메모장, 다이어리, 노트 애플, 워드 또는 문서 편집 애플 등과 같이 필기, 텍스트 및 그림 중 적어도 하나를 입력받을 수 있는 다양한 프로그램을 포함한다. 본 발명은 이러한 애플리케이션을 통해 입력되는 필기, 텍스트 및 그림 중 적어도 하나를 분석한다. 상기 분석은 입력되는 데이터가 사용자가 직접 작성하는 필기 또는 텍스트인 경우 키워드, 구절, 태그, 일부 필기 중 적어도 하나를 추출하고, 입력되는 데이터가 사용자가 직접 작성하는 그림이거나 또는 휴대 단말에 기 저장되어 있는 사진인 경우 이러한 그림 또는 사진의 픽셀 정보, 명칭, 작성 시간 및 장소 중 적어도 하나를 추출한다. 즉, 상기 입력되는 데이터가 사용자가 직접 작성한 그림인 경우, 작성된 그림의 픽셀, 윤곽선, 모양 및 크기 중 적어도 하나를 분석하고, 입력되는 데이터가 휴대 단말에 기 저장되어 있는 사진인 경우, 사진을 촬영한 시간, 장소 및 사진의 명칭을 분석한다. 이러한, 분석 결과를 통해 휴대 단말은 입력되는 필기, 텍스트 및 그림 중 적어도 하나에 대응되는 데이터를 추출한다.

[0111] 상기 과정(S612)에서 분석된 데이터와 연관된 적어도 하나의 데이터를 추출하고, 추출된 적어도 하나의 데이터를 디스플레이한다(S614, S616). 본 발명은 입력되는 데이터의 분석에 대응하여 휴대 단말에 기 저장되어 있는 적어도 하나의 데이터를 추출하고, 추출된 적어도 하나의 데이터를 터치 스크린의 일부 영역에 디스플레이한다. 그리고, 이러한 적어도 하나의 데이터의 개수를 터치 스크린의 일부 영역에 표시한다. 또한, 본 발명은 상기 표시된 개수를 나타내는 영역의 선택 또는 클릭에 대응하여 상기 추출된 적어도 하나의 데이터를 터치 스크린의 일부 영역에 디스플레이할 수 있다. 이러한, 적어도 하나의 데이터는 상기 과정(S612)에서 입력되는 데이터와 키워드가 동일하거나 유사도가 높은 순서대로 터치 스크린에 디스플레이될 수 있다. 상기 유사도는 입력되는 데이터가 필기 또는 텍스트인 경우 키워드 개수를 통해 결정되거나, 입력되는 데이터가 사용자가 직접 그린 그림 또는 사진인 경우 픽셀, 윤곽선, 모양, 크기, 촬영한 시간, 장소 및 명칭 중 적어도 하나를 통해 결정된다. 이와 같이, 적어도 하나의 데이터를 추출하여 디스플레이하는 과정은 데이터 입력이 완료되는 시점 또는 입력이 완료된 데이터를 저장하는 시점에 수행될 수 있다. 또한, 본 발명은 적어도 하나의 데이터의 추출이 완료되면, 추출된 데이터의 개수를 터치 스크린에 디스플레이할 수 있다. 또한, 본 발명은 입력되는 데이터의 분석 결과 분석된 데이터와 유사도가 미리 설정된 임계값보다 높은 데이터가 복수 개일 경우 추출되는 데이터의 개수에 임계값을 미리 설정하여 사용자가 원하는 개수만큼 추출할 수 있다. 또한, 본 발명은 입력되는 데이터의 분석 결과 분석된 데이터와 유사도가 미리 설정된 임계값보다 높은 데이터가 복수 개일 경우 유사도를 조절하여 추출되는 데이터의 개수를 조절할 수 있다. 이러한, 추출된 적어도 하나의 데이터 각각은 삭제, 입력되는 데이터와의 병합, 입력된 데이터 삭제 중 적어도 하나의 기능을 포함하고 이러한 기능은 사용자로부터 선택 받기 위해 추출된 데이터의 일부 영역 또는 터치 스크린의 일부 영역에 표시될 수 있다. 그리고, 추출된 적어도 하나의 데이터

는 유사도 또는 우선순위에 따라서 디스플레이되며, 사용자의 선택에 의해 디스플레이되는 순서가 변경될 수 있다.

[0112] 임의 데이터가 선택되지 않으면, 입력되는 데이터를 디스플레이한다(S618, S620). 상기 과정(S616)에서 입력되는 데이터에 대응하여 적어도 하나의 데이터가 추출되어 디스플레이된 상태에서 사용자로부터 임의 데이터가 선택되지 않으면, 상기 과정(S612)에서 입력되는 데이터의 디스플레이를 유지한다. 이러한 경우는 비록 추출된 적어도 하나의 데이터가 디스플레이되었으나, 사용자에게 의해 임의 데이터가 선택되지 않는 경우를 포함한다.

[0113] 상기 과정(S618)에서 임의 데이터가 선택되면, 선택된 데이터와 입력되는 데이터를 병합하여 디스플레이한다(S618, S622). 터치 스크린에 디스플레이된 적어도 하나의 데이터 중에서 선택되는 적어도 하나의 데이터와 상기 과정(S612)에서 입력되는 데이터를 병합하고, 병합된 결과를 터치 스크린에 디스플레이한다. 그리고, 본 발명은 병합된 결과에 대응하는 데이터를 저장할 수 있다. 상기 병합은 디스플레이된 적어도 하나의 데이터에 포함된 다수의 기능들 중에서 입력되는 데이터와의 병합을 제공하는 기능의 선택 또는 입력에 의해 수행될 수 있다. 그리고, 상기 과정(S618)에서 선택되는 데이터는 상기 과정(S612)에서의 커서의 위치에서 병합될 수 있다. 그리고, 선택된 임의 데이터의 위치는 가변적으로 사용자에게 의해 조절될 수 있다.

[0114] 도 7은 본 발명의 다양한 실시 예에 따른 데이터 병합을 제어하는 과정을 나타낸 예시도이다.

[0115] 도 7을 참조하면, 도 7a는 본 발명의 다양한 실시 예에 따른 애플리케이션을 디스플레이한 예시도이고, 도 7b는 본 발명의 다양한 실시 예에 따른 애플리케이션에 데이터를 입력하는 예시도이고, 도 7c는 본 발명의 다양한 실시 예에 따른 애플리케이션에 데이터를 입력하는 다른 예시도이고, 도 7d는 본 발명의 다양한 실시 예에 따른 애플리케이션에 입력되는 데이터에 대응되는 적어도 하나의 데이터를 디스플레이한 예시도이고, 도 7e는 본 발명의 다양한 실시 예에 따른 애플리케이션에 입력되는 데이터에 임의 그림을 추가한 예시도이고, 도 7f는 본 발명의 다양한 실시 예에 따른 애플리케이션에 입력되는 데이터에 임의 텍스트를 추가한 예시도이다.

[0116] 도 7a는 본 발명의 다양한 실시 예에 따른 애플리케이션을 디스플레이한 예시도로서, 애플리케이션은 메모장, 다이어리, 노트 애플, 워드 또는 문서 편집 애플 등과 같이 필기와 그림을 입력 받을 수 있는 다양한 프로그램을 포함한다. 그리고, 애플리케이션은 다양한 기능들을 제공하는 메뉴 화면(710)과 사용자로부터 데이터를 입력 받는 입력 화면(730)으로 구성될 수 있다. 그리고, 본 발명은 도 7a에 도시된 바와 같이 두 개의 화면으로 구성된 애플리케이션에 대해서 도시하고 있으나 이것은 단지 실시 예일 뿐 본 발명에 따른 애플리케이션은 적어도 하나 이상의 화면으로 구성될 수 있음은 자명하다. 상기 메뉴 화면(710)은 지도 데이터를 입력하기 위한 기능(711), 애플리케이션을 종료하는 기능(712), 입력된 데이터를 저장하기 위한 기능(713), 새 페이지를 열기 위한 기능(714), 입력되는 필기 및 텍스트의 글자체 또는 색깔을 선택하기 위한 기능(715), 입력되는 데이터의 영역을 선택하는 기능(716), 입력 화면(730)에 텍스트를 입력하기 위한 기능(717), 입력된 필기 및 텍스트 중 적어도 하나의 일부 또는 전부를 지우는 기능(718), 되돌리기 기능(719), 다시 실행 기능(720), 그림을 삽입하는 기능(721) 및 음성을 입력하는 기능(722)을 포함한다. 본 발명에 따른 애플리케이션에서 제공되는 기능들은 상술한 다양한 기능들 이외에 컴퓨터에서 구동되는 문서 작성 프로그램들에서 제공되는 다양한 기능들을 포함할 수 있다. 그리고, 상기 입력 화면(730)은 필기, 텍스트, 그림, 사진, 동영상 및 음성 중 적어도 하나의 데이터를 입력 받을 수 있으며, 입력된 데이터를 디스플레이할 수 있다.

[0117] 도 7b는 본 발명의 다양한 실시 예에 따른 애플리케이션에 데이터를 입력하는 예시도로서, 애플리케이션 상의 입력 화면(730)은 필기, 텍스트, 그림, 사진, 동영상 및 음성 중 적어도 하나의 데이터를 입력받을 수 있으며, 입력된 데이터를 디스플레이할 수 있다. 도 7b에 도시된 바와 같이, 입력 화면(730)은 그림 또는 사진과 같은 객체(740)와 사용자가 입력 유닛(750)을 통해 직접 작성한 필기(745)를 디스플레이한다. 상기 객체(740)는 입력 유닛(750)을 통해 사용자가 직접 그린 그림이거나 또는 휴대 단말에 기 저장되어 있는 그림 또는 사진일 수 있다. 이러한 객체(740)에는 대상물(예: 강아지)이 포함될 수 있다. 그리고, 상기 필기(745)는 상기 객체(740)에 대한 부연 설명을 나타내는 필기일 수 있다. 그리고, 본 발명은 필기가 아닌 키패드를 통한 텍스트를 입력받아 디스플레이할 수 있다. 키패드를 통한 텍스트를 입력 받는 과정은 도 7c에서 설명한다.

[0118] 이와 같이 입력 화면(730)에 필기, 텍스트 및 그림과 같은 데이터가 입력되면, 입력된 데이터를 분석하고, 분석에 대응되는 적어도 하나의 객체를 저장부에서 추출한다. 즉, 입력 화면(730)에 입력되는 필기가 도 7b와 같이 '관악산에서 강아지 뽀비와 함께...'인 경우, 입력되는 필기에서의 키워드(예: 관악산, 강아지, 뽀비)와 입력된

객체(740)의 윤곽선, 모양, 크기, 촬영한 시간, 장소 및 명칭 중 적어도 하나를 추출한다.

[0119] 그리고, 추출된 적어도 하나의 데이터의 개수를 터치 스크린의 일부 영역에 디스플레이하거나 또는 메뉴 화면의 일부 영역(723)에 표시할 수 있다. 추출된 데이터를 보다 상세히 보기 위해서는 표시된 영역(723)을 선택함으로써 파악할 수 있다. 도 7b는 추출된 데이터의 개수가 단지 3개인 경우를 나타내고 있으나, 이는 단지 실시 예일 뿐이며, 본 발명은 적어도 하나의 데이터를 추출할 수 있을 뿐만 아니라 추출된 데이터의 개수에 대응한 숫자를 표시할 수 있다.

[0120] 도 7c는 본 발명의 다양한 실시 예에 따른 애플리케이션에 데이터를 입력하는 다른 예시도로서, 입력 화면(730)에 키패드(755)를 이용하여 텍스트 창(746)에 텍스트를 입력받아서 디스플레이할 수 있다. 입력 화면(730)은 그림 또는 사진과 같은 객체(740)와 텍스트 창(746)에 입력하고자 하는 텍스트를 입력하기 위한 키패드(755)를 디스플레이한다. 그리고, 입력 화면(730)은 디스플레이된 키패드(755)를 통해 입력되는 텍스트를 텍스트 창(746)에 디스플레이한다. 이러한 키패드(755)는 텍스트 입력이 완료되면 입력 화면(730)에서 사라질 수 있다. 그리고, 상기 텍스트 창(746)에 입력되는 텍스트는 상기 객체(740)에 대한 부연 설명을 나타내는 텍스트일 수 있다.

[0121] 도 7d는 본 발명의 다양한 실시 예에 따른 애플리케이션에 입력되는 데이터에 대응되는 적어도 하나의 데이터를 디스플레이한 예시도로서, 도 7b에서 표시된 영역(723)이 선택되거나 또는 입력된 데이터의 분석이 완료되면, 휴대 단말은 터치 스크린의 화면을 데이터를 입력 받는 입력 화면(770)과 상기 입력 화면에 입력된 데이터의 분석에 대응하여 추출된 적어도 하나의 데이터를 디스플레이하는 표시 화면(760)으로 분할할 수 있다. 이러한 입력 화면(770)과 표시 화면(760)의 위치, 크기 등은 가변적으로 조절 가능하다. 그리고, 표시 화면(760)은 도 7b에서 추출된 즉, 입력되는 필기에서 추출될 수 있는 키워드(예: 관악산, 강아지, 뽀비)와 입력된 객체(740)에서 추출될 수 있는 윤곽선, 모양, 크기, 촬영한 시간, 장소 및 명칭 중 적어도 하나에 대응되는 적어도 하나의 데이터를 디스플레이한다. 상기 표시 화면(760)은 입력 화면(770)에 연관되는 데이터를 단지 3개(761, 762, 763)만 디스플레이하고 있으나 이는 단지 실시 예일 뿐이며 본 발명은 적어도 하나 이상의 데이터를 디스플레이할 수 있다. 이와 같이, 적어도 하나 이상의 데이터는 입력 화면(770)에 입력된 데이터(740)와 유사도를 가진다. 즉, 제1 데이터(761)는 입력 화면(770)의 객체(740)에 포함된 대상물(예: 강아지), 입력된 필기(745)에서 추출된 키워드 즉, '강아지' 및 '뽀비' 중 적어도 하나와 유사도를 가진다. 그리고, 제2 데이터(762)는 입력 화면(770)의 객체(740)에 포함된 대상물(예: 강아지, 관악산)과 입력된 필기(745)에서 추출된 키워드(예: 관악산, 강아지 및 뽀비 중 적어도 하나)와 유사도를 가진다. 그리고, 제3 데이터(763)는 입력 화면(770)의 객체(740)에 포함된 대상물(예: 관악산)과, 입력된 필기(745)에서 추출된 키워드 즉, '관악산' 중 적어도 하나와 유사도를 가진다. 그리고, 각각의 데이터는 전반적으로 입력되는 객체와 유사도 또는 관련성이 있으며 동영상, 사진, 그림, 텍스트, 객체의 이름을 포함할 수 있다. 뿐만 아니라, 관련성이 있는 데이터가 저장된 위치를 표시할 수 있다.

[0122] 이러한 추출된 적어도 하나의 데이터(761, 762, 763)는 입력 화면(770)에 입력되는 데이터에서 추출되는 키워드, 구절, 태그, 일부 필기 및 객체(740)의 윤곽선, 모양, 크기, 촬영한 시간, 장소 및 명칭 중 적어도 하나와 동일하거나 또는 유사도를 가질 수 있다. 그리고, 제1 데이터(761)는 입력 화면(770)에 입력된 데이터에 추가하기 위한 추가 기능(761a)과 상기 제1 데이터를 표시 화면(760)에서 삭제하는 삭제 기능(761b)을 포함한다. 또한, 제2 데이터(762)는 입력 화면(770)에 입력된 데이터에 추가하기 위한 추가 기능(762a)과 상기 제2 데이터를 표시 화면(760)에서 삭제하는 삭제 기능(762b)을 포함한다. 마찬가지로, 제3 데이터(763)는 입력 화면(770)에 입력된 데이터에 추가하기 위한 추가 기능(763a)과 상기 제1 데이터를 표시 화면(760)에서 삭제하는 삭제 기능(763b)을 포함한다.

[0123] 도 7e는 본 발명의 다양한 실시 예에 따른 애플리케이션에 입력되는 데이터에 임의의 그림을 추가한 예시도로서, 도 7d의 표시 화면(760)에서 제1 데이터(761)가 선택되는 경우 입력 화면(770)은 도 7b에서 입력된 데이터(740, 745)에 도 7d에서 선택된 제1 데이터(761)를 추가(또는 병합)하여 디스플레이한다. 즉, 도 7e의 입력 화면(770)은 도 7b에서 입력된 데이터(740, 745)에 제1 데이터(761)를 추가하여 디스플레이하며, 상기 제1 데이터(761)가 추가되는 위치는 입력 화면(770)의 어느 위치에서도 디스플레이될 수 있다. 즉, 제1 데이터(761)가 객체

(740)의 오른쪽 및 입력된 필기(745)의 윗 부분에 위치하고 있으나 이는 단지 실시 예일 뿐이며, 본 발명은 제1 데이터(761)를 입력 화면(770)의 임의 위치로 이동시킬 수 있다. 또한, 제1 데이터(761), 객체(740) 및 필기(745)는 메뉴 화면(710)의 다양한 기능들의 제어에 의해 속성이 변경될 수 있다. 그리고, 제1 데이터(761)는 도 7b에서 입력된 데이터와 키워드, 구절, 태그, 일부 필기, 윤곽선, 모양, 크기, 촬영한 시간, 장소 및 명칭 중 적어도 하나와 동일하거나 또는 유사도를 갖는다.

[0124]

도 7f는 본 발명의 다양한 실시 예에 따른 애플리케이션에 입력되는 데이터에 임의 텍스트를 추가한 예시도로서, 도 7d의 표시 화면(760)에서 제3 데이터(763)가 선택되는 경우 입력 화면(770)은 도 7b에서 입력된 데이터에 도 7d에서 선택된 제3 데이터(763)를 추가하여 디스플레이한다. 즉, 도 7f의 입력 화면(770)은 도 7b에서 입력된 데이터(740, 745)에 제3 데이터(763)를 추가하여 디스플레이한다. 예를 들어, 제3 데이터(763)가 입력된 데이터(740)와 유사도를 갖는 텍스트(예: 관악산에 눈이 많이 왔다.)에 해당되는 데이터인 경우 제3 데이터(763)는 입력된 데이터(745)에 추가되어 디스플레이된다. 그리고, 상기 제3 데이터(763)가 추가되는 위치는 입력 화면(770)의 어느 위치에서도 디스플레이될 수 있다. 제3 데이터(763)가 입력된 필기(745)의 아래 부분에 위치하고 있으나 이는 단지 실시 예일 뿐이며, 본 발명은 제3 데이터(763)를 입력 화면(770)의 임의 위치로 이동시킬 수 있다. 또한, 제3 데이터(763), 객체(740) 및 필기(745)는 메뉴 화면(710)의 다양한 기능들의 제어에 의해 속성이 변경될 수 있다. 그리고, 제3 데이터(763)는 도 7b에서 입력된 데이터와 키워드, 구절, 태그, 일부 필기 중 적어도 하나가 동일하거나 또는 유사도를 갖는다.

[0125]

전술한 예들에서, 화면을 표시하는 표시부의 대표적인 예로 터치 스크린을 예시하고 있으나, 터치 스크린 대신에 터치 감지 기능이 없는 액정표시장치(Liquid Crystal Display: LCD), 유기발광다이오드(Organic Light Emitting Diodes: OLED), LED 등과 같은 통상의 표시부를 사용할 수도 있다.

[0126]

본 발명의 다양한 실시 예들은 하드웨어, 소프트웨어 또는 하드웨어 및 소프트웨어의 조합의 형태로 실현 가능하다는 것을 알 수 있을 것이다. 이러한 임의의 소프트웨어는 예를 들어, 삭제 가능 또는 재기록 가능 여부와 상관없이, ROM 등의 저장 장치와 같은 휘발성 또는 비휘발성 저장 장치, 또는 예를 들어, RAM, 메모리 칩, 장치 또는 집적 회로와 같은 메모리, 또는 예를 들어 CD, DVD, 자기 디스크 또는 자기 테이프 등과 같은 광학 또는 자기적으로 기록 가능함과 동시에 기계(예를 들어, 컴퓨터)로 읽을 수 있는 저장 매체에 저장될 수 있다. 휴대 단말 내에 포함될 수 있는 메모리는 본 발명의 다양한 실시 예들을 구현하는 명령어들을 포함하는 프로그램 또는 프로그램들을 저장하기에 적합한 기계로 읽을 수 있는 저장 매체의 한 예임을 알 수 있을 것이다. 따라서, 본 발명은 본 명세서의 임의의 청구항에 기재된 장치 또는 방법을 구현하기 위한 코드를 포함하는 프로그램 및 이러한 프로그램을 저장하는 기계로 읽을 수 있는 저장 매체를 포함한다. 또한, 이러한 프로그램은 유선 또는 무선 연결을 통해 전달되는 통신 신호와 같은 임의의 매체를 통해 전자적으로 이송될 수 있고, 본 발명은 이와 균등한 것을 적절하게 포함한다.

[0127]

또한, 상기 휴대 단말은 유선 또는 무선으로 연결되는 프로그램 제공 장치로부터 상기 프로그램을 수신하여 저장할 수 있다. 상기 프로그램 제공 장치는 상기 휴대 단말의 데이터 병합을 제어하는 명령어들을 포함하는 프로그램, 휴대 단말이 사용자에게 데이터 병합을 제공하는데 필요한 정보 등을 저장하기 위한 메모리 또는 저장부와, 상기 휴대 단말과의 유선 또는 무선 통신을 수행하기 위한 통신부와, 상기 휴대 단말의 요청 또는 자동으로 해당 프로그램을 상기 호스트 장치로 전송하는 제어부를 포함할 수 있다.

[0128]

한편, 본 발명의 상세한 설명에서는 구체적인 실시 예에 관해 설명하였으나, 본 발명의 범위에서 벗어나지 않는 한도 내에서 여러 가지 변형이 가능함은 물론이다. 그러므로 본 발명의 범위는 설명된 실시 예에 국한되어 정해져서는 안되며 후술하는 특허청구의 범위뿐만 아니라 이 특허청구의 범위와 균등한 것들에 의해 정해져야 한다.

부호의 설명

[0129]

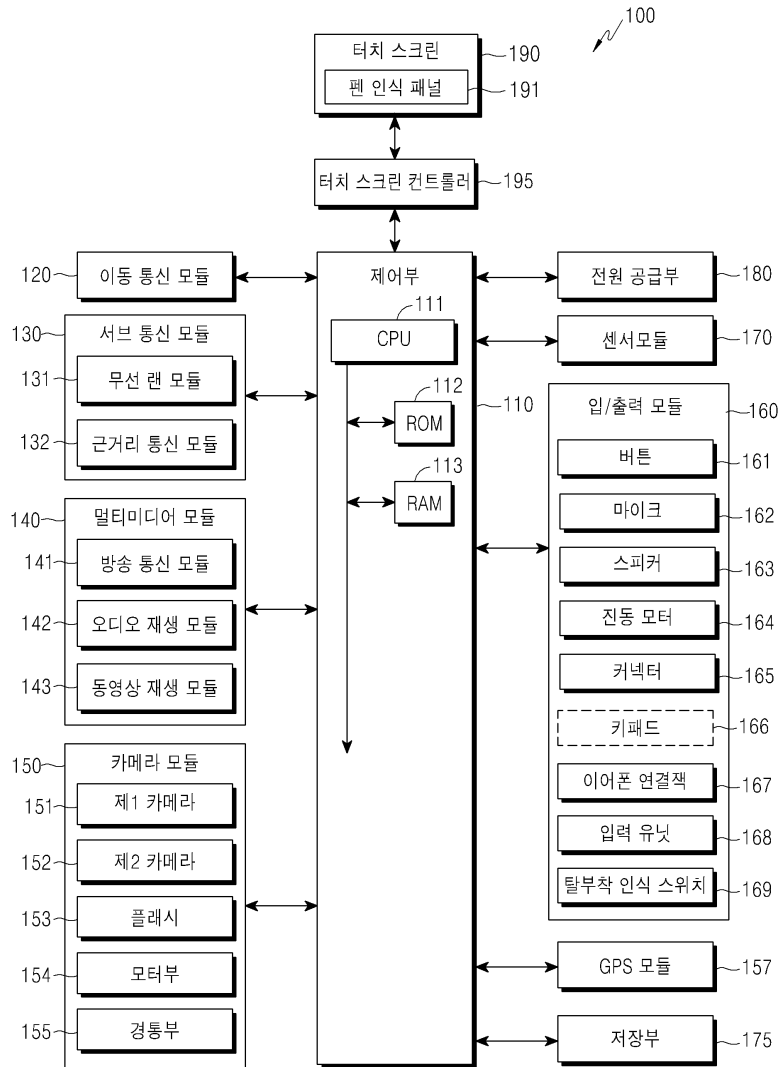
- 110: 제어부
- 120: 이동통신 모듈
- 130: 서브 통신 모듈
- 140: 멀티미디어 모듈
- 150: 카메라 모듈
- 160: 입/출력 모듈
- 168: 입력 수단
- 170: 센서 모듈

180: 전원 공급부

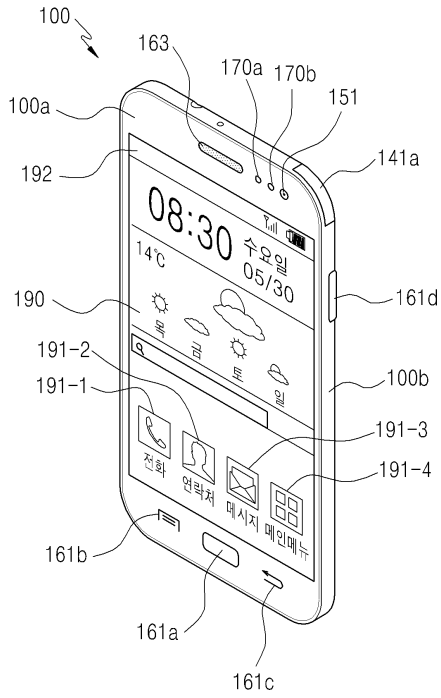
190: 터치 스크린

도면

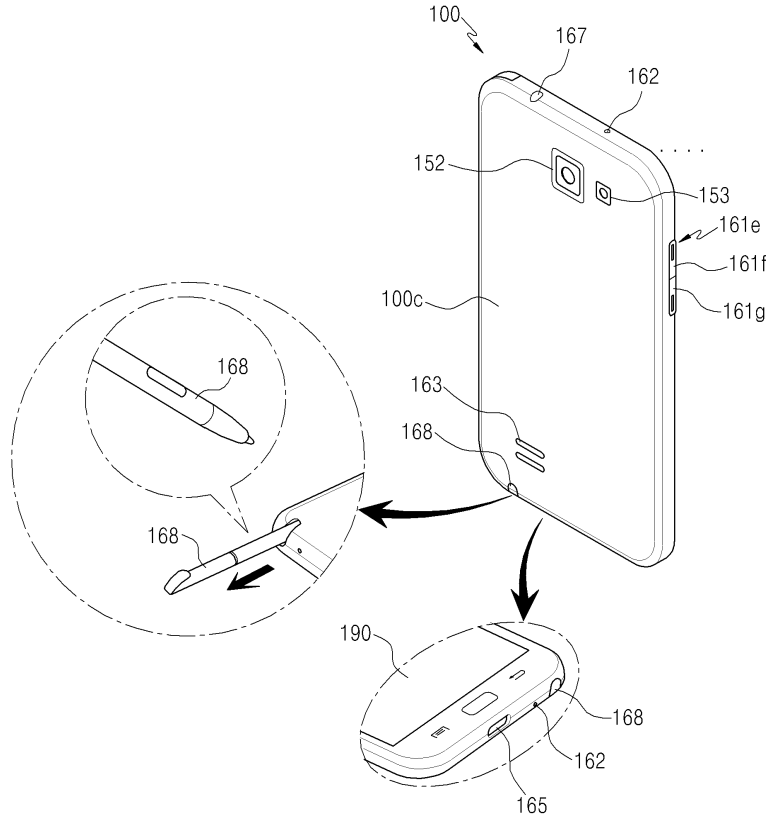
도면1



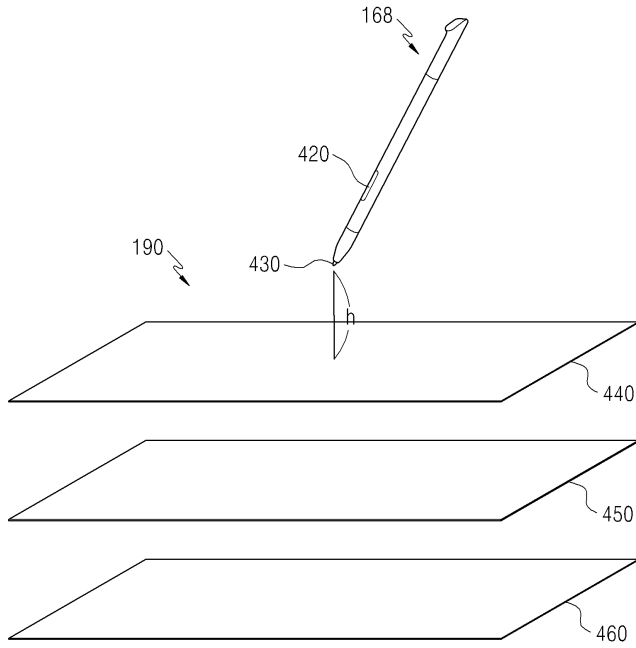
도면2



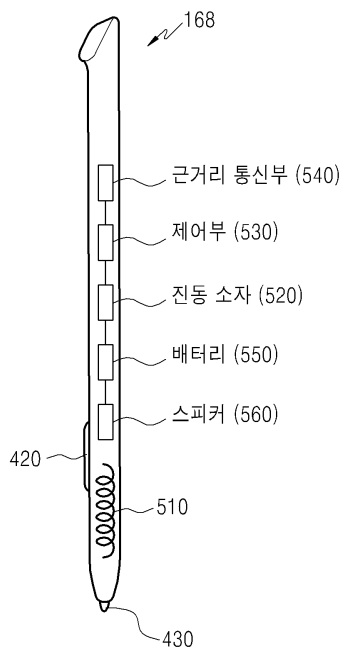
도면3



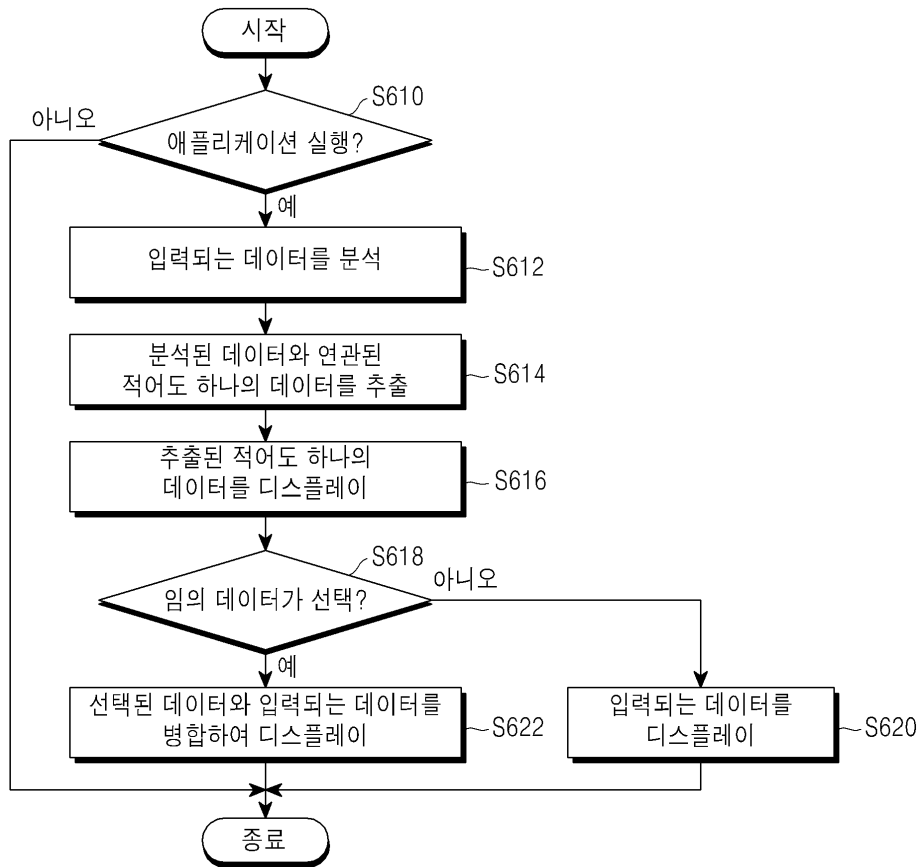
도면4



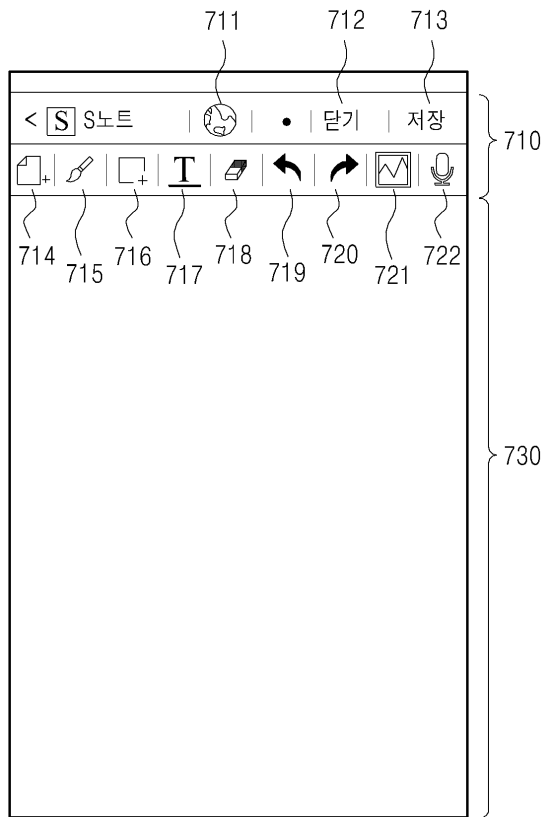
도면5



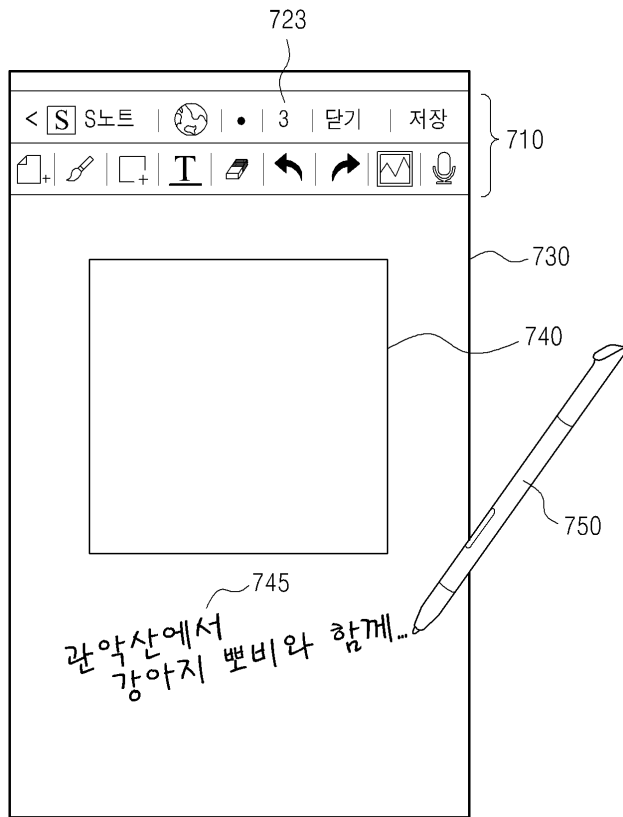
도면6



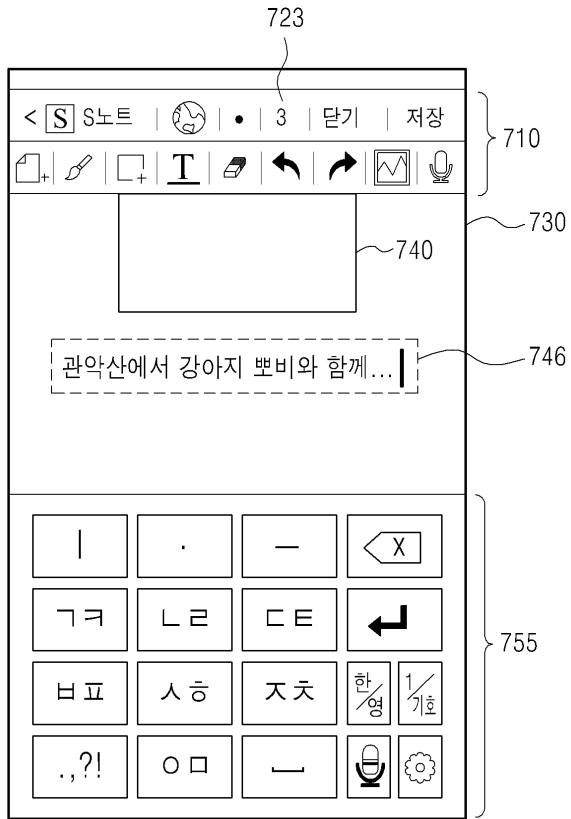
도면7a



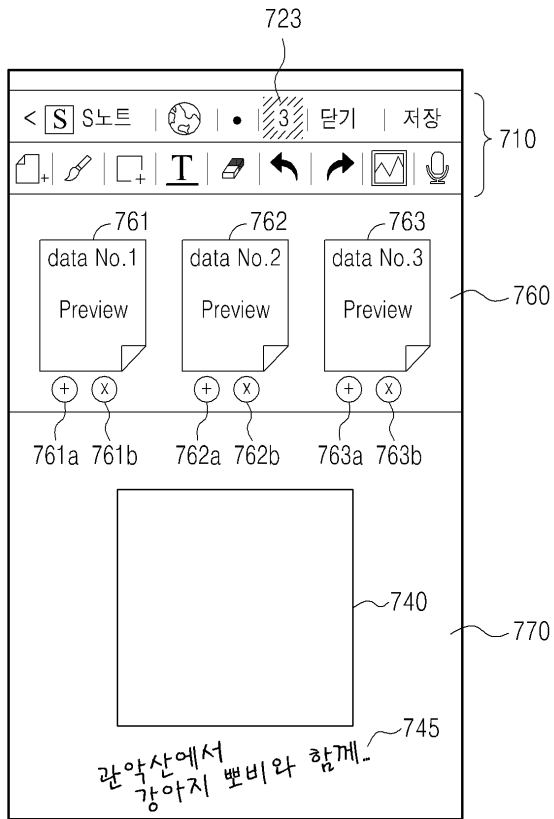
도면7b



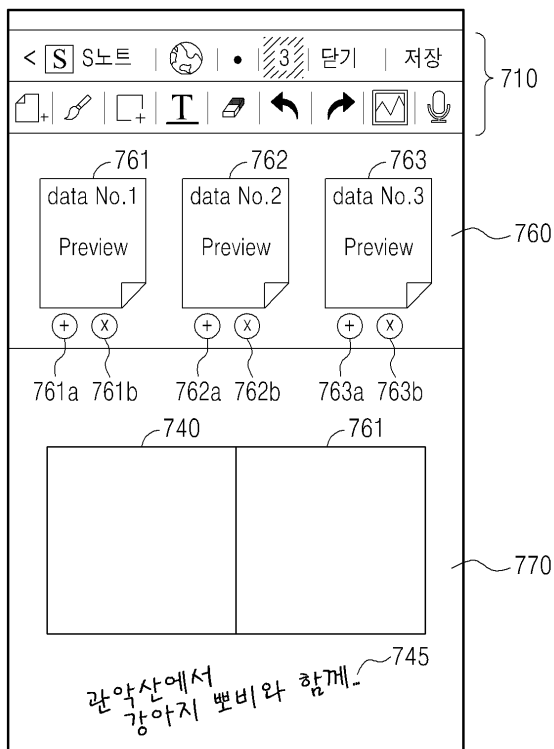
도면7c



도면7d



도면7e



도면7f

