

(19) 日本国特許庁(JP)

(12) 公表特許公報(A)

(11) 特許出願公表番号

特表2021-518626  
(P2021-518626A)

(43) 公表日 令和3年8月2日(2021.8.2)

(51) Int.Cl.			F I			テーマコード (参考)
<b>G06T</b>	<b>19/00</b>	<b>(2011.01)</b>	G06T	19/00	600	5B050
<b>G06F</b>	<b>3/14</b>	<b>(2006.01)</b>	G06F	3/14	310A	5B069
<b>G06F</b>	<b>3/0488</b>	<b>(2013.01)</b>	G06F	3/0488		5E555
<b>G06F</b>	<b>3/0484</b>	<b>(2013.01)</b>	G06F	3/0484	150	

審査請求 有 予備審査請求 未請求 (全 16 頁)

(21) 出願番号 特願2021-503221 (P2021-503221)  
 (86) (22) 出願日 平成31年3月28日 (2019.3.28)  
 (85) 翻訳文提出日 令和2年11月17日 (2020.11.17)  
 (86) 国際出願番号 PCT/IB2019/052547  
 (87) 国際公開番号 W02019/193467  
 (87) 国際公開日 令和1年10月10日 (2019.10.10)  
 (31) 優先権主張番号 15/946,073  
 (32) 優先日 平成30年4月5日 (2018.4.5)  
 (33) 優先権主張国・地域又は機関 米国 (US)

(71) 出願人 520384703  
 ページ インターナショナル エフゼッド  
 エルエルシー  
 PAGE INTERNATIONAL  
 FZ LLC  
 アラブ首長国連邦, ドバイ, ドバイ イン  
 ターネット シティ, ビルディング 2,  
 オフィス 308, ピー. オー. ボックス  
 500343  
 (74) 代理人 100080447  
 弁理士 太田 恵一  
 (72) 発明者 アラヤ ジレイリヤ モハメッド  
 チュニジア共和国, 2083 アリアナ,  
 シテ エル アヘッド エル ジャイッド  
 ラ ガゼル, レゾマン ベ36  
 最終頁に続く

(54) 【発明の名称】 多重検出を伴う拡張現実に基づく衣服の仮想試着のための方法およびデバイス

(57) 【要約】

拡張現実に基づく衣服(9)の仮想試着のための方法で、a)電子デバイス(1)の前に位置する少なくとも2人の人物(5、6)を検出するステップ、b)人物(5、6)各人を表わすデータを定義するステップ、c)人物(5、6)各人の位置を定義するステップ、d)人物(5、6)各人の画像上に衣服(9)の画像を重ね合わせるステップ、e)人物が動く間、人物(5、6)各人の画像上への衣服(9)の画像の重ね合わせを維持するステップ。ステップa)~e)は、人物(5、6)の数と同じ回数だけ反復される。ステップd)の前に、衣服(9)の画像上にモチーフ(7)の画像を重ね合わせるステップ。

【選択図】 図1

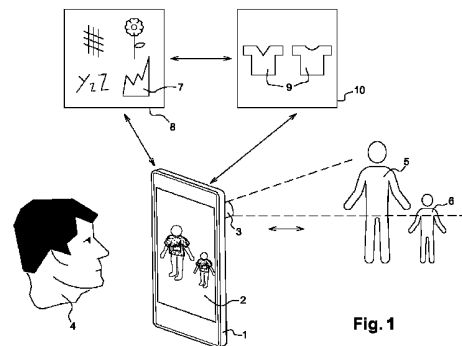


Fig. 1

**【特許請求の範囲】****【請求項 1】**

少なくとも1つのスクリーン(2)および1つの画像取得機構(3)が備わった電子通信デバイス(1)を用いた拡張現実に基づく衣服(9~9D)の仮想試着のための方法において、

a) 前記電子通信デバイス(1)の前に位置する少なくとも2人の人物(5~5D、6)の少なくとも顔面(11~11D)および肩(16)を、前記画像取得機構(3)で検出するステップと、

b) ステップa)において検出された前記人物(5~5D、6)各人の前記顔面(11~11D)および肩(16)の形状および寸法を表わすデジタルデータを定義するステップと、

c) ステップb)において定義された前記データに基づいて、前記電子通信デバイス(1)のスクリーン(2)上で前記人物(5~5D、6)各人の前記顔面(11~11D)および肩(16)の位置を表わすデジタルデータを定義するステップと、

d) 前記電子通信デバイス(1)の前記スクリーン(2)上でデータマッピングにより、ステップb)およびc)で定義された前記デジタルデータを用いて前記人物(5~5D、6)各人の画像上にデータベースからの衣服(9~9D)の画像を重ね合わせるステップと、

e) 前記電子通信デバイス(1)の前記スクリーン(2)上で、前記電子通信デバイス(1)の前記画像取得機構(3)の検出フィールド内で前記人物が動く間、前記人物(5~5D、6)各人の前記画像上への前記衣服(9~9D)の前記画像の重ね合わせを維持するステップと、

を含み、ここで

- ステップa)~e)は、前記電子通信デバイス(1)の前記画像取得機構(3)の前に位置する人物(5~5D、6)の数と同じ回数だけ反復され、ステップd)の前に、データベース(8)からのグラフィックモチーフ(7)の画像を前記衣服(9~9D)の前記画像上に重ね合わせマージすることを伴う少なくとも1つの追加ステップf)が行なわれる、

方法。

**【請求項 2】**

グラフィックモチーフ(7)が所与の衣服(9~9D)上で、印刷表面を境界画定する仮想フレームとの関係における前記グラフィックモチーフのサイズ(S)、前記グラフィックモチーフの位置(P)および前記グラフィックモチーフ(7)の回転(R)を考慮に入れて、場所変数(SPR)と結び付けられた識別変数(DV)によって定義される、請求項1に記載の方法。

**【請求項 3】**

前記グラフィックモチーフ(7)の変数(SPR)および(DV)を、衣服(9~9D)を特徴づける変数(AB1)と結び付けることによって、前記衣服(9~9D)上の前記グラフィックモチーフ(7)の前記マージを表わす変数(GF)を定義する、請求項2に記載の方法。

**【請求項 4】**

ステップe)およびf)において、各人物(5~5D、6)上でグラフィックモチーフ(7)と前記衣服(9~9D)の画像を重ね合わせるために前記変数(GF)を使用する、請求項3に記載の方法。

**【請求項 5】**

前記電子通信デバイスが、スマートフォン(1)、タブレット、ラップトップ型またはデスクトップ型コンピュータ、マルチメディアタッチスクリーンまたはスクリーンを備えたロボットの中から選択される、請求項1に記載の方法。

**【請求項 6】**

前記画像取得機構(3)が、固定画像取得機構または動画像取得機構の中から選択され

10

20

30

40

50

る、請求項 1 に記載の方法。

【請求項 7】

ステップ f) 中、前記グラフィックモチーフ (7) が、データベース (8) 内に記憶された描画、絵画または写真の中から選択される、請求項 1 に記載の方法。

【請求項 8】

ステップ f) 中、前記データベース (8) が、前記電子通信デバイス (1) から遠隔であり、クラウドホストされている、請求項 7 に記載の方法。

【請求項 9】

ステップ f) 中、前記データベース (8) が前記電子通信デバイス (1) によってホストされている、請求項 7 に記載の方法。

【請求項 10】

ステップ f) 中、データベース (8) 中に記憶された前記グラフィックモチーフ (7) が前記方法のユーザによって提供される、請求項 7 に記載の方法。

【請求項 11】

ステップ f) 中、データベース中に記憶された前記グラフィックモチーフ (7) が、前記データベース (8) に対して制限されたアクセスしか有さない第 3 者により提供される、請求項 7 に記載の方法。

【請求項 12】

ステップ f) 中、前記グラフィックモチーフ (7) を提供する第 3 者についての追加情報が、前記グラフィックモチーフ (7) と結び付けられる、請求項 7 に記載の方法。

【請求項 13】

前記追加情報が、前記第 3 者の地理位置情報、専用サイトへのインターネットリンクである、請求項 12 に記載の方法。

【請求項 14】

少なくとも 1 つの電子通信デバイス (1)、グラフィックモチーフ (7) のデータベース (8)、および衣服 (9 ~ 9D) の画像のデータベース (10) を含む、請求項 1 に記載の方法を用いる衣服 (9 ~ 9D) の仮想試着デバイス。

【発明の詳細な説明】

【技術分野】

【0001】

本発明は、多重検出を伴う拡張現実に基づく衣服の仮想試着のための方法およびデバイスに関する。

【背景技術】

【0002】

ここ数年間、シャツ、Tシャツ、ズボンまたはメガネや帽子または縁なし帽などの付属品のいずれであれ、衣服の仮想試着のために拡張現実を使用することが知られてきている。この場合、ユーザは、カメラが接続された PC タイプのコンピュータまたは通常は専用であるコンピュータデバイスを用いて、自身の画像上に衣服を仮想的に重ね合わせ、スクリーン上に結果を表示することができる。通常、これらのデバイスは、機材の観点から見ると比較的軽く、異なる姿勢でおよび / または運動中の状態でユーザを表示することを可能にしない。

【0003】

近年、使用するデバイスをより軽量にすることを目的とした技術的改良が出現している。こうして、米国特許出願公開第 2017/0018024 号は、スマートフォンまたはタブレットなどの無線移動体デバイスを用いた拡張現実による仮想試着方法を開示している。この方法は、人物の顔面、次に肩および首を検出して、この人物の上半身の形状をモデリングし、シャツまたは Tシャツなどの衣服をこの静的形状の上に重ね合わせる。

【0004】

10

20

30

40

50

該方法は、追跡によって人物の動きをたどり、こうして衣服の動きを人物の動きに適応させることを可能にする。あらゆる場合において、人物の画像上に重ね合わされる衣服は、所与の数の衣服を伴う定義済みのデータベースから引き出される。実際、ユーザは、デバイスの提供者によって提供される多少の差こそあれ大量の衣服コレクションから1つの衣服を選択する。したがってユーザは、選択された衣服をパーソナライズすることができない。さらに、この方法では、1人の人物上に1つの衣服の1つの画像しか重ね合わせることができない。

【発明の概要】

【発明が解決しようとする課題】

【0005】

10

以上のことは、実装が容易でありながら、かつさまざまな形態の複数のユーザにより、仮想的かつ同時に試着されるべき衣服のパーソナライゼーションの可能性を提供する方法およびデバイスを提案することによって、本発明がより特定の克服しようとする欠点である。

【課題を解決するための手段】

【0006】

この目的で、本発明の主題は、少なくとも1つのスクリーンおよび1つの画像取得機構が備わった電子通信デバイスを用いた拡張現実に基づく衣服の仮想試着のための方法において、

a) 電子通信デバイスの前に位置する少なくとも2人の人物の少なくとも顔面および肩を、画像取得機構で検出するステップと、

20

b) ステップa)において検出された人物各人の顔面および肩の形状および寸法を表わすデジタルデータを定義するステップと、

c) ステップb)において定義されたデータに基づいて、電子通信デバイスのスクリーン上で人物各人の顔面および肩の位置を表わすデジタルデータを定義するステップと、

d) 電子通信デバイスのスクリーン上でデータマッピングにより、ステップb)およびc)で定義されたデジタルデータを用いて人物各人の画像上にデータベースからの衣服の画像を重ね合わせるステップと、

e) 電子通信デバイスのスクリーン上で、電子通信デバイスの画像取得機構の検出フィールド内で人物が動く間、人物各人の画像上への衣服の画像の重ね合わせを維持するステップと、

30

を少なくとも含み、ここで

- ステップa)~e)は、電子通信デバイスの画像取得機構の前に位置する人物の数と同じ回数だけ反復され、ステップd)の前に、データベースからのグラフィックモチーフの画像を衣服の画像上に重ね合わせマージすることを伴う少なくとも1つの追加ステップf)が行なわれる、

方法に関する。

【0007】

したがって、人物が電子通信デバイスのビデオ画像取得機構の前に位置していることを条件として、2人以上の人物のために本発明を使用することが可能であり、ここで、該取得機構は、例えばスチルカメラまたはビデオカメラは固定画像または動画像を取得するように適応しているということが理解される。人物の多重検出は、これらの人物が大人および/または子供のいずれであっても、人物が単独であるか1つの群の中にいるかに関わらず各人物の画像上に衣服を仮想的に重ね合わせることが可能にする。本発明は、方法のステップを規則的に反復することによって、他の人物との関係における各人物の相対的位置の如何に関わらず、画像取得機構の視界内の人物の動きのみならず、画像取得機構の視界内の所与の瞬間において目に見える人物の数をも管理することを可能にする。

40

【0008】

その上、試着すべき衣服は、ステップf)中にデータベースから所与のグラフィックモチーフを重ね合わせることによってパーソナライズされ得る。こうして、本発明の使用

50

における広範囲にわたるパーソナライゼーションの可能性が利用可能となる。

【0009】

本発明の有利な、ただし強制的でない態様によると、このような方法は、以下のステップのうちの一つ以上を含むことができる。

- グラフィックモチーフが所与の衣服上で、印刷表面を境界画定する仮想フレームとの関係におけるグラフィックモチーフのサイズ (S)、グラフィックモチーフの位置 (P) およびグラフィックモチーフの回転 (R) を考慮に入れて、場所変数 (SPR) と結び付けられた識別変数 (DV) によって定義される。

- グラフィックモチーフの変数 (SPR) および (DV) を、衣服を特徴づける変数と結び付けることによって、衣服上のグラフィックモチーフのマージを表わす変数 (GF) を定義する。

- ステップ e) および f) において、各人物上でグラフィックモチーフと衣服の画像を重ね合わせるために変数 (GF) を使用する。

- 電子通信デバイスは、スマートフォン、タブレット、ラップトップ型またはデスクトップ型コンピュータ、マルチメディアタッチスクリーンまたはスクリーンを備えたロボットの中から選択される。

- 画像取得機構は、固定画像取得機構または動画像取得機構の中から選択される。

- ステップ f) 中、グラフィックモチーフは、データベース内に記憶された描画、絵画または写真の中から選択される。

- ステップ f) 中、データベースは、電子通信デバイスから遠隔であり、クラウドホストされている。

- ステップ f) 中、データベースは、電子通信デバイスによってホストされている。

- ステップ f) 中、データベース中に記憶されたグラフィックモチーフは、方法のユーザによって提供される。

- ステップ f) 中、データベース中に記憶されたグラフィックモチーフは、データベースに対して制限されたアクセスしか有さない第三者により提供される。

- ステップ f) 中、グラフィックモチーフを提供する第三者についての追加情報は、グラフィックモチーフと結び付けられる。

- 追加情報は、第三者の地理位置情報、または専用サイトへのインターネットリンクである。

【0010】

本発明は同様に、少なくとも1つの電子通信デバイス、グラフィックモチーフのデータベースおよび衣服の画像のデータベースを含む、前述のステップのうちの一つに係る方法を用いる衣服の仮想試着デバイスにも関する。

【0011】

添付図面を参照しながら、非限定的な例として示されている本発明の複数の実施形態についての以下の説明から、本発明およびそのさらなる利点をより良く、より明確に理解できるものである。

【図面の簡単な説明】

【0012】

【図1】本発明の一実施形態に係る方法の異なるステップを示す概略図である。

【図2】図1に表わされた方法のステップ a) を示す斜視図である。

【図3】ステップ b) および c) を示す、図2と類似の図である。

【図4】一人の人物を伴う、ステップ d) および e) を完遂した時点での移動体電子デバイスのスクリーンを示す。

【図5】複数の人物を伴う、ステップ d) および e) を完遂した時点での移動体電子デバイスのスクリーンを示す。

【発明を実施するための形態】

【0013】

図1は、本発明の一実施形態に係る方法の複数のステップの実装の概略図である。ここ

10

20

30

40

50

で方法は、スマートフォンタイプの電子通信デバイス1を用いて示されている。一変形形態として、タブレット、ラップトップ型またはデスクトップ型コンピュータ、マルチメディアタッチスクリーン、スクリーンを備えたロボット、または任意の他の有線または無線電子通信デバイスを使用することができる。これ以降、読み易さのために、スマートフォンおよび電子通信デバイスという表現は、互換的に使用されるものとする。

【0014】

スマートフォン1には少なくとも1つのスクリーン2および少なくとも1つのビデオ画像取得機構3が具備されている。ここで、スクリーン2はタッチスクリーンである。変形形態として、非タッチスクリーンを使用することができる。別の実施形態において、スクリーンはフレキシブルタイプのスクリーンである。典型的には、スマートフォン1の場合、画像取得機構は、スマートフォン1に組み込まれたカメラである。このようなカメラは、写真を撮影しビデオシーケンスを生成することができるように適応されている。換言すると、画像取得機構3は、固定画像または動画像を取得するように適応されている。別の実施形態において、機構3は、夜間画像、赤外線画像さらには熱画像さえも取得するように適応されていることが分かるであろう。以下では、読み易さのため、カメラなる用語は、固定画像または動画像の取得機構を描写するために使用されるものとする。

10

【0015】

カメラ3は、スクリーン2が取付けられた面とは反対側のスマートフォン1の面に位置設定されている。一変形形態として、これが、スマートフォン1に対する有線または無線接続によって接続された独立したカメラであることが分かるであろう。

20

【0016】

図1の左側に概略的に表わされているユーザ4は、スクリーン2に対面して身を置いており、この場合、カメラ3は、概略的に示されている2人の人物5および人物6に向けられている。

【0017】

カメラ3によって行なわれる画像取得から、人物が静止しているか運動中であるかに関わらず、スマートフォン1のスクリーン2上に人物5、人物6の上半身を位置できるようにする特性が定義される。運動は、通常の歩行ペースでの人物5、人物6の動きを意味し、こうして、6 km / 時の速度を超えるあらゆる運動、つまり、速い速度で歩いているまたは走っている人物は除外される。

30

【0018】

人物5および人物6の上半身の特性および位置に関する詳細を捕捉およびエンコードした後、ユーザは、データベース8のグラフィックモチーフ7を選択する。ここで「グラフィックモチーフ」なる表現は、絵画、描画、ロゴまたは写真のいずれであれ、かつ文字および/または番号を含め、示された対象の如何に関わらず、カラーまたは白黒のあらゆるモチーフを意味する。これらの異なるタイプのモチーフを共に組み合わせることが可能であり、例えば成句または表現を形成する文字と描画を組み合わせることができるということが分かるであろう。したがって、広義では、これは、美的および装飾的機能を有する図形的または絵画的表現に関する。

【0019】

図1では、データベース8は、スマートフォン1とは独立したエンティティとして示されている。換言すると、このデータベースは、スマートフォン1から遠隔のサーバ上、有利にはクラウドコンピューティング内または外部ストレージディスク上でホストされ得る。データベース8と電子通信デバイス1間のデータ交換は、無線または非無線で、例えばWiFi（登録商標）、Bluetooth（登録商標）他によって行なわれる。

40

【0020】

変形形態として、データベースは、電子通信デバイス1内、例えばSDまたはマイクロSDメモリカード上、さらにはスマートフォン1の内部メモリ内でさえホストされる。例えば、グラフィックモチーフ7がスマートフォン1のカメラ3で撮られその中に記憶された写真である場合がそれである。したがって、ユーザ4自身が、データベース8にグラフ

50

ックモチーフ7を投入することができる。本発明によると、ユーザは、スマートフォン1内に記憶されたデータベースから選択されたモチーフに対して、テキスト、数字他を追加することができる。

【0021】

選択されたグラフィックモチーフ7は、データベース10中に記憶された衣服9の画像上に重ね合わせられマージされる。ここで、衣服なる用語は、縁なし帽または帽子などの付属品を含め、衣服のタイプ(シャツ、Tシャツ、スウェットシャツ、セータなど)、布地材料の如何に関わらず、広義でとらえられなければならない。読み易さのために、Tシャツの例が以下で説明されるものとする。

【0022】

ここで、データベース10も同様に、スマートフォン1から遠隔であり、この場合、ベース8とスマートフォン1の間の接続と類似の手法で、有線または無線接続でこのスマートフォン1に接続される。

【0023】

別の実施形態では、データベース8およびデータベース10は組み合わせられかつ/または遠隔サーバ上でホストされる。衣服9のモチーフ7を選択した後、本発明が網羅する方法は、これら2つのマージ画像を、スマートフォン1のスクリーン上の人物5、人物6の画像上に重ね合わせることを可能にする。この重ね合わせは、人物がカメラ3の視界内にいることを条件として、一方または両方の人物5、人物6が動く間も持続する。同様に、人物がカメラ3の視界から出た場合、本発明が網羅する方法は、他方の人物の画像に影響を及ぼすことなく、スクリーン2からその人物の画像を消去することを可能にする。新たな人物がカメラ3の視界内に入った場合、またはカメラ3の視界を離れた人物が再び視界内に戻った場合、この人物は、該方法によって考慮され、この人物の画像は、選択された衣服およびモチーフと共にスクリーン2上に現われる。

【0024】

該方法の異なるステップについてここで、図2~5を参照しながらより詳細に説明する。

【0025】

図2は、読み易さのために、人物5は一人だけで、該方法のステップa)およびb)を示す。第1に、人物5は、この場合はスチルカメラ3であるビデオカメラのレンズの前に自らを位置付けなければならない。姿勢は、一定の制約条件を順守していなければならない。したがって人物5の上半身、少なくとも顔面11および胴12、腹部に至るまでは、カメラ3の視界内に見えなくてはならない。明らかに、人物5の身体他の部分、例えば脚13も、カメラ3の視界内に見ることが可能である。人物5は、カメラ3に対面して自らを位置付けなくてはならない。このステップ中、人物は、静止はしていなくても、少なくとも6km/時前後の速度を超えないペースで、すなわちいわゆる通常の歩行ペースで動いている状態にとどまらなくてはならない。

【0026】

ひとたび人物5が位置したならば、その顔面11は、例えばグーグルによって開発されたGoogle Cloud Vision APIソフトウェアなどの公知のコンピュータ手段により検出される。ソフトウェアが顔面を全く検出しない場合、ソフトウェアは、人物の顔面11が検出されるまでサーチし続ける。このソフトウェアは、デジタル画像、写真またはビデオ内で人間の顔面の自動位置特定を保証するということを覚えておきたい。位置特定は、顔面の所与のサイズおよび配向と結び付けられる。ひとたび顔面11が検出されたならば、出願人が開発したアプリケーションは、顔面11内の特異点をサーチする。例えば、左右の眼または鼻である。この任意のステップは、ひとたび顔面11が全体として検出された時点で行なわれる。実際、注視点のサーチは、比較的長く、したがって、デフォルトによるルーティンとして行なわれない。いずれの場合でも、顔面11の形状およびサイズに関する情報は、アプリケーションにより、A1と呼ばれる数値変数の形で記録される。

10

20

30

40

50

## 【0027】

図3で示されているように、スクリーン2上の顔面11の位置ならびにスクリーン2のサイズとの関係におけるそのサイズ、ひいてはスクリーン2との関係における顔面11の寸法を定義する比率は、顔面11の形状および寸法を定義する変数A1と結び付けられながら3本の軸XYZに沿って予め収集されアプリケーションによって記録された、AA1として公知の、位置特定特性に基づいて決定される。

## 【0028】

顔面11を検出するために使用されるソフトウェアは、人物の胴12の残りの部分の検出を可能にしない。検出エリアは、下部で顎14により制限される。ここで、衣服を仮想試着できるためには、人物の胴12を検出することが必要である。このために、出願人は、当該方法の範囲内で、人物の首15の長さ、その肩16の幅および両肩間の距離を、スクリーン上の人物の肩16の位置と結び付けて考慮するソフトウェアを開発した。このために、該方法は、背景画像そして次にこの画像内に存在する任意の他の要素を、人物の身体の一部とみなすことによって記録する。記憶された画像上で、首15の長さを考慮に入れて、顔面11の顎14と肩16の間の空間について測定が行なわれる。こうして、人物の胴12の開始場所を演繹することが可能である。出願人により提供され専用データベース内に記憶された統計に基づいて、該方法は、人物が顔面、首または胴に目立った奇形を有さず、人物の形態が衣服のサイズを定義するのに使用される通常の規格内に入ることを条件として、人物の顔面および首の寸法をその胴の寸法と結び付ける。

## 【0029】

この情報は、数値変数の形で、変数A1およびAA1と組合わされる。こうして、人物5の胴12の寸法および位置が知られる。ひとたびこのステップc)が完了したならば、次にステップd)において衣服は重ね合わされる。このために、公知の寸法および形状の一定数の衣服9が、排他的ではないものの有利にはスマートフォン1内にホストされているデータベース10中に記憶されている。ここで、衣服9は、XS、S、M、L、XLおよびXXXLという文字によって表示される標準的な公知のサイズのTシャツである。これらのTシャツ9は、各サイズについて少なくとも1つの色で記憶される。各々のTシャツ9は、スクリーン2上のその位置を定義することになる2つの軸に沿ったその座標およびその寸法を考慮に入れて、数値変数AB1によって定義される。ここで衣服9は平坦なオブジェクトであることから、3本の軸に沿った位置付けを必要とする体積オブジェクトである顔面11とは異なり、2本の軸に沿ったその位置を定義するだけで十分である。

## 【0030】

変数A1、AA1およびAB1を組合わせることによって、人物5の胴12上の衣服9の最適な重ね合わせが、公知の手法で保証される。この段階において、追加ステップf)がすでに行なわれているか、あるいはここで実施される。

## 【0031】

このステップf)には、先に定義済みのグラフィックモチーフ7を、衣服9上に重ね合わせるステップ、より厳密にはマージするステップを伴う。グラフィックモチーフ7は、スマートフォン1に内蔵されたデータベース8から、または典型的にはサーバによりホストされる遠隔データベースから、またはスマートフォンの外部に位置設定されているもののユーザによって管理されているデータベースから来ている。いずれの場合でも、モチーフは、ユーザ自身によってかまたは第三者によって提供され得る。モチーフは、例えば写真、会社、協会またはスポーツクラブのロゴ、描画またはアーティストの絵画であってよい。該方法の使用に先立ち、例えば絵画作品を提供したアーティストによってデータベース8が増加され得るということは容易に理解できる。この場合、ユーザは、ベース8から直接モチーフを選択する。一変形態態として、ユーザは自ら個人的なグラフィックモチーフ、例えば自らが創作した写真または絵画作品を導入することができる。

## 【0032】

同様にして、モチーフ7を供給した第三者についての追加の情報をモチーフと結び付けることができる。これは、例えば、第三者の地理位置情報、そのウェブサイト、伝記的情

10

20

30

40

50



報、第3者にリンクされたイベントダイアリに対するアクセス、またはモチーフおよび/またはモチーフの第3者のクリエイターに関する他の任意の情報であり得る。

【0033】

各モチーフ7は、DVという名の識別変数によって識別される。モチーフ7は、2次元オブジェクトであり、ベクトルの形で、つまり2つのX、YまたはZ軸に沿ったその空間座標で、データベース8上に記憶される、有利には、このモチーフは、サーバ上に .EPSフォーマットで記憶される。サーバは同様に、ユーザが自らのスマートフォン上で使用できる少なくとも1つの形態を有するように少なくとも1つの他の形態、例えば .PNGフォーマットでファイルを記憶する。

【0034】

サーバが管理するデータベース8内でユーザがモチーフ7を選択する場合、モチーフの著作者が許可しかつ/または著作権および美術創作品の権利に関する現行の法律を遵守していることを条件として、ユーザは、モチーフの色を変更し、モチーフを回転させ、それを拡大または縮小し、モチーフの一部上でズームし、それを複製し、テキストまたはサーバが許可した他の任意の修正を追加する可能性を有する。

【0035】

所与の衣服9に対する印刷上の制約条件によって定義される仮想フレームが、印刷エリアを具体化し、したがって、最適な印象を得るために、選択されたモチーフ7が上に印刷される衣服9の表面を境界画定する。仮想フレームは、2本の軸X、YまたはZに沿ったその空間座標によりサーバによって識別される。

【0036】

読み易さのためにさまざまな図の中に示されていないこのフレームは、二次フレームが最大寸法の仮想フレームの一部であることを条件として、同一の形状を有するかまたは有していない複数の二次フレームへと分割され得る。ユーザは、1つ以上のコピー中で、選択されたモチーフ7を単数または複数のこのフレーム内に位置付けすることができる。

【0037】

選択されたモチーフ7の座標ならびにそれに対する何らかの変更は、SPR（サイズ、位置、回転）と名付けられた一時的場所変数として、サーバ内に記憶される。この変数中、パラメータS（サイズ）は、仮想フレームの最大エリアとの関係におけるモチーフ7の表面の百分率として与えられる。パラメータR（回転）は、Z軸に沿った数値であり、パラメータP（位置）は、X、YまたはZ軸のうちの2本に沿った値である。モチーフ7がサーバにより管理される非データベースに由来する場合、SPR一時的変数は、いかなる修正も含まず、モチーフの初期パラメータのみを含むことが考えられる。

【0038】

ユーザが、「拡張現実」モードに切替えるかまたはモチーフを自らのバスケット内にセーブするかのいずれかによって、修正の有無にかかわらず自らのモチーフ選択を有効化した時点で、サーバは、モチーフ7に関係する全てのパラメータ、つまり識別変数DVおよび場所変数SPRを、衣服9ひいては衣服を定義する変数AB1、および衣服9上の印刷フレームの座標に結び付ける。

【0039】

このとき、GF（大域融合）と呼ばれる大域変数が得られる。この変数GFに対して、それ自体公知である融合アルゴリズム、例えばImageMagick（登録商標）ソフトウェアが応用される。

【0040】

これにより、一時的かつ汎用のブランクファイルが作成され、サイズおよび特性は予め定義され、サーバにより記憶されている。モチーフに関するデータ（DVおよびSPR変数）および衣服に関するデータ（変数AB1）を含むこのソースファイルは、異なる用途のために使用可能な異なるフォーマットへと分解され得るように、ベクトルの形で記憶される。これらには、例えば、ユーザのスマートフォン上でのビューイングのための .PNGフォーマットファイル、ウェブページディスプレイ用の .JPGフォーマットファ

10

20

30

40

50

イルまたは、印刷用の . P D F ファイルが含まれる。

【 0 0 4 1 】

変数 G F によって、モチーフ 7 および衣服 9 は単一の画像であるものとみなされる。このとき、先に説明した通り、変数 A 1、A A 1 および G F を組合わせて、衣服 9 が人物 5 の胴 1 2 に重ね合わされている状態で、衣服 9 上へのモチーフ 7 の最適な重ね合わせを、それ自体公知の手法で、保証することが可能である。また 2 つの明確に異なる画像（衣服およびモチーフ）の変位は人物の変位に関係付けされるのではなく、事実上、一人の人物の変位との関係における一画像（モチーフと結び付けられた衣服）の変位に関係付けされる。

【 0 0 4 2 】

G F 変数は、速度および流動性の観点から見た人物の追跡を容易にする。追跡の計算時間は半分になり、こうして、メモリおよびエネルギーの観点から見た消費量の低減が誘発される。

【 0 0 4 3 】

この画像融合ひいては変数 G F は、人数の追跡の流動性、速度、および適応可能性を保ちながら、人物の多重検出を容易にし、最適化する。

【 0 0 4 4 】

図 5 は、人物の多重検出を示す。このためには顔面 1 1 を検出するステップ a ) において、本発明によって網羅されている方法は、顔面 1 1 がすでに検出されている場合でも、顔面の継続的サーチを可能にする。この継続的サーチは、カメラ 3 の視界に入る全ての新しい顔面 1 1 A ~ 1 1 D の検出を可能にする。ひとたびこの他の顔面 1 1 A ~ 1 1 D が検出されたならば、アプリケーションはそれに対して、最初の顔面の場合と同様に、3 本の軸に沿った位置付けおよび寸法設定の数値的変数を割り当てる。この第 2 の顔面 1 1 A ~ 1 1 D に結び付けられた肩ひいては胴の検出および特徴付けに関する同じステップが行なわれる。そうすることにより、スクリーン 2 上に見える人物 5 ~ 5 D は、その位置および / または数が変動するか否かとは関わりなく、継続的にモデリングされる。こうして、検出された人物 5 ~ 5 D の各々について、モチーフ 7 と結び付けられた衣服 9 ~ 9 D を重ね合わせることが可能である。実際、ステップ a ) は、停止命令無く継続的に行なわれ、検出された要素は記憶される。検出された新たな顔面は全て、変数の集積を定義し、すでに検出された顔面についてすでに収集された変数のベースに追加する。

【 0 0 4 5 】

第 1 の実施形態によると、全ての検出された人物 5 ~ 5 D は、仮想的に、同じグラフィックモチーフ 7 を伴う同じ衣服 9 ~ 9 D を着用している。一変形態として、各々の検出された人物 5 ~ 5 D には、色、形状および選択されたグラフィックモチーフすべてに関して、他の人物 5 ~ 5 D とは異なっていてよいパーソナライズされた衣服 9 ~ 9 D が提供される。このために、人物 5 ~ 5 D、衣服 9 ~ 9 D およびグラフィックモチーフ 7 を定義する変数の結び付けは個別化される。

【 0 0 4 6 】

いずれの場合でも、本発明により網羅されている方法は、人物が運動中であるときでさえ、検出された人物 5 ~ 5 D の形態に適応されたサイズの衣服 9 ~ 9 D の継続的重ね合わせを可能にする。換言すると、カメラ 3 の視界内に子供または大人が出現した場合、衣服 9 ~ 9 D が小さ過ぎるまたは大き過ぎる視覚的効果を与えないように、人物 5 ~ 5 D のための正しいサイズの衣服の重ね合わせが自動的に行われることになる。いずれの場合でも、ユーザは、本発明により、自らのシルエット上に衣服を仮想的にディスプレイするだけでなく、グラフィックモチーフで衣服をパーソナライズすることもできる。

【 0 0 4 7 】

示されていない他の実施形態において、サポートは、例えば縁なし帽、帽子、スカーフまたはバッグなどの付属品であることが理解されるであろう。ユーザにとって試着が満足のいくものである場合、ユーザは公知の方法で、選択されたグラフィックモチーフ 7 を伴う衣服 9 を注文できるということが理解されるであろう。このために、グラフィックモチ

10

20

30

40

50

ーフ7を定義する変数DVおよびSPRならびに衣服9を定義する変数AB1を含むファイルが、衣服上にモチーフを適用する目的で提供者に対し送付される。これは、例えば、衣服上でフロック加工、スクリーン印刷、レーザーエッチングまたは刺繍を行なう提供者であり得る。

【符号の説明】

【0048】

- 1 電子通信デバイス（スマートフォン）
- 2 スクリーン
- 3 ビデオ画像取得機構（カメラ）
- 4 ユーザ
- 5 人物
- 6 人物
- 7 グラフィックモチーフ
- 8 データベース
- 9 衣服（Tシャツ）
- 10 データベース
- 11 顔面
- 12 胴
- 13 脚
- 14 顎
- 15 首
- 16 肩

10

20

【図1】

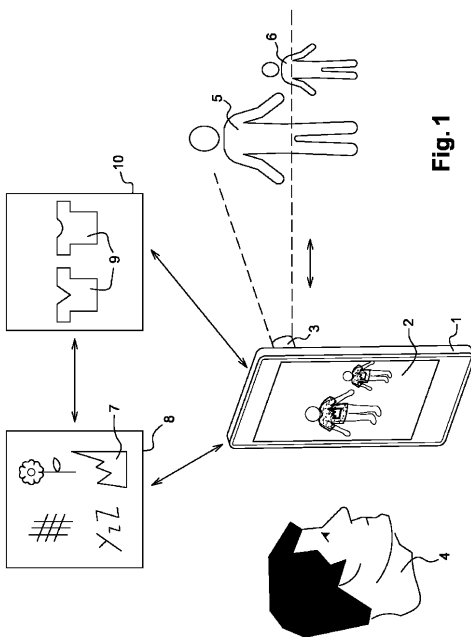


Fig. 1

【図2】

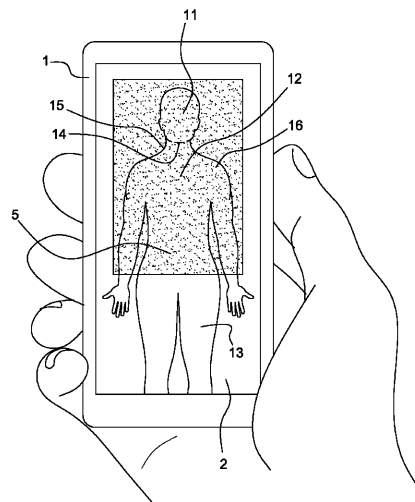


Fig. 2

【 図 3 】

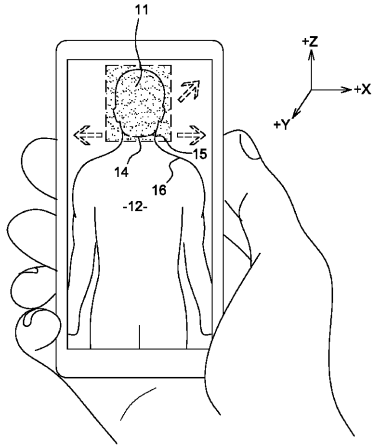


Fig. 3

【 図 4 】

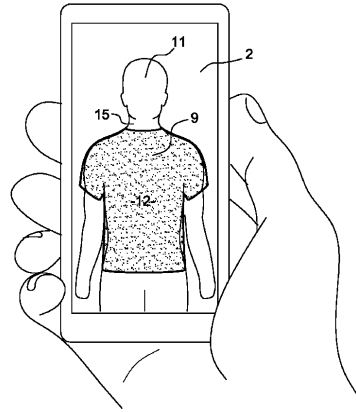


Fig. 4

【 図 5 】

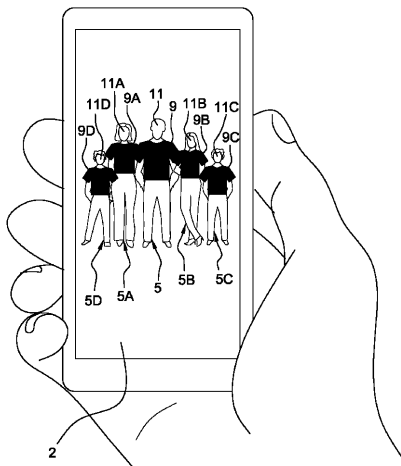


Fig. 5

## 【 国際調査報告 】

## INTERNATIONAL SEARCH REPORT

International application No  
PCT/IB2019/052547

A. CLASSIFICATION OF SUBJECT MATTER INV. G06T11/60 G06K9/00 ADD.		
According to International Patent Classification (IPC) or to both national classification and IPC		
B. FIELDS SEARCHED Minimum documentation searched (classification system followed by classification symbols) G06T G06K A47F		
Documentation searched other than minimum documentation to the extent that such documents are included in the fields searched		
Electronic data base consulted during the international search (name of data base and, where practicable, search terms used) EPO-Internal, WPI Data		
C. DOCUMENTS CONSIDERED TO BE RELEVANT		
Category*	Citation of document, with indication, where appropriate, of the relevant passages	Relevant to claim No.
X	US 2017/018024 A1 (XU JINGSONG [CN] ET AL) 19 January 2017 (2017-01-19) cited in the application abstract paragraph [0004] paragraph [0020] - paragraph [0024] figures 2-4  ----- -/--	1-14
<input checked="" type="checkbox"/> Further documents are listed in the continuation of Box C.		<input checked="" type="checkbox"/> See patent family annex.
* Special categories of cited documents :		
<p>"A" document defining the general state of the art which is not considered to be of particular relevance</p> <p>"E" earlier application or patent but published on or after the international filing date</p> <p>"L" document which may throw doubts on priority claim(s) or which is cited to establish the publication date of another citation or other special reason (as specified)</p> <p>"O" document referring to an oral disclosure, use, exhibition or other means</p> <p>"P" document published prior to the international filing date but later than the priority date claimed</p>		<p>"T" later document published after the international filing date or priority date and not in conflict with the application but cited to understand the principle or theory underlying the invention</p> <p>"X" document of particular relevance; the claimed invention cannot be considered novel or cannot be considered to involve an inventive step when the document is taken alone</p> <p>"Y" document of particular relevance; the claimed invention cannot be considered to involve an inventive step when the document is combined with one or more other such documents, such combination being obvious to a person skilled in the art</p> <p>"&amp;" document member of the same patent family</p>
Date of the actual completion of the international search 5 July 2019		Date of mailing of the international search report 23/07/2019
Name and mailing address of the ISA/ European Patent Office, P.B. 5818 Patentlaan 2 NL - 2280 HV Rijswijk Tel. (+31-70) 340-2040, Fax: (+31-70) 340-3016		Authorized officer Mohedano del Pozo, R

4

Form PCT/ISA/210 (second sheet) (April 2005)

## INTERNATIONAL SEARCH REPORT

International application No PCT/IB2019/052547
---

C(Continuation). DOCUMENTS CONSIDERED TO BE RELEVANT		
Category*	Citation of document, with indication, where appropriate, of the relevant passages	Relevant to claim No.
A	<p>GEORGE A CUSHEN ET AL: "Markerless real-time garment retexturing from monocular 3D reconstruction", SIGNAL AND IMAGE PROCESSING APPLICATIONS (ICSIPA), 2011 IEEE INTERNATIONAL CONFERENCE ON, IEEE, 16 November 2011 (2011-11-16), pages 88-93, XP032106922, DOI: 10.1109/ICSIPA.2011.6144142 ISBN: 978-1-4577-0243-3 abstract Sec. I Sec. IV Sec. VII figure 1</p> <p>-----</p>	1-14
A	<p>JUN EHARA ET AL: "Texture overlay for virtual clothing based on PCA of silhouettes", MIXED AND AUGMENTED REALITY, 2006. ISMAR 2006. IEEE/ACM INTERNATIONAL SYMPOSIUM ON, IEEE, PI, 22 October 2006 (2006-10-22), pages 139-142, XP058378974, DOI: 10.1109/ISMAR.2006.297805 ISBN: 978-1-4244-0650-0 abstract Sec. 1 Sec. 2.2-2.3 Sec. 4</p> <p>-----</p>	1-14
A	<p>DEREK BRADLEY ET AL: "Augmented reality on cloth with realistic illumination", MACHINE VISION AND APPLICATIONS, SPRINGER, BERLIN, DE, vol. 20, no. 2, 23 November 2007 (2007-11-23), pages 85-92, XP019699732, ISSN: 1432-1769 abstract Sec. 1 figure 7 Sec. 2.4 Sec. 3</p> <p>-----</p>	1-14

**INTERNATIONAL SEARCH REPORT**

Information on patent family members

International application No

PCT/IB2019/052547

Patent document cited in search report	Publication date	Patent family member(s)	Publication date
US 2017018024 A1	19-01-2017	AU 2015402322 A1	01-02-2018
		CN 107851278 A	27-03-2018
		US 2017018024 A1	19-01-2017
		WO 2017008427 A1	19-01-2017
-----			

## フロントページの続き

(81)指定国・地域 AP(BW, GH, GM, KE, LR, LS, MW, MZ, NA, RW, SD, SL, ST, SZ, TZ, UG, ZM, ZW), EA(AM, AZ, BY, KG, KZ, RU, TJ, TM), EP(AL, AT, BE, BG, CH, CY, CZ, DE, DK, EE, ES, FI, FR, GB, GR, HR, HU, IE, IS, IT, LT, LU, LV, MC, MK, MT, NL, NO, PL, PT, RO, RS, SE, SI, SK, SM, TR), OA(BF, BJ, CF, CG, CI, CM, GA, GN, GQ, GW, KM, ML, MR, NE, SN, TD, TG), AE, AG, AL, AM, AO, AT, AU, AZ, BA, BB, BG, BH, BN, BR, BW, BY, BZ, CA, CH, CL, CN, CO, CR, CU, CZ, DE, DJ, DK, DM, DO, DZ, EC, EE, EG, ES, FI, GB, GD, GE, GH, GM, GT, HN, HR, HU, ID, IL, IN, IR, IS, JO, JP, KE, KG, KH, KN, KP, KR, KW, KZ, LA, LC, LK, LR, LS, LU, LY, MA, MD, ME, MG, MK, MN, MW, MX, MY, MZ, NA, NG, NI, NO, NZ, OM, PA, PE, PG, PH, PL, PT, QA, RO, RS, RU, RW, SA, SC, SD, SE, SG, SK, SL, SM, ST, SV, SY, TH, TJ, TM, TN, TR, TT

(72)発明者 コヴァセヴィチ, ミシェル

アラブ首長国連邦, ドバイ, ドバイ インターネット シティ ビルディング 2, ピーオー ボックス 500343

Fターム(参考) 5B050 BA07 BA12 CA07 DA01 EA05 EA12 EA19  
 5B069 AA14 BA03  
 5E555 AA25 AA76 AA79 BA04 BA70 BB04 BC08 CA42 CB45 CC23  
 CC26 CC27 DB53 DC09 DC19 DC21 DC24 DC25 DC60 DD06  
 EA11 EA22 FA00