

(19) 대한민국특허청(KR)  
(12) 실용신안공보(Y1)

(51) Int. Cl.<sup>5</sup>  
A63B 57/10

(45) 공고일자 1991년07월01일  
(11) 공고번호 실1991-0004700

(21) 출원번호	실1989-0005446	(65) 공개번호	실1990-0018382
(22) 출원일자	1989년04월29일	(43) 공개일자	1990년11월05일
(71) 출원인	이재경		
	경기도 수원시 권선구 원천동 84-1		
(72) 고안자	이재경		
	경기도 수원시 권선구 원천동 84-1		
(74) 대리인	김경원		

심사관 : 구대환 (책  
자공보 제1440호)

(54) 골프용구 홀더

요약

내용 없음.

대표도

도1

명세서

[고안의 명칭]

골프용구 홀더

[도면의 간단한 설명]

제 1 도는 본 고안에 골프용구가 결합되는 상태를 나타낸 일부절제 사시도.

제 2 도는 본 고안에 채용된 상면판의 단면도.

제 3 도는 본 고안에 채용된 전면판의 단면도.

제 4 도는 본 고안에 골프용구가 결합된 사용상태의 단면도.

\* 도면의 주요부분에 대한 부호의 설명

- |          |          |
|----------|----------|
| 1 : 홀더   | 2 : 중간판  |
| 3 : 상면판  | 4 : 전면판  |
| 5 : 클립판  | 6 : 끼움공  |
| 7 : 탄력편  | 8 : 안내홈  |
| 9 : 끼움관  | 9' : 절제홈 |
| 10 : 경첩부 | 11 : 볼캡  |

[실용신안의 상세한 설명]

본 고안은 골프를 칠때 골퍼가 휴대하는 골프용구, 즉 볼이나 티어 및 마크등의 골프용구를 간편하게 휴대하면서 그때그때 필요한 용구를 편리하게 빼내서 사용할 수 있도록한 골프용구 홀더에 관한 것이다.

골프장에서 골프를 칠때 골프클럽(Club)이나 골프가방등은 캐디등이 운반해주지만 샷(shot)을 할때 볼(Ball)을 올려놓는 티어나 그린(Green)에서 볼의 위치를 표시해두는 마크 및 골프등의 간단한 용구는 골퍼가 직접 휴대하고 다니면서 골프를 치게된다.

종래에는 골프용구중에서 볼이나 마크등은 바지의 뒷주머니나 뒷주머니에 넣고 티어는 귀에 꽂거나 상의 뒷주머니등에 넣고 다니면서 필요할때 꺼내서 사용했기때문에 휴대 및 사용이 매우 번거롭고 불편함은 물론이고 샷을 할때 여기저기에 휴대된 골프용구를 찾다보면 정신이 산만해져 스윙(swing)의 정확도를 기할수 없기 때문에 정확한 타점 및 파워가 유지되지 않아 슬라이스(Slice), 후크(Hook), 탑(Top)볼등을 치는 경우가 종종 발생하였다.

그리하여 상기와 같은 폐단을 해결하고자 골프용구를 휴대할 수 있는 여러가지 도구들이 안출되었으나

큰 실효성을 거두지 못하였다.

즉, 와이어를 절곡시켜 이에 골프볼을 끼워 허리띠에 걸수 있는 클럽의 경우에는 볼은 간편하게 휴대할 수 있었으나 티이나 마크등은 여전히 바지 및 상의 주머니등에 휴대해야 되는 불편함 및 번거로움이 있었고, 또한 여러개의 고리에 티이를 끼워 상의등에 옷핀으로 꽂고 휴대할 수 있는 휴대판의 경우에는 티이의 휴대 및 사용은 비교적 용이하였지만 볼이나 마크등의 휴대 및 사용은 역시 불편하거나 번거롭고, 또한 전면에 고리가 달려 이에 티이를 끼울수 있고, 내부에 골프볼이나 마크등을 집어넣어 허리띠에 휴대할 수 있는 휴대가방의 경우에는 볼이나 티이 및 마크등을 한군데에 휴대할 수 있다는 장점은 있었으나 휴대가방의 부피가 크기때문에 휴대하고 다닐때나 골프를 칠때 걸리적거려 휴대가 불편할 뿐만아니라 골프동작에 지장을 초래할우려가 있고, 또한 볼이나 마크등을 꺼내기 위해서는 뚜껑을 열고 닫아야 하는 번거로움이 있는등, 상기에서 설명한 바와같은 골프용구를 휴대할 수 있는 도구들은 여전히 사용상의 번거로움이나 불편함 때문에 큰 실효성을 거두지 못해 대부분의 골퍼들이 거의 사용하지 않았다.

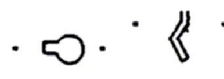
따라서 매우 소형이면서도 간단한 구조에 의해 골프용구를 한군데에 휴대하여 사용이 매우 편리하면서 골프를 칠때 지장을 초래하지 않게 골프용구를 휴대할 수 있는 골프용구 휴대 도구가 요구되었다.

본 고안의 목적은 상기와 같은 종래 도구들의 문제점을 해결하기 위한 요구사항에 부합되도록 하기위해 안출한 것으로서, 매우 소형이면서도 골프볼 및 티이나 마크등을 한군데 결합하여 간편하게 휴대하면서 편리하게 빼내서 사용할 수 있도록한 골프용구 홀더를 제공함에 있다.

상기와 같은 목적을 가진 본 고안의 특징적 기술구성은 볼을 탄력있게 끼우는 볼캡, 티이를 끼우는 복수개의 끼움공, 마크를 탄력있게 끼우는 끼움관, 허리띠에 탄력있게 끼워지는 클럽편등으로 구성되어 있다.

이하, 본 고안의 바람직한 실시예를 첨부도면에 따라 상세히 설명하기로 한다.

제 1 도는 본 고안 골프용구홀더(1)의 일부 절개 사시도를 나타낸 것이다. 즉 수직의 중간판(2) 상단에 수평으로 상면판(3)이 형성 되어 이의 전후단에 각각 상광하협이 되도록 하향으로 경사지게 연장되어 탄력이 부여된 전면판(4)과 클럽편(5)이 일체로 마련되어 있다.



상기 중간판(2)과 전면판(4)사이 공간부의 상측 상면판(3)에는


또한 제 3 도에 도시된 바와같이 전면판(4)의 후면에는 상기 중간판(2)의 탄력편(7)과 대응되는 위치에 복수개의 안내홈(8)이 수직으로 형성되어 있고, 전면판(4)의 전면 하부 일측에는 끼움관(9)이 형성되어 이의 외주면 상하에 절제홈(9')이 마련되어 끼움관(9)에도 탄력이 부여된다.

한편 상기 중간판(2) 하단에는 경첩부(10)에 의해 반구형으로 된 볼캡(11)이 회동자재도록 결합되어 있다.

도면중 미설명부호 12,12'는 티이, 13은 마크, 14는 골프볼, 15는 허리띠이다.

이와같이 구성된 본고안의 사용상태를 설명하기로 한다.

즉 제 1 도 및 제 4 도에 도시된 바와같이 상면판(3)의 각 끼움공(6)에, 몸체가 원형이거나 또는 전후면이 절제되어



또한 끼움관(9)에 마크(13)를 끼우게 되면 절제홈(9')에 의해 끼움관(9)이 약간 벌어지면서 마크(13)가 끼워져 끼움관(9)의 내주면이 마크(13)를 물고 있는 상태가 되므로 마크(13) 역시 힘을 가해 빼내지 않으면 빠지지 않고, 볼캡(11)에도 골프볼(14)을 끼우면 볼캡(11)이 약간 벌어지면서 끼워져 이의 내주면이 골프볼(14)의 외주면을 물고있는 상태이므로 이또한 힘을 가해 빼내지 않으면 빠지지 않는다.

상기와 같이 끼움공(6)에는 티이(12) 또는 (12')를, 끼움관(9)에는 마크(13)를 볼캡(11)에는 골프볼(14)을 각각 끼운 상태로 클럽편(5)을 허리띠(15)의 전방 적당한 위치에 끼워 휴대하게 된다.

따라서 최초에 샷을 할때에는 티이(12) 또는 (12')와 골프볼(14)을 간단히 빼내 티이(12) 또는 (12')를 꽂고 그위에 골프볼(14)을 올려놓고 샷을 한다음에 그린에서는 마크(13)를 빼내 골프볼(14)의 위치를 표시하게 된다.


이와같이 휴대하여 사용하는 본 고안은 매우 소형이면서도 간단한 구조에 의해 골퍼가 휴대하는 마크(13)와 티이(12),(12') 및 골프볼(14)을 간단히 꽂거나 빼내서 편리하게 사용할 수 있을 뿐만아니라 휴대가 매우 편리하여 골퍼가 골프용구를 휴대하거나 사용할때 골프용구에 대한 신경을 쓰지않고도 쉽게 빼내서 사용할 수 있으므로 정신이 산만해질 우려가 없어 골프동작시 정신집중이 잘되어 정확한 타점 및 파워를 유지할 수 있고, 또한 몸체가 원형이거나



**(57) 청구의 범위**

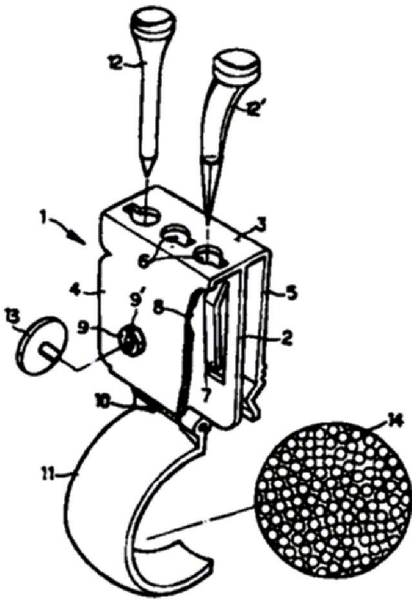
**청구항 1**

중간판(2)상단의 상면판(3)의 전후단에 탄력이 부여된 전면판(4)과 클럽편(5)을 각각 형성하되, 상기 상면판(3)에는

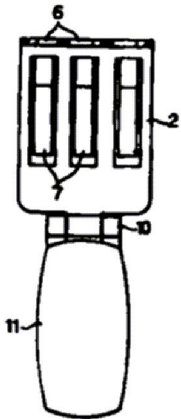


도면

도면1



도면2



도면3



도면4

