

(19) 日本国特許庁(JP)

## 再公表特許(A1)

(11) 国際公開番号

W02003/026661

発行日 平成17年1月6日(2005.1.6)

(43) 国際公開日 平成15年4月3日(2003.4.3)

(51) Int. Cl.<sup>7</sup>

F I

**C 0 7 D 239/42**  
**A 6 1 K 31/505**  
**A 6 1 K 31/506**  
**A 6 1 K 31/5377**  
**A 6 1 P 3/10**

C O 7 D 239/42 Z  
 A 6 1 K 31/505  
 A 6 1 K 31/506  
 A 6 1 K 31/5377  
 A 6 1 P 3/10

審査請求 未請求 予備審査請求 有 (全 61 頁) 最終頁に続く

出願番号	特願2003-530296 (P2003-530296)	(71) 出願人	000006677 山之内製薬株式会社
(21) 国際出願番号	PCT/JP2002/009350		東京都中央区日本橋本町2丁目3番11号
(22) 国際出願日	平成14年9月12日(2002.9.12)	(74) 代理人	100089200 弁理士 長井 省三
(31) 優先権主張番号	特願2001-279671 (P2001-279671)	(74) 代理人	100098501 弁理士 森田 拓
(32) 優先日	平成13年9月14日(2001.9.14)	(72) 発明者	米徳 康博 茨城県つくば市御幸が丘2-1 山之内製薬株式会社内
(33) 優先権主張国	日本国 (JP)	(72) 発明者	丸山 龍也 茨城県つくば市御幸が丘2-1 山之内製薬株式会社内
(31) 優先権主張番号	特願2002-121012 (P2002-121012)		
(32) 優先日	平成14年4月23日(2002.4.23)		
(33) 優先権主張国	日本国 (JP)		

最終頁に続く

(54) 【発明の名称】 インスリン分泌促進剤及び新規なピリミジン誘導体

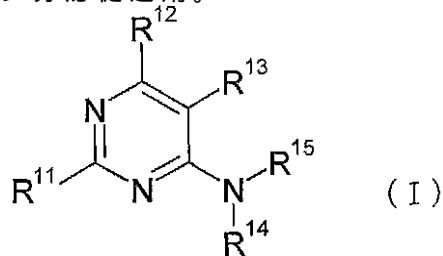
## (57) 【要約】

優れたインスリン分泌促進作用、インスリン含量増加作用及び血糖上昇抑制作用を有し、インスリン依存性糖尿病、インスリン非依存性糖尿病、インスリン抵抗性疾患、及び肥満の処置に用いることができるピリミジン誘導体を提供する。

## 【特許請求の範囲】

## 【請求項 1】

一般式 (I) で示されるいずれかのピリミジン誘導体又はその製薬学的に許容される塩を有効成分とするインスリン分泌促進剤。



10

[ 式中の記号は以下の意味を示す。

- R<sup>1 1</sup> : 式 - A<sup>1 1</sup> - D<sup>1 1</sup> で示される基。

A<sup>1 1</sup> : 単結合、低級アルキレン又は低級アルケニレン。

D<sup>1 1</sup> : それぞれ置換されていてもよいアリール、シクロアルキル、芳香族ヘテロ環若しくは非芳香族ヘテロ環。

R<sup>1 2</sup> : アリール、ハロゲン、- O - 低級アルキル及び - O H からなる群より選択される 1 つ以上の基で置換されていてもよい低級アルキル又は - H。

R<sup>1 3</sup> : - H、メチル又はフルオロ。

R<sup>1 4</sup> : 1 つ以上のハロゲンで置換されていてもよい低級アルキル又は - H。

20

- R<sup>1 5</sup> : 式 - A<sup>1 5</sup> - D<sup>1 5</sup> で示される基。

A<sup>1 5</sup> : 単結合又はそれぞれ置換されていてもよい低級アルキレン若しくは低級アルケニレン。

D<sup>1 5</sup> : - H ; - O - 低級アルキル ; 低級アルキル及びアリールからなる群より選択される 1 つ又は 2 つの基で置換されていてもよいアミノ ; 又はそれぞれ置換されていてもよいアリール、シクロアルキル、芳香族ヘテロ環若しくは非芳香族ヘテロ環。]

## 【請求項 2】

R<sup>1 2</sup> がアリール、ハロゲン、- O - 低級アルキル及び - O H からなる群より選択される 1 つ以上の基で置換されていてもよい低級アルキル (但し、イソプロピル、トリフルオロメチル、ターシャリーブチル及びフェニルを除く。) である請求の範囲 1 記載の医薬。

30

## 【請求項 3】

A<sup>1 1</sup> が単結合であり、

D<sup>1 1</sup> がそれぞれ置換されていてもよいアリール若しくは芳香族ヘテロ環であり、

R<sup>1 2</sup> がメチル又はエチルであり、

R<sup>1 3</sup> が - H 又はフルオロであり、

R<sup>1 4</sup> が - H であり、

D<sup>1 5</sup> が - H 又はそれぞれ置換されていてもよいアリール、シクロアルキル、芳香族ヘテロ環若しくは非芳香族ヘテロ環である請求の範囲 2 記載の医薬。

## 【請求項 4】

D<sup>1 1</sup> がそれぞれ置換されていてもよいフェニル、ベンゾジオキソリル若しくはベンゾオキサジアゾリルである請求の範囲 3 記載の医薬。

40

## 【請求項 5】

請求の範囲 1 記載の一般式 (I) で示されるピリミジン誘導体又はその製薬学的に許容される塩を有効成分とするインスリン含量増加剤。

## 【請求項 6】

R<sup>1 2</sup> がアリール、ハロゲン、- O - 低級アルキル及び - O H からなる群より選択される 1 つ以上の基で置換されていてもよい低級アルキル (但し、イソプロピル、トリフルオロメチル、ターシャリーブチル及びフェニルを除く。) である請求の範囲 5 記載の医薬。

## 【請求項 7】

A<sup>1 1</sup> が単結合であり、

50

D<sup>1 1</sup> がそれぞれ置換されていてもよいアリール若しくは芳香族ヘテロ環であり、  
 R<sup>1 2</sup> がメチル又はエチルであり、  
 R<sup>1 3</sup> が - H 又はフルオロであり、  
 R<sup>1 4</sup> が - H であり、  
 D<sup>1 5</sup> が - H 又はそれぞれ置換されていてもよいアリール、シクロアルキル、芳香族ヘテロ環若しくは非芳香族ヘテロ環である請求の範囲 6 記載の医薬。

【請求項 8】

D<sup>1 1</sup> がそれぞれ置換されていてもよいフェニル、ベンゾジオキソリル若しくはベンゾオキサジアゾリルである請求の範囲 7 記載の医薬。

【請求項 9】

請求の範囲 1 記載の一般式 (I) で示されるピリミジン誘導体又はその製薬学的に許容される塩を有効成分とする糖尿病治療剤。

【請求項 10】

R<sup>1 2</sup> がアリール、ハロゲン、-O-低級アルキル及び-OH からなる群より選択される 1 つ以上の基で置換されていてもよい低級アルキル (但し、イソプロピル、トリフルオロメチル、ターシャリーブチル及びフェニルを除く。) である請求の範囲 9 記載の医薬。

【請求項 11】

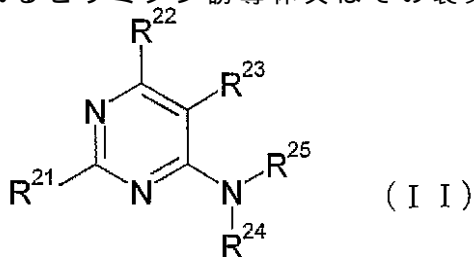
A<sup>1 1</sup> が単結合であり、  
 D<sup>1 1</sup> がそれぞれ置換されていてもよいアリール若しくは芳香族ヘテロ環であり、  
 R<sup>1 2</sup> がメチル又はエチルであり、  
 R<sup>1 3</sup> が - H 又はフルオロであり、  
 R<sup>1 4</sup> が - H であり、  
 D<sup>1 5</sup> が - H 又はそれぞれ置換されていてもよいアリール、シクロアルキル、芳香族ヘテロ環若しくは非芳香族ヘテロ環である請求の範囲 10 記載の医薬。

【請求項 12】

D<sup>1 1</sup> がそれぞれ置換されていてもよいフェニル、ベンゾジオキソリル若しくはベンゾオキサジアゾリルである請求の範囲 11 記載の医薬。

【請求項 13】

一般式 (II) で示されるピリミジン誘導体又はその製薬学的に許容される塩。



[ 式中の記号は以下の意味を示す。

R<sup>2 1</sup> : それぞれ置換されていてもよいアリール若しくは芳香族ヘテロ環。  
 R<sup>2 2</sup> : メチル又はエチル。  
 R<sup>2 3</sup> : - H 又はフルオロ。  
 R<sup>2 4</sup> : - H。  
 R<sup>2 5</sup> : それぞれ置換されていてもよい低級アルキル若しくはシクロアルキル。  
 (但し、R<sup>2 2</sup> がメチルであり、かつ、R<sup>2 3</sup> が - H である場合、  
 R<sup>2 5</sup> は置換されていない低級アルキル ;  
 ジメチルアミノ若しくはジイソプロピルアミノでそれぞれ置換されているエチル若しくはプロピル ;  
 低級アルキル及びフェニルからなる群より選択される同一又は異なる 2 つの基で置換されているカルバモイルで置換されているメチル ; 及び置換されていてもよいフェニルで置換されているメチルを除く。 )

但し、

10

20

30

40

50

- 6 - メチル - N - ( 2 - モルホリン - 4 - イルエチル ) - 2 - フェニルピリミジン - 4 - アミン、
- 6 - メチル - 2 - ( 4 - メトキシフェニル ) - N - ( 2 - モルホリン - 4 - イルエチル ) ピリミジン - 4 - アミン、
- 2 - { [ 6 - メチル - 2 - ( 6 - メチルピリジン - 2 - イル ) ピリミジン - 4 - イル ] アミノ } エタノール、
- 2 - { [ 2 - ( 4 - プロモフェニル ) - 6 - メチルピリミジン - 4 - イル ] アミノ } エタノール、
- 及び、
- [ 2 - ( 4 - プロモフェニル ) - 6 - メチルピリミジン - 4 - イル ] ( シクロヘキシル ) アミンを除く。 ] 10
- 【請求項 1 4】
- R<sup>2 5</sup> が置換されていてもよい低級アルキルである請求の範囲 1 3 記載の化合物。
- 【請求項 1 5】
- R<sup>2 1</sup> がそれぞれ置換されていてもよいフェニル、ベンゾジオキソリル若しくはベンゾオキサジアゾリルであり、
- R<sup>2 5</sup> がピリジル、オキシドピリジル及び - OH からなる群より選択される基で置換されていてもよい低級アルキルである請求の範囲 1 4 記載の化合物。
- 【請求項 1 6】
- 請求の範囲 1 3、1 4 又は 1 5 記載の化合物のうち、 20
- 3 - ( 2 - { [ 2 - ( 4 - プロモフェニル ) - 6 - メチルピリミジン - 4 - イル ] アミノ } エチル ) ピリジン 1 - オキシド、
- 2 - { [ 2 - ( 3 - クロロ - 4 - フルオロフェニル ) - 6 - エチルピリミジン - 4 - イル ] アミノ } エタノール、
- 3 - ( 2 - { [ 6 - メチル - 2 - ( 3 , 4 , 5 - トリフルオロフェニル ) ピリミジン - 4 - イル ] アミノ } エチル ) ピリジン 1 - オキシド、
- 3 - ( 2 - { [ 2 - ( 4 - プロモフェニル ) - 5 - フルオロ - 6 - メチルピリミジン - 4 - イル ] アミノ } エチル ) ピリジン 1 - オキシド、
- 3 - ( 2 - { [ 2 - ( 2 , 1 , 3 - ベンゾオキサジアゾール - 5 - イル ) - 6 - メチルピリミジン - 4 - イル ] アミノ } エチル ) ピリジン 1 - オキシド、 30
- 3 - ( 2 - { [ 6 - エチル - 2 - ( 3 , 4 , 5 - トリフルオロフェニル ) ピリミジン - 4 - イル ] アミノ } エチル ) ピリジン 1 - オキシド、
- 2 - { [ 6 - エチル - 2 - ( 3 , 4 , 5 - トリフルオロフェニル ) ピリミジン - 4 - イル ] アミノ } エタノール、
- 3 - ( 2 - { [ 2 - ( 2 , 5 - ジフルオロフェニル ) - 6 - メチルピリミジン - 4 - イル ] アミノ } エチル ) ピリジン 1 - オキシド、
- 3 - ( 2 - { [ 2 - ( 2 , 1 , 3 - ベンゾオキサジアゾール - 5 - イル ) - 6 - エチルピリミジン - 4 - イル ] アミノ } エチル ) ピリジン 1 - オキシド、
- 3 - ( 2 - { [ 2 - ( 4 - クロロ - 2 - フルオロフェニル ) - 6 - メチルピリミジン - 4 - イル ] アミノ } エチル ) ピリジン 1 - オキシド、 40
- 3 - ( 2 - { [ 2 - ( 4 - クロロ - 3 - フルオロフェニル ) - 6 - メチルピリミジン - 4 - イル ] アミノ } エチル ) ピリジン 1 - オキシド、
- 3 - ( 2 - { [ 2 - ( 5 - プロモ - 2 - フルオロフェニル ) - 6 - メチルピリミジン - 4 - イル ] アミノ } エチル ) ピリジン 1 - オキシド、
- 3 - ( 2 - { [ 6 - エチル - 2 - ( 2 , 3 , 5 - トリフルオロフェニル ) ピリミジン - 4 - イル ] アミノ } エチル ) ピリジン 1 - オキシド、若しくは、
- 3 - ( 2 - { [ 6 - メチル - 2 - ( 2 , 3 , 5 - トリフルオロフェニル ) ピリミジン - 4 - イル ] アミノ } エチル ) ピリジン 1 - オキシド、又はその製薬学的に許容される塩。
- 【請求項 1 7】
- 請求の範囲 1 3 , 1 4 , 1 5 又は 1 6 記載のいずれかの化合物を有効成分とする医薬組成 50

物。

【請求項 18】

インスリン分泌促進剤である、請求の範囲 17 記載の医薬組成物。

【請求項 19】

インスリン含量増加剤である、請求の範囲 17 記載の医薬組成物。

【請求項 20】

糖尿病治療剤である、請求の範囲 17 記載の医薬組成物。

【発明の詳細な説明】

技術分野

本発明は、医薬、殊にインスリン分泌促進剤、インスリン含量増加剤又は糖尿病治療剤として有用な新規なピリミジン誘導体又はその製薬学的に許容される塩、及びピリミジン誘導体を有効成分とする医薬に関する。

10

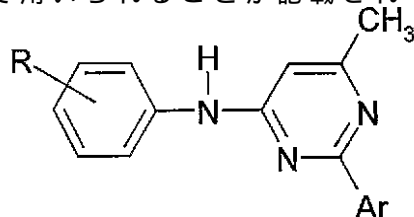
背景技術

糖尿病は、慢性的な高血糖を主徴とする疾患であり、インスリン作用の絶対的又は相対的な不足により発症する。臨床においては、その特徴からインスリン依存性糖尿病（以下、「1型糖尿病」という。）とインスリン非依存性糖尿病（以下、「2型糖尿病」という。）に大別される。糖尿病患者の約9割を占める2型糖尿病において、膵細胞からのインスリン分泌低下は主要な発症原因の一つであり、特に初期のインスリン分泌障害による食後高血糖が認められる。現在、インスリン分泌促進剤としてはスルホニルウレア剤（SU剤）が主流であるが、低血糖を起こしやすく、長期投与においては膵臓の疲弊により二次無効を引き起こすことが知られている。また、SU剤は食間の血糖コントロールには有効であるが、食後の過血糖を抑制することは困難である。最近、大規模臨床試験により、糖尿病性合併症の発症及び進展抑制には食後高血糖の是正が重要であることが確認された（*N. Engl. J. Med.*, 329: 977 - 986, 1993）。また、食後高血糖のみの時期に動脈硬化が発症すること、食後軽度高血糖の持続が心血管疾患等の原因による死亡率を高めることが報告されている（*Lancet*, 354: 617, 1999, *Brit. Med. J.*, 321: 405 - 413, 2000）。このことは、食後高血糖はたとえ軽度であっても、心血管死の独立した危険因子であることを示している。以上のような背景により、食後高血糖に対する薬物治療の重要かつ必要性が認識されるようになっている。また、2型糖尿病においては、慢性的な高血糖により膵細胞の機能低下、即ち膵臓インスリン含量の低下を引き起こすと理解されている（*Joslin's Diabetes Mellitus, Thirteenth Edition, Lea and Febiger, Philadelphia, PA, U.S.A., 1994*）。従って、インスリン分泌促進作用又はインスリン含量増加作用を有する医薬は、食後高血糖及び/若しくは空腹時血糖の是正、又は膵臓機能亢進に適したプロフィールを有し、1型糖尿病、2型糖尿病の治療及び予防に有用であると考えられる。

20

30

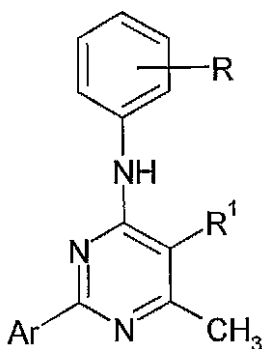
一方、日本国特許出願公開特開昭50-88079号には、下記一般式で示される化合物が鎮痛、抗炎症剤等として用いられることが記載されている（文献1）。



40

（式中の記号は公報参照。）

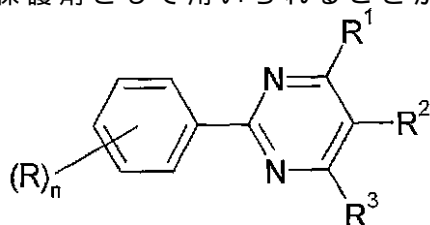
また、同特開昭53-12877号には、下記一般式で示される化合物が脳組織の酸素が不十分なために生じる脳欠陥に対して用いられることが記載されている（文献2）。



(式中の記号は公報参照。)

10

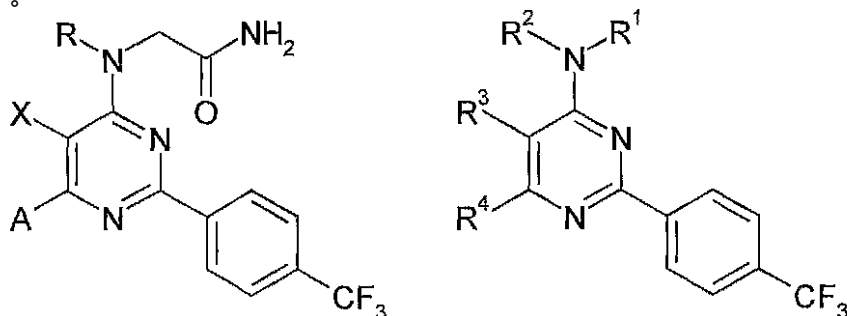
また、同特開昭57-131702号には、下記一般式で示される化合物が除草剤の植物毒性作用からの栽培植物保護剤として用いられることが記載されている(文献3)。



(式中の記号は公報参照。)

20

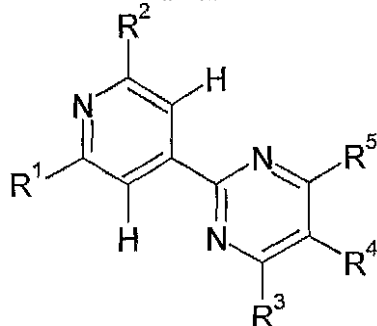
また、同特開2001-139558号及び同特開2001-139560号には、それぞれ下記一般式で示される化合物が抗リウマチ作用を有することが記載されている(文献4及び5)。



30

(式中の記号はそれぞれの公報参照。)

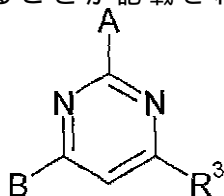
また、ドイツ国特許出願公開DE4034762号には、下記一般式で示される化合物が植物の殺菌剤として用いられることが記載されている(文献6)。



40

(式中の記号は公報参照。)

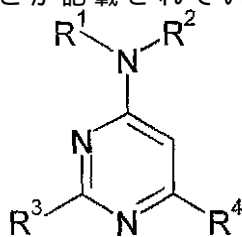
また、国際公開第W092/04333号には、下記一般式で示される化合物が痴呆等の中枢疾患治療剤として用いられることが記載されている(文献7)。



50

( 式中の記号は公報参照。 )

また、同 W O O O / 0 9 4 9 6 号には、下記一般式で示される化合物が高血圧等の循環器疾患治療剤として用いられることが記載されている ( 文献 8 )。



( 式中の記号は公報参照。 )

10

なお、文献 8 には多彩な疾患の一例として、高血圧等の循環器疾患以外に糖尿病が挙げられているが、データによる裏付けはない。さらに、該公報における一般式の R<sup>4</sup> については、請求の範囲には「(C<sub>2</sub> - C<sub>5</sub>) - アルキル、トリフルオロメチル又はアリール」がクレームされているが、実施例において具体的に開示されているのは、イソプロピル、トリフルオロメチル、ターシャリーブチル及びフェニルの化合物に限られている。

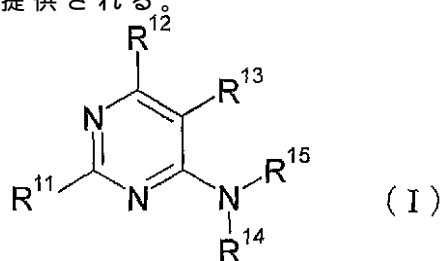
上述の通り、インスリン分泌促進剤及びインスリン含量増加剤は、1型糖尿病、2型糖尿病、インスリン抵抗性疾患、及び肥満の治療及び予防に有用であるため、さらに優れた効果を有するインスリン分泌促進剤及びインスリン含量増加剤の創製が切望されている。

発明の開示

本発明者等は、インスリン分泌促進作用又はインスリン含量増加作用を有する化合物について鋭意研究し、ピリミジン誘導体が上述の文献 1 ~ 8 のいずれにも記載されていない優れたインスリン分泌促進作用、及びインスリン含量増加作用を有することを見出し、本発明を完成させた。

20

即ち、本発明によれば、一般式 ( I ) で示されるいずれかのピリミジン誘導体又はその製薬学的に許容される塩を有効成分とするインスリン分泌促進剤、インスリン含量増加剤及び / 又は糖尿病治療剤が提供される。



( I )

30

[ 式中の記号は以下の意味を示す。 ]

- R<sup>1 1</sup> : 式 - A<sup>1 1</sup> - D<sup>1 1</sup> で示される基。

A<sup>1 1</sup> : 単結合、低級アルキレン又は低級アルケニレン。

D<sup>1 1</sup> : それぞれ置換されていてもよいアリール、シクロアルキル、芳香族ヘテロ環、若しくは非芳香族ヘテロ環。

R<sup>1 2</sup> : アリール、ハロゲン、- O - 低級アルキル及び - O H からなる群より選択される 1 つ以上の基で置換されていてもよい低級アルキル又は - H。

40

R<sup>1 3</sup> : - H、メチル又はフルオロ。

R<sup>1 4</sup> : 1 つ以上のハロゲンで置換されていてもよい低級アルキル又は - H。

- R<sup>1 5</sup> : 式 - A<sup>1 5</sup> - D<sup>1 5</sup> で示される基。

A<sup>1 5</sup> : 単結合又はそれぞれ置換されていてもよい低級アルキレン若しくは低級アルケニレン。

D<sup>1 5</sup> : - H ; - O - 低級アルキル ; 低級アルキル及びアリールからなる群より選択される 1 つ又は 2 つの基で置換されていてもよいアミノ ; 又はそれぞれ置換されていてもよいアリール、シクロアルキル、芳香族ヘテロ環若しくは非芳香族ヘテロ環。 ]

このうち、好ましくは R<sup>1 2</sup> がアリール、ハロゲン、- O - 低級アルキル及び - O H からなる群より選択される 1 つ以上の基で置換されていてもよい低級アルキル ( 但し、イソブ

50

ロピル、トリフルオロメチル、ターシャリーブチル及びフェニルを除く。)である一般式 (I) で示されるいずれかのピリミジン誘導体又はその製薬学的に許容される塩を有効成分とするインスリン分泌促進剤、インスリン含量増加剤及び/又は糖尿病治療剤であり; さらに好ましくは  $A^{1,1}$  が単結合であり、 $D^{1,1}$  がそれぞれ置換されていてもよいアリール若しくは芳香族ヘテロ環であり、 $R^{1,2}$  がメチル又はエチルであり、 $R^{1,3}$  が - H 又はフルオロであり、 $R^{1,4}$  が - H であり、 $D^{1,5}$  が - H 又はそれぞれ置換されていてもよいアリール、シクロアルキル、芳香族ヘテロ環若しくは非芳香族ヘテロ環である一般式 (I) で示されるいずれかのピリミジン誘導体又はその製薬学的に許容される塩を有効成分とするインスリン分泌促進剤、インスリン含量増加剤及び/又は糖尿病治療剤であり; 10  
特に好ましくは  $A^{1,1}$  が単結合であり、 $R^{1,2}$  がメチル又はエチルであり、 $R^{1,3}$  が - H 又はフルオロであり、 $R^{1,4}$  が - H であり、 $D^{1,5}$  が - H 又はそれぞれ置換されていてもよいアリール、シクロアルキル、芳香族ヘテロ環若しくは非芳香族ヘテロ環であり、 $D^{1,1}$  がそれぞれ置換されていてもよいフェニル、ベンゾジオキソリル若しくはベンゾオキサジアゾリルである一般式 (I) で示されるいずれかのピリミジン誘導体又はその製薬学的に許容される塩を有効成分とするインスリン分泌促進剤、インスリン含量増加剤及び/又は糖尿病治療剤である。

上記一般式 (I) で示される本発明の医薬の有効成分である化合物は、インスリン分泌促進作用、インスリン含量増加作用及び血糖上昇抑制作用を有する点に薬理学上の特徴を有する。上記一般式 (I) で示される化合物には、新規化合物の他、文献 1 ~ 8 に開示された公知化合物をも包含する。しかし、上述の文献 1 ~ 7 には、これらの作用についての開示及び示唆はなく、また、文献 8 には、これらの作用についての具体的裏付けはない。20  
さらに、上記一般式 (I) で示される本発明の医薬の有効成分である化合物には、表 1 に示される化合物番号 1 ~ 9 の試薬カタログ記載の化合物も含まれる。これらの化合物は、医薬用途はもちろんのこと、その他の用途についても全く報告されていない。従って、これらの化合物がインスリン分泌促進作用、又はインスリン含量増加作用を有し、1 型糖尿病、2 型糖尿病、インスリン抵抗性疾患及び/又は肥満の治療及び/又は予防に用いられることは全く知られていない。

なお、表中の記号は以下の意味を示す (以下同様)。

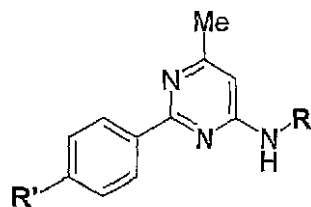
N o : 化合物番号、

R、R' : 一般式中の置換基 (Me : メチル、Ph : フェニル、Bn : ベンジル、c H e  
x : シクロヘキシル。なお、置換基の前の数字は置換位置を示す。従って、例えば 4 - M  
e O - Ph は 4 - メトキシフェニルを示す。)、 30

C o m p : 販売会社名、C N : カタログ番号。



(表 1)

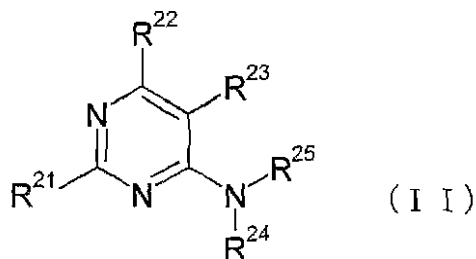


No	R	R'	Comp (CN)
1	Me	Br	ASINEX (BAS0317961)
2	-(CH <sub>2</sub> ) <sub>2</sub> OH	Br	ASINEX (BAS0317975)
3	4-Me-Ph	Br	ASINEX (BAS0317972)
4	4-MeO-Ph	Br	ASINEX (BAS0317973)
5	Bn	Br	ASINEX (BAS0317966)
6	Ph	Br	ASINEX (BAS0317967)
7	cHex	Br	ASINEX (BAS0317981)
8	4-Me-Ph	H	CHEMBRIDGE (5340687)
9	4-MeO-Ph	H	CHEMBRIDGE (5340689)

10

また、本発明によれば、一般式 ( I I ) で示されるピリミジン誘導体又はその製薬学的に許容される塩

20



( I I )

[ 式中の記号は以下の意味を示す。

R<sup>21</sup> : それぞれ置換されていてもよいアリール若しくは芳香族ヘテロ環。

R<sup>22</sup> : メチル又はエチル。

R<sup>23</sup> : - H 又はフルオロ。

R<sup>24</sup> : - H。

R<sup>25</sup> : それぞれ置換されていてもよい低級アルキル若しくはシクロアルキル。

( 但し、R<sup>22</sup> がメチルであり、かつ、R<sup>23</sup> が - H である場合、

R<sup>25</sup> は置換されていない低級アルキル；

ジメチルアミノ若しくはジイソプロピルアミノでそれぞれ置換されているエチル若しくはプロピル；

低級アルキル及びフェニルからなる群より選択される同一又は異なる 2 つの基で置換されているカルバモイルで置換されているメチル；及び

置換されていてもよいフェニルで置換されているメチルを除く。 )

但し、

6 - メチル - N - ( 2 - モルホリン - 4 - イルエチル ) - 2 - フェニルピリミジン - 4 - アミン、

6 - メチル - 2 - ( 4 - メトキシフェニル ) - N - ( 2 - モルホリン - 4 - イルエチル ) ピリミジン - 4 - アミン、

2 - { [ 6 - メチル - 2 - ( 6 - メチルピリジン - 2 - イル ) ピリミジン - 4 - イル ] アミノ } エタノール、

2 - { [ 2 - ( 4 - プロモフェニル ) - 6 - メチルピリミジン - 4 - イル ] アミノ } エタノール、及び、

30

40

50

[ 2 - ( 4 - プロモフェニル ) - 6 - メチルピリミジン - 4 - イル ] ( シクロヘキシル )  
アミンを除く。 ] ;

好ましくは  $R^{2,5}$  が置換されていてもよい低級アルキルである一般式 ( I I ) で示される  
ピリミジン誘導体又はその製薬学的に許容される塩 ;

さらに好ましくは  $R^{2,1}$  がそれぞれ置換されていてもよいフェニル、ベンゾジオキサソリル  
若しくはベンゾオキサジアゾリルであり、  $R^{2,5}$  がピリジル、オキシドピリジル及び - O  
H からなる群より選択される基で置換されていてもよい低級アルキルである一般式 ( I I )  
で示されるピリミジン誘導体又はその製薬学的に許容される塩 ;

特に好ましくは

3 - ( 2 - { [ 2 - ( 4 - プロモフェニル ) - 6 - メチルピリミジン - 4 - イル ] アミノ } エチル ) ピリジン 1 - オキシド、 10

2 - { [ 2 - ( 3 - クロロ - 4 - フルオロフェニル ) - 6 - エチルピリミジン - 4 - イル ] アミノ } エタノール、

3 - ( 2 - { [ 2 - ( 4 - プロモフェニル ) - 6 - エチルピリミジン - 4 - イル ] アミノ } エチル ) ピリジン 1 - オキシド、

3 - ( 2 - { [ 6 - メチル - 2 - ( 3 , 4 , 5 - トリフルオロフェニル ) ピリミジン - 4 - イル ] アミノ } エチル ) ピリジン 1 - オキシド、

3 - ( 2 - { [ 2 - ( 4 - プロモフェニル ) - 5 - フルオロ - 6 - メチルピリミジン - 4 - イル ] アミノ } エチル ) ピリジン 1 - オキシド、

3 - ( 2 - { [ 2 - ( 2 , 1 , 3 - ベンゾオキサジアゾール - 5 - イル ) - 6 - メチルピリミジン - 4 - イル ] アミノ } エチル ) ピリジン 1 - オキシド、 20

3 - ( 2 - { [ 6 - エチル - 2 - ( 3 , 4 , 5 - トリフルオロフェニル ) ピリミジン - 4 - イル ] アミノ } エチル ) ピリジン 1 - オキシド、

2 - { [ 6 - エチル - 2 - ( 3 , 4 , 5 - トリフルオロフェニル ) ピリミジン - 4 - イル ] アミノ } エタノール、

3 - ( 2 - { [ 2 - ( 3 , 4 - ジフルオロフェニル ) - 6 - メチルピリミジン - 4 - イル ] アミノ } エチル ) ピリジン 1 - オキシド、

3 - ( 2 - { [ 2 - ( 3 , 4 - ジフルオロフェニル ) - 6 - エチルピリミジン - 4 - イル ] アミノ } エチル ) ピリジン 1 - オキシド、

3 - ( 2 - { [ 2 - ( 2 , 5 - ジフルオロフェニル ) - 6 - メチルピリミジン - 4 - イル ] アミノ } エチル ) ピリジン 1 - オキシド、 30

3 - ( 2 - { [ 2 - ( 2 , 5 - ジフルオロフェニル ) - 6 - エチルピリミジン - 4 - イル ] アミノ } エチル ) ピリジン 1 - オキシド、

3 - ( 2 - { [ 2 - ( 2 , 1 , 3 - ベンゾオキサジアゾール - 5 - イル ) - 6 - エチルピリミジン - 4 - イル ] アミノ } エチル ) ピリジン 1 - オキシド、

3 - ( 2 - { [ 2 - ( 4 - クロロ - 2 - フルオロフェニル ) - 6 - メチルピリミジン - 4 - イル ] アミノ } エチル ) ピリジン 1 - オキシド、

3 - ( 2 - { [ 2 - ( 4 - クロロ - 3 - フルオロフェニル ) - 6 - メチルピリミジン - 4 - イル ] アミノ } エチル ) ピリジン 1 - オキシド、

3 - ( 2 - { [ 2 - ( 4 - クロロ - 3 - フルオロフェニル ) - 6 - エチルピリミジン - 4 - イル ] アミノ } エチル ) ピリジン 1 - オキシド、 40

2 - { [ 2 - ( 3 - クロロフェニル ) - 6 - メチルピリミジン - 4 - イル ] アミノ } エタノール、

[ 2 - ( 4 - プロモフェニル ) - 6 - メチルピリミジン - 4 - イル ] [ 2 - ( ピリジン - 3 - イル ) エチル ] アミン、

[ 2 - ( 4 - プロモフェニル ) - 6 - メチルピリミジン - 4 - イル ] ( イソブチル ) アミン、

[ 2 - ( 4 - プロモフェニル ) - 6 - メチルピリミジン - 4 - イル ] ( シクロペンチル ) アミン、

3 - { [ 2 - ( 4 - プロモフェニル ) - 6 - メチルピリミジン - 4 - イル ] アミノ } プロ 50

- パニトリル、  
 2 - { [ 2 - ( 3 , 4 - ジクロロフェニル ) - 6 - メチルピリミジン - 4 - イル ] アミノ } エタノール、  
 2 - { [ 2 - ( 4 - クロロフェニル ) - 6 - エチルピリミジン - 4 - イル ] アミノ } エタノール、  
 2 - { [ 2 - ( 1 , 3 - ベンゾジオキソール - 5 - イル ) - 6 - エチルピリミジン - 4 - イル ] アミノ } エタノール、  
 [ 2 - ( 1 , 3 - ベンゾジオキソール - 5 - イル ) - 6 - エチルピリミジン - 4 - イル ] ( イソブチル ) アミン、  
 [ 2 - ( 4 - クロロフェニル ) - 6 - エチルピリミジン - 4 - イル ] ( イソブチル ) アミン、  
 2 - { [ 2 - ( 3 - クロロフェニル ) - 6 - エチルピリミジン - 4 - イル ] アミノ } エタノール、  
 [ 2 - ( 3 - クロロフェニル ) - 6 - エチルピリミジン - 4 - イル ] ( イソブチル ) アミン、  
 [ 2 - ( 3 - クロロフェニル ) - 6 - メチルピリミジン - 4 - イル ] [ 3 - ( ピリジン - 3 - イル ) プロピル ] アミン、  
 2 - { [ 6 - メチル - 2 - ( 3 - ニトロフェニル ) ピリミジン - 4 - イル ] アミノ } エタノール、  
 2 - { [ 2 - ( 3 , 4 - ジクロロフェニル ) - 6 - エチルピリミジン - 4 - イル ] アミノ } エタノール、  
 [ 2 - ( 4 - ブロモフェニル ) - 6 - エチルピリミジン - 4 - イル ] ( プロピル ) アミン、  
 [ 2 - ( 4 - ブロモフェニル ) - 6 - エチルピリミジン - 4 - イル ] [ 2 - ( ピリジン - 3 - イル ) エチル ] アミン、  
 [ 2 - ( 4 - ブロモフェニル ) - 6 - エチルピリミジン - 4 - イル ] [ 2 - ( ピリジン - 4 - イル ) エチル ] アミン、  
 ( アリル ) [ 2 - ( 4 - ブロモフェニル ) - 6 - エチルピリミジン - 4 - イル ] アミン、  
 [ 2 - ( 4 - ブロモフェニル ) - 6 - エチルピリミジン - 4 - イル ] [ ( テトラヒドロフラン - 2 - イル ) メチル ] アミン、  
 [ 2 - ( 4 - ブロモフェニル ) - 6 - エチルピリミジン - 4 - イル ] ( イソブチル ) アミン、  
 [ 2 - ( 4 - ブロモフェニル ) - 6 - エチルピリミジン - 4 - イル ] ( 2 , 2 - ジメチルプロピル ) アミン、  
 3 - { [ 2 - ( 4 - ブロモフェニル ) - 6 - エチルピリミジン - 4 - イル ] アミノ } プロパン - 1 - オール、  
 [ 2 - ( 4 - ブロモフェニル ) - 6 - エチルピリミジン - 4 - イル ( 3 - メトキシプロピル ) アミン、  
 1 - { [ 2 - ( 4 - ブロモフェニル ) - 6 - エチルピリミジン - 4 - イル ] アミノ } ブタン - 2 - オール、  
 1 - { [ 2 - ( 4 - ブロモフェニル ) - 6 - エチルピリミジン - 4 - イル ] アミノ } プロパン - 2 - オール、  
 3 - { [ 2 - ( 4 - ブロモフェニル ) - 6 - エチルピリミジン - 4 - イル ] アミノ } プロパン - 1 , 2 - ジオール、  
 ( R ) - 2 - { [ 2 - ( 4 - ブロモフェニル ) - 6 - エチルピリミジン - 4 - イル ] アミノ } プロパン - 1 - オール、  
 ( ± ) - トランス - 4 - { [ 2 - ( 4 - ブロモフェニル ) - 6 - エチルピリミジン - 4 - イル ] アミノ } シクロヘキサノール、  
 N - [ 2 - ( 4 - ブロモフェニル ) - 6 - エチルピリミジン - 4 - イル ] ( ピリジン - 4 - イルメチル ) アミン、

10

20

30

40

50

- 2 - { [ 2 - ( 2 , 1 , 3 - ベンゾオキサジアゾール - 5 - イル ) - 6 - メチルピリミジン - 4 - イル ] アミノ } エタノール、
- 4 - ( 2 - { [ 2 - ( 4 - プロモフェニル ) - 6 - メチルピリミジン - 4 - イル ] アミノ } エチル ) ピリジン 1 - オキシド、
- 3 - ( 2 - { [ 6 - メチル - 2 - ( 3 - ニトロフェニル ) ピリミジン - 4 - イル ] アミノ } エチル ) ピリジン 1 - オキシド、
- 3 - ( 2 - { [ 2 - ( 3 , 4 - ジクロロフェニル ) - 6 - メチルピリミジン - 4 - イル ] アミノ } エチル ) ピリジン 1 - オキシド、
- 3 - ( 2 - { [ 2 - ( 3 - クロロ - 4 - フルオロフェニル ) - 6 - メチルピリミジン - 4 - イル ] アミノ } エチル ) ピリジン 1 - オキシド、
- 3 - ( 3 - { [ 2 - ( 4 - プロモフェニル ) - 6 - メチルピリミジン - 4 - イル ] アミノ } プロピル ) ピリジン 1 - オキシド、
- 3 - ( 2 - { [ 2 - ( 3 - クロロフェニル ) - 6 - メチルピリミジン - 4 - イル ] アミノ } エチル ) ピリジン 1 - オキシド、
- 3 - ( 2 - { [ 2 - ( 3 - クロロフェニル ) - 6 - エチルピリミジン - 4 - イル ] アミノ } エチル ) ピリジン 1 - オキシド、
- 3 - ( 2 - { [ 2 - ( 3 , 4 - ジクロロフェニル ) - 6 - エチルピリミジン - 4 - イル ] アミノ } エチル ) ピリジン 1 - オキシド、
- 3 - ( 2 - { [ 2 - ( 3 - クロロ - 4 - フルオロフェニル ) - 6 - エチルピリミジン - 4 - イル ] アミノ } エチル ) ピリジン 1 - オキシド、
- 3 - ( 2 - { [ 2 - ( 4 - クロロフェニル ) - 6 - メチルピリミジン - 4 - イル ] アミノ } エチル ) ピリジン 1 - オキシド、
- 3 - ( 2 - { [ 2 - ( 4 - ヨードフェニル ) - 6 - メチルピリミジン - 4 - イル ] アミノ } エチル ) ピリジン 1 - オキシド、
- 4 - ( { [ 2 - ( 4 - プロモフェニル ) - 6 - エチルピリミジン - 4 - イル ] アミノ } メチル ) ピリジン 1 - オキシド、
- 5 - ( 2 - { [ 2 - ( 4 - プロモフェニル ) - 6 - メチルピリミジン - 4 - イル ] アミノ } エチル ) ピリジン - 2 ( 1 H ) - オン、
- 3 - ( 2 - { [ 2 - ( 4 - プロモフェニル ) - 6 - メチルピリミジン - 4 - イル ] アミノ } プロピル ) ピリジン 1 - オキシド、
- 3 - ( 2 - { [ 2 - ( 4 - プロモフェニル ) - 6 - メチルピリミジン - 4 - イル ] アミノ } - 1 - メチルエチル ) ピリジン 1 - オキシド、
- 3 - ( 2 - { [ 2 - ( 4 - クロロフェニル ) - 6 - エチルピリミジン - 4 - イル ] アミノ } エチル ) ピリジン 1 - オキシド、
- 3 - ( 2 - { [ 2 - ( 2 , 4 - ジフルオロフェニル ) - 6 - メチルピリミジン - 4 - イル ] アミノ } エチル ) ピリジン 1 - オキシド、
- 3 - ( 2 - { [ 2 - ( 2 , 4 - ジフルオロフェニル ) - 6 - エチルピリミジン - 4 - イル ] アミノ } エチル ) ピリジン 1 - オキシド、
- 3 - ( 2 - { [ 2 - ( 3 , 5 - ジフルオロフェニル ) - 6 - メチルピリミジン - 4 - イル ] アミノ } エチル ) ピリジン 1 - オキシド、
- 3 - ( 2 - { [ 2 - ( 4 - クロロ - 2 - フルオロフェニル ) - 6 - エチルピリミジン - 4 - イル ] アミノ } エチル ) ピリジン 1 - オキシド、
- 3 - ( 2 - { [ 2 - ( 6 - クロロピリジン - 3 - イル ) - 6 - メチルピリミジン - 4 - イル ] アミノ } エチル ) ピリジン 1 - オキシド、
- 3 - ( 2 - { [ 2 - ( 6 - クロロピリジン - 3 - イル ) - 6 - エチルピリミジン - 4 - イル ] アミノ } エチル ) ピリジン 1 - オキシド、
- 3 - ( 2 - { [ 2 - ( 5 - プロモ - 2 - フルオロフェニル ) - 6 - メチルピリミジン - 4 - イル ] アミノ } エチル ) ピリジン 1 - オキシド、
- 3 - ( 2 - { [ 2 - ( 5 - プロモ - 2 - フルオロフェニル ) - 6 - エチルピリミジン - 4 - イル ] アミノ } エチル ) ピリジン 1 - オキシド、

10

20

30

40

50

- 3 - (2 - { [6 - エチル - 2 - (2, 3, 5 - トリフルオロフェニル) ピリミジン - 4 - イル] アミノ } エチル) ピリジン 1 - オキシド、
- 3 - (2 - { [6 - メチル - 2 - (2, 3, 5 - トリフルオロフェニル) ピリミジン - 4 - イル] アミノ } エチル) ピリジン 1 - オキシド、
- 3 - (2 - { [2 - (3, 5 - ジブプロモフェニル) - 6 - メチルピリミジン - 4 - イル] アミノ } エチル) ピリジン 1 - オキシド、
- 3 - (2 - { [2 - (3 - クロロ - 5 - フルオロフェニル) - 6 - メチルピリミジン - 4 - イル] アミノ } エチル) ピリジン 1 - オキシド、若しくは、
- 3 - (2 - { [2 - (3 - プロモ - 5 - フルオロフェニル) - 6 - メチルピリミジン - 4 - イル] アミノ } エチル) ピリジン 1 - オキシド、又はその製薬学的に許容される塩； 10
- 最も好ましくは、
- 3 - (2 - { [2 - (4 - プロモフェニル) - 6 - メチルピリミジン - 4 - イル] アミノ } エチル) ピリジン 1 - オキシド、
- 2 - { [2 - (3 - クロロ - 4 - フルオロフェニル) - 6 - エチルピリミジン - 4 - イル] アミノ } エタノール、
- 3 - (2 - { [6 - メチル - 2 - (3, 4, 5 - トリフルオロフェニル) ピリミジン - 4 - イル] アミノ } エチル) ピリジン 1 - オキシド、
- 3 - (2 - { [2 - (4 - プロモフェニル) - 5 - フルオロ - 6 - メチルピリミジン - 4 - イル] アミノ } エチル) ピリジン 1 - オキシド、
- 3 - (2 - { [2 - (2, 1, 3 - ベンゾオキサジアゾール - 5 - イル) - 6 - メチルピリミジン - 4 - イル] アミノ } エチル) ピリジン 1 - オキシド、 20
- 3 - (2 - { [6 - エチル - 2 - (3, 4, 5 - トリフルオロフェニル) ピリミジン - 4 - イル] アミノ } エチル) ピリジン 1 - オキシド、
- 2 - { [6 - エチル - 2 - (3, 4, 5 - トリフルオロフェニル) ピリミジン - 4 - イル] アミノ } エタノール、
- 3 - (2 - { [2 - (2, 5 - ジフルオロフェニル) - 6 - メチルピリミジン - 4 - イル] アミノ } エチル) ピリジン 1 - オキシド、
- 3 - (2 - { [2 - (2, 1, 3 - ベンゾオキサジアゾール - 5 - イル) - 6 - エチルピリミジン - 4 - イル] アミノ } エチル) ピリジン 1 - オキシド、
- 3 - (2 - { [2 - (4 - クロロ - 2 - フルオロフェニル) - 6 - メチルピリミジン - 4 - イル] アミノ } エチル) ピリジン 1 - オキシド、 30
- 3 - (2 - { [2 - (4 - クロロ - 3 - フルオロフェニル) - 6 - メチルピリミジン - 4 - イル] アミノ } エチル) ピリジン 1 - オキシド、
- 3 - (2 - { [2 - (5 - プロモ - 2 - フルオロフェニル) - 6 - メチルピリミジン - 4 - イル] アミノ } エチル) ピリジン 1 - オキシド、
- 3 - (2 - { [6 - エチル - 2 - (2, 3, 5 - トリフルオロフェニル) ピリミジン - 4 - イル] アミノ } エチル) ピリジン 1 - オキシド、若しくは、
- 3 - (2 - { [6 - メチル - 2 - (2, 3, 5 - トリフルオロフェニル) ピリミジン - 4 - イル] アミノ } エチル) ピリジン 1 - オキシド、又はその製薬学的に許容される塩；
- 並びに、これらのいずれかの化合物を有効成分とする医薬組成物、インスリン分泌促進剤 40  
及び/又は糖尿病治療剤が提供される。
- 一般式 (I I) で示される本発明化合物は、ピリミジン 4 位のアミノ基にそれぞれ置換されていてもよい低級アルキル若しくはシクロアルキルが置換している点、及びピリミジン 6 位にメチル又はエチルが置換している点に化学構造上の特徴を有する。従って、一般式 (I I) で示される化合物は、文献 1 ~ 5 に開示される化合物のようにピリミジン 4 位のアミノ基が直接芳香環で置換されることはなく、文献 8 に開示される化合物のようにピリミジン 6 位がイソプロピル、トリフルオロメチル、ターシャリーブチル又はフェニルで置換されることもない。また、一般式 (I I) で示される化合物には、文献 6 及び 7 に具体的に開示された化合物は含まれない。
- 一般式 (I) 又は (I I) で示される化合物についてさらに説明すると、以下の通りであ 50

る。

本明細書の一般式の定義において「低級」とは、特に断らない限り、炭素数 1 乃至 6 個の直鎖又は分枝状の炭素鎖を意味する。

従って、「低級アルキル」とは、 $C_{1-6}$  のアルキルを意味し、具体的には例えばメチル、エチル、プロピル、ブチル、ペンチル若しくはヘキシル又はイソプロピル若しくはイソブチル等のこれらの構造異性体であり、好ましくは  $C_{1-4}$  アルキルであり、さらに好ましくはメチル、エチルである。

「低級アルキレン」とは、 $C_{1-6}$  のアルキルの 2 価基を意味し、具体的には例えばメチレン、エチレン、プロピレン、ブチレン、ペンチレン若しくはヘキシレン又はメチルエチレン等のこれらの構造異性体であり、好ましくは  $C_{1-4}$  アルキレンであり、さらに好ましくはメチレン、エチレンである。

「低級アルケニレン」とは、 $C_{2-6}$  のアルケニルの 2 価基を意味し、好ましくはプロパ-1-エン-1, 3-ジイル、ブタ-1-エン-1, 4-ジイル、ブタ-2-エン-1, 4-ジイルである。

「シクロアルキル」とは、 $C_{3-10}$  の炭素環の 1 価基を意味し、これらの環は架橋されていてもよい。具体的には例えば、シクロプロピル、シクロブチル、シクロペンチル、シクロヘキシル、シクロオクチル、ノルボルニル、アダマンチルである。

「アリール」とは、 $C_{6-14}$  の単環乃至 3 環の芳香族炭化水素環の 1 価基を意味し、好ましくはフェニル、ナフチルであり、さらに好ましくはフェニルである。

「芳香族ヘテロ環」とは、窒素、酸素及び硫黄からなる群より選択される同一又は異なるヘテロ原子を 1 乃至 4 個含有する縮合されていてもよい芳香族ヘテロ環の 1 価基を意味し、具体的には例えば、ピロリル、フリル、チエニル、イミダゾリル、ピラゾリル、オキサゾリル、チアゾリル、フラザニル、ピリジル、ピラニル、チオピラニル、ピリダジル、ピリミジル、ピラジル、インドリル、イソインドリル、インドリジニル、ベンゾフリル、ベンゾチエニル、ベンゾイミダゾリル、インダゾリル、ベンゾオキサゾリル、ベンゾチアゾリル、ベンゾオキサジアゾリル、キノリル、イソキノリル、クロメニル、ベンゾチオピラニル、フタラジニル、ナフチリジニル、キノキサリニル、キナゾリニル、シンノリニル、ベンゾジオキサソリル、ベンゾジオキシニル、ベンゾジオキセピニル、カルバゾリルであり、これらの環を構成する窒素原子及び硫黄原子は酸化されていてもよく、また、これらの環は部分的に飽和されていてもよい。好ましくはフリル、チエニル、イミダゾリル、チアゾリル、ピリジル、オキシドピリジル、ピラジル、インドリル、ベンゾフリル、ベンゾチエニル、ベンゾイミダゾリル、ベンゾオキサゾリル、ベンゾチアゾリル、ベンゾオキサジアゾリル、キノリル、オキシドキノリル、イソキノリル、クロメニル、ベンゾジオキサソリル、ベンゾジオキシニル、ベンゾジオキセピニルであり、さらに好ましくは、チエニル、イミダゾリル、ピリジル、オキシドピリジル、オキシドキノリル、ベンゾオキサジアゾリルである。

「非芳香族ヘテロ環」とは、窒素、酸素及び硫黄からなる群より選択される同一又は異なるヘテロ原子を 1 乃至 4 個含有する非芳香族ヘテロ環の 1 価基を意味し、具体的には例えば、オキセタニル、ピロリジニル、テトラヒドロフリル、テトラヒドロチオフリル、テトラヒドロチオピラニル、イミダゾリジニル、ピラゾリジニル、ピペリジニル、ピペラジニル、モルホリニル、チオモルホリニル、キヌクリジニルであり、これらの環を構成する硫黄原子は酸化されていてもよい。好ましくはピロリジニル、ピペリジニル、ピペラジニル、モルホリニルである。

「ハロゲン」としては、フルオロ、クロロ、ブロモ、ヨードが挙げられる。

本明細書において、「置換されていてもよい」若しくは「置換されている」の語の許容される置換基としては、それぞれの基の置換基として通常用いられる置換基であればいずれでもよく、各々の基に 1 つ以上置換基を有していてもよい。

$D^{1-1}$  における「それぞれ置換されていてもよいアリール、シクロアルキル、芳香族ヘテロ環若しくは非芳香族ヘテロ環」、 $D^{1-5}$  における「それぞれ置換されていてもよいアリール、シクロアルキル、芳香族ヘテロ環若しくは非芳香族ヘテロ環」、 $R^{2-1}$  における「

10

20

30

40

50

それぞれ置換されていてもよいアリール若しくは芳香族ヘテロ環」及び $R^{2,5}$ における「置換されていてもよいシクロアルキル」において許容される置換基としては、以下の(1)乃至(8)に示される基が挙げられる。なお、「 $R^A$ 」は、 $-OH$ 、 $-O$ -低級アルキル、1つ又は2つの低級アルキルで置換されていてもよいアミノ、1つ又は2つの低級アルキルで置換されていてもよいカルバモイル、アリール、芳香族ヘテロ環及びハロゲンからなる群より選択される1つ以上の基で置換されていてもよい低級アルキルを示す。

(1) ハロゲン；

(2)  $-OH$ 、 $-O-R^A$ 、 $-O$ -アリール、 $-OCO-R^A$ 、オキソ(=O)；

(3)  $-SH$ 、 $-S-R^A$ 、 $-S$ -アリール、 $-SO-R^A$ 、 $-SO$ -アリール、 $-SO_2-R^A$ 、 $-SO_2$ -アリール、1つ又は2つの $R^A$ で置換されていてもよいスルファモイル； 10

(4) 1つ又は2つの $R^A$ で置換されていてもよいアミノ、 $-NHCO-R^A$ 、 $-NHCO$ -アリール、 $-NHCO_2-R^A$ 、 $-NHCO_2$ -アリール、ニトロ；

(5)  $-CHO$ 、 $-CO-R^A$ 、 $-CO_2H$ 、 $-CO_2-R^A$ 、1つ又は2つの $R^A$ で置換されていてもよいカルバモイル、シアノ；

(6)  $-OH$ 、 $-O$ -低級アルキル、1つ又は2つの低級アルキルで置換されていてもよいアミノ、ハロゲン及び $R^A$ からなる群より選択される1つ以上の基でそれぞれ置換されていてもよいアリール若しくはシクロアルキル；

(7)  $-OH$ 、 $-O$ -低級アルキル、1つ又は2つの低級アルキルで置換されていてもよいアミノ、ハロゲン及び $R^A$ からなる群より選択される1つ以上の基でそれぞれ置換されていてもよい芳香族ヘテロ環若しくは非芳香族ヘテロ環； 20

(8) 上記(1)乃至(7)に示される置換基より選択される1つ以上の基で置換されていてもよい低級アルキル。

$A^{1,5}$ における「それぞれ置換されていてもよい低級アルキレン若しくは低級アルケニレン」及び $R^{2,5}$ における「置換されていてもよい低級アルキル」において許容される置換基としては、上記(1)乃至(7)に示される基が挙げられる。但し、 $R^{2,5}$ における「置換されていてもよい低級アルキル」において許容される置換基としてオキソ(=O)を除く。

また、本明細書において、「インスリン含量増加」とは、好ましくは「インスリン産生促進に基づくインスリン含量増加」を意味する。 30

一般式(I)又は(II)で示される化合物には、置換基の種類によっては、不斉炭素原子を含む場合があり、これに基づく光学活性体が存在しうる。本発明はこれらの光学異性体の混合物や単離されたものをすべて包含する。また、一般式(I)又は(II)で示される化合物は互変異性体が存在する場合があるが、本発明はこれらの異性体の分離したものと及び混合物が包含される。

また、一般式(I)又は(II)で示される化合物は塩を形成する場合もあり、かかる塩が製薬学的に許容されうる塩である限りにおいて、本発明に包含される。具体的には、塩酸、臭化水素酸、ヨウ化水素酸、硫酸、硝酸、リン酸等の無機酸や、ギ酸、酢酸、プロピオン酸、シュウ酸、マロン酸、コハク酸、フマル酸、マレイン酸、乳酸、リンゴ酸、酒石酸、クエン酸、メタンスルホン酸、エタンスルホン酸、p-トルエンスルホン酸、アスパラギン酸、グルタミン酸等の有機酸との酸付加塩、ナトリウム、カリウム、マグネシウム、カルシウム、アルミニウム等の金属を含む無機塩基、メチルアミン、エチルアミン、エタノールアミン、リジン、オルニチン等の有機塩基との塩やアンモニウム塩等が挙げられる。なお、「芳香族ヘテロ環」及び「非芳香族ヘテロ環」の環を構成する窒素原子は、四級アンモニウム塩を形成していてもよい。四級アンモニウム塩を形成している場合、その窒素原子に結合する基としては低級アルキルが挙げられ、具体的には例えばメチル、エチル、プロピルが挙げられる。また、その四級アンモニウム塩の対イオンとなる陰イオンとしては、ハロゲン化物イオン、トリフラート、トシラート、メシラート等が挙げられ、特に、ハロゲン化物イオン(例えば、塩化物イオン、臭化物イオン、ヨウ化物イオン、三ヨウ化物イオン等)が好ましいが、これらに限定されるものではない。他の陰イオンとして 40 50

、例えば硝酸イオン、硫酸イオン、リン酸イオン、炭酸イオン等の無機陰イオン、フォルマート、アセタート、プロピオナート、オキサラート、マロナート等のカルボキシレート、グルタミン酸等のアミノ酸の陰イオン等を挙げることができる。ハロゲン化物イオンでは、臭化物イオン又はヨウ化物イオンが好ましい。なお、陰イオンは、通常のイオン交換反応により、適宜好ましい陰イオンに変換できるものである。

さらに、本発明は、本発明の医薬の有効成分である化合物若しくは本発明化合物又はその製薬学上許容される塩の各種の水和物や溶媒和物及び結晶多形を有する物質も包含する。なお、本発明の医薬の有効成分である化合物又は本発明化合物には、生体内において代謝されて一般式 (I) 又は (II) で示される化合物又はその塩に変換される化合物、いわゆるプロドラッグもすべて包含される。本発明の医薬の有効成分である化合物又は本発明化合物のプロドラッグを形成する基としては、Prog. Med. 5: 2157-2161 (1985) に記載されている基や、廣川書店1990年刊「医薬品の開発」第7巻分子設計163-198ページに記載されている基が挙げられる。

10

20

30

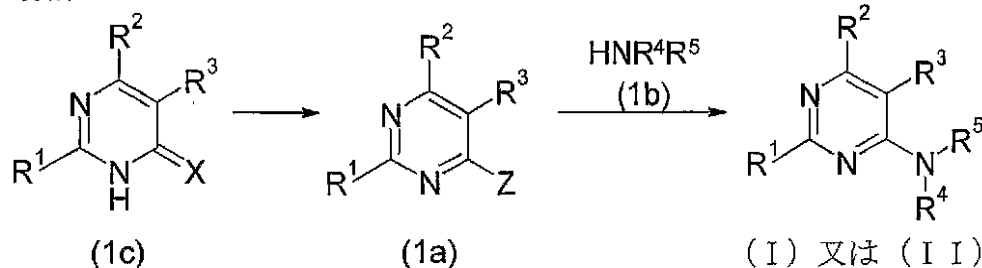
40

50

(製造法)

一般式 (I) 若しくは (II) で示される化合物又はその塩は、その基本骨格あるいは置換基の種類に基づく特徴を利用し、種々の公知の合成法を適用して製造することができる。以下に代表的な製法を例示する。なお、官能基の種類によっては、当該官能基を原料乃至中間体の段階で適当な保護基、即ち容易に当該官能基に転化可能な基に置き換えておくことが製造技術上効果的な場合がある。しかる後、必要に応じて保護基を除去し、所望の化合物を得ることができる。このような官能基としては例えば水酸基やカルボキシル基、アミノ基等を挙げることができ、それらの保護基としては例えばグリーン (Greene) 及びウツ (Wuts) 著、「Protective Groups in Organic Synthesis (third edition)」に記載の保護基を挙げることができ、これらを反応条件に応じて適宜用いればよい。

< 第一製法 >



(式中、 $R^1$  は前述の  $R^{11}$  又は  $R^{21}$  を、 $R^2$  は前述の  $R^{12}$  又は  $R^{22}$  を、 $R^3$  は前述の  $R^{13}$  又は  $R^{23}$  を、 $R^4$  は前述の  $R^{14}$  又は  $R^{24}$  を、 $R^5$  は前述の  $R^{15}$  又は  $R^{25}$  を、 $X$  は  $O$  又は  $S$  を、 $Z$  は脱離基を示す。以下同様。)

本製法は式 (1a) で示される脱離基を有するピリミジン誘導体に対し、式 (1b) で示されるアミン誘導体を作用させ、一般式 (I) 又は (II) で示される化合物を製造する方法である。

化合物 (1a) における  $Z$  で示される脱離基としては、反応条件下において化合物 (1b) のアミノ基の水素原子と共に  $HZ$  の形で脱離しうる基を意味し、例えばフルオロ、クロロ、プロモ、ヨード等のハロゲン、メタンスルホニルオキシのような低級アルキルスルホニルオキシ基、トリフルオロメタンスルホニルオキシのようなトリハロゲノメタンスルホニルオキシ基、ベンゼンスルホニルオキシ、 $p$ -トルエンスルホニルオキシのようなアリールスルホニルオキシ基が挙げられる。

化合物 (1a) と化合物 (1b) との反応は、常圧または加圧下に、溶媒の不存在下または適当な溶媒中で行われる。

溶媒の具体例としては、トルエン、キシレン等の芳香族炭化水素類；メチルエチルケトン、メチルイソブチルケトン等のケトン類；エーテル、テトラヒドロフラン (THF)、ジオキサン、ジグライム等のエーテル類；メタノール (MeOH)、エタノール (EtOH)、2-プロパノール等のアルコール類；アセトニトリル、ジメチルホルムアミド (DM



F)、1,3-ジメチル-2-イミダゾリジノン(DMI)、ジメチルスルホキシド(DMSO)、水あるいはこれらの混合溶媒が挙げられる。本反応は塩基の存在下に行うのが好ましく、塩基の具体例としては、炭酸ナトリウム、炭酸カリウム等の炭酸アルカリ、炭酸水素ナトリウム、炭酸水素カリウム等の炭酸水素アルカリ、トリエチルアミン、ジイソプロピルエチルアミン等の三級アミン等が挙げられるが、化合物(1b)の過剰量で兼ねることもできる。反応温度は、原料化合物の種類、反応条件等により異なるが、通常約20 ~ 約180、好ましくは約60 ~ 約130である。

化合物(1a)は、例えば式(1c)で示されるピリミジノン又はピリミジンチオン誘導体を常法に従って、ハロゲン化またはスルホニル化することにより合成することができる。

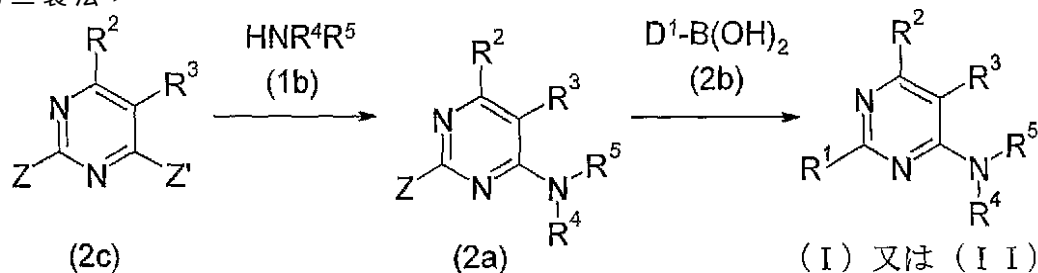
10

本反応におけるハロゲン化は、例えば化合物(1c)とオキシ塩化リン、三臭化リン等のハロゲン化剤とを反応させることにより行われる。スルホニル化は、例えばYが酸素原子である場合の化合物(1c)とメタンスルホニルクロリド、p-トルエンスルホニルクロリド、トリフルオロメタンスルホニルクロリド、トリフルオロメタンスルホン酸無水物等のスルホニル化剤とを反応させることにより行われる。

化合物(1c)は公知の方法、例えばJ. Am. Chem. Soc., 74, 842, (1952)、Chem. Ber., 95, 937, (1962)、若しくはJ. Org. Chem., 29, 2887, (1964)に記載の方法又はこれらに準じた方法により合成することができる。また、化合物(1b)は市販されているか、あるいは公知の方法により合成することができる。

20

< 第二製法 >



(式中、D<sup>1</sup>はそれぞれ置換されていてもよいアリール又は芳香族ヘテロ環を、Z'は脱離基を示す。以下同様。)

30

本製法は、式(2a)で示される脱離基を有するピリミジン誘導体に対し、式(2b)で示されるボロン酸誘導体と作用させ、前述のR<sup>1</sup>又はR<sup>2</sup>においてA<sup>1</sup>又はA<sup>2</sup>が単結合を示し、D<sup>1</sup>又はD<sup>2</sup>がそれぞれ置換されていてもよいアリール又は芳香族ヘテロ環を示す場合の一般式(I)又は(II)で示される化合物を製造する方法である。

化合物(2a)と化合物(2b)との反応は、常圧または加圧下に、溶媒の不存在下または適当な溶媒中で行われる。

溶媒の具体例としては、芳香族炭化水素類、ケトン類、エーテル類、アルコール類、アセトニトリル、DMF、DMSO、水あるいはこれらの混合溶媒が挙げられる。本反応は塩基の存在下に行うのが好ましく、塩基の具体例としては、炭酸アルカリ、炭酸水素アルカリ、三級アミン等が挙げられる。反応温度は、原料化合物の種類、反応条件等により異なるが、通常約20 ~ 約180、好ましくは約60 ~ 約130である。

40

また、本反応は遷移金属類或いは遷移金属ホスフィン錯体を添加することにより円滑に進行する場合がある。これらの具体例としては、パラジウム担持炭素、ジクロロ[1,4-ビス(ジフェニルホスフィン)ブタン]パラジウム、テトラキス(トリフェニルホスフィン)パラジウム等が挙げられるが、アメリカ合衆国特許公報5550236号に記載された具体例のものを用いることもできる。

化合物(2a)は、例えば化合物(1b)と式(2c)で示される2つの脱離基を有するピリミジン誘導体とを反応させることにより合成することができる。本反応は前述の化合物(1a)と化合物(1b)との反応の方法又はこれらに準じた方法により行われる。

50

さらに、一般式 ( I ) 又は ( I I ) で示されるいくつかの化合物は、以上のようにして得られた化合物から公知のアルキル化、アシル化、酸化、還元、加水分解等、当業者が通常採用し得る工程を任意に組み合わせることにより製造することもできる。例えば、ピリジルをオキシドピリジルへ、又はキノリルをオキシドキノリルへ酸化する酸化反応としては、常圧又は加圧下、溶媒の不存在的又は酢酸、トリフルオロ酢酸のような有機酸、クロロホルム、ジクロロメタンのようなハロゲン化炭化水素類、アセトニトリル、ケトン類、水、硫酸、あるいはこれらの混合溶媒中で過酸化水素水、過酢酸、過安息香酸、メタクロロ過安息香酸 ( m C P B A )、オキソン等の過酸類、若しくは酸素を用いた反応を挙げることができる。反応温度は、原料化合物の種類、反応条件等により異なるが、通常約 - 2 0 ~ 約 1 0 0 、好ましくは約 0 ~ 約 6 0 である。

10

このようにして製造された本発明の医薬の有効成分である化合物又は本発明化合物は、遊離のまま、又は常法による造塩処理を施しその塩として、単離・精製される。単離・精製は抽出、濃縮、留去、結晶化、濾過、再結晶、沈澱、各種クロマトグラフィー等の通常の化学操作を適用して行われる。

各種の異性体は異性体間の物理化学的性質の差を利用して、常法により単離できる。例えばラセミ混合物は、例えば酒石酸等の一般的な光学活性酸とのジアステレオマー塩に導き光学分割する方法等の一般的ラセミ体分割法により、光学的に純粋な異性体に導くことができる。また、ジアステレオ混合物は、例えば分別結晶化又は各種クロマトグラフィー等により分離できる。また、光学活性な化合物は適当な光学活性な原料を用いることにより製造することもできる。

20

産業上の利用可能性

本発明の医薬の有効成分である化合物 ( I ) 及び本発明化合物 ( I I ) は、優れたインスリン分泌促進作用、インスリン含量増加作用及び血糖上昇抑制作用を有する。従って、一般式 ( I ) 又は ( I I ) で示される化合物は該作用に基づき、1型糖尿病、2型糖尿病、インスリン抵抗性疾患及び/又は肥満の治療及び/又は予防に有用である。

本発明の医薬の有効成分である化合物及び本発明化合物の薬理作用は、以下の試験方法により確認された。

( 1 ) インスリン分泌促進作用測定試験

本試験において、マウス膵細胞株である M I N 6 細胞を用いた被検化合物のインスリン分泌促進作用を検討した。以下に試験方法を示す。

30

24穴プレートに  $2 \times 10^5$  個/穴 ( 0 . 4 m l ) になるように M I N 6 細胞を蒔いた ( 培地は 2 . 5 m M グルコース入りの D M E M に F C S を 1 0 % になるように加えたものを用いた ) 。 2 日後に培地をアスピレーターで除き、37 に暖めた 2 . 8 m M グルコースを含む K R B - H E P E S ( 1 4 0 m M N a C l 、 3 . 6 m M K C l 、 0 . 5 m M N a H <sub>2</sub> P O <sub>4</sub> 、 0 . 5 m M M g S O <sub>4</sub> 、 1 . 5 m M C a C l <sub>2</sub> 、 2 m M N a H C O <sub>3</sub> 、 0 . 1 % B S A 、 1 0 m M H E P E S ( p H 7 . 4 ) ) 1 m l で一度洗い、再度、同緩衝液 1 m l を入れて 3 0 分乃至 6 0 分間、37 でインキュベートした。上記緩衝液をアスピレーターで除き、16 . 8 m M グルコースを含む K R B - H E P E S に被検化合物を各々 1 0  $\mu$  M 添加したものを、各穴に 0 . 5 m l ずつ加え、22分間37 でインキュベートした。上記サンプルを分取し、2 . 0  $\mu$  l - 2 . 5  $\mu$  l を P B S 5 0  $\mu$  l に希釈して、インスリン濃度をファデセフィンズリン R I A キット ( フアルマシア・アップジョン社製 ) を用いて定量した。被検化合物は 1 0 0 % D M S O に溶解し、終濃度 0 . 1 % で添加した。活性は D M S O を 1 0 0 % としたときの相対比で表した。その結果を表 2 に示す。

40

なお、表中の化合物表記において、N o は表 1 の化合物の化合物番号を、E x は後述の実施例化合物の実施例番号を示す ( 表 4 において同様 ) 。

(表2)

化合物	インスリン分泌 促進作用(%)	化合物	インスリン分泌 促進作用(%)
No 1	150	Ex 1	159
No 3	144	Ex 6	138
No 4	143	Ex 54	154
No 6	143	Ex 188	151
No 7	145	Glibenclamide	122

上記のように、本発明の医薬の有効成分である化合物及び本発明化合物は、強いインスリン分泌促進作用を示した。 10

#### (2) インスリン含量増加作用測定試験

本試験において、ヒトインスリンプロモーターを導入した細胞を用いた被検化合物のインスリンプロモーター活性を測定することにより、インスリン含量増加作用を検討した。以下に試験方法を示す。

##### <ヒトインスリンプロモーターレポータープラスミドの構築>

ヒトのインスリン遺伝子の5'発現制御領域は、塩基配列が同定され(Nature 284, 26-32, 1980.)、世界中の多くの研究者により研究されている。転写因子結合部位として知られる複数のシス(cis)エレメントはマウスやラットのインスリン遺伝子の5'発現制御領域にも共通に存在している(Diabetes 44, 1002-1004, 1995.)。これら種を越えて共通のシスエレメントを含みプロモーター活性を示すのに十分と考えられる領域(本実施例では、-342から+37の領域。数字の+1はProc. Natl. Acad. Sci. U. S. A. 95, 11572-11577, 1998. に示された想定上の転写開始点を表す)を、ヒトゲノムDNA(Cat. No. 6550-1; Clontech社)を用いて5'側にHind IIIサイト、3'側にNco IサイトができるようにしてPCR増幅し、プラスミドpCR2.1-Topo(Cat. No. K455001, TAKARAシステム; Invitrogen社)にクローニングした。PCRの増幅条件は次の通りである。DNAポリメラーゼ(Ampli Taq DNAポリメラーゼ; Applied Biosystems社)を用いて1サイクルあたり94 で30秒間2本鎖DNAを熱変性し、55 で30秒間プライマーを変性した1本鎖DNAにアニーリングさせ、引き続き72 で1分間DNA伸長反応させる。これを30サイクル繰り返した。つぎに、増幅断片がクローニングされたプラスミドを制限酵素Hind III(宝酒造)とNco I(宝酒造)を用いて消化することによりプラスミドから増幅断片を切り出し、ルシフェラーゼ遺伝子を含むプラスミド(ルシフェラーゼベクターpGV-B2, Cat. No. 306-04831; 東洋インキ)のルシフェラーゼ遺伝子の開始コドンのNco Iサイトとその5'上流に位置するHind IIIサイトにクローニングした。クローニングしたヒトインスリンプロモーターの塩基配列は、ジデオキシターミネーター(dideoxy terminator)法によりDNAシーケンサー(ABI377 DNA Sequencer; Applied Biosystems社)を用いて決定した。このようにして、ヒトインスリンプロモーターレポータープラスミドpIns-Luc380(以下、プラスミドInsProと称する)を構築した。なお、このプラスミドを細胞に導入し、このプラスミドに含まれるインスリンプロモーター部分が活性化されれば、ルシフェラーゼ遺伝子が生合成される。このルシフェラーゼ活性を測定することにより、インスリンプロモーター活性を測定することができる。 40

##### <インスリンプロモーター活性測定方法>

NIT1細胞 $4 \times 10^4$ 細胞に、トランスフェクション試薬(FUGENE 6; Boehringer Mannheim社)を用いて、上記用法にて作製したプラスミドInsProを10ng導入し、96穴プレートに播種した(培地は、10%牛胎児血清(FCS)を含む、ダルベッコ変法イーグル培地(DMEM)又はF-12培地を用いた)。播種 50

後、18～20時間培養し、培地で希釈した被検化合物を加え、5%CO<sub>2</sub>存在下、37℃で24時間インキュベートした。培地を吸引し、細胞溶解液(細胞溶解液LC ; 東洋インキ)で溶解した後、そのルシフェラーゼ活性を、市販の測定キット(ピッカジーン発光キット ; 東洋インキ)及び測定装置(ML3000 microtiter plate luminometer ; Dynatech Laboratories社)を用いて測定した。被検化合物は100%DMSOに溶解し、終濃度0.1%で添加した。活性はDMSOを100%としたときの相対比で表した。その結果を表3に示す。

(表3)

化合物	インスリン プロモータ活性(%)	化合物	インスリン プロモータ活性(%)
Ex 128	469	Ex 167	430

10

上記のように、本発明の医薬の有効成分である化合物及び本発明化合物は、強いインスリンプロモータ活性、即ち、インスリン含量増加作用を示した。

## (3) 正常マウス経口糖負荷試験

本試験において、正常マウスを用いた被検化合物の糖負荷後の血糖上昇抑制作用について検討した。以下に試験方法を示す。

1週間予備飼育したICRマウス(雄、6週齢)を18～20時間絶食し、被検動物として用いた。被検化合物は5%ポリプロピレングリコール-5%Tween80に溶解させ、グルコース負荷5分前(Nateglinideは30分前)に10mg/kg腹腔内投与(Nateglinide並びに実施例186及び197については経口投与)した。グルコース負荷後30分時の対照群に対する血糖低下率(%)を測定した。その結果を表4に示す。

20

(表4)

化合物	血糖低下率(%)	化合物	血糖低下率(%)
No 1	27	Ex 197	28
No 2	32	Ex 337	33
Ex 186	25	Nateglinide	26

上記のように、本発明の医薬の有効成分である化合物及び本発明化合物は、正常マウス経口糖負荷試験において強い血糖低下作用を示した。

30

本発明の医薬は、一般式(I)又は(II)で示される化合物の1種以上と、通常製剤化に用いられる、薬剤用担体、賦形剤、その他の添加剤を用いて、通常使用されている方法によって調整することができる。投与は、錠剤、丸剤、カプセル剤、顆粒剤、散剤、細粒剤、液剤等による経口投与、静注、筋注等の注射剤、又は坐剤、経鼻、経粘膜、経皮等による非経口投与のいずれの形態であってもよい。

本発明による経口投与のための固体組成物としては、錠剤、散剤、顆粒剤等が用いられる。このような固体組成物においては、1種以上の活性物質が、少なくとも1つの不活性な希釈剤、例えば乳糖、マンニトール、ブドウ糖、ヒドロキシプロピルセルロース、微結晶セルロース、デンプン、ポリビニルピロリドン、メタケイ酸アルミン酸マグネシウム等と混合される。組成物は、常法に従って、不活性な希釈剤以外の添加剤、例えばステアリン酸マグネシウム等の潤滑剤、繊維素グリコール酸カルシウム等の崩壊剤、ラクトース等の安定化剤、グルタミン酸又はアスパラギン酸等の可溶化剤又は溶解補助剤を含有していてもよい。錠剤又は丸剤は必要によりショ糖、ゼラチン、ヒドロキシプロピルセルロース、ヒドロキシプロピルメチルセルロースフタレート等の糖衣又は胃溶性若しくは腸溶性のフィルムで被膜してもよい。

40

経口投与のための液体組成物は、薬剤的に許容される乳濁剤、溶液剤、懸濁剤、シロップ剤、エリキシル剤等を含み、一般的に用いられる不活性な希釈剤、例えば精製水、EtOHを含む。この組成物は不活性な希釈剤以外に可溶化剤、溶解補助剤、湿潤剤、懸濁剤のような補助剤、甘味剤、風味剤、芳香剤、防腐剤を含有していてもよい。

50

非経口投与のための注射剤としては、無菌の水性又は非水性の溶液剤、懸濁剤、乳濁剤を包含する。水性の溶液剤、懸濁剤の希釈剤としては、例えば注射剤用蒸留水及び生理食塩水が含まれる。非水溶性の溶液剤、懸濁剤の希釈剤としては、例えばプロピレングリコール、ポリエチレングリコール、オリーブ油等の植物油、EtOH等のアルコール類、ポリソルベート80（商品名）等がある。このような組成物は、さらに等張化剤、防腐剤、湿潤剤、乳化剤、分散剤、例えばラクトース等の安定化剤、可溶化剤又は溶解補助剤等の添加剤を含んでもよい。これらは例えばバクテリア保留フィルターを通す濾過、殺菌剤の配合又は照射によって無菌化される。これらは又無菌の固体組成物を製造し、使用前に無菌水又は無菌の注射用溶媒に溶解して使用することもできる。

通常経口投与の場合、1日の投与量は、成人1人あたり0.1～500mgが適当で、これを1回あるいは2乃至4回に分けて投与する。静脈投与される場合、1日の投与量は、成人1人あたり0.01～100mgが適当で、これを1回あるいは2乃至4回に分けて投与する。投与量は症状、年齢、体重、性別等を考慮して、個々の場合に依りて適宜決定される。投与量は種々の条件で変動するので、上記投与量範囲より少ない量で十分な場合もある。

発明を実施するための最良の形態

以下、実施例により本発明を具体的に説明するが、本発明はこれらの実施例により何ら制限されるものではない。なお、実施例において使用される原料化合物には新規な物質も含まれており、そのような原料化合物の公知物からの製造法を参考例として説明する。

参考例1

4-プロモベンゾニトリル18.20g、クロロホルム300ml及びEtOH100mlの混合物に、攪拌しながら-65で塩化水素ガスを30分間吹き込んだ後、室温で終夜攪拌した。溶媒を減圧留去した後、残渣に炭酸アンモニウム48g及びEtOH400mlを加え、室温で3日間攪拌した。反応液に水300mlを加えた後EtOHを減圧留去し、析出した固体を濾取、水洗して、4-プロモベンズアミジン塩酸塩22.91gを無色固体として得た。

参考例1と同様に、参考例2～4の化合物を得た。

参考例5

3,4-(メチレンジオキシ)ベンゾニトリル25.0g、50%ヒドロキシルアミン水溶液25ml及びMeOH500mlの混合物を、70で4時間攪拌した。溶媒を減圧留去した後、残渣に水300mlを加え析出した固体を濾取、水洗して、N-ヒドロキシ-3,4-(メチレンジオキシ)ベンズアミジン27.83gを無色固体として得た。

参考例6

N-ヒドロキシ-3,4-(メチレンジオキシ)ベンズアミジン27.83g、無水酢酸17.49ml及び酢酸300mlの混合物を室温で5時間攪拌した後、10%パラジウム担持炭素4.11gを加え水素雰囲気下室温で3時間攪拌した。反応液を濾過し溶媒を減圧留去した後、残渣にエーテルを加え析出した固体を濾取して、3,4-(メチレンジオキシ)ベンズアミジン酢酸塩32.40gを無色固体として得た。

参考例7

4-プロモベンズアミジン塩酸塩14.13gのMeOH250ml溶液にナトリウムメトキシド9.72gを加え室温で30分間攪拌後、アセト酢酸メチル7.50mlを加え60で20時間攪拌した。反応液に氷冷下で1M HCl水溶液400mlを加え、析出した固体を濾取、水洗して、2-(4-プロモフェニル)-6-メチル-3H-ピリミジン-4-オン13.98gを無色固体として得た。

参考例7と同様に、参考例8～10の化合物を得た。

参考例11

4-プロモベンズアミジン472mg、プロピオール酸エチル0.27mlのEtOH5ml溶液を60に昇温後、KOH175mgのEtOH4ml溶液を15分間で滴下し、80で6時間攪拌した。室温に放冷後1M HCl水溶液10mlを加え、析出した固体を濾取、水洗して、2-(4-プロモフェニル)-3H-ピリミジン-4-オン97m

10

20

30

40

50

gを微黄色固体として得た。

参考例 1 2

2 - ( 4 - ブロモフェニル ) - 6 - メチル - 3 H - ピリミジン - 4 - オン 8 . 8 0 g 及びオキシ塩化リン 8 0 m l の混合物を 8 0 で 2 時間攪拌した。溶媒を減圧留去した後、残渣に氷水 1 0 0 m l 及び 1 M NaOH 水溶液 1 5 0 m l を順に加え、析出した固体を濾取、水洗して、2 - ( 4 - ブロモフェニル ) - 4 - クロロ - 6 - メチルピリミジン 1 0 . 1 3 g を無色固体として得た。

参考例 1 2 と同様に、参考例 1 3 ~ 1 5 の化合物を得た。

参考例 1 6

4 - クロロ - 2 - ( 2 , 3 - ジメトキシフェニル ) - 6 - メチルピリミジン 1 . 2 9 g のジクロロメタン 5 0 m l 溶液に、- 7 8 で 1 M 三臭化ホウ素ジクロロメタン溶液 1 0 . 0 m l を加え、室温で 1 8 時間攪拌した。反応液に - 7 8 で MeOH 3 0 m l を滴下した後、室温まで昇温した。溶媒を減圧留去した後、残渣にジイソプロピルエーテルを加え析出した固体を濾取して、4 - クロロ - 2 - ( 2 , 3 - ジヒドロキシフェニル ) - 6 - メチルピリミジン 1 . 4 4 g を黄色固体として得た。

参考例 1 7

4 - クロロ - 2 - [ 4 - ( メトキシメチル ) フェニル ] - 6 - メチルピリミジン 6 . 0 8 g 及び 2 M HCl 水溶液 3 0 m l の 2 - プロパノール 9 0 m l 溶液を室温で 2 時間攪拌した後、濃塩酸 1 5 m l を加え、さらに室温で 2 時間、5 0 で 1 時間攪拌した。溶媒を減圧留去した後、残渣に飽和重曹水を加え酢酸エチルで抽出した。有機層を飽和食塩水で洗淨し無水硫酸マグネシウム ( MgSO<sub>4</sub> ) で乾燥した後、溶媒を減圧留去した。残渣をシリカゲルカラムクロマトグラフィ ( ヘキサン : EtOAc ) で精製して、4 - クロロ - 2 - ( 4 - ヒドロキシフェニル ) - 6 - メチルピリミジン 4 . 3 0 g を得た。

参考例 1 8

2 , 4 - ジクロロ - 6 - メチルピリミジン 5 . 0 0 g 、 p - アニシジン 3 . 7 8 g 及びトリエチルアミン 4 . 3 0 m l の 2 - プロパノール 5 0 m l 溶液を 7 0 で 1 4 時間攪拌した。溶媒を減圧留去した後、残渣に水 2 0 0 m l 及び飽和重曹水 3 0 m l を加え EtOAc で抽出した。有機層を飽和食塩水で洗淨し MgSO<sub>4</sub> で乾燥した後、溶媒を減圧留去した。残渣にジイソプロピルエーテル 1 2 0 m l を加え析出した固体を濾取して、N - ( 2 - クロロ - 6 - メチルピリミジン - 4 - イル ) - p - アニシジン 6 . 1 2 g を無色固体として得た。

参考例 1 9

6 0 % 水素化ナトリウム油分散体 9 0 m g の DMF 1 5 m l 溶液に、氷冷下で N - ( 2 - クロロ - 6 - メチルピリミジン - 4 - イル ) - p - アニシジン 5 0 0 m g を加え室温で 1 5 分間攪拌した後、ヨウ化メチル 5 7 0 m g を加え室温で 1 時間攪拌した。反応液に水を加え EtOAc で抽出した後、有機層を飽和食塩水で洗淨し MgSO<sub>4</sub> で乾燥した。溶媒を減圧留去した後、残渣をシリカゲルカラムクロマトグラフィ ( ヘキサン : EtOAc ) で精製して、N - ( 2 - クロロ - 6 - メチルピリミジン - 4 - イル ) - N - メチル - p - アニシジン 4 3 0 m g を無色固体として得た。

参考例 2 0

3 - ( 2 - アミノエチル ) ピリジン 8 . 6 4 g の THF 2 0 0 m l 溶液に、氷冷下で tert - ブチルジカルボナート 1 6 . 2 1 g を加え同温で 1 0 分間、室温で 3 0 分間攪拌した。溶媒を減圧留去した後、残渣に水 1 0 0 m l 及び 1 M NaOH 水溶液 3 0 m l を加え EtOAc で抽出した。有機層を飽和食塩水で洗淨し MgSO<sub>4</sub> で乾燥した後、溶媒を減圧留去して、2 - ( ピリジン - 3 - イル ) エチルカルバミン酸 tert - ブチル 1 5 . 9 0 g を橙色油状物として得た。

参考例 2 1

2 - ( ピリジン - 3 - イル ) エチルカルバミン酸 tert - ブチル 1 5 . 9 0 g のクロロホルム 3 0 0 m l 溶液に、氷冷下で 7 5 % mCPBA 1 7 . 9 0 g を加え同温で 1 時間、室温で 3 0 分間攪拌後、反応液に飽和重曹水を加えクロロホルムで抽出した。有機層を飽

10

20

30

40

50

和食塩水で洗浄しMgSO<sub>4</sub>で乾燥した後、溶媒を減圧留去した。残渣をシリカゲルカラムクロマトグラフィー（クロロホルム：MeOH）で精製して、2-（1-オキシドピリジン-3-イル）エチルカルバミン酸tert-ブチル12.51gを微黄色油状物として得た。

#### 参考例22

2-（1-オキシドピリジン-3-イル）エチルカルバミン酸tert-ブチル12.51gと4M HCl-EtOAc溶液150mlの混合物を室温で30分間攪拌した。溶媒を減圧留去した後、残渣にジエチルエーテル200mlを加え析出した固体を濾取して、3-（2-アミノエチル）ピリジン1-オキシド二塩酸塩8.40gを無色固体として得た。

10

#### 参考例23

水素化リチウムアルミニウム1.15g及びTHF50mlの混合物に、氷冷下で2-メチルニコチン酸エチル5.00gを加え、室温で1時間攪拌した。反応液に氷冷下で水2.5ml及び硫酸ナトリウム30gを順に加えセライト濾過した後、溶媒を減圧留去して、（2-メチルピリジン-3-イル）メタノール3.87gを微黄色油状物として得た。

#### 参考例24

塩化チオニル23mlに氷冷下で（2-メチルピリジン-3-イル）メタノール3.86gを加え室温で15分間攪拌した。反応液にトルエン60mlを加え溶媒を減圧留去した後、残渣に飽和重曹水を加えEtOAcで抽出した。有機層を飽和食塩水で洗浄しMgSO<sub>4</sub>で乾燥した後、溶媒を減圧留去した。得られた残渣にDMF70mlとシアン化カリウム3.06gを順に加え、室温で18時間攪拌した。反応液に水200mlを加え、EtOAcとクロロホルムの混合溶媒で抽出した。有機層を飽和食塩水で洗浄しMgSO<sub>4</sub>で乾燥した後、溶媒を減圧留去した。残渣をシリカゲルカラムクロマトグラフィー（ヘキササン：EtOAc）で精製して、（2-メチルピリジン-3-イル）アセトニトリル1.23gを黄色油状物として得た。

20

#### 参考例25

60%水素化ナトリウム油分散体3.60gのTHF80ml溶液に、3-ピリジンアセトニトリル4.76gを加え室温で2時間攪拌した後、氷冷下でヨウ化メチル11.86gを加え室温で13時間攪拌した。反応液に氷水200mlを加えEtOAcで抽出した後、有機層を飽和食塩水で洗浄しMgSO<sub>4</sub>で乾燥した。溶媒を減圧留去して、2-メチル-2-（ピリジン-3-イル）プロピオニトリル5.99gを褐色油状物として得た。

30

#### 参考例26

（2-メチルピリジン-3-イル）アセトニトリル1.20gのEtOH15ml及びアンモニア水3ml溶液に、ラネーニッケル（懸濁液）1.5mlを加え水素雰囲気下室温で18時間攪拌した。反応液をセライト濾過後、溶媒を減圧留去して、3-（2-アミノエチル）-2-メチルピリジン1.05gを黄緑色油状物として得た。

参考例化合物の構造と物理学的データを表5に示す。なお、表中の記号は以下の意味を示す。

Rf：参考例番号、

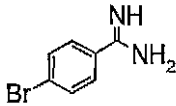
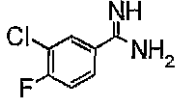
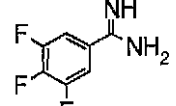
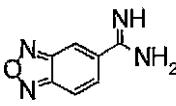
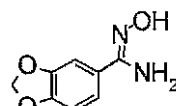
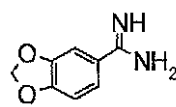
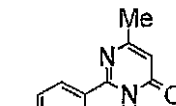
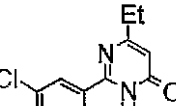
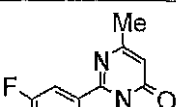
Data：物理学的データ、FMS：質量分析データ（特に記載がない場合は、FAB-MS（M+H）<sup>+</sup>データ）、NMR：NMRデータ（（CH<sub>3</sub>）<sub>4</sub>Siを内部標準とし、特に記載がない場合はDMSO-d<sub>6</sub>を測定溶媒とする<sup>1</sup>H-NMRにおけるピークの（ppm））、

40

Salt：塩（HCl：塩酸塩、HBr：臭化水素酸塩、AcOH：酢酸塩、ox：シュウ酸塩、無記載：フリー体）、

Structure：化学構造式、Et：エチル、tBu：ターシャリーブチル。

(表 5)

Rf (Salt)	Structure	Data
1 (HCl)		FMS:199,201.
2		FMS:173.
3		FMS:175.
4		FMS:163.
5		FMS:181.
6 (AcOH)		FMS:165.
7		NMR:2.31(3H,s),6.32(1H,s),7.74(2H,d),8.07(2H,d).
8		NMR:1.21(3H,t),2.58(2H,q),6.27(1H,s),7.58(1H,dd),8.10-8.25(1H,m),8.35(1H,dd),12.25-13.00(1H,br).
9		FMS:241.

10

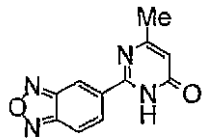
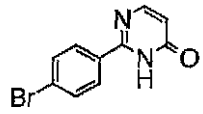
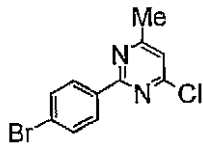
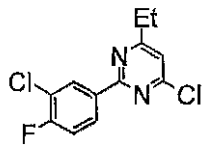
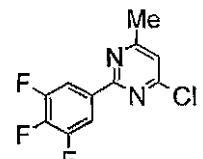
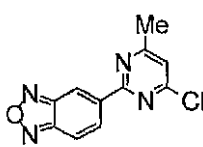
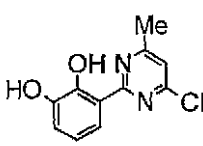
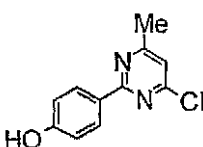
20

30

40



(表 5 続き)

Rf (Salt)	Structure	Data
10		FMS:229.
11		NMR:6.30-6.50(1H,br),7.74(2H,d),7.90-8.20(3H,m),12.75-12.95(1H,br).
12		NMR:2.56(3H,s),7.58(1H,s),7.75(2H,d),8.27(2H,d).
13		NMR:1.30(3H,t),2.84(2H,q),7.56(1H,t),7.58(1H,s),8.31(1H,ddd),8.38(1H,dd).
14		FMS:259.
15		FMS:247.
16		NMR:2.30(3H,s),6.78(1H,t),6.96(1H,dd),7.62(1H,s),7.70-7.80(1H,m).
17		NMR:2.50(3H,s),6.88(2H,d),7.40(1H,s),8.20(2H,d),10.09(1H,s).

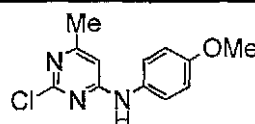
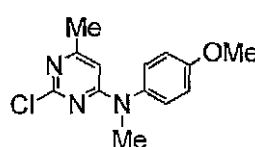
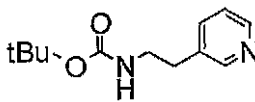
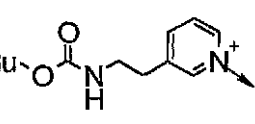
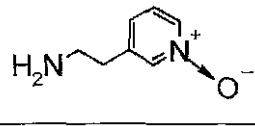
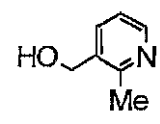
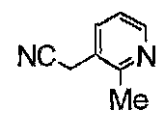
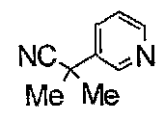
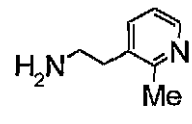
10

20

30

40

(表5 続き)

Rf (Salt)	Structure	Data
18		NMR:2.24(3H,s),3.75(3H,s),6.46(1H,s),6.95(2H,d),7.40(2H,d),9.68(1H,s).
19		NMR(CDCl <sub>3</sub> ):2.20(3H,d),3.43(3H,s),3.86(3H,s),5.90(1H,brd),6.98(2H,d),7.12(2H,d).
20		NMR(CDCl <sub>3</sub> ):1.43(9H,s),2.81(2H,t),3.32-3.45(2H,m),4.50-4.80(1H,br),7.24(1H,dd),7.53(1H,d),8.46(1H,d),8.48(1H,dd).
21		NMR(CDCl <sub>3</sub> ):1.43(9H,s),2.79(2H,t),3.25-3.46(2H,m),4.60-5.00(1H,br),7.12-7.19(1H,m),7.20-7.26(1H,m),8.08-8.14(2H,m).
22 (HCl)		NMR:3.01-3.22(4H,m),7.75-7.87(1H,m),7.95-8.06(1H,m),8.10-8.50(3H,br),8.65-8.75(1H,m),8.81(1H,s),9.50-10.79(1H,br).
23		NMR:2.41(3H,s),4.51(2H,d),5.24(1H,t),7.19(1H,dd),7.69(1H,dd),8.30(1H,dd).
24		NMR(CDCl <sub>3</sub> ):2.58(3H,s),3.71(2H,s),7.20(1H,dd),7.69(1H,d),8.49(1H,d).
25		NMR:1.74(6H,s),7.47(1H,ddd),7.95(1H,ddd),8.57(1H,dd),8.77(1H,dd).
26		NMR(CDCl <sub>3</sub> ):2.57(3H,s),2.70-2.85(2H,m),2.85-3.40(2H,m),7.07(1H,dd),7.43(1H,d),8.37(1H,d).

10

20

30

40

50

## 実施例 1

2-(4-プロモフェニル)-4-クロロ-6-メチルピリミジン 284 mg、70% エチルアミン水溶液 1 ml 及び MeOH 2 ml の混合物を室温で 2 時間攪拌し、次いで 60 で 3 時間攪拌後、70% エチルアミン水溶液 1 ml を加え更に 60 で 5 時間攪拌した。室温に放冷後、水 10 ml を加え、析出した固体を濾取、水洗して、N-[2-(4-プロモフェニル)-6-メチルピリミジン-4-イル]エチルアミン 198 mg を無色固体として得た。

## 実施例 2

4-{4-[ (2-ヒドロキシエチル) アミノ ] -6-メチルピリミジン-2-イル}安息香酸メチル 100 mg、1 M NaOH 水溶液 1 ml 及び MeOH 4 ml の混合物を 50 で 1.5 時間攪拌した。室温に放冷後、1 M HCl 水溶液 1 ml 及び水 3 ml を加

え、析出した固体を濾取、水洗して、4 - { 4 - [ ( 2 - ヒドロキシエチル ) アミノ ] - 6 - メチルピリミジン - 2 - イル } 安息香酸 70 mg を無色固体として得た。

#### 実施例 3

水素化リチウムアルミニウム 10 mg 及び THF 10 ml の混合物に、氷冷下で 4 - { 4 - [ ( 4 - メトキシフェニル ) アミノ ] - 6 - メチルピリミジン - 2 - イル } 安息香酸メチル 90 mg を加え、室温で 2 時間攪拌した。反応液に 1 M HCl 水溶液及び飽和重曹水を順に加え酢酸エチル ( EtOAc ) で抽出した後、有機層を飽和食塩水で洗浄し MgSO<sub>4</sub> で乾燥した。溶媒を減圧留去した後、残渣にジイソプロピルエーテル及びヘキサンを加え析出した固体を濾取して、4 - { 4 - [ ( 4 - メトキシフェニル ) アミノ ] - 6 - メチルピリミジン - 2 - イル } ベンジルアルコール 88 mg を無色固体として得た。

10

#### 実施例 4

2 - { [ 6 - メチル - 2 - ( 4 - ニトロフェニル ) ピリミジン - 4 - イル ] アミノ } エタノール 2.04 g の EtOAc 50 ml 及び THF 50 ml 溶液に、10% パラジウム担持炭素 350 mg を加え水素雰囲気下室温で 1 時間攪拌した。反応液を濾過後、溶媒を減圧留去して、2 - { [ 2 - ( 4 - アミノフェニル ) - 6 - メチルピリミジン - 4 - イル ] アミノ } エタノール 1.80 g を黄色固体として得た。

#### 実施例 5

2 - { [ 2 - ( 4 - アミノフェニル ) - 6 - メチルピリミジン - 4 - イル ] アミノ } エタノール 230 mg、2, 5 - ジメトキシテトラヒドロフラン 140 mg 及び酢酸 6 ml の混合物を 100 で 1 時間攪拌した。溶媒を減圧留去した後、残渣に 1 M NaOH 水溶液を加え EtOAc で抽出した。有機層を飽和食塩水で洗浄し MgSO<sub>4</sub> で乾燥した後、溶媒を減圧留去した。残渣をシリカゲルカラムクロマトグラフィーで精製して、2 - { [ 2 - [ 4 - ( 1 - ピロリル ) フェニル ] - 6 - メチルピリミジン - 4 - イル ] アミノ } エタノール 180 mg を得た。

20

#### 実施例 6

N - ( 2 - クロロ - 6 - メチルピリミジン - 4 - イル ) - p - アニシジン 300 mg、4 - メトキシフェニルボロン酸 220 mg、ジクロロ [ 1, 4 - ビス ( ジフェニルホスフィン ) ブタン ] パラジウム 32 mg、炭酸ナトリウム 250 mg、トルエン 10 ml、EtOH 4 ml 及び水 5 ml の混合物を加熱還流下 6 時間攪拌した。反応液に水を加え EtOAc で抽出し、有機層を水及び飽和食塩水で順次洗浄し MgSO<sub>4</sub> で乾燥した後、溶媒を減圧留去した。残渣をシリカゲルカラムクロマトグラフィー ( ヘキサン : EtOAc ) で精製して、N - [ 2 - ( 4 - メトキシフェニル ) - 6 - メチルピリミジン - 4 - イル ] - p - アニシジン 140 mg を無色粉状物として得た。

30

#### 実施例 7

N - ( 2 - クロロ - 6 - メチルピリミジン - 4 - イル ) - 4 - フルオロアニリン 135 mg、2 - ( メトキシメトキシ ) フェニルボロン酸 150 mg、ジクロロ [ 1, 4 - ビス ( ジフェニルホスフィン ) ブタン ] パラジウム 20 mg、炭酸ナトリウム 120 mg、トルエン 15 ml、EtOH 3 ml 及び水 5 ml を用い、実施例 97 と同様の操作を行って 4 - フルオロ - N - { 2 - [ 2 - ( メトキシメトキシ ) フェニル ] - 6 - メチルピリミジン - 4 - イル } アニリン 150 mg を得た。このものに 4 M HCl 水溶液 10 ml 及び 2 - プロパノール 20 ml を加え、50 で 3 時間攪拌した。反応液に 1 M NaOH 水溶液を加え EtOAc で抽出し、有機層を水及び飽和食塩水で順次洗浄し MgSO<sub>4</sub> で乾燥した後、溶媒を減圧留去した。残渣にジイソプロピルエーテル及びヘキサンを加え析出した固体を濾取して、4 - フルオロ - N - [ 2 - ( 2 - ヒドロキシフェニル ) - 6 - メチルピリミジン - 4 - イル ] アニリン 76 mg を微黄色固体として得た。

40

#### 実施例 8

2 - ( 3 - { [ 2 - ( 2 - メトキシフェニル ) - 6 - メチルピリミジン - 4 - イル ] アミノ } フェニル ) - N, N - ジメチルアセトアミド 170 mg 及びピリジン塩酸塩 1.50 g の混合物を、200 で 20 分間攪拌した。反応液に重曹水を加え EtOAc で抽出した後、有機層を水及び飽和食塩水で洗浄し MgSO<sub>4</sub> で乾燥した。溶媒を減圧留去した後

50

、残渣をシリカゲルカラムクロマトグラフィー（クロロホルム：MeOH）で精製して2 - (3 - { [2 - (2 - ヒドロキシフェニル) - 6 - メチルピリミジン - 4 - イル] アミノ } フェニル) - N, N - ジメチルアセトアミドを得た。このものにEtOH、エーテル及び4M HCl - EtOAc溶液を加え、析出した固体を濾取して、2 - (3 - { [2 - (2 - ヒドロキシフェニル) - 6 - メチルピリミジン - 4 - イル] アミノ } フェニル) - N, N - ジメチルアセトアミド塩酸塩80mgを得た。

#### 実施例9

実施例119のシリカゲルカラムクロマトグラフィーで、実施例119の化合物が溶出した後の溶出画分より得られた残渣にジイソプロピルエーテルを加え析出した固体を濾取して、(3 - { [2 - (2 - ヒドロキシフェニル) - 6 - メチルピリミジン - 4 - イル] アミノ } フェニル) 酢酸15mgを得た。

10

#### 実施例10

2 - (4 - { [2 - (2, 4 - ジメトキシフェニル) - 6 - メチルピリミジン - 4 - イル] アミノ } フェニル) エタノール290mg及び48%臭化水素酸20mlの混合物を、100 で14時間攪拌した。溶媒を減圧留去した後、残渣に飽和重曹水を加えEtOAcで抽出した。有機層をMgSO<sub>4</sub>で乾燥した後、溶媒を減圧留去した。残渣をシリカゲルカラムクロマトグラフィー（クロロホルム：MeOH）で精製したのち、ジイソプロピルエーテル及びヘキサンを加え析出した固体を濾取して、4 - (4 - { [4 - (2 - ブロモエチル) フェニル] アミノ } - 6 - メチルピリミジン - 2 - イル) ベンゼン - 1, 3 - ジオール72mgを得た。

20

#### 実施例11

2 - (4 - ブロモフェニル) - 4 - クロロ - 6 - メチルピリミジン7.1mg及びチオフェン - 2 - イルメチルアミン28mgの混合物を80 で13時間攪拌した後、DMF2ml及びPS - ベンズアルデヒド (Argonaut Technologies社製、1.22mmol/g) 205mgを加え室温で終夜攪拌した。反応液を濾過後溶媒を減圧留去して、N - [2 - (4 - ブロモフェニル) - 6 - メチルピリミジン - 4 - イル] - (チオフェン - 2 - イル) メチルアミン9.8mgを得た。

#### 実施例12

4 - クロロ - 2 - (3 - クロロ - 4 - フルオロフェニル) - 6 - エチルピリミジン200mg、3 - (2 - アミノエチル) ピリジン - N - オキシド 二塩酸塩779mg、炭酸カリウム1.02g及び1, 3 - ジメチル - 2 - イミダゾリジノン4mlの混合物を80 で22時間攪拌した。室温に放冷後、水15ml及び1M NaOH水溶液5mlを加えEtOAcで抽出した。有機層を水及び飽和食塩水で洗浄しMgSO<sub>4</sub>で乾燥した後、溶媒を減圧留去した。残渣をシリカゲルカラムクロマトグラフィー（クロロホルム：MeOH）で精製して3 - (2 - { [2 - (3 - クロロ - 4 - フルオロフェニル) - 6 - エチルピリミジン - 4 - イル] アミノ } エチル) ピリジン 1 - オキシド159mgを微黄色固体として得た。

30

#### 実施例13

2 - (4 - ブロモフェニル) - 4 - クロロ - 6 - メチルピリミジン2.00g、3 - (2 - アミノエチル) ピリジン2.50g、ジイソプロピルエチルアミン962mg、ジオキサン20ml及びトルエン10mlを用い、実施例1と同様の操作を行って[2 - (4 - ブロモフェニル) - 6 - メチルピリミジン - 4 - イル] [2 - (3 - ピリジル) エチル] アミン1.42gを得た。このもののクロロホルム20ml溶液に、75% mCPBA 1.40gを加え室温で22時間攪拌後、75% mCPBA 0.20gを加え更に13時間攪拌した。反応液に飽和重曹水40mlを加えクロロホルムで抽出した。有機層をMgSO<sub>4</sub>で乾燥した後、溶媒を減圧留去した。残渣をシリカゲルカラムクロマトグラフィー（クロロホルム：MeOH）で精製して、3 - (2 - { [2 - (4 - ブロモフェニル) - 6 - メチルピリミジン - 4 - イル] アミノ } エチル) ピリジン 1 - オキシド1.11gを黄色油状物として得た。

40

#### 実施例14

50

1 M 三臭化ホウ素ジクロロメタン溶液 5 ml に、氷冷下で 2 - { [ 2 - ( 4 - ブロモフェニル ) - 6 - ( メトキシメチル ) ピリミジン - 4 - イル ] アミノ } エタノール シュウ酸塩 429 mg を加え室温で 8 時間攪拌後、更に氷冷下で 1 M 三臭化ホウ素ジクロロメタン溶液 5 ml を加え徐々に室温まで上昇しながら 1.5 時間攪拌した。反応液に氷及び 1 M NaOH 水溶液 30 ml を加え EtOAc で抽出した。有機層を MgSO<sub>4</sub> で乾燥し溶媒を減圧留去した後、残渣をシリカゲルカラムクロマトグラフィー ( クロロホルム : MeOH ) で精製した。得られた黄色固体 57 mg に EtOH、アセトニトリル及びシュウ酸 16 mg を加え、析出した固体を同混合溶媒から再結晶して、2 - { [ 2 - ( 4 - ブロモフェニル ) - 6 - ( ヒドロキシメチル ) ピリミジン - 4 - イル ] アミノ } エタノール シュウ酸塩 18 mg を無色粉状物として得た。

10

#### 実施例 15

{ [ 2 - ( 4 - ブロモフェニル ) - 6 - エチルピリミジン - 4 - イル ] アミノ } 酢酸 tert-ブチル 478 mg 及び 4 M HCl - ジオキサン溶液 10 ml の混合物を室温で 21 時間攪拌した。反応液にジエチルエーテル 50 ml を加え析出した固体を濾取して、{ [ 2 - ( 4 - ブロモフェニル ) - 6 - エチルピリミジン - 4 - イル ] アミノ } 酢酸塩 424 mg を微黄色固体として得た。

#### 実施例 16

N - [ 2 - ( 4 - ブロモフェニル ) - 6 - エチルピリミジン - 4 - イル ] エタン - 1, 2 - ジアミン 242 mg、塩化メタンスルホニル 60 µl、トリエチルアミン 0.16 ml 及び THF 5 ml の混合物を、室温で 5 分間攪拌した。反応液に水 15 ml を加え EtOAc で抽出し、有機層を飽和食塩水で洗浄し MgSO<sub>4</sub> で乾燥した後、溶媒を減圧留去した。得られた残渣 283 mg に EtOH 及びシュウ酸 71 mg を加えた後、析出した固体を濾取しエーテルで洗浄して、N - ( 2 - { [ 2 - ( 4 - ブロモフェニル ) - 6 - エチルピリミジン - 4 - イル ] アミノ } エチル ) メタンスルホンアミド シュウ酸塩 271 mg を微黄色固体として得た。

20

#### 実施例 17

2 - ( 4 - ブロモフェニル ) - 4 - クロロ - 6 - メチルピリミジン 1.00 g、アジ化ナトリウム 2.21 g 及びアセトニトリル 20 ml の混合物を 80 で 5 日間攪拌した後、アセトニトリル 10 ml 及び 1, 3 - ジメチル - 2 - イミダゾリジノン 4 ml を加え更に同温で 28 時間攪拌した。反応液に水 80 ml を加え析出した固体を濾取、水洗した。得られた微黄色固体 0.66 g にトリフェニルホスフィン 0.72 g 及び THF 15 ml を加え室温で 4 時間攪拌後、水 0.41 ml を加え更に室温で 18 時間攪拌した。反応液に水 50 ml を加え EtOAc で抽出し、有機層を MgSO<sub>4</sub> で乾燥した後、溶媒を減圧留去した。残渣をシリカゲルカラムクロマトグラフィー ( ヘキサン : EtOAc ) で精製した。得られた無色非晶性固体 1.13 g と酢酸 600 mg、水 10 ml 及び EtOH 10 ml の混合物を 3 時間加熱還流した。室温に放冷後、飽和重曹水 120 ml を加え EtOAc で抽出した。有機層を MgSO<sub>4</sub> で乾燥した後、溶媒を減圧留去した。残渣をシリカゲルカラムクロマトグラフィー ( ヘキサン : EtOAc ~ クロロホルム : MeOH ) で精製して、[ 2 - ( 4 - ブロモフェニル ) - 6 - メチルピリミジン - 4 - イル ] アミン 558 mg を無色固体として得た。

30

40

#### 実施例 18

N - [ 2 - ( 4 - ブロモフェニル ) - 6 - メチルピリミジン - 4 - イル ] エタン - 1, 2 - ジアミン 307 mg、ニコチン酸 135 mg、WSCD 塩酸塩 287 mg 及び THF 6 ml の混合物を室温で 1 時間攪拌した。反応液に水 20 ml を加え EtOAc で抽出した。有機層を飽和重曹水及び飽和食塩水で洗浄し MgSO<sub>4</sub> で乾燥後、溶媒を減圧留去して、N - ( 2 - { [ 2 - ( 4 - ブロモフェニル ) - 6 - メチルピリミジン - 4 - イル ] アミノ } エチル ) ニコチンアミド 340 mg を微黄色固体として得た。

#### 実施例 19

[ 2 - ( 4 - ブロモフェニル ) - 6 - メチルピリミジン - 4 - イル ] [ 2 - ( 6 - クロロ - 3 - ピリジル ) エチル ] アミン 145 mg 及びエチレンジアミン 2 ml の混合物を 11

50

0 で11日間攪拌した。室温に放冷後、EtOAc 20 mlを加え1 M HCl水溶液 20 mlで抽出した。水層に5 M NaOH水溶液 5 mlを加えクロロホルムで抽出後、MgSO<sub>4</sub>で乾燥し溶媒を減圧留去した。残渣をシリカゲルカラムクロマトグラフィー（クロロホルム：MeOH：28%アンモニア水）で精製した。得られた褐色油状物 66 mgにEtOH及びシュウ酸 28 mgを加え、析出した固体をEtOHから再結晶して、N-[5-(2-{[2-(4-プロモフェニル)-6-メチルピリミジン-4-イル]アミノ}エチル)ピリジン-2-イル]エタン-1,2-ジアミン シュウ酸塩 45 mgを褐色固体として得た。

#### 実施例 20

4-(4-メチル-6-{[2-(1-オキシドピリジン-3-イル)エチル]アミノ}ピリミジン-2-イル)安息香酸 399 mg、1,1'-カルボニルジイミダゾール 369 mg、THF 8 ml及びジオキサン 5 mlの混合物を60 に加熱し、室温に放冷しながら終夜攪拌後、28%アンモニア水 8 mlを加え更に室温で終夜攪拌した。溶媒を減圧留去した後、残渣をシリカゲルカラムクロマトグラフィー（クロロホルム：MeOH）で精製して、4-(4-メチル-6-{[2-(1-オキシドピリジン-3-イル)エチル]アミノ}ピリミジン-2-イル)ベンズアミド 110 mgを無色固体として得た。

#### 実施例 21

N-[2-(4-プロモフェニル)-6-メチルピリミジン-4-イル]-(ピリジン-3-イル)エチルアミン 84 mg、ヨウ化メチル 15 µl及び酢酸エチル 10 mlの混合物を室温で4時間攪拌後、ヨウ化メチル 60 µlを加え同温で4日間、更にヨウ化メチル 35 µlを加え更に6日間攪拌した。溶媒を減圧留去して、ヨウ化3-{2-[2-(4-プロモフェニル)-6-メチルピリミジン-4-イルアミノ]エチル}-1-メチルピリジニウム 100 mgを黄色非晶性固体として得た。

上記実施例化合物の構造と物理学的データを表6に示す。また、これらの実施例化合物と同様の製造法により得た実施例化合物の構造と物理学的データを表7~12に示す。なお、表中の記号は以下の意味を示す。

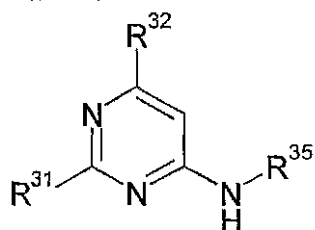
Ex：実施例番号、

Salt：塩（HCl：塩酸塩、HBr：臭化水素酸塩、ox：シュウ酸塩、無記載：フリー体）、

Syn：製造法（数字は同様に製造した実施例番号を示す）、

R<sup>3 1</sup>、R<sup>3 2</sup>、R<sup>3 3</sup>、R<sup>3 4</sup>、R<sup>3 5</sup>、R<sup>4 1</sup>：一般式中の置換基（nPr：ノルマルブチル、iPr：イソプロピル、cPr：シクロプロピル、nBu：ノルマルブチル、iBu：イソブチル、nPen：ノルマルペンチル、cPen：シクロペンチル、cHep：シクロヘブチル、nor：ノルボルニル、adam：アダマンチル、naph：ナフチル、pipe：ピペリジニル、mor：モルホルル、pyrr：ピロリル、imid：イミダゾリル、Fur：フリル、The：チエニル、thia：チアゾリル、Py：ピリジル、oxPy：1-オキシドピリジル、bthio：ベンゾチエニル、bthia：ベンゾチアゾリル、imidthia：イミダゾ[2,1-b]チアゾリル、quin：キノリニル、oxquin：1-オキシドキノリニル、Ac：アセチル、di：ジ、tri：トリ。置換基の前の数字は置換位置を示し、従って、例えば5-Br-2-Theは5-プロモチオフェン-2-イルを、-(CH<sub>2</sub>)<sub>2</sub>OHは2-ヒドロキシエチルを、-(CH<sub>2</sub>)<sub>2</sub>-(2-Me-3-oxPy)は2-(2-メチル-1-オキシドピリジン-3-イル)エチルを示す。)

(表 6)



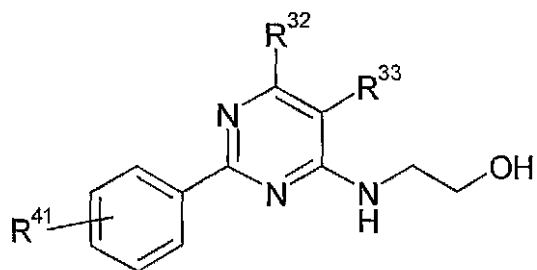
Ex (Salt)	R <sup>31</sup>	R <sup>32</sup>	R <sup>35</sup>	FMS
1	4-Br-Ph	Me	Et	292.
2	4-HO <sub>2</sub> C-Ph	Me	-(CH <sub>2</sub> ) <sub>2</sub> OH	274.
3	4-(HOCH <sub>2</sub> )-Ph	Me	4-MeO-Ph	322.
4	4-H <sub>2</sub> N-Ph	Me	-(CH <sub>2</sub> ) <sub>2</sub> OH	245.
5	4-pyrr-Ph	Me	-(CH <sub>2</sub> ) <sub>2</sub> OH	295.
6	4-MeO-Ph	Me	4-MeO-Ph	322.
7	2-HO-Ph	Me	4-F-Ph	296.
8	2-HO-Ph	Me	3-(Me <sub>2</sub> NOCCH <sub>2</sub> )-Ph	363.
9	2-HO-Ph	Me	3-(HO <sub>2</sub> CCH <sub>2</sub> )-Ph	336.
10	2,4-diOH-Ph	Me	4-(Br(CH <sub>2</sub> ) <sub>2</sub> )-Ph	400.
11	4-Br-Ph	Me	-CH <sub>2</sub> -2-The	360,362.
12	3-Cl-4-F-Ph	Et	-(CH <sub>2</sub> ) <sub>2</sub> -3-oxPy	373.
13	4-Br-Ph	Me	-(CH <sub>2</sub> ) <sub>2</sub> -3-oxPy	385,387.
14(ox)	4-Br-Ph	-CH <sub>2</sub> OH	-(CH <sub>2</sub> ) <sub>2</sub> OH	324.
15(HCl)	4-Br-Ph	Et	-CH <sub>2</sub> -CO <sub>2</sub> H	336,338.
16(ox)	4-Br-Ph	Et	-(CH <sub>2</sub> ) <sub>2</sub> -NHSO <sub>2</sub> Me	399,401.
17	4-Br-Ph	Me	-H	264,266.
18	4-Br-Ph	Me	-(CH <sub>2</sub> ) <sub>2</sub> -NHCO-(3-Py)	412,414.
19(ox)	4-Br-Ph	Me	-(CH <sub>2</sub> ) <sub>2</sub> -(6-(H <sub>2</sub> N(CH <sub>2</sub> ) <sub>2</sub> HN)-3-Py)	427,429.
20	4-H <sub>2</sub> NOC-Ph	Me	-(CH <sub>2</sub> ) <sub>2</sub> -3-oxPy	350.
21	4-Br-Ph	Me	-(CH <sub>2</sub> ) <sub>2</sub> -(1-Me-3-Py <sup>+</sup> T <sup>-</sup> )	383,385.

10

20

30

(表 7)



Ex (Salt)	R <sup>41</sup>	R <sup>32</sup>	R <sup>33</sup>	FMS	Syn
22	-H	Me	-H	230.	1
23	4-Me	Me	-H	244.	1
24	4-Et	Me	-H	258.	1
25	4-iPr	Me	-H	272.	1
26	4-nBu	Me	-H	285.	1
27	4-tBu	Me	-H	286.	1
28	4-F	Me	-H	248.	1
29	3,4,5-triF	Me	-H	284.	1
30	3,4,5-triF	Et	-H	298.	1
31	2-Cl	Me	-H	264.	1
32	3-Cl	Me	-H	264.	1
33	3-Cl	Et	-H	278.	1
34	3-Cl-4-Me	Me	-H	276(M-H).	1
35	3-Cl-4-F	Me	-H	282.	1
36	3-Cl-4-F	Et	-H	296.	1
37	3,4-diCl	Me	-H	298.	1
38	3,4-diCl	Et	-H	312,314.	1
39	3,5-diCl	Me	-H	298.	1
40	3-Cl-4-OMe	Me	-H	294.	1
41	4-Cl	Me	-H	264.	1
42	4-Cl	Et	-H	278.	1
43	4-Cl-3-CF <sub>3</sub>	Me	-H	332.	1
44	4-Cl-3-NO <sub>2</sub>	Me	-H	309.	1
45	3-Br	Me	-H	308.	1
46	3-Br-4-F	Me	-H	326.	1
47	4-Br	-H	-H	294.	1
48	4-Br	Me	Me	322.	1
49(ox)	4-Br	Me	-F	326,328.	1
50	4-Br	Et	-H	322.	1
51	4-Br	nPr	-H	336.	1

10

20

30

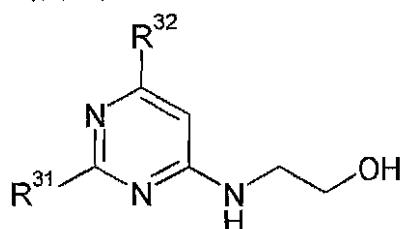
40



(表 7 続き)

Ex (Salt)	R <sup>41</sup>	R <sup>32</sup>	R <sup>33</sup>	FMS	Syn
52	4-Br	iPr	-H	336.	1
53	4-Br	-CHF <sub>2</sub>	-H	344.	1
54	4-Br	-CF <sub>3</sub>	-H	362.	1
55	4-Br	-CH <sub>2</sub> OMe	-H	338,340.	1
56(HBr)	4-Br	Bn	-H	384.	1
57	4-Br-2-F	Me	-H	326.	1
58	4-I	Me	-H	356.	1
59	4-CF <sub>3</sub>	Me	-H	298.	1
60	4-CO <sub>2</sub> Me	Me	-H	288.	1
61	3-NO <sub>2</sub>	Me	-H	274.	1
62	4-NO <sub>2</sub>	Me	-H	275.	1
63	4-SO <sub>2</sub> NMe <sub>2</sub>	Me	-H	337.	1
64	4-OH	Me	-H	246.	1
65	4-OMe	Me	-H	260.	1
66	3,4-diOMe	Me	-H	290.	1
67	4-OCF <sub>3</sub>	Me	-H	313.	1
68	4-NMe <sub>2</sub>	Me	-H	273.	1
69	4-Ph	Me	-H	306.	1

(表 8)

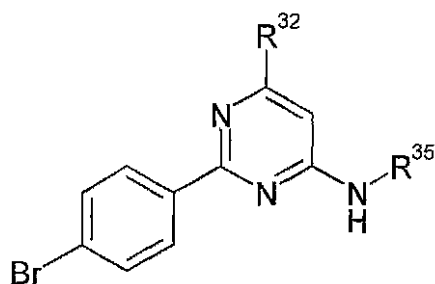


Ex (Salt)	R <sup>31</sup>	R <sup>32</sup>	FMS	Syn
70a	cHex	Me	326.	1
70b	2-nor	Me	338.	1
71a	2,6-diCl-Bn	Me	312.	1
71b	4-Br-Bn	Me	322.	1
72	-CH=CH(Ph)	Me	256.	1
73	1-naph	Me	280.	1
74	2-naph	Me	280.	1
75	5-Br-2-The	Me	314.	1
76(ox)	benzofuran-5-yl	Me	270.	1

(表 8 続き)

Ex (Salt)	R <sup>31</sup>	R <sup>32</sup>	FMS	Syn
77(ox)	2,3-dihydrobenzofuran-5-yl	Me	272.	1
78	5-bthio	Me	286.	1
79	indol-5-yl	Me	269.	1
80	1-Me-1H-benzoimidazol-5-yl	Me	284.	1
81	1,3-benzodioxol-5-yl	Me	274.	1
82	1,3-benzodioxol-5-yl	Et	288.	1
83	2,3-dihydro-1,4-benzodioxin-6-yl	Me	288.	1
84	3,4-dihydro-2H-1,5-benzodioxepin-7-yl	Me	302.	1
85	2,1,3-benzoxadiazol-5-yl	Me	272.	1
86	2,2-diMe-2H-benzopyran-6-yl	Me	312.	1
87	2,2-diMe-2H-3,4-dihydrobenzopyran-6-yl	Me	314.	4

(表 9)



Ex (Salt)	R <sup>32</sup>	R <sup>35</sup>	FMS	Syn
88(ox)	Et	Me	292,294.	1
89(ox)	Et	Et	306,308.	1
90(ox)	Et	nPr	320,322.	1
91	Me	cPr	304,306.	11
92(ox)	Et	cPr	317,319.	1
93	Me	nBu	320,322.	11
94(ox)	Et	nBu	334,336.	1
95(ox)	Me	-CH <sub>2</sub> CH(Me) <sub>2</sub>	320,322.	1
96(ox)	Et	-CH <sub>2</sub> CH(Me) <sub>2</sub>	334,336.	1
97(ox)	Et	nPen	348,350.	1
98(ox)	Et	-CH(Et) <sub>2</sub>	348,350.	1
99(ox)	Et	-CH <sub>2</sub> -tBu	348,350.	1
100(ox)	Et	-CH <sub>2</sub> CH(Et)CH <sub>3</sub>	348,350.	1
101	Me	-(CH <sub>2</sub> ) <sub>2</sub> -iPr	334,336.	11

(表 9 続き)

Ex (Salt)	R <sup>32</sup>	R <sup>35</sup>	FMS	Syn
102(ox)	Et	-(CH <sub>2</sub> ) <sub>2</sub> -iPr	348,350.	1
103(ox)	Et	cPen	346,348.	1
104(ox)	Me	cPen	332,334.	1
105(ox)	Et	-(CH <sub>2</sub> ) <sub>2</sub> -tBu	362,364.	1
106(ox)	Et	cHex	360,362.	1
107(ox)	Et	2-HO-cHex	376,378.	1
108(ox)	Et	trans-4-HO-cHex	376,378.	1
109	Et	1-HO-3-adam	428.	1
110(ox)	Et	-C <sub>18</sub> H <sub>37</sub>	530,532.	1
111(ox)	Et	-CH <sub>2</sub> CH=CH <sub>2</sub>	318,320.	1
112	Me	-CH(Me)CH <sub>2</sub> OH	322,324.	11
113(ox)	Et	-(R)-CH(Me)CH <sub>2</sub> OH	336,338.	1
114(ox)	Et	-(S)-CH(Me)CH <sub>2</sub> OH	336,338.	1
115(ox)	Et	-CH(Et)CH <sub>2</sub> OH	350,352.	1
116(ox)	Et	-CH(iPr)CH <sub>2</sub> OH	364,366.	1
117(ox)	Et	-(S)-CH(iBu)CH <sub>2</sub> OH	378,380.	1
118	Me	-CH <sub>2</sub> CH(Me)OH	322,324.	11
119(ox)	Et	-CH <sub>2</sub> CH(Me)OH	336,338.	1
120(ox)	Et	-CH <sub>2</sub> CH(Et)OH	350,352.	1
121(ox)	Et	-CH <sub>2</sub> CH(Ph)OH	398,400.	1
122	Me	-(CH <sub>2</sub> ) <sub>3</sub> -OH	322,324.	11
123(ox)	Et	-(CH <sub>2</sub> ) <sub>3</sub> -OH	336,338.	1
124(ox)	Et	-CH <sub>2</sub> C(Me) <sub>2</sub> CH <sub>2</sub> OH	364,366.	1
125(ox)	Et	-CH <sub>2</sub> CH(OH)CH <sub>2</sub> OH	352,354.	1
126(ox)	Et	-(CH <sub>2</sub> ) <sub>4</sub> -OH	350,352.	1
127	Me	-(CH <sub>2</sub> ) <sub>5</sub> -OH	350,352.	11
128(ox)	Et	-(CH <sub>2</sub> ) <sub>5</sub> -OH	364,366.	1
129(ox)	Et	-(CH <sub>2</sub> ) <sub>2</sub> -O-(CH <sub>2</sub> ) <sub>2</sub> -OH	366,368.	1
130(ox)	Me	-(CH <sub>2</sub> ) <sub>2</sub> -OMe	322.	1
131(ox)	Et	-(CH <sub>2</sub> ) <sub>2</sub> -OMe	336,338.	1
132	Me	-(CH <sub>2</sub> ) <sub>3</sub> -OMe	336,338.	11
133(ox)	Et	-(CH <sub>2</sub> ) <sub>3</sub> -OMe	350,352.	1
134(ox)	Et	-CH <sub>2</sub> -CO <sub>2</sub> Et	364,366.	1
135	Et	-CH <sub>2</sub> -CO <sub>2</sub> tBu	392,394	1
136(ox)	Et	-(CH <sub>2</sub> ) <sub>2</sub> -CO <sub>2</sub> H	350,352.	2
137	Et	-(CH <sub>2</sub> ) <sub>2</sub> -CO <sub>2</sub> Et	378,380	1
138(ox)	Me	-(CH <sub>2</sub> ) <sub>2</sub> -CN	317,319.	1
139	Et	-(CH <sub>2</sub> ) <sub>2</sub> -CN	331,333	1

10

20

30

40

(表 9 続き)

Ex (Salt)	R <sup>32</sup>	R <sup>35</sup>	FMS	Syn
140	Me	-(CH <sub>2</sub> ) <sub>2</sub> -NH <sub>2</sub>	307,309.	1
141(ox)	Et	-(CH <sub>2</sub> ) <sub>2</sub> -NH <sub>2</sub>	321,323.	1
142(ox)	Et	-CH <sub>2</sub> CH(OH)CH <sub>2</sub> NH <sub>2</sub>	351,353.	1
143(ox)	Et	-(CH <sub>2</sub> ) <sub>2</sub> -NHPh	397,399.	1
144(ox)	Et	-(CH <sub>2</sub> ) <sub>2</sub> -NMe <sub>2</sub>	349,351.	1
145(ox)	Et	-(CH <sub>2</sub> ) <sub>2</sub> -NHAc	363,365.	1
146(ox)	Et	-(CH <sub>2</sub> ) <sub>2</sub> -NHCO <sub>2</sub> Me	379,381.	16
147	Me	-(CH <sub>2</sub> ) <sub>3</sub> -SMe	352,354.	11
148(ox)	Et	-(CH <sub>2</sub> ) <sub>3</sub> -SMe	366,368.	1
149	Me	4-F-Ph	358,360.	11
150	Me	3-(HOCH <sub>2</sub> )-Ph	370,372.	11
152	Me	2,3-dihydro-1,4-benzodioxin-6-yl	398,400.	11
153(ox)	Et	Bn	368.	1
154(ox)	Et	4-F-Bn	386.	1
155(ox)	Et	4-Me-Bn	382.	1
156(ox)	Et	4-MeO-Bn	398.	1
157(ox)	Et	-(CH <sub>2</sub> ) <sub>2</sub> -Ph	382,384.	1
158(ox)	Et	-(CH <sub>2</sub> ) <sub>2</sub> -(4-F-Ph)	400,402.	1
159(ox)	Et	-(CH <sub>2</sub> ) <sub>2</sub> -(4-Cl-Ph)	418.	1
160(ox)	Et	-(CH <sub>2</sub> ) <sub>2</sub> -(4-Br-Ph)	462.	1
161(ox)	Et	-(CH <sub>2</sub> ) <sub>2</sub> -(4-Me-Ph)	396,398.	1
162(ox)	Et	-(CH <sub>2</sub> ) <sub>2</sub> -(4-HO-Ph)	398,400.	1
163(ox)	Et	-(CH <sub>2</sub> ) <sub>2</sub> -(2-MeO-Ph)	412,414.	1
164	Me	-(CH <sub>2</sub> ) <sub>2</sub> -(4-MeO-Ph)	398,400.	11
165(ox)	Et	-(CH <sub>2</sub> ) <sub>2</sub> -(4-MeO-Ph)	412.	1
166(ox)	Et	-(CH <sub>2</sub> ) <sub>3</sub> -Ph	396,398.	1
167(ox)	Et	-CH <sub>2</sub> -2-Py	369,371.	1
168	Me	-CH <sub>2</sub> -3-Py	355,357.	11
169(ox)	Et	-CH <sub>2</sub> -3-Py	369,371.	1
170(ox)	Et	-CH <sub>2</sub> -4-Py	369,371.	1
171(ox)	Et	-(CH <sub>2</sub> ) <sub>2</sub> -2-Py	383,385.	1
172	Me	-(CH <sub>2</sub> ) <sub>2</sub> -3-Py	369,371.	11
173a(ox)	Et	-(CH <sub>2</sub> ) <sub>2</sub> -3-Py	383,385.	1
173b	Me	-(CH <sub>2</sub> ) <sub>2</sub> -(2-Cl-3-Py)	405.	1
174	Me	-(CH <sub>2</sub> ) <sub>2</sub> -(6-Cl-3-Py)	405.	1
175	Me	-(CH <sub>2</sub> ) <sub>2</sub> -(2-Me-3-Py)	383,385.	1
176	Me	-(CH <sub>2</sub> ) <sub>2</sub> -(6-Me-3-Py)	383,385.	1



10

20

30

40

(表9 続き)

Ex (Salt)	R <sup>32</sup>	R <sup>35</sup>	FMS	Syn
177	Me	-(CH <sub>2</sub> ) <sub>2</sub> -(2-MeO-3-Py)	399,401.	1
178	Me	-(CH <sub>2</sub> ) <sub>2</sub> -(6-MeO-3-Py)	399,401.	1
179(HBr)	Me	-(CH <sub>2</sub> ) <sub>2</sub> -(2-HO-3-Py)	385,387.	10
180(HBr)	Me	-(CH <sub>2</sub> ) <sub>2</sub> -(6-HO-3-Py)	385,387.	10
181(ox)	Et	-(CH <sub>2</sub> ) <sub>2</sub> -(6-HO-3-Py)	399,401.	10
182	Me	-CH <sub>2</sub> CH(Ph)(3-Py)	445,447.	1
183(ox)	Et	-(CH <sub>2</sub> ) <sub>2</sub> -4-Py	383,385.	1
184	Me	-(CH <sub>2</sub> ) <sub>2</sub> -O-(3-Py)	385,387.	1
185(ox)	Me	-CH <sub>2</sub> -3-oxPy	371,373.	13
186(ox)	Et	-CH <sub>2</sub> -4-oxPy	385,387.	13
187(ox)	Me	-(CH <sub>2</sub> ) <sub>2</sub> -2-oxPy	385,387.	13
188(ox)	Et	-(CH <sub>2</sub> ) <sub>2</sub> -3-oxPy	399.	13
189	nPr	-(CH <sub>2</sub> ) <sub>2</sub> -3-oxPy	413,415.	12
190(ox)	Me	-CH(Me)CH <sub>2</sub> -3-oxPy	399,401.	13
191	Me	-CH <sub>2</sub> CH(Me)-3-oxPy	399,401.	13
192	Me	-CH <sub>2</sub> C(Me) <sub>2</sub> -3-oxPy	413,415.	13
193	Me	-CH <sub>2</sub> CH(Ph)-3-oxPy	461,463.	13
194	Me	-(CH <sub>2</sub> ) <sub>2</sub> -(2-Me-3-oxPy)	383,385.	13
195(ox)	Me	-(CH <sub>2</sub> ) <sub>2</sub> -(4-Me-3-oxPy)	399,401.	13
196	Me	-(CH <sub>2</sub> ) <sub>2</sub> -(6-Me-3-oxPy)	383,385.	13
197(ox)	Me	-(CH <sub>2</sub> ) <sub>2</sub> -4-oxPy	385,387.	13
198	Me	-(CH <sub>2</sub> ) <sub>3</sub> -3-oxPy	399,401.	13
199(ox)	Et	-CH <sub>2</sub> -cPr	336,338.	1
200	Me		348,350.	11
201(ox)	Et		362,364.	1
202	Me	-CH <sub>2</sub> -2-Fur	344,346.	11
203	Me	-(CH <sub>2</sub> ) <sub>2</sub> -2-The	374,376.	11
204(ox)	Et	-(CH <sub>2</sub> ) <sub>2</sub> -2-The	390.	1
205(ox)	Me	-(CH <sub>2</sub> ) <sub>2</sub> -(4-thia)	375,377.	1
206(ox)	Me	-(CH <sub>2</sub> ) <sub>2</sub> -(4-Me-5-thia)	389,391.	1
207(ox)	Et	-(CH <sub>2</sub> ) <sub>2</sub> -pipe	389,391.	1
208(ox)	Et	-(CH <sub>2</sub> ) <sub>2</sub> -mor	391,393.	1
209	Me	-(CH <sub>2</sub> ) <sub>2</sub> -(2-bthia)	427.	1
210	Me	-(CH <sub>2</sub> ) <sub>2</sub> -(8-quin)	419.	1
211	Me	-(CH <sub>2</sub> ) <sub>2</sub> -(2-quin)	419,421.	1

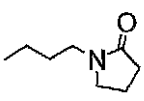
10

20

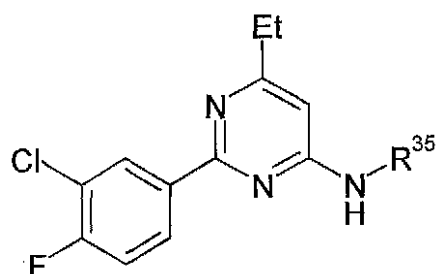
30


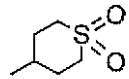
40

(表 9 続き)

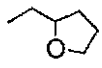
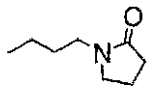
Ex (Salt)	R <sup>32</sup>	R <sup>35</sup>	FMS	Syn
212	Me	-(CH <sub>2</sub> ) <sub>2</sub> -(2-oxquin)	435,437.	13
213(ox)	Et		403,405.	1
214	Me	-(CH <sub>2</sub> ) <sub>3</sub> -1-imid	372,374.	11
215(ox)	Et	-(CH <sub>2</sub> ) <sub>3</sub> -1-imid	386,388.	1
216(ox)	Me	-CH <sub>2</sub> -CONH-(3-oxPy)	414.	13
217(ox)	Me	-(CH <sub>2</sub> ) <sub>2</sub> -O-(3-oxPy)	401,403.	13
218	Me	-(CH <sub>2</sub> ) <sub>2</sub> -NHCO-(3-oxPy)	430.	13
219	Me	-(CH <sub>2</sub> ) <sub>2</sub> -CONHCH <sub>2</sub> -6-imidthia	471,473.	11
220(ox)	Et	-OCH <sub>2</sub> CH(Me) <sub>2</sub>	350,352.	1
221(ox)	Et	-NHPh	369,371.	1
222	Me	-NH <sub>2</sub>	279,281.	1
223	Me	-CH <sub>2</sub> -4-oxPy	371,373.	13

(表 1 0)



Ex (Salt)	R <sup>35</sup>	FMS	Syn
224	1,2-diEt-tetrahydro-pyrazol-3-yl	378.	1
225	-CH <sub>2</sub> -(1-HO-cHex)	364.	1
226	-(CH <sub>2</sub> ) <sub>2</sub> -(indol-3-yl)	395.	1
227(HCl)	-(CH <sub>2</sub> ) <sub>2</sub> -(5-HO-indol-3-yl)	411.	1
228	-(CH <sub>2</sub> ) <sub>2</sub> -NH <sub>2</sub>	295.	1
229	-(CH <sub>2</sub> ) <sub>2</sub> -NHCO-(3-Py)	400.	18
230	-(CH <sub>2</sub> ) <sub>2</sub> -SO <sub>2</sub> NMe <sub>2</sub>	402	18
231		352.	1
232		384.	13

(表10 続き)

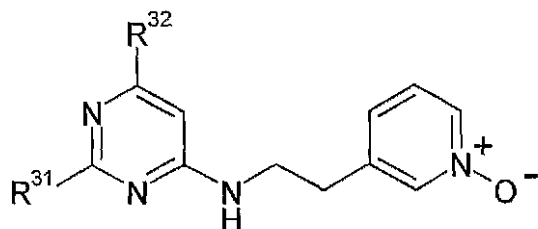
Ex (Salt)	R <sup>35</sup>	FMS	Syn
233	cPen	320.	11
234	2-(4-mor)-cPen	405.	11
235	(trans)-4-HO-cHex	350.	11
236	cHep	348.	11
237	4-(4-mor)-tetrahydrofuran-3-yl	407.	11
238	-CH <sub>2</sub> C(Me) <sub>2</sub> CH <sub>2</sub> OH	338.	11
239	-CH <sub>2</sub> CH(OH)CH <sub>2</sub> OH	326.	11
240	-CH <sub>2</sub> -CH=CH <sub>2</sub>	292.	11
241	-CH <sub>2</sub> -cPr	306.	11
242		336.	11
243	-CH <sub>2</sub> -2-Fur	332.	11
244	-CH <sub>2</sub> -2-The	348.	11
245	-CH <sub>2</sub> -(5-Br-2-The)	426.	11
246	-CH <sub>2</sub> -2-Py	343.	11
247	-CH <sub>2</sub> -3-Py	343.	11
248	-CH <sub>2</sub> -4-Py	343.	11
249	-CH <sub>2</sub> -(5-Me-pyrazin-2-yl)	358.	11
250	-CH <sub>2</sub> -1,3-benzodioxol-5-yl	386.	11
251	-(CH <sub>2</sub> ) <sub>2</sub> -(4-HO-Ph)	372.	11
252	-(CH <sub>2</sub> ) <sub>2</sub> -2-The	362.	11
253	-(CH <sub>2</sub> ) <sub>2</sub> -5-imid	346.	11
254	-(CH <sub>2</sub> ) <sub>2</sub> -3-Py	357.	11
255	-(CH <sub>2</sub> ) <sub>2</sub> -4-Py	357.	11
256	-(CH <sub>2</sub> ) <sub>2</sub> -O-(CH <sub>2</sub> ) <sub>2</sub> -OH	340.	11
257	-(CH <sub>2</sub> ) <sub>3</sub> -SMe	340.	11
258		377.	11
259	-(CH <sub>2</sub> ) <sub>3</sub> -1-imid	360.	11

10

20

30

(表 1 1)



Ex (Salt)	R <sup>31</sup>	R <sup>32</sup>	FMS	Syn
260	Ph	Me	307.	12
261	4-Et-Ph	Me	335.	12
262	4-iPr-Ph	Me	349.	12
263(ox)	3-F-Ph	Me	325.	12
264(ox)	3-F-Ph	Et	339.	12
265(ox)	2,4-diF-Ph	Me	343.	12
266(HCl)	2,4-diF-Ph	Et	357.	12
267(ox)	2,5-diF-Ph	Me	343.	12
268(ox)	2,5-diF-Ph	Et	357.	12
269(ox)	3,4-diF-Ph	Me	343.	12
270(ox)	3,4-diF-Ph	Et	357.	12
271	3,4,5-triF-Ph	Me	361.	12
272	3,4,5-triF-Ph	Et	375.	12
273(ox)	4-F-3-CF <sub>3</sub> -Ph	Me	393.	12
274(ox)	4-F-3-CF <sub>3</sub> -Ph	Et	407.	12
275	3-Cl-Ph	Me	341.	12
276	3-Cl-Ph	Et	355.	12
277	3-Cl-4-Me-Ph	Me	355.	12
278	3-Cl-4-F-Ph	Me	359.	12
279	3,4-diCl-Ph	Et	389,391.	12
280	3,4-diCl-Ph	Me	375.	12
281	3,5-diCl-Ph	Me	375.	12
282	4-Cl-Ph	Me	341.	12
283	4-Cl-Ph	Et	355.	12
284	3-Br-Ph	Me	385,387.	12
285	3-Br-4-F-Ph	Me	403,405.	12
286	4-I-Ph	Me	433.	12
287	4-MeO <sub>2</sub> C-Ph	Me	365.	12
288	4-HO <sub>2</sub> C-Ph	Me	351.	2
289	3-O <sub>2</sub> N-Ph	Me	352.	12
290	3-O <sub>2</sub> N-Ph	Et	366.	12

10

20

30

40



(表 1 1 続き)

Ex (Salt)	R <sup>31</sup>	R <sup>32</sup>	FMS	Syn
291	3-H <sub>2</sub> N-Ph	Et	336.	4
292	1,3-benzodioxol-5-yl	Et	365.	12
293	1,3-benzodioxol-5-yl	Me	351.	12
294	2,1,3-benzoxadiazol-5-yl	Me	349.	12
295	5-bthio	Me	363.	12
296	2,1,3-benzoxadiazol-5-yl	Et	363.	12
297(HCl)	3,5-diF-Ph	Me	343.	12
298(HCl)	3,5-diF-Ph	Et	357.	12
299(HCl)	4-Cl-2-F-Ph	Me	359.	12
300(HCl)	4-Cl-2-F-Ph	Et	373.	12
301(HCl)	4-Cl-3-F-Ph	Me	359.	12
302(HCl)	4-Cl-3-F-Ph	Et	373.	12
303(HCl)	6-Cl-3-Py	Me	342.	12
304(HCl)	6-Cl-3-Py	Et	356.	12
305(HCl)	6-EtO-3-Py	Me	352.	12
306(HCl)	6-EtO-3-Py	Et	366.	12
307	5-Br-2-The	Me	391,393.	12
308	4-Py	Me	308.	12
309	5-Br-2-F-Ph	Me	403.	12
310	5-Br-2-F-Ph	Et	417.	12
311	2,3,5-triF-Ph	Et	375.	12
312	2,3,5-triF-Ph	Me	361.	12
313	2,3-diF-Ph	Me	343.	12
314	2,3-diF-Ph	Et	357.	12
315	2,2-diMe-2H-benzopyran-6-yl	Me	389.	12
316	2,4,5-triF-Ph	Me	361.	12
317	4-Br-2-F-Ph	Et	403.	12
318	4-Br-2-F-Ph	Me	417.	12
319	2,4,5-triF-Ph	Et	375.	12
320(ox)	4-F-Ph	Me	325.	12
321(ox)	4-F-Ph	Et	339.	12
322(ox)	3,5-diBr-Ph	Me	465.	12
323(ox)	3,5-diBr-Ph	Et	479.	12
324(ox)	3-Cl-5-F-Ph	Me	359.	12
325(ox)	3-Cl-5-F-Ph	Et	373.	12
326(ox)	3-Br-5-F-Ph	Me	403,405.	12
327(ox)	3-Br-5-F-Ph	Et	417,419.	12

10

20

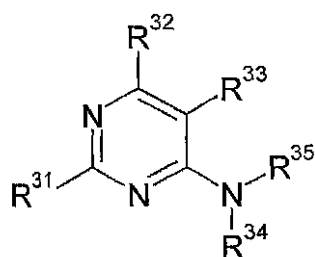
30

40

(表 1 1 続き)

Ex (Salt)	R <sup>31</sup>	R <sup>32</sup>	FMS	Syn
328(ox)	4-Br-3-F-Ph	Me	403,405.	12
329(ox)	4-Br-3-F-Ph	Et	417,419.	12
330(ox)	3,5-diCl-Ph	Et	389.	12
331(ox)	3-Br-4-F-Ph	Et	417,419.	12
332(ox)	3-Br-Ph	Et	399,401.	12
333	2,3,4-tri-F-Ph	Me	361.	12
334	2,3,4-tri-F-Ph	Et	375.	12
335	4-NC-Ph	Me	332.	12
336	4-NC-Ph	Et	346.	12

(表 1 2)



Ex (Salt)	R <sup>31</sup>	R <sup>32</sup>	R <sup>33</sup>	R <sup>34</sup>	R <sup>35</sup>	FMS	Syn
337a	Ph	Me	H	H	4-(HOCH <sub>2</sub> CH <sub>2</sub> )-Ph	306.	11
337b (HBr)	3-Cl-Ph	Me	-H	-H	Me	234.	6
338	3-Cl-Ph	Et	-H	-H	-CH <sub>2</sub> CH(Me) <sub>2</sub>	290.	1
339 (ox)	3-Cl-Ph	Me	-H	-H	-(CH <sub>2</sub> ) <sub>3</sub> -(3-Py)	339.	1
340 (ox)	3-Cl-Ph	Me	-H	-H	-(CH <sub>2</sub> ) <sub>2</sub> -NH -(5-CN-2-Py)	365.	1
341	4-Cl-Ph	Et	-H	-H	-CH <sub>2</sub> CH(Me) <sub>2</sub>	290.	1
342 (HCl)	4-Br-Ph	Me	-H	Me	-(CH <sub>2</sub> ) <sub>2</sub> -OH	322.	1
343	4-Br-Ph	Me	-F	-H	-(CH <sub>2</sub> ) <sub>2</sub> -3-oxPy	403,405.	12
344	4-OHC-Ph	Me	-H	-H	1,3-benzodioxol-5-yl	334.	6
345	2-HO-Ph	Me	-H	-CH <sub>2</sub> CF <sub>3</sub>	4-MeO-Ph	390.	7
346 (ox)	4-(HOCH <sub>2</sub> )-Ph	Me	-H	-H	-(CH <sub>2</sub> ) <sub>2</sub> -(3-Py)	321.	3

(表 1 2 続き)

Ex (Salt)	R <sup>31</sup>	R <sup>32</sup>	R <sup>33</sup>	R <sup>34</sup>	R <sup>35</sup>	FMS	Syn
347	4-Py	Me	-H	-H	1,3-benzodioxol-5-yl	307.	1
348	1,3-benzodioxol-5-yl	Et	-H	-H	-CH <sub>2</sub> CH(Me) <sub>2</sub>	300.	1
349 (ox)	3-Cl-4-F-Ph	Et	-H	-Me	-(CH <sub>2</sub> ) <sub>2</sub> -NMe <sub>2</sub>	337.	1

いくつかの実施例化合物の NMR データを表 1 3 に示す。

(表 1 3)

Ex	NMR
1	1.17(3H,t),2.28(3H,s),3.25-3.55(2H,br),6.25(1H,s),7.29(1H,s),7.65(2H,d),8.25(2H,d).
2	2.31(3H,s),3.32(2H,br),3.57-3.59(2H,m),4.77(1H,s),6.35(1H,s),7.46(1H,br),8.02(2H,d),8.41(2H,d),13.03(1H,s).
3	2.35(3H,s),3.76(3H,s),4.57(2H,brd),5.26(1H,brt),6.46(1H,s),6.97(2H,d),7.43(2H,d),7.61(2H,d),8.29(2H,d),9.33(1H,s).
4	(CDCl <sub>3</sub> ):2.37(3H,s),3.59-3.62(2H,m),3.83(2H,t),5.10(1H,s),6.05(1H,s),6.69-6.72(2H,m),8.14-8.18(2H,m).
5	(CDCl <sub>3</sub> ):2.42(3H,s),3.65-3.69(2H,m),3.88(2H,t),5.16(1H,s),6.16(1H,s),6.37(2H,t),7.16(2H,t),7.44-7.47(2H,m),8.39-8.42(2H,m).
6	2.33(3H,s),3.76(3H,s),3.83(3H,s),6.41(1H,s),6.97(2H,d),7.03(2H,d),7.61(2H,brd),8.29(2H,d),9.27(1H,s).
7	2.40(3H,s),6.55(1H,s),6.88-6.94(2H,m),7.22-7.30(2H,m),7.36(1H,dt),7.65-7.68(2H,m),8.26(1H,dd),9.82(1H,s),14.11(1H,s).
8	2.46(3H,s),2.84(3H,s),3.02(3H,s),3.73(2H,s),6.55(1H,s),6.96-7.05(3H,m),7.36(1H,t),7.43(1H,dt),7.57(2H,brd),7.58(1H,brs),8.18(1H,d),10.53(1H,brs).
9	(CDCl <sub>3</sub> ):2.42(3H,s),3.72(2H,s),6.43(1H,s),6.84-7.02(3H,m),7.15(1H,d),7.32-7.43(4H,m),8.37(1H,dd).
10	2.35(3H,s),3.12(2H,t),3.74(2H,t),6.25(1H,d),6.37(1H,dd),6.47(1H,s),7.32(2H,d),7.61(2H,d),8.03(1H,d),9.74(1H,s),9.91(1H,s),13.90-14.40(1H,br).
12	1.21(3H,t),2.55(2H,q),2.87(2H,t),3.50-3.80(2H,m),6.28(1H,s),7.27(1H,d),7.33(1H,dd),7.42-7.55(2H,m),8.06(1H,d),8.18(1H,s),8.27-8.35(1H,m),8.41(1H,dd).
13	2.28(3H,s),2.86(2H,t),3.50-3.80(2H,m),6.27(1H,s),7.25(1H,d),7.32(1H,t),7.37-7.47(1H,m),7.65(2H,d),8.06(1H,d),8.18(1H,s),8.25(2H,d).
30	1.21(3H,t),2.50-2.60(2H,m),3.40-3.60(4H,m),4.74(1H,t),6.34(1H,s),8.07-8.12(2H,m).

10

20

30

40

(表 1 3 続き)

Ex	NMR
32	2.29(3H,s),3.40-3.55(2H,m),3.55-3.60(2H,m),6.34(1H,s),7.35-7.55(3H,m),8.24-8.30(2H,m).
33	1.22(3H,t),2.58(2H,q),3.35-3.80(4H,m),4.77(1H,t),6.34(1H,s),7.10-7.45(1H,br),7.45-7.56(2H,m),8.25-8.38(2H,m).
36	1.22(3H,t),2.57(2H,q),3.30-3.75(4H,m),4.77(1H,t),6.33(1H,s),7.10-7.60(2H,m),8.25-8.38(1H,m),8.38-8.46(1H,dd).
37	(CDCl <sub>3</sub> ):2.41(3H,s),3.64-3.66(2H,m),3.86-3.90(2H,m),5.18(1H,s),6.18(1H,s),7.50(1H,d),8.18-8.21(1H,m),8.46(1H,d).
38	1.22(3H,t),2.58(2H,q),3.35-3.70(4H,m),4.77(1H,t),6.34(1H,s),7.20-7.60(1H,br),7.67(1H,d),8.28(1H,dd),8.45(1H,d).
42	1.22(3H,t),2.56(2H,q),3.35-3.55(2H,m),3.55-3.63(2H,m),4.76(1H,t),6.31(1H,s),7.15-7.45(1H,br),7.51(2H,d),8.34(2H,d).
61	(CDCl <sub>3</sub> ):2.44(3H,s),3.68-3.72(2H,m),3.89-3.93(2H,m),5.24(1H,s),6.23(1H,s),7.61(1H,t),8.26-8.29(1H,m),8.70(1H,dd),9.22(1H,t).
82	1.20(3H,t),2.53(2H,q),3.36-3.54(2H,m),3.55-3.62(2H,m),4.75(1H,t),6.08(2H,s),6.23(1H,s),6.98(1H,d),7.10-7.35(1H,br),7.80(1H,d),7.94(1H,dd).
85	2.33(3H,s),3.42-3.61(4H,m),4.78(1H,t),6.41(1H,s),8.12(1H,dd),8.56(1H,dd),8.82(1H,s).
90 (ox)	0.94(3H,t),1.22(3H,t),1.59(2H,sextet),2.58(2H,q),3.20-3.50(2H,m),6.30(1H,s),7.51(1H,s),7.67(2H,d),8.25(2H,d).
95 (ox)	0.93(6H,d),1.88(1H,septet),2.29(3H,s),3.10-3.40(2H,m),6.32(1H,s),7.52(1H,s),7.67(2H,d),8.23(2H,d).
96 (ox)	0.93(6H,d),1.22(3H,t),1.80-1.98(1H,m),2.57(2H,q),3.00-3.40(2H,m),6.32(1H,s),7.40-7.60(1H,br),7.67(2H,d),8.24(2H,d).
99 (ox)	0.94(9H,s),1.22(3H,t),2.58(2H,q),3.15-3.45(2H,m),6.40(1H,s),7.35-7.55(1H,br),7.68(2H,d),8.25(2H,d).
104 (ox)	1.40-1.80(6H,m),1.90-2.05(2H,m),2.29(3H,s),4.15-4.55(1H,m),6.28(1H,s),7.48(1H,d),7.67(2H,d),8.23(2H,d).
108 (ox)	1.10-1.50(7H,m),1.70-2.00(4H,m),2.70-2.85(2H,m),3.30-3.55(1H,m),3.55-4.50(1H,m),6.57(1H,s),7.84(2H,d),8.21(2H,d),8.70-9.60(1H,br).
111 (ox)	1.21(3H,t),2.58(2H,q),3.90-4.20(2H,m),5.11(1H,dd),5.23(1H,dd),5.85-6.05(1H,m),6.32(1H,s),7.57-7.64(1H,m),7.66(2H,d),8.25(2H,d).
113 (ox)	1.17(3H,d),1.21(3H,t),2.57(2H,q),3.38(1H,dd),3.50(1H,dd),3.90-4.50(1H,m),6.31(1H,s),7.10-7.50(1H,br),7.67(2H,d),8.24(2H,d).
119 (ox)	1.12(3H,d),1.22(3H,t),2.58(2H,q),3.00-3.60(2H,m),3.70-3.95(1H,m),6.37(1H,s),7.20-7.60(1H,br),7.67(2H,d),8.25(2H,d).
120 (ox)	0.91(3H,t),1.21(3H,t),1.28-1.60(2H,m),2.57(2H,q),3.10-3.70(3H,m),6.36(1H,s),7.25-7.60(1H,br),7.67(2H,d),8.24(2H,d).

10

20

30

40

(表 1 3 続き)

Ex	NMR
123 (ox)	1.22(3H,t),1.74(2H,quintet),2.58(2H,q),3.15-3.75(4H,m),6.31(1H,s),7.40-7.60(1H,br),7.68(2H,d),8.25(2H,d).
125 (ox)	1.22(3H,t),2.58(2H,q),3.00-3.50(3H,m),3.50-3.80(2H,m),6.38(1H,s),7.00-7.60(1H,br),7.67(2H,d),8.25(2H,d).
133 (ox)	1.21(3H,t),1.81(2H,quintet),2.58(2H,q),3.24(3H,s),3.30-3.50(4H,m),6.29(1H,s),7.40-7.60(1H,br),7.67(2H,d),8.25(2H,d).
138 (ox)	2.32(3H,s),2.84(2H,t),3.60-3.70(2H,m),6.37(1H,s),7.67(2H,d),7.77(1H,s),8.26(2H,d).
170 (ox)	1.21(3H,t),2.59(2H,q),4.55-4.80(2H,m),6.39(1H,s),7.41(2H,d),7.63(2H,d),7.95-8.10(2H,m),8.18(2H,d),8.53(2H,d).
172 (ox)	2.29(3H,s),2.93(2H,t),3.55-3.80(2H,m),6.30(1H,s),7.35(1H,dd),7.59(1H,s),7.67(2H,d),7.74(1H,d),8.24(2H,d),8.43(1H,d),8.50(1H,s).
173a (ox)	1.21(3H,t),2.58(2H,q),2.95(2H,t),3.55-3.80(2H,m),6.30(1H,s),7.39(1H,dd),7.64(1H,s),7.68(2H,d),7.79(1H,d),8.25(2H,d),8.45(1H,d),8.53(1H,s).
180 (HBr)	2.45(3H,s),2.69(2H,t),3.52,3.73(total 2H,q),6.32-6.40(1H,m),6.57,6.87(total 1H,s),7.30-7.36(1H,m),7.50(1H,dd),7.90(2H,d),8.04,8.12(total 2H,d),9.35(1H,s),13.0-14.0(1H,br).
183 (ox)	1.21(3H,t),2.57(2H,q),2.96(2H,t),3.60-3.80(2H,m),6.29(1H,s),7.40(2H,d),7.57(1H,s),7.68(2H,d),8.25(2H,d),8.52(2H,d).
186	1.21(3H,t),2.58(2H,q),4.50-4.70(2H,m),6.36(1H,s),7.36(2H,d),7.63(2H,d),7.96(1H,t),8.15(2H,d),8.20(2H,d).
188 (ox)	1.21(3H,t),2.57(2H,q),2.87(2H,t),3.50-3.80(2H,m),6.29(1H,s),7.27(1H,d),7.34(1H,dd),7.48-7.58(1H,m),7.67(2H,d),8.07(1H,d),8.20(1H,s),8.25(2H,d).
190 (ox)	1.20(3H,d),2.27(3H,s),2.70-2.90(2H,m),4.40-4.60(1H,m),6.25(1H,s),7.22-7.32(2H,m),7.42(1H,d),7.66(2H,d),8.02(1H,d),8.14(1H,s),8.21(2H,d).
191	1.28(3H,d),2.26(3H,s),3.05-3.15(1H,m),3.50-3.70(2H,m),6.25(1H,s),7.25-7.45(3H,m),7.65(2H,d),8.04(1H,d),8.17(1H,s),8.24(2H,d).
197 (ox)	2.29(3H,s),2.89(2H,t),3.55-3.75(2H,m),6.29(1H,s),7.32(2H,d),7.54-7.62(1H,m),7.68(2H,d),8.14(2H,d),8.23(2H,d).
198	1.82-1.92(2H,m),2.28(3H,s),2.64(2H,t),3.30-3.50(2H,m),6.26(1H,s),7.24(1H,d),7.34(1H,t),7.37-7.43(1H,m),7.65(2H,d),8.08(1H,d),8.17-8.22(3H,m).
201 (ox)	1.21(3H,t),1.50-1.65(1H,m),1.70-2.00(3H,m),2.56(2H,q),3.00-3.60(2H,m),3.64(1H,dd),3.80(1H,dd),4.01(1H,quintet),6.36(1H,s),7.40-7.60(1H,br),7.67(2H,d),8.25(2H,d).
265 (ox)	2.28(3H,s),2.86(2H,t),3.30-4.00(2H,m),6.31(1H,s),7.00-7.50(4H,m),7.50-7.80(1H,br),7.80-8.50(3H,m).
266 (HCl)	1.24(3H,t),2.77(2H,q),3.06(2H,t),3.75-3.86(2H,m),6.74(1H,s),7.38(1H,dt),7.58(1H,dt),7.65-7.80(1H,m),7.80-8.10(2H,m),8.50-8.65(1H,m),8.72(1H,s).

10

20

30

40

(表 1 3 続き)

Ex	NMR
267 (ox)	2.29(3H,s),2.87(2H,t),3.30-4.00(2H,m),6.33(1H,s),7.26(1H,d),7.30-7.40(3H,m),7.55-7.80(2H,m),8.09(1H,d),8.17(1H,s).
268 (ox)	1.20(3H,t),2.57(2H,q),2.87(2H,t),3.40-3.80(2H,m),6.33(1H,s),7.27(1H,d),7.30-7.40(3H,m),7.55-7.80(2H,m),8.09(1H,d),8.18(1H,s).
269 (ox)	2.28(3H,s),2.87(2H,t),3.55-3.80(2H,m),6.28(1H,s),7.26(1H,d),7.30-7.35(1H,m),7.45-7.55(2H,m),8.06(1H,d),8.12-8.24(3H,m).
270 (ox)	1.21(3H,t),2.57(2H,q),2.87(2H,t),3.60-3.80(2H,m),6.28(1H,s),7.27(1H,d),7.30-7.35(1H,m),7.46-7.56(2H,m),8.06(1H,d),8.14-8.26(3H,m).
271	2.29(3H,s),2.86(2H,t),3.60-3.80(2H,m),6.28(1H,s),7.20-7.36(2H,m),7.44-7.60(1H,m),8.00-8.14(3H,m),8.18(1H,s).
272	1.20(3H,t),2.56(2H,q),2.86(2H,t),3.65-3.75(2H,m),6.29(1H,s),7.25-7.34(2H,m),7.40-7.60(1H,m),8.05-8.12(3H,m),8.18(1H,s).
275	2.29(3H,s),2.87(2H,t),3.55-3.80(2H,m),6.29(1H,s),7.26(1H,d),7.33(1H,dd),7.36-7.55(3H,m),8.06(1H,d),8.18(1H,s),8.23-8.30(2H,m).
276	1.21(3H,t),2.57(2H,q),2.88(2H,t),3.50-3.80(2H,m),6.29(1H,s),7.27(1H,d),7.33(1H,dd),7.40-7.55(3H,m),8.07(1H,d),8.18(1H,s),8.25-8.34(2H,m).
278	(CDCl <sub>3</sub> ):2.40(3H,s),2.96(2H,t),3.73-3.77(2H,m),5.03(1H,s),6.10(1H,s),7.16-7.26(3H,m),8.10-8.12(1H,m),8.15(1H,s),8.25-8.29(1H,m),8.45(1H,dd).
279	(CDCl <sub>3</sub> ):1.29(3H,t),2.66(2H,q),2.97(2H,t),3.65-3.83(2H,m),5.00-5.20(1H,br),6.11(1H,s),7.19(1H,d),7.24(1H,dd),7.50(1H,d),8.11(1H,d),8.15(1H,s),8.24(1H,dd),8.49(1H,d).
280	(CDCl <sub>3</sub> ):2.40(3H,s),2.96(2H,t),3.72-3.77(2H,m),4.99(1H,s),6.11(1H,s),7.16-7.26(2H,m),7.51(1H,d),8.10-8.12(1H,m),8.15(1H,s),8.22(1H,dd),8.48(1H,d).
282	(CDCl <sub>3</sub> ):2.41(3H,s),2.97(2H,t),3.70-3.77(2H,m),4.87(1H,s),6.10(1H,s),7.14-7.25(2H,m),7.39-7.43(2H,m),8.10-8.12(1H,m),8.15(1H,s),8.30-8.34(2H,m).
283	1.21(3H,t),2.57(2H,q),2.88(2H,t),3.68(2H,m),6.27(1H,s),7.26(1H,m),7.34(1H,m),7.42(1H,m),7.52(2H,d),8.08(1H,d),8.19(1H,s),8.34(2H,d).
286	(CDCl <sub>3</sub> ):2.41(3H,s),2.97(2H,t),3.73-3.75(2H,m),4.82(1H,s),6.11(1H,s),7.14-7.26(2H,m),7.77-7.80(2H,m),8.09-8.14(4H,m).
289	(CDCl <sub>3</sub> ):2.61(3H,s),2.96-3.01(2H,m),3.77-3.79(2H,m),5.19(1H,s),6.17(1H,s),7.26-7.29(2H,m),7.62(1H,t),8.10-8.13(1H,m),8.16(1H,s),8.27-8.30(1H,m),8.73(1H,dt),9.24(1H,t).
294	2.33(3H,s),2.90(2H,t),3.65-3.85(2H,m),6.36(1H,s),7.25-7.40(2H,m),7.50-7.70(1H,m),8.06(1H,d),8.08-8.15(1H,m),8.21(1H,s),8.54(1H,d),8.82(1H,s).
296	1.24(3H,t),2.61(2H,q),2.92(2H,t),3.60-3.85(2H,m),6.35(1H,s),7.30-7.41(2H,m),7.55-7.65(1H,m),8.07-8.14(2H,m),8.24(1H,s),8.53(1H,d),8.80(1H,s).
297 (HCl)	2.50(3H,s),3.03(2H,t),3.80-4.00(2H,m),6.63(1H,s),7.52-7.70(2H,m),7.70-7.85(1H,m),7.95-8.20(2H,m),8.35-8.52(1H,m),8.63(1H,s),9.50-9.90(1H,br).

10

20

30

40

(表 1 3 続き)

Ex	NMR
299 (HCl)	2.45(3H,s),2.95(2H,t),3.65-3.85(2H,m),6.65(1H,s),7.40-7.65(3H,m),7.78(1H,d),7.92(1H,t),8.29(1H,d),8.41(1H,s),9.60-9.80(1H,br).
300 (HCl)	1.24(3H,t),2.78(2H,q),2.90-3.25(2H,m),3.60-4.00(2H,m),6.76(1H,s),7.57(1H,d),7.62-8.20(4H,m),8.56(1H,d),8.71(1H,s),9.95-10.20(1H,br).
301 (HCl)	1.24(3H,t),2.78(2H,q),2.90-3.25(2H,m),3.60-4.00(2H,m),6.76(1H,s),7.57(1H,d),7.62-8.20(4H,m),8.56(1H,d),8.71(1H,s),9.95-10.20(1H,br).
302 (HCl)	1.25(3H,t),2.86(2H,q),3.05(2H,t),3.65-4.00(2H,m),6.67(1H,s),7.66(1H,t),7.75-7.95(2H,m),8.21(1H,d),8.45(1H,d),8.49(1H,d),8.68(1H,s),9.55-10.10(1H,br).
303 (HCl)	2.52(3H,s),3.09(2H,t),3.80-4.00(2H,m),6.67(1H,s),7.74(1H,t),7.82(1H,d),8.00(1H,d),8.61(1H,d),8.76(1H,dd),8.80(1H,s),9.31(1H,d),9.75-10.10(1H,br).
304 (HCl)	1.25(3H,t),2.86(2H,q),3.07(2H,t),3.65-4.00(2H,m),6.68(1H,s),7.70(1H,t),7.81(1H,d),7.93(1H,d),8.55(1H,d),8.60-8.80(2H,m),9.29(1H,s),9.55-10.00(1H,br).
309	2.27(3H,s),2.85(2H,t),3.57(2H,br),6.30(1H,s),7.17-7.36(3H,m),7.51(1H,s),7.61-7.70(1H,m),7.98-8.21(3H,m).
310	1.19(3H,t),2.55(2H,q),2.85(2H,t),3.58(2H,br),6.31(1H,s),7.18-7.37(3H,m),7.52(1H,s),7.61-7.71(1H,m),7.97-8.21(3H,m).
311	1.19(3H,t),2.56(2H,q),2.85(2H,t),3.50-3.70(2H,m),6.33(1H,s),7.20-7.36(2H,m),7.50-7.68(3H,m),8.07(1H,d),8.16(1H,s).
312	2.28(3H,s),2.86(2H,t),3.50-3.70(2H,m),6.32(1H,s),7.15-7.40(2H,m),7.45-7.70(3H,m),8.06(1H,d),8.16(1H,s).
316	2.27(3H,s),2.85(2H,t),3.50-3.65(2H,m),6.29(1H,br),7.22(1H,d),7.29-7.34(1H,m),7.46-7.64(2H,m),7.88-8.02(1H,m),8.06(1H,d),8.14(1H,s).
317	2.27(3H,s),2.84(2H,t),3.57(2H,br),6.29(1H,s),7.22(1H,d),7.32(1H,t),7.42-7.54(2H,m),7.60(1H,dd),7.80-7.97(1H,m),8.07(1H,d),8.14(1H,s).
318	1.18(3H,t),2.54(2H,q),2.85(2H,t),3.58(2H,br),6.31(1H,s),7.17-7.26(1H,d),7.33(1H,t),7.42-7.54(2H,m),7.60(1H,dd),7.83-7.98(1H,m),8.07(1H,d),8.15(1H,s).
319	1.18(3H,t),2.54(2H,q),2.85(2H,t),3.50-3.65(2H,m),6.29(1H,s),7.23(1H,d),7.30-7.35(1H,m),7.45-7.55(1H,m),7.59(1H,dt),7.90-8.02(1H,m),8.06(1H,d),8.15(1H,s).
322 (ox)	2.29(3H,s),2.87(2H,t),3.30-4.10(2H,m),6.31(1H,s),7.20-7.40(2H,m),7.45-7.75(1H,br),7.94(1H,t),8.06(1H,d),8.18(1H,s),8.42(2H,d).
324 (ox)	2.30(3H,s),2.88(2H,t),3.30-4.05(2H,m),6.32(1H,s),7.20-7.45(2H,m),7.45-7.70(2H,m),7.99(1H,d),8.08(1H,d),8.14(1H,s),8.20(1H,s).
326 (ox)	2.30(3H,s),2.88(2H,t),3.35-4.05(2H,m),6.32(1H,s),7.20-7.45(2H,m),7.45-7.75(2H,m),8.02(1H,d),8.09(1H,d),8.21(1H,s),8.29(1H,s).
328 (ox)	2.43(3H,s),2.93(2H,t),3.40-4.05(2H,m),6.51(1H,s),7.39(2H,d),7.94(1H,t),8.09(1H,d),8.14(1H,s),8.26(1H,d),8.31(1H,s).
338	(CDCl <sub>3</sub> ):1.01(6H,d),1.32(3H,t),1.85-2.01(1H,m),2.68(2H,q),3.05-3.30(2H,m),4.80-5.10(1H,br),6.10(1H,s),7.32-7.41(2H,m),8.23-8.29(1H,m),8.35-8.39(1H,m).

10

20

30

40

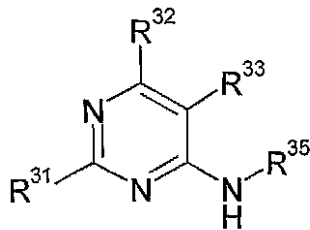
(表 1 3 続き)

Ex	NMR
339 (ox)	1.85-1.95(2H,m),2.30(3H,s),2.71(2H,t),3.20-3.60(2H,m),6.30(1H,s),7.35(1H,dd),7.46-7.60(3H,m),7.71(1H,d),8.19(1H,d),8.26(1H,s),8.36-8.56(2H,m).
341	(CDCl <sub>3</sub> ):1.01(6H,d),1.31(3H,t),1.85-2.01(1H,m),2.68(2H,q),3.05-3.30(2H,m),4.80-5.05(1H,br),6.09(1H,s),7.39(2H,d),8.32(2H,d).
343	2.32(3H,m),2.92(2H,t),3.74(2H,m),7.25(1H,m),7.31(1H,m),7.65(2H,d),7.69(1H,m),8.05(1H,m),8.16-8.20(3H,m).
348	(CDCl <sub>3</sub> ):1.00(6H,d),1.30(3H,t),1.84-2.00(1H,m),2.66(2H,q),3.00-3.30(2H,m),4.75-5.05(1H,br),6.00(2H,s),6.04(1H,s),6.86(1H,d),7.88(1H,d),7.97(1H,dd).

10

以下、表 1 4 ~ 1 8 に本発明の医薬の有効成分である化合物又は本発明化合物の構造を示す。これらは、上記の製造法や、実施例記載の方法、及び当業者にとって自明である方法、又はこれらの変法を用いることにより容易に合成することができる。

(表 1 4)



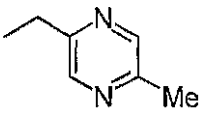
20

No	R <sup>31</sup>	R <sup>32</sup>	R <sup>33</sup>	R <sup>35</sup>
A1	2,5-diF-Ph	Me	H	
A2	3,4-diF-Ph	Me	H	
A3	3,5-diF-Ph	Me	H	
A4	3,4,5-triF-Ph	Me	H	
A5	4-Cl-2-F-Ph	Me	H	
A6	4-Cl-3-F-Ph	Me	H	
A7	4-Br-Ph	Me	F	
A8	5-Br-2-F-Ph	Me	H	
A9	2,1,3-benzoxadiazol-5-yl	Me	H	
A10	2,3,5-triF-Ph	Me	H	
A11	2,5-diF-Ph	Et	H	
A12	3,4-diF-Ph	Et	H	

30



(表 1 4 続き)

No	R <sup>31</sup>	R <sup>32</sup>	R <sup>33</sup>	R <sup>35</sup>
A13	3,4,5-triF-Ph	Et	H	
A14	4-Cl-Ph	Et	H	
A15	3,4-diCl-Ph	Et	H	
A16	3-Cl-4-F-Ph	Et	H	
A17	4-Cl-2-F-Ph	Et	H	
A18	4-Cl-3-F-Ph	Et	H	
A19	5-Br-2-F-Ph	Et	H	
A20	2,1,3-benzoxadiazol-5-yl	Et	H	
A21	2,3,5-triF-Ph	Et	H	
A22	2,5-diF-Ph	Me	H	
A23	3,4-diF-Ph	Me	H	
A24	3,5-diF-Ph	Me	H	
A25	3,4,5-triF-Ph	Me	H	
A26	4-Cl-2-F-Ph	Me	H	
A27	4-Cl-3-F-Ph	Me	H	
A28	4-Br-Ph	Me	F	
A29	5-Br-2-F-Ph	Me	H	
A30	2,1,3-benzoxadiazol-5-yl	Me	H	
A31	2,3,5-triF-Ph	Me	H	
A32	2,5-diF-Ph	Et	H	
A33	3,4-diF-Ph	Et	H	
A34	3,4,5-triF-Ph	Et	H	
A35	4-Cl-Ph	Et	H	
A36	3,4-diCl-Ph	Et	H	
A37	3-Cl-4-F-Ph	Et	H	
A38	4-Cl-2-F-Ph	Et	H	
A39	4-Cl-3-F-Ph	Et	H	
A40	5-Br-2-F-Ph	Et	H	
A41	2,1,3-benzoxadiazol-5-yl	Et	H	
A42	2,3,5-triF-Ph	Et	H	

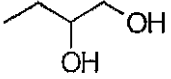
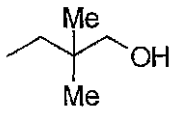
10

20

30

40

(表 1 4 続き)

No	R <sup>31</sup>	R <sup>32</sup>	R <sup>33</sup>	R <sup>35</sup>
A43	2,5-diF-Ph	Me	H	
A44	3,4-diF-Ph	Me	H	
A45	3,5-diF-Ph	Me	H	
A46	3,4,5-triF-Ph	Me	H	
A47	4-Cl-2-F-Ph	Me	H	
A48	4-Cl-3-F-Ph	Me	H	
A49	4-Br-Ph	Me	F	
A50	5-Br-2-F-Ph	Me	H	
A51	2,1,3-benzoxadiazol-5-yl	Me	H	
A52	2,3,5-triF-Ph	Me	H	
A53	2,5-diF-Ph	Et	H	
A54	3,4-diF-Ph	Et	H	
A55	3,4,5-triF-Ph	Et	H	
A56	4-Cl-Ph	Et	H	
A57	3,4-diCl-Ph	Et	H	
A58	3-Cl-4-F-Ph	Et	H	
A59	4-Cl-2-F-Ph	Et	H	
A60	4-Cl-3-F-Ph	Et	H	
A61	5-Br-2-F-Ph	Et	H	
A62	2,1,3-benzoxadiazol-5-yl	Et	H	
A63	2,3,5-triF-Ph	Et	H	
A64	2,5-diF-Ph	Me	H	
A65	3,4-diF-Ph	Me	H	
A66	3,5-diF-Ph	Me	H	
A67	3,4,5-triF-Ph	Me	H	
A68	4-Cl-2-F-Ph	Me	H	
A69	4-Cl-3-F-Ph	Me	H	
A70	4-Br-Ph	Me	F	
A71	5-Br-2-F-Ph	Me	H	
A72	2,1,3-benzoxadiazol-5-yl	Me	H	
A73	2,3,5-triF-Ph	Me	H	

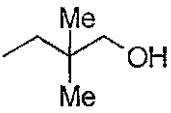
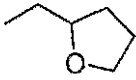
10

20


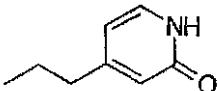
30

40

(表 1 4 続き)

No	R <sup>31</sup>	R <sup>32</sup>	R <sup>33</sup>	R <sup>35</sup>	
A74	2,5-diF-Ph	Et	H		
A75	3,4-diF-Ph	Et	H		
A76	3,4,5-triF-Ph	Et	H		
A77	4-Cl-Ph	Et	H		
A78	3,4-diCl-Ph	Et	H		
A79	3-Cl-4-F-Ph	Et	H		
A80	4-Cl-2-F-Ph	Et	H		
A81	4-Cl-3-F-Ph	Et	H		
A82	5-Br-2-F-Ph	Et	H		
A83	2,1,3-benzoxadiazol-5-yl	Et	H		
A84	2,3,5-triF-Ph	Et	H		
A85	2,5-diF-Ph	Me	H		
A86	3,4-diF-Ph	Me	H		
A87	3,5-diF-Ph	Me	H		
A88	3,4,5-triF-Ph	Me	H		
A89	4-Cl-2-F-Ph	Me	H		
A90	4-Cl-3-F-Ph	Me	H		
A91	4-Br-Ph	Me	F		
A92	5-Br-2-F-Ph	Me	H		
A93	2,1,3-benzoxadiazol-5-yl	Me	H		
A94	2,3,5-triF-Ph	Me	H		
A95	2,5-diF-Ph	Et	H		
A96	3,4-diF-Ph	Et	H	30	
A97	3,4,5-triF-Ph	Et	H		
A98	4-Cl-Ph	Et	H		
A99	3,4-diCl-Ph	Et	H		
A100	3-Cl-4-F-Ph	Et	H		
A101	4-Cl-2-F-Ph	Et	H		
A102	4-Cl-3-F-Ph	Et	H		
A103	5-Br-2-F-Ph	Et	H		40
A104	2,1,3-benzoxadiazol-5-yl	Et	H		
A105	2,3,5-triF-Ph	Et	H		

(表 1 4 続き)

No	R <sup>31</sup>	R <sup>32</sup>	R <sup>33</sup>	R <sup>35</sup>
A106	2,5-diF-Ph	Me	H	
A107	3,4-diF-Ph	Me	H	
A108	3,5-diF-Ph	Me	H	
A109	3,4,5-triF-Ph	Me	H	
A110	4-Cl-2-F-Ph	Me	H	
A111	4-Cl-3-F-Ph	Me	H	
A112	4-Br-Ph	Me	F	
A113	5-Br-2-F-Ph	Me	H	
A114	2,1,3-benzoxadiazol-5-yl	Me	H	
A115	2,3,5-triF-Ph	Me	H	
A116	2,5-diF-Ph	Et	H	
A117	3,4-diF-Ph	Et	H	
A118	3,4,5-triF-Ph	Et	H	
A119	4-Cl-Ph	Et	H	
A120	3,4-diCl-Ph	Et	H	
A121	3-Cl-4-F-Ph	Et	H	
A122	4-Cl-2-F-Ph	Et	H	
A123	4-Cl-3-F-Ph	Et	H	
A124	5-Br-2-F-Ph	Et	H	
A125	2,1,3-benzoxadiazol-5-yl	Et	H	
A126	2,3,5-triF-Ph	Et	H	
A127	2,5-diF-Ph	Me	H	
A128	3,4-diF-Ph	Me	H	
A129	3,5-diF-Ph	Me	H	
A130	3,4,5-triF-Ph	Me	H	
A131	4-Cl-2-F-Ph	Me	H	
A132	4-Cl-3-F-Ph	Me	H	
A133	4-Br-Ph	Me	F	
A134	5-Br-2-F-Ph	Me	H	
A135	2,1,3-benzoxadiazol-5-yl	Me	H	
A136	2,3,5-triF-Ph	Me	H	

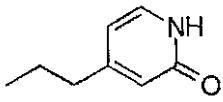
10

20

30

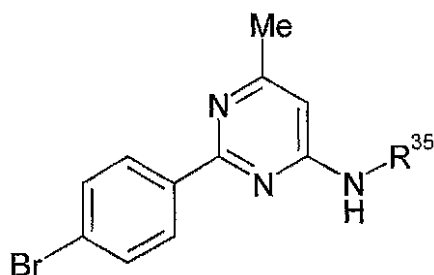
40

(表 1 4 続き)

No	R <sup>31</sup>	R <sup>32</sup>	R <sup>33</sup>	R <sup>35</sup>
A137	2,5-diF-Ph	Et	H	
A138	3,4-diF-Ph	Et	H	
A139	3,4,5-triF-Ph	Et	H	
A140	4-Cl-Ph	Et	H	
A141	3,4-diCl-Ph	Et	H	
A142	3-Cl-4-F-Ph	Et	H	
A143	4-Cl-2-F-Ph	Et	H	
A144	4-Cl-3-F-Ph	Et	H	
A145	5-Br-2-F-Ph	Et	H	
A146	2,1,3-benzoxadiazol-5-yl	Et	H	
A147	2,3,5-triF-Ph	Et	H	

10

(表 1 5)

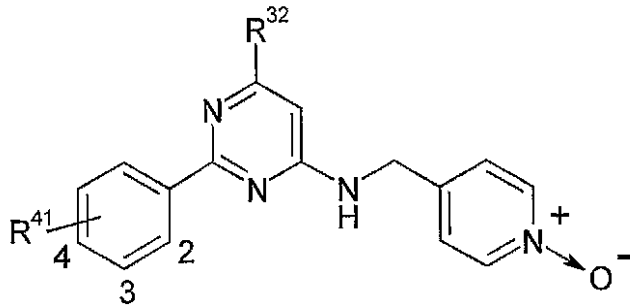


20

No	R <sup>35</sup>	No	R <sup>35</sup>
A148	-(CH <sub>2</sub> ) <sub>2</sub> -(5-Me-3-oxPy)	A156	-CH <sub>2</sub> -CH(CH <sub>2</sub> OH)-3-oxPy
A149	-(CH <sub>2</sub> ) <sub>2</sub> -(5-Cl-3-oxPy)	A157	-CH <sub>2</sub> -CH(CONH <sub>2</sub> )-3-oxPy
A150	-(CH <sub>2</sub> ) <sub>2</sub> -(5-MeO-3-oxPy)	A158	-CH <sub>2</sub> -5-oxquin
A151	-(CH <sub>2</sub> ) <sub>2</sub> -(4-Cl-3-oxPy)	A159	-(CH <sub>2</sub> ) <sub>2</sub> -3-oxquin
A152	-(CH <sub>2</sub> ) <sub>2</sub> -(4-MeO-3-oxPy)	A160	-(CH <sub>2</sub> ) <sub>2</sub> -8-oxquin
A153	-(CH <sub>2</sub> ) <sub>2</sub> -(5-OH-3-oxPy)	A161	-(CH <sub>2</sub> ) <sub>2</sub> -S-3-oxPy
A154	-CH <sub>2</sub> -CH(CO <sub>2</sub> Et)-3-oxPy	A162	-(CH <sub>2</sub> ) <sub>2</sub> -NH-3-oxPy
A155	-CH <sub>2</sub> -CH(CO <sub>2</sub> H)-3-oxPy	A163	-(CH <sub>2</sub> ) <sub>2</sub> -N(Me)-3-oxPy

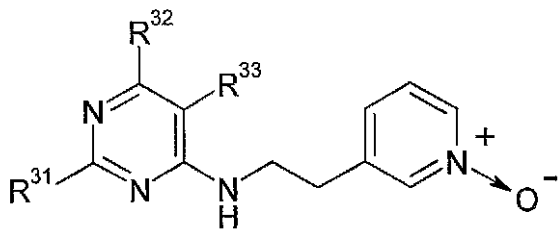
30

(表 1 6)



No	R <sup>41</sup>	R <sup>32</sup>	No	R <sup>41</sup>	R <sup>32</sup>
A164	3-Cl	Me	A169	4-I	Me
A165	3-NO <sub>2</sub>	Me	A170	3-Cl	Et
A166	3,4-diCl	Me	A171	3,4-diCl	Et
A167	3-Cl-4-F	Me	A172	3-Cl-4-F	Et
A168	4-Cl	Me			

(表 1 7)

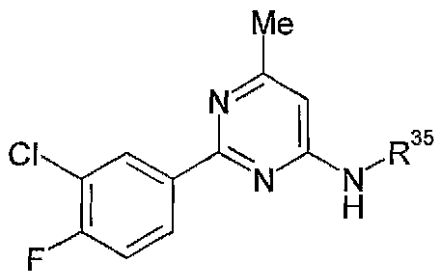


No	R <sup>31</sup>	R <sup>32</sup>	R <sup>33</sup>	No	R <sup>31</sup>	R <sup>32</sup>	R <sup>33</sup>
A173	indol-5-yl	Me	H	A194	2,5-diF-Ph	Et	F
A174	benzofuran-5-yl	Me	H	A195	3,5-diF-Ph	Me	F
A175	2,3-dihydro-1,4-benzodioxin-6-yl	Me	H	A196	4-Cl-2-F-Ph	Me	F
A176	3-Br-4-Cl-Ph	Me	H	A197	4-Cl-2-F-Ph	Et	F
A177	3,4,5-triF-Ph	Me	F	A198	4-Cl-3-F-Ph	Me	F
A178	3,4,5-triF-Ph	Et	F	A199	4-Cl-3-F-Ph	Et	F
A179	4-Cl-Ph	Et	F	A200	5-Br-2-F-Ph	Me	F
A180	2,1,3-benzoxadiazol-5-yl	Me	F	A201	5-Br-2-F-Ph	Et	F
A181	2,1,3-benzoxadiazol-5-yl	Et	F	A202	3-(1-Me-pyrr)	Me	H

(表 17 続き)

No	R <sup>31</sup>	R <sup>32</sup>	R <sup>33</sup>	No	R <sup>31</sup>	R <sup>32</sup>	R <sup>33</sup>
A182	3,4-diF-Ph	Me	F	A203	4-pipe	Me	H
A183	3,4-diF-Ph	Et	F	A204	4-(1-Ac-pipe)	Me	H
A184	4-Br-3,5-diF-Ph	Me	H	A205	4-Br-3,5-diF-Ph	Et	H
A185	4-Cl-3,5-diCl-Ph	Me	H	A206	4-Cl-3,5-diCl-Ph	Et	H
A186	5-Br-3-Py	Me	H	A207	5-Br-3-Py	Et	H
A187	5-Br-2-Py	Me	H	A208	5-Br-2-Py	Et	H
A188	5-Br-pyrimidin-3-yl	Me	H	A209	5-Br-pyrimidin-3-yl	Et	H
A189	3-Cl-4,5-diF-Ph	Me	H	A210	3-Cl-4,5-diF-Ph	Et	H
A190	4-Cl-2,5-diF-Ph	Me	H	A211	4-Cl-2,5-diF-Ph	Et	H
A191	5-Cl-2,4-diF-Ph	Me	H	A212	5-Cl-2,4-diF-Ph	Et	H
A192	5-Cl-3-Py	Me	H	A213	5-Cl-3-Py	Et	H
A193	2,5-diF-Ph	Me	F	A214	2,3,5-triF-Ph	Me	F

(表 18)



No	R <sup>35</sup>	No	R <sup>35</sup>
A215		A217	
A216	-(CH <sub>2</sub> ) <sub>2</sub> -(5-MeO-3-oxPy)	A218	-(CH <sub>2</sub> ) <sub>2</sub> -(4-Cl-3-oxPy)

【手続補正書】

【提出日】平成15年1月28日(2003.1.28)

【手続補正1】

【補正対象書類名】明細書

【補正対象項目名】請求項1

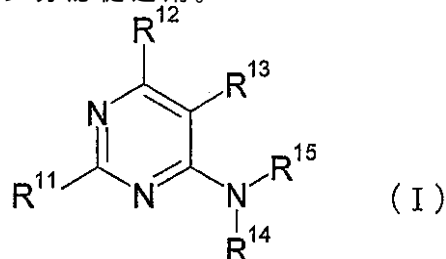
【補正方法】変更

【補正の内容】

【請求項1】

一般式(I)で示されるいずれかのピリミジン誘導体又はその製薬学的に許容される塩を

有効成分とするインスリン分泌促進剤。



[ 式中の記号は以下の意味を示す。

- R<sup>1 1</sup> : 式 - A<sup>1 1</sup> - D<sup>1 1</sup> で示される基。

A<sup>1 1</sup> : 単結合、低級アルキレン又は低級アルケニレン。

D<sup>1 1</sup> : それぞれ置換されていてもよいアリール、シクロアルキル、芳香族ヘテロ環若しくは非芳香族ヘテロ環。但し、A<sup>1 1</sup> が単結合であり、D<sup>1 1</sup> が置換されていてもよい芳香族ヘテロ環である場合、当該芳香族ヘテロ環は、その環構成原子の炭素原子がピリミジン環と結合する。

R<sup>1 2</sup> : アリール、ハロゲン、- O - 低級アルキル及び - O H からなる群より選択される 1 つ以上の基で置換されていてもよい低級アルキル又は - H。

R<sup>1 3</sup> : - H、メチル又はフルオロ。

R<sup>1 4</sup> : 1 つ以上のハロゲンで置換されていてもよい低級アルキル又は - H。

- R<sup>1 5</sup> : 式 - A<sup>1 5</sup> - D<sup>1 5</sup> で示される基。

A<sup>1 5</sup> : 単結合又はそれぞれ置換されていてもよい低級アルキレン若しくは低級アルケニレン。

D<sup>1 5</sup> : - H ; - O - 低級アルキル ; 低級アルキル及びアリールからなる群より選択される 1 つ又は 2 つの基で置換されていてもよいアミノ ; 又はそれぞれ置換されていてもよいアリール、シクロアルキル、芳香族ヘテロ環若しくは非芳香族ヘテロ環。]

【 手続補正 2 】

【 補正対象書類名 】 明細書

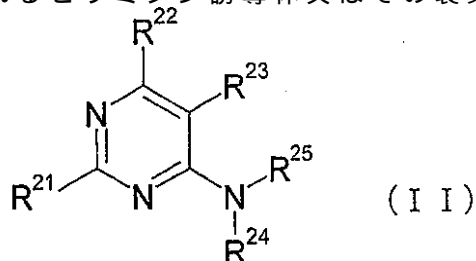
【 補正対象項目名 】 請求項 1 3

【 補正方法 】 変更

【 補正の内容 】

【 請求項 1 3 】

一般式 ( I I ) で示されるピリミジン誘導体又はその製薬学的に許容される塩。



[ 式中の記号は以下の意味を示す。

R<sup>2 1</sup> : それぞれ置換されていてもよいアリール若しくは芳香族ヘテロ環。但し、R<sup>2 1</sup> が置換されていてもよい芳香族ヘテロ環である場合、当該芳香族ヘテロ環は、その環構成原子の炭素原子がピリミジン環と結合する。

R<sup>2 2</sup> : メチル又はエチル。

R<sup>2 3</sup> : - H 又はフルオロ。

R<sup>2 4</sup> : - H。

R<sup>2 5</sup> : それぞれ置換されていてもよい低級アルキル若しくはシクロアルキル。

( 但し、R<sup>2 2</sup> がメチルであり、かつ、R<sup>2 3</sup> が - H である場合、

R<sup>2 5</sup> は置換されていない低級アルキル ;

ジメチルアミノ若しくはジイソプロピルアミノでそれぞれ置換されているエチル若しくはは



プロピル；

低級アルキル及びフェニルからなる群より選択される同一又は異なる2つの基で置換されているカルバモイルで置換されているメチル；及び置換されていてもよいフェニルで置換されているメチルを除く。）

但し、

6 - メチル - N - ( 2 - モルホリン - 4 - イルエチル ) - 2 - フェニルピリミジン - 4 - アミン、6 - メチル - 2 - ( 4 - メトキシフェニル ) - N - ( 2 - モルホリン - 4 - イルエチル ) ピリミジン - 4 - アミン、

2 - { [ 6 - メチル - 2 - ( 6 - メチルピリジン - 2 - イル ) ピリミジン - 4 - イル ] アミノ } エタノール、

2 - { [ 2 - ( 4 - プロモフェニル ) - 6 - メチルピリミジン - 4 - イル ] アミノ } エタノール、及び、

[ 2 - ( 4 - プロモフェニル ) - 6 - メチルピリミジン - 4 - イル ] ( シクロヘキシル ) アミンを除く。 ]

【 手 続 補 正 3 】

【 補 正 対 象 書 類 名 】 明 細 書

【 補 正 対 象 項 目 名 】 0 0 0 5

【 補 正 方 法 】 変 更

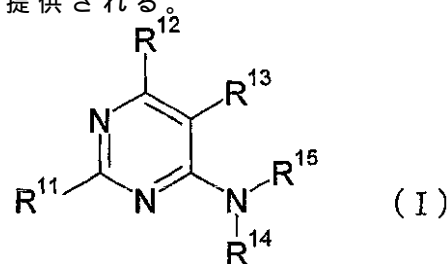
【 補 正 の 内 容 】

【 0 0 0 5 】

発明の開示

本発明者等は、インスリン分泌促進作用又はインスリン含量増加作用を有する化合物について鋭意研究し、ピリミジン誘導体が上述の文献1～8のいずれにも記載されていない優れたインスリン分泌促進作用、及びインスリン含量増加作用を有することを見出し、本発明を完成させた。

即ち、本発明によれば、一般式(I)で示されるいずれかのピリミジン誘導体又はその製薬学的に許容される塩を有効成分とするインスリン分泌促進剤、インスリン含量増加剤及び/又は糖尿病治療剤が提供される。



[ 式 中 の 記 号 は 以 下 の 意 味 を 示 す 。

- R<sup>1 1</sup> : 式 - A<sup>1 1</sup> - D<sup>1 1</sup> で 示 さ れ る 基 。

A<sup>1 1</sup> : 単 結 合 、 低 級 ア ル キ レ ン 又 は 低 級 ア ル ケ ニ レ ン 。

D<sup>1 1</sup> : 各 々 置 換 さ れ て い て も よ い ア リ ー ル 、 シ ク ロ ア ル キ ル 、 芳 香 族 ヘ テ ロ 環 、 若 し く は 非 芳 香 族 ヘ テ ロ 環 。

但 し 、 A<sup>1 1</sup> が 単 結 合 で あり 、 D<sup>1 1</sup> が 置 換 さ れ て い て も よ い 芳 香 族 ヘ テ ロ 環 で あり ば 、 当 該 芳 香 族 ヘ テ ロ 環 は 、 そ の 環 構 成 原 子 の 炭 素 原 子 が ピ リ ミ ジ ン 環 と 結 合 す る 。

R<sup>1 2</sup> : ア リ ー ル 、 ハ ロ ゲ ン 、 - O - 低 級 ア ル キ ル 及 び - O H から なる 群 よ り 選 択 さ れ る 1 つ 以 上 の 基 で 置 換 さ れ て い て も よ い 低 級 ア ル キ ル 又 は - H 。

R<sup>1 3</sup> : - H 、 メ チ ル 又 は フ ル オ ー ク 。

R<sup>1 4</sup> : 1 つ 以 上 の ハ ロ ゲ ン で 置 換 さ れ て い て も よ い 低 級 ア ル キ ル 又 は - H 。

- R<sup>1 5</sup> : 式 - A<sup>1 5</sup> - D<sup>1 5</sup> で 示 さ れ る 基 。

A<sup>1 5</sup> : 単 結 合 又 は 各 々 置 換 さ れ て い て も よ い 低 級 ア ル キ レ ン 若 し く は 低 級 ア ル ケ ニ レ ン 。

D<sup>1 5</sup> : - H ; - O - 低 級 ア ル キ ル ; 低 級 ア ル キ ル 及 び ア リ ー ル から なる 群 よ り 選 択

【手続補正4】

【補正対象書類名】明細書

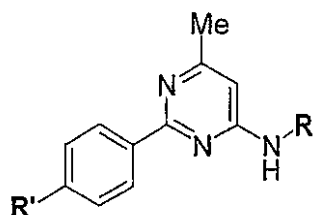
【補正対象項目名】0008

【補正方法】変更

【補正の内容】

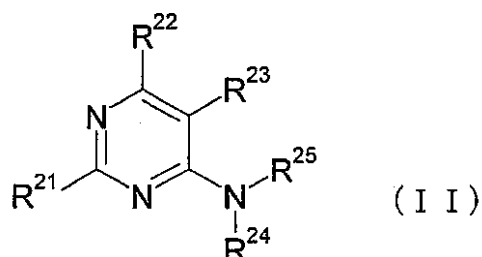
【0008】

(表1)



No	R	R'	Comp (CN)
1	Me	Br	ASINEX (BAS0317961)
2	-(CH <sub>2</sub> ) <sub>2</sub> OH	Br	ASINEX (BAS0317975)
3	4-Me-Ph	Br	ASINEX (BAS0317972)
4	4-MeO-Ph	Br	ASINEX (BAS0317973)
5	Bn	Br	ASINEX (BAS0317966)
6	Ph	Br	ASINEX (BAS0317967)
7	cHex	Br	ASINEX (BAS0317981)
8	4-Me-Ph	H	CHEMBRIDGE (5340687)
9	4-MeO-Ph	H	CHEMBRIDGE (5340689)

また、本発明によれば、一般式 ( I I ) で示されるピリミジン誘導体又はその製薬学的に許容される塩



[ 式中の記号は以下の意味を示す。

R<sup>21</sup> : それぞれ置換されていてもよいアリール若しくは芳香族ヘテロ環。但し、R<sup>21</sup> が置換されていてもよい芳香族ヘテロ環である場合、当該芳香族ヘテロ環は、その環構成原子の炭素原子がピリミジン環と結合する。

R<sup>22</sup> : メチル又はエチル。

R<sup>23</sup> : - H又はフルオロ。

R<sup>24</sup> : - H。

R<sup>25</sup> : それぞれ置換されていてもよい低級アルキル若しくはシクロアルキル。

(但し、R<sup>22</sup> がメチルであり、かつ、R<sup>23</sup> が - Hである場合、

R<sup>25</sup> は置換されていない低級アルキル；

## 【 国際調査報告 】

INTERNATIONAL SEARCH REPORT		International application No. PCT/JP02/09350
<b>A. CLASSIFICATION OF SUBJECT MATTER</b> Int.Cl. <sup>7</sup> A61K31/505, 31/506, A61P3/10, C07D239/42, 403/10, 409/12, 401/12, 405/12  According to International Patent Classification (IPC) or to both national classification and IPC		
<b>B. FIELDS SEARCHED</b> Minimum documentation searched (classification system followed by classification symbols) Int.Cl. <sup>7</sup> A61K31/505, 31/506, C07D239/42, 403/10, 409/12, 401/12, 405/12  Documentation searched other than minimum documentation to the extent that such documents are included in the fields searched  Electronic data base consulted during the international search (name of data base and, where practicable, search terms used) CA(STN), REGISTRY (STN), WPI(DS (STN))		
<b>C. DOCUMENTS CONSIDERED TO BE RELEVANT</b>		
Category*	Citation of document, with indication, where appropriate, of the relevant passages	Relevant to claim No.
X	WO 98/37079 A (Berlex Laboratories, Inc.), 27 August, 1998 (27.08.98), Compounds of general formulas (Ic), (IIc), (IVc); Claims 56, 59, 60 & EP 968206 A	13, 14, 17, 20
A	JP 10-87492 A (Ono Pharmaceutical Co., Ltd.), 07 April, 1998 (07.04.98), Full text (Family: none)	1-20
<input type="checkbox"/> Further documents are listed in the continuation of Box C. <input type="checkbox"/> See patent family annex.		
* Special categories of cited documents: "A" document defining the general state of the art which is not considered to be of particular relevance "E" earlier document but published on or after the international filing date "L" document which may throw doubts on priority claim(s) or which is cited to establish the publication date of another citation or other special reason (as specified) "O" document referring to an oral disclosure, use, exhibition or other means "P" document published prior to the international filing date but later than the priority date claimed "I" later document published after the international filing date or priority date and not in conflict with the application but cited to understand the principle or theory underlying the invention "X" document of particular relevance; the claimed invention cannot be considered novel or cannot be considered to involve an inventive step when the document is taken alone "Y" document of particular relevance; the claimed invention cannot be considered to involve an inventive step when the document is combined with one or more other such documents, such combination being obvious to a person skilled in the art "&" document member of the same patent family		
Date of the actual completion of the international search 09 October, 2002 (09.10.02)		Date of mailing of the international search report 29 October, 2002 (29.10.02)
Name and mailing address of the ISA/ Japanese Patent Office		Authorized officer
Facsimile No.		Telephone No.

Form PCT/ISA/210 (second sheet) (July 1998)

国際調査報告		国際出願番号 PCT/JPO2/09350
A. 発明の属する分野の分類 (国際特許分類 (IPC)) Int. Cl. A61K31/505, 31/506, A61P3/10, C07D239/42, 403/10, 409/12, 401/12, 405/12		
B. 調査を行った分野 調査を行った最小限資料 (国際特許分類 (IPC)) Int. Cl. A61K31/505, 31/506, C07D239/42, 403/10, 409/12, 401/12, 405/12		
最小限資料以外の資料で調査を行った分野に含まれるもの		
国際調査で使用了電子データベース (データベースの名称、調査に使用した用語) CA (STN), REGISTRY (STN), WPIDS (STN)		
C. 関連すると認められる文献		
引用文献の カテゴリー*	引用文献名 及び一部の箇所が関連するときは、その関連する箇所の表示	関連する 請求の範囲の番号
X	WO 98/37079 A (BERLEX LABORATORIES, INC.) 1998. 08. 27, 一般式(Ic), (IIc), (IVc)の化合物, 請求項 56, 59, 60 & EP 968206 A	13, 14, 17, 20
A	JP 10-87492 A (小野薬品工業株式会社) 1998. 04. 07, 文献全体 (ファミリーなし)	1-20
<input type="checkbox"/> C欄の続きにも文献が列挙されている。 <input type="checkbox"/> パテントファミリーに関する別紙を参照。		
* 引用文献のカテゴリー 「A」 特に関連のある文献ではなく、一般的技術水準を示すもの 「E」 国際出願日前の出願または特許であるが、国際出願日以後に公表されたもの 「L」 優先権主張に抵触を提起する文献又は他の文献の発行日若しくは他の特別な理由を確立するために引用する文献 (理由を付す) 「O」 口頭による開示、使用、展示等に及ぼす文献 「P」 国際出願日前で、かつ優先権の主張の基礎となる出願		
の日の後に公表された文献 「T」 国際出願日又は優先日後に公表された文献であって出願と矛盾するものではなく、発明の原理又は理論の理解のために引用するもの 「X」 特に関連のある文献であって、当該文献のみで発明の新規性又は進歩性がないと考えられるもの 「Y」 特に関連のある文献であって、当該文献と他の1以上の文献との、当業者にとって自明である組合せによって進歩性がないと考えられるもの 「&」 同一パテントファミリー文献		
国際調査を完了した日	09. 10. 02	国際調査報告の発送日 1999. 10. 02
国際調査機関の名称及びあて先 日本国特許庁 (ISA/JP) 郵便番号100-8915 東京都千代田区霞が関三丁目4番3号	特許庁審査官 (権限のある職員) 内藤 伸一	4P 8615 電話番号 03-3581-1101 内線 3492

## フロントページの続き

(51) Int.Cl.<sup>7</sup>

F I

A 6 1 P 5/50	A 6 1 P 5/50	
C 0 7 D 401/12	C 0 7 D 401/12	
C 0 7 D 401/14	C 0 7 D 401/14	
C 0 7 D 403/04	C 0 7 D 403/04	
C 0 7 D 403/12	C 0 7 D 403/12	
C 0 7 D 405/04	C 0 7 D 405/04	
C 0 7 D 405/12	C 0 7 D 405/12	
C 0 7 D 405/14	C 0 7 D 405/14	
C 0 7 D 409/04	C 0 7 D 409/04	
C 0 7 D 409/12	C 0 7 D 409/12	
C 0 7 D 409/14	C 0 7 D 409/14	
C 0 7 D 413/04	C 0 7 D 413/04	
C 0 7 D 413/14	C 0 7 D 413/14	
C 0 7 D 417/12	C 0 7 D 417/12	
C 0 7 D 513/04	C 0 7 D 513/04	3 3 1

(81) 指定国 AP(GH,GM,KE,LS,MW,MZ,SD,SL,SZ,TZ,UG,ZM,ZW),EA(AM,AZ,BY,KG,KZ,MD,RU,TJ,TM),EP(AT, BE,BG,CH,CY,CZ,DE,DK,EE,ES,FI,FR,GB,GR,IE,IT,LU,MC,NL,PT,SE,SK,TR),OA(BF,BJ,CF,CG,CI,CM,GA,GN,GQ,GW, ML,MR,NE,SN,TD,TG),AE,AG,AL,AM,AT,AU,AZ,BA,BB,BG,BR,BY,BZ,CA,CH,CN,CO,CR,CU,CZ,DE,DK,DM,DZ,EC,EE,ES, FI,GB,GD,GE,GH,GM,HR,HU,ID,IL,IN,IS,JP,KE,KG,KR,KZ,LC,LK,LR,LS,LT,LU,LV,MA,MD,MG,MK,MN,MW,MX,MZ,NO,N Z,OM,PH,PL,PT,RO,RU,SD,SE,SG,SI,SK,SL,TJ,TM,TN,TR,TT,TZ,UA,UG,US,UZ,VC,VN,YU,ZA,ZM,ZW

(72) 発明者 根来 賢二  
茨城県つくば市御幸が丘 2 1 山之内製薬株式会社内

(72) 発明者 森友 博幸  
茨城県つくば市御幸が丘 2 1 山之内製薬株式会社内

(72) 発明者 今西 直樹  
茨城県つくば市御幸が丘 2 1 山之内製薬株式会社内

(72) 発明者 島田 逸郎  
茨城県つくば市御幸が丘 2 1 山之内製薬株式会社内

(72) 発明者 森友 紋子  
茨城県つくば市御幸が丘 2 1 山之内製薬株式会社内

(72) 発明者 濱口 渉  
茨城県つくば市御幸が丘 2 1 山之内製薬株式会社内

(72) 発明者 三沢 華  
茨城県つくば市御幸が丘 2 1 山之内製薬株式会社内

(72) 発明者 吉田 茂  
茨城県つくば市御幸が丘 2 1 山之内製薬株式会社内

(72) 発明者 大石 崇秀  
茨城県つくば市御幸が丘 2 1 山之内製薬株式会社内

(注) この公表は、国際事務局(WIPO)により国際公開された公報を基に作成したものである。なおこの公表に係る日本語特許出願(日本語実用新案登録出願)の国際公開の効果は、特許法第184条の10第1項(実用新案法第48条の13第2項)により生ずるものであり、本掲載とは関係ありません。