



(12)发明专利

(10)授权公告号 CN 104114551 B

(45)授权公告日 2017.01.18

(21)申请号 201280069778.7

(22)申请日 2012.12.14

(65)同一申请的已公布的文献号
申请公布号 CN 104114551 A

(43)申请公布日 2014.10.22

(30)优先权数据
61/570,756 2011.12.14 US

(85)PCT国际申请进入国家阶段日
2014.08.14

(86)PCT国际申请的申请数据
PCT/US2012/069933 2012.12.14

(87)PCT国际申请的公布数据
W02013/090836 EN 2013.06.20

(73)专利权人 塞拉根制药公司
地址 美国加利福尼亚州

(72)发明人 尼古拉斯·D·史密斯
史蒂文·P·加维克
梅米特·卡尔曼
约翰尼·Y·长泽
安迪利耶·G·莱
赛琳·博纳富斯

(74)专利代理机构 北京安信方达知识产权代理
有限公司 11262

代理人 王思琪 郑霞

(51)Int.Cl.

C07D 405/12(2006.01)

C07D 405/14(2006.01)

A61K 31/397(2006.01)

A61K 31/4025(2006.01)

A61P 35/00(2006.01)

A61P 25/00(2006.01)

(56)对比文件

CN 1158274 C,2004.07.21,

US 2004/0034017 A1,2004.02.19,

EP 0470310 A1,1992.02.12,

WO 01/68634 A1,2001.09.20,

EP 0652007 A1,1995.05.10,

US 6262270 B1,2001.07.17,

US 2004/0259915 A1,2004.12.23,

WO 98/18776 A1,1998.05.07,

Arun P.Shaema et al..Structure-
activity relationship of
antiestrogens.Effect of the side chain
and its position on activity of 2,3-
diaryl-2H-1-benzopyrans.《Journal of
Medicinal Chemistry》.1990,第33卷(第12期),
第3216-3222页.

审查员 郭军霞

权利要求书11页 说明书146页

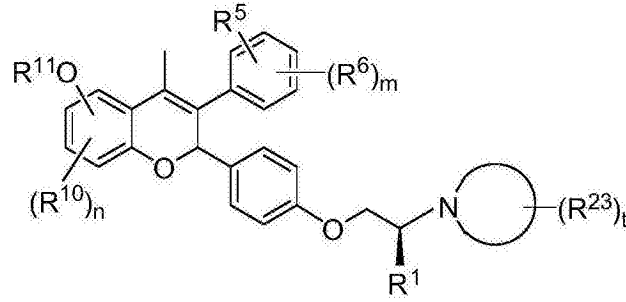
(54)发明名称

氟化雌激素受体调节剂及其用途

(57)摘要

本文描述了作为雌激素受体调节剂的化合物。还描述了包含本文所述的化合物的药物组合物和药物,以及单独地和与其它化合物联合地使用此类雌激素受体调节剂来治疗雌激素受体介导或依赖的疾病或状况的方法。

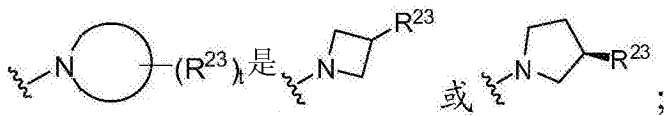
1. 式(II)的化合物或其药学上可接受的盐:



式(II)

其中:

R^1 是H或C₁-C₆烷基或C₁-C₆氟烷基;



R^{23} 是-CH₂F;

R^5 是-OH;

各个 R^6 独立地选自H和卤素;

各个 R^{10} 独立地选自H和卤素;

R^{11} 是H;

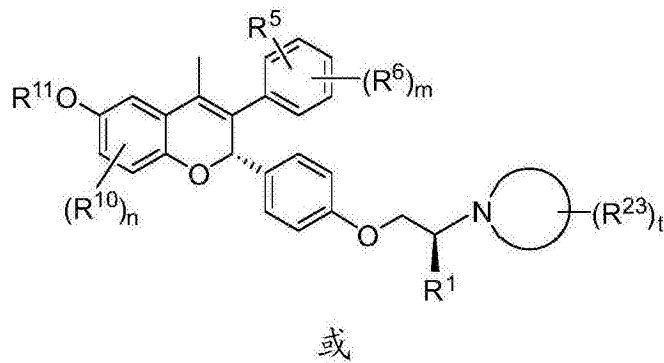
m是0、1、2、3或4;

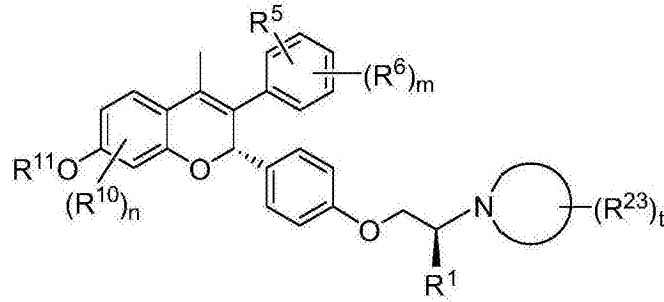
n是0、1或2。

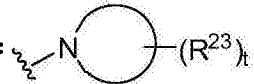
2. 根据权利要求1所述的化合物,或其药学上可接受的盐,其中:

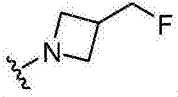
R^1 是H或-CH₃。

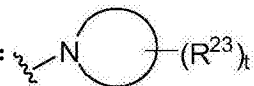
3. 根据权利要求1或2所述的化合物,或其药学上可接受的盐,其中所述化合物具有下列结构之一:

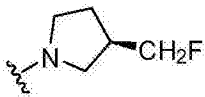




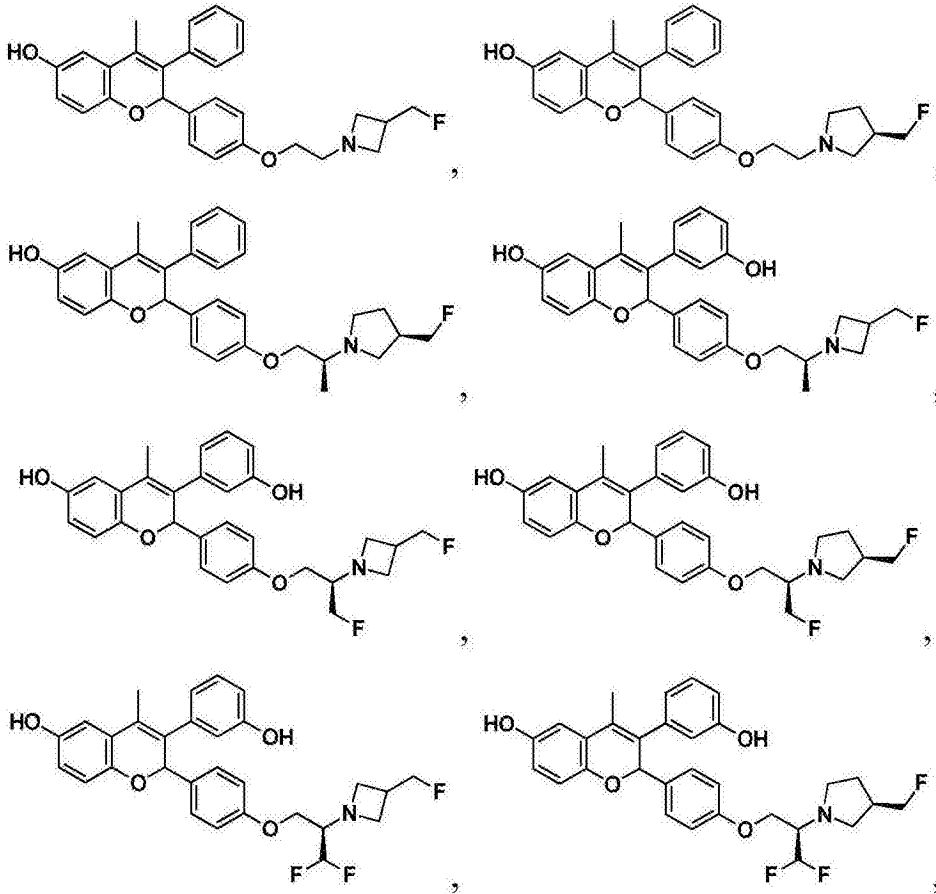
4. 根据权利要求1所述的化合物,或其药学上可接受的盐,其中:  是

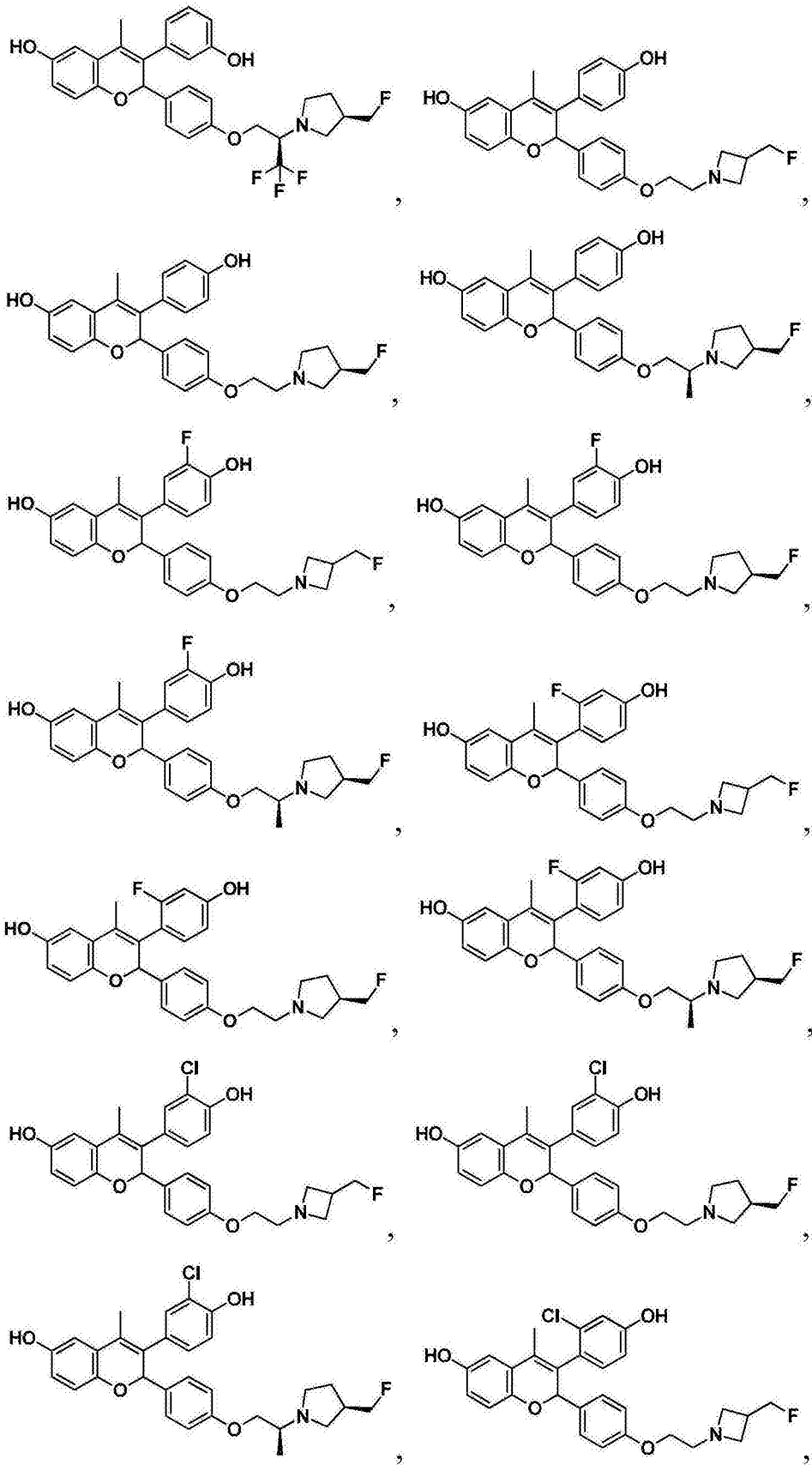


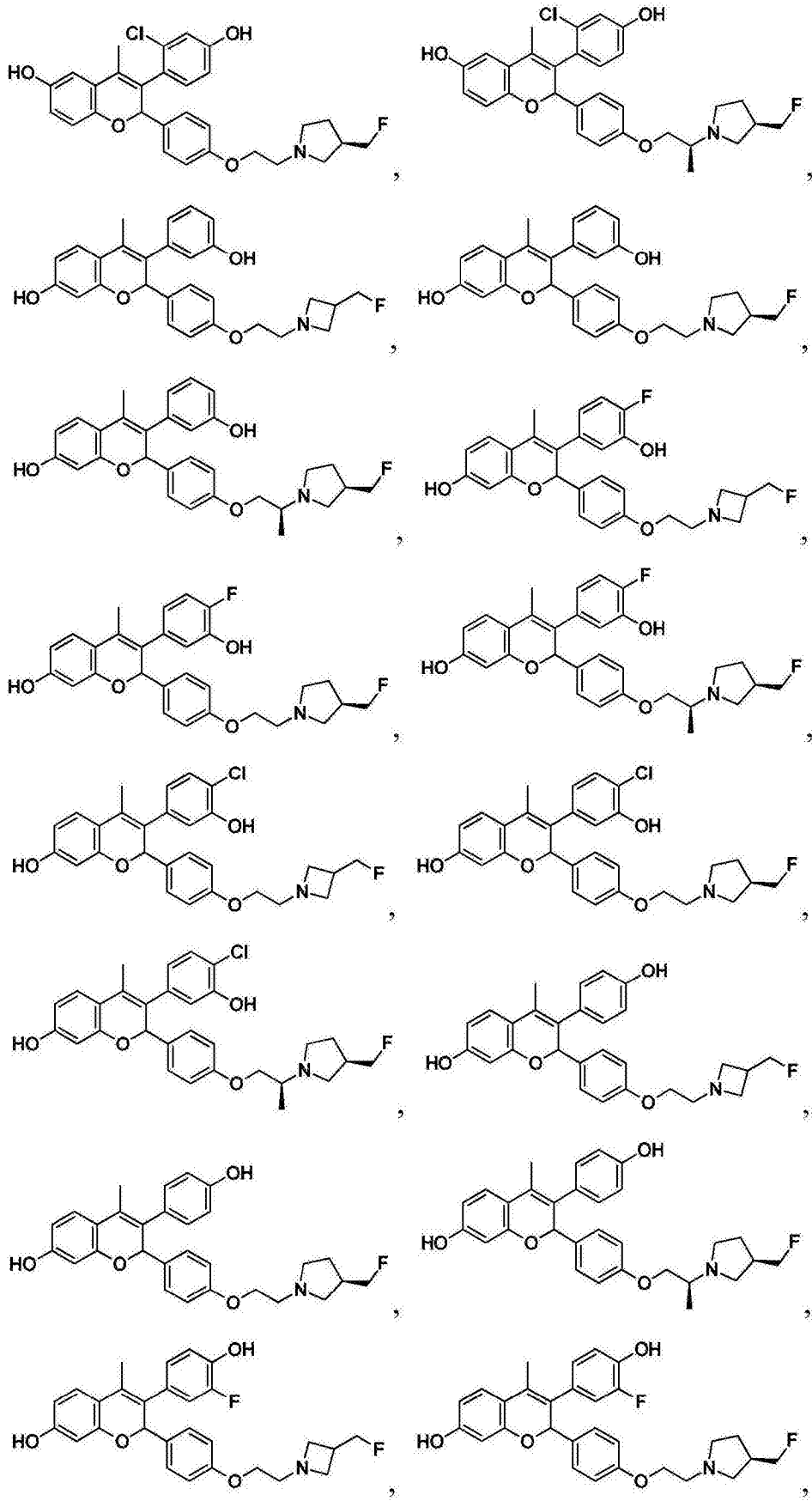
5. 根据权利要求1所述的化合物,或其药学上可接受的盐,其中:  是

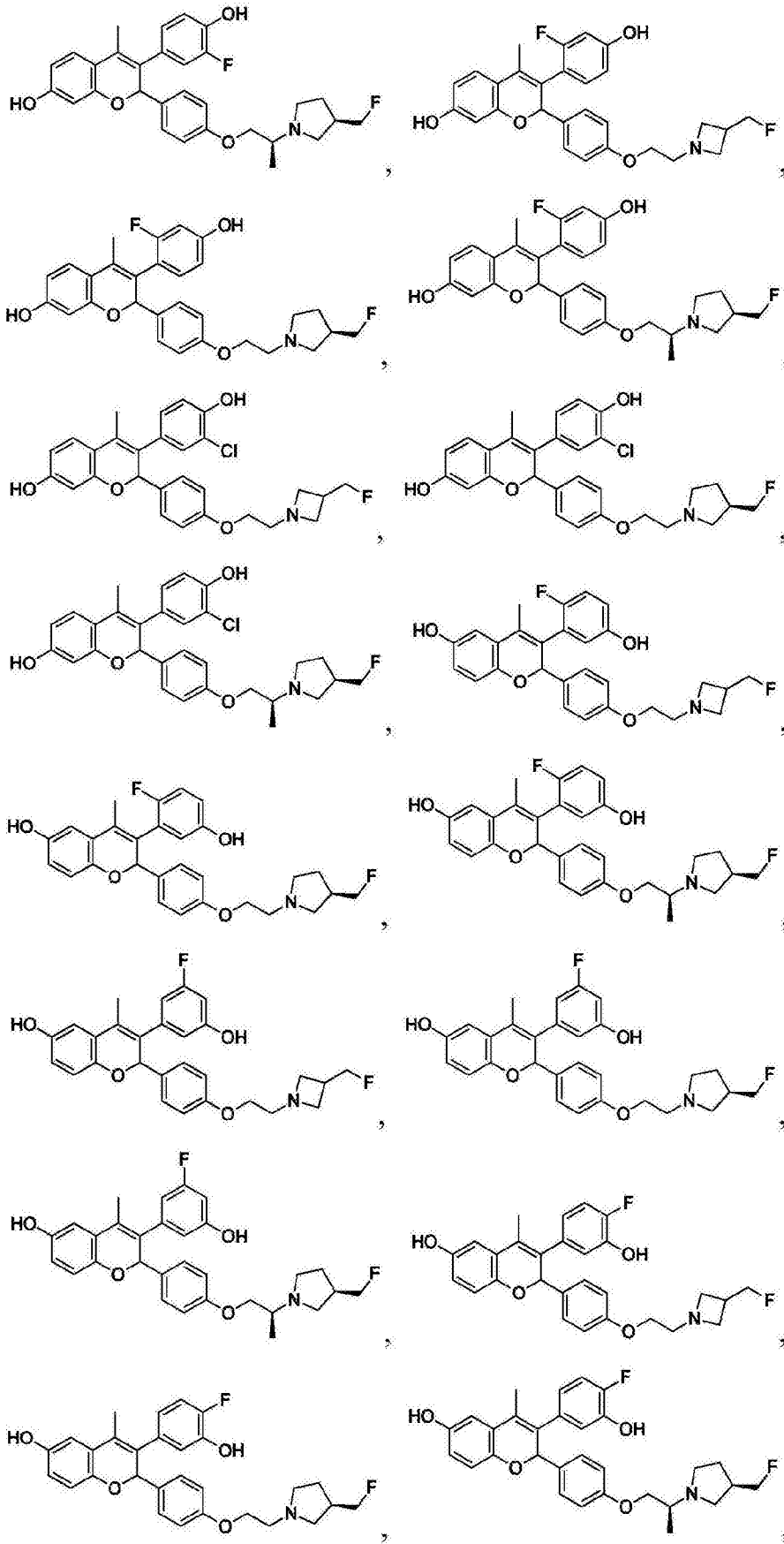


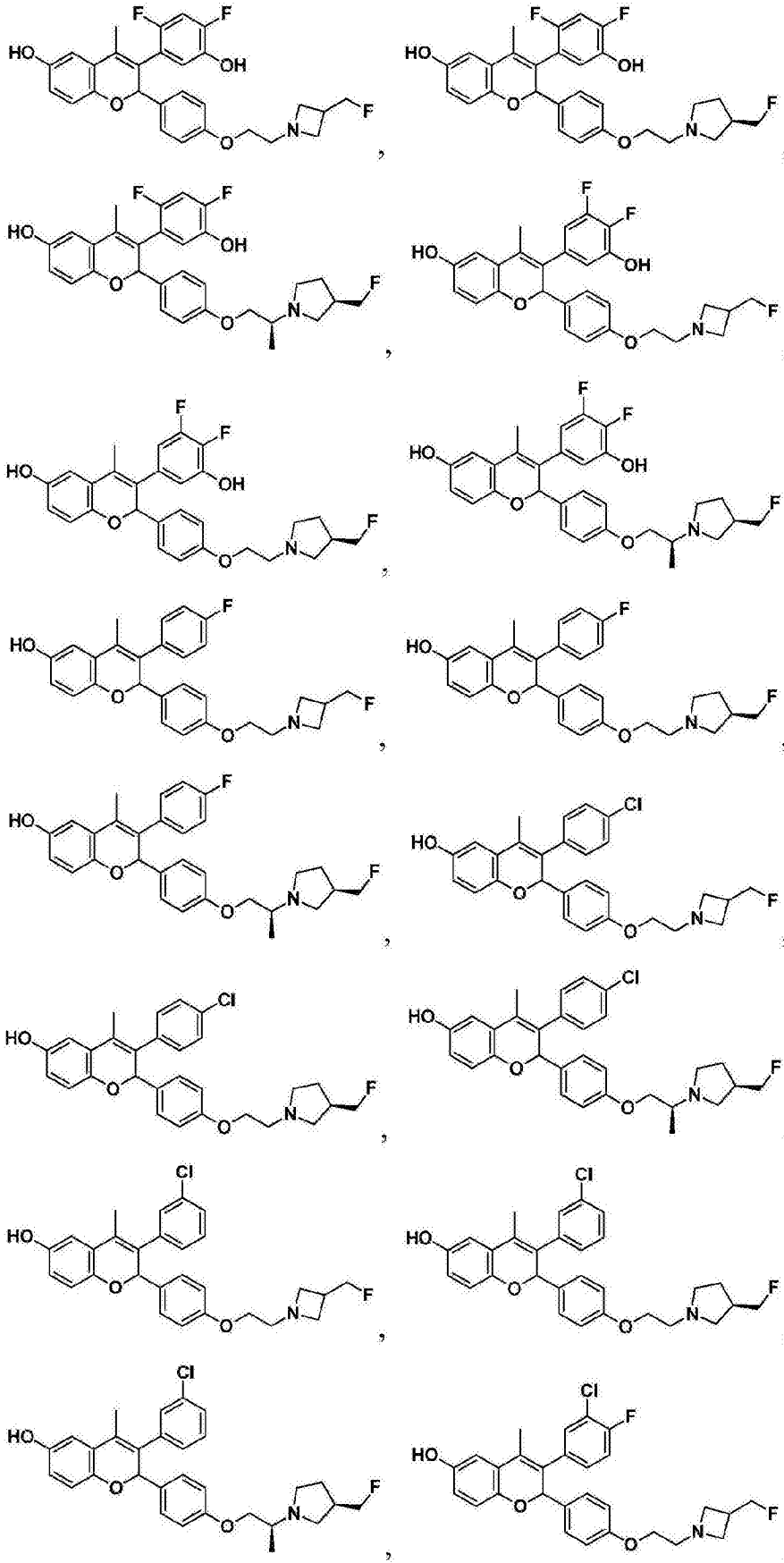
6. 一种化合物,其中该化合物具有下列结构之一:

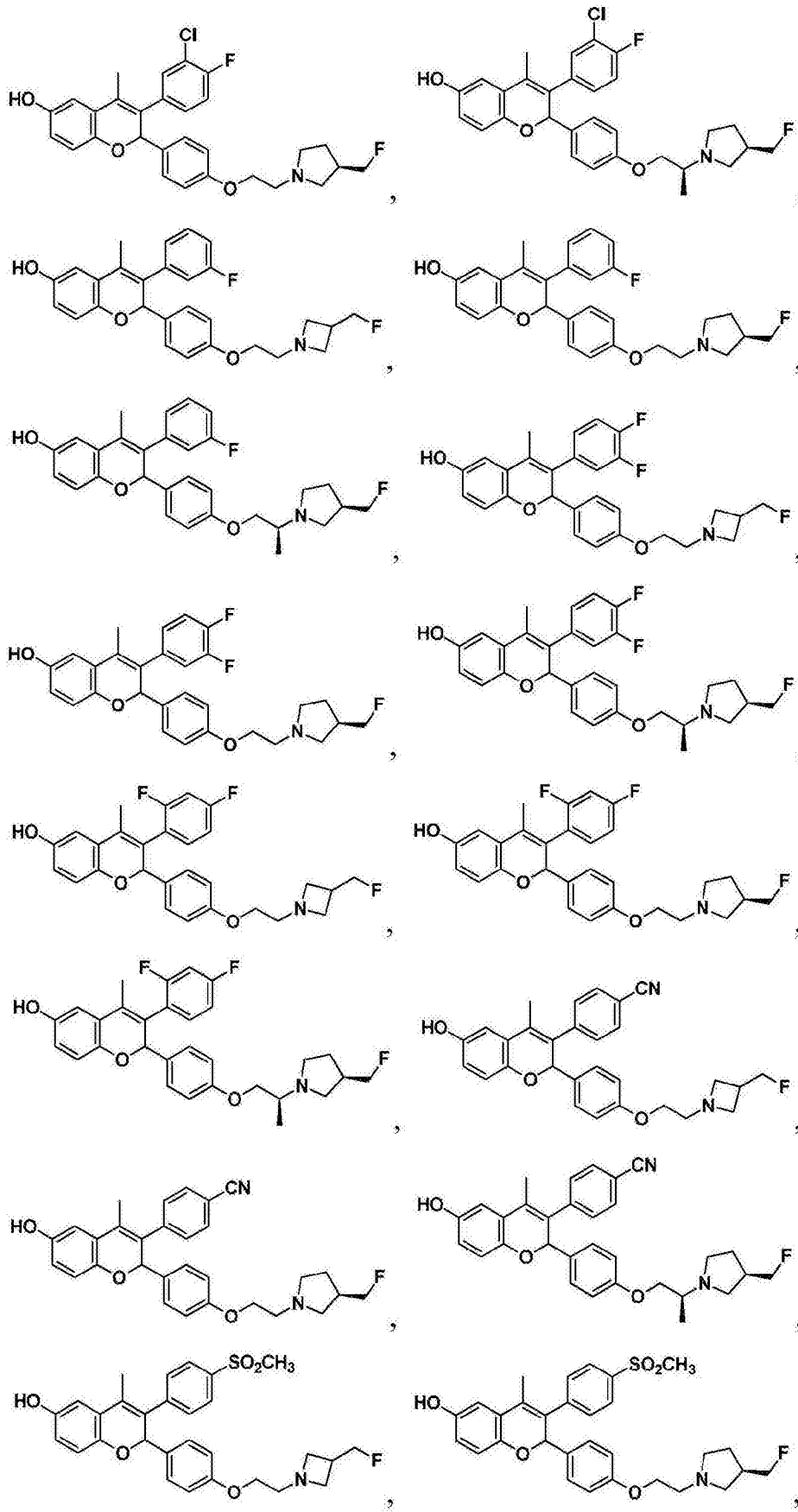


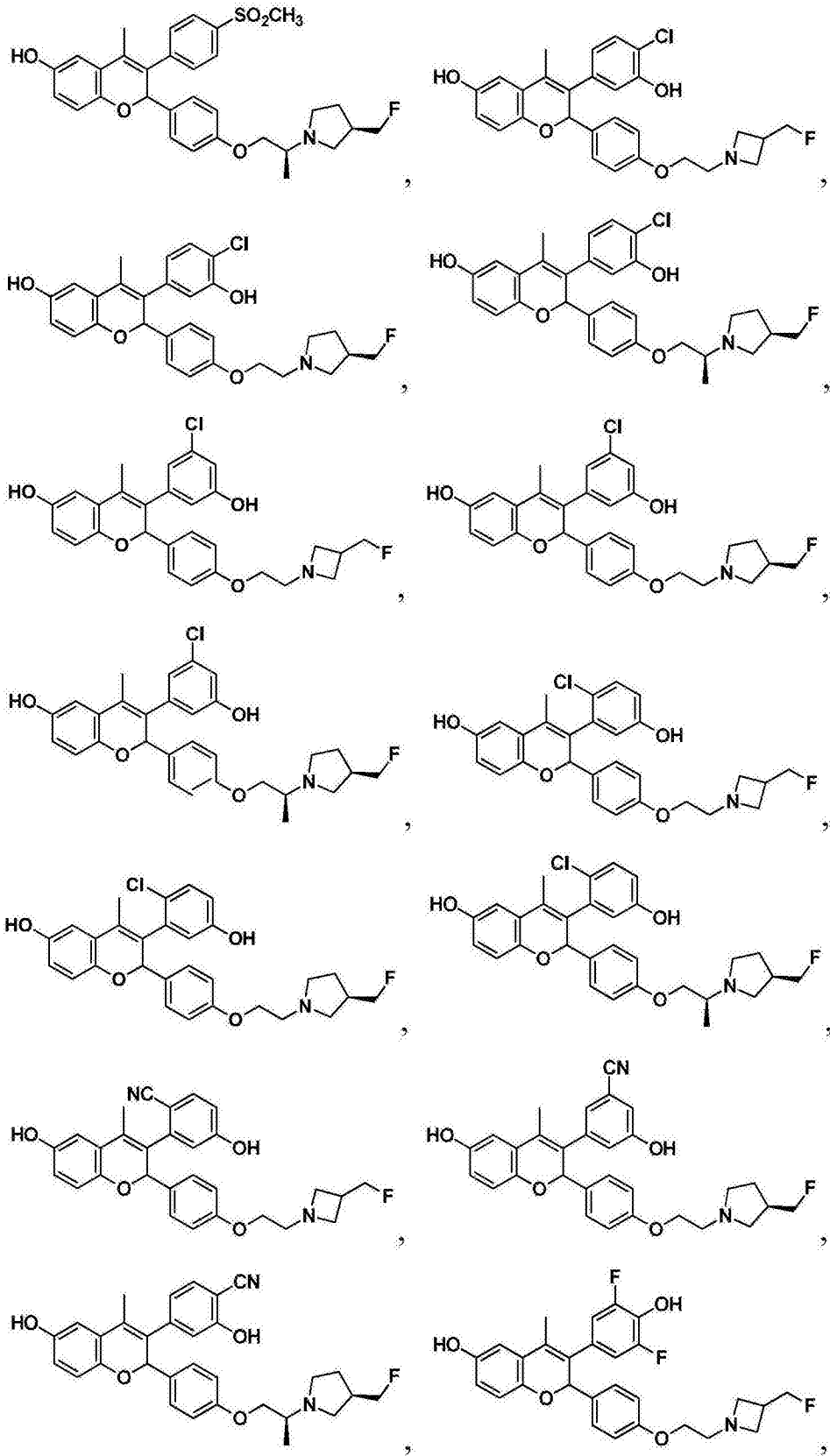


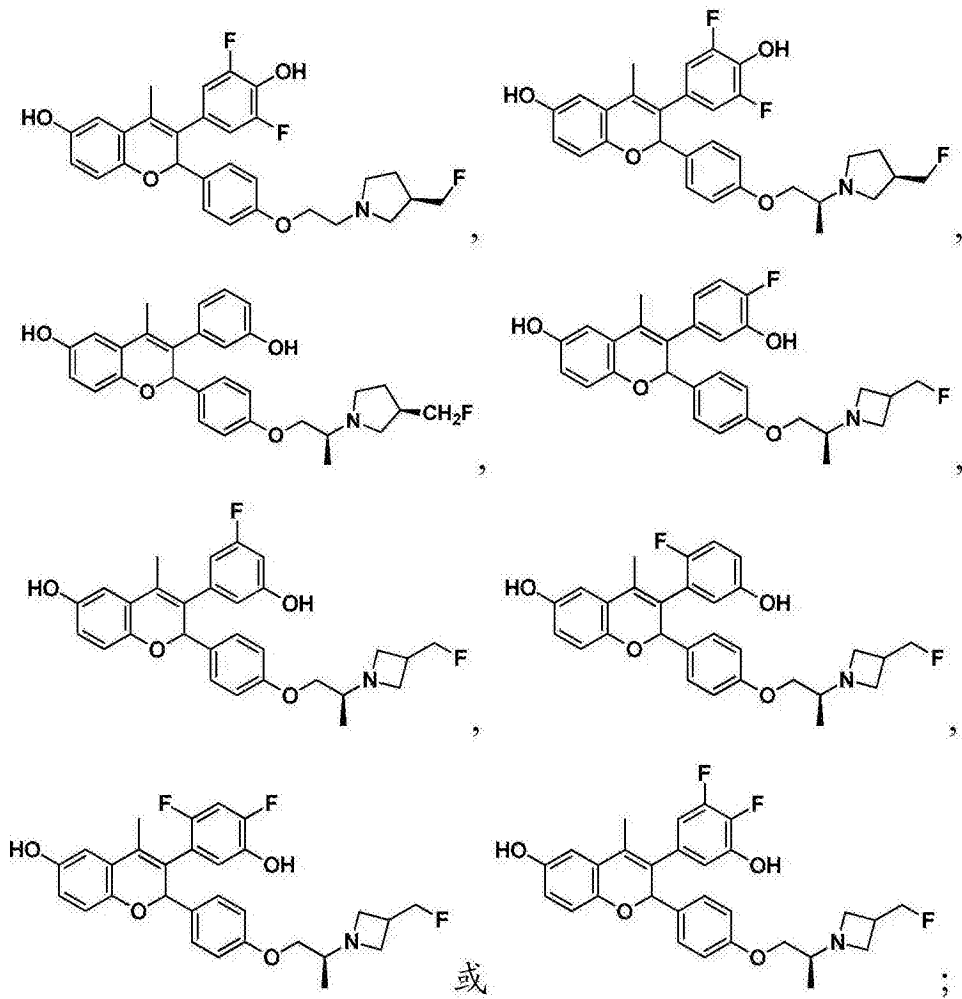






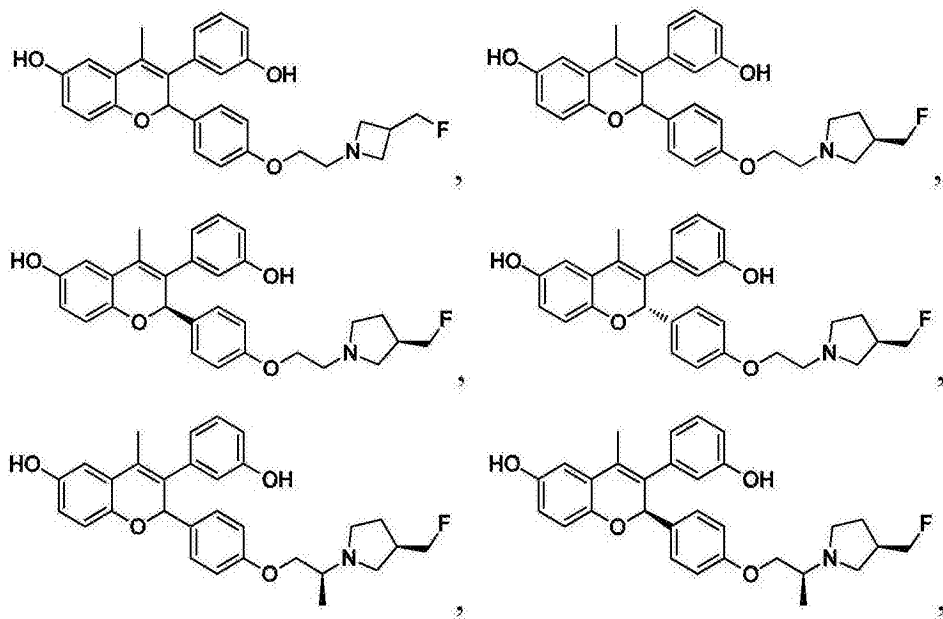


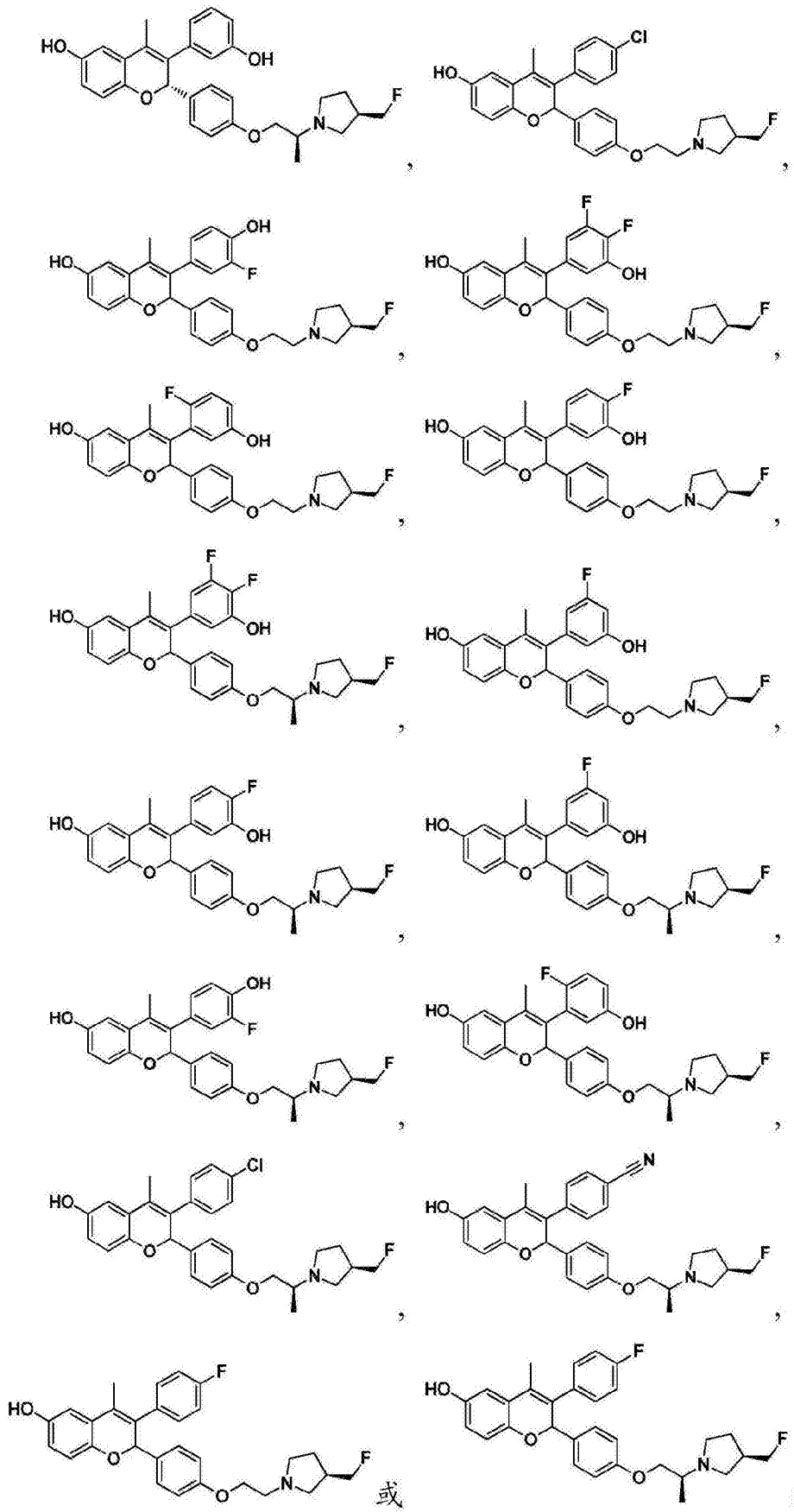




或其药学上可接受的盐。

7. 一种化合物, 其中该化合物具有下列结构之一:





或其药学上可接受的盐。

8. 一种药物组合物,其包含权利要求1-7中任一项所述的化合物或其药学上可接受的

盐。

9. 根据权利要求8所述的药物组合物,其中所述药物组合物配制为用于静脉内注射、皮下注射、口服给药或局部给药。

10. 根据权利要求8所述的药物组合物,其中所述药物组合物是片剂、丸剂、胶囊、液体、凝胶、分散体、乳剂、软膏或洗剂。

11. 根据权利要求8所述的药物组合物,其中所述药物组合物是悬浮液。

12. 根据权利要求8所述的药物组合物,其中所述药物组合物是溶液。

13. 根据权利要求1-7中任一项所述的化合物或其药学上可接受的盐在制备用于治疗哺乳动物的乳腺癌、卵巢癌、子宫内膜癌、子宫平滑肌瘤或子宫内膜异位症的药物中的用途。

14. 根据权利要求13所述的用途,其中所述药物用于治疗子宫内膜癌。

15. 根据权利要求1-7中任一项所述的化合物或其药学上可接受的盐在制备医学中用于治疗乳腺癌、卵巢癌、子宫内膜癌、子宫平滑肌瘤或子宫内膜异位症的药物中的用途。

氟化雌激素受体调节剂及其用途

[0001] 相关申请

[0002] 本申请要求2011年12月14日提交的、名称为“雌激素受体调节剂及其用途 (ESTROGEN RECEPTOR MODULATORS AND USES THEREOF)”的美国临时专利申请号61/570,756的权益,该临时专利申请通过引用全文并入本文。

技术领域

[0003] 本文描述了化合物,包括其药学上可接受的盐、溶剂化物、代谢物、前药,制备此类化合物的方法,包含此类化合物的药物组合物,以及使用此类化合物治疗、预防或诊断雌激素敏感的、雌激素受体依赖的或雌激素受体介导的疾病或状况的方法。

背景技术

[0004] 雌激素受体(“ER”)是配体激活的转录调节蛋白,它通过与内源性雌激素的相互作用介导多种生物效应的诱导。内源性雌激素包括17 β -雌二醇和雌酮。已发现ER具有两种同种型:ER- α 和ER- β 。

[0005] 雌激素和雌激素受体与众多的疾病或状况有关,例如乳腺癌、肺癌、卵巢癌、结肠癌、前列腺癌、子宫内膜癌、子宫癌以及其它疾病或状况。

发明内容

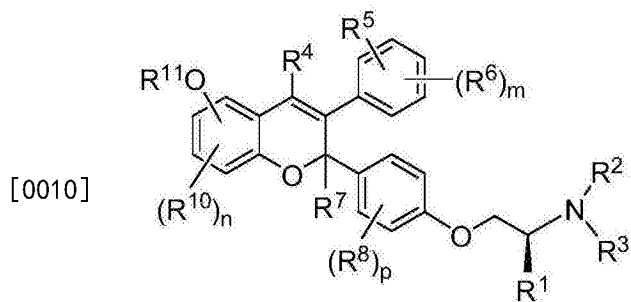
[0006] 在一个方面,本文提出了式(I)、(II)、(III)、(IV)、(V)和(VI)的化合物,该化合物削弱雌激素与雌激素受体的效应和/或降低雌激素受体的浓度,因此可作为药剂用于治疗或预防这样的疾病或状况:其中雌激素和/或雌激素受体的作用与该疾病或状况的病因学或病理学有关,或者导致该疾病或状况的至少一种症状,并且其中雌激素和/或雌激素受体的这样的作用是不期望的。在一些实施方案中,本文公开的化合物是雌激素受体降解剂化合物。

[0007] 在一个方面,式(I)、(II)、(III)、(IV)、(V)或(VI)的化合物可用于治疗ER-相关的疾病或状况,包括但不限于:与癌症(骨癌、乳腺癌、肺癌、结直肠癌、子宫内膜癌、前列腺癌、卵巢癌和子宫癌)相关的ER- α 功能障碍、中枢神经系统(CNS)缺陷(酒精中毒、偏头痛)、心血管系统缺陷(主动脉瘤、心肌梗死易感性、主动脉瓣硬化、心血管疾病、冠状动脉疾病、高血压)、血液系统缺陷(深静脉血栓形成)、免疫及炎症疾病(格雷夫斯病、关节炎、多发性硬化、硬化)、感染易感性(乙型肝炎、慢性肝病)、代谢缺陷(骨密度、胆汁淤积、尿道下裂、肥胖症、骨关节炎、骨质减少、骨质疏松症)、神经缺陷(阿尔茨海默病、帕金森病、偏头痛、眩晕)、精神缺陷(神经性厌食、注意力缺陷多动障碍(ADHD)、痴呆、严重抑郁障碍、精神病)、子宫疾病(如平滑肌瘤、子宫平滑肌瘤、子宫内膜增生、子宫内膜异位症)和生殖缺陷(月经初潮年龄、子宫内膜异位症、不育症)。

[0008] 在一个方面,本文描述了式(I)、(II)、(III)、(IV)、(V)和(VI)的化合物,其药学上可接受的盐、溶剂化物、代谢物和前药。本文所述的化合物是雌激素受体调节剂。在一些实

实施方案中,式(I)、(II)、(III)、(IV)、(V)或(VI)的化合物是雌激素受体拮抗剂。在一些实施方案中,式(I)、(II)、(III)、(IV)、(V)或(VI)的化合物是雌激素受体降解剂。在一些实施方案中,式(I)、(II)、(III)、(IV)、(V)或(VI)的化合物是雌激素受体拮抗剂以及雌激素受体降解剂。在一些实施方案中,式(I)、(II)、(III)、(IV)、(V)或(VI)的化合物不表现或表现出最低的雌激素受体激动剂活性。在一些实施方案中,在癌症治疗方面,式(I)、(II)、(III)、(IV)、(V)或(VI)的化合物可以提供改善的治疗活性,其特征为完全的或较持久的肿瘤消退、较低的治疗抗性发生率或发展速度和/或肿瘤侵袭性的降低。

[0009] 在一个方面,本文描述了式(I)的化合物或其药学上可接受的盐或溶剂化物:



式(I)

[0011] 其中:

[0012] R¹是H、C₁-C₆烷基或C₁-C₆氟烷基;

[0013] R²是H、C₁-C₆烷基或C₁-C₆氟烷基;

[0014] R³是C₁-C₆氟烷基;

[0015] 或R²和R³与它们所连接的N原子一起形成 ;

[0016] 是单环C₂-C₁₀杂环烷基;

[0017] 各个R²³独立地是F或C₁-C₆氟烷基;

[0018] t是1、2、3或4;

[0019] R⁴是H、卤素、-CN、C₁-C₄烷基、C₁-C₄氟烷基或C₃-C₆环烷基;

[0020] R⁵是H、卤素、-CN、-OH、-OR¹¹、-NHR¹¹、-NR¹¹R¹²、-SR¹¹、-S(=O)R¹²、-S(=O)₂R¹²、C₁-C₆烷基、C₁-C₆氟烷基、C₁-C₆氟烷氧基、C₁-C₆烷氧基或C₁-C₆杂烷基;

[0021] 各个R⁶独立地选自H、卤素、-CN、-OH、-OR¹¹、-SR¹¹、-S(=O)R¹²、-S(=O)₂R¹²、C₁-C₆烷基、C₁-C₆氟烷基、C₁-C₆氟烷氧基、C₁-C₆烷氧基和C₁-C₆杂烷基;

[0022] R⁷是H或C₁-C₄烷基;

[0023] 各个R⁸独立地选自H、卤素、-CN、-OH、C₁-C₆烷基、C₁-C₆氟烷基、C₁-C₆氟烷氧基和C₁-C₆烷氧基;

[0024] 各个R¹⁰独立地选自H、卤素、-CN、-OH、-OR¹¹、-SR¹¹、-S(=O)R¹²、-S(=O)₂R¹²、C₁-C₆烷基、C₁-C₆氟烷基、C₁-C₆氟烷氧基、C₁-C₆烷氧基和C₁-C₆杂烷基;

[0025] 各个R¹¹独立地选自H、-C(=O)R¹²、-C(=O)OR¹²、-C(=O)NHR¹²、C₁-C₆烷基、C₁-C₆杂烷基、C₁-C₆氟烷基、取代或未取代的C₃-C₁₀环烷基、取代或未取代的C₂-C₁₀杂环烷基、取代或

未取代的芳基、取代或未取代的杂芳基、-C₁-C₂亚烷基-(取代或未取代的C₃-C₁₀环烷基)、-C₁-C₂亚烷基-(取代或未取代的C₂-C₁₀杂环烷基)、-C₁-C₂亚烷基-(取代或未取代的芳基)和-C₁-C₂亚烷基-(取代或未取代的杂芳基)；

[0026] 各个R¹²独立地选自取代或未取代的C₁-C₆烷基、取代或未取代的C₁-C₆杂烷基、取代或未取代的C₁-C₆氟烷基、取代或未取代的C₃-C₁₀环烷基、取代或未取代的C₂-C₁₀杂环烷基、取代或未取代的芳基、取代或未取代的杂芳基、-C₁-C₂亚烷基-(取代或未取代的C₃-C₁₀环烷基)、-C₁-C₂亚烷基-(取代或未取代的C₂-C₁₀杂环烷基)、-C₁-C₂亚烷基-(取代或未取代的芳基)和-C₁-C₂亚烷基-(取代或未取代的杂芳基)；

[0027] m是0、1、2、3或4；

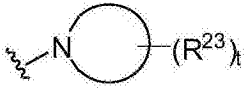

[0028] n是0、1或2；

[0029] p是0、1或2；

[0030] 条件是所述化合物不是2-(4-((S)-2-((R)-3-氟吡咯烷-1-基)丙氧基)苯基)-3-(3-羟基苯基)-4-甲基-2H-苯并吡喃-6-醇。

[0031] 对于本文所述的任何及全部实施方案，取代基选自所列出的备选物的子集。例如，在一些实施方案中，R⁷是H或-CH₃。在其它实施方案中，R⁷是H。

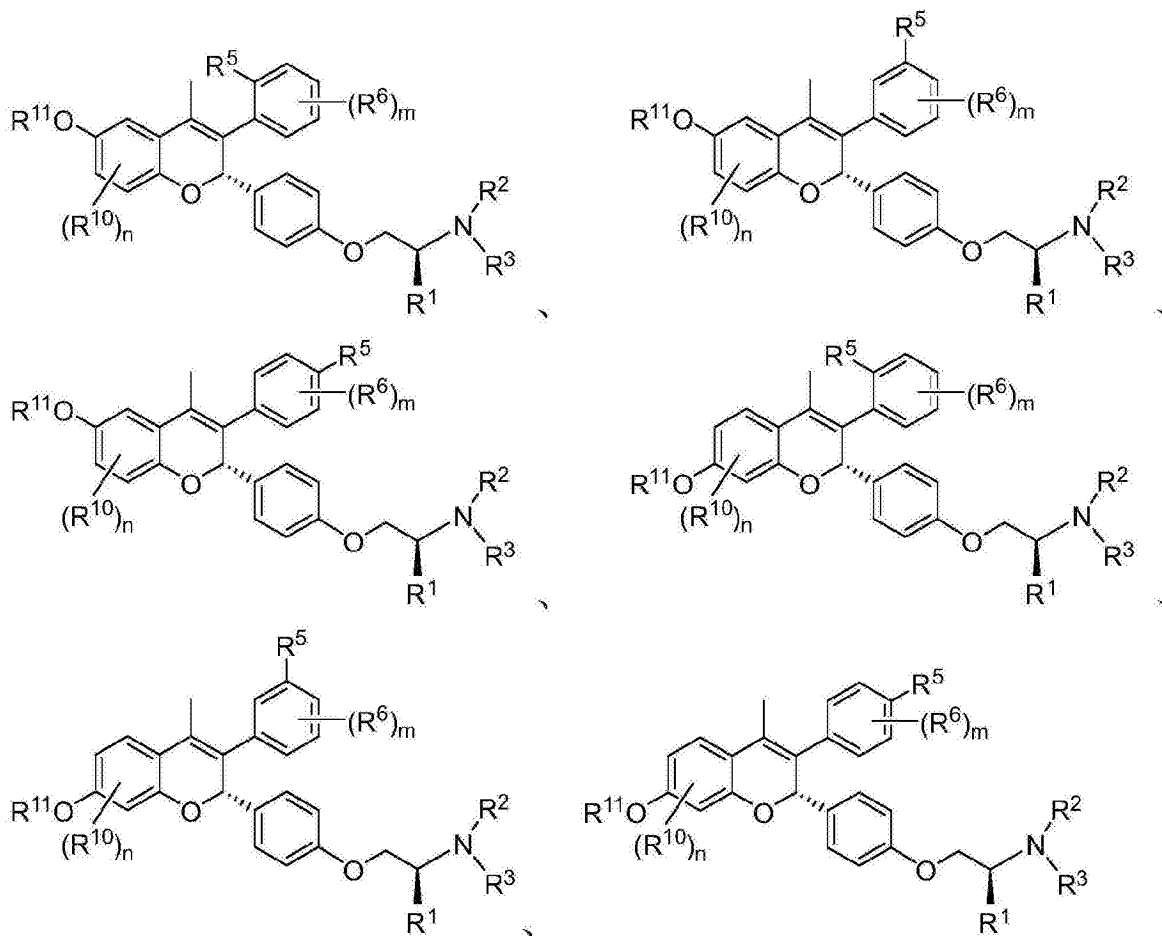
[0032] 在一些实施方案中，R¹是H或C₁-C₆烷基；R²是H、C₁-C₆烷基或C₁-C₆氟烷基；R³是C₁-C₆

氟烷基；或R²和R³与它们所连接的N原子一起形成  ;  是4元、5

元、6元或7元单环C₂-C₆杂环烷基；各个R²³独立地是F或C₁-C₆氟烷基；t是1或2；R⁴是-CH₃；R⁷是H；p是0或1。

[0033] 在一些实施方案中，所述化合物具有下列结构之一：

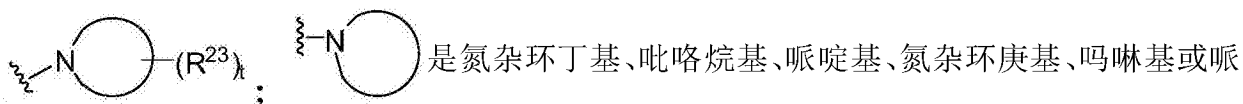
[0034]



或是其药学上可接受的盐或溶剂化物。

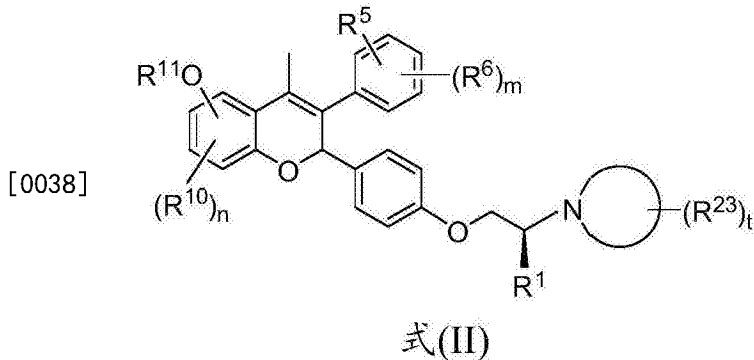
[0035] 在一些实施方案中, R⁵是-OH; 各个R¹⁰独立地选自H、卤素、-CN、-OH、-S(=O)R¹²、-S(=O)₂R¹²、C₁-C₆烷基、C₁-C₆氟烷基、C₁-C₆氟烷氧基、C₁-C₆烷氧基和C₁-C₆杂烷基; R¹¹是H。

[0036] 在一些实施方案中, R¹是H或-CH₃; R²和R³与它们所连接的N原子一起形成

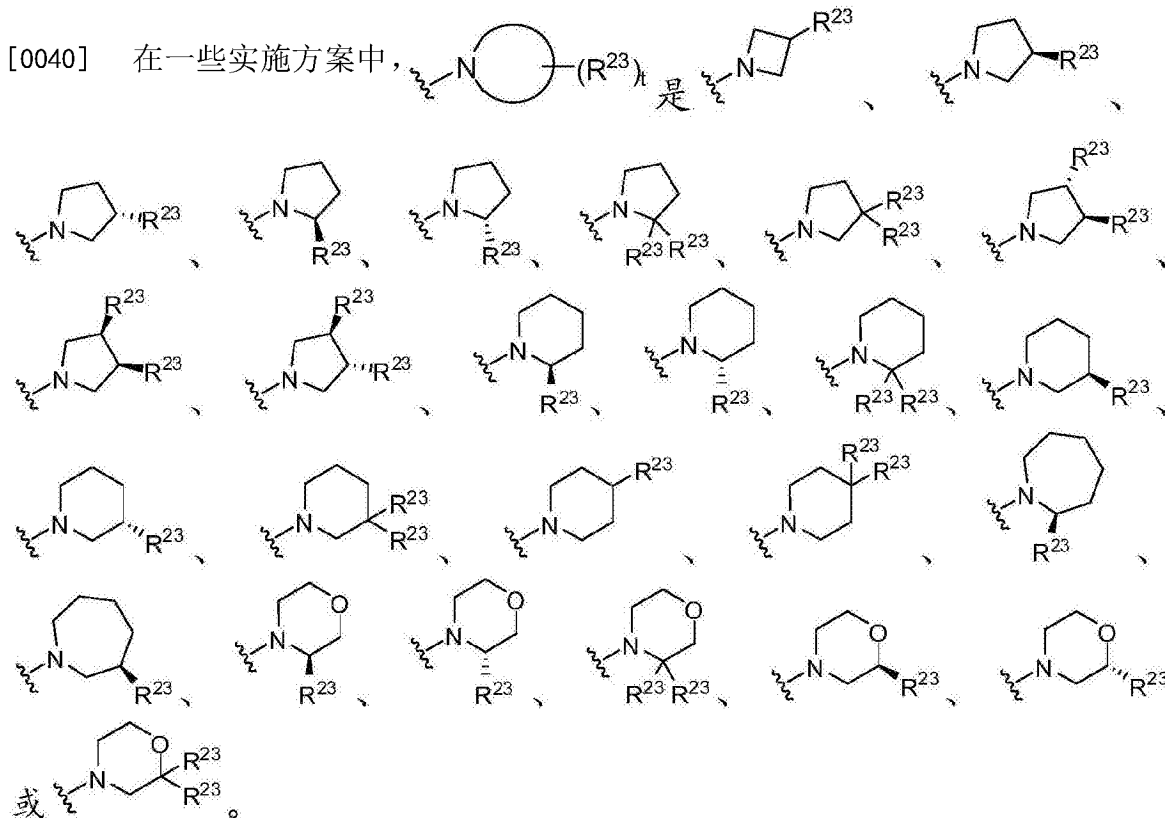


氮杂环丁基、吡咯烷基、哌啶基、氮杂环庚基、吗啉基或哌嗪基; 各个R²³独立地是F、-CH₂F、-CHF₂、-CF₃、-CHFCH₃、-CH₂CH₂F、-CH₂CHF₂、-CH₂CF₃、-CH₂CH₂CF₃、-CH₂CH₂CH₂CF₃、-CHCH₃CF₃、-CH(CF₃)₂或-CF(CH₃)₂。

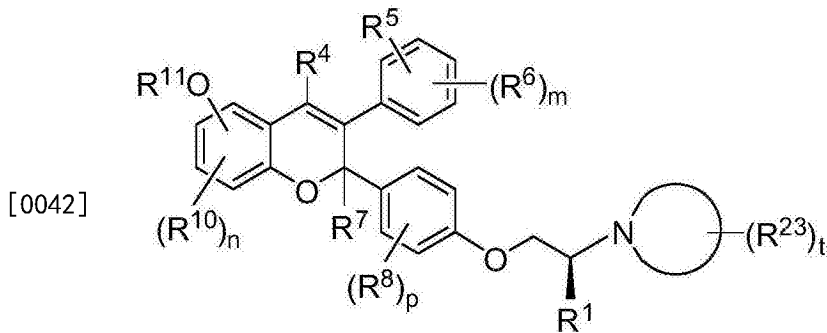
[0037] 在一些实施方案中, 式(I)的化合物具有式(II)的结构:



[0039] 或是其药学上可接受的盐或溶剂化物。



[0041] 在另一方面，本文所描述的是式(III)的化合物，或其药学上可接受的盐或溶剂化物：



式(III)

[0043] 其中，

[0044] R^1 是 $\text{C}_1\text{-C}_6$ 氟烷基；

[0045] $\text{---N} \bigcirc$ 是单环 $\text{C}_2\text{-C}_{10}$ 杂环烷基；

[0046] 各个 R^{23} 独立地是F、 $\text{C}_1\text{-C}_6$ 烷基或 $\text{C}_1\text{-C}_6$ 氟烷基；

[0047] t是0、1、2、3或4；

[0048] R^4 是H、卤素、 -CN 、 $\text{C}_1\text{-C}_4$ 烷基、 $\text{C}_1\text{-C}_4$ 氟烷基或 $\text{C}_3\text{-C}_6$ 环烷基；

[0049] R^5 是H、卤素、 -CN 、 -OH 、 -OR^{11} 、 -NHR^{11} 、 $\text{-NR}^{11}\text{R}^{12}$ 、 -SR^{11} 、 -S(=O)R^{12} 、 $\text{-S(=O)}_2\text{R}^{12}$ 、 $\text{C}_1\text{-C}_6$ 烷基、 $\text{C}_1\text{-C}_6$ 氟烷基、 $\text{C}_1\text{-C}_6$ 氟烷氧基、 $\text{C}_1\text{-C}_6$ 烷氧基或 $\text{C}_1\text{-C}_6$ 杂烷基；

[0050] 各个 R^6 独立地选自H、卤素、-CN、-OH、-OR¹¹、-SR¹¹、-S(=O)R¹²、-S(=O)₂R¹²、C₁-C₆烷基、C₁-C₆氟烷基、C₁-C₆氟烷氧基、C₁-C₆烷氧基和C₁-C₆杂烷基；

[0051] 各个 R^8 独立地选自H、卤素、-CN、-OH、C₁-C₆烷基、C₁-C₆氟烷基、C₁-C₆氟烷氧基和C₁-C₆烷氧基；

[0052] 各个 R^{10} 独立地选自H、卤素、-CN、-OH、-OR¹¹、-SR¹¹、-S(=O)R¹²、-S(=O)₂R¹²、C₁-C₆烷基、C₁-C₆氟烷基、C₁-C₆氟烷氧基、C₁-C₆烷氧基和C₁-C₆杂烷基；


[0053] 各个 R^{11} 独立地选自H、-C(=O)R¹²、-C(=O)OR¹²、-C(=O)NHR¹²、C₁-C₆烷基、C₁-C₆杂烷基、C₁-C₆氟烷基、取代或未取代的C₃-C₁₀环烷基、取代或未取代的C₂-C₁₀杂环烷基、取代或未取代的芳基、取代或未取代的杂芳基、-C₁-C₂亚烷基-(取代或未取代的C₃-C₁₀环烷基)、-C₁-C₂亚烷基-(取代或未取代的C₂-C₁₀杂环烷基)、-C₁-C₂亚烷基-(取代或未取代的芳基)和-C₁-C₂亚烷基-(取代或未取代的杂芳基)；

[0054] 各个 R^{12} 独立地选自取代或未取代的C₁-C₆烷基、取代或未取代的C₁-C₆杂烷基、取代或未取代的C₁-C₆氟烷基、取代或未取代的C₃-C₁₀环烷基、取代或未取代的C₂-C₁₀杂环烷基、取代或未取代的芳基、取代或未取代的杂芳基、-C₁-C₂亚烷基-(取代或未取代的C₃-C₁₀环烷基)、-C₁-C₂亚烷基-(取代或未取代的C₂-C₁₀杂环烷基)、-C₁-C₂亚烷基-(取代或未取代的芳基)和-C₁-C₂亚烷基-(取代或未取代的杂芳基)；

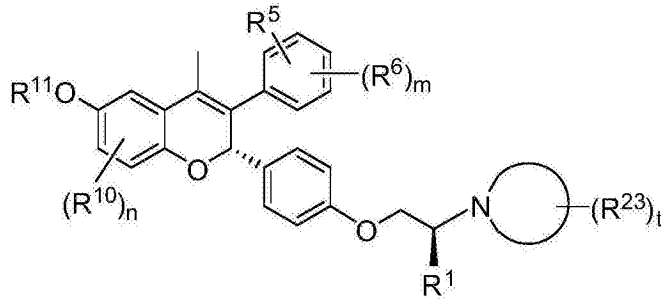
[0055] m是0、1、2、3或4；

[0056] n是0、1或2；

[0057] p是0、1或2。

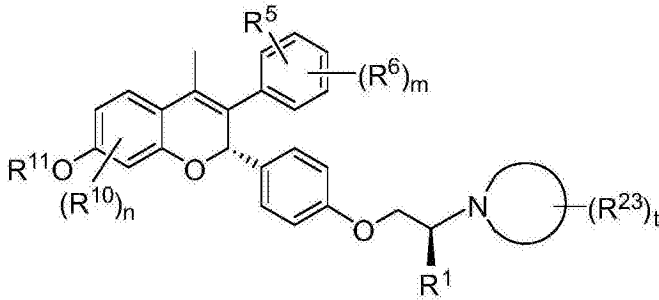
[0058] 在一些实施方案中， R^1 是-CH₂F、-CHF₂或-CF₃；是氮杂环丁基、吡咯烷基、哌啶基或氮杂环庚基；各个 R^{23} 独立地是F、-CH₃、-CH₂CH₃、-CH₂F、-CHF₂、-CF₃、-CHFCH₃、-CH₂CH₂F、-CH₂CHF₂、-CH₂CF₃、-CH₂CH₂CF₃、-CH₂CH₂CH₂CF₃、-CHCH₃CF₃、-CH(CF₃)₂或-CF(CH₃)₂；t是0、1或2； R^4 是-CH₃； R^7 是H；P是0或1。

[0059] 在一些实施方案中，所述化合物具有下列结构之一：

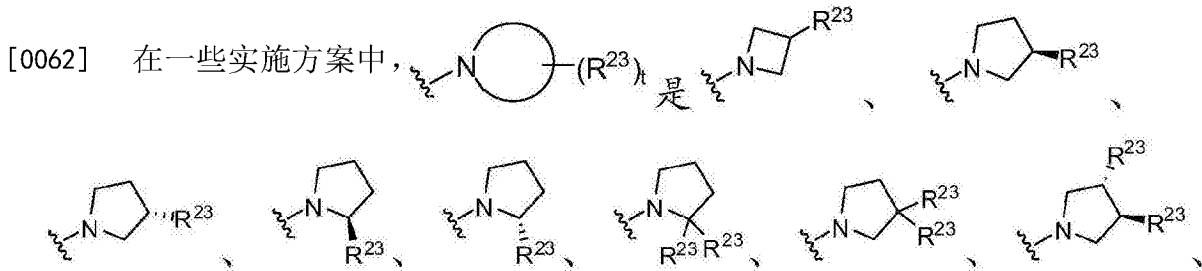


[0060]

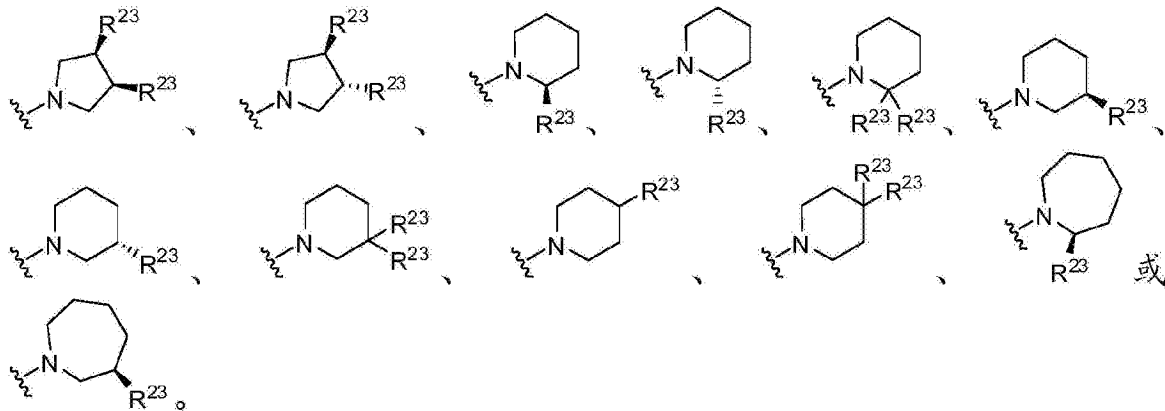
或

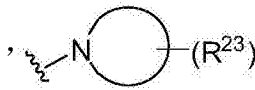
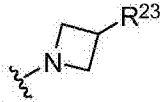
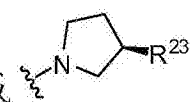


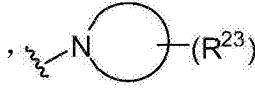
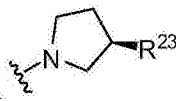
[0061] 在一些实施方案中, R⁵是-OH; 各个R¹⁰独立地选自H、卤素、-CN、-OH、-S(=O)R¹²、-S(=O)₂R¹²、C₁-C₆烷基、C₁-C₆氟烷基、C₁-C₆氟烷氧基、C₁-C₆烷氧基和C₁-C₆杂烷基; R¹¹是H。



[0063]



[0064] 在一些实施方案中,  是  或  。

[0065] 在一些实施方案中,  是  。

[0066] 在一些实施方案中, 各个R²³独立地是F、-CH₃、-CH₂CH₃、-CH₂F、-CHF₂、-CF₃、-

CHFCH₃、-CH₂CH₂F、-CH₂CHF₂、-CH₂CF₃、-CH₂CH₂CF₃、-CH₂CH₂CH₂CF₃、-CHCH₃CF₃、-CH(CF₃)₂或-CF(CH₃)₂。在一些实施方案中,各个R²³独立地是F、-CH₃、-CH₂F、-CHF₂或-CF₃。在一些实施方案中,各个R²³独立地是F、-CH₂F、-CHF₂或-CF₃。在一些实施方案中,各个R²³独立地是-CH₂F、-CHF₂或-CF₃。在一些实施方案中,各个R²³独立地是-CH₃、-CH₂F、-CHF₂或-CF₃。在一些实施方案中,各个R²³独立地是-CH₃。

[0067] 在一些实施方案中,R²和R³与它们所连接的N原子一起形成取代或未取代的吡咯烷基。

[0068] 在一些实施方案中,R¹是-CH₃。在一些实施方案中,R¹是-CH₃;R⁴是-CH₃。

[0069] 本文公开的化合物是雌激素受体调节剂。在一些实施方案中,本文公开的化合物对雌激素受体具有高度特异性,并且具有期望的、组织选择性的药理学活性。期望的、组织选择性的药理学活性包括但不限于在乳腺细胞中具有ER拮抗剂活性而在子宫细胞中无ER激动剂活性。在一些实施方案中,本文公开的化合物是雌激素受体降解剂,其表现出完全的雌激素受体拮抗剂活性,而具有可忽略的或最低的雌激素受体激动剂活性。

[0070] 在一些实施方案中,本文公开的化合物是雌激素受体降解剂。在一些实施方案中,本文公开的化合物是雌激素受体拮抗剂。在一些实施方案中,本文公开的化合物具有最低的或可忽略的雌激素受体激动剂活性。

[0071] 在一些实施方案中,本文提出了选自式(I)、(II)、(III)、(IV)、(V)或(VI)的化合物的活性代谢物、互变异构体、药学上可接受的溶剂化物、药学上可接受的盐或前药的化合物。

[0072] 还描述了包含治疗有效量的式(I)、(II)、(III)、(IV)、(V)或(VI)的化合物或其药学上可接受的盐的药物组合物。在一些实施方案中,该药物组合物还包含至少一种药学上可接受的非活性成分。在一些实施方案中,该药物组合物被配制为用于静脉内注射、皮下注射、口服给药或局部给药。在一些实施方案中,该药物组合物是片剂、丸剂、胶囊、液体、悬浮液、凝胶、分散体、悬浮液、溶液、乳剂、软膏或洗剂。

[0073] 在一些实施方案中,该药物组合物进一步包含一种或多种另外的治疗活性剂,该治疗活性剂选自:皮质类固醇、止吐剂、止痛剂、抗癌剂、抗炎剂、激酶抑制剂、抗体、HSP90抑制剂、组蛋白脱乙酰酶(HDAC)抑制剂、聚ADP-核糖聚合酶(PARP)抑制剂和芳香酶抑制剂。

[0074] 在一些实施方案中,本文提供了一种方法,其包括向患有雌激素敏感的、雌激素受体介导的或雌激素受体依赖的疾病或状况的人施用式(I)、(II)、(III)、(IV)、(V)或(VI)的化合物或其药学上可接受的盐。在一些实施方案中,该人已施用了除式(I)、(II)、(III)、(IV)、(V)或(VI)的化合物或其药学上可接受的盐以外的一种或多种另外的治疗活性剂。在一些实施方案中,该方法进一步包括施用除式(I)、(II)、(III)、(IV)、(V)或(VI)的化合物或其药学上可接受的盐以外的一种或多种另外的治疗活性剂。

[0075] 在一些实施方案中,除式(I)、(II)、(III)、(IV)、(V)或(VI)的化合物或其药学上可接受的盐以外的一种或多种另外的治疗活性剂选自:皮质类固醇、止吐剂、止痛剂、抗癌剂、抗炎剂、激酶抑制剂、抗体、HSP90抑制剂、组蛋白脱乙酰酶(HDAC)抑制剂和芳香酶抑制剂。

[0076] 本文所述的药物制剂以多种方式向哺乳动物施用,包括但不限于口服、肠胃外(例如静脉内、皮下、肌肉内)、口腔、局部或透皮给药途径。本文描述的药物制剂包括但不限于

水性液体分散体、自乳化分散体、固溶体、脂质体分散体、固体剂型、粉末、立即释放制剂、控制释放制剂、速溶制剂、片剂、胶囊、丸剂、延迟释放制剂、延长释放制剂、脉冲释放制剂、多颗粒制剂,和混合的立即释放和控制释放制剂。

[0077] 在一些实施方案中,口服施用式(I)、(II)、(III)、(IV)、(V)或(VI)的化合物或其药学上可接受的盐。

[0078] 在一些实施方案中,全身施用式(I)、(II)、(III)、(IV)、(V)或(VI)的化合物或其药学上可接受的盐。

[0079] 在一些实施方案中,静脉内施用式(I)、(II)、(III)、(IV)、(V)或(VI)的化合物。

[0080] 在一些实施方案中,皮下施用式(I)、(II)、(III)、(IV)、(V)或(VI)的化合物或其药学上可接受的盐。

[0081] 在一些实施方案中,局部施用式(I)、(II)、(III)、(IV)、(V)或(VI)的化合物或其药学上可接受的盐。在这样的实施方案中,式(I)、(II)、(III)、(IV)、(V)或(VI)的化合物或其药学上可接受的盐被配制为多种可局部施用的组合物,例如溶液、悬浮液、洗剂、凝胶、糊剂、香波、擦洗剂、揉搓剂、涂布剂、药棒、含药绷带、香膏、乳膏或软膏。在一些实施方案中,向哺乳动物的皮肤局部施用式(I)、(II)、(III)、(IV)、(V)或(VI)的化合物或其药学上可接受的盐。

[0082] 在另一方面,是式(I)、(II)、(III)、(IV)、(V)或(VI)的化合物或其药学上可接受的盐在制备药物中的应用,该药物用于治疗其中雌激素受体的活性造成疾病或状况的病理和/或症状的疾病、病症或状况。在一个方面,该疾病或状况是任意本文列举的疾病或状况。

[0083] 在任一上述方面,是进一步的实施方案,其中,将有效量的式(I)、(II)、(III)、(IV)、(V)或(VI)的化合物或其药学上可接受的盐(a)全身施用于哺乳动物;和/或(b)口服施用于哺乳动物;和/或(c)静脉内施用于哺乳动物;和/或(d)通过注射施用于哺乳动物;和/或(e)局部施用于哺乳动物;和/或(f)非全身地或局部地施用于哺乳动物。

[0084] 在任一上述方面,是包括单一施用有效量的化合物的进一步的实施方案,包括以下进一步的实施方案,其中(i)施用一次该化合物;(ii)在一日内多次向哺乳动物施用该化合物;(iii)频繁地施用;或(iv)连续地施用。

[0085] 在任一上述方面,是包括多次施用有效量的化合物的进一步的实施方案,包括以下进一步的实施方案,其中(i)连续或间歇地施用该化合物,如在单剂量中;(ii)多次施用之间的时间是每隔6小时;(iii)每隔8小时向哺乳动物施用该化合物;(iv)每隔12小时向哺乳动物施用该化合物;(v)每隔24小时向哺乳动物施用该化合物。在进一步的或可替代的实施方案中,该方法包括休药期,其中暂时中止化合物的施用或暂时减少施用的化合物的剂量;在休药期结束时,恢复化合物的施用。在一个实施方案中,休药期的长度从2天到1年不等。

[0086] 还提供了减少哺乳动物中的ER激活的方法,包括向哺乳动物施用至少一种具有式(I)、(II)、(III)、(IV)、(V)或(VI)的结构化合物或其药学上可接受的盐。在一些实施方案中,该方法包括减少哺乳动物的乳腺细胞、肺细胞、卵巢细胞、结肠细胞、前列腺细胞、子宫内膜细胞或子宫细胞中的ER激活。在一些实施方案中,该方法包括减少哺乳动物的乳腺细胞、卵巢细胞、结肠细胞、前列腺细胞、子宫内膜细胞或子宫细胞中的ER激活。在一些实施方案中,减少哺乳动物中的ER激活的方法包括降低哺乳动物中的雌激素与雌激素受体的结

合。在一些实施方案中,减少哺乳动物中的ER激活的方法包括降低哺乳动物中的ER浓度。

[0087] 在一个方面,是式(I)、(II)、(III)、(IV)、(V)或(VI)的化合物或其药学上可接受的盐在治疗或预防哺乳动物的子宫的疾病或状况中的应用。在一些实施方案中,所述子宫的疾病或状况是平滑肌瘤、子宫平滑肌瘤、子宫内膜增生或子宫内膜异位症。在一些实施方案中,所述子宫的疾病或状况是子宫的癌性疾病或状况。在一些其它实施方案中,所述子宫的疾病或状况是子宫的非癌性疾病或状况。

[0088] 在一个方面,是式(I)、(II)、(III)、(IV)、(V)或(VI)的化合物或其药学上可接受的盐在制备用于治疗雌激素敏感的、雌激素受体依赖的或雌激素受体介导的疾病或状况的药物中的用途。在一些实施方案中,该疾病或状况是乳腺癌、肺癌、卵巢癌、结肠癌、前列腺癌、子宫内膜癌或子宫癌。在一些实施方案中,该疾病或状况在本文中描述。

[0089] 在一些情况下,本文公开了式(I)、(II)、(III)、(IV)、(V)或(VI)的化合物或其药学上可接受的盐在治疗或预防雌激素敏感的、雌激素受体依赖的或雌激素受体介导的疾病或状况中的用途。在一些实施方案中,该疾病或状况在本文中描述。

[0090] 在任何本文公开的实施方案中,所述哺乳动物是人。

[0091] 在一些实施方案中,本文提供的化合物用来削弱、降低或消除雌激素受体的活性。

[0092] 提供了制品,其包括:包装材料;包装材料内的式(I)、(II)、(III)、(IV)、(V)或(VI)的化合物或其药学上可接受的盐、活性代谢物、前药或药学上可接受的溶剂化物或其组合物;和标签,该标签指示出所述化合物或其药学上可接受的盐、活性代谢物、前药或药学上可接受的溶剂化物或其组合物,或其组合物,用于降低、削弱或消除雌激素受体的效应,或者用于治疗、预防或改善将受益于雌激素受体活性降低或消除的疾病或状况的一种或多种症状。

[0093] 通过以下详细描述,本文所述的化合物、方法和组合物的其它目的、特征和优点将变得显而易见。但是,应当理解,尽管说明了具体实施方案,但详细描述和具体实施例仅作为说明给出,因为通过该详细描述,本公开内容的精神和范围内的各种变化和修改对本领域技术人员来说将变得显而易见。

[0094] 发明详述

[0095] 雌激素受体 α (ER- α ;NR3A1)和雌激素受体 β (ER- β ;NR3A2)是类固醇激素受体,它们是大核受体超家族的成员。核受体具有相同的模块结构,该结构至少包括DNA结合域(DBD)和配体结合域(LBD)。类固醇激素受体是可溶性的细胞内蛋白质,其作为配体调节的转录因子起作用。脊椎动物含有5种密切相关的类固醇激素受体(雌激素受体、雄激素受体、孕酮受体、糖皮质激素受体、盐皮质激素受体),它们调节大范围的生殖、代谢和发育活性。通过包括17 β -雌二醇和雌酮在内的内源性雌激素的结合来控制ER的活性。

[0096] ER- α 基因位于6q25.1上并且编码595个氨基酸的蛋白质。ER- β 基因位于染色体14q23.3上并且产生530个氨基酸的蛋白质。然而,由于可变剪接和翻译起始位点,这些基因中的每一个可产生多个同种型。除了DNA结合域(称为C域)和配体结合域(E域)以外,这些受体还含有N-末端(A/B)域、连接C域和E域的铰链(D)域以及C-末端延伸(F域)(Gronemeyer和Laudet;Protein Profile 2:1173-1308,1995)。ER- α 和ER- β 的C域和E域非常保守(分别具有95%和55%的氨基酸同一性),而A/B、D域和F域的保守性较差(低于30%的氨基酸同一性)。两种受体都参与女性生殖道的调节和发育,但是也在中枢神经系统、心血管系统和骨

代谢中发挥不同的作用。

[0097] 类固醇激素受体的配体结合袋深埋在配体结合域内。在结合后,配体变成该域的疏水核心的一部分。因此大部分类固醇激素受体在不存在激素的情况下不稳定,并且为了保持激素结合能力需要陪伴分子如Hsp90的帮助。与Hsp90的相互作用也控制这些受体的核转位。配体结合稳定了受体,并且启动连续的构象变化,该构象变化释放陪伴分子,改变各个受体结构域之间的相互作用并重建允许这些受体转位到核内的蛋白质相互作用表面,结合DNA并参与同染色质重建复合物的相互作用和转录机制。尽管ER能够与Hsp90相互作用,但是激素结合不需要这种相互作用,并且取决于细胞环境,apo-ER既可以是细胞质的,也可以是细胞核的。生物物理学研究表明,是DNA结合而不是配体结合对受体的稳定性作出贡献(Greenfield等人,Biochemistry 40:6646-6652,2001)。

[0098] ER能够通过结合到被称为雌激素应答元件(ERE)的特定DNA基序而直接地与DNA相互作用(经典途径),也可以通过蛋白质-蛋白质相互作用而间接地与DNA相互作用(非经典途径)(Welboren等人,Endocrine-Related Cancer 16:1073-1089,2009)。在非经典途径中,已证明ER栓系到包括SP-1、AP-1和NF- κ B在内的其它转录因子上。这些相互作用似乎在ER调节细胞增殖和分化的能力中起关键作用。

[0099] 两种类型的ER DNA相互作用都可以导致基因激活或抑制,这取决于由各自的ER-ERE复合物募集的转录共调节剂(Klinge, Steroid 65:227-251,2000)。共调节剂的募集主要由两种蛋白质相互作用表面即AF2和AF1来介导。AF2位于ER E-域中,其构象由配体直接调节(Brzoowski等人,Nature 389:753-758,1997)。完全激动剂似乎促进共激活剂的募集,而弱激动剂和拮抗剂则促进协阻遏物的结合。关于AF1对蛋白质的调节知之甚少,但是它可以通过丝氨酸磷酸化来控制(Ward和Weigel, Biofactors 35:528-536,2009)。一个有关的磷酸化位点(S118)似乎在拮抗剂如他莫昔芬的存在下控制ER的转录活性,它在乳腺癌的治疗中起重要作用。完全激动剂似乎将ER阻滞于某些构象,而弱激动剂倾向于使ER在不同构象之间保持平衡,从而允许共调节剂所有组成成分中依赖于细胞的差别以依赖于细胞的方式调节ER的活性(Tamrazi等人,Mol. Endocrinol. 17:2593-2602,2003)。ER与DNA的相互作用是动态的,包括但不限于蛋白酶体对ER的降解(Reid等人,Mol Cell 11:695-707,2003)。配体对ER的降解提供了一种具有吸引力的、针对雌激素敏感的和/或对可用的抗激素治疗具有抗性的疾病或状况的治疗策略。

[0100] ER信号传导对于包括乳房、排卵和子宫内膜增厚在内的女性生殖器官的发育和保持至关重要。ER信号传导还在骨量、脂类代谢、癌症等中具有作用。大约70%的乳腺癌表达ER- α (ER- α 阳性),并且其生长和存活依赖于雌激素。其它癌症的生长和存活也被认为依赖于ER- α 信号传导,例如卵巢癌和子宫内膜癌。ER- α 拮抗剂他莫昔芬已经用于治疗绝经前和绝经后妇女中的早期和晚期ER- α 阳性乳腺癌。氟维司群(FaslodexTM),一种基于类固醇的ER拮抗剂,用于治疗尽管用他莫昔芬治疗但仍然进展的妇女中的乳腺癌。甾类和非甾类芳香酶抑制剂也用于治疗人类的癌症。在一些实施方案中,甾类和非甾类芳香酶抑制剂阻断绝经后妇女中由雄烯二酮和睾酮生成雌激素,从而阻断了癌症中的ER依赖性生长。除了这些抗激素剂以外,在有些情况下还用多种其它化疗剂,例如,蒽环类、铂类、紫杉烷类,来治疗进行性的ER阳性乳腺癌。在一些情况下,用单克隆抗体曲妥珠单抗(HerceptinTM)或小分子全-ERB-B抑制剂拉帕替尼治疗具有ERB-B/HER2酪氨酸激酶受体的基因扩增的ER阳性乳腺

癌。尽管进行了这一系列抗激素、化学治疗及基于小分子和抗体的靶向治疗,但是许多ER- α 阳性乳腺癌妇女仍发展为进行性转移性疾病,因而需要新的疗法。重要的是,对于大多数在现有的抗激素以及其它治疗下仍然进展的ER阳性肿瘤,认为其生长和存活仍然依赖于ER- α 。因此,需要在转移性疾病和获得抗性的情况下具有活性的新的ER- α 靶向剂。在一个方面,本文描述了作为选择性雌激素受体调节剂(SERM)的化合物。在特定实施方案中,本文描述的SERM是选择性雌激素受体降解剂(SERD)。在一些实施方案中,在基于细胞的试验中,本文所述的化合物导致稳态ER- α 水平的降低(即ER降解),并且可用于治疗雌激素敏感的疾病或状况和/或已发展了针对抗激素治疗的抗性的疾病或状况。

[0101] 鉴于ER- α 在乳腺癌发展和进展中的核心作用,本文公开的化合物可以单独地或与其它能够调节乳腺癌中其它关键途径的药剂联合地用于乳腺癌的治疗,该其它药剂包括但不限于靶向IGF1R、EGFR、erB-B2和3、PI3K/AKT/mTOR轴、HSP90、PARP或组蛋白脱乙酰酶的药剂。

[0102] 鉴于ER- α 在乳腺癌发展和进展中的核心作用,本文公开的化合物可以单独地或与其它用来治疗乳腺癌的药剂联合地用于乳腺癌的治疗,该其它药剂包括但不限于芳香酶抑制剂、蒽环类、铂类、氮芥烷化剂、紫杉烷类。用来治疗乳腺癌的示例性药剂包括但不限于紫杉醇、阿那曲唑、依西美坦、环磷酰胺、表柔比星、氟维司群、来曲唑、吉西他滨、曲妥珠单抗、培非司亭、非格司亭、他莫昔芬、多西他赛、托瑞米芬、长春瑞滨、卡培他滨、伊沙匹隆以及本文所述的其它药剂。

[0103] ER-相关疾病或状况包括与癌症(骨癌、乳腺癌、肺癌、结直肠癌、子宫内膜癌、前列腺癌、卵巢癌和子宫癌)相关的ER- α 功能障碍、中枢神经系统(CNS)缺陷(酒精中毒、偏头痛)、心血管系统缺陷(主动脉瘤、心肌梗死易感性、主动脉瓣硬化、心血管疾病、冠状动脉疾病、高血压)、血液系统缺陷(深静脉血栓形成)、免疫及炎症疾病(格雷夫斯病、关节炎、多发性硬化、硬化)、感染易感性(乙型肝炎、慢性肝病)、代谢缺陷(骨密度、胆汁淤积、尿道下裂、肥胖症、骨关节炎、骨质减少、骨质疏松症)、神经缺陷(阿尔茨海默病、帕金森病、偏头痛、眩晕)、精神缺陷(神经性厌食、注意力缺陷多动障碍(ADHD)、痴呆、严重抑郁障碍、精神病)和生殖缺陷(月经初潮年龄、子宫内膜异位症、不育症)。

[0104] 在一些实施方案中,本文公开的化合物用于治疗哺乳动物中的雌激素受体依赖的或雌激素受体介导的疾病或状况。

[0105] 在一些实施方案中,雌激素受体依赖的或雌激素受体介导的疾病或状况选自癌症、中枢神经系统(CNS)缺陷、心血管系统缺陷、血液系统缺陷、免疫及炎症疾病、感染易感性、代谢缺陷、神经缺陷、精神缺陷和生殖缺陷。

[0106] 在一些实施方案中,雌激素受体依赖的或雌激素受体介导的疾病或状况选自骨癌、乳腺癌、肺癌、结直肠癌、子宫内膜癌、前列腺癌、卵巢癌、子宫癌、酒精中毒、偏头痛、主动脉瘤、心肌梗死易感性、主动脉瓣硬化、心血管疾病、冠状动脉疾病、高血压、深静脉血栓形成、格雷夫斯病、关节炎、多发性硬化、硬化、乙型肝炎、慢性肝病、骨密度、胆汁淤积、尿道下裂、肥胖症、骨关节炎、骨质减少、骨质疏松症、阿尔茨海默病、帕金森病、偏头痛、眩晕、神经性厌食、注意力缺陷多动障碍(ADHD)、痴呆、严重抑郁障碍、精神病、月经初潮年龄、子宫内膜异位症和不育症。

[0107] 在一些实施方案中,本文公开的化合物用来治疗哺乳动物中的癌症。在一些实施

方案中,该癌症是乳腺癌、卵巢癌、子宫内膜癌、前列腺癌或子宫癌。在一些实施方案中,该癌症是乳腺癌、肺癌、卵巢癌、子宫内膜癌、前列腺癌或子宫癌。在一些实施方案中,该癌症是乳腺癌。在一些实施方案中,该癌症是激素依赖性癌症。在一些实施方案中,该癌症是雌激素受体依赖性癌症。在一些实施方案中,该癌症是雌激素敏感的癌症。在一些实施方案中,该癌症对于抗激素治疗具有抗性。在一些实施方案中,该癌症是对于抗激素治疗具有抗性的雌激素敏感的癌症或雌激素受体依赖的癌症。在一些实施方案中,该癌症是对于抗激素治疗具有抗性的激素敏感的癌症或激素受体依赖的癌症。在一些实施方案中,抗激素治疗包括使用至少一种选自他莫昔芬、氟维司群、甾类芳香酶抑制剂和非甾类芳香酶抑制剂的药剂进行的治疗。

[0108] 在一些实施方案中,本文公开的化合物用来治疗在抗雌激素治疗后疾病进展的绝经后妇女中的激素受体阳性转移性乳腺癌。

[0109] 在一些实施方案中,本文公开的化合物用来治疗哺乳动物中乳房或生殖道的激素依赖性良性或恶性疾病。在一些实施方案中,该良性或恶性疾病是乳腺癌。

[0110] 在一些实施方案中,本文所述的任一种方法中使用的化合物是雌激素受体降解剂;是雌激素受体拮抗剂;具有最低的或可忽略的雌激素受体激动剂活性;或是其组合。

[0111] 在一些实施方案中,用本文所述的化合物进行治疗的方法包括包含向哺乳动物施用放射疗法的治疗方案。

[0112] 在一些实施方案中,用本文所述的化合物进行治疗的方法包括在手术之前或之后施用该化合物。

[0113] 在一些实施方案中,用本文所述的化合物进行治疗的方法包括向哺乳动物施用至少一种另外的抗癌剂。

[0114] 在一些实施方案中,本文公开的化合物用来治疗哺乳动物中的癌症,其中该哺乳动物是未经化疗的。

[0115] 在一些实施方案中,本文公开的化合物用于哺乳动物中癌症的治疗。在一些实施方案中,本文公开的化合物用来治疗哺乳动物中的癌症,其中所述哺乳动物正在用至少一种抗癌剂治疗癌症。在一个实施方案中,该癌症是激素难治性癌症。

[0116] 在一些实施方案中,本文公开的化合物用于治疗或预防哺乳动物中子宫的疾病或状况。在一些实施方案中,所述子宫的疾病或状况是平滑肌瘤、子宫平滑肌瘤、子宫内膜增生或子宫内膜异位症。在一些实施方案中,所述子宫的疾病或状况是子宫的癌性疾病或状况。在一些其它实施方案中,所述子宫的疾病或状况是子宫的非癌性疾病或状况。

[0117] 在一些实施方案中,本文公开的化合物用于哺乳动物中的子宫内膜异位症的治疗。

[0118] 在一些实施方案中,本文公开的化合物用于哺乳动物中的平滑肌瘤的治疗。在一些实施方案中,所述平滑肌瘤是子宫平滑肌瘤、食管平滑肌瘤、皮肤平滑肌瘤或小肠平滑肌瘤。在一些实施方案中,本文公开的化合物用于哺乳动物中纤维瘤的治疗。在一些实施方案中,本文公开的化合物用于哺乳动物中的子宫纤维瘤的治疗。

[0119] 化合物

[0120] 式(I)、(II)、(III)、(IV)、(V)或(VI)的化合物,包括其药学上可接受的盐、前药、活性代谢物和药学上可接受的溶剂化物,是雌激素受体调节剂。在特定实施方案中,本文所

述的化合物是雌激素受体降解剂。在特定实施方案中,本文所述的化合物是雌激素受体拮抗剂。在特定实施方案中,本文所述的化合物是没有或具有最低的雌激素受体激动剂活性的雌激素受体降解剂和雌激素受体拮抗剂。

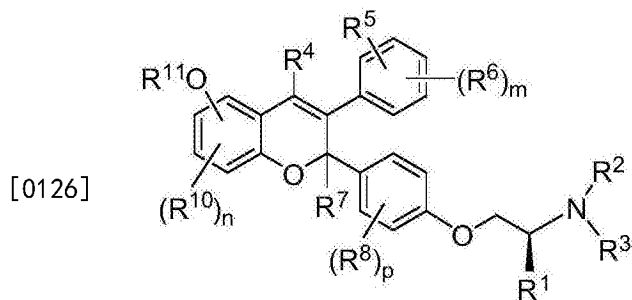
[0121] 在一些实施方案中,本文公开的化合物是雌激素受体降解剂和雌激素受体拮抗剂,它们表现出:无雌激素受体激动;和/或对乳腺癌、卵巢癌、子宫内膜癌、宫颈癌细胞系的抗增殖活性;和/或在体外对乳腺癌、卵巢癌、子宫内膜癌、宫颈细胞系的最大抗增殖效力;和/或在人类子宫内膜(Ishikawa)细胞系中的最低激动;和/或在人类子宫内膜(Ishikawa)细胞系中无激动;和/或在未成熟大鼠子宫试验中在体内无激动;和/或在未成熟大鼠子宫试验中在体内逆转的激动;和/或在体内异种移植试验中或在这些癌症的其它啮齿动物模型中在乳腺癌、卵巢癌、子宫内膜癌、宫颈癌细胞系中的抗肿瘤活性。

[0122] 在一些实施方案中,本文所述的化合物与hERG(人类Ether-à-go-go-相关基因)通道具有减少的或最小的相互作用,和/或显示出降低的QT延长的可能性和/或降低的室性快速型心律失常比如尖端扭转性室速的风险。

[0123] 在一些实施方案中,本文所述的化合物具有降低的或最小的进入下丘脑的可能性,和/或具有降低的或最小的调节下丘脑-垂体-卵巢(HPO)轴的可能性,和/或显示降低的引起卵巢的超刺激的可能性,和/或显示降低的卵巢毒性的可能性。

[0124] 在一些实施方案中,用于治疗绝经前妇女的疾病或状况的本文所描述的化合物具有降低的或最小的进入下丘脑的可能性,和/或具有降低的或最小的调节下丘脑-垂体-卵巢(HPO)轴的可能性,和/或显示降低的引起卵巢的超刺激的可能性,和/或显示降低的卵巢毒性的可能性。在一些实施方案中,所述绝经前妇女的疾病或状况是子宫内膜异位症。在一些实施方案中,所述绝经前妇女的疾病或状况是子宫疾病或状况。

[0125] 在一方面,本文所描述的是式(I)的化合物,或其药学上可接受的盐或溶剂化物:



式(I)

[0127] 其中:

[0128] R¹是H、C₁-C₆烷基或C₁-C₆氟烷基;

[0129] R²是H、C₁-C₆烷基或C₁-C₆氟烷基;

[0130] R³是C₁-C₆氟烷基;

[0131] 或R²和R³与它们所连接的N原子一起形成 ;

[0132] 是单环C₂-C₁₀杂环烷基;

[0133] 各个 R^{23} 独立地是F或 C_1-C_6 氟烷基；

[0134] t 是1、2、3或4；

[0135] R^4 是H、卤素、 $-CN$ 、 C_1-C_4 烷基、 C_1-C_4 氟烷基或 C_3-C_6 环烷基；

[0136] R^5 是H、卤素、 $-CN$ 、 $-OH$ 、 $-OR^{11}$ 、 $-NHR^{11}$ 、 $-NR^{11}R^{12}$ 、 $-SR^{11}$ 、 $-S(=O)R^{12}$ 、 $-S(=O)_2R^{12}$ 、 C_1-C_6 烷基、 C_1-C_6 氟烷基、 C_1-C_6 氟烷氧基、 C_1-C_6 烷氧基或 C_1-C_6 杂烷基；

[0137] 各个 R^6 独立地选自H、卤素、 $-CN$ 、 $-OH$ 、 $-OR^{11}$ 、 $-SR^{11}$ 、 $-S(=O)R^{12}$ 、 $-S(=O)_2R^{12}$ 、 C_1-C_6 烷基、 C_1-C_6 氟烷基、 C_1-C_6 氟烷氧基、 C_1-C_6 烷氧基和 C_1-C_6 杂烷基；

[0138] R^7 是H或 C_1-C_4 烷基；

[0139] 各个 R^8 独立地选自H、卤素、 $-CN$ 、 $-OH$ 、 C_1-C_6 烷基、 C_1-C_6 氟烷基、 C_1-C_6 氟烷氧基和 C_1-C_6 烷氧基；

[0140] 各个 R^{10} 独立地选自H、卤素、 $-CN$ 、 $-OH$ 、 $-OR^{11}$ 、 $-SR^{11}$ 、 $-S(=O)R^{12}$ 、 $-S(=O)_2R^{12}$ 、 C_1-C_6 烷基、 C_1-C_6 氟烷基、 C_1-C_6 氟烷氧基、 C_1-C_6 烷氧基和 C_1-C_6 杂烷基；

[0141] 各个 R^{11} 独立地选自H、 $-C(=O)R^{12}$ 、 $-C(=O)OR^{12}$ 、 $-C(=O)NHR^{12}$ 、 C_1-C_6 烷基、 C_1-C_6 杂烷基、 C_1-C_6 氟烷基、取代或未取代的 C_3-C_{10} 环烷基、取代或未取代的 C_2-C_{10} 杂环烷基、取代或未取代的芳基、取代或未取代的杂芳基、 $-C_1-C_2$ 亚烷基-(取代或未取代的 C_3-C_{10} 环烷基)、 $-C_1-C_2$ 亚烷基-(取代或未取代的 C_2-C_{10} 杂环烷基)、 $-C_1-C_2$ 亚烷基-(取代或未取代的芳基)和 $-C_1-C_2$ 亚烷基-(取代或未取代的杂芳基)；

[0142] 各个 R^{12} 独立地选自取代或未取代的 C_1-C_6 烷基、取代或未取代的 C_1-C_6 杂烷基、取代或未取代的 C_1-C_6 氟烷基、取代或未取代的 C_3-C_{10} 环烷基、取代或未取代的 C_2-C_{10} 杂环烷基、取代或未取代的芳基、取代或未取代的杂芳基、 $-C_1-C_2$ 亚烷基-(取代或未取代的 C_3-C_{10} 环烷基)、 $-C_1-C_2$ 亚烷基-(取代或未取代的 C_2-C_{10} 杂环烷基)、 $-C_1-C_2$ 亚烷基-(取代或未取代的芳基)和 $-C_1-C_2$ 亚烷基-(取代或未取代的杂芳基)；

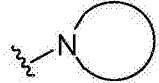
[0143] m 是0、1、2、3或4；

[0144] n 是0、1或2；

[0145] p 是0、1或2；

[0146] 条件是所述化合物不是2-(4-((S)-2-((R)-3-氟吡咯烷-1-基)丙氧基)苯基)-3-(3-羟基苯基)-4-甲基-2H-苯并吡喃-6-醇。

[0147] 对于本文所述的任何及全部实施方案，取代基选自所列出的备选物的子集。例如，在一些实施方案中， R^7 是H或 $-CH_3$ 。在其它实施方案中， R^7 是H。

[0148] 在一些实施方案中，是单环 C_2-C_{10} 杂环烷基；各个 R^{23} 独立地是 C_1-C_6 氟烷基； t 是1、2、3或4。

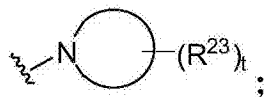
[0149] 在一些实施方案中， R^2 和 R^3 与它们所连接的N原子一起形成



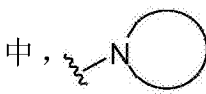
[0150] 在一些实施方案中， R^2 和 R^3 与它们所连接的N原子一起形成



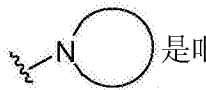
[0151] 在一些实施方案中， R^2 和 R^3 与它们所连接的 N 原子一起形成



是 4 元、5 元、6 元或 7 元单环 C_2-C_6 杂环烷基。在一些实施方案中，

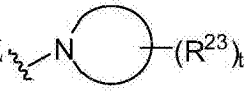
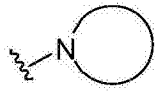


是氮杂环丁基、吡咯烷基、哌啶基或氮杂环庚基。在一些实施方案中，



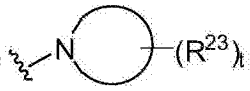
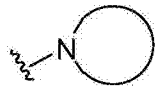
是吡咯烷基。

[0152] 在一些实施方案中， R^1 是 H 或 C_1-C_6 烷基； R^2 是 H、 C_1-C_6 烷基或 C_1-C_6 氟烷基； R^3 是 C_1-C_6

氟烷基；或 R^2 和 R^3 与它们所连接的 N 原子一起形成 ； 是 4 元、5

元、6 元或 7 元单环 C_2-C_6 杂环烷基；各个 R^{23} 独立地是 F 或 C_1-C_6 氟烷基； t 是 1 或 2； R^4 是 $-CH_3$ ； R^7 是 H； p 是 0 或 1。

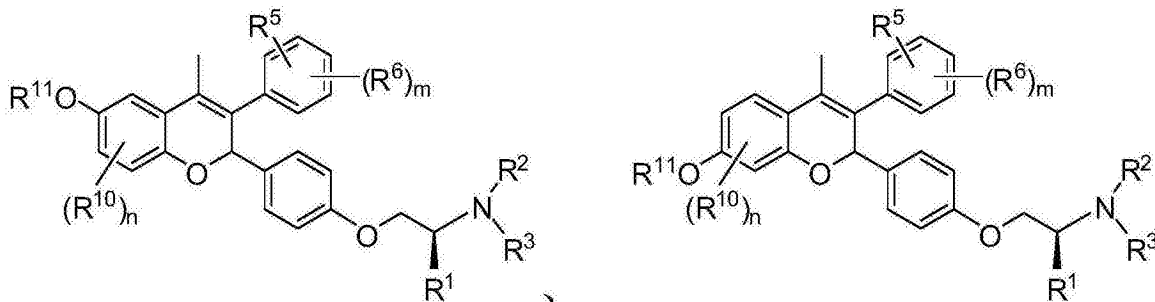
[0153] 在一些实施方案中， R^1 是 H 或 C_1-C_6 烷基； R^2 是 H、 C_1-C_6 烷基或 C_1-C_6 氟烷基； R^3 是 C_1-C_6

氟烷基；或 R^2 和 R^3 与它们所连接的 N 原子一起形成 ； 是 4 元、5

元、6 元或 7 元单环 C_2-C_6 杂环烷基；各个 R^{23} 独立地是 C_1-C_6 氟烷基； t 是 1 或 2； R^4 是 $-CH_3$ ； R^7 是 H； p 是 0 或 1。

[0154] 在一些实施方案中，所述化合物具有下列结构之一：

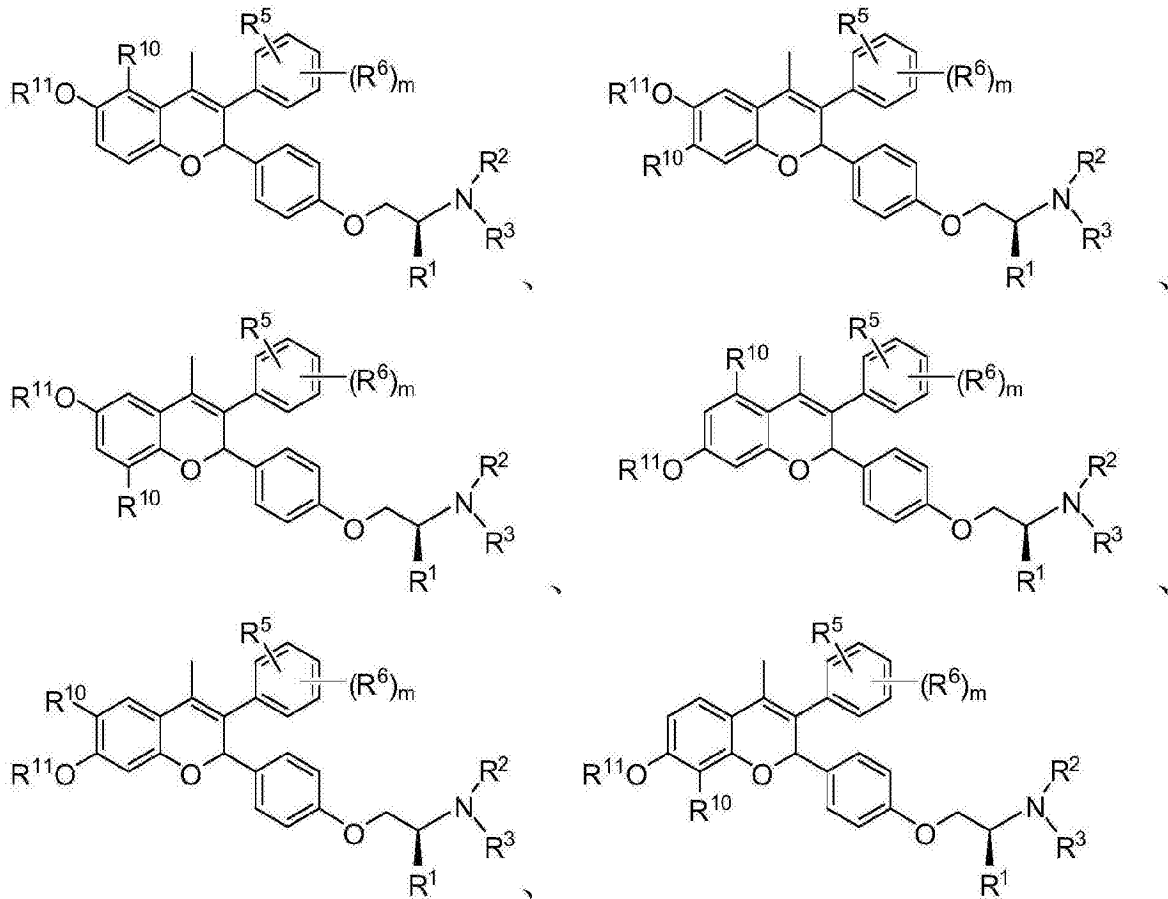
[0155]



[0156] 或是其药学上可接受的盐或溶剂化物。

[0157] 在一些实施方案中，所述化合物具有下列结构之一：

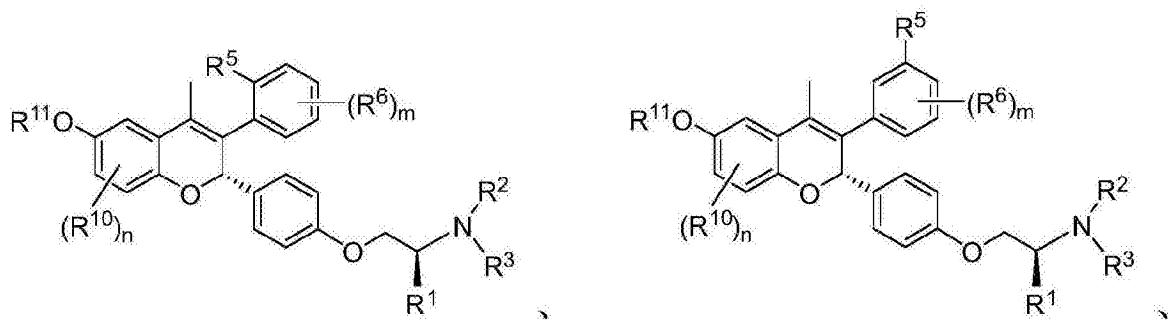
[0158]



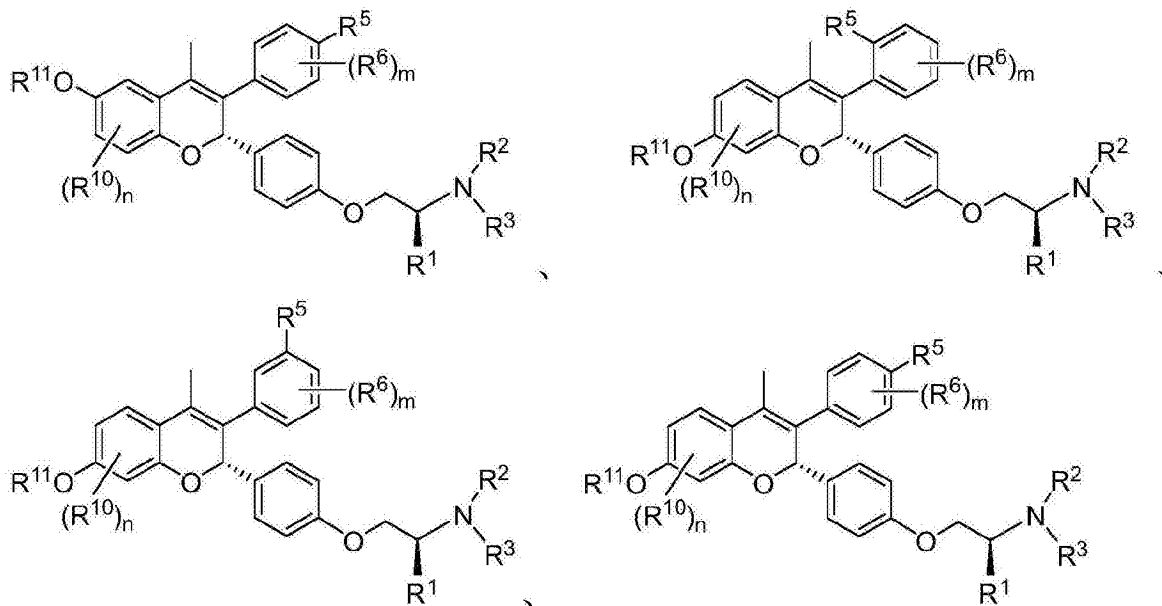
[0159] 或是其药学上可接受的盐或溶剂化物。

[0160] 在一些实施方案中,所述化合物具有下列结构之一:

[0161]



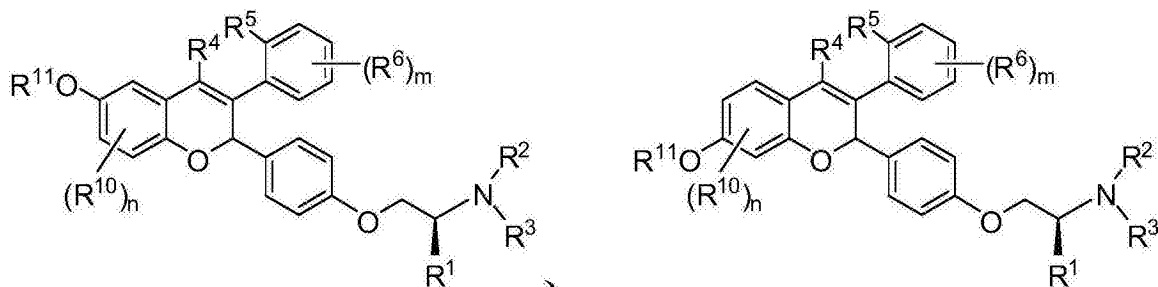
[0162]



[0163] 或是其药学上可接受的盐或溶剂化物。

[0164] 在一些实施方案中,所述化合物具有下列结构之一:

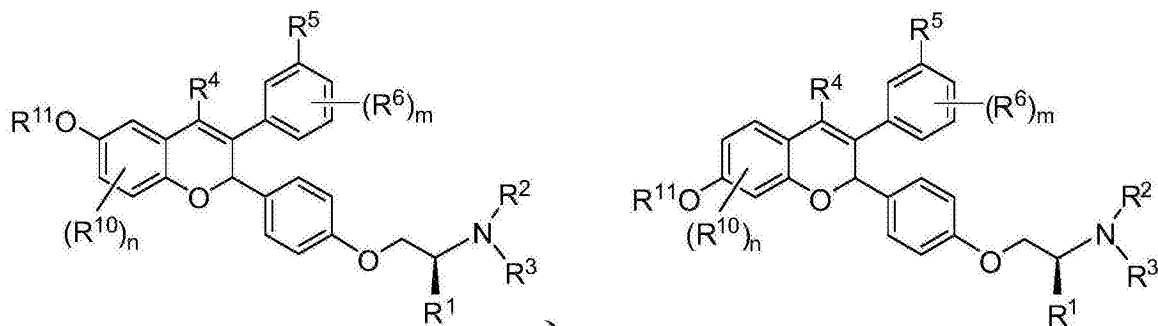
[0165]



[0166] 或是其药学上可接受的盐或溶剂化物。

[0167] 在一些实施方案中,所述化合物具有下列结构之一:

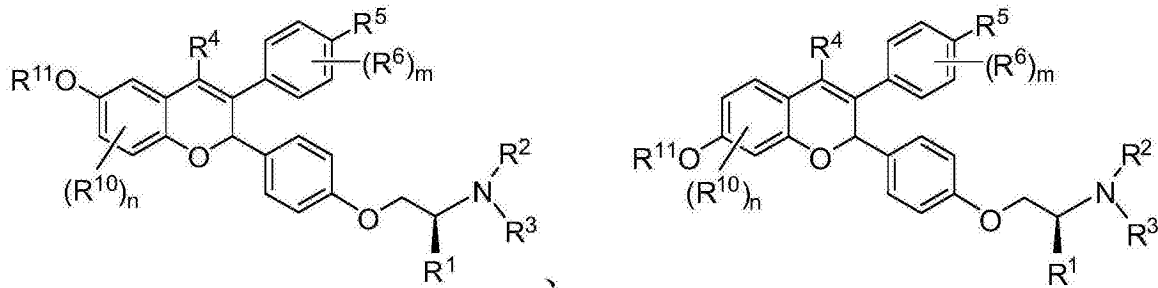
[0168]



[0169] 或是其药学上可接受的盐或溶剂化物。

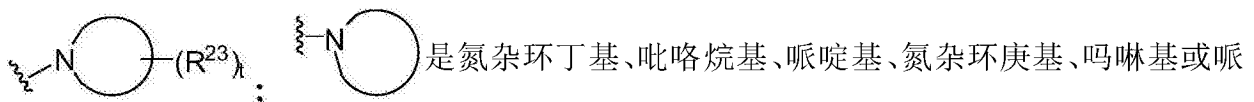
[0170] 在一些实施方案中,所述化合物具有下列结构之一:

[0171]

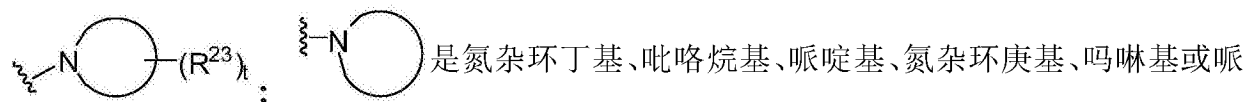


[0172] 或是其药学上可接受的盐或溶剂化物。

[0173] 在一些实施方案中,各个 R^{10} 独立地选自 $-\text{CN}$ 、 $-\text{OH}$ 、 $-\text{OR}^{11}$ 、 $-\text{SR}^{11}$ 、 $-\text{S}(=\text{O})\text{R}^{12}$ 、 $-\text{S}(=\text{O})_2\text{R}^{12}$ 、 $\text{C}_1\text{-C}_6$ 烷基、 $\text{C}_1\text{-C}_6$ 氟烷基、 $\text{C}_1\text{-C}_6$ 氟烷氧基、 $\text{C}_1\text{-C}_6$ 烷氧基和 $\text{C}_1\text{-C}_6$ 杂烷基。在一些实施方案中,各个 R^{10} 独立地选自 H 、卤素、 $-\text{CN}$ 、 $-\text{OH}$ 、 $-\text{OR}^{11}$ 、 $-\text{SR}^{11}$ 、 $-\text{S}(=\text{O})\text{R}^{12}$ 、 $-\text{S}(=\text{O})_2\text{R}^{12}$ 、 $\text{C}_1\text{-C}_6$ 烷基、 $\text{C}_1\text{-C}_6$ 氟烷基、 $\text{C}_1\text{-C}_6$ 氟烷氧基、 $\text{C}_1\text{-C}_6$ 烷氧基和 $\text{C}_1\text{-C}_6$ 杂烷基。在一些实施方案中,各个 R^{10} 独立地选自 H 、 F 、 Cl 、 $-\text{CN}$ 、 $-\text{CH}_3$ 和 $-\text{CF}_3$ 。在一些实施方案中,各个 R^{10} 独立地选自 H 和 F 。

[0174] 在一些实施方案中, n 是0或1。在一些实施方案中, n 是0。[0175] 在一些实施方案中, R^5 是 $-\text{OR}^{11}$ 。在一些实施方案中, R^{11} 是 H 。在一些实施方案中, R^5 是 $-\text{OH}$; R^{11} 是 H 。[0176] 在一些实施方案中, R^5 是 $-\text{OH}$; 各个 R^{10} 独立地选自 H 、卤素、 $-\text{CN}$ 、 $-\text{OH}$ 、 $-\text{S}(=\text{O})\text{R}^{12}$ 、 $-\text{S}(=\text{O})_2\text{R}^{12}$ 、 $\text{C}_1\text{-C}_6$ 烷基、 $\text{C}_1\text{-C}_6$ 氟烷基、 $\text{C}_1\text{-C}_6$ 氟烷氧基、 $\text{C}_1\text{-C}_6$ 烷氧基和 $\text{C}_1\text{-C}_6$ 杂烷基; R^{11} 是 H 。[0177] 在一些实施方案中,各个 R^6 独立地选自 H 、卤素、 $-\text{CN}$ 、 $-\text{OH}$ 、 $\text{C}_1\text{-C}_6$ 烷基、 $\text{C}_1\text{-C}_6$ 氟烷基、 $\text{C}_1\text{-C}_6$ 氟烷氧基和 $\text{C}_1\text{-C}_6$ 烷氧基。在一些实施方案中,各个 R^6 独立地选自 H 、卤素和 $-\text{CN}$ 。在一些实施方案中,各个 R^6 是 H 、 F 、 Cl 、 $-\text{CN}$ 、 $-\text{CH}_3$ 和 $-\text{CF}_3$ 。在一些实施方案中, m 是0或1。在一些实施方案中, m 是0。[0178] 在一些实施方案中, R^4 是 $-\text{CH}_3$ 。[0179] 在一些实施方案中, R^1 是 H 或 $-\text{CH}_3$ 。在一些实施方案中, R^1 是 $-\text{CH}_3$ 。[0180] 在一些实施方案中, R^1 是 H 或 $-\text{CH}_3$; R^2 和 R^3 与它们所连接的 N 原子一起形成

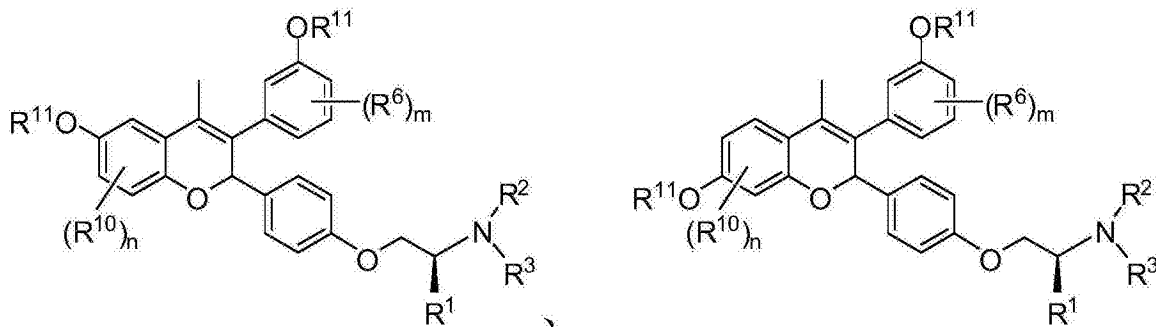
氮杂环丁基、吡咯烷基、哌啶基、氮杂环庚基、吗啉基或哌嗪基; 各个 R^{23} 独立地是 F 、 $-\text{CH}_2\text{F}$ 、 $-\text{CHF}_2$ 、 $-\text{CF}_3$ 、 $-\text{CHFCH}_3$ 、 $-\text{CH}_2\text{CH}_2\text{F}$ 、 $-\text{CH}_2\text{CHF}_2$ 、 $-\text{CH}_2\text{CF}_3$ 、 $-\text{CH}_2\text{CH}_2\text{CF}_3$ 、 $-\text{CH}_2\text{CH}_2\text{CH}_2\text{CF}_3$ 、 $-\text{CHCH}_3\text{CF}_3$ 、 $-\text{CH}(\text{CF}_3)_2$ 或 $-\text{CF}(\text{CH}_3)_2$ 。

[0181] 在一些实施方案中, R^1 是 H 或 $-\text{CH}_3$; R^2 和 R^3 与它们所连接的 N 原子一起形成

氮杂环丁基、吡咯烷基、哌啶基、氮杂环庚基、吗啉基或哌嗪基; 各个 R^{23} 独立地是 $-\text{CH}_2\text{F}$ 、 $-\text{CHF}_2$ 、 $-\text{CF}_3$ 、 $-\text{CHFCH}_3$ 、 $-\text{CH}_2\text{CH}_2\text{F}$ 、 $-\text{CH}_2\text{CHF}_2$ 、 $-\text{CH}_2\text{CF}_3$ 、 $-\text{CH}_2\text{CH}_2\text{CF}_3$ 、 $-\text{CH}_2\text{CH}_2\text{CH}_2\text{CF}_3$ 、 $-\text{CHCH}_3\text{CF}_3$ 、 $-\text{CH}(\text{CF}_3)_2$ 或 $-\text{CF}(\text{CH}_3)_2$ 。

[0182] 在一些实施方案中,所述化合物具有下列结构之一:

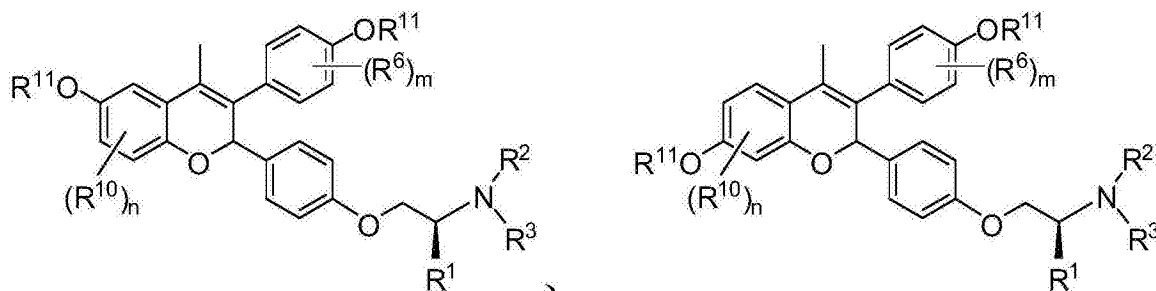
[0183]



[0184] 或是其药学上可接受的盐或溶剂化物。

[0185] 在一些实施方案中,所述化合物具有下列结构之一:

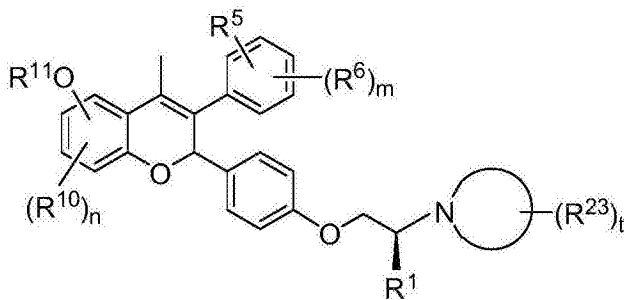
[0186]



[0187] 或是其药学上可接受的盐或溶剂化物。

[0188] 在一些实施方案中,式(I)的化合物具有式(II)的结构:

[0189]



式(II)

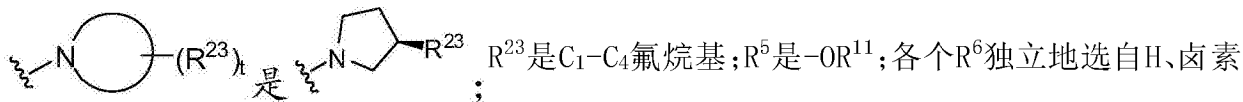
[0190] 或是其药学上可接受的盐或溶剂化物。

[0191] 在式(II)的化合物的一些实施方案中, R^1 是H或 $-CH_3$; 是单环 C_2-C_6 杂环

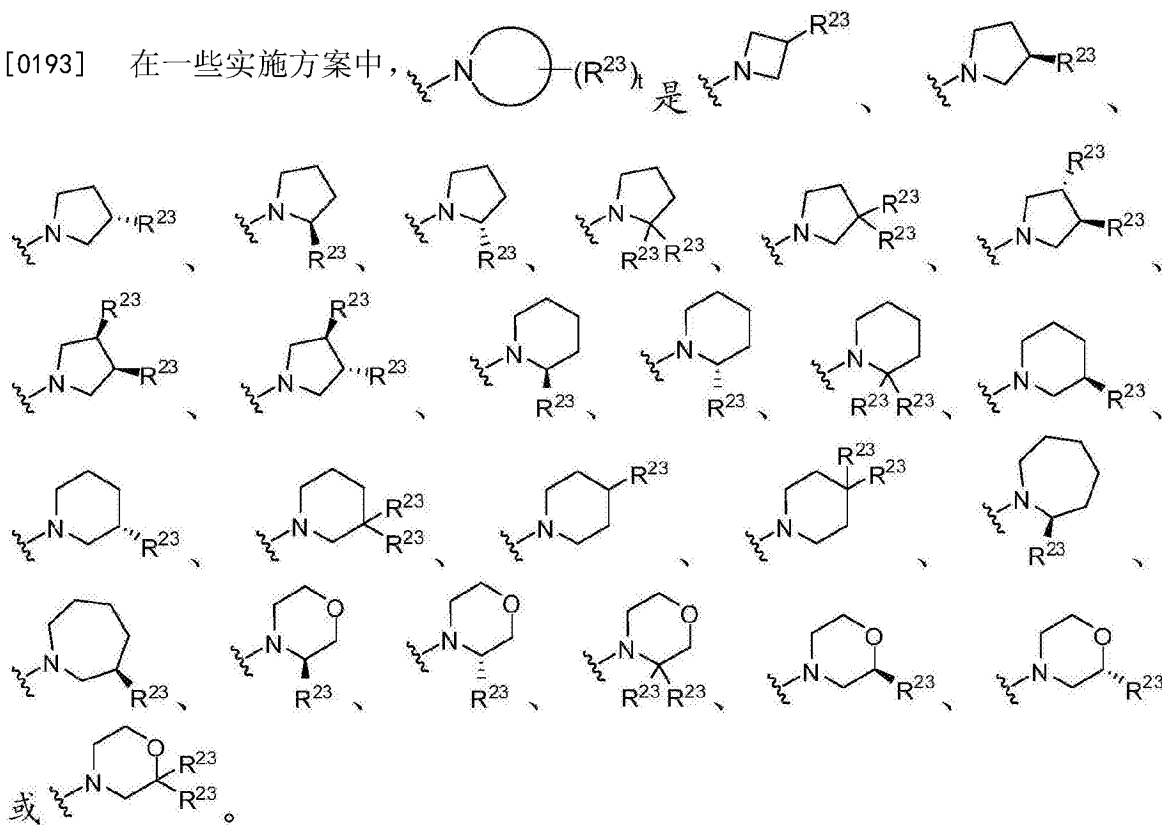
烷基;各个 R^{23} 独立地是 C_1-C_6 氟烷基; t 是1或2; R^5 是 $-OR^{11}$;各个 R^6 独立地选自H、卤素、 $-CN$ 、 $-OH$ 、 $-OR^{11}$ 、 $-SR^{11}$ 、 $-S(=O)R^{12}$ 、 $-S(=O)_2R^{12}$ 、 C_1-C_6 烷基、 C_1-C_6 氟烷基、 C_1-C_6 氟烷氧基、 C_1-C_6 烷氧基和 C_1-C_6 杂烷基;各个 R^{10} 独立地选自H、卤素、 $-CN$ 、 $-OH$ 、 $-OR^{11}$ 、 $-SR^{11}$ 、 $-S(=O)R^{12}$ 、 $-S(=O)_2R^{12}$ 、 C_1-C_6 烷基、 C_1-C_6 氟烷基、 C_1-C_6 氟烷氧基、 C_1-C_6 烷氧基和 C_1-C_6 杂烷基;各个 R^{11} 独立地选自H、 $-C(=O)R^{12}$ 、 $-C(=O)OR^{12}$ 、 $-C(=O)NHR^{12}$ 、 C_1-C_6 烷基、 C_1-C_6 杂烷基、 C_1-C_6 氟烷基、取代或未取代的 C_3-C_{10} 环烷基、取代或未取代的 C_2-C_{10} 杂环烷基、取代或未取代的芳基、取代或未取代的杂芳基、 $-C_1-C_2$ 亚烷基-(取代或未取代的 C_3-C_{10} 环烷基)、 $-C_1-C_2$ 亚烷基-(取代或未取代的 C_2-C_{10} 杂环烷基)、 $-C_1-C_2$ 亚烷基-(取代或未取代的芳基)和 $-C_1-C_2$ 亚烷基-(取代或未取代

的杂芳基);各个R¹²独立地选自取代或未取代的C₁-C₆烷基、取代或未取代的C₁-C₆杂烷基、取代或未取代的C₁-C₆氟烷基、取代或未取代的C₃-C₁₀环烷基、取代或未取代的C₂-C₁₀杂环烷基、取代或未取代的芳基、取代或未取代的杂芳基、-C₁-C₂亚烷基-(取代或未取代的C₃-C₁₀环烷基)、-C₁-C₂亚烷基-(取代或未取代的C₂-C₁₀杂环烷基)、-C₁-C₂亚烷基-(取代或未取代的芳基)和-C₁-C₂亚烷基-(取代或未取代的杂芳基);m是0或1;n是0或1。在一些实施方案中,m是0。在一些实施方案中,n是0。在一些实施方案中,各个R¹¹是H。

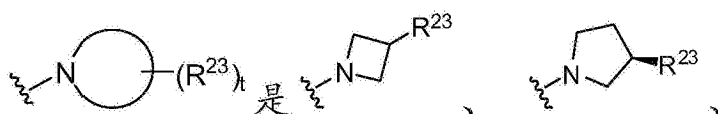
[0192] 在式(I I)的化合物的一些其它实施方案中,R¹是H或-CH₃;

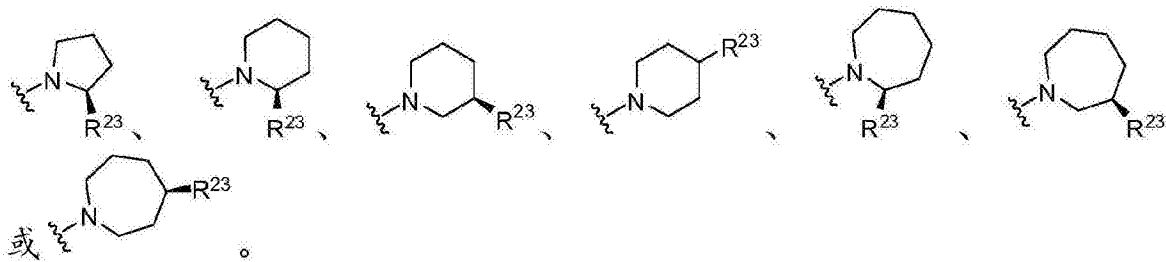


[0193] 在一些实施方案中,

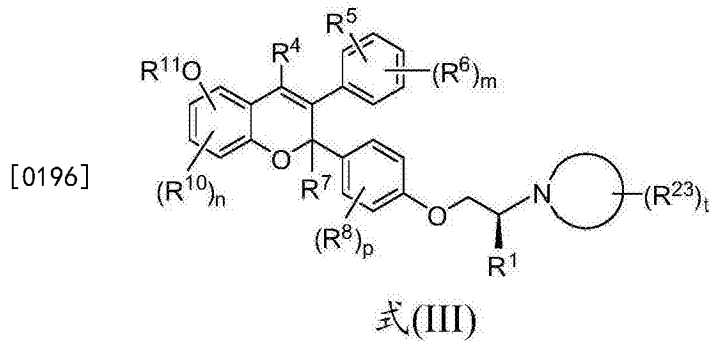


[0194] 在一些实施方案中,





[0195] 在另一方面,本文描述的是式(III)的化合物,或其药学上可接受的盐或溶剂化物:



[0197] 其中,

[0198] R^1 是 C_1 - C_6 氟烷基;

[0199] 是单环 C_2 - C_{10} 杂环烷基;

[0200] 各个 R^{23} 独立地是F、 C_1 - C_6 烷基或 C_1 - C_6 氟烷基;

[0201] t是0、1、2、3或4;

[0202] R^4 是H、卤素、-CN、 C_1 - C_4 烷基、 C_1 - C_4 氟烷基或 C_3 - C_6 环烷基;

[0203] R^5 是H、卤素、-CN、-OH、-OR¹¹、-NHR¹¹、-NR¹¹R¹²、-SR¹¹、-S(=O)₂R¹²、-S(=O)₂R¹²、 C_1 - C_6 烷基、 C_1 - C_6 氟烷基、 C_1 - C_6 氟烷氧基、 C_1 - C_6 烷氧基或 C_1 - C_6 杂烷基;

[0204] 各个 R^6 独立地选自H、卤素、-CN、-OH、-OR¹¹、-SR¹¹、-S(=O)₂R¹²、-S(=O)₂R¹²、 C_1 - C_6 烷基、 C_1 - C_6 氟烷基、 C_1 - C_6 氟烷氧基、 C_1 - C_6 烷氧基和 C_1 - C_6 杂烷基;

[0205] 各个 R^8 独立地选自H、卤素、-CN、-OH、 C_1 - C_6 烷基、 C_1 - C_6 氟烷基、 C_1 - C_6 氟烷氧基和 C_1 - C_6 烷氧基;

[0206] 各个 R^{10} 独立地选自H、卤素、-CN、-OH、-OR¹¹、-SR¹¹、-S(=O)₂R¹²、-S(=O)₂R¹²、 C_1 - C_6 烷基、 C_1 - C_6 氟烷基、 C_1 - C_6 氟烷氧基、 C_1 - C_6 烷氧基和 C_1 - C_6 杂烷基;

[0207] 各个 R^{11} 独立地选自H、-C(=O)R¹²、-C(=O)OR¹²、-C(=O)NHR¹²、 C_1 - C_6 烷基、 C_1 - C_6 杂烷基、 C_1 - C_6 氟烷基、取代或未取代的 C_3 - C_{10} 环烷基、取代或未取代的 C_2 - C_{10} 杂环烷基、取代或未取代的芳基、取代或未取代的杂芳基、- C_1 - C_2 亚烷基-(取代或未取代的 C_3 - C_{10} 环烷基)、- C_1 - C_2 亚烷基-(取代或未取代的 C_2 - C_{10} 杂环烷基)、- C_1 - C_2 亚烷基-(取代或未取代的芳基)和- C_1 - C_2 亚烷基-(取代或未取代的杂芳基);

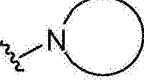
[0208] 各个 R^{12} 独立地选自取代或未取代的 C_1 - C_6 烷基、取代或未取代的 C_1 - C_6 杂烷基、取代或未取代的 C_1 - C_6 氟烷基、取代或未取代的 C_3 - C_{10} 环烷基、取代或未取代的 C_2 - C_{10} 杂环烷基、取代或未取代的芳基、取代或未取代的杂芳基、- C_1 - C_2 亚烷基-(取代或未取代的 C_3 - C_{10} 环

基)、-C₁-C₂亚烷基-(取代或未取代的C₂-C₁₀杂环烷基)、-C₁-C₂亚烷基-(取代或未取代的芳基)和-C₁-C₂亚烷基-(取代或未取代的杂芳基);

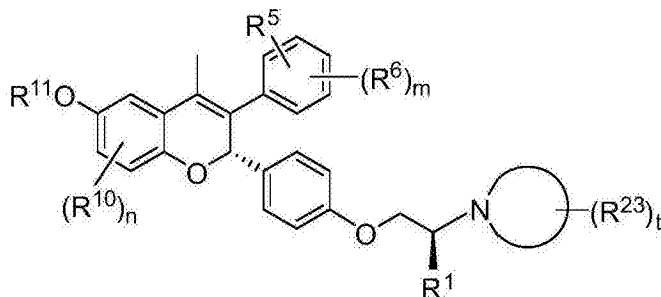
[0209] m是0、1、2、3或4;

[0210] n是0、1或2;

[0211] p是0、1或2。

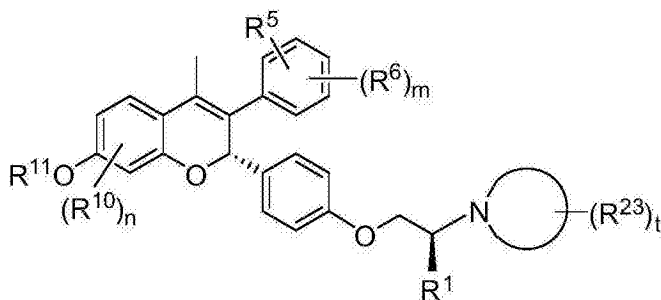
[0212] 在一些实施方案中, R¹是-CH₂F、-CHF₂或-CF₃;  是氮杂环丁基、吡咯烷基、哌啶基或氮杂环庚基; 各个R²³独立地是F、-CH₃、-CH₂CH₃、-CH₂F、-CHF₂、-CF₃、-CHFCH₃、-CH₂CH₂F、-CH₂CHF₂、-CH₂CF₃、-CH₂CH₂CF₃、-CH₂CH₂CH₂CF₃、-CHCH₃CF₃、-CH(CF₃)₂或-CF(CH₃)₂; t是0、1或2; R⁴是-CH₃; R⁷是H; p是0或1。

[0213] 在一些实施方案中, 式(I)、(II)或(III)的化合物具有下列结构之一:

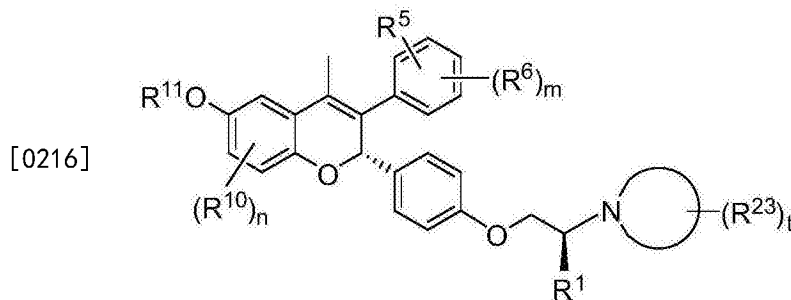


[0214]

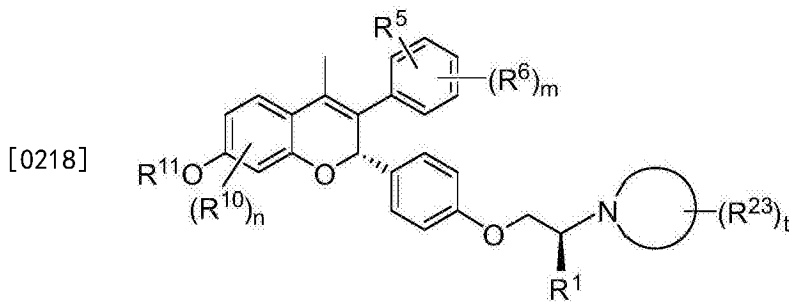
或



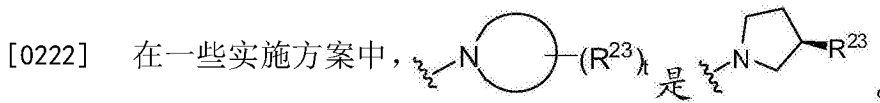
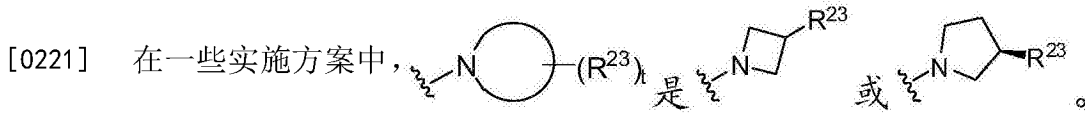
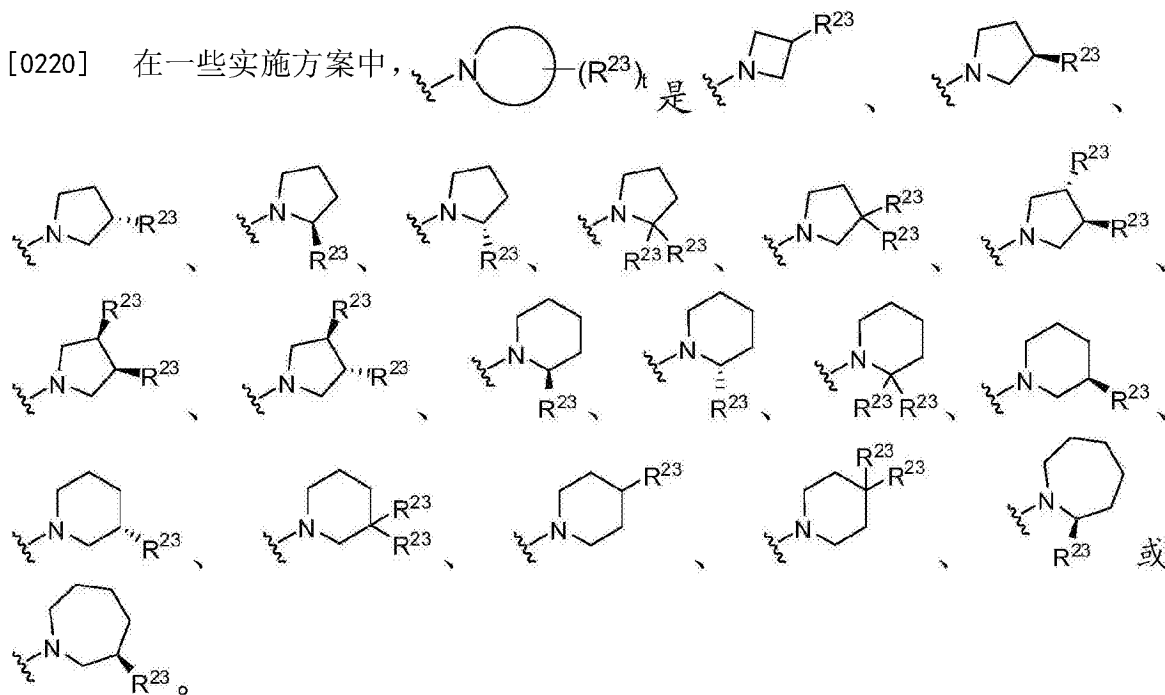
[0215] 在一些实施方案中, 式(I)、(II)或(III)的化合物具有下列结构:



[0217] 在一些实施方案中, 式(I)、(II)或(III)的化合物具有下列结构:



[0219] 在一些实施方案中, R⁵是-OH; 各个R¹⁰独立地选自H、卤素、-CN、-OH、-S(=O)R¹²、-S(=O)₂R¹²、C₁-C₆烷基、C₁-C₆氟烷基、C₁-C₆氟烷氧基、C₁-C₆烷氧基和C₁-C₆杂烷基; R¹¹是H。在一些实施方案中, R⁵是-OH; 各个R⁶独立地选自H和卤素; 各个R¹⁰独立地选自H和卤素; R¹¹是H。

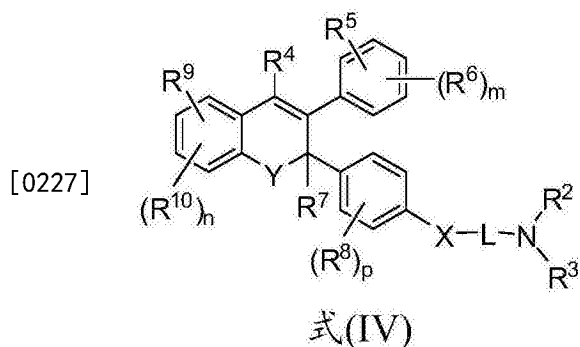


[0223] 在一些实施方案中, 各个R²³独立地是F、-CH₃、-CH₂CH₃、-CH₂F、-CHF₂、-CF₃、-CHFCH₃、-CH₂CH₂F、-CH₂CHF₂、-CH₂CF₃、-CH₂CH₂CF₃、-CH₂CH₂CH₂CF₃、-CHCH₃CF₃、-CH(CF₃)₂或-CF(CH₃)₂。在一些实施方案中, 各个R²³独立地是F、-CH₃、-CH₂F、-CHF₂或-CF₃。在一些实施方案中, R²³独立地是F、-CH₂F、-CHF₂或-CF₃。在一些实施方案中, 各个R²³独立地是-CH₂F、-CHF₂或-CF₃。在一些实施方案中, 各个R²³独立地是-CH₂F。在一些实施方案中, 各个R²³独立地是-CH₃、-CH₂F、-CHF₂或-CF₃。在一些实施方案中, 各个R²³独立地是-CH₃。

[0224] 在一些实施方案中, R²和R³与它们所连接的N原子一起形成取代或未取代的吡咯烷基。

[0225] 在一些实施方案中, R¹是-CH₃。在一些实施方案中, R¹是-CH₃; R⁴是-CH₃。

[0226] 在一些实施方案中,本文所描述的是式(IV)的化合物,或其药学上可接受的盐或溶剂化物:



[0228] 其中,

[0229] L是取代或未取代的C₁-C₆的氟亚烷基,其中如果L被取代,则L被1或2个R¹取代。

[0230] R¹是C₁-C₆烷基、C₁-C₆氟烷基、C₃-C₆环烷基、C₃-C₆氟环烷基或C₁-C₆杂烷基;

[0231] R²是H或R¹²;

[0232] R³是-C(=O)R¹²、-C(=O)OR¹²、-C(=O)NHR¹²、-S(=O)₂R¹²或R¹²;

[0233] 或R²和R³与它们所连接的N原子一起形成 (R²³)_t;

[0234] 是单环杂环烷基或双环杂环烷基;

[0235] 各个R²³独立地选自F、Cl、-CN、-OH、-OR¹¹、-SR¹¹、-S(=O)R¹²、-S(=O)₂R¹²、-C(=O)R¹²、取代或未取代的C₁-C₆烷基、取代或未取代的C₁-C₆氟烷基、取代或未取代的C₁-C₆氟烷氧基、取代或未取代的C₁-C₆烷氧基和取代或未取代的C₁-C₆杂烷基;

[0236] 或在同一碳原子上的两个R²³与它们所连接的碳原子一起形成-C(=O)-;

[0237] 或在相邻的碳原子上的两个R²³与它们所连接的碳原子一起形成C₃-C₆环烷基;

[0238] 或1个R²³与R¹以及将R²³连接至R¹的中间原子一起形成5-7元环;

[0239] t是0、1、2、3或4;

[0240] R⁴是H、卤素、-CN、C₁-C₄烷基、C₁-C₄氟烷基、C₁-C₄烷氧基、C₁-C₄氟烷氧基、C₃-C₆环烷基、C₃-C₆氟环烷基、C₃-C₆杂环烷基、C₁-C₆杂烷基、-C₁-C₄亚烷基-C₃-C₆环烷基、-SR¹¹、-S(=O)R¹²、-S(=O)₂R¹²、-C(=O)R¹²、-C(=O)NHR¹²或-C(=O)N(R¹²)₂;

[0241] R⁵是H、卤素、-CN、-NHR¹¹、-NR¹¹R¹²、-SR¹¹、-S(=O)R¹²、-S(=O)₂R¹²、-C(=O)R¹²、-C(=O)OH、-C(=O)OR¹²、-C(=O)NHR¹²、-C(=O)N(R¹²)₂、取代或未取代的C₁-C₆烷基、取代或未取代的C₁-C₆氟烷基、取代或未取代的C₁-C₆氟烷氧基、取代或未取代的C₁-C₆烷氧基、取代或未取代的C₁-C₆杂烷基、取代或未取代的C₁-C₆氟烷基或取代或未取代的C₃-C₁₀环烷基、取代或未取代的C₂-C₁₀杂环烷基;取代或未取代的芳基或取代或未取代的杂芳基;

[0242] 各个R⁶独立地选自H、卤素、-CN、-SR¹¹、-S(=O)R¹²、-S(=O)₂R¹²、-C(=O)R¹²、-C(=O)OH、-C(=O)OR¹²、-C(=O)NHR¹²、-C(=O)N(R¹²)₂、取代或未取代的C₁-C₆烷基、取代或未取代的C₁-C₆氟烷基、取代或未取代的C₁-C₆氟烷氧基、取代或未取代的C₁-C₆烷氧基、取代或未取代的C₁-C₆杂烷基、取代或未取代的C₁-C₆氟烷基;

[0243] R^7 是H或 C_1-C_4 烷基；

[0244] 各个 R^8 独立地选自H、卤素、 $-CN$ 、 $-OH$ 、 $-OR^{11}$ 、 $-SR^{11}$ 、 $-S(=O)R^{12}$ 、 $-S(=O)_2R^{12}$ 、取代或未取代的 C_1-C_6 烷基、取代或未取代的 C_1-C_6 氟烷基、取代或未取代的 C_1-C_6 氟烷氧基、取代或未取代的 C_1-C_6 烷氧基和取代或未取代的 C_1-C_6 杂烷基；

[0245] R^9 是H、卤素、 $-CN$ 、 $-OH$ 、 $-OR^{11}$ 、 $-NHR^{11}$ 、 $-NR^{11}R^{12}$ 、 $-SR^{11}$ 、 $-S(=O)R^{12}$ 、 $-S(=O)_2R^{12}$ 、取代或未取代的 C_1-C_6 烷基、取代或未取代的 C_1-C_6 氟烷基、取代或未取代的 C_1-C_6 氟烷氧基、取代或未取代的 C_1-C_6 烷氧基和取代或未取代的 C_1-C_6 杂烷基、取代或未取代的 C_3-C_{10} 环烷基、取代或未取代的 C_2-C_{10} 杂环烷基、取代或未取代的芳基或取代或未取代的杂芳基；

[0246] 各个 R^{10} 独立地选自H、卤素、 $-CN$ 、 $-OH$ 、 $-OR^{11}$ 、 $-SR^{11}$ 、 $-S(=O)R^{12}$ 、 $-S(=O)_2R^{12}$ 、取代或未取代的 C_1-C_6 烷基、取代或未取代的 C_1-C_6 氟烷基、取代或未取代的 C_1-C_6 氟烷氧基、取代或未取代的 C_1-C_6 烷氧基和取代或未取代的 C_1-C_6 杂烷基；

[0247] 各个 R^{11} 独立地选自H、 $-C(=O)R^{12}$ 、 $-C(=O)OR^{12}$ 、 $-C(=O)NHR^{12}$ 、取代或未取代的 C_1-C_6 烷基、取代或未取代的 C_1-C_6 杂烷基、取代或未取代的 C_1-C_6 氟烷基、取代或未取代的 C_3-C_{10} 环烷基、取代或未取代的 C_2-C_{10} 杂环烷基、取代或未取代的芳基、取代或未取代的杂芳基、 $-C_1-C_2$ 亚烷基-(取代或未取代的 C_3-C_{10} 环烷基)、 $-C_1-C_2$ 亚烷基-(取代或未取代的 C_2-C_{10} 杂环烷基)、 $-C_1-C_2$ 亚烷基-(取代或未取代的芳基)和 $-C_1-C_2$ 亚烷基-(取代或未取代的杂芳基)；

[0248] 各个 R^{12} 独立地选自取代或未取代的 C_1-C_6 烷基、取代或未取代的 C_1-C_6 杂烷基、取代或未取代的 C_1-C_6 氟烷基、取代或未取代的 C_3-C_{10} 环烷基、取代或未取代的 C_2-C_{10} 杂环烷基、取代或未取代的芳基、取代或未取代的杂芳基、 $-C_1-C_2$ 亚烷基-(取代或未取代的 C_3-C_{10} 环烷基)、 $-C_1-C_2$ 亚烷基-(取代或未取代的 C_2-C_{10} 杂环烷基)、 $-C_1-C_2$ 亚烷基-(取代或未取代的芳基)和 $-C_1-C_2$ 亚烷基-(取代或未取代的杂芳基)；

[0249] Y 是 $-O-$ 、 $-S-$ 、 $-S(=O)-$ 、 $-S(=O)_2-$ 或 $-NR^{13}-$ ； R^{13} 是H、 $-C(=O)R^{12}$ 、取代或未取代的 C_1-C_6 烷基、取代或未取代的 C_1-C_6 氟烷基、取代或未取代的 C_3-C_7 环烷基或取代或未取代的 C_1-C_6 杂烷基；

[0250] X 是 $-O-$ 、 $-S-$ 、 $-S(=O)-$ 、 $-S(=O)_2-$ 、 $-CH_2-$ 、 $-NH-$ 或 $-N(C_1-C_6\text{烷基})-$ ；

[0251] m 是0、1、2、3或4；

[0252] n 是0、1或2；

[0253] p 是0、1或2。

[0254] 在一些实施方案中， p 是0、1或2。在一些实施方案中， p 是0或1。在一些实施方案中， p 是1。在一些实施方案中， p 是0。

[0255] 在一些实施方案中， n 是0、1或2。在一些实施方案中， n 是0或1。在一些实施方案中， n 是0。在一些实施方案中， n 是1。在一些实施方案中， n 是1或2。

[0256] 在一些实施方案中， m 是0、1、2、3或4。在一些实施方案中， m 是1、2、3或4。在一些实施方案中， m 是0、1、2或3。在一些实施方案中， m 是0、1或2。在一些实施方案中， m 是0或1。在一些实施方案中， m 是1、2或3。在一些实施方案中， m 是1或2。在一些实施方案中， m 是1。在一些实施方案中， m 是0或1。在一些实施方案中， m 是0。

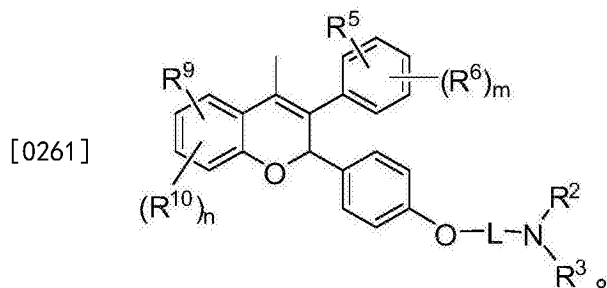
[0257] 在一些实施方案中， Y 是 $-O-$ 。在一些实施方案中， X 是 $-O-$ 。

[0258] 在一些实施方案中， L 是取代或未取代的氟乙烯，其中如果 L 被取代，则 L 被1或2个 R^1 取代； R^4 是 C_1-C_4 烷基； R^5 是卤素、 $-CN$ 、 $-NHR^{11}$ 、 $-NR^{11}R^{12}$ 、 $-SR^{11}$ 、 $-S(=O)R^{12}$ 、 $-S(=O)_2R^{12}$ 、 C_1-C_6

烷基、C₁-C₆氟烷基、C₁-C₆氟烷氧基、C₁-C₆烷氧基、C₁-C₆杂烷基、取代或未取代的C₃-C₆环烷基、取代或未取代的C₂-C₆杂环烷基；取代或未取代的苯基或取代或未取代的单环杂芳基；各个R⁶独立地选自H、卤素、-CN、-SR¹¹、-S(=O)R¹²、-S(=O)₂R¹²、-C(=O)R¹²、-C(=O)OH、-C(=O)OR¹²、-C(=O)NHR¹²、-C(=O)N(R¹²)₂、C₁-C₆烷基、C₁-C₆氟烷基、C₁-C₆氟烷氧基、C₁-C₆烷氧基、C₁-C₆杂烷基、C₁-C₆氟烷基；R⁷是H；R⁹是H、卤素、-CN、-OH、-OR¹¹、-NHR¹¹、-NR¹¹R¹²、-SR¹¹、-S(=O)R¹²、-S(=O)₂R¹²、-C(=O)R¹²、-C(=O)OH、-C(=O)OR¹²、-C(=O)NHR¹²、-C(=O)N(R¹²)₂、C₁-C₆烷基、C₁-C₆氟烷基、C₁-C₆氟烷氧基、C₁-C₆烷氧基、C₁-C₆杂烷基、C₁-C₆氟烷基或取代或未取代的C₃-C₆环烷基、取代或未取代的C₂-C₆杂环烷基、取代或未取代的苯基或取代或未取代的单环杂芳基；各个R⁸独立地选自H、卤素、-CN、-OH、C₁-C₆烷基、C₁-C₆氟烷基、C₁-C₆氟烷氧基和C₁-C₆烷氧基；各个R¹⁰独立地选自H、卤素、-CN、-SR¹¹、-S(=O)R¹²、-S(=O)₂R¹²、C₁-C₆烷基、C₁-C₆氟烷基、C₁-C₆氟烷氧基、C₁-C₆烷氧基和C₁-C₆杂烷基；Y是-O-；X是-O-；p是0或1。

[0259] 在一些实施方案中，R⁵是-OH或-OR¹¹；R⁹是-OH或-OR¹¹；p是0或1。

[0260] 在一些实施方案中，式(IV)的化合物具有以下结构：



[0262] 在一些实施方案中，R²是H、取代或未取代的C₁-C₆烷基、取代或未取代的C₁-C₆杂烷基或取代或未取代的C₁-C₆氟烷基；R³是-C(=O)R¹²、-C(=O)OR¹²、-C(=O)NHR¹²、-S(=O)₂R¹²或R¹²；R⁴是C₁-C₄烷基；R⁷是H；Y是-O-；X是-O-。

[0263] 在一些实施方案中，R⁴是C₁-C₄烷基。在一些实施方案中，R⁴是C₁-C₄氟烷基。在一些实施方案中，R⁴是H、卤素、-CN、C₁-C₄氟烷基、C₁-C₄烷氧基、C₁-C₄氟烷氧基、C₃-C₆环烷基、C₃-C₆氟环烷基、C₃-C₆杂环烷基、C₁-C₆杂烷基、-C₁-C₄亚烷基-C₃-C₆环烷基、-SR¹¹、-S(=O)R¹²、-S(=O)₂R¹²、-C(=O)R¹²、-C(=O)NHR¹²或-C(=O)N(R¹²)₂。在一些实施方案中，R⁴是卤素、-CN、C₁-C₄烷氧基、C₁-C₄氟烷氧基、C₃-C₆环烷基、C₃-C₆氟环烷基、C₃-C₆杂环烷基、C₁-C₆杂烷基、-C₁-C₄亚烷基-C₃-C₆环烷基、-SR¹¹、-S(=O)R¹²、-S(=O)₂R¹²、-C(=O)R¹²、-C(=O)NHR¹²或-C(=O)N(R¹²)₂。

[0264] 在一些实施方案中，R⁹是-OH或-OR¹¹。在一些实施方案中，R⁹是-OH。在一些实施方案中，R⁹是-OH或-OR¹¹；p是0或1。

[0265] 在一些实施方案中，R⁵是-OH。在一些实施方案中，R⁵是-OH或-OR¹¹；p是0或1。

[0266] 在一些实施方案中，R⁹是-OR¹¹。在一些实施方案中，R⁹是-OH。在一些实施方案中，R⁵是-OR¹¹。在一些实施方案中，R⁵是-OH。在一些实施方案中，R⁹是-OR¹¹；且R⁵是-OR¹¹。在一些实施方案中，R¹¹是H。在一些实施方案中，R⁹是-OH；且R⁵是-OH。

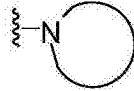

[0267] 在一些实施方案中，R⁴是C₁-C₄烷基；各个R⁶独立地选自H、卤素、-CN、-OH、-OR¹¹、-SR¹¹、-S(=O)R¹²、-S(=O)₂R¹²、C₁-C₆烷基、C₁-C₆氟烷基、C₁-C₆氟烷氧基、C₁-C₆烷氧基和C₁-C₆杂烷基；R⁷是H；各个R⁸独立地选自H、卤素、-CN、-OH、C₁-C₆烷基、C₁-C₆氟烷基、C₁-C₆氟烷氧基和C₁-C₆烷氧基；Y是-O-；X是-O-；p是0或1。


[0268] 在一些实施方案中, R^9 是 H、卤素、 $-\text{CN}$ 、 $-\text{OH}$ 、 $-\text{OR}^{11}$ 、 $-\text{NHR}^{11}$ 、 $-\text{NR}^{11}\text{R}^{12}$ 、 $-\text{SR}^{11}$ 、 $-\text{S}(=\text{O})\text{R}^{12}$ 、 $-\text{S}(=\text{O})_2\text{R}^{12}$ 、 $\text{C}_1\text{-C}_6$ 烷基、 $\text{C}_1\text{-C}_6$ 氟烷基、 $\text{C}_1\text{-C}_6$ 氟烷氧基、 $\text{C}_1\text{-C}_6$ 烷氧基、 $\text{C}_1\text{-C}_6$ 杂烷基、取代或未取代的 $\text{C}_3\text{-C}_6$ 环烷基、取代或未取代的 $\text{C}_2\text{-C}_6$ 杂环烷基、取代或未取代的苯基或取代或未取代的单环杂芳基; 各个 R^{10} 独立地选自 H、卤素、 $-\text{CN}$ 、 $-\text{OH}$ 、 $-\text{OR}^{11}$ 、 $-\text{SR}^{11}$ 、 $-\text{S}(=\text{O})\text{R}^{12}$ 、 $-\text{S}(=\text{O})_2\text{R}^{12}$ 、 $\text{C}_1\text{-C}_6$ 烷基、 $\text{C}_1\text{-C}_6$ 氟烷基、 $\text{C}_1\text{-C}_6$ 氟烷氧基、 $\text{C}_1\text{-C}_6$ 烷氧基和 $\text{C}_1\text{-C}_6$ 杂烷基。

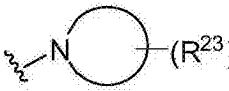
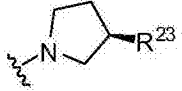
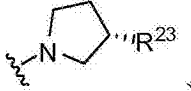
[0269] 在一些实施方案中, R^4 是 $\text{C}_1\text{-C}_4$ 烷基; R^5 是 H、卤素、 $-\text{CN}$ 、 $-\text{OH}$ 、 $-\text{OR}^{11}$ 、 $-\text{NHR}^{11}$ 、 $-\text{NR}^{11}\text{R}^{12}$ 、 $-\text{SR}^{11}$ 、 $-\text{S}(=\text{O})\text{R}^{12}$ 、 $-\text{S}(=\text{O})_2\text{R}^{12}$ 、 $\text{C}_1\text{-C}_6$ 烷基、 $\text{C}_1\text{-C}_6$ 氟烷基、 $\text{C}_1\text{-C}_6$ 氟烷氧基、 $\text{C}_1\text{-C}_6$ 烷氧基或 $\text{C}_1\text{-C}_6$ 杂烷基; 各个 R^6 独立地选自 H、卤素、 $-\text{CN}$ 、 $-\text{OH}$ 、 $-\text{OR}^{11}$ 、 $-\text{SR}^{11}$ 、 $-\text{S}(=\text{O})\text{R}^{12}$ 、 $-\text{S}(=\text{O})_2\text{R}^{12}$ 、 $\text{C}_1\text{-C}_6$ 烷基、 $\text{C}_1\text{-C}_6$ 氟烷基、 $\text{C}_1\text{-C}_6$ 氟烷氧基、 $\text{C}_1\text{-C}_6$ 烷氧基和 $\text{C}_1\text{-C}_6$ 杂烷基; R^7 是 H; Y 是 $-\text{O}-$; X 是 $-\text{O}-$ 。

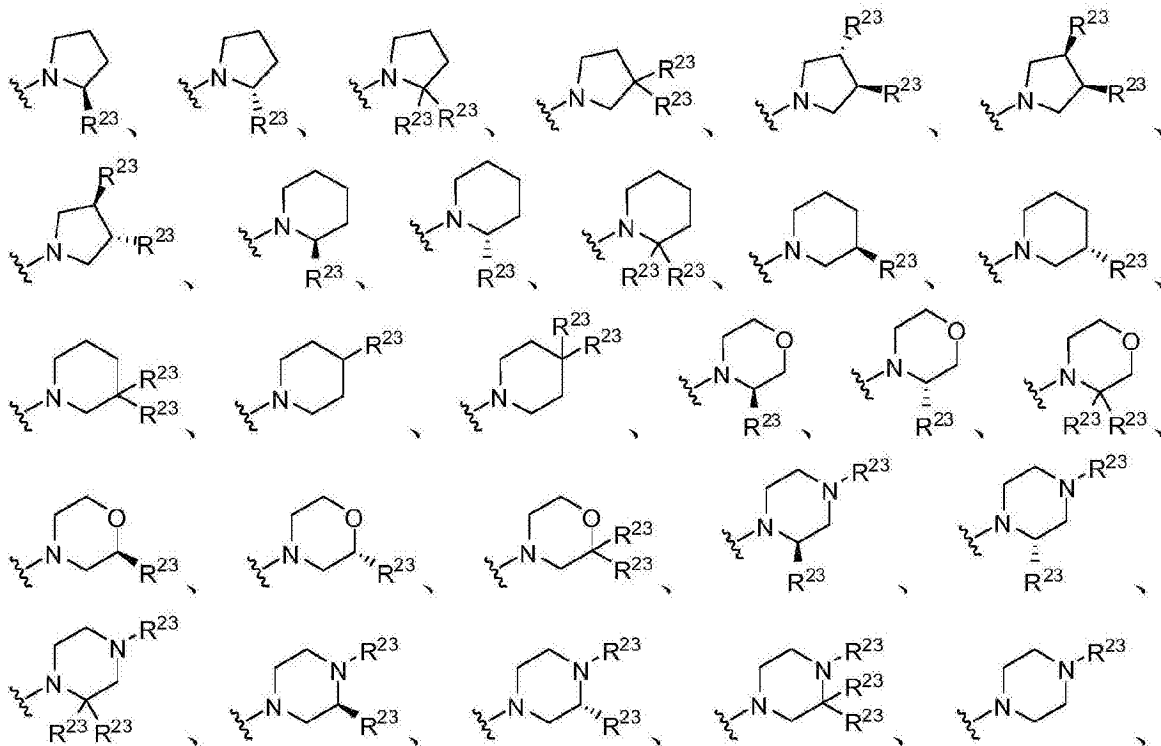
[0270] 在一些实施方案中, R^4 是 $\text{C}_1\text{-C}_4$ 烷基; 各个 R^6 独立地选自 H、卤素、 $-\text{CN}$ 、 $-\text{OH}$ 、 $-\text{OR}^{11}$ 、 $-\text{SR}^{11}$ 、 $-\text{S}(=\text{O})\text{R}^{12}$ 、 $-\text{S}(=\text{O})_2\text{R}^{12}$ 、 $\text{C}_1\text{-C}_6$ 烷基、 $\text{C}_1\text{-C}_6$ 氟烷基、 $\text{C}_1\text{-C}_6$ 氟烷氧基、 $\text{C}_1\text{-C}_6$ 烷氧基和 $\text{C}_1\text{-C}_6$ 杂烷基; R^7 是 H; 各个 R^8 独立地选自 H、卤素、 $-\text{CN}$ 、 $-\text{OH}$ 、 $\text{C}_1\text{-C}_6$ 烷基、 $\text{C}_1\text{-C}_6$ 氟烷基、 $\text{C}_1\text{-C}_6$ 氟烷氧基和 $\text{C}_1\text{-C}_6$ 烷氧基; Y 是 $-\text{O}-$; X 是 $-\text{O}-$; p 是 0 或 1。

[0271] 在一些实施方案中, R^9 是 H、卤素、 $-\text{CN}$ 、 $-\text{OH}$ 、 $-\text{OR}^{11}$ 、 $-\text{NHR}^{11}$ 、 $-\text{NR}^{11}\text{R}^{12}$ 、 $-\text{SR}^{11}$ 、 $-\text{S}(=\text{O})\text{R}^{12}$ 、 $-\text{S}(=\text{O})_2\text{R}^{12}$ 、 $\text{C}_1\text{-C}_6$ 烷基、 $\text{C}_1\text{-C}_6$ 氟烷基、 $\text{C}_1\text{-C}_6$ 氟烷氧基、 $\text{C}_1\text{-C}_6$ 烷氧基、 $\text{C}_1\text{-C}_6$ 杂烷基、取代或未取代的 $\text{C}_3\text{-C}_6$ 环烷基、取代或未取代的 $\text{C}_2\text{-C}_6$ 杂环烷基、取代或未取代的苯基或取代或未取代的单环杂芳基; 各个 R^{10} 独立地选自 H、卤素、 $-\text{CN}$ 、 $-\text{OH}$ 、 $-\text{OR}^{11}$ 、 $-\text{SR}^{11}$ 、 $-\text{S}(=\text{O})\text{R}^{12}$ 、 $-\text{S}(=\text{O})_2\text{R}^{12}$ 、 $\text{C}_1\text{-C}_6$ 烷基、 $\text{C}_1\text{-C}_6$ 氟烷基、 $\text{C}_1\text{-C}_6$ 氟烷氧基、 $\text{C}_1\text{-C}_6$ 烷氧基和 $\text{C}_1\text{-C}_6$ 杂烷基。

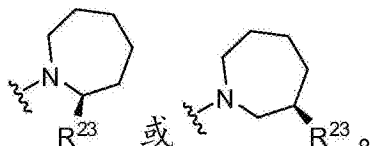
[0272] 在一些实施方案中,  是氮杂环丁基、吡咯烷基、哌啶基、氮杂环庚基、吗啉基、哌嗪基、3-氮杂双环[3.1.0]己烷-3-基、3-氮杂双环[3.2.0]庚烷-3-基或八氢环戊[c]吡咯基。在一些实施方案中,  是氮杂环丁基、吡咯烷基、哌啶基或氮杂环庚基。在一

些实施方案中,  是吡咯烷基。

[0273] 在一些实施方案中,  是 、、



[0274]

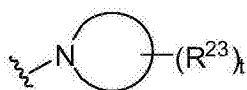



[0275] 在一些实施方案中,各个 R^{23} 独立地选自F、Cl、-CN、-OH、-CH₃、-CH₂CH₃、-CH(CH₃)₂、-CH₂F、-CHF₂、-CF₃、-CHFCH₃、-CH₂CH₂F、-CH₂CHF₂、-CH₂CF₃、-CH₂CH₂CF₃、-CH₂CH₂CH₂CF₃、-CHCH₃CF₃、-CH(CF₃)₂、-CF(CH₃)₂、-OCF₃、-OCH₂CF₃、-OCH₃、-OCH₂CH₃、-CH₂OCH₃、-CH₂OCH₂CH₃和-CH₂OH。在一些实施方案中,各个 R^{23} 独立地选自F、Cl、-CN、-OH、-CH₃、-CH₂CH₃、-CH(CH₃)₂、-CH₂F、-CHF₂、-CF₃、-CHFCH₃、-CH₂CH₂F、-CH₂CHF₂、-CH₂CF₃、-CH₂CH₂CF₃、-CH₂CH₂CH₂CF₃、-CHCH₃CF₃、-CH(CF₃)₂、-CF(CH₃)₂、-OCF₃、-OCH₂CF₃、-OCH₃、-OCH₂CH₃、-CH₂OCH₃、-CH₂OCH₂CH₃和-CH₂OH,条件是至少一个 R^{23} 是F或氟烷基。

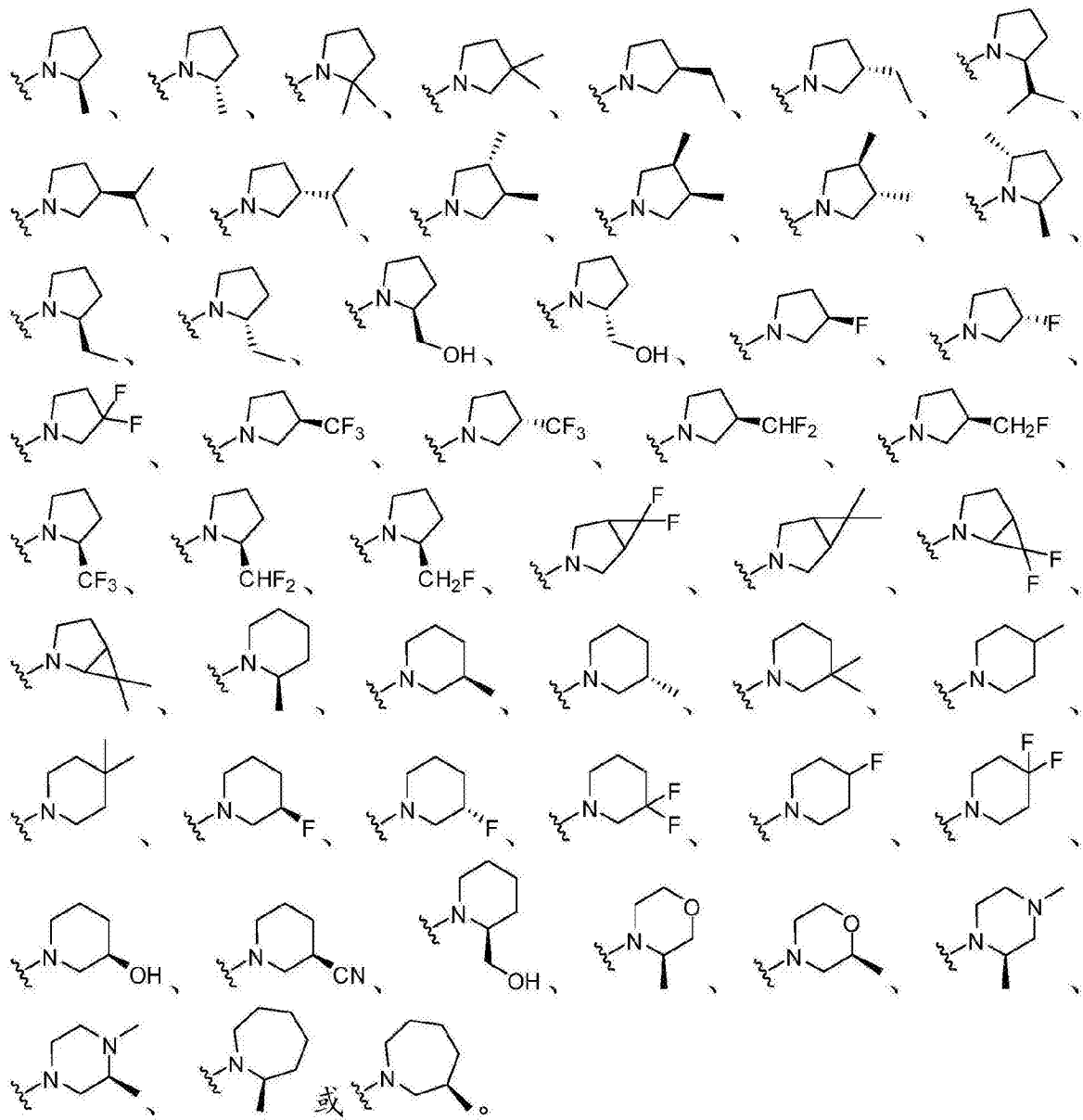
[0276] 在一些实施方案中,各个 R^{23} 独立地选自F、Cl、-CN、-OH、-CH₃、-CH₂CH₃、-CH(CH₃)₂、-CF₃、-CH₂CF₃、-OCF₃、-OCH₂CF₃、-OCH₃、-OCH₂CH₃、-CH₂OCH₃、-CH₂OCH₂CH₃和-CH₂OH。

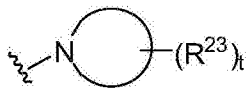

[0277] 在一些实施方案中,各个 R^{23} 独立地选自F、-CH₃、-CH₂CH₃、-CH₂F、-CHF₂、-CF₃、-CHFCH₃、-CH₂CH₂F、-CH₂CHF₂、-CH₂CF₃、-CH₂CH₂CF₃、-CH₂CH₂CH₂CF₃、-CHCH₃CF₃、-CH(CF₃)₂或-CF(CH₃)₂。在一些实施方案中,各个 R^{23} 独立地选自-CH₃、-CH₂CH₃、-CH₂F、-CHF₂、-CF₃、-CHFCH₃、-CH₂CH₂F、-CH₂CHF₂、-CH₂CF₃、-CH₂CH₂CF₃、-CH₂CH₂CH₂CF₃、-CHCH₃CF₃、-CH(CF₃)₂或-CF(CH₃)₂。

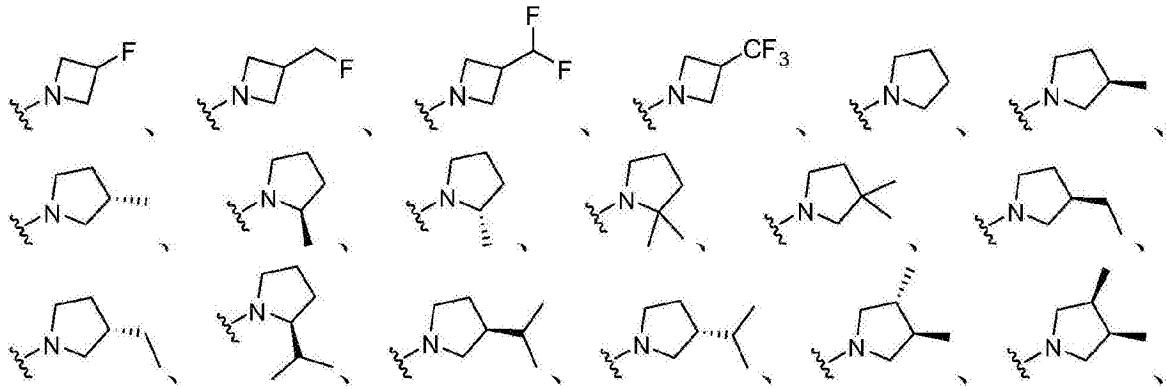
[0278] 在一些实施方案中,各个 R^{23} 独立地选自F、-CH₂F、-CHF₂、-CF₃、-CHFCH₃、-CH₂CH₂F、-CH₂CHF₂、-CH₂CF₃、-CH₂CH₂CF₃、-CH₂CH₂CH₂CF₃、-CHCH₃CF₃、-CH(CF₃)₂或-CF(CH₃)₂。在一些实施方案中,各个 R^{23} 独立地选自-CH₂F、-CHF₂、-CF₃、-CHFCH₃、-CH₂CH₂F、-CH₂CHF₂、-CH₂CF₃、-CH₂CH₂CF₃、-CH₂CH₂CH₂CF₃、-CHCH₃CF₃、-CH(CF₃)₂或-CF(CH₃)₂。在一些实施方案中,各个 R^{23} 独立地选自-CH₂F。

[0279] 在一些实施方案中， 是 

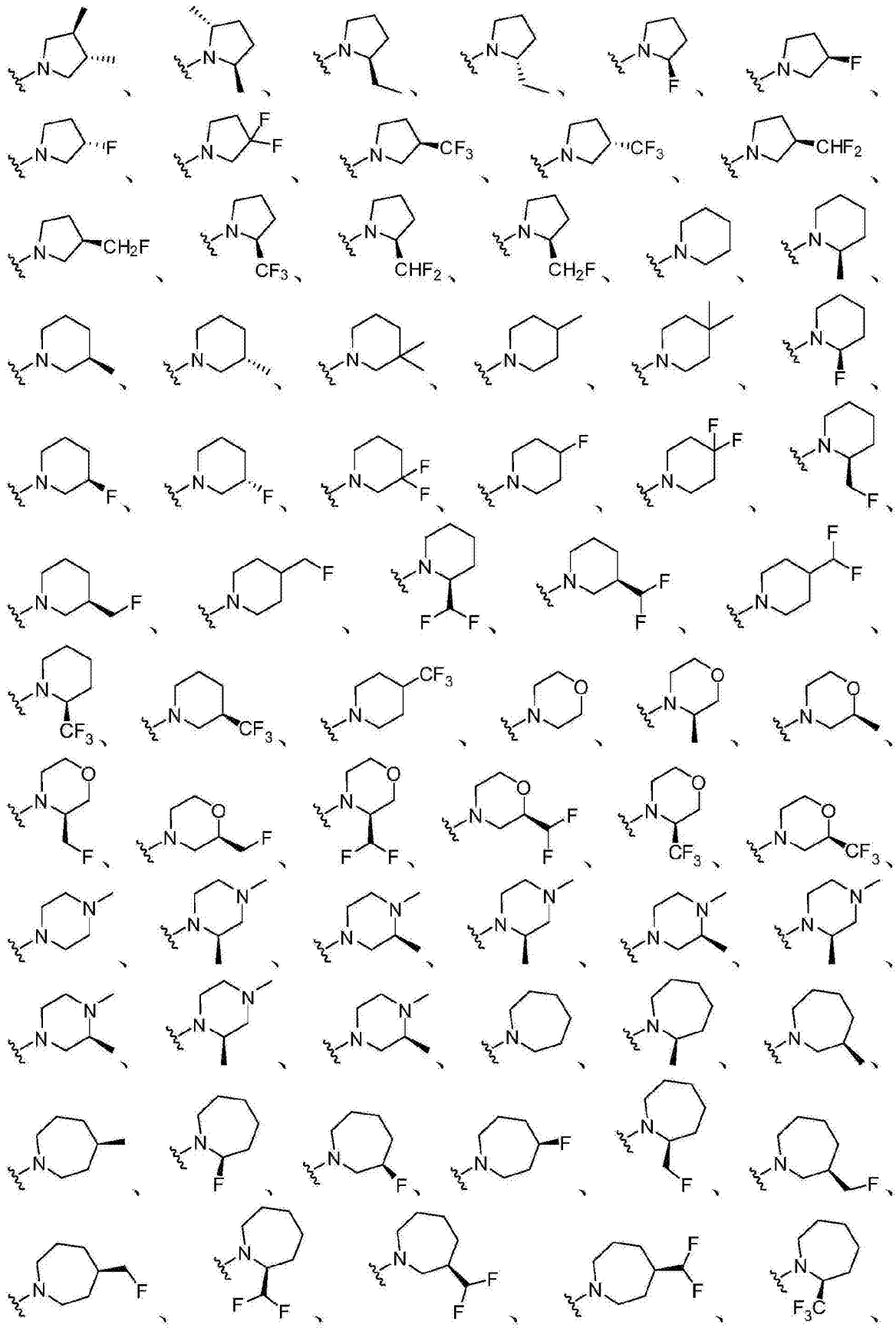
[0280]

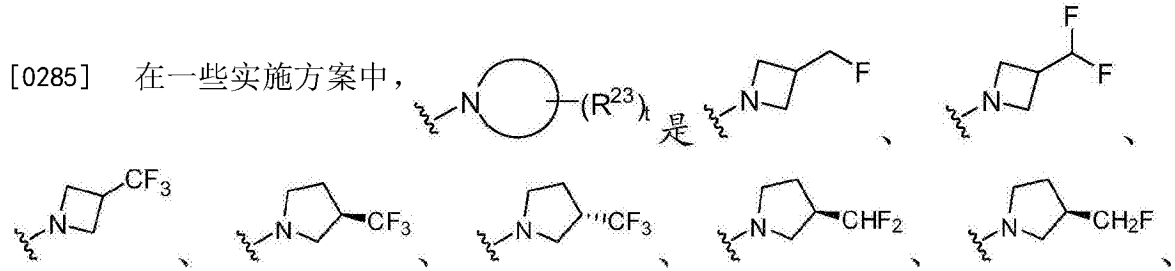
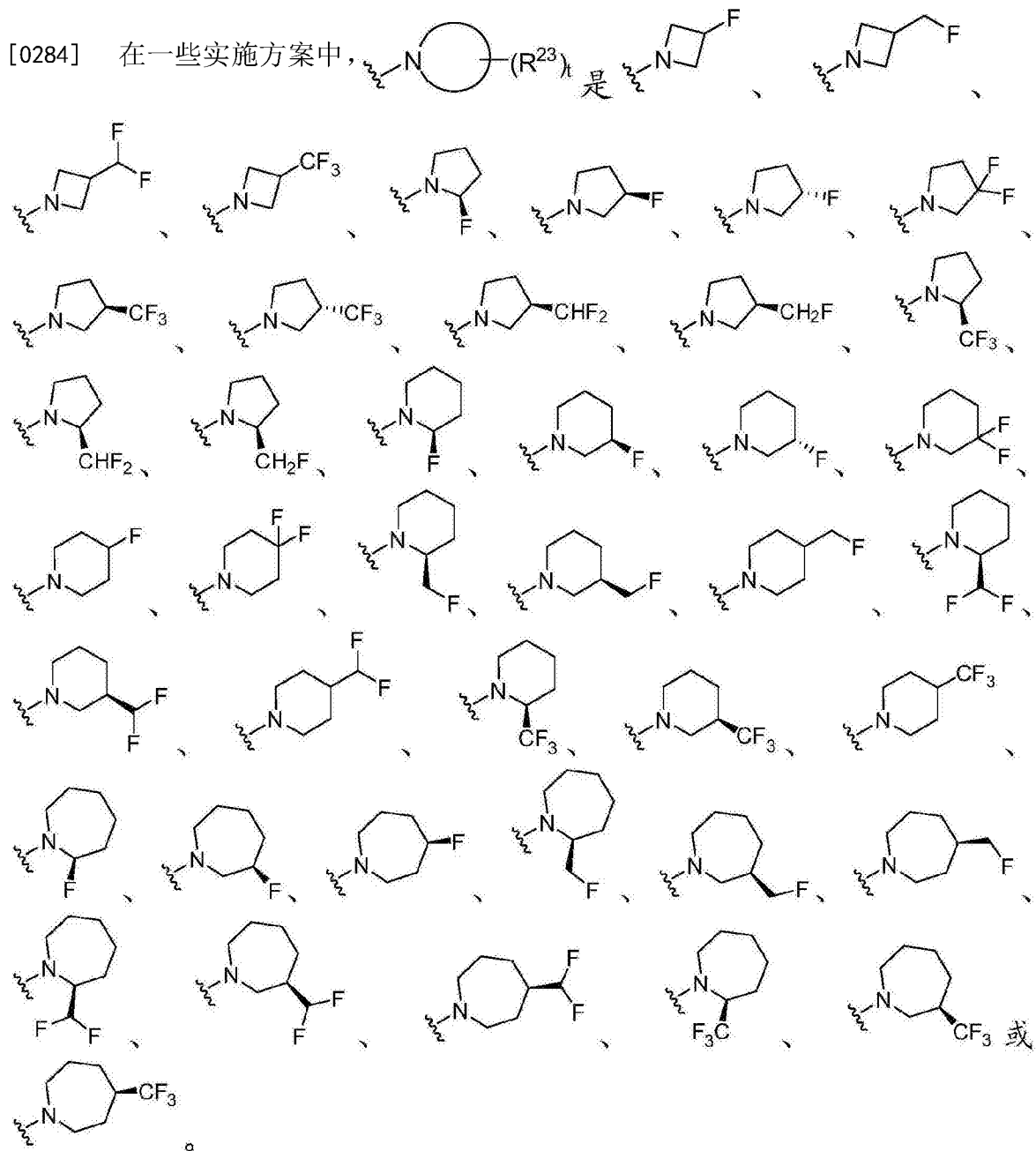
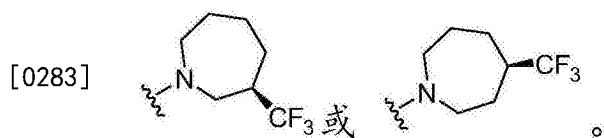


[0281] 在一些实施方案中， 是 

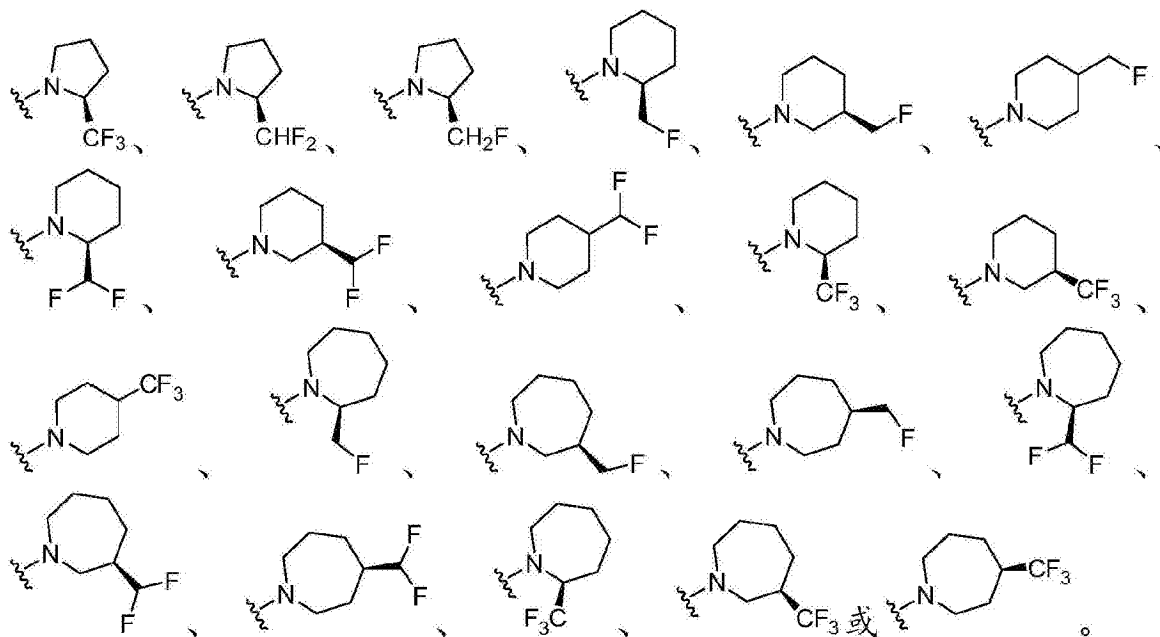


[0282]

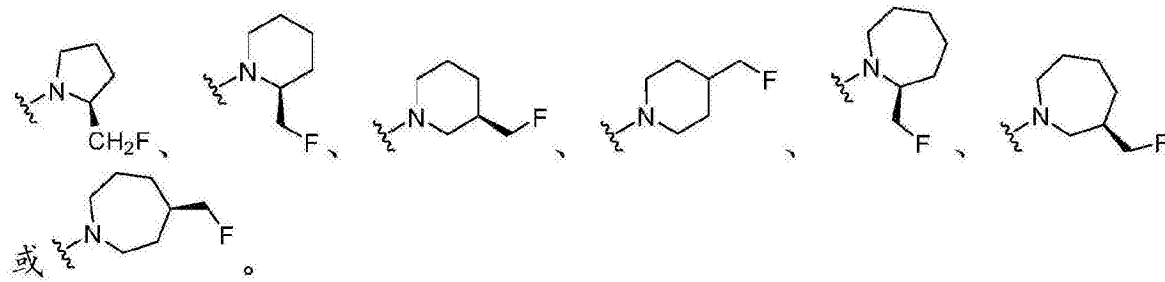




[0286]



[0287] 在一些实施方案中， $\text{N}(\text{R}^{23})_t$ 是 。



[0288] 在一些实施方案中， $\text{N}(\text{R}^{23})_t$ 是 。

在一些实施方案中， R^{23} 是 $-\text{CH}_3$ 。在一些实施方案中， R^{23} 是 $-\text{CH}_2\text{F}$ 。

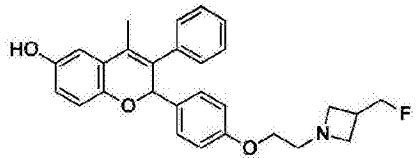
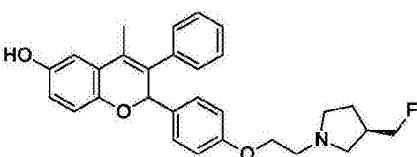
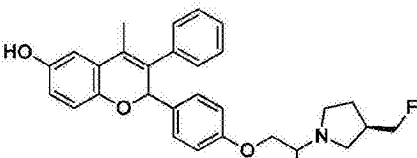
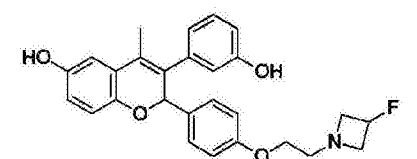
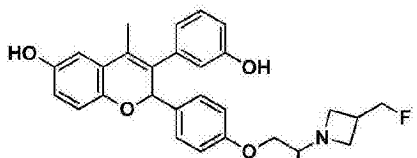
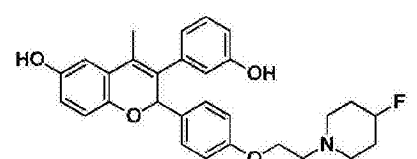
[0289] 在一些实施方案中， R^2 和 R^3 与它们所连接的 N 原子一起形成取代或未取代的吡咯烷基。

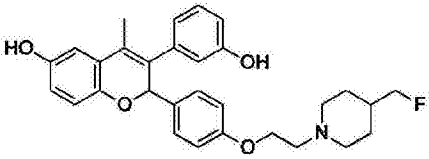
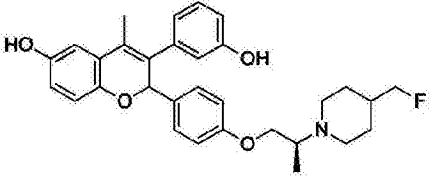
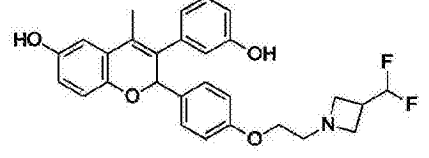
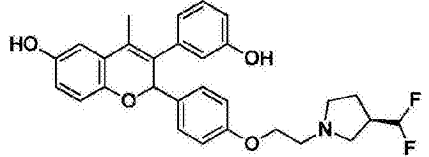
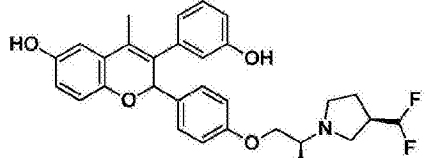
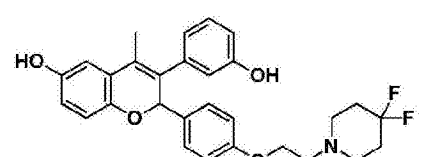
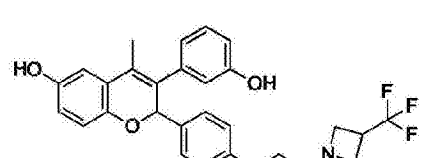
[0290] 在一些实施方案中， R^1 是 H 或 $-\text{CH}_3$ ； R^4 是 $-\text{CH}_3$ 。在一些实施方案中， R^1 是 $-\text{CH}_3$ ； R^4 是 $-\text{CH}_3$ 。

[0291] 式(I)、(II)、(III)或(IV)的化合物包括但不限于下表中的化合物。

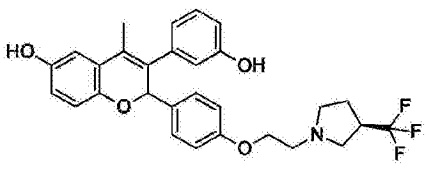
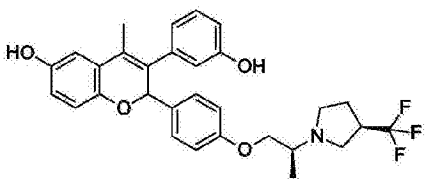
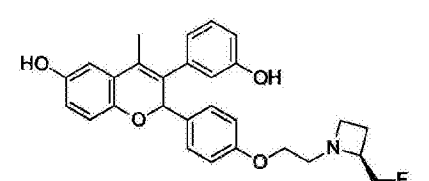
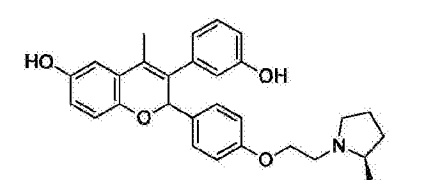
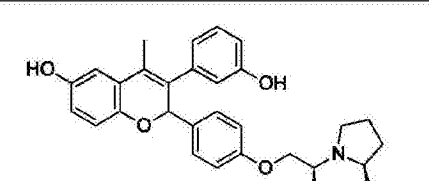
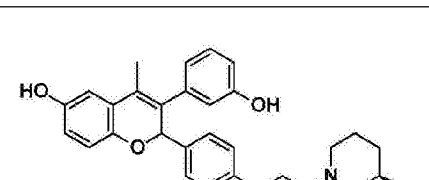
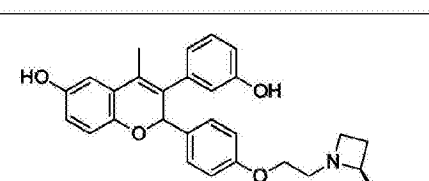
[0292] 表1

[0293]

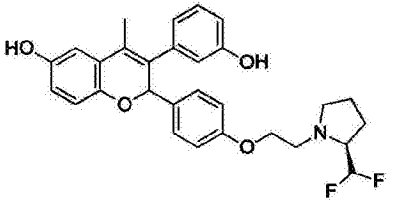
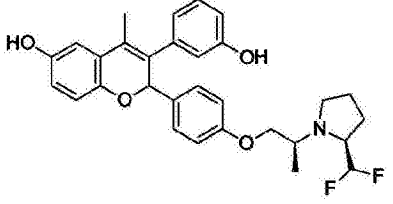
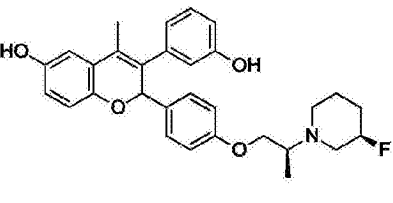
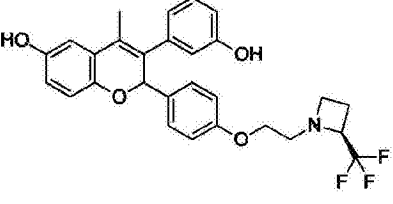
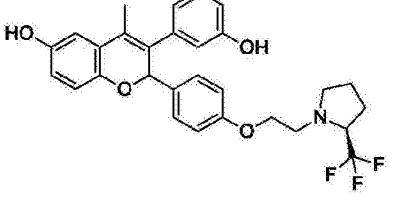
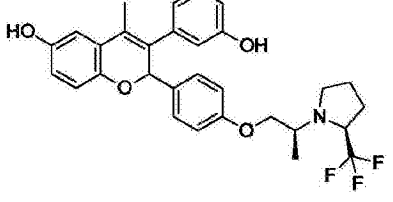
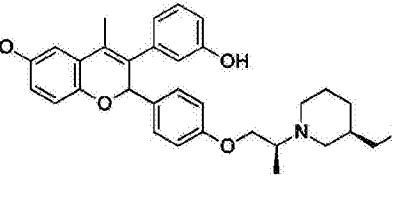
结构	名称
	2-(4-(2-(3-(氟甲基)氮杂环丁-1-基)乙氧基)苯基)-4-甲基-3-苯基-2H-苯并吡喃-6-醇
	2-(4-(2-((R)-3-(氟甲基)吡咯烷-1-基)乙氧基)苯基)-4-甲基-3-苯基-2H-苯并吡喃-6-醇
	2-(4-((S)-2-((R)-3-(氟甲基)吡咯烷-1-基)丙氧基)苯基)-4-甲基-3-苯基-2H-苯并吡喃-6-醇
	2-(4-(2-(3-氟氮杂环丁-1-基)乙氧基)苯基)-3-(3-羟基苯基)-4-甲基-2H-苯并吡喃-6-醇
	2-(4-((S)-2-(3-(氟甲基)氮杂环丁-1-基)丙氧基)苯基)-3-(3-羟基苯基)-4-甲基-2H-苯并吡喃-6-醇
	2-(4-(2-(4-氟吡啶-1-基)乙氧基)苯基)-3-(3-羟基苯基)-4-甲基-2H-苯并吡喃-6-醇

结构	名称
	2-(4-(2-(4-(氟甲基)哌啶-1-基)乙氧基)苯基)-3-(3-羟基苯基)-4-甲基-2H-苯并吡喃-6-醇
	2-(4-((S)-2-(4-(氟甲基)哌啶-1-基)丙氧基)苯基)-3-(3-羟基苯基)-4-甲基-2H-苯并吡喃-6-醇
	2-(4-(2-(3-(二氟甲基)氮杂环丁-1-基)乙氧基)苯基)-3-(3-羟基苯基)-4-甲基-2H-苯并吡喃-6-醇
[0294] 	2-(4-(2-((R)-3-(二氟甲基)吡咯烷-1-基)乙氧基)苯基)-3-(3-羟基苯基)-4-甲基-2H-苯并吡喃-6-醇
	2-(4-((S)-2-((R)-3-(二氟甲基)吡咯烷-1-基)丙氧基)苯基)-3-(3-羟基苯基)-4-甲基-2H-苯并吡喃-6-醇
	2-(4-(2-(4,4-二氟哌啶-1-基)乙氧基)苯基)-3-(3-羟基苯基)-4-甲基-2H-苯并吡喃-6-醇
	3-(3-羟基苯基)-4-甲基-2-(4-(2-(3-(三氟甲基)氮杂环丁-1-基)乙氧基)苯基)-2H-苯并吡喃-6-醇

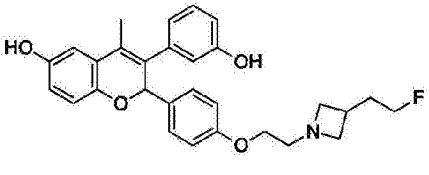
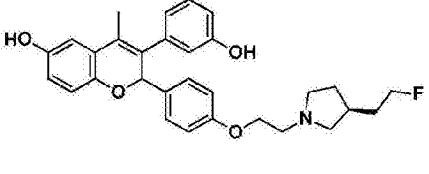
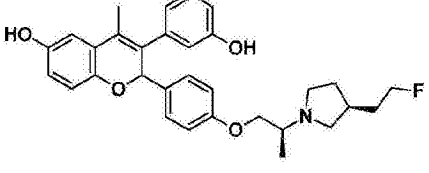
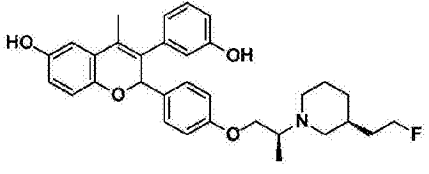
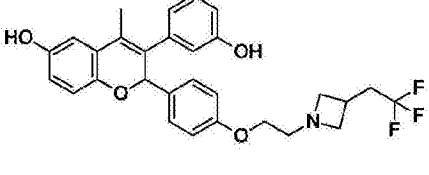
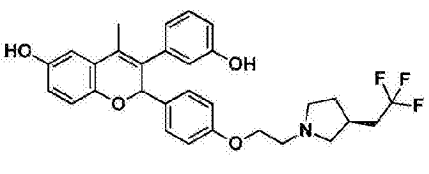
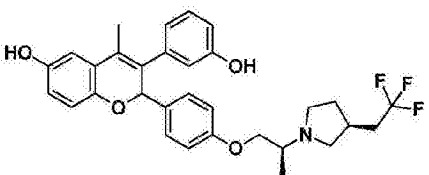
[0295]

结构	名称
	3-(3-羟基苯基)-4-甲基 -2-(4-(2-((R)-3-(三氟甲基)吡咯烷-1-基)乙氧基)苯基)-2H-苯并吡喃-6-醇
	3-(3-羟基苯基)-4-甲基 -2-(4-((S)-2-((R)-3-(三氟甲基)吡咯烷-1-基)丙氧基)苯基)-2H-苯并吡喃-6-醇
	2-(4-(2-((S)-2-(氟甲基)氮杂环丁-1-基)乙氧基)苯基)-3-(3-羟基苯基)-4-甲基-2H-苯并吡喃-6-醇
	2-(4-(2-((S)-2-(氟甲基)吡咯烷-1-基)乙氧基)苯基)-3-(3-羟基苯基)-4-甲基-2H-苯并吡喃-6-醇
	2-(4-((S)-2-((S)-2-(氟甲基)吡咯烷-1-基)丙氧基)苯基)-3-(3-羟基苯基)-4-甲基-2H-苯并吡喃-6-醇
	2-(4-(2-((R)-3-氟吡咯烷-1-基)乙氧基)苯基)-3-(3-羟基苯基)-4-甲基-2H-苯并吡喃-6-醇
	2-(4-(2-((S)-2-(二氟甲基)氮杂环丁-1-基)乙氧基)苯基)-3-(3-羟基苯基)-4-甲基-2H-苯并吡喃-6-醇

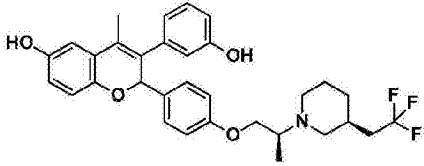
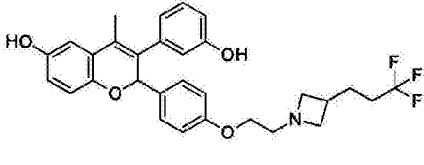
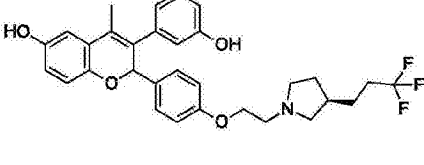
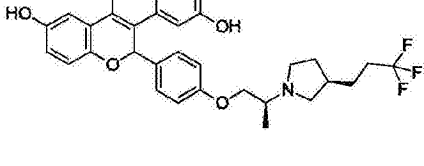
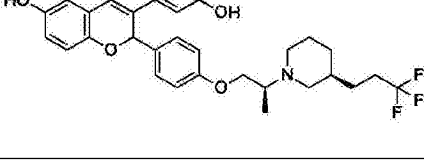
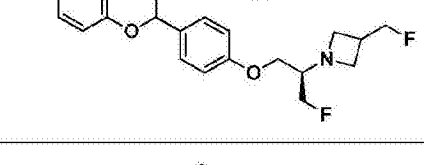
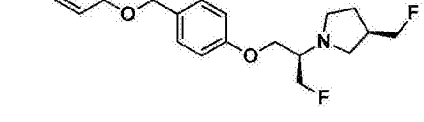
[0296]

结构	名称
	2-(4-(2-((S)-2-(二氟甲基)吡咯烷-1-基)乙氧基)苯基)-3-(3-羟基苯基)-4-甲基-2H-苯并吡喃-6-醇
	2-(4-((S)-2-((S)-2-(二氟甲基)吡咯烷-1-基)丙氧基)苯基)-3-(3-羟基苯基)-4-甲基-2H-苯并吡喃-6-醇
	2-(4-((S)-2-((R)-3-氟哌啶-1-基)丙氧基)苯基)-3-(3-羟基苯基)-4-甲基-2H-苯并吡喃-6-醇
	3-(3-羟基苯基)-4-甲基-2-(4-(2-((S)-2-(三氟甲基)氮杂环丁-1-基)乙氧基)苯基)-2H-苯并吡喃-6-醇
	3-(3-羟基苯基)-4-甲基-2-(4-(2-((S)-2-(三氟甲基)吡咯烷-1-基)乙氧基)苯基)-2H-苯并吡喃-6-醇
	3-(3-羟基苯基)-4-甲基-2-(4-((S)-2-((S)-2-(三氟甲基)吡咯烷-1-基)丙氧基)苯基)-2H-苯并吡喃-6-醇
	2-(4-((S)-2-((R)-3-(氟甲基)哌啶-1-基)丙氧基)苯基)-3-(3-羟基苯基)-4-甲基-2H-苯并吡喃-6-醇

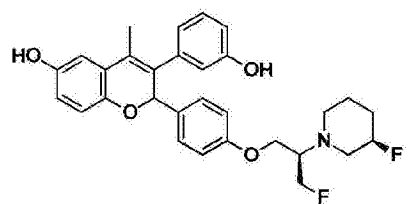
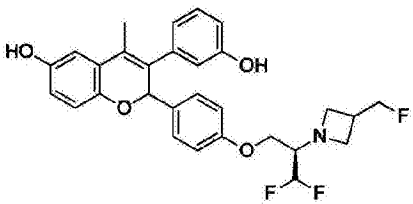
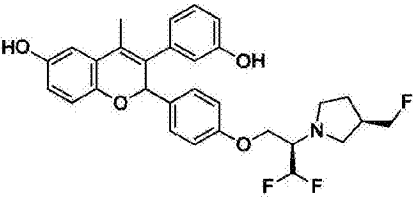
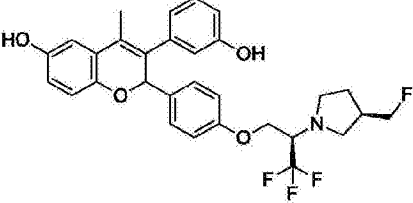
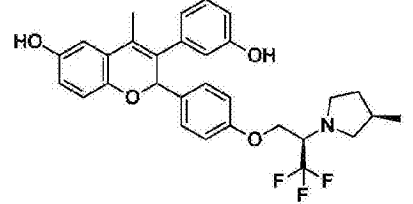
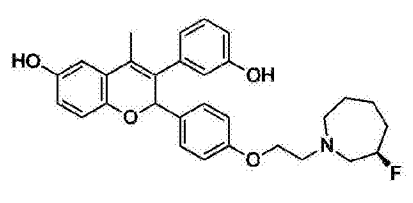
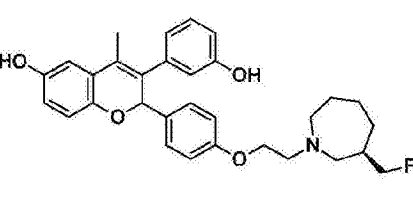
[0297]

结构	名称
	2-(4-(2-(3-(2-氟乙基)氮杂环丁-1-基)乙氧基)苯基)-3-(3-羟基苯基)-4-甲基-2H-苯并吡喃-6-醇
	2-(4-(2-((S)-3-(2-氟乙基)吡咯烷-1-基)乙氧基)苯基)-3-(3-羟基苯基)-4-甲基-2H-苯并吡喃-6-醇
	2-(4-((S)-2-((S)-3-(2-氟乙基)吡咯烷-1-基)丙氧基)苯基)-3-(3-羟基苯基)-4-甲基-2H-苯并吡喃-6-醇
	2-(4-((S)-2-((S)-3-(2-氟乙基)哌啶-1-基)丙氧基)苯基)-3-(3-羟基苯基)-4-甲基-2H-苯并吡喃-6-醇
	3-(3-羟基苯基)-4-甲基-2-(4-(2-(3-(2,2,2-三氟乙基)氮杂环丁-1-基)乙氧基)苯基)-2H-苯并吡喃-6-醇
	3-(3-羟基苯基)-4-甲基-2-(4-(2-((S)-3-(2,2,2-三氟乙基)吡咯烷-1-基)乙氧基)苯基)-2H-苯并吡喃-6-醇
	3-(3-羟基苯基)-4-甲基-2-(4-((S)-2-((S)-3-(2,2,2-三氟乙基)吡咯烷-1-基)丙氧基)苯基)-2H-苯并吡喃-6-醇

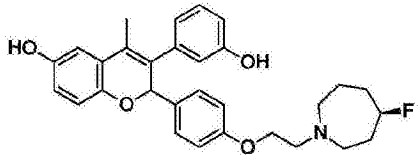
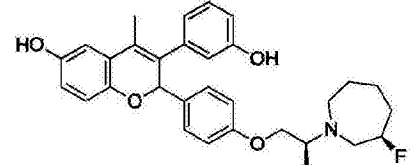
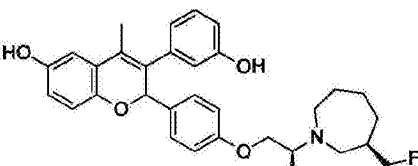
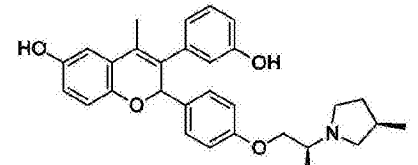
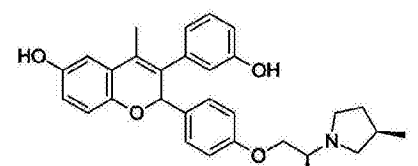
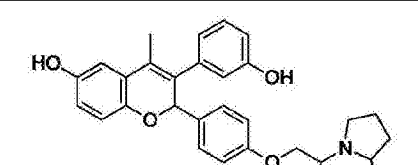
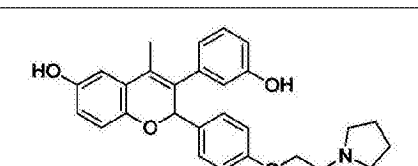
[0298]

结构	名称
	3-(3-羟基苯基)-4-甲基 -2-(4-((S)-2-((S)-3-(2,2,2-三氟乙基)哌啶-1-基)丙氧基)苯基)-2H-苯并吡喃-6-醇
	3-(3-羟基苯基)-4-甲基 -2-(4-(2-(3-(3,3,3-三氟丙基)氮杂环丁-1-基)乙氧基)苯基)-2H-苯并吡喃-6-醇
	3-(3-羟基苯基)-4-甲基 -2-(4-(2-((R)-3-(3,3,3-三氟丙基)吡咯烷-1-基)乙氧基)苯基)-2H-苯并吡喃-6-醇
	3-(3-羟基苯基)-4-甲基 -2-(4-((S)-2-((R)-3-(3,3,3-三氟丙基)吡咯烷-1-基)丙氧基)苯基)-2H-苯并吡喃-6-醇
	3-(3-羟基苯基)-4-甲基 -2-(4-((S)-2-((S)-3-(3,3,3-三氟丙基)哌啶-1-基)丙氧基)苯基)-2H-苯并吡喃-6-醇
	2-(4-((R)-3-氟-2-(3-(氟甲基)氮杂环丁-1-基)丙氧基)苯基)-3-(3-羟基苯基)-4-甲基-2H-苯并吡喃-6-醇
	2-(4-((R)-3-氟-2-((R)-3-(氟甲基)吡咯烷-1-基)丙氧基)苯基)-3-(3-羟基苯基)-4-甲基-2H-苯并吡喃-6-醇

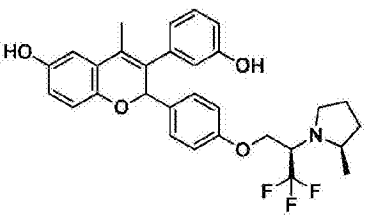
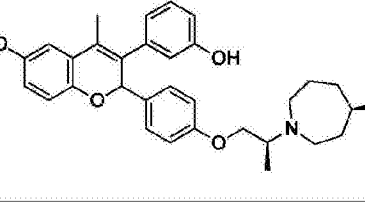
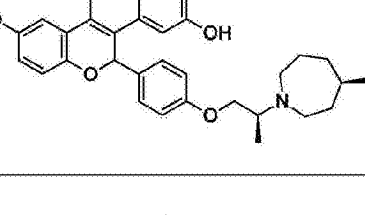
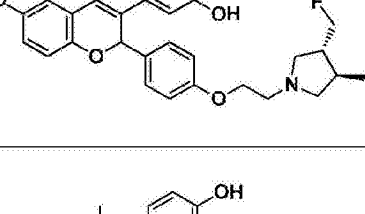
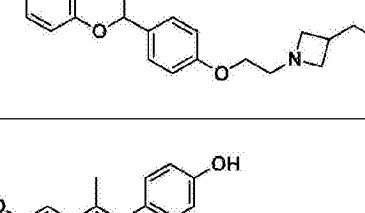
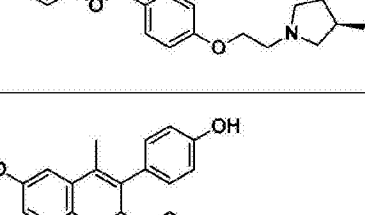
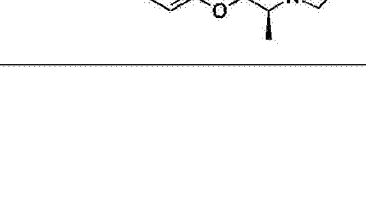
[0299]

结构	名称
	2-(4-((R)-3-氟-2-((R)-3-氟哌啶-1-基)丙氧基)苯基)-3-(3-羟基苯基)-4-甲基-2H-苯并吡喃-6-醇
	2-(4-((R)-3,3-二氟-2-(3-(氟甲基)氮杂环丁-1-基)丙氧基)苯基)-3-(3-羟基苯基)-4-甲基-2H-苯并吡喃-6-醇
	2-(4-((R)-3,3-二氟-2-((R)-3-(氟甲基)吡咯烷-1-基)丙氧基)苯基)-3-(3-羟基苯基)-4-甲基-2H-苯并吡喃-6-醇
	3-(3-羟基苯基)-4-甲基-2-(4-((R)-3,3,3-三氟-2-((R)-3-(氟甲基)吡咯烷-1-基)丙氧基)苯基)-2H-苯并吡喃-6-醇
	3-(3-羟基苯基)-4-甲基-2-(4-((R)-3,3,3-三氟-2-((R)-3-甲基吡咯烷-1-基)丙氧基)苯基)-2H-苯并吡喃-6-醇
	2-(4-(2-((R)-3-氟氮杂环庚-1-基)乙氧基)苯基)-3-(3-羟基苯基)-4-甲基-2H-苯并吡喃-6-醇
	2-(4-(2-((R)-3-(氟甲基)氮杂环庚-1-基)乙氧基)苯基)-3-(3-羟基苯基)-4-甲基-2H-苯并吡喃-6-醇

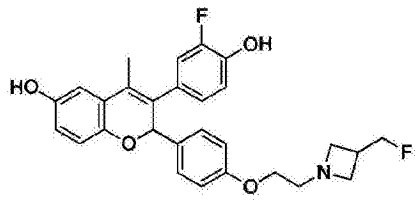
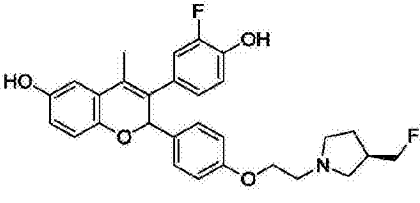
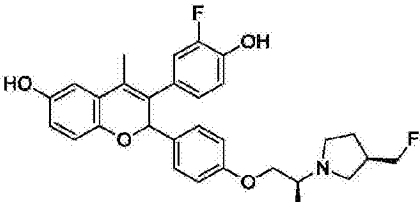
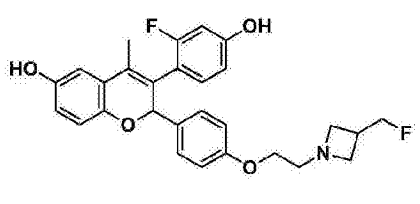
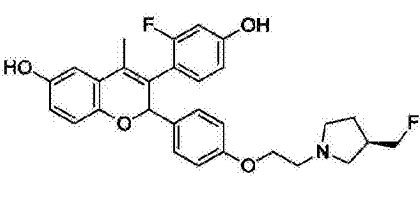
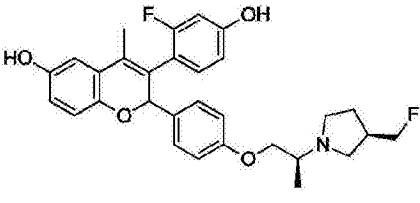

[0300]

结构	名称
	2-(4-(2-((R)-4-氟氮杂环庚-1-基)乙氧基)苯基)-3-(3-羟基苯基)-4-甲基-2H-苯并吡喃-6-醇
	2-(4-((S)-2-((R)-3-氟氮杂环庚-1-基)丙氧基)苯基)-3-(3-羟基苯基)-4-甲基-2H-苯并吡喃-6-醇
	2-(4-((S)-2-((R)-3-(氟甲基)氮杂环庚-1-基)丙氧基)苯基)-3-(3-羟基苯基)-4-甲基-2H-苯并吡喃-6-醇
	2-(4-((R)-3,3-二氟-2-((R)-3-甲基吡咯烷-1-基)丙氧基)苯基)-3-(3-羟基苯基)-4-甲基-2H-苯并吡喃-6-醇
	2-(4-((R)-3-氟-2-((R)-3-甲基吡咯烷-1-基)丙氧基)苯基)-3-(3-羟基苯基)-4-甲基-2H-苯并吡喃-6-醇
	2-(4-((R)-3-氟-2-((R)-2-甲基吡咯烷-1-基)丙氧基)苯基)-3-(3-羟基苯基)-4-甲基-2H-苯并吡喃-6-醇
	2-(4-((R)-3,3-二氟-2-((R)-2-甲基吡咯烷-1-基)丙氧基)苯基)-3-(3-羟基苯基)-4-甲基-2H-苯并吡喃-6-醇

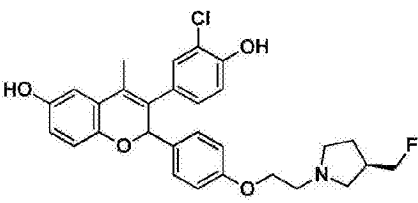
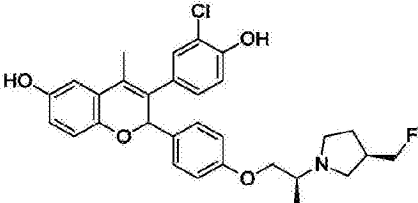
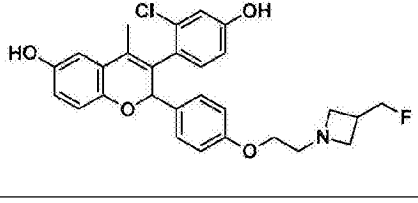
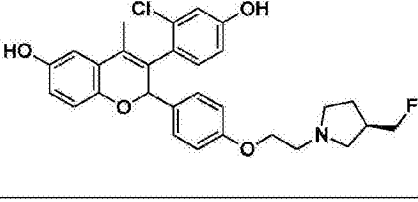
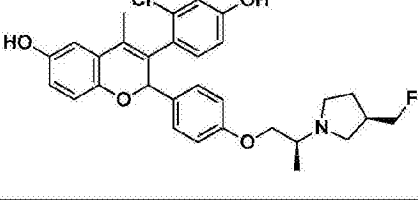
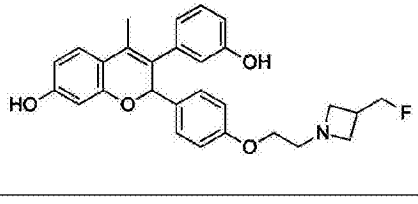
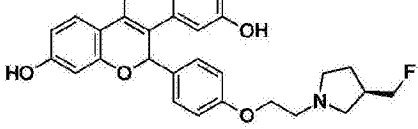
[0301]

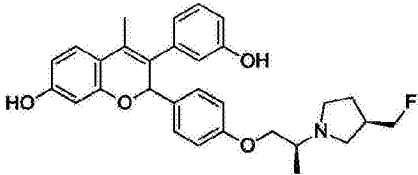
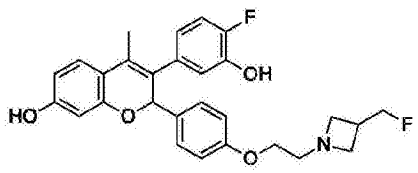
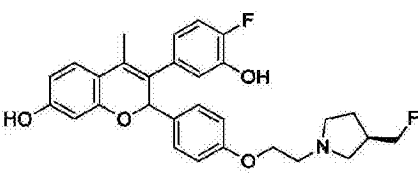
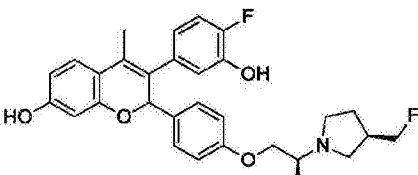
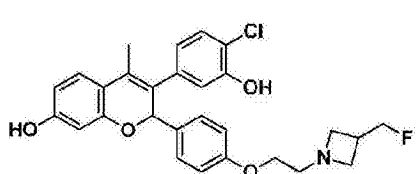
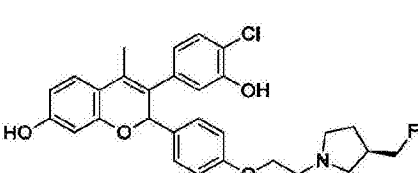
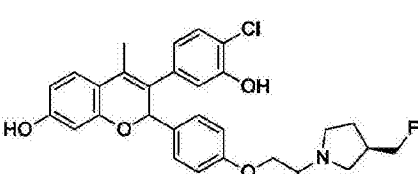
结构	名称
	3-(3-羟基苯基)-4-甲基-2-(4-((R)-3,3,3-三氟-2-((R)-2-甲基吡咯烷-1-基)丙氧基)苯基)-2H-苯并吡喃-6-醇
	2-(4-((S)-2-((R)-4-氟氮杂环庚-1-基)丙氧基)苯基)-3-(3-羟基苯基)-4-甲基-2H-苯并吡喃-6-醇
	2-(4-((S)-2-((R)-4-(氟甲基)氮杂环庚-1-基)丙氧基)苯基)-3-(3-羟基苯基)-4-甲基-2H-苯并吡喃-6-醇
	2-(4-(2-((3R,4R)-3,4-双(氟甲基)吡咯烷-1-基)乙氧基)苯基)-3-(3-羟基苯基)-4-甲基-2H-苯并吡喃-6-醇
	2-(4-(2-(3-(氟甲基)氮杂环丁-1-基)乙氧基)苯基)-3-(4-羟基苯基)-4-甲基-2H-苯并吡喃-6-醇
	2-(4-(2-((R)-3-(氟甲基)吡咯烷-1-基)乙氧基)苯基)-3-(4-羟基苯基)-4-甲基-2H-苯并吡喃-6-醇
	2-(4-((S)-2-((R)-3-(氟甲基)吡咯烷-1-基)丙氧基)苯基)-3-(4-羟基苯基)-4-甲基-2H-苯并吡喃-6-醇

[0302]

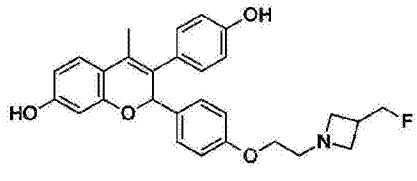
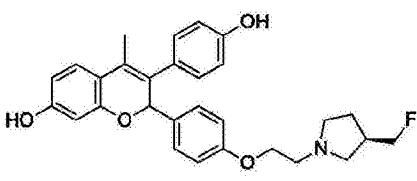
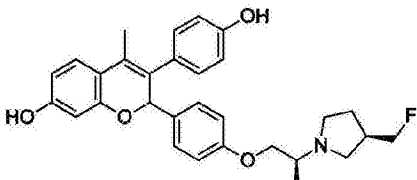
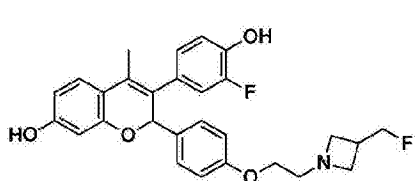
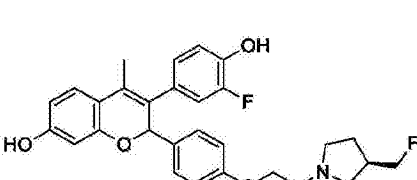
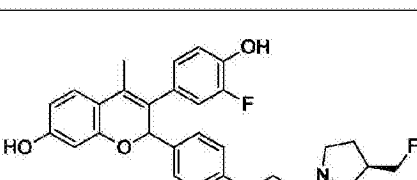
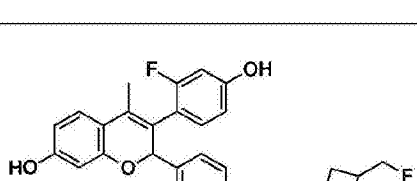
结构	名称
	3-(3-氟-4-羟基苯基)-2-(4-(2-(3-(氮杂环丁-1-基)乙氧基)苯基)-4-甲基-2H-苯并吡喃-6-醇
	3-(3-氟-4-羟基苯基)-2-(4-(2-((R)-3-(氟甲基)吡咯烷-1-基)乙氧基)苯基)-4-甲基-2H-苯并吡喃-6-醇
	3-(3-氟-4-羟基苯基)-2-(4-((S)-2-((R)-3-(氟甲基)吡咯烷-1-基)丙氧基)苯基)-4-甲基-2H-苯并吡喃-6-醇
	3-(2-氟-4-羟基苯基)-2-(4-(2-(3-(氮杂环丁-1-基)乙氧基)苯基)-4-甲基-2H-苯并吡喃-6-醇
	3-(2-氟-4-羟基苯基)-2-(4-(2-((R)-3-(氟甲基)吡咯烷-1-基)乙氧基)苯基)-4-甲基-2H-苯并吡喃-6-醇
	3-(2-氟-4-羟基苯基)-2-(4-((S)-2-((R)-3-(氟甲基)吡咯烷-1-基)丙氧基)苯基)-4-甲基-2H-苯并吡喃-6-醇
	3-(3-氯-4-羟基苯基)-2-(4-(2-(3-(氮杂环丁-1-基)乙氧基)苯基)-4-甲基-2H-苯并吡喃-6-醇

[0303]

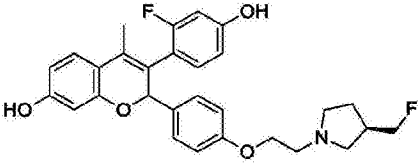
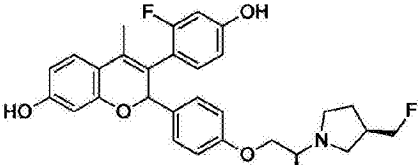
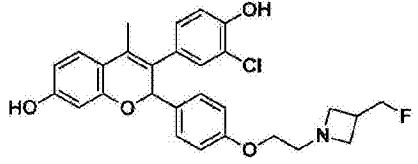
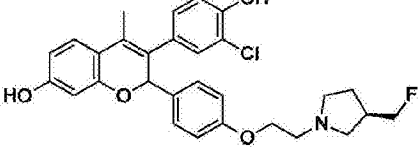
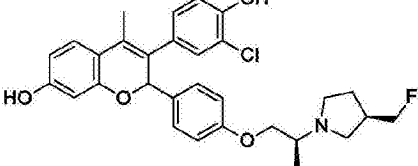
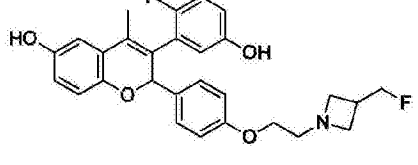
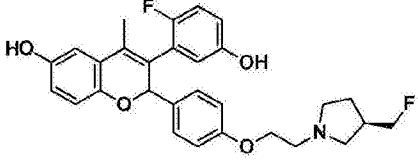
结构	名称
	3-(3-氯-4-羟基苯基)-2-(4-(2-((R)-3-(氟甲基)吡咯烷-1-基)乙氧基)苯基)-4-甲基-2H-苯并吡喃-6-醇
	3-(3-氯-4-羟基苯基)-2-(4-((S)-2-((R)-3-(氟甲基)吡咯烷-1-基)丙氧基)苯基)-4-甲基-2H-苯并吡喃-6-醇
	3-(2-氯-4-羟基苯基)-2-(4-(2-(3-(氟甲基)氮杂环丁-1-基)乙氧基)苯基)-4-甲基-2H-苯并吡喃-6-醇
	3-(2-氯-4-羟基苯基)-2-(4-(2-((R)-3-(氟甲基)吡咯烷-1-基)乙氧基)苯基)-4-甲基-2H-苯并吡喃-6-醇
	3-(2-氯-4-羟基苯基)-2-(4-((S)-2-((R)-3-(氟甲基)吡咯烷-1-基)丙氧基)苯基)-4-甲基-2H-苯并吡喃-6-醇
	2-(4-(2-(3-(氟甲基)氮杂环丁-1-基)乙氧基)苯基)-3-(3-羟基苯基)-4-甲基-2H-苯并吡喃-7-醇
	2-(4-(2-((R)-3-(氟甲基)吡咯烷-1-基)乙氧基)苯基)-3-(3-羟基苯基)-4-甲基-2H-苯并吡喃-7-醇

	结构	名称
		2-(4-((S)-2-((R)-3-(氟甲基)吡咯烷-1-基)丙氧基)苯基)-3-(3-羟基苯基)-4-甲基-2H-苯并吡喃-7-醇
		3-(4-氟-3-羟基苯基)-2-(4-(2-(3-(氟甲基)氮杂环丁-1-基)乙氧基)苯基)-4-甲基-2H-苯并吡喃-7-醇
		3-(4-氟-3-羟基苯基)-2-(4-(2-((R)-3-(氟甲基)吡咯烷-1-基)乙氧基)苯基)-4-甲基-2H-苯并吡喃-7-醇
[0304]		3-(4-氟-3-羟基苯基)-2-(4-((S)-2-((R)-3-(氟甲基)吡咯烷-1-基)丙氧基)苯基)-4-甲基-2H-苯并吡喃-7-醇
		3-(4-氯-3-羟基苯基)-2-(4-(2-(3-(氟甲基)氮杂环丁-1-基)乙氧基)苯基)-4-甲基-2H-苯并吡喃-7-醇
		3-(4-氯-3-羟基苯基)-2-(4-(2-((R)-3-(氟甲基)吡咯烷-1-基)乙氧基)苯基)-4-甲基-2H-苯并吡喃-7-醇
		3-(4-氯-3-羟基苯基)-2-(4-((S)-2-((R)-3-(氟甲基)吡咯烷-1-基)丙氧基)苯基)-4-甲基-2H-苯并吡喃-7-醇

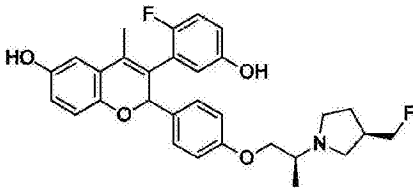
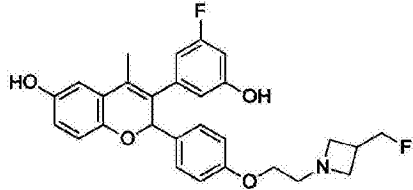
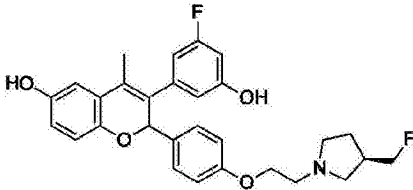
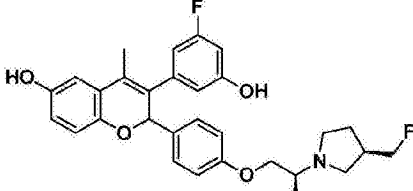
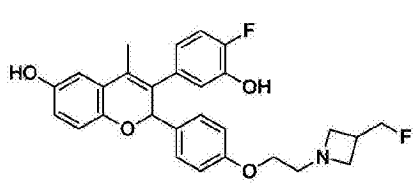
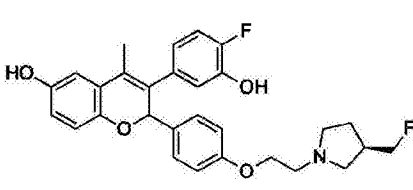
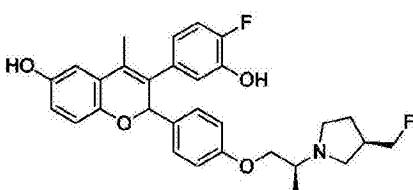
[0305]

结构	名称
	2-(4-(2-(3-(氟甲基)氮杂环丁-1-基)乙氧基)苯基)-3-(4-羟基苯基)-4-甲基-2H-苯并吡喃-7-醇
	2-(4-(2-((R)-3-(氟甲基)吡咯烷-1-基)乙氧基)苯基)-3-(4-羟基苯基)-4-甲基-2H-苯并吡喃-7-醇
	2-(4-((S)-2-((R)-3-(氟甲基)吡咯烷-1-基)丙氧基)苯基)-3-(4-羟基苯基)-4-甲基-2H-苯并吡喃-7-醇
	3-(3-氟-4-羟基苯基)-2-(4-(2-(3-(氟甲基)氮杂环丁-1-基)乙氧基)苯基)-4-甲基-2H-苯并吡喃-7-醇
	3-(3-氟-4-羟基苯基)-2-(4-(2-((R)-3-(氟甲基)吡咯烷-1-基)乙氧基)苯基)-4-甲基-2H-苯并吡喃-7-醇
	3-(3-氟-4-羟基苯基)-2-(4-((S)-2-((R)-3-(氟甲基)吡咯烷-1-基)丙氧基)苯基)-4-甲基-2H-苯并吡喃-7-醇
	3-(2-氟-4-羟基苯基)-2-(4-(2-(3-(氟甲基)氮杂环丁-1-基)乙氧基)苯基)-4-甲基-2H-苯并吡喃-7-醇

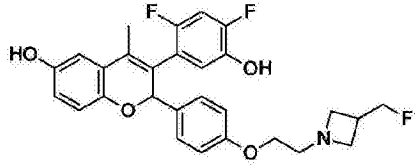
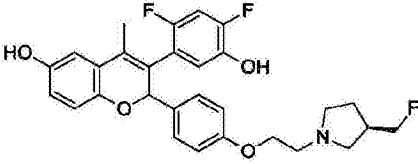
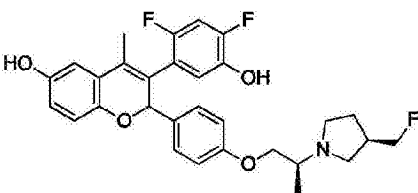
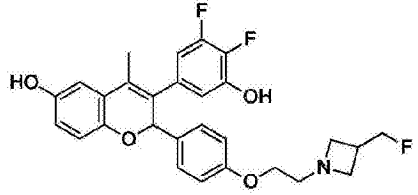
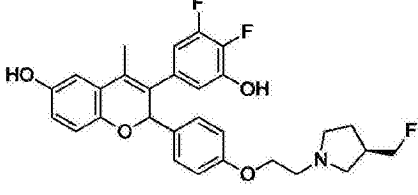
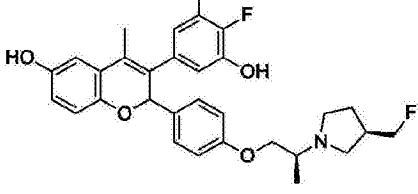
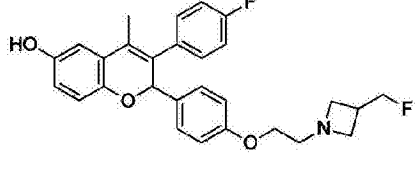
[0306]

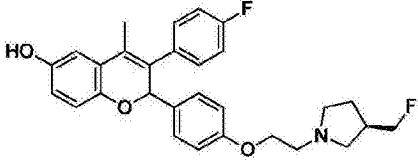
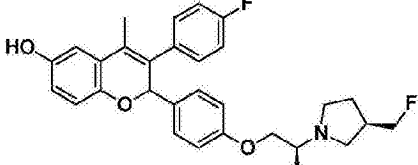
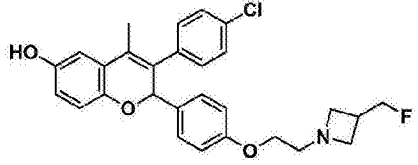
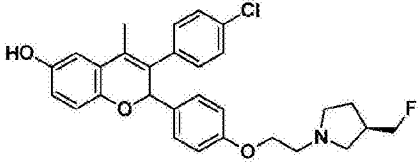
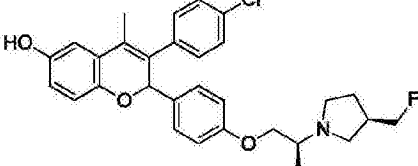
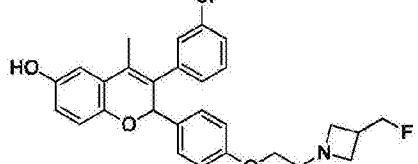
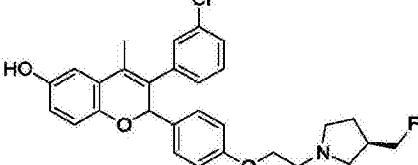
结构	名称
	3-(2-氟-4-羟基苯基)-2-(4-(2-((R)-3-(氟甲基)吡咯烷-1-基)乙氧基)苯基)-4-甲基-2H-苯并吡喃-7-醇
	3-(2-氟-4-羟基苯基)-2-(4-((S)-2-((R)-3-(氟甲基)吡咯烷-1-基)丙氧基)苯基)-4-甲基-2H-苯并吡喃-7-醇
	3-(3-氯-4-羟基苯基)-2-(4-(2-(3-(氟甲基)氮杂环丁-1-基)乙氧基)苯基)-4-甲基-2H-苯并吡喃-7-醇
	3-(3-氯-4-羟基苯基)-2-(4-(2-((R)-3-(氟甲基)吡咯烷-1-基)乙氧基)苯基)-4-甲基-2H-苯并吡喃-7-醇
	3-(3-氯-4-羟基苯基)-2-(4-((S)-2-((R)-3-(氟甲基)吡咯烷-1-基)丙氧基)苯基)-4-甲基-2H-苯并吡喃-7-醇
	3-(2-氟-5-羟基苯基)-2-(4-(2-(3-(氟甲基)氮杂环丁-1-基)乙氧基)苯基)-4-甲基-2H-苯并吡喃-6-醇
	3-(2-氟-5-羟基苯基)-2-(4-(2-((R)-3-(氟甲基)吡咯烷-1-基)乙氧基)苯基)-4-甲基-2H-苯并吡喃-6-醇

[0307]

结构	名称
	3-(2-氟-5-羟基苯基)-2-(4-((S)-2-((R)-3-(氟甲基)吡咯烷-1-基)丙氧基)苯基)-4-甲基-2H-苯并吡喃-6-醇
	3-(3-氟-5-羟基苯基)-2-(4-(2-(3-(氟甲基)氮杂环丁-1-基)乙氧基)苯基)-4-甲基-2H-苯并吡喃-6-醇
	3-(3-氟-5-羟基苯基)-2-(4-(2-((R)-3-(氟甲基)吡咯烷-1-基)乙氧基)苯基)-4-甲基-2H-苯并吡喃-6-醇
	3-(3-氟-5-羟基苯基)-2-(4-((S)-2-((R)-3-(氟甲基)吡咯烷-1-基)丙氧基)苯基)-4-甲基-2H-苯并吡喃-6-醇
	3-(4-氟-3-羟基苯基)-2-(4-(2-(3-(氟甲基)氮杂环丁-1-基)乙氧基)苯基)-4-甲基-2H-苯并吡喃-6-醇
	3-(4-氟-3-羟基苯基)-2-(4-(2-((R)-3-(氟甲基)吡咯烷-1-基)乙氧基)苯基)-4-甲基-2H-苯并吡喃-6-醇
	3-(4-氟-3-羟基苯基)-2-(4-((S)-2-((R)-3-(氟甲基)吡咯烷-1-基)丙氧基)苯基)-4-甲基-2H-苯并吡喃-6-醇

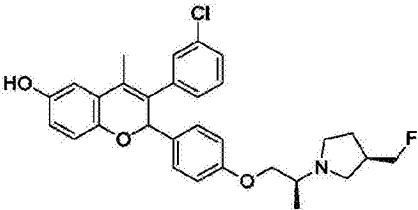
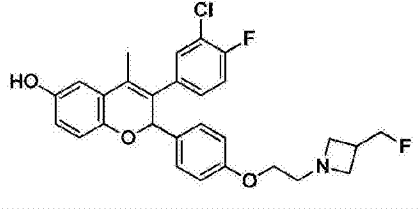
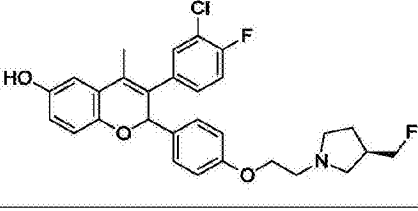
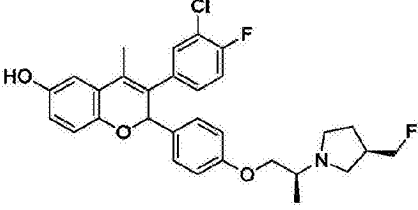
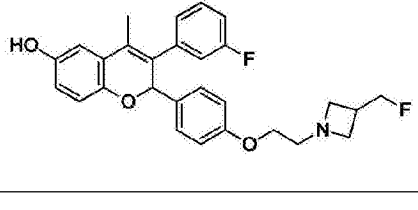
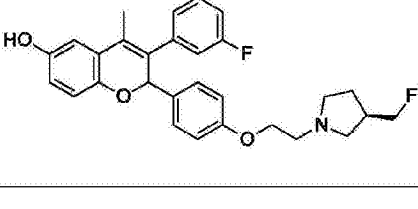
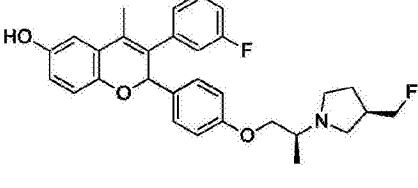
[0308]

结构	名称
	3-(2,4-二氟-5-羟基苯基)-2-(4-(2-(3-(氟甲基)氮杂环丁-1-基)乙氧基)苯基)-4-甲基-2H-苯并吡喃-6-醇
	3-(2,4-二氟-5-羟基苯基)-2-(4-(2-((R)-3-(氟甲基)吡咯烷-1-基)乙氧基)苯基)-4-甲基-2H-苯并吡喃-6-醇
	3-(2,4-二氟-5-羟基苯基)-2-(4-((S)-2-((R)-3-(氟甲基)吡咯烷-1-基)丙氧基)苯基)-4-甲基-2H-苯并吡喃-6-醇
	3-(3,4-二氟-5-羟基苯基)-2-(4-(2-(3-(氟甲基)氮杂环丁-1-基)乙氧基)苯基)-4-甲基-2H-苯并吡喃-6-醇
	3-(3,4-二氟-5-羟基苯基)-2-(4-(2-((R)-3-(氟甲基)吡咯烷-1-基)乙氧基)苯基)-4-甲基-2H-苯并吡喃-6-醇
	3-(3,4-二氟-5-羟基苯基)-2-(4-((S)-2-((R)-3-(氟甲基)吡咯烷-1-基)丙氧基)苯基)-4-甲基-2H-苯并吡喃-6-醇
	2-(4-(2-(3-(氟甲基)氮杂环丁-1-基)乙氧基)苯基)-3-(4-氟苯基)-4-甲基-2H-苯并吡喃-6-醇

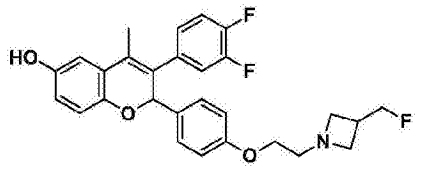
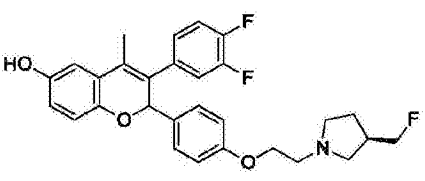
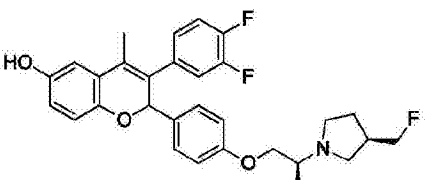

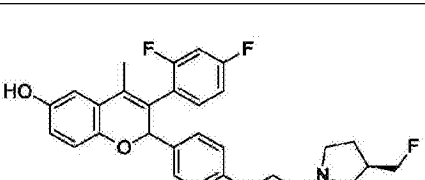
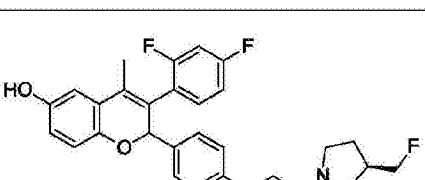
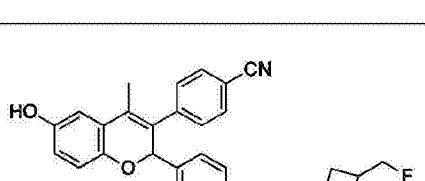
结构	名称
	2-(4-(2-((R)-3-(氟甲基)吡咯烷-1-基)乙氧基)苯基)-3-(4-氟苯基)-4-甲基-2H-苯并吡喃-6-醇
	2-(4-((S)-2-((R)-3-(氟甲基)吡咯烷-1-基)丙氧基)苯基)-3-(4-氟苯基)-4-甲基-2H-苯并吡喃-6-醇
	3-(4-氯苯基)-2-(4-(2-(3-(氟甲基)氮杂环丁-1-基)乙氧基)苯基)-4-甲基-2H-苯并吡喃-6-醇
	3-(4-氯苯基)-2-(4-(2-((R)-3-(氟甲基)吡咯烷-1-基)乙氧基)苯基)-4-甲基-2H-苯并吡喃-6-醇
	3-(4-氯苯基)-2-(4-((S)-2-((R)-3-(氟甲基)吡咯烷-1-基)丙氧基)苯基)-4-甲基-2H-苯并吡喃-6-醇
	3-(3-氯苯基)-2-(4-(2-(3-(氟甲基)氮杂环丁-1-基)乙氧基)苯基)-4-甲基-2H-苯并吡喃-6-醇
	3-(3-氯苯基)-2-(4-(2-((R)-3-(氟甲基)吡咯烷-1-基)乙氧基)苯基)-4-甲基-2H-苯并吡喃-6-醇

[0309]

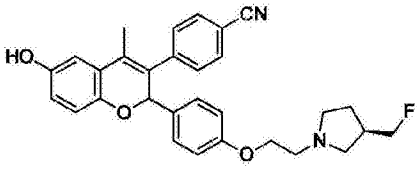
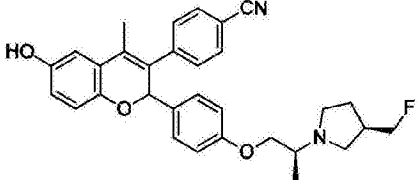
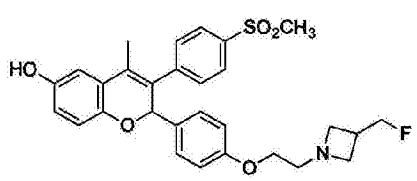
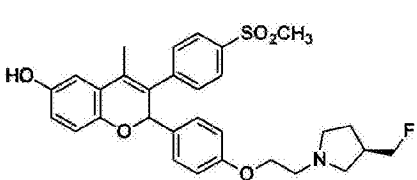
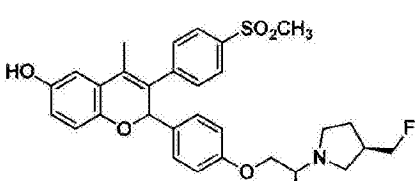
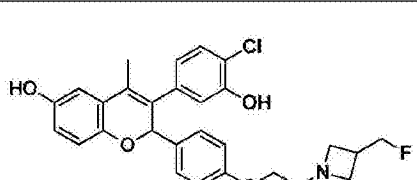
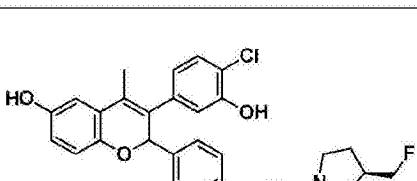
[0310]

结构	名称
	3-(3-氯苯基)-2-(4-((S)-2-((R)-3-(氟甲基)吡咯烷-1-基)丙氧基)苯基)-4-甲基-2H-苯并吡喃-6-醇
	3-(3-氯-4-氟苯基)-2-(4-(2-(3-(氟甲基)氮杂环丁-1-基)乙氧基)苯基)-4-甲基-2H-苯并吡喃-6-醇
	3-(3-氯-4-氟苯基)-2-(4-(2-((R)-3-(氟甲基)吡咯烷-1-基)乙氧基)苯基)-4-甲基-2H-苯并吡喃-6-醇
	3-(3-氯-4-氟苯基)-2-(4-((S)-2-((R)-3-(氟甲基)吡咯烷-1-基)丙氧基)苯基)-4-甲基-2H-苯并吡喃-6-醇
	2-(4-(2-(3-(氟甲基)氮杂环丁-1-基)乙氧基)苯基)-3-(3-氟苯基)-4-甲基-2H-苯并吡喃-6-醇
	2-(4-(2-((R)-3-(氟甲基)吡咯烷-1-基)乙氧基)苯基)-3-(3-氟苯基)-4-甲基-2H-苯并吡喃-6-醇
	2-(4-((S)-2-((R)-3-(氟甲基)吡咯烷-1-基)丙氧基)苯基)-3-(3-氟苯基)-4-甲基-2H-苯并吡喃-6-醇

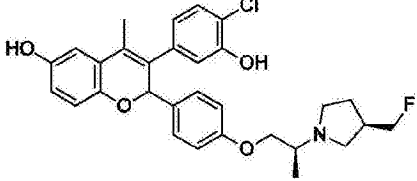
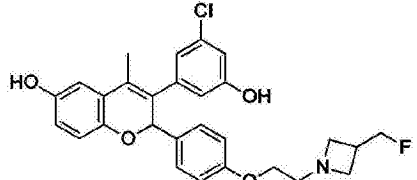
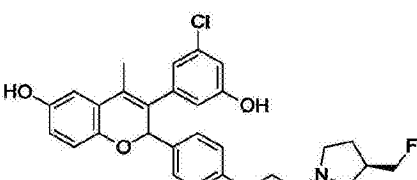
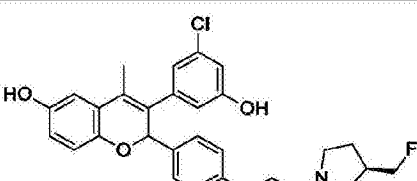
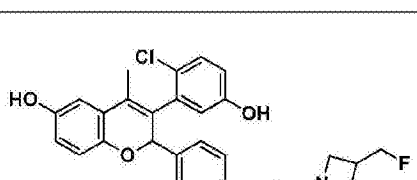
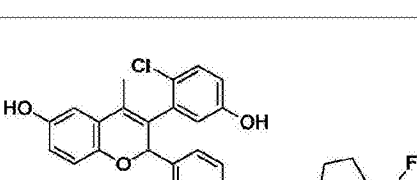
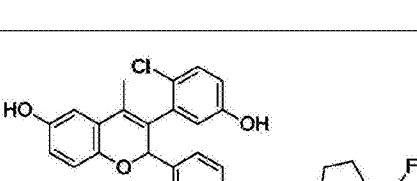
[0311]

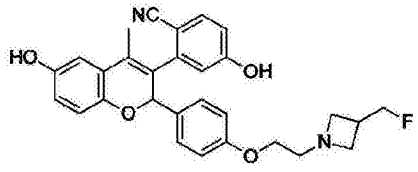
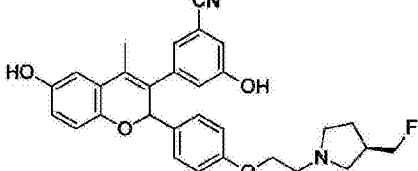
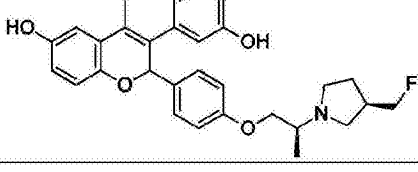
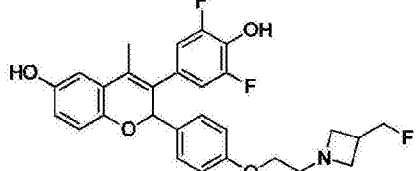
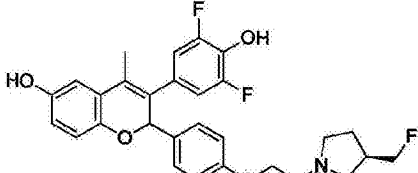
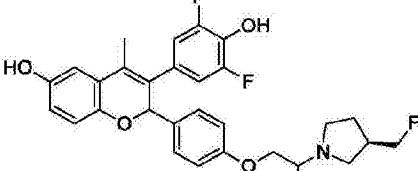
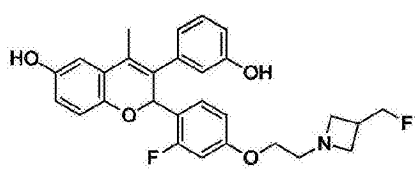
结构	名称
	3-(3,4-二氟苯基)-2-(4-(2-(3-(氟甲基)氮杂环丁-1-基)乙氧基)苯基)-4-甲基-2H-苯并吡喃-6-醇
	3-(3,4-二氟苯基)-2-(4-(2-((R)-3-(氟甲基)吡咯烷-1-基)乙氧基)苯基)-4-甲基-2H-苯并吡喃-6-醇
	3-(3,4-二氟苯基)-2-(4-((S)-2-((R)-3-(氟甲基)吡咯烷-1-基)丙氧基)苯基)-4-甲基-2H-苯并吡喃-6-醇
	3-(2,4-二氟苯基)-2-(4-(2-(3-(氟甲基)氮杂环丁-1-基)乙氧基)苯基)-4-甲基-2H-苯并吡喃-6-醇
	3-(2,4-二氟苯基)-2-(4-(2-((R)-3-(氟甲基)吡咯烷-1-基)乙氧基)苯基)-4-甲基-2H-苯并吡喃-6-醇
	3-(2,4-二氟苯基)-2-(4-((S)-2-((R)-3-(氟甲基)吡咯烷-1-基)丙氧基)苯基)-4-甲基-2H-苯并吡喃-6-醇
	4-(2-(4-(2-(3-(氟甲基)氮杂环丁-1-基)乙氧基)苯基)-6-羟基-4-甲基-2H-苯并吡喃-3-基)苯腈

[0312]

结构	名称
	4-(2-(4-(2-((R)-3-(氟甲基)吡咯烷-1-基)乙氧基)苯基)-6-羟基-4-甲基-2H-苯并吡喃-3-基)苄腈
	4-(2-(4-((S)-2-((R)-3-(氟甲基)吡咯烷-1-基)丙氧基)苯基)-6-羟基-4-甲基-2H-苯并吡喃-3-基)苄腈
	2-(4-(2-(3-(氟甲基)氮杂环丁-1-基)乙氧基)苯基)-4-甲基-3-(4-(甲基磺酰基)苯基)-2H-苯并吡喃-6-醇
	2-(4-(2-((R)-3-(氟甲基)吡咯烷-1-基)乙氧基)苯基)-4-甲基-3-(4-(甲基磺酰基)苯基)-2H-苯并吡喃-6-醇
	2-(4-((S)-2-((R)-3-(氟甲基)吡咯烷-1-基)丙氧基)苯基)-4-甲基-3-(4-(甲基磺酰基)苯基)-2H-苯并吡喃-6-醇
	3-(4-氯-3-羟基苯基)-2-(4-(2-(3-(氟甲基)氮杂环丁-1-基)乙氧基)苯基)-4-甲基-2H-苯并吡喃-6-醇
	3-(4-氯-3-羟基苯基)-2-(4-(2-((R)-3-(氟甲基)吡咯烷-1-基)乙氧基)苯基)-4-甲基-2H-苯并吡喃-6-醇

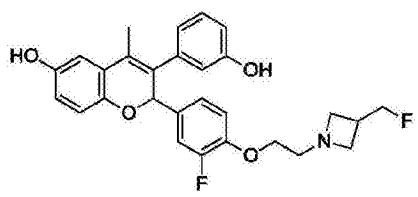
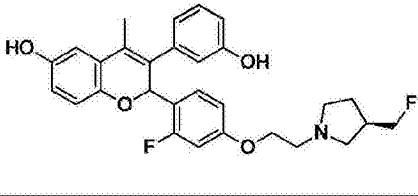
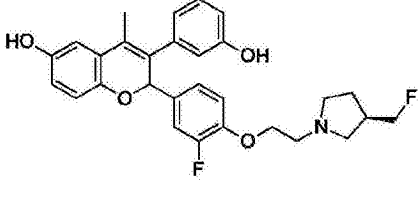
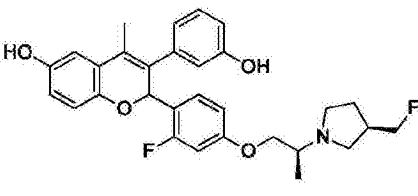
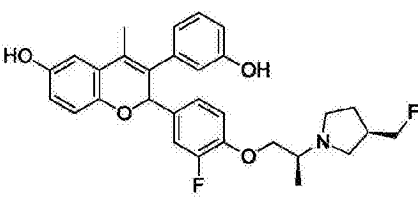
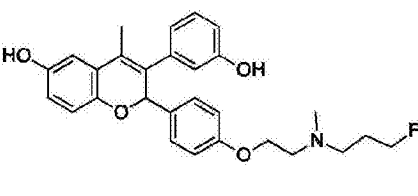
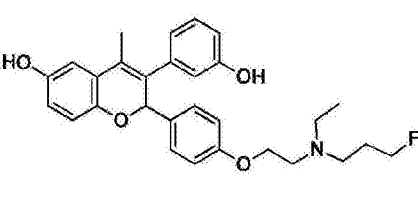
[0313]

结构	名称
	3-(4-氯-3-羟基苯基)-2-(4-((S)-2-((R)-3-(氟甲基)吡咯烷-1-基)丙氧基)苯基)-4-甲基-2H-苯并吡喃-6-醇
	3-(3-氯-5-羟基苯基)-2-(4-(2-(3-(氟甲基)氮杂环丁-1-基)乙氧基)苯基)-4-甲基-2H-苯并吡喃-6-醇
	3-(3-氯-5-羟基苯基)-2-(4-(2-((R)-3-(氟甲基)吡咯烷-1-基)乙氧基)苯基)-4-甲基-2H-苯并吡喃-6-醇
	3-(3-氯-5-羟基苯基)-2-(4-((S)-2-((R)-3-(氟甲基)吡咯烷-1-基)丙氧基)苯基)-4-甲基-2H-苯并吡喃-6-醇
	3-(2-氯-5-羟基苯基)-2-(4-(2-(3-(氟甲基)氮杂环丁-1-基)乙氧基)苯基)-4-甲基-2H-苯并吡喃-6-醇
	3-(2-氯-5-羟基苯基)-2-(4-(2-((R)-3-(氟甲基)吡咯烷-1-基)乙氧基)苯基)-4-甲基-2H-苯并吡喃-6-醇
	3-(2-氯-5-羟基苯基)-2-(4-((S)-2-((R)-3-(氟甲基)吡咯烷-1-基)丙氧基)苯基)-4-甲基-2H-苯并吡喃-6-醇

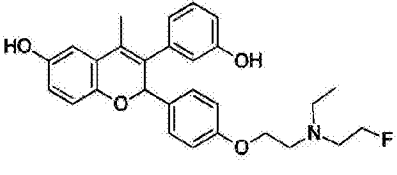
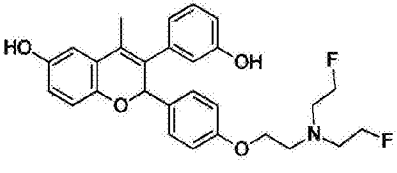
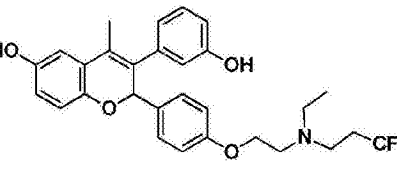
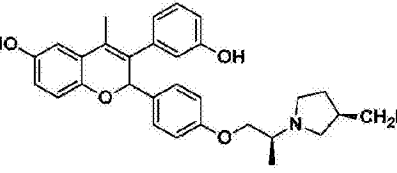
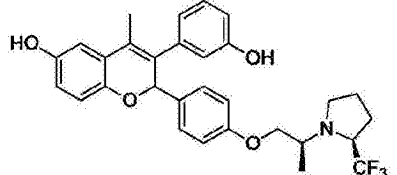
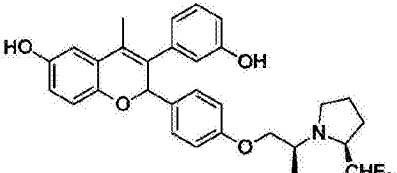
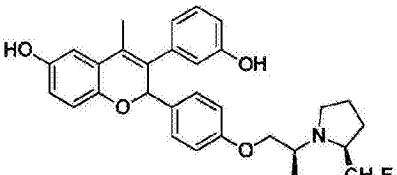
结构	名称
	2-(2-(4-(2-(3-(氟甲基)氮杂环丁-1-基)乙氧基)苯基)-6-羟基-4-甲基-2H-苯并吡喃-3-基)-4-羟基苄腈
	3-(2-(4-(2-((R)-3-(氟甲基)吡咯烷-1-基)乙氧基)苯基)-6-羟基-4-甲基-2H-苯并吡喃-3-基)-5-羟基苄腈
	4-(2-(4-((S)-2-((R)-3-(氟甲基)吡咯烷-1-基)丙氧基)苯基)-6-羟基-4-甲基-2H-苯并吡喃-3-基)-2-羟基苄腈
	3-(3,5-二氟-4-羟基苯基)-2-(4-(2-(3-(氟甲基)氮杂环丁-1-基)乙氧基)苯基)-4-甲基-2H-苯并吡喃-6-醇
	3-(3,5-二氟-4-羟基苯基)-2-(4-(2-((R)-3-(氟甲基)吡咯烷-1-基)乙氧基)苯基)-4-甲基-2H-苯并吡喃-6-醇
	3-(3,5-二氟-4-羟基苯基)-2-(4-((S)-2-((R)-3-(氟甲基)吡咯烷-1-基)丙氧基)苯基)-4-甲基-2H-苯并吡喃-6-醇
	2-(2-氟-4-(2-(3-(氟甲基)氮杂环丁-1-基)乙氧基)苯基)-3-(3-羟基苯基)-4-甲基-2H-苯并吡喃-6-醇

[0314]

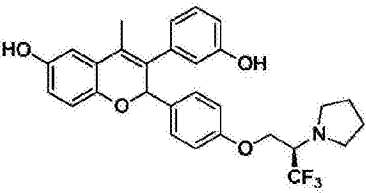
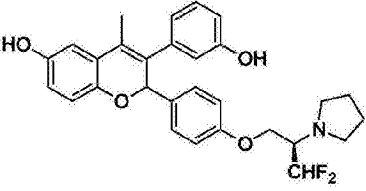
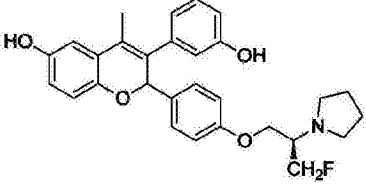
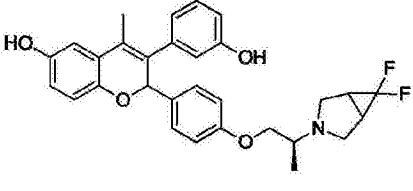
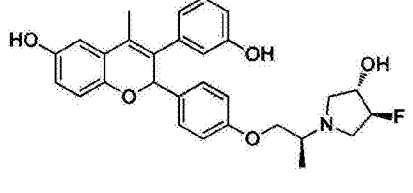
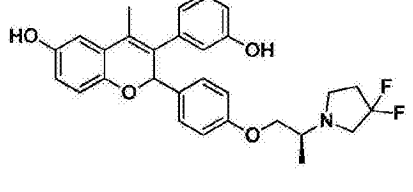
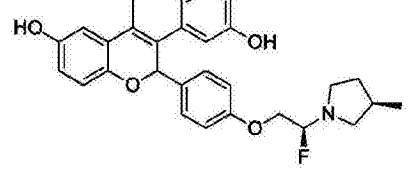
[0315]

结构	名称
	2-(3-氟-4-(2-(3-(氟甲基)氮杂环丁-1-基)乙氧基)苯基)-3-(3-羟基苯基)-4-甲基-2H-苯并吡喃-6-醇
	2-(2-氟-4-(2-((R)-3-(氟甲基)吡咯烷-1-基)乙氧基)苯基)-3-(3-羟基苯基)-4-甲基-2H-苯并吡喃-6-醇
	2-(3-氟-4-(2-((R)-3-(氟甲基)吡咯烷-1-基)乙氧基)苯基)-3-(3-羟基苯基)-4-甲基-2H-苯并吡喃-6-醇
	2-(2-氟-4-((S)-2-((R)-3-(氟甲基)吡咯烷-1-基)丙氧基)苯基)-3-(3-羟基苯基)-4-甲基-2H-苯并吡喃-6-醇
	2-(3-氟-4-((S)-2-((R)-3-(氟甲基)吡咯烷-1-基)丙氧基)苯基)-3-(3-羟基苯基)-4-甲基-2H-苯并吡喃-6-醇
	2-(4-(2-((3-氟丙基)(甲基)氨基)乙氧基)苯基)-3-(3-羟基苯基)-4-甲基-2H-苯并吡喃-6-醇
	2-(4-(2-(乙基(3-氟丙基)氨基)乙氧基)苯基)-3-(3-羟基苯基)-4-甲基-2H-苯并吡喃-6-醇

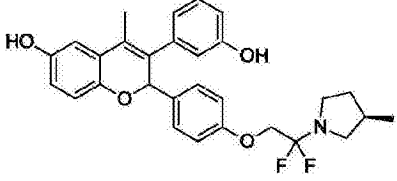
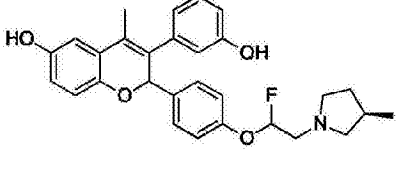
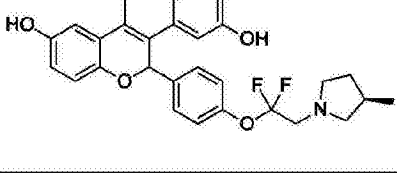
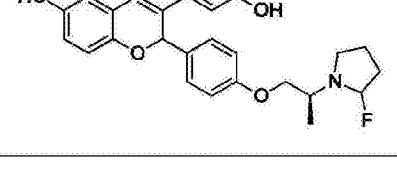
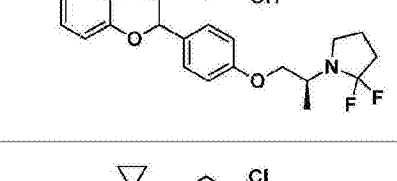
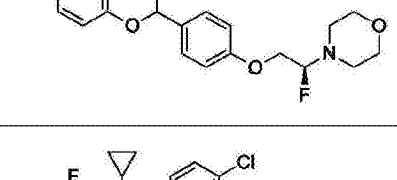
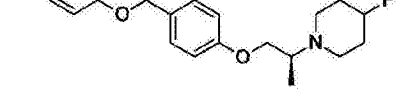
[0316]

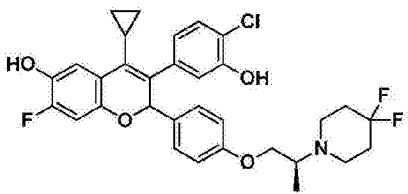
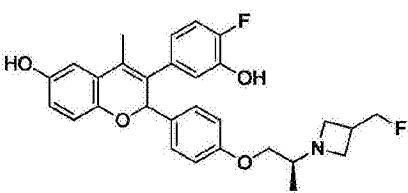
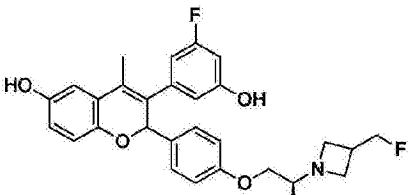
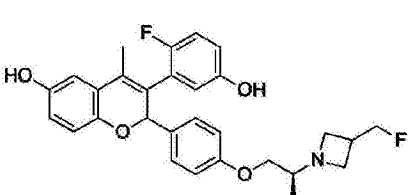
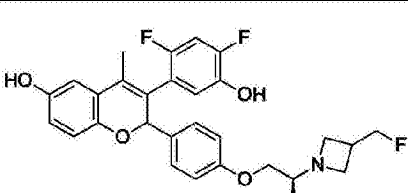
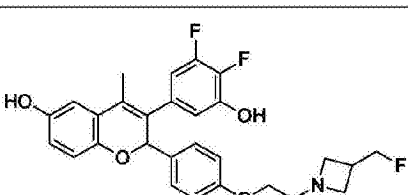
结构	名称
	2-(4-(2-(乙基(2-氟乙基)氨基)乙氧基)苯基)-3-(3-羟基苯基)-4-甲基-2H-苯并吡喃-6-醇
	2-(4-(2-(双(2-氟乙基)氨基)乙氧基)苯基)-3-(3-羟基苯基)-4-甲基-2H-苯并吡喃-6-醇
	2-(4-(2-(乙基(3,3,3-三氟丙基)氨基)乙氧基)苯基)-3-(3-羟基苯基)-4-甲基-2H-苯并吡喃-6-醇
	2-(4-(((S)-2-((R)-3-(氟甲基)吡咯烷-1-基)丙氧基)苯基)-3-(3-羟基苯基)-4-甲基-2H-苯并吡喃-6-醇
	3-(3-羟基苯基)-4-甲基-2-(4-(((S)-2-((S)-2-(三氟甲基)吡咯烷-1-基)丙氧基)苯基)-2H-苯并吡喃-6-醇
	2-(4-(((S)-2-((S)-2-(二氟甲基)吡咯烷-1-基)丙氧基)苯基)-3-(3-羟基苯基)-4-甲基-2H-苯并吡喃-6-醇
	2-(4-(((S)-2-((S)-2-(氟甲基)吡咯烷-1-基)丙氧基)苯基)-3-(3-羟基苯基)-4-甲基-2H-苯并吡喃-6-醇

[0317]

结构	名称
	3-(3-羟基苯基)-4-甲基-2-(4-((R)-3,3,3-三氟-2-(吡咯烷-1-基)丙氧基)苯基)-2H-苯并吡喃-6-醇
	2-(4-((R)-3,3-二氟-2-(吡咯烷-1-基)丙氧基)苯基)-3-(3-羟基苯基)-4-甲基-2H-苯并吡喃-6-醇
	2-(4-((R)-3-氟-2-(吡咯烷-1-基)丙氧基)苯基)-3-(3-羟基苯基)-4-甲基-2H-苯并吡喃-6-醇
	2-(4-((2S)-2-(6,6-二氟-3-氮杂双环[3.1.0]己烷-3-基)丙氧基)苯基)-3-(3-羟基苯基)-4-甲基-2H-苯并吡喃-6-醇
	(3S,4S)-4-氟-1-((2S)-1-(4-(6-羟基-3-(3-羟基苯基)-4-甲基-2H-苯并吡喃-2-基)苯氧基)丙烷-2-基)吡咯烷-3-醇
	2-(4-((S)-2-(3,3-二氟吡咯烷-1-基)丙氧基)苯基)-3-(3-羟基苯基)-4-甲基-2H-苯并吡喃-6-醇
	2-(4-((S)-2-氟-2-((R)-3-甲基吡咯烷-1-基)乙氧基)苯基)-3-(3-羟基苯基)-4-甲基-2H-苯并吡喃-6-醇

[0318]

结构	名称
	2-(4-(2,2-二氟-2-((R)-3-甲基吡咯烷-1-基)乙氧基)苯基)-3-(3-羟基苯基)-4-甲基-2H-苯并吡喃-6-醇
	2-(4-(1-氟-2-((R)-3-甲基吡咯烷-1-基)乙氧基)苯基)-3-(3-羟基苯基)-4-甲基-2H-苯并吡喃-6-醇
	2-(4-(1,1-二氟-2-((R)-3-甲基吡咯烷-1-基)乙氧基)苯基)-3-(3-羟基苯基)-4-甲基-2H-苯并吡喃-6-醇
	2-(4-((2S)-2-(2-氟吡咯烷-1-基)丙氧基)苯基)-3-(3-羟基苯基)-4-甲基-2H-苯并吡喃-6-醇
	2-(4-((S)-2-(2,2-二氟吡咯烷-1-基)丙氧基)苯基)-3-(3-羟基苯基)-4-甲基-2H-苯并吡喃-6-醇
	2-氯-5-(4-环丙基-2-(4-((S)-2-氟-2-吗啉基乙氧基)苯基)-6-羟基-2H-苯并吡喃-3-基)苄腈
	3-(4-氯-3-羟基苯基)-4-环丙基-5-氟-2-(4-((S)-2-(4-氟吡啶-1-基)丙氧基)苯基)-2H-苯并吡喃-6-醇

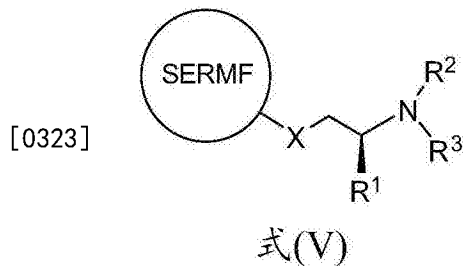
结构	名称
	3-(4-氯-3-羟基苯基)-4-环丙基-2-(4-((S)-2-(4,4-二氟哌啶-1-基)丙氧基)苯基)-7-氟-2H-苯并吡喃-6-醇
	3-(4-氟-3-羟基苯基)-2-(4-((S)-2-(3-(氟甲基)氮杂环丁-1-基)丙氧基)苯基)-4-甲基-2H-苯并吡喃-6-醇
	3-(3-氟-5-羟基苯基)-2-(4-((S)-2-(3-(氟甲基)氮杂环丁-1-基)丙氧基)苯基)-4-甲基-2H-苯并吡喃-6-醇
	3-(2-氟-5-羟基苯基)-2-(4-((S)-2-(3-(氟甲基)氮杂环丁-1-基)丙氧基)苯基)-4-甲基-2H-苯并吡喃-6-醇
	3-(2,4-二氟-5-羟基苯基)-2-(4-((S)-2-(3-(氟甲基)氮杂环丁-1-基)丙氧基)苯基)-4-甲基-2H-苯并吡喃-6-醇
	3-(3,4-二氟-5-羟基苯基)-2-(4-((S)-2-(3-(氟甲基)氮杂环丁-1-基)丙氧基)苯基)-4-甲基-2H-苯并吡喃-6-醇

[0319]

[0320] 在一些实施方案中,相对于2H-苯并吡喃化合物的2位上的立体化学,本文所述的任意一种2H-苯并吡喃化合物作为外消旋混合物存在。在其它实施方案中,相对于2H-苯并吡喃化合物的2位上的立体化学,本文所述的任意一种2H-苯并吡喃化合物作为单个立体异构体存在。在一些实施方案中,相对于2H-苯并吡喃化合物的2位上的立体化学,本文所述的任意一种2H-苯并吡喃化合物作为(S)-异构体存在。在一些其它实施方案中,相对于2H-苯并吡喃化合物的2位上的立体化学,本文所述的任意一种2H-苯并吡喃化合物作为(R)-异构体存在。

[0321] 在一些实施方案中,式(I)、(II)、(III)或(IV)的化合物的药学上可接受的盐包括在前述化合物表格中的任意一种化合物的药学上可接受的盐。

[0322] 在另一方面,本文所描述的是具有式(V)结构的化合物或其药学上可接受的盐:



[0324] 其中:

[0325] SEMF是选择性雌激素受体调节剂片段;

[0326] R^1 是H、 C_1 - C_6 烷基或 C_1 - C_6 氟烷基;

[0327] R^2 是H、 C_1 - C_6 烷基或 C_1 - C_6 氟烷基;

[0328] R^3 是 C_1 - C_6 氟烷基;

[0329] 或 R^2 和 R^3 与它们所连接的N原子一起形成 ;

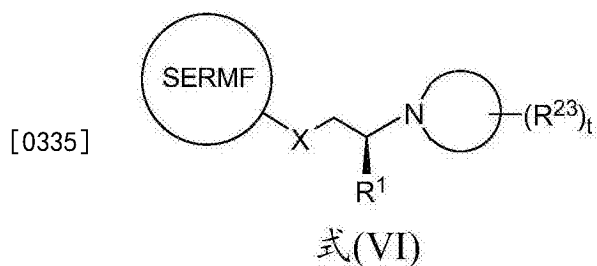
[0330] 是单环 C_2 - C_6 杂环烷基;

[0331] 各个 R^{23} 独立地是 C_1 - C_6 氟烷基或F;

[0332] t是1、2、3或4;

[0333] X是不存在的、-O-、-S-、-S(=O)-、-S(=O)₂-、-C(=O)-、-CH₂-、-NH-或-N(C_1 - C_6 烷基)-。

[0334] 在另一方面,本文所述的是具有下述式(VI)结构的化合物或其药学上可接受的盐:



[0336] 其中:

[0337] SEMF是选择性雌激素受体调节剂片段;

[0338] R^1 是 C_1 - C_6 氟烷基;

[0339] 是单环 C_2 - C_{10} 杂环烷基;

[0340] 各个 R^{23} 独立地是F、 C_1 - C_6 烷基或 C_1 - C_6 氟烷基;

[0341] t是0、1、2、3或4;

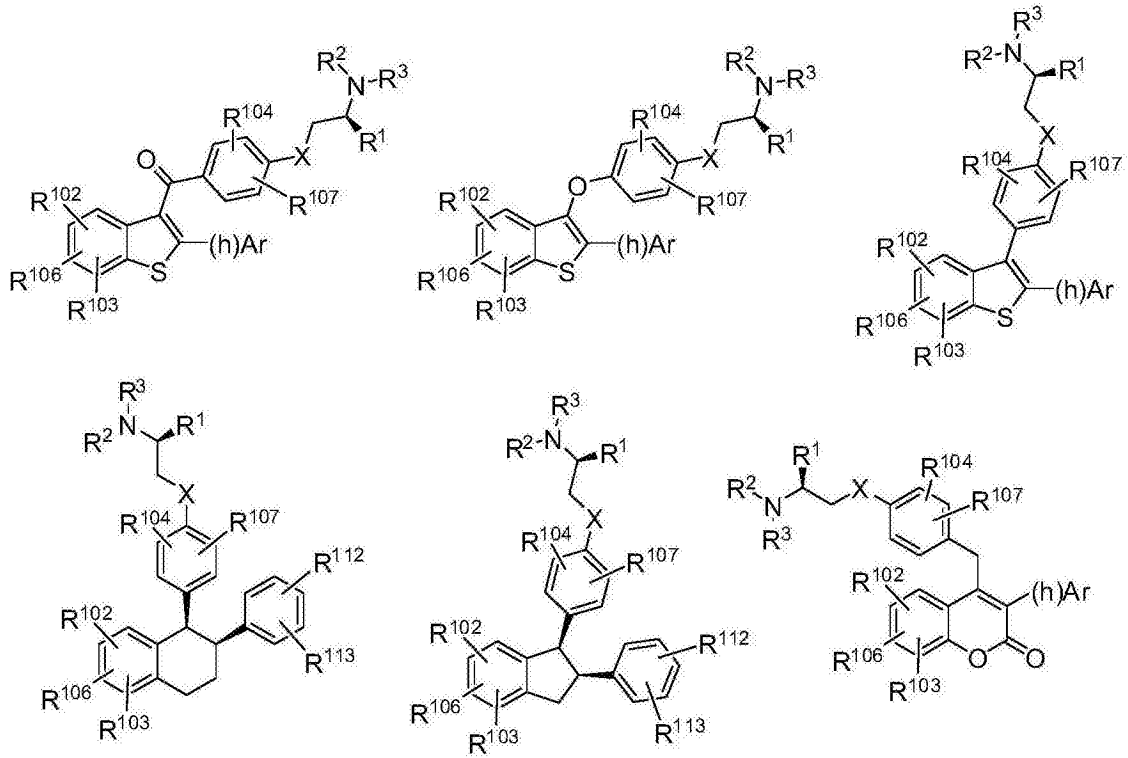
[0342] X是不存在的、-O-、-S-、-S(=O)-、-S(=O)₂-、-C(=O)-、-CH₂-、-NH-或-N(C_1 - C_6 烷

基)-。

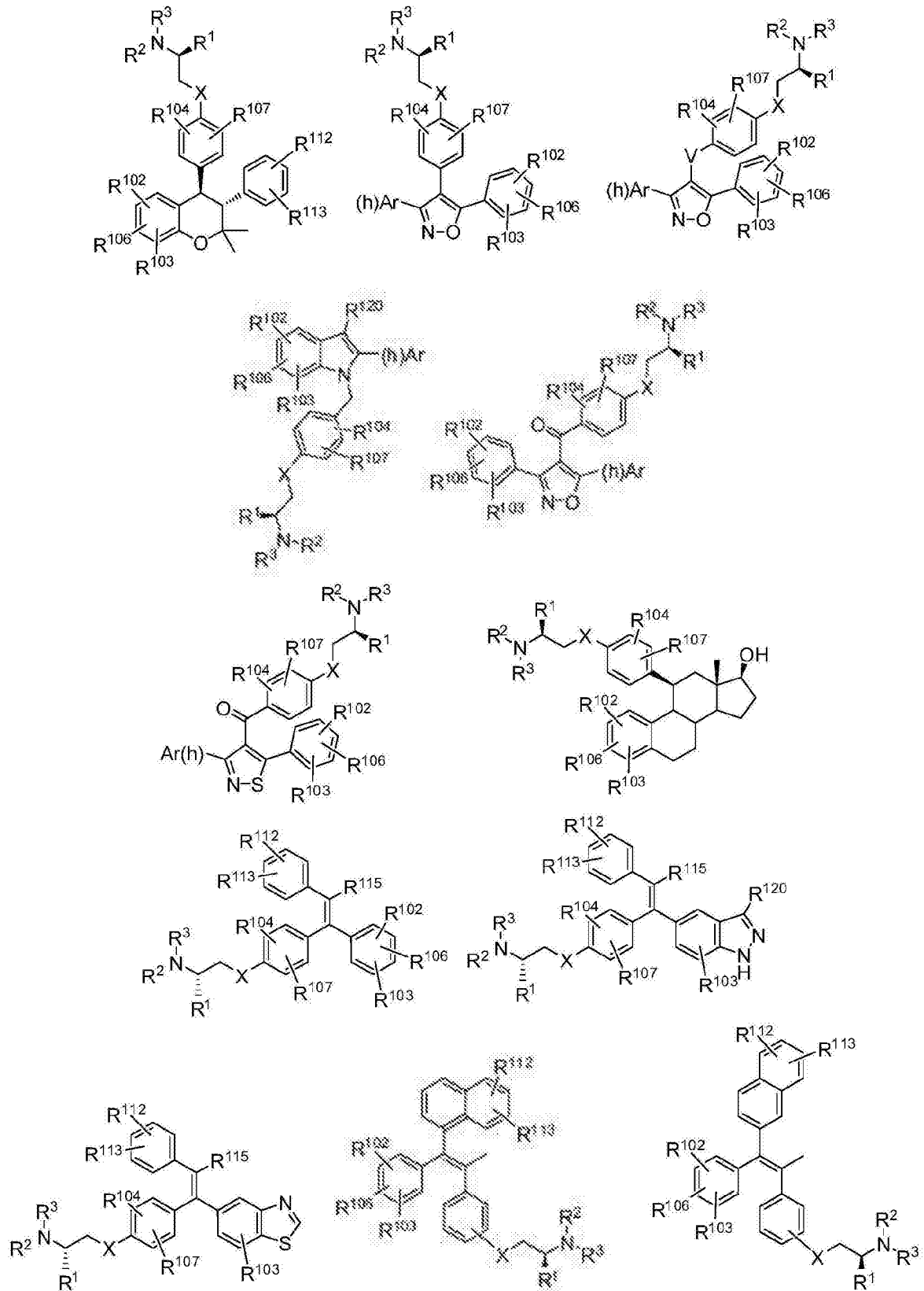
[0343] 在一些实施方案中,X是不存在的、O、S、-CH₂-、-C(=O)-、-NH-或-N(C₁-C₄烷基)-。在一些其它实施方案中,X是O。

[0344] 在一些实施方案中,式(V)的化合物具有下列结构之一或其药学上可接受的盐:

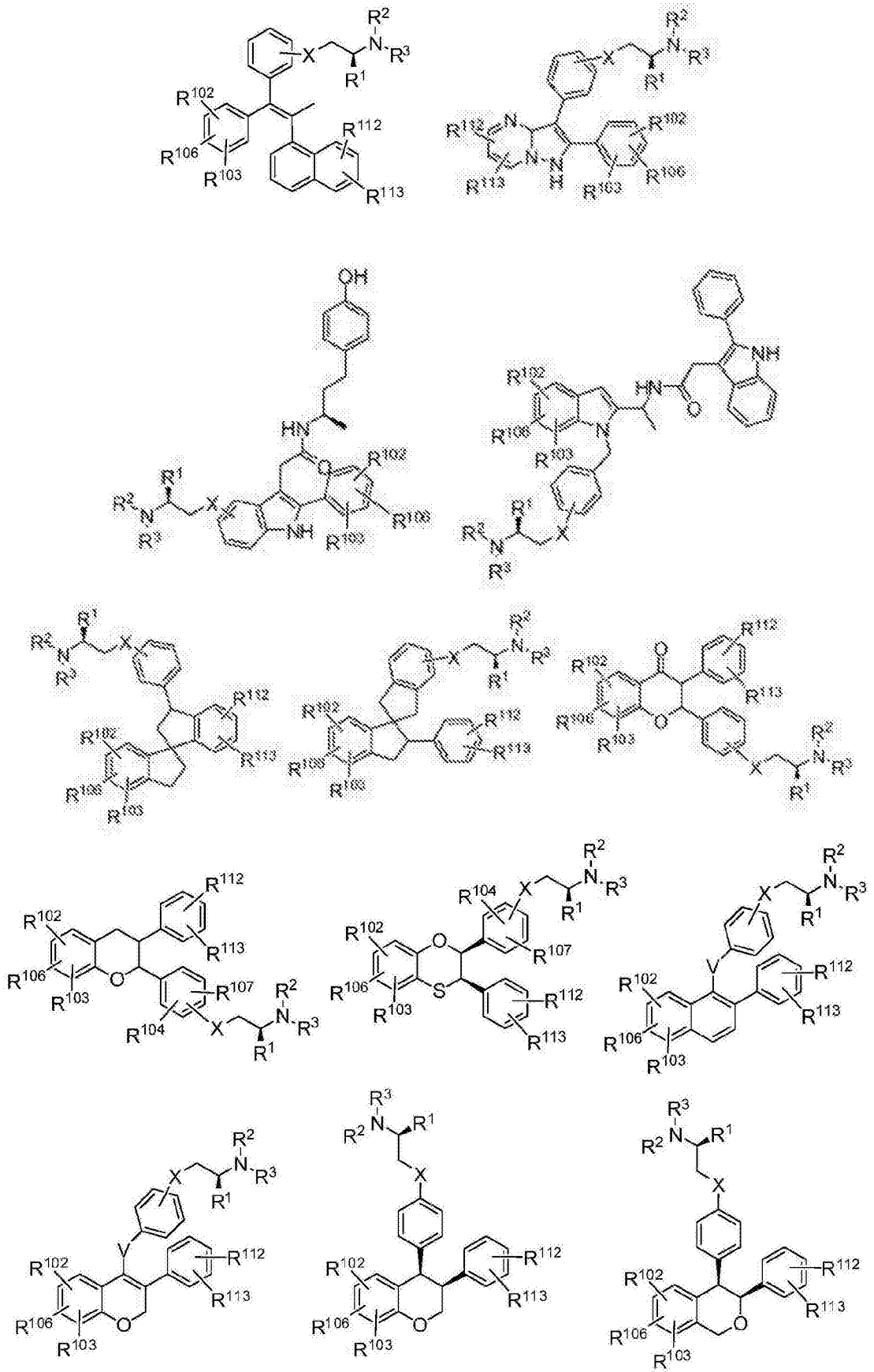
[0345]



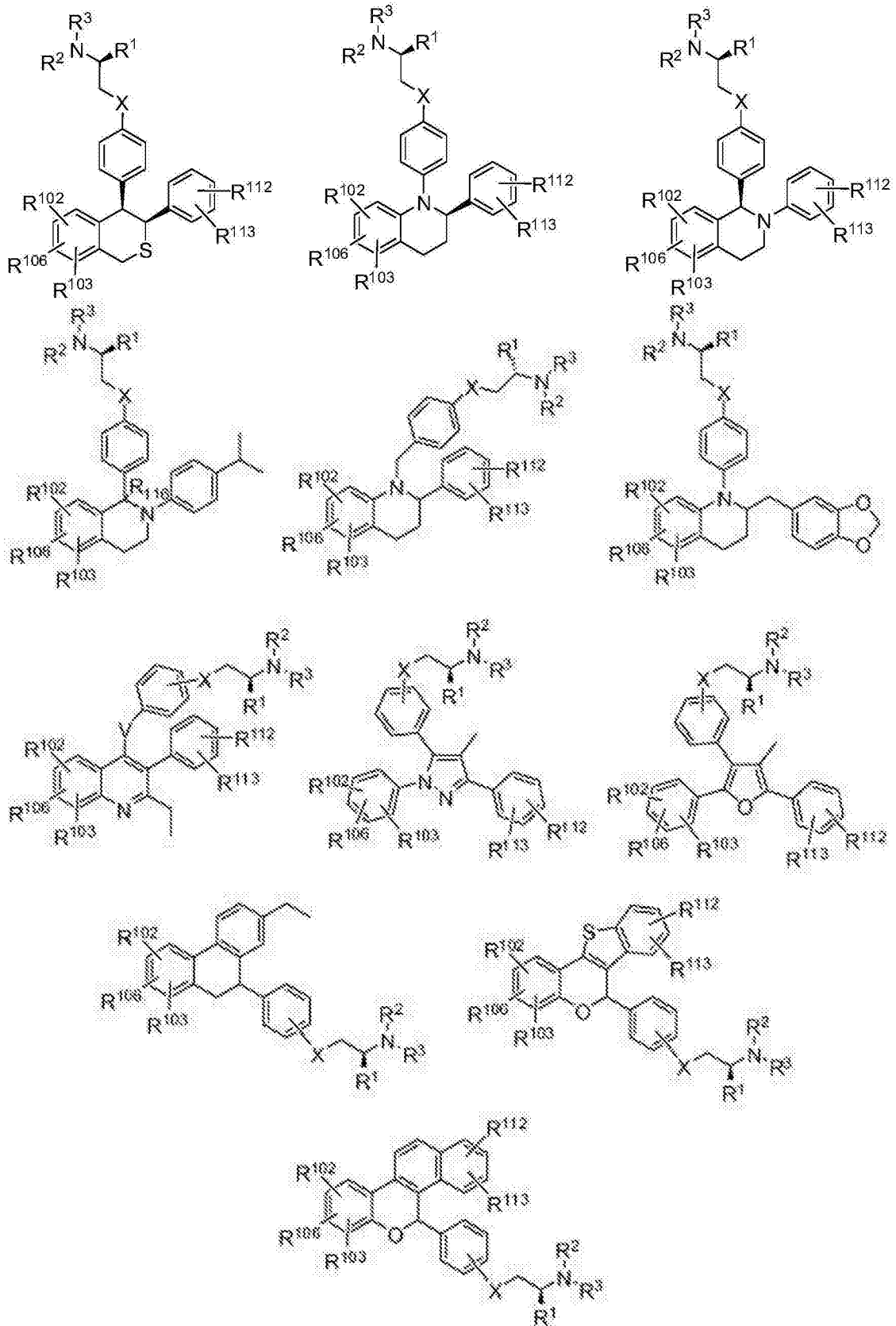
[0346]



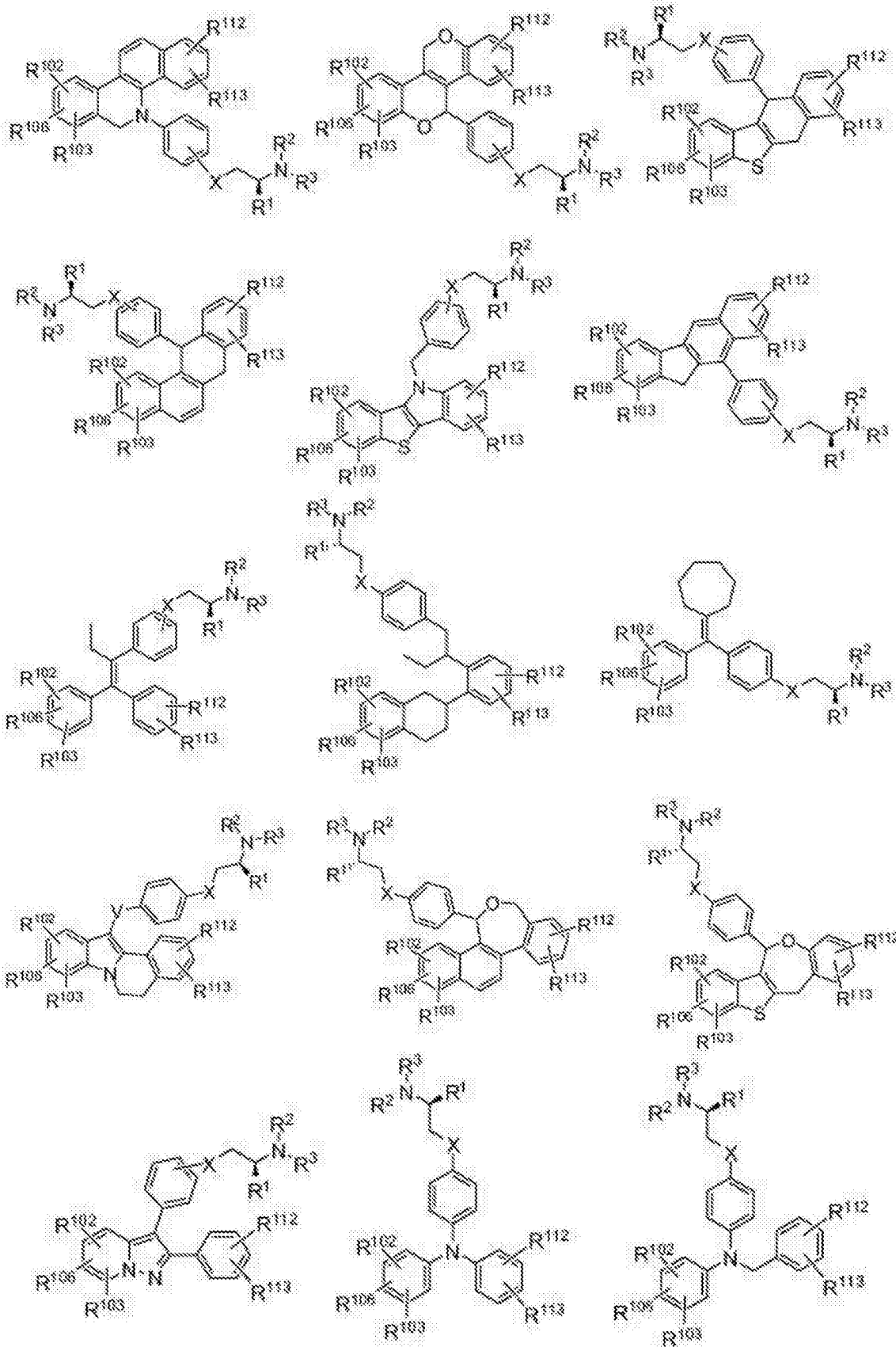
[0347]

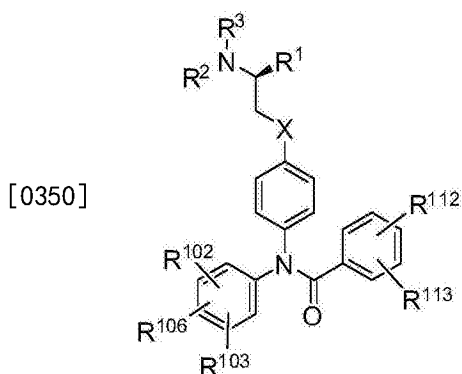


[0348]



[0349]





[0351] 其中：

[0352] R^1 是H、 C_1 - C_6 烷基或 C_1 - C_6 氟烷基；

[0353] R^2 是H、 C_1 - C_6 烷基或 C_1 - C_6 氟烷基；

[0354] R^3 是 C_1 - C_6 氟烷基；

[0355] 或 R^2 和 R^3 与它们所连接的N原子一起形成 ；

[0356] 是单环 C_2 - C_6 杂环烷基；

[0357] 各个 R^{23} 独立地是F或 C_1 - C_6 氟烷基；

[0358] t 是1、2、3或4；

[0359] X 是不存在的、 O 、 S 、 $-CH_2-$ 、 $-C(=O)-$ 、 $-NH-$ 或 $-N(C_1-C_4\text{烷基})-$ 。

[0360] (h)Ar是(杂)芳环,任选地被 R^{112} 和 R^{113} 取代；

[0361] R^{102} 和 R^{103} 独立地选自H、F、Cl、 C_1 - C_3 烷基、 C_1 - C_3 烷氧基、 C_1 - C_3 烷硫基(alkylthio)、 $-CF_3$ 或 $-CN$ ；

[0362] R^{104} 和 R^{107} 独立地选自H、氟、氯、 C_1 - C_2 烷基、 $-CF_3$ 或 $-CN$ ；

[0363] R^{112} 是H、氟、氯、 C_1 - C_2 烷基、 C_1 - C_2 烷氧基、 $-CN$ 或羟基；

[0364] R^{113} 是H、氟、氯、 C_1 - C_3 烷基、 C_1 - C_3 烷氧基、 C_1 - C_3 烷硫基、 $-CF_3$ 或 $-CN$ ；

[0365] R^{106} 是H、羟基、胺或 C_1 - C_6 烷氧基；

[0366] R^{106} 和 R^{102} 可连接形成任选地被氟、氯或 C_1 - C_3 烷基取代的(杂)芳环；

[0367] R^{105} 是H、 C_1 - C_3 烷基,任选地被一个或多个氟取代；

[0368] V 是 $-O-$ 、 $-S-$ 、 $-CH_2-$ 、 $-CH(OH)-$ 、 $-CH(C_1-C_3\text{烷氧基})-$ 、 $-C=CH_2$ 、羰基、 $-N-R^{116}$ ；

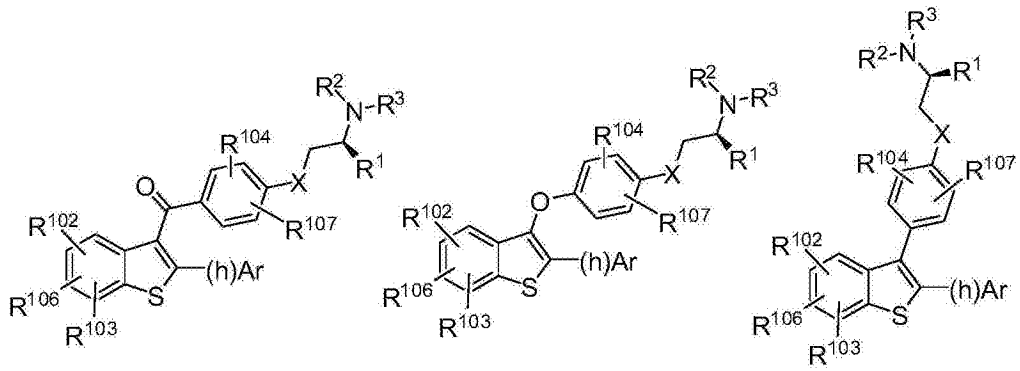
[0369] R^{115} 是H、卤素、硝基、腈或 C_1 - C_6 烷基、 C_1 - C_6 环烷基,任选地被一个或多个卤素取代；

[0370] R^{116} 是H、 C_1 - C_4 烷基、 C_1 - C_4 烯基,任选地被一个或多个卤素取代；

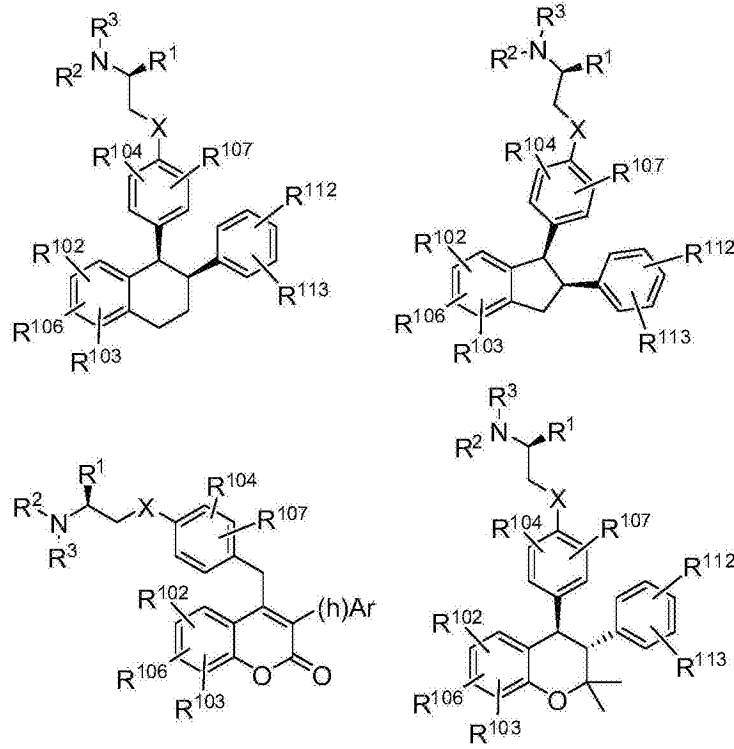
[0371] R^{120} 是 C_1 - C_3 烷基,任选地被一个或多个氟取代。

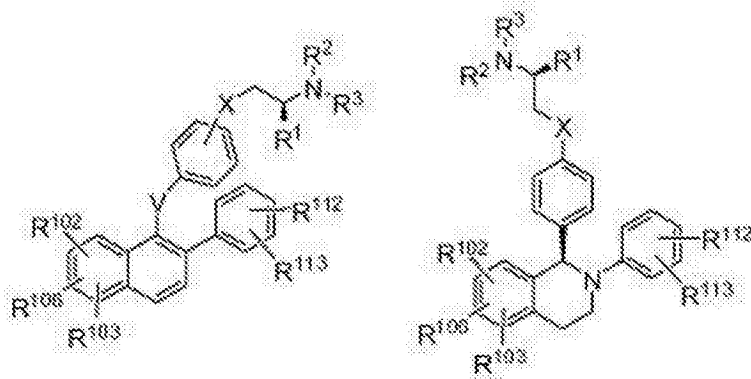
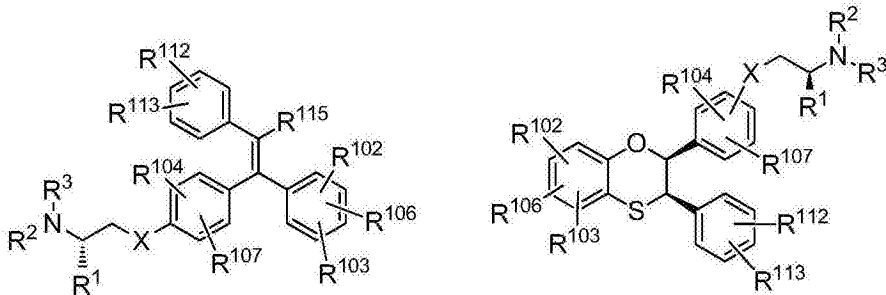
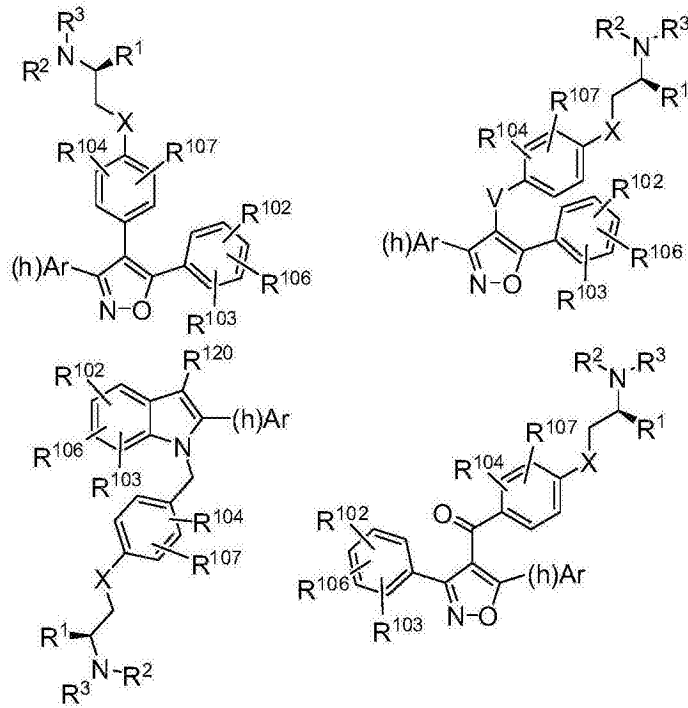
[0372] 术语(h)Ar或(杂)芳环是指芳族或杂芳族环系,其芳族骨架含有5-10个原子,其中0-4个非碳的原子选自氧、氮或硫。实例是苯基、萘基、吡啶基、噻吩基、呋喃基、噻唑基、噁唑基、吡咯基、噻二唑基、四唑基、苯并吡咯基和苯并吡唑基。

[0373] 在另一实施方案中,式(V)的化合物具有下列结构之一或其药学上可接受的盐：



[0374]





[0376] 其中：

[0377] R¹是H、C₁-C₆烷基或C₁-C₆氟烷基；

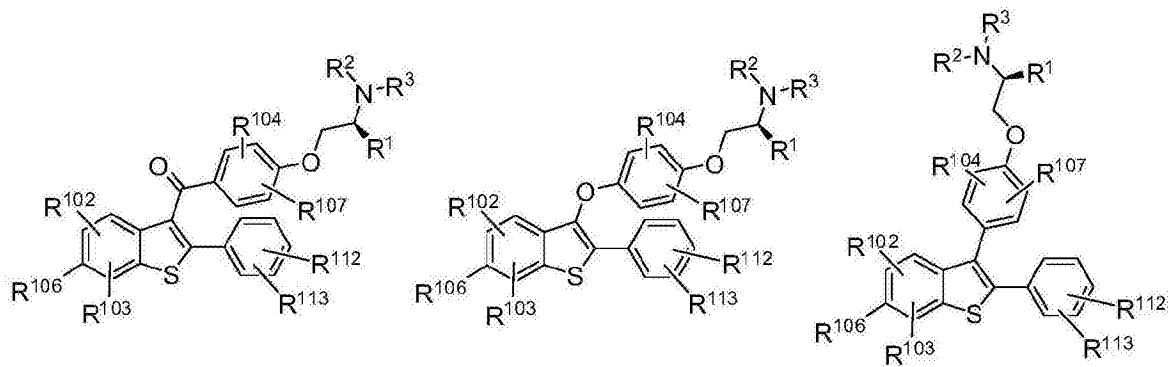
[0378] R²是H、C₁-C₆烷基或C₁-C₆氟烷基；

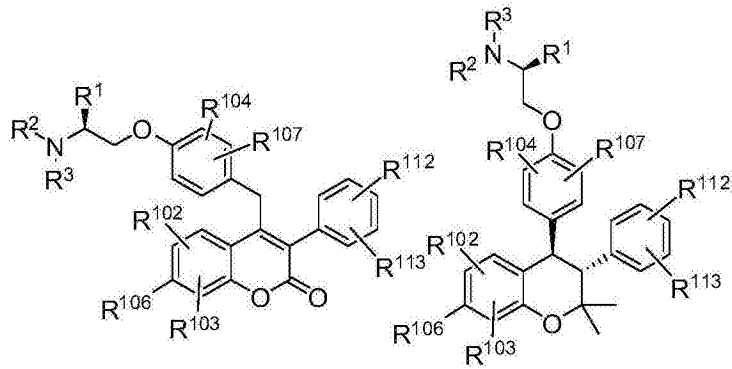
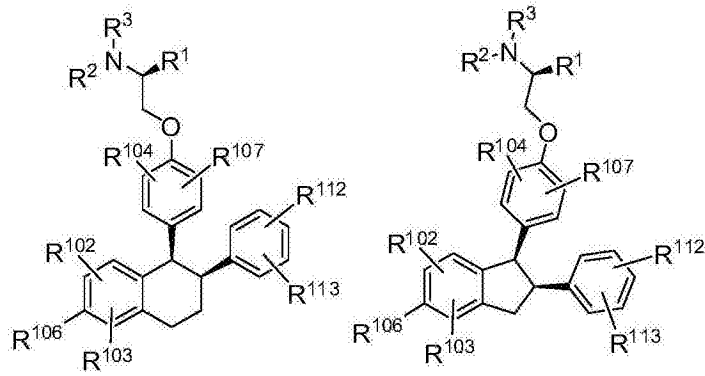
[0379] R³是C₁-C₆氟烷基；

[0380] 或R²和R³与它们所连接的N原子一起形成 $\text{N}(\text{R}^{23})_t$ ；

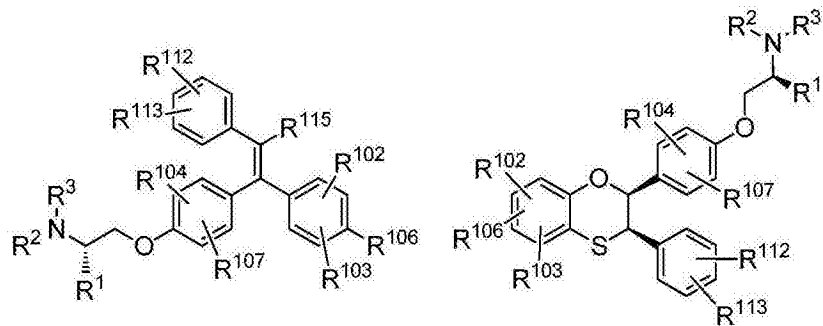
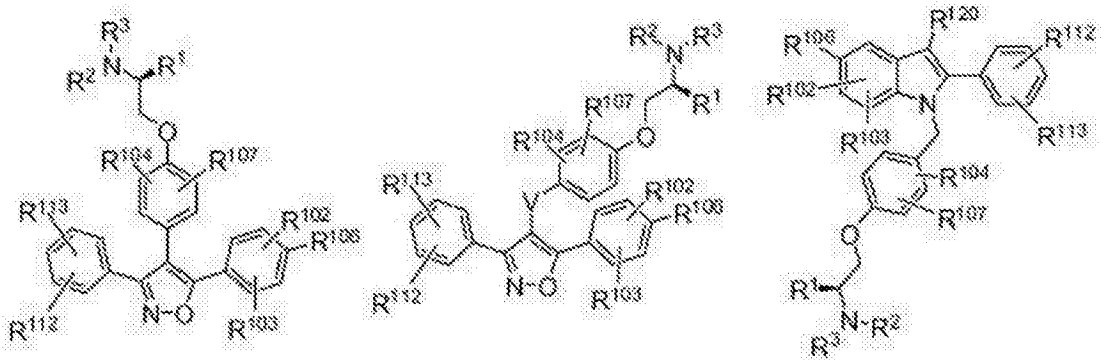
[0381] N 是单环C₂-C₆杂环烷基；

- [0382] 各个R²³独立地是F或C₁-C₆氟烷基；
- [0383] t是1、2、3或4；
- [0384] X是不存在的、-O-、-S-、-CH₂-、-C(=O)-、-NH-或-N(C₁-C₄烷基)-；
- [0385] (h)Ar是(杂)芳环，任选地被R¹¹²和R¹¹³取代；
- [0386] R¹⁰²和R¹⁰³独立地选自H、F、Cl、C₁-C₃烷基、C₁-C₃烷氧基、C₁-C₃烷硫基、-CF₃或-CN；
- [0387] R¹⁰⁴和R¹⁰⁷独立地选自H、氟、氯、C₁-C₂烷基、-CF₃或-CN；
- [0388] R¹¹²是H、氟、氯、C₁-C₂烷基、C₁-C₂烷氧基、-CN或羟基；
- [0389] R¹¹³是H、氟、氯、C₁-C₃烷基、C₁-C₃烷氧基、C₁-C₃烷硫基、-CF₃或-CN；
- [0390] R¹⁰⁶是H、羟基、胺或C₁-C₆烷氧基；
- [0391] R¹⁰⁶和R¹⁰²可连接形成任选地被氟、氯或C₁-C₃烷基取代的(杂)芳环；
- [0392] R¹⁰⁵是H、C₁-C₃烷基，任选地被一个或多个氟取代；
- [0393] V是-O-、-S-、-CH₂-、-CH(OH)-、-CH(C₁-C₃烷氧基)-、-C=CH₂、羰基、-N-R¹¹⁶；
- [0394] R¹¹⁵是H、卤素、硝基、腈或C₁-C₆烷基、C₁-C₆环烷基，任选地被一个或多个卤素取代；
- [0395] R¹¹⁶是H、C₁-C₄烷基、C₁-C₄烯基，任选地被一个或多个卤素取代；
- [0396] R¹²⁰是C₁-C₃烷基，任选地被一个或多个氟取代。
- [0397] 在另一实施方案中，式(V)的化合物具有下列结构之一或其药学上可接受的盐：
- [0398]

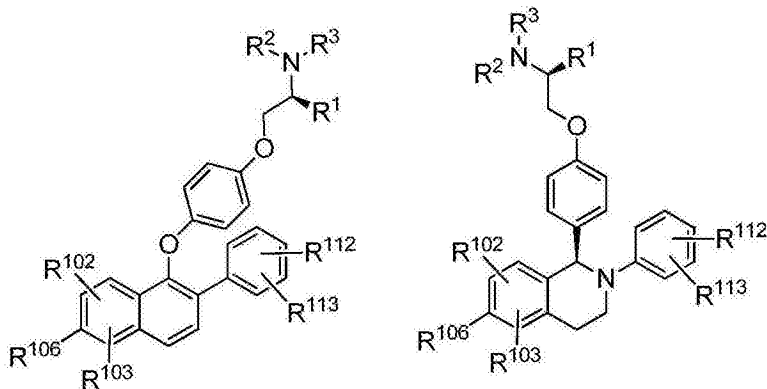




[0399]



[0400]

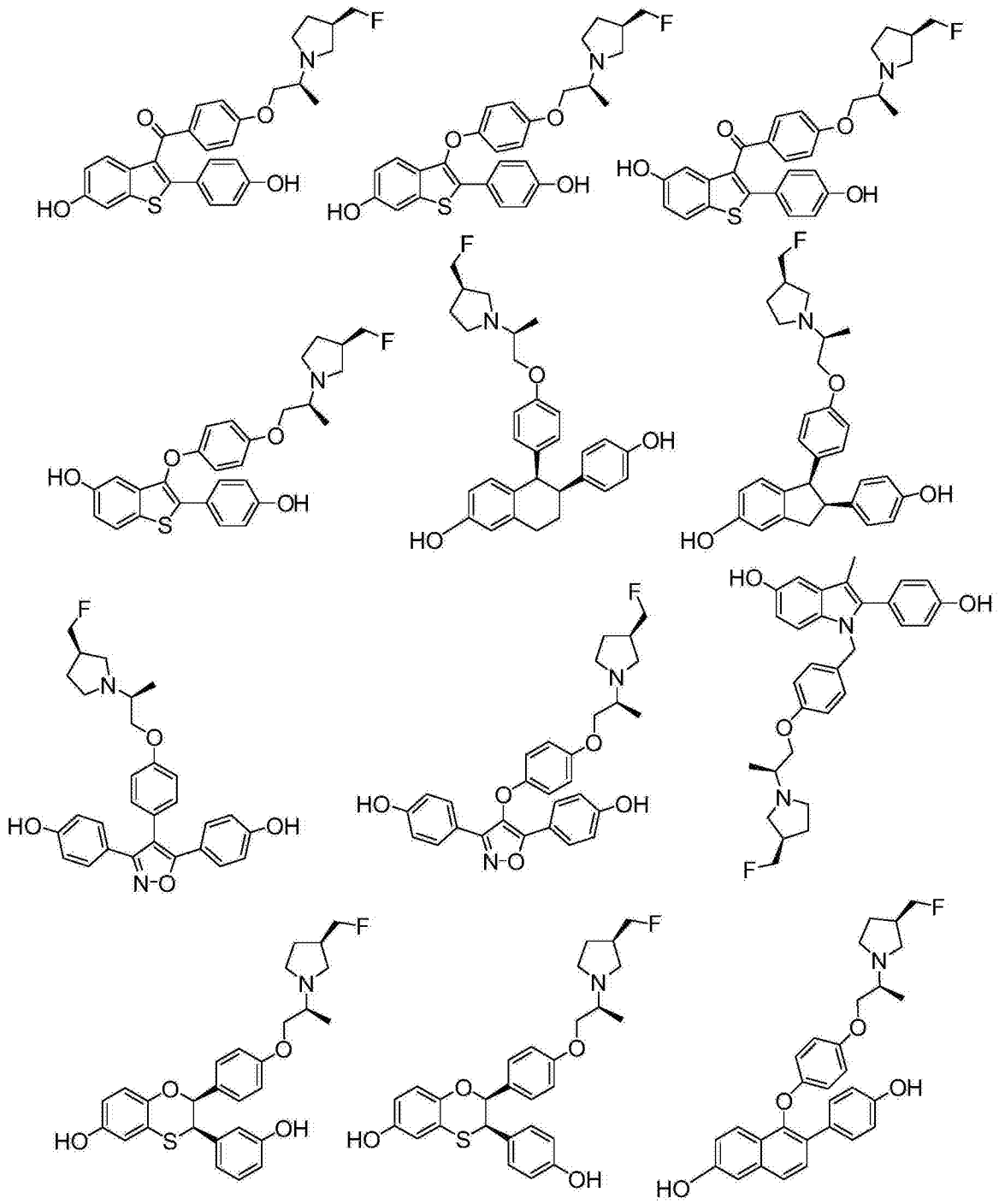


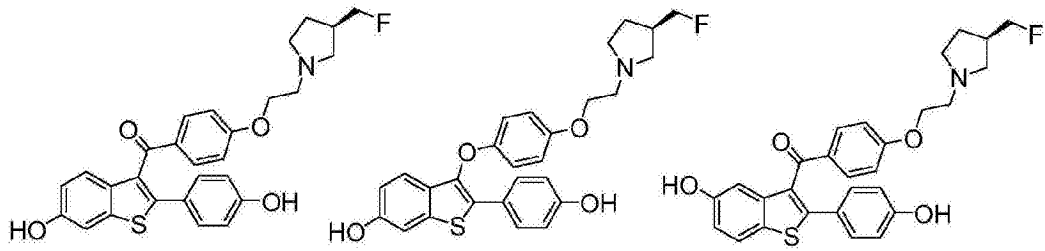
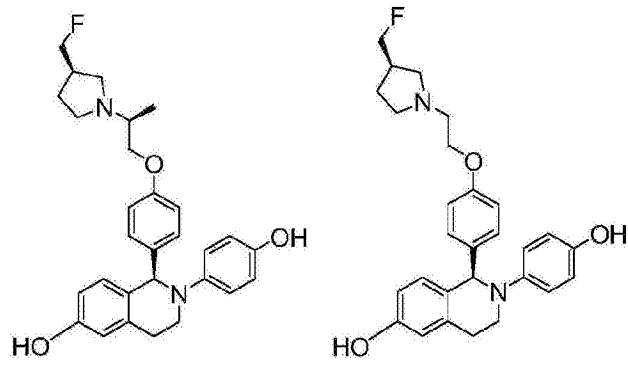
[0401] 其中：

[0402] R^1 是H、 C_1 - C_6 烷基或 C_1 - C_6 氟烷基；[0403] R^2 是H、 C_1 - C_6 烷基或 C_1 - C_6 氟烷基；[0404] R^3 是 C_1 - C_6 氟烷基；[0405] 或 R^2 和 R^3 与它们所连接的N原子一起形成 ；[0406] 是单环 C_2 - C_6 杂环烷基；[0407] 各个 R^{23} 独立地是F或 C_1 - C_6 氟烷基；[0408] t 是1、2、3或4；[0409] X 是不存在的、-O-、-S-、-CH₂-、-C(=O)-、-NH-或-N(C_1 - C_4 烷基)-；[0410] R^{102} 和 R^{103} 独立地选自H、F、Cl、 C_1 - C_3 烷基、 C_1 - C_3 烷氧基、 C_1 - C_3 烷硫基、-CF₃或-CN；[0411] R^{104} 和 R^{107} 独立地选自H、氟、氯、 C_1 - C_2 烷基、-CF₃或-CN；[0412] R^{112} 是H、氟、氯、 C_1 - C_2 烷基、 C_1 - C_2 烷氧基、-CN或羟基；[0413] R^{113} 是H、氟、氯、 C_1 - C_3 烷基、 C_1 - C_3 烷氧基、 C_1 - C_3 烷硫基、-CF₃或-CN；[0414] R^{106} 是H、羟基、胺或 C_1 - C_6 烷氧基；[0415] R^{106} 和 R^{102} 可连接形成任选地被氟、氯或 C_1 - C_3 烷基取代的(杂)芳环；[0416] R^{105} 是H、 C_1 - C_3 烷基，任选地被一个或多个氟取代；[0417] V 是-O-、-S-、-CH₂-、-CH(OH)-、-CH(C_1 - C_3 烷氧基)-、-C=CH₂、羰基、-N- R^{116} ；[0418] R^{115} 是H、卤素、硝基、腈或 C_1 - C_6 烷基、 C_1 - C_6 环烷基，任选地被一个或多个卤素取代；[0419] R^{116} 是H、 C_1 - C_4 烷基、 C_1 - C_4 烯基，任选地被一个或多个卤素取代；[0420] R^{120} 是 C_1 - C_3 烷基，任选地被一个或多个氟取代。

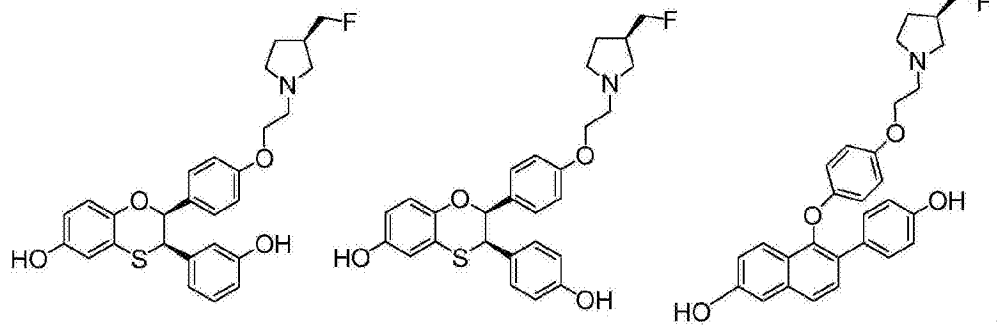
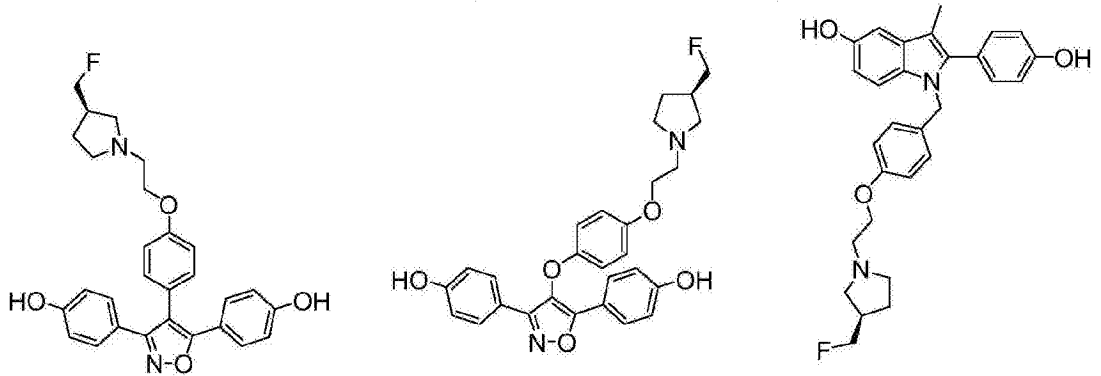
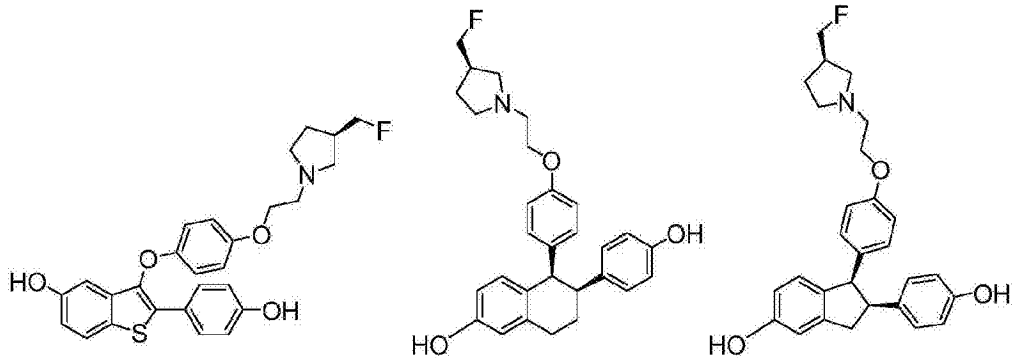
[0421] 在一些实施方案中，式(V)的化合物具有下列结构之一，或是其药学上可接受的盐或溶剂化物或前药：

[0422]





[0423]



[0424] 化合物的合成

[0425] 本文所述的化合物使用标准合成技术或使用本领域已知的方法结合本文描述的

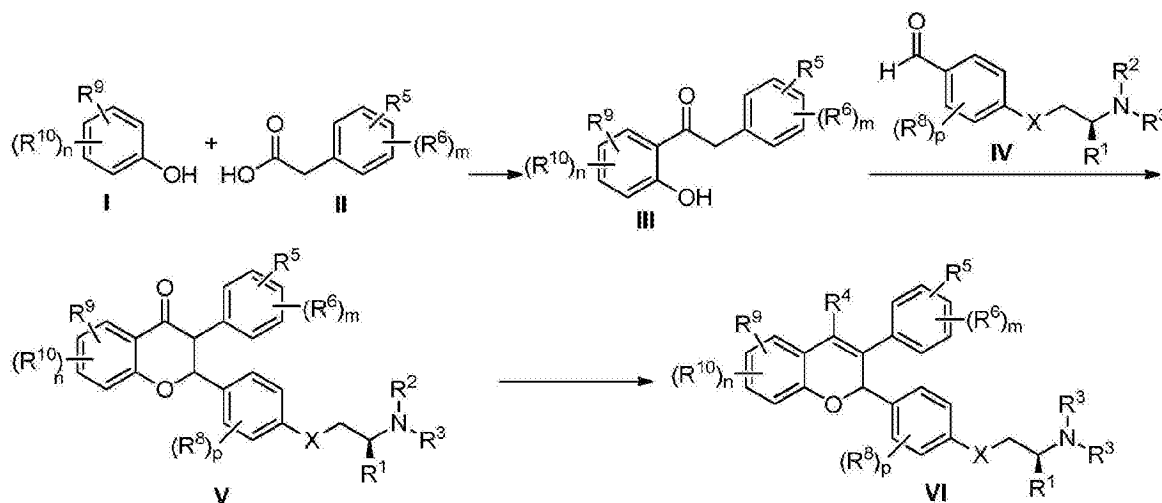
方法进行合成。另外,本文所述的溶剂、温度和其它反应条件可以变化。

[0426] 用于合成本文所述的化合物的起始材料是合成的或者从例如但不限于Sigma-Aldrich、Fluka、Acros Organics、Alfa Aesar等商业来源获得的。本文所述的化合物和具有不同取代基的其它相关化合物使用本文描述的或另外已知的技术和材料合成,包括在March, ADVANCED ORGANIC CHEMISTRY第4版,(Wiley 1992); Carey和Sundberg, ADVANCED ORGANIC CHEMISTRY第4版., A卷和B卷(Plenum 2000, 2001)以及Green和Wuts, PROTECTIVE GROUPS IN ORGANIC SYNTHESIS第3版,(Wiley 1999)中记载的那些。制备化合物的一般方法可以利用适当的试剂和条件进行修改,以便引入在本文提供的通式中所见的各种部分。

[0427] 在一些实施方案中,如以下流程所述制备本文所述的化合物。

[0428] 流程1:

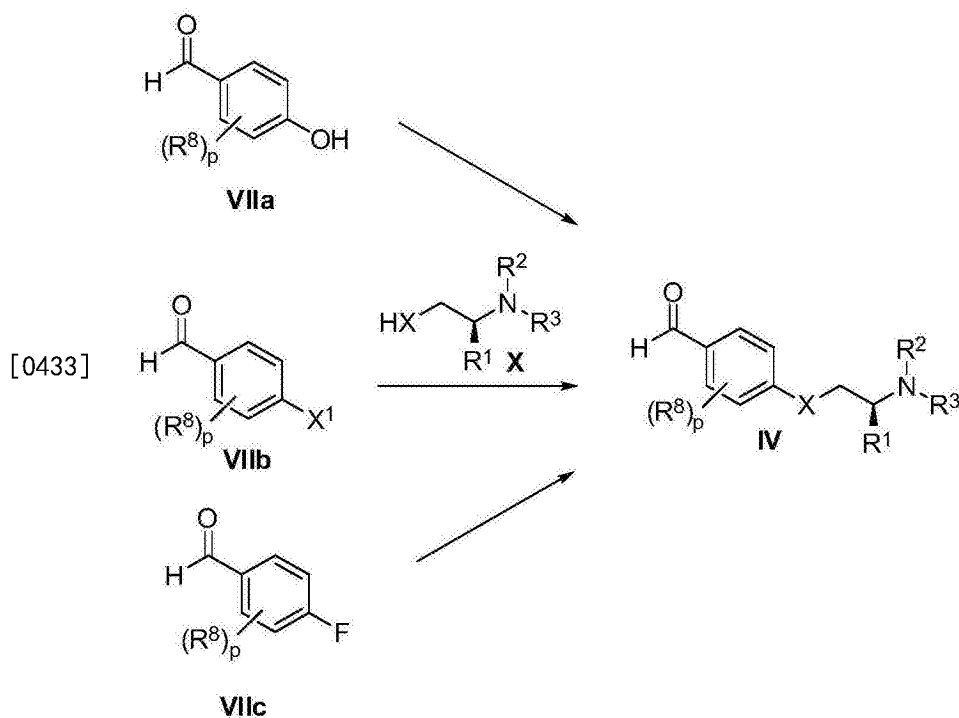
[0429]



[0430] 在合适的路易斯酸的存在下用结构II的苯基乙酸处理结构I的酚生成结构III的酮。在一些实施方案中,合适的路易斯酸是 $\text{BF}_3\text{-Et}_2\text{O}$ 。在一些实施方案中,合适的溶剂是甲苯。在一些实施方案中,对该反应加热。在一些实施方案中,将该反应加热至 90°C 2小时。结构III的酮与结构IV的苯甲醛在合适的碱和合适的溶剂的存在下反应,生成结构V的化合物。在一些实施方案中,合适的碱是哌啶和1,8-二氮杂双环[5.4.0]十一碳-7-烯(DBU)。在一些实施方案中,合适的溶剂是仲丁醇和/或异丙醇。在一些实施方案中,结构III的酮与结构IV的苯甲醛在回流下在哌啶、DBU的存在下在仲丁醇中反应3小时,然后加入异丙醇,并在室温下搅拌反应液1-3天。用合适的有机金属试剂处理结构V的化合物以得到叔醇,然后将其脱水以生成结构VI的苯并吡喃。在一些实施方案中,合适的有机金属试剂是 $\text{R}^4\text{-Li}$ 或 $\text{R}^4\text{-MgCl}$ 。在一些实施方案中,合适的有机金属试剂是甲基锂、甲基氯化镁或甲基溴化镁。在一些实施方案中,结构V的化合物溶解于四氢呋喃中,并用甲基锂在 -78°C 至室温下处理1小时或用甲基氯化镁在 0°C 至室温下处理2小时。然后用乙酸/水处理生成的叔醇从而得到苯并吡喃。

[0431] 在一些实施方案中,如流程2所述制备结构IV的苯甲醛。

[0432] 流程2:



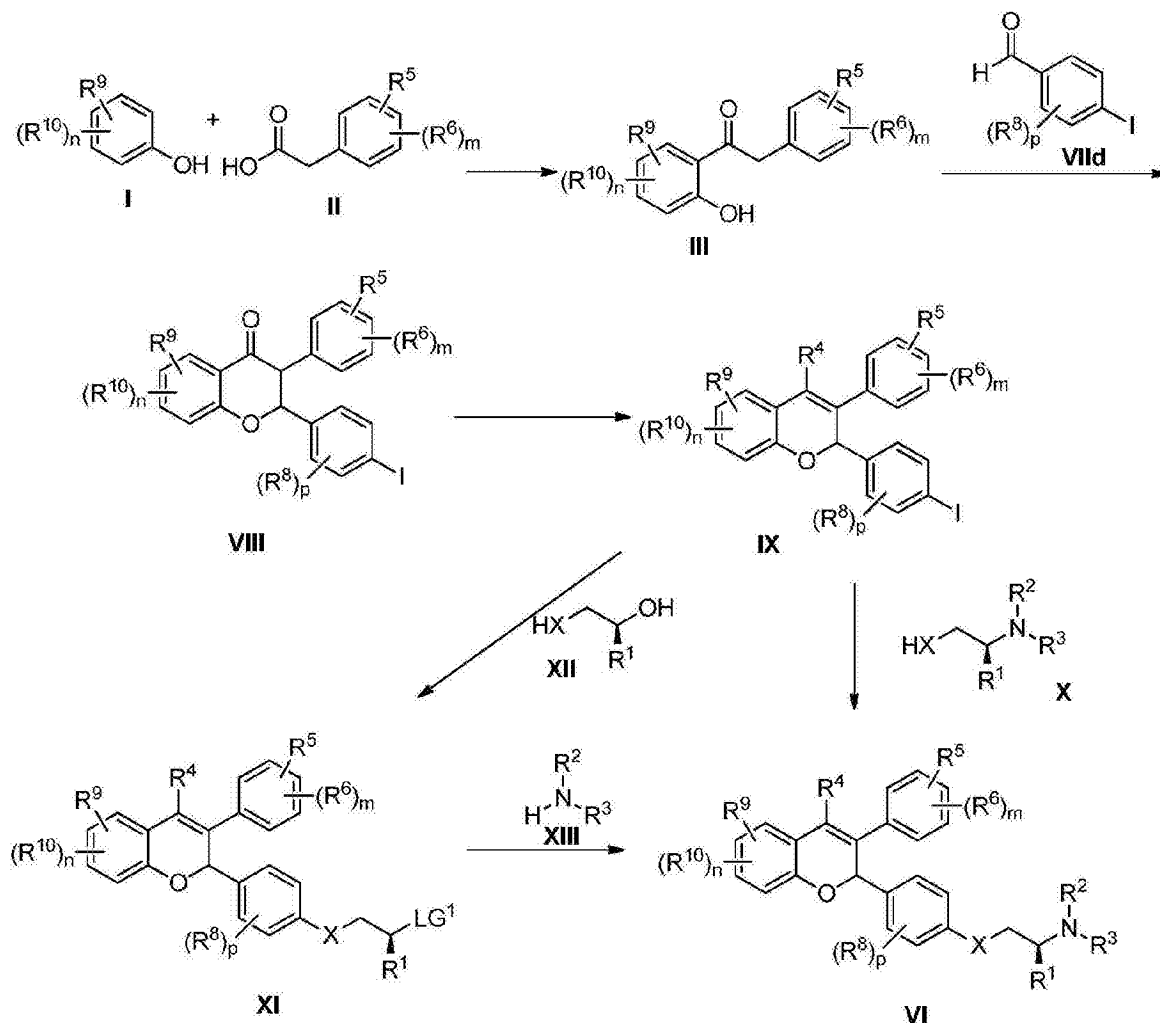
[0434] 在一些实施方案中,在合适的偶合条件下,结构VIIa的4-羟基苯甲醛与结构X的氨基化合物偶合。在一些实施方案中,合适的偶合条件包括使用三苯基膦、偶氮二甲酸二异丙酯和四氢呋喃。在一些实施方案中,所述偶合在室温下进行。

[0435] 在一些实施方案中,在合适的偶合条件下,结构VIIb的4-卤代苯甲醛(例如,其中X1是Br或I)或结构VIIc的4-氟苯甲醛与结构X的氨基化合物偶合。在一些实施方案中,当X¹是I且X是O时,则合适的反应条件包括使用CuI、碳酸钾、丁腈且加热至大约125℃。在可替代的实施方案中,当X¹是I且X是O时,则合适的反应条件包括使用CuI、碳酸铯、间二甲苯且加热至大约125℃。在一些实施方案中,在这些铜介导的偶合反应条件中使用菲咯啉。在一些实施方案中,当X¹是Br且X是N时,则合适的反应条件包括使用Pd₂(dba)₃、BINAP、碳酸铯和甲苯且加热至约100℃。在一些实施方案中,当X¹是Br且X是S时,则合适的反应条件包括使用氢化钠和二甲基甲酰胺或碳酸铯和N-甲基吡咯烷酮且加热。在一些实施方案中,使用氢化钠和二甲基甲酰胺或在二甲基甲酰胺中采用叔丁醇钾,使结构VIIc的4-氟苯甲醛与结构X的氨基化合物(其中X是O)偶合。在一些实施方案中,使用碳酸钾和二甲基甲酰胺加热至回流或在乙醇中采用碳酸钾加热至回流,使结构VIIc的4-氟苯甲醛与结构X的氨基化合物(其中X是N)偶合,或者所述反应在热源加热下进行。在一些实施方案中,在室温下使用氢化钠和二甲基甲酰胺,使结构VIIc的4-氟苯甲醛与结构X的氨基化合物(其中X是S)偶合。

[0436] 在一些实施方案中,如流程3所述制备化合物。

[0437] 流程3:

[0438]



[0439] 在一些实施方案中,如流程1所述制备结构III的酮,然后结构III的酮与结构VIId的4-卤代苯甲醛在合适的碱和合适的溶剂的存在下进行反应得到结构VIII的化合物。在一些实施方案中,合适的碱是哌啶和1,8-二氮杂双环[5.4.0]十一碳-7-烯(DBU)。在一些实施方案中,合适的溶剂是仲丁醇和异丙醇。然后用合适的有机金属试剂处理结构VIII的化合物,随后进行叔醇脱水得到结构IX的苯并吡喃。在一些实施方案中,合适的有机金属试剂是 R^4-Li 或 $MgCl-R^4$ 。在一些实施方案中,在室温下在合适的溶剂中,结构VIII的化合物与 CsF 和 CF_3TMS 发生反应,随后使 TMS 保护基脱保护,然后得到的叔醇脱水生成结构IX的苯并吡喃(其中 R^4 是 $-CF_3$)。然后在乌尔曼(Ullmann)反应条件下,结构IX的苯并吡喃与结构X的氨基化合物反应,得到结构VI的苯并吡喃。乌尔曼反应条件包括使用铜盐。在一些实施方案中,乌尔曼反应条件包括使用 CuI 、 Cs_2CO_3 和丁腈,并加热至大约 $125^\circ C$ 。在一些实施方案中,乌尔曼反应条件包括使用 CuI 、联吡啶和 K_2CO_3 ,并加热至大约 $140^\circ C$ 。在一些其它的实施方案中,乌尔曼反应条件包括使用 CuI 、碳酸钾和丁腈,并加热至大约 $125^\circ C$ 约5天。

[0440] 在可替代的实施方案中,在乌尔曼反应条件下,结构IX的苯并吡喃与结构XII的化合物反应,随后将 $-OH$ 转化成适合的离去基团(LG^1)以得到结构XI的苯并吡喃。在一些实施方案中,在结构XII的化合物中 X 是 O 且所述乌尔曼反应条件包括使用 CuI 、碳酸钾和丁腈并加热至大约 $125^\circ C$ 。适合的离去基团(LG^1)的实例包括 $-Cl$ 、 $-Br$ 、 $-I$ 、 $-OTf$ 、 $-OMs$ 和 $-OTs$ 。在一

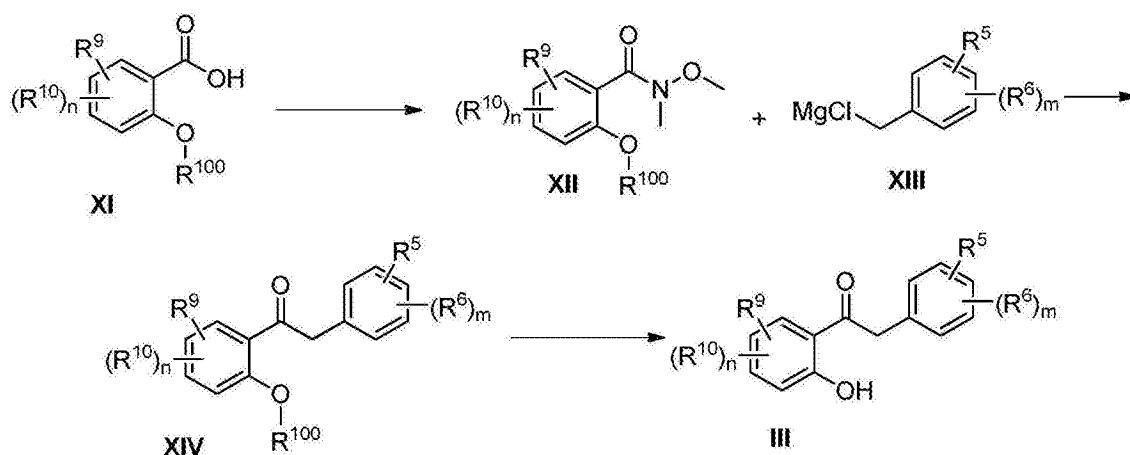
些实施方案中,通过在大约0℃下在二氯甲烷中用MsCl和三乙胺处理-OH,使-OH转化成-OMs。在一些实施方案中,通过在大约-78℃下在二氯甲烷中用Tf₂O和三乙胺处理-OH并升温至室温,使-OH转化成-OTf。

[0441] 然后在合适的反应条件下用结构XIII的胺处理结构XI的苯并吡喃得到结构VI的苯并吡喃。在一些实施方案中,当LG¹是-OMs时,则合适的反应条件包括使用碳酸钾、乙腈且加热至大约80℃。在一些实施方案中,当LG¹是-OTf时,则合适的反应条件包括使用在大约-78℃下的二异丙基乙胺、二氯甲烷并升温至室温。

[0442] 在一些实施方案中,如流程4所述制备结构III的酮。

[0443] 流程4:

[0444]

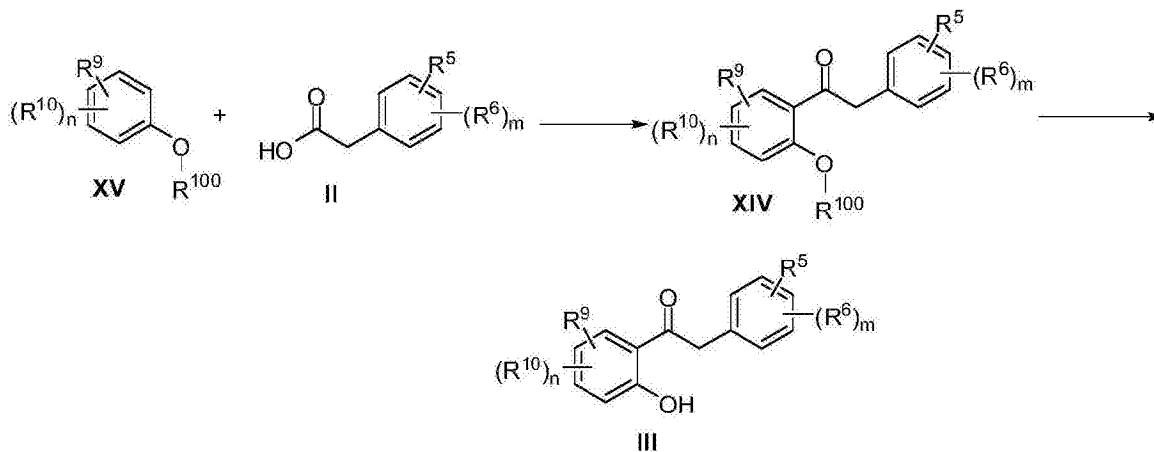


[0445] 结构XI的苯甲酸化合物转化为结构XII的Weinreb酰胺。在一些实施方案中,在室温下用草酰氯、二甲基甲酰胺(DMF)、二氯甲烷(DCM)处理结构XI的苯甲酸化合物2小时,随后用三乙胺(Et₃N)、N,O-二甲基羟胺-HCl、DCM在0℃至室温下处理1小时,从而得到结构XII的Weinreb酰胺。然后用合适的结构XIII的有机金属试剂处理结构XII的Weinreb酰胺,得到结构XIV的酮。在一些实施方案中,R¹⁰⁰是酚保护基。在一些实施方案中,R¹⁰⁰是甲基。在一些实施方案中,当R¹⁰⁰是甲基时,用BBr₃、DCM在-78℃至0℃下处理结构XIV的酮大约30分钟,得到结构III的酮。

[0446] 在一些实施方案中,如流程5所述制备结构III的酮:

[0447] 流程5:

[0448]

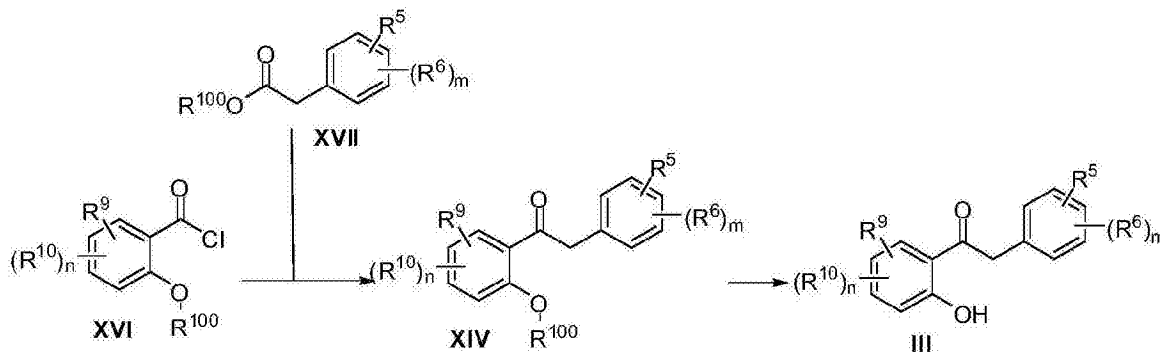


[0449] 在一些实施方案中,用聚磷酸和结构II的苯基乙酸处理结构XV的被适当保护的酚,从而得到结构XIV的酮。在一些实施方案中, R^{100} 是酚保护基。在一些实施方案中, R^{100} 是甲基。然后如流程4所述,结构XIV的酮转化为结构III的酮。

[0450] 在一些实施方案中,如流程6所述制备结构III的酮:

[0451] 流程6:

[0452]

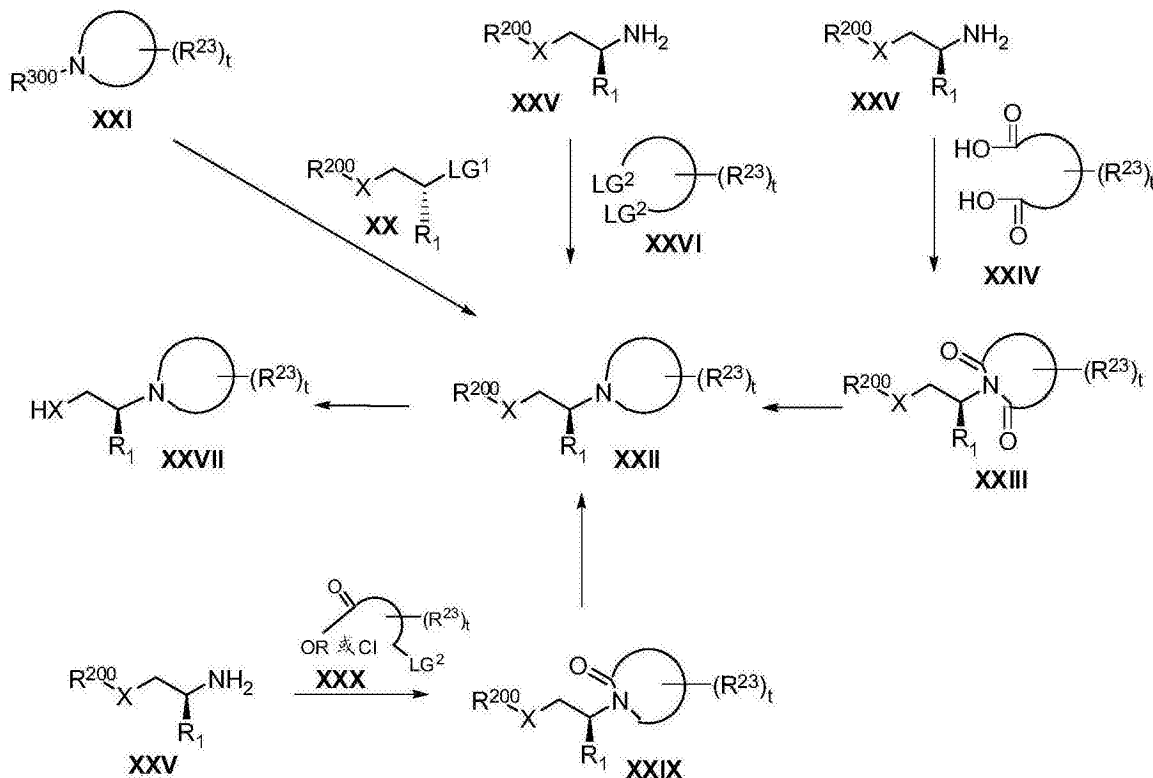


[0453] 将苯基乙酸的烷基酯,如结构XVII的化合物,用合适的碱处理,然后与结构XVI的酰基氯反应,从而得到酮-酯,该酮-酯脱羧得到结构XIV的酮。在一些实施方案中, R^{100} 是烷基。在一些实施方案中, R^{100} 是甲基。在一些实施方案中,合适的碱是双(三甲基甲硅烷基)酰胺锂(LiHMDS)。在一些实施方案中,结构XVII的化合物在 -78°C 下用LiHMDS在四氢呋喃中处理大约15分钟,然后在 -78°C 下与结构XVI的酰基氯反应约1小时。在一些实施方案中,使用Krapcho脱羧条件完成酮-酯的脱羧。在一些实施方案中,Krapcho脱羧条件包括二甲亚砜、盐水,加热至大约 150°C 大约5小时。其它脱羧条件包括在 130°C 下在乙醇中使用浓盐酸大约3小时。然后如流程4所述从结构XIV的酮中除去 R^{100} ,从而得到结构III的酮。

[0454] 在一些实施方案中,当 R^2 和 R^3 与它们所连接的N原子一起形成取代或未取代的杂环时,如流程7所述制备该取代或未取代的杂环。

[0455] 流程7:

[0456]



[0457] 在一些实施方案中,首先将结构XXI的取代或未取代的杂环(其中R300是保护基,如t-BOC或Cbz)脱保护,然后与结构XX的化合物(其中LG¹是离去基团)在合适的反应条件下反应生成结构XXII的化合物。在一些实施方案中,当R300是t-BOC时,则在室温下使用盐酸在二氧杂环己烷中进行脱保护。在一些实施方案中,当LG¹是-OMs时,则合适的反应条件包括使用碳酸钾(或碳酸铯)、乙腈(或甲醇、乙醇、异丙醇或四氢呋喃)并任选地加热。在一些实施方案中,当LG¹是-OMs时,则合适的反应条件包括纯净地(例如胺作为溶剂)进行反应且加热。在一些实施方案中,当LG¹是-OTf时,合适的反应条件包括使用二异丙基乙胺、二氯甲烷,在初始时在-78℃下进行反应然后再升温至室温。在一些实施方案中,R²⁰⁰是X的合适的保护基。在一些实施方案中,X是氧。在一些实施方案中,R²⁰⁰是三苯甲基或苯甲基。在一些实施方案中,将R²⁰⁰从结构XXII的化合物中去除以得到结构XXVII的化合物。在一些实施方案中,合适的脱保护条件包括在二氧杂环己烷(或四氢呋喃)中使用盐酸;或在二乙醚中使用甲酸;或使用醋酸酐(当R²⁰⁰是三苯甲基时)。

[0458] 或者,结构XXV的胺与结构XXVI的活化烷烃(其中LG²是合适的离去基团)在合适的反应条件下的反应得到结构XXII的化合物。合适的离去基团包括氯、溴、碘、甲苯磺酸酯、甲磺酸酯和三氟甲磺酸酯。在一些实施方案中,合适的反应条件包括碳酸钾、乙腈或纯净的,在室温下进行。

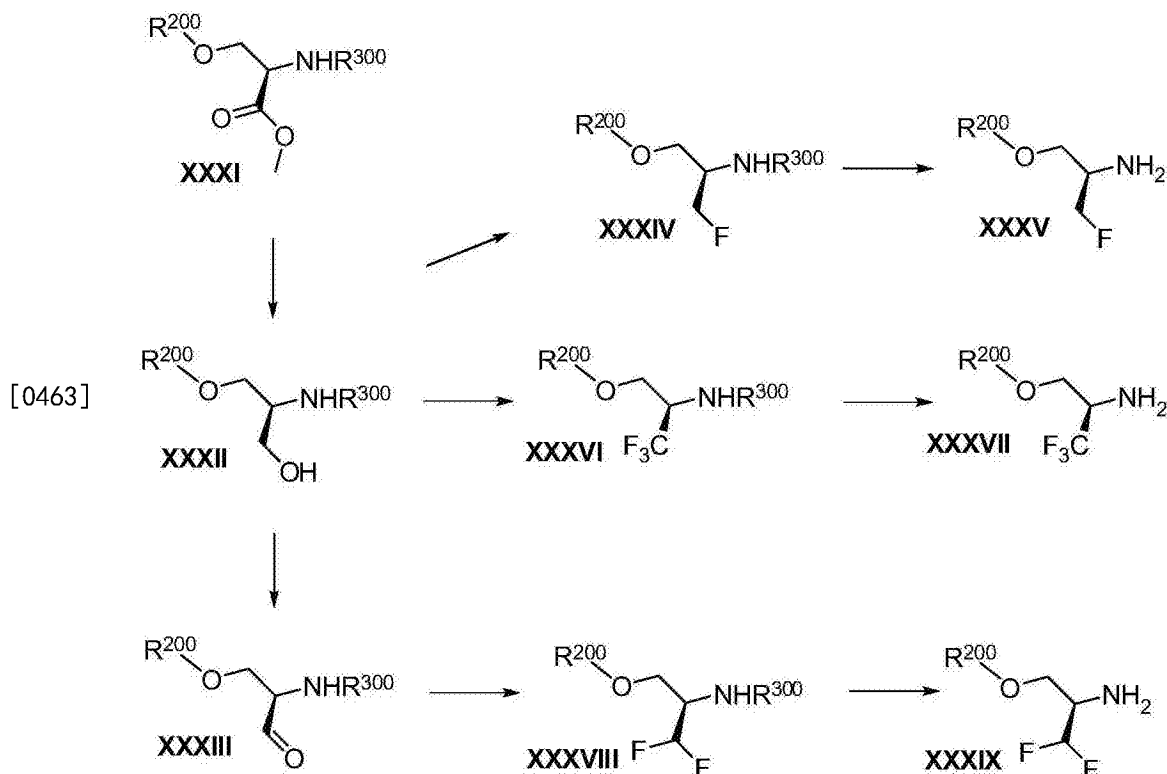
[0459] 可替代地,结构XXIV的二酸与乙酸酐在约85℃下反应大约30分钟生成酸酐,然后使用结构XXV的胺对其进行处理,随后用乙酸酐处理,得到结构XXIII的酰胺。然后还原结构XXIII的酰胺得到结构XXII的胺。在一些实施方案中,所述还原反应采用在四氢呋喃中的氢化铝锂(LiAlH₄、THF)或DIBAL、THF进行。

[0460] 在一些实施方案中,结构XXV的胺与结构XXX的化合物在合适的反应条件下反应生

成结构XXIX的化合物。在一些实施方案中,合适的反应条件包括在四氢呋喃或二甲基甲酰胺中使用碳酸钾。在一些实施方案中,随后如上文所述还原结构XXIX的酰胺以生成结构XXII的胺。

[0461] 在一些实施方案中,如流程8所述引入氟化的R¹基团。

[0462] 流程8.



[0464] R²⁰⁰是氧原子的合适的保护基。在一些实施方案中,R²⁰⁰是三苯甲基。R³⁰⁰是氮原子的合适的保护基。在一些实施方案中,R³⁰⁰是甲磺酰基、甲苯磺酰基或Cbz。在一些实施方案中,R²⁰⁰和R³⁰⁰与它们所连接的氧原子和氮原子一起形成环状保护基。在一些情况下,所保护的氨基醇是噁唑烷,例如在Garner醛中的氨基醇。

[0465] 在一些实施方案中,在合适的反应条件下还原结构XXXI的酯得到结构XXXII的醇。在一些实施方案中,合适的还原反应条件包括在四氢呋喃中使用硼氢化钠或在四氢呋喃中使用DIBAL-H。在合适的氧化条件下对醇的氧化得到结构XXXIII的醛。示例性的氧化条件包括戴斯马丁氧化剂(Dess-Martin periodinane)、斯文氧化(Swern oxidation)或PDC。

[0466] 使用合适的氟化剂处理结构XXXII的醇得到结构XXXIV的单氟化合物。在一些实施方案中,此类合适的氟化条件包括在约-78°C下在二氯甲烷中使用二乙基氨基三氟化硫(DAST),并升温至室温。可替代地,合适的氟化反应条件包括在约-78°C下在二氯甲烷中使用双(2-甲氧基乙基)氨基三氟化硫(Deoxo-fluor),并升温至室温。在又一个可替代的实施方案中,合适的氟化反应条件包括使用SF₄·HF。在又一个实施方案中,合适的氟化反应条件包括在约0°C的二氯甲烷中使用甲磺酰氯、三乙胺,随后使用四丁基氟化铵。

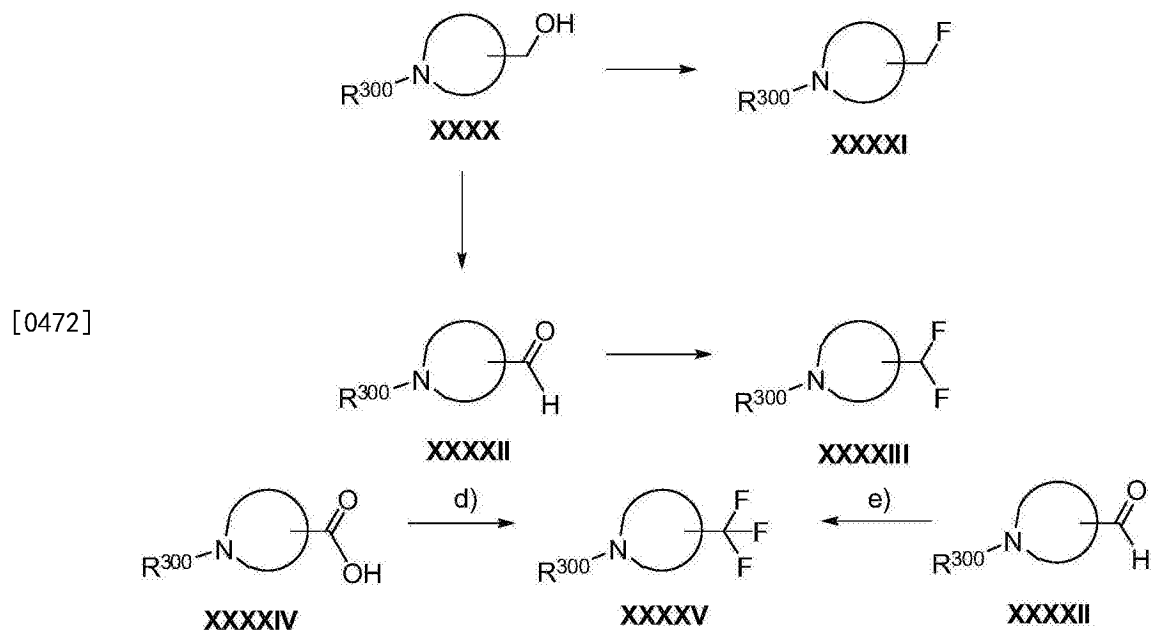
[0467] 在一些实施方案中,使用结构XXXII的醇制备结构XXXVI的三氟化合物。在一些实施方案中,将结构XXXII的醇用PDC或高锰酸钾氧化,然后使用SF₄·HF进行处理,得到结构XXXVI的三氟化合物。

[0468] 在一些实施方案中,使用结构XXXIII的醛制备结构XXXVIII的二氟化合物。在一些实施方案中,在约-78°C在二氯甲烷中采用二乙基氨基三氟化硫(DAST)处理结构XXXIII的醛并升温至室温。在一些其它实施方案中,在约-78°C在二氯甲烷中采用双(2-甲氧基乙基)氨基三氟化硫(Deoxo-fluor)处理结构XXXIII的醛并升温至室温。

[0469] 在合适的脱保护反应条件下除去R³⁰⁰。在一些实施方案中,当R³⁰⁰是Ms或Ts时,则合适的脱保护反应条件包括使用氢氧化钠和水且加热。在一些实施方案中,当R³⁰⁰是Cbz时,则合适的脱保护反应条件包括使用氢气和碳载钯。

[0470] 在一些实施方案中,如流程9所述引入氟化的R²³基团。

[0471] 流程9:



[0473] 在合适的反应条件下使用合适的氟化剂处理结构XXXX的醇得到结构XXXI的单氟化合物。在一些实施方案中,合适的氟化剂是二乙基氨基三氟化硫(DAST)且合适的反应条件包括在约-78°C下使用二氯乙烷且升温至室温。在一些其它实施方案中,合适的氟化剂是SF₄、HF。在可替代的实施方案中,在约0°C下在二氯甲烷中使用甲磺酰氯和三乙胺处理结构XXXX的醇,随后用四丁基氟化铵进行处理,得到结构XXXI的单氟化合物。

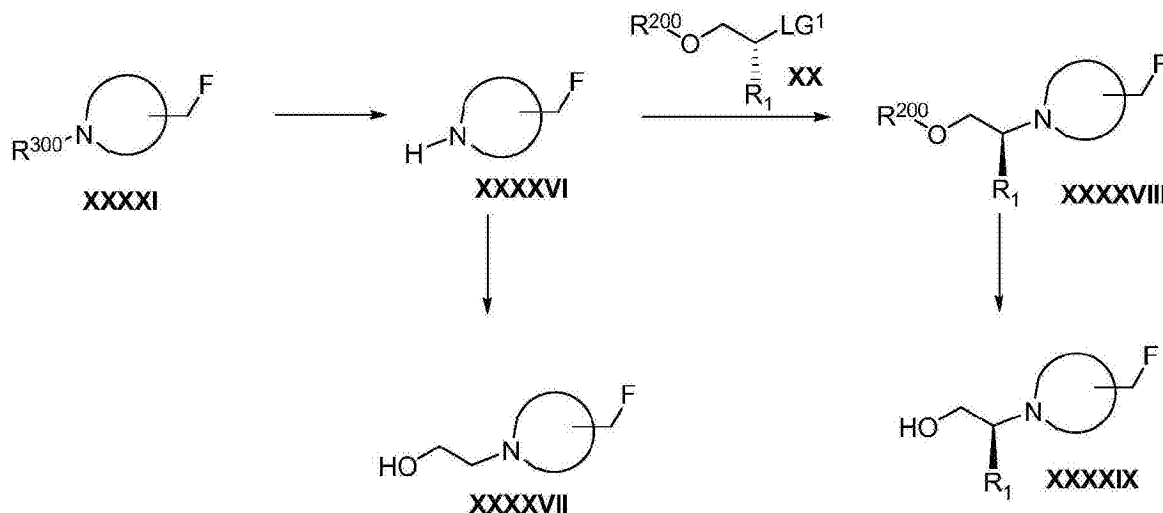
[0474] 结构XXXX的醇的氧化得到结构XXXII的醛,然后在约-78°C在二氯甲烷中使用二乙基氨基三氟化硫(DAST)进行处理并升温至室温,得到结构XXXIII的二氟化物。在一些其它实施方案中,在约-78°C在二氯甲烷中使用双(2-甲氧基乙基)氨基三氟化硫(Deoxo-fluor)处理结构XXXII的醛并升温至室温,得到结构XXXIII的二氟化物。

[0475] 由结构XXXIV的酸或结构XXXII的醛制备结构XXXV的三氟化合物。在一些实施方案中,在约-78°C在二氯甲烷中使用二乙基氨基三氟化硫(DAST)处理结构XXXIV的酸并升温至室温,得到结构XXXV的三氟化合物。在一些其它实施方案中,在约-78°C在二氯甲烷中使用双(2-甲氧基乙基)氨基三氟化硫(Deoxo-fluor)处理结构XXXIV的酸并升温至室温,得到结构XXXV的三氟化合物。在一些实施方案中,在二氯甲烷中使用1,3-丙二硫醇、BF₃-OEt₂处理结构XXXII的醛,随后在0°C二氯甲烷中使用吡啶、氢氟化物(1:9)、二溴二甲基海因进行处理,得到结构XXXV的三氟化合物。

[0476] 在一些实施方案中,如流程10所示将结构XXXXI的单氟化合物合成为结构XXXXVII或XXXXIX的化合物。虽然显示了单氟化合物,但应理解,相同的转化也可用于其它的氟化合物。

[0477] 流程10:

[0478]



[0479] 在一些实施方案中,当R³⁰⁰是t-Boc时,则在室温下在二氧杂环己烷中使用盐酸处理结构XXXXI的单氟化合物,得到结构XXXXVI的胺。然后将结构XXXXVI的胺与结构XX的化合物偶合,且如流程7所述除去R²⁰⁰保护基。在一些实施方案中,在乙腈中使用溴乙醇和碳酸钾处理结构XXXXVI的胺且加热至约80℃。在其它实施方案中,在乙醇中使用溴乙醇和碳酸钾处理结构XXXXVI的胺且加热至约80℃。

[0480] 在一个方面,如实施例中所合成本文所述的化合物。

[0481] 在整个说明书中,基团及其取代基由本领域技术人员选择,以提供稳定的部分和化合物。

[0482] 关于保护基的创建及其去除的适用技术的详细描述在Greene和Wuts, *Protective Groups in Organic Synthesis*, 3rd Ed., John Wiley&Sons, New York, NY, 1999以及Kocienski, *Protective Groups*, Thieme Verlag, New York, NY, 1994中描述,它们并入本文以参考这些公开内容。

[0483] 化合物的其它形式

[0484] 在一个方面,本文所述的化合物具有一个或多个立构中心,并且各个立构中心独立地以R或S构型存在。本文所述的化合物包括所有非对映异构、对映异构和差向异构形式,及其适当的混合物。本文提供的化合物和方法包括所有顺、反、顺式(syn)、反式(anti)、entgegen(E)和zusammen(Z)异构体及其适当的混合物。在某些实施方案中,通过使化合物的外消旋混合物与旋光性拆分剂反应形成一对非对映异构化合物/盐,分离非对映异构体,并回收光学纯的对映异构体,将本文所述的化合物制备为其单独的立体异构体。在一些实施方案中,使用本文所述的化合物的共价非对映异构衍生物进行对映异构体的拆分。在另一个实施方案中,通过基于溶解度差异的分离/拆分技术分离非对映异构体。在其它实施方案中,通过色谱法,或者通过形成非对映异构的盐并通过再结晶或色谱法或其任意组合分离,进行立体异构体的分离。Jean Jacques, Andre Collet, Samuel H. Wilen,

“Enantiomers, Racemates and Resolutions”, John Wiley And Sons, Inc., 1981。在一些实施方案中,通过立体选择性合成获得立体异构体。

[0485] 本文所述的方法和组合物包括无定形形式和晶体形式(也称作多晶型物)的使用。一方面,本文所述的化合物为药学上可接受的盐的形式。同样地,这些化合物的具有同类型活性的活性代谢物也包括在本公开内容的范围中。另外,本文所述的化合物可以以非溶剂化物的形式存在,也可以以与药学上可接受的溶剂例如水、乙醇等形成溶剂化物的形式存在。本文所述的化合物的溶剂化物形式也被认为在本文中公开。

[0486] 在一些实施方案中,本文所述的化合物制备为前药。“前药”是指在体内转化成母体药物的药剂。前药通常是有用的,因为在一些情况下它们可能比母体药物更容易施用。它们通过口服施用可能是例如可生物利用的,而母体则不是。前药也可能在药物组合物中具有比母体药物改善的溶解性。在一些实施方案中,前药的设计提高了有效的水溶性。前药的一个非限制性的实例是本文所述的化合物,其作为酯(“前药”)施用,但是随后经代谢水解而提供活性实体。在一些实施方案中,该活性实体是如本文所述的酚类化合物。前药的一个进一步的实例可以是结合在酸性基团上的短肽(聚氨基酸),该肽在此基团处代谢从而暴露出活性部分。在某些实施方案中,在体内施用后,前药以化学方式转化成该化合物的生物学、药学或治疗活性形式。在某些实施方案中,通过一个或多个步骤或过程,前药以酶学方式代谢成该化合物的生物学、药学或治疗活性形式。

[0487] 本文所述的化合物的前药包括但不限于酯、醚、碳酸酯、硫代碳酸酯、N-酰基衍生物、N-酰氧基烷基衍生物、叔胺的季胺衍生物、N-曼尼希碱、席夫碱、氨基酸偶联物、磷酸酯和磺酸酯。参见,例如,Design of Prodrugs, Bundgaard, A. Ed., Elsevier, 1985和Method in Enzymology, Widder, K. 等人, Ed.; Academic, 1985, vol. 42, p. 309-396; Bundgaard, H. “Design and Application of Prodrugs”, A Textbook of Drug Design and Development, Krosgaard-Larsen and H. Bundgaard, Ed., 1991, Chapter 5, p. 113-191; 和 Bundgaard, H., Advanced Drug Delivery Review, 1992, 8, 1-38, 其中每一个均通过引用并入本文。在一些实施方案中,利用本文公开的化合物中的羟基形成前药,其中该羟基并入酰氧基烷基酯、烷氧基羰氧基烷基酯、烷基酯、芳基酯、磷酸酯、糖酯、醚等之中。

[0488] 权利要求的范围内包括本文所述的化合物的前药形式,其中前药在体内代谢生成如本文所述的式(I)、(II)、(III)、(IV)、(V)或(VI)的化合物。在一些情况下,一些本文所述的化合物可以是另一种衍生物或活性化合物的前药。

[0489] 在一些实施方案中,本文所述的化合物的芳环部分上的位点对各种代谢反应敏感。在芳环结构上引入适当的取代基将降低、最小化或消除该代谢途径。在特定实施方案中,仅作为举例,降低或消除芳环对代谢反应的敏感性的合适的取代基是卤素、氘或烷基。

[0490] 在另一个实施方案中,本文所述的化合物是同位素(例如放射性同位素)标记的或通过另一种其它手段标记的,包括但不限于使用发色团或荧光部分、生物发光标记或化学发光标记。

[0491] 本文所述的化合物包括同位素标记的化合物,除了以下事实以外,它们与本文提供的各种通式和结构中所述的那些化合物是相同的:一个或多个原子被替换成具有的原子质量或质量数与自然界中通常发现的原子质量或质量数不同的原子。可以引入本发明化合物中的同位素的实例包括氢、碳、氮、氧、氟和氯的同位素,例如²H、³H、¹³C、¹⁴C、¹⁵N、¹⁸O、¹⁷O、

^{35}S 、 ^{18}F 、 ^{36}Cl 。在一个方面,同位素标记的本文所述的化合物,例如引入了放射性同位素例如 ^3H 和 ^{14}C 的化合物,在药物和/或底物组织分布试验中是有用的。在一个方面,用同位素例如氘替换提供了由更高的代谢稳定性所带来的一定的治疗优势,例如体内半衰期的延长或剂量需求的减少。在一些实施方案中,存在于本文所述化合物中的一个或多个氢原子被一个或多个氘原子所替代。

[0492] 在另外的或进一步的实施方案中,本文所述的化合物在向需要的生物施用后代谢,产生代谢物,该代谢物然后用来产生所需的效果,包括所需的治疗效果。

[0493] 本文使用的“药学上可接受的”是指不消除化合物的生物活性或特性并且相对无毒的材料,例如载体或稀释剂,即,该材料可以向个体施用,而不会引起不希望的生物效应或以有害的方式与含有它的组合物中的任何成分相互作用。

[0494] 术语“药学上可接受的盐”是指对所施用的生物不引起显著刺激,并且不消除化合物的生物活性和性质的化合物的制剂。在一些实施方案中,通过将本文所述的化合物与酸反应而获得药学上可接受的盐。也可以通过将本文所述的化合物与碱反应形成盐而获得药学上可接受的盐。

[0495] 本文所述的化合物可以作为药学上可接受的盐形成和/或使用。药学上可接受的盐的类型包括但不限于:(1)酸加成盐,它是通过将化合物的游离碱形式与药学上可接受的酸反应而形成的,所述酸包括:无机酸,用以形成盐,例如盐酸盐、氢溴酸盐、硫酸盐、磷酸盐、偏磷酸盐等;或有机酸,用以形成盐,例如乙酸盐、丙酸盐、己酸盐、环戊烷丙酸盐、羟基乙酸盐、丙酮酸盐、乳酸盐、丙二酸盐、琥珀酸盐、苹果酸盐、马来酸盐、富马酸盐、三氟乙酸盐、酒石酸盐、柠檬酸盐、苯甲酸盐、3-(4-羟基苯甲酰基)苯甲酸盐、肉桂酸盐、扁桃酸盐、甲磺酸盐、乙磺酸盐、1,2-乙二磺酸盐、2-羟基乙磺酸盐、苯磺酸盐、甲苯磺酸盐、2-萘磺酸盐、4-甲基双环-[2.2.2]辛-2-烯-1-羧酸盐、葡庚糖酸盐、4,4'-亚甲基双-(3-羟基-2-烯-1-羧酸)盐、3-苯基丙酸盐、三甲基乙酸盐、叔丁基乙酸盐、十二烷基硫酸盐、葡糖酸盐、谷氨酸盐、羟基萘甲酸盐、水杨酸盐、硬脂酸盐、粘康酸盐、丁酸盐、苯乙酸盐、苯丁酸盐、丙戊酸盐等;(2)当母体化合物中存在的酸性质子被置换成金属离子例如碱金属离子(例如锂盐、钠盐或钾盐)、碱土金属离子(例如镁盐或钙盐)或铝离子(例如铝盐)时形成的盐。在一些情况下,本文所述的化合物可以与有机碱配位以形成盐,例如但不限于乙醇胺盐、二乙醇胺盐、三乙醇胺盐、氨丁三醇盐、N-甲基葡糖胺盐、二环己胺盐或三(羟甲基)甲胺盐。在其它情况下,本文所述的化合物可以与氨基酸形成盐,例如但不限于精氨酸盐、赖氨酸盐等。用来与包含酸性质子的化合物形成盐的可接受的无机碱包括但不限于氢氧化铝、氢氧化钙、氢氧化钾、碳酸钠、氢氧化钠等。

[0496] 应当理解,得到的药学上可接受的盐包括其溶剂加成形式。溶剂化物包含化学计量或非化学计量的量的溶剂,并且可以在与药学上可接受的溶剂例如水、乙醇等结晶的过程中形成。当溶剂是水时,形成水合物,或者,当溶剂是醇时,形成醇化物。本文所述的化合物的溶剂化物在本文所述的过程中可以方便地制备或形成。另外,本文提供的化合物可以以非溶剂化物和溶剂化物的形式存在。

[0497] 某些术语

[0498] 除非另有说明,在本申请(包括说明书和权利要求书)中使用的以下术语具有下面给出的定义。必须指出,除非上下文另外明确指示,本说明书和所附的权利要求书中使用的

单数形式“一个”、“一种”和“该”包括复数的指示物。除非另外指出,使用质谱法、NMR、HPLC、蛋白质化学、生物化学、重组DNA技术和药理学等常规方法。在本申请中,除非另外说明,使用“或”或“和”意味着“和/或”。此外,术语“包括”以及其它形式的使用,例如“包含”、“含有”和“具有”,不是限制性的。本文使用的章节标题仅仅是为了组织的目的,而不应解释为对所描述的主题的限制。

[0499] “烷基”基团是指脂肪族烃基。烷基是饱和或不饱和的。烷基部分,不管是饱和的还是不饱和的,可以是支链的或直链的。“烷基”可以具有1-6个碳原子(每当在本文中出現时,数值范围例如“1-6”是指给定范围中的每个整数;例如,“1-6个碳原子”表示烷基可以由1个碳原子、2个碳原子、3个碳原子……直到且包括6个碳原子组成,虽然本定义也涵盖未指定数值范围的术语“烷基”的存在)。在一个方面,烷基选自甲基、乙基、丙基、异丙基、正丁基、异丁基、仲丁基和叔丁基。典型的烷基包括但绝不限于甲基、乙基、丙基、异丙基、丁基、异丁基、仲丁基、叔丁基、戊基、新戊基、己基、烯丙基、乙烯基、乙炔、丁-2-烯基、丁-3-烯基等。在一些实施方案中,烷基的一个或多个氢原子被一个或多个氘原子所替代。

[0500] 术语“亚烷基”是指二价的烷基。任何上述的单价烷基通过从烷基抽取第二个氢原子可以成为亚烷基。典型的亚烷基包括但不限于 $-\text{CH}_2-$ 、 $-\text{CH}(\text{CH}_3)-$ 、 $-\text{C}(\text{CH}_3)_2-$ 、 $-\text{CH}_2\text{CH}_2-$ 、 $-\text{CH}_2\text{CH}_2\text{CH}_2-$ 等。

[0501] “烷氧基”基团是指(烷基)O-基团,其中烷基如本文所定义。

[0502] 术语“烷基氨基”是指 $-\text{N}(\text{烷基})_x\text{Hy}$ 基团,其中x和y选自 $x=1, y=1$ 和 $x=2, y=0$ 。

[0503] 术语“芳香族”是指具有包含 $4n+2$ 个 π 电子的非定域 π 电子体系的平面环,其中n是整数。芳香族化合物任选地被取代。术语“芳香族”包括碳环芳基(“芳基”,例如苯基)和杂环芳基(或者“杂芳基”或“芳杂环”)基团(例如吡啶)。该术语包括单环或稠环多环(即共用相邻碳原子对的环)基团。

[0504] 术语“碳环的”或“碳环”是指其中构成环骨架的原子全部是碳原子的环或环系。该术语因此区分碳环和杂环,杂环中的环骨架含有至少一个不同于碳的原子。

[0505] 本文使用的术语“芳基”是指其中构成环的每个原子都是碳原子的芳环。芳基任选地被取代。在一个方面,芳基是苯基或萘基。在一个方面,芳基是苯基。在一个方面,芳基是 C_6 - C_{10} 芳基。取决于结构,芳基可以是单价基团或双价基团(即亚芳基)。在一些实施方案中,芳基的一个或多个氢原子被一个或多个氘原子所替代。

[0506] 术语“环烷基”是指单环或多环脂肪族非芳香族基团,其中构成环的每个原子(即骨架原子)是碳原子。环烷基可以是饱和或部分不饱和的。环烷基可以与芳环稠合,并且连接点处于不是芳环碳原子的碳上。环烷基包括具有3-10个环原子的基团。在一些实施方案中,环烷基选自环丙基、环丁基、环戊基、环戊烯基、环己基、环己烯基、环庚基和环辛基。环烷基可以是取代或未取代的。取决于结构,环烷基可以是单价基团或双价基团(即亚环烷基,例如但不限于环丙-1,1-二基、环丁-1,1-二基、环戊-1,1-二基、环己-1,1-二基、环己-1,4-二基、环庚-1,1-二基等)。在一个方面,环烷基是 C_3 - C_6 环烷基。

[0507] 术语“卤代”或者“卤素”或“卤化物”是指氟(F)、氯(Cl)、溴(Br)或碘(I)。在一些实施方案中,卤素是F或Cl。在一些实施方案中,卤素是F。

[0508] 术语“氟烷基”是指其中的一个或多个氢原子被替换成氟原子的烷基。在一个方面,氟烷基是 C_1 - C_6 氟烷基。在一些实施方案中,氟烷基是单氟烷基,其中烷基的一个氢原子

被氟原子所替代。在一些实施方案中,氟烷基是二氟烷基,其中烷基的两个氢原子被氟原子所替代。在一些实施方案中,氟烷基是三氟烷基,其中烷基的三个氢原子被氟原子所替代。在一些实施方案中,氟烷基是单氟烷基、二氟烷基或三氟烷基。在一些实施方案中,单氟烷基是 $-\text{CH}_2\text{F}$ 、 $-\text{CHF}_2$ 、 $-\text{CF}_3$ 、 $-\text{CHFCH}_3$ 、 $-\text{CH}_2\text{CH}_2\text{F}$ 、 $-\text{CH}_2\text{CHF}_2$ 、 $-\text{CH}_2\text{CF}_3$ 、 $-\text{CH}_2\text{CH}_2\text{CF}_3$ 、 $-\text{CH}_2\text{CH}_2\text{CH}_2\text{CF}_3$ 、 $-\text{CHCH}_3\text{CF}_3$ 、 $-\text{CH}(\text{CF}_3)_2$ 或 $-\text{CF}(\text{CH}_3)_2$ 。

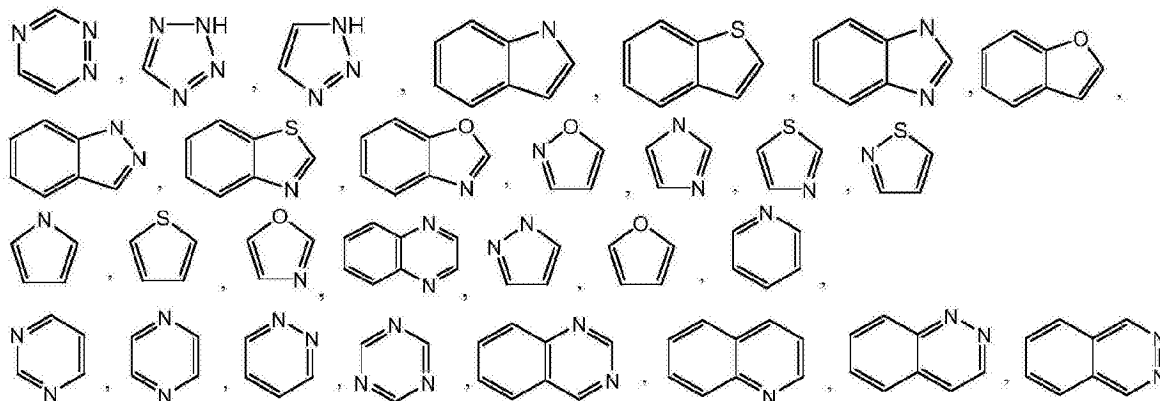
[0509] 术语“氟亚烷基”是指二价氟烷基。任何上述的一价氟烷基可通过从氟烷基上夺取第二个氢原子而成为氟亚烷基。典型的亚烷基包括但不限于 $-\text{CF}_2-$ 、 $-\text{CHF}-$ 、 $-\text{CH}(\text{CF}_3)-$ 、 $-\text{C}(\text{CF}_3)_2-$ 、 $-\text{CHFCH}_2-$ 、 $-\text{CH}_2\text{CHF}-$ 、 $-\text{CF}_2\text{CH}_2-$ 、 $-\text{CH}_2\text{CF}_2-$ 、 $-\text{CH}_2\text{CH}(\text{CF}_3)-$ 、 $-\text{CH}_2\text{CH}(\text{CHF}_2)-$ 、 $-\text{CH}_2\text{CH}(\text{CFH}_2)-$ 等。

[0510] 术语“杂烷基”是指这样的烷基,其中烷基的一个或多个骨架原子选自碳以外的原子,例如氧、氮(例如 $-\text{NH}-$ 、 $-\text{N}(\text{烷基})-$)、硫或其组合。在一个方面,杂烷基是 C_1 - C_6 杂烷基。在一些实施方案中,杂烷基是 C_1 - C_4 杂烷基。在一些实施方案中,杂烷基是这样的烷基,其中该烷基的一个或多个骨架原子是氧原子(例如:羟基烷基或烷氧基烷基)。

[0511] 术语“杂环”或“杂环的”是指环中含有1-4个杂原子的芳香杂环(也称作杂芳基)和杂环烷基环(也称作杂脂环基团),其中环中的各个杂原子选自O、S和N,其中各个杂环基团在其环系中含有4-10个原子,并且条件是什么环不含有两个相邻的O或S原子。非芳香族杂环基团(也称作杂环烷基)包括在其环系中仅含有3个原子的基团,而芳香族杂环基团在其环系中必须含有至少5个原子。杂环基团包括苯并稠合的环系。3元杂环基团的一个例子是吡丙啶基。4元杂环基团的一个例子是吡丁啶基。5元杂环基团的一个例子是噁唑基。6元杂环基团的一个例子是吡啶基,而10元杂环基团的一个例子是喹啉基。非芳香族杂环基团的例子有吡咯烷基、四氢呋喃基、二氢呋喃基、四氢噻吩基、噁唑烷酮基、四氢吡喃基、二氢吡喃基、四氢噻喃基、哌啶基、吗啉基、硫代吗啉基、噻噁烷基、哌嗪基、吡丙啶基、吡丁啶基、氧杂环丁烷基、硫杂环丁烷基、高哌啶基、氧杂环庚烷基、硫杂环庚烷基、氧氮杂萘基、二氮杂萘基、硫氮杂萘基、1,2,3,6-四氢吡啶基、二氢吡咯-2-基、二氢吡咯-3-基、吡啶基、2H-吡喃基、4H-吡喃基、二噁烷基、1,3-二氧戊环基、吡啶基、二噻烷基、二硫戊环基、二氢吡喃基、二氢噻吩基、二氢呋喃基、吡啶基、咪唑基、咪唑烷基、3-氮杂双环[3.1.0]己烷基、3-氮杂双环[4.1.0]庚烷基、3H-吡啶基和喹啉基。芳香族杂环基团的例子有吡啶基、咪唑基、嘧啶基、吡啶基、三唑基、吡嗪基、四唑基、呋喃基、噻吩基、异噻唑基、噻唑基、噁唑基、异噻唑基、吡咯基、喹啉基、异喹啉基、吡啶基、苯并咪唑基、苯并呋喃基、噌啉基、吡啶基、吡嗪基、酞嗪基、哒嗪基、三嗪基、异吡啶基、蝶啶基、嘌呤基、噁二唑基、噻二唑基、呋喃基、苯并呋喃基、苯并噻吩基、苯并噻唑基、苯并噁唑基、喹啉基、喹啉基、萘啶基和呋喃并吡啶基。只要可能的话,前述基团可以是C连接的(或C-联结的)或N-连接的。例如,由吡咯衍生的基团可以是吡咯-1-基(N-连接的)或吡咯-3-基(C连接的)。此外,由咪唑衍生的基团可以是咪唑-1-基或咪唑-3-基(均为N-连接的)或咪唑-2-基、咪唑-4-基或咪唑-5-基(均为C-连接的)。杂环基团包括苯并稠合的环系。非芳香族杂环可以被一个或两个氧代(=O)部分取代,例如吡咯烷-2-酮。

[0512] 术语“杂芳基”或者“杂芳香族的”是指包含一个或多个选自氮、氧和硫的环杂原子的芳基。杂芳基的说明性例子包括以下部分:

[0513]



等。单环杂芳基包括吡啶基、咪唑基、噻唑基、吡唑基、三唑基、吡嗪基、四唑基、呋喃基、噻吩基、异噻唑基、噻唑基、噁唑基、异噁唑基、吡咯基、哒嗪基、三嗪基、噁二唑基、噻二唑基和呋咱基。在一些实施方案中，杂芳基在环中含有0-3个N原子。在一些实施方案中，杂芳基在环中含有1-3个N原子。在一些实施方案中，杂芳基在环中含有0-3个N原子、0-1个O原子和0-1个S原子。在一些实施方案中，杂芳基是单环或双环杂芳基。在一些实施方案中，杂芳基是C₁-C₉杂芳基。在一些实施方案中，单环杂芳基是C₁-C₅杂芳基。在一些实施方案中，单环杂芳基是5元或6元杂芳基。在一些实施方案中，双环杂芳基是C₆-C₉杂芳基。取决于结构，杂芳基可以是单价基团或双价基团(即亚杂芳基)。

[0514] “杂环烷基”或“杂脂环”基团是指这样的环烷基基团，其中该环烷基的至少一个碳原子被氮(取代或未取代的，例如-NH-、-NR²³-)、氧(-O-)或硫(例如，-S-、-S(=O)-或-S(=O)₂-)所替代。该基团可以与芳基或杂芳基稠合。在一些实施方案中，杂环烷基选自噁唑烷酮基、吡咯烷基、四氢呋喃基、四氢噻吩基、四氢吡喃基、四氢噻喃基、哌啶基、吗啉基、硫代吗啉基、哌嗪基和吡啶基。术语杂脂环还包括所有环形式的碳水化合物，包括但不限于单糖、二糖和寡糖。在一个方面，杂环烷基是C₂-C₁₀杂环烷基。在另一方面，杂环烷基是C₄-C₁₀杂环烷基。在一些实施方案中，杂环烷基在环中含有0-2个N原子。在一些实施方案中，杂环烷基在环中含有0-2个O原子和0-1个S原子。

[0515] 术语“键”或“单键”是指两个原子之间的化学键，或当由键连接的原子被视作更大的亚结构的一部分时，指两个部分之间的化学键。一方面，当本文所述的基团是一个键时，提及的基团不存在，从而允许在剩下的所述基团之间形成一个键。

[0516] 术语“部分”是指分子的特定片段或官能团。化学部分通常被认为是嵌入分子中或附加在分子上的化学实体。

[0517] 术语“任选取代的”或“取代的”是指所提及的基团可以被一个或多个另外的基团取代，这些另外的基团分别且独立地选自烷基、环烷基、芳基、杂芳基、杂脂环基、羟基、烷氧基、芳氧基、烷硫基、芳硫基、烷基亚砷、芳基亚砷、烷基砷、芳基砷、氰基、卤代、硝基、卤代烷基、氟烷基、氟烷氧基和氨基(包括单取代的和二取代的氨基)，及其受保护的衍生物。在一些实施方案中，任选取代的基团独立地选自卤素、-CN、-NH₂、-NH(CH₃)、-N(CH₃)₂、-OH、-CO₂H、-CO₂烷基、-C(=O)NH₂、-C(=O)NH(烷基)、-C(=O)N(烷基)₂、-S(=O)₂NH₂、-S(=O)₂NH(烷基)、-S(=O)₂N(烷基)₂、烷基、环烷基、氟烷基、杂烷基、烷氧基、氟烷氧基、杂环烷基、芳基、杂芳基、芳氧基、烷硫基、芳硫基、烷基亚砷、芳基亚砷、烷基砷和芳基砷。在一些实施方案

中,任选的取代基独立地选自卤素、-CN、-NH₂、-OH、-NH(CH₃)、-N(CH₃)₂、-CH₃、-CH₂CH₃、-CF₃、-OCH₃和-OCF₃。在一些实施方案中,取代基被一或二个前述基团取代。在一些实施方案中,脂肪族碳原子(非环或环的,饱和或不饱和的碳原子,不包括芳香族碳原子)上的任选的取代基包括氧代(=O)。

[0518] 在某些实施方案中,本文提出的化合物具有一个或多个立构中心,并且各个中心独立地以R或S构型存在。本文所述的化合物包括所有非对映异构、对映异构和差向异构形式,及其适当的混合物。如果需要的话,通过例如立体选择性合成和/或经手性色谱柱分离立体异构体等方法获得立体异构体。

[0519] 本文所述的方法和制剂包括使用具有式(I)、(II)、(III)、(IV)、(V)或(VI)结构的化合物的N-氧化物(如果合适的话)、晶体形式(也称作多晶型物)或药学上可接受的盐,以及这些化合物的具有相同类型活性的活性代谢物。在一些情况下,化合物可作为互变异构体存在。所有互变异构体都包括在本文所述的化合物的范围内。在特定实施方案中,本文所述的化合物以与药学上可接受的溶剂例如水、乙醇等形成溶剂化物的形式存在。在其它实施方案中,本文所述的化合物以非溶剂化物的形式存在。

[0520] 本文对于制剂、组合物或成分使用的术语“可接受的”是指对被治疗的受试者的一般健康状况没有持续的不利影响。

[0521] 本文使用的术语“调节”是指与靶标直接或间接地相互作用,以便改变靶标的活性,仅作为举例,包括增强靶标的活性,抑制靶标的活性,限制靶标的活性,或扩展靶标的活性。

[0522] 本文使用的术语“调节剂”是指与靶标直接或间接地相互作用的分子。相互作用包括但不限于激动剂、部分激动剂、反向激动剂、拮抗剂、降解剂或其组合的相互作用。在一些实施方案中,调节剂是拮抗剂。在一些实施方案中,调节剂是降解剂。

[0523] 本文使用的“选择性雌激素受体调节剂”或“SERM”是指有差别地调节不同组织中的雌激素受体活性的分子。例如,在一些实施方案中,SERM在某些组织中显示ER拮抗剂活性而在其它组织中显示ER激动剂活性。在一些实施方案中,SERM在某些组织中显示ER拮抗剂活性而在其它组织中不显示或显示最低的ER激动剂活性。在一些实施方案中,SERM在乳腺组织、卵巢组织、子宫内膜组织和/或宫颈组织中显示ER拮抗剂活性而在子宫组织中不显示或显示最低的ER激动剂活性。

[0524] 本文使用的术语“拮抗剂”是指这样的小分子药剂,它与核激素受体结合并随后降低核激素受体的激动剂诱导的转录活性。

[0525] 本文使用的术语“激动剂”是指这样的小分子药剂,它与核激素受体结合并随后在不存在已知激动剂时提高核激素受体的转录活性。

[0526] 本文使用的术语“反向激动剂”是指这样的小分子药剂,它与核激素受体结合并随后降低在不存在已知激动剂时存在的核激素受体转录活性的基础水平。

[0527] 本文使用的术语“降解剂”是指与核激素受体结合并随后降低所述受体的稳态蛋白质水平的小分子药剂。在一些实施方案中,本文所述的降解剂使稳态雌激素受体水平降低至少10%、至少20%、至少30%、至少40%、至少50%、至少60%、至少65%、至少70%、至少75%、至少80%、至少85%、至少90%或至少95%。在一些实施方案中,本文所述的降解剂使稳态雌激素受体水平降低至少65%。在一些实施方案中,本文所述的降解剂使稳态雌激

素受体水平降低至少85%。

[0528] 本文使用的术语“选择性雌激素受体降解剂”或“SERD”是指与其它受体相比优先结合雌激素受体并且随后降低稳态雌激素受体水平的小分子药剂。

[0529] 本文使用的术语“ER依赖的”是指在不存在雌激素受体的情况下将不会发生或者将不会相同程度地发生的疾病或状况。

[0530] 本文使用的术语“ER介导的”是指在不存在雌激素受体的情况下将不会发生但在雌激素受体的存在下能够发生的疾病或状况。

[0531] 本文使用的术语“ER敏感的”是指在不存在雌激素的情况下将不会发生或者将不会相同程度地发生的疾病或状况。

[0532] 本文使用的术语“癌症”是指倾向于以不受控的方式增殖而且在一些情况下转移(扩散)的细胞的异常生长。癌症的类型包括但不限于处于疾病的任何阶段、发生或未发生转移的实体瘤(如膀胱、肠、脑、乳腺、子宫内膜、心、肾、肺、子宫、淋巴组织(淋巴瘤)、卵巢、胰腺或其它内分泌器官(甲状腺)、前列腺、皮肤(黑色素瘤或基底细胞癌)的肿瘤或血液肿瘤(如白血病和淋巴瘤)。

[0533] 癌症的其它非限制性例子包括:急性淋巴细胞白血病、急性髓样白血病、肾上腺皮质癌、肛门癌、阑尾癌、星形细胞瘤、非典型畸胎瘤/杆状瘤、基底细胞癌、胆管癌、膀胱癌、骨肉瘤(骨肉瘤和恶性纤维组织细胞瘤)、脑干胶质瘤、脑瘤、脑和脊髓肿瘤、乳腺癌、支气管肿瘤、伯基特淋巴瘤、宫颈癌、慢性淋巴细胞白血病、慢性髓性白血病、结肠癌、结直肠癌、颅咽管瘤、皮肤T细胞淋巴瘤、胚胎瘤、子宫内膜癌、室管膜母细胞瘤、室管膜瘤、食道癌、尤因肉瘤家族肿瘤、眼癌、视网膜母细胞瘤、胆囊癌、胃癌、胃肠道类癌瘤、胃肠道间质瘤(GIST)、胃肠道基质细胞瘤、胚细胞瘤、神经胶质瘤、毛细胞白血病、头颈癌、肝细胞(肝)癌、何杰金淋巴瘤、下咽癌、眼内黑色素瘤、胰岛细胞瘤(内分泌胰腺)、卡波西肉瘤、肾癌、朗格罕细胞增生症、喉癌、白血病、急性淋巴细胞白血病、急性髓样白血病、慢性淋巴细胞白血病、慢性髓性白血病、毛细胞白血病、肝癌、肺癌、非小细胞肺癌、小细胞肺癌、伯基特淋巴瘤、皮肤T细胞淋巴瘤、何杰金淋巴瘤、非何杰金淋巴瘤、淋巴瘤、瓦尔登斯特伦巨球蛋白血症、髓母细胞瘤、髓上皮瘤、黑色素瘤、间皮瘤、口腔癌、慢性髓性白血病、髓样白血病、多发性骨髓瘤、鼻咽癌、神经母细胞瘤、非何杰金淋巴瘤、非小细胞肺癌、口癌、口咽癌、骨肉瘤、骨恶性纤维组织细胞瘤、卵巢癌、卵巢上皮癌、卵巢生殖细胞肿瘤、卵巢低度潜在恶性肿瘤、胰腺癌、乳头状瘤、甲状旁腺癌、阴茎癌、咽癌、中度分化的松果体实质瘤、松果体母细胞瘤和幕上原始神经外胚瘤、垂体瘤、浆细胞瘤/多发性骨髓瘤、胸膜肺母细胞瘤、主要中枢神经系统淋巴瘤、前列腺癌、直肠癌、肾细胞(肾)癌、视网膜母细胞瘤、横纹肌肉瘤、唾液腺癌、肉瘤、尤因肉瘤家族肿瘤、肉瘤、卡波西、Sézary综合征、皮肤癌、小细胞肺癌、小肠癌、软组织肉瘤、鳞状细胞癌、胃癌、幕上原始神经外胚瘤、T-细胞淋巴瘤、睾丸癌、喉癌、胸腺瘤和胸腺癌、甲状腺癌、尿道癌、子宫癌、子宫肉瘤、阴道癌、外阴癌、瓦尔登斯特伦巨球蛋白血症、肾母细胞瘤。

[0534] 本文使用的术语“共施用”或类似用语意在包括对一名患者施用多种选定的治疗剂,并且旨在包括通过相同或不同的施用途径或者在相同或不同的时间施用多种药剂的治疗方案。

[0535] 本文使用的术语“有效量”或“治疗有效量”是指足以在一定程度上缓解所治疗的疾病或状况的一种或多种症状的药剂或化合物的给药量。结果可以是疾病的体征、症状或

起因的减少和/或缓解,或者生物系统的任何其它希望的变化。例如,用于治疗应用的“有效量”是包含本文公开的化合物的组合物的量,该量是提供疾病症状的临床显著下降所需要的。在任意单独的情况下,可以使用例如剂量递增研究等技术来确定适当的“有效”量。

[0536] 本文使用的术语“增强”是指所需效果的效能或持续时间的提高或延长。因此,关于增强治疗剂的效果,术语“增强”是指在效能或持续时间上提高或延长其它治疗剂对系统的效果的能力。本文使用的“增强有效量”是指足以增强另一种治疗剂在所需系统中的效果的量。

[0537] 本文使用的术语“药物组合”是指通过混合或组合超过一种活性成分而得到的产品,并且包括活性成分的固定和非固定组合。术语“固定组合”是指活性成分例如式(I)、(II)、(III)、(IV)、(V)或(VI)的化合物或其药学上可接受的盐和联合药剂以单一实体或剂量的形式同时向患者施用。术语“非固定组合”是指活性成分例如式(I)、(II)、(III)、(IV)、(V)或(VI)的化合物或其药学上可接受的盐和联合药剂作为单独的实体同时、并行或相继地向患者施用,没有具体的间隔时间限制,其中这样的施用在患者体内提供这两种化合物的有效水平。后者也应用于鸡尾酒疗法,例如三种或更多种活性成分的施用。

[0538] 术语“试剂盒”和“制品”作为同义词使用。

[0539] 本文公开的化合物的“代谢物”是化合物代谢时形成的该化合物的衍生物。术语“活性代谢物”是指化合物代谢时形成的该化合物的生物活性衍生物。本文使用的术语“代谢”是指特定物质被生物体改变的过程(包括但不限于水解反应和酶催化的反应)的总和。因此,酶可以对化合物产生特定的结构改变。例如,细胞色素P450催化多种氧化和还原反应,而尿苷二磷酸葡萄糖醛酸基转移酶催化活化的葡萄糖醛酸分子向芳香醇、脂肪醇、羧酸、胺和游离巯基的转移。任选地通过对宿主施用化合物并分析来自宿主的组织样品,或通过化合物与肝细胞一起在体外孵育并分析得到的化合物,来鉴定本文公开的化合物的代谢物。

[0540] 术语“受试者”或“患者”包括哺乳动物。哺乳动物的例子包括但不限于哺乳纲的任意成员:人,非人灵长类动物,例如黑猩猩以及其它猿和猴物种;农畜,例如牛、马、绵羊、山羊、猪;家畜,例如兔、狗和猫;实验动物,包括啮齿动物,例如大鼠、小鼠和豚鼠,等等。在一个方面,哺乳动物是人。

[0541] 本文使用的术语“治疗”包括预防性地和/或治疗性地缓解、消除或改善疾病或状况的至少一种症状,预防另外的症状,抑制疾病或状况,例如阻止疾病或状况的发展、缓解疾病或状况、使疾病或状况消退、缓解疾病或状况引起的状况,或者停止疾病或状况的症状。

[0542] 给药途径

[0543] 合适的给药途径包括但不限于口服、静脉内、直肠、喷雾、肠胃外、眼、肺、经粘膜、透皮、阴道、耳、鼻和局部给药。另外,仅作为举例,肠胃外递送包括肌肉内、皮下、静脉内、髓内注射以及鞘内、直接心室内、腹膜内、淋巴管内和鼻内注射。

[0544] 在某些实施方案中,如本文所述的化合物以局部而不是系统方式给药,例如,通过将化合物直接注射到器官中,通常在迟效制剂或持续释放制剂中。在特定实施方案中,通过植入(例如皮下或肌肉内)或通过肌肉内注射施用长效制剂。此外,在其它实施方案中,在定向药物递送系统中,例如,在包被了器官特异性抗体的脂质体中递送药物。在这样的实施方案中,脂质体靶向至器官并且被器官选择性吸收。在另外的实施方案中,以快速释放制剂形

式、以延长释放制剂形式或以立即释放制剂形式提供本文所述的化合物。在另外的实施方案中,局部施用本文所述的化合物。

[0545] 药物组合物/制剂

[0546] 在一些实施方案中,将本文所述的化合物配制为药物组合物。药物组合物以常规方式使用一种或多种药学上可接受的非活性成分来配制,该非活性成分有利于将活性化合物加工成可以药学使用的制剂。合适的制剂取决于选择的给药途径。本文所述的药物组合物的概述可见,例如Remington:The Science and Practice of Pharmacy,第十九版(Easton,Pa.:Mack Publishing Company,1995);Hoover,John E.,Remington's Pharmaceutical Sciences,Mack Publishing Co.,Easton,Pennsylvania 1975;Lieberman,H.A.和Lachman,L.编,Pharmaceutical Dosage Forms,Marcel Decker,New York,N.Y.,1980;以及Pharmaceutical Dosage Forms and Drug Delivery Systems,第七版(Lippincott Williams&Wilkins1999),它们并入本文以参考这些公开内容。

[0547] 本文提供了包含式(I)、(II)、(III)、(IV)、(V)或(VI)的化合物或其药学上可接受的盐和至少一种药学上可接受的非活性成分的药物组合物。在一些实施方案中,本文所述的化合物作为药物组合物施用,在该药物组合物中,式(I)、(II)、(III)、(IV)、(V)或(VI)的化合物或其药学上可接受的盐与其它活性成分混合,如同在联合治疗中一样。在其它实施方案中,药物组合物包含其它医学或药学上的制剂、载体、佐剂、防腐剂、稳定剂、湿润剂或乳化剂、溶解促进剂、用于调节渗透压的盐和/或缓冲剂。在另外的实施方案中,药物组合物包含其它有治疗价值的物质。

[0548] 本文使用的药物组合物是指式(I)、(II)、(III)、(IV)、(V)或(VI)的化合物或其药学上可接受的盐与其它化学成分(即药学上可接受的非活性成分)例如载体、赋形剂、粘合剂、填充剂、悬浮剂、调味剂、甜味剂、崩解剂、分散剂、表面活性剂、润滑剂、着色剂、稀释剂、增溶剂、润湿剂、增塑剂、稳定剂、渗透促进剂、湿润剂、抗泡沫剂、抗氧化剂、防腐剂或其一种或多种组合的混合物。药物组合物有利于向哺乳动物施用该化合物。

[0549] 取决于疾病的严重程度、受试者的年龄和相对健康、使用的化合物的效能和其它因素,治疗有效量可能差异很大。化合物可以单独使用,或者作为混合物的成分与一种或多种治疗剂联合使用。

[0550] 本文所述的药物制剂通过适当的给药途径施用于受试者,包括但不限于口服、肠胃外(例如静脉内、皮下、肌肉内)、鼻内、口腔、局部、直肠或透皮给药途径。本文所述的药物制剂包括但不限于水性液体分散体、自乳化分散体、固溶体、脂质体分散体、气雾剂、固体剂型、粉末、立即释放制剂、控制释放制剂、速溶制剂、片剂、胶囊、丸剂、延迟释放制剂、延长释放制剂、脉冲释放制剂、多颗粒制剂,和混合的立即释放和控制释放制剂。

[0551] 包含式(I)、(II)、(III)、(IV)、(V)或(VI)的化合物或其药学上可接受的盐的药物组合物以常规方式制备,例如,仅作为举例,利用常规的混合、溶解、制粒、制锭、研磨、乳化、包封、包埋或压制工艺制备。

[0552] 药物组合物将包含游离酸或游离碱形式或药学上可接受的盐形式的至少一种式(I)、(II)、(III)、(IV)、(V)或(VI)的化合物作为活性成分。另外,本文所述的方法和药物组合物包括使用这些化合物的具有相同类型活性的N-氧化物(如果合适的话)、晶体形式、无定形相以及活性代谢物。在一些实施方案中,本文所述的化合物以非溶剂化物的形式存在,

或者以与药学上可接受的溶剂例如水、乙醇等形成溶剂化物的形式存在。本文所述的化合物的溶剂化物形式也被认为在本文中公开。

[0553] 包含式(I)、(II)、(III)、(IV)、(V)或(VI)的化合物或其药学上可接受的盐的本文所述的药物组合物被配制为任意合适的剂型,包括但不限于水性口服分散体、液体、凝胶、糖浆、酞剂、浆剂、悬浮液、固体口服剂型、控制释放制剂、速溶制剂、泡腾制剂、冻干制剂、片剂、粉末、丸剂、糖锭剂、胶囊、延迟释放制剂、延长释放制剂、脉冲释放制剂、多颗粒制剂,和混合的立即释放和控制释放制剂。

[0554] 口服施用的药物制剂包括由明胶制成的推入配合式胶囊以及由明胶和增塑剂例如甘油或山梨糖醇制成的密封软胶囊。推入配合式胶囊包含与填充剂例如乳糖、粘合剂例如淀粉和/或润滑剂例如滑石或硬脂酸镁以及任选的稳定剂混合的活性成分。在一些实施方案中,推入配合式胶囊除胶囊壳和活性成分以外不包含任何其它成分。在软胶囊中,活性化合物溶解或悬浮在合适的液体例如脂肪油、液体石蜡或液体聚乙二醇中。在一些实施方案中,加入稳定剂。

[0555] 所有用于口服施用的制剂都处于适合该施用的剂量。

[0556] 在一个方面,通过混合式(I)、(II)、(III)、(IV)、(V)或(VI)的化合物或其药学上可接受的盐和一种或多种以下成分来制备固体口服剂型:抗氧化剂、调味剂和载体材料,例如粘合剂、悬浮剂、崩解剂、填充剂、表面活性剂、增溶剂、稳定剂、润滑剂、湿润剂和稀释剂。

[0557] 在一些实施方案中,本文公开的固体剂型为片剂(包括混悬片剂、速熔片剂、咀嚼崩解片剂、快速崩解片剂、泡腾片剂或囊片)、丸剂、粉末、胶囊、固体分散体、固溶体、可生物蚀解剂型、控制释放制剂、脉冲释放剂型、多颗粒剂型、珠子、微丸、颗粒的形式。在其它实施方案中,药物制剂为粉末形式。在另外的实施方案中,药物制剂为片剂形式。在其它实施方案中,药物制剂为胶囊形式。

[0558] 在一些实施方案中,通过混合式(I)、(II)、(III)、(IV)、(V)或(VI)的化合物或其药学上可接受的盐的颗粒和一种或多种药物赋形剂形成掺混组合物来制备固体剂型,例如片剂、泡腾片剂和胶囊。该掺混物容易细分成等效的单位剂型,例如片剂、丸剂和胶囊。在一些实施方案中,个体单位剂量包含薄膜包衣。这些制剂通过常规配制技术制备。

[0559] 常规配制技术包括例如下列方法之一或其组合:(1)干混,(2)直接压制,(3)碾磨,(4)干法或非水法制粒,(5)湿法制粒,或(6)融合。其它方法包括例如喷雾干燥、锅包衣、熔融制粒、制粒、流化床喷雾干燥或包衣(例如沃斯特(wurster)包衣法)、切向包衣、顶部喷雾、制片、挤出等。

[0560] 在一些实施方案中,片剂将包含围绕最终的压制片剂的薄膜。在一些实施方案中,薄膜包衣可以提供式(I)、(II)、(III)、(IV)、(V)或(VI)的化合物或其药学上可接受的盐从制剂中的延迟释放。在其它实施方案中,薄膜包衣有助于患者的依从性(例如 Opadry[®]包衣或糖包衣)。薄膜包衣包括 Opadry[®],一般为片重的约1%到约3%。

[0561] 例如,通过将上述化合物的制剂的掺混物放置到胶囊内部,可以制备胶囊。在一些实施方案中,将制剂(非水性悬浮液和溶液)放置在明胶软胶囊中。在其它实施方案中,将制剂放置在标准明胶胶囊或非明胶胶囊例如包含HPMC的胶囊中。在其它实施方案中,将制剂放置在撒布胶囊中,其中整个吞下该胶囊或者在食用前打开该胶囊并将内容物撒布到食物

上。

[0562] 在各个实施方案中,将式(I)、(II)、(III)、(IV)、(V)或(VI)的化合物或其药学上可接受的盐的颗粒与一种或多种赋形剂干混并压制成药片,例如片剂,其具有的硬度足以提供在口服施用后不到约30分钟、不到约35分钟、不到约40分钟、不到约45分钟、不到约50分钟、不到约55分钟或不到约60分钟内基本崩解从而将制剂释放到胃肠液中的药物组合物。

[0563] 在另外的实施方案中,还制备了泡腾粉末。已使用泡腾盐来将药物分散在水中以供口服施用。

[0564] 在一些实施方案中,药物固体口服剂型被配制为提供活性化合物的控制释放。控制释放是指活性化合物依照期望的特征在延长的时间段内从其所掺入的剂型中释放。控制释放特征包括,例如持续释放、延长释放、脉冲释放和延迟释放特征。不同于立即释放组合物,控制释放组合物允许依照预定的特征在延长的时间段内向受试者递送药剂。这样的释放速率可以在延长的时间段内提供治疗有效水平的药剂,从而与常规的快速释放剂型相比,在提供更长的药理反应时期的同时使副作用最小化。这样的更长的反应时间提供了相应的短效立即释放制剂无法达到的许多固有益处。

[0565] 在一些实施方案中,本文所述的固体剂型被配制为肠溶衣延迟释放口服剂型,即,如本文所述的药物组合物的口服剂型,其利用肠溶衣影响在小肠或大肠中的释放。在一个方面,肠溶衣剂型是压制或模制或挤出的片剂/制模(包衣或未包衣的),包含活性成分和/或其它组合物成分的颗粒、粉末、微丸、珠子或颗粒,它们自身包衣或未包衣。在一个方面,肠溶衣口服剂型为包含微丸、珠子或颗粒的胶囊的形式。

[0566] 使用常规包衣技术例如喷雾或锅包衣来施加包衣。包衣厚度必须足以确保口服剂型在到达肠道中的所需局部递送部位前保持完整。

[0567] 在其它实施方案中,使用脉冲剂型递送本文所述的制剂。脉冲剂型能够在控制的延迟时间后的预定时间点或在特定部位提供一个或多个立即释放脉冲。示例性的脉冲剂型及其制备方法在美国专利号5,011,692、5,017,381、5,229,135、5,840,329和5,837,284中公开。在一个实施方案中,脉冲剂型包括至少两组颗粒(即多颗粒),每组颗粒包含本文所述的制剂。当被哺乳动物摄入时,第一组颗粒提供基本立即剂量的活性化合物。第一组颗粒可以未包衣,或者包含包衣和/或密封剂。在一个方面,第二组颗粒包含包衣颗粒。第二组颗粒上的包衣在摄入后在第二剂量释放前提供约2小时到约7小时的延迟。用于药物组合物的合适的包衣在本文中或在本领域中已有描述。

[0568] 在一些实施方案中,提供了包含式(I)、(II)、(III)、(IV)、(V)或(VI)的化合物或其药学上可接受的盐的颗粒和至少一种分散剂或悬浮剂的药物制剂,用于向受试者口服施用。该制剂可以是用于悬浮的粉末和/或颗粒,并且当与水混合时获得基本均匀的悬浮液。

[0569] 在一个方面,用于口服施用的液体制剂剂型为水性悬浮液的形式,其选自包括但不限于药学上可接受的水性口服分散体、乳剂、溶液、酞剂、凝胶和糖浆的组。参见,例如Singh等,Encyclopedia of Pharmaceutical Technology,第二版,754-757页(2002)。除了式(I)的化合物的颗粒以外,液体剂型还包含添加剂,例如:(a)崩解剂;(b)分散剂;(c)湿润剂;(d)至少一种防腐剂;(e)增稠剂;(f)至少一种甜味剂;和(g)至少一种调味剂。在一些实施方案中,水性分散体可以进一步包含结晶抑制剂。

[0570] 包含式(I)、(II)、(III)、(IV)、(V)或(VI)的化合物或其药学上可接受的盐的口腔

制剂使用多种本领域已知的制剂来施用。例如,这样的制剂包括但不限于美国专利号4,229,447、4,596,795、4,755,386和5,739,136。另外,本文所述的口腔剂型可以进一步包含生物可蚀解(可水解)的聚合物载体,该载体也用于将剂型粘附于口腔粘膜。对于口腔或舌下施用,组合物可以采取以常规方式配制的片剂、锭剂或凝胶的形式。

[0571] 在一些实施方案中,式(I)、(II)、(III)、(IV)、(V)或(VI)的化合物或其药学上可接受的盐被制备为透皮剂型。在一个实施方案中,本文所述的透皮制剂包含至少三种成分:(1)式(I)、(II)、(III)、(IV)、(V)或(VI)的化合物或其药学上可接受的盐的制剂;(2)渗透促进剂;和(3)水性佐剂。在一些实施方案中,透皮制剂包含另外的成分,例如但不限于胶凝剂、乳膏和软膏基质等。在一些实施方案中,透皮制剂进一步包含织造或非织造的背衬材料,以增强吸收并防止透皮制剂从皮肤上移除。在其它实施方案中,本文所述的透皮制剂可以保持饱和或过饱和状态,以促进向皮肤内的扩散。

[0572] 在一个方面,适合透皮施用本文所述的化合物的制剂采用透皮递送装置和透皮递送贴片,并且可以是溶解和/或分散在聚合物或粘合剂中的亲脂性乳剂或缓冲的水溶液。在一个方面,构造这样的贴片以连续、脉冲或按需递送药剂。更进一步地,本文所述的化合物的透皮递送可以通过离子电渗贴片等手段完成。在一个方面,透皮贴片提供了活性化合物的控制递送。在一个方面,透皮装置为绷带的形式,其包含背衬部分;储层,其包含化合物,任选地包含载体;任选的速率控制屏障,以在延长的时间段内以受控的和预定的速率向宿主的皮肤递送化合物;以及将该装置固定在皮肤上的工具。

[0573] 在一个方面,式(I)、(II)、(III)、(IV)、(V)或(VI)的化合物或其药学上可接受的盐被配制为适合肌肉内、皮下或静脉内注射的药物组合物。在一个方面,适合肌肉内、皮下或静脉内注射的制剂包括生理学上可接受的无菌水性或非水性溶液、分散体、悬浮液或乳剂,以及用于重配成无菌可注射溶液或分散体的无菌粉末。合适的水性和非水性载体、稀释剂、溶剂或赋形剂的例子包括水、乙醇、多元醇(丙二醇、聚乙二醇、甘油、克列莫佛等)、植物油和有机酯例如油酸乙酯。在一些实施方案中,适合皮下注射的制剂含有添加剂,例如防腐剂、湿润剂、乳化剂和分散剂。可以通过使用吸收延迟剂例如单硬脂酸铝和明胶来引起可注射的药物形式的延长吸收。

[0574] 对于静脉内注射,本文所述的化合物被配制到水溶液中,优选生理学相容的缓冲液例如汉克斯液、林格液或生理盐水缓冲液中。

[0575] 对于经粘膜施用,在制剂中使用适合将要渗透的屏障的渗透剂。这样的渗透剂是本领域公知的。对于其它肠胃外注射,合适的制剂包括水性或非水性溶液,优选地包含生理学上相容的缓冲剂或赋形剂。这样的赋形剂是已知的。

[0576] 肠胃外注射可以包括快速浓注或连续输注。用于注射的制剂可以呈现于单位剂型中,例如在安瓿中或多剂量容器中,其中添加有防腐剂。本文所述的药物组合物可以为适合肠胃外注射的形式,如在油性或水性载体中的无菌悬浮液、溶液或乳剂,并且可以含有配制用剂,例如悬浮剂、稳定剂和/或分散剂。在一个方面,活性成分为粉末的形式,用于在使用前用合适的载体例如无菌无热原的水重配。

[0577] 在某些实施方案中,可以使用用于药物化合物的递送系统,例如脂质体和乳剂。在某些实施方案中,本文提供的组合物还可以包含选自例如羧甲基纤维素、卡波姆(丙烯酸聚合物)、聚(甲基丙烯酸甲酯)、聚丙烯酰胺、聚卡波非、丙烯酸/丙烯酸丁酯共聚物、藻酸钠和

葡聚糖的粘膜粘附聚合物。

[0578] 在一些实施方案中,本文所述的化合物可以局部施用,并且可以配制为多种可局部施用的组合物,例如溶液、悬浮液、洗剂、凝胶、糊剂、药棒、香膏、乳膏或软膏。这样的药物化合物可以包含增溶剂、稳定剂、张力增强剂、缓冲剂和防腐剂。

[0579] 给药方法和治疗方案

[0580] 在一个实施方案中,式(I)、(II)、(III)、(IV)、(V)或(VI)的化合物或其药学上可接受的盐用于制备治疗哺乳动物中将受益于雌激素受体活性降低的疾病或状况的药物。在需要这种治疗的哺乳动物中治疗任何本文所述的疾病或状况的方法包括向所述哺乳动物施用治疗有效量的药物组合物,该药物组合物包含至少一种式(I)、(II)、(III)、(IV)、(V)或(VI)的化合物或其药学上可接受的盐,或其药学上可接受的盐、活性代谢物、前药或药学上可接受的溶剂化物。

[0581] 在某些实施方案中,为了预防性和/或治疗性处理,施用包含本文所述的化合物的组合物。在某些治疗性应用中,以足以治愈或至少部分阻止疾病或状况的至少一种症状的量,向已患有该疾病或状况的患者施用该组合物。对于该应用有效的量取决于疾病或状况的严重程度和进程,先前的治疗,患者的健康状况、体重和对药物的响应,以及治疗医生的判断。任选地通过包括但不限于剂量递增临床试验的方法确定治疗有效量。

[0582] 在预防性应用中,向易患特定疾病、病症或状况或处于患病风险中的患者施用包含本文所述的化合物的组合物。这样的量被定义为“预防有效量或剂量”。在这种应用中,精确的量也取决于患者的健康状况、体重等。当在患者中使用时,针对该应用的有效量将取决于疾病、病症或状况的严重程度和进程,先前的治疗,患者的健康状况和对药物的响应,以及治疗医生的判断。在一个方面,预防性处理包括向先前经历了所治疗的疾病的至少一种症状而目前处于缓解期的哺乳动物施用包含式(I)、(II)、(III)、(IV)、(V)或(VI)的化合物或其药学上可接受的盐的药物组合物,以预防该疾病或状况的症状的复发。

[0583] 在患者的状况没有得到改善的某些实施方案中,根据医生的判断,长期进行化合物的给药,即持续延长的一段时间,包括患者生命的整个持续时间,以便改善或者以其它方式控制或限制患者的疾病或状况的症状。

[0584] 在患者的状态得到改善的某些实施方案中,所施用的药物的剂量可以暂时减少或暂时中止某个时间长度(即“休药期”)。在特定实施方案中,休药期的长度为2天至1年,仅作为举例,包括2天、3天、4天、5天、6天、7天、10天、12天、15天、20天、28天或28天以上。仅作为举例,休药期期间的剂量减少是10%–100%,仅作为举例,包括10%、15%、20%、25%、30%、35%、40%、45%、50%、55%、60%、65%、70%、75%、80%、85%、90%、95%和100%。

[0585] 一旦患者状况已发生改善,如果必要的话,施用维持剂量。随后,在特定实施方案中,施用剂量或频率或此二者根据症状减少到疾病、病症或状况保持改善的水平。但是,在某些实施方案中,当症状有任何复发时,患者需要长期的间歇治疗。

[0586] 对应于该量的给定药剂的量根据例如具体化合物、疾病状况及其严重程度、需要治疗的受试者或宿主的特性(例如体重、性别)等因素而不同,但是仍然可以根据病例的具体情况确定,包括例如所施用的具体药剂、给药途径、所治疗的病症和所治疗的受试者或宿主。

[0587] 但是,通常,成人治疗所用的剂量一般在每天0.01mg–5000mg的范围内。在一个方

面,成人治疗所用的剂量是每天约1mg到约1000mg。在一个实施方案中,所需剂量方便地以单一剂量或分份剂量呈现,该分份剂量同时施用或以适当间隔施用,例如每天二次、三次、四次或更多次亚剂量。

[0588] 在一个实施方案中,适合于本文所述的式(I)、(II)、(III)、(IV)、(V)或(VI)的化合物或其药学上可接受的盐的日剂量是约0.01到约10mg/kg体重。在一些实施方案中,基于单个治疗方案相关的许多变量,日剂量或剂型中活性成分的量低于或高于本文所述的范围。在各种实施方案中,日剂量和单位剂量根据许多变量而改变,包括但不限于所使用的化合物的活性、所治疗的疾病或状况、给药模式、受试个体的需求、所治疗的疾病或状况的严重程度和从业医生的判断。

[0589] 此类治疗方案的毒性和治疗效果在细胞培养或实验动物中通过标准药理学程序来确定,包括但不限于LD₅₀和ED₅₀的测定。毒性作用和治疗效果之间的剂量比是治疗指数,并且其表示成LD₅₀与ED₅₀之比。在某些实施方案中,从细胞培养试验和动物研究中获得的数据用于制定在包括人的哺乳动物中使用的治疗有效日剂量范围和/或治疗有效的单位剂量。在一些实施方案中,本文所述的化合物的日剂量处于具有最小毒性的、包括ED₅₀的循环浓度范围内。在某些实施方案中,取决于所使用的剂型和所采用的给药途径,日剂量范围和/或单位剂量在该范围内变化。

[0590] 联合治疗

[0591] 在某些情况下,至少一种式(I)、(II)、(III)、(IV)、(V)或(VI)的化合物或其药学上可接受的盐与一种或多种其它治疗剂联合给药是合适的。

[0592] 在一个实施方案中,辅助剂的给药增强了一种本文所述的化合物的治疗有效性(即,辅助剂本身可能具有极小的治疗益处,但当与另一种治疗剂联合时,对患者的总体治疗益处增强)。或者,在一些实施方案中,通过施用一种本文所述的化合物和另一种也具有治疗益处的治疗剂(也包括治疗方案),患者获得的益处增加。

[0593] 在一个具体的实施方案中,式(I)、(II)、(III)、(IV)、(V)或(VI)的化合物或其药学上可接受的盐与第二治疗剂共同给药,其中式(I)、(II)、(III)、(IV)、(V)或(VI)的化合物或其药学上可接受的盐和第二治疗剂调节所治疗的疾病、病症或状况的不同方面,从而比任一治疗剂的单独给药提供更大的总体益处。

[0594] 在任何情况下,不管所治疗的疾病、病症或状况如何,患者获得的总体益处可以仅仅是两种治疗剂的累加,或者,患者可以获得协同益处。

[0595] 在某些实施方案中,当本文公开的化合物与一种或多种另外的药剂例如另外的治疗有效药物、辅助剂等联合给药时,在配制药物组合物中和/或在治疗方案中将使用不同治疗有效剂量的本文公开的化合物。联合治疗方案中使用的药物和其它药剂的治疗有效剂量可以通过与上文对于活性剂本身阐述的手段类似的那些手段来确定。此外,本文所述的预防/治疗方法包括采用节律给药,即提供更频繁的、更低的剂量,以使毒副作用最小化。在一些实施方案中,联合治疗方案包括这样的治疗方案:其中式(I)、(II)、(III)、(IV)、(V)或(VI)的化合物或其药学上可接受的盐的给药在用本文所述的第二药剂治疗之前、期间或之后开始,并且持续到用第二药剂治疗期间的任意时间或用第二药剂治疗结束后。也包括这样的治疗:其中式(I)、(II)、(III)、(IV)、(V)或(VI)的化合物或其药学上可接受的盐和联合使用的第二药剂在治疗期期间同时或在不同时间和/或以减少或增加的间隔给药。联合

治疗进一步包括周期性治疗,其在不同的时间开始和停止,以帮助患者的临床处理。

[0596] 应当理解,可根据多种因素(例如受试者患有的疾病、病症或状况;受试者的年龄、体重、性别、饮食和医疗状况)来修改用于治疗、预防或改善所寻求缓解的病症的剂量方案。因此,在一些情况下,实际使用的剂量方案有所变化,并且在一些实施方案中偏离本文所述的剂量方案。

[0597] 对于本文所述的联合治疗,共同施用的化合物的剂量根据所用的联合药物的类型、所用的具体药物、所治疗的疾病或状况等而变化。在另外的实施方案中,当与一种或多种其它治疗剂共同施用,本文提供的化合物与一种或多种其它治疗剂同时或相继施用。

[0598] 在联合治疗中,多种治疗剂(其中之一是一种本文所述的化合物)以任意次序施用或甚至同时施用。如果同时施用,仅作为举例,多种治疗剂以单一的统一形式提供,或者以多种形式提供(例如,作为单一丸剂或作为两种分开的丸剂)。

[0599] 在疾病或状况发生之前、期间或之后施用式(I)、(II)、(III)、(IV)、(V)或(VI)的化合物或其药学上可接受的盐以及联合治疗,并且施用含有化合物的组合物的时机各异。因此,在一个实施方案中,本文所述的化合物用作预防剂,并且对具有发展成状况或疾病的倾向的受试者连续施用,以预防该疾病或状况的发生。在另一个实施方案中,在症状发作期间或在症状发作后尽可能快地对受试者施用化合物和组合物。在特定实施方案中,在检测到或怀疑疾病或状况发作后,在可行的最短时间内施用本文所述的化合物,并且持续治疗疾病所需的一段时间。在一些实施方案中,治疗需要的时间长短各异,并且调整治疗时间长度以适应各受试者的具体需求。例如,在特定实施方案中,本文所述的化合物或含有该化合物的制剂施用至少2周、约1个月到约5年。

[0600] 在联合治疗中使用的示例性药剂

[0601] 在一些实施方案中,治疗雌激素受体依赖的或雌激素受体介导的状况或疾病例如增殖性病征(包括癌症)的方法包括向哺乳动物联合施用式(I)、(II)、(III)、(IV)、(V)或(VI)的化合物或其药学上可接受的盐与至少一种另外的治疗剂。

[0602] 在一些实施方案中,式(I)、(II)、(III)、(IV)、(V)或(VI)的化合物或其药学上可接受的盐与激素阻断疗法、化学疗法、放射疗法、单克隆抗体或其组合相联合。

[0603] 激素阻断疗法包括使用阻断雌激素的产生或阻断雌激素受体的药剂。在一些实施方案中,激素阻断疗法包括使用雌激素受体调节剂和/或芳香酶抑制剂。雌激素受体调节剂包括三苯乙烯衍生物(例如他莫昔芬、托瑞米芬、屈洛昔芬、3-羟基他莫昔芬、艾多昔芬、TAT-59(4-羟基他莫昔芬的磷酸化衍生物)和GW5638(他莫昔芬的羧酸衍生物));非甾类雌激素受体调节剂(例如雷洛昔芬、LY353381(SERM3)和LY357489);甾类雌激素受体调节剂(例如ICI-182,780)。芳香酶抑制剂包括甾类芳香酶抑制剂和非甾类芳香酶抑制剂。甾类芳香酶抑制剂包括但不限于,如依西美坦。非甾类芳香酶抑制剂包括但不限于,如阿那曲唑和来曲唑。

[0604] 化学疗法包括抗癌剂的使用。

[0605] 单克隆抗体包括但不限于曲妥珠单抗(赫塞汀(Herceptin))。

[0606] 在一些实施方案中,与式(I)、(II)、(III)、(IV)、(V)或(VI)的化合物或其药学上可接受的盐联合使用的至少一种另外的治疗剂包括以下一种或多种:阿比特龙;阿巴瑞克;阿霉素;放线菌素D;阿西维辛;阿柔比星;盐酸阿考达唑;阿克罗宁;阿多来新;阿地白介素;

阿仑珠单抗;别嘌醇;阿利维A酸;六甲蜜胺;安波霉素;醋酸阿美苄醌;氨鲁米特;氨基酮戊酸;氨磷汀;安吡啉;阿那曲唑;安曲霉素;阿瑞匹坦;三氧化二砷;天冬酰胺酶;曲林菌素;阿扎胞苷;阿扎替派;阿佐霉素;巴马司他;盐酸苯达莫司汀;苯佐替派;贝伐珠单抗;贝沙罗汀;比卡鲁胺;盐酸比生群;二甲磺酸双奈法德;比折来新;博来霉素;硫酸博来霉素;硼替佐米;布喹那钠;溴匹立明;白消安;放线菌素C;卡普唑酮;卡醋酸;卡贝替姆;卡铂;卡莫司汀;盐酸卡柔比星;卡折来新;卡培他滨;西地芬戈;西妥昔单抗;苯丁酸氮芥;西罗霉素;顺铂;克拉屈滨;氯法拉滨;甲磺酸克立那托;环磷酰胺;阿糖胞苷;达卡巴嗪;达沙替尼;盐酸柔红霉素;更生霉素;达促红素 α ;地西他滨;地加瑞克;地尼白介素2;右奥马铂;盐酸右丙亚胺;地扎瓜宁;甲磺酸地扎瓜宁;地吡酮;多西他赛;多柔比星;盐酸多柔比星;屈洛昔芬;柠檬酸屈洛昔芬;丙酸屈他雄酮;达佐霉素;依达曲沙;盐酸依氟鸟氨酸;依沙芦星;艾曲泊帕乙醇胺;恩洛铂;恩普氨酯;依匹哌啉;盐酸表柔比星;促红素 α ;厄布洛唑;盐酸厄洛替尼;盐酸依索比星;雌莫司汀;雌莫司汀磷酸钠;依他硝唑;依托泊苷;磷酸依托泊苷;氯苯乙噻胺;依维莫司;依西美坦;盐酸法倔唑;法扎拉滨;芬维A胺;非格司亭;氟尿苷;磷酸氟达拉滨;氟尿嘧啶;氟西他滨;磷喹酮;福司曲星钠;氟维司群;吉非替尼;吉西他滨;盐酸吉西他滨;吉西他滨-顺铂;吉妥珠单抗奥佐米星;醋酸戈舍瑞林;醋酸组氨瑞林;羟基脲;盐酸伊达比星;异环磷酰胺;伊莫福新;替伊莫单抗;伊达比星;异环磷酰胺;甲磺酸伊马替尼;咪喹莫德;白细胞介素II(包括重组白细胞介素II或r1L2)、干扰素 α -2a;干扰素 α -2b;干扰素 α -n1;干扰素 α -n3;干扰素 β -1a;干扰素 γ -1b;异丙铂;盐酸伊立替康;伊沙匹隆;醋酸兰瑞肽;拉帕替尼;来那度胺;来曲唑;醋酸亮丙瑞林;亚叶酸钙;醋酸亮丙瑞林;左旋咪唑;脂质体阿糖胞苷;盐酸利阿唑;洛美曲索钠;洛莫司汀;盐酸洛索苄醌;马索罗酚;美登素;二氯甲基二乙胺盐酸盐;醋酸甲地孕酮;醋酸美仑孕酮;美法仑;美诺立尔;巯基嘌呤;甲氨蝶呤;甲氨蝶呤钠;甲氧沙林;氯苯氨啉;美妥替派;米丁度胺;米托克星;丝裂红素;米托洁林;米托马星;丝裂霉素C;丝裂帕菌素;米托坦;盐酸米托苄醌;麦考酚酸;苯丙酸南诺龙;奈拉滨;尼洛替尼;诺考达唑;诺非单抗;诺拉霉素;奥法木单抗;奥普瑞白介素;奥马铂;奥沙利铂;奥昔舒仑;紫杉醇;帕利夫明;盐酸帕洛诺司琼;帕米膦酸二钠;培非司亭;培美曲塞二钠;喷司他丁;帕木单抗;盐酸帕唑帕尼;培美曲塞二钠;普乐沙福;普拉曲沙;培门冬酶;培利霉素;戊氮芥;硫酸培洛霉素;培磷酰胺;哌泊溴烷;哌泊舒凡;盐酸吡罗苄醌;普卡霉素;普洛美坦;吡吩姆钠;泊非霉素;泼尼莫司汀;盐酸丙卡巴肼;嘌呤霉素;盐酸嘌呤霉素;吡唑呋喃菌素;奎纳克林;盐酸雷洛昔芬;拉布立酶;重组HPV二价疫苗;重组HPV四价疫苗;利波腺苷;罗谷亚胺;利妥昔单抗;罗米地新;罗米司亭;沙芬戈;盐酸沙芬戈;沙格司亭;司莫司汀;辛曲素;sipuleucel-T;索拉非尼;磷乙酰天冬氨酸钠;司帕霉素;盐酸锗螺胺;螺莫司汀;螺铂;链黑菌素;链佐星;磺氯苯脲;苹果酸舒尼替尼;他利霉素;柠檬酸他莫昔芬;替可加兰钠;替加氟;盐酸替洛苄醌;替莫唑胺;替莫泊芬;坦罗莫司;替尼泊苷;替罗昔隆;鞣内酯;沙立度胺;硫咪嘌呤;硫鸟嘌呤;噻替派;噻唑羧胺核苷;替拉扎明;盐酸拓扑替康;托瑞米芬;托西莫单抗和I131碘托西莫单抗;曲妥珠单抗;醋酸曲托龙;维甲酸;磷酸曲西立滨;三甲曲沙;三甲曲沙葡萄糖醛酸酯;曲普瑞林;盐酸妥布氯唑;乌拉莫司汀;乌瑞替派;戊柔比星;伐普肽;维替泊芬;长春碱;硫酸长春碱;硫酸长春新碱;长春地辛;硫酸长春地辛;硫酸长春匹定;硫酸长春甘酯;硫酸长春罗新;酒石酸长春瑞滨;硫酸长春罗定;硫酸长春利定;伏林司他;伏氯唑;折尼铂;净司他丁;唑来膦酸;或盐酸佐柔比星。

[0607] 在一些实施方案中,仅作为举例,至少一种另外的化疗剂选自阿仑珠单抗、三氧化二砷、天冬酰胺酶(聚乙二醇化的或非聚乙二醇化的)、贝伐珠单抗、西妥昔单抗、铂基化合物例如顺铂、克拉屈滨、柔红霉素/多柔比星/伊达比星、伊立替康、氟达拉滨、5-氟尿嘧啶、吉妥珠单抗、甲氨蝶呤、泰素、替莫唑胺、硫鸟嘌呤,或包括激素的药物类型(抗雌激素、抗雄激素或促性腺激素释放激素类似物)、干扰素例如 α 干扰素、氮芥例如白消安或美法仑或二氯甲基二乙胺、类维生素A例如维甲酸、拓扑异构酶抑制剂例如伊立替康或拓扑替康、酪氨酸激酶抑制剂例如吉非替尼或伊马替尼,或治疗由此类治疗诱发的体征或症状的药剂,包括别嘌呤醇、非格司亭、格拉司琼/昂丹司琼/帕洛诺司琼、屈大麻酚。

[0608] 在一个方面,式(I)、(II)、(III)、(IV)、(V)或(VI)的化合物或其药学上可接受的盐与一种或多种抗癌剂联合给药或配制。在一些实施方案中,一种或多种抗癌剂是促凋亡剂。抗癌剂的实例包括但不限于以下任一种:棉酚、根纳三思(genasense)、多酚E、Chlorofusin、全反式维甲酸(ATRA)、苔藓虫素、肿瘤坏死因子相关的凋亡诱导配体(TRAIL)、5-氮杂-2'-脱氧胞苷、全反式维甲酸、多柔比星、长春新碱、依托泊苷、吉西他滨、伊马替尼、格尔德霉素、17-N-烯丙基氨基-17-去甲氧基格尔德霉素(17AAG)、夫拉平度、LY294002、硼替佐米、曲妥珠单抗、BAY11-7082、PKC412或PD184352、紫杉醇以及紫杉醇类似物。也已证明具有基本紫杉烷骨架作为共同结构特征的化合物由于稳定化的微管而具有将细胞阻滞在G2-M期的能力,并且可用于与本文所述的化合物联合治疗癌症。

[0609] 与式(I)、(II)、(III)、(IV)、(V)或(VI)的化合物或其药学上可接受的盐联合使用的抗癌剂的其它实例包括有丝分裂原激活的蛋白激酶信号传导的抑制剂,例如U0126、PD98059、PD184352、PD0325901、ARRY-142886、SB239063、SP600125、BAY 43-9006、渥曼青霉素或LY294002;Syk抑制剂;mTOR抑制剂;和抗体(例如利妥昔单抗(rituxan))。

[0610] 与式(I)、(II)、(III)、(IV)、(V)或(VI)的化合物或其药学上可接受的盐联合使用的抗癌剂的其它实例包括芳香酶抑制剂。芳香酶抑制剂包括甾类芳香酶抑制剂和非甾类芳香酶抑制剂。甾类芳香酶抑制剂包括但不限于依西美坦。非甾类芳香酶抑制剂包括但不限于阿那曲唑和来曲唑。

[0611] 与式(I)、(II)、(III)、(IV)、(V)或(VI)的化合物或其药学上可接受的盐联合使用的另外一些抗癌剂包括烷化剂、抗代谢物、天然产物或激素,例如氮芥(例如二氯甲基二乙胺、环磷酰胺、苯丁酸氮芥等)、烷基磺酸酯(例如白消安)、亚硝基脲(例如卡莫司汀、洛莫司汀等)或三氮烯(氮烯咪胺等)。抗代谢物的实例包括但不限于叶酸类似物(例如甲氨蝶呤)或嘧啶类似物(例如阿糖胞苷)、嘌呤类似物(例如巯基嘌呤、硫鸟嘌呤、喷司他丁)。

[0612] 与式(I)、(II)、(III)、(IV)、(V)或(VI)的化合物或其药学上可接受的盐联合使用的天然产物的实例包括但不限于长春花生物碱(例如长春碱、长春新碱)、表鬼臼毒素(例如依托泊苷)、抗生素(例如柔红霉素、多柔比星、博来霉素)、酶(例如L-天冬酰胺酶)或生物反应调节剂(例如干扰素 α)。

[0613] 与式(I)、(II)、(III)、(IV)、(V)或(VI)的化合物或其药学上可接受的盐联合使用的烷化剂的实例包括但不限于氮芥(例如二氯甲基二乙胺、环磷酰胺、苯丁酸氮芥、美法仑等)、乙烯亚胺和甲基三聚氰胺(例如六甲基三聚氰胺、噻替派)、烷基磺酸酯(例如白消安)、亚硝基脲(例如卡莫司汀、洛莫司汀、司莫司汀、链佐星等)或三氮烯(氮烯咪胺等)。

[0614] 在一些实施方案中,式(I)、(II)、(III)、(IV)、(V)或(VI)的化合物或其药学上可

接受的盐用来与以下药剂联合治疗癌症：第二抗雌激素（例如三苯氧胺）、抗雄激素（例如比卡鲁胺、氟他胺）、促性腺激素释放激素类似物（例如亮丙瑞林）。

[0615] 可以在本文所述的方法和组合物中用于治疗或预防癌症的其它药剂包括铂配位络合物（例如顺铂、卡铂）、蒽醌（例如米托蒽醌）、取代的脲（例如羟基脲）、甲基胍衍生物（例如丙卡巴胍）、肾上腺皮质抑制剂（例如米托坦、氨鲁米特）。

[0616] 对于通过由于稳定化的微管而将细胞阻滞在G2-M期来起作用的抗癌剂，其实例包括但不限于以下市售药物和开发中的药物：厄布洛唑、多拉司他汀10、羟乙磺酸米伏布林、长春新碱、NSC-639829、圆皮海绵内酯(Discodermolide)、ABT-751、Altorhyrtin（例如Altorhyrtin A和Altorhyrtin C）、海绵抑制素（例如海绵抑制素1、海绵抑制素2、海绵抑制素3、海绵抑制素4、海绵抑制素5、海绵抑制素6、海绵抑制素7、海绵抑制素8和海绵抑制素9）、盐酸西马多丁、埃博霉素（例如埃博霉素A、埃博霉素B、埃博霉素C、埃博霉素D、埃博霉素E、埃博霉素F、埃博霉素B N-氧化物、埃博霉素A N-氧化物、16-氮杂-埃博霉素B、21-氨基埃博霉素B、21-羟基埃博霉素D、26-氟埃博霉素、Auristatin PE、Soblidotin、硫酸长春新碱、Cryptophycin 52、Vitilevuamide、Tubulysin A、Canadensol、矢车菊黄素、Oncocidin A1 Fijianolide B、Laulimalide、诺司卡品(Narcosine)、Nascapine、哈密特林、乙酰丙酮二茂钒、Indanocine Eleutherobin（例如Desmethyleleutherobin、Desaetyeleutherobin、Isoeleutherobin A和Z-Eleutherobin）、Caribaeoside、Caribaeolin、大田软海绵素B（Halichondrin B）、Diazonamide A、根薯酮内酯A、Diozostatin、(-)-Phenylahistin、Myoseverin B、Resverastatin磷酸钠。

[0617] 在一个方面，式(I)、(II)、(III)、(IV)、(V)或(VI)的化合物或其药学上可接受的盐与血栓溶解剂（例如阿替普酶、阿尼普酶、链激酶、尿激酶或组织纤溶酶原激活物）、肝素、亭扎肝素、华法林、达比加群（例如达比加群酯）、因子Xa抑制剂（例如磺达肝素、draparinux、利伐沙班、DX-9065a、奥米沙班、LY517717或YM150）、噻氯匹定、氯吡格雷、CS-747（普拉格雷、LY640315）、希美加群或BIBR 1048联合给药。

[0618] 在一些实施方案中，式(I)、(II)、(III)、(IV)、(V)或(VI)的化合物或其药学上可接受的盐与止吐剂联合使用，以治疗可能由使用式(I)、(II)、(III)、(IV)、(V)或(VI)的化合物或其药学上可接受的盐、抗癌剂和/或放射疗法而引起的恶心或呕吐。

[0619] 止吐剂包括但不限于：神经激肽-1受体拮抗剂、5HT₃受体拮抗剂（例如昂丹司琼、格拉司琼、托烷司琼、帕洛诺司琼和扎托司琼）、GABA_B受体激动剂（例如巴氯芬）、皮质类固醇（例如地塞米松、泼尼松、泼尼松龙等）、多巴胺拮抗剂（例如但不限于多潘立酮、氟哌利多、氟哌啶醇、氯丙嗪、异丙嗪、丙氯拉嗪、胃复安）、抗组胺剂（H₁组胺受体拮抗剂，例如但不限于苯甲嗪、苯海拉明、茶苯海明、氯苯甲嗪、异丙嗪、羟嗪）、大麻素（例如但不限于大麻、四氢大麻酚、屈大麻酚）及其它（例如但不限于曲美苄胺；姜、愈吐宁(emetrol)、异丙酚）。

[0620] 在一些实施方案中，式(I)、(II)、(III)、(IV)、(V)或(VI)的化合物或其药学上可接受的盐与用于治疗贫血的药剂联合使用。该贫血治疗剂是，例如连续红细胞生成受体激活剂（例如红细胞生成素- α ）。

[0621] 在一些实施方案中，式(I)、(II)、(III)、(IV)、(V)或(VI)的化合物或其药学上可接受的盐与用于治疗嗜中性粒细胞减少症的药剂联合使用。用于治疗嗜中性粒细胞减少症的药剂的实例包括但不限于调节中性粒细胞的产生和功能的造血生长因子，例如人粒细胞

集落刺激因子(G-CSF)。G-CSF的实例包括非格司亭。

[0622] 在一些实施方案中,式(I)、(II)、(III)、(IV)、(V)或(VI)的化合物或其药学上可接受的盐与皮质类固醇一起施用。皮质类固醇包括但不限于:倍他米松、泼尼松、阿氯米松、醛固酮、安西奈德、倍氯米松、倍他米松、布地奈德、环索奈德、氯倍他索、氯倍他松、氯可托龙、氯泼尼醇、可的松、可的伐唑、地夫可特、脱氧皮质酮、地索奈德、去羟米松、去氧皮质酮、地塞米松、双氟拉松、双氟可龙、二氟泼尼酯、氟氯奈德、氟氢可的松、氟氢缩松、氟米松、氟尼缩松、氟轻松醋酸酯、醋酸氟轻松、氟可丁、氟可龙、氟米龙、氟培龙、氟泼尼定、氟替卡松、福莫可他、哈西奈德、卤米松、氢化可的松/皮质醇、醋丙氢化可的松、丙丁酸氢化可的松、丁酸氢化可的松、氯替泼诺、甲羟松、甲泼尼松、甲泼尼龙、醋丙甲泼尼龙、糠酸莫米松、帕拉米松、泼尼卡酯、泼尼松/泼尼松龙、利美索龙、替可的松、曲安西龙和乌倍他索。

[0623] 在一个实施方案中,向哺乳动物联合施用式(I)、(II)、(III)、(IV)、(V)或(VI)的化合物或其药学上可接受的盐与非甾类抗炎药(NSAID)。NSAID包括但不限于:阿司匹林、水杨酸、龙胆酸、水杨酸镁胆碱、水杨酸胆碱、水杨酸镁胆碱、水杨酸胆碱、水杨酸镁、水杨酸钠、二氟尼柳、卡洛芬、非诺洛芬、非诺洛芬钙、氟比洛芬、布洛芬、酮洛芬、萘丁美酮、酮咯酸、酮咯酸氨丁三醇、萘普生、奥沙普秦、双氯芬酸、依托度酸、吲哚美辛、舒林酸、托美丁、甲氯灭酸、甲氯灭酸钠、甲芬那酸、吡罗昔康、美洛昔康、COX-2特异性抑制剂(例如但不限于塞来昔布、罗非昔布、伐地昔布、帕瑞昔布、依托昔布、罗美昔布、CS-502、JTE-522、L-745,337和NS398)。

[0624] 在一些实施方案中,式(I)、(II)、(III)、(IV)、(V)或(VI)的化合物或其药学上可接受的盐与止痛剂共同施用。

[0625] 在一些实施方案中,式(I)、(II)、(III)、(IV)、(V)或(VI)的化合物或其药学上可接受的盐与放射疗法(或放疗)联合使用。放射疗法是用电离辐射治疗癌症和其它疾病。放射疗法可以用来治疗局部的实体瘤,例如皮肤、舌、喉、脑、乳房、前列腺、结肠、子宫和/或子宫颈的癌症。它也可以用来治疗白血病和淋巴瘤(分别是造血细胞和淋巴系统的癌症)。

[0626] 向癌细胞递送辐射的一种技术是直接在肿瘤或体腔中放置放射性植入物。这叫做内放射疗法(短距离放射疗法、间质内照射和腔内照射是内放射疗法的类型)。使用内放射疗法,辐射剂量集中在小的区域,并且患者只住院几天。内放射疗法常常用于舌、子宫、前列腺、结肠和子宫颈的癌症。

[0627] 术语“放射疗法”或“电离辐射”包括所有形式的辐射,包括但不限于 α 、 β 、 γ 辐射和紫外线。

[0628] 试剂盒/制品

[0629] 为了在本文所述的治疗性应用中使用,本文还描述了试剂盒和制品。此类试剂盒可以包括载体、包装或容器,该容器被区室化以接纳一个或多个容器,例如小瓶、试管等,各个容器包含在本文所述的方法中使用的单独元件中的一种。合适的容器包括例如瓶子、小瓶、注射器和试管。容器由任意可接受的材料形成,包括例如玻璃或塑料。

[0630] 例如,容器可以包含一种或多种本文所述的化合物,任选地在组合物中或与另一种如本文所公开的药剂联合。容器任选地具有无菌入口(例如容器可以是静脉内溶液袋或带有可被皮下注射针头刺穿的塞子的小瓶)。此类试剂盒任选地包含化合物,以及辨识性说明或标签,或关于其在本文所述的方法中的用法的说明书。

[0631] 试剂盒一般包含一个或多个另外的容器,各容器含有从商业和使用者的角度来看期望用于本文所述的化合物的一种或多种不同材料(例如试剂,任选地为浓缩形式,和/或装置)。此类材料的非限制性实例包括但不限于缓冲液、稀释剂、过滤器、针头、注射器;托架、包装、容器、小瓶和/或试管标签——该标签列出了内容物和/或使用说明,以及带有使用说明书的包装插入物。一般也包括一套说明书。

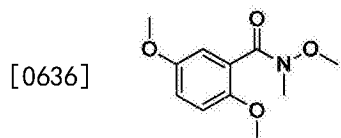
[0632] 标签可以位于容器上或与容器相关联。当构成标签的字母、数字或其它字符附着、模塑或铭刻于容器本身上时,标签可以位于容器上;当它存在于也支撑容器的托座或托架内时,标签可以与容器相关联,例如作为包装插入物。标签可以用来指明内容物将用于特定的治疗性应用。标签还可以指出内容物的使用说明,例如在本文所述的方法中的使用说明。

实施例

[0633] 这些实施例仅为了说明性目的而提供,而不是限制本文提供的权利要求书的范围。

[0634] 中间体1

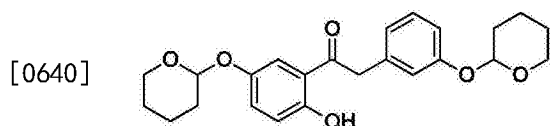
[0635] N,2,5-三甲氧基-N-甲基苯甲酰胺



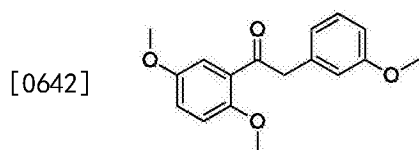
[0637] 在室温下向2,5-二甲氧基苯甲酸(6.00g,33.0mmol)的DCM(100mL)溶液中添加草酰氯(3.6mL,41.3mmol)。然后向混合液中添加DMF(0.2mL)。将得到的溶液在室温下搅拌2小时,并在旋转蒸发器上除去溶剂。将粗物质置于真空下30分钟以除去残余的草酰氯从而得到粗酰基氯。将粗物质溶解于DCM(100mL)中且冷却至0℃。向该溶液中分别加入N,0-二甲基羟基胺盐酸盐(4.03g,41.32mmol)和三乙胺(6.8mL,48.78mmol)。将得到的混合物在0℃下搅拌30分钟,然后在室温下再搅拌30分钟。将反应液用DCM(50mL)稀释,用H₂O洗涤(2x100mL),用盐水(100mL)洗涤,经Na₂SO₄干燥,过滤,并在旋转蒸发器上浓缩。通过硅胶层析纯化该粗物质,得到呈澄清的油的N,2,5-三甲氧基-N-甲基苯甲酰胺(7.32g,99%),其随时间推移而凝固。¹H NMR(CDCl₃):δ7.90(m,3H),3.82(s,3H),3.79(s,3H),3.58(br s,3H),3.32(br s,3H)。

[0638] 中间体2

[0639] 1-(2-羟基-5-((四氢-2H-吡喃-2-基)氧基)苯基)-2-(3-((四氢-2H-吡喃-2-基)氧基)苯基)乙酮

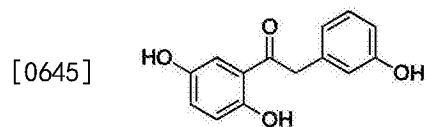


[0641] 第1步:1-(2,5-二甲氧基苯基)-2-(3-甲氧基苯基)乙酮



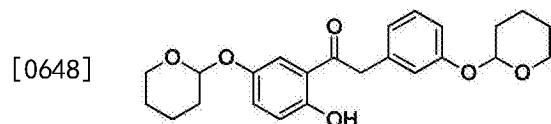
[0643] 向镁(2.88g, 118mmol)和碘(1个晶体)在THF(30mL)中的混合物中添加一份5mL的3-甲氧基苄基氯(12.8mL, 88.1mmol)的THF(60mL)溶液。搅拌反应混合物直到颜色消失,并在45分钟里逐滴加入剩余的3-甲氧基苄基氯溶液。在60°C加热该混合物1小时,然后冷却至0°C。在0°C下于30分钟里向该混合物中加入中间体1(6.65g, 29.6mmol)在THF(70mL)中的溶液。于0°C搅拌反应液30分钟并用盐水(50mL)猝灭。用乙酸乙酯萃取(3x100mL)该混合物。将合并的有机萃取物用盐水(50mL)洗涤,经Na₂SO₄干燥,过滤,并在旋转蒸发器上浓缩,得到呈白色固体的1-(2,5-二甲氧基苯基)-2-(3-甲氧基苯基)乙酮(7.99g, 95%)。¹H NMR(CDCl₃): δ7.25(m, 2H), 7.01(dd, 1H), 6.92(d, 1H), 6.83(m, 3H), 4.30(s, 2H), 3.90(s, 3H), 3.82(s, 3H), 3.79(s, 3H).

[0644] 第2步:1-(2,5-二羟基苯基)-2-(3-羟基苯基)乙酮



[0646] 向-78°C的1-(2,5-二甲氧基苯基)-2-(3-甲氧基苯基)乙酮(3.35g, 11.7mmol)的DCM(50mL)溶液中逐滴加入三溴化硼(1M, 在DCM中, 48.0mL, 48.0mmol)。使反应混合物升温至0°C,搅拌30分钟,再次冷却至-78°C,然后用甲醇(15mL)猝灭。使反应混合物升温至室温,在旋转蒸发器上浓缩,并通过硅胶层析纯化,得到呈黄色固体的1-(2,5-二羟基苯基)-2-(3-羟基苯基)乙酮(1.78g, 62%)。¹H NMR(DMSO-d₆): δ11.24(s, 1H), 9.34(s, 1H), 9.20(s, 1H), 7.26(m, 1H), 7.10(t, 1H), 6.98(dd, 1H), 6.83(d, 1H), 6.70(m, 3H), 4.24(s, 2H).

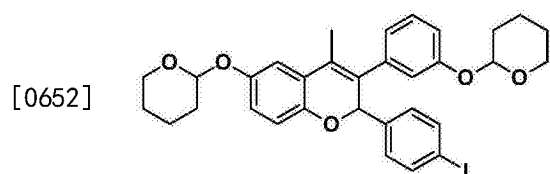
[0647] 第3步:1-(2-羟基-5-((四氢-2H-吡喃-2-基)氧基)苯基)-2-(3-((四氢-2H-吡喃-2-基)氧基)苯基)乙酮



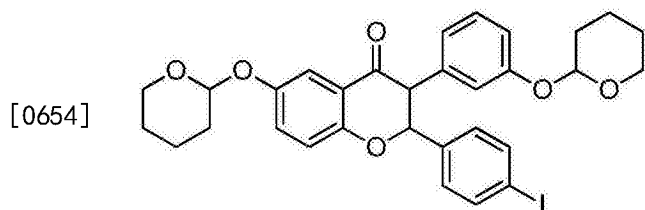
[0649] 将在DCM(6mL)中的3,4-二氢-2H-吡喃(2.65g, 30.8mmol)添加至1-(2,5-二羟基苯基)-2-(3-羟基苯基)乙酮(1.50g, 6.15mmol)和对甲苯磺酸吡啶(320mg, 1.27mmol)在DCM(40mL)中的混合物中。在室温下搅拌反应混合物1小时,并用DCM(100mL)稀释。将溶液用饱和NaHCO₃洗涤(2x50mL),用盐水(50mL)洗涤,经Na₂SO₄干燥,过滤,并在旋转蒸发器上浓缩。通过硅胶层析纯化粗物质,得到呈黄色油的1-(2-羟基-5-((四氢-2H-吡喃-2-基)氧基)苯基)-2-(3-((四氢-2H-吡喃-2-基)氧基)苯基)乙酮(2.42g, 96%),其随时间推移而凝固。¹H NMR(CDCl₃): δ11.88(s, 1H), 7.60(m, 1H), 7.30(m, 2H), 7.00(m, 2H), 6.92(m, 2H), 5.42(m, 1H), 5.28(m, 1H), 4.25(s, 2H), 3.92(m, 2H), 3.62(m, 2H), 1.55-2.07(m, 12H).

[0650] 中间体3

[0651] 2-(4-碘苯基)-4-甲基-6-((四氢-2H-吡喃-2-基)氧基)-3-(3-((四氢-2H-吡喃-2-基)氧基)苯基)-2H-苯并吡喃

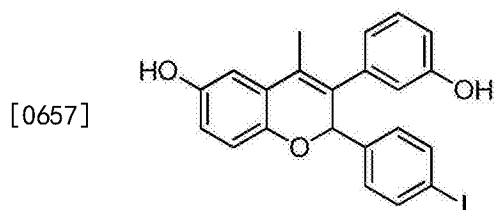


[0653] 第1步:2-(4-碘苯基)-6-((四氢-2H-吡喃-2-基)氧基)-3-(3-((四氢-2H-吡喃-2-基)氧基)苯基)苯并二氢吡喃-4-酮



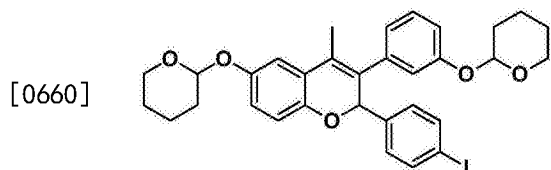
[0655] 在回流下加热中间体2(2.41g, 5.84mmol)、4-碘苯甲醛(1.37g, 5.91mmol)、哌啶(166mg, 1.95mmol)和DBU(301mg, 1.98mmol)在仲丁醇(10mL)中的溶液。使用Dean-Stark阱, 经45分钟收集一半(5mL)溶剂, 无需进一步浓缩使反应液保持在回流再过45分钟。将反应混合物冷却至90℃, 添加异丙醇(10mL), 使反应冷却至室温并搅拌过夜。通过过滤收集得到的沉淀物, 得到呈白色固体的2-(4-碘苯基)-6-((四氢-2H-吡喃-2-基)氧基)-3-(3-((四氢-2H-吡喃-2-基)氧基)苯基)苯并二氢吡喃-4-酮(3.17g, 87%)。¹H NMR(DMSO-d₆): δ7.63(d, 2H), 7.42(m, 1H), 7.33(m, 1H), 7.21(d, 2H), 7.07(m, 2H), 6.79(m, 3H), 5.88(m, 1H), 5.48(m, 1H), 5.31(m, 1H), 4.60(d, 1H), 3.40-3.80(m, 4H), 1.55-1.90(m, 12H)。

[0656] 第2步:3-(3-羟基苯基)-2-(4-碘苯基)-4-甲基-2H-苯并吡喃-6-醇



[0658] 在0℃下将甲基氯化镁(3M, 在THF中, 4.0ml, 12mmol)逐滴加入至2-(4-碘苯基)-6-((四氢-2H-吡喃-2-基)氧基)-3-(3-((四氢-2H-吡喃-2-基)氧基)苯基)苯并二氢吡喃-4-酮(1.99g, 3.18mmol)在THF(40mL)中的溶液中。于0℃搅拌反应液15分钟, 并使之升温至室温。搅拌2小时后, 将该溶液冷却至0℃, 用饱和氯化铵猝灭, 然后使之升温至室温。加入乙酸乙酯(100mL)和H₂O(50mL), 并分离各层。有机层经Na₂SO₄干燥, 在旋转蒸发器上浓缩, 并经硅胶层析纯化, 得到白色泡沫(1.75g)。该纯化的物质在80%乙酸/H₂O(50mL)中于90℃加热过夜。将该溶液用乙酸乙酯(100mL)稀释, 用H₂O(50ml)洗涤, 用饱和NaHCO₃(50ml)洗涤, 用盐水(50ml)洗涤, 并经Na₂SO₄干燥, 过滤, 并在旋转蒸发器上浓缩。通过硅胶层析纯化粗物质, 得到呈米色固体的3-(3-羟基苯基)-2-(4-碘苯基)-4-甲基-2H-苯并吡喃-6-醇(0.99g, 68%)。¹H NMR(DMSO-d₆): δ9.46(s, 1H), 9.00(s, 1H), 7.62(d, 2H), 7.17(t, 1H), 7.01(d, 2H), 6.70(m, 4H), 6.51(s, 2H), 5.90(s, 1H), 2.03(s, 3H)。

[0659] 第3步:2-(4-碘苯基)-4-甲基-6-((四氢-2H-吡喃-2-基)氧基)-3-(3-((四氢-2H-吡喃-2-基)氧基)苯基)-2H-苯并吡喃

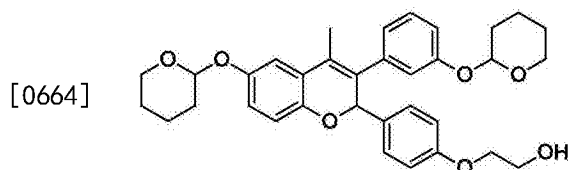


[0661] 将3,4-二氢-2H-吡喃(1.1mL, 12mmol)添加至3-(3-羟基苯基)-2-(4-碘苯基)-4-

甲基-2H-苯并吡喃-6-醇(990mg, 2.19mmol)和对甲苯磺酸吡啶(115mg, 0.458mmol)在DCM(30mL)中的溶液中。将反应液在室温下搅拌3小时,用DCM(100mL)稀释,用饱和NaHCO₃(100mL)洗涤,用H₂O洗涤(2x50mL),用盐水(50mL)洗涤,经Na₂SO₄干燥,过滤,并在旋转蒸发器上浓缩。通过硅胶层析纯化粗物质,得到呈白色泡沫的2-(4-碘苯基)-4-甲基-6-((四氢-2H-吡喃-2-基)氧基)-3-(3-((四氢-2H-吡喃-2-基)氧基)苯基)-2H-苯并吡喃(1.30g, 95%)。¹H NMR(DMSO-d₆): δ7.62(d, 2H), 7.27(t, 1H), 7.10(d, 2H), 6.92(m, 4H), 6.81(d, 1H), 6.63(d, 1H), 6.04(d, 1H), 5.43(m, 1H), 5.36(s, 1H), 3.75(m, 2H), 3.55(m, 2H), 2.05(s, 3H), 1.50-1.99(m, 12H)。

[0662] 中间体4

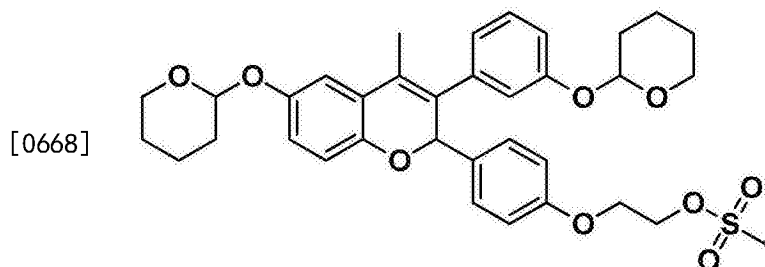
[0663] 2-(4-(4-甲基-6-((四氢-2H-吡喃-2-基)氧基)-3-(3-((四氢-2H-吡喃-2-基)氧基)苯基)-2H-苯并吡喃-2-基)苯氧基)乙醇



[0665] 将2-(4-碘苯基)-4-甲基-6-((四氢-2H-吡喃-2-基)氧基)-3-(3-((四氢-2H-吡喃-2-基)氧基)苯基)-2H-苯并吡喃(中间体3, 1.0g, 1.6mmol)、1,2-乙二醇(0.49g, 8.0mmol)、碘化亚铜(0.03g, 0.16mmol)、1,10-菲咯啉(0.058g, 0.32mmol)、碳酸钾(0.44g, 3.2mmol)在丁腈中的混合物通过氮气/真空循环脱气三次。将反应混合物在125℃加热2天,使其冷却至室温,并用乙酸乙酯稀释。通过Celite过滤该混合物。将有机相用水洗涤两次,用盐水洗涤,经Na₂SO₄干燥,过滤,并浓缩得到粗产物。然后通过硅胶层析纯化粗产物得到2-(4-(4-甲基-6-((四氢-2H-吡喃-2-基)氧基)-3-(3-((四氢-2H-吡喃-2-基)氧基)苯基)-2H-苯并吡喃-2-基)苯氧基)乙醇。¹H NMR(DMSO-d₆): δ7.27-7.13(m, 3H), 6.98(t, 1H), 6.93-6.84(m, 3H), 6.80-6.76(m, 3H), 6.59(d, 1H), 5.97(d, 1H), 5.43(dt, 1H), 5.34(br, 1H), 4.79(t, 1H), 3.88(t, 2H), 3.80-3.70(m, 2H), 3.64(q, 2H), 3.54-3.50(m, 2H), 2.06(s, 3H), 1.86-1.66(m, 6H), 1.59-1.51(m, 6H)。

[0666] 中间体5

[0667] 2-(4-(4-甲基-6-((四氢-2H-吡喃-2-基)氧基)-3-(3-((四氢-2H-吡喃-2-基)氧基)苯基)-2H-苯并吡喃-2-基)苯氧基)乙基甲磺酸酯



[0669] 向0℃的2-(4-(4-甲基-6-((四氢-2H-吡喃-2-基)氧基)-3-(3-((四氢-2H-吡喃-2-基)氧基)苯基)-2H-苯并吡喃-2-基)苯氧基)乙醇(中间体4, 0.7g, 1.25mmol)的DCM(25ml)溶液中分别加入三乙胺(0.26ml, 1.87mmol)和甲磺酰氯(0.146ml, 1.87mmol)。在0℃搅拌反应混合物1h,然后用DCM稀释。向该混合物中加入水(20ml)和饱和氯化铵(20ml)。分

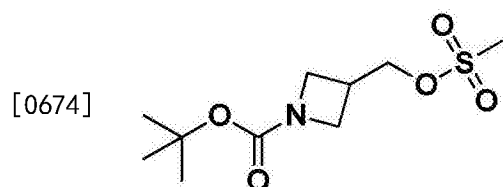
离各层,且将有机层用水洗涤,用饱和NaHCO₃洗涤,用盐水洗涤,经Na₂SO₄干燥,并浓缩得到2-(4-(4-甲基-6-((四氢-2H-吡喃-2-基)氧基)-3-(3-((四氢-2H-吡喃-2-基)氧基)苯基)-2H-苯并吡喃-2-基)苯氧基)乙基甲磺酸酯。¹HNMR(DMSO-d₆): δ 7.25(d,3H),6.99-6.98(m,1H),6.93-6.87(m,3H),6.85-6.78(m,2H),6.77-6.75(dd,1H),6.61(d,1H),5.98(d,1H),5.43(d,1H),5.34(br,1H),4.47-4.45(m,2H),4.16(br,2H),3.83-3.70(m,2H),3.56-3.47(m,2H),3.18(s,3H),2.05(s,3H),1.92-1.65(m,6H),1.60-1.40(m,6H)。

[0670] 中间体6

[0671] 3-(氟甲基)氮杂环丁烷2,2,2-三氟乙酸盐

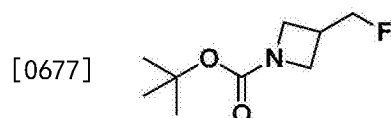


[0673] 第1步:3-(((甲磺酰基)氧基)甲基)氮杂环丁烷-1-甲酸叔丁酯



[0675] 向0℃的3-(羟甲基)氮杂环丁烷-1-甲酸叔丁酯(8.8g,47mmol)的DCM(188ml)溶液中一次性加入三乙胺(7.8mL,56mmol)。然后,在30分钟内通过加料漏斗加入纯甲磺酰氯(4.38ml,56mmol)。将得到的混合物在0℃搅拌1.5小时。反应完成后,分别加入水(100ml)和饱和氯化铵水溶液(100ml)。分离有机相,并将有机相用水洗涤两次,用盐水洗涤,经Na₂SO₄干燥,过滤,并浓缩得到呈浅黄色油的3-(((甲磺酰基)氧基)甲基)氮杂环丁烷-1-甲酸叔丁酯(12.5g)。该化合物无需进一步纯化而直接用于下一步骤。

[0676] 第2步:3-(氟甲基)氮杂环丁烷-1-甲酸叔丁酯



[0678] 将3-(((甲磺酰基)氧基)甲基)氮杂环丁烷-1-甲酸叔丁酯(12.5g,47mmol)和235ml四丁基氟化铵(在THF中的1M溶液,5当量)的混合物在回流下加热18小时。将反应混合物冷却至室温并在旋转蒸发器上除去过量的THF。将残余物溶解在乙酸乙酯中。将有机相用饱和NaHCO₃水溶液洗涤,用水洗涤,用盐水洗涤,经Na₂SO₄干燥,过滤,并在旋转蒸发器上浓缩得到粗产物。通过硅胶层析纯化粗产物得到呈澄清的油的3-(氟甲基)氮杂环丁烷-1-甲酸叔丁酯(7.5g)。¹H NMR(DMSO-d₆): δ 4.52(dd,2H),3.89(br,2H),3.61(br,2H),2.92-2.77(m,1H),1.36(s,9H)。

[0679] 第3步:3-(氟甲基)氮杂环丁烷2,2,2-三氟乙酸盐



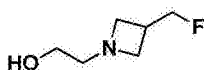
[0681] 在室温下将3-(氟甲基)氮杂环丁烷-1-甲酸叔丁酯(0.1g,0.53mmol)和三氟乙酸/DCM(1:1,5.3ml)搅拌30分钟。然后在旋转蒸发器上浓缩反应混合物得到呈澄清的油的3-

(氟甲基)氮杂环丁烷2,2,2-三氟乙酸盐。¹H NMR(DMSO-d₆;TFA盐): δ 8.74(br,2H),4.54(dd,2H),4.08-3.98(m,2H),3.84-3.76(m,2H),3.20-3.06(m,1H)。

[0682] 中间体7

[0683] 2-(3-(氟甲基)氮杂环丁-1-基)乙醇

[0684]

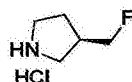


[0685] 将3-(氟甲基)氮杂环丁烷2,2,2-三氟乙酸盐(中间体6,100mg,0.5mmol)、2-溴乙醇(60mg,0.5mmol)和碳酸钾(0.2g,1.5mmol)在乙腈(5ml)中的混合物加热至80℃过夜。冷却后,将固体滤出并用乙腈洗涤。将滤液在旋转蒸发器上浓缩得到残余物,该残余物通过硅胶层析(用10:7乙酸乙酯/己烷至10:7:2:1乙酸乙酯/己烷/甲醇/三乙胺洗脱)纯化得到52mg呈浅黄色油的2-(3-(氟甲基)氮杂环丁-1-基)乙醇。¹H NMR(DMSO-d₆): δ 5.13(t,1H),4.62(d,1H),4.50(d,1H),4.06(t,2H),3.84(dd,2H),3.54(q,2H),3.11(t,2H),3.06-3.03(m,1H)。

[0686] 中间体8

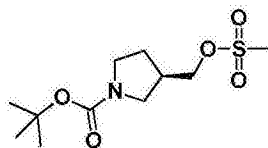
[0687] (R)-3-(氟甲基)吡咯烷盐酸盐

[0688]



[0689] 第1步:(R)-(((甲磺酰基)氧基)甲基)吡咯烷-1-甲酸叔丁酯

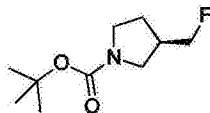
[0690]



[0691] 将(R)-((羟甲基)吡咯烷-1-甲酸叔丁酯(21.5g,107mmol)和三乙胺(30mL,214mmol)在二氯甲烷(250mL)中的混合物冷却至0℃。通过加料漏斗滴加甲磺酰氯(12.5ml,160.5mmol),并将所得混合物在0℃下搅拌,然后经3小时逐渐升温至室温。加入10%柠檬酸水溶液并将两层分离。将有机层用10%柠檬酸水溶液、饱和NaHCO₃水溶液和盐水洗涤。将有机层经硫酸钠干燥,过滤,并在旋转蒸发器上除去溶剂得到30g呈橙色的油的(R)-3-(((甲磺酰基)氧基)甲基)吡咯烷-1-甲酸叔丁酯,其无需进一步纯化而使用。¹H NMR(400MHz,DMSO-d₆) δ 4.17(m,2H),3.33(m,2H),3.20(m,1H),3.18(s,3H),3.00(m,1H),2.55(m,1H),2.01(m,1H),1.53(m,1H),1.40(s,9H)。

[0692] 第2步:(R)-3-(氟甲基)吡咯烷-1-甲酸叔丁酯

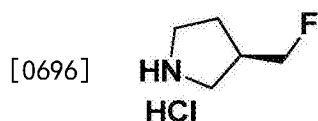
[0693]



[0694] 将四丁基氟化铵(在THF中的1M溶液,530ml)加入至(R)-3-(((甲磺酰基)氧基)甲基)吡咯烷-1-甲酸叔丁酯(30g,来自前一步骤),并将得到的混合物回流过夜。冷却后,除去溶剂并将残余物在10%柠檬酸水溶液和二氯甲烷之间分配。将有机层用水洗涤,经硫酸钠干燥,过滤,并在旋转蒸发器上除去溶剂。通过在硅胶柱上的急骤层析(0至50%乙酸乙酯/己烷)纯化该残余物,得到14.3g呈黄色的油的(R)-3-(氟甲基)吡咯烷-1-甲酸叔丁酯。¹H NMR(400MHz,DMSO-d₆) δ 4.49-4.41(m,1H),4.37-4.29(m,1H),3.40-3.28(m,2H),3.24-3.18

(m, 1H), 3.02-2.98(m, 1H), 2.58-2.52(m, 1H), 1.95-1.88(m, 1H), 1.67-1.54(m, 1H), 1.38 (s, 9H).

[0695] 第三步:(R)-3-(氟甲基)吡咯烷盐酸盐

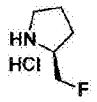
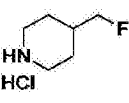
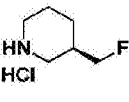


[0697] 将在1,4-二氧杂环己烷(60mL)中的(R)-3-(氟甲基)吡咯烷-1-甲酸叔丁酯(14.3g, 70.4mmol)在冰浴中冷却。然后加入HCl(4M, 在1,4-二氧杂环己烷中, 44mL, 176mmol), 并将所得到的粉色溶液在室温下搅拌过夜。在旋转蒸发器上除去溶剂并用乙醚磨碎残余物。在真空下除去乙醚并干燥粉色固体得到9.5g(R)-3-(氟甲基)吡咯烷盐酸盐。¹H NMR(400MHz, DMSO-d₆; HCl盐) δ 9.35(bs, 2H), 4.57-4.47(m, 1H), 4.44-4.33(m, 1H), 3.33-3.10(m, 3H), 2.95-2.87(m, 1H), 2.69-2.57(m, 1H), 2.005-1.97(m, 1H), 1.70-1.61(m, 1H).

[0698] 根据针对中间体8所述的一般程序, 由市售获得的胺制备表2中的中间体。

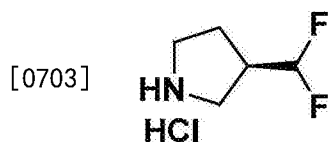
[0699] 表2

[0700]

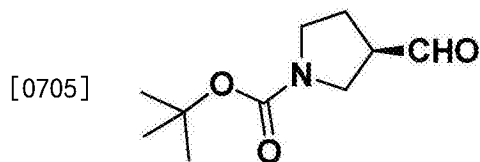
中间体	结构	名称和 ¹ H NMR 数据
9		(S)-2-(氟甲基)吡咯烷盐酸盐: ¹ H NMR (DMSO-d ₆ ; HCl 盐): δ 9.52 (br, 1H), 9.15 (br, 1H), 4.77-4.22 (m, 2H), 3.88-3.73 (m, 1H), 3.17 (t, 2H), 2.08-1.98 (m, 1H), 1.98-1.82 (m, 2H), 1.67-1.59 (m, 1H).
10		4-(氟甲基)吡咯烷盐酸盐: ¹ H NMR (DMSO-d ₆ ; HCl 盐): δ 9.22 (br, 1H), 8.90 (br, 1H), 4.30 (dd, 2H), 3.27-3.18 (m, 2H), 2.90-2.77 (m, 2H), 2.03-1.87 (m, 1H), 1.81-1.72 (m, 2H), 1.52-1.39 (m, 2H).
11		(R)-3-(氟甲基)吡咯烷盐酸盐: ¹ H NMR (DMSO-d ₆ ; HCl 盐): δ 9.11 (br, 2H), 4.49-4.24 (m, 2H), 3.21(t, 2H), 2.80-2.62 (m, 2H), 2.22-2.07 (m, 1H), 1.82-1.63 (m, 3H), 1.32-1.21 (m, 1H).

[0701] 中间体12

[0702] (R)-3-(二氟甲基)吡咯烷盐酸盐

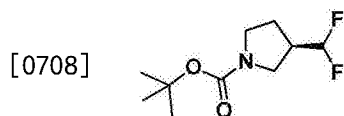


[0704] 第1步:(R)-3-甲酰吡咯烷-1-甲酸叔丁酯



[0706] 将在二氯甲烷(2mL)中的DMSO(1.4mL, 19.69mmol)逐滴加入至-78℃的草酰氯(0.86mL, 9.85mmol)的二氯甲烷(10mL)溶液中。10分钟后,在-78℃下,逐滴加入在二氯甲烷(6mL)中的(R)-3-(羟甲基)吡咯烷-1-甲酸叔丁酯(1.8g, 8.95mmol)。将得到的混合物在-78℃下搅拌30分钟后,加入三乙胺(6.2mL, 44.75mmol),并将混合物在-78℃下搅拌45分钟,随后在室温下搅拌30分钟。将水加入至该反应混合物并将两层分离。将有机层用水洗涤,经硫酸钠干燥,过滤,并除去溶剂。通过在硅胶上的急骤层析(用0至50%乙酸乙酯/己烷洗脱)纯化该粗物质得到0.6g呈澄清的油的(R)-3-甲酰吡咯烷-1-甲酸叔丁酯。¹H NMR(400MHz, DMSO-d₆)δ9.60(s, 1H), 3.54(dd, 1H), 3.32-3.21(m, 2H), 3.12(m, 2H), 2.04(m, 2H), 1.39(s, 9H)。

[0707] 第2步:(R)-3-(二氟甲基)吡咯烷-1-甲酸叔丁酯



[0709] 将在二氯甲烷(5mL)中的(R)-3-甲酰吡咯烷-1-甲酸叔丁酯(0.6g, 3.06mmol)冷却至0℃。逐滴加入二乙基氨基三氟化硫(DAST, 0.52mL, 3.98mmol),并将所得混合物在室温下搅拌过夜。将水加入至该反应混合物中并将两层分离。将有机层用饱和NaHCO₃水溶液洗涤,经硫酸钠干燥,过滤,并将滤液在旋转蒸发器上浓缩。通过在硅胶上的急骤层析(用0至50%乙酸乙酯/己烷洗脱)纯化粗物质,得到0.45g呈澄清的油的(R)-3-(二氟甲基)吡咯烷-1-甲酸叔丁酯。¹H NMR(400MHz, DMSO-d₆)δ6.08(td, 1H), 3.34(m, 2H), 3.19(m, 2H), 2.70(m, 1H), 1.95(m, 1H), 1.82(m, 1H), 1.39(s, 9H)。

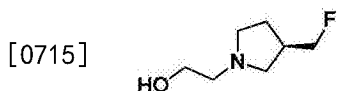
[0710] 第3步:(R)-3-(二氟甲基)吡咯烷盐酸盐



[0712] 将在1,4-二氧杂环己烷(1mL)中的(R)-3-(二氟甲基)吡咯烷-1-甲酸叔丁酯(0.45g, 2.03mmol)在冰浴中冷却至15℃。然后加入HCl(4M, 在1,4-二氧杂环己烷中, 1.5mL, 6.11mmol),并将得到的溶液在室温下搅拌过夜。在旋转蒸发器上除去溶剂并用乙醚磨碎残余物。在真空下除去乙醚并干燥固体得到0.31g灰色固体(R)-3-(二氟甲基)吡咯烷盐酸盐。¹H NMR(400MHz, DMSO-d₆)δ9.57(bs, 2H), 6.19(td, 1H), 3.34(m, 1H), 3.22-3.06(m, 3H), 2.82(m, 1H), 2.05(m, 1H), 1.85(m, 1H)。

[0713] 中间体13

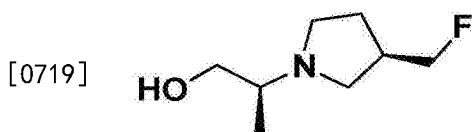
[0714] (R)-2-(3-(氟甲基)吡咯烷-1-基)乙醇



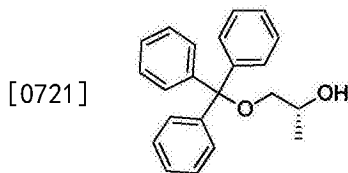
[0716] 在80℃加热(R)-3-(氟甲基)吡咯烷盐酸盐(中间体8, 4.26g, 30.6mmol)、2-溴乙醇(4.35mL, 61.3mmol)和碳酸钾(12.7g, 92mmol)在乙腈(120mL)中的混合物过夜。冷却后,将固体滤出并用乙腈洗涤。在旋转蒸发器上浓缩滤液得到残余物,通过硅胶层析(用10:7乙酸乙酯/己烷至10:7:2:1乙酸乙酯/己烷/甲醇/三乙胺洗脱)纯化该残余物得到2.9g呈澄清的油的(R)-2-(3-(氟甲基)吡咯烷-1-基)乙醇。¹H NMR(400MHz, DMSO-d₆) δ4.44(t, 1H), 4.34(dd, 1H), 4.22(dd, 1H), 3.44(q, 2H), 2.58-2.51(m, 1H), 2.48-2.38(m, 5H), 2.32-2.28(m, 1H), 1.85-1.74(m, 1H), 1.39-1.31(m, 1H).

[0717] 中间体14

[0718] (S)-2-((R)-3-(氟甲基)吡咯烷-1-基)丙烷-1-醇

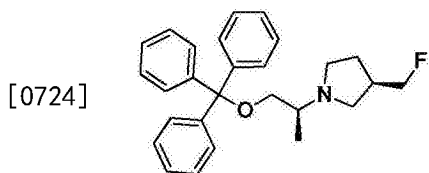


[0720] 第1步:(R)-1-(三苯甲基氧基)丙烷-2-醇



[0722] 将二甲基氨基吡啶(165mg, 1.35mmol)加入至0℃的(R)-丙烷-1,2-二醇(10.3g, 135.4mmol)和三苯甲基氯(38.1g, 136.7mmol)在DCM(400mL)中的溶液中。然后将三乙胺(47.2mL, 338.4mmol)逐滴加入至该混合物中。将该溶液升温至室温并搅拌过夜。将反应混合物用1.0N的HCl水溶液(200mL)洗涤,用盐水洗涤,经Na₂SO₄干燥,过滤,并减压浓缩。通过硅胶层析纯化粗物质得到呈白色固体的(R)-1-(三苯甲基氧基)丙烷-2-醇(36.4g, 84%)。¹H NMR(400MHz, DMSO-d₆): δ7.43-7.39(m, 6H)7.34-7.31(m, 6H)7.26-7.22(m, 3H), 4.70(d, 1H), 3.82-3.76(m, 1H), 2.95-2.92(dd, 1H), 2.70-2.67(dd, 1H), 1.06(d, 3H).

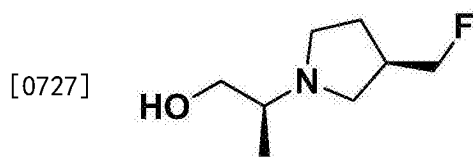
[0723] 第2步:(R)-3-(氟甲基)-1-((S)-1-(三苯甲基氧基)丙烷-2-基)吡咯烷



[0725] 将三氟甲磺酸酐(1.0M在DCM中, 51.8mL, 51.8mmol)逐滴加入至-78℃的(R)-1-(三苯甲基氧基)丙烷-2-醇(15.0g, 47.1mmol)和二异丙基乙胺(32.8mL, 188.4mmol)在DCM(190mL)中的溶液中。将反应混合物在-78℃搅拌1.5小时。将在DCM(20mL)中的(R)-3-(氟甲基)吡咯烷盐酸盐(中间体8, 7.9g, 56.5mmol)逐滴加入至-78℃的反应混合物中。将该混合物升温至室温并在室温下搅拌过夜。将水(200ml)和饱和NaHCO₃水溶液(200ml)加入至该混合物中。将该混合物倒入分液漏斗中并分离各层。用DCM洗涤水层两次。将有机层合并,经Na₂SO₄干燥,过滤,并在旋转蒸发器上浓缩得到粗物质,该粗物质无需进一步纯化而直接用

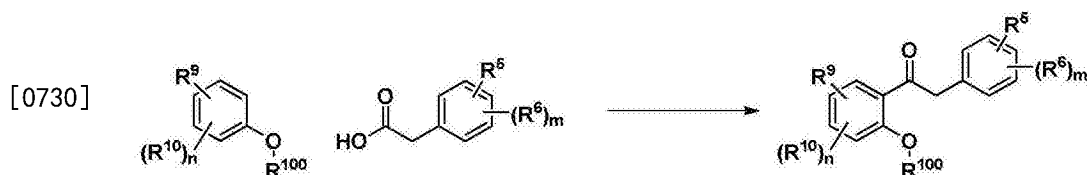
于下一步。

[0726] 第3步:(S)-2-((R)-3-(氟甲基)吡咯烷-1-基)丙烷-1-醇



[0728] 在室温下,搅拌(R)-3-(氟甲基)-1-((S)-1-(三苯甲基氧基)丙烷-2-基)吡咯烷(19.0g,47.1mmol)和甲酸/乙醚(4:1,189mL)的混合物8小时。在旋转蒸发器上浓缩该反应混合物。将残余物溶解于DCM中,用饱和K₂CO₃水溶液洗涤,并用盐水洗涤。将有机层经Na₂SO₄干燥,过滤,并浓缩得到粗产物,通过硅胶层析(10:7乙酸乙酯/己烷至10:7:2:1乙酸乙酯/己烷/甲醇/三乙胺)纯化该粗产物得到呈深橙色的油的(S)-2-((R)-3-(氟甲基)吡咯烷-1-基)丙烷-1-醇(3.9g)。¹H NMR(400MHz, DMSO-d₆)δ4.38-4.32(m, 2H), 4.22-4.20(m, 1H), 3.49-3.44(m, 1H), 3.21-3.16(m, 1H), 2.65-2.61(m, 1H), 2.58-2.53(m, 1H), 2.52-2.47(m, 1H), 2.45-2.35(m, 1H), 2.34-2.30(m, 1H), 2.29-2.24(m, 1H), 1.83-1.75(m, 1H), 1.38-1.30(m, 1H), 0.98(d, 3H)。

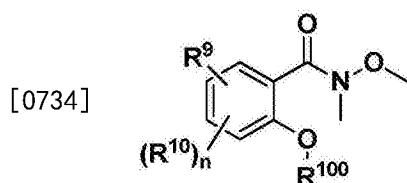
[0729] 一般程序A:Friedel-Crafts酰化反应



[0731] 在75℃下加热1.8当量的1-甲氧基苯(例如1,4-二甲氧基苯)、适量的苯乙酸(1.0当量)和聚磷酸(1.3-1.5M)的混合物5-24小时,并冷却至50℃。加入水(PPA的1-2倍, v/v),并使该混合物冷却至室温。加入额外的水(PPA的1-2倍, v/v)并用DCM(或醚)萃取该混合物。将有机相用水洗涤,用盐水洗涤,经Na₂SO₄(或MgSO₄)干燥,过滤,并浓缩得到粗产物。然后通过硅胶层析纯化该粗产物得到相应的烷氧基芳基酮。

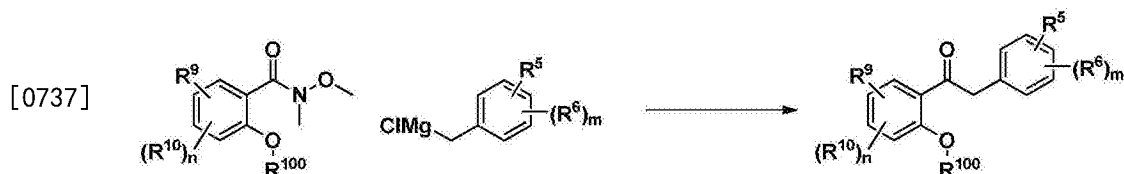
[0732] 一般程序B

[0733] 第1步:Weinreb酰胺的合成



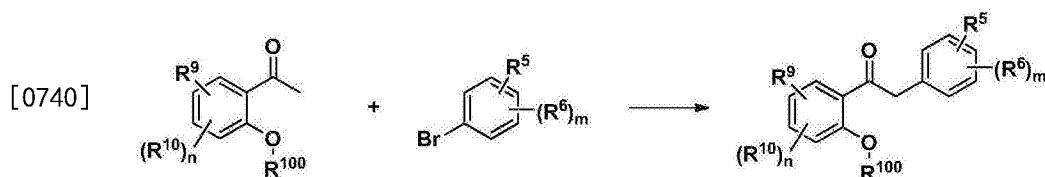
[0735] 将草酰氯(1.25当量)加入至1.0当量的2-烷氧基苯甲酸(例如2,5-二甲氧基苯甲酸)在DCM(0.33M)中的溶液中。然后将DMF(5%v/v的草酰氯)加入至混合物中。在室温下搅拌该溶液2小时,并减压除去溶剂。将粗物质在真空下放置30分钟以除去残余的草酰氯。将三乙胺(1.2当量)逐滴加入至0℃的残余物和N,0-二甲基羟胺盐酸盐(1.0当量)在DCM(0.33M)中的溶液中。在0℃搅拌该溶液30分钟,然后在室温下再搅拌30分钟。将反应液用DCM稀释,用水洗涤两次,用盐水洗涤,经Na₂SO₄(或MgSO₄)干燥,过滤,并浓缩得到粗产物。然后通过硅胶层析纯化该粗产物得到相应的Weinreb酰胺。

[0736] 第2步:向Weinreb酰胺上的格氏(Grignard)加成



[0738] 经30分钟将适量的苄基氯化镁(1.9当量)通过注射器加入至0℃的Weinreb酰胺(1.0当量)的THF(0.5M)溶液中。在0℃下搅拌该反应液30分钟,然后使之经1小时升温至室温。将该混合物冷却至0℃并用1.0M的HCl水溶液猝灭。分离各层,并用醚萃取水层。将合并的有机层用水洗涤,用盐水洗涤,经Na₂SO₄(或MgSO₄)干燥,过滤,并浓缩得到粗产物。然后通过硅胶层析纯化该粗产物得到相应的烷氧基芳基酮。

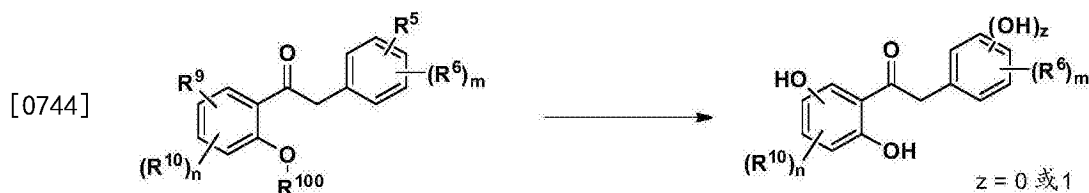
[0739] 一般程序C: Pd-介导的酮的芳基化



[0741] 通过使用真空和氮气回填,将在烧瓶中的Pd₂dba₃(0.015当量)、BINAP(0.035当量)和NaO^tBu(1.3当量)的混合物放置于N₂气氛下。加入THF(0.3M),随后加入相应的芳基溴化物(1.0当量)和1.2当量的2-甲氧基苯基-乙酮(例如1-(2,5-二甲氧基苯基)乙酮)在THF(0.5M)中的溶液。将得到的混合物在70℃加热16小时。加入水(THF的100% v/v)并将混合物用醚萃取(3x)。将合并的有机层经无水Na₂SO₄干燥,过滤,并浓缩得到粗产物,通过在硅胶上的柱层析纯化该粗产物得到相应的烷氧基芳基酮。

[0742] 一般程序D

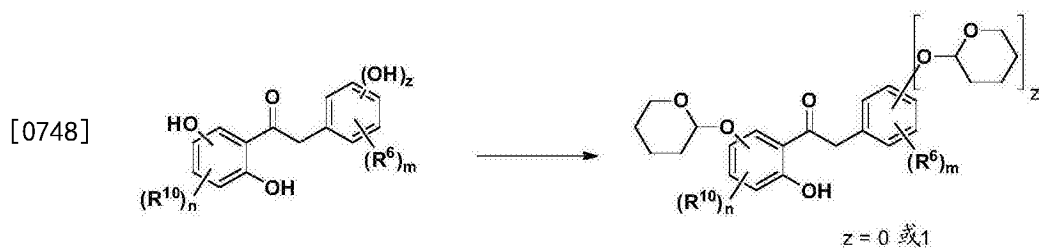
[0743] 第1步: 脱甲基化



[0745] 将纯三溴化硼(3当量)逐滴加入至-78℃的烷氧基芳基酮(1.0当量)的DCM(0.25M)溶液中。将该反应混合物升温至0℃,搅拌30分钟,再冷却至-78℃,然后用甲醇小心地猝灭(注释1)。将该混合物升温至室温,用水洗涤,用饱和NaHCO₃水溶液洗涤两次,用盐水洗涤,经Na₂SO₄(或MgSO₄)干燥,并浓缩得到粗产物。然后通过硅胶层析纯化该粗产物得到相应的苯酚。

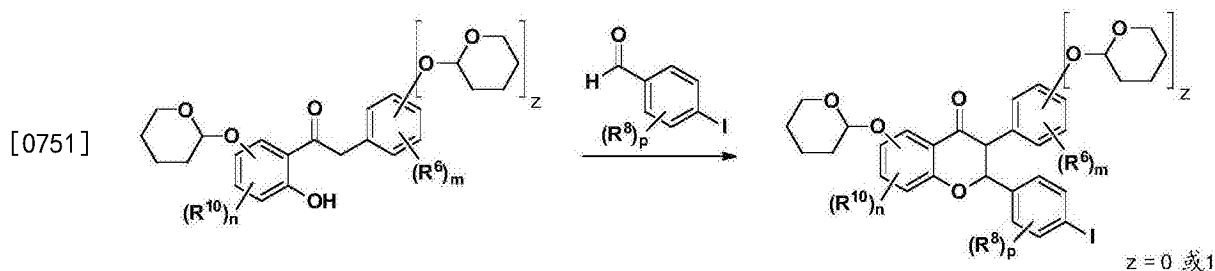
[0746] 注释1: 在一些情况下,当用甲醇猝灭后物质从溶液中析出时,在进一步反应之前加入乙酸乙酯溶解该物质。

[0747] 第2步: 苯酚的保护



[0749] 在室温下,将3,4-二氢-2H-吡喃(5.0当量)加入至二羟基芳基酮(1当量)和吡啶对甲苯磺酸盐(0.20当量)在DCM(0.25M)中的混合物中。在该温度下将得到的混合物搅拌2-24小时。将该混合物用水洗涤,用饱和 NaHCO_3 水溶液洗涤,经 Na_2SO_4 (或 MgSO_4)干燥,过滤,并浓缩得到粗产物。然后通过硅胶层析纯化该粗产物得到相应的THP-保护的羟基芳基酮。

[0750] 第3步:环化为苯并二氢吡喃酮



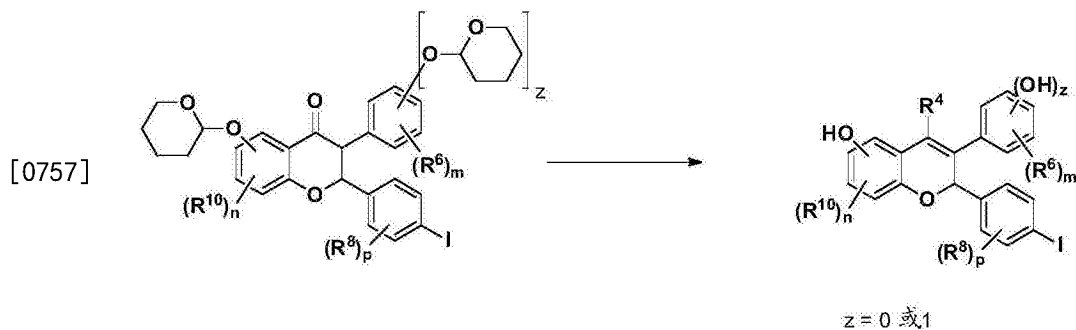
[0752] 将保护的羟基芳基酮(1.0当量)、4-碘代芳基醛(1.0当量)、哌啶(0.35当量)和DBU(0.35当量)在仲丁醇(1.0M)中的溶液在回流下加热。使用Dean-Stark阱,经30-40分钟除去一半溶剂,并在无进一步浓缩的情况下保持该反应液再回流4-8h。将该反应混合物冷却至 90°C ,加入异丙醇(仲丁醇的0.7-1.0倍, v/v)并将该反应液冷却至室温。使用刮勺将任何大块的材料破碎,并搅拌该悬浮液过夜(注释1和2)。通过过滤收集沉淀得到相应的苯并二氢吡喃酮。

[0753] 注释1:在一些情况下,冷却至室温后的搅拌时间可更长(2-3天)。

[0754] 注释2:在一些情况下,当没有固体物沉淀析出时,使用激发(work up)程序。该混合物用有机溶剂(DCM或EtOAc)稀释并用水洗涤,用盐水洗涤。将该有机层经 Na_2SO_4 (或 MgSO_4)干燥,过滤,并浓缩得到粗产物,然后通过硅胶层析纯化该粗产物。

[0755] 一般程序E

[0756] 第1步:格氏加成和消除

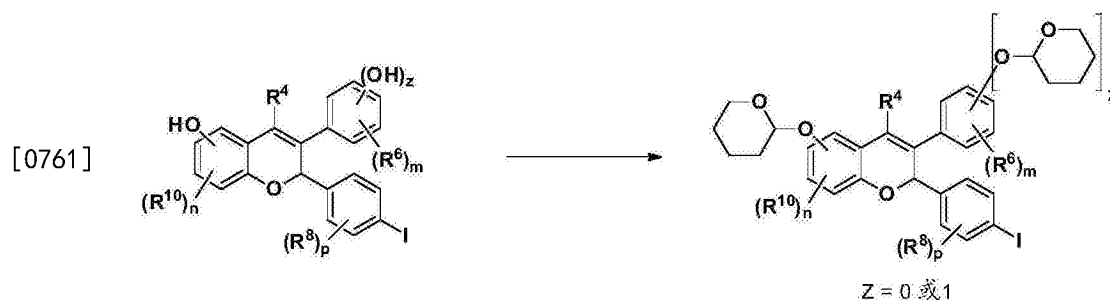


[0758] 将格氏试剂(例如甲基氯化镁;3.75当量,3M,在THF中)的溶液逐滴加入至 0°C 的苯并二氢吡喃酮(1当量)的THF(0.25M)溶液中。在 0°C 下搅拌该反应液15-30分钟并使之升温至室温。搅拌2-2.5小时后,将该溶液冷却至 0°C 并使用饱和氯化铵水溶液猝灭。将该混合物

升温至室温,用乙酸乙酯和水稀释并分离各层。将有机层用水洗涤,经 Na_2SO_4 (或 MgSO_4)干燥,过滤,并浓缩得到相应的叔醇。该粗物质悬浮于80%乙酸/水(0.1M)中并在90℃加热3-5天。将反应混合物减压浓缩并用乙酸乙酯稀释(注释1)。将有机相用水洗涤,用饱和 NaHCO_3 水溶液洗涤两次,用盐水洗涤,经 Na_2SO_4 (或 MgSO_4)干燥,过滤,并浓缩得到粗产物。然后通过硅胶层析纯化该粗产物得到相应的苯并吡喃。

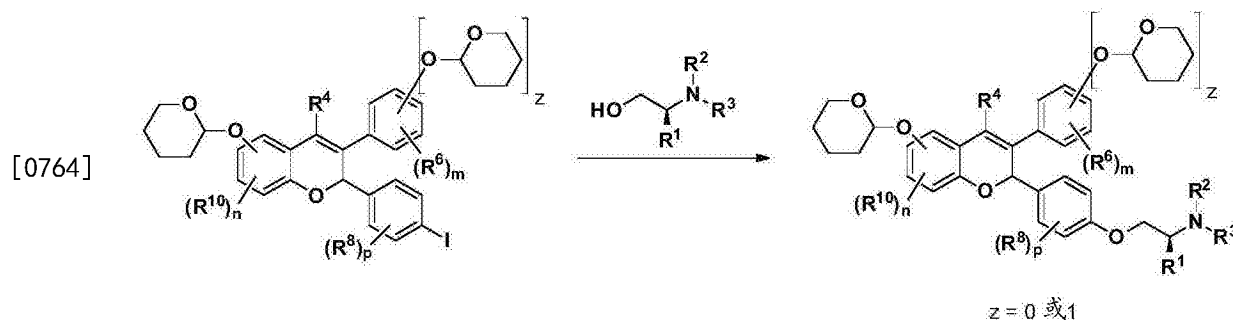
[0759] 注释1:在一些情况下,将反应混合物直接用水稀释并用乙酸乙酯萃取三次。将有机层合并并用水/盐水混合物洗涤两次,用饱和 NaHCO_3 水溶液洗涤两次,用盐水洗涤,经 Na_2SO_4 干燥,过滤,并浓缩得到粗产物。然后通过硅胶层析纯化该粗产物得到相应的苯并吡喃。

[0760] 第2步:苯酚的保护



[0762] 将3,4-二氢-2H-吡喃(1.5-5当量)加入至羟基芳基苯并吡喃(1.0当量)和吡啶对甲苯磺酸盐(0.20-0.25当量)在DCM(0.25M)中的溶液中并在室温下搅拌4-5小时。将该混合物用饱和 NaHCO_3 水溶液洗涤,用水洗涤,用盐水洗涤,经 Na_2SO_4 (或 MgSO_4)干燥,过滤,并浓缩得到粗产物。然后通过硅胶层析纯化该粗产物得到相应的THP-保护的苯并吡喃。

[0763] 一般程序F: 乌尔曼偶合

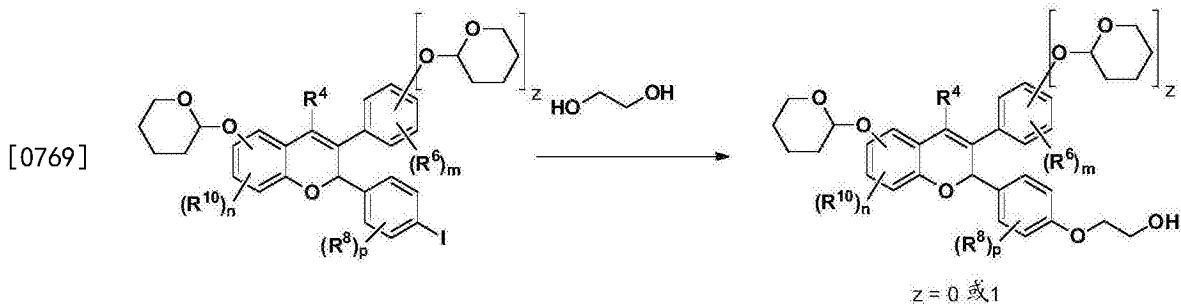


[0765] 将THP-保护的碘代苯并吡喃(1.0当量)、1.5-2.0当量的相应的氨基醇侧链(例如中间体7、13或14)、碘化亚铜(0.10当量)和碳酸钾(2.0当量)在丁腈(0.5M)中的混合物通过经该混合物氮气鼓泡15分钟来进行脱气。将该反应混合物在125℃加热1-5天,使之冷却至室温,并用乙酸乙酯稀释。将该混合物通过一层Celite过滤并用乙酸乙酯洗涤。将有机相用水洗涤两次,用盐水洗涤,经 Na_2SO_4 (或 MgSO_4)干燥,过滤,并浓缩得到粗产物。然后通过硅胶层析纯化该粗产物得到相应的乌尔曼偶合产物。

[0766] 注释:在一些情况下:i)反应时间根据氨基醇而不同(过夜至5天;通过LCMS监测进度);和ii)用碳酸铯代替碳酸钾。

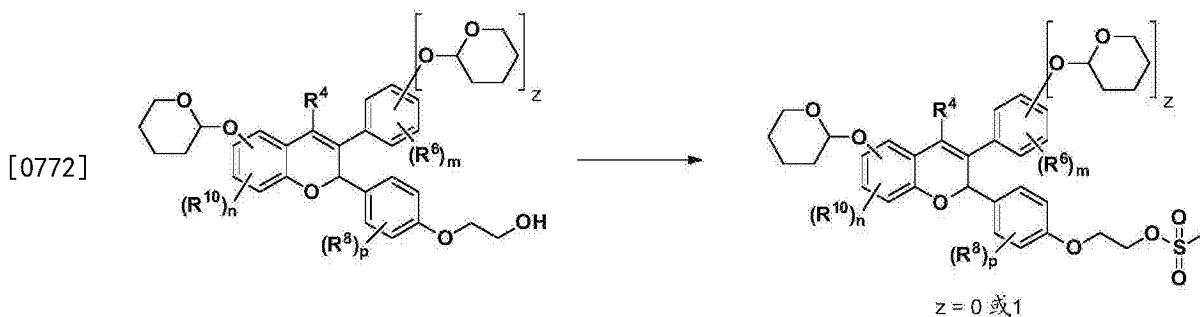
[0767] 一般程序G

[0768] 第1步:乌尔曼偶合



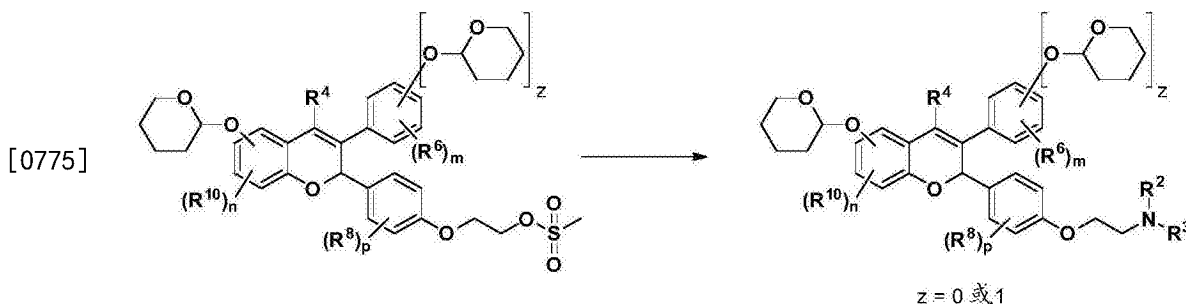
[0770] 将THP-保护的碘代苯并吡喃(1.0当量)、二醇(4.0当量)、碘化亚铜(0.10当量)、1,10-菲咯啉(0.20当量)和碳酸钾(2.0当量)在丁腈(0.5M)中的混合物进行脱气。将该反应混合物在125℃下加热3天,使之冷却至室温,并用乙酸乙酯稀释。将有机相用水洗涤两次,用盐水洗涤,经Na₂SO₄干燥,过滤,并浓缩得到粗产物。然后通过硅胶层析纯化该粗产物得到相应的乌尔曼产物。

[0771] 第2步:甲磺酰化



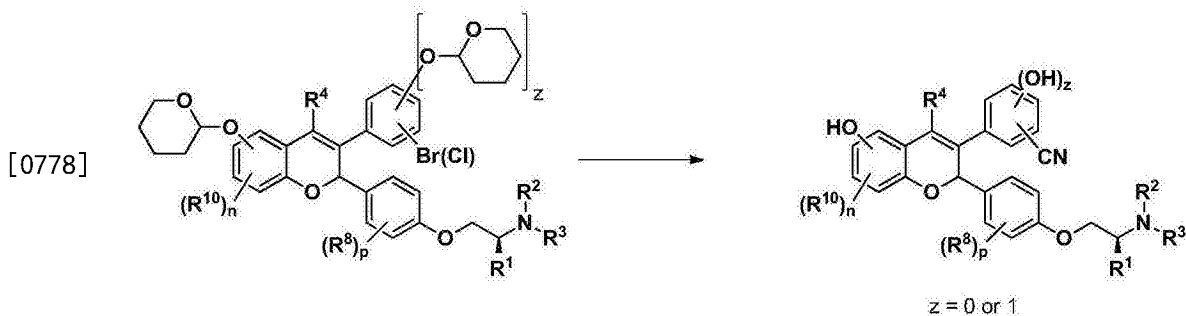
[0773] 将甲磺酰氯(1.3当量)逐滴加入至0℃的醇(1.0当量)和三乙胺(1.5当量)在DCM(0.1M)中的溶液中。将反应混合物在0℃下搅拌1小时,然后用DCM稀释,并用1N的HCl水溶液猝灭。分离各层,并将有机层用水洗涤,用饱和NaHCO₃水溶液洗涤,用盐水洗涤,经Na₂SO₄干燥,并浓缩得到期望的甲磺酸酯。

[0774] 第3步:烷基化



[0776] 在80℃下加热甲磺酸酯(1.0当量)、胺(2-3当量)和碳酸钾(2.0当量)在乙腈(0.1M)中的悬浮液3-24小时。将该反应混合物冷却至室温,减压浓缩,并用DCM(0.01M)稀释。将得到的沉淀滤出且减压浓缩滤液。然后通过硅胶层析纯化该粗产物得到相应的烷基化产物。

[0777] 一般程序H:芳基卤的氰化和THP基团的去除

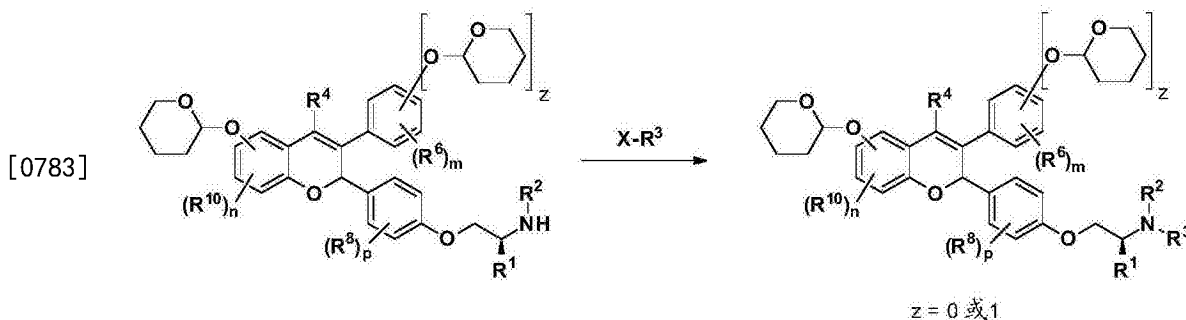


[0779] 将芳基溴化物(1.0当量)、1-丁基咪唑(20.0当量)、碘化亚铜(1.0当量)、亚铁氰化钾三水合物(2.0当量)和间二甲苯(0.1M)的混合物通过3次真空/氮气循环进行脱气。在140℃下加热该反应混合物1-3天。将该混合物通过一层Celite过滤并用乙酸乙酯洗涤。将该滤液用水洗涤,用盐水洗涤,经 Na_2SO_4 (或 MgSO_4)干燥,过滤,并减压浓缩。然后通过硅胶层析纯化该粗物质得到相应的芳基腈(注释1)。在室温下,在80%乙酸/ H_2O (0.25M)中搅拌该纯化的物质(1.0当量)3-24小时。减压除去溶剂,并通过反相HPLC纯化该残余物(注释2)。合并纯化的级分,减压浓缩至大约三分之一的体积,并用乙酸乙酯萃取。将有机层用饱和 NaHCO_3 水溶液洗涤,用盐水洗涤,经 Na_2SO_4 (或 MgSO_4)干燥,过滤,并减压浓缩。将得到的固体溶解于乙酸乙酯(0.05M)中并用 HCl (2N,在乙醚中,2.0当量)处理。减压除去溶剂得到相应的盐酸盐。

[0780] 注释1:也可使用可替代的程序:将芳基溴化物(或芳基氯化物)(1.0当量)、锌粉(0.72当量)、[1,1'-联萘]-2-基二叔丁基膦(0.30当量)、氰化锌(2.1当量)和二甲基乙酰胺(0.12-0.14M)的混合物通过3次真空/氮气循环进行脱气。加入三氟乙酸钡(0.13当量)并再经3次另外的真空/氮气循环脱气。将该反应混合物在95℃下加热3.5-5小时,使之冷却至室温,并用乙酸乙酯稀释。将有机相用水洗涤两次,经 Na_2SO_4 (或 MgSO_4)干燥,过滤,并浓缩得到粗产物。然后通过硅胶层析纯化该粗产物得到相应的芳基腈。

[0781] 注释2:对于一些化合物,通过反相HPLC纯化后,将级分减压浓缩,得到相应的三氟乙酸盐,而无需任何进一步的操作。

[0782] 一般程序I:N-烷基化

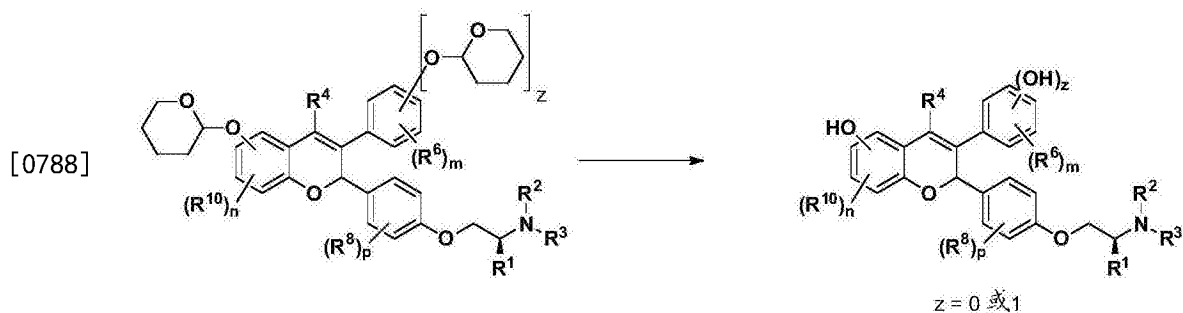


[0784] 将胺(1.0当量)、烷基碘化物(1.5当量)和碳酸氢钠(2.0当量)在DMA中的混合物在50℃加热6小时,使之冷却至室温并用乙酸乙酯稀释。将有机萃取物用水洗涤,用盐水洗涤,经 Na_2SO_4 (或 MgSO_4)干燥,过滤,浓缩,并通过硅胶层析纯化,从而得到相应的烷基化产物。

[0785] 注释1:在一些情况下,在80℃加热反应液以缩短反应时间。

[0786] 注释2:在一些情况下,加入额外的烷基碘化物和碳酸氢钠以促进反应完成。

[0787] 一般程序J:THP保护基的去除



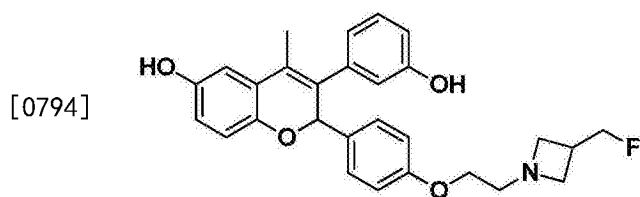
[0789] 在室温下,将THP保护的苯并吡喃(1.0当量)在80%乙酸/H₂O(0.25M)中搅拌3-24小时。减压除去溶剂,并通过反相HPLC纯化残余物(注释1和2)。合并纯化的级分,减压浓缩至大约三分之一的体积,并用乙酸乙酯萃取。将有机层用饱和NaHCO₃水溶液洗涤,用盐水洗涤,经Na₂SO₄(或MgSO₄)干燥,过滤,并减压浓缩。将得到的固体溶解于乙酸乙酯(0.05M)中并用HCl(2N,在乙醚中,2.0当量)进行处理。减压除去溶剂得到相应的盐酸盐。

[0790] 注释1:对于一些化合物,通过反相HPLC纯化后,将级分减压浓缩,从而得到相应的三氟乙酸盐,而无需任何进一步的操作。

[0791] 注释2:在一些情况下,将残余物溶解于乙酸乙酯中并用饱和NaHCO₃水溶液洗涤,用盐水洗涤,经Na₂SO₄(或MgSO₄)干燥,过滤,并减压浓缩,从而得到粗产物。通过硅胶层析纯化该粗产物。

[0792] 实施例1

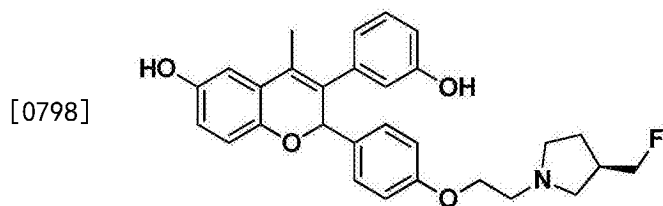
[0793] 2-(4-(2-(3-(氟甲基)氮杂环丁-1-基)乙氧基)苯基)-3-(3-羟基苯基)-4-甲基-2H-苯并吡喃-6-醇



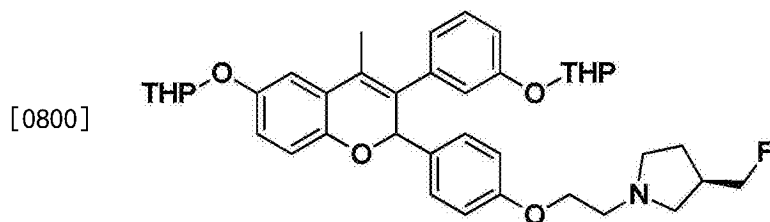
[0795] 将中间体5(0.11g,0.17mmol)、中间体6(0.32mg,0.25mmol)、碳酸钾(70mg,0.51mmol)在乙腈(1.7mL)中的混合物在80℃下加热6小时,使之冷却至室温,用水(10mL)稀释并用乙酸乙酯萃取(3x 10ml)。将合并的有机层用水洗涤,用盐水洗涤,经Na₂SO₄干燥,在旋转蒸发器上浓缩得到粗3-(氟甲基)-1-(2-(4-(4-甲基-6-((四氢-2H-吡喃-2-基)氧基)-3-(3-((四氢-2H-吡喃-2-基)氧基)苯基)-2H-苯并吡喃-2-基)苯氧基)乙基)氮杂环丁烷。在室温下,将该粗物质在80%乙酸/H₂O(5mL)中搅拌3小时。在旋转蒸发器上除去溶剂,将残余物溶解于乙酸乙酯中。将有机层用饱和NaHCO₃水溶液洗涤,用盐水洗涤,经Na₂SO₄干燥,过滤,并减压浓缩得到粗产物。然后通过反相C18层析(30-40%乙腈/水/0.1%TFA)纯化该粗物质。合并级分,将其浓缩并溶解于乙酸乙酯中。将有机层用饱和NaHCO₃水溶液洗涤,用盐水洗涤,经Na₂SO₄干燥,过滤,并减压浓缩得到呈浅黄色固体的2-(4-(2-(3-(氟甲基)氮杂环丁-1-基)乙氧基)苯基)-3-(3-羟基苯基)-4-甲基-2H-苯并吡喃-6-醇。¹H NMR(DMSO-d₆):δ 9.40(s,1H),8.94(s,1H),7.18(d,2H),7.12(t,1H),6.75(d,2H),6.73(m,1H),6.68-6.57(m,2H),6.60(s,br,1H),6.47(m,2H),5.82(s,1H),4.53(d,1H),4.41(d,1H),3.81(t,2H),3.26(dd,2H),2.94(t,2H),2.76-2.64(m,1H),2.63(t,2H),2.02(s,3H);LCMS:462(M+H)⁺。

[0796] 实施例2

[0797] 2-(4-(2-((R)-3-(氟甲基)吡咯烷-1-基)乙氧基)苯基)-3-(3-羟基苯基)-4-甲基-2H-苯并吡喃-6-醇

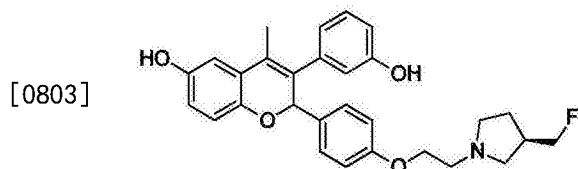


[0799] 第1步:(3R)-3-(氟甲基)-1-(2-(4-(4-甲基-6-((四氢-2H-吡喃-2-基)氧基)-3-(3-((四氢-2H-吡喃-2-基)氧基)苯基)-2H-苯并吡喃-2-基)苯氧基)乙基)吡咯烷



[0801] 将中间体3(2.1g, 3.35mmol)、中间体13(738mg, 5.02mmol)、碘化亚铜(127mg, 0.67mmol)和碳酸钾(925mg, 6.7mmol)在丁腈(7mL)中的混合物脱气三次,然后加热至125°C 2天。冷却后,加入乙酸乙酯和水并将两层分离。将有机层用盐水洗涤,经硫酸钠干燥,过滤,并除去溶剂。通过在硅胶上的急骤层析(20至100%乙酸乙酯/己烷)纯化该残余物得到1.87g呈黄色泡沫的(3R)-3-(氟甲基)-1-(2-(4-(4-甲基-6-((四氢-2H-吡喃-2-基)氧基)-3-(3-((四氢-2H-吡喃-2-基)氧基)苯基)-2H-苯并吡喃-2-基)苯氧基)乙基)吡咯烷。LCMS: 644(M+H)⁺。

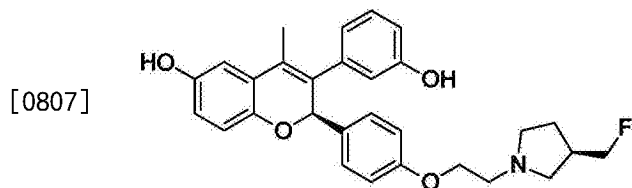
[0802] 第2步:(R)-2-(4-(2-(3-(氟甲基)吡咯烷-1-基)乙氧基)苯基)-3-(3-羟基苯基)-4-甲基-2H-苯并吡喃-6-醇



[0804] 将(3R)-3-(氟甲基)-1-(2-(4-(4-甲基-6-((四氢-2H-吡喃-2-基)氧基)-3-(3-((四氢-2H-吡喃-2-基)氧基)苯基)-2H-苯并吡喃-2-基)苯氧基)乙基)吡咯烷(1.87g, 2.9mmol)在乙酸(80%水溶液, 30mL)中的混合物在室温下搅拌过夜。除去乙酸并将残余物在乙酸乙酯和饱和NaHCO₃水溶液之间分配。将有机层用饱和NaHCO₃水溶液洗涤,经硫酸钠干燥,过滤,并除去溶剂。通过在硅胶上的急骤层析(0-5%甲醇/二氯甲烷)纯化该残余物得到1.1g呈浅桃色泡沫的(R)-2-(4-(2-(3-(氟甲基)吡咯烷-1-基)乙氧基)苯基)-3-(3-羟基苯基)-4-甲基-2H-苯并吡喃-6-醇。¹H NMR(DMSO-d₆): δ9.43(s, 1H), 8.94(s, 1H), 7.18(d, 2H), 7.14(t, 1H), 6.78(d, 2H), 6.73(s, 1H), 6.67-6.65(m, 2H), 6.65(s, 1H), 6.49-6.45(m, 2H), 5.83(s, 1H), 4.35-4.30(m, 1H), 4.23-4.19(m, 1H), 3.96(t, 2H), 2.71(t, 2H), 2.60(t, 1H), 2.46-2.40(m, 3H), 2.36-2.31(m, 1H), 2.02(s, 3H), 1.83-1.76(m, 1H), 1.39-1.30(m, 1H); LCMS: 476(M+H)⁺。

[0805] 实施例2a

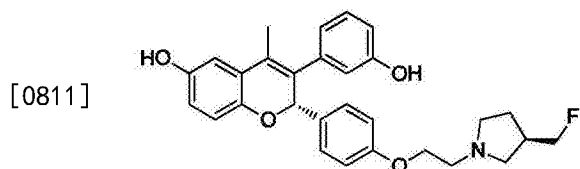
[0806] (R)-2-(4-(2-((R)-3-(氟甲基)吡咯烷-1-基)乙氧基)苯基)-3-(3-羟基苯基)-4-甲基-2H-苯并吡喃-6-醇



[0808] 当在RegisCell(250x 4.6mm,5 μ m)柱[己烷/乙醇/二乙胺(75/25/0.1%)]上分离实施例2时,标题化合物为第一次洗脱的非对映异构体。非对应异构比率:>99:1。¹H NMR (DMSO-d₆;HCl盐): δ 10.61(br,1H),9.47(s,1H),8.98(s,1H),7.23(d,2H),7.12(t,1H),6.86(d,2H),6.74(br,1H),6.70-6.57(m,3H),6.47-6.45(m,2H),5.86(s,1H),4.53-4.47(m,1H),4.46-4.36(m,1H),4.25(br,2H),3.73-3.49(m,3H),3.34-3.22(m,1H),3.18-3.06(m,1H),2.98-2.86(m,1H),2.20-2.11(m,1H),2.02(s,3H),1.87-1.75(m,1H),1.67-1.55(m,1H).LCMS:476.1(M+H)⁺.

[0809] 实施例2b

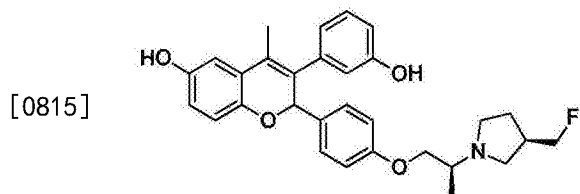
[0810] (S)-2-(4-(2-((R)-3-(氟甲基)吡咯烷-1-基)乙氧基)苯基)-3-(3-羟基苯基)-4-甲基-2H-苯并吡喃-6-醇



[0812] 当在RegisCell(250x 4.6mm,5 μ m)柱[己烷/乙醇/二乙胺(75/25/0.1%)]上分离实施例2时,标题化合物为第二次洗脱的非对映异构体。非对应异构比率:>99:1。¹H NMR (DMSO-d₆;HCl盐): δ 10.61(br,1H),9.48(s,1H),8.98(s,1H),7.24(d,2H),7.12(t,1H),6.86(d,2H),6.75(d,1H),6.70-6.57(m,3H),6.48-6.45(m,2H),5.86(s,1H),4.57-4.47(m,1H),4.45-4.35(m,1H),4.30-4.22(m,2H),3.75-3.50(m,3H),3.33-3.21(m,1H),3.18-3.08(m,1H),2.97-2.86(m,1H),2.20-2.09(m,1H),2.03(s,3H),1.86-1.74(m,1H),1.66-1.58(m,1H).LCMS:476.1(M+H)⁺.

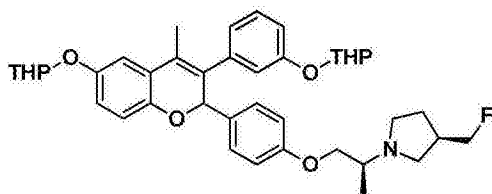
[0813] 实施例3

[0814] 2-(4-((S)-2-((R)-3-(氟甲基)吡咯烷-1-基)丙氧基)苯基)-3-(3-羟基苯基)-4-甲基-2H-苯并吡喃-6-醇



[0816] 第1步:(3R)-3-(氟甲基)-1-((2S)-1-(4-(4-甲基-6-((四氢-2H-吡喃-2-基)氧基)-3-(3-((四氢-2H-吡喃-2-基)氧基)苯基)-2H-苯并吡喃-2-基)苯氧基)丙烷-2-基)吡咯烷

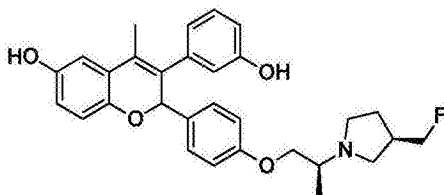
[0817]



[0818] 采用真空/氮气循环将中间体3(1.0g, 1.6mmol)、中间体14(388mg, 2.4mmol)、碘化亚铜(61mg, 0.32mmol)和碳酸钾(443g, 3.2mmol)在丁腈(3.2mL)中的混合物脱气3次。将反应混合物在125℃下加热2天,使之冷却至室温,并用乙酸乙酯稀释。通过Celite过滤不可溶物质并用乙酸乙酯洗涤该Celite。将滤液用水洗涤两次,用盐水洗涤,经Na₂SO₄干燥,过滤,并减压浓缩。通过硅胶层析(0-100%EtOAc/己烷)纯化该粗物质得到呈米色泡沫的(3R)-3-(氟甲基)-1-((2S)-1-(4-(4-甲基-6-((四氢-2H-吡喃-2-基)氧基)-3-(3-((四氢-2H-吡喃-2-基)氧基)苯基)-2H-苯并吡喃-2-基)苯氧基)丙烷-2-基)吡咯烷(785mg, 74%)。¹H NMR(400MHz, DMSO-d₆): δ7.27-7.19(m, 3H), 6.99(t, 1H), 6.93-6.88(m, 3H), 6.81-6.76(m, 3H), 6.59(d, 1H), 5.97(d, 1H), 5.43-5.38(dt, 1H), 5.34(m, 1H), 4.32-4.30(m, 1H), 4.20-4.19(m, 1H), 3.99-3.93(m, 1H), 3.73-3.69(m, 3H), 3.58-3.47(m, 2H), 2.69-2.60(m, 2H), 2.59-2.52(m, 2H), 2.45-2.30(m, 2H), 2.06(s, 3H), 1.90-1.65(m, 7H), 1.64-1.47(m, 6H), 1.40-1.30(m, 1H), 1.06(d, 3H); LCMS: 658.3(M+H)⁺。

[0819] 第2步: 2-(4-((S)-2-((R)-3-(氟甲基)吡咯烷-1-基)丙氧基)苯基)-3-(3-羟基苯基)-4-甲基-2H-苯并吡喃-6-醇

[0820]



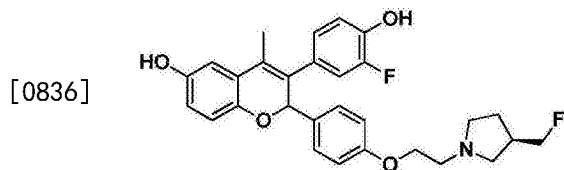
[0821] 在室温下,将(3R)-3-(氟甲基)-1-((2S)-1-(4-(4-甲基-6-((四氢-2H-吡喃-2-基)氧基)-3-(3-((四氢-2H-吡喃-2-基)氧基)苯基)-2H-苯并吡喃-2-基)苯氧基)丙烷-2-基)吡咯烷(785mg, 1.19mmol)在80%乙酸/H₂O(6.0mL)中搅拌2天。在旋转蒸发器上除去溶剂并将残余物溶解于乙酸乙酯中。将有机层用饱和NaHCO₃水溶液洗涤,用水洗涤,用盐水洗涤,经Na₂SO₄干燥,过滤,并减压浓缩。然后通过硅胶层析(0-4%MeOH/DCM)纯化该粗物质得到呈浅粉色固体的2-(4-((S)-2-((R)-3-(氟甲基)吡咯烷-1-基)丙氧基)苯基)-3-(3-羟基苯基)-4-甲基-2H-苯并吡喃-6-醇(410mg, 70%)。¹H NMR(DMSO-d₆): δ9.43(s, 1H), 8.94(s, 1H), 7.18(d, 2H), 7.12(t, 1H), 6.79(d, 2H), 6.73(m, 1H), 6.68(dt, 1H), 6.65(m, 1H), 6.61(m, 1H), 6.49-6.45(m, 2H), 5.83(s, 1H), 4.35-4.30(m, 1H), 4.23-4.18(m, 1H), 3.99-3.93(m, 1H), 3.74-3.70(m, 1H), 2.69-2.60(m, 2H), 2.58-2.52(m, 2H), 2.45-2.32(m, 2H), 2.02(s, 3H), 1.82-1.75(m, 1H), 1.36-1.30(m, 1H), 1.07(d, 3H); LCMS: 490.2(M+H)⁺。

[0822] 实施例3a

[0823] (R)-2-(4-((S)-2-((R)-3-(氟甲基)吡咯烷-1-基)丙氧基)苯基)-3-(3-羟基苯基)-4-甲基-2H-苯并吡喃-6-醇

[0834] 实施例5

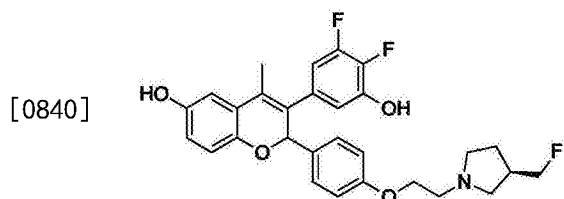
[0835] 3-(3-氟-4-羟基苯基)-2-(4-(2-((R)-3-(氟甲基)吡咯烷-1-基)乙氧基)苯基)-4-甲基-2H-苯并吡喃-6-醇



[0837] 如一般程序A、D、E、F和J(z=1)中所述,使用一般程序A中的1,4-二甲氧基苯和2-(3-氟-4-甲氧基苯基)乙酸与一般程序F中的中间体13合成标题化合物。¹H NMR(400MHz, DMSO-d₆)δ9.95(s, 1H), 8.93(s, 1H), 7.17(d, 2H), 7.09(m, 1H), 6.93-6.86(m, 2H), 6.77(m, 2H), 6.71(m, 1H), 6.46(m, 2H), 5.89(s, 1H), 4.32-4.30(m, 1H), 4.20-4.18(m, 1H), 3.95(t, 2H), 2.69(t, 2H), 2.59(t, 1H), 2.55-2.47(m, 1H), 2.48-2.42(m, 2H), 2.35-2.31(m, 1H), 2.03(s, 3H), 1.83-1.78(m, 1H), 1.37-1.34(m, 1H); LCMS: 494.1(M+H)⁺.

[0838] 实施例6

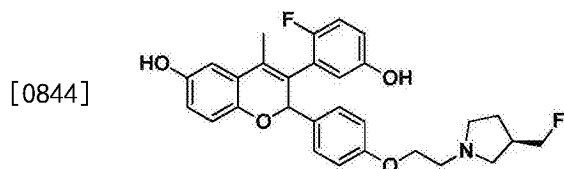
[0839] 3-(3,4-二氟-5-羟基苯基)-2-(4-(2-((R)-3-(氟甲基)吡咯烷-1-基)乙氧基)苯基)-4-甲基-2H-苯并吡喃-6-醇



[0841] 如一般程序C、D、E、F和J(z=1)中所述,使用一般程序C中的1-(2,5-二甲氧基苯基)乙酮和5-溴-1,2-二氟-3-甲氧基苯与一般程序F中的中间体13合成标题化合物。¹H NMR(400MHz, DMSO-d₆)δ10.45(br s, 1H), 8.97(s, 1H), 7.17(d, 2H), 6.81-6.74(m, 4H), 6.61(m, 1H), 6.51-6.46(m, 2H), 5.83(s, 1H), 4.33-4.28(m, 1H), 4.23-4.16(m, 1H), 3.96(t, 2H), 2.70(t, 2H), 2.61(t, 1H), 2.55-2.47(m, 2H), 2.48-2.42(m, 1H), 2.36-2.32(m, 1H), 2.02(s, 3H), 1.85-1.76(m, 1H), 1.39-1.31(m, 1H); LCMS: 512.1(M+H)⁺.

[0842] 实施例7

[0843] 3-(2-氟-5-羟基苯基)-2-(4-(2-((R)-3-(氟甲基)吡咯烷-1-基)乙氧基)苯基)-4-甲基-2H-苯并吡喃-6-醇

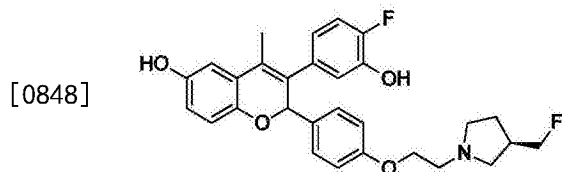


[0845] 如一般程序C、D、E、F和J(z=1)中所述,使用一般程序C中的1-(2,5-二甲氧基苯基)乙酮和2-溴-1-氟-4-甲氧基苯与一般程序F中的中间体13合成标题化合物。¹H NMR(400MHz, DMSO-d₆)δ9.41(s, 1H), 8.98(s, 1H), 7.19(d, 2H), 6.99(t, 1H), 6.79(d, 2H), 6.74(d, 1H), 6.68-6.64(m, 1H), 6.54-6.47(m, 3H), 5.77(s, 1H), 4.33-4.30(m, 1H), 4.21-4.18(m, 1H), 3.96(t, 2H), 2.70(t, 2H), 2.60(t, 1H), 2.55-2.47(m, 1H), 2.48-2.42(m, 2H), 2.34-

2.32(m, 1H), 1.92(s, 3H), 1.83-1.78(m, 1H), 1.38-1.33(m, 1H); LCMS: 494.1(M+H)⁺.

[0846] 实施例8

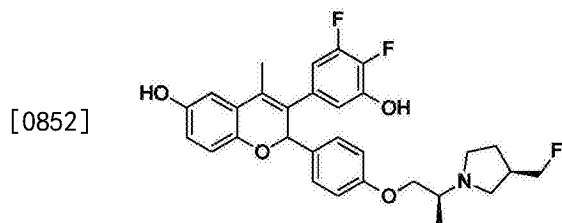
[0847] 3-(4-氟-3-羟基苯基)-2-(4-(2-((R)-3-(氟甲基)吡咯烷-1-基)乙氧基)苯基)-4-甲基-2H-苯并吡喃-6-醇



[0849] 如一般程序C、D、E、F和J(z=1)中所述,使用一般程序C中的1-(2,5-二甲氧基苯基)乙酮和4-溴-1-氟-2-甲氧基苯与一般程序F中的中间体13合成标题化合物。¹H NMR (400MHz, DMSO-d₆) δ 9.87(s, 1H), 8.94(s, 1H), 7.17(d, 2H), 7.11-7.06(m, 1H), 6.79(m, 3H), 6.73(m, 1H), 6.68-6.65(m, 1H), 6.48-6.45(m, 2H), 5.81(s, 1H), 4.31-4.30(m, 1H), 4.21-4.18(m, 1H), 3.96(t, 2H), 2.70(t, 2H), 2.62(t, 1H), 2.55-2.47(m, 1H), 2.48-2.42(m, 2H), 2.35-2.32(m, 1H), 2.01(s, 3H), 1.83-1.79(m, 1H), 1.37-1.33(m, 1H); LCMS: 494.1(M+H)⁺

[0850] 实施例9

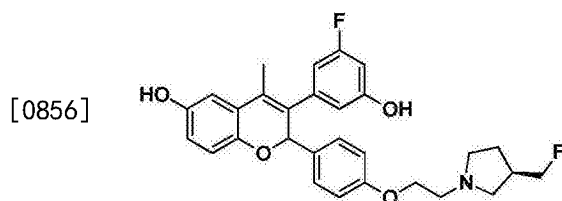
[0851] 3-(3,4-二氟-5-羟基苯基)-2-(4-((S)-2-((R)-3-(氟甲基)吡咯烷-1-基)丙氧基)苯基)-4-甲基-2H-苯并吡喃-6-醇



[0853] 如一般程序C、D、E、F和J(z=1)中所述,使用一般程序C中的1-(2,5-二甲氧基苯基)乙酮和5-溴-1,2-二氟-3-甲氧基苯与一般程序F中的中间体14合成标题化合物。¹H NMR (400MHz, DMSO-d₆) δ 10.45(br s, 1H), 8.97(s, 1H), 7.17(d, 2H), 6.81-6.74(m, 4H), 6.61(m, 1H), 6.51-6.46(m, 2H), 5.83(s, 1H), 4.33-4.30(m, 1H), 4.21-4.19(m, 1H), 3.99-3.94(m, 1H), 3.73(m, 1H), 2.69-2.53(m, 4H), 2.41-2.32(m, 2H), 2.02(s, 3H), 1.82-1.77(m, 1H), 1.36-1.32(m, 1H), 1.07(d, 3H); LCMS: 526.1(M+H)⁺.

[0854] 实施例10

[0855] 3-(3-氟-5-羟基苯基)-2-(4-(2-((R)-3-(氟甲基)吡咯烷-1-基)乙氧基)苯基)-4-甲基-2H-苯并吡喃-6-醇

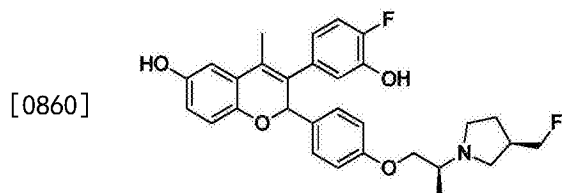


[0857] 如一般程序C、D、E、F和J(z=1)中所述,使用一般程序C中的1-(2,5-二甲氧基苯基)乙酮和1-溴-3-氟-5-甲氧基苯与一般程序F中的中间体13合成标题化合物。¹H NMR (400MHz, DMSO-d₆) δ 9.95(s, 1H), 8.96(s, 1H), 7.18(d, 2H), 6.81(d, 2H), 6.74(d, 1H), 6.55-

6.52(dt, 1H), 6.51-6.43(m, 4H), 5.84(s, 1H), 4.33-4.30(m, 1H), 4.21-4.18(m, 1H), 3.96(t, 2H), 2.70(t, 2H), 2.62(t, 1H), 2.55-2.47(m, 1H), 2.48-2.42(m, 2H), 2.35-2.32(m, 1H), 2.03(s, 3H), 1.83-1.78(m, 1H), 1.39-1.33(m, 1H); LCMS: 494.1(M+H)⁺

[0858] 实施例11

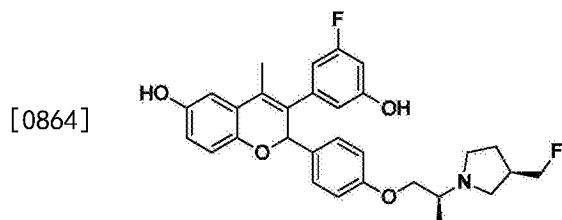
[0859] 3-(4-氟-3-羟基苯基)-2-(4-((S)-2-((R)-3-(氟甲基)吡咯烷-1-基)丙氧基)苯基)-4-甲基-2H-苯并吡喃-6-醇



[0861] 如一般程序C、D、E、F和J(z=1)中所述,使用一般程序C中的1-(2,5-二甲氧基苯基)乙酮和4-溴-1-氟-2-甲氧基苯与一般程序F中的中间体14合成标题化合物。¹H NMR (400MHz, DMSO-d₆) δ9.87(s, 1H), 8.95(s, 1H), 7.17(d, 2H), 7.11-7.06(m, 1H), 6.79(m, 3H), 6.73(m, 1H), 6.69-6.65(m, 1H), 6.50-6.45(m, 2H), 5.81(s, 1H), 4.33-4.30(m, 1H), 4.21-4.18(m, 1H), 3.97-3.93(m, 1H), 3.73-3.71(m, 1H), 2.69-2.60(m, 2H), 2.58-2.54(m, 2H), 2.41-2.35(m, 2H), 2.01(s, 3H), 1.80-1.78(m, 1H), 1.40-1.33(m, 1H), 1.07(d, 3H); LCMS: 508.1(M+H)⁺.

[0862] 实施例12

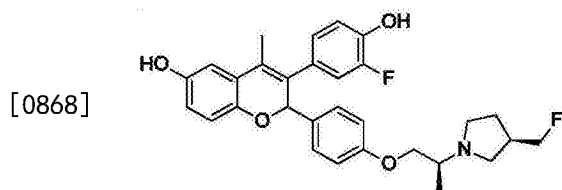
[0863] 3-(3-氟-5-羟基苯基)-2-(4-((S)-2-((R)-3-(氟甲基)吡咯烷-1-基)丙氧基)苯基)-4-甲基-2H-苯并吡喃-6-醇



[0865] 如一般程序C、D、E、F和J(z=1)中所述,使用一般程序C中的1-(2,5-二甲氧基苯基)乙酮和1-溴-3-氟-5-甲氧基苯与一般程序F中的中间体14合成标题化合物。¹H NMR (400MHz, DMSO-d₆) δ9.95(s, 1H), 8.96(s, 1H), 7.18(d, 2H), 6.80(d, 2H), 6.74(d, 1H), 6.55-6.52(dt, 1H), 6.51-6.43(m, 4H), 5.84(s, 1H), 4.33-4.30(m, 1H), 4.21-4.19(m, 1H), 3.98-3.94(m, 1H), 3.73-3.71(m, 1H), 2.67-2.60(m, 2H), 2.58-2.54(m, 2H), 2.38-2.35(m, 2H), 2.03(s, 3H), 1.85-1.74(m, 1H), 1.40-1.33(m, 1H), 1.07(d, 3H); LCMS: 508.1(M+H)⁺

[0866] 实施例13

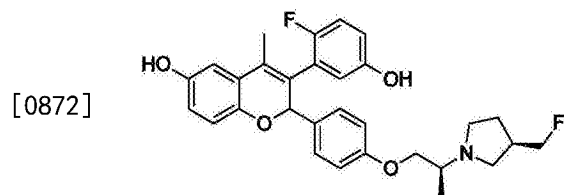
[0867] 3-(3-氟-4-羟基苯基)-2-(4-((S)-2-((R)-3-(氟甲基)吡咯烷-1-基)丙氧基)苯基)-4-甲基-2H-苯并吡喃-6-醇



[0869] 如一般程序A、D、E、F和J($z=1$)中所述,使用一般程序A中的1,4-二甲氧基苯和2-(3-氟-4-甲氧基苯基)乙酸与一般程序F中的中间体14合成标题化合物。 ^1H NMR(400MHz, DMSO- d_6) δ 9.95(s, 1H), 8.93(s, 1H), 7.17(d, 2H), 7.10-7.07(m, 1H), 6.93-6.86(m, 2H), 6.78(d, 2H), 6.71(t, 1H), 6.46(m, 2H), 5.89(s, 1H), 4.32-4.30(m, 1H), 4.20-4.18(m, 1H), 3.96-3.92(m, 1H), 3.74-3.70(m, 1H), 2.66-2.60(m, 2H), 2.58-2.52(m, 2H), 2.38-2.35(m, 2H), 2.03(s, 3H), 1.80-1.78(m, 1H), 1.35-1.33(m, 1H), 1.06(d, 3H); LCMS: 508.1(M+H) $^+$.

[0870] 实施例14

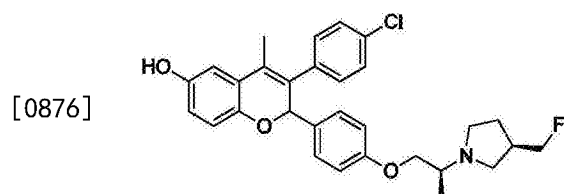
[0871] 3-(2-氟-5-羟基苯基)-2-(4-((S)-2-((R)-3-(氟甲基)吡咯烷-1-基)丙氧基)苯基)-4-甲基-2H-苯并吡喃-6-醇



[0873] 如一般程序C、D、E、F和J($z=1$)中所述,使用一般程序C中的1-(2,5-二甲氧基苯基)乙酮和2-溴-1-氟-4-甲氧基苯与一般程序F中的中间体14合成标题化合物。 ^1H NMR(400MHz, DMSO- d_6) δ 9.41(s, 1H), 8.98(s, 1H), 7.19(d, 2H), 6.99(t, 1H), 6.79(d, 2H), 6.74(d, 1H), 6.68-6.64(m, 1H), 6.52-6.46(m, 3H), 5.76(s, 1H), 4.32-4.30(m, 1H), 4.20-4.19(m, 1H), 3.96-3.93(m, 1H), 3.93-3.71(m, 1H), 2.67-2.60(m, 2H), 2.58-2.52(m, 2H), 2.48-2.35(m, 2H), 1.91(s, 3H), 1.87-1.73(m, 1H), 1.38-1.33(m, 1H), 1.07(d, 3H); LCMS: 508.1(M+H) $^+$

[0874] 实施例15

[0875] 3-(4-氯苯基)-2-(4-((S)-2-((R)-3-(氟甲基)吡咯烷-1-基)丙氧基)苯基)-4-甲基-2H-苯并吡喃-6-醇

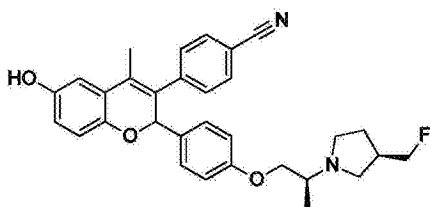


[0877] 如一般程序A、D、E、F和J($z=0$)中所述,使用一般程序A中的1,4-二甲氧基苯和2-(4-氯苯基)乙酸与一般程序F中的中间体14合成标题化合物。 ^1H NMR(400MHz, DMSO- d_6) δ 8.97(s, 1H), 7.40(m, 2H), 7.31(m, 2H), 7.18(d, 2H), 6.78(m, 2H), 6.75(m, 1H), 6.51-6.47(m, 2H), 5.92(s, 1H), 4.32-4.30(m, 1H), 4.21-4.18(m, 1H), 3.96-3.92(m, 1H), 3.74-3.69(m, 1H), 2.68-2.60(m, 2H), 2.59-2.52(m, 2H), 2.48-2.35(m, 2H), 2.02(s, 3H), 1.81-1.76(m, 1H), 1.36-1.31(m, 1H), 1.06(d, 3H); LCMS: 508.1(M+H) $^+$.

[0878] 实施例16

[0879] 4-(2-(4-((S)-2-((R)-3-(氟甲基)吡咯烷-1-基)丙氧基)苯基)-6-羟基-4-甲基-2H-苯并吡喃-3-基)苄腈

[0880]



[0881] 如一般程序A、D、E、F和H(z=0)中所述,使用一般程序A中的1,4-二甲氧基苯和2-(4-氯苯基)乙酸与一般程序F中的中间体14合成标题化合物。¹H NMR(400MHz, DMSO-d₆)δ 9.01(s, 1H), 7.81(d, 2H), 7.50(d, 2H), 7.19(d, 2H), 6.79(d, 3H), 6.52-6.49(m, 2H), 5.98(s, 1H), 4.31-4.30(m, 1H), 4.20-4.18(m, 1H), 3.96-3.93(m, 1H), 3.73-3.72(m, 1H), 2.66-2.60(m, 2H), 2.57-2.52(m, 2H), 2.41-2.35(m, 2H), 2.03(s, 3H), 1.85-1.75(m, 1H), 1.34-1.33(m, 1H), 1.06(d, 3H); LCMS: 499.1(M+H)⁺.

[0882] 实施例17

[0883] 2-(4-(2-(4-氟哌啶-1-基)乙氧基)苯基)-3-(3-羟基苯基)-4-甲基-2H-苯并吡喃-6-醇

[0884]

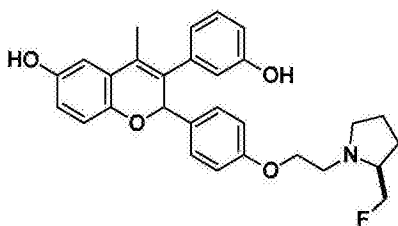


[0885] 如一般程序G和J(z=1)中所述,使用4-氟哌啶盐酸盐和中间体3合成标题化合物。¹H NMR(DMSO-d₆): δ9.43(s, 1H), 8.94(s, 1H), 7.18(d, 2H), 7.13(t, 1H), 6.79(d, 2H), 6.73(m, 1H), 6.78(d, 1H), 6.65(dd, 1H), 6.62(m, 1H), 6.47(m, 2H), 5.83(s, 1H), 4.72-4.53(m, 1H), 3.97(t, 2H), 2.63(t, 2H), 2.60-2.53(m, 2H), 2.38-2.28(m, 2H), 2.03(s, 3H), 1.88-1.73(m, 2H), 1.71-1.58(m, 2H); LCMS: 476.2(M+H)⁺.

[0886] 实施例18

[0887] 2-(4-(2-((S)-2-(氟甲基)吡咯烷-1-基)乙氧基)苯基)-3-(3-羟基苯基)-4-甲基-2H-苯并吡喃-6-醇

[0888]



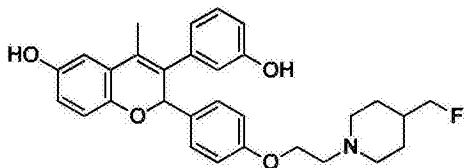
[0889] 如一般程序G和J(z=1)中所述,使用中间体3和中间体9合成标题化合物。¹H NMR(DMSO-d₆; TFA盐): δ9.88(s, 1H), 9.43(br, 1H), 9.00(br, 1H), 7.24(d, 2H), 7.13(t, 1H), 6.86(d, 2H), 6.74(m, 1H), 6.69(d, 1H), 6.65(dd, 1H), 6.62(m, 1H), 6.46(m, 2H), 5.88(s, 1H), 4.88-4.59(m, 2H), 4.24(m, 2H), 4.00-3.84(m, 1H), 3.73-3.44(m, 3H), 3.26(m, 1H), 2.20-2.08(m, 1H), 2.03(s, 3H), 2.05-1.95(m, 1H), 1.90-1.79(m, 1H), 1.78-1.67(m, 1H); LCMS: 476.1(M+H)⁺.

[0890] 实施例19

[0891] 2-(4-(2-(4-(氟甲基)哌啶-1-基)乙氧基)苯基)-3-(3-羟基苯基)-4-甲基-2H-苯

并吡喃-6-醇

[0892]

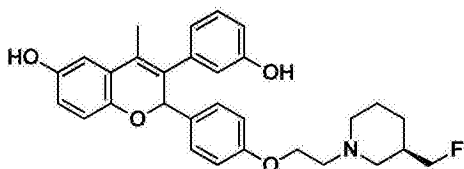


[0893] 如一般程序G和J(z=1)中所述,使用中间体3和中间体10合成标题化合物。¹H NMR (DMSO-d₆): δ9.44(s, 1H), 8.94(s, 1H), 7.18(d, 2H), 7.13(t, 1H), 6.78(d, 2H), 6.74(m, 1H), 6.69(m, 1H), 6.65(m, 1H), 6.62(m, 1H), 6.48(m, 2H), 5.83(s, 1H), 4.26(dd, 2H), 3.95(t, 2H), 2.93-2.87(m, 1H), 2.61(t, 2H), 2.03(s, 3H), 2.00-1.92(m, 2H), 1.62-1.53(m, 3H), 1.22-1.13(m, 3H); LCMS: 490.1(M+H)⁺.

[0894] 实施例20

[0895] 2-(4-(2-((R)-3-(氟甲基)哌啶-1-基)乙氧基)苯基)-3-(3-羟基苯基)-4-甲基-2H-苯并吡喃-6-醇

[0896]

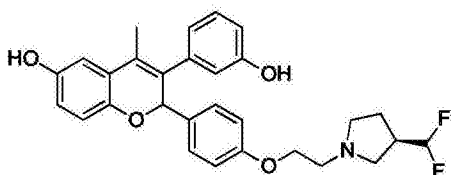


[0897] 如一般程序G和J(z=1)中所述,使用中间体3和中间体11合成标题化合物。¹H NMR (DMSO-d₆): δ9.43(s, 1H), 8.94(s, 1H), 7.21(d, 2H), 7.13(t, 1H), 6.79(d, 2H), 6.73(m, 1H), 6.68(m, 1H), 6.65(m, 1H), 6.61(m, 1H), 6.47(m, 2H), 5.83(s, 1H), 4.38-4.17(m, 2H), 3.97(t, 2H), 2.87-2.82(m, 1H), 2.78-2.72(m, 1H), 2.62(t, 2H), 2.03(s, 3H), 2.02-1.93(m, 1H), 1.90-1.80(m, 2H), 1.64-1.54(m, 2H), 1.48-1.37(m, 1H), 1.02-0.92(m, 1H); LCMS: 490.2(M+H)⁺.

[0898] 实施例21

[0899] (R)-2-(4-(2-(3-(二氟甲基)吡咯烷-1-基)乙氧基)苯基)-3-(3-羟基苯基)-4-甲基-2H-苯并吡喃-6-醇

[0900]

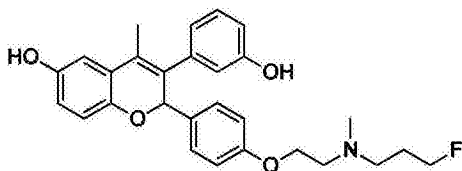


[0901] 如一般程序G和J(z=1)中所述,使用中间体3和中间体12合成标题化合物。¹H NMR (400MHz, DMSO-d₆) δ9.43(s, 1H), 8.94(s, 1H), 7.19(d, 2H), 7.12(t, 1H), 6.78(d, 2H), 6.73(s, 1H), 6.69-6.60(m, 3H), 6.47(m, 2H), 5.92(td, 1H), 5.83(s, 1H), 3.96(t, 2H), 2.73-2.64(m, 3H), 2.54-2.44(m, 4H), 2.02(s, 3H), 1.83(m, 1H), 1.61(m, 1H); LCMS: 494(M+H)⁺.

[0902] 实施例22

[0903] 2-(4-(2-((3-氟丙基)(甲基)氨基)乙氧基)苯基)-3-(3-羟基苯基)-4-甲基-2H-苯并吡喃-6-醇

[0904]

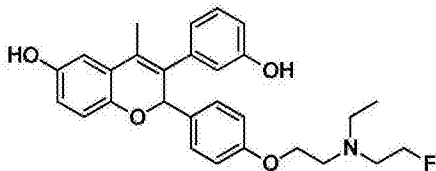


[0905] 如一般程序F、I和J(z=1)中所述,使用一般程序F中的中间体3和2-(甲基氨基)乙醇和一般程序I中的1-氟-3-碘丙烷合成标题化合物。¹H NMR(400MHz, DMSO-d₆): δ9.44(s, 1H), 8.95(s, 1H), 7.19(d, 2H), 7.13(t, 1H), 6.79(d, 2H), 6.75-6.72(m, 1H), 6.68(d, 1H), 6.67-6.62(m, 1H), 6.62-6.60(m, 1H), 6.48(s, 2H), 5.84(s, 1H), 4.50(t, 1H), 4.38(t, 1H), 3.95(t, 2H), 2.65(t, 2H), 2.44(t, 2H), 2.19(s, 3H), 2.03(s, 3H), 1.81-1.72(m, 1H), 1.72-1.69(m, 1H). LCMS: 464.2(M+H)⁺.

[0906] 实施例23

[0907] 2-(4-(2-(乙基(2-氟乙基)氨基)乙氧基)苯基)-3-(3-羟基苯基)-4-甲基-2H-苯并吡喃-6-醇

[0908]

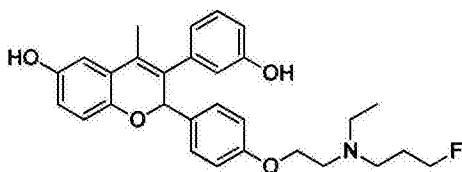


[0909] 如一般程序F、I和J(z=1)中所述,使用一般程序F中的中间体3和2-(乙基氨基)乙醇与一般程序I中的1-氟-2-碘乙烷合成标题化合物。¹H NMR(400MHz, DMSO-d₆): δ9.46(s, 1H), 8.95(s, 1H), 7.19(d, 2H), 7.13(t, 1H), 6.78(d, 2H), 6.76-6.71(m, 1H), 6.78(d, 1H), 6.78-6.62(m, 1H), 6.62-6.60(m, 1H), 6.58(s, 2H), 5.83(s, 1H), 4.50(t, 1H), 4.38(t, 1H), 3.92(t, 2H), 2.83-2.77(m, 3H), 2.74(t, 1H), 2.58(q, 2H), 2.03(s, 3H), 0.94(t, 3H). LCMS: 464.1(M+H)⁺.

[0910] 实施例24

[0911] 2-(4-(2-(乙基(3-氟丙基)氨基)乙氧基)苯基)-3-(3-羟基苯基)-4-甲基-2H-苯并吡喃-6-醇

[0912]

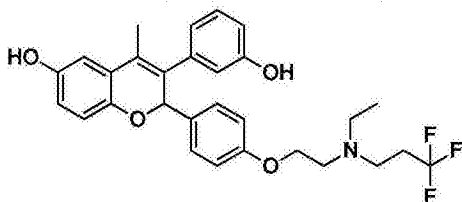


[0913] 如一般程序F、I和J(z=1)中所述,使用一般程序F中的中间体3和2-(乙基氨基)乙醇与一般程序I中的1-氟-3-碘丙烷合成标题化合物。¹H NMR(400MHz, DMSO-d₆): δ9.43(s, 1H), 8.94(s, 1H), 7.19(d, 2H), 7.13(t, 1H), 6.78(d, 2H), 6.76-6.72(m, 1H), 6.68(d, 1H), 6.67-6.62(m, 1H), 6.62-6.60(m, 1H), 6.48(s, 2H), 5.84(s, 1H), 4.50(t, 1H), 4.39(t, 1H), 3.91(t, 2H), 2.72(t, 2H), 2.58-2.45(m, 4H), 2.03(s, 3H), 1.80-1.71(m, 1H), 1.71-1.65(m, 1H), 0.93(t, 3H). LCMS: 478.1(M+H)⁺.

[0914] 实施例25

[0915] 2-(4-(2-(乙基(3,3,3-三氟丙基)氨基)乙氧基)苯基)-3-(3-羟基苯基)-4-甲基-2H-苯并吡喃-6-醇

[0916]

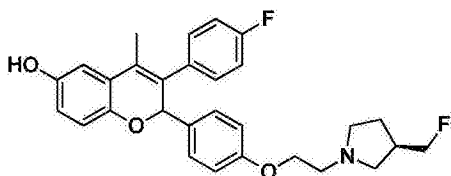


[0917] 如一般程序F、I和J($z=1$)中所述,使用一般程序F中的中间体3和2-(乙基氨基)乙醇与一般程序I中的1,1,1-三氟-3-碘丙烷合成标题化合物。 ^1H NMR(400MHz, DMSO- d_6): δ 9.43(s, 1H), 8.94(s, 1H), 7.20(d, 2H), 7.13(t, 1H), 6.78(d, 2H), 6.75-6.71(m, 1H), 6.68(d, 1H), 6.66-6.62(m, 1H), 6.62-6.60(m, 1H), 6.46(s, 2H), 5.84(s, 1H), 3.93(t, 2H), 2.76(t, 2H), 2.70(t, 2H), 2.57-2.49(m, 2H), 2.45-2.31(m, 2H), 2.03(s, 3H), 0.94(t, 3H). LCMS: 514.1(M+H) $^+$.

[0918] 实施例26

[0919] 2-(4-(2-((R)-3-(氟甲基)吡咯烷-1-基)乙氧基)苯基)-3-(4-氟苯基)-4-甲基-2H-苯并吡喃-6-醇

[0920]

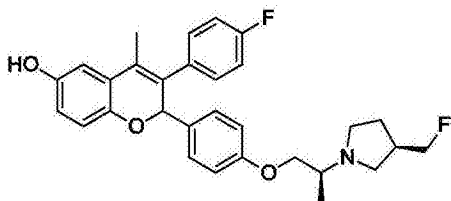


[0921] 如一般程序A、D、E、F和J($z=0$)中所述,使用一般程序A中的1,4-二甲氧基苯和2-(4-氟苯基)乙酸与一般程序F中的中间体13合成标题化合物。 ^1H NMR(400MHz, DMSO- d_6): δ 8.96(s, 1H), 7.35-7.29(m, 2H), 7.22-7.13(m, 4H), 6.78(d, 2H), 6.75(s, 1H), 6.49(s, 2H), 5.91(s, 1H), 4.35-4.28(m, 1H), 4.25-4.16(m, 1H), 3.96(t, 2H), 2.70(t, 2H), 2.60(t, 1H), 2.57-2.38(m, 3H), 2.37-2.30(m, 1H), 2.01(s, 3H), 1.87-1.76(m, 1H), 1.41-1.30(m, 1H). LCMS: 478.1(M+H) $^+$.

[0922] 实施例27

[0923] 2-(4-((S)-2-((R)-3-(氟甲基)吡咯烷-1-基)丙氧基)苯基)-3-(4-氟苯基)-4-甲基-2H-苯并吡喃-6-醇

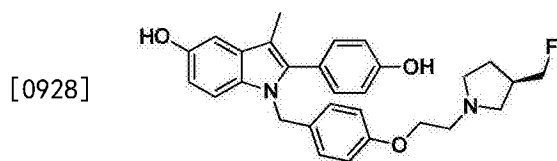
[0924]



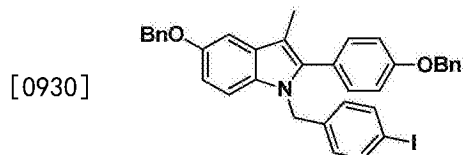
[0925] 如一般程序A、D、E、F和J($z=0$)中所述,使用一般程序A中的1,4-二甲氧基苯和2-(4-氟苯基)乙酸和一般程序F中的中间体14合成标题化合物。 ^1H NMR(400MHz, DMSO- d_6): δ 8.96(s, 1H), 7.35-7.29(m, 2H), 7.22-7.14(m, 4H), 6.79(d, 2H), 6.76-6.73(m, 1H), 6.52-6.46(m, 2H), 5.91(s, 1H), 4.36-4.28(m, 1H), 4.24(m, 1H), 3.99(m, 1H), 3.76-3.69(m, 1H), 2.70-2.51(m, 4H), 2.43-2.31(m, 2H), 2.02(s, 3H), 1.88-1.75(m, 1H), 1.40-1.30(m, 1H), 1.07(d, 3H). LCMS: 492.2(M+H) $^+$.

[0926] 实施例28

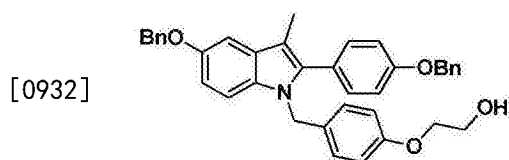
[0927] (R)-1-(4-(2-(3-(氟甲基)吡咯烷-1-基)乙氧基)苄基)-2-(4-羟基苯基)-3-甲基-1H-吡啶-5-醇



[0929] 第1步:5-(苄氧基)-2-(4-(苄氧基)苯基)-1-(4-碘苄基)-3-甲基-1H-吡啶



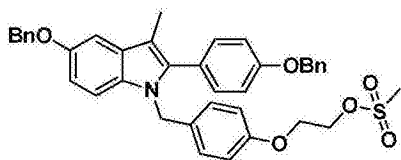
[0931] 在氮气气氛下,将5-(苄氧基)-2-(4-(苄氧基)苯基)-3-甲基-1H-吡啶(4.2g, 10mmol;合成方法参见PCT/US98/21609)的DMF(40mL)溶液冷却至0℃。一次性加入氢氧化钠(在矿物油中的60%分散体;420mg,10.5mmol)。将反应混合物在0℃搅拌5分钟,然后除去冰浴并使之升温至室温。1小时后,将反应液冷却至0℃并缓慢加入4-碘苄基溴(3.7g, 12.5mmol)。5分钟后,除去冰浴并将反应混合物在室温下搅拌6小时。用水(200mL)和乙酸乙酯稀释该反应液。将沉淀物进行超声处理,滤出并干燥得到1.99g的期望的产物。用乙酸乙酯(50mL)萃取滤液,将有机层用水洗涤,用盐水洗涤并干燥(MgSO₄),过滤,浓缩并通过硅胶层析(20%-70%DCM,在己烷中)纯化得到2.62g。该反应总共得到4.6g呈白色固体的5-(苄氧基)-2-(4-(苄氧基)苯基)-1-(4-碘苄基)-3-甲基-1H-吡啶。¹H NMR(400MHz, DMSO-d₆): δ 7.56(d, 2H), 7.51-7.46(m, 4H), 7.44-7.38(m, 4H), 7.38-7.32(m, 2H), 7.29(d, 2H), 7.16(d, 1H), 7.16-7.10(m, 3H), 6.82(dd, 1H), 6.62(d, 2H), 5.20(s, 2H), 5.14(d, 4H), 2.17(s, 3H)。第2步:2-(4-((5-(苄氧基)-2-(4-(苄氧基)苯基)-3-甲基-1H-吡啶-1-基)甲基)苯氧基)乙醇



[0933] 将5-(苄氧基)-2-(4-(苄氧基)苯基)-1-(4-碘苄基)-3-甲基-1H-吡啶(1.01g, 1.58mmol)、乙二醇(0.44mL, 7.89mmol)、碘化亚铜(32mg, 0.17mmol)、1,10-菲咯啉(60mg, 0.33mmol)和碳酸钾(436mg, 3.15mmol)在丁腈(3mL)中的混合物通过3次真空/氮气循环进行脱气。将反应液在125℃下加热26小时,并在反应完成后冷却至室温。然后用水稀释。用乙酸乙酯萃取水层3次。将合并的乙酸乙酯萃取物用水(40mL)和盐水(40mL)洗涤,干燥(MgSO₄),过滤,浓缩并通过硅胶层析(0%-40%乙酸乙酯,在己烷中)纯化得到554mg呈淡黄色泡沫的2-(4-((5-(苄氧基)-2-(4-(苄氧基)苯基)-3-甲基-1H-吡啶-1-基)甲基)苯氧基)乙醇。¹H NMR(400MHz, DMSO-d₆): δ 7.48(d, 4H), 7.45-7.37(m, 4H), 7.37-7.32(m, 2H), 7.30(d, 2H), 7.21(d, 1H), 7.15-7.10(m, 3H), 6.81(dd, 1H), 6.74(s, 4H), 5.20-5.10(m, 6H), 4.81(t, 1H), 3.87(t, 2H), 3.64(q, 2H), 2.16(s, 3H)。LCMS: 570.0(M+H)⁺。

[0934] 第3步:2-(4-((5-(苄氧基)-2-(4-(苄氧基)苯基)-3-甲基-1H-吡啶-1-基)甲基)苯氧基)乙基甲磺酸酯

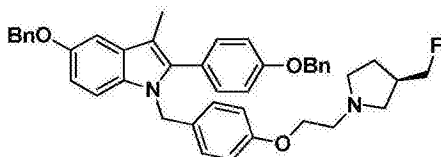
[0935]



[0936] 将2-(4-((5-(苄氧基)-2-(4-(苄氧基)苯基)-3-甲基-1H-吡咯-1-基)甲基)苯氧基)乙醇(546mg, 0.96mmol)的DCM(10mL)溶液冷却至0℃。加入三乙胺(0.2mL, 1.43mmol)和甲磺酰氯(0.1mL, 1.29mmol), 并将反应液在0℃搅拌1小时。将反应液用DCM(30mL)稀释, 然后用1M HCl(20mL)洗涤, 用水(20mL)洗涤, 干燥(MgSO₄), 过滤并在真空下浓缩得到597mg呈黄色泡沫的2-(4-((5-(苄氧基)-2-(4-(苄氧基)苯基)-3-甲基-1H-吡咯-1-基)甲基)苯氧基)乙基甲磺酸酯。¹H NMR(400MHz, DMSO-d₆): δ7.48(d, 4H), 7.44-7.37(m, 4H), 7.37-7.32(m, 2H), 7.30(d, 2H), 7.21(d, 1H), 7.15-7.10(m, 3H), 6.83-6.74(m, 5H), 5.20-5.10(m, 6H), 4.50-4.45(m, 2H), 4.17-4.11(m, 2H), 2.16(s, 3H). LCMS: 648.1(M+H)⁺.

[0937] 第4步:(R)-5-(苄氧基)-2-(4-(苄氧基)苯基)-1-(4-(2-(3-(氟甲基)吡咯烷-1-基)乙氧基)苄基)-3-甲基-1H-吡咯

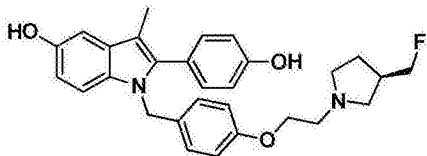
[0938]



[0939] 将2-(4-((5-(苄氧基)-2-(4-(苄氧基)苯基)-3-甲基-1H-吡咯-1-基)甲基)苯氧基)乙基甲磺酸酯、(R)-3-(氟甲基)吡咯烷(中间体8)和碳酸钾在乙腈中的混合物经3次真空/氮气循环进行脱气。将反应液在80℃下加热10小时, 冷却至室温, 然后用水(40mL)稀释。用乙酸乙酯萃取(2x40mL)水层, 并将合并的乙酸乙酯萃取物用水(40mL)洗涤, 用盐水(40mL)洗涤, 干燥(MgSO₄), 过滤, 浓缩并通过硅胶层析(0%-5% MeOH, 在DCM中)纯化得到274mg的(R)-5-(苄氧基)-2-(4-(苄氧基)苯基)-1-(4-(2-(3-(氟甲基)吡咯烷-1-基)乙氧基)苄基)-3-甲基-1H-吡咯。¹H NMR(400MHz, DMSO-d₆): δ7.48(d, 4H), 7.44-7.37(m, 4H), 7.37-7.32(m, 2H), 7.30(d, 2H), 7.21(d, 1H), 7.15-7.10(m, 3H), 6.81(dd, 1H), 6.74(s, 4H), 5.17-5.10(m, 6H), 4.33-4.30(m, 1H), 4.22-4.18(m, 1H), 3.94(t, 2H), 2.70(t, 2H), 2.56-2.40(m, 3H), 2.60(t, 1H), 2.36-2.31(m, 1H), 2.16(s, 3H), 1.86-1.76(m, 1H), 1.40-1.30(m, 1H). LCMS: 655.3(M+H)⁺.

[0940] 第5步:(R)-1-(4-(2-(3-(氟甲基)吡咯烷-1-基)乙氧基)苄基)-2-(4-羟基苯基)-3-甲基-1H-吡咯-5-醇

[0941]



[0942] 将(R)-5-(苄氧基)-2-(4-(苄氧基)苯基)-1-(4-(2-(3-(氟甲基)吡咯烷-1-基)乙氧基)苄基)-3-甲基-1H-吡咯(263mg, 0.40mmol)在乙酸乙酯/乙醇(4:1, 6mL)中的溶液通过3次真空/氮气循环进行脱气。向该溶液中加入10%碳载钨(120mg, 0.11mmol), 然后将氢气管的阀针放置在反应烧瓶中。将混合物在室温下搅拌15小时, 然后用乙酸乙酯稀释, 经Celite过滤并浓缩。在高真空下进一步干燥该残余物, 得到171mg呈米色固体的(R)-1-(4-

(2-(3-(氟甲基)吡咯烷-1-基)乙氧基)苄基)-2-(4-羟基苯基)-3-甲基-1H-吡啶-5-醇。¹H NMR(400MHz, DMSO-d₆): δ9.67(s, 1H), 8.69(s, 1H), 7.16(d, 2H), 7.06(d, 1H), 6.85(d, 2H), 6.80(d, 1H), 6.75(s, 4H), 6.57(dd, 1H), 5.10(s, 2H), 4.35-4.30(m, 1H), 4.23-4.18(m, 1H), 3.94(t, 2H), 2.70(t, 2H), 2.62(t, 1H), 2.56-2.40(m, 3H), 2.38-2.31(m, 1H), 2.10(s, 3H), 1.87-1.76(m, 1H), 1.40-1.31(m, 1H). LCMS: 475.2(M+H)⁺.

[0943] 实施例29:3x ERE MCF-7报道分子试验

[0944] MCF7细胞保持在补充有10%FCS的RPMI 1640中。转录试验如下进行:将100μL细胞以250,000个细胞/mL的密度接种到96孔细胞培养板中,于补充有10%经炭吸附的血清的RPMI 1640中,并使其附着过夜。使用Lipofectin(Life Technologies),按照制造商的方案瞬时转染细胞。使用300ng 3X ERE-TK-Luc(报道载体)、50ng CMVpRL(标准化载体)和130ng pCMX(填充DNA)一式三份进行转染。将转染的细胞培养过夜,然后用配体处理。对于ER激动剂试验,连续稀释化合物,并向细胞添加50μL化合物+补充有经炭吸附的血清的RPMI 1640。对于ER拮抗剂试验,连续稀释化合物,并向细胞添加50μL化合物以及补充有经炭吸附的血清的RPMI+17β-雌二醇。拮抗剂试验中使用的17β-雌二醇终浓度为0.1nM。培养24小时后,移除培养基,在40μL裂解缓冲液(25mM Tris磷酸盐,2mM CDTA,10%甘油,0.5%Triton X-100,2mM DTT)中裂解细胞。添加40μL萤光素酶缓冲液(20mM三(羟甲基)甲基甘氨酸,0.1mM EDTA,1.07mM(MgCO₃)₄Mg(OH)₂·5H₂O,2.67mM MgSO₄,33.3mM DTT,270μM辅酶A,470μM萤光素,530μM ATP)后,立即测定萤火虫萤光素酶活性。添加40μL腔肠素(coelenterazine)缓冲液(1.1M NaCl,2.2mM Na₂EDTA,0.22M K₂PO₄(pH 5.1),0.44mg/mL BSA,1.3mM NaN₃,1.43μM腔肠素,终pH调节至5.0)后,测定海肾萤光素酶。

[0945] 实施例30:乳腺癌细胞活力试验

[0946] 将MCF-7细胞在含有10%FBS和20mM HEPES的RPMI中调节至20,000个细胞/mL的浓度。向384孔板的各孔中添加16微升细胞悬浮液(320个细胞),并培养细胞过夜,以使细胞附着。次日,将各化合物的十一点连续半对数稀释液以0.3-0.000003μM的终浓度以16μL加至细胞中。5天的化合物暴露后,向细胞添加16μL CellTiter-Glo(Promega, Madison WI),并确定各孔的相对发光单位(RLU)。利用加至32μL不含细胞的培养基的CellTiter-Glo获得背景值。如下确定每种样品的活力百分比:(样品RLU-背景RLU/未处理细胞的RLU-背景RLU)×100=%活力。

[0947] 在包括BT474、CAMA1、MDA-MB-361、ZR-75-1、T47D在内的其它ER+乳腺癌细胞系中的活力效应可以在类似于实施例30的试验中进行概况分析。

[0948] 本文公开的代表性化合物的说明性生物学数据在下表中给出:

[0949] 表3

[0950]

实施例	MCF7 活力试验 IC ₅₀	MCF7 活力试验 最大响应
1	A	++
2	A	++
2a	B	++
2b	A	++
3	A	++
3a	B	++
3b	A	++
4	B	++
5	A	++
6	A	++
7	A	++
8	B	++
9	A	++
10	A	++
11	A	++
12	A	++
13	A	++
14	A	++
15	B	++

实施例	MCF7 活力试验 IC ₅₀	MCF7 活力试验 最大响应
16	B	++
17	A	++
18	B	++
19	A	++
20	A	+
[0951] 21	A	++
22	A	+
23	B	++
24	A	++
25	B	+
26	B	++
27	B	++
28	A	++

[0952] A=单IC₅₀≤1nM;B=单IC₅₀>1nM;

[0953] +=单%值<50%;++=单%值≥50%

[0954] 实施例31:乳腺癌细胞ER-α细胞内Western试验(SP1)

[0955] 将MCF-7细胞在含有10%经炭吸附的FBS和20mM HEPES的RPMI中调节至200,000个细胞/mL的浓度。向聚-D-赖氨酸384孔板的各孔中添加16微升细胞悬浮液(3200个细胞),并培养细胞过夜,以使细胞附着。次日,将各化合物的十一点连续半对数稀释液以0.3-0.000003μM的终浓度以16μL加至细胞中。在添加化合物后4或24小时,将细胞固定(含10%福尔马林的PBS)20分钟。在PBS 0.1%Triton中透化细胞,并用LICOR封闭缓冲液(50μl/孔,90')封闭。然后各孔在4℃下与在LICOR封闭缓冲液/0.1%吐温-20中1:1000稀释的SP1兔单克隆抗体(Thermo Scientific)孵育过夜。用含吐温而不含抗体的封闭缓冲液处理的孔用作背景对照。用0.1%吐温-20/PBS洗涤各孔,然后在用含有0.1%吐温-20和0.01%SDS的LICOR封闭缓冲液中稀释的山羊抗兔IRDye™800CW(LICOR Inc.;1:1000)和DRAQ5 DNA染料(1:2000,对于2mM储备液)中孵育60分钟。在0.1%吐温-20/PBS中洗涤(50μl/孔,各5')细胞。在LICOR Odyssey红外成像系统上对板进行扫描。测量在800nm波道和700nm波道的累积强度,从而分别确定ER和DNA的水平。如下确定ER百分比水平:

[0956] $(800\text{nm样品累积强度}/700\text{nm样品累积强度})/(800\text{nm未处理细胞的累积强度}/700\text{nm未处理细胞的累积强度}) \times 100 = \%ER\text{水平}$ 。

[0957] 对包括BT474、CAMA1、MDA-MB-361、ZR-75-1、T47D在内的其它ER+乳腺癌细胞系中

的ER- α 稳态水平的影响可以在类似于实施例31的试验中进行概况分析。

[0958] 本文公开的代表性化合物的说明性生物学数据在下表中给出：

[0959] 表4

[0960]

实施例	ER 细胞内 Western 试验 (SP1); IC ₅₀	ER 细胞内 Western 试验 (SP1); 最大响应
1	A	+++
2	A	+++
2a	B	+++
2b	A	+++
3	A	+++
3a	B	+++
3b	A	+++
4	B	+++
5	A	+++
6	A	+++
7	A	+++
8	A	+++
9	A	+++
10	A	+++

[0961]

实施例	ER 细胞内 Western 试验 (SP1); IC ₅₀	ER 细胞内 Western 试验 (SP1); 最大响应
11	A	+++
12	A	+++
13	A	+++
14	A	+++
15	B	+++
16	B	+++
17	A	++
18	A	++
19	A	++
20	A	+
21	A	+++
22	A	+
23	A	+
24	A	+
25	A	+
26	A	+++
27	A	+++
28	A	+++

[0962] A=单IC₅₀≤1nM;B=单IC₅₀>1nM

[0963] +=单%值<60%;++=单%值,%≥60%至<85%;+++ =单%值≥85%。

[0964] 实施例32:Ishikawa子宫细胞碱性磷酸酶试验

[0965] 在T225中亚汇合的Ishikawa细胞在不含雌激素的基础培养基(EFBM)中培养24小时,该EFBM由含有5%经炭葡聚糖处理的FBS和20mM HEPES的DMEM:Ham's F-1250:50无酚红基础培养基组成。次日,将细胞以 2.5×10^5 个细胞/mL、16μL/孔(4000个细胞/孔)的浓度接种到透明384孔板的EFBM中。在DMSO中进行各化合物的12点半对数稀释,随后在EFBM中稀释。细胞接种后立即加入等体积的在EFBM中的化合物,并培养细胞3天。用5%福尔马林固定细胞,并用PBS漂洗。将碱性磷酸酶底物4-硝基苯基磷酸二钠盐六水合物加至含有2mMMgCl₂、1M二乙醇胺的溶液中,并调节至pH 9.0。将底物溶液加至细胞培养物中(16μL/

孔),当用1-30nM浓度范围的17 β -雌二醇处理的细胞在405nm波长处的光密度达到1.0-1.2个吸光度单位时,在多孔板分光光度计中测量OD405。仅用DMSO处理的细胞作为背景对照。如下测量减除背景的样品中的活性百分比:%活性=样品的OD405/17 β -雌二醇处理的细胞的OD405最大值x100。

[0966] 实施例33:卵巢癌细胞活力试验

[0967] 将BG-1细胞在含有10%FBS和20mM HEPES的RPMI中调节至20,000个细胞/mL的浓度。向384孔板的各孔中添加16微升细胞悬浮液(320个细胞),将培养细胞过夜,以使细胞附着。次日,将各化合物的十一点连续半对数稀释液以0.3-0.000003 μ M的终浓度以16 μ L加至细胞中。在5天的化合物暴露后,向细胞添加16 μ L CellTiter-Glo(Promega, Madison WI),并确定各孔的相对发光单位(RLU)。利用加至32 μ L不含细胞的培养基的CellTiter-Glo获得背景值。如下确定各样品的活力百分比:(样品RLU-背景RLU/未处理细胞的RLU-背景RLU)x 100=%活力。

[0968] 在包括A1847、SKOV3、SW626、A2780在内的其它ER+乳腺癌细胞系中的活力效应可以在类似于实施例33的试验中进行概况分析。

[0969] 实施例34:卵巢癌细胞ER- α 细胞内Western试验

[0970] 将BG-1细胞在含有10%经炭吸附的FBS和20mM HEPES的RPMI中调节至200,000个细胞/mL的浓度。向聚-D-赖氨酸384孔板的各孔中添加16微升细胞悬浮液(3200个细胞),并将细胞培养过夜,以使细胞附着。次日,将各化合物的十一点连续半对数稀释液以0.3-0.000003 μ M的终浓度以16 μ L加至细胞中。在添加化合物后4或24小时,将细胞固定(含10%福尔马林的PBS)20分钟。在PBS 0.1%Triton中透化细胞,并用LICOR封闭缓冲液(50 μ L/孔,90')封闭。然后各孔在4 $^{\circ}$ C下与在LICOR封闭缓冲液/0.1%吐温-20中1:100稀释的ER1D5(Santa Cruz Biotechnology)孵育过夜。用含吐温而不含抗体的封闭缓冲液处理的孔用作背景对照。用0.1%吐温-20/PBS洗涤各孔,然后在用含有0.1%吐温-20和0.01%SDS的LICOR封闭缓冲液中稀释的山羊抗小鼠IRDyeTM800CW(LICOR Inc.;1:1000)和DRAQ5 DNA染料(1:2000,对于2mM储备液)中孵育60分钟。在0.1%吐温-20/PBS中洗涤(50 μ L/孔,各5')细胞。在LICOR Odyssey红外成像系统上对板进行扫描。测量在800nm波道和700nm波道的累积强度,以分别确定ER和DNA的水平。如下确定ER百分比水平:

[0971] $(800\text{nm样品累积强度}/700\text{nm样品累积强度})/((800\text{nm未处理细胞的累积强度}/700\text{nm未处理细胞的累积强度}) \times 100 = \%ER\text{水平}。$

[0972] 对包括A1847、SKOV3、SW626、A2780在内的其它ER+卵巢癌细胞系中ER- α 稳态水平的影响可以在类似于实施例34的试验中进行概况分析。

[0973] 计划用于测试本文所述的化合物的其它癌细胞系包括:ER-阳性子宫内膜细胞系(Ishikawa、ECC1、HEC-1、EnCa-101)和ER-阳性宫颈细胞系(Caski、HeLa、SiHa)。

[0974] 实施例35:PEO细胞活力试验

[0975] 将PEO-1、PEO-4和PEO-6卵巢癌细胞系在含有10%FBS的RPMI中调节至20,000个细胞/mL的浓度。向384孔板的各孔中添加16微升细胞悬浮液(320个细胞),将细胞培养过夜,以使细胞附着。次日,将各化合物的10点连续1:5稀释液以1-0.0000005 μ M的终浓度以16 μ L加至细胞中。在7天的化合物暴露后,向细胞添加16 μ L CellTiter-Glo(Promega, Madison WI),并确定各孔的相对发光单位(RLU)。利用加至32 μ L不含细胞的培养基的CellTiter-Glo

获得背景值。如下确定各样品的活力百分比： $(\text{样品RLU}-\text{背景RLU}/\text{未处理细胞的RLU}-\text{背景RLU})\times 100=\% \text{活力}$ 。

[0976] 实施例36:PEO ER Western分析

[0977] 将细胞接种至RPMI 5%CSS中48小时,随后用化合物处理4或24小时。在改良的放射免疫沉淀缓冲液(mRIPA;10mM Tris,150mMNaCl,1%(v/v)NP-40,0.5%脱氧胆酸盐,0.1%SDS,5mM EDTA,pH7.4)中裂解细胞,该缓冲液含有停止蛋白酶和磷酸酶单次使用抑制剂混合物(Halt Protease&Phosphatase Single-Use Inhibitor Cocktail)(Thermo Scientific,目录号78442)。使用Lowry试验(Biorad DC蛋白质试验)定量澄清的裂解液的蛋白质总量。将NuPAGE[®] LDS样品缓冲液和样品还原剂加入至该裂解液中并加热至70℃10分钟。在处于MOPS SDS电泳缓冲液中的NuPAGE 4-12%Bis Tris凝胶中电泳分离15 μ g的总细胞蛋白质,然后使用XCell II印迹模块将其转移至在转移缓冲液内的硝酸纤维素膜。室温下,将膜在封闭缓冲液(LI-COR, Lincoln, NE)中孵育30分钟,随后与抗ER α (SP-1, Thermo Fisher Scientific,目录号RM-9101)、ER β (Cell Signaling Technology,目录号5513)的兔抗体或抗 α 微管蛋白的鼠抗体(Sigma,目录号T6199)孵育60分钟。与IRDye[®]偶联的山羊抗小鼠或抗兔IgG(LI-COR)孵育后,用Odyssey[®]红外成像系统对蛋白质带进行定量。用GraphpadPRISM[®]软件对数据进行图形绘制以确定ER水平。如下计算%ER水平:

[0978] $\%ER = (\text{样品的荧光ER带}-\text{背景}/\text{样品的荧光微管蛋白带}-\text{背景})/(\text{未处理细胞的荧光ER带}-\text{背景}/\text{未处理细胞的荧光微管蛋白}-\text{背景})$

[0979] 实施例37:乳腺癌模型:异种移植试验(MCF-7)

[0980] 将含有0.72mg 17- β 雌二醇的延时释放微丸皮下植入到nu/nu小鼠中。MCF-7细胞在含有10%FBS的RPMI中于5%CO₂、37℃下生长。离心细胞,并以1 $\times 10^7$ 个细胞/mL重悬浮于50%RPMI(不含血清)和50%Matrigel中。在微丸植入后2-3天,将MCF-7细胞皮下注射(100 μ L/动物)到右肋。每两周监测一次肿瘤体积(长度 \times 宽度²/2)。当肿瘤达到约200mm³的平均体积时,将动物随机分组并开始治疗。每天用载体或化合物治疗动物,持续4周。在整个研究中每两周监测一次肿瘤体积和体重。在治疗期结束时,采集血浆和肿瘤样品分别进行药代动力学和药效学分析。

[0981] 实施例38:乳腺癌模型:异种移植试验(MCF-7衍生物)

[0982] 通过经口管饲用他莫昔芬(柠檬酸盐)治疗荷有MCF-7肿瘤(平均肿瘤体积为200mm³)的雌性nu/nu小鼠(带有补充的17- β 雌二醇微丸;0.72mg;60天缓释)。每周监测两次肿瘤体积(长度 \times 宽度²/2)和体重。在肿瘤体积保持不变的显著的抗肿瘤反应后,在治疗的大约第100天第一次观察到明显的肿瘤生长。在治疗的第120天,提高他莫昔芬剂量。快速生长的肿瘤被认为是他莫昔芬抗性的,并且选择它用于体内传代至新的宿主动物。将来自他莫昔芬抗性肿瘤的肿瘤片段(约100mm³/动物)皮下植入到雌性nu/nu小鼠(具有17- β 雌二醇微丸(0.72mg;60天缓释))的右肋。传代的肿瘤在恒定他莫昔芬选择下保持,并每周监测一次肿瘤体积(长度 \times 宽度²/2)。当肿瘤体积达到约150-250mm³时,将动物随机分入治疗组(平均肿瘤体积为200mm³),并终止他莫昔芬治疗(除了他莫昔芬对照组以外)。每天用载体或化合物治疗动物,持续4周。在整个研究中每周监测两次肿瘤体积和体重。在治疗期结束时,采集血浆和肿瘤样品分别进行药代动力学和药效学分析。

[0983] 实施例39:卵巢癌模型:异种移植试验(BG-1)

[0984] 将延时释放微丸(0.72mg 17-β雌二醇/60天)皮下植入雌性nu/nu小鼠中。BG-1细胞在含有10%FBS、10mM丙酮酸钠、10mM非必需氨基酸的DMEM Ham's F-1250/50中于5%CO₂、37℃生长。离心细胞,并以5X10⁷个细胞/mL重悬浮于50%DMEM Ham's F-12(不含血清)和50%Matrigel中。在微丸植入后2-3天,将BG-1细胞皮下注射(100μL/动物)到右肋。每两周监测一次肿瘤体积(长度x宽度²/2)。当肿瘤达到约250mm³的平均体积时,将动物随机分组并开始治疗。每天用载体或化合物治疗动物,持续4周。在整个研究中每两周监测一次肿瘤体积和体重。在治疗期结束时,采集血浆和肿瘤样品分别进行药代动力学和药效学分析。

[0985] 实施例40:子宫内膜癌模型:异种移植试验(ECC-1)

[0986] 使ECC-1细胞在10%CO₂、37℃下在含有10%FBS、1%非必需氨基酸和100单位的青霉素/链霉素的DMEM(酚红、4.5g/L葡萄糖和L-谷氨酰胺)中生长。离心细胞,并以5X10⁷个细胞/mL重悬浮于50%DMEM(无血清)和50%Matrigel(BD,高浓度)中。将延时释放微丸(0.72mg 17-β雌二醇/60天)经皮下植入至雌性nu/nu小鼠中。在微丸植入后2-3天,将ECC-1细胞经皮下注射(100μL/动物)到右肋。监测肿瘤体积,并当肿瘤达到适合移植的大小时,将它们切除。将切除的肿瘤切成小片(约100mm³)并连续地植入(10G套管针,右肋)至含有雌二醇微丸(0.72mg17-β雌二醇/60天)的雌性nu/nu 2-3天。监测肿瘤体积(长x宽x宽/2),并当观察到明显的肿瘤时,将动物随机分组并开始治疗。每天用载体或化合物治疗动物,持续4周或直到肿瘤体积达到2000mm³(以先到者为准)。在整个研究中每两周监测一次肿瘤体积和体重。在治疗期结束时,采集血浆和肿瘤样品分别进行药代动力学和药效学分析。

[0987] 实施例41:未成熟的子宫湿重-拮抗剂模式

[0988] 治疗雌性未成熟CD-IGS大鼠(到达时年龄为21天)三天。动物每天给药,持续三天。通过管饲经口施用载体或测试化合物,15分钟后口服0.1mg/kg乙炔雌二醇。第四天,给药后24小时,采集血浆进行药代动力学分析。血浆采集后立即处死动物,取出子宫并称重。

[0989] 实施例42:未成熟的子宫湿重-激动剂模式

[0990] 治疗雌性未成熟CD-IGS大鼠(到达时年龄为21天)三天。动物每天给药,持续三天。通过管饲经口施用载体或测试化合物,15分钟后给予第二口服剂量的载体。第四天,给药后24小时,采集血浆进行药代动力学分析。血浆采集后立即处死动物,取出子宫并称重。

[0991] 实施例43:成年子宫湿重-10天

[0992] 购买雌性CD-IGS大鼠(年龄为69天,Charles River Laboratories)并分组。在年龄为60天时,在供应商(Charles River Laboratories)处切除第1组的卵巢,并在手术后2周开始进行研究,而第2-8组保持完整。口服载体或测试化合物10天。在第10个和最终剂量后2小时,进行心脏穿刺,收集血清进行药代动力学和药效学分析。血清收集后立即对动物施行安乐死,取出子宫和卵巢并称重。将每组两只动物的子宫和卵巢在10%中性缓冲的福尔马林中固定,并送出进行石蜡包埋、切片和H&E染色(SDPath)。将染色的组织在实验室内进行分析,然后发送给委员会认证的病理学家进行读取。将每组4只动物的子宫和卵巢快速冷冻于液氮中用于转录分析,研究由雌激素受体调节的选定的一组基因。

[0993] 实施例44:乳腺癌临床试验

[0994] 目的:本研究的目的是评估式(I)化合物或其药学上可接受的盐作为雌激素受体(ER)阳性转移性乳腺癌的一线或二线治疗的疗效,收集关于该化合物可能引起的任何副作

用的信息,并评价该化合物的药代动力学性质。

[0995] 干预:向患者施用1-50mg/kg的式(I)、(II)、(III)、(IV)、(V)或(VI)的化合物或其药学上可接受的盐,每天一次或一天两次。

[0996] 结果测量指标:主要结果测量指标:肿瘤反应和/或疾病控制。

[0997] 次要结果测量指标:(a)副作用;(b)药代动力学性质;(c)在定义的时间点具有完全或部分反应或病情稳定的患者的比例;(d)进展时间和总生存期;和(e)预示临床反应的生物标记物。

[0998] 详细描述:给予患者式(I)、(II)、(III)、(IV)、(V)或(VI)的化合物或其药学上可接受的盐,一天一次或一天两次口服。在每个给药周期之前,进行身体检查、血液检查和任何副作用的评估。每12周用CT扫描或MRI重新评估患者的癌症以确定该治疗是否起作用。将会持续参与这项研究直到出现病情恶化或不可接受的毒性。

[0999] 资格:18岁及年龄更大的女性受试者。

[1000] 入选标准:组织学或细胞学上确诊的浸润性乳腺癌,IV期疾病;先前未采用局部疗法治疗的由RECIST定义的至少一个可测量的靶病变;绝经后状态;ER阳性乳腺癌;HER2-阴性乳腺癌;针对晚期或转移性疾病的多达一个先前的激素疗法;ECOG体力状态0-1;预期寿命>12周;充分的肝脏和骨髓功能:AST<2.5xULN;胆红素<1.5xULN;ANC>1,500/u1;血小板计数>100,000/u1;正常的PT和PTT;自先前的辐射起至少2周并从治疗相关毒性中恢复。

[1001] 排除标准:HER2-阳性乳腺癌;先前的针对转移性疾病的化疗方案;脑转移的病史或出现;并行的试验药物治疗;先前的骨髓或干细胞移植;在过去5年内有其它恶性肿瘤病史,不包括宫颈或非黑色素瘤皮肤癌的治愈性治疗的原位癌;不受控制的感染;活动性出血,或需要输血的出血史;活动性心脏疾病;严重的医学或精神疾病。

[1002] 实施例45:子宫内膜癌临床试验

[1003] 目的:本研究的目的是评估式(I)、(II)、(III)、(IV)、(V)或(VI)的化合物或其药学上可接受的盐在晚期或转移性子官内膜癌治疗中的疗效,收集关于该化合物可能引起的任何副作用的信息,并评价该化合物的药代动力学性质。

[1004] 干预:向患者施用1-50mg/kg的式(I)、(II)、(III)、(IV)、(V)或(VI)的化合物或其药学上可接受的盐,每天一次或一天两次。

[1005] 结果测量指标:主要结果测量指标:肿瘤反应和/或疾病控制。次要结果测量指标:(a)副作用;(b)药代动力学性质;(c)在定义的时间点具有完全或部分反应或病情稳定的患者的比例;(d)进展时间和总生存期;和(e)预示临床反应的生物标记物。

[1006] 详细描述:给予患者式(I)、(II)、(III)、(IV)、(V)或(VI)的化合物或其药学上可接受的盐,一天一次或一天两次口服。在每个给药周期之前,进行身体检查、血液检查和任何副作用的评估。每12周用CT扫描或MRI重新评估患者的癌症以确定该治疗是否起作用。将会持续参与这项研究直到出现病情恶化或不可接受的毒性。

[1007] 资格:18岁及年龄更大的女性受试者。

[1008] 入选标准:组织学或细胞学上确诊的晚期或转移性子官内膜癌;先前未采用局部疗法治疗的由RECIST定义的至少一个可测量的靶病变;激素受体阳性子官内膜癌;ECOG体力状态0-1;预期寿命>12周;充分的肝脏和骨髓功能:AST<2.5xULN;胆红素<1.5xULN;ANC>1,500/u1;血小板计数>100,000/u1;正常的PT和PTT;自先前的辐射起至少2周并从先前的

手术或治疗相关的毒性中恢复。

[1009] 排除标准:脑转移的病史或出现;并行的试验药物治疗;先前的骨髓或干细胞移植;在过去5年内有其它恶性肿瘤病史,不包括宫颈或非黑色素瘤皮肤癌的治愈性治疗的原位癌;不受控制的感染;活动性出血,或需要输血的出血史;活动性心脏疾病;严重的医学或精神疾病。

[1010] 实施例46:卵巢癌临床试验

[1011] 目的:本研究的目的是评估式(I)、(II)、(III)、(IV)、(V)或(VI)的化合物或其药学上可接受的盐在晚期卵巢癌治疗中的疗效,收集关于该化合物可能引起的任何副作用的信息,并评价该化合物的药代动力学性质。

[1012] 干预:向患者施用1-50mg/kg的式(I)、(II)、(III)、(IV)、(V)或(VI)的化合物或其药学上可接受的盐,每天一次或一天两次。

[1013] 结果测量指标:主要结果测量指标:肿瘤反应和/或疾病控制。

[1014] 次要结果测量指标:(a)副作用;(b)药代动力学性质;(c)在定义的时间点具有完全或部分反应或病情稳定的患者的比例;(d)进展时间和总生存期;和(e)预示临床反应的生物标记物。

[1015] 详细描述:给予患者式(I)、(II)、(III)、(IV)、(V)或(VI)的化合物或其药学上可接受的盐,一天一次或一天两次口服。在每个给药周期之前,进行身体检查、血液检查(包括肿瘤标志物,例如,CA-125)和任何副作用的评估。每12周用CT扫描或MRI重新评估患者的癌症以确定该治疗是否起作用。将会持续参与这项研究直到出现病情恶化或不可接受的毒性。

[1016] 资格:18岁及年龄更大的女性受试者。

[1017] 入选标准:组织学或细胞学上确诊的晚期卵巢癌;先前未采用局部疗法治的由RECIST定义的至少一个可测量的靶病变;ER阳性卵巢癌;ECOG体力状态0-1;预期寿命>12周;充分的肝脏和骨髓功能:AST<2.5xULN;胆红素<1.5xULN;ANC>1,500/u1;血小板计数>100,000/u1;正常的PT和PTT;自先前的辐射起至少2周和从先前的手术或治疗相关的毒性中恢复。

[1018] 排除标准:脑转移的病史或出现;并行的试验药物治疗;先前的骨髓或干细胞移植;在过去5年内有其它恶性肿瘤病史,不包括宫颈或非黑色素瘤皮肤癌的治愈性治疗的原位癌;不受控制的感染;活动性出血,或需要输血的出血史;活动性心脏疾病;严重的医学或精神疾病。

[1019] 实施例47:ER-阳性NSCLC临床试验

[1020] 目的:本研究的目的是评估式(I)、(II)、(III)、(IV)、(V)或(VI)的化合物或其药学上可接受的盐作为单一药剂或组合用于治疗晚期或转移性雌激素受体(ER)阳性非小细胞肺癌(NSCLC)的疗效,收集关于该化合物作为单一药剂或组合可能引起的任何副作用的信息,并评价该化合物作为单一药剂或组合的药代动力学性质。

[1021] 干预:向患者施用1-50mg/kg的式(I)、(II)、(III)、(IV)、(V)或(VI)的化合物或其药学上可接受的盐,作为单一药剂或组合每天一次或一天两次施用。

[1022] 结果测量指标:主要结果测量指标:肿瘤反应和/或疾病控制。次要结果测量指标:(a)副作用;(b)药代动力学性质;(c)在定义的时间点具有完全或部分反应或病情稳定的患

者的比例；(d)进展时间和总生存期；和(e)预示临床反应的生物标记物。

[1023] 详细描述：给予患者式(I)、(II)、(III)、(IV)、(V)或(VI)的化合物或其药学上可接受的盐，作为单一药剂或组合一天一次或两次口服。在每个给药周期之前，进行身体检查、血液检查和任何副作用的评估。每12周用CT扫描或MRI重新评估患者的癌症以确定该治疗是否起作用。将会持续参与这项研究直到出现病情恶化或不可接受的毒性。

[1024] 资格：18岁及年龄更大的男性和女性受试者。

[1025] 入选标准：组织学或细胞学上确诊的晚期或转移性ER-阴性NSCLC；先前未采用局部疗法治的由RECIST定义的至少一个可测量的靶病变；ECOG体力状态0-1；预期寿命>12周；充分的肝脏和骨髓功能：AST<2.5xULN；胆红素<1.5xULN；ANC>1,500/u1；血小板计数>100,000/u1；正常的PT和PTT；自先前的辐射起至少2周并从先前的手术或治疗相关的毒性中恢复。

[1026] 排除标准：脑转移的病史或出现；并行的试验药物治疗；先前的骨髓或干细胞移植；在过去5年内有其它恶性肿瘤病史，不包括宫颈或非黑色素瘤皮肤癌的治愈性治疗的原位癌；不受控制的感染；活动性出血，或需要输血的出血史；活动性心脏疾病；严重的医学或精神疾病。

[1027] 实施例48：子宫内膜异位症临床试验

[1028] 目的：本研究的目的是评估式(I)、(II)、(III)、(IV)、(V)或(VI)的化合物或其药学上可接受的盐作为单一药剂或组合用于治疗患有症状性/重度子宫内膜异位症的患者的疗效，收集关于该化合物作为单一药剂或组合可能引起的任何副作用的信息，并评价该化合物作为单一药剂或组合的药代动力学性质。

[1029] 干预：向患者施用1-50mg/kg的式(I)、(II)、(III)、(IV)、(V)或(VI)的化合物或其药学上可接受的盐，作为单一药剂或组合每天一次或一天两次施用。

[1030] 结果测量指标：本研究的结果测量指标是症状改善和/或疼痛缓解和子宫内膜组织收缩。

[1031] 详细描述：给予患者式(I)、(II)、(III)、(IV)、(V)或(VI)的化合物或其药学上可接受的盐，作为单一药剂或组合一天一次或两次口服。在每个给药周期之前，进行身体检查、血液检查和任何副作用的评估。

[1032] 资格：18岁及年龄更大的女性受试者。

[1033] 入选标准：诊断有症状性子宫内膜异位症；绝经前或围绝经期状态；ECOG体力状态0-1；充分的肝脏和骨髓功能：AST<2.5xULN；胆红素<1.5xULN；ANC>1,500/u1；血小板计数>100,000/u1；正常的PT和PTT；自先前的手术或治疗相关的毒性起至少2周。

[1034] 排除标准：妊娠或哺乳；在过去5年内有其它恶性肿瘤病史，不包括宫颈或非黑色素瘤皮肤癌的治愈性治疗的原位癌；并行的试验药物治疗；不受控制的感染；活动性心脏疾病；严重的医学或精神疾病。

[1035] 实施例49：子宫平滑肌瘤临床试验

[1036] 目的：本研究的目的是评估式(I)、(II)、(III)、(IV)、(V)或(VI)的化合物或其药学上可接受的盐作为单一药剂或组合用于治疗患有症状性子宫平滑肌瘤的患者的疗效，收集关于该化合物作为单一药剂或组合可能引起的任何副作用的信息，并评价该化合物作为单一药剂或组合的药代动力学性质。

[1037] 干预:向患者施用1-50mg/kg的式(I)、(II)、(III)、(IV)、(V)或(VI)的化合物或其药学上可接受的盐,作为单一药剂或组合每天一次或一天两次施用。

[1038] 结果测量指标:本研究的结果测量指标是症状改善和/或疼痛缓解和平滑肌瘤收缩。

[1039] 详细描述:给予患者式(I)、(II)、(III)、(IV)、(V)或(VI)的化合物或其药学上可接受的盐,作为单一药剂或组合一天一次或两次口服。在每个给药周期之前,进行身体检查、血液检查和任何副作用的评估。

[1040] 资格:18岁及年龄更大的女性受试者。

[1041] 入选标准:诊断有症状性子官平滑肌瘤;绝经前或围绝经期状态;ECOG体力状态0-1;充分的肝脏和骨髓功能:AST<2.5xULN;胆红素<1.5xULN;ANC>1,500/u1;血小板计数>100,000/u1;正常的PT和PTT;自先前的手术或治疗相关的毒性起至少2周。

[1042] 排除标准:妊娠或哺乳;在过去5年内有其它恶性肿瘤病史,不包括宫颈或非黑色素瘤皮肤癌的治愈性治疗的原位癌;并行的试验药物治疗;不受控制的感染;活动性心脏疾病;严重的医学或精神疾病。

[1043] 实施例50:肠胃外药物组合物

[1044] 为了制备适合通过注射(皮下、静脉内)施用的肠胃外药物组合物,将100mg式(I)、(II)、(III)、(IV)、(V)或(VI)的水溶性化合物或其药学上可接受的盐溶解在无菌水中,然后与10mL 0.9%无菌盐水混合。将该混合物引入到适合通过注射施用的剂量单位形式中。

[1045] 在另一个实施方案中,混合以下成分以形成可注射的制剂:1.2g式(I)、(II)、(III)、(IV)、(V)或(VI)的化合物或其药学上可接受的盐,2.0mL乙酸钠缓冲溶液(0.4M),HCl(1N)或NaOH(1M)(适量,加至合适的pH),水(蒸馏水,无菌的)(适量,加到20mL)。混合除了水以外的所有以上成分,搅拌,必要时稍微加热。然后加入足量的水。

[1046] 实施例51:口服溶液

[1047] 为了制备经口递送的药物组合物,制备20%丙二醇水溶液。向其中加入足量的式(I)、(II)、(III)、(IV)、(V)或(VI)的化合物或其药学上可接受的盐,以提供20mg/mL溶液。

[1048] 实施例52:口服胶囊

[1049] 为了制备经口递送的药物组合物,将100-500mg式(I)、(II)、(III)、(IV)、(V)或(VI)的化合物或其药学上可接受的盐与淀粉混合。将该混合物引入适合经口施用的口服剂量单位如明胶硬胶囊中。

[1050] 在另一个实施方案中,将100-500mg式(I)、(II)、(III)、(IV)、(V)或(VI)的化合物或其药学上可接受的盐置于4号胶囊或1号胶囊(羟丙甲纤维素或硬明胶)中,并封闭胶囊。

[1051] 实施例53:口服片剂

[1052] 如下制备片剂:混合48重量%的式(I)、(II)、(III)、(IV)、(V)或(VI)的化合物或其药学上可接受的盐,45重量%的微晶纤维素,5重量%的低取代的羟丙基纤维素,和2重量%的硬脂酸镁。通过直接压制制备片剂。所压制的片剂的总重量保持在250-500mg。

[1053] 实施例54:局部凝胶组合物

[1054] 为了制备药物局部凝胶组合物,将式(I)、(II)、(III)、(IV)、(V)或(VI)的化合物或其药学上可接受的盐与羟丙基纤维素、丙二醇、肉豆蔻酸异丙酯和纯化的醇USP混合。然后将得到的凝胶混合物引入适合局部施用的容器如管中。

[1055] 本文所述的实施例和实施方案仅用于说明目的,并且本领域技术人员想到的各种修改或改变将包括在本申请的精神和范围内以及所附权利要求书的范围内。