

[19]中华人民共和国国家知识产权局

[51]Int. Cl⁷

B65D 1/06
A47K 5/122

[12] 实用新型专利说明书

[21] ZL 专利号 00264021. X

[45]授权公告日 2001年11月7日

[11]授权公告号 CN 2458240Y

[22]申请日 2000.11.27

[21]申请号 00264021. X

[73]专利权人 刘景有

地址 154011 黑龙江省佳木斯市效区长青乡四合村

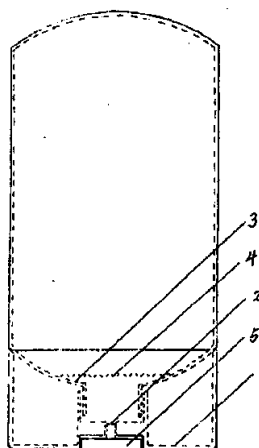
[72]设计人 刘景有

权利要求书 1 页 说明书 1 页 附图页数 1 页

[54]实用新型名称 洗发用品瓶

[57]摘要

一种能快速挤出只剩少量洗发用品的底盖式洗发用品瓶,它是设置一个瓶盖底座将挤出口设置在瓶盖底座的底部,瓶体的底部制成锅底状,少量的洗发用品就会通过瓶体锅底状的底部聚积在挤出口的周围被挤出。




I S S N 1 0 0 8 - 4 2 7 4

00.12.01

权 利 要 求 书

1、一种底盖式洗发用品瓶，装洗发用品使用，其特征是：在瓶的下部设置瓶盖底座，挤出口设置在瓶的底部。

2、根据权利要求1所述的底盖式洗发用品瓶，其特征是：瓶体的内下部制成锅底形状。



说明书

洗发用品瓶

本实用新型涉及一种洗发用品挤出的装置，尤其是能毫不费力就能挤出或挤净瓶内所有洗发用品的底盖式洗发用品瓶。

目前，公知的洗发用品瓶的结构都是上盖式，使用时打开封闭盖就可以将洗发用品挤出。但是，当洗发用品剩下少量时，由于洗发用品本身具有粘稠度，流性不好，很难快速的把洗发用品挤出瓶体，甚至造成浪费。

本实用新型的目的是提供一种底盖式洗发用品瓶，它不仅能快速的挤出所有的洗发用品，而且还不会发生存留现象，避免浪费。

本实用新型的目的是这样实现的，在洗发用品瓶的底部开设瓶口和挤出口，瓶体底部制成锅底状，瓶盖挤出口外部制成平座状，使洗发用品瓶口朝下方放置，当洗发用品剩下最少量时仍会聚积在挤出口处，使用时能轻易的挤出。

由于采用上述方案，可以在洗发用品剩下极少量的时候能被快速的挤出或挤净，挤出口只将原有的上部挤出转变为下部挤出，所以结构特别简单。

下面结合附图和实施例对本实用新型进一步说明。

图1是本实用新型的构造剖面图。

图中1. 瓶盖底座 2. 挤出口 3. 瓶体的锅形底部 4. 洗发用品
5. 挤出口盖

在图中瓶盖底座(1)朝下方放置，少量的洗发用品(4)就会通过瓶体的锅形底部(3)聚集在挤出口(2)处，使用时打开挤出口盖(5)将洗发用品(4)挤出。

00.12.01

说明书附图

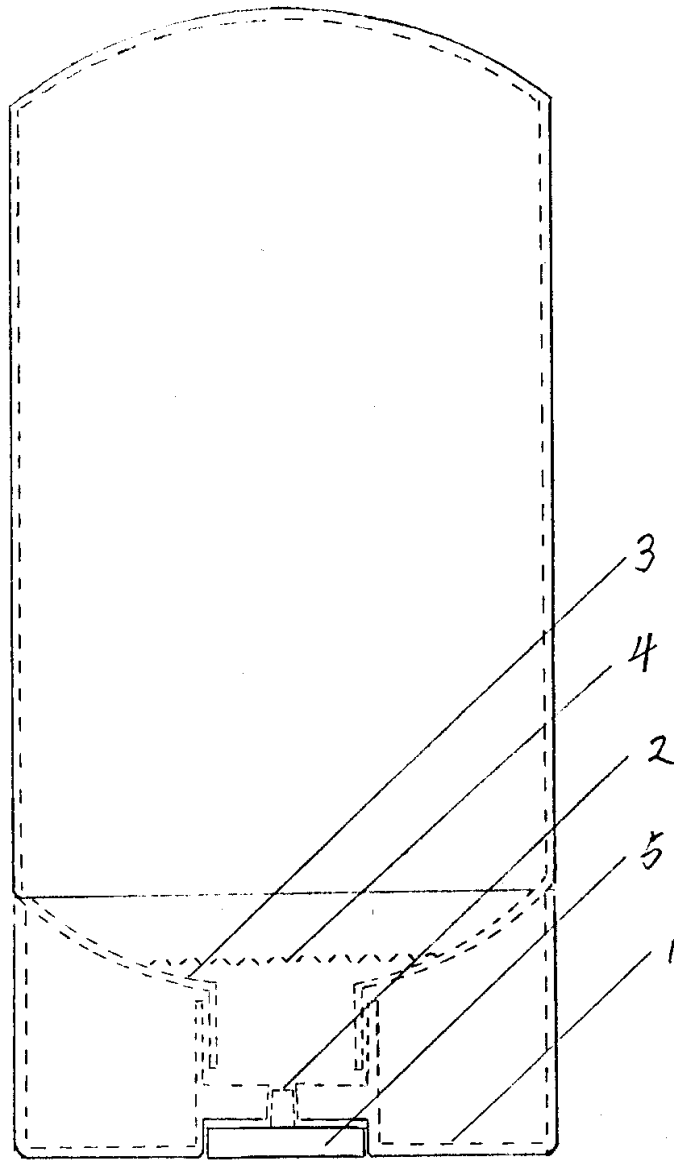


图 1